

# 構外仮設休憩所の整備について

平成26年4月24日  
東京電力株式会社



無断複製・転載禁止 東京電力株式会社

## 1. 構外仮設休憩所 ～ 概要

○大型休憩所等の建物整備が完了するまでの間、暫定措置として、入退域管理施設近傍に、仮設の休憩所を設置。

○運用開始：2014年4月7日より運用開始。

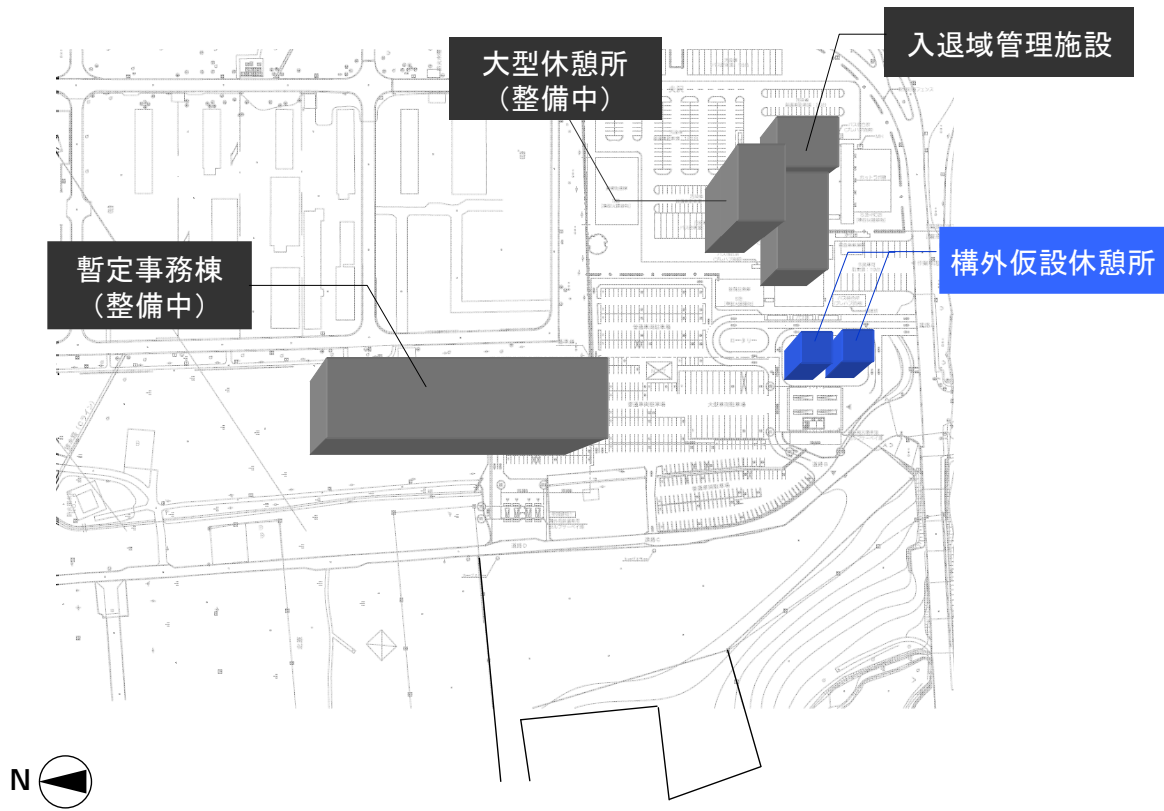
項目	内容
建物構造	鉄骨造 3階建 (プレハブ)
建物規模	延床面積： 約1,000m <sup>2</sup> × 2棟
収容人数	約1,000人程度



外観写真

無断複製・転載禁止 東京電力株式会社

## 2. 構外仮設休憩所 ～ 配 置



配置イメージ図（入退域管理施設周辺）

無断複製・転載禁止 東京電力株式会社  
2

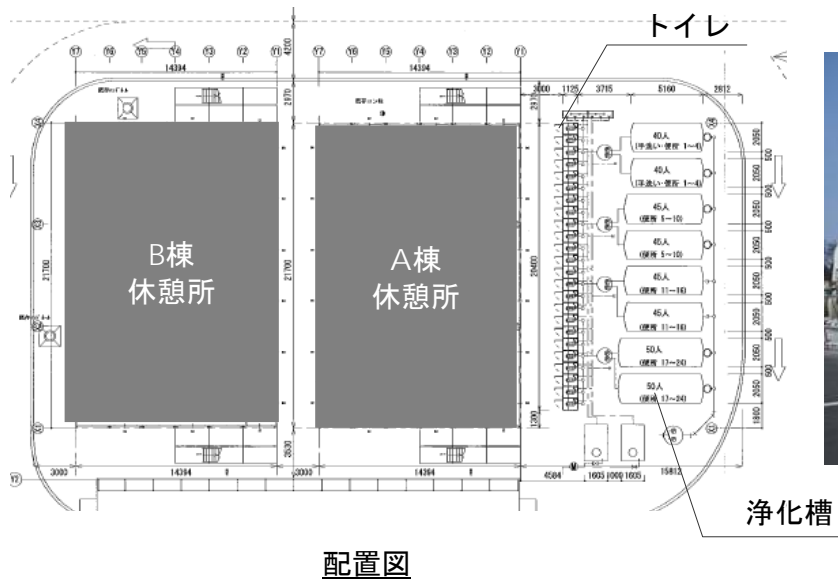
## 3. 構外仮設休憩所 ～ 環 境

分 類		内 容
運営・管理	運営時間	24時間運用※
	運営方法	企業に利用希望を確認し、エリアを割り振り
	喫 煙	休憩所内での喫煙不可
	火 報	自動火災報知器を設置
放射線管理	線量・汚染管理	定期測定を実施
環境整備	空 調	エアコンを各階に設置
	飲料水	各階に給水器を2台設置
	電子レンジ	各階に2台設置
	トイレ	屋外に20台設置

※H26.7までは、仮設電源のため電源供給時間は、6:00～18:00

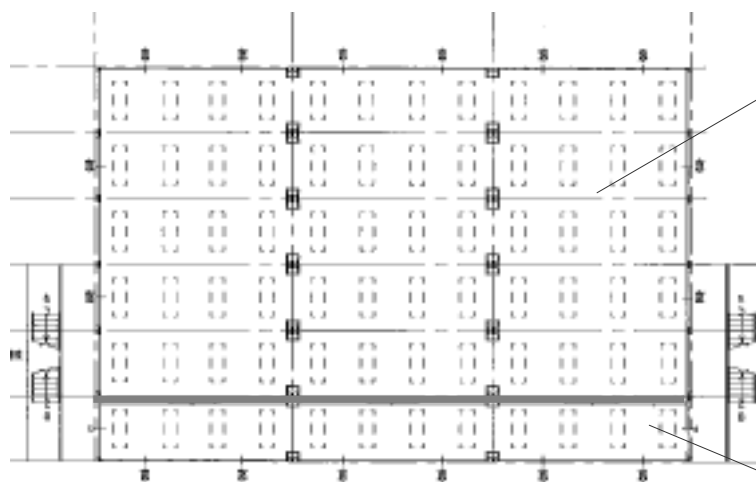
無断複製・転載禁止 東京電力株式会社  
3

### 3. 構外仮設休憩所 ～ 配置図



外観写真

### 3. 構外仮設休憩所 ～ 平面図



内観写真（室内）



内観写真（通路）