



政府統計

経済産業省生産動態統計

<速報>

Current Survey of Production (Preliminary Report)

平成28年4月分

April, 2016

平成28年5月31日

May 31, 2016

経済産業省 大臣官房 調査統計グループ

Research and Statistics Department

Minister's Secretariat

Ministry of Economy, Trade and Industry (METI)

目次 Contents

利用上の注意	Notes for Utilization	1
グラフ	Graphs	2
実数表	Actual figures	
1	鉄鋼業 Iron and steel	4
2	非鉄金属工業 Non-ferrous metal	5
3	金属製品工業 Fabricated metals	6
4	はん用・生産用・業務用機械工業 General-purpose, production and business oriented machinery	8
5	電子部品・デバイス工業 Electronic parts and devices	12
6	電気機械工業 Electrical machinery	14
7	情報通信機械工業 Information and communication electronics equipment	16
8	輸送機械工業 Transport equipment	17
9	窯業・土石製品工業 Ceramics, stone and clay products	18
10	化学工業 Chemicals	20
11	石油・石炭製品工業 Petroleum and coal products	23
12	プラスチック製品工業 Plastic products	24
13	パルプ・紙・紙加工品工業 Pulp, paper and paper products	25
14	繊維工業 Textile products	26
15	その他の工業 Other products	27
16	鉱業 Mining	28

利用上の注意

注1: この速報は、統計法に基づく経済産業省生産動態統計調査規則(基幹統計)により実施された月次の調査結果を公表するものです。調査の対象及び調査項目の定義等、詳細については下記の経済産業省ホームページを御参照ください。

<http://www.meti.go.jp/statistics/tyo/seidou/index.html>

注2: ☆印を付してある品目は、生産動態統計調査の改正等により、それ以前の実績との間で不連続を生じたため、当該品目の増減率については連続性を確保したもので計算してあります。

注3: この速報で使用している記号の意味は以下のとおりです。

「O」は単位未満 「-」は実績なし又は不詳 「▲」はマイナス
「X」は秘匿

Notes for Utilization

1. This preliminary report is to compile and publish the results of the monthly current survey of industrial production, which is conducted under the METI's regulations for the Current Survey of Production(Fundamental Statistics)based on the Statistics Law. Please refer to METI home page <http://www.meti.go.jp/statistics/tyo/seidou/index.html> for details of this preliminary report.

2. The star mark shows that discontinuity occurred between the past results for reasons of the revision of the questionnaire. Therefore we calculated about the increase and decrease rate of this item, securing a continuity.

3. Abbreviations used in this Preliminary report are as follows

P: Production S: Shipments I: Inventory
 "O" means Less than unit after rounding "-" means No results or Unknown
 "▲" means Minus "X" means Conceal
 R.P. : Ratio to the previous month.
 R.S. : Ratio to the same month of the previous year.

今後の公表予定 Release Schedule	速報(8時50分) Preliminary Report (8:50AM)	確報(13時30分) Revised Report (1:30PM)
28年4月分 Apr. 2016	—	28年6月14日 14 Jun. 2016
28年5月分 May 2016	28年6月30日 30 Jun. 2016	28年7月13日 13 Jul. 2016
28年6月分 Jun. 2016	28年7月29日 29 Jul. 2016	28年8月15日 15 Aug. 2016
28年7月分 Jul. 2016	28年8月31日 31 Aug. 2016	28年9月14日 14 Sep. 2016

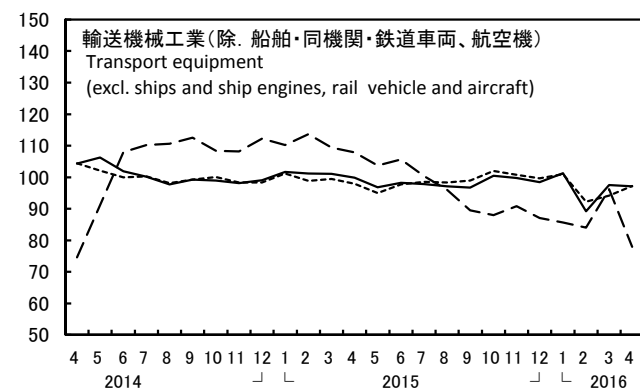
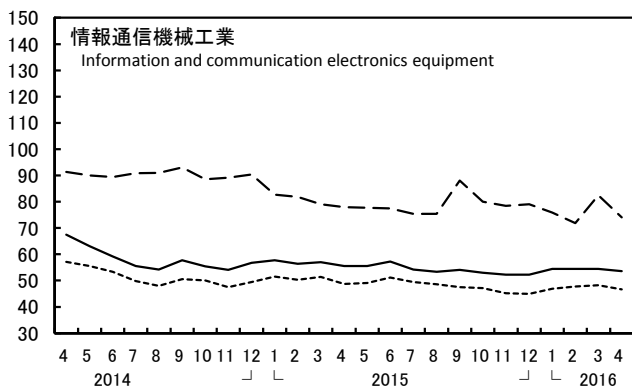
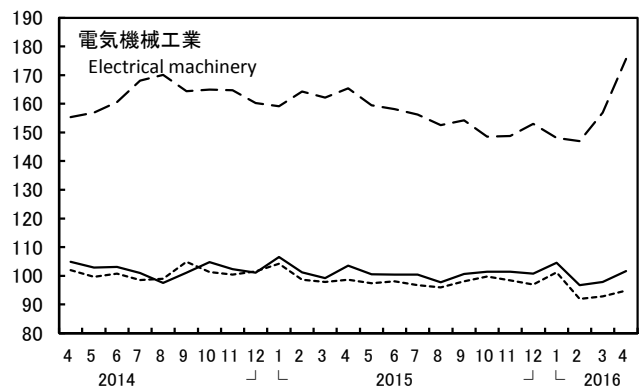
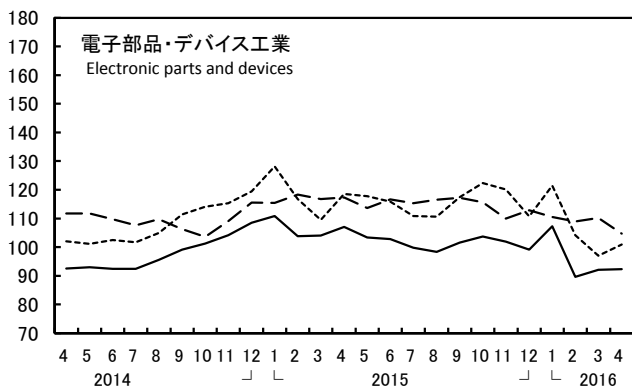
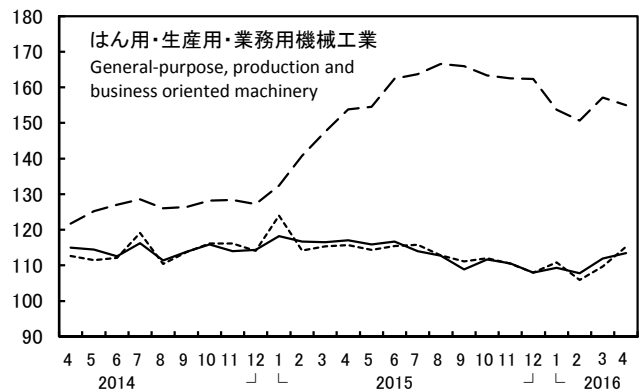
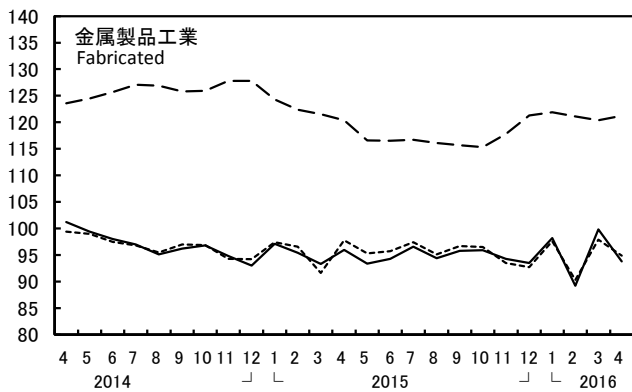
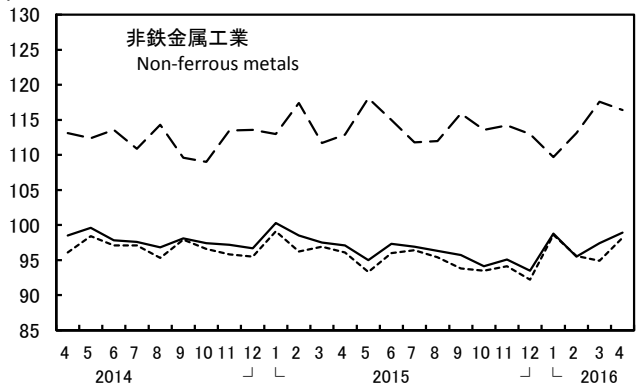
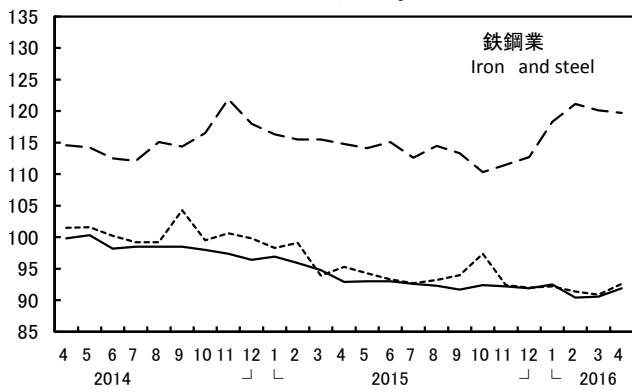
* 公表予定は変更される場合があります。

* The above schedule is subject to change.

鉄工業生産・出荷・在庫指数の推移 平成28年4月分
 Indices of Industrial Production (Preliminary Report) April, 2016

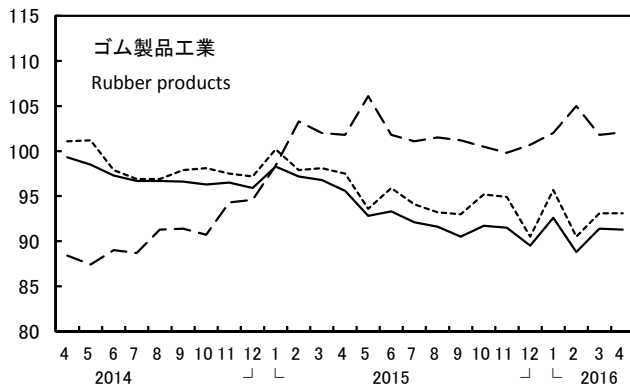
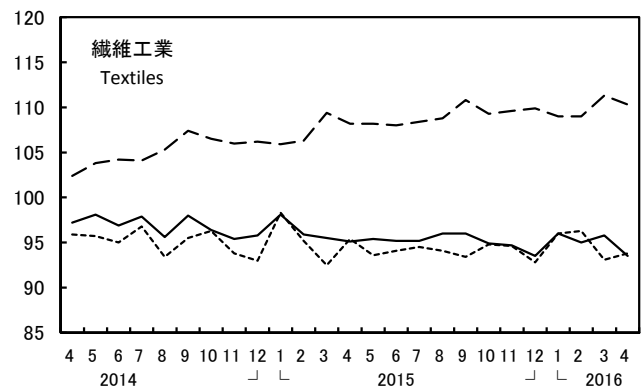
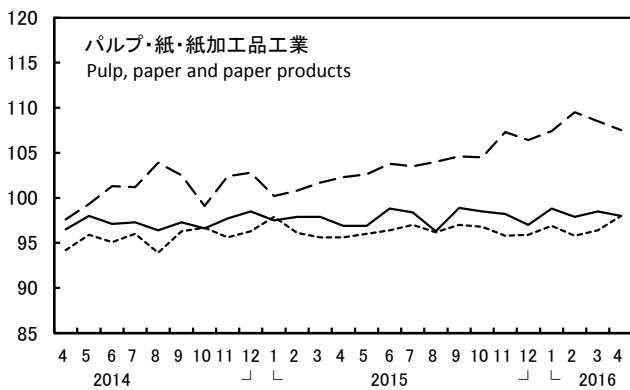
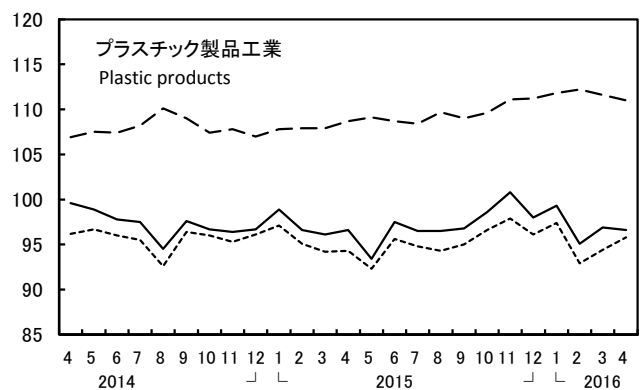
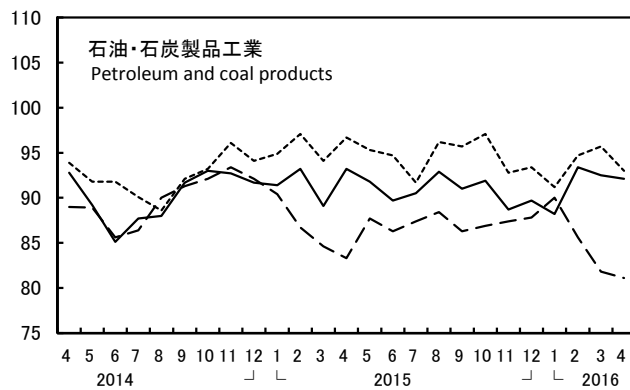
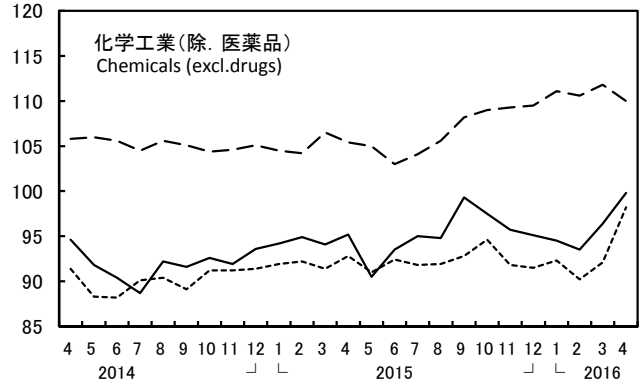
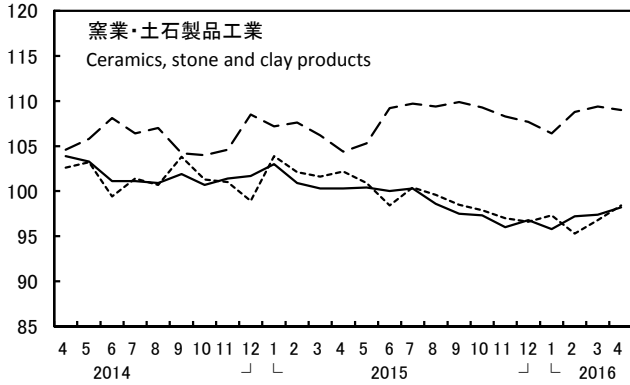
(平成22年=100、季節調整済指数)
 (index,2010=100,Seasonal Adjustment Index)

— 生産(Production) ··· 出荷(Shipment) --- 在庫(Inventory)



(平成22年=100、季節調整済指数)
(index,2010=100,Seasonal Adjustment Index)

- 生産(Production) ... 出荷(Shipment) --- 在庫(Inventory)



資料出所 鉱工業指数 (調査統計グループ経済解析室)

Data source: Indices of Industrial Production (Economic Analysis Office, Research and Statistics Department)

1 鉄鋼業 Iron and steel

品 目		単位	区 分	平成28年 3月	平成28年 4月	前 月 比 増減率(%)	前年同月比 増減率(%)		
Commodity		Unit	Item	Mar.2016	Apr.2016	R.P.	R.S.		
銑鉄 Pig iron	t	生産(P)		6,744,029	6,516,918	▲ 3.4	1.8		
		出荷(S)		245,143	239,600	▲ 2.3	▲ 15.6		
		在庫(I)		688,250	645,171	▲ 6.3	▲ 1.1		
フェロアロイ計 Ferro-alloys total	t	生産(P)		80,775	75,652	▲ 6.3	▲ 3.5		
		出荷(S)		65,832	84,261	28.0	9.5		
		在庫(I)		171,815	161,447	▲ 6.0	▲ 4.9		
内 フェロマンガ(高炭素、低炭素) Ferro-manganese(high-carbon,low-carbon)	t	生産(P)		45,303	42,103	▲ 7.1	4.0		
		出荷(S)		40,121	46,504	15.9	14.0		
		在庫(I)		115,240	114,816	▲ 0.4	▲ 9.4		
内 フェロニッケル Ferro-nickel	t	生産(P)		30,165	26,461	▲ 12.3	▲ 11.0		
		出荷(S)		21,623	32,926	52.3	3.4		
		在庫(I)		36,738	27,691	▲ 24.6	40.0		
粗鋼 Crude steel	t	生産(P)		8,726,255	8,499,962	▲ 2.6	1.2		
		出荷(S)		3,165	3,296	4.1	21.8		
		在庫(I)		75,586	68,773	▲ 9.0	▲ 22.9		
鋼半製品 Semi-finished steel	t	生産(P)		8,521,503	8,326,543	▲ 2.3	1.4		
		出荷(S)		636,108	584,716	▲ 8.1	▲ 1.7		
		在庫(I)		3,438,727	3,564,067	3.6	▲ 0.4		
普通鋼	熱間圧延鋼材	鋼矢板 Sheet pilings	t	生産(P)		50,082	36,145	▲ 27.8	▲ 19.2
			出荷(S)		50,779	37,659	▲ 25.8	▲ 12.0	
			在庫(I)		38,493	36,660	▲ 4.8	0.8	
		H形鋼 Wide flange beams	t	生産(P)		329,980	295,392	▲ 10.5	1.1
			出荷(S)		350,634	288,945	▲ 17.6	1.8	
			在庫(I)		200,758	206,826	3.0	▲ 2.6	
		大形形鋼 Heavy shapes	t	生産(P)		75,247	77,892	3.5	5.1
			出荷(S)		83,683	70,618	▲ 15.6	▲ 1.0	
			在庫(I)		49,797	56,820	14.1	14.0	
		中小形形鋼 Medium and light shapes	t	生産(P)		89,271	73,332	▲ 17.9	▲ 21.0
			出荷(S)		88,630	79,959	▲ 9.8	▲ 12.0	
			在庫(I)		77,233	70,427	▲ 8.8	▲ 17.0	
	小形棒鋼 Light bars	t	生産(P)		685,051	716,566	4.6	▲ 2.4	
		出荷(S)		726,812	706,565	▲ 2.8	▲ 5.9		
		在庫(I)		582,159	587,937	1.0	▲ 2.0		
	線材 Steel wire rods	t	生産(P)		158,882	146,893	▲ 7.5	5.9	
		出荷(S)		168,568	132,210	▲ 21.6	▲ 6.4		
		在庫(I)		92,629	102,753	10.9	▲ 2.5		
	鋼板 Steel sheets and plates	t	生産(P)		869,161	876,232	0.8	0.5	
		出荷(S)		928,313	801,174	▲ 13.7	▲ 7.1		
		在庫(I)		427,940	497,872	16.3	1.6		
	鋼帯 Steel strips	t	生産(P)		3,840,059	3,555,013	▲ 7.4	2.1	
		出荷(S)		2,087,724	1,772,580	▲ 15.1	3.1		
		在庫(I)		1,078,069	1,147,607	6.5	▲ 4.0		
普通鋼	冷間仕上鋼材	冷延広幅帯鋼 Cold-rolled wide strips (Cold finished steel)	t	生産(P)		1,608,591	1,418,043	▲ 11.8	▲ 1.8
			出荷(S)		625,709	489,049	▲ 21.8	▲ 2.6	
			在庫(I)		394,710	420,686	6.6	0.5	
		冷延電気鋼帯 Cold-rolled electrical sheets and strips (Cold finished steel)	t	生産(P)		128,894	104,812	▲ 18.7	▲ 9.1
			出荷(S)		128,896	103,682	▲ 19.6	▲ 6.5	
			在庫(I)		55,831	56,948	2.0	▲ 5.9	
	冷間圧造用炭素鋼線	鉄線 Steel wires	t	生産(P)		29,485	28,911	▲ 1.9	1.1
			出荷(S)		17,267	16,817	▲ 2.6	▲ 2.1	
			在庫(I)		11,648	12,164	4.4	▲ 1.9	
		冷間圧造用炭素鋼線 Carbon steel wires for cold heading and cold forging	t	生産(P)		17,689	16,537	▲ 6.5	▲ 1.3
			出荷(S)		17,905	16,800	▲ 6.2	▲ 0.5	
			在庫(I)		6,484	6,332	▲ 2.3	1.0	
硬鋼線 Hard-drawn wires	t	生産(P)		26,051	23,668	▲ 9.1	▲ 2.7		
	出荷(S)		11,948	11,396	▲ 4.6	▲ 1.3			
	在庫(I)		6,850	6,802	▲ 0.7	▲ 1.3			
冷間ロール成型軽量形鋼 Cold-formed steel shapes	t	生産(P)		41,937	37,644	▲ 10.2	▲ 13.7		
		出荷(S)		42,773	36,858	▲ 13.8	▲ 15.0		
		在庫(I)		25,875	26,863	3.8	▲ 4.8		

品 目		単位	区 分	平成28年 3月	平成28年 4月	前 月 比 増減率(%)	前年同月比 増減率(%)	
Commodity		Unit	Item	Mar.2016	Apr.2016	R.P.	R.S.	
特 殊 鋼	熱間圧延鋼材 Special hot-rolled steel	t	生産(P)	1,637,796	1,483,727	▲ 9.4	▲ 4.2	
			出荷(S)	1,315,677	1,083,540	▲ 17.6	▲ 8.4	
			在庫(I)	693,487	725,614	4.6	1.0	
	冷間 仕上 鋼材	磨帯鋼 Cold-rolled narrow strips	t	生産(P)	27,141	26,368	▲ 2.8	0.0
				出荷(S)	27,563	25,372	▲ 7.9	3.1
				在庫(I)	19,983	20,908	4.6	▲ 13.5
	冷延広幅帯鋼 Cold-rolled wide strips	t	生産(P)	244,628	205,098	▲ 16.2	3.4	
			出荷(S)	241,363	177,828	▲ 26.3	0.7	
			在庫(I)	129,697	135,735	4.7	1.1	
	冷延鋼板 Cold-rolled sheets and plates	t	生産(P)	2,002	1,680	▲ 16.1	▲ 14.7	
			出荷(S)	2,126	1,579	▲ 25.7	▲ 15.0	
			在庫(I)	987	1,143	15.8	▲ 4.1	
磨棒鋼 Cold-finished bars	t	生産(P)	52,059	50,193	▲ 3.6	▲ 0.4		
		出荷(S)	50,895	48,621	▲ 4.5	▲ 1.2		
		在庫(I)	36,067	35,894	▲ 0.5	2.6		
冷間圧造用炭素鋼線 Carbon steel wires for cold heading and cold forging	t	生産(P)	72,733	68,834	▲ 5.4	▲ 1.4		
		出荷(S)	70,999	68,621	▲ 3.3	▲ 0.8		
		在庫(I)	15,653	14,816	▲ 5.3	6.8		
普通鋼 Ordinary hot-steel pipes and tubes	t	生産(P)	357,513	334,818	▲ 6.3	▲ 2.6		
		出荷(S)	343,569	284,702	▲ 17.1	▲ 4.3		
		在庫(I)	309,452	315,649	2.0	▲ 0.7		
特殊鋼 Special hot-steel pipes and tubes	t	生産(P)	130,491	115,817	▲ 11.2	▲ 17.9		
		出荷(S)	140,349	60,027	▲ 57.2	▲ 50.5		
		在庫(I)	126,319	167,693	32.8	23.0		
ブリキ Tin plates (Metallic-coated steel)	t	生産(P)	84,926	80,294	▲ 5.5	6.1		
		出荷(S)	92,493	77,476	▲ 16.2	3.6		
		在庫(I)	48,830	51,615	5.7	▲ 6.1		
ティンフリースチール Tin-free steel (Metallic-coated steel)	t	生産(P)	71,851	61,476	▲ 14.4	9.4		
		出荷(S)	72,483	62,440	▲ 13.9	▲ 1.0		
		在庫(I)	52,844	51,778	▲ 2.0	13.1		
亜鉛めっき鋼板 Galvanized sheets (Metallic-coated steel)	t	生産(P)	932,246	812,226	▲ 12.9	▲ 4.0		
		出荷(S)	977,857	769,377	▲ 21.3	▲ 3.9		
		在庫(I)	578,488	606,168	4.8	0.2		
鍛鋼品 Steel forgings	t	生産(P)	52,420	53,224	1.5	▲ 9.9		
		出荷(S)	37,364	36,517	▲ 2.3	▲ 3.1		
		在庫(I)	23,753	24,252	2.1	▲ 8.2		
鑄鋼品 Steel castings	t	生産(P)	14,394	14,171	▲ 1.5	▲ 1.9		
		出荷(S)	8,895	9,300	4.6	▲ 9.6		
		在庫(I)	20,638	20,607	▲ 0.2	9.8		
銑鉄鑄物 Iron castings	t	生産(P)	292,954	271,295	▲ 7.4	▲ 4.3		
		出荷(S)	193,098	177,645	▲ 8.0	▲ 4.9		
		在庫(I)	83,796	86,043	2.7	▲ 2.7		
鉄系鍛工品 Ferrous forgings	t	生産(P)	190,527	178,454	▲ 6.3	2.3		
		出荷(S)	—	—	—	—		
		在庫(I)	—	—	—	—		

2 非鉄金属工業

Non-ferrous metal

分 類	品 目	単位	区 分	平成28年 3月	平成28年 4月	前 月 比 増減率(%)	前年同月比 増減率(%)
Classification	Commodity	Unit	Item	Mar.2016	Apr.2016	R.P.	R.S.
非鉄金属地金 Refining of non- ferrous metals	電気金 Electrolytic gold	kg	生産(P)	11,140	8,320	▲ 25.3	▲ 6.6
			出荷(S)	9,705	10,654	9.8	10.9
			在庫(I)	7,219	4,885	▲ 32.3	17.2
	電気銀 Electrolytic silver	kg	生産(P)	168,118	162,224	▲ 3.5	19.7
			出荷(S)	189,390	176,851	▲ 6.6	25.7
			在庫(I)	68,082	53,453	▲ 21.5	3.8
	電気銅 Electrolytic copper	t	生産(P)	131,054	128,453	▲ 2.0	2.6
			出荷(S)	129,705	111,788	▲ 13.8	▲ 5.2
			在庫(I)	46,160	51,916	12.5	12.4
	亜鉛 Zinc	t	生産(P)	44,096	46,254	4.9	▲ 8.4
			出荷(S)	46,346	48,295	4.2	▲ 1.6
			在庫(I)	31,078	29,037	▲ 6.6	▲ 24.9

分類	品目	単位	区分	平成28年 3月	平成28年 4月	前月比 増減率(%)	前年同月比 増減率(%)
Classification	Commodity	Unit	Item	Mar.2016	Apr.2016	R.P.	R.S.
非鉄金属地金 Refining of non-ferrous metals	アルミニウム合金地金 Aluminum alloy ingots	t	生産(P)	3,764	3,759	▲ 0.1	▲ 11.6
			出荷(S)	3,440	3,301	▲ 4.0	▲ 8.9
			在庫(I)	2,774	2,790	0.6	▲ 26.3
	アルミニウム二次合金地金 Secondary aluminum alloy ingots	t	生産(P)	101,068	90,174	▲ 10.8	▲ 1.8
			出荷(S)	86,693	81,827	▲ 5.6	4.0
			在庫(I)	35,763	33,343	▲ 6.8	▲ 11.3
伸銅・アルミニウム 圧延製品 Copper and copper-base alloys and aluminum rolling products	伸銅製品 Elongated copper products	t	生産(P)	68,598	66,358	▲ 3.3	▲ 1.5
			出荷(S)	66,409	64,736	▲ 2.5	▲ 1.1
			在庫(I)	39,031	38,165	▲ 2.2	▲ 3.6
	アルミニウム圧延製品 板製品 Aluminum mill products(Flat rolled products)	t	生産(P)	110,305	107,537	▲ 2.5	▲ 0.4
			出荷(S)	108,043	102,468	▲ 5.2	▲ 2.9
			在庫(I)	52,108	53,185	2.1	11.4
アルミニウム圧延製品 押出製品 Aluminum mill products(Extruded products)	t	生産(P)	63,721	61,085	▲ 4.1	▲ 1.1	
		出荷(S)	33,502	31,198	▲ 6.9	0.9	
		在庫(I)	7,489	7,939	6.0	5.6	
アルミニウムはく Aluminum foils	t	生産(P)	9,837	9,853	0.2	▲ 2.3	
		出荷(S)	9,303	9,974	7.2	6.2	
		在庫(I)	6,769	6,465	▲ 4.5	▲ 6.1	
電線・ケーブル Electric wire and cables	巻線 Winding wires	導体t metal core t	生産(P)	11,970	11,904	▲ 0.6	1.4
			出荷(S)	11,780	11,047	▲ 6.2	▲ 0.5
			在庫(I)	10,710	10,957	2.3	12.3
	機器用電線 Appliance wires	導体t metal core t	生産(P)	3,428	3,239	▲ 5.5	▲ 7.4
			出荷(S)	3,523	3,288	▲ 6.7	▲ 6.0
			在庫(I)	4,779	4,579	▲ 4.2	☆ 2.0
	輸送機器用電線 Wires and cables for transport equipment	導体t metal core t	生産(P)	3,657	3,924	7.3	▲ 2.8
			出荷(S)	5,743	5,340	▲ 7.0	▲ 4.0
			在庫(I)	2,214	2,191	▲ 1.0	▲ 9.9
	電力用電線・ケーブル Power wires・cables	導体t metal core t	生産(P)	21,835	17,910	▲ 18.0	▲ 11.8
出荷(S)			25,713	22,335	▲ 13.1	▲ 6.3	
在庫(I)			14,475	14,523	0.3	14.1	
通信用ケーブル光ファイバ製品 Optical fiber products for telecommunication cables	kmコア kmc	生産(P)	912,018	851,656	▲ 6.6	50.4	
		出荷(S)	883,883	820,933	▲ 7.1	50.6	
		在庫(I)	309,210	327,972	6.1	▲ 21.7	
非鉄金属鋳物 Non-ferrous metal castings	銅・銅合金鋳物 Copper・copper alloy castings	t	生産(P)	7,012	6,642	▲ 5.3	0.9
			出荷(S)	—	—	—	—
			在庫(I)	—	—	—	—
	アルミニウム鋳物 Aluminum alloy castings	t	生産(P)	37,951	34,849	▲ 8.2	3.6
			出荷(S)	—	—	—	—
			在庫(I)	—	—	—	—
アルミニウムダイカスト Aluminum alloy die castings	t	生産(P)	87,011	78,023	▲ 10.3	▲ 0.1	
		出荷(S)	—	—	—	—	
		在庫(I)	—	—	—	—	

3 金属製品工業

Fabricated metals

分類	品目	単位	区分	平成28年 3月	平成28年 4月	前月比 増減率(%)	前年同月比 増減率(%)
Classification	Commodity	Unit	Item	Mar.2016	Apr.2016	R.P.	R.S.
建設用金属製品 Fabricated structural metal products	鉄骨 Structural steel frames	t	生産(P)	86,245	88,068	2.1	▲ 0.9
			出荷(S)	—	—	—	—
			在庫(I)	—	—	—	—
	軽量鉄骨 Light structural steel frames	t	生産(P)	13,738	15,245	11.0	1.5
			出荷(S)	—	—	—	—
			在庫(I)	—	—	—	—
橋りょう Steel bridges	t	生産(P)	61,491	20,423	▲ 66.8	▲ 16.6	
		出荷(S)	—	—	—	—	
		在庫(I)	—	—	—	—	

分類	品目	単位	区分	平成28年 3月	平成28年 4月	前月比 増減率(%)	前年同月比 増減率(%)
Classification	Commodity	Unit	Item	Mar.2016	Apr.2016	R.P.	R.S.
建築用金属製品 Metal products of building	木造住宅用アルミニウムサッシ Aluminum sashes for wooden house	t	生産(P)	7,046	6,622	▲ 6.0	▲ 4.2
			出荷(S)	9,539	8,851	▲ 7.2	▲ 5.9
			在庫(I)	7,598	7,839	3.2	▲ 3.4
	ビル用アルミニウムサッシ Aluminum sashes for building	t	生産(P)	6,519	6,186	▲ 5.1	▲ 8.1
			出荷(S)	7,380	6,866	▲ 7.0	▲ 16.2
			在庫(I)	1,769	1,904	7.6	▲ 5.3
	アルミニウムドア Aluminum doors	t	生産(P)	1,778	1,714	▲ 3.6	▲ 0.3
出荷(S)			2,018	1,947	▲ 3.5	▲ 1.1	
在庫(I)			823	816	▲ 0.9	▲ 6.2	
アルミニウムエクステリア Aluminum exterior	t	生産(P)	8,727	8,036	▲ 7.9	▲ 5.9	
		出荷(S)	9,735	8,848	▲ 9.1	▲ 9.2	
		在庫(I)	7,093	6,836	▲ 3.6	▲ 11.8	
スチール又はステンレスドア Steel and stainless steel doors	t	生産(P)	5,199	4,480	▲ 13.8	▲ 5.8	
		出荷(S)	6,940	5,654	▲ 18.5	▲ 9.9	
		在庫(I)	2,175	2,413	10.9	4.6	
スチール又はステンレスシャッター Steel and stainless steel shutters	t	生産(P)	8,477	7,005	▲ 17.4	▲ 16.0	
		出荷(S)	8,400	7,093	▲ 15.6	▲ 14.5	
		在庫(I)	694	605	▲ 12.8	▲ 19.4	
暖ちゅう房熱機器 Equipment for heating and kitchen	ガスこんろ Gas cooking appliances	台	生産(P)	317,258	290,042	▲ 8.6	6.9
			出荷(S)	384,530	277,962	▲ 27.7	▲ 2.9
			在庫(I)	283,260	290,046	2.4	▲ 7.8
	ガス湯沸器 Gas-fired water heaters	台	生産(P)	208,977	184,373	▲ 11.8	11.1
			出荷(S)	209,644	194,722	▲ 7.1	9.7
			在庫(I)	101,815	103,646	1.8	▲ 22.3
	ガス温水給湯暖房機 Gas-fired water heaters and space heaters	台	生産(P)	34,658	27,888	▲ 19.5	▲ 8.3
			出荷(S)	33,893	26,456	▲ 21.9	▲ 6.1
			在庫(I)	28,794	30,168	4.8	18.8
	ガス風呂がま Gas bath boilers	台	生産(P)	127,478	101,201	▲ 20.6	1.7
			出荷(S)	123,896	96,130	▲ 22.4	▲ 1.3
			在庫(I)	62,739	70,966	13.1	14.9
	石油ストーブ Oil-burning space heaters	台	生産(P)	199,309	200,630	0.7	▲ 20.4
			出荷(S)	43,754	4,133	▲ 90.6	▲ 59.1
在庫(I)			1,111,287	1,313,565	18.2	9.0	
石油温水給湯暖房機 Oil-burning water heaters and space heaters	台	生産(P)	35,542	28,734	▲ 19.2	0.9	
		出荷(S)	35,853	28,744	▲ 19.8	4.0	
		在庫(I)	29,641	30,199	1.9	0.2	
その他の金属製品 Other metal products	鋼索 Wire ropes	t	生産(P)	25,040	22,882	▲ 8.6	▲ 5.8
			出荷(S)	17,115	16,582	▲ 3.1	2.2
			在庫(I)	30,237	30,026	▲ 0.7	0.6
	溶接金網 Welded wire netting	t	生産(P)	10,418	11,080	6.4	▲ 0.7
			出荷(S)	10,687	10,771	0.8	▲ 7.3
			在庫(I)	4,929	5,437	10.3	2.5
	電気溶接棒 Electrical welding rods	t	生産(P)	19,205	17,365	▲ 9.6	▲ 8.6
			出荷(S)	18,128	16,538	▲ 8.8	▲ 11.3
			在庫(I)	16,663	17,173	3.1	27.5
	ドラム缶 Steel drums	t	生産(P)	29,161	27,978	▲ 4.1	▲ 2.6
			出荷(S)	29,005	28,236	▲ 2.7	▲ 1.0
			在庫(I)	3,504	3,246	▲ 7.4	▲ 12.2
	18リットル缶 18 liter cans	t	生産(P)	11,308	11,103	▲ 1.8	▲ 3.4
			出荷(S)	10,999	10,770	▲ 2.1	▲ 3.8
在庫(I)			2,976	2,995	0.6	▲ 1.2	
食缶 Food cans	t	生産(P)	25,574	25,918	1.3	▲ 6.5	
		出荷(S)	23,294	20,957	▲ 10.0	▲ 8.4	
		在庫(I)	26,647	26,875	0.9	1.3	
一般缶 General cans	t	生産(P)	5,504	5,381	▲ 2.2	▲ 2.1	
		出荷(S)	5,150	4,924	▲ 4.4	▲ 2.1	
		在庫(I)	8,185	8,340	1.9	15.7	
架線金物 Transmission line hardware	千個	生産(P)	12,835	12,539	▲ 2.3	5.9	
		出荷(S)	—	—	—	—	
		在庫(I)	—	—	—	—	
線ばね Wire springs	t	生産(P)	8,280	7,539	▲ 9.0	▲ 2.5	
		出荷(S)	8,664	7,847	▲ 9.4	▲ 2.8	
		在庫(I)	2,175	2,226	2.4	6.1	

分類	品目	単位	区分	平成28年 3月	平成28年 4月	前月比 増減率(%)	前年同月比 増減率(%)
Classification	Commodity	Unit	Item	Mar.2016	Apr.2016	R.P.	R.S.
その他の金属製品 Other metal products	うす板ばね Flat springs	t	生産(P)	7,764	7,339	▲ 5.5	2.0
			出荷(S)	8,082	7,656	▲ 5.3	2.1
			在庫(I)	2,596	2,721	4.8	17.0
	超硬チップ Cemented carbide tips	kg	生産(P)	385,183	367,943	▲ 4.5	▲ 7.4
			出荷(S)	356,848	327,225	▲ 8.3	▲ 4.8
			在庫(I)	—	—	—	—
		千個	生産(P)	53,238	50,228	▲ 5.7	▲ 2.9
			出荷(S)	52,734	48,463	▲ 8.1	▲ 3.1
			在庫(I)	71,242	71,611	0.5	7.3
	管継手 鋼管製 Pipe fittings (Made of steel pipes and tubes)	kg	生産(P)	5,256,746	4,862,968	▲ 7.5	▲ 3.8
			出荷(S)	—	—	—	—
			在庫(I)	—	—	—	—
	作業工具 Machinist hand tools	千個	生産(P)	7,748	7,950	2.6	▲ 2.6
			出荷(S)	8,850	8,651	▲ 2.2	▲ 6.0
在庫(I)			9,539	9,521	▲ 0.2	▲ 2.7	
機械刃物 Knives for industry	t	生産(P)	840	777	▲ 7.5	▲ 4.2	
		出荷(S)	790	687	▲ 13.0	▲ 5.1	
		在庫(I)	694	721	3.9	▲ 2.6	
粉末や金製機械材料 Sintered products	t	生産(P)	8,471	7,596	▲ 10.3	▲ 2.7	
		出荷(S)	—	—	—	—	
		在庫(I)	—	—	—	—	
産業用アルミニウム製品 Industrial aluminum products	t	生産(P)	1,577	1,055	▲ 33.1	▲ 12.3	
		出荷(S)	1,457	985	▲ 32.4	▲ 12.6	
		在庫(I)	422	431	2.1	15.3	
飲料用アルミニウム缶 Aluminum cans for beverages	t	生産(P)	32,057	33,632	4.9	3.0	
		出荷(S)	31,872	32,616	2.3	9.3	
		在庫(I)	38,594	37,994	▲ 1.6	▲ 2.5	

4 はん用・生産用・業務用機械工業

General-purpose, production and business oriented machinery

分類	品目	単位	区分	平成28年 3月	平成28年 4月	前月比 増減率(%)	前年同月比 増減率(%)
Classification	Commodity	Unit	Item	Mar.2016	Apr.2016	R.P.	R.S.
ボイラ・原動機 Boilers and power units	はん用内燃機関 Internal combustion engines for industry	1000 PS	生産(P)	7,080	6,402	▲ 9.6	▲ 13.1
			出荷(S)	5,506	4,620	▲ 16.1	▲ 16.6
			在庫(I)	2,076	2,215	6.7	4.0
	水管ボイラ ※ Water tube boilers	t/h	生産(P)	1,397	1,371	▲ 1.9	▲ 38.2
			出荷(S)	—	—	—	—
			在庫(I)	—	—	—	—
ボイラ部品 Parts and accessories of boilers	百万円 million yen	生産(P)	15,470	1,626	▲ 89.5	▲ 43.4	
		出荷(S)	—	—	—	—	
		在庫(I)	—	—	—	—	
一般用蒸気タービン ※ Steam turbines for industry	1000 kW	生産(P)	1,318	910	▲ 30.9	▲ 12.7	
		出荷(S)	—	—	—	—	
		在庫(I)	—	—	—	—	
蒸気タービン部品 Parts and accessories of steam turbines	百万円 million yen	生産(P)	23,726	4,870	▲ 79.5	▲ 27.8	
		出荷(S)	—	—	—	—	
		在庫(I)	—	—	—	—	
風水力機械・ 油圧機器 Fans, pumps and oil hydraulic equipment	ポンプ Pumps	t	生産(P)	10,394	6,348	▲ 38.9	▲ 15.9
			出荷(S)	11,987	6,866	▲ 42.7	▲ 16.6
			在庫(I)	6,323	6,364	0.6	▲ 3.2
	圧縮機 Compressors	t	生産(P)	7,324	3,581	▲ 51.1	▲ 16.1
			出荷(S)	7,907	3,400	▲ 57.0	▲ 10.4
			在庫(I)	2,683	2,863	6.7	0.8
	送風機 Fan and Blowers	t	生産(P)	2,610	1,571	▲ 39.8	11.9
			出荷(S)	2,614	1,523	▲ 41.7	7.6
			在庫(I)	989	1,039	5.0	16.7
	油圧ポンプ Oil-hydraulic pumps	百万円 million yen	生産(P)	5,841	5,785	▲ 1.0	▲ 7.6
			出荷(S)	—	—	—	—
			在庫(I)	—	—	—	—

※ 水管ボイラと一般蒸気用タービンの生産は、生産量と進ちょく量の合計である。

水管ボイラ：800t/h未満が生産量、800t/h以上が進ちょく量。

一般蒸気用タービン：25万kW未満が生産量、25万kW以上が進ちょく量。

Note) The production of "Water tube boilers" and "Steam turbines for industry" are the sum of production and amount of progress.

"Water tube boilers": The data for less than 800t/h is of completed goods the data for greater than or equal to 800t/h is of the goods in progress.

"Steam turbines for industry": The data for less than 250,000kw is of completed goods the data for greater than or equal to 250,000kw is of the goods in progress.

分類	品目	単位	区分	平成28年 3月	平成28年 4月	前月比 増減率(%)	前年同月比 増減率(%)
Classification	Commodity	Unit	Item	Mar.2016	Apr.2016	R.P.	R.S.
風水力機械・ 油圧機器 Fans, pumps and oil hydraulic equipment	油圧モータ Oil-hydraulic motors	百万円 million yen	生産(P)	6,216	6,598	6.2	6.4
			出荷(S)	—	—	—	—
			在庫(I)	—	—	—	—
	油圧シリンダ Oil-hydraulic cylinders	百万円 million yen	生産(P)	7,088	7,111	0.3	▲ 4.2
			出荷(S)	—	—	—	—
			在庫(I)	—	—	—	—
油圧バルブ Oil-hydraulic valves	百万円 million yen	生産(P)	5,745	5,537	▲ 3.6	▲ 6.8	
		出荷(S)	—	—	—	—	
		在庫(I)	—	—	—	—	
空気圧シリンダ Pneumatic cylinders	百万円 million yen	生産(P)	10,611	10,887	2.6	4.3	
		出荷(S)	—	—	—	—	
		在庫(I)	—	—	—	—	
空気圧バルブ Pneumatic valves	百万円 million yen	生産(P)	10,083	10,231	1.5	3.3	
		出荷(S)	—	—	—	—	
		在庫(I)	—	—	—	—	
運搬機械 Conveying machinery	クレーン Cranes	t	生産(P)	12,329	9,340	▲ 24.2	34.6
			出荷(S)	—	—	—	—
			在庫(I)	—	—	—	—
コンベヤ Conveyors	t	生産(P)	24,776	7,572	▲ 69.4	31.3	
		出荷(S)	—	—	—	—	
		在庫(I)	—	—	—	—	
エレベータ Elevators	t	生産(P)	25,791	16,091	▲ 37.6	▲ 19.2	
		出荷(S)	—	—	—	—	
		在庫(I)	—	—	—	—	
冷凍機・ 同応用製品 Refrigerating machines and appliances	一般冷凍空調用冷凍機 Refrigerating machines for general refrigeration and air conditioning	台 n	生産(P)	379,815	424,688	11.8	15.8
			出荷(S)	243,059	234,728	▲ 3.4	3.7
			在庫(I)	738,015	744,784	0.9	▲ 8.6
	乗用車エアコン用冷凍機 Refrigerating machines for automobile air conditioners	台 n	生産(P)	1,560,396	1,359,713	▲ 12.9	▲ 4.1
			出荷(S)	1,599,123	1,406,235	▲ 12.1	▲ 6.9
			在庫(I)	352,879	358,138	1.5	3.0
冷凍・冷蔵ショーケース Refrigerating display cases	台 n	生産(P)	22,321	21,071	▲ 5.6	8.6	
		出荷(S)	24,961	20,965	▲ 16.0	7.5	
在庫(I)	33,741	35,096	4.0	11.3			
はん用機械器具 部品 Parts of general- purpose machinery	固定比減速機 Fixed ratio speed reducers	t	生産(P)	13,569	12,360	▲ 8.9	▲ 1.5
			出荷(S)	—	—	—	—
			在庫(I)	—	—	—	—
	歯車 Gears	t	生産(P)	6,847	6,339	▲ 7.4	▲ 13.4
			出荷(S)	—	—	—	—
			在庫(I)	—	—	—	—
	スチールチェーン Steel chains	t	生産(P)	5,475	4,872	▲ 11.0	▲ 6.8
			出荷(S)	—	—	—	—
在庫(I)			—	—	—	—	
軸受 Bearings	千個 1000 n	生産(P)	237,644	228,058	▲ 4.0	▲ 5.2	
		出荷(S)	244,918	220,328	▲ 10.0	▲ 4.6	
		在庫(I)	189,598	195,269	3.0	▲ 7.6	
一般用バルブ・コック General valves and cocks	kg	生産(P)	6,383,239	5,524,798	▲ 13.4	3.3	
		出荷(S)	—	—	—	—	
		在庫(I)	—	—	—	—	
自動調整弁 Control valves	kg	生産(P)	4,765,325	4,163,592	▲ 12.6	▲ 17.6	
		出荷(S)	—	—	—	—	
		在庫(I)	—	—	—	—	
給排水栓類 Plumbing fixtures	kg	生産(P)	2,247,215	2,263,926	0.7	0.6	
		出荷(S)	—	—	—	—	
		在庫(I)	—	—	—	—	
土木建設機械 Engineering and construction machinery	装軌式トラクタ(ブルドーザに限る) Crawler tractors(Bulldozers)	台 n	生産(P)	X	X	X	X
			出荷(S)	X	X	X	X
			在庫(I)	X	X	X	X
	建設用クレーン Construction cranes	台 n	生産(P)	404	370	▲ 8.4	▲ 14.4
			出荷(S)	680	200	▲ 70.6	▲ 29.8
			在庫(I)	842	1,012	20.2	43.3
ショベル系掘削機械 Shovel type excavators	台 n	生産(P)	13,577	12,120	▲ 10.7	▲ 14.4	
		出荷(S)	14,711	11,836	▲ 19.5	▲ 1.9	
		在庫(I)	8,418	8,728	3.7	▲ 16.2	

分類	品目	単位	区分	平成28年 3月	平成28年 4月	前月比 増減率(%)	前年同月比 増減率(%)
Classification	Commodity	Unit	Item	Mar.2016	Apr.2016	R.P.	R.S.
土木建設機械 Engineering and construction machinery	整地機械 Earth finishing machinery	百万円 million yen	生産(P)	2,373	2,353	▲ 0.8	▲ 3.9
			出荷(S)	2,292	2,270	▲ 1.0	▲ 10.9
			在庫(I)	—	—	—	—
	シヨベルトラック Shovel trucks	台 n	生産(P)	4,998	4,791	▲ 4.1	4.5
			出荷(S)	4,634	4,708	1.6	9.2
			在庫(I)	11,478	11,561	0.7	▲ 14.1
化学機械 Chemical machinery	熱交換器 Heat exchangers	t	生産(P)	2,105	1,003	▲ 52.3	▲ 48.1
			出荷(S)	—	—	—	—
			在庫(I)	—	—	—	—
	混合機・かくはん機及び粉碎機 Blenders, Mixers and Crushers	t	生産(P)	1,274	718	▲ 43.7	▲ 7.1
			出荷(S)	—	—	—	—
			在庫(I)	—	—	—	—
反応用機器 Reaction vessels	t	生産(P)	326	3,941	1,107.3	133.5	
		出荷(S)	—	—	—	—	
		在庫(I)	—	—	—	—	
生活関連産業用 機械 Daily lives industry machinery	印刷機械 Printing machines	t	生産(P)	6,198	3,852	▲ 37.9	▲ 3.6
			出荷(S)	—	—	—	—
			在庫(I)	—	—	—	—
	食料品加工機械 Food products machinery	百万円 million yen	生産(P)	5,327	4,606	▲ 13.5	▲ 7.7
			出荷(S)	7,011	4,676	▲ 33.3	▲ 1.6
			在庫(I)	—	—	—	—
個装・内装機械 Consumer packaging machinery	百万円 million yen	生産(P)	20,401	17,218	▲ 15.6	33.5	
		出荷(S)	21,958	16,027	▲ 27.0	27.4	
		在庫(I)	—	—	—	—	
半導体・フラットパネル 製造装置 Semiconductor and flat-panel display manufacturing equipment	半導体製造装置 Semiconductor manufacturing system	百万円 million yen	生産(P)	155,467	69,766	▲ 55.1	5.8
			出荷(S)	—	—	—	—
			在庫(I)	—	—	—	—
	フラットパネル・ディスプレイ製造装置 Flat-panel display manufacturing system	百万円 million yen	生産(P)	38,482	28,798	▲ 25.2	90.7
			出荷(S)	—	—	—	—
			在庫(I)	—	—	—	—
産業用ロボット Industrial robots	プレイバックロボット Playback robots	台 n	生産(P)	9,290	9,139	▲ 1.6	▲ 0.2
			出荷(S)	—	—	—	—
			在庫(I)	—	—	—	—
	数値制御ロボット Numerically controlled robots	台 n	生産(P)	2,718	2,804	3.2	10.0
			出荷(S)	—	—	—	—
			在庫(I)	—	—	—	—
農業用機械 Agricultural machinery	装輪式トラクタ Wheel tractors	台 n	生産(P)	13,250	12,167	▲ 8.2	▲ 16.0
			出荷(S)	15,485	11,809	▲ 23.7	▲ 13.1
			在庫(I)	7,069	7,517	6.3	▲ 4.5
	田植機 Rice planting machines	台 n	生産(P)	3,971	2,487	▲ 37.4	▲ 21.4
			出荷(S)	4,009	3,562	▲ 11.1	▲ 0.7
			在庫(I)	3,796	2,678	▲ 29.5	▲ 37.7
コンバイン Combines	台 n	生産(P)	658	635	▲ 3.5	▲ 55.3	
		出荷(S)	1,301	591	▲ 54.6	▲ 26.2	
		在庫(I)	3,223	3,266	1.3	80.5	
金属工作機械 Metal cutting machinery	数値制御旋盤 Numerically controlled lathes	t	生産(P)	8,667	6,930	▲ 20.0	▲ 16.0
			出荷(S)	10,234	6,412	▲ 37.3	▲ 13.6
			在庫(I)	11,485	12,323	7.3	6.5
			生産(P)	3,275	1,730	▲ 47.2	▲ 4.4
	研削盤 Grinding machines	t	出荷(S)	3,917	1,720	▲ 56.1	14.7
			在庫(I)	868	908	4.6	▲ 29.5
			生産(P)	4,385	1,373	▲ 68.7	▲ 7.4
			出荷(S)	4,408	1,443	▲ 67.3	1.9
	専用機 Special purpose machines	t	在庫(I)	354	284	▲ 19.8	2.2
			生産(P)	16,571	14,204	▲ 14.3	▲ 38.1
			出荷(S)	18,429	13,268	▲ 28.0	▲ 44.0
			在庫(I)	16,536	17,531	6.0	24.0

分類	品目	単位	区分	平成28年 3月	平成28年 4月	前月比 増減率(%)	前年同月比 増減率(%)
Classification	Commodity	Unit	Item	Mar.2016	Apr.2016	R.P.	R.S.
金属加工機械 Metal forming machinery	鉄鋼用ロール Rolls for steel industry	本	生産(P)	3,460	3,107	▲ 10.2	3.2
		n	出荷(S)	3,441	3,056	▲ 11.2	1.2
		n	在庫(I)	449	500	11.4	▲ 13.3
	機械プレス Mechanical presses	t	生産(P)	9,056	3,658	▲ 59.6	▲ 51.2
		t	出荷(S)	8,843	2,797	▲ 68.4	▲ 55.2
		t	在庫(I)	2,238	3,099	38.5	▲ 3.1
	鑄造装置 Foundry equipment	t	生産(P)	5,192	2,232	▲ 57.0	▲ 18.5
		t	出荷(S)	—	—	—	—
		t	在庫(I)	—	—	—	—
繊維機械 Textile machinery	紡績・準備機械 Yarn spinning and preparatory machinery	台	生産(P)	115	126	9.6	▲ 38.2
		n	出荷(S)	—	—	—	—
		n	在庫(I)	—	—	—	—
	織機・編組機械 Looms and Knitting machinery	台	生産(P)	2,641	2,200	▲ 16.7	25.2
		n	出荷(S)	—	—	—	—
		n	在庫(I)	—	—	—	—
	工業用ミシン Industrial sewing machines	台	生産(P)	8,424	9,116	8.2	12.6
		n	出荷(S)	13,993	14,180	1.3	20.1
		n	在庫(I)	14,414	15,285	6.0	17.5
	化学繊維機械 Chemical fiber machinery	百万円 million yen	生産(P)	208	283	36.1	155.0
		million yen	出荷(S)	—	—	—	—
		million yen	在庫(I)	—	—	—	—
金型 Mold and die	プレス用金型 Stamping die	kg	生産(P)	10,873,136	7,234,503	▲ 33.5	42.7
		kg	出荷(S)	—	—	—	—
		kg	在庫(I)	—	—	—	—
	ダイカスト用金型 Die casting die	kg	生産(P)	2,017,375	1,658,555	▲ 17.8	▲ 2.1
		kg	出荷(S)	—	—	—	—
		kg	在庫(I)	—	—	—	—
プラスチック用金型 Plastic molds	kg	生産(P)	3,558,092	2,535,056	▲ 28.8	0.5	
	kg	出荷(S)	—	—	—	—	
	kg	在庫(I)	—	—	—	—	
機械工具 Tools for machines	特殊鋼切削工具 High speed steel cutting tools	千個	生産(P)	5,742	5,441	▲ 5.2	▲ 5.5
		1000 n	出荷(S)	6,147	5,712	▲ 7.1	▲ 3.8
		1000 n	在庫(I)	16,237	15,995	▲ 1.5	11.0
	ダイヤモンド工具 Diamond tools	個	生産(P)	798,138	808,981	1.4	0.5
		n	出荷(S)	971,184	843,293	▲ 13.2	▲ 0.6
		n	在庫(I)	634,261	618,830	▲ 2.4	0.1
	C(W)BN工具 Cubic (wurtzite) boron nitride tools	千個	生産(P)	1,372	1,271	▲ 7.4	▲ 5.0
		1000 n	出荷(S)	1,349	1,243	▲ 7.9	▲ 6.6
		1000 n	在庫(I)	1,801	1,767	▲ 1.9	27.5
	超硬工具(エンドミル) Cemented carbide endmill	個	生産(P)	1,176,283	1,115,525	▲ 5.2	0.7
		n	出荷(S)	888,997	827,991	▲ 6.9	3.4
		n	在庫(I)	3,774,890	3,822,199	1.3	23.9
	電動工具 Electric tools	台	生産(P)	260,629	244,175	▲ 6.3	2.5
		n	出荷(S)	426,520	362,101	▲ 15.1	3.9
		n	在庫(I)	685,402	710,401	3.6	7.4
その他の生産用機械 Other production machinery	射出成形機 Injection molding machines	t	生産(P)	11,869	10,156	▲ 14.4	2.7
		t	出荷(S)	—	—	—	—
		t	在庫(I)	—	—	—	—
計測機器 Measuring machine and instruments	工業用長さ計 Industrial measures	個	生産(P)	563,631	512,611	▲ 9.1	▲ 14.3
		n	出荷(S)	585,936	529,129	▲ 9.7	▲ 7.1
		n	在庫(I)	909,463	892,807	▲ 1.8	▲ 2.2
	ガスメータ Gas-meters	個	生産(P)	333,879	348,966	4.5	☆ 24.8
		n	出荷(S)	332,166	351,157	5.7	☆ 25.6
		n	在庫(I)	64,540	62,367	▲ 3.4	32.5
	水道メータ Water-meters	個	生産(P)	279,863	193,697	▲ 30.8	▲ 2.8
		n	出荷(S)	281,352	223,364	▲ 20.6	9.9
		n	在庫(I)	52,578	22,911	▲ 56.4	▲ 29.9
	工業用計重機 Measuring instruments and controllers for industry	台	生産(P)	2,454	1,996	▲ 18.7	▲ 0.1
		n	出荷(S)	2,767	2,241	▲ 19.0	9.5
		n	在庫(I)	856	682	▲ 20.3	▲ 10.7
圧力計(アネロイド形) Aneroid type barometers or pressure gauges	個	生産(P)	825,902	787,497	▲ 4.7	▲ 5.7	
	n	出荷(S)	832,799	796,082	▲ 4.4	▲ 5.2	
	n	在庫(I)	167,237	158,652	▲ 5.1	▲ 21.9	

分類	品目	単位	区分	平成28年 3月	平成28年 4月	前月比 増減率(%)	前年同月比 増減率(%)
Classification	Commodity	Unit	Item	Mar.2016	Apr.2016	R.P.	R.S.
計測機器 Measuring machine and instruments	精密測定機(光学測定機を含む) Precision measuring machines and instruments (incl. optical measuring machines)	台	生産(P)	25,040	22,168	▲ 11.5	▲ 18.7
		n	出荷(S)	26,442	22,061	▲ 16.6	▲ 6.4
		n	在庫(I)	30,914	31,026	0.4	▲ 5.9
	分析機器 Analytical instruments	百万円	生産(P)	20,984	21,116	0.6	▲ 2.2
		million yen	出荷(S)	25,249	20,071	▲ 20.5	▲ 0.9
		n	在庫(I)	—	—	—	—
	試験機 Testing machines	台	生産(P)	19,640	17,675	▲ 10.0	14.8
		n	出荷(S)	21,635	17,342	▲ 19.8	34.6
		n	在庫(I)	7,367	7,699	4.5	▲ 31.8
	放射線測定器 Radiation instruments	台	生産(P)	709	375	▲ 47.1	▲ 27.3
n		出荷(S)	760	346	▲ 54.5	▲ 35.7	
n		在庫(I)	473	502	6.1	18.4	
光学部品 Optical parts	カメラ用交換レンズ Interchangeable lenses for cameras	個	生産(P)	291,615	304,225	4.3	1.6
		n	出荷(S)	423,837	438,665	3.5	▲ 4.3
		n	在庫(I)	471,245	481,264	2.1	☆ 19.3
その他の 業務用機械 Other business oriented machinery	デジタル・フルカラー複写機 Digital and full color copying machines	台	生産(P)	10,228	9,898	▲ 3.2	79.5
		n	出荷(S)	45,520	24,608	▲ 45.9	6.1
		n	在庫(I)	32,093	34,701	8.1	▲ 4.3
	飲料用自動販売機 Beverage vending machines	台	生産(P)	24,125	22,067	▲ 8.5	1.2
		n	出荷(S)	35,484	17,371	▲ 51.0	▲ 40.7
		n	在庫(I)	33,301	38,844	16.6	0.6
切符自動販売機 Tickets vending machines	台	生産(P)	953	112	▲ 88.2	▲ 33.3	
	n	出荷(S)	955	112	▲ 88.3	▲ 33.3	
	n	在庫(I)	8	8	0.0	▲ 33.3	

5 電子部品・デバイス工業

Electronic parts and devices

分類	品目	単位	区分	平成28年 3月	平成28年 4月	前月比 増減率(%)	前年同月比 増減率(%)
Classification	Commodity	Unit	Item	Mar.2016	Apr.2016	R.P.	R.S.
電子部品 Electronic parts	粉末や金製磁性材料 Sintered products	t	生産(P)	3,447	3,229	▲ 6.3	16.6
		n	出荷(S)	—	—	—	—
		n	在庫(I)	—	—	—	—
	抵抗器 Resistors	百万個	生産(P)	12,149	11,888	▲ 2.1	2.1
		million n	出荷(S)	—	—	—	—
		n	在庫(I)	—	—	—	—
	固定コンデンサ Fixed capacitors	百万個	生産(P)	73,884	76,412	3.4	▲ 0.7
		million n	出荷(S)	—	—	—	—
		n	在庫(I)	—	—	—	—
	トランス Transformers	千個	生産(P)	2,057	1,771	▲ 13.9	▲ 16.7
		1000 n	出荷(S)	—	—	—	—
		n	在庫(I)	—	—	—	—
	インダクタ(コイルを含む) Inductors (incl. coils)	百万円	生産(P)	4,707	4,637	▲ 1.5	▲ 10.5
		million yen	出荷(S)	—	—	—	—
n		在庫(I)	—	—	—	—	
水晶振動子・フィルタ・複合部品 Quartz crystal units, filters and multiple components	千個	生産(P)	2,213,335	2,348,512	6.1	▲ 5.2	
	1000 n	出荷(S)	—	—	—	—	
	n	在庫(I)	—	—	—	—	
通信・電子装置用スイッチ Switches for communication equipments and electronic equipments	千個	生産(P)	857,397	891,480	4.0	5.5	
	1000 n	出荷(S)	—	—	—	—	
	n	在庫(I)	—	—	—	—	
コネクタ Connectors	千個	生産(P)	2,300,475	2,354,972	2.4	▲ 11.6	
	1000 n	出荷(S)	—	—	—	—	
	n	在庫(I)	—	—	—	—	
電子回路基板 Electronic circuit boards	百万円	生産(P)	39,463	37,657	▲ 4.6	▲ 9.9	
	million yen	出荷(S)	—	—	—	—	
	n	在庫(I)	—	—	—	—	
磁気テープ Magnetic tapes	1000 m ²	生産(P)	21,215	19,153	▲ 9.7	▲ 26.3	
	n	出荷(S)	—	—	—	—	
	n	在庫(I)	—	—	—	—	
スイッチング電源 Switching power supply units	千台	生産(P)	3,298	3,212	▲ 2.6	8.3	
	1000 n	出荷(S)	—	—	—	—	
	n	在庫(I)	—	—	—	—	

分類	品目	単位	区分	平成28年 3月	平成28年 4月	前月比 増減率(%)	前年同月比 増減率(%)
Classification	Commodity	Unit	Item	Mar.2016	Apr.2016	R.P.	R.S.
電子部品 Electronic parts	アクティブ型液晶素子(大型) Active matrix LCDs (Liquid Crystal Devices) Large	百万円	生産(P)	40,853	30,440	▲ 25.5	▲ 37.6
		million yen	出荷(S)	32,776	22,464	▲ 31.5	▲ 27.4
			在庫(I)	—	—	—	—
	千個	生産(P)	3,479	3,204	▲ 7.9	▲ 10.6	
	1000 n	出荷(S)	3,221	2,410	▲ 25.2	▲ 7.8	
	1000 n	在庫(I)	1,960	2,355	20.2	21.1	
電子部品 Electronic parts	アクティブ型液晶素子(中・小型) Active matrix LCDs(Liquid Crystal Devices) Middle and small	百万円	生産(P)	83,391	59,549	▲ 28.6	▲ 48.5
		million yen	出荷(S)	90,328	57,488	▲ 36.4	▲ 44.9
			在庫(I)	—	—	—	—
	千個	生産(P)	25,736	19,002	▲ 26.2	▲ 44.4	
	1000 n	出荷(S)	28,284	19,185	▲ 32.2	▲ 39.8	
	1000 n	在庫(I)	17,528	16,567	▲ 5.5	▲ 45.3	
半導体素子 Semiconductor devices	整流素子 Rectifiers devices	千個	生産(P)	385,351	364,250	▲ 5.5	▲ 2.8
		1000 n	出荷(S)	269,042	257,949	▲ 4.1	▲ 1.2
		1000 n	在庫(I)	372,345	352,313	▲ 5.4	▲ 31.9
	トランジスタ Transistors	千個	生産(P)	677,663	518,753	▲ 23.4	▲ 18.2
		1000 n	出荷(S)	1,039,799	858,361	▲ 17.4	▲ 10.1
		1000 n	在庫(I)	884,801	764,540	▲ 13.6	▲ 30.4
	発光ダイオード Light emitting diodes	千個	生産(P)	1,932,353	2,065,141	6.9	▲ 5.5
		1000 n	出荷(S)	2,110,655	2,197,141	4.1	▲ 5.0
		1000 n	在庫(I)	137,476	128,179	▲ 6.8	▲ 45.5
	太陽電池セル Solar battery cells	千個	生産(P)	31,073	33,171	6.8	▲ 4.0
		1000 n	出荷(S)	111	201	81.1	▲ 94.5
		1000 n	在庫(I)	14,830	13,907	▲ 6.2	▲ 38.8
集積回路 Integrated circuits	線形半導体集積回路 Linear integrated circuits	百万円	生産(P)	14,523	12,413	▲ 14.5	▲ 7.7
		million yen	出荷(S)	20,763	19,188	▲ 7.6	▲ 17.0
			在庫(I)	—	—	—	—
		千個	生産(P)	1,218,159	1,045,839	▲ 14.1	▲ 0.2
		1000 n	出荷(S)	1,074,712	1,075,920	0.1	▲ 12.1
		1000 n	在庫(I)	1,605,024	1,459,926	▲ 9.0	6.2
	モス型半導体集積回路(マイクロコンピュータ) Metal oxide semiconductor ICs(Micro computers)	百万円	生産(P)	13,909	11,654	▲ 16.2	▲ 9.0
		million yen	出荷(S)	40,593	31,956	▲ 21.3	▲ 14.2
			在庫(I)	—	—	—	—
		千個	生産(P)	128,167	106,153	▲ 17.2	▲ 2.5
		1000 n	出荷(S)	301,688	228,165	▲ 24.4	▲ 15.8
		1000 n	在庫(I)	120,554	105,898	▲ 12.2	▲ 1.1
	モス型半導体集積回路(ロジック) Metal oxide semiconductor ICs(Logic)	百万円	生産(P)	16,745	15,362	▲ 8.3	▲ 22.9
		million yen	出荷(S)	23,214	19,756	▲ 14.9	▲ 22.0
			在庫(I)	—	—	—	—
		千個	生産(P)	499,529	432,382	▲ 13.4	▲ 19.9
		1000 n	出荷(S)	481,528	440,175	▲ 8.6	▲ 1.8
		1000 n	在庫(I)	426,200	379,596	▲ 10.9	▲ 28.4
	モス型半導体集積回路(メモリ) Metal oxide semiconductor ICs(Memory)	百万円	生産(P)	68,711	55,237	▲ 19.6	▲ 16.6
		million yen	出荷(S)	72,038	54,845	▲ 23.9	▲ 9.6
			在庫(I)	—	—	—	—
		千個	生産(P)	219,651	185,714	▲ 15.5	1.9
		1000 n	出荷(S)	224,009	184,641	▲ 17.6	11.1
		1000 n	在庫(I)	117,726	122,755	4.3	▲ 16.7
モス型半導体集積回路(CCD) Metal oxide semiconductor ICs(CCD)	百万円	生産(P)	25,175	25,340	0.7	▲ 10.8	
	million yen	出荷(S)	42,467	41,782	▲ 1.6	▲ 20.3	
		在庫(I)	—	—	—	—	
	千個	生産(P)	122,604	126,496	3.2	▲ 28.4	
	1000 n	出荷(S)	146,090	132,152	▲ 9.5	▲ 28.8	
	1000 n	在庫(I)	30,425	34,756	14.2	116.1	
混成集積回路 Hybrid integrated circuits	百万円	生産(P)	42,230	35,702	▲ 15.5	▲ 3.1	
	million yen	出荷(S)	19,643	18,242	▲ 7.1	▲ 10.0	
		在庫(I)	—	—	—	—	
	千個	生産(P)	144,036	135,632	▲ 5.8	▲ 1.1	
	1000 n	出荷(S)	113,904	105,799	▲ 7.1	▲ 5.8	
	1000 n	在庫(I)	49,350	47,408	▲ 3.9	▲ 37.0	
半導体部品 Semiconductor parts	シリコンウエハ Silicon wafers	m ²	生産(P)	259,537	253,665	▲ 2.3	▲ 2.0
			出荷(S)	278,779	270,397	▲ 3.0	▲ 4.7
			在庫(I)	141,049	140,033	▲ 0.7	29.6

6 電気機械工業

Electrical machinery

分類	品目	単位	区分	平成28年 3月	平成28年 4月	前月比 増減率(%)	前年同月比 増減率(%)
Classification	Commodity	Unit	Item	Mar.2016	Apr.2016	R.P.	R.S.
回転電気機械 Electrical rotating machinery	一般用タービン発電機 Turbine generators for general use	kVA	生産(P) 出荷(S) 在庫(I)	2,196,465 — —	1,572,715 — —	▲ 28.4 — —	▲ 55.5 — —
	一般用エンジン発電機 Engine generators for general use	kVA	生産(P) 出荷(S) 在庫(I)	297,928 — —	241,343 — —	▲ 19.0 — —	▲ 15.6 — —
	単相誘導電動機 Single phase induction motors	kW	生産(P) 出荷(S) 在庫(I)	194,637 124,333 —	215,415 105,713 —	10.7 ▲ 15.0 —	9.6 ▲ 13.5 —
	非標準三相誘導電動機 Three phase induction motors for individual purpose	kW	生産(P) 出荷(S) 在庫(I)	1,155,457 — —	903,671 — —	▲ 21.8 — —	▲ 10.7 — —
	サーボモータ Servo motors	台 n	生産(P) 出荷(S) 在庫(I)	236,045 — —	231,796 — —	▲ 1.8 — —	▲ 15.1 — —
	小形電動機(超小形電動機を除く) Small capacity motors (excl. micro motors)	台 n	生産(P) 出荷(S) 在庫(I)	21,389,088 — —	18,829,952 — —	▲ 12.0 — —	▲ 2.5 — —
	静止電気機械 Electrical stationary machinery	標準変圧器 Power distribution transformers	台 n	生産(P) 出荷(S) 在庫(I)	34,072 38,470 62,478	32,193 35,711 59,595	▲ 5.5 ▲ 7.2 ▲ 4.6
非標準変圧器 ※1 Power transformers		kVA	生産(P) 出荷(S) 在庫(I)	5,157,323 — —	3,780,830 — —	▲ 26.7 — —	▲ 6.3 — —
電力変換装置 Power conversion equipment		百万円 million yen	生産(P) 出荷(S) 在庫(I)	50,034 — —	33,159 — —	▲ 33.7 — —	▲ 16.0 — —
アーク溶接機 Arc type electric welders		台 n	生産(P) 出荷(S) 在庫(I)	5,033 — —	5,134 — —	2.0 — —	▲ 1.3 — —
開閉制御装置・機 器 Switching devices		開閉制御装置 Switchgears and controlling equipment	百万円 million yen	生産(P) 出荷(S) 在庫(I)	127,141 — —	38,000 — —	▲ 70.1 — —
	保護継電器 Protective relays	台 n	生産(P) 出荷(S) 在庫(I)	141,711 — —	116,998 — —	▲ 17.4 — —	▲ 12.1 — —
	電磁開閉器 Electromagnetic starters	台 n	生産(P) 出荷(S) 在庫(I)	1,387,932 — —	1,461,263 — —	5.3 — —	▲ 4.8 — —
	電磁リレー Electro magnetic relays	千台 1000 n	生産(P) 出荷(S) 在庫(I)	85,901 — —	80,962 — —	▲ 5.7 — —	4.0 — —
	プログラマブルコントローラ Programmable controllers	百万円 million yen	生産(P) 出荷(S) 在庫(I)	9,358 — —	7,879 — —	▲ 15.8 — —	11.1 — —
	低圧開閉スイッチ ※2 Low voltage switches	千個 1000 n	生産(P) 出荷(S) 在庫(I)	86,969 — —	78,544 — —	▲ 9.7 — —	▲ 8.8 — —
	高圧開閉器 High voltage switches	台 n	生産(P) 出荷(S) 在庫(I)	169,544 — —	153,818 — —	▲ 9.3 — —	▲ 18.8 — —
	低圧遮断器 Low voltage circuit breakers	台 n	生産(P) 出荷(S) 在庫(I)	3,888,562 — —	3,719,798 — —	▲ 4.3 — —	▲ 7.2 — —
	高圧遮断器 High-voltage circuit breakers	百万円 million yen	生産(P) 出荷(S) 在庫(I)	3,917 — —	2,888 — —	▲ 26.3 — —	▲ 7.6 — —
	電磁クラッチ Electromagnetic clutches	台 n	生産(P) 出荷(S) 在庫(I)	1,158,263 — —	1,101,567 — —	▲ 4.9 — —	☆ 0.7 — —

※1 非標準変圧器の生産は、生産量と進ちょく量の合計であり、50万kVA未満が生産量、50万kVA以上が進ちょく量。

※2 低圧開閉スイッチは、操作スイッチ、検出スイッチ、マイクロスイッチの計である。

Note 1) The production of power transformers is the total of amount of production (less than 500,000 kVA) and the quantity of progress (greater than or equal to 500,000 kVA).

Note 2) The data of Low voltage switches is Operating switches, Detecting switches and Micro-switches.

分類	品目	単位	区分	平成28年 3月	平成28年 4月	前月比 増減率(%)	前年同月比 増減率(%)
Classification	Commodity	Unit	Item	Mar.2016	Apr.2016	R.P.	R.S.
民生用電気機械 Household electrical machinery	セパレート形エアコン(室外ユニット) Split type air conditioners (outdoor unit)	台	生産(P)	465,386	563,452	21.1	▲ 0.1
			出荷(S)	664,825	408,729	▲ 38.5	5.5
		n	在庫(I)	884,161	1,265,111	43.1	9.4
	電気がま Electric rice cookers	台	生産(P)	390,896	358,147	▲ 8.4	1.7
			出荷(S)	621,175	538,534	▲ 13.3	4.3
		n	在庫(I)	537,415	514,616	▲ 4.2	26.5
	食器洗い乾燥機 Automatic dish washers and driers	台	生産(P)	47,615	45,558	▲ 4.3	3.7
			出荷(S)	60,153	56,907	▲ 5.4	▲ 13.3
		n	在庫(I)	17,292	16,359	▲ 5.4	▲ 29.5
	電気冷蔵庫 Electric refrigerators	台	生産(P)	134,149	185,346	38.2	9.9
			出荷(S)	344,208	212,863	▲ 38.2	2.4
		n	在庫(I)	141,616	208,084	46.9	12.9
	クッキングヒーター Electric cooktops	台	生産(P)	69,157	60,457	▲ 12.6	▲ 0.1
			出荷(S)	70,191	59,328	▲ 15.5	▲ 2.3
		n	在庫(I)	29,898	30,994	3.7	▲ 10.6
換気扇 Ventilating fans	台	生産(P)	520,977	524,040	0.6	4.2	
		出荷(S)	588,552	506,113	▲ 14.0	▲ 2.7	
	n	在庫(I)	357,348	395,694	10.7	0.9	
電気温水器 Electric storage tank water heaters	台	生産(P)	8,263	8,078	▲ 2.2	16.5	
		出荷(S)	9,287	8,335	▲ 10.3	8.5	
	n	在庫(I)	4,723	4,621	▲ 2.2	▲ 24.6	
自然冷媒ヒートポンプ式給湯機 Natural coolant heat pump formula hot- water supply machine	台	生産(P)	36,995	35,639	▲ 3.7	3.1	
		出荷(S)	45,387	33,752	▲ 25.6	13.2	
	n	在庫(I)	18,119	19,767	9.1	▲ 33.6	
電気掃除機 Electric vacuum cleaners	台	生産(P)	149,071	146,344	▲ 1.8	▲ 6.0	
		出荷(S)	289,671	246,320	▲ 15.0	▲ 3.5	
	n	在庫(I)	162,083	156,703	▲ 3.3	▲ 24.5	
温水洗浄便座 Electric toilet seats	台	生産(P)	246,619	206,950	▲ 16.1	▲ 1.4	
		出荷(S)	250,224	204,574	▲ 18.2	▲ 0.9	
	n	在庫(I)	68,441	68,238	▲ 0.3	15.2	
配線・照明器具 Wiring device and luminaries	蛍光灯 Fluorescent lamps	千個	生産(P)	11,331	11,584	2.2	2.3
			出荷(S)	14,739	12,435	▲ 15.6	▲ 15.6
		1000 n	在庫(I)	20,339	21,168	4.1	▲ 11.8
	HIDランプ High intensity discharge lamps	千個	生産(P)	548	469	▲ 14.4	▲ 6.8
			出荷(S)	852	545	▲ 36.0	▲ 14.7
		1000 n	在庫(I)	1,188	1,223	2.9	▲ 9.9
	配線器具 Wiring devices	千個	生産(P)	13,693	13,287	▲ 3.0	▲ 4.1
			出荷(S)	12,414	10,634	▲ 14.3	▲ 8.1
		1000 n	在庫(I)	10,556	11,340	7.4	13.9
	白熱灯器具 Incandescent luminaires	千個	生産(P)	263	220	▲ 16.3	▲ 28.6
			出荷(S)	312	270	▲ 13.5	▲ 38.5
		1000 n	在庫(I)	627	579	▲ 7.7	▲ 15.7
自動車用照明器具 Luminaires for auto-mobiles	千個	生産(P)	15,686	12,847	▲ 18.1	▲ 7.7	
		出荷(S)	16,213	13,286	▲ 18.1	▲ 8.6	
	1000 n	在庫(I)	7,524	7,469	▲ 0.7	▲ 0.5	
蛍光灯器具 Fluorescent luminaires	千個	生産(P)	460	380	▲ 17.4	▲ 35.0	
		出荷(S)	433	329	▲ 24.0	▲ 46.3	
	1000 n	在庫(I)	1,003	982	▲ 2.1	▲ 18.5	
電子応用装置 Associated electronic equipment	医用X線装置 Medical X-ray systems	百万円	生産(P)	20,158	8,818	▲ 56.3	▲ 5.7
		million	出荷(S)	—	—	—	—
		yen	在庫(I)	—	—	—	—
	超音波応用装置(医療機器) Medical ultrasonic instruments	百万円	生産(P)	7,406	3,845	▲ 48.1	8.4
million		出荷(S)	—	—	—	—	
yen		在庫(I)	—	—	—	—	
医用測定器 Medical use measuring instruments	百万円	生産(P)	10,121	5,132	▲ 49.3	▲ 10.0	
	million	出荷(S)	—	—	—	—	
	yen	在庫(I)	—	—	—	—	
電子顕微鏡 Electron microscopes	百万円	生産(P)	8,223	2,674	▲ 67.5	3.2	
	million	出荷(S)	—	—	—	—	
	yen	在庫(I)	—	—	—	—	

分類	品目	単位	区分	平成28年 3月	平成28年 4月	前月比 増減率(%)	前年同月比 増減率(%)
Classification	Commodity	Unit	Item	Mar.2016	Apr.2016	R.P.	R.S.
電気計測器 Electrical measuring instruments	電気計器 Electric meters	個	生産(P)	1,156,115	1,174,305	1.6	45.0
		n	出荷(S)	1,147,048	1,098,482	▲ 4.2	46.7
		n	在庫(I)	547,304	628,097	14.8	43.4
	百万円 million yen	生産(P)	9,083	6,707	▲ 26.2	▲ 3.2	
半導体・IC測定器 Semiconductor・characteristic measuring	電気測定器(半導体・IC測定器を除く) Electric test and measuring instruments (excl. Semiconductor・characteristic measuring)	million yen	出荷(S)	—	—	—	—
		n	在庫(I)	—	—	—	—
		百万円 million yen	生産(P)	6,617	2,010	▲ 69.6	▲ 71.1
	工業用計測制御機器 Industrial for measuring equipment instruments	million yen	出荷(S)	—	—	—	—
n		在庫(I)	—	—	—	—	
百万円 million yen		生産(P)	13,818	7,590	▲ 45.1	▲ 14.5	
電池 Batteries	アルカリマンガン乾電池 Alkaline manganese dioxide batteries	千個	生産(P)	56,643	65,066	14.9	27.2
		1000 n	出荷(S)	75,399	95,371	26.5	15.9
		n	在庫(I)	56,390	47,323	▲ 16.1	▲ 28.4
	リチウム電池 Lithium batteries	千個	生産(P)	62,238	61,284	▲ 1.5	3.2
		1000 n	出荷(S)	78,540	82,072	4.5	10.0
		n	在庫(I)	73,598	68,913	▲ 6.4	17.3
	鉛蓄電池 Lead acid storage batteries	鉛量t	生産(P)	24,018	20,423	▲ 15.0	▲ 4.6
		lead(t)	出荷(S)	26,153	18,248	▲ 30.2	▲ 4.2
		n	在庫(I)	19,206	21,864	13.8	1.3
	アルカリ蓄電池 Alkaline storage batteries	1000 Ah	生産(P)	177,954	136,597	▲ 23.2	▲ 2.9
n		出荷(S)	181,415	145,851	▲ 19.6	0.1	
n		在庫(I)	48,325	45,761	▲ 5.3	10.5	
リチウムイオン蓄電池(車載用を除く) Small sized sealed lithium ion rechargeable batteries (excl. automobiles)	1000 Ah	生産(P)	139,171	115,814	▲ 16.8	34.5	
	n	出荷(S)	152,398	123,183	▲ 19.2	49.0	
	n	在庫(I)	75,064	76,708	2.2	59.8	
その他の電気機械 Other electrical machinery	太陽電池モジュール Photovoltaic modules	kW	生産(P)	204,976	184,471	▲ 10.0	1.4
		n	出荷(S)	345,184	194,190	▲ 43.7	▲ 18.4
		n	在庫(I)	436,804	669,626	53.3	6.7

7 情報通信機械工業 Information and communication electronics equipment

分類	品目	単位	区分	平成28年 3月	平成28年 4月	前月比 増減率(%)	前年同月比 増減率(%)
Classification	Commodity	Unit	Item	Mar.2016	Apr.2016	R.P.	R.S.
通信機械 Communication equipment	ボタン電話装置 Key system telephone equipment	台	生産(P)	62,792	79,281	26.3	118.5
		n	出荷(S)	150,927	100,653	▲ 33.3	31.0
		n	在庫(I)	63,736	79,466	☆ 31.4	☆ 56.7
	電子交換機 Electronic switching system	百万円 million yen	生産(P)	5,368	2,079	▲ 61.3	☆ 43.2
		n	出荷(S)	—	—	—	—
		n	在庫(I)	—	—	—	—
	デジタル伝送装置 Digital transmission equipment	台	生産(P)	1,291	535	▲ 58.6	▲ 2.7
n		出荷(S)	—	—	—	—	
n		在庫(I)	—	—	—	—	
固定通信装置 Fixed communication equipment	台	生産(P)	46,021	19,240	▲ 58.2	▲ 51.5	
	n	出荷(S)	—	—	—	—	
	n	在庫(I)	—	—	—	—	
携帯電話 Cellular telephone	台	生産(P)	659,760	432,740	▲ 34.4	▲ 9.0	
	n	出荷(S)	1,093,253	578,442	▲ 47.1	1.9	
	n	在庫(I)	119,529	135,584	13.4	147.7	
基地局通信装置 Basic exchange for mobile customer premises equipment	台	生産(P)	10,102	3,185	▲ 68.5	▲ 38.9	
	n	出荷(S)	—	—	—	—	
	n	在庫(I)	—	—	—	—	
民生用電子機械 Household electronic machinery	薄型テレビ Flat panel television	台	生産(P)	72,671	70,557	▲ 2.9	56.7
		n	出荷(S)	346,439	238,113	▲ 31.3	13.0
		n	在庫(I)	96,232	107,815	12.0	▲ 33.4
	ビデオカメラ Video camera	台	生産(P)	8,733	8,752	0.2	▲ 10.0
		n	出荷(S)	71,048	60,628	▲ 14.7	5.0
		n	在庫(I)	39,107	36,077	▲ 7.7	▲ 41.3
	デジタルカメラ Digital still camera	台	生産(P)	336,672	301,269	▲ 10.5	▲ 30.4
n		出荷(S)	439,459	370,444	▲ 15.7	▲ 28.6	
n	在庫(I)	324,307	293,140	▲ 9.6	▲ 6.0		

分類	品目	単位	区分	平成28年 3月	平成28年 4月	前月比 増減率(%)	前年同月比 増減率(%)
Classification	Commodity	Unit	Item	Mar.2016	Apr.2016	R.P.	R.S.
民生用電子機械 Household electronic machinery	カーナビゲーションシステム Car navigation system	台	生産(P)	541,315	476,224	▲ 12.0	11.7
			出荷(S)	758,999	604,835	▲ 20.3	16.3
		n	在庫(I)	347,897	319,693	▲ 8.1	▲ 13.5
	カーオーディオ Car audio	台	生産(P)	166,362	134,781	▲ 19.0	▲ 6.6
			出荷(S)	250,837	214,832	▲ 14.4	▲ 10.7
		n	在庫(I)	203,266	174,488	▲ 14.2	▲ 22.8
電子計算機 Electronic computers	はん用コンピュータ General purpose computers	百万円	生産(P)	5,088	1,589	▲ 68.8	27.2
		million yen	出荷(S)	—	—	—	—
			在庫(I)	—	—	—	—
	ミッドレンジコンピュータ Midrange computer	百万円	生産(P)	11,409	4,758	▲ 58.3	▲ 11.7
		million yen	出荷(S)	—	—	—	—
			在庫(I)	—	—	—	—
	サーバ用パソコン Personal computers for server use	台	生産(P)	15,225	7,578	▲ 50.2	▲ 12.0
			出荷(S)	15,667	7,465	▲ 52.4	▲ 15.0
		n	在庫(I)	619	722	16.6	90.5
	デスクトップ型パソコン Desktop computers	台	生産(P)	204,080	97,439	▲ 52.3	▲ 21.2
			出荷(S)	223,413	98,441	▲ 55.9	▲ 22.7
		n	在庫(I)	4,054	5,748	41.8	▲ 23.4
	ノートブック型パソコン Notebook computers	台	生産(P)	354,222	152,672	▲ 56.9	▲ 6.3
			出荷(S)	479,033	209,392	▲ 56.3	▲ 12.7
		n	在庫(I)	28,249	22,618	▲ 19.9	▲ 12.0
外部記憶装置 External Storage	百万円	生産(P)	17,581	9,010	▲ 48.8	▲ 15.3	
	million yen	出荷(S)	—	—	—	—	
		在庫(I)	—	—	—	—	
プリンタ Printer	百万円	生産(P)	6,383	5,250	▲ 17.8	▲ 19.8	
	million yen	出荷(S)	—	—	—	—	
		在庫(I)	—	—	—	—	
モニター Display monitors	百万円	生産(P)	6,284	4,255	▲ 32.3	▲ 10.1	
	million yen	出荷(S)	—	—	—	—	
		在庫(I)	—	—	—	—	
その他の情報通信 機械 Other information and communication electronics equipment	金融用端末装置 Banking terminals	百万円	生産(P)	8,401	4,041	▲ 51.9	▲ 37.9
		million yen	出荷(S)	—	—	—	—
			在庫(I)	—	—	—	—
	情報キオスク端末装置 Kiosk terminals	百万円	生産(P)	301	216	▲ 28.2	▲ 16.3
		million yen	出荷(S)	—	—	—	—
			在庫(I)	—	—	—	—
	携帯型専用端末装置 handy terminals	百万円	生産(P)	1,405	1,330	▲ 5.3	20.5
		million yen	出荷(S)	—	—	—	—
			在庫(I)	—	—	—	—
	システム式金銭登録機 System use cash registers	台	生産(P)	11,273	10,610	▲ 5.9	▲ 25.5
			出荷(S)	25,600	10,095	▲ 60.6	▲ 18.3
		n	在庫(I)	21,199	21,937	3.5	1.9
プロジェクタ Projector	台	生産(P)	4,955	6,875	38.7	2.2	
		出荷(S)	—	—	—	—	
	n	在庫(I)	—	—	—	—	
産業用テレビジョン装置 Industrial use television equipment	百万円	生産(P)	6,933	2,438	▲ 64.8	6.2	
	million yen	出荷(S)	—	—	—	—	
		在庫(I)	—	—	—	—	

8 輸送機械工業

Transport equipment

分類	品目	単位	区分	平成28年 3月	平成28年 4月	前月比 増減率(%)	前年同月比 増減率(%)
Classification	Commodity	Unit	Item	Mar.2016	Apr.2016	R.P.	R.S.
乗用車 Passenger cars	軽自動車 Midget passenger cars	台	生産(P)	136,513	88,688	▲ 35.0	▲ 28.1
			出荷(S)	162,723	86,234	▲ 47.0	▲ 25.6
		n	在庫(I)	19,097	21,496	12.6	▲ 34.3
	小型自動車 Small passenger cars	台	生産(P)	158,365	112,181	▲ 29.2	2.6
			出荷(S)	166,898	114,261	▲ 31.5	8.4
		n	在庫(I)	19,108	17,012	▲ 11.0	▲ 63.0
	普通自動車 Large passenger cars	台	生産(P)	462,727	345,528	▲ 25.3	▲ 3.9
			出荷(S)	450,191	369,048	▲ 18.0	▲ 1.0
		n	在庫(I)	86,199	62,254	▲ 27.8	▲ 2.9
	ハイブリッド車(小型・普通自動車の内数) Hybrid cars (inner number of the small and large passenger cars)	台	生産(P)	157,623	103,306	▲ 34.5	14.2
			出荷(S)	—	—	—	—
		n	在庫(I)	—	—	—	—

分類	品目	単位	区分	平成28年 3月	平成28年 4月	前月比 増減率(%)	前年同月比 増減率(%)
Classification	Commodity	Unit	Item	Mar.2016	Apr.2016	R.P.	R.S.
バス Busses	小型バス Small buses	台	生産(P)	10,828	8,221	▲ 24.1	▲ 25.8
			出荷(S)	11,401	9,246	▲ 18.9	▲ 21.8
			在庫(I)	2,126	1,178	▲ 44.6	▲ 15.6
	大型バス Large buses	台	生産(P)	1,088	941	▲ 13.5	▲ 6.9
			出荷(S)	1,087	920	▲ 15.4	▲ 9.0
			在庫(I)	225	246	9.3	▲ 3.1
トラック Trucks	軽自動車 Midget trucks	台	生産(P)	36,751	28,654	▲ 22.0	▲ 9.7
			出荷(S)	37,107	28,743	▲ 22.5	▲ 7.3
			在庫(I)	2,375	2,286	▲ 3.7	▲ 59.8
	小型自動車 Small trucks	台	生産(P)	33,049	21,571	▲ 34.7	▲ 18.0
			出荷(S)	33,927	22,381	▲ 34.0	▲ 12.2
			在庫(I)	4,370	3,560	▲ 18.5	▲ 38.5
	普通自動車 Large trucks	台	生産(P)	49,048	37,223	▲ 24.1	▲ 25.3
			出荷(S)	50,558	40,246	▲ 20.4	▲ 19.3
			在庫(I)	14,876	11,853	▲ 20.3	▲ 22.5
自動車ボデー Bodies for motor vehicles	台	生産(P)	13,887	11,620	▲ 16.3	▲ 7.5	
		出荷(S)	—	—	—	—	
		在庫(I)	—	—	—	—	
自動車部品 Motor vehicle parts	自動車用エンジン Engines for moter vehicles	台	生産(P)	1,009,582	773,084	▲ 23.4	▲ 9.1
			出荷(S)	—	—	—	—
			在庫(I)	—	—	—	—
	機関部品 Engine parts	百万円 million yen	生産(P)	64,915	58,017	▲ 10.6	▲ 3.9
			出荷(S)	—	—	—	—
			在庫(I)	—	—	—	—
	駆動伝導・操縦装置部品 ※1 Drive, transmission and control parts	百万円 million yen	生産(P)	222,410	215,403	▲ 3.2	5.0
			出荷(S)	—	—	—	—
			在庫(I)	—	—	—	—
	懸架制動装置部品 Suspension and brake parts	百万円 million yen	生産(P)	40,505	39,348	▲ 2.9	9.2
			出荷(S)	—	—	—	—
			在庫(I)	—	—	—	—
シャシー・車体部品 ※2 Chassis and body parts	百万円 million yen	生産(P)	125,264	88,301	▲ 29.5	▲ 5.8	
		出荷(S)	—	—	—	—	
		在庫(I)	—	—	—	—	
乗用車用エアコン Automobile air conditioners	台	生産(P)	807,746	593,044	▲ 26.6	▲ 10.7	
		出荷(S)	799,250	606,472	▲ 24.1	▲ 8.7	
		在庫(I)	52,693	39,770	▲ 24.5	▲ 20.3	
二輪自動車 Motorcycles	二輪自動車(125ml超) Motor cycles (more than 125ml)	台	生産(P)	43,925	30,930	▲ 29.6	8.6
			出荷(S)	54,270	39,886	▲ 26.5	9.9
			在庫(I)	29,965	23,565	▲ 21.4	0.9
産業車両 Industrial vehicles	フォークリフトトラック Forklift trucks	台	生産(P)	9,724	7,587	▲ 22.0	▲ 19.9
			出荷(S)	10,043	7,521	▲ 25.1	▲ 20.4
			在庫(I)	1,997	1,890	▲ 5.4	▲ 19.1
船舶・同機関 Ships and ships engines	船用ディーゼル機関 Diesel engines for marine	1000 PS	生産(P)	1,306	1,156	▲ 11.5	▲ 2.3
			出荷(S)	—	—	—	—
			在庫(I)	—	—	—	—

※1 駆動伝導・操縦装置部品は、自動変速装置とステアリング装置・タイロッド・タイロッドエンドの計である。

※2 シャシー・車体部品は、排気管・消音器、シート、エアバッグモジュールの計である。

Notes:1) The data of Drive, transmission and control parts is the total of Automatic transmission system and Steering system, tie rod and tie rod end.

2) The data of Chassis and body parts is the total of Exhaust pipes and mufflers, Seats and Air bag module.

9 窯業・土石製品工業

Ceramics, stone and clay products

分類	品目	単位	区分	平成28年 3月	平成28年 4月	前月比 増減率(%)	前年同月比 増減率(%)
Classification	Commodity	Unit	Item	Mar.2016	Apr.2016	R.P.	R.S.
ガラス・同製品 Glass and glass products	板ガラス Flat glass	換算箱 blocks	生産(P)	2,117,647	1,859,298	▲ 12.2	▲ 3.9
			出荷(S)	1,995,654	1,848,183	▲ 7.4	▲ 2.2
			在庫(I)	5,578,700	5,461,307	▲ 2.1	10.3
	安全ガラス Safety glass	m ²	生産(P)	3,702,066	3,321,836	▲ 10.3	▲ 4.8
			出荷(S)	4,114,484	3,098,907	▲ 24.7	▲ 6.5
			在庫(I)	3,035,191	3,274,809	7.9	13.4
	複層ガラス Multiple glass	m ²	生産(P)	1,202,946	1,155,664	▲ 3.9	▲ 10.7
			出荷(S)	1,192,773	1,164,468	▲ 2.4	▲ 6.0
			在庫(I)	107,849	107,582	▲ 0.2	▲ 11.9

分類	品目	単位	区分	平成28年 3月	平成28年 4月	前月比 増減率(%)	前年同月比 増減率(%)
Classification	Commodity	Unit	Item	Mar.2016	Apr.2016	R.P.	R.S.
ガラス・同製品 Glass and glass products	ガラス短繊維製品 Glass fiber wool products	kg	生産(P)	18,702,700	14,629,197	▲ 21.8	▲ 12.4
			出荷(S)	18,412,231	17,248,748	▲ 6.3	4.6
			在庫(I)	19,910,819	18,119,502	▲ 9.0	▲ 3.6
	ガラス長繊維製品 Glass fiber continuous textiles	kg	生産(P)	16,765,110	15,475,470	▲ 7.7	▲ 19.1
			出荷(S)	24,246,854	23,480,872	▲ 3.2	▲ 11.0
			在庫(I)	30,660,463	30,039,742	▲ 2.0	▲ 4.1
	光学用ガラス素地 Optical glass blanks	t	生産(P)	292	288	▲ 1.4	▲ 6.8
出荷(S)			266	237	▲ 10.9	▲ 18.3	
在庫(I)			626	633	1.1	11.8	
無アルカリガラス基板 Nonalkali glass substrates	1000 m ²	生産(P)	X	X	X	X	
		出荷(S)	X	X	X	X	
		在庫(I)	10,834	11,481	6.0	45.1	
ガラス製容器類 Glass containers	t	生産(P)	103,432	102,626	▲ 0.8	0.3	
		出荷(S)	100,281	108,356	8.1	0.6	
		在庫(I)	258,159	251,085	▲ 2.7	2.0	
ガラス製台所・食卓用品(花びん・灰皿を含む) Glass tablewares and kitchenwares (incl. vases and ashtray)	t	生産(P)	2,625	3,273	24.7	7.6	
		出荷(S)	2,913	3,259	11.9	4.5	
		在庫(I)	18,200	18,187	▲ 0.1	▲ 4.7	
セメント・同製品 Cement and cement products	セメント Cement	t	生産(P)	4,794,825	3,893,721	▲ 18.8	▲ 4.5
			出荷(S)	4,589,038	3,943,315	▲ 14.1	▲ 7.3
			在庫(I)	1,280,439	1,152,085	▲ 10.0	8.0
	遠心力鉄筋コンクリート管 Centrifugal reinforced-concrete pipes	t	生産(P)	15,008	14,164	▲ 5.6	▲ 25.1
			出荷(S)	17,800	15,213	▲ 14.5	2.0
			在庫(I)	74,579	72,948	▲ 2.2	▲ 5.0
	遠心力鉄筋コンクリートポール Centrifugal reinforced-concrete poles	t	生産(P)	49,925	47,847	▲ 4.2	▲ 5.4
			出荷(S)	49,297	48,303	▲ 2.0	▲ 9.8
			在庫(I)	107,035	106,406	▲ 0.6	▲ 8.6
	遠心力鉄筋コンクリートパイル Centrifugal reinforced-concrete piles	t	生産(P)	121,101	123,265	1.8	6.5
			出荷(S)	119,901	133,775	11.6	5.5
			在庫(I)	221,507	213,665	▲ 3.5	▲ 4.3
	護岸用コンクリートブロック Concrete blocks for bank protection	t	生産(P)	59,812	55,067	▲ 7.9	▲ 7.7
			出荷(S)	58,449	57,197	▲ 2.1	▲ 4.9
在庫(I)			242,612	240,305	▲ 1.0	2.9	
道路用コンクリート製品 Concrete products for road	t	生産(P)	208,862	189,474	▲ 9.3	▲ 14.5	
		出荷(S)	241,831	211,760	▲ 12.4	▲ 3.9	
		在庫(I)	899,555	893,300	▲ 0.7	▲ 1.7	
プレストレストコンクリート製品 Prestressed concrete products	t	生産(P)	51,380	49,234	▲ 4.2	▲ 7.3	
		出荷(S)	50,796	45,722	▲ 10.0	▲ 14.1	
		在庫(I)	109,542	109,644	0.1	▲ 12.5	
気泡コンクリート製品(ALC) Autoclaved light weight concrete products	m ³	生産(P)	127,117	124,652	▲ 1.9	▲ 7.3	
		出荷(S)	123,881	117,293	▲ 5.3	▲ 9.5	
		在庫(I)	62,553	67,993	8.7	▲ 1.4	
陶磁器 Ceramics wares	タイル Tiles	m ²	生産(P)	1,732,166	1,677,487	▲ 3.2	▲ 7.3
			出荷(S)	1,601,361	1,497,886	▲ 6.5	▲ 5.4
			在庫(I)	6,470,822	6,535,959	1.0	▲ 3.3
	水洗式便器 Water closet	個 n	生産(P)	176,921	170,075	▲ 3.9	0.6
出荷(S)			248,196	200,258	▲ 19.3	▲ 1.9	
在庫(I)			244,309	267,230	9.4	▲ 12.2	
電気用陶磁器 Electrical porcelain insulators	kg	生産(P)	4,160,598	3,745,466	▲ 10.0	▲ 9.8	
		出荷(S)	5,103,617	3,377,519	▲ 33.8	▲ 19.9	
		在庫(I)	9,283,681	9,580,787	3.2	16.8	
台所・食卓用陶磁器 Ceramic wares for tablewares and kitchenwares	kg	生産(P)	4,496,633	4,391,261	▲ 2.3	0.0	
		出荷(S)	—	—	—	—	
		在庫(I)	—	—	—	—	
ファインセラミックス Fine ceramics	ファインセラミックス(機能材) Fine ceramics for functional use	千個 1000 n	生産(P)	2,559,538	2,805,570	9.6	▲ 3.6
			出荷(S)	2,606,208	2,728,973	4.7	▲ 5.4
			在庫(I)	1,144,327	1,222,248	6.8	4.7
	触媒担体・セラミックフィルタ Ceramic catalyst supports and ceramic filter	kg	生産(P)	1,445,760	1,378,894	▲ 4.6	7.6
出荷(S)			1,541,710	1,439,572	▲ 6.6	21.0	
在庫(I)			1,240,819	1,263,421	1.8	0.4	
ファインセラミックス(一般構造材) (除く触媒担体・セラミックフィルタ) Fine ceramics for structural use (excl. ceramic catalyst supports and ceramic filter)	千個 1000 n	生産(P)	125,089	111,762	▲ 10.7	3.6	
		出荷(S)	120,144	109,322	▲ 9.0	0.9	
		在庫(I)	39,918	40,456	1.3	▲ 4.8	

分類	品目	単位	区分	平成28年 3月	平成28年 4月	前月比 増減率(%)	前年同月比 増減率(%)
Classification	Commodity	Unit	Item	Mar.2016	Apr.2016	R.P.	R.S.
その他の窯業・土石 製品 Other ceramics, stone and clay products	ぼうろう鉄器製品 Enameled iron products	t	生産(P)	3,564	3,301	▲ 7.4	▲ 6.0
			出荷(S)	1,624	1,242	▲ 23.5	▲ 9.3
			在庫(I)	998	986	▲ 1.2	2.5
	耐火れんが Refractory bricks	t	生産(P)	29,256	29,632	1.3	▲ 5.4
			出荷(S)	35,120	32,240	▲ 8.2	▲ 9.9
			在庫(I)	59,146	61,166	3.4	0.4
	不定形耐火物 Monolithic refractories	t	生産(P)	59,393	62,147	4.6	▲ 5.1
			出荷(S)	58,906	62,582	6.2	▲ 5.3
在庫(I)			29,909	30,324	1.4	▲ 3.9	
電極 Carbonaceous electrodes	t	生産(P)	13,000	10,976	▲ 15.6	▲ 21.3	
		出荷(S)	14,515	9,276	▲ 36.1	▲ 27.3	
		在庫(I)	10,372	11,753	13.3	▲ 27.0	
研削砥石 Grinding wheels	t	生産(P)	3,325	3,011	▲ 9.4	▲ 9.4	
		出荷(S)	3,572	3,214	▲ 10.0	▲ 7.5	
		在庫(I)	3,756	3,735	▲ 0.6	▲ 3.6	
せっこうボード Gypsum board	m ²	生産(P)	41,533,061	39,627,178	▲ 4.6	1.5	
		出荷(S)	41,233,136	37,779,147	▲ 8.4	▲ 3.0	
		在庫(I)	26,490,235	28,275,746	6.7	3.2	
生石灰 Quicklime	t	生産(P)	592,529	582,751	▲ 1.7	▲ 2.7	
		出荷(S)	551,250	543,732	▲ 1.4	▲ 3.1	
		在庫(I)	105,131	101,520	▲ 3.4	1.1	

10 化学工業

Chemicals

分類	品目	単位	区分	平成28年 3月	平成28年 4月	前月比 増減率(%)	前年同月比 増減率(%)
Classification	Commodity	Unit	Item	Mar.2016	Apr.2016	R.P.	R.S.
化学肥料 Fertilizers	アンモニア Ammonia	t	生産(P)	87,196	85,895	▲ 1.5	7.3
			出荷(S)	64,759	64,604	▲ 0.2	▲ 8.8
			在庫(I)	29,743	28,089	▲ 5.6	45.0
	複合肥料 Compound fertilizers	t	生産(P)	80,000	78,174	▲ 2.3	▲ 17.6
			出荷(S)	102,114	79,769	▲ 21.9	14.4
			在庫(I)	301,729	303,364	0.5	▲ 5.6
ソーダ工業製品 Industrial sodium chemicals	か性ソーダ Sodium hydroxide	t	生産(P)	328,177	321,830	▲ 1.9	1.5
			出荷(S)	266,251	216,478	▲ 18.7	▲ 1.1
			在庫(I)	76,213	85,434	12.1	▲ 25.0
	塩素ガス Chlorine, gas	t	生産(P)	292,483	287,441	▲ 1.7	2.0
			出荷(S)	18,383	13,632	▲ 25.8	▲ 25.2
			在庫(I)	—	—	—	—
液体塩素 Chlorine, liquid	t	生産(P)	43,813	41,234	▲ 5.9	11.1	
		出荷(S)	17,397	16,750	▲ 3.7	▲ 2.2	
		在庫(I)	4,164	4,164	0.0	▲ 3.4	
無機薬品・触媒 Industrial inorganic chemicals and catalyst	酸化チタン Titanium dioxide	t	生産(P)	16,144	14,911	▲ 7.6	▲ 8.8
			出荷(S)	18,227	15,041	▲ 17.5	0.4
			在庫(I)	42,532	42,434	▲ 0.2	▲ 14.6
	カーボンブラック Carbon black	t	生産(P)	44,830	46,171	3.0	0.3
			出荷(S)	48,050	46,061	▲ 4.1	▲ 10.0
在庫(I)			59,075	59,120	0.1	▲ 7.5	
硫酸 Sulfuric acid	t	生産(P)	564,279	537,323	▲ 4.8	▲ 5.3	
		出荷(S)	520,563	546,881	5.1	19.7	
		在庫(I)	272,990	207,957	▲ 23.8	▲ 15.3	
自動車排気ガス浄化用触媒 Catalyst for auto emissions control	t	生産(P)	914	702	▲ 23.2	▲ 8.1	
		出荷(S)	1,018	784	▲ 23.0	▲ 5.3	
		在庫(I)	335	306	▲ 8.7	20.0	
高圧ガス High pressure gas	酸素ガス(専業) Oxygen gas (Specialized producer)	1000 m ³	生産(P)	666,167	667,741	0.2	21.2
			出荷(S)	652,196	653,093	0.1	21.1
			在庫(I)	68	74	8.8	0.0
	窒素 Nitrogen	1000 m ³	生産(P)	1,225,656	1,156,639	▲ 5.6	3.6
			出荷(S)	917,071	863,962	▲ 5.8	7.9
			在庫(I)	34,448	31,900	▲ 7.4	4.7
石油系芳香族 Aromatic hydrocarbons (Petroleum, origin)	純ベンゼン Benzene, pure	t	生産(P)	343,154	320,152	▲ 6.7	▲ 3.9
			出荷(S)	208,722	201,189	▲ 3.6	8.7
			在庫(I)	150,166	134,357	▲ 10.5	17.8
	純トルエン Toluene, pure	t	生産(P)	181,505	174,992	▲ 3.6	1.0
出荷(S)			94,787	88,867	▲ 6.2	▲ 8.1	
			在庫(I)	63,003	71,994	14.3	12.7

分類	品目	単位	区分	平成28年 3月	平成28年 4月	前月比 増減率(%)	前年同月比 増減率(%)
Classification	Commodity	Unit	Item	Mar.2016	Apr.2016	R.P.	R.S.
石油系芳香族 Aromatic hydrocarbons (Petroleum, origin)	キシレン Xylene	t	生産(P)	606,846	580,149	▲ 4.4	5.8
			出荷(S)	287,858	250,954	▲ 12.8	▲ 2.4
			在庫(I)	140,592	146,417	4.1	24.5
	パラキシレン Para-xylene	t	生産(P)	296,866	300,123	1.1	13.7
			出荷(S)	363,381	356,312	▲ 1.9	14.4
			在庫(I)	106,929	123,984	15.9	10.2
環式中間物 Cyclic chemicals and synthetic dyes	スチレンモノマー Styrene monomer	t	生産(P)	128,914	140,395	8.9	▲ 33.3
			出荷(S)	134,500	138,886	3.3	▲ 39.7
			在庫(I)	51,489	44,499	▲ 13.6	16.1
	フェノール Phenol	t	生産(P)	63,102	59,779	▲ 5.3	1.2
			出荷(S)	33,992	35,535	4.5	16.4
			在庫(I)	20,418	20,218	▲ 1.0	29.5
	テレフタル酸(高純度のもの) Terephthalic acid (pure)	t	生産(P)	X	X	X	X
			出荷(S)	X	X	X	X
			在庫(I)	X	X	X	X
	カプロラクタム Caprolactam	t	生産(P)	17,647	19,839	12.4	▲ 25.9
			出荷(S)	12,748	9,040	▲ 29.1	▲ 35.7
			在庫(I)	8,460	8,056	▲ 4.8	▲ 32.4
ジフェニルメタンジイソシアネート Diphenyl methane diisocyanate	t	生産(P)	49,068	44,369	▲ 9.6	▲ 0.5	
		出荷(S)	45,227	38,857	▲ 14.1	3.3	
		在庫(I)	51,394	52,127	1.4	1.4	
有機薬品 Industrial organic chemicals	エチレン Ethylene	t	生産(P)	526,550	530,306	0.7	▲ 7.4
			出荷(S)	412,475	468,966	13.7	9.5
			在庫(I)	57,870	51,882	▲ 10.3	9.6
	エチレングリコール Ethylene glycol	t	生産(P)	60,601	63,817	5.3	5.8
			出荷(S)	60,378	59,475	▲ 1.5	▲ 3.3
			在庫(I)	31,228	32,005	2.5	17.4
	二塩化エチレン Ethylene dichloride	t	生産(P)	262,808	265,141	0.9	10.3
			出荷(S)	14,230	14,334	0.7	▲ 24.4
			在庫(I)	31,355	37,114	18.4	▲ 15.1
	プロピレン Propylene	t	生産(P)	448,198	453,117	1.1	▲ 5.0
			出荷(S)	385,916	428,303	11.0	5.9
			在庫(I)	57,766	54,474	▲ 5.7	▲ 10.8
	ポリプロピレングリコール Polypropylene glycol	t	生産(P)	26,224	24,143	▲ 7.9	▲ 4.8
			出荷(S)	22,521	21,641	▲ 3.9	1.5
			在庫(I)	37,328	38,085	2.0	8.0
	合成アセトン Acetone, synthetic	t	生産(P)	42,243	40,972	▲ 3.0	▲ 1.1
			出荷(S)	23,099	20,281	▲ 12.2	▲ 1.9
			在庫(I)	16,749	19,303	15.2	12.0
アクリロニトリル Acrylonitrile	t	生産(P)	23,734	36,493	53.8	▲ 7.3	
		出荷(S)	21,371	30,361	42.1	▲ 6.2	
		在庫(I)	20,124	18,769	▲ 6.7	▲ 12.3	
合成ブタノール Butanol, synthetic	t	生産(P)	29,153	32,890	12.8	▲ 5.3	
		出荷(S)	6,460	9,401	45.5	▲ 3.0	
		在庫(I)	7,418	5,729	▲ 22.8	▲ 22.8	
ブタジエン Butadiene	t	生産(P)	72,901	76,656	5.2	▲ 6.9	
		出荷(S)	50,145	53,129	6.0	▲ 13.8	
		在庫(I)	26,629	25,087	▲ 5.8	▲ 2.5	
プラスチック Plastic (materials)	ポリエチレン Polyethylene(PE)	t	生産(P)	195,569	203,949	4.3	▲ 6.7
			出荷(S)	250,105	229,754	▲ 8.1	▲ 0.6
			在庫(I)	435,196	411,896	▲ 5.4	▲ 14.7
	ポリスチレン Polystyrene(PS)	t	生産(P)	81,743	92,373	13.0	▲ 11.0
			出荷(S)	95,543	98,742	3.3	▲ 2.7
			在庫(I)	163,318	153,100	▲ 6.3	10.5
	ポリプロピレン Polypropylene(PP)	t	生産(P)	210,038	217,837	3.7	13.8
			出荷(S)	232,583	214,685	▲ 7.7	3.3
			在庫(I)	391,118	395,112	1.0	2.2
	フェノール樹脂 Phenol-formaldehyde resins (PF)	t	生産(P)	24,848	23,222	▲ 6.5	▲ 3.1
			出荷(S)	24,471	22,822	▲ 6.7	0.4
			在庫(I)	12,713	12,761	0.4	▲ 5.5
エポキシ樹脂 Epoxy resins(EP)	t	生産(P)	10,036	10,082	0.5	▲ 4.8	
		出荷(S)	10,721	11,185	4.3	▲ 3.1	
		在庫(I)	13,947	14,003	0.4	▲ 12.3	

分類	品目	単位	区分	平成28年 3月	平成28年 4月	前月比 増減率(%)	前年同月比 増減率(%)
Classification	Commodity	Unit	Item	Mar.2016	Apr.2016	R.P.	R.S.
プラスチック Plastic (materials)	ウレタンフォーム Polyurethane foam	t	生産(P)	16,389	14,884	▲ 9.2	6.5
			出荷(S)	15,152	12,943	▲ 14.6	5.4
			在庫(I)	3,459	3,662	▲ 5.9	8.4
	メタクリル樹脂 Methacrylic resins	t	生産(P)	12,409	10,204	▲ 17.8	▲ 23.2
			出荷(S)	11,503	9,968	▲ 13.3	▲ 11.9
			在庫(I)	17,648	16,627	▲ 5.8	19.8
	酢酸ビニル(モノマー) Vinyl acetate (monomer)	t	生産(P)	47,044	53,285	13.3	15.4
			出荷(S)	14,502	20,760	43.2	10.2
			在庫(I)	12,334	13,406	8.7	28.5
	ポリビニルアルコール Polyvinyl alcohol (POVAL)	t	生産(P)	18,863	17,961	▲ 4.8	5.1
			出荷(S)	16,488	15,331	▲ 7.0	▲ 9.5
			在庫(I)	48,260	47,326	▲ 1.9	6.4
塩化ビニル樹脂 Polyvinyl chloride (PVC)	t	生産(P)	126,121	121,644	▲ 3.5	▲ 6.8	
		出荷(S)	143,127	126,808	▲ 11.4	▲ 2.2	
		在庫(I)	129,249	124,115	▲ 4.0	▲ 2.8	
ポリアミド系樹脂成形材料 Polyamide Resins(molding material)	t	生産(P)	17,467	18,604	6.5	▲ 1.1	
		出荷(S)	17,965	16,974	▲ 5.5	1.9	
		在庫(I)	37,702	38,534	2.2	3.9	
ポリカーボネート Polycarbonate	t	生産(P)	28,743	22,144	▲ 23.0	▲ 6.8	
		出荷(S)	30,434	30,418	▲ 0.1	15.9	
		在庫(I)	54,283	45,636	▲ 15.9	0.6	
ポリアセタール Polyacetal	t	生産(P)	7,284	9,394	29.0	22.5	
		出荷(S)	9,361	8,496	▲ 9.2	▲ 12.6	
		在庫(I)	14,856	15,831	6.6	▲ 5.0	
ポリエチレンテレフタレート Polyethylene telephthalate (PET)	t	生産(P)	44,878	52,741	17.5	▲ 5.3	
		出荷(S)	31,013	32,857	5.9	▲ 2.4	
		在庫(I)	68,855	70,174	1.9	▲ 1.3	
合成ゴム Synthetic rubbers	t	生産(P)	102,196	125,700	23.0	▲ 4.6	
		出荷(S)	143,497	124,075	▲ 13.5	3.1	
		在庫(I)	293,734	285,245	▲ 2.9	23.5	
石けん・合成洗剤・界面活性剤 Soap, synthetic detergent and surface-active agents	浴用・手洗用石けん Toilet soap and Hand soap	t	生産(P)	8,233	8,672	5.3	27.7
			出荷(S)	11,669	12,690	8.7	27.4
			在庫(I)	6,600	6,169	▲ 6.5	▲ 3.0
	合成洗剤 Synthetic detergent	t	生産(P)	95,910	94,687	▲ 1.3	13.9
			出荷(S)	96,307	91,252	▲ 5.2	9.4
			在庫(I)	34,236	35,768	4.5	36.7
	柔軟仕上げ剤 Fabric softener	t	生産(P)	36,103	31,508	▲ 12.7	19.6
			出荷(S)	35,734	29,794	▲ 16.6	8.4
			在庫(I)	12,715	12,442	▲ 2.1	45.5
	非イオン界面活性剤 Nonionic surfactants active gents	t	生産(P)	50,063	50,580	1.0	▲ 7.1
			出荷(S)	43,282	44,422	2.6	0.2
			在庫(I)	65,299	63,585	▲ 2.6	8.8
化粧品 Cosmetics	シャンプー Shampoo	t	生産(P)	11,478	10,485	▲ 8.7	▲ 1.7
			出荷(S)	12,571	12,211	▲ 2.9	3.6
			在庫(I)	18,151	17,170	▲ 5.4	▲ 9.6
	ヘアリンス Hair rinse	t	生産(P)	4,176	4,703	12.6	8.5
			出荷(S)	3,823	4,301	12.5	17.5
			在庫(I)	6,315	5,858	▲ 7.2	▲ 2.3
	染毛料 Hair coloring prep	kg	生産(P)	2,020,337	1,945,158	▲ 3.7	0.4
			出荷(S)	2,273,016	2,049,377	▲ 9.8	3.7
			在庫(I)	4,399,278	4,367,305	▲ 0.7	▲ 3.2
	洗顔クリーム・フォーム Facial washing cream and foam	kg	生産(P)	1,895,487	2,149,012	13.4	34.8
			出荷(S)	2,162,206	1,972,034	▲ 8.8	19.7
			在庫(I)	2,507,319	2,691,104	7.3	32.7
クレンジングクリーム Cleansing cream	kg	生産(P)	1,775,031	1,889,937	6.5	14.8	
		出荷(S)	1,929,444	1,823,135	▲ 5.5	14.7	
		在庫(I)	1,771,867	1,824,240	3.0	8.6	
モイスチャークリーム Moisture cream	kg	生産(P)	311,833	263,648	▲ 15.5	31.3	
		出荷(S)	300,410	218,191	▲ 27.4	17.6	
		在庫(I)	407,523	435,773	6.9	18.8	
乳液 Milky lotion	kg	生産(P)	389,642	420,717	8.0	▲ 0.1	
		出荷(S)	477,976	490,306	2.6	6.5	
		在庫(I)	674,461	655,255	▲ 2.8	1.4	
化粧水 Skin lotion	kg	生産(P)	1,924,166	2,100,995	9.2	6.6	
		出荷(S)	2,027,033	2,274,786	12.2	10.4	
		在庫(I)	2,811,029	2,714,979	▲ 3.4	5.7	

分類	品目	単位	区分	平成28年 3月	平成28年 4月	前月比 増減率(%)	前年同月比 増減率(%)
Classification	Commodity	Unit	Item	Mar.2016	Apr.2016	R.P.	R.S.
化粧品 Cosmetics	美容液 Beauty essence	kg	生産(P)	297,094	361,335	21.6	29.2
			出荷(S)	296,131	394,647	33.3	39.2
			在庫(I)	484,822	476,249	▲ 1.8	7.7
	ファンデーション Makeup foundation	kg	生産(P)	247,680	249,001	0.5	13.1
			出荷(S)	248,279	310,319	25.0	50.8
			在庫(I)	506,654	508,929	0.4	12.5
塗料・印刷インキ Paints and printing ink	溶剤系合成樹脂塗料 Organic solvent type of Synthetic resin paints	t	生産(P)	49,284	47,739	▲ 3.1	▲ 3.5
			出荷(S)	53,516	49,887	▲ 6.8	▲ 1.8
			在庫(I)	50,810	49,685	▲ 2.2	3.5
	水系合成樹脂塗料 Water soluble type of Synthetic resin paints	t	生産(P)	38,635	34,587	▲ 10.5	▲ 2.4
			出荷(S)	38,295	34,749	▲ 9.3	▲ 2.0
			在庫(I)	24,474	24,448	▲ 0.1	10.9
	印刷インキ Printing inks	t	生産(P)	31,627	30,191	▲ 4.5	▲ 1.5
			出荷(S)	37,964	35,692	▲ 6.0	0.3
			在庫(I)	14,269	14,415	1.0	▲ 0.8

11 石油・石炭製品工業 Petroleum and coal products

分類	品目	単位	区分	平成28年 3月	平成28年 4月	前月比 増減率(%)	前年同月比 増減率(%)
Classification	Commodity	Unit	Item	Mar.2016	Apr.2016	R.P.	R.S.
石油製品 Petroleum products	燃料油計 Main petroleum products total	kl	生産(P)	16,325,803	14,763,864	▲ 9.6	▲ 1.6
			出荷(S)	19,076,611	16,638,754	▲ 12.8	▲ 3.1
			在庫(I)	5,269,945	5,535,326	5.0	▲ 3.1
	ガソリン計 Gasoline total	kl	生産(P)	4,843,633	4,403,185	▲ 9.1	▲ 1.8
			出荷(S)	4,978,669	4,372,395	▲ 12.2	▲ 5.5
			在庫(I)	794,360	836,296	5.3	5.3
	自動車用ガソリン計 Motor gasoline total	kl	生産(P)	4,834,717	4,394,194	▲ 9.1	▲ 1.9
			出荷(S)	4,969,878	4,361,970	▲ 12.2	▲ 5.6
			在庫(I)	786,415	829,626	5.5	5.3
	自動車用高級ガソリン Premium motor gasoline	kl	生産(P)	561,838	563,003	0.2	0.0
			出荷(S)	599,847	585,901	▲ 2.3	▲ 1.6
			在庫(I)	165,907	157,201	▲ 5.2	▲ 15.8
	自動車用並級ガソリン Regular motor gasoline	kl	生産(P)	4,272,879	3,831,191	▲ 10.3	▲ 2.1
			出荷(S)	4,370,031	3,776,069	▲ 13.6	▲ 6.2
			在庫(I)	620,508	672,425	8.4	11.8
	その他用ガソリン Use for others	kl	生産(P)	8,916	8,991	0.8	3.6
			出荷(S)	8,791	10,425	18.6	8.5
			在庫(I)	7,945	6,670	▲ 16.0	7.7
	ナフサ計 Naphtha total	kl	生産(P)	1,716,625	1,684,563	▲ 1.9	2.2
			出荷(S)	3,691,881	3,902,716	5.7	14.2
			在庫(I)	1,193,250	1,081,975	▲ 9.3	▲ 6.3
石油化学用ナフサ Naphtha for petrochemical use	kl	生産(P)	1,712,960	1,672,286	▲ 2.4	1.6	
		出荷(S)	3,688,379	3,892,216	5.5	13.9	
		在庫(I)	1,191,277	1,080,361	▲ 9.3	▲ 6.3	
その他用ナフサ Use for others	kl	生産(P)	3,665	12,277	235.0	410.5	
		出荷(S)	3,502	10,500	199.8	2,000.0	
		在庫(I)	1,973	1,614	▲ 18.2	▲ 35.9	
ジェット燃料油 Jet fuel	kl	生産(P)	1,170,318	1,472,531	25.8	8.0	
		出荷(S)	1,231,656	1,351,145	9.7	▲ 1.9	
		在庫(I)	621,358	739,133	19.0	6.1	
灯油 Kerosene	kl	生産(P)	1,809,067	1,156,533	▲ 36.1	2.6	
		出荷(S)	1,950,828	1,080,938	▲ 44.6	▲ 8.9	
		在庫(I)	541,414	632,651	16.9	▲ 3.6	
軽油 Gas oil	kl	生産(P)	3,551,297	3,412,940	▲ 3.9	▲ 3.9	
		出荷(S)	3,919,720	3,331,562	▲ 15.0	▲ 10.5	
		在庫(I)	735,014	863,255	17.4	▲ 3.4	
重油計 Fuel oil total	kl	生産(P)	3,234,863	2,634,112	▲ 18.6	▲ 6.7	
		出荷(S)	3,303,857	2,599,998	▲ 21.3	▲ 8.5	
		在庫(I)	1,384,549	1,382,016	▲ 0.2	▲ 8.8	
A重油 Fuel oil A	kl	生産(P)	1,329,607	1,048,505	▲ 21.1	▲ 3.8	
		出荷(S)	1,399,566	1,022,049	▲ 27.0	▲ 4.6	
		在庫(I)	319,190	307,160	▲ 3.8	▲ 18.7	
B・C重油 Fuel oil B・C	kl	生産(P)	1,905,256	1,585,607	▲ 16.8	▲ 8.5	
		出荷(S)	1,904,291	1,577,949	▲ 17.1	▲ 10.9	
		在庫(I)	1,065,359	1,074,856	0.9	▲ 5.5	

分類	品目	単位	区分	平成28年 3月	平成28年 4月	前月比 増減率(%)	前年同月比 増減率(%)
Classification	Commodity	Unit	Item	Mar.2016	Apr.2016	R.P.	R.S.
石油製品 Petroleum products	潤滑油 Lubricating oil	kl	生産(P)	221,372	228,360	3.2	9.3
			出荷(S)	245,095	240,387	▲ 1.9	4.2
			在庫(I)	221,988	226,369	2.0	▲ 1.0
	パラフィン Paraffin wax	t	生産(P)	6,380	6,277	▲ 1.6	22.1
			出荷(S)	6,878	8,105	17.8	4.1
			在庫(I)	3,983	4,684	17.6	▲ 35.8
	アスファルト Asphalt	t	生産(P)	271,431	236,523	▲ 12.9	12.0
			出荷(S)	223,874	155,542	▲ 30.5	3.7
			在庫(I)	160,023	154,792	▲ 3.3	13.7
	液化石油ガス計 Liquefied petroleum gas total	t	生産(P)	366,476	413,878	12.9	12.5
			出荷(S)	489,972	501,490	2.4	3.9
			在庫(I)	219,019	198,052	▲ 9.6	▲ 1.3
	P・P、P・B Propane・Propylene and Propane・Butane	t	生産(P)	197,153	209,348	6.2	5.1
			出荷(S)	296,709	285,880	▲ 3.6	▲ 3.7
			在庫(I)	82,986	74,086	▲ 10.7	▲ 0.4
B・B Butane・Butylene	t	生産(P)	169,323	204,530	20.8	21.3	
		出荷(S)	193,263	215,610	11.6	16.1	
		在庫(I)	136,033	123,966	▲ 8.9	▲ 1.8	
半製品計 Semi-products total	kl	生産(P)	—	—	—	—	
		出荷(S)	—	—	—	—	
		在庫(I)	7,962,461	8,601,140	8.0	▲ 2.9	
内 粗ガソリン Slack gasoline	kl	生産(P)	—	—	—	—	
		出荷(S)	—	—	—	—	
		在庫(I)	2,643,827	2,848,619	7.7	1.3	
内 粗灯油 Slack kerosene	kl	生産(P)	—	—	—	—	
		出荷(S)	—	—	—	—	
		在庫(I)	466,868	520,521	11.5	▲ 8.4	
内 粗軽油 Slack gas oil	kl	生産(P)	—	—	—	—	
		出荷(S)	—	—	—	—	
		在庫(I)	628,164	808,719	28.7	▲ 9.5	
内 粗重油 Slack fuel oil	kl	生産(P)	—	—	—	—	
		出荷(S)	—	—	—	—	
		在庫(I)	3,722,502	3,936,148	5.7	▲ 2.6	
内 粗潤滑油 Slack lubricating oil	kl	生産(P)	—	—	—	—	
		出荷(S)	—	—	—	—	
		在庫(I)	449,213	437,508	▲ 2.6	▲ 11.2	
石炭製品 Coal products	コークス Coal coke	t	生産(P)	2,813,274	2,718,322	▲ 3.4	▲ 0.2
			出荷(S)	782,558	746,748	▲ 4.6	7.2
			在庫(I)	1,510,421	1,496,941	▲ 0.9	▲ 11.3

12 プラスチック製品工業

Plastic products

分類	品目	単位	区分	平成28年 3月	平成28年 4月	前月比 増減率(%)	前年同月比 増減率(%)
Classification	Commodity	Unit	Item	Mar.2016	Apr.2016	R.P.	R.S.
プラスチック製品 Plastic products	プラスチック製フィルム・シート Plastic film and plastic sheets	t	生産(P)	207,243	207,477	0.1	▲ 2.7
			出荷(S)	216,668	216,131	▲ 0.2	▲ 1.0
			在庫(I)	233,754	230,077	▲ 1.6	1.8
	プラスチック製合成皮革 Plastic synthetic leathers (supported sheets)	t	生産(P)	5,040	4,700	▲ 6.7	1.2
			出荷(S)	4,937	4,710	▲ 4.6	4.8
			在庫(I)	2,754	2,724	▲ 1.1	0.5
プラスチック製パイプ Plastic pipes	t	生産(P)	33,061	24,273	▲ 26.6	9.0	
		出荷(S)	30,990	22,184	▲ 28.4	▲ 2.5	
		在庫(I)	35,914	35,438	▲ 1.3	4.9	
プラスチック製機械器具部品 Plastic products for machine tools and parts	t	生産(P)	57,367	52,731	▲ 8.1	1.3	
		出荷(S)	64,299	58,301	▲ 9.3	▲ 0.2	
		在庫(I)	12,376	12,948	4.6	5.6	
プラスチック製日用品・雑貨 Plastic products for daily necessities and miscellaneous goods	t	生産(P)	25,593	26,139	2.1	▲ 0.9	
		出荷(S)	26,919	27,958	3.9	1.2	
		在庫(I)	18,004	17,992	▲ 0.1	8.4	

分類	品目	単位	区分	平成28年 3月	平成28年 4月	前月比 増減率(%)	前年同月比 増減率(%)
Classification	Commodity	Unit	Item	Mar.2016	Apr.2016	R.P.	R.S.
プラスチック製品 Plastic products	プラスチック製容器(中空成形) Plastic containers (blow-molding)	t	生産(P)	42,130	43,680	3.7	▲ 3.1
			出荷(S)	43,672	46,165	5.7	4.0
			在庫(I)	36,694	36,007	▲ 1.9	4.1
	プラスチック製容器(中空成形以外) Plastic containers (excl. blow-molding)	t	生産(P)	23,670	24,324	2.8	▲ 2.2
			出荷(S)	24,977	24,657	▲ 1.3	▲ 4.4
			在庫(I)	6,261	6,198	▲ 1.0	13.5
プラスチック製建材 Plastic material for building(construction)	t	生産(P)	27,330	24,300	▲ 11.1	▲ 4.7	
		出荷(S)	28,253	25,898	▲ 8.3	▲ 0.9	
		在庫(I)	25,843	24,688	▲ 4.5	▲ 10.8	
プラスチック製発泡製品 Plastic foam products	t	生産(P)	20,518	20,578	0.3	1.2	
		出荷(S)	23,282	23,656	1.6	6.8	
		在庫(I)	23,578	23,000	▲ 2.5	2.6	
プラスチック製強化製品 Plastic reinforced products	t	生産(P)	6,391	5,703	▲ 10.8	▲ 1.2	
		出荷(S)	6,200	5,771	▲ 6.9	3.3	
		在庫(I)	5,464	5,349	▲ 2.1	▲ 10.8	

13 パルプ・紙・紙加工品工業

Pulp, paper and paper product

分類	品目	単位	区分	平成28年 3月	平成28年 4月	前月比 増減率(%)	前年同月比 増減率(%)
Classification	Commodity	Unit	Item	Mar.2016	Apr.2016	R.P.	R.S.
パルプ Pulp	製紙パルプ Paper pulp	t	生産(P)	782,445	692,929	▲ 11.4	▲ 3.9
			出荷(S)	79,038	75,249	▲ 4.8	▲ 5.8
			在庫(I)	178,905	157,940	▲ 11.7	▲ 1.0
紙 Paper	新聞巻取紙 Newsprint paper in rolls	t	生産(P)	247,835	238,753	▲ 3.7	▲ 3.3
			出荷(S)	274,565	234,013	▲ 14.8	▲ 6.0
			在庫(I)	215,972	221,253	2.4	▲ 7.6
	印刷用紙(非塗工類) ※1 Uncoated printing paper	t	生産(P)	187,996	165,152	▲ 12.2	▲ 2.1
			出荷(S)	193,449	169,993	▲ 12.1	0.1
			在庫(I)	253,569	248,064	▲ 2.2	1.4
	印刷用紙(塗工) ※2 Coated printing paper	t	生産(P)	438,325	398,430	▲ 9.1	▲ 3.4
			出荷(S)	455,664	395,526	▲ 13.2	▲ 2.2
			在庫(I)	442,742	445,409	0.6	15.4
	情報用紙 Communication paper	t	生産(P)	125,157	114,405	▲ 8.6	▲ 3.8
			出荷(S)	112,104	101,138	▲ 9.8	1.8
			在庫(I)	140,978	139,227	▲ 1.2	0.2
包装用紙 Wrapping paper	t	生産(P)	81,116	78,824	▲ 2.8	▲ 2.0	
		出荷(S)	81,022	73,074	▲ 9.8	▲ 3.4	
		在庫(I)	114,494	119,916	4.7	10.1	
衛生用紙 Sanitary paper	t	生産(P)	161,367	153,908	▲ 4.6	4.1	
		出荷(S)	161,170	155,718	▲ 3.4	5.6	
		在庫(I)	68,465	64,515	▲ 5.8	1.2	
板紙 Paperboard	段ボール原紙 Container board	t	生産(P)	818,054	793,321	▲ 3.0	2.5
			出荷(S)	775,959	776,720	0.1	4.0
			在庫(I)	509,338	478,849	▲ 6.0	11.6
	紙器用板紙 Paperboard for paper container	t	生産(P)	141,810	125,266	▲ 11.7	▲ 4.3
			出荷(S)	134,622	123,038	▲ 8.6	▲ 2.8
			在庫(I)	161,161	158,987	▲ 1.3	3.1
紙加工品 Converted and processed paper	段ボール(シート) Corrugated cardboard (sheets)	1000 m ²	生産(P)	1,068,075	1,093,844	2.4	3.1
			出荷(S)	269,953	268,085	▲ 0.7	▲ 1.7
			在庫(I)	55,161	57,337	3.9	▲ 0.1
	段ボール箱 Corrugated cardboard boxes	1000 m ²	生産(P)	792,880	819,828	3.4	5.2
			出荷(S)	—	—	—	—
			在庫(I)	—	—	—	—

※1 「印刷用紙(非塗工類)」は、非塗工印刷用紙と特殊印刷用紙の計。

※2 「印刷用紙(塗工)」は微塗工印刷用紙と塗工印刷用紙の計。

Notes:1) The data of "Uncoated printing paper" is the total of Uncoated printing paper and Special printing paper.

2) The data of "Coated printing paper" is the total of "Ultra light weight coated paper" and "Coated printing paper".

14 繊維工業

Textile products

分類	品目	単位	区分	平成28年 3月	平成28年 4月	前月比 増減率(%)	前年同月比 増減率(%)
Classification	Commodity	Unit	Item	Mar.2016	Apr.2016	R.P.	R.S.
炭素繊維 Carbon fiber	炭素繊維 Carbon fiber	kg	生産(P)	1,890,083	1,326,161	▲ 29.8	▲ 11.9
			出荷(S)	1,317,533	867,011	▲ 34.2	▲ 28.1
			在庫(I)	2,354,759	2,286,529	▲ 2.9	23.3
化学繊維 Chemical fibers	合成繊維(長繊維) Synthetic fibers(Filament fibers)	t	生産(P)	35,446	35,094	▲ 1.0	2.9
			出荷(S)	20,965	18,856	▲ 10.1	1.5
			在庫(I)	31,672	32,794	3.5	3.4
	合成繊維(短繊維) Synthetic fibers(Staple fibers)	t	生産(P)	31,329	29,620	▲ 5.5	▲ 6.5
			出荷(S)	33,313	27,875	▲ 16.3	▲ 8.9
			在庫(I)	42,320	43,747	3.4	6.3
紡績 Spun yarn	綿糸 Cotton yarn	t	生産(P)	2,933	3,075	4.8	▲ 1.4
			出荷(S)	1,965	1,894	▲ 3.6	▲ 3.1
			在庫(I)	3,152	3,189	1.2	2.0
	合成繊維紡績糸 Synthetic fiber yarn	t	生産(P)	2,492	2,229	▲ 10.6	▲ 7.9
			出荷(S)	1,773	1,749	▲ 1.4	▲ 5.3
			在庫(I)	2,922	2,895	▲ 0.9	▲ 3.5
織物 Woven fabrics	綿織物 Cotton fabrics	1000 m ²	生産(P)	10,676	10,480	▲ 1.8	▲ 4.6
			出荷(S)	13,972	13,573	▲ 2.9	☆ ▲ 3.7
			在庫(I)	23,088	22,745	▲ 1.5	☆ ▲ 0.8
	毛織物 Wool fabrics	1000 m ²	生産(P)	2,268	2,305	1.6	▲ 6.2
			出荷(S)	1,288	1,288	0.0	▲ 7.5
			在庫(I)	749	778	3.8	☆ 6.6
	合成繊維織物(長繊維) Synthetic fiber fabrics (Filament fibers)	1000 m ²	生産(P)	59,285	56,830	▲ 4.1	▲ 1.9
			出荷(S)	33,455	33,727	0.8	0.2
			在庫(I)	51,007	47,948	▲ 6.0	2.6
	合成繊維織物(短繊維) Synthetic fiber fabrics (Staple fibers)	1000 m ²	生産(P)	12,231	11,719	▲ 4.2	☆ ▲ 10.4
			出荷(S)	6,440	6,326	▲ 1.8	☆ ▲ 8.1
			在庫(I)	11,353	11,524	1.5	☆ ▲ 9.7
タイヤコード Tire cord	kg	生産(P)	3,331,859	3,293,820	▲ 1.1	▲ 0.4	
		出荷(S)	1,995,805	1,928,704	▲ 3.4	▲ 12.8	
		在庫(I)	2,537,512	2,608,979	2.8	3.0	
染色整理 Dyeing and finishing processes	綿織物染色整理 Cotton fabrics,dyeing and finishing processes	1000 m ²	生産(P)	34,789	33,312	▲ 4.2	7.4
			出荷(S)	—	—	—	—
			在庫(I)	5,703	5,811	1.9	▲ 10.0
	合成繊維織物染色整理 Synthetic fiber fabrics,dyeing and finishing processes	1000 m ²	生産(P)	77,960	78,359	0.5	▲ 3.6
			出荷(S)	—	—	—	—
			在庫(I)	43,944	44,034	0.2	▲ 3.3
ニット生地染色整理 Knit fabrics,dyeing and finishing processes	1000 m ²	生産(P)	32,991	33,438	1.4	▲ 4.3	
		出荷(S)	—	—	—	—	
		在庫(I)	23,232	24,172	4.0	▲ 3.5	
衣類 Clothes	ニット製外衣 Knitted fabrics outer wears	千点 1000 n	生産(P)	2,203	2,098	▲ 4.8	▲ 4.0
			出荷(S)	4,014	3,161	▲ 21.3	▲ 5.6
			在庫(I)	4,746	4,202	▲ 11.5	▲ 8.2
	織物製外衣 Woven fabrics outer wears	千点 1000 n	生産(P)	3,269	3,140	▲ 4.0	▲ 4.3
			出荷(S)	6,317	5,240	▲ 17.0	▲ 3.2
			在庫(I)	12,972	11,814	▲ 8.9	▲ 4.9
	ニット製下着・補整着・寝着類 Knitted fabrics underwear・foundation garment・nightwear	千点 1000 n	生産(P)	3,151	3,155	0.1	11.1
			出荷(S)	4,205	4,161	▲ 1.1	▲ 1.8
在庫(I)			5,548	5,569	0.4	▲ 36.3	
靴下 Hosiery	千点 1000 n	生産(P)	17,823	17,561	▲ 1.5	▲ 0.5	
		出荷(S)	31,955	33,376	4.4	0.2	
		在庫(I)	101,051	97,766	▲ 3.3	5.6	
その他の繊維製品 Other textile products	ふとん Futon	枚 sheet	生産(P)	288,728	242,937	▲ 15.9	☆ ▲ 4.5
			出荷(S)	307,944	255,413	▲ 17.1	▲ 4.4
			在庫(I)	200,218	203,945	1.9	0.1
	タフテッドカーペット Tufted carpets	m ²	生産(P)	5,111,132	4,504,048	▲ 11.9	▲ 4.1
			出荷(S)	5,446,747	5,111,375	▲ 6.2	0.4
			在庫(I)	4,588,146	4,248,794	▲ 7.4	▲ 1.3
	不織布 Non-woven fabrics	t	生産(P)	28,928	29,274	1.2	3.8
			出荷(S)	27,854	27,939	0.3	3.3
在庫(I)			24,823	24,842	0.1	8.5	
ニット生地 Knit fabrics	t	生産(P)	4,638	4,613	▲ 0.5	▲ 3.3	
		出荷(S)	4,428	4,460	0.7	▲ 4.4	
		在庫(I)	2,784	2,799	0.5	4.9	

15 その他の工業

Other products

分類	品目	単位	区分	平成28年 3月	平成28年 4月	前月比 増減率(%)	前年同月比 増減率(%)
Classification	Commodity	Unit	Item	Mar.2016	Apr.2016	R.P.	R.S.
ゴム製品工業 Rubber products	トラック・バス用タイヤ Tires for trucks and buses	千本 1000 n	生産(P)	826	835	1.1	▲ 7.0
			出荷(S)	817	811	▲ 0.7	▲ 7.5
			在庫(I)	290	311	7.2	▲ 24.5
	乗用車用タイヤ Tires for passenger cars	千本 1000 n	生産(P)	9,902	9,514	▲ 3.9	▲ 3.8
			出荷(S)	10,247	9,238	▲ 9.8	▲ 6.4
			在庫(I)	3,698	4,018	8.7	12.0
	小型トラック用タイヤ Tires for light trucks	千本 1000 n	生産(P)	1,821	1,796	▲ 1.4	▲ 8.0
			出荷(S)	1,818	1,785	▲ 1.8	▲ 9.7
			在庫(I)	785	803	2.3	▲ 10.1
	二輪自動車用タイヤ Tires for motorcycles	千本 1000 n	生産(P)	349	342	▲ 2.0	10.3
			出荷(S)	412	418	1.5	15.5
			在庫(I)	221	206	▲ 6.8	31.2
特殊車両用タイヤ Tires for special motor vehicles	本(n) million yen 本(n)	生産(P)	124,313	124,201	▲ 0.1	▲ 5.5	
		出荷(S)	149,095	146,600	▲ 1.7	▲ 8.9	
		出荷(S)百万円	18,336	16,902	▲ 7.8	▲ 8.8	
		在庫(I)	166,174	164,798	▲ 0.8	10.3	
ゴムホース Rubber hoses	1000m new rubber/t 1000m 1000m	生産(P)	27,311	23,730	▲ 13.1	▲ 5.2	
		生産(P)新ゴム量t	3,686	2,771	▲ 24.8	▲ 5.8	
		出荷(S)	27,485	24,476	▲ 10.9	▲ 3.4	
		在庫(I)	10,319	9,558	▲ 7.4	0.6	
工業用ゴム製品 Industrial rubber products	新ゴム量t new rubber/t	生産(P)	15,477	13,486	▲ 12.9	▲ 5.8	
		出荷(S)	17,096	14,791	▲ 13.5	▲ 5.7	
		在庫(I)	7,545	7,540	▲ 0.1	0.7	
金属製家具 Metal furniture	金属製机 Metal desks	個 n	生産(P)	333,657	219,574	▲ 34.2	3.2
			出荷(S)	527,143	248,431	▲ 52.9	10.2
			在庫(I)	319,380	309,389	▲ 3.1	▲ 3.2
	金属製いす Metal chairs	個 n	生産(P)	670,956	445,347	▲ 33.6	▲ 8.2
			出荷(S)	971,631	500,387	▲ 48.5	▲ 3.0
			在庫(I)	306,230	285,390	▲ 6.8	▲ 3.3
	金属製保管庫類 Metal storage cabinets	個 n	生産(P)	213,516	166,585	▲ 22.0	15.2
			出荷(S)	237,996	174,848	▲ 26.5	19.2
			在庫(I)	146,979	145,454	▲ 1.0	3.6
	流し・ガス・調理台 Sink cabinets・Range tables・Cooking tables	個 n	生産(P)	34,181	31,224	▲ 8.7	▲ 0.7
			出荷(S)	35,930	30,400	▲ 15.4	▲ 1.0
			在庫(I)	26,423	26,891	1.8	▲ 7.0
システムキッチン System Kitchens	セット sets	生産(P)	75,895	72,762	▲ 4.1	7.2	
		出荷(S)	80,465	74,372	▲ 7.6	4.1	
		在庫(I)	20,277	21,168	4.4	▲ 5.1	
金属製ベッド Metal beds	個 n	生産(P)	17,374	11,374	▲ 34.5	▲ 11.4	
		出荷(S)	23,659	11,076	▲ 53.2	4.9	
		在庫(I)	17,723	18,021	1.7	▲ 31.8	
金属製棚 Metal racks	個 n	生産(P)	175,337	118,087	▲ 32.7	2.8	
		出荷(S)	228,803	133,567	▲ 41.6	6.4	
		在庫(I)	149,447	136,190	▲ 8.9	7.1	
金属製間仕切り Metal partition	m ²	生産(P)	368,695	299,837	▲ 18.7	12.3	
		出荷(S)	395,926	242,003	▲ 38.9	▲ 4.1	
		在庫(I)	110,625	168,520	52.3	71.1	
木製家具 Wooden furniture	木製棚 Wooden shelves	個 n	生産(P)	97,303	97,333	0.0	1.2
			出荷(S)	95,506	89,733	▲ 6.0	▲ 5.5
			在庫(I)	114,508	113,605	▲ 0.8	2.7
	木製いす Wooden chairs	個 n	生産(P)	86,119	74,344	▲ 13.7	3.1
			出荷(S)	93,372	78,583	▲ 15.8	0.2
			在庫(I)	58,128	57,517	▲ 1.1	▲ 4.0
木製ベッド Wooden beds	個 n	生産(P)	27,691	25,307	▲ 8.6	1.5	
		出荷(S)	30,157	24,190	▲ 19.8	▲ 4.4	
		在庫(I)	8,333	9,015	8.2	7.2	

分類	品目	単位	区分	平成28年 3月	平成28年 4月	前月比 増減率(%)	前年同月比 増減率(%)
Classification	Commodity	Unit	Item	Mar.2016	Apr.2016	R.P.	R.S.
印刷業 Printing	とっ版印刷(活版印刷) Relief printing (Typographic printing)	百万円 million yen	生産(P)	2,031	2,108	3.8	▲ 3.4
			出荷(S)	—	—	—	—
			在庫(I)	—	—	—	—
	平版印刷(オフセット印刷) Planography printing (Offset printing)	百万円 million yen	生産(P)	25,319	22,299	▲ 11.9	▲ 5.1
			出荷(S)	—	—	—	—
			在庫(I)	—	—	—	—
	おう版印刷(グラビア印刷) Intaglio printing (Gravure printing)	百万円 million yen	生産(P)	6,445	6,164	▲ 4.4	5.1
			出荷(S)	—	—	—	—
			在庫(I)	—	—	—	—
木材・ 木製品工業 Wood and wood products	繊維板 Fiberboard	m ²	生産(P)	9,009,033	8,542,745	▲ 5.2	▲ 0.2
			出荷(S)	7,968,614	6,437,923	▲ 19.2	▲ 10.9
			在庫(I)	8,750,497	9,814,768	12.2	▲ 3.2
	パーティクルボード Particle board	m ²	生産(P)	6,210,566	5,787,004	▲ 6.8	2.2
			出荷(S)	5,566,972	5,489,225	▲ 1.4	4.2
			在庫(I)	5,396,104	5,401,458	0.1	5.9
時計 Watches and clocks	電池式時計(完成品) Battery -operated clocks and watches (completed)	千個 1000 n	生産(P)	569	546	▲ 4.0	26.7
			出荷(S)	1,114	909	▲ 18.4	6.4
			在庫(I)	1,556	1,481	▲ 4.8	▲ 2.8
	電池式時計(ムーブメント) Movements of battery -operated clocks and watches	千個 1000 n	生産(P)	23,774	22,429	▲ 5.7	▲ 26.9
			出荷(S)	25,811	22,833	▲ 11.5	▲ 23.3
			在庫(I)	16,191	16,038	▲ 0.9	14.9
楽器 Musical instruments	ピアノ Pianos	台 n	生産(P)	3,133	3,265	4.2	4.3
			出荷(S)	3,336	3,636	9.0	11.5
			在庫(I)	2,253	2,247	▲ 0.3	▲ 7.3
	管楽器 Wind instruments	本 pieces	生産(P)	12,066	10,978	▲ 9.0	▲ 1.2
			出荷(S)	14,693	14,519	▲ 1.2	▲ 19.3
			在庫(I)	8,124	8,425	3.7	▲ 66.7
文具 Stationery	シャープペンシル Mechanical pencils	千本 1000 pieces	生産(P)	16,089	14,154	▲ 12.0	▲ 5.5
			出荷(S)	17,216	12,869	▲ 25.2	0.3
			在庫(I)	14,309	14,663	2.5	24.2
	ボールペン Ballpoint pens	千本 1000 pieces	生産(P)	151,789	140,318	▲ 7.6	4.1
			出荷(S)	153,332	136,468	▲ 11.0	3.2
			在庫(I)	95,644	98,578	3.1	▲ 2.5
	マーキングペン Marking pens	千本 1000 pieces	生産(P)	69,405	62,646	▲ 9.7	0.6
			出荷(S)	87,937	78,812	▲ 10.4	▲ 3.8
			在庫(I)	76,942	76,464	▲ 0.6	▲ 6.3
玩具 Toys	電子・電動玩具 Electronic and Electric toys	ダース dozen	生産(P)	38,996	53,946	38.3	15.1
			出荷(S)	39,249	52,148	32.9	13.0
			在庫(I)	12,335	14,098	14.3	25.8
	プラスチックモデル Plastic models	ダース dozen	生産(P)	301,195	397,570	32.0	▲ 8.6
			出荷(S)	335,990	416,115	23.8	▲ 7.8
			在庫(I)	775,838	756,560	▲ 2.5	3.5
皮革製品 Leather products	製革 Leather	枚 n	生産(P)	131,385	116,772	▲ 11.1	▲ 1.9
			出荷(S)	128,558	115,743	▲ 10.0	0.8
			在庫(I)	103,237	102,551	▲ 0.7	▲ 1.6
	革靴 Leather boots and shoes	千足 1000 pair	生産(P)	1,233	1,200	▲ 2.7	1.3
			出荷(S)	1,833	1,599	▲ 12.8	16.1
			在庫(I)	1,178	1,168	▲ 0.8	0.0

16 鉱業 Mining

分類	品目	単位	区分	平成28年 3月	平成28年 4月	前月比 増減率(%)	前年同月比 増減率(%)
Classification	Commodity	Unit	Item	Mar.2016	Apr.2016	R.P.	R.S.
鉱業 Mining	石灰石 Limestone	t	生産(P)	12,731,103	10,754,512	▲ 15.5	▲ 6.9
			出荷(S)	9,921,729	8,963,480	▲ 9.7	▲ 5.4
			在庫(I)	9,514,150	9,570,044	0.6	7.5
	原油 Crude oil	kl	生産(P)	50,117	45,761	▲ 8.7	▲ 15.4
			出荷(S)	49,437	37,348	▲ 24.5	▲ 36.0
			在庫(I)	35,860	42,597	18.8	10.0
	天然ガス Natural gas	1000 m ³	生産(P)	270,037	236,704	▲ 12.3	▲ 2.3
			出荷(S)	363,152	286,910	▲ 21.0	▲ 7.2
			在庫(I)	236,435	247,737	4.8	3.2

生産動態統計全般に関する問い合わせ先
 経済産業省 TEL03-3501-1511(代表)
 大臣官房調査統計グループ 鉱工業動態統計室
 企画調整班 内線 2861・2862
 調査分析班 2863

調査の結果及び調査品目の内容に関する問い合わせ先

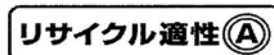
担当班	担当業種	内線
化学・金属班	鉄鋼業	2866・2867
	非鉄金属工業	
	金属製品工業	
	化学工業	2864・2865
一般・輸送機械班	はん用・生産用・業務用機械工業	2873
	輸送機械工業	
電気・精密機械班	電子部品・デバイス工業	2871
	電気機械工業	
	情報通信機械工業	
資源・窯業班	窯業・土石製品工業	2868
	石油・石炭製品工業	
	鉱業	
繊維・生活用品班	プラスチック製品工業	2875・2876・2878
	パルプ・紙・紙加工品工業	
	繊維工業、ゴム製品工業	
	その他の工業	

★ 「経済産業省生産動態統計速報」は、経済産業省のホームページにも掲載されています。★

【統計情報アクセス用URL……………<http://www.meti.go.jp/statistics>】

(Administration Division)

Office of Current Survey for Mining and Manufacturing ,
 Research and Statistics Department , Minister's Secretariat ,
 Ministry of Economy , Trade and Industry
 Tel. 81-3-3501-1511



この印刷物は、印刷用の紙へ
リサイクルできます。