



政府統計

経済産業省生産動態統計

<速報>

Current Survey of Production (Preliminary Report)

平成28年5月分

May, 2016

平成28年6月30日

June 30, 2016

経済産業省 大臣官房 調査統計グループ

Research and Statistics Department

Minister's Secretariat

Ministry of Economy, Trade and Industry (METI)

目次 Contents

利用上の注意	Notes for Utilization	1
グラフ	Graphs	2
実数表	Actual figures	
1	鉄鋼業 Iron and steel	4
2	非鉄金属工業 Non-ferrous metal	5
3	金属製品工業 Fabricated metals	6
4	はん用・生産用・業務用機械工業 General-purpose, production and business oriented machinery	8
5	電子部品・デバイス工業 Electronic parts and devices	12
6	電気機械工業 Electrical machinery	14
7	情報通信機械工業 Information and communication electronics equipment	16
8	輸送機械工業 Transport equipment	17
9	窯業・土石製品工業 Ceramics, stone and clay products	18
10	化学工業 Chemicals	20
11	石油・石炭製品工業 Petroleum and coal products	23
12	プラスチック製品工業 Plastic products	24
13	パルプ・紙・紙加工品工業 Pulp, paper and paper products	25
14	繊維工業 Textile products	26
15	その他の工業 Other products	27
16	鉱業 Mining	28

利用上の注意

注1: この速報は、統計法に基づく経済産業省生産動態統計調査規則(基幹統計)により実施された月次の調査結果を公表するものです。調査の対象及び調査項目の定義等、詳細については下記の経済産業省ホームページを御参照ください。

<http://www.meti.go.jp/statistics/tyo/seidou/index.html>

注2: ☆印を付してある品目は、生産動態統計調査の改正等により、それ以前の実績との間で不連続を生じたため、当該品目の増減率については連続性を確保したもので計算してあります。

注3: この速報で使用している記号の意味は以下のとおりです。

「O」は単位未満 「—」は実績なし又は不詳 「▲」はマイナス
「X」は秘匿

Notes for Utilization

1. This preliminary report is to compile and publish the results of the monthly current survey of industrial production, which is conducted under the METI's regulations for the Current Survey of Production(Fundamental Statistics)based on the Statistics Law. Please refer to METI home page <http://www.meti.go.jp/statistics/tyo/seidou/index.html> for details of this preliminary report.

2. The star mark shows that discontinuity occurred between the past results for reasons of the revision of the questionnaire. Therefore we calculated about the increase and decrease rate of this item, securing a continuity.

3. Abbreviations used in this Preliminary report are as follows

P: Production S: Shipments I: Inventory
 "O" means Less than unit after rounding "—" means No results or Unknown
 "▲" means Minus "X" means Conceal
 R.P. : Ratio to the previous month.
 R.S. : Ratio to the same month of the previous year.

今後の公表予定 Release Schedule	速報(8時50分) Preliminary Report (8:50AM)	確報(13時30分) Revised Report (1:30PM)
28年5月分 May 2016	—	28年7月13日 13 Jul. 2016
28年6月分 Jun. 2016	28年7月29日 29 Jul. 2016	28年8月15日 15 Aug. 2016
28年7月分 Jul. 2016	28年8月31日 31 Aug. 2016	28年9月14日 14 Sep. 2016
28年8月分 Aug. 2016	28年9月30日 30 Sep. 2016	28年10月17日 17 Oct. 2016

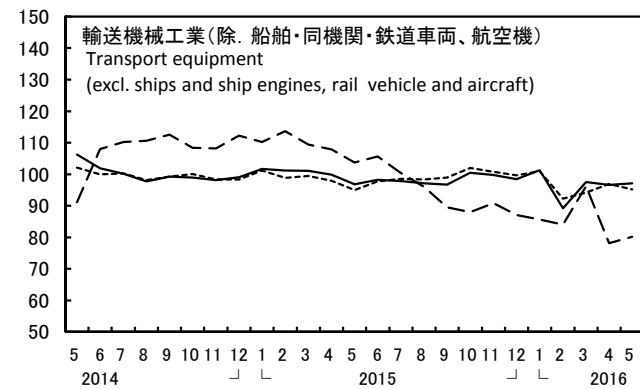
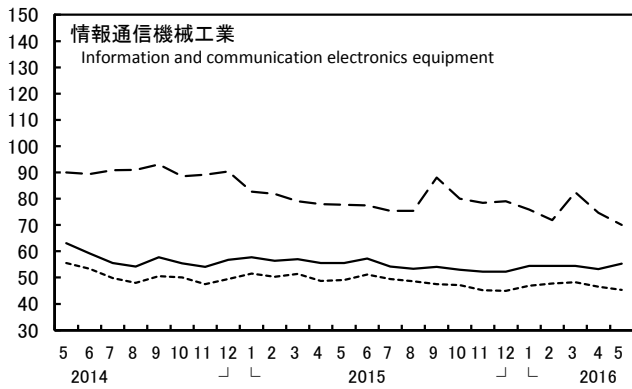
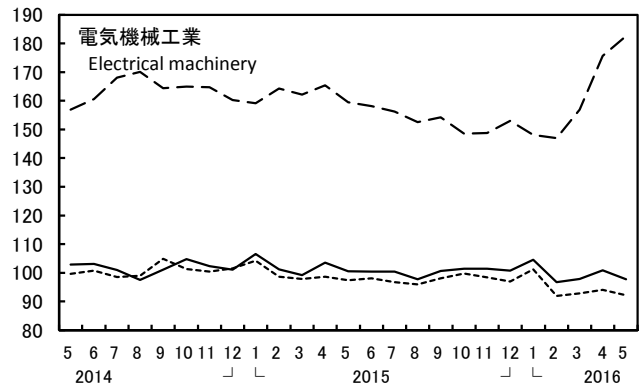
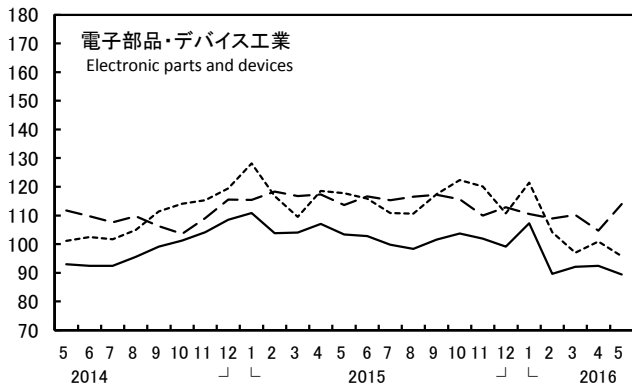
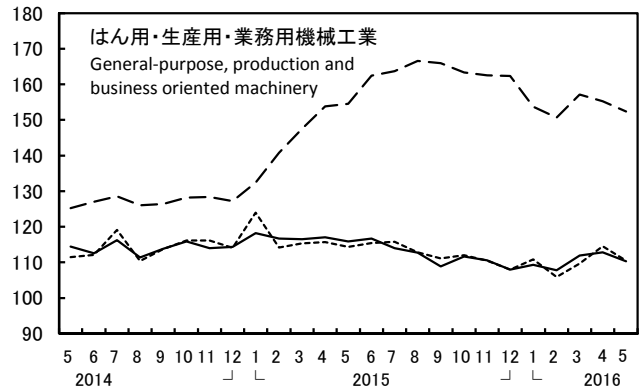
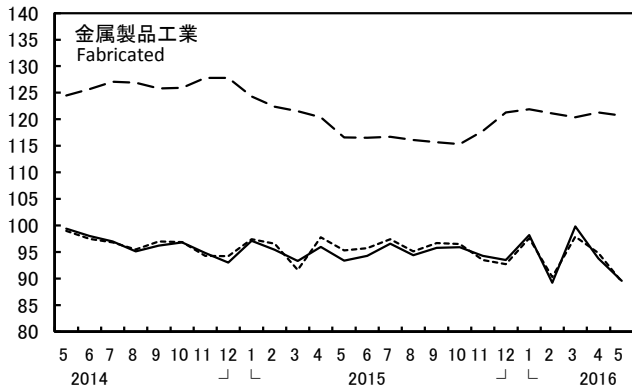
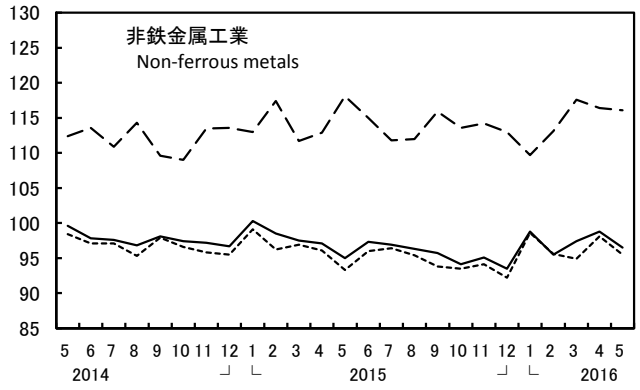
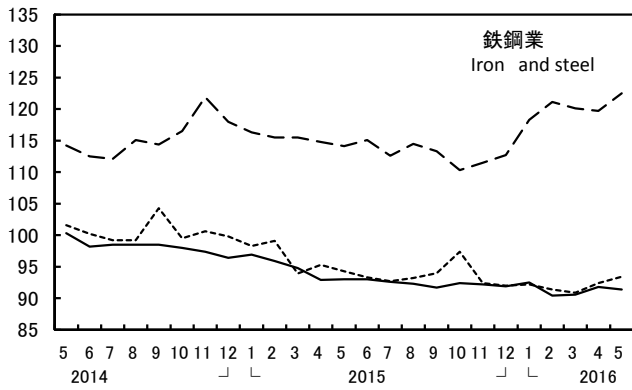
* 公表予定は変更される場合があります。

* The above schedule is subject to change.

鉄工業生産・出荷・在庫指数の推移 平成28年5月分
 Indices of Industrial Production (Preliminary Report) May, 2016

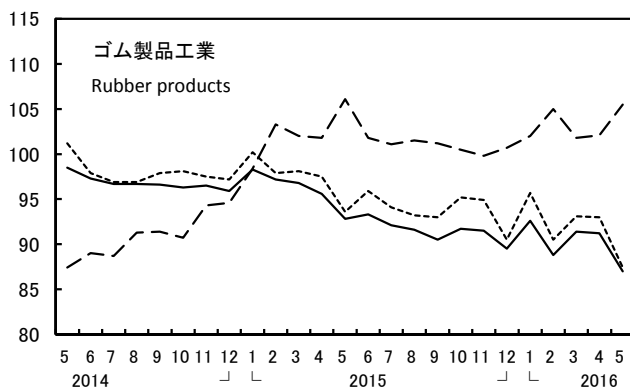
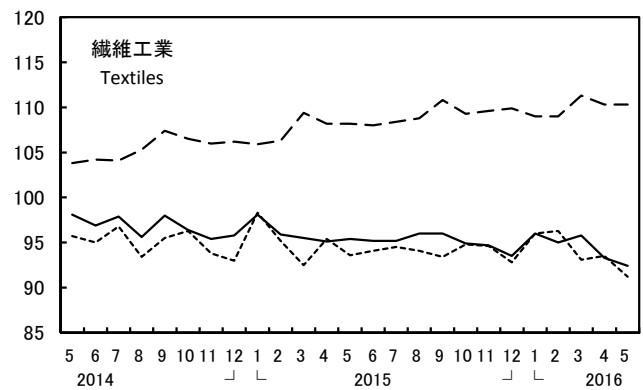
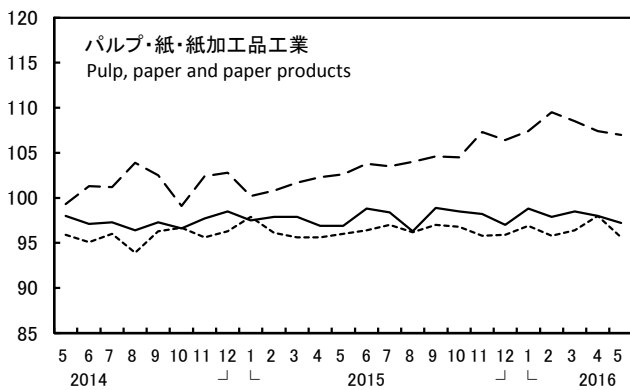
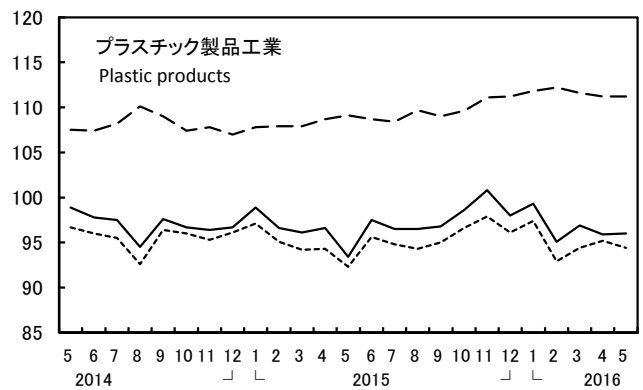
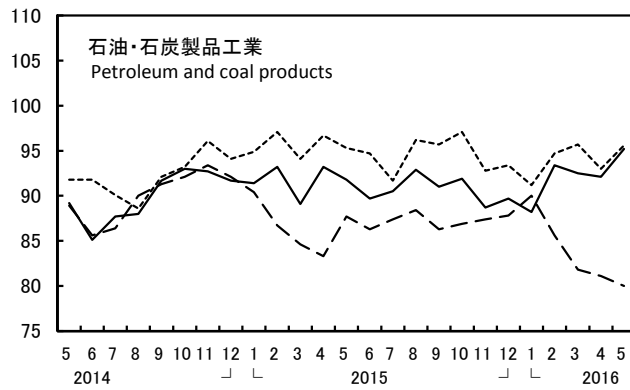
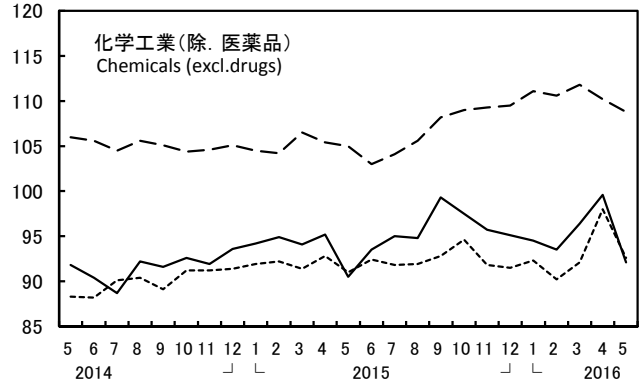
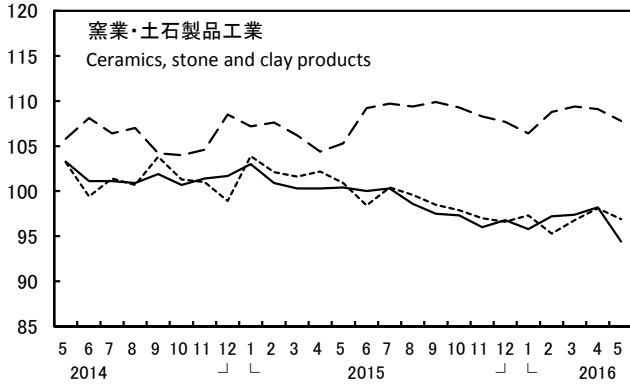
(平成22年=100、季節調整済指数)
 (index,2010=100,Seasonal Adjustment Index)

— 生産(Production) ··· 出荷(Shipment) --- 在庫(Inventory)



(平成22年=100、季節調整済指数)
(index,2010=100,Seasonal Adjustment Index)

- 生産(Production) ... 出荷(Shipment) --- 在庫(Inventory)



資料出所 鉱工業指数 (調査統計グループ経済解析室)

Data source: Indices of Industrial Production (Economic Analysis Office, Research and Statistics Department)

1 鉄鋼業 Iron and steel

品 目		単位	区 分	平成28年 4月	平成28年 5月	前 月 比 増減率(%)	前年同月比 増減率(%)
Commodity		Unit	Item	Apr.2016	May.2016	R.P.	R.S.
銑鉄 Pig iron	t	生産(P)	6,516,918	6,844,618	5.0	1.0	
		出荷(S)	239,600	248,214	3.6	27.7	
		在庫(I)	638,122	654,581	2.6	▲ 0.3	
フェロアロイ計 Ferro-alloys total	t	生産(P)	75,652	80,473	6.4	▲ 8.6	
		出荷(S)	84,261	63,636	▲ 24.5	▲ 18.2	
		在庫(I)	161,447	176,287	9.2	▲ 1.2	
内 フェロマンガ(高炭素、低炭素) Ferro-manganese(high-carbon,low-carbon)	t	生産(P)	42,103	44,273	5.2	▲ 1.7	
		出荷(S)	46,504	40,725	▲ 12.4	▲ 0.1	
		在庫(I)	114,816	120,633	5.1	▲ 10.6	
内 フェロニッケル Ferro-nickel	t	生産(P)	26,461	29,074	9.9	▲ 25.1	
		出荷(S)	32,926	19,362	▲ 41.2	▲ 41.9	
		在庫(I)	27,691	34,586	24.9	59.9	
粗鋼 Crude steel	t	生産(P)	8,499,822	8,940,498	5.2	0.2	
		出荷(S)	3,296	3,058	▲ 7.2	▲ 5.7	
		在庫(I)	69,560	71,394	2.6	▲ 25.6	
鋼半製品 Semi-finished steel	t	生産(P)	8,326,543	8,744,762	5.0	0.3	
		出荷(S)	584,716	650,019	11.2	16.9	
		在庫(I)	3,564,067	3,607,081	1.2	1.6	
普通鋼 Hot-rolled steel	鋼矢板 Sheet pilings	t	生産(P)	36,145	49,626	37.3	22.7
		出荷(S)	37,659	42,234	12.1	▲ 2.4	
		在庫(I)	36,660	43,476	18.6	32.9	
	H形鋼 Wide flange beams	t	生産(P)	295,392	335,865	13.7	▲ 11.8
		出荷(S)	288,945	311,695	7.9	▲ 13.5	
		在庫(I)	206,826	229,498	11.0	▲ 1.4	
	大形形鋼 Heavy shapes	t	生産(P)	77,892	71,024	▲ 8.8	▲ 14.9
		出荷(S)	70,618	73,448	4.0	▲ 1.9	
		在庫(I)	56,820	54,388	▲ 4.3	▲ 6.2	
	中小形形鋼 Medium and light shapes	t	生産(P)	73,332	89,893	22.6	1.4
		出荷(S)	79,959	84,863	6.1	0.0	
		在庫(I)	70,427	75,427	7.1	▲ 14.8	
	小形棒鋼 Light bars	t	生産(P)	716,566	743,392	3.7	▲ 2.0
		出荷(S)	706,565	706,042	▲ 0.1	0.5	
		在庫(I)	587,937	624,099	6.2	▲ 4.7	
	線材 Steel wire rods	t	生産(P)	146,893	157,203	7.0	12.7
		出荷(S)	132,210	144,860	9.6	4.7	
		在庫(I)	102,753	111,124	8.1	9.4	
	鋼板 Steel sheets and plates	t	生産(P)	876,232	811,099	▲ 7.4	▲ 3.1
		出荷(S)	801,174	822,144	2.6	▲ 1.9	
		在庫(I)	497,872	483,179	▲ 3.0	▲ 0.3	
	鋼帯 Steel strips	t	生産(P)	3,555,013	3,782,898	6.4	▲ 1.0
		出荷(S)	1,772,580	2,027,473	14.4	5.0	
		在庫(I)	1,147,607	1,065,922	▲ 7.1	▲ 13.0	
冷間仕上鋼材 Cold finished steel	冷延広幅帯鋼 Cold-rolled wide strips (Cold finished steel)	t	生産(P)	1,418,043	1,529,998	7.9	▲ 1.3
		出荷(S)	489,049	559,074	14.3	1.3	
		在庫(I)	420,686	444,423	5.6	4.5	
冷延電気鋼帯 Cold-rolled electrical sheets and strips (Cold finished steel)	t	生産(P)	104,812	123,274	17.6	▲ 2.3	
	出荷(S)	103,682	112,769	8.8	▲ 10.0		
	在庫(I)	56,948	67,448	18.4	9.8		
鉄線 Steel wires	t	生産(P)	28,911	25,171	▲ 12.9	▲ 5.9	
	出荷(S)	16,817	15,377	▲ 8.6	▲ 2.7		
	在庫(I)	12,164	11,409	▲ 6.2	▲ 10.1		
冷間圧造用炭素鋼線 Carbon steel wires for cold heading and cold forging	t	生産(P)	16,537	15,060	▲ 8.9	▲ 0.1	
	出荷(S)	16,800	15,303	▲ 8.9	0.2		
	在庫(I)	6,332	6,259	▲ 1.2	1.3		
硬鋼線 Hard-drawn wires	t	生産(P)	23,668	22,051	▲ 6.8	0.1	
	出荷(S)	11,396	10,643	▲ 6.6	0.3		
	在庫(I)	6,802	6,712	▲ 1.3	0.8		
冷間ロール成型軽量形鋼 Cold-formed steel shapes	t	生産(P)	37,644	37,534	▲ 0.3	▲ 7.8	
		出荷(S)	36,858	37,187	0.9	▲ 4.0	
		在庫(I)	26,863	27,167	1.1	▲ 9.2	

品 目		単位	区 分	平成28年 4月	平成28年 5月	前 月 比 増減率(%)	前年同月比 増減率(%)	
Commodity		Unit	Item	Apr.2016	May.2016	R.P.	R.S.	
特 殊 鋼	熱間圧延鋼材 Special hot-rolled steel	t	生産(P)	1,483,727	1,669,678	12.5	4.8	
			出荷(S)	1,083,540	1,205,726	11.3	2.8	
			在庫(I)	725,614	767,694	5.8	5.2	
	冷間 仕上 鋼材	磨帯鋼 Cold-rolled narrow strips	t	生産(P)	26,378	27,790	5.4	6.3
				出荷(S)	25,382	26,126	2.9	1.3
				在庫(I)	20,908	22,170	6.0	▲ 8.6
		冷延広幅帯鋼 Cold-rolled wide strips	t	生産(P)	205,098	226,992	10.7	▲ 2.6
				出荷(S)	177,828	203,085	14.2	▲ 3.6
				在庫(I)	135,735	142,427	4.9	1.1
	冷延鋼板 Cold-rolled sheets and plates	t	生産(P)	1,680	1,819	8.3	7.0	
			出荷(S)	1,579	1,737	10.0	5.3	
			在庫(I)	1,143	1,134	▲ 0.8	▲ 1.6	
磨棒鋼 Cold-finished bars	t	生産(P)	50,193	44,748	▲ 10.8	0.2		
		出荷(S)	48,621	43,612	▲ 10.3	0.7		
		在庫(I)	35,894	35,678	▲ 0.6	2.1		
冷間圧造用炭素鋼線 Carbon steel wires for cold heading and cold forging	t	生産(P)	68,834	60,231	▲ 12.5	▲ 0.3		
		出荷(S)	68,621	59,176	▲ 13.8	0.4		
		在庫(I)	14,816	14,985	1.1	3.0		
熱間 鋼管	普通鋼 Ordinary hot-steel pipes and tubes	t	生産(P)	334,818	320,013	▲ 4.4	1.0	
			出荷(S)	284,702	280,055	▲ 1.6	▲ 2.3	
			在庫(I)	315,649	315,738	0.0	3.3	
特殊鋼 Special hot-steel pipes and tubes	t	生産(P)	115,467	140,156	21.4	18.0		
		出荷(S)	59,637	122,676	105.7	13.0		
		在庫(I)	167,673	171,840	2.5	33.5		
め っ き 鋼 材	ブリキ Tin plates (Metallic-coated steel)	t	生産(P)	80,294	77,702	▲ 3.2	▲ 0.7	
			出荷(S)	77,476	84,481	9.0	11.1	
			在庫(I)	51,615	44,814	▲ 13.2	▲ 21.5	
	ティンフリースチール Tin-free steel (Metallic-coated steel)	t	生産(P)	61,476	73,808	20.1	22.0	
			出荷(S)	62,440	60,595	▲ 3.0	22.4	
			在庫(I)	51,778	64,974	25.5	14.5	
亜鉛めっき鋼板 Galvanized sheets (Metallic-coated steel)	t	生産(P)	812,226	860,567	6.0	▲ 4.0		
		出荷(S)	769,377	835,836	8.6	▲ 2.7		
		在庫(I)	606,168	615,371	1.5	▲ 1.5		
鍛鋼品 Steel forgings	t	生産(P)	53,224	47,691	▲ 10.4	▲ 7.6		
		出荷(S)	36,517	33,796	▲ 7.5	▲ 6.9		
		在庫(I)	24,252	24,472	0.9	▲ 15.6		
鑄鋼品 Steel castings	t	生産(P)	14,102	13,067	▲ 7.3	▲ 5.4		
		出荷(S)	9,257	8,450	▲ 8.7	0.4		
		在庫(I)	20,575	20,314	▲ 1.3	3.0		
銑鉄鑄物 Iron castings	t	生産(P)	271,154	247,279	▲ 8.8	▲ 2.2		
		出荷(S)	177,902	165,761	▲ 6.8	▲ 3.0		
		在庫(I)	87,263	85,479	▲ 2.0	▲ 2.8		
鉄系鍛工品 Ferrous forgings	t	生産(P)	176,088	161,922	▲ 8.0	4.9		
		出荷(S)	—	—	—	—		
		在庫(I)	—	—	—	—		

2 非鉄金属工業

Non-ferrous metal

分 類	品 目	単位	区 分	平成28年 4月	平成28年 5月	前 月 比 増減率(%)	前年同月比 増減率(%)
Classification	Commodity	Unit	Item	Apr.2016	May.2016	R.P.	R.S.
非鉄金属地金 Refining of non- ferrous metals	電気金 Electrolytic gold	kg	生産(P)	8,320	9,806	17.9	▲ 2.6
			出荷(S)	10,654	9,680	▲ 9.1	0.9
			在庫(I)	4,885	5,011	2.6	7.9
	電気銀 Electrolytic silver	kg	生産(P)	162,223	174,956	7.8	4.2
			出荷(S)	176,851	182,462	3.2	10.8
			在庫(I)	53,453	45,947	▲ 14.0	▲ 15.7
	電気銅 Electrolytic copper	t	生産(P)	128,453	131,319	2.2	▲ 2.2
			出荷(S)	111,788	115,646	3.5	3.9
			在庫(I)	51,916	58,822	13.3	▲ 0.5
	亜鉛 Zinc	t	生産(P)	46,254	47,176	2.0	▲ 5.1
			出荷(S)	48,295	44,040	▲ 8.8	▲ 2.4
			在庫(I)	29,037	32,174	10.8	▲ 25.5

分類	品目	単位	区分	平成28年 4月	平成28年 5月	前月比 増減率(%)	前年同月比 増減率(%)
Classification	Commodity	Unit	Item	Apr.2016	May.2016	R.P.	R.S.
非鉄金属地金 Refining of non-ferrous metals	アルミニウム合金地金 Aluminum alloy ingots	t	生産(P)	3,759	3,316	▲ 11.8	5.6
			出荷(S)	3,301	2,707	▲ 18.0	▲ 8.0
			在庫(I)	2,790	3,019	8.2	▲ 16.4
	アルミニウム二次合金地金 Secondary aluminum alloy ingots	t	生産(P)	90,174	88,581	▲ 1.8	7.9
			出荷(S)	81,827	75,168	▲ 8.1	3.1
			在庫(I)	33,343	35,772	7.3	0.3
伸銅・アルミニウム 圧延製品 Copper and copper-base alloys and aluminum rolling products	伸銅製品 Elongated copper products	t	生産(P)	66,349	62,456	▲ 5.9	1.8
			出荷(S)	64,702	62,783	▲ 3.0	5.9
			在庫(I)	38,163	36,500	▲ 4.4	▲ 9.8
	アルミニウム圧延製品 板製品 Aluminum mill products(Flat rolled products)	t	生産(P)	107,537	111,556	3.7	1.7
			出荷(S)	102,468	105,879	3.3	3.8
			在庫(I)	53,185	54,925	3.3	6.4
アルミニウム圧延製品 押出製品 Aluminum mill products(Extruded products)	t	生産(P)	61,050	57,545	▲ 5.7	4.6	
		出荷(S)	31,163	29,887	▲ 4.1	5.5	
		在庫(I)	7,939	7,464	▲ 6.0	▲ 0.2	
アルミニウムはく Aluminum foils	t	生産(P)	9,853	9,000	▲ 8.7	1.4	
		出荷(S)	9,974	9,067	▲ 9.1	6.9	
		在庫(I)	6,465	6,402	▲ 1.0	▲ 8.7	
電線・ケーブル Electric wire and cables	巻線 Winding wires	導体t metal core t	生産(P)	11,916	10,167	▲ 14.7	▲ 1.7
			出荷(S)	11,020	9,789	▲ 11.2	3.9
			在庫(I)	10,967	10,501	▲ 4.2	3.0
	機器用電線 Appliance wires	導体t metal core t	生産(P)	3,235	3,061	▲ 5.4	5.4
			出荷(S)	3,275	3,035	▲ 7.3	2.4
			在庫(I)	4,600	4,646	1.0	☆ 1.2
	輸送機器用電線 Wires and cables for transport equipment	導体t metal core t	生産(P)	3,916	3,103	▲ 20.8	▲ 6.9
			出荷(S)	5,332	4,716	▲ 11.6	▲ 2.6
			在庫(I)	2,197	2,238	1.9	▲ 4.2
	電力用電線・ケーブル Power wires・cables	導体t metal core t	生産(P)	17,910	17,390	▲ 2.9	▲ 0.3
			出荷(S)	22,336	20,099	▲ 10.0	▲ 2.1
			在庫(I)	14,523	15,349	5.7	17.5
通信用ケーブル光ファイバ製品 Optical fiber products for telecommunication cables	kmコア kmc	生産(P)	852,154	868,451	1.9	53.3	
		出荷(S)	820,696	864,458	5.3	57.0	
		在庫(I)	327,584	311,085	▲ 5.0	▲ 27.4	
非鉄金属鋳物 Non-ferrous metal castings	銅・銅合金鋳物 Copper・copper alloy castings	t	生産(P)	6,642	6,261	▲ 5.7	3.8
			出荷(S)	—	—	—	—
			在庫(I)	—	—	—	—
	アルミニウム鋳物 Aluminum alloy castings	t	生産(P)	34,825	32,119	▲ 7.8	5.3
			出荷(S)	—	—	—	—
			在庫(I)	—	—	—	—
アルミニウムダイカスト Aluminum alloy die castings	t	生産(P)	77,525	72,088	▲ 7.0	2.4	
		出荷(S)	—	—	—	—	
		在庫(I)	—	—	—	—	

3 金属製品工業

Fabricated metals

分類	品目	単位	区分	平成28年 4月	平成28年 5月	前月比 増減率(%)	前年同月比 増減率(%)
Classification	Commodity	Unit	Item	Apr.2016	May.2016	R.P.	R.S.
建設用金属製品 Fabricated structural metal products	鉄骨 Structural steel frames	t	生産(P)	88,641	88,555	▲ 0.1	0.5
			出荷(S)	—	—	—	—
			在庫(I)	—	—	—	—
	軽量鉄骨 Light structural steel frames	t	生産(P)	15,245	13,982	▲ 8.3	▲ 5.5
			出荷(S)	—	—	—	—
			在庫(I)	—	—	—	—
橋りょう Steel bridges	t	生産(P)	20,528	15,262	▲ 25.7	▲ 26.7	
		出荷(S)	—	—	—	—	
		在庫(I)	—	—	—	—	

分類	品目	単位	区分	平成28年 4月	平成28年 5月	前月比 増減率(%)	前年同月比 増減率(%)
Classification	Commodity	Unit	Item	Apr.2016	May.2016	R.P.	R.S.
建築用金属製品 Metal products of building	木造住宅用アルミニウムサッシ Aluminum sashes for wooden house	t	生産(P)	6,634	6,755	1.8	6.7
			出荷(S)	8,863	8,903	0.5	2.0
			在庫(I)	7,839	7,931	1.2	1.9
	ビル用アルミニウムサッシ Aluminum sashes for building	t	生産(P)	6,207	5,994	▲ 3.4	▲ 3.7
			出荷(S)	6,887	6,369	▲ 7.5	▲ 17.6
			在庫(I)	1,904	2,077	9.1	4.7
	アルミニウムドア Aluminum doors	t	生産(P)	1,714	1,614	▲ 5.8	▲ 1.0
出荷(S)			1,947	1,784	▲ 8.4	▲ 6.1	
在庫(I)			816	893	9.4	12.6	
アルミニウムエクステリア Aluminum exterior	t	生産(P)	8,036	8,346	3.9	5.4	
		出荷(S)	8,848	8,903	0.6	▲ 2.9	
		在庫(I)	6,836	6,789	▲ 0.7	▲ 1.5	
スチール又はステンレスドア Steel and stainless steel doors	t	生産(P)	4,445	4,325	▲ 2.7	▲ 3.8	
		出荷(S)	5,612	5,401	▲ 3.8	▲ 7.4	
		在庫(I)	2,410	2,749	14.1	15.9	
スチール又はステンレスシャッター Steel and stainless steel shutters	t	生産(P)	7,005	6,944	▲ 0.9	▲ 10.4	
		出荷(S)	7,093	6,868	▲ 3.2	▲ 10.6	
		在庫(I)	605	679	12.2	▲ 17.3	
暖ちゅう房熱機器 Equipment for heating and kitchen	ガスこんろ Gas cooking appliances	台	生産(P)	283,574	250,194	▲ 11.8	6.1
			出荷(S)	277,877	214,619	▲ 22.8	▲ 1.0
			在庫(I)	290,064	325,909	12.4	▲ 2.8
	ガス湯沸器 Gas-fired water heaters	台	生産(P)	184,373	163,398	▲ 11.4	16.0
			出荷(S)	194,722	164,347	▲ 15.6	9.7
			在庫(I)	103,646	118,322	14.2	▲ 12.8
	ガス温水給湯暖房機 Gas-fired water heaters and space heaters	台	生産(P)	27,887	26,402	▲ 5.3	0.8
			出荷(S)	26,455	25,387	▲ 4.0	▲ 6.5
			在庫(I)	30,168	31,005	2.8	28.0
	ガス風呂がま Gas bath boilers	台	生産(P)	101,145	89,021	▲ 12.0	4.4
			出荷(S)	96,130	86,783	▲ 9.7	0.9
			在庫(I)	70,966	73,069	3.0	15.7
	石油ストーブ Oil-burning space heaters	台	生産(P)	200,630	170,155	▲ 15.2	▲ 27.3
			出荷(S)	4,133	3,027	▲ 26.8	221.7
在庫(I)			1,313,565	1,481,073	12.8	3.0	
石油温水給湯暖房機 Oil-burning water heaters and space heaters	台	生産(P)	28,734	26,017	▲ 9.5	8.8	
		出荷(S)	28,744	25,580	▲ 11.0	5.2	
		在庫(I)	30,199	31,151	3.2	2.4	
その他の金属製品 Other metal products	鋼索 Wire ropes	t	生産(P)	22,882	20,856	▲ 8.9	▲ 5.8
			出荷(S)	16,582	15,077	▲ 9.1	▲ 3.5
			在庫(I)	30,026	29,429	▲ 2.0	1.7
	溶接金網 Welded wire netting	t	生産(P)	11,080	9,530	▲ 14.0	▲ 13.5
			出荷(S)	10,771	9,878	▲ 8.3	▲ 8.3
			在庫(I)	5,437	5,273	▲ 3.0	▲ 5.4
	電気溶接棒 Electrical welding rods	t	生産(P)	17,365	16,655	▲ 4.1	▲ 6.7
			出荷(S)	16,538	16,829	1.8	▲ 6.6
			在庫(I)	17,173	16,672	▲ 2.9	29.0
	ドラム缶 Steel drums	t	生産(P)	27,978	23,530	▲ 15.9	9.8
			出荷(S)	28,236	23,404	▲ 17.1	7.9
			在庫(I)	3,246	3,372	3.9	▲ 0.8
	18リットル缶 18 liter cans	t	生産(P)	11,103	10,165	▲ 8.4	1.1
			出荷(S)	10,770	9,800	▲ 9.0	▲ 1.3
在庫(I)			2,995	3,063	2.3	4.2	
食缶 Food cans	t	生産(P)	25,487	23,553	▲ 7.6	▲ 1.9	
		出荷(S)	20,018	19,231	▲ 3.9	▲ 5.5	
		在庫(I)	26,909	27,628	2.7	4.4	
一般缶 General cans	t	生産(P)	5,358	5,391	0.6	10.0	
		出荷(S)	4,920	4,861	▲ 1.2	▲ 0.6	
		在庫(I)	8,330	8,529	2.4	22.0	
架線金物 Transmission line hardware	千個 1000 n	生産(P)	12,527	10,608	▲ 15.3	▲ 7.3	
		出荷(S)	—	—	—	—	
		在庫(I)	—	—	—	—	
線ばね Wire springs	t	生産(P)	7,537	6,940	▲ 7.9	0.7	
		出荷(S)	7,845	7,246	▲ 7.6	1.1	
		在庫(I)	2,229	2,169	▲ 2.7	3.0	

分類	品目	単位	区分	平成28年 4月	平成28年 5月	前月比 増減率(%)	前年同月比 増減率(%)
Classification	Commodity	Unit	Item	Apr.2016	May.2016	R.P.	R.S.
その他の金属製品 Other metal products	うす板ばね Flat springs	t	生産(P)	7,294	6,333	▲ 13.2	▲ 0.4
			出荷(S)	7,639	6,694	▲ 12.4	▲ 0.3
			在庫(I)	2,687	2,526	▲ 6.0	9.5
	超硬チップ Cemented carbide tips	kg	生産(P)	367,943	341,433	▲ 7.2	▲ 5.1
			出荷(S)	327,225	315,316	▲ 3.6	▲ 1.9
			在庫(I)	—	—	—	—
		千個	生産(P)	50,228	47,543	▲ 5.3	▲ 3.2
			出荷(S)	48,463	47,179	▲ 2.7	▲ 2.4
			在庫(I)	71,611	70,870	▲ 1.0	6.2
	管継手 鋼管製 Pipe fittings (Made of steel pipes and tubes)	kg	生産(P)	4,844,951	4,774,216	▲ 1.5	2.2
			出荷(S)	—	—	—	—
			在庫(I)	—	—	—	—
	作業工具 Machinist hand tools	千個	生産(P)	8,007	7,066	▲ 11.7	5.0
出荷(S)			8,783	8,062	▲ 8.2	10.9	
在庫(I)			9,438	9,151	▲ 3.0	▲ 8.3	
機械刃物 Knives for industry	t	生産(P)	775	752	▲ 3.0	2.2	
		出荷(S)	685	671	▲ 2.0	▲ 0.1	
		在庫(I)	721	729	1.1	▲ 1.0	
粉末や金製機械材料 Sintered products	t	生産(P)	7,558	6,921	▲ 8.4	1.4	
		出荷(S)	—	—	—	—	
		在庫(I)	—	—	—	—	
産業用アルミニウム製品 Industrial aluminum products	t	生産(P)	1,055	919	▲ 12.9	▲ 7.6	
		出荷(S)	985	883	▲ 10.3	▲ 4.6	
		在庫(I)	431	410	▲ 4.8	8.3	
飲料用アルミニウム缶 Aluminum cans for beverages	t	生産(P)	33,622	35,505	5.6	5.3	
		出荷(S)	32,329	31,040	▲ 4.0	5.3	
		在庫(I)	38,158	41,016	7.5	0.6	

4 はん用・生産用・業務用機械工業

General-purpose, production and business oriented machinery

分類	品目	単位	区分	平成28年 4月	平成28年 5月	前月比 増減率(%)	前年同月比 増減率(%)
Classification	Commodity	Unit	Item	Apr.2016	May.2016	R.P.	R.S.
ボイラ・原動機 Boilers and power units	はん用内燃機関 Internal combustion engines for industry	1000 PS	生産(P)	6,402	5,848	▲ 8.7	▲ 8.1
			出荷(S)	4,620	4,440	▲ 3.9	▲ 8.4
			在庫(I)	2,215	2,145	▲ 3.2	1.9
	水管ボイラ ※ Water tube boilers	t/h	生産(P)	1,371	1,276	▲ 6.9	▲ 48.3
			出荷(S)	—	—	—	—
			在庫(I)	—	—	—	—
ボイラ部品 Parts and accessories of boilers	百万円 million yen	生産(P)	1,626	3,598	121.3	▲ 10.3	
		出荷(S)	—	—	—	—	
		在庫(I)	—	—	—	—	
一般用蒸気タービン ※ Steam turbines for industry	1000 kW	生産(P)	904	762	▲ 15.7	▲ 21.4	
		出荷(S)	—	—	—	—	
		在庫(I)	—	—	—	—	
蒸気タービン部品 Parts and accessories of steam turbines	百万円 million yen	生産(P)	4,754	6,485	36.4	▲ 4.5	
		出荷(S)	—	—	—	—	
		在庫(I)	—	—	—	—	
風水力機械・ 油圧機器 Fans, pumps and oil hydraulic equipment	ポンプ Pumps	t	生産(P)	6,384	6,591	3.2	1.8
			出荷(S)	6,902	7,094	2.8	▲ 1.0
			在庫(I)	6,356	6,322	▲ 0.5	▲ 3.2
	圧縮機 Compressors	t	生産(P)	3,581	3,631	1.4	▲ 30.7
			出荷(S)	3,400	3,526	3.7	▲ 30.5
			在庫(I)	2,863	2,977	4.0	0.0
	送風機 Fan and Blowers	t	生産(P)	1,571	1,589	1.2	8.3
			出荷(S)	1,523	1,576	3.5	10.8
			在庫(I)	1,039	1,036	▲ 0.2	8.5
	油圧ポンプ Oil-hydraulic pumps	百万円 million yen	生産(P)	5,785	5,037	▲ 12.9	▲ 6.1
			出荷(S)	—	—	—	—
			在庫(I)	—	—	—	—

※ 水管ボイラと一般蒸気用タービンの生産は、生産量と進ちょく量の合計である。

水管ボイラ：800t/h未満が生産量、800t/h以上が進ちょく量。

一般蒸気用タービン：25万kW未満が生産量、25万kW以上が進ちょく量。

Note) The production of "Water tube boilers" and "Steam turbines for industry" are the sum of production and amount of progress.

"Water tube boilers": The data for less than 800t/h is of completed goods the data for greater than or equal to 800t/h is of the goods in progress.

"Steam turbines for industry": The data for less than 250,000kw is of completed goods the data for greater than or equal to 250,000kw is of the goods in progress.

分類	品目	単位	区分	平成28年 4月	平成28年 5月	前月比 増減率(%)	前年同月比 増減率(%)
Classification	Commodity	Unit	Item	Apr.2016	May.2016	R.P.	R.S.
風水力機械・ 油圧機器 Fans, pumps and oil hydraulic equipment	油圧モータ Oil-hydraulic motors	百万円 million yen	生産(P)	6,598	5,434	▲ 17.7	0.2
			出荷(S)	—	—	—	—
			在庫(I)	—	—	—	—
	油圧シリンダ Oil-hydraulic cylinders	百万円 million yen	生産(P)	7,105	6,155	▲ 13.4	▲ 7.7
			出荷(S)	—	—	—	—
在庫(I)			—	—	—	—	
油圧バルブ Oil-hydraulic valves	百万円 million yen	生産(P)	5,548	5,062	▲ 8.8	▲ 2.1	
		出荷(S)	—	—	—	—	
		在庫(I)	—	—	—	—	
空気圧シリンダ Pneumatic cylinders	百万円 million yen	生産(P)	10,792	9,688	▲ 10.2	▲ 2.8	
		出荷(S)	—	—	—	—	
		在庫(I)	—	—	—	—	
空気圧バルブ Pneumatic valves	百万円 million yen	生産(P)	10,225	9,552	▲ 6.6	▲ 2.2	
		出荷(S)	—	—	—	—	
		在庫(I)	—	—	—	—	
運搬機械 Conveying machinery	クレーン Cranes	t	生産(P)	9,024	8,670	▲ 3.9	▲ 3.6
			出荷(S)	—	—	—	—
			在庫(I)	—	—	—	—
コンベヤ Conveyors	t	生産(P)	7,572	10,580	39.7	13.2	
		出荷(S)	—	—	—	—	
		在庫(I)	—	—	—	—	
エレベータ Elevators	t	生産(P)	16,091	16,942	5.3	3.5	
		出荷(S)	—	—	—	—	
		在庫(I)	—	—	—	—	
冷凍機・ 同応用製品 Refrigerating machines and appliances	一般冷凍空調用冷凍機 Refrigerating machines for general refrigeration and air conditioning	台 n	生産(P)	424,688	360,765	▲ 15.1	16.8
			出荷(S)	234,728	213,311	▲ 9.1	4.8
			在庫(I)	744,784	548,815	☆ 4.5	☆ ▲ 6.9
	乗用車エアコン用冷凍機 Refrigerating machines for automobile air conditioners	台 n	生産(P)	1,359,713	1,245,923	▲ 8.4	6.2
			出荷(S)	1,406,235	1,242,734	▲ 11.6	3.0
冷凍・冷蔵ショーケース Refrigerating display cases	台 n	生産(P)	20,904	16,718	▲ 20.0	▲ 6.1	
		出荷(S)	20,686	18,075	▲ 12.6	▲ 6.1	
在庫(I)	n	生産(P)	35,392	34,220	▲ 3.3	12.0	
		出荷(S)	—	—	—	—	
在庫(I)	n	生産(P)	—	—	—	—	
		出荷(S)	—	—	—	—	
はん用機械器具 部品 Parts of general- purpose machinery	固定比減速機 Fixed ratio speed reducers	t	生産(P)	12,348	10,763	▲ 12.8	▲ 5.4
			出荷(S)	—	—	—	—
			在庫(I)	—	—	—	—
	歯車 Gears	t	生産(P)	6,296	5,853	▲ 7.0	▲ 11.5
			出荷(S)	—	—	—	—
			在庫(I)	—	—	—	—
	スチールチェーン Steel chains	t	生産(P)	4,872	4,439	▲ 8.9	▲ 2.2
			出荷(S)	—	—	—	—
			在庫(I)	—	—	—	—
	軸受 Bearings	千個 1000 n	生産(P)	228,058	200,426	▲ 12.1	▲ 4.4
出荷(S)			220,328	199,737	▲ 9.3	▲ 5.3	
在庫(I)			195,269	197,409	1.1	▲ 5.8	
一般用バルブ・コック General valves and cocks	kg	生産(P)	5,478,375	5,272,170	▲ 3.8	2.3	
		出荷(S)	—	—	—	—	
		在庫(I)	—	—	—	—	
自動調整弁 Control valves	kg	生産(P)	4,143,474	4,023,148	▲ 2.9	▲ 14.6	
		出荷(S)	—	—	—	—	
		在庫(I)	—	—	—	—	
給排水栓類 Plumbing fixtures	kg	生産(P)	2,263,926	2,075,208	▲ 8.3	1.1	
		出荷(S)	—	—	—	—	
		在庫(I)	—	—	—	—	
土木建設機械 Engineering and construction machinery	装軌式トラクタ(ブルドーザに限る) Crawler tractors(Bulldozers)	台 n	生産(P)	X	X	X	X
			出荷(S)	X	X	X	X
			在庫(I)	X	X	X	X
	建設用クレーン Construction cranes	台 n	生産(P)	370	337	▲ 8.9	▲ 18.6
			出荷(S)	200	249	24.5	▲ 32.0
			在庫(I)	1,012	1,100	8.7	45.9
	ショベル系掘削機械 Shovel type excavators	台 n	生産(P)	12,120	11,012	▲ 9.1	▲ 10.3
出荷(S)			11,836	10,696	▲ 9.6	▲ 0.9	
在庫(I)	n	生産(P)	8,728	9,070	3.9	▲ 23.8	

分類	品目	単位	区分	平成28年 4月	平成28年 5月	前月比 増減率(%)	前年同月比 増減率(%)
Classification	Commodity	Unit	Item	Apr.2016	May.2016	R.P.	R.S.
土木建設機械 Engineering and construction machinery	整地機械 Earth finishing machinery	百万円 million yen	生産(P)	2,353	2,229	▲ 5.3	▲ 4.6
			出荷(S)	2,270	2,592	14.2	▲ 7.5
			在庫(I)	—	—	—	—
	シヨベルトラック Shovel trucks	台 n	生産(P)	4,791	5,002	4.4	30.1
			出荷(S)	4,708	5,471	16.2	▲ 0.6
			在庫(I)	11,561	11,092	▲ 4.1	▲ 6.0
化学機械 Chemical machinery	熱交換器 Heat exchangers	t	生産(P)	1,025	1,831	78.7	17.7
			出荷(S)	—	—	—	—
			在庫(I)	—	—	—	—
	混合機・かくはん機及び粉碎機 Blenders, Mixers and Crushers	t	生産(P)	718	326	▲ 54.6	▲ 63.8
			出荷(S)	—	—	—	—
			在庫(I)	—	—	—	—
反応用機器 Reaction vessels	t	生産(P)	3,938	4,170	5.9	277.5	
		出荷(S)	—	—	—	—	
		在庫(I)	—	—	—	—	
生活関連産業用 機械 Daily lives industry machinery	印刷機械 Printing machines	t	生産(P)	3,586	3,171	▲ 11.6	▲ 31.7
			出荷(S)	—	—	—	—
			在庫(I)	—	—	—	—
	食料品加工機械 Food products machinery	百万円 million yen	生産(P)	4,512	4,694	4.0	▲ 19.2
			出荷(S)	4,576	4,030	▲ 11.9	▲ 43.8
			在庫(I)	—	—	—	—
個装・内装機械 Consumer packaging machinery	百万円 million yen	生産(P)	15,913	14,511	▲ 8.8	14.3	
		出荷(S)	14,662	13,237	▲ 9.7	1.1	
		在庫(I)	—	—	—	—	
半導体・フラットパネル 製造装置 Semiconductor and flat-panel display manufacturing equipment	半導体製造装置 Semiconductor manufacturing system	百万円 million yen	生産(P)	69,475	94,628	36.2	30.9
			出荷(S)	—	—	—	—
			在庫(I)	—	—	—	—
	フラットパネル・ディスプレイ製造装置 Flat-panel display manufacturing system	百万円 million yen	生産(P)	28,798	34,081	18.3	43.9
			出荷(S)	—	—	—	—
			在庫(I)	—	—	—	—
産業用ロボット Industrial robots	プレイバックロボット Playback robots	台 n	生産(P)	9,139	8,135	▲ 11.0	5.6
			出荷(S)	—	—	—	—
			在庫(I)	—	—	—	—
	数値制御ロボット Numerically controlled robots	台 n	生産(P)	2,804	2,673	▲ 4.7	1.1
			出荷(S)	—	—	—	—
			在庫(I)	—	—	—	—
農業用機械 Agricultural machinery	装輪式トラクタ Wheel tractors	台 n	生産(P)	12,167	10,177	▲ 16.4	▲ 24.2
			出荷(S)	11,809	10,307	▲ 12.7	▲ 9.5
			在庫(I)	7,517	7,390	▲ 1.7	▲ 25.3
	田植機 Rice planting machines	台 n	生産(P)	2,487	1,844	▲ 25.9	8.5
			出荷(S)	3,562	2,229	▲ 37.4	▲ 5.0
			在庫(I)	2,678	2,271	▲ 15.2	▲ 37.5
コンバイン Combines	台 n	生産(P)	635	698	9.9	▲ 68.5	
		出荷(S)	591	968	63.8	▲ 30.5	
		在庫(I)	3,266	2,993	▲ 8.4	13.8	
金属工作機械 Metal cutting machinery	数値制御旋盤 Numerically controlled lathes	t	生産(P)	6,859	6,320	▲ 7.9	▲ 19.2
			出荷(S)	6,052	6,333	4.6	▲ 11.1
			在庫(I)	12,432	12,652	1.8	0.7
			生産(P)	1,730	1,896	9.6	8.8
	研削盤 Grinding machines	t	出荷(S)	1,720	1,830	6.4	6.2
			在庫(I)	911	1,032	13.3	▲ 26.9
			生産(P)	1,374	1,530	11.4	▲ 27.5
	専用機 Special purpose machines	t	出荷(S)	1,444	1,413	▲ 2.1	▲ 33.0
			在庫(I)	284	401	41.2	44.2
			生産(P)	13,778	13,677	▲ 0.7	▲ 37.5
	マシニングセンタ Machining centers	t	出荷(S)	12,674	12,285	▲ 3.1	▲ 42.4
			在庫(I)	17,635	19,008	7.8	29.2

分類	品目	単位	区分	平成28年 4月	平成28年 5月	前月比 増減率(%)	前年同月比 増減率(%)
Classification	Commodity	Unit	Item	Apr.2016	May.2016	R.P.	R.S.
金属加工機械 Metal forming machinery	鉄鋼用ロール Rolls for steel industry	本	生産(P)	3,107	2,837	▲ 8.7	▲ 1.7
		n	出荷(S)	3,056	2,897	▲ 5.2	2.1
		n	在庫(I)	500	440	▲ 12.0	▲ 29.8
	機械プレス Mechanical presses	t	生産(P)	3,658	5,972	63.3	▲ 5.5
		t	出荷(S)	2,797	6,940	148.1	▲ 4.4
		t	在庫(I)	3,099	2,131	▲ 31.2	▲ 5.5
	鑄造装置 Foundry equipment	t	生産(P)	2,232	2,362	5.8	▲ 22.3
		t	出荷(S)	—	—	—	—
		t	在庫(I)	—	—	—	—
繊維機械 Textile machinery	紡績・準備機械 Yarn spinning and preparatory machinery	台	生産(P)	126	146	15.9	▲ 27.0
		n	出荷(S)	—	—	—	—
		n	在庫(I)	—	—	—	—
	織機・編組機械 Looms and Knitting machinery	台	生産(P)	2,200	2,216	0.7	32.2
		n	出荷(S)	—	—	—	—
		n	在庫(I)	—	—	—	—
	工業用ミシン Industrial sewing machines	台	生産(P)	9,116	8,275	▲ 9.2	17.6
		n	出荷(S)	14,180	14,984	5.7	10.7
		n	在庫(I)	15,285	15,063	▲ 1.5	21.1
	化学繊維機械 Chemical fiber machinery	百万円 million yen	生産(P)	283	1,525	438.9	129.7
		million yen	出荷(S)	—	—	—	—
		million yen	在庫(I)	—	—	—	—
金型 Mold and die	プレス用金型 Stamping die	kg	生産(P)	7,092,470	5,391,400	▲ 24.0	▲ 15.0
		kg	出荷(S)	—	—	—	—
		kg	在庫(I)	—	—	—	—
	ダイカスト用金型 Die casting die	kg	生産(P)	1,659,913	1,508,151	▲ 9.1	▲ 1.8
		kg	出荷(S)	—	—	—	—
		kg	在庫(I)	—	—	—	—
プラスチック用金型 Plastic molds	kg	生産(P)	2,512,857	2,820,960	12.3	21.6	
	kg	出荷(S)	—	—	—	—	
	kg	在庫(I)	—	—	—	—	
機械工具 Tools for machines	特殊鋼切削工具 High speed steel cutting tools	千個	生産(P)	5,445	5,285	▲ 2.9	▲ 8.4
		1000 n	出荷(S)	5,716	5,477	▲ 4.2	▲ 12.2
		1000 n	在庫(I)	15,995	15,816	▲ 1.1	13.2
	ダイヤモンド工具 Diamond tools	個	生産(P)	808,981	846,875	4.7	28.5
		n	出荷(S)	843,293	890,575	5.6	21.8
		n	在庫(I)	618,830	615,866	▲ 0.5	▲ 1.4
	C(W)BN工具 Cubic (wurtzite) boron nitride tools	千個	生産(P)	1,271	1,291	1.6	▲ 0.5
		1000 n	出荷(S)	1,243	1,336	7.5	14.4
		1000 n	在庫(I)	1,767	1,761	▲ 0.3	21.4
	超硬工具(エンドミル) Cemented carbide endmill	個	生産(P)	1,115,525	1,044,158	▲ 6.4	▲ 3.3
		n	出荷(S)	827,991	825,105	▲ 0.3	▲ 1.3
		n	在庫(I)	3,822,199	3,805,906	▲ 0.4	22.3
	電動工具 Electric tools	台	生産(P)	244,175	213,513	▲ 12.6	▲ 1.1
		n	出荷(S)	362,101	321,615	▲ 11.2	2.5
		n	在庫(I)	710,401	733,848	3.3	8.4
その他の生産用機械 Other production machinery	射出成形機 Injection molding machines	t	生産(P)	9,682	8,083	▲ 16.5	▲ 8.8
		t	出荷(S)	—	—	—	—
		t	在庫(I)	—	—	—	—
計測機器 Measuring machine and instruments	工業用長さ計 Industrial measures	個	生産(P)	512,611	451,430	▲ 11.9	▲ 14.2
		n	出荷(S)	529,129	470,411	▲ 11.1	▲ 8.6
		n	在庫(I)	892,807	873,677	▲ 2.1	▲ 5.5
	ガスメータ Gas-meters	個	生産(P)	348,966	365,519	4.7	☆ 31.1
		n	出荷(S)	351,157	366,640	4.4	☆ 31.5
		n	在庫(I)	62,367	61,252	▲ 1.8	32.8
	水道メータ Water-meters	個	生産(P)	193,697	196,911	1.7	15.4
		n	出荷(S)	223,364	178,338	▲ 20.2	12.8
		n	在庫(I)	22,911	41,484	81.1	▲ 8.1
	工業用計重機 Measuring instruments and controllers for industry	台	生産(P)	2,278	2,035	▲ 10.7	14.5
		n	出荷(S)	2,528	2,021	▲ 20.1	22.3
		n	在庫(I)	674	757	12.3	▲ 19.2
圧力計(アネロイド形) Aneroid type barometers or pressure gauges	個	生産(P)	787,497	797,542	1.3	1.8	
	n	出荷(S)	796,082	789,831	▲ 0.8	▲ 0.5	
	n	在庫(I)	158,652	166,469	4.9	▲ 13.4	

分類	品目	単位	区分	平成28年 4月	平成28年 5月	前月比 増減率(%)	前年同月比 増減率(%)
Classification	Commodity	Unit	Item	Apr.2016	May.2016	R.P.	R.S.
計測機器 Measuring machine and instruments	精密測定機(光学測定機を含む) Precision measuring machines and instruments (incl. optical measuring machines)	台	生産(P)	22,168	19,176	▲ 13.5	▲ 17.0
			出荷(S)	22,061	21,403	▲ 3.0	▲ 5.8
		n	在庫(I)	31,026	28,754	▲ 7.3	▲ 13.9
	分析機器 Analytical instruments	百万円	生産(P)	21,116	18,214	▲ 13.7	11.5
		million yen	出荷(S)	20,071	17,819	▲ 11.2	10.6
			在庫(I)	—	—	—	—
		台	生産(P)	17,675	16,095	▲ 8.9	4.1
			出荷(S)	17,342	15,755	▲ 9.2	7.6
		n	在庫(I)	7,699	8,335	8.3	▲ 31.6
	試験機 Testing machines	台	生産(P)	375	390	4.0	▲ 17.9
		出荷(S)	346	437	26.3	▲ 5.0	
n		在庫(I)	502	455	▲ 9.4	3.6	
放射線測定器 Radiation instruments	百万円	生産(P)	622	178	▲ 71.4	▲ 63.9	
	million yen	出荷(S)	—	—	—	—	
		在庫(I)	—	—	—	—	
光学部品 Optical parts	カメラ用交換レンズ Interchangeable lenses for cameras	個	生産(P)	304,225	276,675	▲ 9.1	▲ 1.4
			出荷(S)	438,665	431,183	▲ 1.7	▲ 2.4
		n	在庫(I)	481,264	475,100	▲ 1.3	☆ 25.4
その他の 業務用機械 Other business oriented machinery	デジタル・フルカラー複写機 Digital and full color copying machines	台	生産(P)	9,898	11,918	20.4	138.3
			出荷(S)	24,608	26,881	9.2	7.2
		n	在庫(I)	34,701	43,164	24.4	22.1
	飲料用自動販売機 Beverage vending machines	台	生産(P)	22,067	18,218	▲ 17.4	▲ 10.6
			出荷(S)	17,371	17,045	▲ 1.9	▲ 33.0
		n	在庫(I)	38,844	40,864	5.2	18.9
切符自動販売機 Tickets vending machines	台	生産(P)	112	196	75.0	▲ 12.1	
		出荷(S)	112	198	76.8	▲ 11.2	
	n	在庫(I)	8	6	▲ 25.0	▲ 50.0	

5 電子部品・デバイス工業

Electronic parts and devices

分類	品目	単位	区分	平成28年 4月	平成28年 5月	前月比 増減率(%)	前年同月比 増減率(%)
Classification	Commodity	Unit	Item	Apr.2016	May.2016	R.P.	R.S.
電子部品 Electronic parts	粉末や金製磁性材料 Sintered products	t	生産(P)	3,185	3,006	▲ 5.6	20.7
			出荷(S)	—	—	—	—
			在庫(I)	—	—	—	—
	抵抗器 Resistors	百万個	生産(P)	11,889	10,585	▲ 11.0	0.8
		million n	出荷(S)	—	—	—	—
			在庫(I)	—	—	—	—
	固定コンデンサ Fixed capacitors	百万個	生産(P)	76,407	67,562	▲ 11.6	5.1
		million n	出荷(S)	—	—	—	—
			在庫(I)	—	—	—	—
	トランス Transformers	千個	生産(P)	1,771	1,530	▲ 13.6	▲ 5.7
		1000 n	出荷(S)	—	—	—	—
			在庫(I)	—	—	—	—
	インダクタ(コイルを含む) Inductors (incl. coils)	百万円	生産(P)	4,636	4,329	▲ 6.6	1.1
		million yen	出荷(S)	—	—	—	—
		在庫(I)	—	—	—	—	
水晶振動子・フィルタ・複合部品 Quartz crystal units, filters and multiple components	千個	生産(P)	2,348,517	2,119,988	▲ 9.7	6.2	
	1000 n	出荷(S)	—	—	—	—	
		在庫(I)	—	—	—	—	
通信・電子装置用スイッチ Switches for communication equipments and electronic equipments	千個	生産(P)	891,841	768,667	▲ 13.8	▲ 6.0	
	1000 n	出荷(S)	—	—	—	—	
		在庫(I)	—	—	—	—	
コネクタ Connectors	千個	生産(P)	2,373,300	2,412,246	1.6	▲ 6.3	
	1000 n	出荷(S)	—	—	—	—	
		在庫(I)	—	—	—	—	
電子回路基板 Electronic circuit boards	百万円	生産(P)	37,115	34,450	▲ 7.2	▲ 10.2	
	million yen	出荷(S)	—	—	—	—	
		在庫(I)	—	—	—	—	
磁気テープ Magnetic tapes	1000 m ²	生産(P)	19,153	19,391	1.2	▲ 11.4	
		出荷(S)	—	—	—	—	
		在庫(I)	—	—	—	—	
スイッチング電源 Switching power supply units	千台	生産(P)	3,312	3,080	▲ 7.0	4.5	
	1000 n	出荷(S)	—	—	—	—	
		在庫(I)	—	—	—	—	

分類	品目	単位	区分	平成28年 4月	平成28年 5月	前月比 増減率(%)	前年同月比 増減率(%)
Classification	Commodity	Unit	Item	Apr.2016	May.2016	R.P.	R.S.
電子部品 Electronic parts	アクティブ型液晶素子(大型) Active matrix LCDs (Liquid Crystal Devices) Large	百万円	生産(P)	30,440	33,480	10.0	▲ 31.1
		million yen	出荷(S)	22,464	25,117	11.8	▲ 33.0
			在庫(I)	—	—	—	—
	千個	生産(P)	3,204	3,425	6.9	▲ 5.2	
	1000 n	出荷(S)	2,410	2,115	▲ 12.2	▲ 32.9	
	1000 n	在庫(I)	2,355	3,332	41.5	78.4	
電子部品 Electronic parts	アクティブ型液晶素子(中・小型) Active matrix LCDs(Liquid Crystal Devices) Middle and small	百万円	生産(P)	59,549	83,910	40.9	▲ 30.6
		million yen	出荷(S)	57,488	72,837	26.7	▲ 37.4
			在庫(I)	—	—	—	—
	千個	生産(P)	19,002	25,965	36.6	▲ 28.3	
	1000 n	出荷(S)	19,185	24,427	27.3	▲ 30.4	
	1000 n	在庫(I)	16,567	17,625	6.4	▲ 42.6	
半導体素子 Semiconductor devices	整流素子 Rectifiers devices	千個	生産(P)	364,250	360,221	▲ 1.1	6.6
		1000 n	出荷(S)	257,949	254,211	▲ 1.4	▲ 7.5
		1000 n	在庫(I)	352,313	335,984	▲ 4.6	▲ 29.6
	トランジスタ Transistors	千個	生産(P)	518,753	564,419	8.8	▲ 3.9
		1000 n	出荷(S)	858,361	783,368	▲ 8.7	▲ 13.7
		1000 n	在庫(I)	764,540	794,825	4.0	▲ 27.2
	発光ダイオード Light emitting diodes	千個	生産(P)	2,065,126	2,010,934	▲ 2.6	▲ 1.0
		1000 n	出荷(S)	2,197,126	2,114,801	▲ 3.7	▲ 3.7
		1000 n	在庫(I)	128,179	129,258	0.8	▲ 46.5
	太陽電池セル Solar battery cells	千個	生産(P)	33,171	27,570	▲ 16.9	▲ 24.2
		1000 n	出荷(S)	201	21	▲ 89.6	▲ 99.3
		1000 n	在庫(I)	13,907	13,968	0.4	▲ 44.9
集積回路 Integrated circuits	線形半導体集積回路 Linear integrated circuits	百万円	生産(P)	12,921	12,921	0.0	0.8
		million yen	出荷(S)	19,188	18,431	▲ 3.9	▲ 15.3
			在庫(I)	—	—	—	—
		千個	生産(P)	1,045,839	1,072,555	2.6	4.4
		1000 n	出荷(S)	1,075,920	1,004,130	▲ 6.7	▲ 5.5
		1000 n	在庫(I)	1,459,926	1,472,320	0.8	4.2
	モス型半導体集積回路(マイクロコンピュータ) Metal oxide semiconductor ICs(Micro computers)	百万円	生産(P)	11,654	11,536	▲ 1.0	▲ 0.7
		million yen	出荷(S)	31,956	28,583	▲ 10.6	▲ 14.4
			在庫(I)	—	—	—	—
		千個	生産(P)	106,153	113,408	6.8	7.9
		1000 n	出荷(S)	228,165	204,026	▲ 10.6	▲ 18.8
		1000 n	在庫(I)	105,898	119,035	12.4	▲ 1.0
	モス型半導体集積回路(ロジック) Metal oxide semiconductor ICs(Logic)	百万円	生産(P)	15,383	15,075	▲ 2.0	▲ 18.5
		million yen	出荷(S)	19,756	19,637	▲ 0.6	▲ 17.2
			在庫(I)	—	—	—	—
		千個	生産(P)	432,382	475,640	10.0	▲ 7.9
		1000 n	出荷(S)	440,175	456,776	3.8	4.3
		1000 n	在庫(I)	379,596	388,999	2.5	▲ 28.0
	モス型半導体集積回路(メモリ) Metal oxide semiconductor ICs(Memory)	百万円	生産(P)	55,421	52,406	▲ 5.4	▲ 17.5
		million yen	出荷(S)	54,845	56,141	2.4	▲ 11.4
			在庫(I)	—	—	—	—
		千個	生産(P)	185,714	175,721	▲ 5.4	▲ 5.7
		1000 n	出荷(S)	184,641	183,386	▲ 0.7	0.8
		1000 n	在庫(I)	122,755	118,110	▲ 3.8	▲ 23.6
モス型半導体集積回路(CCD) Metal oxide semiconductor ICs(CCD)	百万円	生産(P)	25,340	24,877	▲ 1.8	▲ 12.6	
	million yen	出荷(S)	41,782	35,225	▲ 15.7	▲ 33.1	
		在庫(I)	—	—	—	—	
	千個	生産(P)	126,496	117,040	▲ 7.5	▲ 32.8	
	1000 n	出荷(S)	132,152	122,945	▲ 7.0	▲ 34.5	
	1000 n	在庫(I)	34,756	37,148	6.9	186.0	
混成集積回路 Hybrid integrated circuits	百万円	生産(P)	35,702	31,579	▲ 11.5	6.3	
	million yen	出荷(S)	18,242	15,275	▲ 16.3	▲ 4.6	
		在庫(I)	—	—	—	—	
	千個	生産(P)	135,632	130,212	▲ 4.0	31.2	
	1000 n	出荷(S)	105,799	96,960	▲ 8.4	▲ 12.3	
	1000 n	在庫(I)	47,408	52,696	11.2	17.3	
半導体部品 Semiconductor parts	シリコンウエハ Silicon wafers	m ²	生産(P)	253,665	275,751	8.7	0.1
			出荷(S)	270,397	285,376	5.5	3.1
			在庫(I)	140,033	145,543	3.9	20.6

6 電気機械工業

Electrical machinery

分類	品目	単位	区分	平成28年 4月	平成28年 5月	前月比 増減率(%)	前年同月比 増減率(%)	
Classification	Commodity	Unit	Item	Apr.2016	May.2016	R.P.	R.S.	
回転電気機械 Electrical rotating machinery	一般用タービン発電機 Turbine generators for general use	kVA	生産(P) 出荷(S) 在庫(I)	1,572,715 — —	2,192,499 — —	39.4 — —	121.0 — —	
	一般用エンジン発電機 Engine generators for general use	kVA	生産(P) 出荷(S) 在庫(I)	241,343 — —	238,065 — —	▲ 1.4 — —	2.4 — —	
	単相誘導電動機 Single phase induction motors	kW	生産(P) 出荷(S) 在庫(I)	215,415 105,708 —	186,909 99,987 —	▲ 13.2 ▲ 5.4 —	26.4 15.4 —	
	非標準三相誘導電動機 Three phase induction motors for individual purpose	kW	生産(P) 出荷(S) 在庫(I)	903,671 — —	837,038 — —	▲ 7.4 — —	▲ 11.9 — —	
	サーボモータ Servo motors	台 n	生産(P) 出荷(S) 在庫(I)	231,796 — —	217,460 — —	▲ 6.2 — —	▲ 13.6 — —	
	小形電動機(超小形電動機を除く) Small capacity motors (excl. micro motors)	台 n	生産(P) 出荷(S) 在庫(I)	18,773,672 — —	16,357,201 — —	▲ 12.9 — —	1.0 — —	
	静止電気機械 Electrical stationary machinery	標準変圧器 Power distribution transformers	台 n	生産(P) 出荷(S) 在庫(I)	32,193 35,711 59,595	31,425 33,841 57,892	▲ 2.4 ▲ 5.2 ▲ 2.9	▲ 7.5 ▲ 7.5 24.2
非標準変圧器 ※1 Power transformers		kVA	生産(P) 出荷(S) 在庫(I)	3,777,032 — —	4,660,340 — —	23.4 — —	10.8 — —	
電力変換装置 Power conversion equipment		百万円 million yen	生産(P) 出荷(S) 在庫(I)	30,464 — —	26,594 — —	▲ 12.7 — —	▲ 15.8 — —	
アーク溶接機 Arc type electric welders		台 n	生産(P) 出荷(S) 在庫(I)	5,134 — —	5,444 — —	6.0 — —	5.3 — —	
開閉制御装置・機器 Switching devices		開閉制御装置 Switchgears and controlling equipment	百万円 million yen	生産(P) 出荷(S) 在庫(I)	37,123 — —	37,352 — —	0.6 — —	▲ 3.5 — —
		保護継電器 Protective relays	台 n	生産(P) 出荷(S) 在庫(I)	116,998 — —	100,173 — —	▲ 14.4 — —	▲ 16.5 — —
		電磁開閉器 Electromagnetic starters	台 n	生産(P) 出荷(S) 在庫(I)	1,461,263 — —	1,670,805 — —	14.3 — —	13.7 — —
	電磁リレー Electro magnetic relays	千台 1000 n	生産(P) 出荷(S) 在庫(I)	80,983 — —	74,736 — —	▲ 7.7 — —	4.4 — —	
	プログラマブルコントローラ Programmable controllers	百万円 million yen	生産(P) 出荷(S) 在庫(I)	7,890 — —	7,868 — —	▲ 0.3 — —	9.9 — —	
	低圧開閉スイッチ ※2 Low voltage switches	千個 1000 n	生産(P) 出荷(S) 在庫(I)	78,462 — —	65,830 — —	▲ 16.1 — —	▲ 28.0 — —	
	高圧開閉器 High voltage switches	台 n	生産(P) 出荷(S) 在庫(I)	153,818 — —	128,503 — —	▲ 16.5 — —	▲ 15.9 — —	
	低圧遮断器 Low voltage circuit breakers	台 n	生産(P) 出荷(S) 在庫(I)	3,718,817 — —	3,516,372 — —	▲ 5.4 — —	▲ 6.4 — —	
	高圧遮断器 High-voltage circuit breakers	百万円 million yen	生産(P) 出荷(S) 在庫(I)	2,888 — —	2,310 — —	▲ 20.0 — —	▲ 19.1 — —	
	電磁クラッチ Electromagnetic clutches	台 n	生産(P) 出荷(S) 在庫(I)	1,101,567 — —	956,462 — —	▲ 13.2 — —	▲ 5.8 — —	

※1 非標準変圧器の生産は、生産量と進ちょく量の合計であり、50万kVA未満が生産量、50万kVA以上が進ちょく量。

※2 低圧開閉スイッチは、操作スイッチ、検出スイッチ、マイクロスイッチの計である。

Note 1) The production of power transformers is the total of amount of production (less than 500,000 kVA) and the quantity of progress (greater than or equal to 500,000 kVA).

Note 2) The data of Low voltage switches is Operating switches, Detecting switches and Micro-switches.

分類	品目	単位	区分	平成28年 4月	平成28年 5月	前月比 増減率(%)	前年同月比 増減率(%)
Classification	Commodity	Unit	Item	Apr.2016	May.2016	R.P.	R.S.
民生用電気機械 Household electrical machinery	セパレート形エアコン(室外ユニット) Split type air conditioners (outdoor unit)	台	生産(P)	563,452	542,297	▲ 3.8	1.4
			出荷(S)	408,729	684,698	67.5	2.7
		n	在庫(I)	1,265,111	1,062,621	☆ 23.3	☆ 18.7
	電気がま Electric rice cookers	台	生産(P)	358,147	289,307	▲ 19.2	▲ 16.4
			出荷(S)	538,534	433,669	▲ 19.5	▲ 2.4
		n	在庫(I)	514,616	482,028	▲ 6.3	7.9
	食器洗い乾燥機 Automatic dish washers and driers	台	生産(P)	45,558	41,030	▲ 9.9	11.7
			出荷(S)	56,907	44,640	▲ 21.6	▲ 9.6
		n	在庫(I)	16,359	27,722	69.5	5.3
	電気冷蔵庫 Electric refrigerators	台	生産(P)	185,346	185,094	▲ 0.1	6.0
			出荷(S)	212,863	221,353	4.0	▲ 10.3
		n	在庫(I)	208,084	278,534	33.9	35.0
	クッキングヒーター Electric cooktops	台	生産(P)	60,457	54,660	▲ 9.6	10.2
			出荷(S)	59,328	53,487	▲ 9.8	11.8
		n	在庫(I)	30,994	32,159	3.8	▲ 11.6
換気扇 Ventilating fans	台	生産(P)	524,040	469,862	▲ 10.3	▲ 1.9	
		出荷(S)	506,113	487,810	▲ 3.6	3.6	
	n	在庫(I)	395,694	411,799	4.1	▲ 3.8	
電気温水器 Electric storage tank water heaters	台	生産(P)	8,078	8,265	2.3	22.9	
		出荷(S)	8,335	8,495	1.9	28.1	
	n	在庫(I)	4,621	4,420	▲ 4.3	▲ 28.8	
自然冷媒ヒートポンプ式給湯機 Natural coolant heat pump formula hot- water supply machine	台	生産(P)	35,639	36,066	1.2	23.3	
		出荷(S)	33,752	32,728	▲ 3.0	17.2	
	n	在庫(I)	19,767	22,701	14.8	▲ 25.3	
電気掃除機 Electric vacuum cleaners	台	生産(P)	146,344	148,045	1.2	28.6	
		出荷(S)	246,320	193,862	▲ 21.3	▲ 10.9	
	n	在庫(I)	156,703	204,178	30.3	▲ 3.7	
温水洗浄便座 Electric toilet seats	台	生産(P)	206,950	190,679	▲ 7.9	▲ 6.9	
		出荷(S)	204,574	186,717	▲ 8.7	▲ 6.8	
	n	在庫(I)	68,238	69,446	1.8	8.1	
配線・照明器具 Wiring device and luminaries	蛍光灯 Fluorescent lamps	千個	生産(P)	11,584	10,098	▲ 12.8	▲ 1.4
			出荷(S)	12,435	10,852	▲ 12.7	▲ 12.1
		1000 n	在庫(I)	21,168	21,451	1.3	▲ 11.0
	HIDランプ High intensity discharge lamps	千個	生産(P)	469	426	▲ 9.2	▲ 9.9
			出荷(S)	545	463	▲ 15.0	▲ 21.0
		1000 n	在庫(I)	1,223	1,276	4.3	▲ 6.7
	配線器具 Wiring devices	千個	生産(P)	13,297	11,584	▲ 12.9	▲ 1.9
			出荷(S)	10,634	9,003	▲ 15.3	▲ 10.4
		1000 n	在庫(I)	11,353	12,043	6.1	20.0
	白熱灯器具 Incandescent luminaires	千個	生産(P)	220	222	0.9	▲ 25.8
			出荷(S)	270	265	▲ 1.9	▲ 34.6
		1000 n	在庫(I)	579	541	▲ 6.6	▲ 13.2
自動車用照明器具 Luminaires for auto-mobiles	千個	生産(P)	12,880	11,607	▲ 9.9	▲ 7.0	
		出荷(S)	13,319	12,259	▲ 8.0	▲ 4.2	
	1000 n	在庫(I)	7,469	7,234	▲ 3.1	▲ 4.8	
蛍光灯器具 Fluorescent luminaires	千個	生産(P)	380	335	▲ 11.8	▲ 30.8	
		出荷(S)	329	281	▲ 14.6	▲ 44.1	
	1000 n	在庫(I)	982	949	▲ 3.4	▲ 18.9	
電子応用装置 Associated electronic equipment	医用X線装置 Medical X-ray systems	百万円	生産(P)	8,818	10,036	13.8	▲ 5.9
		million	出荷(S)	—	—	—	—
		yen	在庫(I)	—	—	—	—
	超音波応用装置(医療機器) Medical ultrasonic instruments	百万円	生産(P)	3,845	3,890	1.2	10.6
		million	出荷(S)	—	—	—	—
		yen	在庫(I)	—	—	—	—
	医用測定器 Medical use measuring instruments	百万円	生産(P)	5,132	5,246	2.2	▲ 29.1
		million	出荷(S)	—	—	—	—
yen		在庫(I)	—	—	—	—	
電子顕微鏡 Electron microscopes	百万円	生産(P)	2,674	3,078	15.1	12.9	
	million	出荷(S)	—	—	—	—	
	yen	在庫(I)	—	—	—	—	

分類	品目	単位	区分	平成28年 4月	平成28年 5月	前月比 増減率(%)	前年同月比 増減率(%)
Classification	Commodity	Unit	Item	Apr.2016	May.2016	R.P.	R.S.
電気計測器 Electrical measuring instruments	電気計器 Electric meters	個	生産(P)	1,174,307	1,126,314	▲ 4.1	64.2
		n	出荷(S)	1,098,484	1,106,759	0.8	70.1
		n	在庫(I)	628,097	650,555	3.6	37.1
	百万円 million yen	生産(P)	6,681	5,162	▲ 22.7	▲ 12.5	
半導体・IC測定器 Semiconductor・characteristic measuring	半導体・IC測定器 Semiconductor・characteristic measuring	百万円 million yen	生産(P)	1,998	3,523	76.3	▲ 51.8
		n	出荷(S)	—	—	—	—
		n	在庫(I)	—	—	—	—
	百万円 million yen	生産(P)	7,590	9,133	20.3	10.5	
電池 Batteries	アルカリマンガン乾電池 Alkaline manganese dioxide batteries	千個	生産(P)	65,066	55,659	▲ 14.5	25.8
		1000 n	出荷(S)	95,371	66,285	▲ 30.5	17.4
		n	在庫(I)	47,323	59,939	26.7	▲ 22.1
	リチウム電池 Lithium batteries	千個	生産(P)	61,284	61,059	▲ 0.4	8.5
		1000 n	出荷(S)	82,072	78,602	▲ 4.2	5.6
		n	在庫(I)	68,913	75,244	9.2	46.5
	鉛蓄電池 Lead acid storage batteries	鉛量t	生産(P)	20,423	16,967	▲ 16.9	▲ 4.6
		lead(t)	出荷(S)	18,248	16,544	▲ 9.3	1.1
		n	在庫(I)	21,864	22,836	4.4	4.2
	アルカリ蓄電池 Alkaline storage batteries	1000 Ah	生産(P)	136,597	143,558	5.1	21.7
		n	出荷(S)	145,851	146,666	0.6	16.5
		n	在庫(I)	45,761	44,693	▲ 2.3	18.1
リチウムイオン蓄電池(車載用を除く) Small sized sealed lithium ion rechargeable batteries (excl. automobiles)	1000 Ah	生産(P)	115,814	119,026	2.8	54.6	
	n	出荷(S)	123,183	121,956	▲ 1.0	49.8	
	n	在庫(I)	76,708	81,276	6.0	70.5	
その他の電気機械 Other electrical machinery	太陽電池モジュール Photovoltaic modules	kW	生産(P)	183,082	187,736	2.5	▲ 5.7
		n	出荷(S)	192,801	177,944	▲ 7.7	▲ 38.1
		n	在庫(I)	669,626	752,540	12.4	18.0

7 情報通信機械工業 Information and communication electronics equipment

分類	品目	単位	区分	平成28年 4月	平成28年 5月	前月比 増減率(%)	前年同月比 増減率(%)
Classification	Commodity	Unit	Item	Apr.2016	May.2016	R.P.	R.S.
通信機械 Communication equipment	ボタン電話装置 Key system telephone equipment	台	生産(P)	79,281	60,675	▲ 23.5	20.3
		n	出荷(S)	100,653	105,595	4.9	34.7
		n	在庫(I)	79,466	79,099	▲ 0.5	☆ 14.7
	電子交換機 Electronic switching system	百万円 million yen	生産(P)	2,079	2,066	▲ 0.6	☆ ▲ 30.1
		n	出荷(S)	—	—	—	—
		n	在庫(I)	—	—	—	—
	デジタル伝送装置 Digital transmission equipment	台	生産(P)	535	622	16.3	20.5
n		出荷(S)	—	—	—	—	
n		在庫(I)	—	—	—	—	
固定通信装置 Fixed communication equipment	台	生産(P)	19,240	21,414	11.3	▲ 30.5	
	n	出荷(S)	—	—	—	—	
	n	在庫(I)	—	—	—	—	
携帯電話 Cellular telephone	台	生産(P)	414,740	313,383	▲ 24.4	▲ 46.8	
	n	出荷(S)	560,442	523,181	▲ 6.6	▲ 33.5	
	n	在庫(I)	135,584	60,783	▲ 55.2	▲ 38.5	
基地局通信装置 Basic exchange for mobile customer premises equipment	台	生産(P)	3,185	3,777	18.6	▲ 2.8	
	n	出荷(S)	—	—	—	—	
	n	在庫(I)	—	—	—	—	
民生用電子機械 Household electronic machinery	薄型テレビ Flat panel television	台	生産(P)	70,557	64,988	▲ 7.9	37.1
		n	出荷(S)	238,113	265,151	11.4	6.0
		n	在庫(I)	107,815	123,724	14.8	▲ 17.4
	ビデオカメラ Video camera	台	生産(P)	8,752	8,457	▲ 3.4	32.4
		n	出荷(S)	60,628	63,356	4.5	▲ 3.7
		n	在庫(I)	36,077	47,798	32.5	▲ 32.8
	デジタルカメラ Digital still camera	台	生産(P)	301,269	186,372	▲ 38.1	▲ 46.7
n		出荷(S)	370,444	275,600	▲ 25.6	▲ 37.2	
n	在庫(I)	293,140	239,758	▲ 18.2	▲ 20.0		

分類	品目	単位	区分	平成28年 4月	平成28年 5月	前月比 増減率(%)	前年同月比 増減率(%)
Classification	Commodity	Unit	Item	Apr.2016	May.2016	R.P.	R.S.
民生用電子機械 Household electronic machinery	カーナビゲーションシステム Car navigation system	台	生産(P)	476,224	404,180	▲ 15.1	▲ 0.4
		n	出荷(S)	604,835	487,541	▲ 19.4	▲ 5.7
		n	在庫(I)	319,693	349,765	9.4	▲ 9.9
	カーオーディオ Car audio	台	生産(P)	134,781	137,502	2.0	▲ 0.1
		n	出荷(S)	214,832	190,643	▲ 11.3	▲ 18.2
		n	在庫(I)	174,488	184,140	5.5	▲ 21.1
電子計算機 Electronic computers	はん用コンピュータ General purpose computers	百万円	生産(P)	1,589	254	▲ 84.0	▲ 81.8
		million yen	出荷(S)	—	—	—	—
		million yen	在庫(I)	—	—	—	—
	ミッドレンジコンピュータ Midrange computer	百万円	生産(P)	4,758	3,512	▲ 26.2	▲ 32.8
		million yen	出荷(S)	—	—	—	—
		million yen	在庫(I)	—	—	—	—
	サーバ用パソコン Personal computers for server use	台	生産(P)	7,578	9,068	19.7	▲ 4.2
		n	出荷(S)	7,465	8,832	18.3	▲ 5.7
		n	在庫(I)	722	920	27.4	100.4
	デスクトップ型パソコン Desktop computers	台	生産(P)	97,439	154,915	59.0	62.5
		n	出荷(S)	98,441	161,271	63.8	49.2
		n	在庫(I)	5,748	8,289	44.2	▲ 16.8
	ノートブック型パソコン Notebook computers	台	生産(P)	152,672	195,367	28.0	26.8
		n	出荷(S)	209,392	232,812	11.2	▲ 8.9
		n	在庫(I)	22,618	32,585	44.1	26.8
外部記憶装置 External Storage	百万円	生産(P)	9,010	8,969	▲ 0.5	▲ 21.3	
	million yen	出荷(S)	—	—	—	—	
	million yen	在庫(I)	—	—	—	—	
プリンタ Printer	百万円	生産(P)	5,250	5,249	0.0	▲ 16.1	
	million yen	出荷(S)	—	—	—	—	
	million yen	在庫(I)	—	—	—	—	
モニター Display monitors	百万円	生産(P)	4,255	4,470	5.1	▲ 4.1	
	million yen	出荷(S)	—	—	—	—	
	million yen	在庫(I)	—	—	—	—	
その他の情報通信 機械 Other information and communication electronics equipment	金融用端末装置 Banking terminals	百万円	生産(P)	4,041	6,706	65.9	11.2
		million yen	出荷(S)	—	—	—	—
		million yen	在庫(I)	—	—	—	—
	情報キオスク端末装置 Kiosk terminals	百万円	生産(P)	216	172	▲ 20.4	▲ 33.3
		million yen	出荷(S)	—	—	—	—
		million yen	在庫(I)	—	—	—	—
	携帯型専用端末装置 handy terminals	百万円	生産(P)	1,330	929	▲ 30.2	▲ 3.2
		million yen	出荷(S)	—	—	—	—
		million yen	在庫(I)	—	—	—	—
	システム式金銭登録機 System use cash registers	台	生産(P)	10,610	X	X	X
		n	出荷(S)	10,095	13,732	36.0	▲ 19.9
		n	在庫(I)	21,937	19,111	▲ 12.9	▲ 14.9
プロジェクタ Projector	台	生産(P)	6,875	5,038	▲ 26.7	▲ 17.3	
	n	出荷(S)	—	—	—	—	
	n	在庫(I)	—	—	—	—	
産業用テレビジョン装置 Industrial use television equipment	百万円	生産(P)	2,438	2,630	7.9	▲ 1.4	
	million yen	出荷(S)	—	—	—	—	
	million yen	在庫(I)	—	—	—	—	

8 輸送機械工業

Transport equipment

分類	品目	単位	区分	平成28年 4月	平成28年 5月	前月比 増減率(%)	前年同月比 増減率(%)
Classification	Commodity	Unit	Item	Apr.2016	May.2016	R.P.	R.S.
乗用車 Passenger cars	軽自動車 Midget passenger cars	台	生産(P)	88,688	78,499	▲ 11.5	▲ 24.0
		n	出荷(S)	86,234	77,920	▲ 9.6	▲ 23.7
		n	在庫(I)	21,496	22,075	2.7	▲ 34.9
	小型自動車 Small passenger cars	台	生産(P)	112,181	115,705	3.1	12.6
		n	出荷(S)	114,261	112,142	▲ 1.9	6.0
		n	在庫(I)	17,012	20,575	20.9	▲ 52.1
	普通自動車 Large passenger cars	台	生産(P)	345,528	359,866	4.1	8.0
		n	出荷(S)	369,048	342,090	▲ 7.3	10.5
		n	在庫(I)	62,254	80,381	29.1	▲ 8.2
	ハイブリッド車(小型・普通自動車の内数) Hybrid cars (inner number of the small and large passenger cars)	台	生産(P)	103,306	124,219	20.2	49.7
		n	出荷(S)	—	—	—	—
		n	在庫(I)	—	—	—	—

分類	品目	単位	区分	平成28年 4月	平成28年 5月	前月比 増減率(%)	前年同月比 増減率(%)
Classification	Commodity	Unit	Item	Apr.2016	May.2016	R.P.	R.S.
バス Busses	小型バス Small buses	台	生産(P)	8,221	9,428	14.7	▲ 5.3
			出荷(S)	9,246	8,073	▲ 12.7	▲ 5.9
			在庫(I)	1,178	2,634	123.6	▲ 7.4
	大型バス Large buses	台	生産(P)	941	796	▲ 15.4	▲ 6.1
			出荷(S)	920	807	▲ 12.3	1.0
			在庫(I)	246	235	▲ 4.5	▲ 22.4
トラック Trucks	軽自動車 Midget trucks	台	生産(P)	28,654	28,093	▲ 2.0	0.0
			出荷(S)	28,743	28,056	▲ 2.4	▲ 2.6
			在庫(I)	2,286	2,323	1.6	▲ 53.2
	小型自動車 Small trucks	台	生産(P)	21,571	24,600	14.0	1.9
			出荷(S)	22,381	23,607	5.5	▲ 0.4
			在庫(I)	3,560	4,553	27.9	▲ 27.0
	普通自動車 Large trucks	台	生産(P)	37,223	38,930	4.6	▲ 8.1
			出荷(S)	40,246	36,679	▲ 8.9	▲ 10.9
			在庫(I)	11,853	14,110	19.0	▲ 14.5
	自動車ボデー Bodies for motor vehicles	台	生産(P)	11,549	10,975	▲ 5.0	▲ 2.8
			出荷(S)	—	—	—	—
			在庫(I)	—	—	—	—
自動車部品 Motor vehicle parts	自動車用エンジン Engines for moter vehicles	台	生産(P)	773,084	796,385	3.0	2.6
			出荷(S)	—	—	—	—
			在庫(I)	—	—	—	—
	機関部品 Engine parts	百万円 million yen	生産(P)	58,010	55,308	▲ 4.7	▲ 0.5
			出荷(S)	—	—	—	—
			在庫(I)	—	—	—	—
	駆動伝導・操縦装置部品 ※1 Drive, transmission and control parts	百万円 million yen	生産(P)	215,373	193,547	▲ 10.1	4.4
			出荷(S)	—	—	—	—
			在庫(I)	—	—	—	—
	懸架制動装置部品 Suspension and brake parts	百万円 million yen	生産(P)	38,031	37,846	▲ 0.5	18.5
			出荷(S)	—	—	—	—
			在庫(I)	—	—	—	—
シャシー・車体部品 ※2 Chassis and body parts	百万円 million yen	生産(P)	84,742	93,857	10.8	9.1	
		出荷(S)	—	—	—	—	
		在庫(I)	—	—	—	—	
乗用車用エアコン Automobile air conditioners	台	生産(P)	577,644	609,292	5.5	▲ 1.5	
		出荷(S)	585,055	605,117	3.4	▲ 2.6	
		在庫(I)	44,119	43,209	▲ 2.1	▲ 9.0	
二輪自動車 Motorcycles	二輪自動車(125ml超) Motor cycles (more than 125ml)	台	生産(P)	30,930	25,273	▲ 18.3	3.3
			出荷(S)	39,886	28,358	▲ 28.9	1.3
			在庫(I)	23,565	23,733	0.7	7.9
産業車両 Industrial vehicles	フォークリフトトラック Forklift trucks	台	生産(P)	7,587	8,000	5.4	▲ 7.1
			出荷(S)	7,521	7,392	▲ 1.7	▲ 11.1
			在庫(I)	1,890	2,431	28.6	▲ 4.1
船舶・同機関 Ships and ships engines	船用ディーゼル機関 Diesel engines for marine	1000 PS	生産(P)	1,156	865	▲ 25.2	▲ 5.2
			出荷(S)	—	—	—	—
			在庫(I)	—	—	—	—

※1 駆動伝導・操縦装置部品は、自動変速装置とステアリング装置・タイロッド・タイロッドエンドの計である。

※2 シャシー・車体部品は、排気管・消音器、シート、エアバッグモジュールの計である。

Notes:1) The data of Drive, transmission and control parts is the total of Automatic transmission system and Steering system, tie rod and tie rod end.

2) The data of Chassis and body parts is the total of Exhaust pipes and mufflers, Seats and Air bag module.

9 窯業・土石製品工業

Ceramics, stone and clay products

分類	品目	単位	区分	平成28年 4月	平成28年 5月	前月比 増減率(%)	前年同月比 増減率(%)
Classification	Commodity	Unit	Item	Apr.2016	May.2016	R.P.	R.S.
ガラス・同製品 Glass and glass products	板ガラス Flat glass	換算箱 blocks	生産(P)	1,859,298	1,973,456	6.1	▲ 12.2
			出荷(S)	1,848,183	1,638,988	▲ 11.3	▲ 1.4
			在庫(I)	5,461,307	5,696,388	4.3	5.1
	安全ガラス Safety glass	m ²	生産(P)	3,315,488	2,888,714	▲ 12.9	▲ 5.7
			出荷(S)	3,093,418	3,109,251	0.5	1.7
			在庫(I)	3,272,822	3,097,123	▲ 5.4	6.4
	複層ガラス Multiple glass	m ²	生産(P)	1,156,467	1,121,692	▲ 3.0	▲ 7.1
			出荷(S)	1,165,254	1,135,211	▲ 2.6	▲ 2.2
			在庫(I)	107,583	114,438	6.4	▲ 4.2

分類	品目	単位	区分	平成28年 4月	平成28年 5月	前月比 増減率(%)	前年同月比 増減率(%)
Classification	Commodity	Unit	Item	Apr.2016	May.2016	R.P.	R.S.
ガラス・同製品 Glass and glass products	ガラス短繊維製品 Glass fiber wool products	kg	生産(P)	14,629,197	14,029,857	▲ 4.1	▲ 15.3
			出荷(S)	17,248,748	16,983,743	▲ 1.5	4.8
			在庫(I)	18,119,502	15,924,974	▲ 12.1	▲ 19.4
	ガラス長繊維製品 Glass fiber continuous textiles	kg	生産(P)	15,475,470	16,114,893	4.1	▲ 14.1
			出荷(S)	23,480,872	21,727,473	▲ 7.5	▲ 8.4
			在庫(I)	30,039,742	31,676,955	5.5	0.8
	光学用ガラス素地 Optical glass blanks	t	生産(P)	288	296	2.8	▲ 2.6
出荷(S)			237	258	8.9	▲ 7.9	
在庫(I)			633	644	1.7	12.4	
無アルカリガラス基板 Nonalkali glass substrates	1000 m ²	生産(P)	X	X	X	X	
		出荷(S)	X	X	X	X	
		在庫(I)	11,481	11,847	3.2	43.0	
ガラス製容器類 Glass containers	t	生産(P)	102,962	105,173	2.1	4.5	
		出荷(S)	109,020	106,548	▲ 2.3	0.1	
		在庫(I)	250,326	250,378	0.0	4.3	
ガラス製台所・食卓用品(花びん・灰皿を含む) Glass tablewares and kitchenwares (incl. vases and ashtray)	t	生産(P)	3,277	2,975	▲ 9.2	1.7	
		出荷(S)	3,270	3,024	▲ 7.5	▲ 10.0	
		在庫(I)	18,181	18,100	▲ 0.4	▲ 2.6	
セメント・同製品 Cement and cement products	セメント Cement	t	生産(P)	3,893,721	4,201,701	7.9	▲ 6.3
			出荷(S)	3,943,315	4,113,940	4.3	▲ 4.8
			在庫(I)	1,152,085	1,173,753	1.9	1.4
	遠心力鉄筋コンクリート管 Centrifugal reinforced-concrete pipes	t	生産(P)	14,164	13,026	▲ 8.0	▲ 20.8
			出荷(S)	15,213	11,707	▲ 23.0	0.4
			在庫(I)	72,948	74,058	1.5	▲ 8.8
	遠心力鉄筋コンクリートポール Centrifugal reinforced-concrete poles	t	生産(P)	47,898	45,749	▲ 4.5	▲ 0.8
			出荷(S)	48,360	45,050	▲ 6.8	▲ 0.1
			在庫(I)	107,014	108,421	1.3	▲ 8.3
	遠心力鉄筋コンクリートパイル Centrifugal reinforced-concrete piles	t	生産(P)	123,319	115,948	▲ 6.0	12.8
			出荷(S)	133,637	109,226	▲ 18.3	8.8
			在庫(I)	213,665	222,256	4.0	▲ 1.6
	護岸用コンクリートブロック Concrete blocks for bank protection	t	生産(P)	56,049	53,126	▲ 5.2	▲ 3.2
出荷(S)			55,779	47,970	▲ 14.0	▲ 14.2	
在庫(I)			241,611	247,551	2.5	7.0	
道路用コンクリート製品 Concrete products for road	t	生産(P)	190,144	182,822	▲ 3.9	▲ 7.5	
		出荷(S)	202,212	186,637	▲ 7.7	▲ 9.9	
		在庫(I)	895,059	902,775	0.9	▲ 1.3	
プレストレストコンクリート製品 Prestressed concrete products	t	生産(P)	49,209	44,633	▲ 9.3	▲ 4.6	
		出荷(S)	45,823	43,693	▲ 4.6	▲ 9.5	
		在庫(I)	109,543	109,833	0.3	▲ 10.9	
気泡コンクリート製品(ALC) Autoclaved light weight concrete products	m ³	生産(P)	123,589	111,282	▲ 10.0	▲ 4.1	
		出荷(S)	117,039	110,690	▲ 5.4	▲ 5.4	
		在庫(I)	67,993	57,271	▲ 15.8	▲ 13.6	
陶磁器 Ceramics wares	タイル Tiles	m ²	生産(P)	1,682,905	1,423,062	▲ 15.4	2.2
			出荷(S)	1,519,311	1,418,326	▲ 6.6	▲ 1.0
			在庫(I)	6,501,162	6,454,554	▲ 0.7	▲ 3.9
	水洗式便器 Water closet	個 n	生産(P)	170,075	147,836	▲ 13.1	▲ 5.8
出荷(S)			200,258	190,033	▲ 5.1	▲ 1.6	
在庫(I)			267,230	276,821	3.6	▲ 16.3	
電気用陶磁器 Electrical porcelain insulators	kg	生産(P)	3,769,475	3,560,405	▲ 5.5	▲ 2.9	
		出荷(S)	3,329,560	3,161,858	▲ 5.0	7.3	
		在庫(I)	9,758,561	9,850,808	0.9	10.0	
台所・食卓用陶磁器 Ceramic wares for tablewares and kitchenwares	kg	生産(P)	4,379,213	4,048,581	▲ 7.6	4.2	
		出荷(S)	—	—	—	—	
		在庫(I)	—	—	—	—	
ファインセラミックス Fine ceramics	ファインセラミックス(機能材) Fine ceramics for functional use	千個 1000 n	生産(P)	2,804,668	2,515,452	▲ 10.3	▲ 10.3
			出荷(S)	2,727,764	2,646,416	▲ 3.0	▲ 7.5
			在庫(I)	1,222,955	1,091,848	▲ 10.7	▲ 1.7
	触媒担体・セラミックフィルタ Ceramic catalyst supports and ceramic filter	kg	生産(P)	1,361,755	1,096,881	▲ 19.5	▲ 3.5
出荷(S)			1,331,140	1,199,643	▲ 9.9	0.2	
在庫(I)			1,269,284	1,163,167	▲ 8.4	▲ 2.2	
ファインセラミックス(一般構造材) (除く触媒担体・セラミックフィルタ) Fine ceramics for structural use (excl. ceramic catalyst supports and ceramic filter)	千個 1000 n	生産(P)	111,989	103,588	▲ 7.5	5.1	
		出荷(S)	109,481	105,957	▲ 3.2	6.2	
		在庫(I)	40,441	36,564	▲ 9.6	▲ 6.4	

分類	品目	単位	区分	平成28年 4月	平成28年 5月	前月比 増減率(%)	前年同月比 増減率(%)
Classification	Commodity	Unit	Item	Apr.2016	May.2016	R.P.	R.S.
その他の窯業・土石 製品 Other ceramics, stone and clay products	ぼうろう鉄器製品 Enameled iron products	t	生産(P)	3,286	3,290	0.1	5.2
			出荷(S)	1,249	1,409	12.8	▲ 1.1
			在庫(I)	975	921	▲ 5.5	1.7
	耐火れんが Refractory bricks	t	生産(P)	29,632	25,923	▲ 12.5	▲ 6.1
			出荷(S)	32,240	30,146	▲ 6.5	0.2
			在庫(I)	61,171	61,065	▲ 0.2	▲ 1.0
	不定形耐火物 Monolithic refractories	t	生産(P)	62,147	52,778	▲ 15.1	▲ 0.5
			出荷(S)	62,582	54,006	▲ 13.7	▲ 0.8
			在庫(I)	30,335	29,897	▲ 1.4	▲ 2.6
	電極 Carbonaceous electrodes	t	生産(P)	10,976	10,962	▲ 0.1	▲ 11.8
出荷(S)			9,276	10,632	14.6	▲ 16.2	
在庫(I)			11,753	11,737	▲ 0.1	▲ 23.8	
研削砥石 Grinding wheels	t	生産(P)	3,011	2,812	▲ 6.6	▲ 5.0	
		出荷(S)	3,214	3,000	▲ 6.7	▲ 8.1	
		在庫(I)	3,735	3,729	▲ 0.2	▲ 3.2	
せっこうボード Gypsum board	m ²	生産(P)	39,627,178	35,265,401	▲ 11.0	▲ 3.4	
		出荷(S)	37,779,147	35,783,463	▲ 5.3	1.8	
		在庫(I)	28,275,746	27,650,137	▲ 2.2	▲ 3.7	
生石灰 Quicklime	t	生産(P)	586,903	599,890	2.2	2.5	
		出荷(S)	544,236	547,269	0.6	1.9	
		在庫(I)	101,974	109,916	7.8	10.9	

10 化学工業

Chemicals

分類	品目	単位	区分	平成28年 4月	平成28年 5月	前月比 増減率(%)	前年同月比 増減率(%)
Classification	Commodity	Unit	Item	Apr.2016	May.2016	R.P.	R.S.
化学肥料 Fertilizers	アンモニア Ammonia	t	生産(P)	86,106	66,819	▲ 22.4	▲ 18.3
			出荷(S)	64,496	45,370	▲ 29.7	▲ 22.4
			在庫(I)	29,298	28,842	▲ 1.6	17.3
	複合肥料 Compound fertilizers	t	生産(P)	78,220	70,928	▲ 9.3	▲ 9.8
			出荷(S)	70,656	46,695	▲ 33.9	▲ 28.5
			在庫(I)	305,551	326,648	6.9	0.3
ソーダ工業製品 Industrial sodium chemicals	か性ソーダ Sodium hydroxide	t	生産(P)	321,830	272,673	▲ 15.3	▲ 0.3
			出荷(S)	216,478	199,357	▲ 7.9	0.3
			在庫(I)	85,434	81,151	▲ 5.0	▲ 19.1
	塩素ガス Chlorine, gas	t	生産(P)	287,441	244,110	▲ 15.1	0.5
			出荷(S)	13,632	17,558	28.8	7.0
			在庫(I)	—	—	—	—
液体塩素 Chlorine, liquid	t	生産(P)	41,234	32,916	▲ 20.2	0.5	
		出荷(S)	16,750	14,225	▲ 15.1	▲ 7.1	
		在庫(I)	4,164	4,285	2.9	▲ 2.7	
無機薬品・触媒 Industrial inorganic chemicals and catalyst	酸化チタン Titanium dioxide	t	生産(P)	14,911	16,391	9.9	▲ 4.7
			出荷(S)	15,041	13,699	▲ 8.9	3.1
			在庫(I)	42,434	45,125	6.3	▲ 15.9
	カーボンブラック Carbon black	t	生産(P)	46,171	43,434	▲ 5.9	▲ 9.3
			出荷(S)	46,061	43,283	▲ 6.0	▲ 5.9
			在庫(I)	59,120	59,239	0.2	▲ 9.8
	硫酸 Sulfuric acid	t	生産(P)	537,323	559,784	4.2	▲ 5.3
出荷(S)			546,881	496,925	▲ 9.1	3.8	
自動車排気ガス浄化用触媒 Catalyst for auto emissions control	t	生産(P)	702	628	▲ 10.5	▲ 10.9	
		出荷(S)	784	726	▲ 7.4	▲ 4.7	
在庫(I)	306	298	▲ 2.6	16.9			
高圧ガス High pressure gas	酸素ガス(専業) Oxygen gas (Specialized producer)	1000 m ³	生産(P)	667,741	699,968	4.8	20.8
			出荷(S)	653,093	685,433	5.0	20.7
			在庫(I)	74	75	1.4	1.4
	窒素 Nitrogen	1000 m ³	生産(P)	1,156,639	1,185,746	2.5	2.9
			出荷(S)	863,965	889,963	3.0	11.6
			在庫(I)	31,900	31,986	0.3	▲ 6.7
石油系芳香族 Aromatic hydrocarbons (Petroleum, origin)	純ベンゼン Benzene, pure	t	生産(P)	320,152	312,042	▲ 2.5	0.9
			出荷(S)	201,189	198,706	▲ 1.2	16.0
			在庫(I)	134,357	126,796	▲ 5.6	20.0
	純トルエン Toluene, pure	t	生産(P)	174,992	154,887	▲ 11.5	▲ 2.9
出荷(S)			88,867	87,702	▲ 1.3	2.1	
在庫(I)	71,994	62,381	▲ 13.4	▲ 18.4			

分類	品目	単位	区分	平成28年 4月	平成28年 5月	前月比 増減率(%)	前年同月比 増減率(%)
Classification	Commodity	Unit	Item	Apr.2016	May.2016	R.P.	R.S.
石油系芳香族 Aromatic hydrocarbons (Petroleum, origin)	キシレン Xylene	t	生産(P)	580,149	491,759	▲ 15.2	▲ 9.0
			出荷(S)	250,954	270,792	7.9	15.2
			在庫(I)	146,417	142,817	▲ 2.5	12.9
	パラキシレン Para-xylene	t	生産(P)	305,524	238,406	▲ 22.0	▲ 5.4
			出荷(S)	362,070	339,961	▲ 6.1	1.4
			在庫(I)	123,830	96,743	▲ 21.9	▲ 6.6
環式中間物 Cyclic chemicals and synthetic dyes	スチレンモノマー Styrene monomer	t	生産(P)	140,395	179,498	27.9	▲ 11.6
			出荷(S)	138,886	163,807	17.9	▲ 17.7
			在庫(I)	44,499	57,387	29.0	70.9
	フェノール Phenol	t	生産(P)	59,779	43,885	▲ 26.6	▲ 31.0
			出荷(S)	35,535	27,320	▲ 23.1	▲ 16.2
			在庫(I)	20,218	26,034	28.8	23.1
	テレフタル酸(高純度のもの) Terephthalic acid (pure)	t	生産(P)	X	X	X	X
			出荷(S)	X	X	X	X
			在庫(I)	X	X	X	X
	カプロラクタム Caprolactam	t	生産(P)	19,839	13,064	▲ 34.1	▲ 46.0
			出荷(S)	9,040	4,234	▲ 53.2	▲ 63.0
			在庫(I)	8,056	8,196	1.7	▲ 38.3
ジフェニルメタンジイソシアネート Diphenyl methane diisocyanate	t	生産(P)	44,369	X	X	X	
		出荷(S)	38,857	X	X	X	
		在庫(I)	52,127	X	X	X	
有機薬品 Industrial organic chemicals	エチレン Ethylene	t	生産(P)	530,306	506,292	▲ 4.5	▲ 4.7
			出荷(S)	468,966	442,263	▲ 5.7	9.4
			在庫(I)	51,882	49,227	▲ 5.1	▲ 11.0
	エチレングリコール Ethylene glycol	t	生産(P)	63,817	42,925	▲ 32.7	▲ 25.5
			出荷(S)	59,475	32,074	▲ 46.1	▲ 31.7
			在庫(I)	32,005	39,547	23.6	13.5
	二塩化エチレン Ethylene dichloride	t	生産(P)	265,141	213,036	▲ 19.7	▲ 4.7
			出荷(S)	14,334	17,401	21.4	▲ 12.1
			在庫(I)	37,114	36,645	▲ 1.3	4.6
	プロピレン Propylene	t	生産(P)	453,117	411,606	▲ 9.2	▲ 6.8
			出荷(S)	428,303	420,138	▲ 1.9	6.5
			在庫(I)	54,474	52,936	▲ 2.8	▲ 4.6
	ポリプロピレングリコール Polypropylene glycol	t	生産(P)	24,143	15,084	▲ 37.5	▲ 12.3
			出荷(S)	21,641	18,577	▲ 14.2	3.8
			在庫(I)	38,085	33,554	▲ 11.9	1.5
	合成アセトン Acetone, synthetic	t	生産(P)	40,972	30,784	▲ 24.9	▲ 25.9
			出荷(S)	20,281	16,894	▲ 16.7	▲ 13.8
			在庫(I)	19,303	19,198	▲ 0.5	5.4
アクリロニトリル Acrylonitrile	t	生産(P)	36,493	37,884	3.8	▲ 2.1	
		出荷(S)	30,361	28,750	▲ 5.3	▲ 10.7	
		在庫(I)	18,769	21,687	15.5	6.8	
合成ブタノール Butanol, synthetic	t	生産(P)	32,890	25,536	▲ 22.4	▲ 25.8	
		出荷(S)	9,401	8,139	▲ 13.4	▲ 11.0	
		在庫(I)	5,729	7,358	28.4	▲ 13.4	
ブタジエン Butadiene	t	生産(P)	76,656	76,422	▲ 0.3	3.6	
		出荷(S)	53,129	52,775	▲ 0.7	0.8	
		在庫(I)	25,087	22,967	▲ 8.5	▲ 3.4	
プラスチック Plastic (materials)	ポリエチレン Polyethylene(PE)	t	生産(P)	203,949	215,365	5.6	15.7
			出荷(S)	229,754	198,470	▲ 13.6	0.7
			在庫(I)	411,896	431,239	4.7	▲ 9.1
	ポリスチレン Polystyrene(PS)	t	生産(P)	92,373	96,393	4.4	1.0
			出荷(S)	98,742	90,244	▲ 8.6	4.3
			在庫(I)	153,100	155,391	1.5	7.8
	ポリプロピレン Polypropylene(PP)	t	生産(P)	217,837	188,756	▲ 13.3	▲ 4.7
			出荷(S)	214,685	173,701	▲ 19.1	▲ 9.3
			在庫(I)	395,112	412,559	4.4	4.5
	フェノール樹脂 Phenol-formaldehyde resins (PF)	t	生産(P)	23,177	21,618	▲ 6.7	3.7
			出荷(S)	22,834	21,314	▲ 6.7	3.6
			在庫(I)	12,658	12,705	0.4	▲ 4.5
エポキシ樹脂 Epoxy resins(EP)	t	生産(P)	10,082	8,753	▲ 13.2	▲ 14.6	
		出荷(S)	11,185	10,328	▲ 7.7	▲ 11.0	
		在庫(I)	14,003	13,768	▲ 1.7	▲ 11.8	

分類	品目	単位	区分	平成28年 4月	平成28年 5月	前月比 増減率(%)	前年同月比 増減率(%)
Classification	Commodity	Unit	Item	Apr.2016	May.2016	R.P.	R.S.
プラスチック Plastic (materials)	ウレタンフォーム Polyurethane foam	t	生産(P)	14,884	14,006	▲ 5.9	12.6
			出荷(S)	12,943	12,282	▲ 5.1	13.2
			在庫(I)	3,662	3,731	1.9	12.0
	メタクリル樹脂 Methacrylic resins	t	生産(P)	10,204	12,569	23.2	▲ 9.0
			出荷(S)	9,968	9,543	▲ 4.3	3.1
			在庫(I)	16,627	18,433	10.9	6.6
	酢酸ビニル(モノマー) Vinyl acetate (monomer)	t	生産(P)	53,285	54,677	2.6	3.2
			出荷(S)	20,760	24,858	19.7	43.1
			在庫(I)	13,406	12,953	▲ 3.4	16.1
	ポリビニルアルコール Polyvinyl alcohol (POVAL)	t	生産(P)	17,961	18,488	2.9	▲ 4.3
			出荷(S)	15,331	16,299	6.3	13.3
			在庫(I)	47,326	46,400	▲ 2.0	1.2
塩化ビニル樹脂 Polyvinyl chloride (PVC)	t	生産(P)	121,644	136,309	12.1	8.2	
		出荷(S)	126,808	129,393	2.0	3.6	
		在庫(I)	124,115	130,988	5.5	1.7	
ポリアミド系樹脂成形材料 Polyamide Resins(molding material)	t	生産(P)	18,604	14,644	▲ 21.3	▲ 11.6	
		出荷(S)	16,974	17,079	0.6	6.8	
		在庫(I)	38,534	35,117	▲ 8.9	▲ 4.1	
ポリカーボネート Polycarbonate	t	生産(P)	22,144	26,223	18.4	▲ 10.3	
		出荷(S)	30,418	23,390	▲ 23.1	▲ 0.5	
		在庫(I)	45,636	48,290	5.8	▲ 4.7	
ポリアセタール Polyacetal	t	生産(P)	9,394	10,776	14.7	5.7	
		出荷(S)	8,496	8,442	▲ 0.6	▲ 1.1	
		在庫(I)	15,831	18,396	16.2	▲ 1.2	
ポリエチレンテレフタレート Polyethylene telephthalate (PET)	t	生産(P)	52,741	54,487	3.3	▲ 3.3	
		出荷(S)	32,857	31,972	▲ 2.7	▲ 2.4	
		在庫(I)	70,174	71,324	1.6	▲ 2.8	
合成ゴム Synthetic rubbers	t	生産(P)	125,700	129,731	3.2	▲ 10.9	
		出荷(S)	124,075	114,836	▲ 7.4	2.1	
		在庫(I)	285,245	291,990	2.4	14.3	
石けん・合成洗剤・界面活性剤 Soap, synthetic detergent and surface-active agents	浴用・手洗用石けん Toilet soap and Hand soap	t	生産(P)	8,672	5,599	▲ 35.4	▲ 6.5
			出荷(S)	12,690	6,343	▲ 50.0	▲ 26.8
			在庫(I)	6,169	6,445	4.5	▲ 1.1
	合成洗剤 Synthetic detergent	t	生産(P)	94,687	81,693	▲ 13.7	8.2
			出荷(S)	91,252	84,207	▲ 7.7	6.9
			在庫(I)	35,768	33,616	▲ 6.0	33.8
	柔軟仕上げ剤 Fabric softener	t	生産(P)	31,508	27,944	▲ 11.3	32.2
			出荷(S)	29,794	26,855	▲ 9.9	31.3
			在庫(I)	12,442	12,139	▲ 2.4	53.8
	非イオン界面活性剤 Nonionic surfactants active gents	t	生産(P)	50,580	45,383	▲ 10.3	9.0
			出荷(S)	44,422	41,561	▲ 6.4	10.2
			在庫(I)	63,585	61,046	▲ 4.0	9.7
化粧品 Cosmetics	シャンプー Shampoo	t	生産(P)	10,488	9,940	▲ 5.2	6.0
			出荷(S)	12,214	10,202	▲ 16.5	▲ 15.2
			在庫(I)	17,170	16,970	▲ 1.2	▲ 7.9
	ヘアリンス Hair rinse	t	生産(P)	4,710	3,658	▲ 22.3	▲ 5.2
			出荷(S)	4,306	3,330	▲ 22.7	4.1
			在庫(I)	5,858	5,209	▲ 11.1	▲ 18.4
	染毛料 Hair coloring prep	kg	生産(P)	1,945,158	1,774,887	▲ 8.8	9.9
			出荷(S)	2,049,377	1,729,585	▲ 15.6	4.8
			在庫(I)	4,367,305	4,436,105	1.6	▲ 3.6
	洗顔クリーム・フォーム Facial washing cream and foam	kg	生産(P)	2,158,883	1,833,577	▲ 15.1	8.8
			出荷(S)	1,980,254	1,825,599	▲ 7.8	0.8
			在庫(I)	2,692,008	2,725,283	1.2	42.3
クレンジングクリーム Cleansing cream	kg	生産(P)	1,888,237	1,986,341	5.2	39.0	
		出荷(S)	1,821,634	1,956,366	7.4	30.2	
		在庫(I)	1,824,075	1,801,881	▲ 1.2	11.9	
モイスチャークリーム Moisture cream	kg	生産(P)	263,648	216,321	▲ 18.0	39.7	
		出荷(S)	218,191	212,339	▲ 2.7	44.5	
		在庫(I)	435,773	420,956	▲ 3.4	18.4	
乳液 Milky lotion	kg	生産(P)	421,267	335,621	▲ 20.3	▲ 3.0	
		出荷(S)	490,794	402,680	▲ 18.0	0.6	
		在庫(I)	655,308	643,874	▲ 1.7	3.6	
化粧水 Skin lotion	kg	生産(P)	2,024,266	1,859,255	▲ 8.2	19.1	
		出荷(S)	2,180,316	1,891,708	▲ 13.2	12.5	
		在庫(I)	2,732,907	2,716,125	▲ 0.6	6.3	

分類	品目	単位	区分	平成28年 4月	平成28年 5月	前月比 増減率(%)	前年同月比 増減率(%)
Classification	Commodity	Unit	Item	Apr.2016	May.2016	R.P.	R.S.
化粧品 Cosmetics	美容液 Beauty essence	kg	生産(P)	360,347	361,354	0.3	44.6
			出荷(S)	394,040	335,184	▲ 14.9	27.9
			在庫(I)	476,182	576,660	21.1	32.0
	ファンデーション Makeup foundation	kg	生産(P)	247,715	186,372	▲ 24.8	18.2
			出荷(S)	308,806	235,931	▲ 23.6	19.2
			在庫(I)	508,762	451,147	▲ 11.3	10.1
塗料・印刷インキ Paints and printing ink	溶剤系合成樹脂塗料 Organic solvent type of Synthetic resin paints	t	生産(P)	47,712	44,000	▲ 7.8	2.1
			出荷(S)	49,830	46,109	▲ 7.5	0.6
			在庫(I)	50,511	48,830	▲ 3.3	4.7
	水系合成樹脂塗料 Water soluble type of Synthetic resin paints	t	生産(P)	34,538	32,237	▲ 6.7	3.4
			出荷(S)	34,801	32,810	▲ 5.7	1.2
			在庫(I)	24,422	22,484	▲ 7.9	6.2
	印刷インキ Printing inks	t	生産(P)	30,173	25,285	▲ 16.2	2.3
			出荷(S)	35,666	29,733	▲ 16.6	4.3
			在庫(I)	14,429	14,867	3.0	1.8

11 石油・石炭製品工業 Petroleum and coal products

分類	品目	単位	区分	平成28年 4月	平成28年 5月	前月比 増減率(%)	前年同月比 増減率(%)
Classification	Commodity	Unit	Item	Apr.2016	May.2016	R.P.	R.S.
石油製品 Petroleum products	燃料油計 Main petroleum products total	kl	生産(P)	14,763,864	14,329,001	▲ 2.9	4.5
			出荷(S)	16,638,754	16,288,697	▲ 2.1	0.8
			在庫(I)	5,535,326	5,769,686	4.2	▲ 8.4
	ガソリン計 Gasoline total	kl	生産(P)	4,403,185	4,515,482	2.6	2.9
			出荷(S)	4,372,395	4,575,567	4.6	1.6
			在庫(I)	836,296	859,192	2.7	▲ 10.8
	自動車用ガソリン計 Motor gasoline total	kl	生産(P)	4,394,194	4,508,971	2.6	3.0
			出荷(S)	4,361,970	4,568,992	4.7	1.7
			在庫(I)	829,626	852,404	2.7	▲ 11.0
	自動車用高級ガソリン Premium motor gasoline	kl	生産(P)	563,003	617,986	9.8	6.2
			出荷(S)	585,901	632,371	7.9	4.1
			在庫(I)	157,201	162,782	3.6	▲ 18.8
	自動車用並級ガソリン Regular motor gasoline	kl	生産(P)	3,831,191	3,890,985	1.6	2.5
			出荷(S)	3,776,069	3,936,621	4.3	1.3
			在庫(I)	672,425	689,622	2.6	▲ 8.9
	その他用ガソリン Use for others	kl	生産(P)	8,991	6,511	▲ 27.6	▲ 12.2
			出荷(S)	10,425	6,575	▲ 36.9	▲ 13.3
			在庫(I)	6,670	6,788	1.8	9.7
	ナフサ計 Naphtha total	kl	生産(P)	1,684,563	1,642,529	▲ 2.5	23.8
			出荷(S)	3,902,716	3,423,390	▲ 12.3	▲ 1.9
			在庫(I)	1,081,975	1,276,575	18.0	0.4
	石油化学用ナフサ Naphtha for petrochemical use	kl	生産(P)	1,672,286	1,634,148	▲ 2.3	25.1
			出荷(S)	3,892,216	3,417,388	▲ 12.2	▲ 1.5
			在庫(I)	1,080,361	1,274,760	18.0	0.4
その他用ナフサ Use for others	kl	生産(P)	12,277	8,381	▲ 31.7	▲ 59.6	
		出荷(S)	10,500	6,002	▲ 42.8	▲ 66.8	
		在庫(I)	1,614	1,815	12.5	▲ 22.0	
ジェット燃料油 Jet fuel	kl	生産(P)	1,472,531	1,493,054	1.4	3.6	
		出荷(S)	1,351,145	1,529,413	13.2	7.3	
		在庫(I)	739,133	711,795	▲ 3.7	▲ 7.0	
灯油 Kerosene	kl	生産(P)	1,156,533	1,049,293	▲ 9.3	33.9	
		出荷(S)	1,080,938	944,278	▲ 12.6	22.2	
		在庫(I)	632,651	761,443	20.4	5.9	
軽油 Gas oil	kl	生産(P)	3,412,940	3,250,432	▲ 4.8	▲ 5.0	
		出荷(S)	3,331,562	3,338,395	0.2	▲ 3.5	
		在庫(I)	863,255	891,256	3.2	▲ 8.9	
重油計 Fuel oil total	kl	生産(P)	2,634,112	2,378,211	▲ 9.7	0.9	
		出荷(S)	2,599,998	2,477,654	▲ 4.7	▲ 1.1	
		在庫(I)	1,382,016	1,269,425	▲ 8.1	▲ 20.6	
A重油 Fuel oil A	kl	生産(P)	1,048,505	900,398	▲ 14.1	▲ 1.5	
		出荷(S)	1,022,049	905,259	▲ 11.4	▲ 0.8	
		在庫(I)	307,160	304,635	▲ 0.8	▲ 23.5	
B・C重油 Fuel oil B・C	kl	生産(P)	1,585,607	1,477,813	▲ 6.8	2.4	
		出荷(S)	1,577,949	1,572,395	▲ 0.4	▲ 1.3	
		在庫(I)	1,074,856	964,790	▲ 10.2	▲ 19.6	

分類	品目	単位	区分	平成28年 4月	平成28年 5月	前月比 増減率(%)	前年同月比 増減率(%)
Classification	Commodity	Unit	Item	Apr.2016	May.2016	R.P.	R.S.
石油製品 Petroleum products	潤滑油 Lubricating oil	kl	生産(P)	228,360	220,870	▲ 3.3	4.9
			出荷(S)	240,387	231,841	▲ 3.6	2.0
			在庫(I)	226,369	232,568	2.7	1.4
	パラフィン Paraffin wax	t	生産(P)	6,277	948	▲ 84.9	▲ 66.5
			出荷(S)	8,105	2,503	▲ 69.1	▲ 4.5
			在庫(I)	4,684	4,728	0.9	▲ 37.1
	アスファルト Asphalt	t	生産(P)	236,523	265,507	12.3	▲ 5.4
			出荷(S)	155,542	162,723	4.6	6.2
			在庫(I)	154,792	150,396	▲ 2.8	10.6
	液化石油ガス計 Liquefied petroleum gas total	t	生産(P)	413,878	385,978	▲ 6.7	4.1
			出荷(S)	501,490	447,698	▲ 10.7	▲ 5.5
			在庫(I)	198,052	186,314	▲ 5.9	▲ 12.9
	P・P、P・B Propane・Propylene and Propane・Butane	t	生産(P)	209,348	198,350	▲ 5.3	6.1
			出荷(S)	285,880	261,951	▲ 8.4	▲ 0.5
			在庫(I)	74,086	75,178	1.5	▲ 3.8
B・B Butane・Butylene	t	生産(P)	204,530	187,628	▲ 8.3	2.1	
		出荷(S)	215,610	185,747	▲ 13.9	▲ 11.7	
		在庫(I)	123,966	111,136	▲ 10.3	▲ 18.1	
半製品計 Semi-products total	kl	生産(P)	—	—	—	—	
		出荷(S)	—	—	—	—	
		在庫(I)	8,601,140	8,308,026	▲ 3.4	▲ 7.7	
内 粗ガソリン Slack gasoline	kl	生産(P)	—	—	—	—	
		出荷(S)	—	—	—	—	
		在庫(I)	2,848,619	2,536,975	▲ 10.9	▲ 6.1	
内 粗灯油 Slack kerosene	kl	生産(P)	—	—	—	—	
		出荷(S)	—	—	—	—	
		在庫(I)	520,521	481,805	▲ 7.4	▲ 14.1	
内 粗軽油 Slack gas oil	kl	生産(P)	—	—	—	—	
		出荷(S)	—	—	—	—	
		在庫(I)	808,719	781,053	▲ 3.4	▲ 20.9	
内 粗重油 Slack fuel oil	kl	生産(P)	—	—	—	—	
		出荷(S)	—	—	—	—	
		在庫(I)	3,936,148	4,012,100	1.9	▲ 5.5	
内 粗潤滑油 Slack lubricating oil	kl	生産(P)	—	—	—	—	
		出荷(S)	—	—	—	—	
		在庫(I)	437,508	438,321	0.2	▲ 2.3	
石炭製品 Coal products	コークス Coal coke	t	生産(P)	2,718,322	2,839,162	4.4	2.4
			出荷(S)	746,748	688,359	▲ 7.8	▲ 5.8
			在庫(I)	1,496,941	1,562,423	4.4	▲ 10.7

12 プラスチック製品工業

Plastic products

分類	品目	単位	区分	平成28年 4月	平成28年 5月	前月比 増減率(%)	前年同月比 増減率(%)
Classification	Commodity	Unit	Item	Apr.2016	May.2016	R.P.	R.S.
プラスチック製品 Plastic products	プラスチック製フィルム・シート Plastic film and plastic sheets	t	生産(P)	207,741	201,612	▲ 3.0	3.9
			出荷(S)	216,355	196,776	▲ 9.0	3.0
			在庫(I)	230,319	237,532	3.1	1.0
	プラスチック製合成皮革 Plastic synthetic leathers (supported sheets)	t	生産(P)	4,700	4,247	▲ 9.6	7.8
			出荷(S)	4,710	4,242	▲ 9.9	4.3
			在庫(I)	2,724	2,664	▲ 2.2	4.3
プラスチック製パイプ Plastic pipes	t	生産(P)	24,148	26,417	9.4	3.0	
		出荷(S)	22,106	21,875	▲ 1.0	▲ 2.0	
		在庫(I)	35,447	36,593	3.2	7.6	
プラスチック製機械器具部品 Plastic products for machine tools and parts	t	生産(P)	51,438	47,845	▲ 7.0	6.4	
		出荷(S)	57,194	53,451	▲ 6.5	5.5	
		在庫(I)	13,044	12,742	▲ 2.3	4.0	
プラスチック製日用品・雑貨 Plastic products for daily necessities and miscellaneous goods	t	生産(P)	26,761	25,070	▲ 6.3	9.0	
		出荷(S)	28,275	26,290	▲ 7.0	12.1	
		在庫(I)	18,102	17,919	▲ 1.0	6.6	

分類	品目	単位	区分	平成28年 4月	平成28年 5月	前月比 増減率(%)	前年同月比 増減率(%)
Classification	Commodity	Unit	Item	Apr.2016	May.2016	R.P.	R.S.
プラスチック製品 Plastic products	プラスチック製容器(中空成形) Plastic containers (blow-molding)	t	生産(P)	43,748	43,840	0.2	▲ 7.4
			出荷(S)	46,094	46,023	▲ 0.2	▲ 2.3
			在庫(I)	35,991	35,826	▲ 0.5	0.6
	プラスチック製容器(中空成形以外) Plastic containers (excl. blow-molding)	t	生産(P)	24,316	22,151	▲ 8.9	9.8
			出荷(S)	24,659	22,272	▲ 9.7	4.9
			在庫(I)	6,131	6,455	5.3	33.9
	プラスチック製建材 Plastic material for building(construction)	t	生産(P)	24,284	22,704	▲ 6.5	5.5
			出荷(S)	25,879	23,522	▲ 9.1	5.6
			在庫(I)	24,703	24,699	0.0	▲ 9.6
	プラスチック製発泡製品 Plastic foam products	t	生産(P)	20,607	20,305	▲ 1.5	6.1
			出荷(S)	23,578	21,834	▲ 7.4	6.5
			在庫(I)	23,043	23,497	2.0	2.2
	プラスチック製強化製品 Plastic reinforced products	t	生産(P)	5,663	5,614	▲ 0.9	▲ 2.1
			出荷(S)	5,782	5,496	▲ 4.9	▲ 4.3
			在庫(I)	5,333	5,519	3.5	▲ 8.4

13 パルプ・紙・紙加工品工業

Pulp, paper and paper product

分類	品目	単位	区分	平成28年 4月	平成28年 5月	前月比 増減率(%)	前年同月比 増減率(%)
Classification	Commodity	Unit	Item	Apr.2016	May.2016	R.P.	R.S.
パルプ Pulp	製紙パルプ Paper pulp	t	生産(P)	690,617	710,326	2.9	▲ 0.5
			出荷(S)	75,850	65,168	▲ 14.1	▲ 10.1
			在庫(I)	156,848	154,976	▲ 1.2	▲ 2.8
紙 Paper	新聞巻取紙 Newsprint paper in rolls	t	生産(P)	238,753	263,706	10.5	5.3
			出荷(S)	233,375	231,876	▲ 0.6	▲ 4.1
			在庫(I)	221,253	252,943	14.3	2.1
	印刷用紙(非塗工類) ※1 Uncoated printing paper	t	生産(P)	165,152	166,586	0.9	1.7
			出荷(S)	169,993	160,236	▲ 5.7	▲ 0.9
			在庫(I)	248,064	253,944	2.4	3.1
	印刷用紙(塗工) ※2 Coated printing paper	t	生産(P)	398,430	408,345	2.5	▲ 5.5
			出荷(S)	395,526	379,056	▲ 4.2	▲ 1.1
			在庫(I)	445,409	474,341	6.5	9.1
	情報用紙 Communication paper	t	生産(P)	114,405	116,662	2.0	3.3
			出荷(S)	101,138	95,394	▲ 5.7	5.4
			在庫(I)	139,227	146,178	5.0	1.8
包装用紙 Wrapping paper	t	生産(P)	78,824	73,142	▲ 7.2	▲ 2.7	
		出荷(S)	73,074	73,642	0.8	4.4	
		在庫(I)	119,916	119,239	▲ 0.6	5.3	
衛生用紙 Sanitary paper	t	生産(P)	153,709	150,421	▲ 2.1	5.3	
		出荷(S)	155,603	140,214	▲ 9.9	1.8	
		在庫(I)	64,473	72,594	12.6	6.2	
板紙 Paperboard	段ボール原紙 Container board	t	生産(P)	792,527	726,625	▲ 8.3	▲ 1.6
			出荷(S)	776,851	686,384	▲ 11.6	2.5
			在庫(I)	478,067	477,982	0.0	3.8
	紙器用板紙 Paperboard for paper container	t	生産(P)	125,266	123,681	▲ 1.3	1.2
			出荷(S)	123,038	117,101	▲ 4.8	2.1
			在庫(I)	158,878	161,347	1.6	2.4
紙加工品 Converted and processed paper	段ボール(シート) Corrugated cardboard (sheets)	1000 m ²	生産(P)	1,094,720	952,930	▲ 13.0	2.8
			出荷(S)	267,889	234,905	▲ 12.3	▲ 0.7
			在庫(I)	57,682	56,468	▲ 2.1	4.8
	段ボール箱 Corrugated cardboard boxes	1000 m ²	生産(P)	820,658	714,761	▲ 12.9	3.5
			出荷(S)	—	—	—	—
			在庫(I)	—	—	—	—

※1 「印刷用紙(非塗工類)」は、非塗工印刷用紙と特殊印刷用紙の計。

※2 「印刷用紙(塗工)」は微塗工印刷用紙と塗工印刷用紙の計。

Notes:1) The data of "Uncoated printing paper" is the total of Uncoated printing paper and Special printing paper.

2) The data of "Coated printing paper" is the total of "Ultra light weight coated paper" and "Coated printing paper".

14 繊維工業

Textile products

分類	品目	単位	区分	平成28年 4月	平成28年 5月	前月比 増減率(%)	前年同月比 増減率(%)
Classification	Commodity	Unit	Item	Apr.2016	May.2016	R.P.	R.S.
炭素繊維 Carbon fiber	炭素繊維 Carbon fiber	kg	生産(P)	1,326,161	1,547,883	16.7	3.1
			出荷(S)	867,011	946,052	9.1	▲ 1.0
			在庫(I)	2,286,529	2,467,390	7.9	23.0
化学繊維 Chemical fibers	合成繊維(長繊維) Synthetic fibers(Filament fibers)	t	生産(P)	35,094	36,280	3.4	2.0
			出荷(S)	18,856	18,626	▲ 1.2	1.2
			在庫(I)	32,794	34,709	5.8	5.7
	合成繊維(短繊維) Synthetic fibers(Staple fibers)	t	生産(P)	29,620	30,107	1.6	▲ 10.1
			出荷(S)	27,875	27,379	▲ 1.8	▲ 9.2
			在庫(I)	43,747	46,310	5.9	5.4
紡績 Spun yarn	綿糸 Cotton yarn	t	生産(P)	3,066	2,748	▲ 10.4	▲ 3.8
			出荷(S)	1,915	1,763	▲ 7.9	▲ 4.8
			在庫(I)	3,186	3,141	▲ 1.4	0.6
	合成繊維紡績糸 Synthetic fiber yarn	t	生産(P)	2,233	1,995	▲ 10.7	▲ 6.6
			出荷(S)	1,753	1,550	▲ 11.6	▲ 9.6
			在庫(I)	2,895	2,759	▲ 4.7	▲ 5.8
織物 Woven fabrics	綿織物 Cotton fabrics	1000 m ²	生産(P)	10,517	9,666	▲ 8.1	▲ 6.2
			出荷(S)	13,609	12,449	▲ 8.5	☆ ▲ 0.2
			在庫(I)	22,745	21,630	▲ 4.9	☆ ▲ 5.7
	毛織物 Wool fabrics	1000 m ²	生産(P)	2,311	2,300	▲ 0.5	1.0
			出荷(S)	1,288	1,362	5.7	6.5
			在庫(I)	778	762	▲ 2.0	☆ 5.0
	合成繊維織物(長繊維) Synthetic fiber fabrics (Filament fibers)	1000 m ²	生産(P)	56,781	52,878	▲ 6.9	▲ 1.1
			出荷(S)	33,616	29,672	▲ 11.7	▲ 0.9
			在庫(I)	47,983	47,684	▲ 0.6	0.8
	合成繊維織物(短繊維) Synthetic fiber fabrics (Staple fibers)	1000 m ²	生産(P)	11,741	11,377	▲ 3.1	☆ ▲ 4.1
			出荷(S)	6,345	6,138	▲ 3.3	☆ ▲ 4.6
			在庫(I)	11,524	12,368	7.3	☆ ▲ 3.6
タイヤコード Tire cord	kg	生産(P)	3,293,820	3,115,651	▲ 5.4	7.8	
		出荷(S)	1,928,704	1,863,374	▲ 3.4	▲ 6.9	
		在庫(I)	2,608,979	2,694,246	3.3	8.0	
染色整理 Dyeing and finishing processes	綿織物染色整理 Cotton fabrics,dyeing and finishing processes	1000 m ²	生産(P)	33,070	28,189	▲ 14.8	1.0
			出荷(S)	—	—	—	—
			在庫(I)	5,752	5,053	▲ 12.2	▲ 18.6
	合成繊維織物染色整理 Synthetic fiber fabrics,dyeing and finishing processes	1000 m ²	生産(P)	78,004	72,562	▲ 7.0	▲ 2.7
			出荷(S)	—	—	—	—
			在庫(I)	44,402	43,928	▲ 1.1	▲ 2.4
ニット生地染色整理 Knit fabrics,dyeing and finishing processes	1000 m ²	生産(P)	33,560	30,841	▲ 8.1	▲ 5.1	
		出荷(S)	—	—	—	—	
		在庫(I)	24,260	24,499	1.0	▲ 4.5	
衣類 Clothes	ニット製外衣 Knitted fabrics outer wears	千点 1000 n	生産(P)	2,078	1,909	▲ 8.1	▲ 20.4
			出荷(S)	3,139	2,094	▲ 33.3	11.7
			在庫(I)	4,209	4,200	▲ 0.2	▲ 10.9
	織物製外衣 Woven fabrics outer wears	千点 1000 n	生産(P)	3,127	2,881	▲ 7.9	▲ 6.3
			出荷(S)	5,197	4,001	▲ 23.0	▲ 5.6
			在庫(I)	11,803	11,061	▲ 6.3	▲ 5.4
	ニット製下着・補整着・寝着類 Knitted fabrics underwear・foundation garment・nightwear	千点 1000 n	生産(P)	3,155	3,040	▲ 3.6	3.9
			出荷(S)	4,161	3,731	▲ 10.3	▲ 16.4
			在庫(I)	5,569	5,817	4.5	▲ 30.1
	靴下 Hosiery	千点 1000 n	生産(P)	17,143	15,593	▲ 9.0	▲ 1.4
			出荷(S)	32,720	28,488	▲ 12.9	▲ 6.6
			在庫(I)	97,575	92,750	▲ 4.9	4.3
その他の繊維製品 Other textile products	ふとん Futon	枚 sheet	生産(P)	245,004	227,370	▲ 7.2	☆ ▲ 2.1
			出荷(S)	257,480	246,457	▲ 4.3	1.7
			在庫(I)	203,945	199,202	▲ 2.3	▲ 2.2
	タフテッドカーペット Tufted carpets	m ²	生産(P)	4,591,890	4,537,430	▲ 1.2	6.4
			出荷(S)	5,207,757	4,594,174	▲ 11.8	7.1
			在庫(I)	4,243,222	4,387,532	3.4	▲ 1.5
	不織布 Non-woven fabrics	t	生産(P)	29,061	28,061	▲ 3.4	2.4
			出荷(S)	27,812	26,347	▲ 5.3	3.9
			在庫(I)	24,790	31,191	☆ 2.8	☆ 8.2
	ニット生地 Knit fabrics	t	生産(P)	4,628	4,371	▲ 5.5	▲ 1.6
			出荷(S)	4,504	4,263	▲ 5.3	▲ 1.4
			在庫(I)	2,788	2,811	0.8	4.6

15 その他の工業

Other products

分類	品目	単位	区分	平成28年 4月	平成28年 5月	前月比 増減率(%)	前年同月比 増減率(%)
Classification	Commodity	Unit	Item	Apr.2016	May.2016	R.P.	R.S.
ゴム製品工業 Rubber products	トラック・バス用タイヤ Tires for trucks and buses	千本	生産(P)	835	751	▲ 10.1	▲ 9.7
			出荷(S)	811	737	▲ 9.1	▲ 8.8
		1000 n	在庫(I)	311	326	4.8	▲ 25.1
	乗用車用タイヤ Tires for passenger cars	千本	生産(P)	9,514	8,513	▲ 10.5	▲ 4.6
			出荷(S)	9,238	8,521	▲ 7.8	▲ 2.3
		1000 n	在庫(I)	4,018	4,061	1.1	5.6
	小型トラック用タイヤ Tires for light trucks	千本	生産(P)	1,796	1,684	▲ 6.2	▲ 0.6
			出荷(S)	1,785	1,628	▲ 8.8	▲ 2.2
		1000 n	在庫(I)	803	861	7.2	▲ 7.0
	二輪自動車用タイヤ Tires for motorcycles	千本	生産(P)	342	316	▲ 7.6	14.9
			出荷(S)	418	365	▲ 12.7	14.8
		1000 n	在庫(I)	206	201	▲ 2.4	28.0
特殊車両用タイヤ Tires for special motor vehicles	本(n)	生産(P)	121,729	109,956	▲ 9.7	▲ 8.9	
	本(n)	出荷(S)	144,472	131,778	▲ 8.8	▲ 8.2	
	million yen	出荷(S)百万円	16,891	15,796	▲ 6.5	▲ 6.8	
	本(n)	在庫(I)	164,855	165,758	0.5	11.0	
ゴムホース Rubber hoses	1000m	生産(P)	23,703	21,810	▲ 8.0	0.1	
	new rubber/t	生産(P)新ゴム量t	2,760	2,449	▲ 11.3	▲ 6.5	
	1000m	出荷(S)	24,379	21,800	▲ 10.6	1.0	
	1000m	在庫(I)	9,604	9,573	▲ 0.3	▲ 1.3	
工業用ゴム製品 Industrial rubber products	new rubber/t	生産(P)	13,473	12,334	▲ 8.5	▲ 3.9	
		出荷(S)	14,759	13,598	▲ 7.9	▲ 4.2	
		在庫(I)	7,533	7,641	1.4	2.0	
金属製家具 Metal furniture	金属製机 Metal desks	個	生産(P)	232,465	171,825	▲ 26.1	8.6
			出荷(S)	235,673	160,531	▲ 31.9	8.5
		n	在庫(I)	325,394	325,769	0.1	▲ 2.9
	金属製いす Metal chairs	個	生産(P)	442,462	331,152	▲ 25.2	0.0
			出荷(S)	485,630	334,108	▲ 31.2	6.1
		n	在庫(I)	290,882	311,842	7.2	▲ 6.9
	金属製保管庫類 Metal storage cabinets	個	生産(P)	166,526	133,247	▲ 20.0	18.1
			出荷(S)	175,643	137,223	▲ 21.9	20.4
		n	在庫(I)	144,570	148,328	2.6	4.6
	流し・ガス・調理台 Sink cabinets・Range tables・Cooking tables	個	生産(P)	31,224	30,391	▲ 2.7	2.9
			出荷(S)	30,400	27,954	▲ 8.0	▲ 5.4
		n	在庫(I)	26,891	28,874	7.4	▲ 0.1
システムキッチン System Kitchens	セット	生産(P)	72,762	68,322	▲ 6.1	4.3	
		出荷(S)	74,372	69,793	▲ 6.2	1.1	
	sets	在庫(I)	21,168	22,762	7.5	2.9	
金属製ベッド Metal beds	個	生産(P)	11,374	9,776	▲ 14.0	4.2	
		出荷(S)	11,076	9,349	▲ 15.6	▲ 5.5	
	n	在庫(I)	18,021	18,448	2.4	▲ 28.8	
金属製棚 Metal racks	個	生産(P)	118,092	115,246	▲ 2.4	11.6	
		出荷(S)	133,467	124,225	▲ 6.9	15.2	
	n	在庫(I)	136,193	133,849	▲ 1.7	4.7	
金属製間仕切り Metal partition	個	生産(P)	301,582	228,858	▲ 24.1	▲ 0.9	
		出荷(S)	248,260	273,062	10.0	21.2	
	m ²	在庫(I)	168,947	131,131	▲ 22.4	27.9	
木製家具 Wooden furniture	木製棚 Wooden shelves	個	生産(P)	100,751	97,182	▲ 3.5	10.3
			出荷(S)	98,384	89,781	▲ 8.7	5.4
		n	在庫(I)	110,504	113,156	2.4	2.4
	木製いす Wooden chairs	個	生産(P)	74,194	63,453	▲ 14.5	4.0
			出荷(S)	78,042	65,766	▲ 15.7	3.3
		n	在庫(I)	58,896	60,129	2.1	▲ 2.1
木製ベッド Wooden beds	個	生産(P)	25,289	21,933	▲ 13.3	5.4	
		出荷(S)	24,172	20,843	▲ 13.8	2.0	
	n	在庫(I)	9,015	9,853	9.3	14.0	

分類	品目	単位	区分	平成28年 4月	平成28年 5月	前月比 増減率(%)	前年同月比 増減率(%)
Classification	Commodity	Unit	Item	Apr.2016	May.2016	R.P.	R.S.
印刷業 Printing	とっ版印刷(活版印刷) Relief printing (Typographic printing)	百万円 million yen	生産(P)	2,146	1,890	▲ 11.9	▲ 2.0
			出荷(S)	—	—	—	—
			在庫(I)	—	—	—	—
	平版印刷(オフセット印刷) Planography printing (Offset printing)	百万円 million yen	生産(P)	22,205	20,190	▲ 9.1	▲ 2.7
			出荷(S)	—	—	—	—
			在庫(I)	—	—	—	—
	おう版印刷(グラビア印刷) Intaglio printing (Gravure printing)	百万円 million yen	生産(P)	6,076	5,616	▲ 7.6	1.0
			出荷(S)	—	—	—	—
			在庫(I)	—	—	—	—
木材・ 木製品工業 Wood and wood products	繊維板 Fiberboard	m ²	生産(P)	8,542,745	8,609,086	0.8	1.1
			出荷(S)	6,437,923	7,456,803	15.8	8.5
			在庫(I)	9,814,768	9,967,568	1.6	▲ 7.7
	パーティクルボード Particle board	m ²	生産(P)	5,787,004	5,643,522	▲ 2.5	3.4
			出荷(S)	5,489,225	5,272,995	▲ 3.9	7.6
			在庫(I)	5,401,458	5,490,184	1.6	0.8
時計 Watches and clocks	電池式時計(完成品) Battery -operated clocks and watches (completed)	千個 1000 n	生産(P)	546	508	▲ 7.0	▲ 10.2
			出荷(S)	909	738	▲ 18.8	▲ 8.4
			在庫(I)	1,481	1,549	4.6	▲ 12.1
	電池式時計(ムーブメント) Movements of battery -operated clocks and watches	千個 1000 n	生産(P)	22,429	20,335	▲ 9.3	▲ 22.5
			出荷(S)	22,833	21,132	▲ 7.4	▲ 19.1
			在庫(I)	16,038	15,512	▲ 3.3	8.3
楽器 Musical instruments	ピアノ Pianos	台 n	生産(P)	3,265	2,563	▲ 21.5	▲ 2.1
			出荷(S)	3,636	2,566	▲ 29.4	▲ 16.4
			在庫(I)	2,247	2,513	11.8	11.5
	管楽器 Wind instruments	本 pieces	生産(P)	10,978	9,922	▲ 9.6	3.2
			出荷(S)	14,519	12,435	▲ 14.4	▲ 24.6
			在庫(I)	8,425	8,728	3.6	▲ 58.4
文具 Stationery	シャープペンシル Mechanical pencils	千本 1000 pieces	生産(P)	14,154	15,169	7.2	8.9
			出荷(S)	12,869	13,411	4.2	10.7
			在庫(I)	14,663	15,344	4.6	17.8
	ボールペン Ballpoint pens	千本 1000 pieces	生産(P)	140,318	140,543	0.2	10.2
			出荷(S)	136,468	128,852	▲ 5.6	▲ 1.4
			在庫(I)	98,578	108,911	10.5	14.2
マーキングペン Marking pens	千本 1000 pieces	生産(P)	62,646	55,004	▲ 12.2	▲ 0.2	
		出荷(S)	78,812	66,417	▲ 15.7	0.2	
		在庫(I)	76,464	77,929	1.9	▲ 7.3	
玩具 Toys	電子・電動玩具 Electronic and Electric toys	ダース dozen	生産(P)	53,004	50,207	▲ 5.3	33.9
			出荷(S)	51,206	48,896	▲ 4.5	35.9
			在庫(I)	14,098	15,370	9.0	21.2
	プラスチックモデル Plastic models	ダース dozen	生産(P)	397,570	362,255	▲ 8.9	▲ 16.4
			出荷(S)	416,115	363,502	▲ 12.6	▲ 16.8
			在庫(I)	756,560	754,283	▲ 0.3	3.9
皮革製品 Leather products	製革 Leather	枚 n	生産(P)	115,512	120,707	4.5	5.0
			出荷(S)	117,788	121,581	3.2	2.5
			在庫(I)	100,351	101,007	0.7	1.2
	革靴 Leather boots and shoes	千足 1000 pair	生産(P)	1,206	1,100	▲ 8.8	3.8
			出荷(S)	1,366	1,226	▲ 10.3	12.5
			在庫(I)	1,132	1,160	2.5	▲ 4.3

16 鉱業 Mining

分類	品目	単位	区分	平成28年 4月	平成28年 5月	前月比 増減率(%)	前年同月比 増減率(%)
Classification	Commodity	Unit	Item	Apr.2016	May.2016	R.P.	R.S.
鉱業 Mining	石灰石 Limestone	t	生産(P)	10,735,471	10,927,775	1.8	▲ 5.4
			出荷(S)	8,932,670	8,873,357	▲ 0.7	▲ 6.1
			在庫(I)	9,588,812	9,487,150	▲ 1.1	9.6
	原油 Crude oil	kl	生産(P)	45,761	43,982	▲ 3.9	▲ 5.0
			出荷(S)	37,348	50,226	34.5	1.2
			在庫(I)	42,597	36,491	▲ 14.3	4.3
	天然ガス Natural gas	1000 m ³	生産(P)	236,704	211,998	▲ 10.4	12.3
			出荷(S)	286,910	267,895	▲ 6.6	▲ 3.2
			在庫(I)	247,737	252,600	2.0	7.5

生産動態統計全般に関する問い合わせ先
 経済産業省 TEL03-3501-1511(代表)
 大臣官房調査統計グループ 鉱工業動態統計室
 企画調整班 内線 2861・2862
 調査分析班 2863

調査の結果及び調査品目の内容に関する問い合わせ先

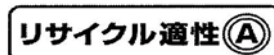
担当班	担当業種	内線
化学・金属班	鉄鋼業	2866・2867
	非鉄金属工業	
	金属製品工業	
	化学工業	2864・2865
一般・輸送機械班	はん用・生産用・業務用機械工業	2873
	輸送機械工業	
電気・精密機械班	電子部品・デバイス工業	2871
	電気機械工業	
	情報通信機械工業	
資源・窯業班	窯業・土石製品工業	2868
	石油・石炭製品工業	
	鉱業	
繊維・生活用品班	プラスチック製品工業	2875・2876・2878
	パルプ・紙・紙加工品工業	
	繊維工業、ゴム製品工業	
	その他の工業	

★「経済産業省生産動態統計速報」は、経済産業省のホームページにも掲載されています。★

【統計情報アクセス用URL……………<http://www.meti.go.jp/statistics>】

(Administration Division)

Office of Current Survey for Mining and Manufacturing ,
 Research and Statistics Department , Minister's Secretariat ,
 Ministry of Economy , Trade and Industry
 Tel. 81-3-3501-1511



この印刷物は、印刷用の紙へ
リサイクルできます。