



政府統計

経済産業省生産動態統計

<速報>

Current Survey of Production (Preliminary Report)

平成28年6月分

June, 2016

平成28年7月29日

July 29, 2016

経済産業省 大臣官房 調査統計グループ

Research and Statistics Department

Minister's Secretariat

Ministry of Economy, Trade and Industry (METI)

目次 Contents

利用上の注意	Notes for Utilization	1
グラフ	Graphs	2
実数表	Actual figures	
1	鉄鋼業 Iron and steel	4
2	非鉄金属工業 Non-ferrous metal	5
3	金属製品工業 Fabricated metals	6
4	はん用・生産用・業務用機械工業 General-purpose, production and business oriented machinery	8
5	電子部品・デバイス工業 Electronic parts and devices	12
6	電気機械工業 Electrical machinery	14
7	情報通信機械工業 Information and communication electronics equipment	16
8	輸送機械工業 Transport equipment	17
9	窯業・土石製品工業 Ceramics, stone and clay products	18
10	化学工業 Chemicals	20
11	石油・石炭製品工業 Petroleum and coal products	23
12	プラスチック製品工業 Plastic products	24
13	パルプ・紙・紙加工品工業 Pulp, paper and paper products	25
14	繊維工業 Textile products	26
15	その他の工業 Other products	27
16	鉱業 Mining	28

利用上の注意

注1: この速報は、統計法に基づく経済産業省生産動態統計調査規則(基幹統計)により実施された月次の調査結果を公表するものです。調査の対象及び調査項目の定義等、詳細については下記の経済産業省ホームページを御参照ください。

<http://www.meti.go.jp/statistics/tyo/seidou/index.html>

注2: ☆印を付してある品目は、生産動態統計調査の改正等により、それ以前の実績との間で不連続を生じたため、当該品目の増減率については連続性を確保したもので計算してあります。

注3: この速報で使用している記号の意味は以下のとおりです。

「O」は単位未満 「-」は実績なし又は不詳 「▲」はマイナス
「X」は秘匿

Notes for Utilization

1. This preliminary report is to compile and publish the results of the monthly current survey of industrial production, which is conducted under the METI's regulations for the Current Survey of Production(Fundamental Statistics)based on the Statistics Law. Please refer to METI home page <http://www.meti.go.jp/statistics/tyo/seidou/index.html> for details of this preliminary report.

2. The star mark shows that discontinuity occurred between the past results for reasons of the revision of the questionnaire. Therefore we calculated about the increase and decrease rate of this item, securing a continuity.

3. Abbreviations used in this Preliminary report are as follows

P: Production S: Shipments I: Inventory
 "O" means Less than unit after rounding "—" means No results or Unknown
 "▲" means Minus "X" means Conceal
 R.P. : Ratio to the previous month.
 R.S. : Ratio to the same month of the previous year.

今後の公表予定 Release Schedule	速報(8時50分) Preliminary Report (8:50AM)	確報(13時30分) Revised Report (1:30PM)
28年6月分 Jun. 2016	—	28年8月15日 15 Aug. 2016
28年7月分 Jul. 2016	28年8月31日 31 Aug. 2016	28年9月14日 14 Sep. 2016
28年8月分 Aug. 2016	28年9月30日 30 Sep. 2016	28年10月17日 17 Oct. 2016
28年9月分 Sep. 2016	28年10月31日 31 Oct. 2016	28年11月14日 14 Nov. 2016

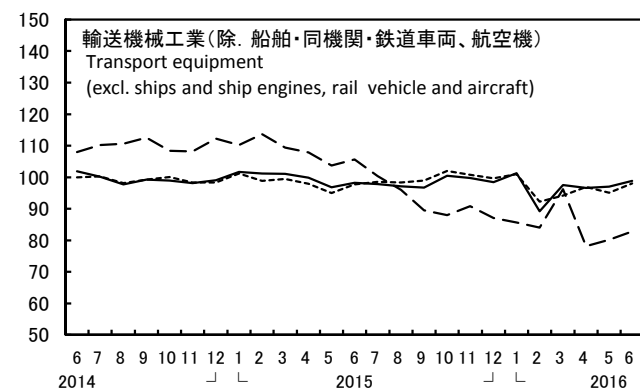
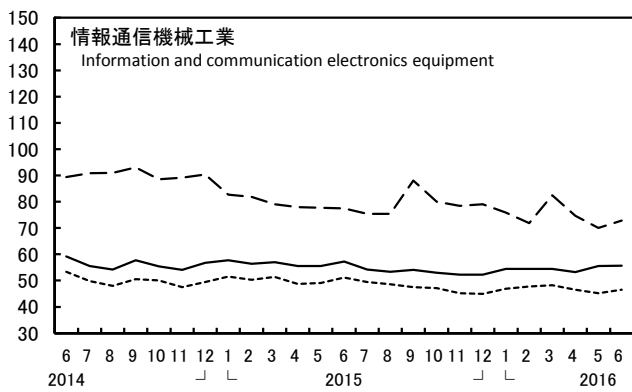
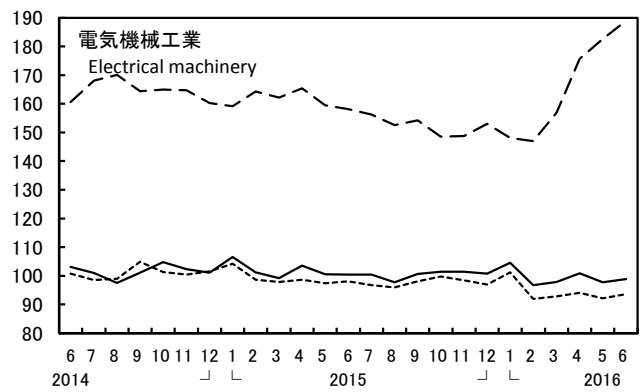
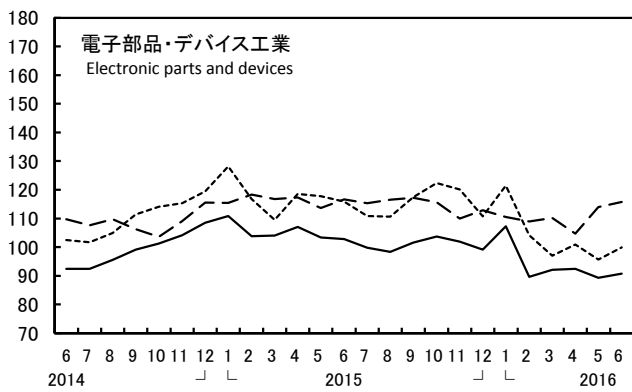
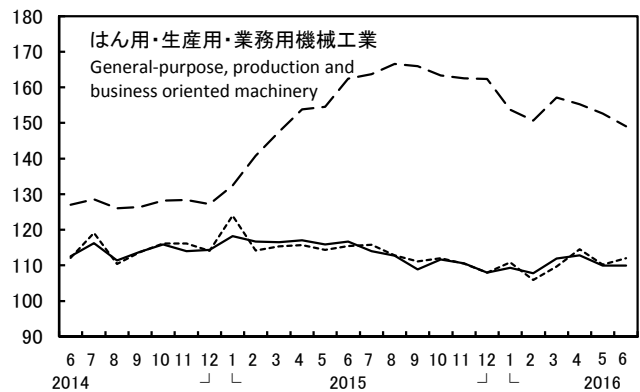
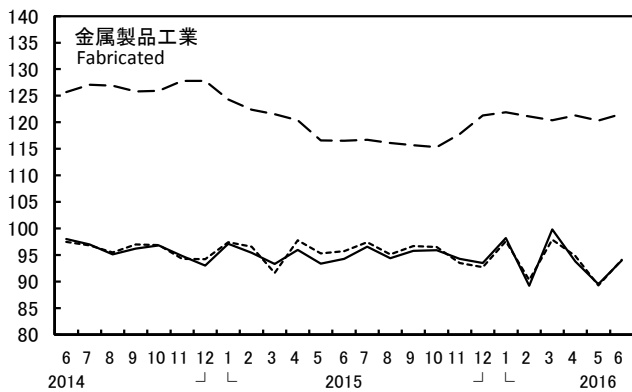
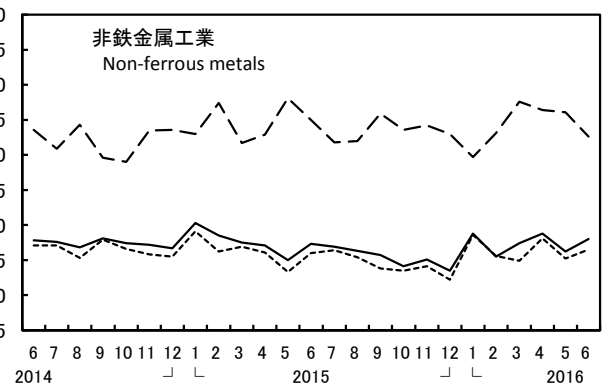
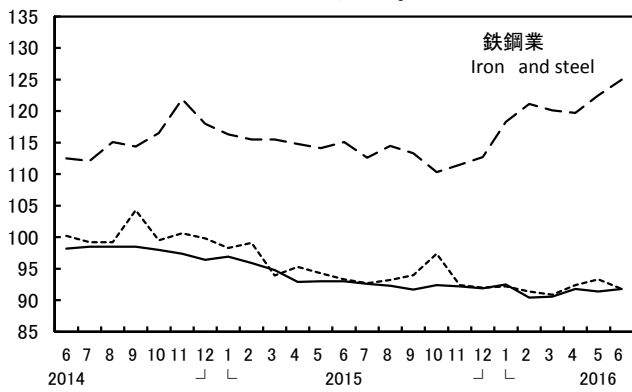
* 公表予定は変更される場合があります。

* The above schedule is subject to change.

鉄工業生産・出荷・在庫指数の推移 平成28年6月分
 Indices of Industrial Production (Preliminary Report) June, 2016

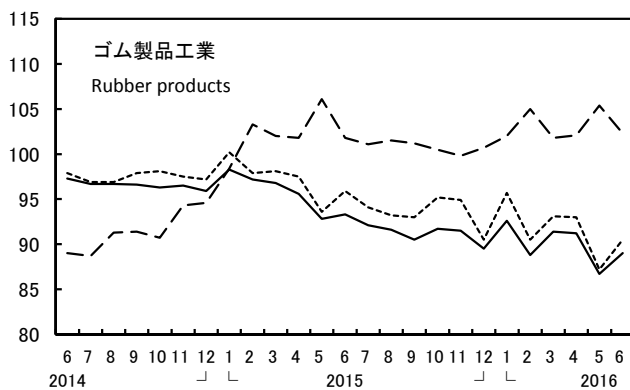
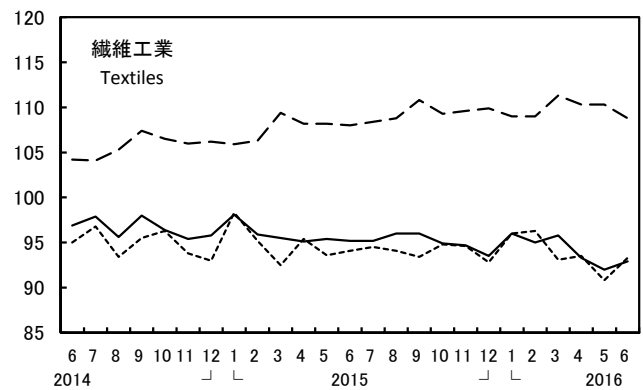
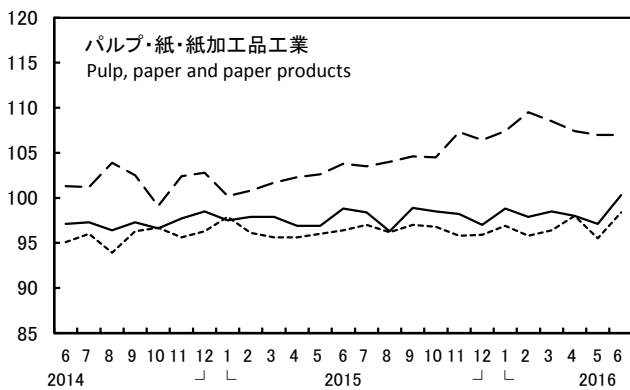
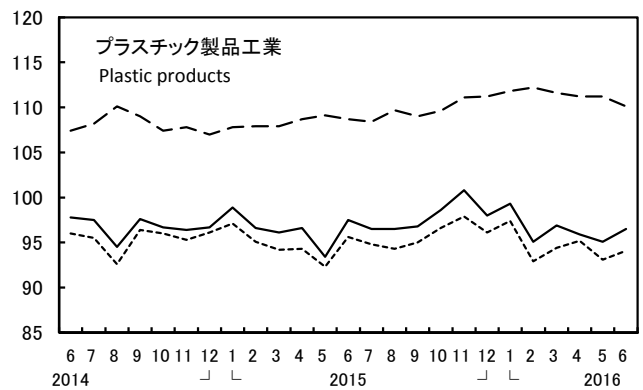
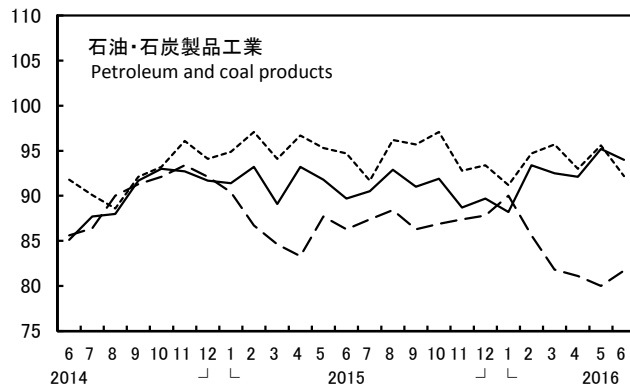
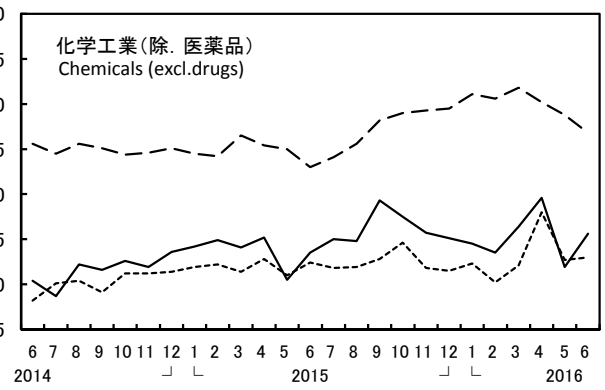
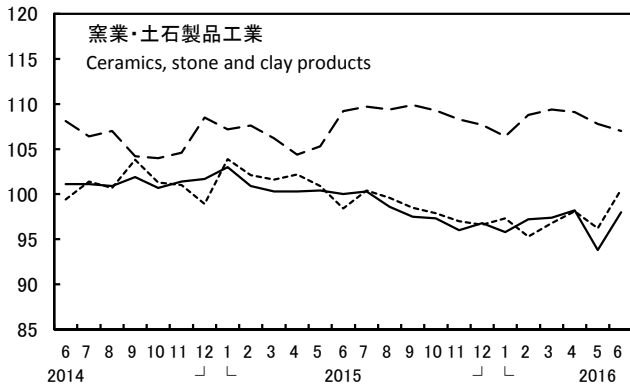
(平成22年=100、季節調整済指数)
 (index,2010=100,Seasonal Adjustment Index)

— 生産(Production) ... 出荷(Shipment) --- 在庫(Inventory)



(平成22年=100、季節調整済指数)
(index,2010=100,Seasonal Adjustment Index)

- 生産(Production) ... 出荷(Shipment) --- 在庫(Inventory)



資料出所 鉱工業指数 (調査統計グループ経済解析室)

Data source: Indices of Industrial Production (Economic Analysis Office, Research and Statistics Department)

1 鉄鋼業 Iron and steel

品 目		単位	区 分	平成28年 5月	平成28年 6月	前 月 比 増減率(%)	前年同月比 増減率(%)	
Commodity		Unit	Item	May.2016	Jun.2016	R.P.	R.S.	
銑鉄 Pig iron		t	生産(P)	6,844,618	6,658,829	▲ 2.7	1.7	
			出荷(S)	248,214	254,013	2.3	▲ 5.2	
			在庫(I)	654,581	616,575	▲ 5.8	▲ 11.3	
フェロアロイ計 Ferro-alloys total		t	生産(P)	80,473	72,112	▲ 10.4	▲ 9.7	
			出荷(S)	63,636	68,814	8.1	▲ 4.2	
			在庫(I)	176,287	173,597	▲ 1.5	▲ 4.5	
内 フェロマンガ(高炭素、低炭素) Ferro-manganese(high-carbon,low-carbon)		t	生産(P)	44,273	38,381	▲ 13.3	3.8	
			出荷(S)	40,725	41,576	2.1	2.1	
			在庫(I)	120,633	117,709	▲ 2.4	▲ 11.5	
内 フェロニッケル Ferro-nickel		t	生産(P)	29,074	26,206	▲ 9.9	▲ 22.2	
			出荷(S)	19,362	23,310	20.4	▲ 13.6	
			在庫(I)	34,586	34,684	0.3	41.8	
粗鋼 Crude steel		t	生産(P)	8,940,498	8,770,073	▲ 1.9	2.8	
			出荷(S)	3,058	2,741	▲ 10.4	▲ 14.5	
			在庫(I)	71,394	76,160	6.7	▲ 18.5	
鋼半製品 Semi-finished steel		t	生産(P)	8,744,762	8,590,792	▲ 1.8	2.8	
			出荷(S)	650,019	656,446	1.0	21.7	
			在庫(I)	3,607,081	3,823,843	6.0	7.8	
普通鋼	熱間圧延鋼材	鋼矢板 Sheet pilings	t	生産(P)	49,626	45,759	▲ 7.8	1.8
			出荷(S)	42,234	48,728	15.4	9.7	
			在庫(I)	43,476	40,191	▲ 7.6	22.0	
		H形鋼 Wide flange beams	t	生産(P)	335,865	312,228	▲ 7.0	▲ 0.1
			出荷(S)	311,695	320,879	2.9	▲ 1.9	
			在庫(I)	229,498	220,332	▲ 4.0	1.5	
		大形形鋼 Heavy shapes	t	生産(P)	71,024	75,215	5.9	▲ 1.9
			出荷(S)	73,448	79,454	8.2	▲ 0.1	
			在庫(I)	54,388	50,125	▲ 7.8	▲ 9.0	
	中小形形鋼 Medium and light shapes	t	生産(P)	89,893	85,659	▲ 4.7	▲ 9.3	
		出荷(S)	84,863	80,384	▲ 5.3	▲ 15.4		
		在庫(I)	75,427	80,625	6.9	▲ 8.3		
	小形棒鋼 Light bars	t	生産(P)	743,392	741,673	▲ 0.2	▲ 3.6	
		出荷(S)	706,042	753,724	6.8	▲ 4.0		
		在庫(I)	624,099	610,624	▲ 2.2	▲ 4.3		
	線材 Steel wire rods	t	生産(P)	157,203	148,504	▲ 5.5	4.2	
		出荷(S)	144,860	143,496	▲ 0.9	2.1		
		在庫(I)	111,124	111,846	0.6	15.2		
	鋼板 Steel sheets and plates	t	生産(P)	811,099	922,294	13.7	3.5	
		出荷(S)	822,144	865,130	5.2	▲ 0.3		
		在庫(I)	483,179	532,897	10.3	6.7		
	鋼帯 Steel strips	t	生産(P)	3,782,898	3,531,844	▲ 6.6	▲ 1.6	
		出荷(S)	2,027,473	1,744,322	▲ 14.0	▲ 6.6		
		在庫(I)	1,065,922	1,099,820	3.2	0.0		
普通鋼	冷間仕上鋼材	冷延広幅帯鋼 Cold-rolled wide strips (Cold finished steel)	t	生産(P)	1,529,998	1,473,555	▲ 3.7	▲ 3.1
			出荷(S)	559,074	535,263	▲ 4.3	2.0	
			在庫(I)	444,423	455,783	2.6	2.7	
		冷延電気鋼帯 Cold-rolled electrical sheets and strips (Cold finished steel)	t	生産(P)	123,274	115,225	▲ 6.5	▲ 0.1
			出荷(S)	112,769	108,422	▲ 3.9	▲ 6.0	
			在庫(I)	67,448	74,241	10.1	21.0	
	鉄線 Steel wires	t	生産(P)	25,171	29,223	16.1	▲ 0.6	
		出荷(S)	15,377	17,000	10.6	▲ 6.3		
		在庫(I)	11,409	12,157	6.6	▲ 2.1		
	冷間圧造用炭素鋼線 Carbon steel wires for cold heading and cold forging	t	生産(P)	15,060	17,247	14.5	0.4	
		出荷(S)	15,303	17,500	14.4	2.0		
		在庫(I)	6,259	6,073	▲ 3.0	▲ 4.7		
硬鋼線 Hard-drawn wires	t	生産(P)	22,051	25,570	16.0	▲ 1.2		
	出荷(S)	10,643	12,441	16.9	3.1			
	在庫(I)	6,712	6,850	2.1	▲ 4.6			
冷間ロール成型軽量形鋼 Cold-formed steel shapes	t	生産(P)	37,534	43,324	15.4	▲ 7.5		
	出荷(S)	37,187	43,311	16.5	▲ 7.1			
	在庫(I)	27,167	27,117	▲ 0.2	▲ 9.8			

品 目		単位	区 分	平成28年 5月	平成28年 6月	前 月 比 増減率(%)	前年同月比 増減率(%)	
Commodity		Unit	Item	May.2016	Jun.2016	R.P.	R.S.	
特 殊 鋼	熱間圧延鋼材 Special hot-rolled steel	t	生産(P)	1,669,678	1,569,270	▲ 6.0	2.2	
			出荷(S)	1,205,726	1,183,777	▲ 1.8	3.6	
			在庫(I)	767,694	759,862	▲ 1.0	1.0	
	冷間 仕上 鋼材	磨帯鋼 Cold-rolled narrow strips	t	生産(P)	27,790	26,723	▲ 3.8	0.9
				出荷(S)	26,126	26,422	1.1	1.4
				在庫(I)	22,170	22,310	0.6	▲ 8.0
		冷延広幅帯鋼 Cold-rolled wide strips	t	生産(P)	226,992	219,119	▲ 3.5	▲ 2.1
				出荷(S)	203,085	196,299	▲ 3.3	▲ 5.3
				在庫(I)	142,427	150,182	5.4	7.0
	冷延鋼板 Cold-rolled sheets and plates	t	生産(P)	1,819	1,719	▲ 5.5	▲ 15.3	
			出荷(S)	1,737	1,764	1.6	▲ 18.7	
			在庫(I)	1,134	1,136	0.2	9.2	
磨棒鋼 Cold-finished bars	t	生産(P)	44,748	51,191	14.4	▲ 3.0		
		出荷(S)	43,612	49,955	14.5	▲ 2.2		
		在庫(I)	35,678	35,352	▲ 0.9	1.3		
冷間圧造用炭素鋼線 Carbon steel wires for cold heading and cold forging	t	生産(P)	60,231	71,542	18.8	▲ 0.6		
		出荷(S)	59,176	70,759	19.6	▲ 0.8		
		在庫(I)	14,985	14,537	▲ 3.0	▲ 1.0		
熱間 鋼管	普通鋼 Ordinary hot-steel pipes and tubes	t	生産(P)	320,329	346,121	8.1	▲ 2.0	
			出荷(S)	280,154	307,198	9.7	0.2	
			在庫(I)	316,061	306,891	▲ 2.9	0.3	
特殊鋼 Special hot-steel pipes and tubes	t	生産(P)	140,124	152,986	9.2	29.7		
		出荷(S)	122,651	115,147	▲ 6.1	11.8		
		在庫(I)	171,858	195,966	14.0	53.1		
め っ き 鋼 材	ブリキ Tin plates (Metallic-coated steel)	t	生産(P)	77,702	80,176	3.2	9.1	
			出荷(S)	84,481	72,065	▲ 14.7	▲ 12.0	
			在庫(I)	44,814	52,825	17.9	8.5	
	ティンフリースチール Tin-free steel (Metallic-coated steel)	t	生産(P)	73,808	66,900	▲ 9.4	16.9	
			出荷(S)	60,595	72,902	20.3	17.4	
			在庫(I)	64,974	59,525	▲ 8.4	15.0	
	亜鉛めっき鋼板 Galvanized sheets (Metallic-coated steel)	t	生産(P)	860,567	846,992	▲ 1.6	▲ 7.2	
			出荷(S)	835,836	836,372	0.1	▲ 8.5	
			在庫(I)	615,371	610,019	▲ 0.9	1.0	
鍛鋼品 Steel forgings	t	生産(P)	47,691	50,765	6.4	▲ 11.3		
		出荷(S)	33,796	37,367	10.6	▲ 7.3		
		在庫(I)	24,472	23,618	▲ 3.5	▲ 16.5		
鑄鋼品 Steel castings	t	生産(P)	13,067	13,985	7.0	▲ 6.0		
		出荷(S)	8,450	8,348	▲ 1.2	▲ 13.1		
		在庫(I)	20,314	20,770	2.2	2.1		
銑鉄鑄物 Iron castings	t	生産(P)	246,492	278,670	13.1	▲ 4.2		
		出荷(S)	165,119	186,361	12.9	▲ 5.6		
		在庫(I)	85,474	87,574	2.5	▲ 0.6		
鉄系鍛工品 Ferrous forgings	t	生産(P)	160,643	187,310	16.6	1.2		
		出荷(S)	—	—	—	—		
		在庫(I)	—	—	—	—		

2 非鉄金属工業

Non-ferrous metal

分 類	品 目	単位	区 分	平成28年 5月	平成28年 6月	前 月 比 増減率(%)	前年同月比 増減率(%)
Classification	Commodity	Unit	Item	May.2016	Jun.2016	R.P.	R.S.
非鉄金属地金 Refining of non- ferrous metals	電気金 Electrolytic gold	kg	生産(P)	9,806	10,469	6.8	10.8
			出荷(S)	9,680	10,280	6.2	▲ 2.5
			在庫(I)	5,011	5,199	3.8	46.7
	電気銀 Electrolytic silver	kg	生産(P)	174,956	179,472	2.6	9.2
			出荷(S)	182,462	175,282	▲ 3.9	4.7
			在庫(I)	45,947	50,137	9.1	▲ 2.4
	電気銅 Electrolytic copper	t	生産(P)	131,319	131,122	▲ 0.2	▲ 0.4
			出荷(S)	115,646	128,015	10.7	2.8
			在庫(I)	58,822	52,709	▲ 10.4	▲ 5.2
	亜鉛 Zinc	t	生産(P)	47,176	46,969	▲ 0.4	▲ 5.2
			出荷(S)	44,040	47,314	7.4	▲ 4.1
			在庫(I)	32,174	31,829	▲ 1.1	▲ 26.6

分類	品目	単位	区分	平成28年 5月	平成28年 6月	前月比 増減率(%)	前年同月比 増減率(%)
Classification	Commodity	Unit	Item	May.2016	Jun.2016	R.P.	R.S.
非鉄金属地金 Refining of non-ferrous metals	アルミニウム合金地金 Aluminum alloy ingots	t	生産(P)	3,316	3,548	7.0	▲ 9.9
			出荷(S)	2,707	3,049	12.6	▲ 15.0
			在庫(I)	3,019	3,170	5.0	▲ 9.6
	アルミニウム二次合金地金 Secondary aluminum alloy ingots	t	生産(P)	88,557	98,842	11.6	▲ 3.2
			出荷(S)	75,201	85,931	14.3	▲ 0.2
			在庫(I)	35,734	34,515	▲ 3.4	▲ 4.2
伸銅・アルミニウム 圧延製品 Copper and copper-base alloys and aluminum rolling products	伸銅製品 Elongated copper products	t	生産(P)	62,389	68,403	9.6	4.2
			出荷(S)	62,706	66,969	6.8	4.1
			在庫(I)	36,481	36,373	▲ 0.3	▲ 9.6
	アルミニウム圧延製品 板製品 Aluminum mill products(Flat rolled products)	t	生産(P)	111,556	109,236	▲ 2.1	▲ 2.9
			出荷(S)	105,879	108,044	2.0	0.5
			在庫(I)	54,918	49,278	▲ 10.3	▲ 6.2
	アルミニウム圧延製品 押出製品 Aluminum mill products(Extruded products)	t	生産(P)	57,495	66,007	14.8	0.8
			出荷(S)	29,837	33,021	10.7	2.0
			在庫(I)	7,464	7,698	3.1	1.8
アルミニウムはく Aluminum foils	t	生産(P)	9,000	9,787	8.7	▲ 0.3	
		出荷(S)	9,067	9,487	4.6	1.1	
		在庫(I)	6,402	6,708	4.8	▲ 7.5	
電線・ケーブル Electric wire and cables	巻線 Winding wires	導体t metal core t	生産(P)	10,088	11,991	18.9	▲ 4.4
			出荷(S)	9,762	11,591	18.7	0.4
			在庫(I)	10,470	10,495	0.2	▲ 1.5
	機器用電線 Appliance wires	導体t metal core t	生産(P)	3,070	3,604	17.4	2.9
			出荷(S)	3,044	3,345	9.9	▲ 0.8
			在庫(I)	4,646	4,745	2.1	▲ 3.0
	輸送機器用電線 Wires and cables for transport equipment	導体t metal core t	生産(P)	3,103	3,943	27.1	▲ 1.5
			出荷(S)	4,716	5,637	19.5	▲ 1.1
			在庫(I)	2,238	2,418	8.0	1.0
	電力用電線・ケーブル Power wires・cables	導体t metal core t	生産(P)	17,390	18,422	5.9	▲ 12.3
			出荷(S)	20,099	21,744	8.2	▲ 11.0
			在庫(I)	15,349	16,002	4.3	14.2
通信用ケーブル光ファイバ製品 Optical fiber products for telecommunication cables	kmコア kmc	生産(P)	868,451	936,655	7.9	44.0	
		出荷(S)	864,525	924,769	7.0	45.1	
		在庫(I)	311,085	309,418	▲ 0.5	▲ 28.5	
非鉄金属鋳物 Non-ferrous metal castings	銅・銅合金鋳物 Copper・copper alloy castings	t	生産(P)	6,155	6,732	9.4	▲ 1.3
			出荷(S)	—	—	—	—
			在庫(I)	—	—	—	—
	アルミニウム鋳物 Aluminum alloy castings	t	生産(P)	32,016	36,747	14.8	1.7
			出荷(S)	—	—	—	—
			在庫(I)	—	—	—	—
	アルミニウムダイカスト Aluminum alloy die castings	t	生産(P)	70,920	80,985	14.2	▲ 4.0
			出荷(S)	—	—	—	—
			在庫(I)	—	—	—	—

3 金属製品工業

Fabricated metals

分類	品目	単位	区分	平成28年 5月	平成28年 6月	前月比 増減率(%)	前年同月比 増減率(%)
Classification	Commodity	Unit	Item	May.2016	Jun.2016	R.P.	R.S.
建設用金属製品 Fabricated structural metal products	鉄骨 Structural steel frames	t	生産(P)	87,693	88,420	0.8	0.7
			出荷(S)	—	—	—	—
			在庫(I)	—	—	—	—
	軽量鉄骨 Light structural steel frames	t	生産(P)	13,982	15,556	11.3	▲ 6.2
			出荷(S)	—	—	—	—
			在庫(I)	—	—	—	—
	橋りょう Steel bridges	t	生産(P)	15,279	23,399	53.1	28.7
			出荷(S)	—	—	—	—
			在庫(I)	—	—	—	—

分類	品目	単位	区分	平成28年 5月	平成28年 6月	前月比 増減率(%)	前年同月比 増減率(%)
Classification	Commodity	Unit	Item	May.2016	Jun.2016	R.P.	R.S.
建築用金属製品 Metal products of building	木造住宅用アルミニウムサッシ Aluminum sashes for wooden house	t	生産(P)	6,748	7,552	11.9	▲ 4.0
			出荷(S)	8,896	9,954	11.9	▲ 5.0
			在庫(I)	7,931	8,008	1.0	0.6
	ビル用アルミニウムサッシ Aluminum sashes for building	t	生産(P)	5,994	7,162	19.5	▲ 4.9
			出荷(S)	6,369	7,952	24.9	▲ 14.5
			在庫(I)	2,077	2,163	4.1	6.2
	アルミニウムドア Aluminum doors	t	生産(P)	1,614	1,903	17.9	▲ 4.2
出荷(S)			1,784	2,241	25.6	▲ 1.1	
在庫(I)			893	879	▲ 1.6	11.4	
アルミニウムエクステリア Aluminum exterior	t	生産(P)	8,346	9,274	11.1	▲ 11.3	
		出荷(S)	8,903	9,693	8.9	▲ 7.4	
		在庫(I)	6,789	6,970	2.7	▲ 5.9	
スチール又はステンレスドア Steel and stainless steel doors	t	生産(P)	4,325	4,998	15.6	▲ 0.9	
		出荷(S)	5,401	6,339	17.4	▲ 3.3	
		在庫(I)	2,749	2,953	7.4	14.5	
スチール又はステンレスシャッター Steel and stainless steel shutters	t	生産(P)	6,944	8,078	16.3	▲ 11.6	
		出荷(S)	6,868	8,038	17.0	▲ 13.4	
		在庫(I)	679	719	5.9	6.5	
暖ちゅう房熱機器 Equipment for heating and kitchen	ガスこんろ Gas cooking appliances	台	生産(P)	250,175	305,621	22.2	0.4
			出荷(S)	214,502	259,612	21.0	0.2
			在庫(I)	326,025	371,954	14.1	▲ 2.4
	ガス湯沸器 Gas-fired water heaters	台	生産(P)	163,398	191,310	17.1	7.5
			出荷(S)	164,347	162,120	▲ 1.4	▲ 2.5
			在庫(I)	118,322	157,371	33.0	▲ 1.2
	ガス温水給湯暖房機 Gas-fired water heaters and space heaters	台	生産(P)	26,402	30,837	16.8	▲ 5.4
			出荷(S)	25,387	27,605	8.7	▲ 8.5
			在庫(I)	31,005	34,083	9.9	28.6
	ガス風呂がま Gas bath boilers	台	生産(P)	89,021	105,507	18.5	▲ 1.0
			出荷(S)	86,783	99,540	14.7	0.5
			在庫(I)	73,069	81,677	11.8	10.7
	石油ストーブ Oil-burning space heaters	台	生産(P)	170,155	261,978	54.0	3.1
			出荷(S)	3,027	29,913	888.2	▲ 20.7
在庫(I)			1,481,073	1,713,258	15.7	3.6	
石油温水給湯暖房機 Oil-burning water heaters and space heaters	台	生産(P)	26,017	30,929	18.9	13.0	
		出荷(S)	25,580	28,047	9.6	1.1	
		在庫(I)	31,151	34,965	12.2	15.0	
その他の金属製品 Other metal products	鋼索 Wire ropes	t	生産(P)	20,856	23,974	15.0	▲ 4.7
			出荷(S)	15,077	16,547	9.7	▲ 1.1
			在庫(I)	29,429	29,930	1.7	2.3
	溶接金網 Welded wire netting	t	生産(P)	9,833	10,933	11.2	▲ 3.8
			出荷(S)	9,871	10,296	4.3	▲ 7.2
			在庫(I)	5,093	5,724	12.4	▲ 1.3
	電気溶接棒 Electrical welding rods	t	生産(P)	16,655	18,923	13.6	▲ 12.0
			出荷(S)	16,829	18,041	7.2	▲ 10.5
			在庫(I)	16,672	17,162	2.9	23.8
	ドラム缶 Steel drums	t	生産(P)	23,530	25,846	9.8	3.5
			出荷(S)	23,404	25,794	10.2	3.5
			在庫(I)	3,372	3,424	1.5	▲ 1.3
	18リットル缶 18 liter cans	t	生産(P)	10,165	11,265	10.8	▲ 3.6
			出荷(S)	9,800	10,868	10.9	▲ 5.1
			在庫(I)	3,063	3,148	2.8	9.8
食缶 Food cans	t	生産(P)	23,553	23,667	0.5	▲ 9.8	
		出荷(S)	19,231	18,788	▲ 2.3	▲ 13.2	
		在庫(I)	26,627	27,580	3.6	6.1	
一般缶 General cans	t	生産(P)	5,391	5,812	7.8	15.1	
		出荷(S)	4,861	4,909	1.0	▲ 2.1	
		在庫(I)	8,529	9,130	7.0	36.4	
架線金物 Transmission line hardware	千個	生産(P)	10,649	10,907	2.4	▲ 12.5	
	出荷(S)	—	—	—	—		
	1000 n 在庫(I)	—	—	—	—		
線ばね Wire springs	t	生産(P)	6,941	7,947	14.5	▲ 3.1	
		出荷(S)	7,252	8,117	11.9	▲ 4.6	
		在庫(I)	2,171	2,254	3.8	8.9	

分類	品目	単位	区分	平成28年 5月	平成28年 6月	前月比 増減率(%)	前年同月比 増減率(%)
Classification	Commodity	Unit	Item	May.2016	Jun.2016	R.P.	R.S.
その他の金属製品 Other metal products	うす板ばね Flat springs	t	生産(P)	6,335	7,441	17.5	0.1
			出荷(S)	6,700	7,758	15.8	1.6
			在庫(I)	2,526	2,535	0.3	4.9
	超硬チップ Cemented carbide tips	kg	生産(P)	341,433	398,057	16.6	0.8
			出荷(S)	315,316	353,012	12.0	3.0
			在庫(I)	—	—	—	—
		千個	生産(P)	47,543	53,746	13.0	▲ 1.2
			出荷(S)	47,179	53,186	12.7	4.1
			在庫(I)	70,870	70,293	▲ 0.8	1.9
	管継手 鋼管製 Pipe fittings (Made of steel pipes and tubes)	kg	生産(P)	4,740,353	5,218,771	10.1	▲ 3.1
			出荷(S)	—	—	—	—
			在庫(I)	—	—	—	—
	作業工具 Machinist hand tools	千個	生産(P)	7,009	7,441	6.2	▲ 7.3
			出荷(S)	7,991	8,002	0.1	▲ 8.6
在庫(I)			9,152	9,384	2.5	▲ 6.6	
機械刃物 Knives for industry	t	生産(P)	752	798	6.1	▲ 1.8	
		出荷(S)	671	725	8.0	▲ 3.0	
		在庫(I)	729	730	0.1	▲ 1.0	
粉末や金製機械材料 Sintered products	t	生産(P)	6,897	7,943	15.2	▲ 1.5	
		出荷(S)	—	—	—	—	
		在庫(I)	—	—	—	—	
産業用アルミニウム製品 Industrial aluminum products	t	生産(P)	892	1,127	26.3	3.8	
		出荷(S)	857	1,027	19.9	▲ 4.4	
		在庫(I)	410	451	10.0	34.8	
飲料用アルミニウム缶 Aluminum cans for beverages	t	生産(P)	35,505	35,627	0.3	2.4	
		出荷(S)	31,040	34,892	12.4	0.4	
		在庫(I)	41,016	40,172	▲ 2.1	4.4	

4 はん用・生産用・業務用機械工業

General-purpose, production and business oriented machinery

分類	品目	単位	区分	平成28年 5月	平成28年 6月	前月比 増減率(%)	前年同月比 増減率(%)
Classification	Commodity	Unit	Item	May.2016	Jun.2016	R.P.	R.S.
ボイラ・原動機 Boilers and power units	はん用内燃機関 Internal combustion engines for industry	1000 PS	生産(P)	5,848	6,837	16.9	▲ 10.8
			出荷(S)	4,439	4,800	8.1	▲ 8.1
			在庫(I)	2,145	2,300	7.2	▲ 10.5
	水管ボイラ ※ Water tube boilers	t/h	生産(P)	1,276	1,366	7.1	▲ 43.3
			出荷(S)	—	—	—	—
			在庫(I)	—	—	—	—
ボイラ部品 Parts and accessories of boilers	百万円 million yen	生産(P)	3,598	16,188	349.9	▲ 24.2	
		出荷(S)	—	—	—	—	
		在庫(I)	—	—	—	—	
一般用蒸気タービン ※ Steam turbines for industry	1000 kW	生産(P)	765	895	17.0	12.5	
		出荷(S)	—	—	—	—	
		在庫(I)	—	—	—	—	
蒸気タービン部品 Parts and accessories of steam turbines	百万円 million yen	生産(P)	6,507	10,813	66.2	▲ 11.2	
		出荷(S)	—	—	—	—	
		在庫(I)	—	—	—	—	
風水力機械・ 油圧機器 Fans, pumps and oil hydraulic equipment	ポンプ Pumps	t	生産(P)	6,568	8,652	31.7	13.8
			出荷(S)	7,063	9,357	32.5	13.9
			在庫(I)	6,325	6,337	0.2	▲ 5.5
	圧縮機 Compressors	t	生産(P)	3,631	3,331	▲ 8.3	▲ 41.5
			出荷(S)	3,526	3,312	▲ 6.1	▲ 38.4
			在庫(I)	2,977	2,979	0.1	▲ 9.6
	送風機 Fan and Blowers	t	生産(P)	1,589	1,800	13.3	7.9
			出荷(S)	1,576	1,769	12.2	8.4
			在庫(I)	1,036	1,028	▲ 0.8	5.8
	油圧ポンプ Oil-hydraulic pumps	百万円 million yen	生産(P)	4,934	5,705	15.6	▲ 7.6
			出荷(S)	—	—	—	—
			在庫(I)	—	—	—	—

※ 水管ボイラと一般蒸気用タービンの生産は、生産量と進ちょく量の合計である。

水管ボイラ：800t/h未満が生産量、800t/h以上が進ちょく量。

一般蒸気用タービン：25万kW未満が生産量、25万kW以上が進ちょく量。

Note) The production of "Water tube boilers" and "Steam turbines for industry" are the sum of production and amount of progress.

"Water tube boilers": The data for less than 800t/h is of completed goods the data for greater than or equal to 800t/h is of the goods in progress.

"Steam turbines for industry": The data for less than 250,000kw is of completed goods the data for greater than or equal to 250,000kw is of the goods in progress.

分類	品目	単位	区分	平成28年 5月	平成28年 6月	前月比 増減率(%)	前年同月比 増減率(%)
Classification	Commodity	Unit	Item	May.2016	Jun.2016	R.P.	R.S.
風水力機械・ 油圧機器 Fans, pumps and oil hydraulic equipment	油圧モータ Oil-hydraulic motors	百万円 million yen	生産(P)	5,368	6,564	22.3	7.5
			出荷(S)	—	—	—	—
			在庫(I)	—	—	—	—
	油圧シリンダ Oil-hydraulic cylinders	百万円 million yen	生産(P)	6,105	7,136	16.9	▲ 6.4
			出荷(S)	—	—	—	—
在庫(I)			—	—	—	—	
油圧バルブ Oil-hydraulic valves	百万円 million yen	生産(P)	5,051	6,158	21.9	7.6	
		出荷(S)	—	—	—	—	
		在庫(I)	—	—	—	—	
空気圧シリンダ Pneumatic cylinders	百万円 million yen	生産(P)	9,688	10,895	12.5	▲ 0.8	
		出荷(S)	—	—	—	—	
		在庫(I)	—	—	—	—	
空気圧バルブ Pneumatic valves	百万円 million yen	生産(P)	9,552	10,785	12.9	▲ 0.6	
		出荷(S)	—	—	—	—	
		在庫(I)	—	—	—	—	
運搬機械 Conveying machinery	クレーン Cranes	t	生産(P)	8,670	9,395	8.4	▲ 2.9
			出荷(S)	—	—	—	—
			在庫(I)	—	—	—	—
コンベヤ Conveyors	t	生産(P)	10,580	16,956	60.3	38.8	
		出荷(S)	—	—	—	—	
		在庫(I)	—	—	—	—	
エレベータ Elevators	t	生産(P)	16,942	21,874	29.1	0.7	
		出荷(S)	—	—	—	—	
		在庫(I)	—	—	—	—	
冷凍機・ 同応用製品 Refrigerating machines and appliances	一般冷凍空調用冷凍機 Refrigerating machines for general refrigeration and air conditioning	台 n	生産(P)	360,765	420,844	16.7	15.4
			出荷(S)	213,311	247,462	16.0	0.9
			在庫(I)	548,815	547,768	▲ 0.2 ☆	▲ 6.3
	乗用車エアコン用冷凍機 Refrigerating machines for automobile air conditioners	台 n	生産(P)	1,242,665	1,499,499	20.7	6.0
			出荷(S)	1,239,842	1,528,992	23.3	4.7
冷凍・冷蔵ショーケース Refrigerating display cases	台 n	生産(P)	16,718	22,658	35.5	1.6	
		出荷(S)	18,075	24,529	35.7	6.7	
在庫(I)	34,220	34,312	0.3	7.9			
はん用機械器具 部品 Parts of general- purpose machinery	固定比減速機 Fixed ratio speed reducers	t	生産(P)	10,756	12,757	18.6	▲ 4.7
			出荷(S)	—	—	—	—
			在庫(I)	—	—	—	—
	歯車 Gears	t	生産(P)	5,821	6,483	11.4	▲ 14.6
			出荷(S)	—	—	—	—
			在庫(I)	—	—	—	—
	スチールチェーン Steel chains	t	生産(P)	4,439	5,120	15.3	1.5
			出荷(S)	—	—	—	—
在庫(I)			—	—	—	—	
軸受 Bearings	千個 1000 n	生産(P)	200,426	237,029	18.3	▲ 5.6	
		出荷(S)	199,737	237,623	19.0	▲ 1.0	
		在庫(I)	197,409	188,881	▲ 4.3	▲ 13.5	
一般用バルブ・コック General valves and cocks	kg	生産(P)	5,205,839	5,602,177	7.6	▲ 2.3	
		出荷(S)	—	—	—	—	
		在庫(I)	—	—	—	—	
自動調整弁 Control valves	kg	生産(P)	3,991,525	4,365,187	9.4	▲ 10.2	
		出荷(S)	—	—	—	—	
		在庫(I)	—	—	—	—	
給排水栓類 Plumbing fixtures	kg	生産(P)	2,075,208	2,354,621	13.5	0.0	
		出荷(S)	—	—	—	—	
		在庫(I)	—	—	—	—	
土木建設機械 Engineering and construction machinery	装軌式トラクタ(ブルドーザに限る) Crawler tractors(Bulldozers)	台 n	生産(P)	X	X	X	X
			出荷(S)	X	X	X	X
			在庫(I)	X	X	X	X
	建設用クレーン Construction cranes	台 n	生産(P)	337	372	10.4	▲ 22.3
			出荷(S)	249	349	40.2	▲ 16.1
			在庫(I)	1,100	1,123	2.1	37.3
	ショベル系掘削機械 Shovel type excavators	台 n	生産(P)	11,012	13,583	23.3	▲ 13.8
出荷(S)			10,696	12,938	21.0	▲ 4.5	
在庫(I)			9,070	9,727	7.2	▲ 29.7	

分類	品目	単位	区分	平成28年 5月	平成28年 6月	前月比 増減率(%)	前年同月比 増減率(%)
Classification	Commodity	Unit	Item	May.2016	Jun.2016	R.P.	R.S.
土木建設機械 Engineering and construction machinery	整地機械 Earth finishing machinery	百万円 million yen	生産(P)	2,229	2,218	▲ 0.5	▲ 7.4
			出荷(S)	2,592	2,039	▲ 21.3	▲ 20.6
			在庫(I)	—	—	—	—
	シヨベルトラック Shovel trucks	台 n	生産(P)	5,002	4,919	▲ 1.7	0.8
			出荷(S)	5,471	4,035	▲ 26.2	▲ 13.0
			在庫(I)	11,092	11,976	8.0	▲ 0.5
化学機械 Chemical machinery	熱交換器 Heat exchangers	t	生産(P)	1,757	1,348	▲ 23.3	8.0
			出荷(S)	—	—	—	—
			在庫(I)	—	—	—	—
	混合機・かくはん機及び粉碎機 Blenders, Mixers and Crushers	t	生産(P)	326	691	111.9	▲ 48.2
			出荷(S)	—	—	—	—
			在庫(I)	—	—	—	—
反応用機器 Reaction vessels	t	生産(P)	4,170	1,526	▲ 63.4	▲ 28.6	
		出荷(S)	—	—	—	—	
		在庫(I)	—	—	—	—	
生活関連産業用 機械 Daily lives industry machinery	印刷機械 Printing machines	t	生産(P)	3,177	3,168	▲ 0.3	▲ 30.4
			出荷(S)	—	—	—	—
			在庫(I)	—	—	—	—
	食料品加工機械 Food products machinery	百万円 million yen	生産(P)	4,658	6,780	45.6	11.1
			出荷(S)	3,976	5,999	50.9	▲ 17.4
			在庫(I)	—	—	—	—
個装・内装機械 Consumer packaging machinery	百万円 million yen	生産(P)	14,670	15,611	6.4	▲ 27.2	
		出荷(S)	13,392	15,501	15.7	▲ 24.7	
		在庫(I)	—	—	—	—	
半導体・フラットパネル 製造装置 Semiconductor and flat-panel display manufacturing equipment	半導体製造装置 Semiconductor manufacturing system	百万円 million yen	生産(P)	94,411	99,532	5.4	2.1
			出荷(S)	—	—	—	—
			在庫(I)	—	—	—	—
	フラットパネル・ディスプレイ製造装置 Flat-panel display manufacturing system	百万円 million yen	生産(P)	34,356	35,244	2.6	58.6
			出荷(S)	—	—	—	—
			在庫(I)	—	—	—	—
産業用ロボット Industrial robots	プレイバックロボット Playback robots	台 n	生産(P)	8,135	9,637	18.5	2.8
			出荷(S)	—	—	—	—
			在庫(I)	—	—	—	—
	数値制御ロボット Numerically controlled robots	台 n	生産(P)	2,673	3,252	21.7	19.4
			出荷(S)	—	—	—	—
			在庫(I)	—	—	—	—
農業用機械 Agricultural machinery	装輪式トラクタ Wheel tractors	台 n	生産(P)	10,177	12,335	21.2	▲ 20.9
			出荷(S)	10,307	12,809	24.3	▲ 0.2
			在庫(I)	7,390	6,712	▲ 9.2	▲ 47.1
	田植機 Rice planting machines	台 n	生産(P)	1,844	1,091	▲ 40.8	2.4
			出荷(S)	2,229	1,548	▲ 30.6	▲ 2.3
			在庫(I)	2,271	1,796	▲ 20.9	▲ 42.2
コンバイン Combines	台 n	生産(P)	698	1,786	155.9	▲ 52.0	
		出荷(S)	968	2,100	116.9	31.3	
		在庫(I)	2,993	2,683	▲ 10.4	▲ 43.5	
金属工作機械 Metal cutting machinery	数値制御旋盤 Numerically controlled lathes	t	生産(P)	6,320	7,040	11.4	▲ 26.4
			出荷(S)	6,357	7,218	13.5	▲ 29.5
			在庫(I)	12,628	12,638	0.1	2.8
			生産(P)	1,736	1,773	2.1	▲ 9.4
	研削盤 Grinding machines	t	出荷(S)	1,670	1,806	8.1	▲ 16.5
			在庫(I)	1,032	1,066	3.3	▲ 20.6
			生産(P)	1,530	1,733	13.3	▲ 4.0
			出荷(S)	1,413	1,934	36.9	27.9
	専用機 Special purpose machines	t	在庫(I)	401	202	▲ 49.6	▲ 64.6
			生産(P)	13,697	15,165	10.7	▲ 34.8
			出荷(S)	12,295	15,275	24.2	▲ 32.9
			在庫(I)	19,018	18,927	▲ 0.5	25.2
マシニングセンタ Machining centers	t	生産(P)	13,697	15,165	10.7	▲ 34.8	
		出荷(S)	12,295	15,275	24.2	▲ 32.9	
		在庫(I)	19,018	18,927	▲ 0.5	25.2	
		生産(P)	13,697	15,165	10.7	▲ 34.8	

分類	品目	単位	区分	平成28年 5月	平成28年 6月	前月比 増減率(%)	前年同月比 増減率(%)
Classification	Commodity	Unit	Item	May.2016	Jun.2016	R.P.	R.S.
金属加工機械 Metal forming machinery	鉄鋼用ロール Rolls for steel industry	本	生産(P)	2,837	3,126	10.2	▲ 1.1
		n	出荷(S)	2,897	3,073	6.1	▲ 3.6
		n	在庫(I)	440	493	12.0	▲ 17.8
	機械プレス Mechanical presses	t	生産(P)	5,972	5,402	▲ 9.5	▲ 12.2
		t	出荷(S)	6,940	5,291	▲ 23.8	56.5
		t	在庫(I)	2,131	2,243	5.3	▲ 55.4
	鑄造装置 Foundry equipment	t	生産(P)	2,362	3,470	46.9	15.6
		t	出荷(S)	—	—	—	—
		t	在庫(I)	—	—	—	—
繊維機械 Textile machinery	紡績・準備機械 Yarn spinning and preparatory machinery	台	生産(P)	146	284	94.5	22.9
		n	出荷(S)	—	—	—	—
		n	在庫(I)	—	—	—	—
	織機・編組機械 Looms and Knitting machinery	台	生産(P)	2,216	2,510	13.3	34.8
		n	出荷(S)	—	—	—	—
		n	在庫(I)	—	—	—	—
	工業用ミシン Industrial sewing machines	台	生産(P)	8,274	9,506	14.9	8.4
		n	出荷(S)	14,983	15,884	6.0	13.7
		n	在庫(I)	15,063	14,926	▲ 0.9	13.1
	化学繊維機械 Chemical fiber machinery	百万円 million yen	生産(P)	1,525	244	▲ 84.0	▲ 84.2
		million yen	出荷(S)	—	—	—	—
		million yen	在庫(I)	—	—	—	—
金型 Mold and die	プレス用金型 Stamping die	kg	生産(P)	5,390,395	7,172,373	33.1	1.1
		kg	出荷(S)	—	—	—	—
		kg	在庫(I)	—	—	—	—
	ダイカスト用金型 Die casting die	kg	生産(P)	1,512,561	1,743,632	15.3	4.1
		kg	出荷(S)	—	—	—	—
		kg	在庫(I)	—	—	—	—
プラスチック用金型 Plastic molds	kg	生産(P)	2,828,406	2,695,603	▲ 4.7	▲ 2.7	
	kg	出荷(S)	—	—	—	—	
	kg	在庫(I)	—	—	—	—	
機械工具 Tools for machines	特殊鋼切削工具 High speed steel cutting tools	千個	生産(P)	5,285	5,683	7.5	▲ 7.5
		1000 n	出荷(S)	5,477	5,405	▲ 1.3	▲ 5.4
		1000 n	在庫(I)	15,816	16,108	1.8	11.8
	ダイヤモンド工具 Diamond tools	個	生産(P)	846,985	868,455	2.5	8.6
		n	出荷(S)	890,685	872,537	▲ 2.0	1.0
		n	在庫(I)	656,145	668,388	1.9	9.8
	C(W)BN工具 Cubic (wurtzite) boron nitride tools	千個	生産(P)	1,291	1,364	5.6	▲ 6.6
		1000 n	出荷(S)	1,336	1,260	▲ 5.7	▲ 6.4
		1000 n	在庫(I)	1,721	1,816	5.5	19.8
	超硬工具(エンドミル) Cemented carbide endmill	個	生産(P)	1,044,158	1,190,811	14.0	8.3
		n	出荷(S)	825,105	892,016	8.1	0.1
		n	在庫(I)	3,805,906	3,832,806	0.7	23.9
	電動工具 Electric tools	台	生産(P)	213,513	245,354	14.9	▲ 6.5
		n	出荷(S)	321,615	380,595	18.3	2.9
		n	在庫(I)	733,848	732,341	▲ 0.2	4.8
その他の生産用機械 Other production machinery	射出成形機 Injection molding machines	t	生産(P)	8,083	9,769	20.9	5.3
		t	出荷(S)	—	—	—	—
		t	在庫(I)	—	—	—	—
計測機器 Measuring machine and instruments	工業用長さ計 Industrial measures	個	生産(P)	451,430	543,517	20.4	▲ 5.8
		n	出荷(S)	470,411	565,938	20.3	▲ 4.7
		n	在庫(I)	873,677	850,798	▲ 2.6	▲ 6.2
	ガスメータ Gas-meters	個	生産(P)	365,519	400,258	9.5	☆ 28.5
		n	出荷(S)	366,640	399,657	9.0	☆ 31.8
		n	在庫(I)	61,252	61,871	1.0	18.3
	水道メータ Water-meters	個	生産(P)	196,911	326,462	65.8	16.7
		n	出荷(S)	178,338	305,589	71.4	13.0
		n	在庫(I)	41,484	62,357	50.3	14.6
	工業用計重機 Measuring instruments and controllers for industry	台	生産(P)	1,764	2,135	21.0	▲ 10.7
		n	出荷(S)	1,746	1,950	11.7	▲ 19.8
		n	在庫(I)	753	1,010	34.1	5.5
圧力計(アネロイド形) Aneroid type barometers or pressure gauges	個	生産(P)	796,527	826,236	3.7	0.0	
	n	出荷(S)	789,081	856,701	8.6	3.2	
	n	在庫(I)	166,098	135,633	▲ 18.3	▲ 27.9	

分類	品目	単位	区分	平成28年 5月	平成28年 6月	前月比 増減率(%)	前年同月比 増減率(%)	
Classification	Commodity	Unit	Item	May.2016	Jun.2016	R.P.	R.S.	
計測機器 Measuring machine and instruments	精密測定機(光学測定機を含む) Precision measuring machines and instruments (incl. optical measuring machines)	台 n	生産(P)	19,172	26,762	39.6	▲ 8.2	
			出荷(S)	21,385	24,955	16.7	▲ 16.2	
			在庫(I)	28,807	30,454	5.7	▲ 6.8	
	分析機器 Analytical instruments	百万円 million yen	台 n	生産(P)	18,214	20,347	11.7	2.3
				出荷(S)	17,819	20,280	13.8	0.7
				在庫(I)	—	—	—	—
	試験機 Testing machines	台 n	台 n	生産(P)	16,095	18,330	13.9	9.6
				出荷(S)	15,755	19,291	22.4	21.4
				在庫(I)	8,335	7,887	▲ 5.4	▲ 39.9
	放射線測定器 Radiation instruments	百万円 million yen	台 n	生産(P)	390	385	▲ 1.3	▲ 26.4
				出荷(S)	437	451	3.2	▲ 12.3
				在庫(I)	455	386	▲ 15.2	▲ 13.8
光学部品 Optical parts	カメラ用交換レンズ Interchangeable lenses for cameras	個 n	生産(P)	181	430	137.6	▲ 12.8	
			出荷(S)	—	—	—	—	
			在庫(I)	—	—	—	—	
その他の 業務用機械 Other business oriented machinery	デジタル・フルカラー複写機 Digital and full color copying machines	台 n	生産(P)	276,554	303,783	9.8	▲ 0.5	
			出荷(S)	411,120	418,726	1.9	▲ 5.6	
			在庫(I)	474,714	501,858	5.7	☆ 33.3	
	飲料用自動販売機 Beverage vending machines	台 n	台 n	生産(P)	11,918	13,410	12.5	102.4
				出荷(S)	26,881	38,125	41.8	23.6
				在庫(I)	43,164	41,720	▲ 3.3	6.2
	切符自動販売機 Tickets vending machines	台 n	台 n	生産(P)	18,218	20,570	12.9	▲ 18.8
				出荷(S)	17,045	24,990	46.6	▲ 14.2
				在庫(I)	40,864	37,290	▲ 8.7	18.7
			台 n	生産(P)	196	396	102.0	▲ 37.9
				出荷(S)	198	397	100.5	▲ 37.8
				在庫(I)	6	5	▲ 16.7	▲ 58.3

5 電子部品・デバイス工業

Electronic parts and devices

分類	品目	単位	区分	平成28年 5月	平成28年 6月	前月比 増減率(%)	前年同月比 増減率(%)	
Classification	Commodity	Unit	Item	May.2016	Jun.2016	R.P.	R.S.	
電子部品 Electronic parts	粉末や金製磁性材料 Sintered products	t	生産(P)	3,006	3,436	14.3	13.7	
			出荷(S)	—	—	—	—	
			在庫(I)	—	—	—	—	
	抵抗器 Resistors	百万個 million n	台 n	生産(P)	10,614	12,587	18.6	9.8
				出荷(S)	—	—	—	—
				在庫(I)	—	—	—	—
	固定コンデンサ Fixed capacitors	百万個 million n	台 n	生産(P)	67,554	74,642	10.5	6.8
				出荷(S)	—	—	—	—
				在庫(I)	—	—	—	—
	トランス Transformers	千個 1000 n	台 n	生産(P)	1,530	2,102	37.4	12.6
				出荷(S)	—	—	—	—
				在庫(I)	—	—	—	—
	インダクタ(コイルを含む) Inductors (incl. coils)	百万円 million yen	台 n	生産(P)	4,367	5,302	21.4	8.8
				出荷(S)	—	—	—	—
				在庫(I)	—	—	—	—
	水晶振動子・フィルタ・複合部品 Quartz crystal units, filters and multiple components	千個 1000 n	台 n	生産(P)	2,119,988	2,436,832	14.9	1.0
				出荷(S)	—	—	—	—
				在庫(I)	—	—	—	—
	通信・電子装置用スイッチ Switches for communication equipments and electronic equipments	千個 1000 n	台 n	生産(P)	768,088	899,158	17.1	5.1
出荷(S)				—	—	—	—	
在庫(I)				—	—	—	—	
コネクタ Connectors	千個 1000 n	台 n	生産(P)	2,391,874	2,580,914	7.9	▲ 7.5	
			出荷(S)	—	—	—	—	
			在庫(I)	—	—	—	—	
電子回路基板 Electronic circuit boards	百万円 million yen	台 n	生産(P)	34,419	38,768	12.6	▲ 12.2	
			出荷(S)	—	—	—	—	
			在庫(I)	—	—	—	—	
磁気テープ Magnetic tapes	1000 m ²	台 n	生産(P)	19,391	22,047	13.7	▲ 16.8	
			出荷(S)	—	—	—	—	
			在庫(I)	—	—	—	—	
スイッチング電源 Switching power supply units	千台 1000 n	台 n	生産(P)	3,002	3,429	14.2	10.0	
			出荷(S)	—	—	—	—	
			在庫(I)	—	—	—	—	

分類	品目	単位	区分	平成28年 5月	平成28年 6月	前月比 増減率(%)	前年同月比 増減率(%)
Classification	Commodity	Unit	Item	May.2016	Jun.2016	R.P.	R.S.
電子部品 Electronic parts	アクティブ型液晶素子(大型) Active matrix LCDs (Liquid Crystal Devices) Large	百万円 million yen	生産(P)	33,480	35,754	6.8	▲ 33.0
			出荷(S)	25,117	28,442	13.2	▲ 34.6
			在庫(I)	—	—	—	—
		千個 1000 n	生産(P)	3,425	3,032	▲ 11.5	▲ 19.8
			出荷(S)	2,115	2,286	8.1	▲ 34.4
			在庫(I)	3,332	3,795	13.9	102.1
	アクティブ型液晶素子(中・小型) Active matrix LCDs(Liquid Crystal Devices) Middle and small	百万円 million yen	生産(P)	83,910	77,999	▲ 7.0	▲ 30.4
			出荷(S)	72,837	90,663	24.5	▲ 19.6
			在庫(I)	—	—	—	—
		千個 1000 n	生産(P)	25,965	26,864	3.5	▲ 19.2
出荷(S)			24,427	32,227	31.9	▲ 6.5	
在庫(I)			17,625	13,223	▲ 25.0	▲ 54.2	
半導体素子 Semiconductor devices	整流素子 Rectifiers devices	千個	生産(P)	360,221	387,264	7.5	▲ 5.2
			出荷(S)	254,211	277,270	9.1	▲ 3.1
		1000 n	在庫(I)	335,984	328,259	▲ 2.3	▲ 33.6
			生産(P)	564,449	601,447	6.6	▲ 7.5
	トランジスタ Transistors	千個	出荷(S)	783,368	932,481	19.0	▲ 6.8
			在庫(I)	794,825	760,961	▲ 4.3	▲ 30.2
		1000 n	生産(P)	2,010,934	2,112,373	5.0	▲ 6.2
	発光ダイオード Light emitting diodes	千個	出荷(S)	2,114,801	2,200,788	4.1	▲ 6.3
			在庫(I)	129,258	126,521	▲ 2.1	▲ 48.9
		1000 n	生産(P)	27,570	33,604	21.9	▲ 18.7
	太陽電池セル Solar battery cells	千個	出荷(S)	21	21	0.0	▲ 98.9
			在庫(I)	13,968	18,820	34.7	▲ 30.2
1000 n		生産(P)	12,921	14,174	9.7	▲ 2.1	
集積回路 Integrated circuits	線形半導体集積回路 Linear integrated circuits	百万円 million yen	生産(P)	12,921	14,174	9.7	▲ 2.1
			出荷(S)	18,431	20,976	13.8	▲ 20.8
			在庫(I)	—	—	—	—
		千個 1000 n	生産(P)	1,072,555	1,183,855	10.4	8.2
			出荷(S)	1,004,130	1,200,255	19.5	▲ 2.2
			在庫(I)	1,472,320	1,424,904	▲ 3.2	5.9
	モス型半導体集積回路(マイクロコンピュータ) Metal oxide semiconductor ICs(Micro computers)	百万円 million yen	生産(P)	11,524	13,105	13.7	▲ 5.6
			出荷(S)	28,583	36,365	27.2	▲ 5.6
			在庫(I)	—	—	—	—
		千個 1000 n	生産(P)	112,498	130,652	16.1	15.8
			出荷(S)	204,026	258,349	26.6	▲ 6.3
			在庫(I)	119,035	100,632	▲ 15.5	▲ 21.7
	モス型半導体集積回路(ロジック) Metal oxide semiconductor ICs(Logic)	百万円 million yen	生産(P)	15,075	16,300	8.1	▲ 21.2
			出荷(S)	19,637	21,453	9.2	▲ 22.3
			在庫(I)	—	—	—	—
		千個 1000 n	生産(P)	475,640	581,915	22.3	8.0
			出荷(S)	456,776	537,950	17.8	7.5
			在庫(I)	388,999	408,754	5.1	▲ 22.2
	モス型半導体集積回路(メモリ) Metal oxide semiconductor ICs(Memory)	百万円 million yen	生産(P)	52,406	60,192	14.9	▲ 23.1
			出荷(S)	56,141	61,744	10.0	▲ 25.1
			在庫(I)	—	—	—	—
		千個 1000 n	生産(P)	175,721	194,695	10.8	▲ 6.7
			出荷(S)	183,386	208,282	13.6	▲ 5.1
			在庫(I)	118,110	106,913	▲ 9.5	▲ 30.3
モス型半導体集積回路(CCD) Metal oxide semiconductor ICs(CCD)	百万円 million yen	生産(P)	24,877	29,418	18.3	14.6	
		出荷(S)	35,225	41,239	17.1	▲ 14.1	
		在庫(I)	—	—	—	—	
	千個 1000 n	生産(P)	117,040	139,329	19.0	▲ 17.0	
		出荷(S)	122,945	167,702	36.4	▲ 6.9	
		在庫(I)	37,148	17,861	▲ 51.9	62.3	
混成集積回路 Hybrid integrated circuits	百万円 million yen	生産(P)	31,579	34,728	10.0	▲ 1.7	
		出荷(S)	15,275	16,197	6.0	▲ 10.8	
		在庫(I)	—	—	—	—	
	千個 1000 n	生産(P)	130,212	135,806	4.3	9.3	
		出荷(S)	96,960	105,495	8.8	11.5	
		在庫(I)	52,696	49,744	▲ 5.6	0.9	
半導体部品 Semiconductor parts	シリコンウエハ Silicon wafers	m ²	生産(P)	275,751	268,440	▲ 2.7	▲ 5.2
			出荷(S)	285,376	296,946	4.1	▲ 2.6
			在庫(I)	145,543	132,268	▲ 9.1	13.9
			生産(P)	275,751	268,440	▲ 2.7	▲ 5.2

6 電気機械工業

Electrical machinery

分類	品目	単位	区分	平成28年 5月	平成28年 6月	前月比 増減率(%)	前年同月比 増減率(%)
Classification	Commodity	Unit	Item	May.2016	Jun.2016	R.P.	R.S.
回転電気機械 Electrical rotating machinery	一般用タービン発電機 Turbine generators for general use	kVA	生産(P)	2,192,499	1,640,523	▲ 25.2	▲ 16.6
			出荷(S)	—	—	—	—
			在庫(I)	—	—	—	—
	一般用エンジン発電機 Engine generators for general use	kVA	生産(P)	237,759	298,865	25.7	▲ 8.1
			出荷(S)	—	—	—	—
			在庫(I)	—	—	—	—
	単相誘導電動機 Single phase induction motors	kW	生産(P)	186,909	217,280	16.2	21.0
出荷(S)			99,987	108,155	8.2	5.3	
在庫(I)			—	—	—	—	
非標準三相誘導電動機 Three phase induction motors for individual purpose	kW	生産(P)	837,038	882,030	5.4	▲ 14.6	
		出荷(S)	—	—	—	—	
		在庫(I)	—	—	—	—	
サーボモータ Servo motors	台	生産(P)	217,460	256,300	17.9	▲ 11.2	
	n	出荷(S)	—	—	—	—	
		在庫(I)	—	—	—	—	
小形電動機(超小形電動機を除く) Small capacity motors (excl. micro motors)	台	生産(P)	16,354,919	19,773,087	20.9	▲ 3.7	
	n	出荷(S)	—	—	—	—	
		在庫(I)	—	—	—	—	
静止電気機械 Electrical stationary machinery	標準変圧器 Power distribution transformers	台	生産(P)	31,425	36,426	15.9	▲ 13.6
		n	出荷(S)	33,841	37,691	11.4	▲ 11.3
			在庫(I)	57,892	57,125	▲ 1.3	21.3
	非標準変圧器 ※1 Power transformers	kVA	生産(P)	4,658,616	3,686,150	▲ 20.9	▲ 20.8
		n	出荷(S)	—	—	—	—
			在庫(I)	—	—	—	—
	電力変換装置 Power conversion equipment	百万円 million yen	生産(P)	26,819	35,849	33.7	▲ 16.1
n		出荷(S)	—	—	—	—	
		在庫(I)	—	—	—	—	
アーク溶接機 Arc type electric welders	台	生産(P)	5,444	6,310	15.9	4.2	
	n	出荷(S)	—	—	—	—	
		在庫(I)	—	—	—	—	
開閉制御装置・機器 Switching devices	開閉制御装置 Switchgears and controlling equipment	百万円 million yen	生産(P)	37,131	53,823	45.0	▲ 0.9
		n	出荷(S)	—	—	—	—
			在庫(I)	—	—	—	—
	保護継電器 Protective relays	台	生産(P)	100,173	105,359	5.2	▲ 32.2
		n	出荷(S)	—	—	—	—
			在庫(I)	—	—	—	—
	電磁開閉器 Electromagnetic starters	台	生産(P)	1,670,805	1,677,974	0.4	▲ 2.5
		n	出荷(S)	—	—	—	—
			在庫(I)	—	—	—	—
	電磁リレー Electro magnetic relays	千台	生産(P)	75,059	86,820	15.7	6.3
		1000 n	出荷(S)	—	—	—	—
			在庫(I)	—	—	—	—
	プログラマブルコントローラ Programmable controllers	百万円 million yen	生産(P)	7,805	10,751	37.7	4.7
		n	出荷(S)	—	—	—	—
			在庫(I)	—	—	—	—
低圧開閉スイッチ ※2 Low voltage switches	千個	生産(P)	65,824	74,544	13.2	▲ 7.5	
	1000 n	出荷(S)	—	—	—	—	
		在庫(I)	—	—	—	—	
高圧開閉器 High voltage switches	台	生産(P)	128,503	152,520	18.7	▲ 22.6	
	n	出荷(S)	—	—	—	—	
		在庫(I)	—	—	—	—	
低圧遮断器 Low voltage circuit breakers	台	生産(P)	3,506,727	3,949,566	12.6	▲ 3.6	
	n	出荷(S)	—	—	—	—	
		在庫(I)	—	—	—	—	
高圧遮断器 High-voltage circuit breakers	百万円 million yen	生産(P)	2,310	2,905	25.8	▲ 1.0	
	n	出荷(S)	—	—	—	—	
		在庫(I)	—	—	—	—	
電磁クラッチ Electromagnetic clutches	台	生産(P)	956,462	1,107,543	15.8	☆ ▲ 2.7	
	n	出荷(S)	—	—	—	—	
		在庫(I)	—	—	—	—	

※1 非標準変圧器の生産は、生産量と進ちょく量の合計であり、50万kVA未満が生産量、50万kVA以上が進ちょく量。

※2 低圧開閉スイッチは、操作スイッチ、検出スイッチ、マイクロスイッチの計である。

Note 1) The production of power transformers is the total of amount of production (less than 500,000 kVA) and the quantity of progress (greater than or equal to 500,000 kVA).

Note 2) The data of Low voltage switches is Operating switches, Detecting switches and Micro-switches.

分類	品目	単位	区分	平成28年 5月	平成28年 6月	前月比 増減率(%)	前年同月比 増減率(%)
Classification	Commodity	Unit	Item	May.2016	Jun.2016	R.P.	R.S.
民生用電気機械 Household electrical machinery	セパレート形エアコン(室外ユニット) Split type air conditioners (outdoor unit)	台	生産(P)	542,297	654,714	20.7	1.6
			出荷(S)	684,698	1,213,060	77.2	2.8
		n	在庫(I)	1,062,621	965,004	▲ 9.2 ☆	10.5
	電気がま Electric rice cookers	台	生産(P)	289,307	414,285	43.2	3.2
			出荷(S)	433,669	440,660	1.6	▲ 14.1
		n	在庫(I)	482,028	589,698	22.3	26.0
	食器洗い乾燥機 Automatic dish washers and driers	台	生産(P)	41,030	49,940	21.7	19.5
			出荷(S)	44,640	72,065	61.4	25.0
		n	在庫(I)	27,722	21,517	▲ 22.4	▲ 4.3
	電気冷蔵庫 Electric refrigerators	台	生産(P)	185,094	225,001	21.6	4.1
			出荷(S)	221,353	279,039	26.1	▲ 21.3
		n	在庫(I)	278,534	319,940	14.9	59.8
	クッキングヒーター Electric cooktops	台	生産(P)	54,660	59,067	8.1	13.4
			出荷(S)	53,487	59,425	11.1	7.7
		n	在庫(I)	32,159	31,769	▲ 1.2	▲ 4.3
換気扇 Ventilating fans	台	生産(P)	469,862	553,511	17.8	0.5	
		出荷(S)	487,810	576,508	18.2	3.0	
	n	在庫(I)	411,799	412,279	0.1	▲ 7.5	
電気温水器 Electric storage tank water heaters	台	生産(P)	8,265	10,598	28.2	37.2	
		出荷(S)	8,495	8,141	▲ 4.2	15.6	
	n	在庫(I)	4,418	6,875	55.6	▲ 0.2	
自然冷媒ヒートポンプ式給湯機 Natural coolant heat pump formula hot- water supply machine	台	生産(P)	36,066	42,032	16.5	32.2	
		出荷(S)	32,728	37,050	13.2	14.7	
	n	在庫(I)	22,701	27,392	20.7	▲ 6.1	
電気掃除機 Electric vacuum cleaners	台	生産(P)	148,045	156,450	5.7	16.4	
		出荷(S)	193,862	242,948	25.3	4.8	
	n	在庫(I)	204,178	223,920	9.7	1.8	
温水洗浄便座 Electric toilet seats	台	生産(P)	190,679	226,453	18.8	▲ 7.0	
		出荷(S)	186,717	226,157	21.1	▲ 5.2	
	n	在庫(I)	69,446	68,002	▲ 2.1	0.0	
配線・照明器具 Wiring device and luminaries	蛍光灯 Fluorescent lamps	千個	生産(P)	10,098	12,033	19.2	▲ 4.2
			出荷(S)	10,852	11,274	3.9	▲ 14.5
		1000 n	在庫(I)	21,451	23,227	8.3	▲ 9.6
	HIDランプ High intensity discharge lamps	千個	生産(P)	426	485	13.8	▲ 0.8
			出荷(S)	463	503	8.6	▲ 17.7
		1000 n	在庫(I)	1,276	1,330	4.2	▲ 4.7
	配線器具 Wiring devices	千個	生産(P)	11,582	14,238	22.9	▲ 1.2
			出荷(S)	8,998	11,858	31.8	▲ 2.5
		1000 n	在庫(I)	12,045	12,351	2.5	18.6
	白熱灯器具 Incandescent luminaires	千個	生産(P)	222	238	7.2	▲ 25.6
			出荷(S)	265	281	6.0	▲ 35.6
		1000 n	在庫(I)	541	515	▲ 4.8	▲ 16.7
自動車用照明器具 Luminaires for auto-mobiles	千個	生産(P)	11,607	13,343	15.0	9.8	
		出荷(S)	12,259	13,939	13.7	11.2	
	1000 n	在庫(I)	7,234	7,089	▲ 2.0	▲ 7.0	
蛍光灯器具 Fluorescent luminaires	千個	生産(P)	335	342	2.1	▲ 36.7	
		出荷(S)	281	293	4.3	▲ 46.9	
	1000 n	在庫(I)	949	934	▲ 1.6	▲ 16.5	
電子応用装置 Associated electronic equipment	医用X線装置 Medical X-ray systems	百万円	生産(P)	10,036	10,082	0.5	▲ 9.4
		million yen	出荷(S)	—	—	—	—
			在庫(I)	—	—	—	—
	超音波応用装置(医療機器) Medical ultrasonic instruments	百万円	生産(P)	3,890	4,163	7.0	13.6
		million yen	出荷(S)	—	—	—	—
			在庫(I)	—	—	—	—
	医用測定器 Medical use measuring instruments	百万円	生産(P)	5,246	6,489	23.7	▲ 18.7
		million yen	出荷(S)	—	—	—	—
		在庫(I)	—	—	—	—	
電子顕微鏡 Electron microscopes	百万円	生産(P)	3,078	3,995	29.8	10.5	
	million yen	出荷(S)	—	—	—	—	
		在庫(I)	—	—	—	—	

分類	品目	単位	区分	平成28年 5月	平成28年 6月	前月比 増減率(%)	前年同月比 増減率(%)
Classification	Commodity	Unit	Item	May.2016	Jun.2016	R.P.	R.S.
電気計測器 Electrical measuring instruments	電気計器 Electric meters	個	生産(P)	1,126,317	1,284,132	14.0	51.0
		n	出荷(S)	1,106,762	1,249,284	12.9	59.1
		n	在庫(I)	650,555	689,039	5.9	27.2
	電気測定器(半導体・IC測定器を除く) Electric test and measuring instruments (excl. Semiconductor・characteristic measuring)	百万円	生産(P)	5,162	7,280	41.0	▲ 8.3
		million yen	出荷(S)	—	—	—	—
		yen	在庫(I)	—	—	—	—
	半導体・IC測定器 Semiconductor・characteristic measuring	百万円	生産(P)	3,523	5,149	46.2	▲ 28.1
		million yen	出荷(S)	—	—	—	—
		yen	在庫(I)	—	—	—	—
	工業用計測制御機器 Industrial for measuring equipment instruments	百万円	生産(P)	9,062	9,097	0.4	▲ 12.0
million yen		出荷(S)	—	—	—	—	
yen		在庫(I)	—	—	—	—	
電池 Batteries	アルカリマンガン乾電池 Alkaline manganese dioxide batteries	千個	生産(P)	55,659	64,316	15.6	8.4
		1000 n	出荷(S)	66,285	81,493	22.9	▲ 4.2
		n	在庫(I)	59,939	76,094	27.0	6.7
	リチウム電池 Lithium batteries	千個	生産(P)	61,059	63,163	3.4	5.7
		1000 n	出荷(S)	78,602	89,374	13.7	23.1
		n	在庫(I)	75,244	61,950	▲ 17.7	3.3
	鉛蓄電池 Lead acid storage batteries	鉛量t	生産(P)	16,967	22,538	32.8	▲ 0.8
		lead(t)	出荷(S)	16,544	20,336	22.9	1.6
		t	在庫(I)	22,836	25,580	12.0	1.2
	アルカリ蓄電池 Alkaline storage batteries	1000 Ah	生産(P)	143,558	163,496	13.9	11.0
Ah		出荷(S)	146,666	161,498	10.1	7.3	
Ah		在庫(I)	44,693	47,804	7.0	18.7	
リチウムイオン蓄電池(車載用を除く) Small sized sealed lithium ion rechargeable batteries (excl. automobiles)	1000 Ah	生産(P)	119,026	132,793	11.6	33.6	
	Ah	出荷(S)	121,956	133,486	9.5	30.5	
	Ah	在庫(I)	81,276	87,951	8.2	75.7	
その他の電気機械 Other electrical machinery	太陽電池モジュール Photovoltaic modules	kW	生産(P)	187,736	177,503	▲ 5.5	▲ 13.3
		kW	出荷(S)	177,944	241,068	35.5	▲ 37.1
		kW	在庫(I)	752,540	763,778	1.5	43.7

7 情報通信機械工業 Information and communication electronics equipment

分類	品目	単位	区分	平成28年 5月	平成28年 6月	前月比 増減率(%)	前年同月比 増減率(%)
Classification	Commodity	Unit	Item	May.2016	Jun.2016	R.P.	R.S.
通信機械 Communication equipment	ボタン電話装置 Key system telephone equipment	台	生産(P)	60,675	71,250	17.4	26.8
		n	出荷(S)	105,595	121,888	15.4	11.9
		n	在庫(I)	79,099	81,523	3.1	☆ 8.8
	電子交換機 Electronic switching system	百万円	生産(P)	2,066	2,524	22.2	▲ 56.2
		million yen	出荷(S)	—	—	—	—
		yen	在庫(I)	—	—	—	—
	デジタル伝送装置 Digital transmission equipment	台	生産(P)	622	754	21.2	▲ 7.8
		n	出荷(S)	—	—	—	—
		n	在庫(I)	—	—	—	—
	固定通信装置 Fixed communication equipment	台	生産(P)	21,414	36,322	69.6	44.6
n		出荷(S)	—	—	—	—	
n		在庫(I)	—	—	—	—	
携帯電話 Cellular telephone	台	生産(P)	313,383	459,953	46.8	▲ 26.6	
	n	出荷(S)	523,181	900,732	72.2	▲ 29.9	
	n	在庫(I)	60,783	60,304	▲ 0.8	40.4	
基地局通信装置 Basic exchange for mobile customer premises equipment	台	生産(P)	3,777	5,408	43.2	▲ 11.7	
	n	出荷(S)	—	—	—	—	
	n	在庫(I)	—	—	—	—	
民生用電子機械 Household electronic machinery	薄型テレビ Flat panel television	台	生産(P)	64,988	65,829	1.3	50.9
		n	出荷(S)	265,151	245,225	▲ 7.5	▲ 15.5
		n	在庫(I)	123,724	183,683	48.5	127.7
	ビデオカメラ Video camera	台	生産(P)	8,457	9,885	16.9	4.5
		n	出荷(S)	63,356	54,144	▲ 14.5	▲ 33.9
		n	在庫(I)	47,798	42,001	▲ 12.1	▲ 42.1
	デジタルカメラ Digital still camera	台	生産(P)	186,372	245,346	31.6	▲ 48.5
		n	出荷(S)	275,600	355,648	29.0	▲ 33.5
		n	在庫(I)	239,758	189,139	▲ 21.1	▲ 41.1

分類	品目	単位	区分	平成28年 5月	平成28年 6月	前月比 増減率(%)	前年同月比 増減率(%)
Classification	Commodity	Unit	Item	May.2016	Jun.2016	R.P.	R.S.
民生用電子機械 Household electronic machinery	カーナビゲーションシステム Car navigation system	台	生産(P)	405,980	476,141	17.3	9.5
			出荷(S)	477,541	633,077	32.6	4.1
		n	在庫(I)	349,765	333,108	▲ 4.8	▲ 16.7
	カーオーディオ Car audio	台	生産(P)	137,502	148,378	7.9	▲ 5.0
			出荷(S)	190,643	222,287	16.6	▲ 13.7
		n	在庫(I)	184,140	183,911	▲ 0.1	▲ 21.1
電子計算機 Electronic computers	はん用コンピュータ General purpose computers	百万円	生産(P)	254	1,119	340.6	▲ 85.2
		million yen	出荷(S)	—	—	—	—
			在庫(I)	—	—	—	—
	ミッドレンジコンピュータ Midrange computer	百万円	生産(P)	3,512	6,402	82.3	▲ 24.9
		million yen	出荷(S)	—	—	—	—
			在庫(I)	—	—	—	—
	サーバ用パソコン Personal computers for server use	台	生産(P)	9,068	13,657	50.6	▲ 7.1
			出荷(S)	8,832	13,299	50.6	▲ 6.0
		n	在庫(I)	920	1,278	38.9	27.5
	デスクトップ型パソコン Desktop computers	台	生産(P)	154,915	147,609	▲ 4.7	▲ 7.0
			出荷(S)	161,271	160,181	▲ 0.7	▲ 3.8
		n	在庫(I)	8,289	3,469	▲ 58.1	▲ 57.1
	ノートブック型パソコン Notebook computers	台	生産(P)	195,367	275,303	40.9	20.7
			出荷(S)	232,812	364,893	56.7	14.3
		n	在庫(I)	32,585	21,373	▲ 34.4	25.6
外部記憶装置 External Storage	百万円	生産(P)	8,969	14,521	61.9	▲ 19.0	
	million yen	出荷(S)	—	—	—	—	
		在庫(I)	—	—	—	—	
プリンタ Printer	百万円	生産(P)	5,249	6,054	15.3	▲ 10.2	
	million yen	出荷(S)	—	—	—	—	
		在庫(I)	—	—	—	—	
モニター Display monitors	百万円	生産(P)	4,470	4,576	2.4	▲ 20.6	
	million yen	出荷(S)	—	—	—	—	
		在庫(I)	—	—	—	—	
その他の情報通信 機械 Other information and communication electronics equipment	金融用端末装置 Banking terminals	百万円	生産(P)	6,706	8,687	29.5	▲ 4.3
		million yen	出荷(S)	—	—	—	—
			在庫(I)	—	—	—	—
	情報キオスク端末装置 Kiosk terminals	百万円	生産(P)	172	292	69.8	36.4
		million yen	出荷(S)	—	—	—	—
			在庫(I)	—	—	—	—
	携帯型専用端末装置 handy terminals	百万円	生産(P)	929	1,103	18.7	55.8
		million yen	出荷(S)	—	—	—	—
			在庫(I)	—	—	—	—
	システム式金銭登録機 System use cash registers	台	生産(P)	X	X	X	X
			出荷(S)	13,732	11,593	▲ 15.6	▲ 34.3
		n	在庫(I)	19,111	18,218	▲ 4.7	▲ 16.6
プロジェクタ Projector	台	生産(P)	4,984	5,123	2.8	▲ 4.1	
		出荷(S)	—	—	—	—	
	n	在庫(I)	—	—	—	—	
産業用テレビジョン装置 Industrial use television equipment	百万円	生産(P)	2,681	3,587	33.8	▲ 0.7	
	million yen	出荷(S)	—	—	—	—	
		在庫(I)	—	—	—	—	

8 輸送機械工業

Transport equipment

分類	品目	単位	区分	平成28年 5月	平成28年 6月	前月比 増減率(%)	前年同月比 増減率(%)
Classification	Commodity	Unit	Item	May.2016	Jun.2016	R.P.	R.S.
乗用車 Passenger cars	軽自動車 Midget passenger cars	台	生産(P)	78,499	87,114	11.0	▲ 30.2
			出荷(S)	77,920	93,154	19.6	▲ 20.8
		n	在庫(I)	22,075	16,034	▲ 27.4	▲ 60.9
	小型自動車 Small passenger cars	台	生産(P)	115,705	145,353	25.6	9.4
			出荷(S)	112,142	142,447	27.0	4.3
		n	在庫(I)	20,575	23,481	14.1	▲ 40.1
	普通自動車 Large passenger cars	台	生産(P)	359,866	447,176	24.3	5.0
			出荷(S)	342,090	439,743	28.5	4.2
		n	在庫(I)	80,381	88,023	9.5	▲ 4.2
	ハイブリッド車(小型・普通自動車の内数) Hybrid cars (inner number of the small and large passenger cars)	台	生産(P)	124,219	149,092	20.0	43.0
		出荷(S)	—	—	—	—	
n		在庫(I)	—	—	—	—	

分類	品目	単位	区分	平成28年 5月	平成28年 6月	前月比 増減率(%)	前年同月比 増減率(%)
Classification	Commodity	Unit	Item	May.2016	Jun.2016	R.P.	R.S.
バス Busses	小型バス Small buses	台	生産(P)	9,428	10,603	12.5	▲ 10.6
			出荷(S)	8,073	10,992	36.2	▲ 10.3
			在庫(I)	2,634	2,366	▲ 10.2	▲ 6.6
	大型バス Large buses	台	生産(P)	796	1,225	53.9	17.3
			出荷(S)	807	1,163	44.1	2.6
			在庫(I)	235	297	26.4	38.8
トラック Trucks	軽自動車 Midget trucks	台	生産(P)	28,093	35,022	24.7	3.4
			出荷(S)	28,056	34,431	22.7	▲ 0.2
			在庫(I)	2,323	2,911	25.3	▲ 32.6
	小型自動車 Small trucks	台	生産(P)	24,600	31,244	27.0	6.4
			出荷(S)	23,607	31,661	34.1	10.9
			在庫(I)	4,553	4,137	▲ 9.1	▲ 41.2
	普通自動車 Large trucks	台	生産(P)	38,930	45,380	16.6	▲ 11.2
			出荷(S)	36,679	44,665	21.8	▲ 14.3
			在庫(I)	14,110	14,838	5.2	▲ 4.2
自動車ボデー Bodies for motor vehicles	台	生産(P)	10,975	13,864	26.3	▲ 4.2	
		出荷(S)	—	—	—	—	
		在庫(I)	—	—	—	—	
自動車部品 Motor vehicle parts	自動車用エンジン Engines for motor vehicles	台	生産(P)	796,385	930,589	16.9	▲ 2.3
			出荷(S)	—	—	—	—
			在庫(I)	—	—	—	—
	機関部品 Engine parts	百万円 million yen	生産(P)	55,175	59,340	7.5	▲ 6.2
			出荷(S)	—	—	—	—
			在庫(I)	—	—	—	—
	駆動伝導・操縦装置部品 ※1 Drive, transmission and control parts	百万円 million yen	生産(P)	193,547	226,646	17.1	2.7
			出荷(S)	—	—	—	—
			在庫(I)	—	—	—	—
	懸架制動装置部品 Suspension and brake parts	百万円 million yen	生産(P)	36,905	43,711	18.4	11.0
			出荷(S)	—	—	—	—
			在庫(I)	—	—	—	—
シャシー・車体部品 ※2 Chassis and body parts	百万円 million yen	生産(P)	93,677	111,413	18.9	2.5	
		出荷(S)	—	—	—	—	
		在庫(I)	—	—	—	—	
乗用車用エアコン Automobile air conditioners	台	生産(P)	601,192	729,225	21.3	▲ 4.2	
		出荷(S)	597,217	727,800	21.9	▲ 4.2	
		在庫(I)	44,203	46,129	4.4	▲ 6.7	
二輪自動車 Motorcycles	二輪自動車(125ml超) Motor cycles (more than 125ml)	台	生産(P)	25,273	25,215	▲ 0.2	▲ 11.6
			出荷(S)	28,358	27,523	▲ 2.9	▲ 6.8
			在庫(I)	23,733	24,232	2.1	3.2
産業車両 Industrial vehicles	フォークリフトトラック Forklift trucks	台	生産(P)	8,000	10,097	26.2	▲ 11.8
			出荷(S)	7,392	9,977	35.0	▲ 6.2
			在庫(I)	2,431	2,384	▲ 1.9	▲ 25.6
船舶・同機関 Ships and ships engines	船用ディーゼル機関 Diesel engines for marine	1000 PS	生産(P)	948	1,316	38.8	15.2
			出荷(S)	—	—	—	—
			在庫(I)	—	—	—	—

※1 駆動伝導・操縦装置部品は、自動変速装置とステアリング装置・タイロッド・タイロッドエンドの計である。

※2 シャシー・車体部品は、排気管・消音器、シート、エアバッグモジュールの計である。

Notes:1) The data of Drive, transmission and control parts is the total of Automatic transmission system and Steering system, tie rod and tie rod end.

2) The data of Chassis and body parts is the total of Exhaust pipes and mufflers, Seats and Air bag module.

9 窯業・土石製品工業

Ceramics, stone and clay products

分類	品目	単位	区分	平成28年 5月	平成28年 6月	前月比 増減率(%)	前年同月比 増減率(%)
Classification	Commodity	Unit	Item	May.2016	Jun.2016	R.P.	R.S.
ガラス・同製品 Glass and glass products	板ガラス Flat glass	換算箱 blocks	生産(P)	1,973,456	1,943,265	▲ 1.5	▲ 4.1
			出荷(S)	1,638,988	1,969,468	20.2	0.3
			在庫(I)	5,696,388	5,593,220	▲ 1.8	4.0
	安全ガラス Safety glass	m ²	生産(P)	2,894,442	3,717,039	28.4	▲ 2.3
			出荷(S)	3,112,418	3,788,714	21.7	1.6
			在庫(I)	3,098,072	3,074,301	▲ 0.8	3.0
	複層ガラス Multiple glass	m ²	生産(P)	1,118,563	1,265,372	13.1	▲ 9.5
			出荷(S)	1,131,348	1,282,088	13.3	▲ 4.2
			在庫(I)	114,864	108,626	▲ 5.4	▲ 16.6

分類	品目	単位	区分	平成28年 5月	平成28年 6月	前月比 増減率(%)	前年同月比 増減率(%)
Classification	Commodity	Unit	Item	May.2016	Jun.2016	R.P.	R.S.
ガラス・同製品 Glass and glass products	ガラス短繊維製品 Glass fiber wool products	kg	生産(P)	14,027,403	17,283,525	23.2	▲ 0.7
			出荷(S)	16,980,412	19,428,512	14.4	▲ 0.8
			在庫(I)	15,923,850	14,626,537	▲ 8.1	▲ 19.9
	ガラス長繊維製品 Glass fiber continuous textiles	kg	生産(P)	16,110,275	16,997,546	5.5	▲ 12.6
			出荷(S)	21,641,754	24,250,425	12.1	▲ 4.5
			在庫(I)	31,775,865	31,414,017	▲ 1.1	3.4
	光学用ガラス素地 Optical glass blanks	t	生産(P)	296	335	13.2	5.3
出荷(S)			258	279	8.1	▲ 4.8	
在庫(I)			644	679	5.4	22.6	
無アルカリガラス基板 Nonalkali glass substrates	1000 m ²	生産(P)	X	X	X	X	
		出荷(S)	X	X	X	X	
		在庫(I)	11,847	11,806	▲ 0.3	34.7	
ガラス製容器類 Glass containers	t	生産(P)	105,533	110,358	4.6	▲ 1.2	
		出荷(S)	106,076	110,490	4.2	▲ 0.1	
		在庫(I)	250,509	250,292	▲ 0.1	4.2	
ガラス製台所・食卓用品(花びん・灰皿を含む) Glass tablewares and kitchenwares (incl. vases and ashtray)	t	生産(P)	2,977	2,959	▲ 0.6	▲ 2.0	
		出荷(S)	3,025	3,299	9.1	▲ 11.2	
		在庫(I)	18,099	17,730	▲ 2.0	▲ 0.7	
セメント・同製品 Cement and cement products	セメント Cement	t	生産(P)	4,201,701	4,273,607	1.7	▲ 4.5
			出荷(S)	4,113,940	4,261,342	3.6	▲ 4.1
			在庫(I)	1,173,753	1,120,284	▲ 4.6	▲ 3.1
	遠心力鉄筋コンクリート管 Centrifugal reinforced-concrete pipes	t	生産(P)	13,026	16,233	24.6	▲ 15.9
			出荷(S)	11,707	12,628	7.9	▲ 12.6
			在庫(I)	74,058	76,662	3.5	▲ 9.8
	遠心力鉄筋コンクリートポール Centrifugal reinforced-concrete poles	t	生産(P)	45,651	51,173	12.1	▲ 4.0
			出荷(S)	45,204	51,416	13.7	▲ 5.0
			在庫(I)	108,399	107,516	▲ 0.8	▲ 8.5
	遠心力鉄筋コンクリートパイル Centrifugal reinforced-concrete piles	t	生産(P)	115,948	124,170	7.1	▲ 2.4
			出荷(S)	109,226	111,330	1.9	1.6
			在庫(I)	222,256	230,616	3.8	▲ 5.4
	護岸用コンクリートブロック Concrete blocks for bank protection	t	生産(P)	50,681	55,735	10.0	▲ 11.6
			出荷(S)	44,696	45,217	1.2	▲ 14.0
在庫(I)			249,505	256,900	3.0	5.7	
道路用コンクリート製品 Concrete products for road	t	生産(P)	183,850	206,557	12.4	▲ 9.0	
		出荷(S)	187,625	208,877	11.3	▲ 1.1	
		在庫(I)	903,261	914,277	1.2	▲ 2.6	
プレストレストコンクリート製品 Prestressed concrete products	t	生産(P)	44,664	53,916	20.7	▲ 1.8	
		出荷(S)	43,623	52,074	19.4	▲ 19.9	
		在庫(I)	109,833	111,044	1.1	▲ 1.4	
気泡コンクリート製品(ALC) Autoclaved light weight concrete products	m ³	生産(P)	111,282	134,540	20.9	▲ 6.8	
		出荷(S)	110,690	129,932	17.4	▲ 8.4	
		在庫(I)	57,271	60,529	5.7	▲ 9.5	
陶磁器 Ceramics wares	タイル Tiles	m ²	生産(P)	1,347,761	1,600,852	18.8	▲ 8.5
			出荷(S)	1,379,693	1,550,736	12.4	▲ 3.4
			在庫(I)	6,421,636	6,456,382	0.5	▲ 4.7
	水洗式便器 Water closet	個 n	生産(P)	147,836	186,341	26.0	▲ 8.7
出荷(S)			190,033	221,180	16.4	▲ 4.7	
在庫(I)			276,821	294,246	6.3	▲ 18.7	
電気用陶磁器 Electrical porcelain insulators	kg	生産(P)	3,538,020	3,885,925	9.8	▲ 12.6	
		出荷(S)	3,335,522	3,465,323	3.9	2.7	
		在庫(I)	9,873,801	10,332,297	4.6	2.7	
台所・食卓用陶磁器 Ceramic wares for tablewares and kitchenwares	kg	生産(P)	3,902,932	4,266,069	9.3	▲ 1.3	
		出荷(S)	—	—	—	—	
		在庫(I)	—	—	—	—	
ファインセラミックス Fine ceramics	ファインセラミックス(機能材) Fine ceramics for functional use	千個 1000 n	生産(P)	2,515,465	2,822,800	12.2	▲ 5.4
			出荷(S)	2,644,622	2,663,092	0.7	5.1
			在庫(I)	1,095,344	1,254,028	14.5	▲ 20.0
	触媒担体・セラミックフィルタ Ceramic catalyst supports and ceramic filter	kg	生産(P)	1,095,858	1,307,533	19.3	▲ 5.3
出荷(S)			1,198,620	1,238,638	3.3	▲ 9.3	
在庫(I)			1,163,167	1,229,114	5.7	2.3	
ファインセラミックス(一般構造材) (除く触媒担体・セラミックフィルタ) Fine ceramics for structural use (excl. ceramic catalyst supports and ceramic filter)	千個 1000 n	生産(P)	92,114	128,911	39.9	21.7	
		出荷(S)	95,184	127,177	33.6	26.6	
		在庫(I)	35,997	35,390	▲ 1.7	▲ 15.6	

分類	品目	単位	区分	平成28年 5月	平成28年 6月	前月比 増減率(%)	前年同月比 増減率(%)
Classification	Commodity	Unit	Item	May.2016	Jun.2016	R.P.	R.S.
その他の窯業・土石 製品 Other ceramics, stone and clay products	ぼうろう鉄器製品 Enameled iron products	t	生産(P)	3,281	3,428	4.5	▲ 3.3
			出荷(S)	1,399	1,267	▲ 9.4	▲ 12.1
			在庫(I)	919	923	0.4	▲ 0.1
	耐火れんが Refractory bricks	t	生産(P)	26,079	28,162	8.0	▲ 5.6
			出荷(S)	29,191	32,625	11.8	9.7
			在庫(I)	61,379	60,762	▲ 1.0	▲ 8.7
	不定形耐火物 Monolithic refractories	t	生産(P)	52,784	59,637	13.0	4.0
			出荷(S)	54,021	60,079	11.2	3.4
			在庫(I)	29,923	30,111	0.6	▲ 0.8
	電極 Carbonaceous electrodes	t	生産(P)	10,962	12,665	15.5	▲ 11.2
出荷(S)			10,632	12,863	21.0	▲ 11.2	
在庫(I)			11,737	11,238	▲ 4.3	▲ 24.1	
研削砥石 Grinding wheels	t	生産(P)	2,812	3,271	16.3	▲ 2.0	
		出荷(S)	3,000	3,362	12.1	▲ 3.9	
		在庫(I)	3,729	3,820	2.4	▲ 3.5	
せっこうボード Gypsum board	m ²	生産(P)	35,265,401	41,699,483	18.2	2.9	
		出荷(S)	35,783,463	42,409,662	18.5	0.4	
		在庫(I)	27,650,137	26,882,140	▲ 2.8	▲ 0.3	
生石灰 Quicklime	t	生産(P)	596,342	572,894	▲ 3.9	0.5	
		出荷(S)	546,711	538,293	▲ 1.5	1.1	
		在庫(I)	109,749	102,694	▲ 6.4	3.4	

10 化学工業

Chemicals

分類	品目	単位	区分	平成28年 5月	平成28年 6月	前月比 増減率(%)	前年同月比 増減率(%)
Classification	Commodity	Unit	Item	May.2016	Jun.2016	R.P.	R.S.
化学肥料 Fertilizers	アンモニア Ammonia	t	生産(P)	64,715	57,496	▲ 11.2	▲ 29.0
			出荷(S)	46,789	45,138	☆ 6.4	☆ ▲ 13.3
			在庫(I)	28,172	18,294	☆ ▲ 22.6	☆ ▲ 19.9
	複合肥料 Compound fertilizers	t	生産(P)	70,817	80,541	13.7	▲ 2.0
			出荷(S)	46,186	66,187	43.3	21.3
			在庫(I)	326,924	337,549	3.2	▲ 2.0
ソーダ工業製品 Industrial sodium chemicals	か性ソーダ Sodium hydroxide	t	生産(P)	272,673	274,679	0.7	▲ 7.1
			出荷(S)	199,357	200,445	0.5	0.4
			在庫(I)	81,151	83,449	2.8	▲ 21.2
	塩素ガス Chlorine, gas	t	生産(P)	244,110	243,971	▲ 0.1	▲ 7.3
			出荷(S)	17,558	18,619	6.0	▲ 6.1
			在庫(I)	—	—	—	—
液体塩素 Chlorine, liquid	t	生産(P)	32,916	32,324	▲ 1.8	▲ 1.7	
		出荷(S)	14,225	14,707	3.4	4.0	
		在庫(I)	4,285	4,107	▲ 4.2	▲ 16.1	
無機薬品・触媒 Industrial inorganic chemicals and catalyst	酸化チタン Titanium dioxide	t	生産(P)	16,391	16,137	▲ 1.5	1.8
			出荷(S)	13,699	15,864	15.8	▲ 0.7
			在庫(I)	45,125	45,385	0.6	▲ 15.3
	カーボンブラック Carbon black	t	生産(P)	43,434	48,319	11.2	▲ 0.4
			出荷(S)	43,283	49,636	14.7	▲ 2.5
			在庫(I)	59,239	57,745	▲ 2.5	▲ 8.7
	硫酸 Sulfuric acid	t	生産(P)	559,784	554,619	▲ 0.9	▲ 4.1
出荷(S)			496,925	479,103	▲ 3.6	▲ 5.7	
在庫(I)			217,363	237,751	9.4	▲ 19.2	
自動車排気ガス浄化用触媒 Catalyst for auto emissions control	t	生産(P)	628	805	28.2	▲ 9.0	
		出荷(S)	726	912	25.6	▲ 3.5	
		在庫(I)	298	306	2.7	11.7	
高圧ガス High pressure gas	酸素ガス(専業) Oxygen gas (Specialized producer)	1000 m ³	生産(P)	699,968	675,252	▲ 3.5	22.7
			出荷(S)	685,433	660,711	▲ 3.6	23.0
			在庫(I)	75	78	4.0	16.4
	窒素 Nitrogen	1000 m ³	生産(P)	1,185,746	1,182,451	▲ 0.3	4.3
			出荷(S)	889,963	889,983	0.0	11.0
			在庫(I)	31,986	29,554	▲ 7.6	▲ 7.5
石油系芳香族 Aromatic hydrocarbons (Petroleum, origin)	純ベンゼン Benzene, pure	t	生産(P)	312,042	286,638	▲ 8.1	▲ 0.6
			出荷(S)	198,706	169,131	▲ 14.9	▲ 4.6
			在庫(I)	126,796	118,113	▲ 6.8	3.1
	純トルエン Toluene, pure	t	生産(P)	154,887	139,812	▲ 9.7	1.7
			出荷(S)	87,702	73,645	▲ 16.0	▲ 27.5
			在庫(I)	62,381	55,015	▲ 11.8	▲ 10.6

分類	品目	単位	区分	平成28年 5月	平成28年 6月	前月比 増減率(%)	前年同月比 増減率(%)
Classification	Commodity	Unit	Item	May.2016	Jun.2016	R.P.	R.S.
石油系芳香族 Aromatic hydrocarbons (Petroleum, origin)	キシレン Xylene	t	生産(P)	491,759	500,516	1.8	6.5
			出荷(S)	270,792	263,152	▲ 2.8	14.1
			在庫(I)	142,817	145,041	1.6	33.5
	パラキシレン Para-xylene	t	生産(P)	239,459	246,453	2.9	9.0
			出荷(S)	340,960	325,008	▲ 4.7	9.1
			在庫(I)	96,642	90,095	▲ 6.8	2.2
環式中間物 Cyclic chemicals and synthetic dyes	スチレンモノマー Styrene monomer	t	生産(P)	179,498	155,273	▲ 13.5	▲ 17.8
			出荷(S)	163,807	175,470	7.1	▲ 1.7
			在庫(I)	57,387	49,982	▲ 12.9	39.1
	フェノール Phenol	t	生産(P)	43,885	31,550	▲ 28.1	▲ 20.4
			出荷(S)	27,320	28,319	3.7	13.9
			在庫(I)	26,034	21,775	▲ 16.4	4.5
	テレフタル酸(高純度のもの) Terephthalic acid (pure)	t	生産(P)	X	X	X	X
			出荷(S)	X	X	X	X
			在庫(I)	X	X	X	X
	カプロラクタム Caprolactam	t	生産(P)	13,064	15,210	16.4	▲ 37.3
			出荷(S)	4,234	6,024	42.3	▲ 57.0
			在庫(I)	8,196	7,999	▲ 2.4	▲ 41.2
ジフェニルメタンジイソシアネート Diphenyl methane diisocyanate	t	生産(P)	X	X	X	X	
		出荷(S)	X	X	X	X	
		在庫(I)	X	X	X	X	
有機薬品 Industrial organic chemicals	エチレン Ethylene	t	生産(P)	506,292	446,160	▲ 11.9	▲ 10.3
			出荷(S)	442,263	406,968	▲ 8.0	▲ 4.9
			在庫(I)	49,227	46,870	▲ 4.8	▲ 9.7
	エチレングリコール Ethylene glycol	t	生産(P)	42,925	18,294	▲ 57.4	▲ 51.0
			出荷(S)	32,074	32,774	2.2	▲ 10.5
			在庫(I)	39,547	22,951	▲ 42.0	▲ 29.9
	二塩化エチレン Ethylene dichloride	t	生産(P)	213,036	188,918	▲ 11.3	▲ 17.9
			出荷(S)	17,401	13,815	▲ 20.6	▲ 12.2
			在庫(I)	36,645	30,321	▲ 17.3	▲ 25.8
	プロピレン Propylene	t	生産(P)	411,606	349,432	▲ 15.1	▲ 9.2
			出荷(S)	420,138	366,135	▲ 12.9	0.0
			在庫(I)	52,936	59,368	12.2	▲ 6.9
	ポリプロピレングリコール Polypropylene glycol	t	生産(P)	15,084	21,691	43.8	▲ 6.7
			出荷(S)	18,577	21,608	16.3	2.2
			在庫(I)	33,554	32,365	▲ 3.5	▲ 2.9
合成アセトン Acetone, synthetic	t	生産(P)	30,784	22,478	▲ 27.0	▲ 12.2	
		出荷(S)	16,894	15,072	▲ 10.8	17.7	
		在庫(I)	19,198	19,830	3.3	3.2	
アクリロニトリル Acrylonitrile	t	生産(P)	37,884	39,711	4.8	3.7	
		出荷(S)	28,750	34,994	21.7	▲ 6.3	
		在庫(I)	21,687	21,068	▲ 2.9	10.5	
合成ブタノール Butanol, synthetic	t	生産(P)	25,536	19,145	▲ 25.0	▲ 26.5	
		出荷(S)	8,139	9,894	21.6	18.4	
		在庫(I)	7,358	6,191	▲ 15.9	6.8	
ブタジエン Butadiene	t	生産(P)	76,422	67,395	▲ 11.8	0.7	
		出荷(S)	52,775	46,617	▲ 11.7	▲ 1.0	
		在庫(I)	22,967	18,136	▲ 21.0	▲ 1.1	
プラスチック Plastic (materials)	ポリエチレン Polyethylene(PE)	t	生産(P)	215,365	186,643	▲ 13.3	▲ 2.4
			出荷(S)	198,470	201,561	1.6	▲ 12.0
			在庫(I)	431,239	418,602	▲ 2.9	▲ 4.9
	ポリスチレン Polystyrene(PS)	t	生産(P)	96,393	86,071	▲ 10.7	▲ 2.0
			出荷(S)	90,244	94,956	5.2	▲ 5.9
			在庫(I)	155,391	142,372	▲ 8.4	12.0
	ポリプロピレン Polypropylene(PP)	t	生産(P)	188,756	132,494	▲ 29.8	▲ 6.7
			出荷(S)	173,701	191,159	10.1	▲ 5.3
			在庫(I)	412,559	356,744	▲ 13.5	5.8
	フェノール樹脂 Phenol-formaldehyde resins (PF)	t	生産(P)	21,649	25,280	16.8	3.1
			出荷(S)	21,241	24,516	15.4	5.7
			在庫(I)	12,746	13,083	2.6	▲ 4.9
	エポキシ樹脂 Epoxy resins(EP)	t	生産(P)	8,753	9,791	11.9	▲ 2.1
			出荷(S)	10,328	10,346	0.2	▲ 12.4
			在庫(I)	13,768	13,185	▲ 4.2	▲ 8.8

分類	品目	単位	区分	平成28年 5月	平成28年 6月	前月比 増減率(%)	前年同月比 増減率(%)
Classification	Commodity	Unit	Item	May.2016	Jun.2016	R.P.	R.S.
プラスチック Plastic (materials)	ウレタンフォーム Polyurethane foam	t	生産(P)	14,006	16,642	18.8	9.0
			出荷(S)	12,292	14,470	17.7	7.6
			在庫(I)	3,731	3,853	3.3	17.8
	メタクリル樹脂 Methacrylic resins	t	生産(P)	12,549	7,598	▲ 39.5	▲ 5.0
			出荷(S)	9,543	11,622	21.8	10.7
			在庫(I)	18,418	12,929	▲ 29.8	▲ 2.5
	酢酸ビニル(モノマー) Vinyl acetate (monomer)	t	生産(P)	54,677	43,183	▲ 21.0	▲ 13.3
			出荷(S)	24,858	18,844	▲ 24.2	▲ 6.0
			在庫(I)	12,953	13,360	3.1	25.0
	ポリビニルアルコール Polyvinyl alcohol (POVAL)	t	生産(P)	18,488	13,024	▲ 29.6	▲ 27.1
			出荷(S)	16,299	14,447	▲ 11.4	▲ 4.5
在庫(I)			46,400	42,426	▲ 8.6	▲ 4.6	
塩化ビニル樹脂 Polyvinyl chloride (PVC)	t	生産(P)	136,309	125,176	▲ 8.2	0.9	
		出荷(S)	129,393	132,810	2.6	▲ 4.6	
		在庫(I)	130,988	123,422	▲ 5.8	8.5	
ポリアミド系樹脂成形材料 Polyamide Resins(molding material)	t	生産(P)	14,644	12,973	▲ 11.4	▲ 17.3	
		出荷(S)	17,079	17,943	5.1	1.1	
		在庫(I)	35,117	29,244	▲ 16.7	▲ 13.4	
ポリカーボネート Polycarbonate	t	生産(P)	26,223	26,048	▲ 0.7	1.1	
		出荷(S)	23,390	26,529	13.4	10.5	
		在庫(I)	48,290	47,444	▲ 1.8	▲ 9.5	
ポリアセタール Polyacetal	t	生産(P)	10,776	10,244	▲ 4.9	▲ 8.7	
		出荷(S)	8,442	9,170	8.6	▲ 3.5	
		在庫(I)	18,396	19,718	7.2	▲ 2.9	
ポリエチレンテレフタレート Polyethylene telephthalate (PET)	t	生産(P)	54,487	49,111	▲ 9.9	▲ 11.9	
		出荷(S)	31,972	35,149	9.9	▲ 5.2	
		在庫(I)	71,324	63,719	▲ 10.7	▲ 12.2	
合成ゴム Synthetic rubbers	t	生産(P)	129,731	129,580	▲ 0.1	▲ 5.1	
		出荷(S)	114,836	120,430	4.9	▲ 3.7	
		在庫(I)	291,990	291,912	0.0	14.4	
石けん・合成洗剤・界面活性剤 Soap, synthetic detergent and surface-active agents	浴用・手洗用石けん Toilet soap and Hand soap	t	生産(P)	5,599	8,903	59.0	30.5
			出荷(S)	6,343	13,036	105.5	14.1
			在庫(I)	6,443	6,350	▲ 1.4	2.9
	合成洗剤 Synthetic detergent	t	生産(P)	81,718	91,875	12.4	3.5
			出荷(S)	84,102	90,861	8.0	▲ 2.1
			在庫(I)	33,549	34,327	2.3	54.7
	柔軟仕上げ剤 Fabric softener	t	生産(P)	27,944	39,685	42.0	46.7
			出荷(S)	26,838	32,965	22.8	41.7
			在庫(I)	12,109	16,108	33.0	55.9
	非イオン界面活性剤 Nonionic surfactants active gents	t	生産(P)	45,785	54,309	18.6	▲ 0.5
			出荷(S)	41,377	45,105	9.0	3.9
在庫(I)			60,785	60,771	0.0	4.4	
化粧品 Cosmetics	シャンプー Shampoo	t	生産(P)	9,940	11,649	17.2	13.6
			出荷(S)	10,201	12,464	22.2	▲ 9.5
			在庫(I)	16,970	16,490	▲ 2.8	▲ 1.8
	ヘアリンス Hair rinse	t	生産(P)	3,656	6,351	73.7	66.0
			出荷(S)	3,328	3,935	18.3	5.3
			在庫(I)	5,209	6,922	32.9	19.5
	染毛料 Hair coloring prep	kg	生産(P)	1,774,887	2,049,186	15.5	12.7
			出荷(S)	1,729,525	1,915,784	10.8	1.8
			在庫(I)	4,436,103	4,611,830	4.0	☆ 0.1
	洗顔クリーム・フォーム Facial washing cream and foam	kg	生産(P)	1,815,153	2,139,764	17.9	15.9
			出荷(S)	1,814,363	1,898,869	4.7	8.3
			在庫(I)	2,717,113	2,720,271	0.1	30.1
	クレンジングクリーム Cleansing cream	kg	生産(P)	1,845,645	2,395,761	29.8	36.1
			出荷(S)	1,871,238	2,129,566	13.8	23.2
在庫(I)			1,790,735	2,044,391	14.2	28.7	
モイスタチャークリーム Moisture cream	kg	生産(P)	217,594	291,259	33.9	20.7	
		出荷(S)	213,905	278,330	30.1	34.3	
		在庫(I)	420,638	432,317	2.8	16.1	
乳液 Milky lotion	kg	生産(P)	337,615	457,447	35.5	12.4	
		出荷(S)	401,992	477,521	18.8	7.7	
		在庫(I)	644,435	667,562	3.6	10.5	
化粧水 Skin lotion	kg	生産(P)	1,862,050	1,922,511	3.2	▲ 0.3	
		出荷(S)	1,874,124	1,959,264	4.5	▲ 2.6	
		在庫(I)	2,725,496	2,754,199	1.1	10.8	

分類	品目	単位	区分	平成28年 5月	平成28年 6月	前月比 増減率(%)	前年同月比 増減率(%)
Classification	Commodity	Unit	Item	May.2016	Jun.2016	R.P.	R.S.
化粧品 Cosmetics	美容液 Beauty essence	kg	生産(P)	362,713	312,905	▲ 13.7	9.4
			出荷(S)	336,280	311,382	▲ 7.4	3.3
			在庫(I)	576,926	577,873	0.2	34.3
	ファンデーション Makeup foundation	kg	生産(P)	181,249	217,981	20.3	8.2
			出荷(S)	236,947	225,179	▲ 5.0	16.0
			在庫(I)	448,507	433,753	▲ 3.3	5.7
塗料・印刷インキ Paints and printing ink	溶剤系合成樹脂塗料 Organic solvent type of Synthetic resin paints	t	生産(P)	44,272	51,408	16.1	0.2
			出荷(S)	47,150	51,870	10.0	▲ 2.1
			在庫(I)	49,102	51,140	4.2	8.6
	水系合成樹脂塗料 Water soluble type of Synthetic resin paints	t	生産(P)	34,408	37,149	8.0	▲ 0.9
			出荷(S)	35,343	35,916	1.6	▲ 0.7
			在庫(I)	22,971	24,550	6.9	10.1
	印刷インキ Printing inks	t	生産(P)	25,277	29,459	16.5	▲ 2.1
			出荷(S)	29,723	34,947	17.6	0.9
			在庫(I)	14,867	14,999	0.9	1.9

11 石油・石炭製品工業 Petroleum and coal products

分類	品目	単位	区分	平成28年 5月	平成28年 6月	前月比 増減率(%)	前年同月比 増減率(%)
Classification	Commodity	Unit	Item	May.2016	Jun.2016	R.P.	R.S.
石油製品 Petroleum products	燃料油計 Main petroleum products total	kl	生産(P)	14,329,001	13,240,566	▲ 7.6	7.1
			出荷(S)	16,288,697	15,592,875	▲ 4.3	▲ 0.9
			在庫(I)	5,769,686	5,272,204	▲ 8.6	▲ 6.7
	ガソリン計 Gasoline total	kl	生産(P)	4,515,482	3,980,563	▲ 11.8	▲ 1.0
			出荷(S)	4,575,567	4,095,851	▲ 10.5	▲ 5.5
			在庫(I)	859,192	835,525	▲ 2.8	3.4
	自動車用ガソリン計 Motor gasoline total	kl	生産(P)	4,508,971	3,974,201	▲ 11.9	▲ 0.9
			出荷(S)	4,568,992	4,089,396	▲ 10.5	▲ 5.5
			在庫(I)	852,404	828,182	▲ 2.8	3.2
	自動車用高級ガソリン Premium motor gasoline	kl	生産(P)	617,986	462,604	▲ 25.1	▲ 18.4
			出荷(S)	632,371	475,592	▲ 24.8	▲ 20.7
			在庫(I)	162,782	177,089	8.8	▲ 14.4
	自動車用並級ガソリン Regular motor gasoline	kl	生産(P)	3,890,985	3,511,597	▲ 9.8	1.9
			出荷(S)	3,936,621	3,613,804	▲ 8.2	▲ 3.0
			在庫(I)	689,622	651,093	▲ 5.6	9.3
	その他用ガソリン Use for others	kl	生産(P)	6,511	6,362	▲ 2.3	▲ 10.9
			出荷(S)	6,575	6,455	▲ 1.8	▲ 19.1
			在庫(I)	6,788	7,343	8.2	37.3
	ナフサ計 Naphtha total	kl	生産(P)	1,642,529	1,532,120	▲ 6.7	24.7
			出荷(S)	3,423,390	3,339,479	▲ 2.5	5.1
			在庫(I)	1,276,575	1,029,644	▲ 19.3	▲ 21.7
石油化学用ナフサ Naphtha for petrochemical use	kl	生産(P)	1,634,148	1,529,288	▲ 6.4	25.7	
		出荷(S)	3,417,388	3,338,477	▲ 2.3	5.3	
		在庫(I)	1,274,760	1,028,238	▲ 19.3	▲ 21.7	
その他用ナフサ Use for others	kl	生産(P)	8,381	2,832	▲ 66.2	▲ 76.4	
		出荷(S)	6,002	1,002	▲ 83.3	▲ 88.1	
		在庫(I)	1,815	1,406	▲ 22.5	▲ 50.5	
ジェット燃料油 Jet fuel	kl	生産(P)	1,493,054	1,416,546	▲ 5.1	10.1	
		出荷(S)	1,529,413	1,587,905	3.8	5.3	
		在庫(I)	711,795	612,658	▲ 13.9	0.5	
灯油 Kerosene	kl	生産(P)	1,049,293	650,700	▲ 38.0	▲ 0.6	
		出荷(S)	944,278	628,180	▲ 33.5	▲ 11.0	
		在庫(I)	761,443	718,569	▲ 5.6	2.0	
軽油 Gas oil	kl	生産(P)	3,250,432	3,109,956	▲ 4.3	▲ 3.3	
		出荷(S)	3,338,395	3,345,536	0.2	▲ 3.0	
		在庫(I)	891,256	756,878	▲ 15.1	▲ 14.0	
重油計 Fuel oil total	kl	生産(P)	2,378,211	2,550,681	7.3	30.2	
		出荷(S)	2,477,654	2,595,924	4.8	1.1	
		在庫(I)	1,269,425	1,318,930	3.9	▲ 1.2	
A重油 Fuel oil A	kl	生産(P)	900,398	853,146	▲ 5.2	▲ 0.1	
		出荷(S)	905,259	847,433	▲ 6.4	▲ 8.4	
		在庫(I)	304,635	307,865	1.1	▲ 13.7	
B・C重油 Fuel oil B・C	kl	生産(P)	1,477,813	1,697,535	14.9	53.6	
		出荷(S)	1,572,395	1,748,491	11.2	6.5	
		在庫(I)	964,790	1,011,065	4.8	3.4	

分類	品目	単位	区分	平成28年 5月	平成28年 6月	前月比 増減率(%)	前年同月比 増減率(%)
Classification	Commodity	Unit	Item	May.2016	Jun.2016	R.P.	R.S.
石油製品 Petroleum products	潤滑油 Lubricating oil	kl	生産(P)	220,870	201,060	▲ 9.0	15.5
			出荷(S)	231,841	231,931	0.0	8.2
			在庫(I)	232,568	219,360	▲ 5.7	6.5
	パラフィン Paraffin wax	t	生産(P)	948	5,839	515.9	97.1
			出荷(S)	2,503	7,019	180.4	11.2
			在庫(I)	4,728	4,596	▲ 2.8	▲ 39.1
	アスファルト Asphalt	t	生産(P)	265,507	269,380	1.5	10.8
			出荷(S)	162,723	152,338	▲ 6.4	10.1
			在庫(I)	150,396	154,537	2.8	25.2
	液化石油ガス計 Liquefied petroleum gas total	t	生産(P)	385,978	328,211	▲ 15.0	▲ 1.8
			出荷(S)	447,698	416,116	▲ 7.1	▲ 9.6
			在庫(I)	186,314	162,051	▲ 13.0	▲ 13.9
	P・P、P・B Propane・Propylene and Propane・Butane	t	生産(P)	198,350	172,039	▲ 13.3	16.6
			出荷(S)	261,951	230,142	▲ 12.1	5.1
			在庫(I)	75,178	69,488	▲ 7.6	▲ 15.8
B・B Butane・Butylene	t	生産(P)	187,628	156,172	▲ 16.8	▲ 16.4	
		出荷(S)	185,747	185,974	0.1	▲ 22.9	
		在庫(I)	111,136	92,563	▲ 16.7	▲ 12.4	
半製品計 Semi-products total	kl	生産(P)	—	—	—	—	
		出荷(S)	—	—	—	—	
		在庫(I)	8,308,026	8,418,402	1.3	▲ 3.3	
内 粗ガソリン Slack gasoline	kl	生産(P)	—	—	—	—	
		出荷(S)	—	—	—	—	
		在庫(I)	2,536,975	2,605,202	2.7	2.0	
内 粗灯油 Slack kerosene	kl	生産(P)	—	—	—	—	
		出荷(S)	—	—	—	—	
		在庫(I)	481,805	483,560	0.4	▲ 5.7	
内 粗軽油 Slack gas oil	kl	生産(P)	—	—	—	—	
		出荷(S)	—	—	—	—	
		在庫(I)	781,053	745,685	▲ 4.5	▲ 21.3	
内 粗重油 Slack fuel oil	kl	生産(P)	—	—	—	—	
		出荷(S)	—	—	—	—	
		在庫(I)	4,012,100	4,088,106	1.9	▲ 3.2	
内 粗潤滑油 Slack lubricating oil	kl	生産(P)	—	—	—	—	
		出荷(S)	—	—	—	—	
		在庫(I)	438,321	440,153	0.4	7.0	
石炭製品 Coal products	コークス Coal coke	t	生産(P)	2,839,162	2,657,667	▲ 6.4	0.7
			出荷(S)	688,359	746,787	8.5	2.0
			在庫(I)	1,562,423	1,496,276	▲ 4.2	▲ 11.3

12 プラスチック製品工業

Plastic products

分類	品目	単位	区分	平成28年 5月	平成28年 6月	前月比 増減率(%)	前年同月比 増減率(%)
Classification	Commodity	Unit	Item	May.2016	Jun.2016	R.P.	R.S.
プラスチック製品 Plastic products	プラスチック製フィルム・シート Plastic film and plastic sheets	t	生産(P)	200,043	213,107	6.5	2.0
			出荷(S)	194,674	212,833	9.3	1.1
			在庫(I)	238,109	243,760	2.4	1.4
	プラスチック製合成皮革 Plastic synthetic leathers (supported sheets)	t	生産(P)	4,111	4,909	19.4	11.4
			出荷(S)	4,240	4,800	13.2	11.7
			在庫(I)	2,605	2,720	4.4	2.3
プラスチック製パイプ Plastic pipes	t	生産(P)	26,928	30,634	13.8	▲ 8.7	
		出荷(S)	22,395	26,525	18.4	▲ 4.4	
		在庫(I)	36,563	36,723	0.4	3.8	
プラスチック製機械器具部品 Plastic products for machine tools and parts	t	生産(P)	47,321	53,275	12.6	▲ 2.7	
		出荷(S)	52,314	58,768	12.3	▲ 4.2	
		在庫(I)	12,776	12,934	1.2	3.4	
プラスチック製日用品・雑貨 Plastic products for daily necessities and miscellaneous goods	t	生産(P)	24,179	24,637	1.9	▲ 0.8	
		出荷(S)	25,508	25,741	0.9	1.7	
		在庫(I)	18,004	18,015	0.1	2.7	

分類	品目	単位	区分	平成28年 5月	平成28年 6月	前月比 増減率(%)	前年同月比 増減率(%)
Classification	Commodity	Unit	Item	May.2016	Jun.2016	R.P.	R.S.
プラスチック製品 Plastic products	プラスチック製容器(中空成形) Plastic containers (blow-molding)	t	生産(P)	43,179	46,271	7.2	▲ 9.9
			出荷(S)	45,242	47,000	3.9	▲ 10.1
			在庫(I)	35,818	35,475	▲ 1.0	▲ 2.5
	プラスチック製容器(中空成形以外) Plastic containers (excl. blow-molding)	t	生産(P)	22,122	27,538	24.5	9.6
			出荷(S)	22,244	27,681	24.4	7.0
			在庫(I)	6,445	6,550	1.6	40.5
プラスチック製建材 Plastic material for building(construction)	t	生産(P)	22,512	25,219	12.0	0.6	
		出荷(S)	23,388	24,659	5.4	▲ 0.2	
		在庫(I)	24,339	25,003	2.7	▲ 11.5	
プラスチック製発泡製品 Plastic foam products	t	生産(P)	20,179	20,865	3.4	▲ 0.7	
		出荷(S)	21,755	22,994	5.7	1.1	
		在庫(I)	23,433	23,506	0.3	0.7	
プラスチック製強化製品 Plastic reinforced products	t	生産(P)	5,613	6,617	17.9	0.9	
		出荷(S)	5,499	6,453	17.3	▲ 3.1	
		在庫(I)	5,503	5,634	2.4	▲ 4.5	

13 パルプ・紙・紙加工品工業

Pulp, paper and paper product

分類	品目	単位	区分	平成28年 5月	平成28年 6月	前月比 増減率(%)	前年同月比 増減率(%)
Classification	Commodity	Unit	Item	May.2016	Jun.2016	R.P.	R.S.
パルプ Pulp	製紙パルプ Paper pulp	t	生産(P)	710,326	711,448	0.2	2.8
			出荷(S)	65,168	69,132	6.1	▲ 7.6
			在庫(I)	154,976	167,483	8.1	0.1
紙 Paper	新聞巻取紙 Newsprint paper in rolls	t	生産(P)	263,706	251,565	▲ 4.6	▲ 0.7
			出荷(S)	231,876	237,897	2.6	▲ 2.3
			在庫(I)	252,943	266,515	5.4	3.5
	印刷用紙(非塗工類) ※1 Uncoated printing paper	t	生産(P)	166,586	175,607	5.4	2.3
			出荷(S)	160,236	171,335	6.9	6.1
			在庫(I)	253,944	257,510	1.4	0.7
	印刷用紙(塗工) ※2 Coated printing paper	t	生産(P)	408,345	390,548	▲ 4.4	3.2
			出荷(S)	379,056	390,033	2.9	5.0
			在庫(I)	474,341	474,577	0.0	7.5
	情報用紙 Communication paper	t	生産(P)	116,662	105,938	▲ 9.2	▲ 0.8
			出荷(S)	95,394	100,767	5.6	6.1
			在庫(I)	146,178	137,870	▲ 5.7	▲ 2.2
包装用紙 Wrapping paper	t	生産(P)	73,142	63,276	▲ 13.5	▲ 11.4	
		出荷(S)	73,642	70,098	▲ 4.8	▲ 2.4	
		在庫(I)	119,239	112,109	▲ 6.0	▲ 0.3	
衛生用紙 Sanitary paper	t	生産(P)	150,399	154,233	2.5	3.9	
		出荷(S)	140,142	147,266	5.1	3.1	
		在庫(I)	72,632	77,433	6.6	5.5	
板紙 Paperboard	段ボール原紙 Container board	t	生産(P)	725,857	793,690	9.3	3.6
			出荷(S)	685,878	753,759	9.9	2.7
			在庫(I)	477,415	471,046	▲ 1.3	5.4
	紙器用板紙 Paperboard for paper container	t	生産(P)	123,697	131,169	6.0	0.7
			出荷(S)	117,122	127,740	9.1	4.4
			在庫(I)	161,344	160,520	▲ 0.5	▲ 0.4
紙加工品 Converted and processed paper	段ボール(シート) Corrugated cardboard (sheets)	1000 m ²	生産(P)	950,027	1,050,706	10.6	0.6
			出荷(S)	234,218	261,308	11.6	▲ 1.8
			在庫(I)	56,015	57,667	2.9	4.3
	段ボール箱 Corrugated cardboard boxes	1000 m ²	生産(P)	712,803	784,373	10.0	1.5
			出荷(S)	—	—	—	—
			在庫(I)	—	—	—	—

※1 「印刷用紙(非塗工類)」は、非塗工印刷用紙と特殊印刷用紙の計。

※2 「印刷用紙(塗工)」は微塗工印刷用紙と塗工印刷用紙の計。

Notes:1) The data of "Uncoated printing paper" is the total of Uncoated printing paper and Special printing paper.

2) The data of "Coated printing paper" is the total of "Ultra light weight coated paper" and "Coated printing paper".

14 繊維工業

Textile products

分類	品目	単位	区分	平成28年 5月	平成28年 6月	前月比 増減率(%)	前年同月比 増減率(%)
Classification	Commodity	Unit	Item	May.2016	Jun.2016	R.P.	R.S.
炭素繊維 Carbon fiber	炭素繊維 Carbon fiber	kg	生産(P)	1,547,883	1,685,599	8.9	9.9
			出荷(S)	946,052	1,185,346	25.3	7.5
			在庫(I)	2,467,390	2,495,594	1.1	14.8
化学繊維 Chemical fibers	合成繊維(長繊維) Synthetic fibers(Filament fibers)	t	生産(P)	36,280	34,181	▲ 5.8	▲ 1.6
			出荷(S)	18,626	19,572	5.1	▲ 2.4
			在庫(I)	34,709	33,593	▲ 3.2	5.4
	合成繊維(短繊維) Synthetic fibers(Staple fibers)	t	生産(P)	30,107	28,988	▲ 3.7	▲ 13.6
			出荷(S)	27,379	30,716	12.2	▲ 3.0
			在庫(I)	46,310	44,228	▲ 4.5	▲ 1.6
紡績 Spun yarn	綿糸 Cotton yarn	t	生産(P)	2,734	2,952	8.0	▲ 4.7
			出荷(S)	1,765	1,919	8.7	▲ 2.2
			在庫(I)	3,115	2,977	▲ 4.4	▲ 4.8
	合成繊維紡績糸 Synthetic fiber yarn	t	生産(P)	1,988	2,204	10.9	▲ 9.0
			出荷(S)	1,548	1,727	11.6	▲ 9.9
			在庫(I)	2,757	2,724	▲ 1.2	▲ 5.4
織物 Woven fabrics	綿織物 Cotton fabrics	1000 m ²	生産(P)	9,622	10,355	7.6	▲ 7.8
			出荷(S)	12,509	13,260	6.0	☆ ▲ 2.6
			在庫(I)	21,438	22,211	3.6	☆ ▲ 4.7
	毛織物 Wool fabrics	1000 m ²	生産(P)	2,189	2,486	13.6	▲ 2.3
			出荷(S)	1,225	1,522	24.3	2.5
			在庫(I)	767	799	4.2	☆ 14.4
	合成繊維織物(長繊維) Synthetic fiber fabrics (Filament fibers)	1000 m ²	生産(P)	52,739	56,300	6.8	▲ 3.5
			出荷(S)	29,705	31,599	6.4	▲ 3.3
			在庫(I)	47,475	48,961	3.1	▲ 4.6
	合成繊維織物(短繊維) Synthetic fiber fabrics (Staple fibers)	1000 m ²	生産(P)	11,356	11,163	▲ 1.7	☆ ▲ 11.3
			出荷(S)	5,992	6,126	2.2	☆ ▲ 8.2
			在庫(I)	12,297	12,259	▲ 0.3	☆ ▲ 6.4
タイヤコード Tire cord	kg	生産(P)	3,083,460	3,279,325	6.4	▲ 0.6	
		出荷(S)	1,864,056	1,909,944	2.5	▲ 8.7	
		在庫(I)	2,750,146	2,721,220	▲ 1.1	5.5	
染色整理 Dyeing and finishing processes	綿織物染色整理 Cotton fabrics,dyeing and finishing processes	1000 m ²	生産(P)	28,128	32,918	17.0	4.5
			出荷(S)	—	—	—	—
			在庫(I)	5,053	5,498	8.8	▲ 13.1
	合成繊維織物染色整理 Synthetic fiber fabrics,dyeing and finishing processes	1000 m ²	生産(P)	72,714	76,834	5.7	▲ 1.5
			出荷(S)	—	—	—	—
			在庫(I)	43,928	43,126	▲ 1.8	▲ 2.2
ニット生地染色整理 Knit fabrics,dyeing and finishing processes	1000 m ²	生産(P)	30,752	34,406	11.9	1.0	
		出荷(S)	—	—	—	—	
		在庫(I)	24,499	24,355	▲ 0.6	▲ 4.9	
衣類 Clothes	ニット製外衣 Knitted fabrics outer wears	千点 1000 n	生産(P)	1,881	2,003	6.5	▲ 5.0
			出荷(S)	2,084	2,211	6.1	17.0
			在庫(I)	4,173	4,102	▲ 1.7	▲ 13.5
	織物製外衣 Woven fabrics outer wears	千点 1000 n	生産(P)	2,852	2,901	1.7	▲ 4.8
			出荷(S)	3,978	2,731	▲ 31.4	▲ 7.0
			在庫(I)	11,168	11,576	3.6	0.1
	ニット製下着・補整着・寝着類 Knitted fabrics underwear・foundation garment・nightwear	千点 1000 n	生産(P)	3,040	3,322	9.3	5.2
			出荷(S)	3,730	4,095	9.8	▲ 7.2
靴下 Hosiery	千点 1000 n	生産(P)	15,448	16,108	4.3	▲ 4.6	
		出荷(S)	28,116	27,494	▲ 2.2	▲ 5.3	
		在庫(I)	92,980	93,787	0.9	1.8	
その他の繊維製品 Other textile products	ふとん Futon	枚 sheet	生産(P)	231,905	248,507	7.2	☆ 4.4
			出荷(S)	249,858	272,011	8.9	8.3
			在庫(I)	199,111	197,643	▲ 0.7	▲ 1.7
	タフテッドカーペット Tufted carpets	m ²	生産(P)	4,469,042	4,775,659	6.9	3.4
			出荷(S)	4,498,736	4,862,059	8.1	6.8
			在庫(I)	4,444,281	4,514,047	1.6	▲ 3.6
	不織布 Non-woven fabrics	t	生産(P)	27,977	27,841	▲ 0.5	▲ 0.8
			出荷(S)	26,219	27,192	3.7	▲ 0.3
在庫(I)			31,018	30,358	▲ 2.1	☆ 7.1	
ニット生地 Knit fabrics	t	生産(P)	4,372	4,645	6.3	▲ 3.6	
		出荷(S)	4,258	4,481	5.2	▲ 3.5	
		在庫(I)	2,808	2,798	▲ 0.4	2.2	

15 その他の工業

Other products

分類	品目	単位	区分	平成28年 5月	平成28年 6月	前月比 増減率(%)	前年同月比 増減率(%)
Classification	Commodity	Unit	Item	May.2016	Jun.2016	R.P.	R.S.
ゴム製品工業 Rubber products	トラック・バス用タイヤ Tires for trucks and buses	千本	生産(P)	751	864	15.0	▲ 3.5
			出荷(S)	737	815	10.6	▲ 6.8
		1000 n	在庫(I)	326	371	13.8	▲ 17.9
	乗用車用タイヤ Tires for passenger cars	千本	生産(P)	8,513	9,516	11.8	▲ 4.0
			出荷(S)	8,521	9,377	10.0	▲ 5.7
		1000 n	在庫(I)	4,061	4,247	4.6	10.6
	小型トラック用タイヤ Tires for light trucks	千本	生産(P)	1,684	1,947	15.6	4.0
			出荷(S)	1,628	1,903	16.9	2.5
		1000 n	在庫(I)	861	903	4.9	▲ 4.2
	二輪自動車用タイヤ Tires for motorcycles	千本	生産(P)	316	319	0.9	8.5
			出荷(S)	365	368	0.8	4.8
		1000 n	在庫(I)	201	193	▲ 4.0	27.8
特殊車両用タイヤ Tires for special motor vehicles	本(n)	生産(P)	109,356	115,295	5.4	▲ 14.5	
	本(n)	出荷(S)	131,178	137,227	4.6	▲ 16.6	
	million yen	出荷(S)百万円	15,795	17,022	7.8	▲ 14.5	
	本(n)	在庫(I)	165,758	163,391	▲ 1.4	10.8	
ゴムホース Rubber hoses	1000m	生産(P)	21,810	25,372	16.3	▲ 1.6	
	new rubber/t	生産(P)新ゴム量t	2,446	2,883	17.9	▲ 5.9	
	1000m	出荷(S)	21,796	25,546	17.2	1.3	
	1000m	在庫(I)	9,574	9,521	▲ 0.6	▲ 7.5	
工業用ゴム製品 Industrial rubber products	new rubber/t	生産(P)	12,188	14,400	18.1	▲ 5.2	
		出荷(S)	13,500	16,106	19.3	▲ 4.7	
		在庫(I)	7,628	7,540	▲ 1.2	0.1	
金属製家具 Metal furniture	金属製机 Metal desks	個	生産(P)	171,825	181,014	5.3	6.8
			出荷(S)	160,531	170,459	6.2	▲ 1.6
		n	在庫(I)	325,769	342,827	5.2	▲ 0.3
	金属製いす Metal chairs	個	生産(P)	331,152	399,016	20.5	21.5
			出荷(S)	334,108	421,635	26.2	25.6
		n	在庫(I)	311,842	306,150	▲ 1.8	▲ 13.3
	金属製保管庫類 Metal storage cabinets	個	生産(P)	133,247	145,560	9.2	6.3
			出荷(S)	137,223	144,504	5.3	6.4
		n	在庫(I)	148,328	151,528	2.2	3.3
	流し・ガス・調理台 Sink cabinets・Range tables・Cooking tables	個	生産(P)	30,391	31,777	4.6	▲ 2.8
			出荷(S)	27,954	30,014	7.4	▲ 10.1
		n	在庫(I)	28,874	29,755	3.1	5.7
システムキッチン System Kitchens	セット	生産(P)	68,322	77,132	12.9	1.8	
		出荷(S)	69,793	80,047	14.7	0.3	
	sets	在庫(I)	22,762	23,824	4.7	7.4	
金属製ベッド Metal beds	個	生産(P)	9,776	13,160	34.6	5.8	
		出荷(S)	9,349	13,373	43.0	17.1	
	n	在庫(I)	18,448	18,235	▲ 1.2	▲ 32.3	
金属製棚 Metal racks	個	生産(P)	115,246	125,717	9.1	0.9	
		出荷(S)	124,225	131,117	5.5	5.7	
	n	在庫(I)	133,849	133,235	▲ 0.5	▲ 1.8	
金属製間仕切り Metal partition	個	生産(P)	228,858	267,205	16.8	1.2	
		出荷(S)	273,062	237,925	▲ 12.9	▲ 4.3	
	m ²	在庫(I)	131,131	165,437	26.2	40.1	
木製家具 Wooden furniture	木製棚 Wooden shelves	個	生産(P)	97,182	101,497	4.4	▲ 0.4
			出荷(S)	89,781	90,962	1.3	0.0
		n	在庫(I)	113,156	119,665	5.8	2.8
	木製いす Wooden chairs	個	生産(P)	63,299	67,610	6.8	▲ 2.2
			出荷(S)	65,612	71,342	8.7	▲ 4.2
		n	在庫(I)	60,129	60,034	▲ 0.2	0.5
木製ベッド Wooden beds	個	生産(P)	21,950	23,621	7.6	15.5	
		出荷(S)	20,860	22,545	8.1	15.2	
	n	在庫(I)	9,853	10,710	8.7	13.5	

分類	品目	単位	区分	平成28年 5月	平成28年 6月	前月比 増減率(%)	前年同月比 増減率(%)	
Classification	Commodity	Unit	Item	May.2016	Jun.2016	R.P.	R.S.	
印刷業 Printing	とっ版印刷(活版印刷) Relief printing (Typographic printing)	百万円 million yen	生産(P)	1,874	1,978	5.5	▲ 4.0	
			出荷(S)	—	—	—	—	
			在庫(I)	—	—	—	—	
	平版印刷(オフセット印刷) Planography printing (Offset printing)	百万円 million yen	生産(P)	20,066	21,668	8.0	▲ 4.6	
			出荷(S)	—	—	—	—	
			在庫(I)	—	—	—	—	
	おう版印刷(グラビア印刷) Intaglio printing (Gravure printing)	百万円 million yen	生産(P)	5,615	6,125	9.1	▲ 3.5	
			出荷(S)	—	—	—	—	
			在庫(I)	—	—	—	—	
木材・ 木製品工業 Wood and wood products	繊維板 Fiberboard	m ²	生産(P)	8,609,086	9,470,993	10.0	4.7	
			出荷(S)	7,456,803	8,886,349	19.2	2.7	
			在庫(I)	9,967,568	9,540,714	▲ 4.3	▲ 6.1	
	パーティクルボード Particle board	m ²	生産(P)	5,643,522	6,250,000	10.7	▲ 0.1	
			出荷(S)	5,272,995	5,656,682	7.3	0.4	
			在庫(I)	5,490,184	5,806,055	5.8	▲ 0.2	
時計 Watches and clocks	電池式時計(完成品) Battery -operated clocks and watches (completed)	千個 1000 n	生産(P)	508	592	16.5	▲ 17.4	
			出荷(S)	738	789	6.9	▲ 21.0	
			在庫(I)	1,549	1,664	7.4	▲ 12.9	
	電池式時計(ムーブメント) Movements of battery -operated clocks and watches	千個 1000 n	生産(P)	20,335	23,848	17.3	▲ 25.4	
			出荷(S)	21,132	24,348	15.2	▲ 21.6	
			在庫(I)	15,512	15,326	▲ 1.2	▲ 1.8	
楽器 Musical instruments	ピアノ Pianos	台 n	生産(P)	2,563	X	X	X	
			出荷(S)	2,566	X	X	X	
			在庫(I)	2,513	X	X	X	
	管楽器 Wind instruments	本 pieces	生産(P)	9,922	11,929	20.2	4.0	
			出荷(S)	12,435	14,408	15.9	▲ 14.9	
			在庫(I)	8,728	7,901	▲ 9.5	▲ 56.1	
文具 Stationery	シャープペンシル Mechanical pencils	千本 1000 pieces	生産(P)	15,169	14,909	▲ 1.7	13.9	
			出荷(S)	13,411	14,142	5.5	3.6	
			在庫(I)	15,344	14,988	▲ 2.3	27.6	
	ボールペン Ballpoint pens	千本 1000 pieces	生産(P)	140,543	148,094	5.4	7.5	
			出荷(S)	128,852	149,097	15.7	12.6	
			在庫(I)	108,911	106,642	▲ 2.1	9.1	
	マーキングペン Marking pens	千本 1000 pieces	生産(P)	55,004	67,183	22.1	19.7	
			出荷(S)	66,417	83,356	25.5	16.1	
			在庫(I)	77,929	78,402	0.6	▲ 4.3	
	玩具 Toys	電子・電動玩具 Electronic and Electric toys	ダース dozen	生産(P)	50,206	45,937	▲ 8.5	21.4
				出荷(S)	48,898	46,422	▲ 5.1	19.7
				在庫(I)	15,368	14,674	▲ 4.5	25.4
プラスチックモデル Plastic models		ダース dozen	生産(P)	362,255	398,090	9.9	▲ 13.2	
			出荷(S)	363,502	376,588	3.6	▲ 15.0	
			在庫(I)	754,283	774,806	2.7	4.6	
皮革製品 Leather products	製革 Leather	枚 n	生産(P)	118,870	133,756	12.5	▲ 1.8	
			出荷(S)	119,383	136,958	14.7	▲ 0.3	
			在庫(I)	99,752	96,632	▲ 3.1	▲ 2.1	
	革靴 Leather boots and shoes	千足 1000 pair	生産(P)	1,082	1,092	1.0	▲ 8.0	
			出荷(S)	1,152	1,088	▲ 5.6	▲ 11.9	
			在庫(I)	1,152	1,191	3.3	▲ 5.1	

16 鉱業 Mining

分類	品目	単位	区分	平成28年 5月	平成28年 6月	前月比 増減率(%)	前年同月比 増減率(%)
Classification	Commodity	Unit	Item	May.2016	Jun.2016	R.P.	R.S.
鉱業 Mining	石灰石 Limestone	t	生産(P)	10,921,677	11,019,525	0.9	▲ 6.6
			出荷(S)	8,874,422	8,880,108	0.1	▲ 7.1
			在庫(I)	9,505,170	9,521,369	0.2	9.7
	原油 Crude oil	kl	生産(P)	43,982	44,314	0.8	2.2
			出荷(S)	50,226	41,462	▲ 17.4	▲ 0.9
			在庫(I)	36,491	37,892	3.8	5.3
	天然ガス Natural gas	1000 m ³	生産(P)	211,998	213,085	0.5	20.9
			出荷(S)	267,895	262,928	▲ 1.9	▲ 3.1
			在庫(I)	252,600	258,888	2.5	11.4

生産動態統計全般に関する問い合わせ先
 経済産業省 TEL03-3501-1511(代表)
 大臣官房調査統計グループ 鉱工業動態統計室
 企画調整班 内線 2861・2862
 調査分析班 2863

調査の結果及び調査品目の内容に関する問い合わせ先

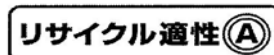
担当班	担当業種	内線
化学・金属班	鉄鋼業	2866・2867
	非鉄金属工業	
	金属製品工業	
	化学工業	2864・2865
一般・輸送機械班	はん用・生産用・業務用機械工業	2873
	輸送機械工業	
電気・精密機械班	電子部品・デバイス工業	2871
	電気機械工業	
	情報通信機械工業	
資源・窯業班	窯業・土石製品工業	2868
	石油・石炭製品工業	
	鉱業	
繊維・生活用品班	プラスチック製品工業	2875・2876・2878
	パルプ・紙・紙加工品工業	
	繊維工業、ゴム製品工業	
	その他の工業	

★「経済産業省生産動態統計速報」は、経済産業省のホームページにも掲載されています。★

【統計情報アクセス用URL……………<http://www.meti.go.jp/statistics>】

(Administration Division)

Office of Current Survey for Mining and Manufacturing ,
 Research and Statistics Department , Minister's Secretariat ,
 Ministry of Economy , Trade and Industry
 Tel. 81-3-3501-1511



この印刷物は、印刷用の紙へ
リサイクルできます。