



政府統計

経済産業省生産動態統計

<速報>

Current Survey of Production (Preliminary Report)

平成28年7月分

July, 2016

10月18日は「統計の日」です

平成28年8月31日

August 31, 2016

経済産業省 大臣官房 調査統計グループ

Research and Statistics Department

Minister's Secretariat

Ministry of Economy, Trade and Industry (METI)

目次 Contents

利用上の注意	Notes for Utilization	1
グラフ	Graphs	2
実数表	Actual figures	
1 鉄鋼業	Iron and steel	4
2 非鉄金属工業	Non-ferrous metal	5
3 金属製品工業	Fabricated metals	6
4 はん用・生産用・業務用機械工業	General-purpose, production and business oriented machinery	8
5 電子部品・デバイス工業	Electronic parts and devices	12
6 電気機械工業	Electrical machinery	14
7 情報通信機械工業	Information and communication electronics equipment	16
8 輸送機械工業	Transport equipment	17
9 窯業・土石製品工業	Ceramics, stone and clay products	18
10 化学工業	Chemicals	20
11 石油・石炭製品工業	Petroleum and coal products	23
12 プラスチック製品工業	Plastic products	24
13 パルプ・紙・紙加工品工業	Pulp, paper and paper products	25
14 繊維工業	Textile products	26
15 その他の工業	Other products	27
16 鉱業	Mining	28

利 用 上 の 注 意

注1: この速報は、統計法に基づく経済産業省生産動態統計調査規則(基幹統計)により実施された月次の調査結果を公表するものです。調査の対象及び調査項目の定義等、詳細については下記の経済産業省ホームページを御参照ください。

<http://www.meti.go.jp/statistics/tyo/seidou/index.html>

注2: ☆印を付してある品目は、生産動態統計調査の改正等により、それ以前の実績との間で不連続を生じたため、当該品目の増減率については連続性を確保したもので計算してあります。

注3: この速報で使用している記号の意味は以下のとおりです。

「O」は単位未満 「—」は実績なし又は不詳 「▲」はマイナス
「X」は秘匿

Notes for Utilization

1. This preliminary report is to compile and publish the results of the monthly current survey of industrial production, which is conducted under the METI's regulations for the Current Survey of Production(Fundamental Statistics)based on the Statistics Law. Please refer to METI home page <http://www.meti.go.jp/statistics/tyo/seidou/index.html> for details of this preliminary report.

2. The star mark shows that discontinuity occurred between the past results for reasons of the revision of the questionnaire. Therefore we calculated about the increase and decrease rate of this item, securing a continuity.

3. Abbreviations used in this Preliminary report are as follows

P: Production S: Shipments I: Inventory

"O" means Less than unit after rounding "—" means No results or Unknown

"▲" means Minus "X" means Conceal

R.P. : Ratio to the previous month.

R.S. : Ratio to the same month of the previous year.

今後の公表予定 Release Schedule	速報(8時50分) Preliminary Report (8:50AM)	確報(13時30分) Revised Report (1:30PM)
28年7月分 Jul. 2016	—	28年9月14日 14 Sep. 2016
28年8月分 Aug. 2016	28年9月30日 30 Sep. 2016	28年10月17日 17 Oct. 2016
28年9月分 Sep. 2016	28年10月31日 31 Oct. 2016	28年11月14日 14 Nov. 2016
28年10月分 Oct. 2016	28年11月30日 30 Nov. 2016	28年12月14日 14 Dec. 2016

* 公表予定は変更される場合があります。

* The above schedule is subject to change.

鉄工業生産・出荷・在庫指数の推移

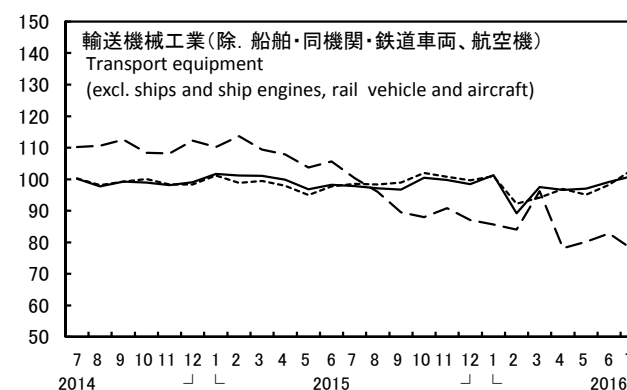
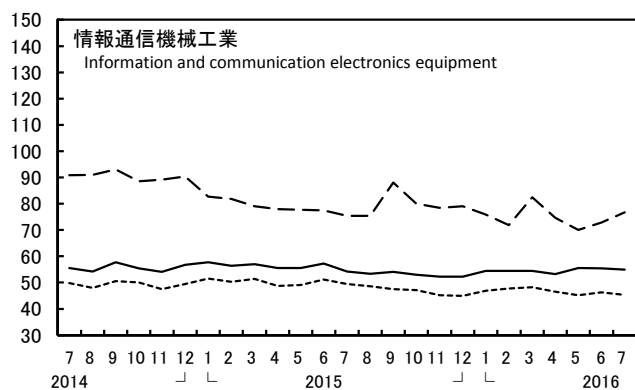
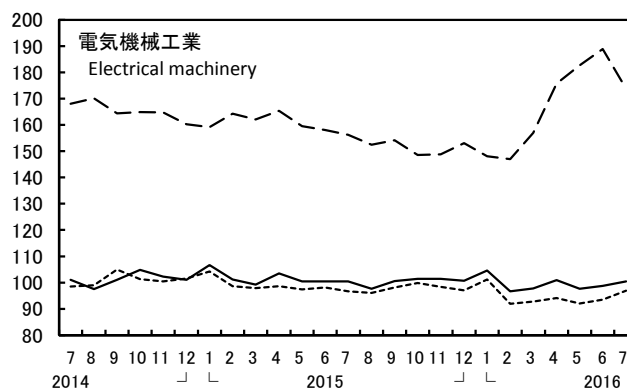
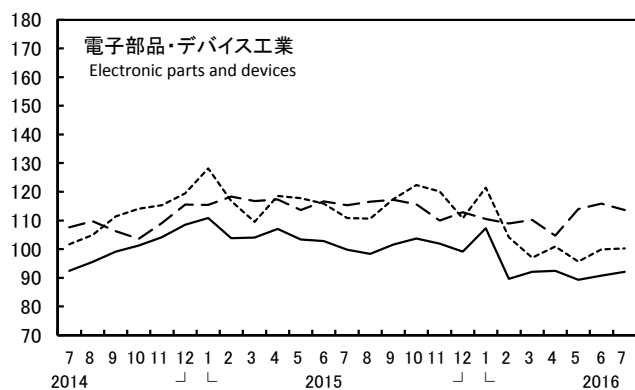
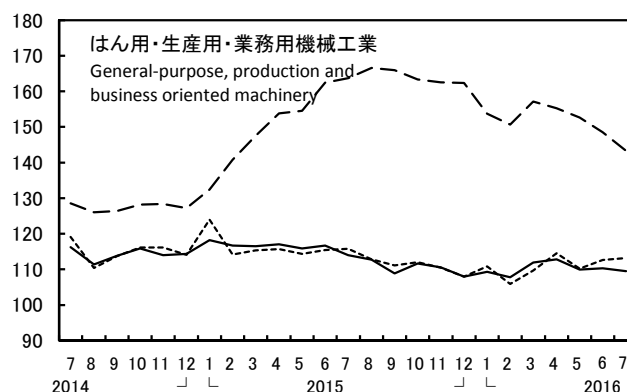
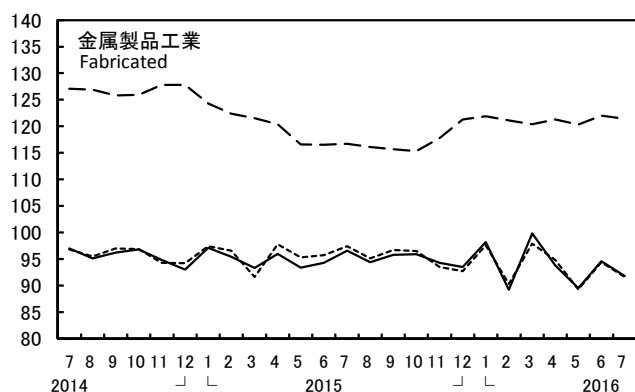
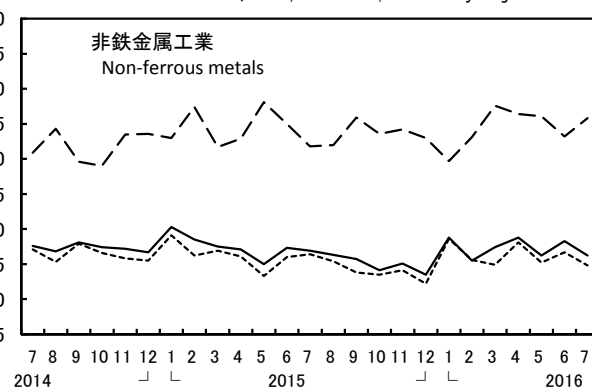
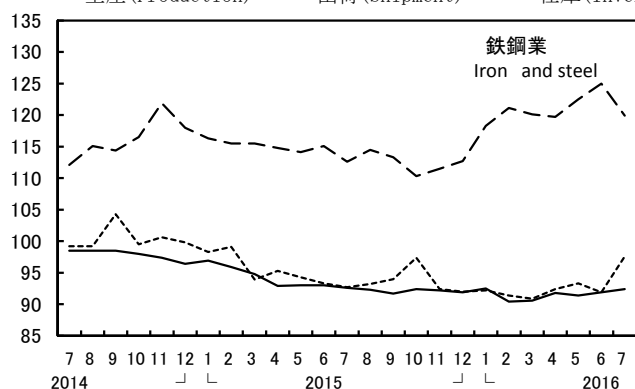
平成28年7月分

Indices of Industrial Production (Preliminary Report) July, 2016

(平成22年=100、季節調整済指数)

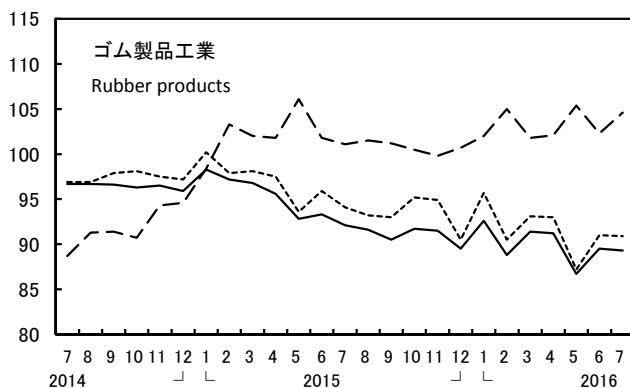
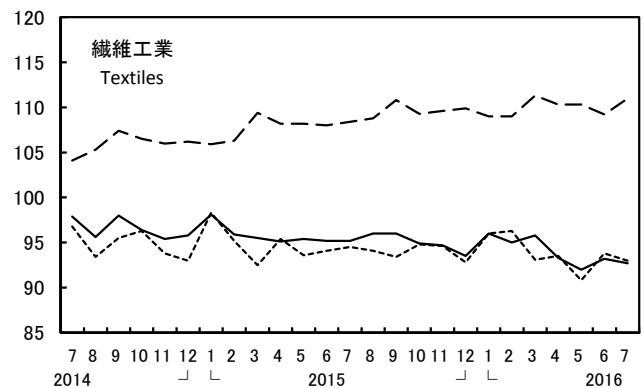
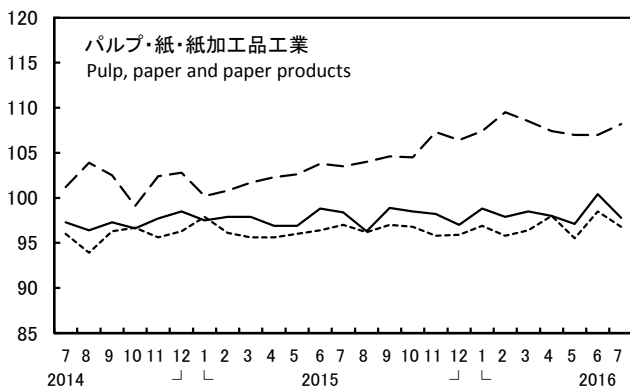
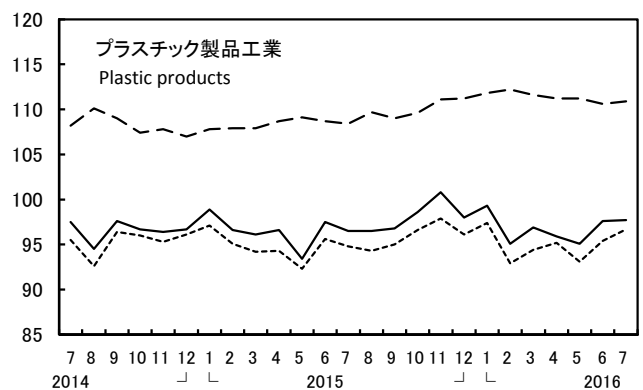
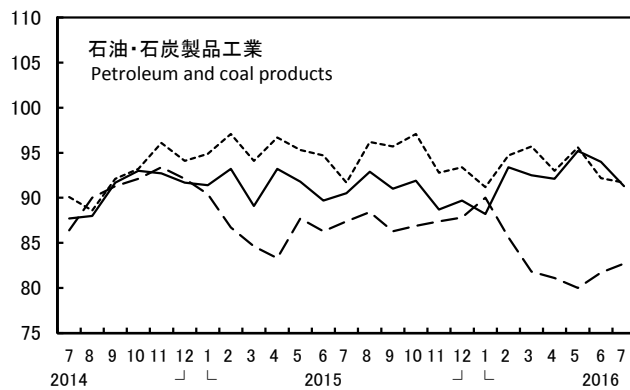
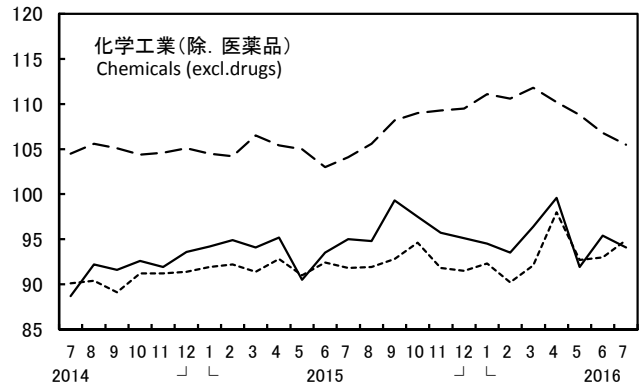
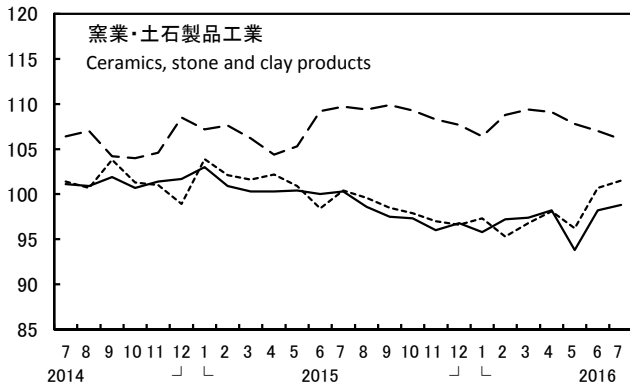
(index.2010=100,Seasonally Adjusted Index)

— 生産(Production) ... 出荷(Shipment) --- 在庫(Inventory)



(平成22年=100、季節調整済指数)
(index, 2010=100, Seasonally Adjusted Index)

- 生産(Production) ... 出荷(Shipment) --- 在庫(Inventory)



資料出所 鉱工業指数 (調査統計グループ経済解析室)

Data source: Indices of Industrial Production (Economic Analysis Office, Research and Statistics Department)

1 鉄鋼業 Iron and steel

品 目			単位	区 分	平成28年 6月	平成28年 7月	前 月 比 増減率(%)	前年同月比 増減率(%)
Commodity			Unit	Item	Jun.2016	Jul.2016	R.P.	R.S.
銑鉄 Pig iron			t	生 産 (P)	6,658,829	6,937,651	4.2	▲ 0.3
				出 荷 (S)	254,013	246,365	▲ 3.0	▲ 10.1
				在 庫 (I)	616,575	590,182	▲ 4.3	▲ 15.3
フェロアロイ 計 Ferro-alloys total			t	生 産 (P)	72,112	67,533	▲ 6.3	▲ 5.8
				出 荷 (S)	68,814	73,798	7.2	▲ 7.1
				在 庫 (I)	173,565	166,419	▲ 4.1	▲ 2.7
内 フェロマンガ ン(高炭素、低炭素) Ferro-manganese(high-carbon,low-carbon)			t	生 産 (P)	38,381	36,884	▲ 3.9	5.2
				出 荷 (S)	41,576	46,249	11.2	3.9
				在 庫 (I)	117,703	111,567	▲ 5.2	▲ 10.9
内 フェロニッケル Ferro-nickel			t	生 産 (P)	26,206	25,728	▲ 1.8	▲ 20.2
				出 荷 (S)	23,310	23,815	2.2	▲ 20.8
				在 庫 (I)	34,684	34,609	▲ 0.2	48.5
粗鋼 Crude steel			t	生 産 (P)	8,770,083	8,976,185	2.4	1.5
				出 荷 (S)	2,741	3,259	18.9	▲ 3.2
				在 庫 (I)	76,160	76,109	▲ 0.1	▲ 14.3
鋼半製品 Semi-finished steel			t	生 産 (P)	8,583,552	8,817,520	2.7	1.7
				出 荷 (S)	656,446	630,451	▲ 4.0	14.1
				在 庫 (I)	3,823,843	3,744,927	▲ 2.1	6.9
普 通 鋼	熱 間 圧 延 鋼 材	鋼矢板 Sheet pilings	t	生 産 (P)	45,759	49,226	7.6	4.1
				出 荷 (S)	48,728	48,512	▲ 0.4	22.6
				在 庫 (I)	40,191	40,495	0.8	2.8
		H形鋼 Wide flange beams	t	生 産 (P)	312,228	306,889	▲ 1.7	▲ 14.4
				出 荷 (S)	320,879	301,300	▲ 6.1	▲ 11.4
				在 庫 (I)	220,332	225,320	2.3	▲ 4.1
		大形形鋼 Heavy shapes	t	生 産 (P)	75,215	60,755	▲ 19.2	▲ 13.8
				出 荷 (S)	79,454	69,099	▲ 13.0	▲ 1.9
				在 庫 (I)	50,125	41,774	▲ 16.7	▲ 24.2
		中小形形鋼 Medium and light shapes	t	生 産 (P)	85,659	81,809	▲ 4.5	▲ 11.0
				出 荷 (S)	80,384	85,627	6.5	▲ 9.4
				在 庫 (I)	80,625	76,769	▲ 4.8	▲ 10.1
	Hot-rolled steel	小形棒鋼 Light bars	t	生 産 (P)	740,610	691,658	▲ 6.6	▲ 5.8
				出 荷 (S)	752,650	699,361	▲ 7.1	▲ 10.8
				在 庫 (I)	609,984	599,918	▲ 1.7	2.2
		線材 Steel wire rods	t	生 産 (P)	148,504	154,022	3.7	12.1
				出 荷 (S)	143,496	156,017	8.7	13.3
				在 庫 (I)	111,846	105,400	▲ 5.8	15.3
		鋼板 Steel sheets and plates	t	生 産 (P)	922,294	835,108	▲ 9.5	2.1
				出 荷 (S)	865,130	900,666	4.1	8.5
				在 庫 (I)	532,897	462,176	▲ 13.3	▲ 4.0
		鋼帯 Steel strips	t	生 産 (P)	3,531,844	3,856,058	9.2	▲ 1.0
				出 荷 (S)	1,744,322	1,918,814	10.0	0.2
				在 庫 (I)	1,099,820	1,139,942	3.6	▲ 7.1
Ordinary steel	冷 間 仕 上 鋼 材	冷延広幅帯鋼 Cold-rolled wide strips (Cold finished steel)	t	生 産 (P)	1,473,555	1,580,703	7.3	4.1
				出 荷 (S)	535,263	641,701	19.9	15.9
				在 庫 (I)	455,783	397,015	▲ 12.9	▲ 9.8
		冷延電気鋼帯 Cold-rolled electrical sheets and strips (Cold finished steel)	t	生 産 (P)	115,225	109,210	▲ 5.2	▲ 2.6
				出 荷 (S)	108,422	121,108	11.7	10.7
				在 庫 (I)	74,241	62,330	▲ 16.0	▲ 2.7
	Cold finished steel	鉄線 Steel wires	t	生 産 (P)	29,223	27,340	▲ 6.4	▲ 6.7
				出 荷 (S)	17,000	16,278	▲ 4.2	▲ 12.3
				在 庫 (I)	12,157	12,160	0.0	4.0
		冷間圧造用炭素鋼線 Carbon steel wires for cold heading and cold forging	t	生 産 (P)	17,247	16,499	▲ 4.3	▲ 4.9
				出 荷 (S)	17,500	17,239	▲ 1.5	▲ 1.7
				在 庫 (I)	6,073	5,567	▲ 8.3	▲ 11.3
		硬鋼線 Hard-drawn wires	t	生 産 (P)	25,570	25,443	▲ 0.5	1.4
				出 荷 (S)	12,441	12,154	▲ 2.3	▲ 4.7
				在 庫 (I)	6,850	6,815	▲ 0.5	3.0
	冷間ロール成型軽量形鋼 Cold-formed steel shapes		t	生 産 (P)	43,324	43,460	0.3	▲ 12.3
				出 荷 (S)	43,311	44,109	1.8	▲ 13.7
				在 庫 (I)	27,117	26,382	▲ 2.7	▲ 6.7

品 目		単位	区 分	平成28年 6月	平成28年 7月	前 月 比 増減率(%)	前年同月比 増減率(%)
Commodity		Unit	Item	Jun.2016	Jul.2016	R.P.	R.S.
特 殊 鋼	熱間圧延鋼材 Special hot-rolled steel	t	生 産(P)	1,569,270	1,627,342	3.7	4.2
			出 荷(S)	1,183,777	1,231,829	4.1	4.3
			在 庫(I)	759,862	746,454	▲ 1.8	0.5
	冷間圧延鋼材 Cold-rolled narrow strips	t	生 産(P)	26,723	26,928	0.8	5.3
			出 荷(S)	26,422	26,606	0.7	2.7
			在 庫(I)	22,310	22,472	0.7	▲ 4.8
	冷延広幅帯鋼 Cold-rolled wide strips	t	生 産(P)	219,119	228,351	4.2	5.2
			出 荷(S)	196,299	222,273	13.2	10.6
			在 庫(I)	150,182	139,304	▲ 7.2	▲ 0.8
	冷延鋼板 Cold-rolled sheets and plates	t	生 産(P)	1,719	1,581	▲ 8.0	▲ 14.0
			出 荷(S)	1,764	1,645	▲ 6.7	▲ 8.9
			在 庫(I)	1,136	959	▲ 15.6	▲ 6.0
	磨棒鋼 Cold-finished bars	t	生 産(P)	51,191	50,540	▲ 1.3	▲ 1.8
			出 荷(S)	49,955	49,023	▲ 1.9	▲ 2.2
			在 庫(I)	35,352	35,209	▲ 0.4	1.4
	冷間圧造用炭素鋼線 Carbon steel wires for cold heading and cold forging	t	生 産(P)	71,542	70,751	▲ 1.1	▲ 3.2
			出 荷(S)	70,759	70,155	▲ 0.9	▲ 2.1
			在 庫(I)	14,537	14,118	▲ 2.9	▲ 0.5
熱 間 鋼 管	普通鋼 Ordinary hot-steel pipes and tubes	t	生 産(P)	346,131	334,316	▲ 3.4	▲ 6.9
			出 荷(S)	307,198	298,960	▲ 2.7	▲ 5.2
			在 庫(I)	306,891	301,733	▲ 1.7	▲ 0.4
	特殊鋼 Special hot-steel pipes and tubes	t	生 産(P)	153,028	137,966	▲ 9.8	2.4
			出 荷(S)	115,169	132,274	14.9	24.9
			在 庫(I)	196,010	185,993	▲ 5.1	35.0
め つ き 鋼 材	ブリキ Tin plates (Metallic-coated steel)	t	生 産(P)	80,176	74,352	▲ 7.3	14.7
			出 荷(S)	72,065	84,389	17.1	41.4
			在 庫(I)	52,825	42,812	▲ 19.0	▲ 20.5
	ティンフリースチール Tin-free steel (Metallic-coated steel)	t	生 産(P)	66,900	54,026	▲ 19.2	▲ 2.7
			出 荷(S)	72,902	68,093	▲ 6.6	26.1
			在 庫(I)	59,525	46,153	▲ 22.5	▲ 13.4
	亜鉛めっき鋼板 Galvanized sheets (Metallic-coated steel)	t	生 産(P)	846,992	910,451	7.5	4.0
			出 荷(S)	836,372	941,184	12.5	6.7
			在 庫(I)	610,019	564,363	▲ 7.5	▲ 2.4
	鍛鋼品 Steel forgings	t	生 産(P)	50,765	51,920	2.3	▲ 3.1
			出 荷(S)	37,367	36,487	▲ 2.4	▲ 5.5
			在 庫(I)	23,618	24,172	2.3	▲ 13.4
	鑄鋼品 Steel castings	t	生 産(P)	13,993	13,373	▲ 4.4	▲ 5.0
			出 荷(S)	8,329	8,885	6.7	▲ 1.6
			在 庫(I)	20,799	20,175	▲ 3.0	▲ 1.0
	鋳鉄鑄物 Iron castings	t	生 産(P)	279,196	274,067	▲ 1.8	▲ 9.8
			出 荷(S)	186,754	182,710	▲ 2.2	▲ 8.7
			在 庫(I)	87,701	88,417	0.8	1.4
	鉄系鍛工品 Ferrous forgings	t	生 産(P)	191,376	186,625	▲ 2.5	▲ 0.5
			出 荷(S)	—	—	—	—
			在 庫(I)	—	—	—	—

2 非鉄金属工業

Non-ferrous metal

分 類	品 目	単位	区 分	平成28年 6月	平成28年 7月	前 月 比 増減率(%)	前年同月比 増減率(%)
Classification	Commodity	Unit	Item	Jun.2016	Jul.2016	R.P.	R.S.
非鉄金属地金 Refining of non- ferrous metals	電気金 Electrolytic gold	kg	生 産(P)	10,469	8,828	▲ 15.7	▲ 18.3
			出 荷(S)	10,280	7,959	▲ 22.6	▲ 17.7
			在 庫(I)	5,199	6,068	16.7	29.9
	電気銀 Electrolytic silver	kg	生 産(P)	179,472	170,309	▲ 5.1	▲ 5.9
			出 荷(S)	175,282	175,831	0.3	▲ 2.4
			在 庫(I)	50,137	44,615	▲ 11.0	▲ 14.5
	電気銅 Electrolytic copper	t	生 産(P)	131,122	135,100	3.0	2.3
			出 荷(S)	128,025	128,934	0.7	▲ 3.1
			在 庫(I)	52,709	49,538	▲ 6.0	7.2
	亜鉛 Zinc	t	生 産(P)	46,969	38,060	▲ 19.0	▲ 6.3
			出 荷(S)	47,314	40,311	▲ 14.8	▲ 14.9
			在 庫(I)	31,829	29,578	▲ 7.1	▲ 19.4

分 類	品 目	単位	区 分	平成28年 6月	平成28年 7月	前 月 比 増減率(%)	前年同月比 増減率(%)
Classification	Commodity	Unit	Item	Jun.2016	Jul.2016	R.P.	R.S.
非鉄金属地金 Refining of non-ferrous metals	アルミニウム合金地金 Aluminum alloy ingots	t	生 産(P)	3,548	3,193	▲ 10.0	▲ 23.3
			出 荷(S)	3,049	3,150	3.3	▲ 15.7
			在 庫(I)	3,170	2,780	▲ 12.3	▲ 19.7
	アルミニウム二次合金地金 Secondary aluminum alloy ingots	t	生 産(P)	99,052	99,335	0.3	▲ 8.0
			出 荷(S)	85,781	83,120	▲ 3.1	▲ 8.9
			在 庫(I)	34,535	39,152	13.4	5.3
伸銅・アルミニウム 圧延製品 Copper and copper-base alloys and aluminum rolling products	伸銅製品 Elongated copper products	t	生 産(P)	68,546	65,934	▲ 3.8	0.4
			出 荷(S)	67,036	64,944	▲ 3.1	0.0
			在 庫(I)	36,412	36,095	▲ 0.9	▲ 8.5
	アルミニウム圧延製品 板製品 Aluminum mill products(Flat rolled products)	t	生 産(P)	109,236	109,325	0.1	▲ 4.0
			出 荷(S)	108,044	105,738	▲ 2.1	▲ 6.6
			在 庫(I)	49,278	49,310	0.1	0.0
	アルミニウム圧延製品 押出製品 Aluminum mill products(Extruded products)	t	生 産(P)	66,071	64,477	▲ 2.4	▲ 3.5
			出 荷(S)	33,085	32,740	▲ 1.0	▲ 1.6
			在 庫(I)	7,698	8,113	5.4	11.6
電線・ケーブル Electric wire and cables	巻線 Winding wires	導体t metal core t	生 産(P)	12,081	12,431	2.9	0.6
			出 荷(S)	11,631	11,131	▲ 4.3	▲ 7.7
			在 庫(I)	10,514	11,141	6.0	3.5
	機器用電線 Appliance wires	導体t metal core t	生 産(P)	3,593	3,267	▲ 9.1	▲ 4.1
			出 荷(S)	3,347	3,395	1.4	▲ 7.9
			在 庫(I)	4,998	4,977	▲ 0.4 ☆	5.6
	輸送機器用電線 Wires and cables for transport equipment	導体t metal core t	生 産(P)	3,942	3,736	▲ 5.2	▲ 6.1
			出 荷(S)	5,636	5,791	2.8	▲ 2.9
			在 庫(I)	2,419	2,277	▲ 5.9	▲ 1.3
	電力用電線・ケーブル Power wires・cables	導体t metal core t	生 産(P)	18,423	18,202	▲ 1.2	▲ 10.5
			出 荷(S)	21,745	21,549	▲ 0.9	▲ 10.6
			在 庫(I)	16,001	15,933	▲ 0.4	15.4
	通信用ケーブル光ファイバ製品 Optical fiber products for telecommunication cables	kmコア kmc	生 産(P)	936,670	949,514	1.4	54.2
			出 荷(S)	924,784	905,272	▲ 2.1	25.5
			在 庫(I)	309,418	333,753	7.9	4.0
非鉄金属鋳物 Non-ferrous metal castings	銅・銅合金鋳物 Copper・copper alloy castings	t	生 産(P)	6,774	6,150	▲ 9.2	▲ 8.0
			出 荷(S)	—	—	—	—
			在 庫(I)	—	—	—	—
	アルミニウム鋳物 Aluminum alloy castings	t	生 産(P)	36,756	36,231	▲ 1.4	▲ 6.6
			出 荷(S)	—	—	—	—
			在 庫(I)	—	—	—	—
	アルミニウムダイカスト Aluminum alloy die castings	t	生 産(P)	82,286	81,133	▲ 1.4	▲ 8.4
			出 荷(S)	—	—	—	—
			在 庫(I)	—	—	—	—

3 金属製品工業

Fabricated metals

分 類	品 目	単位	区 分	平成28年 6月	平成28年 7月	前 月 比 増減率(%)	前年同月比 増減率(%)
Classification	Commodity	Unit	Item	Jun.2016	Jul.2016	R.P.	R.S.
建設用金属製品 Fabricated structural metal products	鉄骨 Structural steel frames	t	生 産(P)	88,674	92,798	4.7	▲ 2.9
			出 荷(S)	—	—	—	—
			在 庫(I)	—	—	—	—
	軽量鉄骨 Light structural steel frames	t	生 産(P)	15,556	16,460	5.8	▲ 5.3
			出 荷(S)	—	—	—	—
			在 庫(I)	—	—	—	—
	橋りょう Steel bridges	t	生 産(P)	23,594	14,547	▲ 38.3	▲ 32.7
			出 荷(S)	—	—	—	—
			在 庫(I)	—	—	—	—

分類	品目	単位	区分	平成28年 6月	平成28年 7月	前月比 増減率(%)	前年同月比 増減率(%)
Classification	Commodity	Unit	Item	Jun.2016	Jul.2016	R.P.	R.S.
建築用金属製品 Metal products of building	木造住宅用アルミニウムサッシ Aluminum sashes for wooden house	t	生産(P)	7,553	7,324	▲ 3.0	▲ 8.7
			出荷(S)	9,955	9,857	▲ 1.0	▲ 9.6
			在庫(I)	8,008	7,920	▲ 1.1	▲ 3.5
	ビル用アルミニウムサッシ Aluminum sashes for building	t	生産(P)	7,369	7,661	4.0	▲ 4.7
			出荷(S)	8,159	8,453	3.6	▲ 14.0
			在庫(I)	2,163	2,215	2.4	11.4
	アルミニウムドア Aluminum doors	t	生産(P)	1,903	1,778	▲ 6.6	▲ 9.5
			出荷(S)	2,241	2,067	▲ 7.8	▲ 8.7
			在庫(I)	879	893	1.6	7.2
	アルミニウムエクステリア Aluminum exterior	t	生産(P)	9,274	8,614	▲ 7.1	▲ 14.5
			出荷(S)	9,693	9,022	▲ 6.9	▲ 12.6
			在庫(I)	6,970	7,093	1.8	▲ 9.4
	スチール又はステンレスドア Steel and stainless steel doors	t	生産(P)	5,009	4,679	▲ 6.6	▲ 14.1
			出荷(S)	6,350	6,306	▲ 0.7	▲ 13.7
			在庫(I)	2,953	2,851	▲ 3.5	9.2
	スチール又はステンレスシャッター Steel and stainless steel shutters	t	生産(P)	8,078	8,069	▲ 0.1	▲ 14.3
			出荷(S)	8,038	7,963	▲ 0.9	▲ 14.9
			在庫(I)	719	824	14.6	12.0
暖ちゅう房熱機器 Equipment for heating and kitchen	ガスこんろ Gas cooking appliances	台	生産(P)	305,633	281,335	▲ 8.0	▲ 2.9
			出荷(S)	259,702	271,149	4.4	▲ 6.9
			在庫(I)	371,992	383,860	3.2	0.9
	ガス湯沸器 Gas-fired water heaters	台	生産(P)	191,687	185,218	▲ 3.4	6.9
			出荷(S)	162,280	172,793	6.5	▲ 2.6
			在庫(I)	157,525	179,993	14.3	8.0
	ガス温水給湯暖房機 Gas-fired water heaters and space heaters	台	生産(P)	31,803	29,910	▲ 6.0	▲ 6.1
			出荷(S)	27,938	28,071	0.5	▲ 9.5
			在庫(I)	34,844	35,937	3.1	32.8
	ガス風呂がま Gas bath boilers	台	生産(P)	108,305	100,077	▲ 7.6	▲ 5.0
			出荷(S)	99,634	97,645	▲ 2.0	▲ 8.1
			在庫(I)	81,571	82,531	1.2	8.7
その他の金属製品 Other metal products	鋼索 Wire ropes	t	生産(P)	23,974	24,203	1.0	▲ 1.9
			出荷(S)	16,547	16,863	1.9	0.1
			在庫(I)	29,930	29,369	▲ 1.9	0.7
	溶接金網 Welded wire netting	t	生産(P)	11,581	11,053	▲ 4.6	▲ 4.5
			出荷(S)	10,407	10,646	2.3	▲ 11.2
			在庫(I)	6,384	6,086	▲ 4.7	11.2
	電気溶接棒 Electrical welding rods	t	生産(P)	18,923	17,723	▲ 6.3	▲ 18.1
			出荷(S)	18,041	17,054	▲ 5.5	▲ 15.8
			在庫(I)	17,162	17,423	1.5	16.9
	ドラム缶 Steel drums	t	生産(P)	25,846	26,213	1.4	▲ 11.5
			出荷(S)	25,794	26,192	1.5	▲ 11.2
			在庫(I)	3,424	3,464	1.2	▲ 4.1
	18リットル缶 18 liter cans	t	生産(P)	11,265	11,108	▲ 1.4	▲ 3.8
			出荷(S)	10,868	10,739	▲ 1.2	▲ 4.3
			在庫(I)	3,148	3,151	0.1	7.8
	食缶 Food cans	t	生産(P)	23,708	24,976	5.3	▲ 17.0
			出荷(S)	18,752	19,841	5.8	▲ 9.0
			在庫(I)	27,622	28,630	3.6	▲ 3.2
	一般缶 General cans	t	生産(P)	5,812	5,176	▲ 10.9	▲ 0.4
			出荷(S)	4,909	4,597	▲ 6.4	▲ 9.6
			在庫(I)	9,130	9,213	0.9	41.2
	架線金物 Transmission line hardware	千個	生産(P)	10,909	10,868	▲ 0.4	▲ 21.3
		1000 n	出荷(S)	—	—	—	—
			在庫(I)	—	—	—	—
	線ばね Wire springs	t	生産(P)	7,939	7,831	▲ 1.4	▲ 7.6
			出荷(S)	8,106	8,205	1.2	▲ 5.7
			在庫(I)	2,258	2,182	▲ 3.3	4.8

分 類	品 目	単位	区 分	平成28年 6月	平成28年 7月	前 月 比 増減率(%)	前年同月比 増減率(%)
Classification	Commodity	Unit	Item	Jun.2016	Jul.2016	R.P.	R.S.
その他の金属製品 Other metal products	うす板ばね Flat springs	t	生 産(P)	7,446	7,491	0.6	▲ 5.8
			出 荷(S)	7,750	7,851	1.3	▲ 3.8
			在 庫(I)	2,560	2,591	1.2	6.1
	超硬チップ Cemented carbide tips	kg	生 産(P)	398,957	368,646	▲ 7.6	▲ 6.2
			出 荷(S)	353,512	324,515	▲ 8.2	▲ 5.8
			在 庫(I)	—	—	—	—
		千個 1000 n	生 産(P)	53,872	47,919	▲ 11.1	▲ 13.9
			出 荷(S)	53,267	45,408	▲ 14.8	▲ 13.9
		1000 n	在 庫(I)	70,293	71,739	2.1	2.5
	管継手 鋼管製 Pipe fittings (Made of steel pipes and tubes)	kg	生 産(P)	5,238,634	4,976,885	▲ 5.0	▲ 13.7
			出 荷(S)	—	—	—	—
			在 庫(I)	—	—	—	—
	作業工具 Machinist hand tools	千個 1000 n	生 産(P)	7,324	7,528	2.8	▲ 4.3
			出 荷(S)	7,891	8,141	3.2	▲ 2.5
			在 庫(I)	9,393	9,918	☆ 1.3	☆ ▲ 7.6
	機械刃物 Knives for industry	t	生 産(P)	799	778	▲ 2.6	1.2
			出 荷(S)	726	712	▲ 2.0	1.0
			在 庫(I)	730	721	▲ 1.2	▲ 0.5
	粉末や金製機械材料 Sintered products	t	生 産(P)	7,958	7,957	0.0	▲ 5.3
			出 荷(S)	—	—	—	—
			在 庫(I)	—	—	—	—
	産業用アルミニウム製品 Industrial aluminum products	t	生 産(P)	1,100	1,114	1.2	▲ 14.0
			出 荷(S)	1,001	1,034	3.3	▲ 15.4
			在 庫(I)	451	473	4.8	32.0
	飲料用アルミニウム缶 Aluminum cans for beverages	t	生 産(P)	35,627	37,613	5.6	3.1
			出 荷(S)	34,892	35,175	0.8	2.6
			在 庫(I)	40,172	40,810	1.6	7.5

4 はん用・生産用・業務用機械工業

General-purpose, production and business oriented machinery

分 類	品 目	単位	区 分	平成28年 6月	平成28年 7月	前 月 比 増減率(%)	前年同月比 増減率(%)
Classification	Commodity	Unit	Item	Jun.2016	Jul.2016	R.P.	R.S.
ボイラ・原動機 Boilers and power units	はん用内燃機関 Internal combustion engines for industry	1000 PS	生 産(P)	6,837	6,368	▲ 6.9	▲ 16.2
			出 荷(S)	4,800	4,648	▲ 3.2	▲ 17.1
			在 庫(I)	2,300	2,264	▲ 1.6	▲ 7.5
	水管ボイラ ※ Water tube boilers	t/h	生 産(P)	1,366	1,419	3.9	▲ 40.0
			出 荷(S)	—	—	—	—
			在 庫(I)	—	—	—	—
	ボイラ部品 Parts and accessories of boilers	百万円 million yen	生 産(P)	16,188	9,652	▲ 40.4	▲ 9.3
			出 荷(S)	—	—	—	—
			在 庫(I)	—	—	—	—
	一般用蒸気タービン ※ Steam turbines for industry	1000 kW	生 産(P)	895	661	▲ 26.1	▲ 33.5
			出 荷(S)	—	—	—	—
			在 庫(I)	—	—	—	—
	蒸気タービン部品 Parts and accessories of steam turbines	百万円 million yen	生 産(P)	10,800	5,962	▲ 44.8	▲ 46.5
			出 荷(S)	—	—	—	—
			在 庫(I)	—	—	—	—
風水力機械・ 油圧機器 Fans, pumps and oil hydraulic equipment	ポンプ Pumps	t	生 産(P)	8,680	7,745	▲ 10.8	▲ 7.0
			出 荷(S)	9,372	8,589	▲ 8.4	▲ 7.5
			在 庫(I)	6,365	6,209	▲ 2.5	▲ 7.1
	圧縮機 Compressors	t	生 産(P)	3,351	4,926	47.0	5.3
			出 荷(S)	3,325	4,976	49.6	6.0
			在 庫(I)	2,995	2,956	▲ 1.3	▲ 10.6
	送風機 Fan and Blowers	t	生 産(P)	1,822	1,955	7.3	▲ 0.7
			出 荷(S)	1,784	1,955	9.6	0.6
			在 庫(I)	1,034	1,017	▲ 1.6	0.6
	油圧ポンプ Oil-hydraulic pumps	百万円 million yen	生 産(P)	5,705	5,392	▲ 5.5	▲ 8.9
			出 荷(S)	—	—	—	—
			在 庫(I)	—	—	—	—

※ 水管ボイラと一般蒸気用タービンの生産は、生産量と進ちょく量の合計である。

水管ボイラ：800t/h未満が生産量、800t/h以上が進ちょく量。

一般蒸気用タービン：25万kW未満が生産量、25万kW以上が進ちょく量。

Note) The production of "Water tube boilers" and "Steam turbines for industry" are the sum of production and amount of progress.

"Water tube boilers": The data for less than 800t/h is of completed goods the data for greater than or equal to 800t/h is of the goods in progress.

"Steam turbines for industry": The data for less than 250,000kw is of completed goods the data for greater than or equal to 250,000kw is of the goods in progress.

分類	品目	単位	区分	平成28年 6月	平成28年 7月	前月比 増減率(%)	前年同月比 増減率(%)
Classification	Commodity	Unit	Item	Jun.2016	Jul.2016	R.P.	R.S.
風水力機械・ 油圧機器 Fans, pumps and oil hydraulic equipment	油圧モータ Oil-hydraulic motors	百万円 million yen	生産(P)	6,564	6,298	▲ 4.1	▲ 4.0
			出荷(S)	—	—	—	—
			在庫(I)	—	—	—	—
	油圧シリンダ Oil-hydraulic cylinders	百万円 million yen	生産(P)	7,166	6,874	▲ 4.1	▲ 10.5
			出荷(S)	—	—	—	—
			在庫(I)	—	—	—	—
	油圧バルブ Oil-hydraulic valves	百万円 million yen	生産(P)	6,138	5,702	▲ 7.1	▲ 1.6
			出荷(S)	—	—	—	—
			在庫(I)	—	—	—	—
	空気圧シリンダ Pneumatic cylinders	百万円 million yen	生産(P)	11,080	10,085	▲ 9.0	▲ 8.4
			出荷(S)	—	—	—	—
			在庫(I)	—	—	—	—
	空気圧バルブ Pneumatic valves	百万円 million yen	生産(P)	10,853	10,028	▲ 7.6	▲ 5.8
			出荷(S)	—	—	—	—
			在庫(I)	—	—	—	—
運搬機械 Conveying machinery	クレーン Cranes	t	生産(P)	9,298	11,502	23.7	▲ 2.5
			出荷(S)	—	—	—	—
			在庫(I)	—	—	—	—
	コンベヤ Conveyors	t	生産(P)	16,253	10,487	▲ 35.5	33.3
			出荷(S)	—	—	—	—
			在庫(I)	—	—	—	—
	エレベータ Elevators	t	生産(P)	21,874	21,203	▲ 3.1	5.4
			出荷(S)	—	—	—	—
			在庫(I)	—	—	—	—
冷凍機・ 同応用製品 Refrigerating machines and appliances	一般冷凍空調用冷凍機 Refrigerating machines for general refrigeration and air conditioning	台 n	生産(P)	420,844	392,363	▲ 6.8	17.3
			出荷(S)	247,462	217,913	▲ 11.9	0.7
			在庫(I)	547,768	542,571	▲ 0.9	☆ ▲ 8.2
	乗用車エアコン用冷凍機 Refrigerating machines for automobile air conditioners	台 n	生産(P)	1,499,499	1,483,795	▲ 1.0	▲ 0.4
			出荷(S)	1,528,992	1,535,922	0.5	0.6
			在庫(I)	423,103	420,650	▲ 0.6	9.0
	冷凍・冷蔵ショーケース Refrigerating display cases	台 n	生産(P)	22,658	20,737	▲ 8.5	▲ 3.7
			出荷(S)	24,529	21,002	▲ 14.4	▲ 2.7
			在庫(I)	34,312	35,291	2.9	6.0
はん用機械器具 部品 Parts of general- purpose machinery	固定比減速機 Fixed ratio speed reducers	t	生産(P)	12,781	12,256	▲ 4.1	▲ 10.6
			出荷(S)	—	—	—	—
			在庫(I)	—	—	—	—
	歯車 Gears	t	生産(P)	6,488	6,427	▲ 0.9	▲ 15.3
			出荷(S)	—	—	—	—
			在庫(I)	—	—	—	—
	スチールチェーン Steel chains	t	生産(P)	5,120	5,173	1.0	0.2
			出荷(S)	—	—	—	—
			在庫(I)	—	—	—	—
	軸受 Bearings	千個 1000 n	生産(P)	237,607	227,945	▲ 4.1	▲ 10.4
			出荷(S)	237,923	232,025	▲ 2.5	▲ 6.3
			在庫(I)	197,153	190,815	▲ 3.2	▲ 14.2
	一般用バルブ・コック General valves and cocks	kg	生産(P)	5,670,726	5,581,300	▲ 1.6	0.3
			出荷(S)	—	—	—	—
			在庫(I)	—	—	—	—
	自動調整弁 Control valves	kg	生産(P)	4,427,900	4,118,287	▲ 7.0	▲ 12.5
			出荷(S)	—	—	—	—
			在庫(I)	—	—	—	—
	給排水栓類 Plumbing fixtures	kg	生産(P)	2,339,155	2,137,749	▲ 8.6	▲ 14.7
			出荷(S)	—	—	—	—
			在庫(I)	—	—	—	—
土木建設機械 Engineering and construction machinery	装軌式トラクタ(ブルドーザに限る) Crawler tractors(Bulldozers)	台 n	生産(P)	X	X	X	X
			出荷(S)	X	X	X	X
			在庫(I)	X	X	X	X
	建設用クレーン Construction cranes	台 n	生産(P)	372	367	▲ 1.3	▲ 28.5
			出荷(S)	349	306	▲ 12.3	▲ 32.5
			在庫(I)	1,123	1,183	5.3	34.3
	ショベル系掘削機械 Shovel type excavators	台 n	生産(P)	13,583	12,994	▲ 4.3	▲ 18.7
			出荷(S)	12,938	13,317	2.9	▲ 5.0
			在庫(I)	9,727	9,455	▲ 2.8	▲ 40.1

分類	品目	単位	区分	平成28年 6月	平成28年 7月	前月比 増減率(%)	前年同月比 増減率(%)
Classification	Commodity	Unit	Item	Jun.2016	Jul.2016	R.P.	R.S.
土木建設機械 Engineering and construction machinery	整地機械 Earth finishing machinery	百万円 million yen	生産(P)	2,218	2,307	4.0	▲ 15.6
			出荷(S)	2,039	2,438	19.6	▲ 9.3
			在庫(I)	—	—	—	—
		台 n	生産(P)	4,919	4,763	▲ 3.2	▲ 6.3
			出荷(S)	4,035	5,627	39.5	3.4
		n	在庫(I)	11,976	11,112	▲ 7.2	▲ 4.8
化学機械 Chemical machinery	熱交換器 Heat exchangers	t	生産(P)	1,343	1,655	23.2	39.5
			出荷(S)	—	—	—	—
			在庫(I)	—	—	—	—
	混合機・かくはん機及び粉砕機 Blenders, Mixers and Crushers	t	生産(P)	691	466	▲ 32.5	▲ 65.7
			出荷(S)	—	—	—	—
			在庫(I)	—	—	—	—
生活関連産業用 機械 Daily lives industry machinery	印刷機械 Printing machines	t	生産(P)	3,168	3,701	16.8	2.0
			出荷(S)	—	—	—	—
			在庫(I)	—	—	—	—
	食料品加工機械 Food products machinery	百万円 million yen	生産(P)	6,796	6,946	2.2	43.8
			出荷(S)	5,999	6,266	4.5	▲ 7.3
			在庫(I)	—	—	—	—
半導体・フラットパネ ル製造装置 Semiconductor and flat-panel display manufacturing equipment	印刷機械 Printing machines	百万円 million yen	生産(P)	15,448	11,552	▲ 25.2	2.1
			出荷(S)	15,572	11,256	▲ 27.7	▲ 1.2
			在庫(I)	—	—	—	—
	半導体製造装置 Semiconductor manufacturing system	百万円 million yen	生産(P)	101,141	98,893	▲ 2.2	8.8
			出荷(S)	—	—	—	—
			在庫(I)	—	—	—	—
産業用ロボット Industrial robots	フラットパネル・ディスプレイ製造装置 Flat-panel display manufacturing system	百万円 million yen	生産(P)	35,752	36,437	1.9	74.7
			出荷(S)	—	—	—	—
			在庫(I)	—	—	—	—
	プレイバックロボット Playback robots	台 n	生産(P)	9,637	9,249	▲ 4.0	1.5
			出荷(S)	—	—	—	—
			在庫(I)	—	—	—	—
農業用機械 Agricultural machinery	数値制御ロボット Numerically controlled robots	台 n	生産(P)	3,252	2,750	▲ 15.4	▲ 2.9
			出荷(S)	—	—	—	—
			在庫(I)	—	—	—	—
	装輪式トラクタ Wheel tractors	台 n	生産(P)	12,335	10,998	▲ 10.8	▲ 33.1
			出荷(S)	12,809	10,659	▲ 16.8	▲ 25.6
			在庫(I)	6,712	7,050	5.0	▲ 52.4
金属工作機械 Metal cutting machinery	田植機 Rice planting machines	台 n	生産(P)	1,091	373	▲ 65.8	▲ 48.5
			出荷(S)	1,548	435	▲ 71.9	▲ 20.0
			在庫(I)	1,796	1,731	▲ 3.6	▲ 47.3
	コンバイン Combines	台 n	生産(P)	1,786	2,448	37.1	▲ 32.0
			出荷(S)	2,100	2,914	38.8	10.3
			在庫(I)	2,683	2,213	▲ 17.5	▲ 61.2
数値制御旋盤 Numerically controlled lathes	研削盤 Grinding machines	t	生産(P)	7,079	6,330	▲ 10.6	▲ 35.2
			出荷(S)	7,257	6,441	▲ 11.2	▲ 24.9
			在庫(I)	12,638	12,766	1.0	▲ 6.6
	専用機 Special purpose machines	t	生産(P)	1,807	1,944	7.6	▲ 10.8
			出荷(S)	1,840	1,811	▲ 1.6	▲ 11.1
			在庫(I)	1,066	1,222	14.6	▲ 18.9
マシニングセンタ Machining centers	マシニングセンタ Machining centers	t	生産(P)	1,744	1,290	▲ 26.0	▲ 56.8
			出荷(S)	1,945	1,013	▲ 47.9	▲ 65.8
			在庫(I)	202	477	136.1	▲ 20.0
	マシニングセンタ Machining centers	t	生産(P)	15,169	12,854	▲ 15.3	▲ 34.0
			出荷(S)	16,623	14,436	▲ 13.2	▲ 23.4
			在庫(I)	17,583	15,980	▲ 9.1	1.3

分類	品目	単位	区分	平成28年 6月	平成28年 7月	前月比 増減率(%)	前年同月比 増減率(%)
Classification	Commodity	Unit	Item	Jun.2016	Jul.2016	R.P.	R.S.
金属加工機械 Metal forming machinery	鉄鋼用ロール Rolls for steel industry	本	生産(P)	3,126	2,959	▲ 5.3	▲ 3.6
			出荷(S)	3,073	2,935	▲ 4.5	▲ 1.7
		n	在庫(I)	493	517	4.9	▲ 24.5
	機械プレス Mechanical presses	t	生産(P)	5,302	5,915	11.6	▲ 26.9
			出荷(S)	5,191	4,383	▲ 15.6	▲ 50.7
			在庫(I)	2,243	3,775	68.3	▲ 10.7
	鋳造装置 Foundry equipment	t	生産(P)	3,464	3,089	▲ 10.8	▲ 22.5
			出荷(S)	—	—	—	—
			在庫(I)	—	—	—	—
繊維機械 Textile machinery	紡績・準備機械 Yarn spinning and preparatory machinery	台	生産(P)	284	196	▲ 31.0	2.6
			出荷(S)	—	—	—	—
		n	在庫(I)	—	—	—	—
	織機・編組機械 Looms and Knitting machinery	台	生産(P)	2,510	2,354	▲ 6.2	24.2
			出荷(S)	—	—	—	—
		n	在庫(I)	—	—	—	—
	工業用ミシン Industrial sewing machines	台	生産(P)	9,506	8,861	▲ 6.8	▲ 2.9
			出荷(S)	15,884	15,604	▲ 1.8	▲ 0.8
		n	在庫(I)	14,926	14,818	▲ 0.7	8.9
	化学繊維機械 Chemical fiber machinery	百万円 million yen	生産(P)	244	794	225.4	▲ 64.3
			出荷(S)	—	—	—	—
			在庫(I)	—	—	—	—
金型 Mold and die	プレス用金型 Stamping die	kg	生産(P)	7,348,328	5,188,921	▲ 29.4	▲ 29.1
			出荷(S)	—	—	—	—
			在庫(I)	—	—	—	—
	ダイカスト用金型 Die casting die	kg	生産(P)	1,743,224	1,601,601	▲ 8.1	▲ 9.9
			出荷(S)	—	—	—	—
			在庫(I)	—	—	—	—
	プラスチック用金型 Plastic molds	kg	生産(P)	2,713,821	3,020,121	11.3	23.4
			出荷(S)	—	—	—	—
			在庫(I)	—	—	—	—
機械工具 Tools for machines	特殊鋼切削工具 High speed steel cutting tools	千個	生産(P)	5,684	5,554	▲ 2.3	▲ 8.6
			出荷(S)	5,407	5,405	0.0	▲ 6.0
		1000 n	在庫(I)	16,107	16,275	1.0	10.3
	ダイヤモンド工具 Diamond tools	個	生産(P)	868,455	905,052	4.2	20.6
			出荷(S)	872,537	928,441	6.4	11.9
		n	在庫(I)	668,388	654,591	▲ 2.1	3.8
	C(W)BN工具 Cubic (wurtzite) boron nitride tools	千個	生産(P)	1,364	1,365	0.1	▲ 9.6
			出荷(S)	1,260	1,297	2.9	▲ 5.7
		1000 n	在庫(I)	1,816	1,820	0.2	15.1
	超硬工具(エンドミル) Cemented carbide endmill	個	生産(P)	1,190,811	1,101,220	▲ 7.5	▲ 0.9
			出荷(S)	892,016	838,831	▲ 6.0	▲ 4.0
		n	在庫(I)	3,832,806	3,835,337	0.1	22.5
	電動工具 Electric tools	台	生産(P)	245,354	226,815	▲ 7.6	▲ 3.0
			出荷(S)	380,595	339,335	▲ 10.8	▲ 3.9
		n	在庫(I)	732,341	723,464	▲ 1.2	6.4
その他の生産用機械 Other production machinery	射出成形機 Injection molding machines	t	生産(P)	9,769	9,108	▲ 6.8	▲ 10.0
			出荷(S)	—	—	—	—
			在庫(I)	—	—	—	—
計測機器 Measuring machine and instruments	工業用長さ計 Industrial measures	個	生産(P)	543,517	508,448	▲ 6.5	▲ 16.5
			出荷(S)	565,938	495,694	▲ 12.4	▲ 19.4
		n	在庫(I)	850,798	863,951	1.5	▲ 4.1
	ガスメータ Gas-meters	個	生産(P)	400,258	412,894	3.2	☆ 27.8
			出荷(S)	399,657	412,487	3.2	☆ 28.9
		n	在庫(I)	61,871	62,278	0.7	15.2
	水道メータ Water-meters	個	生産(P)	326,462	352,480	8.0	0.8
			出荷(S)	305,589	366,450	19.9	5.0
		n	在庫(I)	62,357	48,387	▲ 22.4	▲ 12.0
	工業用計重機 Measuring instruments and controllers for industry	台	生産(P)	2,260	2,079	▲ 8.0	▲ 12.4
			出荷(S)	2,077	2,308	11.1	▲ 11.2
		n	在庫(I)	1,004	832	▲ 17.1	5.9
	圧力計(アネロイド形) Aneroid type barometers or pressure gauges	個	生産(P)	826,236	828,221	0.2	▲ 1.2
			出荷(S)	832,013	826,848	▲ 0.6	▲ 2.1
		n	在庫(I)	160,321	161,694	0.9	▲ 11.0

分 類	品 目	単位	区 分	平成28年 6月	平成28年 7月	前 月 比 増減率(%)	前年同月比 増減率(%)
Classification	Commodity	Unit	Item	Jun.2016	Jul.2016	R.P.	R.S.
計測機器 Measuring machine and instruments	精密測定機(光学測定機を含む) Precision measuring machines and instruments (incl. optical measuring machines)	台 n	生 産(P)	26,761	22,368	▲ 16.4	▲ 15.0
			出 荷(S)	24,954	23,459	▲ 6.0	▲ 15.4
			在 庫(I)	30,454	29,365	▲ 3.6	▲ 6.0
	分析機器 Analytical instruments	百万円 million yen	生 産(P)	20,733	20,104	▲ 3.0	0.0
			出 荷(S)	20,666	19,324	▲ 6.5	▲ 3.2
			在 庫(I)	—	—	—	—
		台 n	生 産(P)	18,357	18,271	▲ 0.5	17.4
			出 荷(S)	19,318	17,769	▲ 8.0	3.5
			在 庫(I)	7,887	8,918	13.1	▲ 24.1
	試験機 Testing machines	台 n	生 産(P)	384	398	3.6	▲ 31.1
			出 荷(S)	450	372	▲ 17.3	▲ 33.6
			在 庫(I)	386	412	6.7	▲ 11.6
	放射線測定器 Radiation instruments	百万円 million yen	生 産(P)	381	400	5.0	12.4
			出 荷(S)	—	—	—	—
在 庫(I)			—	—	—	—	
光学部品 Optical parts	カメラ用交換レンズ Interchangeable lenses for cameras	個 n	生 産(P)	303,783	309,267	1.8	2.3
			出 荷(S)	418,726	351,396	▲ 16.1	▲ 15.5
			在 庫(I)	501,858	557,221	11.0	☆ 36.2
その他の 業務用機械 Other business oriented machinery	デジタル・フルカラー複写機 Digital and full color copying machines	台 n	生 産(P)	13,410	13,077	▲ 2.5	112.1
			出 荷(S)	38,125	28,724	▲ 24.7	21.4
			在 庫(I)	41,720	49,682	19.1	39.0
	飲料用自動販売機 Beverage vending machines	台 n	生 産(P)	20,570	16,962	▲ 17.5	▲ 28.0
			出 荷(S)	24,990	17,662	▲ 29.3	▲ 16.3
			在 庫(I)	37,290	37,434	0.4	7.8
	切符自動販売機 Tickets vending machines	台 n	生 産(P)	402	234	▲ 41.8	▲ 34.8
			出 荷(S)	403	234	▲ 41.9	▲ 35.2
			在 庫(I)	5	5	0.0	▲ 50.0

5 電子部品・デバイス工業

Electronic parts and devices

分 類	品 目	単位	区 分	平成28年 6月	平成28年 7月	前 月 比 増減率(%)	前年同月比 増減率(%)
Classification	Commodity	Unit	Item	Jun.2016	Jul.2016	R.P.	R.S.
電子部品 Electronic parts	粉末や金製磁性材料 Sintered products	t	生 産(P)	3,443	3,426	▲ 0.5	10.9
			出 荷(S)	—	—	—	—
			在 庫(I)	—	—	—	—
	抵抗器 Resistors	百万個 million n	生 産(P)	12,587	12,597	0.1	12.2
			出 荷(S)	—	—	—	—
			在 庫(I)	—	—	—	—
	固定コンデンサ Fixed capacitors	百万個 million n	生 産(P)	74,642	80,080	7.3	5.0
			出 荷(S)	—	—	—	—
			在 庫(I)	—	—	—	—
	トランス Transformers	千個 1000 n	生 産(P)	2,110	1,468	▲ 30.4	▲ 26.2
			出 荷(S)	—	—	—	—
			在 庫(I)	—	—	—	—
	インダクタ(コイルを含む) Inductors (incl. coils)	百万円 million yen	生 産(P)	5,302	6,069	14.5	10.8
			出 荷(S)	—	—	—	—
			在 庫(I)	—	—	—	—
	水晶振動子・フィルタ・複合部品 Quartz crystal units, filters and multiple components	千個 1000 n	生 産(P)	2,436,832	2,479,803	1.8	▲ 1.9
			出 荷(S)	—	—	—	—
			在 庫(I)	—	—	—	—
	通信・電子装置用スイッチ Switches for communication equipments and electronic equipments	千個 1000 n	生 産(P)	899,150	906,125	0.8	6.5
			出 荷(S)	—	—	—	—
			在 庫(I)	—	—	—	—
	コネクタ Connectors	千個 1000 n	生 産(P)	2,577,598	2,704,126	4.9	▲ 1.8
			出 荷(S)	—	—	—	—
			在 庫(I)	—	—	—	—
	電子回路基板 Electronic circuit boards	百万円 million yen	生 産(P)	38,873	39,590	1.8	▲ 15.7
			出 荷(S)	—	—	—	—
			在 庫(I)	—	—	—	—
	磁気テープ Magnetic tapes	1000 m ²	生 産(P)	22,047	19,883	▲ 9.8	▲ 25.8
			出 荷(S)	—	—	—	—
			在 庫(I)	—	—	—	—
	スイッチング電源 Switching power supply units	千台 1000 n	生 産(P)	3,381	2,867	▲ 15.2	▲ 7.1
			出 荷(S)	—	—	—	—
			在 庫(I)	—	—	—	—

分類	品目	単位	区分	平成28年 6月	平成28年 7月	前月比 増減率(%)	前年同月比 増減率(%)
Classification	Commodity	Unit	Item	Jun.2016	Jul.2016	R.P.	R.S.
電子部品 Electronic parts	アクティブ型液晶素子(大型) Active matrix LCDs (Liquid Crystal Devices) Large	百万円 million yen	生産(P)	35,757	31,031	▲ 13.2	▲ 37.6
			出荷(S)	28,441	24,895	▲ 12.5	▲ 38.5
			在庫(I)	—	—	—	—
		千個 1000 n	生産(P)	3,032	2,690	▲ 11.3	▲ 28.0
	アクティブ型液晶素子(中・小型) Active matrix LCDs(Liquid Crystal Devices) Middle and small	百万円 million yen	出荷(S)	2,285	2,062	▲ 9.8	▲ 37.2
			在庫(I)	3,795	3,986	5.0	92.9
			生産(P)	77,981	61,070	▲ 21.7	▲ 34.3
		千個 1000 n	出荷(S)	90,661	56,031	▲ 38.2	▲ 37.9
半導体素子 Semiconductor devices	整流素子 Rectifiers devices	千個 1000 n	在庫(I)	—	—	—	—
			生産(P)	387,264	356,471	▲ 8.0	▲ 9.1
			出荷(S)	281,703	269,067	▲ 4.5	▲ 10.7
	トランジスタ Transistors	千個 1000 n	在庫(I)	329,609	311,015	▲ 5.6	▲ 36.5
			生産(P)	601,447	602,813	0.2	▲ 15.0
			出荷(S)	931,911	894,445	▲ 4.0	▲ 16.0
	発光ダイオード Light emitting diodes	千個 1000 n	在庫(I)	763,037	767,893	0.6	▲ 31.0
			生産(P)	2,112,466	2,284,514	8.1	0.0
			出荷(S)	2,200,881	2,480,302	12.7	1.3
	太陽電池セル Solar battery cells	千個 1000 n	在庫(I)	126,521	129,334	2.2	▲ 53.1
			生産(P)	33,604	27,915	▲ 16.9	▲ 35.2
			出荷(S)	21	21	0.0	▲ 97.0
集積回路 Integrated circuits	線形半導体集積回路 Linear integrated circuits	百万円 million yen	在庫(I)	18,820	20,573	9.3	▲ 28.6
			生産(P)	14,174	14,092	▲ 0.6	▲ 3.8
			出荷(S)	20,976	19,918	▲ 5.0	▲ 12.1
		千個 1000 n	在庫(I)	—	—	—	—
			生産(P)	1,183,855	1,267,219	7.0	7.4
			出荷(S)	1,200,255	1,212,275	1.0	4.2
	モス型半導体集積回路(マイクロコンピュータ) Metal oxide semiconductor ICs(Micro computers)	百万円 million yen	在庫(I)	1,424,904	1,396,951	▲ 2.0	2.7
			生産(P)	13,105	13,191	0.7	▲ 7.5
			出荷(S)	36,365	34,487	▲ 5.2	▲ 15.9
		千個 1000 n	在庫(I)	—	—	—	—
			生産(P)	130,652	134,193	2.7	16.6
			出荷(S)	258,349	239,331	▲ 7.4	▲ 18.3
	モス型半導体集積回路(ロジック) Metal oxide semiconductor ICs(Logic)	百万円 million yen	在庫(I)	100,632	93,801	▲ 6.8	▲ 25.4
			生産(P)	16,300	16,525	1.4	▲ 13.2
			出荷(S)	21,453	20,884	▲ 2.7	▲ 23.5
		千個 1000 n	在庫(I)	—	—	—	—
			生産(P)	581,915	620,336	6.6	26.2
			出荷(S)	537,950	569,718	5.9	19.3
	モス型半導体集積回路(メモリ) Metal oxide semiconductor ICs(Memory)	百万円 million yen	在庫(I)	408,754	434,104	6.2	▲ 10.0
			生産(P)	60,192	56,125	▲ 6.8	▲ 20.4
			出荷(S)	61,744	56,181	▲ 9.0	▲ 7.7
		千個 1000 n	在庫(I)	—	—	—	—
			生産(P)	194,695	169,441	▲ 13.0	▲ 12.1
			出荷(S)	208,282	172,508	▲ 17.2	▲ 1.4
	モス型半導体集積回路(CCD) Metal oxide semiconductor ICs(CCD)	百万円 million yen	在庫(I)	106,913	108,523	1.5	▲ 37.6
			生産(P)	29,418	34,671	17.9	26.9
			出荷(S)	41,239	48,775	18.3	8.2
		千個 1000 n	在庫(I)	—	—	—	—
			生産(P)	139,329	169,166	21.4	▲ 3.9
			出荷(S)	167,702	191,396	14.1	6.3
半導体部品 Semiconductor parts	シリコンウエハ Silicon wafers	百万円 million yen	在庫(I)	17,861	5,218	▲ 70.8	▲ 56.6
			生産(P)	34,728	35,785	3.0	▲ 6.6
			出荷(S)	16,197	16,582	2.4	▲ 19.6
		千個 1000 n	在庫(I)	—	—	—	—
			生産(P)	135,806	134,992	▲ 0.6	▲ 0.9
			出荷(S)	105,495	105,490	0.0	▲ 3.1
半導体部品 Semiconductor parts	シリコンウエハ Silicon wafers	m ²	在庫(I)	49,744	46,193	▲ 7.1	▲ 8.4
			生産(P)	268,440	276,530	3.0	0.0
			出荷(S)	296,946	289,692	▲ 2.4	3.5
			在庫(I)	132,268	138,108	4.4	7.8

6 電気機械工業

Electrical machinery

分類	品目	単位	区分	平成28年 6月	平成28年 7月	前月比 増減率(%)	前年同月比 増減率(%)
Classification	Commodity	Unit	Item	Jun.2016	Jul.2016	R.P.	R.S.
回転電気機械 Electrical rotating machinery	一般用タービン発電機 Turbine generators for general use	kVA	生産(P) 出荷(S) 在庫(I)	1,640,523 — —	2,286,163 — —	39.4 — —	207.2 — —
	一般用エンジン発電機 Engine generators for general use	kVA	生産(P) 出荷(S) 在庫(I)	298,865 — —	329,315 — —	10.2 — —	▲ 3.6 — —
	単相誘導電動機 Single phase induction motors	kW	生産(P) 出荷(S) 在庫(I)	217,280 108,155 —	198,017 93,610 —	▲ 8.9 ▲ 13.4 —	4.2 ▲ 22.4 —
	非標準三相誘導電動機 Three phase induction motors for individual purpose	kW	生産(P) 出荷(S) 在庫(I)	882,030 — —	946,347 — —	7.3 — —	▲ 7.2 — —
	サーボモータ Servo motors	台 n	生産(P) 出荷(S) 在庫(I)	256,627 — —	227,363 — —	▲ 11.4 — —	▲ 12.6 — —
	小形電動機(超小形電動機を除く) Small capacity motors (excl. micro motors)	台 n	生産(P) 出荷(S) 在庫(I)	19,816,199 — —	20,279,846 — —	2.3 — —	▲ 7.0 — —
	標準変圧器 Power distribution transformers	台 n	生産(P) 出荷(S) 在庫(I)	36,426 37,691 57,125	32,582 33,584 56,667	▲ 10.6 ▲ 10.9 ▲ 0.8	▲ 17.1 ▲ 18.2 22.3
静止電気機械 Electrical stationary machinery	非標準変圧器 ※1 Power transformers	kVA	生産(P) 出荷(S) 在庫(I)	3,690,266 — —	2,908,547 — —	▲ 21.2 — —	▲ 14.7 — —
	電力変換装置 Power conversion equipment	百万円 million yen	生産(P) 出荷(S) 在庫(I)	35,586 — —	28,449 — —	▲ 20.1 — —	▲ 17.5 — —
	アーク溶接機 Arc type electric welders	台 n	生産(P) 出荷(S) 在庫(I)	6,310 — —	5,910 — —	▲ 6.3 — —	3.3 — —
	開閉制御装置・機器 Switchgears and controlling equipment	百万円 million yen	生産(P) 出荷(S) 在庫(I)	53,808 — —	44,288 — —	▲ 17.7 — —	▲ 17.1 — —
開閉制御装置・機器 Switching devices	保護継電器 Protective relays	台 n	生産(P) 出荷(S) 在庫(I)	120,690 — —	124,050 — —	2.8 — —	5.6 — —
	電磁開閉器 Electromagnetic starters	台 n	生産(P) 出荷(S) 在庫(I)	1,677,974 — —	1,678,568 — —	0.0 — —	▲ 5.9 — —
	電磁リレー Electro magnetic relays	千台 1000 n	生産(P) 出荷(S) 在庫(I)	86,820 — —	85,207 — —	▲ 1.9 — —	1.4 — —
	プログラマブルコントローラ Programmable controllers	百万円 million yen	生産(P) 出荷(S) 在庫(I)	10,751 — —	9,826 — —	▲ 8.6 — —	9.1 — —
	低圧開閉スイッチ ※2 Low voltage switches	千個 1000 n	生産(P) 出荷(S) 在庫(I)	74,547 — —	72,961 — —	▲ 2.1 — —	▲ 18.5 — —
	高圧開閉器 High voltage switches	台 n	生産(P) 出荷(S) 在庫(I)	152,520 — —	157,046 — —	3.0 — —	▲ 16.8 — —
	低圧遮断器 Low voltage circuit breakers	台 n	生産(P) 出荷(S) 在庫(I)	3,947,344 — —	3,860,384 — —	▲ 2.2 — —	▲ 4.3 — —
	高圧遮断器 High-voltage circuit breakers	百万円 million yen	生産(P) 出荷(S) 在庫(I)	2,905 — —	2,241 — —	▲ 22.9 — —	▲ 13.2 — —
	電磁クラッチ Electromagnetic clutches	台 n	生産(P) 出荷(S) 在庫(I)	1,107,543 — —	1,138,916 — —	2.8 — —	☆ ▲ 6.8 — —

※1 非標準変圧器の生産は、生産量と進ちょく量の合計であり、50万kVA未満が生産量、50万kVA以上が進ちょく量。

※2 低圧開閉スイッチは、操作スイッチ、検出スイッチ、マイクロスイッチの計である。

Note 1) The production of power transformers is the total of amount of production (less than 500,000 kVA) and the quantity of progress (greater than or equal to 500,000 kVA).

Note 2) The data of Low voltage switches is Operating switches, Detecting switches and Micro-switches.

分類	品目	単位	区分	平成28年 6月	平成28年 7月	前月比 増減率(%)	前年同月比 増減率(%)
Classification	Commodity	Unit	Item	Jun.2016	Jul.2016	R.P.	R.S.
民生用電気機械 Household electrical machinery	セパレート形エアコン(室外ユニット) Split type air conditioners (outdoor unit)	台	生産(P)	654,714	614,969	▲ 6.1	10.2
			出荷(S)	1,213,060	1,281,045	5.6	14.6
		n	在庫(I)	965,004	699,800	▲ 27.5	☆ ▲ 3.3
	電気がま Electric rice cookers	台	生産(P)	414,285	378,265	▲ 8.7	▲ 4.8
			出荷(S)	440,660	452,733	2.7	▲ 10.0
		n	在庫(I)	589,698	673,878	14.3	32.7
	食器洗い乾燥機 Automatic dish washers and driers	台	生産(P)	49,940	50,274	0.7	5.2
			出荷(S)	72,065	60,523	▲ 16.0	5.9
		n	在庫(I)	21,517	23,089	7.3	▲ 2.3
	電気冷蔵庫 Electric refrigerators	台	生産(P)	225,001	214,556	▲ 4.6	2.8
			出荷(S)	279,039	356,962	27.9	2.1
		n	在庫(I)	319,940	265,942	▲ 16.9	22.2
	クッキングヒーター Electric cooktops	台	生産(P)	59,067	58,262	▲ 1.4	▲ 4.2
			出荷(S)	59,425	56,858	▲ 4.3	▲ 0.5
		n	在庫(I)	31,769	33,119	4.2	▲ 10.1
	換気扇 Ventilating fans	台	生産(P)	553,511	504,830	▲ 8.8	▲ 6.2
			出荷(S)	576,508	549,404	▲ 4.7	▲ 5.3
		n	在庫(I)	412,279	395,856	▲ 4.0	▲ 6.7
	電気温水器 Electric storage tank water heaters	台	生産(P)	10,598	7,038	▲ 33.6	▲ 3.2
			出荷(S)	8,141	6,705	▲ 17.6	▲ 7.4
		n	在庫(I)	6,875	7,209	4.9	4.7
	自然冷媒ヒートポンプ式給湯機 Natural coolant heat pump formula hot- water supply machine	台	生産(P)	42,032	31,587	▲ 24.9	1.2
			出荷(S)	37,050	31,484	▲ 15.0	0.4
		n	在庫(I)	27,392	27,236	▲ 0.6	▲ 3.8
	電気掃除機 Electric vacuum cleaners	台	生産(P)	156,450	169,449	8.3	▲ 3.7
			出荷(S)	242,948	241,314	▲ 0.7	▲ 18.4
		n	在庫(I)	223,920	249,477	11.4	11.3
	温水洗浄便座 Electric toilet seats	台	生産(P)	226,453	222,613	▲ 1.7	▲ 10.0
			出荷(S)	226,157	224,182	▲ 0.9	▲ 8.2
		n	在庫(I)	68,002	64,882	▲ 4.6	▲ 4.8
配線・照明器具 Wiring device and luminaries	蛍光灯 Fluorescent lamps	千個	生産(P)	12,033	12,068	0.3	▲ 3.3
			出荷(S)	11,274	10,731	▲ 4.8	▲ 17.5
		1000 n	在庫(I)	23,227	25,480	9.7	▲ 6.4
	HIDランプ High intensity discharge lamps	千個	生産(P)	485	421	▲ 13.2	▲ 24.7
			出荷(S)	503	517	2.8	▲ 17.4
		1000 n	在庫(I)	1,330	1,306	▲ 1.8	▲ 8.7
	配線器具 Wiring devices	千個	生産(P)	14,241	12,981	▲ 8.8	▲ 6.0
			出荷(S)	11,866	11,332	▲ 4.5	▲ 6.7
		1000 n	在庫(I)	12,348	12,123	▲ 1.8	9.3
	白熱灯器具 Incandescent luminaires	千個	生産(P)	238	233	▲ 2.1	▲ 31.9
			出荷(S)	281	265	▲ 5.7	▲ 38.7
		1000 n	在庫(I)	515	490	▲ 4.9	▲ 23.9
	自動車用照明器具 Luminaires for auto-mobiles	千個	生産(P)	13,343	13,974	4.7	▲ 5.4
			出荷(S)	13,939	14,555	4.4	▲ 4.5
		1000 n	在庫(I)	7,089	6,911	▲ 2.5	▲ 9.1
	蛍光灯器具 Fluorescent luminaires	千個	生産(P)	342	315	▲ 7.9	▲ 45.5
			出荷(S)	293	299	2.0	▲ 45.2
		1000 n	在庫(I)	934	898	▲ 3.9	▲ 21.1
電子応用装置 Associated electronic equipment	医用X線装置 Medical X-ray systems	百万円 million yen	生産(P)	10,082	9,933	▲ 1.5	▲ 6.0
			出荷(S)	—	—	—	—
			在庫(I)	—	—	—	—
	超音波応用装置(医療機器) Medical ultrasonic instruments	百万円 million yen	生産(P)	3,631	3,084	▲ 15.1	▲ 25.2
			出荷(S)	—	—	—	—
			在庫(I)	—	—	—	—
	医用測定器 Medical use measuring instruments	百万円 million yen	生産(P)	6,489	6,899	6.3	9.1
			出荷(S)	—	—	—	—
			在庫(I)	—	—	—	—
	電子顕微鏡 Electron microscopes	百万円 million yen	生産(P)	3,995	4,431	10.9	23.2
			出荷(S)	—	—	—	—
			在庫(I)	—	—	—	—

分類	品目	単位	区分	平成28年 6月	平成28年 7月	前月比 増減率(%)	前年同月比 増減率(%)
Classification	Commodity	Unit	Item	Jun.2016	Jul.2016	R.P.	R.S.
電気計測器 Electrical measuring instruments	電気計器 Electric meters	個	生産(P)	1,284,121	1,193,395	▲ 7.1	32.9
			出荷(S)	1,249,273	1,242,935	▲ 0.5	43.1
		n	在庫(I)	689,039	634,673	▲ 7.9	10.8
	電気測定器(半導体・IC測定器を除く) Electric test and measuring instruments (excl. Semiconductor・characteristic measuring)	百万円 million yen	生産(P)	7,280	5,604	▲ 23.0	▲ 19.4
			出荷(S)	—	—	—	—
			在庫(I)	—	—	—	—
	半導体・IC測定器 Semiconductor・characteristic measuring	百万円 million yen	生産(P)	5,149	6,294	22.2	▲ 32.5
			出荷(S)	—	—	—	—
			在庫(I)	—	—	—	—
	工業用計測制御機器 Industrial for measuring equipment instruments	百万円 million yen	生産(P)	9,154	8,891	▲ 2.9	▲ 10.2
			出荷(S)	—	—	—	—
			在庫(I)	—	—	—	—
電池 Batteries	アルカリマンガン乾電池 Alkaline manganese dioxide batteries	千個	生産(P)	64,316	66,460	3.3	1.5
			出荷(S)	81,493	87,859	7.8	16.5
		1000 n	在庫(I)	76,094	89,291	17.3	3.3
	リチウム電池 Lithium batteries	千個	生産(P)	63,164	59,004	▲ 6.6	▲ 7.0
			出荷(S)	89,375	85,457	▲ 4.4	15.7
		1000 n	在庫(I)	61,951	50,550	▲ 18.4	▲ 22.8
	鉛蓄電池 Lead acid storage batteries	鉛量t	生産(P)	22,538	21,671	▲ 3.8	▲ 6.4
			出荷(S)	20,336	21,631	6.4	▲ 2.9
		lead(t)	在庫(I)	25,580	26,093	2.0	▲ 3.4
	アルカリ蓄電池 Alkaline storage batteries	1000 Ah	生産(P)	163,496	168,127	2.8	12.1
			出荷(S)	161,498	174,108	7.8	13.7
			在庫(I)	47,804	46,268	▲ 3.2	6.9
	リチウムイオン蓄電池(車載用を除く) Small sized sealed lithium ion rechargeable batteries (excl. automobiles)	1000 Ah	生産(P)	132,783	107,531	▲ 19.0	13.5
			出荷(S)	133,489	111,882	▲ 16.2	26.0
			在庫(I)	87,954	89,570	1.8	42.5
その他の電気機械 Other electrical machinery	太陽電池モジュール Photovoltaic modules	kW	生産(P)	178,436	183,910	3.1	▲ 14.3
			出荷(S)	242,001	234,430	▲ 3.1	▲ 11.3
			在庫(I)	763,778	794,603	4.0	37.4

7 情報通信機械工業

Information and communication electronics equipment

分類	品目	単位	区分	平成28年 6月	平成28年 7月	前月比 増減率(%)	前年同月比 増減率(%)
Classification	Commodity	Unit	Item	Jun.2016	Jul.2016	R.P.	R.S.
通信機械 Communication equipment	ボタン電話装置 Key system telephone equipment	台	生産(P)	71,250	58,483	▲ 17.9	▲ 1.9
			出荷(S)	121,888	108,947	▲ 10.6	6.7
		n	在庫(I)	81,523	81,313	▲ 0.3	▲ 8.5
	電子交換機 Electronic switching system	百万円 million yen	生産(P)	2,524	1,975	▲ 21.8	▲ 49.5
			出荷(S)	—	—	—	—
			在庫(I)	—	—	—	—
	デジタル伝送装置 Digital transmission equipment	台	生産(P)	677	616	▲ 9.0	▲ 4.5
			出荷(S)	—	—	—	—
		n	在庫(I)	—	—	—	—
	固定通信装置 Fixed communication equipment	台	生産(P)	36,465	38,341	5.1	16.3
			出荷(S)	—	—	—	—
		n	在庫(I)	—	—	—	—
	携帯電話 Cellular telephone	台	生産(P)	459,953	633,358	37.7	▲ 15.4
			出荷(S)	900,732	806,049	▲ 10.5	▲ 32.0
		n	在庫(I)	60,304	142,369	136.1	364.3
	基地局通信装置 Basic exchange for mobile customer premises equipment	台	生産(P)	5,408	4,312	▲ 20.3	▲ 36.6
			出荷(S)	—	—	—	—
		n	在庫(I)	—	—	—	—
民生用電子機械 Household electronic machinery	薄型テレビ Flat panel television	台	生産(P)	65,829	77,736	18.1	55.3
			出荷(S)	245,225	277,531	13.2	3.6
		n	在庫(I)	183,683	219,314	19.4	133.2
	ビデオカメラ Video camera	台	生産(P)	9,885	9,529	▲ 3.6	▲ 25.8
			出荷(S)	54,144	63,576	17.4	▲ 20.9
		n	在庫(I)	42,001	40,380	▲ 3.9	▲ 37.9
	デジタルカメラ Digital still camera	台	生産(P)	245,346	214,742	▲ 12.5	▲ 54.3
			出荷(S)	355,648	296,731	▲ 16.6	▲ 43.6
		n	在庫(I)	189,139	154,221	▲ 18.5	▲ 58.1

分 類	品 目	単位	区 分	平成28年 6月	平成28年 7月	前 月 比 増減率(%)	前年同月比 増減率(%)
Classification	Commodity	Unit	Item	Jun.2016	Jul.2016	R.P.	R.S.
民生用電子機械 Household electronic machinery	カーナビゲーションシステム Car navigation system	台	生 産(P)	476,141	497,126	4.4	6.9
			出 荷(S)	633,077	585,840	▲ 7.5	▲ 0.7
		n	在 庫(I)	333,108	386,375	16.0	▲ 8.3
	カーオーディオ Car audio	台	生 産(P)	148,378	125,879	▲ 15.2	▲ 29.1
			出 荷(S)	222,287	204,418	▲ 8.0	▲ 26.9
		n	在 庫(I)	183,911	180,503	▲ 1.9	▲ 22.4
電子計算機 Electronic computers	はん用コンピュータ General purpose computers	百万円 million yen	生 産(P)	1,119	912	▲ 18.5	▲ 55.3
			出 荷(S)	—	—	—	—
			在 庫(I)	—	—	—	—
	ミッドレンジコンピュータ Midrange computer	百万円 million yen	生 産(P)	6,402	5,974	▲ 6.7	▲ 10.4
			出 荷(S)	—	—	—	—
			在 庫(I)	—	—	—	—
	サーバ用パソコン Personal computers for server use	台	生 産(P)	13,657	13,211	▲ 3.3	▲ 3.7
			出 荷(S)	13,299	13,129	▲ 1.3	▲ 5.7
		n	在 庫(I)	1,278	1,311	2.6	73.9
	デスクトップ型パソコン Desktop computers	台	生 産(P)	147,609	139,396	▲ 5.6	▲ 1.1
			出 荷(S)	160,181	142,040	▲ 11.3	▲ 2.7
		n	在 庫(I)	3,469	5,423	56.3	▲ 32.1
	ノートブック型パソコン Notebook computers	台	生 産(P)	275,303	231,327	▲ 16.0	9.7
			出 荷(S)	364,893	261,180	▲ 28.4	▲ 5.2
		n	在 庫(I)	21,373	26,321	23.2	24.7
	外部記憶装置 External Storage	百万円 million yen	生 産(P)	14,521	11,917	▲ 17.9	11.0
			出 荷(S)	—	—	—	—
			在 庫(I)	—	—	—	—
	プリンタ Printer	百万円 million yen	生 産(P)	6,054	6,114	1.0	▲ 2.8
			出 荷(S)	—	—	—	—
			在 庫(I)	—	—	—	—
	モニター Display monitors	百万円 million yen	生 産(P)	4,576	4,587	0.2	▲ 8.5
			出 荷(S)	—	—	—	—
			在 庫(I)	—	—	—	—
その他の情報通信 機械 Other information and communication electronics equipment	金融用端末装置 Banking terminals	百万円 million yen	生 産(P)	8,687	9,279	6.8	3.6
			出 荷(S)	—	—	—	—
			在 庫(I)	—	—	—	—
	情報キオスク端末装置 Kiosk terminals	百万円 million yen	生 産(P)	292	306	4.8	88.9
			出 荷(S)	—	—	—	—
			在 庫(I)	—	—	—	—
	携帯型専用端末装置 handy terminals	百万円 million yen	生 産(P)	1,103	1,463	32.6	96.6
			出 荷(S)	—	—	—	—
			在 庫(I)	—	—	—	—
	システム式金銭登録機 System use cash registers	台	生 産(P)	X	X	X	X
			出 荷(S)	11,593	8,054	▲ 30.5	▲ 32.6
		n	在 庫(I)	18,218	20,644	13.3	▲ 13.7
	プロジェクタ Projector	台	生 産(P)	5,123	5,279	3.0	▲ 4.9
			出 荷(S)	—	—	—	—
		n	在 庫(I)	—	—	—	—
	産業用テレビジョン装置 Industrial use television equipment	百万円 million yen	生 産(P)	3,587	2,559	▲ 28.7	▲ 26.9
			出 荷(S)	—	—	—	—
			在 庫(I)	—	—	—	—

8 輸送機械工業

Transport equipment

分 類	品 目	単位	区 分	平成28年 6月	平成28年 7月	前 月 比 増減率(%)	前年同月比 増減率(%)
Classification	Commodity	Unit	Item	Jun.2016	Jul.2016	R.P.	R.S.
乗用車 Passenger cars	軽自動車 Midget passenger cars	台	生 産(P)	87,114	98,824	13.4	▲ 17.4
			出 荷(S)	93,154	96,281	3.4	▲ 15.4
		n	在 庫(I)	16,034	18,577	15.9	▲ 60.3
	小型自動車 Small passenger cars	台	生 産(P)	145,353	145,963	0.4	2.1
			出 荷(S)	142,447	139,377	▲ 2.2	▲ 6.4
		n	在 庫(I)	23,481	30,067	28.0	▲ 9.4
	普通自動車 Large passenger cars	台	生 産(P)	447,176	444,663	▲ 0.6	▲ 0.2
			出 荷(S)	439,743	444,476	1.1	1.8
		n	在 庫(I)	88,023	88,199	0.2	▲ 12.5
	ハイブリッド車(小型・普通自動車の内数) Hybrid cars (inner number of the small and large passenger cars)	台	生 産(P)	149,092	145,793	▲ 2.2	27.6
			出 荷(S)	—	—	—	—
		n	在 庫(I)	—	—	—	—

分 類	品 目	単位	区 分	平成28年 6月	平成28年 7月	前 月 比 増減率(%)	前年同月比 増減率(%)
Classification	Commodity	Unit	Item	Jun.2016	Jul.2016	R.P.	R.S.
バス Busses	小型バス Small buses	台	生 産(P)	10,603	10,960	3.4	▲ 4.6
			出 荷(S)	10,992	10,576	▲ 3.8	▲ 5.0
		n	在 庫(I)	2,369	2,885	21.8	▲ 3.0
	大型バス Large buses	台	生 産(P)	1,225	1,269	3.6	▲ 3.3
			出 荷(S)	1,163	1,231	5.8	▲ 1.8
		n	在 庫(I)	319	356	11.6	30.9
トラック Trucks	軽自動車 Midget trucks	台	生 産(P)	35,022	31,857	▲ 9.0	▲ 7.1
			出 荷(S)	34,431	29,063	▲ 15.6	▲ 14.5
		n	在 庫(I)	2,911	5,705	96.0	23.3
	小型自動車 Small trucks	台	生 産(P)	31,244	29,132	▲ 6.8	▲ 0.7
			出 荷(S)	31,661	28,812	▲ 9.0	4.0
		n	在 庫(I)	4,137	4,457	7.7	▲ 48.6
	普通自動車 Large trucks	台	生 産(P)	45,380	43,528	▲ 4.1	▲ 22.7
			出 荷(S)	44,665	43,023	▲ 3.7	▲ 16.5
		n	在 庫(I)	14,838	15,380	3.7	▲ 24.3
自動車ボデー Bodies for motor vehicles	特装ボデー Special bodies	台	生 産(P)	13,867	13,307	▲ 4.0	▲ 5.1
			出 荷(S)	—	—	—	—
		n	在 庫(I)	—	—	—	—
自動車部品 Motor vehicle parts	自動車用エンジン Engines for motor vehicles	台	生 産(P)	930,589	921,066	▲ 1.0	▲ 5.6
			出 荷(S)	—	—	—	—
		n	在 庫(I)	—	—	—	—
	機関部品 Engine parts	百万円 million yen	生 産(P)	62,464	60,688	▲ 2.8	▲ 6.0
			出 荷(S)	—	—	—	—
			在 庫(I)	—	—	—	—
	駆動伝導・操縦装置部品 ※1 Drive, transmission and control parts	百万円 million yen	生 産(P)	226,652	224,924	▲ 0.8	▲ 2.7
			出 荷(S)	—	—	—	—
			在 庫(I)	—	—	—	—
	懸架制動装置部品 Suspension and brake parts	百万円 million yen	生 産(P)	43,817	43,285	▲ 1.2	5.1
			出 荷(S)	—	—	—	—
			在 庫(I)	—	—	—	—
	シャシー・車体部品 ※2 Chassis and body parts	百万円 million yen	生 産(P)	113,261	115,680	2.1	1.0
			出 荷(S)	—	—	—	—
			在 庫(I)	—	—	—	—
	乗用車用エアコン Automobile air conditioners	台	生 産(P)	739,725	724,479	▲ 2.1	▲ 6.3
			出 荷(S)	738,100	723,911	▲ 1.9	▲ 6.3
		n	在 庫(I)	46,229	47,089	1.9	▲ 6.2
二輪自動車 Motorcycles	二輪自動車(125ml超) Motor cycles (more than 125ml)	台	生 産(P)	25,215	26,345	4.5	▲ 20.9
			出 荷(S)	27,523	29,058	5.6	▲ 11.2
		n	在 庫(I)	24,232	23,380	▲ 3.5	▲ 13.8
産業車両 Industrial vehicles	フォークリフトトラック Forklift trucks	台	生 産(P)	10,097	9,493	▲ 6.0	▲ 17.7
			出 荷(S)	9,976	9,151	▲ 8.3	▲ 16.4
		n	在 庫(I)	2,384	2,535	6.3	▲ 31.5
船舶・同機関 Ships and ships engines	船用ディーゼル機関 Diesel engines for marine	1000 PS	生 産(P)	1,316	1,215	▲ 7.7	7.4
			出 荷(S)	—	—	—	—
			在 庫(I)	—	—	—	—

※1 駆動伝導・操縦装置部品は、自動変速装置とステアリング装置・タイロッド・タイロッドエンドの計である。

※2 シャシー・車体部品は、排気管・消音器、シート、エアバッグモジュールの計である。

Notes:1) The data of Drive, transmission and control parts is the total of Automatic transmission system and Steering system, tie rod and tie rod end.

2) The data of Chassis and body parts is the total of Exhaust pipes and mufflers, Seats and Air bag module.

9 窯業・土石製品工業

Ceramics, stone and clay products

分 類	品 目	単位	区 分	平成28年 6月	平成28年 7月	前 月 比 増減率(%)	前年同月比 増減率(%)
Classification	Commodity	Unit	Item	Jun.2016	Jul.2016	R.P.	R.S.
ガラス・同製品 Glass and glass products	板ガラス Flat glass	換算箱 blocks	生 産(P)	1,943,265	2,168,875	11.6	▲ 1.6
			出 荷(S)	1,969,468	2,122,534	7.8	2.0
			在 庫(I)	5,593,220	5,574,779	▲ 0.3	4.4
	安全ガラス Safety glass	m ²	生 産(P)	3,719,357	3,812,516	2.5	▲ 2.8
			出 荷(S)	3,791,227	3,882,710	2.4	▲ 3.8
			在 庫(I)	3,075,055	3,062,725	▲ 0.4	4.8
	複層ガラス Multiple glass	m ²	生 産(P)	1,272,041	1,271,847	0.0	▲ 13.2
			出 荷(S)	1,288,700	1,307,887	1.5	▲ 7.0
			在 庫(I)	110,874	108,822	▲ 1.9	▲ 17.2

分類	品目	単位	区分	平成28年 6月	平成28年 7月	前月比 増減率(%)	前年同月比 増減率(%)
Classification	Commodity	Unit	Item	Jun.2016	Jul.2016	R.P.	R.S.
ガラス・同製品 Glass and glass products	ガラス短繊維製品 Glass fiber wool products	kg	生産(P)	17,326,459	19,199,794	10.8	2.5
			出荷(S)	19,577,370	19,521,496	▲ 0.3	▲ 1.4
			在庫(I)	14,580,479	15,081,396	3.4	▲ 15.7
	ガラス長繊維製品 Glass fiber continuous textiles	kg	生産(P)	16,997,546	17,231,273	1.4	▲ 5.5
			出荷(S)	24,250,425	23,380,608	▲ 3.6	▲ 16.7
			在庫(I)	31,414,017	31,495,180	0.3	19.0
	光学用ガラス素地 Optical glass blanks	t	生産(P)	335	301	▲ 10.1	▲ 10.7
			出荷(S)	279	302	8.2	▲ 2.9
			在庫(I)	679	636	▲ 6.3	20.0
	無アルカリガラス基板 Nonalkali glass substrates	1000 m ²	生産(P)	X	X	X	X
			出荷(S)	X	X	X	X
			在庫(I)	11,799	11,140	▲ 5.6	24.0
	ガラス製容器類 Glass containers	t	生産(P)	109,924	111,309	1.3	▲ 2.6
			出荷(S)	110,859	109,957	▲ 0.8	▲ 5.0
			在庫(I)	249,623	253,123	1.4	6.2
セメント・同製品 Cement and cement products	ガラス製台所・食卓用品（花びん・灰皿を含む） Glass tablewares and kitchenwares (incl. vases and ashtray)	t	生産(P)	2,954	3,058	3.5	▲ 2.1
			出荷(S)	3,293	2,943	▲ 10.6	3.8
			在庫(I)	17,731	17,823	0.5	▲ 1.4
	セメント Cement	t	生産(P)	4,273,607	4,654,049	8.9	0.5
			出荷(S)	4,261,342	4,533,857	6.4	▲ 0.5
			在庫(I)	1,120,284	1,146,994	2.4	▲ 1.0
	遠心力鉄筋コンクリート管 Centrifugal reinforced-concrete pipes	t	生産(P)	16,233	15,978	▲ 1.6	▲ 23.5
			出荷(S)	12,628	14,886	17.9	6.7
			在庫(I)	76,662	78,724	2.7	▲ 13.8
	遠心力鉄筋コンクリートポール Centrifugal reinforced-concrete poles	t	生産(P)	51,153	46,531	▲ 9.0	▲ 12.3
			出荷(S)	51,413	49,005	▲ 4.7	▲ 8.9
			在庫(I)	107,345	106,176	▲ 1.1	▲ 9.0
	遠心力鉄筋コンクリートパイル Centrifugal reinforced-concrete piles	t	生産(P)	124,170	110,543	▲ 11.0	▲ 12.4
			出荷(S)	111,330	120,799	8.5	▲ 6.6
			在庫(I)	230,616	217,854	▲ 5.5	▲ 9.7
陶磁器 Ceramics wares	護岸用コンクリートブロック Concrete blocks for bank protection	t	生産(P)	56,739	52,317	▲ 7.8	▲ 13.7
			出荷(S)	45,687	50,407	10.3	4.9
			在庫(I)	257,915	257,381	▲ 0.2	0.8
	道路用コンクリート製品 Concrete products for road	t	生産(P)	208,565	199,194	▲ 4.5	▲ 9.7
			出荷(S)	208,633	201,126	▲ 3.6	▲ 1.4
			在庫(I)	916,402	924,263	0.9	▲ 4.1
	プレストレストコンクリート製品 Prestressed concrete products	t	生産(P)	54,039	52,710	▲ 2.5	▲ 3.8
			出荷(S)	52,000	48,605	▲ 6.5	▲ 9.7
			在庫(I)	111,214	114,499	3.0	1.4
	気泡コンクリート製品（ALC） Autoclaved light weight concrete products	m ³	生産(P)	134,540	137,840	2.5	▲ 11.1
			出荷(S)	129,932	133,976	3.1	▲ 13.5
			在庫(I)	60,529	62,870	3.9	▲ 4.1
	タイル Tiles	m ²	生産(P)	1,646,849	1,672,873	1.6	▲ 8.1
			出荷(S)	1,561,026	1,570,047	0.6	▲ 6.1
			在庫(I)	6,453,854	6,522,237	1.1	▲ 4.8
ファインセラミックス Fine ceramics	水洗式便器 Water closet	個 n	生産(P)	186,341	174,521	▲ 6.3	▲ 15.1
			出荷(S)	221,180	223,569	1.1	▲ 9.4
			在庫(I)	294,246	293,982	▲ 0.1	▲ 23.3
	電気用陶磁器 Electrical porcelain insulators	kg	生産(P)	4,013,314	3,776,799	▲ 5.9	▲ 4.1
			出荷(S)	3,514,587	3,275,944	▲ 6.8	▲ 28.0
			在庫(I)	10,435,235	10,949,785	4.9	16.0
	台所・食卓用陶磁器 Ceramic wares for tablewares and kitchenwares	kg	生産(P)	4,404,715	4,335,861	▲ 1.6	0.4
			出荷(S)	—	—	—	—
			在庫(I)	—	—	—	—
	ファインセラミックス（機能材） Fine ceramics for functional use	千個 1000 n	生産(P)	2,821,382	2,613,025	▲ 7.4	▲ 11.3
			出荷(S)	2,669,818	2,730,713	2.3	▲ 7.9
			在庫(I)	1,248,972	1,137,717	▲ 8.9	▲ 26.5
	触媒担体・セラミックフィルタ Ceramic catalyst supports and ceramic filter	kg	生産(P)	1,307,533	1,384,796	5.9	▲ 0.5
			出荷(S)	1,238,638	1,296,345	4.7	▲ 1.9
			在庫(I)	1,229,114	1,314,953	7.0	3.6
	ファインセラミックス（一般構造材） （除く触媒担体・セラミックフィルタ） Fine ceramics for structural use (excl. ceramic catalyst supports and ceramic filter)	千個 1000 n	生産(P)	129,103	127,922	▲ 0.9	25.4
			出荷(S)	127,246	122,620	▲ 3.6	20.7
			在庫(I)	35,515	38,559	8.6	▲ 1.8

分類	品目	単位	区分	平成28年 6月	平成28年 7月	前月比 増減率(%)	前年同月比 増減率(%)
Classification	Commodity	Unit	Item	Jun.2016	Jul.2016	R.P.	R.S.
その他の窯業・土石 製品 Other ceramics, stone and clay products	ぼうろう鉄器製品 Enameled iron products	t	生産(P)	3,400	3,163	▲ 7.0	▲ 16.2
			出荷(S)	1,241	1,143	▲ 7.9	▲ 29.2
			在庫(I)	920	933	1.4	▲ 2.4
	耐火れんが Refractory bricks	t	生産(P)	28,162	28,377	0.8	▲ 1.3
			出荷(S)	32,625	30,706	▲ 5.9	▲ 13.5
			在庫(I)	60,762	62,017	2.1	▲ 2.4
	不定形耐火物 Monolithic refractories	t	生産(P)	59,637	58,620	▲ 1.7	▲ 3.2
			出荷(S)	60,079	59,925	▲ 0.3	▲ 1.5
			在庫(I)	30,111	29,781	▲ 1.1	▲ 2.2
	電極 Carbonaceous electrodes	t	生産(P)	12,665	11,869	▲ 6.3	▲ 20.0
			出荷(S)	12,863	11,157	▲ 13.3	▲ 7.5
			在庫(I)	11,238	11,650	3.7	▲ 32.5
	研削砥石 Grinding wheels	t	生産(P)	3,271	3,015	▲ 7.8	▲ 9.5
			出荷(S)	3,363	3,284	▲ 2.3	▲ 7.3
			在庫(I)	3,820	3,757	▲ 1.6	▲ 6.5
	せっこうボード Gypsum board	m ²	生産(P)	41,699,483	43,289,477	3.8	▲ 0.8
			出荷(S)	42,409,662	41,611,842	▲ 1.9	▲ 5.5
			在庫(I)	26,882,140	28,490,060	6.0	7.5
	生石灰 Quicklime	t	生産(P)	574,198	613,812	6.9	0.7
			出荷(S)	536,123	574,623	7.2	1.6
			在庫(I)	103,710	101,338	▲ 2.3	2.9

10 化学工業

Chemicals

分類	品目	単位	区分	平成28年 6月	平成28年 7月	前月比 増減率(%)	前年同月比 増減率(%)
Classification	Commodity	Unit	Item	Jun.2016	Jul.2016	R.P.	R.S.
化学肥料 Fertilizers	アンモニア Ammonia	t	生産(P)	57,496	75,115	30.6	☆ ▲ 3.0
			出荷(S)	45,138	54,833	21.5	☆ ▲ 8.6
			在庫(I)	18,294	21,927	19.9	☆ 0.7
	複合肥料 Compound fertilizers	t	生産(P)	80,541	57,628	▲ 28.4	▲ 5.5
			出荷(S)	66,260	59,301	▲ 10.5	8.1
			在庫(I)	337,362	331,841	▲ 1.6	▲ 2.9
ソーダ工業製品 Industrial sodium chemicals	か性ソーダ Sodium hydroxide	t	生産(P)	274,679	329,116	19.8	▲ 0.1
			出荷(S)	200,445	240,730	20.1	6.1
			在庫(I)	83,449	80,347	▲ 3.7	▲ 31.1
	塩素ガス Chlorine, gas	t	生産(P)	243,971	292,329	19.8	▲ 0.3
			出荷(S)	18,619	22,834	22.6	▲ 12.5
			在庫(I)	—	—	—	—
無機薬品・触媒 Industrial inorganic chemicals and catalyst	酸化チタン Titanium dioxide	t	生産(P)	16,137	14,346	▲ 11.1	▲ 6.2
			出荷(S)	15,929	15,246	▲ 4.3	3.7
			在庫(I)	45,368	44,507	▲ 1.9	▲ 17.9
	カーボンブラック Carbon black	t	生産(P)	48,319	52,092	7.8	4.0
			出荷(S)	49,636	50,134	1.0	▲ 6.4
			在庫(I)	57,745	59,655	3.3	▲ 0.1
	硫酸 Sulfuric acid	t	生産(P)	554,433	561,127	1.2	▲ 0.5
			出荷(S)	480,785	534,001	11.1	▲ 2.2
			在庫(I)	237,334	210,006	▲ 11.5	▲ 16.2
高圧ガス High pressure gas	自動車排気ガス浄化用触媒 Catalyst for auto emissions control	t	生産(P)	805	802	▲ 0.4	▲ 9.0
			出荷(S)	912	907	▲ 0.5	▲ 6.4
			在庫(I)	306	282	▲ 7.8	3.3
	酸素ガス(専業) Oxygen gas (Specialized producer)	1000 m ³	生産(P)	675,252	731,646	8.4	15.6
			出荷(S)	660,711	716,004	8.4	15.8
			在庫(I)	78	75	▲ 3.8	29.3
石油系芳香族 Aromatic hydrocarbons (Petroleum, origin)	窒素 Nitrogen	1000 m ³	生産(P)	1,182,451	1,210,301	2.4	3.4
			出荷(S)	889,983	907,695	2.0	9.1
			在庫(I)	29,554	32,627	10.4	15.1
	純ベンゼン Benzene, pure	t	生産(P)	286,638	332,285	15.9	▲ 0.4
			出荷(S)	169,131	205,088	21.3	7.8
			在庫(I)	118,113	113,986	▲ 3.5	▲ 4.0
	純トルエン Toluene, pure	t	生産(P)	139,812	154,777	10.7	1.5
			出荷(S)	73,645	91,947	24.9	▲ 2.4
			在庫(I)	55,015	50,113	▲ 8.9	▲ 9.0

分類	品目	単位	区分	平成28年 6月	平成28年 7月	前月比 増減率(%)	前年同月比 増減率(%)
Classification	Commodity	Unit	Item	Jun.2016	Jul.2016	R.P.	R.S.
石油系芳香族 Aromatic hydrocarbons (Petroleum, origin)	キシレン Xylene	t	生産(P)	500,516	537,049	7.3	3.8
			出荷(S)	263,152	265,226	0.8	18.5
			在庫(I)	145,041	132,845	▲ 8.4	21.7
	パラキシレン Para-xylene	t	生産(P)	245,479	271,417	10.6	5.4
			出荷(S)	323,757	348,118	7.5	10.7
			在庫(I)	90,296	85,205	▲ 5.6	▲ 9.6
環式中間物 Cyclic chemicals and synthetic dyes	スチレンモノマー Styrene monomer	t	生産(P)	155,273	161,984	4.3	▲ 17.9
			出荷(S)	175,470	171,836	▲ 2.1	▲ 5.8
			在庫(I)	49,982	44,297	▲ 11.4	1.9
	フェノール Phenol	t	生産(P)	31,550	28,771	▲ 8.8	▲ 35.6
			出荷(S)	28,319	28,636	1.1	8.8
			在庫(I)	21,775	11,438	▲ 47.5	▲ 17.8
	テレフタル酸(高純度のもの) Terephthalic acid (pure)	t	生産(P)	X	X	X	X
			出荷(S)	X	X	X	X
			在庫(I)	X	X	X	X
	カプロラクタム Caprolactam	t	生産(P)	15,210	20,385	34.0	▲ 20.0
			出荷(S)	6,024	8,628	43.2	▲ 34.8
			在庫(I)	7,999	8,670	8.4	▲ 41.3
	ジフェニルメタンジイソシアネート Diphenyl methane diisocyanate	t	生産(P)	X	X	X	X
			出荷(S)	X	X	X	X
			在庫(I)	X	X	X	X
有機薬品 Industrial organic chemicals	エチレン Ethylene	t	生産(P)	446,160	499,360	11.9	▲ 10.7
			出荷(S)	406,968	447,602	10.0	8.1
			在庫(I)	46,870	48,824	4.2	▲ 10.8
	エチレングリコール Ethylene glycol	t	生産(P)	18,294	39,952	118.4	▲ 33.5
			出荷(S)	32,774	31,146	▲ 5.0	▲ 36.1
			在庫(I)	22,951	29,418	28.2	▲ 25.2
	二塩化エチレン Ethylene dichloride	t	生産(P)	188,918	248,943	31.8	▲ 1.6
			出荷(S)	13,815	16,199	17.3	3.4
			在庫(I)	30,321	41,932	38.3	0.8
	プロピレン Propylene	t	生産(P)	349,432	408,104	16.8	▲ 13.1
			出荷(S)	366,135	404,256	10.4	0.4
			在庫(I)	59,368	61,487	3.6	8.8
	ポリプロピレングリコール Polypropylene glycol	t	生産(P)	21,691	21,702	0.1	4.9
			出荷(S)	21,608	21,098	▲ 2.4	▲ 2.1
			在庫(I)	32,365	31,373	▲ 3.1	2.6
	合成アセトン Acetone, synthetic	t	生産(P)	22,478	20,754	▲ 7.7	▲ 29.3
			出荷(S)	15,072	15,088	0.1	▲ 5.0
			在庫(I)	19,830	13,804	▲ 30.4	▲ 9.0
	アクリロニトリル Acrylonitrile	t	生産(P)	39,711	38,584	▲ 2.8	▲ 1.4
			出荷(S)	34,994	27,711	▲ 20.8	6.7
			在庫(I)	21,068	22,818	8.3	5.4
	合成ブタノール Butanol, synthetic	t	生産(P)	19,145	33,405	74.5	▲ 18.2
			出荷(S)	9,894	9,007	▲ 9.0	▲ 24.7
			在庫(I)	6,191	7,100	14.7	▲ 11.2
	ブタジエン Butadiene	t	生産(P)	67,395	70,846	5.1	3.3
			出荷(S)	46,617	55,558	19.2	25.0
			在庫(I)	18,136	20,563	13.4	11.0
プラスチック Plastic (materials)	ポリエチレン Polyethylene(PE)	t	生産(P)	186,643	214,002	14.7	0.2
			出荷(S)	201,561	217,972	8.1	▲ 2.0
			在庫(I)	418,602	417,818	▲ 0.2	▲ 3.9
	ポリスチレン Polystyrene(PS)	t	生産(P)	86,071	96,494	12.1	▲ 11.9
			出荷(S)	94,956	92,935	▲ 2.1	▲ 7.6
			在庫(I)	142,372	141,895	▲ 0.3	7.9
	ポリプロピレン Polypropylene(PP)	t	生産(P)	132,494	170,081	28.4	▲ 19.2
			出荷(S)	191,159	192,830	0.9	▲ 8.9
			在庫(I)	356,744	335,719	▲ 5.9	▲ 0.6
	フェノール樹脂 Phenol-formaldehyde resins (PF)	t	生産(P)	25,285	24,741	▲ 2.2	4.5
			出荷(S)	24,518	23,777	▲ 3.0	5.4
			在庫(I)	13,088	13,708	4.7	▲ 3.1
	エポキシ樹脂 Epoxy resins(EP)	t	生産(P)	9,791	10,975	12.1	5.2
			出荷(S)	10,346	10,983	6.2	5.8
			在庫(I)	13,185	14,235	8.0	▲ 6.6

分 類	品 目	単位	区 分	平成28年 6月	平成28年 7月	前 月 比 増減率(%)	前年同月比 増減率(%)
Classification	Commodity	Unit	Item	Jun.2016	Jul.2016	R.P.	R.S.
プラスチック Plastic(materials)	ウレタンフォーム Polyurethane foam	t	生 産(P)	16,645	16,604	▲ 0.2	4.2
			出 荷(S)	14,491	14,672	1.2	4.5
			在 庫(I)	3,857	3,912	1.4	19.9
	メタクリル樹脂 Methacrylic resins	t	生 産(P)	7,603	13,207	73.7	▲ 13.4
			出 荷(S)	11,622	11,014	▲ 5.2	▲ 17.2
			在 庫(I)	12,939	13,303	2.8	▲ 5.0
	酢酸ビニル(モノマー) Vinyl acetate (monomer)	t	生 産(P)	43,183	38,327	▲ 11.2	▲ 25.4
			出 荷(S)	18,844	21,709	15.2	10.8
			在 庫(I)	13,360	10,768	▲ 19.4	▲ 22.3
	ポリビニルアルコール Polyvinyl alcohol (POVAL)	t	生 産(P)	13,024	12,887	▲ 1.1	▲ 32.8
			出 荷(S)	14,447	13,459	▲ 6.8	▲ 10.0
			在 庫(I)	42,426	38,205	▲ 9.9	▲ 13.6
塩化ビニル樹脂 Polyvinyl chloride (PVC)	t	生 産(P)	125,176	127,597	1.9	▲ 10.8	
		出 荷(S)	132,810	136,862	3.1	▲ 4.2	
		在 庫(I)	123,422	114,215	▲ 7.5	0.3	
ポリアミド系樹脂成形材料 Polyamide Resins(molding material)	t	生 産(P)	12,997	19,536	50.3	▲ 2.3	
		出 荷(S)	18,003	17,259	▲ 4.1	▲ 2.0	
		在 庫(I)	29,225	30,408	4.0	▲ 12.2	
ポリカーボネート Polycarbonate	t	生 産(P)	26,048	18,925	▲ 27.3	▲ 12.4	
		出 荷(S)	26,529	23,506	▲ 11.4	▲ 1.2	
		在 庫(I)	47,444	42,414	▲ 10.6	▲ 14.8	
ポリアセタール Polyacetal	t	生 産(P)	10,244	10,455	2.1	4.7	
		出 荷(S)	9,170	9,897	7.9	▲ 1.1	
		在 庫(I)	19,718	20,569	4.3	0.2	
ポリエチレンテレフタレート Polyethylene telephthalate (PET)	t	生 産(P)	49,111	54,830	11.6	▲ 12.0	
		出 荷(S)	35,149	28,793	▲ 18.1	▲ 14.6	
		在 庫(I)	63,719	67,843	6.5	▲ 14.7	
合成ゴム Synthetic rubbers	t	生 産(P)	129,580	130,625	0.8	▲ 4.3	
		出 荷(S)	120,430	122,975	2.1	0.8	
		在 庫(I)	291,912	289,620	▲ 0.8	13.1	
石けん・合成洗 剤・界面活性剤 Soap, synthetic detergent and surface-active agents	浴用・手洗用石けん Toilet soap and Hand soap	t	生 産(P)	8,903	8,202	▲ 7.9	13.2
			出 荷(S)	13,036	11,006	▲ 15.6	8.8
			在 庫(I)	6,350	6,263	▲ 1.4	2.3
	合成洗剤 Synthetic detergent	t	生 産(P)	91,877	102,994	12.1	0.5
			出 荷(S)	90,861	96,469	6.2	▲ 5.0
			在 庫(I)	34,328	39,902	16.2	45.8
	柔軟仕上げ剤 Fabric softener	t	生 産(P)	39,685	36,715	▲ 7.5	13.5
			出 荷(S)	32,965	32,509	▲ 1.4	18.2
			在 庫(I)	16,108	16,900	4.9	28.5
	非イオン界面活性剤 Nonionic surfactants active gents	t	生 産(P)	54,309	52,687	▲ 3.0	▲ 5.0
			出 荷(S)	45,105	42,885	▲ 4.9	▲ 6.7
			在 庫(I)	60,771	60,838	0.1	1.8
化粧品 Cosmetics	シャンプー Shampoo	t	生 産(P)	11,648	13,587	16.6	27.8
			出 荷(S)	12,464	11,549	▲ 7.3	▲ 4.2
			在 庫(I)	16,489	18,408	11.6	10.7
	ヘアリンス Hair rinse	t	生 産(P)	6,351	6,859	8.0	55.1
			出 荷(S)	3,935	4,181	6.3	17.1
			在 庫(I)	6,922	8,212	18.6	36.6
	染毛料 Hair coloring prep	kg	生 産(P)	2,049,186	1,864,548	▲ 9.0	▲ 4.3
			出 荷(S)	1,915,784	1,935,878	1.0	▲ 0.4
			在 庫(I)	4,611,830	4,616,785	0.1	☆ ▲ 1.6
	洗顔クリーム・フォーム Facial washing cream and foam	kg	生 産(P)	2,141,911	1,712,973	▲ 20.0	▲ 18.0
			出 荷(S)	1,895,863	1,587,595	▲ 16.3	▲ 12.5
			在 庫(I)	2,708,263	2,524,636	▲ 6.8	12.0
クレンジングクリーム Cleansing cream	kg	生 産(P)	2,307,747	1,683,888	▲ 27.0	▲ 5.0	
		出 荷(S)	2,130,660	1,854,517	▲ 13.0	9.3	
		在 庫(I)	1,956,950	1,856,165	▲ 5.2	9.9	
モイスチャークリーム Moisture cream	kg	生 産(P)	291,389	352,440	21.0	35.3	
		出 荷(S)	278,078	316,097	13.7	49.7	
		在 庫(I)	432,530	452,702	4.7	12.7	
乳液 Milky lotion	kg	生 産(P)	457,447	400,007	▲ 12.6	▲ 28.5	
		出 荷(S)	477,521	465,487	▲ 2.5	▲ 14.9	
		在 庫(I)	667,562	684,468	2.5	1.4	
化粧水 Skin lotion	kg	生 産(P)	1,924,023	2,037,910	5.9	3.2	
		出 荷(S)	1,961,381	2,072,097	5.6	▲ 2.9	
		在 庫(I)	2,757,173	2,884,514	4.6	14.1	

分類	品目	単位	区分	平成28年 6月	平成28年 7月	前月比 増減率(%)	前年同月比 増減率(%)
Classification	Commodity	Unit	Item	Jun.2016	Jul.2016	R.P.	R.S.
化粧品 Cosmetics	美容液 Beauty essence	kg	生産(P)	312,915	295,237	▲ 5.6	▲ 1.6
			出荷(S)	311,824	328,679	5.4	16.6
			在庫(I)	576,679	563,996	▲ 2.2	24.7
	ファンデーション Makeup foundation	kg	生産(P)	217,214	243,372	12.0	5.9
			出荷(S)	225,379	212,352	▲ 5.8	▲ 0.3
			在庫(I)	433,185	473,219	9.2	12.8
塗料・印刷インキ Paints and printing ink	溶剤系合成樹脂塗料 Organic solvent type of Synthetic resin paints	t	生産(P)	51,434	48,130	▲ 6.4	▲ 8.6
			出荷(S)	51,591	50,510	▲ 2.1	▲ 5.7
			在庫(I)	51,376	50,717	▲ 1.3	8.0
	水系合成樹脂塗料 Water soluble type of Synthetic resin paints	t	生産(P)	37,173	35,571	▲ 4.3	▲ 5.5
			出荷(S)	35,628	35,887	0.7	▲ 3.2
			在庫(I)	24,717	24,268	▲ 1.8	8.1
	印刷インキ Printing inks	t	生産(P)	29,506	28,304	▲ 4.1	▲ 7.2
			出荷(S)	34,994	33,907	▲ 3.1	▲ 5.7
			在庫(I)	14,999	14,615	▲ 2.6	1.3

11 石油・石炭製品工業 Petroleum and coal products

分類	品目	単位	区分	平成28年 6月	平成28年 7月	前月比 増減率(%)	前年同月比 増減率(%)
Classification	Commodity	Unit	Item	Jun.2016	Jul.2016	R.P.	R.S.
石油製品 Petroleum products	燃料油計 Main petroleum products total	kl	生産(P)	13,240,566	14,497,486	9.5	0.5
			出荷(S)	15,592,875	16,539,003	6.1	▲ 1.4
			在庫(I)	5,272,204	5,560,375	5.5	▲ 7.6
	ガソリン計 Gasoline total	kl	生産(P)	3,980,563	4,588,094	15.3	2.8
			出荷(S)	4,095,851	4,705,637	14.9	0.3
			在庫(I)	835,525	796,586	▲ 4.7	5.1
	自動車用ガソリン計 Motor gasoline total	kl	生産(P)	3,974,201	4,581,330	15.3	2.9
			出荷(S)	4,089,396	4,697,377	14.9	0.3
			在庫(I)	828,182	790,506	▲ 4.5	5.2
	自動車用高級ガソリン Premium motor gasoline	kl	生産(P)	462,604	507,385	9.7	▲ 7.6
			出荷(S)	475,592	543,571	14.3	▲ 9.3
			在庫(I)	177,089	177,036	0.0	▲ 8.5
	自動車用並級ガソリン Regular motor gasoline	kl	生産(P)	3,511,597	4,073,945	16.0	4.4
			出荷(S)	3,613,804	4,153,806	14.9	1.8
			在庫(I)	651,093	613,470	▲ 5.8	9.9
	その他用ガソリン Use for others	kl	生産(P)	6,362	6,764	6.3	▲ 32.9
			出荷(S)	6,455	8,260	28.0	▲ 12.8
			在庫(I)	7,343	6,080	▲ 17.2	▲ 1.4
	ナフサ計 Naphtha total	kl	生産(P)	1,532,120	1,459,073	▲ 4.8	▲ 7.9
			出荷(S)	3,339,479	3,610,396	8.1	▲ 5.8
			在庫(I)	1,029,644	988,469	▲ 4.0	▲ 16.5
	石油化学用ナフサ Naphtha for petrochemical use	kl	生産(P)	1,529,288	1,456,311	▲ 4.8	▲ 7.8
			出荷(S)	3,338,477	3,609,896	8.1	▲ 5.7
			在庫(I)	1,028,238	986,978	▲ 4.0	▲ 16.4
	その他用ナフサ Use for others	kl	生産(P)	2,832	2,762	▲ 2.5	▲ 44.1
			出荷(S)	1,002	500	▲ 50.1	▲ 84.2
			在庫(I)	1,406	1,491	6.0	▲ 45.0
	ジェット燃料油 Jet fuel	kl	生産(P)	1,416,546	1,545,670	9.1	▲ 7.7
			出荷(S)	1,587,905	1,397,425	▲ 12.0	▲ 9.2
			在庫(I)	612,658	760,565	24.1	▲ 3.3
	灯油 Kerosene	kl	生産(P)	650,700	797,006	22.5	20.6
			出荷(S)	628,180	626,017	▲ 0.3	▲ 3.4
			在庫(I)	718,569	895,352	24.6	21.8
	軽油 Gas oil	kl	生産(P)	3,109,956	3,530,853	13.5	▲ 3.6
			出荷(S)	3,345,536	3,550,489	6.1	▲ 0.7
			在庫(I)	756,878	800,489	5.8	▲ 27.3
	重油計 Fuel oil total	kl	生産(P)	2,550,681	2,576,790	1.0	8.0
			出荷(S)	2,595,924	2,649,039	2.0	6.6
			在庫(I)	1,318,930	1,318,914	0.0	▲ 9.1
	A重油 Fuel oil A	kl	生産(P)	853,146	876,694	2.8	1.7
			出荷(S)	847,433	844,283	▲ 0.4	▲ 4.0
			在庫(I)	307,865	336,875	9.4	▲ 10.4
	B・C重油 Fuel oil B・C	kl	生産(P)	1,697,535	1,700,096	0.2	11.5
			出荷(S)	1,748,491	1,804,756	3.2	12.4
			在庫(I)	1,011,065	982,039	▲ 2.9	▲ 8.7

分 類	品 目	単位	区 分	平成28年 6月	平成28年 7月	前 月 比 増減率(%)	前年同月比 増減率(%)
Classification	Commodity	Unit	Item	Jun.2016	Jul.2016	R.P.	R.S.
石油製品 Petroleum products	潤滑油 Lubricating oil	kl	生 産(P)	201,060	211,847	5.4	▲ 2.7
			出 荷(S)	231,931	223,848	▲ 3.5	0.2
			在 庫(I)	219,360	224,812	2.5	5.3
	パラフィン Paraffin wax	t	生 産(P)	5,839	4,023	▲ 31.1	▲ 33.4
			出 荷(S)	7,019	5,192	▲ 26.0	▲ 32.1
			在 庫(I)	4,596	4,481	▲ 2.5	▲ 34.3
	アスファルト Asphalt	t	生 産(P)	269,380	284,609	5.7	▲ 4.6
			出 荷(S)	152,338	155,160	1.9	1.2
			在 庫(I)	154,537	150,769	▲ 2.4	16.7
	液化石油ガス計 Liquefied petroleum gas total	t	生 産(P)	328,211	388,096	18.2	▲ 6.6
			出 荷(S)	416,116	446,230	7.2	▲ 17.8
			在 庫(I)	162,051	188,995	16.6	▲ 1.5
	P・P、P・B Propane・Propylene and Propane・Butane	t	生 産(P)	172,039	178,309	3.6	▲ 9.5
			出 荷(S)	230,142	224,580	▲ 2.4	▲ 19.6
			在 庫(I)	69,488	79,082	13.8	5.8
	B ・ B Butane・Butylene	t	生 産(P)	156,172	209,787	34.3	▲ 4.0
			出 荷(S)	185,974	221,650	19.2	▲ 15.8
			在 庫(I)	92,563	109,913	18.7	▲ 6.2
	半製品計 Semi-products total	kl	生 産(P)	—	—	—	—
			出 荷(S)	—	—	—	—
			在 庫(I)	8,418,402	8,589,869	2.0	▲ 3.6
	内 粗ガソリン Slack gasoline	kl	生 産(P)	—	—	—	—
			出 荷(S)	—	—	—	—
			在 庫(I)	2,605,202	2,670,939	2.5	0.7
	内 粗灯油 Slack kerosene	kl	生 産(P)	—	—	—	—
			出 荷(S)	—	—	—	—
			在 庫(I)	483,560	512,981	6.1	▲ 17.3
	内 粗軽油 Slack gas oil	kl	生 産(P)	—	—	—	—
			出 荷(S)	—	—	—	—
			在 庫(I)	745,685	769,655	3.2	▲ 18.4
	内 粗重油 Slack fuel oil	kl	生 産(P)	—	—	—	—
			出 荷(S)	—	—	—	—
			在 庫(I)	4,088,106	4,142,889	1.3	▲ 2.4
	内 粗潤滑油 Slack lubricating oil	kl	生 産(P)	—	—	—	—
			出 荷(S)	—	—	—	—
			在 庫(I)	440,153	426,746	▲ 3.0	8.1
石炭製品 Coal products	コークス Coal coke	t	生 産(P)	2,657,667	2,789,944	5.0	2.2
			出 荷(S)	746,787	720,981	▲ 3.5	1.3
			在 庫(I)	1,491,276	1,475,342	▲ 1.1	▲ 8.0

12 プラスチック製品工業

Plastic products

分 類	品 目	単位	区 分	平成28年 6月	平成28年 7月	前 月 比 増減率(%)	前年同月比 増減率(%)
Classification	Commodity	Unit	Item	Jun.2016	Jul.2016	R.P.	R.S.
プラスチック製品 Plastic products	プラスチック製フィルム・シート Plastic film and plastic sheets	t	生 産(P)	213,090	210,155	▲ 1.4	▲ 1.4
			出 荷(S)	213,886	212,548	▲ 0.6	▲ 3.2
			在 庫(I)	243,986	247,745	1.5	3.3
	プラスチック製合成皮革 Plastic synthetic leathers (supported sheets)	t	生 産(P)	4,933	4,738	▲ 4.0	4.0
			出 荷(S)	4,827	4,692	▲ 2.8	4.9
			在 庫(I)	2,719	2,754	1.3	1.7
	プラスチック製パイプ Plastic pipes	t	生 産(P)	30,923	32,895	6.4	▲ 3.6
			出 荷(S)	26,855	27,194	1.3	▲ 3.9
			在 庫(I)	36,677	37,866	3.2	3.0
	プラスチック製機械器具部品 Plastic products for machine tools and parts	t	生 産(P)	55,211	56,390	2.1	2.1
			出 荷(S)	60,689	62,372	2.8	0.3
			在 庫(I)	13,194	12,988	▲ 1.6	5.4
	プラスチック製日用品・雑貨 Plastic products for daily necessities and miscellaneous goods	t	生 産(P)	24,781	24,200	▲ 2.3	▲ 1.9
			出 荷(S)	25,642	25,193	▲ 1.8	0.7
			在 庫(I)	18,132	18,061	▲ 0.4	1.1

分類	品目	単位	区分	平成28年 6月	平成28年 7月	前月比 増減率(%)	前年同月比 増減率(%)
Classification	Commodity	Unit	Item	Jun.2016	Jul.2016	R.P.	R.S.
プラスチック製品 Plastic products	プラスチック製容器(中空成形) Plastic containers (blow-molding)	t	生産(P)	46,189	46,694	1.1	▲ 9.4
			出荷(S)	47,066	48,916	3.9	▲ 5.9
			在庫(I)	35,484	35,649	0.5	▲ 2.9
	プラスチック製容器(中空成形以外) Plastic containers (excl. blow-molding)	t	生産(P)	27,535	26,994	▲ 2.0	13.4
			出荷(S)	27,678	27,920	0.9	15.0
			在庫(I)	6,550	5,887	▲ 10.1	27.6
	プラスチック製建材 Plastic material for building(construction)	t	生産(P)	25,520	25,014	▲ 2.0	▲ 4.3
			出荷(S)	25,170	24,943	▲ 0.9	▲ 2.7
			在庫(I)	25,284	25,913	2.5	▲ 11.6
	プラスチック製発泡製品 Plastic foam products	t	生産(P)	20,924	21,710	3.8	1.5
			出荷(S)	23,001	23,401	1.7	0.0
			在庫(I)	23,750	24,451	3.0	4.4
	プラスチック製強化製品 Plastic reinforced products	t	生産(P)	6,683	6,426	▲ 3.8	▲ 5.2
			出荷(S)	6,504	6,665	2.5	▲ 6.0
			在庫(I)	5,642	5,433	▲ 3.7	▲ 3.3

13 パルプ・紙・紙加工品工業

Pulp, paper and paper product

分類	品目	単位	区分	平成28年 6月	平成28年 7月	前月比 増減率(%)	前年同月比 増減率(%)
Classification	Commodity	Unit	Item	Jun.2016	Jul.2016	R.P.	R.S.
パルプ Pulp	製紙パルプ Paper pulp	t	生産(P)	711,448	677,714	▲ 4.7	▲ 2.8
			出荷(S)	69,132	64,486	▲ 6.7	▲ 15.4
			在庫(I)	167,483	171,962	2.7	▲ 2.2
紙 Paper	新聞巻取紙 Newsprint paper in rolls	t	生産(P)	251,565	236,809	▲ 5.9	▲ 4.6
			出荷(S)	237,897	244,730	2.9	▲ 4.4
			在庫(I)	266,515	258,428	▲ 3.0	3.5
	印刷用紙(非塗工類) ※1 Uncoated printing paper	t	生産(P)	175,607	165,568	▲ 5.7	▲ 5.1
			出荷(S)	171,335	166,800	▲ 2.6	▲ 4.1
			在庫(I)	257,510	255,633	▲ 0.7	0.0
	印刷用紙(塗工) ※2 Coated printing paper	t	生産(P)	390,548	377,075	▲ 3.4	▲ 0.4
			出荷(S)	390,033	382,208	▲ 2.0	▲ 2.7
			在庫(I)	474,577	469,197	▲ 1.1	9.9
	情報用紙 Communication paper	t	生産(P)	105,938	107,938	1.9	▲ 3.2
			出荷(S)	100,767	93,623	▲ 7.1	▲ 4.1
			在庫(I)	137,870	136,157	▲ 1.2	▲ 1.1
	包装用紙 Wrapping paper	t	生産(P)	63,276	66,109	4.5	▲ 3.9
			出荷(S)	70,098	73,039	4.2	4.9
			在庫(I)	112,109	104,897	▲ 6.4	▲ 5.7
	衛生用紙 Sanitary paper	t	生産(P)	154,283	137,058	▲ 11.2	2.1
			出荷(S)	147,421	139,528	▲ 5.4	0.9
			在庫(I)	77,449	74,189	▲ 4.2	7.8
板紙 Paperboard	段ボール原紙 Container board	t	生産(P)	793,966	824,050	3.8	1.6
			出荷(S)	753,911	749,617	▲ 0.6	▲ 3.5
			在庫(I)	471,046	499,266	6.0	14.8
	紙器用板紙 Paperboard for paper container	t	生産(P)	131,169	132,724	1.2	5.3
			出荷(S)	127,740	127,785	0.0	0.3
			在庫(I)	160,520	161,593	0.7	3.6
紙加工品 Converted and processed paper	段ボール(シート) Corrugated cardboard (sheets)	1000 m ²	生産(P)	1,052,164	1,034,586	▲ 1.7	▲ 4.3
			出荷(S)	261,426	259,111	▲ 0.9	▲ 6.6
			在庫(I)	57,764	55,232	▲ 4.4	▲ 2.3
	段ボール箱 Corrugated cardboard boxes	1000 m ²	生産(P)	785,617	775,734	▲ 1.3	▲ 2.9
			出荷(S)	—	—	—	—
			在庫(I)	—	—	—	—

※1 「印刷用紙(非塗工類)」は、非塗工印刷用紙と特殊印刷用紙の計。

※2 「印刷用紙(塗工)」は微塗工印刷用紙と塗工印刷用紙の計。

Notes:1) The data of "Uncoated printing paper" is the total of Uncoated printing paper and Special printing paper.

2) The data of "Coated printing paper" is the total of "Ultra light weight coated paper" and "Coated printing paper".

14 繊維工業

Textile products

分類	品目	単位	区分	平成28年 6月	平成28年 7月	前月比 増減率(%)	前年同月比 増減率(%)
Classification	Commodity	Unit	Item	Jun.2016	Jul.2016	R.P.	R.S.
炭素繊維 Carbon fiber	炭素繊維 Carbon fiber	kg	生産(P)	1,685,599	1,613,102	▲ 4.3	2.2
			出荷(S)	1,185,346	1,095,307	▲ 7.6	▲ 4.4
			在庫(I)	2,495,594	2,609,275	4.6	15.7
化学繊維 Chemical fibers	合成繊維(長繊維) Synthetic fibers(Filament fibers)	t	生産(P)	34,181	35,059	2.6	▲ 4.7
			出荷(S)	19,572	18,704	▲ 4.4	▲ 7.1
			在庫(I)	33,593	34,396	2.4	4.4
	合成繊維(短繊維) Synthetic fibers(Staple fibers)	t	生産(P)	28,988	29,209	0.8	▲ 15.7
			出荷(S)	30,716	26,055	▲ 15.2	▲ 20.0
			在庫(I)	44,228	47,022	6.3	1.4
紡績 Spun yarn	綿糸 Cotton yarn	t	生産(P)	2,990	3,101	3.7	▲ 2.7
			出荷(S)	1,927	1,968	2.1	▲ 1.7
			在庫(I)	2,990	2,978	▲ 0.4	▲ 4.7
	合成繊維紡績糸 Synthetic fiber yarn	t	生産(P)	2,202	2,161	▲ 1.9	▲ 6.2
			出荷(S)	1,725	1,656	▲ 4.0	▲ 7.2
			在庫(I)	2,724	2,728	0.1	▲ 0.5
織物 Woven fabrics	綿織物 Cotton fabrics	1000 m ²	生産(P)	10,366	10,391	0.2	▲ 9.0
			出荷(S)	13,260	13,206	▲ 0.4	☆ ▲ 6.0
			在庫(I)	22,210	22,880	3.0	☆ ▲ 4.1
	毛織物 Wool fabrics	1000 m ²	生産(P)	2,487	2,311	▲ 7.1	▲ 7.4
			出荷(S)	1,522	1,275	▲ 16.2	▲ 17.1
			在庫(I)	800	825	3.2	☆ 29.2
	合成繊維織物(長繊維) Synthetic fiber fabrics (Filament fibers)	1000 m ²	生産(P)	56,491	54,485	▲ 3.6	▲ 6.4
			出荷(S)	31,641	30,403	▲ 3.9	▲ 6.4
			在庫(I)	49,010	50,341	2.7	0.6
	合成繊維織物(短繊維) Synthetic fiber fabrics (Staple fibers)	1000 m ²	生産(P)	11,158	10,683	▲ 4.3	☆ ▲ 12.3
			出荷(S)	6,100	6,156	0.9	☆ ▲ 2.3
			在庫(I)	12,261	12,310	0.4	☆ ▲ 6.4
	タイヤコード Tire cord	kg	生産(P)	3,292,897	3,183,657	▲ 3.3	▲ 3.4
			出荷(S)	1,946,938	1,900,969	▲ 2.4	▲ 12.8
			在庫(I)	2,673,614	2,669,603	▲ 0.2	7.0
染色整理 Dyeing and finishing processes	綿織物染色整理 Cotton fabrics,dyeing and finishing processes	1000 m ²	生産(P)	33,048	31,728	▲ 4.0	0.4
			出荷(S)	—	—	—	—
			在庫(I)	5,501	5,775	5.0	▲ 9.1
	合成繊維織物染色整理 Synthetic fiber fabrics,dyeing and finishing processes	1000 m ²	生産(P)	76,939	75,146	▲ 2.3	▲ 4.1
			出荷(S)	—	—	—	—
			在庫(I)	43,219	43,499	0.6	▲ 5.3
	ニット生地染色整理 Knit fabrics,dyeing and finishing processes	1000 m ²	生産(P)	34,428	34,901	1.4	0.7
			出荷(S)	—	—	—	—
			在庫(I)	24,366	25,375	4.1	4.8
衣類 Clothes	ニット製外衣 Knitted fabrics outer wears	千点	生産(P)	1,995	2,330	16.8	7.8
		1000 n	出荷(S)	2,204	2,106	▲ 4.5	43.9
			在庫(I)	4,145	5,043	21.7	▲ 5.8
	織物製外衣 Woven fabrics outer wears	千点	生産(P)	2,896	2,940	1.5	▲ 5.0
		1000 n	出荷(S)	2,720	2,418	▲ 11.1	5.0
			在庫(I)	11,620	12,537	7.9	▲ 1.4
	ニット製下着・補整着・寝着類 Knitted fabrics underwear・foundation garment・nightwear	千点	生産(P)	3,328	3,207	▲ 3.6	2.2
		1000 n	出荷(S)	4,095	4,181	2.1	▲ 12.2
			在庫(I)	6,117	6,173	0.9	▲ 19.3
	靴下 Hosiery	千点	生産(P)	16,464	16,237	▲ 1.4	▲ 2.7
		1000 n	出荷(S)	27,927	28,566	2.3	1.2
			在庫(I)	93,862	96,840	3.2	▲ 1.4
その他の繊維製品 Other textile products	ふとん Futon	枚	生産(P)	249,713	255,717	2.4	☆ 3.0
		sheet	出荷(S)	273,970	276,662	1.0	9.9
			在庫(I)	197,643	197,176	▲ 0.2	▲ 4.3
	タフテッドカーペット Tufted carpets	m ²	生産(P)	4,869,192	4,747,981	▲ 2.5	0.7
			出荷(S)	5,050,912	4,772,517	▲ 5.5	1.3
			在庫(I)	4,809,080	4,866,835	1.2	1.5
	不織布 Non-woven fabrics	t	生産(P)	28,183	28,291	0.4	▲ 1.3
			出荷(S)	27,560	26,966	▲ 2.2	▲ 1.9
			在庫(I)	30,675	31,663	3.2	☆ 12.2
	ニット生地 Knit fabrics	t	生産(P)	4,714	4,670	▲ 0.9	▲ 6.7
			出荷(S)	4,539	4,525	▲ 0.3	▲ 6.7
			在庫(I)	2,802	2,818	0.6	0.6

15 その他の工業

Other products

分類	品目	単位	区分	平成28年 6月	平成28年 7月	前月比 増減率(%)	前年同月比 増減率(%)
Classification	Commodity	Unit	Item	Jun.2016	Jul.2016	R.P.	R.S.
ゴム製品工業 Rubber products	トラック・バス用タイヤ Tires for trucks and buses	千本	生産(P)	864	874	1.2	▲ 3.1
			出荷(S)	815	793	▲ 2.7	▲ 7.5
		1000 n	在庫(I)	371	454	22.4	▲ 9.0
	乗用車用タイヤ Tires for passenger cars	千本	生産(P)	9,516	9,872	3.7	▲ 0.1
			出荷(S)	9,377	9,647	2.9	▲ 4.2
		1000 n	在庫(I)	4,247	4,647	9.4	25.5
	小型トラック用タイヤ Tires for light trucks	千本	生産(P)	1,947	1,986	2.0	4.1
			出荷(S)	1,903	1,884	▲ 1.0	▲ 1.6
		1000 n	在庫(I)	903	1,007	11.5	6.9
	二輪自動車用タイヤ Tires for motorcycles	千本	生産(P)	318	319	0.3	0.3
			出荷(S)	367	373	1.6	▲ 0.5
		1000 n	在庫(I)	193	194	0.5	33.8
	特殊車両用タイヤ Tires for special motor vehicles	本(n)	生産(P)	114,295	121,761	6.5	▲ 7.7
		本(n)	出荷(S)	136,227	135,463	▲ 0.6	▲ 17.5
		million yen	出荷(S)百万円	17,019	15,552	▲ 8.6	▲ 19.0
金属製家具 Metal furniture	ゴムホース Rubber hoses	1000m	生産(P)	25,499	25,103	▲ 1.6	▲ 7.3
		new rubber/t	生産(P)新ゴム量t	2,921	2,864	▲ 2.0	▲ 9.6
		1000m	出荷(S)	25,658	25,628	▲ 0.1	▲ 5.7
	工業用ゴム製品 Industrial rubber products	1000m	在庫(I)	9,521	9,018	▲ 5.3	▲ 11.8
		new rubber/t	生産(P)	14,614	14,245	▲ 2.5	▲ 10.2
		new rubber/t	出荷(S)	16,322	16,048	▲ 1.7	▲ 7.9
			在庫(I)	7,541	6,987	☆ ▲ 3.5	☆ ▲ 4.7
	金属製机 Metal desks	個	生産(P)	181,014	182,446	0.8	4.3
			出荷(S)	170,459	191,387	12.3	14.7
		n	在庫(I)	342,827	344,966	0.6	▲ 4.2
	金属製いす Metal chairs	個	生産(P)	399,016	477,700	19.7	28.2
			出荷(S)	421,635	486,744	15.4	26.5
		n	在庫(I)	306,150	332,299	8.5	▲ 9.7
	金属製保管庫類 Metal storage cabinets	個	生産(P)	145,026	144,113	▲ 0.6	▲ 12.7
			出荷(S)	144,490	149,822	3.7	▲ 8.3
		n	在庫(I)	151,106	152,173	0.7	0.7
	流し・ガス・調理台 Sink cabinets・Range tables・Cooking tables	個	生産(P)	31,777	30,735	▲ 3.3	▲ 14.8
			出荷(S)	30,014	32,078	6.9	▲ 10.1
		n	在庫(I)	29,755	28,677	▲ 3.6	1.3
	システムキッチン System Kitchens	セット	生産(P)	77,428	73,865	▲ 4.6	▲ 8.5
			出荷(S)	80,343	77,294	▲ 3.8	▲ 8.2
		sets	在庫(I)	23,824	22,738	▲ 4.6	▲ 2.8
	金属製ベッド Metal beds	個	生産(P)	13,160	11,583	▲ 12.0	1.1
			出荷(S)	13,373	9,838	▲ 26.4	▲ 7.6
		n	在庫(I)	18,235	19,980	9.6	▲ 28.0
	金属製棚 Metal racks	個	生産(P)	125,717	129,892	3.3	22.3
			出荷(S)	131,117	136,018	3.7	23.2
		n	在庫(I)	133,235	133,538	0.2	1.4
	金属製間仕切り Metal partition		生産(P)	267,205	259,197	▲ 3.0	▲ 1.1
		m ²	出荷(S)	237,925	288,107	21.1	10.9
			在庫(I)	165,437	141,160	▲ 14.7	17.2
木製家具 Wooden furniture	木製棚 Wooden shelves	個	生産(P)	101,497	96,827	▲ 4.6	▲ 3.8
			出荷(S)	90,962	86,952	▲ 4.4	▲ 5.1
		n	在庫(I)	119,665	122,006	2.0	1.2
	木製いす Wooden chairs	個	生産(P)	67,610	63,818	▲ 5.6	▲ 6.8
			出荷(S)	71,342	67,416	▲ 5.5	▲ 7.6
		n	在庫(I)	60,034	60,416	0.6	0.2
	木製ベッド Wooden beds	個	生産(P)	23,621	22,257	▲ 5.8	2.6
			出荷(S)	22,545	22,513	▲ 0.1	1.9
		n	在庫(I)	10,710	10,210	▲ 4.7	17.0

分類	品目	単位	区分	平成28年 6月	平成28年 7月	前月比 増減率(%)	前年同月比 増減率(%)
Classification	Commodity	Unit	Item	Jun.2016	Jul.2016	R.P.	R.S.
印刷業 Printing	とっ版印刷(活版印刷) Relief printing (Typographic printing)	百万円 million yen	生産(P)	1,976	1,993	0.9	2.0
			出荷(S)	—	—	—	—
			在庫(I)	—	—	—	—
	平版印刷(オフセット印刷) Planography printing (Offset printing)	百万円 million yen	生産(P)	22,120	21,126	▲ 4.5	▲ 3.8
			出荷(S)	—	—	—	—
			在庫(I)	—	—	—	—
	おう版印刷(グラビア印刷) Intaglio printing (Gravure printing)	百万円 million yen	生産(P)	6,127	6,112	▲ 0.2	▲ 2.0
			出荷(S)	—	—	—	—
			在庫(I)	—	—	—	—
木材・ 木製品工業 Wood and wood products	繊維板 Fiberboard	m ²	生産(P)	9,470,993	9,456,924	▲ 0.1	5.8
			出荷(S)	8,886,349	7,919,965	▲ 10.9	▲ 6.4
			在庫(I)	9,540,714	10,018,841	5.0	3.8
	パーティクルボード Particle board	m ²	生産(P)	6,250,000	6,376,909	2.0	6.3
			出荷(S)	5,656,682	5,781,519	2.2	▲ 2.8
			在庫(I)	5,806,055	6,036,993	4.0	9.6
時計 Watches and clocks	電池式時計(完成品) Battery -operated clocks and watches (completed)	千個 1000 n	生産(P)	592	546	▲ 7.8	▲ 6.7
			出荷(S)	789	892	13.1	▲ 15.4
			在庫(I)	1,664	1,671	0.4	▲ 13.9
	電池式時計(ムーブメント) Movements of battery -operated clocks and watches	千個 1000 n	生産(P)	23,848	21,899	▲ 8.2	▲ 29.9
			出荷(S)	24,348	22,906	▲ 5.9	▲ 27.4
			在庫(I)	15,326	14,544	▲ 5.1	▲ 6.8
楽器 Musical instruments	ピアノ Pianos	台 n	生産(P)	X	X	X	X
			出荷(S)	X	X	X	X
			在庫(I)	X	X	X	X
	管楽器 Wind instruments	本 pieces	生産(P)	11,938	10,910	▲ 8.6	▲ 4.9
			出荷(S)	14,449	14,379	▲ 0.5	▲ 30.4
			在庫(I)	7,929	6,417	▲ 19.1	▲ 38.8
文具 Stationery	シャープペンシル Mechanical pencils	千本 1000 pieces	生産(P)	14,909	14,953	0.3	3.0
			出荷(S)	14,142	13,883	▲ 1.8	8.6
			在庫(I)	14,988	15,313	2.2	20.8
	ボールペン Ballpoint pens	千本 1000 pieces	生産(P)	148,094	133,212	▲ 10.0	3.2
			出荷(S)	149,097	137,978	▲ 7.5	6.7
			在庫(I)	106,642	98,605	▲ 7.5	5.4
	マーキングペン Marking pens	千本 1000 pieces	生産(P)	67,183	64,054	▲ 4.7	6.4
			出荷(S)	83,356	72,346	▲ 13.2	▲ 1.2
			在庫(I)	78,402	83,749	6.8	▲ 1.6
玩具 Toys	電子・電動玩具 Electronic and Electric toys	ダース dozen	生産(P)	47,860	44,077	▲ 7.9	18.0
			出荷(S)	48,983	43,587	▲ 11.0	21.6
			在庫(I)	14,223	15,147	6.5	14.8
	プラスチックモデル Plastic models	ダース dozen	生産(P)	398,090	484,231	21.6	▲ 10.8
			出荷(S)	376,588	536,580	42.5	3.3
			在庫(I)	774,806	721,282	▲ 6.9	▲ 5.5
皮革製品 Leather products	製革 Leather	枚 n	生産(P)	134,546	133,834	▲ 0.5	3.6
			出荷(S)	137,738	130,814	▲ 5.0	0.0
			在庫(I)	96,572	99,257	2.8	2.6
	革靴 Leather boots and shoes	千足 1000 pair	生産(P)	1,141	1,156	1.3	▲ 2.4
			出荷(S)	1,138	1,146	0.7	▲ 5.0
			在庫(I)	1,211	1,275	5.3	▲ 9.1

16 鉱業

Mining

分類	品目	単位	区分	平成28年 6月	平成28年 7月	前月比 増減率(%)	前年同月比 増減率(%)
Classification	Commodity	Unit	Item	Jun.2016	Jul.2016	R.P.	R.S.
鉱業 Mining	石灰石 Limestone	t	生産(P)	11,029,100	11,750,494	6.5	▲ 2.4
			出荷(S)	8,894,065	9,621,852	8.2	0.3
			在庫(I)	9,532,148	9,343,199	▲ 2.0	6.6
	原油 Crude oil	kl	生産(P)	44,314	45,035	1.6	▲ 6.2
			出荷(S)	41,462	53,625	29.3	8.1
			在庫(I)	37,892	31,849	▲ 15.9	▲ 4.7
	天然ガス Natural gas	1000 m ³	生産(P)	213,085	211,901	▲ 0.6	▲ 3.2
			出荷(S)	262,928	275,682	4.9	▲ 3.8
			在庫(I)	258,888	258,812	0.0	11.6

生産動態統計全般に関する問い合わせ先

経済産業省 TEL03-3501-1511(代表)

大臣官房調査統計グループ 鉱工業動態統計室

企画調整班 内線 2861・2862

調査分析班 2863

調査の結果及び調査品目の内容に関する問い合わせ先

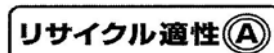
担当班	担当業種	内線
化学・金属班	鉄鋼業	2866・2867
	非鉄金属工業	
	金属製品工業	
	化学工業	2864・2865
一般・輸送機械班	はん用・生産用・業務用機械工業	2873
	輸送機械工業	
電気・精密機械班	電子部品・デバイス工業	2871
	電気機械工業	
	情報通信機械工業	
資源・窯業班	窯業・土石製品工業	2868
	石油・石炭製品工業	
	鉱業	
繊維・生活用品班	プラスチック製品工業	2875・2876・2878
	パルプ・紙・紙加工品工業	
	繊維工業、ゴム製品工業	
	その他の工業	

★「経済産業省生産動態統計速報」は、経済産業省のホームページにも掲載されています。★

【統計情報アクセス用URL………<http://www.meti.go.jp/statistics>】

(Administration Division)

Office of Current Survey for Mining and Manufacturing ,
Research and Statistics Department , Minister's Secretariat ,
Ministry of Economy , Trade and Industry
Tel. 81-3-3501-1511



この印刷物は、印刷用の紙へ
リサイクルできます。