



政府統計

経済産業省生産動態統計

<速報>

Current Survey of Production (Preliminary Report)

平成29年4月分

April, 2017

平成29年5月31日

May 31, 2017

経済産業省 大臣官房 調査統計グループ

Research and Statistics Department

Minister's Secretariat

Ministry of Economy, Trade and Industry (METI)

目次 Contents

利用上の注意	Notes for Utilization	1
グラフ	Graphs	2
実数表	Actual figures	
1	鉄鋼業 Iron and steel	4
2	非鉄金属工業 Non-ferrous metal	5
3	金属製品工業 Fabricated metals	6
4	はん用・生産用・業務用機械工業 General-purpose, production and business oriented machinery	8
5	電子部品・デバイス工業 Electronic parts and devices	12
6	電気機械工業 Electrical machinery	14
7	情報通信機械工業 Information and communication electronics equipment	16
8	輸送機械工業 Transport equipment	17
9	窯業・土石製品工業 Ceramics, stone and clay products	18
10	化学工業 Chemicals	20
11	石油・石炭製品工業 Petroleum and coal products	23
12	プラスチック製品工業 Plastic products	24
13	パルプ・紙・紙加工品工業 Pulp, paper and paper products	25
14	繊維工業 Textile products	26
15	その他の工業 Other products	27
16	鉱業 Mining	28

利用上の注意

注1: この速報は、統計法に基づく経済産業省生産動態統計調査規則(基幹統計)により実施された月次の調査結果を公表するものです。調査の対象及び調査項目の定義等、詳細については下記の経済産業省ホームページを御参照ください。

<http://www.meti.go.jp/statistics/tyo/seidou/index.html>

注2: ☆印を付してある品目は、生産動態統計調査の改正等により、それ以前の実績との間で不連続を生じたため、当該品目の増減率については連続性を確保したもので計算してあります。

注3: この速報で使用している記号の意味は以下のとおりです。

「O」は単位未満 「-」は実績なし又は不詳 「▲」はマイナス
「X」は秘匿

Notes for Utilization

1. This preliminary report is to compile and publish the results of the monthly current survey of industrial production, which is conducted under the METI's regulations for the Current Survey of Production(Fundamental Statistics)based on the Statistics Law. Please refer to METI home page <http://www.meti.go.jp/statistics/tyo/seidou/index.html> for details of this preliminary report.

2. The star mark shows that discontinuity occurred between the past results for reasons of the revision of the questionnaire. Therefore we calculated about the increase and decrease rate of this item, securing a continuity.

3. Abbreviations used in this Preliminary report are as follows

P: Production S: Shipments I: Inventory
 "O" means Less than unit after rounding "-" means No results or Unknown
 "▲" means Minus "X" means Conceal
 R.P. : Ratio to the previous month.
 R.S. : Ratio to the same month of the previous year.

今後の公表予定 Release Schedule	速報(8時50分) Preliminary Report (8:50AM)	確報(13時30分) Revised Report (1:30PM)
29年4月分 Apr. 2017	—	29年6月14日 14 Jun. 2017
29年5月分 May 2017	29年6月30日 30 Jun. 2017	29年7月14日 14 Jul. 2017
29年6月分 Jun. 2017	29年7月31日 31 Jul. 2017	29年8月15日 15 Aug. 2017
29年7月分 Jul. 2017	29年8月31日 31 Aug. 2017	29年9月14日 14 Sep. 2017

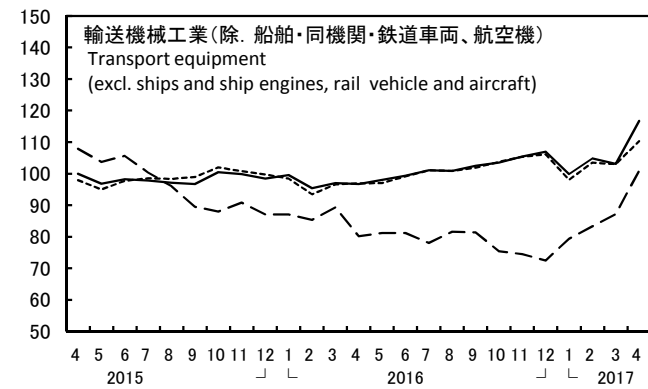
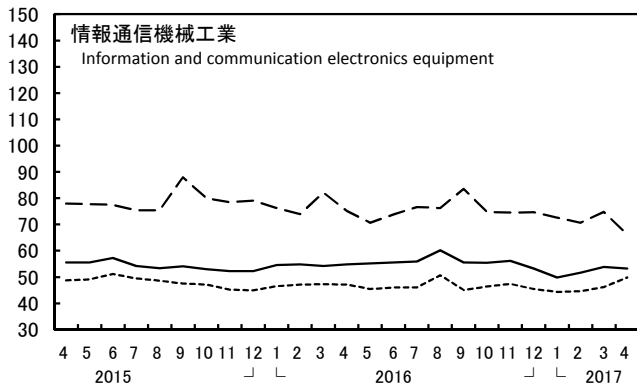
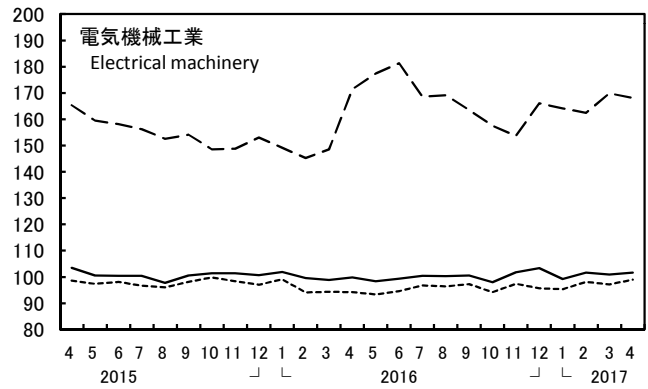
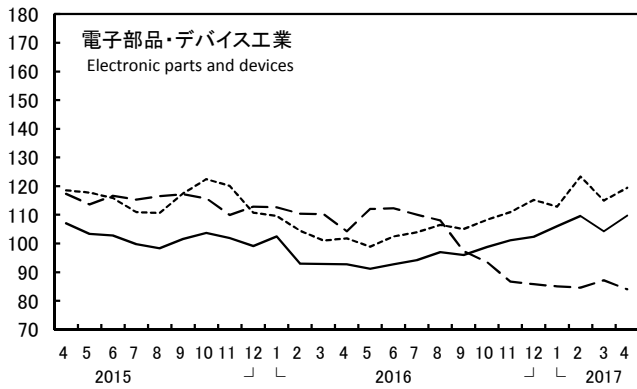
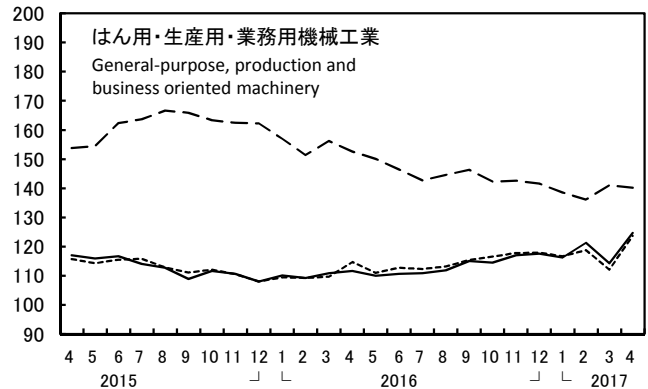
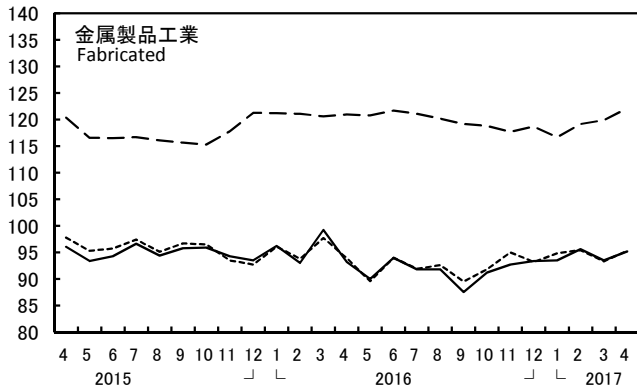
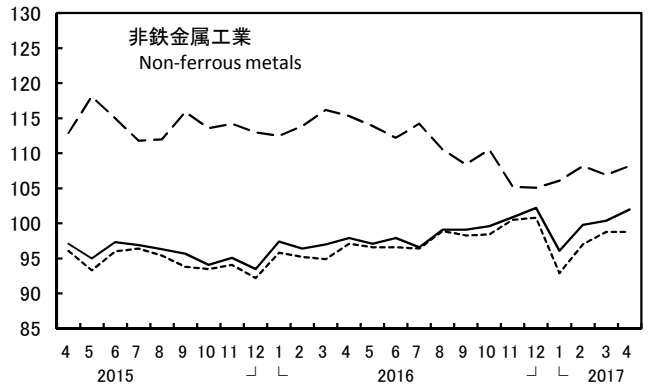
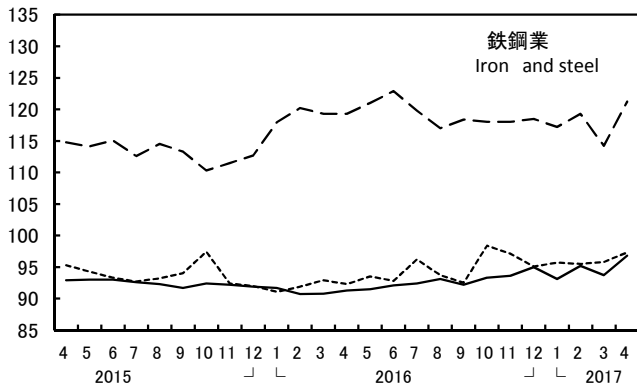
* 公表予定は変更される場合があります。

* The above schedule is subject to change.

鉄鋼業 平成29年4月分
Indices of Industrial Production (Preliminary Report) April, 2017

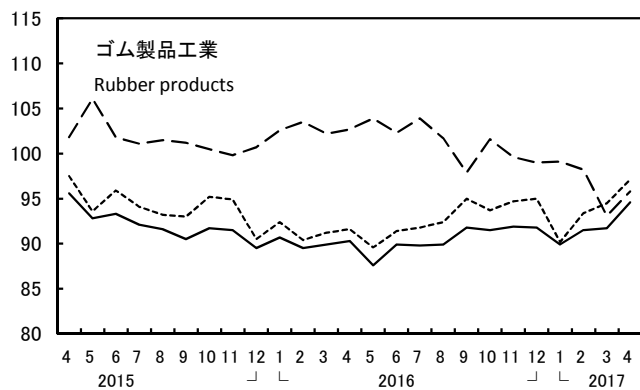
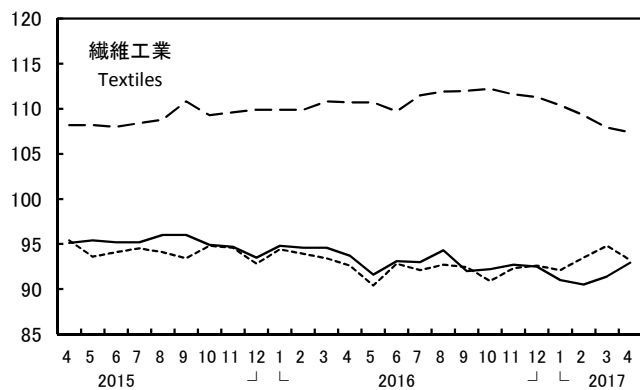
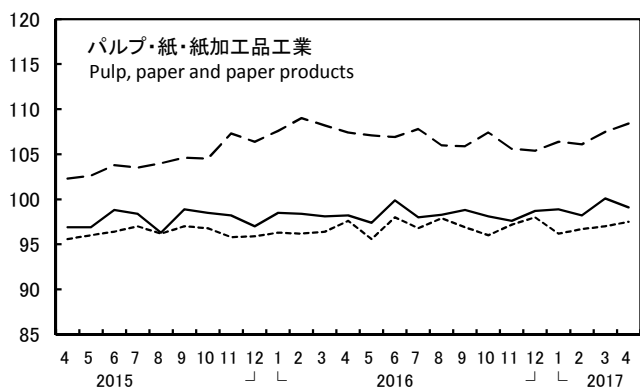
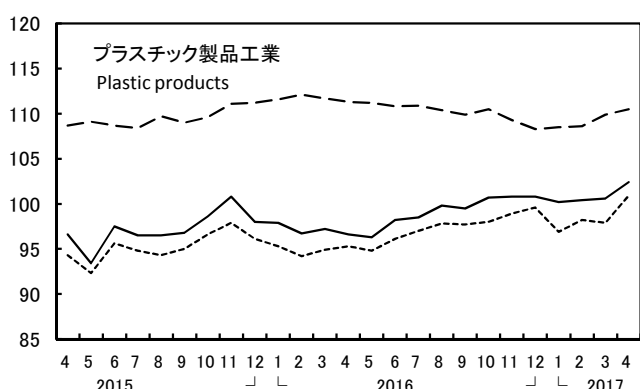
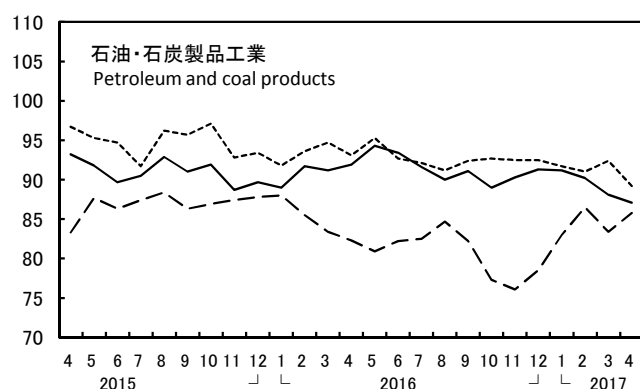
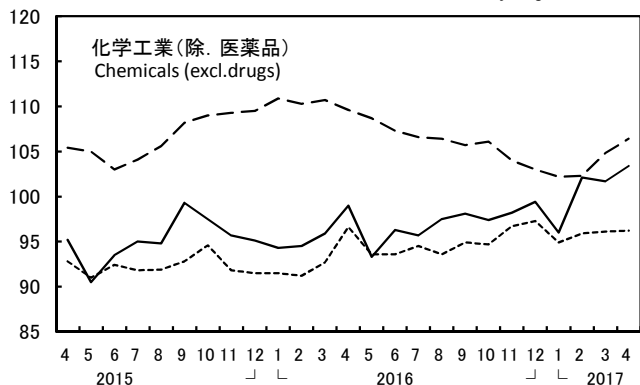
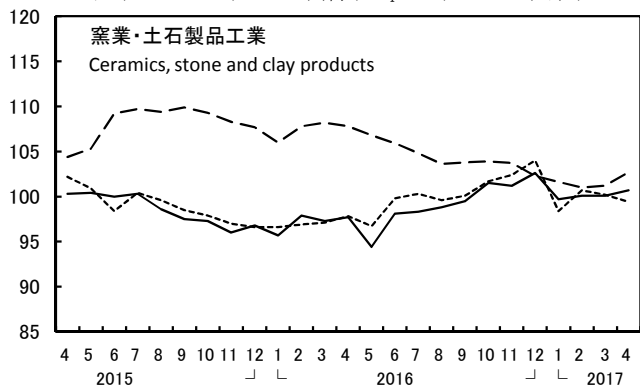
(平成22年=100、季節調整済指数)
(index,2010=100,Seasonally Adjusted Index)

— 生産(Production) ... 出荷(Shipment) --- 在庫(Inventory)



(平成22年=100、季節調整済指数)
(index,2010=100,Seasonally Adjusted Index)

- 生産(Production) ··· 出荷(Shipment) --- 在庫(Inventory)



資料出所 鉱工業指数 (調査統計グループ経済解析室)

Data source: Indices of Industrial Production (Economic Analysis Office, Research and Statistics Department)

1 鉄鋼業 Iron and steel

品 目		単位	区 分	平成29年 3月	平成29年 4月	前 月 比 増減率(%)	前年同月比 増減率(%)	
Commodity		Unit	Item	Mar.2017	Apr.2017	R.P.	R.S.	
銑鉄 Pig iron	t	生産(P)	6,562,735	6,513,868	▲ 0.7	0.0		
		出荷(S)	268,052	255,633	▲ 4.6	6.7		
		在庫(I)	451,223	470,148	4.2	▲ 26.3		
フェロアロイ計 Ferro-alloys total	t	生産(P)	74,235	72,081	▲ 2.9	▲ 4.7		
		出荷(S)	75,081	70,200	▲ 6.5	▲ 16.7		
		在庫(I)	145,287	144,361	▲ 0.6	▲ 10.6		
内 フェロマンガ(高炭素、低炭素) Ferro-manganese(high-carbon,low-carbon)	t	生産(P)	41,771	36,837	▲ 11.8	▲ 12.5		
		出荷(S)	44,431	42,447	▲ 4.5	▲ 8.7		
		在庫(I)	94,852	91,787	▲ 3.2	▲ 20.1		
内 フェロニッケル Ferro-nickel	t	生産(P)	24,957	27,799	11.4	5.1		
		出荷(S)	25,666	23,273	▲ 9.3	▲ 29.3		
		在庫(I)	29,138	30,604	5.0	10.5		
粗鋼 Crude steel	t	生産(P)	8,887,618	8,755,449	▲ 1.5	3.0		
		出荷(S)	2,864	2,672	▲ 6.7	▲ 18.9		
		在庫(I)	74,573	77,217	3.5	11.0		
鋼半製品 Semi-finished steel	t	生産(P)	8,704,103	8,545,275	▲ 1.8	2.6		
		出荷(S)	622,789	654,240	5.1	11.9		
		在庫(I)	3,640,995	3,712,234	2.0	4.2		
普通鋼	熱間圧延鋼材 Hot-rolled steel	鋼矢板 Sheet pilings	t	生産(P)	58,993	54,436	▲ 7.7	50.6
			出荷(S)	60,039	59,414	▲ 1.0	57.8	
			在庫(I)	44,605	38,656	▲ 13.3	5.4	
		H形鋼 Wide flange beams	t	生産(P)	324,961	310,956	▲ 4.3	5.3
			出荷(S)	362,178	304,714	▲ 15.9	5.5	
			在庫(I)	215,734	220,825	2.4	6.8	
		大形形鋼 Heavy shapes	t	生産(P)	79,352	73,293	▲ 7.6	▲ 5.9
			出荷(S)	88,821	64,554	▲ 27.3	▲ 8.6	
			在庫(I)	43,803	52,506	19.9	▲ 7.6	
		中小形形鋼 Medium and light shapes	t	生産(P)	92,721	87,997	▲ 5.1	20.0
			出荷(S)	94,845	79,407	▲ 16.3	▲ 0.7	
			在庫(I)	79,028	87,594	10.8	24.4	
	小形棒鋼 Light bars	t	生産(P)	712,830	738,168	3.6	3.0	
		出荷(S)	755,694	692,127	▲ 8.4	▲ 1.9		
		在庫(I)	570,857	613,304	7.4	4.0		
	線材 Steel wire rods	t	生産(P)	158,436	152,129	▲ 4.0	3.6	
		出荷(S)	152,827	144,017	▲ 5.8	8.9		
		在庫(I)	92,597	95,302	2.9	▲ 7.3		
	鋼板 Steel sheets and plates	t	生産(P)	733,044	735,294	0.3	▲ 16.1	
		出荷(S)	835,812	707,399	▲ 15.4	▲ 11.7		
		在庫(I)	419,517	443,202	5.6	▲ 11.0		
	鋼帯 Steel strips	t	生産(P)	3,858,967	3,631,692	▲ 5.9	2.2	
		出荷(S)	2,005,482	1,781,892	▲ 11.1	0.5		
		在庫(I)	1,101,297	1,082,668	▲ 1.7	▲ 5.7		
冷間仕上鋼材 Cold finished steel	冷延広幅帯鋼 Cold-rolled wide strips (Cold finished steel)	t	生産(P)	1,704,716	1,558,253	▲ 8.6	9.9	
		出荷(S)	679,060	560,483	▲ 17.5	14.6		
		在庫(I)	378,754	400,441	5.7	▲ 4.8		
	冷延電気鋼帯 Cold-rolled electrical sheets and strips (Cold finished steel)	t	生産(P)	125,957	105,163	▲ 16.5	0.3	
		出荷(S)	133,804	102,425	▲ 23.5	▲ 1.2		
		在庫(I)	59,287	62,010	4.6	8.9		
	鉄線 Steel wires	t	生産(P)	30,602	28,878	▲ 5.6	▲ 0.1	
		出荷(S)	17,133	16,735	▲ 2.3	▲ 0.5		
		在庫(I)	11,296	11,532	2.1	▲ 5.2		
	冷間圧造用炭素鋼線 Carbon steel wires for cold heading and cold forging	t	生産(P)	18,688	18,427	▲ 1.4	11.4	
		出荷(S)	19,031	18,633	▲ 2.1	10.9		
		在庫(I)	5,448	5,331	▲ 2.1	▲ 15.8		
硬鋼線 Hard-drawn wires	t	生産(P)	27,661	24,746	▲ 10.5	4.6		
	出荷(S)	13,157	12,024	▲ 8.6	5.5			
	在庫(I)	7,088	7,077	▲ 0.2	4.0			
冷間ロール成型軽量形鋼 Cold-formed steel shapes	t	生産(P)	42,645	38,839	▲ 8.9	3.2		
		出荷(S)	42,264	36,460	▲ 13.7	▲ 1.1		
		在庫(I)	24,122	26,695	10.7	▲ 0.6		

品 目		単位	区 分	平成29年 3月	平成29年 4月	前 月 比 増減率(%)	前年同月比 増減率(%)	
Commodity		Unit	Item	Mar.2017	Apr.2017	R.P.	R.S.	
特殊鋼	熱間圧延鋼材 Special hot-rolled steel	t	生産(P)	1,765,075	1,732,706	▲ 1.8	16.8	
			出荷(S)	1,369,788	1,223,982	▲ 10.6	13.0	
			在庫(I)	728,186	763,555	4.9	5.2	
	冷間仕上鋼材	磨帯鋼 Cold-rolled narrow strips	t	生産(P)	30,962	28,659	▲ 7.4	8.6
				出荷(S)	32,116	28,059	▲ 12.6	10.5
				在庫(I)	21,230	21,641	1.9	3.5
		冷延広幅帯鋼 Cold-rolled wide strips	t	生産(P)	251,846	233,722	▲ 7.2	14.0
				出荷(S)	246,611	208,022	▲ 15.6	17.0
				在庫(I)	112,672	122,387	8.6	▲ 9.8
	Cold finished steel	冷延鋼板 Cold-rolled sheets and plates	t	生産(P)	1,746	1,683	▲ 3.6	0.2
				出荷(S)	1,769	1,717	▲ 2.9	8.7
				在庫(I)	1,055	1,038	▲ 1.6	▲ 9.2
磨棒鋼 Cold-finished bars		t	生産(P)	56,999	56,301	▲ 1.2	12.2	
			出荷(S)	54,711	54,725	0.0	12.6	
			在庫(I)	34,122	34,286	0.5	▲ 4.5	
冷間圧造用炭素鋼線 Carbon steel wires for cold heading and cold forging	t	生産(P)	80,594	74,348	▲ 7.7	8.0		
		出荷(S)	78,450	74,525	▲ 5.0	8.6		
		在庫(I)	14,220	13,187	▲ 7.3	▲ 11.0		
熱間鋼管	普通鋼 Ordinary hot-steel pipes and tubes	t	生産(P)	366,947	350,859	▲ 4.4	4.8	
			出荷(S)	338,619	287,100	▲ 15.2	0.8	
			在庫(I)	297,984	317,956	6.7	0.1	
特殊鋼 Special hot-steel pipes and tubes	t	生産(P)	169,181	160,682	▲ 5.0	39.4		
		出荷(S)	189,422	96,944	▲ 48.8	63.4		
		在庫(I)	169,894	215,537	26.9	28.6		
めっき鋼材	ブリキ Tin plates (Metallic-coated steel)	t	生産(P)	82,366	71,545	▲ 13.1	▲ 10.9	
			出荷(S)	82,142	68,078	▲ 17.1	▲ 12.1	
			在庫(I)	52,182	55,626	6.6	7.8	
	ティンフリースチール Tin-free steel (Metallic-coated steel)	t	生産(P)	66,344	66,926	0.9	8.9	
			出荷(S)	69,341	58,355	▲ 15.8	▲ 6.5	
			在庫(I)	45,854	54,306	18.4	4.9	
亜鉛めっき鋼板 Galvanized sheets (Metallic-coated steel)	t	生産(P)	1,007,197	907,649	▲ 9.9	11.7		
		出荷(S)	1,032,952	854,269	▲ 17.3	11.0		
		在庫(I)	553,562	589,252	6.4	▲ 2.8		
鍛鋼品 Steel forgings	t	生産(P)	56,848	52,858	▲ 7.0	▲ 0.7		
		出荷(S)	41,493	35,537	▲ 14.4	▲ 2.7		
		在庫(I)	24,560	24,614	0.2	1.5		
鑄鋼品 Steel castings	t	生産(P)	15,799	16,192	2.5	15.3		
		出荷(S)	8,690	8,044	▲ 7.4	▲ 12.5		
		在庫(I)	17,914	18,580	3.7	▲ 9.7		
銑鉄鑄物 Iron castings	t	生産(P)	306,598	287,091	▲ 6.4	5.8		
		出荷(S)	205,527	192,471	▲ 6.4	7.4		
		在庫(I)	85,596	85,930	0.4	▲ 1.5		
鉄系鍛工品 Ferrous forgings	t	生産(P)	209,160	194,522	▲ 7.0	10.4		
		出荷(S)	—	—	—	—		
		在庫(I)	—	—	—	—		

2 非鉄金属工業

Non-ferrous metal

分類	品 目	単位	区 分	平成29年 3月	平成29年 4月	前 月 比 増減率(%)	前年同月比 増減率(%)
Classification	Commodity	Unit	Item	Mar.2017	Apr.2017	R.P.	R.S.
非鉄金属地金 Refining of non-ferrous metals	電気金 Electrolytic gold	kg	生産(P)	9,419	8,065	▲ 14.4	▲ 3.1
			出荷(S)	10,195	7,545	▲ 26.0	▲ 29.2
			在庫(I)	6,058	6,578	8.6	34.7
	電気銀 Electrolytic silver	kg	生産(P)	168,297	136,242	▲ 19.0	▲ 16.0
			出荷(S)	171,492	134,743	▲ 21.4	▲ 23.8
			在庫(I)	55,555	57,055	2.7	6.7
	電気銅 Electrolytic copper	t	生産(P)	132,450	118,008	▲ 10.9	▲ 8.1
			出荷(S)	127,462	113,590	▲ 10.9	1.6
			在庫(I)	54,264	47,568	▲ 12.3	▲ 8.4
	亜鉛 Zinc	t	生産(P)	40,594	37,934	▲ 6.6	▲ 18.0
			出荷(S)	41,093	42,918	4.4	▲ 11.1
			在庫(I)	30,397	25,411	▲ 16.4	▲ 12.5

分類	品目	単位	区分	平成29年 3月	平成29年 4月	前月比 増減率(%)	前年同月比 増減率(%)
Classification	Commodity	Unit	Item	Mar.2017	Apr.2017	R.P.	R.S.
非鉄金属地金 Refining of non-ferrous metals	アルミニウム合金地金 Aluminum alloy ingots	t	生産(P)	3,486	3,406	▲ 2.3	▲ 9.4
			出荷(S)	3,660	3,363	▲ 8.1	1.9
			在庫(I)	3,016	3,008	▲ 0.3	7.8
	アルミニウム二次合金地金 Secondary aluminum alloy ingots	t	生産(P)	104,430	96,961	▲ 7.2	7.7
			出荷(S)	93,309	85,513	▲ 8.4	4.7
			在庫(I)	33,849	35,068	3.6	5.2
伸銅・アルミニウム 圧延製品 Copper and copper-base alloys and aluminum rolling products	伸銅製品 Elongated copper products	t	生産(P)	73,887	70,565	▲ 4.5	6.6
			出荷(S)	71,776	68,574	▲ 4.5	6.1
			在庫(I)	32,212	33,107	2.8	▲ 13.0
	アルミニウム圧延製品 板製品 Aluminum mill products(Flat rolled products)	t	生産(P)	115,046	111,864	▲ 2.8	4.0
			出荷(S)	111,602	103,737	▲ 7.0	0.2
			在庫(I)	42,816	46,806	9.3	▲ 10.2
	アルミニウム圧延製品 押出製品 Aluminum mill products(Extruded products)	t	生産(P)	68,270	64,452	▲ 5.6	5.6
			出荷(S)	36,107	34,002	▲ 5.8	9.1
			在庫(I)	7,544	7,892	4.6	▲ 0.6
アルミニウムはく Aluminum foils	t	生産(P)	10,194	9,645	▲ 5.4	▲ 2.1	
		出荷(S)	10,558	9,404	▲ 10.9	▲ 5.7	
		在庫(I)	5,396	5,642	4.6	▲ 12.7	
電線・ケーブル Electric wire and cables	巻線 Winding wires	導体t metal core t	生産(P)	12,213	11,456	▲ 6.2	▲ 3.8
			出荷(S)	12,121	11,222	▲ 7.4	1.6
			在庫(I)	9,622	9,585	▲ 0.4	▲ 12.4
	機器用電線 Appliance wires	導体t metal core t	生産(P)	3,463	3,278	▲ 5.3	1.3
			出荷(S)	3,618	3,460	▲ 4.4	5.6
			在庫(I)	4,643	4,569	▲ 1.6	▲ 1.0
	輸送機器用電線 Wires and cables for transport equipment	導体t metal core t	生産(P)	3,682	3,891	5.7	▲ 0.6
			出荷(S)	6,136	5,741	▲ 6.4	7.7
			在庫(I)	2,317	2,265	▲ 2.2	3.1
	電力用電線・ケーブル Power wires・cables	導体t metal core t	生産(P)	23,375	18,678	▲ 20.1	4.5
出荷(S)			26,545	21,996	▲ 17.1	▲ 1.5	
在庫(I)			11,091	11,541	4.1	▲ 20.8	
通信用ケーブル光ファイバ製品 Optical fiber products for telecommunication cables	kmコア kmc	生産(P)	1,104,295	943,953	▲ 14.5	10.8	
		出荷(S)	1,083,501	921,874	▲ 14.9	12.3	
		在庫(I)	303,749	313,728	3.3	▲ 4.2	
非鉄金属鋳物 Non-ferrous metal castings	銅・銅合金鋳物 Copper・copper alloy castings	t	生産(P)	6,706	6,123	▲ 8.7	▲ 8.2
			出荷(S)	—	—	—	—
			在庫(I)	—	—	—	—
	アルミニウム鋳物 Aluminum alloy castings	t	生産(P)	39,635	37,099	▲ 6.4	6.6
			出荷(S)	—	—	—	—
			在庫(I)	—	—	—	—
	アルミニウムダイカスト Aluminum alloy die castings	t	生産(P)	90,770	84,129	▲ 7.3	8.2
			出荷(S)	—	—	—	—
			在庫(I)	—	—	—	—

3 金属製品工業

Fabricated metals

分類	品目	単位	区分	平成29年 3月	平成29年 4月	前月比 増減率(%)	前年同月比 増減率(%)
Classification	Commodity	Unit	Item	Mar.2017	Apr.2017	R.P.	R.S.
建設用金属製品 Fabricated structural metal products	鉄骨 Structural steel frames	t	生産(P)	90,561	87,474	▲ 3.4	1.7
			出荷(S)	—	—	—	—
			在庫(I)	—	—	—	—
	軽量鉄骨 Light structural steel frames	t	生産(P)	15,223	16,576	8.9	8.6
			出荷(S)	—	—	—	—
			在庫(I)	—	—	—	—
	橋りょう Steel bridges	t	生産(P)	42,350	17,272	▲ 59.2	▲ 15.7
			出荷(S)	—	—	—	—
			在庫(I)	—	—	—	—

分類	品目	単位	区分	平成29年 3月	平成29年 4月	前月比 増減率(%)	前年同月比 増減率(%)
Classification	Commodity	Unit	Item	Mar.2017	Apr.2017	R.P.	R.S.
建築用金属製品 Metal products of building	木造住宅用アルミニウムサッシ Aluminum sashes for wooden house	t	生産(P)	7,029	6,455	▲ 8.2	▲ 2.7
			出荷(S)	9,193	8,581	▲ 6.7	▲ 3.2
			在庫(I)	7,285	7,163	▲ 1.7	▲ 8.6
	ビル用アルミニウムサッシ Aluminum sashes for building	t	生産(P)	6,988	6,113	▲ 12.5	▲ 1.5
			出荷(S)	8,103	6,858	▲ 15.4	▲ 0.4
			在庫(I)	2,072	2,180	5.2	14.5
	アルミニウムドア Aluminum doors	t	生産(P)	1,781	1,692	▲ 5.0	▲ 1.3
出荷(S)			2,006	1,915	▲ 4.5	▲ 1.6	
在庫(I)			859	811	▲ 5.6	▲ 0.6	
アルミニウムエクステリア Aluminum exterior	t	生産(P)	9,076	8,483	▲ 6.5	5.5	
		出荷(S)	10,024	9,150	▲ 8.7	3.3	
		在庫(I)	6,304	6,264	▲ 0.6	▲ 8.4	
スチール又はステンレスドア Steel and stainless steel doors	t	生産(P)	5,086	4,508	▲ 11.4	1.1	
		出荷(S)	7,268	5,916	▲ 18.6	5.2	
		在庫(I)	2,438	2,421	☆ 4.3	☆ 5.7	
スチール又はステンレスシャッター Steel and stainless steel shutters	t	生産(P)	8,798	7,349	▲ 16.5	4.9	
		出荷(S)	9,037	7,337	▲ 18.8	3.4	
		在庫(I)	630	639	1.4	5.6	
暖ちゅう房熱機器 Equipment for heating and kitchen	ガスこんろ Gas cooking appliances	台	生産(P)	315,398	278,786	▲ 11.6	▲ 1.7
			出荷(S)	392,648	297,365	▲ 24.3	7.0
			在庫(I)	307,271	307,689	0.1	6.1
	ガス湯沸器 Gas-fired water heaters	台	生産(P)	218,354	191,455	▲ 12.3	3.8
			出荷(S)	215,168	190,553	▲ 11.4	▲ 2.1
			在庫(I)	131,822	148,018	12.3	42.8
	ガス温水給湯暖房機 Gas-fired water heaters and space heaters	台	生産(P)	34,713	29,855	▲ 14.0	7.1
			出荷(S)	34,798	26,553	▲ 23.7	0.4
			在庫(I)	23,074	26,467	14.7	▲ 12.3
	ガス風呂がま Gas bath boilers	台	生産(P)	136,893	115,663	▲ 15.5	14.4
			出荷(S)	153,259	104,849	▲ 31.6	9.1
			在庫(I)	55,627	81,407	46.3	14.7
	石油ストーブ Oil-burning space heaters	台	生産(P)	191,977	202,409	5.4	0.9
			出荷(S)	24,392	11,744	▲ 51.9	184.2
在庫(I)			924,667	1,120,293	21.2	▲ 14.7	
石油温水給湯暖房機 Oil-burning water heaters and space heaters	台	生産(P)	32,521	28,679	▲ 11.8	▲ 0.2	
		出荷(S)	34,072	29,210	▲ 14.3	1.6	
		在庫(I)	31,138	31,788	2.1	5.3	
その他の金属製品 Other metal products	鋼索 Wire ropes	t	生産(P)	24,867	23,318	▲ 6.2	1.9
			出荷(S)	17,063	16,263	▲ 4.7	▲ 1.9
			在庫(I)	29,751	29,650	▲ 0.3	3.8
	溶接金網 Welded wire netting	t	生産(P)	11,110	11,102	▲ 0.1	1.2
			出荷(S)	11,368	11,143	▲ 2.0	3.3
			在庫(I)	5,511	5,842	6.0	13.9
	電気溶接棒 Electrical welding rods	t	生産(P)	19,217	17,604	▲ 8.4	1.4
			出荷(S)	19,589	18,299	▲ 6.6	10.6
			在庫(I)	13,701	12,606	▲ 8.0	▲ 26.6
	ドラム缶 Steel drums	t	生産(P)	30,399	28,444	▲ 6.4	1.4
			出荷(S)	30,229	28,587	▲ 5.4	1.0
			在庫(I)	3,584	3,441	▲ 4.0	5.3
	18リットル缶 18 liter cans	t	生産(P)	11,376	10,959	▲ 3.7	▲ 1.3
			出荷(S)	11,132	10,718	▲ 3.7	▲ 0.5
			在庫(I)	3,159	3,143	▲ 0.5	4.9
	食缶 Food cans	t	生産(P)	24,314	24,413	0.4	▲ 4.2
			出荷(S)	21,204	19,477	▲ 8.1	▲ 2.7
			在庫(I)	27,582	28,612	3.7	6.3
	一般缶 General cans	t	生産(P)	5,311	4,880	▲ 8.1	▲ 8.9
出荷(S)			5,378	4,856	▲ 9.7	▲ 1.3	
在庫(I)			9,782	9,751	▲ 0.3	17.1	
架線金物 Transmission line hardware	千個 1000 n	生産(P)	11,778	11,160	▲ 5.2	▲ 10.9	
		出荷(S)	—	—	—	—	
		在庫(I)	—	—	—	—	
線ばね Wire springs	t	生産(P)	8,671	7,942	▲ 8.4	5.2	
		出荷(S)	9,007	8,252	▲ 8.4	5.5	
		在庫(I)	2,182	2,215	1.5	▲ 2.1	

分類	品目	単位	区分	平成29年 3月	平成29年 4月	前月比 増減率(%)	前年同月比 増減率(%)
Classification	Commodity	Unit	Item	Mar.2017	Apr.2017	R.P.	R.S.
その他の金属製品 Other metal products	うす板ばね Flat springs	t	生産(P)	8,100	7,724	▲ 4.6	5.4
			出荷(S)	8,386	8,029	▲ 4.3	4.6
			在庫(I)	2,421	2,378	▲ 1.8	▲ 7.1
	超硬チップ Cemented carbide tips	kg	生産(P)	386,972	363,280	▲ 6.1	▲ 0.6
			出荷(S)	364,248	343,369	▲ 5.7	4.9
			在庫(I)	—	—	—	—
		千個	生産(P)	54,091	52,073	▲ 3.7	3.7
			出荷(S)	53,612	52,341	▲ 2.4	8.0
			在庫(I)	63,367	62,128	▲ 2.0	▲ 13.2
	管継手 鋼管製 Pipe fittings (Made of steel pipes and tubes)	kg	生産(P)	5,132,307	4,422,454	▲ 13.8	▲ 4.9
			出荷(S)	—	—	—	—
			在庫(I)	—	—	—	—
	作業工具 Machinist hand tools	千個	生産(P)	7,671	8,134	6.0	0.3
出荷(S)			8,766	9,136	4.2	3.2	
在庫(I)			9,757	9,601	▲ 1.6	▲ 2.8	
機械刃物 Knives for industry	t	生産(P)	791	750	▲ 5.1	▲ 1.9	
		出荷(S)	754	687	▲ 8.9	0.9	
		在庫(I)	640	649	1.5	▲ 7.1	
粉末や金製機械材料 Sintered products	t	生産(P)	8,626	8,025	▲ 7.0	6.2	
		出荷(S)	—	—	—	—	
		在庫(I)	—	—	—	—	
産業用アルミニウム製品 Industrial aluminum products	t	生産(P)	1,518	1,257	▲ 17.2	11.4	
		出荷(S)	1,495	1,202	▲ 19.6	2.5	
		在庫(I)	562	516	▲ 8.3	▲ 17.2	
飲料用アルミニウム缶 Aluminum cans for beverages	t	生産(P)	31,961	33,079	3.5	▲ 1.6	
		出荷(S)	30,196	30,908	2.4	▲ 4.4	
		在庫(I)	41,543	42,399	2.1	11.1	

4 はん用・生産用・業務用機械工業

General-purpose, production and business oriented machinery

分類	品目	単位	区分	平成29年 3月	平成29年 4月	前月比 増減率(%)	前年同月比 増減率(%)
Classification	Commodity	Unit	Item	Mar.2017	Apr.2017	R.P.	R.S.
ボイラ・原動機 Boilers and power units	はん用内燃機関 Internal combustion engines for industry	1000 PS	生産(P)	8,118	7,784	▲ 4.1	21.6
			出荷(S)	5,930	5,572	▲ 6.0	20.6
			在庫(I)	1,867	1,912	2.4	▲ 13.7
	水管ボイラ ※ Water tube boilers	t/h	生産(P)	2,377	2,199	▲ 7.5	60.4
			出荷(S)	—	—	—	—
			在庫(I)	—	—	—	—
ボイラ部品 Parts and accessories of boilers	百万円 million yen	生産(P)	19,051	2,995	▲ 84.3	84.2	
		出荷(S)	—	—	—	—	
		在庫(I)	—	—	—	—	
一般用蒸気タービン ※ Steam turbines for industry	1000 kW	生産(P)	676	797	18.0	▲ 12.2	
		出荷(S)	—	—	—	—	
		在庫(I)	—	—	—	—	
蒸気タービン部品 Parts and accessories of steam turbines	百万円 million yen	生産(P)	22,888	5,884	▲ 74.3	23.8	
		出荷(S)	—	—	—	—	
		在庫(I)	—	—	—	—	
風水力機械・ 油圧機器 Fans, pumps and oil hydraulic equipment	ポンプ Pumps	t	生産(P)	9,063	6,549	▲ 27.7	1.7
			出荷(S)	10,213	7,126	▲ 30.2	2.4
			在庫(I)	6,126	6,153	0.4	▲ 3.2
	圧縮機 Compressors	t	生産(P)	5,230	3,922	▲ 25.0	9.5
			出荷(S)	5,630	3,822	▲ 32.1	12.4
			在庫(I)	2,929	3,032	3.5	5.9
	送風機 Fans and Blowers	t	生産(P)	2,679	1,473	▲ 45.0	▲ 6.5
			出荷(S)	2,775	1,555	▲ 43.9	1.9
			在庫(I)	1,006	955	▲ 5.0	▲ 8.0
	油圧ポンプ Oil-hydraulic pumps	百万円 million yen	生産(P)	6,735	6,602	▲ 2.0	14.0
			出荷(S)	—	—	—	—
			在庫(I)	—	—	—	—

※ 水管ボイラと一般蒸気用タービンの生産は、生産量と進ちょく量の合計である。

水管ボイラ：800t/h未満が生産量、800t/h以上が進ちょく量。

一般蒸気用タービン：25万kW未満が生産量、25万kW以上が進ちょく量。

Note) The production of "Water tube boilers" and "Steam turbines for industry" are the sum of production and amount of progress.

"Water tube boilers": The data for less than 800t/h is of completed goods the data for greater than or equal to 800t/h is of the goods in progress.

"Steam turbines for industry": The data for less than 250,000kw is of completed goods the data for greater than or equal to 250,000kw is of the goods in progress.

分類	品目	単位	区分	平成29年 3月	平成29年 4月	前月比 増減率(%)	前年同月比 増減率(%)
Classification	Commodity	Unit	Item	Mar.2017	Apr.2017	R.P.	R.S.
風水力機械・ 油圧機器 Fans, pumps and oil hydraulic equipment	油圧モータ Oil-hydraulic motors	百万円 million yen	生産(P) 出荷(S) 在庫(I)	7,507 — —	7,466 — —	▲ 0.5 — —	13.1 — —
	油圧シリンダ Oil-hydraulic cylinders	百万円 million yen	生産(P) 出荷(S) 在庫(I)	7,468 — —	8,026 — —	7.5 — —	13.0 — —
	油圧バルブ Oil-hydraulic valves	百万円 million yen	生産(P) 出荷(S) 在庫(I)	7,742 — —	7,289 — —	▲ 5.8 — —	31.4 — —
	空気圧シリンダ Pneumatic cylinders	百万円 million yen	生産(P) 出荷(S) 在庫(I)	12,919 — —	12,549 — —	▲ 2.9 — —	16.3 — —
	空気圧バルブ Pneumatic valves	百万円 million yen	生産(P) 出荷(S) 在庫(I)	12,510 — —	11,984 — —	▲ 4.2 — —	17.2 — —
運搬機械 Conveying machinery	クレーン Cranes	t	生産(P) 出荷(S) 在庫(I)	13,966 — —	7,729 — —	▲ 44.7 — —	▲ 14.4 — —
	コンベヤ Conveyors	t	生産(P) 出荷(S) 在庫(I)	22,284 — —	7,816 — —	▲ 64.9 — —	3.2 — —
	エレベータ Elevators	t	生産(P) 出荷(S) 在庫(I)	24,835 — —	17,110 — —	▲ 31.1 — —	6.3 — —
冷凍機・ 同応用製品 Refrigerating machines and appliances	一般冷凍空調用冷凍機 Refrigerating machines for general refrigeration and air conditioning	台 n	生産(P) 出荷(S) 在庫(I)	371,088 232,227 502,858	428,772 209,066 529,670	15.5 ▲ 10.0 5.3	0.3 ▲ 10.6 0.2
	乗用車エアコン用冷凍機 Refrigerating machines for automobile air conditioners	台 n	生産(P) 出荷(S) 在庫(I)	1,566,043 1,600,905 351,203	1,436,207 1,500,639 329,207	▲ 8.3 ▲ 6.3 ▲ 6.3	5.6 6.7 ▲ 8.1
	冷凍・冷蔵ショーケース Refrigerating display cases	台 n	生産(P) 出荷(S) 在庫(I)	22,008 23,571 33,919	22,684 20,206 36,660	3.1 ▲ 14.3 8.1	8.5 ▲ 1.8 5.6
	はん用機械器具 部品 Parts of general- purpose machinery	台 t	生産(P) 出荷(S) 在庫(I)	15,426 — —	12,843 — —	▲ 16.7 — —	3.7 — —
歯車 Gears	歯車 Gears	t	生産(P) 出荷(S) 在庫(I)	7,357 — —	6,721 — —	▲ 8.6 — —	10.8 — —
	スチールチェーン Steel chains	t	生産(P) 出荷(S) 在庫(I)	5,519 — —	5,345 — —	▲ 3.1 — —	9.7 — —
	軸受 Bearings	千個 1000 n	生産(P) 出荷(S) 在庫(I)	254,800 266,758 182,231	237,458 240,226 184,776	▲ 6.8 ▲ 9.9 1.4	4.1 9.0 ▲ 5.4
	一般用バルブ・コック General valves and cocks	kg	生産(P) 出荷(S) 在庫(I)	6,036,996 — —	5,087,603 — —	▲ 15.7 — —	▲ 6.5 — —
	自動調整弁 Control valves	kg	生産(P) 出荷(S) 在庫(I)	4,802,842 — —	4,416,797 — —	▲ 8.0 — —	5.6 — —
	給排水栓類 Plumbing fixtures	kg	生産(P) 出荷(S) 在庫(I)	2,214,591 — —	2,096,579 — —	▲ 5.3 — —	▲ 7.4 — —
	土木建設機械 Engineering and construction machinery	装軌式トラクタ(ブルドーザに限る) Crawler tractors(Bulldozers)	台 n	生産(P) 出荷(S) 在庫(I)	X X X	X X X	X X X
建設用クレーン Construction cranes		台 n	生産(P) 出荷(S) 在庫(I)	259 585 826	261 150 937	0.8 ▲ 74.4 13.4	▲ 29.5 ▲ 25.0 ▲ 7.4
ショベル系掘削機械 Shovel type excavators		台 n	生産(P) 出荷(S) 在庫(I)	15,492 16,471 6,143	14,351 13,994 6,526	▲ 7.4 ▲ 15.0 6.2	17.6 9.7 ▲ 18.0

分類	品目	単位	区分	平成29年 3月	平成29年 4月	前月比 増減率(%)	前年同月比 増減率(%)
Classification	Commodity	Unit	Item	Mar.2017	Apr.2017	R.P.	R.S.
土木建設機械 Engineering and construction machinery	整地機械 Earth finishing machinery	百万円 million yen	生産(P)	2,218	2,242	1.1	▲ 4.7
			出荷(S)	2,453	2,780	13.3	22.5
			在庫(I)	—	—	—	—
	シヨベルトラック Shovel trucks	台 n	生産(P)	4,570	4,408	▲ 3.5	▲ 8.0
			出荷(S)	4,847	5,690	17.4	20.9
			在庫(I)	9,624	8,315	▲ 13.6	▲ 28.1
化学機械 Chemical machinery	熱交換器 Heat exchangers	t	生産(P)	1,723	955	▲ 44.6	▲ 0.6
			出荷(S)	—	—	—	—
			在庫(I)	—	—	—	—
	混合機・かくはん機及び粉碎機 Blenders, Mixers and Crushers	t	生産(P)	1,180	668	▲ 43.4	▲ 6.9
			出荷(S)	—	—	—	—
			在庫(I)	—	—	—	—
反応用機器 Reaction vessels	t	生産(P)	543	975	79.7	▲ 75.2	
		出荷(S)	—	—	—	—	
		在庫(I)	—	—	—	—	
生活関連産業用 機械 Daily lives industry machinery	印刷機械 Printing machines	t	生産(P)	6,275	2,137	▲ 65.9	▲ 40.3
			出荷(S)	—	—	—	—
			在庫(I)	—	—	—	—
	食料品加工機械 Food products machinery	百万円 million yen	生産(P)	7,237	5,407	▲ 25.3	22.8
			出荷(S)	10,819	4,145	▲ 61.7	▲ 6.2
			在庫(I)	—	—	—	—
個装・内装機械 Consumer packaging machinery	百万円 million yen	生産(P)	27,506	14,273	▲ 48.1	▲ 10.3	
		出荷(S)	28,272	13,552	▲ 52.1	▲ 6.9	
		在庫(I)	—	—	—	—	
半導体・フラットパネル 製造装置 Semiconductor and flat-panel display manufacturing equipment	半導体製造装置 Semiconductor manufacturing system	百万円 million yen	生産(P)	145,581	108,527	▲ 25.5	56.5
			出荷(S)	—	—	—	—
			在庫(I)	—	—	—	—
	フラットパネル・ディスプレイ製造装置 Flat-panel display manufacturing system	百万円 million yen	生産(P)	33,546	26,775	▲ 20.2	▲ 7.0
			出荷(S)	—	—	—	—
			在庫(I)	—	—	—	—
産業用ロボット Industrial robots	プレイバックロボット Playback robots	台 n	生産(P)	13,258	13,224	▲ 0.3	44.7
			出荷(S)	—	—	—	—
			在庫(I)	—	—	—	—
	数値制御ロボット Numerically controlled robots	台 n	生産(P)	4,138	3,903	▲ 5.7	39.2
			出荷(S)	—	—	—	—
			在庫(I)	—	—	—	—
農業用機械 Agricultural machinery	装輪式トラクタ Wheel tractors	台 n	生産(P)	12,525	11,393	▲ 9.0	▲ 6.4
			出荷(S)	13,210	11,292	▲ 14.5	▲ 4.4
			在庫(I)	7,934	7,997	0.8	6.4
	田植機 Rice planting machines	台 n	生産(P)	3,829	3,313	▲ 13.5	33.2
			出荷(S)	3,872	3,672	▲ 5.2	3.1
			在庫(I)	1,727	1,341	▲ 22.4	▲ 49.9
コンバイン Combines	台 n	生産(P)	1,124	1,039	▲ 7.6	63.6	
		出荷(S)	1,039	596	▲ 42.6	0.8	
		在庫(I)	1,987	2,426	22.1	▲ 25.7	
金属工作機械 Metal cutting machinery	数値制御旋盤 Numerically controlled lathes	t	生産(P)	9,145	6,774	▲ 25.9	▲ 1.2
			出荷(S)	10,940	6,048	▲ 44.7	▲ 0.1
			在庫(I)	10,732	11,736	9.4	▲ 5.6
			生産(P)	2,637	1,588	▲ 39.8	1.7
	研削盤 Grinding machines	t	出荷(S)	3,166	1,339	▲ 57.7	▲ 13.7
			在庫(I)	852	1,124	31.9	23.4
			生産(P)	3,078	1,899	▲ 38.3	38.2
	専用機 Special purpose machines	t	出荷(S)	3,019	1,872	▲ 38.0	29.6
			在庫(I)	275	302	9.8	6.3
			生産(P)	18,484	15,913	▲ 13.9	15.5
	マシニングセンタ Machining centers	t	出荷(S)	20,011	15,828	▲ 20.9	24.9
			在庫(I)	15,375	15,349	▲ 0.2	▲ 13.0
生産(P)			—	—	—	—	

分類	品目	単位	区分	平成29年 3月	平成29年 4月	前月比 増減率(%)	前年同月比 増減率(%)
Classification	Commodity	Unit	Item	Mar.2017	Apr.2017	R.P.	R.S.
金属加工機械 Metal forming machinery	鉄鋼用ロール Rolls for steel industry	本	生産(P)	2,992	2,929	▲ 2.1	▲ 5.7
			出荷(S)	3,067	2,970	▲ 3.2	▲ 2.8
			在庫(I)	295	254	▲ 13.9	▲ 49.2
	機械プレス Mechanical presses	t	生産(P)	9,466	4,813	▲ 49.2	31.6
			出荷(S)	12,784	3,393	▲ 73.5	21.3
			在庫(I)	1,871	3,291	75.9	6.2
	鑄造装置 Foundry equipment	t	生産(P)	7,256	2,906	▲ 60.0	31.0
			出荷(S)	—	—	—	—
			在庫(I)	—	—	—	—
繊維機械 Textile machinery	紡績・準備機械 Yarn spinning and preparatory machinery	台	生産(P)	311	201	▲ 35.4	59.5
			出荷(S)	—	—	—	—
			在庫(I)	—	—	—	—
	織機・編組機械 Looms and Knitting machinery	台	生産(P)	2,427	2,273	▲ 6.3	3.3
			出荷(S)	—	—	—	—
			在庫(I)	—	—	—	—
	工業用ミシン Industrial sewing machines	台	生産(P)	8,037	8,259	2.8	▲ 8.6
			出荷(S)	10,507	11,646	10.8	▲ 9.3
			在庫(I)	14,565	15,366	5.5	8.7
	化学繊維機械 Chemical fiber machinery	百万円 million yen	生産(P)	689	538	▲ 21.9	90.1
			出荷(S)	—	—	—	—
			在庫(I)	—	—	—	—
金型 Mold and die	プレス用金型 Stamping die	kg	生産(P)	11,048,025	5,602,385	▲ 49.3	▲ 19.9
			出荷(S)	—	—	—	—
			在庫(I)	—	—	—	—
	ダイカスト用金型 Die casting die	kg	生産(P)	1,859,459	1,574,459	▲ 15.3	▲ 5.5
			出荷(S)	—	—	—	—
			在庫(I)	—	—	—	—
プラスチック用金型 Plastic molds	kg	生産(P)	3,561,439	2,884,621	▲ 19.0	14.2	
		出荷(S)	—	—	—	—	
		在庫(I)	—	—	—	—	
機械工具 Tools for machines	特殊鋼切削工具 High speed steel cutting tools	千個	生産(P)	5,584	5,422	▲ 2.9	▲ 0.6
			出荷(S)	5,675	5,656	▲ 0.3	▲ 1.2
			在庫(I)	16,325	16,112	▲ 1.3	0.7
	ダイヤモンド工具 Diamond tools	個	生産(P)	854,544	794,831	▲ 7.0	▲ 1.5
			出荷(S)	928,942	819,933	▲ 11.7	▲ 2.4
			在庫(I)	619,642	627,856	1.3	▲ 3.3
	C(W)BN工具 Cubic (wurtzite) boron nitride tools	千個	生産(P)	1,548	1,437	▲ 7.2	13.3
			出荷(S)	1,545	1,530	▲ 0.9	23.4
			在庫(I)	1,674	1,578	▲ 5.7	▲ 12.1
	超硬工具(エンドミル) Cemented carbide endmill	個	生産(P)	1,208,118	1,223,940	1.3	9.7
			出荷(S)	977,121	953,870	▲ 2.4	15.2
			在庫(I)	3,900,579	3,941,459	1.0	3.1
電動工具 Electric tools	台	生産(P)	270,865	247,876	▲ 8.5	1.5	
		出荷(S)	477,824	384,521	▲ 19.5	6.2	
		在庫(I)	765,173	753,460	▲ 1.5	6.1	
その他の生産用機械 Other production machinery	射出成形機 Injection molding machines	t	生産(P)	12,317	10,279	▲ 16.5	6.2
			出荷(S)	—	—	—	—
			在庫(I)	—	—	—	—
計測機器 Measuring machine and instruments	工業用長さ計 Industrial measures	個	生産(P)	536,319	502,822	▲ 6.2	▲ 1.9
			出荷(S)	620,912	489,850	▲ 21.1	▲ 7.4
			在庫(I)	761,369	774,177	1.7	▲ 13.3
	ガスメータ Gas-meters	個	生産(P)	423,906	468,049	10.4	34.1
			出荷(S)	404,041	461,722	14.3	31.5
			在庫(I)	79,464	85,797	8.0	37.6
	水道メータ Water-meters	個	生産(P)	268,534	252,719	▲ 5.9	30.5
			出荷(S)	281,611	217,000	▲ 22.9	▲ 2.8
			在庫(I)	78,087	113,806	45.7	396.7
	工業用計重機 Measuring instruments and controllers for industry	台	生産(P)	2,940	2,166	▲ 26.3	▲ 4.9
			出荷(S)	3,197	2,150	▲ 32.7	▲ 15.0
			在庫(I)	839	900	7.3	33.5
圧力計(アネロイド形) Aneroid type barometers or pressure gauges	個	生産(P)	861,527	845,965	▲ 1.8	7.4	
		出荷(S)	849,680	837,578	▲ 1.4	5.2	
		在庫(I)	218,071	226,083	3.7	42.5	

分類	品目	単位	区分	平成29年 3月	平成29年 4月	前月比 増減率(%)	前年同月比 増減率(%)
Classification	Commodity	Unit	Item	Mar.2017	Apr.2017	R.P.	R.S.
計測機器 Measuring machine and instruments	精密測定機(光学測定機を含む) Precision measuring machines and instruments (incl. optical measuring machines)	台	生産(P)	25,457	22,229	▲ 12.7	0.3
		n	出荷(S)	27,115	23,804	▲ 12.2	7.9
		n	在庫(I)	27,927	26,351	▲ 5.6	▲ 15.1
	分析機器 Analytical instruments	百万円	生産(P)	21,578	18,179	▲ 15.8	▲ 13.3
		million yen	出荷(S)	25,926	16,507	▲ 36.3	▲ 17.5
		n	在庫(I)	—	—	—	—
	試験機 Testing machines	台	生産(P)	19,835	18,459	▲ 6.9	4.5
		n	出荷(S)	21,854	17,692	▲ 19.0	2.0
		n	在庫(I)	4,724	6,118	29.5	▲ 20.5
	放射線測定器 Radiation instruments	台	生産(P)	708	445	▲ 37.1	18.7
n		出荷(S)	772	410	▲ 46.9	18.5	
n		在庫(I)	326	361	10.7	▲ 28.1	
光学部品 Optical parts	カメラ用交換レンズ Interchangeable lenses for cameras	百万円	生産(P)	1,312	95	▲ 92.8	▲ 48.6
		million yen	出荷(S)	—	—	—	—
		n	在庫(I)	—	—	—	—
その他の 業務用機械 Other business oriented machinery	デジタル・フルカラー複写機 Digital and full color copying machines	個	生産(P)	243,741	227,896	▲ 6.5	▲ 25.1
		n	出荷(S)	359,208	386,691	7.7	▲ 11.8
		n	在庫(I)	481,428	458,055	▲ 4.9	▲ 4.8
	飲料用自動販売機 Beverage vending machines	台	生産(P)	10,446	10,205	▲ 2.3	3.3
		n	出荷(S)	45,750	25,456	▲ 44.4	3.5
		n	在庫(I)	40,165	39,631	▲ 1.3	14.2
	切符自動販売機 Tickets vending machines	台	生産(P)	23,248	19,741	▲ 15.1	▲ 10.5
		n	出荷(S)	35,259	19,671	▲ 44.2	13.2
		n	在庫(I)	27,629	28,544	3.3	▲ 26.5
		台	生産(P)	861	251	▲ 70.8	124.1
		n	出荷(S)	861	254	▲ 70.5	126.8
		n	在庫(I)	3	—	▲ 100.0	▲ 100.0

5 電子部品・デバイス工業

Electronic parts and devices

分類	品目	単位	区分	平成29年 3月	平成29年 4月	前月比 増減率(%)	前年同月比 増減率(%)
Classification	Commodity	Unit	Item	Mar.2017	Apr.2017	R.P.	R.S.
電子部品 Electronic parts	粉末や金製磁性材料 Sintered products	t	生産(P)	3,855	3,562	▲ 7.6	11.8
		n	出荷(S)	—	—	—	—
		n	在庫(I)	—	—	—	—
	抵抗器 Resistors	百万個	生産(P)	13,618	13,266	▲ 2.6	11.6
		million n	出荷(S)	—	—	—	—
		n	在庫(I)	—	—	—	—
	固定コンデンサ Fixed capacitors	百万個	生産(P)	82,665	80,228	▲ 2.9	5.0
		million n	出荷(S)	—	—	—	—
		n	在庫(I)	—	—	—	—
	トランス Transformers	千個	生産(P)	1,804	1,554	▲ 13.9	▲ 12.3
		1000 n	出荷(S)	—	—	—	—
		n	在庫(I)	—	—	—	—
	インダクタ(コイルを含む) Inductors (incl. coils)	百万円	生産(P)	5,504	5,063	▲ 8.0	9.2
		million yen	出荷(S)	—	—	—	—
		n	在庫(I)	—	—	—	—
水晶振動子・フィルタ・複合部品 Quartz crystal units, filters and multiple components	千個	生産(P)	2,210,602	2,280,177	3.1	▲ 2.9	
	1000 n	出荷(S)	—	—	—	—	
	n	在庫(I)	—	—	—	—	
通信・電子装置用スイッチ Switches for communication equipments and electronic equipments	千個	生産(P)	961,153	993,653	3.4	11.4	
	1000 n	出荷(S)	—	—	—	—	
	n	在庫(I)	—	—	—	—	
コネクタ Connectors	千個	生産(P)	2,728,782	2,549,099	▲ 6.6	7.4	
	1000 n	出荷(S)	—	—	—	—	
	n	在庫(I)	—	—	—	—	
電子回路基板 Electronic circuit boards	百万円	生産(P)	40,196	38,551	▲ 4.1	4.3	
	million yen	出荷(S)	—	—	—	—	
	n	在庫(I)	—	—	—	—	
磁気テープ Magnetic tapes	1000 m ²	生産(P)	22,408	21,606	▲ 3.6	12.8	
	n	出荷(S)	—	—	—	—	
	n	在庫(I)	—	—	—	—	
スイッチング電源 Switching power supply units	千台	生産(P)	3,229	3,065	▲ 5.1	▲ 8.5	
	1000 n	出荷(S)	—	—	—	—	
	n	在庫(I)	—	—	—	—	

分類	品目	単位	区分	平成29年 3月	平成29年 4月	前月比 増減率(%)	前年同月比 増減率(%)
Classification	Commodity	Unit	Item	Mar.2017	Apr.2017	R.P.	R.S.
電子部品 Electronic parts	アクティブ型液晶素子(大型) Active matrix LCDs (Liquid Crystal Devices) Large	百万円	生産(P)	46,532	39,920	▲ 14.2	31.1
		million yen	出荷(S)	35,250	26,895	▲ 23.7	19.7
			在庫(I)	—	—	—	—
	千個	生産(P)	5,258	4,579	▲ 12.9	42.9	
	1000 n	出荷(S)	5,023	4,030	▲ 19.8	67.2	
	1000 n	在庫(I)	916	750	▲ 18.1	▲ 68.2	
電子部品 Electronic parts	アクティブ型液晶素子(中・小型) Active matrix LCDs(Liquid Crystal Devices) Medium and small	百万円	生産(P)	103,644	91,059	▲ 12.1	52.9
		million yen	出荷(S)	107,881	83,709	▲ 22.4	45.6
			在庫(I)	—	—	—	—
	千個	生産(P)	35,153	25,978	▲ 26.1	36.7	
	1000 n	出荷(S)	36,955	24,317	▲ 34.2	26.8	
	1000 n	在庫(I)	6,910	8,557	23.8	▲ 48.3	
半導体素子 Semiconductor devices	整流素子 Rectifiers devices	千個	生産(P)	422,234	398,381	▲ 5.6	9.4
		1000 n	出荷(S)	308,732	279,143	▲ 9.6	7.6
		1000 n	在庫(I)	316,196	321,371	1.6	▲ 7.1
	トランジスタ Transistors	千個	生産(P)	715,262	670,711	▲ 6.2	29.3
		1000 n	出荷(S)	1,052,603	956,532	▲ 9.1	11.4
		1000 n	在庫(I)	817,129	820,600	0.4	7.3
	発光ダイオード Light emitting diodes	千個	生産(P)	2,229,632	2,293,498	2.9	11.1
		1000 n	出荷(S)	2,417,591	2,434,070	0.7	10.8
		1000 n	在庫(I)	109,297	112,100	2.6	▲ 12.5
	太陽電池セル Solar battery cells	千個	生産(P)	16,940	20,551	21.3	▲ 36.8
		1000 n	出荷(S)	—	—	—	—
		1000 n	在庫(I)	10,944	12,131	10.8	2.0
集積回路 Integrated circuits	線形半導体集積回路 Linear integrated circuits	百万円	生産(P)	16,727	15,332	▲ 8.3	18.7
		million yen	出荷(S)	23,189	20,949	▲ 9.7	9.2
			在庫(I)	—	—	—	—
		千個	生産(P)	1,333,749	1,202,757	▲ 9.8	15.0
		1000 n	出荷(S)	1,228,402	1,140,071	▲ 7.2	6.0
		1000 n	在庫(I)	1,563,682	1,546,253	▲ 1.1	5.9
	モス型半導体集積回路(マイクロコンピュータ) Metal oxide semiconductor ICs(Micro computers)	百万円	生産(P)	13,898	13,160	▲ 5.3	12.9
		million yen	出荷(S)	39,234	34,960	▲ 10.9	9.4
			在庫(I)	—	—	—	—
		千個	生産(P)	143,464	139,148	▲ 3.0	31.1
		1000 n	出荷(S)	298,040	258,857	▲ 13.1	13.5
		1000 n	在庫(I)	118,687	137,529	15.9	29.9
	モス型半導体集積回路(ロジック) Metal oxide semiconductor ICs(Logic)	百万円	生産(P)	13,511	11,917	▲ 11.8	▲ 22.3
		million yen	出荷(S)	20,415	17,002	▲ 16.7	▲ 13.7
			在庫(I)	—	—	—	—
		千個	生産(P)	645,787	579,897	▲ 10.2	34.1
		1000 n	出荷(S)	586,945	504,562	▲ 14.0	14.6
		1000 n	在庫(I)	471,004	511,403	8.6	34.7
	モス型半導体集積回路(メモリ) Metal oxide semiconductor ICs(Memory)	百万円	生産(P)	80,495	67,916	▲ 15.6	22.5
		million yen	出荷(S)	87,004	66,520	▲ 23.5	21.3
			在庫(I)	—	—	—	—
		千個	生産(P)	165,718	144,031	▲ 13.1	▲ 22.4
		1000 n	出荷(S)	173,270	148,964	▲ 14.0	▲ 19.3
		1000 n	在庫(I)	91,752	87,673	▲ 4.4	▲ 28.5
モス型半導体集積回路(CCD) Metal oxide semiconductor ICs(CCD)	百万円	生産(P)	37,286	38,377	2.9	51.4	
	million yen	出荷(S)	57,577	53,431	▲ 7.2	27.9	
		在庫(I)	—	—	—	—	
	千個	生産(P)	187,280	197,868	5.7	56.4	
	1000 n	出荷(S)	199,618	204,248	2.3	54.6	
	1000 n	在庫(I)	16,378	10,423	▲ 36.4	▲ 70.0	
混成集積回路 Hybrid integrated circuits	百万円	生産(P)	41,313	36,453	▲ 11.8	2.1	
	million yen	出荷(S)	20,623	17,316	▲ 16.0	▲ 5.1	
		在庫(I)	—	—	—	—	
	千個	生産(P)	149,786	136,783	▲ 8.7	0.8	
	1000 n	出荷(S)	115,481	98,258	▲ 14.9	▲ 7.1	
	1000 n	在庫(I)	43,927	42,392	▲ 3.5	▲ 10.6	
半導体部品 Semiconductor parts	シリコンウエハ Silicon wafers	m ²	生産(P)	286,366	280,975	▲ 1.9	10.8
			出荷(S)	316,340	300,411	▲ 5.0	11.1
			在庫(I)	104,781	103,466	▲ 1.3	▲ 26.1

6 電気機械工業

Electrical machinery

分類	品目	単位	区分	平成29年 3月	平成29年 4月	前月比 増減率(%)	前年同月比 増減率(%)
Classification	Commodity	Unit	Item	Mar.2017	Apr.2017	R.P.	R.S.
回転電気機械 Electrical rotating machinery	一般用タービン発電機 Turbine generators for general use	kVA	生産(P) 出荷(S) 在庫(I)	1,145,966 — —	685,305 — —	▲ 40.2 — —	▲ 56.4 — —
	一般用エンジン発電機 Engine generators for general use	kVA	生産(P) 出荷(S) 在庫(I)	316,233 — —	282,610 — —	▲ 10.6 — —	20.5 — —
	単相誘導電動機 Single phase induction motors	kW	生産(P) 出荷(S) 在庫(I)	204,096 121,086 —	201,599 89,921 —	▲ 1.2 ▲ 25.7 —	▲ 6.3 ▲ 13.4 —
	非標準三相誘導電動機 Three phase induction motors for individual purpose	kW	生産(P) 出荷(S) 在庫(I)	1,119,050 — —	883,095 — —	▲ 21.1 — —	▲ 5.5 — —
	サーボモータ Servo motors	台 n	生産(P) 出荷(S) 在庫(I)	293,804 — —	318,565 — —	8.4 — —	34.7 — —
	小形電動機(超小形電動機を除く) Small capacity motors (excl. micro motors)	台 n	生産(P) 出荷(S) 在庫(I)	22,014,686 — —	20,566,197 — —	▲ 6.6 — —	9.5 — —
	静止電気機械 Electrical stationary machinery	標準変圧器 Power distribution transformers	台 n	生産(P) 出荷(S) 在庫(I)	33,222 37,651 56,779	32,542 35,729 54,347	▲ 2.0 ▲ 5.1 ▲ 4.3
非標準変圧器 Power transformers		kVA	生産(P) 出荷(S) 在庫(I)	3,961,185 — —	3,256,428 — —	▲ 17.8 — —	☆ ▲ 8.5 — —
電力変換装置 Power conversion equipment		百万円 million yen	生産(P) 出荷(S) 在庫(I)	49,850 — —	31,827 — —	▲ 36.2 — —	6.1 — —
アーク溶接機 Arc type electric welders		台 n	生産(P) 出荷(S) 在庫(I)	4,933 — —	4,877 — —	▲ 1.1 — —	▲ 5.0 — —
開閉制御装置・機 器 Switching devices		開閉制御装置 Switchgears and controlling equipment	百万円 million yen	生産(P) 出荷(S) 在庫(I)	127,096 — —	43,203 — —	▲ 66.0 — —
	保護継電器 Protective relays	台 n	生産(P) 出荷(S) 在庫(I)	121,934 — —	122,274 — —	0.3 — —	3.1 — —
	電磁開閉器 Electromagnetic starters	台 n	生産(P) 出荷(S) 在庫(I)	1,456,732 — —	1,241,286 — —	▲ 14.8 — —	1.6 — —
	電磁リレー Electro magnetic relays	千台 1000 n	生産(P) 出荷(S) 在庫(I)	95,337 — —	87,187 — —	▲ 8.5 — —	7.7 — —
	プログラマブルコントローラ Programmable controllers	百万円 million yen	生産(P) 出荷(S) 在庫(I)	12,364 — —	9,868 — —	▲ 20.2 — —	25.1 — —
	低圧開閉スイッチ ※ Low voltage switches	千個 1000 n	生産(P) 出荷(S) 在庫(I)	90,590 — —	87,186 — —	▲ 3.8 — —	11.1 — —
	高圧開閉器 High voltage switches	台 n	生産(P) 出荷(S) 在庫(I)	167,955 — —	156,219 — —	▲ 7.0 — —	1.7 — —
	低圧遮断器 Low voltage circuit breakers	台 n	生産(P) 出荷(S) 在庫(I)	4,168,319 — —	3,800,743 — —	▲ 8.8 — —	1.9 — —
	高圧遮断器 High-voltage circuit breakers	百万円 million yen	生産(P) 出荷(S) 在庫(I)	3,263 — —	2,601 — —	▲ 20.3 — —	▲ 2.7 — —
	電磁クラッチ Electromagnetic clutches	台 n	生産(P) 出荷(S) 在庫(I)	1,294,725 — —	1,348,428 — —	4.1 — —	22.4 — —

※ 低圧開閉スイッチは、操作スイッチ、検出スイッチ、マイクロスイッチの計である。

Note) The data of Low voltage switches is Operating switches, Detecting switches and Micro-switches.

分類	品目	単位	区分	平成29年 3月	平成29年 4月	前月比 増減率(%)	前年同月比 増減率(%)
Classification	Commodity	Unit	Item	Mar.2017	Apr.2017	R.P.	R.S.
民生用電気機械 Household electrical machinery	セパレート形エアコン(室外ユニット) Split type air conditioners (outdoor unit)	台	生産(P)	440,657	512,232	16.2	▲ 8.3
			出荷(S)	683,919	454,993	▲ 33.5	13.8
		n	在庫(I)	491,785	815,643	65.9	▲ 5.5
	電気がま Electric rice cookers	台	生産(P)	387,828	346,971	▲ 10.5	▲ 3.1
			出荷(S)	626,524	475,067	▲ 24.2	▲ 11.8
		n	在庫(I)	514,790	544,588	5.8	5.8
	食器洗い乾燥機 Automatic dish washers and driers	台	生産(P)	52,393	50,211	▲ 4.2	10.2
			出荷(S)	65,575	62,328	▲ 5.0	9.5
		n	在庫(I)	17,869	18,257	2.2	11.6
	電気冷蔵庫 Electric refrigerators	台	生産(P)	133,823	161,305	20.5	▲ 13.0
			出荷(S)	308,961	230,570	▲ 25.4	8.3
		n	在庫(I)	199,355	218,279	9.5	4.9
	クッキングヒーター Electric cooktops	台	生産(P)	70,402	60,113	▲ 14.6	▲ 0.6
			出荷(S)	72,308	58,270	▲ 19.4	▲ 1.8
n		在庫(I)	34,478	36,270	5.2	17.0	
換気扇 Ventilating fans	台	生産(P)	533,829	530,407	▲ 0.6	1.7	
		出荷(S)	617,072	514,279	▲ 16.7	2.8	
	n	在庫(I)	366,856	405,313	10.5	▲ 0.1	
電気温水器 Electric storage tank water heaters	台	生産(P)	8,338	6,626	▲ 20.5	▲ 18.0	
		出荷(S)	9,019	6,680	▲ 25.9	▲ 19.9	
	n	在庫(I)	4,960	4,982	0.4	7.8	
自然冷媒ヒートポンプ式給湯機 Natural coolant heat pump formula hot- water supply machine	台	生産(P)	36,698	38,055	3.7	6.8	
		出荷(S)	44,754	33,695	▲ 24.7	▲ 0.2	
	n	在庫(I)	17,049	21,229	24.5	7.4	
電気掃除機 Electric vacuum cleaners	台	生産(P)	159,333	166,022	4.2	13.4	
		出荷(S)	322,694	228,211	▲ 29.3	▲ 7.4	
	n	在庫(I)	135,812	164,351	21.0	4.9	
温水洗浄便座 Electric toilet seats	台	生産(P)	255,160	202,717	▲ 20.6	▲ 2.0	
		出荷(S)	254,202	212,265	▲ 16.5	3.8	
	n	在庫(I)	70,601	60,596	▲ 14.2	▲ 11.2	
配線・照明器具 Wiring device and luminaries	蛍光灯 Fluorescent lamps	千個	生産(P)	9,504	9,314	▲ 2.0	▲ 19.8
			出荷(S)	12,442	10,251	▲ 17.6	▲ 17.7
		1000 n	在庫(I)	19,769	20,187	2.1	▲ 4.7
	HIDランプ High intensity discharge lamps	千個	生産(P)	442	324	▲ 26.7	▲ 30.9
			出荷(S)	625	416	▲ 33.4	▲ 23.7
		1000 n	在庫(I)	1,322	1,266	▲ 4.2	3.5
	配線器具 Wiring devices	千個	生産(P)	14,886	13,524	▲ 9.1	1.7
			出荷(S)	13,054	10,504	▲ 19.5	▲ 1.2
		1000 n	在庫(I)	11,034	12,256	11.1	8.0
	白熱灯器具 Incandescent luminaires	千個	生産(P)	224	234	4.5	6.4
			出荷(S)	245	241	▲ 1.6	▲ 10.7
		1000 n	在庫(I)	525	531	1.1	▲ 8.3
	自動車用照明器具 Luminaires for auto-mobiles	千個	生産(P)	16,495	14,529	▲ 11.9	12.8
			出荷(S)	17,036	14,969	▲ 12.1	12.4
1000 n		在庫(I)	6,602	6,567	▲ 0.5	▲ 12.1	
蛍光灯器具 Fluorescent luminaires	千個	生産(P)	307	267	▲ 13.0	▲ 29.7	
		出荷(S)	262	213	▲ 18.7	▲ 35.3	
	1000 n	在庫(I)	714	675	▲ 5.5	▲ 31.3	
電子応用装置 Associated electronic equipment	医用X線装置 Medical X-ray systems	百万円	生産(P)	24,653	8,821	▲ 64.2	0.0
		million	出荷(S)	—	—	—	—
		yen	在庫(I)	—	—	—	—
	超音波応用装置(医療機器) Medical ultrasonic instruments	百万円	生産(P)	7,428	3,030	☆ ▲ 57.2	☆ 6.6
		million	出荷(S)	—	—	—	—
		yen	在庫(I)	—	—	—	—
	医用測定器 Medical use measuring instruments	百万円	生産(P)	12,861	6,492	▲ 49.5	26.5
		million	出荷(S)	—	—	—	—
yen		在庫(I)	—	—	—	—	
電子顕微鏡 Electron microscopes	百万円	生産(P)	6,945	1,951	▲ 71.9	▲ 27.0	
	million	出荷(S)	—	—	—	—	
	yen	在庫(I)	—	—	—	—	

分類	品目	単位	区分	平成29年 3月	平成29年 4月	前月比 増減率(%)	前年同月比 増減率(%)
Classification	Commodity	Unit	Item	Mar.2017	Apr.2017	R.P.	R.S.
電気計測器 Electrical measuring instruments	電気計器 Electric meters	個	生産(P)	1,346,364	1,252,403	☆ ▲ 15.0	☆ ▲ 2.5
		n	出荷(S)	1,465,305	1,145,695	☆ ▲ 28.1	☆ ▲ 4.0
		n	在庫(I)	570,837	677,560	18.7	7.9
	電気測定器(半導体・IC測定器を除く) Electric test and measuring instruments (excl. Semiconductor・characteristic measuring)	百万円 million yen	生産(P)	9,068	5,361	▲ 40.9	▲ 17.3
半導体・IC測定器 Semiconductor・characteristic measuring	百万円 million yen	生産(P)	10,677	5,396	▲ 49.5	170.1	
		出荷(S)	—	—	—	—	
		在庫(I)	—	—	—	—	
	工業用計測制御機器 Industrial for measuring equipment instruments	百万円 million yen	生産(P)	15,120	8,235	▲ 45.5	8.5
電池 Batteries	アルカリマンガン乾電池 Alkaline manganese dioxide batteries	千個	生産(P)	68,295	58,897	▲ 13.8	▲ 9.5
		1000 n	出荷(S)	75,337	103,676	37.6	8.7
		1000 n	在庫(I)	87,080	67,936	▲ 22.0	43.6
	リチウム電池 Lithium batteries	千個	生産(P)	70,125	62,988	▲ 10.2	2.8
		1000 n	出荷(S)	90,953	93,600	2.9	14.0
		1000 n	在庫(I)	102,381	82,726	▲ 19.2	20.0
	鉛蓄電池 Lead acid storage batteries	鉛量t	生産(P)	25,151	21,793	▲ 13.4	6.7
		lead(t)	出荷(S)	26,382	19,838	▲ 24.8	8.7
		lead(t)	在庫(I)	18,619	20,763	11.5	▲ 5.0
	アルカリ蓄電池 Alkaline storage batteries	1000 Ah	生産(P)	182,356	158,059	▲ 13.3	15.7
		1000 Ah	出荷(S)	185,378	163,008	▲ 12.1	11.8
		1000 Ah	在庫(I)	45,682	44,643	▲ 2.3	▲ 2.4
リチウムイオン蓄電池(車載用を除く) Small sized sealed lithium ion rechargeable batteries (excl. automobiles)	1000 Ah	生産(P)	113,189	99,783	▲ 11.8	▲ 13.9	
	1000 Ah	出荷(S)	125,806	94,127	▲ 25.2	▲ 23.6	
	1000 Ah	在庫(I)	68,856	69,185	0.5	▲ 9.7	
その他の電気機械 Other electrical machinery	太陽電池モジュール Photovoltaic modules	kW	生産(P)	119,880	110,280	▲ 8.0	▲ 36.4
		kW	出荷(S)	368,341	131,667	▲ 64.3	▲ 18.8
		kW	在庫(I)	572,227	639,271	11.7	1.8

7 情報通信機械工業 Information and communication electronics equipment

分類	品目	単位	区分	平成29年 3月	平成29年 4月	前月比 増減率(%)	前年同月比 増減率(%)
Classification	Commodity	Unit	Item	Mar.2017	Apr.2017	R.P.	R.S.
通信機械 Communication equipment	ボタン電話装置 Key system telephone equipment	台	生産(P)	13,399	5,540	▲ 58.7	▲ 55.1
		n	出荷(S)	19,681	6,133	▲ 68.8	▲ 44.1
		n	在庫(I)	5,802	7,417	27.8	▲ 37.9
	電子交換機 Electronic switching system	百万円 million yen	生産(P)	2,534	1,309	▲ 48.3	▲ 29.0
		million yen	出荷(S)	—	—	—	—
		million yen	在庫(I)	—	—	—	—
	デジタル伝送装置 Digital transmission equipment	台	生産(P)	973	562	▲ 42.2	5.0
		n	出荷(S)	—	—	—	—
		n	在庫(I)	—	—	—	—
	固定通信装置 Fixed communication equipment	台	生産(P)	67,318	18,665	▲ 72.3	▲ 3.0
		n	出荷(S)	—	—	—	—
		n	在庫(I)	—	—	—	—
携帯電話 Cellular telephone	台	生産(P)	763,491	613,327	▲ 19.7	47.9	
	n	出荷(S)	1,125,137	978,358	▲ 13.0	74.6	
	n	在庫(I)	105,312	97,129	☆ ▲ 0.7	☆ ▲ 22.9	
基地局通信装置 Basic exchange for mobile customer premises equipment	台	生産(P)	4,891	7,091	45.0	122.6	
	n	出荷(S)	—	—	—	—	
	n	在庫(I)	—	—	—	—	
民生用電子機械 Household electronic machinery	薄型テレビ Flat panel television	台	生産(P)	39,508	41,881	6.0	▲ 40.6
		n	出荷(S)	333,746	277,678	▲ 16.8	16.6
		n	在庫(I)	204,210	189,487	▲ 7.2	75.8
	ビデオカメラ Video camera	台	生産(P)	9,584	8,439	▲ 11.9	▲ 3.6
		n	出荷(S)	57,837	54,281	▲ 6.1	▲ 10.5
		n	在庫(I)	39,820	48,843	22.7	35.4
	デジタルカメラ Digital still camera	台	生産(P)	394,557	349,295	▲ 11.5	16.0
		n	出荷(S)	411,982	423,870	2.9	14.4
		n	在庫(I)	218,686	195,808	▲ 10.5	▲ 33.2

分類	品目	単位	区分	平成29年 3月	平成29年 4月	前月比 増減率(%)	前年同月比 増減率(%)
Classification	Commodity	Unit	Item	Mar.2017	Apr.2017	R.P.	R.S.
民生用電子機械 Household electronic machinery	カーナビゲーションシステム Car navigation system	台	生産(P)	552,817	482,385	▲ 12.7	1.3
		n	出荷(S)	737,811	624,439	▲ 15.4	3.2
		n	在庫(I)	286,962	251,275	▲ 12.4	▲ 21.4
	カーオーディオ Car audio	台	生産(P)	96,783	112,836	16.6	▲ 16.3
		n	出荷(S)	188,772	172,136	▲ 8.8	▲ 19.9
		n	在庫(I)	158,180	161,007	1.8	▲ 7.7
電子計算機 Electronic computers	はん用コンピュータ General purpose computers	百万円	生産(P)	4,732	1,345	▲ 71.6	▲ 15.4
		million yen	出荷(S)	—	—	—	—
		million yen	在庫(I)	—	—	—	—
	ミッドレンジコンピュータ Midrange computer	百万円	生産(P)	9,028	4,165	▲ 53.9	▲ 12.5
		million yen	出荷(S)	—	—	—	—
		million yen	在庫(I)	—	—	—	—
	サーバ用パソコン Personal computers for server use	台	生産(P)	16,763	6,961	▲ 58.5	▲ 8.1
		n	出荷(S)	17,664	6,593	▲ 62.7	▲ 11.7
		n	在庫(I)	551	651	18.1	▲ 9.8
	デスクトップ型パソコン Desktop computers	台	生産(P)	219,198	116,483	▲ 46.9	▲ 5.6
		n	出荷(S)	228,974	123,989	▲ 45.9	▲ 0.3
		n	在庫(I)	3,284	3,726	13.5	▲ 35.2
	ノートブック型パソコン Notebook computers	台	生産(P)	340,523	199,663	▲ 41.4	24.9
		n	出荷(S)	450,484	271,075	▲ 39.8	25.2
		n	在庫(I)	30,214	22,199	▲ 26.5	▲ 1.9
外部記憶装置 External Storage	百万円	生産(P)	19,128	8,467	▲ 55.7	▲ 6.0	
	million yen	出荷(S)	—	—	—	—	
	million yen	在庫(I)	—	—	—	—	
プリンタ Printer	百万円	生産(P)	6,129	3,987	▲ 34.9	▲ 24.1	
	million yen	出荷(S)	—	—	—	—	
	million yen	在庫(I)	—	—	—	—	
モニター Display monitors	百万円	生産(P)	6,765	5,472	▲ 19.1	28.6	
	million yen	出荷(S)	—	—	—	—	
	million yen	在庫(I)	—	—	—	—	
その他の情報通信 機械 Other information and communication electronics equipment	金融用端末装置 Banking terminals	百万円	生産(P)	9,172	3,257	▲ 64.5	▲ 19.4
		million yen	出荷(S)	—	—	—	—
		million yen	在庫(I)	—	—	—	—
	情報キオスク端末装置 Kiosk terminals	百万円	生産(P)	147	84	▲ 42.9	▲ 61.1
		million yen	出荷(S)	—	—	—	—
		million yen	在庫(I)	—	—	—	—
	携帯型専用端末装置 handy terminals	百万円	生産(P)	584	412	▲ 29.5	▲ 69.0
		million yen	出荷(S)	—	—	—	—
		million yen	在庫(I)	—	—	—	—
	システム式金銭登録機 System use cash registers	台	生産(P)	X	X	X	X
		n	出荷(S)	X	X	X	X
		n	在庫(I)	X	X	X	X
プロジェクタ Projector	台	生産(P)	4,350	4,544	4.5	▲ 33.9	
	n	出荷(S)	—	—	—	—	
	n	在庫(I)	—	—	—	—	
産業用テレビジョン装置 Industrial use television equipment	百万円	生産(P)	8,054	2,359	▲ 70.7	▲ 3.2	
	million yen	出荷(S)	—	—	—	—	
	million yen	在庫(I)	—	—	—	—	

8 輸送機械工業

Transport equipment

分類	品目	単位	区分	平成29年 3月	平成29年 4月	前月比 増減率(%)	前年同月比 増減率(%)
Classification	Commodity	Unit	Item	Mar.2017	Apr.2017	R.P.	R.S.
乗用車 Passenger cars	軽自動車 Midget passenger cars	台	生産(P)	155,784	110,452	▲ 29.1	24.5
		n	出荷(S)	160,337	111,922	▲ 30.2	29.8
		n	在庫(I)	15,223	13,710	▲ 9.9	▲ 36.2
	小型自動車 Small passenger cars	台	生産(P)	177,618	124,891	▲ 29.7	11.3
		n	出荷(S)	187,846	123,247	▲ 34.4	7.9
		n	在庫(I)	26,692	28,274	5.9	66.2
	普通自動車 Large passenger cars	台	生産(P)	473,565	402,952	▲ 14.9	16.6
		n	出荷(S)	481,544	398,769	▲ 17.2	8.1
		n	在庫(I)	72,921	77,206	5.9	24.0
	ハイブリッド車(小型・普通自動車の内数) Hybrid cars (inner number of the small and large passenger cars)	台	生産(P)	161,272	123,078	▲ 23.7	19.1
		n	出荷(S)	—	—	—	—
		n	在庫(I)	—	—	—	—

分類	品目	単位	区分	平成29年 3月	平成29年 4月	前月比 増減率(%)	前年同月比 増減率(%)
Classification	Commodity	Unit	Item	Mar.2017	Apr.2017	R.P.	R.S.
バス Buses	小型バス Small buses	台	生産(P)	9,393	10,000	6.5	21.6
			出荷(S)	9,858	9,747	▲ 1.1	5.4
		n	在庫(I)	2,494	2,851	14.3	142.0
	大型バス Large buses	台	生産(P)	1,259	1,146	▲ 9.0	21.8
			出荷(S)	1,253	1,022	▲ 18.4	11.1
		n	在庫(I)	369	493	33.6	100.4
トラック Trucks	軽自動車 Midget trucks	台	生産(P)	37,317	33,164	▲ 11.1	15.7
			出荷(S)	37,619	31,544	▲ 16.1	9.7
		n	在庫(I)	2,580	4,200	62.8	83.7
	小型自動車 Small trucks	台	生産(P)	29,429	24,484	☆ ▲ 12.3	☆ 19.6
			出荷(S)	30,003	23,311	▲ 22.3	4.2
		n	在庫(I)	8,352	6,453	☆ 7.5	☆ 152.1
	普通自動車 Large trucks	台	生産(P)	45,727	41,118	▲ 10.1	10.4
			出荷(S)	48,393	39,285	▲ 18.8	▲ 2.4
		n	在庫(I)	11,912	13,758	15.5	16.1
自動車ボデー Bodies for motor vehicles	特装ボデー Special bodies	台	生産(P)	16,251	13,251	▲ 18.5	14.7
			出荷(S)	—	—	—	—
		n	在庫(I)	—	—	—	—
自動車部品 Motor vehicle parts	自動車用エンジン Engines for motor vehicles	台	生産(P)	1,067,207	894,454	▲ 16.2	15.7
			出荷(S)	—	—	—	—
		n	在庫(I)	—	—	—	—
	機関部品 Engine parts	百万円 million yen	生産(P)	66,154	60,511	▲ 8.5	4.4
			出荷(S)	—	—	—	—
			在庫(I)	—	—	—	—
	駆動伝導・操縦装置部品 ※1 Drive, transmission and control parts	百万円 million yen	生産(P)	261,481	234,563	▲ 10.3	9.2
			出荷(S)	—	—	—	—
			在庫(I)	—	—	—	—
	懸架制動装置部品 Suspension and brake parts	百万円 million yen	生産(P)	48,361	43,734	▲ 9.6	16.8
			出荷(S)	—	—	—	—
			在庫(I)	—	—	—	—
シャシー・車体部品 ※2 Chassis and body parts	百万円 million yen	生産(P)	125,819	108,388	▲ 13.9	27.9	
		出荷(S)	—	—	—	—	
		在庫(I)	—	—	—	—	
乗用車用エアコン Automobile air conditioners	台	生産(P)	757,017	679,105	▲ 10.3	17.6	
		出荷(S)	757,099	676,887	▲ 10.6	15.7	
	n	在庫(I)	47,449	49,342	4.0	11.8	
二輪自動車 Motorcycles	二輪自動車(125ml超) Motorcycles (more than 125ml)	台	生産(P)	55,460	40,895	▲ 26.3	32.2
			出荷(S)	53,102	56,264	6.0	41.1
		n	在庫(I)	45,953	34,220	▲ 25.5	45.2
産業車両 Industrial vehicles	フォークリフトトラック Forklift trucks	台	生産(P)	10,411	8,976	▲ 13.8	18.3
			出荷(S)	10,711	8,338	▲ 22.2	10.9
		n	在庫(I)	2,162	2,721	25.9	44.0
船舶・同機関 Ships and ships engines	船用ディーゼル機関 Diesel engines for marine	1000 PS	生産(P)	1,438	1,171	▲ 18.6	5.7
			出荷(S)	—	—	—	—
			在庫(I)	—	—	—	—

※1 駆動伝導・操縦装置部品は、自動変速装置とステアリング装置・タイロッド・タイロッドエンドの計である。

※2 シャシー・車体部品は、排気管・消音器、シート、エアバッグモジュールの計である。

Notes:1) The data of Drive, transmission and control parts is the total of Automatic transmission system and Steering system, tie rod and tie rod end.

2) The data of Chassis and body parts is the total of Exhaust pipes and mufflers, Seats and Air bag module.

9 窯業・土石製品工業

Ceramics, stone and clay products

分類	品目	単位	区分	平成29年 3月	平成29年 4月	前月比 増減率(%)	前年同月比 増減率(%)
Classification	Commodity	Unit	Item	Mar.2017	Apr.2017	R.P.	R.S.
ガラス・同製品 Glass and glass products	板ガラス Flat glass	換算箱 blocks	生産(P)	2,140,781	2,136,501	▲ 0.2	14.9
			出荷(S)	2,112,852	1,991,532	▲ 5.7	7.8
			在庫(I)	5,270,105	5,294,909	0.5	▲ 3.0
	安全ガラス Safety glass	m ²	生産(P)	3,966,735	3,627,285	▲ 8.6	9.5
			出荷(S)	4,257,710	3,540,547	▲ 16.8	14.5
			在庫(I)	2,922,383	3,038,059	4.0	▲ 7.2
	複層ガラス Multiple glass	m ²	生産(P)	1,281,094	1,175,257	▲ 8.3	2.2
			出荷(S)	1,235,031	1,138,394	▲ 7.8	▲ 2.0
			在庫(I)	108,983	102,984	▲ 5.5	1.9

分類	品目	単位	区分	平成29年 3月	平成29年 4月	前月比 増減率(%)	前年同月比 増減率(%)
Classification	Commodity	Unit	Item	Mar.2017	Apr.2017	R.P.	R.S.
ガラス・同製品 Glass and glass products	ガラス短繊維製品 Glass fiber wool products	kg	生産(P)	19,797,562	17,693,878	▲ 10.6	21.0
			出荷(S)	19,147,665	17,428,299	▲ 9.0	1.1
			在庫(I)	16,995,378	17,560,634	3.3	▲ 3.1
	ガラス長繊維製品 Glass fiber continuous textiles	kg	生産(P)	18,806,030	17,591,269	▲ 6.5	13.7
			出荷(S)	27,007,773	24,512,932	▲ 9.2	4.4
			在庫(I)	28,837,325	28,695,765	▲ 0.5	▲ 4.5
	光学用ガラス素地 Optical glass blanks	t	生産(P)	278	275	▲ 1.1	▲ 4.5
出荷(S)			279	255	▲ 8.6	7.6	
在庫(I)			719	697	▲ 3.1	10.1	
無アルカリガラス基板 Nonalkali glass substrates	1000 m ²	生産(P)	3,143	3,140	▲ 0.1	8.0	
		出荷(S)	3,226	3,142	▲ 2.6	6.0	
		在庫(I)	12,379	12,912	4.3	12.5	
ガラス製容器類 Glass containers	t	生産(P)	94,470	102,406	8.4	▲ 0.5	
		出荷(S)	103,256	105,779	2.4	▲ 2.1	
		在庫(I)	244,691	242,842	▲ 0.8	▲ 2.2	
ガラス製台所・食卓用品(花びん・灰皿を含む) Glass tablewares and kitchenwares (incl. vases and ashtray)	t	生産(P)	3,357	3,142	▲ 6.4	▲ 4.1	
		出荷(S)	3,372	3,371	▲ 0.0	3.1	
		在庫(I)	18,300	18,039	▲ 1.4	▲ 0.8	
セメント・同製品 Cement and cement products	セメント Cement	t	生産(P)	4,861,054	4,073,608	▲ 16.2	4.6
			出荷(S)	4,721,437	3,985,470	▲ 15.6	1.1
			在庫(I)	1,199,547	1,183,845	▲ 1.3	2.8
	遠心力鉄筋コンクリート管 Centrifugal reinforced-concrete pipes	t	生産(P)	15,273	15,515	1.6	9.5
			出荷(S)	14,496	13,332	▲ 8.0	▲ 12.4
			在庫(I)	66,688	67,896	1.8	▲ 6.9
	遠心力鉄筋コンクリートポール Centrifugal reinforced-concrete poles	t	生産(P)	51,798	45,981	▲ 11.2	▲ 5.8
			出荷(S)	45,103	45,215	0.2	▲ 6.3
			在庫(I)	112,825	113,675	0.8	5.4
	遠心力鉄筋コンクリートパイル Centrifugal reinforced-concrete piles	t	生産(P)	112,059	108,392	▲ 3.3	▲ 11.7
			出荷(S)	103,017	104,448	1.4	▲ 21.6
			在庫(I)	194,763	199,001	2.2	▲ 1.6
	護岸用コンクリートブロック Concrete blocks for bank protection	t	生産(P)	74,609	68,809	▲ 7.8	29.3
出荷(S)			66,181	53,785	▲ 18.7	▲ 4.4	
在庫(I)			237,689	255,353	7.4	17.2	
道路用コンクリート製品 Concrete products for road	t	生産(P)	227,147	205,707	▲ 9.4	7.8	
		出荷(S)	250,312	207,791	▲ 17.0	2.7	
		在庫(I)	831,741	847,216	1.9	▲ 1.4	
プレストレストコンクリート製品 Prestressed concrete products	t	生産(P)	60,601	62,460	3.1	26.6	
		出荷(S)	66,093	54,252	▲ 17.9	18.5	
		在庫(I)	101,342	108,374	6.9	▲ 1.2	
気泡コンクリート製品(ALC) Autoclaved light weight concrete products	m ³	生産(P)	132,056	130,276	▲ 1.3	5.4	
		出荷(S)	133,110	122,349	▲ 8.1	4.5	
		在庫(I)	47,636	54,457	14.3	▲ 19.9	
陶磁器 Ceramics wares	タイル Tiles	m ²	生産(P)	1,672,610	1,644,174	▲ 1.7	▲ 2.4
			出荷(S)	1,548,815	1,457,509	▲ 5.9	▲ 3.9
			在庫(I)	5,959,367	6,060,177	1.7	▲ 5.8
	水洗式便器 Water closet	個 n	生産(P)	176,564	149,919	▲ 15.1	▲ 11.9
出荷(S)			247,163	198,245	▲ 19.8	▲ 1.0	
在庫(I)			211,926	228,354	7.8	▲ 14.5	
電気用陶磁器 Electrical porcelain insulators	kg	生産(P)	4,032,240	3,564,950	▲ 11.6	▲ 5.4	
		出荷(S)	3,147,389	4,518,940	43.6	35.7	
		在庫(I)	10,300,875	9,336,615	▲ 9.4	9.7	
台所・食卓用陶磁器 Ceramic wares for tablewares and kitchenwares	kg	生産(P)	4,421,739	4,205,033	▲ 4.9	▲ 4.1	
		出荷(S)	—	—	—	—	
		在庫(I)	—	—	—	—	
ファインセラミックス Fine ceramics	ファインセラミックス(機能材) Fine ceramics for functional use	千個 1000 n	生産(P)	2,586,385	2,665,828	3.1	▲ 4.9
			出荷(S)	2,659,664	2,579,131	▲ 3.0	▲ 5.4
			在庫(I)	635,975	724,235	13.9	▲ 40.8
	触媒担体・セラミックフィルタ Ceramic catalyst supports and ceramic filter	kg	生産(P)	1,550,607	1,418,499	▲ 8.5	4.2
出荷(S)			1,697,187	1,335,163	▲ 21.3	0.3	
在庫(I)			1,394,458	1,468,963	5.3	15.7	
ファインセラミックス(一般構造材) (除く触媒担体・セラミックフィルタ) Fine ceramics for structural use (excl. ceramic catalyst supports and ceramic filter)	千個 1000 n	生産(P)	124,440	112,566	▲ 9.5	0.4	
		出荷(S)	122,792	110,324	▲ 10.2	0.6	
		在庫(I)	35,120	35,658	1.5	▲ 11.8	

分類	品目	単位	区分	平成29年 3月	平成29年 4月	前月比 増減率(%)	前年同月比 増減率(%)
Classification	Commodity	Unit	Item	Mar.2017	Apr.2017	R.P.	R.S.
その他の窯業・土石 製品 Other ceramics, stone and clay products	ぼうろう鉄器製品 Enameled iron products	t	生産(P)	3,217	3,438	6.9	6.5
			出荷(S)	1,369	1,291	▲ 5.7	8.5
			在庫(I)	848	870	2.6	▲ 10.6
	耐火れんが Refractory bricks	t	生産(P)	28,673	29,132	1.6	▲ 0.4
			出荷(S)	43,346	45,995	6.1	9.2
			在庫(I)	73,330	72,874	▲ 0.6	▲ 0.5
	不定形耐火物 Monolithic refractories	t	生産(P)	58,965	61,148	3.7	1.9
			出荷(S)	66,439	65,419	▲ 1.5	0.4
在庫(I)			30,949	34,202	10.5	1.4	
電極 Carbonaceous electrodes	t	生産(P)	16,416	11,506	▲ 29.9	4.8	
		出荷(S)	16,025	11,040	▲ 31.1	19.0	
		在庫(I)	11,159	11,201	0.4	▲ 4.7	
研削砥石 Grinding wheels	t	生産(P)	3,456	3,140	▲ 9.1	4.3	
		出荷(S)	3,586	3,233	▲ 9.8	0.6	
		在庫(I)	3,656	3,608	▲ 1.3	▲ 3.4	
せっこうボード Gypsum board	m ²	生産(P)	42,362,367	40,884,646	▲ 3.5	3.2	
		出荷(S)	43,143,338	37,946,361	▲ 12.0	0.4	
		在庫(I)	23,282,028	26,205,260	12.6	▲ 7.3	
生石灰 Quicklime	t	生産(P)	637,306	596,845	▲ 6.3	1.7	
		出荷(S)	612,290	567,863	▲ 7.3	4.3	
		在庫(I)	111,488	97,379	▲ 12.7	▲ 4.5	

10 化学工業

Chemicals

分類	品目	単位	区分	平成29年 3月	平成29年 4月	前月比 増減率(%)	前年同月比 増減率(%)
Classification	Commodity	Unit	Item	Mar.2017	Apr.2017	R.P.	R.S.
化学肥料 Fertilizers	アンモニア Ammonia	t	生産(P)	76,313	72,677	▲ 4.8	▲ 6.9
			出荷(S)	59,784	58,258	▲ 2.6	▲ 1.1
			在庫(I)	18,069	10,292	▲ 43.0	▲ 57.1
	複合肥料 Compound fertilizers	t	生産(P)	93,769	89,982	▲ 4.0	15.0
			出荷(S)	103,631	75,990	▲ 26.7	7.5
			在庫(I)	298,554	298,876	0.1	▲ 2.2
ソーダ工業製品 Industrial sodium chemicals	か性ソーダ Sodium hydroxide	t	生産(P)	329,865	322,183	▲ 2.3	0.1
			出荷(S)	240,389	228,840	▲ 4.8	5.7
			在庫(I)	95,636	90,674	▲ 5.2	6.1
	塩素ガス Chlorine, gas	t	生産(P)	293,151	288,518	▲ 1.6	0.4
			出荷(S)	19,910	15,116	▲ 24.1	10.9
			在庫(I)	—	—	—	—
液体塩素 Chlorine, liquid	t	生産(P)	45,441	41,044	▲ 9.7	▲ 0.5	
		出荷(S)	18,294	15,681	▲ 14.3	▲ 6.4	
		在庫(I)	4,334	4,220	▲ 2.6	1.3	
無機薬品・触媒 Industrial inorganic chemicals and catalyst	酸化チタン Titanium dioxide	t	生産(P)	16,628	16,039	▲ 3.5	7.6
			出荷(S)	18,353	17,749	▲ 3.3	18.0
			在庫(I)	40,786	39,164	▲ 4.0	▲ 7.7
	カーボンブラック Carbon black	t	生産(P)	48,988	47,620	▲ 2.8	3.1
			出荷(S)	48,358	49,128	1.6	6.7
			在庫(I)	54,721	54,050	▲ 1.2	▲ 8.6
	硫酸 Sulfuric acid	t	生産(P)	520,398	508,138	▲ 2.4	▲ 5.4
			出荷(S)	505,651	454,449	▲ 10.1	▲ 16.9
在庫(I)			198,837	200,653	0.9	▲ 3.5	
自動車排気ガス浄化用触媒 Catalyst for auto emissions control	t	生産(P)	1,026	981	▲ 4.4	39.7	
		出荷(S)	1,132	1,072	▲ 5.3	36.7	
		在庫(I)	253	238	▲ 5.9	▲ 22.2	
高圧ガス High pressure gas	酸素ガス(専業) Oxygen gas (Specialized producer)	1000 m ³	生産(P)	696,992	697,003	0.0	4.4
			出荷(S)	681,212	681,754	0.1	4.4
			在庫(I)	64	74	15.6	0.0
	窒素 Nitrogen	1000 m ³	生産(P)	1,239,924	1,200,575	▲ 3.2	3.8
			出荷(S)	954,817	902,659	▲ 5.5	4.5
			在庫(I)	33,472	32,152	▲ 3.9	0.8
石油系芳香族 Aromatic hydrocarbons (Petroleum, origin)	純ベンゼン Benzene, pure	t	生産(P)	336,820	319,298	▲ 5.2	▲ 0.3
			出荷(S)	200,108	159,441	▲ 20.3	▲ 20.8
			在庫(I)	127,123	143,065	12.5	2.4
	純トルエン Toluene, pure	t	生産(P)	168,135	178,777	6.3	2.2
出荷(S)			111,372	83,817	▲ 24.7	▲ 5.7	
在庫(I)			66,022	64,528	▲ 2.3	▲ 10.4	

分類	品目	単位	区分	平成29年 3月	平成29年 4月	前月比 増減率(%)	前年同月比 増減率(%)
Classification	Commodity	Unit	Item	Mar.2017	Apr.2017	R.P.	R.S.
石油系芳香族 Aromatic hydrocarbons (Petroleum, origin)	キシレン Xylene	t	生産(P)	608,138	529,246	▲ 13.0	▲ 9.0
			出荷(S)	294,155	266,972	▲ 9.2	6.4
			在庫(I)	162,365	168,799	4.0	14.2
	パラキシレン Para-xylene	t	生産(P)	295,522	275,530	▲ 6.8	▲ 9.8
			出荷(S)	340,262	340,807	0.2	▲ 5.9
			在庫(I)	110,753	102,587	▲ 7.4	▲ 17.2
環式中間物 Cyclic chemicals and synthetic dyes	スチレンモノマー Styrene monomer	t	生産(P)	147,444	168,701	14.4	20.2
			出荷(S)	149,134	158,881	6.5	14.4
			在庫(I)	53,227	54,269	2.0	22.0
	フェノール Phenol	t	生産(P)	63,109	60,631	▲ 3.9	1.4
			出荷(S)	31,331	26,172	▲ 16.5	▲ 26.3
			在庫(I)	17,109	22,353	30.7	10.6
	テレフタル酸(高純度のもの) Terephthalic acid (pure)	t	生産(P)	X	X	X	X
			出荷(S)	X	X	X	X
			在庫(I)	X	X	X	X
	カプロラクタム Caprolactam	t	生産(P)	22,087	19,620	▲ 11.2	▲ 1.1
			出荷(S)	10,796	5,058	▲ 53.1	▲ 44.0
			在庫(I)	4,343	6,871	58.2	▲ 14.7
ジフェニルメタンジイソシアネート Diphenyl methane diisocyanate	t	生産(P)	X	X	X	X	
		出荷(S)	X	X	X	X	
		在庫(I)	X	X	X	X	
有機薬品 Industrial organic chemicals	エチレン Ethylene	t	生産(P)	567,126	549,788	▲ 3.1	3.7
			出荷(S)	491,631	468,278	▲ 4.8	▲ 0.1
			在庫(I)	45,890	38,528	▲ 16.0	▲ 25.7
	エチレングリコール Ethylene glycol	t	生産(P)	64,070	62,220	▲ 2.9	▲ 2.5
			出荷(S)	65,507	61,326	▲ 6.4	3.1
			在庫(I)	35,501	32,507	▲ 8.4	1.6
	二塩化エチレン Ethylene dichloride	t	生産(P)	265,278	262,877	▲ 0.9	▲ 0.9
			出荷(S)	5,749	16,445	186.0	14.7
			在庫(I)	33,466	34,120	2.0	▲ 8.1
	プロピレン Propylene	t	生産(P)	473,580	457,347	▲ 3.4	0.9
			出荷(S)	439,355	410,631	▲ 6.5	▲ 4.1
			在庫(I)	60,816	49,278	▲ 19.0	▲ 9.5
	ポリプロピレングリコール Polypropylene glycol	t	生産(P)	26,504	26,384	▲ 0.5	9.3
			出荷(S)	24,649	22,017	▲ 10.7	1.7
			在庫(I)	32,894	34,560	5.1	▲ 9.3
	合成アセトン Acetone, synthetic	t	生産(P)	43,384	42,940	▲ 1.0	4.8
			出荷(S)	24,805	20,334	▲ 18.0	0.3
			在庫(I)	16,465	18,517	12.5	▲ 4.1
アクリロニトリル Acrylonitrile	t	生産(P)	39,466	40,225	1.9	10.2	
		出荷(S)	33,210	29,479	▲ 11.2	▲ 2.9	
		在庫(I)	24,203	24,476	1.1	30.4	
合成ブタノール Butanol, synthetic	t	生産(P)	36,342	37,805	4.0	14.9	
		出荷(S)	7,969	8,511	6.8	▲ 9.5	
		在庫(I)	6,732	6,246	▲ 7.2	9.0	
ブタジエン Butadiene	t	生産(P)	78,278	77,266	▲ 1.3	0.8	
		出荷(S)	53,559	55,622	3.9	4.7	
		在庫(I)	26,856	26,016	▲ 3.1	3.7	
プラスチック Plastic (materials)	ポリエチレン Polyethylene(PE)	t	生産(P)	232,548	232,070	▲ 0.2	13.8
			出荷(S)	235,647	228,128	▲ 3.2	▲ 0.7
			在庫(I)	438,859	445,253	1.5	8.1
	ポリスチレン Polystyrene(PS)	t	生産(P)	91,633	94,717	3.4	2.5
			出荷(S)	101,191	83,240	▲ 17.7	▲ 15.7
			在庫(I)	139,310	145,444	4.4	▲ 5.0
	ポリプロピレン Polypropylene(PP)	t	生産(P)	225,439	215,995	▲ 4.2	▲ 0.8
			出荷(S)	243,720	205,579	▲ 15.6	▲ 4.2
			在庫(I)	358,858	370,825	3.3	▲ 6.1
	フェノール樹脂 Phenol-formaldehyde resins (PF)	t	生産(P)	26,537	23,885	▲ 10.0	3.1
			出荷(S)	25,657	24,460	▲ 4.7	7.1
			在庫(I)	13,592	13,433	▲ 1.2	6.1
エポキシ樹脂 Epoxy resins(EP)	t	生産(P)	11,173	10,706	▲ 4.2	6.2	
		出荷(S)	11,729	11,982	2.2	7.1	
		在庫(I)	14,805	14,808	0.0	5.7	

分類	品目	単位	区分	平成29年 3月	平成29年 4月	前月比 増減率(%)	前年同月比 増減率(%)
Classification	Commodity	Unit	Item	Mar.2017	Apr.2017	R.P.	R.S.
プラスチック Plastic (materials)	ウレタンフォーム Polyurethane foam	t	生産(P)	16,685	15,229	▲ 8.7	2.8
			出荷(S)	16,589	13,723	▲ 17.3	6.2
			在庫(I)	3,501	3,713	6.1	1.5
	メタクリル樹脂 Methacrylic resins	t	生産(P)	13,998	11,635	▲ 16.9	14.0
			出荷(S)	13,596	10,911	▲ 19.7	9.5
			在庫(I)	11,994	11,582	▲ 3.4	▲ 30.3
	酢酸ビニル(モノマー) Vinyl acetate (monomer)	t	生産(P)	41,637	46,044	10.6	▲ 13.6
			出荷(S)	19,700	23,995	21.8	15.6
			在庫(I)	14,390	9,793	▲ 31.9	▲ 27.0
	ポリビニルアルコール Polyvinyl alcohol (POVAL)	t	生産(P)	16,484	16,748	1.6	▲ 6.8
出荷(S)			15,271	16,363	7.2	6.7	
在庫(I)			40,586	37,090	▲ 8.6	▲ 21.6	
塩化ビニル樹脂 Polyvinyl chloride (PVC)	t	生産(P)	131,851	125,866	▲ 4.5	3.5	
		出荷(S)	154,986	128,787	▲ 16.9	1.6	
		在庫(I)	125,902	123,020	▲ 2.3	▲ 0.9	
ポリアミド系樹脂成形材料 Polyamide Resins(molding material)	t	生産(P)	21,642	19,674	▲ 9.1	5.8	
		出荷(S)	19,673	18,725	▲ 4.8	10.3	
		在庫(I)	35,444	35,425	▲ 0.1	▲ 8.1	
ポリカーボネート Polycarbonate	t	生産(P)	28,508	22,745	▲ 20.2	2.7	
		出荷(S)	28,502	25,058	▲ 12.1	▲ 17.6	
		在庫(I)	41,850	37,892	▲ 9.5	▲ 17.0	
ポリアセタール Polyacetal	t	生産(P)	7,109	10,974	54.4	16.8	
		出荷(S)	8,713	9,363	7.5	10.2	
		在庫(I)	13,993	15,789	12.8	▲ 0.3	
ポリエチレンテレフタレート Polyethylene telephthalate (PET)	t	生産(P)	43,430	52,953	21.9	0.4	
		出荷(S)	29,655	21,960	▲ 25.9	▲ 33.2	
		在庫(I)	60,401	63,243	4.7	▲ 9.9	
合成ゴム Synthetic rubbers	t	生産(P)	106,909	134,225	25.6	6.7	
		出荷(S)	133,814	119,667	▲ 10.6	▲ 3.6	
		在庫(I)	252,684	258,734	2.4	▲ 9.3	
石けん・合成洗剤・界面活性剤 Soap, synthetic detergent and surface-active agents	浴用・手洗用石けん Toilet soap and Hand soap	t	生産(P)	7,972	7,704	▲ 3.4	▲ 11.3
			出荷(S)	11,996	10,803	▲ 9.9	▲ 15.1
			在庫(I)	6,000	6,095	1.6	▲ 1.3
	合成洗剤 Synthetic detergent	t	生産(P)	91,746	97,890	6.7	3.4
			出荷(S)	97,310	92,330	▲ 5.1	1.2
			在庫(I)	33,037	37,939	14.8	6.1
	柔軟仕上げ剤 Fabric softener	t	生産(P)	36,518	36,916	1.1	17.2
			出荷(S)	34,972	32,860	▲ 6.0	10.3
			在庫(I)	14,219	15,924	12.0	28.0
	非イオン界面活性剤 Nonionic surfactants active gents	t	生産(P)	56,231	54,489	▲ 3.1	7.7
出荷(S)			43,990	45,079	2.5	1.5	
在庫(I)			65,796	64,702	▲ 1.7	1.8	
化粧品 Cosmetics	シャンプー Shampoo	t	生産(P)	12,197	11,492	▲ 5.8	9.3
			出荷(S)	13,053	12,453	▲ 4.6	1.8
			在庫(I)	20,146	20,298	0.8	18.2
	ヘアリンス Hair rinse	t	生産(P)	5,099	4,869	▲ 4.5	3.4
			出荷(S)	4,099	3,906	▲ 4.7	▲ 9.3
			在庫(I)	8,090	8,229	1.7	40.6
	染毛料 Hair coloring prep	kg	生産(P)	1,987,169	2,035,221	2.4	4.6
			出荷(S)	2,420,591	2,026,266	▲ 16.3	▲ 1.1
			在庫(I)	4,947,982	4,990,022	0.8	14.3
	洗顔クリーム・フォーム Facial washing cream and foam	kg	生産(P)	1,950,103	1,940,677	▲ 0.5	▲ 10.1
出荷(S)			1,779,299	1,914,556	7.6	▲ 3.6	
在庫(I)			3,029,815	3,087,700	1.9	14.6	
クレンジングクリーム Cleansing cream	kg	生産(P)	1,790,334	2,422,201	35.3	28.1	
		出荷(S)	1,982,572	2,220,994	12.0	21.9	
		在庫(I)	1,774,929	2,010,059	13.2	10.1	
モイスチャークリーム Moisture cream	kg	生産(P)	252,622	210,218	▲ 16.8	▲ 19.7	
		出荷(S)	273,161	216,054	▲ 20.9	▲ 0.5	
		在庫(I)	390,771	383,521	▲ 1.9	▲ 11.7	
乳液 Milky lotion	kg	生産(P)	485,105	518,620	6.9	18.1	
		出荷(S)	614,835	529,221	▲ 13.9	5.9	
		在庫(I)	684,797	699,846	2.2	▲ 4.5	
化粧水 Skin lotion	kg	生産(P)	1,949,136	2,051,491	5.3	▲ 1.6	
		出荷(S)	2,322,979	2,268,314	▲ 2.4	2.7	
		在庫(I)	2,693,063	2,572,135	▲ 4.5	▲ 8.5	

分類	品目	単位	区分	平成29年 3月	平成29年 4月	前月比 増減率(%)	前年同月比 増減率(%)
Classification	Commodity	Unit	Item	Mar.2017	Apr.2017	R.P.	R.S.
化粧品 Cosmetics	美容液 Beauty essence	kg	生産(P)	470,442	421,286	▲ 10.4	17.4
			出荷(S)	392,877	468,077	19.1	19.0
			在庫(I)	641,069	603,034	▲ 5.9	12.2
	ファンデーション Makeup foundation	kg	生産(P)	308,082	226,409	▲ 26.5	▲ 8.9
			出荷(S)	286,553	246,351	▲ 14.0	▲ 20.9
			在庫(I)	512,720	513,844	0.2	▲ 3.6
塗料・印刷インキ Paints and printing ink	溶剤系合成樹脂塗料 Organic solvent type of Synthetic resin paints	t	生産(P)	49,966	47,494	▲ 4.9	▲ 0.3
			出荷(S)	53,388	49,973	▲ 6.4	▲ 0.2
			在庫(I)	50,944	50,161	▲ 1.5	▲ 0.2
	水系合成樹脂塗料 Water soluble type of Synthetic resin paints	t	生産(P)	39,456	35,451	▲ 10.2	2.7
			出荷(S)	40,264	34,952	▲ 13.2	0.4
			在庫(I)	24,155	24,791	2.6	1.4
	印刷インキ Printing inks	t	生産(P)	30,742	29,582	▲ 3.8	▲ 2.0
			出荷(S)	37,405	34,130	▲ 8.8	▲ 4.3
			在庫(I)	14,120	14,634	3.6	1.4

11 石油・石炭製品工業 Petroleum and coal products

分類	品目	単位	区分	平成29年 3月	平成29年 4月	前月比 増減率(%)	前年同月比 増減率(%)
Classification	Commodity	Unit	Item	Mar.2017	Apr.2017	R.P.	R.S.
石油製品 Petroleum products	燃料油計 Main petroleum products total	kl	生産(P)	15,637,443	13,759,299	▲ 12.0	▲ 7.0
			出荷(S)	18,656,607	15,794,127	▲ 15.3	▲ 5.3
			在庫(I)	5,111,714	5,634,645	10.2	1.8
	ガソリン計 Gasoline total	kl	生産(P)	4,709,684	4,233,603	▲ 10.1	▲ 3.9
			出荷(S)	4,914,166	4,252,811	▲ 13.5	▲ 2.7
			在庫(I)	844,821	908,295	7.5	8.6
	自動車用ガソリン計 Motor gasoline total	kl	生産(P)	4,701,278	4,223,968	▲ 10.2	▲ 3.9
			出荷(S)	4,904,040	4,245,346	▲ 13.4	▲ 2.7
			在庫(I)	838,892	899,962	7.3	8.5
	自動車用高級ガソリン Premium motor gasoline	kl	生産(P)	545,069	483,749	▲ 11.2	▲ 14.1
			出荷(S)	568,609	479,840	▲ 15.6	▲ 18.1
			在庫(I)	153,899	188,746	22.6	20.1
	自動車用並級ガソリン Regular motor gasoline	kl	生産(P)	4,156,209	3,740,219	▲ 10.0	▲ 2.4
			出荷(S)	4,335,431	3,765,506	▲ 13.1	▲ 0.3
			在庫(I)	684,993	711,216	3.8	5.8
	その他用ガソリン Use for others	kl	生産(P)	8,406	9,635	14.6	7.2
			出荷(S)	10,126	7,465	▲ 26.3	▲ 28.4
			在庫(I)	5,929	8,333	40.5	24.9
	ナフサ計 Naphtha total	kl	生産(P)	1,740,190	1,331,993	▲ 23.5	▲ 20.9
			出荷(S)	3,967,361	3,550,156	▲ 10.5	▲ 9.0
			在庫(I)	1,110,919	1,115,381	0.4	3.1
石油化学用ナフサ Naphtha for petrochemical use	kl	生産(P)	1,736,464	1,329,324	▲ 23.4	▲ 20.5	
		出荷(S)	3,967,252	3,550,080	▲ 10.5	▲ 8.8	
		在庫(I)	1,108,421	1,113,201	0.4	3.0	
その他用ナフサ Use for others	kl	生産(P)	3,726	2,669	▲ 28.4	▲ 78.3	
		出荷(S)	109	76	▲ 30.3	▲ 99.3	
		在庫(I)	2,498	2,180	▲ 12.7	35.1	
ジェット燃料油 Jet fuel	kl	生産(P)	1,325,671	1,241,356	▲ 6.4	▲ 15.7	
		出荷(S)	1,326,012	1,161,472	▲ 12.4	▲ 14.0	
		在庫(I)	631,690	714,619	13.1	▲ 3.3	
灯油 Kerosene	kl	生産(P)	1,522,396	1,172,028	▲ 23.0	1.3	
		出荷(S)	1,813,569	1,034,577	▲ 43.0	▲ 4.3	
		在庫(I)	447,177	624,531	39.7	▲ 1.3	
軽油 Gas oil	kl	生産(P)	3,417,368	3,317,298	▲ 2.9	▲ 2.8	
		出荷(S)	3,692,678	3,243,476	▲ 12.2	▲ 2.6	
		在庫(I)	815,458	963,081	18.1	11.6	
重油計 Fuel oil total	kl	生産(P)	2,922,134	2,463,021	▲ 15.7	▲ 7.7	
		出荷(S)	2,942,821	2,551,635	▲ 13.3	▲ 3.2	
		在庫(I)	1,261,649	1,308,738	3.7	▲ 5.3	
A重油 Fuel oil A	kl	生産(P)	1,348,799	1,018,157	▲ 24.5	▲ 2.9	
		出荷(S)	1,342,824	1,027,451	▲ 23.5	0.5	
		在庫(I)	332,900	329,998	▲ 0.9	7.4	
B・C重油 Fuel oil B・C	kl	生産(P)	1,573,335	1,444,864	▲ 8.2	▲ 10.9	
		出荷(S)	1,599,997	1,524,184	▲ 4.7	▲ 5.5	
		在庫(I)	928,749	978,740	5.4	▲ 8.9	

分類	品目	単位	区分	平成29年 3月	平成29年 4月	前月比 増減率(%)	前年同月比 増減率(%)
Classification	Commodity	Unit	Item	Mar.2017	Apr.2017	R.P.	R.S.
石油製品 Petroleum products	潤滑油 Lubricating oil	kl	生産(P)	215,179	181,472	▲ 15.7	▲ 20.5
			出荷(S)	236,754	195,211	▲ 17.5	▲ 18.8
			在庫(I)	217,520	223,248	2.6	▲ 1.4
	パラフィン Paraffin wax	t	生産(P)	1,212	6,795	460.6	8.3
			出荷(S)	6,593	8,139	23.4	0.4
			在庫(I)	2,673	2,575	▲ 3.7	▲ 45.0
	アスファルト Asphalt	t	生産(P)	308,304	234,766	▲ 23.9	▲ 0.7
			出荷(S)	240,756	169,416	▲ 29.6	8.9
			在庫(I)	137,207	146,122	6.5	▲ 5.6
	液化石油ガス計 Liquefied petroleum gas total	t	生産(P)	389,473	391,837	0.6	▲ 5.3
			出荷(S)	485,146	484,163	▲ 0.2	▲ 3.5
			在庫(I)	200,165	200,899	0.4	1.4
	P・P、P・B Propane・Propylene and Propane・Butane	t	生産(P)	204,897	201,673	▲ 1.6	▲ 3.7
			出荷(S)	287,635	274,538	▲ 4.6	▲ 4.0
			在庫(I)	77,852	77,083	▲ 1.0	4.0
B・B Butane・Butylene	t	生産(P)	184,576	190,164	3.0	▲ 7.0	
		出荷(S)	197,511	209,625	6.1	▲ 2.8	
		在庫(I)	122,313	123,816	1.2	▲ 0.1	
半製品計 Semi-products total	kl	生産(P)	—	—	—	—	
		出荷(S)	—	—	—	—	
		在庫(I)	8,021,104	8,463,489	5.5	▲ 1.6	
内 粗ガソリン Slack gasoline	kl	生産(P)	—	—	—	—	
		出荷(S)	—	—	—	—	
		在庫(I)	2,493,495	2,834,685	13.7	▲ 0.5	
内 粗灯油 Slack kerosene	kl	生産(P)	—	—	—	—	
		出荷(S)	—	—	—	—	
		在庫(I)	493,502	490,911	▲ 0.5	▲ 5.7	
内 粗軽油 Slack gas oil	kl	生産(P)	—	—	—	—	
		出荷(S)	—	—	—	—	
		在庫(I)	685,279	749,384	9.4	▲ 7.3	
内 粗重油 Slack fuel oil	kl	生産(P)	—	—	—	—	
		出荷(S)	—	—	—	—	
		在庫(I)	3,836,109	3,893,361	1.5	▲ 1.1	
内 粗潤滑油 Slack lubricating oil	kl	生産(P)	—	—	—	—	
		出荷(S)	—	—	—	—	
		在庫(I)	459,600	444,449	▲ 3.3	1.6	
石炭製品 Coal products	コークス Coal coke	t	生産(P)	2,819,235	2,708,803	▲ 3.9	▲ 0.4
			出荷(S)	697,999	719,893	3.1	▲ 3.6
			在庫(I)	1,735,806	1,754,205	1.1	15.0

12 プラスチック製品工業

Plastic products

分類	品目	単位	区分	平成29年 3月	平成29年 4月	前月比 増減率(%)	前年同月比 増減率(%)
Classification	Commodity	Unit	Item	Mar.2017	Apr.2017	R.P.	R.S.
プラスチック製品 Plastic products	プラスチック製フィルム・シート Plastic film and plastic sheets	t	生産(P)	213,579	212,745	▲ 0.4	2.5
			出荷(S)	222,115	219,976	▲ 1.0	2.0
			在庫(I)	230,810	229,056	▲ 0.8	▲ 0.8
	プラスチック製合成皮革 Plastic synthetic leathers (supported sheets)	t	生産(P)	4,812	4,582	▲ 4.8	▲ 2.5
			出荷(S)	4,800	4,661	▲ 2.9	▲ 1.0
			在庫(I)	2,812	2,722	▲ 3.2	▲ 0.1
プラスチック製パイプ Plastic pipes	t	生産(P)	31,097	29,393	▲ 5.5	21.1	
		出荷(S)	31,239	25,622	▲ 18.0	15.2	
		在庫(I)	32,710	33,915	3.7	▲ 4.5	
プラスチック製機械器具部品 Plastic products for machine tools and parts	t	生産(P)	60,269	56,725	▲ 5.9	11.0	
		出荷(S)	67,040	63,270	▲ 5.6	11.6	
		在庫(I)	12,692	12,644	▲ 0.4	▲ 1.9	
プラスチック製日用品・雑貨 Plastic products for daily necessities and miscellaneous goods	t	生産(P)	26,973	26,857	▲ 0.4	▲ 1.9	
		出荷(S)	28,698	28,627	▲ 0.2	▲ 1.3	
		在庫(I)	19,078	18,658	▲ 2.2	2.6	

分類	品目	単位	区分	平成29年 3月	平成29年 4月	前月比 増減率(%)	前年同月比 増減率(%)
Classification	Commodity	Unit	Item	Mar.2017	Apr.2017	R.P.	R.S.
プラスチック製品 Plastic products	プラスチック製容器(中空成形) Plastic containers (blow-molding)	t	生産(P)	43,638	44,736	2.5	2.2
			出荷(S)	45,372	45,678	0.7	▲ 1.0
			在庫(I)	33,533	34,596	3.2	▲ 3.9
	プラスチック製容器(中空成形以外) Plastic containers (excl. blow-molding)	t	生産(P)	28,696	27,540	▲ 4.0	13.3
			出荷(S)	28,172	27,681	▲ 1.7	12.3
			在庫(I)	6,590	6,943	5.4	13.0
プラスチック製建材 Plastic material for building(construction)	t	生産(P)	25,445	24,044	▲ 5.5	▲ 1.2	
		出荷(S)	27,015	24,681	▲ 8.6	▲ 4.3	
		在庫(I)	24,874	24,780	▲ 0.4	0.0	
プラスチック製発泡製品 Plastic foam products	t	生産(P)	20,528	20,607	0.4	0.1	
		出荷(S)	22,961	22,929	▲ 0.1	▲ 3.0	
		在庫(I)	22,847	22,934	0.4	▲ 1.5	
プラスチック製強化製品 Plastic reinforced products	t	生産(P)	6,640	6,107	▲ 8.0	8.0	
		出荷(S)	6,332	6,086	▲ 3.9	5.4	
		在庫(I)	5,309	5,338	0.5	0.1	

13 パルプ・紙・紙加工品工業 Pulp, paper and paper product

分類	品目	単位	区分	平成29年 3月	平成29年 4月	前月比 増減率(%)	前年同月比 増減率(%)
Classification	Commodity	Unit	Item	Mar.2017	Apr.2017	R.P.	R.S.
パルプ Pulp	製紙パルプ Paper pulp	t	生産(P)	795,573	728,562	▲ 8.4	5.5
			出荷(S)	76,397	68,640	▲ 10.2	▲ 9.5
			在庫(I)	152,975	152,379	▲ 0.4	▲ 2.8
紙 Paper	新聞巻取紙 Newsprint paper in rolls	t	生産(P)	250,409	232,877	▲ 7.0	▲ 2.5
			出荷(S)	265,308	223,978	▲ 15.6	▲ 4.0
			在庫(I)	221,747	230,434	3.9	4.1
	印刷用紙(非塗工類) ※1 Uncoated printing paper	t	生産(P)	183,969	166,802	▲ 9.3	1.0
			出荷(S)	191,700	166,656	▲ 13.1	▲ 2.0
			在庫(I)	255,709	255,353	▲ 0.1	2.9
	印刷用紙(塗工) ※2 Coated printing paper	t	生産(P)	460,089	394,345	▲ 14.3	▲ 1.0
			出荷(S)	454,339	398,178	▲ 12.4	0.7
			在庫(I)	442,530	438,469	▲ 0.9	▲ 1.6
	情報用紙 Communication paper	t	生産(P)	124,482	119,115	▲ 4.3	☆ 7.4
			出荷(S)	111,119	99,028	▲ 10.9	☆ 1.3
			在庫(I)	152,045	156,846	3.2	12.7
包装用紙 Wrapping paper	t	生産(P)	82,231	76,465	▲ 7.0	▲ 3.0	
		出荷(S)	78,510	74,070	▲ 5.7	1.4	
		在庫(I)	104,313	106,569	2.2	▲ 11.1	
衛生用紙 Sanitary paper	t	生産(P)	160,847	151,203	▲ 6.0	▲ 1.2	
		出荷(S)	160,698	154,799	▲ 3.7	▲ 0.1	
		在庫(I)	68,255	62,544	▲ 8.4	▲ 2.9	
板紙 Paperboard	段ボール原紙 Container board	t	生産(P)	849,274	821,008	▲ 3.3	3.6
			出荷(S)	794,676	785,243	▲ 1.2	1.1
			在庫(I)	506,826	493,942	▲ 2.5	3.3
	紙器用板紙 Paperboard for paper container	t	生産(P)	143,032	128,485	▲ 10.2	2.6
			出荷(S)	137,378	124,842	▲ 9.1	1.5
			在庫(I)	154,394	154,201	▲ 0.1	▲ 3.0
紙加工品 Converted and processed paper	段ボール(シート) Corrugated cardboard (sheets)	1000 m ²	生産(P)	1,086,993	1,070,907	▲ 1.5	▲ 2.2
			出荷(S)	267,590	263,294	▲ 1.6	▲ 1.7
			在庫(I)	54,995	56,882	3.4	2.4
	段ボール箱 Corrugated cardboard boxes	1000 m ²	生産(P)	817,016	803,206	▲ 1.7	▲ 2.1
			出荷(S)	—	—	—	—
			在庫(I)	—	—	—	—
	大人用紙おむつ Disposable diaper for adult	千枚 1000 sheets	生産(P)	692,654	702,225	1.4	5.0
			出荷(S)	723,643	717,709	▲ 0.8	0.0
			在庫(I)	583,495	596,491	2.2	23.5
	乳幼児用紙おむつ(パンツタイプ) Disposable diaper for baby (pants-type)	千枚 1000 sheets	生産(P)	1,532,788	1,512,113	▲ 1.3	26.9
			出荷(S)	1,580,526	1,476,660	▲ 6.6	17.9
			在庫(I)	728,650	765,493	5.1	▲ 9.0

※1 「印刷用紙(非塗工類)」は、非塗工印刷用紙と特殊印刷用紙の計。

※2 「印刷用紙(塗工)」は微塗工印刷用紙と塗工印刷用紙の計。

Notes:1) The data of "Uncoated printing paper" is the total of Uncoated printing paper and Special printing paper.

2) The data of "Coated printing paper" is the total of "Ultra light weight coated paper" and "Coated printing paper".

14 繊維工業

Textile products

分類	品目	単位	区分	平成29年 3月	平成29年 4月	前月比 増減率(%)	前年同月比 増減率(%)
Classification	Commodity	Unit	Item	Mar.2017	Apr.2017	R.P.	R.S.
炭素繊維 Carbon fiber	炭素繊維 Carbon fiber	kg	生産(P)	1,397,978	1,390,363	▲ 0.5	4.8
			出荷(S)	1,524,752	895,336	▲ 41.3	3.3
			在庫(I)	2,371,050	2,427,264	2.4	6.2
化学繊維 Chemical fibers	合成繊維(長繊維) Synthetic fibers(Filament fibers)	t	生産(P)	33,885	34,987	3.3	▲ 0.3
			出荷(S)	21,238	18,868	▲ 11.2	0.1
			在庫(I)	30,106	30,890	2.6	▲ 5.8
	合成繊維(短繊維) Synthetic fibers(Staple fibers)	t	生産(P)	28,912	27,957	▲ 3.3	▲ 5.6
			出荷(S)	31,910	26,384	▲ 17.3	▲ 5.3
			在庫(I)	38,788	39,986	3.1	▲ 8.6
紡績 Spun yarn	綿糸 Cotton yarn	t	生産(P)	3,093	2,752	▲ 11.0	▲ 10.2
			出荷(S)	2,067	1,898	▲ 8.2	▲ 0.9
			在庫(I)	2,753	2,627	▲ 4.6	▲ 17.5
	合成繊維紡績糸 Synthetic fiber yarn	t	生産(P)	2,299	2,144	▲ 6.7	▲ 4.0
			出荷(S)	1,788	1,633	▲ 8.7	▲ 6.8
			在庫(I)	2,906	2,853	▲ 1.8	▲ 1.5
織物 Woven fabrics	綿織物 Cotton fabrics	1000 m ²	生産(P)	9,186	9,820	6.9	☆ ▲ 2.1
			出荷(S)	13,011	13,376	2.8	▲ 1.7
			在庫(I)	22,175	24,414	☆ 3.2	☆ 0.5
	毛織物 Wool fabrics	1000 m ²	生産(P)	2,310	2,273	▲ 1.6	▲ 1.6
			出荷(S)	1,421	1,268	▲ 10.8	▲ 1.6
			在庫(I)	683	678	▲ 0.8	▲ 12.8
	合成繊維織物(長繊維) Synthetic fiber fabrics (Filament fibers)	1000 m ²	生産(P)	57,897	56,022	▲ 3.2	▲ 1.4
			出荷(S)	33,496	33,766	0.8	0.6
			在庫(I)	48,658	44,179	▲ 9.2	▲ 7.8
	合成繊維織物(短繊維) Synthetic fiber fabrics(Staple fibers)	1000 m ²	生産(P)	10,862	10,275	▲ 5.4	▲ 12.7
			出荷(S)	5,322	5,520	3.7	▲ 13.1
			在庫(I)	10,586	9,848	▲ 7.0	▲ 14.2
タイヤコード Tire cord	kg	生産(P)	2,887,685	2,740,118	▲ 5.1	▲ 17.1	
		出荷(S)	2,064,642	2,060,153	▲ 0.2	15.3	
		在庫(I)	2,795,923	2,629,038	▲ 6.0	▲ 8.1	
染色整理 Dyeing and finishing processes	綿織物染色整理 Cotton fabrics,dyeing and finishing processes	1000 m ²	生産(P)	34,255	31,340	▲ 8.5	▲ 5.2
			出荷(S)	—	—	—	—
			在庫(I)	5,799	5,285	▲ 8.9	▲ 8.1
	合成繊維織物染色整理 Synthetic fiber fabrics,dyeing and finishing processes	1000 m ²	生産(P)	81,785	77,398	▲ 5.4	▲ 1.0
			出荷(S)	—	—	—	—
			在庫(I)	41,675	42,352	1.6	▲ 4.7
ニット生地染色整理 Knit fabrics,dyeing and finishing processes	1000 m ²	生産(P)	35,091	33,180	▲ 5.4	▲ 0.8	
		出荷(S)	—	—	—	—	
		在庫(I)	23,717	24,669	4.0	1.6	
衣類 Clothes	ニット製外衣 Knitted fabrics outer wears	千点 1000 n	生産(P)	2,774	2,407	▲ 13.2	13.8
			出荷(S)	5,258	3,600	▲ 31.5	25.4
			在庫(I)	4,339	3,789	▲ 12.7	▲ 8.6
	織物製外衣 Woven fabrics outer wears	千点 1000 n	生産(P)	3,129	2,896	▲ 7.5	▲ 7.9
			出荷(S)	6,113	4,875	▲ 20.3	▲ 5.8
			在庫(I)	12,848	11,844	▲ 7.8	0.3
	ニット製下着・補整着・寝着類 Knitted fabrics underwear・foundation garment・nightwear	千点 1000 n	生産(P)	2,953	2,959	0.2	▲ 6.2
			出荷(S)	3,635	3,442	▲ 5.3	▲ 17.3
			在庫(I)	5,747	5,814	1.2	4.4
	靴下 Hosiery	千点 1000 n	生産(P)	16,823	16,936	0.7	▲ 1.2
			出荷(S)	30,483	31,236	2.5	▲ 3.5
			在庫(I)	89,301	86,387	▲ 3.3	▲ 3.7
その他の繊維製品 Other textile products	ふとん Futon	枚 sheet	生産(P)	273,938	237,935	▲ 13.1	▲ 2.8
			出荷(S)	296,540	261,672	▲ 11.8	2.3
			在庫(I)	181,869	180,828	▲ 0.6	▲ 10.4
	タフテッドカーペット Tufted carpets	m ²	生産(P)	4,971,562	4,778,137	▲ 3.9	8.0
			出荷(S)	5,457,041	5,369,595	▲ 1.6	3.4
			在庫(I)	4,397,086	4,489,046	2.1	7.3
	不織布 Non-woven fabrics	t	生産(P)	28,372	29,270	3.2	1.2
			出荷(S)	27,312	27,908	2.2	0.5
			在庫(I)	30,674	30,307	▲ 1.2	▲ 0.2
	ニット生地 Knit fabrics	t	生産(P)	4,599	4,513	▲ 1.9	▲ 0.9
			出荷(S)	4,459	4,360	▲ 2.2	▲ 1.9
			在庫(I)	2,852	2,848	▲ 0.1	2.9

15 その他の工業

Other products

分類	品目	単位	区分	平成29年 3月	平成29年 4月	前月比 増減率(%)	前年同月比 増減率(%)
Classification	Commodity	Unit	Item	Mar.2017	Apr.2017	R.P.	R.S.
ゴム製品工業 Rubber products	トラック・バス用タイヤ Tires for trucks and buses	千本	生産(P)	932	919	▲ 1.4	10.1
			出荷(S)	935	896	▲ 4.2	10.5
		1000 n	在庫(I)	338	358	5.9	15.1
	乗用車用タイヤ Tires for passenger cars	千本	生産(P)	9,883	9,328	▲ 5.6	▲ 2.0
			出荷(S)	10,271	9,137	▲ 11.0	▲ 1.1
		1000 n	在庫(I)	3,594	3,842	6.9	▲ 4.4
	小型トラック用タイヤ Tires for light trucks	千本	生産(P)	1,801	1,833	1.8	2.1
			出荷(S)	1,922	1,830	▲ 4.8	2.5
		1000 n	在庫(I)	731	737	0.8	▲ 8.2
	二輪自動車用タイヤ Tires for motorcycles	千本	生産(P)	368	341	▲ 7.3	▲ 0.3
			出荷(S)	422	384	▲ 9.0	▲ 8.1
		1000 n	在庫(I)	184	184	0.0	▲ 10.7
特殊車両用タイヤ Tires for special motor vehicles	本(n)	生産(P)	125,989	122,190	▲ 3.0	0.4	
	本(n)	出荷(S)	152,826	143,538	▲ 6.1	▲ 0.6	
	million yen	出荷(S)百万円	16,177	15,741	▲ 2.7	▲ 6.8	
	本(n)	在庫(I)	129,704	128,501	▲ 0.9	▲ 22.1	
ゴムホース Rubber hoses	1000m	生産(P)	28,720	25,602	▲ 10.9	8.0	
	new rubber/t	生産(P)新ゴム量 t	3,360	2,995	▲ 10.9	8.5	
	1000m	出荷(S)	28,620	25,929	▲ 9.4	6.4	
	1000m	在庫(I)	8,379	8,142	▲ 2.8	▲ 15.2	
工業用ゴム製品 Industrial rubber products	new rubber/t	生産(P)	15,830	14,289	▲ 9.7	6.1	
	new rubber/t	出荷(S)	17,973	15,795	▲ 12.1	6.9	
	new rubber/t	在庫(I)	6,324	6,782	7.2	▲ 7.7	
金属製家具 Metal furniture	金属製机 Metal desks	個	生産(P)	320,545	220,326	▲ 31.3	▲ 5.2
			出荷(S)	516,928	244,443	▲ 52.7	3.7
		n	在庫(I)	300,213	301,508	0.4	▲ 7.3
	金属製いす Metal chairs	個	生産(P)	640,056	498,573	▲ 22.1	12.7
			出荷(S)	907,232	519,961	▲ 42.7	7.1
		n	在庫(I)	276,629	296,910	7.3	1.9
	金属製保管庫類 Metal storage cabinets	個	生産(P)	206,761	175,317	▲ 15.2	5.3
			出荷(S)	236,634	189,330	▲ 20.0	7.8
		n	在庫(I)	163,297	157,811	▲ 3.4	9.2
	流し・ガス・調理台 Sink cabinets・Range tables・Cooking tables	個	生産(P)	33,194	30,015	▲ 9.6	▲ 3.9
			出荷(S)	35,800	28,526	▲ 20.3	▲ 6.2
		n	在庫(I)	25,724	27,219	5.8	1.2
システムキッチン System Kitchens	セット	生産(P)	80,444	72,932	▲ 9.3	0.2	
		出荷(S)	85,145	72,387	▲ 15.0	▲ 2.7	
	sets	在庫(I)	19,514	20,705	6.1	▲ 2.2	
金属製ベッド Metal beds	個	生産(P)	17,598	12,840	▲ 27.0	12.9	
		出荷(S)	26,084	10,105	▲ 61.3	▲ 8.8	
	n	在庫(I)	19,870	22,605	13.8	25.4	
金属製棚 Metal racks	個	生産(P)	161,089	108,864	▲ 32.4	▲ 7.8	
		出荷(S)	187,948	120,754	▲ 35.8	▲ 9.5	
	n	在庫(I)	160,588	162,841	1.4	19.6	
金属製間仕切り Metal partition	個	生産(P)	382,896	277,313	▲ 27.6	▲ 8.0	
		出荷(S)	400,976	257,021	▲ 35.9	3.5	
	m ²	在庫(I)	117,394	141,380	20.4	▲ 16.3	
木製家具 Wooden furniture	木製棚 Wooden shelves	個	生産(P)	102,035	97,337	▲ 4.6	▲ 3.4
			出荷(S)	101,574	91,408	▲ 10.0	▲ 7.1
		n	在庫(I)	108,997	111,017	1.9	0.5
	木製いす Wooden chairs	個	生産(P)	78,605	62,675	▲ 20.3	▲ 15.3
			出荷(S)	85,400	66,153	▲ 22.5	▲ 15.2
		n	在庫(I)	53,337	51,752	▲ 3.0	▲ 11.7
木製ベッド Wooden beds	個	生産(P)	29,736	23,002	▲ 22.6	▲ 9.0	
		出荷(S)	31,637	22,249	▲ 29.7	▲ 8.0	
	n	在庫(I)	7,864	8,323	5.8	▲ 7.7	

分類	品目	単位	区分	平成29年 3月	平成29年 4月	前月比 増減率(%)	前年同月比 増減率(%)
Classification	Commodity	Unit	Item	Mar.2017	Apr.2017	R.P.	R.S.
印刷業 Printing	とっ版印刷(活版印刷) Relief printing (Typographic printing)	百万円 million yen	生産(P)	2,055	2,096	2.0	▲ 1.5
			出荷(S)	—	—	—	—
			在庫(I)	—	—	—	—
	平版印刷(オフセット印刷) Planography printing (Offset printing)	百万円 million yen	生産(P)	25,200	21,870	▲ 13.2	▲ 1.2
			出荷(S)	—	—	—	—
			在庫(I)	—	—	—	—
	おう版印刷(グラビア印刷) Intaglio printing (Gravure printing)	百万円 million yen	生産(P)	6,360	5,685	▲ 10.6	▲ 6.4
			出荷(S)	—	—	—	—
			在庫(I)	—	—	—	—
木材・ 木製品工業 Wood and wood products	繊維板 Fiberboard	m ²	生産(P)	10,112,619	8,512,819	▲ 15.8	▲ 0.4
			出荷(S)	9,399,463	7,403,400	▲ 21.2	15.0
			在庫(I)	8,715,819	8,950,433	2.7	▲ 8.8
	パーティクルボード Particle board	m ²	生産(P)	6,380,458	5,865,701	▲ 8.1	1.4
			出荷(S)	5,964,161	5,616,115	▲ 5.8	2.3
			在庫(I)	4,913,212	4,841,936	▲ 1.5	▲ 10.4
時計 Watches and clocks	電池式時計(完成品) Battery -operated clocks and watches (completed)	千個 1000 n	生産(P)	531	610	14.9	11.7
			出荷(S)	1,105	893	▲ 19.2	▲ 1.8
			在庫(I)	984	1,052	6.9	▲ 29.0
	電池式時計(ムーブメント) Movements of battery -operated clocks and watches	千個 1000 n	生産(P)	23,934	24,220	1.2	8.0
			出荷(S)	24,790	25,791	4.0	13.0
			在庫(I)	12,614	11,312	▲ 10.3	▲ 29.5
楽器 Musical instruments	ピアノ Pianos	台 n	生産(P)	3,010	2,984	▲ 0.9	▲ 9.4
			出荷(S)	3,303	3,238	▲ 2.0	▲ 12.4
			在庫(I)	2,819	2,960	5.0	28.2
	管楽器 Wind instruments	本 pieces	生産(P)	11,084	10,019	▲ 9.6	▲ 8.7
			出荷(S)	11,299	15,435	36.6	6.3
			在庫(I)	15,312	12,432	▲ 18.8	47.6
文具 Stationery	シャープペンシル Mechanical pencils	千本 1000 pieces	生産(P)	14,790	11,825	▲ 20.0	▲ 16.5
			出荷(S)	15,429	11,675	▲ 24.3	▲ 9.3
			在庫(I)	14,470	13,988	▲ 3.3	▲ 4.6
	ボールペン Ballpoint pens	千本 1000 pieces	生産(P)	158,250	146,312	▲ 7.5	4.3
			出荷(S)	166,418	148,103	▲ 11.0	8.5
			在庫(I)	110,327	108,413	▲ 1.7	10.0
	マーキングペン Marking pens	千本 1000 pieces	生産(P)	68,550	65,422	▲ 4.6	4.4
			出荷(S)	95,186	77,338	▲ 18.8	▲ 1.9
			在庫(I)	84,458	83,304	▲ 1.4	8.9
玩具 Toys	電子・電動玩具 Electronic and Electric toys	ダース dozen	生産(P)	37,611	37,694	0.2	▲ 28.9
			出荷(S)	37,296	37,166	▲ 0.3	▲ 27.4
			在庫(I)	13,593	14,214	4.6	0.8
	プラスチックモデル Plastic models	ダース dozen	生産(P)	352,494	331,242	▲ 6.0	▲ 16.7
			出荷(S)	404,580	299,924	▲ 25.9	▲ 27.9
			在庫(I)	699,235	729,950	4.4	▲ 3.5
皮革製品 Leather products	製革 Leather	枚 n	生産(P)	125,417	120,859	▲ 3.6	4.6
			出荷(S)	122,123	118,181	▲ 3.2	0.3
			在庫(I)	111,303	110,905	▲ 0.4	10.5
	革靴 Leather boots and shoes	千足 1000 pair	生産(P)	1,210	1,186	▲ 2.0	▲ 1.4
			出荷(S)	1,769	1,347	▲ 23.8	▲ 1.6
			在庫(I)	1,116	1,128	1.0	▲ 0.5

16 鉱業 Mining

分類	品目	単位	区分	平成29年 3月	平成29年 4月	前月比 増減率(%)	前年同月比 増減率(%)
Classification	Commodity	Unit	Item	Mar.2017	Apr.2017	R.P.	R.S.
鉱業 Mining	石灰石 Limestone	t	生産(P)	12,720,612	10,678,039	▲ 16.1	▲ 0.5
			出荷(S)	9,999,014	8,954,037	▲ 10.5	0.2
			在庫(I)	9,812,287	9,596,110	▲ 2.2	0.1
	原油 Crude oil	kl	生産(P)	51,352	48,828	▲ 4.9	6.7
			出荷(S)	56,580	44,790	▲ 20.8	19.9
			在庫(I)	34,682	34,253	▲ 1.2	▲ 19.6
	天然ガス Natural gas	1000 m ³	生産(P)	284,207	259,634	▲ 8.6	9.7
			出荷(S)	393,237	316,320	▲ 19.6	10.3
			在庫(I)	205,248	209,069	1.9	▲ 15.6

生産動態統計全般に関する問い合わせ先
 経済産業省 TEL03-3501-1511(代表)
 大臣官房調査統計グループ 鉱工業動態統計室
 企画調整班 内線 2861・2862
 調査分析班 2863

調査の結果及び調査品目の内容に関する問い合わせ先

担当班	担当業種	内線
化学・金属班	鉄鋼業	2866・2867
	非鉄金属工業	
	金属製品工業	
	化学工業	2864・2865
一般・輸送機械班	はん用・生産用・業務用機械工業	2873
	輸送機械工業	
電気・精密機械班	電子部品・デバイス工業	2871
	電気機械工業	
	情報通信機械工業	
資源・窯業班	窯業・土石製品工業	2868
	石油・石炭製品工業	
	鉱業	
繊維・生活用品班	プラスチック製品工業	2875・2876・2878
	パルプ・紙・紙加工品工業	
	繊維工業、ゴム製品工業	
	その他の工業	

★「経済産業省生産動態統計速報」は、経済産業省のホームページにも掲載されています。★

【統計情報アクセス用URL……………<http://www.meti.go.jp/statistics>】

(Administration Division)
 Office of Current Survey for Mining and Manufacturing,
 Research and Statistics Department, Minister's Secretariat,
 Ministry of Economy, Trade and Industry
 Tel. 81-3-3501-1511