



政府統計

経済産業省生産動態統計

<速報>

Current Survey of Production (Preliminary Report)

平成29年6月分

June, 2017

平成29年7月31日

July 31, 2017

経済産業省 大臣官房 調査統計グループ

Research and Statistics Department

Minister's Secretariat

Ministry of Economy, Trade and Industry (METI)

目次 Contents

利用上の注意	Notes for Utilization	1
グラフ	Graphs	2
実数表	Actual figures	
1	鉄鋼業 Iron and steel	4
2	非鉄金属工業 Non-ferrous metal	5
3	金属製品工業 Fabricated metals	6
4	はん用・生産用・業務用機械工業 General-purpose, production and business oriented machinery	8
5	電子部品・デバイス工業 Electronic parts and devices	12
6	電気機械工業 Electrical machinery	14
7	情報通信機械工業 Information and communication electronics equipment	16
8	輸送機械工業 Transport equipment	17
9	窯業・土石製品工業 Ceramics, stone and clay products	18
10	化学工業 Chemicals	20
11	石油・石炭製品工業 Petroleum and coal products	23
12	プラスチック製品工業 Plastic products	24
13	パルプ・紙・紙加工品工業 Pulp, paper and paper products	25
14	繊維工業 Textile products	26
15	その他の工業 Other products	27
16	鉱業 Mining	28

利用上の注意

注1: この速報は、統計法に基づく経済産業省生産動態統計調査規則(基幹統計)により実施された月次の調査結果を公表するものです。調査の対象及び調査項目の定義等、詳細については下記の経済産業省ホームページを御参照ください。

<http://www.meti.go.jp/statistics/tyo/seidou/index.html>

注2: ☆印を付してある品目は、生産動態統計調査の改正等により、それ以前の実績との間で不連続を生じたため、当該品目の増減率については連続性を確保したもので計算してあります。

注3: この速報で使用している記号の意味は以下のとおりです。

「O」は単位未満 「-」は実績なし又は不詳 「▲」はマイナス
「X」は秘匿

Notes for Utilization

1. This preliminary report is to compile and publish the results of the monthly current survey of industrial production, which is conducted under the METI's regulations for the Current Survey of Production(Fundamental Statistics)based on the Statistics Law. Please refer to METI home page <http://www.meti.go.jp/statistics/tyo/seidou/index.html> for details of this preliminary report.

2. The star mark shows that discontinuity occurred between the past results for reasons of the revision of the questionnaire. Therefore we calculated about the increase and decrease rate of this item, securing a continuity.

3. Abbreviations used in this Preliminary report are as follows

P: Production S: Shipments I: Inventory
"O" means Less than unit after rounding "-" means No results or Unknown
"▲" means Minus "X" means Conceal
R.P. : Ratio to the previous month.
R.S. : Ratio to the same month of the previous year.

今後の公表予定 Release Schedule	速報(8時50分) Preliminary Report (8:50AM)	確報(13時30分) Revised Report (1:30PM)
29年6月分 Jun. 2017	—	29年8月15日 15 Aug. 2017
29年7月分 Jul. 2017	29年8月31日 31 Aug. 2017	29年9月14日 14 Sep. 2017
29年8月分 Aug. 2017	29年9月29日 29 Sep. 2017	29年10月16日 16 Oct. 2017
29年9月分 Sep. 2017	29年10月31日 31 Oct. 2017	29年11月15日 15 Nov. 2017

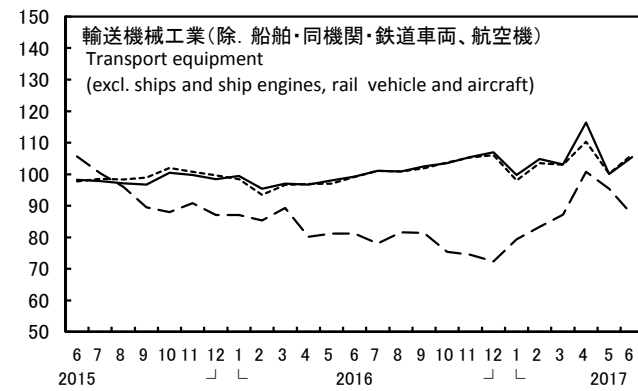
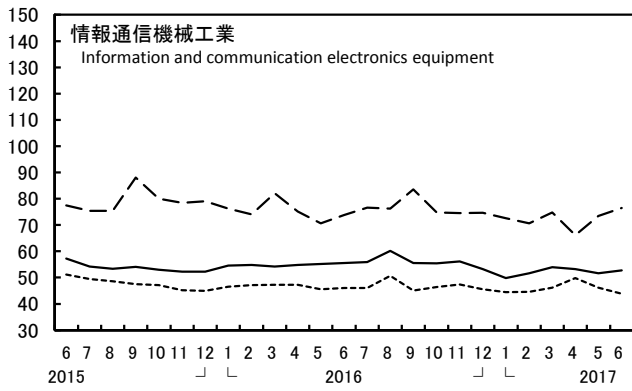
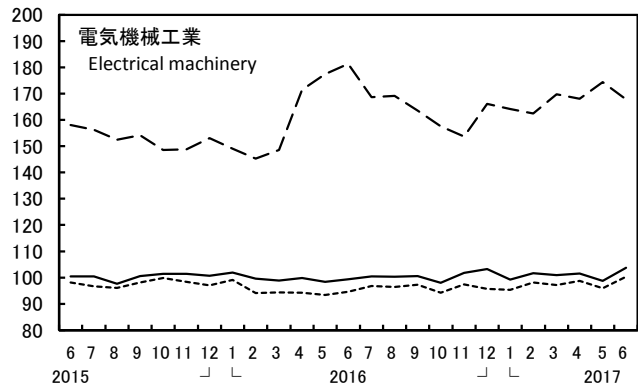
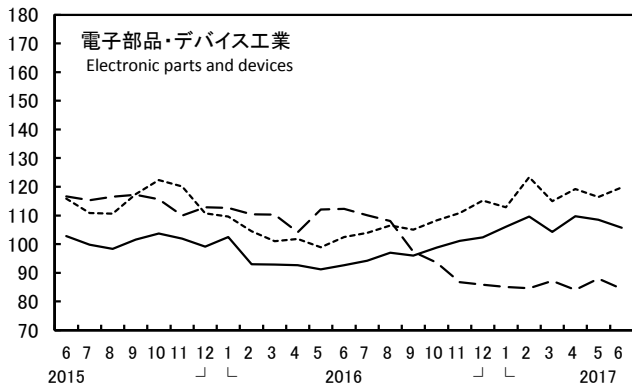
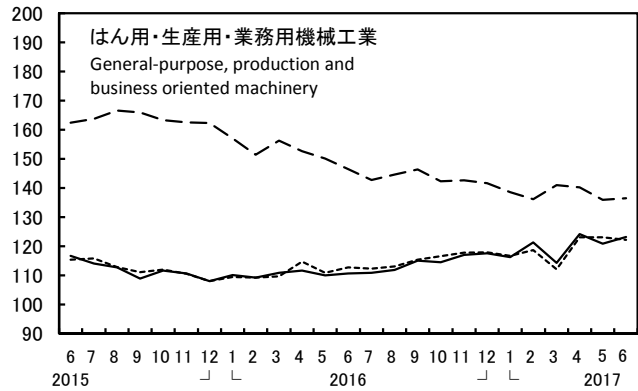
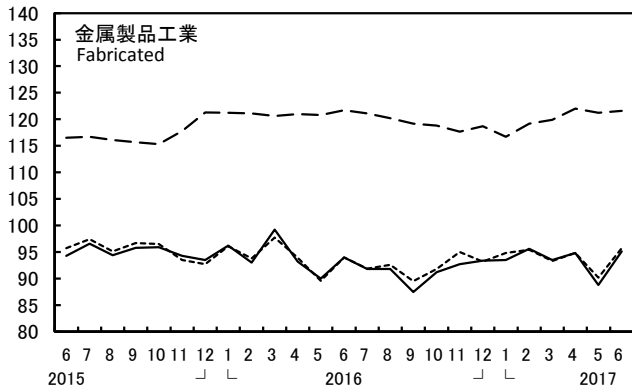
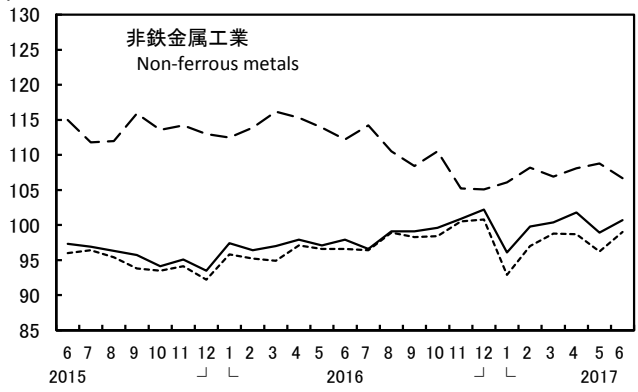
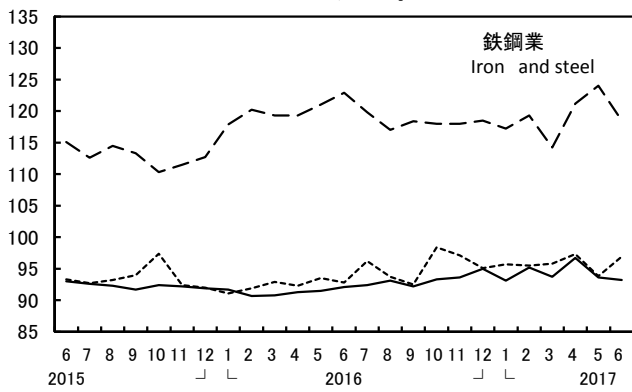
* 公表予定は変更される場合があります。

* The above schedule is subject to change.

鉄工業生産・出荷・在庫指数の推移 平成29年6月分
Indices of Industrial Production (Preliminary Report) June, 2017

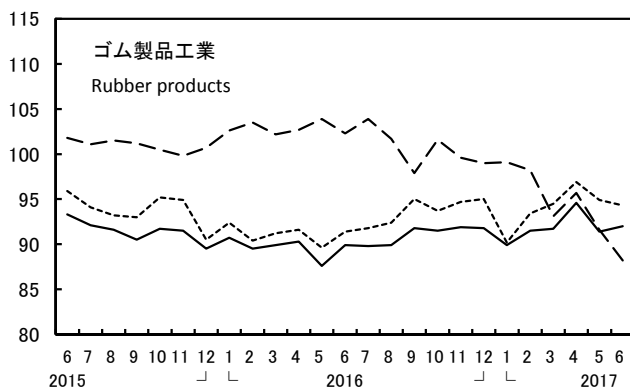
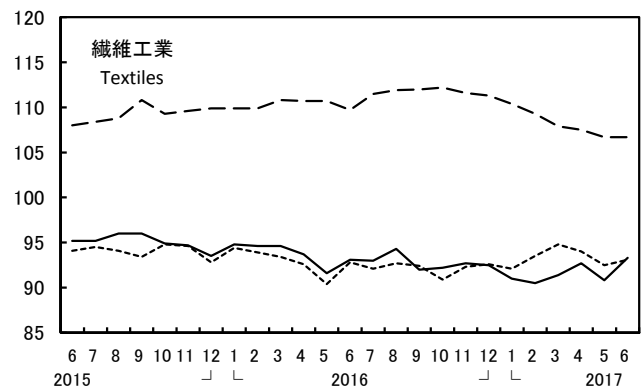
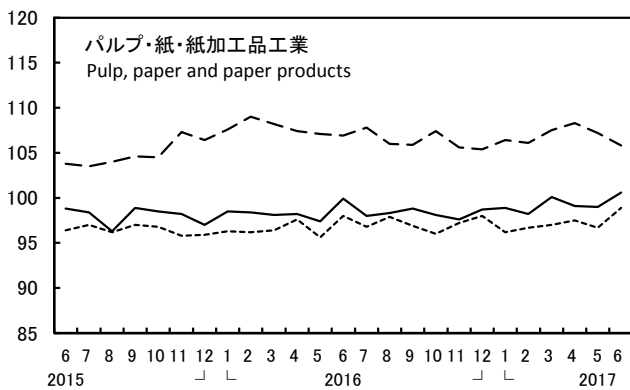
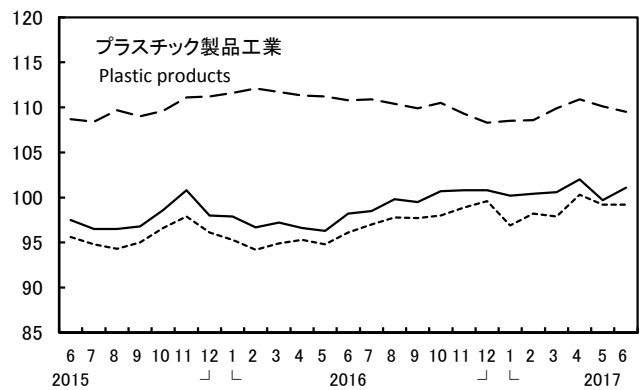
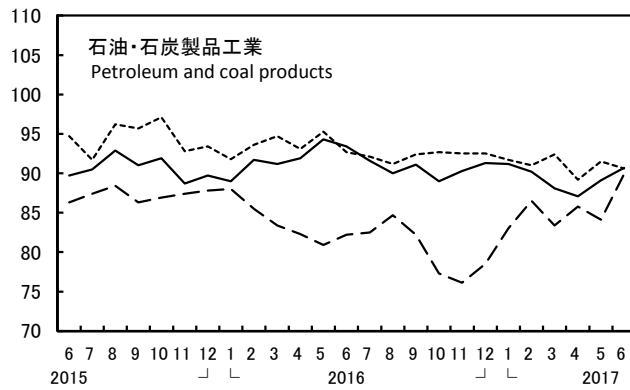
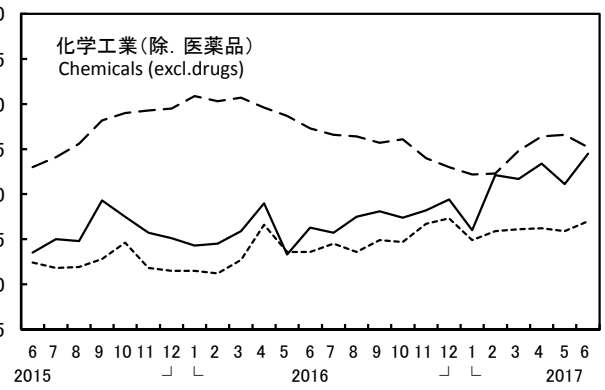
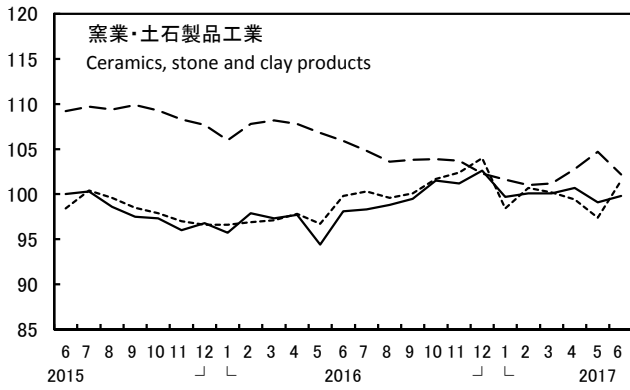
(平成22年=100、季節調整済指数)
(index,2010=100,Seasonally Adjusted Index)

— 生産(Production) ··· 出荷(Shipment) --- 在庫(Inventory)



(平成22年=100、季節調整済指数)
(index,2010=100,Seasonally Adjusted Index)

- 生産(Production) ... 出荷(Shipment) --- 在庫(Inventory)



資料出所 鉱工業指数 (調査統計グループ経済解析室)

Data source: Indices of Industrial Production (Economic Analysis Office, Research and Statistics Department)

1 鉄鋼業 Iron and steel

品目		単位	区分	平成29年 5月	平成29年 6月	前月比 増減率(%)	前年同月比 増減率(%)	
Commodity		Unit	Item	May 2017	Jun.2017	R.P.	R.S.	
銑鉄 Pig iron	t	生産(P)	6,699,641	6,249,951	▲ 6.7	▲ 6.1		
		出荷(S)	279,156	260,295	▲ 6.8	2.5		
		在庫(I)	510,089	498,201	▲ 2.3	▲ 19.2		
フェロアロイ計 Ferro-alloys total	t	生産(P)	83,275	73,795	▲ 11.4	2.3		
		出荷(S)	68,886	71,035	3.1	3.2		
		在庫(I)	158,901	158,559	▲ 0.2	▲ 8.6		
内 フェロマンガ(高炭素、低炭素) Ferro-manganese(high-carbon,low-carbon)	t	生産(P)	46,105	40,192	▲ 12.8	4.7		
		出荷(S)	42,069	38,161	▲ 9.3	▲ 8.2		
		在庫(I)	100,492	103,322	2.8	▲ 12.2		
内 フェロニッケル Ferro-nickel	t	生産(P)	31,350	25,267	▲ 19.4	▲ 3.6		
		出荷(S)	22,721	28,408	25.0	21.9		
		在庫(I)	37,028	32,450	▲ 12.4	▲ 6.4		
粗鋼 Crude steel	t	生産(P)	8,929,350	8,393,577	▲ 6.0	▲ 4.3		
		出荷(S)	3,100	3,174	2.4	15.8		
		在庫(I)	75,112	78,245	4.2	2.7		
鋼半製品 Semi-finished steel	t	生産(P)	8,706,975	8,200,904	▲ 5.8	▲ 4.4		
		出荷(S)	593,230	556,257	▲ 6.2	▲ 15.3		
		在庫(I)	3,888,683	3,979,626	2.3	4.1		
普通鋼	熱間圧延鋼材	鋼矢板 Sheet pilings	t	生産(P)	60,820	42,503	▲ 30.1	▲ 7.1
			出荷(S)	61,392	35,928	▲ 41.5	▲ 26.3	
			在庫(I)	36,342	42,753	17.6	6.4	
		H形鋼 Wide flange beams	t	生産(P)	336,619	289,185	▲ 14.1	▲ 7.4
			出荷(S)	321,756	302,747	▲ 5.9	▲ 5.7	
			在庫(I)	234,849	220,574	▲ 6.1	0.1	
		大形形鋼 Heavy shapes	t	生産(P)	74,956	72,470	▲ 3.3	▲ 3.6
			出荷(S)	74,978	68,754	▲ 8.3	▲ 13.5	
			在庫(I)	52,068	55,743	7.1	11.2	
		中小形形鋼 Medium and light shapes	t	生産(P)	83,833	88,845	6.0	3.7
			出荷(S)	88,469	86,791	▲ 1.9	8.0	
			在庫(I)	82,932	84,844	2.3	5.2	
	小形棒鋼 Light bars	t	生産(P)	703,222	708,411	0.7	▲ 4.3	
		出荷(S)	668,459	735,308	10.0	▲ 2.3		
		在庫(I)	644,535	614,589	▲ 4.6	0.8		
	線材 Steel wire rods	t	生産(P)	146,602	131,026	▲ 10.6	▲ 11.8	
		出荷(S)	142,496	127,338	▲ 10.6	▲ 11.3		
		在庫(I)	95,790	94,466	▲ 1.4	▲ 15.5		
	鋼板 Steel sheets and plates	t	生産(P)	763,930	755,268	▲ 1.1	▲ 18.1	
		出荷(S)	739,049	748,430	1.3	▲ 13.5		
		在庫(I)	462,808	460,328	▲ 0.5	▲ 13.6		
	鋼帯 Steel strips	t	生産(P)	3,734,314	3,493,480	▲ 6.4	▲ 1.1	
		出荷(S)	1,676,167	1,700,670	1.5	▲ 2.5		
		在庫(I)	1,200,027	1,150,317	▲ 4.1	4.6		
冷間仕上鋼材	冷延広幅帯鋼 Cold-rolled wide strips (Cold finished steel)	t	生産(P)	1,597,099	1,501,560	▲ 6.0	1.9	
		出荷(S)	589,817	561,131	▲ 4.9	4.8		
		在庫(I)	417,687	397,813	▲ 4.8	▲ 12.7		
	冷延電気鋼帯 Cold-rolled electrical sheets and strips (Cold finished steel)	t	生産(P)	115,406	120,079	4.0	4.2	
		出荷(S)	118,807	116,999	▲ 1.5	7.9		
		在庫(I)	58,587	61,655	5.2	▲ 17.0		
	鉄線 Steel wires	t	生産(P)	27,508	28,875	5.0	▲ 1.2	
		出荷(S)	15,682	16,592	5.8	▲ 2.4		
		在庫(I)	12,215	12,498	2.3	2.8		
	冷間圧造用炭素鋼線 Carbon steel wires for cold heading and cold forging	t	生産(P)	17,209	18,586	8.0	7.8	
		出荷(S)	16,771	18,422	9.8	5.3		
		在庫(I)	5,794	5,947	2.6	▲ 2.1		
硬鋼線 Hard-drawn wires	t	生産(P)	22,670	26,864	18.5	5.1		
	出荷(S)	10,819	12,452	15.1	0.1			
	在庫(I)	6,666	6,732	1.0	▲ 1.7			
冷間ロール成型軽量形鋼 Cold-formed steel shapes	t	生産(P)	37,163	41,216	10.9	▲ 4.9		
		出荷(S)	36,925	41,338	12.0	▲ 4.6		
		在庫(I)	26,573	26,080	▲ 1.9	▲ 3.8		

品 目		単位	区 分	平成29年 5月	平成29年 6月	前 月 比 増減率(%)	前年同月比 増減率(%)	
Commodity		Unit	Item	May 2017	Jun.2017	R.P.	R.S.	
特 殊 鋼	熱間圧延鋼材 Special hot-rolled steel	t	生産(P)	1,705,697	1,681,193	▲ 1.4	7.1	
			出荷(S)	1,254,256	1,304,053	4.0	10.2	
			在庫(I)	740,956	706,724	▲ 4.6	▲ 7.0	
	冷間 仕上 鋼材	磨帯鋼 Cold-rolled narrow strips	t	生産(P)	30,075	30,836	2.5	15.4
				出荷(S)	29,392	30,671	4.4	16.1
				在庫(I)	22,269	22,268	▲ 0.0	▲ 0.2
		冷延広幅帯鋼 Cold-rolled wide strips	t	生産(P)	257,992	246,916	▲ 4.3	12.7
				出荷(S)	234,296	228,656	▲ 2.4	16.5
				在庫(I)	128,872	131,942	2.4	▲ 12.1
	冷延鋼板 Cold-rolled sheets and plates	t	生産(P)	1,693	1,574	▲ 7.0	▲ 8.4	
			出荷(S)	1,509	1,683	11.5	▲ 4.6	
			在庫(I)	1,165	930	▲ 20.2	▲ 18.1	
磨棒鋼 Cold-finished bars	t	生産(P)	49,538	57,944	17.0	13.2		
		出荷(S)	47,744	55,671	16.6	11.4		
		在庫(I)	34,677	35,412	2.1	0.2		
冷間圧造用炭素鋼線 Carbon steel wires for cold heading and cold forging	t	生産(P)	65,291	76,180	16.7	6.5		
		出荷(S)	63,604	75,013	17.9	6.0		
		在庫(I)	13,877	13,960	0.6	▲ 4.0		
熱間 鋼管	普通鋼 Ordinary hot-steel pipes and tubes	t	生産(P)	348,655	373,050	7.0	7.8	
			出荷(S)	293,798	337,049	14.7	9.7	
			在庫(I)	328,655	317,582	▲ 3.4	3.5	
特殊鋼 Special hot-steel pipes and tubes	t	生産(P)	168,506	124,786	▲ 25.9	▲ 18.3		
		出荷(S)	150,038	183,208	22.1	59.5		
		在庫(I)	217,713	143,408	▲ 34.1	▲ 26.8		
め っ き 鋼 材	ブリキ Tin plates (Metallic-coated steel)	t	生産(P)	82,818	75,296	▲ 9.1	▲ 6.1	
			出荷(S)	76,600	73,882	▲ 3.5	2.5	
			在庫(I)	61,776	63,041	2.0	19.3	
	ティンフリースチール Tin-free steel (Metallic-coated steel)	t	生産(P)	69,706	69,412	▲ 0.4	3.8	
			出荷(S)	63,568	72,617	14.2	▲ 0.4	
			在庫(I)	60,425	57,103	▲ 5.5	▲ 4.1	
亜鉛めっき鋼板 Galvanized sheets (Metallic-coated steel)	t	生産(P)	916,432	902,629	▲ 1.5	6.6		
		出荷(S)	908,797	901,430	▲ 0.8	7.8		
		在庫(I)	581,093	565,240	▲ 2.7	▲ 7.3		
鍛鋼品 Steel forgings	t	生産(P)	47,923	53,576	11.8	5.5		
		出荷(S)	34,760	37,059	6.6	▲ 0.8		
		在庫(I)	25,491	25,334	▲ 0.6	7.3		
鑄鋼品 Steel castings	t	生産(P)	14,041	15,864	13.0	14.0		
		出荷(S)	7,753	8,958	15.5	8.6		
		在庫(I)	18,163	17,978	▲ 1.0	▲ 13.6		
銑鉄鑄物 Iron castings	t	生産(P)	261,256	295,491	13.1	5.7		
		出荷(S)	178,861	204,505	14.3	9.0		
		在庫(I)	85,764	86,366	0.7	▲ 1.0		
鉄系鍛工品 Ferrous forgings	t	生産(P)	179,015	205,884	15.0	7.5		
		出荷(S)	—	—	—	—		
		在庫(I)	—	—	—	—		

2 非鉄金属工業

Non-ferrous metal

分 類	品 目	単位	区 分	平成29年 5月	平成29年 6月	前 月 比 増減率(%)	前年同月比 増減率(%)
Classification	Commodity	Unit	Item	May 2017	Jun.2017	R.P.	R.S.
非鉄金属地金 Refining of non- ferrous metals	電気金 Electrolytic gold	kg	生産(P)	9,578	9,774	2.0	▲ 6.6
			出荷(S)	9,725	9,962	2.4	▲ 3.1
			在庫(I)	6,431	6,243	▲ 2.9	20.1
	電気銀 Electrolytic silver	kg	生産(P)	158,689	162,565	2.4	▲ 9.4
			出荷(S)	159,221	163,429	2.6	▲ 6.8
			在庫(I)	56,523	55,308	▲ 2.1	10.3
	電気銅 Electrolytic copper	t	生産(P)	128,808	128,561	▲ 0.2	▲ 2.0
			出荷(S)	110,366	119,111	7.9	▲ 7.0
			在庫(I)	54,528	51,720	▲ 5.1	▲ 1.9
	亜鉛 Zinc	t	生産(P)	47,137	42,456	▲ 9.9	▲ 9.6
			出荷(S)	39,339	45,169	14.8	▲ 4.5
			在庫(I)	33,209	29,496	▲ 11.2	▲ 7.3

分類	品目	単位	区分	平成29年 5月	平成29年 6月	前月比 増減率(%)	前年同月比 増減率(%)
Classification	Commodity	Unit	Item	May 2017	Jun.2017	R.P.	R.S.
非鉄金属地金 Refining of non-ferrous metals	アルミニウム合金地金 Aluminum alloy ingots	t	生産(P)	3,010	3,736	24.1	5.3
			出荷(S)	2,794	3,540	26.7	16.1
			在庫(I)	3,161	3,344	5.8	5.5
	アルミニウム二次合金地金 Secondary aluminum alloy ingots	t	生産(P)	88,706	101,509	14.4	2.4
			出荷(S)	78,040	89,397	14.6	4.2
			在庫(I)	35,001	34,722	▲ 0.8	0.7
伸銅・アルミニウム 圧延製品 Copper and copper-base alloys and aluminum rolling products	伸銅製品 Elongated copper products	t	生産(P)	66,528	72,071	8.3	5.2
			出荷(S)	65,291	70,250	7.6	4.9
			在庫(I)	33,452	33,821	1.1	▲ 7.1
	アルミニウム圧延製品 板製品 Aluminum mill products(Flat rolled products)	t	生産(P)	114,312	115,652	1.2	5.8
			出荷(S)	109,411	113,357	3.6	4.8
			在庫(I)	47,778	46,009	▲ 3.7	▲ 6.6
アルミニウム圧延製品 押出製品 Aluminum mill products(Extruded products)	t	生産(P)	60,950	67,827	11.3	2.7	
		出荷(S)	31,810	35,000	10.0	5.8	
		在庫(I)	7,771	8,075	3.9	4.9	
アルミニウムはく Aluminum foils	t	生産(P)	9,435	10,095	7.0	3.1	
		出荷(S)	8,985	10,412	15.9	9.8	
		在庫(I)	6,094	5,788	▲ 5.0	▲ 13.7	
電線・ケーブル Electric wire and cables	巻線 Winding wires	導体t metal core t	生産(P)	9,941	12,576	26.5	4.1
			出荷(S)	10,054	12,148	20.8	4.4
			在庫(I)	9,005	9,430	4.7	▲ 10.3
	機器用電線 Appliance wires	導体t metal core t	生産(P)	3,356	3,604	7.4	0.2
			出荷(S)	3,357	3,766	12.2	12.5
			在庫(I)	4,773	4,813	0.8	▲ 4.0
	輸送機器用電線 Wires and cables for transport equipment	導体t metal core t	生産(P)	3,211	4,055	26.3	2.9
			出荷(S)	4,910	6,116	24.6	8.5
			在庫(I)	2,276	2,387	4.9	▲ 1.3
	電力用電線・ケーブル Power wires・cables	導体t metal core t	生産(P)	17,599	19,009	8.0	3.0
出荷(S)			20,318	21,164	4.2	▲ 2.7	
在庫(I)			11,998	12,550	4.6	▲ 22.2	
通信用ケーブル光ファイバ製品 Optical fiber products for telecommunication cables	kmコア kmc	生産(P)	956,679	1,119,227	17.0	19.5	
		出荷(S)	921,084	1,134,876	23.2	22.7	
		在庫(I)	334,830	290,227	▲ 13.3	▲ 6.2	
非鉄金属鋳物 Non-ferrous metal castings	銅・銅合金鋳物 Copper・copper alloy castings	t	生産(P)	6,125	6,565	7.2	▲ 3.3
			出荷(S)	—	—	—	—
			在庫(I)	—	—	—	—
	アルミニウム鋳物 Aluminum alloy castings	t	生産(P)	33,225	38,323	15.3	4.3
			出荷(S)	—	—	—	—
			在庫(I)	—	—	—	—
アルミニウムダイカスト Aluminum alloy die castings	t	生産(P)	75,356	85,415	13.3	3.5	
		出荷(S)	—	—	—	—	
		在庫(I)	—	—	—	—	

3 金属製品工業

Fabricated metals

分類	品目	単位	区分	平成29年 5月	平成29年 6月	前月比 増減率(%)	前年同月比 増減率(%)
Classification	Commodity	Unit	Item	May 2017	Jun.2017	R.P.	R.S.
建設用金属製品 Fabricated structural metal products	鉄骨 Structural steel frames	t	生産(P)	87,643	99,800	13.9	13.0
			出荷(S)	—	—	—	—
			在庫(I)	—	—	—	—
	軽量鉄骨 Light structural steel frames	t	生産(P)	16,767	17,548	4.7	12.7
			出荷(S)	—	—	—	—
			在庫(I)	—	—	—	—
橋りょう Steel bridges	t	生産(P)	12,228	20,811	70.2	▲ 11.8	
		出荷(S)	—	—	—	—	
		在庫(I)	—	—	—	—	

分類	品目	単位	区分	平成29年 5月	平成29年 6月	前月比 増減率(%)	前年同月比 増減率(%)
Classification	Commodity	Unit	Item	May 2017	Jun.2017	R.P.	R.S.
建築用金属製品 Metal products of building	木造住宅用アルミニウムサッシ Aluminum sashes for wooden house	t	生産(P)	6,718	7,411	10.3	▲ 1.9
			出荷(S)	8,697	9,731	11.9	▲ 2.3
			在庫(I)	7,159	7,173	0.2	▲ 10.4
	ビル用アルミニウムサッシ Aluminum sashes for building	t	生産(P)	6,060	6,735	11.1	▲ 8.6
			出荷(S)	6,829	7,616	11.5	▲ 6.7
			在庫(I)	2,300	2,349	2.1	8.6
	アルミニウムドア Aluminum doors	t	生産(P)	1,747	1,980	13.3	4.0
出荷(S)			1,969	2,241	13.8	0.0	
在庫(I)			797	807	1.3	▲ 8.2	
アルミニウムエクステリア Aluminum exterior	t	生産(P)	8,329	9,407	12.9	1.4	
		出荷(S)	9,071	9,914	9.3	2.2	
		在庫(I)	6,177	6,326	2.4	▲ 9.2	
スチール又はステンレスドア Steel and stainless steel doors	t	生産(P)	4,926	5,002	1.5	▲ 0.8	
		出荷(S)	5,968	6,620	10.9	3.9	
		在庫(I)	2,804	2,702	▲ 3.6	▲ 3.9	
スチール又はステンレスシャッター Steel and stainless steel shutters	t	生産(P)	7,445	8,314	11.7	2.9	
		出荷(S)	7,432	8,411	13.2	4.6	
		在庫(I)	652	555	▲ 14.9	▲ 22.8	
暖ちゅう房熱機器 Equipment for heating and kitchen	ガスこんろ Gas cooking appliances	台	生産(P)	254,000	302,451	19.1	▲ 1.0
			出荷(S)	225,451	273,952	21.5	5.5
			在庫(I)	353,539	401,872	13.7	8.0
	ガス湯沸器 Gas-fired water heaters	台	生産(P)	169,154	197,863	17.0	3.2
			出荷(S)	171,588	185,187	7.9	14.1
			在庫(I)	158,974	181,264	14.0	15.1
	ガス温水給湯暖房機 Gas-fired water heaters and space heaters	台	生産(P)	26,529	31,415	18.4	▲ 1.2
			出荷(S)	25,370	28,202	11.2	0.9
			在庫(I)	27,737	31,026	11.9	▲ 11.0
	ガス風呂がま Gas bath boilers	台	生産(P)	97,070	125,428	29.2	15.8
			出荷(S)	99,217	109,483	10.3	9.9
			在庫(I)	90,194	117,505	30.3	44.1
	石油ストーブ Oil-burning space heaters	台	生産(P)	175,527	234,666	33.7	▲ 10.4
			出荷(S)	11,841	70,677	496.9	136.3
在庫(I)			1,290,756	1,454,871	12.7	▲ 15.1	
石油温水給湯暖房機 Oil-burning water heaters and space heaters	台	生産(P)	27,221	30,295	11.3	▲ 2.0	
		出荷(S)	26,290	27,030	2.8	▲ 3.6	
		在庫(I)	33,744	37,390	10.8	6.9	
その他の金属製品 Other metal products	鋼索 Wire ropes	t	生産(P)	21,494	24,579	14.4	2.5
			出荷(S)	15,666	16,844	7.5	1.8
			在庫(I)	28,672	29,045	1.3	2.0
	溶接金網 Welded wire netting	t	生産(P)	10,685	10,930	2.3	▲ 5.6
			出荷(S)	10,659	11,207	5.1	7.7
			在庫(I)	5,897	5,650	▲ 4.2	▲ 11.5
	電気溶接棒 Electrical welding rods	t	生産(P)	18,257	20,240	10.9	7.0
			出荷(S)	18,144	19,615	8.1	8.7
			在庫(I)	12,425	12,695	2.2	▲ 26.0
	ドラム缶 Steel drums	t	生産(P)	24,826	26,942	8.5	4.1
			出荷(S)	24,781	26,863	8.4	4.0
			在庫(I)	3,486	3,565	2.3	3.6
	18リットル缶 18 liter cans	t	生産(P)	10,362	11,645	12.4	3.4
			出荷(S)	10,046	11,427	13.7	5.1
			在庫(I)	3,164	3,097	▲ 2.1	▲ 1.6
食缶 Food cans	t	生産(P)	22,359	20,439	▲ 8.6	▲ 13.8	
		出荷(S)	20,037	17,363	▲ 13.3	▲ 7.4	
		在庫(I)	27,892	27,519	▲ 1.3	▲ 0.4	
一般缶 General cans	t	生産(P)	5,111	4,937	▲ 3.4	▲ 15.1	
		出荷(S)	4,909	4,528	▲ 7.8	▲ 7.8	
		在庫(I)	9,864	10,143	2.8	11.1	
架線金物 Transmission line hardware	千個 1000 n	生産(P)	11,029	12,058	9.3	10.3	
		出荷(S)	—	—	—	—	
		在庫(I)	—	—	—	—	
線ばね Wire springs	t	生産(P)	7,035	8,181	16.3	3.2	
		出荷(S)	7,349	8,474	15.3	4.5	
		在庫(I)	2,155	2,180	1.2	▲ 3.5	

分類	品目	単位	区分	平成29年 5月	平成29年 6月	前月比 増減率(%)	前年同月比 増減率(%)
Classification	Commodity	Unit	Item	May 2017	Jun.2017	R.P.	R.S.
その他の金属製品 Other metal products	うす板ばね Flat springs	t	生産(P)	6,609	8,019	21.3	7.7
			出荷(S)	6,727	8,210	22.1	5.9
			在庫(I)	2,495	2,489	▲ 0.3 ☆	2.8
	超硬チップ Cemented carbide tips	kg	生産(P)	353,023	389,146	10.2	▲ 2.7
			出荷(S)	329,449	355,329	7.9	0.5
			在庫(I)	—	—	—	—
		千個	生産(P)	50,600	56,541	11.7	5.0
			出荷(S)	49,939	55,518	11.2	4.2
			在庫(I)	61,666	61,036	▲ 1.0	▲ 13.2
	管継手 鋼管製 Pipe fittings (Made of steel pipes and tubes)	kg	生産(P)	4,502,858	5,204,295	15.6	2.8
			出荷(S)	—	—	—	—
			在庫(I)	—	—	—	—
	作業工具 Machinist hand tools	千個	生産(P)	6,749	7,866	16.5	7.7
			出荷(S)	7,481	8,569	14.6	8.7
在庫(I)			9,644	9,976	3.4	1.8	
機械刃物 Knives for industry	t	生産(P)	733	757	3.3	▲ 4.2	
		出荷(S)	647	702	8.5	▲ 2.9	
		在庫(I)	664	675	1.7	▲ 4.6	
粉末や金製機械材料 Sintered products	t	生産(P)	7,215	8,420	16.7	5.8	
		出荷(S)	—	—	—	—	
		在庫(I)	—	—	—	—	
産業用アルミニウム製品 Industrial aluminum products	t	生産(P)	1,300	1,683	29.5	44.3	
		出荷(S)	1,117	1,364	22.2	27.7	
		在庫(I)	606	855	41.0	67.3	
飲料用アルミニウム缶 Aluminum cans for beverages	t	生産(P)	34,529	35,323	2.3	▲ 0.9	
		出荷(S)	32,773	34,079	4.0	▲ 2.3	
		在庫(I)	42,850	42,277	▲ 1.3	5.2	

4 はん用・生産用・業務用機械工業

General-purpose, production and business oriented machinery

分類	品目	単位	区分	平成29年 5月	平成29年 6月	前月比 増減率(%)	前年同月比 増減率(%)
Classification	Commodity	Unit	Item	May 2017	Jun.2017	R.P.	R.S.
ボイラ・原動機 Boilers and power units	はん用内燃機関 Internal combustion engines for industry	1000 PS	生産(P)	7,420	8,429	13.6	23.3
			出荷(S)	5,276	5,938	12.5	23.7
			在庫(I)	1,985	2,133	7.5	▲ 7.3
	水管ボイラ ※ Water tube boilers	t/h	生産(P)	2,134	2,431	13.9	78.0
			出荷(S)	—	—	—	—
			在庫(I)	—	—	—	—
ボイラ部品 Parts and accessories of boilers	百万円 million yen	生産(P)	4,643	12,826	176.2	▲ 20.8	
		出荷(S)	—	—	—	—	
		在庫(I)	—	—	—	—	
一般用蒸気タービン ※ Steam turbines for industry	1000 kW	生産(P)	571	1,077	88.6	18.3	
		出荷(S)	—	—	—	—	
		在庫(I)	—	—	—	—	
蒸気タービン部品 Parts and accessories of steam turbines	百万円 million yen	生産(P)	4,526	14,585	222.2	35.0	
		出荷(S)	—	—	—	—	
		在庫(I)	—	—	—	—	
風水力機械・ 油圧機器 Fans, pumps and oil hydraulic equipment	ポンプ Pumps	t	生産(P)	6,633	7,012	5.7	▲ 19.2
			出荷(S)	7,166	7,571	5.7	▲ 19.2
			在庫(I)	6,472	6,661	2.9	4.7
	圧縮機 Compressors	t	生産(P)	3,929	4,630	17.8	38.2
			出荷(S)	3,856	4,557	18.2	37.0
			在庫(I)	3,116	3,188	2.3	6.4
	送風機 Fans and Blowers	t	生産(P)	1,450	2,020	39.3	10.8
			出荷(S)	1,497	1,969	31.5	10.3
			在庫(I)	939	1,102	17.4	6.5
	油圧ポンプ Oil-hydraulic pumps	百万円 million yen	生産(P)	6,076	7,345	20.9	28.8
			出荷(S)	—	—	—	—
			在庫(I)	—	—	—	—

※ 水管ボイラと一般蒸気用タービンの生産は、生産量と進ちょく量の合計である。

水管ボイラ：800t/h未満が生産量、800t/h以上が進ちょく量。

一般蒸気用タービン：25万kW未満が生産量、25万kW以上が進ちょく量。

Note) The production of "Water tube boilers" and "Steam turbines for industry" are the sum of production and amount of progress.

"Water tube boilers": The data for less than 800t/h is of completed goods the data for greater than or equal to 800t/h is of the goods in progress.

"Steam turbines for industry": The data for less than 250,000kw is of completed goods the data for greater than or equal to 250,000kw is of the goods in progress.

分類	品目	単位	区分	平成29年 5月	平成29年 6月	前月比 増減率(%)	前年同月比 増減率(%)
Classification	Commodity	Unit	Item	May 2017	Jun.2017	R.P.	R.S.
風水力機械・ 油圧機器 Fans, pumps and oil hydraulic equipment	油圧モータ Oil-hydraulic motors	百万円 million yen	生産(P) 出荷(S) 在庫(I)	6,882 — —	7,878 — —	14.5 — —	20.0 — —
	油圧シリンダ Oil-hydraulic cylinders	百万円 million yen	生産(P) 出荷(S) 在庫(I)	7,079 — —	8,357 — —	18.1 — —	17.3 — —
	油圧バルブ Oil-hydraulic valves	百万円 million yen	生産(P) 出荷(S) 在庫(I)	6,645 — —	7,804 — —	17.4 — —	27.1 — —
	空気圧シリンダ Pneumatic cylinders	百万円 million yen	生産(P) 出荷(S) 在庫(I)	12,702 — —	13,637 — —	7.4 — —	23.1 — —
	空気圧バルブ Pneumatic valves	百万円 million yen	生産(P) 出荷(S) 在庫(I)	12,464 — —	12,856 — —	3.1 — —	18.5 — —
運搬機械 Conveying machinery	クレーン Cranes	t	生産(P) 出荷(S) 在庫(I)	7,113 — —	8,569 — —	20.5 — —	▲ 7.8 — —
	コンベヤ Conveyors	t	生産(P) 出荷(S) 在庫(I)	7,992 — —	9,129 — —	14.2 — —	▲ 43.8 — —
	エレベータ Elevators	t	生産(P) 出荷(S) 在庫(I)	18,680 — —	20,508 — —	9.8 — —	▲ 6.2 — —
冷凍機・ 同応用製品 Refrigerating machines and appliances	一般冷凍空調用冷凍機 Refrigerating machines for general refrigeration and air conditioning	台 n	生産(P) 出荷(S) 在庫(I)	391,107 194,574 532,950	444,477 228,239 538,063	13.6 17.3 1.0	5.6 ▲ 7.8 ▲ 1.8
	乗用車エアコン用冷凍機 Refrigerating machines for automobile air conditioners	台 n	生産(P) 出荷(S) 在庫(I)	1,260,323 1,294,182 344,772	1,557,843 1,573,240 373,658	23.6 21.6 8.4	3.9 2.9 ▲ 11.7
	冷凍・冷蔵ショーケース Refrigerating display cases	台 n	生産(P) 出荷(S) 在庫(I)	18,298 17,421 37,686	22,497 23,013 37,472	22.9 32.1 ▲ 0.6	▲ 0.7 ▲ 6.2 9.2
	はん用機械器具 部品 Parts of general- purpose machinery	台 t	生産(P) 出荷(S) 在庫(I)	12,076 — —	14,635 — —	21.2 — —	14.6 — —
はん用機械器具 部品 Parts of general- purpose machinery	歯車 Gears	t	生産(P) 出荷(S) 在庫(I)	6,037 — —	6,691 — —	10.8 — —	6.6 — —
	スチールチェーン Steel chains	t	生産(P) 出荷(S) 在庫(I)	4,865 — —	5,261 — —	8.2 — —	2.8 — —
	軸受 Bearings	千個 1000 n	生産(P) 出荷(S) 在庫(I)	219,291 220,054 187,436	257,335 256,384 189,190	17.3 16.5 0.9	8.3 7.8 ▲ 4.0
	一般用バルブ・コック General valves and cocks	kg	生産(P) 出荷(S) 在庫(I)	5,249,932 — —	5,678,657 — —	8.2 — —	1.7 — —
	自動調整弁 Control valves	kg	生産(P) 出荷(S) 在庫(I)	4,489,779 — —	4,767,448 — —	6.2 — —	6.9 — —
	給排水栓類 Plumbing fixtures	kg	生産(P) 出荷(S) 在庫(I)	2,036,067 — —	2,417,267 — —	18.7 — —	3.1 — —
	土木建設機械 Engineering and construction machinery	装軌式トラクタ(ブルドーザに限る) Crawler tractors(Bulldozers)	台 n	生産(P) 出荷(S) 在庫(I)	X X X	X X X	X X X
建設用クレーン Construction cranes		台 n	生産(P) 出荷(S) 在庫(I)	247 216 968	273 269 972	10.5 24.5 0.4	▲ 26.6 ▲ 22.9 ▲ 13.4
ショベル系掘削機械 Shovel type excavators		台 n	生産(P) 出荷(S) 在庫(I)	13,365 12,804 7,085	16,380 15,832 7,658	22.6 23.6 8.1	19.6 21.3 ▲ 14.9

分類	品目	単位	区分	平成29年 5月	平成29年 6月	前月比 増減率(%)	前年同月比 増減率(%)
Classification	Commodity	Unit	Item	May 2017	Jun.2017	R.P.	R.S.
土木建設機械 Engineering and construction machinery	整地機械 Earth finishing machinery	百万円 million yen	生産(P)	2,107	2,325	10.3	4.8
			出荷(S)	2,833	2,667	▲ 5.9	30.8
			在庫(I)	—	—	—	—
	シヨベルトラック Shovel trucks	台 n	生産(P)	4,552	5,038	10.7	2.4
			出荷(S)	5,850	5,383	▲ 8.0	33.4
			在庫(I)	7,044	6,699	▲ 4.9	▲ 44.1
化学機械 Chemical machinery	熱交換器 Heat exchangers	t	生産(P)	1,383	1,561	12.9	16.2
			出荷(S)	—	—	—	—
			在庫(I)	—	—	—	—
	混合機・かくはん機及び粉碎機 Blenders, Mixers and Crushers	t	生産(P)	490	640	30.7	▲ 7.3
			出荷(S)	—	—	—	—
			在庫(I)	—	—	—	—
	反応用機器 Reaction vessels	t	生産(P)	1,064	1,458	37.1	▲ 4.5
			出荷(S)	—	—	—	—
			在庫(I)	—	—	—	—
生活関連産業用 機械 Daily lives industry machinery	印刷機械 Printing machines	t	生産(P)	4,902	3,922	▲ 20.0	24.0
			出荷(S)	—	—	—	—
			在庫(I)	—	—	—	—
	食料品加工機械 Food products machinery	百万円 million yen	生産(P)	5,248	6,396	21.9	▲ 6.2
			出荷(S)	5,390	7,233	34.2	19.8
			在庫(I)	—	—	—	—
個装・内装機械 Consumer packaging machinery	百万円 million yen	生産(P)	10,424	14,326	37.4	▲ 7.8	
		出荷(S)	10,823	14,615	35.0	▲ 6.4	
		在庫(I)	—	—	—	—	
半導体・フラットパネル 製造装置 Semiconductor and flat-panel display manufacturing equipment	半導体製造装置 Semiconductor manufacturing system	百万円 million yen	生産(P)	116,863	126,123	7.9	24.7
			出荷(S)	—	—	—	—
			在庫(I)	—	—	—	—
	フラットパネル・ディスプレイ製造装置 Flat-panel display manufacturing system	百万円 million yen	生産(P)	43,738	36,588	▲ 16.3	2.3
			出荷(S)	—	—	—	—
			在庫(I)	—	—	—	—
産業用ロボット Industrial robots	プレイバックロボット Playback robots	台 n	生産(P)	12,422	13,660	10.0	41.7
			出荷(S)	—	—	—	—
			在庫(I)	—	—	—	—
	数値制御ロボット Numerically controlled robots	台 n	生産(P)	4,476	4,562	1.9	40.3
			出荷(S)	—	—	—	—
			在庫(I)	—	—	—	—
農業用機械 Agricultural machinery	装輪式トラクタ Wheel tractors	台 n	生産(P)	10,550	12,387	17.4	0.4
			出荷(S)	10,168	12,494	22.9	▲ 2.5
			在庫(I)	8,360	8,242	▲ 1.4	22.8
	田植機 Rice planting machines	台 n	生産(P)	2,599	1,755	▲ 32.5	60.9
			出荷(S)	2,562	1,898	▲ 25.9	22.6
			在庫(I)	1,306	1,022	▲ 21.7	▲ 43.1
	コンバイン Combines	台 n	生産(P)	1,278	2,521	97.3	41.2
			出荷(S)	1,146	1,859	62.2	▲ 11.5
			在庫(I)	2,556	3,190	24.8	18.9
金属工作機械 Metal cutting machinery	数値制御旋盤 Numerically controlled lathes	t	生産(P)	7,472	8,714	16.6	23.1
			出荷(S)	8,455	8,696	2.9	19.8
			在庫(I)	11,196	11,500	2.7	▲ 9.0
	研削盤 Grinding machines	t	生産(P)	1,550	2,064	33.2	14.3
			出荷(S)	1,589	2,047	28.8	11.3
			在庫(I)	1,112	1,217	9.4	14.2
	専用機 Special purpose machines	t	生産(P)	1,354	2,630	94.2	50.8
			出荷(S)	1,392	2,611	87.6	34.2
			在庫(I)	263	281	6.8	39.1
	マシニングセンタ Machining centers	t	生産(P)	17,109	19,644	14.8	29.5
			出荷(S)	16,950	18,876	11.4	13.6
			在庫(I)	15,467	16,236	5.0	▲ 7.7

分類	品目	単位	区分	平成29年 5月	平成29年 6月	前月比 増減率(%)	前年同月比 増減率(%)
Classification	Commodity	Unit	Item	May 2017	Jun.2017	R.P.	R.S.
金属加工機械 Metal forming machinery	鉄鋼用ロール Rolls for steel industry	本	生産(P)	2,949	3,180	7.8	1.7
			出荷(S)	2,894	3,129	8.1	1.8
			在庫(I)	309	360	16.5	▲ 27.0
	機械プレス Mechanical presses	t	生産(P)	5,670	4,878	▲ 14.0	▲ 8.0
			出荷(S)	6,010	4,755	▲ 20.9	▲ 8.4
			在庫(I)	2,952	3,075	4.2	37.1
	鑄造装置 Foundry equipment	t	生産(P)	2,785	2,988	7.3	▲ 13.7
			出荷(S)	—	—	—	—
			在庫(I)	—	—	—	—
繊維機械 Textile machinery	紡績・準備機械 Yarn spinning and preparatory machinery	台	生産(P)	217	294	35.5	3.5
			出荷(S)	—	—	—	—
			在庫(I)	—	—	—	—
	織機・編組機械 Looms and Knitting machinery	台	生産(P)	2,391	2,783	16.4	10.9
			出荷(S)	—	—	—	—
			在庫(I)	—	—	—	—
	工業用ミシン Industrial sewing machines	台	生産(P)	6,587	7,640	16.0	▲ 19.9
			出荷(S)	12,427	11,285	▲ 9.2	▲ 22.7
			在庫(I)	13,741	13,963	1.6	0.8
	化学繊維機械 Chemical fiber machinery	百万円 million yen	生産(P)	1,659	1,829	10.2	649.6
			出荷(S)	—	—	—	—
			在庫(I)	—	—	—	—
金型 Mold and die	プレス用金型 Stamping die	kg	生産(P)	6,760,040	6,481,944	▲ 4.1	▲ 11.8
			出荷(S)	—	—	—	—
			在庫(I)	—	—	—	—
	ダイカスト用金型 Die casting die	kg	生産(P)	1,493,017	1,573,375	5.4	▲ 10.0
			出荷(S)	—	—	—	—
			在庫(I)	—	—	—	—
プラスチック用金型 Plastic molds	kg	生産(P)	2,731,122	2,790,749	2.2	2.5	
		出荷(S)	—	—	—	—	
		在庫(I)	—	—	—	—	
機械工具 Tools for machines	特殊鋼切削工具 High speed steel cutting tools	千個	生産(P)	5,626	5,927	5.4	☆ 7.3
			出荷(S)	5,829	5,711	▲ 2.0	5.3
			在庫(I)	16,092	16,519	2.7	2.5
	ダイヤモンド工具 Diamond tools	個	生産(P)	742,203	821,414	10.7	▲ 5.3
			出荷(S)	788,817	825,204	4.6	▲ 5.3
			在庫(I)	645,844	654,790	1.4	▲ 6.3
	C(W)BN工具 Cubic (wurtzite) boron nitride tools	千個	生産(P)	1,452	1,649	13.6	21.3
			出荷(S)	1,535	1,504	▲ 2.0	19.5
			在庫(I)	1,448	1,604	10.8	▲ 13.1
	超硬工具(エンドミル) Cemented carbide endmill	個	生産(P)	1,150,339	1,277,519	11.1	7.3
			出荷(S)	953,969	1,001,213	5.0	12.2
			在庫(I)	3,935,634	3,965,746	0.8	3.5
	電動工具 Electric tools	台	生産(P)	221,903	265,986	19.9	8.4
			出荷(S)	342,707	402,417	17.4	5.7
			在庫(I)	807,338	818,428	1.4	11.8
その他の生産用機械 Other production machinery	射出成形機 Injection molding machines	t	生産(P)	9,378	11,713	24.9	19.9
			出荷(S)	—	—	—	—
			在庫(I)	—	—	—	—
計測機器 Measuring machine and instruments	工業用長さ計 Industrial measures	個	生産(P)	483,035	545,257	12.9	0.3
			出荷(S)	484,759	551,215	13.7	▲ 2.6
			在庫(I)	772,168	766,681	▲ 0.7	▲ 9.9
	ガスメータ Gas-meters	個	生産(P)	456,035	505,983	11.0	26.4
			出荷(S)	444,945	512,986	15.3	28.4
			在庫(I)	96,908	89,953	▲ 7.2	45.4
	水道メータ Water-meters	個	生産(P)	198,552	312,639	57.5	▲ 4.2
			出荷(S)	193,487	323,715	67.3	5.9
			在庫(I)	118,871	107,795	▲ 9.3	72.9
	工業用計重機 Measuring instruments and controllers for industry	台	生産(P)	2,088	2,584	23.8	15.1
			出荷(S)	2,124	2,502	17.8	21.3
			在庫(I)	934	1,095	17.2	9.1
圧力計(アネロイド形) Aneroid type barometers or pressure gauges	個	生産(P)	885,698	947,555	7.0	14.7	
		出荷(S)	884,787	945,115	6.8	13.6	
		在庫(I)	227,782	230,222	1.1	43.6	

分類	品目	単位	区分	平成29年 5月	平成29年 6月	前月比 増減率(%)	前年同月比 増減率(%)
Classification	Commodity	Unit	Item	May 2017	Jun.2017	R.P.	R.S.
計測機器 Measuring machine and instruments	精密測定機(光学測定機を含む) Precision measuring machines and instruments (incl. optical measuring machines)	台	生産(P)	23,849	25,718	7.8	▲ 3.9
		n	出荷(S)	23,771	26,183	10.1	4.9
		n	在庫(I)	26,429	25,966	▲ 1.8	▲ 14.7
	分析機器 Analytical instruments	百万円	生産(P)	15,606	20,767	33.1	0.9
		million yen	出荷(S)	16,012	21,610	35.0	4.9
		n	在庫(I)	—	—	—	—
	試験機 Testing machines	台	生産(P)	16,237	17,625	8.5	▲ 3.9
		n	出荷(S)	15,777	18,257	15.7	▲ 5.5
		n	在庫(I)	6,906	6,834	▲ 1.0	▲ 13.4
	放射線測定器 Radiation instruments	台	生産(P)	402	528	31.3	37.5
		n	出荷(S)	418	491	17.5	9.1
		n	在庫(I)	345	382	10.7	▲ 1.0
光学部品 Optical parts	カメラ用交換レンズ Interchangeable lenses for cameras	個	生産(P)	194,566	253,027	30.0	▲ 16.7
		n	出荷(S)	373,252	360,824	▲ 3.3	▲ 13.8
		n	在庫(I)	400,767	447,378	11.6	▲ 10.9
その他の 業務用機械 Other business oriented machinery	デジタル・フルカラー複写機 Digital and full color copying machines	台	生産(P)	10,291	12,430	20.8	▲ 7.3
		n	出荷(S)	26,888	32,985	22.7	▲ 13.5
		n	在庫(I)	31,696	33,536	5.8	▲ 19.6
	飲料用自動販売機 Beverage vending machines	台	生産(P)	18,127	21,455	18.4	4.3
		n	出荷(S)	19,641	23,714	20.7	▲ 5.1
		n	在庫(I)	27,877	26,455	▲ 5.1	▲ 29.1
切符自動販売機 Tickets vending machines	台	生産(P)	254	278	9.4	▲ 30.8	
	n	出荷(S)	254	278	9.4	▲ 31.0	
	n	在庫(I)	—	—	—	—	

5 電子部品・デバイス工業

Electronic parts and devices

分類	品目	単位	区分	平成29年 5月	平成29年 6月	前月比 増減率(%)	前年同月比 増減率(%)
Classification	Commodity	Unit	Item	May 2017	Jun.2017	R.P.	R.S.
電子部品 Electronic parts	粉末や金製磁性材料 Sintered products	t	生産(P)	3,413	3,724	9.1	7.6
		n	出荷(S)	—	—	—	—
		n	在庫(I)	—	—	—	—
	抵抗器 Resistors	百万個	生産(P)	12,631	14,531	15.0	15.4
		million n	出荷(S)	—	—	—	—
		n	在庫(I)	—	—	—	—
	固定コンデンサ Fixed capacitors	百万個	生産(P)	77,211	84,935	10.0	13.8
		million n	出荷(S)	—	—	—	—
		n	在庫(I)	—	—	—	—
	トランス Transformers	千個	生産(P)	1,729	1,801	4.2	▲ 14.6
		1000 n	出荷(S)	—	—	—	—
		n	在庫(I)	—	—	—	—
	インダクタ(コイルを含む) Inductors (incl. coils)	百万円	生産(P)	4,608	5,307	15.2	0.1
		million yen	出荷(S)	—	—	—	—
		n	在庫(I)	—	—	—	—
水晶振動子・フィルタ・複合部品 Quartz crystal units, filters and multiple components	千個	生産(P)	2,040,638	2,235,557	9.6	▲ 8.3	
	1000 n	出荷(S)	—	—	—	—	
	n	在庫(I)	—	—	—	—	
通信・電子装置用スイッチ Switches for communication equipments and electronic equipments	千個	生産(P)	932,646	984,990	5.6	9.5	
	1000 n	出荷(S)	—	—	—	—	
	n	在庫(I)	—	—	—	—	
コネクタ Connectors	千個	生産(P)	2,553,740	2,958,142	15.8	14.8	
	1000 n	出荷(S)	—	—	—	—	
	n	在庫(I)	—	—	—	—	
電子回路基板 Electronic circuit boards	百万円	生産(P)	36,253	38,858	7.2	▲ 0.0	
	million yen	出荷(S)	—	—	—	—	
	n	在庫(I)	—	—	—	—	
磁気テープ Magnetic tapes	1000 m ²	生産(P)	22,190	21,994	▲ 0.9	▲ 0.2	
	n	出荷(S)	—	—	—	—	
	n	在庫(I)	—	—	—	—	
スイッチング電源 Switching power supply units	千台	生産(P)	3,025	3,537	16.9	4.7	
	1000 n	出荷(S)	—	—	—	—	
	n	在庫(I)	—	—	—	—	

分類	品目	単位	区分	平成29年 5月	平成29年 6月	前月比 増減率(%)	前年同月比 増減率(%)
Classification	Commodity	Unit	Item	May 2017	Jun.2017	R.P.	R.S.
電子部品 Electronic parts	アクティブ型液晶素子(大型) Active matrix LCDs (Liquid Crystal Devices) Large	百万円	生産(P)	43,476	45,952	5.7	28.5
		million yen	出荷(S)	28,703	37,104	29.3	30.5
			在庫(I)	—	—	—	—
	千個	生産(P)	6,262	4,663	▲ 25.5	53.8	
	1000 n	出荷(S)	5,605	4,390	▲ 21.7	92.1	
	1000 n	在庫(I)	914	706	▲ 22.8	▲ 81.4	
電子部品 Electronic parts	アクティブ型液晶素子(中・小型) Active matrix LCDs(Liquid Crystal Devices) Medium and small	百万円	生産(P)	86,185	90,130	4.6	15.6
		million yen	出荷(S)	79,249	88,466	11.6	▲ 2.4
			在庫(I)	—	—	—	—
	千個	生産(P)	26,590	26,688	0.4	▲ 0.6	
	1000 n	出荷(S)	25,247	27,138	7.5	▲ 15.8	
	1000 n	在庫(I)	9,926	9,518	▲ 4.1	▲ 28.0	
半導体素子 Semiconductor devices	整流素子 Rectifiers devices	千個	生産(P)	414,640	429,491	3.6	10.9
		1000 n	出荷(S)	280,734	316,208	12.6	11.7
		1000 n	在庫(I)	339,195	326,044	▲ 3.9	0.9
	トランジスタ Transistors	千個	生産(P)	706,740	746,067	5.6	24.0
		1000 n	出荷(S)	932,533	1,015,446	8.9	9.0
		1000 n	在庫(I)	874,166	858,765	▲ 1.8	12.5
	発光ダイオード Light emitting diodes	千個	生産(P)	1,902,721	2,107,167	10.7	▲ 0.3
		1000 n	出荷(S)	2,051,812	2,272,042	10.7	3.2
		1000 n	在庫(I)	116,595	114,900	▲ 1.5	▲ 9.2
	太陽電池セル Solar battery cells	千個	生産(P)	26,443	24,102	▲ 8.9	☆ ▲ 30.4
		1000 n	出荷(S)	—	—	—	—
		1000 n	在庫(I)	14,429	14,451	0.2	☆ ▲ 19.7
集積回路 Integrated circuits	線形半導体集積回路 Linear integrated circuits	百万円	生産(P)	16,381	16,933	3.4	19.5
		million yen	出荷(S)	21,674	23,949	10.5	14.2
			在庫(I)	—	—	—	—
		千個	生産(P)	1,269,731	1,354,714	6.7	14.4
		1000 n	出荷(S)	1,157,273	1,329,962	14.9	10.8
		1000 n	在庫(I)	1,610,366	1,557,166	▲ 3.3	9.3
	モス型半導体集積回路(マイクロコンピュータ) Metal oxide semiconductor ICs(Micro computers)	百万円	生産(P)	12,790	13,405	4.8	2.3
		million yen	出荷(S)	39,467	41,931	6.2	15.3
			在庫(I)	—	—	—	—
		千個	生産(P)	140,709	142,782	1.5	9.3
		1000 n	出荷(S)	294,344	306,977	4.3	18.8
		1000 n	在庫(I)	139,542	126,933	▲ 9.0	26.1
	モス型半導体集積回路(ロジック) Metal oxide semiconductor ICs(Logic)	百万円	生産(P)	11,864	12,836	8.2	▲ 22.0
		million yen	出荷(S)	18,577	19,477	4.8	▲ 8.9
			在庫(I)	—	—	—	—
		千個	生産(P)	530,761	535,879	1.0	▲ 7.9
		1000 n	出荷(S)	494,217	521,762	5.6	▲ 3.0
		1000 n	在庫(I)	564,604	557,001	▲ 1.3	36.3
	モス型半導体集積回路(メモリ) Metal oxide semiconductor ICs(Memory)	百万円	生産(P)	93,540	82,279	▲ 12.0	36.7
		million yen	出荷(S)	83,167	98,073	17.9	58.8
			在庫(I)	—	—	—	—
		千個	生産(P)	170,606	159,017	▲ 6.8	▲ 18.3
		1000 n	出荷(S)	157,884	180,839	14.5	▲ 13.2
		1000 n	在庫(I)	108,270	91,214	▲ 15.8	▲ 14.7
モス型半導体集積回路(CCD) Metal oxide semiconductor ICs(CCD)	百万円	生産(P)	37,562	40,518	7.9	37.7	
	million yen	出荷(S)	52,663	57,371	8.9	39.1	
		在庫(I)	—	—	—	—	
	千個	生産(P)	192,251	212,201	10.4	52.3	
	1000 n	出荷(S)	193,007	210,976	9.3	25.8	
	1000 n	在庫(I)	9,831	10,919	11.1	▲ 38.9	
混成集積回路 Hybrid integrated circuits	百万円	生産(P)	36,250	38,124	5.2	9.8	
	million yen	出荷(S)	16,580	18,946	14.3	17.0	
		在庫(I)	—	—	—	—	
	千個	生産(P)	140,534	149,036	6.0	9.7	
	1000 n	出荷(S)	94,793	107,648	13.6	2.0	
	1000 n	在庫(I)	49,298	50,358	2.2	1.2	
半導体部品 Semiconductor parts	シリコンウエハ Silicon wafers	m ²	生産(P)	287,112	285,944	▲ 0.4	6.5
			出荷(S)	312,062	316,102	1.3	6.5
			在庫(I)	96,581	85,605	▲ 11.4	▲ 35.3

6 電気機械工業

Electrical machinery

分類	品目	単位	区分	平成29年 5月	平成29年 6月	前月比 増減率(%)	前年同月比 増減率(%)	
Classification	Commodity	Unit	Item	May 2017	Jun.2017	R.P.	R.S.	
回転電気機械 Electrical rotating machinery	一般用タービン発電機 Turbine generators for general use	kVA	生産(P) 出荷(S) 在庫(I)	2,163,097 — —	995,049 — —	▲ 54.0 — —	▲ 39.3 — —	
	一般用エンジン発電機 Engine generators for general use	kVA	生産(P) 出荷(S) 在庫(I)	259,500 — —	284,012 — —	9.4 — —	▲ 2.2 — —	
	単相誘導電動機 Single phase induction motors	kW	生産(P) 出荷(S) 在庫(I)	213,652 104,480 —	222,678 100,978 —	4.2 ▲ 3.4 —	2.5 ▲ 6.6 —	
	非標準三相誘導電動機 Three phase induction motors for individual purpose	kW	生産(P) 出荷(S) 在庫(I)	861,228 — —	1,131,655 — —	31.4 — —	28.3 — —	
	サーボモータ Servo motors	台 n	生産(P) 出荷(S) 在庫(I)	270,250 — —	350,941 — —	29.9 — —	36.8 — —	
	小形電動機(超小形電動機を除く) Small capacity motors (excl. micro motors)	台 n	生産(P) 出荷(S) 在庫(I)	17,570,591 — —	20,770,867 — —	18.2 — —	4.8 — —	
	静止電気機械 Electrical stationary machinery	標準変圧器 Power distribution transformers	台 n	生産(P) 出荷(S) 在庫(I)	29,905 31,372 53,492	34,936 32,614 56,528	16.8 4.0 5.7	▲ 5.7 ▲ 14.7 ▲ 2.4
非標準変圧器 Power transformers		kVA	生産(P) 出荷(S) 在庫(I)	2,496,023 — —	3,442,802 — —	37.9 — —	☆ ▲ 0.9 — —	
電力変換装置 Power conversion equipment		百万円 million yen	生産(P) 出荷(S) 在庫(I)	30,008 — —	39,565 — —	31.8 — —	11.2 — —	
アーク溶接機 Arc type electric welders		台 n	生産(P) 出荷(S) 在庫(I)	4,872 — —	5,459 — —	12.0 — —	▲ 13.5 — —	
開閉制御装置・機 器 Switching devices		開閉制御装置 Switchgears and controlling equipment	百万円 million yen	生産(P) 出荷(S) 在庫(I)	41,235 — —	59,588 — —	44.5 — —	11.1 — —
		保護継電器 Protective relays	台 n	生産(P) 出荷(S) 在庫(I)	124,115 — —	135,094 — —	8.8 — —	11.9 — —
		電磁開閉器 Electromagnetic starters	台 n	生産(P) 出荷(S) 在庫(I)	1,177,849 — —	1,410,766 — —	19.8 — —	14.8 — —
	電磁リレー Electro magnetic relays	千台 1000 n	生産(P) 出荷(S) 在庫(I)	79,171 — —	92,211 — —	16.5 — —	6.2 — —	
	プログラマブルコントローラ Programmable controllers	百万円 million yen	生産(P) 出荷(S) 在庫(I)	9,351 — —	12,912 — —	38.1 — —	20.1 — —	
	低圧開閉スイッチ ※ Low voltage switches	千個 1000 n	生産(P) 出荷(S) 在庫(I)	88,774 — —	92,486 — —	4.2 — —	22.5 — —	
	高圧開閉器 High voltage switches	台 n	生産(P) 出荷(S) 在庫(I)	148,803 — —	175,304 — —	17.8 — —	14.9 — —	
	低圧遮断器 Low voltage circuit breakers	台 n	生産(P) 出荷(S) 在庫(I)	3,663,920 — —	4,137,542 — —	12.9 — —	4.8 — —	
	高圧遮断器 High-voltage circuit breakers	百万円 million yen	生産(P) 出荷(S) 在庫(I)	2,545 — —	2,840 — —	11.6 — —	▲ 2.2 — —	
	電磁クラッチ Electromagnetic clutches	台 n	生産(P) 出荷(S) 在庫(I)	1,112,265 — —	1,259,325 — —	13.2 — —	13.7 — —	

※ 低圧開閉スイッチは、操作スイッチ、検出スイッチ、マイクロスイッチの計である。

Note) The data of Low voltage switches is Operating switches, Detecting switches and Micro-switches.

分類	品目	単位	区分	平成29年 5月	平成29年 6月	前月比 増減率(%)	前年同月比 増減率(%)
Classification	Commodity	Unit	Item	May 2017	Jun.2017	R.P.	R.S.
民生用電気機械 Household electrical machinery	セパレート形エアコン(室外ユニット) Split type air conditioners (outdoor unit)	台	生産(P)	538,740	643,473	19.4	▲ 1.7
			出荷(S)	720,968	1,225,315	70.0	1.0
		n	在庫(I)	1,070,644	929,983	▲ 13.1	▲ 3.6
	電気がま Electric rice cookers	台	生産(P)	307,276	392,470	27.7	▲ 4.6
			出荷(S)	422,275	433,903	2.8	▲ 1.5
		n	在庫(I)	567,451	633,012	11.6	7.3
	食器洗い乾燥機 Automatic dish washers and driers	台	生産(P)	41,755	53,050	27.1	6.2
			出荷(S)	56,268	63,564	13.0	▲ 11.8
		n	在庫(I)	17,455	21,922	25.6	1.9
	電気冷蔵庫 Electric refrigerators	台	生産(P)	178,824	223,629	25.1	▲ 0.6
			出荷(S)	223,378	336,206	50.5	20.5
		n	在庫(I)	268,166	258,170	▲ 3.7	▲ 19.3
	クッキングヒーター Electric cooktops	台	生産(P)	53,562	61,262	14.4	3.7
			出荷(S)	50,216	59,704	18.9	0.5
		n	在庫(I)	39,583	41,096	3.8	29.4
換気扇 Ventilating fans	台	生産(P)	498,499	567,021	13.7	2.4	
		出荷(S)	500,936	582,064	16.2	1.0	
	n	在庫(I)	412,987	422,012	2.2	2.4	
電気温水器 Electric storage tank water heaters	台	生産(P)	6,926	7,278	5.1	▲ 31.3	
		出荷(S)	6,306	6,751	7.1	▲ 17.1	
	n	在庫(I)	5,627	6,203	10.2	▲ 9.8	
自然冷媒ヒートポンプ式給湯機 Natural coolant heat pump formula hot- water supply machine	台	生産(P)	36,233	37,201	2.7	▲ 11.5	
		出荷(S)	30,887	36,355	17.7	▲ 1.9	
	n	在庫(I)	26,415	26,945	2.0	▲ 1.6	
電気掃除機 Electric vacuum cleaners	台	生産(P)	138,350	157,484	13.8	0.7	
		出荷(S)	217,896	238,848	9.6	▲ 1.7	
	n	在庫(I)	171,927	175,384	2.0	▲ 21.7	
温水洗浄便座 Electric toilet seats	台	生産(P)	196,667	235,508	19.7	4.0	
		出荷(S)	205,504	236,896	15.3	4.7	
	n	在庫(I)	49,352	48,986	▲ 0.7	▲ 28.0	
配線・照明器具 Wiring device and luminaries	蛍光灯 Fluorescent lamps	千個	生産(P)	8,694	9,591	10.3	▲ 20.3
			出荷(S)	9,555	9,512	▲ 0.5	▲ 15.6
		1000 n	在庫(I)	20,698	21,990	6.2	▲ 5.3
	HIDランプ High intensity discharge lamps	千個	生産(P)	366	405	10.7	▲ 16.5
			出荷(S)	413	579	40.2	15.1
		1000 n	在庫(I)	1,270	1,246	▲ 1.9	▲ 6.3
	配線器具 Wiring devices	千個	生産(P)	13,211	15,459	17.0	8.6
			出荷(S)	10,080	13,247	31.4	11.6
		1000 n	在庫(I)	13,562	13,241	▲ 2.4	7.2
	白熱灯器具 Incandescent luminaires	千個	生産(P)	223	245	9.9	2.9
			出荷(S)	229	261	14.0	▲ 7.1
		1000 n	在庫(I)	519	498	▲ 4.0	▲ 3.3
自動車用照明器具 Luminaires for auto-mobiles	千個	生産(P)	13,098	15,335	17.1	14.9	
		出荷(S)	13,478	15,758	16.9	13.0	
	1000 n	在庫(I)	6,601	6,630	0.4	▲ 6.5	
蛍光灯器具 Fluorescent luminaires	千個	生産(P)	194	211	8.8	▲ 38.3	
		出荷(S)	179	196	9.5	▲ 33.1	
	1000 n	在庫(I)	640	617	▲ 3.6	▲ 33.9	
電子応用装置 Associated electronic equipment	医用X線装置 Medical X-ray systems	百万円	生産(P)	10,690	10,463	▲ 2.1	3.8
		million	出荷(S)	—	—	—	—
		yen	在庫(I)	—	—	—	—
	超音波応用装置(医療機器) Medical ultrasonic instruments	百万円	生産(P)	3,297	3,533	7.2	15.4
		million	出荷(S)	—	—	—	—
		yen	在庫(I)	—	—	—	—
	医用測定器 Medical use measuring instruments	百万円	生産(P)	5,922	6,509	9.9	0.3
		million	出荷(S)	—	—	—	—
yen		在庫(I)	—	—	—	—	
電子顕微鏡 Electron microscopes	百万円	生産(P)	2,742	4,030	47.0	0.9	
	million	出荷(S)	—	—	—	—	
	yen	在庫(I)	—	—	—	—	

分類	品目	単位	区分	平成29年 5月	平成29年 6月	前月比 増減率(%)	前年同月比 増減率(%)
Classification	Commodity	Unit	Item	May 2017	Jun.2017	R.P.	R.S.
電気計測器 Electrical measuring instruments	電気計器 Electric meters	個	生産(P)	1,236,239	1,341,914	8.5	▲ 2.7
		n	出荷(S)	1,184,802	1,285,272	8.5	▲ 4.9
		n	在庫(I)	728,843	785,745	7.8	15.3
	百万円 million yen	生産(P)	5,004	7,646	52.8	5.0	
電池 Batteries	アルカリマンガン乾電池 Alkaline manganese dioxide batteries	千個	生産(P)	47,819	65,644	37.3	2.1
		1000 n	出荷(S)	58,870	70,478	19.7	▲ 13.5
		1000 n	在庫(I)	77,353	85,813	10.9	12.8
	千個	生産(P)	63,047	66,925	6.2	6.0	
その他の電気機械 Other electrical machinery	リチウム電池 Lithium batteries	1000 n	出荷(S)	83,147	89,263	7.4	▲ 0.1
		1000 n	在庫(I)	74,504	80,608	8.2	30.1
		鉛蓄電池 Lead acid storage batteries	鉛量t	生産(P)	19,386	24,520	26.5
	lead(t)	出荷(S)	17,879	22,157	23.9	9.0	
電池 Batteries	アルカリ蓄電池 Alkaline storage batteries	1000 Ah	生産(P)	146,685	162,035	10.5	▲ 0.9
		1000 Ah	出荷(S)	152,862	165,116	8.0	2.2
		1000 Ah	在庫(I)	42,185	43,253	2.5	▲ 9.5
	リチウムイオン蓄電池(車載用を除く) Small sized sealed lithium ion rechargeable batteries (excl. automobiles)	1000 Ah	生産(P)	96,953	97,668	0.7	▲ 27.6
電池 Batteries	リチウムイオン蓄電池(車載用を除く) Small sized sealed lithium ion rechargeable batteries (excl. automobiles)	1000 Ah	出荷(S)	88,403	108,732	23.0	▲ 18.5
		1000 Ah	在庫(I)	75,124	65,123	▲ 13.3	▲ 27.7
		太陽電池モジュール Photovoltaic modules	kW	生産(P)	123,884	124,848	0.8
	Other electrical machinery	Photovoltaic modules	kW	出荷(S)	147,447	260,218	76.5
Other electrical machinery	Photovoltaic modules	kW	在庫(I)	679,646	620,539	▲ 8.7	▲ 13.2

7 情報通信機械工業 Information and communication electronics equipment

分類	品目	単位	区分	平成29年 5月	平成29年 6月	前月比 増減率(%)	前年同月比 増減率(%)
Classification	Commodity	Unit	Item	May 2017	Jun.2017	R.P.	R.S.
通信機械 Communication equipment	ボタン電話装置 Key system telephone equipment	台	生産(P)	10,503	10,914	3.9	▲ 37.2
		n	出荷(S)	8,846	10,974	24.1	▲ 37.0
		n	在庫(I)	10,663	10,377	▲ 2.7	▲ 18.7
	電子交換機 Electronic switching system	百万円 million yen	生産(P)	1,256	1,425	13.5	▲ 37.7
		million yen	出荷(S)	—	—	—	—
		million yen	在庫(I)	—	—	—	—
	デジタル伝送装置 Digital transmission equipment	台	生産(P)	492	645	31.1	▲ 4.7
n		出荷(S)	—	—	—	—	
n		在庫(I)	—	—	—	—	
固定通信装置 Fixed communication equipment	台	生産(P)	17,200	22,568	31.2	▲ 38.1	
	n	出荷(S)	—	—	—	—	
	n	在庫(I)	—	—	—	—	
携帯電話 Cellular telephone	台	生産(P)	627,836	609,943	▲ 2.8	32.6	
	n	出荷(S)	897,018	873,382	▲ 2.6	▲ 3.0	
	n	在庫(I)	163,003	234,829	44.1	☆ 319.2	
基地局通信装置 Basic exchange for mobile customer premises equipment	台	生産(P)	4,793	8,176	70.6	51.2	
	n	出荷(S)	—	—	—	—	
	n	在庫(I)	—	—	—	—	
民生用電子機械 Household electronic machinery	薄型テレビ Flat panel television	台	生産(P)	26,195	38,428	46.7	▲ 41.6
		n	出荷(S)	213,279	288,158	35.1	17.5
		n	在庫(I)	248,455	231,113	▲ 7.0	25.8
	ビデオカメラ Video camera	台	生産(P)	7,028	5,478	▲ 22.1	▲ 44.6
		n	出荷(S)	49,721	58,083	16.8	7.3
		n	在庫(I)	63,826	70,619	10.6	68.1
デジタルカメラ Digital still camera	台	生産(P)	311,007	371,666	19.5	26.6	
	n	出荷(S)	392,317	392,004	▲ 0.1	10.2	
	n	在庫(I)	175,329	182,565	4.1	▲ 3.5	

分類	品目	単位	区分	平成29年 5月	平成29年 6月	前月比 増減率(%)	前年同月比 増減率(%)
Classification	Commodity	Unit	Item	May 2017	Jun.2017	R.P.	R.S.
民生用電子機械 Household electronic machinery	カーナビゲーションシステム Car navigation system	台	生産(P)	455,262	505,537	11.0	6.2
		n	出荷(S)	561,658	671,811	19.6	6.1
		n	在庫(I)	277,311	261,285	▲ 5.8	▲ 21.6
	カーオーディオ Car audio	台	生産(P)	110,334	129,089	17.0	▲ 13.0
		n	出荷(S)	174,566	207,582	18.9	▲ 6.6
		n	在庫(I)	162,430	165,865	2.1	▲ 9.8
電子計算機 Electronic computers	はん用コンピュータ General purpose computers	百万円	生産(P)	656	1,701	159.3	52.0
		million yen	出荷(S)	—	—	—	—
		million yen	在庫(I)	—	—	—	—
	ミッドレンジコンピュータ Midrange computer	百万円	生産(P)	4,335	5,280	21.8	▲ 17.5
		million yen	出荷(S)	—	—	—	—
		million yen	在庫(I)	—	—	—	—
	サーバ用パソコン Personal computers for server use	台	生産(P)	7,784	11,826	51.9	▲ 13.4
		n	出荷(S)	7,407	11,753	58.7	▲ 11.6
		n	在庫(I)	971	796	▲ 18.0	▲ 37.7
	デスクトップ型パソコン Desktop computers	台	生産(P)	115,347	162,268	40.7	9.9
		n	出荷(S)	121,702	175,515	44.2	9.6
		n	在庫(I)	4,565	3,356	▲ 26.5	▲ 3.3
	ノートブック型パソコン Notebook computers	台	生産(P)	184,704	252,796	36.9	▲ 8.2
		n	出荷(S)	239,966	319,429	33.1	▲ 12.5
n		在庫(I)	22,988	20,073	▲ 12.7	▲ 6.1	
外部記憶装置 External Storage	百万円	生産(P)	8,298	14,081	69.7	▲ 3.0	
	million yen	出荷(S)	—	—	—	—	
	million yen	在庫(I)	—	—	—	—	
プリンタ Printer	百万円	生産(P)	4,031	4,763	18.2	▲ 21.3	
	million yen	出荷(S)	—	—	—	—	
	million yen	在庫(I)	—	—	—	—	
モニター Display monitors	百万円	生産(P)	5,002	5,955	19.1	30.1	
	million yen	出荷(S)	—	—	—	—	
	million yen	在庫(I)	—	—	—	—	
その他の情報通信 機械 Other information and communication electronics equipment	金融用端末装置 Banking terminals	百万円	生産(P)	3,889	4,478	15.1	▲ 48.5
		million yen	出荷(S)	—	—	—	—
		million yen	在庫(I)	—	—	—	—
	情報キオスク端末装置 Kiosk terminals	百万円	生産(P)	X	X	X	X
		million yen	出荷(S)	—	—	—	—
		million yen	在庫(I)	—	—	—	—
	携帯型専用端末装置 handy terminals	百万円	生産(P)	311	464	49.2	▲ 57.9
		million yen	出荷(S)	—	—	—	—
million yen		在庫(I)	—	—	—	—	
システム式金銭登録機 System use cash registers	台	生産(P)	X	X	X	X	
	n	出荷(S)	X	X	X	X	
	n	在庫(I)	X	X	X	X	
プロジェクタ Projector	台	生産(P)	4,059	4,405	8.5	▲ 14.0	
	n	出荷(S)	—	—	—	—	
	n	在庫(I)	—	—	—	—	
産業用テレビジョン装置 Industrial use television equipment	百万円	生産(P)	2,530	3,377	33.5	▲ 5.9	
	million yen	出荷(S)	—	—	—	—	
	million yen	在庫(I)	—	—	—	—	

8 輸送機械工業

Transport equipment

分類	品目	単位	区分	平成29年 5月	平成29年 6月	前月比 増減率(%)	前年同月比 増減率(%)
Classification	Commodity	Unit	Item	May 2017	Jun.2017	R.P.	R.S.
乗用車 Passenger cars	軽自動車 Midget passenger cars	台	生産(P)	107,413	126,349	17.6	45.0
		n	出荷(S)	106,897	126,595	18.4	35.9
		n	在庫(I)	14,226	13,975	▲ 1.8	▲ 12.8
	小型自動車 Small passenger cars	台	生産(P)	117,331	157,539	34.3	8.4
		n	出荷(S)	110,968	158,187	42.6	11.0
		n	在庫(I)	34,637	33,989	▲ 1.9	44.8
	普通自動車 Large passenger cars	台	生産(P)	369,151	456,461	23.7	2.1
		n	出荷(S)	355,414	463,893	30.5	5.5
		n	在庫(I)	90,911	83,823	▲ 7.8	▲ 4.8
	ハイブリッド車(小型・普通自動車の内数) Hybrid cars (inner number of the small and large passenger cars)	台	生産(P)	113,395	146,335	29.0	▲ 1.9
n		出荷(S)	—	—	—	—	
n		在庫(I)	—	—	—	—	

分類	品目	単位	区分	平成29年 5月	平成29年 6月	前月比 増減率(%)	前年同月比 増減率(%)
Classification	Commodity	Unit	Item	May 2017	Jun.2017	R.P.	R.S.
バス Buses	小型バス Small buses	台	生産(P)	8,303	10,117	21.8	▲ 4.6
		n	出荷(S)	8,645	10,077	16.6	▲ 8.3
		n	在庫(I)	2,635	2,806	6.5	18.4
	大型バス Large buses	台	生産(P)	862	1,204	39.7	▲ 1.7
		n	出荷(S)	839	1,213	44.6	4.3
		n	在庫(I)	516	507	▲ 1.7	58.9
トラック Trucks	軽自動車 Midget trucks	台	生産(P)	30,492	34,484	13.1	▲ 1.5
		n	出荷(S)	31,210	34,878	11.8	1.3
		n	在庫(I)	3,482	3,088	▲ 11.3	6.1
	小型自動車 Small trucks	台	生産(P)	21,834	27,500	26.0	▲ 12.0
		n	出荷(S)	22,936	27,839	21.4	▲ 12.1
		n	在庫(I)	5,350	5,011	▲ 6.3	21.1
	普通自動車 Large trucks	台	生産(P)	36,945	45,185	22.3	▲ 0.4
		n	出荷(S)	36,104	44,889	24.3	0.5
		n	在庫(I)	14,639	14,942	2.1	0.7
自動車ボデー Bodies for motor vehicles	特装ボデー Special bodies	台	生産(P)	10,909	13,764	26.2	4.8
		n	出荷(S)	—	—	—	—
		n	在庫(I)	—	—	—	—
自動車部品 Motor vehicle parts	自動車用エンジン Engines for motor vehicles	台	生産(P)	823,726	1,000,556	21.5	7.5
		n	出荷(S)	—	—	—	—
		n	在庫(I)	—	—	—	—
	機関部品 Engine parts	百万円	生産(P)	57,159	63,862	11.7	2.2
		million yen	出荷(S)	—	—	—	—
		million yen	在庫(I)	—	—	—	—
	駆動伝導・操縦装置部品 ※1 Drive, transmission and control parts	百万円	生産(P)	213,490	249,959	17.1	10.3
		million yen	出荷(S)	—	—	—	—
		million yen	在庫(I)	—	—	—	—
	懸架制動装置部品 Suspension and brake parts	百万円	生産(P)	40,730	47,451	16.5	9.0
		million yen	出荷(S)	—	—	—	—
		million yen	在庫(I)	—	—	—	—
シャシー・車体部品 ※2 Chassis and body parts	百万円	生産(P)	97,369	115,392	18.5	1.9	
	million yen	出荷(S)	—	—	—	—	
	million yen	在庫(I)	—	—	—	—	
乗用車用エアコン Automobile air conditioners	台	生産(P)	637,933	730,503	14.5	▲ 1.2	
	n	出荷(S)	637,656	730,009	14.5	▲ 1.1	
	n	在庫(I)	49,412	49,636	0.5	7.4	
二輪自動車 Motorcycles	二輪自動車(125ml超) Motorcycles (more than 125ml)	台	生産(P)	38,301	37,064	▲ 3.2	47.0
		n	出荷(S)	39,186	42,532	8.5	54.5
		n	在庫(I)	37,650	35,347	▲ 6.1	45.9
産業車両 Industrial vehicles	フォークリフトトラック Forklift trucks	台	生産(P)	8,530	10,599	24.3	5.0
		n	出荷(S)	8,328	10,346	24.2	3.7
		n	在庫(I)	2,439	2,568	5.3	8.0
船舶・同機関 Ships and ships engines	船用ディーゼル機関 Diesel engines for marine	1000 PS	生産(P)	1,047	1,310	25.1	▲ 0.5
		n	出荷(S)	—	—	—	—
		n	在庫(I)	—	—	—	—

※1 駆動伝導・操縦装置部品は、自動変速装置とステアリング装置・タイロッド・タイロッドエンドの計である。

※2 シャシー・車体部品は、排気管・消音器、シート、エアバッグモジュールの計である。

Notes:1) The data of Drive, transmission and control parts is the total of Automatic transmission system and Steering system, tie rod and tie rod end.

2) The data of Chassis and body parts is the total of Exhaust pipes and mufflers, Seats and Air bag module.

9 窯業・土石製品工業

Ceramics, stone and clay products

分類	品目	単位	区分	平成29年 5月	平成29年 6月	前月比 増減率(%)	前年同月比 増減率(%)
Classification	Commodity	Unit	Item	May 2017	Jun.2017	R.P.	R.S.
ガラス・同製品 Glass and glass products	板ガラス Flat glass	換算箱	生産(P)	2,051,906	2,150,755	4.8	10.7
		blocks	出荷(S)	1,809,152	2,001,969	10.7	1.7
		blocks	在庫(I)	5,399,158	5,397,860	▲ 0.0	▲ 3.5
	安全ガラス Safety glass	台	生産(P)	3,299,457	3,921,846	18.9	5.4
		m ²	出荷(S)	3,311,793	4,036,580	21.9	6.5
		m ²	在庫(I)	3,075,533	3,002,121	▲ 2.4	▲ 2.4
	複層ガラス Multiple glass	台	生産(P)	1,220,176	1,322,750	8.4	4.0
		m ²	出荷(S)	1,178,640	1,283,439	8.9	▲ 0.4
		m ²	在庫(I)	108,446	107,232	▲ 1.1	▲ 3.3

分類	品目	単位	区分	平成29年 5月	平成29年 6月	前月比 増減率(%)	前年同月比 増減率(%)
Classification	Commodity	Unit	Item	May 2017	Jun.2017	R.P.	R.S.
ガラス・同製品 Glass and glass products	ガラス短繊維製品 Glass fiber wool products	kg	生産(P)	15,969,004	18,343,849	14.9	5.9
			出荷(S)	17,410,317	19,754,406	13.5	0.9
			在庫(I)	16,854,934	16,471,025	▲ 2.3	13.0
	ガラス長繊維製品 Glass fiber continuous textiles	kg	生産(P)	18,748,519	18,316,600	▲ 2.3	7.8
			出荷(S)	23,903,649	26,821,907	12.2	10.6
			在庫(I)	31,362,706	29,969,696	▲ 4.4	▲ 4.6
	光学用ガラス素地 Optical glass blanks	t	生産(P)	298	274	▲ 8.1	▲ 18.2
出荷(S)			240	257	7.1	▲ 7.9	
在庫(I)			748	750	0.3	10.5	
無アルカリガラス基板 Nonalkali glass substrates	1000 m ²	生産(P)	3,299	3,197	▲ 3.1	3.2	
		出荷(S)	2,965	3,120	5.2	▲ 17.5	
		在庫(I)	13,607	13,913	2.2	17.9	
ガラス製容器類 Glass containers	t	生産(P)	111,358	104,030	▲ 6.6	▲ 5.2	
		出荷(S)	103,184	105,667	2.4	▲ 4.0	
		在庫(I)	250,499	248,118	▲ 1.0	0.2	
ガラス製台所・食卓用品(花びん・灰皿を含む) Glass tablewares and kitchenwares (incl. vases and ashtray)	t	生産(P)	3,135	2,908	▲ 7.2	▲ 1.6	
		出荷(S)	3,128	3,472	11.0	5.4	
		在庫(I)	18,019	17,421	▲ 3.3	▲ 1.7	
セメント・同製品 Cement and cement products	セメント Cement	t	生産(P)	4,454,732	4,507,287	1.2	5.5
			出荷(S)	4,354,784	4,585,046	5.3	7.6
			在庫(I)	1,170,322	988,776	▲ 15.5	▲ 11.7
	遠心力鉄筋コンクリート管 Centrifugal reinforced-concrete pipes	t	生産(P)	15,166	17,995	18.7	10.9
			出荷(S)	12,167	13,406	10.2	6.2
			在庫(I)	70,446	74,454	5.7	▲ 2.9
	遠心力鉄筋コンクリートポール Centrifugal reinforced-concrete poles	t	生産(P)	42,795	46,847	9.5	▲ 10.6
			出荷(S)	42,756	47,004	9.9	▲ 8.8
			在庫(I)	113,759	113,737	▲ 0.0	5.1
	遠心力鉄筋コンクリートパイル Centrifugal reinforced-concrete piles	t	生産(P)	100,993	120,362	19.2	▲ 3.1
			出荷(S)	98,528	115,091	16.8	3.6
			在庫(I)	201,574	207,681	3.0	▲ 5.2
	護岸用コンクリートブロック Concrete blocks for bank protection	t	生産(P)	62,893	65,896	4.8	21.0
出荷(S)			53,318	64,784	21.5	39.9	
在庫(I)			266,769	273,515	2.5	16.2	
道路用コンクリート製品 Concrete products for road	t	生産(P)	196,838	215,154	9.3	3.0	
		出荷(S)	204,582	218,877	7.0	4.9	
		在庫(I)	852,261	860,708	1.0	▲ 2.2	
プレストレストコンクリート製品 Prestressed concrete products	t	生産(P)	56,270	64,023	13.8	18.3	
		出荷(S)	52,789	61,687	16.9	17.7	
		在庫(I)	111,089	111,899	0.7	1.0	
気泡コンクリート製品(ALC) Autoclaved light weight concrete products	m ³	生産(P)	106,950	132,096	23.5	▲ 1.8	
		出荷(S)	108,151	130,986	21.1	0.8	
		在庫(I)	52,628	52,489	▲ 0.3	▲ 13.3	
陶磁器 Ceramics wares	タイル Tiles	m ²	生産(P)	1,424,290	1,629,557	14.4	▲ 1.1
			出荷(S)	1,369,653	1,477,014	7.8	▲ 5.2
			在庫(I)	6,109,726	6,235,752	2.1	▲ 2.4
	水洗式便器 Water closet	個 n	生産(P)	131,311	180,686	37.6	▲ 3.0
出荷(S)			194,402	219,548	12.9	▲ 0.7	
在庫(I)			220,049	241,283	9.6	▲ 18.0	
電気用陶磁器 Electrical porcelain insulators	kg	生産(P)	3,342,236	3,727,192	11.5	▲ 7.3	
		出荷(S)	3,617,257	3,846,508	6.3	10.1	
		在庫(I)	8,990,628	8,960,307	▲ 0.3	▲ 2.6	
台所・食卓用陶磁器 Ceramic wares for tablewares and kitchenwares	kg	生産(P)	3,864,364	4,297,568	11.2	▲ 2.3	
		出荷(S)	—	—	—	—	
		在庫(I)	—	—	—	—	
ファインセラミックス Fine ceramics	ファインセラミックス(機能材) Fine ceramics for functional use	千個 1000 n	生産(P)	2,459,085	2,773,216	12.8	▲ 1.7
			出荷(S)	2,415,347	2,778,631	15.0	4.1
			在庫(I)	770,268	767,187	▲ 0.4	▲ 38.6
	触媒担体・セラミックフィルタ Ceramic catalyst supports and ceramic filter	kg	生産(P)	1,259,146	1,405,675	11.6	7.5
			出荷(S)	1,299,652	1,502,640	15.6	21.3
			在庫(I)	1,421,886	1,320,583	▲ 7.1	7.4
	ファインセラミックス(一般構造材) (除く触媒担体・セラミックフィルタ) Fine ceramics for structural use (excl. ceramic catalyst supports and ceramic filter)	千個 1000 n	生産(P)	103,974	110,884	6.6	▲ 9.9
出荷(S)			100,830	106,431	5.6	▲ 12.2	
在庫(I)			36,828	38,548	4.7	8.5	

分類	品目	単位	区分	平成29年 5月	平成29年 6月	前月比 増減率(%)	前年同月比 増減率(%)
Classification	Commodity	Unit	Item	May 2017	Jun.2017	R.P.	R.S.
その他の窯業・土石 製品 Other ceramics, stone and clay products	ぼうろう鉄器製品 Enameled iron products	t	生産(P)	3,124	3,481	11.4	2.4
			出荷(S)	1,114	1,264	13.5	1.9
			在庫(I)	808	787	▲ 2.6	▲ 14.5
	耐火れんが Refractory bricks	t	生産(P)	27,683	29,241	5.6	5.1
			出荷(S)	41,878	43,045	2.8	▲ 1.3
			在庫(I)	72,988	75,016	2.8	3.5
	不定形耐火物 Monolithic refractories	t	生産(P)	53,611	57,180	6.7	▲ 1.2
			出荷(S)	60,736	62,613	3.1	▲ 1.7
			在庫(I)	32,882	33,752	2.6	2.6
電極 Carbonaceous electrodes	t	生産(P)	12,533	12,799	2.1	1.1	
		出荷(S)	10,788	13,258	22.9	3.1	
		在庫(I)	12,434	11,601	▲ 6.7	3.2	
研削砥石 Grinding wheels	t	生産(P)	3,009	3,362	11.7	2.8	
		出荷(S)	3,088	3,434	11.2	2.1	
		在庫(I)	3,744	3,869	3.3	1.3	
せっこうボード Gypsum board	m ²	生産(P)	36,477,993	43,231,584	18.5	3.7	
		出荷(S)	38,204,828	43,724,415	14.4	3.1	
		在庫(I)	24,453,365	23,926,927	▲ 2.2	▲ 11.0	
生石灰 Quicklime	t	生産(P)	608,386	603,462	▲ 0.8	5.1	
		出荷(S)	570,457	559,131	▲ 2.0	4.3	
		在庫(I)	94,697	93,337	▲ 1.4	▲ 10.0	

10 化学工業

Chemicals

分類	品目	単位	区分	平成29年 5月	平成29年 6月	前月比 増減率(%)	前年同月比 増減率(%)
Classification	Commodity	Unit	Item	May 2017	Jun.2017	R.P.	R.S.
化学肥料 Fertilizers	アンモニア Ammonia	t	生産(P)	77,316	67,022	▲ 13.3	16.6
			出荷(S)	47,264	48,514	2.6	7.5
			在庫(I)	17,873	14,419	▲ 19.3	▲ 21.2
	複合肥料 Compound fertilizers	t	生産(P)	88,133	80,501	▲ 8.7	▲ 0.0
			出荷(S)	78,448	59,212	▲ 24.5	▲ 10.6
			在庫(I)	292,174	296,661	1.5	▲ 12.1
ソーダ工業製品 Industrial sodium chemicals	か性ソーダ Sodium hydroxide	t	生産(P)	284,217	303,388	6.7	10.5
			出荷(S)	206,632	207,982	0.7	3.8
			在庫(I)	81,084	81,343	0.3	▲ 2.5
	塩素ガス Chlorine, gas	t	生産(P)	254,663	270,775	6.3	11.0
			出荷(S)	18,967	20,008	5.5	7.5
			在庫(I)	—	—	—	—
液体塩素 Chlorine, liquid	t	生産(P)	36,034	32,942	▲ 8.6	1.9	
		出荷(S)	15,748	14,918	▲ 5.3	1.4	
		在庫(I)	4,006	3,464	▲ 13.5	▲ 15.7	
無機薬品・触媒 Industrial inorganic chemicals and catalyst	酸化チタン Titanium dioxide	t	生産(P)	17,848	17,488	▲ 2.0	8.4
			出荷(S)	16,952	16,658	▲ 1.7	4.6
			在庫(I)	40,122	41,019	2.2	▲ 9.6
	カーボンブラック Carbon black	t	生産(P)	47,330	48,143	1.7	▲ 0.4
			出荷(S)	45,612	49,820	9.2	0.4
在庫(I)			55,938	53,975	▲ 3.5	▲ 6.5	
硫酸 Sulfuric acid	t	生産(P)	565,184	562,283	▲ 0.5	1.4	
		出荷(S)	467,737	514,858	10.1	7.1	
		在庫(I)	238,848	232,925	▲ 2.5	▲ 1.9	
自動車排気ガス浄化用触媒 Catalyst for auto emissions control	t	生産(P)	852	1,001	17.5	24.3	
		出荷(S)	930	1,094	17.6	20.0	
		在庫(I)	251	255	1.6	▲ 16.7	
高圧ガス High pressure gas	酸素ガス(専業) Oxygen gas (Specialized producer)	1000 m ³	生産(P)	690,292	609,850	▲ 11.7	▲ 9.7
			出荷(S)	675,353	595,245	▲ 11.9	▲ 9.9
			在庫(I)	70	74	5.7	▲ 5.1
	窒素 Nitrogen	1000 m ³	生産(P)	1,224,527	1,200,520	▲ 2.0	1.5
			出荷(S)	915,437	904,503	▲ 1.2	1.6
			在庫(I)	30,042	29,835	▲ 0.7	1.3
石油系芳香族 Aromatic hydrocarbons (Petroleum, origin)	純ベンゼン Benzene, pure	t	生産(P)	316,013	329,292	4.2	14.9
			出荷(S)	182,398	172,503	▲ 5.4	0.1
			在庫(I)	127,376	128,622	1.0	5.9
	純トルエン Toluene, pure	t	生産(P)	196,356	145,329	▲ 26.0	3.9
出荷(S)			83,812	95,974	14.5	30.3	
在庫(I)			78,667	72,395	▲ 8.0	31.6	

分類	品目	単位	区分	平成29年 5月	平成29年 6月	前月比 増減率(%)	前年同月比 増減率(%)
Classification	Commodity	Unit	Item	May 2017	Jun.2017	R.P.	R.S.
石油系芳香族 Aromatic hydrocarbons (Petroleum, origin)	キシレン Xylene	t	生産(P)	553,526	483,672	▲ 12.6	▲ 3.4
			出荷(S)	275,973	239,702	▲ 13.1	▲ 10.0
			在庫(I)	177,480	141,073	▲ 20.5	▲ 9.4
	パラキシレン Para-xylene	t	生産(P)	287,271	269,496	▲ 6.2	9.8
			出荷(S)	343,519	338,763	▲ 1.4	4.6
			在庫(I)	107,723	109,260	1.4	21.0
環式中間物 Cyclic chemicals and synthetic dyes	スチレンモノマー Styrene monomer	t	生産(P)	163,233	154,844	▲ 5.1	▲ 0.3
			出荷(S)	156,323	150,926	▲ 3.5	▲ 14.0
			在庫(I)	53,887	52,019	▲ 3.5	4.1
	フェノール Phenol	t	生産(P)	61,221	55,125	▲ 10.0	74.7
			出荷(S)	30,406	29,166	▲ 4.1	3.0
			在庫(I)	22,719	20,359	▲ 10.4	▲ 6.5
	テレフタル酸(高純度のもの) Terephthalic acid (pure)	t	生産(P)	X	X	X	X
			出荷(S)	X	X	X	X
			在庫(I)	X	X	X	X
	カプロラクタム Caprolactam	t	生産(P)	15,171	12,914	▲ 14.9	▲ 15.1
			出荷(S)	1,175	3,777	221.4	▲ 37.3
			在庫(I)	8,711	6,566	▲ 24.6	▲ 17.9
ジフェニルメタンジイソシアネート Diphenyl methane diisocyanate	t	生産(P)	X	X	X	X	
		出荷(S)	X	X	X	X	
		在庫(I)	X	X	X	X	
有機薬品 Industrial organic chemicals	エチレン Ethylene	t	生産(P)	535,967	480,696	▲ 10.3	7.7
			出荷(S)	418,662	394,602	▲ 5.7	▲ 3.0
			在庫(I)	40,284	40,448	0.4	▲ 13.7
	エチレングリコール Ethylene glycol	t	生産(P)	69,840	28,202	▲ 59.6	54.2
			出荷(S)	61,161	32,858	▲ 46.3	0.3
			在庫(I)	37,041	28,554	▲ 22.9	24.4
	二塩化エチレン Ethylene dichloride	t	生産(P)	226,595	242,186	6.9	28.2
			出荷(S)	16,320	16,257	▲ 0.4	17.7
			在庫(I)	39,795	39,146	▲ 1.6	29.1
	プロピレン Propylene	t	生産(P)	429,861	388,672	▲ 9.6	11.2
			出荷(S)	368,532	347,455	▲ 5.7	▲ 5.1
			在庫(I)	56,113	47,792	▲ 14.8	▲ 19.5
	ポリプロピレングリコール Polypropylene glycol	t	生産(P)	17,196	25,337	47.3	16.8
			出荷(S)	18,971	22,263	17.4	3.0
			在庫(I)	31,622	32,958	4.2	1.8
	合成アセトン Acetone, synthetic	t	生産(P)	41,862	37,006	▲ 11.6	64.6
			出荷(S)	23,999	16,163	▲ 32.7	7.2
			在庫(I)	17,827	19,314	8.3	▲ 2.6
アクリロニトリル Acrylonitrile	t	生産(P)	31,600	25,209	▲ 20.2	▲ 36.5	
		出荷(S)	22,001	22,820	3.7	▲ 34.8	
		在庫(I)	24,064	16,972	▲ 29.5	▲ 19.4	
合成ブタノール Butanol, synthetic	t	生産(P)	40,243	33,550	▲ 16.6	75.2	
		出荷(S)	10,085	9,288	▲ 7.9	▲ 6.1	
		在庫(I)	6,331	5,423	▲ 14.3	▲ 12.4	
ブタジエン Butadiene	t	生産(P)	75,339	66,631	▲ 11.6	▲ 1.1	
		出荷(S)	46,978	41,096	▲ 12.5	▲ 11.8	
		在庫(I)	24,455	21,580	▲ 11.8	19.0	
プラスチック Plastic (materials)	ポリエチレン Polyethylene(PE)	t	生産(P)	211,296	176,558	▲ 16.4	▲ 5.4
			出荷(S)	214,041	214,818	0.4	6.6
			在庫(I)	446,057	411,436	▲ 7.8	▲ 1.7
	ポリスチレン Polystyrene(PS)	t	生産(P)	104,889	95,026	▲ 9.4	10.4
			出荷(S)	89,591	100,158	11.8	5.5
			在庫(I)	157,304	148,044	▲ 5.9	4.0
	ポリプロピレン Polypropylene(PP)	t	生産(P)	209,756	175,978	▲ 16.1	32.8
			出荷(S)	209,611	205,974	▲ 1.7	7.8
			在庫(I)	372,353	344,543	▲ 7.5	▲ 3.4
	フェノール樹脂 Phenol-formaldehyde resins (PF)	t	生産(P)	23,051	27,147	17.8	7.4
			出荷(S)	23,408	25,864	10.5	5.1
			在庫(I)	12,828	13,700	6.8	4.8
エポキシ樹脂 Epoxy resins(EP)	t	生産(P)	9,759	11,296	15.7	15.4	
		出荷(S)	10,519	11,437	8.7	10.5	
		在庫(I)	15,188	16,269	7.1	23.4	

分類	品目	単位	区分	平成29年 5月	平成29年 6月	前月比 増減率(%)	前年同月比 増減率(%)
Classification	Commodity	Unit	Item	May 2017	Jun.2017	R.P.	R.S.
プラスチック Plastic (materials)	ウレタンフォーム Polyurethane foam	t	生産(P)	14,283	17,057	19.4	1.9
			出荷(S)	12,747	15,199	19.2	4.3
			在庫(I)	3,734	3,746	0.3	▲ 2.9
	メタクリル樹脂 Methacrylic resins	t	生産(P)	15,054	10,115	▲ 32.8	33.0
			出荷(S)	9,484	12,267	29.3	5.5
			在庫(I)	16,226	12,823	▲ 21.0	▲ 0.9
	酢酸ビニル(モノマー) Vinyl acetate (monomer)	t	生産(P)	55,180	53,940	▲ 2.2	24.9
			出荷(S)	18,739	22,066	17.8	17.1
			在庫(I)	13,268	14,834	11.8	11.0
	ポリビニルアルコール Polyvinyl alcohol (POVAL)	t	生産(P)	19,871	19,471	▲ 2.0	49.5
出荷(S)			11,813	14,655	24.1	1.4	
在庫(I)			40,754	41,090	0.8	▲ 3.1	
塩化ビニル樹脂 Polyvinyl chloride (PVC)	t	生産(P)	131,090	143,294	9.3	14.5	
		出荷(S)	119,265	144,866	21.5	9.1	
		在庫(I)	134,803	133,856	▲ 0.7	8.5	
ポリアミド系樹脂成形材料 Polyamide Resins(molding material)	t	生産(P)	18,398	17,338	▲ 5.8	33.4	
		出荷(S)	16,860	18,421	9.3	2.3	
		在庫(I)	36,051	33,434	▲ 7.3	14.4	
ポリカーボネート Polycarbonate	t	生産(P)	23,507	24,037	2.3	▲ 7.7	
		出荷(S)	23,258	25,142	8.1	▲ 5.2	
		在庫(I)	37,216	35,811	▲ 3.8	▲ 24.5	
ポリアセタール Polyacetal	t	生産(P)	10,772	10,369	▲ 3.7	1.2	
		出荷(S)	9,450	10,162	7.5	10.8	
		在庫(I)	17,242	17,742	2.9	▲ 10.0	
ポリエチレンテレフタレート Polyethylene telephthalate (PET)	t	生産(P)	55,849	49,730	▲ 11.0	1.3	
		出荷(S)	22,141	24,495	10.6	▲ 30.3	
		在庫(I)	66,410	65,476	▲ 1.4	2.8	
合成ゴム Synthetic rubbers	t	生産(P)	138,900	134,892	▲ 2.9	4.1	
		出荷(S)	116,452	119,780	2.9	▲ 0.5	
		在庫(I)	273,070	274,330	0.5	▲ 6.0	
石けん・合成洗剤・界面活性剤 Soap, synthetic detergent and surface-active agents	浴用・手洗用石けん Toilet soap and Hand soap	t	生産(P)	6,325	7,703	21.8	▲ 13.5
			出荷(S)	8,262	9,779	18.4	▲ 25.1
			在庫(I)	6,185	6,445	4.2	2.7
	合成洗剤 Synthetic detergent	t	生産(P)	81,568	96,127	17.8	4.6
			出荷(S)	85,162	100,273	17.7	10.4
			在庫(I)	35,027	31,687	▲ 9.5	▲ 7.7
	柔軟仕上げ剤 Fabric softener	t	生産(P)	32,483	36,592	12.6	▲ 7.8
			出荷(S)	31,387	34,736	10.7	5.4
			在庫(I)	14,733	14,848	0.8	▲ 7.8
	非イオン界面活性剤 Nonionic surfactants active gents	t	生産(P)	49,701	55,321	11.3	2.9
出荷(S)			40,150	43,107	7.4	▲ 3.2	
在庫(I)			65,989	67,536	2.3	11.1	
化粧品 Cosmetics	シャンプー Shampoo	t	生産(P)	10,530	11,868	12.7	1.8
			出荷(S)	11,367	13,823	21.6	10.9
			在庫(I)	19,214	17,443	▲ 9.2	5.8
	ヘアリンス Hair rinse	t	生産(P)	4,460	5,551	24.5	▲ 12.6
			出荷(S)	3,979	4,419	11.1	12.3
			在庫(I)	7,574	7,033	▲ 7.1	1.7
	染毛料 Hair coloring prep	kg	生産(P)	1,758,271	1,967,429	11.9	▲ 4.0
			出荷(S)	1,761,033	1,977,997	12.3	3.2
			在庫(I)	4,971,029	5,050,388	1.6	9.5
	洗顔クリーム・フォーム Facial washing cream and foam	kg	生産(P)	1,735,578	2,061,059	18.8	▲ 2.6
出荷(S)			1,830,715	2,353,525	28.6	20.2	
在庫(I)			2,996,999	2,726,127	▲ 9.0	2.2	
クレンジングクリーム Cleansing cream	kg	生産(P)	2,097,218	2,144,577	2.3	▲ 7.1	
		出荷(S)	2,114,283	2,199,986	4.1	3.3	
		在庫(I)	2,030,011	1,994,843	▲ 1.7	1.9	
モイスタチャークリーム Moisture cream	kg	生産(P)	211,591	260,696	23.2	▲ 11.4	
		出荷(S)	203,158	269,762	32.8	▲ 3.0	
		在庫(I)	372,100	389,199	4.6	▲ 10.3	
乳液 Milky lotion	kg	生産(P)	500,266	654,160	30.8	37.4	
		出荷(S)	603,247	686,164	13.7	39.2	
		在庫(I)	659,485	653,867	▲ 0.9	▲ 13.0	
化粧水 Skin lotion	kg	生産(P)	2,154,640	2,354,691	9.3	19.6	
		出荷(S)	2,273,849	2,507,780	10.3	26.1	
		在庫(I)	2,611,955	2,552,370	▲ 2.3	▲ 10.6	

分類	品目	単位	区分	平成29年 5月	平成29年 6月	前月比 増減率(%)	前年同月比 増減率(%)
Classification	Commodity	Unit	Item	May 2017	Jun.2017	R.P.	R.S.
化粧品 Cosmetics	美容液 Beauty essence	kg	生産(P)	410,272	423,171	3.1	36.3
			出荷(S)	389,175	424,408	9.1	37.7
			在庫(I)	634,519	633,849	▲ 0.1	9.2
	ファンデーション Makeup foundation	kg	生産(P)	245,880	263,379	7.1	20.6
			出荷(S)	234,907	257,088	9.4	13.6
			在庫(I)	523,115	497,889	▲ 4.8	9.2
塗料・印刷インキ Paints and printing ink	溶剤系合成樹脂塗料 Organic solvent type of Synthetic resin paints	t	生産(P)	45,968	51,125	11.2	▲ 0.7
			出荷(S)	48,112	52,106	8.3	1.0
			在庫(I)	48,879	49,634	1.5	▲ 3.4
	水系合成樹脂塗料 Water soluble type of Synthetic resin paints	t	生産(P)	33,846	37,543	10.9	1.0
			出荷(S)	34,542	37,841	9.6	6.3
			在庫(I)	24,080	24,052	▲ 0.1	▲ 2.7
	印刷インキ Printing inks	t	生産(P)	25,957	28,743	10.7	▲ 2.3
			出荷(S)	29,699	33,084	11.4	▲ 5.5
			在庫(I)	15,105	14,928	▲ 1.2	▲ 0.5

11 石油・石炭製品工業 Petroleum and coal products

分類	品目	単位	区分	平成29年 5月	平成29年 6月	前月比 増減率(%)	前年同月比 増減率(%)
Classification	Commodity	Unit	Item	May 2017	Jun.2017	R.P.	R.S.
石油製品 Petroleum products	燃料油計 Main petroleum products total	kl	生産(P)	13,384,505	12,632,435	▲ 5.6	▲ 4.9
			出荷(S)	15,775,250	15,016,320	▲ 4.8	▲ 3.9
			在庫(I)	5,755,016	5,620,373	▲ 2.3	6.6
	ガソリン計 Gasoline total	kl	生産(P)	4,400,877	4,059,767	▲ 7.8	2.0
			出荷(S)	4,390,537	4,200,782	▲ 4.3	2.6
			在庫(I)	963,817	901,624	▲ 6.5	7.9
	自動車用ガソリン計 Motor gasoline total	kl	生産(P)	4,392,788	4,052,818	▲ 7.7	2.0
			出荷(S)	4,382,440	4,191,558	▲ 4.4	2.5
			在庫(I)	955,364	895,430	▲ 6.3	8.1
	自動車用高級ガソリン Premium motor gasoline	kl	生産(P)	495,469	428,774	▲ 13.5	▲ 7.3
			出荷(S)	534,445	451,499	▲ 15.5	▲ 5.1
			在庫(I)	171,003	169,896	▲ 0.6	▲ 4.1
	自動車用並級ガソリン Regular motor gasoline	kl	生産(P)	3,897,319	3,624,044	▲ 7.0	3.2
			出荷(S)	3,847,995	3,740,059	▲ 2.8	3.5
			在庫(I)	784,361	725,534	▲ 7.5	11.4
	その他用ガソリン Use for others	kl	生産(P)	8,089	6,949	▲ 14.1	9.2
			出荷(S)	8,097	9,224	13.9	42.9
			在庫(I)	8,453	6,194	▲ 26.7	▲ 15.6
	ナフサ計 Naphtha total	kl	生産(P)	1,317,884	1,423,166	8.0	▲ 7.1
			出荷(S)	3,622,168	3,367,497	▲ 7.0	0.8
			在庫(I)	1,103,332	1,081,872	▲ 1.9	5.1
	石油化学用ナフサ Naphtha for petrochemical use	kl	生産(P)	1,314,551	1,420,972	8.1	▲ 7.1
			出荷(S)	3,622,168	3,367,495	▲ 7.0	0.9
			在庫(I)	1,101,230	1,079,969	▲ 1.9	5.0
	その他用ナフサ Use for others	kl	生産(P)	3,333	2,194	▲ 34.2	▲ 22.5
			出荷(S)	—	2	—	▲ 99.8
			在庫(I)	2,102	1,903	▲ 9.5	35.3
ジェット燃料油 Jet fuel	kl	生産(P)	1,416,410	1,330,285	▲ 6.1	▲ 6.1	
		出荷(S)	1,336,271	1,333,353	▲ 0.2	▲ 16.0	
		在庫(I)	798,917	800,373	0.2	30.6	
灯油 Kerosene	kl	生産(P)	863,438	673,061	▲ 22.0	3.4	
		出荷(S)	810,415	702,348	▲ 13.3	11.8	
		在庫(I)	687,498	679,444	▲ 1.2	▲ 5.4	
軽油 Gas oil	kl	生産(P)	3,260,547	3,208,816	▲ 1.6	3.2	
		出荷(S)	3,420,307	3,327,028	▲ 2.7	▲ 0.6	
		在庫(I)	864,667	837,528	▲ 3.1	10.7	
重油計 Fuel oil total	kl	生産(P)	2,125,349	1,937,340	▲ 8.8	▲ 25.2	
		出荷(S)	2,195,552	2,085,312	▲ 5.0	▲ 20.9	
		在庫(I)	1,336,785	1,319,532	▲ 1.3	0.0	
A重油 Fuel oil A	kl	生産(P)	870,928	831,773	▲ 4.5	▲ 2.5	
		出荷(S)	875,817	846,550	▲ 3.3	▲ 0.1	
		在庫(I)	330,301	327,277	▲ 0.9	6.3	
B・C重油 Fuel oil B・C	kl	生産(P)	1,254,421	1,105,567	▲ 11.9	▲ 36.3	
		出荷(S)	1,319,735	1,238,762	▲ 6.1	▲ 30.7	
		在庫(I)	1,006,484	992,255	▲ 1.4	▲ 1.9	

分類	品目	単位	区分	平成29年 5月	平成29年 6月	前月比 増減率(%)	前年同月比 増減率(%)
Classification	Commodity	Unit	Item	May 2017	Jun.2017	R.P.	R.S.
石油製品 Petroleum products	潤滑油 Lubricating oil	kl	生産(P)	149,125	166,824	11.9	▲ 17.0
			出荷(S)	181,011	188,349	4.1	▲ 18.8
			在庫(I)	209,534	203,590	▲ 2.8	▲ 7.2
	パラフィン Paraffin wax	t	生産(P)	4,028	3,111	▲ 22.8	▲ 46.7
			出荷(S)	3,942	4,148	5.2	▲ 40.9
			在庫(I)	2,656	3,604	35.7	▲ 21.6
	アスファルト Asphalt	t	生産(P)	221,684	227,464	2.6	▲ 15.6
			出荷(S)	138,582	130,382	▲ 5.9	▲ 14.4
			在庫(I)	151,922	137,387	▲ 9.6	▲ 11.1
	液化石油ガス計 Liquefied petroleum gas total	t	生産(P)	401,873	374,073	▲ 6.9	14.0
			出荷(S)	479,115	455,826	▲ 4.9	9.5
			在庫(I)	202,709	188,488	▲ 7.0	16.3
	P・P、P・B Propane・Propylene and Propane・Butane	t	生産(P)	190,587	171,295	▲ 10.1	▲ 0.4
			出荷(S)	249,493	229,796	▲ 7.9	▲ 0.2
			在庫(I)	80,013	76,624	▲ 4.2	10.3
B・B Butane・Butylene	t	生産(P)	211,286	202,778	▲ 4.0	29.8	
		出荷(S)	229,622	226,030	▲ 1.6	21.5	
		在庫(I)	122,696	111,864	▲ 8.8	20.9	
半製品計 Semi-products total	kl	生産(P)	—	—	—	—	
		出荷(S)	—	—	—	—	
		在庫(I)	8,773,171	8,891,433	1.3	5.6	
内 粗ガソリン Slack gasoline	kl	生産(P)	—	—	—	—	
		出荷(S)	—	—	—	—	
		在庫(I)	2,814,350	2,777,573	▲ 1.3	6.6	
内 粗灯油 Slack kerosene	kl	生産(P)	—	—	—	—	
		出荷(S)	—	—	—	—	
		在庫(I)	503,574	559,607	11.1	15.7	
内 粗軽油 Slack gas oil	kl	生産(P)	—	—	—	—	
		出荷(S)	—	—	—	—	
		在庫(I)	829,668	884,660	6.6	18.6	
内 粗重油 Slack fuel oil	kl	生産(P)	—	—	—	—	
		出荷(S)	—	—	—	—	
		在庫(I)	4,124,700	4,216,835	2.2	3.1	
内 粗潤滑油 Slack lubricating oil	kl	生産(P)	—	—	—	—	
		出荷(S)	—	—	—	—	
		在庫(I)	444,016	393,591	▲ 11.4	▲ 10.6	
石炭製品 Coal products	コークス Coal coke	t	生産(P)	2,851,687	2,675,732	▲ 6.2	0.7
			出荷(S)	655,073	695,597	6.2	▲ 6.9
			在庫(I)	1,872,694	1,941,154	3.7	30.2

12 プラスチック製品工業

Plastic products

分類	品目	単位	区分	平成29年 5月	平成29年 6月	前月比 増減率(%)	前年同月比 増減率(%)
Classification	Commodity	Unit	Item	May 2017	Jun.2017	R.P.	R.S.
プラスチック製品 Plastic products	プラスチック製フィルム・シート Plastic film and plastic sheets	t	生産(P)	203,245	217,199	6.9	1.3
			出荷(S)	205,889	217,244	5.5	1.2
			在庫(I)	231,387	236,605	2.3	▲ 3.2
	プラスチック製合成皮革 Plastic synthetic leathers (supported sheets)	t	生産(P)	4,152	4,894	17.9	▲ 1.1
			出荷(S)	4,269	4,806	12.6	▲ 0.0
			在庫(I)	2,597	2,650	2.0	▲ 3.1
プラスチック製パイプ Plastic pipes	t	生産(P)	29,378	34,526	17.5	11.5	
		出荷(S)	26,961	30,182	11.9	12.1	
		在庫(I)	33,570	33,926	1.1	▲ 7.6	
プラスチック製機械器具部品 Plastic products for machine tools and parts	t	生産(P)	50,170	56,049	11.7	0.8	
		出荷(S)	55,585	61,969	11.5	1.9	
		在庫(I)	12,612	12,814	1.6	▲ 1.6	
プラスチック製日用品・雑貨 Plastic products for daily necessities and miscellaneous goods	t	生産(P)	25,822	25,766	▲ 0.2	3.2	
		出荷(S)	26,761	26,651	▲ 0.4	2.5	
		在庫(I)	19,572	19,799	1.2	7.9	

分類	品目	単位	区分	平成29年 5月	平成29年 6月	前月比 増減率(%)	前年同月比 増減率(%)
Classification	Commodity	Unit	Item	May 2017	Jun.2017	R.P.	R.S.
プラスチック製品 Plastic products	プラスチック製容器(中空成形) Plastic containers (blow-molding)	t	生産(P)	44,905	50,845	13.2	9.5
			出荷(S)	46,332	52,497	13.3	11.0
			在庫(I)	35,350	35,578	0.6	0.2
	プラスチック製容器(中空成形以外) Plastic containers (excl. blow-molding)	t	生産(P)	25,623	31,287	22.1	13.5
			出荷(S)	25,487	32,241	26.5	16.4
			在庫(I)	7,514	7,039	▲ 6.3	5.8
プラスチック製建材 Plastic material for building(construction)	t	生産(P)	22,254	25,545	14.8	▲ 0.0	
		出荷(S)	22,642	24,618	8.7	▲ 2.4	
		在庫(I)	24,947	26,526	6.3	4.9	
プラスチック製発泡製品 Plastic foam products	t	生産(P)	20,309	20,682	1.8	▲ 1.7	
		出荷(S)	22,340	22,794	2.0	▲ 1.8	
		在庫(I)	24,291	24,450	0.7	3.2	
プラスチック製強化製品 Plastic reinforced products	t	生産(P)	6,168	7,177	16.4	7.4	
		出荷(S)	6,382	7,021	10.0	7.9	
		在庫(I)	5,201	5,307	2.0	▲ 5.9	

13 パルプ・紙・紙加工品工業

Pulp, paper and paper product

分類	品目	単位	区分	平成29年 5月	平成29年 6月	前月比 増減率(%)	前年同月比 増減率(%)
Classification	Commodity	Unit	Item	May 2017	Jun.2017	R.P.	R.S.
パルプ Pulp	製紙パルプ Paper pulp	t	生産(P)	706,919	696,557	▲ 1.5	▲ 2.1
			出荷(S)	63,604	69,200	8.8	0.1
			在庫(I)	135,873	130,839	▲ 3.7	▲ 21.9
紙 Paper	新聞巻取紙 Newsprint paper in rolls	t	生産(P)	234,084	235,823	0.7	▲ 6.3
			出荷(S)	223,982	225,775	0.8	▲ 5.1
			在庫(I)	240,274	250,138	4.1	▲ 6.1
	印刷用紙(非塗工類) ※1 Uncoated printing paper	t	生産(P)	163,782	166,979	2.0	▲ 4.9
			出荷(S)	160,472	165,969	3.4	▲ 3.1
			在庫(I)	258,236	258,673	0.2	0.5
	印刷用紙(塗工) ※2 Coated printing paper	t	生産(P)	429,939	377,857	▲ 12.1	▲ 3.2
			出荷(S)	380,879	383,821	0.8	▲ 1.6
			在庫(I)	487,233	481,025	▲ 1.3	1.4
	情報用紙 Communication paper	t	生産(P)	112,408	108,229	▲ 3.7	☆ 5.4
			出荷(S)	92,887	99,290	6.9	☆ 1.9
			在庫(I)	160,114	154,490	▲ 3.5	12.0
包装用紙 Wrapping paper	t	生産(P)	76,825	68,383	▲ 11.0	8.1	
		出荷(S)	73,206	72,940	▲ 0.4	4.1	
		在庫(I)	110,011	105,332	▲ 4.3	▲ 6.0	
衛生用紙 Sanitary paper	t	生産(P)	152,837	151,639	▲ 0.8	▲ 1.2	
		出荷(S)	146,205	147,212	0.7	0.6	
		在庫(I)	67,831	71,083	4.8	▲ 9.0	
板紙 Paperboard	段ボール原紙 Container board	t	生産(P)	763,953	821,750	7.6	3.5
			出荷(S)	721,701	779,987	8.1	3.5
			在庫(I)	492,660	483,622	▲ 1.8	2.7
	紙器用板紙 Paperboard for paper container	t	生産(P)	129,224	134,841	4.3	2.8
			出荷(S)	121,391	130,860	7.8	2.4
			在庫(I)	158,184	158,483	0.2	▲ 1.3
紙加工品 Converted and processed paper	段ボール(シート) Corrugated cardboard (sheets)	1000 m ²	生産(P)	995,674	1,082,361	8.7	2.9
			出荷(S)	237,858	260,087	9.3	▲ 0.5
			在庫(I)	56,770	58,992	3.9	2.1
	段ボール箱 Corrugated cardboard boxes	1000 m ²	生産(P)	755,764	817,210	8.1	4.0
			出荷(S)	—	—	—	—
			在庫(I)	—	—	—	—
	大人用紙おむつ Disposable diaper for adult	千枚 1000 sheets	生産(P)	625,433	679,151	8.6	1.3
			出荷(S)	643,668	689,089	7.1	6.7
			在庫(I)	613,836	638,042	3.9	9.8
	乳幼児用紙おむつ(パンツタイプ) Disposable diaper for baby (pants-type)	千枚 1000 sheets	生産(P)	1,408,222	1,519,817	7.9	20.0
			出荷(S)	1,395,714	1,382,943	▲ 0.9	11.7
			在庫(I)	781,006	919,571	17.7	12.4

※1 「印刷用紙(非塗工類)」は、非塗工印刷用紙と特殊印刷用紙の計。

※2 「印刷用紙(塗工)」は微塗工印刷用紙と塗工印刷用紙の計。

Notes:1) The data of "Uncoated printing paper" is the total of Uncoated printing paper and Special printing paper.

2) The data of "Coated printing paper" is the total of "Ultra light weight coated paper" and "Coated printing paper".

14 繊維工業

Textile products

分類	品目	単位	区分	平成29年 5月	平成29年 6月	前月比 増減率(%)	前年同月比 増減率(%)
Classification	Commodity	Unit	Item	May 2017	Jun.2017	R.P.	R.S.
炭素繊維 Carbon fiber	炭素繊維 Carbon fiber	kg	生産(P)	1,445,722	1,653,804	14.4	▲ 1.9
			出荷(S)	1,063,042	1,191,704	12.1	0.5
			在庫(I)	2,512,699	2,450,056	▲ 2.5	▲ 1.8
化学繊維 Chemical fibers	合成繊維(長繊維) Synthetic fibers(Filament fibers)	t	生産(P)	35,227	35,704	1.4	4.5
			出荷(S)	19,447	19,901	2.3	1.7
			在庫(I)	32,436	32,882	1.4	▲ 2.1
	合成繊維(短繊維) Synthetic fibers(Staple fibers)	t	生産(P)	27,003	26,481	▲ 1.9	▲ 8.6
			出荷(S)	25,220	28,010	11.1	▲ 8.8
			在庫(I)	37,517	35,490	▲ 5.4	☆ ▲ 10.9
紡績 Spun yarn	綿糸 Cotton yarn	t	生産(P)	2,830	2,887	2.0	▲ 3.4
			出荷(S)	1,849	1,781	▲ 3.7	▲ 7.6
			在庫(I)	2,667	2,662	▲ 0.2	▲ 11.0
	合成繊維紡績糸 Synthetic fiber yarn	t	生産(P)	2,003	2,341	16.9	6.3
			出荷(S)	1,480	1,691	14.3	▲ 2.0
			在庫(I)	2,824	2,938	4.0	7.9
織物 Woven fabrics	綿織物 Cotton fabrics	1000 m ²	生産(P)	9,647	10,440	8.2	☆ 5.0
			出荷(S)	12,927	13,234	2.4	▲ 0.4
			在庫(I)	25,188	25,881	2.8	☆ 8.9
	毛織物 Wool fabrics	1000 m ²	生産(P)	2,259	2,372	5.0	▲ 4.7
			出荷(S)	1,328	1,429	7.6	▲ 6.1
			在庫(I)	644	609	▲ 5.4	▲ 23.9
	合成繊維織物(長繊維) Synthetic fiber fabrics (Filament fibers)	1000 m ²	生産(P)	55,046	57,636	4.7	2.1
			出荷(S)	33,290	33,483	0.6	6.0
			在庫(I)	42,465	44,439	4.6	▲ 9.3
	合成繊維織物(短繊維) Synthetic fiber fabrics(Staple fibers)	1000 m ²	生産(P)	9,934	10,653	7.2	▲ 4.7
			出荷(S)	5,054	5,312	5.1	▲ 13.5
			在庫(I)	10,396	10,915	5.0	▲ 10.6
タイヤコード Tire cord	kg	生産(P)	2,635,740	2,850,319	8.1	▲ 11.5	
		出荷(S)	1,892,993	1,989,685	5.1	1.6	
		在庫(I)	2,710,110	2,667,831	▲ 1.6	▲ 10.5	
染色整理 Dyeing and finishing processes	綿織物染色整理 Cotton fabrics,dyeing and finishing processes	1000 m ²	生産(P)	30,043	31,683	5.5	▲ 4.1
			出荷(S)	—	—	—	—
			在庫(I)	5,263	5,549	5.4	0.9
	合成繊維織物染色整理 Synthetic fiber fabrics,dyeing and finishing processes	1000 m ²	生産(P)	76,058	78,767	3.6	2.2
			出荷(S)	—	—	—	—
			在庫(I)	44,103	42,002	▲ 4.8	▲ 2.9
ニット生地染色整理 Knit fabrics,dyeing and finishing processes	1000 m ²	生産(P)	31,671	34,548	9.1	0.3	
		出荷(S)	—	—	—	—	
		在庫(I)	24,514	23,817	▲ 2.8	▲ 2.3	
衣類 Clothes	ニット製外衣 Knitted fabrics outer wears	千点 1000 n	生産(P)	1,925	1,975	2.6	▲ 0.6
			出荷(S)	1,837	1,830	▲ 0.4	1.7
			在庫(I)	4,178	4,276	2.4	3.1
	織物製外衣 Woven fabrics outer wears	千点 1000 n	生産(P)	2,706	2,693	▲ 0.5	▲ 5.6
			出荷(S)	3,850	2,533	▲ 34.2	▲ 2.9
			在庫(I)	11,226	11,823	5.3	1.7
	ニット製下着・補整着・寝着類 Knitted fabrics underwear・foundation garment・nightwear	千点 1000 n	生産(P)	2,852	3,145	10.2	▲ 5.5
			出荷(S)	3,613	3,385	▲ 6.3	▲ 17.3
靴下 Hosiery	千点 1000 n	生産(P)	15,544	16,200	4.2	▲ 1.6	
		出荷(S)	28,710	26,009	▲ 9.4	▲ 5.7	
		在庫(I)	82,198	83,856	2.0	▲ 2.5	
その他の繊維製品 Other textile products	ふとん Futon	枚 sheet	生産(P)	240,628	245,898	2.2	▲ 2.2
			出荷(S)	280,669	295,251	5.2	8.8
			在庫(I)	183,061	179,946	▲ 1.7	▲ 10.6
	タフテッドカーペット Tufted carpets	m ²	生産(P)	4,374,638	4,575,077	4.6	▲ 1.7
			出荷(S)	4,736,887	4,958,465	4.7	▲ 0.4
			在庫(I)	4,535,442	4,651,198	2.6	▲ 1.4
	不織布 Non-woven fabrics	t	生産(P)	28,238	29,254	3.6	3.7
			出荷(S)	26,350	28,058	6.5	1.7
			在庫(I)	30,579	30,673	0.3	0.0
	ニット生地 Knit fabrics	t	生産(P)	4,414	4,756	7.8	0.1
			出荷(S)	4,247	4,493	5.8	▲ 1.8
			在庫(I)	2,894	2,968	2.6	5.9

15 その他の工業

Other products

分類	品目	単位	区分	平成29年 5月	平成29年 6月	前月比 増減率(%)	前年同月比 増減率(%)
Classification	Commodity	Unit	Item	May 2017	Jun.2017	R.P.	R.S.
ゴム製品工業 Rubber products	トラック・バス用タイヤ Tires for trucks and buses	千本	生産(P)	838	905	8.0	4.7
			出荷(S)	861	894	3.8	9.7
		1000 n	在庫(I)	335	345	3.0	▲ 7.0
	乗用車用タイヤ Tires for passenger cars	千本	生産(P)	8,624	9,435	9.4	▲ 0.9
			出荷(S)	8,971	9,463	5.5	0.9
		1000 n	在庫(I)	3,542	3,561	0.5	▲ 16.2
	小型トラック用タイヤ Tires for light trucks	千本	生産(P)	1,758	1,913	8.8	▲ 1.7
			出荷(S)	1,884	1,892	0.4	▲ 0.6
		1000 n	在庫(I)	612	629	2.8	▲ 30.3
	二輪自動車用タイヤ Tires for motorcycles	千本	生産(P)	313	328	4.8	3.1
		出荷(S)	353	348	▲ 1.4	▲ 5.2	
1000 n		在庫(I)	175	185	5.7	▲ 4.1	
特殊車両用タイヤ Tires for special motor vehicles	本(n)	生産(P)	110,025	118,875	8.0	4.0	
	本(n)	出荷(S)	136,195	141,686	4.0	4.0	
	million yen	出荷(S)百万円	14,940	16,674	11.6	▲ 2.0	
	本(n)	在庫(I)	125,842	120,227	▲ 4.5	▲ 26.4	
ゴムホース Rubber hoses	1000m	生産(P)	23,867	26,953	12.9	5.7	
	new rubber/t	生産(P)新ゴム量 t	2,774	3,185	14.8	9.0	
	1000m	出荷(S)	24,350	26,930	10.6	5.0	
	1000m	在庫(I)	7,728	7,786	0.8	▲ 18.2	
工業用ゴム製品 Industrial rubber products	新ゴム量/t	生産(P)	13,154	15,113	14.9	3.3	
	new rubber/t	出荷(S)	14,532	16,721	15.1	2.5	
		在庫(I)	6,805	6,753	▲ 0.8	▲ 6.6	
金属製家具 Metal furniture	金属製机 Metal desks	個	生産(P)	178,059	171,593	▲ 3.6	▲ 7.3
			出荷(S)	174,454	167,490	▲ 4.0	▲ 1.5
		n	在庫(I)	312,879	313,502	0.2	▲ 9.2
	金属製いす Metal chairs	個	生産(P)	341,217	340,676	▲ 0.2	▲ 14.2
			出荷(S)	326,458	341,804	4.7	▲ 18.5
		n	在庫(I)	325,929	325,792	▲ 0.0	7.3
	金属製保管庫類 Metal storage cabinets	個	生産(P)	138,551	121,203	▲ 12.5	▲ 15.6
			出荷(S)	140,292	116,817	▲ 16.7	▲ 15.0
		n	在庫(I)	157,899	165,131	4.6	7.3
	流し・ガス・調理台 Sink cabinets・Range tables・Cooking tables	個	生産(P)	30,748	32,834	6.8	3.3
			出荷(S)	29,550	32,696	10.6	8.9
		n	在庫(I)	28,373	28,357	▲ 0.1	▲ 4.7
	システムキッチン System Kitchens	セット	生産(P)	70,327	78,988	12.3	2.0
		出荷(S)	71,963	79,573	10.6	▲ 1.0	
sets		在庫(I)	20,640	21,784	5.5	▲ 8.6	
金属製ベッド Metal beds	個	生産(P)	11,826	15,086	27.6	14.6	
		出荷(S)	9,550	12,783	33.9	▲ 4.4	
	n	在庫(I)	24,881	27,184	9.3	49.1	
金属製棚 Metal racks	個	生産(P)	107,005	100,278	▲ 6.3	▲ 20.2	
		出荷(S)	96,912	106,105	9.5	▲ 19.1	
	n	在庫(I)	174,773	171,693	▲ 1.8	28.9	
金属製間仕切り Metal partition	個	生産(P)	242,045	253,392	4.7	▲ 2.7	
		出荷(S)	254,051	250,693	▲ 1.3	10.6	
	m ²	在庫(I)	130,075	132,942	2.2	▲ 19.0	
木製家具 Wooden furniture	木製棚 Wooden shelves	個	生産(P)	89,895	96,279	7.1	▲ 5.2
			出荷(S)	82,467	83,859	1.7	▲ 7.8
		n	在庫(I)	112,325	118,609	5.6	▲ 0.9
	木製いす Wooden chairs	個	生産(P)	59,706	63,928	7.1	▲ 5.1
			出荷(S)	63,289	68,460	8.2	▲ 4.5
		n	在庫(I)	49,664	49,114	▲ 1.1	▲ 15.2
	木製ベッド Wooden beds	個	生産(P)	22,341	21,709	▲ 2.8	▲ 8.1
			出荷(S)	20,429	22,027	7.8	▲ 2.3
		n	在庫(I)	9,848	9,184	▲ 6.7	▲ 14.2

分類	品目	単位	区分	平成29年 5月	平成29年 6月	前月比 増減率(%)	前年同月比 増減率(%)
Classification	Commodity	Unit	Item	May 2017	Jun.2017	R.P.	R.S.
印刷業 Printing	とっ版印刷(活版印刷) Relief printing (Typographic printing)	百万円 million yen	生産(P)	2,006	2,100	4.7	7.0
			出荷(S)	—	—	—	—
			在庫(I)	—	—	—	—
	平版印刷(オフセット印刷) Planography printing (Offset printing)	百万円 million yen	生産(P)	19,853	21,056	6.1	▲ 4.7
			出荷(S)	—	—	—	—
			在庫(I)	—	—	—	—
	おう版印刷(グラビア印刷) Intaglio printing (Gravure printing)	百万円 million yen	生産(P)	5,251	5,707	8.7	▲ 6.9
			出荷(S)	—	—	—	—
			在庫(I)	—	—	—	—
木材・ 木製品工業 Wood and wood products	繊維板 Fiberboard	m ²	生産(P)	8,747,116	10,230,028	17.0	8.0
			出荷(S)	7,350,470	9,173,559	24.8	3.2
			在庫(I)	9,435,733	9,501,401	0.7	▲ 0.4
	パーティクルボード Particle board	m ²	生産(P)	6,007,203	6,424,555	6.9	2.8
			出荷(S)	5,543,572	6,145,863	10.9	8.6
			在庫(I)	4,915,955	4,876,268	▲ 0.8	▲ 16.0
時計 Watches and clocks	電池式時計(完成品) Battery -operated clocks and watches (completed)	千個 1000 n	生産(P)	469	481	2.6	▲ 18.8
			出荷(S)	769	793	3.1	0.5
			在庫(I)	1,120	1,310	17.0	▲ 21.3
	電池式時計(ムーブメント) Movements of battery -operated clocks and watches	千個 1000 n	生産(P)	23,510	27,825	18.4	16.7
			出荷(S)	25,720	30,364	18.1	24.7
			在庫(I)	9,240	7,930	▲ 14.2	▲ 48.3
楽器 Musical instruments	ピアノ Pianos	台 n	生産(P)	2,857	3,151	10.3	▲ 8.4
			出荷(S)	3,329	3,512	5.5	▲ 3.1
			在庫(I)	2,823	2,971	5.2	10.7
	管楽器 Wind instruments	本 pieces	生産(P)	9,640	11,312	17.3	▲ 5.2
			出荷(S)	12,577	15,707	24.9	8.7
			在庫(I)	12,748	11,250	▲ 11.8	41.9
文具 Stationery	シャープペンシル Mechanical pencils	千本 1000 pieces	生産(P)	13,058	13,634	4.4	▲ 8.6
			出荷(S)	11,884	12,972	9.2	▲ 8.3
			在庫(I)	14,512	14,353	▲ 1.1	▲ 4.2
	ボールペン Ballpoint pens	千本 1000 pieces	生産(P)	142,289	143,017	0.5	▲ 3.4
			出荷(S)	135,250	153,078	13.2	2.7
			在庫(I)	115,195	105,606	▲ 8.3	▲ 1.0
	マーキングペン Marking pens	千本 1000 pieces	生産(P)	57,388	57,719	0.6	▲ 14.1
			出荷(S)	72,047	75,407	4.7	▲ 9.5
			在庫(I)	83,772	80,199	▲ 4.3	2.3
玩具 Toys	電子・電動玩具 Electronic and Electric toys	ダース dozen	生産(P)	54,095	55,505	2.6	16.0
			出荷(S)	53,656	56,573	5.4	15.5
			在庫(I)	14,599	13,648	▲ 6.5	▲ 4.0
	プラスチックモデル Plastic models	ダース dozen	生産(P)	328,029	382,318	16.6	▲ 4.0
			出荷(S)	346,943	368,146	6.1	▲ 2.2
			在庫(I)	710,349	723,406	1.8	▲ 6.6
皮革製品 Leather products	製革 Leather	枚 n	生産(P)	113,571	130,361	14.8	▲ 3.1
			出荷(S)	115,056	128,950	12.1	▲ 6.4
			在庫(I)	109,247	109,723	0.4	13.6
	革靴 Leather boots and shoes	千足 1000 pair	生産(P)	1,067	1,123	5.2	▲ 2.1
			出荷(S)	1,106	1,116	1.0	▲ 0.7
			在庫(I)	1,153	1,212	5.1	▲ 1.2

16 鉱業 Mining

分類	品目	単位	区分	平成29年 5月	平成29年 6月	前月比 増減率(%)	前年同月比 増減率(%)
Classification	Commodity	Unit	Item	May 2017	Jun.2017	R.P.	R.S.
鉱業 Mining	石灰石 Limestone	t	生産(P)	11,670,943	11,405,559	▲ 2.3	3.4
			出荷(S)	9,232,104	9,231,580	▲ 0.0	3.8
			在庫(I)	9,609,141	9,488,655	▲ 1.3	▲ 0.0
	原油 Crude oil	kl	生産(P)	48,202	46,246	▲ 4.1	4.4
			出荷(S)	47,525	49,614	4.4	19.7
			在庫(I)	32,340	31,650	▲ 2.1	▲ 16.5
	天然ガス Natural gas	1000 m ³	生産(P)	246,767	241,230	▲ 2.2	13.2
			出荷(S)	294,331	283,921	▲ 3.5	8.0
			在庫(I)	218,929	228,729	4.5	▲ 11.6

生産動態統計全般に関する問い合わせ先
 経済産業省 TEL03-3501-1511(代表)
 大臣官房調査統計グループ 鉱工業動態統計室
 企画調整班 内線 2861・2862
 調査分析班 2863

調査の結果及び調査品目の内容に関する問い合わせ先

担当班	担当業種	内線
化学・金属班	鉄鋼業	2866・2867
	非鉄金属工業	
	金属製品工業	
	化学工業	2864・2865
一般・輸送機械班	はん用・生産用・業務用機械工業	2873
	輸送機械工業	
電気・精密機械班	電子部品・デバイス工業	2871
	電気機械工業	
	情報通信機械工業	
資源・窯業班	窯業・土石製品工業	2868
	石油・石炭製品工業	
	鉱業	
繊維・生活用品班	プラスチック製品工業	2875・2876・2878
	パルプ・紙・紙加工品工業	
	繊維工業、ゴム製品工業	
	その他の工業	

★ 「経済産業省生産動態統計速報」は、経済産業省のホームページにも掲載されています。 ★

【 統計情報アクセス用URL……………<http://www.meti.go.jp/statistics> 】

(Administration Division)
 Office of Current Survey for Mining and Manufacturing ,
 Research and Statistics Department , Minister's Secretariat ,
 Ministry of Economy , Trade and Industry
 Tel. 81-3-3501-1511