



政府統計

---

# 経済産業省生産動態統計

---

## <速報>

*Current Survey of Production (Preliminary Report)*

平成30年4月分

*April, 2018*

平成30年5月31日

*May 31, 2018*

経済産業省 大臣官房 調査統計グループ

Research and Statistics Department

Minister's Secretariat

Ministry of Economy, Trade and Industry (METI)

# 目次 Contents

利用上の注意	Notes for Utilization	1
グラフ	Graphs	2
実数表	Actual figures	
1	鉄鋼業 Iron and steel	4
2	非鉄金属工業 Non-ferrous metal	5
3	金属製品工業 Fabricated metals	6
4	はん用・生産用・業務用機械工業 General-purpose, production and business oriented machinery	8
5	電子部品・デバイス工業 Electronic parts and devices	12
6	電気機械工業 Electrical machinery	14
7	情報通信機械工業 Information and communication electronics equipment	16
8	輸送機械工業 Transport equipment	17
9	窯業・土石製品工業 Ceramics, stone and clay products	18
10	化学工業 Chemicals	20
11	石油・石炭製品工業 Petroleum and coal products	23
12	プラスチック製品工業 Plastic products	24
13	パルプ・紙・紙加工品工業 Pulp, paper and paper products	25
14	繊維工業 Textile products	26
15	その他の工業 Other products	27
16	鉱業 Mining	28

## 利用上の注意

注1: この速報は、統計法に基づく経済産業省生産動態統計調査規則(基幹統計)により実施された月次の調査結果を公表するものです。調査の対象及び調査項目の定義等、詳細については下記の経済産業省ホームページを御参照ください。

<http://www.meti.go.jp/statistics/tyo/seidou/index.html>

注2: ☆印を付してある品目は、生産動態統計調査の改正等により、それ以前の実績との間で不連続を生じたため、当該品目の増減率については連続性を確保したもので計算してあります。

注3: この速報で使用している記号の意味は以下のとおりです。

「O」は単位未満 「-」は実績なし又は不詳 「▲」はマイナス  
「X」は秘匿

### Notes for Utilization

1. This preliminary report is to compile and publish the results of the monthly current survey of industrial production, which is conducted under the METI's regulations for the Current Survey of Production(Fundamental Statistics)based on the Statistics Law. Please refer to METI home page <http://www.meti.go.jp/statistics/tyo/seidou/index.html> for details of this preliminary report.

2. The star mark shows that discontinuity occurred between the past results for reasons of the revision of the questionnaire. Therefore we calculated about the increase and decrease rate of this item, securing a continuity.

3. Abbreviations used in this Preliminary report are as follows.

P: Production      S: Shipments      I: Inventory  
 "O" means Less than unit after rounding      "-" means No results or Unknown  
 "▲" means Minus      "X" means Conceal  
 R.P. : Ratio to the previous month  
 R.S. : Ratio to the same month of the previous year

今後の公表予定 Release Schedule	速報(8時50分) Preliminary Report (8:50AM)	確報(13時30分) Revised Report (1:30PM)
30年4月分 Apr. 2018	—	30年6月14日 14 Jun. 2018
30年5月分 May 2018	30年6月29日 29 Jun. 2018	30年7月13日 13 Jul. 2018
30年6月分 Jun. 2018	30年7月31日 31 Jul. 2018	30年8月14日 14 Aug. 2018
30年7月分 Jul. 2018	30年8月31日 31 Aug. 2018	30年9月14日 14 Sep. 2018

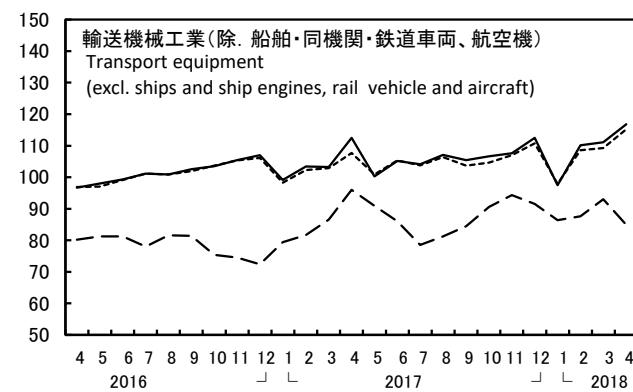
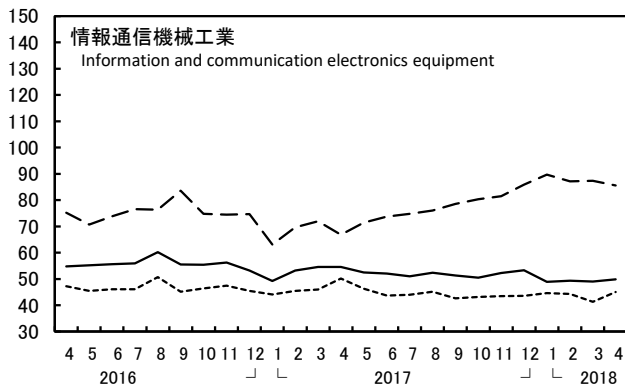
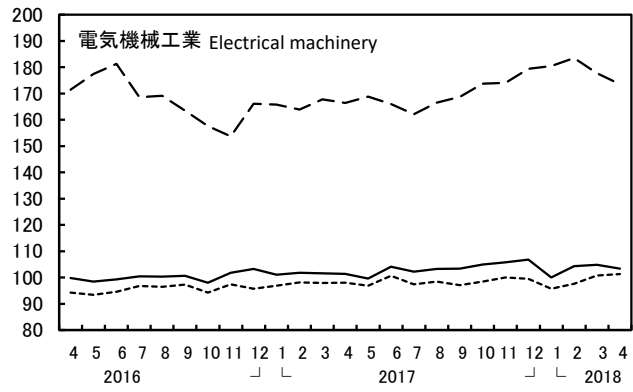
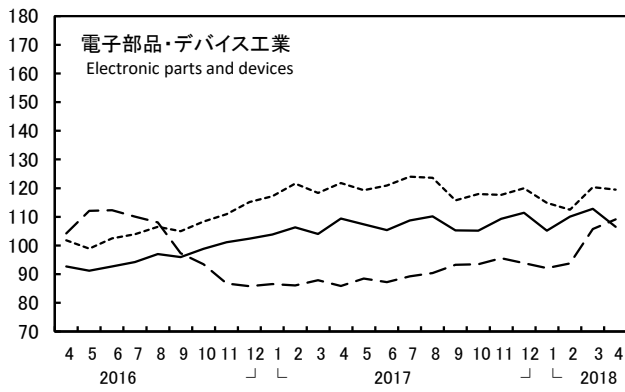
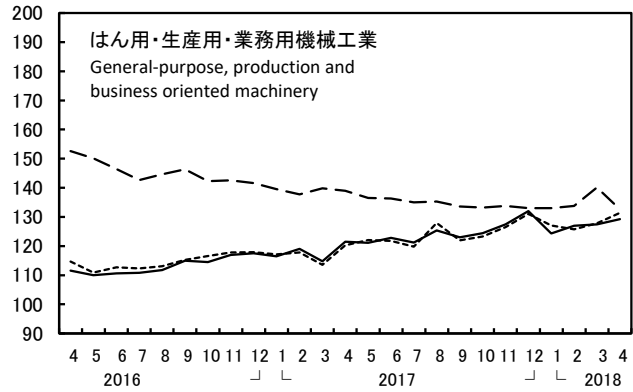
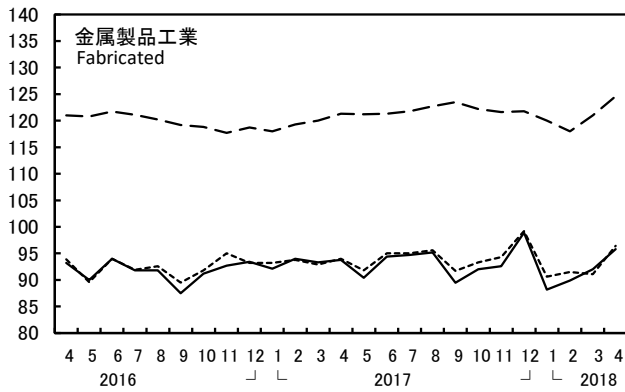
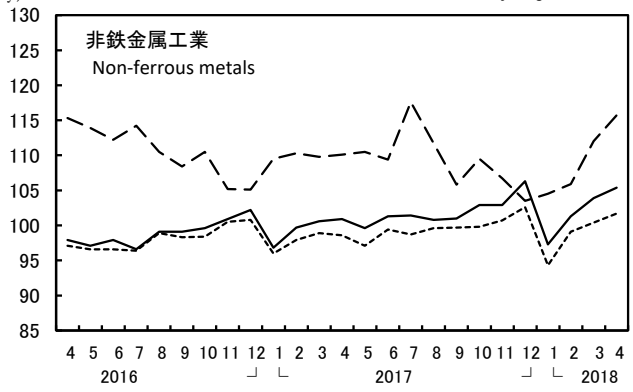
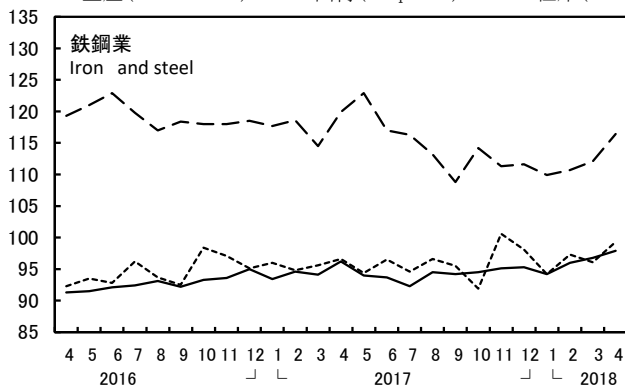
\* 公表予定は変更される場合があります。

\* The above schedule is subject to change.

鉄工業生産・出荷・在庫指数の推移 平成30年4月分  
Indices of Industrial Production (Preliminary Report) April, 2018

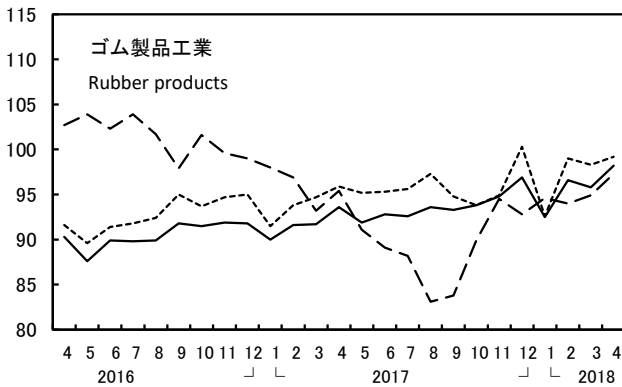
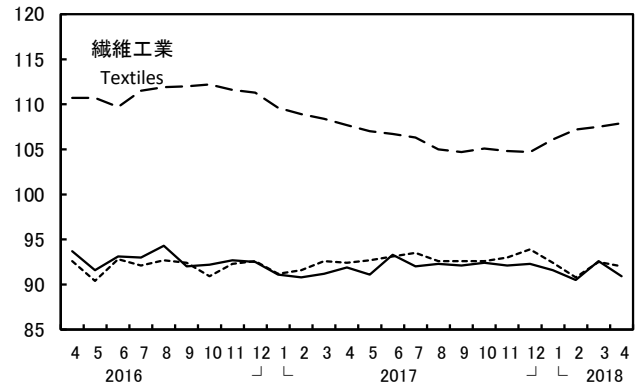
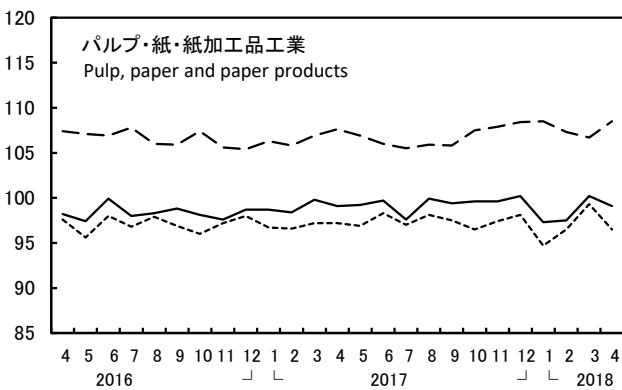
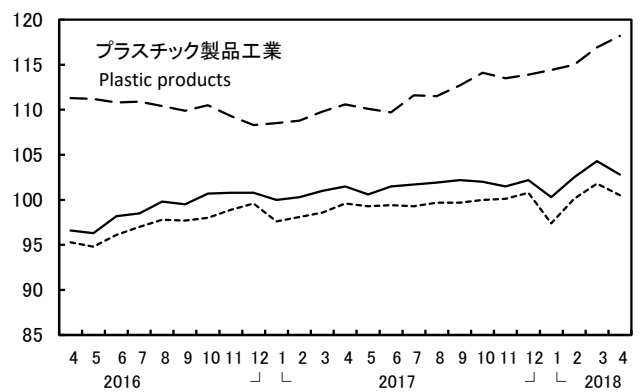
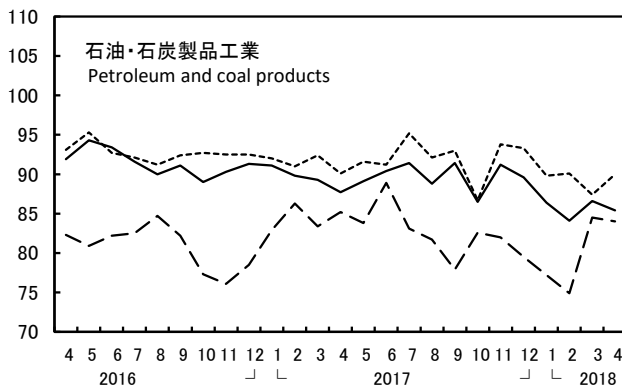
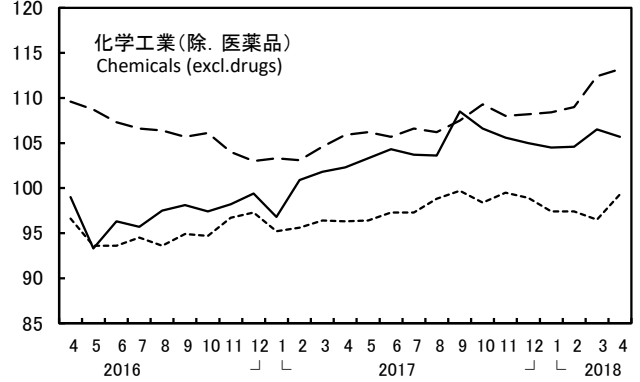
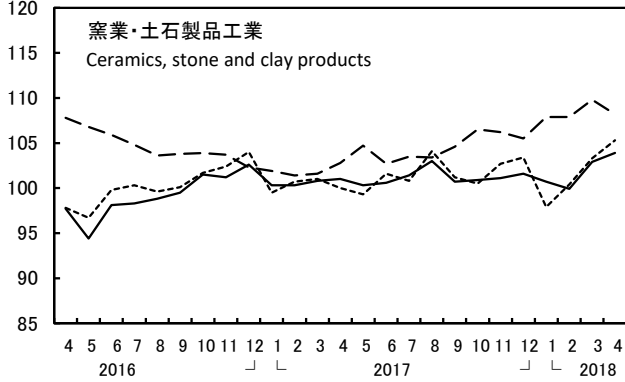
(平成22年=100、季節調整済指数)  
(index, 2010=100, Seasonally Adjusted Index)

— 生産(Production)    ··· 出荷(Shipment)    --- 在庫(Inventory)



(平成22年=100、季節調整済指数)  
(index,2010=100,Seasonally Adjusted Index)

- 生産(Production)    ... 出荷(Shipment)    --- 在庫(Inventory)



資料出所 鉱工業指数 (調査統計グループ経済解析室)

Data source: Indices of Industrial Production (Economic Analysis Office, Research and Statistics Department)

1 鉄鋼業 Iron and steel

品 目		単位	区 分	平成30年 3月	平成30年 4月	前 月 比 増減率(%)	前年同月比 増減率(%)
Commodity		Unit	Item	Mar.2018	Apr.2018	R.P.	R.S.
銑鉄 Pig iron	t	生産(P)	6,707,396	6,332,102	▲ 5.6	▲ 2.8	
		出荷(S)	264,928	276,759	4.5	8.3	
		在庫(I)	486,578	487,770	0.2	3.7	
フェロアロイ計 Ferro-alloys total	t	生産(P)	76,955	78,254	1.7	8.6	
		出荷(S)	69,497	73,282	5.4	4.4	
		在庫(I)	132,950	137,902	3.7	▲ 4.5	
内 フェロマンガ(高炭素、低炭素) Ferro-manganese(high-carbon,low-carbon)	t	生産(P)	42,638	40,547	▲ 4.9	10.1	
		出荷(S)	44,038	42,448	▲ 3.6	0.0	
		在庫(I)	94,152	96,539	2.5	5.2	
内 フェロニッケル Ferro-nickel	t	生産(P)	28,061	29,928	6.7	7.7	
		出荷(S)	20,947	26,316	25.6	13.1	
		在庫(I)	20,082	20,361	1.4	▲ 33.5	
粗鋼 Crude steel	t	生産(P)	9,085,349	8,717,875	▲ 4.0	▲ 0.4	
		出荷(S)	3,047	2,465	▲ 19.1	▲ 7.7	
		在庫(I)	79,527	78,455	▲ 1.3	1.7	
鋼半製品 Semi-finished steel	t	生産(P)	8,872,673	8,505,743	▲ 4.1	▲ 0.5	
		出荷(S)	676,463	461,311	▲ 31.8	▲ 30.1	
		在庫(I)	3,717,719	3,895,224	4.8	4.9	
普通鋼 Ordinary steel	熱間圧延鋼材 Hot-rolled steel	鋼矢板 Sheet pilings	生産(P)	58,469	41,399	▲ 29.2	▲ 23.9
			出荷(S)	57,050	42,385	▲ 25.7	▲ 28.7
			在庫(I)	38,242	37,203	▲ 2.7	▲ 3.8
		H形鋼 Wide flange beams	生産(P)	362,049	336,705	▲ 7.0	8.3
			出荷(S)	373,612	323,320	▲ 13.5	6.1
			在庫(I)	246,754	259,850	5.3	17.7
		大形形鋼 Heavy shapes	生産(P)	86,688	65,993	▲ 23.9	▲ 10.0
			出荷(S)	79,419	69,574	▲ 12.4	7.8
			在庫(I)	56,535	52,948	▲ 6.3	0.8
	中小形形鋼 Medium and light shapes	生産(P)	87,633	96,617	10.3	9.8	
		出荷(S)	92,095	85,852	▲ 6.8	8.1	
		在庫(I)	87,239	97,986	12.3	11.9	
	小形棒鋼 Light bars	生産(P)	746,270	747,539	0.2	1.3	
		出荷(S)	759,659	714,996	▲ 5.9	3.3	
		在庫(I)	579,601	608,988	5.1	▲ 0.7	
	線材 Steel wire rods	生産(P)	149,289	148,209	▲ 0.7	▲ 2.6	
		出荷(S)	143,418	148,834	3.8	3.3	
		在庫(I)	93,905	87,426	▲ 6.9	▲ 8.3	
	鋼板 Steel sheets and plates	生産(P)	839,004	888,184	5.9	20.8	
		出荷(S)	881,652	860,845	▲ 2.4	21.7	
		在庫(I)	528,605	547,521	3.6	23.5	
鋼帯 Steel strips	生産(P)	3,815,834	3,441,407	▲ 9.8	▲ 5.2		
	出荷(S)	1,874,143	1,633,457	▲ 12.8	▲ 8.3		
	在庫(I)	1,176,058	1,156,541	▲ 1.7	6.8		
冷間仕上鋼材 Cold finished steel	冷延広幅帯鋼 Cold-rolled wide strips (Cold finished steel)	生産(P)	1,628,847	1,507,258	▲ 7.5	▲ 3.3	
		出荷(S)	628,425	525,221	▲ 16.4	▲ 6.3	
		在庫(I)	394,858	413,042	4.6	3.1	
冷延電気鋼帯 Cold-rolled electrical sheets and strips (Cold finished steel)	生産(P)	120,851	112,592	▲ 6.8	7.1		
	出荷(S)	134,525	109,139	▲ 18.9	6.6		
	在庫(I)	46,477	49,918	7.4	▲ 19.5		
鉄線 Steel wires	生産(P)	28,527	26,690	▲ 6.4	▲ 7.7		
	出荷(S)	18,097	15,857	▲ 12.4	▲ 5.2		
	在庫(I)	7,482	7,348	▲ 1.8	▲ 36.3		
冷間圧造用炭素鋼線 Carbon steel wires for cold heading and cold forging	生産(P)	19,063	18,732	▲ 1.7	1.7		
	出荷(S)	18,888	18,780	▲ 0.6	0.8		
	在庫(I)	5,739	5,674	▲ 1.1	6.4		
硬鋼線 Hard-drawn wires	生産(P)	25,047	24,742	▲ 1.2	0.0		
	出荷(S)	12,697	12,617	▲ 0.6	0.6		
	在庫(I)	6,822	6,638	▲ 2.7	▲ 6.2		
冷間ロール成型軽量形鋼 Cold-formed steel shapes	生産(P)	40,320	37,751	▲ 6.4	▲ 2.8		
	出荷(S)	41,159	36,604	▲ 11.1	0.4		
	在庫(I)	27,167	27,905	2.7	4.5		

品 目		単位	区 分	平成30年 3月	平成30年 4月	前 月 比 増減率(%)	前年同月比 増減率(%)	
Commodity		Unit	Item	Mar.2018	Apr.2018	R.P.	R.S.	
特 殊 鋼	熱間圧延鋼材 Special hot-rolled steel	t	生産(P)	1,843,466	1,740,095	▲ 5.6	0.4	
			出荷(S)	1,438,613	1,196,065	▲ 16.9	▲ 2.3	
			在庫(I)	724,120	804,592	11.1	5.2	
	冷間仕上鋼材	磨帯鋼 Cold-rolled narrow strips	t	生産(P)	33,153	30,770	▲ 7.2	7.4
				出荷(S)	33,655	29,214	▲ 13.2	4.2
				在庫(I)	22,269	23,735	6.6	9.7
	冷延広幅帯鋼 Cold-rolled wide strips	t	生産(P)	274,556	256,981	▲ 6.4	10.0	
			出荷(S)	256,373	234,356	▲ 8.6	12.7	
			在庫(I)	135,164	137,757	1.9	12.6	
	冷延鋼板 Cold-rolled sheets and plates	t	生産(P)	1,833	1,682	▲ 8.2	▲ 0.1	
			出荷(S)	1,945	1,569	▲ 19.3	▲ 8.6	
			在庫(I)	956	1,087	13.7	4.7	
磨棒鋼 Cold-finished bars	t	生産(P)	58,333	57,950	▲ 0.7	2.9		
		出荷(S)	56,524	55,748	▲ 1.4	1.9		
		在庫(I)	37,330	37,343	0.0	8.9		
冷間圧造用炭素鋼線 Carbon steel wires for cold heading and cold forging	t	生産(P)	77,780	74,885	▲ 3.7	0.7		
		出荷(S)	76,594	73,929	▲ 3.5	▲ 0.8		
		在庫(I)	13,496	12,987	▲ 3.8	▲ 1.5		
熱間鋼管	普通鋼 Ordinary hot-steel pipes and tubes	t	生産(P)	387,802	366,853	▲ 5.4	4.6	
			出荷(S)	352,619	307,369	▲ 12.8	7.1	
特殊鋼 Special hot-steel pipes and tubes	t	生産(P)	154,738	144,854	▲ 6.4	▲ 9.8		
		出荷(S)	149,268	127,892	▲ 14.3	31.9		
め っ き 鋼 材	ブリキ Tin plates (Metallic-coated steel)	t	生産(P)	82,238	73,813	▲ 10.2	3.2	
			出荷(S)	91,764	67,706	▲ 26.2	▲ 0.5	
			在庫(I)	46,220	52,266	13.1	▲ 6.0	
	ティンフリースチール Tin-free steel (Metallic-coated steel)	t	生産(P)	68,510	64,258	▲ 6.2	▲ 4.0	
			出荷(S)	75,717	57,747	▲ 23.7	▲ 1.0	
			在庫(I)	48,016	54,610	13.7	0.6	
	亜鉛めっき鋼板 Galvanized sheets (Metallic-coated steel)	t	生産(P)	981,853	905,085	▲ 7.8	▲ 0.3	
			出荷(S)	976,282	851,842	▲ 12.7	▲ 0.3	
			在庫(I)	579,411	616,565	6.4	4.6	
	鍛鋼品 Steel forgings	t	生産(P)	59,262	58,232	▲ 1.7	10.2	
			出荷(S)	42,854	38,304	▲ 10.6	7.8	
			在庫(I)	22,546	24,566	9.0	▲ 0.2	
鑄鋼品 Steel castings	t	生産(P)	17,141	16,163	▲ 5.7	3.2		
		出荷(S)	9,594	8,667	▲ 9.7	6.6		
		在庫(I)	16,865	17,281	2.5	▲ 6.6		
銑鉄鑄物 Iron castings	t	生産(P)	310,581	293,769	▲ 5.4	2.7		
		出荷(S)	212,852	199,652	▲ 6.2	4.3		
		在庫(I)	92,438	93,727	1.4	9.1		
鉄系鍛工品 Ferrous forgings	t	生産(P)	220,405	207,652	▲ 5.8	6.1		
		出荷(S)	—	—	—	—		
		在庫(I)	—	—	—	—		

## 2 非鉄金属工業

### Non-ferrous metal

分 類	品 目	単位	区 分	平成30年 3月	平成30年 4月	前 月 比 増減率(%)	前年同月比 増減率(%)
Classification	Commodity	Unit	Item	Mar.2018	Apr.2018	R.P.	R.S.
非鉄金属地金 Refining of non- ferrous metals	電気金 Electrolytic gold	kg	生産(P)	11,069	9,798	▲ 11.5	21.5
			出荷(S)	10,726	9,896	▲ 7.7	31.2
			在庫(I)	6,272	6,174	▲ 1.6	▲ 6.2
	電気銀 Electrolytic silver	kg	生産(P)	161,014	147,767	▲ 8.2	8.5
			出荷(S)	172,183	150,232	▲ 12.7	11.5
			在庫(I)	65,599	63,134	▲ 3.8	10.7
	電気銅 Electrolytic copper	t	生産(P)	139,999	135,388	▲ 3.3	14.7
			出荷(S)	127,316	122,122	▲ 4.1	7.5
			在庫(I)	50,841	53,893	6.0	13.3
	亜鉛 Zinc	t	生産(P)	46,240	46,366	0.3	25.5
			出荷(S)	45,613	46,997	3.0	9.5
			在庫(I)	27,822	27,191	▲ 2.3	11.4

分類	品目	単位	区分	平成30年 3月	平成30年 4月	前月比 増減率(%)	前年同月比 増減率(%)
Classification	Commodity	Unit	Item	Mar.2018	Apr.2018	R.P.	R.S.
非鉄金属地金 Refining of non-ferrous metals	アルミニウム合金地金 Aluminum alloy ingots	t	生産(P)	3,988	2,058	▲ 48.4	▲ 39.6
			出荷(S)	3,897	1,763	▲ 54.8	▲ 47.6
			在庫(I)	2,739	2,926	6.8	▲ 2.7
	アルミニウム二次合金地金 Secondary aluminum alloy ingots	t	生産(P)	108,171	99,137	▲ 8.4	2.3
			出荷(S)	92,198	87,781	▲ 4.8	2.7
			在庫(I)	37,168	34,298	▲ 7.7	▲ 1.4
伸銅・アルミニウム 圧延製品 Copper and copper- base alloys and aluminum rolling products	伸銅製品 Elongated copper products	t	生産(P)	72,721	69,791	▲ 4.0	▲ 1.1
			出荷(S)	70,350	67,376	▲ 4.2	▲ 1.8
			在庫(I)	34,329	35,176	2.5	6.3
	アルミニウム圧延製品 板製品 Aluminum mill products(Flat rolled products)	t	生産(P)	111,205	106,189	▲ 4.5	▲ 5.1
			出荷(S)	104,026	101,499	▲ 2.4	▲ 2.2
			在庫(I)	44,116	44,594	1.1	▲ 4.7
	アルミニウム圧延製品 押出製品 Aluminum mill products(Extruded products)	t	生産(P)	66,759	64,345	▲ 3.6	▲ 0.2
			出荷(S)	36,618	34,070	▲ 7.0	0.2
			在庫(I)	8,625	9,164	6.2	16.1
アルミニウムはく Aluminum foils	t	生産(P)	10,533	10,313	▲ 2.1	6.9	
		出荷(S)	10,488	9,825	▲ 6.3	4.5	
		在庫(I)	5,533	6,025	8.9	6.8	
電線・ケーブル Electric wire and cables	巻線 Winding wires	導体 metal core t	生産(P)	12,295	11,145	▲ 9.4	▲ 2.5
			出荷(S)	12,135	11,601	▲ 4.4	3.6
			在庫(I)	10,797	10,320	▲ 4.4	7.8
	機器用電線 Appliance wires	導体 metal core t	生産(P)	4,185	3,999	▲ 4.4	22.6
			出荷(S)	4,195	4,135	▲ 1.4	19.4
			在庫(I)	4,640	4,708	1.5	3.4
	輸送機器用電線 Wires and cables for transport equipment	導体 metal core t	生産(P)	3,749	4,101	9.4	5.5
			出荷(S)	5,860	5,650	▲ 3.6	▲ 1.5
			在庫(I)	2,434	2,351	▲ 3.4	3.8
	電力用電線・ケーブル Power wires・cables	導体 metal core t	生産(P)	19,897	18,848	▲ 5.3	0.8
			出荷(S)	23,361	23,239	▲ 0.5	5.6
			在庫(I)	13,589	14,004	3.1	21.3
通信用ケーブル光ファイバ製品 Optical fiber products for telecommunication cables	km <sup>コア</sup> kmc	生産(P)	1,257,824	1,067,621	▲ 15.1	13.1	
		出荷(S)	1,270,470	916,088	▲ 27.9	▲ 0.6	
		在庫(I)	728,691	859,188	17.9	42.2	
非鉄金属铸件 Non-ferrous metal castings	銅・銅合金铸件 Copper・copper alloy castings	t	生産(P)	6,543	6,335	▲ 3.2	3.0
			出荷(S)	—	—	—	—
			在庫(I)	—	—	—	—
	アルミニウム铸件 Aluminum alloy castings	t	生産(P)	40,906	38,240	▲ 6.5	3.1
			出荷(S)	—	—	—	—
			在庫(I)	—	—	—	—
	アルミニウムダイカスト Aluminum alloy die castings	t	生産(P)	93,313	89,283	▲ 4.3	7.7
			出荷(S)	—	—	—	—
			在庫(I)	—	—	—	—

### 3 金属製品工業

#### Fabricated metals

分類	品目	単位	区分	平成30年 3月	平成30年 4月	前月比 増減率(%)	前年同月比 増減率(%)
Classification	Commodity	Unit	Item	Mar.2018	Apr.2018	R.P.	R.S.
建設用金属製品 Fabricated structural metal products	鉄骨 Structural steel frames	t	生産(P)	104,278	97,611	▲ 6.4	11.6
			出荷(S)	—	—	—	—
			在庫(I)	—	—	—	—
	軽量鉄骨 Light structural steel frames	t	生産(P)	13,980	14,174	1.4	▲ 14.5
			出荷(S)	—	—	—	—
			在庫(I)	—	—	—	—
	橋りょう Steel bridges	t	生産(P)	30,048	18,633	▲ 38.0	9.8
			出荷(S)	—	—	—	—
			在庫(I)	—	—	—	—



分類	品目	単位	区分	平成30年 3月	平成30年 4月	前月比 増減率(%)	前年同月比 増減率(%)
Classification	Commodity	Unit	Item	Mar.2018	Apr.2018	R.P.	R.S.
建築用金属製品 Metal products of building	木造住宅用アルミニウムサッシ Aluminum sashes for wooden house	t	生産(P)	6,567	6,546	▲ 0.3	0.9
			出荷(S)	8,831	8,628	▲ 2.3	0.2
			在庫(I)	7,516	7,942	5.7	10.9
	ビル用アルミニウムサッシ Aluminum sashes for building	t	生産(P)	6,961	6,208	▲ 10.8	2.3
			出荷(S)	7,977	7,515	▲ 5.8	10.3
			在庫(I)	2,422	2,671	10.3	22.5
	アルミニウムドア Aluminum doors	t	生産(P)	1,630	1,605	▲ 1.5	▲ 5.1
出荷(S)			1,901	1,849	▲ 2.7	▲ 3.4	
在庫(I)			918	950	3.5	17.1	
アルミニウムエクステリア Aluminum exterior	t	生産(P)	9,065	8,634	▲ 4.8	1.8	
		出荷(S)	9,778	9,245	▲ 5.5	1.0	
		在庫(I)	7,212	7,372	2.2	17.7	
スチール又はステンレスドア Steel and stainless steel doors	t	生産(P)	5,127	4,603	▲ 10.2	2.3	
		出荷(S)	7,160	5,726	▲ 20.0	▲ 2.8	
		在庫(I)	2,276	2,544	11.8	5.0	
スチール又はステンレスシャッター Steel and stainless steel shutters	t	生産(P)	8,181	7,794	▲ 4.7	6.1	
		出荷(S)	8,449	7,687	▲ 9.0	4.8	
		在庫(I)	715	822	15.0	28.6	
暖ちゅう房熱機器 Equipment for heating and kitchen	ガスこんろ Gas cooking appliances	台	生産(P)	277,932	247,927	▲ 10.8	▲ 11.1
			出荷(S)	358,608	277,617	▲ 22.6	▲ 6.6
			在庫(I)	335,003	333,814	▲ 0.4	8.5
	ガス湯沸器 Gas-fired water heaters	台	生産(P)	226,947	209,617	▲ 7.6	9.5
			出荷(S)	237,137	209,508	▲ 11.7	9.9
			在庫(I)	94,877	108,891	14.8	▲ 26.4
	ガス温水給湯暖房機 Gas-fired water heaters and space heaters	台	生産(P)	33,500	29,295	▲ 12.6	▲ 1.9
			出荷(S)	34,552	30,317	▲ 12.3	14.2
			在庫(I)	20,585	25,906	25.8	▲ 2.1
	ガス風呂がま Gas bath boilers	台	生産(P)	142,482	118,163	▲ 17.1	2.2
			出荷(S)	148,284	106,835	▲ 28.0	1.9
			在庫(I)	76,622	106,150	38.5	30.4
	石油ストーブ Oil-burning space heaters	台	生産(P)	202,881	219,837	8.4	5.2
			出荷(S)	34,880	6,538	▲ 81.3	▲ 44.3
在庫(I)			592,332	806,308	36.1	▲ 28.4	
石油温水給湯暖房機 Oil-burning water heaters and space heaters	台	生産(P)	33,686	27,977	▲ 16.9	▲ 2.4	
		出荷(S)	32,821	28,508	▲ 13.1	▲ 2.4	
		在庫(I)	35,129	35,368	0.7	11.3	
その他の金属製品 Other metal products	鋼索 Wire ropes	t	生産(P)	25,261	24,458	▲ 3.2	4.9
			出荷(S)	16,933	15,973	▲ 5.7	▲ 1.8
			在庫(I)	29,524	30,142	2.1	1.7
	溶接金網 Welded wire netting	t	生産(P)	10,171	10,525	3.5	▲ 3.6
			出荷(S)	10,423	10,409	▲ 0.1	▲ 3.9
			在庫(I)	5,220	5,370	2.9	▲ 4.9
	電気溶接棒 Electrical welding rods	t	生産(P)	18,788	17,943	▲ 4.5	1.9
			出荷(S)	17,838	17,774	▲ 0.4	▲ 2.9
			在庫(I)	12,941	12,810	▲ 1.0	1.6
	ドラム缶 Steel drums	t	生産(P)	29,885	28,286	▲ 5.4	▲ 0.1
			出荷(S)	29,798	28,333	▲ 4.9	▲ 0.4
			在庫(I)	3,519	3,472	▲ 1.3	1.0
	18リットル缶 18 liter cans	t	生産(P)	11,306	11,235	▲ 0.6	2.1
			出荷(S)	11,016	10,921	▲ 0.9	1.9
			在庫(I)	3,261	3,304	1.3	5.1
食缶 Food cans	t	生産(P)	21,570	21,043	▲ 2.4	▲ 13.7	
		出荷(S)	18,004	17,311	▲ 3.8	▲ 10.9	
		在庫(I)	25,124	26,541	5.6	▲ 7.3	
一般缶 General cans	t	生産(P)	5,045	4,941	▲ 2.1	1.6	
		出荷(S)	5,576	4,710	▲ 15.5	▲ 2.7	
		在庫(I)	7,572	7,745	2.3	▲ 20.7	
架線金物 Transmission line hardware	千個	生産(P)	11,837	12,069	2.0	8.6	
		出荷(S)	—	—	—	—	
		在庫(I)	—	—	—	—	
線ばね Wire springs	t	生産(P)	8,810	8,557	☆ ▲ 5.9	☆ 4.5	
		出荷(S)	9,215	8,824	☆ ▲ 7.1	☆ 3.8	
		在庫(I)	2,146	2,289	6.7	3.3	

分類	品目	単位	区分	平成30年 3月	平成30年 4月	前月比 増減率(%)	前年同月比 増減率(%)
Classification	Commodity	Unit	Item	Mar.2018	Apr.2018	R.P.	R.S.
その他の金属製品 Other metal products	うす板ばね Flat springs	t	生産(P)	8,272	8,117	▲ 1.9	5.1
			出荷(S)	8,622	8,526	▲ 1.1	6.0
			在庫(I)	2,618	2,637	0.7	10.6
	超硬チップ Cemented carbide tips	kg	生産(P)	448,194	436,420	▲ 2.6	20.5
			出荷(S)	419,196	414,356	▲ 1.2	20.7
			在庫(I)	—	—	—	—
		千個	生産(P)	60,287	60,978	1.1	17.1
			出荷(S)	59,586	61,232	2.8	17.0
			在庫(I)	61,029	59,650	▲ 2.3	▲ 4.0
	管継手 鋼管製 Pipe fittings (Made of steel pipes and tubes)	kg	生産(P)	5,081,049	4,902,695	▲ 3.5	10.8
			出荷(S)	—	—	—	—
			在庫(I)	—	—	—	—
	作業工具 Machinist hand tools	千個	生産(P)	8,020	7,708	☆ ▲ 0.3	☆ ▲ 0.2
出荷(S)			9,409	8,597	☆ ▲ 5.5	☆ ▲ 1.5	
在庫(I)			10,239	10,029	▲ 2.1	5.0	
機械刃物 Knives for industry	t	生産(P)	832	792	▲ 4.9	6.1	
		出荷(S)	762	716	▲ 6.0	7.6	
		在庫(I)	676	670	▲ 0.9	1.2	
粉末や金製機械材料 Sintered products	t	生産(P)	8,823	8,103	▲ 8.2	1.0	
		出荷(S)	—	—	—	—	
		在庫(I)	—	—	—	—	
産業用アルミニウム製品 Industrial aluminum products	t	生産(P)	1,485	1,368	▲ 7.8	8.9	
		出荷(S)	1,608	1,184	▲ 26.3	▲ 1.5	
		在庫(I)	562	656	16.9	27.2	
飲料用アルミニウム缶 Aluminum cans for beverages	t	生産(P)	30,319	33,088	9.1	0.0	
		出荷(S)	28,239	31,136	10.3	0.7	
		在庫(I)	43,587	43,073	▲ 1.2	1.6	

#### 4 はん用・生産用・業務用機械工業

#### General-purpose, production and business oriented machinery

分類	品目	単位	区分	平成30年 3月	平成30年 4月	前月比 増減率(%)	前年同月比 増減率(%)
Classification	Commodity	Unit	Item	Mar.2018	Apr.2018	R.P.	R.S.
ボイラ・原動機 Boilers and power units	はん用内燃機関 Internal combustion engines for industry	1000 PS	生産(P)	9,195	8,834	▲ 3.9	13.3
			出荷(S)	6,681	6,141	▲ 8.1	10.4
			在庫(I)	2,024	2,104	3.9	10.0
	水管ボイラ ※ Water tube boilers	t/h	生産(P)	2,054	1,684	▲ 18.0	▲ 23.4
			出荷(S)	—	—	—	—
			在庫(I)	—	—	—	—
ボイラ部品 Parts and accessories of boilers	百万円 million yen	生産(P)	8,427	1,723	▲ 79.6	▲ 42.4	
		出荷(S)	—	—	—	—	
		在庫(I)	—	—	—	—	
一般用蒸気タービン ※ Steam turbines for industry	1000 kW	生産(P)	633	547	▲ 13.6	▲ 31.4	
		出荷(S)	—	—	—	—	
		在庫(I)	—	—	—	—	
蒸気タービン部品 Parts and accessories of steam turbines	百万円 million yen	生産(P)	X	X	X	X	
		出荷(S)	—	—	—	—	
		在庫(I)	—	—	—	—	
風水力機械・油圧機器 Fans, pumps and oil hydraulic equipment	ポンプ Pumps	t	生産(P)	8,078	6,542	▲ 19.0	▲ 0.3
			出荷(S)	9,012	7,415	▲ 17.7	4.6
			在庫(I)	6,031	5,890	▲ 2.3	▲ 5.3
	圧縮機 Compressors	t	生産(P)	6,180	4,237	▲ 31.4	8.0
			出荷(S)	6,240	4,034	▲ 35.4	5.6
			在庫(I)	2,931	3,136	7.0	3.4
	送風機 Fans and Blowers	t	生産(P)	2,188	1,514	▲ 30.8	2.7
			出荷(S)	2,221	1,549	▲ 30.3	0.8
			在庫(I)	1,170	1,142	▲ 2.4	14.8
	油圧ポンプ Oil-hydraulic pumps	百万円 million yen	生産(P)	8,444	7,941	▲ 6.0	20.3
			出荷(S)	—	—	—	—
			在庫(I)	—	—	—	—

※ 水管ボイラと一般蒸気用タービンの生産は、生産量と進ちょく量の合計である。

水管ボイラ：800t/h未満が生産量、800t/h以上が進ちょく量。

一般蒸気用タービン：25万kW未満が生産量、25万kW以上が進ちょく量。

Note) The production of "Water tube boilers" and "Steam turbines for industry" are the sum of production and amount of progress.

"Water tube boilers": The data for less than 800t/h is of completed goods the data for greater than or equal to 800t/h is of the goods in progress.

"Steam turbines for industry": The data for less than 250,000kw is of completed goods the data for greater than or equal to 250,000kw is of the goods in progress.

分類	品目	単位	区分	平成30年 3月	平成30年 4月	前月比 増減率(%)	前年同月比 増減率(%)
Classification	Commodity	Unit	Item	Mar.2018	Apr.2018	R.P.	R.S.
風水力機械・ 油圧機器 Fans, pumps and oil hydraulic equipment	油圧モータ Oil-hydraulic motors	百万円 million yen	生産(P)	9,404	8,876	▲ 5.6	18.9
			出荷(S)	—	—	—	—
			在庫(I)	—	—	—	—
	油圧シリンダ Oil-hydraulic cylinders	百万円 million yen	生産(P)	8,802	8,539	▲ 3.0	☆ 8.7
			出荷(S)	—	—	—	—
油圧バルブ Oil-hydraulic valves	百万円 million yen	生産(P)	9,335	8,268	▲ 11.4	13.3	
		出荷(S)	—	—	—	—	
空気圧シリンダ Pneumatic cylinders	百万円 million yen	生産(P)	12,584	12,095	▲ 3.9	▲ 1.7	
		出荷(S)	—	—	—	—	
空気圧バルブ Pneumatic valves	百万円 million yen	生産(P)	13,611	12,150	▲ 10.7	1.0	
		出荷(S)	—	—	—	—	
運搬機械 Conveying machinery	クレーン Cranes	t	生産(P)	12,959	8,770	▲ 32.3	13.3
			出荷(S)	—	—	—	—
			在庫(I)	—	—	—	—
コンベヤ Conveyors	t	生産(P)	28,664	9,891	▲ 65.5	27.1	
		出荷(S)	—	—	—	—	
エレベータ Elevators	t	生産(P)	24,086	16,690	▲ 30.7	▲ 3.1	
冷凍機・ 同応用製品 Refrigerating machines and appliances	一般冷凍空調用冷凍機 Refrigerating machines for general refrigeration and air conditioning	台 n	生産(P)	364,531	330,317	☆ 6.4	☆ ▲ 9.6
			出荷(S)	215,115	214,250	▲ 0.4	2.5
			在庫(I)	509,161	534,366	5.0	1.0
	乗用車エアコン用冷凍機 Refrigerating machines for automobile air conditioners	台 n	生産(P)	1,733,812	1,584,466	▲ 8.6	10.3
			出荷(S)	1,805,860	1,610,149	▲ 10.8	7.3
冷凍・冷蔵ショーケース Refrigerating display cases	台 n	生産(P)	22,047	21,890	▲ 0.7	▲ 3.5	
		出荷(S)	24,031	21,173	▲ 11.9	4.8	
在庫(I)	36,633	37,530	2.4	2.4			
はん用機械器具 部品 Parts of general- purpose machinery	固定比減速機 Fixed ratio speed reducers	t	生産(P)	15,173	13,888	▲ 8.5	9.3
			出荷(S)	—	—	—	—
			在庫(I)	—	—	—	—
	歯車 Gears	t	生産(P)	7,746	6,952	▲ 10.3	4.0
			出荷(S)	—	—	—	—
			在庫(I)	—	—	—	—
	スチールチェーン Steel chains	t	生産(P)	6,194	5,862	▲ 5.3	▲ 0.9
			出荷(S)	—	—	—	—
在庫(I)			—	—	—	—	
軸受 Bearings	千個 1000 n	生産(P)	264,006	251,772	▲ 4.6	6.0	
		出荷(S)	273,558	255,030	▲ 6.8	6.2	
		在庫(I)	192,372	196,436	2.1	6.3	
一般用バルブ・コック General valves and cocks	kg	生産(P)	5,867,353	5,350,207	▲ 8.8	5.4	
		出荷(S)	—	—	—	—	
		在庫(I)	—	—	—	—	
自動調整弁 Control valves	kg	生産(P)	5,124,975	4,875,568	▲ 4.9	11.7	
		出荷(S)	—	—	—	—	
		在庫(I)	—	—	—	—	
給排水栓類 Plumbing fixtures	kg	生産(P)	2,410,951	2,316,486	▲ 3.9	9.5	
		出荷(S)	—	—	—	—	
		在庫(I)	—	—	—	—	
土木建設機械 Engineering and construction machinery	装軌式トラクタ(ブルドーザに限る) Crawler tractors(Bulldozers)	台 n	生産(P)	X	X	X	X
			出荷(S)	X	X	X	X
			在庫(I)	X	X	X	X
建設用クレーン Construction cranes	台 n	生産(P)	273	272	▲ 0.4	4.2	
		出荷(S)	527	169	▲ 67.9	12.7	
		在庫(I)	598	701	17.2	▲ 25.2	
ショベル系掘削機械 Shovel type excavators	台 n	生産(P)	17,140	15,483	▲ 9.7	7.9	
		出荷(S)	17,563	15,761	▲ 10.3	12.5	
		在庫(I)	6,599	6,279	▲ 4.8	▲ 3.4	

分類	品目	単位	区分	平成30年 3月	平成30年 4月	前月比 増減率(%)	前年同月比 増減率(%)
Classification	Commodity	Unit	Item	Mar.2018	Apr.2018	R.P.	R.S.
土木建設機械 Engineering and construction machinery	整地機械 Earth finishing machinery	百万円 million yen	生産(P)	2,506	2,766	10.4	23.0
			出荷(S)	3,066	2,554	▲ 16.7	▲ 8.1
			在庫(I)	—	—	—	—
	シヨベルトラック Shovel trucks	台 n	生産(P)	5,339	5,595	4.8	26.9
			出荷(S)	6,161	5,191	▲ 15.7	▲ 8.8
			在庫(I)	7,542	7,946	5.4	▲ 4.7
化学機械 Chemical machinery	熱交換器 Heat exchangers	t	生産(P)	2,855	1,409	▲ 50.6	53.6
			出荷(S)	—	—	—	—
			在庫(I)	—	—	—	—
	混合機・かくはん機及び粉碎機 Blenders, mixers and crushers	t	生産(P)	1,421	1,110	▲ 21.9	66.1
			出荷(S)	—	—	—	—
			在庫(I)	—	—	—	—
反応用機器 Reaction vessels	t	生産(P)	869	632	▲ 27.3	▲ 35.2	
		出荷(S)	—	—	—	—	
		在庫(I)	—	—	—	—	
生活関連産業用 機械 Daily lives industry machinery	印刷機械 Printing machines	t	生産(P)	6,113	5,020	▲ 17.9	137.7
			出荷(S)	—	—	—	—
			在庫(I)	—	—	—	—
	食料品加工機械 Food products machinery	百万円 million yen	生産(P)	6,420	5,711	▲ 11.0	4.9
			出荷(S)	8,906	5,348	▲ 40.0	27.4
			在庫(I)	—	—	—	—
個装・内装機械 Consumer packaging machinery	百万円 million yen	生産(P)	21,225	15,043	▲ 29.1	25.1	
		出荷(S)	22,826	15,467	▲ 32.2	36.9	
		在庫(I)	—	—	—	—	
半導体・フラットパネル 製造装置 Semiconductor and flat-panel display manufacturing system	半導体製造装置 Semiconductor manufacturing system	百万円 million yen	生産(P)	203,102	120,227	▲ 40.8	13.4
			出荷(S)	—	—	—	—
			在庫(I)	—	—	—	—
	フラットパネル・ディスプレイ製造装置 Flat-panel display manufacturing system	百万円 million yen	生産(P)	52,725	39,930	▲ 24.3	49.2
			出荷(S)	—	—	—	—
			在庫(I)	—	—	—	—
産業用ロボット Industrial robots	プレイバックロボット Playback robots	台 n	生産(P)	13,433	12,723	▲ 5.3	▲ 3.8
			出荷(S)	—	—	—	—
			在庫(I)	—	—	—	—
	数値制御ロボット Numerically controlled robots	台 n	生産(P)	5,538	4,913	▲ 11.3	25.9
			出荷(S)	—	—	—	—
			在庫(I)	—	—	—	—
農業用機械 Agricultural machinery	装輪式トラクタ Wheel tractors	台 n	生産(P)	14,084	12,121	▲ 13.9	6.4
			出荷(S)	14,621	12,244	▲ 16.3	8.4
			在庫(I)	9,242	9,085	▲ 1.7	13.6
	田植機 Rice planting machines	台 n	生産(P)	3,714	4,049	9.0	22.2
			出荷(S)	3,837	3,893	1.5	6.0
			在庫(I)	1,687	1,585	▲ 6.0	18.2
コンバイン Combines	台 n	生産(P)	580	724	24.8	▲ 30.3	
		出荷(S)	755	629	▲ 16.7	5.5	
		在庫(I)	2,009	2,101	4.6	▲ 13.4	
金属工作機械 Metal cutting machinery	数値制御旋盤 Numerically controlled lathes	t	生産(P)	10,969	7,949	▲ 27.5	17.8
			出荷(S)	13,360	7,934	▲ 40.6	31.7
			在庫(I)	8,964	9,102	1.5	▲ 22.4
	研削盤 Grinding machines	t	生産(P)	3,131	1,761	▲ 43.8	15.3
			出荷(S)	3,733	1,559	▲ 58.2	22.0
			在庫(I)	878	1,124	28.0	0.0
	専用機 Special purpose machines	t	生産(P)	3,196	1,628	▲ 49.1	▲ 13.3
			出荷(S)	3,185	1,542	▲ 51.6	▲ 16.6
			在庫(I)	187	273	46.0	▲ 9.6
	マシニングセンタ Machining centers	t	生産(P)	25,959	19,530	▲ 24.8	22.7
			出荷(S)	28,135	21,777	▲ 22.6	37.6
			在庫(I)	15,442	13,062	▲ 15.4	▲ 14.9

分類	品目	単位	区分	平成30年 3月	平成30年 4月	前月比 増減率(%)	前年同月比 増減率(%)
Classification	Commodity	Unit	Item	Mar.2018	Apr.2018	R.P.	R.S.
金属加工機械 Metal forming machinery	鉄鋼用ロール Rolls for steel industry	本 n	生産(P)	2,539	2,186	▲ 13.9	▲ 25.4
			出荷(S)	2,565	2,169	▲ 15.4	▲ 27.0
			在庫(I)	586	603	2.9	137.4
	機械プレス Mechanical presses	t	生産(P)	12,224	6,244	▲ 48.9	29.7
			出荷(S)	13,373	5,739	▲ 57.1	69.1
			在庫(I)	2,889	3,394	17.5	3.1
	鋳造装置 Foundry equipment	t	生産(P)	5,966	3,127	▲ 47.6	7.6
			出荷(S)	—	—	—	—
			在庫(I)	—	—	—	—
繊維機械 Textile machinery	紡績・準備機械 Spinning machinery and preparatory machinery	台 n	生産(P)	215	239	11.2	18.9
			出荷(S)	—	—	—	—
			在庫(I)	—	—	—	—
	織機・編組機械 Looms and knitting machinery	台 n	生産(P)	2,939	2,465	▲ 16.1	8.4
			出荷(S)	—	—	—	—
			在庫(I)	—	—	—	—
	工業用ミシン Industrial sewing machines	台 n	生産(P)	9,149	9,280	1.4	12.1
			出荷(S)	16,284	16,397	0.7	40.5
			在庫(I)	14,229	13,595	▲ 4.5	▲ 11.8
	化学繊維機械 Chemical fiber machinery	百万円 million yen	生産(P)	2,155	1,593	▲ 26.1	196.1
			出荷(S)	—	—	—	—
			在庫(I)	—	—	—	—
金型 Mold and die	プレス用金型 Stamping die	kg	生産(P)	7,338,255	5,728,196	▲ 21.9	2.9
			出荷(S)	—	—	—	—
			在庫(I)	—	—	—	—
	ダイカスト用金型 Die casting die	kg	生産(P)	2,342,058	1,836,442	▲ 21.6	16.4
			出荷(S)	—	—	—	—
			在庫(I)	—	—	—	—
プラスチック用金型 Plastic molds	kg	生産(P)	2,804,139	2,152,574	▲ 23.2	▲ 24.5	
		出荷(S)	—	—	—	—	
		在庫(I)	—	—	—	—	
機械工具 Tools for machines	特殊鋼切削工具 High speed steel cutting tools	千個 1000 n	生産(P)	6,155	6,116	▲ 0.6	16.3
			出荷(S)	6,664	6,559	▲ 1.6	15.9
			在庫(I)	16,304	15,872	▲ 2.6	▲ 1.5
	ダイヤモンド工具 Diamond tools	個 n	生産(P)	991,817	766,341	▲ 22.7	▲ 3.4
			出荷(S)	951,443	886,867	▲ 6.8	8.2
			在庫(I)	765,373	687,677	▲ 10.2	11.6
	C(W)BN工具 Cubic (wurtzite) boron nitride tools	千個 1000 n	生産(P)	1,769	1,735	▲ 1.9	20.7
			出荷(S)	1,700	1,731	1.8	13.1
			在庫(I)	1,547	1,541	▲ 0.4	0.7
	超硬工具(エンドミル) Cemented carbide endmill	個 n	生産(P)	1,349,857	1,303,827	▲ 3.4	8.3
			出荷(S)	1,052,489	1,021,081	▲ 3.0	7.0
			在庫(I)	4,439,093	4,435,638	▲ 0.1	12.5
電動工具 Electric tools	台 n	生産(P)	258,285	218,138	▲ 15.5	▲ 12.0	
		出荷(S)	484,306	358,947	▲ 25.9	▲ 6.7	
		在庫(I)	769,674	805,143	4.6	6.9	
その他の生産用機械 Other production machinery	射出成形機 Injection molding machines	t	生産(P)	13,111	10,338	▲ 21.2	0.6
			出荷(S)	—	—	—	—
			在庫(I)	—	—	—	—
計測機器 Measuring machine and instruments	工業用長さ計 Industrial measures	個 n	生産(P)	578,402	577,426	▲ 0.2	14.8
			出荷(S)	629,857	550,155	▲ 12.7	12.3
			在庫(I)	763,843	790,880	3.5	2.2
	ガスメータ Gas-meters	個 n	生産(P)	457,509	494,763	8.1	5.7
			出荷(S)	453,143	515,147	13.7	11.6
			在庫(I)	95,157	74,775	▲ 21.4	▲ 12.8
	水道メータ Water-meters	個 n	生産(P)	234,608	224,455	▲ 4.3	▲ 11.2
			出荷(S)	255,761	261,657	2.3	20.6
			在庫(I)	109,876	73,452	▲ 33.2	▲ 35.5
	工業用計重機 Measuring instruments and controllers for industry	台 n	生産(P)	2,843	2,249	▲ 20.9	4.6
			出荷(S)	3,105	2,192	▲ 29.4	2.7
			在庫(I)	640	759	18.6	▲ 15.7
圧力計(アネロイド形) Aneroid type barometers or pressure gauges	個 n	生産(P)	962,890	993,396	3.2	18.3	
		出荷(S)	967,416	995,471	2.9	18.7	
		在庫(I)	171,473	169,398	▲ 1.2	▲ 9.5	

分類	品目	単位	区分	平成30年 3月	平成30年 4月	前月比 増減率(%)	前年同月比 増減率(%)
Classification	Commodity	Unit	Item	Mar.2018	Apr.2018	R.P.	R.S.
計測機器 Measuring machine and instruments	精密測定機(光学測定機を含む) Precision measuring machines and instruments (incl. optical measuring machines)	台	生産(P)	31,352	26,996	▲ 13.9	21.4
			出荷(S)	30,877	27,690	▲ 10.3	16.3
			在庫(I)	29,520	28,755	▲ 2.6	9.1
	分析機器 Analytical instruments	百万円 million yen	生産(P)	24,039	18,408	▲ 23.4	2.0
			出荷(S)	26,290	17,987	▲ 31.6	10.5
			在庫(I)	—	—	—	—
		台	生産(P)	16,091	14,054	▲ 12.7	▲ 23.8
			出荷(S)	16,590	14,221	▲ 14.3	▲ 19.5
			在庫(I)	7,243	7,568	4.5	25.5
	試験機 Testing machines	台	生産(P)	676	375	▲ 44.5	▲ 15.7
			出荷(S)	744	359	▲ 51.7	▲ 12.4
			在庫(I)	399	415	4.0	15.0
放射線測定器 Radiation instruments	百万円 million yen	生産(P)	1,494	169	▲ 88.7	77.9	
		出荷(S)	—	—	—	—	
		在庫(I)	—	—	—	—	
光学部品 Optical parts	カメラ用交換レンズ Interchangeable lenses for cameras	個	生産(P)	247,266	237,920	▲ 3.8	4.4
			出荷(S)	366,216	375,196	2.5	▲ 3.0
			在庫(I)	443,975	438,231	▲ 1.3	▲ 4.3
その他の 業務用機械 Other business oriented machinery	デジタル・フルカラー複写機 Digital and full color copying machines	台	生産(P)	5,438	5,945	9.3	▲ 41.7
			出荷(S)	42,594	22,153	▲ 48.0	▲ 13.0
			在庫(I)	23,618	25,749	9.0	▲ 35.0
	飲料用自動販売機 Beverage vending machines	台	生産(P)	24,716	22,094	▲ 10.6	11.9
			出荷(S)	30,098	23,100	▲ 23.3	17.4
			在庫(I)	27,589	27,430	▲ 0.6	▲ 3.9
	切符自動販売機 Tickets vending machines	台	生産(P)	960	259	▲ 73.0	3.2
			出荷(S)	960	259	▲ 73.0	2.0
			在庫(I)	—	—	—	—

## 5 電子部品・デバイス工業

### Electronic parts and devices

分類	品目	単位	区分	平成30年 3月	平成30年 4月	前月比 増減率(%)	前年同月比 増減率(%)
Classification	Commodity	Unit	Item	Mar.2018	Apr.2018	R.P.	R.S.
電子部品 Electronic parts	粉末や金製磁性材料 Sintered products	t	生産(P)	4,072	3,912	▲ 3.9	10.0
			出荷(S)	—	—	—	—
			在庫(I)	—	—	—	—
	抵抗器 Resistors	百万個 million n	生産(P)	15,244	14,203	▲ 6.8	6.6
			出荷(S)	—	—	—	—
			在庫(I)	—	—	—	—
	固定コンデンサ Fixed capacitors	百万個 million n	生産(P)	84,822	79,725	▲ 6.0	▲ 0.6
			出荷(S)	—	—	—	—
			在庫(I)	—	—	—	—
	トランス Transformers	千個 1000 n	生産(P)	1,930	1,730	▲ 10.4	11.3
			出荷(S)	—	—	—	—
			在庫(I)	—	—	—	—
	インダクタ(コイルを含む) Inductors (incl. coils)	百万円 million yen	生産(P)	5,440	4,688	▲ 13.8	▲ 7.4
			出荷(S)	—	—	—	—
			在庫(I)	—	—	—	—
水晶振動子・フィルタ・複合部品 Quartz crystal units, filters and multiple components	千個 1000 n	生産(P)	2,473,589	2,395,332	▲ 3.2	4.3	
		出荷(S)	—	—	—	—	
		在庫(I)	—	—	—	—	
通信・電子装置用スイッチ Switches for communication equipments and electronic equipments	千個 1000 n	生産(P)	941,539	870,165	▲ 7.6	▲ 12.4	
		出荷(S)	—	—	—	—	
		在庫(I)	—	—	—	—	
コネクタ Connectors	千個 1000 n	生産(P)	2,779,856	2,540,140	▲ 8.6	0.0	
		出荷(S)	—	—	—	—	
		在庫(I)	—	—	—	—	
電子回路基板 Electronic circuit boards	百万円 million yen	生産(P)	41,420	38,898	▲ 6.1	2.0	
		出荷(S)	—	—	—	—	
		在庫(I)	—	—	—	—	
磁気テープ Magnetic tapes	1000 m <sup>2</sup>	生産(P)	17,694	18,887	6.7	▲ 12.6	
		出荷(S)	—	—	—	—	
		在庫(I)	—	—	—	—	
スイッチング電源 Switching power supply units	千台 1000 n	生産(P)	3,699	3,626	▲ 2.0	16.8	
		出荷(S)	—	—	—	—	
		在庫(I)	—	—	—	—	

分類	品目	単位	区分	平成30年 3月	平成30年 4月	前月比 増減率(%)	前年同月比 増減率(%)
Classification	Commodity	Unit	Item	Mar.2018	Apr.2018	R.P.	R.S.
電子部品 Electronic parts	アクティブ型液晶素子(大型) Active matrix LCDs (Liquid Crystal Devices) Large	百万円	生産(P)	43,052	28,985	▲ 32.7	▲ 27.4
		million yen	出荷(S)	35,292	22,870	▲ 35.2	▲ 15.0
			在庫(I)	—	—	—	—
		千個	生産(P)	3,640	3,267	▲ 10.2	▲ 28.7
			出荷(S)	2,975	2,128	▲ 28.5	▲ 47.2
		1000 n	在庫(I)	738	1,545	109.3	106.0
	アクティブ型液晶素子(中・小型) Active matrix LCDs(Liquid Crystal Devices) Medium and small	百万円	生産(P)	79,352	60,503	▲ 23.8	▲ 33.6
		million yen	出荷(S)	83,267	54,510	▲ 34.5	▲ 34.9
			在庫(I)	—	—	—	—
		千個	生産(P)	27,060	20,393	▲ 24.6	▲ 21.5
			出荷(S)	29,134	19,708	▲ 32.4	▲ 19.0
		1000 n	在庫(I)	7,104	8,064	13.5	▲ 5.8
半導体素子 Semiconductor devices	整流素子 Rectifiers devices	千個	生産(P)	448,436	415,127	▲ 7.4	☆ 7.4
			出荷(S)	284,833	254,771	▲ 10.6	☆ 2.4
		1000 n	在庫(I)	228,851	235,895	3.1	☆ 5.9
	トランジスタ Transistors	千個	生産(P)	720,859	678,212	▲ 5.9	1.2
			出荷(S)	985,378	924,426	▲ 6.2	▲ 3.4
		1000 n	在庫(I)	897,629	922,243	2.7	12.8
	発光ダイオード Light emitting diodes	千個	生産(P)	1,964,239	1,980,332	0.8	▲ 13.7
			出荷(S)	2,168,449	2,137,350	▲ 1.4	▲ 12.2
		1000 n	在庫(I)	97,857	103,052	5.3	▲ 8.1
	太陽電池セル Solar battery cells	千個	生産(P)	16,370	13,822	▲ 15.6	▲ 42.1
			出荷(S)	0	0	—	—
		1000 n	在庫(I)	14,784	12,258	▲ 17.1	5.6
集積回路 Integrated circuits	線形半導体集積回路 Linear integrated circuits	百万円	生産(P)	13,747	12,873	▲ 6.4	2.4
		million yen	出荷(S)	23,190	21,086	▲ 9.1	0.8
			在庫(I)	—	—	—	—
		千個	生産(P)	1,277,938	1,173,475	▲ 8.2	▲ 0.9
			出荷(S)	1,247,171	1,191,396	▲ 4.5	4.5
		1000 n	在庫(I)	1,461,834	1,384,322	▲ 5.3	▲ 10.5
	モス型半導体集積回路(マイクロコンピュータ) Metal oxide semiconductor ICs(Micro computers)	百万円	生産(P)	9,396	8,952	▲ 4.7	▲ 20.5
		million yen	出荷(S)	37,880	36,995	▲ 2.3	4.4
			在庫(I)	—	—	—	—
		千個	生産(P)	130,036	120,713	▲ 7.2	▲ 10.2
			出荷(S)	310,249	281,545	▲ 9.3	8.3
		1000 n	在庫(I)	235,290	259,608	10.3	87.7
	モス型半導体集積回路(ロジック) Metal oxide semiconductor ICs(Logic)	百万円	生産(P)	12,269	11,470	▲ 6.5	▲ 3.8
		million yen	出荷(S)	20,024	17,099	▲ 14.6	0.6
			在庫(I)	—	—	—	—
		千個	生産(P)	392,777	382,161	▲ 2.7	▲ 34.1
			出荷(S)	417,681	408,074	▲ 2.3	▲ 19.1
		1000 n	在庫(I)	578,473	575,670	▲ 0.5	12.6
	モス型半導体集積回路(メモリ) Metal oxide semiconductor ICs(Memory)	百万円	生産(P)	121,297	96,054	▲ 20.8	16.3
		million yen	出荷(S)	123,885	101,091	▲ 18.4	25.4
			在庫(I)	—	—	—	—
		千個	生産(P)	189,657	176,328	▲ 7.0	15.2
			出荷(S)	185,935	180,269	▲ 3.0	14.3
		1000 n	在庫(I)	114,415	108,311	▲ 5.3	23.1
モス型半導体集積回路(CCD) Metal oxide semiconductor ICs(CCD)	百万円	生産(P)	32,422	37,722	16.3	▲ 1.7	
	million yen	出荷(S)	49,198	58,840	19.6	10.1	
		在庫(I)	—	—	—	—	
	千個	生産(P)	171,981	196,569	14.3	▲ 0.7	
		出荷(S)	159,942	217,337	35.9	6.4	
	1000 n	在庫(I)	40,478	21,036	▲ 48.0	101.8	
混成集積回路 Hybrid integrated circuits	百万円	生産(P)	38,504	35,063	▲ 8.9	2.2	
	million yen	出荷(S)	32,235	29,099	▲ 9.7	▲ 2.2	
		在庫(I)	—	—	—	—	
	千個	生産(P)	148,237	138,122	▲ 6.8	4.2	
		出荷(S)	126,978	117,164	▲ 7.7	▲ 2.1	
	1000 n	在庫(I)	66,639	68,392	2.6	33.8	
半導体部品 Semiconductor parts	シリコンウエハ Silicon wafers	m <sup>2</sup>	生産(P)	316,858	313,101	▲ 1.2	11.4
			出荷(S)	338,986	335,411	▲ 1.1	11.7
			在庫(I)	92,930	98,520	6.0	▲ 4.8

## 6 電気機械工業

## Electrical machinery

分類	品目	単位	区分	平成30年 3月	平成30年 4月	前月比 増減率(%)	前年同月比 増減率(%)
Classification	Commodity	Unit	Item	Mar.2018	Apr.2018	R.P.	R.S.
回転電気機械 Electrical rotating machinery	一般用タービン発電機 Turbine generators for general use	kVA	生産(P)	434,187	2,343,341	439.7	241.9
			出荷(S)	—	—	—	—
			在庫(I)	—	—	—	—
	一般用エンジン発電機 Engine generators for general use	kVA	生産(P)	322,595	253,771	▲ 21.3	▲ 9.3
			出荷(S)	—	—	—	—
			在庫(I)	—	—	—	—
	単相誘導電動機 Single phase induction motors	kW	生産(P)	219,169	86,361	☆ ▲ 23.9	☆ ▲ 17.3
出荷(S)			125,611	89,198	☆ ▲ 23.1	☆ 7.5	
在庫(I)			—	—	—	—	
非標準三相誘導電動機 Three phase induction motors for individual purpose	kW	生産(P)	1,211,661	984,394	▲ 18.8	11.5	
		出荷(S)	—	—	—	—	
		在庫(I)	—	—	—	—	
サーボモータ Servo motors	台 n	生産(P)	398,721	393,223	▲ 1.4	23.4	
		出荷(S)	—	—	—	—	
		在庫(I)	—	—	—	—	
小形電動機(超小形電動機を除く) Small capacity motors (excl. micro motors)	台 n	生産(P)	22,835,922	21,174,271	▲ 7.3	0.5	
		出荷(S)	—	—	—	—	
		在庫(I)	—	—	—	—	
静止電気機械 Electrical stationary machinery	標準変圧器 Power distribution transformers	台 n	生産(P)	35,231	35,883	1.9	☆ 2.7
			出荷(S)	40,870	38,368	▲ 6.1	☆ ▲ 0.3
			在庫(I)	51,432	49,705	▲ 3.4	☆ ▲ 14.1
	非標準変圧器 Power transformers	kVA	生産(P)	4,944,122	3,842,422	▲ 22.3	18.0
出荷(S)			—	—	—	—	
在庫(I)			—	—	—	—	
電力変換装置 Power conversion equipment	百万円 million yen	生産(P)	52,487	34,066	▲ 35.1	8.0	
		出荷(S)	—	—	—	—	
		在庫(I)	—	—	—	—	
アーク溶接機 Arc type electric welders	台 n	生産(P)	4,889	4,430	▲ 9.4	▲ 9.2	
		出荷(S)	—	—	—	—	
		在庫(I)	—	—	—	—	
開閉制御装置・機 器 Switching devices	開閉制御装置 Switchgears and controlling equipment	百万円 million yen	生産(P)	137,078	42,335	▲ 69.1	1.9
			出荷(S)	—	—	—	—
			在庫(I)	—	—	—	—
	保護継電器 Protective relays	台 n	生産(P)	143,563	124,916	▲ 13.0	2.1
			出荷(S)	—	—	—	—
			在庫(I)	—	—	—	—
	電磁開閉器 Electromagnetic starters	台 n	生産(P)	1,478,346	1,314,519	▲ 11.1	5.9
			出荷(S)	—	—	—	—
			在庫(I)	—	—	—	—
	電磁リレー Electro magnetic relays	千台 1000 n	生産(P)	94,107	88,534	▲ 5.9	1.7
			出荷(S)	—	—	—	—
			在庫(I)	—	—	—	—
	プログラマブルコントローラ Programmable controllers	百万円 million yen	生産(P)	11,601	9,988	▲ 13.9	1.2
出荷(S)			—	—	—	—	
在庫(I)			—	—	—	—	
低圧開閉スイッチ ※ Low voltage switches	千個 1000 n	生産(P)	60,178	57,354	▲ 4.7	▲ 34.2	
		出荷(S)	—	—	—	—	
		在庫(I)	—	—	—	—	
高圧開閉器 High voltage switches	台 n	生産(P)	132,073	137,929	4.4	▲ 10.3	
		出荷(S)	—	—	—	—	
		在庫(I)	—	—	—	—	
低圧遮断器 Low voltage circuit breakers	台 n	生産(P)	4,175,547	3,513,495	▲ 15.9	▲ 7.1	
		出荷(S)	—	—	—	—	
		在庫(I)	—	—	—	—	
高圧遮断器 High-voltage circuit breakers	百万円 million yen	生産(P)	3,744	2,700	▲ 27.9	5.2	
		出荷(S)	—	—	—	—	
		在庫(I)	—	—	—	—	
電磁クラッチ Electromagnetic clutches	台 n	生産(P)	1,179,274	1,112,017	▲ 5.7	▲ 14.3	
		出荷(S)	—	—	—	—	
		在庫(I)	—	—	—	—	

※ 低圧開閉スイッチは、操作スイッチ、検出スイッチ、マイクロスイッチの計である。

Note) The data of Low voltage switches is Operating switches, Detecting switches and Micro-switches.



分類	品目	単位	区分	平成30年 3月	平成30年 4月	前月比 増減率(%)	前年同月比 増減率(%)
Classification	Commodity	Unit	Item	Mar.2018	Apr.2018	R.P.	R.S.
民生用電気機械 Household electrical machinery	セパレート形エアコン(室外ユニット) Split type air conditioners (outdoor unit)	台	生産(P)	485,279	533,166	9.9	4.1
		n	出荷(S)	766,066	472,493	▲ 38.3	3.8
		n	在庫(I)	526,405	866,472	64.6	6.2
	電気がま Electric rice cookers	台	生産(P)	304,847	315,655	3.5	▲ 9.0
		n	出荷(S)	569,667	439,732	▲ 22.8	▲ 7.4
		n	在庫(I)	512,625	498,861	▲ 2.7	▲ 8.4
	食器洗い乾燥機 Automatic dish washers and driers	台	生産(P)	53,075	50,662	▲ 4.5	0.9
		n	出荷(S)	63,679	63,422	▲ 0.4	1.8
		n	在庫(I)	18,428	19,202	4.2	5.2
	電気冷蔵庫 Electric refrigerators	台	生産(P)	111,018	155,738	40.3	▲ 3.5
		n	出荷(S)	307,081	179,709	▲ 41.5	▲ 22.1
		n	在庫(I)	231,413	286,119	23.6	31.1
	クッキングヒーター Electric cooktops	台	生産(P)	70,689	58,450	▲ 17.3	▲ 2.8
		n	出荷(S)	74,468	55,621	▲ 25.3	▲ 4.5
n		在庫(I)	34,293	37,103	8.2	2.3	
換気扇 Ventilating fans	台	生産(P)	477,271	457,542	▲ 4.1	▲ 4.3	
	n	出荷(S)	606,905	473,337	▲ 22.0	▲ 5.4	
	n	在庫(I)	388,447	434,410	11.8	9.3	
電気温水器 Electric storage tank water heaters	台	生産(P)	7,242	6,827	▲ 5.7	3.0	
	n	出荷(S)	8,450	6,915	▲ 18.2	3.5	
	n	在庫(I)	4,627	4,596	▲ 0.7	▲ 7.7	
自然冷媒ヒートポンプ式給湯機 Natural coolant heat pump formula hot- water supply machine	台	生産(P)	49,917	46,872	▲ 6.1	22.1	
	n	出荷(S)	50,753	39,793	▲ 21.6	16.8	
	n	在庫(I)	22,131	29,133	31.6	28.3	
電気掃除機 Electric vacuum cleaners	台	生産(P)	101,892	115,062	12.9	▲ 30.7	
	n	出荷(S)	281,862	172,803	▲ 38.7	▲ 24.3	
	n	在庫(I)	196,558	228,103	16.0	38.8	
温水洗浄便座 Electric toilet seats	台	生産(P)	243,643	213,673	▲ 12.3	5.4	
	n	出荷(S)	232,752	213,255	▲ 8.4	0.5	
	n	在庫(I)	68,596	63,625	▲ 7.2	5.0	
配線・照明用器具 Wiring device and luminaries	蛍光灯ランプ Fluorescent lamps	千個	生産(P)	8,715	8,899	2.1	▲ 4.5
		1000 n	出荷(S)	10,051	9,048	▲ 10.0	▲ 11.7
		1000 n	在庫(I)	18,746	19,642	4.8	▲ 2.7
	HIDランプ High intensity discharge lamps	千個	生産(P)	389	339	▲ 12.9	4.6
		1000 n	出荷(S)	701	565	▲ 19.4	35.8
		1000 n	在庫(I)	1,180	1,175	▲ 0.4	▲ 7.2
	配線器具 Wiring devices	千個	生産(P)	13,428	12,405	▲ 7.6	▲ 8.2
		1000 n	出荷(S)	12,527	9,598	▲ 23.4	▲ 8.5
		1000 n	在庫(I)	12,075	12,739	5.5	3.9
	白熱灯器具 Incandescent luminaires	千個	生産(P)	166	181	9.0	▲ 10.8
		1000 n	出荷(S)	179	176	▲ 1.7	▲ 18.9
		1000 n	在庫(I)	243	243	0.0	▲ 34.7
	自動車用照明器具 Luminaires for auto-mobiles	千個	生産(P)	17,133	15,411	▲ 10.1	6.1
		1000 n	出荷(S)	17,609	15,803	▲ 10.3	5.6
1000 n		在庫(I)	6,763	6,736	▲ 0.4	2.6	
蛍光灯器具 Fluorescent luminaires	千個	生産(P)	169	157	▲ 7.1	▲ 41.2	
	1000 n	出荷(S)	162	129	▲ 20.4	▲ 39.4	
	1000 n	在庫(I)	518	531	2.5	▲ 21.3	
電子応用装置 Associated electronic equipment	医用X線装置 Medical X-ray systems	百万円	生産(P)	19,327	8,201	▲ 57.6	▲ 7.0
		million yen	出荷(S)	—	—	—	—
		million yen	在庫(I)	—	—	—	—
	超音波応用装置(医療機器) Medical ultrasonic instruments	百万円	生産(P)	6,822	3,496	▲ 48.8	15.4
		million yen	出荷(S)	—	—	—	—
		million yen	在庫(I)	—	—	—	—
	医用測定器 Medical use measuring instruments	百万円	生産(P)	13,166	6,404	▲ 51.4	0.3
		million yen	出荷(S)	—	—	—	—
million yen		在庫(I)	—	—	—	—	
電子顕微鏡 Electron microscopes	百万円	生産(P)	9,889	2,649	▲ 73.2	35.8	
	million yen	出荷(S)	—	—	—	—	
	million yen	在庫(I)	—	—	—	—	

分類	品目	単位	区分	平成30年 3月	平成30年 4月	前月比 増減率(%)	前年同月比 増減率(%)
Classification	Commodity	Unit	Item	Mar.2018	Apr.2018	R.P.	R.S.
電気計測器 Electrical measuring instruments	電気計器 Electric meters	個	生産(P)	1,057,398	967,922	▲ 8.5	▲ 27.6
			出荷(S)	1,297,820	909,360	▲ 29.9	▲ 25.8
			在庫(I)	538,993	592,548	9.9	▲ 14.5
	電気測定器(半導体・IC測定器を除く) Electric test and measuring instruments (excl. Semiconductor・characteristic measuring)	百万円 million yen	生産(P)	7,997	4,902	▲ 38.7	▲ 6.7
			出荷(S)	—	—	—	—
在庫(I)			—	—	—	—	
半導体・IC測定器 Semiconductor・characteristic measuring	百万円 million yen	生産(P)	11,051	9,326	▲ 15.6	71.5	
		出荷(S)	—	—	—	—	
		在庫(I)	—	—	—	—	
工業用計測制御機器 Industrial for measuring equipment instruments	百万円 million yen	生産(P)	14,613	8,777	▲ 39.9	8.4	
		出荷(S)	—	—	—	—	
		在庫(I)	—	—	—	—	
電池 Batteries	アルカリマンガン乾電池 Alkaline manganese dioxide batteries	千個	生産(P)	70,583	64,569	▲ 8.5	9.6
			出荷(S)	78,254	90,617	15.8	▲ 12.6
			1000 n 在庫(I)	86,452	77,535	▲ 10.3	14.1
	リチウム電池 Lithium batteries	千個	生産(P)	59,950	63,753	6.3	1.2
			出荷(S)	84,195	90,740	7.8	▲ 3.1
			1000 n 在庫(I)	105,981	94,402	▲ 10.9	14.1
	鉛蓄電池 Lead acid storage batteries	鉛量t	生産(P)	23,466	22,878	▲ 2.5	5.0
			出荷(S)	25,546	20,383	▲ 20.2	2.7
			lead(t) 在庫(I)	20,124	23,327	15.9	11.7
	アルカリ蓄電池 Alkaline storage batteries	1000 Ah	生産(P)	178,783	165,983	▲ 7.2	5.0
出荷(S)			181,703	170,684	▲ 6.1	4.7	
在庫(I)			39,531	39,032	▲ 1.3	▲ 13.0	
リチウムイオン蓄電池(車載用を除く) Small sized sealed lithium ion rechargeable batteries (excl. automobiles)	1000 Ah	生産(P)	99,586	85,695	▲ 13.9	▲ 14.1	
		出荷(S)	136,834	84,557	▲ 38.2	▲ 10.2	
		在庫(I)	68,963	72,605	5.3	4.9	
その他の電気機械 Other electrical machinery	太陽電池モジュール Photovoltaic modules	kW	生産(P)	84,013	80,820	▲ 3.8	▲ 26.7
			出荷(S)	304,249	125,680	▲ 58.7	▲ 4.6
			在庫(I)	625,088	638,167	2.1	▲ 0.2

## 7 情報通信機械工業 Information and communication electronics equipment

分類	品目	単位	区分	平成30年 3月	平成30年 4月	前月比 増減率(%)	前年同月比 増減率(%)
Classification	Commodity	Unit	Item	Mar.2018	Apr.2018	R.P.	R.S.
通信機械 Communication equipment	ボタン電話装置 Key system telephone equipment	台	生産(P)	17,402	6,489	▲ 62.7	▲ 12.2
			出荷(S)	22,086	6,942	▲ 68.6	▲ 11.6
			n 在庫(I)	6,444	7,959	23.5	17.9
	電子交換機 Electronic switching system	百万円 million yen	生産(P)	2,068	988	▲ 52.2	▲ 1.8
			出荷(S)	—	—	—	—
			在庫(I)	—	—	—	—
	デジタル伝送装置 Digital transmission equipment	台	生産(P)	739	454	▲ 38.6	▲ 19.2
出荷(S)			—	—	—	—	
n 在庫(I)			—	—	—	—	
固定通信装置 Fixed communication equipment	台	生産(P)	47,409	26,139	▲ 44.9	40.0	
		出荷(S)	—	—	—	—	
		n 在庫(I)	—	—	—	—	
携帯電話 Cellular telephone	台	生産(P)	435,835	395,160	▲ 9.3	▲ 35.6	
		出荷(S)	881,941	695,796	▲ 21.1	▲ 29.0	
		n 在庫(I)	122,825	78,923	▲ 35.7	▲ 18.7	
基地局通信装置 Basic exchange for mobile customer premises equipment	台	生産(P)	5,885	5,245	▲ 10.9	▲ 25.9	
		出荷(S)	—	—	—	—	
		n 在庫(I)	—	—	—	—	
民生用電子機械 Household electronic machinery	薄型テレビ Flat panel television	台	生産(P)	28,550	19,680	▲ 31.1	▲ 53.2
			出荷(S)	337,222	243,497	▲ 27.8	▲ 12.3
			n 在庫(I)	152,599	143,960	▲ 5.7	▲ 24.1
	ビデオカメラ Video camera	台	生産(P)	11,290	9,338	▲ 17.3	10.7
			出荷(S)	59,636	47,126	▲ 21.0	▲ 13.2
			n 在庫(I)	85,069	80,966	▲ 4.8	65.8
デジタルカメラ Digital still camera	台	生産(P)	342,601	303,254	▲ 11.5	▲ 13.2	
		出荷(S)	342,106	357,155	4.4	▲ 15.7	
		n 在庫(I)	233,489	216,422	▲ 7.3	10.5	

分類	品目	単位	区分	平成30年 3月	平成30年 4月	前月比 増減率(%)	前年同月比 増減率(%)
Classification	Commodity	Unit	Item	Mar.2018	Apr.2018	R.P.	R.S.
民生用電子機械 Household electronic machinery	カーナビゲーションシステム Car navigation system	台	生産(P)	535,638	494,845	▲ 7.6	▲ 3.7
		n	出荷(S)	767,121	635,056	▲ 17.2	▲ 3.1
		n	在庫(I)	368,296	373,313	1.4	48.6
	カーオーディオ Car audio	台	生産(P)	245,152	224,872	▲ 8.3	▲ 5.9
		n	出荷(S)	323,773	287,509	▲ 11.2	▲ 3.6
		n	在庫(I)	152,908	151,809	▲ 0.7	▲ 5.7
電子計算機 Electronic computers	はん用コンピュータ General purpose computers	百万円	生産(P)	2,608	1,437	▲ 44.9	17.7
		million yen	出荷(S)	—	—	—	—
		n	在庫(I)	—	—	—	—
	ミッドレンジコンピュータ Midrange computer	百万円	生産(P)	3,441	1,533	▲ 55.4	10.4
		million yen	出荷(S)	—	—	—	—
		n	在庫(I)	—	—	—	—
	サーバ用パソコン Personal computers for server use	台	生産(P)	30,157	14,357	▲ 52.4	5.1
		n	出荷(S)	30,474	13,716	▲ 55.0	3.2
		n	在庫(I)	368	658	78.8	1.1
	デスクトップ型パソコン Desktop computers	台	生産(P)	204,655	110,537	▲ 46.0	☆ ▲ 8.4
		n	出荷(S)	224,443	119,410	▲ 46.8	☆ ▲ 10.1
		n	在庫(I)	4,272	5,862	37.2	☆ ▲ 27.9
ノートブック型パソコン Notebook computers	台	生産(P)	368,124	235,815	▲ 35.9	18.1	
	n	出荷(S)	456,865	288,169	▲ 36.9	6.3	
	n	在庫(I)	40,616	38,384	▲ 5.5	☆ 18.5	
外部記憶装置 External Storage	百万円	生産(P)	20,086	8,548	▲ 57.4	0.6	
	million yen	出荷(S)	—	—	—	—	
	n	在庫(I)	—	—	—	—	
プリンタ Printer	百万円	生産(P)	5,111	4,487	▲ 12.2	☆ 18.6	
	million yen	出荷(S)	—	—	—	—	
	n	在庫(I)	—	—	—	—	
モニター Display monitors	百万円	生産(P)	6,597	5,300	▲ 19.7	▲ 3.1	
	million yen	出荷(S)	—	—	—	—	
	n	在庫(I)	—	—	—	—	
その他の情報通信 機械 Other information and communication electronics equipment	金融用端末装置 Banking terminals	百万円	生産(P)	9,800	4,523	▲ 53.8	29.2
		million yen	出荷(S)	—	—	—	—
		n	在庫(I)	—	—	—	—
	情報キオスク端末装置 Kiosk terminals	百万円	生産(P)	X	X	X	X
		million yen	出荷(S)	—	—	—	—
		n	在庫(I)	—	—	—	—
	携帯型専用端末装置 handy terminals	百万円	生産(P)	574	482	▲ 16.0	17.0
		million yen	出荷(S)	—	—	—	—
		n	在庫(I)	—	—	—	—
	システム式金銭登録機 System use cash registers	台	生産(P)	X	X	X	X
n		出荷(S)	X	X	X	X	
n		在庫(I)	X	X	X	X	
プロジェクタ Projector	台	生産(P)	2,470	3,483	41.0	▲ 23.3	
	n	出荷(S)	—	—	—	—	
	n	在庫(I)	—	—	—	—	
産業用テレビジョン装置 Industrial use television equipment	百万円	生産(P)	8,428	2,886	▲ 65.8	22.3	
	million yen	出荷(S)	—	—	—	—	
	n	在庫(I)	—	—	—	—	

## 8 輸送機械工業

### Transport equipment

分類	品目	単位	区分	平成30年 3月	平成30年 4月	前月比 増減率(%)	前年同月比 増減率(%)
Classification	Commodity	Unit	Item	Mar.2018	Apr.2018	R.P.	R.S.
乗用車 Passenger cars	軽自動車 Midget passenger cars	台	生産(P)	140,744	114,283	▲ 18.8	3.5
		n	出荷(S)	149,761	114,208	▲ 23.7	2.0
		n	在庫(I)	12,059	12,092	0.3	▲ 11.8
	小型自動車 Small passenger cars	台	生産(P)	157,161	124,979	▲ 20.5	0.1
		n	出荷(S)	160,200	127,178	▲ 20.6	3.2
		n	在庫(I)	22,165	19,943	▲ 10.0	▲ 29.5
	普通自動車 Large passenger cars	台	生産(P)	513,037	428,348	▲ 16.5	6.3
		n	出荷(S)	523,456	446,345	▲ 14.7	11.9
		n	在庫(I)	91,003	72,957	▲ 19.8	▲ 5.5
	ハイブリッド車(小型・普通自動車の内数) Hybrid cars (inner number of the small and large passenger cars)	台	生産(P)	165,119	117,895	▲ 28.6	▲ 4.2
		n	出荷(S)	—	—	—	—
		n	在庫(I)	—	—	—	—

分類	品目	単位	区分	平成30年 3月	平成30年 4月	前月比 増減率(%)	前年同月比 増減率(%)	
Classification	Commodity	Unit	Item	Mar.2018	Apr.2018	R.P.	R.S.	
バス Buses	小型バス Small buses	台	生産(P)	8,496	8,978	5.7	▲ 10.2	
		n	出荷(S)	8,369	9,352	11.7	▲ 4.1	
			在庫(I)	2,637	2,383	▲ 9.6	▲ 16.4	
	大型バス Large buses	台	生産(P)	947	644	▲ 32.0	▲ 43.8	
		n	出荷(S)	952	843	▲ 11.4	▲ 17.5	
			在庫(I)	421	222	▲ 47.3	▲ 55.0	
トラック Trucks	軽自動車 Midget trucks	台	生産(P)	37,905	30,610	▲ 19.2	▲ 7.7	
		n	出荷(S)	38,182	30,772	▲ 19.4	▲ 2.4	
			在庫(I)	5,140	4,978	▲ 3.2	18.5	
	小型自動車 Small trucks	台	生産(P)	34,079	26,402	▲ 22.5	7.8	
		n	出荷(S)	34,929	25,495	▲ 27.0	9.4	
			在庫(I)	3,198	4,105	28.4	▲ 36.4	
	普通自動車 Large trucks	台	生産(P)	45,547	42,265	▲ 7.2	2.8	
		n	出荷(S)	46,937	42,533	▲ 9.4	8.3	
			在庫(I)	13,838	13,565	▲ 2.0	▲ 1.4	
	自動車ボデー Bodies for motor vehicles	特装ボデー Special bodies	台	生産(P)	14,127	11,814	▲ 16.4	▲ 0.5
			n	出荷(S)	—	—	—	—
				在庫(I)	—	—	—	—
自動車部品 Motor vehicle parts	自動車用エンジン Engines for motor vehicles	台	生産(P)	1,081,780	958,419	▲ 11.4	7.2	
		n	出荷(S)	—	—	—	—	
			在庫(I)	—	—	—	—	
	機関部品 Engine parts	百万円 million yen	生産(P)	57,537	49,535	▲ 13.9	2.9	
		n	出荷(S)	—	—	—	—	
			在庫(I)	—	—	—	—	
	駆動伝導・操縦装置部品 ※1 Drive, transmission and control parts	百万円 million yen	生産(P)	266,233	248,047	▲ 6.8	5.8	
		n	出荷(S)	—	—	—	—	
			在庫(I)	—	—	—	—	
	懸架制動装置部品 Suspension and brake parts	百万円 million yen	生産(P)	47,054	41,221	▲ 12.4	2.3	
		n	出荷(S)	—	—	—	—	
			在庫(I)	—	—	—	—	
シャシー・車体部品 ※2 Chassis and body parts	百万円 million yen	生産(P)	115,848	105,890	☆ ▲ 16.5	☆ 7.4		
	n	出荷(S)	—	—	—	—		
		在庫(I)	—	—	—	—		
乗用車用エアコン Automobile air conditioners	台	生産(P)	881,576	749,793	▲ 14.9	6.2		
	n	出荷(S)	875,978	753,862	▲ 13.9	6.7		
		在庫(I)	48,274	44,757	▲ 7.3	▲ 7.5		
二輪自動車 Motorcycles	二輪自動車(125ml超) Motorcycles (more than 125ml)	台	生産(P)	43,907	34,157	▲ 22.2	▲ 16.5	
		n	出荷(S)	56,237	44,383	▲ 21.1	▲ 21.1	
			在庫(I)	37,867	31,728	▲ 16.2	▲ 7.3	
産業車両 Industrial vehicles	フォークリフトトラック Forklift trucks	台	生産(P)	11,070	9,693	▲ 12.4	8.0	
		n	出荷(S)	11,429	9,587	▲ 16.1	9.3	
			在庫(I)	2,174	2,281	4.9	▲ 0.2	
船舶・同機関 Ships and ships engines	船用ディーゼル機関 Diesel engines for marine	1000 PS	生産(P)	1,453	989	▲ 31.9	▲ 15.6	
		n	出荷(S)	—	—	—	—	
			在庫(I)	—	—	—	—	

※1 駆動伝導・操縦装置部品は、自動変速装置とステアリング装置・タイロッド・タイロッドエンドの計である。

※2 シャシー・車体部品は、排気管・消音器、シート、エアバッグモジュールの計である。

Notes:1) The data of Drive, transmission and control parts is the total of Automatic transmission system and Steering system, tie rod and tie rod end.

2) The data of Chassis and body parts is the total of Exhaust pipes and mufflers, Seats and Air bag module.

## 9 窯業・土石製品工業

### Ceramics, stone and clay products

分類	品目	単位	区分	平成30年 3月	平成30年 4月	前月比 増減率(%)	前年同月比 増減率(%)
Classification	Commodity	Unit	Item	Mar.2018	Apr.2018	R.P.	R.S.
ガラス・同製品 Glass and glass products	板ガラス Flat glass	換算箱	生産(P)	2,097,539	2,163,617	3.2	1.3
		blocks	出荷(S)	2,198,048	1,932,416	▲ 12.1	▲ 3.0
			在庫(I)	5,262,658	5,343,443	1.5	0.9
	安全ガラス Safety glass	m <sup>2</sup>	生産(P)	4,169,394	3,832,320	▲ 8.1	5.7
		n	出荷(S)	4,423,581	3,655,584	▲ 17.4	3.2
			在庫(I)	2,873,195	3,104,646	8.1	2.2
	複層ガラス Multiple glass	m <sup>2</sup>	生産(P)	1,190,134	1,187,282	▲ 0.2	▲ 1.0
		n	出荷(S)	1,158,610	1,147,399	▲ 1.0	▲ 1.1
			在庫(I)	90,882	96,222	5.9	▲ 7.3

分類	品目	単位	区分	平成30年 3月	平成30年 4月	前月比 増減率(%)	前年同月比 増減率(%)
Classification	Commodity	Unit	Item	Mar.2018	Apr.2018	R.P.	R.S.
ガラス・同製品 Glass and glass products	ガラス短繊維製品 Glass fiber wool products	kg	生産(P)	18,083,194	15,365,199	▲ 15.0	▲ 13.2
			出荷(S)	18,381,259	16,534,610	▲ 10.0	▲ 5.1
			在庫(I)	21,149,261	20,216,264	▲ 4.4	15.1
	ガラス長繊維製品 Glass fiber continuous textiles	kg	生産(P)	16,965,984	16,315,500	▲ 3.8	▲ 6.8
			出荷(S)	25,153,949	24,712,675	▲ 1.8	0.8
			在庫(I)	41,728,318	40,513,657	▲ 2.9	41.1
	光学用ガラス素地 Optical glass blanks	t	生産(P)	291	282	▲ 3.1	2.5
出荷(S)			288	251	▲ 12.8	▲ 1.6	
在庫(I)			949	910	▲ 4.1	30.6	
無アルカリガラス基板 Nonalkali glass substrates	1000 m <sup>2</sup>	生産(P)	3,087	2,956	▲ 4.2	▲ 5.9	
		出荷(S)	3,624	3,430	▲ 5.4	9.2	
		在庫(I)	12,720	12,731	0.1	▲ 1.4	
ガラス製容器類 Glass containers	t	生産(P)	94,214	102,346	8.6	▲ 0.7	
		出荷(S)	94,085	93,860	▲ 0.2	▲ 11.2	
		在庫(I)	237,528	243,731	2.6	2.3	
ガラス製台所・食卓用品 (花びん・灰皿を含む) Glass tablewares and kitchenwares (incl. vases and ashtray)	t	生産(P)	3,109	2,765	▲ 11.1	▲ 12.7	
		出荷(S)	2,999	3,058	2.0	▲ 10.4	
		在庫(I)	17,826	17,511	▲ 1.8	▲ 2.9	
セメント・同製品 Cement and cement products	セメント Cement	t	生産(P)	4,860,874	4,411,762	▲ 9.2	8.3
			出荷(S)	4,660,215	4,418,223	▲ 5.2	10.9
			在庫(I)	1,290,908	1,194,365	▲ 7.5	0.9
	遠心力鉄筋コンクリート管 Centrifugal reinforced-concrete pipes	t	生産(P)	14,017	15,059	7.4	▲ 1.8
			出荷(S)	16,762	12,122	▲ 27.7	▲ 9.1
			在庫(I)	61,312	62,760	2.4	▲ 7.6
	遠心力鉄筋コンクリートポール Centrifugal reinforced-concrete poles	t	生産(P)	39,079	38,214	▲ 2.2	▲ 16.8
			出荷(S)	38,558	37,758	▲ 2.1	▲ 16.9
			在庫(I)	108,286	108,243	0.0	▲ 4.9
	遠心力鉄筋コンクリートパイル Centrifugal reinforced-concrete piles	t	生産(P)	128,107	120,246	▲ 6.1	10.9
出荷(S)			137,291	126,194	▲ 8.1	20.8	
在庫(I)			202,458	197,242	▲ 2.6	▲ 0.9	
護岸用コンクリートブロック Concrete blocks for bank protection	t	生産(P)	56,468	54,782	▲ 3.0	▲ 20.1	
		出荷(S)	61,716	50,479	▲ 18.2	▲ 5.2	
		在庫(I)	205,571	213,095	3.7	▲ 15.4	
道路用コンクリート製品 Concrete products for road	t	生産(P)	222,633	202,012	▲ 9.3	▲ 0.7	
		出荷(S)	252,015	217,224	▲ 13.8	7.4	
		在庫(I)	809,674	813,164	0.4	▲ 4.1	
プレストレストコンクリート製品 Prestressed concrete products	t	生産(P)	54,345	53,809	▲ 1.0	▲ 14.0	
		出荷(S)	56,057	50,638	▲ 9.7	▲ 7.0	
		在庫(I)	110,655	114,217	3.2	5.2	
気泡コンクリート製品(ALC) Autoclaved light weight concrete products	m <sup>3</sup>	生産(P)	124,581	126,385	1.4	▲ 3.0	
		出荷(S)	126,602	121,701	▲ 3.9	▲ 0.5	
		在庫(I)	51,952	54,867	5.6	0.8	
陶磁器 Ceramics wares	タイル Tiles	m <sup>2</sup>	生産(P)	1,696,466	1,672,796	▲ 1.4	2.3
			出荷(S)	1,482,364	1,511,256	1.9	4.3
			在庫(I)	6,202,067	6,257,730	0.9	2.5
	水洗式便器 Water closet	個 n	生産(P)	190,369	172,164	▲ 9.6	14.8
出荷(S)			244,057	197,989	▲ 18.9	▲ 0.1	
在庫(I)			252,973	293,567	16.0	28.6	
電気用陶磁器 Electrical porcelain insulators	kg	生産(P)	3,369,058	3,247,551	▲ 3.6	▲ 5.4	
		出荷(S)	3,087,553	4,628,629	49.9	▲ 0.4	
		在庫(I)	8,546,928	7,256,075	▲ 15.1	▲ 20.8	
台所・食卓用陶磁器 Ceramic wares for tablewares and kitchenwares	kg	生産(P)	4,256,973	4,023,675	▲ 5.5	▲ 4.4	
		出荷(S)	—	—	—	—	
		在庫(I)	—	—	—	—	
ファインセラミックス Fine ceramics	ファインセラミックス(機能材) Fine ceramics for functional use	千個 1000 n	生産(P)	2,864,306	2,978,486	4.0	12.4
			出荷(S)	2,762,744	2,968,115	7.4	15.8
			在庫(I)	1,086,385	1,098,104	1.1	53.8
	触媒担体・セラミックフィルタ Ceramic catalyst supports and ceramic filter	kg	生産(P)	1,504,396	1,318,505	▲ 12.4	▲ 7.0
			出荷(S)	1,385,121	1,272,636	▲ 8.1	▲ 4.7
			在庫(I)	1,392,861	1,422,688	2.1	▲ 3.2
ファインセラミックス(一般構造材) (除く触媒担体・セラミックフィルタ) Fine ceramics for structural use (excl. ceramic catalyst supports and ceramic filter)	千個 1000 n	生産(P)	150,255	146,429	▲ 2.5	15.5	
		出荷(S)	150,756	138,924	▲ 7.8	11.8	
		在庫(I)	58,736	63,385	7.9	37.9	

分類	品目	単位	区分	平成30年 3月	平成30年 4月	前月比 増減率(%)	前年同月比 増減率(%)
Classification	Commodity	Unit	Item	Mar.2018	Apr.2018	R.P.	R.S.
その他の窯業・土石 製品 Other ceramics, stone and clay products	ほうろう鉄器製品 Enameled iron products	t	生産(P)	2,849	3,067	7.7	▲ 10.2
			出荷(S)	1,238	1,185	▲ 4.3	▲ 5.7
			在庫(I)	881	856	▲ 2.8	▲ 2.3
	耐火れんが Refractory bricks	t	生産(P)	31,339	31,145	▲ 0.6	6.2
			出荷(S)	50,087	51,121	2.1	8.3
			在庫(I)	78,901	74,107	▲ 6.1	1.9
	不定形耐火物 Monolithic refractories	t	生産(P)	60,664	63,078	4.0	3.8
			出荷(S)	66,017	68,886	4.3	6.0
			在庫(I)	35,338	37,425	5.9	9.2
	電極 Carbonaceous electrodes	t	生産(P)	17,739	12,497	▲ 29.6	8.6
			出荷(S)	17,869	11,856	▲ 33.7	7.4
			在庫(I)	11,716	12,064	3.0	7.7
	研削砥石 Grinding wheels	t	生産(P)	3,356	3,149	▲ 6.2	0.3
			出荷(S)	3,571	3,353	▲ 6.1	3.7
在庫(I)			3,767	3,718	▲ 1.3	3.2	
せっこうボード Gypsum board	m <sup>2</sup>	生産(P)	41,835,033	38,649,299	▲ 7.6	▲ 5.5	
		出荷(S)	41,426,507	37,986,423	▲ 8.3	0.1	
		在庫(I)	25,335,970	25,994,091	2.6	▲ 0.8	
生石灰 Quicklime	t	生産(P)	668,610	618,397	▲ 7.5	3.6	
		出荷(S)	632,899	591,538	▲ 6.5	4.2	
		在庫(I)	102,873	99,447	▲ 3.3	2.1	

## 10 化学工業

## Chemicals

分類	品目	単位	区分	平成30年 3月	平成30年 4月	前月比 増減率(%)	前年同月比 増減率(%)
Classification	Commodity	Unit	Item	Mar.2018	Apr.2018	R.P.	R.S.
化学肥料 Fertilizers	アンモニア Ammonia	t	生産(P)	72,510	77,513	6.9	6.7
			出荷(S)	52,975	45,818	▲ 13.5	▲ 21.4
			在庫(I)	15,184	24,460	61.1	137.7
	複合肥料 Compound fertilizers	t	生産(P)	90,250	84,824	▲ 6.0	▲ 3.2
			出荷(S)	110,142	81,333	▲ 26.2	5.7
			在庫(I)	282,126	271,715	▲ 3.7	▲ 3.1
ソーダ工業製品 Industrial sodium chemicals	か性ソーダ Sodium hydroxide	t	生産(P)	351,213	311,536	▲ 11.3	▲ 3.3
			出荷(S)	255,198	226,472	▲ 11.3	▲ 1.0
			在庫(I)	101,761	93,471	▲ 8.1	3.1
	塩素ガス Chlorine, gas	t	生産(P)	312,385	277,070	▲ 11.3	▲ 4.0
			出荷(S)	17,496	19,070	9.0	26.2
			在庫(I)	—	—	—	—
液体塩素 Chlorine, liquid	t	生産(P)	43,542	40,223	▲ 7.6	▲ 2.0	
		出荷(S)	17,865	16,424	▲ 8.1	4.7	
		在庫(I)	4,205	4,150	▲ 1.3	▲ 1.7	
無機薬品・触媒 Industrial inorganic chemicals and catalyst	酸化チタン Titanium dioxide	t	生産(P)	17,560	17,396	▲ 0.9	8.5
			出荷(S)	17,329	16,510	▲ 4.7	▲ 7.0
			在庫(I)	35,819	36,763	2.6	▲ 6.1
	カーボンブラック Carbon black	t	生産(P)	51,547	50,214	▲ 2.6	5.4
			出荷(S)	52,757	51,727	▲ 2.0	5.3
			在庫(I)	61,983	60,390	▲ 2.6	11.7
硫酸 Sulfuric acid	t	生産(P)	577,380	578,727	0.2	13.9	
		出荷(S)	502,283	549,296	9.4	20.9	
		在庫(I)	253,568	230,421	▲ 9.1	14.8	
自動車排気ガス浄化用触媒 Catalyst for auto emissions control	t	生産(P)	1,049	927	▲ 11.6	▲ 5.5	
		出荷(S)	1,159	1,022	▲ 11.8	▲ 4.7	
		在庫(I)	460	494	7.4	107.6	
高圧ガス High pressure gas	酸素ガス(専業) Oxygen gas (Specialized producer)	1000 m <sup>3</sup>	生産(P)	796,444	772,851	▲ 3.0	10.9
			出荷(S)	780,603	758,656	▲ 2.8	11.3
			在庫(I)	67	70	4.5	▲ 5.4
	窒素 Nitrogen	1000 m <sup>3</sup>	生産(P)	1,247,157	1,207,380	▲ 3.2	0.6
			出荷(S)	1,045,849	1,019,663	▲ 2.5	13.0
			在庫(I)	38,223	33,757	▲ 11.7	5.0
石油系芳香族 Aromatic hydrocarbons (Petroleum, origin)	純ベンゼン Benzene, pure	t	生産(P)	381,679	355,773	▲ 6.8	11.4
			出荷(S)	215,092	186,816	▲ 13.1	17.2
			在庫(I)	136,095	171,985	26.4	20.2
	純トルエン Toluene, pure	t	生産(P)	172,589	185,597	7.5	3.8
			出荷(S)	71,975	85,576	18.9	2.1
			在庫(I)	72,450	62,372	▲ 13.9	▲ 3.3

分類	品目	単位	区分	平成30年 3月	平成30年 4月	前月比 増減率(%)	前年同月比 増減率(%)
Classification	Commodity	Unit	Item	Mar.2018	Apr.2018	R.P.	R.S.
石油系芳香族 Aromatic hydrocarbons (Petroleum, origin)	キシレン Xylene	t	生産(P)	558,571	551,710	▲ 1.2	4.2
			出荷(S)	313,298	303,635	▲ 3.1	13.7
			在庫(I)	148,323	144,107	▲ 2.8	▲ 14.6
	パラキシレン Para-xylene	t	生産(P)	310,187	306,241	▲ 1.3	11.1
			出荷(S)	359,648	382,166	6.3	12.1
			在庫(I)	89,855	85,053	▲ 5.3	▲ 17.1
環式中間物 Cyclic chemicals and synthetic dyes	スチレンモノマー Styrene monomer	t	生産(P)	154,229	159,473	3.4	▲ 5.5
			出荷(S)	157,777	158,131	0.2	▲ 0.5
			在庫(I)	47,905	38,904	▲ 18.8	▲ 28.3
	フェノール Phenol	t	生産(P)	58,435	55,501	▲ 5.0	▲ 8.5
			出荷(S)	35,690	31,270	▲ 12.4	19.5
			在庫(I)	16,194	20,261	25.1	▲ 9.4
	テレフタル酸(高純度のもの) Terephthalic acid (pure)	t	生産(P)	X	X	X	X
			出荷(S)	X	X	X	X
			在庫(I)	X	X	X	X
	カプロラクタム Caprolactam	t	生産(P)	22,421	21,455	▲ 4.3	9.4
			出荷(S)	11,339	7,946	▲ 29.9	57.1
			在庫(I)	7,584	8,403	10.8	22.3
ジフェニルメタンジイソシアネート Diphenyl methane diisocyanate	t	生産(P)	X	X	X	X	
		出荷(S)	X	X	X	X	
		在庫(I)	X	X	X	X	
有機薬品 Industrial organic chemicals	エチレン Ethylene	t	生産(P)	494,548	483,868	▲ 2.2	▲ 12.0
			出荷(S)	421,313	419,602	▲ 0.4	▲ 10.4
			在庫(I)	45,945	42,701	▲ 7.1	10.8
	エチレングリコール Ethylene glycol	t	生産(P)	62,226	58,004	▲ 6.8	▲ 6.8
			出荷(S)	59,022	56,770	▲ 3.8	▲ 7.4
			在庫(I)	37,408	35,386	▲ 5.4	8.9
	二塩化エチレン Ethylene dichloride	t	生産(P)	283,257	263,780	▲ 6.9	0.3
			出荷(S)	12,645	31,206	146.8	89.8
			在庫(I)	46,352	41,590	▲ 10.3	21.9
	プロピレン Propylene	t	生産(P)	438,914	421,258	▲ 4.0	▲ 7.9
			出荷(S)	383,453	393,559	2.6	▲ 4.2
			在庫(I)	63,036	58,531	▲ 7.1	18.8
	ポリプロピレングリコール Polypropylene glycol	t	生産(P)	27,777	25,662	▲ 7.6	▲ 2.7
			出荷(S)	21,514	21,543	0.1	▲ 2.2
			在庫(I)	47,035	48,541	3.2	40.5
合成アセトン Acetone, synthetic	t	生産(P)	41,292	39,616	▲ 4.1	▲ 7.7	
		出荷(S)	19,902	17,575	▲ 11.7	▲ 13.6	
		在庫(I)	18,361	21,257	15.8	14.8	
アクリロニトリル Acrylonitrile	t	生産(P)	41,077	42,406	3.2	5.4	
		出荷(S)	28,966	35,523	22.6	20.5	
		在庫(I)	22,082	18,298	▲ 17.1	▲ 25.2	
合成ブタノール Butanol, synthetic	t	生産(P)	34,493	33,124	▲ 4.0	▲ 12.4	
		出荷(S)	6,846	8,012	17.0	▲ 5.9	
		在庫(I)	7,737	5,943	▲ 23.2	▲ 4.9	
ブタジエン Butadiene	t	生産(P)	72,111	73,009	1.2	▲ 5.5	
		出荷(S)	52,983	59,182	11.7	6.4	
		在庫(I)	26,243	21,991	▲ 16.2	▲ 15.5	
プラスチック Plastic (materials)	ポリエチレン Polyethylene(PE)	t	生産(P)	197,194	208,071	5.5	▲ 10.3
			出荷(S)	215,234	230,070	6.9	0.9
			在庫(I)	509,744	491,279	▲ 3.6	10.3
	ポリスチレン Polystyrene(PS)	t	生産(P)	99,825	107,898	8.1	13.9
			出荷(S)	111,285	98,565	▲ 11.4	18.4
			在庫(I)	154,862	160,781	3.8	10.5
	ポリプロピレン Polypropylene(PP)	t	生産(P)	217,150	210,331	▲ 3.1	▲ 2.6
			出荷(S)	228,554	208,049	▲ 9.0	1.2
			在庫(I)	384,229	388,333	1.1	4.7
	フェノール樹脂 Phenol-formaldehyde resins (PF)	t	生産(P)	26,513	24,594	▲ 7.2	3.3
			出荷(S)	25,126	24,555	▲ 2.3	0.5
			在庫(I)	14,361	13,995	▲ 2.5	4.8
	エポキシ樹脂 Epoxy resins(EP)	t	生産(P)	13,238	11,125	▲ 16.0	3.9
			出荷(S)	13,185	11,927	▲ 9.5	▲ 0.5
			在庫(I)	18,823	18,304	▲ 2.8	23.6

分類	品目	単位	区分	平成30年 3月	平成30年 4月	前月比 増減率(%)	前年同月比 増減率(%)
Classification	Commodity	Unit	Item	Mar.2018	Apr.2018	R.P.	R.S.
プラスチック Plastic (materials)	ウレタンフォーム Polyurethane foam	t	生産(P)	18,135	16,842	▲ 7.1	11.3
			出荷(S)	17,190	15,719	▲ 8.6	15.5
			在庫(I)	3,658	3,666	0.2	▲ 1.0
	メタクリル樹脂 Methacrylic resins	t	生産(P)	14,298	13,650	▲ 4.5	17.3
			出荷(S)	12,413	12,350	▲ 0.5	13.2
			在庫(I)	16,646	16,842	1.2	45.4
	酢酸ビニル(モノマー) Vinyl acetate (monomer)	t	生産(P)	46,119	46,137	0.0	0.2
			出荷(S)	13,485	20,781	54.1	▲ 13.4
			在庫(I)	15,925	13,067	▲ 17.9	33.4
	ポリビニルアルコール Polyvinyl alcohol (POVAL)	t	生産(P)	19,106	17,816	▲ 6.8	6.4
			出荷(S)	15,523	14,099	▲ 9.2	▲ 13.8
在庫(I)			51,271	50,633	▲ 1.2	36.5	
塩化ビニル樹脂 Polyvinyl chloride (PVC)	t	生産(P)	128,739	112,864	▲ 12.3	▲ 10.3	
		出荷(S)	147,777	120,054	▲ 18.8	▲ 6.8	
		在庫(I)	137,661	130,471	▲ 5.2	6.1	
ポリアミド系樹脂成形材料 Polyamide Resins(molding material)	t	生産(P)	21,773	20,525	▲ 5.7	4.3	
		出荷(S)	20,059	18,109	▲ 9.7	▲ 3.3	
		在庫(I)	40,104	41,364	3.1	16.8	
ポリカーボネート Polycarbonate	t	生産(P)	28,046	24,099	▲ 14.1	6.0	
		出荷(S)	25,042	24,252	▲ 3.2	▲ 3.2	
		在庫(I)	40,913	40,026	▲ 2.2	5.6	
ポリアセタール Polyacetal	t	生産(P)	11,479	11,517	0.3	4.9	
		出荷(S)	10,988	10,327	▲ 6.0	10.3	
		在庫(I)	17,819	18,741	5.2	18.7	
ポリエチレンテレフタレート Polyethylene telephthalate (PET)	t	生産(P)	42,399	47,603	12.3	▲ 10.1	
		出荷(S)	17,952	14,526	▲ 19.1	▲ 33.9	
		在庫(I)	52,450	54,692	4.3	▲ 13.5	
合成ゴム Synthetic rubbers	t	生産(P)	110,833	133,879	20.8	▲ 0.3	
		出荷(S)	133,979	120,138	▲ 10.3	0.4	
		在庫(I)	275,213	279,495	1.6	8.0	
石けん・合成洗剤・界面活性剤 Soap, synthetic detergent and surface-active agents	浴用・手洗用石けん Toilet soap and Hand soap	t	生産(P)	7,287	6,717	▲ 7.8	▲ 13.1
			出荷(S)	11,089	10,296	▲ 7.2	▲ 4.9
			在庫(I)	5,998	5,854	▲ 2.4	▲ 4.0
	合成洗剤 Synthetic detergent	t	生産(P)	91,386	91,108	▲ 0.3	▲ 6.9
			出荷(S)	86,642	83,846	▲ 3.2	▲ 9.2
			在庫(I)	33,216	35,237	6.1	▲ 7.1
	柔軟仕上げ剤 Fabric softener	t	生産(P)	32,801	35,804	9.2	▲ 3.0
			出荷(S)	28,840	29,944	3.8	▲ 8.9
			在庫(I)	11,318	15,215	34.4	▲ 4.5
	非イオン界面活性剤 Nonionic surfactants active gents	t	生産(P)	55,094	59,277	7.6	10.0
			出荷(S)	43,211	46,094	6.7	3.6
			在庫(I)	65,803	67,615	2.8	4.5
化粧品 Cosmetics	シャンプー Shampoo	t	生産(P)	12,194	11,867	▲ 2.7	3.1
			出荷(S)	12,859	13,269	3.2	6.5
			在庫(I)	20,242	20,404	0.8	0.4
	ヘアリンス Hair rinse	t	生産(P)	5,270	4,932	▲ 6.4	1.3
			出荷(S)	4,043	3,540	▲ 12.4	▲ 9.3
			在庫(I)	7,864	8,379	6.6	1.6
	染毛料 Hair coloring prep	kg	生産(P)	2,081,244	2,040,533	▲ 2.0	0.3
			出荷(S)	2,357,853	2,018,112	▲ 14.4	▲ 0.4
			在庫(I)	5,585,645	5,697,130	2.0	14.2
	洗顔クリーム・フォーム Facial washing cream and foam	kg	生産(P)	2,217,563	2,289,986	3.3	18.2
			出荷(S)	2,261,298	2,211,003	▲ 2.2	15.3
			在庫(I)	3,288,131	3,448,426	4.9	11.3
クレンジングクリーム Cleansing cream	kg	生産(P)	2,111,733	2,153,997	2.0	▲ 11.8	
		出荷(S)	2,136,045	2,094,134	▲ 2.0	▲ 6.3	
		在庫(I)	2,044,921	2,138,389	4.6	5.6	
モイスチャークリーム Moisture cream	kg	生産(P)	457,157	520,213	13.8	136.6	
		出荷(S)	512,077	529,773	3.5	138.1	
		在庫(I)	408,723	425,064	4.0	10.8	
乳液 Milky lotion	kg	生産(P)	627,037	555,888	▲ 11.3	7.0	
		出荷(S)	641,608	613,468	▲ 4.4	15.9	
		在庫(I)	770,903	796,414	3.3	13.9	
化粧水 Skin lotion	kg	生産(P)	2,344,537	2,516,134	7.3	20.8	
		出荷(S)	2,520,083	2,722,129	8.0	19.0	
		在庫(I)	3,065,092	3,015,451	▲ 1.6	14.6	



分類	品目	単位	区分	平成30年 3月	平成30年 4月	前月比 増減率(%)	前年同月比 増減率(%)
Classification	Commodity	Unit	Item	Mar.2018	Apr.2018	R.P.	R.S.
化粧品 Cosmetics	美容液 Beauty essence	kg	生産(P)	435,473	439,918	1.0	4.0
			出荷(S)	420,456	410,807	▲ 2.3	▲ 12.7
			在庫(I)	605,914	637,250	5.2	4.1
	ファンデーション Makeup foundation	kg	生産(P)	299,247	238,865	▲ 20.2	4.9
			出荷(S)	263,600	263,681	0.0	6.3
			在庫(I)	557,558	533,035	▲ 4.4	3.0
塗料・印刷インキ Paints and printing ink	溶剤系合成樹脂塗料 Organic solvent type of Synthetic resin paints	t	生産(P)	49,225	47,617	▲ 3.3	0.5
			出荷(S)	52,743	49,881	▲ 5.4	▲ 0.4
			在庫(I)	52,935	52,069	▲ 1.6	4.2
	水系合成樹脂塗料 Water soluble type of Synthetic resin paints	t	生産(P)	38,202	35,090	▲ 8.1	▲ 0.8
			出荷(S)	39,311	35,249	▲ 10.3	1.1
			在庫(I)	24,523	24,761	1.0	▲ 0.1
	印刷インキ Printing inks	t	生産(P)	29,869	28,942	▲ 3.1	▲ 2.2
			出荷(S)	33,793	32,156	▲ 4.8	▲ 1.8
			在庫(I)	14,946	15,025	0.5	▲ 2.8

### 11 石油・石炭製品工業 Petroleum and coal products

分類	品目	単位	区分	平成30年 3月	平成30年 4月	前月比 増減率(%)	前年同月比 増減率(%)
Classification	Commodity	Unit	Item	Mar.2018	Apr.2018	R.P.	R.S.
石油製品 Petroleum products	燃料油計 Main petroleum products total	kl	生産(P)	15,345,455	13,519,054	▲ 11.9	▲ 1.7
			出荷(S)	17,648,310	15,883,779	▲ 10.0	0.6
			在庫(I)	5,294,549	5,589,079	5.6	▲ 0.8
	ガソリン計 Gasoline total	kl	生産(P)	4,447,665	4,151,843	▲ 6.7	▲ 1.9
			出荷(S)	4,568,948	4,270,764	▲ 6.5	0.4
			在庫(I)	790,323	861,788	9.0	▲ 5.1
	自動車用ガソリン計 Motor gasoline total	kl	生産(P)	4,439,031	4,143,453	▲ 6.7	▲ 1.9
			出荷(S)	4,559,386	4,262,497	▲ 6.5	0.4
			在庫(I)	783,215	854,388	9.1	▲ 5.1
	自動車用高級ガソリン Premium motor gasoline	kl	生産(P)	532,768	538,811	1.1	11.4
			出荷(S)	549,866	565,537	2.8	17.9
			在庫(I)	161,533	155,882	▲ 3.5	▲ 17.4
	自動車用並級ガソリン Regular motor gasoline	kl	生産(P)	3,906,263	3,604,642	▲ 7.7	▲ 3.6
			出荷(S)	4,009,520	3,696,960	▲ 7.8	▲ 1.8
			在庫(I)	621,682	698,506	12.4	▲ 1.8
	その他用ガソリン Use for others	kl	生産(P)	8,634	8,390	▲ 2.8	▲ 12.9
			出荷(S)	9,562	8,267	▲ 13.5	10.7
			在庫(I)	7,108	7,400	4.1	▲ 11.2
	ナフサ計 Naphtha total	kl	生産(P)	1,630,960	1,476,801	▲ 9.5	10.9
			出荷(S)	3,626,830	3,731,950	2.9	5.1
在庫(I)			1,132,931	1,037,626	▲ 8.4	▲ 7.0	
石油化学用ナフサ Naphtha for petrochemical use	kl	生産(P)	1,629,018	1,474,307	▲ 9.5	10.9	
		出荷(S)	3,626,746	3,731,870	2.9	5.1	
		在庫(I)	1,132,050	1,036,120	▲ 8.5	▲ 6.9	
その他用ナフサ Use for others	kl	生産(P)	1,942	2,494	28.4	▲ 6.6	
		出荷(S)	84	80	▲ 4.8	5.3	
		在庫(I)	881	1,506	70.9	▲ 30.9	
ジェット燃料油 Jet fuel	kl	生産(P)	1,162,757	1,370,434	17.9	10.4	
		出荷(S)	1,063,299	1,234,556	16.1	6.3	
		在庫(I)	675,716	823,104	21.8	15.2	
灯油 Kerosene	kl	生産(P)	1,647,781	788,544	▲ 52.1	▲ 32.7	
		出荷(S)	1,728,192	875,683	▲ 49.3	▲ 15.4	
		在庫(I)	763,809	719,879	▲ 5.8	15.3	
軽油 Gas oil	kl	生産(P)	3,428,616	3,305,183	▲ 3.6	▲ 0.4	
		出荷(S)	3,521,794	3,240,944	▲ 8.0	▲ 0.1	
		在庫(I)	784,250	934,915	19.2	▲ 2.9	
重油計 Fuel oil total	kl	生産(P)	3,027,676	2,426,249	▲ 19.9	▲ 1.5	
		出荷(S)	3,139,247	2,529,882	▲ 19.4	▲ 0.9	
		在庫(I)	1,147,520	1,211,767	5.6	▲ 7.4	
A重油 Fuel oil A	kl	生産(P)	1,208,520	980,516	▲ 18.9	▲ 3.7	
		出荷(S)	1,218,281	968,107	▲ 20.5	▲ 5.8	
		在庫(I)	281,439	314,439	11.7	▲ 4.7	
B・C重油 Fuel oil B・C	kl	生産(P)	1,819,156	1,445,733	▲ 20.5	0.1	
		出荷(S)	1,920,966	1,561,775	▲ 18.7	2.5	
		在庫(I)	866,081	897,328	3.6	▲ 8.3	

分類	品目	単位	区分	平成30年 3月	平成30年 4月	前月比 増減率(%)	前年同月比 増減率(%)
Classification	Commodity	Unit	Item	Mar.2018	Apr.2018	R.P.	R.S.
石油製品 Petroleum products	潤滑油 Lubricating oil	kl	生産(P)	205,859	229,854	11.7	25.3
			出荷(S)	217,300	237,377	9.2	21.6
			在庫(I)	167,024	173,285	3.7	▲ 22.4
	パラフィン Paraffin wax	t	生産(P)	4,740	6,668	40.7	▲ 1.9
			出荷(S)	5,899	5,706	▲ 3.3	▲ 29.9
			在庫(I)	3,962	4,965	25.3	92.8
	アスファルト Asphalt	t	生産(P)	261,133	196,356	▲ 24.8	▲ 16.4
			出荷(S)	199,831	151,939	▲ 24.0	▲ 10.3
			在庫(I)	174,463	174,857	0.2	19.7
	液化石油ガス計 Liquefied petroleum gas total	t	生産(P)	363,114	380,181	4.7	▲ 3.0
			出荷(S)	479,110	477,153	▲ 0.4	▲ 1.4
			在庫(I)	205,792	220,904	7.3	10.0
	P・P、P・B Propane・Propylene and Propane・Butane	t	生産(P)	197,736	199,781	1.0	▲ 0.9
			出荷(S)	290,284	270,899	▲ 6.7	▲ 1.3
在庫(I)			73,308	76,568	4.4	▲ 0.7	
B・B Butane・Butylene	t	生産(P)	165,378	180,400	9.1	▲ 5.1	
		出荷(S)	188,826	206,254	9.2	▲ 1.6	
		在庫(I)	132,484	144,336	8.9	16.6	
半製品計 Semi-products total	kl	生産(P)	—	—	—	—	
		出荷(S)	—	—	—	—	
		在庫(I)	7,432,178	8,220,180	10.6	▲ 2.9	
内 粗ガソリン Slack gasoline	kl	生産(P)	—	—	—	—	
		出荷(S)	—	—	—	—	
		在庫(I)	2,403,571	2,578,953	7.3	▲ 9.0	
内 粗灯油 Slack kerosene	kl	生産(P)	—	—	—	—	
		出荷(S)	—	—	—	—	
		在庫(I)	424,832	550,345	29.5	12.1	
内 粗軽油 Slack gas oil	kl	生産(P)	—	—	—	—	
		出荷(S)	—	—	—	—	
		在庫(I)	639,471	775,158	21.2	3.4	
内 粗重油 Slack fuel oil	kl	生産(P)	—	—	—	—	
		出荷(S)	—	—	—	—	
		在庫(I)	3,497,789	3,846,424	10.0	▲ 1.2	
内 粗潤滑油 Slack lubricating oil	kl	生産(P)	—	—	—	—	
		出荷(S)	—	—	—	—	
		在庫(I)	410,351	412,574	0.5	▲ 7.2	
石炭製品 Coal products	コークス Coal coke	t	生産(P)	2,769,682	2,698,864	▲ 2.6	▲ 0.4
			出荷(S)	727,100	701,046	▲ 3.6	▲ 2.6
			在庫(I)	1,532,671	1,574,084	2.7	▲ 10.3

## 12 プラスチック製品工業

### Plastic products

分類	品目	単位	区分	平成30年 3月	平成30年 4月	前月比 増減率(%)	前年同月比 増減率(%)
Classification	Commodity	Unit	Item	Mar.2018	Apr.2018	R.P.	R.S.
プラスチック製品 Plastic products	プラスチック製フィルム・シート Plastic film and plastic sheets	t	生産(P)	219,128	216,304	▲ 1.3	2.1
			出荷(S)	222,366	219,746	▲ 1.2	0.4
			在庫(I)	242,196	244,799	1.1	6.7
	プラスチック製合成皮革 Plastic synthetic leathers (supported sheets)	t	生産(P)	4,958	4,832	▲ 2.5	5.6
			出荷(S)	5,004	4,898	▲ 2.1	5.0
			在庫(I)	2,689	2,631	▲ 2.2	▲ 3.4
プラスチック製パイプ Plastic pipes	t	生産(P)	31,508	28,116	▲ 10.8	▲ 4.9	
		出荷(S)	29,723	25,849	▲ 13.0	2.6	
		在庫(I)	35,412	35,222	▲ 0.5	3.0	
プラスチック製機械器具部品 Plastic products for machine tools and parts	t	生産(P)	62,939	56,716	▲ 9.9	0.9	
		出荷(S)	70,640	63,416	▲ 10.2	1.5	
		在庫(I)	13,933	14,139	1.5	11.0	
プラスチック製日用品・雑貨 Plastic products for daily necessities and miscellaneous goods	t	生産(P)	25,411	26,980	6.2	▲ 1.8	
		出荷(S)	27,731	29,194	5.3	0.2	
		在庫(I)	21,654	20,959	▲ 3.2	9.7	

分類	品目	単位	区分	平成30年 3月	平成30年 4月	前月比 増減率(%)	前年同月比 増減率(%)
Classification	Commodity	Unit	Item	Mar.2018	Apr.2018	R.P.	R.S.
プラスチック製品 Plastic products	プラスチック製容器(中空成形) Plastic containers (blow-molding)	t	生産(P)	43,361	44,360	2.3	▲ 0.4
			出荷(S)	45,470	45,802	0.7	0.9
			在庫(I)	37,082	38,155	2.9	9.3
	プラスチック製容器(中空成形以外) Plastic containers (excl. blow-molding)	t	生産(P)	30,507	29,230	▲ 4.2	8.6
			出荷(S)	30,822	29,685	▲ 3.7	9.0
			在庫(I)	7,222	6,902	▲ 4.4	10.8
	プラスチック製建材 Plastic material for building(construction)	t	生産(P)	24,245	23,953	▲ 1.2	0.7
			出荷(S)	24,955	23,792	▲ 4.7	▲ 2.9
			在庫(I)	23,533	23,330	▲ 0.9	▲ 5.6
	プラスチック製発泡製品 Plastic foam products	t	生産(P)	21,252	20,785	▲ 2.2	1.6
			出荷(S)	23,052	22,899	▲ 0.7	0.8
			在庫(I)	23,576	23,827	1.1	3.8
	プラスチック製強化製品 Plastic reinforced products	t	生産(P)	6,415	5,796	▲ 9.6	☆ ▲ 1.6
			出荷(S)	6,022	5,559	▲ 7.7	☆ ▲ 5.3
			在庫(I)	5,624	5,882	4.6	☆ 16.3

### 13 パルプ・紙・紙加工品工業

### Pulp, paper and paper product

分類	品目	単位	区分	平成30年 3月	平成30年 4月	前月比 増減率(%)	前年同月比 増減率(%)
Classification	Commodity	Unit	Item	Mar.2018	Apr.2018	R.P.	R.S.
パルプ Pulp	製紙パルプ Paper pulp	t	生産(P)	778,508	730,757	▲ 6.1	0.3
			出荷(S)	92,969	86,424	▲ 7.0	25.9
			在庫(I)	138,437	149,586	8.1	▲ 1.8
紙 Paper	新聞巻取紙 Newsprint paper in rolls	t	生産(P)	234,413	218,157	▲ 6.9	▲ 6.3
			出荷(S)	248,148	210,576	▲ 15.1	▲ 6.0
			在庫(I)	205,171	212,572	3.6	▲ 7.8
	印刷用紙(非塗工類) ※1 Uncoated printing paper	t	生産(P)	172,668	162,119	▲ 6.1	▲ 2.2
			出荷(S)	182,823	156,674	▲ 14.3	▲ 5.4
			在庫(I)	252,163	256,923	1.9	0.6
	印刷用紙(塗工) ※2 Coated printing paper	t	生産(P)	451,125	386,188	▲ 14.4	▲ 2.1
			出荷(S)	455,423	383,314	▲ 15.8	▲ 3.7
			在庫(I)	485,792	488,485	0.6	11.4
	情報用紙 Communication paper	t	生産(P)	119,950	117,729	▲ 1.9	▲ 1.2
			出荷(S)	109,630	99,279	▲ 9.4	0.3
			在庫(I)	157,844	159,780	1.2	1.9
包装用紙 Wrapping paper	t	生産(P)	80,213	77,704	▲ 3.1	1.6	
		出荷(S)	82,001	74,570	▲ 9.1	0.7	
		在庫(I)	99,213	102,158	3.0	▲ 4.1	
衛生用紙 Sanitary paper	t	生産(P)	159,856	150,663	▲ 5.8	0.2	
		出荷(S)	159,340	151,152	▲ 5.1	▲ 2.3	
		在庫(I)	65,260	64,790	▲ 0.7	5.0	
板紙 Paperboard	段ボール原紙 Container board	t	生産(P)	868,367	820,433	▲ 5.5	▲ 0.1
			出荷(S)	825,024	795,122	▲ 3.6	1.3
			在庫(I)	465,366	442,152	▲ 5.0	▲ 10.5
紙器用板紙 Paperboard for paper container	t	生産(P)	144,866	129,730	▲ 10.4	1.0	
		出荷(S)	140,287	127,152	▲ 9.4	1.9	
		在庫(I)	154,403	153,035	▲ 0.9	▲ 0.8	
紙加工品 Converted and processed paper	段ボール(シート) Corrugated cardboard (sheets)	1000 m <sup>2</sup>	生産(P)	1,107,422	1,093,422	▲ 1.3	2.1
			出荷(S)	264,001	254,470	▲ 3.6	▲ 3.4
			在庫(I)	62,230	68,010	9.3	19.8
	段ボール箱 Corrugated cardboard boxes	1000 m <sup>2</sup>	生産(P)	842,106	830,321	▲ 1.4	3.4
			出荷(S)	—	—	—	—
			在庫(I)	—	—	—	—
	大人用紙おむつ Disposable diaper for adult	千枚 1000 sheets	生産(P)	659,206	709,462	7.6	1.0
			出荷(S)	718,233	758,508	5.6	5.7
			在庫(I)	597,609	570,195	▲ 4.6	▲ 4.4
	乳幼児用紙おむつ(パンツタイプ) Disposable diaper for baby (pants-type)	千枚 1000 sheets	生産(P)	1,373,396	1,301,344	▲ 5.2	▲ 13.9
			出荷(S)	1,282,465	1,315,300	2.6	▲ 10.9
			在庫(I)	910,795	895,194	▲ 1.7	16.9

※1 「印刷用紙(非塗工類)」は、非塗工印刷用紙と特殊印刷用紙の計。

※2 「印刷用紙(塗工)」は微塗工印刷用紙と塗工印刷用紙の計。

Notes:1) The data of "Uncoated printing paper" is the total of Uncoated printing paper and Special printing paper.

2) The data of "Coated printing paper" is the total of "Ultra light weight coated paper" and "Coated printing paper".

## 14 繊維工業

## Textile products

分類	品目	単位	区分	平成30年 3月	平成30年 4月	前月比 増減率(%)	前年同月比 増減率(%)
Classification	Commodity	Unit	Item	Mar.2018	Apr.2018	R.P.	R.S.
炭素繊維 Carbon fiber	炭素繊維 Carbon fiber	kg	生産(P)	1,740,102	1,485,851	▲ 14.6	6.9
			出荷(S)	1,521,141	1,328,414	▲ 12.7	48.4
			在庫(I)	2,828,580	2,817,221	▲ 0.4	17.7
化学繊維 Chemical fibers	合成繊維(長繊維) Synthetic fibers(Filament fibers)	t	生産(P)	34,172	33,160	▲ 3.0	▲ 5.2
			出荷(S)	20,114	18,076	▲ 10.1	▲ 4.2
			在庫(I)	29,871	30,173	1.0	▲ 2.3
	合成繊維(短繊維) Synthetic fibers(Staple fibers)	t	生産(P)	26,998	26,882	▲ 0.4	▲ 3.8
			出荷(S)	27,765	25,185	▲ 9.3	▲ 17.0
			在庫(I)	31,920	33,274	4.2	▲ 7.6
紡績 Spun yarn	綿糸 Cotton yarn	t	生産(P)	3,081	2,940	▲ 4.6	6.8
			出荷(S)	2,013	1,814	▲ 9.9	▲ 4.4
			在庫(I)	2,853	2,859	0.2	8.8
	合成繊維紡績糸 Synthetic fiber yarn	t	生産(P)	2,257	2,018	▲ 10.6	▲ 5.9
			出荷(S)	1,796	1,658	▲ 7.7	1.5
			在庫(I)	2,907	2,758	▲ 5.1	▲ 3.3
織物 Woven fabrics	綿織物 Cotton fabrics	1000 m <sup>2</sup>	生産(P)	9,621	9,728	1.1	▲ 0.6
			出荷(S)	12,533	12,941	3.2	▲ 2.9
			在庫(I)	23,100	22,389	▲ 3.1	▲ 8.3
	毛織物 Wool fabrics	1000 m <sup>2</sup>	生産(P)	2,266	2,216	▲ 2.2	▲ 2.7
			出荷(S)	1,299	1,237	▲ 4.8	▲ 2.4
			在庫(I)	674	669	▲ 0.6	▲ 1.2
	合成繊維織物(長繊維) Synthetic fiber fabrics (Filament fibers)	1000 m <sup>2</sup>	生産(P)	58,504	57,992	▲ 0.9	4.2
			出荷(S)	34,988	35,367	1.1	5.9
			在庫(I)	40,473	40,207	▲ 0.7	▲ 9.1
	合成繊維織物(短繊維) Synthetic fiber fabrics(Staple fibers)	1000 m <sup>2</sup>	生産(P)	10,139	9,575	▲ 5.6	▲ 7.1
			出荷(S)	5,560	5,152	▲ 7.3	▲ 7.2
			在庫(I)	9,576	9,798	2.3	▲ 0.5
タイヤコード Tire cord	kg	生産(P)	2,140,743	2,105,961	▲ 1.6	▲ 22.4	
		出荷(S)	1,490,138	1,200,220	▲ 19.5	▲ 40.1	
		在庫(I)	1,669,083	1,808,912	8.4	▲ 31.2	
染色整理 Dyeing and finishing processes	綿織物染色整理 Cotton fabrics,dyeing and finishing processes	1000 m <sup>2</sup>	生産(P)	33,242	29,783	▲ 10.4	▲ 5.1
			出荷(S)	—	—	—	—
			在庫(I)	5,358	5,622	4.9	4.6
	合成繊維織物染色整理 Synthetic fiber fabrics,dyeing and finishing processes	1000 m <sup>2</sup>	生産(P)	82,890	80,483	▲ 2.9	4.3
			出荷(S)	—	—	—	—
			在庫(I)	42,859	44,022	2.7	3.9
ニット生地染色整理 Knit fabrics,dyeing and finishing processes	1000 m <sup>2</sup>	生産(P)	36,222	34,123	▲ 5.8	2.4	
		出荷(S)	—	—	—	—	
		在庫(I)	21,797	22,882	5.0	▲ 6.2	
衣類 Clothes	ニット製外衣 Knitted fabrics outer wears	千点 1000 n	生産(P)	2,156	1,951	▲ 9.5	▲ 7.0
			出荷(S)	3,522	2,564	▲ 27.2	▲ 11.8
			在庫(I)	4,418	3,832	▲ 13.3	▲ 6.3
	織物製外衣 Woven fabrics outer wears	千点 1000 n	生産(P)	3,045	2,802	▲ 8.0	▲ 3.3
			出荷(S)	6,149	4,772	▲ 22.4	▲ 2.4
			在庫(I)	12,615	11,473	▲ 9.1	▲ 3.2
	ニット製下着・補整着・寝着類 Knitted fabrics underwear・foundation garment・nightwear	千点 1000 n	生産(P)	2,959	2,886	▲ 2.5	▲ 1.1
			出荷(S)	3,452	3,386	▲ 1.9	▲ 3.1
			在庫(I)	4,520	4,584	1.4	▲ 21.4
	靴下 Hosiery	千点 1000 n	生産(P)	15,328	14,774	▲ 3.6	▲ 10.7
			出荷(S)	29,069	31,103	7.0	1.5
			在庫(I)	83,087	82,236	▲ 1.0	▲ 4.6
その他の繊維製品 Other textile products	ふとん Futon	枚 sheet	生産(P)	240,969	234,825	▲ 2.5	2.7
			出荷(S)	252,209	258,543	2.5	6.9
			在庫(I)	191,659	194,154	1.3	2.8
	タフテッドカーペット Tufted carpets	m <sup>2</sup>	生産(P)	4,586,635	4,323,311	▲ 5.7	▲ 10.0
			出荷(S)	4,828,798	4,983,010	3.2	▲ 6.5
			在庫(I)	4,491,835	4,119,395	▲ 8.3	▲ 8.0
	不織布 Non-woven fabrics	t	生産(P)	29,805	29,328	▲ 1.6	0.5
			出荷(S)	28,390	28,001	▲ 1.4	0.9
			在庫(I)	35,689	36,006	0.9	18.7
	ニット生地 Knit fabrics	t	生産(P)	4,773	4,657	▲ 2.4	2.9
			出荷(S)	4,595	4,360	▲ 5.1	▲ 0.5
			在庫(I)	3,043	3,151	3.5	9.7

## 15 その他の工業

## Other products

分類	品目	単位	区分	平成30年 3月	平成30年 4月	前月比 増減率(%)	前年同月比 増減率(%)
Classification	Commodity	Unit	Item	Mar.2018	Apr.2018	R.P.	R.S.
ゴム製品工業 Rubber products	トラック・バス用タイヤ Tires for trucks and buses	千本	生産(P)	950	941	▲ 0.9	2.4
			出荷(S)	934	873	▲ 6.5	▲ 2.6
		1000 n	在庫(I)	324	390	20.4	8.9
	乗用車用タイヤ Tires for passenger cars	千本	生産(P)	9,975	9,680	▲ 3.0	3.8
			出荷(S)	10,241	9,431	▲ 7.9	3.2
		1000 n	在庫(I)	3,632	3,903	7.5	1.6
	小型トラック用タイヤ Tires for light trucks	千本	生産(P)	1,895	1,808	▲ 4.6	▲ 1.4
			出荷(S)	1,926	1,726	▲ 10.4	▲ 5.7
		1000 n	在庫(I)	675	761	12.7	3.3
	二輪自動車用タイヤ Tires for motorcycles	千本	生産(P)	334	321	▲ 3.9	▲ 5.9
			出荷(S)	364	348	▲ 4.4	▲ 9.4
		1000 n	在庫(I)	171	167	▲ 2.3	▲ 9.2
	特殊車両用タイヤ Tires for special motor vehicles	本(n)	生産(P)	129,959	127,712	▲ 1.7	7.1
本(n)		出荷(S)	154,252	148,300	▲ 3.9	5.4	
million yen		出荷(S)百万円	20,174	19,417	▲ 3.8	23.6	
本(n)		在庫(I)	124,420	121,176	▲ 2.6	▲ 5.6	
ゴムホース Rubber hoses	1000m	生産(P)	29,250	27,041	▲ 7.6	5.4	
	new rubber/t	生産(P)新ゴム量 t	3,474	3,211	▲ 7.6	7.4	
	1000m	出荷(S)	29,147	27,036	▲ 7.2	4.3	
	1000m	在庫(I)	8,978	9,009	0.3	10.6	
工業用ゴム製品 Industrial rubber products	新ゴム量/t	生産(P)	15,897	14,616	▲ 8.1	2.4	
	new rubber/t	出荷(S)	17,653	16,122	▲ 8.7	2.5	
		在庫(I)	6,754	6,834	1.2	0.7	
金属製家具 Metal furniture	金属製机 Metal desks	個	生産(P)	330,074	219,019	▲ 33.6	5.5
			出荷(S)	435,616	253,399	▲ 41.8	14.4
		n	在庫(I)	384,499	370,228	▲ 3.7	23.1
	金属製いす Metal chairs	個	生産(P)	681,724	582,707	▲ 14.5	17.7
			出荷(S)	822,375	607,553	▲ 26.1	20.4
		n	在庫(I)	372,588	371,920	▲ 0.2	24.8
	金属製保管庫類 Metal storage cabinets	個	生産(P)	192,684	178,656	▲ 7.3	2.2
			出荷(S)	212,903	184,882	▲ 13.2	0.3
		n	在庫(I)	165,019	164,076	▲ 0.6	4.1
	流し・ガス・調理台 Sink cabinets・Range tables・Cooking tables	個	生産(P)	31,367	28,886	▲ 7.9	▲ 3.8
			出荷(S)	34,998	28,138	▲ 19.6	▲ 1.4
		n	在庫(I)	25,472	26,223	2.9	▲ 3.7
	システムキッチン System Kitchens	セット	生産(P)	81,882	67,099	▲ 18.1	▲ 8.0
		出荷(S)	88,756	68,365	▲ 23.0	▲ 5.6	
sets		在庫(I)	20,902	20,681	▲ 1.1	▲ 0.1	
金属製ベッド Metal beds	個	生産(P)	15,360	12,705	▲ 17.3	▲ 1.1	
		出荷(S)	26,573	11,593	▲ 56.4	14.7	
	n	在庫(I)	16,367	17,481	6.8	▲ 22.7	
金属製棚 Metal racks	個	生産(P)	143,663	109,835	▲ 23.5	1.0	
		出荷(S)	161,510	116,091	▲ 28.1	▲ 3.9	
	n	在庫(I)	164,773	165,573	0.5	3.5	
金属製間仕切り Metal partition	個	生産(P)	367,146	272,181	▲ 25.9	▲ 1.9	
		出荷(S)	417,848	255,119	▲ 38.9	0.7	
	m <sup>2</sup>	在庫(I)	128,233	144,751	12.9	2.4	
木製家具 Wooden furniture	木製棚 Wooden shelves	個	生産(P)	94,120	88,357	▲ 6.1	▲ 9.2
			出荷(S)	90,361	78,485	▲ 13.1	▲ 14.1
		n	在庫(I)	121,883	120,999	▲ 0.7	9.0
	木製いす Wooden chairs	個	生産(P)	76,531	64,717	▲ 15.4	3.3
			出荷(S)	82,295	70,286	▲ 14.6	6.4
		n	在庫(I)	51,376	49,833	▲ 3.0	▲ 2.1
木製ベッド Wooden beds	個	生産(P)	26,326	22,674	▲ 13.9	▲ 1.4	
		出荷(S)	26,895	21,432	▲ 20.3	▲ 3.7	
	n	在庫(I)	9,715	10,476	7.8	25.9	

分類	品目	単位	区分	平成30年 3月	平成30年 4月	前月比 増減率(%)	前年同月比 増減率(%)
Classification	Commodity	Unit	Item	Mar.2018	Apr.2018	R.P.	R.S.
印刷業 Printing	とつ版印刷(活版印刷) Relief printing (Typographic printing)	百万円 million yen	生産(P)	2,148	2,323	8.1	0.4
			出荷(S)	—	—	—	—
			在庫(I)	—	—	—	—
	平版印刷(オフセット印刷) Planography printing (Offset printing)	百万円 million yen	生産(P)	24,055	20,829	▲ 13.4	▲ 4.0
			出荷(S)	—	—	—	—
			在庫(I)	—	—	—	—
	おう版印刷(グラビア印刷) Intaglio printing (Gravure printing)	百万円 million yen	生産(P)	5,830	5,411	▲ 7.2	▲ 4.8
			出荷(S)	—	—	—	—
			在庫(I)	—	—	—	—
木材・ 木製品工業 Wood and wood products	繊維板 Fiberboard	m <sup>2</sup>	生産(P)	9,826,445	9,446,958	▲ 3.9	11.0
			出荷(S)	8,919,908	7,058,975	▲ 20.9	▲ 4.7
			在庫(I)	8,428,935	9,658,089	14.6	7.9
	パーティクルボード Particle board	m <sup>2</sup>	生産(P)	6,336,771	6,200,339	▲ 2.2	5.7
			出荷(S)	5,767,636	5,628,537	▲ 2.4	0.2
			在庫(I)	4,016,836	4,213,368	4.9	▲ 13.0
時計 Watches and clocks	電池式時計(完成品) Battery-operated clocks and watches (completed)	千個 1000 n	生産(P)	497	483	▲ 2.8	▲ 20.8
			出荷(S)	896	764	▲ 14.7	▲ 14.4
			在庫(I)	663	635	▲ 4.2	▲ 39.6
	電池式時計(ムーブメント) Movements of battery-operated clocks and watches	千個 1000 n	生産(P)	26,707	24,915	▲ 6.7	2.9
			出荷(S)	26,250	24,470	▲ 6.8	▲ 5.1
			在庫(I)	10,670	11,414	7.0	0.9
楽器 Musical instruments	ピアノ Pianos	台 n	生産(P)	2,792	2,839	1.7	▲ 4.9
			出荷(S)	3,300	3,252	▲ 1.5	0.4
			在庫(I)	2,409	2,290	▲ 4.9	▲ 22.6
	管楽器 Wind instruments	本 pieces	生産(P)	10,018	10,211	1.9	1.9
			出荷(S)	15,816	15,952	0.9	3.3
			在庫(I)	18,465	17,737	▲ 3.9	42.7
文具 Stationery	シャープペンシル Mechanical pencils	千本 1000 pieces	生産(P)	14,725	15,510	5.3	31.2
			出荷(S)	15,408	14,601	▲ 5.2	25.1
			在庫(I)	15,498	15,532	0.2	11.0
	ボールペン Ballpoint pens	千本 1000 pieces	生産(P)	160,331	146,479	▲ 8.6	0.1
			出荷(S)	156,163	141,338	▲ 9.5	▲ 4.6
			在庫(I)	135,363	140,503	3.8	29.6
	マーキングペン Marking pens	千本 1000 pieces	生産(P)	72,886	63,884	▲ 12.4	▲ 2.4
			出荷(S)	87,931	79,452	▲ 9.6	2.7
			在庫(I)	93,693	93,999	0.3	12.8
玩具 Toys	電子・電動玩具 Electronic and Electric toys	ダース dozen	生産(P)	47,689	47,804	0.2	▲ 8.6
			出荷(S)	48,891	48,015	▲ 1.8	▲ 7.3
			在庫(I)	11,725	12,126	3.4	▲ 14.1
	プラスチックモデル Plastic models	ダース dozen	生産(P)	370,820	413,438	11.5	24.8
			出荷(S)	417,709	393,962	▲ 5.7	31.4
			在庫(I)	723,182	741,669	2.6	1.6
皮革製品 Leather products	製革 Leather	枚 n	生産(P)	119,741	118,086	▲ 1.4	☆ 4.3
			出荷(S)	118,779	114,613	▲ 3.5	☆ 2.0
			在庫(I)	118,376	127,879	8.0	14.8
	革靴 Leather boots and shoes	千足 1000 pair	生産(P)	1,093	1,099	0.5	▲ 6.3
			出荷(S)	1,600	1,237	▲ 22.7	▲ 6.4
			在庫(I)	1,097	1,063	▲ 3.1	▲ 5.6

## 16 鉱業 Mining

分類	品目	単位	区分	平成30年 3月	平成30年 4月	前月比 増減率(%)	前年同月比 増減率(%)
Classification	Commodity	Unit	Item	Mar.2018	Apr.2018	R.P.	R.S.
鉱業 Mining	石灰石 Limestone	t	生産(P)	12,585,891	11,353,467	▲ 9.8	6.4
			出荷(S)	10,034,422	9,577,390	▲ 4.6	7.0
			在庫(I)	9,504,257	9,374,026	▲ 1.4	▲ 2.3
	原油 Crude oil	kl	生産(P)	45,877	40,293	▲ 12.2	▲ 17.5
			出荷(S)	48,326	38,648	▲ 20.0	▲ 13.7
			在庫(I)	30,933	32,489	5.0	▲ 5.1
	天然ガス Natural gas	1000 m <sup>3</sup>	生産(P)	249,549	224,197	▲ 10.2	▲ 13.6
			出荷(S)	379,222	303,629	▲ 19.9	▲ 4.0
			在庫(I)	207,869	212,934	2.4	1.8

生産動態統計全般に関する問い合わせ先  
 経済産業省 TEL03-3501-1511(代表)  
 大臣官房調査統計グループ 鉱工業動態統計室  
 企画調整班 内線 2861・2862  
 調査分析班 2863

調査の結果及び調査品目の内容に関する問い合わせ先

担当班	担当業種	内線
化学・金属班	鉄鋼業	2866・2867
	非鉄金属工業	
	金属製品工業	
	化学工業	2864・2865
一般・輸送機械班	はん用・生産用・業務用機械工業	2873
	輸送機械工業	
電気・精密機械班	電子部品・デバイス工業	2871
	電気機械工業	
	情報通信機械工業	
資源・窯業班	窯業・土石製品工業	2868
	石油・石炭製品工業	
	鉱業	
繊維・生活用品班	プラスチック製品工業	2875・2876・2878
	パルプ・紙・紙加工品工業	
	繊維工業、ゴム製品工業	
	その他の工業	

★「経済産業省生産動態統計速報」は、経済産業省のホームページにも掲載されています。★

【統計情報アクセス用URL……………<http://www.meti.go.jp/statistics>】

(Administration Division)  
 Office of Current Survey for Mining and Manufacturing,  
 Research and Statistics Department, Minister's Secretariat,  
 Ministry of Economy, Trade and Industry  
 Tel. 81-3-3501-1511