



政府統計

経済産業省生産動態統計

<速報>

Current Survey of Production (Preliminary Report)

平成30年7月分

July, 2018

10月18日は「統計の日」です

平成30年8月31日

August 31, 2018

経済産業省 大臣官房 調査統計グループ

Research and Statistics Department

Minister's Secretariat

Ministry of Economy, Trade and Industry (METI)

目次 Contents

利用上の注意	Notes for Utilization	1
グラフ	Graphs	2
実数表	Actual figures	
1	鉄鋼業 Iron and steel	4
2	非鉄金属工業 Non-ferrous metal	5
3	金属製品工業 Fabricated metals	6
4	はん用・生産用・業務用機械工業 General-purpose, production and business oriented machinery	8
5	電子部品・デバイス工業 Electronic parts and devices	12
6	電気機械工業 Electrical machinery	14
7	情報通信機械工業 Information and communication electronics equipment	16
8	輸送機械工業 Transport equipment	17
9	窯業・土石製品工業 Ceramics, stone and clay products	18
10	化学工業 Chemicals	20
11	石油・石炭製品工業 Petroleum and coal products	23
12	プラスチック製品工業 Plastic products	24
13	パルプ・紙・紙加工品工業 Pulp, paper and paper products	25
14	繊維工業 Textile products	26
15	その他の工業 Other products	27
16	鉱業 Mining	28

利用上の注意

注1: この速報は、統計法に基づく経済産業省生産動態統計調査規則(基幹統計)により実施された月次の調査結果を公表するものです。調査の対象及び調査項目の定義等、詳細については下記の経済産業省ホームページを御参照ください。

<http://www.meti.go.jp/statistics/tyo/seidou/index.html>

注2: ☆印を付してある品目は、生産動態統計調査の改正等により、それ以前の実績との間で不連続を生じたため、当該品目の増減率については連続性を確保したもので計算してあります。

注3: この速報で使用している記号の意味は以下のとおりです。

「O」は単位未満 「-」は実績なし又は不詳 「▲」はマイナス
「X」は秘匿

Notes for Utilization

1. This preliminary report is to compile and publish the results of the monthly current survey of industrial production, which is conducted under the METI's regulations for the Current Survey of Production(Fundamental Statistics)based on the Statistics Law. Please refer to METI home page <http://www.meti.go.jp/statistics/tyo/seidou/index.html> for details of this preliminary report.

2. The star mark shows that discontinuity occurred between the past results for reasons of the revision of the questionnaire. Therefore we calculated about the increase and decrease rate of this item, securing a continuity.

3. Abbreviations used in this Preliminary report are as follows.

P: Production S: Shipments I: Inventory
"O" means Less than unit after rounding "-" means No results or Unknown
"▲" means Minus "X" means Conceal
R.P. : Ratio to the previous month
R.S. : Ratio to the same month of the previous year

今後の公表予定 Release Schedule	速報(8時50分) Preliminary Report (8:50AM)	確報(13時30分) Revised Report (1:30PM)
30年7月分 Jul. 2018	—	30年9月14日 14 Sep. 2018
30年8月分 Aug. 2018	30年9月28日 28 Sep. 2018	30年10月15日 15 Oct. 2018
30年9月分 Sep. 2018	30年10月31日 31 Oct. 2018	30年11月14日 14 Nov. 2018
30年10月分 Oct. 2018	30年11月30日 30 Nov. 2018	30年12月14日 14 Dec. 2018

* 公表予定は変更される場合があります。

* The above schedule is subject to change.

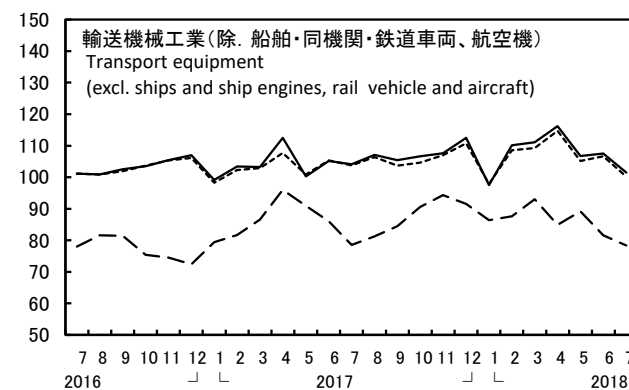
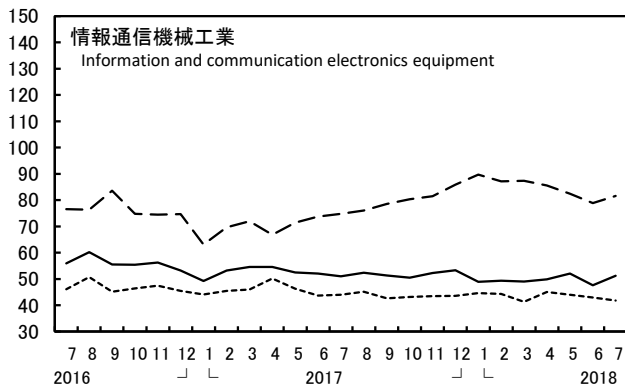
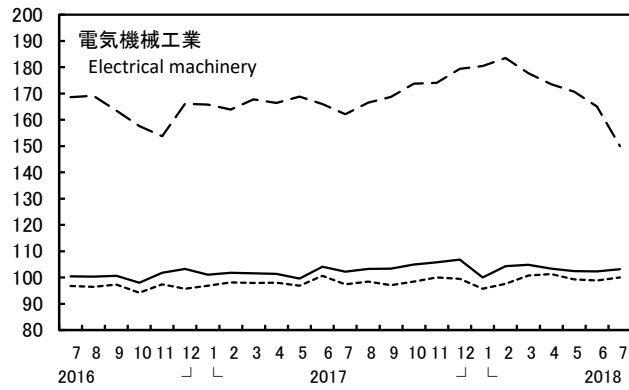
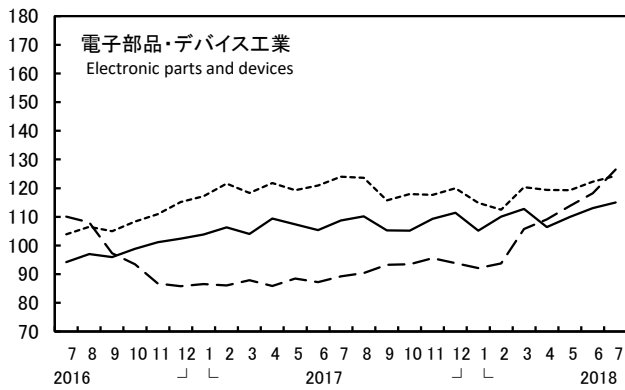
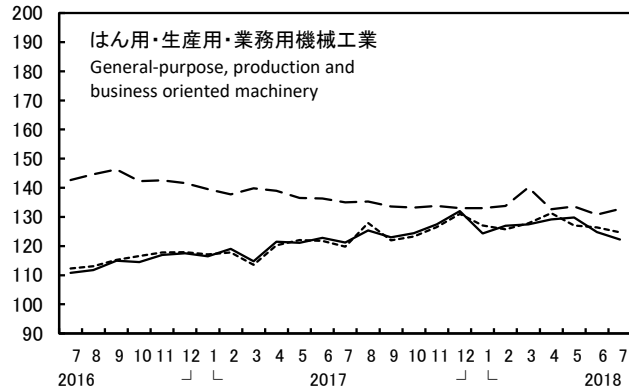
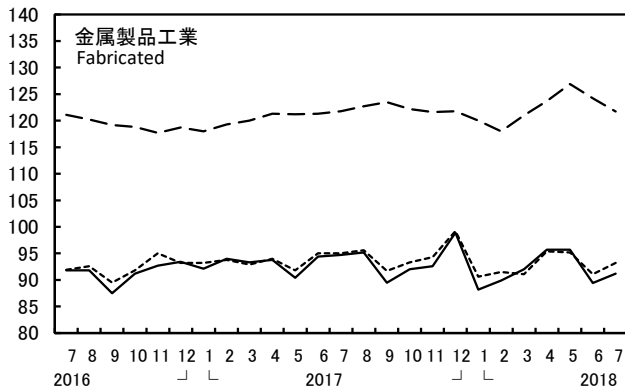
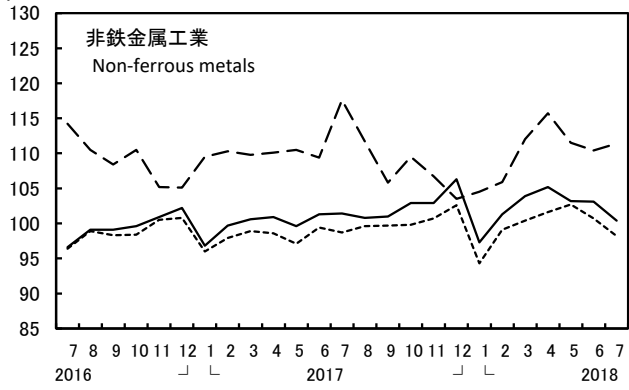
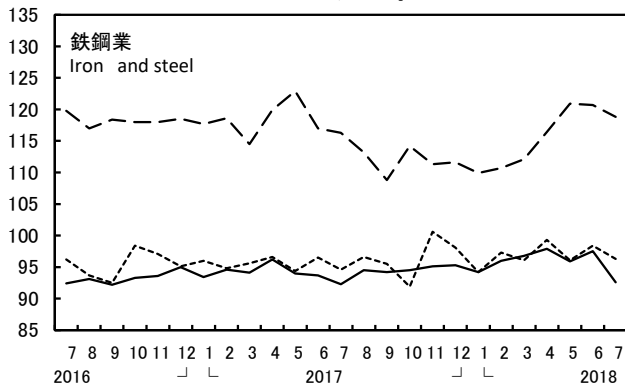
★お知らせ★

平成30年6月分公表から、全ての品目を調査単位で公表しています。
(換算値にて公表している品目を除く)

鉄工業生産・出荷・在庫指数の推移 平成30年7月分
 Indices of Industrial Production (Preliminary Report) July, 2018

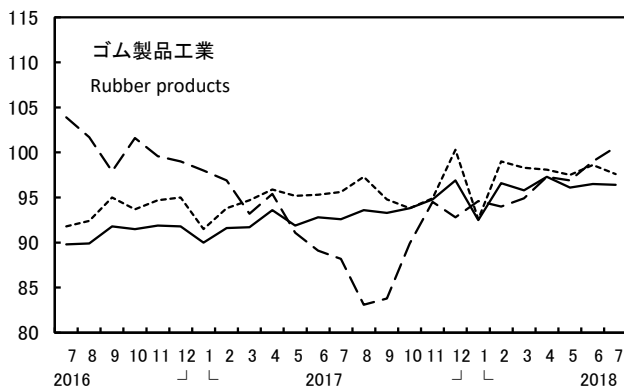
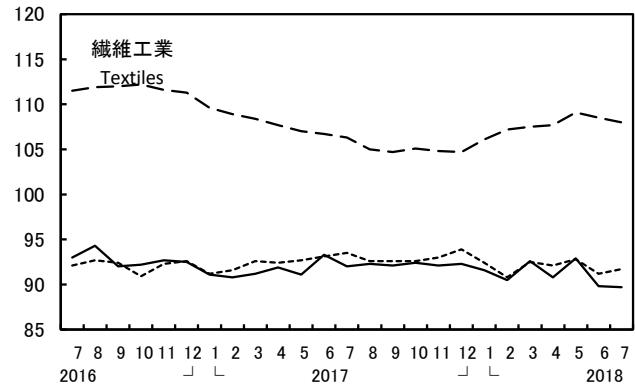
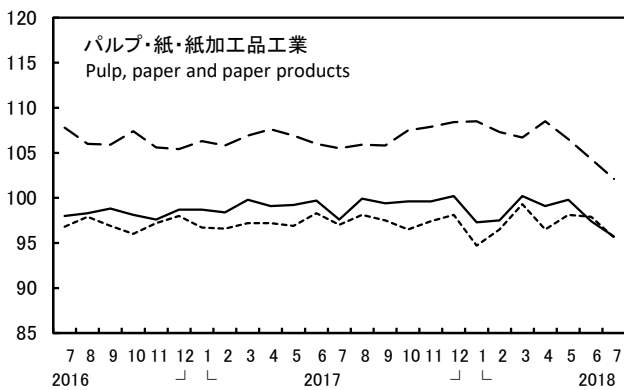
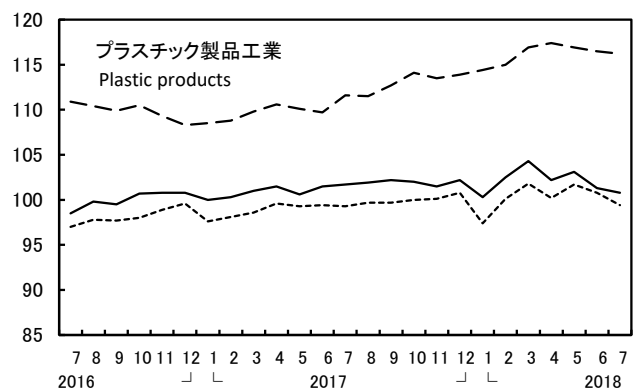
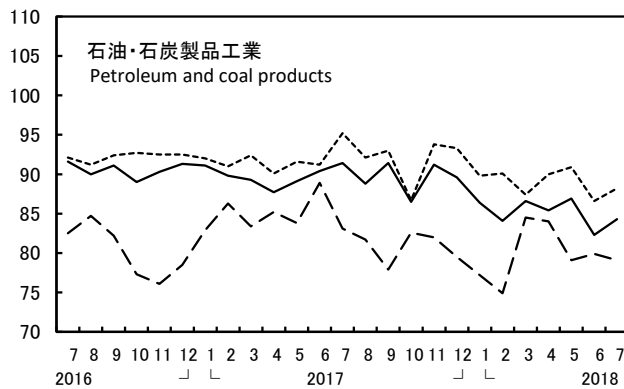
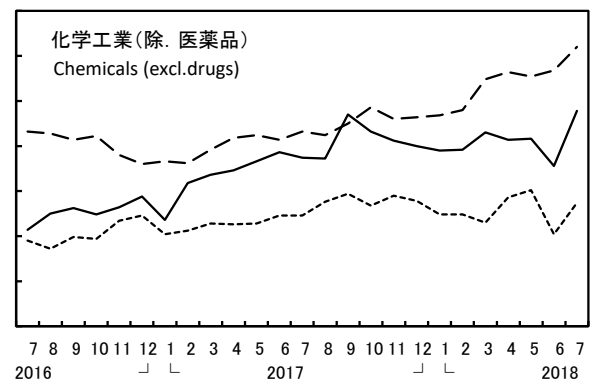
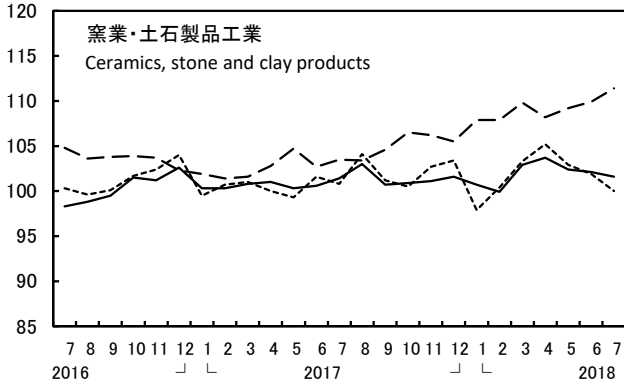
(平成22年=100、季節調整済指数)
 (index,2010=100,Seasonally Adjusted Index)

— 生産(Production) ··· 出荷(Shipment) --- 在庫(Inventory)



(平成22年=100、季節調整済指数)
(index,2010=100,Seasonally Adjusted Index)

- 生産(Production) ... 出荷(Shipment) --- 在庫(Inventory)



資料出所 鉱工業指数 (調査統計グループ経済解析室)
Data source: Indices of Industrial Production (Economic Analysis Office, Research and Statistics Department)

1 鉄鋼業 Iron and steel

品目		単位	区分	平成30年 6月	平成30年 7月	前月比 増減率(%)	前年同月比 増減率(%)	
Commodity		Unit	Item	Jun.2018	Jul.2018	R.P.	R.S.	
鉄鉄 Pig iron	t	生産(P)	6,350,767	6,296,823	▲ 0.8	▲ 3.6		
		出荷(S)	269,331	262,644	▲ 2.5	▲ 4.8		
		在庫(I)	461,171	466,491	1.2	▲ 12.5		
フェロアロイ計 Ferro-alloys total	t	生産(P)	78,549	66,552	▲ 15.3	0.5		
		出荷(S)	71,300	69,817	▲ 2.1	3.8		
		在庫(I)	155,548	146,555	▲ 5.8	▲ 6.1		
内 フェロマンガ(高炭素、低炭素) Ferro-manganese(high-carbon,low-carbon)	t	生産(P)	41,403	32,078	▲ 22.5	▲ 16.8		
		出荷(S)	42,194	38,323	▲ 9.2	▲ 5.5		
		在庫(I)	101,762	94,780	▲ 6.9	▲ 8.4		
内 フェロニッケル Ferro-nickel	t	生産(P)	29,644	28,944	▲ 2.4	23.4		
		出荷(S)	24,593	27,123	10.3	20.0		
		在庫(I)	31,858	30,857	▲ 3.1	▲ 0.4		
粗鋼 Crude steel	t	生産(P)	8,750,310	8,419,680	▲ 3.8	▲ 2.0		
		出荷(S)	2,683	2,488	▲ 7.3	▲ 17.0		
		在庫(I)	82,234	77,046	▲ 6.3	▲ 1.0		
鋼半製品 Semi-finished steel	t	生産(P)	8,576,261	8,259,277	▲ 3.7	▲ 1.8		
		出荷(S)	493,643	431,714	▲ 12.5	▲ 26.3		
		在庫(I)	3,874,792	3,837,459	▲ 1.0	▲ 3.6		
普通鋼	熱間圧延鋼材	t	鋼矢板 Sheet pilings	生産(P)	46,222	46,610	0.8	19.6
			出荷(S)	51,121	41,520	▲ 18.8	▲ 7.4	
			在庫(I)	34,320	38,964	13.5	6.7	
	H形鋼 Wide flange beams	t	生産(P)	331,683	339,793	2.4	19.2	
			出荷(S)	356,574	336,353	▲ 5.7	13.5	
			在庫(I)	242,824	245,112	0.9	17.8	
	大形形鋼 Heavy shapes	t	生産(P)	68,819	63,089	▲ 8.3	9.1	
			出荷(S)	67,754	66,831	▲ 1.4	6.1	
			在庫(I)	57,436	53,547	▲ 6.8	6.0	
	中小形形鋼 Medium and light shapes	t	生産(P)	85,766	75,663	▲ 11.8	▲ 1.1	
			出荷(S)	84,551	79,828	▲ 5.6	▲ 2.7	
			在庫(I)	99,045	94,848	▲ 4.2	19.6	
	小形棒鋼 Light bars	t	生産(P)	748,220	706,667	▲ 5.6	0.3	
			出荷(S)	756,890	723,456	▲ 4.4	1.7	
			在庫(I)	579,992	561,454	▲ 3.2	▲ 7.3	
	線材 Steel wire rods	t	生産(P)	121,465	146,233	20.4	3.6	
			出荷(S)	124,258	134,050	7.9	▲ 4.9	
			在庫(I)	82,168	89,069	8.4	0.4	
	鋼板 Steel sheets and plates	t	生産(P)	892,783	807,503	▲ 9.6	16.5	
			出荷(S)	872,185	832,967	▲ 4.5	16.1	
			在庫(I)	534,527	502,843	▲ 5.9	17.4	
鋼帯 Steel strips	t	生産(P)	3,680,588	3,440,546	▲ 6.5	▲ 6.9		
		出荷(S)	1,727,118	1,691,087	▲ 2.1	▲ 6.9		
		在庫(I)	1,266,157	1,243,908	▲ 1.8	5.1		
冷間仕上鋼材	t	冷延広幅帯鋼 Cold-rolled wide strips (Cold finished steel)	生産(P)	1,539,810	1,483,049	▲ 3.7	▲ 0.4	
		出荷(S)	537,376	569,713	6.0	▲ 0.9		
		在庫(I)	447,345	426,781	▲ 4.6	17.8		
冷延電気鋼帯 Cold-rolled electrical sheets and strips (Cold finished steel)	t	生産(P)	119,211	116,735	▲ 2.1	2.1		
		出荷(S)	114,347	116,465	1.9	▲ 3.3		
		在庫(I)	59,303	59,553	0.4	7.2		
鉄線 Steel wires	t	生産(P)	27,062	25,946	▲ 4.1	▲ 1.2		
		出荷(S)	16,322	16,523	1.2	4.0		
		在庫(I)	8,018	7,727	▲ 3.6	▲ 34.5		
冷間圧造用炭素鋼線 Carbon steel wires for cold heading and cold forging	t	生産(P)	18,661	18,519	▲ 0.8	3.8		
		出荷(S)	18,483	18,564	0.4	4.4		
		在庫(I)	5,820	5,694	▲ 2.2	▲ 5.6		
硬鋼線 Hard-drawn wires	t	生産(P)	25,482	25,621	0.5	0.1		
		出荷(S)	12,325	12,892	4.6	5.5		
		在庫(I)	6,744	6,843	1.5	▲ 4.9		
冷間ロール成型軽量形鋼 Cold-formed steel shapes	t	生産(P)	40,687	42,471	4.4	4.0		
		出荷(S)	41,855	43,181	3.2	3.6		
		在庫(I)	24,330	24,253	▲ 0.3	▲ 3.2		

品 目		単位	区 分	平成30年 6月	平成30年 7月	前 月 比 増減率(%)	前年同月比 増減率(%)	
Commodity		Unit	Item	Jun.2018	Jul.2018	R.P.	R.S.	
特 殊 鋼	熱間圧延鋼材 Special hot-rolled steel	t	生産(P)	1,754,298	1,668,722	▲ 4.9	▲ 0.3	
			出荷(S)	1,253,998	1,249,563	▲ 0.4	1.8	
			在庫(I)	839,358	784,950	▲ 6.5	5.9	
	冷間仕上鋼材	磨帯鋼 Cold-rolled narrow strips	t	生産(P)	31,716	31,423	▲ 0.9	4.2
				出荷(S)	31,667	30,883	▲ 2.5	3.7
				在庫(I)	24,714	24,953	1.0	11.2
		冷延広幅帯鋼 Cold-rolled wide strips	t	生産(P)	248,509	238,401	▲ 4.1	5.4
				出荷(S)	229,373	232,518	1.4	7.1
				在庫(I)	155,296	142,776	▲ 8.1	14.5
	冷延鋼板 Cold-rolled sheets and plates	t	生産(P)	1,911	1,652	▲ 13.6	12.7	
			出荷(S)	1,806	1,896	5.0	24.2	
			在庫(I)	1,311	1,066	▲ 18.7	26.8	
磨棒鋼 Cold-finished bars	t	生産(P)	59,129	57,593	▲ 2.6	4.3		
		出荷(S)	57,527	55,897	▲ 2.8	4.0		
		在庫(I)	37,026	37,467	1.2	6.7		
冷間圧造用炭素鋼線 Carbon steel wires for cold heading and cold forging	t	生産(P)	77,819	77,028	▲ 1.0	5.4		
		出荷(S)	76,799	75,543	▲ 1.6	4.6		
		在庫(I)	12,893	13,435	4.2	▲ 2.2		
熱間鋼管	普通鋼 Ordinary hot-steel pipes and tubes	t	生産(P)	372,142	366,172	▲ 1.6	3.3	
			出荷(S)	325,615	314,901	▲ 3.3	▲ 1.3	
			在庫(I)	322,804	323,031	0.1	4.4	
特殊鋼 Special hot-steel pipes and tubes	t	生産(P)	143,940	135,172	▲ 6.1	▲ 3.1		
		出荷(S)	130,496	133,971	2.7	▲ 1.7		
		在庫(I)	160,020	144,037	▲ 10.0	11.0		
め っ き 鋼 材	ブリキ Tin plates (Metallic-coated steel)	t	生産(P)	68,241	64,122	▲ 6.0	▲ 5.9	
			出荷(S)	77,248	62,317	▲ 19.3	▲ 11.4	
			在庫(I)	52,656	54,276	3.1	▲ 10.7	
	ティンフリースチール Tin-free steel (Metallic-coated steel)	t	生産(P)	58,949	56,548	▲ 4.1	▲ 7.2	
			出荷(S)	61,321	59,255	▲ 3.4	▲ 9.3	
			在庫(I)	52,737	49,917	▲ 5.3	▲ 4.9	
亜鉛めっき鋼板 Galvanized sheets (Metallic-coated steel)	t	生産(P)	914,425	895,600	▲ 2.1	1.8		
		出荷(S)	891,039	899,103	0.9	0.3		
		在庫(I)	668,397	651,884	▲ 2.5	22.3		
鍛鋼品 Steel forgings	t	生産(P)	54,919	56,166	2.3	9.0		
		出荷(S)	37,657	38,763	2.9	6.6		
		在庫(I)	24,028	24,690	2.8	▲ 2.4		
鑄鋼品 Steel castings	t	生産(P)	16,129	15,296	▲ 5.2	▲ 1.0		
		出荷(S)	10,133	9,428	▲ 7.0	☆ 2.3		
		在庫(I)	15,470	15,645	1.1	☆ ▲ 6.7		
銑鉄鑄物 Iron castings	t	生産(P)	298,990	300,770	0.6	2.7		
		出荷(S)	207,033	204,757	▲ 1.1	4.0		
		在庫(I)	95,383	96,844	1.5	12.1		
鉄系鍛工品 Ferrous forgings	t	生産(P)	212,582	210,677	▲ 0.9	1.6		
		出荷(S)	—	—	—	—		
		在庫(I)	—	—	—	—		

2 非鉄金属工業

Non-ferrous metal

分 類	品 目	単位	区 分	平成30年 6月	平成30年 7月	前 月 比 増減率(%)	前年同月比 増減率(%)
Classification	Commodity	Unit	Item	Jun.2018	Jul.2018	R.P.	R.S.
非鉄金属地金 Refining of non- ferrous metals	電気金 Electrolytic gold	g	生産(P)	10,595,198	10,596,590	0.0	15.8
			出荷(S)	11,665,912	10,287,592	▲ 11.8	17.6
			在庫(I)	4,483,233	4,792,231	6.9	▲ 27.9
	電気銀 Electrolytic silver	kg	生産(P)	141,320	143,645	1.6	▲ 14.9
			出荷(S)	139,453	149,637	7.3	▲ 6.3
			在庫(I)	80,336	74,344	▲ 7.5	15.2
	電気銅 Electrolytic copper	t	生産(P)	131,950	133,315	1.0	▲ 2.4
			出荷(S)	126,767	125,571	▲ 0.9	5.8
			在庫(I)	52,387	49,904	▲ 4.7	▲ 17.9
	亜鉛 Zinc	t	生産(P)	43,487	36,342	▲ 16.4	▲ 4.9
			出荷(S)	45,325	41,727	▲ 7.9	▲ 2.9
			在庫(I)	29,530	24,145	▲ 18.2	▲ 2.5

分類	品目	単位	区分	平成30年 6月	平成30年 7月	前月比 増減率(%)	前年同月比 増減率(%)
Classification	Commodity	Unit	Item	Jun.2018	Jul.2018	R.P.	R.S.
非鉄金属地金 Refining of non-ferrous metals	アルミニウム合金地金 Aluminum alloy ingots	t	生産(P)	3,249	2,930	▲ 9.8	▲ 15.7
			出荷(S)	3,293	3,341	1.5	▲ 5.1
			在庫(I)	3,565	3,070	▲ 13.9	▲ 3.8
	アルミニウム二次合金地金 Secondary aluminum alloy ingots	t	生産(P)	103,909	107,102	3.1	3.1
			出荷(S)	88,382	90,261	2.1	2.1
			在庫(I)	34,378	37,660	9.5	3.5
伸銅・アルミニウム 圧延製品 Copper and copper- base alloys and aluminum rolling products	伸銅製品 Elongated copper products	t	生産(P)	70,411	69,595	▲ 1.2	▲ 1.8
			出荷(S)	67,941	67,315	▲ 0.9	▲ 1.0
			在庫(I)	36,118	36,289	0.5	2.8
	アルミニウム圧延製品 板製品 Aluminum mill products(Flat rolled products)	t	生産(P)	109,884	106,123	▲ 3.4	▲ 4.4
			出荷(S)	101,701	100,067	▲ 1.6	▲ 5.5
			在庫(I)	46,815	48,624	3.9	3.5
	アルミニウム圧延製品 押出製品 Aluminum mill products(Extruded products)	t	生産(P)	66,114	67,562	2.2	▲ 0.7
			出荷(S)	34,592	34,879	0.8	1.8
			在庫(I)	8,843	8,880	0.4	1.1
アルミニウムはく Aluminum foils	t	生産(P)	10,549	10,530	▲ 0.2	6.2	
		出荷(S)	10,317	10,456	1.3	9.9	
		在庫(I)	5,966	6,043	1.3	▲ 2.4	
電線・ケーブル Electric wire and cables	巻線 Winding wires	導体 metal core t	生産(P)	12,325	12,573	2.0	3.0
			出荷(S)	11,862	12,210	2.9	6.1
			在庫(I)	10,700	11,370	6.3	11.1
	機器用電線 Appliance wires	導体 metal core t	生産(P)	3,944	3,844	▲ 2.5	7.5
			出荷(S)	3,997	3,978	▲ 0.5	5.8
			在庫(I)	4,883	4,934	1.0	2.6
	輸送機器用電線 Wires and cables for transport equipment	導体 metal core t	生産(P)	3,988	3,976	▲ 0.3	13.8
			出荷(S)	5,526	5,666	2.5	▲ 4.1
			在庫(I)	2,430	2,257	▲ 7.1	▲ 3.2
	電力用電線・ケーブル Power wires・cables	導体 metal core t	生産(P)	18,260	19,059	4.4	▲ 1.9
			出荷(S)	23,590	23,184	▲ 1.7	4.9
			在庫(I)	13,151	13,309	1.2	2.7
通信用ケーブル光ファイバ製品 Optical fiber products for telecommunication cables	kmコア kmc	生産(P)	1,159,580	951,128	▲ 18.0	▲ 19.4	
		出荷(S)	916,104	789,160	▲ 13.9	▲ 25.9	
		在庫(I)	985,955	1,119,077	13.5	66.4	
非鉄金属铸件 Non-ferrous metal castings	銅・銅合金铸件 Copper・copper alloy castings	kg	生産(P)	6,487,182	6,317,286	▲ 2.6	1.7
			出荷(S)	—	—	—	—
			在庫(I)	—	—	—	—
	アルミニウム铸件 Aluminum alloy castings	kg	生産(P)	39,127,460	39,616,896	1.3	5.5
			出荷(S)	—	—	—	—
			在庫(I)	—	—	—	—
	アルミニウムダイカスト Aluminum alloy die castings	kg	生産(P)	90,211,016	91,337,333	1.2	3.9
			出荷(S)	—	—	—	—
			在庫(I)	—	—	—	—

3 金属製品工業

Fabricated metals

分類	品目	単位	区分	平成30年 6月	平成30年 7月	前月比 増減率(%)	前年同月比 増減率(%)
Classification	Commodity	Unit	Item	Jun.2018	Jul.2018	R.P.	R.S.
建設用金属製品 Fabricated structural metal products	鉄骨 Structural steel frames	t	生産(P)	103,529	110,482	6.7	12.6
			出荷(S)	—	—	—	—
			在庫(I)	—	—	—	—
	軽量鉄骨 Light structural steel frames	t	生産(P)	15,779	17,134	8.6	▲ 4.5
			出荷(S)	—	—	—	—
			在庫(I)	—	—	—	—
	橋りょう Steel bridges	t	生産(P)	13,325	14,665	10.1	▲ 29.5
			出荷(S)	—	—	—	—
			在庫(I)	—	—	—	—

分類	品目	単位	区分	平成30年 6月	平成30年 7月	前月比 増減率(%)	前年同月比 増減率(%)
Classification	Commodity	Unit	Item	Jun.2018	Jul.2018	R.P.	R.S.
建築用金属製品 Metal products of building	木造住宅用アルミニウムサッシ Aluminum sashes for wooden house	t	生産(P)	6,793	7,020	3.3	▲ 3.1
			出荷(S)	9,044	9,508	5.1	▲ 1.3
			在庫(I)	8,108	7,674	▲ 5.4	6.6
	ビル用アルミニウムサッシ Aluminum sashes for building	t	生産(P)	6,632	7,320	10.4	2.9
			出荷(S)	7,446	8,490	14.0	7.6
			在庫(I)	3,032	3,062	1.0	25.5
	アルミニウムドア Aluminum doors	t	生産(P)	1,793	1,837	2.5	▲ 0.3
出荷(S)			2,055	2,110	2.7	0.4	
在庫(I)			975	928	▲ 4.8	12.8	
アルミニウムエクステリア Aluminum exterior	t	生産(P)	8,802	8,764	▲ 0.4	1.1	
		出荷(S)	9,584	9,795	2.2	6.3	
		在庫(I)	7,751	7,612	▲ 1.8	18.9	
スチール又はステンレスドア Steel and stainless steel doors	t	生産(P)	5,179	5,267	1.7	6.1	
		出荷(S)	6,624	7,213	8.9	10.8	
		在庫(I)	3,040	3,007	▲ 1.1	12.1	
スチール又はステンレスシャッター Steel and stainless steel shutters	t	生産(P)	7,944	8,264	4.0	8.4	
		出荷(S)	8,035	8,281	3.1	10.0	
		在庫(I)	891	874	▲ 1.9	34.3	
暖ちゅう房熱機器 Equipment for heating and kitchen	ガスこんろ Gas cooking appliances	台	生産(P)	265,834	265,719	0.0	▲ 2.6
			出荷(S)	263,324	289,208	9.8	5.8
			在庫(I)	393,182	400,889	2.0	▲ 5.4
	ガス湯沸器 Gas-fired water heaters	台	生産(P)	204,816	204,410	▲ 0.2	14.1
			出荷(S)	193,022	195,549	1.3	9.9
			在庫(I)	165,549	182,263	10.1	▲ 6.5
	ガス温水給湯暖房機 Gas-fired water heaters and space heaters	台	生産(P)	29,318	30,923	5.5	4.1
出荷(S)			29,893	29,853	▲ 0.1	14.6	
在庫(I)			30,041	33,280	10.8	▲ 4.3	
ガス風呂がま Gas bath boilers	台	生産(P)	108,221	107,727	▲ 0.5	0.7	
		出荷(S)	96,099	97,531	1.5	▲ 6.5	
		在庫(I)	128,329	138,676	8.1	4.9	
石油ストーブ Oil-burning space heaters	台	生産(P)	257,435	304,530	18.3	41.4	
		出荷(S)	53,178	68,180	28.2	27.1	
		在庫(I)	1,234,651	1,471,005	19.1	▲ 9.0	
石油温水給湯暖房機 Oil-burning water heaters and space heaters	台	生産(P)	28,581	29,938	4.7	5.8	
		出荷(S)	25,925	26,507	2.2	1.5	
		在庫(I)	41,678	45,734	9.7	12.5	
その他の金属製品 Other metal products	鋼索 Wire ropes	t	生産(P)	23,877	24,593	3.0	0.5
			出荷(S)	16,482	16,451	▲ 0.2	▲ 0.7
			在庫(I)	29,967	30,368	1.3	2.3
	溶接金網 Welded wire netting	t	生産(P)	10,497	9,748	▲ 7.1	▲ 8.7
			出荷(S)	10,339	10,456	1.1	▲ 4.6
			在庫(I)	5,820	5,146	▲ 11.6	▲ 4.1
	電気溶接棒 Electrical welding rods	t	生産(P)	17,051	18,268	7.1	▲ 8.3
			出荷(S)	17,445	17,897	2.6	▲ 5.7
			在庫(I)	12,246	12,283	0.3	▲ 2.2
	ドラム缶 Steel drums	t	生産(P)	26,616	29,270	10.0	5.8
			出荷(S)	26,624	29,232	9.8	5.2
			在庫(I)	3,458	3,496	1.1	1.5
	18リットル缶 18 liter cans	t	生産(P)	10,964	11,294	3.0	▲ 0.7
出荷(S)			10,729	10,959	2.1	▲ 2.2	
在庫(I)			3,499	3,596	2.8	21.3	
食缶 Food cans	t	生産(P)	18,477	17,445	▲ 5.6	▲ 28.7	
		出荷(S)	16,635	17,302	4.0	▲ 9.7	
		在庫(I)	26,398	25,258	▲ 4.3	▲ 12.4	
一般缶 General cans	t	生産(P)	4,777	4,633	▲ 3.0	1.5	
		出荷(S)	5,257	4,714	▲ 10.3	9.7	
		在庫(I)	6,805	6,667	▲ 2.0	▲ 35.4	
架線金物 Transmission line hardware	千個	生産(P)	11,440	11,051	▲ 3.4	6.3	
	1000 n	出荷(S)	—	—	—	—	
	在庫(I)	—	—	—	—		
線ばね Wire springs	kg	生産(P)	8,524,406	8,530,716	0.1 ☆	2.6	
		出荷(S)	8,809,356	8,929,643	1.4 ☆	2.9	
		在庫(I)	2,310,710	2,330,069	0.8	6.3	

分類	品目	単位	区分	平成30年 6月	平成30年 7月	前月比 増減率(%)	前年同月比 増減率(%)
Classification	Commodity	Unit	Item	Jun.2018	Jul.2018	R.P.	R.S.
その他の金属製品 Other metal products	うす板ばね Flat springs	kg	生産(P)	8,248,239	8,308,226	0.7	6.0
			出荷(S)	8,521,187	8,725,947	2.4	6.6
			在庫(I)	2,743,877	2,724,217	▲ 0.7	10.8
	超硬チップ Cemented carbide tips	kg	生産(P)	417,106	433,231	3.9	7.4
			出荷(S)	387,082	408,802	5.6	12.5
			在庫(I)	—	—	—	—
	管継手 鋼管製 Pipe fittings (Made of steel pipes and tubes)	kg	生産(P)	63,326,832	65,846,390	4.0	19.3
			出荷(S)	62,448,891	65,300,432	4.6	22.5
			在庫(I)	57,173,339	56,571,557	▲ 1.1	▲ 7.4
	作業工具 Machinist hand tools	個	生産(P)	5,080,575	4,718,829	▲ 7.1	▲ 6.6
			出荷(S)	—	—	—	—
			在庫(I)	—	—	—	—
	機械刃物 Knives for industry	kg	生産(P)	7,667,893	7,286,119	▲ 5.0	☆ ▲ 0.8
出荷(S)			8,433,735	7,971,286	▲ 5.5	☆ 1.1	
在庫(I)			9,910,931	9,857,449	▲ 0.5	▲ 2.0	
粉末や金製機械材料 Sintered products	kg	生産(P)	787,681	748,822	▲ 4.9	0.1	
		出荷(S)	756,517	686,179	▲ 9.3	▲ 0.9	
		在庫(I)	687,357	694,475	1.0	2.1	
産業用アルミニウム製品 Industrial aluminum products	kg	生産(P)	8,077,737	8,206,876	1.6	▲ 0.5	
		出荷(S)	—	—	—	—	
		在庫(I)	—	—	—	—	
飲料用アルミニウム缶 Aluminum cans for beverages	kg	生産(P)	1,335,086	1,496,205	12.1	8.3	
		出荷(S)	1,190,396	1,374,113	15.4	▲ 5.8	
		在庫(I)	758,471	792,715	4.5	12.1	
	kg	生産(P)	31,431,622	32,834,273	4.5	▲ 8.3	
		出荷(S)	30,942,482	32,036,487	3.5	▲ 6.6	
		在庫(I)	42,464,946	40,879,336	▲ 3.7	▲ 3.5	

4 はん用・生産用・業務用機械工業

General-purpose, production and business oriented machinery

分類	品目	単位	区分	平成30年 6月	平成30年 7月	前月比 増減率(%)	前年同月比 増減率(%)
Classification	Commodity	Unit	Item	Jun.2018	Jul.2018	R.P.	R.S.
ボイラ・原動機 Boilers and power units	はん用内燃機関 Internal combustion engines for industry	PS	生産(P)	9,345,199	8,601,364	▲ 8.0	10.5
			出荷(S)	6,773,601	5,858,491	▲ 13.5	6.8
			在庫(I)	2,280,240	2,631,028	☆ 20.7	☆ 30.9
	水管ボイラ ※ Water tube boilers	t/h	生産(P)	1,868	1,900	1.7	▲ 21.8
			出荷(S)	—	—	—	—
			在庫(I)	—	—	—	—
ボイラ部品 Parts and accessories of boilers	百万円 million yen	生産(P)	14,699	13,375	▲ 9.0	11.6	
		出荷(S)	—	—	—	—	
		在庫(I)	—	—	—	—	
一般用蒸気タービン ※ Steam turbines for industry	kW	生産(P)	941,552	928,949	▲ 1.3	29.5	
		出荷(S)	—	—	—	—	
		在庫(I)	—	—	—	—	
蒸気タービン部品 Parts and accessories of steam turbines	百万円 million yen	生産(P)	X	X	X	X	
		出荷(S)	—	—	—	—	
		在庫(I)	—	—	—	—	
風水力機械・ 油圧機器 Fans, pumps and oil hydraulic equipment	ポンプ Pumps	kg	生産(P)	7,328,965	7,467,014	1.9	14.3
			出荷(S)	7,931,017	8,253,506	4.1	12.7
			在庫(I)	6,149,227	6,146,482	0.0	▲ 5.9
	圧縮機 Compressors	kg	生産(P)	5,264,625	4,982,081	▲ 5.4	28.4
			出荷(S)	5,177,452	5,407,787	4.4	36.3
			在庫(I)	3,587,628	3,161,466	▲ 11.9	1.9
	送風機 Fans and Blowers	kg	生産(P)	1,676,309	1,763,058	5.2	0.5
			出荷(S)	1,779,682	1,821,228	2.3	3.1
			在庫(I)	1,061,588	1,039,679	▲ 2.1	▲ 4.9
	油圧ポンプ Oil-hydraulic pumps	千円 thousand yen	生産(P)	8,166,137	8,026,360	▲ 1.7	19.1
			出荷(S)	—	—	—	—
			在庫(I)	—	—	—	—

※ 水管ボイラと一般蒸気用タービンの生産は、生産量と進ちょく量の合計である。

水管ボイラ: 800t/h未満が生産量、800t/h以上が進ちょく量。

一般蒸気用タービン: 25万kW未満が生産量、25万kW以上が進ちょく量。

Note) The production of "Water tube boilers" and "Steam turbines for industry" are the sum of production and amount of progress.

"Water tube boilers": The data for less than 800t/h is of completed goods the data for greater than or equal to 800t/h is of the goods in progress.

"Steam turbines for industry": The data for less than 250,000kw is of completed goods the data for greater than or equal to 250,000kw is of the goods in progress.

分類	品目	単位	区分	平成30年 6月	平成30年 7月	前月比 増減率(%)	前年同月比 増減率(%)
Classification	Commodity	Unit	Item	Jun.2018	Jul.2018	R.P.	R.S.
風水力機械・ 油圧機器 Fans, pumps and oil hydraulic equipment	油圧モータ Oil-hydraulic motors	千円 thousand yen	生産(P)	9,464,216	9,268,556	▲ 2.1	20.9
			出荷(S)	—	—	—	—
			在庫(I)	—	—	—	—
	油圧シリンダ Oil-hydraulic cylinders	千円 thousand yen	生産(P)	9,188,450	8,823,940	▲ 4.0	☆ 5.0
			出荷(S)	—	—	—	—
在庫(I)			—	—	—	—	
油圧バルブ Oil-hydraulic valves	千円 thousand yen	生産(P)	9,868,666	9,966,074	1.0	40.1	
		出荷(S)	—	—	—	—	
		在庫(I)	—	—	—	—	
空気圧シリンダ Pneumatic cylinders	千円 thousand yen	生産(P)	13,054,638	12,447,049	▲ 4.7	▲ 5.3	
		出荷(S)	—	—	—	—	
		在庫(I)	—	—	—	—	
空気圧バルブ Pneumatic valves	千円 thousand yen	生産(P)	13,763,929	13,045,729	▲ 5.2	4.4	
		出荷(S)	—	—	—	—	
		在庫(I)	—	—	—	—	
運搬機械 Conveying machinery	クレーン Cranes	t	生産(P)	11,640	8,850	▲ 24.0	38.2
			出荷(S)	—	—	—	—
			在庫(I)	—	—	—	—
コンベヤ Conveyors	t	生産(P)	11,377	8,222	▲ 27.7	▲ 24.9	
		出荷(S)	—	—	—	—	
		在庫(I)	—	—	—	—	
エレベータ Elevators	t	生産(P)	18,737	20,779	10.9	0.7	
		出荷(S)	—	—	—	—	
		在庫(I)	—	—	—	—	
冷凍機・ 同応用製品 Refrigerating machines and appliances	一般冷凍空調用冷凍機 Refrigerating machines for general refrigeration and air conditioning	台 n	生産(P)	321,023	322,351	0.4	☆ ▲ 5.8
			出荷(S)	186,673	159,370	▲ 14.6	▲ 16.8
			在庫(I)	266,942	271,060	1.5	▲ 47.1
	乗用車エアコン用冷凍機 Refrigerating machines for automobile air conditioners	台 n	生産(P)	1,612,099	1,533,464	▲ 4.9	▲ 3.1
			出荷(S)	1,630,884	1,557,385	▲ 4.5	▲ 5.4
冷凍・冷蔵ショーケース Refrigerating display cases	台 n	生産(P)	21,992	21,168	▲ 3.7	4.7	
		出荷(S)	23,658	21,135	▲ 10.7	7.0	
在庫(I)	37,617	37,770	0.4	▲ 0.4			
はん用機械器具 部品 Parts of general- purpose machinery	固定比減速機 Fixed ratio speed reducers	kg	生産(P)	14,955,141	14,927,988	▲ 0.2	8.0
			出荷(S)	—	—	—	—
			在庫(I)	—	—	—	—
	歯車 Gears	kg	生産(P)	6,764,987	6,803,127	0.6	0.1
			出荷(S)	—	—	—	—
			在庫(I)	—	—	—	—
	スチールチェーン Steel chains	kg	生産(P)	6,042,770	6,240,022	3.3	5.0
			出荷(S)	—	—	—	—
			在庫(I)	—	—	—	—
	軸受 Bearings	千個 1000 n	生産(P)	261,174	265,469	1.6	6.3
出荷(S)			261,380	261,206	▲ 0.1	3.3	
在庫(I)			205,605	217,846	6.0	13.7	
一般用バルブ・コック General valves and cocks	kg	生産(P)	5,619,978	5,288,771	▲ 5.9	▲ 4.8	
		出荷(S)	—	—	—	—	
		在庫(I)	—	—	—	—	
自動調整弁 Control valves	kg	生産(P)	4,987,158	4,916,220	▲ 1.4	5.7	
		出荷(S)	—	—	—	—	
		在庫(I)	—	—	—	—	
給排水栓類 Plumbing fixtures	kg	生産(P)	2,389,690	2,465,675	3.2	11.5	
		出荷(S)	—	—	—	—	
		在庫(I)	—	—	—	—	
土木建設機械 Engineering and construction machinery	装軌式トラクタ(ブルドーザに限る) Crawler tractors(Bulldozers)	台 n	生産(P)	X	X	X	X
			出荷(S)	X	X	X	X
			在庫(I)	X	X	X	X
	建設用クレーン Construction cranes	台 n	生産(P)	316	313	▲ 0.9	11.4
			出荷(S)	269	286	6.3	5.1
在庫(I)			766	793	3.5	▲ 19.2	
ショベル系掘削機械 Shovel type excavators	台 n	生産(P)	16,112	15,440	▲ 4.2	▲ 0.3	
		出荷(S)	15,947	14,467	▲ 9.3	▲ 4.8	
		在庫(I)	7,250	8,048	11.0	1.1	

分類	品目	単位	区分	平成30年 6月	平成30年 7月	前月比 増減率(%)	前年同月比 増減率(%)
Classification	Commodity	Unit	Item	Jun.2018	Jul.2018	R.P.	R.S.
土木建設機械 Engineering and construction machinery	整地機械 Earth finishing machinery	百万円 million yen	生産(P)	2,775	2,826	1.8	3.4
			出荷(S)	2,637	2,655	0.7	▲ 3.3
			在庫(I)	—	—	—	—
	ショベルトラック Shovel trucks	台 n	生産(P)	5,734	5,873	2.4	10.7
			出荷(S)	5,148	5,655	9.8	2.9
			在庫(I)	8,141	8,359	2.7	28.4
化学機械 Chemical machinery	熱交換器 Heat exchangers	kg	生産(P)	1,482,215	1,462,357	▲ 1.3	40.7
			出荷(S)	—	—	—	—
			在庫(I)	—	—	—	—
	混合機・かくはん機及び粉碎機 Blenders, mixers and crushers	kg	生産(P)	811,098	749,868	▲ 7.5	19.6
			出荷(S)	—	—	—	—
			在庫(I)	—	—	—	—
反応用機器 Reaction vessels	kg	生産(P)	1,132,419	421,073	▲ 62.8	▲ 89.7	
		出荷(S)	—	—	—	—	
		在庫(I)	—	—	—	—	
生活関連産業用 機械 Daily lives industry machinery	印刷機械 Printing machines	t	生産(P)	4,076	4,118	1.0	15.3
			出荷(S)	—	—	—	—
			在庫(I)	—	—	—	—
	食料品加工機械 Food products machinery	百万円 million yen	生産(P)	6,591	6,461	▲ 2.0	▲ 12.9
			出荷(S)	6,876	5,916	▲ 14.0	▲ 14.3
			在庫(I)	—	—	—	—
個装・内装機械 Consumer packaging machinery	百万円 million yen	生産(P)	17,563	13,172	▲ 25.0	▲ 0.8	
		出荷(S)	17,462	13,215	▲ 24.3	7.6	
		在庫(I)	—	—	—	—	
半導体・フラットパネル 製造装置 Semiconductor and flat-panel display manufacturing system	半導体製造装置 Semiconductor manufacturing system	百万円 million yen	生産(P)	126,956	123,536	▲ 2.7	19.1
			出荷(S)	—	—	—	—
			在庫(I)	—	—	—	—
	フラットパネル・ディスプレイ製造装置 Flat-panel display manufacturing system	百万円 million yen	生産(P)	40,319	38,764	▲ 3.9	1.2
			出荷(S)	—	—	—	—
			在庫(I)	—	—	—	—
産業用ロボット Industrial robots	プレイバックロボット Playback robots	台 n	生産(P)	12,418	12,633	1.7	0.2
			出荷(S)	—	—	—	—
			在庫(I)	—	—	—	—
	数値制御ロボット Numerically controlled robots	台 n	生産(P)	5,260	4,578	▲ 13.0	17.1
			出荷(S)	—	—	—	—
			在庫(I)	—	—	—	—
農業用機械 Agricultural machinery	装輪式トラクタ Wheel tractors	台 n	生産(P)	12,631	9,681	▲ 23.4	▲ 19.9
			出荷(S)	13,345	9,415	▲ 29.4	▲ 13.7
			在庫(I)	8,250	8,494	3.0	▲ 9.7
	田植機 Rice planting machines	台 n	生産(P)	1,267	664	▲ 47.6	▲ 16.2
			出荷(S)	1,666	314	▲ 81.2	▲ 22.3
			在庫(I)	984	1,330	35.2	5.3
コンバイン Combines	台 n	生産(P)	1,964	2,531	28.9	6.3	
		出荷(S)	1,770	2,235	26.3	5.2	
		在庫(I)	2,106	2,357	11.9	▲ 33.3	
金属工作機械 Metal cutting machinery	数値制御旋盤 Numerically controlled lathes	t	生産(P)	9,200	9,269	0.8	16.0
			出荷(S)	9,768	8,708	▲ 10.9	6.5
			在庫(I)	9,735	10,609	9.0	▲ 8.6
	研削盤 Grinding machines	t	生産(P)	2,339	2,442	4.4	28.1
			出荷(S)	2,443	2,487	1.8	27.3
			在庫(I)	1,352	1,466	8.4	23.2
	専用機 Special purpose machines	t	生産(P)	3,028	2,758	▲ 8.9	142.1
			出荷(S)	3,029	2,257	▲ 25.5	96.1
			在庫(I)	259	779	200.8	189.6
	マシニングセンタ Machining centers	t	生産(P)	17,690	16,989	▲ 4.0	▲ 18.0
			出荷(S)	16,002	17,358	8.5	▲ 13.2
			在庫(I)	15,810	15,261	▲ 3.5	▲ 9.4

分類	品目	単位	区分	平成30年 6月	平成30年 7月	前月比 増減率(%)	前年同月比 増減率(%)
Classification	Commodity	Unit	Item	Jun.2018	Jul.2018	R.P.	R.S.
金属加工機械 Metal forming machinery	鉄鋼用ロール Rolls for steel industry	本 n	生産(P)	2,544	2,319	▲ 8.8	▲ 19.7
			出荷(S)	2,518	2,331	▲ 7.4	▲ 18.8
			在庫(I)	627	615	▲ 1.9	62.3
	機械プレス Mechanical presses	t	生産(P)	10,917	5,164	▲ 52.7	15.3
			出荷(S)	10,749	4,914	▲ 54.3	21.8
			在庫(I)	3,560	3,810	7.0	8.2
	鑄造装置 Foundry equipment	t	生産(P)	2,870	3,326	15.9	▲ 10.3
			出荷(S)	—	—	—	—
			在庫(I)	—	—	—	—
繊維機械 Textile machinery	紡績・準備機械 Spinning machinery and preparatory machinery	台 n	生産(P)	205	202	▲ 1.5	▲ 1.9
			出荷(S)	—	—	—	—
			在庫(I)	—	—	—	—
	織機・編組機械 Looms and knitting machinery	台 n	生産(P)	2,637	2,562	▲ 2.8	▲ 0.7
			出荷(S)	—	—	—	—
			在庫(I)	—	—	—	—
	工業用ミシン Industrial sewing machines	台 n	生産(P)	9,314	9,038	▲ 3.0	24.9
			出荷(S)	15,949	16,263	2.0	38.2
			在庫(I)	13,804	12,245	▲ 11.3	▲ 8.2
	化学繊維機械 Chemical fiber machinery	百万円 million yen	生産(P)	828	1,501	81.3	42.7
			出荷(S)	—	—	—	—
			在庫(I)	—	—	—	—
金型 Mold and die	プレス用金型 Stamping die	kg	生産(P)	5,773,057	6,467,130	12.0	▲ 15.8
			出荷(S)	—	—	—	—
			在庫(I)	—	—	—	—
	ダイカスト用金型 Die casting die	kg	生産(P)	1,837,380	1,830,535	▲ 0.4	5.9
			出荷(S)	—	—	—	—
			在庫(I)	—	—	—	—
プラスチック用金型 Plastic molds	kg	生産(P)	2,056,452	2,351,471	14.3	▲ 18.7	
		出荷(S)	—	—	—	—	
		在庫(I)	—	—	—	—	
機械工具 Tools for machines	特殊鋼切削工具 High speed steel cutting tools	個 n	生産(P)	6,359,960	6,004,984	▲ 5.6	5.4
			出荷(S)	6,561,473	7,022,357	7.0	24.8
			在庫(I)	15,569,468	14,574,941	▲ 6.4	▲ 13.3
	ダイヤモンド工具 Diamond tools	個 n	生産(P)	689,002	693,415	0.6	▲ 13.7
			出荷(S)	732,544	809,597	10.5	▲ 5.8
			在庫(I)	700,103	670,357	▲ 4.2	4.5
	C(W)BN工具 Cubic (wurtzite) boron nitride tools	個 n	生産(P)	1,836,579	1,784,357	▲ 2.8	23.4
			出荷(S)	1,725,785	1,704,625	▲ 1.2	9.2
			在庫(I)	1,645,167	1,697,248	3.2	14.3
	超硬工具(エンドミル) Cemented carbide endmill	個 n	生産(P)	1,378,556	1,422,204	3.2	11.5
			出荷(S)	1,127,522	1,184,288	5.0	18.0
			在庫(I)	4,376,584	4,325,735	▲ 1.2	8.5
電動工具 Electric tools	台 n	生産(P)	233,339	222,673	▲ 4.6	▲ 2.3	
		出荷(S)	377,734	335,247	▲ 11.2	▲ 4.1	
		在庫(I)	832,303	838,402	0.7	2.0	
その他の生産用機械 Other production machinery	射出成形機 Injection molding machines	t	生産(P)	11,482	11,350	▲ 1.1	4.0
			出荷(S)	—	—	—	—
			在庫(I)	—	—	—	—
計測機器 Measuring machine and instruments	工業用長さ計 Industrial measures	個 n	生産(P)	580,093	621,277	7.1	18.1
			出荷(S)	610,398	636,640	4.3	24.0
			在庫(I)	763,308	748,241	▲ 2.0	▲ 4.0
	ガスメータ Gas-meters	個 n	生産(P)	543,400	521,650	▲ 4.0	6.0
			出荷(S)	535,409	517,506	▲ 3.3	7.3
			在庫(I)	82,868	87,030	5.0	▲ 12.6
	水道メータ Water-meters	個 n	生産(P)	341,253	426,503	25.0	10.8
			出荷(S)	351,489	450,692	28.2	11.7
			在庫(I)	91,379	67,190	▲ 26.5	▲ 24.7
	工業用計重機 Measuring instruments and controllers for industry	台 n	生産(P)	2,257	2,266	0.4	▲ 4.5
			出荷(S)	2,386	2,348	▲ 1.6	▲ 15.1
			在庫(I)	794	769	▲ 3.1	▲ 4.1
圧力計(アネロイド形) Aneroid type barometers or pressure gauges	個 n	生産(P)	1,007,286	973,249	▲ 3.4	5.9	
		出荷(S)	1,007,551	976,607	▲ 3.1	6.1	
		在庫(I)	170,743	168,068	▲ 1.6	▲ 5.1	

分類	品目	単位	区分	平成30年 6月	平成30年 7月	前月比 増減率(%)	前年同月比 増減率(%)	
Classification	Commodity	Unit	Item	Jun.2018	Jul.2018	R.P.	R.S.	
計測機器 Measuring machine and instruments	精密測定機(光学測定機を含む) Precision measuring machines and instruments (incl. optical measuring machines)	台	生産(P)	29,124	28,448	▲ 2.3	11.3	
			出荷(S)	32,715	29,311	▲ 10.4	19.9	
			在庫(I)	28,135	27,242	▲ 3.2	0.7	
	分析機器 Analytical instruments	百万円 million yen	台	生産(P)	19,917	18,556	▲ 6.8	▲ 0.5
				出荷(S)	18,940	18,427	▲ 2.7	▲ 3.8
				在庫(I)	—	—	—	—
			n	生産(P)	14,233	14,442	1.5	▲ 8.5
				出荷(S)	14,571	14,387	▲ 1.3	▲ 9.9
				在庫(I)	7,838	8,114	3.5	14.6
	試験機 Testing machines	台	生産(P)	463	476	2.8	▲ 10.5	
			出荷(S)	483	459	▲ 5.0	▲ 7.5	
			在庫(I)	474	491	3.6	17.5	
放射線測定器 Radiation instruments	百万円 million yen	台	生産(P)	298	431	44.6	39.0	
			出荷(S)	—	—	—	—	
			在庫(I)	—	—	—	—	
光学部品 Optical parts	カメラ用交換レンズ Interchangeable lenses for cameras	個	生産(P)	255,476	245,034	▲ 4.1	6.1	
			出荷(S)	374,720	355,298	▲ 5.2	▲ 0.7	
			在庫(I)	443,772	499,046	12.5	7.6	
その他の 業務用機械 Other business oriented machinery	デジタル・フルカラー複写機 Digital and full color copying machines	台	生産(P)	5,799	5,821	0.4	▲ 44.9	
			出荷(S)	31,933	22,761	▲ 28.7	▲ 7.3	
			在庫(I)	28,186	32,641	15.8	▲ 10.6	
	飲料用自動販売機 Beverage vending machines	台	生産(P)	23,090	20,307	▲ 12.1	▲ 2.3	
			出荷(S)	22,327	20,784	▲ 6.9	▲ 4.7	
			在庫(I)	29,086	29,456	1.3	12.1	
	切符自動販売機 Tickets vending machines	台	生産(P)	307	438	42.7	47.5	
			出荷(S)	307	438	42.7	47.5	
			在庫(I)	—	—	—	—	

5 電子部品・デバイス工業

Electronic parts and devices

分類	品目	単位	区分	平成30年 6月	平成30年 7月	前月比 増減率(%)	前年同月比 増減率(%)	
Classification	Commodity	Unit	Item	Jun.2018	Jul.2018	R.P.	R.S.	
電子部品 Electronic parts	粉末や金製磁性材料 Sintered products	kg	生産(P)	3,832,529	3,849,591	0.4	7.2	
			出荷(S)	—	—	—	—	
			在庫(I)	—	—	—	—	
	抵抗器 Resistors	千個	生産(P)	14,545,424	14,639,868	0.6	5.6	
			出荷(S)	—	—	—	—	
			在庫(I)	—	—	—	—	
	固定コンデンサ Fixed capacitors	千個	生産(P)	87,436,477	93,191,530	6.6	9.7	
			出荷(S)	—	—	—	—	
			在庫(I)	—	—	—	—	
	トランス Transformers	千個	生産(P)	2,368	2,029	▲ 14.3	0.1	
			出荷(S)	—	—	—	—	
			在庫(I)	—	—	—	—	
	インダクタ(コイルを含む) Inductors (incl. coils)	百万円 million yen	台	生産(P)	5,069	5,558	9.6	▲ 12.3
				出荷(S)	—	—	—	—
				在庫(I)	—	—	—	—
	水晶振動子・フィルタ・複合部品 Quartz crystal units, filters and multiple components	千個	生産(P)	2,428,570	2,499,473	2.9	7.6	
			出荷(S)	—	—	—	—	
			在庫(I)	—	—	—	—	
	通信・電子装置用スイッチ Switches for communication equipments and electronic equipments	千個	生産(P)	931,944	1,014,842	8.9	0.6	
出荷(S)			—	—	—	—		
在庫(I)			—	—	—	—		
コネクタ Connectors	千個	生産(P)	2,801,021	2,929,362	4.6	0.1		
		出荷(S)	—	—	—	—		
		在庫(I)	—	—	—	—		
電子回路基板 Electronic circuit boards	百万円 million yen	台	生産(P)	41,276	41,529	0.6	5.9	
			出荷(S)	—	—	—	—	
			在庫(I)	—	—	—	—	
磁気テープ Magnetic tapes	1000 m ²	生産(P)	17,637	16,060	▲ 8.9	▲ 26.9		
		出荷(S)	—	—	—	—		
		在庫(I)	—	—	—	—		
スイッチング電源 Switching power supply units	千台	生産(P)	3,297	3,405	3.3	▲ 0.1		
		出荷(S)	—	—	—	—		
		在庫(I)	—	—	—	—		

分類	品目	単位	区分	平成30年 6月	平成30年 7月	前月比 増減率(%)	前年同月比 増減率(%)	
Classification	Commodity	Unit	Item	Jun.2018	Jul.2018	R.P.	R.S.	
電子部品 Electronic parts	アクティブ型液晶素子(大型) Active matrix LCDs (Liquid Crystal Devices) Large	百万円	生産(P)	31,530	37,006	17.4	▲ 15.6	
		million yen	出荷(S)	25,151	25,709	2.2	▲ 23.6	
			在庫(I)	—	—	—	—	
		千個	生産(P)	3,345	4,397	31.4	▲ 12.5	
			出荷(S)	2,355	2,993	27.1	▲ 31.2	
			在庫(I)	2,656	3,354	26.3	270.2	
		1000 n	生産(P)	58,205	52,515	▲ 9.8	▲ 34.4	
			出荷(S)	58,085	52,684	▲ 9.3	▲ 37.3	
	在庫(I)		—	—	—	—		
半導体素子 Semiconductor devices	整流素子 Rectifiers devices	千個	生産(P)	428,774	422,824	▲ 1.4 ☆	6.8	
		1000 n	出荷(S)	274,597	280,845	2.3 ☆	4.4	
			在庫(I)	247,486	241,513	▲ 2.4 ☆	12.2	
		千個	生産(P)	692,364	706,711	2.1	2.7	
			出荷(S)	1,058,551	939,621	▲ 11.2	0.9	
			在庫(I)	838,657	859,797	2.5	▲ 4.6	
		1000 n	生産(P)	2,012,539	2,171,190	7.9	▲ 0.3	
			出荷(S)	2,082,001	2,338,423	12.3	▲ 2.7	
	在庫(I)		107,951	113,779	5.4	▲ 1.1		
	千個	生産(P)	16,088	14,044	▲ 12.7	▲ 46.7		
		出荷(S)	—	—	—	—		
		在庫(I)	10,062	11,975	19.0	▲ 22.4		
集積回路 Integrated circuits	線形半導体集積回路 Linear integrated circuits	百万円	生産(P)	13,646	14,614	7.1	1.5	
		million yen	出荷(S)	23,020	22,956	▲ 0.3	1.6	
			在庫(I)	—	—	—	—	
			千個	生産(P)	1,253,993	1,321,252	5.4	▲ 3.4
				出荷(S)	1,217,925	1,322,096	8.6	3.9
				在庫(I)	1,446,192	1,426,897	▲ 1.3	▲ 7.4
		1000 n	生産(P)	9,152	9,480	3.6	▲ 16.6	
			出荷(S)	41,185	35,554	▲ 13.7	0.3	
			在庫(I)	—	—	—	—	
		千個	生産(P)	120,065	120,560	0.4	▲ 13.9	
			出荷(S)	306,611	263,039	▲ 14.2	▲ 2.6	
			在庫(I)	256,254	284,632	11.1	84.2	
		1000 n	生産(P)	12,367	11,837	▲ 4.3	▲ 4.5	
			出荷(S)	21,004	17,841	▲ 15.1	3.7	
			在庫(I)	—	—	—	—	
		千個	生産(P)	391,646	387,593	▲ 1.0	▲ 26.6	
			出荷(S)	419,155	405,004	▲ 3.4	▲ 22.4	
			在庫(I)	595,020	615,624	3.5	▲ 3.6	
		1000 n	生産(P)	126,359	126,373	0.0	37.9	
			出荷(S)	135,713	116,882	▲ 13.9	25.0	
			在庫(I)	—	—	—	—	
		千個	生産(P)	194,679	192,054	▲ 1.3	16.3	
			出荷(S)	198,416	178,637	▲ 10.0	4.7	
			在庫(I)	118,368	136,511	15.3	47.0	
	1000 n	生産(P)	35,185	40,100	14.0	2.2		
		出荷(S)	55,041	65,408	18.8	15.4		
		在庫(I)	—	—	—	—		
	千個	生産(P)	197,674	213,071	7.8	5.2		
		出荷(S)	207,791	211,975	2.0	6.5		
		在庫(I)	20,214	22,796	12.8	63.5		
	1000 n	生産(P)	35,620	37,053	4.0	4.8		
		出荷(S)	29,440	30,180	2.5	1.3		
		在庫(I)	—	—	—	—		
	千個	生産(P)	136,126	141,277	3.8	3.7		
		出荷(S)	115,902	119,841	3.4	2.7		
		在庫(I)	69,770	70,833	1.5	9.7		
	1000 n	生産(P)	321,356	336,975	4.9	12.4		
		出荷(S)	346,913	352,557	1.6	11.1		
		在庫(I)	94,387	100,060	6.0	12.0		
半導体部品 Semiconductor parts	シリコンウエハ Silicon wafers	m ²	生産(P)	321,356	336,975	4.9	12.4	
			出荷(S)	346,913	352,557	1.6	11.1	
			在庫(I)	94,387	100,060	6.0	12.0	

6 電気機械工業

Electrical machinery

分類	品目	単位	区分	平成30年 6月	平成30年 7月	前月比 増減率(%)	前年同月比 増減率(%)
Classification	Commodity	Unit	Item	Jun.2018	Jul.2018	R.P.	R.S.
回転電気機械 Electrical rotating machinery	一般用タービン発電機 Turbine generators for general use	kVA	生産(P)	638,344	341,619	▲ 46.5	▲ 43.2
			出荷(S)	—	—	—	—
			在庫(I)	—	—	—	—
	一般用エンジン発電機 Engine generators for general use	kVA	生産(P)	283,416	308,732	8.9	19.3
			出荷(S)	—	—	—	—
			在庫(I)	—	—	—	—
	単相誘導電動機 Single phase induction motors	kW	生産(P)	99,364	100,877	1.5	☆ ▲ 7.0
出荷(S)			104,343	101,842	▲ 2.4	☆ 14.1	
在庫(I)			—	—	—	—	
非標準三相誘導電動機 Three phase induction motors for individual purpose	kW	生産(P)	1,029,716	1,017,727	▲ 1.2	▲ 1.2	
		出荷(S)	—	—	—	—	
		在庫(I)	—	—	—	—	
サーボモータ Servo motors	台 n	生産(P)	424,414	413,107	▲ 2.7	21.0	
		出荷(S)	—	—	—	—	
		在庫(I)	—	—	—	—	
小形電動機(超小形電動機を除く) Small capacity motors (excl. micro motors)	台 n	生産(P)	21,456,406	21,887,958	2.0	9.6	
		出荷(S)	—	—	—	—	
		在庫(I)	—	—	—	—	
静止電気機械 Electrical stationary machinery	標準変圧器 Power distribution transformers	台 n	生産(P)	36,167	34,748	▲ 3.9	☆ 7.4
			出荷(S)	37,452	35,453	▲ 5.3	☆ 10.6
			在庫(I)	48,579	48,760	0.4	☆ ▲ 20.4
	非標準変圧器 Power transformers	kVA	生産(P)	5,191,794	4,332,954	▲ 16.5	39.6
			出荷(S)	—	—	—	—
電力変換装置 Power conversion equipment	百万円 million yen	生産(P)	37,785	33,196	▲ 12.1	▲ 2.0	
		出荷(S)	—	—	—	—	
アーク溶接機 Arc type electric welders	台 n	生産(P)	4,962	3,879	▲ 21.8	▲ 21.6	
		出荷(S)	—	—	—	—	
開閉制御装置・機 器 Switching devices	開閉制御装置 Switchgears and controlling equipment	百万円 million yen	生産(P)	53,533	48,353	▲ 9.7	5.5
			出荷(S)	—	—	—	—
			在庫(I)	—	—	—	—
	保護継電器 Protective relays	台 n	生産(P)	130,374	128,092	▲ 1.8	23.8
			出荷(S)	—	—	—	—
			在庫(I)	—	—	—	—
	電磁開閉器 Electromagnetic starters	台 n	生産(P)	1,276,854	1,287,823	0.9	▲ 1.0
			出荷(S)	—	—	—	—
	電磁リレー Electro magnetic relays	台 n	生産(P)	90,689,891	94,307,882	4.0	5.9
			出荷(S)	—	—	—	—
	プログラマブルコントローラ Programmable controllers	百万円 million yen	生産(P)	9,524	8,908	▲ 6.5	▲ 17.5
			出荷(S)	—	—	—	—
	低圧開閉スイッチ ※ Low voltage switches	個 n	生産(P)	58,886,635	62,721,636	6.5	▲ 2.1
			出荷(S)	—	—	—	—
	高圧開閉器 High voltage switches	台 n	生産(P)	146,172	184,524	26.2	19.9
出荷(S)			—	—	—	—	
低圧遮断器 Low voltage circuit breakers	台 n	生産(P)	4,174,464	4,131,886	▲ 1.0	2.1	
		出荷(S)	—	—	—	—	
高圧遮断器 High-voltage circuit breakers	百万円 million yen	生産(P)	2,689	2,278	▲ 15.3	▲ 9.0	
		出荷(S)	—	—	—	—	
電磁クラッチ Electromagnetic clutches	台 n	生産(P)	1,104,272	1,190,777	7.8	4.2	
		出荷(S)	—	—	—	—	
			在庫(I)	—	—	—	—

※ 低圧開閉スイッチは、操作スイッチ、検出スイッチ、マイクロスイッチの計である。

Note) The data of Low voltage switches is Operating switches, Detecting switches and Micro-switches.

分類	品目	単位	区分	平成30年 6月	平成30年 7月	前月比 増減率(%)	前年同月比 増減率(%)
Classification	Commodity	Unit	Item	Jun.2018	Jul.2018	R.P.	R.S.
民生用電気機械 Household electrical machinery	セパレート形エアコン(室外ユニット) Split type air conditioners (outdoor unit)	台	生産(P)	630,094	619,772	▲ 1.6	1.1
		n	出荷(S)	1,218,711	1,338,040	9.8	4.2
		n	在庫(I)	951,477	614,365	▲ 35.4	▲ 6.3
	電気がま Electric rice cookers	台	生産(P)	320,701	328,647	2.5	▲ 7.2
		n	出荷(S)	435,234	382,906	▲ 12.0	▲ 5.4
		n	在庫(I)	491,308	558,385	13.7	▲ 21.9
	食器洗い乾燥機 Automatic dish washers and driers	台	生産(P)	51,408	52,397	1.9	0.5
		n	出荷(S)	64,004	65,060	1.6	3.6
		n	在庫(I)	20,875	20,324	▲ 2.6	▲ 15.4
	電気冷蔵庫 Electric refrigerators	台	生産(P)	194,831	206,348	5.9	2.3
		n	出荷(S)	345,061	297,616	▲ 13.7	▲ 1.5
		n	在庫(I)	262,214	252,746	▲ 3.6	▲ 2.0
	クッキングヒーター Electric cooktops	台	生産(P)	61,191	63,746	4.2	4.6
		n	出荷(S)	60,167	62,050	3.1	0.7
		n	在庫(I)	38,622	40,288	4.3	▲ 0.1
	換気扇 Ventilating fans	台	生産(P)	489,451	518,103	5.9	7.1
n		出荷(S)	561,737	540,818	▲ 3.7	▲ 3.0	
n		在庫(I)	419,056	465,515	11.1	14.4	
電気温水器 Electric storage tank water heaters	台	生産(P)	6,439	7,804	21.2	46.8	
	n	出荷(S)	6,706	7,469	11.4	20.0	
	n	在庫(I)	4,892	5,273	7.8	▲ 1.6	
自然冷媒ヒートポンプ式給湯機 Natural coolant heat pump formula hot- water supply machine	台	生産(P)	43,580	35,180	▲ 19.3	3.0	
	n	出荷(S)	36,329	39,568	8.9	14.7	
	n	在庫(I)	44,148	39,533	▲ 10.5	41.8	
電気掃除機 Electric vacuum cleaners	台	生産(P)	116,547	116,832	0.2	▲ 30.7	
	n	出荷(S)	231,311	220,690	▲ 4.6	▲ 10.7	
	n	在庫(I)	203,006	181,840	▲ 10.4	▲ 5.8	
温水洗浄便座 Electric toilet seats	台	生産(P)	241,909	246,529	1.9	6.8	
	n	出荷(S)	230,865	243,450	5.5	6.5	
	n	在庫(I)	69,260	68,714	▲ 0.8	35.6	
配線・照明用器具 Wiring device and luminaries	蛍光灯 Fluorescent lamps	千個	生産(P)	7,468	9,112	22.0	▲ 10.2
		1000 n	出荷(S)	8,053	7,615	▲ 5.4	▲ 12.5
		1000 n	在庫(I)	20,826	23,337	12.1	▲ 5.9
	HIDランプ High intensity discharge lamps	千個	生産(P)	340	354	4.1	▲ 6.8
		1000 n	出荷(S)	544	545	0.2	2.1
		1000 n	在庫(I)	1,201	1,227	2.2	▲ 2.3
	配線器具 Wiring devices	千個	生産(P)	13,417	13,506	0.7	▲ 11.2
		1000 n	出荷(S)	10,899	11,409	4.7	▲ 9.6
		1000 n	在庫(I)	13,777	14,493	5.2	6.8
	白熱灯器具 Incandescent luminaires	千個	生産(P)	162	146	▲ 9.9	▲ 24.0
		1000 n	出荷(S)	164	149	▲ 9.1	▲ 24.7
		1000 n	在庫(I)	246	245	▲ 0.4	▲ 20.7
自動車用照明器具 Luminaires for auto-mobiles	千個	生産(P)	14,974	15,939	6.4	3.7	
	1000 n	出荷(S)	15,305	16,169	5.6	2.6	
	1000 n	在庫(I)	6,860	7,064	3.0	6.0	
蛍光灯器具 Fluorescent luminaires	千個	生産(P)	119	113	▲ 5.0	▲ 40.8	
	1000 n	出荷(S)	114	103	▲ 9.6	▲ 46.1	
	1000 n	在庫(I)	550	548	▲ 0.4	▲ 9.1	
電子応用装置 Associated electronic equipment	医用X線装置 Medical X-ray systems	百万円	生産(P)	12,466	9,389	▲ 24.7	▲ 4.0
		million yen	出荷(S)	—	—	—	—
		million yen	在庫(I)	—	—	—	—
	超音波応用装置(医療機器) Medical ultrasonic instruments	百万円	生産(P)	4,091	3,118	▲ 23.8	▲ 15.3
		million yen	出荷(S)	—	—	—	—
		million yen	在庫(I)	—	—	—	—
	医用測定器 Medical use measuring instruments	百万円	生産(P)	7,229	7,085	▲ 2.0	7.6
		million yen	出荷(S)	—	—	—	—
million yen		在庫(I)	—	—	—	—	
電子顕微鏡 Electron microscopes	百万円	生産(P)	4,536	4,114	▲ 9.3	14.2	
	million yen	出荷(S)	—	—	—	—	
	million yen	在庫(I)	—	—	—	—	

分類	品目	単位	区分	平成30年 6月	平成30年 7月	前月比 増減率(%)	前年同月比 増減率(%)
Classification	Commodity	Unit	Item	Jun.2018	Jul.2018	R.P.	R.S.
電気計測器 Electrical measuring instruments	電気計器 Electric meters	個 n	生産(P)	1,022,015	1,044,041	2.2	▲ 15.9
			出荷(S)	1,022,182	1,051,188	2.8	▲ 14.7
			在庫(I)	713,615	703,743	▲ 1.4	▲ 13.9
	電気測定器(半導体・IC測定器を除く) Electric test and measuring instruments (excl. Semiconductor・characteristic measuring)	百万円 million yen	生産(P)	6,601	5,666	▲ 14.2	▲ 9.4
			出荷(S)	—	—	—	—
在庫(I)			—	—	—	—	
半導体・IC測定器 Semiconductor・characteristic measuring	百万円 million yen	生産(P)	12,803	13,902	8.6	95.6	
		出荷(S)	—	—	—	—	
		在庫(I)	—	—	—	—	
工業用計測制御機器 Industrial for measuring equipment instruments	百万円 million yen	生産(P)	13,396	11,457	▲ 14.5	29.6	
		出荷(S)	—	—	—	—	
		在庫(I)	—	—	—	—	
電池 Batteries	アルカリマンガン乾電池 Alkaline manganese dioxide batteries	千個 1000 n	生産(P)	82,268	80,852	▲ 1.7	19.0
			出荷(S)	98,077	89,832	▲ 8.4	12.2
			在庫(I)	83,264	91,657	10.1	▲ 11.2
	リチウム電池 Lithium batteries	千個 1000 n	生産(P)	64,573	66,545	3.1	4.3
			出荷(S)	91,917	82,963	▲ 9.7	▲ 1.8
			在庫(I)	88,320	98,985	12.1	24.5
	鉛蓄電池 Lead acid storage batteries	鉛量t lead(t)	生産(P)	23,769	24,401	2.7	0.5
			出荷(S)	21,877	22,247	1.7	0.0
			在庫(I)	23,715	26,393	11.3	▲ 5.0
	アルカリ蓄電池 Alkaline storage batteries	1000 Ah	生産(P)	162,450	169,790	4.5	4.6
出荷(S)			166,718	167,581	0.5	4.5	
在庫(I)			36,607	41,056	12.2	▲ 12.1	
リチウムイオン蓄電池(車載用を除く) Small sized sealed lithium ion rechargeable batteries (excl. automobiles)	1000 Ah	生産(P)	85,234	90,963	6.7	▲ 18.1	
		出荷(S)	90,612	81,242	▲ 10.3	▲ 12.1	
		在庫(I)	77,906	88,457	13.5	▲ 0.6	
その他の電気機械 Other electrical machinery	太陽電池モジュール Photovoltaic modules	kW	生産(P)	82,625	70,662	▲ 14.5	▲ 34.1
			出荷(S)	196,901	161,073	▲ 18.2	3.1
			在庫(I)	611,598	572,402	▲ 6.4	▲ 14.0

7 情報通信機械工業 Information and communication electronics equipment

分類	品目	単位	区分	平成30年 6月	平成30年 7月	前月比 増減率(%)	前年同月比 増減率(%)
Classification	Commodity	Unit	Item	Jun.2018	Jul.2018	R.P.	R.S.
通信機械 Communication equipment	ボタン電話装置 Key system telephone equipment	台 n	生産(P)	7,087	8,886	25.4	▲ 20.6
			出荷(S)	10,125	9,775	▲ 3.5	▲ 9.9
			在庫(I)	6,549	7,904	20.7	▲ 15.5
	電子交換機 Electronic switching system	百万円 million yen	生産(P)	1,221	1,106	▲ 9.4	▲ 37.6
			出荷(S)	—	—	—	—
			在庫(I)	—	—	—	—
	デジタル伝送装置 Digital transmission equipment	台 n	生産(P)	426	491	15.3	▲ 13.7
			出荷(S)	—	—	—	—
			在庫(I)	—	—	—	—
	固定通信装置 Fixed communication equipment	台 n	生産(P)	19,934	21,028	5.5	38.3
出荷(S)			—	—	—	—	
在庫(I)			—	—	—	—	
携帯電話 Cellular telephone	台 n	生産(P)	419,245	375,365	▲ 10.5	▲ 30.6	
		出荷(S)	950,102	670,163	▲ 29.5	▲ 37.7	
		在庫(I)	68,378	45,466	▲ 33.5	▲ 77.6	
基地局通信装置 Basic exchange for mobile customer premises equipment	台 n	生産(P)	5,415	4,672	▲ 13.7	▲ 34.7	
		出荷(S)	—	—	—	—	
		在庫(I)	—	—	—	—	
民生用電子機械 Household electronic machinery	薄型テレビ Flat panel television	台 n	生産(P)	33,697	35,434	5.2	5.3
			出荷(S)	336,275	238,892	▲ 29.0	3.5
			在庫(I)	131,590	163,881	24.5	▲ 32.4
	ビデオカメラ Video camera	台 n	生産(P)	7,527	6,281	▲ 16.6	▲ 5.4
			出荷(S)	56,854	42,781	▲ 24.8	▲ 22.6
			在庫(I)	66,400	95,363	43.6	▲ 2.0
	デジタルカメラ Digital still camera	台 n	生産(P)	318,643	286,530	▲ 10.1	▲ 13.9
出荷(S)			317,859	277,073	▲ 12.8	▲ 22.2	
在庫(I)	254,181	310,606	22.2	57.5			

分類	品目	単位	区分	平成30年 6月	平成30年 7月	前月比 増減率(%)	前年同月比 増減率(%)
Classification	Commodity	Unit	Item	Jun.2018	Jul.2018	R.P.	R.S.
民生用電子機械 Household electronic machinery	カーナビゲーションシステム Car navigation system	台	生産(P)	512,128	567,607	10.8	8.9
		n	出荷(S)	726,490	657,042	▲ 9.6	5.0
		n	在庫(I)	374,508	446,891	19.3	37.0
	カーオーディオ Car audio	台	生産(P)	246,636	259,804	5.3	11.9
		n	出荷(S)	311,660	327,445	5.1	3.3
		n	在庫(I)	166,373	172,281	3.6	11.6
電子計算機 Electronic computers	はん用コンピュータ General purpose computers	百万円	生産(P)	X	X	X	X
		million yen	出荷(S)	—	—	—	—
		n	在庫(I)	—	—	—	—
	ミッドレンジコンピュータ Midrange computer	百万円	生産(P)	X	X	X	X
		million yen	出荷(S)	—	—	—	—
		n	在庫(I)	—	—	—	—
	サーバ用パソコン Personal computers for server use	台	生産(P)	20,450	18,970	▲ 7.2	4.8
		n	出荷(S)	20,539	18,202	▲ 11.4	5.6
		n	在庫(I)	548	1,217	122.1	▲ 6.7
	デスクトップ型パソコン Desktop computers	台	生産(P)	132,133	137,557	4.1 ☆	9.8
		n	出荷(S)	147,869	150,044	1.5 ☆	10.0
		n	在庫(I)	6,214	6,421	3.3 ☆	▲ 65.7
	ノートブック型パソコン Notebook computers	台	生産(P)	295,651	328,160	11.0	28.6
		n	出荷(S)	361,976	378,864	4.7	27.0
		n	在庫(I)	37,330	36,299	▲ 2.8 ☆	▲ 14.6
外部記憶装置 External Storage	百万円	生産(P)	11,859	12,101	2.0	21.5	
	million yen	出荷(S)	—	—	—	—	
	n	在庫(I)	—	—	—	—	
プリンタ Printer	百万円	生産(P)	5,552	5,246	▲ 5.5 ☆	15.5	
	million yen	出荷(S)	—	—	—	—	
	n	在庫(I)	—	—	—	—	
モニター Display monitors	百万円	生産(P)	5,336	5,202	▲ 2.5	1.3	
	million yen	出荷(S)	—	—	—	—	
	n	在庫(I)	—	—	—	—	
その他の情報通信 機械 Other information and communication electronics equipment	金融用端末装置 Banking terminals	百万円	生産(P)	5,693	6,144	7.9	4.5
		million yen	出荷(S)	—	—	—	—
		n	在庫(I)	—	—	—	—
	情報キオスク端末装置 Kiosk terminals	百万円	生産(P)	X	X	X	X
		million yen	出荷(S)	—	—	—	—
		n	在庫(I)	—	—	—	—
	携帯型専用端末装置 handy terminals	百万円	生産(P)	449	523	16.5	▲ 12.8
million yen		出荷(S)	—	—	—	—	
n		在庫(I)	—	—	—	—	
システム式金銭登録機 System use cash registers	台	生産(P)	X	X	X	X	
	n	出荷(S)	X	X	X	X	
	n	在庫(I)	X	X	X	X	
プロジェクタ Projector	台	生産(P)	2,921	3,263	11.7	▲ 2.5	
	n	出荷(S)	—	—	—	—	
	n	在庫(I)	—	—	—	—	
産業用テレビジョン装置 Industrial use television equipment	百万円	生産(P)	3,465	3,498	1.0	7.7	
	million yen	出荷(S)	—	—	—	—	
	n	在庫(I)	—	—	—	—	

8 輸送機械工業

Transport equipment

分類	品目	単位	区分	平成30年 6月	平成30年 7月	前月比 増減率(%)	前年同月比 増減率(%)
Classification	Commodity	Unit	Item	Jun.2018	Jul.2018	R.P.	R.S.
乗用車 Passenger cars	軽自動車 Midget passenger cars	台	生産(P)	123,591	124,151	0.5	12.3
		n	出荷(S)	126,928	123,564	▲ 2.7	11.3
		n	在庫(I)	9,285	9,872	6.3	▲ 27.1
	小型自動車 Small passenger cars	台	生産(P)	133,656	136,174	1.9	▲ 9.6
		n	出荷(S)	137,155	133,575	▲ 2.6	▲ 12.4
		n	在庫(I)	20,901	23,500	12.4	▲ 26.9
	普通自動車 Large passenger cars	台	生産(P)	445,746	424,417	▲ 4.8	▲ 4.0
		n	出荷(S)	449,248	419,143	▲ 6.7	▲ 3.9
		n	在庫(I)	90,799	95,503	5.2	6.6
	ハイブリッド車(小型・普通自動車の内数) Hybrid cars (inner number of the small and large passenger cars)	台	生産(P)	131,836	133,498	1.3	▲ 5.1
n		出荷(S)	—	—	—	—	
n		在庫(I)	—	—	—	—	

分類	品目	単位	区分	平成30年 6月	平成30年 7月	前月比 増減率(%)	前年同月比 増減率(%)
Classification	Commodity	Unit	Item	Jun.2018	Jul.2018	R.P.	R.S.
バス Buses	小型バス Small buses	台	生産(P)	9,934	9,422	▲ 5.2	▲ 7.4
		n	出荷(S)	10,348	9,378	▲ 9.4	▲ 7.2
		n	在庫(I)	2,657	2,832	6.6	▲ 5.8
	大型バス Large buses	台	生産(P)	686	605	▲ 11.8	▲ 44.2
		n	出荷(S)	658	659	0.2	▲ 45.2
		n	在庫(I)	310	256	▲ 17.4	▲ 34.0
トラック Trucks	軽自動車 Midget trucks	台	生産(P)	36,869	36,237	▲ 1.7	9.9
		n	出荷(S)	36,280	37,552	3.5	14.9
		n	在庫(I)	6,123	4,808	▲ 21.5	41.4
	小型自動車 Small trucks	台	生産(P)	26,185	25,773	▲ 1.6	▲ 0.2
		n	出荷(S)	27,413	24,866	▲ 9.3	▲ 4.4
		n	在庫(I)	5,196	6,102	17.4	26.4
	普通自動車 Large trucks	台	生産(P)	44,517	44,044	▲ 1.1	0.0
		n	出荷(S)	46,225	43,517	▲ 5.9	▲ 5.0
		n	在庫(I)	14,613	15,217	4.1	15.2
自動車ボデー Bodies for motor vehicles	特装ボデー Special bodies	台	生産(P)	12,900	13,549	5.0	▲ 1.6
		n	出荷(S)	—	—	—	—
		n	在庫(I)	—	—	—	—
自動車部品 Motor vehicle parts	自動車用エンジン Engines for motor vehicles	台	生産(P)	995,589	972,049	▲ 2.4	0.5
		n	出荷(S)	—	—	—	—
		n	在庫(I)	—	—	—	—
	機関部品 Engine parts	百万円 million yen	生産(P)	51,676	51,773	0.2	▲ 0.5
		n	出荷(S)	—	—	—	—
		n	在庫(I)	—	—	—	—
	駆動伝導・操縦装置部品 ※1 Drive, transmission and control parts	百万円 million yen	生産(P)	258,468	260,618	0.8	5.2
		n	出荷(S)	—	—	—	—
		n	在庫(I)	—	—	—	—
	懸架制動装置部品 Suspension and brake parts	百万円 million yen	生産(P)	42,699	42,819	0.3	0.3
		n	出荷(S)	—	—	—	—
		n	在庫(I)	—	—	—	—
シャシー・車体部品 ※2 Chassis and body parts	百万円 million yen	生産(P)	115,842	114,788	▲ 0.9	☆ 10.3	
	n	出荷(S)	—	—	—	—	
	n	在庫(I)	—	—	—	—	
乗用車用エアコン Automobile air conditioners	台	生産(P)	769,465	746,147	▲ 3.0	▲ 5.1	
	n	出荷(S)	768,747	745,476	▲ 3.0	▲ 5.2	
	n	在庫(I)	45,910	46,508	1.3	▲ 2.9	
二輪自動車 Motorcycles	二輪自動車(125ml超) Motorcycles (more than 125ml)	台	生産(P)	35,575	32,224	▲ 9.4	3.4
		n	出荷(S)	41,813	35,319	▲ 15.5	▲ 0.7
		n	在庫(I)	37,455	38,372	2.4	11.0
産業車両 Industrial vehicles	フォークリフトトラック Forklift trucks	台	生産(P)	10,741	11,136	3.7	15.8
		n	出荷(S)	10,897	11,140	2.2	16.6
		n	在庫(I)	2,310	2,308	▲ 0.1	▲ 9.0
船舶・同機関 Ships and ships engines	船用ディーゼル機関 Diesel engines for marine	PS	生産(P)	1,124,132	1,136,330	1.1	8.3
		n	出荷(S)	—	—	—	—
		n	在庫(I)	—	—	—	—

※1 駆動伝導・操縦装置部品は、自動変速装置とステアリング装置・タイロッド・タイロッドエンドの計である。

※2 シャシー・車体部品は、排気管・消音器、シート、エアバッグモジュールの計である。

Notes:1) The data of Drive, transmission and control parts is the total of Automatic transmission system and Steering system, tie rod and tie rod end.

2) The data of Chassis and body parts is the total of Exhaust pipes and mufflers, Seats and Air bag module.

9 窯業・土石製品工業

Ceramics, stone and clay products

分類	品目	単位	区分	平成30年 6月	平成30年 7月	前月比 増減率(%)	前年同月比 増減率(%)
Classification	Commodity	Unit	Item	Jun.2018	Jul.2018	R.P.	R.S.
ガラス・同製品 Glass and glass products	板ガラス Flat glass	換算箱	生産(P)	2,369,055	2,368,255	0.0	8.6
		blocks	出荷(S)	1,984,981	2,015,647	1.5	▲ 1.4
		n	在庫(I)	5,987,466	6,192,919	3.4	15.4
	安全ガラス Safety glass	㎡	生産(P)	3,929,231	3,949,518	0.5	1.9
		n	出荷(S)	3,923,196	3,823,517	▲ 2.5	▲ 3.3
		n	在庫(I)	3,099,826	3,255,163	5.0	9.7
	複層ガラス Multiple glass	㎡	生産(P)	1,257,007	1,329,234	5.7	1.0
		n	出荷(S)	1,225,293	1,290,386	5.3	1.0
		n	在庫(I)	107,194	114,385	6.7	8.0

分類	品目	単位	区分	平成30年 6月	平成30年 7月	前月比 増減率(%)	前年同月比 増減率(%)
Classification	Commodity	Unit	Item	Jun.2018	Jul.2018	R.P.	R.S.
ガラス・同製品 Glass and glass products	ガラス短繊維製品 Glass fiber wool products	kg	生産(P)	16,162,153	17,775,421	10.0	▲ 8.8
			出荷(S)	18,125,002	18,110,380	▲ 0.1	▲ 7.4
			在庫(I)	17,576,834	18,046,068	2.7	4.9
	ガラス長繊維製品 Glass fiber continuous textiles	kg	生産(P)	16,985,405	18,812,468	10.8	▲ 0.5
			出荷(S)	24,085,631	23,384,259	▲ 2.9	▲ 7.6
			在庫(I)	40,780,544	43,020,856	5.5	36.4
	光学用ガラス素地 Optical glass blanks	t	生産(P)	359	325	▲ 9.5	▲ 0.6
出荷(S)			318	309	▲ 2.8	6.2	
在庫(I)			974	958	▲ 1.6	26.9	
無アルカリガラス基板 Nonalkali glass substrates	1000 m ²	生産(P)	2,688	2,998	11.5	▲ 10.3	
		出荷(S)	3,579	3,642	1.8	6.3	
		在庫(I)	12,419	12,132	▲ 2.3	▲ 14.5	
ガラス製容器類 Glass containers	t	生産(P)	99,698	102,902	3.2	▲ 1.3	
		出荷(S)	100,290	101,681	1.4	▲ 3.8	
		在庫(I)	239,991	240,989	0.4	▲ 0.1	
ガラス製台所・食卓用品 (花びん・灰皿を含む) Glass tablewares and kitchenwares (incl. vases and ashtray)	t	生産(P)	3,290	3,026	▲ 8.0	▲ 4.2	
		出荷(S)	3,163	3,298	4.3	3.2	
		在庫(I)	17,626	17,312	▲ 1.8	▲ 0.3	
セメント・同製品 Cement and cement products	セメント Cement	t	生産(P)	4,577,002	4,771,000	4.2	▲ 2.1
			出荷(S)	4,397,522	4,517,944	2.7	▲ 2.7
			在庫(I)	1,124,867	1,249,920	11.1	12.6
	遠心力鉄筋コンクリート管 Centrifugal reinforced-concrete pipes	t	生産(P)	15,494	14,513	▲ 6.3	▲ 8.6
			出荷(S)	13,871	12,528	▲ 9.7	▲ 14.1
			在庫(I)	66,115	65,290	▲ 1.2	▲ 13.1
	遠心力鉄筋コンクリートポール Centrifugal reinforced-concrete poles	t	生産(P)	39,310	39,716	1.0	▲ 10.1
			出荷(S)	39,749	40,070	0.8	▲ 9.7
			在庫(I)	105,986	105,417	▲ 0.5	▲ 7.5
	遠心力鉄筋コンクリートパイプ Centrifugal reinforced-concrete piles	t	生産(P)	128,142	122,632	▲ 4.3	4.6
			出荷(S)	121,067	118,452	▲ 2.2	3.6
			在庫(I)	205,232	210,296	2.5	0.6
	護岸用コンクリートブロック Concrete blocks for bank protection	t	生産(P)	54,295	51,311	▲ 5.5	▲ 7.7
出荷(S)			49,911	46,270	▲ 7.3	▲ 35.9	
在庫(I)			227,239	233,606	2.8	▲ 10.3	
道路用コンクリート製品 Concrete products for road	t	生産(P)	192,987	185,657	▲ 3.8	☆ ▲ 1.1	
		出荷(S)	189,128	184,228	▲ 2.6	☆ ▲ 4.5	
		在庫(I)	832,228	847,849	1.9	▲ 2.8	
プレストレストコンクリート製品 Prestressed concrete products	t	生産(P)	59,554	61,008	2.4	3.3	
		出荷(S)	59,786	63,440	6.1	▲ 3.9	
		在庫(I)	120,780	118,477	▲ 1.9	15.4	
気泡コンクリート製品(ALC) Autoclaved light weight concrete products	m ³	生産(P)	130,872	135,466	3.5	▲ 3.7	
		出荷(S)	126,819	133,838	5.5	▲ 3.0	
		在庫(I)	54,983	55,616	1.2	5.1	
陶磁器 Ceramics wares	タイル Tiles	m ²	生産(P)	1,634,006	1,703,466	4.3	7.7
			出荷(S)	1,444,697	1,502,710	4.0	1.1
			在庫(I)	6,335,833	6,456,710	1.9	2.8
	水洗式便器 Water closet	個 n	生産(P)	187,096	192,015	2.6	5.2
			出荷(S)	219,804	254,511	15.8	5.3
			在庫(I)	347,576	347,733	0.0	43.9
	電気用陶磁器 Electrical porcelain insulators	kg	生産(P)	3,417,120	3,162,600	▲ 7.4	▲ 5.5
出荷(S)			3,015,981	3,405,927	12.9	12.1	
在庫(I)			7,986,867	7,857,416	▲ 1.6	▲ 15.3	
台所・食卓用陶磁器 Ceramic wares for tablewares and kitchenwares	kg	生産(P)	3,908,501	3,800,690	▲ 2.8	▲ 7.3	
		出荷(S)	—	—	—	—	
		在庫(I)	—	—	—	—	
ファインセラミックス Fine ceramics	ファインセラミックス(機能材) Fine ceramics for functional use	千個 1000 n	生産(P)	3,093,473	3,146,644	1.7	14.8
			出荷(S)	2,931,123	3,139,579	7.1	14.2
			在庫(I)	1,289,891	1,299,274	0.7	73.5
	触媒担体・セラミックフィルタ Ceramic catalyst supports and ceramic filter	kg	生産(P)	1,430,396	1,394,005	▲ 2.5	▲ 4.1
			出荷(S)	1,284,654	1,261,807	▲ 1.8	▲ 5.7
			在庫(I)	1,609,989	1,724,393	7.1	20.5
ファインセラミックス(一般構造材) (除く触媒担体・セラミックフィルタ) Fine ceramics for structural use (excl. ceramic catalyst supports and ceramic filter)	千個 1000 n	生産(P)	127,503	125,519	▲ 1.6	▲ 8.1	
		出荷(S)	125,885	124,446	▲ 1.1	▲ 6.0	
		在庫(I)	63,366	61,964	▲ 2.2	19.8	

分類	品目	単位	区分	平成30年 6月	平成30年 7月	前月比 増減率(%)	前年同月比 増減率(%)
Classification	Commodity	Unit	Item	Jun.2018	Jul.2018	R.P.	R.S.
その他の窯業・土石 製品 Other ceramics, stone and clay products	ほうろう鉄器製品 Enameled iron products	t	生産(P)	3,209	3,081	▲ 4.0	▲ 11.0
			出荷(S)	1,188	1,060	▲ 10.8	▲ 18.5
			在庫(I)	910	930	2.2	18.3
	耐火れんが Refractory bricks	t	生産(P)	31,515	29,113	▲ 7.6	1.5
			出荷(S)	44,874	44,279	▲ 1.3	▲ 2.4
			在庫(I)	80,575	81,444	1.1	8.4
	不定形耐火物 Monolithic refractories	t	生産(P)	59,445	59,537	0.2	9.1
			出荷(S)	64,362	62,767	▲ 2.5	3.9
			在庫(I)	36,205	37,601	3.9	8.3
	電極 Carbonaceous electrodes	t	生産(P)	14,025	14,443	3.0	18.3
			出荷(S)	14,647	14,112	▲ 3.7	21.9
			在庫(I)	11,152	11,175	0.2	▲ 6.0
	研削砥石 Grinding wheels	t	生産(P)	3,341	3,135	▲ 6.2	1.1
			出荷(S)	3,567	3,412	▲ 4.3	1.2
在庫(I)			3,843	3,783	▲ 1.6	0.5	
せっこうボード Gypsum board	m ²	生産(P)	42,599,209	42,165,769	▲ 1.0	▲ 4.6	
		出荷(S)	41,958,630	41,258,881	▲ 1.7	▲ 0.8	
		在庫(I)	25,702,096	26,572,555	3.4	0.7	
生石灰 Quicklime	t	生産(P)	622,385	615,578	▲ 1.1	▲ 1.1	
		出荷(S)	571,644	571,834	0.0	▲ 1.0	
		在庫(I)	87,773	94,749	7.9	▲ 10.0	

10 化学工業

Chemicals

分類	品目	単位	区分	平成30年 6月	平成30年 7月	前月比 増減率(%)	前年同月比 増減率(%)
Classification	Commodity	Unit	Item	Jun.2018	Jul.2018	R.P.	R.S.
化学肥料 Fertilizers	アンモニア Ammonia	t	生産(P)	56,596	62,653	10.7	▲ 14.4
			出荷(S)	42,444	46,846	10.4	▲ 25.0
			在庫(I)	16,254	16,612	2.2	80.5
	複合肥料 Compound fertilizers	t	生産(P)	74,496	58,023	▲ 22.1	▲ 1.5
			出荷(S)	52,062	40,773	▲ 21.7	▲ 9.1
			在庫(I)	282,198	293,318	3.9	☆ 1.9
ソーダ工業製品 Industrial sodium chemicals	か性ソーダ Sodium hydroxide	t	生産(P)	288,024	349,220	21.2	1.2
			出荷(S)	219,317	240,093	9.5	▲ 3.5
			在庫(I)	114,637	123,017	7.3	51.1
	塩素ガス Chlorine, gas	t	生産(P)	257,605	309,635	20.2	1.1
			出荷(S)	20,302	24,325	19.8	10.2
			在庫(I)	—	—	—	—
液体塩素 Chlorine, liquid	t	生産(P)	34,367	42,426	23.4	▲ 0.2	
		出荷(S)	15,188	14,121	▲ 7.0	▲ 6.4	
		在庫(I)	4,114	4,134	0.5	▲ 0.6	
無機薬品・触媒 Industrial inorganic chemicals and catalyst	酸化チタン Titanium dioxide	t	生産(P)	19,021	15,860	▲ 16.6	▲ 5.2
			出荷(S)	16,459	16,845	2.3	1.1
			在庫(I)	41,302	40,337	▲ 2.3	▲ 2.0
	カーボンブラック Carbon black	t	生産(P)	51,146	53,311	4.2	3.9
			出荷(S)	53,168	54,628	2.7	10.6
			在庫(I)	56,739	55,304	▲ 2.5	▲ 0.8
硫酸 Sulfuric acid	t	生産(P)	562,622	503,343	▲ 10.5	▲ 9.9	
		出荷(S)	503,431	439,078	▲ 12.8	▲ 9.1	
		在庫(I)	246,756	256,195	3.8	2.6	
自動車排気ガス浄化用触媒 Catalyst for auto emissions control	t	生産(P)	1,010	1,010	0.0	10.3	
		出荷(S)	1,087	1,151	5.9	14.1	
		在庫(I)	581	585	0.7	106.0	
高圧ガス High pressure gas	酸素ガス(専業) Oxygen gas (Specialized producer)	1000 m ³	生産(P)	751,203	X	X	X
			出荷(S)	736,608	X	X	X
			在庫(I)	70	X	X	X
	窒素 Nitrogen	1000 m ³	生産(P)	1,189,782	1,221,023	2.6	▲ 1.6
			出荷(S)	989,140	1,019,854	3.1	9.7
			在庫(I)	36,578	32,378	▲ 11.5	▲ 0.5
石油系芳香族 Aromatic hydrocarbons (Petroleum, origin)	純ベンゼン Benzene, pure	t	生産(P)	292,245	322,364	☆ 17.7	☆ ▲ 8.3
			出荷(S)	183,651	203,600	10.9	0.9
			在庫(I)	145,691	134,700	▲ 7.5	1.6
	純トルエン Toluene, pure	t	生産(P)	152,579	182,123	19.4	11.3
			出荷(S)	51,094	92,591	81.2	11.3
			在庫(I)	88,686	88,442	▲ 0.3	48.7

分類	品目	単位	区分	平成30年 6月	平成30年 7月	前月比 増減率(%)	前年同月比 増減率(%)
Classification	Commodity	Unit	Item	Jun.2018	Jul.2018	R.P.	R.S.
石油系芳香族 Aromatic hydrocarbons (Petroleum, origin)	キシレン Xylene	t	生産(P)	392,728	478,967	22.0	▲ 8.9
			出荷(S)	254,611	261,542	2.7	1.7
			在庫(I)	138,345	118,827	▲ 14.1	▲ 5.9
	パラキシレン Para-xylene	t	生産(P)	199,974	279,563	39.8	▲ 4.4
			出荷(S)	241,815	323,535	33.8	▲ 8.7
			在庫(I)	73,721	83,609	13.4	▲ 30.0
環式中間物 Cyclic chemicals and synthetic dyes	スチレンモノマー Styrene monomer	t	生産(P)	178,386	164,425	▲ 7.8	▲ 2.7
			出荷(S)	164,343	168,575	2.6	▲ 2.1
			在庫(I)	56,148	52,611	▲ 6.3	32.1
	フェノール Phenol	t	生産(P)	25,474	30,270	18.8	▲ 33.5
			出荷(S)	23,673	21,244	▲ 10.3	▲ 14.4
			在庫(I)	16,619	15,748	▲ 5.2	0.5
	テレフタル酸(高純度のもの) Terephthalic acid (pure)	t	生産(P)	X	X	X	X
			出荷(S)	X	X	X	X
			在庫(I)	X	X	X	X
	カプロラクタム Caprolactam	t	生産(P)	15,108	20,967	38.8	1.5
			出荷(S)	5,690	7,835	37.7	▲ 9.1
			在庫(I)	7,289	8,688	19.2	25.4
ジフェニルメタンジイソシアネート Diphenyl methane diisocyanate	t	生産(P)	X	X	X	X	
		出荷(S)	X	X	X	X	
		在庫(I)	X	X	X	X	
有機薬品 Industrial organic chemicals	エチレン Ethylene	t	生産(P)	408,985	495,962	21.3	▲ 3.1
			出荷(S)	351,380	405,324	15.4	▲ 4.5
			在庫(I)	46,422	45,359	▲ 2.3	9.3
	エチレングリコール Ethylene glycol	t	生産(P)	14,081	48,644	245.5	▲ 0.9
			出荷(S)	21,341	40,282	88.8	▲ 15.4
			在庫(I)	25,766	30,766	19.4	10.6
	二塩化エチレン Ethylene dichloride	t	生産(P)	202,919	263,815	30.0	1.5
			出荷(S)	16,436	15,790	▲ 3.9	1.4
			在庫(I)	40,977	41,659	1.7	1.9
	プロピレン Propylene	t	生産(P)	335,140	418,617	24.9	▲ 4.2
			出荷(S)	327,352	372,063	13.7	▲ 6.7
			在庫(I)	64,626	68,654	6.2	33.4
	ポリプロピレングリコール Polypropylene glycol	t	生産(P)	19,468	20,518	5.4	▲ 5.7
			出荷(S)	21,367	20,399	▲ 4.5	▲ 7.4
			在庫(I)	40,513	38,570	▲ 4.8	25.0
	合成アセトン Acetone, synthetic	t	生産(P)	16,871	22,129	31.2	▲ 30.6
			出荷(S)	10,514	11,469	9.1	▲ 39.4
			在庫(I)	14,366	13,090	▲ 8.9	5.8
アクリロニトリル Acrylonitrile	t	生産(P)	42,689	40,045	▲ 6.2	3.3	
		出荷(S)	29,985	25,978	▲ 13.4	7.6	
		在庫(I)	21,272	22,520	5.9	20.0	
合成ブタノール Butanol, synthetic	t	生産(P)	21,313	42,388	98.9	17.9	
		出荷(S)	7,962	10,857	36.4	3.3	
		在庫(I)	5,163	7,369	42.7	9.4	
ブタジエン Butadiene	t	生産(P)	62,981	70,662	12.2	1.0	
		出荷(S)	52,160	48,062	▲ 7.9	0.0	
		在庫(I)	15,951	20,794	30.4	4.9	
プラスチック Plastic (materials)	ポリエチレン Polyethylene(PE)	t	生産(P)	140,493	203,003	44.5	8.1
			出荷(S)	184,422	205,131	11.2	4.8
			在庫(I)	455,442	456,800	0.3	12.3
	ポリスチレン Polystyrene(PS)	t	生産(P)	93,738	111,417	18.9	1.8
			出荷(S)	99,010	107,460	8.5	3.6
			在庫(I)	147,835	147,537	▲ 0.2	▲ 1.3
	ポリプロピレン Polypropylene(PP)	t	生産(P)	129,438	172,446	33.2	▲ 17.2
			出荷(S)	175,591	198,570	13.1	▲ 8.5
			在庫(I)	336,612	310,840	▲ 7.7	▲ 8.1
	フェノール樹脂 Phenol-formaldehyde resins (PF)	t	生産(P)	26,712	26,820	0.4	1.9
			出荷(S)	25,780	26,051	1.1	3.5
			在庫(I)	14,221	14,486	1.9	▲ 0.8
	エポキシ樹脂 Epoxy resins(EP)	t	生産(P)	10,649	11,720	10.1	13.3
			出荷(S)	10,570	11,039	4.4	10.6
			在庫(I)	18,245	18,854	3.3	12.2

分類	品目	単位	区分	平成30年 6月	平成30年 7月	前月比 増減率(%)	前年同月比 増減率(%)
Classification	Commodity	Unit	Item	Jun.2018	Jul.2018	R.P.	R.S.
プラスチック Plastic (materials)	ウレタンフォーム Polyurethane foam	t	生産(P)	17,446	17,274	▲ 1.0	1.8
			出荷(S)	16,044	15,997	▲ 0.3	3.1
			在庫(I)	3,673	3,551	▲ 3.3	▲ 1.3
	メタクリル樹脂 Methacrylic resins	t	生産(P)	8,080	14,360	77.7	21.8
			出荷(S)	12,712	12,263	▲ 3.5	▲ 2.7
			在庫(I)	12,925	13,702	6.0	26.0
	酢酸ビニル(モノマー) Vinyl acetate (monomer)	t	生産(P)	49,569	44,674	▲ 9.9	▲ 15.0
			出荷(S)	22,762	21,677	▲ 4.8	8.9
			在庫(I)	16,327	14,768	▲ 9.5	2.5
	ポリビニルアルコール Polyvinyl alcohol (POVAL)	t	生産(P)	15,572	14,914	▲ 4.2	▲ 25.4
			出荷(S)	13,360	11,163	▲ 16.4	▲ 17.0
在庫(I)			51,943	51,096	▲ 1.6	18.2	
塩化ビニル樹脂 Polyvinyl chloride (PVC)	t	生産(P)	129,571	133,694	3.2	▲ 5.7	
		出荷(S)	136,309	132,911	▲ 2.5	▲ 8.9	
		在庫(I)	136,622	137,644	0.7	6.0	
ポリアミド系樹脂成形材料 Polyamide Resins(molding material)	t	生産(P)	13,941	20,304	45.6	▲ 5.5	
		出荷(S)	17,743	17,431	▲ 1.8	▲ 4.2	
		在庫(I)	34,483	35,888	4.1	1.8	
ポリカーボネート Polycarbonate	t	生産(P)	27,469	22,738	▲ 17.2	14.8	
		出荷(S)	26,115	25,344	▲ 3.0	7.9	
		在庫(I)	45,389	42,262	▲ 6.9	33.9	
ポリアセタール Polyacetal	t	生産(P)	11,614	11,807	1.7	▲ 8.1	
		出荷(S)	10,050	10,075	0.2	▲ 6.6	
		在庫(I)	21,748	23,683	8.9	20.2	
ポリエチレンテレフタレート Polyethylene telephthalate (PET)	t	生産(P)	50,943	53,173	4.4	▲ 5.0	
		出荷(S)	17,289	16,297	▲ 5.7	▲ 25.5	
		在庫(I)	58,680	63,377	8.0	▲ 9.7	
合成ゴム Synthetic rubbers	t	生産(P)	127,254	141,047	10.8	11.8	
		出荷(S)	120,129	119,804	▲ 0.3	2.3	
		在庫(I)	295,884	305,106	3.1	11.2	
石けん・合成洗剤・界面活性剤 Soap, synthetic detergent and surface-active agents	浴用・手洗用石けん Toilet soap and Hand soap	t	生産(P)	8,327	8,515	☆ 7.4	☆ 13.8
			出荷(S)	10,971	11,870	8.2	7.5
			在庫(I)	6,600	6,320	☆ 6.0	☆ 5.3
	合成洗剤 Synthetic detergent	t	生産(P)	94,667	107,765	13.8	4.1
			出荷(S)	87,809	104,335	18.8	3.4
			在庫(I)	39,590	38,908	▲ 1.7	10.1
	柔軟仕上げ剤 Fabric softener	t	生産(P)	37,135	43,940	18.3	9.2
			出荷(S)	33,150	37,309	12.5	▲ 5.8
非イオン界面活性剤 Nonionic surfactants active gents	t	生産(P)	56,180	60,887	8.4	10.8	
		出荷(S)	45,369	48,198	6.2	8.9	
		在庫(I)	69,309	69,904	0.9	4.2	
化粧品 Cosmetics	シャンプー Shampoo	kg	生産(P)	12,226,400	12,837,864	5.0	▲ 0.7
			出荷(S)	13,856,666	10,772,169	▲ 22.3	▲ 1.3
			在庫(I)	19,992,145	23,434,266	17.2	15.3
	ヘアリンス Hair rinse	kg	生産(P)	5,668,991	6,289,224	10.9	5.9
			出荷(S)	4,189,801	3,367,073	▲ 19.6	▲ 4.3
			在庫(I)	8,450,492	9,645,012	14.1	14.0
	染毛料 Hair coloring prep	kg	生産(P)	2,059,507	2,101,105	2.0	▲ 0.5
			出荷(S)	1,943,696	2,072,322	6.6	4.2
			在庫(I)	5,989,581	6,052,067	1.0	14.9
	洗顔クリーム・フォーム Facial washing cream and foam	kg	生産(P)	2,440,948	2,495,780	2.2	17.2
			出荷(S)	2,338,734	2,303,235	▲ 1.5	14.5
			在庫(I)	3,821,220	4,037,619	5.7	38.3
	クレンジングクリーム Cleansing cream	kg	生産(P)	2,286,402	2,434,779	6.5	26.1
			出荷(S)	2,286,518	2,179,203	▲ 4.7	14.4
			在庫(I)	2,118,410	2,415,891	14.0	20.2
モイスチャークリーム Moisture cream	kg	生産(P)	370,273	511,374	38.1	☆ 51.8	
		出荷(S)	384,062	536,016	39.6	☆ 84.0	
		在庫(I)	363,125	364,808	0.5	▲ 0.7	
乳液 Milky lotion	kg	生産(P)	679,532	768,530	13.1	27.0	
		出荷(S)	651,468	771,298	18.4	17.6	
		在庫(I)	910,445	981,151	7.8	48.3	
化粧水 Skin lotion	kg	生産(P)	2,630,988	2,827,730	7.5	22.1	
		出荷(S)	2,654,185	2,759,316	4.0	15.5	
		在庫(I)	3,138,955	3,453,703	10.0	33.2	

分類	品目	単位	区分	平成30年 6月	平成30年 7月	前月比 増減率(%)	前年同月比 増減率(%)
Classification	Commodity	Unit	Item	Jun.2018	Jul.2018	R.P.	R.S.
化粧品 Cosmetics	美容液 Beauty essence	kg	生産(P)	462,185	497,392	7.6	9.9
			出荷(S)	467,096	448,604	▲ 4.0	0.8
			在庫(I)	619,580	663,281	7.1	2.7
	ファンデーション Makeup foundation	kg	生産(P)	240,502	297,570	23.7	14.8
			出荷(S)	248,415	272,566	9.7	12.2
			在庫(I)	525,488	572,777	9.0	11.5
塗料・印刷インキ Paints and printing ink	溶剤系合成樹脂塗料 Organic solvent type of Synthetic resin paints	t	生産(P)	48,184	48,389	0.4	▲ 0.6
			出荷(S)	49,597	50,517	1.9	0.6
			在庫(I)	50,890	51,473	1.1	3.6
	水系合成樹脂塗料 Water soluble type of Synthetic resin paints	t	生産(P)	35,458	35,971	1.4	▲ 0.5
			出荷(S)	34,314	36,942	7.7	4.3
			在庫(I)	24,432	25,347	3.7	2.0
	印刷インキ Printing inks	t	生産(P)	28,149	28,095	▲ 0.2	1.8
			出荷(S)	31,155	32,268	3.6	1.7
			在庫(I)	15,706	15,694	▲ 0.1	3.5

11 石油・石炭製品工業 Petroleum and coal products

分類	品目	単位	区分	平成30年 6月	平成30年 7月	前月比 増減率(%)	前年同月比 増減率(%)
Classification	Commodity	Unit	Item	Jun.2018	Jul.2018	R.P.	R.S.
石油製品 Petroleum products	燃料油計 Main petroleum products total	kl	生産(P)	11,498,976	13,337,777	16.0	▲ 8.4
			出荷(S)	14,030,107	15,794,772	12.6	▲ 7.1
			在庫(I)	5,004,668	5,173,445	3.4	▲ 8.1
	ガソリン計 Gasoline total	kl	生産(P)	3,742,118	4,414,155	18.0	▲ 5.1
			出荷(S)	4,024,642	4,549,414	13.0	▲ 6.2
			在庫(I)	741,162	714,380	▲ 3.6	▲ 8.8
	自動車用ガソリン計 Motor gasoline total	kl	生産(P)	3,733,332	4,408,511	18.1	▲ 5.1
			出荷(S)	4,017,266	4,541,442	13.0	▲ 6.2
			在庫(I)	732,947	708,350	▲ 3.4	▲ 8.7
	自動車用高級ガソリン Premium motor gasoline	kl	生産(P)	499,321	505,488	1.2	0.1
			出荷(S)	483,736	543,612	12.4	1.6
			在庫(I)	184,670	161,905	▲ 12.3	▲ 6.0
	自動車用並級ガソリン Regular motor gasoline	kl	生産(P)	3,234,011	3,903,023	20.7	▲ 5.7
			出荷(S)	3,533,530	3,997,830	13.1	▲ 7.2
			在庫(I)	548,277	546,445	▲ 0.3	▲ 9.5
	その他用ガソリン Use for others	kl	生産(P)	8,786	5,644	▲ 35.8	▲ 41.7
			出荷(S)	7,376	7,972	8.1	▲ 11.4
			在庫(I)	8,215	6,030	▲ 26.6	▲ 14.1
	ナフサ計 Naphtha total	kl	生産(P)	891,666	1,222,442	37.1	▲ 21.6
			出荷(S)	2,702,235	3,313,900	22.6	▲ 9.0
			在庫(I)	943,854	1,036,232	9.8	▲ 12.8
石油化学用ナフサ Naphtha for petrochemical use	kl	生産(P)	889,270	1,219,971	37.2	▲ 21.6	
		出荷(S)	2,702,153	3,313,833	22.6	▲ 9.0	
		在庫(I)	942,266	1,034,842	9.8	▲ 12.8	
その他用ナフサ Use for others	kl	生産(P)	2,396	2,471	3.1	▲ 12.0	
		出荷(S)	82	67	▲ 18.3	3,250.0	
		在庫(I)	1,588	1,390	▲ 12.5	13.6	
ジェット燃料油 Jet fuel	kl	生産(P)	1,372,338	1,532,878	11.7	▲ 4.1	
		出荷(S)	1,382,756	1,520,747	10.0	▲ 3.7	
		在庫(I)	578,960	602,128	4.0	▲ 9.5	
灯油 Kerosene	kl	生産(P)	432,950	606,938	40.2	▲ 15.1	
		出荷(S)	508,326	653,578	28.6	▲ 5.2	
		在庫(I)	678,477	675,606	▲ 0.4	▲ 3.9	
軽油 Gas oil	kl	生産(P)	3,005,494	3,367,327	12.0	▲ 12.0	
		出荷(S)	3,209,243	3,341,493	4.1	▲ 15.9	
		在庫(I)	839,207	954,687	13.8	23.4	
重油計 Fuel oil total	kl	生産(P)	2,054,410	2,194,037	6.8	▲ 0.3	
		出荷(S)	2,202,905	2,415,640	9.7	6.8	
		在庫(I)	1,223,008	1,190,412	▲ 2.7	▲ 12.6	
A重油 Fuel oil A	kl	生産(P)	826,123	862,398	4.4	1.4	
		出荷(S)	817,130	891,019	9.0	6.2	
		在庫(I)	317,312	309,819	▲ 2.4	▲ 11.5	
B・C重油 Fuel oil B・C	kl	生産(P)	1,228,287	1,331,639	8.4	▲ 1.4	
		出荷(S)	1,385,775	1,524,621	10.0	7.1	
		在庫(I)	905,696	880,593	▲ 2.8	▲ 13.1	

分類	品目	単位	区分	平成30年 6月	平成30年 7月	前月比 増減率(%)	前年同月比 増減率(%)
Classification	Commodity	Unit	Item	Jun.2018	Jul.2018	R.P.	R.S.
石油製品 Petroleum products	潤滑油 Lubricating oil	kl	生産(P)	205,262	213,118	3.8	30.0
			出荷(S)	236,525	213,788	▲ 9.6	14.6
			在庫(I)	163,790	173,214	5.8	▲ 11.2
	パラフィン Paraffin wax	t	生産(P)	7,776	4,173	▲ 46.3	▲ 29.0
			出荷(S)	9,166	4,978	▲ 45.7	▲ 4.3
			在庫(I)	3,669	4,470	21.8	3.5
	アスファルト Asphalt	t	生産(P)	193,835	240,466	24.1	▲ 2.8
			出荷(S)	135,792	145,372	7.1	▲ 12.2
			在庫(I)	151,314	158,978	5.1	32.7
	液化石油ガス計 Liquefied petroleum gas total	t	生産(P)	286,063	350,420	22.5	▲ 18.7
			出荷(S)	358,470	442,789	23.5	▲ 9.3
			在庫(I)	188,031	204,848	8.9	9.0
	P・P、P・B Propane・Propylene and Propane・Butane	t	生産(P)	142,254	170,198	19.6	▲ 10.4
			出荷(S)	206,300	228,676	10.8	▲ 4.6
在庫(I)			66,620	74,355	11.6	▲ 0.6	
B・B Butane・Butylene	t	生産(P)	143,809	180,222	25.3	▲ 25.3	
		出荷(S)	152,170	214,113	40.7	▲ 13.9	
		在庫(I)	121,411	130,493	7.5	15.3	
半製品計 Semi-products total	kl	生産(P)	—	—	—	—	
		出荷(S)	—	—	—	—	
		在庫(I)	8,318,933	8,637,972	3.8	▲ 1.9	
内 粗ガソリン Slack gasoline	kl	生産(P)	—	—	—	—	
		出荷(S)	—	—	—	—	
		在庫(I)	2,506,762	2,577,344	2.8	▲ 4.5	
内 粗灯油 Slack kerosene	kl	生産(P)	—	—	—	—	
		出荷(S)	—	—	—	—	
		在庫(I)	569,475	614,125	7.8	2.3	
内 粗軽油 Slack gas oil	kl	生産(P)	—	—	—	—	
		出荷(S)	—	—	—	—	
		在庫(I)	716,037	853,417	19.2	▲ 6.1	
内 粗重油 Slack fuel oil	kl	生産(P)	—	—	—	—	
		出荷(S)	—	—	—	—	
		在庫(I)	4,053,411	4,111,567	1.4	▲ 0.7	
内 粗潤滑油 Slack lubricating oil	kl	生産(P)	—	—	—	—	
		出荷(S)	—	—	—	—	
		在庫(I)	421,551	427,293	1.4	7.5	
石炭製品 Coal products	コークス Coal coke	t	生産(P)	2,693,792	2,664,634	▲ 1.1	▲ 4.4
			出荷(S)	755,899	654,779	▲ 13.4	▲ 14.6
			在庫(I)	1,572,190	1,576,698	0.3	▲ 12.0

12 プラスチック製品工業

Plastic products

分類	品目	単位	区分	平成30年 6月	平成30年 7月	前月比 増減率(%)	前年同月比 増減率(%)
Classification	Commodity	Unit	Item	Jun.2018	Jul.2018	R.P.	R.S.
プラスチック製品 Plastic products	プラスチック製フィルム・シート Plastic film and plastic sheets	t	生産(P)	216,190	218,936	1.3	▲ 0.4
			出荷(S)	213,506	222,224	4.1	1.0
			在庫(I)	258,827	260,623	0.7	6.7
	プラスチック製合成皮革 Plastic synthetic leathers (supported sheets)	t	生産(P)	5,116	5,070	▲ 0.9	11.5
			出荷(S)	5,048	5,010	▲ 0.8	11.5
			在庫(I)	2,738	2,774	1.3	3.2
	プラスチック製パイプ Plastic pipes	t	生産(P)	33,780	33,858	0.2	▲ 4.6
			出荷(S)	29,667	29,124	▲ 1.8	0.4
			在庫(I)	35,192	36,213	2.9	0.5
	プラスチック製機械器具部品 Plastic products for machine tools and parts	t	生産(P)	57,808	57,810	0.0	0.2
			出荷(S)	64,538	64,368	▲ 0.3	1.0
			在庫(I)	13,899	13,838	▲ 0.4	3.6
	プラスチック製日用品・雑貨 Plastic products for daily necessities and miscellaneous goods	t	生産(P)	25,295	25,466	0.7	2.8
			出荷(S)	26,003	26,346	1.3	3.7
			在庫(I)	20,933	20,807	▲ 0.6	▲ 0.4

分類	品目	単位	区分	平成30年 6月	平成30年 7月	前月比 増減率(%)	前年同月比 増減率(%)
Classification	Commodity	Unit	Item	Jun.2018	Jul.2018	R.P.	R.S.
プラスチック製品 Plastic products	プラスチック製容器(中空成形) Plastic containers (blow-molding)	t	生産(P)	47,042	47,728	1.5	▲ 1.8
			出荷(S)	52,471	51,499	▲ 1.9	2.7
			在庫(I)	37,452	38,162	1.9	6.6
	プラスチック製容器(中空成形以外) Plastic containers (excl. blow-molding)	t	生産(P)	31,621	32,063	1.4	8.0
			出荷(S)	32,061	32,975	2.9	8.5
			在庫(I)	5,933	5,572	▲ 6.1	▲ 10.7
プラスチック製建材 Plastic material for building(construction)	t	生産(P)	22,142	23,708	7.1	▲ 2.9	
		出荷(S)	21,852	23,186	6.1	▲ 2.8	
		在庫(I)	24,230	24,736	2.1	▲ 10.6	
プラスチック製発泡製品 Plastic foam products	t	生産(P)	20,388	21,096	3.5	▲ 1.9	
		出荷(S)	22,961	22,669	▲ 1.3	▲ 0.3	
		在庫(I)	23,511	23,994	2.1	▲ 0.3	
プラスチック製強化製品 Plastic reinforced products	t	生産(P)	6,323	6,259	▲ 1.0	☆ ▲ 1.9	
		出荷(S)	6,123	6,004	▲ 1.9	☆ ▲ 5.9	
		在庫(I)	6,258	6,358	1.6	☆ 26.7	

13 パルプ・紙・紙加工品工業

Pulp, paper and paper product

分類	品目	単位	区分	平成30年 6月	平成30年 7月	前月比 増減率(%)	前年同月比 増減率(%)
Classification	Commodity	Unit	Item	Jun.2018	Jul.2018	R.P.	R.S.
パルプ Pulp	製紙パルプ Paper pulp	t	生産(P)	678,996	644,598	▲ 5.1	▲ 4.1
			出荷(S)	79,907	74,778	▲ 6.4	4.4
			在庫(I)	151,967	163,350	7.5	19.6
紙 Paper	新聞巻取紙 Newsprint paper in rolls	t	生産(P)	231,297	201,941	▲ 12.7	▲ 7.8
			出荷(S)	217,002	217,651	0.3	▲ 5.5
			在庫(I)	246,508	230,628	▲ 6.4	▲ 3.3
	印刷用紙(非塗工類) ※1 Uncoated printing paper	t	生産(P)	159,138	159,408	0.2	0.7
			出荷(S)	159,163	158,184	▲ 0.6	0.3
			在庫(I)	261,839	261,272	▲ 0.2	1.1
	印刷用紙(塗工) ※2 Coated printing paper	t	生産(P)	326,104	302,431	▲ 7.3	▲ 16.0
			出荷(S)	374,459	344,908	▲ 7.9	▲ 8.3
			在庫(I)	460,233	417,504	▲ 9.3	▲ 10.2
	情報用紙 Communication paper	t	生産(P)	105,885	103,142	▲ 2.6	▲ 4.1
出荷(S)			100,803	99,156	▲ 1.6	5.2	
在庫(I)			149,651	139,595	▲ 6.7	▲ 7.3	
包装用紙 Wrapping paper	t	生産(P)	67,518	65,376	▲ 3.2	▲ 1.8	
		出荷(S)	71,931	71,615	▲ 0.4	▲ 0.3	
		在庫(I)	99,988	93,440	▲ 6.5	▲ 6.4	
衛生用紙 Sanitary paper	t	生産(P)	149,635	137,579	▲ 8.1	1.8	
		出荷(S)	145,833	139,141	▲ 4.6	2.5	
		在庫(I)	72,656	71,129	▲ 2.1	2.5	
板紙 Paperboard	段ボール原紙 Container board	t	生産(P)	827,878	845,987	2.2	0.7
			出荷(S)	767,150	789,605	2.9	▲ 0.2
			在庫(I)	450,716	456,664	1.3	▲ 5.7
	紙器用板紙 Paperboard for paper container	t	生産(P)	136,314	127,818	▲ 6.2	0.2
			出荷(S)	131,581	128,892	▲ 2.0	0.6
			在庫(I)	155,154	150,430	▲ 3.0	▲ 2.4
紙加工品 Converted and processed paper	段ボール(シート) Corrugated cardboard (sheets)	1000 m ²	生産(P)	1,049,469	1,084,338	3.3	3.8
			出荷(S)	251,449	257,510	2.4	1.2
			在庫(I)	68,777	73,043	6.2	25.5
	段ボール箱 Corrugated cardboard boxes	1000 m ²	生産(P)	796,594	819,939	2.9	4.0
			出荷(S)	—	—	—	—
			在庫(I)	—	—	—	—
	大人用紙おむつ Disposable diaper for adult	千枚 1000 sheets	生産(P)	723,410	746,436	3.2	16.2
			出荷(S)	738,701	705,005	▲ 4.6	7.6
在庫(I)			617,971	692,796	12.1	4.9	
乳幼児用紙おむつ(パンツタイプ) Disposable diaper for baby (pants-type)	千枚 1000 sheets	生産(P)	1,349,072	1,309,488	▲ 2.9	▲ 7.7	
		出荷(S)	1,282,933	1,320,372	2.9	▲ 0.1	
		在庫(I)	1,000,986	989,017	▲ 1.2	▲ 2.8	

※1 「印刷用紙(非塗工類)」は、非塗工印刷用紙と特殊印刷用紙の計。

※2 「印刷用紙(塗工)」は微塗工印刷用紙と塗工印刷用紙の計。

Notes:1) The data of "Uncoated printing paper" is the total of Uncoated printing paper and Special printing paper.

2) The data of "Coated printing paper" is the total of "Ultra light weight coated paper" and "Coated printing paper".

14 繊維工業

Textile products

分類	品目	単位	区分	平成30年 6月	平成30年 7月	前月比 増減率(%)	前年同月比 増減率(%)
Classification	Commodity	Unit	Item	Jun.2018	Jul.2018	R.P.	R.S.
炭素繊維 Carbon fiber	炭素繊維 Carbon fiber	kg	生産(P)	1,328,592	1,432,216	7.8	1.9
			出荷(S)	1,116,251	1,317,054	18.0	34.0
			在庫(I)	3,064,722	2,851,018	▲ 7.0	21.1
化学繊維 Chemical fibers	合成繊維(長繊維) Synthetic fibers(Filament fibers)	t	生産(P)	32,779	34,766	6.1	▲ 2.5
			出荷(S)	19,000	18,520	▲ 2.5	▲ 4.6
			在庫(I)	31,694	32,761	3.4	▲ 3.8
	合成繊維(短繊維) Synthetic fibers(Staple fibers)	t	生産(P)	27,754	27,932	0.6	▲ 0.1
			出荷(S)	27,855	24,869	▲ 10.7	▲ 2.2
			在庫(I)	34,431	37,238	8.2	▲ 1.6
紡績 Spun yarn	綿糸 Cotton yarn	t	生産(P)	2,806	2,541	▲ 9.4	▲ 17.2
			出荷(S)	1,790	1,758	▲ 1.8	▲ 1.7
			在庫(I)	2,781	2,818	1.3	▲ 1.6
	合成繊維紡績糸 Synthetic fiber yarn	t	生産(P)	1,994	2,098	5.2	▲ 5.0
			出荷(S)	1,556	1,606	3.2	▲ 5.7
			在庫(I)	2,638	2,641	0.1	▲ 9.6
織物 Woven fabrics	綿織物 Cotton fabrics	m ²	生産(P)	8,978,039	8,755,608	▲ 2.5	▲ 11.7
			出荷(S)	12,242,057	12,073,523	▲ 1.4	▲ 3.7
			在庫(I)	22,025,625	21,901,573	▲ 0.6	▲ 17.4
	毛織物 Wool fabrics	m ²	生産(P)	2,239,779	2,072,134	▲ 7.5	▲ 3.2
			出荷(S)	1,227,309	1,094,070	▲ 10.9	▲ 6.9
			在庫(I)	599,150	614,182	2.5	7.0
	合成繊維織物(長繊維) Synthetic fiber fabrics(Filament fibers)	m ²	生産(P)	59,916,760	59,836,823	▲ 0.1	6.2
			出荷(S)	36,670,311	35,718,196	▲ 2.6	12.6
			在庫(I)	39,968,313	40,887,538	2.3	▲ 9.3
	合成繊維織物(短繊維) Synthetic fiber fabrics(Staple fibers)	m ²	生産(P)	9,646,641	9,458,617	▲ 1.9	▲ 7.2
			出荷(S)	5,214,129	5,237,040	0.4	▲ 2.0
			在庫(I)	9,860,601	9,550,159	▲ 3.1	▲ 11.2
タイヤコード Tire cord	kg	生産(P)	2,068,028	1,901,852	▲ 8.0	▲ 31.4	
		出荷(S)	1,302,280	1,000,996	▲ 23.1	▲ 48.6	
		在庫(I)	2,019,162	2,104,869	4.2	▲ 18.0	
染色整理 Dyeing and finishing processes	綿織物染色整理 Cotton fabrics,dyeing and finishing processes	1000 m ²	生産(P)	30,570	28,964	▲ 5.3	▲ 5.9
			出荷(S)	—	—	—	—
			在庫(I)	5,195	5,456	5.0	▲ 4.5
	合成繊維織物染色整理 Synthetic fiber fabrics,dyeing and finishing processes	1000 m ²	生産(P)	80,762	77,747	▲ 3.7	0.2
			出荷(S)	—	—	—	—
			在庫(I)	44,530	45,064	1.2	6.3
ニット生地染色整理 Knit fabrics,dyeing and finishing processes	1000 m ²	生産(P)	34,630	34,824	0.6	7.8	
		出荷(S)	—	—	—	—	
		在庫(I)	22,533	23,130	2.6	▲ 3.4	
衣類 Clothes	ニット製外衣 Knitted fabrics outer wears	点 n	生産(P)	1,762,481	1,864,494	5.8	▲ 9.3
			出荷(S)	1,705,930	1,455,819	▲ 14.7	▲ 16.9
			在庫(I)	3,934,175	4,511,787	14.7	▲ 2.9
	織物製外衣 Woven fabrics outer wears	点 n	生産(P)	2,598,852	2,616,604	0.7	▲ 4.3
			出荷(S)	2,514,776	2,181,626	▲ 13.2	▲ 9.0
			在庫(I)	11,562,684	12,492,238	8.0	▲ 2.0
	ニット製下着・補整着・寝着類 Knitted fabrics underwear・foundation garment・nightwear	点 n	生産(P)	2,914,101	3,065,994	5.2	2.0
			出荷(S)	3,345,648	3,236,875	▲ 3.3	▲ 13.4
			在庫(I)	4,746,884	4,740,133	▲ 0.1	▲ 18.9
	靴下 Hosiery	点 n	生産(P)	14,675,556	15,199,890	3.6	▲ 3.4
			出荷(S)	26,001,182	30,397,754	16.9	2.8
			在庫(I)	84,656,713	85,845,245	1.4	4.4
その他の繊維製品 Other textile products	ふとん Futon	枚 sheet	生産(P)	234,755	237,788	1.3	▲ 5.5
			出荷(S)	261,019	245,974	▲ 5.8	▲ 6.6
			在庫(I)	200,568	203,937	1.7	7.9
	タフテッドカーペット Tufted carpets	m ²	生産(P)	4,235,172	4,396,874	3.8	▲ 2.5
			出荷(S)	4,341,682	4,591,115	5.7	▲ 4.8
			在庫(I)	4,466,683	4,551,352	1.9	▲ 4.2
	不織布 Non-woven fabrics	kg	生産(P)	28,642,209	29,166,914	1.8	▲ 4.4
			出荷(S)	27,214,603	28,193,481	3.6	▲ 2.4
在庫(I)			36,570,581	36,936,065	1.0	16.6	
ニット生地 Knit fabrics	kg	生産(P)	4,699,761	4,713,570	0.3	1.0	
		出荷(S)	4,473,672	4,524,744	1.1	▲ 0.3	
		在庫(I)	3,302,917	3,329,210	0.8	14.1	

15 その他の工業

Other products

分類	品目	単位	区分	平成30年 6月	平成30年 7月	前月比 増減率(%)	前年同月比 増減率(%)
Classification	Commodity	Unit	Item	Jun.2018	Jul.2018	R.P.	R.S.
ゴム製品工業 Rubber products	トラック・バス用タイヤ Tires for trucks and buses	千本	生産(P)	920	926	0.7	2.1
			出荷(S)	879	876	▲ 0.3	▲ 3.7
		1000 n	在庫(I)	438	489	11.6	43.4
	乗用車用タイヤ Tires for passenger cars	千本	生産(P)	9,686	9,850	1.7	4.7
			出荷(S)	9,446	9,561	1.2	3.4
		1000 n	在庫(I)	4,100	4,519	10.2	19.9
	小型トラック用タイヤ Tires for light trucks	千本	生産(P)	1,916	1,920	0.2	▲ 1.9
			出荷(S)	1,862	1,836	▲ 1.4	▲ 3.9
		1000 n	在庫(I)	827	909	9.9	33.1
	二輪自動車用タイヤ Tires for motorcycles	千本	生産(P)	305	301	▲ 1.3	▲ 7.4
			出荷(S)	327	321	▲ 1.8	▲ 6.7
		1000 n	在庫(I)	174	178	2.3	▲ 5.8
	特殊車両用タイヤ Tires for special motor vehicles	本(n)	生産(P)	121,557	122,289	0.6	▲ 2.5
本(n)		出荷(S)	140,219	140,056	▲ 0.1	▲ 2.9	
thousand yen		出荷(S)千円	20,167,046	21,194,606	5.1	15.1	
本(n)		在庫(I)	129,650	128,115	▲ 1.2	9.6	
ゴムホース Rubber hoses	1000m	生産(P)	27,378	28,045	2.4	7.0	
	new rubber/t	生産(P)新ゴム量t	3,377	3,307	▲ 2.1	5.0	
	1000m	出荷(S)	27,092	27,925	3.1	6.5	
	1000m	在庫(I)	9,167	9,291	1.4	18.8	
工業用ゴム製品 Industrial rubber products	新ゴム量/t	生産(P)	15,246	15,650	2.6	5.5	
	new rubber/t	出荷(S)	16,888	17,365	2.8	6.1	
		在庫(I)	6,803	6,725	▲ 1.1	▲ 0.5	
金属製家具 Metal furniture	金属製机 Metal desks	個	生産(P)	177,226	175,669	▲ 0.9	▲ 5.5
			出荷(S)	174,558	172,976	▲ 0.9	0.4
		n	在庫(I)	374,808	383,685	2.4	11.2
	金属製いす Metal chairs	個	生産(P)	309,941	347,957	12.3	▲ 3.9
			出荷(S)	306,336	360,678	17.7	1.8
		n	在庫(I)	398,568	394,799	▲ 0.9	8.4
	金属製保管庫類 Metal storage cabinets	個	生産(P)	139,943	127,132	▲ 9.2	▲ 10.9
			出荷(S)	136,952	126,286	▲ 7.8	▲ 9.8
		n	在庫(I)	171,212	169,206	▲ 1.2	0.1
	流し・ガス・調理台 Sink cabinets・Range tables・Cooking tables	個	生産(P)	30,989	29,474	▲ 4.9	▲ 5.4
			出荷(S)	30,329	29,624	▲ 2.3	▲ 3.5
		n	在庫(I)	27,799	27,650	▲ 0.5	▲ 4.1
	システムキッチン System Kitchens	セット	生産(P)	73,711	76,446	3.7	0.1
		出荷(S)	75,558	77,806	3.0	1.5	
sets		在庫(I)	23,816	24,990	4.9	7.6	
金属製ベッド Metal beds	個	生産(P)	13,948	12,500	▲ 10.4	1.7	
		出荷(S)	11,320	9,894	▲ 12.6	▲ 6.4	
	n	在庫(I)	21,695	24,301	12.0	▲ 15.9	
金属製棚 Metal racks	個	生産(P)	98,868	117,294	18.6	1.4	
		出荷(S)	101,495	121,823	20.0	▲ 1.6	
	n	在庫(I)	165,127	163,135	▲ 1.2	▲ 3.5	
金属製間仕切り Metal partition	個	生産(P)	236,905	241,052	1.8	▲ 2.1	
		出荷(S)	236,264	248,600	5.2	8.8	
	m ²	在庫(I)	146,570	137,335	▲ 6.3	▲ 9.2	
木製家具 Wooden furniture	木製棚 Wooden shelves	個	生産(P)	88,678	83,301	▲ 6.1	0.1
			出荷(S)	77,024	78,632	2.1	▲ 0.4
		n	在庫(I)	128,984	128,631	▲ 0.3	8.6
	木製いす Wooden chairs	個	生産(P)	60,200	63,661	5.7	2.7
			出荷(S)	64,039	67,939	6.1	2.3
		n	在庫(I)	49,684	49,361	▲ 0.7	0.9
木製ベッド Wooden beds	個	生産(P)	21,151	20,006	▲ 5.4	▲ 7.1	
		出荷(S)	19,096	19,778	3.6	▲ 2.7	
	n	在庫(I)	11,260	10,833	▲ 3.8	10.1	

分類	品目	単位	区分	平成30年 6月	平成30年 7月	前月比 増減率(%)	前年同月比 増減率(%)
Classification	Commodity	Unit	Item	Jun.2018	Jul.2018	R.P.	R.S.
印刷業 Printing	とっ版印刷(活版印刷) Relief printing (Typographic printing)	百万円 million yen	生産(P)	2,182	2,170	▲ 0.5	1.9
			出荷(S)	—	—	—	—
			在庫(I)	—	—	—	—
	平版印刷(オフセット印刷) Planography printing (Offset printing)	百万円 million yen	生産(P)	20,825	19,806	▲ 4.9	▲ 1.0
			出荷(S)	—	—	—	—
			在庫(I)	—	—	—	—
	おう版印刷(グラビア印刷) Intaglio printing (Gravure printing)	百万円 million yen	生産(P)	5,256	5,555	5.7	▲ 3.3
			出荷(S)	—	—	—	—
			在庫(I)	—	—	—	—
木材・ 木製品工業 Wood and wood products	繊維板 Fiberboard	m ²	生産(P)	9,665,310	9,443,443	▲ 2.3	▲ 1.5
			出荷(S)	8,581,687	7,919,940	▲ 7.7	▲ 2.0
			在庫(I)	10,004,337	10,401,739	4.0	4.2
	パーティクルボード Particle board	m ²	生産(P)	6,208,827	6,197,559	▲ 0.2	▲ 1.8
			出荷(S)	5,592,102	5,726,181	2.4	▲ 4.1
			在庫(I)	4,365,883	4,130,135	▲ 5.4	▲ 14.9
時計 Watches and clocks	電池式時計(完成品) Battery-operated clocks and watches (completed)	千個 1000 n	生産(P)	431	479	11.1	▲ 0.6
			出荷(S)	690	785	13.8	▲ 1.0
			在庫(I)	875	895	2.3	▲ 32.5
	電池式時計(ムーブメント) Movements of battery-operated clocks and watches	千個 1000 n	生産(P)	25,786	24,475	▲ 5.1	▲ 14.1
			出荷(S)	26,565	25,028	▲ 5.8	▲ 14.6
			在庫(I)	11,562	11,233	▲ 2.8	52.9
楽器 Musical instruments	ピアノ Pianos	台 n	生産(P)	2,949	3,045	3.3	3.2
			出荷(S)	3,250	3,182	▲ 2.1	▲ 2.5
			在庫(I)	2,142	2,362	10.3	▲ 17.8
	管楽器 Wind instruments	本 pieces	生産(P)	10,140	10,081	▲ 0.6	▲ 0.8
			出荷(S)	14,705	14,518	▲ 1.3	14.7
			在庫(I)	17,190	15,561	▲ 9.5	49.2
文具 Stationery	シャープペンシル Mechanical pencils	千本 1000 pieces	生産(P)	12,771	11,475	▲ 10.1	▲ 17.8
			出荷(S)	11,948	11,723	▲ 1.9	▲ 8.8
			在庫(I)	16,664	15,926	▲ 4.4	9.0
	ボールペン Ballpoint pens	千本 1000 pieces	生産(P)	138,329	135,919	▲ 1.7	1.3
			出荷(S)	143,756	135,110	▲ 6.0	8.5
			在庫(I)	136,630	137,923	0.9	20.4
マーキングペン Marking pens	千本 1000 pieces	生産(P)	63,646	64,229	0.9	11.2	
		出荷(S)	74,628	76,059	1.9	7.6	
		在庫(I)	97,924	101,392	3.5	22.9	
玩具 Toys	電子・電動玩具 Electronic and Electric toys	ダース dozen	生産(P)	39,264	41,176	4.9	▲ 26.2
			出荷(S)	38,382	40,148	4.6	▲ 28.9
			在庫(I)	12,535	13,162	5.0	3.8
	プラスチックモデル Plastic models	ダース dozen	生産(P)	425,660	397,443	▲ 6.6	▲ 2.6
			出荷(S)	438,250	376,816	▲ 14.0	▲ 7.6
			在庫(I)	784,093	803,736	2.5	9.7
皮革製品 Leather products	製革 Leather	枚 n	生産(P)	114,377	109,883	▲ 3.9	☆ ▲ 1.1
			出荷(S)	113,842	110,084	▲ 3.3	☆ 1.9
			在庫(I)	126,994	126,727	▲ 0.2	12.5
	革靴 Leather boots and shoes	足 pair	生産(P)	1,049,850	1,083,714	3.2	1.3
			出荷(S)	1,054,455	1,089,553	3.3	▲ 5.4
			在庫(I)	1,200,356	1,275,021	6.2	▲ 0.5

16 鉱業 Mining

分類	品目	単位	区分	平成30年 6月	平成30年 7月	前月比 増減率(%)	前年同月比 増減率(%)
Classification	Commodity	Unit	Item	Jun.2018	Jul.2018	R.P.	R.S.
鉱業 Mining	石灰石 Limestone	t	生産(P)	11,708,831	11,710,414	0.0	▲ 5.5
			出荷(S)	9,311,368	9,319,130	0.1	▲ 4.7
			在庫(I)	9,496,840	9,365,172	▲ 1.4	▲ 0.5
	原油 Crude oil	kl	生産(P)	42,436	42,503	0.2	▲ 9.3
			出荷(S)	41,033	44,273	7.9	1.0
			在庫(I)	35,653	29,944	▲ 16.0	▲ 7.7
	天然ガス Natural gas	1000 m ³	生産(P)	215,846	233,563	8.2	▲ 4.2
			出荷(S)	289,460	311,157	7.5	6.6
			在庫(I)	221,223	227,893	3.0	▲ 4.7

生産動態統計全般に関する問い合わせ先
 経済産業省 TEL03-3501-1511(代表)
 大臣官房調査統計グループ 鉱工業動態統計室
 企画調整班 内線 2861・2862
 調査分析班 2863

調査の結果及び調査品目の内容に関する問い合わせ先

担当班	担当業種	内線
化学・金属班	鉄鋼業	2866・2867
	非鉄金属工業	
	金属製品工業	
	化学工業	2864・2865
一般・輸送機械班	はん用・生産用・業務用機械工業	2873
	輸送機械工業	
電気・精密機械班	電子部品・デバイス工業	2871
	電気機械工業	
	情報通信機械工業	
資源・窯業班	窯業・土石製品工業	2868
	石油・石炭製品工業	
	鉱業	
繊維・生活用品班	プラスチック製品工業	2875・2876・2878
	パルプ・紙・紙加工品工業	
	繊維工業、ゴム製品工業	
	その他の工業	

★「経済産業省生産動態統計速報」は、経済産業省のホームページにも掲載されています。★

【統計情報アクセス用URL……………<http://www.meti.go.jp/statistics>】

(Administration Division)
 Office of Current Survey for Mining and Manufacturing,
 Research and Statistics Department, Minister's Secretariat,
 Ministry of Economy, Trade and Industry
 Tel. 81-3-3501-1511