



政府統計

経済産業省生産動態統計

<速報>

Current Survey of Production (Preliminary Report)

平成30年11月分

November, 2018

平成30年12月28日

December 28, 2018

経済産業省 大臣官房 調査統計グループ

Research and Statistics Department

Minister's Secretariat

Ministry of Economy, Trade and Industry (METI)

目次 Contents

利用上の注意	Notes for utilization	1
グラフ	Graphs	2
実数表	Actual figures	
1	鉄鋼業 Iron and steel	4
2	非鉄金属工業 Non-ferrous metal	5
3	金属製品工業 Fabricated metals	6
4	はん用・生産用・業務用機械工業 General-purpose, production and business oriented machinery	8
5	電子部品・デバイス工業 Electronic parts and devices	12
6	電気機械工業 Electrical machinery	14
7	情報通信機械工業 Information and communication electronics equipment	16
8	輸送機械工業 Transport equipment	17
9	窯業・土石製品工業 Ceramics, stone and clay products	18
10	化学工業 Chemicals	20
11	石油・石炭製品工業 Petroleum and coal products	23
12	プラスチック製品工業 Plastic products	24
13	パルプ・紙・紙加工品工業 Pulp, paper and paper products	25
14	繊維工業 Textile products	26
15	その他の工業 Other products	27
16	鉱業 Mining	28
	速報別表 Appendix	別表1～3

利用上の注意

注1: この速報は、統計法に基づく経済産業省生産動態統計調査規則(基幹統計)により実施された月次の調査結果を公表するものです。調査の対象及び調査項目の定義等、詳細については下記の経済産業省ホームページを御参照ください。

<http://www.meti.go.jp/statistics/tyo/seidou/index.html>

注2: ☆印を付してある品目は、生産動態統計調査の改正等により、それ以前の実績との間で不連続を生じたため、当該品目の増減率については連続性を確保したもので計算してあります。

注3: この速報で使用している記号の意味は以下のとおりです。

「O」は単位未満 「-」は実績なし又は不詳 「▲」はマイナス
「X」は秘匿

Notes for utilization

1. This preliminary report is to compile and publish the results of the monthly current survey of industrial production, which is conducted under the METI's regulations for the current survey of production (fundamental statistics) based on the statistics law.

Please refer to METI home page <http://www.meti.go.jp/statistics/tyo/seidou/index.html> for details of this preliminary report.

2. The star mark shows that discontinuity occurred between the past results for reasons of the revision of the questionnaire. Therefore we calculated about the increase and decrease rate of this item, securing a continuity.

3. Abbreviations used in this preliminary report are as follows.

P: Production S: Shipments I: Inventory

"O" means less than unit after rounding "-" means no results or unknown

"▲" means minus "X" means conceal

R.P. : Ratio to the previous month

R.S. : Ratio to the same month of the previous year

今後の公表予定 Release schedule	速報(8時50分) Preliminary report (8:50AM)	確報(13時30分) Revised report (1:30PM)
30年11月分 Nov. 2018	—	31年1月18日 18 Jan. 2019
30年12月分 Dec. 2018	31年1月31日 31 Jan. 2019	31年2月15日 15 Feb. 2019
31年1月分 Jan. 2019	31年2月28日 28 Feb. 2019	31年3月18日 18 Mar. 2019
31年2月分 Feb. 2019	31年3月29日 29 Mar. 2019	31年4月17日 17 Apr. 2019

* 公表予定は変更される場合があります。

* The above schedule is subject to change.

★お知らせ★

平成30年6月分から、全ての品目を調査単位で公表しています。

(換算値にて公表している品目を除く)

平成30年10月分から、参考として別表を公表しています。

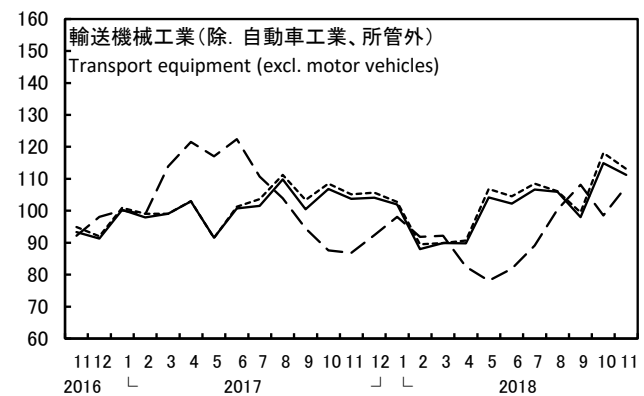
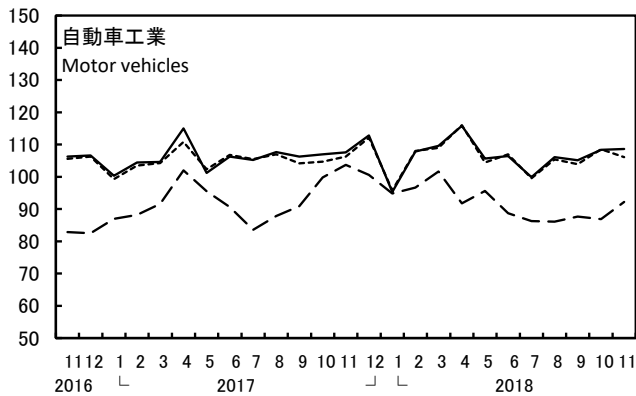
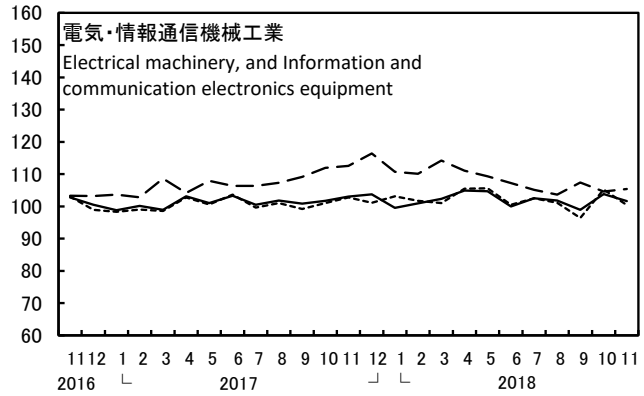
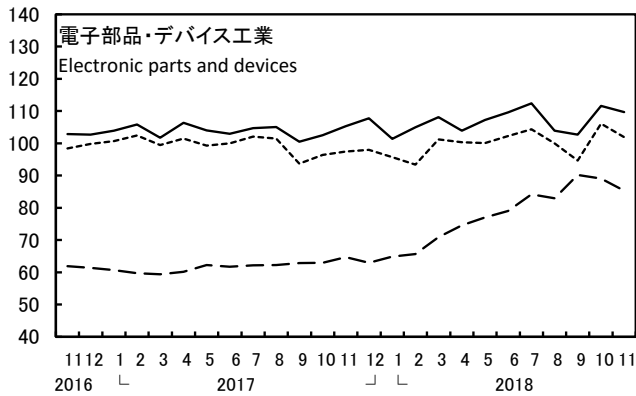
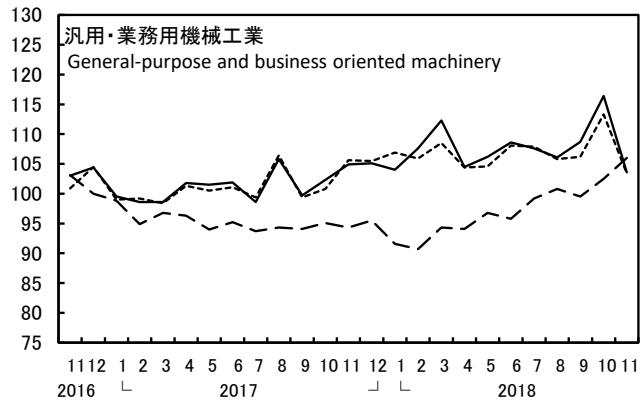
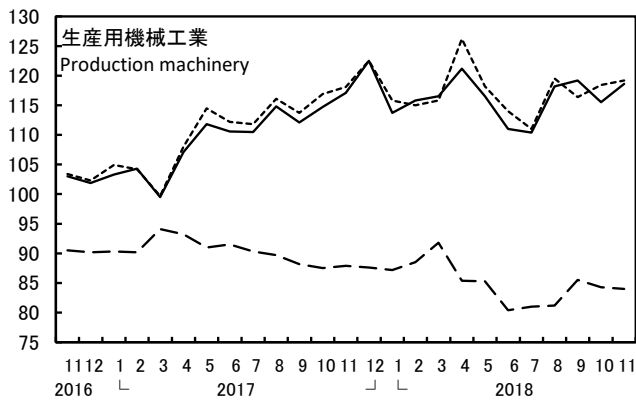
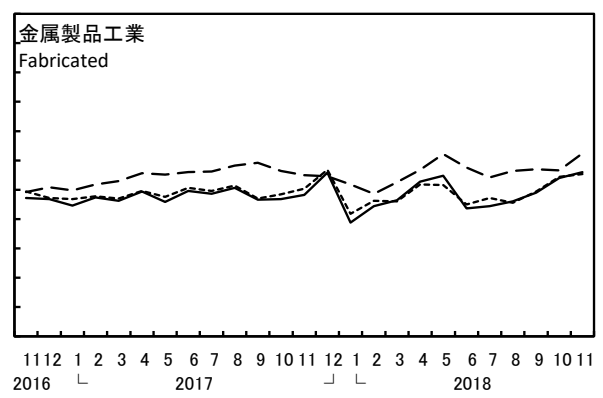
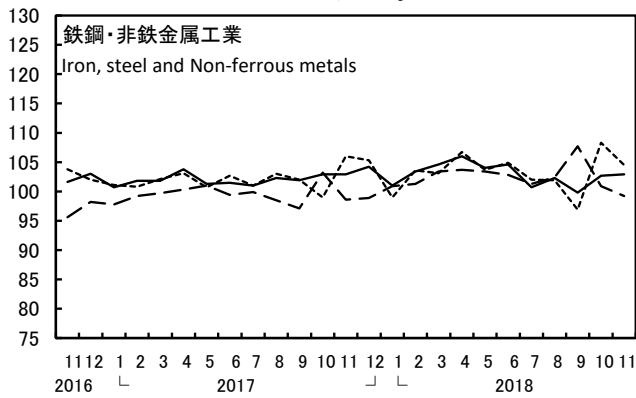
鉱工業生産・出荷・在庫指数の推移 平成30年11月分

Indices of Industrial Production (Preliminary Report) November, 2018

(平成27年=100、季節調整済指数)

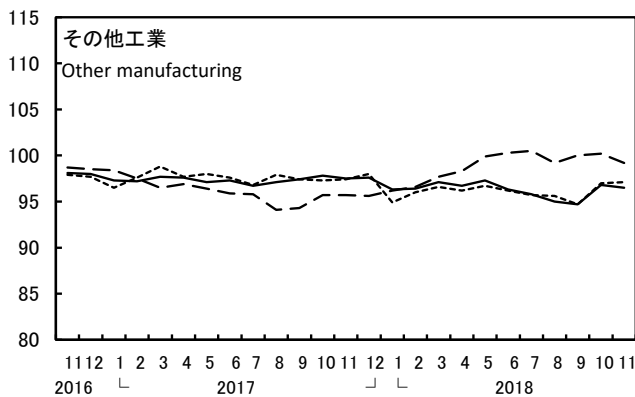
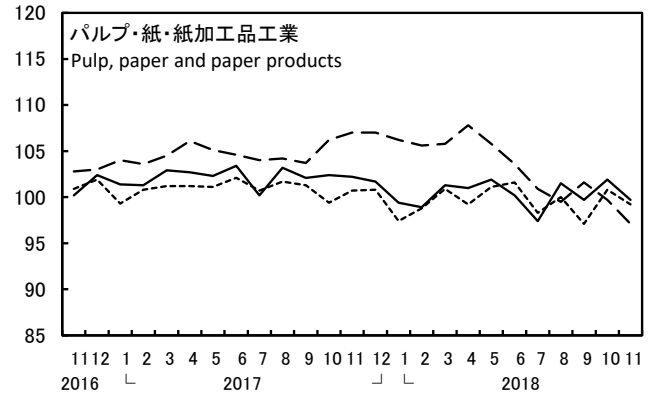
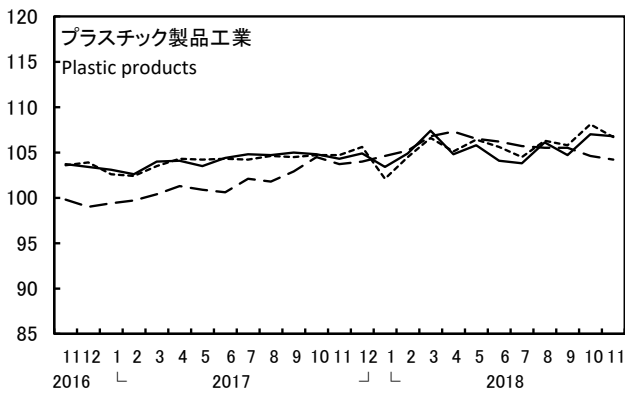
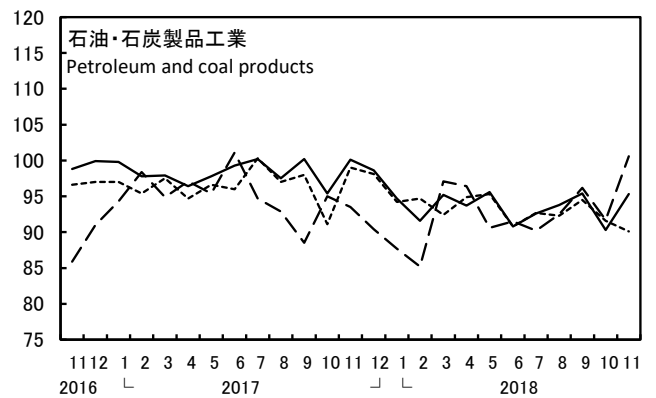
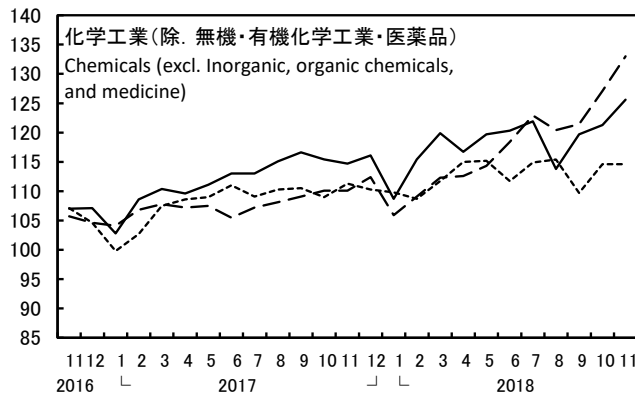
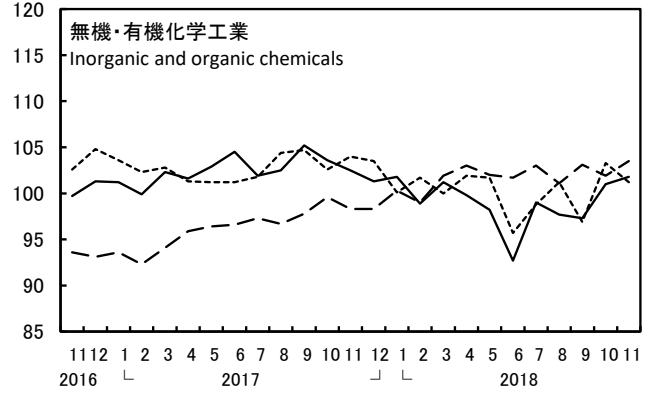
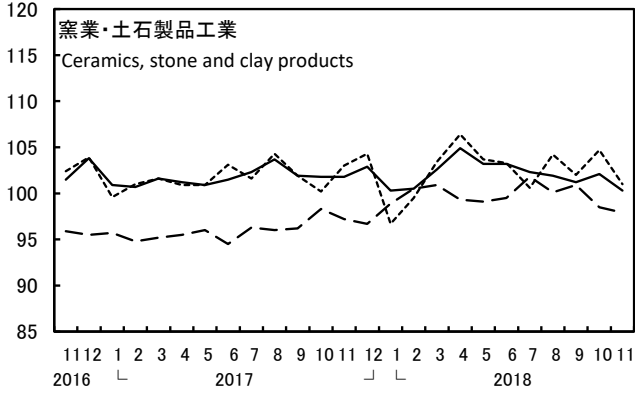
(index,2015=100,Seasonally Adjusted Index)

— 生産(Production) ··· 出荷(Shipment) --- 在庫(Inventory)



(平成27年=100、季節調整済指数)
(index,2015=100,Seasonally Adjusted Index)

— 生産(Production) ··· 出荷(Shipment) --- 在庫(Inventory)



資料出所 鉱工業指数 (調査統計グループ経済解析室)
Data source: Indices of Industrial Production (Economic Analysis Office, Research and Statistics Department)

1 鉄鋼業 Iron and steel

品 目		単位	区 分	平成30年 10月	平成30年 11月	前 月 比 増減率(%)	前年同月比 増減率(%)
Commodity		Unit	Item	Oct.2018	Nov.2018	R.P.	R.S.
鉄鉄 Pig iron	t	生産(P)	6,280,775	6,320,844	0.6	▲ 1.6	
		出荷(S)	255,292	261,444	2.4	▲ 9.3	
		在庫(I)	494,477	484,089	▲ 2.1	17.3	
フェロアロイ 計 Ferro-alloys total	t	生産(P)	72,842	79,514	9.2	1.9	
		出荷(S)	66,869	64,933	▲ 2.9	▲ 11.0	
		在庫(I)	124,934	131,397	5.2	7.9	
内 フェロマンガ ン(高炭素、低炭素) Ferro-manganese(high-carbon,low-carbon)	t	生産(P)	35,115	45,385	29.2	2.8	
		出荷(S)	38,840	37,964	▲ 2.3	▲ 13.2	
		在庫(I)	77,581	83,256	7.3	3.3	
内 フェロニッケル Ferro-nickel	t	生産(P)	30,162	29,995	▲ 0.6	3.2	
		出荷(S)	24,105	22,648	▲ 6.0	▲ 9.6	
		在庫(I)	27,220	30,649	12.6	33.1	
粗鋼 Crude steel	t	生産(P)	8,577,917	8,658,895	0.9	▲ 0.5	
		出荷(S)	4,149	4,378	5.5	46.5	
		在庫(I)	80,680	75,261	▲ 6.7	▲ 3.0	
鋼半製品 Semi-finished steel	t	生産(P)	8,407,764	8,460,533	0.6	▲ 0.6	
		出荷(S)	504,970	422,004	▲ 16.4	▲ 37.8	
		在庫(I)	3,838,610	3,989,570	3.9	6.1	
普通鋼	熱間圧延鋼材	鋼矢板 Sheet pilings	生産(P)	49,318	68,112	38.1	▲ 7.6
			出荷(S)	60,800	72,033	18.5	▲ 10.2
			在庫(I)	41,625	37,436	▲ 10.1	▲ 20.3
		H形鋼 Wide flange beams	生産(P)	336,115	336,136	0.0	1.4
			出荷(S)	353,404	342,955	▲ 3.0	1.5
			在庫(I)	240,545	232,646	▲ 3.3	▲ 4.9
		大形形鋼 Heavy shapes	生産(P)	67,718	60,227	▲ 11.1	▲ 19.9
			出荷(S)	84,686	63,970	▲ 24.5	▲ 10.4
			在庫(I)	53,313	49,169	▲ 7.8	▲ 22.7
		中小形形鋼 Medium and light shapes	生産(P)	88,206	88,440	0.3	▲ 0.9
			出荷(S)	97,610	88,807	▲ 9.0	▲ 3.7
			在庫(I)	85,563	85,172	▲ 0.5	▲ 5.2
	小形棒鋼 Light bars	生産(P)	773,460	745,273	▲ 3.6	▲ 1.4	
		出荷(S)	816,849	752,012	▲ 7.9	2.7	
		在庫(I)	558,684	548,882	▲ 1.8	▲ 12.0	
	線材 Steel wire rods	生産(P)	152,702	135,208	▲ 11.5	2.9	
		出荷(S)	161,568	140,703	▲ 12.9	▲ 4.4	
		在庫(I)	92,985	82,000	▲ 11.8	▲ 7.1	
	鋼板 Steel sheets and plates	生産(P)	871,465	879,209	0.9	4.2	
		出荷(S)	972,342	881,246	▲ 9.4	4.0	
		在庫(I)	534,251	518,812	▲ 2.9	▲ 4.6	
	鋼帯 Steel strips	生産(P)	3,489,631	3,440,828	▲ 1.4	▲ 0.1	
		出荷(S)	1,798,830	1,718,324	▲ 4.5	▲ 3.8	
		在庫(I)	1,251,474	1,179,570	▲ 5.7	0.5	
冷間仕上鋼材	冷延広幅帯鋼 Cold-rolled wide strips (Cold finished steel)	生産(P)	1,525,536	1,490,959	▲ 2.3	▲ 1.8	
		出荷(S)	668,033	585,065	▲ 12.4	▲ 4.8	
		在庫(I)	407,483	380,219	▲ 6.7	▲ 12.4	
	冷延電気鋼帯 Cold-rolled electrical sheets and strips (Cold finished steel)	生産(P)	125,327	111,453	▲ 11.1	3.4	
		出荷(S)	128,063	127,370	▲ 0.5	2.5	
		在庫(I)	67,722	51,792	▲ 23.5	▲ 3.7	
	鉄線 Steel wires	生産(P)	29,705	29,506	▲ 0.7	5.8	
		出荷(S)	18,020	17,700	▲ 1.8	2.5	
		在庫(I)	7,231	7,740	7.0	7.7	
	冷間圧造用炭素鋼線 Carbon steel wires for cold heading and cold forging	生産(P)	19,300	19,168	▲ 0.7	0.9	
		出荷(S)	19,190	19,148	▲ 0.2	1.5	
		在庫(I)	6,220	6,149	▲ 1.1	9.5	
硬鋼線 Hard-drawn wires	生産(P)	27,089	26,623	▲ 1.7	1.5		
	出荷(S)	13,625	13,599	▲ 0.2	5.0		
	在庫(I)	7,316	6,844	▲ 6.5	▲ 3.1		
冷間ロール成型軽量形鋼 Cold-formed steel shapes	生産(P)	46,412	44,893	▲ 3.3	▲ 0.9		
	出荷(S)	46,217	44,168	▲ 4.4	▲ 0.2		
	在庫(I)	25,563	25,516	▲ 0.2	4.4		

品 目		単位	区 分	平成30年 10月	平成30年 11月	前 月 比 増減率(%)	前年同月比 増減率(%)	
Commodity		Unit	Item	Oct.2018	Nov.2018	R.P.	R.S.	
特 殊 鋼	熱間圧延鋼材 Special hot-rolled steel	t	生産(P)	1,791,822	1,715,828	▲ 4.2	▲ 1.0	
			出荷(S)	1,334,197	1,289,426	▲ 3.4	▲ 0.9	
			在庫(I)	846,429	790,183	▲ 6.6	▲ 0.3	
	冷間仕上鋼材	磨帯鋼 Cold-rolled narrow strips	t	生産(P)	32,459	27,675	▲ 14.7	▲ 2.9
				出荷(S)	32,478	29,944	▲ 7.8	1.3
				在庫(I)	25,235	22,584	▲ 10.5	1.9
		冷延広幅帯鋼 Cold-rolled wide strips	t	生産(P)	263,065	262,219	▲ 0.3	6.0
				出荷(S)	258,614	254,193	▲ 1.7	▲ 2.1
				在庫(I)	156,475	145,062	▲ 7.3	4.3
	冷延鋼板 Cold-rolled sheets and plates	t	生産(P)	1,673	1,723	3.0	▲ 8.5	
			出荷(S)	1,785	1,699	▲ 4.8	▲ 11.6	
			在庫(I)	1,289	1,238	▲ 4.0	9.9	
磨棒鋼 Cold-finished bars	t	生産(P)	59,045	57,423	▲ 2.7	0.0		
		出荷(S)	56,984	56,342	▲ 1.1	2.9		
		在庫(I)	37,876	37,632	▲ 0.6	▲ 0.9		
冷間圧造用炭素鋼線 Carbon steel wires for cold heading and cold forging	t	生産(P)	80,029	78,166	▲ 2.3	1.0		
		出荷(S)	79,107	77,024	▲ 2.6	1.2		
		在庫(I)	13,413	13,225	▲ 1.4	▲ 6.5		
熱間鋼管	普通鋼 Ordinary hot-steel pipes and tubes	t	生産(P)	418,623	400,609	▲ 4.3	3.9	
			出荷(S)	374,652	349,950	▲ 6.6	3.7	
			在庫(I)	343,576	340,770	▲ 0.8	▲ 2.8	
特殊鋼 Special hot-steel pipes and tubes	t	生産(P)	134,844	155,632	15.4	14.7		
		出荷(S)	121,901	121,959	0.0	▲ 27.3		
		在庫(I)	131,584	149,670	13.7	13.5		
め っ き 鋼 材	ブリキ Tin plates (Metallic-coated steel)	t	生産(P)	66,163	72,051	8.9	25.4	
			出荷(S)	62,858	70,324	11.9	3.4	
			在庫(I)	51,707	53,388	3.3	1.2	
	ティンフリースチール Tin-free steel (Metallic-coated steel)	t	生産(P)	52,130	53,829	3.3	17.5	
			出荷(S)	57,995	57,867	▲ 0.2	▲ 13.8	
			在庫(I)	51,857	47,616	▲ 8.2	▲ 4.3	
亜鉛めっき鋼板 Galvanized sheets (Metallic-coated steel)	t	生産(P)	927,406	882,654	▲ 4.8	▲ 1.7		
		出荷(S)	982,783	962,783	▲ 2.0	▲ 0.6		
		在庫(I)	641,437	547,380	▲ 14.7	▲ 9.0		
鍛鋼品 Steel forgings	t	生産(P)	56,302	51,171	▲ 9.1	▲ 6.3		
		出荷(S)	40,371	36,702	▲ 9.1	▲ 0.5		
		在庫(I)	26,918	26,443	▲ 1.8	▲ 4.8		
鑄鋼品 Steel castings	t	生産(P)	16,458	16,048	▲ 2.5	▲ 1.2		
		出荷(S)	10,220	9,607	▲ 6.0	☆ 0.7		
		在庫(I)	15,479	16,088	3.9	☆ ▲ 2.0		
銑鉄鑄物 Iron castings	t	生産(P)	320,781	309,610	▲ 3.5	1.7		
		出荷(S)	218,905	213,534	▲ 2.5	2.4		
		在庫(I)	98,764	99,845	1.1	9.8		
鉄系鍛工品 Ferrous forgings	t	生産(P)	217,618	212,983	▲ 2.1	▲ 0.4		
		出荷(S)	—	—	—	—		
		在庫(I)	—	—	—	—		

2 非鉄金属工業

Non-ferrous metal

分 類	品 目	単位	区 分	平成30年 10月	平成30年 11月	前 月 比 増減率(%)	前年同月比 増減率(%)
Classification	Commodity	Unit	Item	Oct.2018	Nov.2018	R.P.	R.S.
非鉄金属地金 Refining of non- ferrous metals	電気金 Electrolytic gold	g	生産(P)	11,039,565	8,870,626	▲ 19.6	0.6
			出荷(S)	10,598,107	10,546,258	▲ 0.5	20.6
			在庫(I)	6,372,737	4,697,105	▲ 26.3	▲ 12.4
	電気銀 Electrolytic silver	kg	生産(P)	165,453	140,418	▲ 15.1	▲ 8.0
			出荷(S)	170,050	150,363	▲ 11.6	▲ 0.7
			在庫(I)	67,643	57,698	▲ 14.7	34.6
	電気銅 Electrolytic copper	t	生産(P)	131,934	119,779	▲ 9.2	8.5
			出荷(S)	128,242	119,351	▲ 6.9	5.8
			在庫(I)	52,153	42,329	▲ 18.8	1.8
	亜鉛 Zinc	t	生産(P)	39,490	45,655	15.6	2.4
			出荷(S)	40,790	41,692	2.2	▲ 9.5
			在庫(I)	16,355	20,320	24.2	▲ 12.1

分類	品目	単位	区分	平成30年 10月	平成30年 11月	前月比 増減率(%)	前年同月比 増減率(%)
Classification	Commodity	Unit	Item	Oct.2018	Nov.2018	R.P.	R.S.
非鉄金属地金 Refining of non-ferrous metals	アルミニウム合金地金 Aluminum alloy ingots	t	生産(P)	2,946	3,643	23.7	13.4
			出荷(S)	3,375	3,816	13.1	6.9
			在庫(I)	3,166	2,913	▲ 8.0	▲ 2.9
	アルミニウム二次合金地金 Secondary aluminum alloy ingots	t	生産(P)	106,125	105,867	▲ 0.2	▲ 1.7
			出荷(S)	93,140	90,702	▲ 2.6	▲ 3.2
			在庫(I)	34,935	37,310	6.8	6.8
伸銅・アルミニウム 圧延製品 Copper and copper- base alloys and aluminum rolling products	伸銅製品 Elongated copper products	t	生産(P)	73,241	71,570	▲ 2.3	0.6
			出荷(S)	71,833	69,162	▲ 3.7	0.0
			在庫(I)	36,252	36,997	2.1	7.6
	アルミニウム圧延製品 板製品 Aluminum mill products(Flat rolled products)	t	生産(P)	106,031	103,149	▲ 2.7	▲ 1.2
			出荷(S)	104,040	97,871	▲ 5.9	▲ 3.0
			在庫(I)	44,904	45,799	2.0	8.6
	アルミニウム圧延製品 押出製品 Aluminum mill products(Extruded products)	t	生産(P)	71,120	69,521	▲ 2.2	0.6
			出荷(S)	36,924	35,686	▲ 3.4	▲ 1.0
			在庫(I)	8,818	9,045	2.6	▲ 2.3
	アルミニウムはく Aluminum foils	t	生産(P)	11,172	10,539	▲ 5.7	2.2
			出荷(S)	10,716	10,407	▲ 2.9	2.1
			在庫(I)	5,981	6,129	2.5	2.5
電線・ケーブル Electric wire and cables	巻線 Winding wires	導体 metal core t	生産(P)	12,680	12,092	▲ 4.6	▲ 2.7
			出荷(S)	12,575	12,136	▲ 3.5	0.1
			在庫(I)	11,616	11,975	3.1	14.9
	機器用電線 Appliance wires	導体 metal core t	生産(P)	3,909	3,967	1.5	▲ 1.1
			出荷(S)	4,053	4,091	0.9	▲ 4.4
			在庫(I)	5,030	5,011	▲ 0.4	9.2
輸送機器用電線 Wires and cables for transport equipment	導体 metal core t	生産(P)	4,076	4,141	1.6	0.5	
		出荷(S)	5,779	6,182	7.0	5.4	
		在庫(I)	2,296	2,375	3.4	▲ 0.5	
電力用電線・ケーブル Power wires・cables	導体 metal core t	生産(P)	20,646	22,369	8.3	7.5	
		出荷(S)	25,204	27,077	7.4	8.6	
		在庫(I)	11,541	11,762	1.9	▲ 6.1	
通信用ケーブル光ファイバ製品 Optical fiber products for telecommunication cables	kmコア kmc	生産(P)	1,038,016	1,204,810	16.1	0.4	
		出荷(S)	1,177,063	1,102,632	▲ 6.3	▲ 3.3	
		在庫(I)	903,630	966,525	7.0	28.7	
非鉄金属铸件 Non-ferrous metal castings	銅・銅合金铸件 Copper・copper alloy castings	kg	生産(P)	6,565,607	6,348,036	▲ 3.3	▲ 3.3
			出荷(S)	—	—	—	—
			在庫(I)	—	—	—	—
	アルミニウム铸件 Aluminum alloy castings	kg	生産(P)	41,405,959	40,694,312	▲ 1.7	4.0
			出荷(S)	—	—	—	—
			在庫(I)	—	—	—	—
	アルミニウムダイカスト Aluminum alloy die castings	kg	生産(P)	97,916,392	93,664,949	▲ 4.3	1.2
			出荷(S)	—	—	—	—
			在庫(I)	—	—	—	—

3 金属製品工業

Fabricated metals

分類	品目	単位	区分	平成30年 10月	平成30年 11月	前月比 増減率(%)	前年同月比 増減率(%)
Classification	Commodity	Unit	Item	Oct.2018	Nov.2018	R.P.	R.S.
建設用金属製品 Fabricated structural metal products	鉄骨 Structural steel frames	t	生産(P)	101,897	95,852	▲ 5.9	5.7
			出荷(S)	—	—	—	—
			在庫(I)	—	—	—	—
	軽量鉄骨 Light structural steel frames	t	生産(P)	19,658	18,581	▲ 5.5	1.8
			出荷(S)	—	—	—	—
			在庫(I)	—	—	—	—
	橋りょう Steel bridges	t	生産(P)	15,805	24,458	54.7	63.1
			出荷(S)	—	—	—	—
			在庫(I)	—	—	—	—

分類	品目	単位	区分	平成30年 10月	平成30年 11月	前月比 増減率(%)	前年同月比 増減率(%)
Classification	Commodity	Unit	Item	Oct.2018	Nov.2018	R.P.	R.S.
建築用金属製品 Metal products of building	木造住宅用アルミニウムサッシ Aluminum sashes for wooden house	t	生産(P)	7,478	7,212	▲ 3.6	0.3
			出荷(S)	10,027	9,800	▲ 2.3	1.0
			在庫(I)	6,948	6,728	▲ 3.2	▲ 10.4
	ビル用アルミニウムサッシ Aluminum sashes for building	t	生産(P)	8,466	7,953	▲ 6.1	▲ 0.3
			出荷(S)	9,274	8,975	▲ 3.2	5.5
			在庫(I)	2,956	3,085	4.4	32.7
	アルミニウムドア Aluminum doors	t	生産(P)	1,974	1,915	▲ 3.0	1.9
出荷(S)			2,269	2,225	▲ 1.9	3.4	
在庫(I)			855	829	▲ 3.0	▲ 12.5	
アルミニウムエクステリア Aluminum exterior	t	生産(P)	9,971	10,450	4.8	13.9	
		出荷(S)	11,482	12,198	6.2	14.6	
		在庫(I)	7,755	7,015	▲ 9.5	13.5	
スチール又はステンレスドア Steel and stainless steel doors	t	生産(P)	5,688	5,926	4.2	2.7	
		出荷(S)	7,494	7,968	6.3	5.3	
		在庫(I)	3,174	3,257	2.6	22.0	
スチール又はステンレスシャッター Steel and stainless steel shutters	t	生産(P)	11,835	11,856	0.2	21.7	
		出荷(S)	11,694	11,812	1.0	21.9	
		在庫(I)	1,141	1,149	0.7	33.0	
暖ちゅう房熱機器 Equipment for heating and kitchen	ガスこんろ Gas cooking appliances	台	生産(P)	331,106	309,363	▲ 6.6	▲ 5.8
			出荷(S)	334,439	368,367	10.1	▲ 2.9
			在庫(I)	410,216	390,902	▲ 4.7	▲ 8.6
	ガス湯沸器 Gas-fired water heaters	台	生産(P)	221,270	214,305	▲ 3.1	11.4
			出荷(S)	223,335	219,916	▲ 1.5	▲ 3.9
			在庫(I)	213,767	222,948	4.3	16.7
	ガス温水給湯暖房機 Gas-fired water heaters and space heaters	台	生産(P)	40,068	38,516	▲ 3.9	3.5
			出荷(S)	38,584	43,405	12.5	5.5
			在庫(I)	43,515	40,859	▲ 6.1	22.0
	ガス風呂がま Gas bath boilers	台	生産(P)	125,779	126,314	0.4	3.6
			出荷(S)	121,631	135,976	11.8	▲ 14.2
			在庫(I)	136,132	126,651	▲ 7.0	30.6
	石油ストーブ Oil-burning space heaters	台	生産(P)	465,399	492,742	5.9	20.8
			出荷(S)	833,873	764,431	▲ 8.3	▲ 22.9
在庫(I)			1,093,963	825,716	▲ 24.5	28.0	
石油温水給湯暖房機 Oil-burning water heaters and space heaters	台	生産(P)	39,146	39,508	0.9	▲ 1.0	
		出荷(S)	37,751	41,418	9.7	▲ 7.6	
		在庫(I)	51,238	50,588	▲ 1.3	18.8	
その他の金属製品 Other metal products	鋼索 Wire ropes	t	生産(P)	24,890	24,640	▲ 1.0	▲ 1.2
			出荷(S)	17,650	16,660	▲ 5.6	1.5
			在庫(I)	29,902	30,273	1.2	0.5
	溶接金網 Welded wire netting	t	生産(P)	12,172	11,950	▲ 1.8	▲ 0.1
			出荷(S)	11,908	11,915	0.1	▲ 2.6
			在庫(I)	5,780	5,532	▲ 4.3	16.0
	電気溶接棒 Electrical welding rods	t	生産(P)	20,768	20,143	▲ 3.0	4.6
			出荷(S)	19,699	19,392	▲ 1.6	4.9
			在庫(I)	12,441	12,833	3.2	▲ 10.8
	ドラム缶 Steel drums	t	生産(P)	31,249	30,243	▲ 3.2	1.8
			出荷(S)	31,119	30,206	▲ 2.9	2.0
			在庫(I)	3,456	3,493	1.1	▲ 4.1
	18リットル缶 18 liter cans	t	生産(P)	11,932	11,881	▲ 0.4	0.5
			出荷(S)	11,547	11,436	▲ 1.0	0.7
在庫(I)			4,052	4,253	5.0	27.6	
食缶 Food cans	t	生産(P)	21,974	21,009	▲ 4.4	▲ 10.1	
		出荷(S)	21,596	21,303	▲ 1.4	2.5	
		在庫(I)	26,974	27,302	1.2	4.9	
一般缶 General cans	t	生産(P)	5,750	5,863	2.0	9.4	
		出荷(S)	5,269	5,585	6.0	3.9	
		在庫(I)	7,451	7,647	2.6	▲ 24.3	
架線金物 Transmission line hardware	千個	生産(P)	13,160	12,694	▲ 3.5	15.4	
	1000 n	出荷(S)	—	—	—	—	
	在庫(I)	—	—	—	—		
線ばね Wire springs	kg	生産(P)	8,968,749	8,628,446	▲ 3.8 ☆	▲ 0.6	
		出荷(S)	9,294,004	9,001,293	▲ 3.1 ☆	0.1	
		在庫(I)	2,272,816	2,303,889	1.4	0.4	

分類	品目	単位	区分	平成30年 10月	平成30年 11月	前月比 増減率(%)	前年同月比 増減率(%)
Classification	Commodity	Unit	Item	Oct.2018	Nov.2018	R.P.	R.S.
その他の金属製品 Other metal products	うす板ばね Flat springs	kg	生産(P)	8,589,274	8,437,947	▲ 1.8	2.6
			出荷(S)	8,835,064	8,756,580	▲ 0.9	2.3
			在庫(I)	2,749,174	2,793,484	1.6	9.5
	超硬チップ Cemented carbide tips	kg	生産(P)	453,367	451,890	▲ 0.3	6.2
			出荷(S)	416,111	395,015	▲ 5.1	2.2
			在庫(I)	—	—	—	—
	管継手 鋼管製 Pipe fittings (Made of steel pipes and tubes)	kg	生産(P)	66,331,460	66,953,136	0.9	12.5
			出荷(S)	65,240,552	63,024,482	▲ 3.4	9.4
			在庫(I)	57,705,691	59,800,926	3.6	▲ 3.3
	作業工具 Machinist hand tools	個	生産(P)	5,646,143	5,396,455	▲ 4.4	1.4
			出荷(S)	—	—	—	—
			在庫(I)	—	—	—	—
	機械刃物 Knives for industry	kg	生産(P)	7,488,276	7,247,916	▲ 3.2	☆ ▲ 1.2
出荷(S)			8,407,798	8,083,584	▲ 3.9	☆ 0.9	
在庫(I)			10,158,285	10,030,092	▲ 1.3	▲ 4.1	
粉末や金製機械材料 Sintered products	kg	生産(P)	770,134	760,571	▲ 1.2	2.2	
		出荷(S)	680,247	705,016	3.6	7.8	
		在庫(I)	694,228	688,343	▲ 0.8	2.7	
産業用アルミニウム製品 Industrial aluminum products	kg	生産(P)	8,675,906	8,510,149	▲ 1.9	1.0	
		出荷(S)	—	—	—	—	
		在庫(I)	—	—	—	—	
飲料用アルミニウム缶 Aluminum cans for beverages	kg	生産(P)	1,385,168	1,560,643	12.7	▲ 3.6	
		出荷(S)	1,434,538	1,556,835	8.5	35.1	
		在庫(I)	708,490	631,247	▲ 10.9	▲ 38.2	
飲料用アルミニウム缶 Aluminum cans for beverages	kg	生産(P)	30,431,593	28,730,047	▲ 5.6	▲ 2.7	
		出荷(S)	27,870,406	28,529,104	2.4	▲ 0.1	
		在庫(I)	42,581,239	40,979,515	▲ 3.8	▲ 3.5	

4 はん用・生産用・業務用機械工業

General-purpose, production and business oriented machinery

分類	品目	単位	区分	平成30年 10月	平成30年 11月	前月比 増減率(%)	前年同月比 増減率(%)
Classification	Commodity	Unit	Item	Oct.2018	Nov.2018	R.P.	R.S.
ボイラ・原動機 Boilers and power units	はん用内燃機関 Internal combustion engines for industry	PS	生産(P)	10,461,628	9,966,644	▲ 4.7	20.7
			出荷(S)	7,318,242	7,202,333	▲ 1.6	23.4
			在庫(I)	3,054,440	2,950,425	▲ 3.4	☆ 39.4
	水管ボイラ ※ Water tube boilers	t/h	生産(P)	1,394	1,466	5.2	▲ 38.0
			出荷(S)	—	—	—	—
			在庫(I)	—	—	—	—
ボイラ部品 Parts and accessories of boilers	百万円 million yen	生産(P)	3,331	3,109	▲ 6.7	▲ 23.9	
		出荷(S)	—	—	—	—	
		在庫(I)	—	—	—	—	
一般用蒸気タービン ※ Steam turbines for industry	kW	生産(P)	628,314	275,272	▲ 56.2	▲ 65.3	
		出荷(S)	—	—	—	—	
		在庫(I)	—	—	—	—	
蒸気タービン部品 Parts and accessories of steam turbines	百万円 million yen	生産(P)	X	X	X	X	
		出荷(S)	—	—	—	—	
		在庫(I)	—	—	—	—	
風水力機械・ 油圧機器 Fans, pumps and oil hydraulic equipment	ポンプ Pumps	kg	生産(P)	8,328,662	8,007,036	▲ 3.9	15.9
			出荷(S)	8,670,512	8,950,860	3.2	15.1
			在庫(I)	6,429,734	6,460,894	0.5	8.4
	圧縮機 Compressors	kg	生産(P)	4,754,817	4,725,453	▲ 0.6	18.1
			出荷(S)	4,676,752	4,481,538	▲ 4.2	17.1
			在庫(I)	2,900,525	3,146,814	8.5	▲ 4.4
	送風機 Fans and Blowers	kg	生産(P)	2,174,269	2,153,573	▲ 1.0	20.9
			出荷(S)	2,119,233	2,159,745	1.9	22.5
			在庫(I)	1,107,519	1,097,833	▲ 0.9	▲ 2.5
	油圧ポンプ Oil-hydraulic pumps	千円 thousand yen	生産(P)	8,561,315	8,654,875	1.1	16.5
			出荷(S)	—	—	—	—
			在庫(I)	—	—	—	—

※ 水管ボイラと一般蒸気用タービンの生産は、生産量と進ちょく量の合計である。

水管ボイラ: 800t/h未満が生産量、800t/h以上が進ちょく量。

一般蒸気用タービン: 25万kW未満が生産量、25万kW以上が進ちょく量。

Note) The production of "Water tube boilers" and "Steam turbines for industry" are the sum of production and amount of progress.

"Water tube boilers": The data for less than 800t/h is of completed goods the data for greater than or equal to 800t/h is of the goods in progress.

"Steam turbines for industry": The data for less than 250,000kw is of completed goods the data for greater than or equal to 250,000kw is of the goods in progress.

分類	品目	単位	区分	平成30年 10月	平成30年 11月	前月比 増減率(%)	前年同月比 増減率(%)
Classification	Commodity	Unit	Item	Oct.2018	Nov.2018	R.P.	R.S.
風水力機械・ 油圧機器 Fans, pumps and oil hydraulic equipment	油圧モータ Oil-hydraulic motors	千円 thousand yen	生産(P)	10,007,658	9,302,202	▲ 7.0	17.5
			出荷(S)	—	—	—	—
			在庫(I)	—	—	—	—
	油圧シリンダ Oil-hydraulic cylinders	千円 thousand yen	生産(P)	9,478,773	9,080,914	▲ 4.2	☆ 6.1
			出荷(S)	—	—	—	—
在庫(I)			—	—	—	—	
油圧バルブ Oil-hydraulic valves	千円 thousand yen	生産(P)	10,264,345	10,299,818	0.3	24.4	
		出荷(S)	—	—	—	—	
		在庫(I)	—	—	—	—	
空気圧シリンダ Pneumatic cylinders	千円 thousand yen	生産(P)	12,765,407	12,318,015	▲ 3.5	▲ 1.8	
		出荷(S)	—	—	—	—	
		在庫(I)	—	—	—	—	
空気圧バルブ Pneumatic valves	千円 thousand yen	生産(P)	13,267,224	12,034,922	▲ 9.3	▲ 6.1	
		出荷(S)	—	—	—	—	
		在庫(I)	—	—	—	—	
運搬機械 Conveying machinery	クレーン Cranes	t	生産(P)	8,676	9,158	5.6	▲ 3.7
			出荷(S)	—	—	—	—
			在庫(I)	—	—	—	—
コンベヤ Conveyors	t	生産(P)	21,186	14,558	▲ 31.3	18.3	
		出荷(S)	—	—	—	—	
		在庫(I)	—	—	—	—	
エレベータ Elevators	t	生産(P)	22,693	23,066	1.6	▲ 6.8	
		出荷(S)	—	—	—	—	
		在庫(I)	—	—	—	—	
冷凍機・ 同応用製品 Refrigerating machines and appliances	一般冷凍空調用冷凍機 Refrigerating machines for general refrigeration and air conditioning	台 n	生産(P)	318,905	299,019	▲ 6.2	☆ 13.7
			出荷(S)	157,646	131,048	▲ 16.9	▲ 12.4
			在庫(I)	242,884	264,194	8.8	▲ 49.2
	乗用車エアコン用冷凍機 Refrigerating machines for automobile air conditioners	台 n	生産(P)	1,527,124	1,535,072	0.5	▲ 1.6
			出荷(S)	1,556,629	1,509,273	▲ 3.0	▲ 4.8
			在庫(I)	456,899	529,920	16.0	42.2
冷凍・冷蔵ショーケース Refrigerating display cases	台 n	生産(P)	26,943	23,976	▲ 11.0	18.5	
		出荷(S)	25,743	27,642	7.4	27.9	
		在庫(I)	37,960	34,425	▲ 9.3	▲ 8.8	
はん用機械器具 部品 Parts of general- purpose machinery	固定比減速機 Fixed ratio speed reducers	kg	生産(P)	15,961,000	15,380,070	▲ 3.6	4.0
			出荷(S)	—	—	—	—
			在庫(I)	—	—	—	—
	歯車 Gears	kg	生産(P)	6,874,517	6,687,815	▲ 2.7	▲ 7.2
			出荷(S)	—	—	—	—
			在庫(I)	—	—	—	—
	スチールチェーン Steel chains	kg	生産(P)	6,268,459	6,319,058	0.8	5.3
			出荷(S)	—	—	—	—
			在庫(I)	—	—	—	—
	軸受 Bearings	千個 1000 n	生産(P)	275,010	268,263	▲ 2.5	1.0
出荷(S)			272,543	257,033	▲ 5.7	▲ 4.1	
在庫(I)			221,428	236,238	6.7	22.4	
一般用バルブ・コック General valves and cocks	kg	生産(P)	6,454,198	6,021,305	▲ 6.7	▲ 4.3	
		出荷(S)	—	—	—	—	
		在庫(I)	—	—	—	—	
自動調整弁 Control valves	kg	生産(P)	4,909,756	4,642,113	▲ 5.5	▲ 0.5	
		出荷(S)	—	—	—	—	
		在庫(I)	—	—	—	—	
給排水栓類 Plumbing fixtures	kg	生産(P)	2,428,331	2,445,473	0.7	▲ 2.9	
		出荷(S)	—	—	—	—	
		在庫(I)	—	—	—	—	
土木建設機械 Engineering and construction machinery	装軌式トラクタ(ブルドーザに限る) Crawler tractors(Bulldozers)	台 n	生産(P)	X	X	X	X
			出荷(S)	X	X	X	X
			在庫(I)	X	X	X	X
	建設用クレーン Construction cranes	台 n	生産(P)	299	308	3.0	15.4
			出荷(S)	208	249	19.7	17.5
			在庫(I)	841	900	7.0	9.6
ショベル系掘削機械 Shovel type excavators	台 n	生産(P)	18,877	18,751	▲ 0.7	19.0	
		出荷(S)	19,334	17,861	▲ 7.6	15.9	
		在庫(I)	8,268	8,828	6.8	18.1	

分類	品目	単位	区分	平成30年 10月	平成30年 11月	前月比 増減率(%)	前年同月比 増減率(%)
Classification	Commodity	Unit	Item	Oct.2018	Nov.2018	R.P.	R.S.
土木建設機械 Engineering and construction machinery	整地機械 Earth finishing machinery	百万円 million yen	生産(P)	2,503	2,605	4.1	3.4
			出荷(S)	3,007	3,127	4.0	10.5
			在庫(I)	—	—	—	—
	ショベルトラック Shovel trucks	台 n	生産(P)	5,648	5,792	2.5	9.4
			出荷(S)	6,384	6,188	▲ 3.1	12.5
			在庫(I)	8,708	8,312	▲ 4.5	27.1
化学機械 Chemical machinery	熱交換器 Heat exchangers	kg	生産(P)	2,012,071	1,411,057	▲ 29.9	12.9
			出荷(S)	—	—	—	—
			在庫(I)	—	—	—	—
	混合機・かくはん機及び粉碎機 Blenders, mixers and crushers	kg	生産(P)	876,423	704,694	▲ 19.6	▲ 41.1
			出荷(S)	—	—	—	—
			在庫(I)	—	—	—	—
反応用機器 Reaction vessels	kg	生産(P)	405,328	1,590,384	292.4	▲ 14.3	
		出荷(S)	—	—	—	—	
		在庫(I)	—	—	—	—	
生活関連産業用 機械 Daily lives industry machinery	印刷機械 Printing machines	t	生産(P)	4,598	7,067	53.7	62.7
			出荷(S)	—	—	—	—
			在庫(I)	—	—	—	—
	食料品加工機械 Food products machinery	百万円 million yen	生産(P)	6,876	10,363	50.7	59.9
			出荷(S)	7,956	11,315	42.2	46.7
			在庫(I)	—	—	—	—
個装・内装機械 Consumer packaging machinery	百万円 million yen	生産(P)	15,704	20,586	31.1	45.0	
		出荷(S)	16,004	19,426	21.4	27.2	
		在庫(I)	—	—	—	—	
半導体・フラットパネル 製造装置 Semiconductor and flat-panel display manufacturing system	半導体製造装置 Semiconductor manufacturing system	百万円 million yen	生産(P)	100,454	120,804	20.3	8.4
			出荷(S)	—	—	—	—
			在庫(I)	—	—	—	—
	フラットパネル・ディスプレイ製造装置 Flat-panel display manufacturing system	百万円 million yen	生産(P)	30,757	32,133	4.5	▲ 33.4
			出荷(S)	—	—	—	—
			在庫(I)	—	—	—	—
産業用ロボット Industrial robots	プレイバックロボット Playback robots	台 n	生産(P)	13,142	11,913	▲ 9.4	▲ 8.9
			出荷(S)	—	—	—	—
			在庫(I)	—	—	—	—
	数値制御ロボット Numerically controlled robots	台 n	生産(P)	3,833	3,499	▲ 8.7	6.7
			出荷(S)	—	—	—	—
			在庫(I)	—	—	—	—
農業用機械 Agricultural machinery	装輪式トラクタ Wheel tractors	台 n	生産(P)	13,520	12,200	▲ 9.8	2.3
			出荷(S)	13,566	12,194	▲ 10.1	▲ 0.7
			在庫(I)	7,582	7,303	▲ 3.7	▲ 22.8
	田植機 Rice planting machines	台 n	生産(P)	1,542	1,970	27.8	▲ 6.7
			出荷(S)	1,138	1,963	72.5	▲ 15.0
			在庫(I)	1,791	1,783	▲ 0.4	22.8
コンバイン Combines	台 n	生産(P)	922	548	▲ 40.6	14.2	
		出荷(S)	879	973	10.7	46.8	
		在庫(I)	1,703	1,268	▲ 25.5	▲ 48.4	
金属工作機械 Metal cutting machinery	数値制御旋盤 Numerically controlled lathes	t	生産(P)	9,653	10,020	3.8 ☆	9.4
			出荷(S)	9,598	10,838	12.9 ☆	9.1
			在庫(I)	11,339	10,944	▲ 3.5	3.2
	研削盤 Grinding machines	t	生産(P)	2,473	2,304	▲ 6.8	21.4
			出荷(S)	2,393	2,218	▲ 7.3	19.1
			在庫(I)	1,373	1,553	13.1	31.4
	専用機 Special purpose machines	t	生産(P)	1,469	2,057	40.0	69.0
			出荷(S)	1,489	2,106	41.4	62.0
			在庫(I)	286	257	▲ 10.1	30.5
	マシニングセンタ Machining centers	t	生産(P)	15,218	16,721	9.9	▲ 15.3
			出荷(S)	15,034	16,792	11.7	▲ 8.9
			在庫(I)	13,884	13,800	▲ 0.6	▲ 16.9

分類	品目	単位	区分	平成30年 10月	平成30年 11月	前月比 増減率(%)	前年同月比 増減率(%)
Classification	Commodity	Unit	Item	Oct.2018	Nov.2018	R.P.	R.S.
金属加工機械 Metal forming machinery	鉄鋼用ロール Rolls for steel industry	本 n	生産(P)	2,339	2,387	2.1	▲ 24.5
			出荷(S)	2,286	2,421	5.9	▲ 20.7
			在庫(I)	738	704	▲ 4.6	▲ 45.8
	機械プレス Mechanical presses	t	生産(P)	5,713	5,921	3.6	▲ 6.6
			出荷(S)	4,793	6,616	38.0	24.4
			在庫(I)	3,851	3,156	▲ 18.0	▲ 25.5
	鑄造装置 Foundry equipment	t	生産(P)	3,008	3,450	14.7	18.2
			出荷(S)	—	—	—	—
			在庫(I)	—	—	—	—
繊維機械 Textile machinery	紡績・準備機械 Spinning machinery and preparatory machinery	台 n	生産(P)	269	239	▲ 11.2	▲ 4.0
			出荷(S)	—	—	—	—
			在庫(I)	—	—	—	—
	織機・編組機械 Looms and knitting machinery	台 n	生産(P)	2,446	2,179	▲ 10.9	▲ 21.7
			出荷(S)	—	—	—	—
			在庫(I)	—	—	—	—
	工業用ミシン Industrial sewing machines	台 n	生産(P)	9,056	7,766	▲ 14.2	3.7
			出荷(S)	13,533	13,884	2.6	19.6
			在庫(I)	12,223	11,627	▲ 4.9	▲ 12.0
	化学繊維機械 Chemical fiber machinery	百万円 million yen	生産(P)	5,275	3,339	▲ 36.7	190.9
			出荷(S)	—	—	—	—
			在庫(I)	—	—	—	—
金型 Mold and die	プレス用金型 Stamping die	kg	生産(P)	7,895,524	6,353,029	▲ 19.5	▲ 10.1
			出荷(S)	—	—	—	—
			在庫(I)	—	—	—	—
	ダイカスト用金型 Die casting die	kg	生産(P)	1,684,361	1,786,253	6.0	▲ 6.7
			出荷(S)	—	—	—	—
			在庫(I)	—	—	—	—
プラスチック用金型 Plastic molds	kg	生産(P)	2,469,319	2,352,188	▲ 4.7	▲ 9.0	
		出荷(S)	—	—	—	—	
		在庫(I)	—	—	—	—	
機械工具 Tools for machines	特殊鋼切削工具 High speed steel cutting tools	個 n	生産(P)	6,700,969	6,728,195	0.4	13.5
			出荷(S)	6,621,515	6,342,215	▲ 4.2	2.6
			在庫(I)	14,804,263	15,209,005	2.7	▲ 7.7
	ダイヤモンド工具 Diamond tools	個 n	生産(P)	720,440	730,631	1.4	▲ 22.0
			出荷(S)	741,163	728,643	▲ 1.7	▲ 24.3
			在庫(I)	660,126	683,502	3.5	1.2
	C(W)BN工具 Cubic (wurtzite) boron nitride tools	個 n	生産(P)	1,826,865	1,886,465	3.3	13.9
			出荷(S)	1,813,703	1,646,457	▲ 9.2	2.4
			在庫(I)	1,904,310	2,090,335	9.8	19.0
	超硬工具(エンドミル) Cemented carbide endmill	個 n	生産(P)	1,459,319	1,370,380	▲ 6.1	9.2
			出荷(S)	1,042,126	1,021,971	▲ 1.9	6.2
			在庫(I)	4,518,565	4,591,173	1.6	8.4
電動工具 Electric tools	台 n	生産(P)	260,626	245,053	▲ 6.0	▲ 0.8	
		出荷(S)	414,078	407,546	▲ 1.6	▲ 1.6	
		在庫(I)	814,063	860,546	5.7	▲ 5.9	
その他の生産用機械 Other production machinery	射出成形機 Injection molding machines	t	生産(P)	12,177	12,283	0.9	17.0
			出荷(S)	—	—	—	—
			在庫(I)	—	—	—	—
計測機器 Measuring machine and instruments	工業用長さ計 Industrial measures	個 n	生産(P)	654,109	598,888	▲ 8.4	0.5
			出荷(S)	582,014	575,886	▲ 1.1	0.0
			在庫(I)	775,377	798,052	2.9	▲ 9.7
	ガスメータ Gas-meters	個 n	生産(P)	434,467	423,617	▲ 2.5	6.6
			出荷(S)	433,203	426,026	▲ 1.7	14.9
			在庫(I)	90,105	87,783	▲ 2.6	▲ 21.4
	水道メータ Water-meters	個 n	生産(P)	320,966	236,988	▲ 26.2	▲ 10.3
			出荷(S)	299,858	198,979	▲ 33.6	▲ 8.2
			在庫(I)	75,627	113,340	49.9	8.4
	工業用計重機 Measuring instruments and controllers for industry	台 n	生産(P)	2,386	2,184	▲ 8.5	☆ ▲ 6.5
			出荷(S)	2,304	2,251	▲ 2.3	☆ ▲ 7.4
			在庫(I)	534	528	▲ 1.1	☆ ▲ 19.5
圧力計(アネロイド形) Aneroid type barometers or pressure gauges	個 n	生産(P)	998,428	976,906	▲ 2.2	▲ 0.8	
		出荷(S)	1,004,372	981,438	▲ 2.3	0.3	
		在庫(I)	156,520	151,648	▲ 3.1	▲ 11.2	

分類	品目	単位	区分	平成30年 10月	平成30年 11月	前月比 増減率(%)	前年同月比 増減率(%)	
Classification	Commodity	Unit	Item	Oct.2018	Nov.2018	R.P.	R.S.	
計測機器 Measuring machine and instruments	精密測定機(光学測定機を含む) Precision measuring machines and instruments (incl. optical measuring machines)	台	生産(P)	33,777	31,516	▲ 6.7	13.0	
			出荷(S)	30,026	28,842	▲ 3.9	10.7	
			在庫(I)	30,534	33,165	8.6	13.7	
	分析機器 Analytical instruments	百万円 million yen	台	生産(P)	20,386	20,463	0.4	6.0
				出荷(S)	19,809	20,656	4.3	7.9
				在庫(I)	—	—	—	—
			n	生産(P)	14,267	14,337	0.5	▲ 17.9
				出荷(S)	14,211	14,759	3.9	▲ 17.4
				在庫(I)	7,910	7,960	0.6	7.1
	試験機 Testing machines	台	生産(P)	530	489	▲ 7.7	0.2	
出荷(S)			458	477	4.1	13.0		
在庫(I)			552	564	2.2	20.5		
放射線測定器 Radiation instruments	百万円 million yen	台	生産(P)	286	284	▲ 0.7	4.4	
			出荷(S)	—	—	—	—	
			在庫(I)	—	—	—	—	
光学部品 Optical parts	カメラ用交換レンズ Interchangeable lenses for cameras	個	生産(P)	263,254	246,176	▲ 6.5	0.4	
			出荷(S)	384,282	357,012	▲ 7.1	▲ 19.7	
			在庫(I)	488,933	512,568	4.8	10.0	
その他の 業務用機械 Other business oriented machinery	デジタル・フルカラー複写機 Digital and full color copying machines	台	生産(P)	5,729	5,145	▲ 10.2	▲ 16.5	
			出荷(S)	20,815	23,720	14.0	1.2	
			在庫(I)	26,806	32,673	21.9	5.7	
	飲料用自動販売機 Beverage vending machines	台	生産(P)	16,049	15,225	▲ 5.1	▲ 19.9	
			出荷(S)	17,732	19,082	7.6	▲ 5.7	
			在庫(I)	27,453	24,443	▲ 11.0	▲ 1.4	
	切符自動販売機 Tickets vending machines	台	生産(P)	355	385	8.5	24.2	
			出荷(S)	355	385	8.5	24.2	
			在庫(I)	—	—	—	—	

5 電子部品・デバイス工業

Electronic parts and devices

分類	品目	単位	区分	平成30年 10月	平成30年 11月	前月比 増減率(%)	前年同月比 増減率(%)	
Classification	Commodity	Unit	Item	Oct.2018	Nov.2018	R.P.	R.S.	
電子部品 Electronic parts	粉末や金製磁性材料 Sintered products	kg	生産(P)	3,921,309	3,761,803	▲ 4.1	▲ 1.2	
			出荷(S)	—	—	—	—	
			在庫(I)	—	—	—	—	
	抵抗器 Resistors	千個	生産(P)	15,864,231	15,674,794	▲ 1.2	6.5	
			出荷(S)	—	—	—	—	
			1000 n 在庫(I)	—	—	—	—	
	固定コンデンサ Fixed capacitors	千個	生産(P)	103,824,551	94,186,240	▲ 9.3	7.7	
			出荷(S)	—	—	—	—	
			1000 n 在庫(I)	—	—	—	—	
	トランス Transformers	千個	生産(P)	2,154	2,110	▲ 2.0	▲ 1.6	
			出荷(S)	—	—	—	—	
			1000 n 在庫(I)	—	—	—	—	
	インダクタ(コイルを含む) Inductors (incl. coils)	百万円 million yen	台	生産(P)	6,029	5,702	▲ 5.4	▲ 10.7
				出荷(S)	—	—	—	—
				在庫(I)	—	—	—	—
	水晶振動子・フィルタ・複合部品 Quartz crystal units, filters and multiple components	千個	生産(P)	2,620,156	2,208,071	▲ 15.7	▲ 8.8	
出荷(S)			—	—	—	—		
1000 n 在庫(I)			—	—	—	—		
通信・電子装置用スイッチ Switches for communication equipments and electronic equipments	千個	生産(P)	1,148,093	1,004,921	▲ 12.5	▲ 6.9		
		出荷(S)	—	—	—	—		
		1000 n 在庫(I)	—	—	—	—		
コネクタ Connectors	千個	生産(P)	3,087,845	2,913,209	▲ 5.7	▲ 2.9		
		出荷(S)	—	—	—	—		
		1000 n 在庫(I)	—	—	—	—		
電子回路基板 Electronic circuit boards	百万円 million yen	台	生産(P)	41,398	40,598	▲ 1.9	1.2	
			出荷(S)	—	—	—	—	
			在庫(I)	—	—	—	—	
磁気テープ Magnetic tapes	1000 m ²	生産(P)	9,928	8,861	▲ 10.7	▲ 56.0		
		出荷(S)	—	—	—	—		
		在庫(I)	—	—	—	—		
スイッチング電源 Switching power supply units	千台	生産(P)	3,194	3,437	7.6	▲ 14.3		
		出荷(S)	—	—	—	—		
		1000 n 在庫(I)	—	—	—	—		

分類	品目	単位	区分	平成30年 10月	平成30年 11月	前月比 増減率(%)	前年同月比 増減率(%)
Classification	Commodity	Unit	Item	Oct.2018	Nov.2018	R.P.	R.S.
電子部品 Electronic parts	アクティブ型液晶素子(大型) Active matrix LCDs (Liquid Crystal Devices) Large	百万円 million yen	生産(P)	36,567	35,409	▲ 3.2	▲ 21.8
			出荷(S)	28,273	30,929	9.4	28.8
			在庫(I)	—	—	—	—
		千個 1000 n	生産(P)	4,601	4,279	▲ 7.0	7.2
			出荷(S)	3,722	4,224	13.5	20.3
			在庫(I)	4,557	4,323	▲ 5.1	517.6
	アクティブ型液晶素子(中・小型) Active matrix LCDs(Liquid Crystal Devices) Medium and small	百万円 million yen	生産(P)	120,662	92,893	▲ 23.0	▲ 2.0
			出荷(S)	120,503	95,254	▲ 21.0	▲ 0.2
			在庫(I)	—	—	—	—
		千個 1000 n	生産(P)	26,344	22,247	▲ 15.6	▲ 18.7
			出荷(S)	26,685	23,470	▲ 12.0	▲ 14.1
			在庫(I)	5,723	5,162	▲ 9.8	▲ 14.1
半導体素子 Semiconductor devices	整流素子 Rectifiers devices	千個 1000 n	生産(P)	428,809	404,443	▲ 5.7	☆ ▲ 3.5
			出荷(S)	264,266	253,586	▲ 4.0	☆ ▲ 7.5
			在庫(I)	251,516	253,631	0.8	☆ 22.8
	トランジスタ Transistors	千個 1000 n	生産(P)	659,627	631,837	▲ 4.2	▲ 11.9
			出荷(S)	919,854	871,043	▲ 5.3	▲ 9.7
			在庫(I)	857,293	860,331	0.4	▲ 3.6
	発光ダイオード Light emitting diodes	千個 1000 n	生産(P)	2,562,634	2,316,326	▲ 9.6	13.8
			出荷(S)	2,541,858	2,318,492	▲ 8.8	5.9
			在庫(I)	134,081	138,810	3.5	15.5
	太陽電池セル Solar battery cells	千個 1000 n	生産(P)	9,856	11,473	16.4	▲ 59.3
			出荷(S)	—	—	—	—
			在庫(I)	8,677	7,897	▲ 9.0	▲ 16.1
集積回路 Integrated circuits	線形半導体集積回路 Linear integrated circuits	百万円 million yen	生産(P)	13,704	12,914	▲ 5.8	▲ 6.8
			出荷(S)	22,376	22,240	▲ 0.6	▲ 5.4
			在庫(I)	—	—	—	—
		千個 1000 n	生産(P)	1,326,101	1,237,574	▲ 6.7	▲ 10.6
			出荷(S)	1,252,021	1,129,405	▲ 9.8	▲ 13.0
			在庫(I)	1,487,135	1,566,912	5.4	4.9
	モス型半導体集積回路(マイクロコンピュータ) Metal oxide semiconductor ICs(Micro computers)	百万円 million yen	生産(P)	8,267	7,753	▲ 6.2	▲ 23.4
			出荷(S)	33,887	33,021	▲ 2.6	▲ 15.7
			在庫(I)	—	—	—	—
		千個 1000 n	生産(P)	111,232	107,635	▲ 3.2	▲ 16.4
			出荷(S)	242,351	242,465	0.0	▲ 20.3
			在庫(I)	223,484	191,011	▲ 14.5	▲ 1.1
	モス型半導体集積回路(ロジック) Metal oxide semiconductor ICs(Logic)	百万円 million yen	生産(P)	11,809	11,468	▲ 2.9	▲ 7.5
			出荷(S)	19,128	18,146	▲ 5.1	▲ 2.4
			在庫(I)	—	—	—	—
		千個 1000 n	生産(P)	389,397	381,134	▲ 2.1	▲ 13.6
			出荷(S)	411,189	389,265	▲ 5.3	▲ 9.7
			在庫(I)	609,638	616,344	1.1	3.5
	モス型半導体集積回路(メモリ) Metal oxide semiconductor ICs(Memory)	百万円 million yen	生産(P)	105,248	120,233	14.2	3.7
			出荷(S)	103,136	112,001	8.6	5.6
			在庫(I)	—	—	—	—
		千個 1000 n	生産(P)	190,952	208,947	9.4	13.4
			出荷(S)	185,721	191,252	3.0	10.4
			在庫(I)	120,456	137,208	13.9	39.6
モス型半導体集積回路(CCD) Metal oxide semiconductor ICs(CCD)	百万円 million yen	生産(P)	45,796	38,588	▲ 15.7	▲ 16.9	
		出荷(S)	79,848	67,388	▲ 15.6	▲ 7.4	
		在庫(I)	—	—	—	—	
	千個 1000 n	生産(P)	230,557	193,026	▲ 16.3	▲ 19.7	
		出荷(S)	243,585	193,510	▲ 20.6	▲ 15.0	
		在庫(I)	11,199	15,404	37.5	▲ 56.4	
混成集積回路 Hybrid integrated circuits	百万円 million yen	生産(P)	40,981	38,574	▲ 5.9	4.0	
		出荷(S)	33,839	30,681	▲ 9.3	0.7	
		在庫(I)	—	—	—	—	
	千個 1000 n	生産(P)	176,418	160,960	▲ 8.8	16.0	
		出荷(S)	154,803	139,080	▲ 10.2	18.6	
		在庫(I)	71,171	71,670	0.7	11.0	
半導体部品 Semiconductor parts	シリコンウエハ Silicon wafers	m ²	生産(P)	337,125	318,811	▲ 5.4	13.2
			出荷(S)	361,127	337,389	▲ 6.6	7.0
			在庫(I)	107,033	108,469	1.3	22.6

6 電気機械工業

Electrical machinery

分類	品目	単位	区分	平成30年 10月	平成30年 11月	前月比 増減率(%)	前年同月比 増減率(%)
Classification	Commodity	Unit	Item	Oct.2018	Nov.2018	R.P.	R.S.
回転電気機械 Electrical rotating machinery	一般用タービン発電機 Turbine generators for general use	kVA	生産(P)	493,197	863,909	75.2	▲ 20.7
			出荷(S)	—	—	—	—
			在庫(I)	—	—	—	—
	一般用エンジン発電機 Engine generators for general use	kVA	生産(P)	366,777	372,106	1.5	▲ 18.3
			出荷(S)	—	—	—	—
			在庫(I)	—	—	—	—
	単相誘導電動機 Single phase induction motors	kW	生産(P)	94,960	96,232	1.3	☆ 12.0
出荷(S)			94,183	97,796	3.8	☆ 0.6	
在庫(I)			—	—	—	—	
非標準三相誘導電動機 Three phase induction motors for individual purpose	kW	生産(P)	918,969	972,309	5.8	▲ 3.9	
		出荷(S)	—	—	—	—	
		在庫(I)	—	—	—	—	
サーボモータ Servo motors	台 n	生産(P)	375,875	293,055	▲ 22.0	▲ 19.7	
		出荷(S)	—	—	—	—	
		在庫(I)	—	—	—	—	
小形電動機(超小形電動機を除く) Small capacity motors (excl. micro motors)	台 n	生産(P)	22,642,441	21,313,237	▲ 5.9	1.4	
		出荷(S)	—	—	—	—	
		在庫(I)	—	—	—	—	
静止電気機械 Electrical stationary machinery	標準変圧器 Power distribution transformers	台 n	生産(P)	36,472	36,553	0.2	☆ 10.9
			出荷(S)	38,594	40,750	5.6	☆ 14.3
			在庫(I)	50,424	47,355	▲ 6.1	☆ ▲ 25.8
	非標準変圧器 Power transformers	kVA	生産(P)	4,288,468	6,255,767	45.9	▲ 1.3
出荷(S)			—	—	—	—	
在庫(I)			—	—	—	—	
電力変換装置 Power conversion equipment	百万円 million yen	生産(P)	32,935	30,406	▲ 7.7	▲ 19.8	
		出荷(S)	—	—	—	—	
		在庫(I)	—	—	—	—	
アーク溶接機 Arc type electric welders	台 n	生産(P)	4,961	3,769	▲ 24.0	▲ 25.9	
		出荷(S)	—	—	—	—	
		在庫(I)	—	—	—	—	
開閉制御装置・機 器 Switching devices	開閉制御装置 Switchgears and controlling equipment	百万円 million yen	生産(P)	49,003	52,665	7.5	▲ 1.9
			出荷(S)	—	—	—	—
			在庫(I)	—	—	—	—
	保護継電器 Protective relays	台 n	生産(P)	139,640	144,277	3.3	8.2
			出荷(S)	—	—	—	—
			在庫(I)	—	—	—	—
	電磁開閉器 Electromagnetic starters	台 n	生産(P)	1,472,548	1,432,951	▲ 2.7	11.5
			出荷(S)	—	—	—	—
			在庫(I)	—	—	—	—
	電磁リレー Electro magnetic relays	台 n	生産(P)	95,826,906	92,557,077	▲ 3.4	0.9
			出荷(S)	—	—	—	—
			在庫(I)	—	—	—	—
	プログラマブルコントローラ Programmable controllers	百万円 million yen	生産(P)	10,658	8,999	▲ 15.6	▲ 20.0
出荷(S)			—	—	—	—	
在庫(I)			—	—	—	—	
低圧開閉スイッチ ※ Low voltage switches	個 n	生産(P)	54,222,958	56,227,658	3.7	▲ 8.3	
		出荷(S)	—	—	—	—	
		在庫(I)	—	—	—	—	
高圧開閉器 High voltage switches	台 n	生産(P)	214,146	205,198	▲ 4.2	5.4	
		出荷(S)	—	—	—	—	
		在庫(I)	—	—	—	—	
低圧遮断器 Low voltage circuit breakers	台 n	生産(P)	4,187,320	4,285,612	2.3	7.7	
		出荷(S)	—	—	—	—	
		在庫(I)	—	—	—	—	
高圧遮断器 High-voltage circuit breakers	百万円 million yen	生産(P)	3,335	3,091	▲ 7.3	▲ 6.0	
		出荷(S)	—	—	—	—	
		在庫(I)	—	—	—	—	
電磁クラッチ Electromagnetic clutches	台 n	生産(P)	1,100,047	949,330	▲ 13.7	▲ 5.0	
		出荷(S)	—	—	—	—	
		在庫(I)	—	—	—	—	

※ 低圧開閉スイッチは、操作スイッチ、検出スイッチ、マイクロスイッチの計である。

Note) The data of Low voltage switches is Operating switches, Detecting switches and Micro-switches.

分類	品目	単位	区分	平成30年 10月	平成30年 11月	前月比 増減率(%)	前年同月比 増減率(%)
Classification	Commodity	Unit	Item	Oct.2018	Nov.2018	R.P.	R.S.
民生用電気機械 Household electrical machinery	セパレート形エアコン(室外ユニット) Split type air conditioners (outdoor unit)	台	生産(P)	400,271	352,403	▲ 12.0	4.8
		n	出荷(S)	366,506	465,345	27.0	8.5
		n	在庫(I)	602,062	613,591	1.9	5.6
	電気がま Electric rice cookers	台	生産(P)	348,500	373,342	7.1	4.7
		n	出荷(S)	450,330	477,751	6.1	7.8
		n	在庫(I)	501,670	549,633	9.6	▲ 30.1
	食器洗い乾燥機 Automatic dish washers and driers	台	生産(P)	56,911	54,882	▲ 3.6	7.8
		n	出荷(S)	83,617	67,113	▲ 19.7	9.0
		n	在庫(I)	20,137	20,947	4.0	▲ 1.9
	電気冷蔵庫 Electric refrigerators	台	生産(P)	142,490	129,699	▲ 9.0	2.4
		n	出荷(S)	160,478	165,413	3.1	12.3
		n	在庫(I)	213,269	244,558	14.7	▲ 18.9
	クッキングヒーター Electric cooktops	台	生産(P)	73,842	74,865	1.4	7.4
		n	出荷(S)	66,789	71,565	7.2	5.8
		n	在庫(I)	42,532	45,617	7.3	27.5
換気扇 Ventilating fans	台	生産(P)	566,818	546,664	▲ 3.6	▲ 3.8	
	n	出荷(S)	587,881	643,274	9.4	▲ 0.4	
	n	在庫(I)	483,331	467,802	▲ 3.2	0.1	
電気温水器 Electric storage tank water heaters	台	生産(P)	9,074	8,736	▲ 3.7	5.9	
	n	出荷(S)	8,596	8,000	▲ 6.9	▲ 2.0	
	n	在庫(I)	6,539	7,289	11.5	21.6	
自然冷媒ヒートポンプ式給湯機 Natural coolant heat pump formula hot- water supply machine	台	生産(P)	45,144	43,544	▲ 3.5	4.6	
	n	出荷(S)	39,862	45,250	13.5	8.0	
	n	在庫(I)	36,006	33,935	▲ 5.8	27.8	
電気掃除機 Electric vacuum cleaners	台	生産(P)	129,632	136,151	5.0	▲ 18.8	
	n	出荷(S)	218,249	214,693	▲ 1.6	▲ 7.3	
	n	在庫(I)	173,498	222,193	28.1	▲ 37.4	
温水洗浄便座 Electric toilet seats	台	生産(P)	245,178	258,365	5.4	▲ 0.6	
	n	出荷(S)	250,114	259,479	3.7	0.5	
	n	在庫(I)	69,563	63,957	▲ 8.1	▲ 6.3	
配線・照明用器具 Wiring device and luminaries	蛍光灯 Fluorescent lamps	千個	生産(P)	10,727	10,255	▲ 4.4	▲ 7.6
		1000 n	出荷(S)	11,643	12,143	4.3	▲ 14.3
		1000 n	在庫(I)	25,270	24,807	▲ 1.8	▲ 5.8
	HIDランプ High intensity discharge lamps	千個	生産(P)	378	394	4.2	4.5
		1000 n	出荷(S)	688	598	▲ 13.1	▲ 9.4
		1000 n	在庫(I)	1,187	1,204	1.4	▲ 1.5
	配線器具 Wiring devices	千個	生産(P)	14,139	13,774	▲ 2.6	1.9
		1000 n	出荷(S)	10,629	10,803	1.6	▲ 0.5
		1000 n	在庫(I)	14,936	14,184	▲ 5.0	14.2
	白熱灯器具 Incandescent luminaires	千個	生産(P)	156	161	3.2	▲ 16.1
		1000 n	出荷(S)	167	173	3.6	▲ 18.8
		1000 n	在庫(I)	241	233	▲ 3.3	▲ 9.3
自動車用照明器具 Luminaires for auto-mobiles	千個	生産(P)	17,214	16,272	▲ 5.5	3.2	
	1000 n	出荷(S)	17,569	16,757	▲ 4.6	4.1	
	1000 n	在庫(I)	7,120	7,173	0.7	7.7	
蛍光灯器具 Fluorescent luminaires	千個	生産(P)	98	103	5.1	▲ 45.2	
	1000 n	出荷(S)	106	89	▲ 16.0	▲ 50.6	
	1000 n	在庫(I)	435	425	▲ 2.3	▲ 19.8	
電子応用装置 Associated electronic equipment	医用X線装置 Medical X-ray systems	百万円	生産(P)	10,558	12,298	16.5	0.1
		million yen	出荷(S)	—	—	—	—
		million yen	在庫(I)	—	—	—	—
	超音波応用装置(医療機器) Medical ultrasonic instruments	百万円	生産(P)	2,892	4,848	67.6	28.4
		million yen	出荷(S)	—	—	—	—
		million yen	在庫(I)	—	—	—	—
	医用測定器 Medical use measuring instruments	百万円	生産(P)	7,855	8,547	8.8	6.4
		million yen	出荷(S)	—	—	—	—
million yen		在庫(I)	—	—	—	—	
電子顕微鏡 Electron microscopes	百万円	生産(P)	4,469	4,640	3.8	7.9	
	million yen	出荷(S)	—	—	—	—	
	million yen	在庫(I)	—	—	—	—	

分類	品目	単位	区分	平成30年 10月	平成30年 11月	前月比 増減率(%)	前年同月比 増減率(%)
Classification	Commodity	Unit	Item	Oct.2018	Nov.2018	R.P.	R.S.
電気計測器 Electrical measuring instruments	電気計器 Electric meters	個 n	生産(P)	1,096,225	1,252,414	14.2	18.0
			出荷(S)	996,514	1,171,417	17.6	11.2
			在庫(I)	546,254	621,480	13.8	▲ 13.0
	電気測定器(半導体・IC測定器を除く) Electric test and measuring instruments (excl. Semiconductor・characteristic measuring)	百万円 million yen	生産(P)	6,531	6,101	▲ 6.6	15.9
			出荷(S)	—	—	—	—
在庫(I)			—	—	—	—	
半導体・IC測定器 Semiconductor・characteristic measuring	百万円 million yen	生産(P)	13,999	14,748	5.4	47.8	
		出荷(S)	—	—	—	—	
		在庫(I)	—	—	—	—	
工業用計測制御機器 Industrial for measuring equipment instruments	百万円 million yen	生産(P)	10,646	11,297	6.1	10.8	
		出荷(S)	—	—	—	—	
		在庫(I)	—	—	—	—	
電池 Batteries	アルカリマンガン乾電池 Alkaline manganese dioxide batteries	千個 1000 n	生産(P)	92,422	91,587	▲ 0.9	19.7
			出荷(S)	116,613	127,564	9.4	15.7
			在庫(I)	74,938	64,394	▲ 14.1	▲ 16.3
	リチウム電池 Lithium batteries	千個 1000 n	生産(P)	67,063	57,305	▲ 14.6	▲ 14.2
			出荷(S)	76,177	94,564	24.1	10.1
			在庫(I)	116,680	107,406	▲ 7.9	13.2
	鉛蓄電池 Lead acid storage batteries	鉛量t lead(t)	生産(P)	26,723	26,242	▲ 1.8	4.2
			出荷(S)	24,779	26,429	6.7	▲ 1.7
			在庫(I)	28,328	28,360	0.1	▲ 2.3
	アルカリ蓄電池 Alkaline storage batteries	1000 Ah	生産(P)	175,958	161,509	▲ 8.2	▲ 3.9
出荷(S)			181,505	162,464	▲ 10.5	▲ 6.6	
在庫(I)			39,731	43,480	9.4	▲ 5.6	
リチウムイオン蓄電池(車載用を除く) Small sized sealed lithium ion rechargeable batteries (excl. automobiles)	1000 Ah	生産(P)	85,128	84,029	▲ 1.3	▲ 18.8	
		出荷(S)	85,534	81,102	▲ 5.2	▲ 29.8	
		在庫(I)	79,585	83,516	4.9	▲ 12.8	
その他の電気機械 Other electrical machinery	太陽電池モジュール Photovoltaic modules	kW	生産(P)	81,461	47,983	▲ 41.1	▲ 65.2
			出荷(S)	143,898	201,637	40.1	▲ 2.7
			在庫(I)	542,439	459,546	▲ 15.3	▲ 37.5

7 情報通信機械工業 Information and communication electronics equipment

分類	品目	単位	区分	平成30年 10月	平成30年 11月	前月比 増減率(%)	前年同月比 増減率(%)
Classification	Commodity	Unit	Item	Oct.2018	Nov.2018	R.P.	R.S.
通信機械 Communication equipment	ボタン電話装置 Key system telephone equipment	台 n	生産(P)	8,717	10,294	18.1	22.0
			出荷(S)	9,178	10,199	11.1	▲ 0.6
			在庫(I)	8,903	9,789	10.0	2.1
	電子交換機 Electronic switching system	百万円 million yen	生産(P)	1,175	1,250	6.4	▲ 7.0
			出荷(S)	—	—	—	—
			在庫(I)	—	—	—	—
	デジタル伝送装置 Digital transmission equipment	台 n	生産(P)	620	420	▲ 32.3	▲ 3.4
出荷(S)			—	—	—	—	
在庫(I)			—	—	—	—	
固定通信装置 Fixed communication equipment	台 n	生産(P)	29,255	32,098	9.7	0.1	
		出荷(S)	—	—	—	—	
		在庫(I)	—	—	—	—	
携帯電話 Cellular telephone	台 n	生産(P)	322,074	258,290	▲ 19.8	▲ 14.2	
		出荷(S)	549,124	720,016	31.1	▲ 13.9	
		在庫(I)	69,517	52,362	▲ 24.7	▲ 20.3	
基地局通信装置 Basic exchange for mobile customer premises equipment	台 n	生産(P)	5,258	6,820	29.7	▲ 8.1	
		出荷(S)	—	—	—	—	
		在庫(I)	—	—	—	—	
民生用電子機械 Household electronic machinery	薄型テレビ Flat panel television	台 n	生産(P)	38,197	37,438	▲ 2.0	▲ 4.1
			出荷(S)	237,815	282,510	18.8	14.5
			在庫(I)	201,772	282,856	40.2	19.4
	ビデオカメラ Video camera	台 n	生産(P)	5,558	2,935	▲ 47.2	▲ 76.1
			出荷(S)	61,902	67,950	9.8	14.6
			在庫(I)	79,893	74,144	▲ 7.2	▲ 15.3
デジタルカメラ Digital still camera	台 n	生産(P)	259,764	261,916	0.8	▲ 5.5	
		出荷(S)	315,125	306,595	▲ 2.7	▲ 12.6	
		在庫(I)	249,262	245,222	▲ 1.6	80.6	

分類	品目	単位	区分	平成30年 10月	平成30年 11月	前月比 増減率(%)	前年同月比 増減率(%)
Classification	Commodity	Unit	Item	Oct.2018	Nov.2018	R.P.	R.S.
民生用電子機械 Household electronic machinery	カーナビゲーションシステム Car navigation system	台	生産(P)	647,506	652,089	0.7	24.9
		n	出荷(S)	747,106	707,526	▲ 5.3	7.8
		n	在庫(I)	426,526	472,214	10.7	10.0
	カーオーディオ Car audio	台	生産(P)	264,536	268,732	1.6	11.8
		n	出荷(S)	331,157	337,620	2.0	6.8
		n	在庫(I)	167,665	171,091	2.0	▲ 1.0
電子計算機 Electronic computers	はん用コンピュータ General purpose computers	百万円	生産(P)	X	X	X	X
		million yen	出荷(S)	—	—	—	—
		n	在庫(I)	—	—	—	—
	ミッドレンジコンピュータ Midrange computer	百万円	生産(P)	X	X	X	X
		million yen	出荷(S)	—	—	—	—
		n	在庫(I)	—	—	—	—
	サーバ用パソコン Personal computers for server use	台	生産(P)	18,822	18,663	▲ 0.8	▲ 5.0
		n	出荷(S)	18,294	18,622	1.8	▲ 2.9
		n	在庫(I)	1,023	858	▲ 16.1	▲ 29.9
	デスクトップ型パソコン Desktop computers	台	生産(P)	151,541	156,383	3.2	☆ 24.5
		n	出荷(S)	163,358	166,557	2.0	☆ 24.9
		n	在庫(I)	5,267	5,761	9.4	▲ 27.8
	ノートブック型パソコン Notebook computers	台	生産(P)	256,248	268,991	5.0	9.7
		n	出荷(S)	307,581	312,370	1.6	14.9
		n	在庫(I)	22,009	26,446	20.2	☆ ▲ 19.0
外部記憶装置 External Storage	百万円	生産(P)	10,072	12,048	19.6	▲ 7.7	
	million yen	出荷(S)	—	—	—	—	
	n	在庫(I)	—	—	—	—	
プリンタ Printer	百万円	生産(P)	5,044	5,003	▲ 0.8	☆ 12.1	
	million yen	出荷(S)	—	—	—	—	
	n	在庫(I)	—	—	—	—	
モニター Display monitors	百万円	生産(P)	6,773	6,605	▲ 2.5	8.9	
	million yen	出荷(S)	—	—	—	—	
	n	在庫(I)	—	—	—	—	
その他の情報通信 機械 Other information and communication electronics equipment	金融用端末装置 Banking terminals	百万円	生産(P)	4,904	5,753	17.3	▲ 25.1
		million yen	出荷(S)	—	—	—	—
		n	在庫(I)	—	—	—	—
	情報キオスク端末装置 Kiosk terminals	百万円	生産(P)	X	X	X	X
		million yen	出荷(S)	—	—	—	—
		n	在庫(I)	—	—	—	—
	携帯型専用端末装置 handy terminals	百万円	生産(P)	383	425	11.0	▲ 49.1
		million yen	出荷(S)	—	—	—	—
		n	在庫(I)	—	—	—	—
	システム式金銭登録機 System use cash registers	台	生産(P)	X	X	X	X
		n	出荷(S)	X	X	X	X
		n	在庫(I)	X	X	X	X
プロジェクタ Projector	台	生産(P)	3,273	3,732	14.0	5.2	
	n	出荷(S)	—	—	—	—	
	n	在庫(I)	—	—	—	—	
産業用テレビジョン装置 Industrial use television equipment	百万円	生産(P)	3,897	3,711	▲ 4.8	▲ 6.8	
	million yen	出荷(S)	—	—	—	—	
	n	在庫(I)	—	—	—	—	

8 輸送機械工業

Transport equipment

分類	品目	単位	区分	平成30年 10月	平成30年 11月	前月比 増減率(%)	前年同月比 増減率(%)
Classification	Commodity	Unit	Item	Oct.2018	Nov.2018	R.P.	R.S.
乗用車 Passenger cars	軽自動車 Midget passenger cars	台	生産(P)	132,652	134,609	1.5	9.2
		n	出荷(S)	132,711	132,100	▲ 0.5	12.8
		n	在庫(I)	11,094	13,603	22.6	▲ 36.6
	小型自動車 Small passenger cars	台	生産(P)	140,109	144,585	3.2	5.5
		n	出荷(S)	134,389	141,480	5.3	2.8
		n	在庫(I)	27,903	31,008	11.1	▲ 8.8
	普通自動車 Large passenger cars	台	生産(P)	485,249	483,884	▲ 0.3	3.1
		n	出荷(S)	474,092	471,341	▲ 0.6	3.0
		n	在庫(I)	93,523	106,111	13.5	▲ 13.0
	ハイブリッド車(小型・普通自動車の内数) Hybrid cars (inner number of the small and large passenger cars)	台	生産(P)	139,494	143,656	3.0	4.6
		n	出荷(S)	—	—	—	—
		n	在庫(I)	—	—	—	—

分類	品目	単位	区分	平成30年 10月	平成30年 11月	前月比 増減率(%)	前年同月比 増減率(%)
Classification	Commodity	Unit	Item	Oct.2018	Nov.2018	R.P.	R.S.
バス Buses	小型バス Small buses	台	生産(P)	9,082	9,786	7.8	4.5
		n	出荷(S)	9,508	9,585	0.8	▲ 12.3
		n	在庫(I)	2,786	3,137	12.6	11.2
	大型バス Large buses	台	生産(P)	894	900	0.7	▲ 14.0
		n	出荷(S)	834	951	14.0	▲ 0.8
		n	在庫(I)	388	337	▲ 13.1	▲ 30.4
トラック Trucks	軽自動車 Midget trucks	台	生産(P)	44,150	42,970	▲ 2.7	10.3
		n	出荷(S)	44,216	43,459	▲ 1.7	11.2
		n	在庫(I)	6,107	5,618	▲ 8.0	13.0
	小型自動車 Small trucks	台	生産(P)	26,179	25,354	▲ 3.2	19.5
		n	出荷(S)	26,681	24,815	▲ 7.0	11.6
		n	在庫(I)	5,011	5,550	10.8	30.8
	普通自動車 Large trucks	台	生産(P)	44,328	43,682	▲ 1.5	▲ 5.3
		n	出荷(S)	44,933	42,939	▲ 4.4	▲ 4.7
		n	在庫(I)	15,049	15,803	5.0	▲ 9.5
自動車ボデー Bodies for motor vehicles	特装ボデー Special bodies	台	生産(P)	13,192	13,836	4.9	1.9
		n	出荷(S)	—	—	—	—
		n	在庫(I)	—	—	—	—
自動車部品 Motor vehicle parts	自動車用エンジン Engines for motor vehicles	台	生産(P)	1,048,780	1,029,755	▲ 1.8	4.2
		n	出荷(S)	—	—	—	—
		n	在庫(I)	—	—	—	—
	機関部品 Engine parts	百万円 million yen	生産(P)	56,508	54,887	▲ 2.9	1.3
		n	出荷(S)	—	—	—	—
		n	在庫(I)	—	—	—	—
	駆動伝導・操縦装置部品 ※1 Drive, transmission and control parts	百万円 million yen	生産(P)	272,517	258,064	▲ 5.3	▲ 0.7
		n	出荷(S)	—	—	—	—
		n	在庫(I)	—	—	—	—
	懸架制動装置部品 Suspension and brake parts	百万円 million yen	生産(P)	46,713	46,370	▲ 0.7	7.4
		n	出荷(S)	—	—	—	—
		n	在庫(I)	—	—	—	—
シャシー・車体部品 ※2 Chassis and body parts	百万円 million yen	生産(P)	121,846	118,704	▲ 2.6	☆ 5.6	
	n	出荷(S)	—	—	—	—	
	n	在庫(I)	—	—	—	—	
乗用車用エアコン Automobile air conditioners	台	生産(P)	824,775	838,434	1.7	10.4	
	n	出荷(S)	826,671	836,208	1.2	10.0	
	n	在庫(I)	50,067	52,456	4.8	13.7	
二輪自動車 Motorcycles	二輪自動車(125ml超) Motorcycles (more than 125ml)	台	生産(P)	43,003	43,340	0.8	▲ 3.3
		n	出荷(S)	42,365	45,018	6.3	7.9
		n	在庫(I)	43,779	44,897	2.6	1.8
産業車両 Industrial vehicles	フォークリフトトラック Forklift trucks	台	生産(P)	11,578	11,163	▲ 3.6	9.5
		n	出荷(S)	11,523	11,027	▲ 4.3	8.8
		n	在庫(I)	2,412	2,549	5.7	9.5
船舶・同機関 Ships and ships engines	船用ディーゼル機関 Diesel engines for marine	PS	生産(P)	1,037,391	1,273,967	22.8	14.4
		n	出荷(S)	—	—	—	—
		n	在庫(I)	—	—	—	—

※1 駆動伝導・操縦装置部品は、自動変速装置とステアリング装置・タイロッド・タイロッドエンドの計である。

※2 シャシー・車体部品は、排気管・消音器、シート、エアバッグモジュールの計である。

Notes:1) The data of Drive, transmission and control parts is the total of Automatic transmission system and Steering system, tie rod and tie rod end.

2) The data of Chassis and body parts is the total of Exhaust pipes and mufflers, Seats and Air bag module.

9 窯業・土石製品工業

Ceramics, stone and clay products

分類	品目	単位	区分	平成30年 10月	平成30年 11月	前月比 増減率(%)	前年同月比 増減率(%)
Classification	Commodity	Unit	Item	Oct.2018	Nov.2018	R.P.	R.S.
ガラス・同製品 Glass and glass products	板ガラス Flat glass	換算箱	生産(P)	2,366,214	2,174,915	▲ 8.1	4.3
		blocks	出荷(S)	2,287,066	2,237,117	▲ 2.2	4.7
		n	在庫(I)	6,356,607	6,169,131	▲ 2.9	18.9
	安全ガラス Safety glass	㎡	生産(P)	4,133,630	4,214,046	1.9	5.9
		n	出荷(S)	4,278,669	4,303,271	0.6	6.0
		n	在庫(I)	3,251,183	3,243,021	▲ 0.3	11.9
	複層ガラス Multiple glass	㎡	生産(P)	1,482,957	1,460,766	▲ 1.5	2.5
		n	出荷(S)	1,449,933	1,439,384	▲ 0.7	3.8
		n	在庫(I)	123,083	121,524	▲ 1.3	6.9

分類	品目	単位	区分	平成30年 10月	平成30年 11月	前月比 増減率(%)	前年同月比 増減率(%)
Classification	Commodity	Unit	Item	Oct.2018	Nov.2018	R.P.	R.S.
ガラス・同製品 Glass and glass products	ガラス短繊維製品 Glass fiber wool products	kg	生産(P)	18,164,513	18,181,426	0.1	▲ 2.1
			出荷(S)	19,889,907	20,117,312	1.1	▲ 0.4
			在庫(I)	15,648,409	14,781,571	▲ 5.5	▲ 12.3
	ガラス長繊維製品 Glass fiber continuous textiles	kg	生産(P)	19,161,152	17,881,191	▲ 6.7	▲ 4.4
			出荷(S)	25,680,067	23,901,760	▲ 6.9	▲ 4.4
			在庫(I)	45,210,159	45,387,570	0.4	21.7
	光学用ガラス素地 Optical glass blanks	t	生産(P)	257	320	24.5	▲ 8.0
出荷(S)			239	257	7.5	▲ 5.9	
在庫(I)			993	1,069	7.7	14.9	
無アルカリガラス基板 Nonalkali glass substrates	1000 m ²	生産(P)	3,210	3,132	▲ 2.4	14.2	
		出荷(S)	4,343	4,159	▲ 4.2	16.0	
		在庫(I)	10,366	9,903	▲ 4.5	▲ 24.5	
ガラス製容器類 Glass containers	t	生産(P)	102,672	102,747	0.1	▲ 2.1	
		出荷(S)	95,652	100,790	5.4	▲ 1.5	
		在庫(I)	253,236	251,325	▲ 0.8	▲ 0.6	
ガラス製台所・食卓用品 (花びん・灰皿を含む) Glass tablewares and kitchenwares (incl. vases and ashtray)	t	生産(P)	2,491	2,745	10.2	4.7	
		出荷(S)	2,274	3,051	34.2	14.4	
		在庫(I)	17,442	17,089	▲ 2.0	0.3	
セメント・同製品 Cement and cement products	セメント Cement	t	生産(P)	4,939,330	4,915,106	▲ 0.5	▲ 0.1
			出荷(S)	4,978,722	4,900,690	▲ 1.6	▲ 0.2
			在庫(I)	1,157,779	1,073,306	▲ 7.3	▲ 6.7
	遠心力鉄筋コンクリート管 Centrifugal reinforced-concrete pipes	t	生産(P)	17,904	16,127	▲ 9.9	▲ 8.3
			出荷(S)	16,703	17,031	2.0	▲ 9.7
			在庫(I)	68,611	67,111	▲ 2.2	▲ 8.2
	遠心力鉄筋コンクリートポール Centrifugal reinforced-concrete poles	t	生産(P)	44,768	43,456	▲ 2.9	▲ 2.7
			出荷(S)	45,395	47,055	3.7	1.4
			在庫(I)	98,781	95,501	▲ 3.3	▲ 12.0
	遠心力鉄筋コンクリートパイル Centrifugal reinforced-concrete piles	t	生産(P)	113,894	107,021	▲ 6.0	▲ 9.5
			出荷(S)	128,802	101,639	▲ 21.1	▲ 14.9
			在庫(I)	174,308	180,539	3.6	▲ 15.0
	護岸用コンクリートブロック Concrete blocks for bank protection	t	生産(P)	50,384	52,460	4.1	☆ ▲ 12.2
出荷(S)			47,530	56,168	18.2	☆ ▲ 16.6	
在庫(I)			239,890	237,538	▲ 1.0	▲ 7.1	
道路用コンクリート製品 Concrete products for road	t	生産(P)	220,091	220,978	0.4	☆ 1.4	
		出荷(S)	227,961	244,073	7.1	☆ 1.5	
		在庫(I)	859,064	852,561	▲ 0.8	▲ 4.7	
プレストレストコンクリート製品 Prestressed concrete products	t	生産(P)	64,053	64,210	0.2	13.8	
		出荷(S)	62,281	56,272	▲ 9.6	▲ 0.2	
		在庫(I)	121,788	127,647	4.8	16.0	
気泡コンクリート製品(ALC) Autoclaved light weight concrete products	m ³	生産(P)	149,507	150,708	0.8	0.1	
		出荷(S)	149,177	147,117	▲ 1.4	▲ 0.1	
		在庫(I)	54,089	56,390	4.3	3.5	
陶磁器 Ceramics wares	タイル Tiles	m ²	生産(P)	1,752,831	1,647,863	▲ 6.0	▲ 0.1
			出荷(S)	1,657,335	1,638,846	▲ 1.1	▲ 3.2
			在庫(I)	6,512,286	6,491,463	▲ 0.3	4.9
	水洗式便器 Water closet	個 n	生産(P)	198,292	188,327	▲ 5.0	▲ 1.2
出荷(S)			257,431	256,535	▲ 0.3	1.9	
在庫(I)			313,242	309,813	▲ 1.1	38.5	
電気用陶磁器 Electrical porcelain insulators	kg	生産(P)	3,388,202	3,261,283	▲ 3.7	▲ 7.4	
		出荷(S)	3,088,504	3,836,172	24.2	5.1	
		在庫(I)	7,396,444	6,905,564	▲ 6.6	▲ 23.0	
台所・食卓用陶磁器 Ceramic wares for tablewares and kitchenwares	kg	生産(P)	4,077,036	4,044,100	▲ 0.8	▲ 5.0	
		出荷(S)	—	—	—	—	
		在庫(I)	—	—	—	—	
ファインセラミックス Fine ceramics	ファインセラミックス(機能材) Fine ceramics for functional use	千個 1000 n	生産(P)	2,950,214	2,633,203	▲ 10.7	▲ 6.9
			出荷(S)	3,078,789	2,547,425	▲ 17.3	▲ 9.7
			在庫(I)	1,106,944	1,190,364	7.5	17.4
	触媒担体・セラミックフィルタ Ceramic catalyst supports and ceramic filter	kg	生産(P)	1,395,867	1,415,803	1.4	1.1
出荷(S)			1,440,806	1,419,657	▲ 1.5	13.4	
在庫(I)			1,685,819	1,646,871	▲ 2.3	17.0	
ファインセラミックス(一般構造材) (除く触媒担体・セラミックフィルタ) Fine ceramics for structural use (excl. ceramic catalyst supports and ceramic filter)	千個 1000 n	生産(P)	125,324	123,510	▲ 1.4	▲ 4.1	
		出荷(S)	123,042	118,729	▲ 3.5	▲ 4.4	
		在庫(I)	57,699	60,880	5.5	13.8	

分類	品目	単位	区分	平成30年 10月	平成30年 11月	前月比 増減率(%)	前年同月比 増減率(%)
Classification	Commodity	Unit	Item	Oct.2018	Nov.2018	R.P.	R.S.
その他の窯業・土石 製品 Other ceramics, stone and clay products	ほうろう鉄器製品 Enameled iron products	t	生産(P)	3,622	3,523	▲ 2.7	2.8
			出荷(S)	1,335	1,274	▲ 4.6	▲ 5.8
			在庫(I)	853	832	▲ 2.5	▲ 2.3
	耐火れんが Refractory bricks	t	生産(P)	31,610	30,274	▲ 4.2	0.2
			出荷(S)	49,097	48,178	▲ 1.9	2.9
			在庫(I)	83,754	84,841	1.3	9.0
	不定形耐火物 Monolithic refractories	t	生産(P)	61,745	63,361	2.6	2.6
			出荷(S)	66,258	69,376	4.7	1.1
			在庫(I)	37,279	37,085	▲ 0.5	7.3
	電極 Carbonaceous electrodes	t	生産(P)	14,328	13,619	▲ 4.9	▲ 1.0
			出荷(S)	13,270	13,090	▲ 1.4	▲ 2.2
			在庫(I)	10,608	10,855	2.3	▲ 9.6
	研削砥石 Grinding wheels	t	生産(P)	3,553	3,421	▲ 3.7	6.4
			出荷(S)	3,588	3,501	▲ 2.4	5.1
在庫(I)			3,571	3,719	4.1	▲ 2.1	
せっこうボード Gypsum board	m ²	生産(P)	44,446,712	45,421,539	2.2	▲ 2.2	
		出荷(S)	46,975,910	47,195,979	0.5	2.6	
		在庫(I)	24,601,622	22,783,901	▲ 7.4	▲ 10.5	
生石灰 Quicklime	t	生産(P)	637,028	641,619	0.7	1.1	
		出荷(S)	623,608	605,785	▲ 2.9	▲ 0.6	
		在庫(I)	94,021	107,844	14.7	20.7	

10 化学工業

Chemicals

分類	品目	単位	区分	平成30年 10月	平成30年 11月	前月比 増減率(%)	前年同月比 増減率(%)
Classification	Commodity	Unit	Item	Oct.2018	Nov.2018	R.P.	R.S.
化学肥料 Fertilizers	アンモニア Ammonia	t	生産(P)	49,197	81,028	64.7	51.0
			出荷(S)	36,224	51,455	42.0	7.8
			在庫(I)	18,501	21,932	18.5	164.5
	複合肥料 Compound fertilizers	t	生産(P)	87,868	79,601	▲ 9.4	▲ 7.8
			出荷(S)	80,519	75,055	▲ 6.8	▲ 3.8
			在庫(I)	280,521	271,629	▲ 3.2	▲ 8.4
ソーダ工業製品 Industrial sodium chemicals	か性ソーダ Sodium hydroxide	t	生産(P)	334,354	336,087	0.5	▲ 4.7
			出荷(S)	260,048	240,524	▲ 7.5	▲ 9.1
			在庫(I)	106,233	100,337	▲ 5.6	5.9
	塩素ガス Chlorine, gas	t	生産(P)	297,146	299,216	0.7	▲ 4.2
			出荷(S)	24,110	22,350	▲ 7.3	▲ 7.3
			在庫(I)	—	—	—	—
	液体塩素 Chlorine, liquid	t	生産(P)	35,181	41,544	18.1	▲ 0.2
			出荷(S)	16,060	16,036	▲ 0.1	▲ 5.8
			在庫(I)	4,371	4,269	▲ 2.3	3.2
無機薬品・触媒 Industrial inorganic chemicals and catalyst	酸化チタン Titanium dioxide	t	生産(P)	5,640	13,498	139.3	▲ 16.9
			出荷(S)	16,311	15,443	▲ 5.3	▲ 8.4
			在庫(I)	31,618	29,652	▲ 6.2	▲ 2.9
	カーボンブラック Carbon black	t	生産(P)	55,712	44,827	▲ 19.5	▲ 0.9
			出荷(S)	54,306	52,636	▲ 3.1	▲ 1.7
			在庫(I)	63,418	55,389	▲ 12.7	5.2
	硫酸 Sulfuric acid	t	生産(P)	514,175	465,154	▲ 9.5	27.3
			出荷(S)	438,523	493,969	12.6	31.7
			在庫(I)	291,727	212,926	▲ 27.0	▲ 6.3
	自動車排気ガス浄化用触媒 Catalyst for auto emissions control	t	生産(P)	1,099	1,058	▲ 3.7	4.6
			出荷(S)	1,243	1,194	▲ 3.9	5.0
			在庫(I)	514	524	1.9	57.8
高圧ガス High pressure gas	酸素ガス(専業) Oxygen gas (Specialized producer)	1000 m ³	生産(P)	X	X	X	X
			出荷(S)	X	X	X	X
			在庫(I)	X	X	X	X
	窒素 Nitrogen	1000 m ³	生産(P)	1,239,899	1,199,858	▲ 3.2	0.3
			出荷(S)	1,052,475	1,001,904	▲ 4.8	0.1
			在庫(I)	32,121	32,271	0.5	0.5
石油系芳香族 Aromatic hydrocarbons (Petroleum, origin)	純ベンゼン Benzene, pure	t	生産(P)	335,864	362,961	8.1	▲ 2.3
			出荷(S)	181,091	202,858	12.0	▲ 5.1
			在庫(I)	147,886	176,216	19.2	16.5
	純トルエン Toluene, pure	t	生産(P)	163,949	179,496	9.5	▲ 2.4
			出荷(S)	95,797	86,881	▲ 9.3	15.6
			在庫(I)	60,219	59,603	▲ 1.0	▲ 7.8

分類	品目	単位	区分	平成30年 10月	平成30年 11月	前月比 増減率(%)	前年同月比 増減率(%)
Classification	Commodity	Unit	Item	Oct.2018	Nov.2018	R.P.	R.S.
石油系芳香族 Aromatic hydrocarbons (Petroleum, origin)	キシレン Xylene	t	生産(P)	546,390	622,264	13.9	☆ 4.6
			出荷(S)	272,477	324,038	18.9	5.8
			在庫(I)	169,438	160,948	▲ 5.0	1.3
	パラキシレン Para-xylene	t	生産(P)	295,588	308,461	4.4	0.3
			出荷(S)	377,109	341,161	▲ 9.5	▲ 10.7
			在庫(I)	74,058	111,774	50.9	▲ 6.5
環式中間物 Cyclic chemicals and synthetic dyes	スチレンモノマー Styrene monomer	t	生産(P)	181,167	185,567	2.4	0.4
			出荷(S)	174,929	175,946	0.6	▲ 2.9
			在庫(I)	49,971	52,542	5.1	17.8
	フェノール Phenol	t	生産(P)	53,915	41,473	▲ 23.1	▲ 10.3
			出荷(S)	33,202	27,596	▲ 16.9	0.7
			在庫(I)	21,405	11,280	▲ 47.3	6.0
	テレフタル酸(高純度のもの) Terephthalic acid (pure)	t	生産(P)	X	X	X	X
			出荷(S)	X	X	X	X
			在庫(I)	X	X	X	X
	カプロラクタム Caprolactam	t	生産(P)	15,106	13,317	▲ 11.8	▲ 8.7
			出荷(S)	6,345	3,118	▲ 50.9	▲ 0.6
			在庫(I)	5,110	5,866	14.8	▲ 22.0
ジフェニルメタンジイソシアネート Diphenyl methane diisocyanate	t	生産(P)	X	X	X	X	
		出荷(S)	X	X	X	X	
		在庫(I)	X	X	X	X	
有機薬品 Industrial organic chemicals	エチレン Ethylene	t	生産(P)	552,493	559,174	1.2	▲ 0.4
			出荷(S)	456,794	466,423	2.1	▲ 0.1
			在庫(I)	41,037	43,691	6.5	5.9
	エチレングリコール Ethylene glycol	t	生産(P)	61,984	61,544	▲ 0.7	▲ 5.0
			出荷(S)	52,582	65,627	24.8	3.6
			在庫(I)	41,368	32,136	▲ 22.3	3.0
	二塩化エチレン Ethylene dichloride	t	生産(P)	273,226	245,896	▲ 10.0	▲ 7.4
			出荷(S)	22,480	15,624	▲ 30.5	1.7
			在庫(I)	39,656	38,086	▲ 4.0	▲ 3.7
	プロピレン Propylene	t	生産(P)	437,088	460,427	5.3	▲ 1.4
			出荷(S)	393,612	410,520	4.3	▲ 0.1
			在庫(I)	61,507	63,534	3.3	▲ 6.8
	ポリプロピレングリコール Polypropylene glycol	t	生産(P)	26,856	25,602	▲ 4.7	▲ 9.8
			出荷(S)	22,712	23,153	1.9	▲ 6.4
			在庫(I)	42,628	42,535	▲ 0.2	14.2
	合成アセトン Acetone, synthetic	t	生産(P)	39,109	31,889	▲ 18.5	▲ 7.3
			出荷(S)	24,220	20,312	▲ 16.1	3.5
			在庫(I)	17,978	16,499	▲ 8.2	1.7
アクリロニトリル Acrylonitrile	t	生産(P)	35,640	39,652	11.3	17.4	
		出荷(S)	26,733	23,971	▲ 10.3	▲ 15.7	
		在庫(I)	17,544	23,872	36.1	56.9	
合成ブタノール Butanol, synthetic	t	生産(P)	33,011	39,432	19.5	4.1	
		出荷(S)	8,267	9,988	20.8	10.2	
		在庫(I)	7,566	7,451	▲ 1.5	▲ 0.6	
ブタジエン Butadiene	t	生産(P)	72,119	79,213	9.8	0.0	
		出荷(S)	57,962	54,150	▲ 6.6	12.0	
		在庫(I)	24,495	23,138	▲ 5.5	▲ 6.8	
プラスチック Plastic (materials)	ポリエチレン Polyethylene(PE)	t	生産(P)	200,122	225,294	12.6	▲ 5.9
			出荷(S)	218,654	225,356	3.1	▲ 3.4
			在庫(I)	475,792	479,335	0.7	6.4
	ポリスチレン Polystyrene(PS)	t	生産(P)	98,250	94,086	▲ 4.2	▲ 7.8
			出荷(S)	94,590	90,804	▲ 4.0	▲ 12.6
			在庫(I)	160,785	160,357	▲ 0.3	3.4
	ポリプロピレン Polypropylene(PP)	t	生産(P)	194,747	217,746	11.8	11.4
			出荷(S)	203,969	208,997	2.5	0.2
			在庫(I)	327,997	338,028	3.1	▲ 2.5
	フェノール樹脂 Phenol-formaldehyde resins (PF)	t	生産(P)	26,777	25,995	▲ 2.9	▲ 3.1
			出荷(S)	26,222	25,691	▲ 2.0	▲ 1.8
			在庫(I)	14,527	14,348	▲ 1.2	▲ 3.3
	エポキシ樹脂 Epoxy resins(EP)	t	生産(P)	10,392	8,737	▲ 15.9	▲ 3.4
			出荷(S)	11,995	11,418	▲ 4.8	▲ 5.0
			在庫(I)	20,034	18,387	▲ 8.2	14.6

分類	品目	単位	区分	平成30年 10月	平成30年 11月	前月比 増減率(%)	前年同月比 増減率(%)
Classification	Commodity	Unit	Item	Oct.2018	Nov.2018	R.P.	R.S.
プラスチック Plastic (materials)	ウレタンフォーム Polyurethane foam	t	生産(P)	19,338	19,163	▲ 0.9	2.4
			出荷(S)	18,152	18,345	1.1	4.8
			在庫(I)	3,694	3,596	▲ 2.7	▲ 9.8
	メタクリル樹脂 Methacrylic resins	t	生産(P)	11,457	8,758	▲ 23.6	▲ 24.2
			出荷(S)	10,688	10,279	▲ 3.8	▲ 5.9
			在庫(I)	16,574	13,903	▲ 16.1	8.8
	酢酸ビニル(モノマー) Vinyl acetate (monomer)	t	生産(P)	46,765	55,167	18.0	▲ 3.3
			出荷(S)	27,851	20,942	▲ 24.8	▲ 13.7
			在庫(I)	12,075	15,686	29.9	1.4
	ポリビニルアルコール Polyvinyl alcohol (POVAL)	t	生産(P)	15,408	19,379	25.8	▲ 1.9
			出荷(S)	13,592	12,738	▲ 6.3	▲ 14.1
在庫(I)			48,554	50,841	4.7	8.6	
塩化ビニル樹脂 Polyvinyl chloride (PVC)	t	生産(P)	161,916	140,298	▲ 13.4	▲ 1.9	
		出荷(S)	164,674	155,241	▲ 5.7	1.7	
		在庫(I)	163,704	149,360	▲ 8.8	20.1	
ポリアミド系樹脂成形材料 Polyamide Resins(molding material)	t	生産(P)	21,111	19,032	▲ 9.8	▲ 5.3	
		出荷(S)	18,868	18,533	▲ 1.8	▲ 0.2	
		在庫(I)	40,302	39,646	▲ 1.6	10.1	
ポリカーボネート Polycarbonate	t	生産(P)	25,336	25,674	1.3	▲ 9.6	
		出荷(S)	26,292	27,080	3.0	▲ 2.4	
		在庫(I)	51,001	49,278	▲ 3.4	53.5	
ポリアセタール Polyacetal	t	生産(P)	2,222	4,869	119.1	8.7	
		出荷(S)	9,396	8,962	▲ 4.6	2.4	
		在庫(I)	21,436	17,705	▲ 17.4	17.9	
ポリエチレンテレフタレート Polyethylene telephthalate (PET)	t	生産(P)	41,358	49,777	20.4	0.8	
		出荷(S)	15,310	15,707	2.6	7.5	
		在庫(I)	53,660	56,164	4.7	▲ 13.4	
合成ゴム Synthetic rubbers	t	生産(P)	103,204	144,621	40.1	4.9	
		出荷(S)	121,414	117,490	▲ 3.2	▲ 9.6	
		在庫(I)	280,428	295,912	5.5	7.3	
石けん・合成洗剤・界面活性剤 Soap, synthetic detergent and surface-active agents	浴用・手洗用石けん Toilet soap and Hand soap	t	生産(P)	8,418	9,417	11.9	☆ 6.9
			出荷(S)	12,163	12,314	1.2	▲ 7.3
			在庫(I)	5,416	6,132	13.2	☆ ▲ 2.7
	合成洗剤 Synthetic detergent	t	生産(P)	112,710	116,249	3.1	14.6
			出荷(S)	105,645	103,926	▲ 1.6	2.7
			在庫(I)	39,068	44,475	13.8	22.3
	柔軟仕上げ剤 Fabric softener	t	生産(P)	35,113	36,457	3.8	▲ 0.7
			出荷(S)	33,584	33,960	1.1	▲ 9.1
非イオン界面活性剤 Nonionic surfactants active gents	t	生産(P)	63,232	68,205	7.9	16.8	
		出荷(S)	47,830	49,884	4.3	7.7	
		在庫(I)	68,567	70,686	3.1	13.1	
化粧品 Cosmetics	シャンプー Shampoo	kg	生産(P)	12,153,796	12,497,829	2.8	9.0
			出荷(S)	12,921,027	13,652,878	5.7	7.7
			在庫(I)	21,153,225	20,645,323	▲ 2.4	3.8
	ヘアリンス Hair rinse	kg	生産(P)	5,323,858	5,247,003	▲ 1.4	3.8
			出荷(S)	3,965,167	4,311,878	8.7	6.7
			在庫(I)	9,029,489	8,736,990	▲ 3.2	13.8
	染毛料 Hair coloring prep	kg	生産(P)	2,197,955	2,051,927	▲ 6.6	▲ 0.5
			出荷(S)	2,085,838	1,973,464	▲ 5.4	5.1
			在庫(I)	5,980,527	6,004,149	0.4	8.8
	洗顔クリーム・フォーム Facial washing cream and foam	kg	生産(P)	2,665,565	2,574,850	▲ 3.4	14.1
			出荷(S)	2,506,558	2,358,075	▲ 5.9	7.1
			在庫(I)	4,370,158	4,626,907	5.9	37.1
	クレンジングクリーム Cleansing cream	kg	生産(P)	2,656,880	2,367,016	▲ 10.9	15.0
			出荷(S)	2,425,537	2,171,786	▲ 10.5	5.5
			在庫(I)	2,831,250	3,027,496	6.9	40.2
	モイスタチャークリーム Moisture cream	kg	生産(P)	604,761	445,114	▲ 26.4	☆ 8.4
出荷(S)			577,025	477,660	▲ 17.2	☆ 22.3	
在庫(I)			450,687	428,338	▲ 5.0	☆ 16.2	
乳液 Milky lotion	kg	生産(P)	790,788	852,646	7.8	46.2	
		出荷(S)	711,603	771,591	8.4	23.2	
		在庫(I)	1,169,960	1,320,281	12.8	86.9	
化粧水 Skin lotion	kg	生産(P)	2,781,985	2,715,233	▲ 2.4	12.1	
		出荷(S)	2,565,412	2,548,948	▲ 0.6	0.9	
		在庫(I)	3,436,785	4,061,541	18.2	44.0	

分類	品目	単位	区分	平成30年 10月	平成30年 11月	前月比 増減率(%)	前年同月比 増減率(%)
Classification	Commodity	Unit	Item	Oct.2018	Nov.2018	R.P.	R.S.
化粧品 Cosmetics	美容液 Beauty essence	kg	生産(P)	400,726	484,413	20.9	6.2
			出荷(S)	375,122	474,919	26.6	▲ 8.3
			在庫(I)	731,982	737,557	0.8	18.0
	ファンデーション Makeup foundation	kg	生産(P)	292,267	257,294	▲ 12.0	2.1
			出荷(S)	269,449	253,185	▲ 6.0	8.8
			在庫(I)	628,835	626,628	▲ 0.4	19.1
塗料・印刷インキ Paints and printing ink	溶剤系合成樹脂塗料 Organic solvent type of Synthetic resin paints	t	生産(P)	52,308	51,553	▲ 1.4	1.3
			出荷(S)	54,900	53,872	▲ 1.9	4.5
			在庫(I)	49,955	50,315	0.7	▲ 3.2
	水系合成樹脂塗料 Water soluble type of Synthetic resin paints	t	生産(P)	39,365	40,670	3.3	6.1
			出荷(S)	41,765	42,227	1.1	5.7
			在庫(I)	24,169	23,642	▲ 2.2	▲ 3.3
	印刷インキ Printing inks	t	生産(P)	30,996	29,988	▲ 3.3	▲ 1.8
			出荷(S)	33,724	33,667	▲ 0.2	0.3
			在庫(I)	15,061	15,150	0.6	▲ 2.5

11 石油・石炭製品工業 Petroleum and coal products

分類	品目	単位	区分	平成30年 10月	平成30年 11月	前月比 増減率(%)	前年同月比 増減率(%)
Classification	Commodity	Unit	Item	Oct.2018	Nov.2018	R.P.	R.S.
石油製品 Petroleum products	燃料油計 Main petroleum products total	kl	生産(P)	12,757,180	14,161,147	11.0	▲ 4.5
			出荷(S)	16,026,760	16,426,885	2.5	▲ 8.6
			在庫(I)	5,593,472	6,171,752	10.3	9.0
	ガソリン計 Gasoline total	kl	生産(P)	3,945,933	4,140,522	4.9	▲ 9.0
			出荷(S)	4,212,421	4,194,189	▲ 0.4	▲ 7.7
			在庫(I)	796,498	850,236	6.7	▲ 4.5
	自動車用ガソリン計 Motor gasoline total	kl	生産(P)	3,935,796	4,132,301	5.0	▲ 9.0
			出荷(S)	4,203,062	4,185,589	▲ 0.4	▲ 7.7
			在庫(I)	788,614	842,553	6.8	▲ 4.6
	自動車用高級ガソリン Premium motor gasoline	kl	生産(P)	455,129	453,024	▲ 0.5	▲ 5.8
			出荷(S)	465,657	493,804	6.0	4.9
			在庫(I)	180,138	152,000	▲ 15.6	▲ 10.2
	自動車用並級ガソリン Regular motor gasoline	kl	生産(P)	3,480,667	3,679,277	5.7	▲ 9.4
			出荷(S)	3,737,405	3,691,785	▲ 1.2	▲ 9.1
			在庫(I)	608,476	690,553	13.5	▲ 3.2
	その他用ガソリン Use for others	kl	生産(P)	10,137	8,221	▲ 18.9	▲ 9.4
			出荷(S)	9,359	8,600	▲ 8.1	▲ 3.2
			在庫(I)	7,884	7,683	▲ 2.5	6.9
	ナフサ計 Naphtha total	kl	生産(P)	1,280,574	1,475,997	15.3	▲ 11.1
			出荷(S)	3,587,435	3,838,124	7.0	▲ 4.7
在庫(I)			1,082,058	1,202,555	11.1	12.4	
石油化学用ナフサ Naphtha for petrochemical use	kl	生産(P)	1,278,432	1,473,758	15.3	▲ 11.1	
		出荷(S)	3,587,372	3,838,045	7.0	▲ 4.7	
		在庫(I)	1,080,040	1,200,895	11.2	12.3	
その他用ナフサ Use for others	kl	生産(P)	2,142	2,239	4.5	▲ 35.2	
		出荷(S)	63	79	25.4	▲ 8.1	
		在庫(I)	2,018	1,660	▲ 17.7	48.0	
ジェット燃料油 Jet fuel	kl	生産(P)	1,018,706	1,198,118	17.6	11.9	
		出荷(S)	1,165,331	1,065,941	▲ 8.5	▲ 6.4	
		在庫(I)	475,898	635,061	33.4	5.2	
灯油 Kerosene	kl	生産(P)	1,053,174	1,340,380	27.3	▲ 13.3	
		出荷(S)	1,184,598	1,417,732	19.7	▲ 25.2	
		在庫(I)	1,125,855	1,175,199	4.4	33.5	
軽油 Gas oil	kl	生産(P)	2,936,666	3,407,128	16.0	▲ 1.6	
		出荷(S)	3,328,466	3,261,575	▲ 2.0	▲ 11.8	
		在庫(I)	863,193	1,054,909	22.2	23.5	
重油計 Fuel oil total	kl	生産(P)	2,522,127	2,599,002	3.0	2.4	
		出荷(S)	2,548,509	2,649,324	4.0	▲ 0.7	
		在庫(I)	1,249,970	1,253,792	0.3	▲ 8.1	
A重油 Fuel oil A	kl	生産(P)	945,078	1,094,525	15.8	2.4	
		出荷(S)	952,303	1,099,968	15.5	▲ 3.8	
		在庫(I)	339,332	353,935	4.3	20.8	
B・C重油 Fuel oil B・C	kl	生産(P)	1,577,049	1,504,477	▲ 4.6	2.4	
		出荷(S)	1,596,206	1,549,356	▲ 2.9	1.7	
		在庫(I)	910,638	899,857	▲ 1.2	▲ 16.0	

分類	品目	単位	区分	平成30年 10月	平成30年 11月	前月比 増減率(%)	前年同月比 増減率(%)
Classification	Commodity	Unit	Item	Oct.2018	Nov.2018	R.P.	R.S.
石油製品 Petroleum products	潤滑油 Lubricating oil	kl	生産(P)	187,512	202,401	7.9	▲ 3.5
			出荷(S)	214,552	196,411	▲ 8.5	▲ 29.6
			在庫(I)	171,318	191,131	11.6	11.0
	パラフィン Paraffin wax	t	生産(P)	6,156	4,463	▲ 27.5	▲ 3.1
			出荷(S)	10,611	6,053	▲ 43.0	▲ 12.2
			在庫(I)	2,092	1,897	▲ 9.3	▲ 49.7
	アスファルト Asphalt	t	生産(P)	204,058	182,326	▲ 10.6	▲ 24.7
			出荷(S)	197,968	175,446	▲ 11.4	▲ 1.0
			在庫(I)	154,527	125,541	▲ 18.8	▲ 10.1
	液化石油ガス計 Liquefied petroleum gas total	t	生産(P)	245,158	319,634	30.4	▲ 6.6
			出荷(S)	374,662	422,652	12.8	▲ 4.3
			在庫(I)	201,699	209,312	3.8	14.8
	P・P、P・B Propane・Propylene and Propane・Butane	t	生産(P)	145,415	186,032	27.9	0.7
			出荷(S)	215,527	260,354	20.8	▲ 6.1
在庫(I)			81,464	79,593	▲ 2.3	16.6	
B・B Butane・Butylene	t	生産(P)	99,743	133,602	33.9	▲ 15.2	
		出荷(S)	159,135	162,298	2.0	▲ 1.2	
		在庫(I)	120,235	129,719	7.9	13.7	
半製品計 Semi-products total	kl	生産(P)	—	—	—	—	
		出荷(S)	—	—	—	—	
		在庫(I)	8,853,426	9,154,863	3.4	8.2	
内 粗ガソリン Slack gasoline	kl	生産(P)	—	—	—	—	
		出荷(S)	—	—	—	—	
		在庫(I)	2,398,889	2,514,817	4.8	5.8	
内 粗灯油 Slack kerosene	kl	生産(P)	—	—	—	—	
		出荷(S)	—	—	—	—	
		在庫(I)	618,080	662,989	7.3	22.5	
内 粗軽油 Slack gas oil	kl	生産(P)	—	—	—	—	
		出荷(S)	—	—	—	—	
		在庫(I)	877,799	1,006,339	14.6	26.2	
内 粗重油 Slack fuel oil	kl	生産(P)	—	—	—	—	
		出荷(S)	—	—	—	—	
		在庫(I)	4,445,601	4,472,750	0.6	4.6	
内 粗潤滑油 Slack lubricating oil	kl	生産(P)	—	—	—	—	
		出荷(S)	—	—	—	—	
		在庫(I)	454,072	430,835	▲ 5.1	5.6	
石炭製品 Coal products	コークス Coal coke	t	生産(P)	2,793,621	2,643,366	▲ 5.4	▲ 0.3
			出荷(S)	714,087	751,522	5.2	13.2
			在庫(I)	1,739,937	1,698,804	▲ 2.4	4.1

12 プラスチック製品工業

Plastic products

分類	品目	単位	区分	平成30年 10月	平成30年 11月	前月比 増減率(%)	前年同月比 増減率(%)
Classification	Commodity	Unit	Item	Oct.2018	Nov.2018	R.P.	R.S.
プラスチック製品 Plastic products	プラスチック製フィルム・シート Plastic film and plastic sheets	t	生産(P)	224,529	222,991	▲ 0.7	1.6
			出荷(S)	227,341	224,814	▲ 1.1	0.7
			在庫(I)	254,237	254,077	▲ 0.1	4.7
	プラスチック製合成皮革 Plastic synthetic leathers (supported sheets)	t	生産(P)	5,383	5,344	▲ 0.7	2.4
			出荷(S)	5,273	5,249	▲ 0.5	1.7
			在庫(I)	2,576	2,608	1.2	▲ 2.5
	プラスチック製パイプ Plastic pipes	t	生産(P)	36,504	39,362	7.8	7.2
出荷(S)			34,087	33,742	▲ 1.0	1.6	
在庫(I)			28,674	29,986	4.6	▲ 17.1	
プラスチック製機械器具部品 Plastic products for machine tools and parts	t	生産(P)	62,019	61,221	▲ 1.3	4.1	
		出荷(S)	69,569	68,861	▲ 1.0	4.6	
		在庫(I)	13,751	14,093	2.5	3.3	
プラスチック製日用品・雑貨 Plastic products for daily necessities and miscellaneous goods	t	生産(P)	24,806	25,405	2.4	▲ 3.2	
		出荷(S)	26,097	25,952	▲ 0.6	▲ 2.5	
		在庫(I)	20,251	20,812	2.8	▲ 6.2	

分類	品目	単位	区分	平成30年 10月	平成30年 11月	前月比 増減率(%)	前年同月比 増減率(%)
Classification	Commodity	Unit	Item	Oct.2018	Nov.2018	R.P.	R.S.
プラスチック製品 Plastic products	プラスチック製容器(中空成形) Plastic containers (blow-molding)	t	生産(P)	42,151	40,951	▲ 2.8	7.3
			出荷(S)	46,868	44,616	▲ 4.8	8.2
			在庫(I)	36,590	36,753	0.4	5.1
	プラスチック製容器(中空成形以外) Plastic containers (excl. blow-molding)	t	生産(P)	32,750	33,077	1.0	7.3
			出荷(S)	33,281	33,851	1.7	5.9
			在庫(I)	6,265	5,808	▲ 7.3	▲ 16.2
プラスチック製建材 Plastic material for building(construction)	t	生産(P)	23,607	24,654	4.4	4.9	
		出荷(S)	23,352	24,977	7.0	1.8	
		在庫(I)	22,972	22,634	▲ 1.5	▲ 18.0	
プラスチック製発泡製品 Plastic foam products	t	生産(P)	23,078	23,324	1.1	1.9	
		出荷(S)	24,878	25,192	1.3	1.8	
		在庫(I)	24,041	24,126	0.4	▲ 0.7	
プラスチック製強化製品 Plastic reinforced products	t	生産(P)	6,605	6,500	▲ 1.6	☆ 0.2	
		出荷(S)	7,000	6,789	▲ 3.0	☆ 6.9	
		在庫(I)	5,945	5,677	▲ 4.5	☆ 14.1	

13 パルプ・紙・紙加工品工業

Pulp, paper and paper product

分類	品目	単位	区分	平成30年 10月	平成30年 11月	前月比 増減率(%)	前年同月比 増減率(%)
Classification	Commodity	Unit	Item	Oct.2018	Nov.2018	R.P.	R.S.
パルプ Pulp	製紙パルプ Paper pulp	t	生産(P)	762,571	692,045	▲ 9.2	▲ 1.2
			出荷(S)	81,238	71,076	▲ 12.5	▲ 6.9
			在庫(I)	143,830	127,544	▲ 11.3	▲ 0.3
紙 Paper	新聞巻取紙 Newsprint paper in rolls	t	生産(P)	221,624	189,413	▲ 14.5	▲ 11.1
			出荷(S)	218,166	213,341	▲ 2.2	▲ 6.1
			在庫(I)	227,459	203,364	▲ 10.6	▲ 6.6
	印刷用紙(非塗工類) ※1 Uncoated printing paper	t	生産(P)	181,931	160,719	▲ 11.7	▲ 2.4
			出荷(S)	179,854	173,138	▲ 3.7	3.7
			在庫(I)	277,557	264,169	▲ 4.8	▲ 2.3
	印刷用紙(塗工) ※2 Coated printing paper	t	生産(P)	379,497	367,676	▲ 3.1	▲ 9.8
			出荷(S)	391,919	392,346	0.1	▲ 5.5
			在庫(I)	428,689	403,779	▲ 5.8	▲ 17.1
	情報用紙 Communication paper	t	生産(P)	122,496	108,814	▲ 11.2	1.3
出荷(S)			106,855	103,057	▲ 3.6	9.1	
在庫(I)			150,257	140,514	▲ 6.5	▲ 17.3	
包装用紙 Wrapping paper	t	生産(P)	81,607	78,360	▲ 4.0	3.2	
		出荷(S)	77,725	79,123	1.8	4.4	
		在庫(I)	104,524	103,617	▲ 0.9	▲ 3.2	
衛生用紙 Sanitary paper	t	生産(P)	156,987	153,456	▲ 2.2	1.9	
		出荷(S)	157,808	155,070	▲ 1.7	1.6	
		在庫(I)	69,912	68,173	▲ 2.5	▲ 7.2	
板紙 Paperboard	段ボール原紙 Container board	t	生産(P)	878,086	854,561	▲ 2.7	1.3
			出荷(S)	863,266	812,142	▲ 5.9	0.1
			在庫(I)	434,178	424,417	▲ 2.2	▲ 9.7
	紙器用板紙 Paperboard for paper container	t	生産(P)	144,747	144,500	▲ 0.2	▲ 0.1
			出荷(S)	142,864	142,657	▲ 0.1	2.5
			在庫(I)	148,611	147,055	▲ 1.0	▲ 6.0
紙加工品 Converted and processed paper	段ボール(シート) Corrugated cardboard (sheets)	1000 m ²	生産(P)	1,132,671	1,130,036	▲ 0.2	3.2
			出荷(S)	276,559	275,064	▲ 0.5	0.2
			在庫(I)	78,148	79,652	1.9	24.6
	段ボール箱 Corrugated cardboard boxes	1000 m ²	生産(P)	850,110	852,421	0.3	4.4
			出荷(S)	—	—	—	—
			在庫(I)	—	—	—	—
	大人用紙おむつ Disposable diaper for adult	千枚 1000 sheets	生産(P)	768,888	758,989	▲ 1.3	1.6
			出荷(S)	758,075	787,522	3.9	5.0
在庫(I)			699,013	704,617	0.8	1.1	
乳幼児用紙おむつ(パンツタイプ) Disposable diaper for baby (pants-type)	千枚 1000 sheets	生産(P)	1,258,551	1,262,217	0.3	▲ 7.6	
		出荷(S)	1,305,806	1,283,435	▲ 1.7	▲ 1.0	
		在庫(I)	927,403	905,095	▲ 2.4	▲ 3.4	

※1 「印刷用紙(非塗工類)」は、非塗工印刷用紙と特殊印刷用紙の計。

※2 「印刷用紙(塗工)」は微塗工印刷用紙と塗工印刷用紙の計。

Notes:1) The data of "Uncoated printing paper" is the total of Uncoated printing paper and Special printing paper.

2) The data of "Coated printing paper" is the total of "Ultra light weight coated paper" and "Coated printing paper".

14 繊維工業

Textile products

分類	品目	単位	区分	平成30年 10月	平成30年 11月	前月比 増減率(%)	前年同月比 増減率(%)
Classification	Commodity	Unit	Item	Oct.2018	Nov.2018	R.P.	R.S.
炭素繊維 Carbon fiber	炭素繊維 Carbon fiber	kg	生産(P)	1,733,001	1,578,315	▲ 8.9	▲ 8.6
			出荷(S)	1,033,244	1,252,244	21.2	0.7
			在庫(I)	2,863,739	2,853,689	▲ 0.4	13.4
化学繊維 Chemical fibers	合成繊維(長繊維) Synthetic fibers(Filament fibers)	t	生産(P)	31,653	32,557	2.9	▲ 5.7
			出荷(S)	18,928	19,130	1.1	0.4
			在庫(I)	31,278	29,764	▲ 4.8	▲ 6.2
	合成繊維(短繊維) Synthetic fibers(Staple fibers)	t	生産(P)	24,530	23,060	▲ 6.0	7.7
			出荷(S)	26,945	24,851	▲ 7.8	7.0
			在庫(I)	38,139	36,025	▲ 5.5	5.5
紡績 Spun yarn	綿糸 Cotton yarn	t	生産(P)	2,631	2,617	▲ 0.5	▲ 5.8
			出荷(S)	1,931	1,800	▲ 6.8	3.4
			在庫(I)	2,833	2,950	4.1	6.4
	合成繊維紡績糸 Synthetic fiber yarn	t	生産(P)	2,006	1,871	▲ 6.7	▲ 12.4
			出荷(S)	1,560	1,426	▲ 8.6	▲ 5.5
			在庫(I)	2,637	2,806	6.4	▲ 5.5
織物 Woven fabrics	綿織物 Cotton fabrics	m ²	生産(P)	8,687,546	8,937,087	2.9	▲ 8.5
			出荷(S)	12,100,863	12,024,650	▲ 0.6	▲ 16.0
			在庫(I)	20,979,281	20,893,860	▲ 0.4	▲ 13.0
	毛織物 Wool fabrics	m ²	生産(P)	2,013,744	2,247,408	11.6	9.9
			出荷(S)	910,121	1,061,636	16.6	10.7
			在庫(I)	530,180	544,325	2.7	▲ 6.6
	合成繊維織物(長繊維) Synthetic fiber fabrics(Filament fibers)	m ²	生産(P)	61,257,387	60,922,931	▲ 0.5	4.5
			出荷(S)	35,945,533	36,750,245	2.2	5.7
			在庫(I)	43,958,470	42,869,725	▲ 2.5	0.8
	合成繊維織物(短繊維) Synthetic fiber fabrics(Staple fibers)	m ²	生産(P)	9,807,972	10,028,765	2.3	▲ 4.0
			出荷(S)	5,462,287	5,232,885	▲ 4.2	▲ 7.5
			在庫(I)	9,314,002	9,084,805	▲ 2.5	▲ 18.7
タイヤコード Tire cord	kg	生産(P)	2,170,631	2,003,688	▲ 7.7	▲ 21.1	
		出荷(S)	1,270,836	1,157,049	▲ 9.0	▲ 38.8	
		在庫(I)	2,264,694	2,456,545	8.5	21.7	
染色整理 Dyeing and finishing processes	綿織物染色整理 Cotton fabrics,dyeing and finishing processes	1000 m ²	生産(P)	32,180	31,593	▲ 1.8	▲ 6.8
			出荷(S)	—	—	—	—
			在庫(I)	5,407	5,733	6.0	0.3
	合成繊維織物染色整理 Synthetic fiber fabrics,dyeing and finishing processes	1000 m ²	生産(P)	78,277	78,763	0.6	▲ 1.5
			出荷(S)	—	—	—	—
			在庫(I)	45,086	44,095	▲ 2.2	4.7
ニット生地染色整理 Knit fabrics,dyeing and finishing processes	1000 m ²	生産(P)	36,860	35,800	▲ 2.9	1.2	
		出荷(S)	—	—	—	—	
		在庫(I)	22,971	23,080	0.5	7.9	
衣類 Clothes	ニット製外衣 Knitted fabrics outer wears	点 n	生産(P)	1,960,522	1,998,552	1.9	5.3
			出荷(S)	1,404,258	1,352,690	▲ 3.7	▲ 2.9
			在庫(I)	5,701,320	6,279,853	10.1	▲ 0.1
	織物製外衣 Woven fabrics outer wears	点 n	生産(P)	2,842,864	2,730,593	▲ 3.9	▲ 1.7
			出荷(S)	2,858,946	2,488,631	▲ 13.0	2.8
			在庫(I)	14,801,146	15,604,074	5.4	▲ 1.2
	ニット製下着・補整着・寝着類 Knitted fabrics underwear・foundation garment・nightwear	点 n	生産(P)	3,184,687	3,186,045	0.0	11.6
			出荷(S)	3,750,528	3,615,774	▲ 3.6	▲ 5.0
			在庫(I)	4,135,630	3,969,320	▲ 4.0	0.7
	靴下 Hosiery	点 n	生産(P)	15,050,363	14,825,769	▲ 1.5	▲ 0.7
			出荷(S)	29,025,925	29,634,605	2.1	▲ 6.1
			在庫(I)	88,372,105	87,738,640	▲ 0.7	2.7
その他の繊維製品 Other textile products	ふとん Futon	枚 sheet	生産(P)	336,536	330,059	▲ 1.9	▲ 4.5
			出荷(S)	340,120	347,802	2.3	▲ 5.3
			在庫(I)	217,243	214,706	▲ 1.2	2.6
	タフテッドカーペット Tufted carpets	m ²	生産(P)	4,573,991	4,485,174	▲ 1.9	▲ 1.2
			出荷(S)	5,136,274	5,077,448	▲ 1.1	▲ 4.0
			在庫(I)	4,229,986	3,974,131	▲ 6.0	▲ 5.9
	不織布 Non-woven fabrics	kg	生産(P)	29,567,297	30,246,393	2.3	0.2
			出荷(S)	28,257,934	28,982,681	2.6	▲ 0.7
在庫(I)			36,336,834	36,254,866	▲ 0.2	8.5	
ニット生地 Knit fabrics	kg	生産(P)	4,892,569	4,826,498	▲ 1.4	1.2	
		出荷(S)	4,770,651	4,741,153	▲ 0.6	2.7	
		在庫(I)	2,833,277	2,804,474	▲ 1.0	▲ 1.0	

15 その他の工業

Other products

分類	品目	単位	区分	平成30年 10月	平成30年 11月	前月比 増減率(%)	前年同月比 増減率(%)
Classification	Commodity	Unit	Item	Oct.2018	Nov.2018	R.P.	R.S.
ゴム製品工業 Rubber products	トラック・バス用タイヤ Tires for trucks and buses	千本	生産(P)	934	912	▲ 2.4	▲ 1.0
			出荷(S)	1,074	953	▲ 11.3	1.7
		1000 n	在庫(I)	317	272	▲ 14.2	12.9
	乗用車用タイヤ Tires for passenger cars	千本	生産(P)	9,809	9,336	▲ 4.8	▲ 2.1
			出荷(S)	10,570	9,811	▲ 7.2	2.3
		1000 n	在庫(I)	4,079	3,687	▲ 9.6	5.4
	小型トラック用タイヤ Tires for light trucks	千本	生産(P)	2,088	1,963	▲ 6.0	6.7
			出荷(S)	2,271	2,082	▲ 8.3	12.7
		1000 n	在庫(I)	817	702	▲ 14.1	23.2
	二輪自動車用タイヤ Tires for motorcycles	千本	生産(P)	314	326	3.8	2.2
			出荷(S)	337	364	8.0	7.4
		1000 n	在庫(I)	224	217	▲ 3.1	0.9
	特殊車両用タイヤ Tires for special motor vehicles	本(n)	生産(P)	130,303	130,337	0.0	7.5
		本(n)	出荷(S)	152,081	156,169	2.7	11.4
thousand yen		出荷(S)千円	22,975,974	21,740,847	▲ 5.4	16.9	
本(n)		在庫(I)	132,140	137,670	4.2	8.9	
ゴムホース Rubber hoses	1000m	生産(P)	30,654	29,424	▲ 4.0	5.1	
	new rubber/t	生産(P)新ゴム量 t	3,585	3,534	▲ 1.4	5.8	
	1000m	出荷(S)	30,290	29,510	▲ 2.6	5.2	
	1000m	在庫(I)	9,646	9,546	▲ 1.0	18.8	
工業用ゴム製品 Industrial rubber products	新ゴム量/t	生産(P)	16,244	16,218	▲ 0.2	5.0	
	new rubber/t	出荷(S)	17,946	17,787	▲ 0.9	5.3	
		在庫(I)	6,644	6,864	3.3	▲ 0.9	
金属製家具 Metal furniture	金属製机 Metal desks	個	生産(P)	210,707	215,255	2.2	▲ 7.0
			出荷(S)	190,020	195,546	2.9	▲ 3.8
		n	在庫(I)	376,655	396,758	5.3	2.2
	金属製いす Metal chairs	個	生産(P)	406,971	436,730	7.3	▲ 16.7
			出荷(S)	390,603	408,572	4.6	▲ 14.7
		n	在庫(I)	377,269	420,407	11.4	▲ 3.1
	金属製保管庫類 Metal storage cabinets	個	生産(P)	171,632	165,966	▲ 3.3	▲ 1.1
			出荷(S)	165,457	162,392	▲ 1.9	▲ 3.4
		n	在庫(I)	176,583	181,913	3.0	6.3
	流し・ガス・調理台 Sink cabinets・Range tables・Cooking tables	個	生産(P)	33,428	31,650	▲ 5.3	▲ 1.2
			出荷(S)	31,932	32,668	2.3	▲ 1.1
		n	在庫(I)	29,293	28,275	▲ 3.5	4.5
	システムキッチン System Kitchens	セット	生産(P)	81,605	84,450	3.5	2.3
			出荷(S)	80,359	85,256	6.1	0.5
sets		在庫(I)	26,747	27,320	2.1	6.6	
金属製ベッド Metal beds	個	生産(P)	14,924	14,508	▲ 2.8	14.8	
		出荷(S)	11,341	10,732	▲ 5.4	0.9	
	n	在庫(I)	22,523	26,299	16.8	▲ 3.3	
金属製棚 Metal racks	個	生産(P)	113,421	132,906	17.2	▲ 5.6	
		出荷(S)	132,732	133,135	0.3	5.2	
	n	在庫(I)	162,556	169,846	4.5	▲ 14.4	
金属製間仕切り Metal partition	個	生産(P)	279,780	290,570	3.9	6.8	
		出荷(S)	230,950	262,595	13.7	▲ 4.3	
	m ²	在庫(I)	161,515	186,353	15.4	11.7	
木製家具 Wooden furniture	木製棚 Wooden shelves	個	生産(P)	96,569	91,514	▲ 5.2	0.0
			出荷(S)	80,530	83,902	4.2	▲ 1.8
		n	在庫(I)	129,065	130,163	0.9	2.0
	木製いす Wooden chairs	個	生産(P)	67,111	65,478	▲ 2.4	▲ 1.1
			出荷(S)	69,582	69,725	0.2	0.9
		n	在庫(I)	50,470	50,006	▲ 0.9	0.3
木製ベッド Wooden beds	個	生産(P)	21,205	20,831	▲ 1.8	▲ 4.2	
		出荷(S)	20,682	20,043	▲ 3.1	▲ 6.4	
	n	在庫(I)	10,102	10,602	4.9	▲ 0.3	

分類	品目	単位	区分	平成30年 10月	平成30年 11月	前月比 増減率(%)	前年同月比 増減率(%)
Classification	Commodity	Unit	Item	Oct.2018	Nov.2018	R.P.	R.S.
印刷業 Printing	とっ版印刷(活版印刷) Relief printing (Typographic printing)	百万円 million yen	生産(P)	2,217	2,299	3.7	2.5
			出荷(S)	—	—	—	—
			在庫(I)	—	—	—	—
	平版印刷(オフセット印刷) Planography printing (Offset printing)	百万円 million yen	生産(P)	21,146	21,830	3.2	2.0
			出荷(S)	—	—	—	—
			在庫(I)	—	—	—	—
	おう版印刷(グラビア印刷) Intaglio printing (Gravure printing)	百万円 million yen	生産(P)	6,039	5,875	▲ 2.7	1.7
			出荷(S)	—	—	—	—
			在庫(I)	—	—	—	—
木材・ 木製品工業 Wood and wood products	繊維板 Fiberboard	m ²	生産(P)	9,723,191	7,637,327	▲ 21.5	▲ 23.8
			出荷(S)	8,098,085	6,939,656	▲ 14.3	▲ 17.9
			在庫(I)	8,774,517	8,642,913	▲ 1.5	▲ 7.7
	パーティクルボード Particle board	m ²	生産(P)	6,918,979	6,611,166	▲ 4.4	0.6
			出荷(S)	6,254,502	6,119,331	▲ 2.2	▲ 2.1
			在庫(I)	4,370,056	4,482,632	2.6	▲ 4.4
時計 Watches and clocks	電池式時計(完成品) Battery-operated clocks and watches (completed)	千個 1000 n	生産(P)	478	416	▲ 13.0	▲ 21.2
			出荷(S)	938	719	▲ 23.3	▲ 20.2
			在庫(I)	768	832	8.3	▲ 31.9
	電池式時計(ムーブメント) Movements of battery-operated clocks and watches	千個 1000 n	生産(P)	26,769	24,838	▲ 7.2	▲ 9.5
			出荷(S)	26,379	23,726	▲ 10.1	▲ 13.8
			在庫(I)	10,472	11,817	12.8	35.6
楽器 Musical instruments	ピアノ Pianos	台 n	生産(P)	3,221	3,224	0.1	12.2
			出荷(S)	3,391	3,740	10.3	11.1
			在庫(I)	2,082	1,999	▲ 4.0	▲ 29.6
	管楽器 Wind instruments	本 pieces	生産(P)	11,179	10,181	▲ 8.9	▲ 4.1
			出荷(S)	15,386	16,836	9.4	26.5
			在庫(I)	22,605	23,307	3.1	89.0
文具 Stationery	シャープペンシル Mechanical pencils	千本 1000 pieces	生産(P)	11,478	12,217	6.4	0.4
			出荷(S)	10,192	11,012	8.0	6.5
			在庫(I)	17,266	17,525	1.5	3.0
	ボールペン Ballpoint pens	千本 1000 pieces	生産(P)	145,426	143,758	▲ 1.1	▲ 4.0
			出荷(S)	144,010	147,318	2.3	1.3
			在庫(I)	127,956	121,572	▲ 5.0	4.3
マーキングペン Marking pens	千本 1000 pieces	生産(P)	67,969	65,498	▲ 3.6	▲ 4.0	
		出荷(S)	82,523	77,107	▲ 6.6	▲ 8.3	
		在庫(I)	103,826	107,659	3.7	18.7	
玩具 Toys	電子・電動玩具 Electronic and Electric toys	ダース dozen	生産(P)	38,409	44,328	15.4	▲ 3.2
			出荷(S)	38,213	45,337	18.6	▲ 1.6
			在庫(I)	13,147	12,178	▲ 7.4	▲ 8.8
	プラスチックモデル Plastic models	ダース dozen	生産(P)	377,750	373,165	▲ 1.2	2.8
			出荷(S)	354,902	362,926	2.3	▲ 5.6
			在庫(I)	888,305	898,084	1.1	24.4
皮革製品 Leather products	製革 Leather	枚 n	生産(P)	112,373	112,168	▲ 0.2	☆ ▲ 7.6
			出荷(S)	114,032	114,807	0.7	☆ ▲ 5.3
			在庫(I)	129,187	125,817	▲ 2.6	8.4
	革靴 Leather boots and shoes	足 pair	生産(P)	1,043,059	1,007,976	▲ 3.4	▲ 3.2
			出荷(S)	1,151,872	1,068,720	▲ 7.2	▲ 5.7
			在庫(I)	1,273,179	1,317,868	3.5	▲ 0.6

16 鉱業 Mining

分類	品目	単位	区分	平成30年 10月	平成30年 11月	前月比 増減率(%)	前年同月比 増減率(%)
Classification	Commodity	Unit	Item	Oct.2018	Nov.2018	R.P.	R.S.
鉱業 Mining	石灰石 Limestone	t	生産(P)	12,398,031	12,571,545	1.4	1.6
			出荷(S)	10,311,289	10,154,680	▲ 1.5	1.4
			在庫(I)	8,622,922	8,679,737	0.7	☆ ▲ 1.4
	原油 Crude oil	kl	生産(P)	37,895	39,401	4.0	▲ 9.2
			出荷(S)	39,433	42,516	7.8	5.5
			在庫(I)	29,019	30,680	5.7	▲ 4.8
	天然ガス Natural gas	1000 m ³	生産(P)	196,043	222,512	13.5	▲ 5.7
			出荷(S)	303,211	334,697	10.4	▲ 2.2
			在庫(I)	231,287	223,168	▲ 3.5	▲ 6.2

【速報別表】

品目	単位	区分	平成30年 11月	対応する調査品目
普通鋼軌条・外輪	t	生産(P) 出荷(S) 在庫(I)	54,754 62,543 52,935	軌条(付属品含む)・外輪
特殊鋼磨棒鋼・線類	t	生産(P) 出荷(S) 在庫(I)	195,220 183,587 69,019	特殊鋼磨棒鋼、特殊鋼PC鋼線、特殊鋼ピアノ線、特殊鋼ステンレス鋼線、特殊鋼冷間圧造用炭素鋼線、特殊鋼その他の特殊鋼線
電気鉛	t	生産(P) 出荷(S) 在庫(I)	16,512 17,607 12,904	電気鉛
アルミニウム地金	t	生産(P) 出荷(S) 在庫(I)	127,543 108,520 44,107	精製アルミニウム地金、アルミニウム合金地金、アルミニウム二次地金、アルミニウム二次合金地金
ユーザー向け銅裸線	導体t	生産(P) 出荷(S) 在庫(I)	3,117 6,810 721	銅線(完成品)のうち、裸線(ユーザー向け)
ダイカスト	kg	生産(P) 出荷(S) 在庫(I)	95,696,271 — —	アルミニウムダイカスト、亜鉛ダイカスト、その他ダイカスト
アルミニウム製建具	t	生産(P) 出荷(S) 在庫(I)	30,689 36,506 18,224	木造住宅用(アルミ・アルミ樹脂複合)、ビル用、ドア、エクステリア、アルミニウム製室内建具
スチール・ステンレス製建具	t	生産(P) 出荷(S) 在庫(I)	18,464 20,462 4,528	スチール又はステンレス(サッシ、ドア、シャッター)
プレハブ建築用軽量鉄骨系パネル	m ²	生産(P) 出荷(S) 在庫(I)	559,710 572,725 202,759	軽量鉄骨系パネル
金属製管継手	kg	生産(P) 出荷(S) 在庫(I)	8,708,470 — —	可鍛鑄鉄製管継手、鋼管製管継手、非鉄金属製管継手
ばね	kg	生産(P) 出荷(S) 在庫(I)	37,733,155 40,047,772 21,112,529	かさね板ばね、つるまきばね、ねじり棒ばね、線ばね、うす板ばね
シリコンウエハ	10 ³ sq.in.	生産(P) 出荷(S) 在庫(I)	494,358 523,167 168,197	シリコンウエハ ※速報本表にて単位(m ²)を掲載
栽培用・収穫調整用機器	台	生産(P) 出荷(S) 在庫(I)	4,511 4,688 8,043	田植機、コンバイン、粃すり機、農業用乾燥機
化学機械	kg	生産(P) 出荷(S) 在庫(I)	5,887,625 — —	化学機械
プラスチック加工機械	t	生産(P) 出荷(S) 在庫(I)	13,073 — —	プラスチック加工機械
旋盤	t	生産(P) 出荷(S) 在庫(I)	10,999 11,807 11,019	旋盤
超硬工具	個	生産(P) 出荷(S) 在庫(I)	44,751,800 46,214,892 32,290,364	超硬バイト、超硬カッタ、超硬ドリル、超硬エンドミル、その他の超硬工具
繊維機械	台	生産(P) 出荷(S) 在庫(I)	3,321 — —	繊維機械
産業用ロボット	台	生産(P) 出荷(S) 在庫(I)	15,983 — —	シーケンスロボット、プレイバックロボット、数値制御ロボット、知能ロボット
金型	kg	生産(P) 出荷(S) 在庫(I)	12,037,247 — —	金型
水管ボイラ	t/h	生産(P) 出荷(S) 在庫(I)	1,117 — —	水管ボイラ
一般用蒸気タービン	kW	生産(P) 出荷(S) 在庫(I)	58,262 — —	一般用蒸気タービン

【速報別表】

品目	単位	区分	平成30年 11月	対応する調査品目
油圧機器	千円	生産(P) 出荷(S) 在庫(I)	37,337,809 — —	油圧ポンプ、油圧モータ、油圧シリンダ、油圧バルブ
空気圧機器	千円	生産(P) 出荷(S) 在庫(I)	39,421,207 — —	空気圧機器
試験機	百万円	生産(P) 出荷(S) 在庫(I)	2,590 2,705 —	試験機 ※速報本表にて単位(台)を掲載
カメラ	台	生産(P) 出荷(S) 在庫(I)	8,417 7,614 9,829	カメラ
電子回路実装基板	百万円	生産(P) 出荷(S) 在庫(I)	12,723 — —	プリント配線実装基板、モジュール実装基板
PMモータ	台	生産(P) 出荷(S) 在庫(I)	409,958 — —	PMモータ(70W以上)
電気洗濯機	台	生産(P) 出荷(S) 在庫(I)	77,295 235,325 219,603	電気洗濯機
電気照明器具(除. 自動車用)	千個	生産(P) 出荷(S) 在庫(I)	6,781 6,903 9,988	白熱灯器具、放電灯器具、LED器具(自動車用を除く)
リチウムイオン蓄電池	1000Ah	生産(P) 出荷(S) 在庫(I)	320,704 322,376 200,765	リチウムイオン蓄電池
乾電池	千個	生産(P) 出荷(S) 在庫(I)	211,753 292,907 242,945	酸化銀電池、アルカリマンガン乾電池、リチウム電池
X線装置	百万円	生産(P) 出荷(S) 在庫(I)	15,739 — —	医用、その他のX線装置
超音波応用装置	百万円	生産(P) 出荷(S) 在庫(I)	12,966 — —	洗浄機、医療機器、溶接機、その他の超音波応用装置
交換機	百万円	生産(P) 出荷(S) 在庫(I)	1,910 — —	電子交換機、その他の交換機・付属装置
搬送装置	百万円	生産(P) 出荷(S) 在庫(I)	7,064 — —	デジタル伝送装置、その他の搬送装置・付属装置(変復調装置を含む)
携帯電話	台	生産(P) 出荷(S) 在庫(I)	278,151 739,877 52,362	携帯電話、公衆用PHS端末
陸上移動通信装置	台	生産(P) 出荷(S) 在庫(I)	364,648 301,087 586,802	その他の陸上移動通信装置
放送装置	百万円	生産(P) 出荷(S) 在庫(I)	6,727 — —	放送装置
レーダ装置	百万円	生産(P) 出荷(S) 在庫(I)	3,738 — —	レーダ装置
端末装置	百万円	生産(P) 出荷(S) 在庫(I)	X — —	金融用端末装置、情報キオスク端末装置、携帯型専用端末装置、その他の情報端末
ネットワーク接続機器	百万円	生産(P) 出荷(S) 在庫(I)	3,845 — —	ネットワーク接続機器
二輪自動車部品	百万円	生産(P) 出荷(S) 在庫(I)	15,819 — —	二輪自動車部品
航空機用機体部品	百万円	生産(P) 出荷(S) 在庫(I)	39,092 — —	航空機用機体部品(プロペラ・回転翼を含む)

【速報別表】

品目	単位	区分	平成30年 11月	対応する調査品目
航空機用発動機部品	百万円	生産(P) 出荷(S) 在庫(I)	48,387 — —	航空機用発動機部品
木質系セメント板	千枚	生産(P) 出荷(S) 在庫(I)	1,809 2,463 2,915	木毛・木片セメント板
衛生用陶磁器	個	生産(P) 出荷(S) 在庫(I)	409,052 480,398 593,957	水洗式便器(大便器・小便器)、洗面手洗器、タンク・流し類
ファインセラミックス(パッケージ)	千個	生産(P) 出荷(S) 在庫(I)	1,148,729 1,074,428 783,048	パッケージ(集積回路用・機能回路用)
ファインセラミックス(圧電機能素子)	千個	生産(P) 出荷(S) 在庫(I)	1,038,684 1,025,602 107,910	圧電機能素子
ファインセラミックス(ガスセンサ素子)	千個	生産(P) 出荷(S) 在庫(I)	29,977 30,075 9,816	ガスセンサ素子
炭素製品(除. 電極・炭素繊維)	kg	生産(P) 出荷(S) 在庫(I)	3,749,690 3,710,113 667,173	ブラシ、特殊炭素製品
ビスフェノールA	t	生産(P) 出荷(S) 在庫(I)	41,205 34,703 39,983	ビスフェノールA
ふっ素樹脂	t	生産(P) 出荷(S) 在庫(I)	2,252 2,663 4,601	ふっ素樹脂
コールタール製品	t	生産(P) 出荷(S) 在庫(I)	221,834 172,528 113,995	コールタール、粗製ベンゼン(180℃までに100%留出のものに換算)、クレオソート油、ナフタリン
石けん類	t	生産(P) 出荷(S) 在庫(I)	23,261 25,454 16,072	石けん(浴用・固形)、石けん(手洗い用・液体)、洗顔・ボディ用身体洗剤
界面活性剤	t	生産(P) 出荷(S) 在庫(I)	121,379 86,790 111,580	陰イオン活性剤、陽イオン活性剤、非イオン活性剤、両性イオン活性剤、調合界面活性剤
仕上用化粧品	kg	生産(P) 出荷(S) 在庫(I)	342,442 330,228 1,023,487	ファンデーション、口紅、アイメイクアップ、まゆ墨・まつげ化粧料
洗顔クリーム類	kg	生産(P) 出荷(S) 在庫(I)	5,030,192 4,618,193 7,754,073	洗顔クリーム・フォーム、クレンジングクリーム、マッサージ・コールドクリーム
頭髮用化粧品	kg	生産(P) 出荷(S) 在庫(I)	21,674,707 24,693,035 41,824,683	シャンプー、ヘアリンス、ヘアトリートメント、染毛料
日焼け止め・日焼け用化粧品	kg	生産(P) 出荷(S) 在庫(I)	730,427 402,254 1,547,007	日やけ止め及び日やけ用化粧品
再生・半合成繊維	t	生産(P) 出荷(S) 在庫(I)	11,974 13,274 19,950	再生・半合成繊維(長繊維、短繊維)
紡績糸	t	生産(P) 出荷(S) 在庫(I)	5,406 3,846 7,463	綿糸、そ毛糸、紡毛糸、麻糸、再生・半合成繊維糸、アクリル糸、ポリエステル糸、その他の合成繊維糸
木製家具(除. その他の木製家具)	個	生産(P) 出荷(S) 在庫(I)	204,483 201,159 226,450	木製たんす、木製棚、木製机、木製テーブル、木製いす、木製ベッド
金属製家具	個	生産(P) 出荷(S) 在庫(I)	1,168,262 1,122,168 1,338,522	金属製机、金属製いす、金属製引出箱、金属製保管庫類、金属製耐火金庫、金属製ベッド、金属製棚、その他の金属製家具

生産動態統計全般に関する問い合わせ先
 経済産業省 TEL03-3501-1511(代表)
 大臣官房調査統計グループ 鉱工業動態統計室
 企画調整班 内線 2861・2862
 調査分析班 2863

調査の結果及び調査品目の内容に関する問い合わせ先

担当班	担当業種	内線
化学・金属班	鉄鋼業	2866・2867
	非鉄金属工業	
	金属製品工業	
	化学工業	2864・2865
一般・輸送機械班	はん用・生産用・業務用機械工業	2873
	輸送機械工業	
電気・精密機械班	電子部品・デバイス工業	2871
	電気機械工業	
	情報通信機械工業	
資源・窯業班	窯業・土石製品工業	2868
	石油・石炭製品工業	
	鉱業	
繊維・生活用品班	プラスチック製品工業	2875・2876・2878
	パルプ・紙・紙加工品工業	
	繊維工業、ゴム製品工業	
	その他の工業	

★「経済産業省生産動態統計速報」は、経済産業省のホームページにも掲載されています。★

【統計情報アクセス用URL……………<http://www.meti.go.jp/statistics>】

(Administration Division)
 Office of Current Survey for Mining and Manufacturing,
 Research and Statistics Department, Minister's Secretariat,
 Ministry of Economy, Trade and Industry
 Tel. 81-3-3501-1511