

資料Ⅲ



ロイヤルティ料率の調査結果

(1) 各国のロイヤルティ料率

(日本判例)

1. 知的財産侵害訴訟(原告認定)

産業分類	事件番号	判決日	原告	被告	裁判所	権利番号	権利対象	実施料率	算定対象	実施料率算定の根拠
その他	平成14年(第)1286号	2004.2.20	株式会社ウエストン・アームス	①株式会社リノコ ②有限会社木友商會 ③有限会社フジハルビー ④有限会社マルゴ ⑤東海模型株式会社 ⑥株式会社太陽プラスチックモデル	東京地方裁判所	特許第2561421号 特許第2561429号	玩具銃	10%	玩具銃及びアークセラーとのセット品の販売金額	①過去の実施許括例における実施料率 ②利益率
機械	平成15年(第)14687号	2004.5.28	三洋電機株式会社	①加藤電子株式会社 ②加戸アパリス株式会社 ③アロアパリス電子株式会社	東京地方裁判所	特許第1607398号 特許第2589184号	データ転送方式 半導体装置の製造方法	5%	LCD表示ドライバICの販売額	技術の優位性(若しくは非有用性)
木製品	平成14年(第)13527号	2004.7.26	株式会社博愛	アイリスオーヤマ株式会社	大阪地方裁判所	特許第3358179号	置削	3%	置削の卸売価格	技術の優位性(若しくは非有用性)
その他	平成16年(第)1436号	2004.9.30	株式会社ウエストン・アームス	①株式会社ピコ ②株式会社トビキョー ③株式会社エス・ケ・シー ④有限会社ビーエスエフプロテクト ⑤株式会社マルゴ ⑥株式会社むげん ⑦株式会社太陽むげん ⑧有限会社エーエスエー ⑨株式会社アークセラー ⑩株式会社ニッセン ⑪株式会社ビーエスエー ⑫株式会社ベリカン	東京高等裁判所	特許第2561429号	自動弾丸供給機構付玩具銃	12%	玩具銃及びアークセラーとのセット品の小売価格	過去の実施許括例における実施料率
電気	平成13年(第)1334号	2004.9.30	株式会社モリタ製作所	騰栄電気株式会社	大阪地方裁判所	特許第2873722号 特許第2873725号	根元位置検出装置 根元測定器	7%	根元測定器の販売額	技術の優位性(若しくは非有用性)
機械	平成14年(第)13022号	2004.10.25	千代田工業株式会社	株式会社コムコ	大阪地方裁判所	特許第3171896号	パンプベクター	10%	パンプベクターの売上	技術の優位性(若しくは非有用性)
建設技術	平成15年(第)5813号 平成16年(第)23633号	2005.3.10	①マック株式会社 ②東芝建設工業株式会社	株式会社清算工房	東京地方裁判所	特許第2919274号 特許第2138035号	パネル断面のマーキング方法	3%	測量機の売上	発明協会「実施料率」
電気	平成15年(第)3552号	2005.4.8	株式会社明電舎	①シチズン時計株式会社 ②ニト株式会社	東京地方裁判所	特許第2036779号	水漏れ検知子	2%	水漏れ検知子の売上高	発明協会「実施料率」
輸送機械	平成15年(第)11238号	2005.5.31	オーランド ユニバーピス リミテッド	①神岡電機株式会社 ②アシストンコー株式会社	東京地方裁判所	特許第2667054号	誘導電力分配システム	5%	誘導電力分配システムの輸入価額	発明協会「実施料率」
電気	平成16年(第)23600号 平成17年(第)24177号	2006.3.24	株式会社東芝	株式会社ハイテックターナー・ジャパン	東京地方裁判所	特許第3187121号	半導体記憶装置	1%	半導体記憶装置の売上げ	一般的な相場
建設技術	平成16年(第)20374号	2006.7.6	ドーエイ外資株式会社	株式会社日本アルミ	東京地方裁判所	特許第2885363号	壁面用目地装置	3%	壁面用目地装置の売上げ	一般的な相場
パルプ・紙	平成17年(第)6346号	2007.2.15	大玉製紙株式会社	王子パルプ株式会社	東京地方裁判所	特許第1970119号	使い捨て紙おむつ	0.70%	紙おむつ	技術の優位性(若しくは非有用性)
機械	平成15年(第)16624号	2007.2.27	株式会社ハイテックプロダクト	ローンエ株式会社	東京地方裁判所	特許第2580489号	多関節搬送装置	5%	基礎搬送装置及び関節搬送装置に該当するその未売商品の売上げ	発明協会「実施料率」
金属製品	平成16年(第)24626号	2007.3.23	株式会社豊栄商會	株式会社勝記	東京地方裁判所	特許第3323489号 特許第3492677号	溶媒塗料供給用容器	0.70%	加圧式取柄(溶媒塗料供給用容器)を使用して製造販売している溶剤アルミニウム	技術の優位性(若しくは非有用性)

産業分類	事件番号	判決日	原告	被告	裁判所	権利番号	権利対象	実施料率	算定対象	実施料率算定の根拠
15	平成17年(ワ)第15327号 平成18年(ワ)第26540号	2007.7.24	富士写真フイルム株式会社	①株式会社大重貿易 ②有明会社ハマコーポレーション	東京地方裁判所	特許第1875901号 特許第3193229号	レンズ付きフィルムユニット	5%	レンズ付きフィルムユニットの売上高	①発明協会「実施料率」 ②技術の優位性(著しくは非有用性)
16	平成18年(ワ)第9708号 平成19年(ワ)第6486号	2007.6.24	株式会社三和チアイ	①不明 ②株式会社日本コンクリートレンズ振興会	東京地方裁判所	特許第2577285号	ローラーユニット	4%	業者ローラーの販売価格	①過去の発明許判例における実施料率 ②技術の優位性(著しくは非有用性)
17	平成17年(ワ)第17182号	2007.3.30	富士通株式会社	日本ナンド・テクノロジーズ株式会社	東京地方裁判所	特許第3270831号	記憶回路(DRAM)	1%	記憶回路(DRAM)及び記憶回路を搭載したメモリ装置	発明協会「実施料率」
18	平成17年(ワ)第1599号	2007.9.19	ジーエスケー産業株式会社	①不明 ②不明 ③不明 ④不明	東京地方裁判所	特許第3158269号	半導体式ピンタングラム一般	3%	半導体式ピンタングラム一般の販売価格	技術の優位性(著しくは非有用性)
19	平成18年(ワ)第474号	2007.10.26	①株式会社ハニダイ ②大和精工株式会社	株式会社エポック社	東京地方裁判所	特許第3267512号 特許第3534741号 特許第3641787号 特許第3836330号 特許第2540609号 特許第3728099号 特許第3830965号	物品取出装置 物品取出装置、物品取出装置の物品取出方法、物品取出装置の物品収納ケース操作方法 物品取出装置 物品取出装置 物品取出装置 結果類送出し装置 媒体販売装置 媒体販売装置	2%	物品取出装置 発明協会「実施料率」	
20	平成20年(ワ)第2151号	2008.10.29	①自然発成応用技術株式会社 ②不明 ③有明会社ハイオムチアイ	株式会社 fresca	東京地方裁判所	特許第4026722号	植物発酵エキス、植物発酵エキス末及び植物発酵エキス配合物	2%	化粧品	過去の発明許判例における実施料率
21	平成17年(ワ)第1238号	2007.10.30	不明	株式会社田田組	大阪地方裁判所	特許第1978209号 特許第1978770号 特許第3052135号	既設コンクリート柱の撤去装置 既設コンクリート柱の撤去装置 既設柱の引抜き装置	2%	装置の売上	発明協会「実施料率」

産業分類	事件番号	判決日	原告	被告	裁判所	権利番号	権利対象	実施料率	算定対象	実施料率算定の根拠
電気	平成16年(ワ)第22349号	2007.10.31	不明	フォスター電機株式会社	東京地方裁判所	特許第3517736号	スピーカ用振動板の製造方法	2%	音響機器	発明協会「実施料率」
金属	平成19年(ワ)第639号 平成18年(ワ)第1222号	2007.11.19	①不明 ②有限会社藤田工業製作所	株式会社キーンベックスインターナショナル	大阪地方裁判所	実用新案登録第3096509号	爪切り	7%	爪きりの売上	一般的な相場
機械	平成16年(ワ)第2576号	2007.12.14	HOVA株式会社	東海光学株式会社	東京地方裁判所	特許第3075870号 特許第3502383号 特許第3549569号 特許第3294825号	ヤゲン付き眼鏡レンズの供給方法 眼鏡レンズの供給システム 眼鏡レンズの供給システム 眼鏡レンズの供給システム	1%	眼鏡レンズ	発明協会「実施料率」
機械	平成17年(ワ)第21408号	2007.12.24	株式会社日立製作所	株式会社安川電機	東京地方裁判所	特許第2580101号 特許第1751443号 特許第3231553号	誘導電動機制御システムの制御演算定数設定方法 電圧形インバータの制御装置及びその方法 インバータ制御装置の制御定数設定方法	3%	インバータの売上	技術的優位性(若しくは非有用性)
金属製品	平成18年(ワ)第1702号 同27110号	2007.12.25	厚川ゴム株式会社	①株式会社サリツ ②サンリツ技術株式会社	東京地方裁判所	特許第3597789号	マンホール構造、マンホール構造用止水可動部、マンホール構造用止水可動部用マンホール構造の施工方法	5%	マンホールの売上	利益率
金属	平成17年(ワ)第2347号	2007.12.26	日本ステンレスエナジー株式会社	①ニューロン秋田株式会社 ②ニューロン株式会社	東京地方裁判所	特許第2967239号 特許第3005755号	電着指差用ドラムのアウトースキンの製造法 電着指差用ドラムのアウトースキンの製造法	5%	ドラムの売上	技術的優位性(若しくは非有用性)
機械	平成19年(ワ)第12631号	2008.2.13	加藤電機株式会社	下西技研工業株式会社	東京地方裁判所	特許第3898213号	麻絲任着振動閉装置(ピン)	3%	複写機用の原稿圧着振動閉装置(ピン)	発明協会「実施料率」
ハルブ、紙	平成19年(ワ)第10024号	2008.4.18	大玉製紙株式会社	王子ネピア株式会社	知的財産高等裁判所	特許第1970113号	「使い捨て紙おむつ」の発明	0.7%	使い捨て紙おむつ	①過去の発明特許例における実施料率 ②一般的な相場
機械	平成19年(ワ)第10098号	2008.9.29	①株式会社ハンダイ ②大相精工株式会社	株式会社エポック社	知的財産高等裁判所	不明	カプセルベンダー カートベンダー	3%	機械の売上	一般的な相場
機械	平成18年(ワ)第22108号	2008.11.13	不明	①株式会社JAPAN CREATE ②株式会社匠	東京地方裁判所	特許第3806828号	対物レンズと材料との位置関係を逆にして拡大像を得る方法とその応用	3%	対物レンズの売上	過去の発明特許例における実施料率
建設技術	平成20年(ワ)第8049号	2008.11.27	トーエイ外装有限会社	株式会社チアテック	東京地方裁判所	特許第3445218号	床目地装置	3%	工事部分の代金	一般的な相場
金属	平成19年(ワ)第8064号	2008.12.11	①ペリインペーパーワークス ②日本パワーアシストング株式会社	三新株式会社	大阪地方裁判所	特許第3900374号	締結員補正体	10%	金属製品	技術的優位性(若しくは非有用性)

(日本判例)

2. 職務発明対価訴訟(原告認定)

産業分類	事件番号	判決日	原告	被告	裁判所	権利番号	権利対象	実施利率	算定対象	実施利率算定の根拠
化学	平成14年(ホ)第6451号	2004.1.29	個人	株式会社日立製作所	東京高等裁判所	特許第1547005号 他2件	光ディスク装置及びその技術	0.3%	CD装置における関与権限されたライセンス利益	過去の実施許諾例における実施利率
化学	平成13年(ワ)第17772号	2004.1.30	個人	白亜化学工業株式会社	東京地方裁判所	特許第2628404号	窒素化合物半導体結晶膜の生成方法	20%	青色発光ダイオードによる独占の利益	利益率
食品	平成14年(ワ)第20521号	2004.4.24	個人	味の素株式会社	東京地方裁判所	特許第1790606号 他9件	AMP(化合物)晶析方法	2%	AMPの売上	利益率
金属	平成15年(ホ)第4857号	2004.4.27	個人	日立金属株式会社	東京高等裁判所	特許第2130245号 他2件	磁石系永久磁石	3%	磁石売上の超過利益(寄与率と超過利益の乗算)	過去の実施許諾例における実施利率
機械	平成16年(ワ)第9373号	2005.12.2	個人	キヤノンマシーナリ株式会社	大阪地方裁判所	特許第934288号	半導体リンディングマシン	2%	装置の超過売上高	技術の優位性(若しくは非有用性)
輸送機械	平成16年(ワ)第7028号	2006.3.9	個人	株式会社豊田中央研究所	東京地方裁判所	特許第2609929号	燃料噴射弁	非公開	超過利益分	過去の実施許諾例における実施利率
コム・プラスチック	平成16年(ワ)第2623号	2006.6.23	個人	JSR株式会社	東京地方裁判所	特許第2609930号	液晶ディスプレイ材料	3%	液晶ディスプレイ材料の超過売上分	発明協会「実施利率」
化学	平成17年(ワ)第12576号	2006.10.10	個人	三菱化学株式会社	東京地方裁判所	特許第1382377号 他計5件	抗血栓剤	3%	薬品売上高	過去の実施許諾例における実施利率
輸送機械	平成18年(ホ)第10035号	2007.3.29	個人	株式会社豊田中央研究所	知的財産高等裁判所	特許第2609929号	燃料噴射弁	非公開	自動車売上	過去の実施許諾例における実施利率
電気	平成18年(ワ)第24193号	2008.2.20	不明	NECトーン株式会社	東京地方裁判所	特許第1156610号	磁気記録再生装置	5%	実施許諾により獲得された利益	過去の実施許諾例における実施利率
化学	平成19年(ホ)第10008号	2008.2.27	個人	三菱化学株式会社	知的財産高等裁判所	特許第1382377号 他計5件	抗血栓剤	5%	薬品売上高	利益率
機械	平成19年(ワ)第11664号	2008.3.31	不明	株式会社東京精密	東京地方裁判所	特許第2876572号	半導体ウエハの製造方法	5%	半導体ウエハ売上	発明協会「実施利率」
食品	平成19年(ホ)第10033号	2008.10.20	個人	日清化学工業株式会社	知的財産高等裁判所	特許第2786486号	高級脂肪酸金属塩ブロックの製造方法	5%	SZBの売上	技術の優位性(若しくは非有用性)

No. 日本-1
産業分類:その他

裁判所判断:認定
訴訟タイプ:知的財産侵害訴訟

判例基本情報

(1) 事件番号	平成14年(7)第12858号
(2) 判決日	2004.2.20
(3) 原告	株式会社ウエスタン・アームス
(4) 被告	①株式会社イリサワ ②有限会社桑田商会 ③有限会社大友商会 ④有限会社フジカンパニー ⑤東海模型株式会社 ⑥株式会社大阪プラスチックモデル
(5) 裁判所	東京地方裁判所
(6) 権利番号	【特許】第2561421号、第2561429号
(7) 権利対象	玩具銃
(8) 原告主張の実施料率	12%

裁判所認定事項

(9) 司法決定実施料率	10%
(10) 実施料相当額	4,681,803円
(11) 実施料算定対象	玩具銃及びアクセサリーとのセット品の販売金額
(12) 実施料率算定の根拠	①過去の実施許諾例における実施料率 ②利益率 原告は被告らに対し、被告らの販売する玩具銃が原告の上記特許の特許発明の技術的範囲に属すると主張し、被告らによる同玩具銃の販売が原告の特許権を侵害すると主張して、損害賠償金支払を請求。実施料率については、マルゼン地裁判決及びマルゼン高裁判決において他のライセンス契約の事例を参考として実施料率を12パーセントと認定されたものであるところ、本件における被告らとの関係においてこれと異なる実施料率とすべき事情も認められないことから、販売価格の12パーセントと認めるのが相当である。しかしながら、上記のとおり、被告らの利得(利益率)が販売価格の10パーセントにとどまる以上、不当利得返還請求もこの限度で認めるのが相当である。

No. 日本-2
産業分類:機械

裁判所判断:認定
訴訟タイプ:知的財産侵害訴訟

判例基本情報

(1) 事件番号	平成15年(7)第14687号
(2) 判決日	2004.5.28
(3) 原告	三洋電機株式会社
(4) 被告	①加賀電子株式会社 ②加賀デバイス株式会社 ③グローバル電子株式会社
(5) 裁判所	東京地方裁判所
(6) 権利番号	【特許】第1667399号、第2589184号
(7) 権利対象	データ転送方式、半導体装置の製造方法
(8) 原告主張の実施料率	5%

裁判所認定事項

(9) 司法決定実施料率	5%
(10) 実施料相当額	483,620円
(11) 実施料算定対象	LCD表示ドライバICの販売額
(12) 実施料率算定の根拠	技術の優位性(若しくは非有用性) 原告は、被告製品は特許権に属する方法により製造されたものであると主張、被告らがこれら各製品を輸入・販売等する行為は同特許権を侵害するものであるとして、被告らに対し販売等の差止めと被告各製品すべてにつき廃棄を求めている。また、特許権の侵害を理由に損害賠償金の支払を請求。特許権の内容、被告各製品の内容等の技術の優位性、単価、販売数量等の事情を勘案すれば、これらの各特許権の実施料相当額としては、販売価格の5%を下らないものであり、これらの特許権の双方を併せて実施する場合の実施料相当額もまた販売価格の5%を下らないと認められる。

No. 日本-3
産業分類:木製品

裁判所判断:認定
訴訟タイプ:知的財産侵害訴訟

判例基本情報	
(1) 事件番号	平成14年(7)第13527号
(2) 判決日	2004.7.26
(3) 原告	株式会社伸晃
(4) 被告	アイリスオーヤマ株式会社
(5) 裁判所	大阪地方裁判所
(6) 権利番号	【特許】第3358173号
(7) 権利対象	置棚
(8) 原告主張の実施料率	5%
裁判所認定事項	
(9) 司法決定実施料率	3%
(10) 実施料相当額	9,935,850円
(11) 実施料算定対象	置棚の卸売価格
(12) 実施料率算定の根拠	技術の優位性(若しくは非有用性) 特許権を有する原告が、被告による2種類の組立式置棚の製造ないし輸入及び販売によって、特許権を侵害されたと主張して損害賠償及び補償金の支払いを請求。本件発明の進歩性及び作用効果(技術の優位性)の程度や被害の程度を照らし、卸売価格の3パーセントをもって相当と認める。

No. 日本-4
産業分類:その他

裁判所判断:認定
訴訟タイプ:知的財産侵害訴訟

判例基本情報	
(1) 事件番号	平成16年(ホ)第1436号
(2) 判決日	2004.9.30
(3) 原告	株式会社ウエスタン・アームス
(4) 被告	①株式会社さくらや ②株式会社ドン・キホーテ ③株式会社エス・ケー・シー ④有限会社ホビーショップフロンティア ⑤株式会社マルゴ ⑥株式会社むげん ⑦株式会社大阪むげん ⑧有限会社千里 ⑨有限会社ホビーショップ越後屋 ⑩株式会社アングス精機販売 ⑪株式会社ニッセン ⑫株式会社ホビーベースイェローサブマリン ⑬株式会社ベリカン
(5) 裁判所	東京高等裁判所
(6) 権利番号	【特許】第2561429号
(7) 権利対象	自動弾丸供給機構付玩具銃
(8) 原告主張の実施料率	-
裁判所認定事項	
(9) 司法決定実施料率	12%
(10) 実施料相当額	1,107,865円
(11) 実施料算定対象	玩具銃及びアクセサリーとのセット品の小売価格
(12) 実施料率算定の根拠	過去の実施許諾例における実施料率 特許権を有する被控訴人が、玩具銃を取り扱う小売店である控訴人らに対し、控訴人らによる玩具銃の販売が被控訴人の特許権を侵害すると主張して、控訴人らに対し、損害賠償金の支払を請求。実施料率については、マルゼン地裁判決及び同高裁判決において本件発明に関する他の実施許諾契約の事例をも参考として実施料率が12パーセントと認定されたこと、及び、原判決の認定事実によれば、控訴人らがマルゼン製品を販売し、製品の小売価格の12パーセントに相当する利益を得たことが認められることを考慮すれば、控訴人らとの関係においても、小売価格の12パーセントの実施料率を一応の基準と考えることができる。

No. 日本一5
産業分類: 電気

裁判所判断: 認定
訴訟タイプ: 知的財産侵害訴訟

判例基本情報	
(1) 事件番号	平成13年(7)第1334号
(2) 判決日	2004.9.30
(3) 原告	株式会社モリタ製作所
(4) 被告	藤栄電気株式会社
(5) 裁判所	大阪地方裁判所
(6) 権利番号	【特許】第2873722号、第2873725号
(7) 権利対象	根尖位置検出装置、根管長測定器
(8) 原告主張の実施料率	10%
裁判所認定事項	
(9) 司法決定実施料率	7%
(10) 実施料相当額	2,653,628円
(11) 実施料算定対象	根管長測定器の販売額
(12) 実施料率算定の根拠	技術の優位性(若しくは非有用性) 特許権を有する原告が、被告の製造販売する根管長測定器は、同特許権に係る特許発明に属するとして、製造販売の差止め及び廃業を求めるとともに、損害賠償金を請求。原告の根管長測定器は、根管長測定の手段としての相対値法の代表的な発明又は機種として紹介されていることが認められる。発明の内容(技術の優位性)、その他本件訴訟において明らかにされた諸般の事情を考慮すると、特許権の実施料率は7%とするのが相当である。

No. 日本一6
産業分類: 機械

裁判所判断: 認定
訴訟タイプ: 知的財産侵害訴訟

判例基本情報	
(1) 事件番号	平成14年(7)第13022号
(2) 判決日	2004.10.25
(3) 原告	千代田工業株式会社
(4) 被告	株式会社コムコ
(5) 裁判所	大阪地方裁判所
(6) 権利番号	【特許】第3171696号
(7) 権利対象	パイプベンダー
(8) 原告主張の実施料率	15%
裁判所認定事項	
(9) 司法決定実施料率	10%
(10) 実施料相当額	33,356,000円
(11) 実施料算定対象	パイプベンダーの売上
(12) 実施料率算定の根拠	技術の優位性(若しくは非有用性) 特許権を有する原告が、被告の製造販売する製品が特許発明に属し、その製造販売が同特許権を侵害するとして、製造販売の差止め、廃業、並びに特許権侵害による損害賠償金を請求。被告は、キックバーを備えた製品のほかに、キックバーを備えない極小曲げベンダーを販売していることが認められる。他方、弁論の全趣旨によれば、本件発明は、パイプ加工業者が極小曲げパイプの製造コストを低減させる上で有用であることが認められる。そして、これらの認定事実、本件発明の内容などを考慮すると、本件発明の実施料率は、売上の10%と認めるのが相当である。

No. 日本-7
産業分類: 建設技術

裁判所判断: 認定
訴訟タイプ: 知的財産侵害訴訟

判例基本情報	
(1) 事件番号	平成15年(7)第5813号、平成16年(7)第23633号
(2) 判決日	2005.3.10
(3) 原告	①マック株式会社 ②更生会社佐藤工業株式会社
(4) 被告	株式演算工房
(5) 裁判所	東京地方裁判所
(6) 権利番号	【特許】第2919273号、第2138035号
(7) 権利対象	トンネル断面のマーキング方法
(8) 原告主張の実施料率	-
裁判所認定事項	
(9) 司法決定実施料率	3%
(10) 実施料相当額	1,404,360円
(11) 実施料算定対象	測量機の売上
(12) 実施料率算定の根拠	発明協会「実施料率」 原告らは、多機能測量計測システムの発明に係る特許権及びトンネル断面のマーキング方法の発明に係る特許権を共有。被告は、被告製品を第3者に貸与等していた。本件は、原告が、被告製品の貸与等が原告らの特許権を侵害すると主張し、製品の販売等の差止め及び廃業を求めるとともに、損害賠償金を請求。社団法人発明協会発行の「実施料率」によれば、平成4年度から平成10年度までの建設技術の頭金なしの場合の実施料率の最頻値は3%、平均は3.5%であるから、本件特許発明については、実施料率を3%とするのが相当である。

No. 日本-8
産業分類: 電気

裁判所判断: 認定
訴訟タイプ: 知的財産侵害訴訟

判例基本情報	
(1) 事件番号	平成15年(7)第3552号
(2) 判決日	2005.4.8
(3) 原告	株式会社明電舎
(4) 被告	①シチズン時計株式会社、②ミヨタ株式会社
(5) 裁判所	東京地方裁判所
(6) 権利番号	【特許】第2036779号
(7) 権利対象	水晶振動子
(8) 原告主張の実施料率	10%
裁判所認定事項	
(9) 司法決定実施料率	2%
(10) 実施料相当額	64,193,573円
(11) 実施料算定対象	水晶振動子の売上高
(12) 実施料率算定の根拠	発明協会「実施料率」 原告が、被告が被告製品を製造し、販売していた行為が本件特許権を侵害すると主張して、被告らに対し、実施料相当額の不当利得返還を請求。技術分野別実施料率データによれば、電子・通信用部品の平成4年度ないし平成10年度の実施料率は、イニシャル・ペイメント条件のある263件については、1%が76件、2%が71件、3%が34件、4%が30件で、平均値は3.5%であり、最頻値は1%である。また、同じく、イニシャル・ペイメント条件のない94件については、1%が21件、2%が15件、3%が19件、4%が9件で、平均値は3.3%であり、最頻値は1%である。被告製品は本件特許権を侵害しており、不当利得返還請求は認められるもの、その実施料相当額は、上記事由も斟酌して決定するのが相当である。本件発明の実施料に相当するのは、売上高に2%を乗じた金額とするのが相当である。

No. 日本-9
産業分類: 輸送機械

裁判所判断: 認定
訴訟タイプ: 知的財産侵害訴訟

判例基本情報	
(1) 事件番号	平成15年(ワ)第11238号
(2) 判決日	2005.5.31
(3) 原告	オークランド ユニサービス リミテッド
(4) 被告	①神鋼電機株式会社 ②アシストシンコー株式会社
(5) 裁判所	東京地方裁判所
(6) 権利番号	【特許】第2667054号
(7) 権利対象	誘導電力分配システム
(8) 原告主張の実施料率	6%
裁判所認定事項	
(9) 司法決定実施料率	5%
(10) 実施料相当額	25,729,650円
(11) 実施料算定対象	誘導電力分配システムの納入価額
(12) 実施料率算定の根拠	発明協会「実施料率」 特許権を有する原告ユニサービスからその独占的通常実施権の設定を受けた原告ダイフクが、被告の物件が本件発明の技術的範囲に属するとして、被告神鋼電機及び被告アシストシンコーに対し、当該物件の製造及び販売の差止め並びに廃棄を請求するとともに、実施料相当額の損害賠償を請求。社団法人発明協会編「実施料率」によれば、平成4年度から平成10年度の間の輸送用機械の実施料率の平均値は、イニシャル・ペイメント(一時金)がある場合で5.5%、イニシャル・ペイメントがない場合で4.3%であったことが認められるところ、本件発明の内容及び重要性、本件の非接触給電による輸送用機械市場において原告らが占める地位等に鑑みると、本件発明の実施料率は5%とするのが相当である。

No. 日本-10
産業分類: 電気

裁判所判断: 認定
訴訟タイプ: 知的財産侵害訴訟

判例基本情報	
(1) 事件番号	平成16年(ワ)第23600号、平成17年(ワ)第24177号
(2) 判決日	2006.3.24
(3) 原告	株式会社東芝
(4) 被告	株式会社ハイニックス・セミコンダクター・ジャパン
(5) 裁判所	東京地方裁判所
(6) 権利番号	【特許】第3187121号
(7) 権利対象	半導体記憶装置
(8) 原告主張の実施料率	1%
裁判所認定事項	
(9) 司法決定実施料率	1%
(10) 実施料相当額	7,842,103円
(11) 実施料算定対象	半導体記憶装置の売上げ
(12) 実施料率算定の根拠	一般的な相場 特許権を有する原告が、被告に対し、被告製品は、本件特許発明の技術的範囲に属し本件特許権を侵害すると主張し、被告製品の譲渡等の差止め及び廃棄を請求するとともに損害賠償を請求。本件特許発明の相当な実施料率が一般的な水準として、1パーセントであることは当事者間に争いがなく合意されている。

No. 日本-11
産業分類:建設技術

裁判所判断:認定
訴訟タイプ:知的財産侵害訴訟

判例基本情報

(1) 事件番号	平成16年(7)第20374号
(2) 判決日	2006.7.6
(3) 原告	ドーエイ外装有限会社
(4) 被告	株式会社日本アルミ
(5) 裁判所	東京地方裁判所
(6) 権利番号	【特許】第2885363号
(7) 権利対象	壁面用目地装置
(8) 原告主張の実施料率	3%

裁判所認定事項

(9) 司法決定実施料率	3%
(10) 実施料相当額	45,000円
(11) 実施料算定対象	壁面用目地装置の売上げ
(12) 実施料率算定の根拠	一般的な相場 特許権を有する原告が、被告製品を製造販売する行為により、同特許権を侵害されたと主張。被告に対して、特許権侵害による損害賠償を請求。本件特許権が第三者に実施許諾される場合、一般的にその実施料率は3パーセントを下らないことは、当事者間に争いがなく合意に至っている。

No. 日本-12
産業分類:パルプ・紙

裁判所判断:認定
訴訟タイプ:知的財産侵害訴訟

判例基本情報

(1) 事件番号	平成17年(7)第6346号
(2) 判決日	2007.2.15
(3) 原告	大王製紙株式会社
(4) 被告	王子ネピア株式会社
(5) 裁判所	東京地方裁判所
(6) 権利番号	【特許】第1970113号
(7) 権利対象	使い捨て紙おむつ
(8) 原告主張の実施料率	3%

裁判所認定事項

(9) 司法決定実施料率	0.70%
(10) 実施料相当額	101,094,000円
(11) 実施料算定対象	紙おむつ
(12) 実施料率算定の根拠	技術の優位性(若しくは非有用性) 原告が、被告に対し、被告の製造販売する紙おむつが、原告の有する「使い捨て紙おむつ」についての特許発明の技術的範囲に含まれるとして、特許権侵害に基づく損害賠償を請求。被告は、被告の製造販売する紙おむつは特許発明の技術的範囲に含まれず、また、原告の特許権には進歩性欠如の無効理由が存するので権利行使が許されないなどと主張。本件特許発明は進歩性を有するものの、既に述べたとおり、これと類似した構造を有する特許発明が出願時に複数存在していたこと及び本件特許発明の対象である紙おむつは廉価で大量に消費される商品であり、本件特許発明が紙おむつに使用される複数の技術の一つにすぎないことからしても、本件特許発明の実施料率は比較的低いものと認定されてもやむを得ないものである。以上の諸事情を考慮すれば、本件特許発明の実施料率は0.7%をもって相当と認める。

No. 日本-13
産業分類: 機械

裁判所判断: 認定
訴訟タイプ: 知的財産侵害訴訟

判例基本情報	
(1) 事件番号	平成15年(7)第16924号
(2) 判決日	2007.2.27
(3) 原告	株式会社ハイテック・プロダクト
(4) 被告	ローツェ株式会社
(5) 裁判所	東京地方裁判所
(6) 権利番号	【特許】第2580489号
(7) 権利対象	多関節搬送装置
(8) 原告主張の実施料率	10%
裁判所認定事項	
(9) 司法決定実施料率	5%
(10) 実施料相当額	30,042,871円
(11) 実施料算定対象	基板搬送装置及び間接侵害に該当するその未完成品の売上げ
(12) 実施料率算定の根拠	発明協会「実施料率」 特許権を有する原告が、被告の製造販売する装置が、特許発明の技術的範囲に属するとして、その製造等の差止め、損害賠償金の支払を請求。本件の技術分野における実施料率としては、社団法人発明協会発行発明協会研究センター編「実施料率」のイニシャルなしの平均実施料率6.5%が実施料率50%の契約2件を含んだ平均値であるのに対し、実施料率5%が最頻値であることからすれば、本件各特許発明のウエハ搬送装置の実施料率は、少なくとも5%を下らないものと認められるが相当である。

No. 日本-14
産業分類: 金属製品

裁判所判断: 認定
訴訟タイプ: 知的財産侵害訴訟

判例基本情報	
(1) 事件番号	平成16年(7)第24626号
(2) 判決日	2007.3.23
(3) 原告	株式会社豊栄商会
(4) 被告	株式会社陽紀
(5) 裁判所	東京地方裁判所
(6) 権利番号	【特許】第3323489号、第3492677号
(7) 権利対象	溶融金属供給用容器
(8) 原告主張の実施料率	41.5%
裁判所認定事項	
(9) 司法決定実施料率	0.70%
(10) 実施料相当額	72,937,600円
(11) 実施料算定対象	加圧式取鍋(溶融金属供給用容器)を使用して製造販売している溶融アルミニウム
(12) 実施料率算定の根拠	技術の優位性(若しくは非有用性) 原告が、被告に対し、被告の使用する溶融アルミニウム合金搬送用加圧式取鍋が、原告の有する特許発明の技術的範囲に含まれ、特許権侵害に基づき加圧式取鍋の使用差止め等及び損害賠償を請求。被告は、原告の特許権には進歩性の欠如の無効理由があり、また、被告には先使用权が認められるなどと主張。本件特許発明は、ハッチに内圧調整用の貫通孔を設けたことを特徴とする発明であり、溶湯アルミニウムを納入するための加圧式取鍋に必要な構成であること、一方、本件特許発明の加圧搬送式取鍋の全体的な構成に関する発明ではなく、部分的な改良発明であること、さらに、原告と被告は競業関係にあること等の取引関係の実情及び本件特許発明の内容に照らせば、本件各特許発明相当な実施料は、溶融アルミニウムの納入価格の0.7%であると認められるが相当である。

No. 日本－15
産業分類:機械

裁判所判断: 認定
訴訟タイプ: 知的財産侵害訴訟

判例基本情報	
(1) 事件番号	平成17年(ワ)第15327号、平成18年(ワ)第26540号
(2) 判決日	2007.4.24
(3) 原告	富士写真フィルム株式会社
(4) 被告	①株式会社大東貿易 ②有限会社ハマ・コーポレーション
(5) 裁判所	東京地方裁判所
(6) 権利番号	【特許】第1875901号、第3193229号
(7) 権利対象	レンズ付きフィルムユニット
(8) 原告主張の実施料率	10%
裁判所認定事項	
(9) 司法決定実施料率	5%
(10) 実施料相当額	40,346,250円
(11) 実施料算定対象	レンズ付きフィルムユニットの売上高
(12) 実施料率算定の根拠	①発明協会「実施料率」 ②技術の優位性(若しくは非有用性) 特許権を有している原告は、被告らが製品の輸入・販売した行為により、本件各特許権を侵害されたと主張。被告らに、損害賠償を求めたのに対し、被告らが、本件特許権は被告ら製品について消滅し、その効力は被告ら製品の輸入・販売の行為には及ばないと主張。発明協会「実施料率」におけるカメラ等の精密機械器具の実施料率の平均は、イニシャルありの場合は5.3%、イニシャルなしの場合は6.8%で、いずれの場合も5%台とする例が最も多く、本件特許権侵害において、実施料相当額の損害を算定するに当たり基礎とすべき実施料率は、5%と認めるのが相当である。

No. 日本－16
産業分類:その他

裁判所判断: 認定
訴訟タイプ: 知的財産侵害訴訟

判例基本情報	
(1) 事件番号	平成18年(ワ)第9708号、平成19年(ワ)第6486号
(2) 判決日	2007.8.24
(3) 原告	株式会社三和メディア
(4) 被告	①不明 ②株式会社日本コロンレンズ振興会
(5) 裁判所	東京地方裁判所
(6) 権利番号	【特許】第2577295号
(7) 権利対象	ローラーマッサージ器
(8) 原告主張の実施料率	1、200円/個
裁判所認定事項	
(9) 司法決定実施料率	4%
(10) 実施料相当額	28,067,612円
(11) 実施料算定対象	美容ローラーの販売価格
(12) 実施料率算定の根拠	①過去の実施許諾例における実施料率 ②技術の優位性(若しくは非有用性) 被告らが本件特許発明の技術的範囲に属する物件を製造販売することによって三和メディアセンターの有する本件専用実施権を侵害しているとして、三和メディアセンターの破産管財人である原告が、被告らに対し製造販売の差止め、物件及びその半製品等の廃棄を請求するとともに損害賠償と不当利得の返還を請求。これに対し、被告らは、三和メディアセンターがその店舗を閉鎖して営業活動を停止したこと、あるいは、三和メディアセンターについて破産宣告又は破産手続開始決定がされたことにより、本件専用実施権は消滅したか、そうでなくとも、本件専用実施権の履行不能により本件専用実施権設定契約を解除したなどと主張。認定のとおり物件の販売価格を1万2000円とし、過去の実施許諾契約にある1個当たり500円の使用料を適用すると販売価格の約4%となる。よって、本件特許権の使用料相当額は、販売価格の4%相当額と認めるのが相当である。

No. 日本-17
産業分類: 電気

裁判所判断: 認定
訴訟タイプ: 知的財産侵害訴訟

判例基本情報	
(1) 事件番号	平成17年(7)第17182号
(2) 判決日	2007.8.30
(3) 原告	富士通株式会社
(4) 被告	日本ナニヤ・テクノロジー株式会社
(5) 裁判所	東京地方裁判所
(6) 権利番号	【特許】第3270831号
(7) 権利対象	記憶回路(DRAM)
(8) 原告主張の実施料率	5%
裁判所認定事項	
(9) 司法決定実施料率	1%
(10) 実施料相当額	100,000,000円
(11) 実施料算定対象	記憶回路(DRAM)及び記憶回路を搭載したメモリ装置
(12) 実施料率算定の根拠	発明協会「実施料率」 特許権を有する原告が、被告が被告製品を輸入・販売する行為は、本件特許権を侵害すると主張。被告に対し、被告製品の製造、譲渡、貸渡し、譲渡若しくは貸渡しのための展示又は輸入の差止め、被告製品の廃棄、及び、損害賠償を請求。発明協会「実施料率」において「電子・通信用部品」に関する実施料の平均は、平成4年度ないし10年度で、イニシャルありの場合は3.5%、イニシャルなしの場合は3.3%で、最頻値が1%であり、実施料率が8%以上の高率の契約の大半を半導体に関する契約が占めていた。半導体分野の場合、複数の特許を包括的に実施許諾する機会が多いこと、その他、原告が挙げる実施料率の例等を考慮したとしても、本件特許権侵害において、実施料相当額の損害を算定するに当たり基礎とすべき実施料率は、1%と認めるのが相当である。

No. 日本-18
産業分類: その他

裁判所判断: 認定
訴訟タイプ: 知的財産侵害訴訟

判例基本情報	
(1) 事件番号	平成17年(7)第1599号
(2) 判決日	2007.9.19
(3) 原告	ジーエスケー産業株式会社
(4) 被告	①不明 ②不明 ③不明 ④不明
(5) 裁判所	東京地方裁判所
(6) 権利番号	【特許】第3158269号
(7) 権利対象	キー変換式ピンタンブラー錠
(8) 原告主張の実施料率	10%
裁判所認定事項	
(9) 司法決定実施料率	3%
(10) 実施料相当額	19,612,702円
(11) 実施料算定対象	キー変換式ピンタンブラー錠の販売価格
(12) 実施料率算定の根拠	技術の優位性(若しくは非有用性) 被告らによる被告製品の製造販売が原告の有する特許権を侵害するとして、原告が被告らに対し、不法行為に基づく損害金及び民法所定の遅延損害金の支払を求めたのに対し、被告らが、構成要件の非充足及び原告特許権の無効等を主張。本技術により、この種の錠を簡単に組み立てることができ、また、部品点数も削減することができるという作用効果を奏することから相当な実施料率を3%と認める。

No. 日本-19
産業分類: 機械

裁判所判断: 認定
訴訟タイプ: 知的財産侵害訴訟

判例基本情報

(1) 事件番号	平成18年(7)第474号
(2) 判決日	2007.10.26
(3) 原告	①株式会社バンダイ ②大和精工株式会社
(4) 被告	株式会社エポック社
(5) 裁判所	東京地方裁判所
(6) 権利番号	【特許】第3267512号、第3534741号、第3641787号、第3836330号、第2540609号、第3726099号、第3830955号
(7) 権利対象	物品取出装置、物品取出装置、物品取出装置の物品取出方法、物品取出装置の物品収納ケース操作方法、紙葉類送出し装置、媒体販売装置
(8) 原告主張の実施料率	10%

裁判所認定事項

(9) 司法決定実施料率	2%
(10) 実施料相当額	5,120,250円
(11) 実施料算定対象	物品取出装置
(12) 実施料率算定の根拠	発明協会「実施料率」 特許権を有する原告らが、被告に対し、被告によるカプセル販売装置及びカード販売装置の製造販売等が特許権を侵害すると主張して、その製造販売等の差止め及び廃業並びに不法行為に基づく損害金及び遅延損害金の支払を請求。発明協会「実施料率」によると、その他の機械(インシヤル有)の実施料率別契約件数は実施料率3~5%台の契約が多いことが認められる一方で、本技術の有効性が低いことから本件カプセル発明の実施料率は、2%をもって相当と認められる。

No. 日本-20
産業分類: 化学

裁判所判断: 認定
訴訟タイプ: 知的財産侵害訴訟

判例基本情報

(1) 事件番号	平成20年(7)第2151号
(2) 判決日	2008.10.29
(3) 原告	①自然免疫応用技研株式会社 ②不明 ③有限会社バイオメディカルリサーチグループ
(4) 被告	株式会社fresca
(5) 裁判所	東京地方裁判所
(6) 権利番号	【特許】第4026722号
(7) 権利対象	植物発酵エキス、植物発酵エキス末及び植物発酵エキス配合物
(8) 原告主張の実施料率	2%

裁判所認定事項

(9) 司法決定実施料率	2%
(10) 実施料相当額	2,110,027円
(11) 実施料算定対象	化粧品
(12) 実施料率算定の根拠	過去の実施許諾例における実施料率 特許に係る発明について、他者とライセンス契約を締結する権限を有する原告自然免疫応用技研株式会社が、本件特許の設定登録前に被告との間で、本件発明の実施許諾等に関する契約を締結していたが、被告が、そのライセンス料を支払わなかったため、本契約を解約。その後も被告は、本件発明の実施品である被告商品を販売しているとして、原告応用技研は①本件ライセンス契約に基づく未払ライセンス料の支払と②本件ライセンス契約の解約に基づく損害賠償を請求。本件特許の特許権者である原告及び原告有限会社バイオメディカルリサーチグループは、①本件特許権に基づく被告商品の販売等の差止めと②本件特許権の侵害による不法行為に基づく損害賠償の各請求をした。本件取存ライセンス契約の内容、本件発明の内容等を総合考慮すると、損害額算定に当たっての実施料率としては、2パーセントが相当であると認められる。

No. 日本－21
産業分類: 建設技術

裁判所判断: 認定
訴訟タイプ: 知的財産侵害訴訟

判例基本情報

(1) 事件番号	平成17年(7)第1238号
(2) 判決日	2007.10.30
(3) 原告	不明
(4) 被告	株式会社岡田組
(5) 裁判所	大阪地方裁判所
(6) 権利番号	【特許】第1978209号、第1978770号、第3052135号
(7) 権利対象	既設コンクリート杭の撤去装置、既設杭の引抜き装置
(8) 原告主張の実施料率	－

裁判所認定事項

(9) 司法決定実施料率	2%
(10) 実施料相当額	10,382円
(11) 実施料算定対象	装置の売上
(12) 実施料率算定の根拠	発明協会「実施料率」 原告が、被告の従業員として、杭の撤去・引き抜き装置の開発に従事していた際、本件特許権に係る発明を単独で発明したとして、原告が被告に対し、本件特許権の移転登録手続を求めるとともに、本件特許発明を実施したことによって得た不当利得金の返還請求と本件特許発明の特許を受ける権利を使用者である被告に承継させたことに対する相当の対価を請求。発明協会「実施料率」によれば、建設技術分野におけるイニシャルなしの場合の実施料率の平均値は、3.5%であると認められること、本件特許発明は市場における優位性を見出すのが困難な特許発明であること、ケーシング伸縮機構かオーガ軸伸縮機構のいずれか一方のみを用いることは、本件特許権の侵害とはならないこと等を考慮すると、第三者に実施許諾したと仮定した場合の実施料率は2%とするのが相当である。

No. 日本－22
産業分類: 電気

裁判所判断: 認定
訴訟タイプ: 知的財産侵害訴訟

判例基本情報

(1) 事件番号	平成16年(7)第22343号
(2) 判決日	2007.10.31
(3) 原告	不明
(4) 被告	フォスター電機株式会社
(5) 裁判所	東京地方裁判所
(6) 権利番号	【特許】第3517736号
(7) 権利対象	スピーカ用振動板の製造方法
(8) 原告主張の実施料率	10%

裁判所認定事項

(9) 司法決定実施料率	2%
(10) 実施料相当額	4,346,204円
(11) 実施料算定対象	音響機器
(12) 実施料率算定の根拠	発明協会「実施料率」 特許権を有する原告が、被告において使用しているスピーカ用振動板製造方法について、特許権の特許発明の技術的範囲に属すると、補償金並びに遅延損害金の支払を求めたのに対し、被告が、原告が発明者であることを争うとともに、被告の用いる製造方法は特許発明の技術的範囲に属さない、先使用による先使用権を有すると主張し、損害額についても争う。音響機器に関するライセンス契約等の実施料率に関する調査結果によれば、平成4年ないし平成10年の平均値として、イニシャル有りのものが3.3パーセント、イニシャル無しの場合は7.7パーセント、最前値がいずれについても1パーセント、全体の契約件数の約90パーセントを占める契約における実施料率が、イニシャル有りのものでないし10パーセント、イニシャル無しのものでないし10パーセントであると認められる。本件発明の実施に関する取引実例がなく、実施料に依る市場の評価がないこと並びに原告及び被告の実施の対価に関する従前の認識及び見直しを総合考慮すると、本件では、実施料率を20パーセントと算するのが相当。

No. 日本-23
産業分類: 金属

裁判所判断: 認定
訴訟タイプ: 知的財産侵害訴訟

判例基本情報

(1) 事件番号	平成18年(7)第6536号、平成18年(7)第12229号
(2) 判決日	2007.11.19
(3) 原告	①不明 ②有限会社廣田工具製作所
(4) 被告	株式会社キンベックスインターナショナル
(5) 裁判所	大阪地方裁判所
(6) 権利番号	【実用新案登録】第3096809号
(7) 権利対象	爪切り
(8) 原告主張の実施料率	20%

裁判所認定事項

(9) 司法決定実施料率	7%
(10) 実施料相当額	134,456円
(11) 実施料算定対象	爪きりの売上
(12) 実施料率算定の根拠	一般的な相場 実用新案権を有する原告(不明)は、被告が輸入販売等する爪切りは同実用新案権に係る考案の技術的範囲に属すると主張し、被告に対し、①同実用新案権に基づき、それらの輸入販売等の差止め及びその在庫品や半製品等の廃棄を、②同実用新案権侵害並びにそれに基づく被告の爪切りに対する廃棄請求権を侵害した不法行為又は廃棄義務の債務不履行に基づき、原告が被った損害賠償金の支払を請求。実用新案権について独占的通常実施権の設定を受けたとする原告有限会社廣田工具製作所は、被告による爪切りの輸入、販売等の行為は原告会社の独占的通常実施権を侵害する不法行為を構成するとして、原告会社が被った損害賠償金の支払を請求。本件考案の内容に加え、ペット用爪切りでは各社が種々の特徴点をもって競争を展開して実用新案権の実施品の製造販売を許諾してきており、その一般的な相場と本件被告後に被告が実施許諾を申し入れたときも検討の余地はないとして明確に拒絶したこと等の事情を考慮すると、本件における登録実用新案の実施に対して受けるべき金額の概しては、被告の売上額の7%とするのが相当。

No. 日本-24
産業分類: 機械

裁判所判断: 認定
訴訟タイプ: 知的財産侵害訴訟

判例基本情報

(1) 事件番号	平成16年(7)第25576号
(2) 判決日	2007.12.14
(3) 原告	HOYA株式会社
(4) 被告	東海光学株式会社
(5) 裁判所	東京地方裁判所
(6) 権利番号	【特許】第3075870号、第3502383号、第3548569号、第3294825号
(7) 権利対象	ヤゲン付き眼鏡レンズの供給方法、眼鏡レンズの供給システム
(8) 原告主張の実施料率	7%

裁判所認定事項

(9) 司法決定実施料率	1%
(10) 実施料相当額	23,840,600円
(11) 実施料算定対象	眼鏡レンズ
(12) 実施料率算定の根拠	発明協会「実施料率」 原告が、同じく眼鏡レンズメーカーである被告に対し、(1)加工レンズ供給に係る方法の発明である特許権に基づいて、当該方法により生産した製品の製造・譲渡の差止め及び当該方法により製造された製品の廃棄並びに当該方法の提供の差止め(2)加工レンズの供給に係る物の発明に係る特許権に基づいた物の使用の差止め及びその廃棄(3)特許権を侵害した不法行為又は不当利得に基づいた損害賠償金と遅延損害金の支払を請求。発明協会「実施料率」の精密機械器具によると、実施料率の平均値が平成4年度から平成10年度は、イニシャル有りが5.3%、イニシャル無しが6.8%であることが認められる。しかしながら、被告システムの本件特許の充足あるいは無効については認定判断した事実及び争論の全趣旨によれば、本件特許を充足しない可能性があるところ、結局、本件特許には容易な代替技術が存在するものというほかないこと、また、本件発明の進歩性は大きなものとはいえないこと、さらに、玉型通信加工を実施するには、他の多くの特許を使用することが必要であることが認められる。以上のほか、本件では、ヤゲンレンズ玉型加工代金だけでなく、ヤゲンレンズ代金を加えた額に相当実施料率を要するものであること並びに本件に關した事情を考慮すると、相当実施料率として、1%が相当である。

No. 日本-25
産業分類: 機械

裁判所判断: 認定
訴訟タイプ: 知的財産侵害訴訟

判例基本情報	
(1) 事件番号	平成17年(7)第21408号
(2) 判決日	2007.12.24
(3) 原告	株式会社日立製作所
(4) 被告	株式会社安川電機
(5) 裁判所	東京地方裁判所
(6) 権利番号	【特許】第2580101号、第1751443号、第3231553号
(7) 権利対象	誘導電動機制御システムの制御演算定数設定方法、電圧形インバータの制御装置及びその方法、インバータ制御装置の制御定数設定方法
(8) 原告主張の実施料率	10%
裁判所認定事項	
(9) 司法決定実施料率	3%
(10) 実施料相当額	83,730,000円
(11) 実施料算定対象	インバータの売上
(12) 実施料率算定の根拠	技術の優位性(若しくは非有用性) 特許権を有する原告が、被告に対し、被告が製造販売した製品は特許権を侵害すると主張して、不法行為に基づく損害金及び遅延損害金の支払を請求。本件発明は、電流に対するインバータの電圧降下の特性をあらかじめ記憶する等の構成により、従来技術が必要とした高精度の電流検出器や電圧検出器を不要とするなどの特徴を有するものであることが認められる。この事実より、本件発明の相当実施料率を被告製品の販売額の3%と認めるのが相当。

No. 日本-26
産業分類: 機械

裁判所判断: 認定
訴訟タイプ: 知的財産侵害訴訟

判例基本情報	
(1) 事件番号	平成18年(7)第1702号、同27110号
(2) 判決日	2007.12.25
(3) 原告	早川ゴム株式会社
(4) 被告	①株式会社サンリツ ②サンリツ技研株式会社
(5) 裁判所	東京地方裁判所
(6) 権利番号	【特許】第3597789号
(7) 権利対象	マンホール構造、マンホール構造用止水可とう継手及びマンホール構造の施工方法
(8) 原告主張の実施料率	5%
裁判所認定事項	
(9) 司法決定実施料率	5%
(10) 実施料相当額	43,584,019円
(11) 実施料算定対象	マンホールの売上
(12) 実施料率算定の根拠	利益率 原告が、被告らにおいてマンホール構造用止水可とう継手を製造販売する行為は、原告の有する特許権を侵害するものであると主張。被告製品の製造販売の差止め及び廃業並びに補償金並びに損害賠償金の支払を請求。被告物件は被告サンリツの委託により被告サンリツ技研によってすべて製造されているという取引の実情からすれば、被告サンリツの売上高を基準として、被告らに対する相当な実施料を算定すべきである。また、本件特許発明の構成及び作用効果並びに被告物件の利益率が相当に高いことを考慮すると、補償金の額は、その算定の基礎とすべき実施料率を5パーセントとすべきである。

No. 日本-27
産業分類: 金属製品

裁判所判断: 認定
訴訟タイプ: 知的財産侵害訴訟

判例基本情報	
(1) 事件番号	平成17年(7)第23477号
(2) 判決日	2007.12.26
(3) 原告	日本ステンレス工材株式会社
(4) 被告	①ニューロング秋田株式会社 ②ニューロング株式会社
(5) 裁判所	東京地方裁判所
(6) 権利番号	【特許】第2967239号、第3005755号
(7) 権利対象	電着箔製造用ドラムのアウトースキンの製造法
(8) 原告主張の実施料率	10%
裁判所認定事項	
(9) 司法決定実施料率	5%
(10) 実施料相当額	5,300,000円
(11) 実施料算定対象	ドラムの売上
(12) 実施料率算定の根拠	技術の優位性(若しくは非有用性) 特許権を有する原告が、ドラムを販売している被告ニューロング及び同ドラムを製造して被告②販売している被告①に対し、特許権を侵害しているとして、アウトースキン及び同ドラムの製造販売の差止め及びそれら製品等の廃棄並びに損害賠償金及び遅延損害金の連帯支払を請求。アウトースキンの溶接部の表面をいかに良くするかが電着箔製造用ドラムにおいて重要な要素であり、これがアウトースキンの良し悪しを決するものであること、他方、アウトースキン製造方法は本件特許に限られるものではなく、代替技術が存在することから、相当実施料率としては、ドラムの販売価格の5%が相当。また、本件では、相当実施料率の算定の基礎をアウトースキンの価格ではなく、その数倍程度の電着箔製造用ドラムの価格とする。

No. 日本-28
産業分類: 機械

裁判所判断: 認定
訴訟タイプ: 知的財産侵害訴訟

判例基本情報	
(1) 事件番号	平成19年(7)第12631号
(2) 判決日	2008.2.13
(3) 原告	加藤電機株式会社
(4) 被告	下西技研工業株式会社
(5) 裁判所	東京地方裁判所
(6) 権利番号	【特許】第3899213号
(7) 権利対象	原稿圧着板開閉装置
(8) 原告主張の実施料率	10%
裁判所認定事項	
(9) 司法決定実施料率	3%
(10) 実施料相当額	784,524円
(11) 実施料算定対象	複写機用の原稿圧着板開閉装置(ヒンジ)
(12) 実施料率算定の根拠	発明協会「実施料率」 原告が被告に対し、被告製品が原告の有する特許権を侵害するとして、被告製品の輸入、譲渡等の差止め並びに被告製品及びその金型の廃棄、並びに不法行為に基づく損害賠償を請求したのに対し、被告は構成要件の非充足及び特許権等の無効を主張。発明協会「実施料率」では、昭和49年から平成3年までに間に、事務用機械器具の属する「その他の機械」について締結されたライセンス契約における実施料率は、1%から23%に分散しているが、2%から7%の間に集中していることが認められる。この事実により、本件考案の技術内容等の本件に類した諸般の事情を考慮すれば、相当な実施料率を3%と認めるのが相当。

No. 日本-29
産業分類: パルプ・紙

裁判所判断: 認定
訴訟タイプ: 知的財産侵害訴訟

判例基本情報	
(1) 事件番号	平成19年(ホ)第10024号
(2) 判決日	2008.4.18
(3) 原告	大王製紙株式会社
(4) 被告	王子ネピア株式会社
(5) 裁判所	知的財産高等裁判所
(6) 権利番号	【特許】第1970113号
(7) 権利対象	「使い捨て紙おむつ」の発明
(8) 原告主張の実施料率	2%
裁判所認定事項	
(9) 司法決定実施料率	0.7%
(10) 実施料相当額	106,855,000円
(11) 実施料算定対象	使い捨て紙おむつ
(12) 実施料率算定の根拠	①過去の実施許諾例における実施料率 ②一般的な相場 原告は、被告が製造販売している被告製品が本件特許の技術的範囲に属し、被告製品の製造販売が本件特許を侵害するとし損害遅延損害金の支払を請求、これに対し、被告は、被告製品は本件特許発明の技術的範囲に属せず、また、本件特許は進歩性欠如等の無効理由が存するので権利行使が許されないなどと主張、これに対し、原告は、これを不服とし、控訴を提起し原告の請求の棄却を求めた。原告は、P&G社が白十字株式会社との間で、本件特許発明とほぼ技術的思想を同じくする2件の特許の実施料を合計2%としているから、実施料としては同様に2%が相当であると主張、一方で、ライセンスの対象とされた特許は「バリヤーカフス」という使い捨て紙おむつの横漏れを防止するという基本的機能に関する特許であること、被告において紙おむつに関する特許でライセンスしている事例の実施料率が1%以下であること、ベビー用紙おむつ業界のブランドシェアにおいて、P&G社は被告の3倍以上であり、P&G社の特許の実施料率も2%であるにすぎないことから、7%の実施料率を相当とする。

No. 日本-30
産業分類: 機械

裁判所判断: 認定
訴訟タイプ: 知的財産侵害訴訟

判例基本情報	
(1) 事件番号	平成19年(ホ)第10098号
(2) 判決日	2008.9.29
(3) 原告	①株式会社バンダイ、②大和精工株式会社
(4) 被告	株式会社エポック社
(5) 裁判所	知的財産高等裁判所
(6) 権利番号	不明
(7) 権利対象	カプセルベンダー、カードベンダー
(8) 原告主張の実施料率	10%、15%
裁判所認定事項	
(9) 司法決定実施料率	3%
(10) 実施料相当額	8,814,104円
(11) 実施料算定対象	機械の売上
(12) 実施料率算定の根拠	一般的な相場 特許権を有する原告らが、被告に対し、被告によるカプセル販売装置及びカード販売装置の製造販売等が特許権を侵害すると主張して、その製造販売等の差止め及び廃業並びに不法行為に基づく損害金及び遅延損害金の支払を請求、本件カプセル発明、物品収納ケース自体を取り替えるだけで物品を簡単に変更することができることに関するものであり、カプセルベンダー自体は他に他にも存するとしても、カプセルベンダーがカプセルの販売店に置かれ、一審被告及び一審原告らの実態としてはそこに継続的に商品を供給して利潤を挙げようとするものであるところからすると、販売店においても利便性の高い本件カプセル発明は、有意義なものであることが認められる。よって、本件カプセル発明に係る特許権の実施料率は、本件に類わなかった一切の事情を考慮すると、3%が相当であると認められる。

No. 日本-31
産業分類: 機械

裁判所判断: 認定
訴訟タイプ: 知的財産侵害訴訟

判例基本情報	
(1) 事件番号	平成18年(7)第22106号
(2) 判決日	2008.11.13
(3) 原告	不明
(4) 被告	①株式会社JAPAN CREATE、②株式会社匠
(5) 裁判所	東京地方裁判所
(6) 権利番号	【特許】第3806828号
(7) 権利対象	対物レンズと試料との位置関係を逆にして拡大像を得る方法とその応用
(8) 原告主張の実施料率	3%
裁判所認定事項	
(9) 司法決定実施料率	3%
(10) 実施料相当額	5,856,600円
(11) 実施料算定対象	対物レンズの売上
(12) 実施料率算定の根拠	過去の実施許諾例における実施料率 原告が被告らに対し、被告らが製造・販売する被告製品につき、原告の有する特許権を侵害するものとみなされると主張し、損害賠償金の支払を請求。原告は、過去において、被告会社代表者であるBに対し、本件特許権に係る発明について、実施許諾契約や独占的販売許諾契約を締結しており、実施許諾契約では、実施権の対価として、契約後2年度以降については、許諾製品を販売した販売価格の3パーセントを実施料とするとされていた。

No. 日本-32
産業分類: 建設技術

裁判所判断: 認定
訴訟タイプ: 知的財産侵害訴訟

判例基本情報	
(1) 事件番号	平成20年(7)第8049号
(2) 判決日	2008.11.27
(3) 原告	ドーエイ外装有限会社
(4) 被告	株式会社イデアテック
(5) 裁判所	東京地方裁判所
(6) 権利番号	【特許】第3445218号
(7) 権利対象	床用目地装置
(8) 原告主張の実施料率	-
裁判所認定事項	
(9) 司法決定実施料率	3%
(10) 実施料相当額	65,364円
(11) 実施料算定対象	工事部分の代金
(12) 実施料率算定の根拠	一般的な相場 原告が被告に対し、被告が病院の増床工事の現場で設置した床用目地装置が原告の有する特許権を侵害すると主張し、損害賠償金を請求。本件において、本件特許権に係る製品を使用しなければ、本件金物工事を一括して受注することができなかったことは言えず、本件金物工事全体の価格を算定の基礎とする根拠はないというべきである。原告の損害については、被告の主張する通り、本件EXPジョイント工事部分の代金額を基礎として算定するのが相当であり、本件特許権につき第三者に対して実施許諾がされる場合、一般的にその実施料率を3パーセントとみるのが相当であると認める。

No. 日本-33
産業分類: 金属

裁判所判断: 認定
訴訟タイプ: 知的財産侵害訴訟

判例基本情報	
(1) 事件番号	平成19年(7)第8064号
(2) 判決日	2008.12.11
(3) 原告	①イリノイツールワークス インコーポレイテッド ②日本パワーファスニング株式会社
(4) 被告	三鈴株式会社
(5) 裁判所	大阪地方裁判所
(6) 権利番号	【特許】第3900374号
(7) 権利対象	締結具組立体
(8) 原告主張の実施料率	-
裁判所認定事項	
(9) 司法決定実施料率	10%
(10) 実施料相当額	4,558,000円
(11) 実施料算定対象	金属製くぎ
(12) 実施料率算定の根拠	技術の優位性(若しくは非有用性) 原告は、被告の輸入又は販売している連結ピンが、原告の有する特許権を侵害するとして、損害賠償の支払いを請求。本件特許の技術的範囲に属することは当事者間で争いがなく、物件を販売していることは当事者間で争いが無いから、被告は、原告の有する本件特許権を侵害していると認められる。本件特許の実施料相当額は、物件が本件発明の構成要件を全て充足し、本件特許の技術的範囲に属することから、売上価格の10%であると認めるのが相当である。

No. 日本-34
産業分類: 化学

裁判所判断: 認定
訴訟タイプ: 職務発明対価訴訟

判例基本情報	
(1) 事件番号	平成14年(ネ)第6451号
(2) 判決日	2004.1.29
(3) 原告	個人
(4) 被告	株式会社日立製作所
(5) 裁判所	東京高等裁判所
(6) 権利番号	【特許】第1547005号 他2件
(7) 権利対象	光ディスク装置及びその技術
(8) 原告主張の実施料率	0.5%
裁判所認定事項	
(9) 司法決定実施料率	0.3%
(10) 実施料相当額	6,060,740,000円
(11) 実施料算定対象	CD装置における既に獲得されたライセンス利益
(12) 実施料率算定の根拠	過去の実施許諾例における実施料率 被告の従業員であった原告が、被告に対し、在職中にした発明につき、相当の対価の支払を請求。原判決がその一部を認容しその余を棄却したのに対し、当事者双方がこれを不服として控訴を提起。ソニーが被告が有するCD関連製品に関する特許発明の実施許諾に対し、本来支払うべき通常の実施料相当額は、ソニーが他社に課していたCDプレーヤに関するソニー特許の実施料率である0.5%よりも低い実施料率である0.3%を乗じた約60億6074万円となる。

No. 日本-35
産業分類: 化学

裁判所判断: 認定
訴訟タイプ: 職務発明対価訴訟

判例基本情報	
(1) 事件番号	平成13年(ワ)第17772号
(2) 判決日	2004.1.30
(3) 原告	個人
(4) 被告	日亜化学工業株式会社
(5) 裁判所	東京地方裁判所
(6) 権利番号	【特許】第2628404号
(7) 権利対象	窒素化合物半導体結晶膜の生成方法
(8) 原告主張の実施料率	100%
裁判所認定事項	
(9) 司法決定実施料率	20%
(10) 実施料相当額	60,430,060,000円
(11) 実施料算定対象	青色発行ダイオードによる独占の利益
(12) 実施料率算定の根拠	利益率 原告は、被告会社の元従業員であり、被告会社在職中に本件特許発明をした。本件発明は、被告会社により特許出願され、発明者を原告、権利者を被告会社として設定登録された。原告は、本件特許発明についての特許を受ける権利は、同発明の完成と同時に発明者である原告に原始的に帰属し、現在に至るまで被告に承継されていないと主張して、被告に対し、本件特許権の共有持分の移転登録を求めるとともに、被告が本件特許権を過去に使用して得た利益を不当利得であるとし、遅延損害金の支払を請求。被告会社が、競業会社である豊田合成及びクリーン社に対して、輝度のまさった高輝度青色LED及びLDを製造し続け、市場における優位性を保っているのは、本件特許発明を独占していることによるものであり、仮に豊田合成及びクリーン社に本件特許発明の実施を許諾する場合の実施料率は、少なくとも見積もっても、販売額の20%を下回るものではないと認められる。

No. 日本-36
産業分類: 食品

裁判所判断: 認定
訴訟タイプ: 職務発明対価訴訟

判例基本情報	
(1) 事件番号	平成14年(ワ)第20521号
(2) 判決日	2004.2.24
(3) 原告	個人
(4) 被告	味の素株式会社
(5) 裁判所	東京地方裁判所
(6) 権利番号	【特許】第1790606号 他9件
(7) 権利対象	AMP(化合物)晶析方法
(8) 原告主張の実施料率	2%
裁判所認定事項	
(9) 司法決定実施料率	2%
(10) 実施料相当額	189,350,000円
(11) 実施料算定対象	AMPの売上
(12) 実施料率算定の根拠	利益率 被告の元従業員であった原告が、被告に対し、本件各発明が職務発明であり、被告に特許を受ける権利を承継したとして、その相当の対価の一部支払を請求。本件各特許の売上高に対する貢献率としては、APM関連登録特許が本件各特許以外にも多数存すること、本件各発明は、APMの製造工程の一部である晶析工程に関する発明であること、したがって、本件各発明は工業的晶析法に関する重要な発明ではあるが、APMの製造販売による利益は、本件各特許のみの貢献によるものとはいえないこと、被告が増分利益の算定に使用した売上げの2%という実施料率割合は、実態とかけ離れたものとまではいえず相当と認める。

No. 日本-37
産業分類: 金属

裁判所判断: 認定
訴訟タイプ: 職務発明対価訴訟

判例基本情報	
(1) 事件番号	平成15年(ホ)第4867号
(2) 判決日	2004.4.27
(3) 原告	個人
(4) 被告	日立金属株式会社
(5) 裁判所	東京高等裁判所
(6) 権利番号	【特許】第2130245号 他2件
(7) 権利対象	窒素系永久磁石
(8) 原告主張の実施料率	3%
裁判所認定事項	
(9) 司法決定実施料率	3%
(10) 実施料相当額	137,870,000円
(11) 実施料算定対象	磁石売上の超過利益(寄与率と超過利益の乗算)
(12) 実施料率算定の根拠	過去の実施許諾例における実施料率 被告会社の元従業員である原告は、本件職務発明の対価がこれまで原告に支払われた金員では十分でないとして請求。自己実施分についてみても、第三者と同じ一時金相当額及び同率の実施料率により、算定されるべきとして3%が相当。

No. 日本-38
産業分類: 機械

裁判所判断: 認定
訴訟タイプ: 職務発明対価訴訟

判例基本情報	
(1) 事件番号	平成16年(ワ)第9373号
(2) 判決日	2005.12.2
(3) 原告	個人
(4) 被告	キヤノンマシーナリ株式会社
(5) 裁判所	大阪地方裁判所
(6) 権利番号	【特許】第934288号
(7) 権利対象	半導体ボンディングマシン
(8) 原告主張の実施料率	5%
裁判所認定事項	
(9) 司法決定実施料率	2%
(10) 実施料相当額	7,455,000円
(11) 実施料算定対象	装置の超過売上高
(12) 実施料率算定の根拠	技術の優位性(若しくは非有用性) 被告の従業員であった原告が、その在職中にした職務発明につき、被告に承継したことに対する相当な対価の未払分の一部と遅延損害金の支払を請求。本件発明に関する相当実施料率は、被告の製品が最も高速であり、新川製作所と被告との間で速度に差があった時期までは2%とするのが相当である。

No. 日本-39
産業分類: 輸送機械

裁判所判断: 認定
訴訟タイプ: 職務発明対価訴訟

判例基本情報	
(1) 事件番号	平成16年(ワ)第27028号
(2) 判決日	2006.3.9
(3) 原告	個人
(4) 被告	株式会社豊田中央研究所
(5) 裁判所	東京地方裁判所
(6) 権利番号	【特許】第2609929号
(7) 権利対象	燃料噴射弁
(8) 原告主張の実施料率	4%
裁判所認定事項	
(9) 司法決定実施料率	非公開
(10) 実施料相当額	1,394,756円
(11) 実施料算定対象	超過利益分
(12) 実施料率算定の根拠	過去の実施許諾例における実施料率 原告が被告に対し、原告が被告に承継させた職務発明に係る特許権について、相当対価50億円の支払を請求。被告は、原告が発明者であることを争い、仮に発明者であるとしても相当対価を支払済みであると主張。本件実施許諾において、トヨタ自動車及びデンソーが被告の株主会社であることによる低額な実施料を相当対価算定の一部基準と考慮して判断。

No. 日本-40
産業分類: ゴム・プラスチック

裁判所判断: 認定
訴訟タイプ: 職務発明対価訴訟

判例基本情報	
(1) 事件番号	平成16年(ワ)第26283号
(2) 判決日	2006.6.23
(3) 原告	個人
(4) 被告	JSR株式会社
(5) 裁判所	東京地方裁判所
(6) 権利番号	【特許】第2609930号
(7) 権利対象	液晶ディスプレイ材料
(8) 原告主張の実施料率	20%
裁判所認定事項	
(9) 司法決定実施料率	3%
(10) 実施料相当額	2,400,000円
(11) 実施料算定対象	液晶ディスプレイ材料の超過売上分
(12) 実施料率算定の根拠	発明協会「実施料率」 原告が、本件発明は原告が他の研究員と共同で発明した職務発明であり、被告に特許を受ける権利を承継したと主張して、被告に対し、その相当の対価の支払いを請求。発明協会「実施料率」によれば、有機化学製品の分野において、平成4年度から平成10年度までの実施料率は、イニシャル・ペイメントなしの条件で、15%あるいは45%という高率の契約も各1件ずつ認められるものの、最頻値は3%、中央値は4%である。また、イニシャルありの条件では、17%という高率の契約も1件あるが、最頻値は2%、中央値は3%とされている。よって、3%をもって相当な実施料率と認める。

No. 日本-41
産業分類: 化学

裁判所判断: 認定
訴訟タイプ: 職務発明対価訴訟

判例基本情報	
(1) 事件番号	平成17年(ワ)第12576号
(2) 判決日	2006.10.10
(3) 原告	個人
(4) 被告	三菱化学株式会社
(5) 裁判所	東京地方裁判所
(6) 権利番号	【特許】第1382377号 他計5件
(7) 権利対象	抗血栓剤
(8) 原告主張の実施料率	10%
裁判所認定事項	
(9) 司法決定実施料率	3%
(10) 実施料相当額	12,000,000円
(11) 実施料算定対象	薬品売上高
(12) 実施料率算定の根拠	過去の実施許諾例における実施料率 原告が、使用者である被告に対し、職務発明を被告に譲渡したことにつき、所定の相当の対価の支払と本件発明の返還又は錯誤による譲渡の無効を理由として、当該職務発明につき我が国でされた特許出願の出願人の地位の移転手続を求めた。本件実施許諾契約における実施料率、被告の他の契約における実施料率及び一般の実施料率からすると、被告と三菱ウェルファーマとの間の本件実施許諾契約で定められたアルガトロバンの製造販売全体についての実施料率が不合理であるといふことはできない。したがって、本件における実施料率を3%として算定するのが相当。

No. 日本-42
産業分類: 輸送機械

裁判所判断: 認定
訴訟タイプ: 職務発明対価訴訟

判例基本情報	
(1) 事件番号	平成18年(ネ)第10035号
(2) 判決日	2007.3.29
(3) 原告	個人
(4) 被告	株式会社豊田中央研究所
(5) 裁判所	知的財産高等裁判所
(6) 権利番号	【特許】第2609929号
(7) 権利対象	燃料噴射弁
(8) 原告主張の実施料率	4%
裁判所認定事項	
(9) 司法決定実施料率	非公開
(10) 実施料相当額	1,394,756円
(11) 実施料算定対象	自動車売上
(12) 実施料率算定の根拠	過去の実施許諾例における実施料率 原告が被告に対し、原告が被告に承継させた職務発明に係る特許権について、相当対価50億円の支払を請求。被告は、原告が発明者であることを争い、仮に発明者であるとしても相当対価を支払済みであると主張。被告が原告に支払うべき本件特許発明の相当の対価は、被告会社における株主会社と同様に、トヨタ自動車に被告に対して支払ったロイヤリティを基礎として算定するのが相当であると認められる。

No. 日本－43
産業分類: 電気

裁判所判断: 認定
訴訟タイプ: 職務発明対価訴訟

判例基本情報	
(1) 事件番号	平成18年(7)第24193号
(2) 判決日	2008.2.20
(3) 原告	不明
(4) 被告	N E C トーキョー株式会社
(5) 裁判所	東京地方裁判所
(6) 権利番号	【特許】第1195610号
(7) 権利対象	磁気記録再生装置
(8) 原告主張の実施料率	5%
裁判所認定事項	
(9) 司法決定実施料率	5%
(10) 実施料相当額	1,349,036円
(11) 実施料算定対象	実施許諾により獲得された利益
(12) 実施料率算定の根拠	利益率 被告の従業員であった原告が、被告に対し、被告在職中に他の従業員と共同でした職務発明に係る特許を受ける権利について、その共有持分を被告に承継させたとして承継の相当の対価の支払を請求。本件発明の実施品である公衆電話機用カードリーダは、株式会社田村電機製作所及び安立電機株式会社の2社が独占して製造しており、被告が、本件発明の実施について、上記両社との間でライセンス契約を締結していることは明らかであり、本件発明の実施料率は5パーセントを下らない。

No. 日本－44
産業分類: 化学

裁判所判断: 認定
訴訟タイプ: 職務発明対価訴訟

判例基本情報	
(1) 事件番号	平成19年(ネ)第10008号
(2) 判決日	2008.2.27
(3) 原告	個人
(4) 被告	三菱化学株式会社
(5) 裁判所	知的財産高等裁判所
(6) 権利番号	【特許】第1382377号 他計5件
(7) 権利対象	抗血栓剤
(8) 原告主張の実施料率	50%
裁判所認定事項	
(9) 司法決定実施料率	5%
(10) 実施料相当額	45,000,000円
(11) 実施料算定対象	薬品売上高
(12) 実施料率算定の根拠	利益率 原告が被告に対し、原告が被告に承継させた職務発明について、相当対価の支払を請求。また、会社内規又は承継の無効を主張して日本でなされている特許出願出願人たる地位の移転手続を請求。本件における相当対価の算定に当たっては、本件実施許諾契約の定める実施料率ではなく、三菱ウェルファーマの売上のうち間接的に被告に還元される部分を考慮して実施料率が想定されるべきであり、実施料率は5%と認めるのが相当。

No. 日本-45
産業分類: 機械

裁判所判断: 認定
訴訟タイプ: 職務発明対価訴訟

判例基本情報	
(1) 事件番号	平成18年(ワ)第11664号
(2) 判決日	2008.3.31
(3) 原告	不明
(4) 被告	株式会社東京精密
(5) 裁判所	東京地方裁判所
(6) 権利番号	【特許】第2876572号
(7) 権利対象	半導体ウエハの面取方法
(8) 原告主張の実施料率	10%
裁判所認定事項	
(9) 司法決定実施料率	5%
(10) 実施料相当額	2,075,137円
(11) 実施料算定対象	半導体ウエハ売上
(12) 実施料率算定の根拠	発明協会「実施料率」 被告の元従業員である原告が半導体ウエハの面取方法に関する特許権を有する被告に対し、被告在職中に当該特許権の対象である職務発明を行い、その特許を受ける権利を被告に承継させたとして、承継の相当な対価の支払いを請求。発明協会「実施料率」によると金属加工機械分野における、平成4年度から平成10年度のイニシャルペイメントがある特許に関する実施料率の平均値は4.4パーセント、最頻値は5パーセント、イニシャルペイメントがない特許に関する実施料率の平均値は3.3パーセント、最頻値は3パーセントであることが認められ、本件発明の価値の程度を考慮すると、本件発明の実施料率は5パーセントと認めるのが相当。

No. 日本-46
産業分類: 食品

裁判所判断: 認定
訴訟タイプ: 職務発明対価訴訟

判例基本情報	
(1) 事件番号	平成19年(ネ)第10033号
(2) 判決日	2008.10.20
(3) 原告	個人
(4) 被告	日信化学工業株式会社
(5) 裁判所	知的財産高等裁判所
(6) 権利番号	【特許】第2796486号
(7) 権利対象	高級脂肪酸金属塩ブロックの製造方法
(8) 原告主張の実施料率	-
裁判所認定事項	
(9) 司法決定実施料率	5%
(10) 実施料相当額	3,800,000円
(11) 実施料算定対象	SZBの売上
(12) 実施料率算定の根拠	技術の優位性(若しくは非有用性) 原告が本件特許の唯一の発明者であるとして、被告に対し相当対価の支払いを請求。本件発明は方法の発明であり、本件発明の方法によらずともSZBの生産は可能であること、実際これを実施する被告において、納入先の品質管理基準が厳しいことを勘案してもかなり歩留まりの悪い状況が報告されていることなどを総合的に勘案すると、本件発明に係る実施料率は5%と認めるのが相当。

(米国判例)

産業分類	訴訟タイプ	事件番号	判決日	原告	被告	裁判所	権利番号	権利対象	実施料率	算定対象	実施料率算定の根拠
1	化学	知的財産侵害 Civ No. 04-801-SLR	2004.7.28	Symbol Techs., Inc	Proxim Inc	UNITED STATES DISTRICT COURT FOR THE DISTRICT OF	北米地域における11件の商標権(詳細番号不明)	衛生用品に使用される商品名に関する商標権	6%	衛生用品の正規販売価格	ジョージアパブリック基準
2	医薬・バイオ	知的財産侵害 Civ No. 96CV1307-B(AJB)	2004.9.7	Integra Lifesciences I Ltd.	Merck KGaA	UNITED STATES DISTRICT COURT FOR THE SOUTHERN	USP 498621他4件	製薬製品のためのアミノ酸配列に関する特許	3%	薬品の売上高	ジョージアパブリック基準
3	食品	税額控除不服 Civ File No.03-P-1447 82 Mass. App. Ct. 1118, 82 N.E.2d 837(Table).	2005.1.7	CAMBRIDGE BRANDS, INC.	COMMISSIONER OF REVENUE.	Appeals Court of Massachusetts.	(不明)	キャンディ	11%	キャンディの売上高	利益率
4	食品	税額控除不服 Civ File No. 6354-04	2005.10.17	CHICKIES AND PETE'S, INC.	COMMISSIONER OF INTERNAL REVENUE.	United States Tax Court.	商標権	食品販売・レストラン事業	11%	食品販売に伴う純売上	利益率
5	繊維	知的財産侵害 429 F.3d 556	2005.11.1	Condrey	SunTrust Bank of Georgia	The 5th District Court	(不明)	縫フイーダ装置	5%	装置の売上	既存ライセンス
6	医薬・バイオ	知的財産侵害 No. 04 C 0680 C	2005.12.16	THIRD WAVE TECHNOLOGIES, INC.	STRATAGENE CORPORATION	United States District Court, W.D. Wisconsin.	USP 6000543, USP 6348314	遺伝子工学	14%	研究開発分野における売上、分子診断における売上げの二つの観点	ジョージアパブリック基準
7	出版	知的財産侵害 Civ File No. 05-CA-571	2006.1.31	Mary FONSECA (個人、作家)	PELICAN PUBLISHING CORPORATION, INC. (出版社)	Court of Appeal of Louisiana, Fifth Circuit.	著作権	雑誌の売上高	10%	雑誌の売上高	既存ライセンス
8	電気・電子	知的財産侵害 No. 03 C 0990	2006.3.9	MITUTOYO CORPORATION, Mitutoyo America Corp. and	CENTRAL PURCHASING, LLC.	United States District Court	USP 4743902	電気計測装置	29.2%	測径器	ジョージアパブリック基準
9	化学	知的財産侵害 No. CIV.A.01-127-JF	2006.3.31	TRISTRATA TECHNOLOGY, INC.	MARYKAY, INC.	The District Court	USP 6091171他2件	スキンケア化粧品	6.5%	化粧品の売上	類似契約
10	電気・電子	知的財産侵害 No. 03-242-MPT	2006.4.7	HONEYWELL INTERNATIONAL INC. and Honeywell Intellectual	UNIVERSAL AVONICS SYSTEMS CORP. and Sandel Avionics, Inc.	The District Court	USP 4914436	航空計測機器	26%	航空計測器の売上	ジョージアパブリック基準
11	電気・電子	知的財産侵害 No. 04-1568	2006.4.11	GLENAYRE ELECTRONICS, INC.	Phillip JACOBSON and PMJ Partnership	The Court of Appeals	USP 4596900	ホイストールシステムカーパー	6%	信号生成装置の売上	既存ライセンス
12	電気・電子	知的財産侵害 [Re Docket Nos. 2064.2065]	2006.7.14	HYNX SEMICONDUCTOR America Inc., Hynx	RAMBUS INC	The District Court	(不明)	半導体メモリの売上	0.75%	半導体メモリの売上	類似契約
13	電気・電子	知的財産侵害 No. CV-00-2095 RMW [Re Docket Nos. 2064.2065]	2006.7.14	HYNX SEMICONDUCTOR America Inc., Hynx	RAMBUS INC	The District Court	(不明)	半導体メモリの売上	3.75%	半導体メモリの売上	類似契約
14	娯楽	契約不履行 No. CIV.A.05-106-S.	2006.7.18	HASBRO INC and Hasbro International, Inc.	MIKOH GAMING CORPORATION	The District Court	(不明)	スロットマシン等、ゲーム機器	15.5%	ゲームの販売額	既存ライセンス
15	医薬・バイオ	契約不履行 No. 05-C-242-C	2006.8.25	WISCONSIN ALUMNI RESEARCH FOUNDATION	XENON PHARMACEUTICALS, INC	The District Court	(不明)	医薬	7.5%	医薬品サブライセンスによる獲得資金	既存ライセンス
16	ゴム・プラスチック	知的財産侵害 No. 02-2248-JWL	2006.9.13	Merx A. Freedman and Timothy K. Stinger	GERBER PRODUCTS COMPANY	The District Court	USP 5186347	ペットボトルのふた	6%	ペットボトルのふたの売上	ジョージアパブリック基準
17	ソフトウェア	所有権確認 Civil Action No. 02-11416-JLT	2006.10.10	TECHNOLOGIES SA and Quatum Technologies, SA	CYRANO, INC.	The District Court	特許権2件(番号不明)	ソフトウェア	30%	ソフトウェアの売上	既存ライセンス
18	繊維	知的財産侵害 CIV.A.5:05CV192C, CIV.A.5:05CV276C	2006.11.2	Texas Tech University	John SPE GELBERG, individually and Red Raider Outfitter	The District Court	商標権	アパレル製品・ノベルティ製品	8%	商品販売の粗利益	既存ライセンス
19	医薬・バイオ	知的財産侵害 CIVIL ACTION NO.00-10783-WGY, 495 F. Supp. 2d 188	2007.7.10	Massachusetts Eye and Ear Infirmary.	QLT, Inc.	United States District Court, D. Massachusetts.	USP 60473他1件	薬品	3.01%	薬品の売上増額	類似契約
20	ソフトウェア	知的財産侵害 No. 01 Civ. 3578(RWS).	2008.2.1	Resqnet Com, Inc.,	Lansa, Inc.,	United States District Court, S.D. New York.	USP 5831608, USP 6295075等	PCソフトウェア	12.5%	ソフトウェアの売上	既存ライセンス

産業分類	訴訟タイプ	事件番号	判決日	原告	被告	裁判所	権利番号	権利内容	実効利率	算定対象	実効利率算定の根拠
21 娯楽	知的財産侵害	C.A. No. 05-229 S.	2008.8.23	Michael Bowling (個人発明家)	Hasbro, Inc. (玩具メーカー)	United States District Court, D. Rhode Island.	USP 5938198	モトローラ等のゲーム製品	4%	ゲーム製品の売上	ジョージアハンプトン基準
22 繊維	知的財産侵害	No. CV01-165-KI.	2008.9.21	Adidas America, Inc. (Adidas-Solomon AG)	QLT, Inc.	United States District Court, D. Oregon.	(不明)	シューズ	7.76%	靴製品の売上	ジョージアハンプトン基準

No. 米国－1
産業分類: 化学

裁判所判断: 認定
訴訟タイプ: 知的財産侵害訴訟

判例基本情報	
(1) 事件番号	Civ. No 01-801-SLR
(2) 判決日	2004.7.28
(3) 原告	Symbol Techs., Inc
(4) 被告	Proxim Inc
(5) 裁判所	UNITED STATES DISTRICT COURT FOR THE DISTRICT OF DELAWARE
(6) 権利番号	北米地域における41件の商標権(詳細番号不明)
(7) 権利対象	衛生用品に使用される商品名に関する商標権
(8) 原告主張の実施料率	8.5%
裁判所認定事項	
(9) 司法決定実施料率	6%
(10) 実施料相当額	—
(11) 実施料算定対象	衛生用品の正味販売価格
(12) 実施料率算定の根拠	ジョージアパシフィック基準 裁判所は、被告が保有する商標権のオーナーとの既存ライセンス契約での料率を適用することはせず、ジョージアパシフィック判例での仮想的交渉の要素を考慮。裁判所は料率判断に際して、「被告は、その商標の以前のオーナーとは異なり、原告とは衛生品市場で直接的な競合関係にある事実を考慮すべきである。友好的な関係にある状況よりも、原告は少ないロイヤルティ料率を支払うことが妥当」と判断。

No. 米国－2
産業分類: 医薬・バイオ

裁判所判断: 認定
訴訟タイプ: 知的財産侵害訴訟

判例基本情報	
(1) 事件番号	Civil No: 96CV1307-B(AJB)
(2) 判決日	2004.9.7
(3) 原告	Integra Lifesciences I, Ltd.
(4) 被告	Merck KGaA
(5) 裁判所	UNITED STATES DISTRICT COURT FOR THE SOUTHERN DISTRICT OF CALIFORNIA
(6) 権利番号	USP 4988621他4件
(7) 権利対象	製薬製品のためのアミノ酸配列に関する特許
(8) 原告主張の実施料率	3%
裁判所認定事項	
(9) 司法決定実施料率	3%
(10) 実施料相当額	—
(11) 実施料算定対象	薬品の売上高
(12) 実施料率算定の根拠	ジョージアパシフィック基準 裁判所は仮想的交渉の時期を決定した上で合理的ロイヤルティは3%と決定。

No. 米国－3
産業分類: 食品

裁判所判断: 認定
訴訟タイプ: 税額控除不服

判例基本情報	
(1) 事件番号	Civ. File No.03-P-1447 62 Mass. App. Ct. 1118, 820 N.E.2d 837(Table), (Mass. App. Ct.)
(2) 判決日	2005.1.7
(3) 原告	CAMBRIDGE BRANDS, INC.
(4) 被告	COMMISSIONER OF REVENUE.
(5) 裁判所	Appeals Court of Massachusetts.
(6) 権利番号	(不明)
(7) 権利対象	キャンディ
(8) 原告主張の実施料率	11%
裁判所認定事項	
(9) 司法決定実施料率	11%
(10) 実施料相当額	—
(11) 実施料算定対象	キャンディの売上高
(12) 実施料率算定の根拠	<p>利益率</p> <p>裁判所は、原告が関連会社と締結しているライセンス契約は、経済実態に即しており、ビジネス上の目的も有する。従って、租税回避的行動とは言えない(Sham Transaction Doctrineの過去判例を参照)と判断。「原告が締結しているロイヤルティ料率11%は、1) 明確なビジネス目的を有すること、2) 原告の資産に対する期待利益率が24～27%の範囲にあることから、ライセンス契約に基づく製品販売により利益率は獲得できる。従って、締結中の実施料率は公正価値を過大に超えたものとは言えず、適正なレベルである。」と判定。</p>

No. 米国－4
産業分類: 食品

裁判所判断: 認定
訴訟タイプ: 税額控除不服

判例基本情報	
(1) 事件番号	Civ. File No. 6354-04
(2) 判決日	2005.10.17
(3) 原告	CHICKIE'S AND PETE'S, INC.
(4) 被告	COMMISSIONER OF INTERNAL REVENUE.
(5) 裁判所	United States Tax Court.
(6) 権利番号	商標権
(7) 権利対象	食品販売・レストラン事業
(8) 原告主張の実施料率	22.5%
裁判所認定事項	
(9) 司法決定実施料率	11%
(10) 実施料相当額	—
(11) 実施料算定対象	食品販売に伴う純売上げ
(12) 実施料率算定の根拠	<p>利益率</p> <p>原告が締結したライセンス契約におけるロイヤルティ料率に関して、ライセンス契約の範囲・対象に見合う水準であるかが争点となり、裁判所は見合う水準以上との判断を下した。比較対象のライセンス契約は、アームスレングスな当事者間の契約であり、市場価格を反映した構成な料率との判断を元に、11%が適正なロイヤルティ料率との認定を下した。</p>

No. 米国－5
産業分類: 繊維

裁判所判断: 認定
訴訟タイプ: 知的財産侵害訴訟

判例基本情報	
(1) 事件番号	429 F.3d 556
(2) 判決日	2005.11.1
(3) 原告	Condrey
(4) 被告	Suntrust Bank of Georgia
(5) 裁判所	The 5th District Court
(6) 権利番号	(不明)
(7) 権利対象	綿フィード装置
(8) 原告主張の実施料率	5%
裁判所認定事項	
(9) 司法決定実施料率	5%
(10) 実施料相当額	—
(11) 実施料算定対象	装置の売上
(12) 実施料率算定の根拠	既存ライセンス 原告が、ライセンス契約を結んでいたライセンシーが債権者である被告より第3者に売却され、原告は知的財産侵害と契約の有効性を主張、裁判所は、既存契約にある実施料率5%を認定。

No. 米国－6
産業分類: 医薬・バイオ

裁判所判断: 認定
訴訟タイプ: 知的財産侵害訴訟

判例基本情報	
(1) 事件番号	No. 04 C 0680 C
(2) 判決日	2005.12.16
(3) 原告	THIRD WAVE TECHNOLOGIES, INC.
(4) 被告	STRATAGENE CORPORATION.
(5) 裁判所	United States District Court, W.D. Wisconsin.
(6) 権利番号	USP 6090543, USP 6348314
(7) 権利対象	遺伝子工学
(8) 原告主張の実施料率	14%
裁判所認定事項	
(9) 司法決定実施料率	14%
(10) 実施料相当額	US\$15,870,000
(11) 実施料算定対象	研究開発分野における売上げ、分子診断における売上げの二つの観点
(12) 実施料率算定の根拠	ジョージアパシフィック基準 原告が開発した特許を侵害したとして被告に対して損害賠償請求訴訟を提訴。陪審ではジョージアパシフィック基準に沿って、適正ロイヤルティ、及び損害賠償額算定、故意侵害による3倍額賠償の適用が認定。裁判の争点は、被告の損害賠償額減額の再審請求を認めるかどうか争点となったが、被告の敗訴が決定。

No. 米国－7
産業分類: 出版

裁判所判断: 認定
訴訟タイプ: 知的財産侵害訴訟

判例基本情報	
(1) 事件番号	Civ File No. 05-CA-571
(2) 判決日	2006.1.31
(3) 原告	Mary FONSECA (個人、作家)
(4) 被告	PELICAN PUBLISHING COMPANY, INC. (出版社)
(5) 裁判所	Court of Appeal of Louisiana, Fifth Circuit.
(6) 権利番号	著作権
(7) 権利対象	雑誌掲載の記事
(8) 原告主張の実施料率	10%
裁判所認定事項	
(9) 司法決定実施料率	10%
(10) 実施料相当額	(今後の対象製品売上にて決定)
(11) 実施料算定対象	雑誌の売上高
(12) 実施料率算定の根拠	既存ライセンス 初回契約の1992年ライセンス契約で当事者間で決定されたロイヤルティ料率10%を初回以降の旅行雑誌の後続編の販売にも適用する判定。後続シリーズの記事全体に占める原告の記事採用の比率に応じた減額は、原契約の規定に照らし合わせて認められず、後続編全体の販売に対して料率は適用されると認定。

No. 米国－8
産業分類: 電気・電子

裁判所判断: 認定
訴訟タイプ: 知的財産侵害訴訟

判例基本情報	
(1) 事件番号	No. 03 C 0990
(2) 判決日	2006.3.9
(3) 原告	MITUTOYO CORPORATION, Mitutoyo America Corp. and Hexagon Metrology Nordicc AB
(4) 被告	CENTRAL PURCHASING, LLC.
(5) 裁判所	United States District Court
(6) 権利番号	USP 4743902
(7) 権利対象	電気計測装置
(8) 原告主張の実施料率	29.2%
裁判所認定事項	
(9) 司法決定実施料率	29.2%
(10) 実施料相当額	US\$2,652,169
(11) 実施料算定対象	測径器
(12) 実施料率算定の根拠	ジョージアパシフィック基準 裁判所は、仮想交渉によるジョージアパシフィック基準に則り、①原告の同技術を使用した同製品の利益率は29.2%であること、2)原告は他社にライセンスする意思はなく、実際実施権を希望する第三者へのライセンスを断っており、原告主導の料率が決定されたであろうこと、3)被告の侵害製品は、粗利益率70%を達成しており、原告主張の実施料率は受け容れられたであろうこと、4)権利残余期間は3年であり、同製品市場に参入し利益を獲得できることを考慮すると、被告は高額料率を支払うことは得策と判断したであろうこと、を考慮し、原告主張の実施料率を採用した。

No. 米国－9
産業分類: 化学

裁判所判断: 認定
訴訟タイプ: 知的財産侵害訴訟

判例基本情報	
(1) 事件番号	No. CIV.A. 01-127-JJF
(2) 判決日	2006.3.31
(3) 原告	TRISTRATA TECHNOLOGY, INC.
(4) 被告	MARY KAY, INC.
(5) 裁判所	The District Court
(6) 権利番号	USP 5091171 他2件
(7) 権利対象	スキンケア化粧品
(8) 原告主張の実施料率	6.5%
裁判所認定事項	
(9) 司法決定実施料率	6.5%
(10) 実施料相当額	—
(11) 実施料算定対象	化粧品の売上
(12) 実施料率算定の根拠	類似契約
	裁判所は、類似ライセンス契約として、TristrataとTanning Research Laboratoriesの和解ライセンス契約における実施料率6.5%が適正実施料率として検討できると判断した。

No. 米国－10
産業分類: 電気・電子

裁判所判断: 認定
訴訟タイプ: 知的財産侵害訴訟

判例基本情報	
(1) 事件番号	No. 03-242-MPT
(2) 判決日	2006.4.7
(3) 原告	HONEYWELL INTERNATIONAL INC. and Honeywell Intellectual Properties Inc.
(4) 被告	UNIVERSAL AVIONICS SYSTEMS CORP. and Sandel Avionics, Inc.
(5) 裁判所	The District Court
(6) 権利番号	USP 4914436
(7) 権利対象	航空計測機器
(8) 原告主張の実施料率	26%
裁判所認定事項	
(9) 司法決定実施料率	26%
(10) 実施料相当額	—
(11) 実施料算定対象	航空計測器の売上
(12) 実施料率算定の根拠	ジョージアパシフィック基準
	適正ロイヤルティは、ジョージアパシフィック基準を基に、1)原告と被告は直接の競合関係にあること、2)被告利益率を参照値として検討しうることを基準に実施料率26%が陪審にて採用された。被告は、原告と原告関係者が締結しているライセンス契約における17%が採用されるべきとしたが、競争環境と当該契約の内容を考慮すると、17%の採用は妥当性がないと判断した。

No. 米国－11
産業分類: 電気・電子

裁判所判断: 認定
訴訟タイプ: 知的財産侵害訴訟

判例基本情報	
(1) 事件番号	No. 04-1568
(2) 判決日	2006.4.11
(3) 原告	GLENAYRE ELECTRONICS, INC.
(4) 被告	Phillip JACKSON and PMJ Family Limited Partnership
(5) 裁判所	The Court of Appeals
(6) 権利番号	USP 4596900
(7) 権利対象	ボイスメールシステムサーバー
(8) 原告主張の実施料率	30%
裁判所認定事項	
(9) 司法決定実施料率	6%
(10) 実施料相当額	US\$2,600,000
(11) 実施料算定対象	信号生成装置の売上
(12) 実施料率算定の根拠	<p>既存ライセンス</p> <p>(前審での決定内容) 裁判所は、原告や被告が技術ライセンス契約で規定される料率や一時金支払い額を検討し、実施料率は既存ライセンスの6%＋一時金\$250,000が適当であると判断した。権利者が主張する30%料率レベルは、侵害者(本裁判では原告控訴人)の顧客である売上の間接侵害分も含んだ賠償額を含めており、直接侵害者の賠償額計算から除くべきであるとした。</p>

No. 米国－12
産業分類: 電気・電子

裁判所判断: 認定
訴訟タイプ: 知的財産侵害訴訟

判例基本情報	
(1) 事件番号	No. CV-00-2095 RMW [Re Docket Nos. 2064,2065]
(2) 判決日	2006.7.14
(3) 原告	HYNX SEMICONDUCTOR INC, Hynx Semiconductor America Inc., Hynx Semiconductor U.K. Ltd and Hynx Semiconductor Deutschland GmbH
(4) 被告	RAMBUS INC
(5) 裁判所	The District Court
(6) 権利番号	(不明)
(7) 権利対象	半導体メモリの売上
(8) 原告主張の実施料率	0.75%
裁判所認定事項	
(9) 司法決定実施料率	0.75%
(10) 実施料相当額	—
(11) 実施料算定対象	半導体メモリの売上
(12) 実施料率算定の根拠	<p>類似契約</p> <p>裁判所は、ランバス社と日立の同製品に関する契約で規定された実施料率(1%forSDRAM)を参照とし、実施料率0.75%と判断。</p>

No. 米国－13
産業分類: 電気・電子

裁判所判断: 認定
訴訟タイプ: 知的財産侵害訴訟

判例基本情報	
(1) 事件番号	No. CV-00-2095 RMW [Re Docket Nos. 2064,2065]
(2) 判決日	2006.7.14
(3) 原告	HYNX SEMICONDUCTOR INC, Hynx Semiconductor America Inc., Hynx Semiconductor U.K. Ltd and Hynx Semiconductor Deutschland GmbH
(4) 被告	RAMBUS INC
(5) 裁判所	The District Court
(6) 権利番号	(不明)
(7) 権利対象	半導体メモリの売上
(8) 原告主張の実施料率	3.75%
裁判所認定事項	
(9) 司法決定実施料率	3.75%
(10) 実施料相当額	—
(11) 実施料算定対象	半導体メモリの売上
(12) 実施料率算定の根拠	類似契約
	裁判所は、ランバス社と日立の同製品に関する契約で規定された実施料率(4.25%forDDR)を参照とし、実施料率3.75%と判断。

No. 米国－14
産業分類: 娯楽

裁判所判断: 認定
訴訟タイプ: 契約不履行

判例基本情報	
(1) 事件番号	No. Civ.A 05-106-S.
(2) 判決日	2006.7.18
(3) 原告	HASBRO, INC and Hasbro International, Inc.
(4) 被告	MIKOH GAMING CORPORATION
(5) 裁判所	The District Court
(6) 権利番号	(不明)
(7) 権利対象	スロットマシン等、ゲーム機器
(8) 原告主張の実施料率	15.5%
裁判所認定事項	
(9) 司法決定実施料率	15.5%
(10) 実施料相当額	—
(11) 実施料算定対象	ゲームの販売額
(12) 実施料率算定の根拠	既存ライセンス
	原告及び被告で締結された既存の当事者間ライセンス契約に規定の料率で判定。

No. 米国－15
産業分類: 医薬・バイオ

裁判所判断: 認定
訴訟タイプ: 契約不履行

判例基本情報	
(1) 事件番号	No. 05-C-242-C
(2) 判決日	2006.8.25
(3) 原告	WISCONSIN ALUMNI RESEARCH FOUNDATION
(4) 被告	XENON PHARMACEUTICALS, INC
(5) 裁判所	The District Court
(6) 権利番号	(不明)
(7) 権利対象	医薬
(8) 原告主張の実施料率	10%
裁判所認定事項	
(9) 司法決定実施料率	7.5%
(10) 実施料相当額	US\$300,000
(11) 実施料算定対象	医薬品サブライセンスによる獲得資金
(12) 実施料率算定の根拠	既存ライセンス
	既存契約において、1)オリジナルライセンス契約に規定の1～2年目は10%、3年目以降は7.5%であることを参考に、裁判所は、和解案として7.5%を提示。

No. 米国－16
産業分類: ゴム・プラスチック

裁判所判断: 認定
訴訟タイプ: 知的財産侵害訴訟

判例基本情報	
(1) 事件番号	No. 02-2249-JWL
(2) 判決日	2006.9.13
(3) 原告	Mark A. Freedman and Timothy K. Stringer
(4) 被告	GERBER PRODUCTS COMPANY
(5) 裁判所	The District Court
(6) 権利番号	USP 5186347
(7) 権利対象	ペットボトルのふた
(8) 原告主張の実施料率	6%
裁判所認定事項	
(9) 司法決定実施料率	6%
(10) 実施料相当額	—
(11) 実施料算定対象	ペットボトルのふたの売上
(12) 実施料率算定の根拠	ジョージアパシフィック基準
	ジョージアパシフィック基準より、1) 検討の出発点である基準実施料率は、産業平均値である5.4%をベースに検討されるべきこと、2) 原告側の交渉上の有利な立場を考慮して、適正ロイヤリティは7%を基準に検討されるべきとした。一方、収益分配法を基に試算すると適正料率は5%と考えられるも合わせて提示し、中間値である6%が採用されることが妥当的であるとされた。

No. 米国－17
産業分類:ソフトウェア

裁判所判断: 認定
訴訟タイプ: 所有権確認

判例基本情報	
(1) 事件番号	Civil Action No. 02-11416-JLT
(2) 判決日	2006.10.10
(3) 原告	TECHNOLOGIES, S.A. and Quotium Technologies, S.A.
(4) 被告	CYRANO, INC.
(5) 裁判所	The District Court
(6) 権利番号	特許権2件(番号不明)
(7) 権利対象	ソフトウェア
(8) 原告主張の実施料率	30%
裁判所認定事項	
(9) 司法決定実施料率	30%
(10) 実施料相当額	US\$105,833
(11) 実施料算定対象	ソフトウェアの売上
(12) 実施料率算定の根拠	既存ライセンス 被告が以前親会社CyranoS.A.と締結したライセンス契約では、30%の料率を対価として、当該特許を使用した製品をヨーロッパ以外の市場で独占販売できることを契約で締結しており、既存契約の30%の適用が決定された。当該特許の所有権については、フランス裁判所の判断(原告側に所有権を認める)を採用し、被告側に損害賠償支払いの義務あるとした。

No. 米国－18
産業分類:繊維

裁判所判断: 認定
訴訟タイプ: 知的財産侵害訴訟

判例基本情報	
(1) 事件番号	CVA 5:05CV192C, CVA 5:05CV276C
(2) 判決日	2006.11.2
(3) 原告	Texas Tech University
(4) 被告	John SPIEGELBERG, individually and Red Raider Outfitter
(5) 裁判所	The District Court
(6) 権利番号	商標権
(7) 権利対象	アパレル製品・ノベルティ製品
(8) 原告主張の実施料率	8%
裁判所認定事項	
(9) 司法決定実施料率	8%
(10) 実施料相当額	US\$229,676
(11) 実施料算定対象	商品販売の粗利益
(12) 実施料率算定の根拠	既存ライセンス 当事者間で締結したライセンス契約に記載の実施料率8%を採用。ロイヤルティ算定に際して必要であり、被告が提出義務となっていた「粗利益からの必要経費を控除した費用」資料の提出がされなかったために、必要経費控除前の粗利益を基準に損害賠償額を確定する。

No. 米国－19
産業分類: 医薬・バイオ

裁判所判断: 認定
訴訟タイプ: 知的財産侵害訴訟

判例基本情報	
(1) 事件番号	CIVIL ACTION NO.00-10783-WGY.
(2) 判決日	2007.7.10
(3) 原告	Massachusetts Eye and Ear Infirmary,
(4) 被告	QLT, Inc.
(5) 裁判所	United States District Court, D. Massachusetts.
(6) 権利番号	USPxxx473他1件
(7) 権利対象	薬品
(8) 原告主張の実施料率	13.5%
裁判所認定事項	
(9) 司法決定実施料率	3.01%
(10) 実施料相当額	US\$66,200,000
(11) 実施料算定対象	薬品の売上げ純販売額
(12) 実施料率算定の根拠	類似契約
	原告主張のロイヤルティは被告利益の半分を根拠としたが、半分の根拠に関する証拠不十分として棄却、原告の関与程度を考慮し、Ahem裁判の契約を参照に約1/8の3.5%を基準として、陪審の判断料率である3.01%を適正ロイヤルティ料率とした。

No. 米国－20
産業分類: ソフトウェア

裁判所判断: 認定
訴訟タイプ: 知的財産侵害訴訟

判例基本情報	
(1) 事件番号	No. 01 Civ. 3578(RWS).
(2) 判決日	2008.2.1
(3) 原告	Resqnet. Com, Inc.,
(4) 被告	Lansa, Inc.,
(5) 裁判所	United States District Court, S.D. New York.
(6) 権利番号	USP5831608, USP6295075等
(7) 権利対象	PCソフトウェア
(8) 原告主張の実施料率	12.5%
裁判所認定事項	
(9) 司法決定実施料率	12.5%
(10) 実施料相当額	
(11) 実施料算定対象	ソフトウェアの売上
(12) 実施料率算定の根拠	既存ライセンス
	原告が既に締結されたライセンス契約 (IBM以下6社) を比較対象とし、これらのライセンス契約で採用された料率が12.5%前後の範囲にあることから、12.5%は十分適正なロイヤルティ料率と認定された。被告側は、IBMが締結するソフトウェアに関するライセンス契約が1~3%の範囲にあることを主張したが、類似ライセンスとは言えないとの裁判所の判断から、被告の反対論証は受け入れられず、原告主張が認められた。

No. 米国-21
産業分類: 娯楽

裁判所判断: 認定
訴訟タイプ: 知的財産侵害訴訟

判例基本情報	
(1) 事件番号	C.A. No. 05-229 S.
(2) 判決日	2008.8.23
(3) 原告	Michael Bowling (個人発明家)
(4) 被告	Hasbro, Inc.,(モノポリーゲームメーカー)
(5) 裁判所	United States District Court, D. Rhode Island.
(6) 権利番号	USP 5938198
(7) 権利対象	モノポリー等のゲーム製品
(8) 原告主張の実施料率	5%
裁判所認定事項	
(9) 司法決定実施料率	4%
(10) 実施料相当額	US\$446,182
(11) 実施料算定対象	ゲーム製品の売上
(12) 実施料率算定の根拠	<p>ジョージアパシフィック基準</p> <p>仮想的交渉を想定し、ジョージアパシフィック基準に基づき賠償額が決定された。陪審は「原告はライセンスをする意思は元来なく、製品を販売しようとしていた。一方、被告はゲーム製品の中核要素として専用実施権を望んでいた」と考えられることから、原告の想定利益を考慮すべきとの基本的考えを提示した。1)原告は、サイコロ販売により\$0.5の利益を得ようとしていたこと(ゲーム製品\$9.8の約5%)、2)玩具製品における通常実施権はおおよそ3%と想定されること、を考慮し、その中間の4%を適正ロイヤリティと決定。</p>

No. 米国-22
産業分類: 繊維

裁判所判断: 認定
訴訟タイプ: 知的財産侵害訴訟

判例基本情報	
(1) 事件番号	No. CV 01-1655-KI.
(2) 判決日	2008.9.21
(3) 原告	Adidas America, Inc.Adidas-Solomon AG,
(4) 被告	QLT, Inc.
(5) 裁判所	United States District Court, D. Oregon.
(6) 権利番号	(不明)
(7) 権利対象	シューズ
(8) 原告主張の実施料率	7.78%
裁判所認定事項	
(9) 司法決定実施料率	7.78%
(10) 実施料相当額	USD65.3 million
(11) 実施料算定対象	靴製品の売上げ
(12) 実施料率算定の根拠	<p>ジョージアパシフィック基準</p> <p>ジョージアパシフィック基準を基に、商標侵害前の仮想的交渉を想定した場合(Sand Taylor裁判を参照)、商標侵害賠償額の算定の基準として、原告や被告が第三者と商標ライセンス契約をする場合の一般的なロイヤリティレベルを参考とすると判断し、原告主張の実施料率を認定。</p>

(英国判例)

1. 司法決定による実施料率

産業分類	訴訟タイプ	事件番号	判決日	原告	被告	裁判所	権利番号	権利対象	実施料率	算定対象	実施料率算定の根拠
1	建築材料 知的財産侵害	uk-2006-ewhc-1344	2006.6.9	Ultraframe (UK)	Eurocell Profiles Eurocell Building Plastics	Eng & Wales High Court C Div	G82300012 及び 製品デザイン	取り付け屋根のモジュールフレーム	8%	権利侵害後の販売売上	利益率
2	機械 所有権確認	uk-ipo-O-284-03	2003.9.19	Mr Sheel Khemka	Dr Nana-Akoto Osei	UKIPO	PCT/GB97/0228 (WO98/07338)	歯車に取り付ける器具	5-6%未満 (平均6.5%)	製品売上	一般的な水準

2. 判例に明示された実施料率(上記1.を除く、棄却案件の実施料率)

産業分類	訴訟タイプ	事件番号	判決日	原告	被告	裁判所	権利番号	権利対象	実施料率	算定対象	実施料率算定の根拠
3	化学 契約不履行	uk-2008-ewhc-2127	2008.9.5	OXONICA ENERGY	NEUFTEC	Eng & Wales High Court C Div	PCT/GB01/02911	自動車燃料の燃費を改善する触媒	5%	製品の総売上高	既存契約
4	医薬・ バイオ 知的財産侵害	uk-2006-ewhc-2333	2006.2.28	GLAXOSMITHKLINE BIOLOGICALS	SANOFI PASTEUR	Eng & Wales High Court C Div	EP UK 0953087	肺炎薬製ワクチン	10%	ワクチンの製品売上	一般的な水準
5	機械 所有権確認	uk-ipo-O-185-05	2005.7.1	Michael Wayne Crabtree	Ralph Barclay Ross	UKIPO	GB 9801474.8	パイプ状の管に通したドリルを操作する器具	5%	器具の現行標準価格	一般的な水準
6	医薬・ バイオ 契約不履行	uk-2004-ewhc-2974	2004.12.20	CAMBRIDGE ANTIBODY TECHNOLOGY	ABBOTT BIOTECHNOLOGY ABBOTT	Eng & Wales High Court C Div	WO 901514, WO 015144	HUMIRA (リウマチ関節炎に効くTNFαを用いた治療薬)	5.5%	対象製品の売上高	類似契約
7	医薬・ バイオ 契約不履行	uk-2004-ewhc-clv-1331	2004.10.21	MedImmune	Celltech R&D	Eng & Wales Court of Appeal	不明	Synagis (乳児急性気道感染症を防ぐ抗体薬)	2%	全ての製品からの売上受領額	既存契約
8	化学 所有権確認	uk-ipo-O-220-02	2002.5.15	Oliver Jevons	3M	UKIPO	PCT/US99/06438, GB9719091.	自動車塗装に用いられるマスキングテープ	5.3%	テープ(製品)売上高	一般的な水準
9	医薬・ バイオ 所有権確認	uk-2000-ewhc-111	2000.4.18	Oxford Gene Technology	Affymetrix UK Affymetrix Beckman Coulter	Eng & Wales High Court C Div	US5436327, US52700637	DNA配列, マイクロアレイチップ	5%	薬品(製品)売上高	既存契約
10	医薬・ バイオ 契約不履行	uk-1999-ewhc-233	1999.5.20	Eli Lilly & Co	Novo Nordisk	Eng & Wales High Court C Div	EP217,814, US5895783	遺伝子工学によるプロテイン(成長ホルモン)	2.5%	薬品(製品)売上高	既存契約
11	医薬・ バイオ 知的財産侵害	uk-1998-ewhc-314	1998.6.25	BRITISH TECHNOLOGY GROUP	BOEHRINGER MANNHEIM DEPUY ORTHOPAEDICS	Eng & Wales High Court C Div	USP 021609	人口関節節	7.5%	製品売上(完成品)	既存契約
12	電気 知的財産侵害	uk-1998-ewhc-321	1998.5.13	PHILIPS ELECTRONICS N.V.	INGMAN, THE VIDEO DUPLICATING	Eng & Wales High Court C Div	GB2075659/2093322	コンパクトディスク(CD)のデザイン及び製造技術	1.8%	製品売上高	類似契約
13	食品 知的財産侵害	uk-2007-EWCA-Civ-176	2007.3.8	Hunters & Frankau	Mastercigars Direct	Eng & Wales Court of Appeal	"Habano" 及び "La Casa del Habano" の商標権	キューバ産タバコ(Habano)	2%	タバコの卸売販売価格	類似契約
14	食品 知的財産侵害	uk-ipo-O-400-99	1998.11.12	The Baywatch Production Company	Gananath Wimalal Edirivira	UKIPO & Appointed Persons	"BAYWATCH" の商標権	スナック, キャンディ等の菓子ブランド	4.7%	リストラン売上, 教材及び食品 売上, Baywatchの関連商品売 上	一般的な水準

No. 英国-1
産業分類: 建築材料

裁判所判断: 認定
訴訟タイプ: 知的財産侵害訴訟

判例基本情報	
(1) 事件番号	uk-2006-ewhc-1344
(2) 判決日	2006.6.9
(3) 原告	Ultraframe (UK)
(4) 被告	Eurocell Profiles Eurocell Building Plastics
(5) 裁判所	Eng & Wales High Court C.Div
(6) 権利番号	GB2300012 及び 製品デザイン
(7) 権利対象	取り付け屋根のモジュールフレーム
(8) 原告主張の実施料率	15~17.7%
裁判所認定事項	
(9) 司法決定実施料率	8%
(10) 実施料相当額	—
(11) 実施料算定対象	権利侵害後の屋根モジュールの販売上
(12) 実施料率算定の根拠	利益率 原告(Ultraframe)が保有する特許及び製品のデザインを被告(Eurocell)が流用し権利侵害したとする申立。被告は当初原告の製品を販売する代理店であったが、原告の製品と類似する独自製品を販売。原告は、被告の売上総利益(Gross Profit)の50%相当である15~17.7%の利益を主張するも、裁判所は、現実的な料率水準でないとの理由から、被告の総利益率の25%相当の製品売上の8%にすべきと判断。

No. 英国-2
産業分類: 機械

裁判所判断: 認定
訴訟タイプ: 所有権確認

判例基本情報	
(1) 事件番号	uk-ipo-O-284-03
(2) 判決日	2003.9.19
(3) 原告	Mr Sheel Khemka
(4) 被告	Dr Nana-Akoto Osei
(5) 裁判所	UKIPO
(6) 権利番号	PCT/CB97/0228 (WO98/07339)
(7) 権利対象	便座に取り付ける器具
(8) 原告主張の実施料率	—
裁判所認定事項	
(9) 司法決定実施料率	5~6%未満(平均5.5%)
(10) 実施料相当額	—
(11) 実施料算定対象	製品売上
(12) 実施料率算定の根拠	一般的な水準 原告と被告が共有する特許の権利者を原告1名とし、被告の権利者の地位を取り消すことを原告が求めた訴訟。裁判所は和解案として原告が権利者となり、被告に無償ライセンスを供与する案が提示され、第三者へのサブライセンスにより被告が利益分配を得る機会を与える案を提示。第三者へのライセンス料率として、5~6%未満の水準が一般的という判断がなされている。

No. 英国-3
産業分類: 化学

裁判所判断: 棄却
訴訟タイプ: 契約不履行

判例基本情報	
(1) 事件番号	uk-2008-ewhc-2127
(2) 判決日	2008.9.5
(3) 原告	OXONICA ENERGY
(4) 被告	NEUFTEC
(5) 裁判所	Eng & Wales High Court C. Div
(6) 権利番号	PCT/GB01/02911
(7) 権利対象	自動車燃料の燃費を改善する触媒
(8) 原告主張の実施料率	①総売上の5% ②6か月以内に開発が終了した場合、追加で£250,000の支払 ③ライセンシーに25%を超える利益があった場合、追加で£1Mの支払い。
裁判所認定事項	
(9) 司法決定実施料率	—
(10) 実施料相当額	—
(11) 実施料算定対象	製品の総売上高
(12) 実施料率算定の根拠	既存契約
	原告と被告間で締結したライセンス契約(2001年12月7日)の特許がカバーする製品の範囲についての確認請求。特許範囲に含まれない製品に対するロイヤルティの支払を拒絶する申立。原告と被告の間で過去に締結された契約に基づき、総売上の5%の実施料率が判例に記載。

No. 英国-4
産業分類: 医薬・バイオ

裁判所判断: 棄却
訴訟タイプ: 知的財産侵害訴訟

判例基本情報	
(1) 事件番号	uk-2006-ewhc-2333
(2) 判決日	2006.2.28
(3) 原告	GLAXOSMITHKLINE BIOLOGICALS
(4) 被告	SANOFI PASTEUR
(5) 裁判所	Eng & Wales High Court C.Div
(6) 権利番号	EP UK 0983087
(7) 権利対象	肺炎球菌ワクチン
(8) 被告主張の実施料率	10%
裁判所認定事項	
(9) 司法決定実施料率	—
(10) 実施料相当額	£4.5M(アームスレンジスペースの売上から推定)
(11) 実施料算定対象	ワクチンの製品売上
(12) 実施料率算定の根拠	一般的な水準
	被告(SANOFI)の特許に関して、原告(GLAXO)が新規性の欠如を理由に特許無効を提訴。権利侵害による被告からの侵害金額の推定として、ロイヤルティベースの一般的な水準の金額を算定、算定料率として10%の料率を使用。

No. 英国-5
産業分類:機械

裁判所判断:棄却
訴訟タイプ:所有権確認

判例基本情報	
(1) 事件番号	uk-ipo-O-185-05
(2) 判決日	2005.7.1
(3) 原告	Michael Wayne Crabtree
(4) 被告	Ralph Barclay Ross
(5) 裁判所	UKIPO
(6) 権利番号	GB 9901474.8
(7) 権利対象	パイプ状の管に通したドリルを操作する器具
(8) 原告主張の実施料率	5%
裁判所認定事項	
(9) 司法決定実施料率	—
(10) 実施料相当額	—
(11) 実施料算定対象	器具の現行標準価格
(12) 実施料率算定の根拠	一般的な水準 原告と被告の共同発明及び出願による本件特許を原告は本人のみを権利者とすべきと主張。裁判所は、原告及び被告の共同権利とするものの、双方が自由にライセンスができ、ロイヤルティ収益が分配される契約を提案。原告は、単純な機械発明の一般的なロイヤルティ料率として現行価格の5%が妥当な料率と主張。

No. 英国-6
産業分類:医薬・バイオ

裁判所判断:棄却
訴訟タイプ:契約不履行

判例基本情報	
(1) 事件番号	uk-2004-ewhc-2974
(2) 判決日	2004.12.20
(3) 原告	CAMBRIDGE ANTIBODY TECHNOLOGY
(4) 被告	ABBOTT BIOTECHNOLOGY
(5) 裁判所	Eng & Wales High Court C.Div
(6) 権利番号	WO 901514, WO 015144
(7) 権利対象	HUMIRA (リュウマチ関節炎に効くTNFαを用いた治療薬)
(8) 原告主張の実施料率	5.5%
裁判所認定事項	
(9) 司法決定実施料率	—
(10) 実施料相当額	—
(11) 実施料算定対象	対象製品の売上高
(12) 実施料率算定の根拠	類似契約 原告と被告の子会社Knollが締結した1995年の契約の解釈を巡り、原告が提訴。原告と被告の子会社が締結した1995年契約を類似契約として、上記のロイヤルティ料率が明記。

No. 英国-7
産業分類: 医薬・バイオ

裁判所判断: 棄却
訴訟タイプ: 契約不履行

判例基本情報	
(1) 事件番号	uk-2004-ewca-civ-1331
(2) 判決日	2004.10.21
(3) 原告	MedImmune
(4) 被告	Celltech R&D
(5) 裁判所	Eng & Wales Court of Appeal
(6) 権利番号	不明
(7) 権利対象	Synagis (乳児急性気道感染症を防ぐ抗体薬)
(8) 原告主張の実施料率	2%
裁判所認定事項	
(9) 司法決定実施料率	—
(10) 実施料相当額	—
(11) 実施料算定対象	全ての製品からの売上受領額
(12) 実施料率算定の根拠	既存契約 被告(MedImmune)が現行の製品にライセンス契約の特許を使用していないとの主張からロイヤルティの支払いを拒絶したため、原告がその支払いを求めた訴訟。契約の有効性を巡る論証の中で、既存契約の条項としてロイヤルティ料率が明示。

No. 英国-8
産業分類: 化学

裁判所判断: 棄却
訴訟タイプ: 所有権確認

判例基本情報	
(1) 事件番号	uk-ipo-O-220-02
(2) 判決日	2002.5.15
(3) 原告	Oliver Jevons
(4) 被告	3M
(5) 裁判所	UKIPO
(6) 権利番号	PCT/US99/06438, GB9719091.
(7) 権利対象	自動車塗装に使われるマスキングテープ
(8) 原告・被告主張の実施料率	Oliver Jevons: 6% 3M: 4~5% (平均5.3%)
裁判所認定事項	
(9) 司法決定実施料率	—
(10) 実施料相当額	—
(11) 実施料算定対象	テープ(製品)売上高
(12) 実施料率算定の根拠	一般的な水準 原告(Oliver)と被告(3M)が共有する特許に対して、原告から被告へロイヤルティの支払いを要請。原告はロイヤルティ対価として6%を要求するが、被告側は通常同タイプの工業用製品の実施料率は4~5%であり、共有者として50%相当の2%が妥当と回答。裁判所は共有者間のライセンス取引が有効な手段と認めない判断を下す。

No. 英国-9
産業分類: 医薬・バイオ

裁判所判断: 棄却
訴訟タイプ: 所有権確認

判例基本情報	
(1) 事件番号	uk-2000-ewhc-111
(2) 判決日	2000.4.18
(3) 原告	Oxford Gene Technology
(4) 被告	Affymetrix UK Affymetrix Beckman Coulter
(5) 裁判所	Eng & Wales High Court C.Div
(6) 権利番号	US5436327, US52700637
(7) 権利対象	DNA配列、ポリヌクレオチド配列
(8) 原告主張の実施料率	5% +20Ml
裁判所認定事項	
(9) 司法決定実施料率	-
(10) 実施料相当額	-
(11) 実施料算定対象	薬品(製品)売上高
(12) 実施料率算定の根拠	既存契約 原告(OGT)がライセンス権を供与した被告①Beckmanからライセンス権を買収した被告②Affymetrixに対してライセンス権の譲渡無効を主張。原告と被告①Beckmanの既存ライセンス契約の条項として、原告が要求した一時金20Ml+実施料率5%が明記。

No. 英国-10
産業分類: 医薬・バイオ

裁判所判断: 棄却
訴訟タイプ: 契約不履行

判例基本情報	
(1) 事件番号	uk-1999-ewhc-233
(2) 判決日	1999.5.20
(3) 原告	Eli Lilly & Co
(4) 被告	Novo Nordisk
(5) 裁判所	Eng & Wales High Court C.Div
(6) 権利番号	EP217.814, US595783
(7) 権利対象	遺伝子工学によるプロテイン(成長ホルモン)
(8) 原告主張の実施料率	2.5%
裁判所認定事項	
(9) 司法決定実施料率	-
(10) 実施料相当額	-
(11) 実施料算定対象	薬品(製品)売上高
(12) 実施料率算定の根拠	既存契約 原告(Eli)が'93年6月に締結された契約の是正を求めた訴訟。原告は、ライセンス契約の対象であった特許の範囲が単一特許ではなく、製品に関連するあらゆる特許を含むとする主張を裁判所は認定。原告と被告が締結した契約において、2.5%の実施料率及び\$4Ml+\$1Mlの一時金支払が明示。

No. 英国-11
産業分類: 医薬・バイオ

裁判所判断: 棄却
訴訟タイプ: 知的財産侵害訴訟

判例基本情報	
(1) 事件番号	uk-1998-ewhc-314
(2) 判決日	1998.6.25
(3) 原告	BRITISH TECHNOLOGY GROUP
(4) 被告	BOEHRINGER MANNHEIM, DEPUY ORTHOPAEDICS
(5) 裁判所	Eng & Wales High Court C.Div
(6) 権利番号	USP 021609
(7) 権利対象	人口股関節
(8) 原告主張の実施料率	7.5%
裁判所認定事項	
(9) 司法決定実施料率	—
(10) 実施料相当額	—
(11) 実施料算定対象	製品売上(完成品)
(12) 実施料率算定の根拠	既存契約 原告BTGの特許のライセンス契約を締結した被告(Depuy)に対して、BTGと類似した特許を権利化したJMB社が被告に権利侵害による損害賠償の支払を請求。原告と被告の契約において被告の損害賠償額を原告へのロイヤルティ支払から減額できるとする条項の解釈が不服として原告が訴訟、裁判所は原告の主張を棄却。原告と被告の既存契約において、実施料率を7.5%と明記。

No. 英国-12
産業分類: 電気

裁判所判断: 棄却
訴訟タイプ: 知的財産侵害訴訟

判例基本情報	
(1) 事件番号	uk-1998-ewhc-321
(2) 判決日	1998.5.13
(3) 原告	PHILIPS ELECTRONICS N.V.
(4) 被告	INGMAN, THE VIDEO DUPLICATING
(5) 裁判所	Eng & Wales High Court C.Div
(6) 権利番号	GB2076569/ 2083322
(7) 権利対象	コンパクトディスク(CD)のデザイン及び製造技術
(8) 被告主張の実施料率	0.5~3% (平均1.8%)
裁判所認定事項	
(9) 司法決定実施料率	—
(10) 実施料相当額	—
(11) 実施料算定対象	製品売上高
(12) 実施料率算定の根拠	類似契約 原告(Philips)は、被告にライセンス許諾の申出をするが、被告はライセンス条件が他社と公平でないことから申出を拒絶。ライセンス契約未締結のまま、被告はCDの製造販売を行ったため、原告は被告による権利侵害を主張。これに対して、被告は原告のライセンス条件がライセンシーによって異なり不公平であると反駁。裁判所は、原告の主張を退け、被告が主張を認定。被告の発言において、電機業界(記録メディア含む)の典型的な実施料率は0.5~3%が妥当と主張。

No. 英国-13
産業分類:食品

裁判所判断:棄却
訴訟タイプ:知的財産侵害訴訟

判例基本情報	
(1) 事件番号	uk-2007-EWCA-Civ-176
(2) 判決日	2007.3.8
(3) 原告	Hunters & Frankau
(4) 被告	Mastercigars Direct
(5) 裁判所	Eng & Wales Court of Appeal
(6) 権利番号	"Habano" 及び "La Casa del Habano"の商標権
(7) 権利対象	キューバ産タバコ(Habano)
(8) 原告主張の実施料率	2%
裁判所認定事項	
(9) 司法決定実施料率	-
(10) 実施料相当額	-
(11) 実施料算定対象	タバコの卸売販売価格
(12) 実施料率算定の根拠	類似契約
	英国でキューバ産タバコの物流及び商標権を管理する原告は、タバコの並行輸入を行う被告に対して商標権の侵害を提訴。他社、原告と公認流通業者が締結するタバコ供給契約において、商標権の使用料を2%と規定。

No. 英国-14
産業分類:食品

裁判所判断:棄却
訴訟タイプ:知的財産侵害訴訟

判例基本情報	
(1) 事件番号	uk-ipo-O-400-99
(2) 判決日	1999.11.12
(3) 原告	The Baywatch Production Company
(4) 被告	Gananath Wimalal Ediriwira
(5) 裁判所	UKIPO & Appointed Persons
(6) 権利番号	BAYWATCHの商標権
(7) 権利対象	スナック、キャンディ等の菓子ブランド
(8) 原告主張の実施料率	レストラン売上の1%、飲料及び食品売上の5%、Baywatchの関連商品売上の8%(平均4.7%)
裁判所認定事項	
(9) 司法決定実施料率	-
(10) 実施料相当額	-
(11) 実施料算定対象	レストラン売上、飲料及び食品売上、Baywatchの関連商品売上
(12) 実施料率算定の根拠	一般的な水準
	商標Baywatchを取得している原告は、類似商標を出願した被告に取り下げを申請。原告は被告が商標を使用する条件として、専門家の意見に基づき、一般的な水準として上記の実施料率が提示。

(ドイツ判例)

1. 司法決定による実施料料率

訴訟タイプ	産業分類	事件番号	判決日	原告	被告	裁判所	権利番号	権利対象	実施料率	算定対象	実施料算定の根拠
1 契約不履行	精密機械	de-4b_O_205_07	2008.10.9	HERGETH HUBERT	不明	Dusseldorf	DE 19518783A1/DE19543526B4/ DE19645844/DE19853810	織機品質を分析する機械	10%	製品売上	既存契約
2 知的財産侵害	建設	de-4b_O_129_07	2008.2.7	ZIMMERMANN & JANSEN	不明	Dusseldorf	DE4224247 EP0609406	水道管空気フィルター	4%	フィルター(製品)売上	文獻
3 職務発明	一般機械	de-4a_O_26_98	2007.12.18	GERINGHOFF CARL G	法人	Dusseldorf	DE4344689/ EP0685982	農業用カッター装置	3%	装置売上	文獻及び一般レポート
4 知的財産侵害	自動車	de-4b_O_419_06	2007.9.19	CONCORD KINDERAUTOSITZE	不明	Dusseldorf	DE4328625	自動車用チャイルドシート	3%	製品売上	利益率
5 職務発明	建設	de-4b_O_297_03	2004.12.2	BESLER ARMIN	法人	Dusseldorf	EP0646912	シャッター収納ボックスの金属	3%	金属(製品)売上	既存契約
6 知的財産侵害	食品	de-2_U_123_03	2004.9.9	個人	法人2社	Dusseldorf	EP0483930	パイナップルをくぐ抜く装置	7.9%	装置売上	利益率
7 職務発明	化学	de-4_O_258_98	2004.5.4	個人	法人	Dusseldorf	EP478853EP378608/GB9119885/EP3 919885	オゾン(気体)の生成装置	5%	装置売上	類似契約
8 契約不履行	自動車	de-4_O_72_01	2002.2.14	GRIESEMER ALBERT	不明	Dusseldorf	EP0478886	シートベルトの金属	5%	シートベルト(製品)売上	既存契約

2. 判例に明示された実施料料率(上記1.を除く、棄却案件の実施料料率)

訴訟タイプ	産業分類	事件番号	判決日	原告	被告	裁判所	権利番号	権利対象	実施料率	算定対象	実施料算定の根拠
9 職務発明	精密機械	de-2_U_61_06	2008.6.26	個人	法人	Dusseldorf	GP10006515	レーザーによる刻印する装置	1%	製品売上	既存契約
10 職務発明	自動車	de-2_U_36_07	2008.5.15	個人	法人	Dusseldorf	EU1222076	自動車用タイヤ	3.5%	製品売上	既存契約
11 職務発明	一般機械	de-2_U_41_06	2007.8.9	個人	法人	Dusseldorf	EP0213061/ DE3673280	パイプカッターを切断する装置	0.2%	装置売上	既存契約
12 知的財産侵害	通信	de-4a_o_124_05	2007.2.13	SIEMENS	不明	Dusseldorf	ETSI(European Telecommunication Standard Institution)に関する GSM(Global System for Mobile Communication)で使われる特許	データパケットの通信	0.6%	通信料金売上	類似契約
13 職務発明	化学	de-x_zr_132_95	1997.11.13	DUBIED	不明	Bundesgeri chtshof	GP2435863	ポリエスチル化合物	2.5%	化合物(製品)売上	一般的な水準

No. ドイツー1
産業分類:精密機械

裁判所判断: 認定
訴訟タイプ: 契約不履行

判例基本情報	
(1) 事件番号	de-4b_O_205_07
(2) 判決日	2008.10.9
(3) 原告	HERGETH HUBERT
(4) 被告	不明
(5) 裁判所	Düsseldorf
(6) 権利番号	DE 19518783A1/ DE19543526B4/ DE19645844/ DE19853810
(7) 権利対象	繊維品質を分析する機械
(8) 原告主張の実施料率	10%
裁判所認定事項	
(9) 司法決定実施料率	10%
(10) 実施料相当額	—
(11) 実施料算定対象	製品売上
(12) 実施料率算定の根拠	既存契約
	原告が保有特許の特許料を支払わなかったため、被告が契約を解除。原告は契約の有効性を主張し、裁判所は既存契約における実施料率10%で確定。

No. ドイツー2
産業分類:建設

裁判所判断: 認定
訴訟タイプ: 知的財産侵害訴訟

判例基本情報	
(1) 事件番号	de-4b_O_129_07
(2) 判決日	2008.2.7
(3) 原告	ZIMMERMANN & JANSEN
(4) 被告	不明
(5) 裁判所	Düsseldorf
(6) 権利番号	DE4224247 /EP0609406
(7) 権利対象	水道管空気フィルター
(8) 原告主張の実施料率	10%
裁判所認定事項	
(9) 司法決定実施料率	4%
(10) 実施料相当額	—
(11) 実施料算定対象	フィルター(製品)売上
(12) 実施料率算定の根拠	文献
	Hellenbreuel/kautz第3版における実施料率を参考に4%に決定。

No. ドイツー3
産業分類: 一般機械

裁判所判断: 認定
訴訟タイプ: 職務発明

判例基本情報	
(1) 事件番号	de-4a_O_26_98
(2) 判決日	2007.12.18
(3) 原告	GERINGHOFF CARL G
(4) 被告	法人
(5) 裁判所	Düsseldorf
(6) 権利番号	DE4344669/EP0685992
(7) 権利対象	農業用カッター装置
(8) 原告主張の実施料率	3%
裁判所認定事項	
(9) 司法決定実施料率	3%
(10) 実施料相当額	—
(11) 実施料算定対象	装置売上
(12) 実施料率算定の根拠	文献及び一般レート
	原告(個人)は会社へ職務発明の対価を請求。Hellenbreuel/kautz第2版における実施料率と一般的な料率を参考に3%に決定。

No. ドイツー4
産業分類: 自動車

裁判所判断: 認定
訴訟タイプ: 知的財産侵害訴訟

判例基本情報	
(1) 事件番号	de-4b_O_419_06
(2) 判決日	2007.9.19
(3) 原告	CONCORD KINDERAUTOSITZE
(4) 被告	不明
(5) 裁判所	Düsseldorf
(6) 権利番号	DE4328625
(7) 権利対象	自動車用チャイルドシート
(8) 原告主張の実施料率	3%
裁判所認定事項	
(9) 司法決定実施料率	3%
(10) 実施料相当額	—
(11) 実施料算定対象	製品売上
(12) 実施料率算定の根拠	利益率
	被告による権利侵害に対する損害賠償請求。原告による発明の器具全体に対するメリットが大きく、被告への利益率が高いことから、原告が主張する3%を認定。

No. ドイツー5
産業分類:建設

裁判所判断:認定
訴訟タイプ:職務発明

判例基本情報	
(1) 事件番号	de-4b_O_297_03
(2) 判決日	2004.12.2
(3) 原告	BESLER ARMIN
(4) 被告	法人
(5) 裁判所	Düsseldorf
(6) 権利番号	EP0648912
(7) 権利対象	シャッター収納ボックスの金具
(8) 原告主張の実施料率	3%
裁判所認定事項	
(9) 司法決定実施料率	3%
(10) 実施料相当額	—
(11) 実施料算定対象	シャッター全体の売上
(12) 実施料率算定の根拠	既存契約
	原告は被告の会社に対して発明の対価が金具の売上ではなく、製品全体の売上を対象とすべきと請求。他社へのライセンス契約の3%を基準に発明報奨金を算定。

No. ドイツー6
産業分類:食品

裁判所判断:認定
訴訟タイプ:知的財産侵害訴訟

判例基本情報	
(1) 事件番号	de-2_U_123_03
(2) 判決日	2004.9.9
(3) 原告	個人
(4) 被告	法人2社
(5) 裁判所	Düsseldorf
(6) 権利番号	EP0483930
(7) 権利対象	パイナップルをくり抜く装置
(8) 原告主張の実施料率	—
裁判所認定事項	
(9) 司法決定実施料率	7.9%
(10) 実施料相当額	—
(11) 実施料算定対象	装置売上
(12) 実施料率算定の根拠	利益率
	原告が発明した器具を被告が無断で複製して販売したため、権利侵害による損害賠償を請求。原告得べき遺失利益に相当する7.9%を対価として算定。

No. ドイツー7
産業分類: 化学

裁判所判断: 認定
訴訟タイプ: 職務発明

判例基本情報	
(1) 事件番号	de-4_O_258_98
(2) 判決日	2004.5.4
(3) 原告	個人
(4) 被告	法人
(5) 裁判所	Düsseldorf
(6) 権利番号	EP478853/EP378608/GB9119885/EP3919885
(7) 権利対象	オゾン(気体)の生成装置
(8) 原告主張の実施料率	—
裁判所認定事項	
(9) 司法決定実施料率	5%
(10) 実施料相当額	—
(11) 実施料算定対象	装置売上
(12) 実施料率算定の根拠	類似契約
	原告は被告である会社に発明の対価を請求。被告が他社と締結したライセンス契約における実施料率5%を基に、対価を決定。

No. ドイツー8
産業分類: 自動車

裁判所判断: 認定
訴訟タイプ: 契約不履行

判例基本情報	
(1) 事件番号	de-4_O_72_01
(2) 判決日	2002.2.14
(3) 原告	GRIESEMER ALBERT
(4) 被告	不明
(5) 裁判所	Düsseldorf
(6) 権利番号	EP0478886
(7) 権利対象	シートベルトの金具
(8) 原告主張の実施料率	5%
裁判所認定事項	
(9) 司法決定実施料率	5%
(10) 実施料相当額	—
(11) 実施料算定対象	シートベルト(製品)売上
(12) 実施料率算定の根拠	既存契約
	原告と被告の間で未締結ではあるが、既に合意したライセンスの契約関係があり、原告は被告に契約の締結及びロイヤルティの支払いを請求。合意された実施料率5%で認定。

No. ドイツー9
産業分類:精密機械

裁判所判断:棄却
訴訟タイプ:職務発明

判例基本情報	
(1) 事件番号	de-2_U_61_06
(2) 判決日	2008.6.26
(3) 原告	個人
(4) 被告	法人
(5) 裁判所	Düsseldorf
(6) 権利番号	GP10006515
(7) 権利対象	レーザーによる刻印する装置
(8) 原告主張の実施料率	1%
裁判所認定事項	
(9) 司法決定実施料率	—
(10) 実施料相当額	—
(11) 実施料算定対象	製品売上
(12) 実施料率算定の根拠	既存契約
	元社員の原告が被告(元勤務先の会社)に発明の対価請求。原告が発明した証拠が不十分のため棄却。原告は被告が他社と締結した契約の実施料率1%を主張。

No. ドイツー10
産業分類:自動車

裁判所判断:棄却
訴訟タイプ:職務発明

判例基本情報	
(1) 事件番号	de-2_U_36_07
(2) 判決日	2008.5.15
(3) 原告	個人
(4) 被告	法人
(5) 裁判所	Düsseldorf
(6) 権利番号	EU1222076
(7) 権利対象	自動車用タイヤ
(8) 原告主張の実施料率	3.5%
裁判所認定事項	
(9) 司法決定実施料率	—
(10) 実施料相当額	—
(11) 実施料算定対象	製品売上
(12) 実施料率算定の根拠	既存契約
	原告(社員)が被告(会社)に発明の対価を請求。証拠不十分で棄却。被告と他社が締結したクロスライセンス契約の実施料率3.5%を原告は主張。

No. ドイツー11
産業分類: 一般機械

裁判所判断: 棄却
訴訟タイプ: 職務発明

判例基本情報	
(1) 事件番号	de-2_U_41_06
(2) 判決日	2007.8.9
(3) 原告	個人
(4) 被告	法人
(5) 裁判所	Düsseldorf
(6) 権利番号	EP0213061/DE3673280
(7) 権利対象	パイプカバーを切断する装置
(8) 原告主張の実施料率	0.2%
裁判所認定事項	
(9) 司法決定実施料率	—
(10) 実施料相当額	—
(11) 実施料算定対象	装置売上
(12) 実施料率算定の根拠	既存契約
	原告は、発明報奨金が不十分であるとして会社(被告)に支払いを請求。原告と会社との既存契約にある実施料率0.2%相当以上を請求するも棄却。

No. ドイツー12
産業分類: 通信

裁判所判断: 棄却
訴訟タイプ: 知的財産侵害訴訟

判例基本情報	
(1) 事件番号	de-4a_o_124_05
(2) 判決日	2007.2.13
(3) 原告	SIEMENS
(4) 被告	不明
(5) 裁判所	Düsseldorf
(6) 権利番号	ETSI(European Telecommunication Standard Institution)に関するGSM(Global System for Mobile Communication)で使われる特許
(7) 権利対象	データバケットの通信
(8) 原告主張の実施料率	0.6%
裁判所認定事項	
(9) 司法決定実施料率	—
(10) 実施料相当額	—
(11) 実施料算定対象	通信料金売上
(12) 実施料率算定の根拠	類似契約
	データ通信の特許を侵害されたとして、原告が被告に知的財産侵害による損害賠償を請求。類似契約に基づき原告は0.6%を主張するも、データ通信の標準特許の一部としては高すぎるとして棄却。

No. ドイツー13
産業分類: 化学

裁判所判断: 棄却
訴訟タイプ: 職務発明

判例基本情報

(1) 事件番号	de-x_zr_132_95
(2) 判決日	1997.11.13
(3) 原告	DUBIED
(4) 被告	不明
(5) 裁判所	Bundesgerichtshof
(6) 権利番号	GP2435863
(7) 権利対象	ポリエステル化合物
(8) 原告主張の実施料率	2.5%

裁判所認定事項

(9) 司法決定実施料率	—
(10) 実施料相当額	—
(11) 実施料算定対象	化合物(製品)売上
(12) 実施料率算定の根拠	一般的な水準
	原告は被告である会社に発明の対価を請求。被告は一般的な水準として2.5%の実施料を提示するが、原告は低すぎるとして拒絶。証拠等で原告の主張を棄却。

(韓国判例)

1. 司法決定による実施料料率

産業分類	訴訟タイプ	事件番号	判決日	原告	被告	裁判所	権利番号	権利対象	実施料率	算定対象	実施料算定の根拠
1	医療機器 職務発明	2005GAHAP12452	2007.8.22	研究者(個人)	法人	ソウル高等地裁	不明	医療機器(ステント)	6%	器具売上	既存契約
2	鉄鋼 知的財産侵害	90GAHAP92251	1991.5.8	米国の法人	韓国の法人	ソウル高等地裁	特許権 第53198号	余間圧延による鉄鋼の製造方法、鉄鋼の深層方法	4.5%	圧延鉄鋼の売上	一般的な水準
3	医薬 職務発明	2003NAS2410	2004.11.16	Wang Hunsik	東亜製薬株式会社、Dong-A	ソウル高等裁判所	特許権 登録第328481号 出願特2000-21137号	イトラコナソルを含有する薬の進行を防ぐ薬品及びその製造方法	5%	薬品売上	既存契約

2. 判例に明示された実施料料率(上記1.を除く、棄却案件の実施料料率)

産業分類	訴訟タイプ	事件番号	判決日	原告	被告	裁判所	権利番号	権利対象	実施料率	算定基準	実施料算定の根拠
4	機械 契約不履行	90NA3166	1990.9.5	不明	ホジン風鋼株式会社	ソウル高等裁判所	不明	燃料及び堆肥のカッター装置	2%	中小型装置売上	既存契約
5	化学 職務発明	2008Na65233	2007.4.25	個人	法人	ソウル高等裁判所	特許権 第32929号、第63549号、第112196号、第110279号、第128110号	液状還元赤外線放射化合物及びその製造方法	5%	製品売上	既存契約
6	ゴム 契約不履行	15DA26735	1996.5.10	An-Yuho(個人)	調光皮革株式会社、軍人共済会、株式会社コヒョン、プウン物産株式会社	韓国大法院	実用新案権 第23552号	軍人のブーツの紐を自動的に締めるゴム器具	1%	製品売上	既存契約

No. 韓国-1
産業分類: 医療機器

裁判所判断: 認定
訴訟タイプ: 職務発明

判例基本情報	
(1) 事件番号	2005GAHAP12452
(2) 判決日	2007.8.22
(3) 原告	研究者(個人)
(4) 被告	法人
(5) 裁判所	ソウル西部地裁
(6) 権利番号	不明
(7) 権利対象	医療機器(ステント)
(8) 原告主張の実施料率	10%
裁判所認定事項	
(9) 司法決定実施料率	6%
(10) 実施料相当額	1,697,998,376ウォン(1999~2004年及び今後10年間で予測される額)
(11) 実施料算定対象	器具売上
(12) 実施料率算定の根拠	既存契約
	原告が被告である会社に発明の対価を請求。被告が他社に許諾したライセンスの料率が6~10%であることから、実施料率6%を適用。

No. 韓国-2
産業分類: 鉄鋼

裁判所判断: 認定
訴訟タイプ: 知的財産侵害訴訟

判例基本情報	
(1) 事件番号	90GAHAP92251
(2) 判決日	1991.5.8
(3) 原告	米国の法人
(4) 被告	韓国の法人
(5) 裁判所	ソウル民事地裁
(6) 権利番号	特許権 第53198号
(7) 権利対象	冷間圧延による鉄鋼の製造方法、鉄鋼の採掘方法
(8) 原告主張の実施料率	1.5%
裁判所認定事項	
(9) 司法決定実施料率	1.5%
(10) 実施料相当額	USD100,000(\$ 83,334(売上の1.5%) + \$ 16,666(前払い金))
(11) 実施料算定対象	圧延鉄鋼の売上
(12) 実施料率算定の根拠	一般的な水準
	被告による権利侵害に対して、原告は損害賠償を請求。原告が一般的な水準として1.5%の実施料を提示。

No. 韓国-3
産業分類: 医薬

裁判所判断: 認定
訴訟タイプ: 職務発明

判例基本情報	
(1) 事件番号	2003NA52410
(2) 判決日	2004.11.16
(3) 原告	Wang Hunsik
(4) 被告	東亜製薬株式会社、Dong-A
(5) 裁判所	ソウル高等裁判所
(6) 権利番号	特許権 登録第328481号 出願特2000-21137号
(7) 権利対象	イトラコナゾルを含有する菌の進行を防ぐ薬品及びその製造方法
(8) 原告主張の実施料率	5%
裁判所認定事項	
(9) 司法決定実施料率	5%
(10) 実施料相当額	11,740,459,683ウォン
(11) 実施料算定対象	薬品売上
(12) 実施料率算定の根拠	既存契約
	原告が被告である会社に発明の対価を請求。被告が海外の会社と締結しているライセンス契約で定めた実施料率1~5% (売上段階に応じた)の5%を適用。

No. 韓国-4
産業分類: 機械

裁判所判断: 棄却
訴訟タイプ: 契約不履行

判例基本情報	
(1) 事件番号	90NA3166
(2) 判決日	1990.9.5
(3) 原告	不明
(4) 被告	ホジン製鋼株式会社
(5) 裁判所	ソウル高等裁判所
(6) 権利番号	不明
(7) 権利対象	飼料及び堆肥のカッター装置
(8) 原告主張の実施料率	2%
裁判所認定事項	
(9) 司法決定実施料率	-
(10) 実施料相当額	毎月600,000ウォン以上 (600,000/月を超えた場合年末に精算)
(11) 実施料算定対象	中小型装置売上
(12) 実施料率算定の根拠	既存契約
	原告が特許料を滞納したため権利が失効したものの、原告はライセンス契約に基づき支払いを請求。既存契約の実施料率2%を適用。

No. 韓国-5
産業分類:化学

裁判所判断:棄却
訴訟タイプ:職務発明

判例基本情報	
(1) 事件番号	2006Na65233
(2) 判決日	2007.4.25
(3) 原告	個人
(4) 被告	法人
(5) 裁判所	ソウル高等裁判所
(6) 権利番号	特許権 第32928号、第63549号、第112196号、第110279号、第128110号
(7) 権利対象	液状遠赤外線放射化合物及びその製造方法
(8) 原告主張の実施料率	5%
裁判所認定事項	
(9) 司法決定実施料率	—
(10) 実施料相当額	679,174,569ウォン(1998~2005年6月までの間)
(11) 実施料算定対象	製品売上
(12) 実施料率算定の根拠	既存契約
	原告は、被告である会社に発明の対価を請求。被告が第3者と締結した独占的通常実施権許諾契約における実施料率5%を算定根拠として主張。

No. 韓国-6
産業分類:ゴム

裁判所判断:棄却
訴訟タイプ:契約不履行

判例基本情報	
(1) 事件番号	15DA26735
(2) 判決日	1996.5.10
(3) 原告	An-Yuho(個人)
(4) 被告	調光皮革株式会社、軍人共済会、株式会社ゴビョン、フウン物産株式会社
(5) 裁判所	韓国大法院
(6) 権利番号	実用新案権 第23552号
(7) 権利対象	軍人のブーツの紐を自動的に締めるゴム器具
(8) 原告主張の実施料率	1%
裁判所認定事項	
(9) 司法決定実施料率	—
(10) 実施料相当額	—
(11) 実施料算定対象	製品売上
(12) 実施料率算定の根拠	既存契約
	原告は、ライセンス契約を締結していた被告に対して、契約期限前の売上を過少に申告したとして契約違反を主張。既存契約にある実施料率1%で追加の支払いを主張。過少申告はないものとして棄却。

(2) ロイヤルティ料率アンケート調査票

【本調査でお答えいただきたい内容】

本調査において具体的にお答えいただきたい点は以下の通りです。

- I. ロイヤルティ料率¹に関する項目
- II. ステークホルダーに対する開示について

【アンケートに関する注意点】

1. 本調査は特許庁（担当は経済産業省）が（株）帝国データバンクに委託して実施しているものです。
2. 本調査におきましては機密を厳守し、調査結果は統計的に処理し、個票データは絶対に公表されることはありません。
3. 本調査の結果は商用その他の目的に転用されることはありません。
4. アンケート内容について不明な点などございましたら、本調査の受託機関である（株）帝国データバンクまでお問い合わせ下さい。
5. アンケート内容については選択式が大半ですが、（複数回答可）と記載されているものについては該当する選択肢すべてを丸で囲んでください。また、（複数回答可）と記載されていないものについては単一選択でご回答下さい。

¹ ロイヤルティとは、例えば特許やノウハウなど特殊な技術を用いて製造を行う主体からその技術の使用許諾及び指導を受け、第三者が事業を展開する際に技術利用に対して支払う実施料や、ブランドビジネスを展開する主体から、ブランドの使用許諾を受け、ブランド使用に対して支払う使用料などのことです。

I. ロイヤルティ料率に関する項目

アンケート調査に回答していただくにあたって

本調査はロイヤルティ料率について技術分野別、産業別の相場観を明らかにし、知的財産活動における環境整備を目的としたものであり、個別ライセンス契約ごとの内容を明らかにしようとするものではありません。貴社でライセンス契約を行った経験や数々の実績に基づく相場観を伺っております。大変お手数ですが、アンケートへのご協力を何卒よろしくお願いいたします。

記述上の注意

- 本項目では知的財産別にロイヤルティ料率をうかがっております。回答用紙は以下の分類に区分しておりますので、貴社において該当するライセンス活動に対してお答え下さい。
1. 特許権 (P 3～) 2. 商標権 (P 9～) 3. プログラム著作権 (P 15～)
4. 技術ノウハウ (P 21～)
- ※上記1.～4.の知的財産権の中で、貴社においてライセンス活動を行っているもの全てにお答え下さい。ライセンス活動を行っていないものについては空欄で結構です。
- ※同一知的財産に対して最大3分野の回等用紙をご用意しております。事業分野が多岐にわたり、複数の分野でライセンスを行われている場合は、最大3分野までご回答をお願いいたします。
- ※「特許がメインだが意匠とも組み合わせる」場合や「意匠がメインだが商標とも組み合わせる」場合など組み合わせによるライセンス契約の場合、メインとなる知的財産に該当する回答ページからお答え下さい。ただし、ノウハウについては、ノウハウ単体でのご回答をお願いいたします。「特許とノウハウの組み合わせ」や「商標とノウハウの組み合わせ」などの場合については、特許権または商標権の回答ページにご記入ください。
- ※本調査はロイヤルティ料率について回答いただきます。ロイヤルティの支払い形態には、一時金払いやイニシャルペイメント付きランニングロイヤルティなど様々な形態がありますが、いずれもそれらがランニングロイヤルティのみの支払い方式であったと仮定して、その場合にどの程度のレートになるかを想定してお書き下さい。
- ※フランチャイズ契約によるロイヤルティ料率については商標権 (P 9～) の欄にご回答ください。
- ※ソフトウェア・プログラムなどに関するロイヤルティ料率についてはプログラム著作権 (P 15～) の欄にご回答ください。
- ※産業及び各知的財産権において分類表 (P 28～) をご用意しております。該当する分類を選択してください。

設問 1. 特許権

1-1. 特許権 分野 1

(1) ライセンス活動を実施している技術分野について以下の調査項目にお答え下さい。

- (前提 1) ライセンス・アウト (ライセンスを与える側) の立場でご回答下さい。
 (前提 2) 国内同業他社へのライセンスを想定してご回答下さい。
 (前提 3) 通常実施権²によるライセンスを想定してご回答下さい。
 (前提 4) 正味販売高に対する料率を想定してご回答下さい。
 (前提 5) 特殊な事情 (エンタィアマーケットバリュール³によるロイヤルティ算定、契約相手の事情など) を捨象したケースをご回答下さい。

調査項目	回答欄
貴社 ⁴ の産業分類番号	<input type="text"/> <input type="text"/> <input type="text"/> P28 参考資料 1 をご参照下さい 中分類コード 2 桁の数値をご記入下さい 記入例 食料品製造業であれば「09」
対象となる製品・技術例	記述例 カメラの AF 機能において〇〇を可能とする技術、半導体薄膜合成する際に〇〇する技術など
該当する技術分類番号	<input type="text"/> <input type="text"/> <input type="text"/> P29 参考資料 2 をご参照いただき、3 桁の分類コードをご記入下さい
おおよその技術ライフサイクル	_____年 ~ _____年程度
当該製品がライセンスされた特許を必要とするおおよその期間	_____年 ~ _____年程度
以下の選択肢の中から貴社においてロイヤルティ料率決定の要因となっている各項目に対して、あてはまる重要度を丸で囲んでください。	
	重要度低 普通 重要度高
①当事者におけるライセンスの必要性	1 ・ 2 ・ 3 ・ 4 ・ 5
②ライセンス対象 (特許権) の評価 (独立性、排他性、改良技術のライセンスの有無など)	1 ・ 2 ・ 3 ・ 4 ・ 5
③特許権の存続期間、権利範囲の広さ	1 ・ 2 ・ 3 ・ 4 ・ 5
④対象技術の商業的完成レベル、代替技術の有無	1 ・ 2 ・ 3 ・ 4 ・ 5
⑤技術の利用の容易性	1 ・ 2 ・ 3 ・ 4 ・ 5
⑥ライセンスの種類、範囲、先例の有無	1 ・ 2 ・ 3 ・ 4 ・ 5
⑦開発費、権利の取得・維持費	1 ・ 2 ・ 3 ・ 4 ・ 5
⑧需要の見込み、予想収益額	1 ・ 2 ・ 3 ・ 4 ・ 5
⑨ロイヤルティの回収見通し (ライセンスを受ける側の実施見通し)	1 ・ 2 ・ 3 ・ 4 ・ 5
⑩ライセンスを受ける側の技術力、経済力の信頼性	1 ・ 2 ・ 3 ・ 4 ・ 5
⑪当事者の事業上、技術上の関係	1 ・ 2 ・ 3 ・ 4 ・ 5
⑫契約期間	1 ・ 2 ・ 3 ・ 4 ・ 5
⑬ライセンスを受ける企業の国籍	1 ・ 2 ・ 3 ・ 4 ・ 5

² ライセンス提供先を独占的にする訳ではなく、複数の者とライセンスを行うことができる形態です。

³ 特許技術が製品の一部に使われているだけだとしても、その特許が侵害された場合に侵害された部品の単価ではなく、侵害された部品を含む製品全体の単価に基づいて損害額を計算するルールのことです。

⁴ 複数の事業を実施されている場合は、貴社が回答されるロイヤルティ料率に関する業種に該当する産業分類をお答え下さい。例えば電気機械器具製造と情報通信機械器具製造を事業としている場合、答えられるロイヤルティ料率が属する方の業種をご記入下さい。

1-2. 特許権 分野2

(1) ライセンス活動を実施している技術分野について以下の調査項目にお答え下さい。

- (前提1) ライセンス・アウト（ライセンスを与える側）の立場でご回答下さい。
 (前提2) 国内同業他社へのライセンスを想定してご回答下さい。
 (前提3) 通常実施権⁶によるライセンスを想定してご回答下さい。
 (前提4) 正味販売高に対する料率を想定してご回答下さい。
 (前提5) 特殊な事情（エンタィアマーケットバリュールール⁷によるロイヤルティ算定、契約相手の事情など）を捨象したケースをご回答下さい。

調査項目	回答欄																																																																																		
貴社 ⁸ の産業分類番号	<input type="text"/> <input type="text"/> <input type="text"/> <input type="text"/> <input type="text"/> <input type="text"/> P28 参考資料1をご参照下さい 中分類コード2桁の数値をご記入下さい 記入例 食料品製造業であれば「09」																																																																																		
対象となる製品・技術例	記述例 カメラのAF機能において〇〇を可能とする技術、半導体薄膜合成する際に〇〇する技術など																																																																																		
該当する技術分類番号	<input type="text"/> <input type="text"/> <input type="text"/> <input type="text"/> <input type="text"/> P29 参考資料2をご参照いただき、3桁の分類コードをご記入下さい																																																																																		
おおよその技術ライフサイクル	_____年 ~ _____年程度																																																																																		
当該製品がライセンスされた特許を必要とするおおよその期間	_____年 ~ _____年程度																																																																																		
<p>以下の選択肢の中から貴社においてロイヤルティ料率決定の要因となっている各項目に対して、あてはまる重要度を丸で囲んでください。分野1で回答した内容と同様である場合は、下記のチェックボックスにチェックを入れてください。</p> <p><input type="checkbox"/> 分野1で回答した内容と同様である</p> <table border="0"> <thead> <tr> <th></th> <th>重要度低</th> <th>普通</th> <th>重要度高</th> </tr> </thead> <tbody> <tr> <td>①当事者におけるライセンスの必要性</td> <td>1</td> <td>2</td> <td>3</td> <td>4</td> <td>5</td> </tr> <tr> <td>②ライセンス対象（特許権）の評価 （独立性、排他性、改良技術のライセンスの有無など）</td> <td>1</td> <td>2</td> <td>3</td> <td>4</td> <td>5</td> </tr> <tr> <td>③特許権の存続期間、権利範囲の広さ</td> <td>1</td> <td>2</td> <td>3</td> <td>4</td> <td>5</td> </tr> <tr> <td>④対象技術の商業的完成レベル、代替技術の有無</td> <td>1</td> <td>2</td> <td>3</td> <td>4</td> <td>5</td> </tr> <tr> <td>⑤技術の利用の容易性</td> <td>1</td> <td>2</td> <td>3</td> <td>4</td> <td>5</td> </tr> <tr> <td>⑥ライセンスの種類、範囲、先例の有無</td> <td>1</td> <td>2</td> <td>3</td> <td>4</td> <td>5</td> </tr> <tr> <td>⑦開発費、権利の取得・維持費</td> <td>1</td> <td>2</td> <td>3</td> <td>4</td> <td>5</td> </tr> <tr> <td>⑧需要の見込み、予想収益額</td> <td>1</td> <td>2</td> <td>3</td> <td>4</td> <td>5</td> </tr> <tr> <td>⑨ロイヤルティの回収見通し （ライセンスを受ける側の実施見通し）</td> <td>1</td> <td>2</td> <td>3</td> <td>4</td> <td>5</td> </tr> <tr> <td>⑩ライセンスを受ける側の技術力、経済力の信頼性</td> <td>1</td> <td>2</td> <td>3</td> <td>4</td> <td>5</td> </tr> <tr> <td>⑪当事者の事業上、技術上の関係</td> <td>1</td> <td>2</td> <td>3</td> <td>4</td> <td>5</td> </tr> <tr> <td>⑫契約期間</td> <td>1</td> <td>2</td> <td>3</td> <td>4</td> <td>5</td> </tr> <tr> <td>⑬ライセンスを受ける企業の国籍</td> <td>1</td> <td>2</td> <td>3</td> <td>4</td> <td>5</td> </tr> </tbody> </table>			重要度低	普通	重要度高	①当事者におけるライセンスの必要性	1	2	3	4	5	②ライセンス対象（特許権）の評価 （独立性、排他性、改良技術のライセンスの有無など）	1	2	3	4	5	③特許権の存続期間、権利範囲の広さ	1	2	3	4	5	④対象技術の商業的完成レベル、代替技術の有無	1	2	3	4	5	⑤技術の利用の容易性	1	2	3	4	5	⑥ライセンスの種類、範囲、先例の有無	1	2	3	4	5	⑦開発費、権利の取得・維持費	1	2	3	4	5	⑧需要の見込み、予想収益額	1	2	3	4	5	⑨ロイヤルティの回収見通し （ライセンスを受ける側の実施見通し）	1	2	3	4	5	⑩ライセンスを受ける側の技術力、経済力の信頼性	1	2	3	4	5	⑪当事者の事業上、技術上の関係	1	2	3	4	5	⑫契約期間	1	2	3	4	5	⑬ライセンスを受ける企業の国籍	1	2	3	4	5
	重要度低	普通	重要度高																																																																																
①当事者におけるライセンスの必要性	1	2	3	4	5																																																																														
②ライセンス対象（特許権）の評価 （独立性、排他性、改良技術のライセンスの有無など）	1	2	3	4	5																																																																														
③特許権の存続期間、権利範囲の広さ	1	2	3	4	5																																																																														
④対象技術の商業的完成レベル、代替技術の有無	1	2	3	4	5																																																																														
⑤技術の利用の容易性	1	2	3	4	5																																																																														
⑥ライセンスの種類、範囲、先例の有無	1	2	3	4	5																																																																														
⑦開発費、権利の取得・維持費	1	2	3	4	5																																																																														
⑧需要の見込み、予想収益額	1	2	3	4	5																																																																														
⑨ロイヤルティの回収見通し （ライセンスを受ける側の実施見通し）	1	2	3	4	5																																																																														
⑩ライセンスを受ける側の技術力、経済力の信頼性	1	2	3	4	5																																																																														
⑪当事者の事業上、技術上の関係	1	2	3	4	5																																																																														
⑫契約期間	1	2	3	4	5																																																																														
⑬ライセンスを受ける企業の国籍	1	2	3	4	5																																																																														

⁶ ライセンス提供先を独占的にする訳ではなく、複数の者とライセンスを行うことができる形態です。

⁷ 特許技術が製品の一部分に使われているだけだとしても、その特許が侵害された場合に侵害された部品の単価ではなく、侵害された部品を含む製品全体の単価に基づいて損害額を計算するルールのことです。

⁸ 複数の事業を実施されている場合は、貴社が回答されるロイヤルティ料率に関する業種に該当する産業分類をお答え下さい。例えば電気機械器具製造と情報通信機械器具製造を事業としている場合、答えられるロイヤルティ料率が属する方の業種をご記入下さい。

1-3. 特許権 分野3

(1) ライセンス活動を実施している技術分野について以下の調査項目にお答え下さい。

- (前提1) ライセンス・アウト（ライセンスを与える側）の立場でご回答下さい。
 (前提2) 国内同業他社へのライセンスを想定してご回答下さい。
 (前提3) 通常実施権¹⁰によるライセンスを想定してご回答下さい。
 (前提4) 正味販売高に対する料率を想定してご回答下さい。
 (前提5) 特殊な事情（エンタテインメントマーケットバリュールール¹¹によるロイヤルティ算定、契約相手の事情など）を捨象したケースをご回答下さい。

調査項目	回答欄			
貴社 ¹² の産業分類番号	<table border="1" style="display: inline-table; vertical-align: middle;"> <tr> <td style="width: 30px; height: 30px;"></td> <td style="width: 30px; height: 30px;"></td> </tr> </table> <div style="display: inline-block; vertical-align: middle; margin-left: 10px;"> P28 参考資料1をご参照下さい 中分類コード2桁の数値をご記入下さい 記入例 食料品製造業であれば「09」 </div>			
対象となる製品・技術例	記述例 カメラのAF機能において〇〇を可能とする技術、半導体薄膜合成する際に〇〇する技術など			
該当する技術分類番号	<table border="1" style="display: inline-table; vertical-align: middle;"> <tr> <td style="width: 30px; height: 30px;"></td> <td style="width: 30px; height: 30px;"></td> <td style="width: 30px; height: 30px;"></td> </tr> </table> <div style="display: inline-block; vertical-align: middle; margin-left: 10px;"> P29 参考資料2をご参照いただき、3桁の分類コードをご記入下さい </div>			
おおよその技術ライフサイクル	_____年 ~ _____年程度			
当該製品がライセンスされた特許を必要とするおおよその期間	_____年 ~ _____年程度			
以下の選択肢の中から貴社においてロイヤルティ料率決定の要因となっている各項目に対して、あてはまる重要度を丸で囲んでください。分野1もしくは分野2で回答した内容と同様である場合は、下記のチェックボックスにチェックを入れてください。				
<input type="checkbox"/> 分野1で回答した内容と同様である <input type="checkbox"/> 分野2で回答した内容と同様である				
	重要度低 普通 重要度高			
①当事者におけるライセンスの必要性	1 · 2 · 3 · 4 · 5			
②ライセンス対象（特許権）の評価 （独立性、排他性、改良技術のライセンスの有無など）	1 · 2 · 3 · 4 · 5			
③特許権の存続期間、権利範囲の広さ	1 · 2 · 3 · 4 · 5			
④対象技術の商業的完成レベル、代替技術の有無	1 · 2 · 3 · 4 · 5			
⑤技術の利用の容易性	1 · 2 · 3 · 4 · 5			
⑥ライセンスの種類、範囲、先例の有無	1 · 2 · 3 · 4 · 5			
⑦開発費、権利の取得・維持費	1 · 2 · 3 · 4 · 5			
⑧需要の見込み、予想収益額	1 · 2 · 3 · 4 · 5			
⑨ロイヤルティの回収見通し （ライセンスを受ける側の実施見通し）	1 · 2 · 3 · 4 · 5			
⑩ライセンスを受ける側の技術力、経済力の信頼性	1 · 2 · 3 · 4 · 5			
⑪当事者の事業上、技術上の関係	1 · 2 · 3 · 4 · 5			
⑫契約期間	1 · 2 · 3 · 4 · 5			
⑬ライセンスを受ける企業の国籍	1 · 2 · 3 · 4 · 5			

¹⁰ ライセンス提供先を独占的にする訳ではなく、複数の者とライセンスを行うことができる形態です。

¹¹ 特許技術が製品の一部に使われているだけだとしても、その特許が侵害された場合に侵害された部品の単価ではなく、侵害された部品を含む製品全体の単価に基づいて損害額を計算するルールのことです。

¹² 複数の事業を実施されている場合は、貴社が回答されるロイヤルティ料率に関する業種に該当する産業分類をお答え下さい。例えば電気機械器具製造と情報通信機械器具製造を事業としている場合、答えられるロイヤルティ料率が属する方の業種をご記入下さい。

貴社におけるロイヤルティ料率の相場（単一回答）	①1～1%未満	②1～2%未満	③2～3%未満
	④3～4%未満	⑤4～5%未満	⑥5～6%未満
	⑦6～7%未満	⑧7～8%未満	⑨8～9%未満
	⑩9～10%未満	⑪10～11%未満	⑫11～12%未満
	⑬12～13%未満	⑭13～14%未満	⑮14～15%未満
	⑯15～16%未満	⑰16～17%未満	⑱17～18%未満
	⑲18～19%未満	⑳その他（	%～ %）

（２）ロイヤルティ料率に影響を及ぼす要因

以下に列挙する要因の中で、（１）で回答した料率から変動する場合、その変動する料率をお答え下さい。

調査項目	選択肢
【回答見本】独占的なライセンスの場合	+・- <u>0.5</u> % ~ +・- <u>1.0</u> %
権利・技術に関する要因	
①独占的なライセンスの場合	+・- _____ % ~ +・- _____ %
②訴訟などの和解交渉による場合	+・- _____ % ~ +・- _____ %
③代替技術が存在し得ない場合	+・- _____ % ~ +・- _____ %
④技術ノウハウと組み合わせた場合	+・- _____ % ~ +・- _____ %
⑤技術以外のノウハウと組み合わせた場合	+・- _____ % ~ +・- _____ %
⑥意匠権と組み合わせた場合	+・- _____ % ~ +・- _____ %
⑦商標権と組み合わせた場合	+・- _____ % ~ +・- _____ %
⑧プログラム著作権と組み合わせた場合	+・- _____ % ~ +・- _____ %
⑨その他 ¹³ （ _____ ）	+・- _____ % ~ +・- _____ %
交渉相手による要因 （１）での回答が国内同業他社を想定しているため、国内同業他社は省く	
①国内関連会社の場合	+・- _____ % ~ +・- _____ %
②国内異業者の場合	+・- _____ % ~ +・- _____ %
③海外関連会社の場合	+・- _____ % ~ +・- _____ %
④海外同業他社の場合	+・- _____ % ~ +・- _____ %
⑤海外異業者の場合	+・- _____ % ~ +・- _____ %
⑥得意先との契約の場合	+・- _____ % ~ +・- _____ %
⑦新規取引（将来的な得意先）の場合	+・- _____ % ~ +・- _____ %
⑧下請け先・発注先との契約の場合	+・- _____ % ~ +・- _____ %
⑨その他（ _____ ）	+・- _____ % ~ +・- _____ %

¹³ 例えばサブライセンスを含む契約を締結しているような場合などをご記入下さい。

設問 2. 商標権

2-1. 商標権 分野 1

(1) ライセンス活動を実施している技術分野について以下の調査項目にお答え下さい。

(前提 1) ライセンス・アウト (ライセンスを与える側) の立場でご回答下さい。

(前提 2) 国内同業他社へのライセンスを想定してご回答下さい。

(前提 3) 通常実施権¹⁴によるライセンスを想定してご回答下さい。

(前提 4) コーポレートブランド以外のブランドを想定してご回答下さい。

(前提 5) 正味販売高に対する料率を想定してご回答下さい。

(前提 6) 特殊な事情 (契約相手の事情など) を捨象したケースをご回答下さい。

調査項目	回答欄																																																								
貴社 ¹⁵ の産業分類番号	<input type="text"/> <input type="text"/> <p>P28 参考資料 1 をご参照下さい 中分類コード 2 桁の数値をご記入下さい 記入例 食料品製造業であれば「09」</p>																																																								
対象となる製品例	<p>記述例 PC のロゴマーク、T シャツのロゴマーク</p>																																																								
該当する商標分類番号	<input type="text"/> <input type="text"/> <p>P32 参考資料 3 をご参照いただき、2 桁の分類コードをご記入下さい</p>																																																								
<p>以下の選択肢の中から貴社においてロイヤルティ料率決定の要因となっている各項目に対して、あてはまる重要度を丸で囲んでください。</p> <table style="width: 100%; border-collapse: collapse;"> <thead> <tr> <th style="width: 80%;"></th> <th style="text-align: center;">重要度低</th> <th style="text-align: center;">普通</th> <th style="text-align: center;">重要度高</th> </tr> </thead> <tbody> <tr> <td>①当事者におけるライセンスの必要性</td> <td style="text-align: center;">1</td> <td style="text-align: center;">2</td> <td style="text-align: center;">3</td> </tr> <tr> <td>②ライセンス対象 (商標権) の評価 (独立性、排他性のライセンスの有無など)</td> <td style="text-align: center;">1</td> <td style="text-align: center;">2</td> <td style="text-align: center;">3</td> </tr> <tr> <td>③商標権の存続期間、権利範囲の広さ</td> <td style="text-align: center;">1</td> <td style="text-align: center;">2</td> <td style="text-align: center;">3</td> </tr> <tr> <td>④代替商標の有無</td> <td style="text-align: center;">1</td> <td style="text-align: center;">2</td> <td style="text-align: center;">3</td> </tr> <tr> <td>⑤商標利用の容易性</td> <td style="text-align: center;">1</td> <td style="text-align: center;">2</td> <td style="text-align: center;">3</td> </tr> <tr> <td>⑥ライセンスの種類、範囲、先例の有無</td> <td style="text-align: center;">1</td> <td style="text-align: center;">2</td> <td style="text-align: center;">3</td> </tr> <tr> <td>⑦権利の取得・維持費</td> <td style="text-align: center;">1</td> <td style="text-align: center;">2</td> <td style="text-align: center;">3</td> </tr> <tr> <td>⑧需要の見込み、予想収益額</td> <td style="text-align: center;">1</td> <td style="text-align: center;">2</td> <td style="text-align: center;">3</td> </tr> <tr> <td>⑨ロイヤルティの回収見通し (ライセンスを受ける側の実施見通し)</td> <td style="text-align: center;">1</td> <td style="text-align: center;">2</td> <td style="text-align: center;">3</td> </tr> <tr> <td>⑩ライセンスを受ける側に対する経済力の信頼性</td> <td style="text-align: center;">1</td> <td style="text-align: center;">2</td> <td style="text-align: center;">3</td> </tr> <tr> <td>⑪当事者の事業上の関係</td> <td style="text-align: center;">1</td> <td style="text-align: center;">2</td> <td style="text-align: center;">3</td> </tr> <tr> <td>⑫契約期間</td> <td style="text-align: center;">1</td> <td style="text-align: center;">2</td> <td style="text-align: center;">3</td> </tr> <tr> <td>⑬ライセンスを受ける企業の国籍</td> <td style="text-align: center;">1</td> <td style="text-align: center;">2</td> <td style="text-align: center;">3</td> </tr> </tbody> </table>			重要度低	普通	重要度高	①当事者におけるライセンスの必要性	1	2	3	②ライセンス対象 (商標権) の評価 (独立性、排他性のライセンスの有無など)	1	2	3	③商標権の存続期間、権利範囲の広さ	1	2	3	④代替商標の有無	1	2	3	⑤商標利用の容易性	1	2	3	⑥ライセンスの種類、範囲、先例の有無	1	2	3	⑦権利の取得・維持費	1	2	3	⑧需要の見込み、予想収益額	1	2	3	⑨ロイヤルティの回収見通し (ライセンスを受ける側の実施見通し)	1	2	3	⑩ライセンスを受ける側に対する経済力の信頼性	1	2	3	⑪当事者の事業上の関係	1	2	3	⑫契約期間	1	2	3	⑬ライセンスを受ける企業の国籍	1	2	3
	重要度低	普通	重要度高																																																						
①当事者におけるライセンスの必要性	1	2	3																																																						
②ライセンス対象 (商標権) の評価 (独立性、排他性のライセンスの有無など)	1	2	3																																																						
③商標権の存続期間、権利範囲の広さ	1	2	3																																																						
④代替商標の有無	1	2	3																																																						
⑤商標利用の容易性	1	2	3																																																						
⑥ライセンスの種類、範囲、先例の有無	1	2	3																																																						
⑦権利の取得・維持費	1	2	3																																																						
⑧需要の見込み、予想収益額	1	2	3																																																						
⑨ロイヤルティの回収見通し (ライセンスを受ける側の実施見通し)	1	2	3																																																						
⑩ライセンスを受ける側に対する経済力の信頼性	1	2	3																																																						
⑪当事者の事業上の関係	1	2	3																																																						
⑫契約期間	1	2	3																																																						
⑬ライセンスを受ける企業の国籍	1	2	3																																																						
貴社におけるロイヤルティ料率の相場 (単一回答)	<table style="width: 100%; border-collapse: collapse;"> <tbody> <tr> <td style="width: 33%;">①1%未満</td> <td style="width: 33%;">②1~2%未満</td> <td style="width: 33%;">③2~3%未満</td> </tr> <tr> <td>④3~4%未満</td> <td>⑤4~5%未満</td> <td>⑥5~6%未満</td> </tr> <tr> <td>⑦6~7%未満</td> <td>⑧7~8%未満</td> <td>⑨8~9%未満</td> </tr> <tr> <td>⑩9~10%未満</td> <td>⑪10~11%未満</td> <td>⑫11~12%未満</td> </tr> <tr> <td>⑬12~13%未満</td> <td>⑭13~14%未満</td> <td>⑮14~15%未満</td> </tr> <tr> <td>⑯15~16%未満</td> <td>⑰16~17%未満</td> <td>⑱17~18%未満</td> </tr> <tr> <td>⑲18~19%未満</td> <td>⑳その他 (</td> <td style="text-align: right;">%~ %)</td> </tr> </tbody> </table>	①1%未満	②1~2%未満	③2~3%未満	④3~4%未満	⑤4~5%未満	⑥5~6%未満	⑦6~7%未満	⑧7~8%未満	⑨8~9%未満	⑩9~10%未満	⑪10~11%未満	⑫11~12%未満	⑬12~13%未満	⑭13~14%未満	⑮14~15%未満	⑯15~16%未満	⑰16~17%未満	⑱17~18%未満	⑲18~19%未満	⑳その他 (%~ %)																																			
①1%未満	②1~2%未満	③2~3%未満																																																							
④3~4%未満	⑤4~5%未満	⑥5~6%未満																																																							
⑦6~7%未満	⑧7~8%未満	⑨8~9%未満																																																							
⑩9~10%未満	⑪10~11%未満	⑫11~12%未満																																																							
⑬12~13%未満	⑭13~14%未満	⑮14~15%未満																																																							
⑯15~16%未満	⑰16~17%未満	⑱17~18%未満																																																							
⑲18~19%未満	⑳その他 (%~ %)																																																							

¹⁴ ライセンス提供先を独占的にする訳ではなく、複数の者とライセンスを行うことができる形態です。

¹⁵ 複数の事業を実施されている場合は、貴社が回答されるロイヤルティ料率に関する業種に該当する産業分類をお答え下さい。例えば電気機械器具製造と情報通信機械器具製造を事業としている場合、答えられるロイヤルティ料率が属する方の業種をご記入下さい。

2-2. 商標権 分野2

(1) ライセンス活動を実施している技術分野について以下の調査項目にお答え下さい。

- (前提1) ライセンス・アウト（ライセンスを与える側）の立場でご回答下さい。
 (前提2) 国内同業他社へのライセンスを想定してご回答下さい。
 (前提3) 通常実施権¹⁷によるライセンスを想定してご回答下さい。
 (前提4) コーポレートブランド以外のブランドを想定してご回答下さい。
 (前提5) 正味販売高に対する料率を想定してご回答下さい。
 (前提6) 特殊な事情（契約相手の事情など）を捨象したケースをご回答下さい。

調査項目	回答欄																																																								
貴社 ¹⁸ の産業分類番号	<div style="display: flex; align-items: center;"> <div style="border: 1px solid black; width: 30px; height: 30px; margin-right: 10px;"></div> <div style="border: 1px solid black; width: 30px; height: 30px; margin-right: 10px;"></div> <div style="margin-left: 10px;"> P28 参考資料1をご参照下さい 中分類コード2桁の数値をご記入下さい 記入例 食料品製造業であれば「09」 </div> </div>																																																								
対象となる製品例	記述例 PCのロゴマーク、Tシャツのロゴマーク																																																								
該当する商標分類番号	<div style="display: flex; align-items: center;"> <div style="border: 1px solid black; width: 30px; height: 30px; margin-right: 10px;"></div> <div style="border: 1px solid black; width: 30px; height: 30px; margin-right: 10px;"></div> <div style="margin-left: 10px;"> P32 参考資料3をご参照いただき、2桁の分類コードをご記入下さい </div> </div>																																																								
<p>以下の選択肢の中から貴社においてロイヤルティ料率決定の要因となっている各項目に対して、あてはまる重要度を丸で囲んでください。分野1もしくは分野2で回答した内容と同様である場合は、下記のチェックボックスにチェックを入れてください。</p> <p><input type="checkbox"/> 分野1で回答した内容と同様である</p> <table style="width: 100%; border-collapse: collapse;"> <thead> <tr> <th style="width: 60%;"></th> <th style="text-align: center;">重要度低</th> <th style="text-align: center;">普通</th> <th style="text-align: center;">重要度高</th> </tr> </thead> <tbody> <tr> <td>①当事者におけるライセンスの必要性</td> <td style="text-align: center;">1</td> <td style="text-align: center;">2</td> <td style="text-align: center;">3</td> </tr> <tr> <td>②ライセンス対象（商標権）の評価 （独立性、排他性のライセンスの有無など）</td> <td style="text-align: center;">1</td> <td style="text-align: center;">2</td> <td style="text-align: center;">3</td> </tr> <tr> <td>③商標権の存続期間、権利範囲の広さ</td> <td style="text-align: center;">1</td> <td style="text-align: center;">2</td> <td style="text-align: center;">3</td> </tr> <tr> <td>④代替商標の有無</td> <td style="text-align: center;">1</td> <td style="text-align: center;">2</td> <td style="text-align: center;">3</td> </tr> <tr> <td>⑤商標利用の容易性</td> <td style="text-align: center;">1</td> <td style="text-align: center;">2</td> <td style="text-align: center;">3</td> </tr> <tr> <td>⑥ライセンスの種類、範囲、先例の有無</td> <td style="text-align: center;">1</td> <td style="text-align: center;">2</td> <td style="text-align: center;">3</td> </tr> <tr> <td>⑦権利の取得・維持費</td> <td style="text-align: center;">1</td> <td style="text-align: center;">2</td> <td style="text-align: center;">3</td> </tr> <tr> <td>⑧需要の見込み、予想収益額</td> <td style="text-align: center;">1</td> <td style="text-align: center;">2</td> <td style="text-align: center;">3</td> </tr> <tr> <td>⑨ロイヤルティの回収見通し （ライセンスを受ける側の実施見通し）</td> <td style="text-align: center;">1</td> <td style="text-align: center;">2</td> <td style="text-align: center;">3</td> </tr> <tr> <td>⑩ライセンスを受ける側に対する経済力の信頼性</td> <td style="text-align: center;">1</td> <td style="text-align: center;">2</td> <td style="text-align: center;">3</td> </tr> <tr> <td>⑪当事者の事業上の関係</td> <td style="text-align: center;">1</td> <td style="text-align: center;">2</td> <td style="text-align: center;">3</td> </tr> <tr> <td>⑫契約期間</td> <td style="text-align: center;">1</td> <td style="text-align: center;">2</td> <td style="text-align: center;">3</td> </tr> <tr> <td>⑬ライセンスを受ける企業の国籍</td> <td style="text-align: center;">1</td> <td style="text-align: center;">2</td> <td style="text-align: center;">3</td> </tr> </tbody> </table>			重要度低	普通	重要度高	①当事者におけるライセンスの必要性	1	2	3	②ライセンス対象（商標権）の評価 （独立性、排他性のライセンスの有無など）	1	2	3	③商標権の存続期間、権利範囲の広さ	1	2	3	④代替商標の有無	1	2	3	⑤商標利用の容易性	1	2	3	⑥ライセンスの種類、範囲、先例の有無	1	2	3	⑦権利の取得・維持費	1	2	3	⑧需要の見込み、予想収益額	1	2	3	⑨ロイヤルティの回収見通し （ライセンスを受ける側の実施見通し）	1	2	3	⑩ライセンスを受ける側に対する経済力の信頼性	1	2	3	⑪当事者の事業上の関係	1	2	3	⑫契約期間	1	2	3	⑬ライセンスを受ける企業の国籍	1	2	3
	重要度低	普通	重要度高																																																						
①当事者におけるライセンスの必要性	1	2	3																																																						
②ライセンス対象（商標権）の評価 （独立性、排他性のライセンスの有無など）	1	2	3																																																						
③商標権の存続期間、権利範囲の広さ	1	2	3																																																						
④代替商標の有無	1	2	3																																																						
⑤商標利用の容易性	1	2	3																																																						
⑥ライセンスの種類、範囲、先例の有無	1	2	3																																																						
⑦権利の取得・維持費	1	2	3																																																						
⑧需要の見込み、予想収益額	1	2	3																																																						
⑨ロイヤルティの回収見通し （ライセンスを受ける側の実施見通し）	1	2	3																																																						
⑩ライセンスを受ける側に対する経済力の信頼性	1	2	3																																																						
⑪当事者の事業上の関係	1	2	3																																																						
⑫契約期間	1	2	3																																																						
⑬ライセンスを受ける企業の国籍	1	2	3																																																						

¹⁷ ライセンス提供先を独占的にする訳ではなく、複数の者とライセンスを行うことができる形態です。

¹⁸ 複数の事業を実施されている場合は、貴社が回答されるロイヤルティ料率に関する業種に該当する産業分類をお答え下さい。例えば電気機械器具製造と情報通信機械器具製造を事業としている場合、答えられるロイヤルティ料率が属する方の業種をご記入下さい。

2-3. 商標権 分野3

(1) ライセンス活動を実施している技術分野について以下の調査項目にお答え下さい。

- (前提1) ライセンス・アウト（ライセンスを与える側）の立場でご回答下さい。
 (前提2) 国内同業他社へのライセンスを想定してご回答下さい。
 (前提3) 通常実施権²⁰によるライセンスを想定してご回答下さい。
 (前提4) コーポレートブランド以外のブランドを想定してご回答下さい。
 (前提5) 正味販売高に対する料率を想定してご回答下さい。
 (前提6) 特殊な事情（契約相手の事情など）を捨象したケースをご回答下さい。

調査項目	回答欄																																																								
貴社 ²¹ の産業分類番号	<div style="display: flex; align-items: center;"> <div style="border: 1px solid black; width: 30px; height: 30px; margin-right: 10px;"></div> <div style="border: 1px solid black; width: 30px; height: 30px; margin-right: 10px;"></div> <div style="margin-left: 20px;"> P28 参考資料1をご参照下さい 中分類コード2桁の数値をご記入下さい 記入例 食料品製造業であれば「09」 </div> </div>																																																								
対象となる製品例	記述例 PCのロゴマーク、Tシャツのロゴマーク																																																								
該当する商標分類番号	<div style="display: flex; align-items: center;"> <div style="border: 1px solid black; width: 30px; height: 30px; margin-right: 10px;"></div> <div style="border: 1px solid black; width: 30px; height: 30px; margin-right: 10px;"></div> <div style="margin-left: 20px;"> P32 参考資料3をご参照いただき、2桁の分類コードをご記入下さい </div> </div>																																																								
<p>以下の選択肢の中から貴社においてロイヤルティ料率決定の要因となっている各項目に対して、あてはまる重要度を丸で囲んでください。分野1もしくは分野2で回答した内容と同様である場合は、下記のチェックボックスにチェックを入れてください。</p> <p style="text-align: center;"> <input type="checkbox"/> 分野1で回答した内容と同様である <input type="checkbox"/> 分野2で回答した内容と同様である </p> <table style="width: 100%; border-collapse: collapse;"> <thead> <tr> <th style="width: 60%;"></th> <th style="text-align: center;">重要度低</th> <th style="text-align: center;">普通</th> <th style="text-align: center;">重要度高</th> </tr> </thead> <tbody> <tr> <td>①当事者におけるライセンスの必要性</td> <td style="text-align: center;">1</td> <td style="text-align: center;">2</td> <td style="text-align: center;">3</td> </tr> <tr> <td>②ライセンス対象（商標権）の評価 （独立性、排他性のライセンスの有無など）</td> <td style="text-align: center;">1</td> <td style="text-align: center;">2</td> <td style="text-align: center;">3</td> </tr> <tr> <td>③商標権の存続期間、権利範囲の広さ</td> <td style="text-align: center;">1</td> <td style="text-align: center;">2</td> <td style="text-align: center;">3</td> </tr> <tr> <td>④代替商標の有無</td> <td style="text-align: center;">1</td> <td style="text-align: center;">2</td> <td style="text-align: center;">3</td> </tr> <tr> <td>⑤商標利用の容易性</td> <td style="text-align: center;">1</td> <td style="text-align: center;">2</td> <td style="text-align: center;">3</td> </tr> <tr> <td>⑥ライセンスの種類、範囲、先例の有無</td> <td style="text-align: center;">1</td> <td style="text-align: center;">2</td> <td style="text-align: center;">3</td> </tr> <tr> <td>⑦権利の取得・維持費</td> <td style="text-align: center;">1</td> <td style="text-align: center;">2</td> <td style="text-align: center;">3</td> </tr> <tr> <td>⑧需要の見込み、予想収益額</td> <td style="text-align: center;">1</td> <td style="text-align: center;">2</td> <td style="text-align: center;">3</td> </tr> <tr> <td>⑨ロイヤルティの回収見通し （ライセンスを受ける側の実施見通し）</td> <td style="text-align: center;">1</td> <td style="text-align: center;">2</td> <td style="text-align: center;">3</td> </tr> <tr> <td>⑩ライセンスを受ける側に対する経済力の信頼性</td> <td style="text-align: center;">1</td> <td style="text-align: center;">2</td> <td style="text-align: center;">3</td> </tr> <tr> <td>⑪当事者の事業上の関係</td> <td style="text-align: center;">1</td> <td style="text-align: center;">2</td> <td style="text-align: center;">3</td> </tr> <tr> <td>⑫契約期間</td> <td style="text-align: center;">1</td> <td style="text-align: center;">2</td> <td style="text-align: center;">3</td> </tr> <tr> <td>⑬ライセンスを受ける企業の国籍</td> <td style="text-align: center;">1</td> <td style="text-align: center;">2</td> <td style="text-align: center;">3</td> </tr> </tbody> </table>			重要度低	普通	重要度高	①当事者におけるライセンスの必要性	1	2	3	②ライセンス対象（商標権）の評価 （独立性、排他性のライセンスの有無など）	1	2	3	③商標権の存続期間、権利範囲の広さ	1	2	3	④代替商標の有無	1	2	3	⑤商標利用の容易性	1	2	3	⑥ライセンスの種類、範囲、先例の有無	1	2	3	⑦権利の取得・維持費	1	2	3	⑧需要の見込み、予想収益額	1	2	3	⑨ロイヤルティの回収見通し （ライセンスを受ける側の実施見通し）	1	2	3	⑩ライセンスを受ける側に対する経済力の信頼性	1	2	3	⑪当事者の事業上の関係	1	2	3	⑫契約期間	1	2	3	⑬ライセンスを受ける企業の国籍	1	2	3
	重要度低	普通	重要度高																																																						
①当事者におけるライセンスの必要性	1	2	3																																																						
②ライセンス対象（商標権）の評価 （独立性、排他性のライセンスの有無など）	1	2	3																																																						
③商標権の存続期間、権利範囲の広さ	1	2	3																																																						
④代替商標の有無	1	2	3																																																						
⑤商標利用の容易性	1	2	3																																																						
⑥ライセンスの種類、範囲、先例の有無	1	2	3																																																						
⑦権利の取得・維持費	1	2	3																																																						
⑧需要の見込み、予想収益額	1	2	3																																																						
⑨ロイヤルティの回収見通し （ライセンスを受ける側の実施見通し）	1	2	3																																																						
⑩ライセンスを受ける側に対する経済力の信頼性	1	2	3																																																						
⑪当事者の事業上の関係	1	2	3																																																						
⑫契約期間	1	2	3																																																						
⑬ライセンスを受ける企業の国籍	1	2	3																																																						

²⁰ ライセンス提供先を独占的にする訳ではなく、複数の者とライセンスを行うことができる形態です。

²¹ 複数の事業を実施されている場合は、貴社が回答されるロイヤルティ料率に関する業種に該当する産業分類をお答え下さい。例えば電気機械器具製造と情報通信機械器具製造を事業としている場合、答えられるロイヤルティ料率が属する方の業種をご記入下さい。

設問3. プログラム著作権
3-1. プログラム著作権 分野1

(1) ライセンス活動を実施している技術分野について以下の調査項目にお答え下さい。

- (前提1) ライセンス・アウト(ライセンスを与える側)の立場でご回答下さい。
 (前提2) 国内同業他社へのライセンスを想定してご回答下さい。
 (前提3) 通常実施権²³によるライセンスを想定してご回答下さい。
 (前提4) 正味販売高に対する料率を想定してご回答下さい。
 (前提5) 特殊な事情(契約相手の事情など)を捨象したケースをご回答下さい。

調査項目	回答欄																																																								
貴社 ²⁴ の産業分類番号	<input type="text"/> <input type="text"/> <p>P28 参考資料1をご参照下さい 中分類コード2桁の数値をご記入下さい 記入例 食料品製造業であれば「09」</p>																																																								
対象となる製品・プログラム例	<p>記述例 検索プログラムのアルゴリズム、携帯電話のOSなど、できるだけ詳細にご記入下さい</p>																																																								
該当するプログラム著作権分類番号	<input type="text"/> <input type="text"/> <input type="text"/> <input type="text"/> <input type="text"/> <p>P33 参考資料4をご参照下さい</p>																																																								
<p>以下の選択肢の中から貴社においてロイヤルティ料率決定の要因となっている各項目に対して、あてはまる重要度を丸で囲んでください。</p> <table style="width: 100%; border-collapse: collapse;"> <thead> <tr> <th style="width: 60%;"></th> <th style="text-align: center;">重要度低</th> <th style="text-align: center;">普通</th> <th style="text-align: center;">重要度高</th> </tr> </thead> <tbody> <tr> <td>①当事者におけるライセンスの必要性</td> <td style="text-align: center;">1</td> <td style="text-align: center;">2</td> <td style="text-align: center;">3</td> </tr> <tr> <td>②ライセンス対象(プログラム著作権)の評価 (独立性、排他性、改良技術のライセンスの有無など)</td> <td style="text-align: center;">1</td> <td style="text-align: center;">2</td> <td style="text-align: center;">3</td> </tr> <tr> <td>③特許権の存続期間、権利範囲の広さ</td> <td style="text-align: center;">1</td> <td style="text-align: center;">2</td> <td style="text-align: center;">3</td> </tr> <tr> <td>④対象技術の商業的完成レベル、代替技術の有無</td> <td style="text-align: center;">1</td> <td style="text-align: center;">2</td> <td style="text-align: center;">3</td> </tr> <tr> <td>⑤技術の利用の容易性</td> <td style="text-align: center;">1</td> <td style="text-align: center;">2</td> <td style="text-align: center;">3</td> </tr> <tr> <td>⑥ライセンスの種類、範囲、先例の有無</td> <td style="text-align: center;">1</td> <td style="text-align: center;">2</td> <td style="text-align: center;">3</td> </tr> <tr> <td>⑦開発費、権利の取得・維持費</td> <td style="text-align: center;">1</td> <td style="text-align: center;">2</td> <td style="text-align: center;">3</td> </tr> <tr> <td>⑧需要の見込み、予想収益額</td> <td style="text-align: center;">1</td> <td style="text-align: center;">2</td> <td style="text-align: center;">3</td> </tr> <tr> <td>⑨ロイヤルティの回収見通し (ライセンスを受ける側の実施見通し)</td> <td style="text-align: center;">1</td> <td style="text-align: center;">2</td> <td style="text-align: center;">3</td> </tr> <tr> <td>⑩ライセンスを受ける側の技術力、経済力の信頼性</td> <td style="text-align: center;">1</td> <td style="text-align: center;">2</td> <td style="text-align: center;">3</td> </tr> <tr> <td>⑪当事者の事業上、技術上の関係</td> <td style="text-align: center;">1</td> <td style="text-align: center;">2</td> <td style="text-align: center;">3</td> </tr> <tr> <td>⑫契約期間</td> <td style="text-align: center;">1</td> <td style="text-align: center;">2</td> <td style="text-align: center;">3</td> </tr> <tr> <td>⑬ライセンスを受ける企業の国籍</td> <td style="text-align: center;">1</td> <td style="text-align: center;">2</td> <td style="text-align: center;">3</td> </tr> </tbody> </table>			重要度低	普通	重要度高	①当事者におけるライセンスの必要性	1	2	3	②ライセンス対象(プログラム著作権)の評価 (独立性、排他性、改良技術のライセンスの有無など)	1	2	3	③特許権の存続期間、権利範囲の広さ	1	2	3	④対象技術の商業的完成レベル、代替技術の有無	1	2	3	⑤技術の利用の容易性	1	2	3	⑥ライセンスの種類、範囲、先例の有無	1	2	3	⑦開発費、権利の取得・維持費	1	2	3	⑧需要の見込み、予想収益額	1	2	3	⑨ロイヤルティの回収見通し (ライセンスを受ける側の実施見通し)	1	2	3	⑩ライセンスを受ける側の技術力、経済力の信頼性	1	2	3	⑪当事者の事業上、技術上の関係	1	2	3	⑫契約期間	1	2	3	⑬ライセンスを受ける企業の国籍	1	2	3
	重要度低	普通	重要度高																																																						
①当事者におけるライセンスの必要性	1	2	3																																																						
②ライセンス対象(プログラム著作権)の評価 (独立性、排他性、改良技術のライセンスの有無など)	1	2	3																																																						
③特許権の存続期間、権利範囲の広さ	1	2	3																																																						
④対象技術の商業的完成レベル、代替技術の有無	1	2	3																																																						
⑤技術の利用の容易性	1	2	3																																																						
⑥ライセンスの種類、範囲、先例の有無	1	2	3																																																						
⑦開発費、権利の取得・維持費	1	2	3																																																						
⑧需要の見込み、予想収益額	1	2	3																																																						
⑨ロイヤルティの回収見通し (ライセンスを受ける側の実施見通し)	1	2	3																																																						
⑩ライセンスを受ける側の技術力、経済力の信頼性	1	2	3																																																						
⑪当事者の事業上、技術上の関係	1	2	3																																																						
⑫契約期間	1	2	3																																																						
⑬ライセンスを受ける企業の国籍	1	2	3																																																						
貴社におけるロイヤルティ料率の相場(単一回答)	<table style="width: 100%; border-collapse: collapse;"> <tbody> <tr> <td style="width: 33%;">①1~1%未満</td> <td style="width: 33%;">②1~2%未満</td> <td style="width: 33%;">③2~3%未満</td> </tr> <tr> <td>④3~4%未満</td> <td>④4~5%未満</td> <td>⑥5~6%未満</td> </tr> <tr> <td>⑦6~7%未満</td> <td>⑧7~8%未満</td> <td>⑨8~9%未満</td> </tr> <tr> <td>⑩9~10%未満</td> <td>⑪10~11%未満</td> <td>⑫11~12%未満</td> </tr> <tr> <td>⑬12~13%未満</td> <td>⑭13~14%未満</td> <td>⑮14~15%未満</td> </tr> <tr> <td>⑯15~16%未満</td> <td>⑰16~17%未満</td> <td>⑱17~18%未満</td> </tr> <tr> <td>⑲18~19%未満</td> <td colspan="2">⑳その他(% ~ %)</td> </tr> </tbody> </table>	①1~1%未満	②1~2%未満	③2~3%未満	④3~4%未満	④4~5%未満	⑥5~6%未満	⑦6~7%未満	⑧7~8%未満	⑨8~9%未満	⑩9~10%未満	⑪10~11%未満	⑫11~12%未満	⑬12~13%未満	⑭13~14%未満	⑮14~15%未満	⑯15~16%未満	⑰16~17%未満	⑱17~18%未満	⑲18~19%未満	⑳その他(% ~ %)																																				
①1~1%未満	②1~2%未満	③2~3%未満																																																							
④3~4%未満	④4~5%未満	⑥5~6%未満																																																							
⑦6~7%未満	⑧7~8%未満	⑨8~9%未満																																																							
⑩9~10%未満	⑪10~11%未満	⑫11~12%未満																																																							
⑬12~13%未満	⑭13~14%未満	⑮14~15%未満																																																							
⑯15~16%未満	⑰16~17%未満	⑱17~18%未満																																																							
⑲18~19%未満	⑳その他(% ~ %)																																																								

²³ ライセンス提供先を独占的にする訳ではなく、複数の者とライセンスを行うことができる形態です。

²⁴ 複数の事業を実施されている場合は、貴社が回答されるロイヤルティ料率に関する業種に該当する産業分類をお答え下さい。例えば電気機械器具製造と情報通信機械器具製造を事業としている場合、答えられるロイヤルティ料率が属する方の業種をご記入下さい。

3-2. プログラム著作権 分野2

(1) ライセンス活動を実施している技術分野について以下の調査項目にお答え下さい。

- (前提1) ライセンス・アウト（ライセンスを与える側）の立場でご回答下さい。
 (前提2) 国内同業他社へのライセンスを想定してご回答下さい。
 (前提3) 通常実施権²⁶によるライセンスを想定してご回答下さい。
 (前提4) 正味販売高に対する料率を想定してご回答下さい。
 (前提5) 特殊な事情（契約相手の事情など）を捨象したケースをご回答下さい。

調査項目	回答欄																																																								
貴社 ²⁷ の産業分類番号	<table border="1" style="display: inline-table; vertical-align: middle;"> <tr> <td style="width: 30px; height: 30px;"></td> <td style="width: 30px; height: 30px;"></td> </tr> </table> <div style="display: inline-block; vertical-align: middle; margin-left: 10px;"> P28 参考資料1をご参照下さい 中分類コード2桁の数値をご記入下さい 記入例 食料品製造業であれば「09」 </div>																																																								
対象となる製品・プログラム例	記述例 検索プログラムのアルゴリズム、携帯電話のOS など、できるだけ詳細にご記入下さい																																																								
該当するプログラム著作権分類番号	<table border="1" style="display: inline-table; vertical-align: middle;"> <tr> <td style="width: 30px; height: 30px;"></td> <td style="width: 30px; height: 30px;"></td> <td style="width: 30px; height: 30px;"></td> <td style="width: 30px; height: 30px;"></td> <td style="width: 30px; height: 30px;"></td> </tr> </table> <div style="display: inline-block; vertical-align: middle; margin-left: 10px;"> P33 参考資料4をご参照下さい </div>																																																								
<p>以下の選択肢の中から貴社においてロイヤルティ料率決定の要因となっている各項目に対して、あてはまる重要度を丸で囲んでください。分野1で回答した内容と同様である場合は、下記のチェックボックスにチェックを入れてください。</p> <p><input type="checkbox"/> 分野1で回答した内容と同様である</p> <table style="width: 100%; border-collapse: collapse;"> <thead> <tr> <th style="width: 60%;"></th> <th style="text-align: center;">重要度低</th> <th style="text-align: center;">普通</th> <th style="text-align: center;">重要度高</th> </tr> </thead> <tbody> <tr> <td>①当事者におけるライセンスの必要性</td> <td style="text-align: center;">1</td> <td style="text-align: center;">2</td> <td style="text-align: center;">3</td> </tr> <tr> <td>②ライセンス対象（プログラム著作権）の評価 （独立性、排他性、改良技術のライセンスの有無など）</td> <td style="text-align: center;">1</td> <td style="text-align: center;">2</td> <td style="text-align: center;">3</td> </tr> <tr> <td>③特許権の存続期間、権利範囲の広さ</td> <td style="text-align: center;">1</td> <td style="text-align: center;">2</td> <td style="text-align: center;">3</td> </tr> <tr> <td>④対象技術の商業的完成レベル、代替技術の有無</td> <td style="text-align: center;">1</td> <td style="text-align: center;">2</td> <td style="text-align: center;">3</td> </tr> <tr> <td>⑤技術の利用の容易性</td> <td style="text-align: center;">1</td> <td style="text-align: center;">2</td> <td style="text-align: center;">3</td> </tr> <tr> <td>⑥ライセンスの種類、範囲、先例の有無</td> <td style="text-align: center;">1</td> <td style="text-align: center;">2</td> <td style="text-align: center;">3</td> </tr> <tr> <td>⑦開発費、権利の取得・維持費</td> <td style="text-align: center;">1</td> <td style="text-align: center;">2</td> <td style="text-align: center;">3</td> </tr> <tr> <td>⑧需要の見込み、予想収益額</td> <td style="text-align: center;">1</td> <td style="text-align: center;">2</td> <td style="text-align: center;">3</td> </tr> <tr> <td>⑨ロイヤルティの回収見通し （ライセンスを受ける側の実施見通し）</td> <td style="text-align: center;">1</td> <td style="text-align: center;">2</td> <td style="text-align: center;">3</td> </tr> <tr> <td>⑩ライセンスを受ける側の技術力、経済力の信頼性</td> <td style="text-align: center;">1</td> <td style="text-align: center;">2</td> <td style="text-align: center;">3</td> </tr> <tr> <td>⑪当事者の事業上、技術上の関係</td> <td style="text-align: center;">1</td> <td style="text-align: center;">2</td> <td style="text-align: center;">3</td> </tr> <tr> <td>⑫契約期間</td> <td style="text-align: center;">1</td> <td style="text-align: center;">2</td> <td style="text-align: center;">3</td> </tr> <tr> <td>⑬ライセンスを受ける企業の国籍</td> <td style="text-align: center;">1</td> <td style="text-align: center;">2</td> <td style="text-align: center;">3</td> </tr> </tbody> </table>			重要度低	普通	重要度高	①当事者におけるライセンスの必要性	1	2	3	②ライセンス対象（プログラム著作権）の評価 （独立性、排他性、改良技術のライセンスの有無など）	1	2	3	③特許権の存続期間、権利範囲の広さ	1	2	3	④対象技術の商業的完成レベル、代替技術の有無	1	2	3	⑤技術の利用の容易性	1	2	3	⑥ライセンスの種類、範囲、先例の有無	1	2	3	⑦開発費、権利の取得・維持費	1	2	3	⑧需要の見込み、予想収益額	1	2	3	⑨ロイヤルティの回収見通し （ライセンスを受ける側の実施見通し）	1	2	3	⑩ライセンスを受ける側の技術力、経済力の信頼性	1	2	3	⑪当事者の事業上、技術上の関係	1	2	3	⑫契約期間	1	2	3	⑬ライセンスを受ける企業の国籍	1	2	3
	重要度低	普通	重要度高																																																						
①当事者におけるライセンスの必要性	1	2	3																																																						
②ライセンス対象（プログラム著作権）の評価 （独立性、排他性、改良技術のライセンスの有無など）	1	2	3																																																						
③特許権の存続期間、権利範囲の広さ	1	2	3																																																						
④対象技術の商業的完成レベル、代替技術の有無	1	2	3																																																						
⑤技術の利用の容易性	1	2	3																																																						
⑥ライセンスの種類、範囲、先例の有無	1	2	3																																																						
⑦開発費、権利の取得・維持費	1	2	3																																																						
⑧需要の見込み、予想収益額	1	2	3																																																						
⑨ロイヤルティの回収見通し （ライセンスを受ける側の実施見通し）	1	2	3																																																						
⑩ライセンスを受ける側の技術力、経済力の信頼性	1	2	3																																																						
⑪当事者の事業上、技術上の関係	1	2	3																																																						
⑫契約期間	1	2	3																																																						
⑬ライセンスを受ける企業の国籍	1	2	3																																																						

²⁶ ライセンス提供先を独占的にする訳ではなく、複数の者とライセンスを行うことができる形態です。

²⁷ 複数の事業を実施されている場合は、貴社が回答されるロイヤルティ料率に関する業種に該当する産業分類をお答え下さい。例えば電気機械器具製造と情報通信機械器具製造を事業としている場合、答えられるロイヤルティ料率が属する方の業種をご記入下さい。

貴社におけるロイヤルティ料率の相場（単一回答）	①～1%未満	②1～2%未満	③2～3%未満
	④3～4%未満	⑤4～5%未満	⑥5～6%未満
	⑦6～7%未満	⑧7～8%未満	⑨8～9%未満
	⑩9～10%未満	⑪10～11%未満	⑫11～12%未満
	⑬12～13%未満	⑭13～14%未満	⑮14～15%未満
	⑯15～16%未満	⑰16～17%未満	⑱17～18%未満
	⑲18～19%未満	⑳その他（	%～ %）

（２）ロイヤルティ料率に影響を及ぼす要因

以下に列挙する要因の中で、（１）で回答した料率から変動する場合、その変動する料率をお答え下さい。

調査項目	選択肢
【回答見本】 独占的なライセンスの場合	+・- <u>0.5</u> % ~ +・- <u>1.0</u> %
権利・技術に関する要因	
①独占的なライセンスの場合	+・- <u> </u> % ~ +・- <u> </u> %
②訴訟などの和解交渉による場合	+・- <u> </u> % ~ +・- <u> </u> %
③代替技術が存在し得ない場合	+・- <u> </u> % ~ +・- <u> </u> %
④特許権と組み合わせた場合	+・- <u> </u> % ~ +・- <u> </u> %
⑤技術ノウハウと組み合わせた場合	+・- <u> </u> % ~ +・- <u> </u> %
⑥技術以外のノウハウと組み合わせた場合	+・- <u> </u> % ~ +・- <u> </u> %
⑦商標権と組み合わせた場合	+・- <u> </u> % ~ +・- <u> </u> %
⑧意匠権と組み合わせた場合	+・- <u> </u> % ~ +・- <u> </u> %
⑨その他 ²⁸ （ ）	+・- <u> </u> % ~ +・- <u> </u> %
交渉相手による要因 （１）での回答が国内同業他社を想定しているため、国内同業他社は省く	
①国内関連会社の場合	+・- <u> </u> % ~ +・- <u> </u> %
②国内異業者の場合	+・- <u> </u> % ~ +・- <u> </u> %
③海外関連会社の場合	+・- <u> </u> % ~ +・- <u> </u> %
④海外同業他社の場合	+・- <u> </u> % ~ +・- <u> </u> %
⑤海外異業者の場合	+・- <u> </u> % ~ +・- <u> </u> %
⑥得意先との契約の場合	+・- <u> </u> % ~ +・- <u> </u> %
⑦新規取引（将来的な得意先）の場合	+・- <u> </u> % ~ +・- <u> </u> %
⑧下請け先・発注先との契約の場合	+・- <u> </u> % ~ +・- <u> </u> %
⑨その他（ ）	+・- <u> </u> % ~ +・- <u> </u> %

²⁸ 例えばサブライセンスを含む契約を締結しているような場合などをご記入下さい。

3-3. プログラム著作権 分野3

(1) ライセンス活動を実施している技術分野について以下の調査項目にお答え下さい。

- (前提1) ライセンス・アウト（ライセンスを与える側）の立場でご回答下さい。
 (前提2) 国内同業他社へのライセンスを想定してご回答下さい。
 (前提3) 通常実施権²⁹によるライセンスを想定してご回答下さい。
 (前提4) 正味販売高に対する料率を想定してご回答下さい。
 (前提5) 特殊な事情（契約相手の事情など）を捨象したケースをご回答下さい。

調査項目	回答欄																																																								
貴社 ³⁰ の産業分類番号	<table border="1"> <tr> <td style="width: 30px; height: 30px;"></td> <td style="width: 30px; height: 30px;"></td> </tr> </table> <p>P28 参考資料1をご参照下さい 中分類コード2桁の数値をご記入下さい 記入例 食料品製造業であれば「09」</p>																																																								
対象となる製品・プログラム例	<p>記述例 検索プログラムのアルゴリズム、携帯電話のOSなど、できるだけ詳細にご記入下さい</p>																																																								
該当するプログラム著作権分類番号	<table border="1"> <tr> <td style="width: 30px; height: 30px;"></td> <td style="width: 30px; height: 30px;"></td> <td style="width: 30px; height: 30px;"></td> <td style="width: 30px; height: 30px;"></td> <td style="width: 30px; height: 30px;"></td> </tr> </table> <p>P33 参考資料4をご参照下さい</p>																																																								
<p>以下の選択肢の中から貴社においてロイヤルティ料率決定の要因となっている各項目に対して、あてはまる重要度を丸で囲んでください。分野1もしくは分野2で回答した内容と同様である場合は、下記のチェックボックスにチェックを入れてください。</p> <p style="text-align: center;"> <input type="checkbox"/> 分野1で回答した内容と同様である <input type="checkbox"/> 分野2で回答した内容と同様である </p> <table border="0" style="width: 100%; border-collapse: collapse;"> <thead> <tr> <th style="width: 60%;"></th> <th style="text-align: center; width: 10%;">重要度低</th> <th style="text-align: center; width: 10%;">普通</th> <th style="text-align: center; width: 10%;">重要度高</th> </tr> </thead> <tbody> <tr> <td>①当事者におけるライセンスの必要性</td> <td style="text-align: center;">1</td> <td style="text-align: center;">2</td> <td style="text-align: center;">3</td> </tr> <tr> <td>②ライセンス対象（プログラム著作権）の評価 （独立性、排他性、改良技術のライセンスの有無など）</td> <td style="text-align: center;">1</td> <td style="text-align: center;">2</td> <td style="text-align: center;">3</td> </tr> <tr> <td>③特許権の存続期間、権利範囲の広さ</td> <td style="text-align: center;">1</td> <td style="text-align: center;">2</td> <td style="text-align: center;">3</td> </tr> <tr> <td>④対象技術の商業的完成レベル、代替技術の有無</td> <td style="text-align: center;">1</td> <td style="text-align: center;">2</td> <td style="text-align: center;">3</td> </tr> <tr> <td>⑤技術の利用の容易性</td> <td style="text-align: center;">1</td> <td style="text-align: center;">2</td> <td style="text-align: center;">3</td> </tr> <tr> <td>⑥ライセンスの種類、範囲、先例の有無</td> <td style="text-align: center;">1</td> <td style="text-align: center;">2</td> <td style="text-align: center;">3</td> </tr> <tr> <td>⑦開発費、権利の取得・維持費</td> <td style="text-align: center;">1</td> <td style="text-align: center;">2</td> <td style="text-align: center;">3</td> </tr> <tr> <td>⑧需要の見込み、予想収益額</td> <td style="text-align: center;">1</td> <td style="text-align: center;">2</td> <td style="text-align: center;">3</td> </tr> <tr> <td>⑨ロイヤルティの回収見通し （ライセンスを受ける側の実施見通し）</td> <td style="text-align: center;">1</td> <td style="text-align: center;">2</td> <td style="text-align: center;">3</td> </tr> <tr> <td>⑩ライセンスを受ける側の技術力、経済力の信頼性</td> <td style="text-align: center;">1</td> <td style="text-align: center;">2</td> <td style="text-align: center;">3</td> </tr> <tr> <td>⑪当事者の事業上、技術上の関係</td> <td style="text-align: center;">1</td> <td style="text-align: center;">2</td> <td style="text-align: center;">3</td> </tr> <tr> <td>⑫契約期間</td> <td style="text-align: center;">1</td> <td style="text-align: center;">2</td> <td style="text-align: center;">3</td> </tr> <tr> <td>⑬ライセンスを受ける企業の国籍</td> <td style="text-align: center;">1</td> <td style="text-align: center;">2</td> <td style="text-align: center;">3</td> </tr> </tbody> </table>			重要度低	普通	重要度高	①当事者におけるライセンスの必要性	1	2	3	②ライセンス対象（プログラム著作権）の評価 （独立性、排他性、改良技術のライセンスの有無など）	1	2	3	③特許権の存続期間、権利範囲の広さ	1	2	3	④対象技術の商業的完成レベル、代替技術の有無	1	2	3	⑤技術の利用の容易性	1	2	3	⑥ライセンスの種類、範囲、先例の有無	1	2	3	⑦開発費、権利の取得・維持費	1	2	3	⑧需要の見込み、予想収益額	1	2	3	⑨ロイヤルティの回収見通し （ライセンスを受ける側の実施見通し）	1	2	3	⑩ライセンスを受ける側の技術力、経済力の信頼性	1	2	3	⑪当事者の事業上、技術上の関係	1	2	3	⑫契約期間	1	2	3	⑬ライセンスを受ける企業の国籍	1	2	3
	重要度低	普通	重要度高																																																						
①当事者におけるライセンスの必要性	1	2	3																																																						
②ライセンス対象（プログラム著作権）の評価 （独立性、排他性、改良技術のライセンスの有無など）	1	2	3																																																						
③特許権の存続期間、権利範囲の広さ	1	2	3																																																						
④対象技術の商業的完成レベル、代替技術の有無	1	2	3																																																						
⑤技術の利用の容易性	1	2	3																																																						
⑥ライセンスの種類、範囲、先例の有無	1	2	3																																																						
⑦開発費、権利の取得・維持費	1	2	3																																																						
⑧需要の見込み、予想収益額	1	2	3																																																						
⑨ロイヤルティの回収見通し （ライセンスを受ける側の実施見通し）	1	2	3																																																						
⑩ライセンスを受ける側の技術力、経済力の信頼性	1	2	3																																																						
⑪当事者の事業上、技術上の関係	1	2	3																																																						
⑫契約期間	1	2	3																																																						
⑬ライセンスを受ける企業の国籍	1	2	3																																																						

²⁹ ライセンス提供先を独占的にする訳ではなく、複数の者とライセンスを行うことができる形態です。

³⁰ 複数の事業を実施されている場合は、貴社が回答されるロイヤルティ料率に関する業種に該当する産業分類をお答え下さい。例えば電気機械器具製造と情報通信機械器具製造を事業としている場合、答えられるロイヤルティ料率が属する方の業種をご記入下さい。

貴社におけるロイヤルティ料率の相場（単一回答）	①～1%未満	②1～2%未満	③2～3%未満
	④3～4%未満	⑤4～5%未満	⑥5～6%未満
	⑦6～7%未満	⑧7～8%未満	⑨8～9%未満
	⑩9～10%未満	⑪10～11%未満	⑫11～12%未満
	⑬12～13%未満	⑭13～14%未満	⑮14～15%未満
	⑯15～16%未満	⑰16～17%未満	⑱17～18%未満
	⑲18～19%未満	⑳その他（	%～ %）

(2) ロイヤルティ料率に影響を及ぼす要因

以下に列挙する要因の中で、(1) で回答した料率から変動する場合、その変動する料率をお答え下さい。

調査項目	選択肢
【回答見本】 独占的なライセンスの場合	+・- <u>0.5</u> % ~ +・- <u>1.0</u> %
権利・技術に関する要因	
①独占的なライセンスの場合	+・- <u> </u> % ~ +・- <u> </u> %
②訴訟などの和解交渉による場合	+・- <u> </u> % ~ +・- <u> </u> %
③代替技術が存在し得ない場合	+・- <u> </u> % ~ +・- <u> </u> %
④特許権と組み合わせた場合	+・- <u> </u> % ~ +・- <u> </u> %
⑤技術ノウハウと組み合わせた場合	+・- <u> </u> % ~ +・- <u> </u> %
⑥技術以外のノウハウと組み合わせた場合	+・- <u> </u> % ~ +・- <u> </u> %
⑦商標権と組み合わせた場合	+・- <u> </u> % ~ +・- <u> </u> %
⑧意匠権と組み合わせた場合	+・- <u> </u> % ~ +・- <u> </u> %
⑨その他 ³¹ ()	+・- <u> </u> % ~ +・- <u> </u> %
交渉相手による要因 (1) での回答が国内同業他社を想定しているため、国内同業他社は省く	
①国内関連会社の場合	+・- <u> </u> % ~ +・- <u> </u> %
②国内異業者の場合	+・- <u> </u> % ~ +・- <u> </u> %
③海外関連会社の場合	+・- <u> </u> % ~ +・- <u> </u> %
④海外同業他社の場合	+・- <u> </u> % ~ +・- <u> </u> %
⑤海外異業者の場合	+・- <u> </u> % ~ +・- <u> </u> %
⑥得意先との契約の場合	+・- <u> </u> % ~ +・- <u> </u> %
⑦新規取引 (将来的な得意先) の場合	+・- <u> </u> % ~ +・- <u> </u> %
⑧下請け先・発注先との契約の場合	+・- <u> </u> % ~ +・- <u> </u> %
⑨その他 ()	+・- <u> </u> % ~ +・- <u> </u> %

³¹ 例えばサブライセンスを含む契約を締結しているような場合などをご記入下さい。

設問4. 技術ノウハウ

ノウハウを他の権利と組み合わせて利用されている場合（例えばノウハウと特許権を組み合わせたライセンスを実施しているなどの場合）は、組み合わせる権利の回答欄にてご回答下さい。本設問の回答欄においてはノウハウ単体でライセンスを実施している場合についてお答え下さい。

4-1. 技術ノウハウ 分野1

(1) ライセンス活動を実施している技術分野について以下の調査項目にお答え下さい。

(前提1) ライセンス・アウト（ライセンスを与える側）の立場でご回答下さい。

(前提2) 国内同業他社へのライセンスを想定してご回答下さい。

(前提3) 通常実施権³²によるライセンスを想定してご回答下さい。

(前提4) 正味販売高に対する料率を想定してご回答下さい。

(前提5) 特殊な事情（契約相手の事情など）を捨象したケースをご回答下さい。

調査項目	回答欄
貴社 ³³ の産業分類番号	<input type="text"/> <input type="text"/> <input type="text"/> <input type="text"/> P28 参考資料1をご参照下さい 中分類コード2桁の数値をご記入下さい 食料品製造業であれば「09」
対象となる製品・技術例	記述例 カメラのAF機能において〇〇を可能とする技術、半導体薄膜合成する際に〇〇する技術など
該当する技術分類番号	<input type="text"/> <input type="text"/> <input type="text"/> <input type="text"/> P29 参考資料2をご参照いただき、3桁の分類コードをご記入下さい
おおよその技術ライフサイクル	_____年 ~ _____年程度
当該製品がライセンスされた技術ノウハウを必要とするおおよその期間	_____年 ~ _____年程度
以下の選択肢の中から貴社においてロイヤルティ料率決定の要因となっている各項目に対して、あてはまる重要度を丸で囲んでください。	
	重要度低 普通 重要度高
①当事者におけるライセンスの必要性	1 ・ 2 ・ 3 ・ 4 ・ 5
②ライセンス対象（技術ノウハウ）の評価 （独立性、改良技術のライセンスの有無など）	1 ・ 2 ・ 3 ・ 4 ・ 5
③ノウハウの漏洩リスク	1 ・ 2 ・ 3 ・ 4 ・ 5
④対象技術の商業的完成レベル、代替技術の有無	1 ・ 2 ・ 3 ・ 4 ・ 5
⑤技術の利用の容易性	1 ・ 2 ・ 3 ・ 4 ・ 5
⑥ライセンスの種類、範囲、先例の有無	1 ・ 2 ・ 3 ・ 4 ・ 5
⑦開発費	1 ・ 2 ・ 3 ・ 4 ・ 5
⑧需要の見込み、予想収益額	1 ・ 2 ・ 3 ・ 4 ・ 5
⑨ロイヤルティの回収見通し （ライセンスを受ける側の実施見通し）	1 ・ 2 ・ 3 ・ 4 ・ 5
⑩ライセンスを受ける側の技術力、経済力の信頼性	1 ・ 2 ・ 3 ・ 4 ・ 5
⑪当事者の事業上、技術上の関係	1 ・ 2 ・ 3 ・ 4 ・ 5
⑫契約期間	1 ・ 2 ・ 3 ・ 4 ・ 5
⑬ライセンスを受ける企業の国籍	1 ・ 2 ・ 3 ・ 4 ・ 5

³² ライセンス提供先を独占的にする訳ではなく、複数の者とライセンスを行うことができる形態です。

³³ 複数の事業を実施されている場合は、貴社が回答されるロイヤルティ料率に関する業種に該当する産業分類をお答え下さい。例えば電気機械器具製造と情報通信機械器具製造を事業としている場合、答えられるロイヤルティ料率が属する方の業種をご記入下さい。

貴社におけるロイヤルティ料率の相場（単一回答）	①～1%未満	②1～2%未満	③2～3%未満
	④3～4%未満	⑤4～5%未満	⑥5～6%未満
	⑦6～7%未満	⑧7～8%未満	⑨8～9%未満
	⑩9～10%未満	⑪10～11%未満	⑫11～12%未満
	⑬12～13%未満	⑭13～14%未満	⑮14～15%未満
	⑯15～16%未満	⑰16～17%未満	⑱17～18%未満
	⑲18～19%未満	⑳その他（	%～ %）

（2）ロイヤルティ料率に影響を及ぼす要因

以下に列挙する要因の中で、（1）で回答した料率から変動する場合、その変動する料率をお答え下さい。

調査項目	選択肢
【回答見本】 独占的なライセンスの場合	+・－ <u>0.5</u> % ～ +・－ <u>1.0</u> %
権利・技術に関する要因	
①独占的なライセンスの場合	+・－ <u> </u> % ～ +・－ <u> </u> %
②訴訟などの和解交渉による場合	+・－ <u> </u> % ～ +・－ <u> </u> %
③代替技術が存在し得ない場合	+・－ <u> </u> % ～ +・－ <u> </u> %
④その他 ³⁴ （ ）	+・－ <u> </u> % ～ +・－ <u> </u> %
交渉相手による要因 （1）での回答が国内同業他社を想定しているため、国内同業他社は省く	
①国内関連会社の場合	+・－ <u> </u> % ～ +・－ <u> </u> %
②国内異業者の場合	+・－ <u> </u> % ～ +・－ <u> </u> %
③海外関連会社の場合	+・－ <u> </u> % ～ +・－ <u> </u> %
④海外同業他社の場合	+・－ <u> </u> % ～ +・－ <u> </u> %
⑤海外異業者の場合	+・－ <u> </u> % ～ +・－ <u> </u> %
⑥得意先との契約の場合	+・－ <u> </u> % ～ +・－ <u> </u> %
⑦新規取引（将来的な得意先）の場合	+・－ <u> </u> % ～ +・－ <u> </u> %
⑧下請け先・発注先との契約の場合	+・－ <u> </u> % ～ +・－ <u> </u> %
⑨その他（ ）	+・－ <u> </u> % ～ +・－ <u> </u> %

³⁴ 例えばサブライセンスを含む契約を締結しているような場合などをご記入下さい。

4-2. 技術ノウハウ 分野2

(1) ライセンス活動を実施している技術分野について以下の調査項目にお答え下さい。

- (前提1) ライセンス・アウト(ライセンスを与える側)の立場でご回答下さい。
 (前提2) 国内同業他社へのライセンスを想定してご回答下さい。
 (前提3) 通常実施権³⁵によるライセンスを想定してご回答下さい。
 (前提4) 正味販売高に対する料率を想定してご回答下さい。
 (前提5) 特殊な事情(契約相手の事情など)を捨象したケースをご回答下さい。

調査項目	回答欄																																																								
貴社 ³⁶ の産業分類番号	<div style="display: flex; align-items: center;"> <div style="border: 1px solid black; width: 30px; height: 30px; margin-right: 5px;"></div> <div style="border: 1px solid black; width: 30px; height: 30px; margin-right: 5px;"></div> <div style="margin-left: 10px;"> P28 参考資料1をご参照下さい 中分類コード2桁の数値をご記入下さい 食料品製造業であれば「09」 </div> </div>																																																								
対象となる製品・技術例	記述例 カメラのAF機能において〇〇を可能とする技術、半導体薄膜合成する際に〇〇する技術など																																																								
該当する技術分類番号	<div style="display: flex; align-items: center;"> <div style="border: 1px solid black; width: 30px; height: 30px; margin-right: 5px;"></div> <div style="border: 1px solid black; width: 30px; height: 30px; margin-right: 5px;"></div> <div style="border: 1px solid black; width: 30px; height: 30px; margin-right: 5px;"></div> <div style="margin-left: 10px;"> P29 参考資料2をご参照いただき、3桁の分類コードをご記入下さい </div> </div>																																																								
おおよその技術ライフサイクル	_____年 ~ _____年程度																																																								
当該製品がライセンスされた技術ノウハウを必要とするおおよその期間	_____年 ~ _____年程度																																																								
<p>以下の選択肢の中から貴社においてロイヤルティ料率決定の要因となっている各項目に対して、あてはまる重要度を丸で囲んでください。分野1で回答した内容と同様である場合は、下記のチェックボックスにチェックを入れてください。</p> <p><input type="checkbox"/> 分野1で回答した内容と同様である</p> <table style="width: 100%; border-collapse: collapse;"> <thead> <tr> <th style="width: 60%;"></th> <th style="text-align: center;">重要度低</th> <th style="text-align: center;">普通</th> <th style="text-align: center;">重要度高</th> </tr> </thead> <tbody> <tr> <td>①当事者におけるライセンスの必要性</td> <td style="text-align: center;">1</td> <td style="text-align: center;">2</td> <td style="text-align: center;">3</td> </tr> <tr> <td>②ライセンス対象(技術ノウハウ)の評価 (独立性、改良技術のライセンスの有無など)</td> <td style="text-align: center;">1</td> <td style="text-align: center;">2</td> <td style="text-align: center;">3</td> </tr> <tr> <td>③ノウハウの漏洩リスク</td> <td style="text-align: center;">1</td> <td style="text-align: center;">2</td> <td style="text-align: center;">3</td> </tr> <tr> <td>④対象技術の商業的完成レベル、代替技術の有無</td> <td style="text-align: center;">1</td> <td style="text-align: center;">2</td> <td style="text-align: center;">3</td> </tr> <tr> <td>⑤技術の利用の容易性</td> <td style="text-align: center;">1</td> <td style="text-align: center;">2</td> <td style="text-align: center;">3</td> </tr> <tr> <td>⑥ライセンスの種類、範囲、先例の有無</td> <td style="text-align: center;">1</td> <td style="text-align: center;">2</td> <td style="text-align: center;">3</td> </tr> <tr> <td>⑦開発費</td> <td style="text-align: center;">1</td> <td style="text-align: center;">2</td> <td style="text-align: center;">3</td> </tr> <tr> <td>⑧需要の見込み、予想収益額</td> <td style="text-align: center;">1</td> <td style="text-align: center;">2</td> <td style="text-align: center;">3</td> </tr> <tr> <td>⑨ロイヤルティの回収見通し (ライセンスを受ける側の実施見通し)</td> <td style="text-align: center;">1</td> <td style="text-align: center;">2</td> <td style="text-align: center;">3</td> </tr> <tr> <td>⑩ライセンスを受ける側の技術力、経済力の信頼性</td> <td style="text-align: center;">1</td> <td style="text-align: center;">2</td> <td style="text-align: center;">3</td> </tr> <tr> <td>⑪当事者の事業上、技術上の関係</td> <td style="text-align: center;">1</td> <td style="text-align: center;">2</td> <td style="text-align: center;">3</td> </tr> <tr> <td>⑫契約期間</td> <td style="text-align: center;">1</td> <td style="text-align: center;">2</td> <td style="text-align: center;">3</td> </tr> <tr> <td>⑬ライセンスを受ける企業の国籍</td> <td style="text-align: center;">1</td> <td style="text-align: center;">2</td> <td style="text-align: center;">3</td> </tr> </tbody> </table>			重要度低	普通	重要度高	①当事者におけるライセンスの必要性	1	2	3	②ライセンス対象(技術ノウハウ)の評価 (独立性、改良技術のライセンスの有無など)	1	2	3	③ノウハウの漏洩リスク	1	2	3	④対象技術の商業的完成レベル、代替技術の有無	1	2	3	⑤技術の利用の容易性	1	2	3	⑥ライセンスの種類、範囲、先例の有無	1	2	3	⑦開発費	1	2	3	⑧需要の見込み、予想収益額	1	2	3	⑨ロイヤルティの回収見通し (ライセンスを受ける側の実施見通し)	1	2	3	⑩ライセンスを受ける側の技術力、経済力の信頼性	1	2	3	⑪当事者の事業上、技術上の関係	1	2	3	⑫契約期間	1	2	3	⑬ライセンスを受ける企業の国籍	1	2	3
	重要度低	普通	重要度高																																																						
①当事者におけるライセンスの必要性	1	2	3																																																						
②ライセンス対象(技術ノウハウ)の評価 (独立性、改良技術のライセンスの有無など)	1	2	3																																																						
③ノウハウの漏洩リスク	1	2	3																																																						
④対象技術の商業的完成レベル、代替技術の有無	1	2	3																																																						
⑤技術の利用の容易性	1	2	3																																																						
⑥ライセンスの種類、範囲、先例の有無	1	2	3																																																						
⑦開発費	1	2	3																																																						
⑧需要の見込み、予想収益額	1	2	3																																																						
⑨ロイヤルティの回収見通し (ライセンスを受ける側の実施見通し)	1	2	3																																																						
⑩ライセンスを受ける側の技術力、経済力の信頼性	1	2	3																																																						
⑪当事者の事業上、技術上の関係	1	2	3																																																						
⑫契約期間	1	2	3																																																						
⑬ライセンスを受ける企業の国籍	1	2	3																																																						

³⁵ ライセンス提供先を独占的にする訳ではなく、複数の者とライセンスを行うことができる形態です。

³⁶ 複数の事業を実施されている場合は、貴社が回答されるロイヤルティ料率に関する業種に該当する産業分類をお答え下さい。例えば電気機械器具製造と情報通信機械器具製造を事業としている場合、答えられるロイヤルティ料率が属する方の業種をご記入下さい。

4-3. 技術ノウハウ 分野3

(1) ライセンス活動を実施している技術分野について以下の調査項目にお答え下さい。

- (前提1) ライセンス・アウト(ライセンスを与える側)の立場でご回答下さい。
 (前提2) 国内同業他社へのライセンスを想定してご回答下さい。
 (前提3) 通常実施権³⁸によるライセンスを想定してご回答下さい。
 (前提4) 正味販売高に対する料率を想定してご回答下さい。
 (前提5) 特殊な事情(契約相手の事情など)を捨象したケースをご回答下さい。

調査項目	回答欄																																																								
貴社 ³⁹ の産業分類番号	<div style="display: flex; align-items: center;"> <div style="border: 1px solid black; width: 30px; height: 30px; margin-right: 5px;"></div> <div style="border: 1px solid black; width: 30px; height: 30px; margin-right: 5px;"></div> <div style="margin-left: 10px;"> P28 参考資料1をご参照下さい 中分類コード2桁の数値をご記入下さい 食料品製造業であれば「09」 </div> </div>																																																								
対象となる製品・技術例	記述例 カメラのAF機能において〇〇を可能とする技術、半導体薄膜合成する際に〇〇する技術など																																																								
該当する技術分類番号	<div style="display: flex; align-items: center;"> <div style="border: 1px solid black; width: 30px; height: 30px; margin-right: 5px;"></div> <div style="border: 1px solid black; width: 30px; height: 30px; margin-right: 5px;"></div> <div style="border: 1px solid black; width: 30px; height: 30px; margin-right: 5px;"></div> <div style="margin-left: 10px;"> P29 参考資料2をご参照いただき、3桁の分類コードをご記入下さい </div> </div>																																																								
おおよその技術ライフサイクル	_____年 ~ _____年程度																																																								
当該製品がライセンスされた技術ノウハウを必要とするおおよその期間	_____年 ~ _____年程度																																																								
<p>以下の選択肢の中から貴社においてロイヤルティ料率決定の要因となっている各項目に対して、あてはまる重要度を丸で囲んでください。分野1もしくは分野2で回答した内容と同様である場合は、下記のチェックボックスにチェックを入れてください。</p> <p style="text-align: center;"> <input type="checkbox"/> 分野1で回答した内容と同様である <input type="checkbox"/> 分野2で回答した内容と同様である </p> <table style="width: 100%; border-collapse: collapse;"> <thead> <tr> <th style="width: 60%;"></th> <th style="text-align: center;">重要度低</th> <th style="text-align: center;">普通</th> <th style="text-align: center;">重要度高</th> </tr> </thead> <tbody> <tr> <td>①当事者におけるライセンスの必要性</td> <td style="text-align: center;">1</td> <td style="text-align: center;">2</td> <td style="text-align: center;">3</td> </tr> <tr> <td>②ライセンス対象(技術ノウハウ)の評価 (独立性、改良技術のライセンスの有無など)</td> <td style="text-align: center;">1</td> <td style="text-align: center;">2</td> <td style="text-align: center;">3</td> </tr> <tr> <td>③ノウハウの漏洩リスク</td> <td style="text-align: center;">1</td> <td style="text-align: center;">2</td> <td style="text-align: center;">3</td> </tr> <tr> <td>④対象技術の商業的完成レベル、代替技術の有無</td> <td style="text-align: center;">1</td> <td style="text-align: center;">2</td> <td style="text-align: center;">3</td> </tr> <tr> <td>⑤技術の利用の容易性</td> <td style="text-align: center;">1</td> <td style="text-align: center;">2</td> <td style="text-align: center;">3</td> </tr> <tr> <td>⑥ライセンスの種類、範囲、先例の有無</td> <td style="text-align: center;">1</td> <td style="text-align: center;">2</td> <td style="text-align: center;">3</td> </tr> <tr> <td>⑦開発費</td> <td style="text-align: center;">1</td> <td style="text-align: center;">2</td> <td style="text-align: center;">3</td> </tr> <tr> <td>⑧需要の見込み、予想収益額</td> <td style="text-align: center;">1</td> <td style="text-align: center;">2</td> <td style="text-align: center;">3</td> </tr> <tr> <td>⑨ロイヤルティの回収見通し (ライセンスを受ける側の実施見通し)</td> <td style="text-align: center;">1</td> <td style="text-align: center;">2</td> <td style="text-align: center;">3</td> </tr> <tr> <td>⑩ライセンスを受ける側の技術力、経済力の信頼性</td> <td style="text-align: center;">1</td> <td style="text-align: center;">2</td> <td style="text-align: center;">3</td> </tr> <tr> <td>⑪当事者の事業上、技術上の関係</td> <td style="text-align: center;">1</td> <td style="text-align: center;">2</td> <td style="text-align: center;">3</td> </tr> <tr> <td>⑫契約期間</td> <td style="text-align: center;">1</td> <td style="text-align: center;">2</td> <td style="text-align: center;">3</td> </tr> <tr> <td>⑬ライセンスを受ける企業の国籍</td> <td style="text-align: center;">1</td> <td style="text-align: center;">2</td> <td style="text-align: center;">3</td> </tr> </tbody> </table>			重要度低	普通	重要度高	①当事者におけるライセンスの必要性	1	2	3	②ライセンス対象(技術ノウハウ)の評価 (独立性、改良技術のライセンスの有無など)	1	2	3	③ノウハウの漏洩リスク	1	2	3	④対象技術の商業的完成レベル、代替技術の有無	1	2	3	⑤技術の利用の容易性	1	2	3	⑥ライセンスの種類、範囲、先例の有無	1	2	3	⑦開発費	1	2	3	⑧需要の見込み、予想収益額	1	2	3	⑨ロイヤルティの回収見通し (ライセンスを受ける側の実施見通し)	1	2	3	⑩ライセンスを受ける側の技術力、経済力の信頼性	1	2	3	⑪当事者の事業上、技術上の関係	1	2	3	⑫契約期間	1	2	3	⑬ライセンスを受ける企業の国籍	1	2	3
	重要度低	普通	重要度高																																																						
①当事者におけるライセンスの必要性	1	2	3																																																						
②ライセンス対象(技術ノウハウ)の評価 (独立性、改良技術のライセンスの有無など)	1	2	3																																																						
③ノウハウの漏洩リスク	1	2	3																																																						
④対象技術の商業的完成レベル、代替技術の有無	1	2	3																																																						
⑤技術の利用の容易性	1	2	3																																																						
⑥ライセンスの種類、範囲、先例の有無	1	2	3																																																						
⑦開発費	1	2	3																																																						
⑧需要の見込み、予想収益額	1	2	3																																																						
⑨ロイヤルティの回収見通し (ライセンスを受ける側の実施見通し)	1	2	3																																																						
⑩ライセンスを受ける側の技術力、経済力の信頼性	1	2	3																																																						
⑪当事者の事業上、技術上の関係	1	2	3																																																						
⑫契約期間	1	2	3																																																						
⑬ライセンスを受ける企業の国籍	1	2	3																																																						

³⁸ ライセンス提供先を独占的にする訳ではなく、複数の者とライセンスを行うことができる形態です。

³⁹ 複数の事業を実施されている場合は、貴社が回答されるロイヤルティ料率に関する業種に該当する産業分類をお答え下さい。例えば電気機械器具製造と情報通信機械器具製造を事業としている場合、答えられるロイヤルティ料率が属する方の業種をご記入下さい。

Ⅱ. ステークホルダーに対する開示について

設問1 ライセンスに関する情報の開示について

(1) ロイヤルティ収入が企業の収益に貢献していると思われませんか。(単一回答)

- ①貢献している
- ②貢献の度合にもよるが、プラスに働いている。
- ③明確な収益に結びついているかはわからないが、クロスライセンスなどにおいて支出を抑えている
- ④収益との結びつきは考えられない
- ⑤その他 ()

(2) 上記(1)で①、②、③を選択された方にお伺いします。収益に貢献していると考えられるロイヤルティ料率やライセンス契約について、株主や金融機関など貴社にとってのステークホルダーに対して開示できる範囲は開示すべきだと思われませんか。

- ①開示すべきである
- ②戦略的な面もあるので開示可能な情報を企業で選別し、開示可能なものは開示すべきである
- ③ライセンスやロイヤルティ情報全般を秘密としているため、開示すべきではない
- ④その他 ()

設問2 ライセンス活動及びロイヤルティに関する課題

現状、ライセンス活動を行う中で課題であると感じられている部分はございますか。また、行政側に対するご要望などございましたらご記入下さい。

(参考資料1) 日本標準産業分類

業種大分類	中分類コード	業種中分類
A 農業、林業	01	農業
	02	林業
B 漁業	03	漁業(水産養殖業を除く)
	04	水産養殖業
C 鉱業、採石業、砂利採取業	05	鉱業、採石業、砂利採取業
D 建設業	06	総合工事業
	07	職別工事業(設備工事業を除く)
	08	設備工事業
E 製造業	09	食料品製造業
	10	飲料・たばこ・飼料製造業
	11	繊維工業
	12	木材・木製品製造業(家具を除く)
	13	家具・装備品製造業
	14	パルプ・紙・紙加工品製造業
	15	印刷・関連連業
	16	化学工業
	17	石油製品・石炭製品製造業
	18	プラスチック製品製造業
	19	ゴム製品製造業
	20	なめし革・同製品・毛皮製造業
	21	窯業・土石製品製造業
	22	鉄鋼業
	23	非鉄金属製造業
	24	金属製品製造業
	25	はん用機械器具製造業
	26	生産用機械器具製造業
	27	業務用機械器具製造業
	28	電子部品・デバイス・電子回路製造業
29	電気機械器具製造業	
30	情報通信機械器具製造業	
31	輸送用機械器具製造業	
32	その他の製造業	
F 電気・ガス・熱供給・水道業	33	電気業
	34	ガス業
	35	熱供給業
	36	水道業
G 情報通信業	37	通信業
	38	放送業
	39	情報サービス業
	40	インターネット付随サービス業
	41	映像・音声・文字情報制作業
H 運輸業、郵便業	42	鉄道業
	43	道路旅客運送業
	44	道路貨物運送業
	45	水運業
	46	航空運輸業
	47	倉庫業
	48	運輸に付帯するサービス業
	49	郵便業(信書便事業を含む)

業種大分類	中分類コード	業種中分類
I 卸売業、小売業	50	各種商品卸売業
	51	繊維・衣服等卸売業
	52	飲食品卸売業
	53	建築材料、鉱物・金属材料等卸売業
	54	機械器具卸売業
	55	その他の卸売業
	56	各種商品小売業
	57	繊維物・衣服・身の回り品小売業
	58	飲食品小売業
	59	機械器具小売業
60	その他の小売業	
61	無店舗小売業	
J 金融業、保険業	62	銀行業
	63	協同組織金融業
	64	貸金業、クレジットカード業等非預金信用機関
	65	金融商品取引業、商品先物取引行
	66	補助的金融業等
	67	保険業(保険媒介代理業、保険サービス業を含む)
	68	不動産取引業
K 不動産業、物品賃貸業	69	不動産賃貸業・管理業
	70	物品賃貸業
	71	学術開発研究機関
L 学術研究、専門・技術サービス業	72	専門サービス業(他に分類されないもの)
	73	広告業
	74	技術サービス業(他に分類されないもの)
	75	宿泊業
M 宿泊業、飲食サービス業	76	飲食店
	77	持ち帰り・配達飲食サービス業
	78	洗濯・理容・美容・浴場業
N 生活関連サービス業、娯楽業	79	その他の生活関連サービス業
	80	娯楽業
	81	学校教育
O 教育、学習支援業	82	その他の教育、学習支援業
	83	医療業
P 医療、福祉	84	保健衛生
	85	社会保険・社会福祉・介護事業
	86	郵便局
Q 複合サービス事業	87	協同組合(他に分類されないもの)
	88	廃棄物処理業
R サービス業	89	自動車整備業
	90	機械等修理業
	91	職業紹介・労働者派遣業
	92	その他の事業サービス業
	93	政治・経済・文化団体
	94	宗教
	95	その他のサービス業
	96	外国公務
	S 公務	97
98		地方公務
T 分類不能の産業	99	分類不能の産業

(参考資料2) 技術に関する分類

農業	
A01	農業; 林業; 畜産; 狩猟; 捕獲; 漁業
食料品, たばこ	
A21	ベーキング; 食用の生地
A22	屠殺; 肉処理; 家畜または魚の処理
A23	食品または食料品; 他のクラスに包含されないそれらの処理
A24	たばこ; 葉巻たばこ; 紙巻たばこ; 喫煙具
個人用品または家庭用品	
A41	衣類
A42	頭部に着用するもの
A43	履物
A44	小間物; 貴金属宝石類
A45	手持品および旅行用品
A46	プラスチック製品
A47	家具; 家庭用品または家庭用設備; コーヒヒキ; 香辛料ヒキ; 真空掃除機一般
健康; 人命救助; 娯楽	
A61	医学および獣医学; 衛生学
A62	人命救助; 消防
A63	スポーツ; ゲーム; 娯楽
A99	このセクションの中で他に分類されない主題事項
分離; 混合	
B01	物理的または化学的方法または装置一般
B02	破碎, または粉碎; 製粉のための穀粒の前処理
B03	液体による, または, 風力テーブルまたはジグによる固体物質の分離; 固体物質または液体から個体物質の磁気または静電気による分離, 高圧電解による分離
B04	物理的または化学的を行うための遠心装置または機械
B05	霧化または噴霧一般; 液体または他の流動性材料の表面への適用一般
B06	機械的振動の発生または伝達一般
B07	固体相互の分離; 仕分け
B08	清掃
B09	固体廃棄物の処理; 汚染土壌の再生
成形	
B21	本質的には材料の除去が行われない機械的金属加工; 金属の打抜き
B22	鑄造; 粉末冶金
B23	工作機械; 他に分類されない金属加工
B24	研削; 研磨
B25	手工具; 可搬形動力工具; 手工具用の柄; 作業場設備; マニプレータ
B26	切断手工具; 切断; 切断機
B27	木材または類似の材料の加工または保存; 釘打ち機またはステーブル打ち機一般
B28	セメント, 粘土, または石材の加工
B29	プラスチックの加工; 可塑状態の物質の加工一般
B30	プレス
B31	紙製品の製造; 紙の加工
B32	積層体
印刷	
B41	印刷; 線画機; タイプライター; スタンプ
B42	製本; アルバム; ファイル; 特殊印刷物
B43	筆記用または製図用の器具; 机上付属具
B44	装飾技術

運輸	
B60	車両一般
B61	鉄道
B62	鉄道以外の路面車両
B63	船舶またはその他の水上浮揚構造物; 関連機装品
B64	航空機; 飛行; 宇宙工学
B65	運搬; 包装; 貯蔵; 薄板状または線条材料の取扱い
B66	巻上装置; 揚重装置; 牽引装置
B67	びん, 広口びんまたは類似の容器の開封または密封; 液体の取扱い
B68	馬具; 詰め物; かわ張りされた物品
マイクロ構造技術; ナノ技術	
B81	マイクロ構造技術
B82	ナノ技術
B99	このセクションの中で他に分類されない主題事項
化学	
C01	無機化学
C02	水, 廃水, 下水または汚泥の処理
C03	ガラス; 鋳物またはスラグウール
C04	セメント; コンクリート; 人造石; セラミックス; 耐火物
C05	肥料; 肥料の製造
C06	火薬; マッチ
C07	有機化学
C08	有機高分子化合物; その製造または化学的加工; それに基づく組成物
C09	染料; ペイント; つや出し剤; 天然樹脂; 接着剤; 種々の組成物; 材料の種々の応用
C10	石油, ガスまたはコークス工業; 一酸化炭素を含有する工業ガス; 燃料; 潤滑剤; でい炭
C11	動物性または植物性油, 脂肪, 脂肪性物質またはろう; それに由来する脂肪酸; 洗剤; ろうそく
C12	生化学; ビール; 酒精; ぶどう酒; 酢; 微生物学; 酵素学; 突然変異または遺伝子工学
C13	糖工業
C14	原皮; 裸皮; 生皮; なめし皮
冶金	
C21	鉄冶金
C22	冶金; 鉄または非鉄合金; 合金の処理または非鉄金属の処理
C23	金属質材料への被覆; 金属質材料による材料への被覆; 化学的表面処理; 金属質材料の拡散処理; 真空蒸着, スパッタリング, イオン注入法, または化学蒸着による被覆一般; 金属質材料の防食または鋳皮の抑制一般
C25	電気分解または電機泳動方法; そのための装置
C30	結晶成長
コンビナトリアル技術	
C40	コンビナトリアル技術
C99	このセクションの中で他に分類されない主題事項
繊維または他に分類されない可とう性材料	
D01	天然または人造の糸または繊維; 紡績
D02	糸; 糸またはロープの機械的な仕上げ; 整経またはビーム巻き取り
D03	織成
D04	組みひも; レース編み; メリヤス編成; 縁とり; 不織布
D05	縫製; 刺しゅう; タフティング
D06	繊維または類似のものの処理, ラウンドリー; 他類に分類されない可とう性材料
D07	ロープ; 電気的なもの以外のケーブル
紙	
D21	製紙; セルロースの製造
D99	このセクションの中で他に分類されない主題事項

建造物	
E01	道路、鉄道または橋りょうの建設
E02	水工;基礎;土砂の移送
E03	上水;下水
E04	建築物
E05	錠;鍵;窓または戸の付属品;金庫
E06	戸、窓、シャッターまたはローラブラインド一般;はしご
地中もしくは岩石の削孔;探鉱	
E21	地中もしくは岩石の削孔;探鉱
E99	このセクションの中で他に分類されない主題事項
機関またはポンプ	
F01	機械または機関一般;機関設備一般;蒸気機関
F02	燃焼機関;熱ガスまたは燃焼生成物を利用する機関設備
F03	液体用機械または機関;風力原動機、ばね原動機、動力原動機またはその他の原動機;他類に属さない機械的動力または反動推進力を発生するもの
F04	液体用容積形機械;液体または圧縮性流体用ポンプ
工学一般	
F15	流体圧アクチュエータ;水力学または空気力学一般
F16	機械要素または単位;機械または装置の効果的機能を生じ維持するための一般的手段
F17	ガスまたは液体の貯蔵または配分
照明;加熱	
F21	照明
F22	蒸気発生
F23	燃焼装置;燃焼方法
F24	加熱;レンジ;換気
F25	冷凍または冷却;加熱と冷凍との組み合わせシステム;ヒートポンプシステム;水の製造または貯蔵;気体の液化または固体化
F26	乾燥
F27	炉;キルン;窯;レトルト
F28	熱交換一般
武器;爆破	
F41	武器
F42	弾薬;爆破
F99	このセクションの中で他に分類されない主題事項
器械	
G01	測定;試験
G02	光学
G03	写真;映画;光波以外の波を使用する類似技術;電子写真;ホログラフィー
G04	時計
G05	制御;調整
G06	計算;計数
G07	チェック装置
G08	信号
G09	教育;暗号方法;表示;広告;シール
G10	楽器;音響
G11	情報記憶
G12	器械の細部
原子核工学	
G21	核物理;核工学
G99	このセクションの中で他に分類されない主題事項
電気	
H01	基本的電気素子
H02	電力の発電、変換、配電
H03	基本電子回路
H04	電気通信技術
H05	他に分類されない電気技術
H99	このセクションの中で他に分類されない主題事項

(参考資料3) 商標に関する分類

分類	内容
第1類	工業用、科学用又は農業用の化学品
第2類	塗料、着色料及び腐食の防止用の調製品
第3類	洗淨剤及び化粧品
第4類	工業用油、工業用油脂、燃料及び光剤
第5類	薬剤
第6類	卑金属及びその製品
第7類	加工機械、原動機(陸上の乗物用のものを除く。)その他の機械
第8類	手動工具
第9類	科学用、航海用、測量用、写真用、音響用、映像用、計量用、信号用、検査用、救命用、教育用、計算用又は情報処理用の機械器具、光学式の機械器具及び電気の伝導用、電気回路の開閉用、変圧用、蓄電用、電圧調整用又は電気制御用の機械器具
第10類	医療用機械器具及び医療用品
第11類	照明用、加熱用、蒸気発生用、調理用、冷却用、乾燥用、換気用、給水用又は衛生用の装置
第12類	乗物その他移動用の装置
第13類	火器及び火工品
第14類	貴金属、貴金属製品であって他の類に属しないもの、宝飾品及び時計
第15類	楽器
第16類	紙、紙製品及び事務用品
第17類	電気絶縁用、断熱用又は防音用の材料及び材料用のプラスチック
第18類	革及びその模造品、旅行用品並びに馬具
第19類	金属製でない建築材料
第20類	家具及びプラスチック製品であって他の類に属しないもの
第21類	家庭用又は台所用の手動式の器具、化粧用具、ガラス製品及び磁器製品
第22類	ロープ製品、帆布製品、詰物用の材料及び織物用の原料繊維
第23類	織物用の糸
第24類	織物及び家庭用の織物製カバー
第25類	被服及び履物
第26類	裁縫用品
第27類	床敷物及び織物製でない壁掛け
第28類	がん具、遊戯用具及び運動用具
第29類	動物性の食品及び加工した野菜その他の食用園芸作物
第30類	加工した植物性の食品(他の類に属するものを除く。)及び調味料
第31類	加工していない陸産物、生きている動植物及び飼料
第32類	アルコールを含有しない飲料及びビール
第33類	ビールを除くアルコール飲料
第34類	たばこ、喫煙用具及びマッチ
第35類	広告、事業の管理又は運営及び事務処理及び小売又は卸売の業務において行われる顧客に対する便益の提供
第36類	金融、保険及び不動産の取引
第37類	建設、設置工事及び修理
第38類	電気通信
第39類	輸送、こん包及び保管並びに旅行の手配
第40類	物品の加工その他の処理
第41類	教育、訓練、娯楽、スポーツ及び文化活動
第42類	科学技術又は産業に関する調査研究及び設計並びに電子計算機又はソフトウェアの設計及び開発
第43類	飲食物の提供及び宿泊施設の提供
第44類	医療、動物の治療、人又は動物に関する衛生及び美容並びに農業、園芸又は林業に係る役務
第45類	冠婚葬祭に係る役務その他の個人の需要に応じて提供する役務(他の類に属するものを除く)、警備及び法律事務

(参考資料4) プログラム著作権に関する分類

大分類	中分類コード	中分類	大分類	中分類コード	中分類
1. システムプログラム	10100	OS	3. 特定用途向アプリケーションプログラム	30635	鉄鋼業・非鉄金属・金属製品
	10200	データ通信		30640	一般機械器具
	10300	データベース		30645	電気機械器具
	10400	プログラム言語		30650	輸送用機械器具
	10500	エンドユーザ向言語		30700	電気・ガス・熱供給・水道業
	10600	システム開発支援		30705	電気
	10700	システム運用管理		30710	ガス
	10800	ユーティリティ		30715	水道
2. 汎用アプリケーションプログラム	20100	計画・管理		30800	運輸・通信業
	20200	財務会計		30805	運輸業
	20300	人事・給与		30810	通信業
	20400	販売・在庫		30900	卸売・小売・飲食店業
	20500	製造		30905	卸売業
	20600	設計		30910	小売業
	20700	OR・予測・統計・分析		30915	飲食店業
	20800	オフィスオートメーション		31000	金融・保険業
	20900	知識工学分野		31005	銀行・信託業
	21000	画像処理		31010	証券業
	21100	CAI		31015	保険業
3. 特定用途向アプリケーションプログラム	30100	農業		31100	不動産業
	30200	林業		31200	サービス業
	30300	漁業		31205	物品賃貸業
	30400	鉱業		31210	ホテル・旅館
	30500	建設業		31215	放送・広告業
	30600	製造業		31220	情報サービス業
	30605	食料品		31225	専門サービス業
	30610	繊維・衣服		31230	医療・保健衛生
	30615	材木・パルプ・紙		31235	教育・学術研究期間
	30620	出版・印刷	31300	公務・公共サービス	
	30625	化学工業	31400	趣味・家庭用	
	30630	窯業・土石・ガラス	31500	その他の分類できない産業	

ご協力ありがとうございました。以上でアンケートは終了です。
 恐れ入りますが、同封しております返信用封筒にアンケート回答用紙を入れ、ご返送下さい。

(3) ロイヤルティ料率アンケート調査結果

アンケート調査結果データの見方

特許権

知的財産別タイトル
(特許権、商標権、プログラム
著作権、技術ノウハウ)

技術分類 個人用品または家庭用品

※

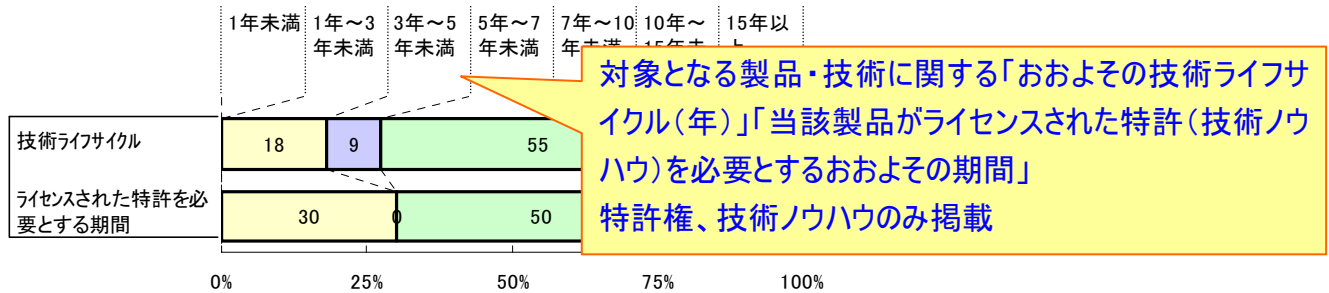
知的財産別の分類

1. 対象となる製品・技術例

技術分類等具体的な内容を掲載

2. 技術ライフサイクル および ライセンスされた特許を必要とする期間

(回答企業数割合 %)

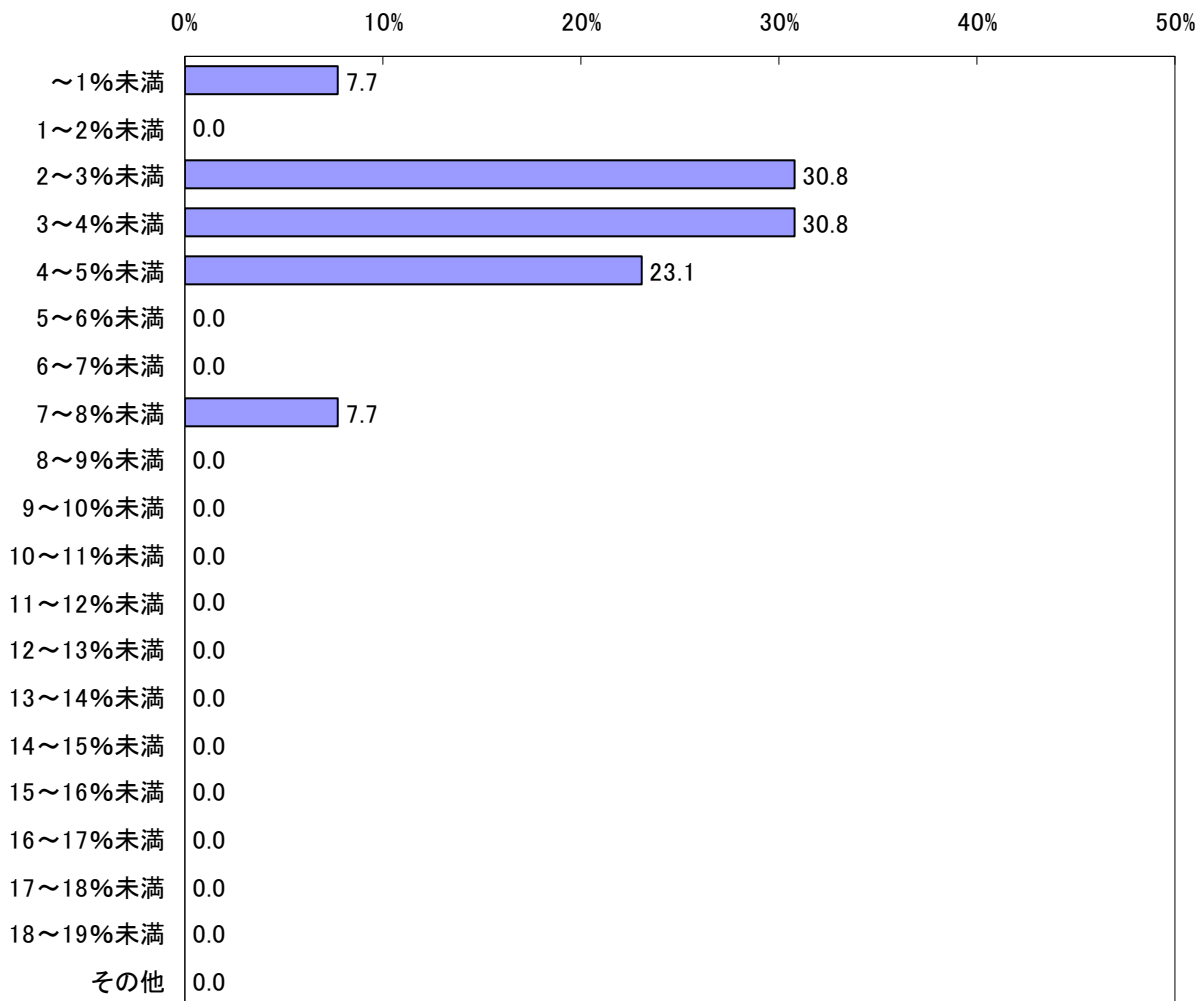


3. ロイヤルティ料率決定要因の重要性 (回答企業数割合 %)



4. ロイヤルティ料率相場

ロイヤルティ料率の相場 (n=13)



カテゴリー名	n	%
①～1%未満	1	7.7
②1～2%未満	0	0.0
③2～3%未満	4	30.8
④3～4%未満	4	30.8
⑤4～5%未満	3	23.1
⑥5～6%未満	0	0.0
⑦6～7%未満	0	0.0
⑧7～8%未満	1	7.7
⑨8～9%未満	0	0.0
⑩9～10%未満	0	0.0
⑪10～11%未満	0	0.0
⑫11～12%未満	0	0.0
⑬12～13%未満	0	0.0
⑭13～14%未満	0	0.0
⑮14～15%未満	0	0.0
⑯15～16%未満	0	0.0
⑰16～17%未満	0	0.0
⑱17～18%未満	0	0.0
⑲18～19%未満	0	0.0
⑳その他	0	0.0
全体	13	100

<注意事項>

- ① ライセンス・アウト（ライセンスを与える側）における料率を想定しております。
- ② 国内同業他社へのライセンスを想定しております。
- ③ 通常実施権によるライセンスを想定しております。
- ④ 正味販売高に対する料率を想定しております。
- ⑤ 特殊な事情（エンタィアマーケットバリュールールによるロイヤルティ算定、契約相手の事情など）を捨象したケースを想定しております。

調査結果データの見方

5. ロイヤルティ料率相場別 ロイヤルティに影響を及ぼす要因

①独占的なライセンスの場合

	件数	平均	標準偏差	最小値	最大値
全体	6	2.2	1.94	1.0	10.5
～1%未満	0				
1～2%未満					
2～3%未満				1.0	1.0

ロイヤルティ料率の相場
 ロイヤルティ料率相場(単一回答)への変動料率(±)結果を下記手順で
 ロイヤルティ料率相場別、変動要因別に集計を実施

- i ロイヤルティ料率相場(単一回答)の各選択肢の中央値をロイヤルティ料率相場とみなして算出
- ii i から変動料率の下限値を減算して、ロイヤルティ料率相場の下限値そのものを算出→最小値
- iii i から変動料率の上限値を加算して、ロイヤルティ料率相場の上限値そのものを算出→最大値
- iv ii と iii の差分をとって、上下限値の幅を算出→平均、標準偏差

②訴訟などの和解交渉による場合


	件数	平均	標準偏差	最小値	最大値
全体	4	3.3	4.57	1.0	14.5
～1%未満	0				
1～2%未満	0				
2～3%未満	1	0.0		1.0	1.0
3～4%未満	1	2.0		4.5	6.5
4～5%未満	2	5.5	6.36	2.5	14.5
5～6%未満	0				
6～7%未満	0				
7～8%未満	0				
8～9%未満	0				
9～10%未満	0				
10～11%未満	0				
11～12%未満	0				
12～13%未満	0				
13～14%未満	0				
14～15%未満	0				
15～16%未満	0				
16～17%未満	0				
17～18%未満	0				
18～19%未満	0				
その他	0				

③代替技術が存在し得ない場合

		件数	平均	標準偏差	最小値	最大値
全体		4	3.0	1.83	3.5	9.5
ロイヤルティ料率の相場	～1%未満	0				
	1～2%未満	0				
	2～3%未満	0				
	3～4%未満	2	3.0	1.41	3.5	8.5
	4～5%未満	2	3.0	2.83	4.5	9.5
	5～6%未満	0				
	6～7%未満	0				
	7～8%未満	0				
	8～9%未満	0				
	9～10%未満	0				
	10～11%未満	0				
	11～12%未満	0				
	12～13%未満	0				
	13～14%未満	0				
	14～15%未満	0				
	15～16%未満	0				
	16～17%未満	0				
	17～18%未満	0				
	18～19%未満	0				
その他	0					

④技術ノウハウと組み合わせた場合

		件数	平均	標準偏差	最小値	最大値
全体		4	2.5	2.38	1.0	9.5
ロイヤルティ料率の相場	～1%未満	0				
	1～2%未満	0				
	2～3%未満	1	0.0		1.0	1.0
	3～4%未満	1	4.0		4.5	8.5
	4～5%未満	2	3.0	2.83	4.5	9.5
	5～6%未満	0				
	6～7%未満	0				
	7～8%未満	0				
	8～9%未満	0				
	9～10%未満	0				
	10～11%未満	0				
	11～12%未満	0				
	12～13%未満	0				
	13～14%未満	0				
	14～15%未満	0				
	15～16%未満	0				
	16～17%未満	0				
	17～18%未満	0				
	18～19%未満	0				
その他	0					



特許権

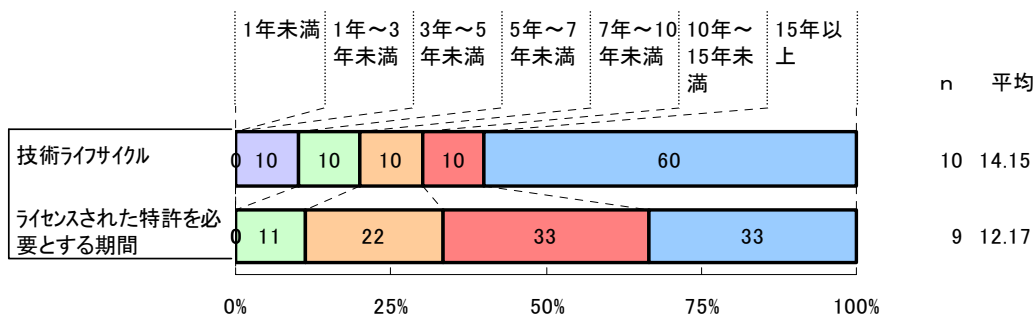
技術分類	農業
------	----

1. 対象となる製品・技術例


農業；林業；畜産；狩猟；捕獲；漁業

2. 技術ライフサイクル および ライセンスされた特許を必要とする期間

(回答企業数割合 %)

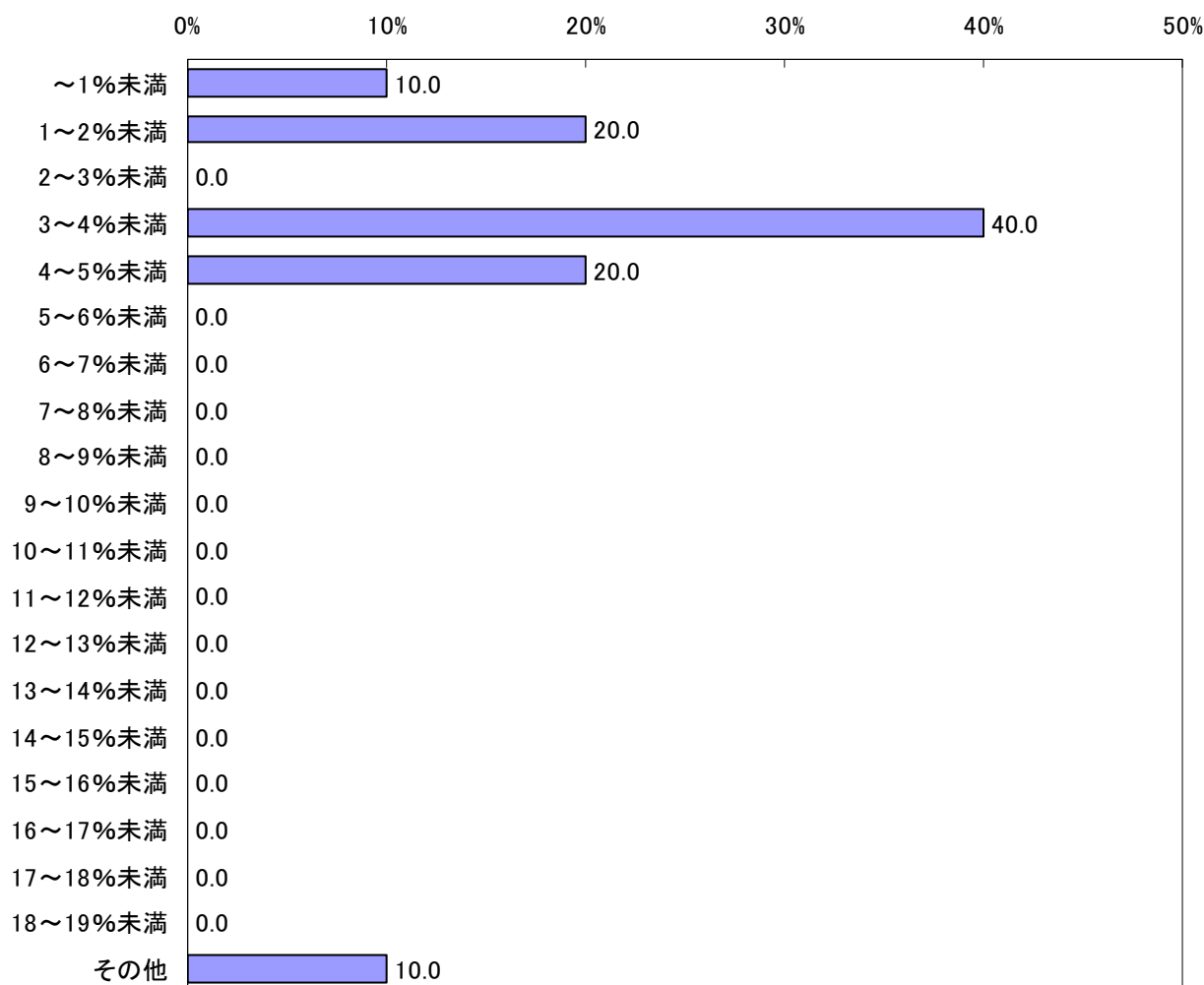


3. ロイヤルティ料率決定要因の重要性 (回答企業数割合 %)



4. ロイヤルティ料率相場

ロイヤルティ料率の相場(n=10)



カテゴリー名	n	%
①～1%未満	1	10.0
②1～2%未満	2	20.0
③2～3%未満	0	0.0
④3～4%未満	4	40.0
⑤4～5%未満	2	20.0
⑥5～6%未満	0	0.0
⑦6～7%未満	0	0.0
⑧7～8%未満	0	0.0
⑨8～9%未満	0	0.0
⑩9～10%未満	0	0.0
⑪10～11%未満	0	0.0
⑫11～12%未満	0	0.0
⑬12～13%未満	0	0.0
⑭13～14%未満	0	0.0
⑮14～15%未満	0	0.0
⑯15～16%未満	0	0.0
⑰16～17%未満	0	0.0
⑱17～18%未満	0	0.0
⑲18～19%未満	0	0.0
⑳その他	1	10.0
全体	10	100

<注意事項>

- ① ライセンス・アウト（ライセンスを与える側）における料率を想定しております。
- ② 国内同業他社へのライセンスを想定しております。
- ③ 通常実施権によるライセンスを想定しております。
- ④ 正味販売高に対する料率を想定しております。
- ⑤ 特殊な事情（エンタプライアマーケットバリュールによるロイヤルティ算定、契約相手の事情など）を除外したケースを想定しております。

5. ロイヤルティ料率相場別 ロイヤルティに影響を及ぼす要因

①独占的なライセンスの場合

		件数	平均	標準偏差	最小値	最大値
全体		5	0.5	0.35	0.0	6.5
ロイヤルティ料率の相場	～1%未満	0				
	1～2%未満	2	0.3	0.35	0.0	1.0
	2～3%未満	0				
	3～4%未満	2	0.8	0.35	0.5	6.5
	4～5%未満	1	0.5		5.0	5.5
	5～6%未満	0				
	6～7%未満	0				
	7～8%未満	0				
	8～9%未満	0				
	9～10%未満	0				
	10～11%未満	0				
	11～12%未満	0				
	12～13%未満	0				
	13～14%未満	0				
	14～15%未満	0				
	15～16%未満	0				
	16～17%未満	0				
	17～18%未満	0				
	18～19%未満	0				
その他	0					

②訴訟などの和解交渉による場合

		件数	平均	標準偏差	最小値	最大値
全体		4	1.4	1.80	0.0	5.5
ロイヤルティ料率の相場	～1%未満	0				
	1～2%未満	2	0.5	0.71	0.0	3.0
	2～3%未満	0				
	3～4%未満	1	4.0		1.5	5.5
	4～5%未満	1	0.5		5.0	5.5
	5～6%未満	0				
	6～7%未満	0				
	7～8%未満	0				
	8～9%未満	0				
	9～10%未満	0				
	10～11%未満	0				
	11～12%未満	0				
	12～13%未満	0				
	13～14%未満	0				
	14～15%未満	0				
	15～16%未満	0				
	16～17%未満	0				
	17～18%未満	0				
	18～19%未満	0				
その他	0					

③代替技術が存在し得ない場合

	件数	平均	標準偏差	最小値	最大値
全体	5	0.6	0.42	0.0	6.5
ロイヤルティ料率の相場	～1%未満	1	0.5	1.0	1.5
	1～2%未満	2	0.5	0.0	2.0
	2～3%未満	0			
	3～4%未満	1	1.0	5.5	6.5
	4～5%未満	1	0.5	5.0	5.5
	5～6%未満	0			
	6～7%未満	0			
	7～8%未満	0			
	8～9%未満	0			
	9～10%未満	0			
	10～11%未満	0			
	11～12%未満	0			
	12～13%未満	0			
	13～14%未満	0			
	14～15%未満	0			
	15～16%未満	0			
	16～17%未満	0			
	17～18%未満	0			
	18～19%未満	0			
その他	0				

④技術ノウハウと組み合わせた場合

	件数	平均	標準偏差	最小値	最大値
全体	5	0.5	0.32	0.0	6.5
ロイヤルティ料率の相場	～1%未満	1	0.5	1.0	1.5
	1～2%未満	2	0.3	0.0	0.5
	2～3%未満	0			
	3～4%未満	1	1.0	5.5	6.5
	4～5%未満	1	0.5	5.0	5.5
	5～6%未満	0			
	6～7%未満	0			
	7～8%未満	0			
	8～9%未満	0			
	9～10%未満	0			
	10～11%未満	0			
	11～12%未満	0			
	12～13%未満	0			
	13～14%未満	0			
	14～15%未満	0			
	15～16%未満	0			
	16～17%未満	0			
	17～18%未満	0			
	18～19%未満	0			
その他	0				

⑤技術以外のノウハウと組み合わせた場合

		件数	平均	標準偏差	最小値	最大値
全体		4	0.4	0.45	0.0	6.5
ロイヤルティ料率の相場	～1%未満	0				
	1～2%未満	2	0.0	0.07	0.0	0.2
	2～3%未満	0				
	3～4%未満	1	1.0		5.5	6.5
	4～5%未満	1	0.5		5.0	5.5
	5～6%未満	0				
	6～7%未満	0				
	7～8%未満	0				
	8～9%未満	0				
	9～10%未満	0				
	10～11%未満	0				
	11～12%未満	0				
	12～13%未満	0				
	13～14%未満	0				
	14～15%未満	0				
	15～16%未満	0				
	16～17%未満	0				
	17～18%未満	0				
	18～19%未満	0				
その他	0					

⑥意匠権と組み合わせた場合

		件数	平均	標準偏差	最小値	最大値
全体		6	0.8	0.27	0.0	6.5
ロイヤルティ料率の相場	～1%未満	1	1.0		1.5	2.5
	1～2%未満	2	0.5	0.00	0.0	1.0
	2～3%未満	0				
	3～4%未満	2	1.0	0.00	2.0	6.5
	4～5%未満	1	0.5		5.0	5.5
	5～6%未満	0				
	6～7%未満	0				
	7～8%未満	0				
	8～9%未満	0				
	9～10%未満	0				
	10～11%未満	0				
	11～12%未満	0				
	12～13%未満	0				
	13～14%未満	0				
	14～15%未満	0				
	15～16%未満	0				
	16～17%未満	0				
	17～18%未満	0				
	18～19%未満	0				
その他	0					

⑦商標権と組み合わせた場合

		件数	平均	標準偏差	最小値	最大値
全体		5	0.9	0.42	0.0	6.5
ロイヤル ティ料率の 相場	～1%未満	0				
	1～2%未満	2	1.0	0.71	0.0	2.0
	2～3%未満	0				
	3～4%未満	2	1.0	0.00	1.0	6.5
	4～5%未満	1	0.5		5.0	5.5
	5～6%未満	0				
	6～7%未満	0				
	7～8%未満	0				
	8～9%未満	0				
	9～10%未満	0				
	10～11%未満	0				
	11～12%未満	0				
	12～13%未満	0				
	13～14%未満	0				
	14～15%未満	0				
	15～16%未満	0				
	16～17%未満	0				
	17～18%未満	0				
	18～19%未満	0				
その他	0					

⑧パブリック著作権と組み合わせた場合

		件数	平均	標準偏差	最小値	最大値
全体		3	0.4	0.51	0.0	6.5
ロイヤル ティ料率の 相場	～1%未満	0				
	1～2%未満	2	0.2	0.21	0.0	0.5
	2～3%未満	0				
	3～4%未満	1	1.0		5.5	6.5
	4～5%未満	0				
	5～6%未満	0				
	6～7%未満	0				
	7～8%未満	0				
	8～9%未満	0				
	9～10%未満	0				
	10～11%未満	0				
	11～12%未満	0				
	12～13%未満	0				
	13～14%未満	0				
	14～15%未満	0				
	15～16%未満	0				
	16～17%未満	0				
	17～18%未満	0				
	18～19%未満	0				
その他	0					

⑨その他

		件数	平均	標準偏差	最小値	最大値
全体		1	0.0		0.0	0.0
ロイヤルティ料率の相場	～1%未満	0				
	1～2%未満	1	0.0		0.0	0.0
	2～3%未満	0				
	3～4%未満	0				
	4～5%未満	0				
	5～6%未満	0				
	6～7%未満	0				
	7～8%未満	0				
	8～9%未満	0				
	9～10%未満	0				
	10～11%未満	0				
	11～12%未満	0				
	12～13%未満	0				
	13～14%未満	0				
	14～15%未満	0				
	15～16%未満	0				
	16～17%未満	0				
	17～18%未満	0				
	18～19%未満	0				
その他	0					

①国内関連会社の場合

		件数	平均	標準偏差	最小値	最大値
全体		4	0.6	0.75	0.0	3.5
ロイヤルティ料率の相場	～1%未満	0				
	1～2%未満	1	0.0		0.0	0.0
	2～3%未満	0				
	3～4%未満	1	0.0		3.5	3.5
	4～5%未満	1	1.0		2.5	3.5
	5～6%未満	0				
	6～7%未満	0				
	7～8%未満	0				
	8～9%未満	0				
	9～10%未満	0				
	10～11%未満	0				
	11～12%未満	0				
	12～13%未満	0				
	13～14%未満	0				
	14～15%未満	0				
	15～16%未満	0				
	16～17%未満	0				
	17～18%未満	0				
	18～19%未満	0				
その他	1	1.5		0.5	2.0	

②国内異業者の場合

		件数	平均	標準偏差	最小値	最大値
全体		3	1.0	1.00	0.0	4.5
ロイヤルティ料率の相場	～1%未満	1	1.0		1.5	2.5
	1～2%未満	1	0.0		0.0	0.0
	2～3%未満	0				
	3～4%未満	1	2.0		2.5	4.5
	4～5%未満	0				
	5～6%未満	0				
	6～7%未満	0				
	7～8%未満	0				
	8～9%未満	0				
	9～10%未満	0				
	10～11%未満	0				
	11～12%未満	0				
	12～13%未満	0				
	13～14%未満	0				
	14～15%未満	0				
	15～16%未満	0				
	16～17%未満	0				
	17～18%未満	0				
	18～19%未満	0				
その他	0					

③海外関連会社の場合

		件数	平均	標準偏差	最小値	最大値
全体		3	0.3	0.58	0.0	3.5
ロイヤルティ料率の相場	～1%未満	0				
	1～2%未満	1	0.0		0.0	0.0
	2～3%未満	0				
	3～4%未満	1	0.0		3.5	3.5
	4～5%未満	1	1.0		2.5	3.5
	5～6%未満	0				
	6～7%未満	0				
	7～8%未満	0				
	8～9%未満	0				
	9～10%未満	0				
	10～11%未満	0				
	11～12%未満	0				
	12～13%未満	0				
	13～14%未満	0				
	14～15%未満	0				
	15～16%未満	0				
	16～17%未満	0				
	17～18%未満	0				
	18～19%未満	0				
その他	0					

④海外同業他社の場合

		件数	平均	標準偏差	最小値	最大値
全体		3	0.7	0.58	0.0	5.5
ロイヤルティ料率の相場	～1%未満	1	1.0		1.5	2.5
	1～2%未満	1	0.0		0.0	0.0
	2～3%未満	0				
	3～4%未満	1	1.0		4.5	5.5
	4～5%未満	0				
	5～6%未満	0				
	6～7%未満	0				
	7～8%未満	0				
	8～9%未満	0				
	9～10%未満	0				
	10～11%未満	0				
	11～12%未満	0				
	12～13%未満	0				
	13～14%未満	0				
	14～15%未満	0				
	15～16%未満	0				
	16～17%未満	0				
	17～18%未満	0				
	18～19%未満	0				
その他	0					

⑤海外異業者の場合

		件数	平均	標準偏差	最小値	最大値
全体		3	0.7	0.58	0.0	5.5
ロイヤルティ料率の相場	～1%未満	1	1.0		1.5	2.5
	1～2%未満	1	0.0		0.0	0.0
	2～3%未満	0				
	3～4%未満	1	1.0		4.5	5.5
	4～5%未満	0				
	5～6%未満	0				
	6～7%未満	0				
	7～8%未満	0				
	8～9%未満	0				
	9～10%未満	0				
	10～11%未満	0				
	11～12%未満	0				
	12～13%未満	0				
	13～14%未満	0				
	14～15%未満	0				
	15～16%未満	0				
	16～17%未満	0				
	17～18%未満	0				
	18～19%未満	0				
その他	0					

⑥得意先との契約の場合

		件数	平均	標準偏差	最小値	最大値
全体		3	0.7	0.58	-2.0	3.5
ロイヤルティ料率の相場	～1%未満	0				
	1～2%未満	2	0.5	0.71	-2.0	0.0
	2～3%未満	0				
	3～4%未満	1	1.0		2.5	3.5
	4～5%未満	0				
	5～6%未満	0				
	6～7%未満	0				
	7～8%未満	0				
	8～9%未満	0				
	9～10%未満	0				
	10～11%未満	0				
	11～12%未満	0				
	12～13%未満	0				
	13～14%未満	0				
	14～15%未満	0				
	15～16%未満	0				
	16～17%未満	0				
	17～18%未満	0				
	18～19%未満	0				
その他	0					

⑦新規取引（将来的な得意先）の場合


		件数	平均	標準偏差	最小値	最大値
全体		3	0.2	0.29	-1.0	3.5
ロイヤルティ料率の相場	～1%未満	0				
	1～2%未満	2	0.3	0.35	-1.0	0.0
	2～3%未満	0				
	3～4%未満	1	0.0		3.5	3.5
	4～5%未満	0				
	5～6%未満	0				
	6～7%未満	0				
	7～8%未満	0				
	8～9%未満	0				
	9～10%未満	0				
	10～11%未満	0				
	11～12%未満	0				
	12～13%未満	0				
	13～14%未満	0				
	14～15%未満	0				
	15～16%未満	0				
	16～17%未満	0				
	17～18%未満	0				
	18～19%未満	0				
その他	0					

⑧下請け先・発注先との契約の場合

		件数	平均	標準偏差	最小値	最大値
全体		3	0.3	0.58	-2.0	3.5
ロイヤルティ料率の相場	～1%未満	0				
	1～2%未満	2	0.5	0.71	-2.0	0.0
	2～3%未満	0				
	3～4%未満	1	0.0		3.5	3.5
	4～5%未満	0				
	5～6%未満	0				
	6～7%未満	0				
	7～8%未満	0				
	8～9%未満	0				
	9～10%未満	0				
	10～11%未満	0				
	11～12%未満	0				
	12～13%未満	0				
	13～14%未満	0				
	14～15%未満	0				
	15～16%未満	0				
	16～17%未満	0				
	17～18%未満	0				
	18～19%未満	0				
その他	0					

⑨その他

		件数	平均	標準偏差	最小値	最大値
全体		1	0.0		0.0	0.0
ロイヤルティ料率の相場	～1%未満	0				
	1～2%未満	1	0.0		0.0	0.0
	2～3%未満	0				
	3～4%未満	0				
	4～5%未満	0				
	5～6%未満	0				
	6～7%未満	0				
	7～8%未満	0				
	8～9%未満	0				
	9～10%未満	0				
	10～11%未満	0				
	11～12%未満	0				
	12～13%未満	0				
	13～14%未満	0				
	14～15%未満	0				
	15～16%未満	0				
	16～17%未満	0				
	17～18%未満	0				
	18～19%未満	0				
その他	0					



特許権

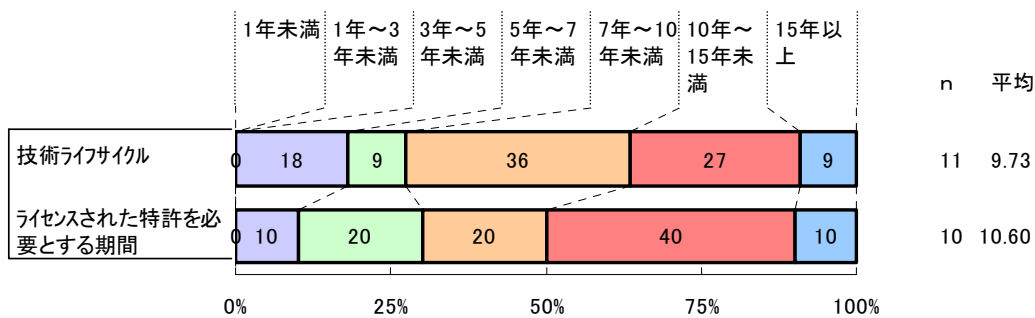
技術分類	個人用品または家庭用品
------	-------------

1. 対象となる製品・技術例

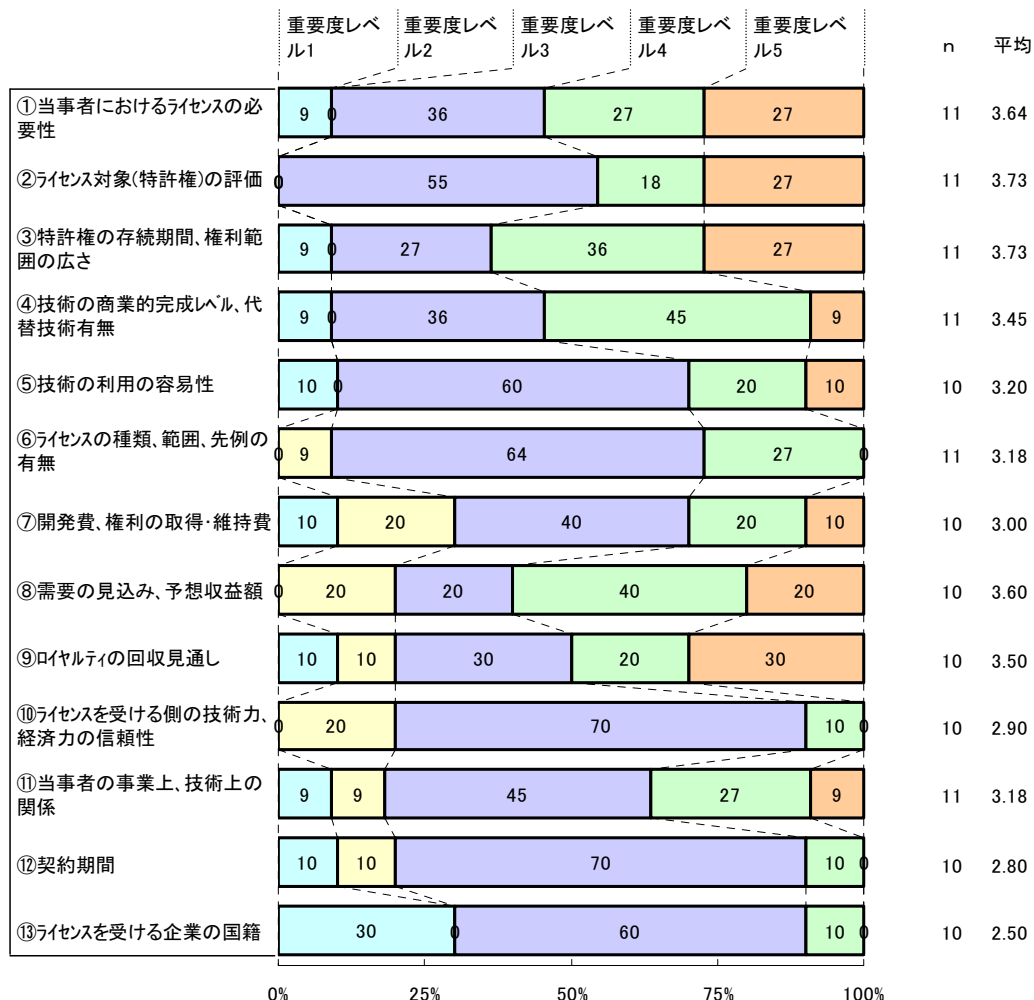
衣類、頭部に着用するもの、履物、小間物；貴金属宝石類、手持品および旅行用品
 ブラシ製品、家具；家庭用品または家庭用設備；コーヒひき；香辛料ひき；真空掃除機一般

2. 技術ライフサイクル および ライセンスされた特許を必要とする期間

(回答企業数割合 %)

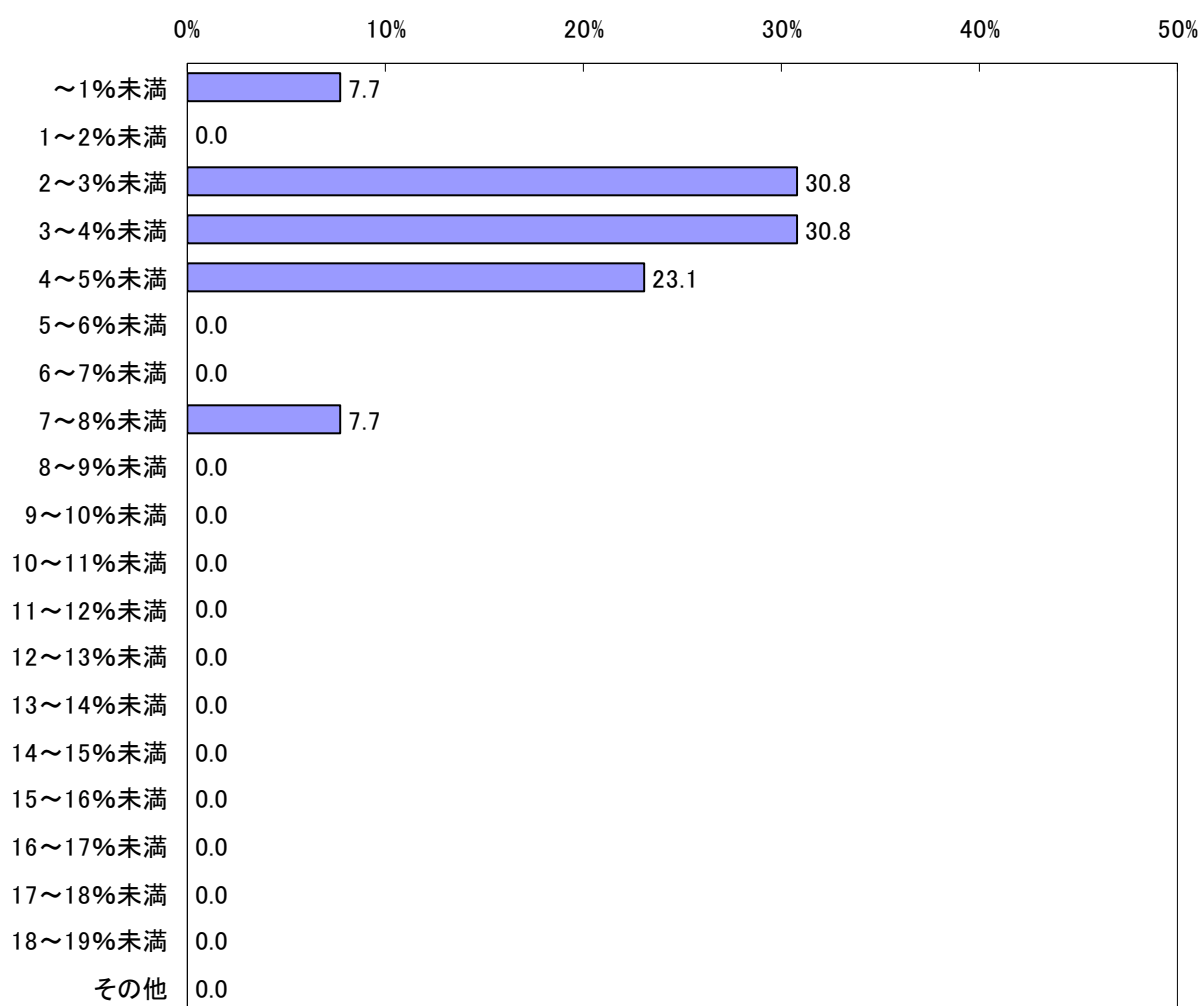


3. ロイヤルティ料率決定要因の重要性 (回答企業数割合 %)



4. ロイヤルティ料率相場

ロイヤルティ料率の相場(n=13)



カテゴリー名	n	%
①~1%未満	1	7.7
②1~2%未満	0	0.0
③2~3%未満	4	30.8
④3~4%未満	4	30.8
⑤4~5%未満	3	23.1
⑥5~6%未満	0	0.0
⑦6~7%未満	0	0.0
⑧7~8%未満	1	7.7
⑨8~9%未満	0	0.0
⑩9~10%未満	0	0.0
⑪10~11%未満	0	0.0
⑫11~12%未満	0	0.0
⑬12~13%未満	0	0.0
⑭13~14%未満	0	0.0
⑮14~15%未満	0	0.0
⑯15~16%未満	0	0.0
⑰16~17%未満	0	0.0
⑱17~18%未満	0	0.0
⑲18~19%未満	0	0.0
⑳その他	0	0.0
全体	13	100

<注意事項>

- ① ライセンス・アウト（ライセンスを与える側）における料率を想定しております。
- ② 国内同業他社へのライセンスを想定しております。
- ③ 通常実施権によるライセンスを想定しております。
- ④ 正味販売高に対する料率を想定しております。
- ⑤ 特殊な事情（エンタイアマーケットバリュールールによるロイヤルティ算定、契約相手の事情など）を捨象したケースを想定しております。

【技術分野】個人用品または家庭用品

5. ロイヤルティ料率相場別 ロイヤルティに影響を及ぼす要因

①独占的なライセンスの場合

		件数	平均	標準偏差	最小値	最大値
全体		6	2.2	1.94	1.0	10.5
ロイヤルティ料率の相場	～1%未満	0				
	1～2%未満	0				
	2～3%未満	1	0.0		1.0	1.0
	3～4%未満	2	3.0	1.41	3.0	8.5
	4～5%未満	3	2.3	2.31	4.5	10.5
	5～6%未満	0				
	6～7%未満	0				
	7～8%未満	0				
	8～9%未満	0				
	9～10%未満	0				
	10～11%未満	0				
	11～12%未満	0				
	12～13%未満	0				
	13～14%未満	0				
	14～15%未満	0				
	15～16%未満	0				
	16～17%未満	0				
	17～18%未満	0				
	18～19%未満	0				
その他	0					

②訴訟などの和解交渉による場合

		件数	平均	標準偏差	最小値	最大値
全体		4	3.3	4.57	1.0	14.5
ロイヤルティ料率の相場	～1%未満	0				
	1～2%未満	0				
	2～3%未満	1	0.0		1.0	1.0
	3～4%未満	1	2.0		4.5	6.5
	4～5%未満	2	5.5	6.36	2.5	14.5
	5～6%未満	0				
	6～7%未満	0				
	7～8%未満	0				
	8～9%未満	0				
	9～10%未満	0				
	10～11%未満	0				
	11～12%未満	0				
	12～13%未満	0				
	13～14%未満	0				
	14～15%未満	0				
	15～16%未満	0				
	16～17%未満	0				
	17～18%未満	0				
	18～19%未満	0				
その他	0					

③代替技術が存在し得ない場合

	件数	平均	標準偏差	最小値	最大値	
全体	4	3.0	1.83	3.5	9.5	
ロイヤルティ料率の相場	～1%未満	0				
	1～2%未満	0				
	2～3%未満	0				
	3～4%未満	2	3.0	1.41	3.5	8.5
	4～5%未満	2	3.0	2.83	4.5	9.5
	5～6%未満	0				
	6～7%未満	0				
	7～8%未満	0				
	8～9%未満	0				
	9～10%未満	0				
	10～11%未満	0				
	11～12%未満	0				
	12～13%未満	0				
	13～14%未満	0				
	14～15%未満	0				
	15～16%未満	0				
	16～17%未満	0				
	17～18%未満	0				
	18～19%未満	0				
その他	0					

④技術ノウハウと組み合わせた場合

	件数	平均	標準偏差	最小値	最大値	
全体	4	2.5	2.38	1.0	9.5	
ロイヤルティ料率の相場	～1%未満	0				
	1～2%未満	0				
	2～3%未満	1	0.0		1.0	1.0
	3～4%未満	1	4.0		4.5	8.5
	4～5%未満	2	3.0	2.83	4.5	9.5
	5～6%未満	0				
	6～7%未満	0				
	7～8%未満	0				
	8～9%未満	0				
	9～10%未満	0				
	10～11%未満	0				
	11～12%未満	0				
	12～13%未満	0				
	13～14%未満	0				
	14～15%未満	0				
	15～16%未満	0				
	16～17%未満	0				
	17～18%未満	0				
	18～19%未満	0				
その他	0					

【技術分野】個人用品または家庭用品

⑤技術以外のノウハウと組み合わせた場合

		件数	平均	標準偏差	最小値	最大値
全体		3	3.3	2.08	4.5	9.5
ロイヤル ティ料率 の相場	～1%未満	0				
	1～2%未満	0				
	2～3%未満	0				
	3～4%未満	1	4.0		4.5	8.5
	4～5%未満	2	3.0	2.83	4.5	9.5
	5～6%未満	0				
	6～7%未満	0				
	7～8%未満	0				
	8～9%未満	0				
	9～10%未満	0				
	10～11%未満	0				
	11～12%未満	0				
	12～13%未満	0				
	13～14%未満	0				
	14～15%未満	0				
	15～16%未満	0				
	16～17%未満	0				
	17～18%未満	0				
	18～19%未満	0				
その他	0					

⑥意匠権と組み合わせた場合

		件数	平均	標準偏差	最小値	最大値
全体		4	1.7	2.26	4.0	9.5
ロイヤル ティ料率 の相場	～1%未満	0				
	1～2%未満	0				
	2～3%未満	0				
	3～4%未満	1	0.5		4.0	4.5
	4～5%未満	3	2.0	2.61	4.5	9.5
	5～6%未満	0				
	6～7%未満	0				
	7～8%未満	0				
	8～9%未満	0				
	9～10%未満	0				
	10～11%未満	0				
	11～12%未満	0				
	12～13%未満	0				
	13～14%未満	0				
	14～15%未満	0				
	15～16%未満	0				
	16～17%未満	0				
	17～18%未満	0				
	18～19%未満	0				
その他	0					

⑦商標権と組み合わせた場合

		件数	平均	標準偏差	最小値	最大値
全体		4	2.9	4.75	4.0	14.5
ロイヤルティ料率の相場	～1%未満	0				
	1～2%未満	0				
	2～3%未満	0				
	3～4%未満	1	0.5		4.0	4.5
	4～5%未満	3	3.7	5.47	4.5	14.5
	5～6%未満	0				
	6～7%未満	0				
	7～8%未満	0				
	8～9%未満	0				
	9～10%未満	0				
	10～11%未満	0				
	11～12%未満	0				
	12～13%未満	0				
	13～14%未満	0				
	14～15%未満	0				
	15～16%未満	0				
	16～17%未満	0				
	17～18%未満	0				
	18～19%未満	0				
その他	0					

⑧パワートラック著作権と組み合わせた場合

		件数	平均	標準偏差	最小値	最大値
全体		1	1.0		4.5	5.5
ロイヤルティ料率の相場	～1%未満	0				
	1～2%未満	0				
	2～3%未満	0				
	3～4%未満	0				
	4～5%未満	1	1.0		4.5	5.5
	5～6%未満	0				
	6～7%未満	0				
	7～8%未満	0				
	8～9%未満	0				
	9～10%未満	0				
	10～11%未満	0				
	11～12%未満	0				
	12～13%未満	0				
	13～14%未満	0				
	14～15%未満	0				
	15～16%未満	0				
	16～17%未満	0				
	17～18%未満	0				
	18～19%未満	0				
その他	0					

【技術分野】個人用品または家庭用品

⑨その他

		件数	平均	標準偏差	最小値	最大値
全体		0				
ロイヤル ティ料率 の相場	～1%未満	0				
	1～2%未満	0				
	2～3%未満	0				
	3～4%未満	0				
	4～5%未満	0				
	5～6%未満	0				
	6～7%未満	0				
	7～8%未満	0				
	8～9%未満	0				
	9～10%未満	0				
	10～11%未満	0				
	11～12%未満	0				
	12～13%未満	0				
	13～14%未満	0				
	14～15%未満	0				
	15～16%未満	0				
	16～17%未満	0				
	17～18%未満	0				
	18～19%未満	0				
その他	0					

①国内関連会社の場合

		件数	平均	標準偏差	最小値	最大値
全体		4	1.9	2.17	1.5	9.5
ロイヤル ティ料率 の相場	～1%未満	0				
	1～2%未満	0				
	2～3%未満	0				
	3～4%未満	2	0.8	1.06	1.5	3.5
	4～5%未満	2	3.0	2.83	2.5	9.5
	5～6%未満	0				
	6～7%未満	0				
	7～8%未満	0				
	8～9%未満	0				
	9～10%未満	0				
	10～11%未満	0				
	11～12%未満	0				
	12～13%未満	0				
	13～14%未満	0				
	14～15%未満	0				
	15～16%未満	0				
	16～17%未満	0				
	17～18%未満	0				
	18～19%未満	0				
その他	0					

②国内異業者の場合

		件数	平均	標準偏差	最小値	最大値
全体		4	1.9	2.17	1.5	9.5
ロイヤルティ料率の相場	～1%未満	0				
	1～2%未満	0				
	2～3%未満	0				
	3～4%未満	2	0.8	1.06	1.5	3.5
	4～5%未満	2	3.0	2.83	4.5	9.5
	5～6%未満	0				
	6～7%未満	0				
	7～8%未満	0				
	8～9%未満	0				
	9～10%未満	0				
	10～11%未満	0				
	11～12%未満	0				
	12～13%未満	0				
	13～14%未満	0				
	14～15%未満	0				
	15～16%未満	0				
	16～17%未満	0				
	17～18%未満	0				
	18～19%未満	0				
その他	0					

③海外関連会社の場合

		件数	平均	標準偏差	最小値	最大値
全体		4	1.9	2.17	1.5	9.5
ロイヤルティ料率の相場	～1%未満	0				
	1～2%未満	0				
	2～3%未満	0				
	3～4%未満	2	0.8	1.06	1.5	3.5
	4～5%未満	2	3.0	2.83	4.5	9.5
	5～6%未満	0				
	6～7%未満	0				
	7～8%未満	0				
	8～9%未満	0				
	9～10%未満	0				
	10～11%未満	0				
	11～12%未満	0				
	12～13%未満	0				
	13～14%未満	0				
	14～15%未満	0				
	15～16%未満	0				
	16～17%未満	0				
	17～18%未満	0				
	18～19%未満	0				
その他	0					

【技術分野】個人用品または家庭用品

④海外同業他社の場合

		件数	平均	標準偏差	最小値	最大値
全体		3	2.7	2.08	1.5	9.5
ロイヤルティ料率の相場	～1%未満	0				
	1～2%未満	0				
	2～3%未満	0				
	3～4%未満	1	2.0		1.5	3.5
	4～5%未満	2	3.0	2.83	4.5	9.5
	5～6%未満	0				
	6～7%未満	0				
	7～8%未満	0				
	8～9%未満	0				
	9～10%未満	0				
	10～11%未満	0				
	11～12%未満	0				
	12～13%未満	0				
	13～14%未満	0				
	14～15%未満	0				
	15～16%未満	0				
	16～17%未満	0				
	17～18%未満	0				
	18～19%未満	0				
その他	0					

⑤海外異業者の場合

		件数	平均	標準偏差	最小値	最大値
全体		3	2.7	2.08	1.5	9.5
ロイヤルティ料率の相場	～1%未満	0				
	1～2%未満	0				
	2～3%未満	0				
	3～4%未満	1	2.0		1.5	3.5
	4～5%未満	2	3.0	2.83	4.5	9.5
	5～6%未満	0				
	6～7%未満	0				
	7～8%未満	0				
	8～9%未満	0				
	9～10%未満	0				
	10～11%未満	0				
	11～12%未満	0				
	12～13%未満	0				
	13～14%未満	0				
	14～15%未満	0				
	15～16%未満	0				
	16～17%未満	0				
	17～18%未満	0				
	18～19%未満	0				
その他	0					

⑥得意先との契約の場合

		件数	平均	標準偏差	最小値	最大値
全体		4	2.0	2.16	1.5	9.5
ロイヤルティ料率の相場	～1%未満	0				
	1～2%未満	0				
	2～3%未満	0				
	3～4%未満	2	1.0	1.41	1.5	3.5
	4～5%未満	2	3.0	2.83	3.5	9.5
	5～6%未満	0				
	6～7%未満	0				
	7～8%未満	0				
	8～9%未満	0				
	9～10%未満	0				
	10～11%未満	0				
	11～12%未満	0				
	12～13%未満	0				
	13～14%未満	0				
	14～15%未満	0				
	15～16%未満	0				
	16～17%未満	0				
	17～18%未満	0				
	18～19%未満	0				
その他	0					

⑦新規取引（将来的な得意先）の場合

		件数	平均	標準偏差	最小値	最大値
全体		4	2.0	2.16	1.5	9.5
ロイヤルティ料率の相場	～1%未満	0				
	1～2%未満	0				
	2～3%未満	0				
	3～4%未満	2	1.0	1.41	1.5	3.5
	4～5%未満	2	3.0	2.83	2.5	9.5
	5～6%未満	0				
	6～7%未満	0				
	7～8%未満	0				
	8～9%未満	0				
	9～10%未満	0				
	10～11%未満	0				
	11～12%未満	0				
	12～13%未満	0				
	13～14%未満	0				
	14～15%未満	0				
	15～16%未満	0				
	16～17%未満	0				
	17～18%未満	0				
	18～19%未満	0				
その他	0					

【技術分野】個人用品または家庭用品

⑧下請け先・発注先との契約の場合

		件数	平均	標準偏差	最小値	最大値
全体		4	2.0	2.16	1.5	9.5
ロイヤルティ料率の相場	～1%未満	0				
	1～2%未満	0				
	2～3%未満	0				
	3～4%未満	2	1.0	1.41	1.5	3.5
	4～5%未満	2	3.0	2.83	3.5	9.5
	5～6%未満	0				
	6～7%未満	0				
	7～8%未満	0				
	8～9%未満	0				
	9～10%未満	0				
	10～11%未満	0				
	11～12%未満	0				
	12～13%未満	0				
	13～14%未満	0				
	14～15%未満	0				
	15～16%未満	0				
	16～17%未満	0				
	17～18%未満	0				
	18～19%未満	0				
その他	0					

⑨その他

		件数	平均	標準偏差	最小値	最大値
全体		0				
ロイヤルティ料率の相場	～1%未満	0				
	1～2%未満	0				
	2～3%未満	0				
	3～4%未満	0				
	4～5%未満	0				
	5～6%未満	0				
	6～7%未満	0				
	7～8%未満	0				
	8～9%未満	0				
	9～10%未満	0				
	10～11%未満	0				
	11～12%未満	0				
	12～13%未満	0				
	13～14%未満	0				
	14～15%未満	0				
	15～16%未満	0				
	16～17%未満	0				
	17～18%未満	0				
	18～19%未満	0				
その他	0					

特許権


技術分類 健康;人命救助;娯楽

1. 対象となる製品・技術例

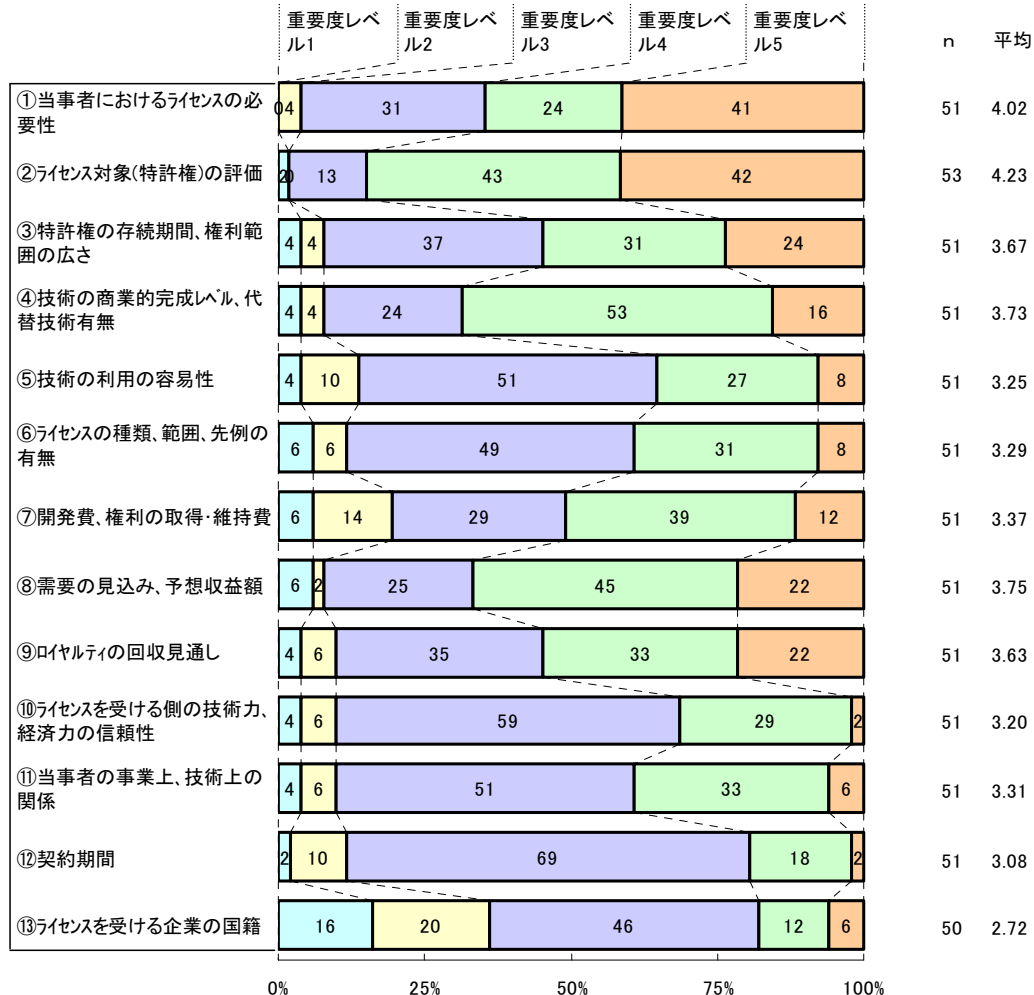
医学および獣医学;衛生学、人命救助;消防、スポーツ;ゲーム;娯楽

2. 技術ライフサイクル および ライセンスされた特許を必要とする期間

(回答企業数割合 %)

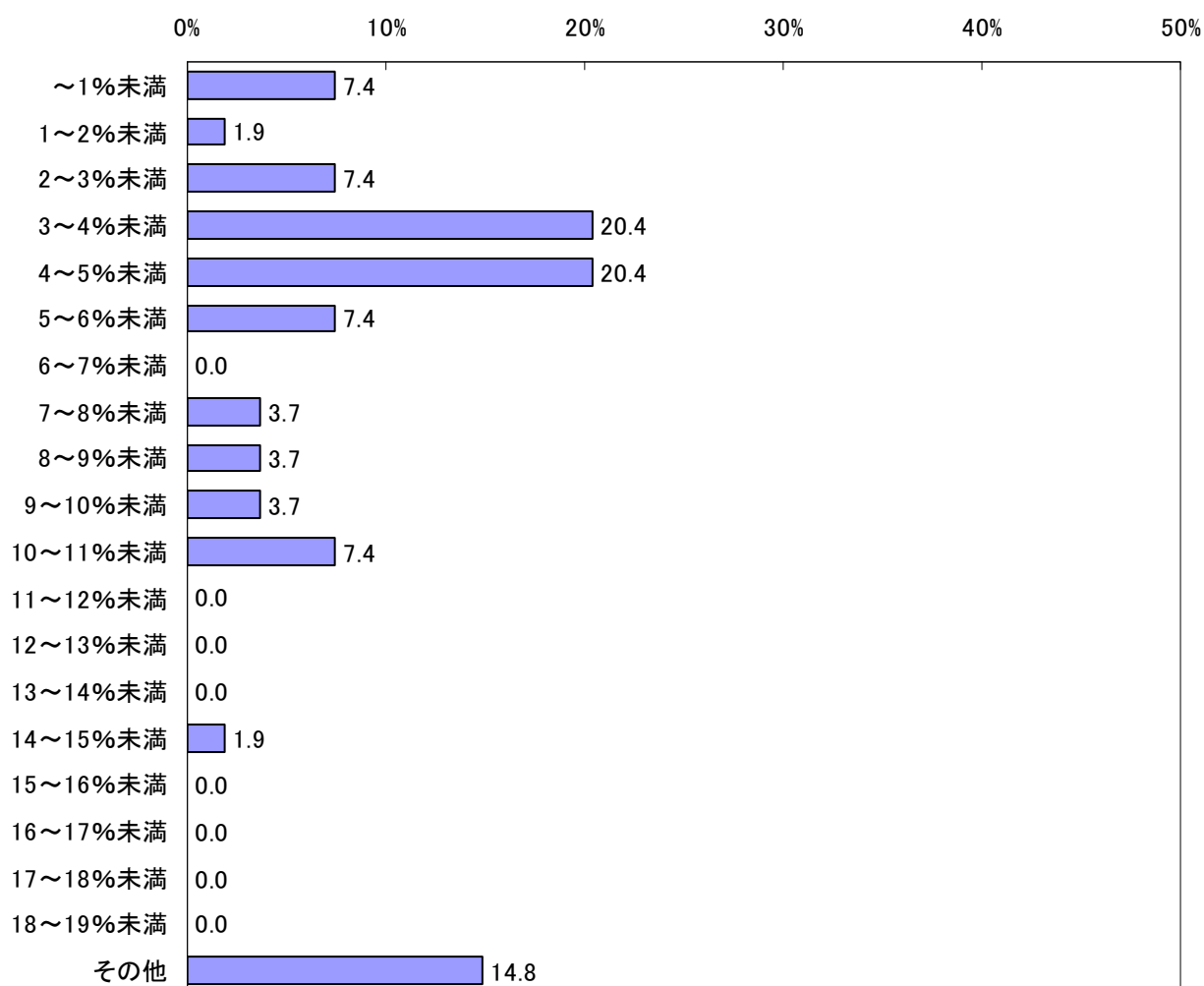


3. ロイヤルティ料率決定要因の重要性 (回答企業数割合 %)



4. ロイヤルティ料率相場

ロイヤルティ料率の相場(n=54)



カテゴリー名	n	%
①～1%未満	4	7.4
②1～2%未満	1	1.9
③2～3%未満	4	7.4
④3～4%未満	11	20.4
⑤4～5%未満	11	20.4
⑥5～6%未満	4	7.4
⑦6～7%未満	0	0.0
⑧7～8%未満	2	3.7
⑨8～9%未満	2	3.7
⑩9～10%未満	2	3.7
⑪10～11%未満	4	7.4
⑫11～12%未満	0	0.0
⑬12～13%未満	0	0.0
⑭13～14%未満	0	0.0
⑮14～15%未満	1	1.9
⑯15～16%未満	0	0.0
⑰16～17%未満	0	0.0
⑱17～18%未満	0	0.0
⑲18～19%未満	0	0.0
⑳その他	8	14.8
全体	54	100

<注意事項>

- ① ライセンス・アウト（ライセンスを与える側）における料率を想定しております。
- ② 国内同業他社へのライセンスを想定しております。
- ③ 通常実施権によるライセンスを想定しております。
- ④ 正味販売高に対する料率を想定しております。
- ⑤ 特殊な事情（エンタイアマーケットバリュールールによるロイヤルティ算定、契約相手の事情など）を捨象したケースを想定しております。

5. ロイヤルティ料率相場別 ロイヤルティに影響を及ぼす要因

①独占的なライセンスの場合

	件数	平均	標準偏差	最小値	最大値	
全体	40	2.2	2.16	1.0	20.5	
ロイヤルティ料率の相場	～1%未満	2	0.5	0.71	3.5	5.5
	1～2%未満	1	1.0		2.0	3.0
	2～3%未満	1	0.5		3.0	3.5
	3～4%未満	10	2.2	2.53	1.0	13.5
	4～5%未満	10	1.7	1.31	1.0	9.5
	5～6%未満	2	1.0	0.00	6.5	7.5
	6～7%未満	0				
	7～8%未満	1	2.0		10.5	12.5
	8～9%未満	2	4.0	2.83	5.5	11.5
	9～10%未満	2	2.5	3.54	10.5	19.5
	10～11%未満	2	7.3	3.18	11.0	20.5
	11～12%未満	0				
	12～13%未満	0				
	13～14%未満	0				
	14～15%未満	1	3.0		16.5	19.5
	15～16%未満	0				
	16～17%未満	0				
	17～18%未満	0				
	18～19%未満	0				
その他	6	2.2	0.75	2.0	11.5	

②訴訟などの和解交渉による場合

	件数	平均	標準偏差	最小値	最大値	
全体	30	1.9	1.73	-5.0	19.5	
ロイヤルティ料率の相場	～1%未満	1	0.0		5.5	5.5
	1～2%未満	1	0.0		1.5	1.5
	2～3%未満	1	1.0		3.5	4.5
	3～4%未満	5	1.1	0.89	3.0	10.5
	4～5%未満	7	1.7	1.60	-2.0	8.5
	5～6%未満	3	2.3	1.53	3.5	9.5
	6～7%未満	0				
	7～8%未満	2	4.5	3.54	2.5	9.5
	8～9%未満	2	3.0	1.41	6.5	10.5
	9～10%未満	1	0.0		9.5	9.5
	10～11%未満	1	5.0		10.5	15.5
	11～12%未満	0				
	12～13%未満	0				
	13～14%未満	0				
	14～15%未満	1	3.0		16.5	19.5
	15～16%未満	0				
	16～17%未満	0				
	17～18%未満	0				
	18～19%未満	0				
その他	5	1.8	1.25	-5.0	9.0	

③代替技術が存在し得ない場合

	件数	平均	標準偏差	最小値	最大値	
全体	35	1.9	1.99	0.0	20.5	
ロイヤルティ料率の相場	～1%未満	2	0.5	0.71	4.5	5.5
	1～2%未満	1	0.5		2.5	3.0
	2～3%未満	0				
	3～4%未満	8	1.0	0.80	1.0	8.5
	4～5%未満	8	1.3	1.16	0.0	8.0
	5～6%未満	2	3.0	2.83	5.5	10.5
	6～7%未満	0				
	7～8%未満	1	1.0		9.5	10.5
	8～9%未満	2	4.0	0.00	6.5	10.5
	9～10%未満	2	2.5	3.54	9.5	19.5
	10～11%未満	2	7.3	3.18	11.0	20.5
	11～12%未満	0				
	12～13%未満	0				
	13～14%未満	0				
	14～15%未満	1	3.0		16.5	19.5
	15～16%未満	0				
	16～17%未満	0				
	17～18%未満	0				
	18～19%未満	0				
その他	6	1.6	0.80	1.0	9.0	

④技術ノウハウと組み合わせた場合

	件数	平均	標準偏差	最小値	最大値	
全体	28	1.7	2.03	0.0	20.5	
ロイヤルティ料率の相場	～1%未満	1	0.0		1.5	1.5
	1～2%未満	1	0.0		2.0	2.0
	2～3%未満	0				
	3～4%未満	5	1.9	1.88	3.5	10.0
	4～5%未満	9	1.2	1.15	0.0	8.0
	5～6%未満	2	1.5	0.71	5.5	7.5
	6～7%未満	0				
	7～8%未満	1	1.0		9.5	10.5
	8～9%未満	2	3.0	1.41	6.5	10.5
	9～10%未満	1	0.0		9.5	9.5
	10～11%未満	2	5.0	6.36	11.0	20.5
	11～12%未満	0				
	12～13%未満	0				
	13～14%未満	0				
	14～15%未満	0				
	15～16%未満	0				
	16～17%未満	0				
	17～18%未満	0				
	18～19%未満	0				
その他	4	1.8	1.50	1.0	9.5	

【技術分野】健康;人命救助;娯楽

⑤技術以外のノウハウと組み合わせた場合

		件数	平均	標準偏差	最小値	最大値
全体		26	1.4	1.95	0.0	20.5
ロイヤルティ料率の相場	～1%未満	1	0.0		1.5	1.5
	1～2%未満	1	0.0		1.5	1.5
	2～3%未満	0				
	3～4%未満	5	1.7	1.99	3.5	10.0
	4～5%未満	7	0.8	0.49	0.0	7.5
	5～6%未満	2	1.5	0.71	5.5	7.5
	6～7%未満	0				
	7～8%未満	1	1.0		8.5	9.5
	8～9%未満	2	2.0	0.00	7.5	9.5
	9～10%未満	1	0.0		9.5	9.5
	10～11%未満	2	5.0	6.36	11.0	20.5
	11～12%未満	0				
	12～13%未満	0				
	13～14%未満	0				
	14～15%未満	0				
	15～16%未満	0				
	16～17%未満	0				
	17～18%未満	0				
	18～19%未満	0				
その他	4	1.0	0.41	0.5	8.5	

⑥意匠権と組み合わせた場合

		件数	平均	標準偏差	最小値	最大値
全体		23	1.3	2.05	0.0	20.5
ロイヤルティ料率の相場	～1%未満	1	0.0		1.5	1.5
	1～2%未満	1	0.0		1.5	1.5
	2～3%未満	0				
	3～4%未満	4	2.1	2.10	3.5	10.5
	4～5%未満	6	0.8	0.42	0.0	8.0
	5～6%未満	2	1.0	0.00	6.5	7.5
	6～7%未満	0				
	7～8%未満	1	1.0		8.5	9.5
	8～9%未満	2	1.0	0.00	8.0	9.0
	9～10%未満	1	0.0		9.5	9.5
	10～11%未満	1	9.5		11.0	20.5
	11～12%未満	0				
	12～13%未満	0				
	13～14%未満	0				
	14～15%未満	0				
	15～16%未満	0				
	16～17%未満	0				
	17～18%未満	0				
	18～19%未満	0				
その他	4	0.8	0.29	3.0	7.5	

⑦商標権と組み合わせた場合

		件数	平均	標準偏差	最小値	最大値
全体		24	1.4	2.02	0.0	20.5
ロイヤル ティ料率 の相場	～1%未満	1	0.0		1.5	1.5
	1～2%未満	1	0.0		1.5	1.5
	2～3%未満	0				
	3～4%未満	4	1.9	2.17	3.5	10.0
	4～5%未満	6	0.8	0.42	0.0	8.0
	5～6%未満	2	1.5	0.71	5.5	7.5
	6～7%未満	0				
	7～8%未満	1	1.0		8.5	9.5
	8～9%未満	2	2.0	0.00	7.5	9.5
	9～10%未満	1	0.0		9.5	9.5
	10～11%未満	1	9.5		11.0	20.5
	11～12%未満	0				
	12～13%未満	0				
	13～14%未満	0				
	14～15%未満	0				
	15～16%未満	0				
	16～17%未満	0				
	17～18%未満	0				
	18～19%未満	0				
その他	5	0.7	0.27	1.0	7.5	

⑧パブリック著作権と組み合わせた場合

		件数	平均	標準偏差	最小値	最大値
全体		22	1.3	2.11	0.0	20.5
ロイヤル ティ料率 の相場	～1%未満	1	0.0		1.5	1.5
	1～2%未満	1	0.0		1.5	1.5
	2～3%未満	0				
	3～4%未満	5	1.8	1.96	3.5	10.0
	4～5%未満	6	0.7	0.41	0.0	8.0
	5～6%未満	2	1.0	0.00	6.5	7.5
	6～7%未満	0				
	7～8%未満	1	1.0		9.5	10.5
	8～9%未満	2	1.0	0.00	8.0	9.0
	9～10%未満	1	0.0		9.5	9.5
	10～11%未満	1	9.5		11.0	20.5
	11～12%未満	0				
	12～13%未満	0				
	13～14%未満	0				
	14～15%未満	0				
	15～16%未満	0				
	16～17%未満	0				
	17～18%未満	0				
	18～19%未満	0				
その他	2	0.5	0.00	7.0	7.5	

⑨その他

		件数	平均	標準偏差	最小値	最大値
全体		4	1.3	2.50	1.5	10.0
ロイヤルティ料率の相場	～1%未満	1	0.0		1.5	1.5
	1～2%未満	0				
	2～3%未満	0				
	3～4%未満	2	2.5	3.54	3.5	10.0
	4～5%未満	0				
	5～6%未満	1	0.0		5.5	5.5
	6～7%未満	0				
	7～8%未満	0				
	8～9%未満	0				
	9～10%未満	0				
	10～11%未満	0				
	11～12%未満	0				
	12～13%未満	0				
	13～14%未満	0				
	14～15%未満	0				
	15～16%未満	0				
	16～17%未満	0				
	17～18%未満	0				
	18～19%未満	0				
その他	0					

①国内関連会社の場合

		件数	平均	標準偏差	最小値	最大値
全体		20	1.6	3.39	-1.0	20.5
ロイヤルティ料率の相場	～1%未満	1	0.0		1.5	1.5
	1～2%未満	1	0.0		1.5	1.5
	2～3%未満	0				
	3～4%未満	3	1.5	1.32	2.0	6.5
	4～5%未満	5	0.5	0.50	-1.0	6.5
	5～6%未満	2	3.0	2.83	0.5	5.5
	6～7%未満	0				
	7～8%未満	1	0.5		6.5	7.0
	8～9%未満	2	2.0	0.00	7.5	9.5
	9～10%未満	0				
	10～11%未満	2	7.5	10.61	5.5	20.5
	11～12%未満	0				
	12～13%未満	0				
	13～14%未満	0				
	14～15%未満	0				
	15～16%未満	0				
	16～17%未満	0				
	17～18%未満	0				
	18～19%未満	0				
その他	3	0.0	0.00	0.0	6.5	

②国内異業者の場合

		件数	平均	標準偏差	最小値	最大値
全体		21	0.7	0.84	-2.0	10.5
ロイヤルティ料率の相場	～1%未満	1	0.0		1.5	1.5
	1～2%未満	1	0.0		1.5	1.5
	2～3%未満	0				
	3～4%未満	4	1.1	1.03	3.0	8.5
	4～5%未満	5	0.4	0.55	0.0	7.0
	5～6%未満	2	1.0	1.41	3.5	5.5
	6～7%未満	0				
	7～8%未満	1	0.5		6.5	7.0
	8～9%未満	2	1.5	0.71	7.5	9.5
	9～10%未満	1	0.0		9.5	9.5
	10～11%未満	1	0.0		10.5	10.5
	11～12%未満	0				
	12～13%未満	0				
	13～14%未満	0				
	14～15%未満	0				
	15～16%未満	0				
	16～17%未満	0				
	17～18%未満	0				
	18～19%未満	0				
その他	3	0.7	1.15	-2.0	6.5	

③海外関連会社の場合

		件数	平均	標準偏差	最小値	最大値
全体		19	1.6	2.20	0.0	13.5
ロイヤルティ料率の相場	～1%未満	1	0.0		1.5	1.5
	1～2%未満	1	0.0		1.5	1.5
	2～3%未満	0				
	3～4%未満	4	3.6	2.69	2.0	13.5
	4～5%未満	4	0.4	0.48	0.0	7.5
	5～6%未満	2	2.5	3.54	0.5	5.5
	6～7%未満	0				
	7～8%未満	1	0.5		6.5	7.0
	8～9%未満	2	4.0	0.00	6.5	10.5
	9～10%未満	0				
	10～11%未満	1	0.0		10.5	10.5
	11～12%未満	0				
	12～13%未満	0				
	13～14%未満	0				
	14～15%未満	0				
	15～16%未満	0				
	16～17%未満	0				
	17～18%未満	0				
	18～19%未満	0				
その他	3	0.0	0.00	0.0	6.5	

④海外同業他社の場合

		件数	平均	標準偏差	最小値	最大値
全体		19	1.2	1.26	-2.0	10.5
ロイヤルティ料率の相場	～1%未満	1	0.0		1.5	1.5
	1～2%未満	1	0.0		1.5	1.5
	2～3%未満	0				
	3～4%未満	3	1.8	0.29	3.0	8.5
	4～5%未満	4	0.8	0.50	0.0	7.0
	5～6%未満	2	1.0	1.41	3.5	5.5
	6～7%未満	0				
	7～8%未満	1	1.0		8.5	9.5
	8～9%未満	2	4.0	0.00	6.5	10.5
	9～10%未満	0				
	10～11%未満	1	0.0		10.5	10.5
	11～12%未満	0				
	12～13%未満	0				
	13～14%未満	0				
	14～15%未満	0				
	15～16%未満	0				
	16～17%未満	0				
	17～18%未満	0				
	18～19%未満	0				
その他	4	0.8	0.96	-2.0	6.5	

⑤海外異業者の場合

		件数	平均	標準偏差	最小値	最大値
全体		21	0.7	0.82	-2.0	10.5
ロイヤルティ料率の相場	～1%未満	1	0.0		1.5	1.5
	1～2%未満	1	0.0		1.5	1.5
	2～3%未満	0				
	3～4%未満	4	0.9	0.85	3.0	6.5
	4～5%未満	5	0.7	0.45	0.0	7.0
	5～6%未満	2	1.0	1.41	3.5	5.5
	6～7%未満	0				
	7～8%未満	1	0.5		6.5	7.0
	8～9%未満	2	2.0	0.00	7.5	9.5
	9～10%未満	1	0.0		9.5	9.5
	10～11%未満	1	0.0		10.5	10.5
	11～12%未満	0				
	12～13%未満	0				
	13～14%未満	0				
	14～15%未満	0				
	15～16%未満	0				
	16～17%未満	0				
	17～18%未満	0				
	18～19%未満	0				
その他	3	0.7	1.15	-2.0	6.5	

⑥得意先との契約の場合

		件数	平均	標準偏差	最小値	最大値
全体		18	1.1	1.06	-3.0	10.5
ロイヤルティ料率の相場	～1%未満	1	0.0		1.5	1.5
	1～2%未満	1	0.0		1.5	1.5
	2～3%未満	1	1.5		2.0	3.5
	3～4%未満	4	1.6	1.11	-3.0	6.5
	4～5%未満	3	1.0	1.32	0.0	7.5
	5～6%未満	2	1.0	1.41	3.5	5.5
	6～7%未満	0				
	7～8%未満	0				
	8～9%未満	2	2.0	0.00	7.5	9.5
	9～10%未満	0				
	10～11%未満	1	0.0		10.5	10.5
	11～12%未満	0				
	12～13%未満	0				
	13～14%未満	0				
	14～15%未満	0				
	15～16%未満	0				
	16～17%未満	0				
	17～18%未満	0				
18～19%未満	0					
その他	3	0.7	1.15	-2.0	6.5	

⑦新規取引（将来的な得意先）の場合


		件数	平均	標準偏差	最小値	最大値
全体		18	0.9	1.01	-2.0	10.5
ロイヤルティ料率の相場	～1%未満	1	0.0		1.5	1.5
	1～2%未満	1	0.0		1.5	1.5
	2～3%未満	0				
	3～4%未満	4	1.1	1.03	3.0	8.5
	4～5%未満	3	1.0	1.32	0.0	7.5
	5～6%未満	2	1.0	1.41	3.5	5.5
	6～7%未満	0				
	7～8%未満	0				
	8～9%未満	2	2.0	0.00	7.5	9.5
	9～10%未満	1	0.0		9.5	9.5
	10～11%未満	1	0.0		10.5	10.5
	11～12%未満	0				
	12～13%未満	0				
	13～14%未満	0				
	14～15%未満	0				
	15～16%未満	0				
	16～17%未満	0				
	17～18%未満	0				
18～19%未満	0					
その他	3	0.7	1.15	-2.0	6.5	

⑧下請け先・発注先との契約の場合

		件数	平均	標準偏差	最小値	最大値
全体		18	1.3	1.60	-2.0	10.5
ロイヤルティ料率の相場	～1%未満	1	0.0		1.5	1.5
	1～2%未満	1	0.0		1.5	1.5
	2～3%未満	0				
	3～4%未満	3	1.5	1.32	2.0	6.5
	4～5%未満	3	0.8	1.44	0.0	7.5
	5～6%未満	2	2.5	3.54	0.5	5.5
	6～7%未満	0				
	7～8%未満	1	1.0		-0.5	0.5
	8～9%未満	2	3.0	1.41	6.5	10.5
	9～10%未満	0				
	10～11%未満	1	0.0		10.5	10.5
	11～12%未満	0				
	12～13%未満	0				
	13～14%未満	0				
	14～15%未満	0				
	15～16%未満	0				
	16～17%未満	0				
	17～18%未満	0				
	18～19%未満	0				
その他	4	1.3	1.50	-2.0	6.5	

⑨その他

		件数	平均	標準偏差	最小値	最大値
全体		3	3.3	5.77	1.5	25.5
ロイヤルティ料率の相場	～1%未満	1	0.0		1.5	1.5
	1～2%未満	0				
	2～3%未満	0				
	3～4%未満	0				
	4～5%未満	0				
	5～6%未満	1	10.0		15.5	25.5
	6～7%未満	0				
	7～8%未満	0				
	8～9%未満	0				
	9～10%未満	0				
	10～11%未満	0				
	11～12%未満	0				
	12～13%未満	0				
	13～14%未満	0				
	14～15%未満	0				
	15～16%未満	0				
	16～17%未満	0				
	17～18%未満	0				
	18～19%未満	0				
その他	1	0.0		6.5	6.5	



特許権

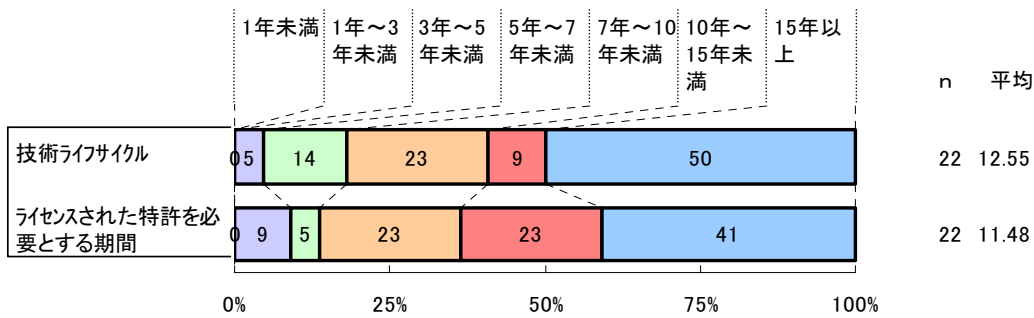
技術分類	分離;混合
------	-------

1. 対象となる製品・技術例

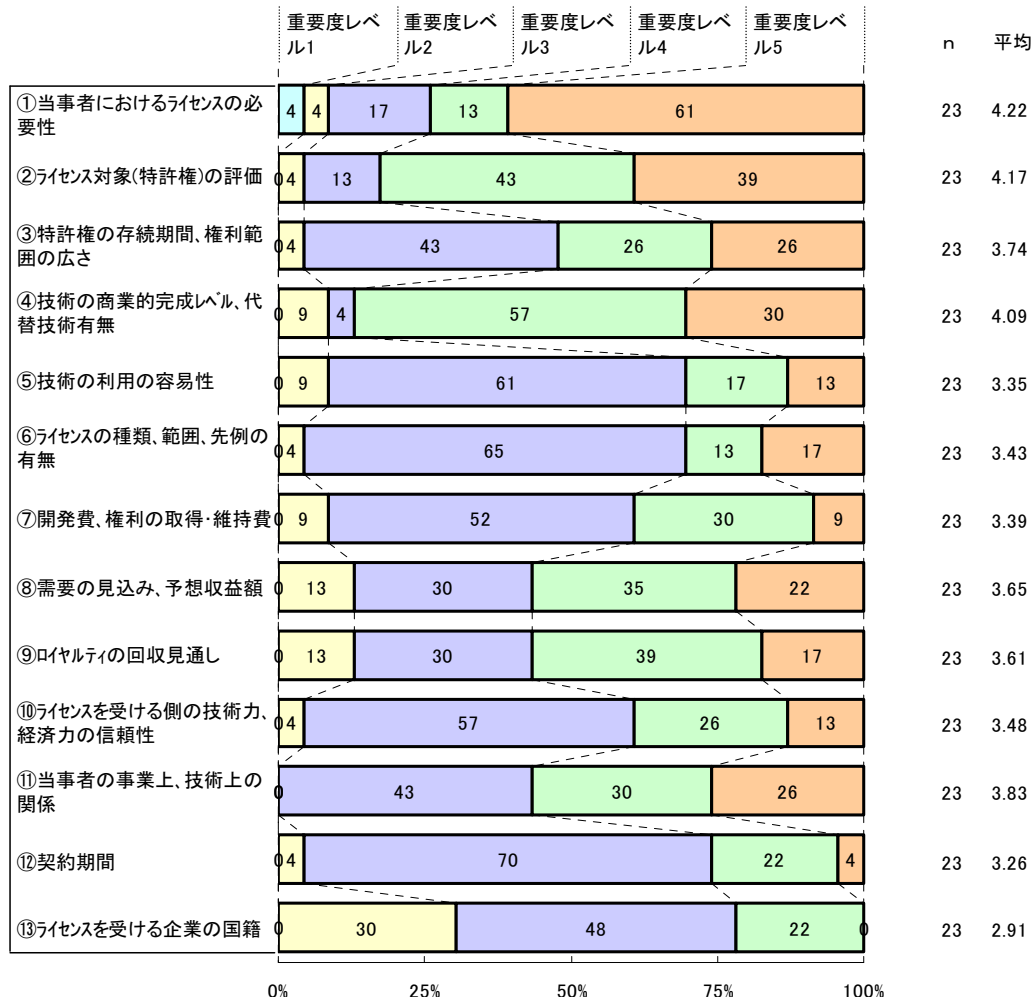
物理的または化学的方法または装置一般、破碎，または粉砕；製粉のための穀粒の前処理、液体による，または，風力テーブルまたはジグによる固体物質の分離；固体物質または流体から個体物質の磁気または静電気による分離，高圧電解による分離、物理的または化学的を行うための遠心装置または機械、霧化または噴霧一般；液体または他の流動性材料の表面への適用一般、機械的振動の発生または伝達一般、固体相互の分離；仕分け、清掃、固体廃棄物の処理；汚染土壌の再生

2. 技術ライフサイクル および ライセンスされた特許を必要とする期間

(回答企業数割合 %)

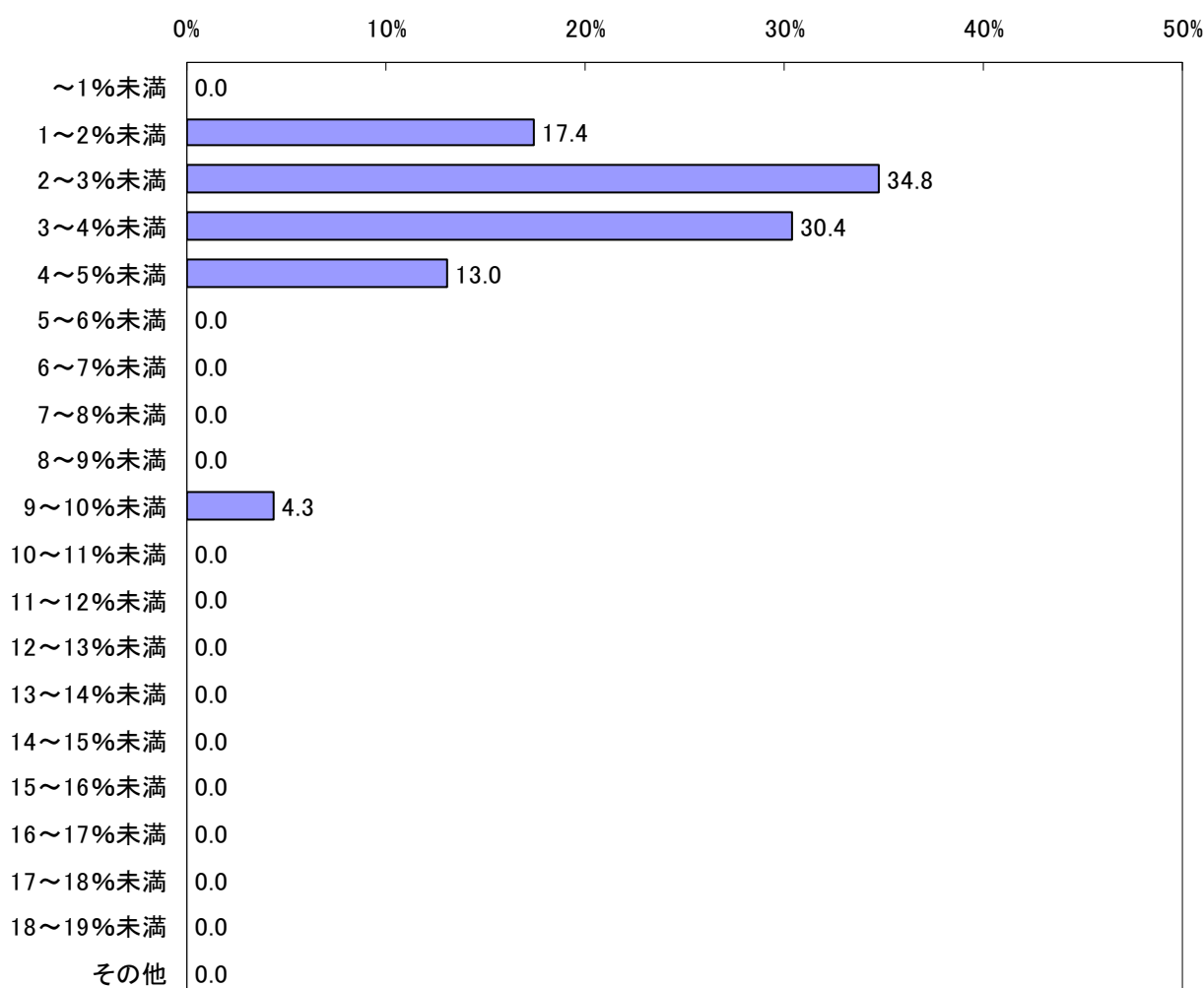


3. ロイヤルティ料率決定要因の重要性 (回答企業数割合 %)



4. ロイヤルティ料率相場

ロイヤルティ料率の相場 (n=23)



カテゴリー名	n	%
①～1%未満	0	0.0
②1～2%未満	4	17.4
③2～3%未満	8	34.8
④3～4%未満	7	30.4
⑤4～5%未満	3	13.0
⑥5～6%未満	0	0.0
⑦6～7%未満	0	0.0
⑧7～8%未満	0	0.0
⑨8～9%未満	0	0.0
⑩9～10%未満	1	4.3
⑪10～11%未満	0	0.0
⑫11～12%未満	0	0.0
⑬12～13%未満	0	0.0
⑭13～14%未満	0	0.0
⑮14～15%未満	0	0.0
⑯15～16%未満	0	0.0
⑰16～17%未満	0	0.0
⑱17～18%未満	0	0.0
⑲18～19%未満	0	0.0
⑳その他	0	0.0
全体	23	100

<注意事項>

- ① ライセンス・アウト（ライセンスを与える側）における料率を想定しております。
- ② 国内同業他社へのライセンスを想定しております。
- ③ 通常実施権によるライセンスを想定しております。
- ④ 正味販売高に対する料率を想定しております。
- ⑤ 特殊な事情（エンタィアマーケットバリュールによるロイヤルティ算定、契約相手の事情など）を捨象したケースを想定しております。

【技術分野】分離:混合

5. ロイヤルティ料率相場別 ロイヤルティに影響を及ぼす要因

①独占的なライセンスの場合

		件数	平均	標準偏差	最小値	最大値
全体		11	1.4	1.37	0.0	6.5
ロイヤルティ料率の相場	～1%未満	0				
	1～2%未満	3	1.8	2.75	1.5	6.5
	2～3%未満	3	1.1	0.85	0.0	3.3
	3～4%未満	4	1.3	0.50	4.5	6.5
	4～5%未満	1	2.0		4.5	6.5
	5～6%未満	0				
	6～7%未満	0				
	7～8%未満	0				
	8～9%未満	0				
	9～10%未満	0				
	10～11%未満	0				
	11～12%未満	0				
	12～13%未満	0				
	13～14%未満	0				
	14～15%未満	0				
	15～16%未満	0				
	16～17%未満	0				
	17～18%未満	0				
	18～19%未満	0				
その他	0					

②訴訟などの和解交渉による場合

		件数	平均	標準偏差	最小値	最大値
全体		11	2.3	2.88	1.5	11.5
ロイヤルティ料率の相場	～1%未満	0				
	1～2%未満	3	3.5	5.63	1.5	11.5
	2～3%未満	2	0.7	0.49	2.0	3.3
	3～4%未満	5	2.2	1.52	1.5	6.5
	4～5%未満	1	2.0		3.5	5.5
	5～6%未満	0				
	6～7%未満	0				
	7～8%未満	0				
	8～9%未満	0				
	9～10%未満	0				
	10～11%未満	0				
	11～12%未満	0				
	12～13%未満	0				
	13～14%未満	0				
	14～15%未満	0				
	15～16%未満	0				
	16～17%未満	0				
	17～18%未満	0				
	18～19%未満	0				
その他	0					

③代替技術が存在し得ない場合

	件数	平均	標準偏差	最小値	最大値	
全体	10	1.0	0.80	0.0	6.5	
ロイヤルティ料率の相場	～1%未満	0				
	1～2%未満	2	0.3	0.35	2.0	2.5
	2～3%未満	3	1.1	0.85	0.0	3.3
	3～4%未満	4	1.0	0.82	3.5	6.5
	4～5%未満	1	2.0		4.5	6.5
	5～6%未満	0				
	6～7%未満	0				
	7～8%未満	0				
	8～9%未満	0				
	9～10%未満	0				
	10～11%未満	0				
	11～12%未満	0				
	12～13%未満	0				
	13～14%未満	0				
	14～15%未満	0				
	15～16%未満	0				
	16～17%未満	0				
	17～18%未満	0				
	18～19%未満	0				
その他	0					

④技術ノウハウと組み合わせた場合

	件数	平均	標準偏差	最小値	最大値	
全体	11	0.8	0.57	0.0	7.5	
ロイヤルティ料率の相場	～1%未満	0				
	1～2%未満	2	0.3	0.35	2.0	2.5
	2～3%未満	3	0.8	0.40	0.0	4.0
	3～4%未満	4	0.8	0.50	3.5	5.5
	4～5%未満	2	1.5	0.71	5.5	7.5
	5～6%未満	0				
	6～7%未満	0				
	7～8%未満	0				
	8～9%未満	0				
	9～10%未満	0				
	10～11%未満	0				
	11～12%未満	0				
	12～13%未満	0				
	13～14%未満	0				
	14～15%未満	0				
	15～16%未満	0				
	16～17%未満	0				
	17～18%未満	0				
	18～19%未満	0				
その他	0					

【技術分野】分離:混合

⑤技術以外のノウハウと組み合わせた場合

		件数	平均	標準偏差	最小値	最大値
全体		9	0.6	0.43	2.0	5.5
ロイヤルティ料率の相場	～1%未満	0				
	1～2%未満	2	0.3	0.35	2.0	2.5
	2～3%未満	2	0.7	0.49	2.0	3.3
	3～4%未満	4	0.6	0.48	3.5	5.5
	4～5%未満	1	1.0		4.5	5.5
	5～6%未満	0				
	6～7%未満	0				
	7～8%未満	0				
	8～9%未満	0				
	9～10%未満	0				
	10～11%未満	0				
	11～12%未満	0				
	12～13%未満	0				
	13～14%未満	0				
	14～15%未満	0				
	15～16%未満	0				
	16～17%未満	0				
	17～18%未満	0				
	18～19%未満	0				
その他	0					

⑥意匠権と組み合わせた場合

		件数	平均	標準偏差	最小値	最大値
全体		8	0.6	0.42	1.0	6.5
ロイヤルティ料率の相場	～1%未満	0				
	1～2%未満	2	0.3	0.35	2.0	2.5
	2～3%未満	1	1.0		1.0	2.0
	3～4%未満	4	0.5	0.41	3.5	5.5
	4～5%未満	1	1.0		5.5	6.5
	5～6%未満	0				
	6～7%未満	0				
	7～8%未満	0				
	8～9%未満	0				
	9～10%未満	0				
	10～11%未満	0				
	11～12%未満	0				
	12～13%未満	0				
	13～14%未満	0				
	14～15%未満	0				
	15～16%未満	0				
	16～17%未満	0				
	17～18%未満	0				
	18～19%未満	0				
その他	0					

⑦商標権と組み合わせた場合

		件数	平均	標準偏差	最小値	最大値
全体		8	0.6	0.44	1.0	6.5
ロイヤルティ料率の相場	～1%未満	0				
	1～2%未満	2	0.3	0.35	2.0	3.5
	2～3%未満	1	1.0		1.0	2.0
	3～4%未満	4	0.6	0.48	3.5	5.5
	4～5%未満	1	1.0		5.5	6.5
	5～6%未満	0				
	6～7%未満	0				
	7～8%未満	0				
	8～9%未満	0				
	9～10%未満	0				
	10～11%未満	0				
	11～12%未満	0				
	12～13%未満	0				
	13～14%未満	0				
	14～15%未満	0				
	15～16%未満	0				
	16～17%未満	0				
	17～18%未満	0				
	18～19%未満	0				
	その他	0				

⑧パブリック著作権と組み合わせた場合

		件数	平均	標準偏差	最小値	最大値
全体		5	0.9	0.22	2.0	5.5
ロイヤルティ料率の相場	～1%未満	0				
	1～2%未満	0				
	2～3%未満	1	1.0		2.0	3.0
	3～4%未満	4	0.9	0.25	4.0	5.5
	4～5%未満	0				
	5～6%未満	0				
	6～7%未満	0				
	7～8%未満	0				
	8～9%未満	0				
	9～10%未満	0				
	10～11%未満	0				
	11～12%未満	0				
	12～13%未満	0				
	13～14%未満	0				
	14～15%未満	0				
	15～16%未満	0				
	16～17%未満	0				
	17～18%未満	0				
	18～19%未満	0				
	その他	0				

⑨その他

		件数	平均	標準偏差	最小値	最大値
全体		1	2.0		5.5	7.5
ロイヤルティ料率の相場	～1%未満	0				
	1～2%未満	0				
	2～3%未満	0				
	3～4%未満	0				
	4～5%未満	1	2.0		5.5	7.5
	5～6%未満	0				
	6～7%未満	0				
	7～8%未満	0				
	8～9%未満	0				
	9～10%未満	0				
	10～11%未満	0				
	11～12%未満	0				
	12～13%未満	0				
	13～14%未満	0				
	14～15%未満	0				
	15～16%未満	0				
	16～17%未満	0				
	17～18%未満	0				
	18～19%未満	0				
その他	0					

①国内関連会社の場合

		件数	平均	標準偏差	最小値	最大値
全体		6	1.2	0.68	-1.0	4.5
ロイヤルティ料率の相場	～1%未満	0				
	1～2%未満	1	1.0		-0.5	0.5
	2～3%未満	1	2.5		-1.0	1.5
	3～4%未満	3	0.8	0.29	1.5	3.5
	4～5%未満	1	1.0		3.5	4.5
	5～6%未満	0				
	6～7%未満	0				
	7～8%未満	0				
	8～9%未満	0				
	9～10%未満	0				
	10～11%未満	0				
	11～12%未満	0				
	12～13%未満	0				
	13～14%未満	0				
	14～15%未満	0				
	15～16%未満	0				
	16～17%未満	0				
	17～18%未満	0				
	18～19%未満	0				
その他	0					

②国内異業者の場合

		件数	平均	標準偏差	最小値	最大値
全体		6	0.7	0.75	0.0	5.5
ロイヤルティ料率の相場	～1%未満	0				
	1～2%未満	0				
	2～3%未満	1	0.0		0.0	0.0
	3～4%未満	4	0.5	0.41	2.5	3.5
	4～5%未満	1	2.0		3.5	5.5
	5～6%未満	0				
	6～7%未満	0				
	7～8%未満	0				
	8～9%未満	0				
	9～10%未満	0				
	10～11%未満	0				
	11～12%未満	0				
	12～13%未満	0				
	13～14%未満	0				
	14～15%未満	0				
	15～16%未満	0				
	16～17%未満	0				
	17～18%未満	0				
	18～19%未満	0				
その他	0					

③海外関連会社の場合

		件数	平均	標準偏差	最小値	最大値
全体		7	1.2	0.81	-1.0	5.5
ロイヤルティ料率の相場	～1%未満	0				
	1～2%未満	1	1.0		-0.5	0.5
	2～3%未満	1	2.5		-1.0	1.5
	3～4%未満	3	0.7	0.58	1.5	3.5
	4～5%未満	2	1.5	0.71	3.5	5.5
	5～6%未満	0				
	6～7%未満	0				
	7～8%未満	0				
	8～9%未満	0				
	9～10%未満	0				
	10～11%未満	0				
	11～12%未満	0				
	12～13%未満	0				
	13～14%未満	0				
	14～15%未満	0				
	15～16%未満	0				
	16～17%未満	0				
	17～18%未満	0				
	18～19%未満	0				
その他	0					

④海外同業他社の場合

	件数	平均	標準偏差	最小値	最大値
全体	6	0.9	0.66	1.0	6.5
ロイヤルティ料率の相場	～1%未満	0			
	1～2%未満	0			
	2～3%未満	1	1.0		1.0
	3～4%未満	3	0.5	0.50	3.0
	4～5%未満	2	1.5	0.71	3.5
	5～6%未満	0			
	6～7%未満	0			
	7～8%未満	0			
	8～9%未満	0			
	9～10%未満	0			
	10～11%未満	0			
	11～12%未満	0			
	12～13%未満	0			
	13～14%未満	0			
	14～15%未満	0			
	15～16%未満	0			
	16～17%未満	0			
	17～18%未満	0			
	18～19%未満	0			
その他	0				

⑤海外異業者の場合

	件数	平均	標準偏差	最小値	最大値
全体	6	1.0	0.55	1.0	5.5
ロイヤルティ料率の相場	～1%未満	0			
	1～2%未満	0			
	2～3%未満	1	1.0		1.0
	3～4%未満	4	0.8	0.29	2.5
	4～5%未満	1	2.0		3.5
	5～6%未満	0			
	6～7%未満	0			
	7～8%未満	0			
	8～9%未満	0			
	9～10%未満	0			
	10～11%未満	0			
	11～12%未満	0			
	12～13%未満	0			
	13～14%未満	0			
	14～15%未満	0			
	15～16%未満	0			
	16～17%未満	0			
	17～18%未満	0			
	18～19%未満	0			
その他	0				

⑥得意先との契約の場合

		件数	平均	標準偏差	最小値	最大値
全体		5	0.7	0.45	0.0	3.5
ロイヤルティ料率の相場	～1%未満	0				
	1～2%未満	0				
	2～3%未満	1	0.0		0.0	0.0
	3～4%未満	3	0.8	0.29	1.5	3.5
	4～5%未満	1	1.0		2.5	3.5
	5～6%未満	0				
	6～7%未満	0				
	7～8%未満	0				
	8～9%未満	0				
	9～10%未満	0				
	10～11%未満	0				
	11～12%未満	0				
	12～13%未満	0				
	13～14%未満	0				
	14～15%未満	0				
	15～16%未満	0				
	16～17%未満	0				
	17～18%未満	0				
	18～19%未満	0				
その他	0					

⑦新規取引（将来的な得意先）の場合

		件数	平均	標準偏差	最小値	最大値
全体		5	0.8	0.57	0.0	4.5
ロイヤルティ料率の相場	～1%未満	0				
	1～2%未満	0				
	2～3%未満	1	0.0		0.0	0.0
	3～4%未満	3	1.0	0.50	1.5	3.5
	4～5%未満	1	1.0		3.5	4.5
	5～6%未満	0				
	6～7%未満	0				
	7～8%未満	0				
	8～9%未満	0				
	9～10%未満	0				
	10～11%未満	0				
	11～12%未満	0				
	12～13%未満	0				
	13～14%未満	0				
	14～15%未満	0				
	15～16%未満	0				
	16～17%未満	0				
	17～18%未満	0				
	18～19%未満	0				
その他	0					

⑧下請け先・発注先との契約の場合

		件数	平均	標準偏差	最小値	最大値
全体		6	0.8	0.68	-4.0	4.5
ロイヤルティ料率の相場	～1%未満	0				
	1～2%未満	0				
	2～3%未満	1	0.0		0.0	0.0
	3～4%未満	4	0.8	0.29	-4.0	3.5
	4～5%未満	1	2.0		2.5	4.5
	5～6%未満	0				
	6～7%未満	0				
	7～8%未満	0				
	8～9%未満	0				
	9～10%未満	0				
	10～11%未満	0				
	11～12%未満	0				
	12～13%未満	0				
	13～14%未満	0				
	14～15%未満	0				
	15～16%未満	0				
	16～17%未満	0				
	17～18%未満	0				
	18～19%未満	0				
	その他	0				

⑨その他

		件数	平均	標準偏差	最小値	最大値
全体		0				
ロイヤルティ料率の相場	～1%未満	0				
	1～2%未満	0				
	2～3%未満	0				
	3～4%未満	0				
	4～5%未満	0				
	5～6%未満	0				
	6～7%未満	0				
	7～8%未満	0				
	8～9%未満	0				
	9～10%未満	0				
	10～11%未満	0				
	11～12%未満	0				
	12～13%未満	0				
	13～14%未満	0				
	14～15%未満	0				
	15～16%未満	0				
	16～17%未満	0				
	17～18%未満	0				
	18～19%未満	0				
	その他	0				

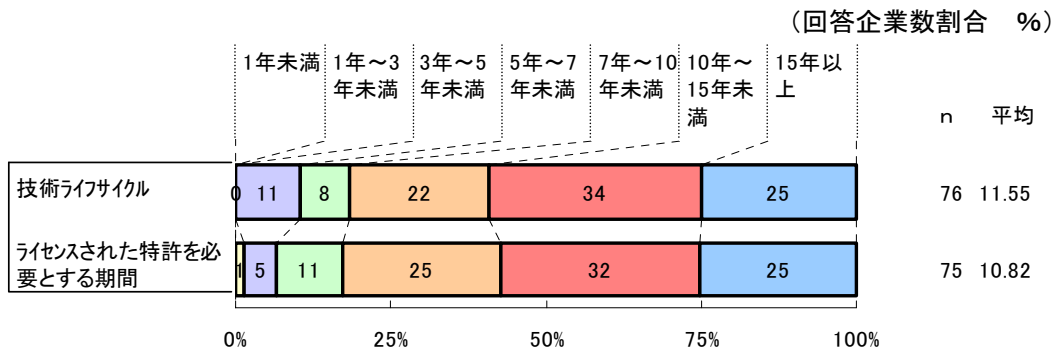
特許権

技術分類 成形

1. 対象となる製品・技術例

本質的には材料の除去が行われない機械的的金属加工；金属の打抜き、鋳造；粉末冶金、工作機械；他に分類されない金属加工、研削；研磨、手工具；可搬形動力工具；手工具用の柄；作業場設備；マニプレータ、切断手工具；切断；切断機、木材または類似の材料の加工または保存；釘打ち機またはステーブル打ち機一般、セメント、粘土、または石材の加工、プラスチックの加工；可塑状態の物質の加工一般、プレス、紙製品の製造；紙の加工、積層体

2. 技術ライフサイクル および ライセンスされた特許を必要とする期間

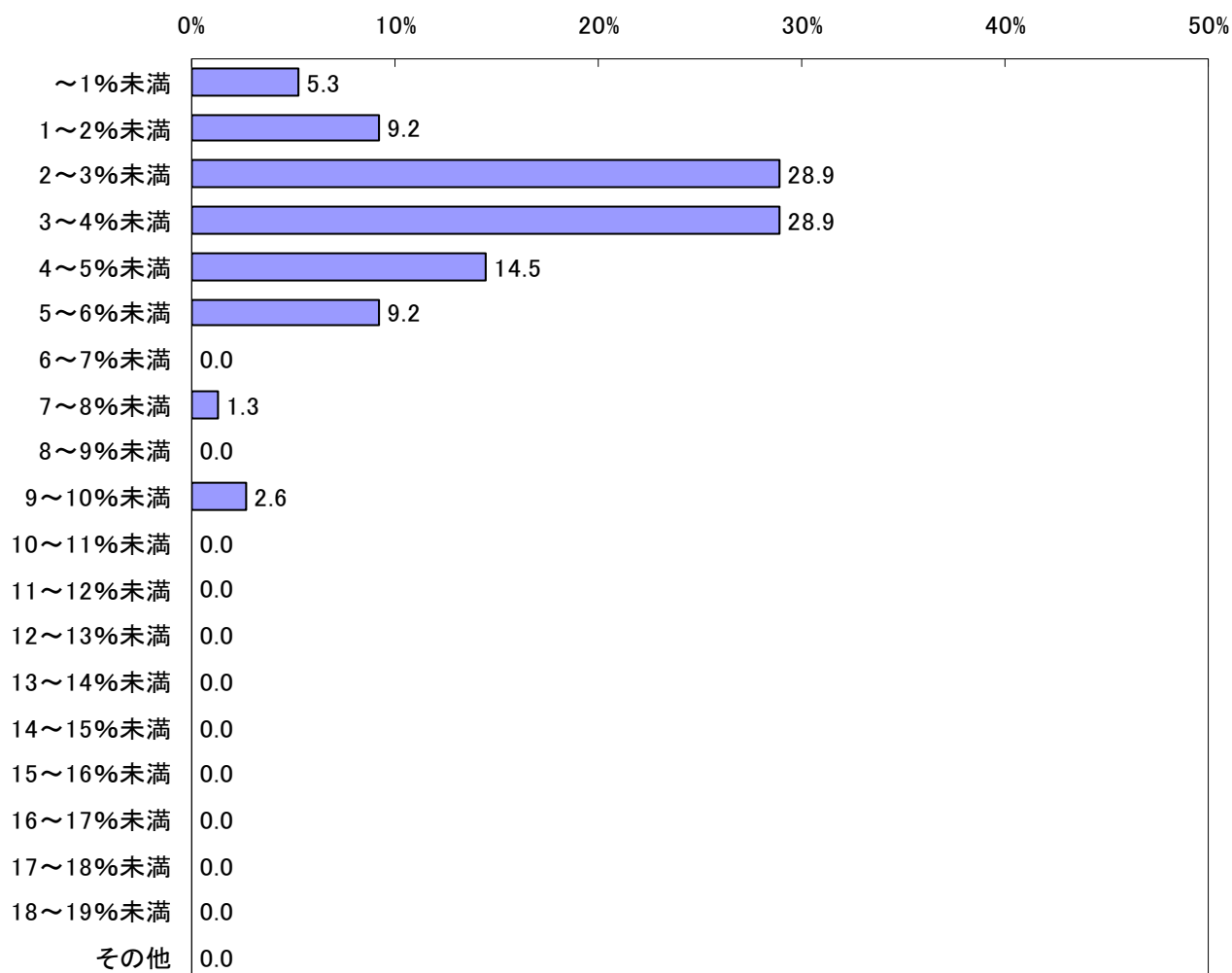


3. ロイヤルティ料率決定要因の重要性 (回答企業数割合 %)



4. ロイヤルティ料率相場

ロイヤルティ料率の相場(n=76)



カテゴリー名	n	%
①～1%未満	4	5.3
②1～2%未満	7	9.2
③2～3%未満	22	28.9
④3～4%未満	22	28.9
⑤4～5%未満	11	14.5
⑥5～6%未満	7	9.2
⑦6～7%未満	0	0.0
⑧7～8%未満	1	1.3
⑨8～9%未満	0	0.0
⑩9～10%未満	2	2.6
⑪10～11%未満	0	0.0
⑫11～12%未満	0	0.0
⑬12～13%未満	0	0.0
⑭13～14%未満	0	0.0
⑮14～15%未満	0	0.0
⑯15～16%未満	0	0.0
⑰16～17%未満	0	0.0
⑱17～18%未満	0	0.0
⑲18～19%未満	0	0.0
⑳その他	0	0.0
全体	76	100

<注意事項>

- ① ライセンス・アウト(ライセンスを与える側)における料率を想定しております。
- ② 国内同業他社へのライセンスを想定しております。
- ③ 通常実施権によるライセンスを想定しております。
- ④ 正味販売高に対する料率を想定しております。
- ⑤ 特殊な事情(エンタイアマーケットバリュールによるロイヤルティ算定、契約相手の事情など)を除外したケースを想定しております。

5. ロイヤルティ料率相場別 ロイヤルティに影響を及ぼす要因

①独占的なライセンスの場合

		件数	平均	標準偏差	最小値	最大値
全体		52	2.0	1.71	0.0	17.5
ロイヤルティ料率の相場	～1%未満	0				
	1～2%未満	6	1.5	1.38	1.0	9.5
	2～3%未満	17	1.3	1.05	0.0	6.0
	3～4%未満	16	2.1	1.85	1.0	10.0
	4～5%未満	6	2.7	1.21	1.0	8.5
	5～6%未満	5	2.1	1.99	0.1	10.5
	6～7%未満	0				
	7～8%未満	1	7.0		10.5	17.5
	8～9%未満	0				
	9～10%未満	1	5.0		9.5	14.5
	10～11%未満	0				
	11～12%未満	0				
	12～13%未満	0				
	13～14%未満	0				
	14～15%未満	0				
	15～16%未満	0				
	16～17%未満	0				
	17～18%未満	0				
	18～19%未満	0				
その他	0					

②訴訟などの和解交渉による場合

		件数	平均	標準偏差	最小値	最大値
全体		47	2.0	2.23	-3.0	17.5
ロイヤルティ料率の相場	～1%未満	0				
	1～2%未満	4	0.9	0.25	1.5	4.5
	2～3%未満	15	1.1	1.17	-1.0	10.0
	3～4%未満	16	2.6	2.45	-2.0	10.0
	4～5%未満	5	1.8	2.05	1.0	6.5
	5～6%未満	5	1.5	1.00	-3.0	10.5
	6～7%未満	0				
	7～8%未満	1	5.0		12.5	17.5
	8～9%未満	0				
	9～10%未満	1	10.0		4.5	14.5
	10～11%未満	0				
	11～12%未満	0				
	12～13%未満	0				
	13～14%未満	0				
	14～15%未満	0				
	15～16%未満	0				
	16～17%未満	0				
	17～18%未満	0				
	18～19%未満	0				
その他	0					

③代替技術が存在し得ない場合

	件数	平均	標準偏差	最小値	最大値	
全体	45	2.0	2.21	0.1	27.5	
ロイヤルティ料率の相場	～1%未満	0				
	1～2%未満	4	1.9	1.55	1.0	9.5
	2～3%未満	15	1.3	0.90	0.5	7.5
	3～4%未満	13	2.0	1.79	1.0	10.0
	4～5%未満	6	2.0	1.67	1.0	8.5
	5～6%未満	5	0.9	0.71	0.1	11.5
	6～7%未満	0				
	7～8%未満	1	10.0		17.5	27.5
	8～9%未満	0				
	9～10%未満	1	10.0		4.5	14.5
	10～11%未満	0				
	11～12%未満	0				
	12～13%未満	0				
	13～14%未満	0				
	14～15%未満	0				
	15～16%未満	0				
	16～17%未満	0				
	17～18%未満	0				
	18～19%未満	0				
その他	0					

④技術ノウハウと組み合わせた場合

	件数	平均	標準偏差	最小値	最大値	
全体	46	1.9	1.68	0.1	17.5	
ロイヤルティ料率の相場	～1%未満	0				
	1～2%未満	5	1.2	0.76	1.0	6.5
	2～3%未満	14	1.3	0.93	0.1	6.0
	3～4%未満	13	2.3	2.00	2.5	10.0
	4～5%未満	6	2.8	1.72	2.0	7.5
	5～6%未満	6	1.4	1.79	0.1	10.5
	6～7%未満	0				
	7～8%未満	1	5.0		12.5	17.5
	8～9%未満	0				
	9～10%未満	1	5.0		9.5	14.5
	10～11%未満	0				
	11～12%未満	0				
	12～13%未満	0				
	13～14%未満	0				
	14～15%未満	0				
	15～16%未満	0				
	16～17%未満	0				
	17～18%未満	0				
	18～19%未満	0				
その他	0					

⑤技術以外のノウハウと組み合わせた場合

		件数	平均	標準偏差	最小値	最大値
全体		39	1.7	1.40	0.0	14.5
ロイヤルティ料率の相場	～1%未満	0				
	1～2%未満	4	1.4	0.75	1.5	5.5
	2～3%未満	12	1.1	0.64	0.0	5.5
	3～4%未満	12	1.9	1.43	2.5	10.0
	4～5%未満	5	2.8	1.64	2.0	7.5
	5～6%未満	4	1.0	1.33	0.1	8.5
	6～7%未満	0				
	7～8%未満	1	4.0		10.5	14.5
	8～9%未満	0				
	9～10%未満	1	5.0		9.5	14.5
	10～11%未満	0				
	11～12%未満	0				
	12～13%未満	0				
	13～14%未満	0				
	14～15%未満	0				
	15～16%未満	0				
	16～17%未満	0				
	17～18%未満	0				
	18～19%未満	0				
その他	0					

⑥意匠権と組み合わせた場合

		件数	平均	標準偏差	最小値	最大値
全体		32	1.5	1.53	0.0	17.5
ロイヤルティ料率の相場	～1%未満	0				
	1～2%未満	4	1.1	0.63	1.5	4.5
	2～3%未満	8	0.7	0.62	0.0	7.0
	3～4%未満	11	1.3	1.45	1.0	10.0
	4～5%未満	4	2.6	1.70	2.5	8.0
	5～6%未満	3	0.5	0.50	1.0	8.5
	6～7%未満	0				
	7～8%未満	1	5.0		12.5	17.5
	8～9%未満	0				
	9～10%未満	1	5.0		9.5	14.5
	10～11%未満	0				
	11～12%未満	0				
	12～13%未満	0				
	13～14%未満	0				
	14～15%未満	0				
	15～16%未満	0				
	16～17%未満	0				
	17～18%未満	0				
	18～19%未満	0				
その他	0					

⑦商標権と組み合わせた場合

		件数	平均	標準偏差	最小値	最大値
全体		32	1.6	1.46	0.0	17.5
ロイヤルティ料率の相場	～1%未満	0				
	1～2%未満	4	1.1	0.63	1.5	4.5
	2～3%未満	8	1.2	0.72	0.1	7.5
	3～4%未満	11	1.4	1.39	0.0	10.0
	4～5%未満	4	2.6	1.70	2.5	8.0
	5～6%未満	3	0.7	0.29	0.5	8.5
	6～7%未満	0				
	7～8%未満	1	5.0		12.5	17.5
	8～9%未満	0				
	9～10%未満	1	5.0		9.5	14.5
	10～11%未満	0				
	11～12%未満	0				
	12～13%未満	0				
	13～14%未満	0				
	14～15%未満	0				
	15～16%未満	0				
	16～17%未満	0				
	17～18%未満	0				
	18～19%未満	0				
その他	0					

⑧パブリック著作権と組み合わせた場合

		件数	平均	標準偏差	最小値	最大値
全体		27	1.7	1.88	0.0	22.5
ロイヤルティ料率の相場	～1%未満	0				
	1～2%未満	4	1.0	0.71	1.0	4.5
	2～3%未満	8	0.9	0.59	0.0	7.0
	3～4%未満	7	1.4	1.62	1.0	10.0
	4～5%未満	4	2.6	1.70	2.5	8.0
	5～6%未満	2	0.8	0.35	6.0	8.5
	6～7%未満	0				
	7～8%未満	1	8.0		14.5	22.5
	8～9%未満	0				
	9～10%未満	1	5.0		9.5	14.5
	10～11%未満	0				
	11～12%未満	0				
	12～13%未満	0				
	13～14%未満	0				
	14～15%未満	0				
	15～16%未満	0				
	16～17%未満	0				
	17～18%未満	0				
	18～19%未満	0				
その他	0					

⑨その他

		件数	平均	標準偏差	最小値	最大値
全体		4	0.9	0.25	2.0	5.5
ロイヤルティ料率の相場	～1%未満	0				
	1～2%未満	0				
	2～3%未満	1	1.0		2.0	3.0
	3～4%未満	1	1.0		4.5	5.5
	4～5%未満	2	0.8	0.35	2.0	5.5
	5～6%未満	0				
	6～7%未満	0				
	7～8%未満	0				
	8～9%未満	0				
	9～10%未満	0				
	10～11%未満	0				
	11～12%未満	0				
	12～13%未満	0				
	13～14%未満	0				
	14～15%未満	0				
	15～16%未満	0				
	16～17%未満	0				
	17～18%未満	0				
	18～19%未満	0				
その他	0					

①国内関連会社の場合

		件数	平均	標準偏差	最小値	最大値
全体		40	2.0	2.23	-3.0	12.5
ロイヤルティ料率の相場	～1%未満	0				
	1～2%未満	4	1.0	1.35	0.5	4.5
	2～3%未満	13	1.0	0.83	-1.0	5.5
	3～4%未満	12	3.2	2.55	-2.0	10.0
	4～5%未満	5	1.9	0.89	-3.0	6.5
	5～6%未満	4	0.6	0.48	-2.0	6.5
	6～7%未満	0				
	7～8%未満	1	2.0		10.5	12.5
	8～9%未満	0				
	9～10%未満	1	10.0		-0.5	9.5
	10～11%未満	0				
	11～12%未満	0				
	12～13%未満	0				
	13～14%未満	0				
	14～15%未満	0				
	15～16%未満	0				
	16～17%未満	0				
	17～18%未満	0				
	18～19%未満	0				
その他	0					

②国内異業者の場合

		件数	平均	標準偏差	最小値	最大値
全体		39	1.8	2.41	0.0	17.5
ロイヤルティ料率の相場	～1%未満	0				
	1～2%未満	4	0.8	0.29	1.0	4.5
	2～3%未満	13	1.2	1.33	0.0	6.0
	3～4%未満	11	2.5	2.97	2.5	10.0
	4～5%未満	5	1.0	1.73	0.0	6.5
	5～6%未満	4	1.1	0.63	1.0	6.5
	6～7%未満	0				
	7～8%未満	1	5.0		12.5	17.5
	8～9%未満	0				
	9～10%未満	1	10.0		4.5	14.5
	10～11%未満	0				
	11～12%未満	0				
	12～13%未満	0				
	13～14%未満	0				
	14～15%未満	0				
	15～16%未満	0				
	16～17%未満	0				
	17～18%未満	0				
	18～19%未満	0				
その他	0					

③海外関連会社の場合

		件数	平均	標準偏差	最小値	最大値
全体		39	2.0	2.37	-3.0	12.5
ロイヤルティ料率の相場	～1%未満	0				
	1～2%未満	4	1.0	1.35	0.5	4.5
	2～3%未満	12	0.9	0.64	-0.2	4.5
	3～4%未満	12	3.3	2.61	-2.0	10.0
	4～5%未満	5	1.1	0.89	-3.0	4.5
	5～6%未満	4	1.6	2.29	0.5	8.5
	6～7%未満	0				
	7～8%未満	1	2.0		10.5	12.5
	8～9%未満	0				
	9～10%未満	1	10.0		-0.5	9.5
	10～11%未満	0				
	11～12%未満	0				
	12～13%未満	0				
	13～14%未満	0				
	14～15%未満	0				
	15～16%未満	0				
	16～17%未満	0				
	17～18%未満	0				
	18～19%未満	0				
その他	0					

④海外同業他社の場合

	件数	平均	標準偏差	最小値	最大値	
全体	36	2.3	3.20	-1.0	27.5	
ロイヤルティ料率の相場	～1%未満	0				
	1～2%未満	4	1.0	0.71	1.0	6.5
	2～3%未満	11	1.1	0.66	0.0	5.5
	3～4%未満	11	2.5	2.97	2.5	10.0
	4～5%未満	5	2.4	1.67	1.0	7.5
	5～6%未満	3	0.7	0.29	-1.0	8.5
	6～7%未満	0				
	7～8%未満	1	15.0		12.5	27.5
	8～9%未満	0				
	9～10%未満	1	10.0		4.5	14.5
	10～11%未満	0				
	11～12%未満	0				
	12～13%未満	0				
	13～14%未満	0				
	14～15%未満	0				
	15～16%未満	0				
	16～17%未満	0				
	17～18%未満	0				
	18～19%未満	0				
その他	0					

⑤海外異業者の場合

	件数	平均	標準偏差	最小値	最大値	
全体	37	1.9	2.38	0.0	17.5	
ロイヤルティ料率の相場	～1%未満	0				
	1～2%未満	4	1.1	0.63	1.5	6.5
	2～3%未満	11	1.0	0.76	0.0	7.0
	3～4%未満	11	2.5	2.94	2.5	10.0
	4～5%未満	5	1.3	1.72	0.0	7.0
	5～6%未満	4	1.0	0.71	0.5	8.5
	6～7%未満	0				
	7～8%未満	1	5.0		12.5	17.5
	8～9%未満	0				
	9～10%未満	1	10.0		4.5	14.5
	10～11%未満	0				
	11～12%未満	0				
	12～13%未満	0				
	13～14%未満	0				
	14～15%未満	0				
	15～16%未満	0				
	16～17%未満	0				
	17～18%未満	0				
	18～19%未満	0				
その他	0					

⑥得意先との契約の場合

		件数	平均	標準偏差	最小値	最大値
全体		41	1.6	1.87	-2.5	17.5
ロイヤルティ料率の相場	～1%未満	0				
	1～2%未満	4	1.4	1.31	0.3	4.5
	2～3%未満	12	0.9	0.70	-1.0	5.5
	3～4%未満	13	2.0	1.45	-0.5	6.5
	4～5%未満	5	1.2	1.30	0.0	4.5
	5～6%未満	5	0.5	0.35	-2.5	6.5
	6～7%未満	0				
	7～8%未満	1	5.0		12.5	17.5
	8～9%未満	0				
	9～10%未満	1	10.0		-0.5	9.5
	10～11%未満	0				
	11～12%未満	0				
	12～13%未満	0				
	13～14%未満	0				
	14～15%未満	0				
	15～16%未満	0				
	16～17%未満	0				
	17～18%未満	0				
	18～19%未満	0				
その他	0					

⑦新規取引（将来的な得意先）の場合


		件数	平均	標準偏差	最小値	最大値
全体		39	2.1	2.80	-2.5	22.5
ロイヤルティ料率の相場	～1%未満	0				
	1～2%未満	4	1.4	1.31	0.3	4.5
	2～3%未満	12	1.0	0.91	-1.0	5.5
	3～4%未満	12	2.8	2.69	-0.5	10.0
	4～5%未満	5	1.6	1.67	0.0	6.5
	5～6%未満	4	0.6	0.48	-2.5	7.5
	6～7%未満	0				
	7～8%未満	1	12.0		10.5	22.5
	8～9%未満	0				
	9～10%未満	1	10.0		-0.5	9.5
	10～11%未満	0				
	11～12%未満	0				
	12～13%未満	0				
	13～14%未満	0				
	14～15%未満	0				
	15～16%未満	0				
	16～17%未満	0				
	17～18%未満	0				
	18～19%未満	0				
その他	0					

⑧下請け先・発注先との契約の場合

		件数	平均	標準偏差	最小値	最大値
全体		37	1.9	2.45	-1.0	17.5
ロイヤルティ料率の相場	～1%未満	0				
	1～2%未満	4	0.9	0.79	0.1	4.5
	2～3%未満	12	0.9	0.87	-1.0	5.5
	3～4%未満	11	3.0	2.86	-0.5	10.0
	4～5%未満	5	1.4	1.67	0.0	5.5
	5～6%未満	3	0.3	0.29	3.5	6.5
	6～7%未満	0				
	7～8%未満	1	5.0		12.5	17.5
	8～9%未満	0				
	9～10%未満	1	10.0		-0.5	9.5
	10～11%未満	0				
	11～12%未満	0				
	12～13%未満	0				
	13～14%未満	0				
	14～15%未満	0				
	15～16%未満	0				
	16～17%未満	0				
	17～18%未満	0				
	18～19%未満	0				
その他	0					

⑨その他

		件数	平均	標準偏差	最小値	最大値
全体		4	1.3	0.96	1.5	5.0
ロイヤルティ料率の相場	～1%未満	0				
	1～2%未満	0				
	2～3%未満	1	2.0		3.0	5.0
	3～4%未満	1	1.0		1.5	2.5
	4～5%未満	2	1.0	1.41	3.0	5.0
	5～6%未満	0				
	6～7%未満	0				
	7～8%未満	0				
	8～9%未満	0				
	9～10%未満	0				
	10～11%未満	0				
	11～12%未満	0				
	12～13%未満	0				
	13～14%未満	0				
	14～15%未満	0				
	15～16%未満	0				
	16～17%未満	0				
	17～18%未満	0				
	18～19%未満	0				
その他	0					



特許権

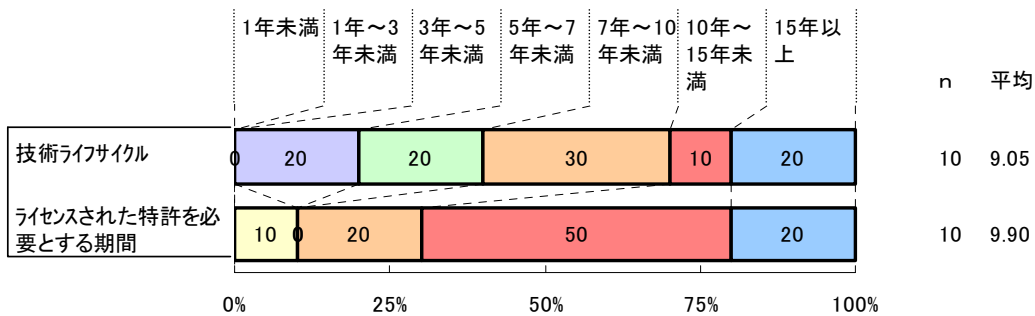
技術分類	印刷
------	----

1. 対象となる製品・技術例


印刷；線画機；タイプライター；スタンプ、製本；アルバム；ファイル；特殊印刷物、筆記用または製図用の器具；机上付属具、装飾技術

2. 技術ライフサイクル および ライセンスされた特許を必要とする期間

(回答企業数割合 %)

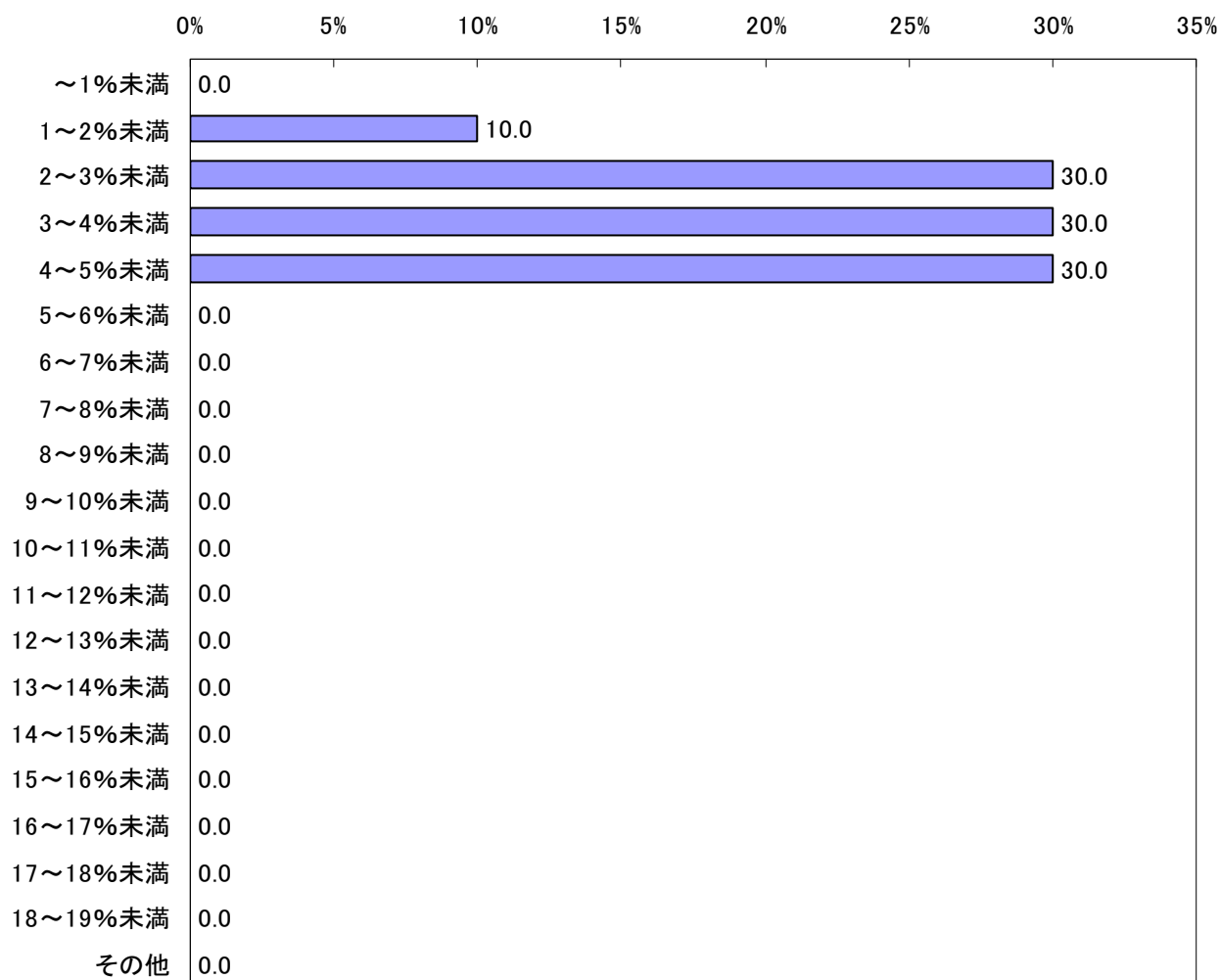


3. ロイヤルティ料率決定要因の重要性 (回答企業数割合 %)



4. ロイヤルティ料率相場

ロイヤルティ料率の相場(n=10)



カテゴリー名	n	%
①～1%未満	0	0.0
②1～2%未満	1	10.0
③2～3%未満	3	30.0
④3～4%未満	3	30.0
⑤4～5%未満	3	30.0
⑥5～6%未満	0	0.0
⑦6～7%未満	0	0.0
⑧7～8%未満	0	0.0
⑨8～9%未満	0	0.0
⑩9～10%未満	0	0.0
⑪10～11%未満	0	0.0
⑫11～12%未満	0	0.0
⑬12～13%未満	0	0.0
⑭13～14%未満	0	0.0
⑮14～15%未満	0	0.0
⑯15～16%未満	0	0.0
⑰16～17%未満	0	0.0
⑱17～18%未満	0	0.0
⑲18～19%未満	0	0.0
⑳その他	0	0.0
全体	10	100

<注意事項>

- ① ライセンス・アウト（ライセンスを与える側）における料率を想定しております。
- ② 国内同業他社へのライセンスを想定しております。
- ③ 通常実施権によるライセンスを想定しております。
- ④ 正味販売高に対する料率を想定しております。
- ⑤ 特殊な事情（エンタイアマーケットバリュールによるロイヤルティ算定、契約相手の事情など）を捨象したケースを想定しております。

5. ロイヤルティ料率相場別 ロイヤルティに影響を及ぼす要因

①独占的なライセンスの場合

		件数	平均	標準偏差	最小値	最大値
全体		10	1.1	1.04	2.5	7.5
ロイヤルティ料率の相場	～1%未満	0				
	1～2%未満	1	2.0		2.5	4.5
	2～3%未満	3	1.5	1.32	3.0	6.0
	3～4%未満	3	1.3	0.76	4.0	7.5
	4～5%未満	3	0.0	0.00	5.0	5.0
	5～6%未満	0				
	6～7%未満	0				
	7～8%未満	0				
	8～9%未満	0				
	9～10%未満	0				
	10～11%未満	0				
	11～12%未満	0				
	12～13%未満	0				
	13～14%未満	0				
	14～15%未満	0				
	15～16%未満	0				
	16～17%未満	0				
	17～18%未満	0				
	18～19%未満	0				
その他	0					

②訴訟などの和解交渉による場合

		件数	平均	標準偏差	最小値	最大値
全体		9	1.4	1.26	-0.5	5.0
ロイヤルティ料率の相場	～1%未満	0				
	1～2%未満	1	4.0		-0.5	3.5
	2～3%未満	3	1.2	0.76	1.5	5.0
	3～4%未満	2	1.8	0.35	2.5	4.5
	4～5%未満	3	0.7	1.15	3.0	5.0
	5～6%未満	0				
	6～7%未満	0				
	7～8%未満	0				
	8～9%未満	0				
	9～10%未満	0				
	10～11%未満	0				
	11～12%未満	0				
	12～13%未満	0				
	13～14%未満	0				
	14～15%未満	0				
	15～16%未満	0				
	16～17%未満	0				
	17～18%未満	0				
	18～19%未満	0				
その他	0					

③代替技術が存在し得ない場合

	件数	平均	標準偏差	最小値	最大値	
全体	10	0.8	1.01	1.5	8.5	
ロイヤルティ料率の相場	～1%未満	0				
	1～2%未満	1	0.0	1.5	1.5	
	2～3%未満	3	1.5	1.32	3.0	6.0
	3～4%未満	3	1.0	0.87	4.0	8.5
	4～5%未満	3	0.0	0.00	5.0	5.0
	5～6%未満	0				
	6～7%未満	0				
	7～8%未満	0				
	8～9%未満	0				
	9～10%未満	0				
	10～11%未満	0				
	11～12%未満	0				
	12～13%未満	0				
	13～14%未満	0				
	14～15%未満	0				
	15～16%未満	0				
	16～17%未満	0				
	17～18%未満	0				
	18～19%未満	0				
その他	0					

④技術ノウハウと組み合わせた場合

	件数	平均	標準偏差	最小値	最大値	
全体	9	0.6	0.49	2.0	5.5	
ロイヤルティ料率の相場	～1%未満	0				
	1～2%未満	1	1.0	2.5	3.5	
	2～3%未満	3	0.8	0.29	2.0	5.5
	3～4%未満	2	1.0	0.00	3.0	5.0
	4～5%未満	3	0.0	0.00	5.0	5.0
	5～6%未満	0				
	6～7%未満	0				
	7～8%未満	0				
	8～9%未満	0				
	9～10%未満	0				
	10～11%未満	0				
	11～12%未満	0				
	12～13%未満	0				
	13～14%未満	0				
	14～15%未満	0				
	15～16%未満	0				
	16～17%未満	0				
	17～18%未満	0				
	18～19%未満	0				
その他	0					

⑤技術以外のノウハウと組み合わせた場合

	件数	平均	標準偏差	最小値	最大値	
全体	9	0.6	0.46	2.0	5.5	
ロイヤルティ料率の相場	～1%未満	0				
	1～2%未満	1	1.0	2.5	3.5	
	2～3%未満	3	0.8	0.29	2.0	5.5
	3～4%未満	2	0.8	0.35	3.0	4.5
	4～5%未満	3	0.0	0.00	5.0	5.0
	5～6%未満	0				
	6～7%未満	0				
	7～8%未満	0				
	8～9%未満	0				
	9～10%未満	0				
	10～11%未満	0				
	11～12%未満	0				
	12～13%未満	0				
	13～14%未満	0				
	14～15%未満	0				
	15～16%未満	0				
	16～17%未満	0				
	17～18%未満	0				
	18～19%未満	0				
その他	0					

⑥意匠権と組み合わせた場合

	件数	平均	標準偏差	最小値	最大値	
全体	9	0.7	0.94	2.5	6.0	
ロイヤルティ料率の相場	～1%未満	0				
	1～2%未満	1	1.0	2.5	3.5	
	2～3%未満	3	1.3	1.44	3.0	6.0
	3～4%未満	2	0.8	0.35	3.0	4.5
	4～5%未満	3	0.0	0.00	5.0	5.0
	5～6%未満	0				
	6～7%未満	0				
	7～8%未満	0				
	8～9%未満	0				
	9～10%未満	0				
	10～11%未満	0				
	11～12%未満	0				
	12～13%未満	0				
	13～14%未満	0				
	14～15%未満	0				
	15～16%未満	0				
	16～17%未満	0				
	17～18%未満	0				
	18～19%未満	0				
その他	0					

⑦商標権と組み合わせた場合

		件数	平均	標準偏差	最小値	最大値
全体		9	1.5	2.26	2.5	13.5
ロイヤルティ料率の相場	～1%未満	0				
	1～2%未満	1	1.0		2.5	3.5
	2～3%未満	3	1.5	1.32	3.0	6.0
	3～4%未満	2	4.0	4.24	3.0	13.5
	4～5%未満	3	0.0	0.00	5.0	5.0
	5～6%未満	0				
	6～7%未満	0				
	7～8%未満	0				
	8～9%未満	0				
	9～10%未満	0				
	10～11%未満	0				
	11～12%未満	0				
	12～13%未満	0				
	13～14%未満	0				
	14～15%未満	0				
	15～16%未満	0				
	16～17%未満	0				
	17～18%未満	0				
	18～19%未満	0				
その他	0					

⑧パブリック著作権と組み合わせた場合

		件数	平均	標準偏差	最小値	最大値
全体		9	1.1	1.55	2.5	10.0
ロイヤルティ料率の相場	～1%未満	0				
	1～2%未満	1	1.0		2.5	3.5
	2～3%未満	3	2.2	2.47	3.5	10.0
	3～4%未満	2	1.0	0.00	3.0	5.5
	4～5%未満	3	0.0	0.00	5.0	5.0
	5～6%未満	0				
	6～7%未満	0				
	7～8%未満	0				
	8～9%未満	0				
	9～10%未満	0				
	10～11%未満	0				
	11～12%未満	0				
	12～13%未満	0				
	13～14%未満	0				
	14～15%未満	0				
	15～16%未満	0				
	16～17%未満	0				
	17～18%未満	0				
	18～19%未満	0				
その他	0					

⑨その他

		件数	平均	標準偏差	最小値	最大値
全体		1	0.5		4.0	4.5
ロイヤルティ料率の相場	～1%未満	0				
	1～2%未満	0				
	2～3%未満	0				
	3～4%未満	1	0.5		4.0	4.5
	4～5%未満	0				
	5～6%未満	0				
	6～7%未満	0				
	7～8%未満	0				
	8～9%未満	0				
	9～10%未満	0				
	10～11%未満	0				
	11～12%未満	0				
	12～13%未満	0				
	13～14%未満	0				
	14～15%未満	0				
	15～16%未満	0				
	16～17%未満	0				
	17～18%未満	0				
	18～19%未満	0				
その他	0					

①国内関連会社の場合

		件数	平均	標準偏差	最小値	最大値
全体		9	0.6	0.65	0.5	4.5
ロイヤルティ料率の相場	～1%未満	0				
	1～2%未満	1	1.0		0.5	1.5
	2～3%未満	2	0.8	0.35	2.0	4.5
	3～4%未満	3	1.0	0.87	0.5	4.5
	4～5%未満	3	0.0	0.00	3.0	3.0
	5～6%未満	0				
	6～7%未満	0				
	7～8%未満	0				
	8～9%未満	0				
	9～10%未満	0				
	10～11%未満	0				
	11～12%未満	0				
	12～13%未満	0				
	13～14%未満	0				
	14～15%未満	0				
	15～16%未満	0				
	16～17%未満	0				
	17～18%未満	0				
	18～19%未満	0				
その他	0					

②国内異業者の場合

		件数	平均	標準偏差	最小値	最大値
全体		8	0.7	0.70	0.5	5.0
ロイヤルティ料率の相場	～1%未満	0				
	1～2%未満	1	1.0		0.5	1.5
	2～3%未満	2	0.8	0.35	2.0	5.0
	3～4%未満	2	1.5	0.71	2.5	5.0
	4～5%未満	3	0.0	0.00	5.0	5.0
	5～6%未満	0				
	6～7%未満	0				
	7～8%未満	0				
	8～9%未満	0				
	9～10%未満	0				
	10～11%未満	0				
	11～12%未満	0				
	12～13%未満	0				
	13～14%未満	0				
	14～15%未満	0				
	15～16%未満	0				
	16～17%未満	0				
	17～18%未満	0				
	18～19%未満	0				
その他	0					

③海外関連会社の場合

		件数	平均	標準偏差	最小値	最大値
全体		8	0.6	0.79	0.5	5.0
ロイヤルティ料率の相場	～1%未満	0				
	1～2%未満	1	0.0		1.5	1.5
	2～3%未満	2	0.8	0.35	2.0	5.0
	3～4%未満	2	1.8	0.35	0.5	4.5
	4～5%未満	3	0.0	0.00	3.0	3.0
	5～6%未満	0				
	6～7%未満	0				
	7～8%未満	0				
	8～9%未満	0				
	9～10%未満	0				
	10～11%未満	0				
	11～12%未満	0				
	12～13%未満	0				
	13～14%未満	0				
	14～15%未満	0				
	15～16%未満	0				
	16～17%未満	0				
	17～18%未満	0				
	18～19%未満	0				
その他	0					

④海外同業他社の場合

		件数	平均	標準偏差	最小値	最大値
全体		9	0.6	0.53	2.0	5.5
ロイヤルティ料率の相場	～1%未満	0				
	1～2%未満	1	1.0		2.5	3.5
	2～3%未満	2	0.8	0.35	2.0	5.5
	3～4%未満	3	0.8	0.58	4.0	5.5
	4～5%未満	3	0.0	0.00	5.0	5.0
	5～6%未満	0				
	6～7%未満	0				
	7～8%未満	0				
	8～9%未満	0				
	9～10%未満	0				
	10～11%未満	0				
	11～12%未満	0				
	12～13%未満	0				
	13～14%未満	0				
	14～15%未満	0				
	15～16%未満	0				
	16～17%未満	0				
	17～18%未満	0				
	18～19%未満	0				
その他	0					

⑤海外異業者の場合

		件数	平均	標準偏差	最小値	最大値
全体		8	0.7	0.70	0.5	5.5
ロイヤルティ料率の相場	～1%未満	0				
	1～2%未満	1	1.0		0.5	1.5
	2～3%未満	2	0.8	0.35	2.0	5.5
	3～4%未満	2	1.5	0.71	2.5	5.5
	4～5%未満	3	0.0	0.00	5.0	5.0
	5～6%未満	0				
	6～7%未満	0				
	7～8%未満	0				
	8～9%未満	0				
	9～10%未満	0				
	10～11%未満	0				
	11～12%未満	0				
	12～13%未満	0				
	13～14%未満	0				
	14～15%未満	0				
	15～16%未満	0				
	16～17%未満	0				
	17～18%未満	0				
	18～19%未満	0				
その他	0					

⑥得意先との契約の場合

		件数	平均	標準偏差	最小値	最大値
全体		8	0.7	0.70	0.0	5.0
ロイヤルティ料率の相場	～1%未満	0				
	1～2%未満	1	1.0		0.5	1.5
	2～3%未満	2	0.8	0.35	1.0	5.0
	3～4%未満	2	1.5	0.71	0.5	4.0
	4～5%未満	3	0.0	0.00	0.0	0.0
	5～6%未満	0				
	6～7%未満	0				
	7～8%未満	0				
	8～9%未満	0				
	9～10%未満	0				
	10～11%未満	0				
	11～12%未満	0				
	12～13%未満	0				
	13～14%未満	0				
	14～15%未満	0				
	15～16%未満	0				
	16～17%未満	0				
	17～18%未満	0				
	18～19%未満	0				
その他	0					

⑦新規取引（将来的な得意先）の場合


		件数	平均	標準偏差	最小値	最大値
全体		8	0.7	0.70	0.0	5.0
ロイヤルティ料率の相場	～1%未満	0				
	1～2%未満	1	1.0		0.5	1.5
	2～3%未満	2	0.8	0.35	3.0	5.0
	3～4%未満	2	1.5	0.71	0.5	4.5
	4～5%未満	3	0.0	0.00	0.0	0.0
	5～6%未満	0				
	6～7%未満	0				
	7～8%未満	0				
	8～9%未満	0				
	9～10%未満	0				
	10～11%未満	0				
	11～12%未満	0				
	12～13%未満	0				
	13～14%未満	0				
	14～15%未満	0				
	15～16%未満	0				
	16～17%未満	0				
	17～18%未満	0				
	18～19%未満	0				
その他	0					

⑧下請け先・発注先との契約の場合

		件数	平均	標準偏差	最小値	最大値
全体		8	0.5	0.46	0.0	5.0
ロイヤルティ料率の相場	～1%未満	0				
	1～2%未満	1	1.0		0.5	1.5
	2～3%未満	2	0.8	0.35	2.0	5.0
	3～4%未満	2	0.8	0.35	2.5	4.0
	4～5%未満	3	0.0	0.00	0.0	0.0
	5～6%未満	0				
	6～7%未満	0				
	7～8%未満	0				
	8～9%未満	0				
	9～10%未満	0				
	10～11%未満	0				
	11～12%未満	0				
	12～13%未満	0				
	13～14%未満	0				
	14～15%未満	0				
	15～16%未満	0				
	16～17%未満	0				
	17～18%未満	0				
	18～19%未満	0				
その他	0					

⑨その他

		件数	平均	標準偏差	最小値	最大値
全体		0				
ロイヤルティ料率の相場	～1%未満	0				
	1～2%未満	0				
	2～3%未満	0				
	3～4%未満	0				
	4～5%未満	0				
	5～6%未満	0				
	6～7%未満	0				
	7～8%未満	0				
	8～9%未満	0				
	9～10%未満	0				
	10～11%未満	0				
	11～12%未満	0				
	12～13%未満	0				
	13～14%未満	0				
	14～15%未満	0				
	15～16%未満	0				
	16～17%未満	0				
	17～18%未満	0				
	18～19%未満	0				
その他	0					



特許権


技術分類	運輸
------	----

1. 対象となる製品・技術例

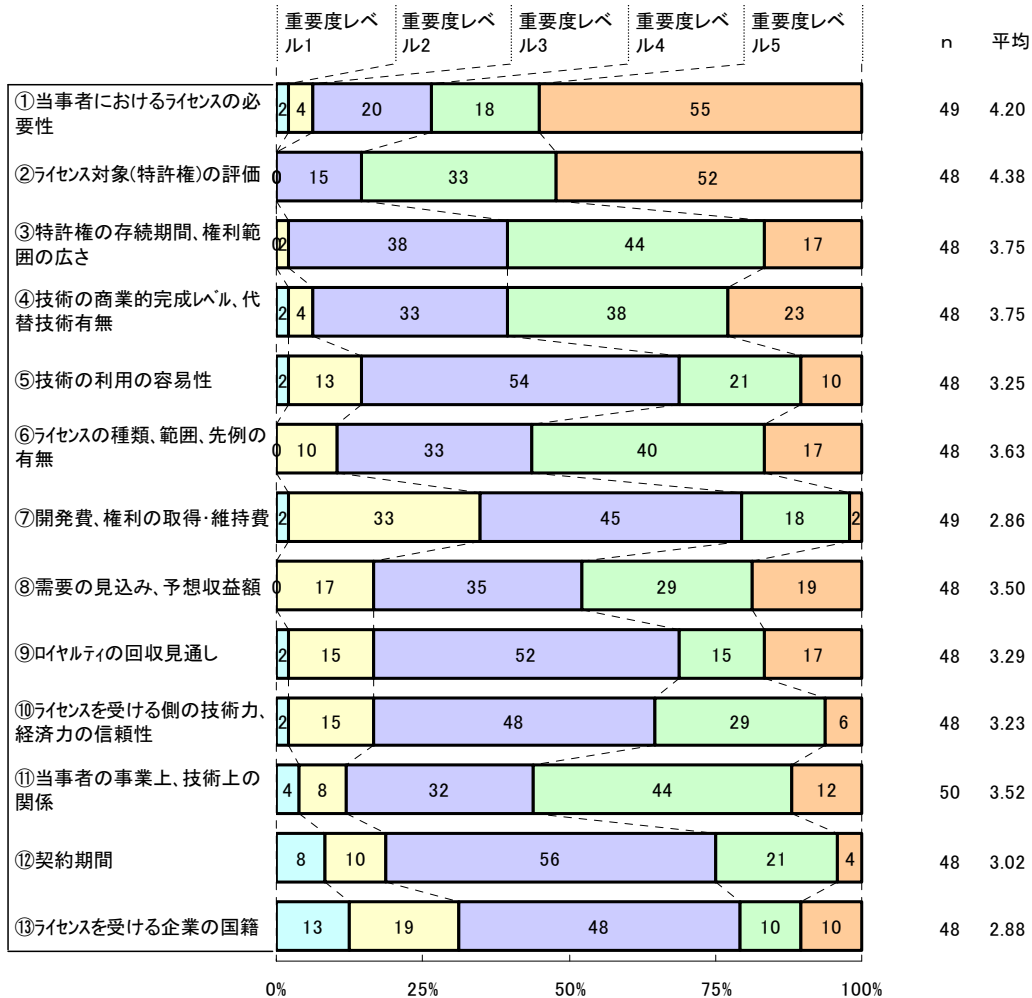
車両一般、鉄道、鉄道以外の路面車両、船舶またはその他の水上浮揚構造物；関連機具、航空機；飛行；宇宙工学、運搬；包装；貯蔵；薄板状または線条材料の取扱い、巻上装置；揚重装置；牽引装置、びん、広口びんまたは類似の容器の開封または密封；液体の取扱い、馬具；詰め物；かわ張りされた物品

2. 技術ライフサイクル および ライセンスされた特許を必要とする期間

(回答企業数割合 %)

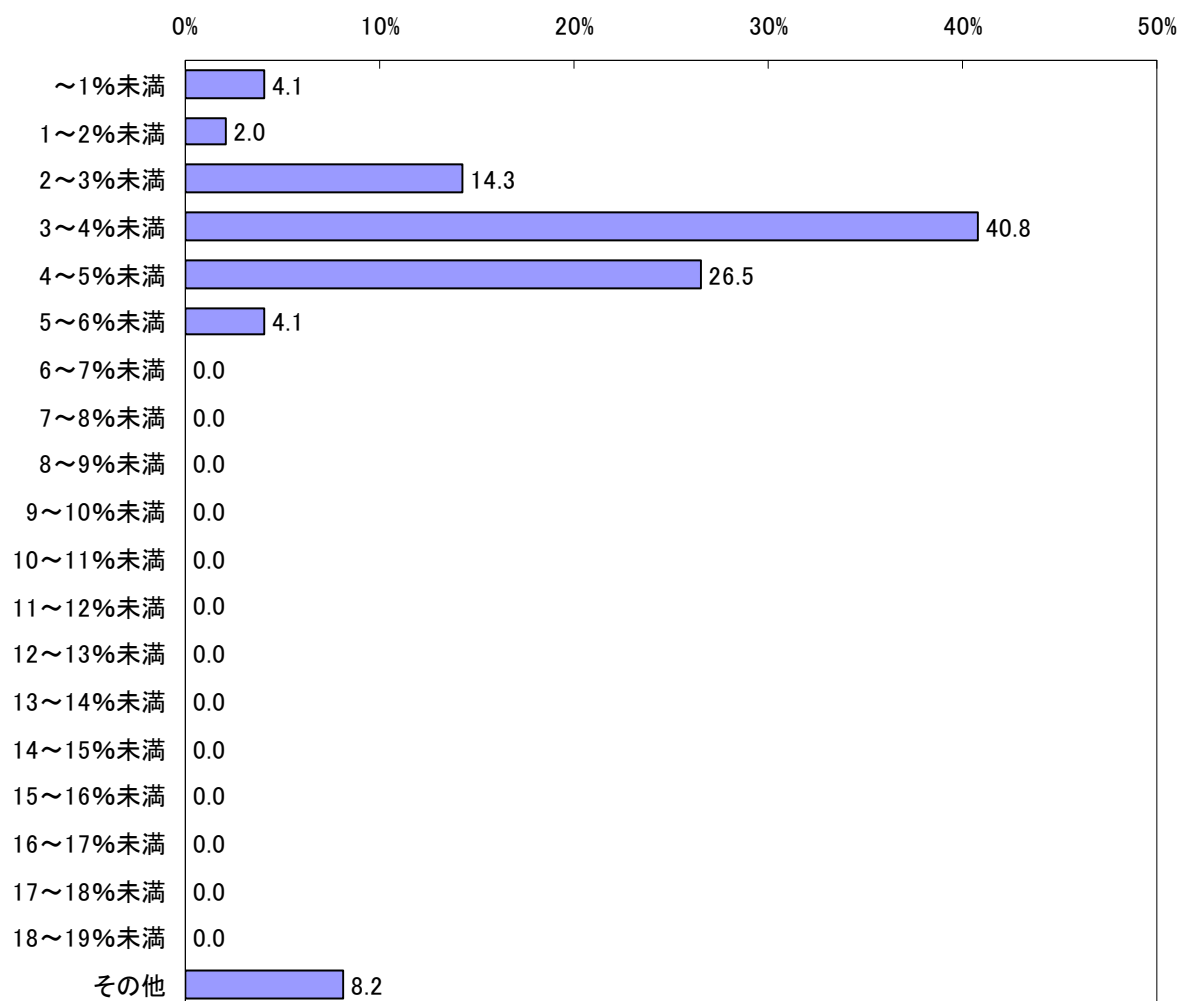


3. ロイヤルティ料率決定要因の重要性 (回答企業数割合 %)



4. ロイヤルティ料率相場

ロイヤルティ料率の相場(n=49)



カテゴリー名	n	%
①~1%未満	2	4.1
②1~2%未満	1	2.0
③2~3%未満	7	14.3
④3~4%未満	20	40.8
⑤4~5%未満	13	26.5
⑥5~6%未満	2	4.1
⑦6~7%未満	0	0.0
⑧7~8%未満	0	0.0
⑨8~9%未満	0	0.0
⑩9~10%未満	0	0.0
⑪10~11%未満	0	0.0
⑫11~12%未満	0	0.0
⑬12~13%未満	0	0.0
⑭13~14%未満	0	0.0
⑮14~15%未満	0	0.0
⑯15~16%未満	0	0.0
⑰16~17%未満	0	0.0
⑱17~18%未満	0	0.0
⑲18~19%未満	0	0.0
⑳その他	4	8.2
全体	49	100

<注意事項>

- ① ライセンス・アウト（ライセンスを与える側）における料率を想定しております。
- ② 国内同業他社へのライセンスを想定しております。
- ③ 通常実施権によるライセンスを想定しております。
- ④ 正味販売高に対する料率を想定しております。
- ⑤ 特殊な事情（エンタイアマーケットバリュールによるロイヤルティ算定、契約相手の事情など）を捨象したケースを想定しております。

5. ロイヤルティ料率相場別 ロイヤルティに影響を及ぼす要因

①独占的なライセンスの場合

		件数	平均	標準偏差	最小値	最大値
全体		31	2.0	1.88	1.0	16.5
ロイヤルティ料率の相場	～1%未満	2	0.3	0.35	1.0	1.5
	1～2%未満	1	0.5		2.0	2.5
	2～3%未満	4	1.6	1.11	2.0	7.5
	3～4%未満	11	1.4	1.67	1.0	8.5
	4～5%未満	9	2.4	2.01	1.0	15.0
	5～6%未満	1	5.0		5.0	10.0
	6～7%未満	0				
	7～8%未満	0				
	8～9%未満	0				
	9～10%未満	0				
	10～11%未満	0				
	11～12%未満	0				
	12～13%未満	0				
	13～14%未満	0				
	14～15%未満	0				
	15～16%未満	0				
	16～17%未満	0				
	17～18%未満	0				
	18～19%未満	0				
その他	3	3.8	2.02	4.5	16.5	

②訴訟などの和解交渉による場合

		件数	平均	標準偏差	最小値	最大値
全体		22	1.5	1.70	-3.0	16.5
ロイヤルティ料率の相場	～1%未満	2	0.3	0.35	1.0	1.5
	1～2%未満	1	0.5		0.5	1.0
	2～3%未満	1	1.0		1.0	2.0
	3～4%未満	5	1.0	1.70	0.0	9.5
	4～5%未満	9	1.4	1.42	-3.0	14.5
	5～6%未満	1	2.0		3.0	5.0
	6～7%未満	0				
	7～8%未満	0				
	8～9%未満	0				
	9～10%未満	0				
	10～11%未満	0				
	11～12%未満	0				
	12～13%未満	0				
	13～14%未満	0				
	14～15%未満	0				
	15～16%未満	0				
	16～17%未満	0				
	17～18%未満	0				
	18～19%未満	0				
その他	3	3.3	2.89	4.0	16.5	

③代替技術が存在し得ない場合

	件数	平均	標準偏差	最小値	最大値	
全体	27	2.1	2.82	0.0	16.5	
ロイヤルティ料率の相場	～1%未満	2	0.3	0.35	1.0	1.5
	1～2%未満	1	0.5		2.0	2.5
	2～3%未満	3	1.0	0.00	1.0	4.5
	3～4%未満	8	0.8	1.00	0.0	6.5
	4～5%未満	9	3.3	4.07	1.0	15.0
	5～6%未満	1	5.0		5.0	10.0
	6～7%未満	0				
	7～8%未満	0				
	8～9%未満	0				
	9～10%未満	0				
	10～11%未満	0				
	11～12%未満	0				
	12～13%未満	0				
	13～14%未満	0				
	14～15%未満	0				
	15～16%未満	0				
	16～17%未満	0				
	17～18%未満	0				
	18～19%未満	0				
その他	3	3.7	2.31	5.0	16.5	

④技術ノウハウと組み合わせた場合

	件数	平均	標準偏差	最小値	最大値	
全体	29	1.5	1.74	0.5	16.5	
ロイヤルティ料率の相場	～1%未満	2	0.3	0.35	1.0	1.5
	1～2%未満	1	1.0		4.5	5.5
	2～3%未満	3	1.2	0.76	0.5	5.0
	3～4%未満	9	0.9	0.99	1.0	6.5
	4～5%未満	9	2.1	2.19	1.0	10.0
	5～6%未満	2	0.3	0.28	6.0	10.1
	6～7%未満	0				
	7～8%未満	0				
	8～9%未満	0				
	9～10%未満	0				
	10～11%未満	0				
	11～12%未満	0				
	12～13%未満	0				
	13～14%未満	0				
	14～15%未満	0				
	15～16%未満	0				
	16～17%未満	0				
	17～18%未満	0				
	18～19%未満	0				
その他	3	3.7	2.31	5.0	16.5	

⑤技術以外のノウハウと組み合わせた場合

		件数	平均	標準偏差	最小値	最大値
全体		23	1.4	1.63	0.5	11.5
ロイヤルティ料率の相場	～1%未満	2	0.0	0.00	0.5	1.0
	1～2%未満	1	0.5		2.0	2.5
	2～3%未満	2	1.3	1.06	0.5	4.0
	3～4%未満	5	1.2	1.30	1.0	6.5
	4～5%未満	9	2.2	2.15	1.0	10.0
	5～6%未満	1	0.0		10.0	10.0
	6～7%未満	0				
	7～8%未満	0				
	8～9%未満	0				
	9～10%未満	0				
	10～11%未満	0				
	11～12%未満	0				
	12～13%未満	0				
	13～14%未満	0				
	14～15%未満	0				
	15～16%未満	0				
	16～17%未満	0				
	17～18%未満	0				
	18～19%未満	0				
その他	3	1.5	0.87	4.5	11.5	

⑥意匠権と組み合わせた場合

		件数	平均	標準偏差	最小値	最大値
全体		21	0.9	1.49	0.5	10.0
ロイヤルティ料率の相場	～1%未満	2	0.0	0.00	0.5	1.0
	1～2%未満	1	0.0		1.5	1.5
	2～3%未満	2	0.8	0.35	1.0	3.5
	3～4%未満	4	0.6	0.95	1.0	5.0
	4～5%未満	8	1.9	2.01	0.5	10.0
	5～6%未満	1	0.0		10.0	10.0
	6～7%未満	0				
	7～8%未満	0				
	8～9%未満	0				
	9～10%未満	0				
	10～11%未満	0				
	11～12%未満	0				
	12～13%未満	0				
	13～14%未満	0				
	14～15%未満	0				
	15～16%未満	0				
	16～17%未満	0				
	17～18%未満	0				
	18～19%未満	0				
その他	3	0.2	0.29	4.0	9.5	

⑦商標権と組み合わせた場合

		件数	平均	標準偏差	最小値	最大値
全体		20	1.4	1.71	0.5	20.0
ロイヤルティ料率の相場	～1%未満	2	0.0	0.00	0.5	1.5
	1～2%未満	1	0.0		2.5	2.5
	2～3%未満	1	1.0		1.0	2.0
	3～4%未満	4	0.6	0.95	1.0	5.0
	4～5%未満	8	1.9	2.01	1.0	10.0
	5～6%未満	1	5.0		15.0	20.0
	6～7%未満	0				
	7～8%未満	0				
	8～9%未満	0				
	9～10%未満	0				
	10～11%未満	0				
	11～12%未満	0				
	12～13%未満	0				
	13～14%未満	0				
	14～15%未満	0				
	15～16%未満	0				
	16～17%未満	0				
	17～18%未満	0				
	18～19%未満	0				
その他	3	1.5	0.87	4.0	11.5	

⑧[°]の^弘著作権と組み合わせた場合

		件数	平均	標準偏差	最小値	最大値
全体		16	1.6	1.80	0.5	10.1
ロイヤルティ料率の相場	～1%未満	0				
	1～2%未満	1	0.5		2.0	2.5
	2～3%未満	1	1.0		1.0	2.0
	3～4%未満	4	1.3	0.96	1.0	5.5
	4～5%未満	8	2.3	2.30	0.5	10.0
	5～6%未満	1	0.1		10.0	10.1
	6～7%未満	0				
	7～8%未満	0				
	8～9%未満	0				
	9～10%未満	0				
	10～11%未満	0				
	11～12%未満	0				
	12～13%未満	0				
	13～14%未満	0				
	14～15%未満	0				
	15～16%未満	0				
	16～17%未満	0				
	17～18%未満	0				
	18～19%未満	0				
その他	1	0.5		4.0	4.5	

⑨その他

		件数	平均	標準偏差	最小値	最大値
全体		5	1.3	2.11	0.0	10.0
ロイヤルティ料率の相場	～1%未満	0				
	1～2%未満	0				
	2～3%未満	1	1.0		2.0	3.0
	3～4%未満	1	0.0		0.0	0.0
	4～5%未満	3	1.8	2.75	1.0	10.0
	5～6%未満	0				
	6～7%未満	0				
	7～8%未満	0				
	8～9%未満	0				
	9～10%未満	0				
	10～11%未満	0				
	11～12%未満	0				
	12～13%未満	0				
	13～14%未満	0				
	14～15%未満	0				
	15～16%未満	0				
	16～17%未満	0				
	17～18%未満	0				
	18～19%未満	0				
その他	0					

①国内関連会社の場合

		件数	平均	標準偏差	最小値	最大値
全体		25	1.7	2.61	-3.0	16.5
ロイヤルティ料率の相場	～1%未満	1	0.0		0.5	0.5
	1～2%未満	1	0.5		0.5	1.0
	2～3%未満	3	1.5	1.32	-3.0	2.0
	3～4%未満	8	1.1	1.27	-1.0	5.5
	4～5%未満	8	1.9	3.36	0.0	15.0
	5～6%未満	1	0.0		10.0	10.0
	6～7%未満	0				
	7～8%未満	0				
	8～9%未満	0				
	9～10%未満	0				
	10～11%未満	0				
	11～12%未満	0				
	12～13%未満	0				
	13～14%未満	0				
	14～15%未満	0				
	15～16%未満	0				
	16～17%未満	0				
	17～18%未満	0				
	18～19%未満	0				
その他	3	4.7	4.04	4.0	16.5	

②国内異業者の場合

		件数	平均	標準偏差	最小値	最大値
全体		18	1.4	1.83	-2.0	16.5
ロイヤルティ料率の相場	～1%未満	0				
	1～2%未満	1	0.5		0.5	1.0
	2～3%未満	3	0.5	0.50	1.0	2.0
	3～4%未満	3	0.2	0.29	-0.5	5.0
	4～5%未満	7	1.6	1.81	-2.0	5.5
	5～6%未満	1	0.0		10.0	10.0
	6～7%未満	0				
	7～8%未満	0				
	8～9%未満	0				
	9～10%未満	0				
	10～11%未満	0				
	11～12%未満	0				
	12～13%未満	0				
	13～14%未満	0				
	14～15%未満	0				
	15～16%未満	0				
	16～17%未満	0				
	17～18%未満	0				
	18～19%未満	0				
その他	3	4.0	1.73	4.0	16.5	

③海外関連会社の場合

		件数	平均	標準偏差	最小値	最大値
全体		22	2.4	3.37	-3.0	15.0
ロイヤルティ料率の相場	～1%未満	0				
	1～2%未満	1	0.5		0.5	1.0
	2～3%未満	2	0.8	0.35	-3.0	1.0
	3～4%未満	7	0.9	1.43	-1.0	4.5
	4～5%未満	8	4.4	4.72	0.0	15.0
	5～6%未満	1	5.0		5.0	10.0
	6～7%未満	0				
	7～8%未満	0				
	8～9%未満	0				
	9～10%未満	0				
	10～11%未満	0				
	11～12%未満	0				
	12～13%未満	0				
	13～14%未満	0				
	14～15%未満	0				
	15～16%未満	0				
	16～17%未満	0				
	17～18%未満	0				
	18～19%未満	0				
その他	3	1.3	1.15	4.0	11.5	

④海外同業他社の場合

		件数	平均	標準偏差	最小値	最大値
全体		22	2.4	2.55	0.0	16.5
ロイヤルティ料率の相場	～1%未満	0				
	1～2%未満	1	2.0		0.5	2.5
	2～3%未満	2	0.8	0.35	0.5	2.0
	3～4%未満	8	1.9	3.22	0.0	10.5
	4～5%未満	7	2.5	2.43	0.0	15.0
	5～6%未満	1	5.0		5.0	10.0
	6～7%未満	0				
	7～8%未満	0				
	8～9%未満	0				
	9～10%未満	0				
	10～11%未満	0				
	11～12%未満	0				
	12～13%未満	0				
	13～14%未満	0				
	14～15%未満	0				
	15～16%未満	0				
	16～17%未満	0				
	17～18%未満	0				
	18～19%未満	0				
その他	3	4.0	1.73	4.0	16.5	

⑤海外異業者の場合

		件数	平均	標準偏差	最小値	最大値
全体		18	1.8	2.02	-1.0	16.5
ロイヤルティ料率の相場	～1%未満	0				
	1～2%未満	1	1.0		1.0	2.0
	2～3%未満	2	0.8	0.35	1.0	2.0
	3～4%未満	4	1.8	2.87	0.0	10.5
	4～5%未満	7	1.0	1.00	-1.0	5.5
	5～6%未満	1	5.0		5.0	10.0
	6～7%未満	0				
	7～8%未満	0				
	8～9%未満	0				
	9～10%未満	0				
	10～11%未満	0				
	11～12%未満	0				
	12～13%未満	0				
	13～14%未満	0				
	14～15%未満	0				
	15～16%未満	0				
	16～17%未満	0				
	17～18%未満	0				
	18～19%未満	0				
その他	3	3.7	2.31	4.0	16.5	

⑥得意先との契約の場合

		件数	平均	標準偏差	最小値	最大値
全体		24	1.1	1.08	-1.5	11.5
ロイヤルティ料率の相場	～1%未満	1	0.0		0.2	0.2
	1～2%未満	1	0.5		0.5	1.0
	2～3%未満	4	0.6	0.25	-1.0	1.5
	3～4%未満	6	1.3	1.72	-1.0	5.5
	4～5%未満	8	1.0	1.00	-1.5	4.5
	5～6%未満	1	2.0		3.0	5.0
	6～7%未満	0				
	7～8%未満	0				
	8～9%未満	0				
	9～10%未満	0				
	10～11%未満	0				
	11～12%未満	0				
	12～13%未満	0				
	13～14%未満	0				
	14～15%未満	0				
	15～16%未満	0				
	16～17%未満	0				
	17～18%未満	0				
	18～19%未満	0				
その他	3	1.7	0.58	4.0	11.5	

⑦新規取引（将来的な得意先）の場合


		件数	平均	標準偏差	最小値	最大値
全体		17	1.2	1.65	-1.0	16.5
ロイヤルティ料率の相場	～1%未満	0				
	1～2%未満	1	0.0		1.5	1.5
	2～3%未満	2	0.8	0.35	-0.5	2.0
	3～4%未満	3	0.3	0.29	-1.0	6.0
	4～5%未満	7	0.6	1.11	-1.0	4.5
	5～6%未満	1	2.0		3.0	5.0
	6～7%未満	0				
	7～8%未満	0				
	8～9%未満	0				
	9～10%未満	0				
	10～11%未満	0				
	11～12%未満	0				
	12～13%未満	0				
	13～14%未満	0				
	14～15%未満	0				
	15～16%未満	0				
	16～17%未満	0				
	17～18%未満	0				
	18～19%未満	0				
その他	3	3.7	2.31	4.0	16.5	

⑧下請け先・発注先との契約の場合

		件数	平均	標準偏差	最小値	最大値
全体		19	2.3	2.18	-2.0	16.5
ロイヤルティ料率の相場	～1%未満	0				
	1～2%未満	1	0.5		0.5	1.0
	2～3%未満	2	0.8	0.35	0.5	1.5
	3～4%未満	4	0.6	0.48	-2.0	4.0
	4～5%未満	8	2.9	2.36	-2.0	10.0
	5～6%未満	1	5.0		5.0	10.0
	6～7%未満	0				
	7～8%未満	0				
	8～9%未満	0				
	9～10%未満	0				
	10～11%未満	0				
	11～12%未満	0				
	12～13%未満	0				
	13～14%未満	0				
	14～15%未満	0				
	15～16%未満	0				
	16～17%未満	0				
	17～18%未満	0				
	18～19%未満	0				
	その他	3	3.7	2.31	4.0	16.5

⑨その他

		件数	平均	標準偏差	最小値	最大値
全体		2	0.5	0.71	1.0	4.5
ロイヤルティ料率の相場	～1%未満	0				
	1～2%未満	0				
	2～3%未満	1	1.0		1.0	2.0
	3～4%未満	0				
	4～5%未満	1	0.0		4.5	4.5
	5～6%未満	0				
	6～7%未満	0				
	7～8%未満	0				
	8～9%未満	0				
	9～10%未満	0				
	10～11%未満	0				
	11～12%未満	0				
	12～13%未満	0				
	13～14%未満	0				
	14～15%未満	0				
	15～16%未満	0				
	16～17%未満	0				
	17～18%未満	0				
	18～19%未満	0				
	その他	0				



特許権

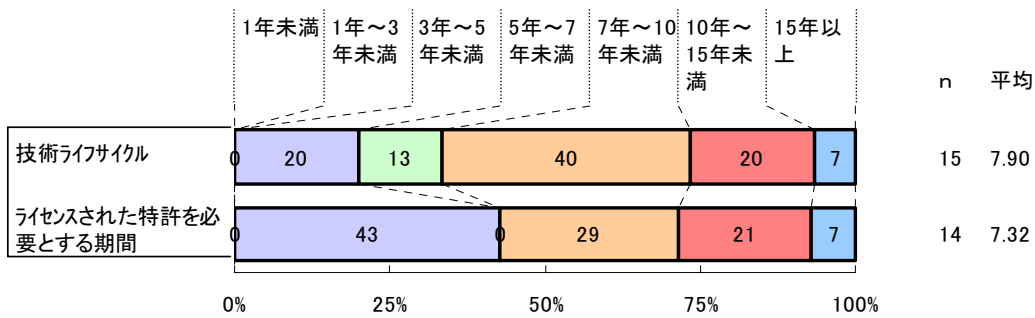
技術分類 マイクロ構造技術;ナノ技術

1. 対象となる製品・技術例


マイクロ構造技術、ナノ技術

2. 技術ライフサイクル および ライセンスされた特許を必要とする期間

(回答企業数割合 %)

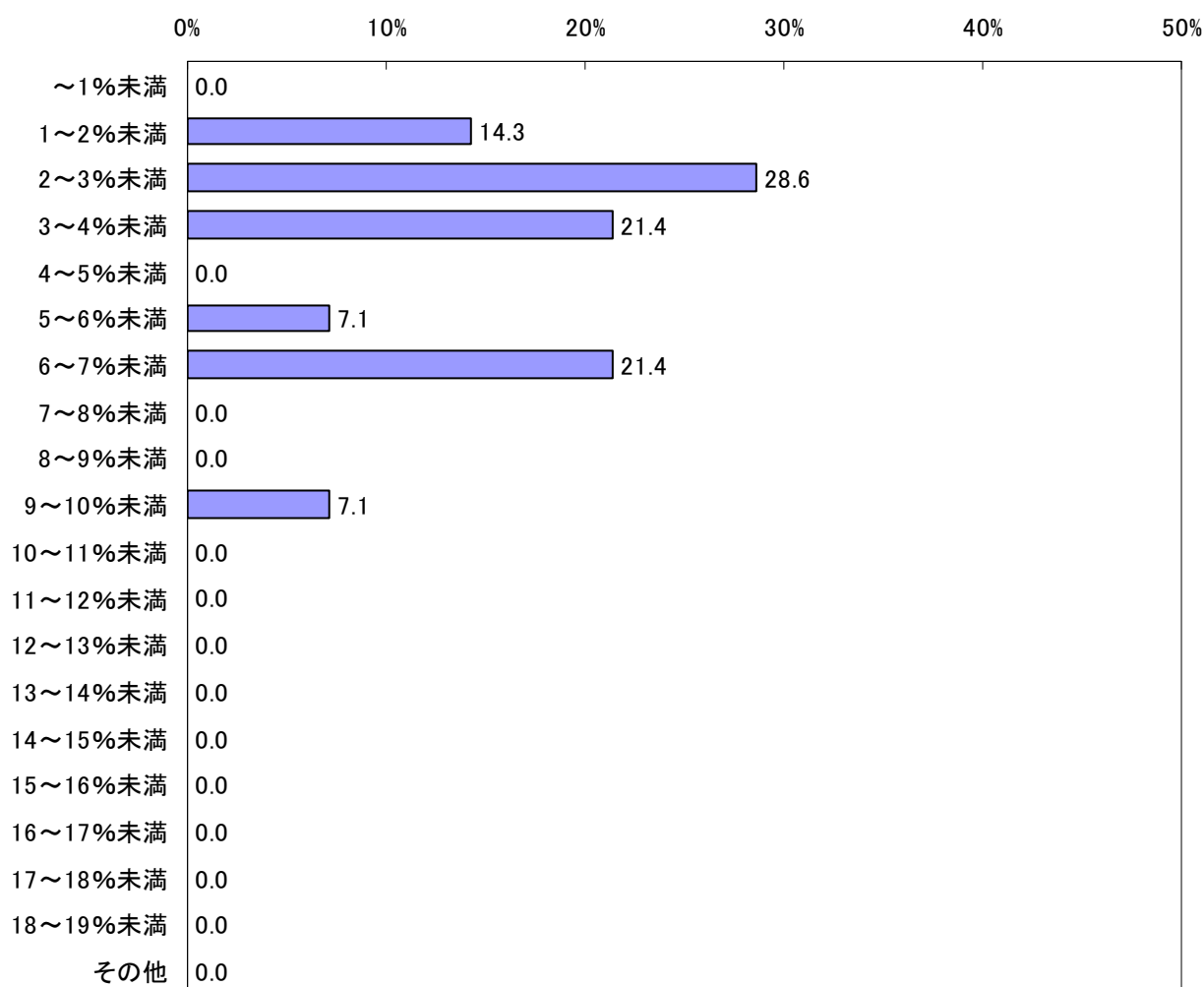


3. ロイヤルティ料率決定要因の重要性 (回答企業数割合 %)



4. ロイヤルティ料率相場

ロイヤルティ料率の相場 (n=14)



カテゴリー名	n	%
①～1%未満	0	0.0
②1～2%未満	2	14.3
③2～3%未満	4	28.6
④3～4%未満	3	21.4
⑤4～5%未満	0	0.0
⑥5～6%未満	1	7.1
⑦6～7%未満	3	21.4
⑧7～8%未満	0	0.0
⑨8～9%未満	0	0.0
⑩9～10%未満	1	7.1
⑪10～11%未満	0	0.0
⑫11～12%未満	0	0.0
⑬12～13%未満	0	0.0
⑭13～14%未満	0	0.0
⑮14～15%未満	0	0.0
⑯15～16%未満	0	0.0
⑰16～17%未満	0	0.0
⑱17～18%未満	0	0.0
⑲18～19%未満	0	0.0
⑳その他	0	0.0
全体	14	100

< 注意事項 >

- ① ライセンス・アウト（ライセンスを与える側）における料率を想定しております。
- ② 国内同業他社へのライセンスを想定しております。
- ③ 通常実施権によるライセンスを想定しております。
- ④ 正味販売高に対する料率を想定しております。
- ⑤ 特殊な事情（エンタプライアマーケットバリュールールによるロイヤルティ算定、契約相手の事情など）を捨象したケースを想定しております。

5. ロイヤルティ料率相場別 ロイヤルティに影響を及ぼす要因

①独占的なライセンスの場合

		件数	平均	標準偏差	最小値	最大値
全体		11	1.9	2.44	0.5	26.5
ロイヤルティ料率の相場	～1%未満	0				
	1～2%未満	2	0.5	0.00	0.5	1.5
	2～3%未満	3	2.8	4.48	0.5	9.5
	3～4%未満	1	1.0		4.5	5.5
	4～5%未満	0				
	5～6%未満	1	5.0		5.0	10.0
	6～7%未満	3	1.0	0.00	2.0	3.0
	7～8%未満	0				
	8～9%未満	0				
	9～10%未満	1	2.0		24.5	26.5
	10～11%未満	0				
	11～12%未満	0				
	12～13%未満	0				
	13～14%未満	0				
	14～15%未満	0				
	15～16%未満	0				
	16～17%未満	0				
	17～18%未満	0				
	18～19%未満	0				
その他	0					

②訴訟などの和解交渉による場合

		件数	平均	標準偏差	最小値	最大値
全体		9	1.2	1.72	0.0	32.5
ロイヤルティ料率の相場	～1%未満	0				
	1～2%未満	1	0.0		0.0	0.0
	2～3%未満	3	0.0	0.00	0.0	3.5
	3～4%未満	0				
	4～5%未満	0				
	5～6%未満	1	5.0		5.0	10.0
	6～7%未満	3	1.0	0.00	2.0	3.0
	7～8%未満	0				
	8～9%未満	0				
	9～10%未満	1	3.0		29.5	32.5
	10～11%未満	0				
	11～12%未満	0				
	12～13%未満	0				
	13～14%未満	0				
	14～15%未満	0				
	15～16%未満	0				
	16～17%未満	0				
	17～18%未満	0				
	18～19%未満	0				
その他	0					

③代替技術が存在し得ない場合

	件数	平均	標準偏差	最小値	最大値
全体	11	1.5	2.02	0.0	29.5
ロイヤルティ料率の相場	～1%未満	0			
	1～2%未満	2	0.5	0.00	0.5
	2～3%未満	3	2.3	4.04	1.5
	3～4%未満	1	0.5		4.0
	4～5%未満	0			
	5～6%未満	1	0.0		0.0
	6～7%未満	3	2.0	0.00	5.0
	7～8%未満	0			
	8～9%未満	0			
	9～10%未満	1	2.0		27.5
	10～11%未満	0			
	11～12%未満	0			
	12～13%未満	0			
	13～14%未満	0			
	14～15%未満	0			
	15～16%未満	0			
	16～17%未満	0			
	17～18%未満	0			
	18～19%未満	0			
その他	0				

④技術ノウハウと組み合わせた場合

	件数	平均	標準偏差	最小値	最大値
全体	11	1.5	1.30	0.0	32.5
ロイヤルティ料率の相場	～1%未満	0			
	1～2%未満	2	0.5	0.00	0.0
	2～3%未満	3	0.8	1.04	1.0
	3～4%未満	1	1.0		4.5
	4～5%未満	0			
	5～6%未満	1	0.0		0.0
	6～7%未満	3	3.0	0.00	7.0
	7～8%未満	0			
	8～9%未満	0			
	9～10%未満	1	3.0		29.5
	10～11%未満	0			
	11～12%未満	0			
	12～13%未満	0			
	13～14%未満	0			
	14～15%未満	0			
	15～16%未満	0			
	16～17%未満	0			
	17～18%未満	0			
	18～19%未満	0			
その他	0				

⑤技術以外のノウハウと組み合わせた場合

		件数	平均	標準偏差	最小値	最大値
全体		10	2.2	2.46	0.0	39.5
ロイヤルティ料率の相場	～1%未満	0				
	1～2%未満	2	0.5	0.00	0.0	1.5
	2～3%未満	3	0.2	0.29	1.0	3.5
	3～4%未満	0				
	4～5%未満	0				
	5～6%未満	1	0.0		0.0	0.0
	6～7%未満	3	5.0	0.00	5.0	10.0
	7～8%未満	0				
	8～9%未満	0				
	9～10%未満	1	5.0		34.5	39.5
	10～11%未満	0				
	11～12%未満	0				
	12～13%未満	0				
	13～14%未満	0				
	14～15%未満	0				
	15～16%未満	0				
	16～17%未満	0				
	17～18%未満	0				
	18～19%未満	0				
その他	0					

⑥意匠権と組み合わせた場合

		件数	平均	標準偏差	最小値	最大値
全体		8	0.9	0.95	0.0	5.0
ロイヤルティ料率の相場	～1%未満	0				
	1～2%未満	1	0.5		1.0	1.5
	2～3%未満	3	0.2	0.29	0.5	3.5
	3～4%未満	0				
	4～5%未満	0				
	5～6%未満	1	0.0		0.0	0.0
	6～7%未満	3	2.0	0.00	3.0	5.0
	7～8%未満	0				
	8～9%未満	0				
	9～10%未満	0				
	10～11%未満	0				
	11～12%未満	0				
	12～13%未満	0				
	13～14%未満	0				
	14～15%未満	0				
	15～16%未満	0				
	16～17%未満	0				
	17～18%未満	0				
	18～19%未満	0				
その他	0					

⑦商標権と組み合わせた場合

		件数	平均	標準偏差	最小値	最大値
全体		8	0.9	0.95	0.0	5.0
ロイヤルティ料率の相場	～1%未満	0				
	1～2%未満	1	0.5		1.0	1.5
	2～3%未満	3	0.2	0.29	0.5	3.5
	3～4%未満	0				
	4～5%未満	0				
	5～6%未満	1	0.0		0.0	0.0
	6～7%未満	3	2.0	0.00	3.0	5.0
	7～8%未満	0				
	8～9%未満	0				
	9～10%未満	0				
	10～11%未満	0				
	11～12%未満	0				
	12～13%未満	0				
	13～14%未満	0				
	14～15%未満	0				
	15～16%未満	0				
	16～17%未満	0				
	17～18%未満	0				
	18～19%未満	0				
その他	0					

⑧パブリック著作権と組み合わせた場合

		件数	平均	標準偏差	最小値	最大値
全体		8	1.6	1.98	0.0	9.5
ロイヤルティ料率の相場	～1%未満	0				
	1～2%未満	1	0.5		1.0	1.5
	2～3%未満	3	2.2	3.33	0.5	9.5
	3～4%未満	0				
	4～5%未満	0				
	5～6%未満	1	0.0		0.0	0.0
	6～7%未満	3	2.0	0.00	3.0	5.0
	7～8%未満	0				
	8～9%未満	0				
	9～10%未満	0				
	10～11%未満	0				
	11～12%未満	0				
	12～13%未満	0				
	13～14%未満	0				
	14～15%未満	0				
	15～16%未満	0				
	16～17%未満	0				
	17～18%未満	0				
	18～19%未満	0				
その他	0					

⑨その他

		件数	平均	標準偏差	最小値	最大値
全体		1	0.5		-2.5	-2.0
ロイヤルティ料率の相場	～1%未満	0				
	1～2%未満	0				
	2～3%未満	1	0.5		-2.5	-2.0
	3～4%未満	0				
	4～5%未満	0				
	5～6%未満	0				
	6～7%未満	0				
	7～8%未満	0				
	8～9%未満	0				
	9～10%未満	0				
	10～11%未満	0				
	11～12%未満	0				
	12～13%未満	0				
	13～14%未満	0				
	14～15%未満	0				
	15～16%未満	0				
	16～17%未満	0				
	17～18%未満	0				
	18～19%未満	0				
その他	0					

①国内関連会社の場合

		件数	平均	標準偏差	最小値	最大値
全体		7	3.6	4.16	-1.5	10.0
ロイヤルティ料率の相場	～1%未満	0				
	1～2%未満	1	1.0		-1.5	-0.5
	2～3%未満	1	0.0		3.5	3.5
	3～4%未満	1	0.0		3.5	3.5
	4～5%未満	0				
	5～6%未満	1	0.0		0.0	0.0
	6～7%未満	3	8.0	0.00	2.0	10.0
	7～8%未満	0				
	8～9%未満	0				
	9～10%未満	0				
	10～11%未満	0				
	11～12%未満	0				
	12～13%未満	0				
	13～14%未満	0				
	14～15%未満	0				
	15～16%未満	0				
	16～17%未満	0				
	17～18%未満	0				
	18～19%未満	0				
その他	0					

②国内異業者の場合

		件数	平均	標準偏差	最小値	最大値
全体		7	3.1	3.63	0.0	19.5
ロイヤルティ料率の相場	～1%未満	0				
	1～2%未満	0				
	2～3%未満	1	0.0		2.5	2.5
	3～4%未満	1	0.0		3.5	3.5
	4～5%未満	0				
	5～6%未満	1	0.0		0.0	0.0
	6～7%未満	3	7.0	0.00	3.0	10.0
	7～8%未満	0				
	8～9%未満	0				
	9～10%未満	1	1.0		18.5	19.5
	10～11%未満	0				
	11～12%未満	0				
	12～13%未満	0				
	13～14%未満	0				
	14～15%未満	0				
	15～16%未満	0				
	16～17%未満	0				
	17～18%未満	0				
	18～19%未満	0				
その他	0					

③海外関連会社の場合

		件数	平均	標準偏差	最小値	最大値
全体		7	2.4	2.51	-1.5	10.0
ロイヤルティ料率の相場	～1%未満	0				
	1～2%未満	1	2.0		-1.5	0.5
	2～3%未満	1	0.0		2.5	2.5
	3～4%未満	1	0.0		3.5	3.5
	4～5%未満	0				
	5～6%未満	1	0.0		0.0	0.0
	6～7%未満	3	5.0	0.00	5.0	10.0
	7～8%未満	0				
	8～9%未満	0				
	9～10%未満	0				
	10～11%未満	0				
	11～12%未満	0				
	12～13%未満	0				
	13～14%未満	0				
	14～15%未満	0				
	15～16%未満	0				
	16～17%未満	0				
	17～18%未満	0				
	18～19%未満	0				
その他	0					

④海外同業他社の場合

		件数	平均	標準偏差	最小値	最大値
全体		7	2.5	2.43	0.0	26.5
ロイヤルティ料率の相場	～1%未満	0				
	1～2%未満	1	0.5		0.0	0.5
	2～3%未満	0				
	3～4%未満	1	0.0		3.5	3.5
	4～5%未満	0				
	5～6%未満	1	0.0		0.0	0.0
	6～7%未満	3	5.0	0.00	5.0	10.0
	7～8%未満	0				
	8～9%未満	0				
	9～10%未満	1	2.0		24.5	26.5
	10～11%未満	0				
	11～12%未満	0				
	12～13%未満	0				
	13～14%未満	0				
	14～15%未満	0				
	15～16%未満	0				
	16～17%未満	0				
	17～18%未満	0				
	18～19%未満	0				
その他	0					

⑤海外異業者の場合

		件数	平均	標準偏差	最小値	最大値
全体		7	2.3	2.56	0.0	19.5
ロイヤルティ料率の相場	～1%未満	0				
	1～2%未満	0				
	2～3%未満	1	0.0		2.5	2.5
	3～4%未満	1	0.0		3.5	3.5
	4～5%未満	0				
	5～6%未満	1	0.0		0.0	0.0
	6～7%未満	3	5.0	0.00	5.0	10.0
	7～8%未満	0				
	8～9%未満	0				
	9～10%未満	1	1.0		18.5	19.5
	10～11%未満	0				
	11～12%未満	0				
	12～13%未満	0				
	13～14%未満	0				
	14～15%未満	0				
	15～16%未満	0				
	16～17%未満	0				
	17～18%未満	0				
	18～19%未満	0				
その他	0					

⑥得意先との契約の場合

		件数	平均	標準偏差	最小値	最大値
全体		8	0.9	0.58	-0.5	16.5
ロイヤルティ料率の相場	～1%未満	0				
	1～2%未満	1	0.5		-0.5	0.0
	2～3%未満	1	1.0		1.5	2.5
	3～4%未満	1	0.5		3.0	3.5
	4～5%未満	0				
	5～6%未満	1	0.0		0.0	0.0
	6～7%未満	3	1.0	0.00	2.0	3.0
	7～8%未満	0				
	8～9%未満	0				
	9～10%未満	1	2.0		14.5	16.5
	10～11%未満	0				
	11～12%未満	0				
	12～13%未満	0				
	13～14%未満	0				
	14～15%未満	0				
	15～16%未満	0				
	16～17%未満	0				
	17～18%未満	0				
	18～19%未満	0				
その他	0					

⑦新規取引（将来的な得意先）の場合

		件数	平均	標準偏差	最小値	最大値
全体		7	1.6	1.44	0.0	14.5
ロイヤルティ料率の相場	～1%未満	0				
	1～2%未満	0				
	2～3%未満	1	0.0		2.5	2.5
	3～4%未満	1	0.5		2.5	3.0
	4～5%未満	0				
	5～6%未満	1	0.0		0.0	0.0
	6～7%未満	3	3.0	0.00	2.0	5.0
	7～8%未満	0				
	8～9%未満	0				
	9～10%未満	1	2.0		12.5	14.5
	10～11%未満	0				
	11～12%未満	0				
	12～13%未満	0				
	13～14%未満	0				
	14～15%未満	0				
	15～16%未満	0				
	16～17%未満	0				
	17～18%未満	0				
	18～19%未満	0				
その他	0					

⑧下請け先・発注先との契約の場合

		件数	平均	標準偏差	最小値	最大値
全体		4	0.8	0.50	0.0	3.0
ロイヤルティ料率の相場	～1%未満	0				
	1～2%未満	0				
	2～3%未満	0				
	3～4%未満	0				
	4～5%未満	0				
	5～6%未満	1	0.0		0.0	0.0
	6～7%未満	3	1.0	0.00	2.0	3.0
	7～8%未満	0				
	8～9%未満	0				
	9～10%未満	0				
	10～11%未満	0				
	11～12%未満	0				
	12～13%未満	0				
	13～14%未満	0				
	14～15%未満	0				
	15～16%未満	0				
	16～17%未満	0				
	17～18%未満	0				
	18～19%未満	0				
その他	0					

⑨その他

		件数	平均	標準偏差	最小値	最大値
全体		0				
ロイヤルティ料率の相場	～1%未満	0				
	1～2%未満	0				
	2～3%未満	0				
	3～4%未満	0				
	4～5%未満	0				
	5～6%未満	0				
	6～7%未満	0				
	7～8%未満	0				
	8～9%未満	0				
	9～10%未満	0				
	10～11%未満	0				
	11～12%未満	0				
	12～13%未満	0				
	13～14%未満	0				
	14～15%未満	0				
	15～16%未満	0				
	16～17%未満	0				
	17～18%未満	0				
	18～19%未満	0				
その他	0					

特許権

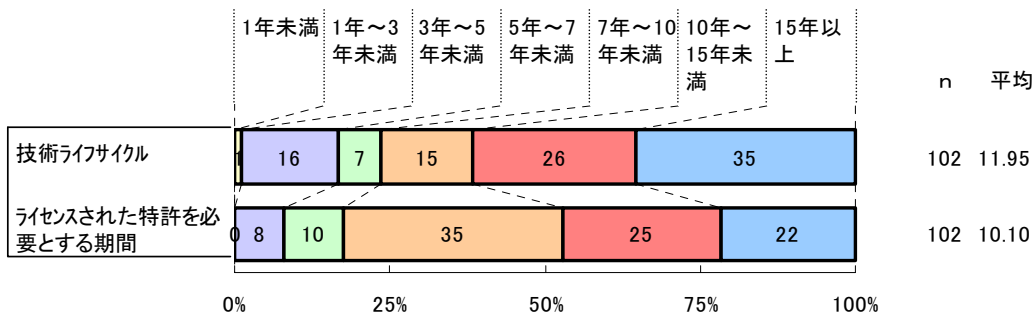
技術分類 化学

1. 対象となる製品・技術例


無機化学、水、廃水、下水または汚泥の処理、ガラス；鉱物またはスラグウール、セメント；コンクリート；人造石；セラミックス；耐火物、肥料；肥料の製造、火薬；マッチ、有機化学、有機高分子化合物；その製造または化学的加工；それに基づく組成物、染料；ペイント；つや出し剤；天然樹脂；接着剤；種々の組成物；材料の種々の応用、石油、ガスまたはコークス工業；一酸化炭素を含有する工業ガス；燃料；潤滑剤；でい炭、動物性または植物性油、脂肪、脂肪性物質またはろう；それに由来する脂肪酸；洗浄剤；ろうそく、生化学；ビール；酒精；ぶどう酒；酢；微生物学；酵素学；突然変異または遺伝子工学、糖工業、原皮；裸皮；生皮；なめし皮

2. 技術ライフサイクル および ライセンスされた特許を必要とする期間

(回答企業数割合 %)

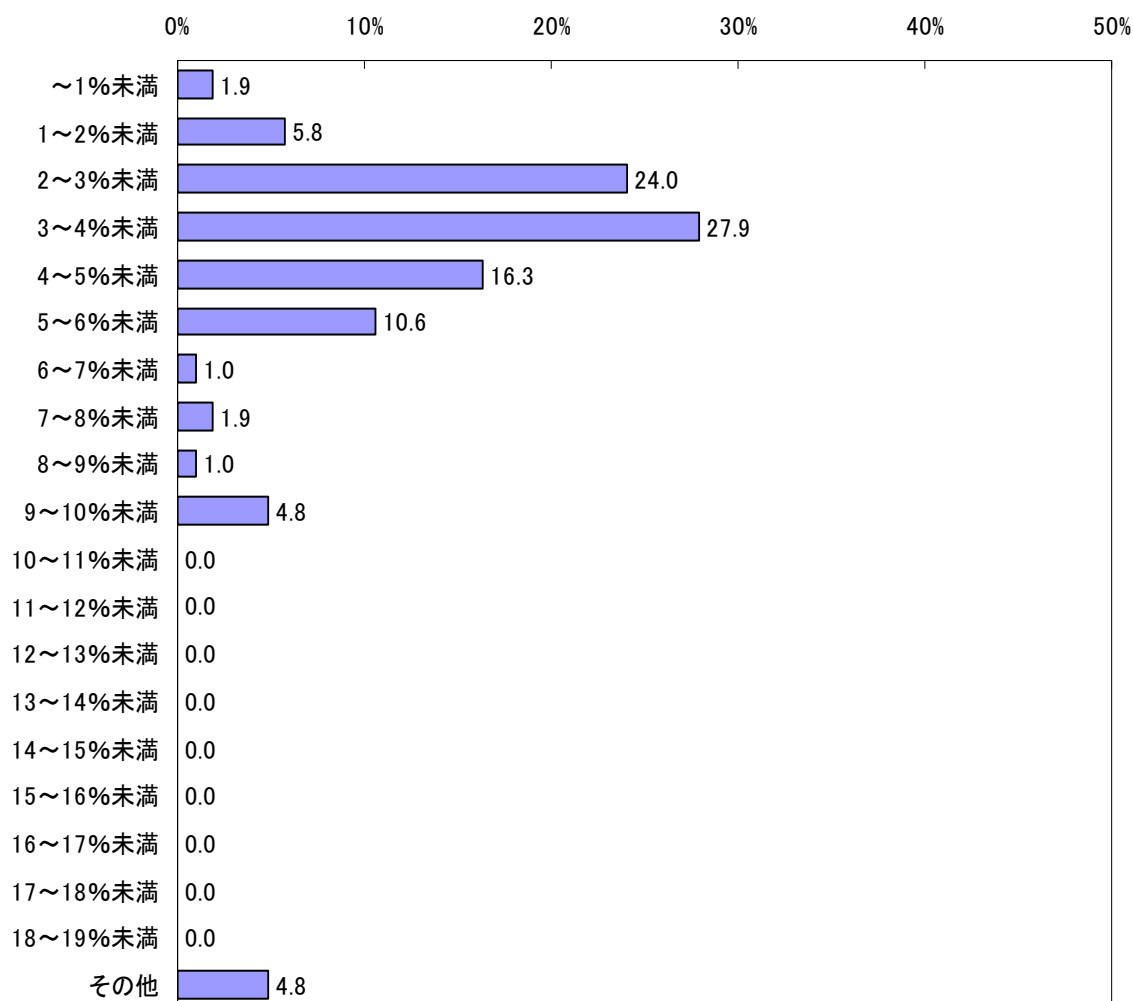


3. ロイヤルティ料率決定要因の重要性 (回答企業数割合 %)



4. ロイヤルティ料率相場

ロイヤルティ料率の相場(n=104)



カテゴリー名	n	%
①~1%未満	2	1.9
②1~2%未満	6	5.8
③2~3%未満	25	24.0
④3~4%未満	29	27.9
⑤4~5%未満	17	16.3
⑥5~6%未満	11	10.6
⑦6~7%未満	1	1.0
⑧7~8%未満	2	1.9
⑨8~9%未満	1	1.0
⑩9~10%未満	5	4.8
⑪10~11%未満	0	0.0
⑫11~12%未満	0	0.0
⑬12~13%未満	0	0.0
⑭13~14%未満	0	0.0
⑮14~15%未満	0	0.0
⑯15~16%未満	0	0.0
⑰16~17%未満	0	0.0
⑱17~18%未満	0	0.0
⑲18~19%未満	0	0.0
⑳その他	5	4.8
全体	104	100

<注意事項>

- ① ライセンス・アウト（ライセンスを与える側）における料率を想定しております。
- ② 国内同業他社へのライセンスを想定しております。
- ③ 通常実施権によるライセンスを想定しております。
- ④ 正味販売高に対する料率を想定しております。
- ⑤ 特殊な事情（エンタプライズマーケットバリエーションによるロイヤルティ算定、契約相手の事情など）を除外したケースを想定しております。

5. ロイヤルティ料率相場別 ロイヤルティに影響を及ぼす要因

①独占的なライセンスの場合

		件数	平均	標準偏差	最小値	最大値
全体		77	2.4	2.34	-5.0	27.5
ロイヤルティ料率の相場	～1%未満	1	0.5		0.5	1.0
	1～2%未満	6	3.1	5.39	1.0	21.5
	2～3%未満	14	1.5	1.23	1.0	7.5
	3～4%未満	21	1.6	1.20	0.0	8.5
	4～5%未満	16	2.3	1.53	-1.0	11.5
	5～6%未満	7	2.1	1.35	1.0	10.5
	6～7%未満	1	4.0		7.5	11.5
	7～8%未満	2	5.8	6.01	8.0	27.5
	8～9%未満	1	2.0		2.0	4.0
	9～10%未満	5	4.0	0.00	10.5	14.5
	10～11%未満	0				
	11～12%未満	0				
	12～13%未満	0				
	13～14%未満	0				
	14～15%未満	0				
	15～16%未満	0				
	16～17%未満	0				
	17～18%未満	0				
	18～19%未満	0				
その他	3	6.7	2.89	-5.0	22.5	

②訴訟などの和解交渉による場合

		件数	平均	標準偏差	最小値	最大値
全体		61	2.5	2.73	-5.0	21.5
ロイヤルティ料率の相場	～1%未満	0				
	1～2%未満	4	0.8	0.96	0.0	6.5
	2～3%未満	10	2.1	1.86	-0.5	7.5
	3～4%未満	17	1.6	1.63	-3.0	8.5
	4～5%未満	14	3.1	3.31	-5.0	19.5
	5～6%未満	8	2.8	1.75	-3.0	10.5
	6～7%未満	1	14.5		7.0	21.5
	7～8%未満	1	5.0		12.5	17.5
	8～9%未満	1	2.0		2.0	4.0
	9～10%未満	2	3.8	1.77	2.5	11.5
	10～11%未満	0				
	11～12%未満	0				
	12～13%未満	0				
	13～14%未満	0				
	14～15%未満	0				
	15～16%未満	0				
	16～17%未満	0				
	17～18%未満	0				
	18～19%未満	0				
その他	3	1.8	2.75	0.0	13.5	

③代替技術が存在し得ない場合

	件数	平均	標準偏差	最小値	最大値	
全体	66	2.1	3.65	0.0	30.0	
ロイヤルティ料率の相場	～1%未満	0				
	1～2%未満	4	0.6	0.48	1.0	4.5
	2～3%未満	12	1.4	1.00	1.0	7.5
	3～4%未満	20	1.0	0.66	0.0	8.5
	4～5%未満	14	1.8	1.50	0.0	10.0
	5～6%未満	8	1.9	1.27	2.0	10.5
	6～7%未満	1	9.5		7.0	16.5
	7～8%未満	1	10.0		17.5	27.5
	8～9%未満	1	1.0		1.0	2.0
	9～10%未満	2	2.5	0.71	9.5	12.5
	10～11%未満	0				
	11～12%未満	0				
	12～13%未満	0				
	13～14%未満	0				
	14～15%未満	0				
	15～16%未満	0				
	16～17%未満	0				
	17～18%未満	0				
	18～19%未満	0				
その他	3	10.5	14.76	0.0	30.0	

④技術ノウハウと組み合わせた場合

	件数	平均	標準偏差	最小値	最大値	
全体	71	1.4	1.88	-0.5	21.5	
ロイヤルティ料率の相場	～1%未満	1	0.5		0.5	1.0
	1～2%未満	5	0.4	0.42	1.0	4.5
	2～3%未満	13	1.0	1.15	-0.5	7.5
	3～4%未満	23	1.0	0.59	0.0	6.5
	4～5%未満	13	1.6	1.18	0.0	9.5
	5～6%未満	7	1.4	0.63	2.0	10.5
	6～7%未満	1	14.5		7.0	21.5
	7～8%未満	2	0.3	0.35	7.5	8.5
	8～9%未満	1	3.0		1.0	4.0
	9～10%未満	2	2.3	2.47	10.0	14.5
	10～11%未満	0				
	11～12%未満	0				
	12～13%未満	0				
	13～14%未満	0				
	14～15%未満	0				
	15～16%未満	0				
	16～17%未満	0				
	17～18%未満	0				
	18～19%未満	0				
その他	3	2.7	1.53	0.0	14.5	

⑤技術以外のノウハウと組み合わせた場合

		件数	平均	標準偏差	最小値	最大値
全体		54	1.2	1.51	-0.5	16.5
ロイヤルティ料率の相場	～1%未満	0				
	1～2%未満	5	0.3	0.27	1.0	4.0
	2～3%未満	10	0.8	0.72	-0.5	7.5
	3～4%未満	16	0.8	0.68	0.0	6.5
	4～5%未満	10	1.5	1.13	0.0	9.5
	5～6%未満	7	1.3	0.65	1.0	10.5
	6～7%未満	1	9.5		7.0	16.5
	7～8%未満	1	0.0		7.5	7.5
	8～9%未満	1	1.0		1.0	2.0
	9～10%未満	1	0.5		10.0	10.5
	10～11%未満	0				
	11～12%未満	0				
	12～13%未満	0				
	13～14%未満	0				
	14～15%未満	0				
	15～16%未満	0				
	16～17%未満	0				
	17～18%未満	0				
	18～19%未満	0				
その他	2	3.0	2.83	5.0	14.5	

⑥意匠権と組み合わせた場合

		件数	平均	標準偏差	最小値	最大値
全体		42	1.0	1.49	-0.5	16.5
ロイヤルティ料率の相場	～1%未満	0				
	1～2%未満	4	0.5	0.41	1.0	4.5
	2～3%未満	6	0.9	0.66	-0.5	7.5
	3～4%未満	12	0.5	0.45	0.0	5.5
	4～5%未満	9	1.2	1.30	0.0	6.5
	5～6%未満	6	1.1	0.52	5.6	8.5
	6～7%未満	1	9.0		7.5	16.5
	7～8%未満	1	0.0		7.5	7.5
	8～9%未満	0				
	9～10%未満	1	0.5		10.0	10.5
	10～11%未満	0				
	11～12%未満	0				
	12～13%未満	0				
	13～14%未満	0				
	14～15%未満	0				
	15～16%未満	0				
	16～17%未満	0				
	17～18%未満	0				
	18～19%未満	0				
その他	2	0.0	0.00	0.0	12.5	

⑦商標権と組み合わせた場合

		件数	平均	標準偏差	最小値	最大値
全体		50	1.1	1.37	0.0	16.5
ロイヤル ティ料率 の相場	～1%未満	0				
	1～2%未満	4	0.6	0.63	1.0	5.0
	2～3%未満	7	0.9	0.63	0.0	7.5
	3～4%未満	17	0.8	0.48	0.0	5.5
	4～5%未満	10	1.3	1.14	0.0	6.5
	5～6%未満	6	1.4	0.69	5.5	10.5
	6～7%未満	1	9.0		7.5	16.5
	7～8%未満	1	0.0		7.5	7.5
	8～9%未満	0				
	9～10%未満	2	0.8	0.35	9.5	10.5
	10～11%未満	0				
	11～12%未満	0				
	12～13%未満	0				
	13～14%未満	0				
	14～15%未満	0				
	15～16%未満	0				
	16～17%未満	0				
	17～18%未満	0				
	18～19%未満	0				
	その他	2	1.0	1.38	1.0	12.6

⑧[°]の^弘著作権と組み合わせた場合

		件数	平均	標準偏差	最小値	最大値
全体		38	1.0	1.55	0.0	16.5
ロイヤル ティ料率 の相場	～1%未満	0				
	1～2%未満	2	0.3	0.35	1.0	1.5
	2～3%未満	6	0.9	0.62	2.5	7.5
	3～4%未満	11	0.6	0.44	0.0	5.5
	4～5%未満	8	1.4	1.30	0.0	6.5
	5～6%未満	6	1.1	0.52	5.6	9.5
	6～7%未満	1	9.0		7.5	16.5
	7～8%未満	1	0.0		7.5	7.5
	8～9%未満	0				
	9～10%未満	1	0.5		10.0	10.5
	10～11%未満	0				
	11～12%未満	0				
	12～13%未満	0				
	13～14%未満	0				
	14～15%未満	0				
	15～16%未満	0				
	16～17%未満	0				
	17～18%未満	0				
	18～19%未満	0				
	その他	2	0.0	0.04	0.0	12.6

⑨その他

		件数	平均	標準偏差	最小値	最大値
全体		10	7.8	17.59	-15.0	40.0
ロイヤルティ料率の相場	～1%未満	0				
	1～2%未満	1	0.0		1.5	1.5
	2～3%未満	0				
	3～4%未満	2	0.0	0.00	0.0	3.5
	4～5%未満	2	1.0	1.41	0.0	3.0
	5～6%未満	3	0.7	1.15	5.5	10.5
	6～7%未満	1	19.0		7.5	26.5
	7～8%未満	0				
	8～9%未満	0				
	9～10%未満	0				
	10～11%未満	0				
	11～12%未満	0				
	12～13%未満	0				
	13～14%未満	0				
	14～15%未満	0				
	15～16%未満	0				
	16～17%未満	0				
	17～18%未満	0				
	18～19%未満	0				
その他	1	55.0		-15.0	40.0	

①国内関連会社の場合

		件数	平均	標準偏差	最小値	最大値
全体		58	1.2	1.31	-4.0	12.5
ロイヤルティ料率の相場	～1%未満	0				
	1～2%未満	3	1.3	1.53	1.0	4.5
	2～3%未満	10	1.6	1.41	-2.0	7.5
	3～4%未満	16	0.7	0.64	-3.0	4.5
	4～5%未満	14	1.2	1.25	-3.5	5.0
	5～6%未満	8	1.8	1.56	-4.0	6.5
	6～7%未満	1	4.5		1.5	6.0
	7～8%未満	1	0.0		7.5	7.5
	8～9%未満	1	0.0		0.0	0.0
	9～10%未満	1	4.0		8.5	12.5
	10～11%未満	0				
	11～12%未満	0				
	12～13%未満	0				
	13～14%未満	0				
	14～15%未満	0				
	15～16%未満	0				
	16～17%未満	0				
	17～18%未満	0				
	18～19%未満	0				
その他	3	0.5	0.87	0.0	12.5	

②国内異業者の場合

		件数	平均	標準偏差	最小値	最大値
全体		50	0.8	1.07	-2.0	12.5
ロイヤルティ料率の相場	～1%未満	0				
	1～2%未満	2	1.0	1.41	1.5	4.5
	2～3%未満	8	1.1	1.57	0.0	7.5
	3～4%未満	15	0.5	0.53	0.0	5.5
	4～5%未満	12	0.9	1.36	-2.0	5.5
	5～6%未満	7	0.8	0.91	0.0	6.5
	6～7%未満	0				
	7～8%未満	1	0.0		7.5	7.5
	8～9%未満	1	2.0		-2.0	0.0
	9～10%未満	1	2.0		10.5	12.5
	10～11%未満	0				
	11～12%未満	0				
	12～13%未満	0				
	13～14%未満	0				
	14～15%未満	0				
	15～16%未満	0				
	16～17%未満	0				
	17～18%未満	0				
	18～19%未満	0				
その他	3	0.1	0.12	-0.2	12.5	

③海外関連会社の場合

		件数	平均	標準偏差	最小値	最大値
全体		54	1.2	1.41	-3.5	12.5
ロイヤルティ料率の相場	～1%未満	0				
	1～2%未満	2	0.5	0.71	1.5	4.5
	2～3%未満	10	1.6	1.60	-2.0	7.5
	3～4%未満	16	1.1	1.08	-2.5	5.5
	4～5%未満	12	1.0	1.25	-3.0	5.0
	5～6%未満	8	1.4	1.64	-3.5	6.5
	6～7%未満	1	4.5		1.5	6.0
	7～8%未満	1	0.0		7.5	7.5
	8～9%未満	1	0.0		0.0	0.0
	9～10%未満	1	4.0		8.5	12.5
	10～11%未満	0				
	11～12%未満	0				
	12～13%未満	0				
	13～14%未満	0				
	14～15%未満	0				
	15～16%未満	0				
	16～17%未満	0				
	17～18%未満	0				
	18～19%未満	0				
その他	2	0.0	0.00	0.0	12.5	

④海外同業他社の場合

		件数	平均	標準偏差	最小値	最大値
全体		54	1.4	1.42	-2.0	12.5
ロイヤルティ料率の相場	～1%未満	0				
	1～2%未満	2	0.5	0.71	1.5	4.5
	2～3%未満	10	1.9	1.76	0.0	7.5
	3～4%未満	16	0.8	0.83	0.0	5.5
	4～5%未満	10	2.0	1.33	-2.0	9.5
	5～6%未満	7	1.4	1.13	1.0	8.5
	6～7%未満	0				
	7～8%未満	1	0.0		7.5	7.5
	8～9%未満	1	2.0		-2.0	0.0
	9～10%未満	4	1.0	2.00	8.5	12.5
	10～11%未満	0				
	11～12%未満	0				
	12～13%未満	0				
	13～14%未満	0				
	14～15%未満	0				
	15～16%未満	0				
	16～17%未満	0				
	17～18%未満	0				
	18～19%未満	0				
その他	3	1.7	2.89	0.0	12.5	

⑤海外異業者の場合

		件数	平均	標準偏差	最小値	最大値
全体		49	0.9	1.16	-2.0	14.5
ロイヤルティ料率の相場	～1%未満	0				
	1～2%未満	2	1.0	1.41	1.5	4.5
	2～3%未満	9	1.2	1.55	0.0	7.5
	3～4%未満	15	0.7	0.73	0.0	5.5
	4～5%未満	11	0.9	1.31	-2.0	5.5
	5～6%未満	7	0.9	0.90	0.0	7.5
	6～7%未満	0				
	7～8%未満	1	0.0		7.5	7.5
	8～9%未満	1	2.0		-2.0	0.0
	9～10%未満	1	4.0		10.5	14.5
	10～11%未満	0				
	11～12%未満	0				
	12～13%未満	0				
	13～14%未満	0				
	14～15%未満	0				
	15～16%未満	0				
	16～17%未満	0				
	17～18%未満	0				
	18～19%未満	0				
その他	2	0.0	0.00	0.0	12.5	

⑥得意先との契約の場合

		件数	平均	標準偏差	最小値	最大値
全体		51	1.4	1.48	-2.0	14.5
ロイヤルティ料率の相場	～1%未満	0				
	1～2%未満	2	2.0	2.83	0.5	4.5
	2～3%未満	10	1.6	1.51	-2.0	7.5
	3～4%未満	16	0.9	1.08	-1.0	5.5
	4～5%未満	11	1.4	1.21	-2.0	5.0
	5～6%未満	6	1.6	1.91	1.5	6.5
	6～7%未満	1	1.5		4.5	6.0
	7～8%未満	1	0.0		7.5	7.5
	8～9%未満	1	2.0		-2.0	0.0
	9～10%未満	1	6.0		8.5	14.5
	10～11%未満	0				
	11～12%未満	0				
	12～13%未満	0				
	13～14%未満	0				
	14～15%未満	0				
	15～16%未満	0				
	16～17%未満	0				
	17～18%未満	0				
	18～19%未満	0				
その他	2	0.3	0.35	0.0	12.0	

⑦新規取引（将来的な得意先）の場合


		件数	平均	標準偏差	最小値	最大値
全体		43	1.2	1.45	-2.0	12.5
ロイヤルティ料率の相場	～1%未満	0				
	1～2%未満	2	2.0	2.83	0.5	4.5
	2～3%未満	8	1.6	1.66	-1.0	7.5
	3～4%未満	13	0.8	1.13	0.0	5.5
	4～5%未満	9	0.8	1.20	-2.0	5.5
	5～6%未満	5	1.8	2.05	1.5	6.5
	6～7%未満	1	1.5		4.5	6.0
	7～8%未満	1	0.0		7.5	7.5
	8～9%未満	1	2.0		-2.0	0.0
	9～10%未満	1	3.5		9.0	12.5
	10～11%未満	0				
	11～12%未満	0				
	12～13%未満	0				
	13～14%未満	0				
	14～15%未満	0				
	15～16%未満	0				
	16～17%未満	0				
	17～18%未満	0				
	18～19%未満	0				
その他	2	0.0	0.00	0.0	12.5	

⑧下請け先・発注先との契約の場合

		件数	平均	標準偏差	最小値	最大値
全体		45	1.2	1.45	-2.0	12.5
ロイヤルティ料率の相場	～1%未満	0				
	1～2%未満	2	0.5	0.71	1.5	2.5
	2～3%未満	10	1.8	1.78	-2.0	7.5
	3～4%未満	14	0.8	0.89	0.0	5.5
	4～5%未満	9	1.2	1.46	-1.0	7.5
	5～6%未満	5	1.5	2.12	0.5	6.5
	6～7%未満	0				
	7～8%未満	1	0.0		7.5	7.5
	8～9%未満	1	2.0		-2.0	0.0
	9～10%未満	1	3.5		9.0	12.5
	10～11%未満	0				
	11～12%未満	0				
	12～13%未満	0				
	13～14%未満	0				
	14～15%未満	0				
	15～16%未満	0				
	16～17%未満	0				
	17～18%未満	0				
	18～19%未満	0				
その他	2	0.0	0.00	0.0	12.5	

⑨その他

		件数	平均	標準偏差	最小値	最大値
全体		7	0.0	0.00	0.0	5.5
ロイヤルティ料率の相場	～1%未満	0				
	1～2%未満	0				
	2～3%未満	2	0.0	0.00	2.5	2.5
	3～4%未満	2	0.0	0.00	0.0	3.5
	4～5%未満	1	0.0		4.5	4.5
	5～6%未満	1	0.0		5.5	5.5
	6～7%未満	0				
	7～8%未満	0				
	8～9%未満	0				
	9～10%未満	0				
	10～11%未満	0				
	11～12%未満	0				
	12～13%未満	0				
	13～14%未満	0				
	14～15%未満	0				
	15～16%未満	0				
	16～17%未満	0				
	17～18%未満	0				
	18～19%未満	0				
その他	1	0.0		0.0	0.0	



特許権

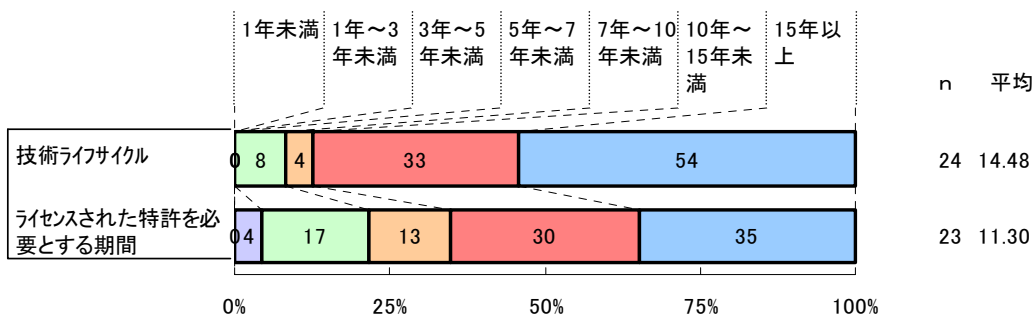
技術分類	冶金
------	----

1. 対象となる製品・技術例


鉄冶金、冶金；鉄または非鉄合金；合金の処理または非鉄金属の処理、金属質材料への被覆；金属質材料による材料への被覆；化学的表面处理；金属質材料の拡散処理；真空蒸着，スパッタリング，イオン注入法，または化学蒸着による被覆一般；金属質材料の防食または鋳皮の抑制一般電気分解または電機泳動方法；そのための装置、結晶成長

2. 技術ライフサイクル および ライセンスされた特許を必要とする期間

(回答企業数割合 %)

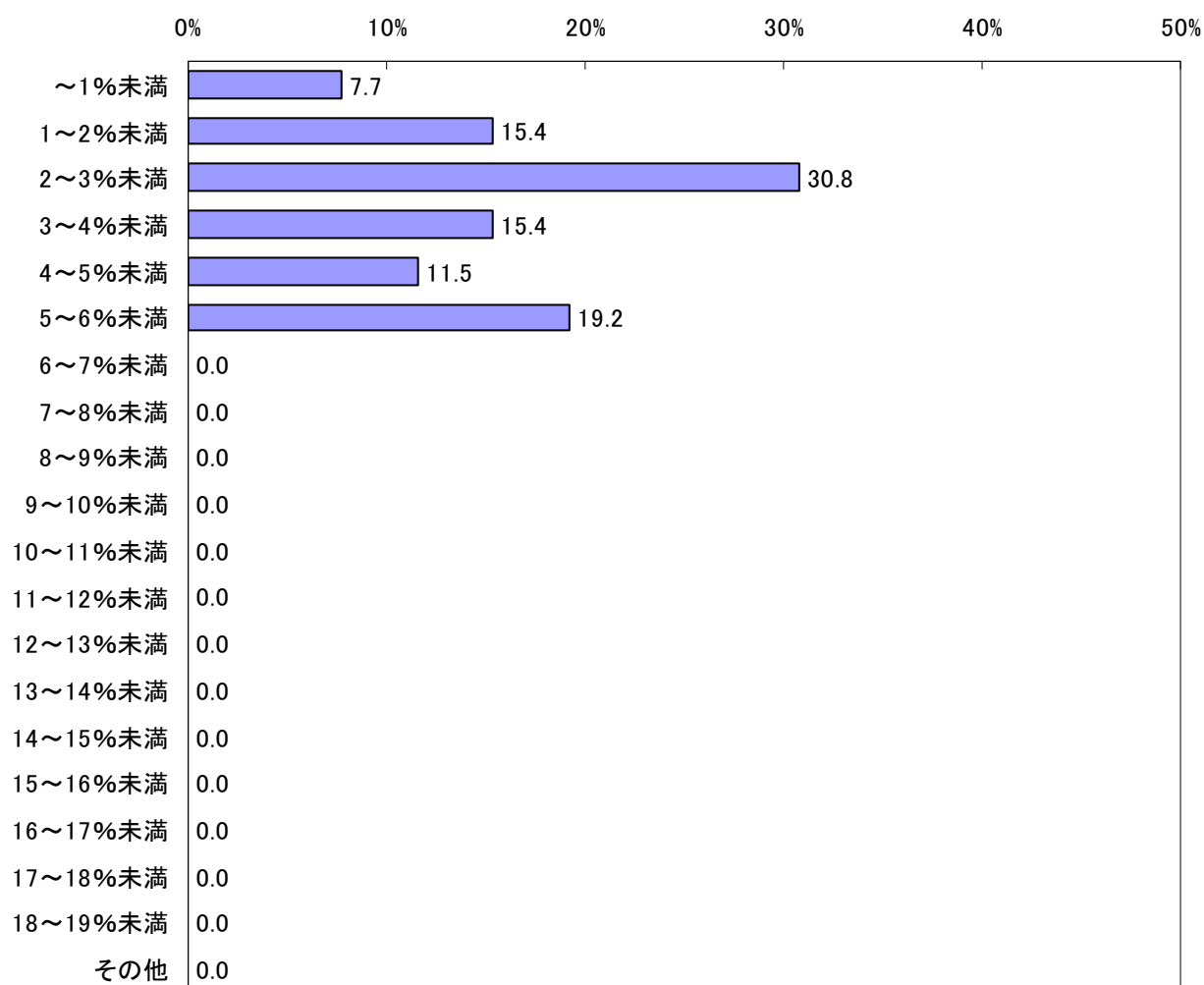


3. ロイヤルティ料率決定要因の重要性 (回答企業数割合 %)



4. ロイヤルティ料率相場

ロイヤルティ料率の相場(n=26)



カテゴリー名	n	%
①～1%未満	2	7.7
②1～2%未満	4	15.4
③2～3%未満	8	30.8
④3～4%未満	4	15.4
⑤4～5%未満	3	11.5
⑥5～6%未満	5	19.2
⑦6～7%未満	0	0.0
⑧7～8%未満	0	0.0
⑨8～9%未満	0	0.0
⑩9～10%未満	0	0.0
⑪10～11%未満	0	0.0
⑫11～12%未満	0	0.0
⑬12～13%未満	0	0.0
⑭13～14%未満	0	0.0
⑮14～15%未満	0	0.0
⑯15～16%未満	0	0.0
⑰16～17%未満	0	0.0
⑱17～18%未満	0	0.0
⑲18～19%未満	0	0.0
⑳その他	0	0.0
全体	26	100

<注意事項>

- ① ライセンス・アウト（ライセンスを与える側）における料率を想定しております。
- ② 国内同業他社へのライセンスを想定しております。
- ③ 通常実施権によるライセンスを想定しております。
- ④ 正味販売高に対する料率を想定しております。
- ⑤ 特殊な事情（エンタイアマーケットバリュールによるロイヤルティ算定、契約相手の事情など）を捨象したケースを想定しております。

5. ロイヤルティ料率相場別 ロイヤルティに影響を及ぼす要因

①独占的なライセンスの場合

		件数	平均	標準偏差	最小値	最大値
全体		18	1.9	1.20	0.0	13.5
ロイヤルティ料率の相場	～1%未満	0				
	1～2%未満	3	1.3	0.58	1.5	4.5
	2～3%未満	5	1.3	0.97	0.5	7.5
	3～4%未満	3	2.3	1.53	4.5	8.5
	4～5%未満	3	3.0	1.73	0.0	7.5
	5～6%未満	4	1.8	0.87	6.0	13.5
	6～7%未満	0				
	7～8%未満	0				
	8～9%未満	0				
	9～10%未満	0				
	10～11%未満	0				
	11～12%未満	0				
	12～13%未満	0				
	13～14%未満	0				
	14～15%未満	0				
	15～16%未満	0				
	16～17%未満	0				
	17～18%未満	0				
	18～19%未満	0				
その他	0					

②訴訟などの和解交渉による場合

		件数	平均	標準偏差	最小値	最大値
全体		14	1.3	0.85	0.5	12.5
ロイヤルティ料率の相場	～1%未満	0				
	1～2%未満	1	1.0		2.0	3.0
	2～3%未満	4	0.8	0.29	1.5	5.0
	3～4%未満	2	1.0	0.00	4.5	6.5
	4～5%未満	2	1.0	0.00	4.5	6.5
	5～6%未満	5	2.1	1.02	0.5	12.5
	6～7%未満	0				
	7～8%未満	0				
	8～9%未満	0				
	9～10%未満	0				
	10～11%未満	0				
	11～12%未満	0				
	12～13%未満	0				
	13～14%未満	0				
	14～15%未満	0				
	15～16%未満	0				
	16～17%未満	0				
	17～18%未満	0				
	18～19%未満	0				
その他	0					

③代替技術が存在し得ない場合

	件数	平均	標準偏差	最小値	最大値	
全体	13	1.3	1.21	1.0	12.5	
ロイヤルティ料率の相場	～1%未満	0				
	1～2%未満	1	2.0	2.5	4.5	
	2～3%未満	3	2.2	2.47	3.0	12.5
	3～4%未満	3	0.8	0.29	1.0	6.5
	4～5%未満	2	1.5	0.71	5.5	7.5
	5～6%未満	4	0.9	0.48	5.5	12.5
	6～7%未満	0				
	7～8%未満	0				
	8～9%未満	0				
	9～10%未満	0				
	10～11%未満	0				
	11～12%未満	0				
	12～13%未満	0				
	13～14%未満	0				
	14～15%未満	0				
	15～16%未満	0				
	16～17%未満	0				
	17～18%未満	0				
	18～19%未満	0				
その他	0					

④技術ノウハウと組み合わせた場合

	件数	平均	標準偏差	最小値	最大値	
全体	16	1.1	1.14	0.0	12.5	
ロイヤルティ料率の相場	～1%未満	0				
	1～2%未満	3	1.3	0.58	1.5	4.5
	2～3%未満	5	0.8	0.27	0.5	5.0
	3～4%未満	2	0.3	0.35	3.5	7.0
	4～5%未満	3	2.2	2.47	0.0	5.5
	5～6%未満	3	0.7	0.29	5.5	12.5
	6～7%未満	0				
	7～8%未満	0				
	8～9%未満	0				
	9～10%未満	0				
	10～11%未満	0				
	11～12%未満	0				
	12～13%未満	0				
	13～14%未満	0				
	14～15%未満	0				
	15～16%未満	0				
	16～17%未満	0				
	17～18%未満	0				
	18～19%未満	0				
その他	0					

⑤技術以外のノウハウと組み合わせた場合

		件数	平均	標準偏差	最小値	最大値
全体		10	0.9	0.66	0.0	12.5
ロイヤルティ料率の相場	～1%未満	0				
	1～2%未満	2	1.5	0.71	1.5	4.5
	2～3%未満	3	0.7	0.29	2.0	3.5
	3～4%未満	1	0.0		3.5	3.5
	4～5%未満	2	1.3	1.06	0.0	5.0
	5～6%未満	2	0.8	0.35	6.0	12.5
	6～7%未満	0				
	7～8%未満	0				
	8～9%未満	0				
	9～10%未満	0				
	10～11%未満	0				
	11～12%未満	0				
	12～13%未満	0				
	13～14%未満	0				
	14～15%未満	0				
	15～16%未満	0				
	16～17%未満	0				
	17～18%未満	0				
	18～19%未満	0				
その他	0					

⑥意匠権と組み合わせた場合

		件数	平均	標準偏差	最小値	最大値
全体		8	0.9	0.79	0.0	11.5
ロイヤルティ料率の相場	～1%未満	0				
	1～2%未満	1	2.0		2.5	4.5
	2～3%未満	3	0.7	0.29	2.0	3.5
	3～4%未満	1	0.0		3.5	3.5
	4～5%未満	1	2.0		0.0	2.0
	5～6%未満	2	0.5	0.71	5.5	11.5
	6～7%未満	0				
	7～8%未満	0				
	8～9%未満	0				
	9～10%未満	0				
	10～11%未満	0				
	11～12%未満	0				
	12～13%未満	0				
	13～14%未満	0				
	14～15%未満	0				
	15～16%未満	0				
	16～17%未満	0				
	17～18%未満	0				
	18～19%未満	0				
その他	0					

⑦商標権と組み合わせた場合

		件数	平均	標準偏差	最小値	最大値
全体		7	0.6	0.69	2.5	11.5
ロイヤルティ料率の相場	～1%未満	0				
	1～2%未満	1	2.0		2.5	4.5
	2～3%未満	3	0.5	0.00	3.0	3.5
	3～4%未満	1	0.0		3.5	3.5
	4～5%未満	0				
	5～6%未満	2	0.5	0.71	5.5	11.5
	6～7%未満	0				
	7～8%未満	0				
	8～9%未満	0				
	9～10%未満	0				
	10～11%未満	0				
	11～12%未満	0				
	12～13%未満	0				
	13～14%未満	0				
	14～15%未満	0				
	15～16%未満	0				
	16～17%未満	0				
	17～18%未満	0				
	18～19%未満	0				
その他	0					

⑧パブリック著作権と組み合わせた場合

		件数	平均	標準偏差	最小値	最大値
全体		7	0.8	0.76	2.5	11.5
ロイヤルティ料率の相場	～1%未満	0				
	1～2%未満	1	2.0		2.5	4.5
	2～3%未満	3	0.8	0.58	2.5	4.5
	3～4%未満	1	0.0		3.5	3.5
	4～5%未満	0				
	5～6%未満	2	0.5	0.71	5.5	11.5
	6～7%未満	0				
	7～8%未満	0				
	8～9%未満	0				
	9～10%未満	0				
	10～11%未満	0				
	11～12%未満	0				
	12～13%未満	0				
	13～14%未満	0				
	14～15%未満	0				
	15～16%未満	0				
	16～17%未満	0				
	17～18%未満	0				
	18～19%未満	0				
その他	0					

⑨その他

		件数	平均	標準偏差	最小値	最大値
全体		3	0.2	0.29	3.0	5.5
ロイヤルティ料率の相場	～1%未満	0				
	1～2%未満	0				
	2～3%未満	1	0.5		3.0	3.5
	3～4%未満	1	0.0		3.5	3.5
	4～5%未満	0				
	5～6%未満	1	0.0		5.5	5.5
	6～7%未満	0				
	7～8%未満	0				
	8～9%未満	0				
	9～10%未満	0				
	10～11%未満	0				
	11～12%未満	0				
	12～13%未満	0				
	13～14%未満	0				
	14～15%未満	0				
	15～16%未満	0				
	16～17%未満	0				
	17～18%未満	0				
	18～19%未満	0				
その他	0					

①国内関連会社の場合

		件数	平均	標準偏差	最小値	最大値
全体		12	0.8	0.75	-1.0	12.5
ロイヤルティ料率の相場	～1%未満	0				
	1～2%未満	3	0.8	0.76	1.0	2.5
	2～3%未満	4	0.9	0.48	-1.0	3.0
	3～4%未満	2	0.3	0.35	3.5	6.0
	4～5%未満	0				
	5～6%未満	3	1.2	1.26	5.0	12.5
	6～7%未満	0				
	7～8%未満	0				
	8～9%未満	0				
	9～10%未満	0				
	10～11%未満	0				
	11～12%未満	0				
	12～13%未満	0				
	13～14%未満	0				
	14～15%未満	0				
	15～16%未満	0				
	16～17%未満	0				
	17～18%未満	0				
	18～19%未満	0				
その他	0					

②国内異業者の場合

		件数	平均	標準偏差	最小値	最大値
全体		8	0.9	0.74	1.0	11.5
ロイヤルティ料率の相場	～1%未満	0				
	1～2%未満	1	0.5		1.0	1.5
	2～3%未満	3	0.8	0.29	1.5	3.0
	3～4%未満	2	0.3	0.35	3.5	5.5
	4～5%未満	0				
	5～6%未満	2	1.8	1.06	6.0	11.5
	6～7%未満	0				
	7～8%未満	0				
	8～9%未満	0				
	9～10%未満	0				
	10～11%未満	0				
	11～12%未満	0				
	12～13%未満	0				
	13～14%未満	0				
	14～15%未満	0				
	15～16%未満	0				
	16～17%未満	0				
	17～18%未満	0				
	18～19%未満	0				
その他	0					

③海外関連会社の場合

		件数	平均	標準偏差	最小値	最大値
全体		11	0.8	0.75	-1.0	12.5
ロイヤルティ料率の相場	～1%未満	0				
	1～2%未満	2	0.8	1.06	1.0	2.5
	2～3%未満	4	0.8	0.29	-1.0	3.0
	3～4%未満	2	0.3	0.35	3.5	6.0
	4～5%未満	0				
	5～6%未満	3	1.2	1.26	5.0	12.5
	6～7%未満	0				
	7～8%未満	0				
	8～9%未満	0				
	9～10%未満	0				
	10～11%未満	0				
	11～12%未満	0				
	12～13%未満	0				
	13～14%未満	0				
	14～15%未満	0				
	15～16%未満	0				
	16～17%未満	0				
	17～18%未満	0				
	18～19%未満	0				
その他	0					

④海外同業他社の場合

		件数	平均	標準偏差	最小値	最大値
全体		9	0.5	0.50	1.5	12.5
ロイヤル ティ料率 の相場	～1%未満	0				
	1～2%未満	1	0.0		1.5	1.5
	2～3%未満	3	0.7	0.58	2.0	3.5
	3～4%未満	2	0.5	0.71	3.5	7.5
	4～5%未満	0				
	5～6%未満	3	0.5	0.50	5.5	12.5
	6～7%未満	0				
	7～8%未満	0				
	8～9%未満	0				
	9～10%未満	0				
	10～11%未満	0				
	11～12%未満	0				
	12～13%未満	0				
	13～14%未満	0				
	14～15%未満	0				
	15～16%未満	0				
	16～17%未満	0				
	17～18%未満	0				
	18～19%未満	0				
その他	0					

⑤海外異業者の場合

		件数	平均	標準偏差	最小値	最大値
全体		9	0.8	0.62	1.0	11.5
ロイヤル ティ料率 の相場	～1%未満	0				
	1～2%未満	1	0.5		1.0	1.5
	2～3%未満	3	0.8	0.29	1.5	3.0
	3～4%未満	2	0.5	0.71	3.5	6.5
	4～5%未満	0				
	5～6%未満	3	1.0	1.00	5.0	11.5
	6～7%未満	0				
	7～8%未満	0				
	8～9%未満	0				
	9～10%未満	0				
	10～11%未満	0				
	11～12%未満	0				
	12～13%未満	0				
	13～14%未満	0				
	14～15%未満	0				
	15～16%未満	0				
	16～17%未満	0				
	17～18%未満	0				
	18～19%未満	0				
その他	0					

⑥得意先との契約の場合

		件数	平均	標準偏差	最小値	最大値
全体		7	1.2	0.49	1.5	11.5
ロイヤルティ料率の相場	～1%未満	0				
	1～2%未満	1	1.0		1.5	2.5
	2～3%未満	3	1.0	0.50	1.5	3.0
	3～4%未満	1	2.0		1.5	3.5
	4～5%未満	0				
	5～6%未満	2	1.3	0.35	6.0	11.5
	6～7%未満	0				
	7～8%未満	0				
	8～9%未満	0				
	9～10%未満	0				
	10～11%未満	0				
	11～12%未満	0				
	12～13%未満	0				
	13～14%未満	0				
	14～15%未満	0				
	15～16%未満	0				
	16～17%未満	0				
	17～18%未満	0				
	18～19%未満	0				
その他	0					

⑦新規取引（将来的な得意先）の場合


		件数	平均	標準偏差	最小値	最大値
全体		7	0.6	0.75	1.0	11.5
ロイヤルティ料率の相場	～1%未満	0				
	1～2%未満	1	0.5		1.0	1.5
	2～3%未満	3	1.0	1.00	1.5	3.5
	3～4%未満	1	0.0		3.5	3.5
	4～5%未満	0				
	5～6%未満	2	0.5	0.71	5.5	11.5
	6～7%未満	0				
	7～8%未満	0				
	8～9%未満	0				
	9～10%未満	0				
	10～11%未満	0				
	11～12%未満	0				
	12～13%未満	0				
	13～14%未満	0				
	14～15%未満	0				
	15～16%未満	0				
	16～17%未満	0				
	17～18%未満	0				
	18～19%未満	0				
その他	0					

⑧下請け先・発注先との契約の場合

		件数	平均	標準偏差	最小値	最大値
全体		7	0.5	0.50	1.0	11.5
ロイヤルティ料率の相場	～1%未満	0				
	1～2%未満	1	0.5		1.0	1.5
	2～3%未満	3	0.7	0.58	2.0	3.0
	3～4%未満	1	0.0		3.5	3.5
	4～5%未満	0				
	5～6%未満	2	0.5	0.71	5.5	11.5
	6～7%未満	0				
	7～8%未満	0				
	8～9%未満	0				
	9～10%未満	0				
	10～11%未満	0				
	11～12%未満	0				
	12～13%未満	0				
	13～14%未満	0				
	14～15%未満	0				
	15～16%未満	0				
	16～17%未満	0				
	17～18%未満	0				
	18～19%未満	0				
その他	0					

⑨その他

		件数	平均	標準偏差	最小値	最大値
全体		1	1.0		2.0	3.0
ロイヤルティ料率の相場	～1%未満	0				
	1～2%未満	0				
	2～3%未満	1	1.0		2.0	3.0
	3～4%未満	0				
	4～5%未満	0				
	5～6%未満	0				
	6～7%未満	0				
	7～8%未満	0				
	8～9%未満	0				
	9～10%未満	0				
	10～11%未満	0				
	11～12%未満	0				
	12～13%未満	0				
	13～14%未満	0				
	14～15%未満	0				
	15～16%未満	0				
	16～17%未満	0				
	17～18%未満	0				
	18～19%未満	0				
その他	0					



特許権

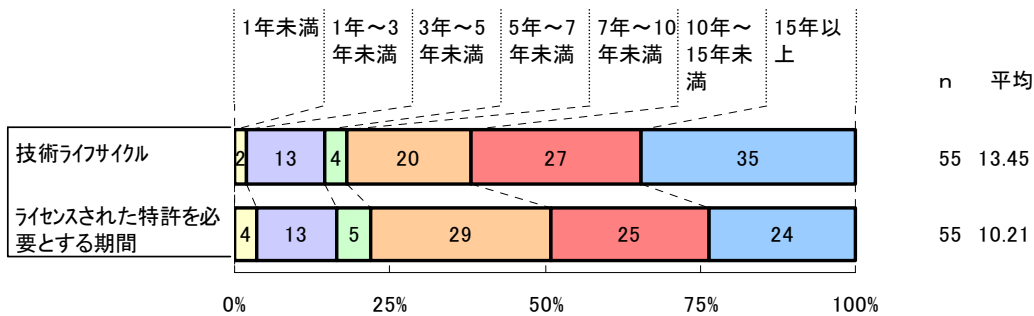
技術分類	建造物
------	-----

1. 対象となる製品・技術例

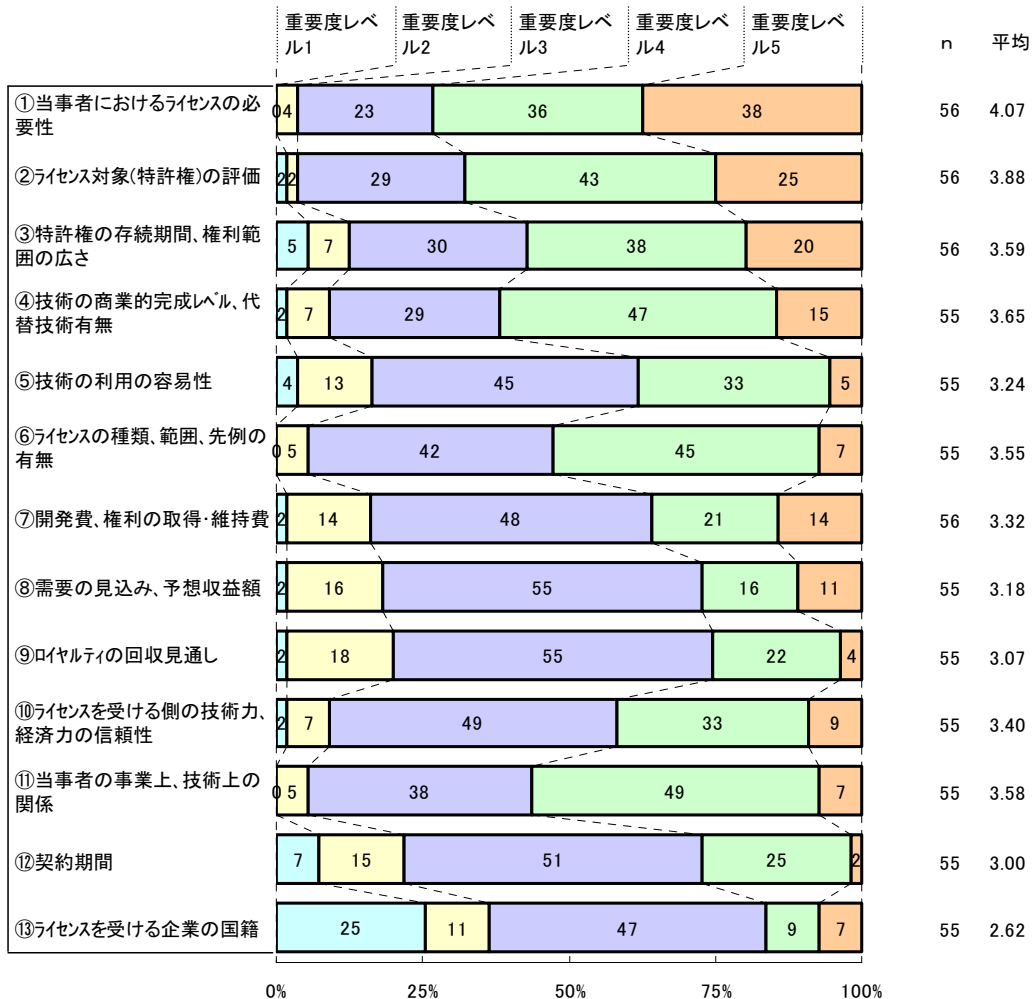
道路、鉄道または橋りょうの建設、水工；基礎；土砂の移送、上水；下水、建築物、錠；鍵；窓または戸の付属品；金庫、戸、窓、シャッタまたはローラブラインド一般；はしご

2. 技術ライフサイクル および ライセンスされた特許を必要とする期間

(回答企業数割合 %)

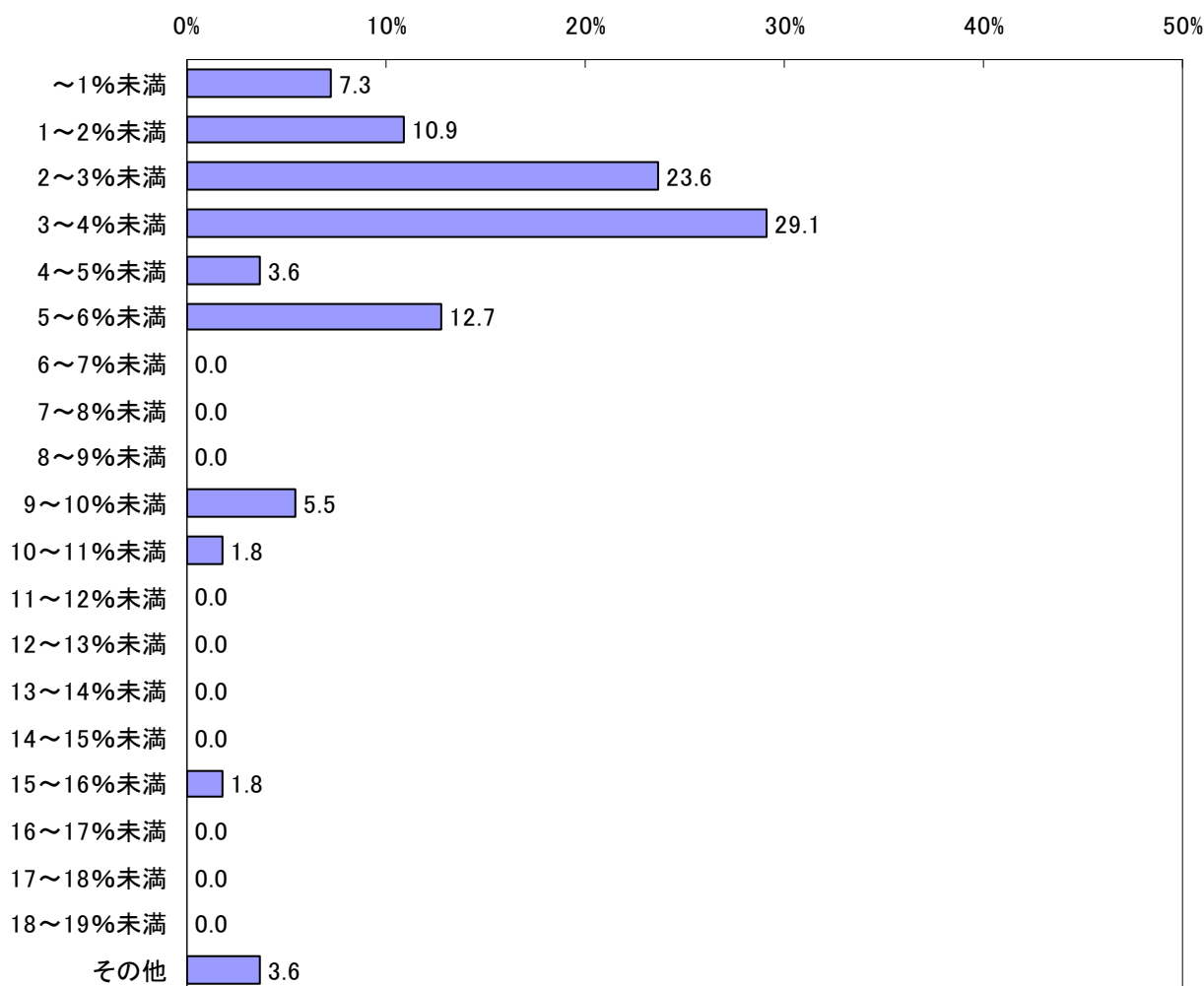


3. ロイヤルティ料率決定要因の重要性 (回答企業数割合 %)



4. ロイヤルティ料率相場

ロイヤルティ料率の相場(n=55)



カテゴリー名	n	%
①～1%未満	4	7.3
②1～2%未満	6	10.9
③2～3%未満	13	23.6
④3～4%未満	16	29.1
⑤4～5%未満	2	3.6
⑥5～6%未満	7	12.7
⑦6～7%未満	0	0.0
⑧7～8%未満	0	0.0
⑨8～9%未満	0	0.0
⑩9～10%未満	3	5.5
⑪10～11%未満	1	1.8
⑫11～12%未満	0	0.0
⑬12～13%未満	0	0.0
⑭13～14%未満	0	0.0
⑮14～15%未満	0	0.0
⑯15～16%未満	1	1.8
⑰16～17%未満	0	0.0
⑱17～18%未満	0	0.0
⑲18～19%未満	0	0.0
⑳その他	2	3.6
全体	55	100

<注意事項>

- ① ライセンス・アウト（ライセンスを与える側）における料率を想定しております。
- ② 国内同業他社へのライセンスを想定しております。
- ③ 通常実施権によるライセンスを想定しております。
- ④ 正味販売高に対する料率を想定しております。
- ⑤ 特殊な事情（エンタイアマーケットバリュールによるロイヤルティ算定、契約相手の事情など）を捨象したケースを想定しております。

5. ロイヤルティ料率相場別 ロイヤルティに影響を及ぼす要因

①独占的なライセンスの場合

	件数	平均	標準偏差	最小値	最大値	
全体	34	1.1	1.17	0.0	30.5	
ロイヤルティ料率の相場	～1%未満	3	0.5	0.00	0.5	1.0
	1～2%未満	4	0.6	0.25	1.0	2.5
	2～3%未満	9	1.1	1.38	0.0	7.5
	3～4%未満	10	1.2	0.75	0.5	8.5
	4～5%未満	2	2.5	0.71	1.0	9.5
	5～6%未満	4	0.5	0.41	0.0	11.5
	6～7%未満	0				
	7～8%未満	0				
	8～9%未満	0				
	9～10%未満	0				
	10～11%未満	0				
	11～12%未満	0				
	12～13%未満	0				
	13～14%未満	0				
	14～15%未満	0				
	15～16%未満	1	5.0		25.5	30.5
	16～17%未満	0				
	17～18%未満	0				
	18～19%未満	0				
その他	1	0.0		5.0	5.0	

②訴訟などの和解交渉による場合

	件数	平均	標準偏差	最小値	最大値	
全体	29	0.8	0.84	-1.0	10.5	
ロイヤルティ料率の相場	～1%未満	3	0.5	0.00	-1.0	-0.5
	1～2%未満	3	0.5	0.00	2.0	2.5
	2～3%未満	9	1.1	1.41	0.0	7.5
	3～4%未満	8	0.7	0.39	0.1	5.5
	4～5%未満	1	0.5		5.0	5.5
	5～6%未満	3	0.7	0.58	0.0	7.5
	6～7%未満	0				
	7～8%未満	0				
	8～9%未満	0				
	9～10%未満	0				
	10～11%未満	0				
	11～12%未満	0				
	12～13%未満	0				
	13～14%未満	0				
	14～15%未満	0				
	15～16%未満	1	1.0		9.5	10.5
	16～17%未満	0				
	17～18%未満	0				
	18～19%未満	0				
その他	1	0.0		5.0	5.0	

③代替技術が存在し得ない場合

	件数	平均	標準偏差	最小値	最大値	
全体	31	1.2	1.40	0.0	25.5	
ロイヤルティ料率の相場	～1%未満	3	0.7	0.29	0.5	1.5
	1～2%未満	3	0.5	0.00	2.0	2.5
	2～3%未満	9	1.0	1.37	0.0	7.5
	3～4%未満	9	1.4	1.21	3.5	8.5
	4～5%未満	1	4.5		5.0	9.5
	5～6%未満	4	0.6	0.48	0.0	11.5
	6～7%未満	0				
	7～8%未満	0				
	8～9%未満	0				
	9～10%未満	0				
	10～11%未満	0				
	11～12%未満	0				
	12～13%未満	0				
	13～14%未満	0				
	14～15%未満	0				
	15～16%未満	1	5.0		20.5	25.5
	16～17%未満	0				
	17～18%未満	0				
	18～19%未満	0				
その他	1	0.0		5.0	5.0	

④技術ノウハウと組み合わせた場合

	件数	平均	標準偏差	最小値	最大値	
全体	28	1.2	1.47	0.0	10.0	
ロイヤルティ料率の相場	～1%未満	3	0.8	0.29	1.0	2.0
	1～2%未満	3	0.5	0.00	2.0	2.5
	2～3%未満	8	1.0	1.46	0.0	7.5
	3～4%未満	7	1.5	1.41	3.5	8.5
	4～5%未満	1	4.5		5.0	9.5
	5～6%未満	4	0.6	0.48	0.0	7.5
	6～7%未満	0				
	7～8%未満	0				
	8～9%未満	0				
	9～10%未満	0				
	10～11%未満	1	5.0		5.0	10.0
	11～12%未満	0				
	12～13%未満	0				
	13～14%未満	0				
	14～15%未満	0				
	15～16%未満	0				
	16～17%未満	0				
	17～18%未満	0				
	18～19%未満	0				
その他	1	0.0		5.0	5.0	

⑤技術以外のノウハウと組み合わせた場合

		件数	平均	標準偏差	最小値	最大値
全体		25	0.8	0.75	0.0	7.5
ロイヤルティ料率の相場	～1%未満	3	1.0	0.00	1.0	2.0
	1～2%未満	3	0.5	0.00	1.5	2.5
	2～3%未満	8	0.8	0.84	0.0	5.5
	3～4%未満	7	1.0	0.76	3.5	6.5
	4～5%未満	1	2.5		5.0	7.5
	5～6%未満	2	0.3	0.35	0.0	6.5
	6～7%未満	0				
	7～8%未満	0				
	8～9%未満	0				
	9～10%未満	0				
	10～11%未満	0				
	11～12%未満	0				
	12～13%未満	0				
	13～14%未満	0				
	14～15%未満	0				
	15～16%未満	0				
	16～17%未満	0				
	17～18%未満	0				
	18～19%未満	0				
その他	1	0.0		5.0	5.0	

⑥意匠権と組み合わせた場合

		件数	平均	標準偏差	最小値	最大値
全体		27	0.8	0.70	0.0	8.5
ロイヤルティ料率の相場	～1%未満	3	0.5	0.00	0.5	1.0
	1～2%未満	3	0.5	0.00	2.0	2.5
	2～3%未満	8	0.8	0.80	0.0	5.5
	3～4%未満	8	1.0	0.65	0.5	6.5
	4～5%未満	1	2.5		5.0	7.5
	5～6%未満	3	0.5	0.50	0.0	8.5
	6～7%未満	0				
	7～8%未満	0				
	8～9%未満	0				
	9～10%未満	0				
	10～11%未満	0				
	11～12%未満	0				
	12～13%未満	0				
	13～14%未満	0				
	14～15%未満	0				
	15～16%未満	0				
	16～17%未満	0				
	17～18%未満	0				
	18～19%未満	0				
その他	1	0.0		5.0	5.0	

⑦商標権と組み合わせた場合

		件数	平均	標準偏差	最小値	最大値
全体		27	0.8	0.71	0.0	7.5
ロイヤルティ料率の相場	～1%未満	3	0.5	0.00	0.5	1.0
	1～2%未満	3	0.5	0.00	2.0	2.5
	2～3%未満	9	0.7	0.79	0.0	5.5
	3～4%未満	7	1.1	0.67	3.5	6.5
	4～5%未満	1	2.5		5.0	7.5
	5～6%未満	3	0.5	0.50	0.0	7.5
	6～7%未満	0				
	7～8%未満	0				
	8～9%未満	0				
	9～10%未満	0				
	10～11%未満	0				
	11～12%未満	0				
	12～13%未満	0				
	13～14%未満	0				
	14～15%未満	0				
	15～16%未満	0				
	16～17%未満	0				
	17～18%未満	0				
	18～19%未満	0				
その他	1	0.0		5.0	5.0	

⑧パブリック著作権と組み合わせた場合

		件数	平均	標準偏差	最小値	最大値
全体		19	0.8	0.84	0.0	7.5
ロイヤルティ料率の相場	～1%未満	0				
	1～2%未満	1	0.5		1.5	2.0
	2～3%未満	7	0.6	0.90	0.0	5.5
	3～4%未満	7	1.1	0.67	3.5	6.5
	4～5%未満	1	2.5		5.0	7.5
	5～6%未満	2	0.3	0.35	0.0	6.0
	6～7%未満	0				
	7～8%未満	0				
	8～9%未満	0				
	9～10%未満	0				
	10～11%未満	0				
	11～12%未満	0				
	12～13%未満	0				
	13～14%未満	0				
	14～15%未満	0				
	15～16%未満	0				
	16～17%未満	0				
	17～18%未満	0				
	18～19%未満	0				
その他	1	0.0		5.0	5.0	

⑨その他

		件数	平均	標準偏差	最小値	最大値
全体		4	1.3	0.87	3.5	7.5
ロイヤルティ料率の相場	～1%未満	0				
	1～2%未満	0				
	2～3%未満	1	0.5		3.5	4.0
	3～4%未満	2	1.0	0.00	4.5	5.5
	4～5%未満	1	2.5		5.0	7.5
	5～6%未満	0				
	6～7%未満	0				
	7～8%未満	0				
	8～9%未満	0				
	9～10%未満	0				
	10～11%未満	0				
	11～12%未満	0				
	12～13%未満	0				
	13～14%未満	0				
	14～15%未満	0				
	15～16%未満	0				
	16～17%未満	0				
	17～18%未満	0				
	18～19%未満	0				
その他	0					

①国内関連会社の場合

		件数	平均	標準偏差	最小値	最大値
全体		29	0.9	1.12	-1.0	10.5
ロイヤルティ料率の相場	～1%未満	3	0.5	0.00	0.0	0.5
	1～2%未満	3	1.0	0.50	-0.5	2.5
	2～3%未満	9	1.1	1.32	-1.0	7.5
	3～4%未満	7	0.6	0.38	2.0	4.5
	4～5%未満	1	0.5		4.5	5.0
	5～6%未満	3	0.5	0.50	0.0	5.0
	6～7%未満	0				
	7～8%未満	0				
	8～9%未満	0				
	9～10%未満	0				
	10～11%未満	1	5.0		5.0	10.0
	11～12%未満	0				
	12～13%未満	0				
	13～14%未満	0				
	14～15%未満	0				
	15～16%未満	1	1.0		9.5	10.5
	16～17%未満	0				
	17～18%未満	0				
	18～19%未満	0				
その他	1	0.0		5.0	5.0	

②国内異業者の場合

		件数	平均	標準偏差	最小値	最大値
全体		28	1.1	1.24	-2.0	13.5
ロイヤルティ料率の相場	～1%未満	3	0.5	0.00	0.5	1.0
	1～2%未満	2	0.8	0.35	1.0	2.0
	2～3%未満	8	1.1	1.41	0.0	7.5
	3～4%未満	8	1.4	1.29	0.1	8.5
	4～5%未満	2	2.8	2.47	-2.0	9.5
	5～6%未満	3	0.5	0.50	0.0	5.0
	6～7%未満	0				
	7～8%未満	0				
	8～9%未満	0				
	9～10%未満	0				
	10～11%未満	0				
	11～12%未満	0				
	12～13%未満	0				
	13～14%未満	0				
	14～15%未満	0				
	15～16%未満	1	1.0		12.5	13.5
	16～17%未満	0				
	17～18%未満	0				
	18～19%未満	0				
その他	1	0.0		5.0	5.0	

③海外関連会社の場合

		件数	平均	標準偏差	最小値	最大値
全体		24	0.9	0.91	-0.5	18.5
ロイヤルティ料率の相場	～1%未満	3	0.5	0.00	0.0	0.5
	1～2%未満	2	0.8	0.35	-0.5	1.5
	2～3%未満	6	1.5	1.61	0.0	7.5
	3～4%未満	7	1.1	0.45	2.0	8.5
	4～5%未満	1	0.5		4.5	5.0
	5～6%未満	3	0.5	0.50	0.0	7.5
	6～7%未満	0				
	7～8%未満	0				
	8～9%未満	0				
	9～10%未満	0				
	10～11%未満	0				
	11～12%未満	0				
	12～13%未満	0				
	13～14%未満	0				
	14～15%未満	0				
	15～16%未満	1	1.0		17.5	18.5
	16～17%未満	0				
	17～18%未満	0				
	18～19%未満	0				
その他	1	0.0		5.0	5.0	

④海外同業他社の場合

		件数	平均	標準偏差	最小値	最大値
全体		24	1.5	1.54	0.0	25.5
ロイヤルティ料率の相場	～1%未満	3	1.0	0.00	1.0	2.0
	1～2%未満	1	0.5		1.0	1.5
	2～3%未満	6	1.5	1.61	0.0	7.5
	3～4%未満	8	1.6	1.29	0.1	8.5
	4～5%未満	1	4.5		5.0	9.5
	5～6%未満	3	0.7	1.15	0.0	10.5
	6～7%未満	0				
	7～8%未満	0				
	8～9%未満	0				
	9～10%未満	0				
	10～11%未満	0				
	11～12%未満	0				
	12～13%未満	0				
	13～14%未満	0				
	14～15%未満	0				
	15～16%未満	1	5.0		20.5	25.5
	16～17%未満	0				
	17～18%未満	0				
	18～19%未満	0				
その他	1	0.0		5.0	5.0	

⑤海外異業者の場合

		件数	平均	標準偏差	最小値	最大値
全体		24	1.4	1.34	0.0	20.5
ロイヤルティ料率の相場	～1%未満	3	1.0	0.00	1.0	2.0
	1～2%未満	1	0.5		1.0	1.5
	2～3%未満	6	1.5	1.61	0.0	7.5
	3～4%未満	8	1.6	1.29	0.1	8.5
	4～5%未満	1	4.5		5.0	9.5
	5～6%未満	3	0.5	0.50	0.0	8.5
	6～7%未満	0				
	7～8%未満	0				
	8～9%未満	0				
	9～10%未満	0				
	10～11%未満	0				
	11～12%未満	0				
	12～13%未満	0				
	13～14%未満	0				
	14～15%未満	0				
	15～16%未満	1	2.0		18.5	20.5
	16～17%未満	0				
	17～18%未満	0				
	18～19%未満	0				
その他	1	0.0		5.0	5.0	

⑥得意先との契約の場合

		件数	平均	標準偏差	最小値	最大値
全体		27	1.0	0.52	-1.0	10.5
ロイヤルティ料率の相場	～1%未満	3	1.0	0.00	1.0	2.0
	1～2%未満	1	0.5		1.0	1.5
	2～3%未満	9	1.0	0.62	-1.0	5.5
	3～4%未満	8	1.2	0.37	0.5	6.5
	4～5%未満	1	1.5		4.5	6.0
	5～6%未満	3	0.5	0.50	0.0	5.0
	6～7%未満	0				
	7～8%未満	0				
	8～9%未満	0				
	9～10%未満	0				
	10～11%未満	0				
	11～12%未満	0				
	12～13%未満	0				
	13～14%未満	0				
	14～15%未満	0				
	15～16%未満	1	1.0		9.5	10.5
	16～17%未満	0				
	17～18%未満	0				
	18～19%未満	0				
その他	1	0.0		5.0	5.0	

⑦新規取引（将来的な得意先）の場合


		件数	平均	標準偏差	最小値	最大値
全体		24	1.0	0.82	0.0	8.5
ロイヤルティ料率の相場	～1%未満	3	0.7	0.29	0.5	1.5
	1～2%未満	1	1.0		1.0	2.0
	2～3%未満	7	1.0	0.76	0.0	5.5
	3～4%未満	7	1.2	0.57	2.5	6.5
	4～5%未満	1	2.5		4.5	7.0
	5～6%未満	3	0.3	0.58	0.0	5.5
	6～7%未満	0				
	7～8%未満	0				
	8～9%未満	0				
	9～10%未満	0				
	10～11%未満	0				
	11～12%未満	0				
	12～13%未満	0				
	13～14%未満	0				
	14～15%未満	0				
	15～16%未満	1	3.0		5.5	8.5
	16～17%未満	0				
	17～18%未満	0				
	18～19%未満	0				
その他	1	0.0		5.0	5.0	

⑧下請け先・発注先との契約の場合

		件数	平均	標準偏差	最小値	最大値
全体		25	0.9	0.81	-0.5	13.5
ロイヤルティ料率の相場	～1%未満	3	0.5	0.00	0.0	0.5
	1～2%未満	1	1.0		1.0	2.0
	2～3%未満	7	1.0	0.76	0.0	5.5
	3～4%未満	8	1.1	0.80	-0.5	6.5
	4～5%未満	1	3.0		4.5	7.5
	5～6%未満	3	0.3	0.58	0.0	5.5
	6～7%未満	0				
	7～8%未満	0				
	8～9%未満	0				
	9～10%未満	0				
	10～11%未満	0				
	11～12%未満	0				
	12～13%未満	0				
	13～14%未満	0				
	14～15%未満	0				
	15～16%未満	1	1.0		12.5	13.5
	16～17%未満	0				
	17～18%未満	0				
	18～19%未満	0				
その他	1	0.0		5.0	5.0	

⑨その他

		件数	平均	標準偏差	最小値	最大値
全体		1	0.0		5.0	5.0
ロイヤルティ料率の相場	～1%未満	0				
	1～2%未満	0				
	2～3%未満	0				
	3～4%未満	0				
	4～5%未満	0				
	5～6%未満	0				
	6～7%未満	0				
	7～8%未満	0				
	8～9%未満	0				
	9～10%未満	0				
	10～11%未満	0				
	11～12%未満	0				
	12～13%未満	0				
	13～14%未満	0				
	14～15%未満	0				
	15～16%未満	0				
	16～17%未満	0				
	17～18%未満	0				
	18～19%未満	0				
その他	1	0.0		5.0	5.0	



特許権

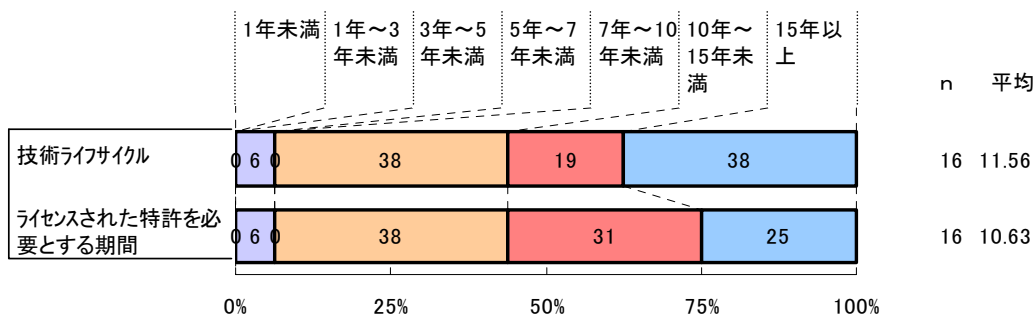
技術分類	機関またはポンプ
------	----------

1. 対象となる製品・技術例

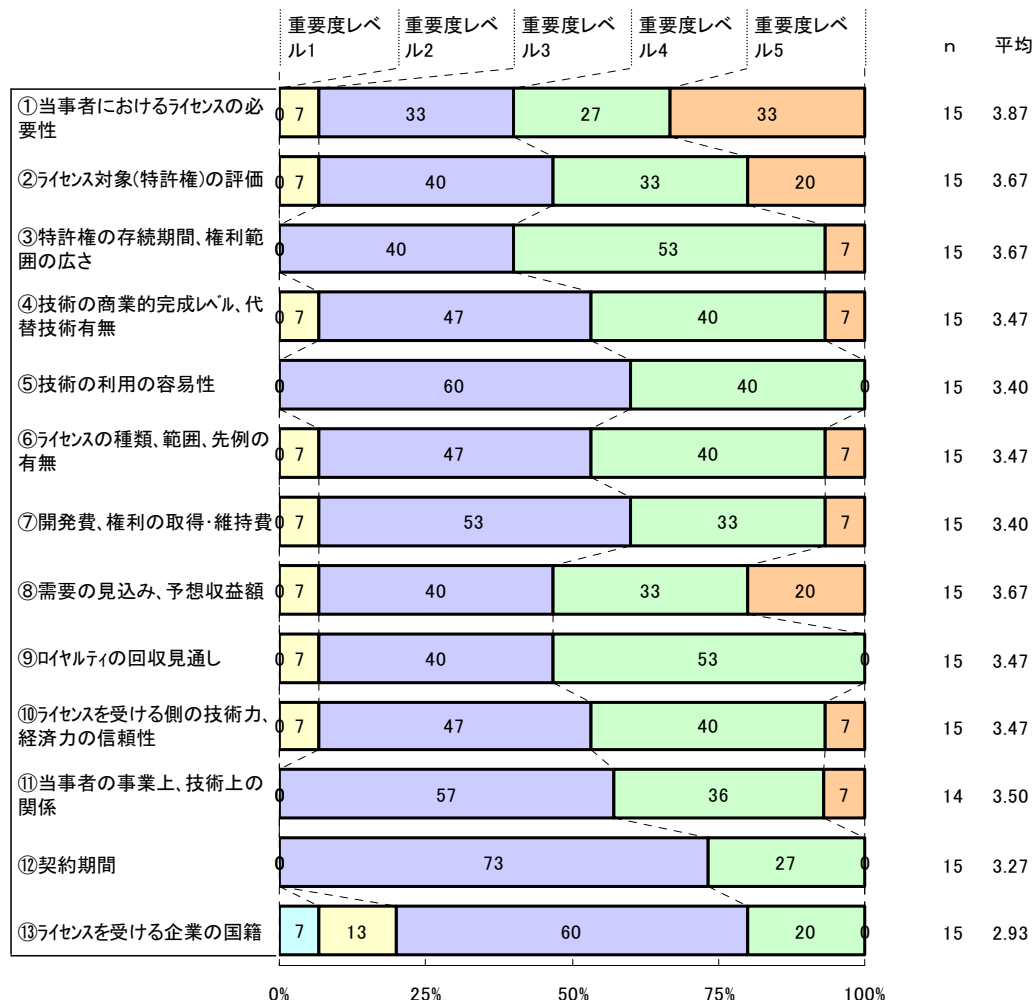
機械または機関一般；機関設備一般；蒸気機関、燃焼機関；熱ガスまたは燃焼生成物を利用する機関設備、液体用機械または機関；風力原動機、ばね原動機、動力原動機またはその他の原動機；他類に属さない機械的動力または反動推進力を発生するもの、液体用容積形機械；液体または圧縮性流体用ポンプ

2. 技術ライフサイクル および ライセンスされた特許を必要とする期間

(回答企業数割合 %)

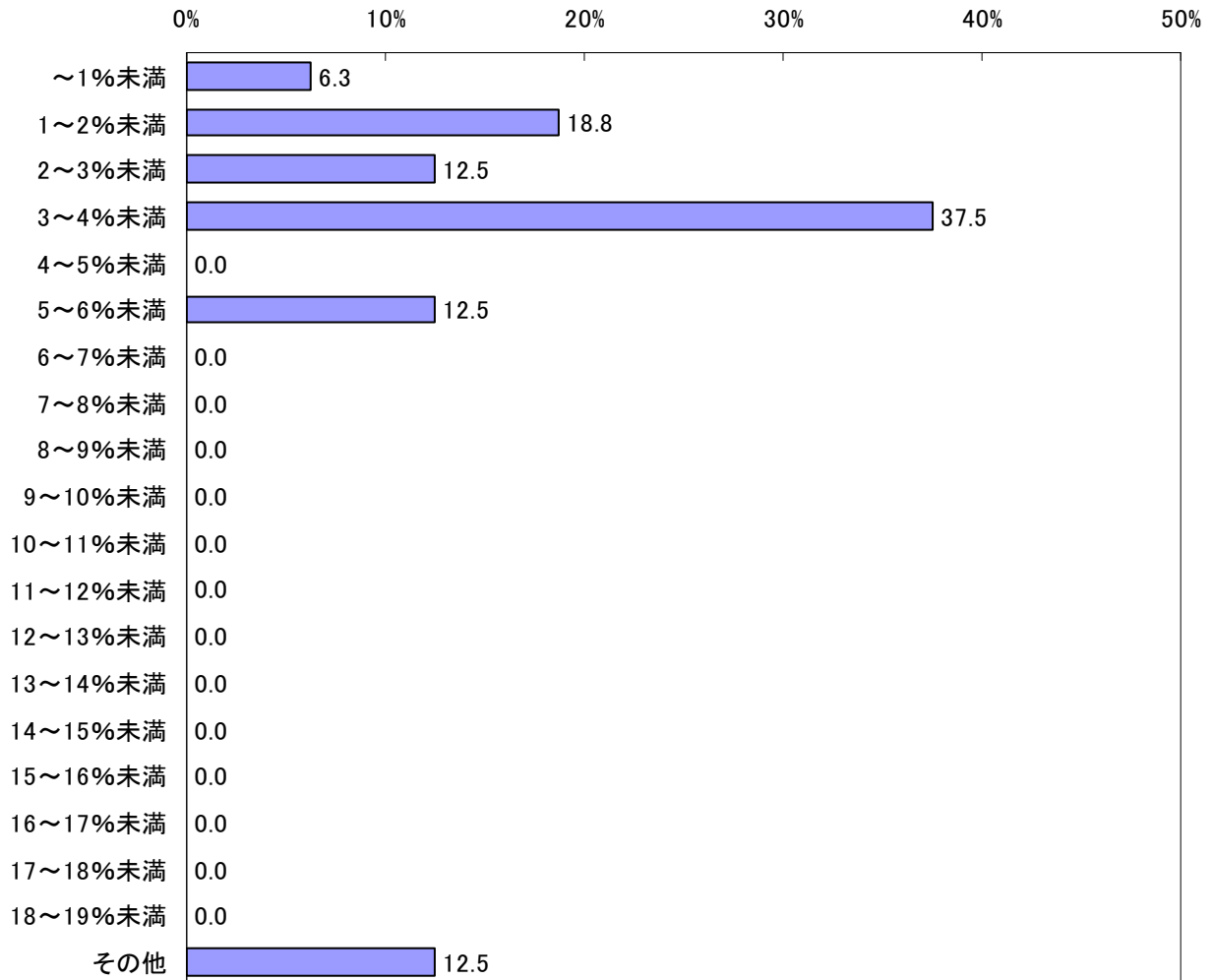


3. ロイヤルティ料率決定要因の重要性 (回答企業数割合 %)



4. ロイヤルティ料率相場

ロイヤルティ料率の相場(n=16)



カテゴリー名	n	%
①～1%未満	1	6.3
②1～2%未満	3	18.8
③2～3%未満	2	12.5
④3～4%未満	6	37.5
⑤4～5%未満	0	0.0
⑥5～6%未満	2	12.5
⑦6～7%未満	0	0.0
⑧7～8%未満	0	0.0
⑨8～9%未満	0	0.0
⑩9～10%未満	0	0.0
⑪10～11%未満	0	0.0
⑫11～12%未満	0	0.0
⑬12～13%未満	0	0.0
⑭13～14%未満	0	0.0
⑮14～15%未満	0	0.0
⑯15～16%未満	0	0.0
⑰16～17%未満	0	0.0
⑱17～18%未満	0	0.0
⑲18～19%未満	0	0.0
⑳その他	2	12.5
全体	16	100

<注意事項>

- ① ライセンス・アウト（ライセンスを与える側）における料率を想定しております。
- ② 国内同業他社へのライセンスを想定しております。
- ③ 通常実施権によるライセンスを想定しております。
- ④ 正味販売高に対する料率を想定しております。
- ⑤ 特殊な事情（エンタプライアマーケットバリュールールによるロイヤルティ算定、契約相手の事情など）を除外したケースを想定しております。

5. ロイヤルティ料率相場別 ロイヤルティに影響を及ぼす要因

①独占的なライセンスの場合

	件数	平均	標準偏差	最小値	最大値	
全体	9	1.0	0.43	0.5	8.5	
ロイヤルティ料率の相場	～1%未満	0				
	1～2%未満	2	0.8	0.35	0.5	3.0
	2～3%未満	0				
	3～4%未満	5	0.9	0.22	2.0	6.5
	4～5%未満	0				
	5～6%未満	2	1.5	0.71	5.0	8.5
	6～7%未満	0				
	7～8%未満	0				
	8～9%未満	0				
	9～10%未満	0				
	10～11%未満	0				
	11～12%未満	0				
	12～13%未満	0				
	13～14%未満	0				
	14～15%未満	0				
	15～16%未満	0				
	16～17%未満	0				
	17～18%未満	0				
	18～19%未満	0				
その他	0					

②訴訟などの和解交渉による場合

	件数	平均	標準偏差	最小値	最大値	
全体	8	1.6	1.24	-2.0	8.5	
ロイヤルティ料率の相場	～1%未満	0				
	1～2%未満	2	0.5	0.71	0.0	2.0
	2～3%未満	1	0.5		0.5	1.0
	3～4%未満	4	2.5	1.00	-2.0	8.5
	4～5%未満	0				
	5～6%未満	1	1.0		6.5	7.5
	6～7%未満	0				
	7～8%未満	0				
	8～9%未満	0				
	9～10%未満	0				
	10～11%未満	0				
	11～12%未満	0				
	12～13%未満	0				
	13～14%未満	0				
	14～15%未満	0				
	15～16%未満	0				
	16～17%未満	0				
	17～18%未満	0				
	18～19%未満	0				
その他	0					

③代替技術が存在し得ない場合

	件数	平均	標準偏差	最小値	最大値	
全体	8	0.9	0.23	1.0	7.5	
ロイヤルティ料率の相場	～1%未満	1	0.5	1.0	1.5	
	1～2%未満	2	0.8	0.35	1.0	2.0
	2～3%未満	0				
	3～4%未満	4	1.0	0.00	1.0	5.5
	4～5%未満	0				
	5～6%未満	1	1.0		6.5	7.5
	6～7%未満	0				
	7～8%未満	0				
	8～9%未満	0				
	9～10%未満	0				
	10～11%未満	0				
	11～12%未満	0				
	12～13%未満	0				
	13～14%未満	0				
	14～15%未満	0				
	15～16%未満	0				
	16～17%未満	0				
	17～18%未満	0				
	18～19%未満	0				
その他	0					

④技術ノウハウと組み合わせた場合

	件数	平均	標準偏差	最小値	最大値	
全体	8	0.8	0.38	0.0	8.0	
ロイヤルティ料率の相場	～1%未満	1	0.5	1.0	1.5	
	1～2%未満	2	0.8	0.35	0.0	2.0
	2～3%未満	0				
	3～4%未満	3	1.0	0.00	4.5	6.5
	4～5%未満	0				
	5～6%未満	2	0.5	0.71	5.5	8.0
	6～7%未満	0				
	7～8%未満	0				
	8～9%未満	0				
	9～10%未満	0				
	10～11%未満	0				
	11～12%未満	0				
	12～13%未満	0				
	13～14%未満	0				
	14～15%未満	0				
	15～16%未満	0				
	16～17%未満	0				
	17～18%未満	0				
	18～19%未満	0				
その他	0					

【技術分野】機関またはホンプ

⑤技術以外のノウハウと組み合わせた場合

		件数	平均	標準偏差	最小値	最大値
全体		6	0.6	0.49	0.0	5.5
ロイヤルティ料率の相場	～1%未満	0				
	1～2%未満	1	0.0		0.0	0.0
	2～3%未満	0				
	3～4%未満	4	0.9	0.25	4.0	5.5
	4～5%未満	0				
	5～6%未満	1	0.0		5.5	5.5
	6～7%未満	0				
	7～8%未満	0				
	8～9%未満	0				
	9～10%未満	0				
	10～11%未満	0				
	11～12%未満	0				
	12～13%未満	0				
	13～14%未満	0				
	14～15%未満	0				
	15～16%未満	0				
	16～17%未満	0				
	17～18%未満	0				
	18～19%未満	0				
その他	0					

⑥意匠権と組み合わせた場合

		件数	平均	標準偏差	最小値	最大値
全体		7	0.8	0.39	0.0	5.5
ロイヤルティ料率の相場	～1%未満	1	1.0		1.5	2.5
	1～2%未満	1	0.5		0.0	0.5
	2～3%未満	0				
	3～4%未満	4	1.0	0.00	1.0	5.5
	4～5%未満	0				
	5～6%未満	1	0.0		5.5	5.5
	6～7%未満	0				
	7～8%未満	0				
	8～9%未満	0				
	9～10%未満	0				
	10～11%未満	0				
	11～12%未満	0				
	12～13%未満	0				
	13～14%未満	0				
	14～15%未満	0				
	15～16%未満	0				
	16～17%未満	0				
	17～18%未満	0				
	18～19%未満	0				
その他	0					

⑦商標権と組み合わせた場合

		件数	平均	標準偏差	最小値	最大値
全体		6	0.8	0.42	0.0	5.5
ロイヤルティ料率の相場	～1%未満	0				
	1～2%未満	1	0.5		0.0	0.5
	2～3%未満	0				
	3～4%未満	4	1.0	0.00	0.0	5.5
	4～5%未満	0				
	5～6%未満	1	0.0		5.5	5.5
	6～7%未満	0				
	7～8%未満	0				
	8～9%未満	0				
	9～10%未満	0				
	10～11%未満	0				
	11～12%未満	0				
	12～13%未満	0				
	13～14%未満	0				
	14～15%未満	0				
	15～16%未満	0				
	16～17%未満	0				
	17～18%未満	0				
	18～19%未満	0				
その他	0					

⑧パブリック著作権と組み合わせた場合

		件数	平均	標準偏差	最小値	最大値
全体		6	0.5	0.45	0.0	5.5
ロイヤルティ料率の相場	～1%未満	0				
	1～2%未満	1	0.0		0.0	0.0
	2～3%未満	0				
	3～4%未満	4	0.8	0.29	1.0	5.0
	4～5%未満	0				
	5～6%未満	1	0.0		5.5	5.5
	6～7%未満	0				
	7～8%未満	0				
	8～9%未満	0				
	9～10%未満	0				
	10～11%未満	0				
	11～12%未満	0				
	12～13%未満	0				
	13～14%未満	0				
	14～15%未満	0				
	15～16%未満	0				
	16～17%未満	0				
	17～18%未満	0				
	18～19%未満	0				
その他	0					

⑨その他

		件数	平均	標準偏差	最小値	最大値
全体		1	9.0		4.5	13.5
ロイヤルティ料率の相場	～1%未満	0				
	1～2%未満	0				
	2～3%未満	0				
	3～4%未満	1	9.0		4.5	13.5
	4～5%未満	0				
	5～6%未満	0				
	6～7%未満	0				
	7～8%未満	0				
	8～9%未満	0				
	9～10%未満	0				
	10～11%未満	0				
	11～12%未満	0				
	12～13%未満	0				
	13～14%未満	0				
	14～15%未満	0				
	15～16%未満	0				
	16～17%未満	0				
	17～18%未満	0				
	18～19%未満	0				
その他	0					

①国内関連会社の場合

		件数	平均	標準偏差	最小値	最大値
全体		8	0.9	0.82	-2.0	6.0
ロイヤルティ料率の相場	～1%未満	0				
	1～2%未満	2	0.8	1.06	-0.5	1.0
	2～3%未満	0				
	3～4%未満	4	1.3	0.87	-2.0	4.5
	4～5%未満	0				
	5～6%未満	2	0.5	0.71	5.0	6.0
	6～7%未満	0				
	7～8%未満	0				
	8～9%未満	0				
	9～10%未満	0				
	10～11%未満	0				
	11～12%未満	0				
	12～13%未満	0				
	13～14%未満	0				
	14～15%未満	0				
	15～16%未満	0				
	16～17%未満	0				
	17～18%未満	0				
	18～19%未満	0				
その他	0					

②国内異業者の場合

		件数	平均	標準偏差	最小値	最大値
全体		7	0.9	0.69	0.0	5.5
ロイヤルティ料率の相場	～1%未満	1	1.0		1.5	2.5
	1～2%未満	2	0.5	0.71	0.0	1.5
	2～3%未満	0				
	3～4%未満	3	1.3	0.58	2.5	5.5
	4～5%未満	0				
	5～6%未満	1	0.0		5.5	5.5
	6～7%未満	0				
	7～8%未満	0				
	8～9%未満	0				
	9～10%未満	0				
	10～11%未満	0				
	11～12%未満	0				
	12～13%未満	0				
	13～14%未満	0				
	14～15%未満	0				
	15～16%未満	0				
	16～17%未満	0				
	17～18%未満	0				
	18～19%未満	0				
その他	0					

③海外関連会社の場合

		件数	平均	標準偏差	最小値	最大値
全体		7	1.1	0.93	-2.0	6.5
ロイヤルティ料率の相場	～1%未満	0				
	1～2%未満	2	0.5	0.71	0.0	1.5
	2～3%未満	0				
	3～4%未満	4	1.6	0.75	-2.0	6.5
	4～5%未満	0				
	5～6%未満	1	0.0		5.5	5.5
	6～7%未満	0				
	7～8%未満	0				
	8～9%未満	0				
	9～10%未満	0				
	10～11%未満	0				
	11～12%未満	0				
	12～13%未満	0				
	13～14%未満	0				
	14～15%未満	0				
	15～16%未満	0				
	16～17%未満	0				
	17～18%未満	0				
	18～19%未満	0				
その他	0					

④海外同業他社の場合

		件数	平均	標準偏差	最小値	最大値
全体		8	0.9	0.64	0.0	6.5
ロイヤルティ料率の相場	～1%未満	1	1.0		1.5	2.5
	1～2%未満	2	1.0	1.41	0.0	3.0
	2～3%未満	0				
	3～4%未満	3	1.0	0.00	1.5	6.5
	4～5%未満	0				
	5～6%未満	2	0.5	0.71	5.0	6.0
	6～7%未満	0				
	7～8%未満	0				
	8～9%未満	0				
	9～10%未満	0				
	10～11%未満	0				
	11～12%未満	0				
	12～13%未満	0				
	13～14%未満	0				
	14～15%未満	0				
	15～16%未満	0				
	16～17%未満	0				
	17～18%未満	0				
	18～19%未満	0				
その他	0					

⑤海外異業者の場合

		件数	平均	標準偏差	最小値	最大値
全体		7	0.8	0.57	0.0	6.5
ロイヤルティ料率の相場	～1%未満	1	1.0		1.5	2.5
	1～2%未満	2	0.8	1.06	0.0	2.5
	2～3%未満	0				
	3～4%未満	3	1.0	0.00	1.5	6.5
	4～5%未満	0				
	5～6%未満	1	0.0		5.5	5.5
	6～7%未満	0				
	7～8%未満	0				
	8～9%未満	0				
	9～10%未満	0				
	10～11%未満	0				
	11～12%未満	0				
	12～13%未満	0				
	13～14%未満	0				
	14～15%未満	0				
	15～16%未満	0				
	16～17%未満	0				
	17～18%未満	0				
	18～19%未満	0				
その他	0					

⑥得意先との契約の場合

		件数	平均	標準偏差	最小値	最大値
全体		6	1.2	0.68	-0.5	5.5
ロイヤルティ料率の相場	～1%未満	0				
	1～2%未満	1	0.5		-0.5	0.0
	2～3%未満	1	0.5		0.5	1.0
	3～4%未満	3	1.3	0.58	2.5	5.5
	4～5%未満	0				
	5～6%未満	1	2.0		3.5	5.5
	6～7%未満	0				
	7～8%未満	0				
	8～9%未満	0				
	9～10%未満	0				
	10～11%未満	0				
	11～12%未満	0				
	12～13%未満	0				
	13～14%未満	0				
	14～15%未満	0				
	15～16%未満	0				
	16～17%未満	0				
	17～18%未満	0				
	18～19%未満	0				
その他	0					

⑦新規取引（将来的な得意先）の場合

		件数	平均	標準偏差	最小値	最大値
全体		5	0.9	0.74	-0.5	5.5
ロイヤルティ料率の相場	～1%未満	0				
	1～2%未満	1	0.5		-0.5	0.0
	2～3%未満	0				
	3～4%未満	3	1.3	0.58	2.5	5.5
	4～5%未満	0				
	5～6%未満	1	0.0		5.5	5.5
	6～7%未満	0				
	7～8%未満	0				
	8～9%未満	0				
	9～10%未満	0				
	10～11%未満	0				
	11～12%未満	0				
	12～13%未満	0				
	13～14%未満	0				
	14～15%未満	0				
	15～16%未満	0				
	16～17%未満	0				
	17～18%未満	0				
	18～19%未満	0				
その他	0					


⑧下請け先・発注先との契約の場合

	件数	平均	標準偏差	最小値	最大値	
全体	5	0.6	0.55	0.0	5.5	
ロイヤルティ料率の相場	～1%未満	0				
	1～2%未満	1	0.0	0.0	0.0	
	2～3%未満	0				
	3～4%未満	3	1.0	0.00	3.0	5.5
	4～5%未満	0				
	5～6%未満	1	0.0		5.5	5.5
	6～7%未満	0				
	7～8%未満	0				
	8～9%未満	0				
	9～10%未満	0				
	10～11%未満	0				
	11～12%未満	0				
	12～13%未満	0				
	13～14%未満	0				
	14～15%未満	0				
	15～16%未満	0				
	16～17%未満	0				
	17～18%未満	0				
	18～19%未満	0				
その他	0					

⑨その他

	件数	平均	標準偏差	最小値	最大値
全体	0				
ロイヤルティ料率の相場	～1%未満	0			
	1～2%未満	0			
	2～3%未満	0			
	3～4%未満	0			
	4～5%未満	0			
	5～6%未満	0			
	6～7%未満	0			
	7～8%未満	0			
	8～9%未満	0			
	9～10%未満	0			
	10～11%未満	0			
	11～12%未満	0			
	12～13%未満	0			
	13～14%未満	0			
	14～15%未満	0			
	15～16%未満	0			
	16～17%未満	0			
	17～18%未満	0			
	18～19%未満	0			
その他	0				

【技術分野】機関またはポンプ



特許権

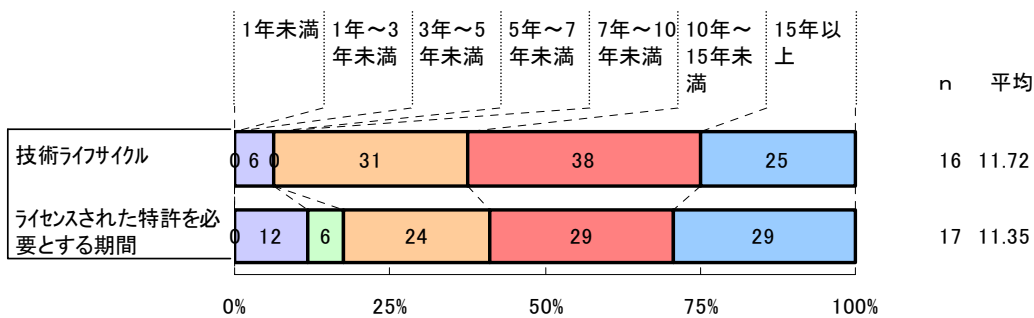
技術分類	工学一般
------	------

1. 対象となる製品・技術例

流体圧アクチュエータ；水力学または空気力学一般、機械要素または単位；機械または装置の効果的機能を生じ維持するための一般的手段、ガスまたは液体の貯蔵または配分

2. 技術ライフサイクル および ライセンスされた特許を必要とする期間

(回答企業数割合 %)

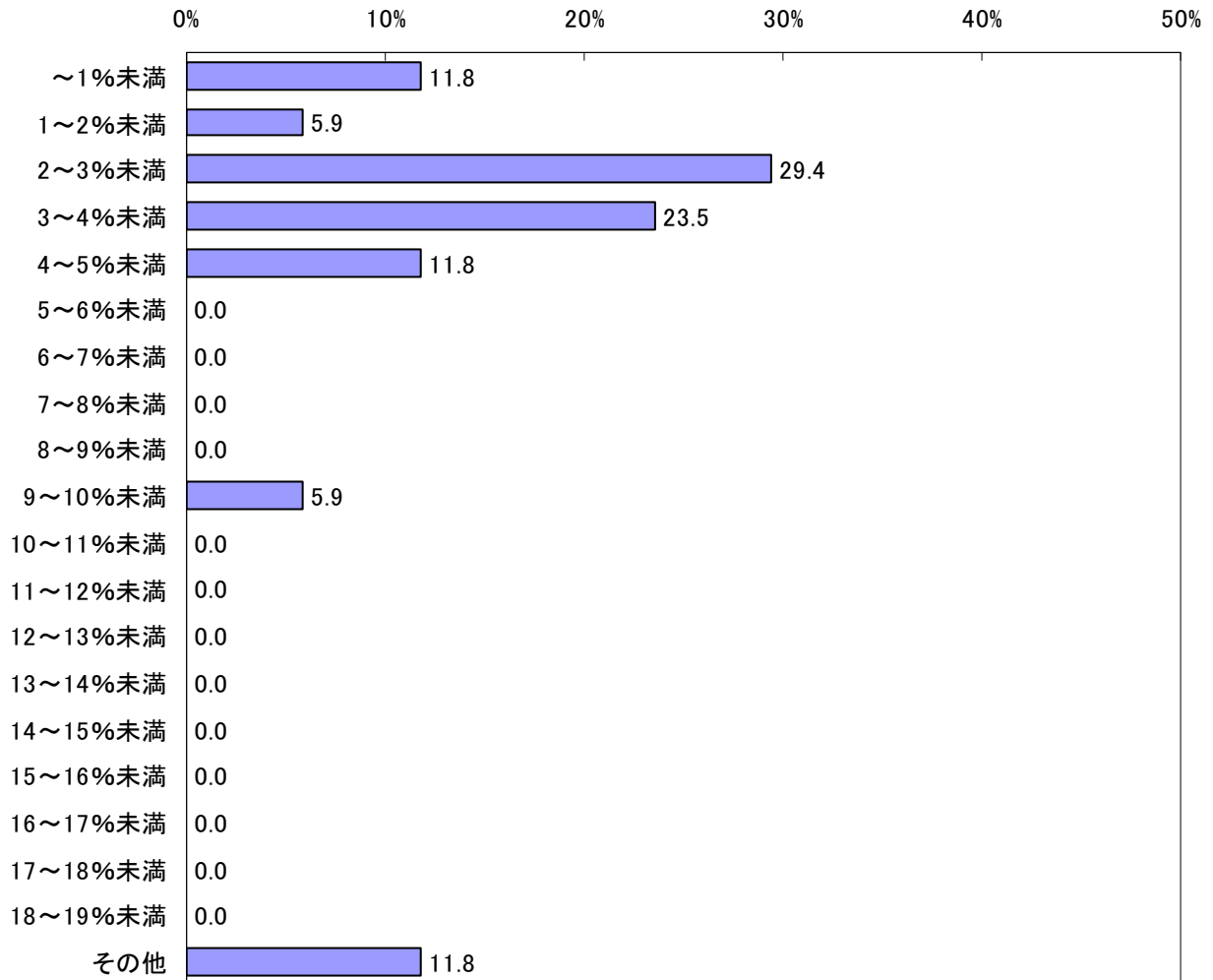


3. ロイヤルティ料率決定要因の重要性 (回答企業数割合 %)



4. ロイヤルティ料率相場

ロイヤルティ料率の相場 (n=17)



カテゴリー名	n	%
①～1%未満	2	11.8
②1～2%未満	1	5.9
③2～3%未満	5	29.4
④3～4%未満	4	23.5
⑤4～5%未満	2	11.8
⑥5～6%未満	0	0.0
⑦6～7%未満	0	0.0
⑧7～8%未満	0	0.0
⑨8～9%未満	0	0.0
⑩9～10%未満	1	5.9
⑪10～11%未満	0	0.0
⑫11～12%未満	0	0.0
⑬12～13%未満	0	0.0
⑭13～14%未満	0	0.0
⑮14～15%未満	0	0.0
⑯15～16%未満	0	0.0
⑰16～17%未満	0	0.0
⑱17～18%未満	0	0.0
⑲18～19%未満	0	0.0
⑳その他	2	11.8
全体	17	100

<注意事項>

- ① ライセンス・アウト（ライセンスを与える側）における料率を想定しております。
- ② 国内同業他社へのライセンスを想定しております。
- ③ 通常実施権によるライセンスを想定しております。
- ④ 正味販売高に対する料率を想定しております。
- ⑤ 特殊な事情（エンタィアマーケットバリュールによるロイヤルティ算定、契約相手の事情など）を捨象したケースを想定しております。

5. ロイヤルティ料率相場別 ロイヤルティに影響を及ぼす要因

①独占的なライセンスの場合

		件数	平均	標準偏差	最小値	最大値
全体		10	1.1	1.17	2.5	14.5
ロイヤルティ料率の相場	～1%未満	0				
	1～2%未満	1	1.0		2.5	3.5
	2～3%未満	2	0.8	0.35	3.0	4.5
	3～4%未満	4	1.9	1.55	3.5	8.5
	4～5%未満	1	0.0		7.5	7.5
	5～6%未満	0				
	6～7%未満	0				
	7～8%未満	0				
	8～9%未満	0				
	9～10%未満	1	0.0		14.5	14.5
	10～11%未満	0				
	11～12%未満	0				
	12～13%未満	0				
	13～14%未満	0				
	14～15%未満	0				
	15～16%未満	0				
	16～17%未満	0				
	17～18%未満	0				
	18～19%未満	0				
その他	1	1.0		5.0	6.0	

②訴訟などの和解交渉による場合

		件数	平均	標準偏差	最小値	最大値
全体		6	2.1	2.33	2.5	14.5
ロイヤルティ料率の相場	～1%未満	0				
	1～2%未満	0				
	2～3%未満	1	0.0		2.5	2.5
	3～4%未満	3	2.5	2.18	3.5	13.5
	4～5%未満	0				
	5～6%未満	0				
	6～7%未満	0				
	7～8%未満	0				
	8～9%未満	0				
	9～10%未満	1	0.0		14.5	14.5
	10～11%未満	0				
	11～12%未満	0				
	12～13%未満	0				
	13～14%未満	0				
	14～15%未満	0				
	15～16%未満	0				
	16～17%未満	0				
	17～18%未満	0				
	18～19%未満	0				
その他	1	5.0		2.5	7.5	

③代替技術が存在し得ない場合

	件数	平均	標準偏差	最小値	最大値
全体	7	1.4	1.55	1.5	14.5
ロイヤルティ料率の相場	～1%未満	0			
	1～2%未満	0			
	2～3%未満	1	0.0	2.5	2.5
	3～4%未満	4	1.6	1.5	5.5
	4～5%未満	0			
	5～6%未満	0			
	6～7%未満	0			
	7～8%未満	0			
	8～9%未満	0			
	9～10%未満	1	0.0	14.5	14.5
	10～11%未満	0			
	11～12%未満	0			
	12～13%未満	0			
	13～14%未満	0			
	14～15%未満	0			
	15～16%未満	0			
	16～17%未満	0			
	17～18%未満	0			
	18～19%未満	0			
その他	1	3.0		4.5	7.5

④技術ノウハウと組み合わせた場合

	件数	平均	標準偏差	最小値	最大値	
全体	8	1.4	1.27	1.5	14.5	
ロイヤルティ料率の相場	～1%未満	0				
	1～2%未満	0				
	2～3%未満	2	1.0	0.00	2.5	4.5
	3～4%未満	4	1.6	1.60	1.5	5.5
	4～5%未満	0				
	5～6%未満	0				
	6～7%未満	0				
	7～8%未満	0				
	8～9%未満	0				
	9～10%未満	1	0.0		14.5	14.5
	10～11%未満	0				
	11～12%未満	0				
	12～13%未満	0				
	13～14%未満	0				
	14～15%未満	0				
	15～16%未満	0				
	16～17%未満	0				
	17～18%未満	0				
	18～19%未満	0				
その他	1	2.5		5.0	7.5	

⑤技術以外のノウハウと組み合わせた場合

		件数	平均	標準偏差	最小値	最大値
全体		7	1.5	1.44	1.5	14.5
ロイヤルティ料率の相場	～1%未満	0				
	1～2%未満	0				
	2～3%未満	1	1.0		2.5	3.5
	3～4%未満	4	1.6	1.60	1.5	5.5
	4～5%未満	0				
	5～6%未満	0				
	6～7%未満	0				
	7～8%未満	0				
	8～9%未満	0				
	9～10%未満	1	0.0		14.5	14.5
	10～11%未満	0				
	11～12%未満	0				
	12～13%未満	0				
	13～14%未満	0				
	14～15%未満	0				
	15～16%未満	0				
	16～17%未満	0				
	17～18%未満	0				
	18～19%未満	0				
その他	1	3.0		4.5	7.5	

⑥意匠権と組み合わせた場合

		件数	平均	標準偏差	最小値	最大値
全体		5	1.2	1.64	1.5	14.5
ロイヤルティ料率の相場	～1%未満	0				
	1～2%未満	0				
	2～3%未満	1	0.0		2.5	2.5
	3～4%未満	3	2.0	1.73	1.5	5.5
	4～5%未満	0				
	5～6%未満	0				
	6～7%未満	0				
	7～8%未満	0				
	8～9%未満	0				
	9～10%未満	1	0.0		14.5	14.5
	10～11%未満	0				
	11～12%未満	0				
	12～13%未満	0				
	13～14%未満	0				
	14～15%未満	0				
	15～16%未満	0				
	16～17%未満	0				
	17～18%未満	0				
	18～19%未満	0				
その他	0					

⑦商標権と組み合わせた場合

		件数	平均	標準偏差	最小値	最大値
全体		6	1.8	2.19	1.5	14.5
ロイヤルティ料率の相場	～1%未満	0				
	1～2%未満	0				
	2～3%未満	1	0.0		2.5	2.5
	3～4%未満	2	2.3	2.47	1.5	5.5
	4～5%未満	0				
	5～6%未満	0				
	6～7%未満	0				
	7～8%未満	0				
	8～9%未満	0				
	9～10%未満	1	0.0		14.5	14.5
	10～11%未満	0				
	11～12%未満	0				
	12～13%未満	0				
	13～14%未満	0				
	14～15%未満	0				
	15～16%未満	0				
	16～17%未満	0				
	17～18%未満	0				
	18～19%未満	0				
その他	2	3.0	2.83	4.5	9.5	

⑧パブリック著作権と組み合わせた場合

		件数	平均	標準偏差	最小値	最大値
全体		5	1.2	1.64	1.5	14.5
ロイヤルティ料率の相場	～1%未満	0				
	1～2%未満	0				
	2～3%未満	2	0.5	0.71	2.5	5.5
	3～4%未満	2	2.5	2.12	1.5	5.5
	4～5%未満	0				
	5～6%未満	0				
	6～7%未満	0				
	7～8%未満	0				
	8～9%未満	0				
	9～10%未満	1	0.0		14.5	14.5
	10～11%未満	0				
	11～12%未満	0				
	12～13%未満	0				
	13～14%未満	0				
	14～15%未満	0				
	15～16%未満	0				
	16～17%未満	0				
	17～18%未満	0				
	18～19%未満	0				
その他	0					

⑨その他

		件数	平均	標準偏差	最小値	最大値
全体		3	1.0	1.73	3.5	14.5
ロイヤルティ料率の相場	～1%未満	0				
	1～2%未満	0				
	2～3%未満	0				
	3～4%未満	1	0.0		3.5	3.5
	4～5%未満	0				
	5～6%未満	0				
	6～7%未満	0				
	7～8%未満	0				
	8～9%未満	0				
	9～10%未満	1	0.0		14.5	14.5
	10～11%未満	0				
	11～12%未満	0				
	12～13%未満	0				
	13～14%未満	0				
	14～15%未満	0				
	15～16%未満	0				
	16～17%未満	0				
	17～18%未満	0				
	18～19%未満	0				
その他	1	3.0		4.5	7.5	

①国内関連会社の場合

		件数	平均	標準偏差	最小値	最大値
全体		8	1.6	1.88	1.0	14.5
ロイヤルティ料率の相場	～1%未満	0				
	1～2%未満	1	1.0		4.5	5.5
	2～3%未満	1	0.0		2.5	2.5
	3～4%未満	3	1.8	1.89	1.0	5.5
	4～5%未満	0				
	5～6%未満	0				
	6～7%未満	0				
	7～8%未満	0				
	8～9%未満	0				
	9～10%未満	1	0.0		14.5	14.5
	10～11%未満	0				
	11～12%未満	0				
	12～13%未満	0				
	13～14%未満	0				
	14～15%未満	0				
	15～16%未満	0				
	16～17%未満	0				
	17～18%未満	0				
	18～19%未満	0				
その他	2	3.0	2.83	2.0	7.5	

②国内異業者の場合

		件数	平均	標準偏差	最小値	最大値
全体		5	2.2	2.28	1.5	14.5
ロイヤルティ料率の相場	～1%未満	0				
	1～2%未満	0				
	2～3%未満	1	2.0		1.5	3.5
	3～4%未満	2	2.0	2.83	1.5	5.5
	4～5%未満	0				
	5～6%未満	0				
	6～7%未満	0				
	7～8%未満	0				
	8～9%未満	0				
	9～10%未満	1	0.0		14.5	14.5
	10～11%未満	0				
	11～12%未満	0				
	12～13%未満	0				
	13～14%未満	0				
	14～15%未満	0				
	15～16%未満	0				
	16～17%未満	0				
	17～18%未満	0				
	18～19%未満	0				
その他	1	5.0		2.5	7.5	

③海外関連会社の場合

		件数	平均	標準偏差	最小値	最大値
全体		7	1.6	2.05	1.5	14.5
ロイヤルティ料率の相場	～1%未満	0				
	1～2%未満	0				
	2～3%未満	1	0.0		2.5	2.5
	3～4%未満	3	1.7	2.02	1.5	5.5
	4～5%未満	0				
	5～6%未満	0				
	6～7%未満	0				
	7～8%未満	0				
	8～9%未満	0				
	9～10%未満	1	0.0		14.5	14.5
	10～11%未満	0				
	11～12%未満	0				
	12～13%未満	0				
	13～14%未満	0				
	14～15%未満	0				
	15～16%未満	0				
	16～17%未満	0				
	17～18%未満	0				
	18～19%未満	0				
その他	2	3.0	2.83	2.0	7.5	

④海外同業他社の場合

		件数	平均	標準偏差	最小値	最大値
全体		6	1.8	2.19	1.5	14.5
ロイヤルティ料率の相場	～1%未満	0				
	1～2%未満	0				
	2～3%未満	1	1.0		2.5	3.5
	3～4%未満	3	1.5	2.18	1.5	5.5
	4～5%未満	0				
	5～6%未満	0				
	6～7%未満	0				
	7～8%未満	0				
	8～9%未満	0				
	9～10%未満	1	0.0		14.5	14.5
	10～11%未満	0				
	11～12%未満	0				
	12～13%未満	0				
	13～14%未満	0				
	14～15%未満	0				
	15～16%未満	0				
	16～17%未満	0				
	17～18%未満	0				
	18～19%未満	0				
その他	1	5.0		2.5	7.5	

⑤海外異業者の場合

		件数	平均	標準偏差	最小値	最大値
全体		5	2.2	2.28	1.5	14.5
ロイヤルティ料率の相場	～1%未満	0				
	1～2%未満	0				
	2～3%未満	1	2.0		1.5	3.5
	3～4%未満	2	2.0	2.83	1.5	5.5
	4～5%未満	0				
	5～6%未満	0				
	6～7%未満	0				
	7～8%未満	0				
	8～9%未満	0				
	9～10%未満	1	0.0		14.5	14.5
	10～11%未満	0				
	11～12%未満	0				
	12～13%未満	0				
	13～14%未満	0				
	14～15%未満	0				
	15～16%未満	0				
	16～17%未満	0				
	17～18%未満	0				
	18～19%未満	0				
その他	1	5.0		2.5	7.5	

⑥得意先との契約の場合

		件数	平均	標準偏差	最小値	最大値
全体		5	2.2	2.17	1.5	14.5
ロイヤルティ料率の相場	～1%未満	0				
	1～2%未満	0				
	2～3%未満	1	1.0		1.5	2.5
	3～4%未満	2	2.5	2.12	1.5	5.5
	4～5%未満	0				
	5～6%未満	0				
	6～7%未満	0				
	7～8%未満	0				
	8～9%未満	0				
	9～10%未満	1	0.0		14.5	14.5
	10～11%未満	0				
	11～12%未満	0				
	12～13%未満	0				
	13～14%未満	0				
	14～15%未満	0				
	15～16%未満	0				
	16～17%未満	0				
	17～18%未満	0				
	18～19%未満	0				
その他	1	5.0		2.5	7.5	

⑦新規取引（将来的な得意先）の場合


		件数	平均	標準偏差	最小値	最大値
全体		6	1.7	2.25	1.5	14.5
ロイヤルティ料率の相場	～1%未満	0				
	1～2%未満	0				
	2～3%未満	1	0.0		2.5	2.5
	3～4%未満	3	1.7	2.08	1.5	5.5
	4～5%未満	0				
	5～6%未満	0				
	6～7%未満	0				
	7～8%未満	0				
	8～9%未満	0				
	9～10%未満	1	0.0		14.5	14.5
	10～11%未満	0				
	11～12%未満	0				
	12～13%未満	0				
	13～14%未満	0				
	14～15%未満	0				
	15～16%未満	0				
	16～17%未満	0				
	17～18%未満	0				
	18～19%未満	0				
その他	1	5.0		2.5	7.5	

⑧下請け先・発注先との契約の場合

		件数	平均	標準偏差	最小値	最大値
全体		6	1.7	2.23	1.5	14.5
ロイヤルティ料率の相場	～1%未満	0				
	1～2%未満	0				
	2～3%未満	1	0.0		2.5	2.5
	3～4%未満	3	1.7	2.02	1.5	5.5
	4～5%未満	0				
	5～6%未満	0				
	6～7%未満	0				
	7～8%未満	0				
	8～9%未満	0				
	9～10%未満	1	0.0		14.5	14.5
	10～11%未満	0				
	11～12%未満	0				
	12～13%未満	0				
	13～14%未満	0				
	14～15%未満	0				
	15～16%未満	0				
	16～17%未満	0				
	17～18%未満	0				
	18～19%未満	0				
その他	1	5.0		2.5	7.5	

⑨その他

		件数	平均	標準偏差	最小値	最大値
全体		2	0.5	0.71	-0.5	14.5
ロイヤルティ料率の相場	～1%未満	0				
	1～2%未満	0				
	2～3%未満	1	1.0		-0.5	0.5
	3～4%未満	0				
	4～5%未満	0				
	5～6%未満	0				
	6～7%未満	0				
	7～8%未満	0				
	8～9%未満	0				
	9～10%未満	1	0.0		14.5	14.5
	10～11%未満	0				
	11～12%未満	0				
	12～13%未満	0				
	13～14%未満	0				
	14～15%未満	0				
	15～16%未満	0				
	16～17%未満	0				
	17～18%未満	0				
	18～19%未満	0				
その他	0					



特許権


技術分類	照明;加熱
------	-------

1. 対象となる製品・技術例

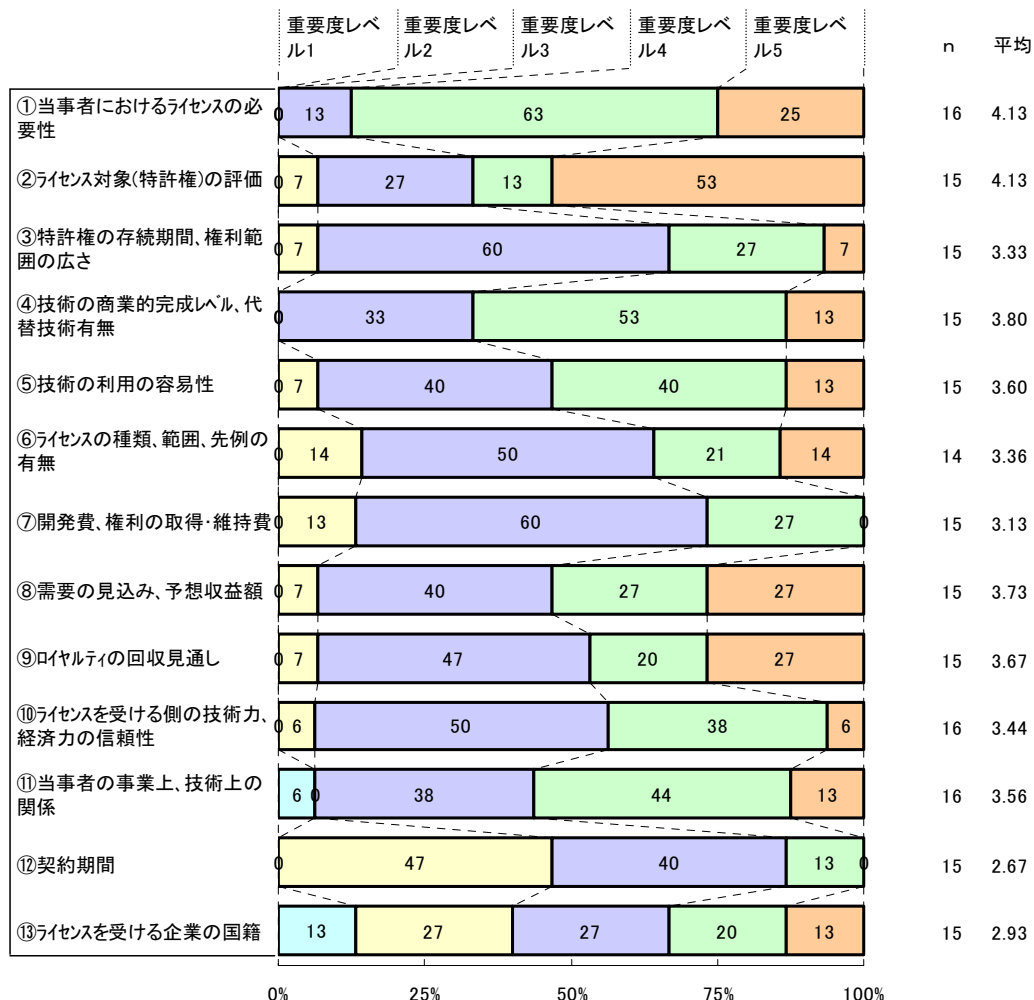
照明、蒸気発生、燃焼装置；燃焼方法、加熱；レンジ；換気、冷凍または冷却；加熱と冷凍との組み合わせシステム；ヒートポンプシステム；氷の製造または貯蔵；気体の液化または固体化、乾燥、炉；キルン；窯；レトルト、熱交換一般

2. 技術ライフサイクル および ライセンスされた特許を必要とする期間

(回答企業数割合 %)

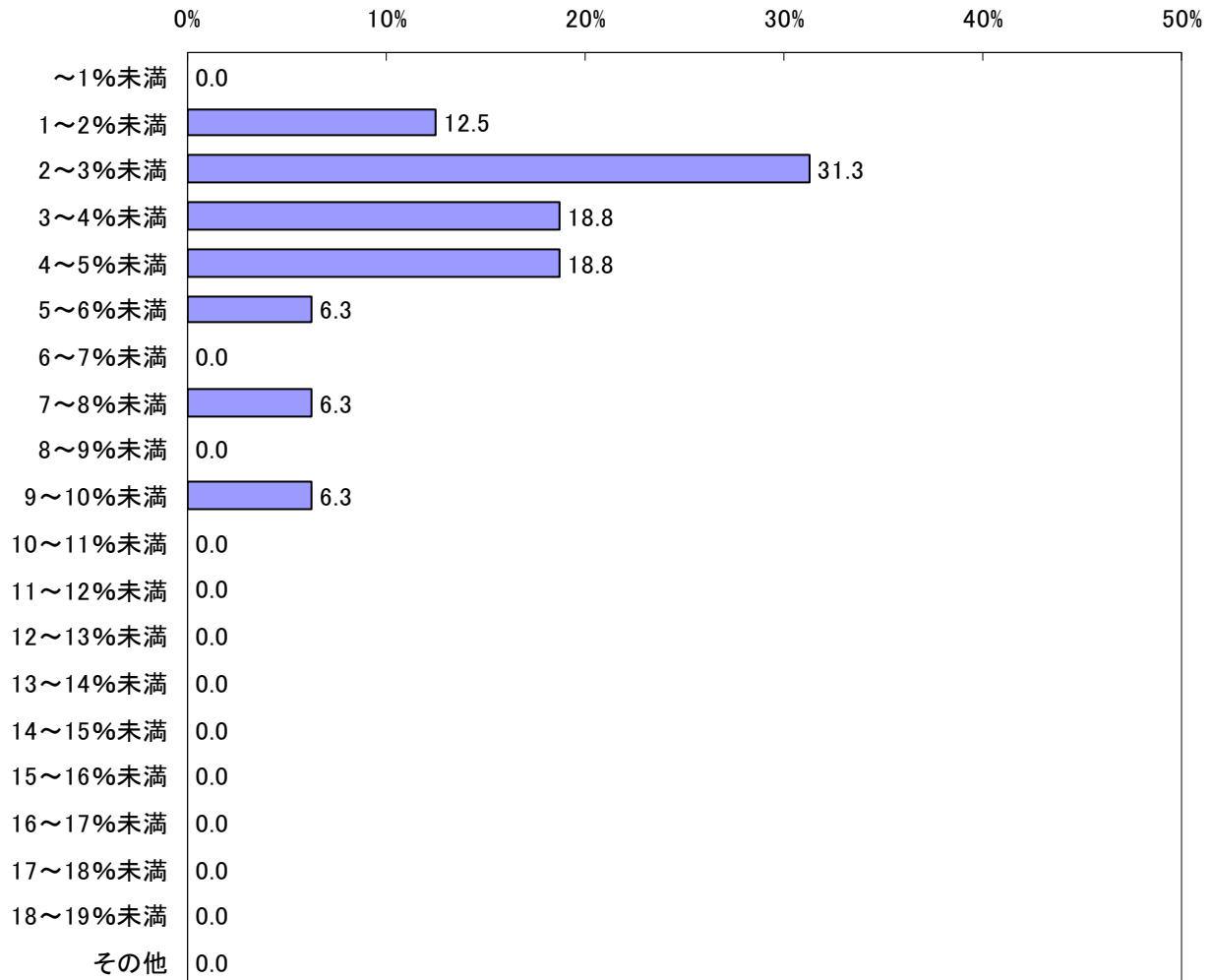


3. ロイヤルティ料率決定要因の重要性 (回答企業数割合 %)



4. ロイヤルティ料率相場

ロイヤルティ料率の相場(n=16)



カテゴリー名	n	%
①～1%未満	0	0.0
②1～2%未満	2	12.5
③2～3%未満	5	31.3
④3～4%未満	3	18.8
⑤4～5%未満	3	18.8
⑥5～6%未満	1	6.3
⑦6～7%未満	0	0.0
⑧7～8%未満	1	6.3
⑨8～9%未満	0	0.0
⑩9～10%未満	1	6.3
⑪10～11%未満	0	0.0
⑫11～12%未満	0	0.0
⑬12～13%未満	0	0.0
⑭13～14%未満	0	0.0
⑮14～15%未満	0	0.0
⑯15～16%未満	0	0.0
⑰16～17%未満	0	0.0
⑱17～18%未満	0	0.0
⑲18～19%未満	0	0.0
⑳その他	0	0.0
全体	16	100

<注意事項>

- ① ライセンス・アウト（ライセンスを与える側）における料率を想定しております。
- ② 国内同業他社へのライセンスを想定しております。
- ③ 通常実施権によるライセンスを想定しております。
- ④ 正味販売高に対する料率を想定しております。
- ⑤ 特殊な事情（エンタイアマーケットバリュールによるロイヤルティ算定、契約相手の事情など）を捨象したケースを想定しております。

5. ロイヤルティ料率相場別 ロイヤルティに影響を及ぼす要因

①独占的なライセンスの場合

		件数	平均	標準偏差	最小値	最大値
全体		10	1.3	0.62	1.6	10.3
ロイヤルティ料率の相場	～1%未満	0				
	1～2%未満	1	1.4		1.6	3.0
	2～3%未満	3	1.0	0.00	2.0	6.5
	3～4%未満	2	2.0	0.00	2.5	6.5
	4～5%未満	1	2.0		6.5	8.5
	5～6%未満	1	2.0		6.5	8.5
	6～7%未満	0				
	7～8%未満	1	0.5		7.8	8.3
	8～9%未満	0				
	9～10%未満	1	0.5		9.8	10.3
	10～11%未満	0				
	11～12%未満	0				
	12～13%未満	0				
	13～14%未満	0				
	14～15%未満	0				
	15～16%未満	0				
	16～17%未満	0				
	17～18%未満	0				
	18～19%未満	0				
その他	0					

②訴訟などの和解交渉による場合

		件数	平均	標準偏差	最小値	最大値
全体		5	1.5	1.00	-5.0	10.5
ロイヤルティ料率の相場	～1%未満	0				
	1～2%未満	0				
	2～3%未満	2	1.5	0.71	3.5	5.5
	3～4%未満	1	0.5		3.5	4.0
	4～5%未満	1	1.0		-5.0	-4.0
	5～6%未満	1	3.0		7.5	10.5
	6～7%未満	0				
	7～8%未満	0				
	8～9%未満	0				
	9～10%未満	0				
	10～11%未満	0				
	11～12%未満	0				
	12～13%未満	0				
	13～14%未満	0				
	14～15%未満	0				
	15～16%未満	0				
	16～17%未満	0				
	17～18%未満	0				
	18～19%未満	0				
その他	0					

③代替技術が存在し得ない場合

		件数	平均	標準偏差	最小値	最大値
全体		7	1.1	1.07	1.0	10.5
ロイヤルティ料率の相場	～1%未満	0				
	1～2%未満	0				
	2～3%未満	3	1.0	0.00	1.0	5.5
	3～4%未満	0				
	4～5%未満	1	2.0		6.5	8.5
	5～6%未満	1	3.0		7.5	10.5
	6～7%未満	0				
	7～8%未満	1	0.0		7.8	7.8
	8～9%未満	0				
	9～10%未満	1	0.0		9.8	9.8
	10～11%未満	0				
	11～12%未満	0				
	12～13%未満	0				
	13～14%未満	0				
	14～15%未満	0				
	15～16%未満	0				
	16～17%未満	0				
	17～18%未満	0				
	18～19%未満	0				
その他	0					

④技術ノウハウと組み合わせた場合

		件数	平均	標準偏差	最小値	最大値
全体		9	0.8	0.56	0.5	9.8
ロイヤルティ料率の相場	～1%未満	0				
	1～2%未満	1	0.9		1.6	2.5
	2～3%未満	3	0.8	0.29	0.5	5.5
	3～4%未満	1	0.5		3.5	4.0
	4～5%未満	1	2.0		6.5	8.5
	5～6%未満	1	1.0		6.5	7.5
	6～7%未満	0				
	7～8%未満	1	0.2		7.6	7.8
	8～9%未満	0				
	9～10%未満	1	0.2		9.6	9.8
	10～11%未満	0				
	11～12%未満	0				
	12～13%未満	0				
	13～14%未満	0				
	14～15%未満	0				
	15～16%未満	0				
	16～17%未満	0				
	17～18%未満	0				
	18～19%未満	0				
その他	0					

【技術分野】照明;加熱

⑤技術以外のノウハウと組み合わせた場合

		件数	平均	標準偏差	最小値	最大値
全体		4	0.8	0.29	0.5	6.5
ロイヤルティ料率の相場	～1%未満	0				
	1～2%未満	0				
	2～3%未満	3	0.8	0.29	0.5	5.5
	3～4%未満	0				
	4～5%未満	0				
	5～6%未満	1	0.5		6.0	6.5
	6～7%未満	0				
	7～8%未満	0				
	8～9%未満	0				
	9～10%未満	0				
	10～11%未満	0				
	11～12%未満	0				
	12～13%未満	0				
	13～14%未満	0				
	14～15%未満	0				
	15～16%未満	0				
	16～17%未満	0				
	17～18%未満	0				
	18～19%未満	0				
その他	0					

⑥意匠権と組み合わせた場合

		件数	平均	標準偏差	最小値	最大値
全体		5	0.7	0.27	4.5	10.3
ロイヤルティ料率の相場	～1%未満	0				
	1～2%未満	0				
	2～3%未満	1	1.0		4.5	5.5
	3～4%未満	0				
	4～5%未満	1	0.5		5.0	5.5
	5～6%未満	1	1.0		6.5	7.5
	6～7%未満	0				
	7～8%未満	1	0.5		7.8	8.3
	8～9%未満	0				
	9～10%未満	1	0.5		9.8	10.3
	10～11%未満	0				
	11～12%未満	0				
	12～13%未満	0				
	13～14%未満	0				
	14～15%未満	0				
	15～16%未満	0				
	16～17%未満	0				
	17～18%未満	0				
	18～19%未満	0				
その他	0					

⑦商標権と組み合わせた場合

		件数	平均	標準偏差	最小値	最大値
全体		5	0.8	0.76	4.5	10.5
ロイヤルティ料率の相場	～1%未満	0				
	1～2%未満	0				
	2～3%未満	1	1.0		4.5	5.5
	3～4%未満	0				
	4～5%未満	1	0.5		5.5	6.0
	5～6%未満	1	2.0		8.5	10.5
	6～7%未満	0				
	7～8%未満	1	0.2		7.6	7.8
	8～9%未満	0				
	9～10%未満	1	0.2		9.6	9.8
	10～11%未満	0				
	11～12%未満	0				
	12～13%未満	0				
	13～14%未満	0				
	14～15%未満	0				
	15～16%未満	0				
	16～17%未満	0				
	17～18%未満	0				
	18～19%未満	0				
その他	0					

⑧パブリック著作権と組み合わせた場合

		件数	平均	標準偏差	最小値	最大値
全体		3	1.5	1.32	4.5	8.5
ロイヤルティ料率の相場	～1%未満	0				
	1～2%未満	0				
	2～3%未満	1	1.0		4.5	5.5
	3～4%未満	0				
	4～5%未満	1	3.0		5.5	8.5
	5～6%未満	1	0.5		6.0	6.5
	6～7%未満	0				
	7～8%未満	0				
	8～9%未満	0				
	9～10%未満	0				
	10～11%未満	0				
	11～12%未満	0				
	12～13%未満	0				
	13～14%未満	0				
	14～15%未満	0				
	15～16%未満	0				
	16～17%未満	0				
	17～18%未満	0				
	18～19%未満	0				
その他	0					

⑨その他

	件数	平均	標準偏差	最小値	最大値	
全体	1	1.0		1.5	2.5	
ロイヤルティ料率の相場	～1%未満	0				
	1～2%未満	0				
	2～3%未満	0				
	3～4%未満	1	1.0		1.5	2.5
	4～5%未満	0				
	5～6%未満	0				
	6～7%未満	0				
	7～8%未満	0				
	8～9%未満	0				
	9～10%未満	0				
	10～11%未満	0				
	11～12%未満	0				
	12～13%未満	0				
	13～14%未満	0				
	14～15%未満	0				
	15～16%未満	0				
	16～17%未満	0				
	17～18%未満	0				
	18～19%未満	0				
その他	0					

①国内関連会社の場合

	件数	平均	標準偏差	最小値	最大値	
全体	8	0.9	0.95	-3.0	9.3	
ロイヤルティ料率の相場	～1%未満	0				
	1～2%未満	1	0.5		2.0	2.5
	2～3%未満	2	1.0	0.00	-3.0	5.5
	3～4%未満	1	0.0		2.5	2.5
	4～5%未満	1	1.0		1.5	2.5
	5～6%未満	1	3.0		0.5	3.5
	6～7%未満	0				
	7～8%未満	1	0.2		7.1	7.3
	8～9%未満	0				
	9～10%未満	1	0.2		9.1	9.3
	10～11%未満	0				
	11～12%未満	0				
	12～13%未満	0				
	13～14%未満	0				
	14～15%未満	0				
	15～16%未満	0				
	16～17%未満	0				
	17～18%未満	0				
	18～19%未満	0				
その他	0					

②国内異業者の場合

		件数	平均	標準偏差	最小値	最大値
全体		6	0.3	0.42	3.5	9.3
ロイヤルティ料率の相場	～1%未満	0				
	1～2%未満	0				
	2～3%未満	1	1.0		4.5	5.5
	3～4%未満	1	0.5		3.5	4.0
	4～5%未満	1	0.0		4.5	4.5
	5～6%未満	1	0.0		5.5	5.5
	6～7%未満	0				
	7～8%未満	1	0.0		7.3	7.3
	8～9%未満	0				
	9～10%未満	1	0.0		9.3	9.3
	10～11%未満	0				
	11～12%未満	0				
	12～13%未満	0				
	13～14%未満	0				
	14～15%未満	0				
	15～16%未満	0				
	16～17%未満	0				
	17～18%未満	0				
	18～19%未満	0				
その他	0					

③海外関連会社の場合

		件数	平均	標準偏差	最小値	最大値
全体		7	1.0	1.15	-3.0	9.3
ロイヤルティ料率の相場	～1%未満	0				
	1～2%未満	0				
	2～3%未満	2	2.0	1.41	-3.0	7.5
	3～4%未満	1	0.0		2.5	2.5
	4～5%未満	1	1.0		1.5	2.5
	5～6%未満	1	2.0		0.5	2.5
	6～7%未満	0				
	7～8%未満	1	0.0		7.3	7.3
	8～9%未満	0				
	9～10%未満	1	0.0		9.3	9.3
	10～11%未満	0				
	11～12%未満	0				
	12～13%未満	0				
	13～14%未満	0				
	14～15%未満	0				
	15～16%未満	0				
	16～17%未満	0				
	17～18%未満	0				
	18～19%未満	0				
その他	0					

④海外同業他社の場合

		件数	平均	標準偏差	最小値	最大値
全体		7	1.0	1.08	0.5	10.3
ロイヤルティ料率の相場	～1%未満	0				
	1～2%未満	0				
	2～3%未満	2	1.8	1.77	0.5	7.5
	3～4%未満	1	0.5		3.5	4.0
	4～5%未満	1	0.0		4.5	4.5
	5～6%未満	1	2.0		6.5	8.5
	6～7%未満	0				
	7～8%未満	1	0.5		7.8	8.3
	8～9%未満	0				
	9～10%未満	1	0.5		9.8	10.3
	10～11%未満	0				
	11～12%未満	0				
	12～13%未満	0				
	13～14%未満	0				
	14～15%未満	0				
	15～16%未満	0				
	16～17%未満	0				
	17～18%未満	0				
	18～19%未満	0				
その他	0					

⑤海外異業者の場合

		件数	平均	標準偏差	最小値	最大値
全体		4	1.6	1.60	3.5	8.5
ロイヤルティ料率の相場	～1%未満	0				
	1～2%未満	0				
	2～3%未満	1	3.0		4.5	7.5
	3～4%未満	1	0.5		3.5	4.0
	4～5%未満	1	0.0		4.5	4.5
	5～6%未満	1	3.0		5.5	8.5
	6～7%未満	0				
	7～8%未満	0				
	8～9%未満	0				
	9～10%未満	0				
	10～11%未満	0				
	11～12%未満	0				
	12～13%未満	0				
	13～14%未満	0				
	14～15%未満	0				
	15～16%未満	0				
	16～17%未満	0				
	17～18%未満	0				
	18～19%未満	0				
その他	0					

⑥得意先との契約の場合

		件数	平均	標準偏差	最小値	最大値
全体		6	0.8	1.15	-1.0	9.1
ロイヤルティ料率の相場	～1%未満	0				
	1～2%未満	0				
	2～3%未満	2	0.8	0.35	-1.0	4.5
	3～4%未満	0				
	4～5%未満	1	3.0		3.5	6.5
	5～6%未満	1	0.0		5.5	5.5
	6～7%未満	0				
	7～8%未満	1	0.1		7.0	7.1
	8～9%未満	0				
	9～10%未満	1	0.1		9.0	9.1
	10～11%未満	0				
	11～12%未満	0				
	12～13%未満	0				
	13～14%未満	0				
	14～15%未満	0				
	15～16%未満	0				
	16～17%未満	0				
	17～18%未満	0				
	18～19%未満	0				
その他	0					

⑦新規取引（将来的な得意先）の場合


		件数	平均	標準偏差	最小値	最大値
全体		5	0.4	0.42	-1.0	5.5
ロイヤルティ料率の相場	～1%未満	0				
	1～2%未満	0				
	2～3%未満	2	0.8	0.35	-0.5	4.5
	3～4%未満	1	0.5		-1.0	-0.5
	4～5%未満	1	0.0		4.5	4.5
	5～6%未満	1	0.0		5.5	5.5
	6～7%未満	0				
	7～8%未満	0				
	8～9%未満	0				
	9～10%未満	0				
	10～11%未満	0				
	11～12%未満	0				
	12～13%未満	0				
	13～14%未満	0				
	14～15%未満	0				
	15～16%未満	0				
	16～17%未満	0				
	17～18%未満	0				
	18～19%未満	0				
その他	0					

⑧下請け先・発注先との契約の場合

		件数	平均	標準偏差	最小値	最大値
全体		6	0.3	0.38	-4.0	9.3
ロイヤルティ料率の相場	～1%未満	0				
	1～2%未満	0				
	2～3%未満	1	1.0		3.5	4.5
	3～4%未満	1	0.5		-4.0	-3.5
	4～5%未満	1	0.0		4.5	4.5
	5～6%未満	1	0.0		5.5	5.5
	6～7%未満	0				
	7～8%未満	1	0.2		7.1	7.3
	8～9%未満	0				
	9～10%未満	1	0.2		9.1	9.3
	10～11%未満	0				
	11～12%未満	0				
	12～13%未満	0				
	13～14%未満	0				
	14～15%未満	0				
	15～16%未満	0				
	16～17%未満	0				
	17～18%未満	0				
	18～19%未満	0				
その他	0					

⑨その他

		件数	平均	標準偏差	最小値	最大値
全体		0				
ロイヤルティ料率の相場	～1%未満	0				
	1～2%未満	0				
	2～3%未満	0				
	3～4%未満	0				
	4～5%未満	0				
	5～6%未満	0				
	6～7%未満	0				
	7～8%未満	0				
	8～9%未満	0				
	9～10%未満	0				
	10～11%未満	0				
	11～12%未満	0				
	12～13%未満	0				
	13～14%未満	0				
	14～15%未満	0				
	15～16%未満	0				
	16～17%未満	0				
	17～18%未満	0				
	18～19%未満	0				
その他	0					



特許権

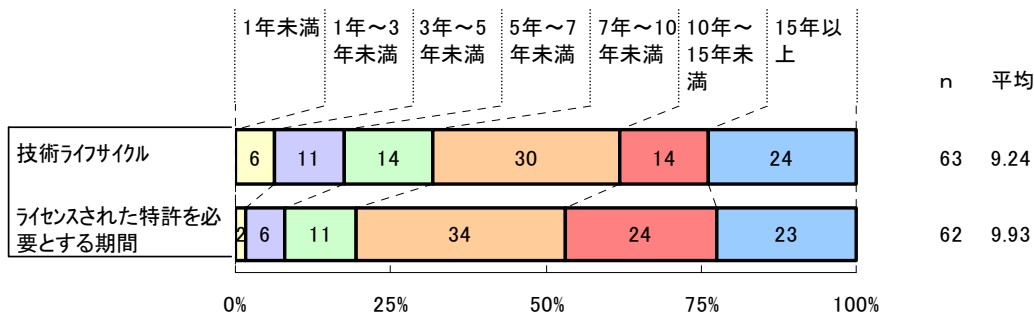
技術分類	器械
------	----

1. 対象となる製品・技術例

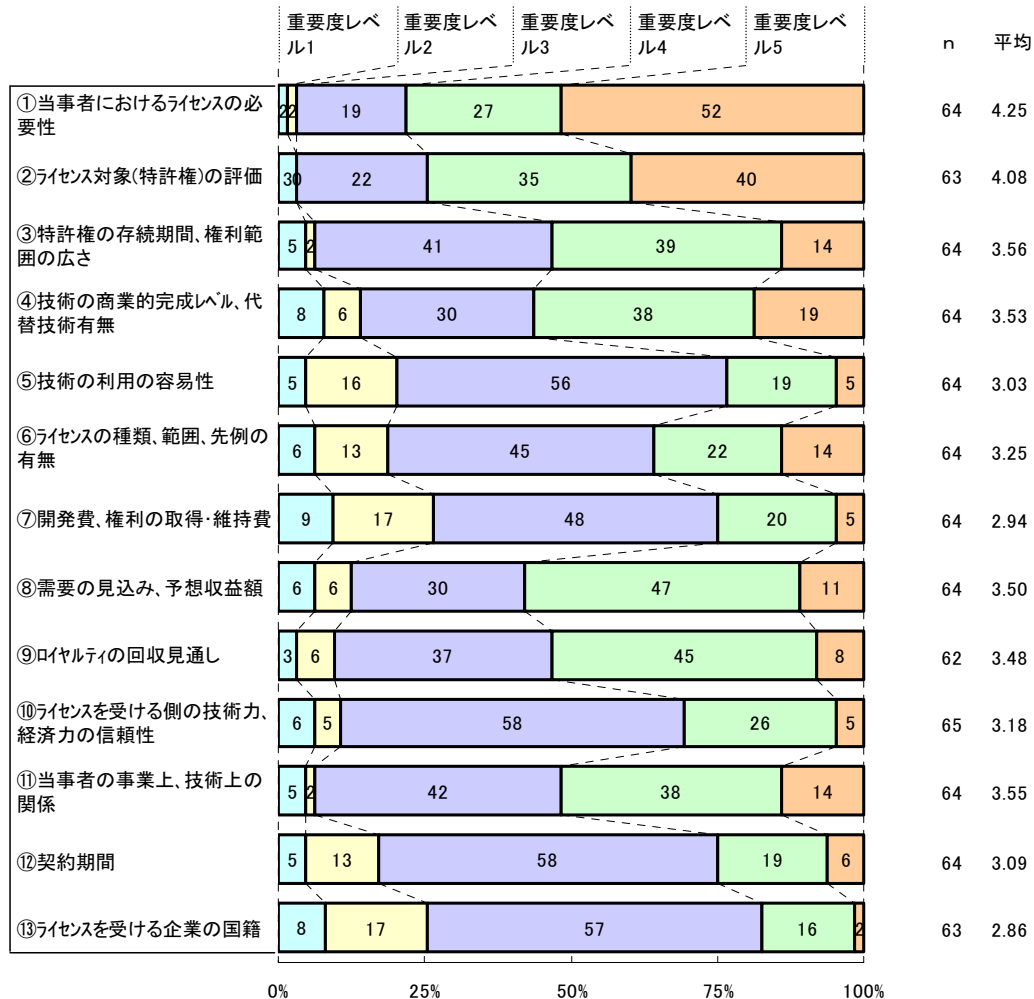
測定；試験、光学、写真；映画；光波以外の波を使用する類似技術；電子写真；ホログラフィー、時計、制御；調整、計算；計数、チェック装置、信号、教育；暗号方法；表示；広告；シール、楽器；音響、情報記憶、器械の細部

2. 技術ライフサイクル および ライセンスされた特許を必要とする期間

(回答企業数割合 %)

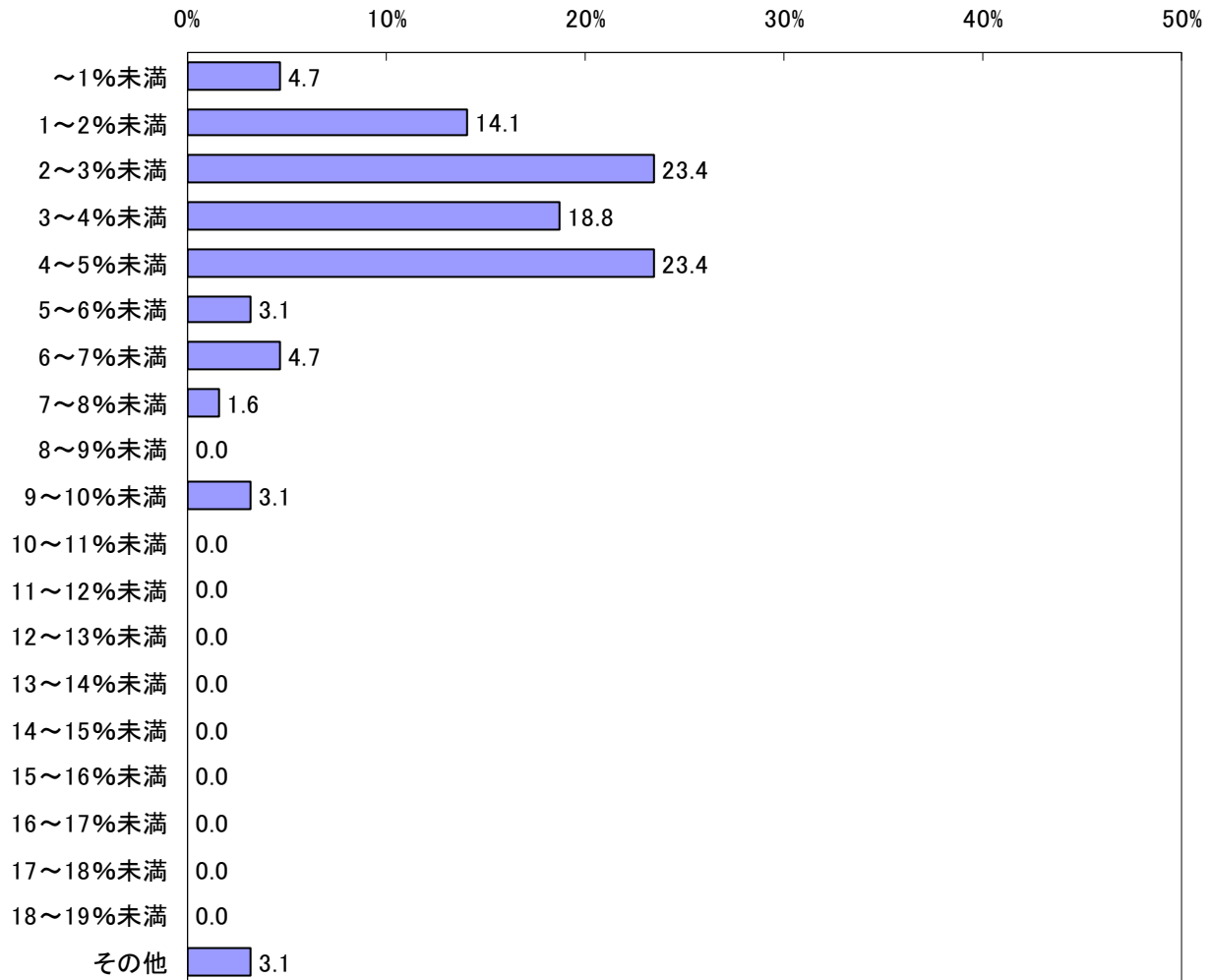


3. ロイヤルティ料率決定要因の重要性 (回答企業数割合 %)



4. ロイヤルティ料率相場

ロイヤルティ料率の相場(n=64)



カテゴリー名	n	%
①～1%未満	3	4.7
②1～2%未満	9	14.1
③2～3%未満	15	23.4
④3～4%未満	12	18.8
⑤4～5%未満	15	23.4
⑥5～6%未満	2	3.1
⑦6～7%未満	3	4.7
⑧7～8%未満	1	1.6
⑨8～9%未満	0	0.0
⑩9～10%未満	2	3.1
⑪10～11%未満	0	0.0
⑫11～12%未満	0	0.0
⑬12～13%未満	0	0.0
⑭13～14%未満	0	0.0
⑮14～15%未満	0	0.0
⑯15～16%未満	0	0.0
⑰16～17%未満	0	0.0
⑱17～18%未満	0	0.0
⑲18～19%未満	0	0.0
⑳その他	2	3.1
全体	64	100

<注意事項>

- ① ライセンス・アウト（ライセンスを与える側）における料率を想定しております。
- ② 国内同業他社へのライセンスを想定しております。
- ③ 通常実施権によるライセンスを想定しております。
- ④ 正味販売高に対する料率を想定しております。
- ⑤ 特殊な事情（エンタイアマーケットバリュールによるロイヤルティ算定、契約相手の事情など）を捨象したケースを想定しております。

5. ロイヤルティ料率相場別 ロイヤルティに影響を及ぼす要因

①独占的なライセンスの場合

		件数	平均	標準偏差	最小値	最大値
全体		42	2.1	2.75	0.0	20.0
ロイヤルティ料率の相場	～1%未満	1	2.0		1.5	3.5
	1～2%未満	8	2.6	5.04	0.5	20.0
	2～3%未満	12	1.8	1.78	1.0	7.5
	3～4%未満	5	1.6	1.34	3.5	8.5
	4～5%未満	10	2.0	1.57	0.0	8.5
	5～6%未満	2	5.8	5.30	6.0	15.5
	6～7%未満	2	0.5	0.71	6.5	13.5
	7～8%未満	1	1.0		8.5	9.5
	8～9%未満	0				
	9～10%未満	1	3.0		11.5	14.5
	10～11%未満	0				
	11～12%未満	0				
	12～13%未満	0				
	13～14%未満	0				
	14～15%未満	0				
	15～16%未満	0				
	16～17%未満	0				
	17～18%未満	0				
	18～19%未満	0				
その他	0					

②訴訟などの和解交渉による場合

		件数	平均	標準偏差	最小値	最大値
全体		29	1.5	1.95	-1.0	14.5
ロイヤルティ料率の相場	～1%未満	1	0.5		1.0	1.5
	1～2%未満	6	0.3	0.39	-0.5	2.5
	2～3%未満	9	1.6	2.09	-1.0	7.0
	3～4%未満	4	1.8	2.84	0.5	6.5
	4～5%未満	6	1.9	2.15	0.0	14.5
	5～6%未満	2	3.5	2.12	5.5	10.5
	6～7%未満	1	1.0		6.5	7.5
	7～8%未満	0				
	8～9%未満	0				
	9～10%未満	0				
	10～11%未満	0				
	11～12%未満	0				
	12～13%未満	0				
	13～14%未満	0				
	14～15%未満	0				
	15～16%未満	0				
	16～17%未満	0				
	17～18%未満	0				
	18～19%未満	0				
その他	0					

③代替技術が存在し得ない場合

	件数	平均	標準偏差	最小値	最大値	
全体	31	1.3	1.77	0.0	15.5	
ロイヤルティ料率の相場	～1%未満	1	2.0	1.5	3.5	
	1～2%未満	6	0.5	0.32	0.5	3.5
	2～3%未満	8	1.0	1.04	1.0	5.5
	3～4%未満	4	0.9	0.85	2.5	6.5
	4～5%未満	8	1.6	1.18	0.0	7.5
	5～6%未満	2	5.3	6.01	6.0	15.5
	6～7%未満	1	1.0		6.5	7.5
	7～8%未満	1	1.0		8.5	9.5
	8～9%未満	0				
	9～10%未満	0				
	10～11%未満	0				
	11～12%未満	0				
	12～13%未満	0				
	13～14%未満	0				
	14～15%未満	0				
	15～16%未満	0				
	16～17%未満	0				
	17～18%未満	0				
	18～19%未満	0				
その他	0					

④技術ノウハウと組み合わせた場合

	件数	平均	標準偏差	最小値	最大値	
全体	30	1.5	1.90	-0.5	15.5	
ロイヤルティ料率の相場	～1%未満	1	2.5	1.0	3.5	
	1～2%未満	6	0.6	0.38	-0.5	2.5
	2～3%未満	7	0.9	1.03	1.0	5.5
	3～4%未満	4	1.0	0.71	3.5	6.5
	4～5%未満	9	2.0	1.52	0.0	7.5
	5～6%未満	2	5.3	6.01	6.0	15.5
	6～7%未満	1	0.5		6.5	7.0
	7～8%未満	0				
	8～9%未満	0				
	9～10%未満	0				
	10～11%未満	0				
	11～12%未満	0				
	12～13%未満	0				
	13～14%未満	0				
	14～15%未満	0				
	15～16%未満	0				
	16～17%未満	0				
	17～18%未満	0				
	18～19%未満	0				
その他	0					

⑤技術以外のノウハウと組み合わせた場合

		件数	平均	標準偏差	最小値	最大値
全体		28	1.4	1.90	0.0	15.5
ロイヤルティ料率の相場	～1%未満	1	2.5		1.0	3.5
	1～2%未満	5	0.2	0.25	0.0	2.5
	2～3%未満	7	0.8	1.07	1.0	5.5
	3～4%未満	4	1.0	0.71	3.5	6.5
	4～5%未満	8	1.9	0.95	0.0	7.5
	5～6%未満	2	5.0	6.36	6.0	15.5
	6～7%未満	1	0.0		6.5	6.5
	7～8%未満	0				
	8～9%未満	0				
	9～10%未満	0				
	10～11%未満	0				
	11～12%未満	0				
	12～13%未満	0				
	13～14%未満	0				
	14～15%未満	0				
	15～16%未満	0				
	16～17%未満	0				
	17～18%未満	0				
	18～19%未満	0				
その他	0					

⑥意匠権と組み合わせた場合

		件数	平均	標準偏差	最小値	最大値
全体		25	1.1	2.01	0.0	15.5
ロイヤルティ料率の相場	～1%未満	1	2.5		1.0	3.5
	1～2%未満	6	0.1	0.19	0.0	2.5
	2～3%未満	6	0.4	0.58	1.0	4.5
	3～4%未満	3	0.5	0.50	3.5	5.5
	4～5%未満	6	1.6	1.43	0.0	6.5
	5～6%未満	2	5.0	6.36	6.0	15.5
	6～7%未満	1	0.5		6.5	7.0
	7～8%未満	0				
	8～9%未満	0				
	9～10%未満	0				
	10～11%未満	0				
	11～12%未満	0				
	12～13%未満	0				
	13～14%未満	0				
	14～15%未満	0				
	15～16%未満	0				
	16～17%未満	0				
	17～18%未満	0				
	18～19%未満	0				
その他	0					

⑦商標権と組み合わせた場合

		件数	平均	標準偏差	最小値	最大値
全体		24	1.1	2.03	0.0	15.5
ロイヤル ティ料率 の相場	～1%未満	1	2.5		1.0	3.5
	1～2%未満	6	0.5	0.78	0.0	3.0
	2～3%未満	6	0.3	0.41	1.0	4.5
	3～4%未満	3	0.7	0.58	3.5	5.5
	4～5%未満	5	1.5	1.58	0.0	6.5
	5～6%未満	2	5.0	6.36	6.0	15.5
	6～7%未満	1	0.5		6.5	7.0
	7～8%未満	0				
	8～9%未満	0				
	9～10%未満	0				
	10～11%未満	0				
	11～12%未満	0				
	12～13%未満	0				
	13～14%未満	0				
	14～15%未満	0				
	15～16%未満	0				
	16～17%未満	0				
	17～18%未満	0				
	18～19%未満	0				
	その他	0				

⑧パワートラック著作権と組み合わせた場合

		件数	平均	標準偏差	最小値	最大値
全体		26	1.6	2.56	-1.0	15.5
ロイヤル ティ料率 の相場	～1%未満	1	2.5		1.0	3.5
	1～2%未満	6	0.7	0.68	-1.0	2.5
	2～3%未満	6	0.3	0.41	1.0	4.0
	3～4%未満	4	3.1	4.59	3.5	13.5
	4～5%未満	6	1.8	1.17	0.0	8.5
	5～6%未満	2	4.9	6.51	5.7	15.5
	6～7%未満	1	0.5		6.5	7.0
	7～8%未満	0				
	8～9%未満	0				
	9～10%未満	0				
	10～11%未満	0				
	11～12%未満	0				
	12～13%未満	0				
	13～14%未満	0				
	14～15%未満	0				
	15～16%未満	0				
	16～17%未満	0				
	17～18%未満	0				
	18～19%未満	0				
	その他	0				

⑨その他

		件数	平均	標準偏差	最小値	最大値
全体		5	0.6	0.89	0.0	5.5
ロイヤルティ料率の相場	～1%未満	0				
	1～2%未満	0				
	2～3%未満	2	0.5	0.71	2.5	4.5
	3～4%未満	1	0.0		3.5	3.5
	4～5%未満	2	1.0	1.41	0.0	5.5
	5～6%未満	0				
	6～7%未満	0				
	7～8%未満	0				
	8～9%未満	0				
	9～10%未満	0				
	10～11%未満	0				
	11～12%未満	0				
	12～13%未満	0				
	13～14%未満	0				
	14～15%未満	0				
	15～16%未満	0				
	16～17%未満	0				
	17～18%未満	0				
	18～19%未満	0				
その他	0					

①国内関連会社の場合

		件数	平均	標準偏差	最小値	最大値
全体		30	1.2	1.35	-0.5	9.5
ロイヤルティ料率の相場	～1%未満	1	2.5		1.0	3.5
	1～2%未満	7	0.8	0.76	-0.5	2.0
	2～3%未満	7	0.9	1.17	-0.5	3.0
	3～4%未満	4	0.9	0.85	1.5	3.5
	4～5%未満	7	2.4	1.88	0.0	9.5
	5～6%未満	2	0.5	0.71	3.5	5.5
	6～7%未満	2	0.5	0.71	6.5	7.5
	7～8%未満	0				
	8～9%未満	0				
	9～10%未満	0				
	10～11%未満	0				
	11～12%未満	0				
	12～13%未満	0				
	13～14%未満	0				
	14～15%未満	0				
	15～16%未満	0				
	16～17%未満	0				
	17～18%未満	0				
	18～19%未満	0				
その他	0					

②国内異業者の場合

		件数	平均	標準偏差	最小値	最大値
全体		29	0.8	1.06	-1.0	13.5
ロイヤルティ料率の相場	～1%未満	1	2.0		1.5	3.5
	1～2%未満	6	0.3	0.40	-1.0	2.0
	2～3%未満	7	0.8	1.15	-0.5	5.5
	3～4%未満	4	0.5	0.41	2.5	4.0
	4～5%未満	7	1.5	1.55	-1.0	6.5
	5～6%未満	2	0.5	0.71	5.5	7.5
	6～7%未満	2	0.5	0.71	6.5	13.5
	7～8%未満	0				
	8～9%未満	0				
	9～10%未満	0				
	10～11%未満	0				
	11～12%未満	0				
	12～13%未満	0				
	13～14%未満	0				
	14～15%未満	0				
	15～16%未満	0				
	16～17%未満	0				
	17～18%未満	0				
	18～19%未満	0				
	その他	0				

③海外関連会社の場合

		件数	平均	標準偏差	最小値	最大値
全体		28	1.1	1.13	-0.5	9.5
ロイヤルティ料率の相場	～1%未満	1	0.9		0.6	1.5
	1～2%未満	6	0.7	0.70	-0.5	2.0
	2～3%未満	7	1.0	1.15	-0.5	3.5
	3～4%未満	4	0.9	0.85	1.5	3.5
	4～5%未満	7	1.8	1.63	0.0	9.5
	5～6%未満	2	0.5	0.71	3.5	5.5
	6～7%未満	1	1.0		6.5	7.5
	7～8%未満	0				
	8～9%未満	0				
	9～10%未満	0				
	10～11%未満	0				
	11～12%未満	0				
	12～13%未満	0				
	13～14%未満	0				
	14～15%未満	0				
	15～16%未満	0				
	16～17%未満	0				
	17～18%未満	0				
	18～19%未満	0				
	その他	0				

④海外同業他社の場合

		件数	平均	標準偏差	最小値	最大値
全体		27	0.9	1.04	-0.5	8.5
ロイヤルティ料率の相場	～1%未満	1	0.9		0.6	1.5
	1～2%未満	6	0.5	0.63	-0.5	2.0
	2～3%未満	8	0.4	0.73	1.0	3.5
	3～4%未満	3	0.5	0.50	3.0	4.0
	4～5%未満	6	2.2	1.17	0.0	8.5
	5～6%未満	2	1.0	1.41	4.5	6.5
	6～7%未満	1	1.0		6.5	7.5
	7～8%未満	0				
	8～9%未満	0				
	9～10%未満	0				
	10～11%未満	0				
	11～12%未満	0				
	12～13%未満	0				
	13～14%未満	0				
	14～15%未満	0				
	15～16%未満	0				
	16～17%未満	0				
	17～18%未満	0				
	18～19%未満	0				
その他	0					

⑤海外異業者の場合

		件数	平均	標準偏差	最小値	最大値
全体		27	0.9	1.04	-1.0	7.5
ロイヤルティ料率の相場	～1%未満	1	0.9		0.6	1.5
	1～2%未満	6	0.3	0.40	-1.0	2.0
	2～3%未満	7	0.8	1.15	0.5	5.5
	3～4%未満	4	0.6	0.95	2.5	6.5
	4～5%未満	6	2.0	1.10	0.0	7.5
	5～6%未満	2	0.5	0.71	5.5	7.5
	6～7%未満	1	1.0		6.5	7.5
	7～8%未満	0				
	8～9%未満	0				
	9～10%未満	0				
	10～11%未満	0				
	11～12%未満	0				
	12～13%未満	0				
	13～14%未満	0				
	14～15%未満	0				
	15～16%未満	0				
	16～17%未満	0				
	17～18%未満	0				
	18～19%未満	0				
その他	0					

⑥得意先との契約の場合

		件数	平均	標準偏差	最小値	最大値
全体		28	1.0	1.09	-3.0	9.5
ロイヤルティ料率の相場	～1%未満	1	0.4		0.6	1.0
	1～2%未満	6	0.5	0.23	-1.0	2.0
	2～3%未満	8	0.9	0.74	-3.0	3.0
	3～4%未満	4	0.4	0.48	2.5	3.5
	4～5%未満	6	2.2	1.72	0.0	9.5
	5～6%未満	2	0.5	0.71	5.0	6.0
	6～7%未満	1	1.0		5.5	6.5
	7～8%未満	0				
	8～9%未満	0				
	9～10%未満	0				
	10～11%未満	0				
	11～12%未満	0				
	12～13%未満	0				
	13～14%未満	0				
	14～15%未満	0				
	15～16%未満	0				
	16～17%未満	0				
	17～18%未満	0				
	18～19%未満	0				
	その他	0				

⑦新規取引（将来的な得意先）の場合

		件数	平均	標準偏差	最小値	最大値
全体		26	0.9	1.20	-1.0	9.5
ロイヤルティ料率の相場	～1%未満	1	0.4		0.6	1.0
	1～2%未満	5	0.6	0.25	-1.0	2.0
	2～3%未満	7	0.6	0.73	-1.0	3.0
	3～4%未満	4	0.3	0.29	2.5	3.5
	4～5%未満	6	2.2	1.94	0.0	9.5
	5～6%未満	2	0.5	0.71	5.0	6.0
	6～7%未満	1	1.0		5.5	6.5
	7～8%未満	0				
	8～9%未満	0				
	9～10%未満	0				
	10～11%未満	0				
	11～12%未満	0				
	12～13%未満	0				
	13～14%未満	0				
	14～15%未満	0				
	15～16%未満	0				
	16～17%未満	0				
	17～18%未満	0				
	18～19%未満	0				
	その他	0				

⑧下請け先・発注先との契約の場合

		件数	平均	標準偏差	最小値	最大値
全体		27	0.7	0.64	-2.0	7.0
ロイヤルティ料率の相場	～1%未満	1	0.4		0.6	1.0
	1～2%未満	5	0.5	0.50	-2.0	2.0
	2～3%未満	8	0.7	0.65	-2.0	3.0
	3～4%未満	4	0.4	0.48	2.5	3.5
	4～5%未満	6	1.3	0.76	0.0	5.5
	5～6%未満	2	0.5	0.71	5.0	6.0
	6～7%未満	1	0.5		6.5	7.0
	7～8%未満	0				
	8～9%未満	0				
	9～10%未満	0				
	10～11%未満	0				
	11～12%未満	0				
	12～13%未満	0				
	13～14%未満	0				
	14～15%未満	0				
	15～16%未満	0				
	16～17%未満	0				
	17～18%未満	0				
	18～19%未満	0				
	その他	0				

⑨その他

		件数	平均	標準偏差	最小値	最大値
全体		5	0.4	0.89	0.0	5.5
ロイヤルティ料率の相場	～1%未満	0				
	1～2%未満	1	0.0		0.0	0.0
	2～3%未満	1	0.0		2.5	2.5
	3～4%未満	1	0.0		3.5	3.5
	4～5%未満	2	1.0	1.41	0.0	5.5
	5～6%未満	0				
	6～7%未満	0				
	7～8%未満	0				
	8～9%未満	0				
	9～10%未満	0				
	10～11%未満	0				
	11～12%未満	0				
	12～13%未満	0				
	13～14%未満	0				
	14～15%未満	0				
	15～16%未満	0				
	16～17%未満	0				
	17～18%未満	0				
	18～19%未満	0				
	その他	0				

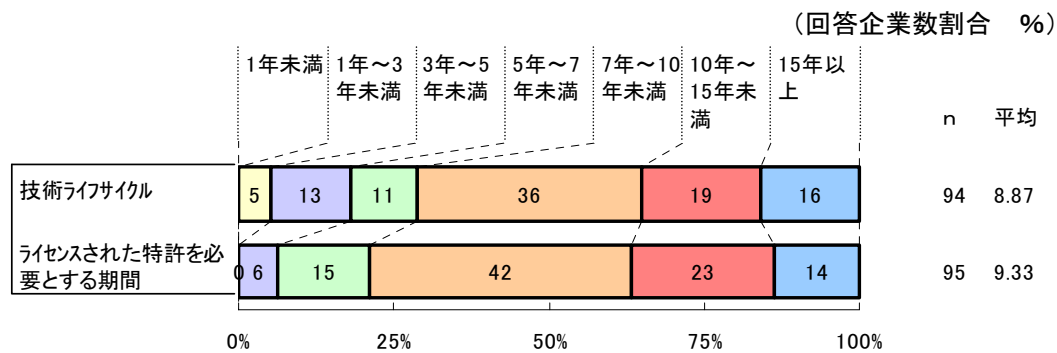
特許権

技術分類 電気

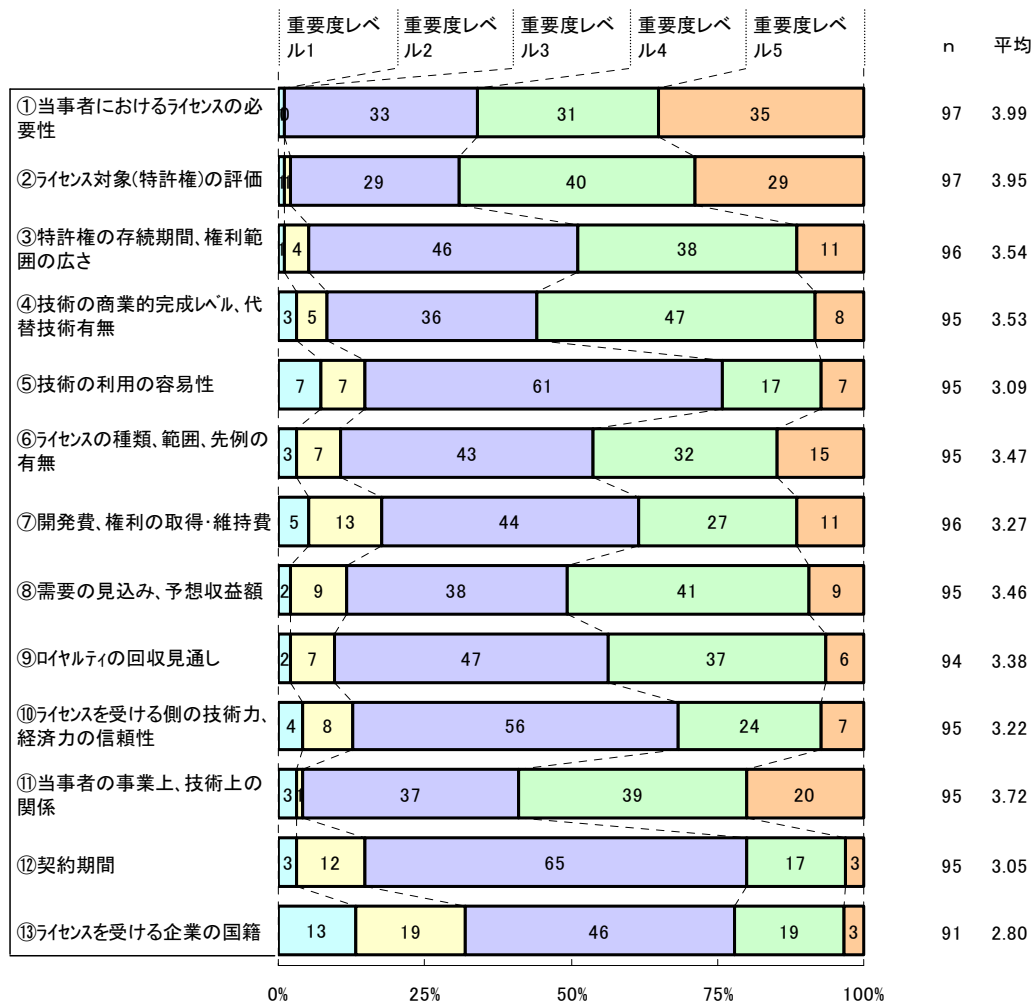
1. 対象となる製品・技術例

基本的電気素子、電力の発電、変換、配電、基本電子回路、電気通信技術、他に分類されない電気技術

2. 技術ライフサイクル および ライセンスされた特許を必要とする期間

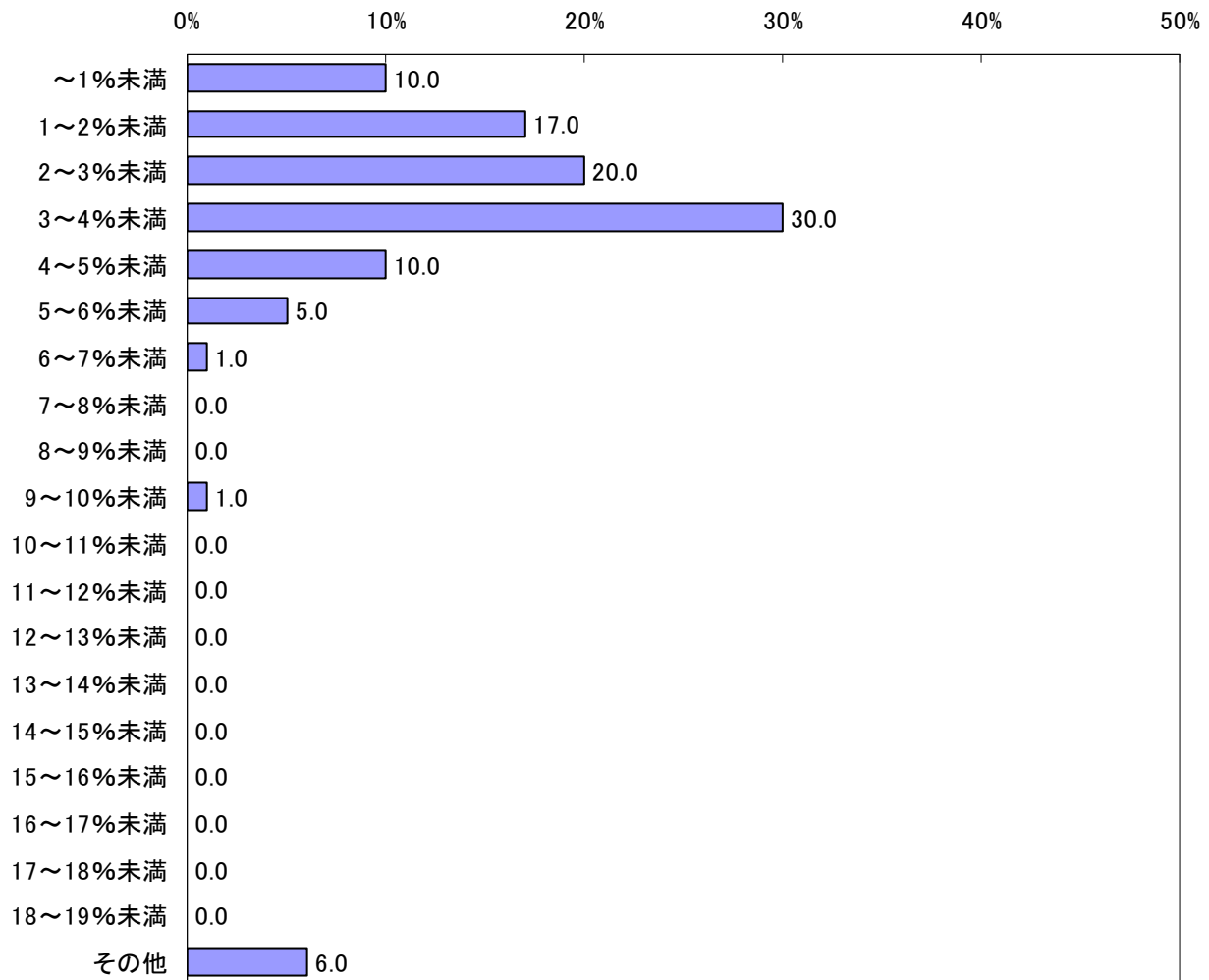


3. ロイヤルティ料率決定要因の重要性 (回答企業数割合 %)



4. ロイヤルティ料率相場

ロイヤルティ料率の相場 (n=100)



カテゴリー名	n	%
①～1%未満	10	10.0
②1～2%未満	17	17.0
③2～3%未満	20	20.0
④3～4%未満	30	30.0
⑤4～5%未満	10	10.0
⑥5～6%未満	5	5.0
⑦6～7%未満	1	1.0
⑧7～8%未満	0	0.0
⑨8～9%未満	0	0.0
⑩9～10%未満	1	1.0
⑪10～11%未満	0	0.0
⑫11～12%未満	0	0.0
⑬12～13%未満	0	0.0
⑭13～14%未満	0	0.0
⑮14～15%未満	0	0.0
⑯15～16%未満	0	0.0
⑰16～17%未満	0	0.0
⑱17～18%未満	0	0.0
⑲18～19%未満	0	0.0
⑳その他	6	6.0
全体	100	100

<注意事項>

- ① ライセンス・アウト（ライセンスを与える側）における料率を想定しております。
- ② 国内同業他社へのライセンスを想定しております。
- ③ 通常実施権によるライセンスを想定しております。
- ④ 正味販売高に対する料率を想定しております。
- ⑤ 特殊な事情（エンタィアマーケットバリュールによるロイヤルティ算定、契約相手の事情など）を除外したケースを想定しております。

5. ロイヤルティ料率相場別 ロイヤルティに影響を及ぼす要因

①独占的なライセンスの場合

		件数	平均	標準偏差	最小値	最大値
全体		56	2.0	3.63	-1.5	30.0
ロイヤルティ料率の相場	～1%未満	6	1.1	0.73	0.4	3.5
	1～2%未満	11	1.0	0.93	0.5	5.0
	2～3%未満	12	3.4	5.31	-1.5	20.0
	3～4%未満	13	3.1	5.26	0.5	30.0
	4～5%未満	6	1.3	0.52	1.0	6.5
	5～6%未満	4	0.4	0.15	0.5	6.5
	6～7%未満	1	1.0		2.0	3.0
	7～8%未満	0				
	8～9%未満	0				
	9～10%未満	1	2.0		5.0	7.0
	10～11%未満	0				
	11～12%未満	0				
	12～13%未満	0				
	13～14%未満	0				
	14～15%未満	0				
	15～16%未満	0				
	16～17%未満	0				
	17～18%未満	0				
	18～19%未満	0				
その他	2	1.0	0.00	1.0	4.0	

②訴訟などの和解交渉による場合

		件数	平均	標準偏差	最小値	最大値
全体		47	1.2	1.03	-3.0	10.0
ロイヤルティ料率の相場	～1%未満	5	0.7	0.23	0.4	2.5
	1～2%未満	9	0.8	0.87	-1.0	10.0
	2～3%未満	13	1.6	1.17	-1.5	5.5
	3～4%未満	11	1.5	1.31	1.0	9.5
	4～5%未満	4	1.6	0.75	2.5	6.5
	5～6%未満	3	0.7	0.29	0.5	6.5
	6～7%未満	0				
	7～8%未満	0				
	8～9%未満	0				
	9～10%未満	1	1.0		-3.0	-2.0
	10～11%未満	0				
	11～12%未満	0				
	12～13%未満	0				
	13～14%未満	0				
	14～15%未満	0				
	15～16%未満	0				
	16～17%未満	0				
	17～18%未満	0				
	18～19%未満	0				
その他	1	0.5		0.0	0.5	

③代替技術が存在し得ない場合

	件数	平均	標準偏差	最小値	最大値	
全体	48	1.6	2.82	-1.5	20.0	
ロイヤルティ料率の相場	～1%未満	5	1.3	0.66	0.4	3.5
	1～2%未満	8	0.9	0.58	1.0	4.5
	2～3%未満	12	3.1	5.36	-1.5	20.0
	3～4%未満	12	1.1	0.86	1.0	11.5
	4～5%未満	4	1.8	1.32	4.0	7.5
	5～6%未満	4	0.4	0.15	0.5	6.5
	6～7%未満	0				
	7～8%未満	0				
	8～9%未満	0				
	9～10%未満	1	2.0		5.0	7.0
	10～11%未満	0				
	11～12%未満	0				
	12～13%未満	0				
	13～14%未満	0				
	14～15%未満	0				
	15～16%未満	0				
	16～17%未満	0				
	17～18%未満	0				
	18～19%未満	0				
その他	2	0.8	0.35	0.5	4.0	

④技術ノウハウと組み合わせた場合

	件数	平均	標準偏差	最小値	最大値	
全体	50	1.3	1.02	-1.5	15.5	
ロイヤルティ料率の相場	～1%未満	4	1.5	1.13	0.4	3.5
	1～2%未満	11	0.8	0.64	0.5	4.5
	2～3%未満	13	1.8	1.47	-1.5	7.5
	3～4%未満	11	1.3	0.81	0.5	15.5
	4～5%未満	5	1.3	0.57	3.5	7.5
	5～6%未満	4	0.6	0.33	1.0	7.0
	6～7%未満	0				
	7～8%未満	0				
	8～9%未満	0				
	9～10%未満	1	1.0		2.0	3.0
	10～11%未満	0				
	11～12%未満	0				
	12～13%未満	0				
	13～14%未満	0				
	14～15%未満	0				
	15～16%未満	0				
	16～17%未満	0				
	17～18%未満	0				
	18～19%未満	0				
その他	1	0.5		0.0	0.5	

【技術分野】電気

⑤技術以外のノウハウと組み合わせた場合

		件数	平均	標準偏差	最小値	最大値
全体		37	1.3	1.08	-1.5	11.5
ロイヤルティ料率の相場	～1%未満	4	1.5	1.13	0.4	3.5
	1～2%未満	5	0.7	0.97	0.0	4.0
	2～3%未満	9	2.1	1.53	-1.5	7.5
	3～4%未満	10	1.2	0.78	3.5	11.5
	4～5%未満	4	0.9	0.25	4.0	6.5
	5～6%未満	3	0.7	0.29	1.0	7.0
	6～7%未満	0				
	7～8%未満	0				
	8～9%未満	0				
	9～10%未満	1	1.0		2.0	3.0
	10～11%未満	0				
	11～12%未満	0				
	12～13%未満	0				
	13～14%未満	0				
	14～15%未満	0				
	15～16%未満	0				
	16～17%未満	0				
	17～18%未満	0				
	18～19%未満	0				
その他	1	0.5		0.0	0.5	

⑥意匠権と組み合わせた場合

		件数	平均	標準偏差	最小値	最大値
全体		37	1.0	0.99	-1.5	9.5
ロイヤルティ料率の相場	～1%未満	2	2.5	0.00	1.0	3.5
	1～2%未満	5	0.5	0.50	0.0	3.5
	2～3%未満	10	1.8	1.39	-1.5	7.5
	3～4%未満	9	0.6	0.39	3.5	9.5
	4～5%未満	4	1.0	0.41	4.0	6.5
	5～6%未満	4	0.4	0.15	0.5	8.0
	6～7%未満	0				
	7～8%未満	0				
	8～9%未満	0				
	9～10%未満	1	1.0		1.0	2.0
	10～11%未満	0				
	11～12%未満	0				
	12～13%未満	0				
	13～14%未満	0				
	14～15%未満	0				
	15～16%未満	0				
	16～17%未満	0				
	17～18%未満	0				
	18～19%未満	0				
その他	2	0.8	0.35	0.0	4.0	

⑦商標権と組み合わせた場合

		件数	平均	標準偏差	最小値	最大値
全体		34	1.2	1.08	-1.5	13.5
ロイヤルティ料率の相場	～1%未満	2	2.5	0.00	1.0	3.5
	1～2%未満	5	1.1	1.24	1.0	4.0
	2～3%未満	8	2.0	1.48	-1.5	7.5
	3～4%未満	8	0.7	0.66	3.5	13.5
	4～5%未満	4	0.9	0.48	5.0	6.5
	5～6%未満	4	0.6	0.33	1.0	8.0
	6～7%未満	0				
	7～8%未満	0				
	8～9%未満	0				
	9～10%未満	1	1.0		1.0	2.0
	10～11%未満	0				
	11～12%未満	0				
	12～13%未満	0				
	13～14%未満	0				
	14～15%未満	0				
	15～16%未満	0				
	16～17%未満	0				
	17～18%未満	0				
	18～19%未満	0				
その他	2	0.8	0.35	0.0	4.5	

⑧パブリック著作権と組み合わせた場合

		件数	平均	標準偏差	最小値	最大値
全体		31	2.0	2.35	-1.5	13.5
ロイヤルティ料率の相場	～1%未満	2	2.5	0.00	1.0	3.5
	1～2%未満	5	0.5	0.35	0.5	4.0
	2～3%未満	8	3.9	3.10	-1.5	12.5
	3～4%未満	8	1.8	2.57	3.5	13.5
	4～5%未満	3	1.2	0.58	5.0	6.5
	5～6%未満	3	0.7	0.29	1.0	8.0
	6～7%未満	0				
	7～8%未満	0				
	8～9%未満	0				
	9～10%未満	1	1.0		1.0	2.0
	10～11%未満	0				
	11～12%未満	0				
	12～13%未満	0				
	13～14%未満	0				
	14～15%未満	0				
	15～16%未満	0				
	16～17%未満	0				
	17～18%未満	0				
	18～19%未満	0				
その他	1	1.0		0.0	1.0	

⑨その他

		件数	平均	標準偏差	最小値	最大値
全体		3	1.3	1.15	3.5	7.5
ロイヤルティ料率の相場	～1%未満	0				
	1～2%未満	0				
	2～3%未満	0				
	3～4%未満	1	0.0		3.5	3.5
	4～5%未満	1	2.0		5.5	7.5
	5～6%未満	0				
	6～7%未満	0				
	7～8%未満	0				
	8～9%未満	0				
	9～10%未満	1	2.0		5.0	7.0
	10～11%未満	0				
	11～12%未満	0				
	12～13%未満	0				
	13～14%未満	0				
	14～15%未満	0				
	15～16%未満	0				
	16～17%未満	0				
	17～18%未満	0				
	18～19%未満	0				
その他	0					

①国内関連会社の場合

		件数	平均	標準偏差	最小値	最大値
全体		44	1.1	1.01	-7.0	6.5
ロイヤルティ料率の相場	～1%未満	3	1.9	1.10	0.4	3.5
	1～2%未満	6	0.4	0.80	0.0	5.5
	2～3%未満	10	1.3	1.29	-3.0	2.5
	3～4%未満	14	1.2	0.97	-4.0	6.5
	4～5%未満	4	0.8	0.65	2.5	5.5
	5～6%未満	4	0.7	0.44	-2.0	6.5
	6～7%未満	1	1.0		-6.0	-5.0
	7～8%未満	0				
	8～9%未満	0				
	9～10%未満	1	2.0		-7.0	-5.0
	10～11%未満	0				
	11～12%未満	0				
	12～13%未満	0				
	13～14%未満	0				
	14～15%未満	0				
	15～16%未満	0				
	16～17%未満	0				
	17～18%未満	0				
	18～19%未満	0				
その他	1	0.0		0.0	0.0	

②国内異業者の場合

		件数	平均	標準偏差	最小値	最大値
全体		33	1.0	1.22	-5.0	7.5
ロイヤルティ料率の相場	～1%未満	3	1.5	0.81	0.4	3.5
	1～2%未満	6	0.5	0.84	0.0	5.5
	2～3%未満	8	1.9	1.90	-1.5	7.5
	3～4%未満	8	0.4	0.50	2.5	7.5
	4～5%未満	4	0.9	0.85	3.5	5.5
	5～6%未満	2	0.3	0.35	5.3	6.5
	6～7%未満	0				
	7～8%未満	0				
	8～9%未満	0				
	9～10%未満	1	2.0		-5.0	-3.0
	10～11%未満	0				
	11～12%未満	0				
	12～13%未満	0				
	13～14%未満	0				
	14～15%未満	0				
	15～16%未満	0				
	16～17%未満	0				
	17～18%未満	0				
	18～19%未満	0				
その他	1	0.0		0.0	0.0	

③海外関連会社の場合

		件数	平均	標準偏差	最小値	最大値
全体		40	1.0	1.04	-5.0	6.5
ロイヤルティ料率の相場	～1%未満	3	0.8	0.17	0.4	1.5
	1～2%未満	6	0.4	0.80	0.0	5.5
	2～3%未満	9	1.4	1.34	-3.0	3.0
	3～4%未満	12	1.2	1.11	-4.0	6.5
	4～5%未満	4	1.0	1.08	2.5	5.5
	5～6%未満	4	0.6	0.48	-2.0	6.5
	6～7%未満	0				
	7～8%未満	0				
	8～9%未満	0				
	9～10%未満	1	2.0		-5.0	-3.0
	10～11%未満	0				
	11～12%未満	0				
	12～13%未満	0				
	13～14%未満	0				
	14～15%未満	0				
	15～16%未満	0				
	16～17%未満	0				
	17～18%未満	0				
	18～19%未満	0				
その他	1	0.0		0.0	0.0	

④海外同業他社の場合

		件数	平均	標準偏差	最小値	最大値
全体		37	1.0	1.28	-1.5	10.0
ロイヤルティ料率の相場	～1%未満	3	0.8	0.17	0.4	1.5
	1～2%未満	6	0.7	0.76	-0.5	5.5
	2～3%未満	10	2.1	1.97	-1.5	10.0
	3～4%未満	9	0.4	0.46	0.0	8.5
	4～5%未満	4	0.9	0.85	3.5	5.5
	5～6%未満	2	0.5	0.00	5.8	6.5
	6～7%未満	0				
	7～8%未満	0				
	8～9%未満	0				
	9～10%未満	1	2.0		3.0	5.0
	10～11%未満	0				
	11～12%未満	0				
	12～13%未満	0				
	13～14%未満	0				
	14～15%未満	0				
	15～16%未満	0				
	16～17%未満	0				
	17～18%未満	0				
	18～19%未満	0				
その他	2	0.5	0.71	0.0	4.0	

⑤海外異業者の場合

		件数	平均	標準偏差	最小値	最大値
全体		32	1.1	1.32	-5.0	10.0
ロイヤルティ料率の相場	～1%未満	3	0.8	0.17	0.4	1.5
	1～2%未満	6	0.6	0.80	0.0	5.5
	2～3%未満	8	2.4	1.96	0.0	10.0
	3～4%未満	8	0.5	0.53	2.5	9.5
	4～5%未満	4	0.9	0.85	3.5	5.5
	5～6%未満	1	0.5		6.0	6.5
	6～7%未満	0				
	7～8%未満	0				
	8～9%未満	0				
	9～10%未満	1	2.0		-5.0	-3.0
	10～11%未満	0				
	11～12%未満	0				
	12～13%未満	0				
	13～14%未満	0				
	14～15%未満	0				
	15～16%未満	0				
	16～17%未満	0				
	17～18%未満	0				
	18～19%未満	0				
その他	1	0.0		0.0	0.0	

⑥得意先との契約の場合

		件数	平均	標準偏差	最小値	最大値
全体		38	1.1	1.00	-3.0	6.5
ロイヤルティ料率の相場	～1%未満	2	0.4	0.00	0.6	1.0
	1～2%未満	7	0.6	0.73	-0.5	3.5
	2～3%未満	10	1.7	1.42	-2.0	3.5
	3～4%未満	10	0.8	0.42	-3.0	6.5
	4～5%未満	4	2.0	0.71	1.5	6.5
	5～6%未満	3	0.5	0.45	-2.0	6.5
	6～7%未満	0				
	7～8%未満	0				
	8～9%未満	0				
	9～10%未満	1	1.0		-3.0	-2.0
	10～11%未満	0				
	11～12%未満	0				
	12～13%未満	0				
	13～14%未満	0				
	14～15%未満	0				
	15～16%未満	0				
	16～17%未満	0				
	17～18%未満	0				
	18～19%未満	0				
その他	1	0.5		1.0	1.5	

⑦新規取引（将来的な得意先）の場合


		件数	平均	標準偏差	最小値	最大値
全体		34	1.0	0.86	-3.0	7.5
ロイヤルティ料率の相場	～1%未満	2	0.4	0.00	0.6	1.0
	1～2%未満	7	0.5	0.76	0.0	5.5
	2～3%未満	8	1.5	1.22	-1.0	5.0
	3～4%未満	9	0.7	0.43	1.5	7.5
	4～5%未満	4	1.8	0.65	1.5	6.5
	5～6%未満	2	0.8	0.35	-2.0	6.5
	6～7%未満	0				
	7～8%未満	0				
	8～9%未満	0				
	9～10%未満	1	1.0		-3.0	-2.0
	10～11%未満	0				
	11～12%未満	0				
	12～13%未満	0				
	13～14%未満	0				
	14～15%未満	0				
	15～16%未満	0				
	16～17%未満	0				
	17～18%未満	0				
	18～19%未満	0				
その他	1	1.0		1.0	2.0	

⑧下請け先・発注先との契約の場合

		件数	平均	標準偏差	最小値	最大値
全体		36	0.9	1.05	-7.0	7.5
ロイヤルティ料率の相場	～1%未満	3	0.5	0.12	0.4	1.0
	1～2%未満	7	0.1	0.24	0.0	1.5
	2～3%未満	8	1.6	1.69	-2.0	7.5
	3～4%未満	9	0.7	0.71	0.5	5.5
	4～5%未満	4	1.5	0.71	1.5	5.5
	5～6%未満	3	0.6	0.40	-2.0	6.5
	6～7%未満	0				
	7～8%未満	0				
	8～9%未満	0				
	9～10%未満	1	2.0		-7.0	-5.0
	10～11%未満	0				
	11～12%未満	0				
	12～13%未満	0				
	13～14%未満	0				
	14～15%未満	0				
	15～16%未満	0				
	16～17%未満	0				
	17～18%未満	0				
	18～19%未満	0				
その他	1	1.0		0.0	1.0	

⑨その他

		件数	平均	標準偏差	最小値	最大値
全体		1	0.0		3.5	3.5
ロイヤルティ料率の相場	～1%未満	0				
	1～2%未満	0				
	2～3%未満	0				
	3～4%未満	1	0.0		3.5	3.5
	4～5%未満	0				
	5～6%未満	0				
	6～7%未満	0				
	7～8%未満	0				
	8～9%未満	0				
	9～10%未満	0				
	10～11%未満	0				
	11～12%未満	0				
	12～13%未満	0				
	13～14%未満	0				
	14～15%未満	0				
	15～16%未満	0				
	16～17%未満	0				
	17～18%未満	0				
	18～19%未満	0				
その他	0					



特許権

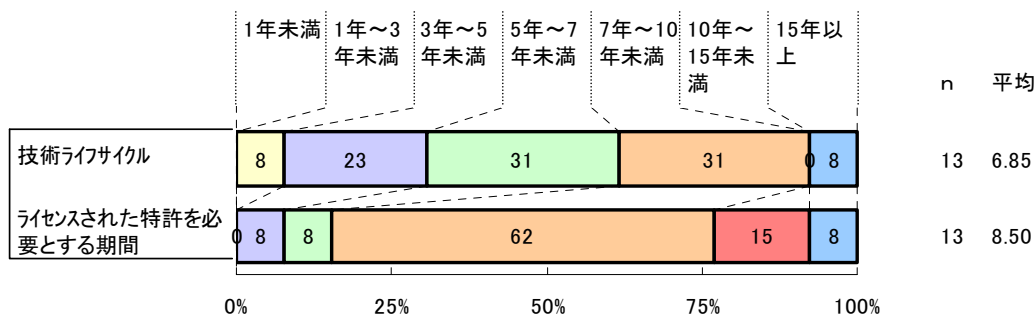
技術分類 コンピュータテクノロジー

1. 対象となる製品・技術例

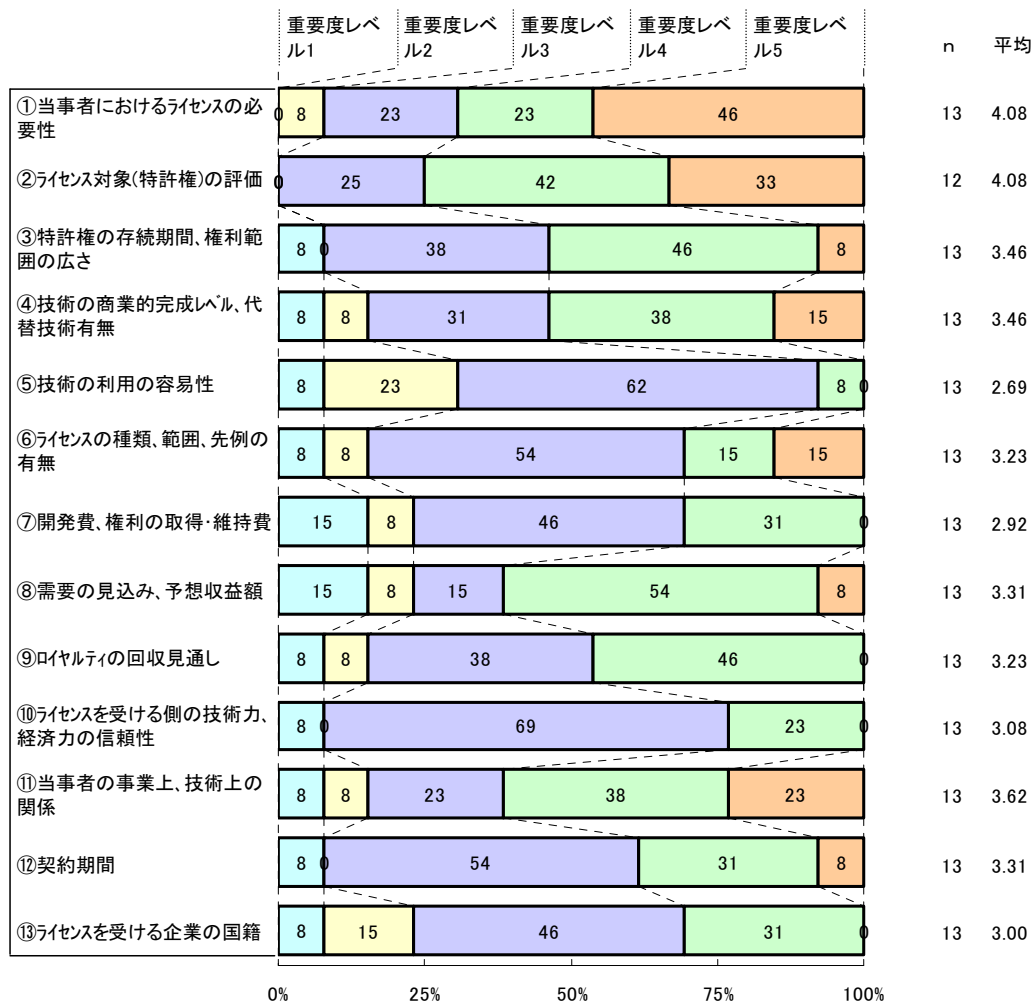
計算；計数、チェック装置等

2. 技術ライフサイクル および ライセンスされた特許を必要とする期間

(回答企業数割合 %)

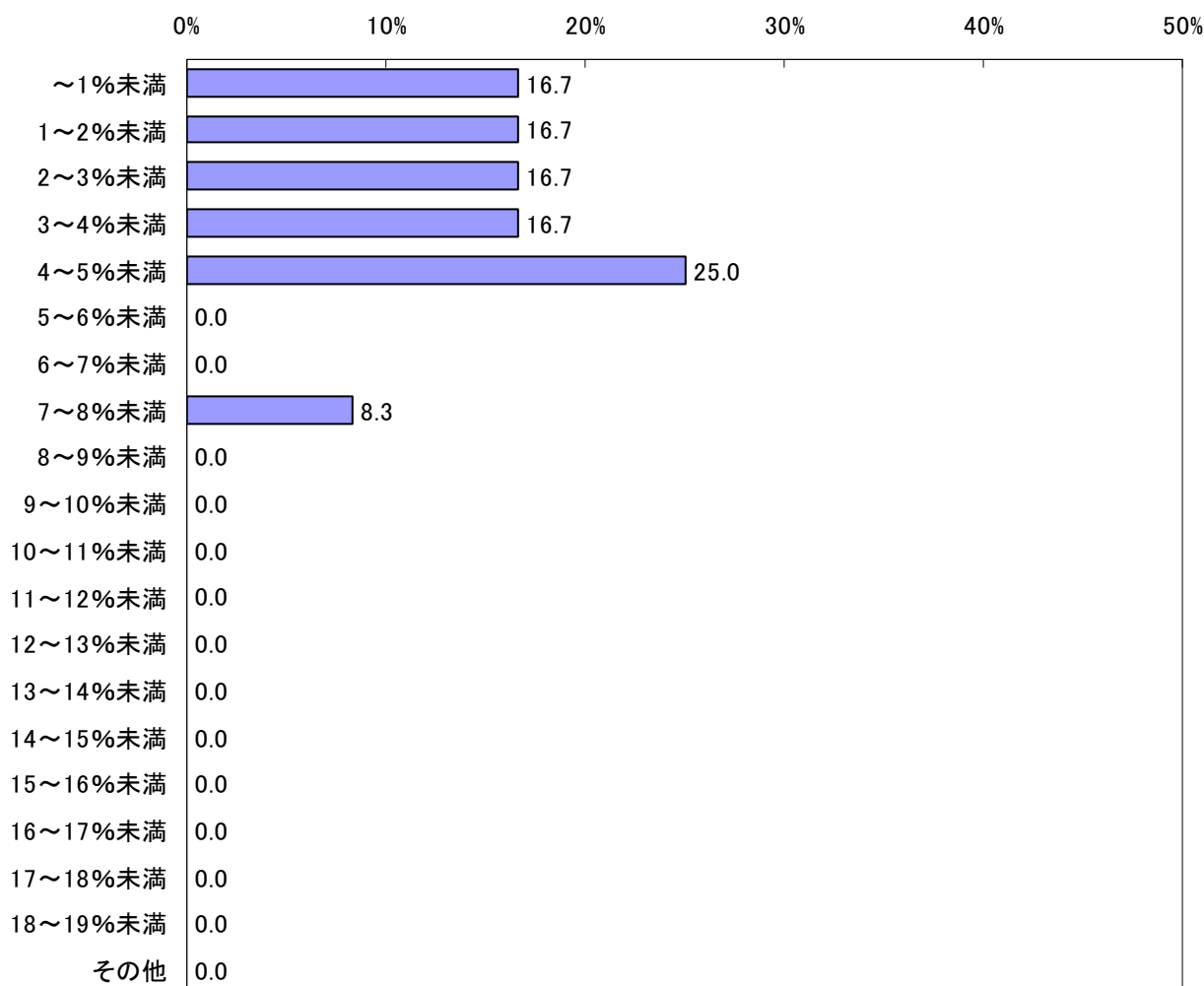


3. ロイヤルティ料率決定要因の重要性 (回答企業数割合 %)



4. ロイヤルティ料率相場

ロイヤルティ料率の相場 (n=12)



カテゴリー名	n	%
①~1%未満	2	16.7
②1~2%未満	2	16.7
③2~3%未満	2	16.7
④3~4%未満	2	16.7
⑤4~5%未満	3	25.0
⑥5~6%未満	0	0.0
⑦6~7%未満	0	0.0
⑧7~8%未満	1	8.3
⑨8~9%未満	0	0.0
⑩9~10%未満	0	0.0
⑪10~11%未満	0	0.0
⑫11~12%未満	0	0.0
⑬12~13%未満	0	0.0
⑭13~14%未満	0	0.0
⑮14~15%未満	0	0.0
⑯15~16%未満	0	0.0
⑰16~17%未満	0	0.0
⑱17~18%未満	0	0.0
⑲18~19%未満	0	0.0
⑳その他	0	0.0
全体	12	100

<注意事項>

- ① ライセンス・アウト（ライセンスを与える側）における料率を想定しております。
- ② 国内同業他社へのライセンスを想定しております。
- ③ 通常実施権によるライセンスを想定しております。
- ④ 正味販売高に対する料率を想定しております。
- ⑤ 特殊な事情（エンタィアマーケットバリュールによるロイヤルティ算定、契約相手の事情など）を捨象したケースを想定しております。

5. ロイヤルティ料率相場別 ロイヤルティに影響を及ぼす要因

①独占的なライセンスの場合

	件数	平均	標準偏差	最小値	最大値	
全体	7	1.3	0.49	1.5	9.5	
ロイヤルティ料率の相場	～1%未満	1	2.0	1.5	3.5	
	1～2%未満	2	1.5	0.71	2.5	5.0
	2～3%未満	1	1.0		3.5	4.5
	3～4%未満	1	1.0		3.5	4.5
	4～5%未満	1	1.0		5.5	6.5
	5～6%未満	0				
	6～7%未満	0				
	7～8%未満	1	1.0		8.5	9.5
	8～9%未満	0				
	9～10%未満	0				
	10～11%未満	0				
	11～12%未満	0				
	12～13%未満	0				
	13～14%未満	0				
	14～15%未満	0				
	15～16%未満	0				
	16～17%未満	0				
	17～18%未満	0				
	18～19%未満	0				
その他	0					

②訴訟などの和解交渉による場合

	件数	平均	標準偏差	最小値	最大値	
全体	6	0.4	0.37	-0.5	5.5	
ロイヤルティ料率の相場	～1%未満	1	0.5	1.0	1.5	
	1～2%未満	2	0.7	0.42	-0.5	2.0
	2～3%未満	1	0.0		2.0	2.0
	3～4%未満	1	0.0		3.5	3.5
	4～5%未満	1	0.5		5.0	5.5
	5～6%未満	0				
	6～7%未満	0				
	7～8%未満	0				
	8～9%未満	0				
	9～10%未満	0				
	10～11%未満	0				
	11～12%未満	0				
	12～13%未満	0				
	13～14%未満	0				
	14～15%未満	0				
	15～16%未満	0				
	16～17%未満	0				
	17～18%未満	0				
	18～19%未満	0				
その他	0					

③代替技術が存在し得ない場合

	件数	平均	標準偏差	最小値	最大値	
全体	7	0.9	0.61	0.5	9.5	
ロイヤルティ料率の相場	～1%未満	1	2.0	1.5	3.5	
	1～2%未満	2	0.8	0.35	0.5	3.5
	2～3%未満	1	1.0		3.5	4.5
	3～4%未満	1	0.0		3.5	3.5
	4～5%未満	1	1.0		5.5	6.5
	5～6%未満	0				
	6～7%未満	0				
	7～8%未満	1	1.0		8.5	9.5
	8～9%未満	0				
	9～10%未満	0				
	10～11%未満	0				
	11～12%未満	0				
	12～13%未満	0				
	13～14%未満	0				
	14～15%未満	0				
	15～16%未満	0				
	16～17%未満	0				
	17～18%未満	0				
	18～19%未満	0				
その他	0					

④技術ノウハウと組み合わせた場合

	件数	平均	標準偏差	最小値	最大値	
全体	6	1.0	0.77	1.0	6.5	
ロイヤルティ料率の相場	～1%未満	1	2.5	1.0	3.5	
	1～2%未満	2	0.8	0.35	1.0	2.5
	2～3%未満	1	0.5		3.0	3.5
	3～4%未満	1	0.5		3.5	4.0
	4～5%未満	1	1.0		5.5	6.5
	5～6%未満	0				
	6～7%未満	0				
	7～8%未満	0				
	8～9%未満	0				
	9～10%未満	0				
	10～11%未満	0				
	11～12%未満	0				
	12～13%未満	0				
	13～14%未満	0				
	14～15%未満	0				
	15～16%未満	0				
	16～17%未満	0				
	17～18%未満	0				
	18～19%未満	0				
その他	0					

⑤技術以外のノウハウと組み合わせた場合

		件数	平均	標準偏差	最小値	最大値
全体		6	0.8	0.98	0.0	6.5
ロイヤルティ料率の相場	～1%未満	1	2.5		1.0	3.5
	1～2%未満	2	0.3	0.35	0.0	2.5
	2～3%未満	1	0.0		3.0	3.0
	3～4%未満	1	0.5		3.5	4.0
	4～5%未満	1	1.5		5.0	6.5
	5～6%未満	0				
	6～7%未満	0				
	7～8%未満	0				
	8～9%未満	0				
	9～10%未満	0				
	10～11%未満	0				
	11～12%未満	0				
	12～13%未満	0				
	13～14%未満	0				
	14～15%未満	0				
	15～16%未満	0				
	16～17%未満	0				
	17～18%未満	0				
	18～19%未満	0				
	その他	0				

⑥意匠権と組み合わせた場合

		件数	平均	標準偏差	最小値	最大値
全体		6	0.6	0.96	0.1	5.5
ロイヤルティ料率の相場	～1%未満	1	2.5		1.0	3.5
	1～2%未満	2	0.3	0.28	0.1	2.5
	2～3%未満	1	0.0		3.0	3.0
	3～4%未満	1	0.0		3.5	3.5
	4～5%未満	1	0.5		5.0	5.5
	5～6%未満	0				
	6～7%未満	0				
	7～8%未満	0				
	8～9%未満	0				
	9～10%未満	0				
	10～11%未満	0				
	11～12%未満	0				
	12～13%未満	0				
	13～14%未満	0				
	14～15%未満	0				
	15～16%未満	0				
	16～17%未満	0				
	17～18%未満	0				
	18～19%未満	0				
	その他	0				

⑦商標権と組み合わせた場合

		件数	平均	標準偏差	最小値	最大値
全体		6	0.9	1.07	1.0	5.5
ロイヤルティ料率の相場	～1%未満	1	2.5		1.0	3.5
	1～2%未満	2	1.3	1.06	1.0	3.0
	2～3%未満	1	0.0		3.0	3.0
	3～4%未満	1	0.0		3.5	3.5
	4～5%未満	1	0.5		5.0	5.5
	5～6%未満	0				
	6～7%未満	0				
	7～8%未満	0				
	8～9%未満	0				
	9～10%未満	0				
	10～11%未満	0				
	11～12%未満	0				
	12～13%未満	0				
	13～14%未満	0				
	14～15%未満	0				
	15～16%未満	0				
	16～17%未満	0				
	17～18%未満	0				
	18～19%未満	0				
その他	0					

⑧パブリック著作権と組み合わせた場合

		件数	平均	標準偏差	最小値	最大値
全体		5	1.0	0.94	1.0	6.5
ロイヤルティ料率の相場	～1%未満	1	2.5		1.0	3.5
	1～2%未満	1	0.5		2.0	2.5
	2～3%未満	1	0.0		3.0	3.0
	3～4%未満	1	1.0		3.5	4.5
	4～5%未満	1	1.0		5.5	6.5
	5～6%未満	0				
	6～7%未満	0				
	7～8%未満	0				
	8～9%未満	0				
	9～10%未満	0				
	10～11%未満	0				
	11～12%未満	0				
	12～13%未満	0				
	13～14%未満	0				
	14～15%未満	0				
	15～16%未満	0				
	16～17%未満	0				
	17～18%未満	0				
	18～19%未満	0				
その他	0					

⑨その他

		件数	平均	標準偏差	最小値	最大値
全体		1	0.0		3.5	3.5
ロイヤルティ料率の相場	～1%未満	0				
	1～2%未満	0				
	2～3%未満	0				
	3～4%未満	1	0.0		3.5	3.5
	4～5%未満	0				
	5～6%未満	0				
	6～7%未満	0				
	7～8%未満	0				
	8～9%未満	0				
	9～10%未満	0				
	10～11%未満	0				
	11～12%未満	0				
	12～13%未満	0				
	13～14%未満	0				
	14～15%未満	0				
	15～16%未満	0				
	16～17%未満	0				
	17～18%未満	0				
	18～19%未満	0				
その他	0					

①国内関連会社の場合

		件数	平均	標準偏差	最小値	最大値
全体		6	1.8	1.75	-0.5	9.5
ロイヤルティ料率の相場	～1%未満	1	2.5		1.0	3.5
	1～2%未満	2	1.3	0.35	-0.5	1.5
	2～3%未満	1	1.0		0.5	1.5
	3～4%未満	1	0.0		3.5	3.5
	4～5%未満	1	5.0		4.5	9.5
	5～6%未満	0				
	6～7%未満	0				
	7～8%未満	0				
	8～9%未満	0				
	9～10%未満	0				
	10～11%未満	0				
	11～12%未満	0				
	12～13%未満	0				
	13～14%未満	0				
	14～15%未満	0				
	15～16%未満	0				
	16～17%未満	0				
	17～18%未満	0				
	18～19%未満	0				
その他	0					

②国内異業者の場合

		件数	平均	標準偏差	最小値	最大値
全体		7	1.1	1.10	-1.0	5.5
ロイヤルティ料率の相場	～1%未満	1	2.0		1.5	3.5
	1～2%未満	2	0.8	0.35	-1.0	2.0
	2～3%未満	1	0.0		2.5	2.5
	3～4%未満	1	0.0		3.5	3.5
	4～5%未満	2	2.0	1.41	-1.0	5.5
	5～6%未満	0				
	6～7%未満	0				
	7～8%未満	0				
	8～9%未満	0				
	9～10%未満	0				
	10～11%未満	0				
	11～12%未満	0				
	12～13%未満	0				
	13～14%未満	0				
	14～15%未満	0				
	15～16%未満	0				
	16～17%未満	0				
	17～18%未満	0				
	18～19%未満	0				
その他	0					

③海外関連会社の場合

		件数	平均	標準偏差	最小値	最大値
全体		6	1.6	1.75	-0.5	9.5
ロイヤルティ料率の相場	～1%未満	1	0.9		0.6	1.5
	1～2%未満	2	1.3	0.35	-0.5	1.5
	2～3%未満	1	1.0		0.5	1.5
	3～4%未満	1	0.0		3.5	3.5
	4～5%未満	1	5.0		4.5	9.5
	5～6%未満	0				
	6～7%未満	0				
	7～8%未満	0				
	8～9%未満	0				
	9～10%未満	0				
	10～11%未満	0				
	11～12%未満	0				
	12～13%未満	0				
	13～14%未満	0				
	14～15%未満	0				
	15～16%未満	0				
	16～17%未満	0				
	17～18%未満	0				
	18～19%未満	0				
その他	0					

④海外同業他社の場合

		件数	平均	標準偏差	最小値	最大値
全体		6	0.7	0.61	-0.5	5.5
ロイヤルティ料率の相場	～1%未満	1	0.9		0.6	1.5
	1～2%未満	2	1.3	0.35	-0.5	2.0
	2～3%未満	1	0.0		2.5	2.5
	3～4%未満	1	0.0		3.5	3.5
	4～5%未満	1	1.0		4.5	5.5
	5～6%未満	0				
	6～7%未満	0				
	7～8%未満	0				
	8～9%未満	0				
	9～10%未満	0				
	10～11%未満	0				
	11～12%未満	0				
	12～13%未満	0				
	13～14%未満	0				
	14～15%未満	0				
	15～16%未満	0				
	16～17%未満	0				
	17～18%未満	0				
	18～19%未満	0				
その他	0					

⑤海外異業者の場合

		件数	平均	標準偏差	最小値	最大値
全体		6	0.6	0.48	-1.0	5.5
ロイヤルティ料率の相場	～1%未満	1	0.9		0.6	1.5
	1～2%未満	2	0.8	0.35	-1.0	2.0
	2～3%未満	1	0.0		2.5	2.5
	3～4%未満	1	0.0		3.5	3.5
	4～5%未満	1	1.0		4.5	5.5
	5～6%未満	0				
	6～7%未満	0				
	7～8%未満	0				
	8～9%未満	0				
	9～10%未満	0				
	10～11%未満	0				
	11～12%未満	0				
	12～13%未満	0				
	13～14%未満	0				
	14～15%未満	0				
	15～16%未満	0				
	16～17%未満	0				
	17～18%未満	0				
	18～19%未満	0				
その他	0					

⑥得意先との契約の場合

		件数	平均	標準偏差	最小値	最大値
全体		6	1.2	1.88	-0.5	9.5
ロイヤルティ料率の相場	～1%未満	1	0.4		0.6	1.0
	1～2%未満	2	0.7	0.42	-0.5	2.0
	2～3%未満	1	0.5		1.5	2.0
	3～4%未満	1	0.0		3.5	3.5
	4～5%未満	1	5.0		4.5	9.5
	5～6%未満	0				
	6～7%未満	0				
	7～8%未満	0				
	8～9%未満	0				
	9～10%未満	0				
	10～11%未満	0				
	11～12%未満	0				
	12～13%未満	0				
	13～14%未満	0				
	14～15%未満	0				
	15～16%未満	0				
	16～17%未満	0				
	17～18%未満	0				
	18～19%未満	0				
その他	0					

⑦新規取引（将来的な得意先）の場合


		件数	平均	標準偏差	最小値	最大値
全体		6	1.1	1.93	-0.5	9.5
ロイヤルティ料率の相場	～1%未満	1	0.4		0.6	1.0
	1～2%未満	2	0.7	0.42	-0.5	2.0
	2～3%未満	1	0.0		2.5	2.5
	3～4%未満	1	0.0		3.5	3.5
	4～5%未満	1	5.0		4.5	9.5
	5～6%未満	0				
	6～7%未満	0				
	7～8%未満	0				
	8～9%未満	0				
	9～10%未満	0				
	10～11%未満	0				
	11～12%未満	0				
	12～13%未満	0				
	13～14%未満	0				
	14～15%未満	0				
	15～16%未満	0				
	16～17%未満	0				
	17～18%未満	0				
	18～19%未満	0				
その他	0					

⑧下請け先・発注先との契約の場合

		件数	平均	標準偏差	最小値	最大値
全体		7	0.6	0.39	-0.5	5.5
ロイヤルティ料率の相場	～1%未満	1	0.4		0.6	1.0
	1～2%未満	2	0.7	0.42	-0.5	2.0
	2～3%未満	2	0.8	0.35	-0.5	2.0
	3～4%未満	1	0.0		3.5	3.5
	4～5%未満	1	1.0		4.5	5.5
	5～6%未満	0				
	6～7%未満	0				
	7～8%未満	0				
	8～9%未満	0				
	9～10%未満	0				
	10～11%未満	0				
	11～12%未満	0				
	12～13%未満	0				
	13～14%未満	0				
	14～15%未満	0				
	15～16%未満	0				
	16～17%未満	0				
	17～18%未満	0				
	18～19%未満	0				
	その他	0				

⑨その他

		件数	平均	標準偏差	最小値	最大値
全体		1	0.0		3.5	3.5
ロイヤルティ料率の相場	～1%未満	0				
	1～2%未満	0				
	2～3%未満	0				
	3～4%未満	1	0.0		3.5	3.5
	4～5%未満	0				
	5～6%未満	0				
	6～7%未満	0				
	7～8%未満	0				
	8～9%未満	0				
	9～10%未満	0				
	10～11%未満	0				
	11～12%未満	0				
	12～13%未満	0				
	13～14%未満	0				
	14～15%未満	0				
	15～16%未満	0				
	16～17%未満	0				
	17～18%未満	0				
	18～19%未満	0				
	その他	0				



特許権

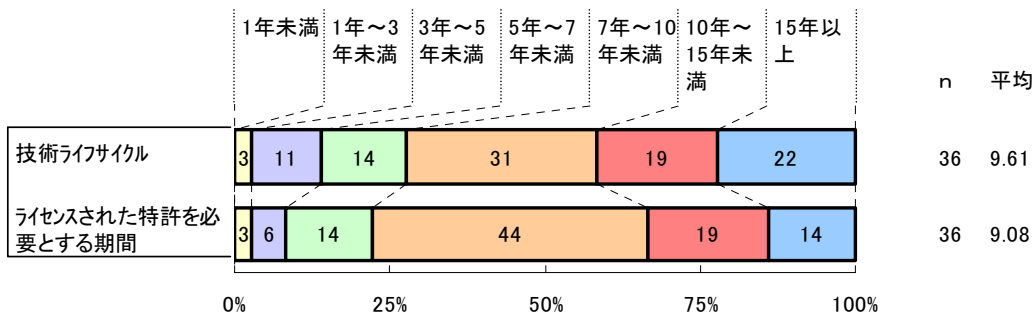
技術分類	精密機器
------	------

1. 対象となる製品・技術例


光学、写真；映画；光波以外の波を使用する類似技術；電子写真；ホログラフィー
時計、基本的電気素子

2. 技術ライフサイクル および ライセンスされた特許を必要とする期間

(回答企業数割合 %)

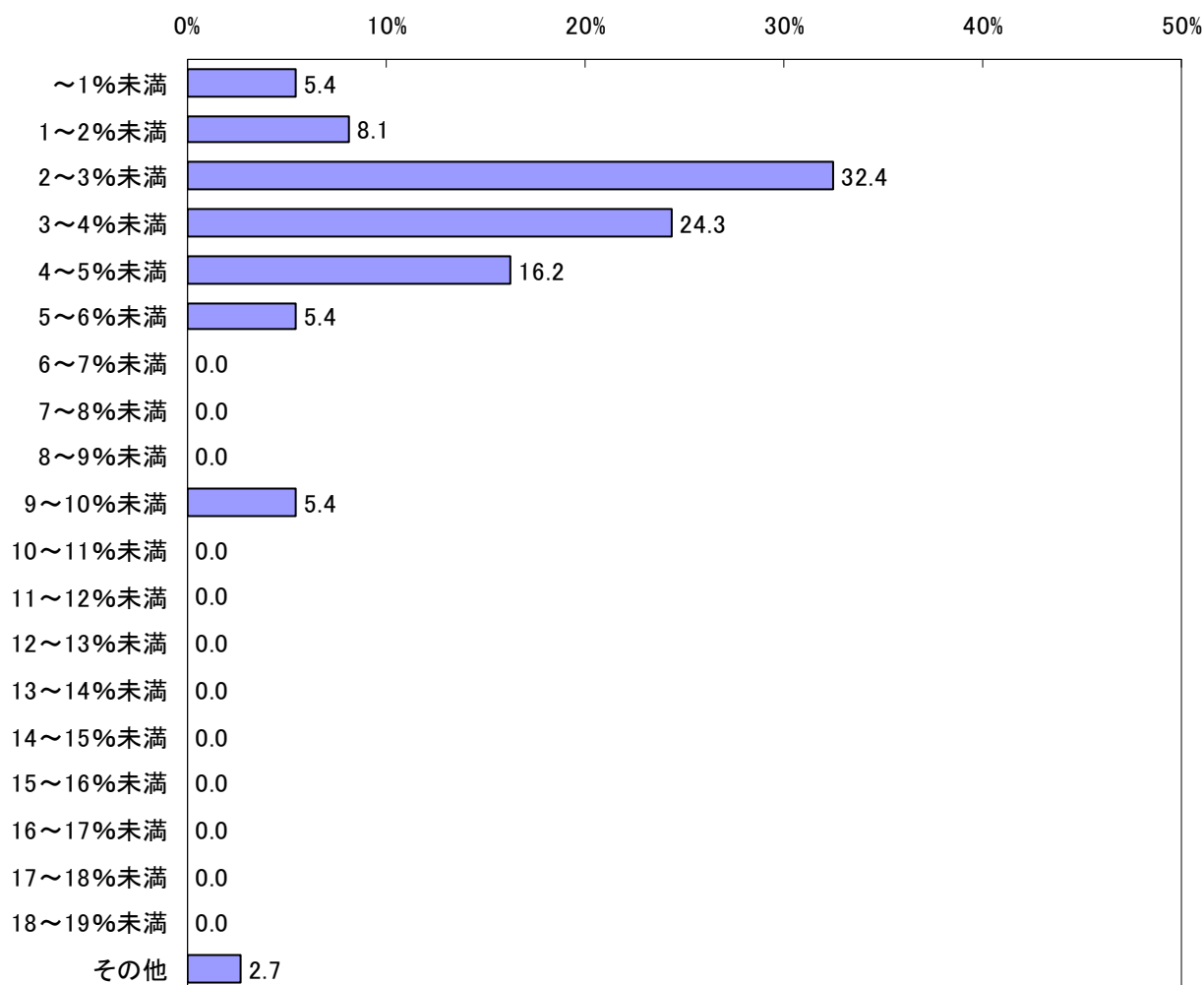


3. ロイヤルティ料率決定要因の重要性 (回答企業数割合 %)



4. ロイヤルティ料率相場

ロイヤルティ料率の相場 (n=37)



カテゴリー名	n	%
①～1%未満	2	5.4
②1～2%未満	3	8.1
③2～3%未満	12	32.4
④3～4%未満	9	24.3
⑤4～5%未満	6	16.2
⑥5～6%未満	2	5.4
⑦6～7%未満	0	0.0
⑧7～8%未満	0	0.0
⑨8～9%未満	0	0.0
⑩9～10%未満	2	5.4
⑪10～11%未満	0	0.0
⑫11～12%未満	0	0.0
⑬12～13%未満	0	0.0
⑭13～14%未満	0	0.0
⑮14～15%未満	0	0.0
⑯15～16%未満	0	0.0
⑰16～17%未満	0	0.0
⑱17～18%未満	0	0.0
⑲18～19%未満	0	0.0
⑳その他	1	2.7
全体	37	100

< 注意事項 >

- ① ライセンス・アウト（ライセンスを与える側）における料率を想定しております。
- ② 国内同業他社へのライセンスを想定しております。
- ③ 通常実施権によるライセンスを想定しております。
- ④ 正味販売高に対する料率を想定しております。
- ⑤ 特殊な事情（エンタプライズマーケットバリュールールによるロイヤルティ算定、契約相手の事情など）を除外したケースを想定しております。

5. ロイヤルティ料率相場別 ロイヤルティに影響を及ぼす要因

①独占的なライセンスの場合

		件数	平均	標準偏差	最小値	最大値
全体		26	2.3	2.98	-1.5	20.0
ロイヤルティ料率の相場	～1%未満	1	0.9		0.6	1.5
	1～2%未満	3	5.7	8.10	2.0	20.0
	2～3%未満	9	2.0	1.87	-1.5	7.0
	3～4%未満	4	2.3	1.26	3.5	8.5
	4～5%未満	6	1.9	1.69	0.0	8.5
	5～6%未満	2	0.5	0.00	0.5	6.5
	6～7%未満	0				
	7～8%未満	0				
	8～9%未満	0				
	9～10%未満	1	3.0		11.5	14.5
	10～11%未満	0				
	11～12%未満	0				
	12～13%未満	0				
	13～14%未満	0				
	14～15%未満	0				
	15～16%未満	0				
	16～17%未満	0				
	17～18%未満	0				
	18～19%未満	0				
その他	0					

②訴訟などの和解交渉による場合

		件数	平均	標準偏差	最小値	最大値
全体		22	1.9	1.41	-1.5	6.5
ロイヤルティ料率の相場	～1%未満	2	1.0	0.07	0.6	2.5
	1～2%未満	1	2.5		2.0	4.5
	2～3%未満	9	2.2	0.87	-1.5	5.5
	3～4%未満	4	2.8	2.75	0.5	6.5
	4～5%未満	4	1.4	1.11	2.5	6.5
	5～6%未満	2	0.8	0.35	0.5	4.5
	6～7%未満	0				
	7～8%未満	0				
	8～9%未満	0				
	9～10%未満	0				
	10～11%未満	0				
	11～12%未満	0				
	12～13%未満	0				
	13～14%未満	0				
	14～15%未満	0				
	15～16%未満	0				
	16～17%未満	0				
	17～18%未満	0				
	18～19%未満	0				
その他	0					

③代替技術が存在し得ない場合

		件数	平均	標準偏差	最小値	最大値
全体		20	1.4	1.09	-1.5	8.5
ロイヤルティ料率の相場	～1%未満	1	0.9		0.6	1.5
	1～2%未満	1	0.9		1.6	2.5
	2～3%未満	7	1.6	1.25	-1.5	5.5
	3～4%未満	4	1.0	1.15	3.5	8.5
	4～5%未満	5	1.9	1.08	3.5	7.5
	5～6%未満	2	0.5	0.00	0.5	6.5
	6～7%未満	0				
	7～8%未満	0				
	8～9%未満	0				
	9～10%未満	0				
	10～11%未満	0				
	11～12%未満	0				
	12～13%未満	0				
	13～14%未満	0				
	14～15%未満	0				
	15～16%未満	0				
	16～17%未満	0				
	17～18%未満	0				
	18～19%未満	0				
その他	0					

④技術ノウハウと組み合わせた場合

		件数	平均	標準偏差	最小値	最大値
全体		21	1.4	1.19	-1.5	7.5
ロイヤルティ料率の相場	～1%未満	0				
	1～2%未満	1	1.5		2.0	3.5
	2～3%未満	8	1.3	1.26	-1.5	5.5
	3～4%未満	4	1.0	0.71	3.5	6.5
	4～5%未満	6	2.2	1.44	0.0	7.5
	5～6%未満	2	0.8	0.35	1.0	7.0
	6～7%未満	0				
	7～8%未満	0				
	8～9%未満	0				
	9～10%未満	0				
	10～11%未満	0				
	11～12%未満	0				
	12～13%未満	0				
	13～14%未満	0				
	14～15%未満	0				
	15～16%未満	0				
	16～17%未満	0				
	17～18%未満	0				
	18～19%未満	0				
その他	0					

⑤技術以外のノウハウと組み合わせた場合

		件数	平均	標準偏差	最小値	最大値
全体		19	1.4	0.90	-1.5	7.5
ロイヤルティ料率の相場	～1%未満	1	0.5		2.0	2.5
	1～2%未満	1	2.0		1.5	3.5
	2～3%未満	5	1.9	1.37	-1.5	5.5
	3～4%未満	4	1.0	0.71	3.5	6.5
	4～5%未満	6	1.6	0.49	0.0	7.5
	5～6%未満	2	0.8	0.35	1.0	7.0
	6～7%未満	0				
	7～8%未満	0				
	8～9%未満	0				
	9～10%未満	0				
	10～11%未満	0				
	11～12%未満	0				
	12～13%未満	0				
	13～14%未満	0				
	14～15%未満	0				
	15～16%未満	0				
	16～17%未満	0				
	17～18%未満	0				
	18～19%未満	0				
その他	0					

⑥意匠権と組み合わせた場合

		件数	平均	標準偏差	最小値	最大値
全体		16	1.1	0.86	-1.5	8.0
ロイヤルティ料率の相場	～1%未満	0				
	1～2%未満	1	1.0		1.5	2.5
	2～3%未満	5	1.4	1.26	-1.5	4.5
	3～4%未満	4	0.6	0.48	3.5	5.5
	4～5%未満	4	1.4	0.75	0.0	5.5
	5～6%未満	2	0.5	0.00	0.5	8.0
	6～7%未満	0				
	7～8%未満	0				
	8～9%未満	0				
	9～10%未満	0				
	10～11%未満	0				
	11～12%未満	0				
	12～13%未満	0				
	13～14%未満	0				
	14～15%未満	0				
	15～16%未満	0				
	16～17%未満	0				
	17～18%未満	0				
	18～19%未満	0				
その他	0					

⑦商標権と組み合わせた場合

		件数	平均	標準偏差	最小値	最大値
全体		14	1.2	0.92	-1.5	8.0
ロイヤルティ料率の相場	～1%未満	0				
	1～2%未満	1	1.0		2.5	3.5
	2～3%未満	4	1.7	1.35	-1.5	4.5
	3～4%未満	4	1.0	0.82	3.5	6.5
	4～5%未満	3	1.0	0.87	3.5	5.5
	5～6%未満	2	0.8	0.35	1.0	8.0
	6～7%未満	0				
	7～8%未満	0				
	8～9%未満	0				
	9～10%未満	0				
	10～11%未満	0				
	11～12%未満	0				
	12～13%未満	0				
	13～14%未満	0				
	14～15%未満	0				
	15～16%未満	0				
	16～17%未満	0				
	17～18%未満	0				
	18～19%未満	0				
その他	0					

⑧パトロン著作権と組み合わせた場合

		件数	平均	標準偏差	最小値	最大値
全体		16	1.2	0.86	-1.5	8.5
ロイヤルティ料率の相場	～1%未満	0				
	1～2%未満	2	0.8	0.35	1.5	2.5
	2～3%未満	4	1.7	1.35	-1.5	4.0
	3～4%未満	4	0.8	0.50	3.5	5.5
	4～5%未満	4	1.5	0.71	3.5	8.5
	5～6%未満	2	0.8	0.35	1.0	8.0
	6～7%未満	0				
	7～8%未満	0				
	8～9%未満	0				
	9～10%未満	0				
	10～11%未満	0				
	11～12%未満	0				
	12～13%未満	0				
	13～14%未満	0				
	14～15%未満	0				
	15～16%未満	0				
	16～17%未満	0				
	17～18%未満	0				
	18～19%未満	0				
その他	0					

⑨その他

		件数	平均	標準偏差	最小値	最大値
全体		2	1.0	1.41	3.5	5.5
ロイヤルティ料率の相場	～1%未満	0				
	1～2%未満	0				
	2～3%未満	0				
	3～4%未満	1	0.0		3.5	3.5
	4～5%未満	1	2.0		3.5	5.5
	5～6%未満	0				
	6～7%未満	0				
	7～8%未満	0				
	8～9%未満	0				
	9～10%未満	0				
	10～11%未満	0				
	11～12%未満	0				
	12～13%未満	0				
	13～14%未満	0				
	14～15%未満	0				
	15～16%未満	0				
	16～17%未満	0				
	17～18%未満	0				
	18～19%未満	0				
その他	0					

①国内関連会社の場合

		件数	平均	標準偏差	最小値	最大値
全体		19	1.5	1.08	-3.0	7.5
ロイヤルティ料率の相場	～1%未満	0				
	1～2%未満	2	1.1	1.27	0.0	2.0
	2～3%未満	6	1.8	1.13	-3.0	2.5
	3～4%未満	5	1.0	0.71	1.5	3.5
	4～5%未満	5	1.7	1.44	2.5	7.5
	5～6%未満	1	1.0		-2.0	-1.0
	6～7%未満	0				
	7～8%未満	0				
	8～9%未満	0				
	9～10%未満	0				
	10～11%未満	0				
	11～12%未満	0				
	12～13%未満	0				
	13～14%未満	0				
	14～15%未満	0				
	15～16%未満	0				
	16～17%未満	0				
	17～18%未満	0				
	18～19%未満	0				
その他	0					

②国内異業者の場合

		件数	平均	標準偏差	最小値	最大値
全体		13	1.3	1.11	-1.5	5.5
ロイヤルティ料率の相場	～1%未満	0				
	1～2%未満	1	1.0		0.5	1.5
	2～3%未満	4	2.5	0.91	-1.5	5.5
	3～4%未満	4	0.5	0.58	2.5	4.0
	4～5%未満	4	0.9	0.85	3.5	5.5
	5～6%未満	0				
	6～7%未満	0				
	7～8%未満	0				
	8～9%未満	0				
	9～10%未満	0				
	10～11%未満	0				
	11～12%未満	0				
	12～13%未満	0				
	13～14%未満	0				
	14～15%未満	0				
	15～16%未満	0				
	16～17%未満	0				
	17～18%未満	0				
	18～19%未満	0				
その他	0					

③海外関連会社の場合

		件数	平均	標準偏差	最小値	最大値
全体		16	1.3	1.08	-3.0	5.5
ロイヤルティ料率の相場	～1%未満	0				
	1～2%未満	1	0.2		1.3	1.5
	2～3%未満	5	2.1	1.02	-3.0	3.0
	3～4%未満	4	0.8	0.96	1.5	3.5
	4～5%未満	5	1.1	1.08	2.5	5.5
	5～6%未満	1	1.0		-2.0	-1.0
	6～7%未満	0				
	7～8%未満	0				
	8～9%未満	0				
	9～10%未満	0				
	10～11%未満	0				
	11～12%未満	0				
	12～13%未満	0				
	13～14%未満	0				
	14～15%未満	0				
	15～16%未満	0				
	16～17%未満	0				
	17～18%未満	0				
	18～19%未満	0				
その他	0					

④海外同業他社の場合

		件数	平均	標準偏差	最小値	最大値
全体		16	1.2	1.05	-1.5	8.5
ロイヤルティ料率の相場	～1%未満	0				
	1～2%未満	1	1.0		1.5	2.5
	2～3%未満	7	1.4	1.21	-1.5	4.0
	3～4%未満	4	0.5	0.58	3.0	5.5
	4～5%未満	4	1.6	1.11	3.5	8.5
	5～6%未満	0				
	6～7%未満	0				
	7～8%未満	0				
	8～9%未満	0				
	9～10%未満	0				
	10～11%未満	0				
	11～12%未満	0				
	12～13%未満	0				
	13～14%未満	0				
	14～15%未満	0				
	15～16%未満	0				
	16～17%未満	0				
	17～18%未満	0				
	18～19%未満	0				
その他	0					

⑤海外異業者の場合

		件数	平均	標準偏差	最小値	最大値
全体		13	1.5	0.99	0.5	7.5
ロイヤルティ料率の相場	～1%未満	0				
	1～2%未満	1	1.0		0.5	1.5
	2～3%未満	4	2.4	0.75	2.0	5.5
	3～4%未満	4	0.8	0.96	2.5	6.5
	4～5%未満	4	1.4	0.75	3.5	7.5
	5～6%未満	0				
	6～7%未満	0				
	7～8%未満	0				
	8～9%未満	0				
	9～10%未満	0				
	10～11%未満	0				
	11～12%未満	0				
	12～13%未満	0				
	13～14%未満	0				
	14～15%未満	0				
	15～16%未満	0				
	16～17%未満	0				
	17～18%未満	0				
	18～19%未満	0				
その他	0					

⑥得意先との契約の場合

		件数	平均	標準偏差	最小値	最大値
全体		17	1.6	0.97	-3.0	6.5
ロイヤルティ料率の相場	～1%未満	0				
	1～2%未満	1	2.0		-0.5	1.5
	2～3%未満	7	1.8	1.15	-3.0	3.0
	3～4%未満	4	0.6	0.48	2.5	3.5
	4～5%未満	4	2.3	0.29	1.5	6.5
	5～6%未満	1	1.0		-2.0	-1.0
	6～7%未満	0				
	7～8%未満	0				
	8～9%未満	0				
	9～10%未満	0				
	10～11%未満	0				
	11～12%未満	0				
	12～13%未満	0				
	13～14%未満	0				
	14～15%未満	0				
	15～16%未満	0				
	16～17%未満	0				
	17～18%未満	0				
	18～19%未満	0				
その他	0					

⑦新規取引（将来的な得意先）の場合


		件数	平均	標準偏差	最小値	最大値
全体		14	1.3	0.83	-2.0	6.5
ロイヤルティ料率の相場	～1%未満	0				
	1～2%未満	1	1.0		0.5	1.5
	2～3%未満	4	1.8	0.96	0.5	5.0
	3～4%未満	4	0.5	0.41	2.5	3.5
	4～5%未満	4	1.8	0.65	2.5	6.5
	5～6%未満	1	1.0		-2.0	-1.0
	6～7%未満	0				
	7～8%未満	0				
	8～9%未満	0				
	9～10%未満	0				
	10～11%未満	0				
	11～12%未満	0				
	12～13%未満	0				
	13～14%未満	0				
	14～15%未満	0				
	15～16%未満	0				
	16～17%未満	0				
	17～18%未満	0				
	18～19%未満	0				
その他	0					

⑧下請け先・発注先との契約の場合

		件数	平均	標準偏差	最小値	最大値
全体		14	1.2	0.87	-2.0	5.5
ロイヤルティ料率の相場	～1%未満	0				
	1～2%未満	1	0.5		1.0	1.5
	2～3%未満	4	1.9	1.03	-2.0	3.0
	3～4%未満	4	0.5	0.58	2.5	3.5
	4～5%未満	4	1.4	0.63	2.5	5.5
	5～6%未満	1	1.0		-2.0	-1.0
	6～7%未満	0				
	7～8%未満	0				
	8～9%未満	0				
	9～10%未満	0				
	10～11%未満	0				
	11～12%未満	0				
	12～13%未満	0				
	13～14%未満	0				
	14～15%未満	0				
	15～16%未満	0				
	16～17%未満	0				
	17～18%未満	0				
	18～19%未満	0				
その他	0					

⑨その他

		件数	平均	標準偏差	最小値	最大値
全体		2	1.0	1.41	3.5	5.5
ロイヤルティ料率の相場	～1%未満	0				
	1～2%未満	0				
	2～3%未満	0				
	3～4%未満	1	0.0		3.5	3.5
	4～5%未満	1	2.0		3.5	5.5
	5～6%未満	0				
	6～7%未満	0				
	7～8%未満	0				
	8～9%未満	0				
	9～10%未満	0				
	10～11%未満	0				
	11～12%未満	0				
	12～13%未満	0				
	13～14%未満	0				
	14～15%未満	0				
	15～16%未満	0				
	16～17%未満	0				
	17～18%未満	0				
	18～19%未満	0				
その他	0					



特許権

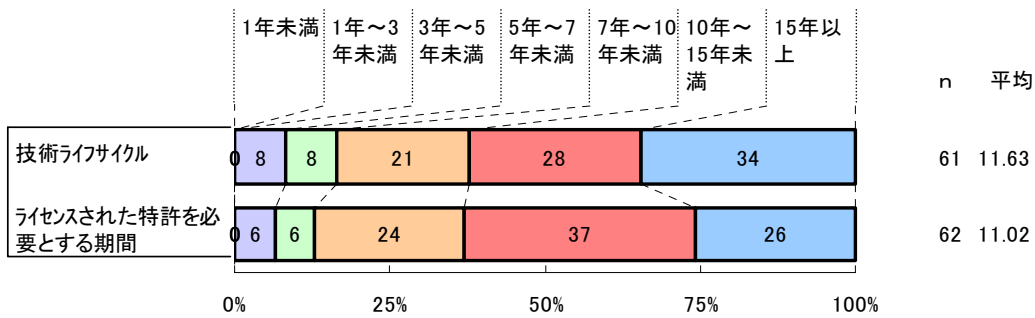
技術分類 バイオ・製薬

1. 対象となる製品・技術例


有機化学、生化学；ビール；酒精；ぶどう酒；酢；微生物学；酵素学；突然変異または遺伝子工学、医学および獣医学；衛生学

2. 技術ライフサイクル および ライセンスされた特許を必要とする期間

(回答企業数割合 %)

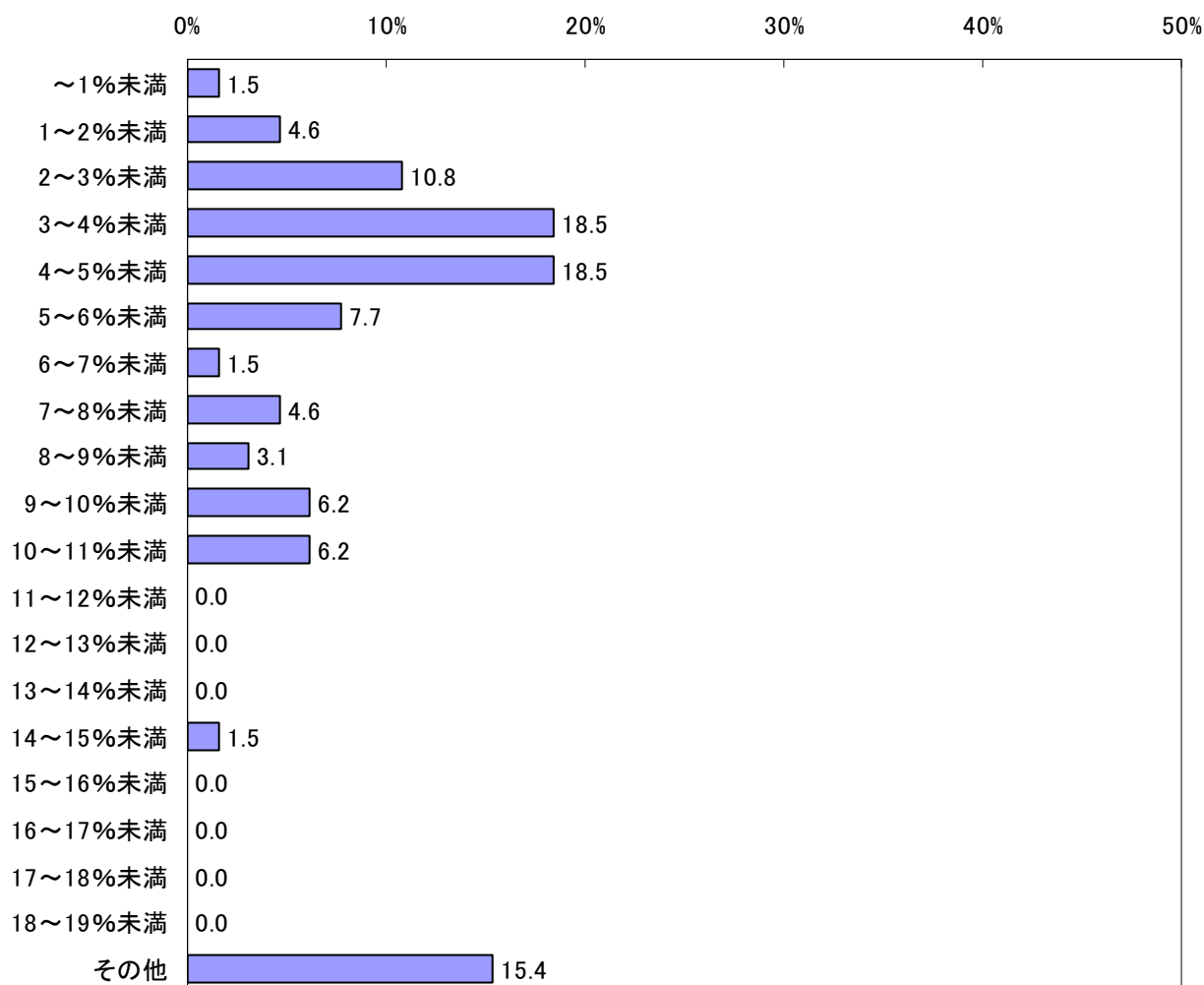


3. ロイヤルティ料率決定要因の重要性 (回答企業数割合 %)



4. ロイヤルティ料率相場

ロイヤルティ料率の相場 (n=65)



カテゴリー名	n	%
①～1%未満	1	1.5
②1～2%未満	3	4.6
③2～3%未満	7	10.8
④3～4%未満	12	18.5
⑤4～5%未満	12	18.5
⑥5～6%未満	5	7.7
⑦6～7%未満	1	1.5
⑧7～8%未満	3	4.6
⑨8～9%未満	2	3.1
⑩9～10%未満	4	6.2
⑪10～11%未満	4	6.2
⑫11～12%未満	0	0.0
⑬12～13%未満	0	0.0
⑭13～14%未満	0	0.0
⑮14～15%未満	1	1.5
⑯15～16%未満	0	0.0
⑰16～17%未満	0	0.0
⑱17～18%未満	0	0.0
⑲18～19%未満	0	0.0
⑳その他	10	15.4
全体	65	100

< 注意事項 >

- ① ライセンス・アウト（ライセンスを与える側）における料率を想定しております。
- ② 国内同業他社へのライセンスを想定しております。
- ③ 通常実施権によるライセンスを想定しております。
- ④ 正味販売高に対する料率を想定しております。
- ⑤ 特殊な事情（エンタプライズマーケットバリエーションによるロイヤルティ算定、契約相手の事情など）を除外したケースを想定しております。

5. ロイヤルティ料率相場別 ロイヤルティに影響を及ぼす要因

①独占的なライセンスの場合

		件数	平均	標準偏差	最小値	最大値
全体		50	2.6	2.30	-5.0	22.5
ロイヤルティ料率の相場	～1%未満	1	1.0		4.5	5.5
	1～2%未満	3	0.8	0.29	1.0	3.5
	2～3%未満	4	0.6	0.48	1.0	5.0
	3～4%未満	10	1.8	2.34	1.0	13.5
	4～5%未満	11	1.9	1.24	1.0	9.5
	5～6%未満	3	2.0	1.73	6.5	10.5
	6～7%未満	1	4.0		7.5	11.5
	7～8%未満	2	1.8	0.35	8.0	12.5
	8～9%未満	2	4.0	2.83	5.5	11.5
	9～10%未満	4	4.3	0.50	10.5	19.5
	10～11%未満	2	7.3	3.18	11.0	20.5
	11～12%未満	0				
	12～13%未満	0				
	13～14%未満	0				
	14～15%未満	1	3.0		16.5	19.5
	15～16%未満	0				
	16～17%未満	0				
	17～18%未満	0				
	18～19%未満	0				
その他	6	4.7	2.88	-5.0	22.5	

②訴訟などの和解交渉による場合

		件数	平均	標準偏差	最小値	最大値
全体		38	2.4	2.65	-5.0	21.5
ロイヤルティ料率の相場	～1%未満	0				
	1～2%未満	3	0.3	0.58	0.0	3.5
	2～3%未満	3	1.2	0.76	0.0	6.5
	3～4%未満	6	1.7	1.21	-0.5	10.5
	4～5%未満	9	1.8	1.79	-2.0	8.5
	5～6%未満	4	2.8	1.50	3.5	9.5
	6～7%未満	1	14.5		7.0	21.5
	7～8%未満	2	4.5	3.54	2.5	9.5
	8～9%未満	2	3.0	1.41	6.5	10.5
	9～10%未満	0				
	10～11%未満	1	5.0		10.5	15.5
	11～12%未満	0				
	12～13%未満	0				
	13～14%未満	0				
	14～15%未満	1	3.0		16.5	19.5
	15～16%未満	0				
	16～17%未満	0				
	17～18%未満	0				
	18～19%未満	0				
その他	6	2.3	1.84	-5.0	13.5	

③代替技術が存在し得ない場合

	件数	平均	標準偏差	最小値	最大値	
全体	41	2.8	4.53	0.0	30.0	
ロイヤルティ料率の相場	～1%未満	1	1.0	4.5	5.5	
	1～2%未満	3	0.7	0.29	1.0	3.5
	2～3%未満	2	0.8	0.35	1.0	3.5
	3～4%未満	9	0.9	0.73	1.0	8.5
	4～5%未満	9	1.6	1.45	0.0	9.5
	5～6%未満	3	3.3	2.08	5.5	10.5
	6～7%未満	1	9.5		7.0	16.5
	7～8%未満	1	1.0		9.5	10.5
	8～9%未満	2	4.0	0.00	6.5	10.5
	9～10%未満	1	5.0		14.5	19.5
	10～11%未満	2	7.3	3.18	11.0	20.5
	11～12%未満	0				
	12～13%未満	0				
	13～14%未満	0				
	14～15%未満	1	3.0		16.5	19.5
	15～16%未満	0				
	16～17%未満	0				
	17～18%未満	0				
	18～19%未満	0				
その他	6	6.3	10.40	0.0	30.0	

④技術ノウハウと組み合わせた場合

	件数	平均	標準偏差	最小値	最大値	
全体	36	1.9	2.80	-0.5	21.5	
ロイヤルティ料率の相場	～1%未満	0				
	1～2%未満	3	0.3	0.29	1.0	2.0
	2～3%未満	2	0.8	0.35	-0.5	3.5
	3～4%未満	6	0.9	0.66	3.5	7.5
	4～5%未満	10	1.2	1.18	0.0	8.0
	5～6%未満	3	1.7	0.58	5.5	7.5
	6～7%未満	1	14.5		7.0	21.5
	7～8%未満	2	0.8	0.35	8.0	10.5
	8～9%未満	2	3.0	1.41	6.5	10.5
	9～10%未満	0				
	10～11%未満	2	5.0	6.36	11.0	20.5
	11～12%未満	0				
	12～13%未満	0				
	13～14%未満	0				
	14～15%未満	0				
	15～16%未満	0				
	16～17%未満	0				
	17～18%未満	0				
	18～19%未満	0				
その他	5	2.6	1.52	0.0	14.5	

⑤技術以外のノウハウと組み合わせた場合

		件数	平均	標準偏差	最小値	最大値
全体		32	1.6	2.29	-0.5	20.5
ロイヤルティ料率の相場	～1%未満	0				
	1～2%未満	3	0.3	0.29	1.0	2.0
	2～3%未満	3	0.5	0.50	-0.5	7.0
	3～4%未満	5	0.9	0.74	3.5	7.5
	4～5%未満	8	0.9	0.69	0.0	7.5
	5～6%未満	3	1.7	0.58	5.5	7.5
	6～7%未満	1	9.5		7.0	16.5
	7～8%未満	1	1.0		8.5	9.5
	8～9%未満	2	2.0	0.00	7.5	9.5
	9～10%未満	0				
	10～11%未満	2	5.0	6.36	11.0	20.5
	11～12%未満	0				
	12～13%未満	0				
	13～14%未満	0				
	14～15%未満	0				
	15～16%未満	0				
	16～17%未満	0				
	17～18%未満	0				
	18～19%未満	0				
その他	4	2.0	2.04	0.5	14.5	

⑥意匠権と組み合わせた場合

		件数	平均	標準偏差	最小値	最大値
全体		26	1.3	2.39	-0.5	20.5
ロイヤルティ料率の相場	～1%未満	0				
	1～2%未満	3	0.3	0.29	1.0	2.5
	2～3%未満	2	1.0	0.00	-0.5	3.5
	3～4%未満	3	0.8	1.04	3.5	10.5
	4～5%未満	7	0.5	0.50	0.0	8.0
	5～6%未満	3	1.0	0.00	6.5	7.5
	6～7%未満	1	9.0		7.5	16.5
	7～8%未満	1	1.0		8.5	9.5
	8～9%未満	2	1.0	0.00	8.0	9.0
	9～10%未満	0				
	10～11%未満	1	9.5		11.0	20.5
	11～12%未満	0				
	12～13%未満	0				
	13～14%未満	0				
	14～15%未満	0				
	15～16%未満	0				
	16～17%未満	0				
	17～18%未満	0				
	18～19%未満	0				
その他	3	0.3	0.58	0.0	12.5	

⑦商標権と組み合わせた場合

		件数	平均	標準偏差	最小値	最大値
全体		29	1.5	2.24	0.0	20.5
ロイヤルティ料率の相場	～1%未満	0				
	1～2%未満	3	0.3	0.29	1.0	2.5
	2～3%未満	2	0.8	0.35	0.0	3.5
	3～4%未満	4	0.9	0.63	3.5	6.5
	4～5%未満	8	0.6	0.44	0.0	8.0
	5～6%未満	3	1.7	0.58	5.5	7.5
	6～7%未満	1	9.0		7.5	16.5
	7～8%未満	1	1.0		8.5	9.5
	8～9%未満	2	2.0	0.00	7.5	9.5
	9～10%未満	0				
	10～11%未満	1	9.5		11.0	20.5
	11～12%未満	0				
	12～13%未満	0				
	13～14%未満	0				
	14～15%未満	0				
	15～16%未満	0				
	16～17%未満	0				
	17～18%未満	0				
	18～19%未満	0				
その他	4	1.0	0.80	1.0	12.6	

⑧パブリック著作権と組み合わせた場合

		件数	平均	標準偏差	最小値	最大値
全体		24	1.3	2.49	0.0	20.5
ロイヤルティ料率の相場	～1%未満	0				
	1～2%未満	2	0.3	0.35	1.0	1.5
	2～3%未満	1	1.0		2.5	3.5
	3～4%未満	4	0.8	0.87	3.5	8.5
	4～5%未満	7	0.4	0.45	0.0	8.0
	5～6%未満	3	1.0	0.00	6.5	7.5
	6～7%未満	1	9.0		7.5	16.5
	7～8%未満	1	1.0		9.5	10.5
	8～9%未満	2	1.0	0.00	8.0	9.0
	9～10%未満	0				
	10～11%未満	1	9.5		11.0	20.5
	11～12%未満	0				
	12～13%未満	0				
	13～14%未満	0				
	14～15%未満	0				
	15～16%未満	0				
	16～17%未満	0				
	17～18%未満	0				
	18～19%未満	0				
その他	2	0.0	0.04	0.0	12.6	

⑨その他

		件数	平均	標準偏差	最小値	最大値
全体		4	18.5	25.93	-15.0	40.0
ロイヤルティ料率の相場	～1%未満	0				
	1～2%未満	0				
	2～3%未満	0				
	3～4%未満	1	0.0		3.5	3.5
	4～5%未満	0				
	5～6%未満	1	0.0		5.5	5.5
	6～7%未満	1	19.0		7.5	26.5
	7～8%未満	0				
	8～9%未満	0				
	9～10%未満	0				
	10～11%未満	0				
	11～12%未満	0				
	12～13%未満	0				
	13～14%未満	0				
	14～15%未満	0				
	15～16%未満	0				
	16～17%未満	0				
	17～18%未満	0				
	18～19%未満	0				
その他	1	55.0		-15.0	40.0	

①国内関連会社の場合

		件数	平均	標準偏差	最小値	最大値
全体		27	1.8	3.06	-1.0	20.5
ロイヤルティ料率の相場	～1%未満	0				
	1～2%未満	2	0.0	0.00	1.5	1.5
	2～3%未満	2	1.5	1.41	-0.5	2.0
	3～4%未満	2	1.3	0.35	3.0	6.5
	4～5%未満	8	0.7	1.03	-1.0	6.5
	5～6%未満	3	3.7	2.31	0.5	5.5
	6～7%未満	1	4.5		1.5	6.0
	7～8%未満	1	0.5		6.5	7.0
	8～9%未満	2	2.0	0.00	7.5	9.5
	9～10%未満	0				
	10～11%未満	2	7.5	10.61	5.5	20.5
	11～12%未満	0				
	12～13%未満	0				
	13～14%未満	0				
	14～15%未満	0				
	15～16%未満	0				
	16～17%未満	0				
	17～18%未満	0				
	18～19%未満	0				
その他	4	0.4	0.75	0.0	12.5	

②国内異業者の場合

		件数	平均	標準偏差	最小値	最大値
全体		24	0.8	0.89	-2.0	12.5
ロイヤルティ料率の相場	～1%未満	0				
	1～2%未満	2	0.0	0.00	1.5	1.5
	2～3%未満	2	1.0	1.41	0.0	2.5
	3～4%未満	3	1.2	1.04	3.0	8.5
	4～5%未満	6	0.7	0.82	0.0	7.0
	5～6%未満	3	1.3	1.15	3.5	5.5
	6～7%未満	0				
	7～8%未満	1	0.5		6.5	7.0
	8～9%未満	2	1.5	0.71	7.5	9.5
	9～10%未満	0				
	10～11%未満	1	0.0		10.5	10.5
	11～12%未満	0				
	12～13%未満	0				
	13～14%未満	0				
	14～15%未満	0				
	15～16%未満	0				
	16～17%未満	0				
	17～18%未満	0				
	18～19%未満	0				
その他	4	0.6	0.97	-2.0	12.5	

③海外関連会社の場合

		件数	平均	標準偏差	最小値	最大値
全体		25	1.7	2.16	0.0	13.5
ロイヤルティ料率の相場	～1%未満	0				
	1～2%未満	2	0.0	0.00	1.5	1.5
	2～3%未満	2	1.3	1.06	0.0	2.0
	3～4%未満	3	4.2	2.75	3.0	13.5
	4～5%未満	7	0.6	1.11	0.0	7.5
	5～6%未満	3	3.3	2.89	0.5	5.5
	6～7%未満	1	4.5		1.5	6.0
	7～8%未満	1	0.5		6.5	7.0
	8～9%未満	2	4.0	0.00	6.5	10.5
	9～10%未満	0				
	10～11%未満	1	0.0		10.5	10.5
	11～12%未満	0				
	12～13%未満	0				
	13～14%未満	0				
	14～15%未満	0				
	15～16%未満	0				
	16～17%未満	0				
	17～18%未満	0				
	18～19%未満	0				
その他	3	0.0	0.00	0.0	12.5	

④海外同業他社の場合

		件数	平均	標準偏差	最小値	最大値
全体		27	1.2	1.44	-2.0	12.5
ロイヤルティ料率の相場	～1%未満	0				
	1～2%未満	2	0.0	0.00	1.5	1.5
	2～3%未満	2	1.5	0.71	0.0	4.5
	3～4%未満	2	1.3	1.06	4.0	8.5
	4～5%未満	7	1.1	1.07	0.0	9.5
	5～6%未満	3	1.3	1.15	3.5	5.5
	6～7%未満	0				
	7～8%未満	1	1.0		8.5	9.5
	8～9%未満	2	4.0	0.00	6.5	10.5
	9～10%未満	3	0.0	0.00	9.5	9.5
	10～11%未満	1	0.0		10.5	10.5
	11～12%未満	0				
	12～13%未満	0				
	13～14%未満	0				
	14～15%未満	0				
	15～16%未満	0				
	16～17%未満	0				
	17～18%未満	0				
	18～19%未満	0				
その他	4	1.8	2.36	-2.0	12.5	

⑤海外異業者の場合

		件数	平均	標準偏差	最小値	最大値
全体		23	0.8	0.90	-2.0	12.5
ロイヤルティ料率の相場	～1%未満	0				
	1～2%未満	2	0.0	0.00	1.5	1.5
	2～3%未満	2	1.0	1.41	0.0	2.5
	3～4%未満	3	0.8	0.76	3.0	6.5
	4～5%未満	6	0.6	0.80	0.0	7.0
	5～6%未満	3	1.3	1.15	3.5	5.5
	6～7%未満	0				
	7～8%未満	1	0.5		6.5	7.0
	8～9%未満	2	2.0	0.00	7.5	9.5
	9～10%未満	0				
	10～11%未満	1	0.0		10.5	10.5
	11～12%未満	0				
	12～13%未満	0				
	13～14%未満	0				
	14～15%未満	0				
	15～16%未満	0				
	16～17%未満	0				
	17～18%未満	0				
	18～19%未満	0				
その他	3	0.7	1.15	-2.0	12.5	

⑥得意先との契約の場合

		件数	平均	標準偏差	最小値	最大値
全体		25	1.3	1.13	-3.0	12.0
ロイヤルティ料率の相場	～1%未満	0				
	1～2%未満	2	0.0	0.00	1.5	1.5
	2～3%未満	3	1.5	0.50	-1.0	3.5
	3～4%未満	4	2.3	0.96	-3.0	6.5
	4～5%未満	6	1.1	1.53	0.0	7.5
	5～6%未満	3	1.3	1.15	3.5	5.5
	6～7%未満	1	1.5		4.5	6.0
	7～8%未満	0				
	8～9%未満	2	2.0	0.00	7.5	9.5
	9～10%未満	0				
	10～11%未満	1	0.0		10.5	10.5
	11～12%未満	0				
	12～13%未満	0				
	13～14%未満	0				
	14～15%未満	0				
	15～16%未満	0				
	16～17%未満	0				
	17～18%未満	0				
	18～19%未満	0				
その他	3	0.8	1.04	-2.0	12.0	

⑦新規取引（将来的な得意先）の場合


		件数	平均	標準偏差	最小値	最大値
全体		23	1.1	1.14	-2.0	12.5
ロイヤルティ料率の相場	～1%未満	0				
	1～2%未満	2	0.0	0.00	1.5	1.5
	2～3%未満	2	1.0	1.41	-1.0	2.5
	3～4%未満	3	1.7	1.53	2.5	8.5
	4～5%未満	6	1.0	1.38	0.0	7.5
	5～6%未満	3	1.3	1.15	3.5	5.5
	6～7%未満	1	1.5		4.5	6.0
	7～8%未満	0				
	8～9%未満	2	2.0	0.00	7.5	9.5
	9～10%未満	0				
	10～11%未満	1	0.0		10.5	10.5
	11～12%未満	0				
	12～13%未満	0				
	13～14%未満	0				
	14～15%未満	0				
	15～16%未満	0				
	16～17%未満	0				
	17～18%未満	0				
	18～19%未満	0				
その他	3	0.7	1.15	-2.0	12.5	

⑧下請け先・発注先との契約の場合

		件数	平均	標準偏差	最小値	最大値
全体		25	1.6	1.77	-2.0	12.5
ロイヤルティ料率の相場	～1%未満	0				
	1～2%未満	2	0.0	0.00	1.5	1.5
	2～3%未満	3	2.5	1.80	-1.0	4.5
	3～4%未満	3	1.7	1.15	0.5	6.5
	4～5%未満	6	1.1	1.74	0.0	7.5
	5～6%未満	3	3.3	2.89	0.5	5.5
	6～7%未満	0				
	7～8%未満	1	1.0		-0.5	0.5
	8～9%未満	2	3.0	1.41	6.5	10.5
	9～10%未満	0				
	10～11%未満	1	0.0		10.5	10.5
	11～12%未満	0				
	12～13%未満	0				
	13～14%未満	0				
	14～15%未満	0				
	15～16%未満	0				
	16～17%未満	0				
	17～18%未満	0				
	18～19%未満	0				
その他	4	1.3	1.50	-2.0	12.5	

⑨その他

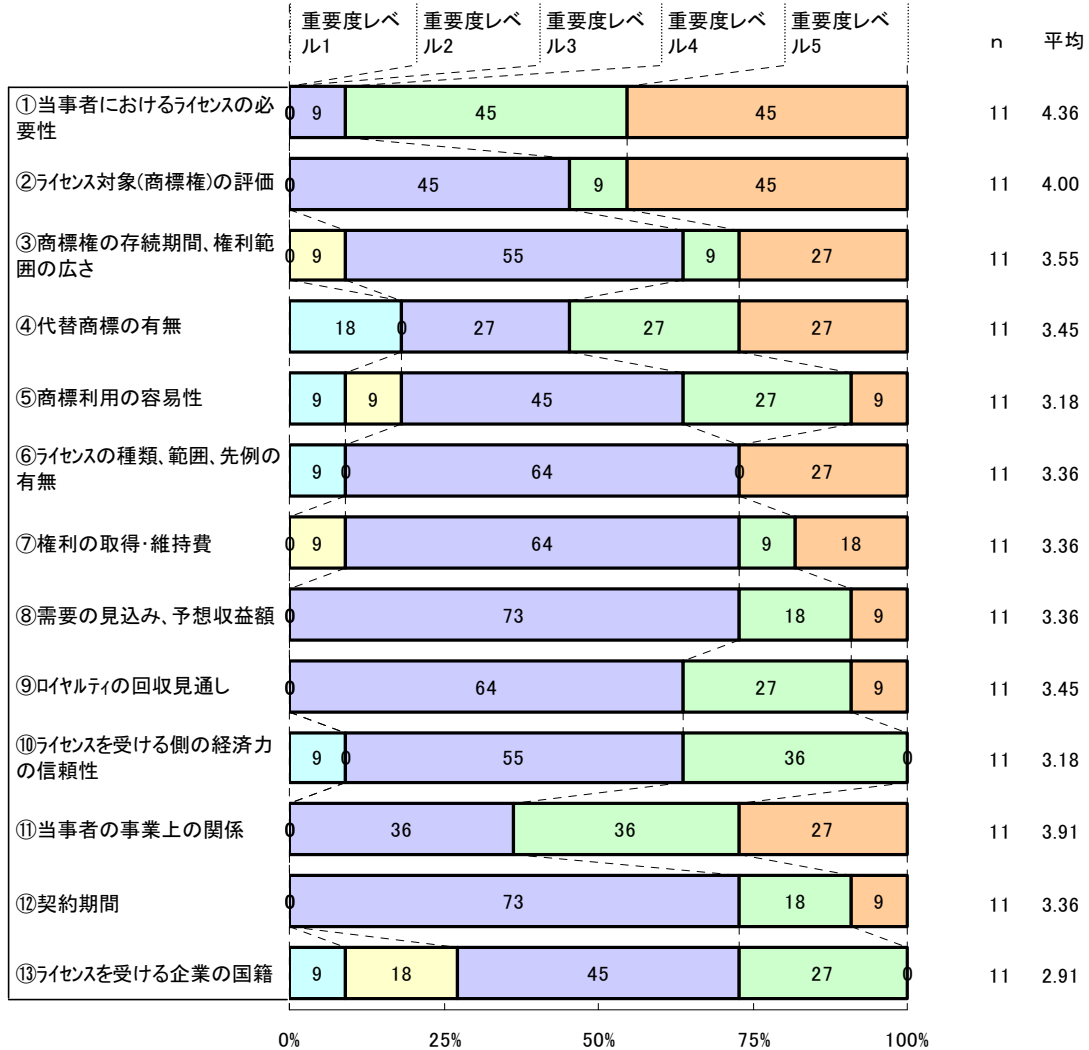
		件数	平均	標準偏差	最小値	最大値
全体		3	3.3	5.77	0.0	25.5
ロイヤルティ料率の相場	～1%未満	0				
	1～2%未満	0				
	2～3%未満	0				
	3～4%未満	0				
	4～5%未満	1	0.0		4.5	4.5
	5～6%未満	1	10.0		15.5	25.5
	6～7%未満	0				
	7～8%未満	0				
	8～9%未満	0				
	9～10%未満	0				
	10～11%未満	0				
	11～12%未満	0				
	12～13%未満	0				
	13～14%未満	0				
	14～15%未満	0				
	15～16%未満	0				
	16～17%未満	0				
	17～18%未満	0				
	18～19%未満	0				
その他	1	0.0		0.0	0.0	



商標権

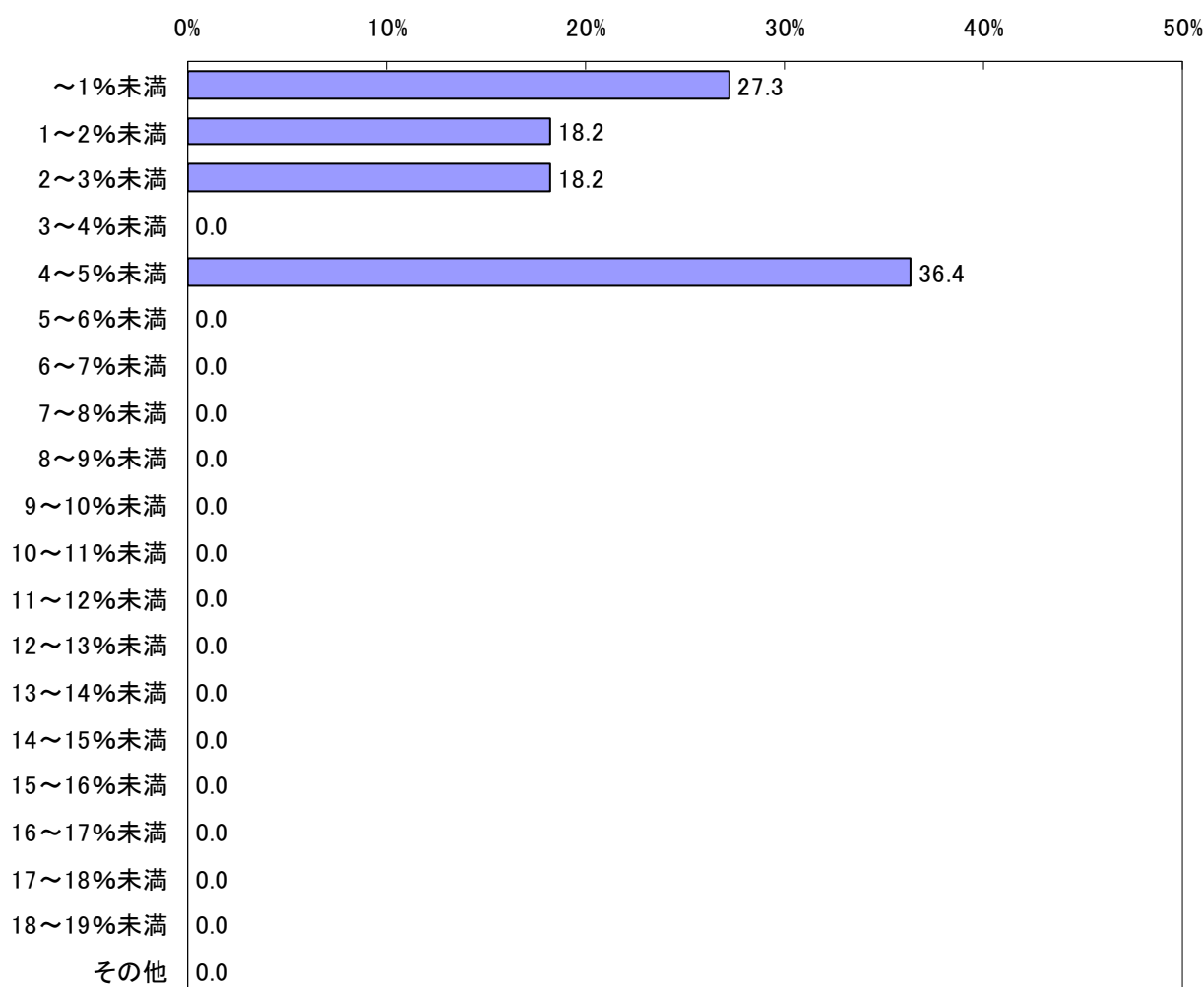
商標分類 工業用、科学用又は農業用の化学品

1. ロイヤルティ料率決定要因の重要性 (回答企業数割合 %)



2. ロイヤルティ料率相場

ロイヤルティ料率の相場(n=11)



カテゴリー名	n	%
①～1%未満	3	27.3
②1～2%未満	2	18.2
③2～3%未満	2	18.2
④3～4%未満	0	0.0
⑤4～5%未満	4	36.4
⑥5～6%未満	0	0.0
⑦6～7%未満	0	0.0
⑧7～8%未満	0	0.0
⑨8～9%未満	0	0.0
⑩9～10%未満	0	0.0
⑪10～11%未満	0	0.0
⑫11～12%未満	0	0.0
⑬12～13%未満	0	0.0
⑭13～14%未満	0	0.0
⑮14～15%未満	0	0.0
⑯15～16%未満	0	0.0
⑰16～17%未満	0	0.0
⑱17～18%未満	0	0.0
⑲18～19%未満	0	0.0
⑳その他	0	0.0
全体	11	100

<注意事項>

- ① ライセンス・アウト（ライセンスを与える側）における料率を想定しております。
- ② 国内同業他社へのライセンスを想定しております。
- ③ 通常実施権によるライセンスを想定しております。
- ④ 正味販売高に対する料率を想定しております。
- ⑤ 特殊な事情（エンタプライアマーケットバリュールによるロイヤルティ算定、契約相手の事情など）を捨象したケースを想定しております。

3. ロイヤルティ料率相場別 ロイヤルティに影響を及ぼす要因

①独占的なライセンスの場合

		件数	平均	標準偏差	最小値	最大値
全体		6	2.3	2.23	1.5	9.5
ロイヤルティ料率の相場	～1%未満	0				
	1～2%未満	2	0.5	0.71	1.5	3.5
	2～3%未満	2	1.5	2.12	1.5	4.5
	3～4%未満	0				
	4～5%未満	2	4.8	0.35	4.5	9.5
	5～6%未満	0				
	6～7%未満	0				
	7～8%未満	0				
	8～9%未満	0				
	9～10%未満	0				
	10～11%未満	0				
	11～12%未満	0				
	12～13%未満	0				
	13～14%未満	0				
	14～15%未満	0				
	15～16%未満	0				
	16～17%未満	0				
	17～18%未満	0				
	18～19%未満	0				
その他	0					

②訴訟などの和解交渉による場合

		件数	平均	標準偏差	最小値	最大値
全体		6	4.1	4.43	0.5	14.5
ロイヤルティ料率の相場	～1%未満	0				
	1～2%未満	2	0.8	0.35	0.5	4.5
	2～3%未満	2	2.0	2.83	0.5	4.5
	3～4%未満	0				
	4～5%未満	2	9.5	0.71	4.5	14.5
	5～6%未満	0				
	6～7%未満	0				
	7～8%未満	0				
	8～9%未満	0				
	9～10%未満	0				
	10～11%未満	0				
	11～12%未満	0				
	12～13%未満	0				
	13～14%未満	0				
	14～15%未満	0				
	15～16%未満	0				
	16～17%未満	0				
	17～18%未満	0				
	18～19%未満	0				
その他	0					

③代替商標が存在し得ない場合

		件数	平均	標準偏差	最小値	最大値
全体		5	2.9	3.78	2.0	14.5
ロイヤルティ料率の相場	～1%未満	0				
	1～2%未満	2	0.7	0.49	2.0	3.5
	2～3%未満	2	2.0	2.83	2.5	7.5
	3～4%未満	0				
	4～5%未満	1	9.0		5.5	14.5
	5～6%未満	0				
	6～7%未満	0				
	7～8%未満	0				
	8～9%未満	0				
	9～10%未満	0				
	10～11%未満	0				
	11～12%未満	0				
	12～13%未満	0				
	13～14%未満	0				
	14～15%未満	0				
	15～16%未満	0				
	16～17%未満	0				
	17～18%未満	0				
	18～19%未満	0				
その他	0					

④コーポレートブランドであった場合

		件数	平均	標準偏差	最小値	最大値
全体		5	3.5	5.57	1.0	19.5
ロイヤルティ料率の相場	～1%未満	1	0.5		1.0	1.5
	1～2%未満	1	0.0		1.5	1.5
	2～3%未満	2	2.0	2.83	2.5	7.5
	3～4%未満	0				
	4～5%未満	1	13.0		6.5	19.5
	5～6%未満	0				
	6～7%未満	0				
	7～8%未満	0				
	8～9%未満	0				
	9～10%未満	0				
	10～11%未満	0				
	11～12%未満	0				
	12～13%未満	0				
	13～14%未満	0				
	14～15%未満	0				
	15～16%未満	0				
	16～17%未満	0				
	17～18%未満	0				
	18～19%未満	0				
その他	0					

⑤特許権と組み合わせた場合

		件数	平均	標準偏差	最小値	最大値
全体		5	3.8	5.36	2.5	19.5
ロイヤルティ料率の相場	～1%未満	0				
	1～2%未満	2	1.0	0.00	2.5	3.5
	2～3%未満	2	2.0	2.83	2.5	7.5
	3～4%未満	0				
	4～5%未満	1	13.0		6.5	19.5
	5～6%未満	0				
	6～7%未満	0				
	7～8%未満	0				
	8～9%未満	0				
	9～10%未満	0				
	10～11%未満	0				
	11～12%未満	0				
	12～13%未満	0				
	13～14%未満	0				
	14～15%未満	0				
	15～16%未満	0				
	16～17%未満	0				
	17～18%未満	0				
	18～19%未満	0				
その他	0					

⑥技術ノウハウと組み合わせた場合

		件数	平均	標準偏差	最小値	最大値
全体		5	3.0	3.95	2.5	14.5
ロイヤルティ料率の相場	～1%未満	0				
	1～2%未満	2	0.8	0.35	2.5	3.5
	2～3%未満	2	2.0	2.83	2.5	7.5
	3～4%未満	0				
	4～5%未満	1	9.5		5.0	14.5
	5～6%未満	0				
	6～7%未満	0				
	7～8%未満	0				
	8～9%未満	0				
	9～10%未満	0				
	10～11%未満	0				
	11～12%未満	0				
	12～13%未満	0				
	13～14%未満	0				
	14～15%未満	0				
	15～16%未満	0				
	16～17%未満	0				
	17～18%未満	0				
	18～19%未満	0				
その他	0					

⑦技術以外のノウハウと組み合わせた場合

		件数	平均	標準偏差	最小値	最大値
全体		5	1.7	2.30	1.5	9.5
ロイヤルティ料率の相場	～1%未満	0				
	1～2%未満	2	0.1	0.14	1.5	2.0
	2～3%未満	2	2.0	2.83	2.5	7.5
	3～4%未満	0				
	4～5%未満	1	4.5		5.0	9.5
	5～6%未満	0				
	6～7%未満	0				
	7～8%未満	0				
	8～9%未満	0				
	9～10%未満	0				
	10～11%未満	0				
	11～12%未満	0				
	12～13%未満	0				
	13～14%未満	0				
	14～15%未満	0				
	15～16%未満	0				
	16～17%未満	0				
	17～18%未満	0				
	18～19%未満	0				
その他	0					

⑧意匠権と組み合わせた場合

		件数	平均	標準偏差	最小値	最大値
全体		3	4.3	4.51	2.5	14.5
ロイヤルティ料率の相場	～1%未満	0				
	1～2%未満	0				
	2～3%未満	2	2.0	2.83	2.5	7.5
	3～4%未満	0				
	4～5%未満	1	9.0		5.5	14.5
	5～6%未満	0				
	6～7%未満	0				
	7～8%未満	0				
	8～9%未満	0				
	9～10%未満	0				
	10～11%未満	0				
	11～12%未満	0				
	12～13%未満	0				
	13～14%未満	0				
	14～15%未満	0				
	15～16%未満	0				
	16～17%未満	0				
	17～18%未満	0				
	18～19%未満	0				
その他	0					

⑨プロパティ著作権と組み合わせた場合

		件数	平均	標準偏差	最小値	最大値
全体		2	6.5	3.54	3.5	14.5
ロイヤルティ料率の相場	～1%未満	0				
	1～2%未満	0				
	2～3%未満	1	4.0		3.5	7.5
	3～4%未満	0				
	4～5%未満	1	9.0		5.5	14.5
	5～6%未満	0				
	6～7%未満	0				
	7～8%未満	0				
	8～9%未満	0				
	9～10%未満	0				
	10～11%未満	0				
	11～12%未満	0				
	12～13%未満	0				
	13～14%未満	0				
	14～15%未満	0				
	15～16%未満	0				
	16～17%未満	0				
	17～18%未満	0				
	18～19%未満	0				
その他	0					

⑩その他

		件数	平均	標準偏差	最小値	最大値
全体		2	0.8	1.06	1.5	6.5
ロイヤルティ料率の相場	～1%未満	0				
	1～2%未満	1	0.0		1.5	1.5
	2～3%未満	0				
	3～4%未満	0				
	4～5%未満	1	1.5		5.0	6.5
	5～6%未満	0				
	6～7%未満	0				
	7～8%未満	0				
	8～9%未満	0				
	9～10%未満	0				
	10～11%未満	0				
	11～12%未満	0				
	12～13%未満	0				
	13～14%未満	0				
	14～15%未満	0				
	15～16%未満	0				
	16～17%未満	0				
	17～18%未満	0				
	18～19%未満	0				
その他	0					

①国内関連会社の場合

		件数	平均	標準偏差	最小値	最大値
全体		5	1.7	1.96	-0.5	4.0
ロイヤルティ料率の相場	～1%未満	0				
	1～2%未満	2	0.5	0.00	0.5	1.0
	2～3%未満	2	1.5	2.12	-0.5	2.5
	3～4%未満	0				
	4～5%未満	1	4.5		-0.5	4.0
	5～6%未満	0				
	6～7%未満	0				
	7～8%未満	0				
	8～9%未満	0				
	9～10%未満	0				
	10～11%未満	0				
	11～12%未満	0				
	12～13%未満	0				
	13～14%未満	0				
	14～15%未満	0				
	15～16%未満	0				
	16～17%未満	0				
	17～18%未満	0				
	18～19%未満	0				
その他	0					

②国内異業者の場合

		件数	平均	標準偏差	最小値	最大値
全体		4	0.5	1.00	1.5	3.5
ロイヤルティ料率の相場	～1%未満	0				
	1～2%未満	2	0.0	0.00	1.5	1.5
	2～3%未満	2	1.0	1.41	1.5	3.5
	3～4%未満	0				
	4～5%未満	0				
	5～6%未満	0				
	6～7%未満	0				
	7～8%未満	0				
	8～9%未満	0				
	9～10%未満	0				
	10～11%未満	0				
	11～12%未満	0				
	12～13%未満	0				
	13～14%未満	0				
	14～15%未満	0				
	15～16%未満	0				
	16～17%未満	0				
	17～18%未満	0				
	18～19%未満	0				
その他	0					

③海外関連会社の場合

		件数	平均	標準偏差	最小値	最大値
全体		5	1.7	1.96	-0.5	4.0
ロイヤルティ料率の相場	～1%未満	0				
	1～2%未満	2	0.5	0.00	0.5	1.0
	2～3%未満	2	1.5	2.12	-0.5	2.5
	3～4%未満	0				
	4～5%未満	1	4.5		-0.5	4.0
	5～6%未満	0				
	6～7%未満	0				
	7～8%未満	0				
	8～9%未満	0				
	9～10%未満	0				
	10～11%未満	0				
	11～12%未満	0				
	12～13%未満	0				
	13～14%未満	0				
	14～15%未満	0				
	15～16%未満	0				
	16～17%未満	0				
	17～18%未満	0				
	18～19%未満	0				
その他	0					

④海外同業他社の場合

		件数	平均	標準偏差	最小値	最大値
全体		4	0.8	0.96	1.5	3.5
ロイヤルティ料率の相場	～1%未満	0				
	1～2%未満	2	0.5	0.71	1.5	3.5
	2～3%未満	2	1.0	1.41	1.5	3.5
	3～4%未満	0				
	4～5%未満	0				
	5～6%未満	0				
	6～7%未満	0				
	7～8%未満	0				
	8～9%未満	0				
	9～10%未満	0				
	10～11%未満	0				
	11～12%未満	0				
	12～13%未満	0				
	13～14%未満	0				
	14～15%未満	0				
	15～16%未満	0				
	16～17%未満	0				
	17～18%未満	0				
	18～19%未満	0				
その他	0					

⑤海外異業者の場合

		件数	平均	標準偏差	最小値	最大値
全体		4	0.8	0.96	1.0	3.5
ロイヤルティ料率の相場	～1%未満	0				
	1～2%未満	2	0.5	0.71	1.0	2.0
	2～3%未満	2	1.0	1.41	1.5	3.5
	3～4%未満	0				
	4～5%未満	0				
	5～6%未満	0				
	6～7%未満	0				
	7～8%未満	0				
	8～9%未満	0				
	9～10%未満	0				
	10～11%未満	0				
	11～12%未満	0				
	12～13%未満	0				
	13～14%未満	0				
	14～15%未満	0				
	15～16%未満	0				
	16～17%未満	0				
	17～18%未満	0				
	18～19%未満	0				
その他	0					

⑥得意先との契約の場合

		件数	平均	標準偏差	最小値	最大値
全体		5	1.2	1.40	-0.5	4.0
ロイヤルティ料率の相場	～1%未満	0				
	1～2%未満	2	0.5	0.00	0.5	1.0
	2～3%未満	2	1.8	2.47	-0.5	3.0
	3～4%未満	0				
	4～5%未満	1	1.5		2.5	4.0
	5～6%未満	0				
	6～7%未満	0				
	7～8%未満	0				
	8～9%未満	0				
	9～10%未満	0				
	10～11%未満	0				
	11～12%未満	0				
	12～13%未満	0				
	13～14%未満	0				
	14～15%未満	0				
	15～16%未満	0				
	16～17%未満	0				
	17～18%未満	0				
	18～19%未満	0				
その他	0					

⑦新規取引（将来的な得意先）の場合


		件数	平均	標準偏差	最小値	最大値
全体		5	1.1	1.19	0.5	4.0
ロイヤルティ料率の相場	～1%未満	0				
	1～2%未満	2	0.5	0.00	0.5	1.0
	2～3%未満	2	1.5	2.12	0.5	3.5
	3～4%未満	0				
	4～5%未満	1	1.5		2.5	4.0
	5～6%未満	0				
	6～7%未満	0				
	7～8%未満	0				
	8～9%未満	0				
	9～10%未満	0				
	10～11%未満	0				
	11～12%未満	0				
	12～13%未満	0				
	13～14%未満	0				
	14～15%未満	0				
	15～16%未満	0				
	16～17%未満	0				
	17～18%未満	0				
	18～19%未満	0				
その他	0					

⑧下請け先・発注先との契約の場合

		件数	平均	標準偏差	最小値	最大値
全体		4	1.3	1.89	-0.5	5.5
ロイヤルティ料率の相場	～1%未満	0				
	1～2%未満	2	0.5	0.71	-0.5	1.5
	2～3%未満	2	2.0	2.83	1.5	5.5
	3～4%未満	0				
	4～5%未満	0				
	5～6%未満	0				
	6～7%未満	0				
	7～8%未満	0				
	8～9%未満	0				
	9～10%未満	0				
	10～11%未満	0				
	11～12%未満	0				
	12～13%未満	0				
	13～14%未満	0				
	14～15%未満	0				
	15～16%未満	0				
	16～17%未満	0				
	17～18%未満	0				
	18～19%未満	0				
その他	0					

⑨その他


		件数	平均	標準偏差	最小値	最大値
全体		1	0.0		1.5	1.5
ロイヤル ティ料率の 相場	～1%未満	0				
	1～2%未満	1	0.0		1.5	1.5
	2～3%未満	0				
	3～4%未満	0				
	4～5%未満	0				
	5～6%未満	0				
	6～7%未満	0				
	7～8%未満	0				
	8～9%未満	0				
	9～10%未満	0				
	10～11%未満	0				
	11～12%未満	0				
	12～13%未満	0				
	13～14%未満	0				
	14～15%未満	0				
	15～16%未満	0				
	16～17%未満	0				
	17～18%未満	0				
	18～19%未満	0				
その他	0					



商標権

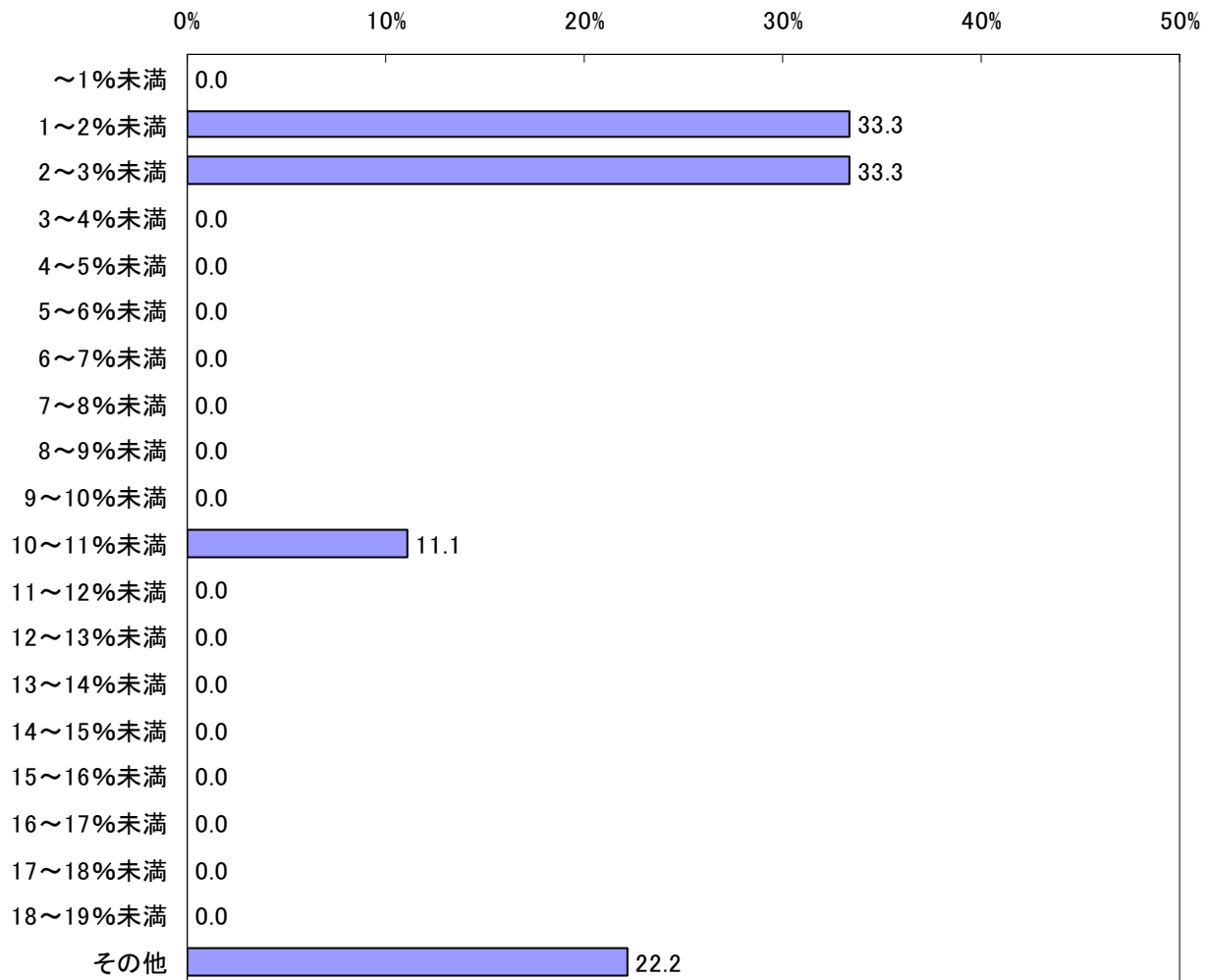
商標分類	薬剤
------	----

1. ロイヤルティ料率決定要因の重要性 (回答企業数割合 %)



2. ロイヤルティ料率相場

ロイヤルティ料率の相場 (n=9)



カテゴリー名	n	%
①~1%未満	0	0.0
②1~2%未満	3	33.3
③2~3%未満	3	33.3
④3~4%未満	0	0.0
⑤4~5%未満	0	0.0
⑥5~6%未満	0	0.0
⑦6~7%未満	0	0.0
⑧7~8%未満	0	0.0
⑨8~9%未満	0	0.0
⑩9~10%未満	0	0.0
⑪10~11%未満	1	11.1
⑫11~12%未満	0	0.0
⑬12~13%未満	0	0.0
⑭13~14%未満	0	0.0
⑮14~15%未満	0	0.0
⑯15~16%未満	0	0.0
⑰16~17%未満	0	0.0
⑱17~18%未満	0	0.0
⑲18~19%未満	0	0.0
⑳その他	2	22.2
全体	9	100

<注意事項>

- ① ライセンス・アウト（ライセンスを与える側）における料率を想定しております。
- ② 国内同業他社へのライセンスを想定しております。
- ③ 通常実施権によるライセンスを想定しております。
- ④ 正味販売高に対する料率を想定しております。
- ⑤ 特殊な事情（エンタプライズマーケットバリエーションによるロイヤルティ算定、契約相手の事情など）を除外したケースを想定しております。

3. ロイヤルティ料率相場別 ロイヤルティに影響を及ぼす要因

①独占的なライセンスの場合

		件数	平均	標準偏差	最小値	最大値
全体		6	0.9	1.56	0.5	15.5
ロイヤルティ料率の相場	～1%未満	0				
	1～2%未満	3	0.0	0.00	1.5	1.5
	2～3%未満	2	0.8	0.35	0.5	5.5
	3～4%未満	0				
	4～5%未満	0				
	5～6%未満	0				
	6～7%未満	0				
	7～8%未満	0				
	8～9%未満	0				
	9～10%未満	0				
	10～11%未満	1	4.0		11.5	15.5
	11～12%未満	0				
	12～13%未満	0				
	13～14%未満	0				
	14～15%未満	0				
	15～16%未満	0				
	16～17%未満	0				
	17～18%未満	0				
	18～19%未満	0				
その他	0					

②訴訟などの和解交渉による場合

		件数	平均	標準偏差	最小値	最大値
全体		2	4.0	2.83	5.5	13.5
ロイヤルティ料率の相場	～1%未満	0				
	1～2%未満	0				
	2～3%未満	1	2.0		5.5	7.5
	3～4%未満	0				
	4～5%未満	0				
	5～6%未満	0				
	6～7%未満	0				
	7～8%未満	0				
	8～9%未満	0				
	9～10%未満	0				
	10～11%未満	1	6.0		7.5	13.5
	11～12%未満	0				
	12～13%未満	0				
	13～14%未満	0				
	14～15%未満	0				
	15～16%未満	0				
	16～17%未満	0				
	17～18%未満	0				
	18～19%未満	0				
その他	0					

③代替商標が存在し得ない場合

		件数	平均	標準偏差	最小値	最大値
全体		3	1.5	0.87	0.5	13.5
ロイヤルティ料率の相場	～1%未満	0				
	1～2%未満	0				
	2～3%未満	2	1.3	1.06	0.5	7.5
	3～4%未満	0				
	4～5%未満	0				
	5～6%未満	0				
	6～7%未満	0				
	7～8%未満	0				
	8～9%未満	0				
	9～10%未満	0				
	10～11%未満	1	2.0		11.5	13.5
	11～12%未満	0				
	12～13%未満	0				
	13～14%未満	0				
	14～15%未満	0				
	15～16%未満	0				
	16～17%未満	0				
	17～18%未満	0				
	18～19%未満	0				
その他	0					

④コーポレートブランドであった場合

		件数	平均	標準偏差	最小値	最大値
全体		2	1.5	0.71	1.0	13.5
ロイヤルティ料率の相場	～1%未満	0				
	1～2%未満	0				
	2～3%未満	1	1.0		1.0	2.0
	3～4%未満	0				
	4～5%未満	0				
	5～6%未満	0				
	6～7%未満	0				
	7～8%未満	0				
	8～9%未満	0				
	9～10%未満	0				
	10～11%未満	1	2.0		11.5	13.5
	11～12%未満	0				
	12～13%未満	0				
	13～14%未満	0				
	14～15%未満	0				
	15～16%未満	0				
	16～17%未満	0				
	17～18%未満	0				
	18～19%未満	0				
その他	0					

⑤特許権と組み合わせた場合

		件数	平均	標準偏差	最小値	最大値
全体		3	4.7	2.52	8.0	15.0
ロイヤルティ料率の相場	～1%未満	0				
	1～2%未満	0				
	2～3%未満	2	6.0	1.41	8.0	15.0
	3～4%未満	0				
	4～5%未満	0				
	5～6%未満	0				
	6～7%未満	0				
	7～8%未満	0				
	8～9%未満	0				
	9～10%未満	0				
	10～11%未満	1	2.0		11.5	13.5
	11～12%未満	0				
	12～13%未満	0				
	13～14%未満	0				
	14～15%未満	0				
	15～16%未満	0				
	16～17%未満	0				
	17～18%未満	0				
	18～19%未満	0				
その他	0					

⑥技術ノウハウと組み合わせた場合

		件数	平均	標準偏差	最小値	最大値
全体		3	1.3	0.58	2.0	13.5
ロイヤルティ料率の相場	～1%未満	0				
	1～2%未満	0				
	2～3%未満	2	1.0	0.00	2.0	7.5
	3～4%未満	0				
	4～5%未満	0				
	5～6%未満	0				
	6～7%未満	0				
	7～8%未満	0				
	8～9%未満	0				
	9～10%未満	0				
	10～11%未満	1	2.0		11.5	13.5
	11～12%未満	0				
	12～13%未満	0				
	13～14%未満	0				
	14～15%未満	0				
	15～16%未満	0				
	16～17%未満	0				
	17～18%未満	0				
	18～19%未満	0				
その他	0					

⑦技術以外のノウハウと組み合わせた場合

		件数	平均	標準偏差	最小値	最大値
全体		2	0.8	0.35	0.5	12.5
ロイヤルティ料率の相場	～1%未満	0				
	1～2%未満	0				
	2～3%未満	1	0.5		0.5	1.0
	3～4%未満	0				
	4～5%未満	0				
	5～6%未満	0				
	6～7%未満	0				
	7～8%未満	0				
	8～9%未満	0				
	9～10%未満	0				
	10～11%未満	1	1.0		11.5	12.5
	11～12%未満	0				
	12～13%未満	0				
	13～14%未満	0				
	14～15%未満	0				
	15～16%未満	0				
	16～17%未満	0				
	17～18%未満	0				
	18～19%未満	0				
その他	0					

⑧意匠権と組み合わせた場合

		件数	平均	標準偏差	最小値	最大値
全体		1	1.0		11.5	12.5
ロイヤルティ料率の相場	～1%未満	0				
	1～2%未満	0				
	2～3%未満	0				
	3～4%未満	0				
	4～5%未満	0				
	5～6%未満	0				
	6～7%未満	0				
	7～8%未満	0				
	8～9%未満	0				
	9～10%未満	0				
	10～11%未満	1	1.0		11.5	12.5
	11～12%未満	0				
	12～13%未満	0				
	13～14%未満	0				
	14～15%未満	0				
	15～16%未満	0				
	16～17%未満	0				
	17～18%未満	0				
	18～19%未満	0				
その他	0					

⑨プロパティ著作権と組み合わせた場合

		件数	平均	標準偏差	最小値	最大値
全体		1	1.0		11.5	12.5
ロイヤルティ料率の相場	～1%未満	0				
	1～2%未満	0				
	2～3%未満	0				
	3～4%未満	0				
	4～5%未満	0				
	5～6%未満	0				
	6～7%未満	0				
	7～8%未満	0				
	8～9%未満	0				
	9～10%未満	0				
	10～11%未満	1	1.0		11.5	12.5
	11～12%未満	0				
	12～13%未満	0				
	13～14%未満	0				
	14～15%未満	0				
	15～16%未満	0				
	16～17%未満	0				
	17～18%未満	0				
18～19%未満	0					
その他	0					

⑩その他

		件数	平均	標準偏差	最小値	最大値
全体		0				
ロイヤルティ料率の相場	～1%未満	0				
	1～2%未満	0				
	2～3%未満	0				
	3～4%未満	0				
	4～5%未満	0				
	5～6%未満	0				
	6～7%未満	0				
	7～8%未満	0				
	8～9%未満	0				
	9～10%未満	0				
	10～11%未満	0				
	11～12%未満	0				
	12～13%未満	0				
	13～14%未満	0				
	14～15%未満	0				
	15～16%未満	0				
	16～17%未満	0				
	17～18%未満	0				
18～19%未満	0					
その他	0					

①国内関連会社の場合

		件数	平均	標準偏差	最小値	最大値
全体		3	1.2	0.98	0.5	10.5
ロイヤルティ料率の相場	～1%未満	0				
	1～2%未満	0				
	2～3%未満	1	0.1		2.5	2.6
	3～4%未満	0				
	4～5%未満	0				
	5～6%未満	0				
	6～7%未満	0				
	7～8%未満	0				
	8～9%未満	0				
	9～10%未満	0				
	10～11%未満	1	2.0		8.5	10.5
	11～12%未満	0				
	12～13%未満	0				
	13～14%未満	0				
	14～15%未満	0				
	15～16%未満	0				
	16～17%未満	0				
	17～18%未満	0				
	18～19%未満	0				
その他	1	1.5		0.5	2.0	

②国内異業者の場合

		件数	平均	標準偏差	最小値	最大値
全体		2	1.5	0.71	3.5	11.0
ロイヤルティ料率の相場	～1%未満	0				
	1～2%未満	0				
	2～3%未満	1	2.0		3.5	5.5
	3～4%未満	0				
	4～5%未満	0				
	5～6%未満	0				
	6～7%未満	0				
	7～8%未満	0				
	8～9%未満	0				
	9～10%未満	0				
	10～11%未満	1	1.0		10.0	11.0
	11～12%未満	0				
	12～13%未満	0				
	13～14%未満	0				
	14～15%未満	0				
	15～16%未満	0				
	16～17%未満	0				
	17～18%未満	0				
	18～19%未満	0				
その他	0					

③海外関連会社の場合

		件数	平均	標準偏差	最小値	最大値
全体		2	1.3	1.06	2.5	10.5
ロイヤルティ料率の相場	～1%未満	0				
	1～2%未満	0				
	2～3%未満	1	0.5		2.5	3.0
	3～4%未満	0				
	4～5%未満	0				
	5～6%未満	0				
	6～7%未満	0				
	7～8%未満	0				
	8～9%未満	0				
	9～10%未満	0				
	10～11%未満	1	2.0		8.5	10.5
	11～12%未満	0				
	12～13%未満	0				
	13～14%未満	0				
	14～15%未満	0				
	15～16%未満	0				
	16～17%未満	0				
	17～18%未満	0				
	18～19%未満	0				
その他	0					

④海外同業他社の場合

		件数	平均	標準偏差	最小値	最大値
全体		5	0.4	0.55	1.5	11.0
ロイヤルティ料率の相場	～1%未満	0				
	1～2%未満	3	0.0	0.00	1.5	1.5
	2～3%未満	1	1.0		4.5	5.5
	3～4%未満	0				
	4～5%未満	0				
	5～6%未満	0				
	6～7%未満	0				
	7～8%未満	0				
	8～9%未満	0				
	9～10%未満	0				
	10～11%未満	1	1.0		10.0	11.0
	11～12%未満	0				
	12～13%未満	0				
	13～14%未満	0				
	14～15%未満	0				
	15～16%未満	0				
	16～17%未満	0				
	17～18%未満	0				
	18～19%未満	0				
その他	0					

⑤海外異業者の場合

		件数	平均	標準偏差	最小値	最大値
全体		1	2.0		11.5	13.5
ロイヤルティ料率の相場	～1%未満	0				
	1～2%未満	0				
	2～3%未満	0				
	3～4%未満	0				
	4～5%未満	0				
	5～6%未満	0				
	6～7%未満	0				
	7～8%未満	0				
	8～9%未満	0				
	9～10%未満	0				
	10～11%未満	1	2.0		11.5	13.5
	11～12%未満	0				
	12～13%未満	0				
	13～14%未満	0				
	14～15%未満	0				
	15～16%未満	0				
	16～17%未満	0				
	17～18%未満	0				
	18～19%未満	0				
その他	0					

⑥得意先との契約の場合

		件数	平均	標準偏差	最小値	最大値
全体		1	1.0		9.5	10.5
ロイヤルティ料率の相場	～1%未満	0				
	1～2%未満	0				
	2～3%未満	0				
	3～4%未満	0				
	4～5%未満	0				
	5～6%未満	0				
	6～7%未満	0				
	7～8%未満	0				
	8～9%未満	0				
	9～10%未満	0				
	10～11%未満	1	1.0		9.5	10.5
	11～12%未満	0				
	12～13%未満	0				
	13～14%未満	0				
	14～15%未満	0				
	15～16%未満	0				
	16～17%未満	0				
	17～18%未満	0				
	18～19%未満	0				
その他	0					

⑦新規取引（将来的な得意先）の場合


		件数	平均	標準偏差	最小値	最大値
全体		1	0.5		10.0	10.5
ロイヤルティ料率の相場	～1%未満	0				
	1～2%未満	0				
	2～3%未満	0				
	3～4%未満	0				
	4～5%未満	0				
	5～6%未満	0				
	6～7%未満	0				
	7～8%未満	0				
	8～9%未満	0				
	9～10%未満	0				
	10～11%未満	1	0.5		10.0	10.5
	11～12%未満	0				
	12～13%未満	0				
	13～14%未満	0				
	14～15%未満	0				
	15～16%未満	0				
	16～17%未満	0				
	17～18%未満	0				
18～19%未満	0					
その他	0					

⑧下請け先・発注先との契約の場合

		件数	平均	標準偏差	最小値	最大値
全体		1	1.0		9.5	10.5
ロイヤルティ料率の相場	～1%未満	0				
	1～2%未満	0				
	2～3%未満	0				
	3～4%未満	0				
	4～5%未満	0				
	5～6%未満	0				
	6～7%未満	0				
	7～8%未満	0				
	8～9%未満	0				
	9～10%未満	0				
	10～11%未満	1	1.0		9.5	10.5
	11～12%未満	0				
	12～13%未満	0				
	13～14%未満	0				
	14～15%未満	0				
	15～16%未満	0				
	16～17%未満	0				
	17～18%未満	0				
18～19%未満	0					
その他	0					

⑨その他

		件数	平均	標準偏差	最小値	最大値
全体		0				
ロイヤル ティ料率の 相場	～1%未満	0				
	1～2%未満	0				
	2～3%未満	0				
	3～4%未満	0				
	4～5%未満	0				
	5～6%未満	0				
	6～7%未満	0				
	7～8%未満	0				
	8～9%未満	0				
	9～10%未満	0				
	10～11%未満	0				
	11～12%未満	0				
	12～13%未満	0				
	13～14%未満	0				
	14～15%未満	0				
	15～16%未満	0				
	16～17%未満	0				
	17～18%未満	0				
	18～19%未満	0				
その他	0					



商標権

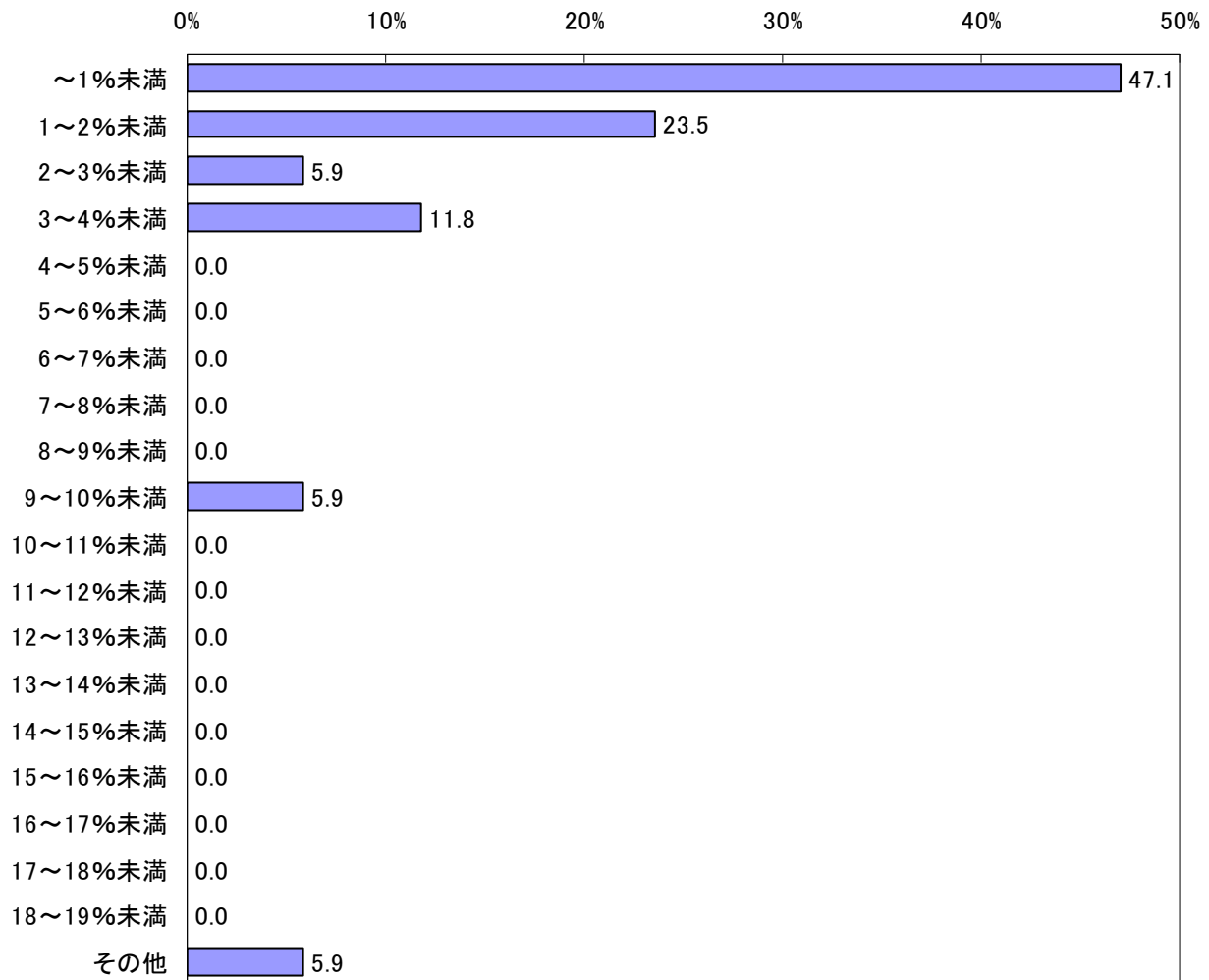
商標分類	加工機械、原動機(陸上の乗物用のものを除く。)その他の機械
------	-------------------------------

1. ロイヤルティ料率決定要因の重要性 (回答企業数割合 %)



2. ロイヤルティ料率相場

ロイヤルティ料率の相場(n=17)



カテゴリー名	n	%
①～1%未満	8	47.1
②1～2%未満	4	23.5
③2～3%未満	1	5.9
④3～4%未満	2	11.8
⑤4～5%未満	0	0.0
⑥5～6%未満	0	0.0
⑦6～7%未満	0	0.0
⑧7～8%未満	0	0.0
⑨8～9%未満	0	0.0
⑩9～10%未満	1	5.9
⑪10～11%未満	0	0.0
⑫11～12%未満	0	0.0
⑬12～13%未満	0	0.0
⑭13～14%未満	0	0.0
⑮14～15%未満	0	0.0
⑯15～16%未満	0	0.0
⑰16～17%未満	0	0.0
⑱17～18%未満	0	0.0
⑲18～19%未満	0	0.0
⑳その他	1	5.9
全体	17	100

<注意事項>

- ① ライセンス・アウト（ライセンスを与える側）における料率を想定しております。
- ② 国内同業他社へのライセンスを想定しております。
- ③ 通常実施権によるライセンスを想定しております。
- ④ 正味販売高に対する料率を想定しております。
- ⑤ 特殊な事情（エンタィアマーケットバリュールによるロイヤルティ算定、契約相手の事情など）を捨象したケースを想定しております。

3. ロイヤルティ料率相場別 ロイヤルティに影響を及ぼす要因

①独占的なライセンスの場合

		件数	平均	標準偏差	最小値	最大値
全体		8	2.1	2.80	0.5	13.5
ロイヤルティ料率の相場	～1%未満	3	1.0	0.00	0.5	1.5
	1～2%未満	3	1.3	0.58	1.0	3.5
	2～3%未満	1	1.0		4.5	5.5
	3～4%未満	1	9.0		4.5	13.5
	4～5%未満	0				
	5～6%未満	0				
	6～7%未満	0				
	7～8%未満	0				
	8～9%未満	0				
	9～10%未満	0				
	10～11%未満	0				
	11～12%未満	0				
	12～13%未満	0				
	13～14%未満	0				
	14～15%未満	0				
	15～16%未満	0				
	16～17%未満	0				
	17～18%未満	0				
	18～19%未満	0				
その他	0					

②訴訟などの和解交渉による場合

		件数	平均	標準偏差	最小値	最大値
全体		8	1.7	3.01	-1.0	13.5
ロイヤルティ料率の相場	～1%未満	4	0.5	0.00	0.5	1.5
	1～2%未満	3	0.8	1.04	-1.0	3.0
	2～3%未満	0				
	3～4%未満	1	9.0		4.5	13.5
	4～5%未満	0				
	5～6%未満	0				
	6～7%未満	0				
	7～8%未満	0				
	8～9%未満	0				
	9～10%未満	0				
	10～11%未満	0				
	11～12%未満	0				
	12～13%未満	0				
	13～14%未満	0				
	14～15%未満	0				
	15～16%未満	0				
	16～17%未満	0				
	17～18%未満	0				
	18～19%未満	0				
その他	0					

③代替商標が存在し得ない場合

		件数	平均	標準偏差	最小値	最大値
全体		7	2.1	3.11	0.5	13.5
ロイヤルティ料率の相場	～1%未満	3	0.5	0.00	0.5	1.0
	1～2%未満	3	1.3	0.76	0.5	3.5
	2～3%未満	0				
	3～4%未満	1	9.0		4.5	13.5
	4～5%未満	0				
	5～6%未満	0				
	6～7%未満	0				
	7～8%未満	0				
	8～9%未満	0				
	9～10%未満	0				
	10～11%未満	0				
	11～12%未満	0				
	12～13%未満	0				
	13～14%未満	0				
	14～15%未満	0				
	15～16%未満	0				
	16～17%未満	0				
	17～18%未満	0				
	18～19%未満	0				
その他	0					

④コーポレートブランドであった場合

		件数	平均	標準偏差	最小値	最大値
全体		7	2.2	3.47	0.5	23.5
ロイヤルティ料率の相場	～1%未満	3	0.5	0.00	0.5	1.0
	1～2%未満	3	1.3	0.58	1.0	4.5
	2～3%未満	0				
	3～4%未満	1	10.0		13.5	23.5
	4～5%未満	0				
	5～6%未満	0				
	6～7%未満	0				
	7～8%未満	0				
	8～9%未満	0				
	9～10%未満	0				
	10～11%未満	0				
	11～12%未満	0				
	12～13%未満	0				
	13～14%未満	0				
	14～15%未満	0				
	15～16%未満	0				
	16～17%未満	0				
	17～18%未満	0				
	18～19%未満	0				
その他	0					

⑤特許権と組み合わせた場合

		件数	平均	標準偏差	最小値	最大値
全体		8	4.6	3.29	1.0	13.5
ロイヤルティ料率の相場	～1%未満	4	5.4	3.25	1.0	10.0
	1～2%未満	3	2.0	1.00	2.0	5.0
	2～3%未満	0				
	3～4%未満	1	9.0		4.5	13.5
	4～5%未満	0				
	5～6%未満	0				
	6～7%未満	0				
	7～8%未満	0				
	8～9%未満	0				
	9～10%未満	0				
	10～11%未満	0				
	11～12%未満	0				
	12～13%未満	0				
	13～14%未満	0				
	14～15%未満	0				
	15～16%未満	0				
	16～17%未満	0				
	17～18%未満	0				
	18～19%未満	0				
その他	0					

⑥技術ノウハウと組み合わせた場合

		件数	平均	標準偏差	最小値	最大値
全体		8	3.2	2.63	0.5	13.5
ロイヤルティ料率の相場	～1%未満	4	2.9	1.25	0.5	4.0
	1～2%未満	3	1.7	1.15	1.0	4.5
	2～3%未満	0				
	3～4%未満	1	9.0		4.5	13.5
	4～5%未満	0				
	5～6%未満	0				
	6～7%未満	0				
	7～8%未満	0				
	8～9%未満	0				
	9～10%未満	0				
	10～11%未満	0				
	11～12%未満	0				
	12～13%未満	0				
	13～14%未満	0				
	14～15%未満	0				
	15～16%未満	0				
	16～17%未満	0				
	17～18%未満	0				
	18～19%未満	0				
その他	0					

⑦技術以外のノウハウと組み合わせた場合

		件数	平均	標準偏差	最小値	最大値
全体		6	3.3	2.91	0.5	13.5
ロイヤルティ料率の相場	～1%未満	3	2.5	0.00	0.5	3.0
	1～2%未満	2	1.8	1.77	0.5	4.0
	2～3%未満	0				
	3～4%未満	1	9.0		4.5	13.5
	4～5%未満	0				
	5～6%未満	0				
	6～7%未満	0				
	7～8%未満	0				
	8～9%未満	0				
	9～10%未満	0				
	10～11%未満	0				
	11～12%未満	0				
	12～13%未満	0				
	13～14%未満	0				
	14～15%未満	0				
	15～16%未満	0				
	16～17%未満	0				
	17～18%未満	0				
	18～19%未満	0				
その他	0					

⑧意匠権と組み合わせた場合

		件数	平均	標準偏差	最小値	最大値
全体		6	2.1	0.86	0.5	5.5
ロイヤルティ料率の相場	～1%未満	3	2.5	0.00	0.5	3.0
	1～2%未満	2	2.0	1.41	0.5	4.0
	2～3%未満	0				
	3～4%未満	1	1.0		4.5	5.5
	4～5%未満	0				
	5～6%未満	0				
	6～7%未満	0				
	7～8%未満	0				
	8～9%未満	0				
	9～10%未満	0				
	10～11%未満	0				
	11～12%未満	0				
	12～13%未満	0				
	13～14%未満	0				
	14～15%未満	0				
	15～16%未満	0				
	16～17%未満	0				
	17～18%未満	0				
	18～19%未満	0				
その他	0					

⑨プロの著作権と組み合わせた場合

		件数	平均	標準偏差	最小値	最大値
全体		6	1.5	0.84	0.5	5.5
ロイヤルティ料率の相場	～1%未満	3	1.5	0.00	0.5	2.0
	1～2%未満	2	1.8	1.77	0.5	4.0
	2～3%未満	0				
	3～4%未満	1	1.0		4.5	5.5
	4～5%未満	0				
	5～6%未満	0				
	6～7%未満	0				
	7～8%未満	0				
	8～9%未満	0				
	9～10%未満	0				
	10～11%未満	0				
	11～12%未満	0				
	12～13%未満	0				
	13～14%未満	0				
	14～15%未満	0				
	15～16%未満	0				
	16～17%未満	0				
	17～18%未満	0				
	18～19%未満	0				
その他	0					

⑩その他

		件数	平均	標準偏差	最小値	最大値
全体		2	2.0	1.41	1.0	5.0
ロイヤルティ料率の相場	～1%未満	0				
	1～2%未満	2	2.0	1.41	1.0	5.0
	2～3%未満	0				
	3～4%未満	0				
	4～5%未満	0				
	5～6%未満	0				
	6～7%未満	0				
	7～8%未満	0				
	8～9%未満	0				
	9～10%未満	0				
	10～11%未満	0				
	11～12%未満	0				
	12～13%未満	0				
	13～14%未満	0				
	14～15%未満	0				
	15～16%未満	0				
	16～17%未満	0				
	17～18%未満	0				
	18～19%未満	0				
その他	0					

①国内関連会社の場合

		件数	平均	標準偏差	最小値	最大値
全体		8	0.7	0.65	0.0	5.5
ロイヤルティ料率の相場	～1%未満	3	0.5	0.00	0.5	1.0
	1～2%未満	3	0.3	0.58	0.0	1.5
	2～3%未満	1	1.0		4.5	5.5
	3～4%未満	1	2.0		2.5	4.5
	4～5%未満	0				
	5～6%未満	0				
	6～7%未満	0				
	7～8%未満	0				
	8～9%未満	0				
	9～10%未満	0				
	10～11%未満	0				
	11～12%未満	0				
	12～13%未満	0				
	13～14%未満	0				
	14～15%未満	0				
	15～16%未満	0				
	16～17%未満	0				
	17～18%未満	0				
	18～19%未満	0				
その他	0					

②国内異業者の場合

		件数	平均	標準偏差	最小値	最大値
全体		7	0.6	0.35	0.0	5.5
ロイヤルティ料率の相場	～1%未満	3	0.5	0.00	0.5	1.0
	1～2%未満	3	0.5	0.50	0.0	2.5
	2～3%未満	0				
	3～4%未満	1	1.0		4.5	5.5
	4～5%未満	0				
	5～6%未満	0				
	6～7%未満	0				
	7～8%未満	0				
	8～9%未満	0				
	9～10%未満	0				
	10～11%未満	0				
	11～12%未満	0				
	12～13%未満	0				
	13～14%未満	0				
	14～15%未満	0				
	15～16%未満	0				
	16～17%未満	0				
	17～18%未満	0				
	18～19%未満	0				
その他	0					

③海外関連会社の場合

		件数	平均	標準偏差	最小値	最大値
全体		8	0.9	1.05	0.0	4.5
ロイヤルティ料率の相場	～1%未満	3	0.5	0.00	0.5	1.0
	1～2%未満	3	0.3	0.58	0.0	1.5
	2～3%未満	0				
	3～4%未満	2	2.5	0.71	1.5	4.5
	4～5%未満	0				
	5～6%未満	0				
	6～7%未満	0				
	7～8%未満	0				
	8～9%未満	0				
	9～10%未満	0				
	10～11%未満	0				
	11～12%未満	0				
	12～13%未満	0				
	13～14%未満	0				
	14～15%未満	0				
	15～16%未満	0				
	16～17%未満	0				
	17～18%未満	0				
	18～19%未満	0				
その他	0					

④海外同業他社の場合

		件数	平均	標準偏差	最小値	最大値
全体		7	0.9	0.35	0.5	5.5
ロイヤルティ料率の相場	～1%未満	3	0.8	0.58	0.5	2.0
	1～2%未満	3	1.0	0.00	1.0	3.5
	2～3%未満	0				
	3～4%未満	1	1.0		4.5	5.5
	4～5%未満	0				
	5～6%未満	0				
	6～7%未満	0				
	7～8%未満	0				
	8～9%未満	0				
	9～10%未満	0				
	10～11%未満	0				
	11～12%未満	0				
	12～13%未満	0				
	13～14%未満	0				
	14～15%未満	0				
	15～16%未満	0				
	16～17%未満	0				
	17～18%未満	0				
	18～19%未満	0				
その他	0					

⑤海外異業者の場合

		件数	平均	標準偏差	最小値	最大値
全体		7	0.9	0.24	0.0	5.5
ロイヤルティ料率の相場	～1%未満	3	0.8	0.29	0.5	1.5
	1～2%未満	3	0.8	0.29	0.0	2.5
	2～3%未満	0				
	3～4%未満	1	1.0		4.5	5.5
	4～5%未満	0				
	5～6%未満	0				
	6～7%未満	0				
	7～8%未満	0				
	8～9%未満	0				
	9～10%未満	0				
	10～11%未満	0				
	11～12%未満	0				
	12～13%未満	0				
	13～14%未満	0				
	14～15%未満	0				
	15～16%未満	0				
	16～17%未満	0				
	17～18%未満	0				
	18～19%未満	0				
その他	0					

⑥得意先との契約の場合

		件数	平均	標準偏差	最小値	最大値
全体		7	0.6	0.24	-1.0	3.0
ロイヤルティ料率の相場	～1%未満	3	0.5	0.00	0.5	1.0
	1～2%未満	3	0.8	0.29	-1.0	1.0
	2～3%未満	0				
	3～4%未満	1	0.5		2.5	3.0
	4～5%未満	0				
	5～6%未満	0				
	6～7%未満	0				
	7～8%未満	0				
	8～9%未満	0				
	9～10%未満	0				
	10～11%未満	0				
	11～12%未満	0				
	12～13%未満	0				
	13～14%未満	0				
	14～15%未満	0				
	15～16%未満	0				
	16～17%未満	0				
	17～18%未満	0				
	18～19%未満	0				
その他	0					

⑦新規取引（将来的な得意先）の場合


		件数	平均	標準偏差	最小値	最大値
全体		7	0.7	0.28	-0.5	5.5
ロイヤルティ料率の相場	～1%未満	3	0.5	0.00	0.5	1.0
	1～2%未満	3	0.8	0.35	-0.5	2.0
	2～3%未満	0				
	3～4%未満	1	1.0		4.5	5.5
	4～5%未満	0				
	5～6%未満	0				
	6～7%未満	0				
	7～8%未満	0				
	8～9%未満	0				
	9～10%未満	0				
	10～11%未満	0				
	11～12%未満	0				
	12～13%未満	0				
	13～14%未満	0				
	14～15%未満	0				
	15～16%未満	0				
	16～17%未満	0				
	17～18%未満	0				
	18～19%未満	0				
その他	0					

⑧下請け先・発注先との契約の場合

		件数	平均	標準偏差	最小値	最大値
全体		7	0.7	0.49	-0.5	5.5
ロイヤルティ料率の相場	～1%未満	3	0.5	0.00	0.5	1.0
	1～2%未満	3	0.8	0.76	-0.5	1.0
	2～3%未満	0				
	3～4%未満	1	1.0		4.5	5.5
	4～5%未満	0				
	5～6%未満	0				
	6～7%未満	0				
	7～8%未満	0				
	8～9%未満	0				
	9～10%未満	0				
	10～11%未満	0				
	11～12%未満	0				
	12～13%未満	0				
	13～14%未満	0				
	14～15%未満	0				
	15～16%未満	0				
	16～17%未満	0				
	17～18%未満	0				
	18～19%未満	0				
その他	0					

⑨その他

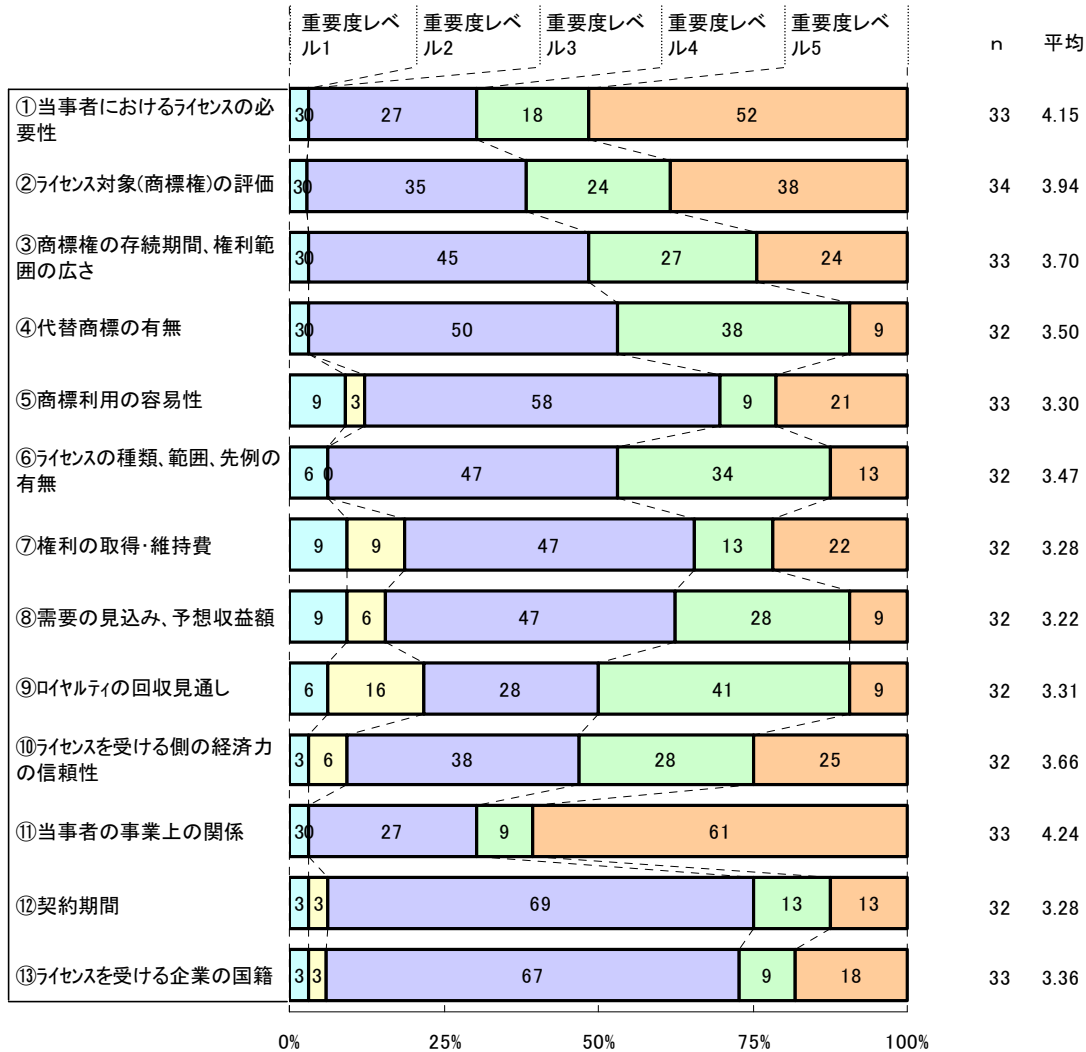
		件数	平均	標準偏差	最小値	最大値
全体		1	1.0		1.0	2.0
ロイヤル ティ料率の 相場	～1%未満	0				
	1～2%未満	1	1.0		1.0	2.0
	2～3%未満	0				
	3～4%未満	0				
	4～5%未満	0				
	5～6%未満	0				
	6～7%未満	0				
	7～8%未満	0				
	8～9%未満	0				
	9～10%未満	0				
	10～11%未満	0				
	11～12%未満	0				
	12～13%未満	0				
	13～14%未満	0				
	14～15%未満	0				
	15～16%未満	0				
	16～17%未満	0				
	17～18%未満	0				
	18～19%未満	0				
その他	0					



商標権

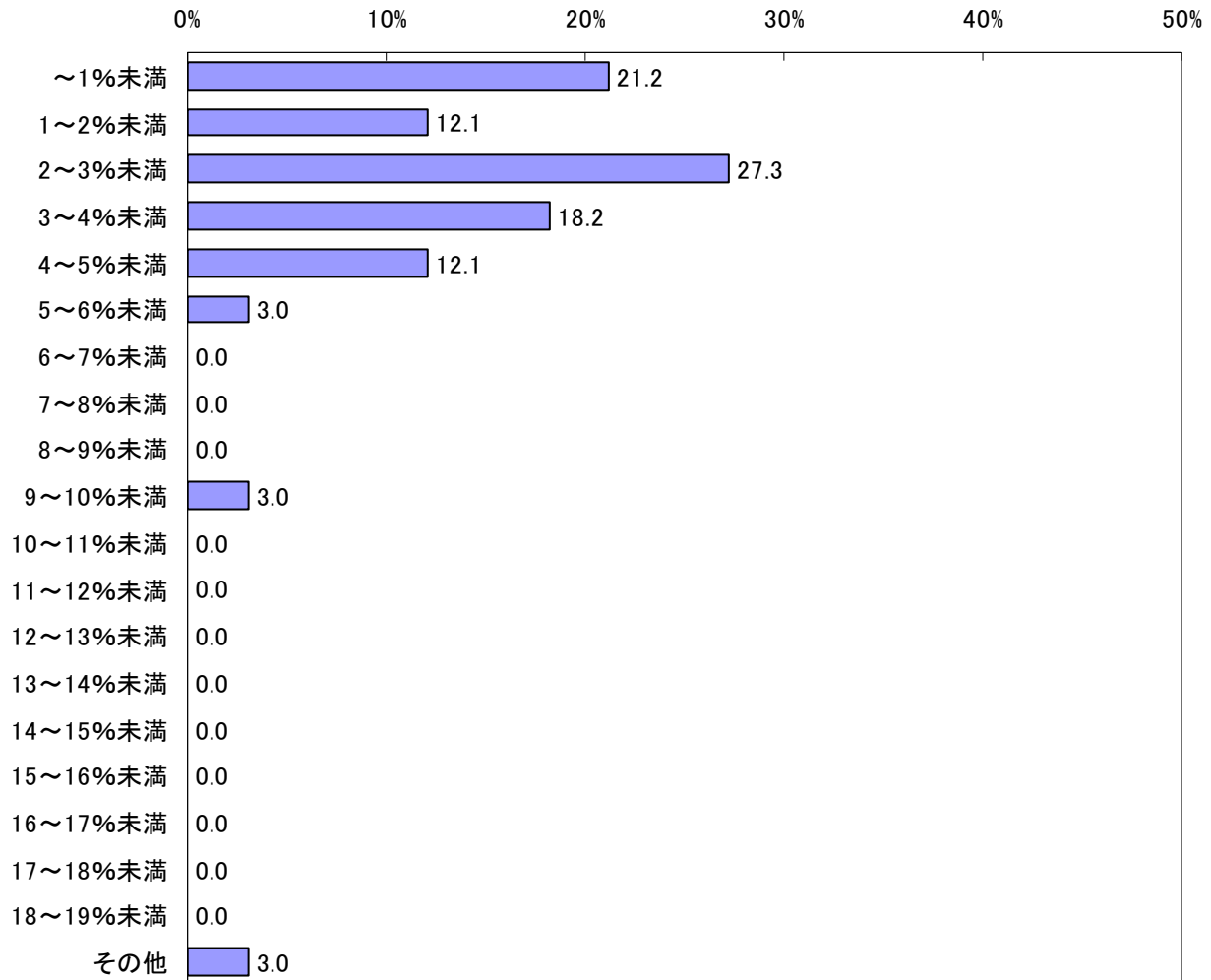
商標分類	科学用、航海用、測量用、写真用、音響用、映像用、計量用、信号用、検査用、救命用、教育用、計算用又は情報処理用の機械器具、光学式の機械器具及び電気の伝導用、電気回路の開閉用、変圧用、蓄電用、電圧調整用又は電気制御用の機械器具
------	---

1. ロイヤルティ料率決定要因の重要性 (回答企業数割合 %)



2. ロイヤルティ料率相場

ロイヤルティ料率の相場(n=33)



カテゴリー名	n	%
①～1%未満	7	21.2
②1～2%未満	4	12.1
③2～3%未満	9	27.3
④3～4%未満	6	18.2
⑤4～5%未満	4	12.1
⑥5～6%未満	1	3.0
⑦6～7%未満	0	0.0
⑧7～8%未満	0	0.0
⑨8～9%未満	0	0.0
⑩9～10%未満	1	3.0
⑪10～11%未満	0	0.0
⑫11～12%未満	0	0.0
⑬12～13%未満	0	0.0
⑭13～14%未満	0	0.0
⑮14～15%未満	0	0.0
⑯15～16%未満	0	0.0
⑰16～17%未満	0	0.0
⑱17～18%未満	0	0.0
⑲18～19%未満	0	0.0
⑳その他	1	3.0
全体	33	100

<注意事項>

- ① ライセンス・アウト（ライセンスを与える側）における料率を想定しております。
- ② 国内同業他社へのライセンスを想定しております。
- ③ 通常実施権によるライセンスを想定しております。
- ④ 正味販売高に対する料率を想定しております。
- ⑤ 特殊な事情（エンタプライズマーケットバリエーションによるロイヤルティ算定、契約相手の事情など）を除外したケースを想定しております。

3. ロイヤルティ料率相場別 ロイヤルティに影響を及ぼす要因

①独占的なライセンスの場合

		件数	平均	標準偏差	最小値	最大値
全体		17	2.3	4.65	0.0	20.0
ロイヤルティ料率の相場	～1%未満	2	1.0	0.00	0.5	3.5
	1～2%未満	2	0.3	0.35	0.5	2.5
	2～3%未満	6	3.4	7.89	0.0	20.0
	3～4%未満	2	1.3	0.35	4.0	5.5
	4～5%未満	4	2.9	2.02	1.0	15.0
	5～6%未満	1	2.0		8.5	10.5
	6～7%未満	0				
	7～8%未満	0				
	8～9%未満	0				
	9～10%未満	0				
	10～11%未満	0				
	11～12%未満	0				
	12～13%未満	0				
	13～14%未満	0				
	14～15%未満	0				
	15～16%未満	0				
	16～17%未満	0				
	17～18%未満	0				
	18～19%未満	0				
その他	0					

②訴訟などの和解交渉による場合

		件数	平均	標準偏差	最小値	最大値
全体		16	1.0	1.03	-2.0	10.5
ロイヤルティ料率の相場	～1%未満	2	1.0	0.00	0.5	3.5
	1～2%未満	1	0.5		0.5	1.0
	2～3%未満	6	0.3	0.42	-1.0	3.0
	3～4%未満	2	1.3	0.35	1.5	4.0
	4～5%未満	4	1.9	1.55	-2.0	5.5
	5～6%未満	1	2.0		8.5	10.5
	6～7%未満	0				
	7～8%未満	0				
	8～9%未満	0				
	9～10%未満	0				
	10～11%未満	0				
	11～12%未満	0				
	12～13%未満	0				
	13～14%未満	0				
	14～15%未満	0				
	15～16%未満	0				
	16～17%未満	0				
	17～18%未満	0				
	18～19%未満	0				
その他	0					

③代替商標が存在し得ない場合

		件数	平均	標準偏差	最小値	最大値
全体		14	3.0	5.42	0.0	20.0
ロイヤルティ料率の相場	～1%未満	1	1.0		0.5	1.5
	1～2%未満	1	1.0		1.0	2.0
	2～3%未満	6	3.4	7.89	0.0	20.0
	3～4%未満	1	2.5		4.0	6.5
	4～5%未満	4	4.1	4.17	1.0	15.0
	5～6%未満	1	1.0		6.5	7.5
	6～7%未満	0				
	7～8%未満	0				
	8～9%未満	0				
	9～10%未満	0				
	10～11%未満	0				
	11～12%未満	0				
	12～13%未満	0				
	13～14%未満	0				
	14～15%未満	0				
	15～16%未満	0				
	16～17%未満	0				
	17～18%未満	0				
	18～19%未満	0				
その他	0					

④コーポレートブランドであった場合

		件数	平均	標準偏差	最小値	最大値
全体		15	2.7	4.92	0.0	20.0
ロイヤルティ料率の相場	～1%未満	1	1.0		0.5	1.5
	1～2%未満	1	2.0		5.0	7.0
	2～3%未満	6	3.4	7.89	0.0	20.0
	3～4%未満	2	1.5	0.71	4.5	8.5
	4～5%未満	4	3.1	2.17	2.0	10.0
	5～6%未満	1	1.0		6.5	7.5
	6～7%未満	0				
	7～8%未満	0				
	8～9%未満	0				
	9～10%未満	0				
	10～11%未満	0				
	11～12%未満	0				
	12～13%未満	0				
	13～14%未満	0				
	14～15%未満	0				
	15～16%未満	0				
	16～17%未満	0				
	17～18%未満	0				
	18～19%未満	0				
その他	0					

⑤特許権と組み合わせた場合

		件数	平均	標準偏差	最小値	最大値
全体		16	1.2	1.56	0.0	10.0
ロイヤルティ料率の相場	～1%未満	2	1.0	0.00	0.5	2.5
	1～2%未満	2	0.8	0.35	2.0	4.0
	2～3%未満	6	0.3	0.52	0.0	4.5
	3～4%未満	1	0.5		4.0	4.5
	4～5%未満	4	3.0	2.35	2.0	10.0
	5～6%未満	1	1.0		6.5	7.5
	6～7%未満	0				
	7～8%未満	0				
	8～9%未満	0				
	9～10%未満	0				
	10～11%未満	0				
	11～12%未満	0				
	12～13%未満	0				
	13～14%未満	0				
	14～15%未満	0				
	15～16%未満	0				
	16～17%未満	0				
	17～18%未満	0				
	18～19%未満	0				
その他	0					

⑥技術ノウハウと組み合わせた場合

		件数	平均	標準偏差	最小値	最大値
全体		17	1.2	1.38	0.0	10.0
ロイヤルティ料率の相場	～1%未満	2	1.0	0.00	0.5	2.5
	1～2%未満	2	0.8	0.35	2.0	3.0
	2～3%未満	6	0.4	0.66	0.0	4.5
	3～4%未満	2	1.5	0.71	3.0	6.5
	4～5%未満	4	2.5	2.35	4.0	10.0
	5～6%未満	1	1.0		6.5	7.5
	6～7%未満	0				
	7～8%未満	0				
	8～9%未満	0				
	9～10%未満	0				
	10～11%未満	0				
	11～12%未満	0				
	12～13%未満	0				
	13～14%未満	0				
	14～15%未満	0				
	15～16%未満	0				
	16～17%未満	0				
	17～18%未満	0				
	18～19%未満	0				
その他	0					

⑦技術以外のノウハウと組み合わせた場合

		件数	平均	標準偏差	最小値	最大値
全体		17	1.1	1.39	0.0	10.0
ロイヤルティ料率の相場	～1%未満	2	1.0	0.00	0.5	2.5
	1～2%未満	2	0.8	0.35	1.0	2.5
	2～3%未満	6	0.4	0.66	0.0	4.5
	3～4%未満	2	1.5	0.71	3.0	6.5
	4～5%未満	4	2.5	2.35	4.0	10.0
	5～6%未満	1	0.5		6.0	6.5
	6～7%未満	0				
	7～8%未満	0				
	8～9%未満	0				
	9～10%未満	0				
	10～11%未満	0				
	11～12%未満	0				
	12～13%未満	0				
	13～14%未満	0				
	14～15%未満	0				
	15～16%未満	0				
	16～17%未満	0				
	17～18%未満	0				
	18～19%未満	0				
その他	0					

⑧意匠権と組み合わせた場合

		件数	平均	標準偏差	最小値	最大値
全体		15	1.0	1.48	0.0	10.0
ロイヤルティ料率の相場	～1%未満	1	1.0		0.5	1.5
	1～2%未満	2	0.8	0.35	2.0	3.0
	2～3%未満	6	0.2	0.26	0.0	3.5
	3～4%未満	1	1.0		3.0	4.0
	4～5%未満	4	2.5	2.35	4.0	10.0
	5～6%未満	1	0.5		6.0	6.5
	6～7%未満	0				
	7～8%未満	0				
	8～9%未満	0				
	9～10%未満	0				
	10～11%未満	0				
	11～12%未満	0				
	12～13%未満	0				
	13～14%未満	0				
	14～15%未満	0				
	15～16%未満	0				
	16～17%未満	0				
	17～18%未満	0				
	18～19%未満	0				
その他	0					

⑨プロパティ著作権と組み合わせた場合

		件数	平均	標準偏差	最小値	最大値
全体		14	1.6	2.40	0.0	10.0
ロイヤルティ料率の相場	～1%未満	1	1.0		0.5	1.5
	1～2%未満	1	1.0		3.0	4.0
	2～3%未満	6	1.4	3.23	0.0	10.0
	3～4%未満	1	1.0		3.0	4.0
	4～5%未満	4	2.5	2.35	4.0	10.0
	5～6%未満	1	0.3		5.7	6.0
	6～7%未満	0				
	7～8%未満	0				
	8～9%未満	0				
	9～10%未満	0				
	10～11%未満	0				
	11～12%未満	0				
	12～13%未満	0				
	13～14%未満	0				
	14～15%未満	0				
	15～16%未満	0				
	16～17%未満	0				
	17～18%未満	0				
	18～19%未満	0				
その他	0					

⑩その他

		件数	平均	標準偏差	最小値	最大値
全体		3	1.7	2.89	0.0	10.0
ロイヤルティ料率の相場	～1%未満	0				
	1～2%未満	0				
	2～3%未満	2	0.0	0.00	0.0	2.5
	3～4%未満	0				
	4～5%未満	1	5.0		5.0	10.0
	5～6%未満	0				
	6～7%未満	0				
	7～8%未満	0				
	8～9%未満	0				
	9～10%未満	0				
	10～11%未満	0				
	11～12%未満	0				
	12～13%未満	0				
	13～14%未満	0				
	14～15%未満	0				
	15～16%未満	0				
	16～17%未満	0				
	17～18%未満	0				
	18～19%未満	0				
その他	0					

①国内関連会社の場合

		件数	平均	標準偏差	最小値	最大値
全体		17	0.7	0.75	-3.0	5.0
ロイヤルティ料率の相場	～1%未満	2	1.0	0.00	0.0	1.5
	1～2%未満	2	0.0	0.00	0.0	1.5
	2～3%未満	6	0.2	0.41	0.0	2.5
	3～4%未満	2	1.5	0.71	0.5	4.0
	4～5%未満	4	1.4	0.75	-3.0	5.0
	5～6%未満	1	1.0		3.5	4.5
	6～7%未満	0				
	7～8%未満	0				
	8～9%未満	0				
	9～10%未満	0				
	10～11%未満	0				
	11～12%未満	0				
	12～13%未満	0				
	13～14%未満	0				
	14～15%未満	0				
	15～16%未満	0				
	16～17%未満	0				
	17～18%未満	0				
	18～19%未満	0				
	その他	0				

②国内異業者の場合

		件数	平均	標準偏差	最小値	最大値
全体		14	0.6	0.63	0.0	7.5
ロイヤルティ料率の相場	～1%未満	1	1.0		0.5	1.5
	1～2%未満	1	1.0		1.0	2.0
	2～3%未満	6	0.2	0.41	0.0	4.0
	3～4%未満	1	1.0		3.0	4.0
	4～5%未満	4	0.9	0.85	0.0	5.0
	5～6%未満	1	1.0		6.5	7.5
	6～7%未満	0				
	7～8%未満	0				
	8～9%未満	0				
	9～10%未満	0				
	10～11%未満	0				
	11～12%未満	0				
	12～13%未満	0				
	13～14%未満	0				
	14～15%未満	0				
	15～16%未満	0				
	16～17%未満	0				
	17～18%未満	0				
	18～19%未満	0				
	その他	0				

③海外関連会社の場合

		件数	平均	標準偏差	最小値	最大値
全体		17	1.3	2.37	-3.0	15.0
ロイヤルティ料率の相場	～1%未満	2	1.0	0.00	0.0	1.5
	1～2%未満	2	0.0	0.00	0.0	1.5
	2～3%未満	6	0.2	0.41	0.0	2.5
	3～4%未満	2	1.8	0.35	0.5	4.0
	4～5%未満	4	3.6	4.31	-3.0	15.0
	5～6%未満	1	1.0		3.5	4.5
	6～7%未満	0				
	7～8%未満	0				
	8～9%未満	0				
	9～10%未満	0				
	10～11%未満	0				
	11～12%未満	0				
	12～13%未満	0				
	13～14%未満	0				
	14～15%未満	0				
	15～16%未満	0				
	16～17%未満	0				
	17～18%未満	0				
	18～19%未満	0				
その他	0					

④海外同業他社の場合

		件数	平均	標準偏差	最小値	最大値
全体		14	1.3	1.55	0.0	15.0
ロイヤルティ料率の相場	～1%未満	1	1.0		0.5	1.5
	1～2%未満	1	1.0		2.0	3.0
	2～3%未満	6	0.2	0.41	0.0	4.5
	3～4%未満	1	0.5		4.0	4.5
	4～5%未満	4	3.0	1.83	1.0	15.0
	5～6%未満	1	2.0		4.5	6.5
	6～7%未満	0				
	7～8%未満	0				
	8～9%未満	0				
	9～10%未満	0				
	10～11%未満	0				
	11～12%未満	0				
	12～13%未満	0				
	13～14%未満	0				
	14～15%未満	0				
	15～16%未満	0				
	16～17%未満	0				
	17～18%未満	0				
	18～19%未満	0				
その他	0					

⑤海外異業者の場合

		件数	平均	標準偏差	最小値	最大値
全体		14	0.6	0.63	0.0	7.5
ロイヤルティ料率の相場	～1%未満	1	1.0		0.5	1.5
	1～2%未満	1	1.0		2.0	3.0
	2～3%未満	6	0.2	0.41	0.0	4.5
	3～4%未満	1	1.0		3.0	4.0
	4～5%未満	4	1.0	0.82	0.0	5.5
	5～6%未満	1	1.0		6.5	7.5
	6～7%未満	0				
	7～8%未満	0				
	8～9%未満	0				
	9～10%未満	0				
	10～11%未満	0				
	11～12%未満	0				
	12～13%未満	0				
	13～14%未満	0				
	14～15%未満	0				
	15～16%未満	0				
	16～17%未満	0				
	17～18%未満	0				
	18～19%未満	0				
その他	0					

⑥得意先との契約の場合

		件数	平均	標準偏差	最小値	最大値
全体		17	0.6	0.56	-1.5	6.0
ロイヤルティ料率の相場	～1%未満	1	1.0		0.5	1.5
	1～2%未満	3	0.5	0.50	0.0	1.5
	2～3%未満	6	0.3	0.42	-1.0	2.5
	3～4%未満	2	0.8	0.35	1.5	3.0
	4～5%未満	4	0.8	0.87	-1.5	5.0
	5～6%未満	1	1.0		5.0	6.0
	6～7%未満	0				
	7～8%未満	0				
	8～9%未満	0				
	9～10%未満	0				
	10～11%未満	0				
	11～12%未満	0				
	12～13%未満	0				
	13～14%未満	0				
	14～15%未満	0				
	15～16%未満	0				
	16～17%未満	0				
	17～18%未満	0				
	18～19%未満	0				
その他	0					

⑦新規取引（将来的な得意先）の場合

		件数	平均	標準偏差	最小値	最大値
全体		16	0.6	0.64	-1.0	6.0
ロイヤルティ料率の相場	～1%未満	1	1.0		0.5	1.5
	1～2%未満	2	0.5	0.71	0.0	1.5
	2～3%未満	6	0.3	0.42	-1.0	2.5
	3～4%未満	2	1.3	0.35	1.5	3.0
	4～5%未満	4	0.6	0.95	0.0	5.0
	5～6%未満	1	1.0		5.0	6.0
	6～7%未満	0				
	7～8%未満	0				
	8～9%未満	0				
	9～10%未満	0				
	10～11%未満	0				
	11～12%未満	0				
	12～13%未満	0				
	13～14%未満	0				
	14～15%未満	0				
	15～16%未満	0				
	16～17%未満	0				
	17～18%未満	0				
	18～19%未満	0				
その他	0					

⑧下請け先・発注先との契約の場合

		件数	平均	標準偏差	最小値	最大値
全体		15	0.9	1.32	-1.5	10.0
ロイヤルティ料率の相場	～1%未満	1	1.0		0.5	1.5
	1～2%未満	1	0.0		0.0	0.0
	2～3%未満	6	0.3	0.42	-1.5	2.5
	3～4%未満	2	1.5	0.71	0.5	4.0
	4～5%未満	4	1.9	2.25	0.0	10.0
	5～6%未満	1	1.0		5.0	6.0
	6～7%未満	0				
	7～8%未満	0				
	8～9%未満	0				
	9～10%未満	0				
	10～11%未満	0				
	11～12%未満	0				
	12～13%未満	0				
	13～14%未満	0				
	14～15%未満	0				
	15～16%未満	0				
	16～17%未満	0				
	17～18%未満	0				
	18～19%未満	0				
その他	0					

⑨その他

		件数	平均	標準偏差	最小値	最大値
全体		3	0.0	0.00	0.0	2.5
ロイヤル ティ料率 の相場	～1%未満	0				
	1～2%未満	0				
	2～3%未満	2	0.0	0.00	0.0	2.5
	3～4%未満	0				
	4～5%未満	1	0.0		0.0	0.0
	5～6%未満	0				
	6～7%未満	0				
	7～8%未満	0				
	8～9%未満	0				
	9～10%未満	0				
	10～11%未満	0				
	11～12%未満	0				
	12～13%未満	0				
	13～14%未満	0				
	14～15%未満	0				
	15～16%未満	0				
	16～17%未満	0				
	17～18%未満	0				
	18～19%未満	0				
その他	0					

商標権

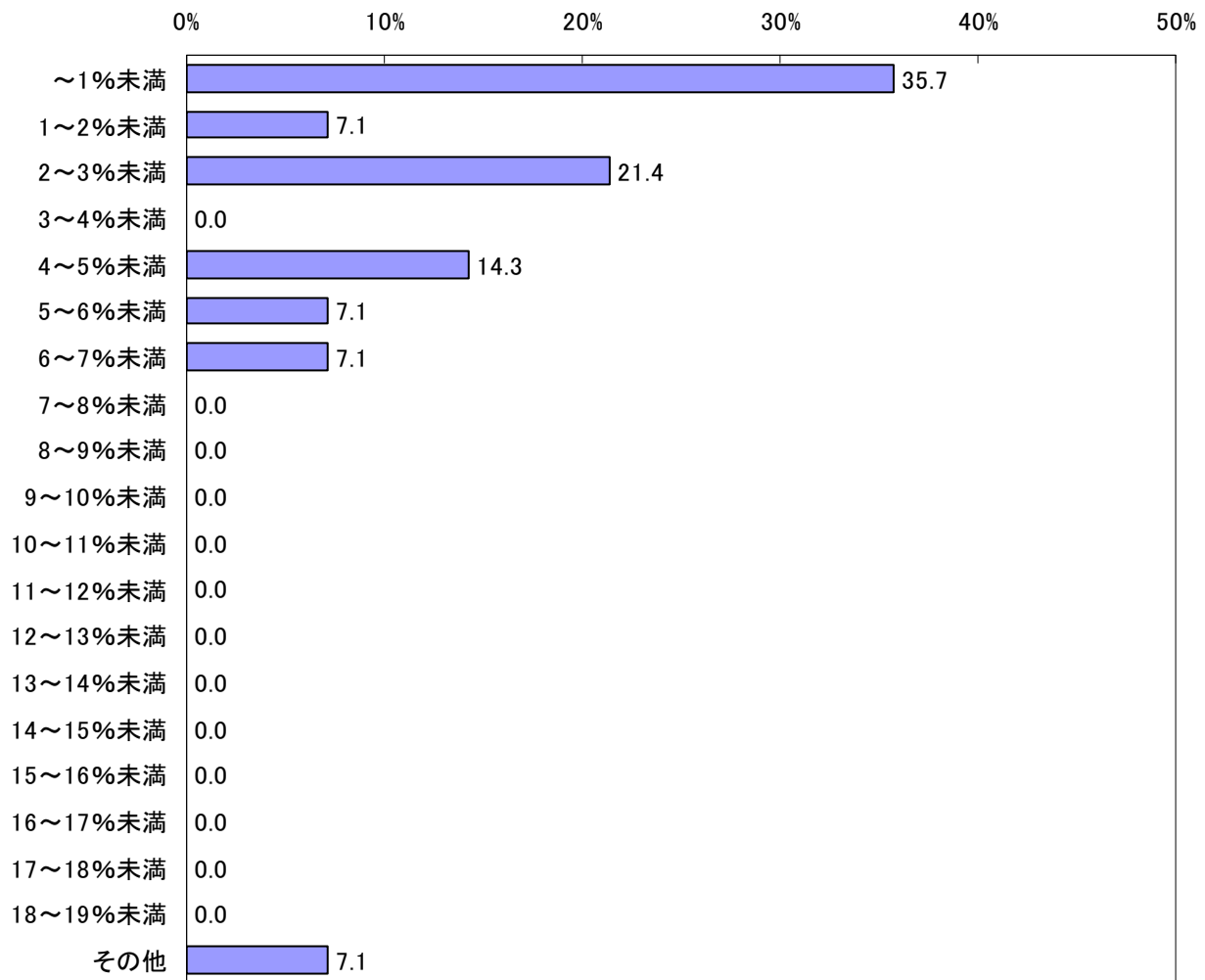
商標分類	照明用、加熱用、蒸気発生用、調理用、冷却用、乾燥用、換気用、給水用又は衛生用の装置
------	---

1. ロイヤルティ料率決定要因の重要性 (回答企業数割合 %)



2. ロイヤルティ料率相場

ロイヤルティ料率の相場(n=14)



カテゴリー名	n	%
①~1%未満	5	35.7
②1~2%未満	1	7.1
③2~3%未満	3	21.4
④3~4%未満	0	0.0
⑤4~5%未満	2	14.3
⑥5~6%未満	1	7.1
⑦6~7%未満	1	7.1
⑧7~8%未満	0	0.0
⑨8~9%未満	0	0.0
⑩9~10%未満	0	0.0
⑪10~11%未満	0	0.0
⑫11~12%未満	0	0.0
⑬12~13%未満	0	0.0
⑭13~14%未満	0	0.0
⑮14~15%未満	0	0.0
⑯15~16%未満	0	0.0
⑰16~17%未満	0	0.0
⑱17~18%未満	0	0.0
⑲18~19%未満	0	0.0
⑳その他	1	7.1
全体	14	100

<注意事項>

- ① ライセンス・アウト（ライセンスを与える側）における料率を想定しております。
- ② 国内同業他社へのライセンスを想定しております。
- ③ 通常実施権によるライセンスを想定しております。
- ④ 正味販売高に対する料率を想定しております。
- ⑤ 特殊な事情（エンタイアマーケットバリュールールによるロイヤルティ算定、契約相手の事情など）を捨象したケースを想定しております。

3. ロイヤルティ料率相場別 ロイヤルティに影響を及ぼす要因

①独占的なライセンスの場合

		件数	平均	標準偏差	最小値	最大値
全体		8	1.4	1.25	1.0	10.5
ロイヤルティ料率の相場	～1%未満	3	1.2	1.15	1.0	3.5
	1～2%未満	0				
	2～3%未満	2	0.8	0.35	3.0	5.5
	3～4%未満	0				
	4～5%未満	1	1.0		5.5	6.5
	5～6%未満	1	4.0		6.5	10.5
	6～7%未満	1	1.0		2.0	3.0
	7～8%未満	0				
	8～9%未満	0				
	9～10%未満	0				
	10～11%未満	0				
	11～12%未満	0				
	12～13%未満	0				
	13～14%未満	0				
	14～15%未満	0				
	15～16%未満	0				
	16～17%未満	0				
	17～18%未満	0				
	18～19%未満	0				
その他	0					

②訴訟などの和解交渉による場合

		件数	平均	標準偏差	最小値	最大値
全体		8	2.6	2.55	0.5	10.5
ロイヤルティ料率の相場	～1%未満	3	1.0	1.32	0.5	3.5
	1～2%未満	0				
	2～3%未満	2	2.5	0.71	3.5	6.5
	3～4%未満	0				
	4～5%未満	1	1.0		2.5	3.5
	5～6%未満	1	4.0		6.5	10.5
	6～7%未満	1	8.0		2.0	10.0
	7～8%未満	0				
	8～9%未満	0				
	9～10%未満	0				
	10～11%未満	0				
	11～12%未満	0				
	12～13%未満	0				
	13～14%未満	0				
	14～15%未満	0				
	15～16%未満	0				
	16～17%未満	0				
	17～18%未満	0				
	18～19%未満	0				
その他	0					

③代替商標が存在し得ない場合

		件数	平均	標準偏差	最小値	最大値
全体		8	1.7	1.80	0.5	10.5
ロイヤルティ料率の相場	～1%未満	3	0.5	0.50	0.5	1.5
	1～2%未満	0				
	2～3%未満	2	1.0	0.07	2.6	5.5
	3～4%未満	0				
	4～5%未満	1	1.0		5.5	6.5
	5～6%未満	1	4.0		6.5	10.5
	6～7%未満	1	5.0		2.0	7.0
	7～8%未満	0				
	8～9%未満	0				
	9～10%未満	0				
	10～11%未満	0				
	11～12%未満	0				
	12～13%未満	0				
	13～14%未満	0				
	14～15%未満	0				
	15～16%未満	0				
	16～17%未満	0				
	17～18%未満	0				
	18～19%未満	0				
その他	0					

④コーポレートブランドであった場合

		件数	平均	標準偏差	最小値	最大値
全体		6	2.8	3.66	-0.5	20.5
ロイヤルティ料率の相場	～1%未満	2	1.3	1.77	-0.5	3.5
	1～2%未満	0				
	2～3%未満	2	1.5	0.71	4.5	7.5
	3～4%未満	0				
	4～5%未満	0				
	5～6%未満	1	10.0		10.5	20.5
	6～7%未満	1	1.0		2.0	3.0
	7～8%未満	0				
	8～9%未満	0				
	9～10%未満	0				
	10～11%未満	0				
	11～12%未満	0				
	12～13%未満	0				
	13～14%未満	0				
	14～15%未満	0				
	15～16%未満	0				
	16～17%未満	0				
	17～18%未満	0				
	18～19%未満	0				
その他	0					

⑤特許権と組み合わせた場合

		件数	平均	標準偏差	最小値	最大値
全体		8	2.5	3.07	0.5	15.5
ロイヤルティ料率の相場	～1%未満	3	0.7	1.15	0.5	4.5
	1～2%未満	0				
	2～3%未満	2	1.5	0.71	1.5	5.5
	3～4%未満	0				
	4～5%未満	1	1.0		6.5	7.5
	5～6%未満	1	9.0		6.5	15.5
	6～7%未満	1	5.0		2.0	7.0
	7～8%未満	0				
	8～9%未満	0				
	9～10%未満	0				
	10～11%未満	0				
	11～12%未満	0				
	12～13%未満	0				
	13～14%未満	0				
	14～15%未満	0				
	15～16%未満	0				
	16～17%未満	0				
	17～18%未満	0				
	18～19%未満	0				
その他	0					

⑥技術ノウハウと組み合わせた場合

		件数	平均	標準偏差	最小値	最大値
全体		7	3.1	3.76	0.5	15.5
ロイヤルティ料率の相場	～1%未満	3	0.7	1.15	0.5	4.5
	1～2%未満	0				
	2～3%未満	2	1.5	0.71	1.5	5.5
	3～4%未満	0				
	4～5%未満	0				
	5～6%未満	1	9.0		6.5	15.5
	6～7%未満	1	8.0		2.0	10.0
	7～8%未満	0				
	8～9%未満	0				
	9～10%未満	0				
	10～11%未満	0				
	11～12%未満	0				
	12～13%未満	0				
	13～14%未満	0				
	14～15%未満	0				
	15～16%未満	0				
	16～17%未満	0				
	17～18%未満	0				
	18～19%未満	0				
その他	0					

⑦技術以外のノウハウと組み合わせた場合

		件数	平均	標準偏差	最小値	最大値
全体		7	2.7	3.25	0.5	15.5
ロイヤルティ料率の相場	～1%未満	3	0.7	1.15	0.5	4.5
	1～2%未満	0				
	2～3%未満	2	1.5	0.71	1.5	5.5
	3～4%未満	0				
	4～5%未満	0				
	5～6%未満	1	9.0		6.5	15.5
	6～7%未満	1	5.0		2.0	7.0
	7～8%未満	0				
	8～9%未満	0				
	9～10%未満	0				
	10～11%未満	0				
	11～12%未満	0				
	12～13%未満	0				
	13～14%未満	0				
	14～15%未満	0				
	15～16%未満	0				
	16～17%未満	0				
	17～18%未満	0				
	18～19%未満	0				
その他	0					

⑧意匠権と組み合わせた場合

		件数	平均	標準偏差	最小値	最大値
全体		8	2.8	3.62	0.5	15.5
ロイヤルティ料率の相場	～1%未満	3	0.3	0.58	0.5	2.5
	1～2%未満	0				
	2～3%未満	2	1.5	0.71	1.5	5.5
	3～4%未満	0				
	4～5%未満	1	1.0		5.5	6.5
	5～6%未満	1	9.0		6.5	15.5
	6～7%未満	1	8.0		2.0	10.0
	7～8%未満	0				
	8～9%未満	0				
	9～10%未満	0				
	10～11%未満	0				
	11～12%未満	0				
	12～13%未満	0				
	13～14%未満	0				
	14～15%未満	0				
	15～16%未満	0				
	16～17%未満	0				
	17～18%未満	0				
	18～19%未満	0				
その他	0					

⑨ﾌﾟﾗｸﾞ 著作権と組み合わせた場合

		件数	平均	標準偏差	最小値	最大値
全体		6	3.3	4.08	0.5	15.5
ロイヤル ティ料率 の相場	～1%未満	2	0.0	0.00	0.5	0.5
	1～2%未満	0				
	2～3%未満	2	1.5	0.71	1.5	5.5
	3～4%未満	0				
	4～5%未満	0				
	5～6%未満	1	9.0		6.5	15.5
	6～7%未満	1	8.0		2.0	10.0
	7～8%未満	0				
	8～9%未満	0				
	9～10%未満	0				
	10～11%未満	0				
	11～12%未満	0				
	12～13%未満	0				
	13～14%未満	0				
	14～15%未満	0				
	15～16%未満	0				
	16～17%未満	0				
	17～18%未満	0				
	18～19%未満	0				
その他	0					

⑩その他

		件数	平均	標準偏差	最小値	最大値
全体		0				
ロイヤル ティ料率 の相場	～1%未満	0				
	1～2%未満	0				
	2～3%未満	0				
	3～4%未満	0				
	4～5%未満	0				
	5～6%未満	0				
	6～7%未満	0				
	7～8%未満	0				
	8～9%未満	0				
	9～10%未満	0				
	10～11%未満	0				
	11～12%未満	0				
	12～13%未満	0				
	13～14%未満	0				
	14～15%未満	0				
	15～16%未満	0				
	16～17%未満	0				
	17～18%未満	0				
	18～19%未満	0				
その他	0					

①国内関連会社の場合

		件数	平均	標準偏差	最小値	最大値
全体		10	1.9	2.44	-0.5	10.5
ロイヤルティ料率の相場	～1%未満	4	0.4	0.25	-0.5	0.0
	1～2%未満	0				
	2～3%未満	2	1.0	0.00	1.5	5.5
	3～4%未満	0				
	4～5%未満	2	1.5	0.71	1.5	3.5
	5～6%未満	1	4.0		6.5	10.5
	6～7%未満	1	8.0		2.0	10.0
	7～8%未満	0				
	8～9%未満	0				
	9～10%未満	0				
	10～11%未満	0				
	11～12%未満	0				
	12～13%未満	0				
	13～14%未満	0				
	14～15%未満	0				
	15～16%未満	0				
	16～17%未満	0				
	17～18%未満	0				
	18～19%未満	0				
その他	0					

②国内異業者の場合

		件数	平均	標準偏差	最小値	最大値
全体		8	1.7	2.52	-0.5	10.5
ロイヤルティ料率の相場	～1%未満	3	0.2	0.29	-0.5	0.5
	1～2%未満	0				
	2～3%未満	2	0.5	0.71	2.5	5.5
	3～4%未満	0				
	4～5%未満	1	1.0		2.5	3.5
	5～6%未満	1	4.0		6.5	10.5
	6～7%未満	1	7.0		3.0	10.0
	7～8%未満	0				
	8～9%未満	0				
	9～10%未満	0				
	10～11%未満	0				
	11～12%未満	0				
	12～13%未満	0				
	13～14%未満	0				
	14～15%未満	0				
	15～16%未満	0				
	16～17%未満	0				
	17～18%未満	0				
	18～19%未満	0				
その他	0					

③海外関連会社の場合

		件数	平均	標準偏差	最小値	最大値
全体		9	1.9	1.75	-0.5	10.5
ロイヤルティ料率の相場	～1%未満	4	0.5	0.41	-0.5	0.5
	1～2%未満	0				
	2～3%未満	2	2.0	1.41	1.5	7.5
	3～4%未満	0				
	4～5%未満	1	2.0		1.5	3.5
	5～6%未満	1	4.0		6.5	10.5
	6～7%未満	1	5.0		5.0	10.0
	7～8%未満	0				
	8～9%未満	0				
	9～10%未満	0				
	10～11%未満	0				
	11～12%未満	0				
	12～13%未満	0				
	13～14%未満	0				
	14～15%未満	0				
	15～16%未満	0				
	16～17%未満	0				
	17～18%未満	0				
	18～19%未満	0				
その他	0					

④海外同業他社の場合

		件数	平均	標準偏差	最小値	最大値
全体		7	2.4	2.49	-0.5	10.5
ロイヤルティ料率の相場	～1%未満	3	0.3	0.29	-0.5	1.5
	1～2%未満	0				
	2～3%未満	2	2.5	0.71	3.5	7.5
	3～4%未満	0				
	4～5%未満	0				
	5～6%未満	1	4.0		6.5	10.5
	6～7%未満	1	7.0		3.0	10.0
	7～8%未満	0				
	8～9%未満	0				
	9～10%未満	0				
	10～11%未満	0				
	11～12%未満	0				
	12～13%未満	0				
	13～14%未満	0				
	14～15%未満	0				
	15～16%未満	0				
	16～17%未満	0				
	17～18%未満	0				
	18～19%未満	0				
その他	0					

⑤海外異業者の場合

		件数	平均	標準偏差	最小値	最大値
全体		7	2.1	2.66	-0.5	10.5
ロイヤルティ料率の相場	～1%未満	3	0.3	0.29	-0.5	1.5
	1～2%未満	0				
	2～3%未満	2	1.5	2.12	2.5	7.5
	3～4%未満	0				
	4～5%未満	0				
	5～6%未満	1	4.0		6.5	10.5
	6～7%未満	1	7.0		3.0	10.0
	7～8%未満	0				
	8～9%未満	0				
	9～10%未満	0				
	10～11%未満	0				
	11～12%未満	0				
	12～13%未満	0				
	13～14%未満	0				
	14～15%未満	0				
	15～16%未満	0				
	16～17%未満	0				
	17～18%未満	0				
	18～19%未満	0				
その他	0					

⑥得意先との契約の場合

		件数	平均	標準偏差	最小値	最大値
全体		9	0.7	0.67	-0.5	8.5
ロイヤルティ料率の相場	～1%未満	4	0.1	0.25	-0.5	0.5
	1～2%未満	0				
	2～3%未満	2	1.0	0.00	1.5	4.5
	3～4%未満	0				
	4～5%未満	1	1.0		0.5	1.5
	5～6%未満	1	2.0		6.5	8.5
	6～7%未満	1	1.0		2.0	3.0
	7～8%未満	0				
	8～9%未満	0				
	9～10%未満	0				
	10～11%未満	0				
	11～12%未満	0				
	12～13%未満	0				
	13～14%未満	0				
	14～15%未満	0				
	15～16%未満	0				
	16～17%未満	0				
	17～18%未満	0				
	18～19%未満	0				
その他	0					

⑦新規取引（将来的な得意先）の場合


		件数	平均	標準偏差	最小値	最大値
全体		8	1.1	1.02	-0.5	8.5
ロイヤルティ料率の相場	～1%未満	3	0.2	0.29	-0.5	0.5
	1～2%未満	0				
	2～3%未満	2	1.0	0.00	1.5	4.5
	3～4%未満	0				
	4～5%未満	1	1.0		2.5	3.5
	5～6%未満	1	2.0		6.5	8.5
	6～7%未満	1	3.0		2.0	5.0
	7～8%未満	0				
	8～9%未満	0				
	9～10%未満	0				
	10～11%未満	0				
	11～12%未満	0				
	12～13%未満	0				
	13～14%未満	0				
	14～15%未満	0				
	15～16%未満	0				
	16～17%未満	0				
	17～18%未満	0				
	18～19%未満	0				
	その他	0				

⑧下請け先・発注先との契約の場合

		件数	平均	標準偏差	最小値	最大値
全体		9	0.9	0.73	-0.5	8.5
ロイヤルティ料率の相場	～1%未満	3	0.2	0.29	-0.5	0.5
	1～2%未満	0				
	2～3%未満	2	1.0	0.00	1.5	4.5
	3～4%未満	0				
	4～5%未満	2	1.5	0.71	1.5	3.5
	5～6%未満	1	2.0		6.5	8.5
	6～7%未満	1	1.0		2.0	3.0
	7～8%未満	0				
	8～9%未満	0				
	9～10%未満	0				
	10～11%未満	0				
	11～12%未満	0				
	12～13%未満	0				
	13～14%未満	0				
	14～15%未満	0				
	15～16%未満	0				
	16～17%未満	0				
	17～18%未満	0				
	18～19%未満	0				
	その他	0				

⑨その他

		件数	平均	標準偏差	最小値	最大値
全体		0				
ロイヤル ティ料率の 相場	～1%未満	0				
	1～2%未満	0				
	2～3%未満	0				
	3～4%未満	0				
	4～5%未満	0				
	5～6%未満	0				
	6～7%未満	0				
	7～8%未満	0				
	8～9%未満	0				
	9～10%未満	0				
	10～11%未満	0				
	11～12%未満	0				
	12～13%未満	0				
	13～14%未満	0				
	14～15%未満	0				
	15～16%未満	0				
	16～17%未満	0				
	17～18%未満	0				
	18～19%未満	0				
その他	0					



商標権

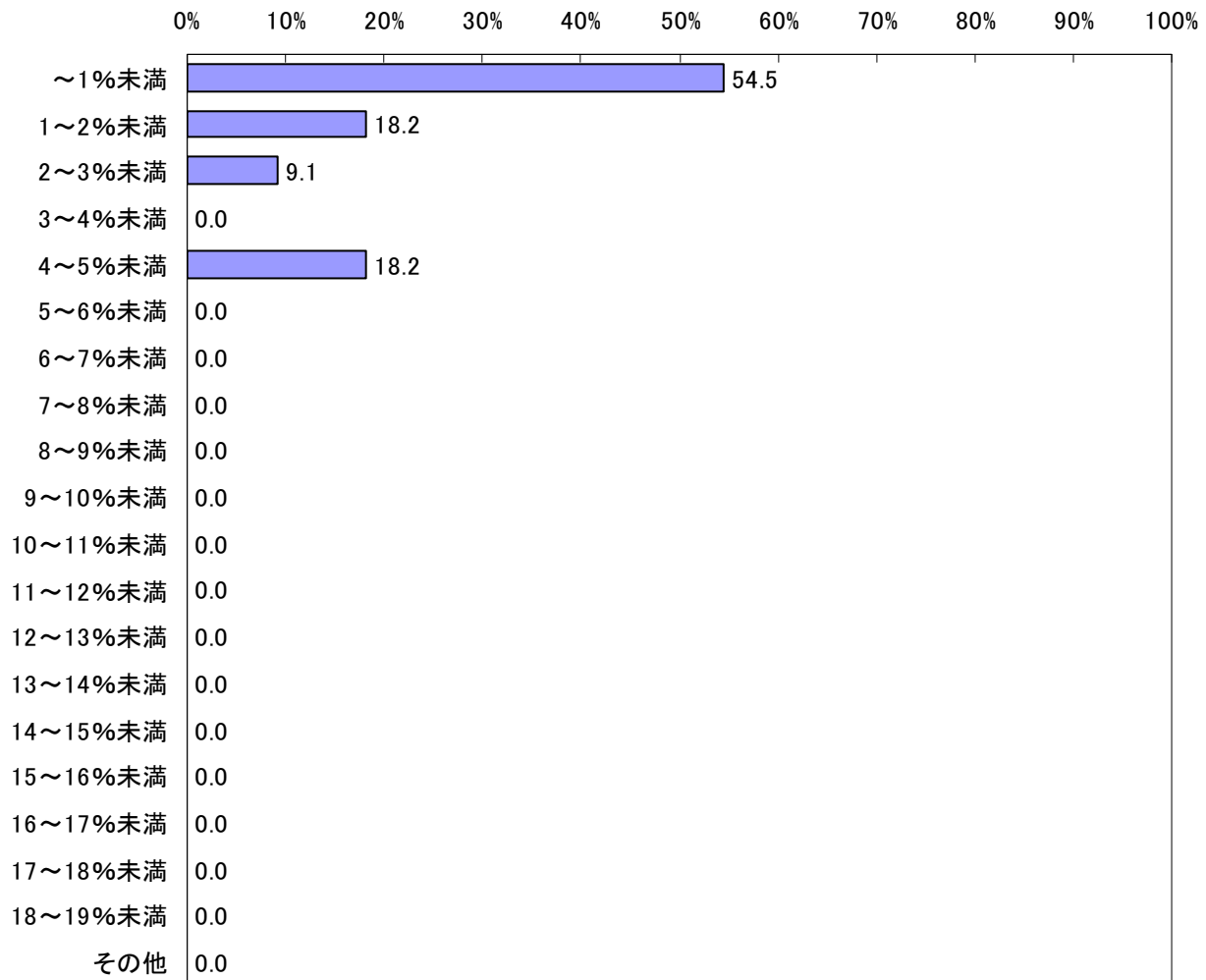
商標分類 乗物その他移動用の装置

1. ロイヤルティ料率決定要因の重要性 (回答企業数割合 %)



2. ロイヤルティ料率相場

ロイヤルティ料率の相場(n=11)



カテゴリー名	n	%
①~1%未満	6	54.5
②1~2%未満	2	18.2
③2~3%未満	1	9.1
④3~4%未満	0	0.0
⑤4~5%未満	2	18.2
⑥5~6%未満	0	0.0
⑦6~7%未満	0	0.0
⑧7~8%未満	0	0.0
⑨8~9%未満	0	0.0
⑩9~10%未満	0	0.0
⑪10~11%未満	0	0.0
⑫11~12%未満	0	0.0
⑬12~13%未満	0	0.0
⑭13~14%未満	0	0.0
⑮14~15%未満	0	0.0
⑯15~16%未満	0	0.0
⑰16~17%未満	0	0.0
⑱17~18%未満	0	0.0
⑲18~19%未満	0	0.0
⑳その他	0	0.0
全体	11	100

< 注意事項 >

- ① ライセンス・アウト（ライセンスを与える側）における料率を想定しております。
- ② 国内同業他社へのライセンスを想定しております。
- ③ 通常実施権によるライセンスを想定しております。
- ④ 正味販売高に対する料率を想定しております。
- ⑤ 特殊な事情（エンタプライアマーケットバリュールによるロイヤルティ算定、契約相手の事情など）を除外したケースを想定しております。

3. ロイヤルティ料率相場別 ロイヤルティに影響を及ぼす要因

①独占的なライセンスの場合

		件数	平均	標準偏差	最小値	最大値
全体		7	1.2	1.75	0.0	15.0
ロイヤルティ料率の相場	～1%未満	2	0.8	1.06	1.0	2.5
	1～2%未満	2	0.3	0.35	0.0	2.5
	2～3%未満	1	0.5		3.0	3.5
	3～4%未満	0				
	4～5%未満	2	3.0	2.83	5.5	15.0
	5～6%未満	0				
	6～7%未満	0				
	7～8%未満	0				
	8～9%未満	0				
	9～10%未満	0				
	10～11%未満	0				
	11～12%未満	0				
	12～13%未満	0				
	13～14%未満	0				
	14～15%未満	0				
	15～16%未満	0				
	16～17%未満	0				
	17～18%未満	0				
	18～19%未満	0				
その他	0					

②訴訟などの和解交渉による場合

		件数	平均	標準偏差	最小値	最大値
全体		7	1.1	1.79	-2.0	14.5
ロイヤルティ料率の相場	～1%未満	2	0.0	0.00	0.5	1.5
	1～2%未満	2	0.5	0.71	0.0	3.5
	2～3%未満	1	0.5		3.0	3.5
	3～4%未満	0				
	4～5%未満	2	3.0	2.83	-2.0	14.5
	5～6%未満	0				
	6～7%未満	0				
	7～8%未満	0				
	8～9%未満	0				
	9～10%未満	0				
	10～11%未満	0				
	11～12%未満	0				
	12～13%未満	0				
	13～14%未満	0				
	14～15%未満	0				
	15～16%未満	0				
	16～17%未満	0				
	17～18%未満	0				
	18～19%未満	0				
その他	0					

③代替商標が存在し得ない場合

		件数	平均	標準偏差	最小値	最大値
全体		8	1.7	3.38	0.0	15.0
ロイヤルティ料率の相場	～1%未満	3	0.5	0.50	0.5	2.5
	1～2%未満	2	0.3	0.35	0.0	2.5
	2～3%未満	1	0.5		3.0	3.5
	3～4%未満	0				
	4～5%未満	2	5.5	6.36	5.0	15.0
	5～6%未満	0				
	6～7%未満	0				
	7～8%未満	0				
	8～9%未満	0				
	9～10%未満	0				
	10～11%未満	0				
	11～12%未満	0				
	12～13%未満	0				
	13～14%未満	0				
	14～15%未満	0				
	15～16%未満	0				
	16～17%未満	0				
	17～18%未満	0				
	18～19%未満	0				
その他	0					

④コーポレートブランドであった場合

		件数	平均	標準偏差	最小値	最大値
全体		6	1.3	1.89	0.0	10.0
ロイヤルティ料率の相場	～1%未満	2	0.3	0.35	1.0	2.5
	1～2%未満	2	0.5	0.71	0.0	3.5
	2～3%未満	0				
	3～4%未満	0				
	4～5%未満	2	3.0	2.83	5.0	10.0
	5～6%未満	0				
	6～7%未満	0				
	7～8%未満	0				
	8～9%未満	0				
	9～10%未満	0				
	10～11%未満	0				
	11～12%未満	0				
	12～13%未満	0				
	13～14%未満	0				
	14～15%未満	0				
	15～16%未満	0				
	16～17%未満	0				
	17～18%未満	0				
	18～19%未満	0				
その他	0					

⑤特許権と組み合わせた場合

		件数	平均	標準偏差	最小値	最大値
全体		6	1.3	1.89	0.0	10.0
ロイヤルティ料率の相場	～1%未満	2	0.3	0.35	1.0	1.5
	1～2%未満	2	0.5	0.71	0.0	5.5
	2～3%未満	0				
	3～4%未満	0				
	4～5%未満	2	3.0	2.83	5.0	10.0
	5～6%未満	0				
	6～7%未満	0				
	7～8%未満	0				
	8～9%未満	0				
	9～10%未満	0				
	10～11%未満	0				
	11～12%未満	0				
	12～13%未満	0				
	13～14%未満	0				
	14～15%未満	0				
	15～16%未満	0				
	16～17%未満	0				
	17～18%未満	0				
	18～19%未満	0				
その他	0					

⑥技術ノウハウと組み合わせた場合

		件数	平均	標準偏差	最小値	最大値
全体		6	1.3	1.89	0.0	10.0
ロイヤルティ料率の相場	～1%未満	2	0.3	0.35	0.5	1.5
	1～2%未満	2	0.5	0.71	0.0	4.5
	2～3%未満	0				
	3～4%未満	0				
	4～5%未満	2	3.0	2.83	5.0	10.0
	5～6%未満	0				
	6～7%未満	0				
	7～8%未満	0				
	8～9%未満	0				
	9～10%未満	0				
	10～11%未満	0				
	11～12%未満	0				
	12～13%未満	0				
	13～14%未満	0				
	14～15%未満	0				
	15～16%未満	0				
	16～17%未満	0				
	17～18%未満	0				
	18～19%未満	0				
その他	0					

⑦技術以外のノウハウと組み合わせた場合

		件数	平均	標準偏差	最小値	最大値
全体		6	1.3	1.89	0.0	10.0
ロイヤルティ料率の相場	～1%未満	2	0.3	0.35	0.5	1.5
	1～2%未満	2	0.5	0.71	0.0	3.5
	2～3%未満	0				
	3～4%未満	0				
	4～5%未満	2	3.0	2.83	5.0	10.0
	5～6%未満	0				
	6～7%未満	0				
	7～8%未満	0				
	8～9%未満	0				
	9～10%未満	0				
	10～11%未満	0				
	11～12%未満	0				
	12～13%未満	0				
	13～14%未満	0				
	14～15%未満	0				
	15～16%未満	0				
	16～17%未満	0				
	17～18%未満	0				
	18～19%未満	0				
その他	0					

⑧意匠権と組み合わせた場合

		件数	平均	標準偏差	最小値	最大値
全体		6	1.3	1.89	0.0	10.0
ロイヤルティ料率の相場	～1%未満	2	0.3	0.35	0.5	1.5
	1～2%未満	2	0.5	0.71	0.0	3.5
	2～3%未満	0				
	3～4%未満	0				
	4～5%未満	2	3.0	2.83	5.0	10.0
	5～6%未満	0				
	6～7%未満	0				
	7～8%未満	0				
	8～9%未満	0				
	9～10%未満	0				
	10～11%未満	0				
	11～12%未満	0				
	12～13%未満	0				
	13～14%未満	0				
	14～15%未満	0				
	15～16%未満	0				
	16～17%未満	0				
	17～18%未満	0				
	18～19%未満	0				
その他	0					

⑨ﾌﾟﾗｸﾞ 著作権と組み合わせた場合

		件数	平均	標準偏差	最小値	最大値
全体		5	1.5	2.00	0.0	10.0
ロイヤル ティ料率 の相場	～1%未満	1	0.5		0.5	1.0
	1～2%未満	2	0.5	0.71	0.0	3.5
	2～3%未満	0				
	3～4%未満	0				
	4～5%未満	2	3.0	2.83	5.0	10.0
	5～6%未満	0				
	6～7%未満	0				
	7～8%未満	0				
	8～9%未満	0				
	9～10%未満	0				
	10～11%未満	0				
	11～12%未満	0				
	12～13%未満	0				
	13～14%未満	0				
	14～15%未満	0				
	15～16%未満	0				
	16～17%未満	0				
	17～18%未満	0				
	18～19%未満	0				
その他	0					

⑩その他

		件数	平均	標準偏差	最小値	最大値
全体		2	2.5	3.54	0.0	10.0
ロイヤル ティ料率 の相場	～1%未満	0				
	1～2%未満	1	0.0		0.0	0.0
	2～3%未満	0				
	3～4%未満	0				
	4～5%未満	1	5.0		5.0	10.0
	5～6%未満	0				
	6～7%未満	0				
	7～8%未満	0				
	8～9%未満	0				
	9～10%未満	0				
	10～11%未満	0				
	11～12%未満	0				
	12～13%未満	0				
	13～14%未満	0				
	14～15%未満	0				
	15～16%未満	0				
	16～17%未満	0				
	17～18%未満	0				
	18～19%未満	0				
その他	0					

①国内関連会社の場合

		件数	平均	標準偏差	最小値	最大値
全体		5	0.6	0.65	0.0	5.5
ロイヤルティ料率の相場	～1%未満	1	0.0		0.5	0.5
	1～2%未満	2	0.3	0.35	0.0	1.5
	2～3%未満	0				
	3～4%未満	0				
	4～5%未満	2	1.3	0.35	2.0	5.5
	5～6%未満	0				
	6～7%未満	0				
	7～8%未満	0				
	8～9%未満	0				
	9～10%未満	0				
	10～11%未満	0				
	11～12%未満	0				
	12～13%未満	0				
	13～14%未満	0				
	14～15%未満	0				
	15～16%未満	0				
	16～17%未満	0				
	17～18%未満	0				
	18～19%未満	0				
その他	0					

②国内異業者の場合

		件数	平均	標準偏差	最小値	最大値
全体		7	0.6	0.69	0.0	4.5
ロイヤルティ料率の相場	～1%未満	3	1.0	0.90	0.5	2.5
	1～2%未満	2	0.3	0.35	0.0	1.5
	2～3%未満	0				
	3～4%未満	0				
	4～5%未満	2	0.5	0.71	2.0	4.5
	5～6%未満	0				
	6～7%未満	0				
	7～8%未満	0				
	8～9%未満	0				
	9～10%未満	0				
	10～11%未満	0				
	11～12%未満	0				
	12～13%未満	0				
	13～14%未満	0				
	14～15%未満	0				
	15～16%未満	0				
	16～17%未満	0				
	17～18%未満	0				
	18～19%未満	0				
その他	0					

③海外関連会社の場合

		件数	平均	標準偏差	最小値	最大値
全体		5	2.4	4.29	0.0	15.0
ロイヤルティ料率の相場	～1%未満	1	0.0		0.5	0.5
	1～2%未満	2	0.3	0.35	0.0	1.5
	2～3%未満	0				
	3～4%未満	0				
	4～5%未満	2	5.8	6.01	4.0	15.0
	5～6%未満	0				
	6～7%未満	0				
	7～8%未満	0				
	8～9%未満	0				
	9～10%未満	0				
	10～11%未満	0				
	11～12%未満	0				
	12～13%未満	0				
	13～14%未満	0				
	14～15%未満	0				
	15～16%未満	0				
	16～17%未満	0				
	17～18%未満	0				
	18～19%未満	0				
その他	0					

④海外同業他社の場合

		件数	平均	標準偏差	最小値	最大値
全体		6	1.3	1.99	0.0	15.0
ロイヤルティ料率の相場	～1%未満	2	1.0	1.41	0.5	2.5
	1～2%未満	2	0.0	0.00	0.0	1.5
	2～3%未満	0				
	3～4%未満	0				
	4～5%未満	2	2.8	3.18	5.0	15.0
	5～6%未満	0				
	6～7%未満	0				
	7～8%未満	0				
	8～9%未満	0				
	9～10%未満	0				
	10～11%未満	0				
	11～12%未満	0				
	12～13%未満	0				
	13～14%未満	0				
	14～15%未満	0				
	15～16%未満	0				
	16～17%未満	0				
	17～18%未満	0				
	18～19%未満	0				
その他	0					

⑤海外異業者の場合

		件数	平均	標準偏差	最小値	最大値
全体		7	0.5	0.41	0.0	4.5
ロイヤルティ料率の相場	～1%未満	3	0.6	0.32	0.5	1.5
	1～2%未満	2	0.3	0.35	0.0	1.5
	2～3%未満	0				
	3～4%未満	0				
	4～5%未満	2	0.5	0.71	1.0	4.5
	5～6%未満	0				
	6～7%未満	0				
	7～8%未満	0				
	8～9%未満	0				
	9～10%未満	0				
	10～11%未満	0				
	11～12%未満	0				
	12～13%未満	0				
	13～14%未満	0				
	14～15%未満	0				
	15～16%未満	0				
	16～17%未満	0				
	17～18%未満	0				
	18～19%未満	0				
その他	0					

⑥得意先との契約の場合

		件数	平均	標準偏差	最小値	最大値
全体		5	0.5	0.35	-1.5	4.0
ロイヤルティ料率の相場	～1%未満	1	1.0		0.5	1.5
	1～2%未満	2	0.3	0.35	0.0	1.5
	2～3%未満	0				
	3～4%未満	0				
	4～5%未満	2	0.5	0.00	-1.5	4.0
	5～6%未満	0				
	6～7%未満	0				
	7～8%未満	0				
	8～9%未満	0				
	9～10%未満	0				
	10～11%未満	0				
	11～12%未満	0				
	12～13%未満	0				
	13～14%未満	0				
	14～15%未満	0				
	15～16%未満	0				
	16～17%未満	0				
	17～18%未満	0				
	18～19%未満	0				
その他	0					

⑦新規取引（将来的な得意先）の場合

		件数	平均	標準偏差	最小値	最大値
全体		5	0.6	0.65	0.0	5.5
ロイヤルティ料率の相場	～1%未満	1	1.0		0.5	1.5
	1～2%未満	2	0.3	0.35	0.0	1.5
	2～3%未満	0				
	3～4%未満	0				
	4～5%未満	2	0.8	1.06	0.0	5.5
	5～6%未満	0				
	6～7%未満	0				
	7～8%未満	0				
	8～9%未満	0				
	9～10%未満	0				
	10～11%未満	0				
	11～12%未満	0				
	12～13%未満	0				
	13～14%未満	0				
	14～15%未満	0				
	15～16%未満	0				
	16～17%未満	0				
	17～18%未満	0				
	18～19%未満	0				
その他	0					

⑧下請け先・発注先との契約の場合

		件数	平均	標準偏差	最小値	最大値
全体		5	1.3	2.11	0.0	10.0
ロイヤルティ料率の相場	～1%未満	1	1.0		0.5	1.5
	1～2%未満	2	0.3	0.35	0.0	1.5
	2～3%未満	0				
	3～4%未満	0				
	4～5%未満	2	2.5	3.54	4.5	10.0
	5～6%未満	0				
	6～7%未満	0				
	7～8%未満	0				
	8～9%未満	0				
	9～10%未満	0				
	10～11%未満	0				
	11～12%未満	0				
	12～13%未満	0				
	13～14%未満	0				
	14～15%未満	0				
	15～16%未満	0				
	16～17%未満	0				
	17～18%未満	0				
	18～19%未満	0				
その他	0					

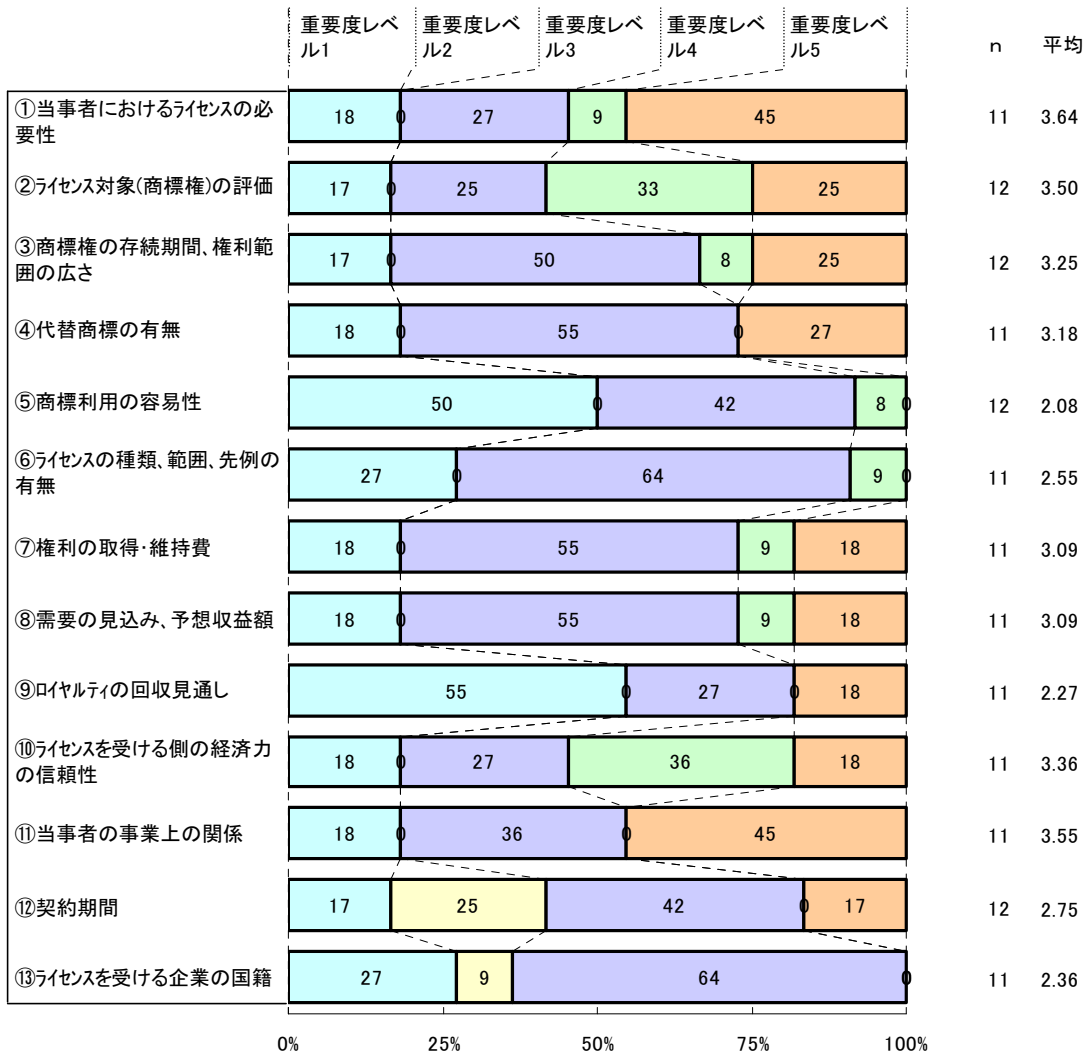
⑨その他

		件数	平均	標準偏差	最小値	最大値
全体		1	0.0		0.0	0.0
ロイヤル ティ料率の 相場	～1%未満	0				
	1～2%未満	1	0.0		0.0	0.0
	2～3%未満	0				
	3～4%未満	0				
	4～5%未満	0				
	5～6%未満	0				
	6～7%未満	0				
	7～8%未満	0				
	8～9%未満	0				
	9～10%未満	0				
	10～11%未満	0				
	11～12%未満	0				
	12～13%未満	0				
	13～14%未満	0				
	14～15%未満	0				
	15～16%未満	0				
	16～17%未満	0				
	17～18%未満	0				
	18～19%未満	0				
その他	0					

商標権

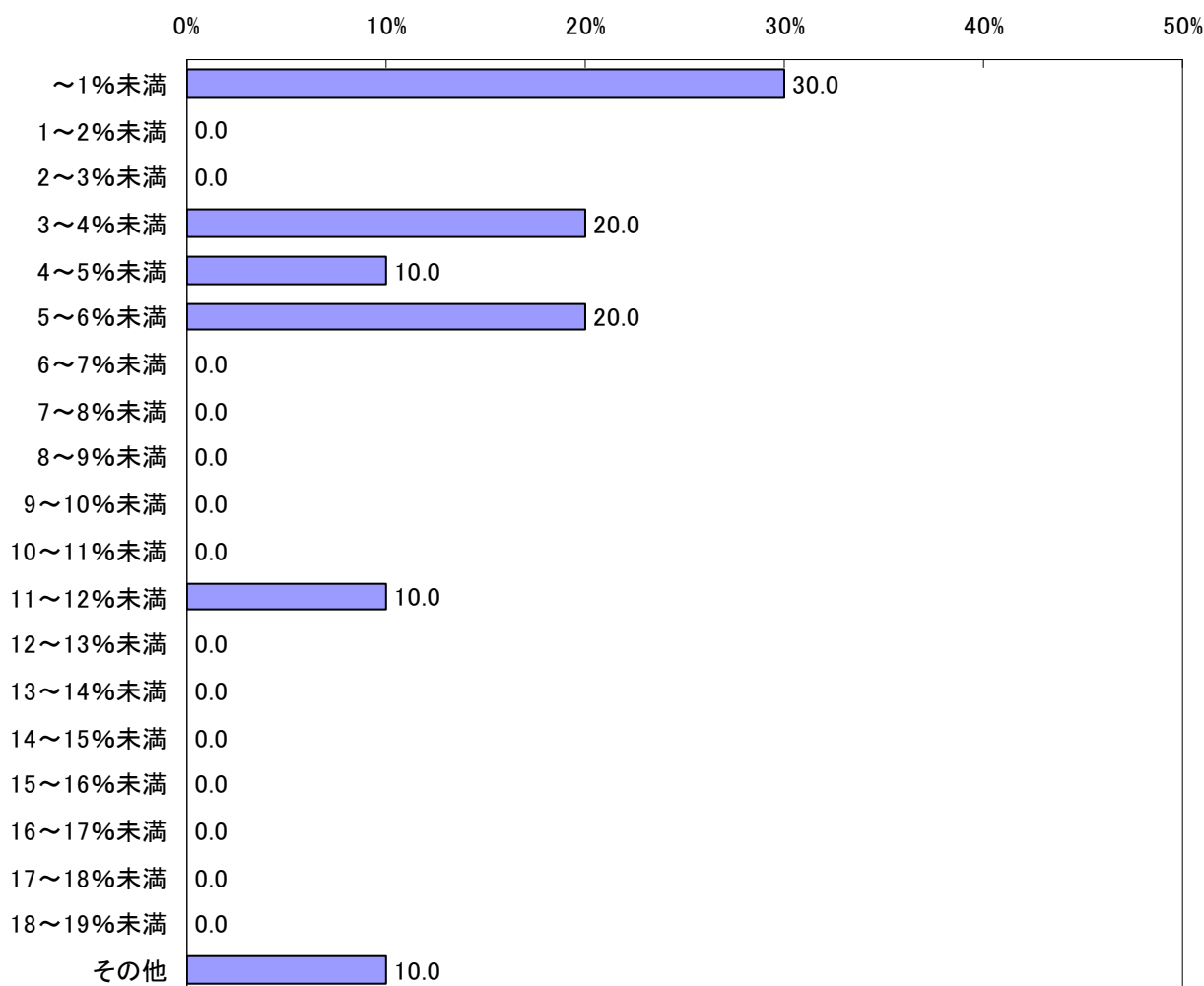
商標分類	広告、事業の管理又は運営及び事務処理及び小売又は卸売の業務において行われる顧客に対する便益の提供
------	--

1. ロイヤルティ料率決定要因の重要性 (回答企業数割合 %)



2. ロイヤルティ料率相場

ロイヤルティ料率の相場(n=10)



カテゴリー名	n	%
①~1%未満	3	30.0
②1~2%未満	0	0.0
③2~3%未満	0	0.0
④3~4%未満	2	20.0
⑤4~5%未満	1	10.0
⑥5~6%未満	2	20.0
⑦6~7%未満	0	0.0
⑧7~8%未満	0	0.0
⑨8~9%未満	0	0.0
⑩9~10%未満	0	0.0
⑪10~11%未満	0	0.0
⑫11~12%未満	1	10.0
⑬12~13%未満	0	0.0
⑭13~14%未満	0	0.0
⑮14~15%未満	0	0.0
⑯15~16%未満	0	0.0
⑰16~17%未満	0	0.0
⑱17~18%未満	0	0.0
⑲18~19%未満	0	0.0
⑳その他	1	10.0
全体	10	100

<注意事項>

- ① ライセンス・アウト（ライセンスを与える側）における料率を想定しております。
- ② 国内同業他社へのライセンスを想定しております。
- ③ 通常実施権によるライセンスを想定しております。
- ④ 正味販売高に対する料率を想定しております。
- ⑤ 特殊な事情（エンタィアマーケットバリュールールによるロイヤルティ算定、契約相手の事情など）を捨象したケースを想定しております。

3. ロイヤルティ料率相場別 ロイヤルティに影響を及ぼす要因

①独占的なライセンスの場合

		件数	平均	標準偏差	最小値	最大値
全体		5	1.7	2.54	0.0	18.0
ロイヤルティ料率の相場	～1%未満	2	0.9	1.27	0.0	2.5
	1～2%未満	0				
	2～3%未満	0				
	3～4%未満	1	0.0		0.0	0.0
	4～5%未満	1	6.0		12.0	18.0
	5～6%未満	1	0.5		6.0	6.5
	6～7%未満	0				
	7～8%未満	0				
	8～9%未満	0				
	9～10%未満	0				
	10～11%未満	0				
	11～12%未満	0				
	12～13%未満	0				
	13～14%未満	0				
	14～15%未満	0				
	15～16%未満	0				
	16～17%未満	0				
	17～18%未満	0				
	18～19%未満	0				
その他	0					

②訴訟などの和解交渉による場合

		件数	平均	標準偏差	最小値	最大値
全体		4	0.6	0.85	0.0	6.5
ロイヤルティ料率の相場	～1%未満	2	0.9	1.27	0.0	2.5
	1～2%未満	0				
	2～3%未満	0				
	3～4%未満	0				
	4～5%未満	1	0.0		0.0	0.0
	5～6%未満	1	0.5		6.0	6.5
	6～7%未満	0				
	7～8%未満	0				
	8～9%未満	0				
	9～10%未満	0				
	10～11%未満	0				
	11～12%未満	0				
	12～13%未満	0				
	13～14%未満	0				
	14～15%未満	0				
	15～16%未満	0				
	16～17%未満	0				
	17～18%未満	0				
	18～19%未満	0				
その他	0					

③代替商標が存在し得ない場合

		件数	平均	標準偏差	最小値	最大値
全体		4	0.6	0.85	0.0	6.5
ロイヤルティ料率の相場	～1%未満	2	0.9	1.27	0.0	2.5
	1～2%未満	0				
	2～3%未満	0				
	3～4%未満	0				
	4～5%未満	1	0.0		0.0	0.0
	5～6%未満	1	0.5		6.0	6.5
	6～7%未満	0				
	7～8%未満	0				
	8～9%未満	0				
	9～10%未満	0				
	10～11%未満	0				
	11～12%未満	0				
	12～13%未満	0				
	13～14%未満	0				
	14～15%未満	0				
	15～16%未満	0				
	16～17%未満	0				
	17～18%未満	0				
	18～19%未満	0				
その他	0					

④コーポレートブランドであった場合

		件数	平均	標準偏差	最小値	最大値
全体		5	1.9	2.41	0.0	18.0
ロイヤルティ料率の相場	～1%未満	2	0.9	1.27	0.0	2.5
	1～2%未満	0				
	2～3%未満	0				
	3～4%未満	0				
	4～5%未満	1	6.0		12.0	18.0
	5～6%未満	1	0.5		6.0	6.5
	6～7%未満	0				
	7～8%未満	0				
	8～9%未満	0				
	9～10%未満	0				
	10～11%未満	0				
	11～12%未満	1	1.0		12.5	13.5
	12～13%未満	0				
	13～14%未満	0				
	14～15%未満	0				
	15～16%未満	0				
	16～17%未満	0				
	17～18%未満	0				
	18～19%未満	0				
その他	0					

⑤特許権と組み合わせた場合

		件数	平均	標準偏差	最小値	最大値
全体		3	1.6	2.77	0.0	20.0
ロイヤルティ料率の相場	～1%未満	2	2.4	3.39	0.0	5.5
	1～2%未満	0				
	2～3%未満	0				
	3～4%未満	0				
	4～5%未満	1	0.0		20.0	20.0
	5～6%未満	0				
	6～7%未満	0				
	7～8%未満	0				
	8～9%未満	0				
	9～10%未満	0				
	10～11%未満	0				
	11～12%未満	0				
	12～13%未満	0				
	13～14%未満	0				
	14～15%未満	0				
	15～16%未満	0				
	16～17%未満	0				
	17～18%未満	0				
	18～19%未満	0				
その他	0					

⑥技術ノウハウと組み合わせた場合

		件数	平均	標準偏差	最小値	最大値
全体		2	2.4	3.39	0.0	5.5
ロイヤルティ料率の相場	～1%未満	2	2.4	3.39	0.0	5.5
	1～2%未満	0				
	2～3%未満	0				
	3～4%未満	0				
	4～5%未満	0				
	5～6%未満	0				
	6～7%未満	0				
	7～8%未満	0				
	8～9%未満	0				
	9～10%未満	0				
	10～11%未満	0				
	11～12%未満	0				
	12～13%未満	0				
	13～14%未満	0				
	14～15%未満	0				
	15～16%未満	0				
	16～17%未満	0				
	17～18%未満	0				
	18～19%未満	0				
その他	0					

⑦技術以外のノウハウと組み合わせた場合

		件数	平均	標準偏差	最小値	最大値
全体		3	1.8	2.64	0.0	12.5
ロイヤルティ料率の相場	～1%未満	2	2.4	3.39	0.0	5.5
	1～2%未満	0				
	2～3%未満	0				
	3～4%未満	0				
	4～5%未満	0				
	5～6%未満	0				
	6～7%未満	0				
	7～8%未満	0				
	8～9%未満	0				
	9～10%未満	0				
	10～11%未満	0				
	11～12%未満	1	0.5		12.0	12.5
	12～13%未満	0				
	13～14%未満	0				
	14～15%未満	0				
	15～16%未満	0				
	16～17%未満	0				
	17～18%未満	0				
	18～19%未満	0				
その他	0					

⑧意匠権と組み合わせた場合

		件数	平均	標準偏差	最小値	最大値
全体		3	2.9	3.00	0.0	23.0
ロイヤルティ料率の相場	～1%未満	2	1.4	1.98	0.0	3.5
	1～2%未満	0				
	2～3%未満	0				
	3～4%未満	0				
	4～5%未満	1	6.0		17.0	23.0
	5～6%未満	0				
	6～7%未満	0				
	7～8%未満	0				
	8～9%未満	0				
	9～10%未満	0				
	10～11%未満	0				
	11～12%未満	0				
	12～13%未満	0				
	13～14%未満	0				
	14～15%未満	0				
	15～16%未満	0				
	16～17%未満	0				
	17～18%未満	0				
	18～19%未満	0				
その他	0					

⑨ﾌﾟﾗｸﾞｲﾝ著作権と組み合わせた場合

		件数	平均	標準偏差	最小値	最大値
全体		2	4.9	6.93	0.0	10.5
ロイヤルティ料率の相場	～1%未満	2	4.9	6.93	0.0	10.5
	1～2%未満	0				
	2～3%未満	0				
	3～4%未満	0				
	4～5%未満	0				
	5～6%未満	0				
	6～7%未満	0				
	7～8%未満	0				
	8～9%未満	0				
	9～10%未満	0				
	10～11%未満	0				
	11～12%未満	0				
	12～13%未満	0				
	13～14%未満	0				
	14～15%未満	0				
	15～16%未満	0				
	16～17%未満	0				
	17～18%未満	0				
	18～19%未満	0				
その他	0					

⑩その他

		件数	平均	標準偏差	最小値	最大値
全体		1	0.0		0.0	0.0
ロイヤルティ料率の相場	～1%未満	1	0.0		0.0	0.0
	1～2%未満	0				
	2～3%未満	0				
	3～4%未満	0				
	4～5%未満	0				
	5～6%未満	0				
	6～7%未満	0				
	7～8%未満	0				
	8～9%未満	0				
	9～10%未満	0				
	10～11%未満	0				
	11～12%未満	0				
	12～13%未満	0				
	13～14%未満	0				
	14～15%未満	0				
	15～16%未満	0				
	16～17%未満	0				
	17～18%未満	0				
	18～19%未満	0				
その他	0					

①国内関連会社の場合

		件数	平均	標準偏差	最小値	最大値
全体		5	1.7	1.74	-8.0	10.5
ロイヤルティ料率の相場	～1%未満	2	0.4	0.57	-0.5	0.3
	1～2%未満	0				
	2～3%未満	0				
	3～4%未満	0				
	4～5%未満	1	3.0		-8.0	-5.0
	5～6%未満	1	0.5		6.0	6.5
	6～7%未満	0				
	7～8%未満	0				
	8～9%未満	0				
	9～10%未満	0				
	10～11%未満	0				
	11～12%未満	1	4.0		6.5	10.5
	12～13%未満	0				
	13～14%未満	0				
	14～15%未満	0				
	15～16%未満	0				
	16～17%未満	0				
	17～18%未満	0				
	18～19%未満	0				
その他	0					

②国内異業者の場合

		件数	平均	標準偏差	最小値	最大値
全体		4	0.6	0.85	0.0	6.5
ロイヤルティ料率の相場	～1%未満	2	0.9	1.27	0.0	2.5
	1～2%未満	0				
	2～3%未満	0				
	3～4%未満	0				
	4～5%未満	1	0.0		0.0	0.0
	5～6%未満	1	0.5		6.0	6.5
	6～7%未満	0				
	7～8%未満	0				
	8～9%未満	0				
	9～10%未満	0				
	10～11%未満	0				
	11～12%未満	0				
	12～13%未満	0				
	13～14%未満	0				
	14～15%未満	0				
	15～16%未満	0				
	16～17%未満	0				
	17～18%未満	0				
	18～19%未満	0				
その他	0					

③海外関連会社の場合

		件数	平均	標準偏差	最小値	最大値
全体		3	0.4	0.40	-0.5	6.5
ロイヤルティ料率の相場	～1%未満	2	0.4	0.57	-0.5	0.3
	1～2%未満	0				
	2～3%未満	0				
	3～4%未満	0				
	4～5%未満	0				
	5～6%未満	1	0.5		6.0	6.5
	6～7%未満	0				
	7～8%未満	0				
	8～9%未満	0				
	9～10%未満	0				
	10～11%未満	0				
	11～12%未満	0				
	12～13%未満	0				
	13～14%未満	0				
	14～15%未満	0				
	15～16%未満	0				
	16～17%未満	0				
	17～18%未満	0				
	18～19%未満	0				
その他	0					

④海外同業他社の場合

		件数	平均	標準偏差	最小値	最大値
全体		4	0.8	0.77	0.0	13.5
ロイヤルティ料率の相場	～1%未満	2	0.9	1.27	0.0	2.5
	1～2%未満	0				
	2～3%未満	0				
	3～4%未満	0				
	4～5%未満	0				
	5～6%未満	1	0.5		6.0	6.5
	6～7%未満	0				
	7～8%未満	0				
	8～9%未満	0				
	9～10%未満	0				
	10～11%未満	0				
	11～12%未満	1	1.0		12.5	13.5
	12～13%未満	0				
	13～14%未満	0				
	14～15%未満	0				
	15～16%未満	0				
	16～17%未満	0				
	17～18%未満	0				
	18～19%未満	0				
その他	0					

⑤海外異業者の場合

		件数	平均	標準偏差	最小値	最大値
全体		3	0.8	0.93	0.0	6.5
ロイヤルティ料率の相場	～1%未満	2	0.9	1.27	0.0	2.5
	1～2%未満	0				
	2～3%未満	0				
	3～4%未満	0				
	4～5%未満	0				
	5～6%未満	1	0.5		6.0	6.5
	6～7%未満	0				
	7～8%未満	0				
	8～9%未満	0				
	9～10%未満	0				
	10～11%未満	0				
	11～12%未満	0				
	12～13%未満	0				
	13～14%未満	0				
	14～15%未満	0				
	15～16%未満	0				
	16～17%未満	0				
	17～18%未満	0				
	18～19%未満	0				
その他	0					

⑥得意先との契約の場合

		件数	平均	標準偏差	最小値	最大値
全体		5	0.9	0.74	-2.0	10.5
ロイヤルティ料率の相場	～1%未満	2	0.4	0.57	-0.5	0.3
	1～2%未満	0				
	2～3%未満	0				
	3～4%未満	0				
	4～5%未満	1	1.0		-2.0	-1.0
	5～6%未満	1	0.5		6.0	6.5
	6～7%未満	0				
	7～8%未満	0				
	8～9%未満	0				
	9～10%未満	0				
	10～11%未満	0				
	11～12%未満	1	2.0		8.5	10.5
	12～13%未満	0				
	13～14%未満	0				
	14～15%未満	0				
	15～16%未満	0				
	16～17%未満	0				
	17～18%未満	0				
	18～19%未満	0				
その他	0					

⑦新規取引（将来的な得意先）の場合


		件数	平均	標準偏差	最小値	最大値
全体		5	0.7	0.42	-2.0	10.5
ロイヤルティ料率の相場	～1%未満	2	0.4	0.57	-0.5	0.3
	1～2%未満	0				
	2～3%未満	0				
	3～4%未満	0				
	4～5%未満	1	1.0		-2.0	-1.0
	5～6%未満	1	0.5		6.0	6.5
	6～7%未満	0				
	7～8%未満	0				
	8～9%未満	0				
	9～10%未満	0				
	10～11%未満	0				
	11～12%未満	1	1.0		9.5	10.5
	12～13%未満	0				
	13～14%未満	0				
	14～15%未満	0				
	15～16%未満	0				
	16～17%未満	0				
	17～18%未満	0				
	18～19%未満	0				
その他	0					

⑧下請け先・発注先との契約の場合

		件数	平均	標準偏差	最小値	最大値
全体		4	1.3	1.35	-5.0	6.5
ロイヤルティ料率の相場	～1%未満	2	0.9	1.27	0.0	2.5
	1～2%未満	0				
	2～3%未満	0				
	3～4%未満	0				
	4～5%未満	1	3.0		-5.0	-2.0
	5～6%未満	1	0.5		6.0	6.5
	6～7%未満	0				
	7～8%未満	0				
	8～9%未満	0				
	9～10%未満	0				
	10～11%未満	0				
	11～12%未満	0				
	12～13%未満	0				
	13～14%未満	0				
	14～15%未満	0				
	15～16%未満	0				
	16～17%未満	0				
	17～18%未満	0				
	18～19%未満	0				
その他	0					

⑨その他


		件数	平均	標準偏差	最小値	最大値
全体		2	4.8	6.72	0.0	11.0
ロイヤル ティ料率の 相場	～1%未満	1	0.0		0.0	0.0
	1～2%未満	0				
	2～3%未満	0				
	3～4%未満	0				
	4～5%未満	0				
	5～6%未満	0				
	6～7%未満	0				
	7～8%未満	0				
	8～9%未満	0				
	9～10%未満	0				
	10～11%未満	0				
	11～12%未満	1	9.5		1.5	11.0
	12～13%未満	0				
	13～14%未満	0				
	14～15%未満	0				
	15～16%未満	0				
	16～17%未満	0				
	17～18%未満	0				
	18～19%未満	0				
その他	0					



商標権

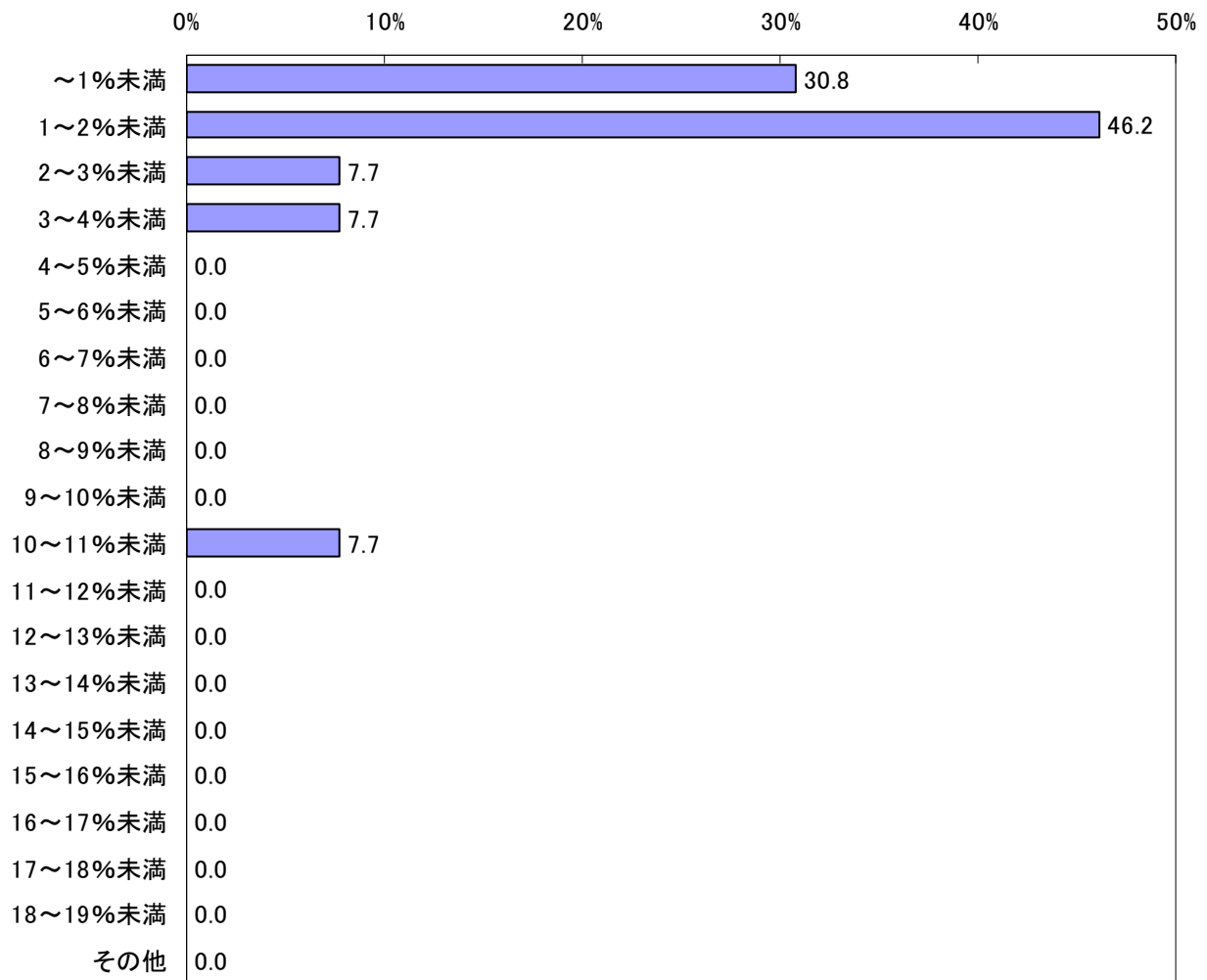
商標分類 建設、設置工事及び修理

1. ロイヤルティ料率決定要因の重要性 (回答企業数割合 %)



2. ロイヤルティ料率相場

ロイヤルティ料率の相場(n=13)



カテゴリー名	n	%
①~1%未満	4	30.8
②1~2%未満	6	46.2
③2~3%未満	1	7.7
④3~4%未満	1	7.7
⑤4~5%未満	0	0.0
⑥5~6%未満	0	0.0
⑦6~7%未満	0	0.0
⑧7~8%未満	0	0.0
⑨8~9%未満	0	0.0
⑩9~10%未満	0	0.0
⑪10~11%未満	1	7.7
⑫11~12%未満	0	0.0
⑬12~13%未満	0	0.0
⑭13~14%未満	0	0.0
⑮14~15%未満	0	0.0
⑯15~16%未満	0	0.0
⑰16~17%未満	0	0.0
⑱17~18%未満	0	0.0
⑲18~19%未満	0	0.0
⑳その他	0	0.0
全体	13	100

<注意事項>

- ① ライセンス・アウト（ライセンスを与える側）における料率を想定しております。
- ② 国内同業他社へのライセンスを想定しております。
- ③ 通常実施権によるライセンスを想定しております。
- ④ 正味販売高に対する料率を想定しております。
- ⑤ 特殊な事情（エンタイアマーケットバリュールールによるロイヤルティ算定、契約相手の事情など）を捨象したケースを想定しております。

3. ロイヤルティ料率相場別 ロイヤルティに影響を及ぼす要因

①独占的なライセンスの場合

		件数	平均	標準偏差	最小値	最大値
全体		7	1.1	1.74	0.5	6.0
ロイヤルティ料率の相場	～1%未満	1	0.0		0.5	0.5
	1～2%未満	5	0.5	0.00	0.5	2.5
	2～3%未満	0				
	3～4%未満	1	5.0		1.0	6.0
	4～5%未満	0				
	5～6%未満	0				
	6～7%未満	0				
	7～8%未満	0				
	8～9%未満	0				
	9～10%未満	0				
	10～11%未満	0				
	11～12%未満	0				
	12～13%未満	0				
	13～14%未満	0				
	14～15%未満	0				
	15～16%未満	0				
	16～17%未満	0				
	17～18%未満	0				
	18～19%未満	0				
その他	0					

②訴訟などの和解交渉による場合

		件数	平均	標準偏差	最小値	最大値
全体		6	0.4	0.20	0.5	2.5
ロイヤルティ料率の相場	～1%未満	1	0.0		0.5	0.5
	1～2%未満	5	0.5	0.00	0.5	2.5
	2～3%未満	0				
	3～4%未満	0				
	4～5%未満	0				
	5～6%未満	0				
	6～7%未満	0				
	7～8%未満	0				
	8～9%未満	0				
	9～10%未満	0				
	10～11%未満	0				
	11～12%未満	0				
	12～13%未満	0				
	13～14%未満	0				
	14～15%未満	0				
	15～16%未満	0				
	16～17%未満	0				
	17～18%未満	0				
	18～19%未満	0				
その他	0					

③代替商標が存在し得ない場合

		件数	平均	標準偏差	最小値	最大値
全体		6	0.4	0.20	0.5	2.5
ロイヤルティ料率の相場	～1%未満	1	0.0		0.5	0.5
	1～2%未満	5	0.5	0.00	0.5	2.5
	2～3%未満	0				
	3～4%未満	0				
	4～5%未満	0				
	5～6%未満	0				
	6～7%未満	0				
	7～8%未満	0				
	8～9%未満	0				
	9～10%未満	0				
	10～11%未満	0				
	11～12%未満	0				
	12～13%未満	0				
	13～14%未満	0				
	14～15%未満	0				
	15～16%未満	0				
	16～17%未満	0				
	17～18%未満	0				
	18～19%未満	0				
その他	0					

④コーポレートブランドであった場合

		件数	平均	標準偏差	最小値	最大値
全体		6	0.5	0.00	0.5	2.5
ロイヤルティ料率の相場	～1%未満	1	0.5		0.5	1.0
	1～2%未満	5	0.5	0.00	0.5	2.5
	2～3%未満	0				
	3～4%未満	0				
	4～5%未満	0				
	5～6%未満	0				
	6～7%未満	0				
	7～8%未満	0				
	8～9%未満	0				
	9～10%未満	0				
	10～11%未満	0				
	11～12%未満	0				
	12～13%未満	0				
	13～14%未満	0				
	14～15%未満	0				
	15～16%未満	0				
	16～17%未満	0				
	17～18%未満	0				
	18～19%未満	0				
その他	0					

⑤特許権と組み合わせた場合

		件数	平均	標準偏差	最小値	最大値
全体		6	0.4	0.20	0.5	2.5
ロイヤルティ料率の相場	～1%未満	1	0.0		0.5	0.5
	1～2%未満	5	0.5	0.00	0.5	2.5
	2～3%未満	0				
	3～4%未満	0				
	4～5%未満	0				
	5～6%未満	0				
	6～7%未満	0				
	7～8%未満	0				
	8～9%未満	0				
	9～10%未満	0				
	10～11%未満	0				
	11～12%未満	0				
	12～13%未満	0				
	13～14%未満	0				
	14～15%未満	0				
	15～16%未満	0				
	16～17%未満	0				
	17～18%未満	0				
	18～19%未満	0				
その他	0					

⑥技術ノウハウと組み合わせた場合

		件数	平均	標準偏差	最小値	最大値
全体		6	0.4	0.20	0.5	2.5
ロイヤルティ料率の相場	～1%未満	1	0.0		0.5	0.5
	1～2%未満	5	0.5	0.00	0.5	2.5
	2～3%未満	0				
	3～4%未満	0				
	4～5%未満	0				
	5～6%未満	0				
	6～7%未満	0				
	7～8%未満	0				
	8～9%未満	0				
	9～10%未満	0				
	10～11%未満	0				
	11～12%未満	0				
	12～13%未満	0				
	13～14%未満	0				
	14～15%未満	0				
	15～16%未満	0				
	16～17%未満	0				
	17～18%未満	0				
	18～19%未満	0				
その他	0					

⑦技術以外のノウハウと組み合わせた場合

		件数	平均	標準偏差	最小値	最大値
全体		6	0.5	0.32	0.5	2.5
ロイヤルティ料率の相場	～1%未満	1	0.0		0.5	0.5
	1～2%未満	5	0.6	0.22	0.5	2.5
	2～3%未満	0				
	3～4%未満	0				
	4～5%未満	0				
	5～6%未満	0				
	6～7%未満	0				
	7～8%未満	0				
	8～9%未満	0				
	9～10%未満	0				
	10～11%未満	0				
	11～12%未満	0				
	12～13%未満	0				
	13～14%未満	0				
	14～15%未満	0				
	15～16%未満	0				
	16～17%未満	0				
	17～18%未満	0				
	18～19%未満	0				
その他	0					

⑧意匠権と組み合わせた場合

		件数	平均	標準偏差	最小値	最大値
全体		6	0.5	0.32	0.5	2.5
ロイヤルティ料率の相場	～1%未満	1	0.0		0.5	0.5
	1～2%未満	5	0.6	0.22	0.5	2.5
	2～3%未満	0				
	3～4%未満	0				
	4～5%未満	0				
	5～6%未満	0				
	6～7%未満	0				
	7～8%未満	0				
	8～9%未満	0				
	9～10%未満	0				
	10～11%未満	0				
	11～12%未満	0				
	12～13%未満	0				
	13～14%未満	0				
	14～15%未満	0				
	15～16%未満	0				
	16～17%未満	0				
	17～18%未満	0				
	18～19%未満	0				
その他	0					

⑨プロパティ著作権と組み合わせた場合

		件数	平均	標準偏差	最小値	最大値
全体		6	0.5	0.32	0.5	2.5
ロイヤルティ料率の相場	～1%未満	1	0.0		0.5	0.5
	1～2%未満	5	0.6	0.22	0.5	2.5
	2～3%未満	0				
	3～4%未満	0				
	4～5%未満	0				
	5～6%未満	0				
	6～7%未満	0				
	7～8%未満	0				
	8～9%未満	0				
	9～10%未満	0				
	10～11%未満	0				
	11～12%未満	0				
	12～13%未満	0				
	13～14%未満	0				
	14～15%未満	0				
	15～16%未満	0				
	16～17%未満	0				
	17～18%未満	0				
	18～19%未満	0				
その他	0					

⑩その他

		件数	平均	標準偏差	最小値	最大値
全体		3	33.7	57.45	0.0	100.0
ロイヤルティ料率の相場	～1%未満	0				
	1～2%未満	2	0.5	0.00	0.5	1.0
	2～3%未満	1	100.0		0.0	100.0
	3～4%未満	0				
	4～5%未満	0				
	5～6%未満	0				
	6～7%未満	0				
	7～8%未満	0				
	8～9%未満	0				
	9～10%未満	0				
	10～11%未満	0				
	11～12%未満	0				
	12～13%未満	0				
	13～14%未満	0				
	14～15%未満	0				
	15～16%未満	0				
	16～17%未満	0				
	17～18%未満	0				
	18～19%未満	0				
その他	0					

①国内関連会社の場合

		件数	平均	標準偏差	最小値	最大値
全体		6	0.4	0.20	0.5	2.5
ロイヤルティ料率の相場	～1%未満	1	0.0		0.5	0.5
	1～2%未満	5	0.5	0.00	0.5	2.5
	2～3%未満	0				
	3～4%未満	0				
	4～5%未満	0				
	5～6%未満	0				
	6～7%未満	0				
	7～8%未満	0				
	8～9%未満	0				
	9～10%未満	0				
	10～11%未満	0				
	11～12%未満	0				
	12～13%未満	0				
	13～14%未満	0				
	14～15%未満	0				
	15～16%未満	0				
	16～17%未満	0				
	17～18%未満	0				
	18～19%未満	0				
その他	0					

②国内異業者の場合

		件数	平均	標準偏差	最小値	最大値
全体		6	0.4	0.20	0.5	2.5
ロイヤルティ料率の相場	～1%未満	1	0.0		0.5	0.5
	1～2%未満	5	0.5	0.00	0.5	2.5
	2～3%未満	0				
	3～4%未満	0				
	4～5%未満	0				
	5～6%未満	0				
	6～7%未満	0				
	7～8%未満	0				
	8～9%未満	0				
	9～10%未満	0				
	10～11%未満	0				
	11～12%未満	0				
	12～13%未満	0				
	13～14%未満	0				
	14～15%未満	0				
	15～16%未満	0				
	16～17%未満	0				
	17～18%未満	0				
	18～19%未満	0				
その他	0					

③海外関連会社の場合

		件数	平均	標準偏差	最小値	最大値
全体		6	0.6	0.38	0.5	2.5
ロイヤルティ料率の相場	～1%未満	1	0.0		0.5	0.5
	1～2%未満	5	0.7	0.27	1.0	2.5
	2～3%未満	0				
	3～4%未満	0				
	4～5%未満	0				
	5～6%未満	0				
	6～7%未満	0				
	7～8%未満	0				
	8～9%未満	0				
	9～10%未満	0				
	10～11%未満	0				
	11～12%未満	0				
	12～13%未満	0				
	13～14%未満	0				
	14～15%未満	0				
	15～16%未満	0				
	16～17%未満	0				
	17～18%未満	0				
	18～19%未満	0				
その他	0					

④海外同業他社の場合

		件数	平均	標準偏差	最小値	最大値
全体		6	0.6	0.38	0.5	2.5
ロイヤルティ料率の相場	～1%未満	1	0.0		0.5	0.5
	1～2%未満	5	0.7	0.27	1.0	2.5
	2～3%未満	0				
	3～4%未満	0				
	4～5%未満	0				
	5～6%未満	0				
	6～7%未満	0				
	7～8%未満	0				
	8～9%未満	0				
	9～10%未満	0				
	10～11%未満	0				
	11～12%未満	0				
	12～13%未満	0				
	13～14%未満	0				
	14～15%未満	0				
	15～16%未満	0				
	16～17%未満	0				
	17～18%未満	0				
	18～19%未満	0				
その他	0					

⑤海外異業者の場合

		件数	平均	標準偏差	最小値	最大値
全体		6	0.6	0.38	0.5	2.5
ロイヤルティ料率の相場	～1%未満	1	0.0		0.5	0.5
	1～2%未満	5	0.7	0.27	1.0	2.5
	2～3%未満	0				
	3～4%未満	0				
	4～5%未満	0				
	5～6%未満	0				
	6～7%未満	0				
	7～8%未満	0				
	8～9%未満	0				
	9～10%未満	0				
	10～11%未満	0				
	11～12%未満	0				
	12～13%未満	0				
	13～14%未満	0				
	14～15%未満	0				
	15～16%未満	0				
	16～17%未満	0				
	17～18%未満	0				
	18～19%未満	0				
その他	0					

⑥得意先との契約の場合

		件数	平均	標準偏差	最小値	最大値
全体		7	14.7	37.61	0.0	100.0
ロイヤルティ料率の相場	～1%未満	1	0.0		0.5	0.5
	1～2%未満	5	0.6	0.22	0.5	2.5
	2～3%未満	1	100.0		0.0	100.0
	3～4%未満	0				
	4～5%未満	0				
	5～6%未満	0				
	6～7%未満	0				
	7～8%未満	0				
	8～9%未満	0				
	9～10%未満	0				
	10～11%未満	0				
	11～12%未満	0				
	12～13%未満	0				
	13～14%未満	0				
	14～15%未満	0				
	15～16%未満	0				
	16～17%未満	0				
	17～18%未満	0				
	18～19%未満	0				
その他	0					

⑦新規取引（将来的な得意先）の場合


		件数	平均	標準偏差	最小値	最大値
全体		6	0.5	0.32	0.5	2.5
ロイヤルティ料率の相場	～1%未満	1	0.0		0.5	0.5
	1～2%未満	5	0.6	0.22	0.5	2.5
	2～3%未満	0				
	3～4%未満	0				
	4～5%未満	0				
	5～6%未満	0				
	6～7%未満	0				
	7～8%未満	0				
	8～9%未満	0				
	9～10%未満	0				
	10～11%未満	0				
	11～12%未満	0				
	12～13%未満	0				
	13～14%未満	0				
	14～15%未満	0				
	15～16%未満	0				
	16～17%未満	0				
	17～18%未満	0				
	18～19%未満	0				
その他	0					

⑧下請け先・発注先との契約の場合

		件数	平均	標準偏差	最小値	最大値
全体		6	0.5	0.32	0.5	2.5
ロイヤルティ料率の相場	～1%未満	1	0.0		0.5	0.5
	1～2%未満	5	0.6	0.22	0.5	2.5
	2～3%未満	0				
	3～4%未満	0				
	4～5%未満	0				
	5～6%未満	0				
	6～7%未満	0				
	7～8%未満	0				
	8～9%未満	0				
	9～10%未満	0				
	10～11%未満	0				
	11～12%未満	0				
	12～13%未満	0				
	13～14%未満	0				
	14～15%未満	0				
	15～16%未満	0				
	16～17%未満	0				
	17～18%未満	0				
	18～19%未満	0				
その他	0					

⑨その他

		件数	平均	標準偏差	最小値	最大値
全体		2	0.5	0.00	0.5	1.0
ロイヤル ティ料率の 相場	～1%未満	0				
	1～2%未満	2	0.5	0.00	0.5	1.0
	2～3%未満	0				
	3～4%未満	0				
	4～5%未満	0				
	5～6%未満	0				
	6～7%未満	0				
	7～8%未満	0				
	8～9%未満	0				
	9～10%未満	0				
	10～11%未満	0				
	11～12%未満	0				
	12～13%未満	0				
	13～14%未満	0				
	14～15%未満	0				
	15～16%未満	0				
	16～17%未満	0				
	17～18%未満	0				
	18～19%未満	0				
その他	0					



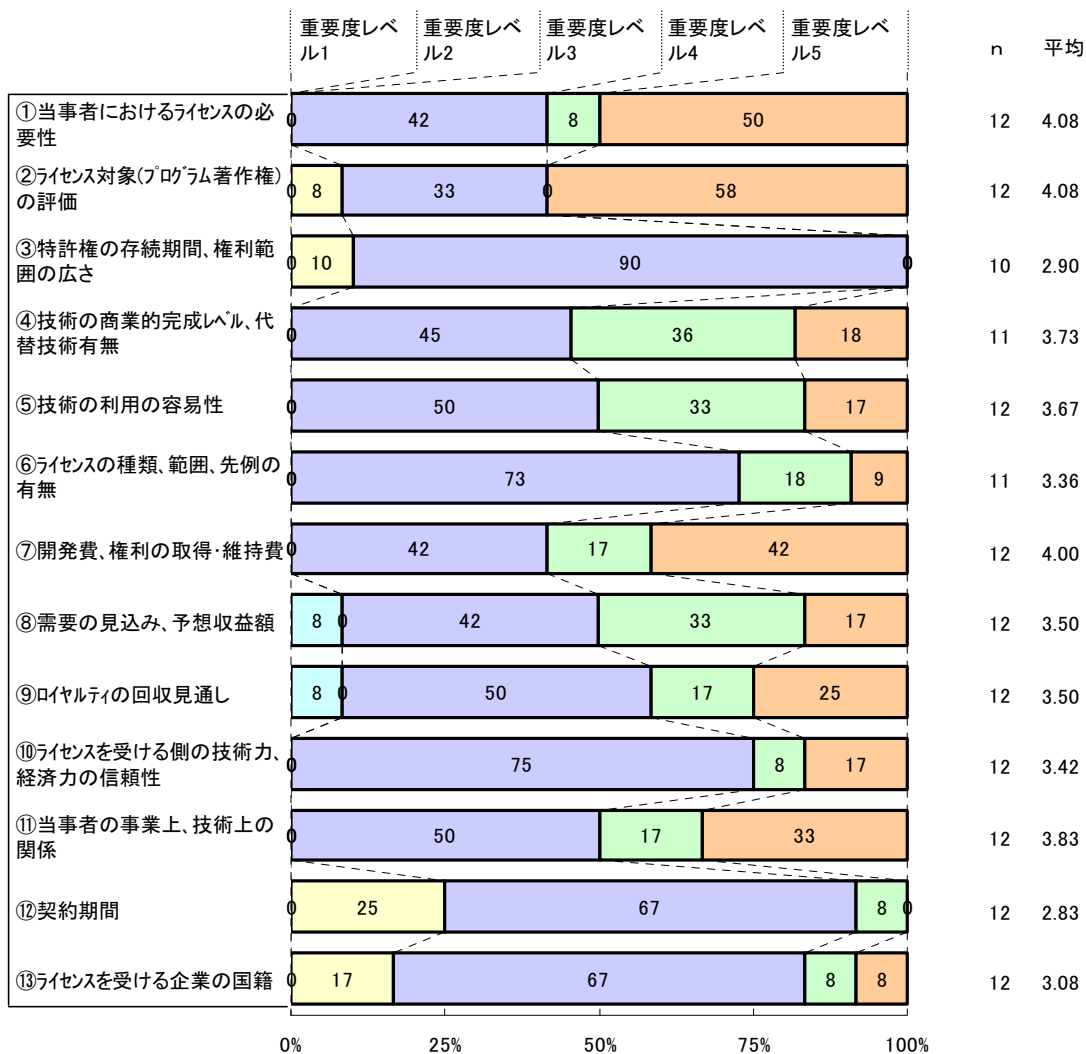
プログラム著作権

プログラム著作権分類	システムプログラム
------------	-----------

1. 対象となる製品・技術例

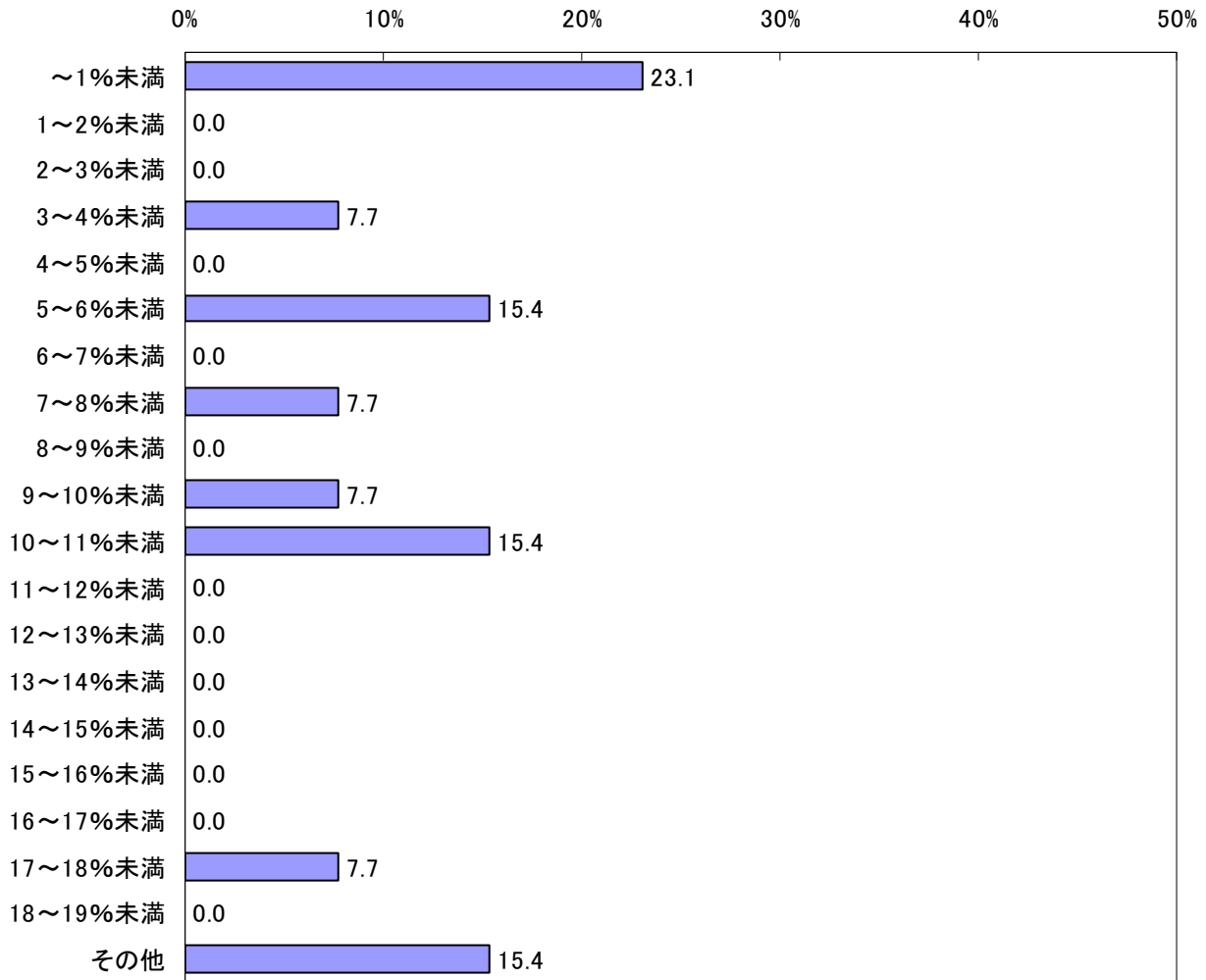
OS、データ通信、データベース、プログラム言語、エンドユーザ向言語、システム開発支援、システム運用管理、ユーティリティ

2. ロイヤルティ料率決定要因の重要性 (回答企業数割合 %)



3. ロイヤルティ料率相場

ロイヤルティ料率の相場 (n=13)



カテゴリー名	n	%
①~1%未満	3	23.1
②1~2%未満	0	0.0
③2~3%未満	0	0.0
④3~4%未満	1	7.7
⑤4~5%未満	0	0.0
⑥5~6%未満	2	15.4
⑦6~7%未満	0	0.0
⑧7~8%未満	1	7.7
⑨8~9%未満	0	0.0
⑩9~10%未満	1	7.7
⑪10~11%未満	2	15.4
⑫11~12%未満	0	0.0
⑬12~13%未満	0	0.0
⑭13~14%未満	0	0.0
⑮14~15%未満	0	0.0
⑯15~16%未満	0	0.0
⑰16~17%未満	0	0.0
⑱17~18%未満	1	7.7
⑲18~19%未満	0	0.0
⑳その他	2	15.4
全体	13	100

< 注意事項 >

- ① ライセンス・アウト（ライセンスを与える側）における料率を想定しております。
- ② 国内同業他社へのライセンスを想定しております。
- ③ 通常実施権によるライセンスを想定しております。
- ④ 正味販売高に対する料率を想定しております。
- ⑤ 特殊な事情（エンタプライアマーケットバリュールールによるロイヤルティ算定、契約相手の事情など）を捨象したケースを想定しております。

4. ロイヤルティ料率相場別 ロイヤルティに影響を及ぼす要因

①独占的なライセンスの場合

		件数	平均	標準偏差	最小値	最大値
全体		5	1.6	0.89	4.5	19.5
ロイヤルティ料率の相場	～1%未満	0				
	1～2%未満	0				
	2～3%未満	0				
	3～4%未満	1	1.0		4.5	5.5
	4～5%未満	0				
	5～6%未満	1	2.0		6.5	8.5
	6～7%未満	0				
	7～8%未満	1	1.0		8.5	9.5
	8～9%未満	0				
	9～10%未満	0				
	10～11%未満	1	3.0		15.5	18.5
	11～12%未満	0				
	12～13%未満	0				
	13～14%未満	0				
	14～15%未満	0				
	15～16%未満	0				
	16～17%未満	0				
	17～18%未満	1	1.0		18.5	19.5
	18～19%未満	0				
その他	0					

②訴訟などの和解交渉による場合

		件数	平均	標準偏差	最小値	最大値
全体		2	3.5	0.71	3.5	8.5
ロイヤルティ料率の相場	～1%未満	0				
	1～2%未満	0				
	2～3%未満	0				
	3～4%未満	0				
	4～5%未満	0				
	5～6%未満	1	4.0		3.5	7.5
	6～7%未満	0				
	7～8%未満	0				
	8～9%未満	0				
	9～10%未満	0				
	10～11%未満	1	3.0		5.5	8.5
	11～12%未満	0				
	12～13%未満	0				
	13～14%未満	0				
	14～15%未満	0				
	15～16%未満	0				
	16～17%未満	0				
	17～18%未満	0				
	18～19%未満	0				
その他	0					

③代替技術が存在し得ない場合

		件数	平均	標準偏差	最小値	最大値
全体		5	0.8	0.45	4.5	20.5
ロイヤルティ料率の相場	～1%未満	0				
	1～2%未満	0				
	2～3%未満	0				
	3～4%未満	1	1.0		4.5	5.5
	4～5%未満	0				
	5～6%未満	1	0.0		5.5	5.5
	6～7%未満	0				
	7～8%未満	1	1.0		8.5	9.5
	8～9%未満	0				
	9～10%未満	0				
	10～11%未満	1	1.0		12.5	13.5
	11～12%未満	0				
	12～13%未満	0				
	13～14%未満	0				
	14～15%未満	0				
	15～16%未満	0				
	16～17%未満	0				
	17～18%未満	1	1.0		19.5	20.5
18～19%未満	0					
その他	0					

④特許権と組み合わせた場合

		件数	平均	標準偏差	最小値	最大値
全体		3	1.0	0.00	4.5	9.5
ロイヤルティ料率の相場	～1%未満	0				
	1～2%未満	0				
	2～3%未満	0				
	3～4%未満	1	1.0		4.5	5.5
	4～5%未満	0				
	5～6%未満	1	1.0		6.5	7.5
	6～7%未満	0				
	7～8%未満	1	1.0		8.5	9.5
	8～9%未満	0				
	9～10%未満	0				
	10～11%未満	0				
	11～12%未満	0				
	12～13%未満	0				
	13～14%未満	0				
	14～15%未満	0				
	15～16%未満	0				
	16～17%未満	0				
	17～18%未満	0				
18～19%未満	0					
その他	0					

【プログラム著作権分類】システムプログラム

⑤技術ノウハウと組み合わせた場合

		件数	平均	標準偏差	最小値	最大値
全体		4	1.0	0.00	4.5	13.5
ロイヤルティ料率の相場	～1%未満	0				
	1～2%未満	0				
	2～3%未満	0				
	3～4%未満	1	1.0		4.5	5.5
	4～5%未満	0				
	5～6%未満	1	1.0		6.5	7.5
	6～7%未満	0				
	7～8%未満	1	1.0		8.5	9.5
	8～9%未満	0				
	9～10%未満	0				
	10～11%未満	1	1.0		12.5	13.5
	11～12%未満	0				
	12～13%未満	0				
	13～14%未満	0				
	14～15%未満	0				
	15～16%未満	0				
	16～17%未満	0				
	17～18%未満	0				
	18～19%未満	0				
その他	0					

⑥技術以外のノウハウと組み合わせた場合

		件数	平均	標準偏差	最小値	最大値
全体		2	1.0	0.00	6.5	13.5
ロイヤルティ料率の相場	～1%未満	0				
	1～2%未満	0				
	2～3%未満	0				
	3～4%未満	0				
	4～5%未満	0				
	5～6%未満	1	1.0		6.5	7.5
	6～7%未満	0				
	7～8%未満	0				
	8～9%未満	0				
	9～10%未満	0				
	10～11%未満	1	1.0		12.5	13.5
	11～12%未満	0				
	12～13%未満	0				
	13～14%未満	0				
	14～15%未満	0				
	15～16%未満	0				
	16～17%未満	0				
	17～18%未満	0				
	18～19%未満	0				
その他	0					

⑦商標権と組み合わせた場合

		件数	平均	標準偏差	最小値	最大値
全体		1	1.0		6.5	7.5
ロイヤルティ料率の相場	～1%未満	0				
	1～2%未満	0				
	2～3%未満	0				
	3～4%未満	0				
	4～5%未満	0				
	5～6%未満	1	1.0		6.5	7.5
	6～7%未満	0				
	7～8%未満	0				
	8～9%未満	0				
	9～10%未満	0				
	10～11%未満	0				
	11～12%未満	0				
	12～13%未満	0				
	13～14%未満	0				
	14～15%未満	0				
	15～16%未満	0				
	16～17%未満	0				
	17～18%未満	0				
	18～19%未満	0				
その他	0					

⑧意匠権と組み合わせた場合

		件数	平均	標準偏差	最小値	最大値
全体		1	1.0		6.5	7.5
ロイヤルティ料率の相場	～1%未満	0				
	1～2%未満	0				
	2～3%未満	0				
	3～4%未満	0				
	4～5%未満	0				
	5～6%未満	1	1.0		6.5	7.5
	6～7%未満	0				
	7～8%未満	0				
	8～9%未満	0				
	9～10%未満	0				
	10～11%未満	0				
	11～12%未満	0				
	12～13%未満	0				
	13～14%未満	0				
	14～15%未満	0				
	15～16%未満	0				
	16～17%未満	0				
	17～18%未満	0				
	18～19%未満	0				
その他	0					

⑨その他

		件数	平均	標準偏差	最小値	最大値
全体		1	90.0		-39.5	50.5
ロイヤルティ料率の相場	～1%未満	0				
	1～2%未満	0				
	2～3%未満	0				
	3～4%未満	0				
	4～5%未満	0				
	5～6%未満	0				
	6～7%未満	0				
	7～8%未満	0				
	8～9%未満	0				
	9～10%未満	0				
	10～11%未満	1	90.0		-39.5	50.5
	11～12%未満	0				
	12～13%未満	0				
	13～14%未満	0				
	14～15%未満	0				
	15～16%未満	0				
	16～17%未満	0				
	17～18%未満	0				
	18～19%未満	0				
その他	0					

①国内関連会社の場合

		件数	平均	標準偏差	最小値	最大値
全体		2	3.0	2.83	2.5	7.5
ロイヤルティ料率の相場	～1%未満	0				
	1～2%未満	0				
	2～3%未満	0				
	3～4%未満	0				
	4～5%未満	0				
	5～6%未満	1	1.0		4.5	5.5
	6～7%未満	0				
	7～8%未満	0				
	8～9%未満	0				
	9～10%未満	0				
	10～11%未満	1	5.0		2.5	7.5
	11～12%未満	0				
	12～13%未満	0				
	13～14%未満	0				
	14～15%未満	0				
	15～16%未満	0				
	16～17%未満	0				
	17～18%未満	0				
	18～19%未満	0				
その他	0					

②国内異業者の場合

		件数	平均	標準偏差	最小値	最大値
全体		1	1.0		4.5	5.5
ロイヤルティ料率の相場	～1%未満	0				
	1～2%未満	0				
	2～3%未満	0				
	3～4%未満	0				
	4～5%未満	0				
	5～6%未満	1	1.0		4.5	5.5
	6～7%未満	0				
	7～8%未満	0				
	8～9%未満	0				
	9～10%未満	0				
	10～11%未満	0				
	11～12%未満	0				
	12～13%未満	0				
	13～14%未満	0				
	14～15%未満	0				
	15～16%未満	0				
	16～17%未満	0				
	17～18%未満	0				
	18～19%未満	0				
その他	0					

③海外関連会社の場合

		件数	平均	標準偏差	最小値	最大値
全体		2	2.5	3.54	2.5	7.5
ロイヤルティ料率の相場	～1%未満	0				
	1～2%未満	0				
	2～3%未満	0				
	3～4%未満	0				
	4～5%未満	0				
	5～6%未満	1	0.0		5.5	5.5
	6～7%未満	0				
	7～8%未満	0				
	8～9%未満	0				
	9～10%未満	0				
	10～11%未満	1	5.0		2.5	7.5
	11～12%未満	0				
	12～13%未満	0				
	13～14%未満	0				
	14～15%未満	0				
	15～16%未満	0				
	16～17%未満	0				
	17～18%未満	0				
	18～19%未満	0				
その他	0					

④海外同業他社の場合

		件数	平均	標準偏差	最小値	最大値
全体		1	1.0		6.5	7.5
ロイヤルティ料率の相場	～1%未満	0				
	1～2%未満	0				
	2～3%未満	0				
	3～4%未満	0				
	4～5%未満	0				
	5～6%未満	1	1.0		6.5	7.5
	6～7%未満	0				
	7～8%未満	0				
	8～9%未満	0				
	9～10%未満	0				
	10～11%未満	0				
	11～12%未満	0				
	12～13%未満	0				
	13～14%未満	0				
	14～15%未満	0				
	15～16%未満	0				
	16～17%未満	0				
	17～18%未満	0				
	18～19%未満	0				
その他	0					

⑤海外異業者の場合

		件数	平均	標準偏差	最小値	最大値
全体		1	1.0		4.5	5.5
ロイヤルティ料率の相場	～1%未満	0				
	1～2%未満	0				
	2～3%未満	0				
	3～4%未満	0				
	4～5%未満	0				
	5～6%未満	1	1.0		4.5	5.5
	6～7%未満	0				
	7～8%未満	0				
	8～9%未満	0				
	9～10%未満	0				
	10～11%未満	0				
	11～12%未満	0				
	12～13%未満	0				
	13～14%未満	0				
	14～15%未満	0				
	15～16%未満	0				
	16～17%未満	0				
	17～18%未満	0				
	18～19%未満	0				
その他	0					

⑥得意先との契約の場合

		件数	平均	標準偏差	最小値	最大値
全体		2	1.5	0.71	4.5	7.5
ロイヤルティ料率の相場	～1%未満	0				
	1～2%未満	0				
	2～3%未満	0				
	3～4%未満	0				
	4～5%未満	0				
	5～6%未満	1	1.0		4.5	5.5
	6～7%未満	0				
	7～8%未満	0				
	8～9%未満	0				
	9～10%未満	0				
	10～11%未満	1	2.0		5.5	7.5
	11～12%未満	0				
	12～13%未満	0				
	13～14%未満	0				
	14～15%未満	0				
	15～16%未満	0				
	16～17%未満	0				
	17～18%未満	0				
	18～19%未満	0				
その他	0					

⑦新規取引（将来的な得意先）の場合


		件数	平均	標準偏差	最小値	最大値
全体		2	1.5	0.71	4.5	7.5
ロイヤルティ料率の相場	～1%未満	0				
	1～2%未満	0				
	2～3%未満	0				
	3～4%未満	0				
	4～5%未満	0				
	5～6%未満	1	1.0		4.5	5.5
	6～7%未満	0				
	7～8%未満	0				
	8～9%未満	0				
	9～10%未満	0				
	10～11%未満	1	2.0		5.5	7.5
	11～12%未満	0				
	12～13%未満	0				
	13～14%未満	0				
	14～15%未満	0				
	15～16%未満	0				
	16～17%未満	0				
	17～18%未満	0				
	18～19%未満	0				
その他	0					

⑧下請け先・発注先との契約の場合

		件数	平均	標準偏差	最小値	最大値
全体		2	1.5	0.71	4.5	7.5
ロイヤルティ料率の相場	～1%未満	0				
	1～2%未満	0				
	2～3%未満	0				
	3～4%未満	0				
	4～5%未満	0				
	5～6%未満	1	1.0		4.5	5.5
	6～7%未満	0				
	7～8%未満	0				
	8～9%未満	0				
	9～10%未満	0				
	10～11%未満	1	2.0		5.5	7.5
	11～12%未満	0				
	12～13%未満	0				
	13～14%未満	0				
	14～15%未満	0				
	15～16%未満	0				
	16～17%未満	0				
	17～18%未満	0				
	18～19%未満	0				
その他	0					

⑨その他

		件数	平均	標準偏差	最小値	最大値
全体		1	90.0		-39.5	50.5
ロイヤルティ料率の相場	～1%未満	0				
	1～2%未満	0				
	2～3%未満	0				
	3～4%未満	0				
	4～5%未満	0				
	5～6%未満	0				
	6～7%未満	0				
	7～8%未満	0				
	8～9%未満	0				
	9～10%未満	0				
	10～11%未満	1	90.0		-39.5	50.5
	11～12%未満	0				
	12～13%未満	0				
	13～14%未満	0				
	14～15%未満	0				
	15～16%未満	0				
	16～17%未満	0				
	17～18%未満	0				
	18～19%未満	0				
その他	0					



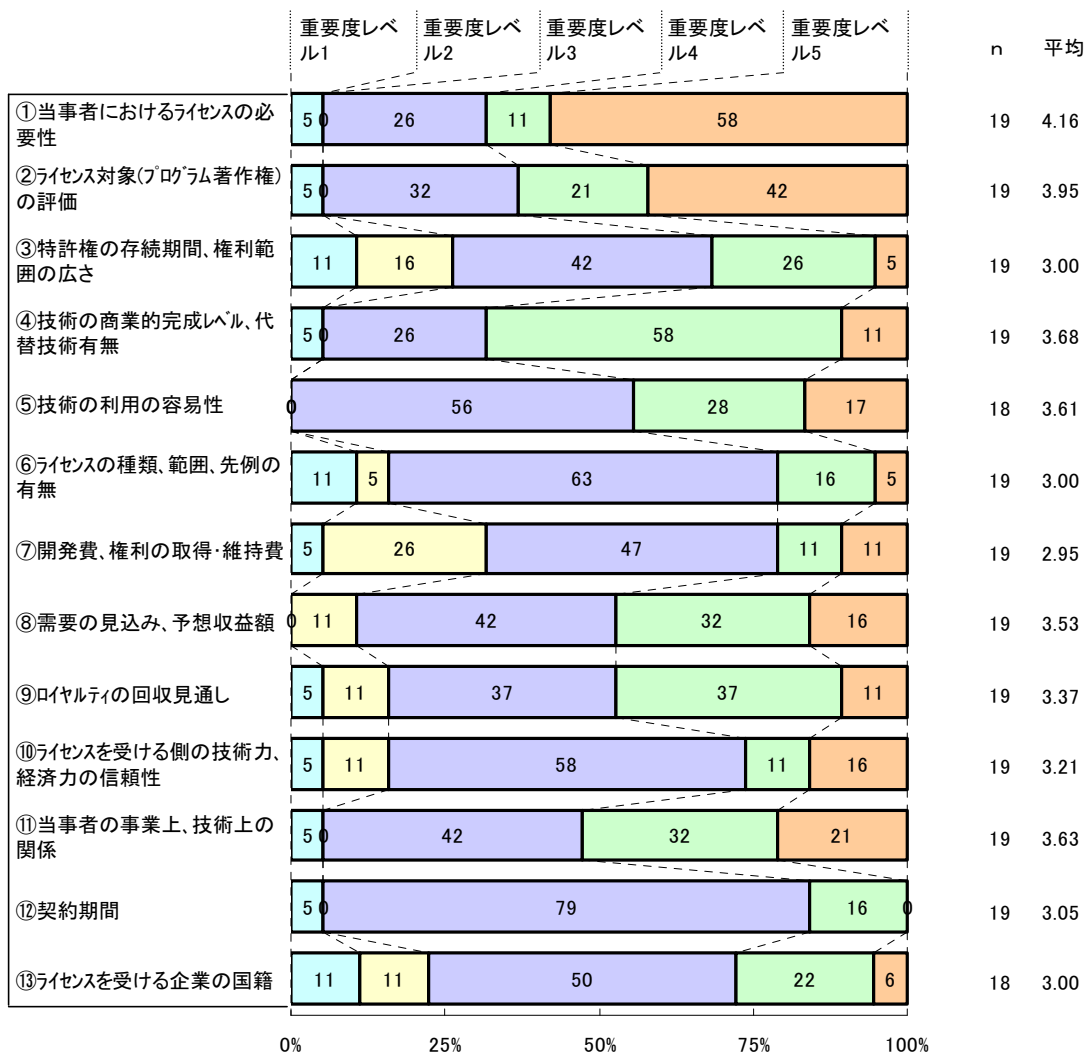
プログラム著作権

プログラム著作権分類	汎用アプリケーションプログラム
------------	-----------------

1. 対象となる製品・技術例

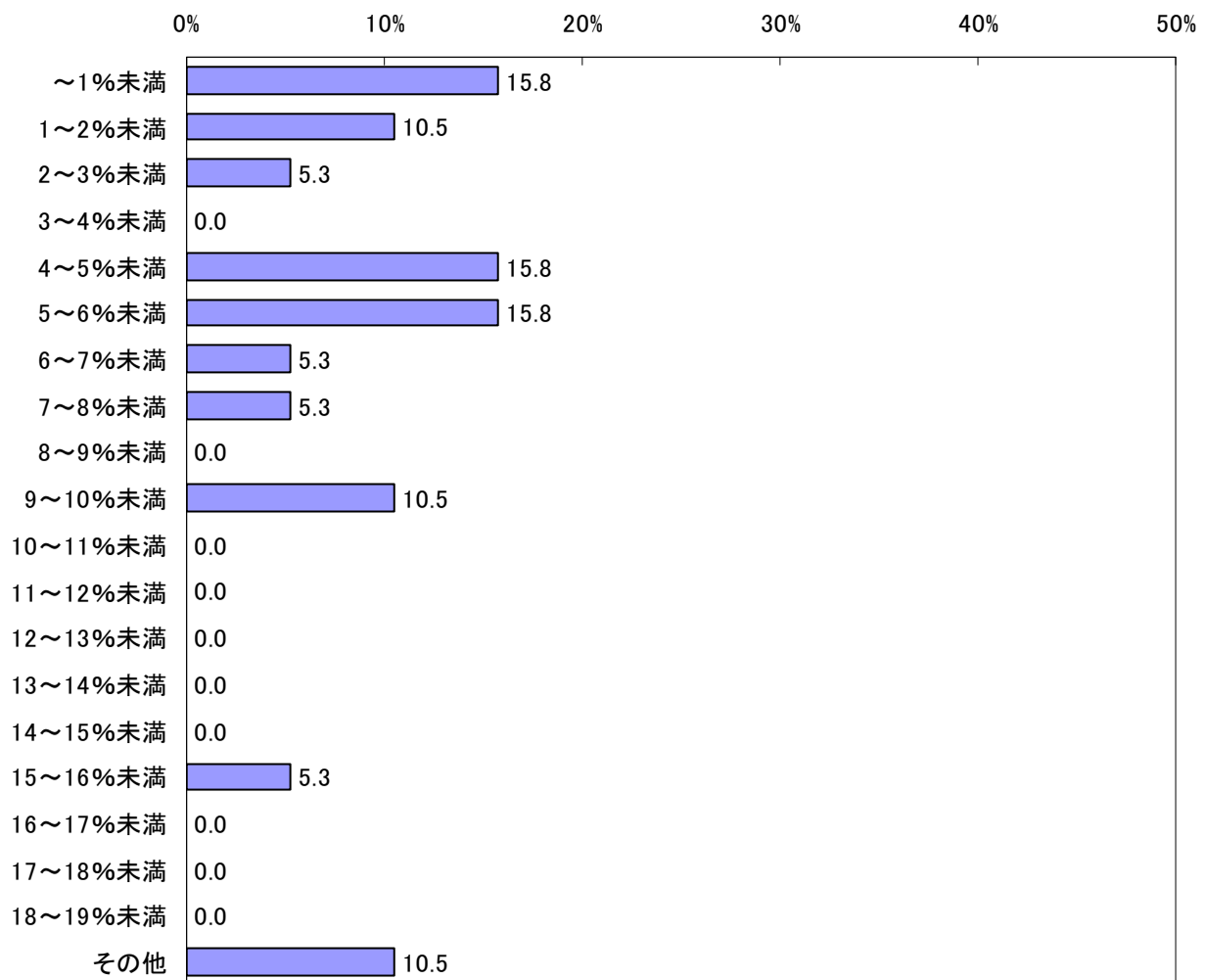
計画・管理、財務会計、人事・給与、販売・在庫、製造、設計、OR・予測・統計・分析、オフィスオートメーション、知識工学分野、画像処理、CAI

2. ロイヤルティ料率決定要因の重要性 (回答企業数割合 %)



3. ロイヤルティ料率相場

ロイヤルティ料率の相場(n=19)



カテゴリー名	n	%
①～1%未満	3	15.8
②1～2%未満	2	10.5
③2～3%未満	1	5.3
④3～4%未満	0	0.0
⑤4～5%未満	3	15.8
⑥5～6%未満	3	15.8
⑦6～7%未満	1	5.3
⑧7～8%未満	1	5.3
⑨8～9%未満	0	0.0
⑩9～10%未満	2	10.5
⑪10～11%未満	0	0.0
⑫11～12%未満	0	0.0
⑬12～13%未満	0	0.0
⑭13～14%未満	0	0.0
⑮14～15%未満	0	0.0
⑯15～16%未満	1	5.3
⑰16～17%未満	0	0.0
⑱17～18%未満	0	0.0
⑲18～19%未満	0	0.0
⑳その他	2	10.5
全体	19	100

<注意事項>

- ① ライセンス・アウト（ライセンスを与える側）における料率を想定しております。
- ② 国内同業他社へのライセンスを想定しております。
- ③ 通常実施権によるライセンスを想定しております。
- ④ 正味販売高に対する料率を想定しております。
- ⑤ 特殊な事情（エンタテインメントマーケットバリュールールによるロイヤルティ算定、契約相手の事情など）を除外したケースを想定しております。

4. ロイヤルティ料率相場別 ロイヤルティに影響を及ぼす要因

①独占的なライセンスの場合

		件数	平均	標準偏差	最小値	最大値
全体		11	2.8	3.06	0.0	70.0
ロイヤルティ料率の相場	～1%未満	1	2.0		1.5	3.5
	1～2%未満	2	2.8	3.18	2.5	10.0
	2～3%未満	1	0.0		3.0	3.0
	3～4%未満	0				
	4～5%未満	1	5.0		10.0	15.0
	5～6%未満	2	2.3	3.18	0.0	10.5
	6～7%未満	1	0.5		5.5	6.0
	7～8%未満	1	1.5		0.5	2.0
	8～9%未満	0				
	9～10%未満	1	2.0		10.5	12.5
	10～11%未満	0				
	11～12%未満	0				
	12～13%未満	0				
	13～14%未満	0				
	14～15%未満	0				
	15～16%未満	0				
	16～17%未満	0				
	17～18%未満	0				
	18～19%未満	0				
その他	1	10.0		60.0	70.0	

②訴訟などの和解交渉による場合

		件数	平均	標準偏差	最小値	最大値
全体		9	1.9	3.36	-2.0	70.0
ロイヤルティ料率の相場	～1%未満	1	4.5		1.0	5.5
	1～2%未満	2	0.3	0.35	0.0	3.0
	2～3%未満	0				
	3～4%未満	0				
	4～5%未満	1	1.0		-2.0	-1.0
	5～6%未満	1	0.0		0.0	0.0
	6～7%未満	1	0.0		6.5	6.5
	7～8%未満	1	0.0		0.0	0.0
	8～9%未満	0				
	9～10%未満	1	1.0		10.5	11.5
	10～11%未満	0				
	11～12%未満	0				
	12～13%未満	0				
	13～14%未満	0				
	14～15%未満	0				
	15～16%未満	0				
	16～17%未満	0				
	17～18%未満	0				
	18～19%未満	0				
その他	1	10.0		60.0	70.0	

③代替技術が存在し得ない場合

		件数	平均	標準偏差	最小値	最大値
全体		11	3.2	4.34	0.0	70.0
ロイヤルティ料率の相場	～1%未満	2	2.5	2.83	0.5	5.5
	1～2%未満	2	4.8	6.01	1.0	10.0
	2～3%未満	1	0.0		2.0	2.0
	3～4%未満	0				
	4～5%未満	1	10.0		5.0	15.0
	5～6%未満	1	0.0		0.0	0.0
	6～7%未満	1	0.0		6.5	6.5
	7～8%未満	1	1.0		0.5	1.5
	8～9%未満	0				
	9～10%未満	1	0.0		9.5	9.5
	10～11%未満	0				
	11～12%未満	0				
	12～13%未満	0				
	13～14%未満	0				
	14～15%未満	0				
	15～16%未満	0				
	16～17%未満	0				
	17～18%未満	0				
	18～19%未満	0				
その他	1	10.0		60.0	70.0	

④特許権と組み合わせた場合

		件数	平均	標準偏差	最小値	最大値
全体		11	2.5	3.10	-0.5	70.0
ロイヤルティ料率の相場	～1%未満	2	2.3	2.47	0.5	5.5
	1～2%未満	2	2.3	2.47	1.0	5.0
	2～3%未満	1	0.0		1.0	1.0
	3～4%未満	0				
	4～5%未満	1	5.0		5.0	10.0
	5～6%未満	1	3.0		2.0	5.0
	6～7%未満	1	0.0		6.5	6.5
	7～8%未満	1	1.0		-0.5	0.5
	8～9%未満	0				
	9～10%未満	1	0.0		9.5	9.5
	10～11%未満	0				
	11～12%未満	0				
	12～13%未満	0				
	13～14%未満	0				
	14～15%未満	0				
	15～16%未満	0				
	16～17%未満	0				
	17～18%未満	0				
	18～19%未満	0				
その他	1	10.0		60.0	70.0	

【プログラム著作権分類】汎用アプリケーションプログラム

⑤技術ノウハウと組み合わせた場合

		件数	平均	標準偏差	最小値	最大値
全体		11	2.2	3.22	0.0	70.0
ロイヤルティ料率の相場	～1%未満	2	2.5	2.12	1.0	5.5
	1～2%未満	2	2.3	2.47	1.0	5.0
	2～3%未満	1	0.0		1.0	1.0
	3～4%未満	0				
	4～5%未満	1	5.0		5.0	10.0
	5～6%未満	1	0.0		0.0	0.0
	6～7%未満	1	0.0		6.5	6.5
	7～8%未満	1	0.0		0.0	0.0
	8～9%未満	0				
	9～10%未満	1	0.0		9.5	9.5
	10～11%未満	0				
	11～12%未満	0				
	12～13%未満	0				
	13～14%未満	0				
	14～15%未満	0				
	15～16%未満	0				
	16～17%未満	0				
	17～18%未満	0				
	18～19%未満	0				
その他	1	10.0		60.0	70.0	

⑥技術以外のノウハウと組み合わせた場合

		件数	平均	標準偏差	最小値	最大値
全体		10	2.1	3.34	0.0	70.0
ロイヤルティ料率の相場	～1%未満	1	4.0		1.5	5.5
	1～2%未満	2	0.8	0.35	1.0	3.5
	2～3%未満	1	0.0		1.0	1.0
	3～4%未満	0				
	4～5%未満	1	5.0		5.0	10.0
	5～6%未満	1	0.0		0.0	0.0
	6～7%未満	1	0.0		6.5	6.5
	7～8%未満	1	0.0		0.0	0.0
	8～9%未満	0				
	9～10%未満	1	0.0		9.5	9.5
	10～11%未満	0				
	11～12%未満	0				
	12～13%未満	0				
	13～14%未満	0				
	14～15%未満	0				
	15～16%未満	0				
	16～17%未満	0				
	17～18%未満	0				
	18～19%未満	0				
その他	1	10.0		60.0	70.0	

⑦商標権と組み合わせた場合

		件数	平均	標準偏差	最小値	最大値
全体		10	2.0	3.08	0.0	52.0
ロイヤルティ料率の相場	～1%未満	1	4.0		1.5	5.5
	1～2%未満	2	4.8	6.01	1.0	10.0
	2～3%未満	1	0.0		1.0	1.0
	3～4%未満	0				
	4～5%未満	1	5.0		5.0	10.0
	5～6%未満	1	0.0		0.0	0.0
	6～7%未満	1	0.0		6.5	6.5
	7～8%未満	1	0.0		0.0	0.0
	8～9%未満	0				
	9～10%未満	1	0.0		9.5	9.5
	10～11%未満	0				
	11～12%未満	0				
	12～13%未満	0				
	13～14%未満	0				
	14～15%未満	0				
	15～16%未満	0				
	16～17%未満	0				
	17～18%未満	0				
	18～19%未満	0				
その他	1	1.0		51.0	52.0	

⑧意匠権と組み合わせた場合

		件数	平均	標準偏差	最小値	最大値
全体		10	1.2	1.60	-1.0	52.0
ロイヤルティ料率の相場	～1%未満	1	2.5		1.0	3.5
	1～2%未満	2	0.8	0.35	1.0	3.0
	2～3%未満	1	0.0		1.0	1.0
	3～4%未満	0				
	4～5%未満	1	5.0		5.0	10.0
	5～6%未満	1	0.0		0.0	0.0
	6～7%未満	1	0.0		6.5	6.5
	7～8%未満	1	2.0		-1.0	1.0
	8～9%未満	0				
	9～10%未満	1	0.0		9.5	9.5
	10～11%未満	0				
	11～12%未満	0				
	12～13%未満	0				
	13～14%未満	0				
	14～15%未満	0				
	15～16%未満	0				
	16～17%未満	0				
	17～18%未満	0				
	18～19%未満	0				
その他	1	1.0		51.0	52.0	

⑨その他

		件数	平均	標準偏差	最小値	最大値
全体		1	5.0		5.0	10.0
ロイヤルティ料率の相場	～1%未満	0				
	1～2%未満	0				
	2～3%未満	0				
	3～4%未満	0				
	4～5%未満	1	5.0		5.0	10.0
	5～6%未満	0				
	6～7%未満	0				
	7～8%未満	0				
	8～9%未満	0				
	9～10%未満	0				
	10～11%未満	0				
	11～12%未満	0				
	12～13%未満	0				
	13～14%未満	0				
	14～15%未満	0				
	15～16%未満	0				
	16～17%未満	0				
	17～18%未満	0				
	18～19%未満	0				
その他	0					

①国内関連会社の場合

		件数	平均	標準偏差	最小値	最大値
全体		11	1.5	2.93	-2.0	70.0
ロイヤルティ料率の相場	～1%未満	2	0.5	0.00	-0.5	1.5
	1～2%未満	2	1.8	1.77	-1.0	2.5
	2～3%未満	1	1.0		-2.0	-1.0
	3～4%未満	0				
	4～5%未満	1	1.0		2.0	3.0
	5～6%未満	1	0.0		0.0	0.0
	6～7%未満	1	0.0		6.5	6.5
	7～8%未満	1	0.5		-0.5	0.0
	8～9%未満	0				
	9～10%未満	1	0.0		9.5	9.5
	10～11%未満	0				
	11～12%未満	0				
	12～13%未満	0				
	13～14%未満	0				
	14～15%未満	0				
	15～16%未満	0				
	16～17%未満	0				
	17～18%未満	0				
	18～19%未満	0				
その他	1	10.0		60.0	70.0	

②国内異業者の場合

		件数	平均	標準偏差	最小値	最大値
全体		11	1.8	3.02	-1.0	70.0
ロイヤルティ料率の相場	～1%未満	1	0.5		1.0	1.5
	1～2%未満	2	1.8	1.77	-1.0	3.0
	2～3%未満	1	0.0		0.0	0.0
	3～4%未満	0				
	4～5%未満	1	1.0		2.0	3.0
	5～6%未満	1	0.0		0.0	0.0
	6～7%未満	1	1.0		7.5	8.5
	7～8%未満	1	0.0		0.0	0.0
	8～9%未満	0				
	9～10%未満	1	0.0		9.5	9.5
	10～11%未満	0				
	11～12%未満	0				
	12～13%未満	0				
	13～14%未満	0				
	14～15%未満	0				
	15～16%未満	1	4.0		1.0	5.0
	16～17%未満	0				
	17～18%未満	0				
	18～19%未満	0				
その他	1	10.0		60.0	70.0	

③海外関連会社の場合

		件数	平均	標準偏差	最小値	最大値
全体		11	2.5	3.80	-1.0	70.0
ロイヤルティ料率の相場	～1%未満	2	0.5	0.00	-0.5	1.5
	1～2%未満	2	1.8	1.77	-1.0	3.5
	2～3%未満	1	0.5		-1.0	-0.5
	3～4%未満	0				
	4～5%未満	1	10.0		5.0	15.0
	5～6%未満	1	0.0		0.0	0.0
	6～7%未満	1	1.0		7.5	8.5
	7～8%未満	1	1.5		0.5	2.0
	8～9%未満	0				
	9～10%未満	1	0.0		9.5	9.5
	10～11%未満	0				
	11～12%未満	0				
	12～13%未満	0				
	13～14%未満	0				
	14～15%未満	0				
	15～16%未満	0				
	16～17%未満	0				
	17～18%未満	0				
	18～19%未満	0				
その他	1	10.0		60.0	70.0	

【プログラム著作権分類】汎用アプリケーションプログラム

④海外同業他社の場合

		件数	平均	標準偏差	最小値	最大値
全体		10	2.2	3.25	-1.0	70.0
ロイヤルティ料率の相場	～1%未満	1	0.5		1.0	1.5
	1～2%未満	2	2.3	2.47	-1.0	3.0
	2～3%未満	1	1.0		1.0	2.0
	3～4%未満	0				
	4～5%未満	1	5.0		10.0	15.0
	5～6%未満	1	0.0		0.0	0.0
	6～7%未満	1	1.0		7.5	8.5
	7～8%未満	1	0.0		0.0	0.0
	8～9%未満	0				
	9～10%未満	1	0.0		9.5	9.5
	10～11%未満	0				
	11～12%未満	0				
	12～13%未満	0				
	13～14%未満	0				
	14～15%未満	0				
	15～16%未満	0				
	16～17%未満	0				
	17～18%未満	0				
	18～19%未満	0				
その他	1	10.0		60.0	70.0	

⑤海外異業者の場合

		件数	平均	標準偏差	最小値	最大値
全体		10	1.6	3.09	-1.0	70.0
ロイヤルティ料率の相場	～1%未満	1	0.5		1.0	1.5
	1～2%未満	2	1.8	1.77	-1.0	3.5
	2～3%未満	1	0.0		0.0	0.0
	3～4%未満	0				
	4～5%未満	1	1.0		1.0	2.0
	5～6%未満	1	0.0		0.0	0.0
	6～7%未満	1	1.0		7.5	8.5
	7～8%未満	1	0.0		0.0	0.0
	8～9%未満	0				
	9～10%未満	1	0.0		9.5	9.5
	10～11%未満	0				
	11～12%未満	0				
	12～13%未満	0				
	13～14%未満	0				
	14～15%未満	0				
	15～16%未満	0				
	16～17%未満	0				
	17～18%未満	0				
	18～19%未満	0				
その他	1	10.0		60.0	70.0	

⑥得意先との契約の場合

		件数	平均	標準偏差	最小値	最大値
全体		11	1.5	2.85	-2.0	70.0
ロイヤルティ料率の相場	～1%未満	2	0.5	0.00	-0.5	1.5
	1～2%未満	2	0.8	0.35	-1.0	2.5
	2～3%未満	1	1.0		-2.0	-1.0
	3～4%未満	0				
	4～5%未満	1	0.5		-1.5	-1.0
	5～6%未満	1	0.0		0.0	0.0
	6～7%未満	1	0.5		5.5	6.0
	7～8%未満	1	0.5		-0.5	0.0
	8～9%未満	0				
	9～10%未満	1	2.0		7.5	9.5
	10～11%未満	0				
	11～12%未満	0				
	12～13%未満	0				
	13～14%未満	0				
	14～15%未満	0				
	15～16%未満	0				
	16～17%未満	0				
	17～18%未満	0				
	18～19%未満	0				
その他	1	10.0		60.0	70.0	

⑦新規取引（将来的な得意先）の場合

		件数	平均	標準偏差	最小値	最大値
全体		10	1.4	3.06	-2.0	70.0
ロイヤルティ料率の相場	～1%未満	1	0.5		1.0	1.5
	1～2%未満	2	0.3	0.35	0.0	2.5
	2～3%未満	1	1.0		-2.0	-1.0
	3～4%未満	0				
	4～5%未満	1	0.0		0.0	0.0
	5～6%未満	1	0.0		0.0	0.0
	6～7%未満	1	1.0		7.5	8.5
	7～8%未満	1	0.5		-0.5	0.0
	8～9%未満	0				
	9～10%未満	1	0.0		9.5	9.5
	10～11%未満	0				
	11～12%未満	0				
	12～13%未満	0				
	13～14%未満	0				
	14～15%未満	0				
	15～16%未満	0				
	16～17%未満	0				
	17～18%未満	0				
	18～19%未満	0				
その他	1	10.0		60.0	70.0	


⑧下請け先・発注先との契約の場合

		件数	平均	標準偏差	最小値	最大値
全体		10	1.7	3.29	-2.0	70.0
ロイヤルティ料率の相場	～1%未満	1	0.5		1.0	1.5
	1～2%未満	2	0.3	0.35	0.0	2.5
	2～3%未満	1	1.0		-2.0	-1.0
	3～4%未満	0				
	4～5%未満	1	5.0		5.0	10.0
	5～6%未満	1	0.0		0.0	0.0
	6～7%未満	1	0.0		6.5	6.5
	7～8%未満	1	0.0		0.0	0.0
	8～9%未満	0				
	9～10%未満	1	0.0		9.5	9.5
	10～11%未満	0				
	11～12%未満	0				
	12～13%未満	0				
	13～14%未満	0				
	14～15%未満	0				
	15～16%未満	0				
	16～17%未満	0				
	17～18%未満	0				
	18～19%未満	0				
その他	1	10.0		60.0	70.0	

⑨その他

		件数	平均	標準偏差	最小値	最大値
全体		2	0.0	0.00	0.0	0.0
ロイヤルティ料率の相場	～1%未満	0				
	1～2%未満	0				
	2～3%未満	0				
	3～4%未満	0				
	4～5%未満	0				
	5～6%未満	1	0.0		0.0	0.0
	6～7%未満	0				
	7～8%未満	1	0.0		0.0	0.0
	8～9%未満	0				
	9～10%未満	0				
	10～11%未満	0				
	11～12%未満	0				
	12～13%未満	0				
	13～14%未満	0				
	14～15%未満	0				
	15～16%未満	0				
	16～17%未満	0				
	17～18%未満	0				
	18～19%未満	0				
その他	0					

【プログラム著作権分類】汎用アプリケーションプログラム




プログラム著作権

プログラム著作権分類 特定用途向アプリケーションプログラム

1. 対象となる製品・技術例

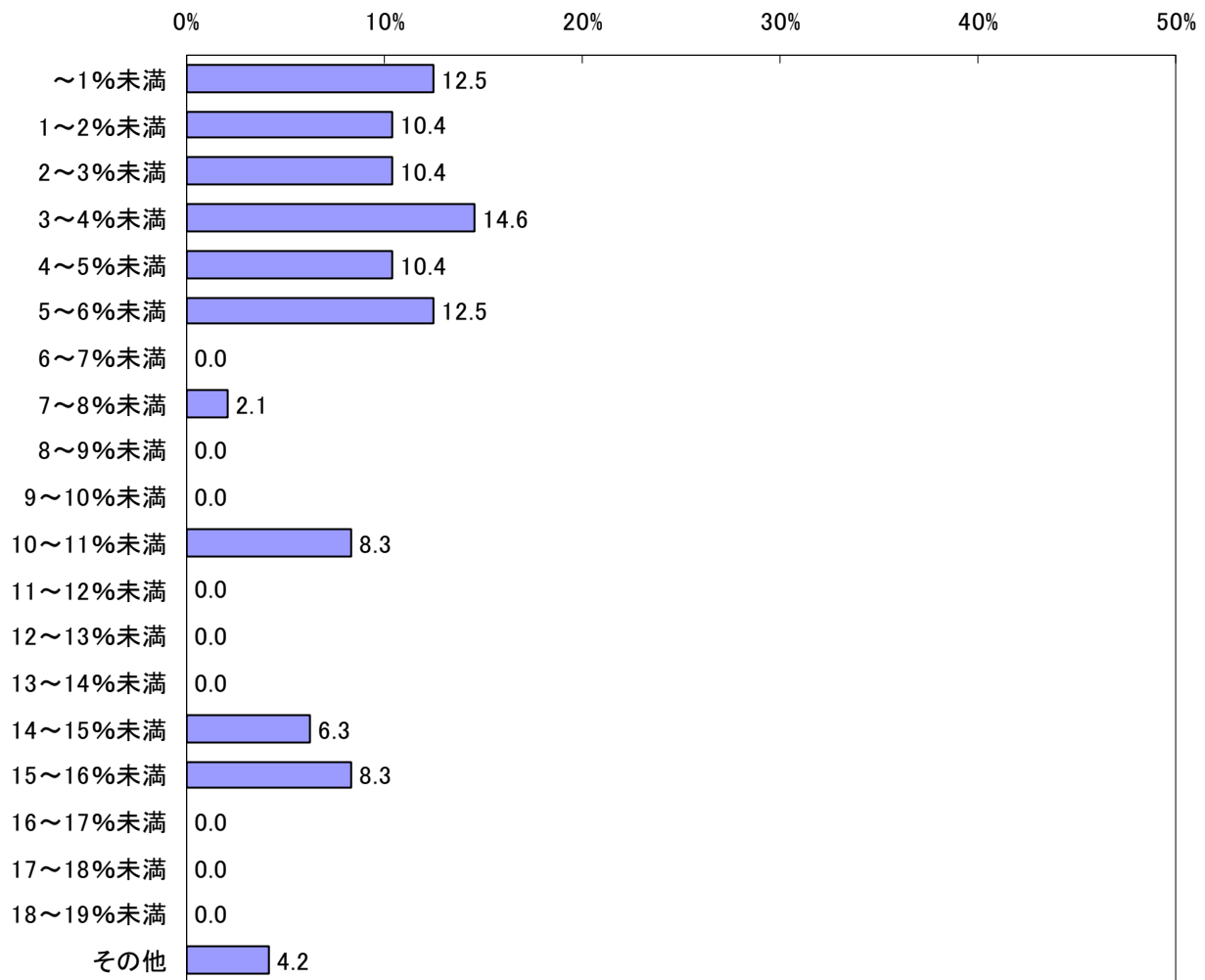
農業、林業、漁業、鉱業、建設業、製造業、電気・ガス・熱供給・水道業、運輸・通信業、卸売・小売・飲食店業、金融・保険業、不動産業、サービス業、公務・公共サービス、趣味・家庭用、等使用する特定用途向アプリケーションプログラム

2. ロイヤルティ料率決定要因の重要性 (回答企業数割合 %)



3. ロイヤルティ料率相場

ロイヤルティ料率の相場(n=48)



カテゴリー名	n	%
①~1%未満	6	12.5
②1~2%未満	5	10.4
③2~3%未満	5	10.4
④3~4%未満	7	14.6
⑤4~5%未満	5	10.4
⑥5~6%未満	6	12.5
⑦6~7%未満	0	0.0
⑧7~8%未満	1	2.1
⑨8~9%未満	0	0.0
⑩9~10%未満	0	0.0
⑪10~11%未満	4	8.3
⑫11~12%未満	0	0.0
⑬12~13%未満	0	0.0
⑭13~14%未満	0	0.0
⑮14~15%未満	3	6.3
⑯15~16%未満	4	8.3
⑰16~17%未満	0	0.0
⑱17~18%未満	0	0.0
⑲18~19%未満	0	0.0
⑳その他	2	4.2
全体	48	100

<注意事項>

- ① ライセンス・アウト（ライセンスを与える側）における料率を想定しております。
- ② 国内同業他社へのライセンスを想定しております。
- ③ 通常実施権によるライセンスを想定しております。
- ④ 正味販売高に対する料率を想定しております。
- ⑤ 特殊な事情（エンタテインメント市場バリエーションによるロイヤルティ算定、契約相手の事情など）を除外したケースを想定しております。

4. ロイヤルティ料率相場別 ロイヤルティに影響を及ぼす要因

①独占的なライセンスの場合

		件数	平均	標準偏差	最小値	最大値
全体		29	1.2	1.28	0.0	15.0
ロイヤルティ料率の相場	～1%未満	4	0.8	0.50	0.5	2.5
	1～2%未満	4	0.4	0.48	0.0	3.5
	2～3%未満	5	0.3	0.66	0.1	4.5
	3～4%未満	5	1.5	1.00	0.0	5.0
	4～5%未満	3	2.5	2.29	5.0	15.0
	5～6%未満	3	2.5	1.80	6.0	10.5
	6～7%未満	0				
	7～8%未満	1	0.5		8.0	8.5
	8～9%未満	0				
	9～10%未満	0				
	10～11%未満	1	0.0		0.0	0.0
	11～12%未満	0				
	12～13%未満	0				
	13～14%未満	0				
	14～15%未満	3	2.0	0.00	3.0	5.0
	15～16%未満	0				
	16～17%未満	0				
	17～18%未満	0				
	18～19%未満	0				
その他	0					

②訴訟などの和解交渉による場合

		件数	平均	標準偏差	最小値	最大値
全体		23	0.8	1.01	-8.0	7.5
ロイヤルティ料率の相場	～1%未満	4	0.4	0.25	0.5	1.0
	1～2%未満	3	0.3	0.58	0.0	3.5
	2～3%未満	4	0.4	0.75	1.5	3.0
	3～4%未満	4	0.4	0.48	0.0	5.5
	4～5%未満	3	0.7	0.58	-2.0	7.5
	5～6%未満	1	1.5		3.5	5.0
	6～7%未満	0				
	7～8%未満	0				
	8～9%未満	0				
	9～10%未満	0				
	10～11%未満	1	0.0		0.0	0.0
	11～12%未満	0				
	12～13%未満	0				
	13～14%未満	0				
	14～15%未満	3	3.0	0.00	-8.0	-5.0
	15～16%未満	0				
	16～17%未満	0				
	17～18%未満	0				
	18～19%未満	0				
その他	0					

③代替技術が存在し得ない場合

		件数	平均	標準偏差	最小値	最大値
全体		27	1.5	1.95	0.0	15.0
ロイヤルティ料率の相場	～1%未満	4	2.1	0.75	0.5	3.0
	1～2%未満	4	0.5	0.58	0.0	3.5
	2～3%未満	5	0.2	0.44	0.1	4.5
	3～4%未満	4	0.8	0.50	0.0	5.5
	4～5%未満	3	4.3	4.93	5.0	15.0
	5～6%未満	2	2.5	0.71	6.5	10.5
	6～7%未満	0				
	7～8%未満	1	1.0		8.5	9.5
	8～9%未満	0				
	9～10%未満	0				
	10～11%未満	1	0.0		0.0	0.0
	11～12%未満	0				
	12～13%未満	0				
	13～14%未満	0				
	14～15%未満	3	2.0	0.00	3.0	5.0
	15～16%未満	0				
	16～17%未満	0				
	17～18%未満	0				
	18～19%未満	0				
その他	0					

④特許権と組み合わせた場合

		件数	平均	標準偏差	最小値	最大値
全体		24	1.5	2.38	0.0	10.0
ロイヤルティ料率の相場	～1%未満	4	5.5	3.00	1.5	10.0
	1～2%未満	3	0.3	0.58	0.0	2.5
	2～3%未満	5	0.2	0.44	0.1	3.0
	3～4%未満	4	0.6	0.48	0.0	5.5
	4～5%未満	2	3.5	2.12	5.0	10.0
	5～6%未満	2	1.5	0.71	5.0	8.5
	6～7%未満	0				
	7～8%未満	0				
	8～9%未満	0				
	9～10%未満	0				
	10～11%未満	1	0.0		0.0	0.0
	11～12%未満	0				
	12～13%未満	0				
	13～14%未満	0				
	14～15%未満	3	0.0	0.00	0.0	0.0
	15～16%未満	0				
	16～17%未満	0				
	17～18%未満	0				
	18～19%未満	0				
その他	0					

【プログラム著作権分類】特定用途向アプリケーションプログラム

⑤技術ノウハウと組み合わせた場合

		件数	平均	標準偏差	最小値	最大値
全体		25	1.0	1.08	0.0	10.0
ロイヤル ティ料率 の相場	～1%未満	4	0.9	0.25	0.5	1.5
	1～2%未満	3	0.3	0.58	0.0	2.5
	2～3%未満	5	0.2	0.44	0.1	3.0
	3～4%未満	4	0.8	0.29	0.0	5.5
	4～5%未満	2	3.0	2.83	5.0	10.0
	5～6%未満	2	1.5	0.71	5.0	8.5
	6～7%未満	0				
	7～8%未満	1	0.5		8.0	8.5
	8～9%未満	0				
	9～10%未満	0				
	10～11%未満	1	0.0		0.0	0.0
	11～12%未満	0				
	12～13%未満	0				
	13～14%未満	0				
	14～15%未満	3	2.0	0.00	3.0	5.0
	15～16%未満	0				
	16～17%未満	0				
	17～18%未満	0				
	18～19%未満	0				
その他	0					

⑥技術以外のノウハウと組み合わせた場合

		件数	平均	標準偏差	最小値	最大値
全体		23	1.0	1.12	0.0	10.0
ロイヤル ティ料率 の相場	～1%未満	4	0.5	0.00	0.5	1.0
	1～2%未満	3	0.3	0.58	0.0	2.5
	2～3%未満	4	0.3	0.50	2.0	3.0
	3～4%未満	4	0.8	0.29	0.0	5.5
	4～5%未満	2	3.0	2.83	5.0	10.0
	5～6%未満	2	1.5	0.71	5.0	8.5
	6～7%未満	0				
	7～8%未満	0				
	8～9%未満	0				
	9～10%未満	0				
	10～11%未満	1	0.0		0.0	0.0
	11～12%未満	0				
	12～13%未満	0				
	13～14%未満	0				
	14～15%未満	3	2.0	0.00	3.0	5.0
	15～16%未満	0				
	16～17%未満	0				
	17～18%未満	0				
	18～19%未満	0				
その他	0					

⑦商標権と組み合わせた場合

		件数	平均	標準偏差	最小値	最大値
全体		24	0.7	1.22	0.0	10.0
ロイヤルティ料率の相場	～1%未満	4	1.3	1.50	0.5	4.0
	1～2%未満	3	0.2	0.29	0.0	2.0
	2～3%未満	5	0.2	0.44	0.1	3.0
	3～4%未満	4	0.9	0.85	0.0	5.0
	4～5%未満	2	3.0	2.83	5.0	10.0
	5～6%未満	2	0.5	0.71	5.0	6.0
	6～7%未満	0				
	7～8%未満	0				
	8～9%未満	0				
	9～10%未満	0				
	10～11%未満	1	0.0		0.0	0.0
	11～12%未満	0				
	12～13%未満	0				
	13～14%未満	0				
	14～15%未満	3	0.0	0.00	0.0	0.0
	15～16%未満	0				
	16～17%未満	0				
	17～18%未満	0				
	18～19%未満	0				
	その他	0				

⑧意匠権と組み合わせた場合

		件数	平均	標準偏差	最小値	最大値
全体		22	0.7	1.28	0.0	10.0
ロイヤルティ料率の相場	～1%未満	4	1.3	1.50	0.5	4.0
	1～2%未満	2	0.0	0.00	0.0	1.5
	2～3%未満	4	0.3	0.50	2.0	3.0
	3～4%未満	4	0.6	0.95	0.0	5.0
	4～5%未満	2	3.0	2.83	5.0	10.0
	5～6%未満	2	0.5	0.71	5.0	6.0
	6～7%未満	0				
	7～8%未満	0				
	8～9%未満	0				
	9～10%未満	0				
	10～11%未満	1	0.0		0.0	0.0
	11～12%未満	0				
	12～13%未満	0				
	13～14%未満	0				
	14～15%未満	3	0.0	0.00	0.0	0.0
	15～16%未満	0				
	16～17%未満	0				
	17～18%未満	0				
	18～19%未満	0				
	その他	0				

⑨その他

		件数	平均	標準偏差	最小値	最大値
全体		10	0.5	1.58	0.0	10.0
ロイヤルティ料率の相場	～1%未満	0				
	1～2%未満	2	0.0	0.00	0.0	1.5
	2～3%未満	3	0.0	0.00	2.5	2.5
	3～4%未満	1	0.0		0.0	0.0
	4～5%未満	1	5.0		5.0	10.0
	5～6%未満	0				
	6～7%未満	0				
	7～8%未満	0				
	8～9%未満	0				
	9～10%未満	0				
	10～11%未満	0				
	11～12%未満	0				
	12～13%未満	0				
	13～14%未満	0				
	14～15%未満	3	0.0	0.00	0.0	0.0
	15～16%未満	0				
	16～17%未満	0				
	17～18%未満	0				
	18～19%未満	0				
その他	0					

①国内関連会社の場合

		件数	平均	標準偏差	最小値	最大値
全体		21	0.5	0.66	-2.0	6.0
ロイヤルティ料率の相場	～1%未満	4	0.4	0.25	0.5	1.0
	1～2%未満	3	0.3	0.58	0.0	1.5
	2～3%未満	2	0.8	1.06	1.5	3.0
	3～4%未満	4	0.4	0.48	-2.0	6.0
	4～5%未満	2	1.0	0.00	2.0	3.5
	5～6%未満	2	1.3	1.77	2.5	5.5
	6～7%未満	0				
	7～8%未満	0				
	8～9%未満	0				
	9～10%未満	0				
	10～11%未満	1	0.0		0.0	0.0
	11～12%未満	0				
	12～13%未満	0				
	13～14%未満	0				
	14～15%未満	3	0.0	0.00	0.0	0.0
	15～16%未満	0				
	16～17%未満	0				
	17～18%未満	0				
	18～19%未満	0				
その他	0					

②国内異業者の場合

		件数	平均	標準偏差	最小値	最大値
全体		23	0.4	0.54	0.0	6.0
ロイヤルティ料率の相場	～1%未満	4	0.9	0.75	0.5	2.5
	1～2%未満	3	0.0	0.00	0.0	1.5
	2～3%未満	4	0.3	0.50	2.0	3.0
	3～4%未満	4	0.4	0.48	0.0	6.0
	4～5%未満	2	1.0	0.00	2.0	4.5
	5～6%未満	2	0.5	0.71	5.0	6.0
	6～7%未満	0				
	7～8%未満	0				
	8～9%未満	0				
	9～10%未満	0				
	10～11%未満	1	0.0		0.0	0.0
	11～12%未満	0				
	12～13%未満	0				
	13～14%未満	0				
	14～15%未満	3	0.0	0.00	0.0	0.0
	15～16%未満	0				
	16～17%未満	0				
	17～18%未満	0				
	18～19%未満	0				
その他	0					

③海外関連会社の場合

		件数	平均	標準偏差	最小値	最大値
全体		21	1.3	2.12	-2.0	15.0
ロイヤルティ料率の相場	～1%未満	4	0.4	0.25	0.5	1.0
	1～2%未満	3	0.3	0.58	0.0	1.5
	2～3%未満	2	0.8	1.06	1.5	3.0
	3～4%未満	4	1.3	0.50	-2.0	6.5
	4～5%未満	2	5.5	6.36	2.5	15.0
	5～6%未満	2	0.8	1.06	3.5	5.5
	6～7%未満	0				
	7～8%未満	0				
	8～9%未満	0				
	9～10%未満	0				
	10～11%未満	1	0.0		0.0	0.0
	11～12%未満	0				
	12～13%未満	0				
	13～14%未満	0				
	14～15%未満	3	2.0	0.00	3.0	5.0
	15～16%未満	0				
	16～17%未満	0				
	17～18%未満	0				
	18～19%未満	0				
その他	0					

④海外同業他社の場合

		件数	平均	標準偏差	最小値	最大値
全体		21	1.2	1.21	0.0	15.0
ロイヤルティ料率の相場	～1%未満	4	1.3	0.50	0.5	2.5
	1～2%未満	3	0.3	0.58	0.0	2.5
	2～3%未満	2	1.3	1.77	2.0	4.5
	3～4%未満	4	0.9	0.85	0.0	6.0
	4～5%未満	2	3.5	2.12	4.5	15.0
	5～6%未満	2	0.5	0.71	5.0	6.0
	6～7%未満	0				
	7～8%未満	0				
	8～9%未満	0				
	9～10%未満	0				
	10～11%未満	1	0.0		0.0	0.0
	11～12%未満	0				
	12～13%未満	0				
	13～14%未満	0				
	14～15%未満	3	2.0	0.00	3.0	5.0
	15～16%未満	0				
	16～17%未満	0				
	17～18%未満	0				
	18～19%未満	0				
その他	0					

⑤海外異業者の場合

		件数	平均	標準偏差	最小値	最大値
全体		23	0.7	0.73	0.0	6.0
ロイヤルティ料率の相場	～1%未満	4	0.6	0.25	0.5	1.5
	1～2%未満	3	0.0	0.00	0.0	1.5
	2～3%未満	4	0.3	0.50	2.0	3.0
	3～4%未満	4	0.9	0.85	0.0	6.0
	4～5%未満	2	1.0	0.00	1.0	5.5
	5～6%未満	2	0.5	0.71	5.0	6.0
	6～7%未満	0				
	7～8%未満	0				
	8～9%未満	0				
	9～10%未満	0				
	10～11%未満	1	0.0		0.0	0.0
	11～12%未満	0				
	12～13%未満	0				
	13～14%未満	0				
	14～15%未満	3	2.0	0.00	3.0	5.0
	15～16%未満	0				
	16～17%未満	0				
	17～18%未満	0				
	18～19%未満	0				
その他	0					

⑥得意先との契約の場合

		件数	平均	標準偏差	最小値	最大値
全体		22	1.4	2.57	-8.0	8.0
ロイヤルティ料率の相場	～1%未満	4	0.6	0.25	0.5	1.5
	1～2%未満	3	0.3	0.58	0.0	1.5
	2～3%未満	2	0.8	1.06	1.5	3.0
	3～4%未満	4	0.6	0.95	-0.5	6.0
	4～5%未満	3	0.5	0.50	-1.5	4.5
	5～6%未満	2	0.8	1.06	3.5	5.5
	6～7%未満	0				
	7～8%未満	0				
	8～9%未満	0				
	9～10%未満	0				
	10～11%未満	1	0.0		0.0	0.0
	11～12%未満	0				
	12～13%未満	0				
	13～14%未満	0				
	14～15%未満	3	7.0	3.46	-8.0	8.0
	15～16%未満	0				
	16～17%未満	0				
	17～18%未満	0				
	18～19%未満	0				
その他	0					

⑦新規取引（将来的な得意先）の場合

		件数	平均	標準偏差	最小値	最大値
全体		24	0.8	1.04	-3.0	6.0
ロイヤルティ料率の相場	～1%未満	4	0.6	0.25	0.5	1.5
	1～2%未満	3	0.3	0.58	0.0	2.5
	2～3%未満	4	0.6	1.25	0.5	3.0
	3～4%未満	4	0.4	0.48	-0.5	6.0
	4～5%未満	3	0.3	0.58	0.0	4.5
	5～6%未満	2	1.0	1.41	2.5	5.5
	6～7%未満	0				
	7～8%未満	0				
	8～9%未満	0				
	9～10%未満	0				
	10～11%未満	1	0.0		0.0	0.0
	11～12%未満	0				
	12～13%未満	0				
	13～14%未満	0				
	14～15%未満	3	2.7	1.15	-3.0	3.0
	15～16%未満	0				
	16～17%未満	0				
	17～18%未満	0				
	18～19%未満	0				
その他	0					


⑧下請け先・発注先との契約の場合

		件数	平均	標準偏差	最小値	最大値
全体		22	0.6	1.10	0.0	10.0
ロイヤルティ料率の相場	～1%未満	4	0.6	0.25	0.5	1.5
	1～2%未満	3	0.2	0.29	0.0	2.0
	2～3%未満	2	0.5	0.71	2.0	3.0
	3～4%未満	4	0.6	0.95	0.0	6.0
	4～5%未満	3	2.2	2.47	3.5	10.0
	5～6%未満	2	0.5	0.71	5.0	6.0
	6～7%未満	0				
	7～8%未満	0				
	8～9%未満	0				
	9～10%未満	0				
	10～11%未満	1	0.0		0.0	0.0
	11～12%未満	0				
	12～13%未満	0				
	13～14%未満	0				
	14～15%未満	3	0.0	0.00	0.0	0.0
	15～16%未満	0				
	16～17%未満	0				
	17～18%未満	0				
	18～19%未満	0				
その他	0					

⑨その他

		件数	平均	標準偏差	最小値	最大値
全体		5	0.0	0.00	0.0	2.5
ロイヤルティ料率の相場	～1%未満	1	0.0		0.5	0.5
	1～2%未満	2	0.0	0.00	0.0	1.5
	2～3%未満	1	0.0		2.5	2.5
	3～4%未満	1	0.0		0.0	0.0
	4～5%未満	0				
	5～6%未満	0				
	6～7%未満	0				
	7～8%未満	0				
	8～9%未満	0				
	9～10%未満	0				
	10～11%未満	0				
	11～12%未満	0				
	12～13%未満	0				
	13～14%未満	0				
	14～15%未満	0				
	15～16%未満	0				
	16～17%未満	0				
	17～18%未満	0				
	18～19%未満	0				
その他	0					

【プログラム著作権分類】特定用途向アプリケーションプログラム



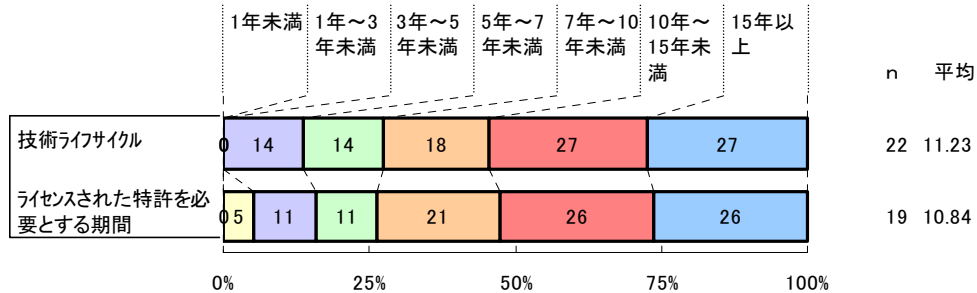
技術ノウハウ

技術分類	成形
------	----


1. 対象となる製品・技術例

本質的には材料の除去が行われない機械的的金属加工；金属の打抜き、鋳造；粉末冶金、工作機械；他に分類されない金属加工、研削；研磨、手工具；可搬形動力工具；手工具用の柄；作業場設備；マニプレータ、切断手工具；切断；切断機、木材または類似の材料の加工または保存；釘打ち機またはステーブル打ち機一般、セメント，粘土，または石材の加工、プラスチックの加工；可塑状態の物質の加工一般、プレス、紙製品の製造；紙の加工、積層体

2. 技術ライフサイクル および ライセンスされた技術ノウハウを必要とする期間

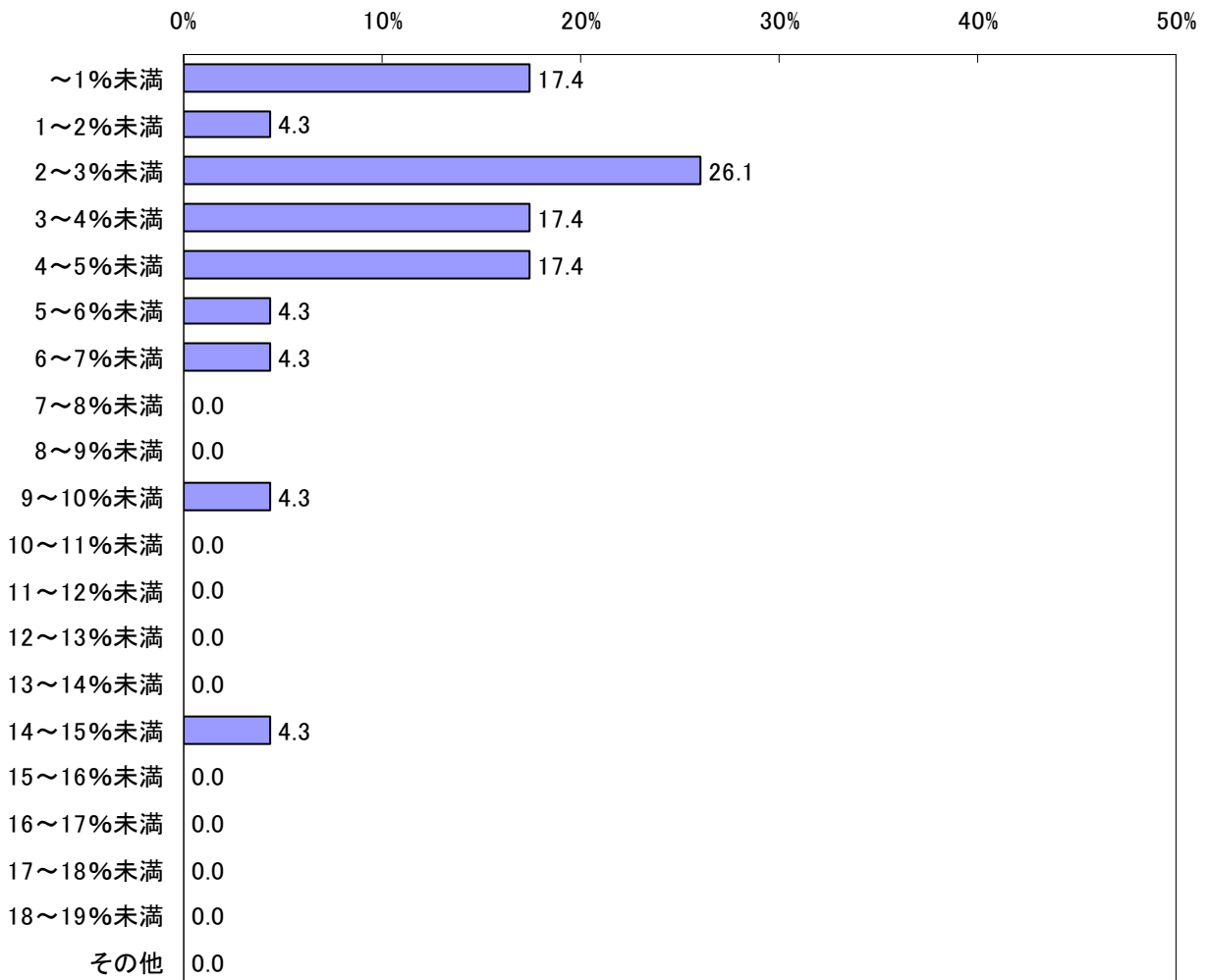


3. ロイヤルティ料率決定要因の重要性 (回答企業数割合 %)



4. ロイヤルティ料率相場

ロイヤルティ料率の相場(n=23)



カテゴリー名	n	%
①~1%未満	4	17.4
②1~2%未満	1	4.3
③2~3%未満	6	26.1
④3~4%未満	4	17.4
⑤4~5%未満	4	17.4
⑥5~6%未満	1	4.3
⑦6~7%未満	1	4.3
⑧7~8%未満	0	0.0
⑨8~9%未満	0	0.0
⑩9~10%未満	1	4.3
⑪10~11%未満	0	0.0
⑫11~12%未満	0	0.0
⑬12~13%未満	0	0.0
⑭13~14%未満	0	0.0
⑮14~15%未満	1	4.3
⑯15~16%未満	0	0.0
⑰16~17%未満	0	0.0
⑱17~18%未満	0	0.0
⑲18~19%未満	0	0.0
⑳その他	0	0.0
全体	23	100

<注意事項>

- ① ライセンス・アウト（ライセンスを与える側）における料率を想定しております。
- ② 国内同業他社へのライセンスを想定しております。
- ③ 通常実施権によるライセンスを想定しております。
- ④ 正味販売高に対する料率を想定しております。
- ⑤ 特殊な事情（エンタィアマーケットバリュールールによるロイヤルティ算定、契約相手の事情など）を捨象したケースを想定しております。

5. ロイヤルティ料率相場別 ロイヤルティに影響を及ぼす要因

①独占的なライセンスの場合

	件数	平均	標準偏差	最小値	最大値
全体	19	1.2	1.19	0.5	13.5
ロイヤルティ料率の相場	～1%未満	3	2.5	0.00	3.0
	1～2%未満	1	1.0		3.5
	2～3%未満	6	0.5	0.45	4.5
	3～4%未満	3	0.7	0.58	5.5
	4～5%未満	4	0.9	0.25	7.5
	5～6%未満	1	5.0		10.5
	6～7%未満	1	1.0		13.5
	7～8%未満	0			
	8～9%未満	0			
	9～10%未満	0			
	10～11%未満	0			
	11～12%未満	0			
	12～13%未満	0			
	13～14%未満	0			
	14～15%未満	0			
	15～16%未満	0			
	16～17%未満	0			
	17～18%未満	0			
	18～19%未満	0			
その他	0				

②訴訟などの和解交渉による場合

	件数	平均	標準偏差	最小値	最大値
全体	15	0.5	0.40	-1.0	5.0
ロイヤルティ料率の相場	～1%未満	3	0.5	0.00	1.0
	1～2%未満	1	1.0		3.5
	2～3%未満	5	0.6	0.42	5.0
	3～4%未満	3	0.5	0.50	4.5
	4～5%未満	3	0.0	0.00	4.5
	5～6%未満	0			
	6～7%未満	0			
	7～8%未満	0			
	8～9%未満	0			
	9～10%未満	0			
	10～11%未満	0			
	11～12%未満	0			
	12～13%未満	0			
	13～14%未満	0			
	14～15%未満	0			
	15～16%未満	0			
	16～17%未満	0			
	17～18%未満	0			
	18～19%未満	0			
その他	0				

③代替技術が存在し得ない場合

		件数	平均	標準偏差	最小値	最大値
全体		17	2.1	2.64	0.5	13.5
ロイヤルティ料率の相場	～1%未満	3	7.5	0.00	0.5	8.0
	1～2%未満	1	1.0		2.5	3.5
	2～3%未満	4	0.6	0.48	2.0	4.5
	3～4%未満	3	0.7	0.58	1.0	6.5
	4～5%未満	4	1.1	0.63	0.5	7.5
	5～6%未満	1	3.0		5.5	8.5
	6～7%未満	1	1.0		12.5	13.5
	7～8%未満	0				
	8～9%未満	0				
	9～10%未満	0				
	10～11%未満	0				
	11～12%未満	0				
	12～13%未満	0				
	13～14%未満	0				
	14～15%未満	0				
	15～16%未満	0				
	16～17%未満	0				
	17～18%未満	0				
	18～19%未満	0				
	その他	0				

④その他

		件数	平均	標準偏差	最小値	最大値
全体		3	2.0	2.65	2.0	10.5
ロイヤルティ料率の相場	～1%未満	0				
	1～2%未満	0				
	2～3%未満	2	0.5	0.71	2.0	3.0
	3～4%未満	0				
	4～5%未満	0				
	5～6%未満	1	5.0		5.5	10.5
	6～7%未満	0				
	7～8%未満	0				
	8～9%未満	0				
	9～10%未満	0				
	10～11%未満	0				
	11～12%未満	0				
	12～13%未満	0				
	13～14%未満	0				
	14～15%未満	0				
	15～16%未満	0				
	16～17%未満	0				
	17～18%未満	0				
	18～19%未満	0				
	その他	0				

①国内関連会社の場合

	件数	平均	標準偏差	最小値	最大値	
全体	15	1.5	1.62	-2.0	16.5	
ロイヤルティ料率の相場	～1%未満	3	0.5	0.00	0.5	1.0
	1～2%未満	1	0.0		1.5	1.5
	2～3%未満	4	1.9	0.63	0.5	3.0
	3～4%未満	2	0.5	0.71	-2.0	3.5
	4～5%未満	3	0.7	0.58	0.0	4.5
	5～6%未満	1	5.0		0.5	5.5
	6～7%未満	1	5.0		11.5	16.5
	7～8%未満	0				
	8～9%未満	0				
	9～10%未満	0				
	10～11%未満	0				
	11～12%未満	0				
	12～13%未満	0				
	13～14%未満	0				
	14～15%未満	0				
	15～16%未満	0				
	16～17%未満	0				
	17～18%未満	0				
	18～19%未満	0				
	その他	0				

②国内異業者の場合

	件数	平均	標準偏差	最小値	最大値	
全体	15	1.2	1.79	0.0	16.5	
ロイヤルティ料率の相場	～1%未満	3	0.5	0.00	0.5	1.0
	1～2%未満	1	1.0		2.5	3.5
	2～3%未満	4	1.5	1.00	1.5	5.0
	3～4%未満	2	0.0	0.00	0.0	3.5
	4～5%未満	3	0.3	0.58	4.5	6.5
	5～6%未満	1	2.0		3.5	5.5
	6～7%未満	1	7.0		9.5	16.5
	7～8%未満	0				
	8～9%未満	0				
	9～10%未満	0				
	10～11%未満	0				
	11～12%未満	0				
	12～13%未満	0				
	13～14%未満	0				
	14～15%未満	0				
	15～16%未満	0				
	16～17%未満	0				
	17～18%未満	0				
	18～19%未満	0				
	その他	0				

③海外関連会社の場合

		件数	平均	標準偏差	最小値	最大値
全体		17	1.2	1.23	-2.0	11.5
ロイヤルティ料率の相場	～1%未満	3	0.5	0.00	0.5	1.0
	1～2%未満	1	0.0		1.5	1.5
	2～3%未満	6	1.4	0.92	0.5	5.0
	3～4%未満	2	0.5	0.71	-2.0	3.5
	4～5%未満	3	1.0	0.00	0.0	6.5
	5～6%未満	1	5.0		0.5	5.5
	6～7%未満	1	2.0		9.5	11.5
	7～8%未満	0				
	8～9%未満	0				
	9～10%未満	0				
	10～11%未満	0				
	11～12%未満	0				
	12～13%未満	0				
	13～14%未満	0				
	14～15%未満	0				
	15～16%未満	0				
	16～17%未満	0				
	17～18%未満	0				
	18～19%未満	0				
その他	0					

④海外同業他社の場合

		件数	平均	標準偏差	最小値	最大値
全体		12	2.1	2.67	0.0	21.5
ロイヤルティ料率の相場	～1%未満	3	2.5	0.00	0.5	3.0
	1～2%未満	1	1.0		2.5	3.5
	2～3%未満	4	1.5	1.00	1.5	5.0
	3～4%未満	2	0.0	0.00	0.0	3.5
	4～5%未満	1	1.0		6.5	7.5
	5～6%未満	0				
	6～7%未満	1	10.0		11.5	21.5
	7～8%未満	0				
	8～9%未満	0				
	9～10%未満	0				
	10～11%未満	0				
	11～12%未満	0				
	12～13%未満	0				
	13～14%未満	0				
	14～15%未満	0				
	15～16%未満	0				
	16～17%未満	0				
	17～18%未満	0				
	18～19%未満	0				
その他	0					

⑤海外異業者の場合

	件数	平均	標準偏差	最小値	最大値	
全体	15	1.6	3.01	0.0	21.5	
ロイヤルティ料率の相場	～1%未満	3	0.5	0.00	0.5	1.0
	1～2%未満	1	1.0		2.5	3.5
	2～3%未満	4	1.6	1.11	2.0	5.0
	3～4%未満	2	0.0	0.00	0.0	3.5
	4～5%未満	3	0.3	0.58	4.5	6.5
	5～6%未満	1	2.0		3.5	5.5
	6～7%未満	1	12.0		9.5	21.5
	7～8%未満	0				
	8～9%未満	0				
	9～10%未満	0				
	10～11%未満	0				
	11～12%未満	0				
	12～13%未満	0				
	13～14%未満	0				
	14～15%未満	0				
	15～16%未満	0				
	16～17%未満	0				
	17～18%未満	0				
	18～19%未満	0				
	その他	0				

⑥得意先との契約の場合

	件数	平均	標準偏差	最小値	最大値	
全体	16	1.0	0.77	-2.0	11.5	
ロイヤルティ料率の相場	～1%未満	3	0.5	0.00	0.5	1.0
	1～2%未満	1	2.0		1.5	3.5
	2～3%未満	4	0.8	0.50	2.0	3.0
	3～4%未満	2	0.5	0.71	-2.0	3.5
	4～5%未満	4	1.1	1.03	-1.0	4.5
	5～6%未満	1	2.0		3.5	5.5
	6～7%未満	1	2.0		9.5	11.5
	7～8%未満	0				
	8～9%未満	0				
	9～10%未満	0				
	10～11%未満	0				
	11～12%未満	0				
	12～13%未満	0				
	13～14%未満	0				
	14～15%未満	0				
	15～16%未満	0				
	16～17%未満	0				
	17～18%未満	0				
	18～19%未満	0				
	その他	0				

⑦新規取引（将来的な得意先）の場合


		件数	平均	標準偏差	最小値	最大値
全体		16	1.7	2.88	-2.0	21.5
ロイヤルティ料率の相場	～1%未満	3	0.5	0.00	0.5	1.0
	1～2%未満	1	2.0		1.5	3.5
	2～3%未満	4	1.3	1.26	1.0	4.0
	3～4%未満	2	0.5	0.71	-2.0	3.5
	4～5%未満	4	1.1	1.03	0.5	4.5
	5～6%未満	1	1.0		4.5	5.5
	6～7%未満	1	12.0		9.5	21.5
	7～8%未満	0				
	8～9%未満	0				
	9～10%未満	0				
	10～11%未満	0				
	11～12%未満	0				
	12～13%未満	0				
	13～14%未満	0				
	14～15%未満	0				
	15～16%未満	0				
	16～17%未満	0				
	17～18%未満	0				
	18～19%未満	0				
その他	0					

⑧下請け先・発注先との契約の場合

		件数	平均	標準偏差	最小値	最大値
全体		16	1.2	0.87	-2.0	13.5
ロイヤルティ料率の相場	～1%未満	3	2.5	0.00	0.5	3.0
	1～2%未満	1	2.0		1.5	3.5
	2～3%未満	4	0.5	0.58	1.0	2.5
	3～4%未満	2	0.5	0.71	-2.0	3.5
	4～5%未満	4	0.9	0.25	-1.0	3.5
	5～6%未満	1	2.0		3.5	5.5
	6～7%未満	1	1.0		12.5	13.5
	7～8%未満	0				
	8～9%未満	0				
	9～10%未満	0				
	10～11%未満	0				
	11～12%未満	0				
	12～13%未満	0				
	13～14%未満	0				
	14～15%未満	0				
	15～16%未満	0				
	16～17%未満	0				
	17～18%未満	0				
	18～19%未満	0				
その他	0					

⑨その他

	件数	平均	標準偏差	最小値	最大値	
全体	2	1.0	0.00	2.0	3.0	
ロイヤルティ料率の相場	～1%未満	0				
	1～2%未満	0				
	2～3%未満	2	1.0	0.00	2.0	3.0
	3～4%未満	0				
	4～5%未満	0				
	5～6%未満	0				
	6～7%未満	0				
	7～8%未満	0				
	8～9%未満	0				
	9～10%未満	0				
	10～11%未満	0				
	11～12%未満	0				
	12～13%未満	0				
	13～14%未満	0				
	14～15%未満	0				
	15～16%未満	0				
	16～17%未満	0				
	17～18%未満	0				
	18～19%未満	0				
その他	0					



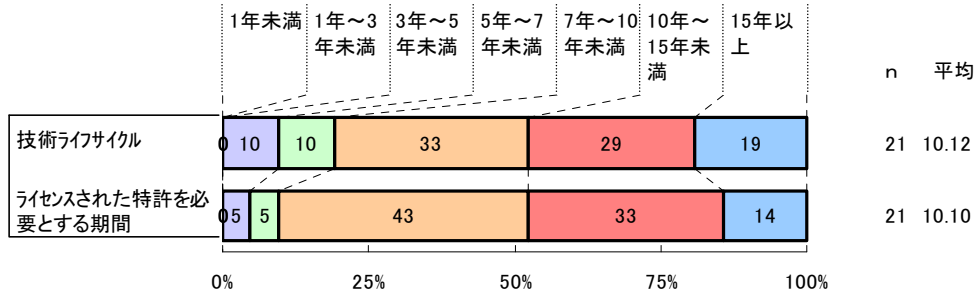
技術ノウハウ

技術分類	運輸
------	----

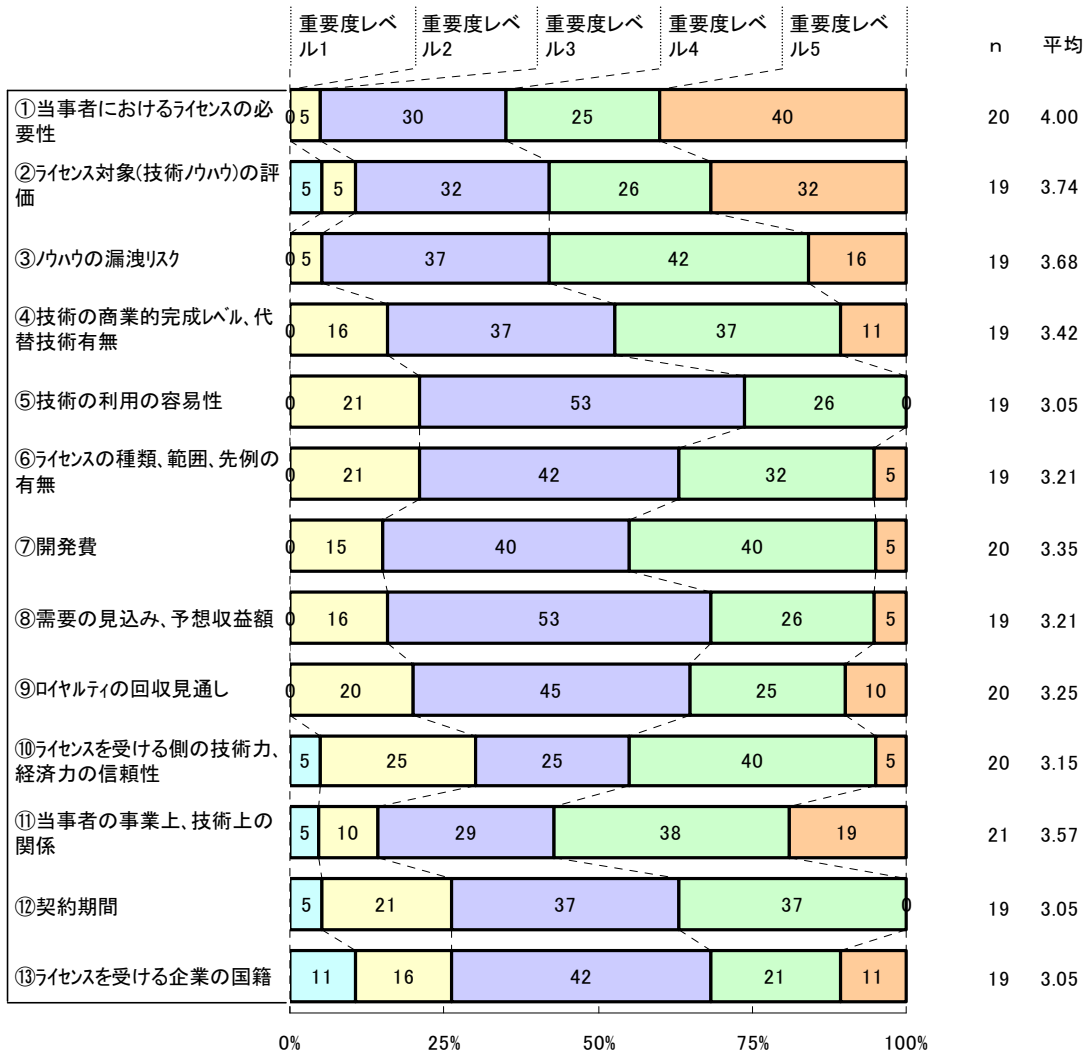
1. 対象となる製品・技術例

車両一般、鉄道、鉄道以外の路面車両、船舶またはその他の水上浮揚構造物；関連機具、航空機；飛行；宇宙工学、運搬；包装；貯蔵；薄板状または線条材料の取扱い、巻上装置；揚重装置；牽引装置、びん、広口びんまたは類似の容器の開封または密封；液体の取扱い、馬具；詰め物；かわ張りされた物品

2. 技術ライフサイクル および ライセンスされた技術ノウハウを必要とする期間

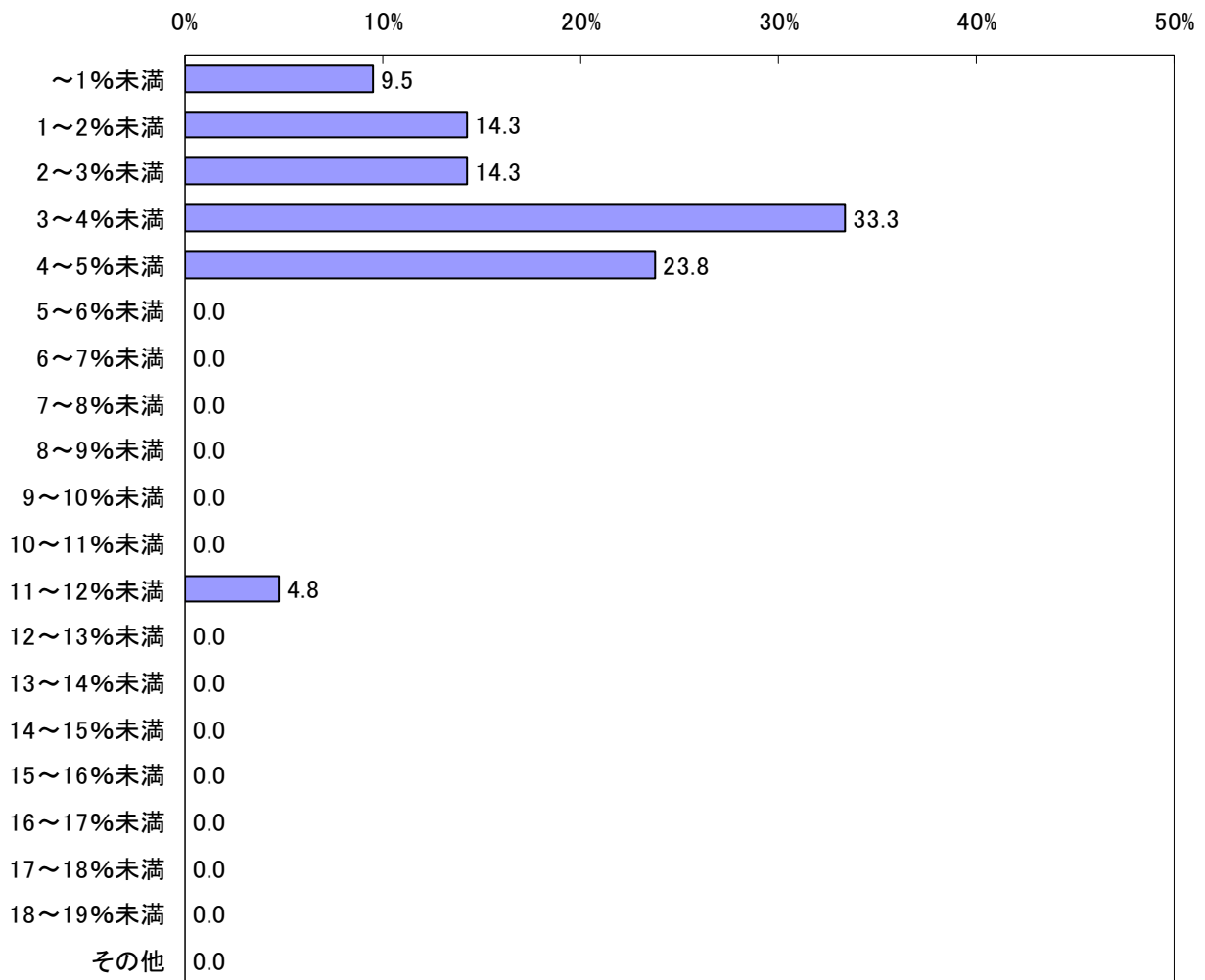


3. ロイヤルティ料率決定要因の重要性 (回答企業数割合 %)



4. ロイヤルティ料率相場

ロイヤルティ料率の相場(n=21)



カテゴリー名	n	%
①~1%未満	2	9.5
②1~2%未満	3	14.3
③2~3%未満	3	14.3
④3~4%未満	7	33.3
⑤4~5%未満	5	23.8
⑥5~6%未満	0	0.0
⑦6~7%未満	0	0.0
⑧7~8%未満	0	0.0
⑨8~9%未満	0	0.0
⑩9~10%未満	0	0.0
⑪10~11%未満	0	0.0
⑫11~12%未満	1	4.8
⑬12~13%未満	0	0.0
⑭13~14%未満	0	0.0
⑮14~15%未満	0	0.0
⑯15~16%未満	0	0.0
⑰16~17%未満	0	0.0
⑱17~18%未満	0	0.0
⑲18~19%未満	0	0.0
⑳その他	0	0.0
全体	21	100

<注意事項>

- ① ライセンス・アウト（ライセンスを与える側）における料率を想定しております。
- ② 国内同業他社へのライセンスを想定しております。
- ③ 通常実施権によるライセンスを想定しております。
- ④ 正味販売高に対する料率を想定しております。
- ⑤ 特殊な事情（エンタイアマーケットバリュールールによるロイヤルティ算定、契約相手の事情など）を捨象したケースを想定しております。

5. ロイヤルティ料率相場別 ロイヤルティに影響を及ぼす要因

①独占的なライセンスの場合

		件数	平均	標準偏差	最小値	最大値
全体		12	1.6	1.51	0.0	15.0
ロイヤルティ料率の相場	～1%未満	0				
	1～2%未満	3	2.0	1.32	0.5	8.0
	2～3%未満	2	0.3	0.35	0.0	3.0
	3～4%未満	3	1.3	1.53	3.5	7.5
	4～5%未満	4	2.3	1.89	5.5	15.0
	5～6%未満	0				
	6～7%未満	0				
	7～8%未満	0				
	8～9%未満	0				
	9～10%未満	0				
	10～11%未満	0				
	11～12%未満	0				
	12～13%未満	0				
	13～14%未満	0				
	14～15%未満	0				
	15～16%未満	0				
	16～17%未満	0				
	17～18%未満	0				
	18～19%未満	0				
その他	0					

②訴訟などの和解交渉による場合

		件数	平均	標準偏差	最小値	最大値
全体		10	1.7	1.55	-2.0	14.5
ロイヤルティ料率の相場	～1%未満	0				
	1～2%未満	2	2.8	0.35	1.0	8.0
	2～3%未満	2	0.3	0.35	0.0	3.0
	3～4%未満	2	0.5	0.71	3.5	6.5
	4～5%未満	4	2.5	1.73	-2.0	14.5
	5～6%未満	0				
	6～7%未満	0				
	7～8%未満	0				
	8～9%未満	0				
	9～10%未満	0				
	10～11%未満	0				
	11～12%未満	0				
	12～13%未満	0				
	13～14%未満	0				
	14～15%未満	0				
	15～16%未満	0				
	16～17%未満	0				
	17～18%未満	0				
	18～19%未満	0				
その他	0					

③代替技術が存在し得ない場合

		件数	平均	標準偏差	最小値	最大値
全体		12	1.9	2.78	0.0	15.0
ロイヤルティ料率の相場	～1%未満	0				
	1～2%未満	3	2.0	1.32	0.5	8.0
	2～3%未満	2	0.3	0.35	0.0	3.0
	3～4%未満	3	1.3	1.53	3.5	7.5
	4～5%未満	4	3.0	4.67	5.0	15.0
	5～6%未満	0				
	6～7%未満	0				
	7～8%未満	0				
	8～9%未満	0				
	9～10%未満	0				
	10～11%未満	0				
	11～12%未満	0				
	12～13%未満	0				
	13～14%未満	0				
	14～15%未満	0				
	15～16%未満	0				
	16～17%未満	0				
	17～18%未満	0				
	18～19%未満	0				
その他	0					

④その他

		件数	平均	標準偏差	最小値	最大値
全体		3	2.3	2.52	3.5	10.0
ロイヤルティ料率の相場	～1%未満	0				
	1～2%未満	1	2.0		4.0	6.0
	2～3%未満	0				
	3～4%未満	1	0.0		3.5	3.5
	4～5%未満	1	5.0		5.0	10.0
	5～6%未満	0				
	6～7%未満	0				
	7～8%未満	0				
	8～9%未満	0				
	9～10%未満	0				
	10～11%未満	0				
	11～12%未満	0				
	12～13%未満	0				
	13～14%未満	0				
	14～15%未満	0				
	15～16%未満	0				
	16～17%未満	0				
	17～18%未満	0				
	18～19%未満	0				
その他	0					

①国内関連会社の場合

		件数	平均	標準偏差	最小値	最大値
全体		12	0.8	0.50	-1.5	5.5
ロイヤル ティ料率 の相場	～1%未満	1	0.5		-0.5	0.0
	1～2%未満	3	1.2	0.29	-1.5	2.5
	2～3%未満	2	0.3	0.35	0.0	2.0
	3～4%未満	3	0.8	0.76	2.5	5.5
	4～5%未満	3	0.7	0.29	2.0	4.5
	5～6%未満	0				
	6～7%未満	0				
	7～8%未満	0				
	8～9%未満	0				
	9～10%未満	0				
	10～11%未満	0				
	11～12%未満	0				
	12～13%未満	0				
	13～14%未満	0				
	14～15%未満	0				
	15～16%未満	0				
	16～17%未満	0				
	17～18%未満	0				
	18～19%未満	0				
その他	0					

②国内異業者の場合

		件数	平均	標準偏差	最小値	最大値
全体		9	0.7	0.83	0.0	5.5
ロイヤル ティ料率 の相場	～1%未満	0				
	1～2%未満	2	1.8	1.06	1.0	3.5
	2～3%未満	2	0.0	0.00	0.0	2.5
	3～4%未満	2	0.5	0.71	2.5	3.5
	4～5%未満	3	0.5	0.50	2.0	5.5
	5～6%未満	0				
	6～7%未満	0				
	7～8%未満	0				
	8～9%未満	0				
	9～10%未満	0				
	10～11%未満	0				
	11～12%未満	0				
	12～13%未満	0				
	13～14%未満	0				
	14～15%未満	0				
	15～16%未満	0				
	16～17%未満	0				
	17～18%未満	0				
	18～19%未満	0				
その他	0					

③海外関連会社の場合

		件数	平均	標準偏差	最小値	最大値
全体		12	0.8	0.50	-1.5	5.5
ロイヤルティ料率の相場	～1%未満	1	0.5		-0.5	0.0
	1～2%未満	3	1.2	0.29	-1.5	2.5
	2～3%未満	2	0.3	0.35	0.0	2.0
	3～4%未満	3	0.8	0.76	2.5	5.5
	4～5%未満	3	0.7	0.29	2.0	4.5
	5～6%未満	0				
	6～7%未満	0				
	7～8%未満	0				
	8～9%未満	0				
	9～10%未満	0				
	10～11%未満	0				
	11～12%未満	0				
	12～13%未満	0				
	13～14%未満	0				
	14～15%未満	0				
	15～16%未満	0				
	16～17%未満	0				
	17～18%未満	0				
	18～19%未満	0				
その他	0					

④海外同業他社の場合

		件数	平均	標準偏差	最小値	最大値
全体		11	1.5	2.39	0.0	20.0
ロイヤルティ料率の相場	～1%未満	0				
	1～2%未満	3	1.3	1.04	0.0	3.5
	2～3%未満	2	0.0	0.00	0.0	2.5
	3～4%未満	3	1.0	1.73	3.5	7.5
	4～5%未満	3	3.2	4.19	5.0	20.0
	5～6%未満	0				
	6～7%未満	0				
	7～8%未満	0				
	8～9%未満	0				
	9～10%未満	0				
	10～11%未満	0				
	11～12%未満	0				
	12～13%未満	0				
	13～14%未満	0				
	14～15%未満	0				
	15～16%未満	0				
	16～17%未満	0				
	17～18%未満	0				
	18～19%未満	0				
その他	0					

⑤海外異業者の場合

	件数	平均	標準偏差	最小値	最大値	
全体	9	0.7	0.83	0.0	5.5	
ロイヤルティ料率の相場	～1%未満	0				
	1～2%未満	2	1.8	1.06	1.0	3.5
	2～3%未満	2	0.0	0.00	0.0	2.5
	3～4%未満	2	0.5	0.71	2.5	3.5
	4～5%未満	3	0.5	0.50	2.0	5.5
	5～6%未満	0				
	6～7%未満	0				
	7～8%未満	0				
	8～9%未満	0				
	9～10%未満	0				
	10～11%未満	0				
	11～12%未満	0				
	12～13%未満	0				
	13～14%未満	0				
	14～15%未満	0				
	15～16%未満	0				
	16～17%未満	0				
	17～18%未満	0				
	18～19%未満	0				
その他	0					

⑥得意先との契約の場合

	件数	平均	標準偏差	最小値	最大値	
全体	12	1.2	1.63	-0.5	10.0	
ロイヤルティ料率の相場	～1%未満	1	0.5		-0.5	0.0
	1～2%未満	3	1.0	0.50	-0.5	2.5
	2～3%未満	2	0.0	0.00	0.0	2.5
	3～4%未満	3	1.5	2.18	1.5	5.5
	4～5%未満	3	2.0	2.60	3.5	10.0
	5～6%未満	0				
	6～7%未満	0				
	7～8%未満	0				
	8～9%未満	0				
	9～10%未満	0				
	10～11%未満	0				
	11～12%未満	0				
	12～13%未満	0				
	13～14%未満	0				
	14～15%未満	0				
	15～16%未満	0				
	16～17%未満	0				
	17～18%未満	0				
	18～19%未満	0				
その他	0					

⑦新規取引（将来的な得意先）の場合


		件数	平均	標準偏差	最小値	最大値
全体		10	1.0	1.29	0.0	5.5
ロイヤルティ料率の相場	～1%未満	0				
	1～2%未満	2	1.8	1.06	1.0	3.5
	2～3%未満	2	0.0	0.00	0.0	2.5
	3～4%未満	3	1.5	2.18	1.5	5.5
	4～5%未満	3	0.7	0.29	2.0	4.0
	5～6%未満	0				
	6～7%未満	0				
	7～8%未満	0				
	8～9%未満	0				
	9～10%未満	0				
	10～11%未満	0				
	11～12%未満	0				
	12～13%未満	0				
	13～14%未満	0				
	14～15%未満	0				
	15～16%未満	0				
	16～17%未満	0				
	17～18%未満	0				
	18～19%未満	0				
その他	0					

⑧下請け先・発注先との契約の場合

		件数	平均	標準偏差	最小値	最大値
全体		10	1.1	1.82	0.0	7.5
ロイヤルティ料率の相場	～1%未満	0				
	1～2%未満	2	1.3	0.35	0.0	2.5
	2～3%未満	2	0.0	0.00	0.0	2.5
	3～4%未満	3	2.2	3.33	1.5	7.5
	4～5%未満	3	0.5	0.50	2.0	4.5
	5～6%未満	0				
	6～7%未満	0				
	7～8%未満	0				
	8～9%未満	0				
	9～10%未満	0				
	10～11%未満	0				
	11～12%未満	0				
	12～13%未満	0				
	13～14%未満	0				
	14～15%未満	0				
	15～16%未満	0				
	16～17%未満	0				
	17～18%未満	0				
	18～19%未満	0				
その他	0					

⑨その他

		件数	平均	標準偏差	最小値	最大値
全体		1	1.0		2.0	3.0
ロイヤル ティ料率 の相場	～1%未満	0				
	1～2%未満	1	1.0		2.0	3.0
	2～3%未満	0				
	3～4%未満	0				
	4～5%未満	0				
	5～6%未満	0				
	6～7%未満	0				
	7～8%未満	0				
	8～9%未満	0				
	9～10%未満	0				
	10～11%未満	0				
	11～12%未満	0				
	12～13%未満	0				
	13～14%未満	0				
	14～15%未満	0				
	15～16%未満	0				
	16～17%未満	0				
	17～18%未満	0				
	18～19%未満	0				
その他	0					



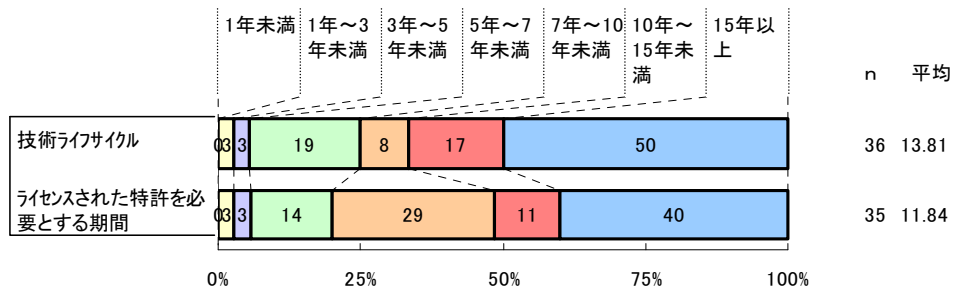
技術ノウハウ

技術分類	化学
------	----

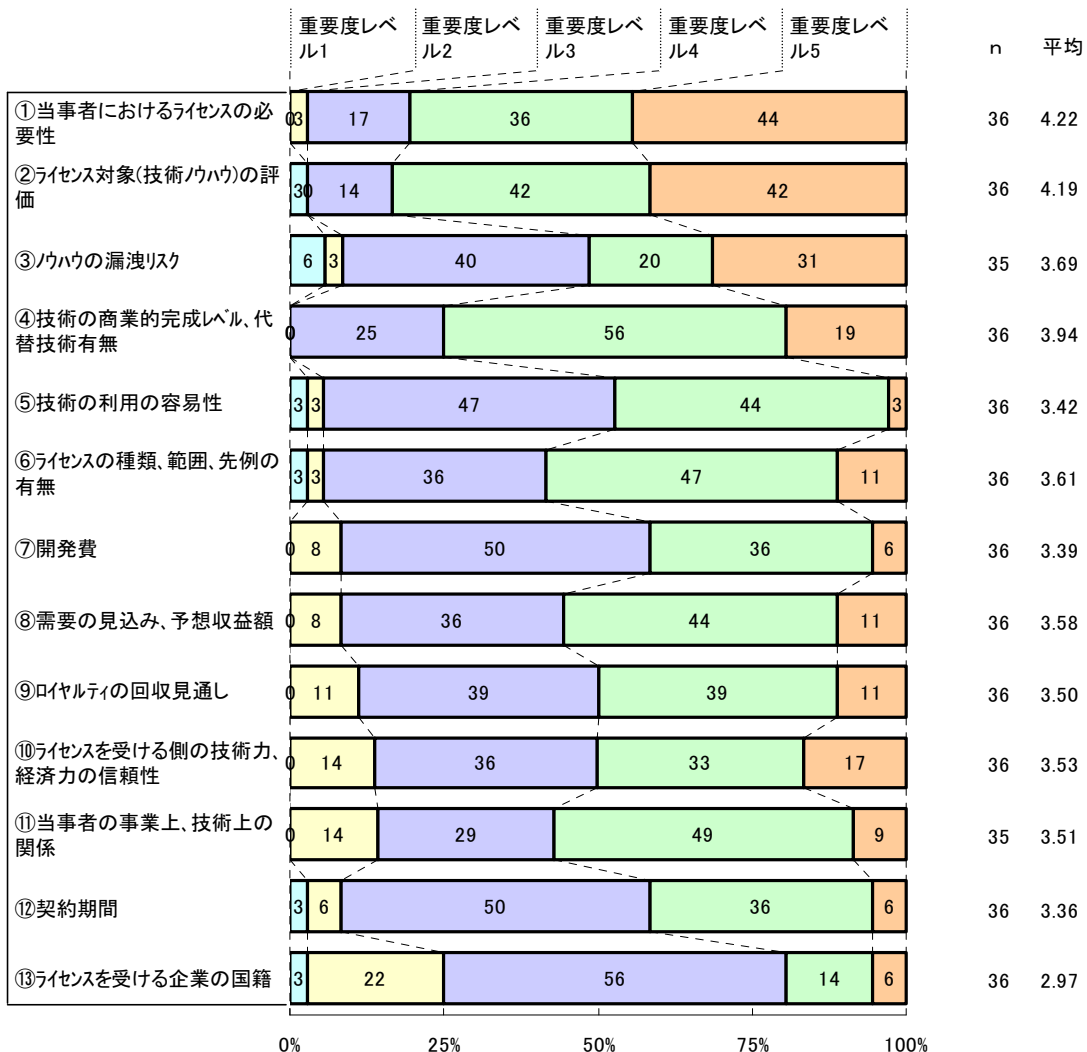
1. 対象となる製品・技術例

無機化学、水、廃水、下水または汚泥の処理、ガラス；鉱物またはスラグウール、セメント；コンクリート；人工石；セラミックス；耐火物、肥料；肥料の製造、火薬；マッチ、有機化学、有機高分子化合物；その製造または化学的加工；それに基づく組成物、染料；ペイント；つや出し剤；天然樹脂；接着剤；種々の組成物；材料の種々の応用、石油、ガスまたはコークス工業；一酸化炭素を含有する工業ガス；燃料；潤滑剤；でい炭、動物性または植物性油、脂肪、脂肪性物質またはろう；それに由来する脂肪酸；洗浄剤；ろうそく、生化学；ビール；酒精；ぶどう酒；酢；微生物学；酵素学；突然変異または遺伝子工学、糖工業、原皮；裸皮；生皮；なめし皮

2. 技術ライフサイクル および ライセンスされた技術ノウハウを必要とする期間

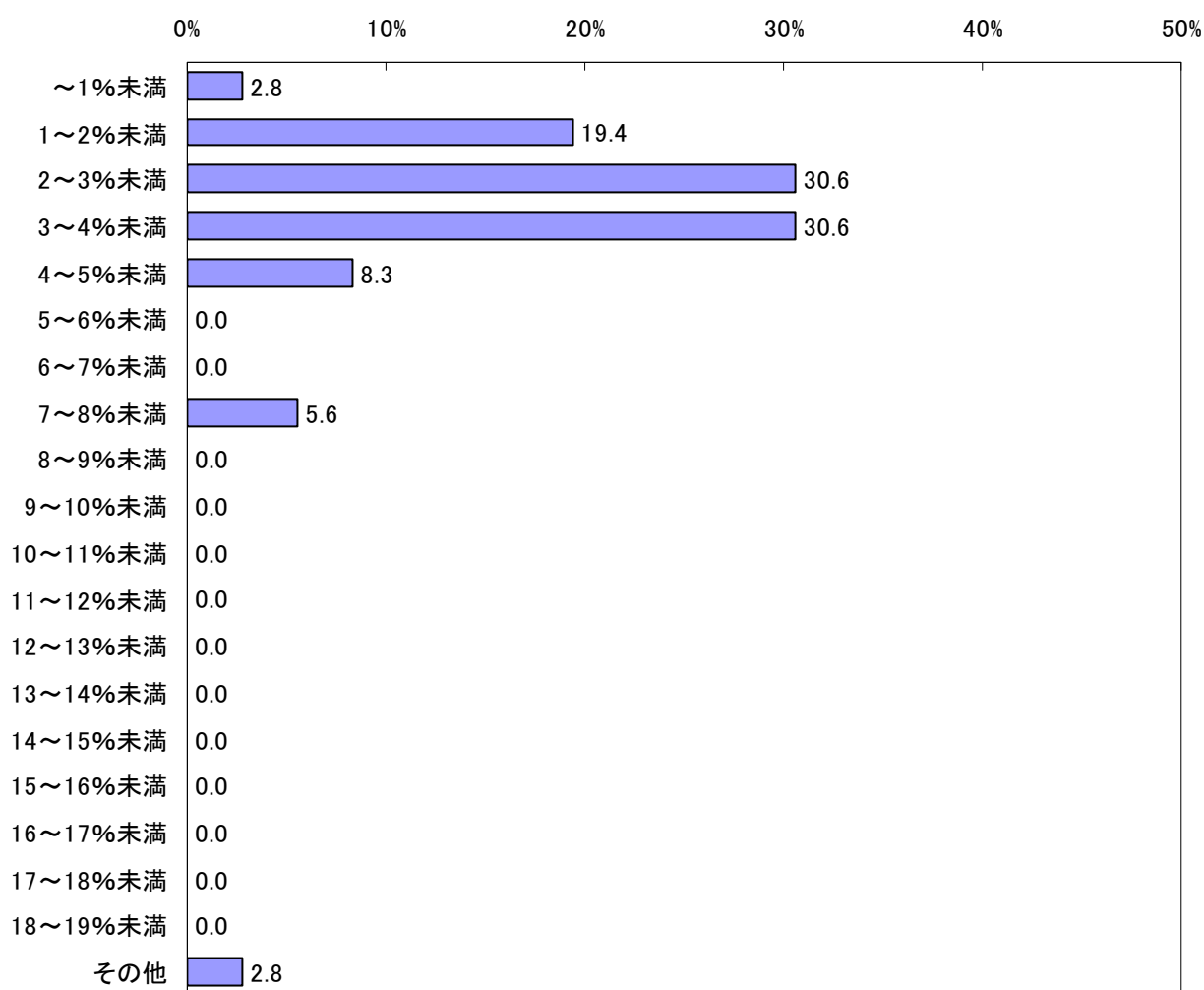


3. ロイヤルティ料率決定要因の重要性 (回答企業数割合 %)



4. ロイヤルティ料率相場

ロイヤルティ料率の相場(n=36)



カテゴリー名	n	%
①~1%未満	1	2.8
②1~2%未満	7	19.4
③2~3%未満	11	30.6
④3~4%未満	11	30.6
⑤4~5%未満	3	8.3
⑥5~6%未満	0	0.0
⑦6~7%未満	0	0.0
⑧7~8%未満	2	5.6
⑨8~9%未満	0	0.0
⑩9~10%未満	0	0.0
⑪10~11%未満	0	0.0
⑫11~12%未満	0	0.0
⑬12~13%未満	0	0.0
⑭13~14%未満	0	0.0
⑮14~15%未満	0	0.0
⑯15~16%未満	0	0.0
⑰16~17%未満	0	0.0
⑱17~18%未満	0	0.0
⑲18~19%未満	0	0.0
⑳その他	1	2.8
全体	36	100

<注意事項>

- ① ライセンス・アウト（ライセンスを与える側）における料率を想定しております。
- ② 国内同業他社へのライセンスを想定しております。
- ③ 通常実施権によるライセンスを想定しております。
- ④ 正味販売高に対する料率を想定しております。
- ⑤ 特殊な事情（エンタテインメントマーケットバリエーションによるロイヤルティ算定、契約相手の事情など）を除外したケースを想定しております。

5. ロイヤルティ料率相場別 ロイヤルティに影響を及ぼす要因

①独占的なライセンスの場合

		件数	平均	標準偏差	最小値	最大値
全体		27	1.8	2.21	0.5	17.5
ロイヤルティ料率の相場	～1%未満	1	0.2		0.6	0.8
	1～2%未満	6	0.8	0.52	0.5	2.5
	2～3%未満	6	1.2	1.44	1.0	5.0
	3～4%未満	9	1.4	1.59	3.5	9.5
	4～5%未満	3	3.7	1.53	5.0	10.0
	5～6%未満	0				
	6～7%未満	0				
	7～8%未満	2	6.5	4.95	2.0	17.5
	8～9%未満	0				
	9～10%未満	0				
	10～11%未満	0				
	11～12%未満	0				
	12～13%未満	0				
	13～14%未満	0				
	14～15%未満	0				
	15～16%未満	0				
	16～17%未満	0				
	17～18%未満	0				
	18～19%未満	0				
その他	0					

②訴訟などの和解交渉による場合

		件数	平均	標準偏差	最小値	最大値
全体		21	2.4	3.27	-3.0	19.5
ロイヤルティ料率の相場	～1%未満	0				
	1～2%未満	5	0.7	0.27	0.0	2.5
	2～3%未満	4	1.6	1.60	1.0	5.0
	3～4%未満	9	1.7	1.60	2.5	9.5
	4～5%未満	2	9.5	7.07	0.5	19.5
	5～6%未満	0				
	6～7%未満	0				
	7～8%未満	1	6.0		-3.0	3.0
	8～9%未満	0				
	9～10%未満	0				
	10～11%未満	0				
	11～12%未満	0				
	12～13%未満	0				
	13～14%未満	0				
	14～15%未満	0				
	15～16%未満	0				
	16～17%未満	0				
	17～18%未満	0				
	18～19%未満	0				
その他	0					

③代替技術が存在し得ない場合

		件数	平均	標準偏差	最小値	最大値
全体		27	1.6	1.64	0.5	12.5
ロイヤルティ料率の相場	～1%未満	1	0.5		1.0	1.5
	1～2%未満	7	1.0	0.58	0.5	4.5
	2～3%未満	6	1.1	1.46	1.0	5.0
	3～4%未満	9	1.4	1.59	3.5	9.5
	4～5%未満	2	4.8	0.35	5.0	10.0
	5～6%未満	0				
	6～7%未満	0				
	7～8%未満	2	3.5	2.12	3.0	12.5
	8～9%未満	0				
	9～10%未満	0				
	10～11%未満	0				
	11～12%未満	0				
	12～13%未満	0				
	13～14%未満	0				
	14～15%未満	0				
	15～16%未満	0				
	16～17%未満	0				
	17～18%未満	0				
	18～19%未満	0				
	その他	0				

④その他

		件数	平均	標準偏差	最小値	最大値
全体		5	1.1	1.75	1.0	6.5
ロイヤルティ料率の相場	～1%未満	0				
	1～2%未満	0				
	2～3%未満	1	4.0		1.0	5.0
	3～4%未満	3	0.0	0.00	3.5	3.5
	4～5%未満	1	1.5		5.0	6.5
	5～6%未満	0				
	6～7%未満	0				
	7～8%未満	0				
	8～9%未満	0				
	9～10%未満	0				
	10～11%未満	0				
	11～12%未満	0				
	12～13%未満	0				
	13～14%未満	0				
	14～15%未満	0				
	15～16%未満	0				
	16～17%未満	0				
	17～18%未満	0				
	18～19%未満	0				
	その他	0				

①国内関連会社の場合

	件数	平均	標準偏差	最小値	最大値	
全体	22	1.0	1.18	-4.0	5.0	
ロイヤルティ料率の相場	～1%未満	0				
	1～2%未満	6	0.5	0.45	-2.0	1.5
	2～3%未満	4	0.7	0.68	-2.0	2.5
	3～4%未満	9	0.6	0.46	0.5	4.5
	4～5%未満	2	3.8	0.35	0.5	5.0
	5～6%未満	0				
	6～7%未満	0				
	7～8%未満	1	3.5		-4.0	-0.5
	8～9%未満	0				
	9～10%未満	0				
	10～11%未満	0				
	11～12%未満	0				
	12～13%未満	0				
	13～14%未満	0				
	14～15%未満	0				
	15～16%未満	0				
	16～17%未満	0				
	17～18%未満	0				
	18～19%未満	0				
その他	0					

②国内異業者の場合

	件数	平均	標準偏差	最小値	最大値	
全体	20	1.2	1.52	0.0	8.5	
ロイヤルティ料率の相場	～1%未満	0				
	1～2%未満	5	0.6	0.89	0.0	3.5
	2～3%未満	3	0.7	0.58	1.0	2.5
	3～4%未満	9	1.5	1.70	1.5	8.5
	4～5%未満	1	4.5		0.5	5.0
	5～6%未満	0				
	6～7%未満	0				
	7～8%未満	2	0.0	0.00	0.0	7.5
	8～9%未満	0				
	9～10%未満	0				
	10～11%未満	0				
	11～12%未満	0				
	12～13%未満	0				
	13～14%未満	0				
	14～15%未満	0				
	15～16%未満	0				
	16～17%未満	0				
	17～18%未満	0				
	18～19%未満	0				
その他	0					

③海外関連会社の場合

		件数	平均	標準偏差	最小値	最大値
全体		22	1.5	1.40	-6.0	8.5
ロイヤルティ料率の相場	～1%未満	0				
	1～2%未満	5	0.7	0.57	-2.0	1.5
	2～3%未満	4	1.2	1.36	-2.0	2.5
	3～4%未満	9	1.3	1.39	0.5	8.5
	4～5%未満	3	3.5	0.50	0.5	6.5
	5～6%未満	0				
	6～7%未満	0				
	7～8%未満	1	3.0		-6.0	-3.0
	8～9%未満	0				
	9～10%未満	0				
	10～11%未満	0				
	11～12%未満	0				
	12～13%未満	0				
	13～14%未満	0				
	14～15%未満	0				
	15～16%未満	0				
	16～17%未満	0				
	17～18%未満	0				
	18～19%未満	0				
その他	0					

④海外同業他社の場合

		件数	平均	標準偏差	最小値	最大値
全体		23	1.7	1.62	-1.0	12.5
ロイヤルティ料率の相場	～1%未満	0				
	1～2%未満	7	0.8	0.39	-1.0	3.5
	2～3%未満	4	1.8	1.71	1.0	5.0
	3～4%未満	8	1.5	1.41	3.5	8.5
	4～5%未満	2	2.5	2.12	1.0	6.5
	5～6%未満	0				
	6～7%未満	0				
	7～8%未満	2	5.0	0.00	1.0	12.5
	8～9%未満	0				
	9～10%未満	0				
	10～11%未満	0				
	11～12%未満	0				
	12～13%未満	0				
	13～14%未満	0				
	14～15%未満	0				
	15～16%未満	0				
	16～17%未満	0				
	17～18%未満	0				
	18～19%未満	0				
その他	0					

⑤海外異業者の場合

		件数	平均	標準偏差	最小値	最大値
全体		16	1.1	1.40	0.0	8.5
ロイヤルティ料率の相場	～1%未満	0				
	1～2%未満	4	1.0	0.82	0.0	2.0
	2～3%未満	3	0.7	0.58	1.0	2.5
	3～4%未満	7	1.1	1.65	2.5	8.5
	4～5%未満	1	4.0		1.0	5.0
	5～6%未満	0				
	6～7%未満	0				
	7～8%未満	1	0.0		0.0	0.0
	8～9%未満	0				
	9～10%未満	0				
	10～11%未満	0				
	11～12%未満	0				
	12～13%未満	0				
	13～14%未満	0				
	14～15%未満	0				
	15～16%未満	0				
	16～17%未満	0				
	17～18%未満	0				
	18～19%未満	0				
その他	0					

⑥得意先との契約の場合

		件数	平均	標準偏差	最小値	最大値
全体		18	1.1	1.24	-2.0	4.5
ロイヤルティ料率の相場	～1%未満	0				
	1～2%未満	6	0.3	0.52	-2.0	1.5
	2～3%未満	3	1.2	1.04	-2.0	2.5
	3～4%未満	7	1.1	1.37	0.5	4.5
	4～5%未満	2	3.0	0.71	0.5	4.0
	5～6%未満	0				
	6～7%未満	0				
	7～8%未満	0				
	8～9%未満	0				
	9～10%未満	0				
	10～11%未満	0				
	11～12%未満	0				
	12～13%未満	0				
	13～14%未満	0				
	14～15%未満	0				
	15～16%未満	0				
	16～17%未満	0				
	17～18%未満	0				
	18～19%未満	0				
その他	0					

⑦新規取引（将来的な得意先）の場合


		件数	平均	標準偏差	最小値	最大値
全体		17	1.0	1.32	-1.0	8.5
ロイヤルティ料率の相場	～1%未満	0				
	1～2%未満	6	0.3	0.41	-1.0	2.5
	2～3%未満	2	0.5	0.71	1.5	2.5
	3～4%未満	7	1.2	1.63	1.5	8.5
	4～5%未満	2	2.8	1.06	0.5	5.0
	5～6%未満	0				
	6～7%未満	0				
	7～8%未満	0				
	8～9%未満	0				
	9～10%未満	0				
	10～11%未満	0				
	11～12%未満	0				
	12～13%未満	0				
	13～14%未満	0				
	14～15%未満	0				
	15～16%未満	0				
	16～17%未満	0				
	17～18%未満	0				
	18～19%未満	0				
その他	0					

⑧下請け先・発注先との契約の場合

		件数	平均	標準偏差	最小値	最大値
全体		17	0.8	1.07	-2.0	6.5
ロイヤルティ料率の相場	～1%未満	0				
	1～2%未満	6	0.3	0.52	-2.0	1.5
	2～3%未満	3	0.8	0.76	-2.0	2.5
	3～4%未満	7	1.0	1.38	0.5	6.5
	4～5%未満	1	2.5		0.5	3.0
	5～6%未満	0				
	6～7%未満	0				
	7～8%未満	0				
	8～9%未満	0				
	9～10%未満	0				
	10～11%未満	0				
	11～12%未満	0				
	12～13%未満	0				
	13～14%未満	0				
	14～15%未満	0				
	15～16%未満	0				
	16～17%未満	0				
	17～18%未満	0				
	18～19%未満	0				
その他	0					

⑨その他

		件数	平均	標準偏差	最小値	最大値
全体		1	0.0		2.5	2.5
ロイヤル ティ料率 の相場	～1%未満	0				
	1～2%未満	0				
	2～3%未満	1	0.0		2.5	2.5
	3～4%未満	0				
	4～5%未満	0				
	5～6%未満	0				
	6～7%未満	0				
	7～8%未満	0				
	8～9%未満	0				
	9～10%未満	0				
	10～11%未満	0				
	11～12%未満	0				
	12～13%未満	0				
	13～14%未満	0				
	14～15%未満	0				
	15～16%未満	0				
	16～17%未満	0				
	17～18%未満	0				
	18～19%未満	0				
その他	0					



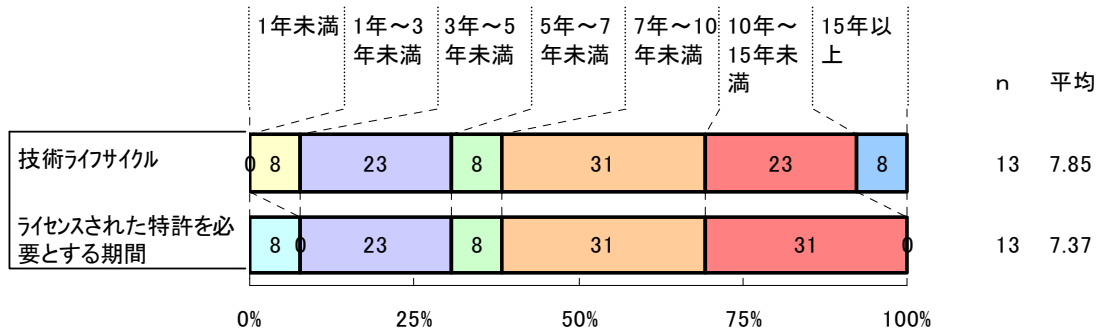
技術ノウハウ

技術分類	建造物
------	-----


1. 対象となる製品・技術例

道路、鉄道または橋りょうの建設、水工；基礎；土砂の移送、上水；下水、建築物、錠；鍵；窓または戸の付属品；金庫、戸、窓、シャッタまたはローブラインド一般；はしご

2. 技術ライフサイクル および ライセンスされた技術ノウハウを必要とする期間

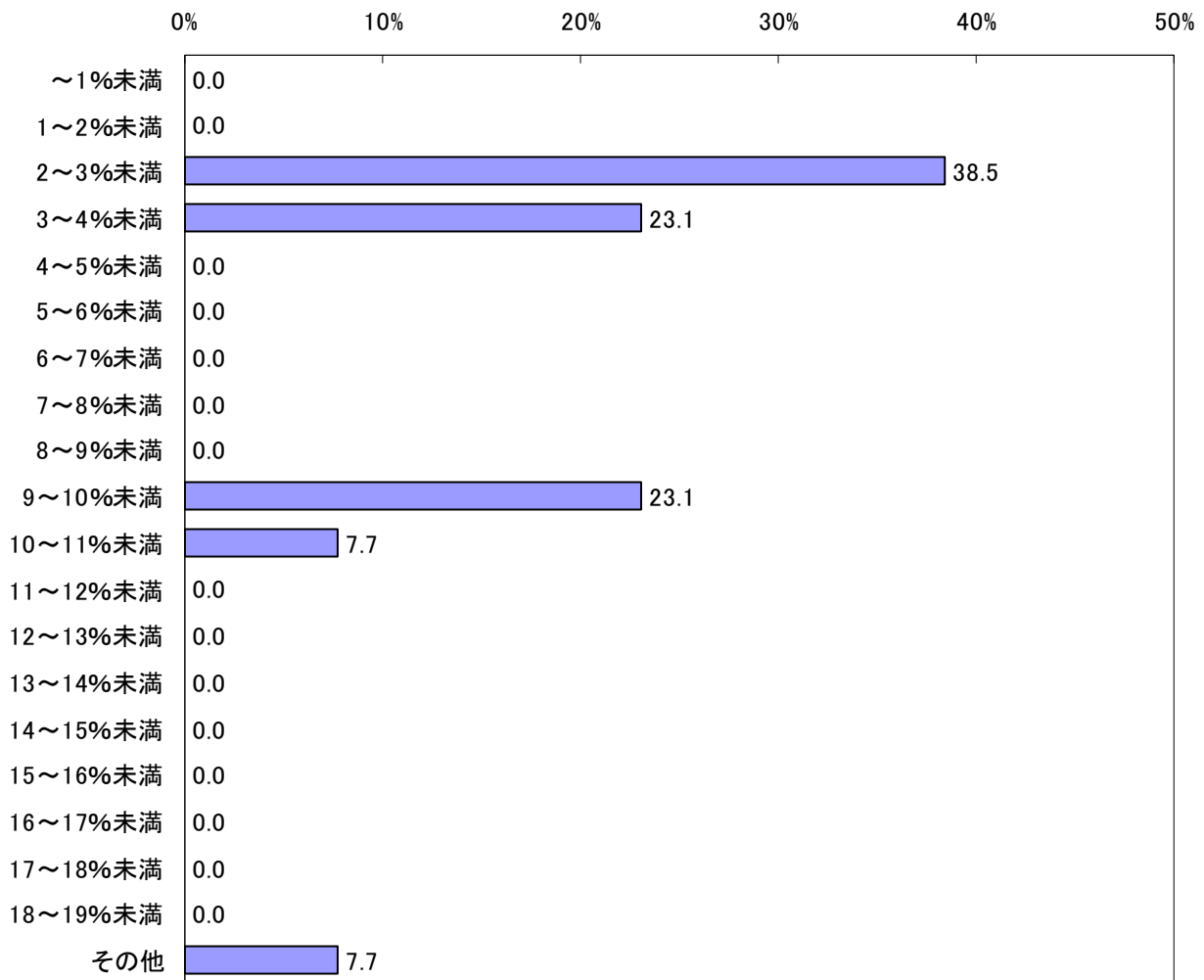


3. ロイヤルティ料率決定要因の重要性 (回答企業数割合 %)



4. ロイヤルティ料率相場

ロイヤルティ料率の相場 (n=13)



カテゴリー名	n	%
①~1%未満	0	0.0
②1~2%未満	0	0.0
③2~3%未満	5	38.5
④3~4%未満	3	23.1
⑤4~5%未満	0	0.0
⑥5~6%未満	0	0.0
⑦6~7%未満	0	0.0
⑧7~8%未満	0	0.0
⑨8~9%未満	0	0.0
⑩9~10%未満	3	23.1
⑪10~11%未満	1	7.7
⑫11~12%未満	0	0.0
⑬12~13%未満	0	0.0
⑭13~14%未満	0	0.0
⑮14~15%未満	0	0.0
⑯15~16%未満	0	0.0
⑰16~17%未満	0	0.0
⑱17~18%未満	0	0.0
⑲18~19%未満	0	0.0
⑳その他	1	7.7
全体	13	100

<注意事項>

- ① ライセンス・アウト（ライセンスを与える側）における料率を想定しております。
- ② 国内同業他社へのライセンスを想定しております。
- ③ 通常実施権によるライセンスを想定しております。
- ④ 正味販売高に対する料率を想定しております。
- ⑤ 特殊な事情（エンタイアマーケットバリエールによるロイヤルティ算定、契約相手の事情など）を捨象したケースを想定しております。

5. ロイヤルティ料率相場別 ロイヤルティに影響を及ぼす要因

①独占的なライセンスの場合

		件数	平均	標準偏差	最小値	最大値
全体		7	1.6	1.59	0.5	7.5
ロイヤルティ料率の相場	～1%未満	0				
	1～2%未満	0				
	2～3%未満	4	2.3	1.85	0.5	7.5
	3～4%未満	2	1.0	0.00	4.5	5.5
	4～5%未満	0				
	5～6%未満	0				
	6～7%未満	0				
	7～8%未満	0				
	8～9%未満	0				
	9～10%未満	0				
	10～11%未満	0				
	11～12%未満	0				
	12～13%未満	0				
	13～14%未満	0				
	14～15%未満	0				
	15～16%未満	0				
	16～17%未満	0				
	17～18%未満	0				
	18～19%未満	0				
その他	1	0.0		5.0	5.0	

②訴訟などの和解交渉による場合

		件数	平均	標準偏差	最小値	最大値
全体		6	1.3	1.60	3.0	7.5
ロイヤルティ料率の相場	～1%未満	0				
	1～2%未満	0				
	2～3%未満	3	2.0	2.18	3.0	7.5
	3～4%未満	2	1.0	0.00	4.5	5.5
	4～5%未満	0				
	5～6%未満	0				
	6～7%未満	0				
	7～8%未満	0				
	8～9%未満	0				
	9～10%未満	0				
	10～11%未満	0				
	11～12%未満	0				
	12～13%未満	0				
	13～14%未満	0				
	14～15%未満	0				
	15～16%未満	0				
	16～17%未満	0				
	17～18%未満	0				
	18～19%未満	0				
その他	1	0.0		5.0	5.0	

③代替技術が存在し得ない場合

		件数	平均	標準偏差	最小値	最大値
全体		7	1.6	1.59	0.5	7.5
ロイヤルティ料率の相場	～1%未満	0				
	1～2%未満	0				
	2～3%未満	4	2.3	1.85	0.5	7.5
	3～4%未満	2	1.0	0.00	4.5	5.5
	4～5%未満	0				
	5～6%未満	0				
	6～7%未満	0				
	7～8%未満	0				
	8～9%未満	0				
	9～10%未満	0				
	10～11%未満	0				
	11～12%未満	0				
	12～13%未満	0				
	13～14%未満	0				
	14～15%未満	0				
	15～16%未満	0				
	16～17%未満	0				
	17～18%未満	0				
	18～19%未満	0				
その他	1	0.0		5.0	5.0	

④その他

		件数	平均	標準偏差	最小値	最大値
全体		1	0.0		5.5	5.5
ロイヤルティ料率の相場	～1%未満	0				
	1～2%未満	0				
	2～3%未満	0				
	3～4%未満	1	0.0		5.5	5.5
	4～5%未満	0				
	5～6%未満	0				
	6～7%未満	0				
	7～8%未満	0				
	8～9%未満	0				
	9～10%未満	0				
	10～11%未満	0				
	11～12%未満	0				
	12～13%未満	0				
	13～14%未満	0				
	14～15%未満	0				
	15～16%未満	0				
	16～17%未満	0				
	17～18%未満	0				
	18～19%未満	0				
その他	0					

①国内関連会社の場合

	件数	平均	標準偏差	最小値	最大値	
全体	6	1.4	1.56	1.5	7.5	
ロイヤルティ料率の相場	～1%未満	0				
	1～2%未満	0				
	2～3%未満	3	2.2	2.02	1.5	7.5
	3～4%未満	2	1.0	0.00	4.5	5.5
	4～5%未満	0				
	5～6%未満	0				
	6～7%未満	0				
	7～8%未満	0				
	8～9%未満	0				
	9～10%未満	0				
	10～11%未満	0				
	11～12%未満	0				
	12～13%未満	0				
	13～14%未満	0				
	14～15%未満	0				
	15～16%未満	0				
	16～17%未満	0				
	17～18%未満	0				
	18～19%未満	0				
その他	1	0.0		5.0	5.0	

②国内異業者の場合

	件数	平均	標準偏差	最小値	最大値	
全体	6	1.4	1.56	2.5	7.5	
ロイヤルティ料率の相場	～1%未満	0				
	1～2%未満	0				
	2～3%未満	3	2.2	2.02	2.5	7.5
	3～4%未満	2	1.0	0.00	4.5	5.5
	4～5%未満	0				
	5～6%未満	0				
	6～7%未満	0				
	7～8%未満	0				
	8～9%未満	0				
	9～10%未満	0				
	10～11%未満	0				
	11～12%未満	0				
	12～13%未満	0				
	13～14%未満	0				
	14～15%未満	0				
	15～16%未満	0				
	16～17%未満	0				
	17～18%未満	0				
	18～19%未満	0				
その他	1	0.0		5.0	5.0	

③海外関連会社の場合

		件数	平均	標準偏差	最小値	最大値
全体		6	1.4	1.56	1.5	7.5
ロイヤルティ料率の相場	～1%未満	0				
	1～2%未満	0				
	2～3%未満	3	2.2	2.02	1.5	7.5
	3～4%未満	2	1.0	0.00	4.5	5.5
	4～5%未満	0				
	5～6%未満	0				
	6～7%未満	0				
	7～8%未満	0				
	8～9%未満	0				
	9～10%未満	0				
	10～11%未満	0				
	11～12%未満	0				
	12～13%未満	0				
	13～14%未満	0				
	14～15%未満	0				
	15～16%未満	0				
	16～17%未満	0				
	17～18%未満	0				
18～19%未満	0					
その他	1	0.0		5.0	5.0	

④海外同業他社の場合

		件数	平均	標準偏差	最小値	最大値
全体		6	1.3	1.67	2.5	7.5
ロイヤルティ料率の相場	～1%未満	0				
	1～2%未満	0				
	2～3%未満	3	1.8	2.36	2.5	7.5
	3～4%未満	2	1.0	0.00	4.5	5.5
	4～5%未満	0				
	5～6%未満	0				
	6～7%未満	0				
	7～8%未満	0				
	8～9%未満	0				
	9～10%未満	0				
	10～11%未満	0				
	11～12%未満	0				
	12～13%未満	0				
	13～14%未満	0				
	14～15%未満	0				
	15～16%未満	0				
	16～17%未満	0				
	17～18%未満	0				
18～19%未満	0					
その他	1	0.0		5.0	5.0	

⑤海外異業者の場合

		件数	平均	標準偏差	最小値	最大値
全体		6	1.4	1.56	2.5	7.5
ロイヤル ティ料率 の相場	～1%未満	0				
	1～2%未満	0				
	2～3%未満	3	2.2	2.02	2.5	7.5
	3～4%未満	2	1.0	0.00	4.5	5.5
	4～5%未満	0				
	5～6%未満	0				
	6～7%未満	0				
	7～8%未満	0				
	8～9%未満	0				
	9～10%未満	0				
	10～11%未満	0				
	11～12%未満	0				
	12～13%未満	0				
	13～14%未満	0				
	14～15%未満	0				
	15～16%未満	0				
	16～17%未満	0				
	17～18%未満	0				
	18～19%未満	0				
その他	1	0.0		5.0	5.0	

⑥得意先との契約の場合

		件数	平均	標準偏差	最小値	最大値
全体		6	1.0	0.84	1.5	5.5
ロイヤル ティ料率 の相場	～1%未満	0				
	1～2%未満	0				
	2～3%未満	3	1.3	1.04	1.5	5.5
	3～4%未満	2	1.0	0.00	4.5	5.5
	4～5%未満	0				
	5～6%未満	0				
	6～7%未満	0				
	7～8%未満	0				
	8～9%未満	0				
	9～10%未満	0				
	10～11%未満	0				
	11～12%未満	0				
	12～13%未満	0				
	13～14%未満	0				
	14～15%未満	0				
	15～16%未満	0				
	16～17%未満	0				
	17～18%未満	0				
	18～19%未満	0				
その他	1	0.0		5.0	5.0	

⑦新規取引（将来的な得意先）の場合


		件数	平均	標準偏差	最小値	最大値
全体		6	1.0	0.84	2.0	5.5
ロイヤルティ料率の相場	～1%未満	0				
	1～2%未満	0				
	2～3%未満	3	1.3	1.04	2.0	5.5
	3～4%未満	2	1.0	0.00	4.5	5.5
	4～5%未満	0				
	5～6%未満	0				
	6～7%未満	0				
	7～8%未満	0				
	8～9%未満	0				
	9～10%未満	0				
	10～11%未満	0				
	11～12%未満	0				
	12～13%未満	0				
	13～14%未満	0				
	14～15%未満	0				
	15～16%未満	0				
	16～17%未満	0				
	17～18%未満	0				
	18～19%未満	0				
その他	1	0.0		5.0	5.0	

⑧下請け先・発注先との契約の場合

		件数	平均	標準偏差	最小値	最大値
全体		6	1.0	0.84	2.0	5.5
ロイヤルティ料率の相場	～1%未満	0				
	1～2%未満	0				
	2～3%未満	3	1.3	1.04	2.0	5.5
	3～4%未満	2	1.0	0.00	4.5	5.5
	4～5%未満	0				
	5～6%未満	0				
	6～7%未満	0				
	7～8%未満	0				
	8～9%未満	0				
	9～10%未満	0				
	10～11%未満	0				
	11～12%未満	0				
	12～13%未満	0				
	13～14%未満	0				
	14～15%未満	0				
	15～16%未満	0				
	16～17%未満	0				
	17～18%未満	0				
	18～19%未満	0				
その他	1	0.0		5.0	5.0	

⑨その他

		件数	平均	標準偏差	最小値	最大値
全体		0				
ロイヤルティ料率の相場	～1%未満	0				
	1～2%未満	0				
	2～3%未満	0				
	3～4%未満	0				
	4～5%未満	0				
	5～6%未満	0				
	6～7%未満	0				
	7～8%未満	0				
	8～9%未満	0				
	9～10%未満	0				
	10～11%未満	0				
	11～12%未満	0				
	12～13%未満	0				
	13～14%未満	0				
	14～15%未満	0				
	15～16%未満	0				
	16～17%未満	0				
	17～18%未満	0				
	18～19%未満	0				
その他	0					



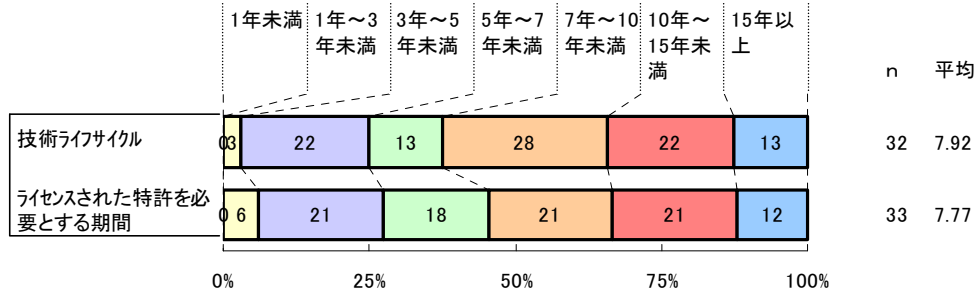
技術ノウハウ

技術分類	電気
------	----


1. 対象となる製品・技術例

基本的電気素子、電力の発電、変換、配電、基本電子回路、電気通信技術、他に分類されない電気技術、このセクションの中で他に分類されない主題事項

2. 技術ライフサイクル および ライセンスされた技術ノウハウを必要とする期間

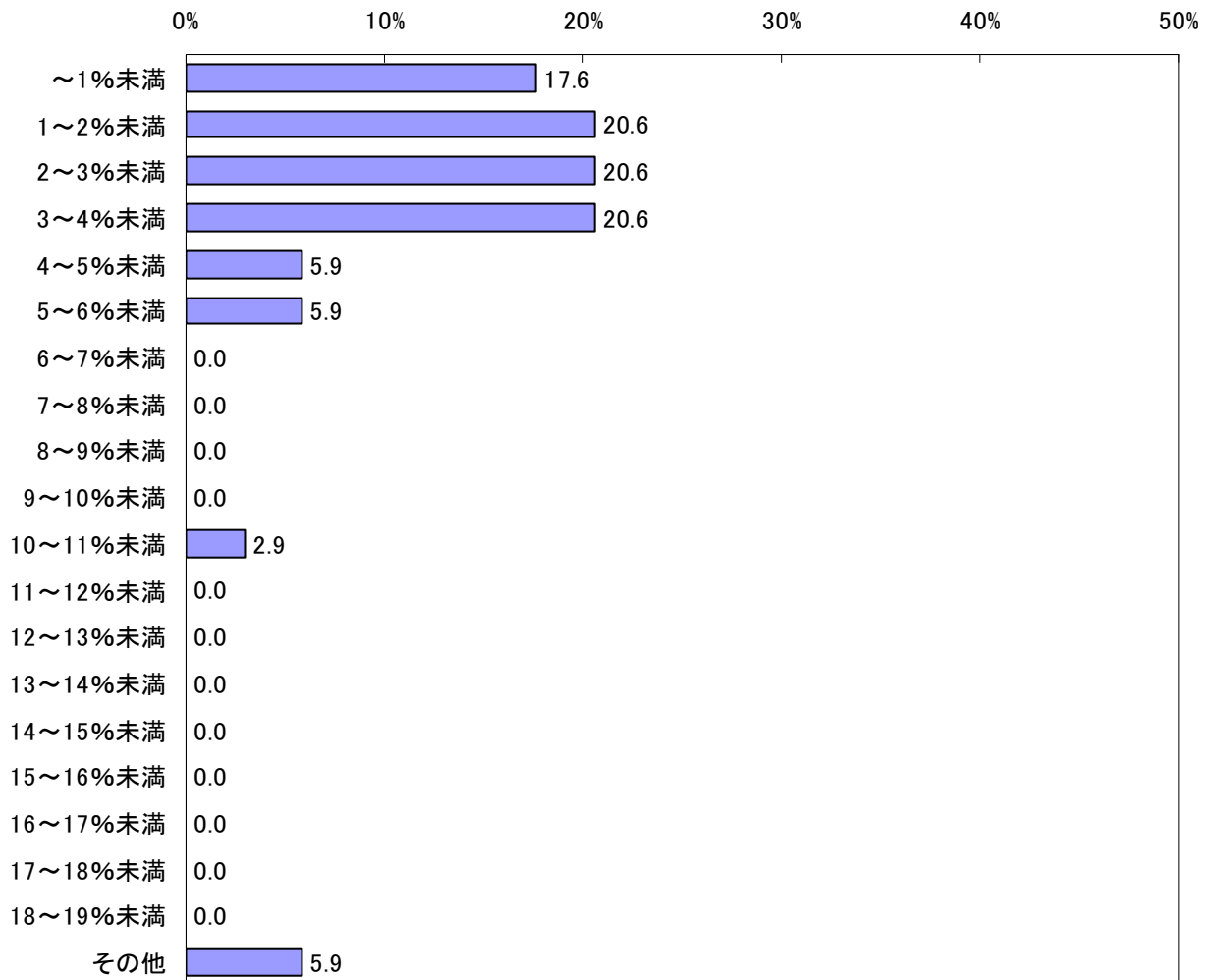


3. ロイヤルティ料率決定要因の重要性 (回答企業数割合 %)



4. ロイヤルティ料率相場

ロイヤルティ料率の相場(n=34)



カテゴリー名	n	%
①～1%未満	6	17.6
②1～2%未満	7	20.6
③2～3%未満	7	20.6
④3～4%未満	7	20.6
⑤4～5%未満	2	5.9
⑥5～6%未満	2	5.9
⑦6～7%未満	0	0.0
⑧7～8%未満	0	0.0
⑨8～9%未満	0	0.0
⑩9～10%未満	0	0.0
⑪10～11%未満	1	2.9
⑫11～12%未満	0	0.0
⑬12～13%未満	0	0.0
⑭13～14%未満	0	0.0
⑮14～15%未満	0	0.0
⑯15～16%未満	0	0.0
⑰16～17%未満	0	0.0
⑱17～18%未満	0	0.0
⑲18～19%未満	0	0.0
⑳その他	2	5.9
全体	34	100

<注意事項>

- ① ライセンス・アウト（ライセンスを与える側）における料率を想定しております。
- ② 国内同業他社へのライセンスを想定しております。
- ③ 通常実施権によるライセンスを想定しております。
- ④ 正味販売高に対する料率を想定しております。
- ⑤ 特殊な事情（エンタイアマーケットバリュールールによるロイヤルティ算定、契約相手の事情など）を捨象したケースを想定しております。

5. ロイヤルティ料率相場別 ロイヤリティに影響を及ぼす要因

①独占的なライセンスの場合

		件数	平均	標準偏差	最小値	最大値
全体		17	1.1	1.12	0.0	10.5
ロイヤルティ料率の相場	～1%未満	5	0.7	0.44	0.4	2.5
	1～2%未満	5	0.4	0.42	0.0	3.5
	2～3%未満	4	2.0	1.90	2.7	7.5
	3～4%未満	0				
	4～5%未満	1	2.0		3.5	5.5
	5～6%未満	2	1.5	0.71	6.5	10.5
	6～7%未満	0				
	7～8%未満	0				
	8～9%未満	0				
	9～10%未満	0				
	10～11%未満	0				
	11～12%未満	0				
	12～13%未満	0				
	13～14%未満	0				
	14～15%未満	0				
	15～16%未満	0				
	16～17%未満	0				
	17～18%未満	0				
	18～19%未満	0				
その他	0					

②訴訟などの和解交渉による場合

		件数	平均	標準偏差	最小値	最大値
全体		11	1.3	1.04	0.0	6.5
ロイヤルティ料率の相場	～1%未満	2	1.8	1.70	0.4	4.5
	1～2%未満	3	0.3	0.58	0.0	3.5
	2～3%未満	4	1.5	0.90	1.5	6.5
	3～4%未満	0				
	4～5%未満	1	2.5		2.5	5.0
	5～6%未満	1	1.0		3.5	4.5
	6～7%未満	0				
	7～8%未満	0				
	8～9%未満	0				
	9～10%未満	0				
	10～11%未満	0				
	11～12%未満	0				
	12～13%未満	0				
	13～14%未満	0				
	14～15%未満	0				
	15～16%未満	0				
	16～17%未満	0				
	17～18%未満	0				
	18～19%未満	0				
その他	0					

③代替技術が存在し得ない場合

		件数	平均	標準偏差	最小値	最大値
全体		11	1.7	1.52	0.0	10.5
ロイヤルティ料率の相場	～1%未満	2	1.3	0.99	0.4	2.5
	1～2%未満	3	0.3	0.58	0.0	3.5
	2～3%未満	3	2.3	2.19	2.7	7.5
	3～4%未満	0				
	4～5%未満	1	3.5		4.0	7.5
	5～6%未満	2	2.5	0.71	7.5	10.5
	6～7%未満	0				
	7～8%未満	0				
	8～9%未満	0				
	9～10%未満	0				
	10～11%未満	0				
	11～12%未満	0				
	12～13%未満	0				
	13～14%未満	0				
	14～15%未満	0				
	15～16%未満	0				
	16～17%未満	0				
	17～18%未満	0				
	18～19%未満	0				
その他	0					

④その他

		件数	平均	標準偏差	最小値	最大値
全体		2	0.0	0.00	0.0	0.0
ロイヤルティ料率の相場	～1%未満	0				
	1～2%未満	2	0.0	0.00	0.0	0.0
	2～3%未満	0				
	3～4%未満	0				
	4～5%未満	0				
	5～6%未満	0				
	6～7%未満	0				
	7～8%未満	0				
	8～9%未満	0				
	9～10%未満	0				
	10～11%未満	0				
	11～12%未満	0				
	12～13%未満	0				
	13～14%未満	0				
	14～15%未満	0				
	15～16%未満	0				
	16～17%未満	0				
	17～18%未満	0				
	18～19%未満	0				
その他	0					

①国内関連会社の場合

	件数	平均	標準偏差	最小値	最大値	
全体	12	1.0	0.85	-0.5	5.5	
ロイヤルティ料率の相場	～1%未満	2	0.8	0.28	-0.5	1.0
	1～2%未満	3	0.2	0.29	0.0	1.0
	2～3%未満	3	1.6	1.04	-0.5	5.5
	3～4%未満	1	1.0		2.5	3.5
	4～5%未満	1	1.5		2.5	4.0
	5～6%未満	2	1.0	1.41	2.5	5.5
	6～7%未満	0				
	7～8%未満	0				
	8～9%未満	0				
	9～10%未満	0				
	10～11%未満	0				
	11～12%未満	0				
	12～13%未満	0				
	13～14%未満	0				
	14～15%未満	0				
	15～16%未満	0				
	16～17%未満	0				
	17～18%未満	0				
	18～19%未満	0				
	その他	0				

②国内異業者の場合

	件数	平均	標準偏差	最小値	最大値	
全体	10	0.9	1.44	0.0	7.5	
ロイヤルティ料率の相場	～1%未満	2	0.6	0.07	0.0	1.0
	1～2%未満	3	0.0	0.00	0.0	1.5
	2～3%未満	3	2.3	2.19	2.7	7.5
	3～4%未満	0				
	4～5%未満	1	1.0		4.0	5.0
	5～6%未満	1	0.0		5.5	5.5
	6～7%未満	0				
	7～8%未満	0				
	8～9%未満	0				
	9～10%未満	0				
	10～11%未満	0				
	11～12%未満	0				
	12～13%未満	0				
	13～14%未満	0				
	14～15%未満	0				
	15～16%未満	0				
	16～17%未満	0				
	17～18%未満	0				
	18～19%未満	0				
	その他	0				

③海外関連会社の場合

		件数	平均	標準偏差	最小値	最大値
全体		12	1.3	1.42	-0.5	7.5
ロイヤルティ料率の相場	～1%未満	2	0.8	0.28	-0.5	1.0
	1～2%未満	3	0.2	0.29	0.0	1.0
	2～3%未満	4	2.3	1.80	1.5	7.5
	3～4%未満	0				
	4～5%未満	1	2.5		2.5	5.0
	5～6%未満	2	1.0	1.41	2.5	5.5
	6～7%未満	0				
	7～8%未満	0				
	8～9%未満	0				
	9～10%未満	0				
	10～11%未満	0				
	11～12%未満	0				
	12～13%未満	0				
	13～14%未満	0				
	14～15%未満	0				
	15～16%未満	0				
	16～17%未満	0				
	17～18%未満	0				
	18～19%未満	0				
その他	0					

④海外同業他社の場合

		件数	平均	標準偏差	最小値	最大値
全体		11	0.9	1.34	0.0	7.5
ロイヤルティ料率の相場	～1%未満	2	0.6	0.07	0.0	1.0
	1～2%未満	3	0.2	0.29	0.0	2.5
	2～3%未満	4	2.0	1.90	2.7	7.5
	3～4%未満	0				
	4～5%未満	1	1.0		4.5	5.5
	5～6%未満	1	0.0		5.5	5.5
	6～7%未満	0				
	7～8%未満	0				
	8～9%未満	0				
	9～10%未満	0				
	10～11%未満	0				
	11～12%未満	0				
	12～13%未満	0				
	13～14%未満	0				
	14～15%未満	0				
	15～16%未満	0				
	16～17%未満	0				
	17～18%未満	0				
	18～19%未満	0				
その他	0					

⑤海外異業者の場合

		件数	平均	標準偏差	最小値	最大値
全体		10	0.7	0.86	-0.5	7.5
ロイヤルティ料率の相場	～1%未満	2	0.6	0.07	0.0	1.0
	1～2%未満	3	0.0	0.00	0.0	1.5
	2～3%未満	3	1.6	1.04	-0.5	7.5
	3～4%未満	0				
	4～5%未満	1	1.0		4.0	5.0
	5～6%未満	1	0.0		5.5	5.5
	6～7%未満	0				
	7～8%未満	0				
	8～9%未満	0				
	9～10%未満	0				
	10～11%未満	0				
	11～12%未満	0				
	12～13%未満	0				
	13～14%未満	0				
	14～15%未満	0				
	15～16%未満	0				
	16～17%未満	0				
	17～18%未満	0				
	18～19%未満	0				
その他	0					

⑥得意先との契約の場合

		件数	平均	標準偏差	最小値	最大値
全体		10	1.2	1.48	-0.5	7.5
ロイヤルティ料率の相場	～1%未満	1	1.0		-0.5	0.5
	1～2%未満	3	0.2	0.29	0.0	1.0
	2～3%未満	3	2.3	2.19	1.5	7.5
	3～4%未満	0				
	4～5%未満	1	2.5		2.5	5.0
	5～6%未満	2	0.5	0.71	3.5	5.5
	6～7%未満	0				
	7～8%未満	0				
	8～9%未満	0				
	9～10%未満	0				
	10～11%未満	0				
	11～12%未満	0				
	12～13%未満	0				
	13～14%未満	0				
	14～15%未満	0				
	15～16%未満	0				
	16～17%未満	0				
	17～18%未満	0				
	18～19%未満	0				
その他	0					

⑦新規取引（将来的な得意先）の場合


		件数	平均	標準偏差	最小値	最大値
全体		10	0.8	0.86	-0.5	5.5
ロイヤルティ料率の相場	～1%未満	1	0.5		0.0	0.5
	1～2%未満	3	0.2	0.29	0.0	1.0
	2～3%未満	3	1.6	1.04	-0.5	5.5
	3～4%未満	0				
	4～5%未満	1	1.5		2.5	4.0
	5～6%未満	2	0.5	0.71	3.5	5.5
	6～7%未満	0				
	7～8%未満	0				
	8～9%未満	0				
	9～10%未満	0				
	10～11%未満	0				
	11～12%未満	0				
	12～13%未満	0				
	13～14%未満	0				
	14～15%未満	0				
	15～16%未満	0				
	16～17%未満	0				
	17～18%未満	0				
	18～19%未満	0				
その他	0					

⑧下請け先・発注先との契約の場合

		件数	平均	標準偏差	最小値	最大値
全体		11	0.8	0.85	-0.5	5.5
ロイヤルティ料率の相場	～1%未満	2	0.8	0.28	-0.5	1.0
	1～2%未満	3	0.0	0.00	0.0	1.5
	2～3%未満	3	1.6	1.04	-0.5	5.5
	3～4%未満	0				
	4～5%未満	1	1.5		3.5	5.0
	5～6%未満	2	0.5	0.71	3.5	5.5
	6～7%未満	0				
	7～8%未満	0				
	8～9%未満	0				
	9～10%未満	0				
	10～11%未満	0				
	11～12%未満	0				
	12～13%未満	0				
	13～14%未満	0				
	14～15%未満	0				
	15～16%未満	0				
	16～17%未満	0				
	17～18%未満	0				
	18～19%未満	0				
その他	0					

⑨その他

		件数	平均	標準偏差	最小値	最大値
全体		2	0.0	0.00	0.0	0.0
ロイヤル ティ料率 の相場	～1%未満	0				
	1～2%未満	2	0.0	0.00	0.0	0.0
	2～3%未満	0				
	3～4%未満	0				
	4～5%未満	0				
	5～6%未満	0				
	6～7%未満	0				
	7～8%未満	0				
	8～9%未満	0				
	9～10%未満	0				
	10～11%未満	0				
	11～12%未満	0				
	12～13%未満	0				
	13～14%未満	0				
	14～15%未満	0				
	15～16%未満	0				
	16～17%未満	0				
	17～18%未満	0				
18～19%未満	0					
その他	0					



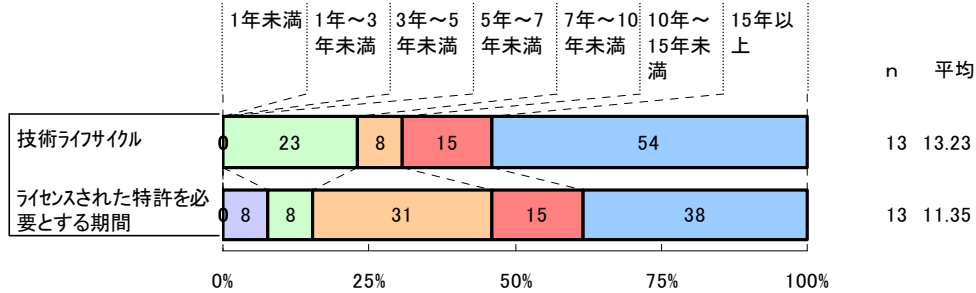
技術ノウハウ

技術分類	バイオ・製薬
------	--------


1. 対象となる製品・技術例

有機化学、生化学；ビール；酒精；ぶどう酒；酢；微生物学；酵素学；突然変異または遺伝子工学、医学および獣医学；衛生学

2. 技術ライフサイクル および ライセンスされた技術ノウハウを必要とする期間

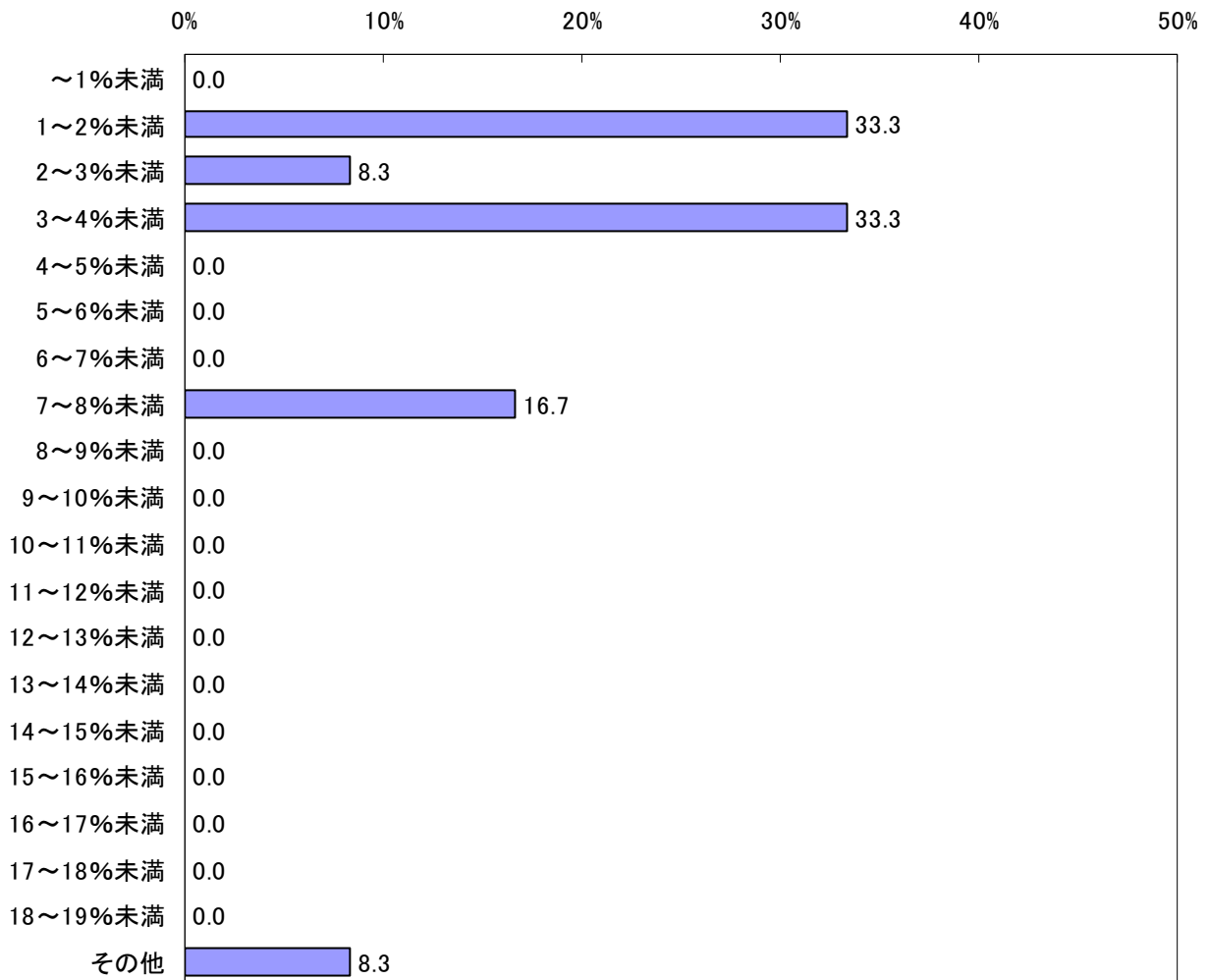


3. ロイヤルティ料率決定要因の重要性 (回答企業数割合 %)



4. ロイヤルティ料率相場

ロイヤルティ料率の相場(n=12)



カテゴリー名	n	%
①~1%未満	0	0.0
②1~2%未満	4	33.3
③2~3%未満	1	8.3
④3~4%未満	4	33.3
⑤4~5%未満	0	0.0
⑥5~6%未満	0	0.0
⑦6~7%未満	0	0.0
⑧7~8%未満	2	16.7
⑨8~9%未満	0	0.0
⑩9~10%未満	0	0.0
⑪10~11%未満	0	0.0
⑫11~12%未満	0	0.0
⑬12~13%未満	0	0.0
⑭13~14%未満	0	0.0
⑮14~15%未満	0	0.0
⑯15~16%未満	0	0.0
⑰16~17%未満	0	0.0
⑱17~18%未満	0	0.0
⑲18~19%未満	0	0.0
⑳その他	1	8.3
全体	12	100

<注意事項>

- ① ライセンス・アウト（ライセンスを与える側）における料率を想定しております。
- ② 国内同業他社へのライセンスを想定しております。
- ③ 通常実施権によるライセンスを想定しております。
- ④ 正味販売高に対する料率を想定しております。
- ⑤ 特殊な事情（エンタイアマーケットバリュールールによるロイヤルティ算定、契約相手の事情など）を捨象したケースを想定しております。

5. ロイヤルティ料率相場別 ロイヤリティに影響を及ぼす要因

①独占的なライセンスの場合

		件数	平均	標準偏差	最小値	最大値
全体		11	2.0	2.84	0.5	17.5
ロイヤルティ料率の相場	～1%未満	0				
	1～2%未満	4	1.6	0.94	0.5	4.5
	2～3%未満	0				
	3～4%未満	4	0.4	0.48	3.5	5.5
	4～5%未満	0				
	5～6%未満	0				
	6～7%未満	0				
	7～8%未満	2	6.5	4.95	2.0	17.5
	8～9%未満	0				
	9～10%未満	0				
	10～11%未満	0				
	11～12%未満	0				
	12～13%未満	0				
	13～14%未満	0				
	14～15%未満	0				
	15～16%未満	0				
	16～17%未満	0				
	17～18%未満	0				
	18～19%未満	0				
その他	1	1.0		2.0	3.0	

②訴訟などの和解交渉による場合

		件数	平均	標準偏差	最小値	最大値
全体		10	1.7	2.11	-3.0	4.5
ロイヤルティ料率の相場	～1%未満	0				
	1～2%未満	4	0.8	0.24	0.0	2.5
	2～3%未満	0				
	3～4%未満	4	0.6	0.95	2.5	4.5
	4～5%未満	0				
	5～6%未満	0				
	6～7%未満	0				
	7～8%未満	1	6.0		-3.0	3.0
	8～9%未満	0				
	9～10%未満	0				
	10～11%未満	0				
	11～12%未満	0				
	12～13%未満	0				
	13～14%未満	0				
	14～15%未満	0				
	15～16%未満	0				
	16～17%未満	0				
	17～18%未満	0				
	18～19%未満	0				
その他	1	5.0		-2.0	3.0	

③代替技術が存在し得ない場合

		件数	平均	標準偏差	最小値	最大値
全体		11	1.4	1.46	0.5	12.5
ロイヤルティ料率の相場	～1%未満	0				
	1～2%未満	4	1.3	1.09	0.5	4.5
	2～3%未満	0				
	3～4%未満	4	0.5	0.58	3.5	5.5
	4～5%未満	0				
	5～6%未満	0				
	6～7%未満	0				
	7～8%未満	2	3.5	2.12	3.0	12.5
	8～9%未満	0				
	9～10%未満	0				
	10～11%未満	0				
	11～12%未満	0				
	12～13%未満	0				
	13～14%未満	0				
	14～15%未満	0				
	15～16%未満	0				
	16～17%未満	0				
	17～18%未満	0				
	18～19%未満	0				
その他	1	1.0		2.0	3.0	

④その他

		件数	平均	標準偏差	最小値	最大値
全体		2	0.0	0.00	3.5	3.5
ロイヤルティ料率の相場	～1%未満	0				
	1～2%未満	0				
	2～3%未満	0				
	3～4%未満	2	0.0	0.00	3.5	3.5
	4～5%未満	0				
	5～6%未満	0				
	6～7%未満	0				
	7～8%未満	0				
	8～9%未満	0				
	9～10%未満	0				
	10～11%未満	0				
	11～12%未満	0				
	12～13%未満	0				
	13～14%未満	0				
	14～15%未満	0				
	15～16%未満	0				
	16～17%未満	0				
	17～18%未満	0				
	18～19%未満	0				
その他	0					

①国内関連会社の場合

	件数	平均	標準偏差	最小値	最大値	
全体	9	0.8	1.12	-4.0	4.0	
ロイヤルティ料率の相場	～1%未満	0				
	1～2%未満	4	0.5	0.58	-2.0	1.5
	2～3%未満	0				
	3～4%未満	4	0.5	0.58	1.5	4.0
	4～5%未満	0				
	5～6%未満	0				
	6～7%未満	0				
	7～8%未満	1	3.5		-4.0	-0.5
	8～9%未満	0				
	9～10%未満	0				
	10～11%未満	0				
	11～12%未満	0				
	12～13%未満	0				
	13～14%未満	0				
	14～15%未満	0				
	15～16%未満	0				
	16～17%未満	0				
	17～18%未満	0				
	18～19%未満	0				
その他	0					

②国内異業者の場合

	件数	平均	標準偏差	最小値	最大値	
全体	9	0.7	1.39	0.0	7.5	
ロイヤルティ料率の相場	～1%未満	0				
	1～2%未満	3	0.7	1.15	0.0	2.0
	2～3%未満	0				
	3～4%未満	4	1.1	1.93	1.5	5.5
	4～5%未満	0				
	5～6%未満	0				
	6～7%未満	0				
	7～8%未満	2	0.0	0.00	0.0	7.5
	8～9%未満	0				
	9～10%未満	0				
	10～11%未満	0				
	11～12%未満	0				
	12～13%未満	0				
	13～14%未満	0				
	14～15%未満	0				
	15～16%未満	0				
	16～17%未満	0				
	17～18%未満	0				
	18～19%未満	0				
その他	0					

③海外関連会社の場合

		件数	平均	標準偏差	最小値	最大値
全体		9	1.1	1.01	-6.0	5.5
ロイヤルティ料率の相場	～1%未満	0				
	1～2%未満	4	0.6	0.75	-2.0	1.5
	2～3%未満	0				
	3～4%未満	4	1.0	0.82	3.0	5.5
	4～5%未満	0				
	5～6%未満	0				
	6～7%未満	0				
	7～8%未満	1	3.0		-6.0	-3.0
	8～9%未満	0				
	9～10%未満	0				
	10～11%未満	0				
	11～12%未満	0				
	12～13%未満	0				
	13～14%未満	0				
	14～15%未満	0				
	15～16%未満	0				
	16～17%未満	0				
	17～18%未満	0				
18～19%未満	0					
その他	0					

④海外同業他社の場合

		件数	平均	標準偏差	最小値	最大値
全体		9	1.4	2.05	-1.0	12.5
ロイヤルティ料率の相場	～1%未満	0				
	1～2%未満	4	0.4	0.48	-1.0	1.5
	2～3%未満	0				
	3～4%未満	3	0.5	0.50	3.5	5.5
	4～5%未満	0				
	5～6%未満	0				
	6～7%未満	0				
	7～8%未満	2	5.0	0.00	1.0	12.5
	8～9%未満	0				
	9～10%未満	0				
	10～11%未満	0				
	11～12%未満	0				
	12～13%未満	0				
	13～14%未満	0				
	14～15%未満	0				
	15～16%未満	0				
	16～17%未満	0				
	17～18%未満	0				
18～19%未満	0					
その他	0					

⑤海外異業者の場合

		件数	平均	標準偏差	最小値	最大値
全体		7	0.4	0.79	0.0	5.5
ロイヤルティ料率の相場	～1%未満	0				
	1～2%未満	3	0.7	1.15	0.0	2.0
	2～3%未満	0				
	3～4%未満	3	0.3	0.58	3.5	5.5
	4～5%未満	0				
	5～6%未満	0				
	6～7%未満	0				
	7～8%未満	1	0.0		0.0	0.0
	8～9%未満	0				
	9～10%未満	0				
	10～11%未満	0				
	11～12%未満	0				
	12～13%未満	0				
	13～14%未満	0				
	14～15%未満	0				
	15～16%未満	0				
	16～17%未満	0				
	17～18%未満	0				
	18～19%未満	0				
その他	0					

⑥得意先との契約の場合

		件数	平均	標準偏差	最小値	最大値
全体		7	0.4	0.53	-2.0	4.0
ロイヤルティ料率の相場	～1%未満	0				
	1～2%未満	4	0.5	0.58	-2.0	1.5
	2～3%未満	0				
	3～4%未満	3	0.3	0.58	3.0	4.0
	4～5%未満	0				
	5～6%未満	0				
	6～7%未満	0				
	7～8%未満	0				
	8～9%未満	0				
	9～10%未満	0				
	10～11%未満	0				
	11～12%未満	0				
	12～13%未満	0				
	13～14%未満	0				
	14～15%未満	0				
	15～16%未満	0				
	16～17%未満	0				
	17～18%未満	0				
	18～19%未満	0				
その他	0					

⑦新規取引（将来的な得意先）の場合

		件数	平均	標準偏差	最小値	最大値
全体		7	0.3	0.39	-1.0	6.0
ロイヤルティ料率の相場	～1%未満	0				
	1～2%未満	4	0.4	0.48	-1.0	1.5
	2～3%未満	0				
	3～4%未満	3	0.2	0.29	3.5	6.0
	4～5%未満	0				
	5～6%未満	0				
	6～7%未満	0				
	7～8%未満	0				
	8～9%未満	0				
	9～10%未満	0				
	10～11%未満	0				
	11～12%未満	0				
	12～13%未満	0				
	13～14%未満	0				
	14～15%未満	0				
	15～16%未満	0				
	16～17%未満	0				
	17～18%未満	0				
	18～19%未満	0				
その他	0					

⑧下請け先・発注先との契約の場合

		件数	平均	標準偏差	最小値	最大値
全体		7	0.4	0.53	-2.0	4.0
ロイヤルティ料率の相場	～1%未満	0				
	1～2%未満	4	0.5	0.58	-2.0	1.5
	2～3%未満	0				
	3～4%未満	3	0.3	0.58	3.0	4.0
	4～5%未満	0				
	5～6%未満	0				
	6～7%未満	0				
	7～8%未満	0				
	8～9%未満	0				
	9～10%未満	0				
	10～11%未満	0				
	11～12%未満	0				
	12～13%未満	0				
	13～14%未満	0				
	14～15%未満	0				
	15～16%未満	0				
	16～17%未満	0				
	17～18%未満	0				
	18～19%未満	0				
その他	0					

⑨その他

		件数	平均	標準偏差	最小値	最大値
全体		0				
ロイヤル ティ料率 の相場	～1%未満	0				
	1～2%未満	0				
	2～3%未満	0				
	3～4%未満	0				
	4～5%未満	0				
	5～6%未満	0				
	6～7%未満	0				
	7～8%未満	0				
	8～9%未満	0				
	9～10%未満	0				
	10～11%未満	0				
	11～12%未満	0				
	12～13%未満	0				
	13～14%未満	0				
	14～15%未満	0				
	15～16%未満	0				
	16～17%未満	0				
	17～18%未満	0				
18～19%未満	0					
その他	0					

禁 無 断 転 載

平成 21 年度 特許庁産業財産権制度問題調査研究
報告書

知的財産の価値評価を踏まえた
特許等の活用の在り方に関する
調査研究報告書

平成 22 年 3 月

請負先 株式会社 帝国データバンク

〒107-8680 東京都港区南青山 2-5-20

電話 03-5775-3000

[http:// www.tdb.co.jp](http://www.tdb.co.jp)

本冊子は、グリーン購入法(国等による環境物品等の調達に関する法律)に基づく基本方針の判断の基準を満たす紙を使用しています。

リサイクル適性 (B)

この印刷物は、板紙へ
リサイクルできます。