

我が国の情報産業の現状

2006年1月
経済産業省
商務情報政策局
情報政策ユニット

1. 我が国経済における情報産業の位置付け(対GDP比)

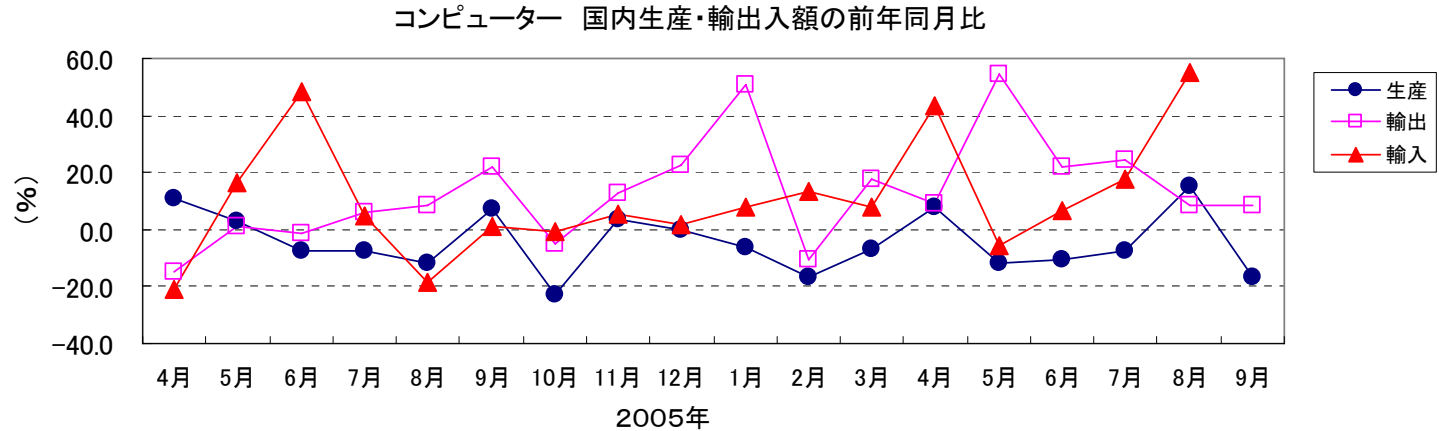
- 産業全体では、売上・生産高は約62兆円(日本全体の約7%、製造業全体の約24%)、従業員数は約282万人(日本全体の約5%、製造業全体の約28%)(2004年)。
- 労働生産性は887万円/人、純輸出が約6.5兆円となっており、自動車産業と共に我が国の国際競争力の向上に大きく寄与している。

(参考 関連指標)

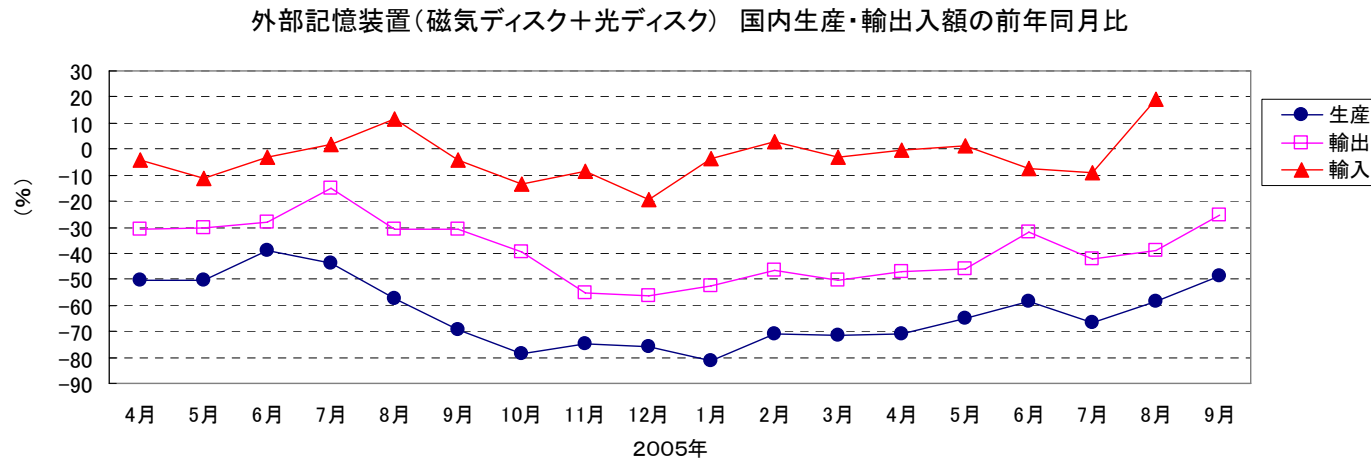
	生産額	付加価値	雇用	労働生産性	純輸出
				(万円/人)	
全体	915兆円	497兆円	5207万人	954	3.5兆円
製造業	255兆円	85兆円	994万人	855	19兆円
IT産業全体	62兆円	25兆円	282万人	887	6.5兆円
ハード	45兆円	14兆円	196万人	714	6.7兆円
ソフト	17兆円	10兆円	86万人	1162	-0.2兆円
(参考)自動車業	43兆円	11兆円	86万人 <small>自動車製造部門のみ</small>	1279	10.6兆円

◎主な製品の国内生産・輸出入額の前年同月比

■ コンピューター

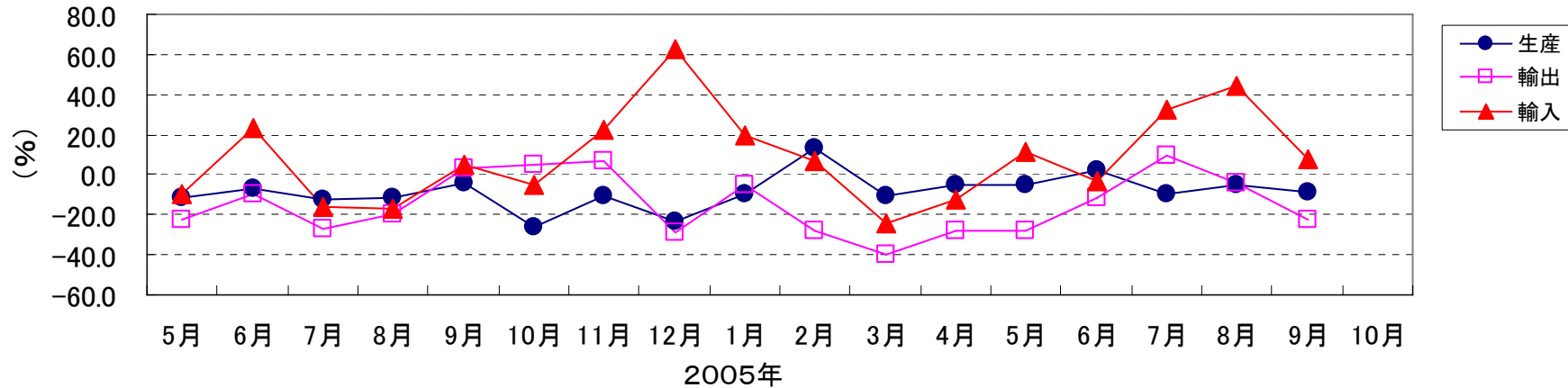


■ 外部記憶装置(磁気ディスク、光ディスク)



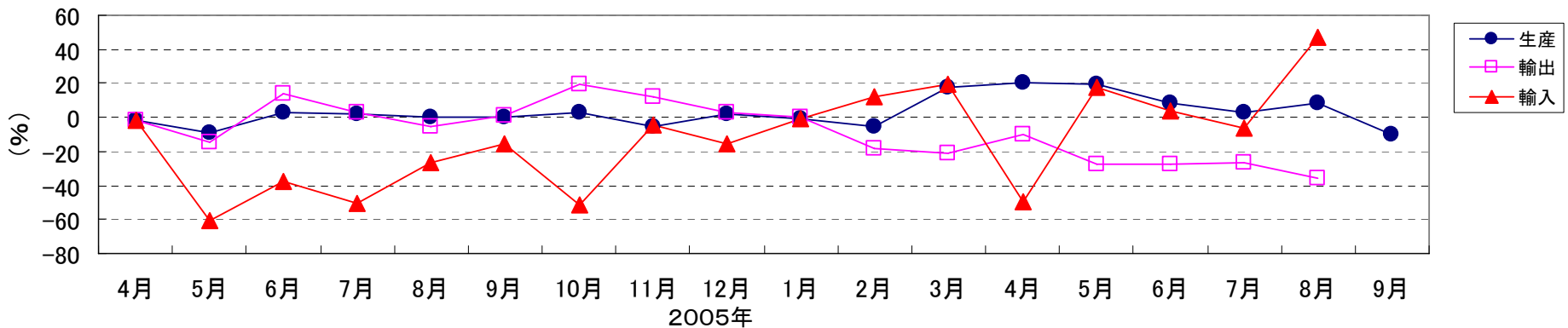
■ 通信機器

通信機器 国内生産・輸出入額の前年同月比



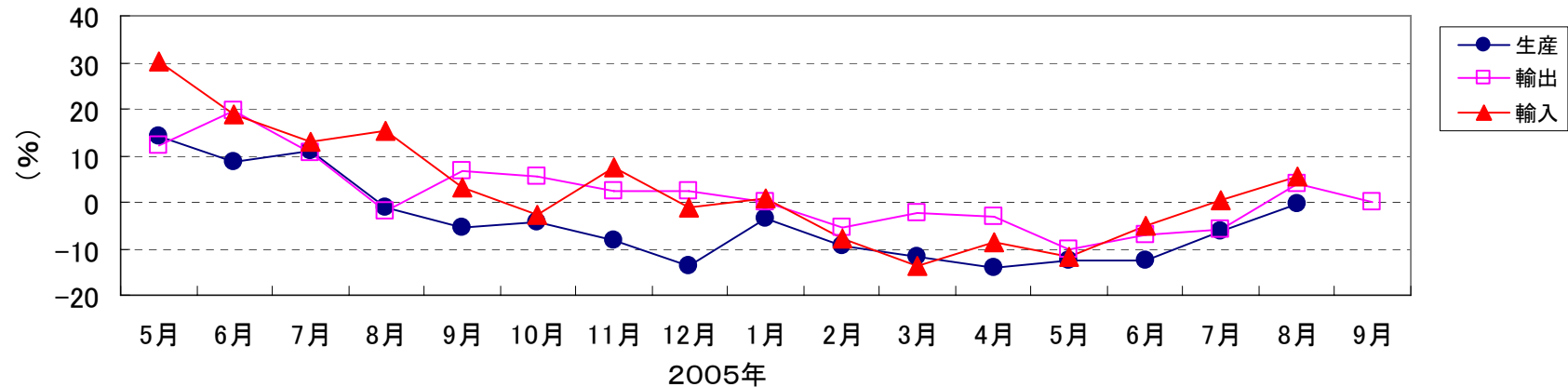
■ 複写機

複写機 国内生産・輸出入額の前年同月比



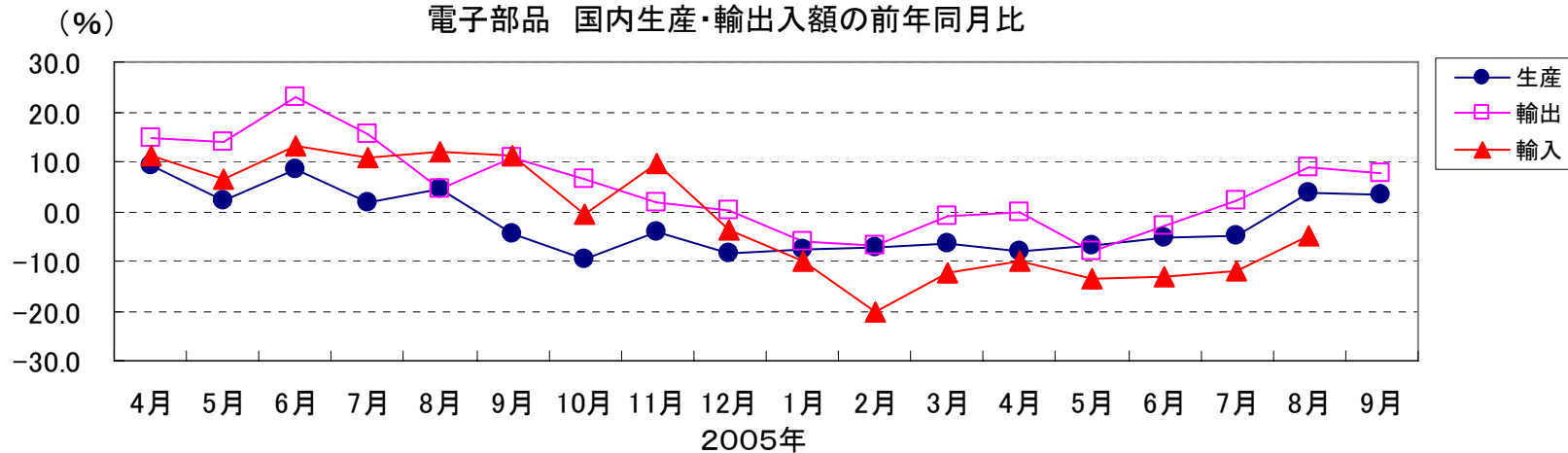
■ 半導体

半導体 国内生産・輸出入額の前年同月比

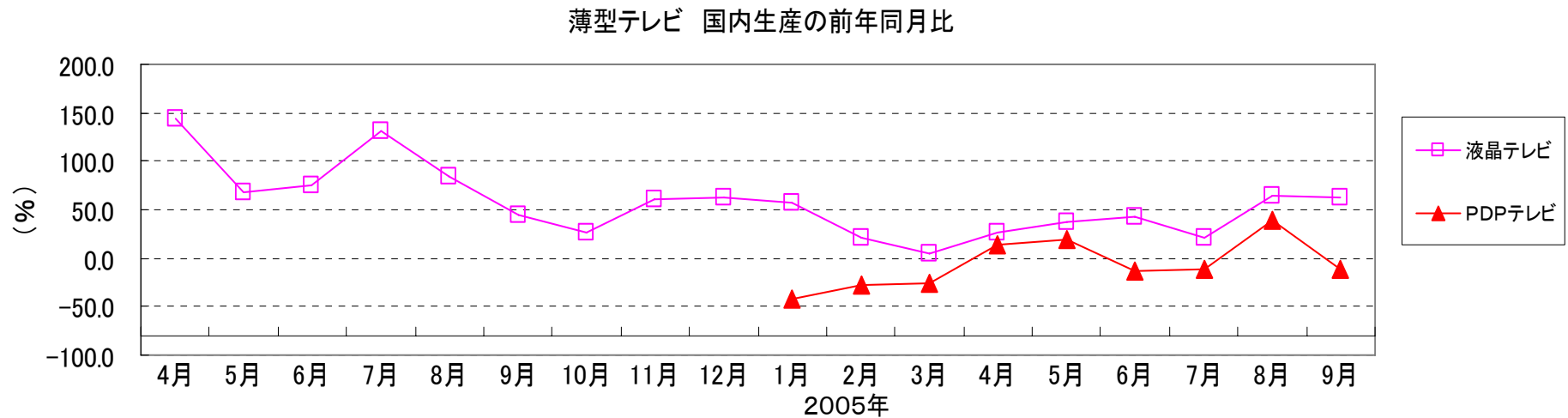


■ 電子部品

電子部品 国内生産・輸出入額の前年同月比



■ 薄型テレビ

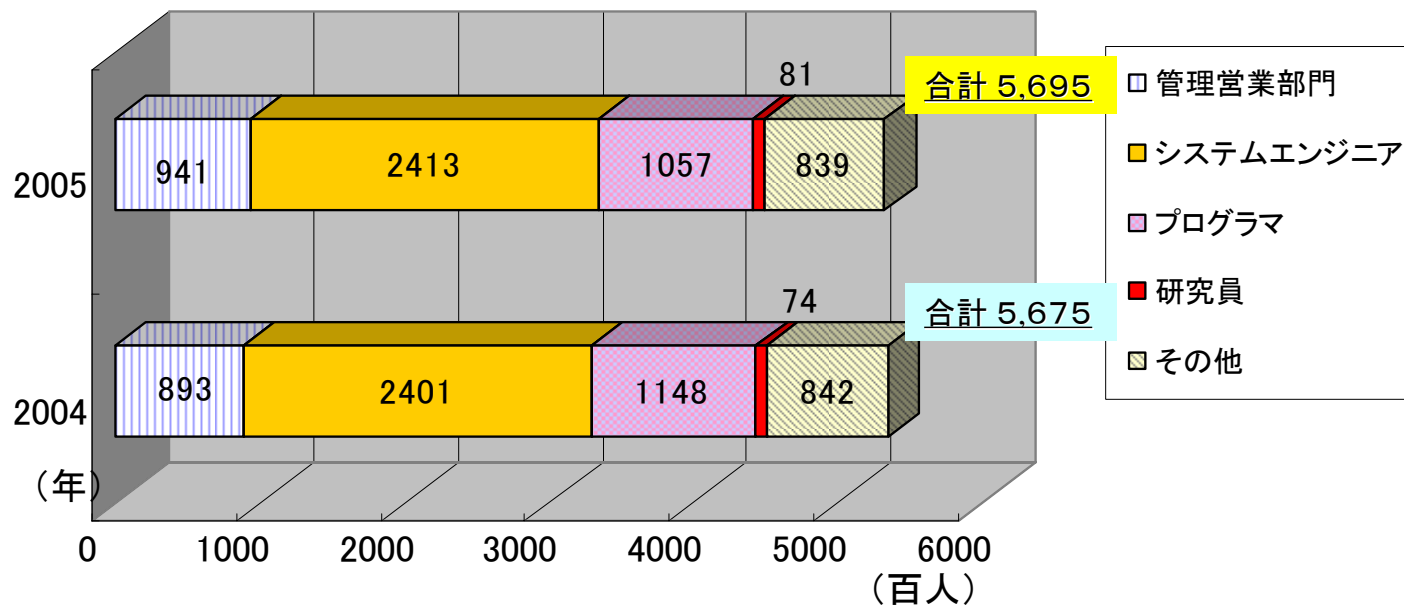


情報サービス産業事業所数

2005年 7,110 事業所 前年比▲3.7%

2004年 7,380 事業所

情報サービス産業の従業員数



3. 情報サービス産業(ソフト)の業況②

