

平成 22 年 7 月 13 日 (火)

## エコポイントの活用によるグリーン家電普及促進事業の実施状況について (6 月末時点)

 環境省・経済産業省・総務省  
 グリーン家電エコポイント事務局

[1]地球温暖化対策の推進、[2]経済の活性化、[3]地上デジタル放送対応テレビの普及促進を図るために、環境省、経済産業省、総務省が実施する「エコポイントの活用によるグリーン家電普及促進事業」では、平成 21 年 7 月 1 日から個人申請を受け付け、同 8 月 7 日から法人申請を受け付けておりますが、この度、平成 21 年 7 月～平成 22 年 6 月の実施状況について取りまとめましたので、公表します。

主な特徴としては、

- ・ 個人の申請受付件数(累積)は約 1700 万件、エコポイント発行数(累積)は約 1571 万件・約 2455 億点となったこと、  
が挙げられます。

## 1. 個人申請実施状況 (平成 22 年 6 月 30 日現在、累積)

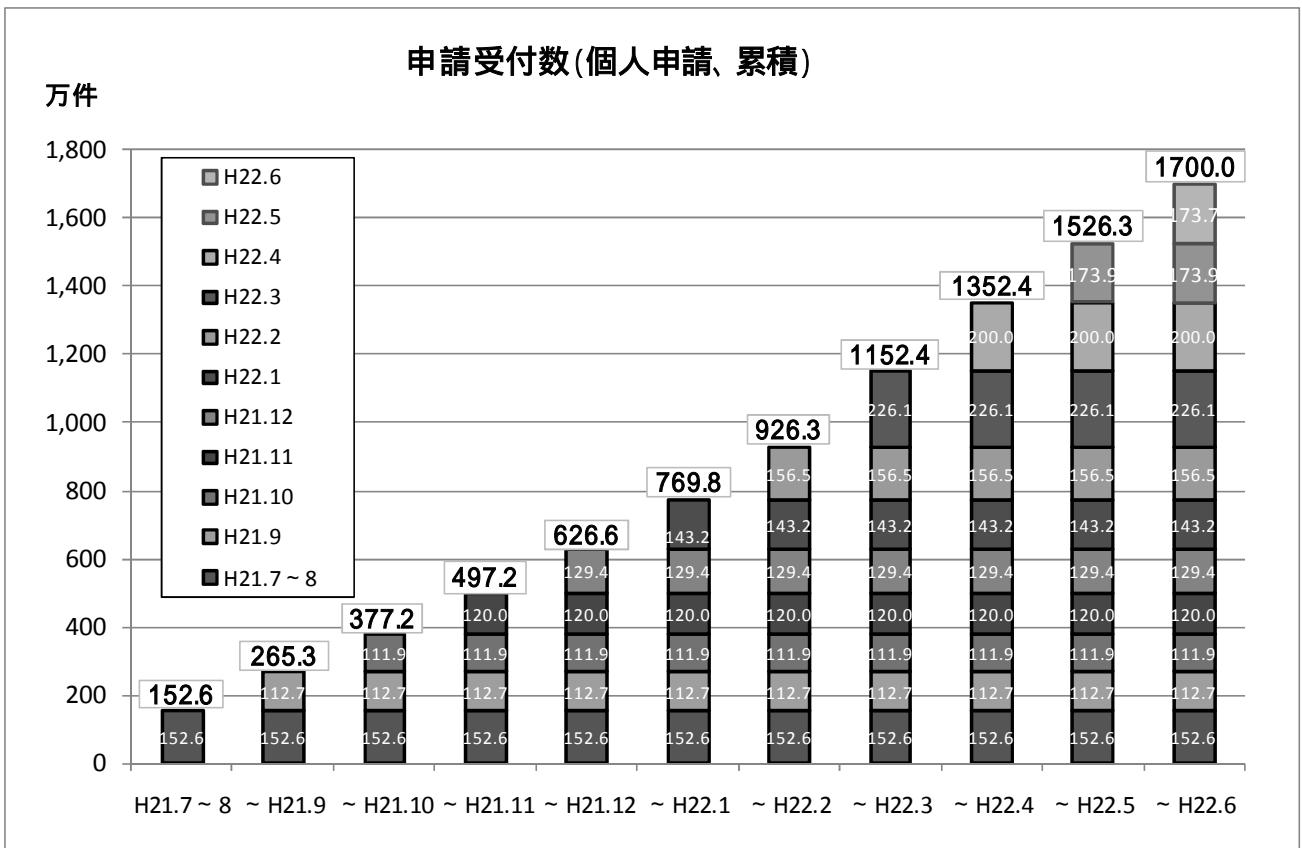
	件数		エコポイント点数	
<b>申請受付数</b>	<b>17,000,205</b>	-	-	-
<b>エコポイント発行数</b>	<b>15,713,663</b>	<b>100.00%</b>	<b>245,539,203,000</b>	<b>100.00%</b>
(2009 年度購入分)	<b>14,798,654</b>	-	<b>232,075,276,000</b>	-
(2010 年度購入分)	<b>915,009</b>	-	<b>13,463,927,000</b>	-
- エアコン	2,000,225	12.73%	17,696,268,000	7.21%
(2009 年度購入分)	1,887,940	-	16,725,076,000	-
(2010 年度購入分)	112,285	-	971,192,000	-
- 冷蔵庫	2,005,001	12.76%	22,667,744,000	9.23%
(2009 年度購入分)	1,848,397	-	21,012,090,000	-
(2010 年度購入分)	156,604	-	1,655,654,000	-
- テレビ	11,708,437	74.51%	205,175,191,000	83.56%
(2009 年度購入分)	11,062,317	-	194,338,110,000	-
(2010 年度購入分)	646,120	-	10,837,081,000	-
- リサイクル(3 品目合計)	10,230,383	65.11%	33,636,797,000	13.70%
<b>未交換ポイント数</b>	-	-	<b>9,659,411,532</b>	<b>3.93%</b>

<b>商品交換数</b>	<b>19,983,144</b>	<b>100.00%</b>	<b>235,879,791,468</b>	<b>100.00%</b>
<b>商品交換数</b>	<b>19,732,193</b>	<b>98.74%</b>	<b>231,824,253,468</b>	<b>98.28%</b>
<b>A 商品券・プリペイドカード</b>	<b>18,187,371</b>	<b>91.01%</b>	<b>223,436,381,046</b>	<b>94.72%</b>
- 鉄道・バス・フェリー	79,187	0.40%	641,778,840	0.27%
- 食品・飲食券	484,667	2.43%	3,561,804,200	1.51%
- 生活関連券	3,496,432	17.50%	27,126,011,500	11.50%
- 旅行・宿泊券	533,686	2.67%	7,237,078,180	3.07%
- 流通系商品券	4,936,978	24.71%	58,743,251,000	24.90%
- 流通系プリペイドカード	1,543,940	7.73%	17,619,468,576	7.47%
- クレジット系商品券	7,004,452	35.05%	107,602,256,600	45.62%
- カタログギフト券	108,029	0.54%	904,732,150	0.38%
<b>B 地域型商品券</b>	<b>663,523</b>	<b>3.32%</b>	<b>4,519,363,020</b>	<b>1.92%</b>
<b>C 全国型の地域産品</b>	<b>627,103</b>	<b>3.14%</b>	<b>2,967,193,595</b>	<b>1.26%</b>
<b>D 各都道府県の地域産品</b>	<b>179,307</b>	<b>0.90%</b>	<b>758,528,260</b>	<b>0.32%</b>
<b>E 省エネ・環境配慮製品</b>	<b>45,094</b>	<b>0.23%</b>	<b>119,308,950</b>	<b>0.05%</b>
<b>K 環境寄附</b>	<b>29,795</b>	<b>0.15%</b>	<b>23,478,597</b>	<b>0.01%</b>
<b>購入店舗交換数</b>	<b>250,951</b>	<b>1.26%</b>	<b>4,055,538,000</b>	<b>1.72%</b>
- 地デジアンテナ工事	198,290	0.99%	3,525,198,200	1.49%
- 省エネ電球・電池	52,661	0.26%	530,339,800	0.22%
(2009年度購入分)	38,381	-	416,624,400	-
(2010年度購入分)	14,280	-	113,715,400	-

(注1) 省エネ電球・電池については、4月1日から交換で使うエコポイント数(1点=1円相当)の2倍分を購入に充てることができます。 の数字は交換に使われたエコポイント数の累積です。

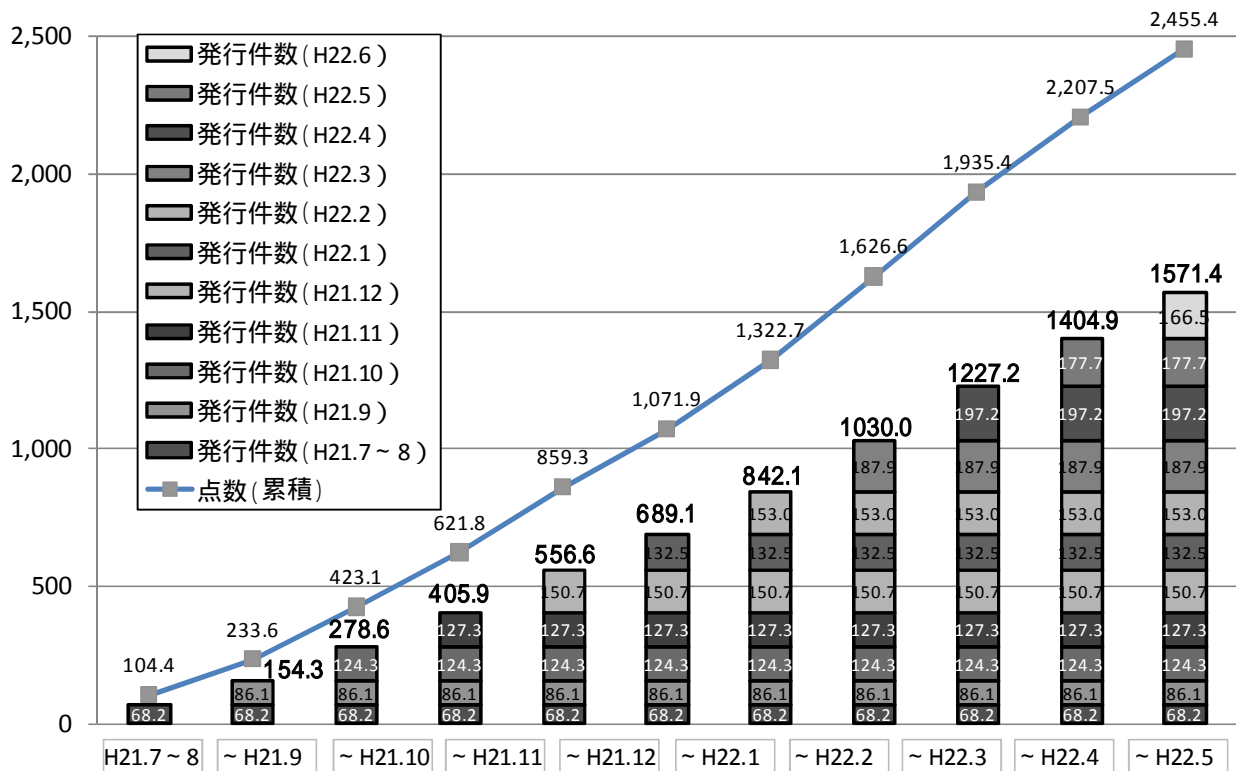
(注2) 「2009年度購入分」は2009年(H21年)5月15日から2010年(H22年)3月31日までの購入分、「2010年度購入分」は2010年(H22年)4月1日以降の購入分を表します。

(参考)

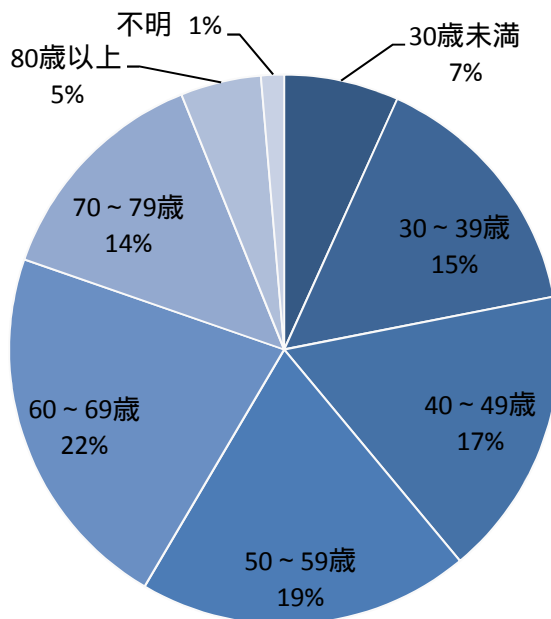


### エコポイント発行点数・件数(個人申請、累積)

万件/億点



### 年齢別エコポイント発行件数 (個人申請、累積)



都道府県別エコポイント発行件数（個人申請、累積）

都道府県	品目別発行件数			3品目合計 発行件数	(参考)1000人当 たりの発行件数
	エアコン	冷蔵庫	テレビ		
北海道	4,986	95,826	551,777	<b>652,589</b>	117.7
青森県	3,418	17,553	115,935	<b>136,906</b>	96.6
岩手県	4,595	15,155	104,879	<b>124,629</b>	92.0
宮城県	15,888	30,937	200,277	<b>247,102</b>	106.0
秋田県	4,842	14,087	102,860	<b>121,789</b>	108.9
山形県	8,232	14,665	105,117	<b>128,014</b>	108.0
福島県	12,538	26,240	175,960	<b>214,738</b>	104.1
茨城県	37,571	41,628	276,020	<b>355,219</b>	119.2
栃木県	23,678	28,706	183,483	<b>235,867</b>	117.7
群馬県	26,590	28,391	190,088	<b>245,069</b>	122.0
埼玉県	124,281	103,132	609,497	<b>836,910</b>	117.9
千葉県	108,474	95,505	546,928	<b>750,907</b>	122.6
東京都	206,459	204,304	989,962	<b>1,400,725</b>	111.6
神奈川県	159,866	142,659	758,980	<b>1,061,505</b>	120.0
新潟県	28,313	33,036	246,083	<b>307,432</b>	128.0
富山県	17,828	16,357	109,325	<b>143,510</b>	130.3
石川県	17,101	17,148	109,514	<b>143,763</b>	123.4
福井県	13,687	12,242	83,188	<b>109,117</b>	134.3
山梨県	7,365	11,160	73,597	<b>92,122</b>	106.2
長野県	11,436	30,979	182,589	<b>225,004</b>	103.7
岐阜県	34,343	32,766	223,730	<b>290,839</b>	139.2
静岡県	59,714	57,685	371,941	<b>489,340</b>	129.7
愛知県	149,893	122,047	724,802	<b>996,742</b>	138.1
三重県	36,436	31,213	194,446	<b>262,095</b>	141.4
滋賀県	26,480	22,405	139,624	<b>188,509</b>	136.4
京都府	49,984	41,631	238,033	<b>329,648</b>	129.0
大阪府	180,626	149,306	799,180	<b>1,129,112</b>	130.1
兵庫県	119,287	97,577	562,942	<b>779,806</b>	139.6
奈良県	31,318	23,443	143,494	<b>198,255</b>	140.1
和歌山県	22,540	18,667	119,270	<b>160,477</b>	154.5
鳥取県	8,685	8,860	53,904	<b>71,449</b>	119.4
島根県	12,695	12,020	76,499	<b>101,214</b>	139.1
岡山県	40,697	33,240	208,071	<b>282,008</b>	145.1
広島県	64,766	54,045	314,569	<b>433,380</b>	151.6

山口県	30,723	27,572	168,439	<b>226,734</b>	154.1
徳島県	13,472	12,384	78,499	<b>104,355</b>	130.3
香川県	19,839	17,683	111,524	<b>149,046</b>	146.6
愛媛県	26,527	25,971	149,264	<b>201,762</b>	137.8
高知県	10,353	12,270	72,018	<b>94,641</b>	121.8
福岡県	92,268	84,164	471,173	<b>647,605</b>	128.7
佐賀県	14,239	12,438	73,629	<b>100,306</b>	116.3
長崎県	22,502	21,806	121,351	<b>165,659</b>	113.6
熊本県	28,187	27,306	158,728	<b>214,221</b>	116.5
大分県	17,256	19,309	109,470	<b>146,035</b>	120.6
宮崎県	12,952	17,035	84,981	<b>114,968</b>	99.5
鹿児島県	25,034	25,912	142,907	<b>193,853</b>	112.1
沖縄県	12,259	16,535	79,882	<b>108,676</b>	77.7
不明	2	1	8	<b>11</b>	-
総計	<b>2,000,225</b>	<b>2,005,001</b>	<b>11,708,437</b>	<b>15,713,663</b>	123.7

都道府県ごとにエコポイント発行件数を人口数で割って 1000 を掛けた件数。算出の基礎となる人口は、総務省自治行政局発表の「住民基本台帳に基づく人口、人口動態及び世帯数（平成 21 年 3 月 31 日現在）」を使用しています。

#### 【留意点】

エコポイント発行数は、現在までに申請の審査が終了し、登録された件数及びエコポイント点数の累積数を表します。

商品交換数は、現在までに交換商品提供事業者へ申請者への商品引渡を依頼した総数を表します。

交換商品提供事業者への商品引渡依頼は、申請の受付から 1 か月～2 か月程度の時間を要しております。申請書の文字が不鮮明な場合などについては、さらに処理のための時間をいただく可能性があります。

商品交換数がエコポイント発行件数を上回っているのは、1 回の申請につき最大 4 件まで交換商品を申し込むことができるためです（インターネット申請は最大 8 件まで可能です）。

## 2. 法人申請実施状況（平成 22 年 6 月 30 日現在、累積）

### 申請受付法人数：のべ 26,284 法人

申請方法 A（法人登録のみの申請を除く。）及び B による申請数を表します。

- ・申請方法 A：法人一般（申請方法 B を除くすべての法人申請）の申請方法
- ・申請方法 B：中小企業等で、かつ、申請台数の累計を 10 台未満と見込む場合の申請方法

	件数		エコポイント点数	
エコポイント発行法人数	18,989	-	-	-
エコポイント発行数	99,531	100%	1,338,524,000	100%
- エアコン	5,170	5.19%	49,813,000	3.72%
- 冷蔵庫	4,538	4.56%	34,053,000	2.54%
- テレビ	89,823	90.25%	1,254,658,000	93.73%

- リサイクル(3品目合計)	30,709	30.85%	113,129,000	8.45%
----------------	--------	--------	-------------	-------

未交換ポイント数	-	-	558,225,482	41.70%
----------	---	---	-------------	--------

商品交換数	35,382	100.00%	780,298,518	100.00%
A 商品券・プリペイドカード	31,481	88.97%	759,253,587	97.30%
- 鉄道・バス・フェリー	74	0.21%	624,310	0.08%
- 食品・飲食券	848	2.40%	7,106,000	0.91%
- 生活関連券	6,670	18.85%	79,970,150	10.25%
- 旅行・宿泊券	1,562	4.41%	57,688,800	7.39%
- 流通系商品券	9,009	25.46%	215,213,300	27.58%
- 流通系プリペイドカード	1,354	3.83%	18,109,147	2.32%
- クレジット系商品券	11,869	33.55%	379,734,500	48.67%
- カタログギフト券	95	0.27%	807,380	0.10%
B 地域型商品券	1,886	5.33%	13,402,970	1.72%
C 全国型の地域産品	696	1.97%	3,053,249	0.39%
D 各都道府県の地域産品	231	0.65%	997,941	0.13%
E 省エネ・環境配慮製品	984	2.78%	3,078,405	0.39%
K 環境寄附	104	0.29%	512,366	0.07%

#### 【留意点】

エコポイント発行数は、現在までに法人登録と購入案件登録の審査が終了し、登録された件数及びエコポイント点数の累積数を表します。

法人申請については、登記、納税、印鑑登録に係る証明書の原本を提出していただくこと等により、個人申請に比べ、審査を厳しくしています。

(本発表資料のお問い合わせ先)

商務情報政策局 情報通信機器課長 吉本

担当者：佐伯、高岡

代表：03-3501-1511 (内線 3981)

直通：03-3501-6944 (直通)