

掲載項目別ランキング (追補版)

経済産業省

【研究者数上位大学】

順位	大学名	研究者数(人)
1	東京大学	6595
2	京都大学	5030
3	大阪大学	4766
4	日本大学	4210
5	東北大学	3937
6	昭和大学	3694
7	九州大学	3512
8	名古屋大学	3121
9	北海道大学	2905
10	慶應義塾大学	2716
11	筑波大学	2359
12	早稲田大学	2267
13	近畿大学	2201
14	神戸大学	2105
15	広島大学	2075
16	東京女子医科大学	2022
17	帝京大学	1939
18	東海大学	1906
19	岡山大学	1776
20	千葉大学	1727
21	新潟大学	1552
22	立命館大学	1539
23	金沢大学	1366
24	東京工業大学	1344
25	鹿児島大学	1311
26	熊本大学	1278
27	大阪市立大学	1245
28	山形大学	1239
29	横浜市立大学	1206
30	徳島大学	1172
31	順天堂大学	1167
32	信州大学	1126
33	山梨大学	1104
34	日本医科大学	1092
35	琉球大学	1081
36	埼玉医科大学	1080
37	三重大学	1048
38	愛媛大学	1038
39	首都大学東京	1031
40	山口大学	1023
41	岐阜大学	1016
42	東京慈恵会医科大学	972
43	東京医科歯科大学	970
44	東京理科大学	970
45	群馬大学	960
46	鳥取大学	942
47	弘前大学	931
48	福島県立医科大学	903
49	富山大学	865
50	同志社大学	854

【実用化数上位大学】

順位	大学名	実用化数(件)
1	東京大学	22
1	広島大学	22
3	近畿大学	17
4	東海大学	15
5	九州大学	13
6	筑波大学	11
7	電気通信大学	10
8	鹿児島大学	9
8	東北大学	9
10	大阪大学	8
11	信州大学	7
12	金沢大学	6
12	弘前大学	6
14	岩手大学	5
14	九州産業大学	5
14	京都大学	5
14	千葉工業大学	5
14	徳島大学	5
14	明治大学	5
14	山口大学	5
21	帯広畜産大学	4
21	熊本大学	4
21	中央大学	4
21	鳥取大学	4
21	北海道大学	4
26	岐阜大学	3
26	九州工業大学	3
26	京都工芸繊維大学	3
26	佐賀大学	3
26	静岡県立大学	3
26	昭和大学	3
26	東京海洋大学	3
26	東北芸術工科大学	3
26	奈良先端科学技術大学院大学	3
26	日本大学	3
26	横浜市立大学	3
26	龍谷大学	3
38	茨城県立医療大学	2
38	愛媛大学	2
38	実践女子大学	2
38	東京工業大学	2
38	富山大学	2
38	長岡造形大学	2
38	名古屋学芸大学	2
38	新潟工科大学	2
38	三重大学	2
38	宮崎大学	2
38	立教大学	2
38	立命館大学	2
50	愛知学院大学	1
50	秋田大学	1
50	麻布大学	1
50	宇都宮大学	1
50	大阪市立大学	1
50	香川大学	1
50	神奈川工科大学	1
50	関西大学	1
50	北見工業大学	1
50	京都府立大学	1
50	県立広島大学	1
50	神戸学院大学	1
50	神戸芸術工科大学	1
50	滋賀医科大学	1
50	四国大学	1
50	鳥根大学	1
50	首都大学東京	1
50	上智大学	1
50	中部大学	1
50	帝京大学	1
50	東京工芸大学	1
50	東京電機大学	1
50	東京理科大学	1
50	同志社大学	1
50	東北工業大学	1
50	長崎県立大学	1
50	名古屋工業大学	1
50	新潟県立大学	1
50	日本獣医生命科学大学	1
50	広島国際大学	1
50	福井大学	1
50	横浜国立大学	1
50	早稲田大学	1

【産学連携実務担当者※数上位大学】

順位	大学名	実務担当者数(人)
1	立命館大学	97
2	京都大学	76
2	信州大学	76
2	名古屋大学	76
5	九州大学	71
6	横浜市立大学	60
7	東京大学	52
7	北海道大学	52
9	三重大学	48
9	山口大学	48
11	東京工業大学	47
11	東京理科大学	47
13	福井大学	46
14	大阪府立大学	44
15	奈良先端科学技術大学院大学	41
16	首都大学東京	36
17	大阪大学	34
18	名古屋工業大学	32
19	東北大学	31
20	芝浦工業大学	30
20	千葉大学	30
22	山梨大学	29
23	金沢工業大学	26
23	中部大学	26
25	慶應義塾大学	25
26	筑波大学	24
26	同志社大学	24
28	神戸大学	23
28	横浜国立大学	23
30	金沢大学	22
31	広島大学	21
32	宇都宮大学	20
32	九州工業大学	20
32	新潟大学	20
32	山形大学	20
36	群馬大学	19
36	電気通信大学	19
38	大阪市立大学	18
38	岡山県立大学	18
38	関西大学	18
38	早稲田大学	18
42	愛知大学	16
42	愛媛大学	16
42	鹿児島大学	16
42	滋賀大学	16
42	静岡大学	16
42	和歌山大学	16
48	岡山大学	15
48	熊本大学	15
48	東京農工大学	15
48	豊橋技術科学大学	15

※産学官連携担当部署に所属する者(教職員、コーディネーター、URA等)で、主たる業務として産学官連携の実務を行う者を指します。

【URA※数上位大学】

順位	大学名	URA(数)
1	広島大学	89
2	東北大学	51
3	大阪大学	50
4	名古屋大学	49
5	立命館大学	47
6	京都大学	45
7	東京大学	41
8	東京医科歯科大学	22
8	東京理科大学	22
10	筑波大学	21
11	慶應義塾大学	16
12	北海道大学	15
13	九州大学	14
13	熊本大学	14
13	千葉大学	14
16	信州大学	12
16	電気通信大学	12
16	東京女子医科大学	12
16	東京農工大学	12
16	早稲田大学	12
21	東京工業大学	11
21	福井大学	11
23	関西大学	9
24	金沢大学	8
24	首都大学東京	8
24	豊橋技術科学大学	8
24	山口大学	8
28	大阪府立大学	7
28	岡山大学	7
28	神戸大学	7
28	新潟大学	7
28	弘前大学	7
33	奈良先端科学技術大学院大学	6
34	岩手大学	5
34	埼玉大学	5
34	鳥取大学	5
34	横浜国立大学	5
38	茨城大学	4
38	群馬大学	4
38	順天堂大学	4
38	聖徳大学	4
38	横浜市立大学	4
38	琉球大学	3
44	宇都宮大学	3
44	岐阜大学	3
44	九州工業大学	3
44	中央大学	3
44	東京海洋大学	3
44	東京電機大学	3
44	同志社大学	3
44	東北芸術工科大学	3
44	徳島大学	3
44	名古屋工業大学	3
44	一橋大学	3
44	山梨大学	3

※研究者とともに(専ら研究を行う職とは別の位置づけとして)研究活動の企画・マネジメント、研究成果活用促進を行う(単に研究に係る行政手続きを行うという意味ではない。)ことにより、研究者の研究活動の活性化や研究開発マネジメントの強化等を支える業務に従事する人材を指すこととします。

【コーディネーター（CDN）数上位大学】

順位	大学名	CDN(数)
1	大阪大学	35
2	東京大学	21
3	北海道大学	20
4	広島大学	17
5	信州大学	16
5	東北大学	16
7	岡山大学	15
8	静岡大学	12
8	筑波大学	12
10	九州大学	11
11	大阪市立大学	10
11	龍谷大学	10
13	関西大学	9
14	京都工芸繊維大学	8
14	埼玉大学	8
14	中部大学	8
14	名古屋工業大学	8
18	大阪府立大学	7
18	金沢大学	7
18	近畿大学	7
18	芝浦工業大学	7
18	崇城大学	7
18	東京医科歯科大学	7
18	富山大学	7
18	早稲田大学	7
26	岐阜大学	6
26	同志社大学	6
26	鳥取大学	6
26	新潟大学	6
26	日本福祉大学	6
26	福井大学	6
26	山梨大学	6
33	宇都宮大学	5
33	九州工業大学	5
33	群馬大学	5
33	順天堂大学	5
33	東京理科大学	5
33	豊橋技術科学大学	5
33	長岡技術科学大学	5
33	宮崎大学	5
33	山形大学	5
42	麻布大学	4
42	茨城大学	4
42	高知県立大学	4
42	神戸大学	4
42	東海大学	4
42	東京工業大学	4
42	東京電機大学	4
42	奈良先端科学技術大学院大学	4
42	三重大学	4
42	明治大学	4

※優れた研究成果の社会還元促進に向けて、産業界等への技術移転活動及び他機関や産業界、自治体等との連携促進・強化等に取り組む専門人材を指すこととします（職名が「産学官連携コーディネーター」とされているか否かは問いません）。

【実施等件数あたり収入上位大学】

(実施等件数5以上の大学について集計)

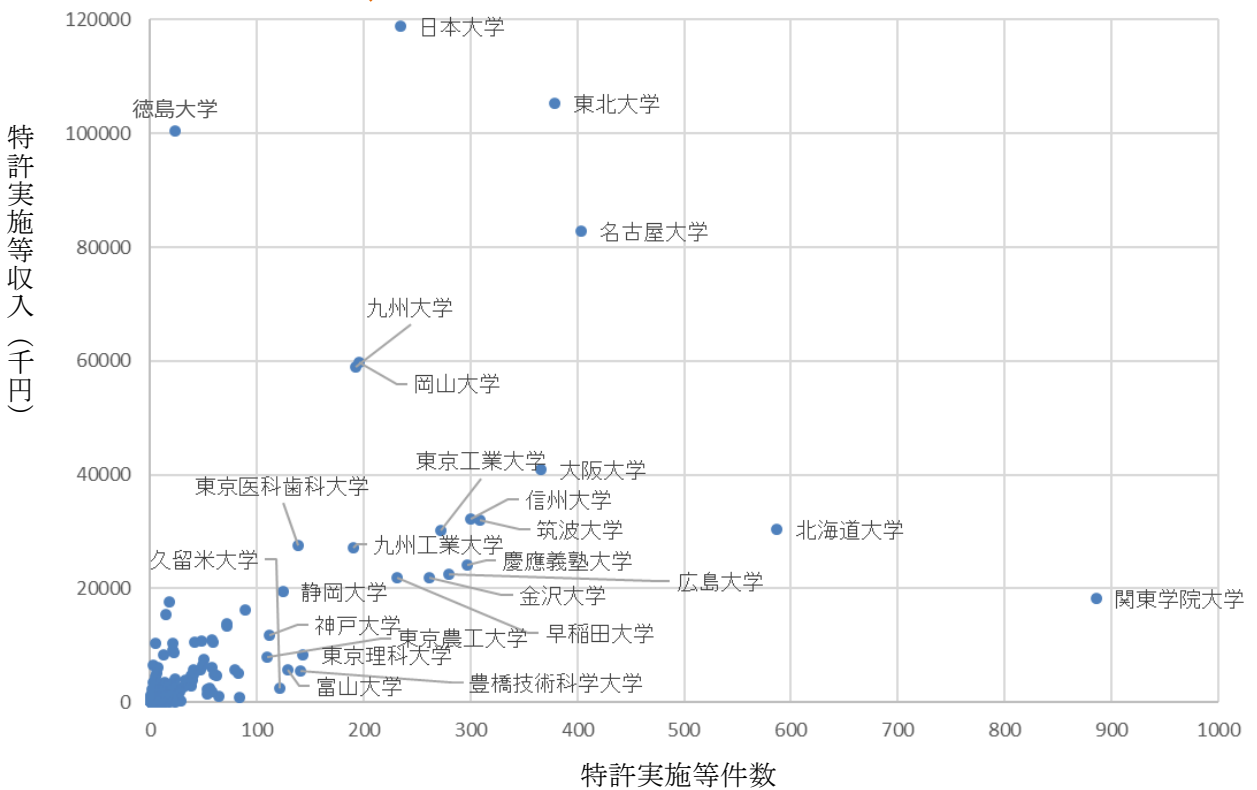
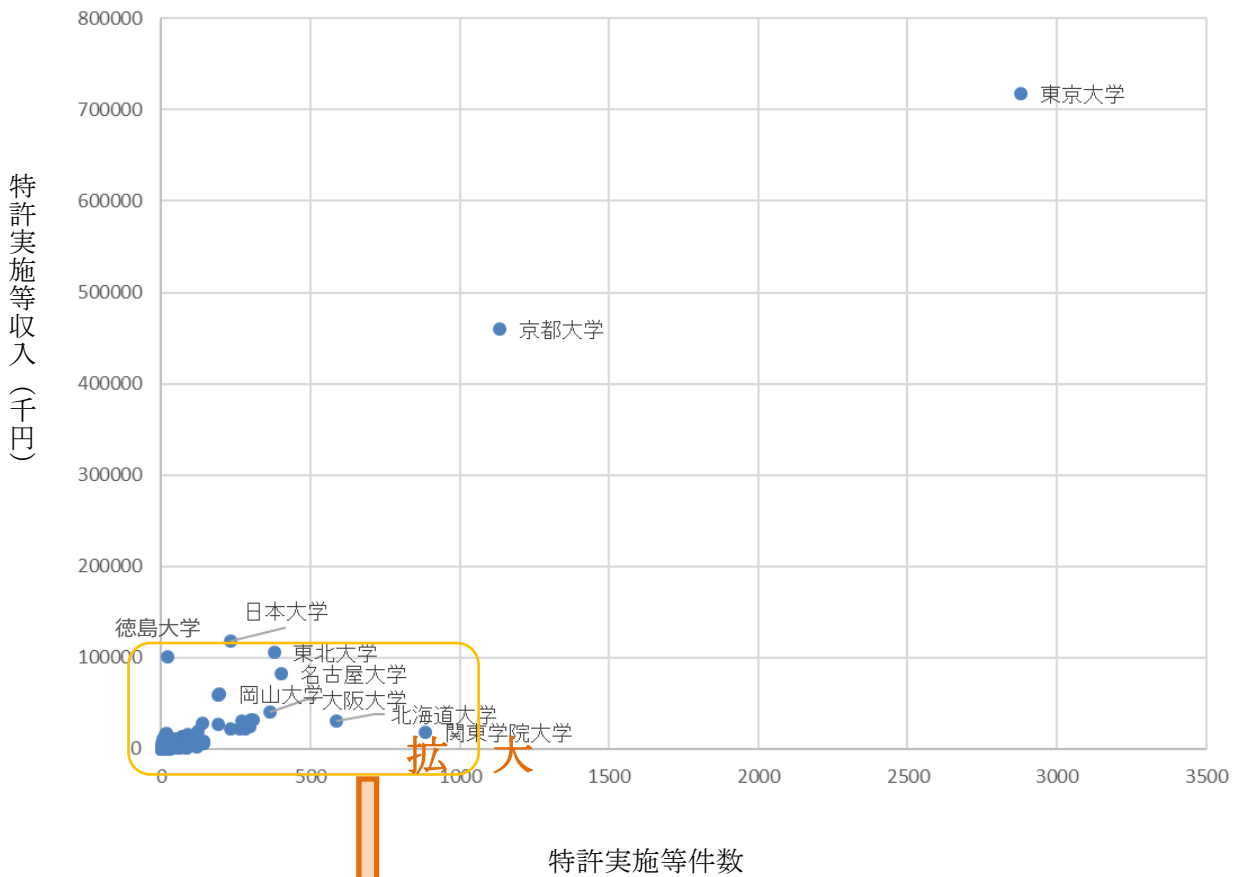
順位	大学名	実施等件数あたり収入(千円)	実務等件数
1	徳島大学	4371	23
2	埼玉医科大学	2077	5
3	愛媛大学	1035	15
4	山口大学	980	18
5	神奈川大学	888	5
6	福島県立医科大学	874	7
7	北里大学	850	6
8	山梨大学	694	12
9	富山県立大学	520	6
10	日本大学	508	234
11	近畿大学	496	21
12	京都府立医科大学	484	7
13	千葉工業大学	456	5
14	三重大学	441	21
15	京都大学	405	1135
16	日本医科大学	400	22
17	帝京大学	382	6
18	九州大学	307	192
19	岡山大学	305	196
19	中央大学	305	8
21	宇都宮大学	303	10
22	東北大学	278	379
23	長崎大学	257	41
24	静岡県立大学	256	14
25	東京大学	249	2880
26	広島国際大学	247	6
27	奈良先端科学技術大学院大学	224	48
28	名古屋大学	205	404
29	東京医科歯科大学	201	138
30	同志社大学	193	72
31	和歌山大学	191	58
32	名古屋工業大学	187	72
33	熊本大学	182	89
34	岐阜大学	180	59
35	松本歯科大学	177	17
36	弘前大学	176	23
37	関西学院大学	168	20
38	産業医科大学	165	9
39	名古屋市立大学	159	17
40	静岡大学	157	124
41	関西医科大学	155	6
42	明星大学	154	7
43	大阪大学	152	782
44	横浜国立大学	151	50
45	明治大学	145	40
46	九州工業大学	144	190
47	福井大学	135	49
48	横浜市立大学	132	11
49	北九州市立大学	128	6
50	新潟大学	125	38
50	北陸先端科学技術大学院大学	125	40

【インキュベーション施設※利用者数上位大学】

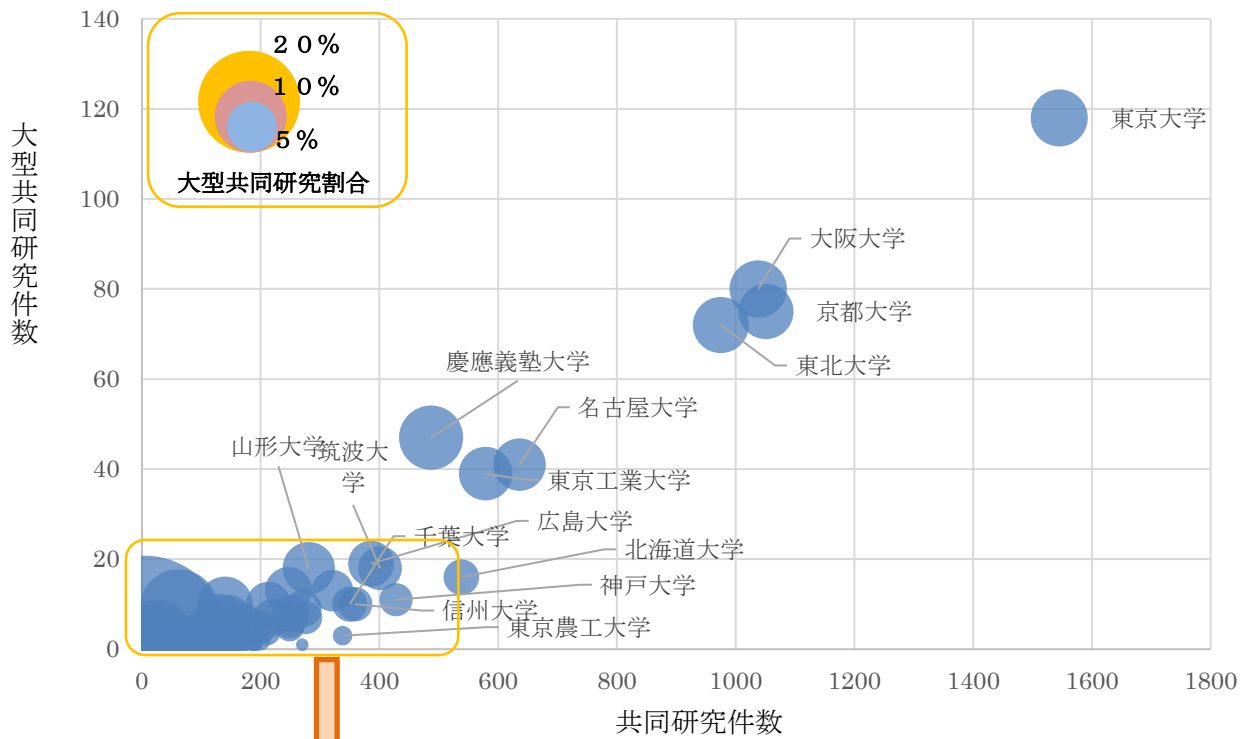
順位	大学名	施設利用件数
1	東京大学	66
2	早稲田大学	41
3	東北大学	20
4	龍谷大学	14
5	広島大学	13
6	大阪大学	12
6	静岡大学	12
6	電気通信大学	12
9	岩手大学	10
9	大阪市立大学	10
11	山口大学	8
12	京都大学	7
12	信州大学	7
12	立命館大学	7
15	山形大学	6
16	東京工業大学	5
17	茨城大学	4
17	明治大学	4
19	島根大学	3
19	筑波大学	3
19	鳥取大学	3
19	名古屋大学	3
19	三重大学	3
19	横浜国立大学	3
25	九州工業大学	2
25	神戸大学	2
25	東京医科歯科大学	2
25	東京理科大学	2
25	北海道大学	2
25	宮崎大学	2
31	宇都宮大学	1
31	愛媛大学	1
31	鹿児島大学	1
31	北見工業大学	1
31	京都学園大学	1
31	京都府立大学	1
31	熊本大学	1
31	埼玉大学	1
31	産業医科大学	1
31	滋賀医科大学	1
31	静岡県立大学	1
31	芝浦工業大学	1
31	創価大学	1
31	玉川大学	1
31	桐蔭横浜大学	1
31	東海大学	1
31	同志社大学	1
31	豊橋技術科学大学	1
31	名古屋工業大学	1
31	弘前大学	1
31	広島工業大学	1
31	和歌山大学	1

※大学発ベンチャーに対して大学等施設を賃貸する等の支援施設

【特許実施等件数と実施等収入】

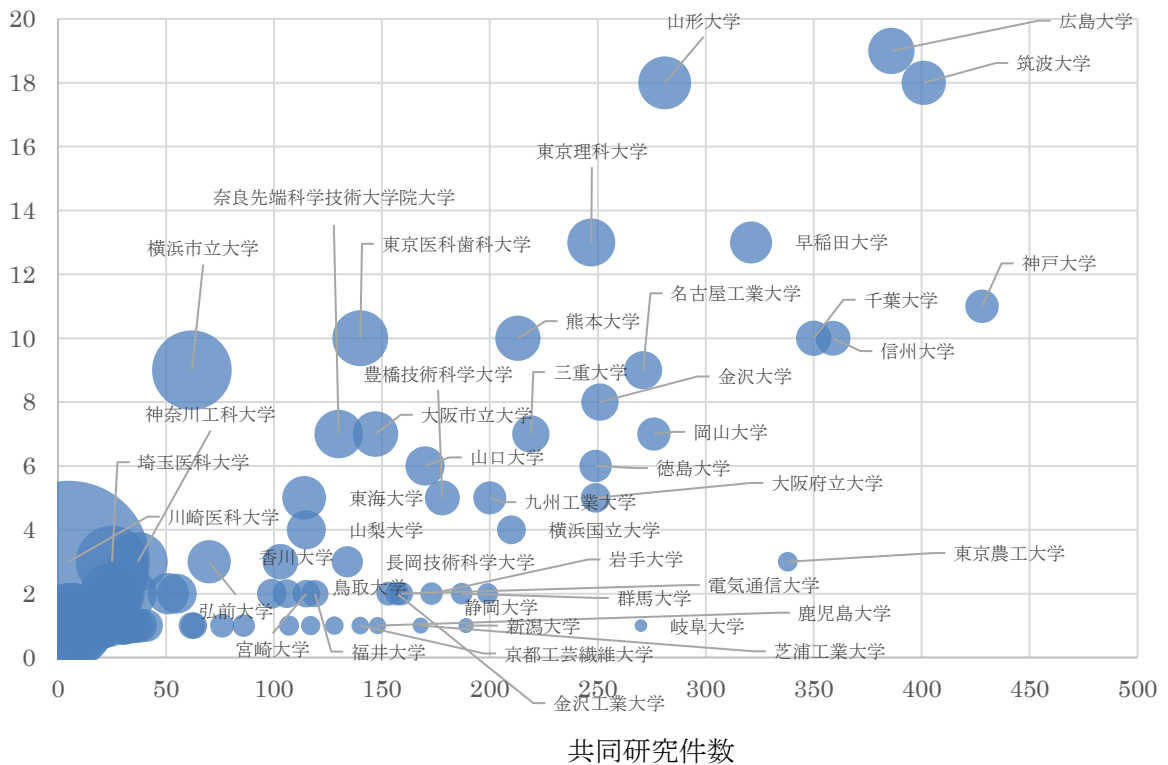


【共同研究件数と大型共同研究件数】

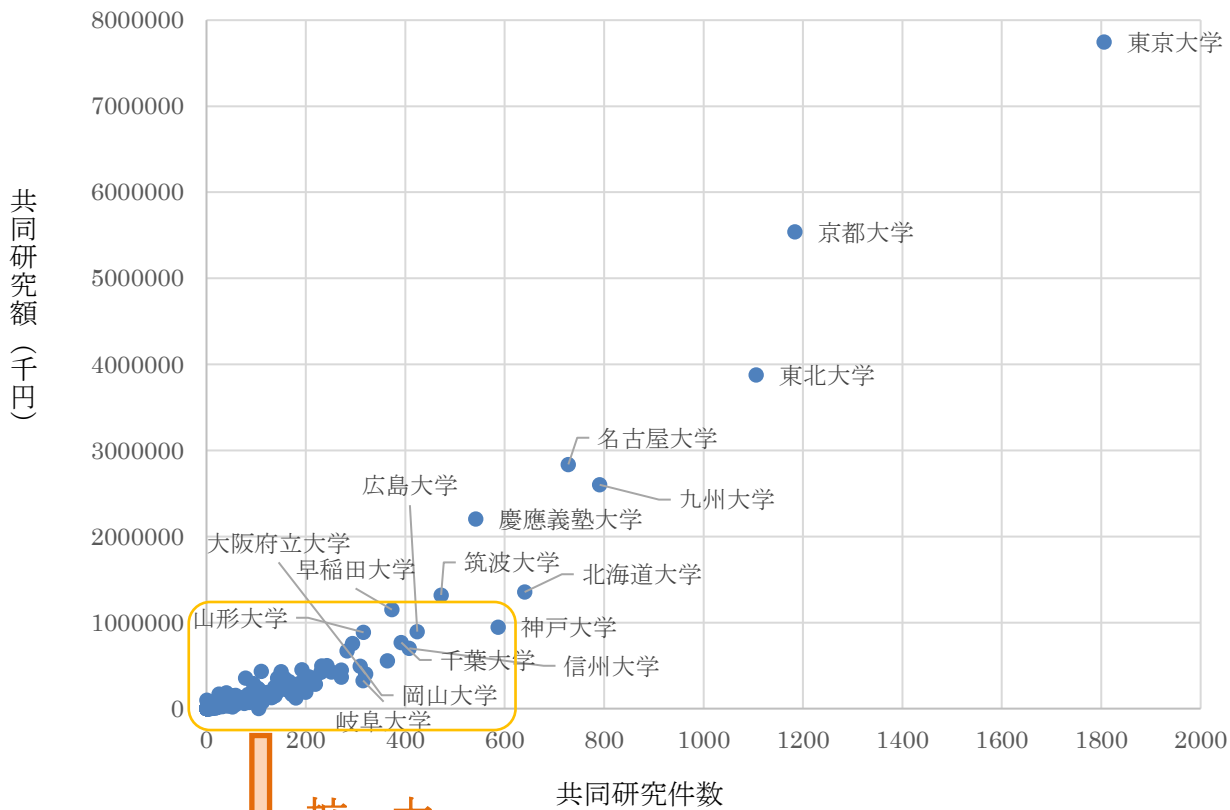


拡大

大型共同研究件数



【共同研究件数と共同研究額】



拡大

