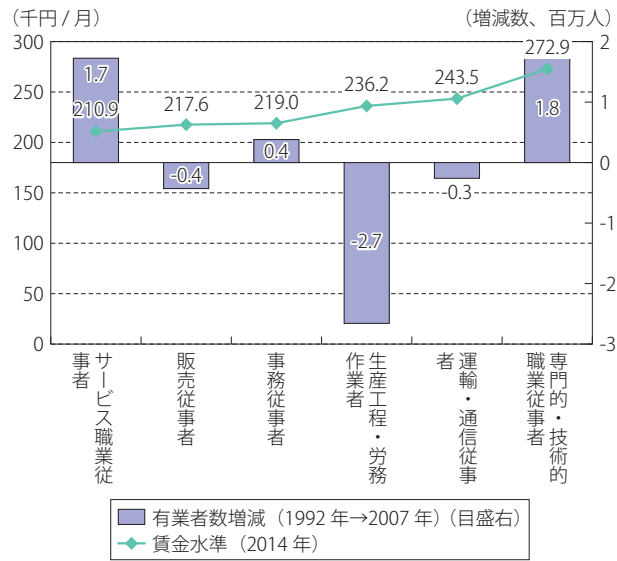


# 付 図

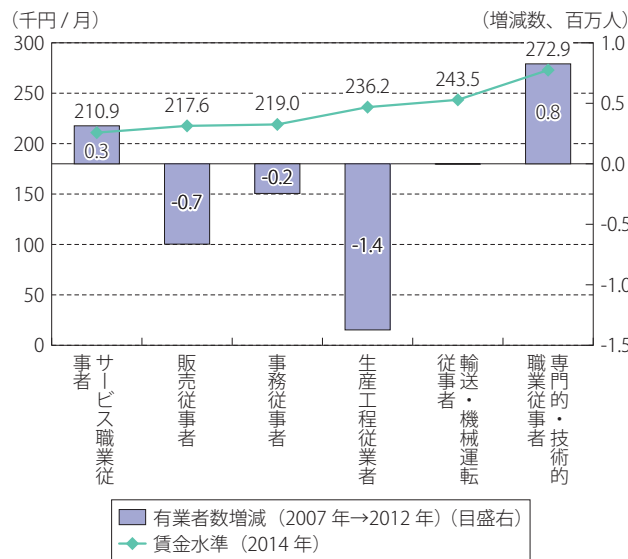
---

付図 1 職別雇用者数の変化と賃金水準 日本 (1992年→2007年)



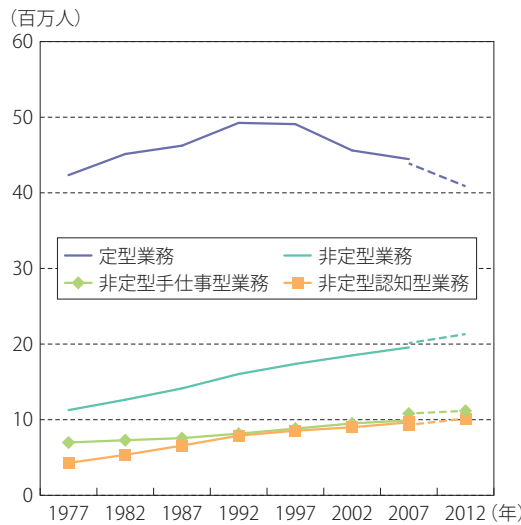
備考：職業分類改定（2009年12月）前の旧分類に基づく。  
資料：総務省「就業構造基本統計調査」、厚生労働省「賃金構造基本統計調査」から作成。

付図 2 職別雇用者数の変化と賃金水準 日本 (2007年→2012年)



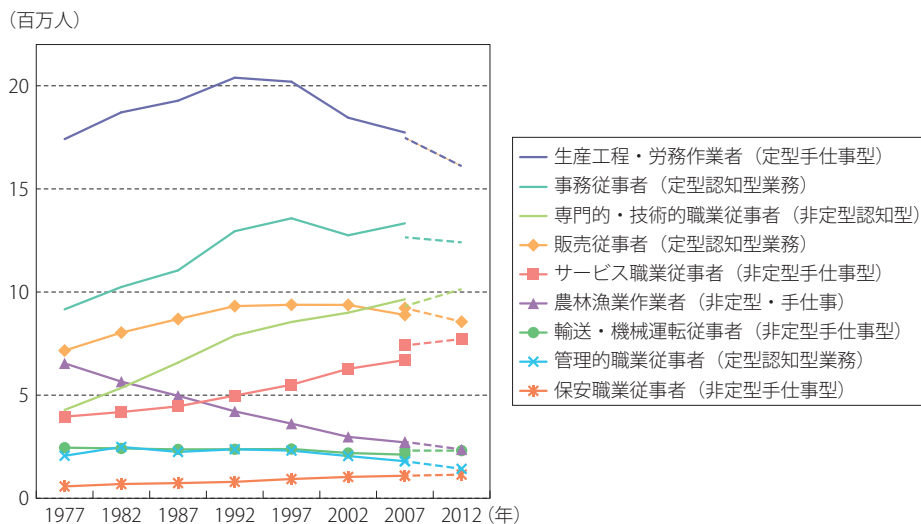
備考：職業分類改定（2009年12月）後の新分類に基づく。  
なお、ここでの「生産工程従事者」は、「生産工程従事者」、「建設・採掘従事者」及び「運搬・清掃・包装等従事者」の合計である。  
資料：総務省「就業構造基本統計調査」、厚生労働省「賃金構造基本統計調査」から作成。

付図 3 業務別就業者数の推移（旧職業分類及び新職業分類）



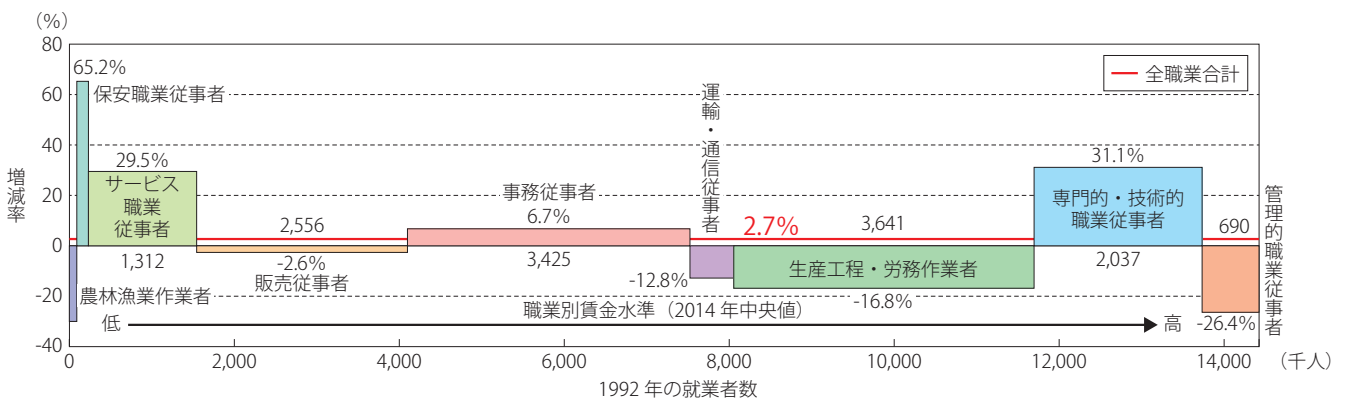
備考：実線は職業分類改定（2009年12月）前の旧分類に基づいたもの、破線は新職業分類に基づいたものである。  
資料：総務省「就業構造基本統計調査」から作成。

付図 4 職業別就業者数の推移（旧職業分類及び新職業分類）



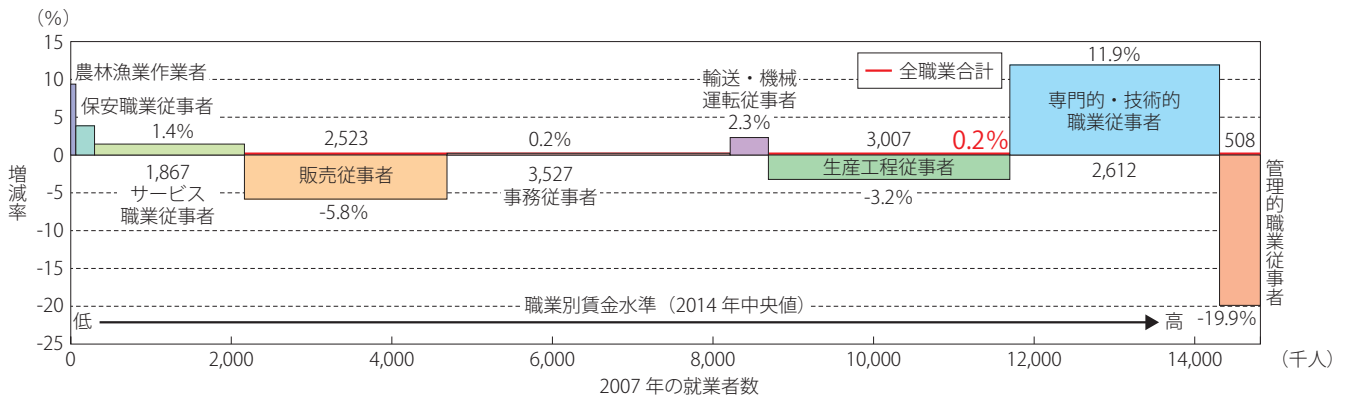
備考：実線は職業分類改定（2009年12月）前の旧分類に基づいたもの、破線は新職業分類に基づいたものである。  
新職業分類の生産工程・労務作業は、新職業分類における生産工程従事者、建設・採掘従事者及び運搬・清掃・包装等従事者の合計である。  
「輸送機械運転従事者」は、旧分類では「運輸・通信従事者」である。  
資料：総務省「就業構造基本統計調査」から作成。

付図 5 職業別就業者数の増減（政令市、1992年→2007年）



備考：職業分類改定（2009年12月）前の旧分類に基づく。  
「政令市」とは1992年当時の政令市のことを指しており、東京都特別区を含む。  
資料：総務省「就業構造基本統計調査」、厚生労働省「賃金構造基本統計調査」から作成。

付図 6 職業別就業者数の増減（政令市、2007年→2012年）



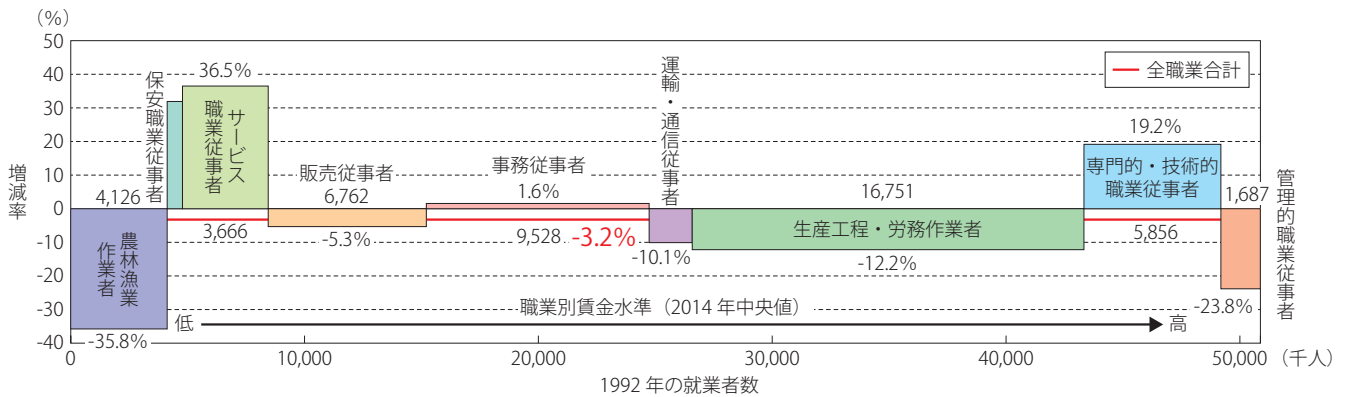
備考：職業分類改定（2009年12月）後の新分類に基づく。

なお、ここでの「生産工程従事者」は、「生産工程従事者」、「建設・採掘従事者」及び「運搬・清掃・包装等従事者」の合計である。

「政令市」とは1992年当時の政令市のことを指しており、東京都特別区を含む。

資料：総務省「就業構造基本統計調査」、厚生労働省「賃金構造基本統計調査」から作成。

付図 7 職業別就業者数の増減（非政令市、1992年→2007年）

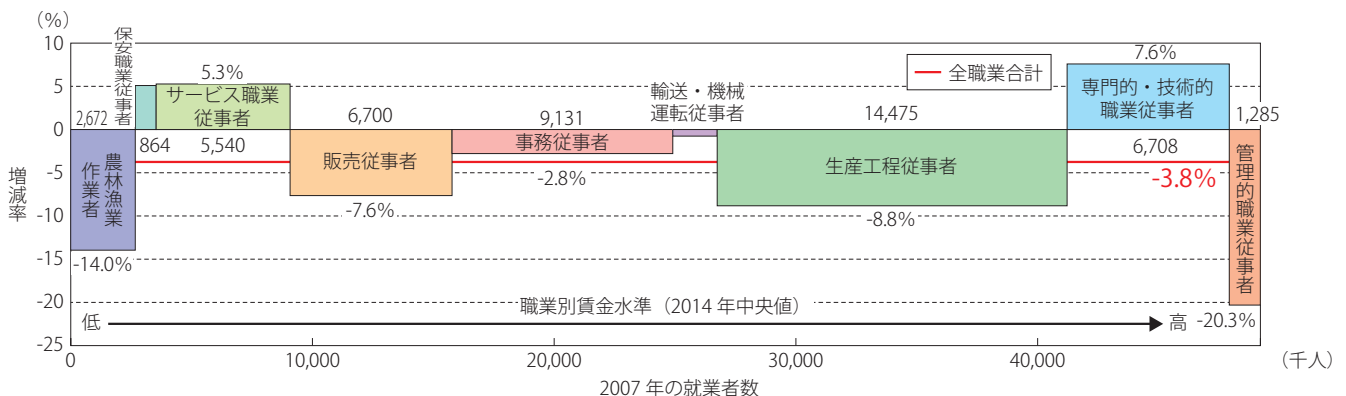


備考：職業分類改定（2009年12月）前の旧分類に基づく。

「非政令市」とは、1992年当時の政令市及び東京都特別区以外の地域を指す。

資料：総務省「就業構造基本統計調査」、厚生労働省「賃金構造基本統計調査」から作成。

付図 8 職業別就業者数の増減（非政令市、2007年→2012年）



備考：職業分類改定（2009年12月）後の新分類に基づく。

なお、ここでの「生産工程従事者」は、「生産工程従事者」、「建設・採掘従事者」及び「運搬・清掃・包装等従事者」の合計である。

「非政令市」とは、1992年当時の政令市及び東京都特別区以外の地域を指す。

資料：総務省「就業構造基本統計調査」、厚生労働省「賃金構造基本統計調査」から作成。