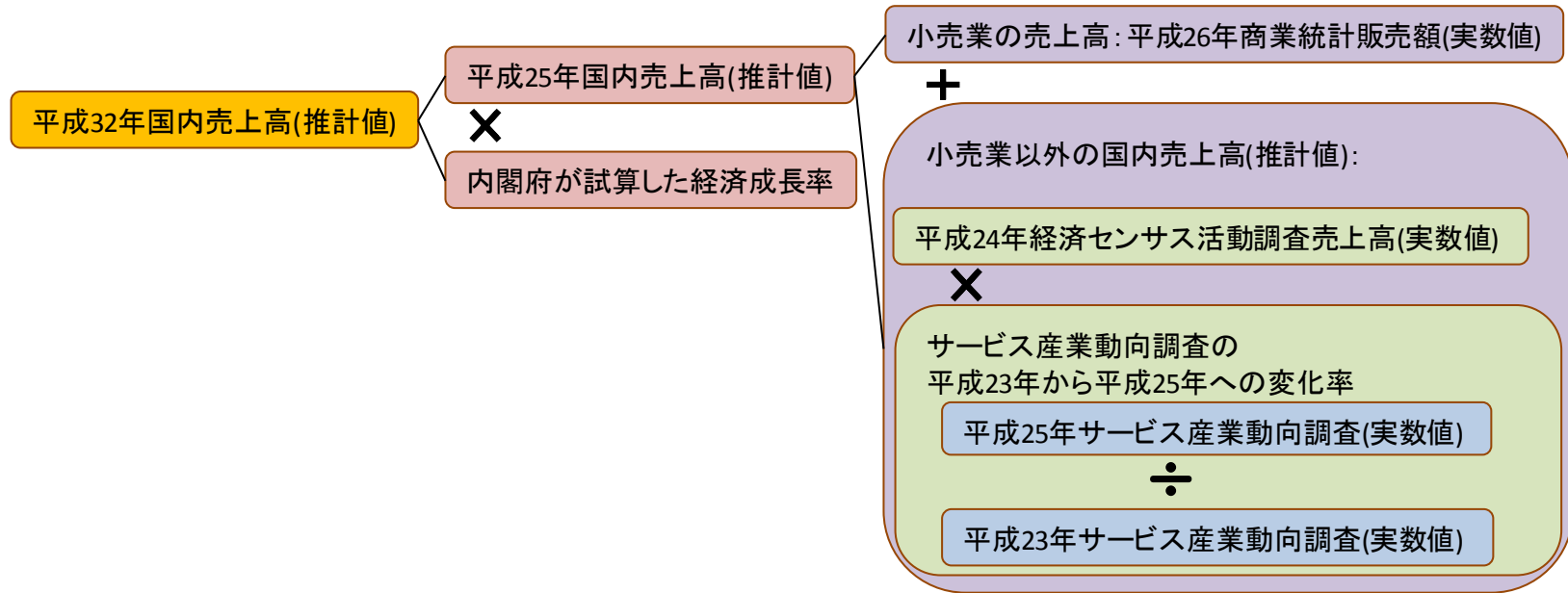


「旅行消費関連国内売上高(推計値)」及び
「訪日外国人旅行消費額(推計値)」の作成方法

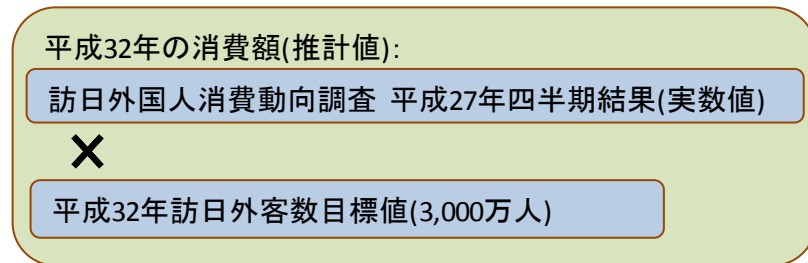
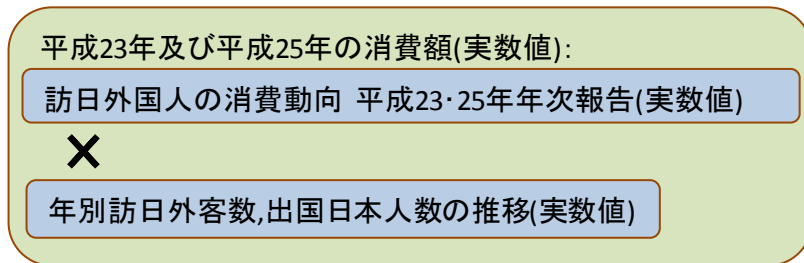
平成28年2月5日
経済解析室

1. 作成イメージ(概念図)

(1) 旅行消費関連国内売上高



(2) 訪日外国人旅行消費額



2. 作成方法

(1) 旅行消費関連国内売上高

平成24年経済センサス活動調査によって国内の売上高を把握できる平成23年を基準年とし、下表に示すデータを用いて平成25年及び平成32年の推計値を算出している。

年	統計名	使用する項目等	算出方法
平成23年	平成24年経済センサス活動調査 (経済産業省) ※平成23年の実績	全国の企業産業の売上金額 ・運輸業,郵便業(H) ・小売業(56~61の合計) ・宿泊業(75) ・飲食店(76) ・娯楽業(80) ※()内は項目番号	実数を使用。
平成25年	平成26年商業統計調査(確報) (経済産業省) ※平成25年の実績	・小売業 年間商品販売額	実数を使用。
平成25年	平成23年・平成25年 サービス産業動向調査 (総務省)	・小売業以外 事業活動の産業(中分類)別売上高 (平成23年は調整値、平成25年は実数)	平成23年国内売上高に、サービス動向調査売上高の平成23年から平成25年の変化率を乗じて、国内売上高を推計。
平成32年	中長期の経済財政に関する試算 (内閣府)	・「経済再生ケース」による経済成長率 ・「ベースラインケース」による経済成長率 ※マクロ経済に関する2つのシナリオによる試算を実施	平成25年国内売上高(推計値)に「経済再生ケース」及び「ベースラインケース」による経済成長率を乗じて、平成32年国内売上高を推計。

(2) 訪日外国人旅行消費額

下表に示すデータを用いて平成23年及び平成25年は実数値を、平成32年は推計値を算出している。

年	統計名	使用する項目等	算出方法
平成23年	訪日外国人の消費動向 平成23年・平成25年年次報告書 (観光庁)	暦年費目別にみる旅行支出額(国籍・地域別、パッケージツアー参加費内訳を含む)	旅行支出額に訪日外客数を乗じて、訪日外国人旅行消費額を算出。
平成25年	年別訪日外客数,出国日本人数の推移 (政府観光局)	訪日外客数	
平成32年	訪日外国人消費動向調査 平成27年年間値(速報) (観光庁)	訪日外国人1人当たり費目別旅行支出	平成27年旅行支出額を平成32年支出額とみなし、平成32年訪日外客数目標値(3,000万人)を乗じて、訪日外国人旅行支出額を推計。