

経済産業統計の利活用促進に関する意識調査結果

目 次

1. 調査の概要.....	181
(1) 目的.....	181
(2) 調査対象.....	181
(3) 調査項目.....	182
(4) 実施方法と実施時期.....	182
(5) 回収状況.....	182
2. 調査結果.....	183
(1) 回答者の属性（問1～問4）.....	183
(2) 経済産業統計の利用意向（問5～問6）.....	188
1) 経済産業統計の利活用意向の有無（問5）.....	189
2) 経済産業統計の利活用目的（問5）.....	191
3) 経済産業統計の利活用したい統計（問5）.....	201
4) 経済産業統計の利活用方法（問6）.....	215
(3) 経済産業省の統計ホームページに対する意見（問7-1～問7-3）.....	217
1) ホームページリニューアルに対する意見（問7-1）.....	217
2) よくなったと感じる点（問7-2）.....	220
3) 悪くなったと感じる点（問7-3）.....	221
(4) 経済産業統計に対するニーズ（問8～問9）.....	222
1) 概要(問8-1).....	222
2) 個別事項（問8-2～問8-5）.....	230
3) 独自に実施する補完調査（問9）.....	259
(5) オーダーメイド集計の利活用意向（問10-1～問10-4）.....	263
1) オーダーメイド集計の利活用意向の有無(問10-1).....	263
2) オーダーメイド集計の利活用目的（問10-2）.....	264
3) オーダーメイド集計を利活用したい統計(問10-2).....	273
4) オーダーメイド集計について重視する点（問10-3）.....	291
5) オーダーメイド集計に対するコスト負担（問10-4）.....	301
(6) 匿名データの利活用意向（問11-1～問11-4）.....	302
1) 匿名データの利活用意向の有無（問11-1）.....	302
2) 匿名データの利活用目的（問11-2）.....	303
3) 匿名データを利活用したい統計（問11-2）.....	312
4) 匿名データについて重視する点（問11-3）.....	329
5) 匿名データに対するコスト負担（問11-4）.....	338
(7) 今後必要と考えられる経済産業統計等（問12）.....	339
3. 参考資料：利活用意向がある回答者数の割合（統計、利活用目的別）.....	346
(1) 研究者.....	346
1) 統計の利活用意向がある回答者数(問5).....	346

2)	オーダーメイド集計の利活用意向がある回答者数(問 10-2)	347
3)	匿名データの利活用意向がある回答者数(問 11-2)	348
(2)	業界団体	349
1)	統計の利活用意向がある回答者数(問 5)	349
2)	オーダーメイド集計の利活用意向がある回答者数(問 10-2)	350
3)	匿名データの利活用意向がある回答者数(問 11-2)	351
(3)	放送、出版、新聞、ニュース供給業等	352
1)	統計の利活用意向がある回答者数(問 5)	352
2)	オーダーメイド集計の利活用意向がある回答者数(問 10-2)	353
3)	匿名データの利活用意向がある回答者数(問 11-2)	354
(4)	シンクタンク、情報提供サービス等	355
1)	統計の利活用意向がある回答者数(問 5)	355
2)	オーダーメイド集計の利活用意向がある回答者数(問 10-2)	356
3)	匿名データの利活用意向がある回答者数(問 11-2)	357
(5)	その他の企業	358
1)	統計の利活用意向がある回答者数(問 5)	358
2)	オーダーメイド集計の利活用意向がある回答者数(問 10-2)	359
3)	匿名データの利活用意向がある回答者数(問 11-2)	360
(6)	インターネットアンケートモニター	361
1)	統計の利活用意向がある回答者数(問 5)	361
2)	オーダーメイド集計の利活用意向がある回答者数(問 10-2)	362
3)	匿名データの利活用意向がある回答者数(問 11-2)	363
(7)	経済産業省統計ホームページ利用者アンケート	364
1)	統計の利活用意向がある回答者数(問 5)	364
2)	オーダーメイド集計の利活用意向がある回答者数(問 10-2)	365
3)	匿名データの利活用意向がある回答者数(問 11-2)	366

1. 調査の概要

(1) 目的

- ・ 経済産業省が作成する統計の利活用意向、統計に関するニーズ等を収集し、経済産業統計の利活用促進の方針検討等に活用する。

(2) 調査対象

- ・ 経済産業統計の利活用意向があると想定される企業、団体、研究者等

調査対象	出典名簿	配布数
研究者	研究開発支援総合ディレクトリ※1	1,000
業界団体	全国各種団体名鑑 2006 年版※2	500
放送、出版、新聞、ニュース供給業等	帝国データバンク※3	700
シンクタンク、情報提供サービス等	帝国データバンク※4・シンクタンク情報※5	1,300
その他の企業	帝国データバンク※6	1,000
インターネットアンケートモニター（予備調査）	（インターネット調査）※7	50,000
インターネットアンケートモニター（本格調査）	（インターネット調査）※8	16,902
経済産業省統計ホームページ利用者アンケート	（ホームページ上での調査）※9	—

- ※1 （独）科学技術振興機構。研究分野が「理論経済学」「経済統計学」「応用経済学」「経済政策」「財政学・金融論」「経営学」「商学」「会計学」であるもの。
- ※2 （株）シバ刊。「経済団体連合」（うち中小企業団体）、「産業経済全般」、「財務・金融」、「商工業」を対象とした。
- ※3 127101 巻取紙使用の新聞業、27102 枚葉紙使用の新聞業、27103 発行のみの新聞業、27201 出版業（上場企業のみ）、81 放送業（上場企業のみ）、85401 ニュース供給業。業種分類は帝国データバンクによる。
- ※4 85231 情報提供サービス。業種分類は帝国データバンクによる。
- ※5 （財）総合研究開発機構による。
- ※6 放送、出版、新聞、ニュース供給業等、シンクタンク、情報提供サービス等を除く。なお、上場企業を中心に選定した。
- ※7 インターネット調査事業者の登録モニターを対象として無作為に抽出して実施。回答者の属性と経済産業統計の利活用意向のみを調査。個々の登録モニターに順に調査協力依頼を送付しつつ、予定回収数に達した時点で締め切る方式としたため、配布数は目安である。
- ※8 予備調査の結果、経済産業統計の利用意向がある回答者から無作為に抽出して実施。個々の登録モニターに順に調査協力依頼を送付しつつ、予定回収数に達した時点で締め切る方式としたため、配布数は目安である。
- ※9 調査期間中の統計ホームページ利用者数が配布数に相当すると考えられる。

(3) 調査項目

- ・ 回答者の属性（問 1～4）
- ・ 経済産業統計の利用意向について（問 5～6）
- ・ 経済産業省の統計ホームページについて（問 7）
- ・ 経済産業統計に対するニーズについて（問 8～9）
- ・ オーダーメイド集計の利用意向について（問 10）
- ・ 匿名データの利用意向について（問 11）
- ・ 今後必要な経済産業統計等について（問 12）

※ 対象別に 8 種の調査票を使用。種類によって各問の選択肢が異なる他、一部は問番号が異なる。インターネット調査（予備調査）は上記の問 5 まで。

(4) 実施方法と実施時期

調査対象	実施方法	調査時期
研究者	郵送調査	H19/11/30（配布）～H20/1/8
業界団体	郵送調査	〃
放送、出版、新聞、ニュース供給業等	郵送調査	〃
シンクタンク、情報提供サービス等	郵送調査	〃
その他の企業	郵送調査	〃
インターネットアンケートモニター（予備調査）	インターネット調査	H19/12/3～H19/12/5
インターネットアンケートモニター（本格調査）	インターネット調査	H19/12/21～H19/12/23
経済産業省統計ホームページ利用者アンケート	ホームページ上での調査	H19/12/19～H20/1/18（1ヶ月）

(5) 回収状況

調査対象	配布数	回収数	回収率
研究者	1,000	235	24%
業界団体	500	314	63%
放送、出版、新聞、ニュース供給業等	700	211	30%
シンクタンク、情報提供サービス等	1,300	441	34%
その他の企業	1,000	178	18%
郵送調査 計	4,500	1,379	31%
インターネットアンケートモニター（予備調査）※1	50,000	30,251	61%
インターネットアンケートモニター（本格調査）※2	16,902	1,737	10%
経済産業省統計ホームページ利用者アンケート	—	22	—

※1 登録モニター50,000人に対し、順に調査協力依頼を送付しつつ、予定回収数30,000に達した時点で締め切る方式とした。

※2 予備調査の結果、経済産業統計の利用意向がある回答者16,902人から順に調査協力依頼を送付しつつ、予定回収数1,500に達した時点で締め切る方式とした。

2. 調査結果

(1) 回答者の属性 (問1～問4)

I. あなた自身について、お伺いします。

問. 貴社の業種は何ですか。当てはまるものを一つ選択して○をつけてください。

[選択肢] 【業界団体】 【その他の企業】

1. 農林水産業
2. 鉱業
3. 建設業
4. 製造業 (401～424の中から選択してください。)

401. 食料品製造業	413. なめし革・同製品・毛皮製造業
402. 飲料・たばこ・飼料製造業	414. 窯業・土石製品製造業
403. 繊維工業 (衣服, その他の繊維製品を除く)	415. 鉄鋼業
404. 衣服・その他の繊維製品製造業	416. 非鉄金属製造業
405. 木材・木製品製造業 (家具を除く)	417. 金属製品製造業
406. 家具・装備品製造業	418. 一般機械器具製造業
407. ハルブ・紙・紙加工品製造業	419. 電気機械器具製造業
408. 印刷・同関連業	420. 情報通信機械器具製造業
409. 化学工業	421. 電子部品・デバイス製造業
410. 石油製品・石炭製品製造業	422. 輸送用機械器具製造業
411. プラスチック製品製造業 (別掲を除く)	423. 精密機械器具製造業
412. ゴム製品製造業	424. その他の製造業

5. 電気・ガス・熱供給・水道業
6. 情報通信業
7. 運輸業
8. 卸売・小売業
9. 金融・保険業
10. 不動産業
11. 飲食店, 宿泊業
12. 医療, 福祉
13. 教育, 学習支援業
14. サービス業 (他に分類されないもの)

[選択肢] 【放送、出版、新聞、ニュース供給業等】

1. 一般紙
2. 地方紙
3. 専門紙
4. 出版業
5. 放送業

[選択肢] 【シンクタンク、情報提供サービス等】

1. 経営コンサルタント
2. 市場調査
3. シンクタンク
4. 統計データベンダー (統計データ等データベース販売・提供サービス)
5. その他

問. 貴社の上場の有無について、当てはまるものを一つ選択して○をつけてください。

[選択肢] 【放送、出版、新聞、ニュース供給業等】 【シンクタンク、情報提供サービス等】 【その他の企業】

1. 東証一部・大証一部・名証一部上場
2. 東証二部・大証二部・名証二部・福岡・札幌への上場
3. 新興企業向け市場への上場
4. 上場していない

問. あなたの主要な担当業務、所属部署等について、当てはまるものを一つ選択して○をつけてください。

- [選択肢] 【業界団体】 【その他の企業】 【インターネットアンケートモニター予備】
- | | | |
|---------------|---------------------|--------------|
| 1. 企画、経営関係 | 2. 調査関係 | 3. マーケティング関係 |
| 4. 広報関係 | 5. 生産計画、品質管理関係 | 6. 技術開発・研究開発 |
| 7. 人事・総務・経理関係 | 8. その他（具体的に： _____） | |

- [選択肢] 【放送、出版、新聞、ニュース供給業等】
- | | | |
|---------------------|------------|---------------|
| 1. 企画、経営関係 | 2. 調査関係 | 3. マーケティング関係 |
| 4. 広報関係 | 5. 編集、製作関係 | 6. 人事・総務・経理関係 |
| 7. その他（具体的に： _____） | | |

- [選択肢] 【シンクタンク、情報提供サービス等】
- | | | |
|---------------------------------|---------|---------------|
| 1. 企画、経営関係 | 2. 広報関係 | 3. 人事・総務・経理関係 |
| 4. 事業部門（調査・研究、コンサルティング、情報システム等） | | |
| 5. その他（具体的に： _____） | | |

- [選択肢] 【インターネットアンケートモニター】 【経済産業省統計ホームページ利用者アンケート】
- | | | |
|----------------------|----------------|--------------|
| 1. 企画、経営関係 | 2. 調査関係 | 3. マーケティング関係 |
| 4. 広報関係 | 5. 生産計画、品質管理関係 | 6. 技術開発・研究開発 |
| 7. 人事・総務・経理関係 | 8. 公務 | 9. 研究関係 |
| 10. その他（具体的に： _____） | | |

問. あなたの性別について、当てはまるものを一つ選択して○をつけてください。

- [選択肢] 【研究者】 【インターネットアンケートモニター】 【インターネットアンケートモニター予備】 【経済産業省統計ホームページ利用者アンケート】
- | | |
|------|------|
| 1. 男 | 2. 女 |
|------|------|

問. あなたの年齢について、当てはまるものを一つ選択して○をつけてください。

- [選択肢] 【研究者】
- | | | | | | |
|--------|--------|--------|--------|--------|----------|
| 1. 10代 | 2. 20代 | 3. 30代 | 4. 40代 | 5. 50代 | 6. 60代以上 |
|--------|--------|--------|--------|--------|----------|

- [選択肢] 【インターネットアンケートモニター】 【インターネットアンケートモニター予備】 【経済産業省統計ホームページ利用者アンケート】
- | | | | | | | |
|--------|--------|--------|--------|--------|--------|----------|
| 1. 10代 | 2. 20代 | 3. 30代 | 4. 40代 | 5. 50代 | 6. 60代 | 7. 70代以上 |
|--------|--------|--------|--------|--------|--------|----------|

問. あなたの最も近い研究分野を一つ選択して○をつけてください。

- [選択肢] 【研究者】
- | | | |
|----------|------------|---------------------|
| 1. 理論経済学 | 2. 経済統計学 | 3. 応用経済学 |
| 4. 経済政策 | 5. 財政学・金融論 | 6. 経営学 |
| 7. 商学 | 8. 会計学 | 9. その他（具体的に： _____） |

問. あなたの職業を一つ選択して○をつけてください。

- [選択肢] 【インターネットアンケートモニター】 【経済産業省統計ホームページ利用者アンケート】
- | | | | | |
|------------|-------------|--------|----------------|-------|
| 1. 会社・団体役員 | 2. 会社員・団体職員 | 3. 公務員 | 4. 大学等の教育・研究機関 | 5. 学生 |
| 6. 自営業 | 7. 主夫・主婦 | 8. その他 | 9. 無職 | |

- [選択肢] 【インターネットアンケートモニター予備】
- | | | | | |
|------------|-------------|--------|----------------|-------|
| 1. 会社・団体役員 | 2. 会社員・団体職員 | 3. 公務員 | 4. 大学等の教育・研究機関 | 5. 学生 |
| 6. その他 | 7. 無職 | | | |

研究者は、経営学、会計学、応用経済学、経済政策を研究分野とする者が多い。業界団体及びその他の企業は製造業が多い。放送、出版、新聞、ニュース供給業等は地方紙、専門紙が多い。シンクタンク、情報提供サービス等はシンクタンク、その他が多い。インターネットアンケートモニターは会社員・団体職員が多いものの、学生、自営業、主夫・主婦、無職も含まれている。経済産業省統計ホームページ利用者アンケートは会社員・団体職員が多い。

【研究者】

男女

合計	男	女	不詳
235	185	44	6

年齢

合計	10代	20代	30代	40代	50代	60代	70代以上	不詳
235	1	5	84	87	39	16	0	3

研究分野

合計	理論経済学	経済統計学	応用経済学	経済政策	財政学・金融論	経営学	商学	会計学	その他	不詳
235	9	8	30	31	17	57	18	32	27	6

【業界団体】

関連業種

合計	農林水産業	鉱業	建設業	製造業	電気・ガス・熱供給・水道業	情報通信業	運輸業	卸売・小売業	金融・保険業	不動産業
314	7	2	0	163	8	1	2	19	21	0

飲食店、宿泊業	医療、福祉	教育、学習支援業	サービス業(他に分類されないもの)	不詳
0	0	2	69	20

担当

合計	企画、経営関係	調査関係	マーケティング関係	広報関係	生産計画、品質管理関係	技術開発・研究開発	人事・総務・経理関係	その他	不詳
314	45	47	0	13	0	2	103	63	41

【放送、出版、新聞、ニュース供給業等】

業種

合計	一般紙	地方紙	専門紙	出版業	放送業	ニュース供給業	その他	不詳
211	9	62	89	5	6	3	29	8

上場区分

合計	一部	二部・地方	新興市場	非上場	不詳
211	1	0	2	202	6

担当業務

合計	企画、経営関係	調査関係	マーケティング関係	広報関係	編集、製作関係	人事・総務・経理関係	その他	不詳
211	22	0	2	0	41	118	12	16

【シンクタンク、情報提供サービス等】

業種

合計	経営コンサルタン	市場調査	シンクタンク	統計データベンダー	その他	不詳
441	16	13	120	20	245	27

上場区分

合計	一部	二部・地方	新興市場	非上場	不詳
441	4	0	6	407	24

担当業務

合計	企画、経営関係	広報関係	人事・総務・経理関係	事業部門	その他	不詳
441	73	4	180	125	29	30

【その他の企業】

業種

合計	農林水産業	鉱業	建設業	製造業	電気・ガス・熱供給・水道業	情報通信業	運輸業	卸売・小売業	金融・保険業	不動産業
151	0	0	9	69	4	12	2	34	15	6

飲食店、宿泊業	医療、福祉	教育、学習支援業	サービス業(他に分類されないもの)	不詳
2	1	0	20	4

上場区分

合計	一部	二部・地方	新興市場	非上場	不詳
178	97	24	55	1	1

担当業務

合計	企画、経営関係	調査関係	マーケティング関係	広報関係	生産計画、品質管理関係	技術開発・研究開発	人事・総務・経理関係	その他	不詳
178	56	13	1	7	0	0	91	4	6

【インターネットアンケートモニター】

合計	男	女	不詳
1,737	1,231	506	0

合計	10代	20代	30代	40代	50代	60代	70代以上	不詳
1,737	0	345	641	508	198	31	14	0

合計	会社・業界団体役員	会社員・業界団体職員	公務員	大学等の教育・研究機関	学生	自営業	主夫・主婦	その他	無職
1,737	123	932	133	51	136	126	110	74	52

合計	企画、経営関係	調査関係	マーケティング関係	広報関係	生産計画、品質管理関係	技術開発・研究開発関係	人事・総務・経理関係	公務	研究関係	その他	不詳
1,737	135	17	77	12	97	258	189	93	73	288	498

【インターネットアンケートモニター（予備調査）】

合計	男	女	不詳
30,251	15,193	15,058	0

合計	10代	20代	30代	40代	50代	60代	70代以上	不詳
30,251	0	5,309	11,824	8,475	3,543	938	162	0

合計	会社・業界団体役員	会社員・業界団体職員	公務員	大学等の教育・研究機関	学生	その他	無職
30,251	2,464	13,652	1,517	229	906	5,507	5,976

合計	企画、経営関係	調査関係	マーケティング関係	広報関係	生産計画、品質管理関係	技術開発・研究開発関係	人事・総務・経理関係	その他
30,251	2,362	315	786	289	1,740	3,936	4,857	15,966

【経済産業省統計ホームページ利用者アンケート】

合計	男	女	不詳
22	18	4	0

合計	10代	20代	30代	40代	50代	60代	70代以上	不詳
22	0	3	9	7	3	0	0	0

合計	会社・業界団体役員	会社員・業界団体職員	公務員	大学等の教育・研究機関	学生	自営業	主夫・主婦	その他	無職
22	3	11	4	3	0	1	0	0	0

合計	企画、経営関係	調査関係	マーケティング関係	広報関係	生産計画、品質管理関係	技術開発・研究開発関係	人事・総務・経理関係	公務	研究関係	その他	不詳
22	2	7	2	1	1	1	0	2	4	1	1

(2) 経済産業統計の利用意向 (問5～問6)

Ⅱ. 経済産業省が作成している統計の利活用意向について、お伺いします。

問5. 今後、どのような統計をどのような目的で利用したいと考えていますか。主に利用しようとお考えの統計名を最大5件まで記入し、それぞれの統計の利用目的について当てはまる選択肢に○をつけてください(いくつでも)。

[選択肢]【研究者】

1. 一般的な経済社会の動向等を把握するための利用 2. 同一の研究分野の動向を把握するために利用
3. 異なる研究分野の動向を把握するために利用 4. 研究論文作成のために利用
5. 研究論文以外の著作のために利用
6. 学生や後輩、生徒等に対する教材の一部として利用
7. 所属する組織・団体の内部向けの資料作成に利用 8. その他(具体的に:)

[選択肢]【業界団体】

1. 一般的な経済状況の把握等 2. 業界の動向把握
3. 市場動向の把握 4. 業界の経営計画策定
5. 会員向け広報資料、研修資料等 6. 業界のPR資料や業界案内等
7. その他(具体的に:)

[選択肢]【放送、出版、新聞、ニュース供給業等】

1. 統計結果の公表に関する報道記事(新聞・雑誌)や番組
2. 統計結果を利活用した特集記事(新聞・雑誌)や番組
3. 統計資料集等の作成・販売 4. 社外向け資料(特定の顧客等)
5. 社内向け資料 6. 経済状況等の把握
7. その他(具体的に:)

[選択肢]【シンクタンク、情報提供サービス等】

1. 顧客への企画提案の資料等 2. 調査・研究、コンサルティング資料等
3. 販売用データベース等 4. 一般向けの公表資料等
5. 社内向け資料 6. 経済状況の把握等
7. その他(具体的に:)

[選択肢]【その他の企業】

1. 一般的な経済状況の把握 2. 自社と異なる業界の動向把握
3. 自社と同じ業界の動向把握 4. 市場動向の把握
5. 自社の経営計画策定 6. 取引先向けの資料
7. 自社のPR資料や会社案内等 8. 社内報、研修資料等
9. その他(具体的に:)

[選択肢]【インターネットアンケートモニター】【経済産業省統計ホームページ利用者アンケート】

1. 業務上の目的(経済動向等の知識、情報として) 2. 業務上の目的(業務上の資料作成や分析)
3. 学術研究の目的(結果をそのまま利用する) 4. 学術研究の目的(結果を加工して利用する)
5. 私的な関心・興味(経済動向等の知識、情報として) 6. その他(具体的に:)

[選択肢]【インターネットアンケートモニター予備】

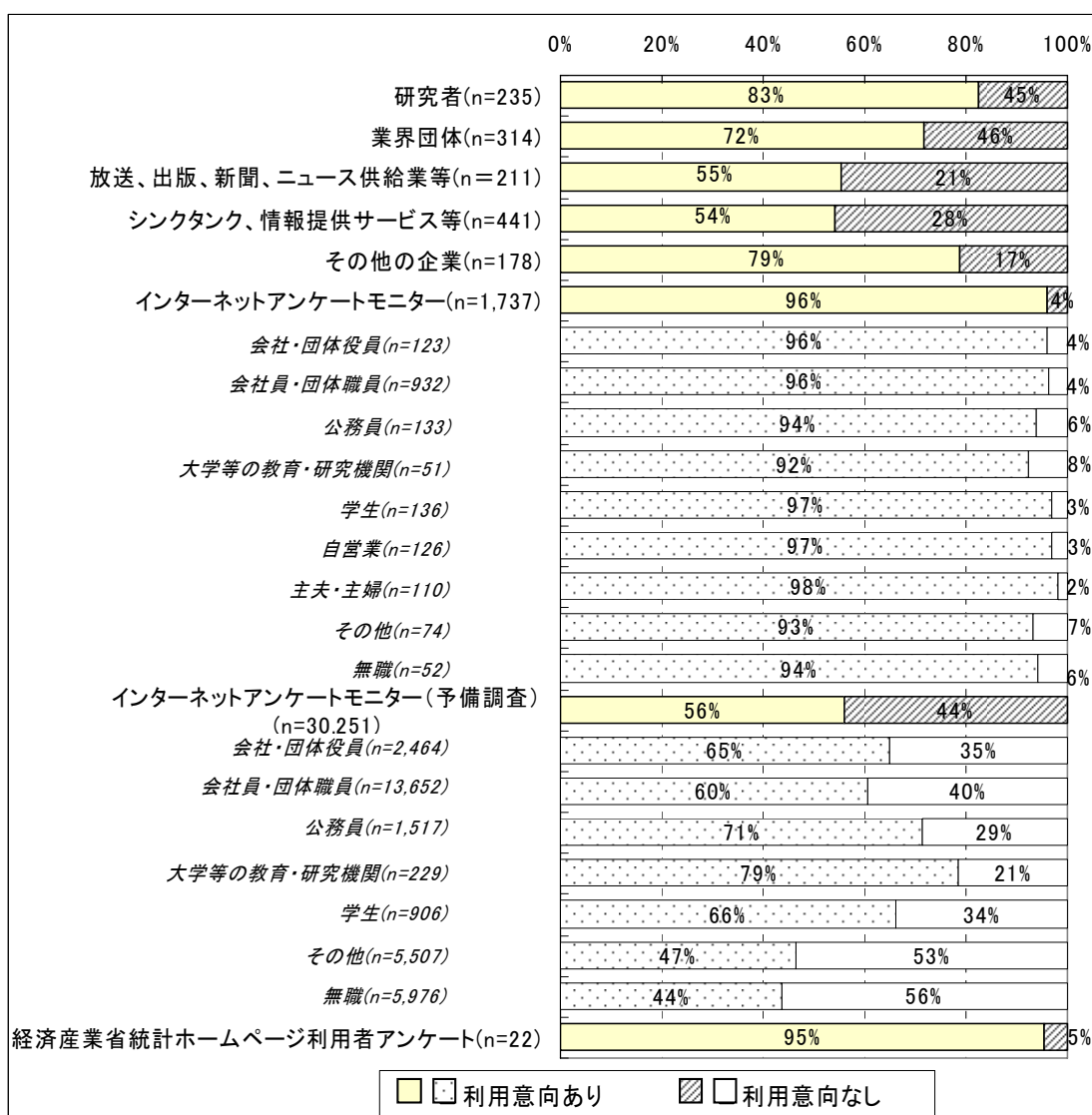
1. 統計結果を用いた新聞や雑誌の記事を読む 2. 統計結果を用いた書籍を読む
3. 一般的な経済社会の動向等を把握 4. 統計結果を利活用して、勤め先内部向けの資料
5. 統計結果を利活用して、顧客等、勤め先外部向けの資料
6. 統計結果について、仕事上の必要な知識 7. 統計結果を利活用して、研究論文、記事等の執筆の素材
8. その他(具体的に:)

1) 経済産業統計の利活用意向の有無 (問 5)

今後の経済産業統計の利活用意向を属性別にみると、郵送調査の結果、回答が得られた研究者の83%、その他の企業の79%、業界団体の72%、放送、出版、新聞、ニュース供給業等の55%、シンクタンク、情報提供サービス等の54%の順で、統計情報の利活用意向があった。

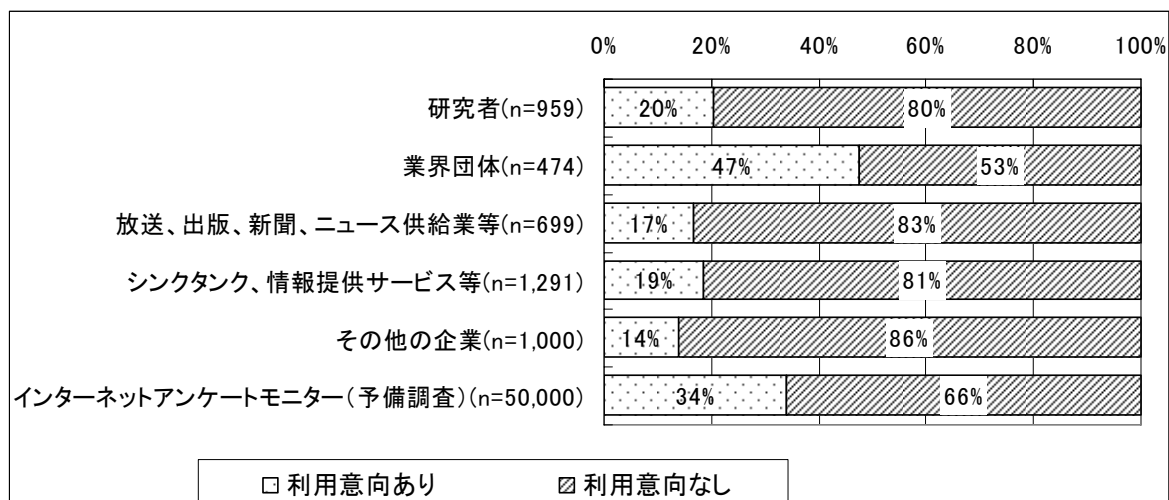
なお、回答が得られなかった標本について利活用意向がないと仮定すると、業界団体の47%、研究者の20%、シンクタンク、情報提供サービス等の19%、放送、出版、新聞、ニュース供給業等の17%、その他の企業の14%で利活用意向があるものと推定される。

また、インターネットモニター調査の結果、インターネットアンケートモニターの56%でなんらかの統計利活用意向があることが示された。郵送調査と同様に、回答が得られなかった標本について利活用意向がないと仮定すると、34%で利活用意向があるものと推定される。



注: インターネットアンケートモニター調査は予備調査と本格調査の二段階で実施した。予備調査で利用意向のあった標本を本格調査の対象とした。インターネットアンケートモニター(本格調査)の利用意向が96%と高いのはこのためである。

以下に、非回収標本について利用意向なしと仮定した場合の利活用意向の有無について示す。



注:n 数は、配布数から未到着分を除いた数

なお、以下の「意識調査」の結果については、今後の利活用意向において「利用意向あり」と回答した者を対象としている。なお、対象が異なる場合は、注を設けている。

2) 経済産業統計の利活用目的 (問5)

属性別に利活用目的について把握を行った。なお、属性により、利活用目的に違いがあると想定したことから、それぞれの属性ごとに利活用目的の選択肢に違いがあることに注意が必要である。

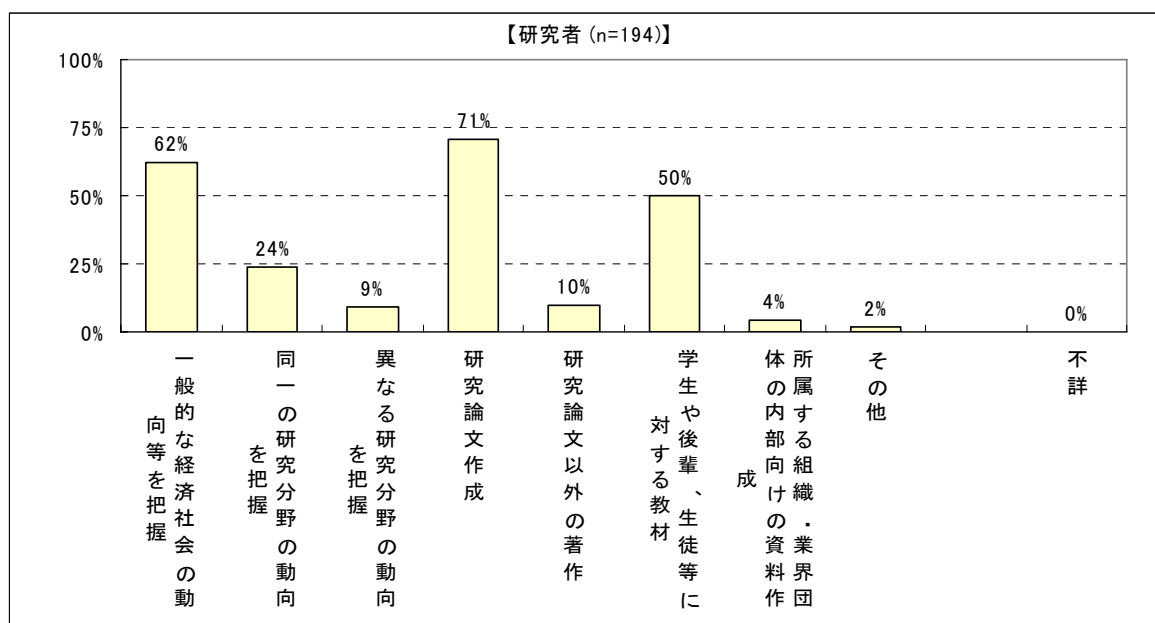
まず、研究者をみると、「研究論文作成」(71%)、「一般的な経済社会動向等の把握」(62%)、「学生や後輩、生徒等に対する教材」(50%)の利活用意向が強い。

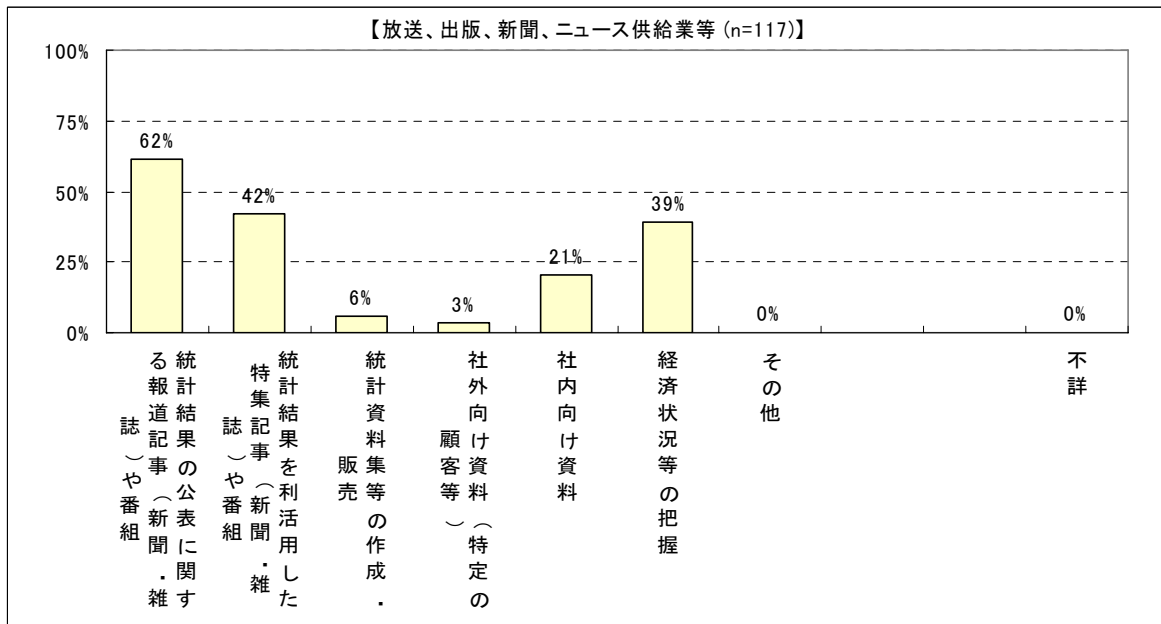
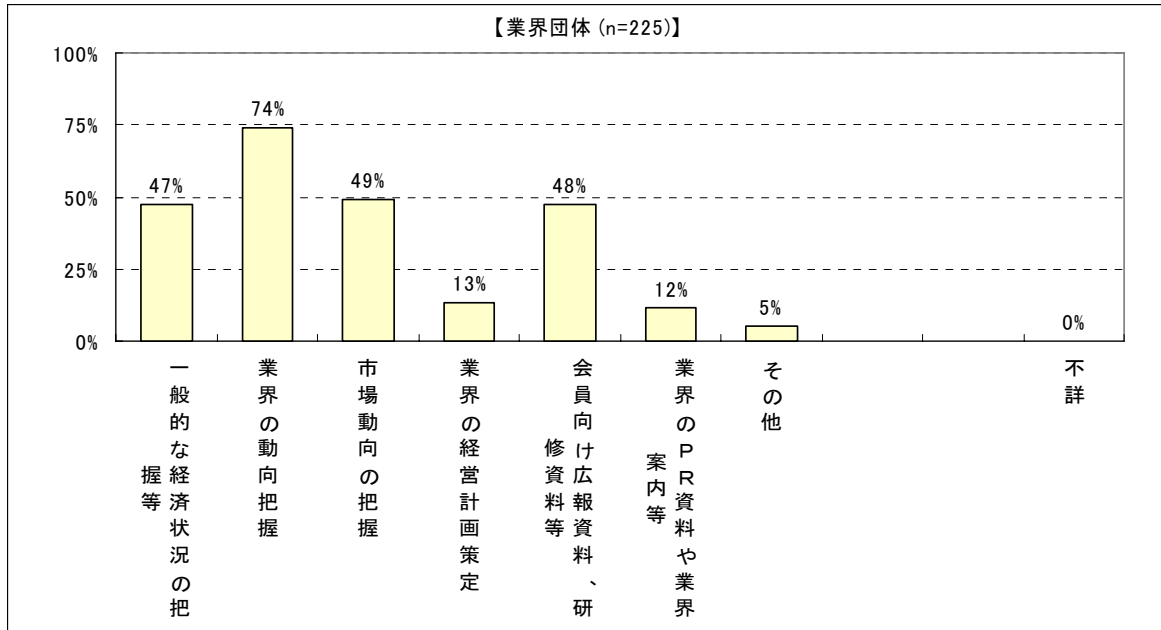
業界団体では、「業界の動向把握」(74%)を目的とする利活用意向が強い。

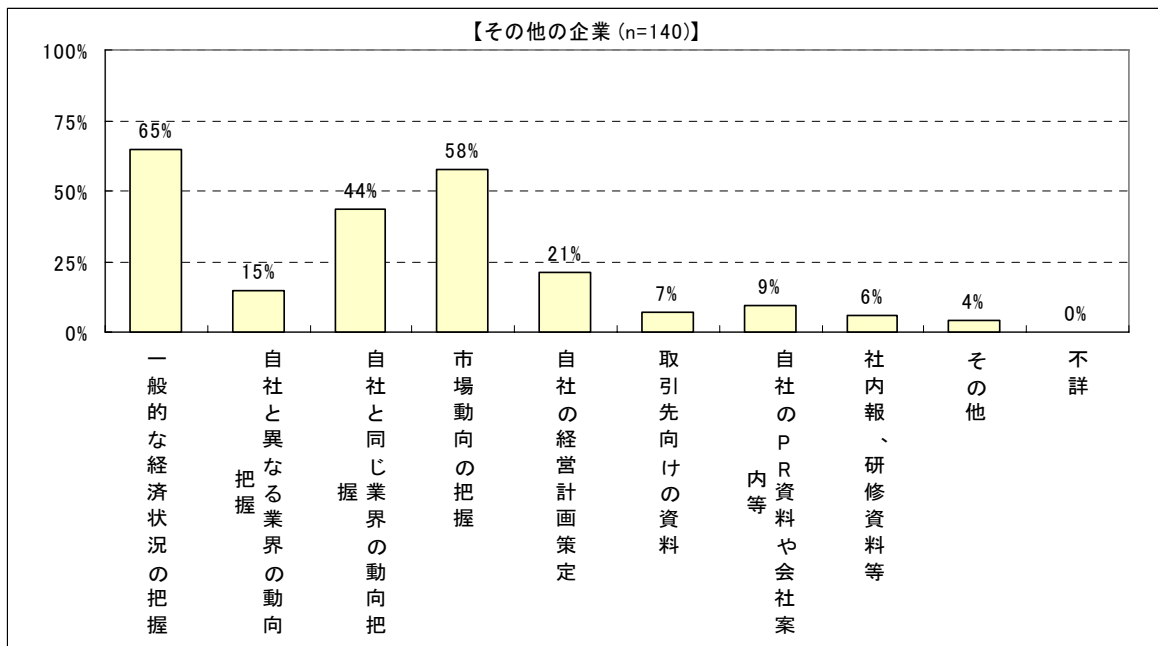
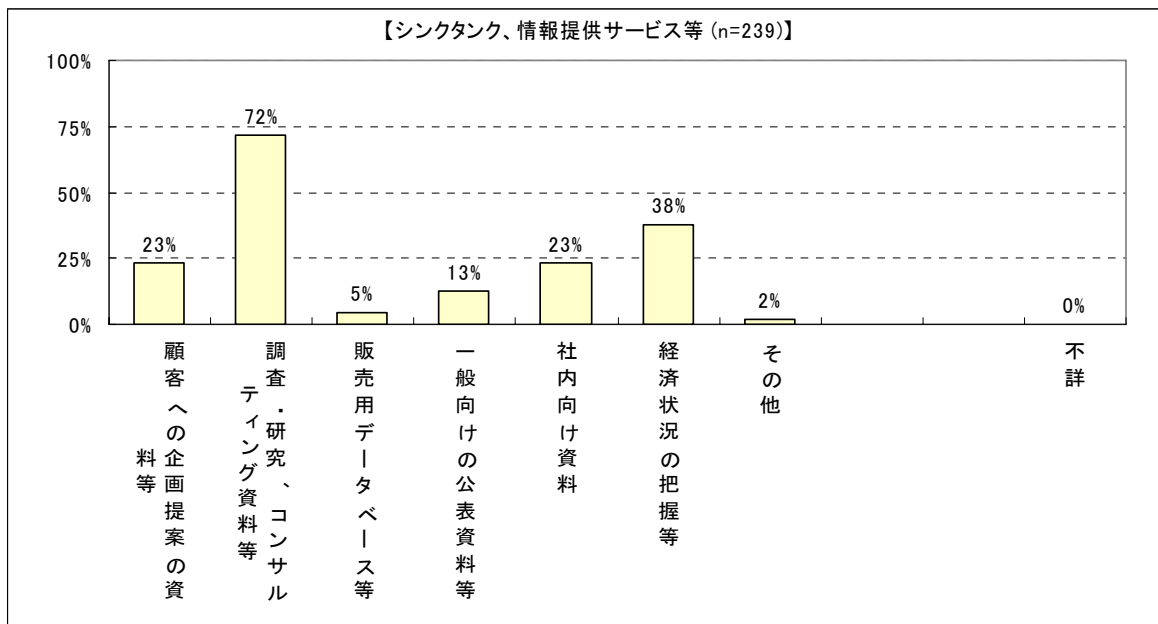
企業について、自社で利活用するほか、第三者に情報提供等を行うために利活用する企業である放送、出版、新聞、ニュース供給業等では、「統計結果の公表に関する報道記事や番組」目的の利活用が、利活用者の62%と最も高く、次いで「統計結果を利活用した特集記事や番組」(42%)、「経済状況等の把握」(39%)を目的とする利活用意向が強い。シンクタンク、情報提供サービス等では、「調査・研究・コンサルティング資料等」作成(72%)を目的とする利活用意向が強い。

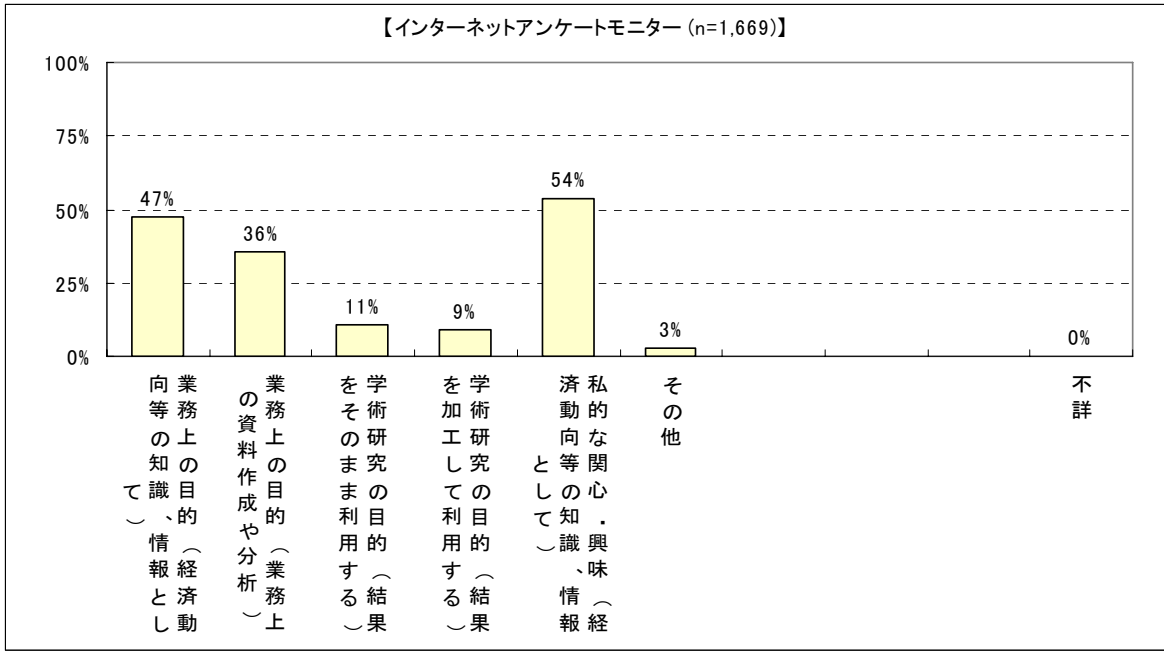
主に自社のために利活用するその他の企業では、「一般的な経済状況の把握」(65%)、「市場動向の把握」(58%)を目的とする利活用意向が強い。

一般個人では、インターネットアンケートモニターでは、「私的な関心・興味(経済動向等の知識・情報として)」(54%)、「業務上の目的(経済動向等の知識・情報として)」(47%)を目的とする利活用意向が強い。

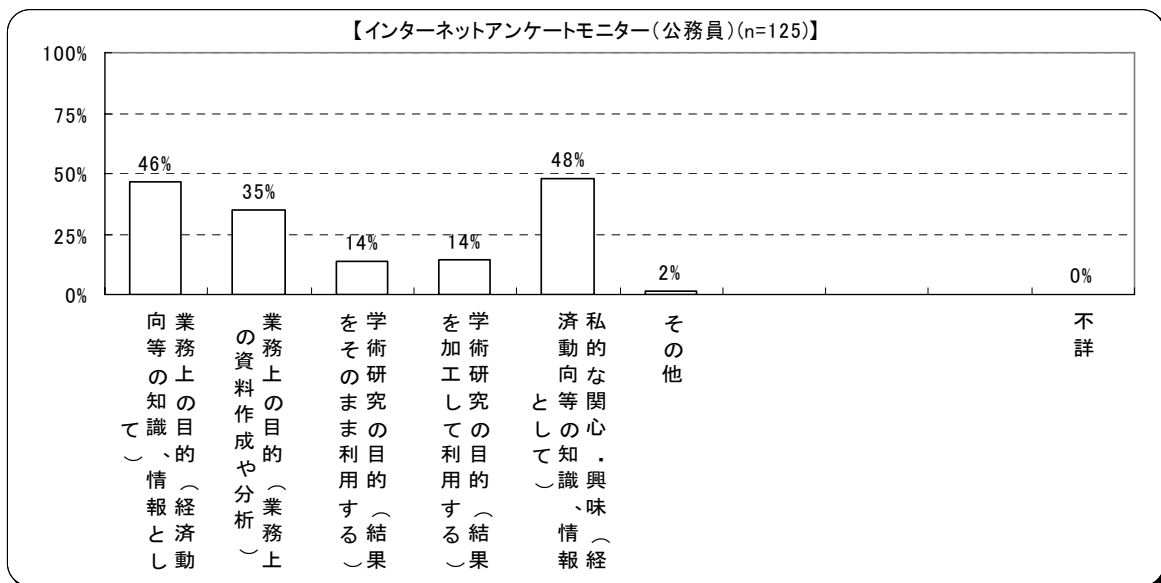
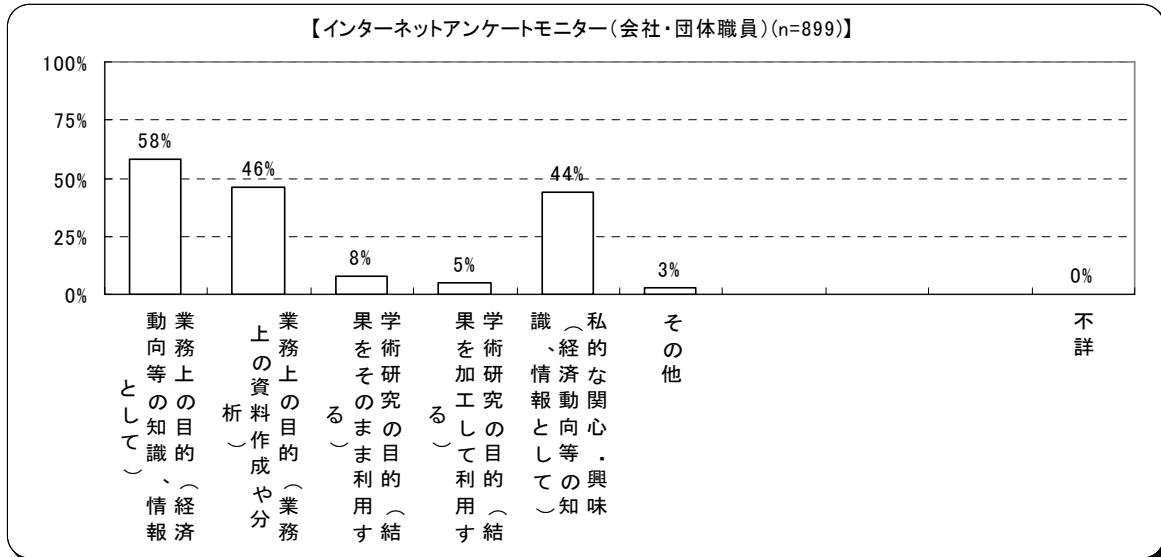
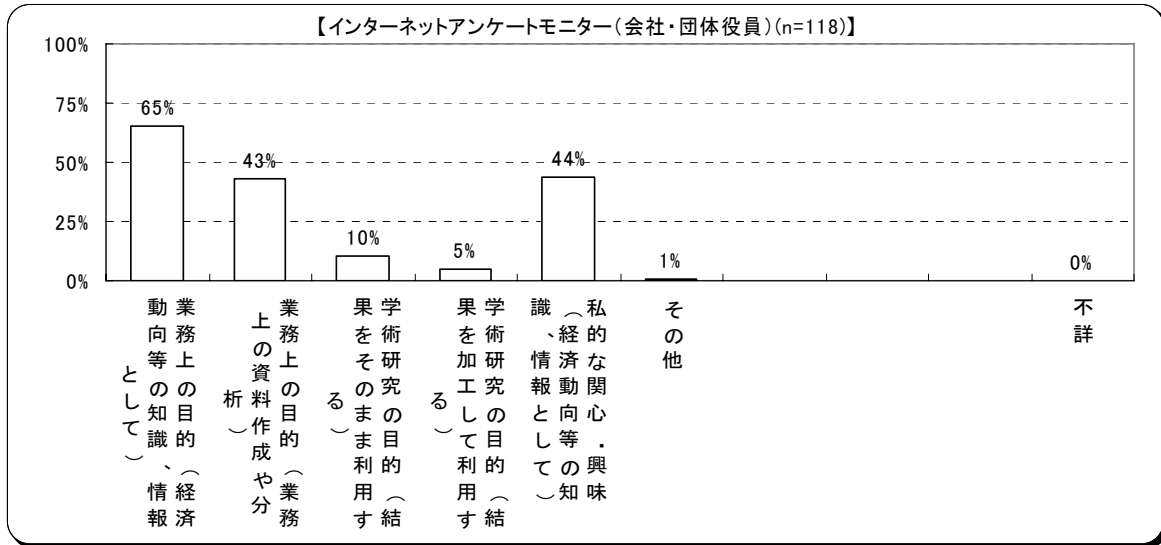


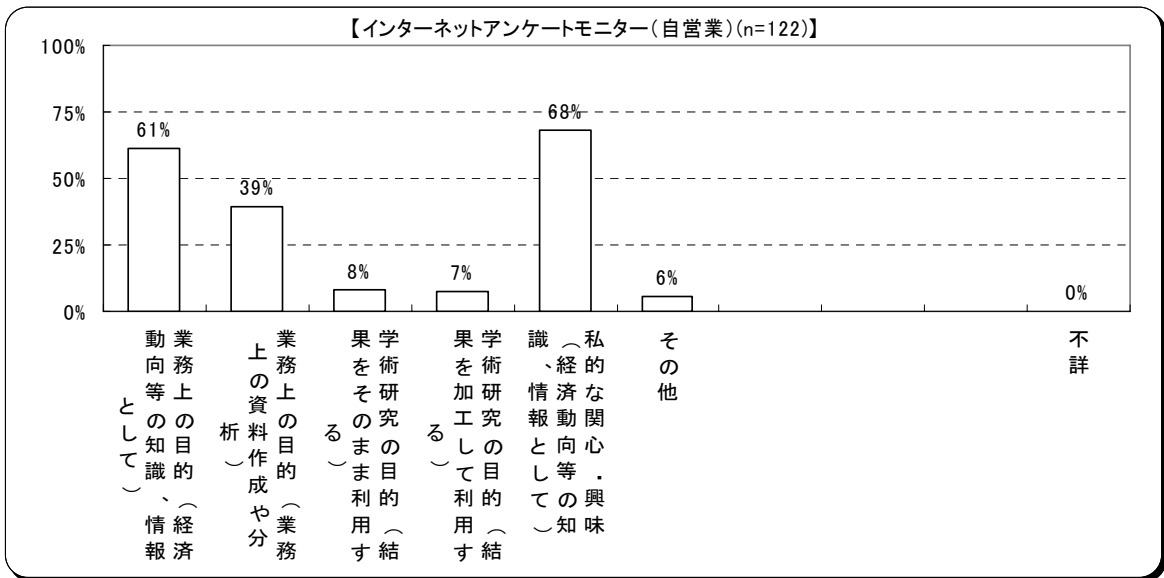
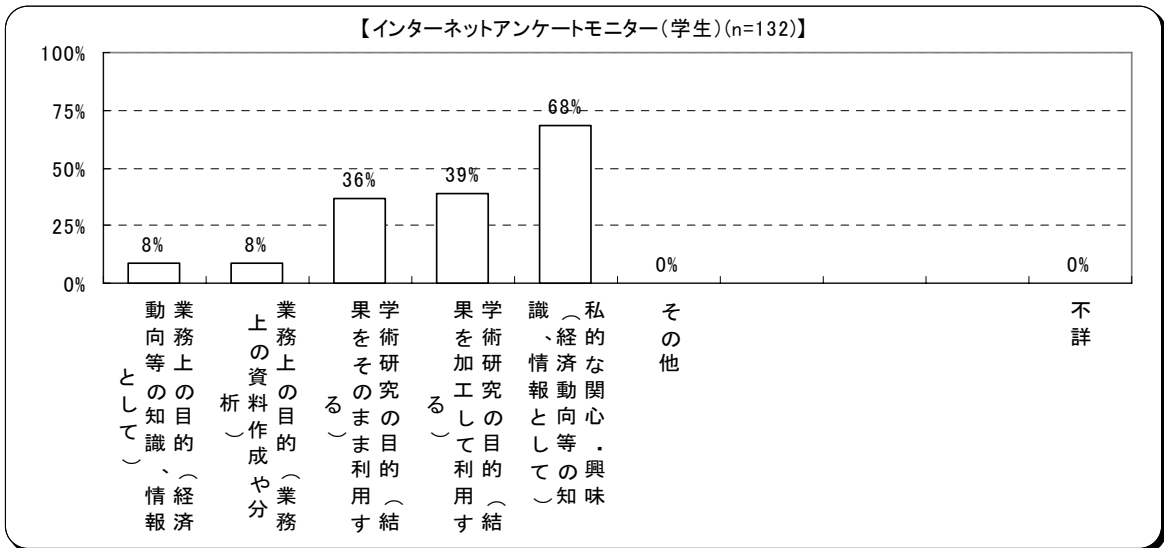
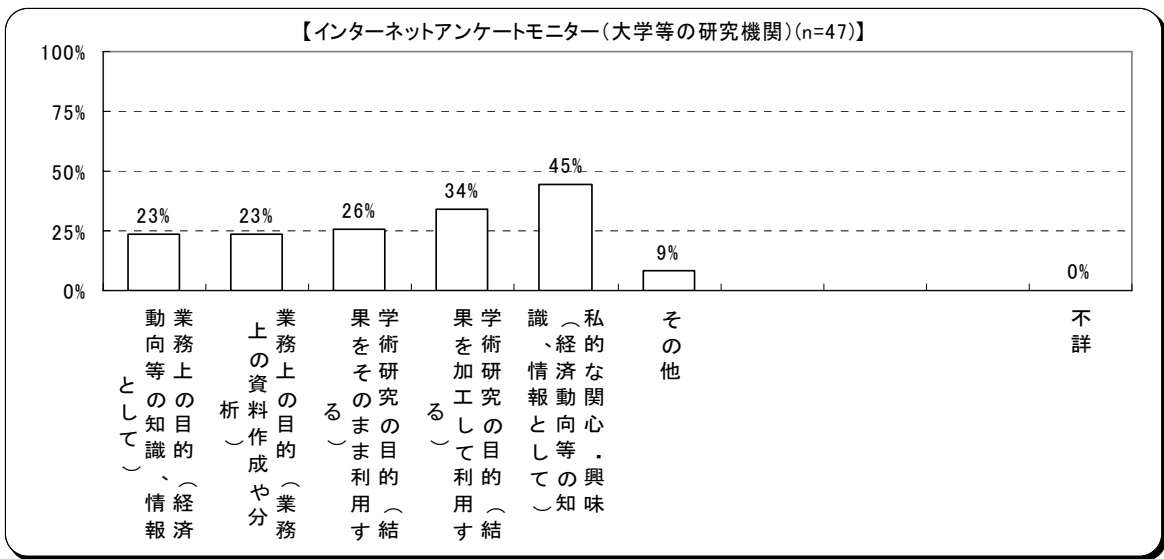




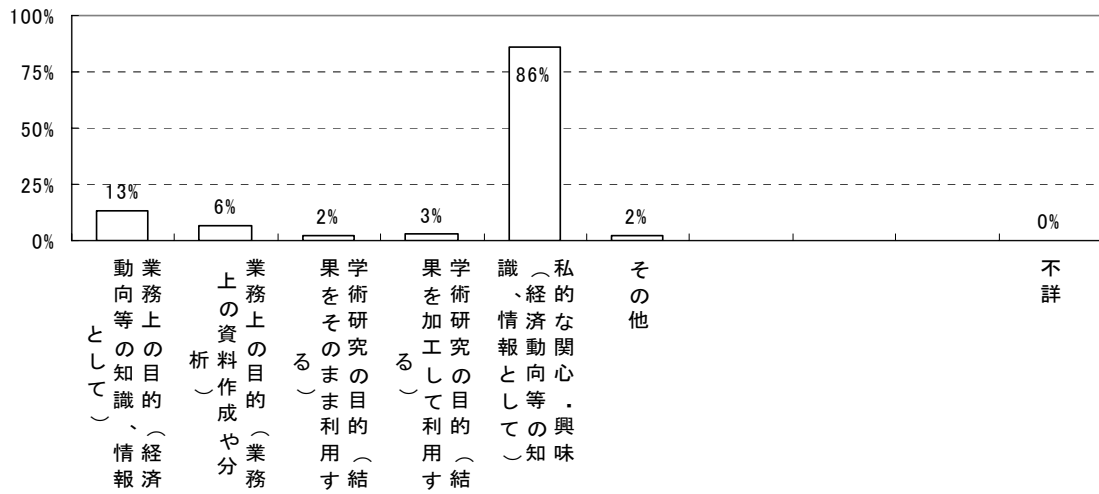


以下、インターネットアンケートモニター職種別。

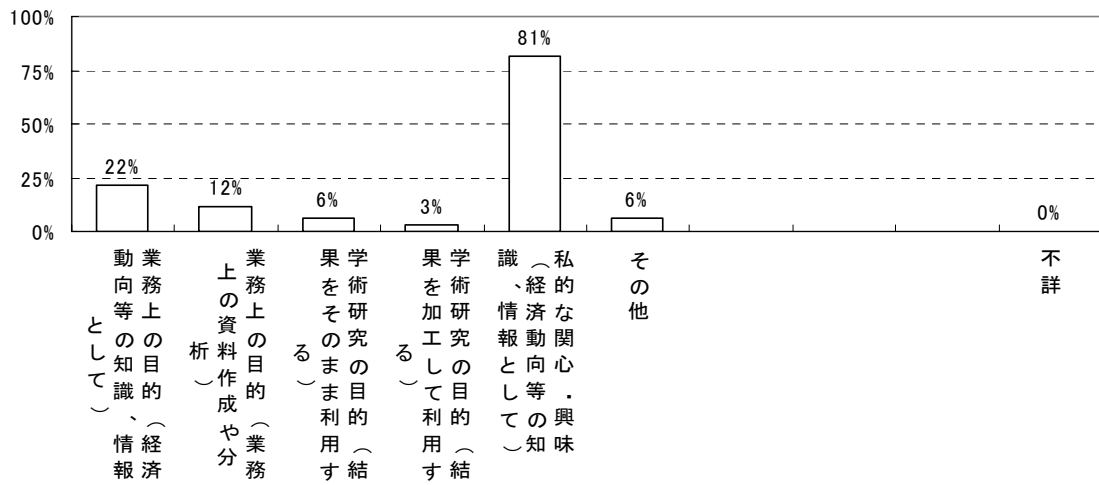




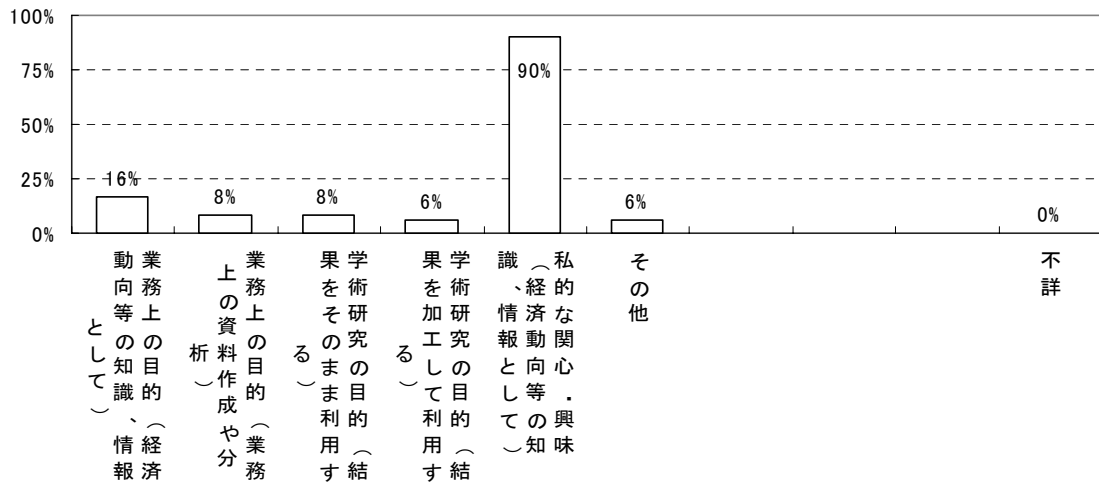
【インターネットアンケートモニター(主夫・主婦)(n=108)】

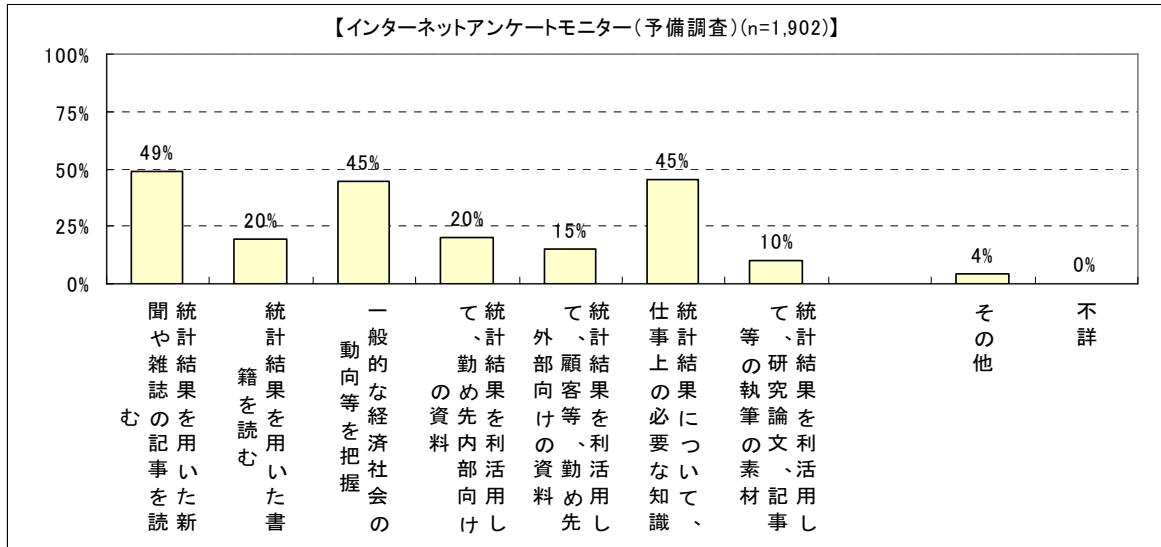


【インターネットアンケートモニター(その他)(n=69)】

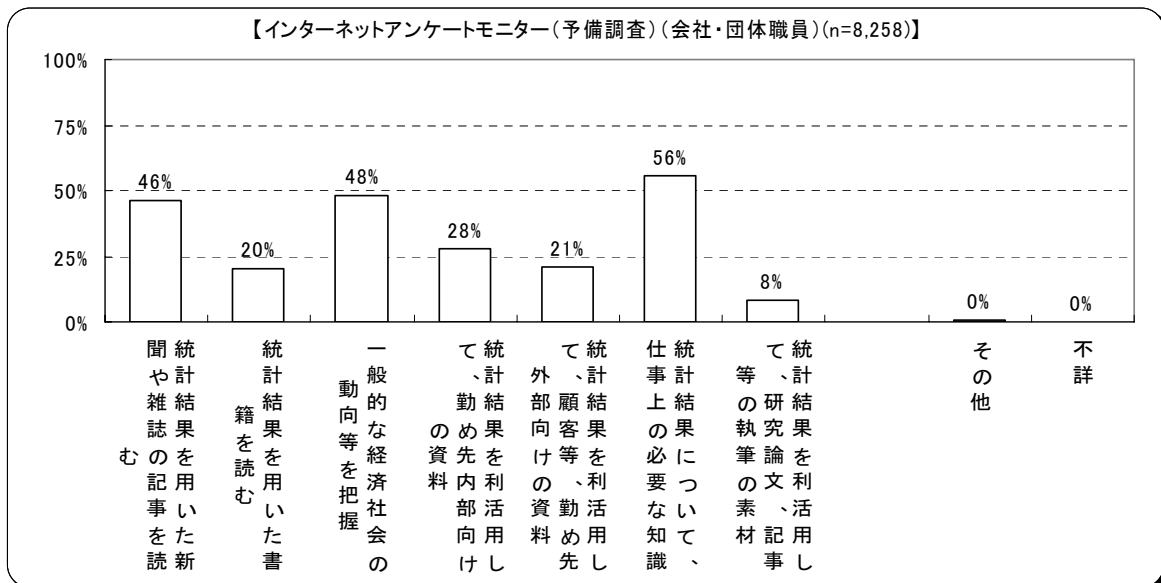
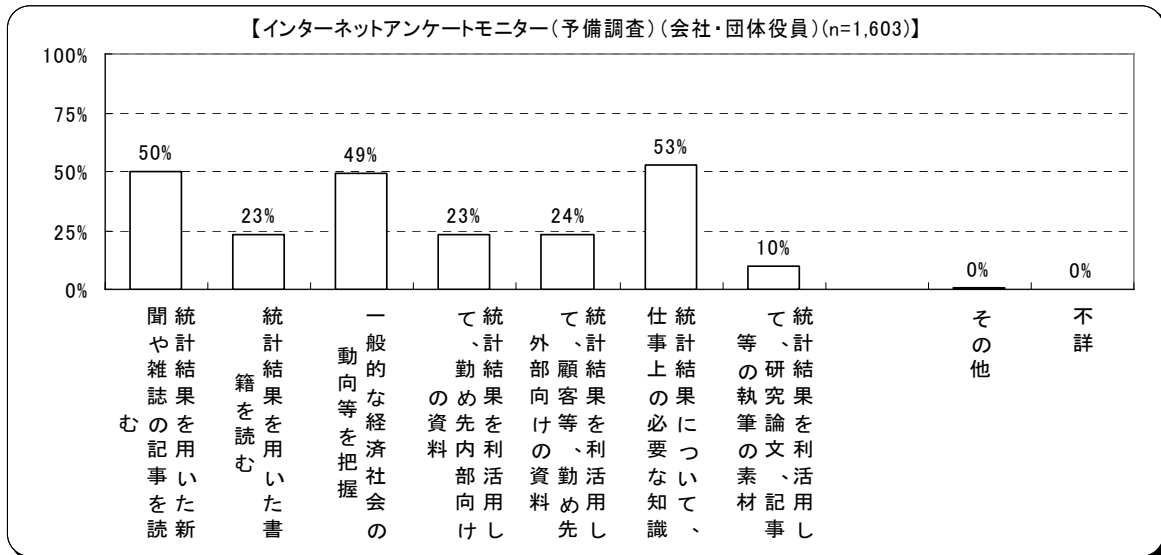


【インターネットアンケートモニター(無職)(n=49)】

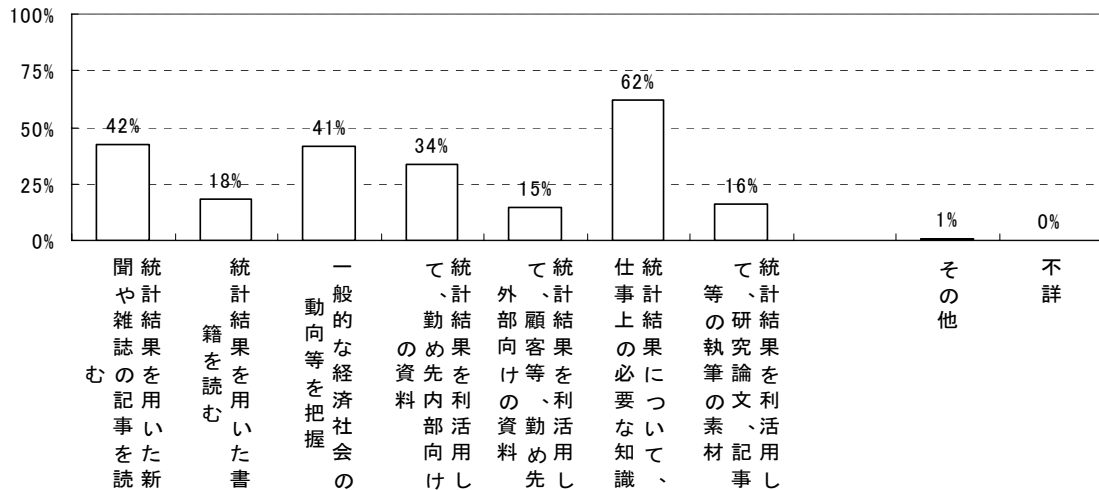




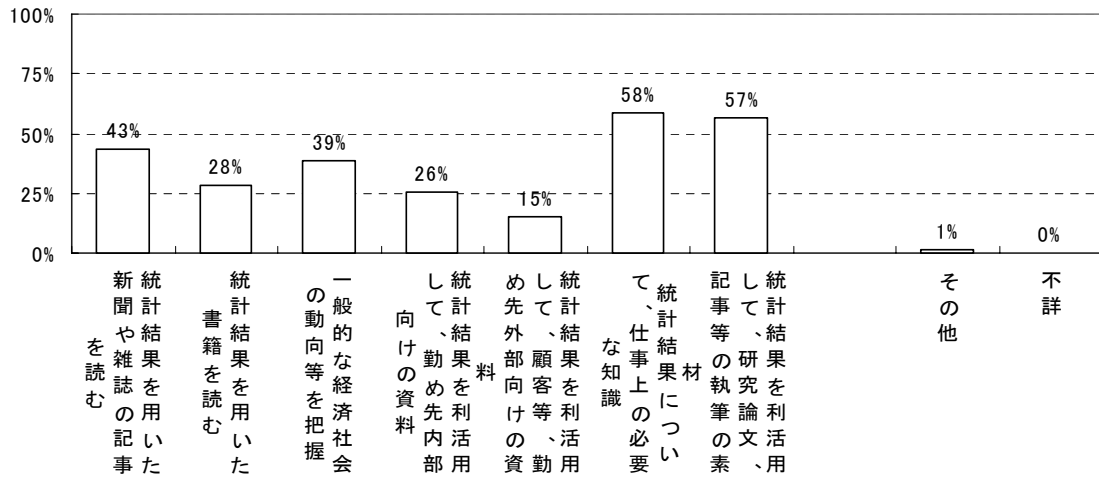
以下、インターネットアンケートモニター職種別。



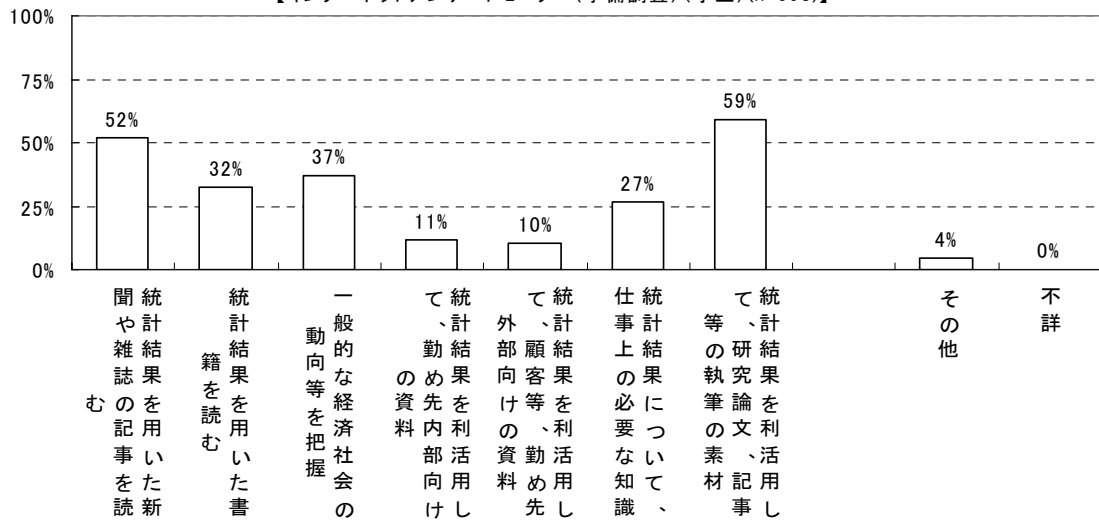
【インターネットアンケートモニター(予備調査)(公務員)(n=1,082)】



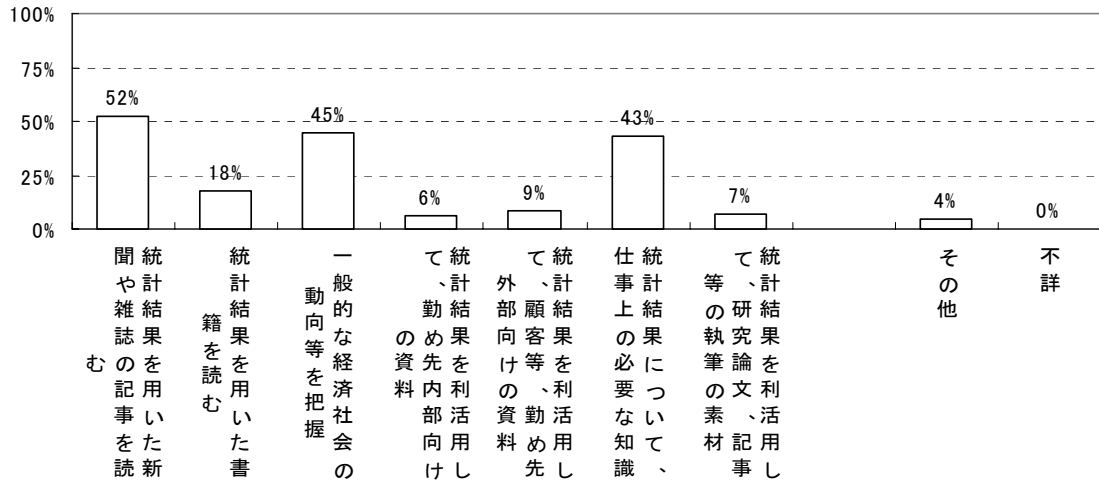
【インターネットアンケートモニター(予備調査)(大学等の研究機関)(n=180)】



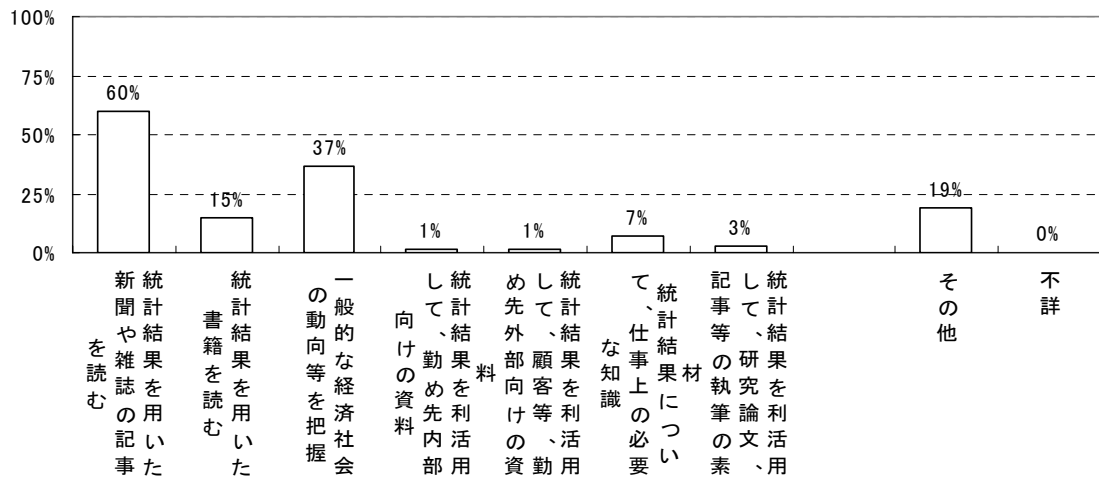
【インターネットアンケートモニター(予備調査)(学生)(n=598)】



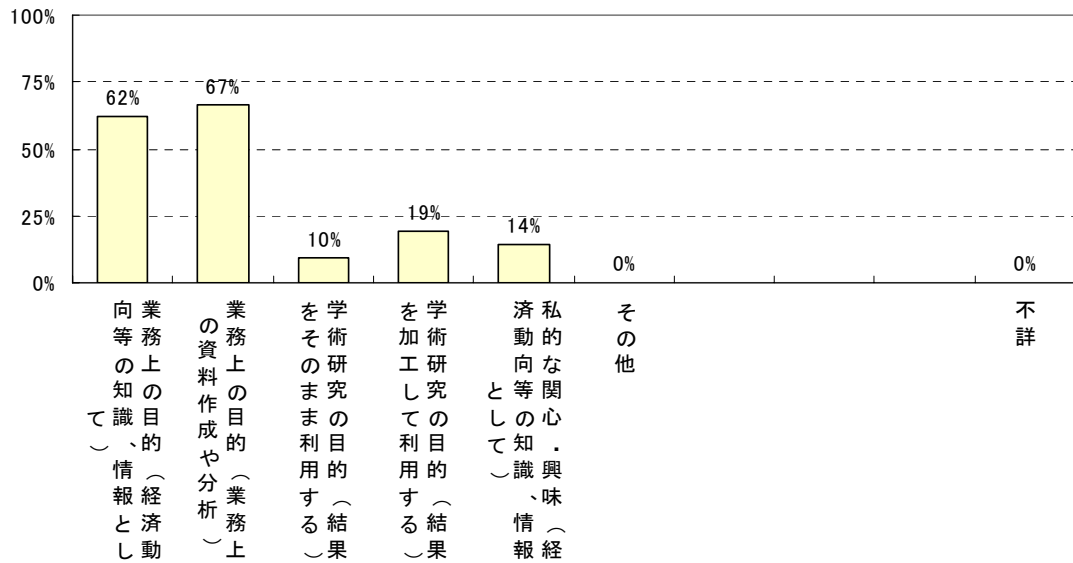
【インターネットアンケートモニター(予備調査)(その他)(n=2,565)】



【インターネットアンケートモニター(予備調査)(無職)(n=2,616)】



【経済産業省統計ホームページ利用者アンケート(n=21)】



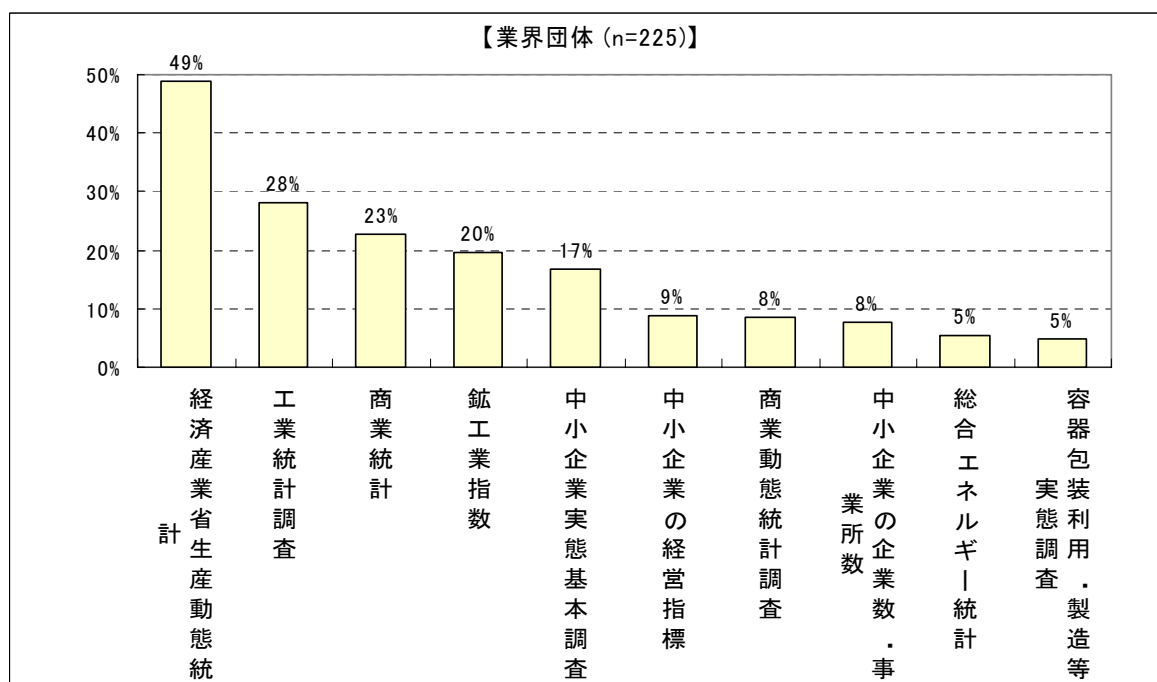
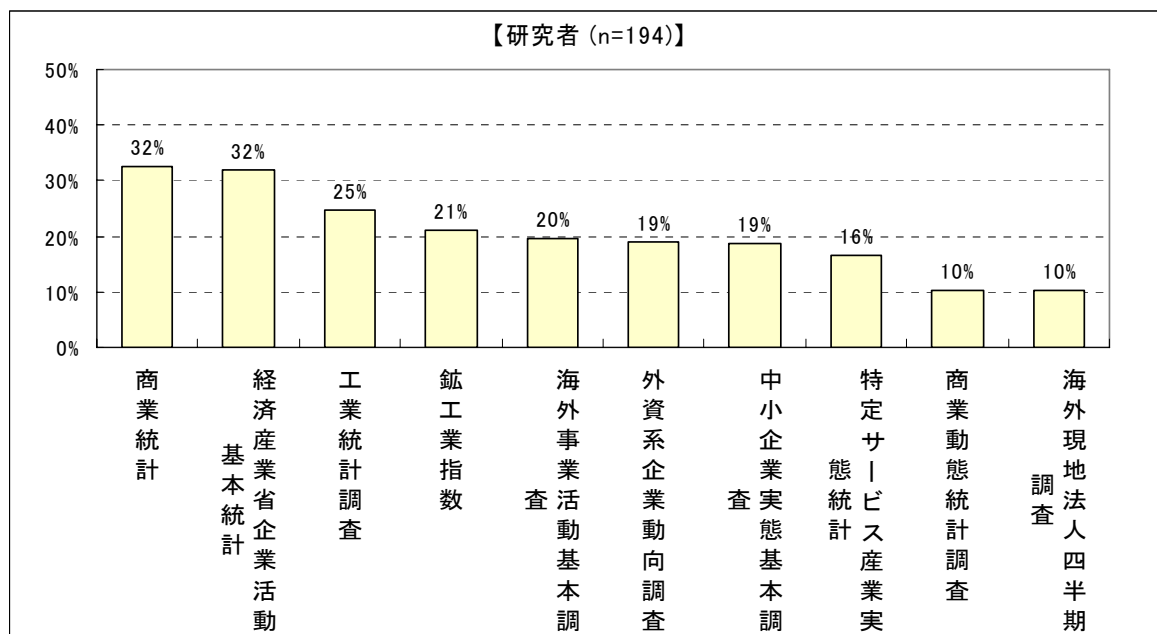
3) 経済産業統計の利活用したい統計 (問5)

今後利活用したい統計をみると、「商業統計」「経済産業省生産動態統計」に対する利活用意向が強い。

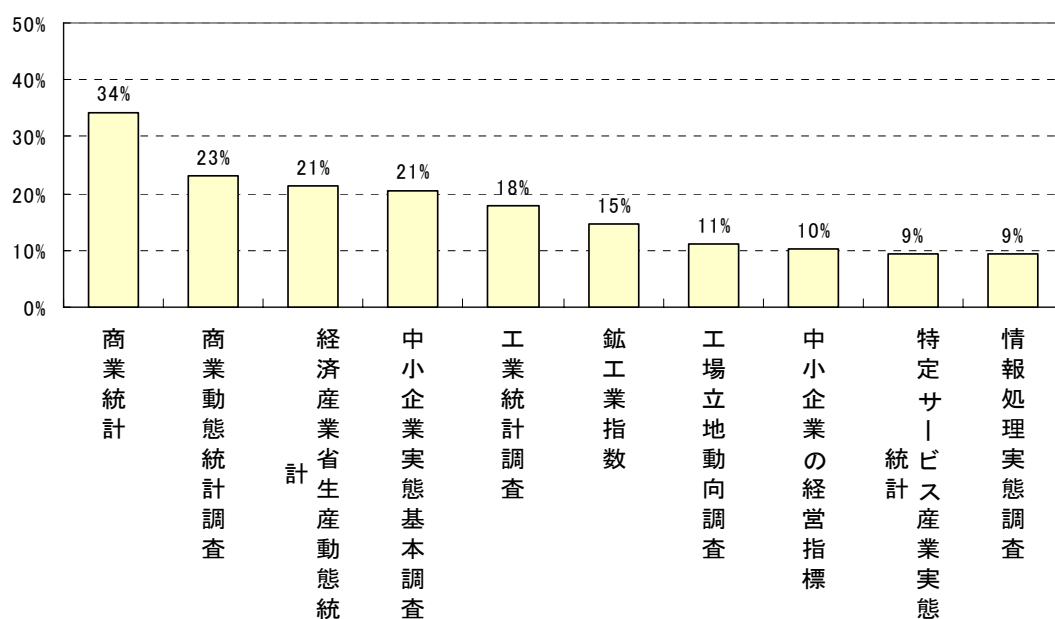
研究者では「経済産業省企業活動基本統計」「海外事業活動基本調査」「外資系企業動向調査」「中小企業実態基本調査」等の企業データに関する利活用意向が強い。

また、インターネットアンケートモニターでは、「情報処理実態調査」「特定サービス産業実態統計」の利活用意向が強く、登録インターネットアンケートモニターはIT関連分野に関心が高いであろうことと関連していることが窺える。

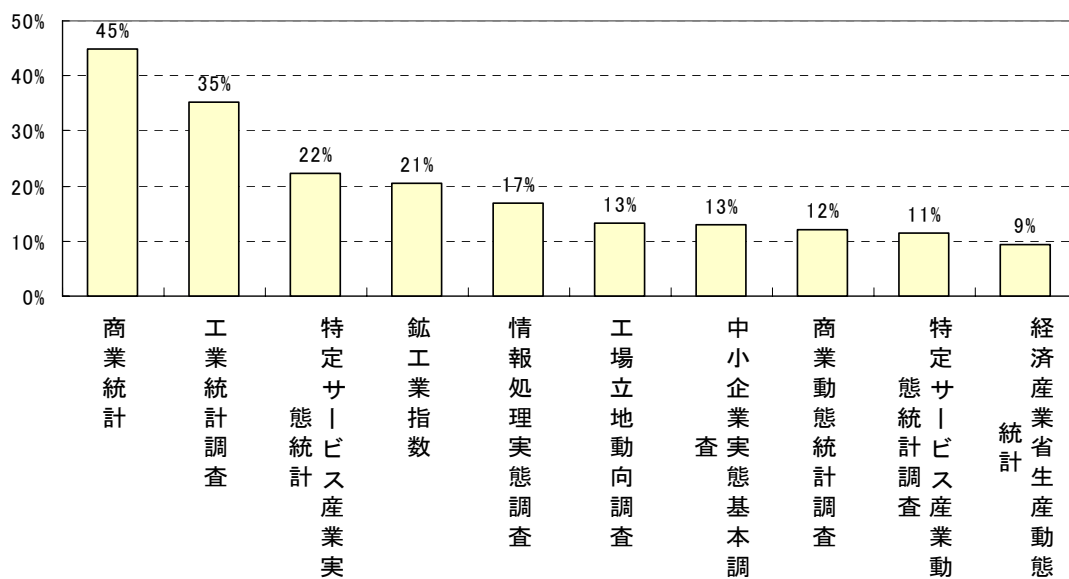
<上位10位>

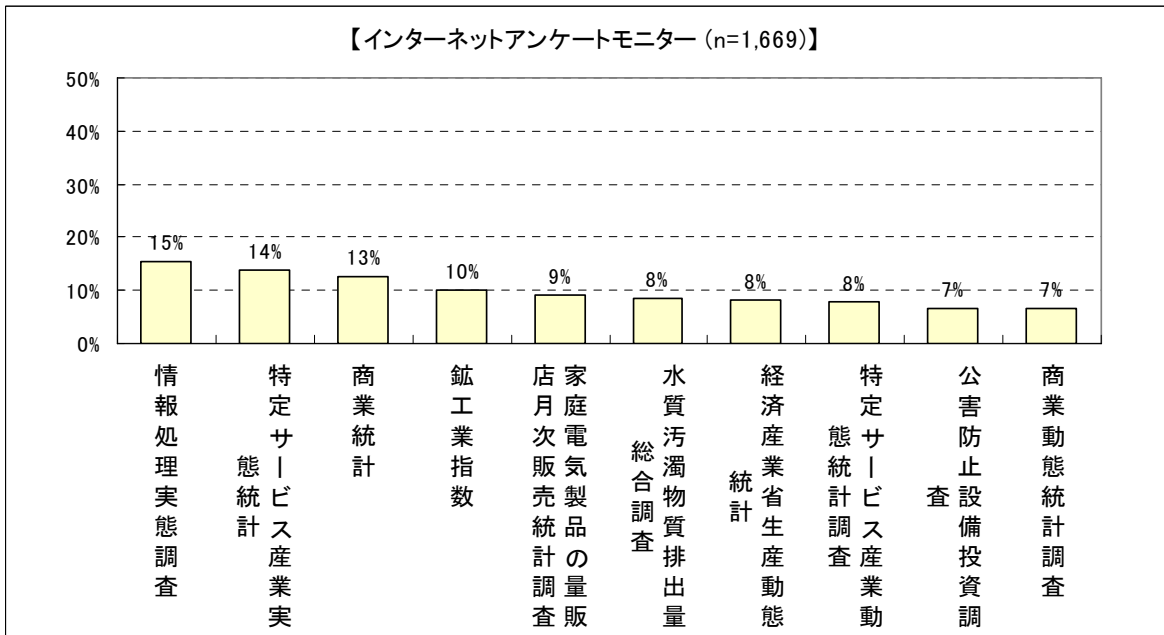
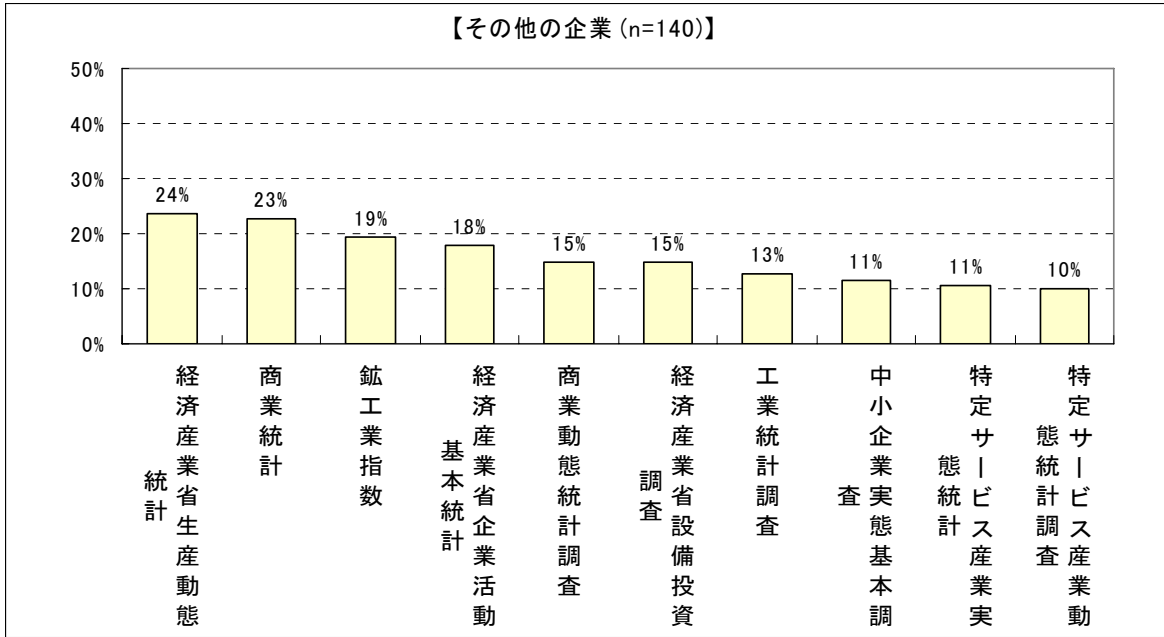


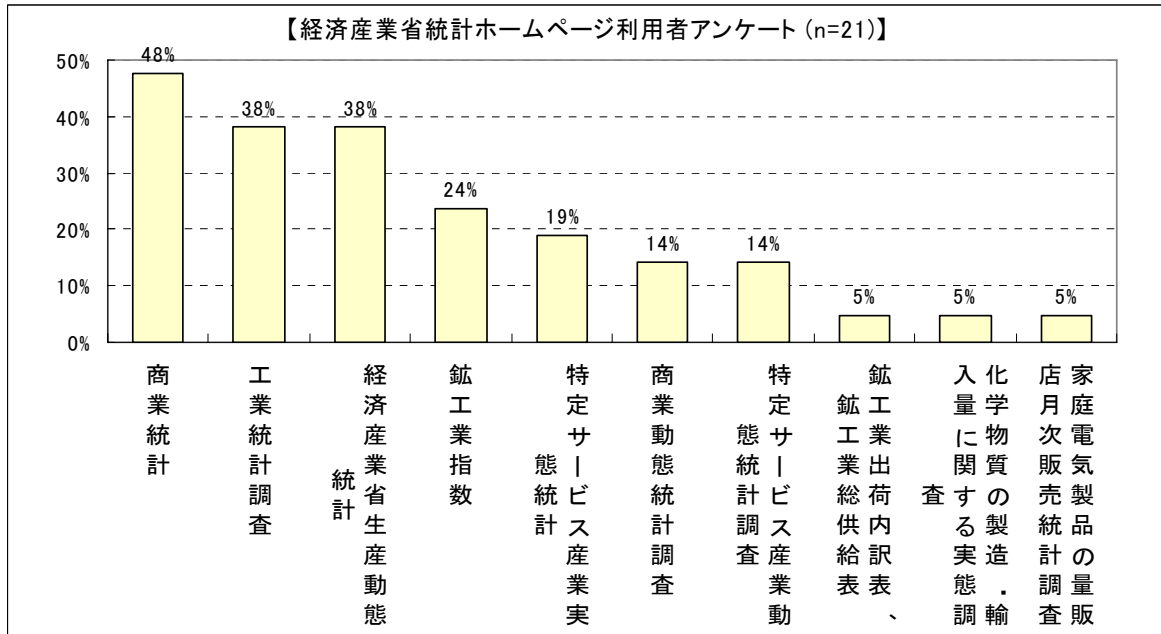
【放送、出版、新聞、ニュース供給業等 (n=117)】



【シンクタンク、情報提供サービス等 (n=239)】







業種別	業界団体	1位	2位	3位	4位	5位	6位	7位	8位	9位	10位
	農林水産業 (n=5)	商業統計(5)	商業動態統計 調査(2)	工業統計調査 (2)	中小企業の経 営指標(1)	容器包装利用・ 製造等実態調 査(1)	中小企業の企 業数・事業所数 (1)				
	鉱業(n=1)	水質汚濁物質 排出量総合調 査(1)	本邦鉱業のすう 勢調査(1)		中小企業の経 営指標(14)	容器包装利用・ 製造等実態調 査(9)	繊維流通統計 調査(9)	中小企業実態 基本調査(9)	中小企業の経 営指標(8)	経済産業省設 備投資調査(7)	商業動態統計 調査(6)
	製造業(n=132)	経済産業省生 産動態統計(95)	工業統計調査 (42)	鉱工業指数(26)	商業統計(14)	容器包装利用・ 製造等実態調 査(9)	繊維流通統計 調査(9)	中小企業実態 基本調査(9)	中小企業の経 営指標(8)	経済産業省設 備投資調査(7)	商業動態統計 調査(6)
	電気・ガス・熱供 給・水道業(n=8)	電力需要調査 (5)	電気保安統計 (4)	電力調査統計 (4)	総合エネルギー 統計(4)	石油製品需給 動態統計調査 (3)	経済産業省生 産動態統計(2)	石油輸入調査 (1)	石油統計速報 (1)	鉱工業指数(1)	ガス事業生産動 態統計調査(1)
	情報通信業 (n=1)	特定サービス産 業実態統計(1)	特定サービス産 業動態統計調 査(1)		情報処理実態 調査(3)		中小企業の経 営指標(2)				
	運輸業(n=1)	商業統計(1)	工業統計調査 (1)	鉱工業指数(1)			中小企業の経 営指標(2)	経済産業省生 産動態統計(2)	中小企業の企 業数・事業所数 (1)	総合エネルギー 統計(1)	繊維流通統計 調査(1)
	卸売・小売業 (n=18)	商業統計(11)	中小企業実態 基本調査(6)	商業動態統計 調査(5)	情報処理実態 調査(3)	鉱工業指数(2)	中小企業の経 営指標(2)	経済産業省生 産動態統計(2)	中小企業の企 業数・事業所数 (1)	総合エネルギー 統計(1)	繊維流通統計 調査(1)
	金融・保険業 (n=7)	鉱工業指数(5)	商業動態統計 調査(3)	商業統計(2)	中小企業実態 基本調査(2)	全産業活動指 数、全産業供給 指数(1)	中小企業の企 業数・事業所数 (1)	地域間産業連 関表(1)	工業統計調査 (1)	経済産業省企 業活動基本統 計(1)	工場立地動向 調査(1)
	サービス業(他 に分類されない もの)(n=46)	中小企業実態 基本調査(17)	商業統計(15)	工業統計調査 (14)	経済産業省生 産動態統計(10)	中小企業の企 業数・事業所数 (8)	中小企業の経 営指標(7)	鉱工業指数(7)	信用保証の状 況(5)	特定サービス産 業動態統計調 査(4)	第3次産業活動 指数(4)
	不詳(n=6)	中小企業実態 基本調査(4)	工業統計調査 (3)	商業統計(3)	中小企業の経 営指標(2)	中小企業の企 業数・事業所数 (2)	鉱工業指数(2)	商工業実態基 本調査(1)	容器包装利用・ 製造等実態調 査(1)	下請中小企業 短期動向調査 (1)	地域間産業連 関表(1)

注：各統計名に付したカッコ内の数値は回答数。以下同じ。

業種別	1位	2位	3位	4位	5位	6位	7位	8位	9位	10位
放送、出版、新聞、 ニュース供給業等	一般紙(n=3) 公害防止設備投資調査(2)	商業動態統計調査(2)	石油統計速報(1)	情報処理実態調査(1)	工場立地動向調査(1)	商業統計(1)	工場立地動向調査(8)	経済産業省企業活動基本統計(4)	総合エネルギー統計(4)	地域間産業連関表(4)
地方紙(n=43)	商業統計(20)	工業統計調査(15)	中小企業実態基本調査(12)	商業動態統計調査(11)	鉱工業指数(10)	工場立地動向調査(8)	経済産業省生産動態統計(6)	経済産業省企業活動基本統計(4)	総合エネルギー統計(4)	地域間産業連関表(4)
専門紙(n=52)	経済産業省生産動態統計(16)	商業統計(14)	中小企業の実態基本調査(9)	商業動態統計調査(9)	中小企業実態基本調査(8)	特定サービス産業実態統計(8)	鉱工業指数(7)	工業統計調査(6)	経済産業省企業活動基本統計(5)	石油統計速報(4)
出版業(n=2)	商業動態統計調査(1)	商業統計(1)	家庭電気製品の量販店月次販売統計調査(1)	情報処理実態調査(1)	商業統計(1)	特定サービス産業実態統計(8)	特定サービス産業実態統計(8)	工業統計調査(6)	経済産業省企業活動基本統計(5)	石油統計速報(4)
放送業(n=3)	経済産業省設備投資調査(2)	家庭電気製品の量販店月次販売統計調査(2)	経済産業省企業活動基本統計(1)	情報処理実態調査(1)	商業統計(1)	特定サービス産業実態統計(8)	外資系企業動向調査(1)	地域間産業連関表(1)	経済産業省企業活動基本統計(4)	石油統計速報(4)
ニュース供給業(n=1)	特定サービス産業実態統計(1)	情報処理実態調査(1)	商業動態統計調査(1)	第3次産業活動指数(1)	商業動態統計調査(1)	特定サービス産業実態統計(8)	特定サービス産業実態統計(8)	地域間産業連関表(1)	経済産業省企業活動基本統計(4)	石油統計速報(4)
その他(n=11)	中小企業実態基本調査(4)	商業統計(3)	倒産の状況(3)	商業動態統計調査(3)	中小企業の経営指標(2)	経済産業省生産動態統計(2)	家庭電気製品の量販店月次販売統計調査(2)	生コンクリート流通統計調査(1)	(試算値)第3次産業活動能力・稼働率指数(1)	全産業活動指数・全産業供給指数(1)
不詳(n=2)	知的財産活動調査(1)	経済産業省特定業種石油等消費統計(1)	経済産業省生産動態統計(1)	特定サービス産業実態統計(2)	公害防止設備投資調査(2)	海外事業活動基本調査(2)	特定サービス産業実態統計(1)	経済産業省生産動態統計(1)	レアメタル生産動態統計調査(1)	鉱工業指数(1)
シンクタンク、情報提供サービス等	経営コンサルティング(n=11)	工業統計調査(3)	工業統計調査(3)	特定サービス産業実態統計(2)	電力需要調査(1)	知的財産活動調査(1)	特定サービス産業実態統計(1)	経済産業省生産動態統計(1)	経済産業省生産動態統計(1)	工業統計調査(1)
市場調査(n=10)	特定サービス産業実態統計(4)	商業統計(3)	工場立地動向調査(2)	工場立地動向調査(2)	電力需要調査(1)	知的財産活動調査(1)	特定サービス産業実態統計(12)	地域間産業連関表(1)	経済産業省生産動態統計(1)	工業統計調査(1)
シンクタンク(n=105)	商業統計(67)	工業統計調査(63)	鉱工業指数(38)	工場立地動向調査(23)	特定サービス産業実態統計(22)	商業動態統計調査(14)	経済産業省生産動態統計(12)	中小企業実態基本調査(11)	地域間産業連関表(11)	海外事業活動基本調査(11)
統計データベンダー(統計データ販売・提供サービス)(n=5)	商業動態統計調査(3)	商業統計(2)	特定サービス産業実態統計(2)	工業統計調査(1)	電力需要調査(1)	総合エネルギー統計(1)	特定サービス産業実態統計(1)	経済産業省生産動態統計(1)	経済産業省生産動態統計(1)	海外事業活動基本調査(1)
その他(n=105)	情報処理実態調査(32)	商業統計(26)	特定サービス産業実態統計(23)	中小企業実態基本調査(19)	特定サービス産業実態統計調査(18)	知的財産活動調査(14)	工業統計調査(14)	中小企業の経営指標(12)	鉱工業指数(10)	商業動態統計調査(10)
不詳(n=3)	商業統計(2)	工業統計調査(2)	商工業実態基本調査(1)	石油統計速報(1)	容器包装利用・製造等実態調査(1)	海外事業活動基本調査(1)	石油輸入調査(1)	石油製品需給動態統計調査(1)	石油備蓄の現況(1)	第3次産業活動指数(1)

業種別	1位	2位	3位	4位	5位	6位	7位	8位	9位	10位
その他の企業	特定サービス産業動態統計調査(3)	工業統計調査(2)	全産業活動指数、全産業供給指数(2)	鉱工業指数(2)	経済産業省設備投資調査(2)	国際産業運覧表(1)	情報処理実態調査(1)	総合エネルギー統計(1)	石油等消費構造統計(1)	海外現地法人四半期調査(1)
建設業(n=8)	特定サービス産業動態統計調査(3)	工業統計調査(2)	全産業活動指数、全産業供給指数(2)	鉱工業指数(2)	経済産業省設備投資調査(2)	国際産業運覧表(1)	情報処理実態調査(1)	総合エネルギー統計(1)	石油等消費構造統計(1)	海外現地法人四半期調査(1)
製造業(n=57)	経済産業省生産動態統計(25)	経済産業省設備投資調査(13)	鉱工業指数(13)	経済産業省企業活動基本統計(9)	工業統計調査(8)	知的財産活動調査(7)	海外事業活動基本調査(5)	鉄鋼需給動態統計調査(5)	商業統計(5)	公害防止設備投資調査(4)
電気・ガス・熱供給・水道業(n=4)	鉱工業指数(3)	商業動態統計調査(2)	工場立地動向調査(2)	商業統計(2)	工業統計調査(1)	経済産業省設備投資調査(1)	中小企業実態基本調査(1)	ガス事業生産動態統計調査(1)	電力調査統計(1)	
情報通信業(n=10)	情報処理実態調査(6)	特定サービス産業動態統計(4)	経済産業省企業活動基本統計(3)	中小企業実態基本調査(2)	中小企業の実態・事業所数調査(2)	特定サービス産業動態統計調査(2)	海外事業活動基本調査(1)	知的財産活動調査(1)	特許行政年次報告書(1)	経済産業省設備投資調査(1)
運輸業(n=1)	容器包装利用・製造等実態調査(1)	工業統計調査(1)	商業統計(1)	商業動態統計調査(1)	情報処理実態調査(1)	情報処理実態調査(1)				
卸売・小売業(n=27)	商業統計(14)	商業動態統計調査(11)	経済産業省生産動態統計(5)	経済産業省企業活動基本統計(5)	経済産業省設備投資調査(2)	中小企業実態基本調査(2)	海外事業活動基本調査(2)	全産業活動指数、全産業供給指数(1)	鉱工業指数(1)	工業統計調査(1)
金融・保険業(n=12)	鉱工業指数(7)	中小企業実態基本調査(5)	工業統計調査(5)	商業統計(5)	工場立地動向調査(3)	経済産業省企業活動基本統計(3)	中小企業の実態・事業所数調査(2)	全産業活動指数、全産業供給指数(2)	信用保証の状況(2)	第3次産業活動指数(2)
不動産業(n=2)	中小企業の経営指標(1)	中小企業の企業数・事業所数調査(1)	倒産の状況(1)	外資系企業動向調査(1)	商業動態統計調査(1)	商業統計(1)				
飲食店・宿泊業(n=2)	商業統計(2)	商業動態統計調査(1)	中小企業実態基本調査(1)							
医療、福祉(n=1)	重点8分野の特許出願状況(1)									
サービス業(他に分類されないもの)(n=13)	特定サービス産業動態統計(6)	特定サービス産業動態統計調査(5)	経済産業省企業活動基本統計(3)	第3次産業活動指数(3)	経済産業省生産動態統計(2)	海外現地法人四半期調査(2)	知的財産活動調査(2)	中小企業実態基本調査(2)	外資系企業動向調査(1)	鉱工業指数(1)
不詳(n=3)	特定サービス産業動態統計(2)	特定サービス産業動態統計調査(2)	中小企業実態基本調査(1)	海外事業活動基本調査(1)	外資系企業動向調査(1)	情報処理実態調査(1)	経済産業省企業活動基本統計(1)			

上場別	放送・出版・新聞、 ニュース供給業等	新興企業向け 市場への上場 (n=2)	上場していない (n=114)	東証一部・大証 一部・名証一部 上場(n=3)	新興企業向け 市場への上場 (n=1)	上場していない (n=235)	東証一部・大証 一部・名証一部 上場(n=79)	東証二部・大証 二部・名証二 部・福岡・札幌 への上場(n=19)	新興企業向け 市場への上場 (n=40)	上場していない (n=1)	不詳(n=1)	1位	2位	3位	4位	5位	6位	7位	8位	9位	10位	
		家庭電気製品 の量販店月次 販売統計調査 (2)	商業統計(39)	商業統計(2)	特定サービス産 業実態統計(1)	商業統計(105)	経済産業省生 産動態統計(23)	経済産業省生 産動態統計(6)	商業統計(12)	商業動態統計 調査(1)	商業統計(1)	経済産業省設 備投資調査(2)	商業動態統計 調査(27)	中小企業実態 基本調査(1)	工業統計調査 (1)	情報処理実態 基本調査(1)	経済産業省特 定業種石油等 消費統計(1)	特定サービス産 業実態統計(1)	工場立地動向 調査(13)	中小企業の経 営指標(12)	特定サービス産 業実態統計(11)	情報処理実態 調査(10)
	シンクタンク、情報提 供サービス等																					
	その他の企業																					

職種別	1位	2位	3位	4位	5位	6位	7位	8位	9位	10位
インターネットアンケータモニター	会社・団体役員 (n=118)	商業統計(20)	鉱工業指数(18)	特定サービス産業実態統計(16)	商業動態統計調査(11)	家庭電気製品の量販店月次販売量統計調査(11)	倒産の状況(8)	バイオ産業創造基礎調査(8)	水質汚濁物質排出量総合調査(8)	中小企業実態基本調査(7)
	情報処理実態調査(21)	商業統計(20)	鉱工業指数(18)	特定サービス産業実態統計(16)	商業動態統計調査(11)	家庭電気製品の量販店月次販売量統計調査(11)	倒産の状況(8)	バイオ産業創造基礎調査(8)	水質汚濁物質排出量総合調査(8)	中小企業実態基本調査(7)
	情報処理実態調査(159)	特定サービス産業実態統計(122)	鉱工業指数(101)	商業統計(101)	経済産業省生産動態統計(85)	特定サービス産業動態統計調査(71)	家庭電気製品の量販店月次販売量統計調査(67)	水質汚濁物質排出量総合調査(51)	商業動態統計調査(48)	外資系企業動向調査(45)
	商業統計(25)	情報処理実態調査(18)	工業統計調査(17)	鉱工業指数(14)	水質汚濁物質排出量総合調査(12)	公害防止設備投資調査(12)	商業動態統計調査(11)	家庭電気製品の量販店月次販売量統計調査(11)	容器包装利用・製造等実態調査(9)	知的財産活動調査(8)
	知的財産活動調査(9)	情報処理実態調査(6)	経済産業省生産動態統計(6)	水質汚濁物質排出量総合調査(5)	商業統計(4)	鉱工業指数(4)	特定サービス産業実態統計(4)	重点8分野の特許出願状況(3)	砕石等動態統計調査(3)	経済産業省企業活動基本統計(3)
	公害防止設備投資調査(20)	水質汚濁物質排出量総合調査(18)	特定サービス産業実態統計(18)	商業統計(17)	知的財産活動調査(16)	情報処理実態調査(14)	石油統計速報(13)	容器包装利用・製造等実態調査(13)	家庭電気製品の量販店月次販売量統計調査(11)	商業動態統計調査(10)
	特定サービス産業実態統計(33)	商業統計(23)	特定サービス産業動態統計(21)	情報処理実態調査(20)	商業動態統計調査(15)	中小企業実態基本調査(12)	家庭電気製品の量販店月次販売量統計調査(11)	経済産業省生産動態統計(11)	鉱工業指数(10)	倒産の状況(10)
	家庭電気製品の量販店月次販売量統計調査(26)	水質汚濁物質排出量総合調査(19)	容器包装利用・製造等実態調査(19)	公害防止設備投資調査(17)	特定サービス産業実態統計(12)	商業統計(12)	倒産の状況(8)	商業動態統計調査(8)	電力需要調査(7)	総合エネルギーギ一統計(6)
	家庭電気製品の量販店月次販売量統計調査(11)	水質汚濁物質排出量総合調査(10)	特定サービス産業実態統計(10)	公害防止設備投資調査(9)	公害防止設備投資調査(7)	特定サービス産業動態統計調査(7)	情報処理実態調査(7)	商業統計(6)	知的財産活動調査(6)	容器包装利用・製造等実態調査(6)
	公害防止設備投資調査(10)	水質汚濁物質排出量総合調査(10)	情報処理実態調査(9)	石油統計速報(9)	特定サービス産業実態統計(6)	鉱工業指数(6)	知的財産活動調査(6)	特定サービス産業動態統計調査(6)	家庭電気製品の量販店月次販売量統計調査(5)	石油統計速報(5)
	経済産業省生産動態統計(1)	化学物質の製造・輸入量に関する実態調査(1)	商業統計(1)	商業統計(1)	特定サービス産業実態統計(6)	鉱工業指数(6)	知的財産活動調査(6)	特定サービス産業動態統計調査(6)	家庭電気製品の量販店月次販売量統計調査(5)	石油統計速報(5)
経済産業省統計ホームページ利用者アンケート	会社・団体役員 (n=2)	工業統計調査(4)	鉱工業指数(4)	経済産業省生産動態統計(4)	特定サービス産業実態統計(4)	特定サービス産業動態統計調査(2)	商業動態統計調査(2)	鉱工業出荷内訳表、鉱工業総供給表(1)	簡易延長産業連関表(1)	石油統計速報(1)
	商業統計(5)	工業統計調査(4)	鉱工業指数(4)	経済産業省生産動態統計(4)	特定サービス産業実態統計(4)	特定サービス産業動態統計調査(2)	商業動態統計調査(2)	鉱工業出荷内訳表、鉱工業総供給表(1)	簡易延長産業連関表(1)	石油統計速報(1)
	工業統計調査(4)	経済産業省生産動態統計(2)	商業統計(2)	鉱工業指数(1)	水質汚濁物質排出量総合調査(1)	特定サービス産業動態統計調査(1)	商業動態統計調査(1)	特定サービス産業動態統計調査(1)	特定サービス産業動態統計調査(1)	特定サービス産業動態統計調査(1)
	商業統計(2)	経済産業省生産動態統計(1)	商業動態統計調査(1)	特定サービス産業実態統計調査(1)	情報処理実態調査(1)	情報処理実態調査(1)	情報処理実態調査(1)	情報処理実態調査(1)	情報処理実態調査(1)	情報処理実態調査(1)

担当別	1位	2位	3位	4位	5位	6位	7位	8位	9位	10位
業界団体	企画、経営関係 (n=37)	経済産業省生 産動態統計(16)	商業統計(12)	中小企業実態 基本調査(10)	鉱工業指数(6)	商業動態統計 (5)	中小企業の企 業数・事業所数 (5)	中小企業の経 営指標(4)	規模別製造工 業生産指数(2)	ハイオ産業創造 基礎調査(2)
	調査関係(n=42)	工業統計調査 産動態統計(24)	鉱工業指数(10)	商業統計(8)	石油統計速報 (3)	全産業活動指 数、全産業供給 指数(3)	石油輸入調査 (3)	非鉄金属等需 給動態統計調 査(3)	石油製品需給 動態統計調査 (3)	総合エネルギー 統計(3)
	広報関係(n=11)	経済産業省生 産動態統計(6)	商業統計(4)	中小企業実態 基本調査(3)	経済産業省設 備投資調査(2)	工業統計調査 (2)	電力調査統計 (1)	地域間産業連 関表(1)	電気保安統計 (1)	建設機械動向 調査(1)
	技術開発・研究 開発(n=1)	総合エネルギー 統計(1)								
	人事・総務・経 理関係(n=72)	経済産業省生 産動態統計(32)	中小企業実態 基本調査(15)	商業統計(14)	鉱工業指数(11)	中小企業の経 営指標(7)	繊維流通統計 調査(5)	中小企業の企 業数・事業所数 (5)	倒産の状況(5)	商業動態統計 調査(4)
	その他(n=40)	経済産業省生 産動態統計(22)	商業統計(9)	中小企業の経 営指標(5)	容器包装利用・ 製造等実態調 査(4)	中小企業実態 基本調査(4)	商業動態統計 調査(4)	中小企業の企 業数・事業所数 (3)	鉱工業指数(3)	倒産の状況(2)
	不詳(n=22)	経済産業省生 産動態統計(13)	中小企業実態 基本調査(4)	商業統計(4)	化学物質の製 造・輸入手間 に関する実態調 査(3)	商業動態統計 調査(3)	下請中小企業 短期動向調査 (3)	工業統計調査 (2)	中小企業の企 業数・事業所数 (2)	中小企業の経 営指標(2)
放送、出版、新聞、 二ユース供給業等	企画、経営関係 (n=19)	商業動態統計 調査(7)	情報処理実態 調査(5)	経済産業省企 業活動基本統 計(3)	鉱工業指数(3)	知的財産活動 調査(2)	海外事業活動 基本調査(2)	外資系企業動 向調査(2)	経済産業省設 備投資調査(2)	家庭電気製品 の重販店月次 販売統計調査 (2)
	マーケティング 関係(n=1)	特定サービス産 業動態統計調 査(1)	工業統計調査 (9)	工場立地動向 調査(8)	中小企業の経 営指標(5)	商業動態統計 調査(4)	中小企業実態 基本調査(4)	倒産の状況(3)	経済産業省設 備投資調査(3)	特定サービス産 業動態統計調 査(3)
	編集、製作関係 (n=31)	商業統計(12)	商業統計(16)	鉱工業指数(10)	経済産業省生 産動態統計(10)	工業統計調査 (9)	情報処理実態 調査(6)	経済産業省企 業活動基本統 計(6)	倒産の状況(5)	
	人事・総務・経 理関係(n=58)	商業統計(19)	商業統計(2)	経済産業省生 産動態統計(17)	中小企業実態 基本調査(10)	中小企業実態 基本調査(1)	生コンクリート流 通統計調査(1)	工業統計調査 (1)	(試算値)第3次 産業活動能力・ 稼働率指数(1)	
	その他(n=5)	全産業活動指 数、全産業供給 指数(2)	商業統計(2)	ハイオ産業創造 基礎調査(1)	知的財産活動 調査(1)	中小企業実態 基本調査(1)	海外事業活動 基本調査(1)	工業統計調査 (1)		
	不詳(n=3)	鉱工業指数(1)	特定サービス産 業実態統計(1)	経済産業省生 産動態統計(1)	商業統計(1)	中小企業実態 基本調査(1)		工業統計調査 (1)		

担当別	シンクタンク、情報提供 供+サービス等	企画、経営関係 (n=42)	1位	2位	3位	4位	5位	6位	7位	8位	9位	10位
		企画、経営関係 (n=42)	特定サービス産業実態統計(12)	商業統計(12)	情報処理実態調査(12)	経済産業省生産動向統計(6)	特定サービス産業動向統計(5)	工業統計調査(5)	鉱工業指数(5)	商業動向統計調査(4)	総合エネルギー統計(4)	海外事業活動基本調査(3)
		広報関係(n=2)	特定機械設備統計調査(1)	経済産業省設備投資調査(1)	海外事業活動基本調査(1)	経済産業省企業活動基本統計(1)	経済産業省生産動向統計(1)	工業統計調査(1)	知的財産活動調査(10)	中小企業の経営指標(6)	鉱工業指数(8)	商業動向統計調査(7)
		人事・総務・経理関係(n=66)	商業統計(22)	情報処理実態調査(17)	特定サービス産業実態統計(16)	特定サービス産業調査(12)	中小企業実態基本調査(12)	工業統計調査(12)	知的財産活動調査(10)	中小企業の経営指標(6)	鉱工業指数(8)	商業動向統計調査(7)
		事業部門(調査・研究、コンサルティング、情報システム等) (n=108)	商業統計(67)	工業統計調査(62)	鉱工業指数(33)	工場立地動向調査(25)	特定サービス産業実態統計(22)	商業動向統計調査(17)	中小企業実態基本調査(11)	経済産業省生産動向統計(10)	海外事業活動基本調査(10)	地域間産業連関表(10)
		その他(n=14)	中小企業実態基本調査(6)	中小企業の企業数・事業所数(5)	商業統計(5)	工業統計調査(4)	地域間産業連関表(3)	情報処理実態調査(3)	鉱工業指数(2)	石油統計速報(2)	国際産業連関表(2)	下請中小企業短期動向調査(1)
		不詳(n=6)	経済産業省生産動向統計(3)	特定サービス産業実態統計(2)	特定サービス産業調査(2)	国際産業連関表(1)	商業統計(1)	外資系企業動向調査(1)	全産業活動指数、全産業供給指数(1)	鉱工業指数(1)	石油統計速報(1)	延長産業連関表(1)
	その他の企業	企画、経営関係 (n=46)	経済産業省生産動向統計(15)	商業統計(10)	鉱工業指数(9)	経済産業省企業活動基本統計(7)	特定サービス産業動向統計(7)	経済産業省設備投資調査(7)	特定サービス産業実態統計(6)	海外事業活動基本調査(5)	工業統計調査(5)	商業動向統計調査(4)
		調査関係(n=11)	鉱工業指数(8)	工業統計調査(5)	経済産業省生産動向統計(4)	商業統計(4)	経済産業省設備投資調査(4)	商業動向統計調査(3)	第3次産業活動指数(2)	鉱工業出荷内訳表、鉱工業総供給表(2)	工場立地動向調査(2)	電力調査統計(1)
		マーケティング関係(n=1)	特定サービス産業動向統計調査(1)	商業統計(1)	商業統計(1)	中小企業の企業数・事業所数(1)	情報処理実態調査(1)	経済産業省設備投資調査(1)	商業統計(1)	工業統計調査(1)	経済産業省生産動向統計(1)	工場立地動向調査(1)
		広報関係(n=4)	中小企業実態基本調査(2)	特定サービス産業実態統計(2)	経済産業省企業活動基本統計(2)	鉱工業指数(1)	情報処理実態調査(1)	経済産業省設備投資調査(1)	商業統計(1)	工業統計調査(1)	知的財産活動調査(1)	情報処理実態調査(5)
		人事・総務・経理関係(n=70)	商業統計(15)	経済産業省生産動向統計(13)	商業統計(12)	経済産業省企業活動基本統計(11)	特定サービス産業実態統計(2)	海外事業活動基本調査(2)	海外現地法人四半期調査(1)	中小企業実態基本調査(1)	中小企業の企業数・事業所数(1)	特定サービス産業実態統計(1)
		その他(n=3)	経済産業省企業活動基本統計(3)	海外事業活動基本調査(2)	情報処理実態調査(2)	特定サービス産業実態統計(2)	知的財産活動調査(1)	特定サービス産業調査(1)	特定サービス産業実態統計(1)	家庭電気製品量販店月次販売統計調査(1)	特定サービス産業実態統計(1)	特定サービス産業動向統計調査(1)
		不詳(n=5)	中小企業実態基本調査(1)	商業統計(1)	特許行政年次報告書(1)	知的財産活動調査(1)	鉱工業指数(1)	鉄鋼生産内訳月報(1)	商業動向統計調査(1)			

担当別	1位	2位	3位	4位	5位	6位	7位	8位	9位	10位
インターネットアンケートモニター	企画、経営関係 (n=132)	特定サービス産業実態統計(27)	情報処理実態調査(16)	特定サービス産業実態統計(14)	経済産業省生産動態統計(13)	鉱工業指数(13)	工業統計調査(10)	全産業活動指数、全産業供給指数(10)	家庭電気製品の量販店月次販売統計調査(9)	商業動態統計調査(9)
	調査関係(n=14)	鉱工業指数(6)	経済産業省生産動態統計(3)	中小企業実態基本調査(2)	経済産業省特定業種石油等消費統計(2)	工業統計調査(2)	水質汚濁物質排出量総合調査(2)	レアメタル生産動態統計調査(1)	鉱工業出荷内訳表、鉱工業総供給表(1)	石油統計速報(1)
	マーケティング関係(n=74)	情報処理実態調査(12)	経済産業省生産動態統計(11)	外資系企業動向調査(9)	特定サービス産業実態統計(9)	商業動態統計調査(7)	特定サービス産業動態統計調査(6)	家庭電気製品の量販店月次販売統計調査(6)	鉱工業指数(5)	レアメタル生産動態統計調査(3)
	広報関係(n=12)	特定サービス産業実態統計(3)	外資系企業動向調査(2)	鉱工業指数(2)	特定サービス産業動態統計調査(2)	商業動態統計調査(2)	倒産の状況(2)	知的財産活動調査(1)	海外事業活動基本調査(1)	中小企業実態基本調査(1)
	生産計画、品質管理関係(n=93)	(参考)製造工業生産予測調査(10)	金属加工統計調査(8)	情報処理実態調査(8)	経済産業省生産動態統計(8)	生コンクリート流通統計調査(7)	特定サービス産業実態統計(7)	建設機械動向調査(7)	家庭電気製品の量販店月次販売統計調査(6)	化学物質の製造・輸入力に関する実態調査(6)
	技術開発・研究開発関係(n=250)	鉱工業指数(26)	経済産業省生産動態統計(22)	家庭電気製品の量販店月次販売統計調査(21)	公害防止設備投資調査(17)	特定サービス産業実態統計(16)	知的財産活動調査(16)	水質汚濁物質排出量総合調査(16)	(参考)製造工業生産予測調査(14)	工業統計調査(12)
	人事・経務・経理関係(n=180)	特定サービス産業実態統計(27)	情報処理実態調査(25)	鉱工業指数(22)	経済産業省生産動態統計(17)	商業動態統計(15)	特定サービス産業実態統計(14)	全産業活動指数、全産業供給指数(13)	家庭電気製品の量販店月次販売統計調査(13)	外資系企業動向調査(11)
	公務(n=90)	情報処理実態調査(14)	鉱工業指数(13)	工業統計調査(11)	水質汚濁物質排出量総合調査(11)	石油統計速報(10)	公害防止設備投資調査(10)	家庭電気製品の量販店月次販売統計調査(9)	容器包装利用・製造等実態調査(8)	商業動態統計調査(7)
	研究関係(n=70)	経済産業省生産動態統計(10)	水質汚濁物質排出量総合調査(9)	情報処理実態調査(9)	鉱工業指数(9)	化学物質の製造・輸入力に関する実態調査(5)	バイオ産業創出基礎調査(5)	重点分野の特許出願状況(5)	外資系企業動向調査(4)	砕石等動態統計調査(4)
	その他(n=274)	情報処理実態調査(53)	商業統計(38)	鉱工業指数(31)	特定サービス産業動態統計調査(31)	家庭電気製品の量販店月次販売統計調査(26)	商業動態統計調査(25)	経済産業省生産動態統計(17)	水質汚濁物質排出量総合調査(15)	外資系企業動向調査(15)

担当別	1位	2位	3位	4位	5位	6位	7位	8位	9位	10位
経済産業省統計ホームページ利用者アンケート	1位 特定サービス産業動態統計調査(1)	2位 特定サービス産業実態統計(1)	3位 経済産業省生産動態統計(1)	4位 鉱工業指数(1)	5位 化学物質の製造・輸入量に関する実態調査(1)	6位 簡易延長産業連関表(1)	7位 水質汚濁物質排出量総合調査(1)	8位 商業動態統計調査(1)	9位	10位
企画、経営関係(n=2)	1位 特定サービス産業動態統計調査(1)	2位 特定サービス産業実態統計(1)	3位 経済産業省生産動態統計(1)	4位 工業統計調査(3)	5位	6位	7位	8位	9位	10位
調査関係(n=7)	1位 経済産業省生産動態統計(5)	2位 商業統計(4)	3位 鉱工業指数(3)	4位 工業統計調査(1)	5位	6位	7位	8位	9位	10位
マーケティング関係(n=1)	1位 商業統計(1)	2位 特定サービス産業実態統計(1)	3位 商業動態統計調査(1)	4位	5位	6位	7位	8位	9位	10位
広報関係(n=1)	1位 商業統計(1)	2位	3位	4位	5位	6位	7位	8位	9位	10位
生産計画、品質管理関係(n=1)	1位 経済産業省特定業種石油等消費統計(1)	2位 石油統計速報(1)	3位	4位	5位	6位	7位	8位	9位	10位
技術開発・研究開発関係(n=1)	1位 経済産業省生産動態統計(1)	2位	3位	4位	5位	6位	7位	8位	9位	10位
公務(n=2)	1位 工業統計調査(2)	2位 商業統計(1)	3位	4位	5位	6位	7位	8位	9位	10位
研究関係(n=4)	1位 商業統計(3)	2位 特定サービス産業動態統計調査(1)	3位 鉱工業指数(1)	4位 特定サービス産業実態統計(1)	5位 経済産業省生産動態統計(1)	6位	7位	8位	9位	10位
その他(n=1)	1位 鉱工業出荷内訳表、鉱工業総供給表(1)	2位 特定サービス産業動態統計調査(1)	3位 特定サービス産業実態統計(1)	4位 工業統計調査(1)	5位	6位	7位	8位	9位	10位

(参考1) 利用意向がある回答者数

統計	研究者	業界団体	放送、出版、新聞、ニュース供給業等	シンクタンク、情報提供サービス等	その他の企業	インターネットモニター	経済産業省統計ホームページ利用アンケート
合計	194	225	117	239	140	1,669	21
鉱工業指数	41	44	17	49	27	167	5
(参考)製造工業生産予測調査	1	4	1	4	2	52	0
鉱工業出荷内訳表、鉱工業総供給表	1	3	0	1	3	21	1
第3次産業活動指数	14	5	4	13	5	31	0
(試算値)第3次産業活動能力・稼働率指数	1	0	1	0	0	16	0
全産業活動指数、全産業供給指数	13	3	7	4	6	50	0
工業統計調査	48	63	21	84	18	61	8
経済産業省生産動態統計	11	110	25	22	33	134	8
鉄鋼需給動態統計調査	0	5	0	2	6	25	0
鉄鋼生産内訳月報	1	3	0	1	4	17	0
化学物質の製造・輸入量に関する実態調査	0	6	0	1	3	45	1
機能性化学品動向調査	0	1	0	1	1	14	0
バイオ産業創造基礎調査	2	2	2	2	2	58	0
砕石等動態統計調査	0	1	0	1	0	20	0
生コンクリート流通統計調査	0	2	3	1	1	30	0
建設機械動向調査	0	3	2	1	4	39	0
金属加工統計調査	0	0	1	0	1	24	0
繊維流通統計調査	1	10	1	0	0	6	0
革需給動態統計調査	0	1	0	0	0	2	0
本邦鉱業のすう勢調査	0	1	0	0	0	4	0
商業統計	63	51	40	107	32	212	10
商業動態統計調査	20	19	27	29	21	110	3
家庭電気製品の量販店月次販売統計調査	7	0	7	8	2	154	1
特定サービス産業実態統計	32	9	11	53	15	229	4
特定サービス産業動態統計調査	12	7	8	27	14	130	3
経済産業省企業活動基本統計	62	7	10	16	25	60	0
外資系企業動向調査	37	1	3	5	5	77	0
海外事業活動基本調査	38	5	4	16	10	38	0
海外現地法人四半期調査	20	1	0	4	6	22	0
経済産業省設備投資調査	9	9	7	9	21	37	0
工場立地動向調査	10	1	13	32	6	40	0
公害防止設備投資調査	6	1	4	6	4	111	0
水質汚濁物質排出量総合調査	3	1	1	4	0	140	1
容器包装利用・製造等実態調査	3	11	2	3	4	89	0
情報処理実態調査	16	5	11	40	13	258	1
経済産業省特定業種石油等消費統計	0	1	2	1	0	51	1
石油統計速報	3	6	6	8	5	87	1
延長産業連関表	7	2	0	9	0	3	0
簡易延長産業連関表	1	1	0	0	0	1	1
地域間産業連関表	15	4	6	17	1	26	0
国際産業連関表	13	3	0	3	1	20	0
特定機械設備統計調査	0	0	0	3	1	5	0
商工業実態基本調査	3	5	2	1	0	8	0
石油等消費構造統計	0	0	1	4	3	34	0
総合エネルギー統計	12	12	7	15	5	42	0
エネルギー消費統計(仮称)のための試験調査	0	0	0	1	0	10	0
石油製品需給動態統計調査	0	5	2	2	2	12	0
石油輸入調査	0	4	2	1	0	25	0
石油設備調査	0	0	0	0	1	1	0
灯油及びプロパンガス消費実態調査	0	0	1	1	0	13	0
埋蔵鉱量統計調査	0	0	0	0	0	10	0
非鉄金属等需給動態統計調査	0	5	1	0	1	8	0
貴金属流通統計調査	0	1	1	0	0	9	0
非鉄金属海外鉱等受入調査	0	3	0	0	0	5	0
レアメタル生産動態統計調査	1	5	1	3	0	31	0
電力需要調査	1	5	1	9	2	22	0
電力調査統計	2	6	1	4	3	18	0
ガス事業生産動態統計調査	0	1	0	1	3	1	0
石油備蓄の現況	0	0	0	1	0	30	0
LPガス備蓄の現況	0	0	0	1	0	7	0
電気保安統計	0	5	0	1	0	5	0
鉱山保安統計月報	0	0	0	0	0	0	0
中小企業実態基本調査	36	38	24	31	16	80	0
規模別製造工業生産指数	3	4	1	2	2	8	0
規模別輸出額・輸入額	2	0	0	0	0	5	0
規模別国内企業物価指数	1	0	1	2	1	7	0
倒産の状況	13	8	8	6	3	68	0
信用保証の状況	10	6	5	5	3	18	0
中小企業の企業数・事業所数	11	17	3	9	7	22	0
下請中小企業短期動向調査	1	3	2	1	0	9	0
中小企業の経営指標	16	20	12	14	2	34	0
中小商業・サービス業設備投資動向調査	4	1	3	2	1	18	0
知的財産活動調査	9	5	6	18	10	100	0
特許行政年次報告書	2	2	0	6	1	20	0
重点8分野の特許出願状況	1	4	0	6	1	35	0
他省庁所管、不詳	24	10	21	15	10	115	1

4) 経済産業統計の利活用方法（問6）

問6. 問5で選択した利用目的をお持ちの統計について、どのような加工・分析を行いたいと考えていますか。

利活用目的のある統計に関する利活用方法（加工・分析など）について、具体的な例を属性別、分析・編集方法別に整理すると、以下のようになった。

地域別分析や時系列分析等の利活用方法が多い傾向にある。

【研究者】

分析・編集方法	例
地域別分析等	都道府県別の稼働率を求め、生産関数を推計する
	設備投資調査を諸外国のデータと比較したい
時系列分析等	各年の比較
	超長期のデータをもれなく継続的に収集し、トレンド分析などを行いたい。
個票データを用いた分析等	個票データを用いた回帰分析
	個票データを用いたパネルデータ分析
	企業レベル（個票）データを用いた経済パフォーマンス（生産性・効率性等）の推計。
図表化	地域特性がわかるような表やグラフの作成
その他	クロス集計、因子分析、クラスター分析
	要因分解法、オッズ比の計算
	計量分析手法を使った加工

【業界団体】

分析・編集方法	例
地域別分析等	地域の特徴を見出したい
	海外との比較
時系列分析等	月次・年次動向をグラフ化し、傾向分析している
	前年同期との比較
	年（1～12月）ないし、年度（4～3月）の累計ならびに前年比を作成
	需要予測を年次・四半期・年次で行う。予測モデルを構築

【放送、出版、新聞、ニュース供給業等】

分析・編集方法	例
地域別分析等	地域内・広域圏内のデータはあるが全国的傾向、他域との関連、全国の中のランクなどに関するデータが必要
	東北、関東、中部などブロック別、都道府県別比較をしたい。
	県内の経済・社会の実態を報道する。
	大規模工場が進出した場合の地域経済への波及効果を、投資費用と比較して論じたい。公的資金投入の是非の判断材料にしたい。
自社分析等	自社との比較をしたい
	自社戦略に対応した加工・分析をする。
	経済情勢の把握に利用し、事業報告等に盛り込みたい。

【シンクタンク、情報提供サービス等】

分析・編集方法	例
地域別分析等	地域別集計（町・字別）
	地域間の域際収支の把握等
	地域ごとの特化度、成長度の分析
	地域特性と地域活性産業の相関
	県内、地域内の産業を全国と比較する
時系列分析等	経緯のグラフ化
	前年前月比伸び率
	経年変化と外的要因（環境要因等）との相関分析
	月次、四半期、年次ごとの経済動向を把握するためのツールとして活用
	すべての統計は年次推移の確認による市場トレンドのバックデータとして活用
クロス集計等	各種統計において全国市区町村単位、産業分類（小分類）での時系列推移をみたい
推計等	トレンドの推計、交通との関連
図表化	図上プロット

【その他の企業】

分析・編集方法	例
地域別分析等	海外主要国の数字と比較（特に BRICS 地域を含めた数字）
	地域経済分析に用いるので、都道府県別・地域別に加工して相对比较などを行う
	現状他に手に入る統計調査（人口メッシュデータ、スーパーマーケット名鑑他）と組み合わせて、地域別の購買力分析
	地元工業等の全国シェアの算出等
時系列分析等	時系列で状況把握を行いたい。グラフ化は必須。
	集計したデータを元に指数化し、その指数を元に当月、翌月の伸び率、実現率及び予測修正率を分析
自社分析等	当社の展開する需要分野毎の実績と業界動向の整合性、予算計画策定時の数値条件等設定根拠とする。
	統計データの推移と自社、業界の業績推移の比較分析を行いたい
	経営にかかわる各種指標（サービス業界自体の動向）の調査
相関分析等	設備投資調査を利用して売上との相関、予測
	指数について当社の経営指標との相関を調査し、将来の予測算出に利用する。
図表化	同一事業領域製品の 카테고리別台数・金額のトレンドのウォッチ。グラフを用いてビジュアル化。
	全体の経済の状態をわかりやすく図示する。グラフによる推移、在庫、出荷バランス等
	在庫循環図作成

(3) 経済産業省の統計ホームページに対する意見（問 7-1～問 7-3）

1) ホームページリニューアルに対する意見（問 7-1）

Ⅲ. 経済産業省の統計ホームページについてお伺いします。

問 7-1. 去る 10 月 1 日に経済産業省の統計ホームページをリニューアルしました。すべての統計関係情報を統計ホームページのもとに整理し、各統計についてお知らせ、更新情報、調査の概要、調査の結果、公表予定等をレイアウトしました。今回のリニューアルに関するご意見をお願い致します。当てはまるものを一つ選択して○をつけてください。
経済産業省統計ホームページ：<http://www.meti.go.jp/statistics/index.html> を参照下さい。

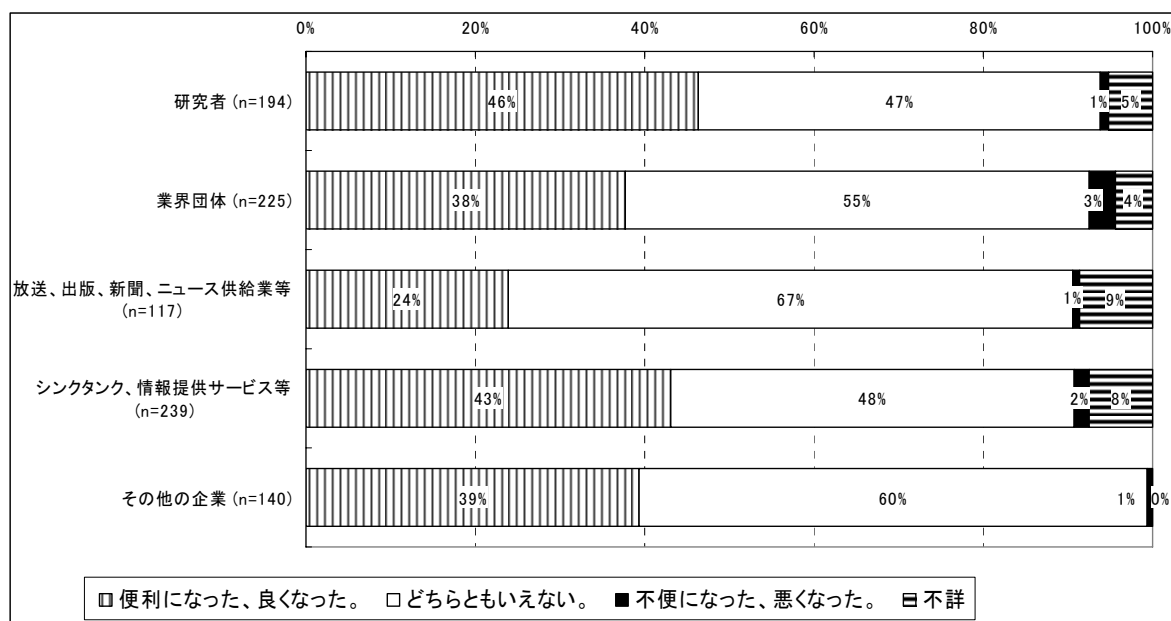
[選択肢]

1. 便利になった、良くなった。
2. 不便になった、悪くなった。
3. どちらともいえない。
4. リニューアルしたことを知らなかったが、見やすいと思う。※
5. リニューアルしたことを知らなかったが、見づらいと思う。※
6. リニューアルしたことを知らなかったが、どちらともいえない。※

※インターネットアンケートモニター、経済産業省統計ホームページ利用者アンケートのみ

まず郵送調査の結果、平成 19 年 10 月に実施された経済産業省の統計ホームページのリニューアルについて、「どちらともいえない」という意見が概ね半数を占めたが、「便利になった、良くなった」と「不便になった、悪くなった」を比較すると、圧倒的に、「便利になった、良くなった」の回答が多くなっている。

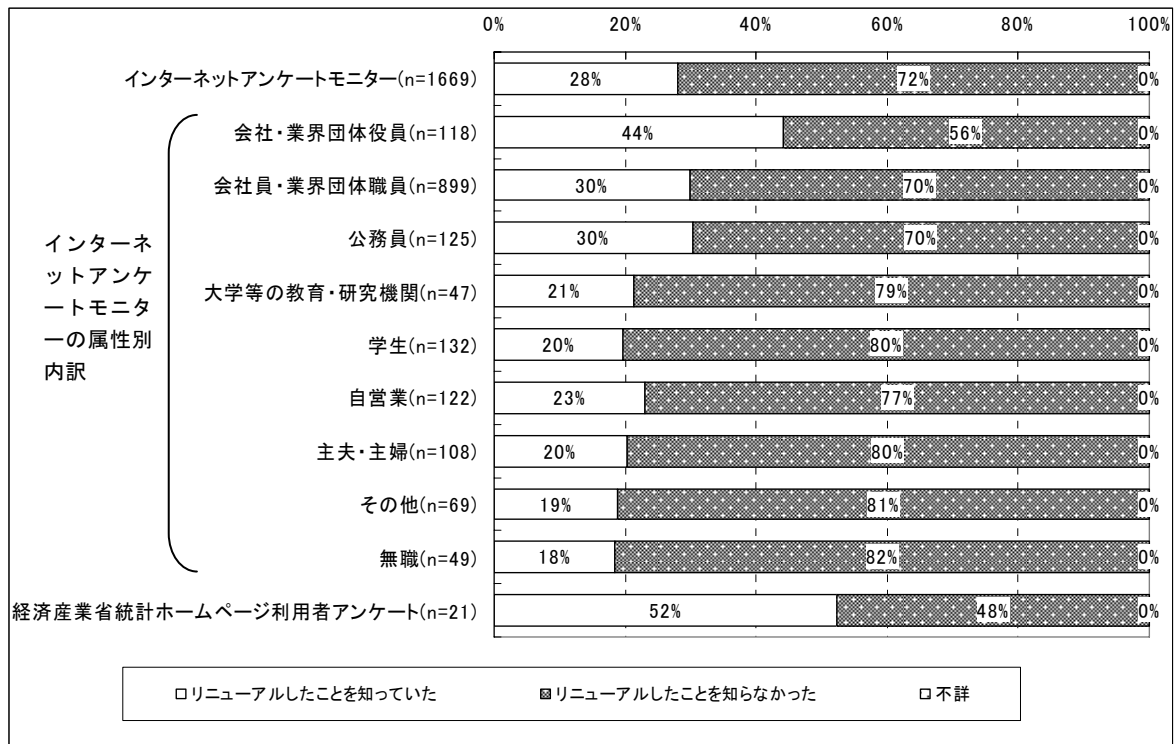
< 郵送調査 >



郵送調査の結果、「どちらともいえない」という回答が少なからず発生したため、インターネットアンケートモニター調査および経済産業省統計ホームページ上での調査については、選択肢を変更し、「リニューアルしたことを知っていたかどうか」で選択肢をわけ、知っていた者については、郵送調査と同様に「便利になった、良くなった」「不便になった、悪くなった」「どちらともいえない」の三択とし、知らなかった者について、「見やすいと思う」「見づらいと思う」「どちらともいえない」の三択とした。

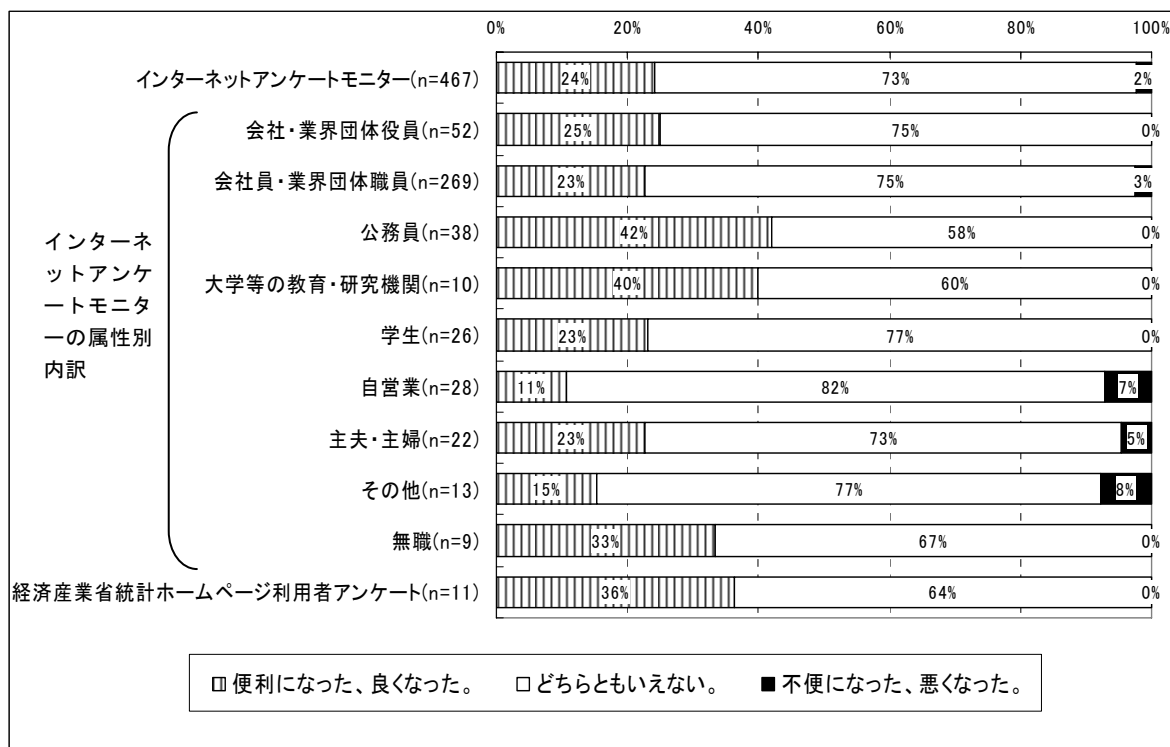
インターネットアンケートモニター調査、経済産業省統計ホームページ上での調査の結果について、まずリニューアルしたことを知っていたかどうかは、インターネットアンケートモニターでは 28%で知っていた、経済産業省統計ホームページ利用者アンケートの 52%で知っていたという結果となった。

＜インターネットアンケートモニター調査、経済産業省統計ホームページ上での調査＞



リニューアルしたことを知っていた者の印象は、郵送調査と同様に、「どちらともいえない」という回答が最も多く、次いで「便利になった、良くなった」という回答が多く、「不便になった、悪くなった」という回答は少なかった。「便利になった、良くなった」と「不便になった、悪くなった」を比べると、「便利になった、良くなった」という回答が圧倒的に多くなっている。

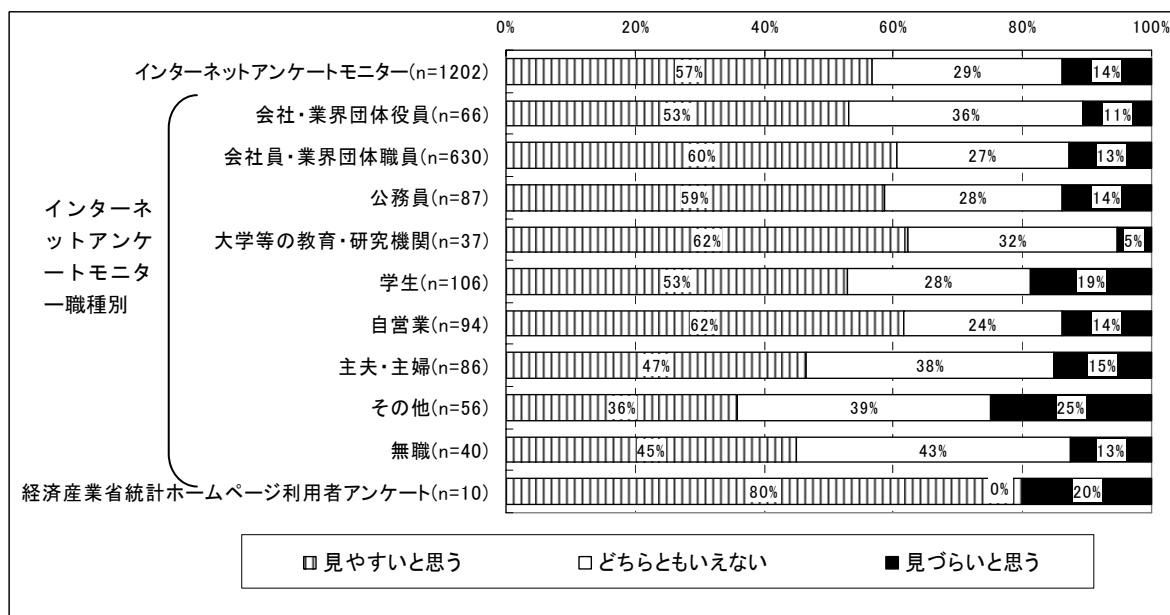
<「リニューアルしたことを知っていた」回答者の意見>



注:「リニューアルしたことを知っていた」を選択した回答者のみを対象とした設問。

他方、リニューアルしたことを知らなかった者の印象は、概ね半数以上で「見やすいと思う」という回答が得られた。上記のとおり、改善すべき点があることは窺えるものの、比較的、好印象が得られているものと思われる。

<「リニューアルしたことを知らなかった」回答者の意見>



注:「リニューアルしたことを知らなかった」を選択した回答者のみを対象とした設問。

2) よくなったと感じる点 (問 7-2)


問 7-2. 問 7-1 で「1. 便利になった、良くなった」とお感じの方にお伺いします。その理由について当てはまるものに○をつけてください (いくつでも)。

- [選択肢]
1. 必要な情報が探しやすくなった。
 2. 統計の解説、用語の解説、等が充実した。
 3. 印刷しやすくなった。
 4. その他 (具体的に: _____)

「便利になった、良くなった」と回答した理由をみると、「必要な情報が探しやすくなった」という点が圧倒的に多く、次いで、「統計の解説、用語の解説、等が充実した」の順になっている。

属性別にみると、一般個人のインターネットアンケートモニターでは、「統計の解説、用語の解説、等が充実した」が、他の属性と比較して非常に多くなっている。インターネットアンケートモニターは、他の属性と比較して相対的に統計を活用する経験が少ないと考え、一般個人のニーズに応じたりリニューアルができたと考えられる。

利活用者からは、経済産業省の統計ホームページのリニューアルについて、改善がみられたと一定の評価が得られており、経済産業統計の一層の利活用促進に向けた取組みであったと考えられる。



注: ホームページのリニューアルに、「便利になった、良くなった」を選択した回答者のみを対象とした設問。

3) 悪くなったと感じる点 (問 7-3)

問 7-3. 問 7-1 で「2. 不便になった、悪くなった」とお感じの方にお伺いします。その理由をお教えてください。

【研究者】

- ・ トップ頁に表示されている情報量があまりに多く、複雑すぎるような気がする。
- ・ ページを開くと、一覧表（調査票 p.9~10 のような）が出るようにしてほしい。

【業界団体】

- ・ 過去のデータが減少した気がします
- ・ 必要な統計のファイルが分割された。（手間がかかる）年間公表予定がなくなった。
- ・ 目的の統計が少し探しやすくなったといえますが、過去の統計（例えば暦年・年度計を 10 年分くらい）、月別（2~3 年位）が追穂されていなかったもので、過去にさかのぼる場合は本をあたるか、経済省に行かなければならない。
- ・ 目的の統計に辿り着くのが非常に煩雑になった。前の方がわかりやすく早い。前から印刷ページ指示が不明瞭だった。

【放送、出版、新聞、ニュース供給業等】

- ・ かつては製綿原料の綿花、ポリエステルなどの使用量の統計が月別年別に掲載発表されていたが、統計年報にも削除されて掲載されていないので不便である。予算の関係があるのかもしれないが今まで発表されていたものを削除しないで欲しい。

【シンクタンク、情報提供サービス等】

- ・ 「特サビ」など、省内でしか通じない言葉を使用するなど、一般常識に欠ける
- ・ GUI(アイコン)などを有効してはいかがでしょうか
- ・ データの場所が分かりにくくなった。前の方が良かった。
- ・ 解説の詳細なものを探すのに時間がかかる。
- ・ 初めて拝見しましたが、文字が多すぎて非常に見にくいです
- ・ 多数ある統計のうち、使用するものは限られており、直近の公表情報は必ずしも必要でないものの方が多い

【その他の企業】

- ・ 更新履歴が大きく扱われていて見づらくなっている。統計表の一覧を大きくして全体像が分かるようにしてほしい。
- ・ 欲しい表に入る迄のクリック数が多すぎる。並列的に原票を配置してほしい。
- ・ まだまだどの頁にどの情報があるのつかみにくい。

【インターネットアンケートモニター】

- ・ あまりのも細かく表記しすぎて資料を探すのに大変疲れる。
- ・ データを置いてある場所がよくわからない

(4) 経済産業統計に対するニーズ（問8～問9）

1) 概要(問8-1)

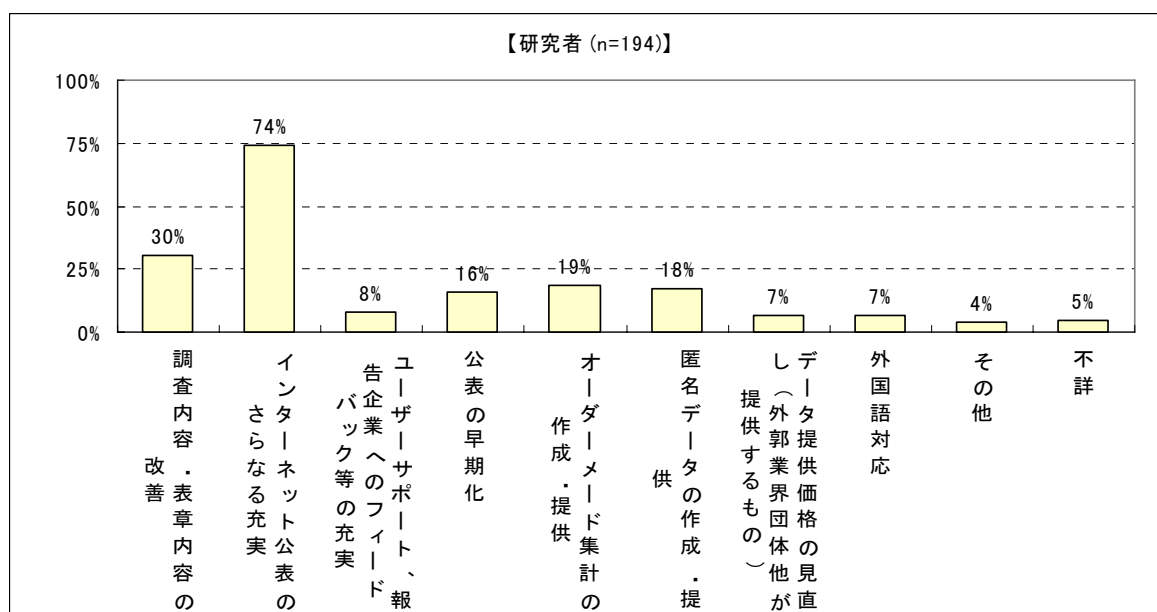
IV. 経済産業省が作成している統計に対するニーズについて、お伺いします。

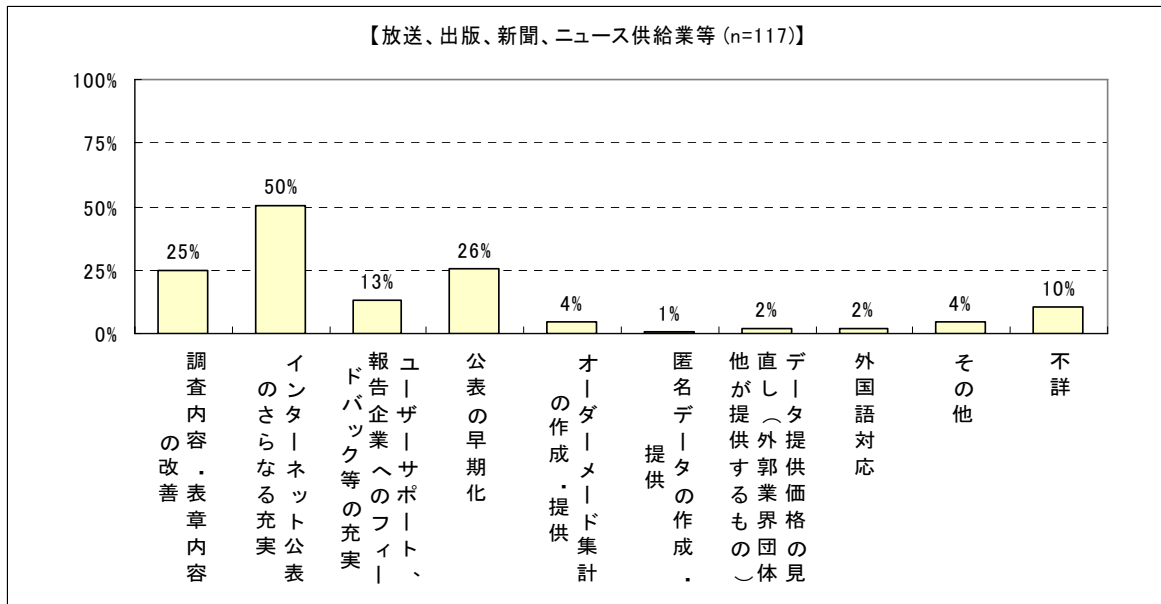
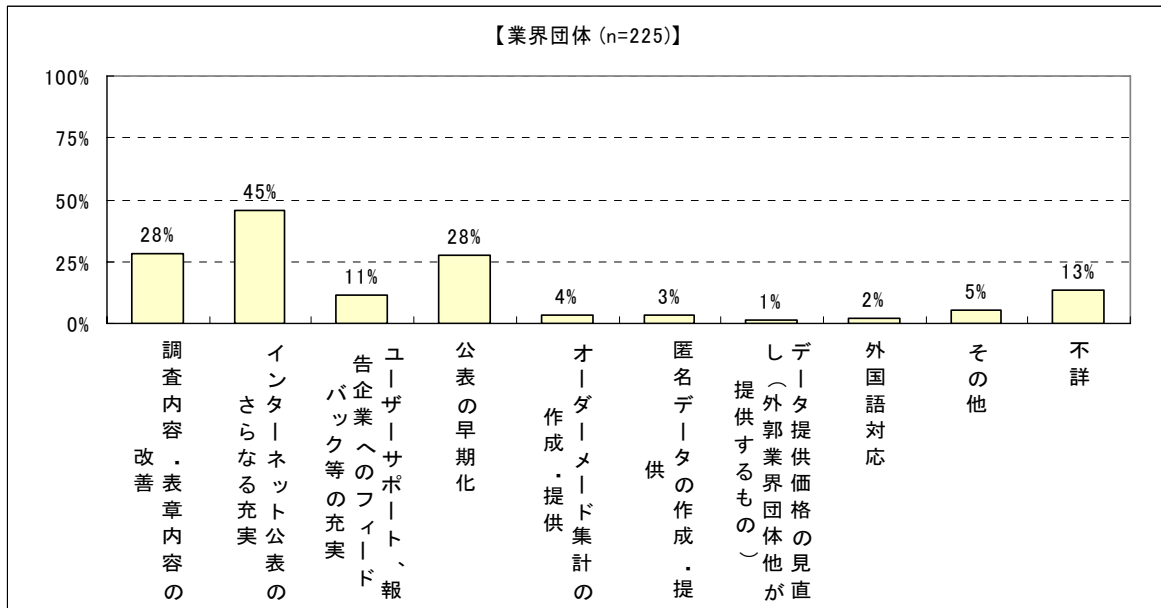
問8-1. 統計をより積極的に利活用頂くためには、どのような点での改善が必要と考えられますか。当てはまるものに○をつけてください（いくつでも）。

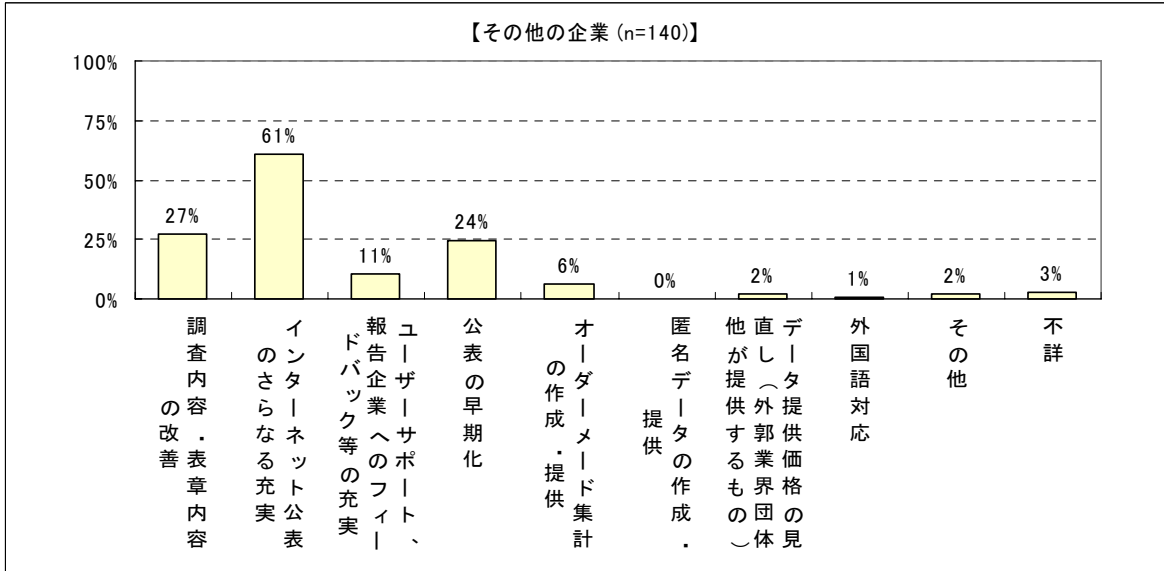
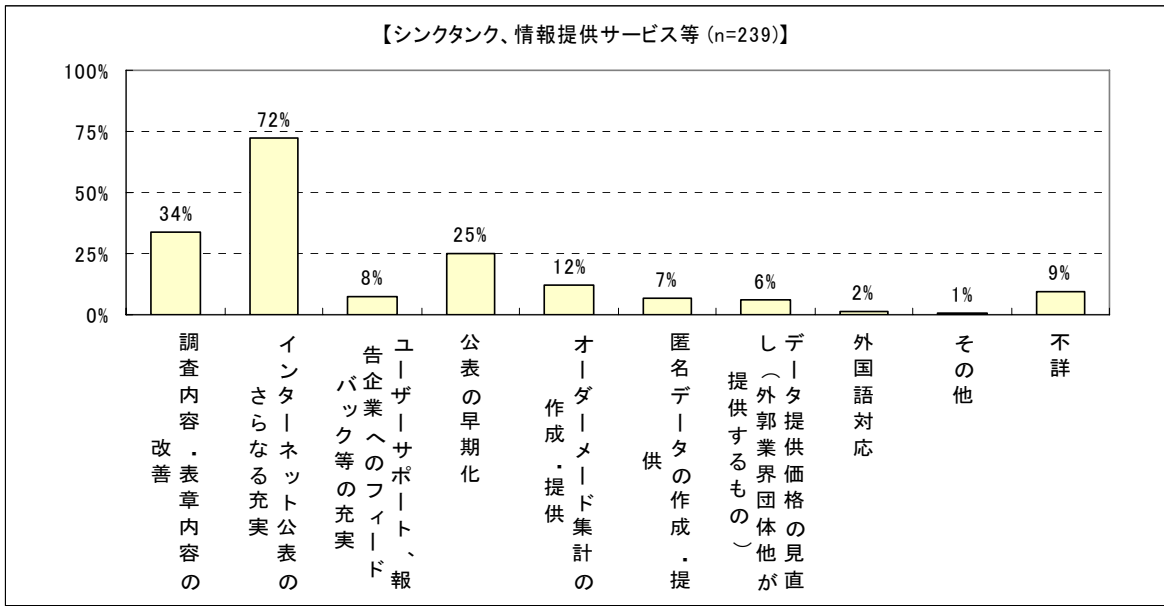
- [選択肢]
1. 調査内容・表章内容の改善
 2. インターネット公表のさらなる充実
 3. ユーザーサポート、報告企業へのフィードバック等の充実
 4. 公表の早期化
 5. オーダーメイド集計の作成・提供
 6. 匿名データの作成・提供
 7. データ提供価格の見直し（外郭業界団体他が提供するもの）
 8. 外国語対応
 9. その他（具体的に：_____）

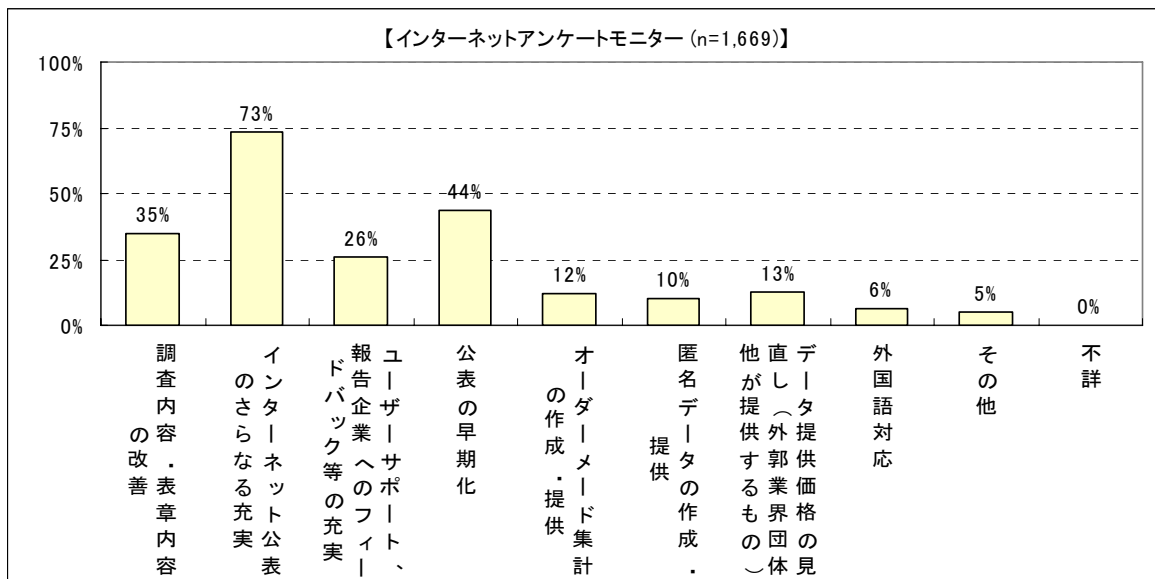
いずれのユーザーにおいても、「インターネット公表のさらなる充実」への要請が最も強くなっている。次いで、「調査内容・表章内容の改善」と「公表の早期化」が続いており、属性によって順番が異なっている。

属性別にみても、大きな違いはみられないものの、研究者の場合、「公表の早期化」へのニーズは低い。これは、研究者は早くというよりもじっくり分析して活用し、論文等を作成するために主に活用し、業界団体や企業では結果を少しでも早く取得し、何らかの対応を行うために主に活用するといった、利活用目的や利活用内容の違いを反映した結果と推察される。一般個人の結果もほぼ同様ではあるが、「調査内容・表章内容の改善」よりも「公表の早期化」のニーズの方が高くなっている。

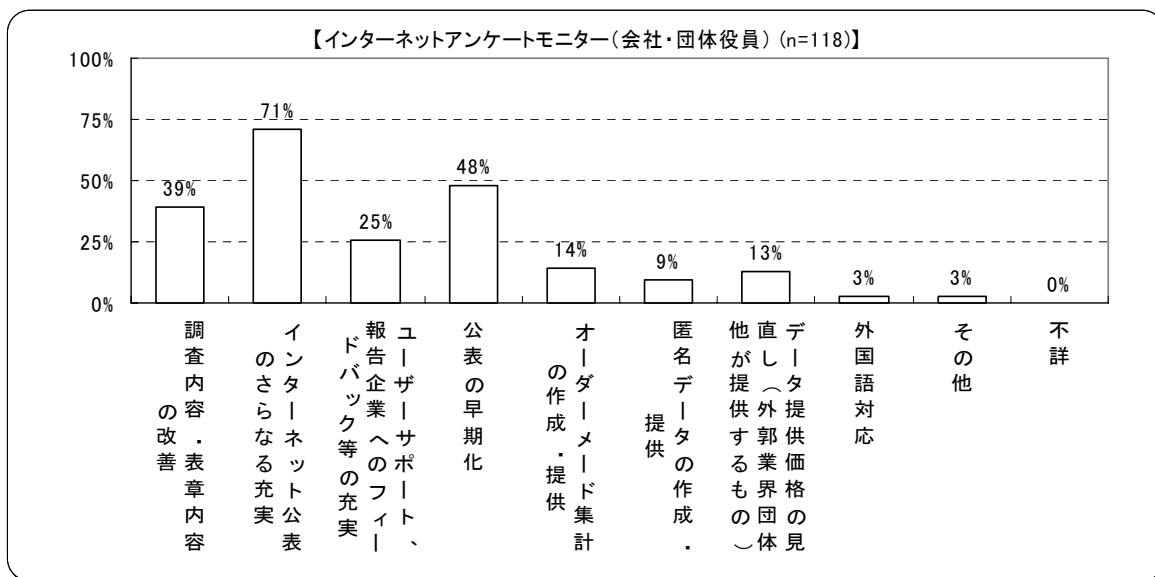


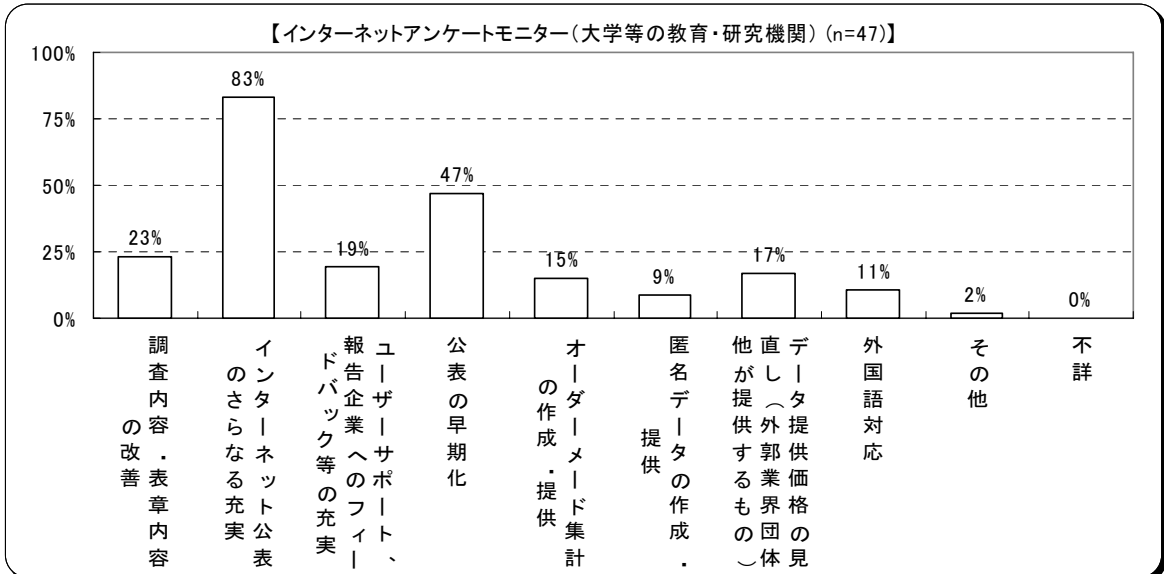
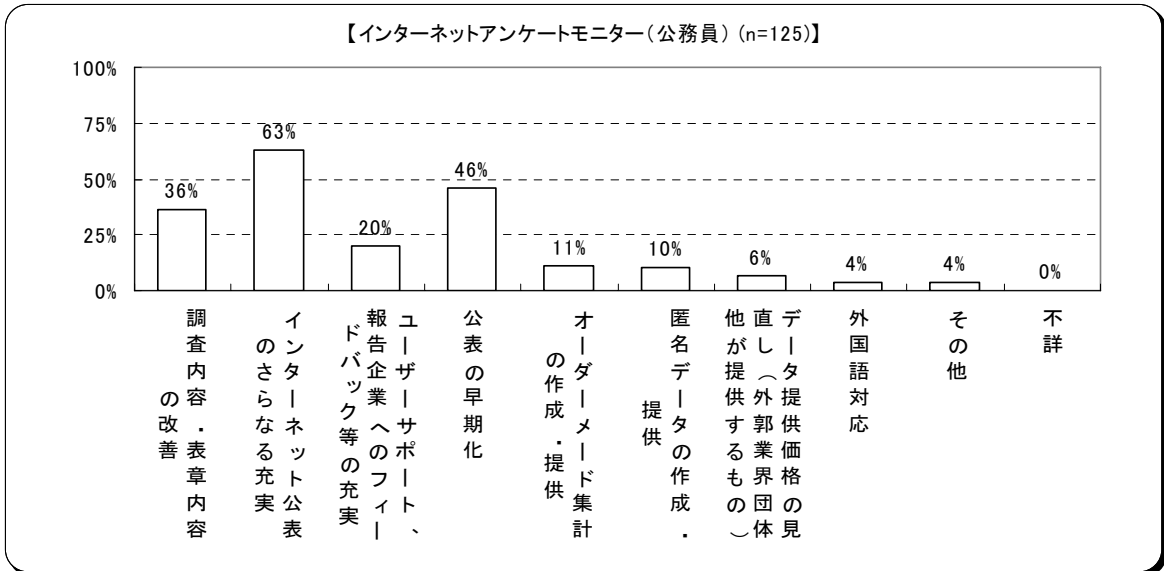
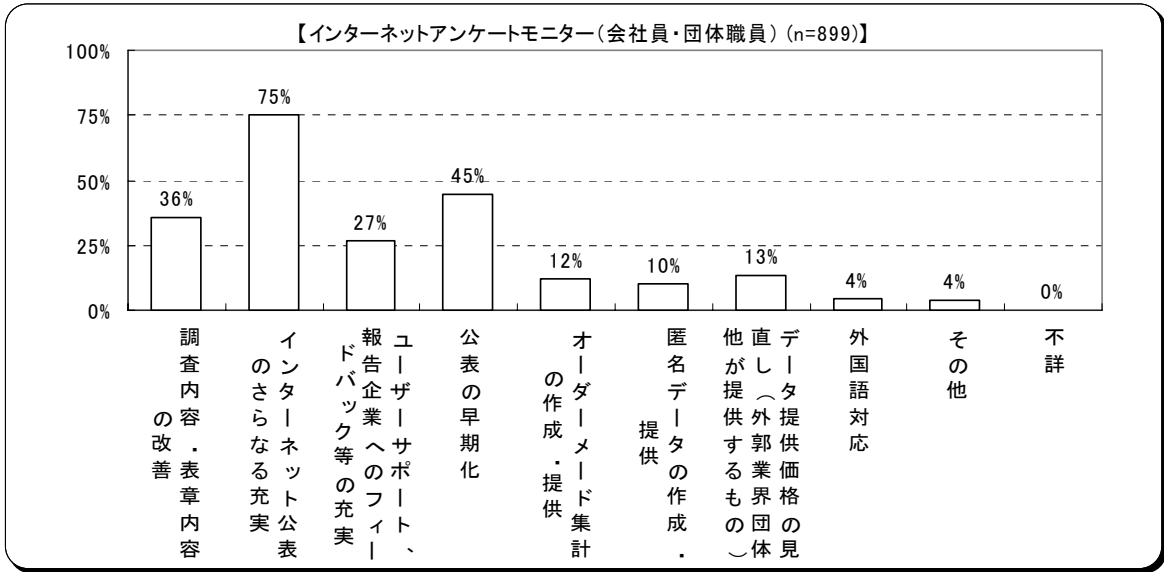


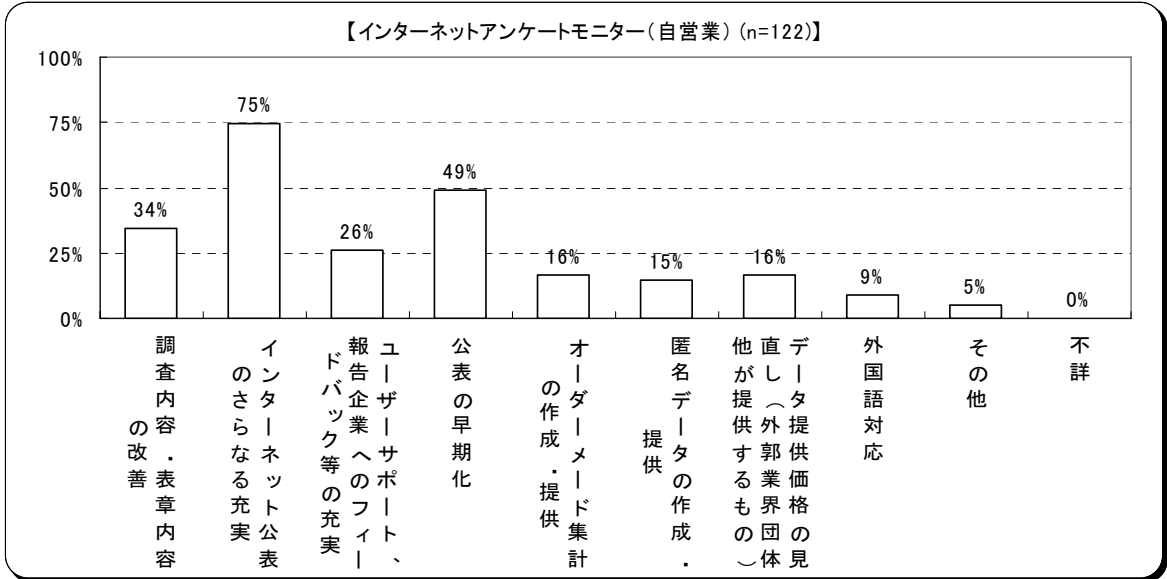
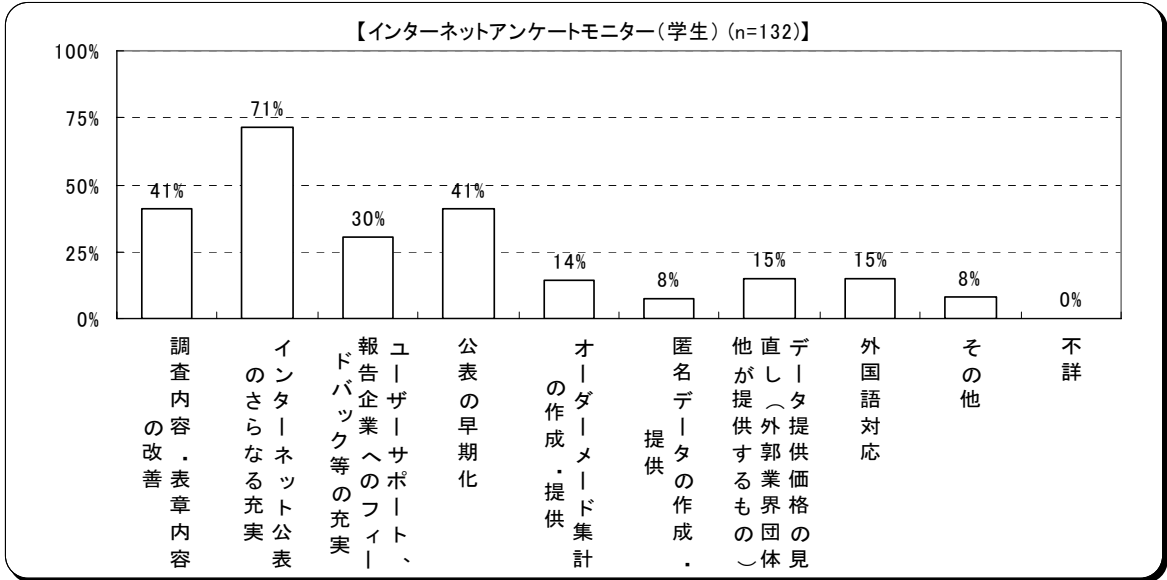


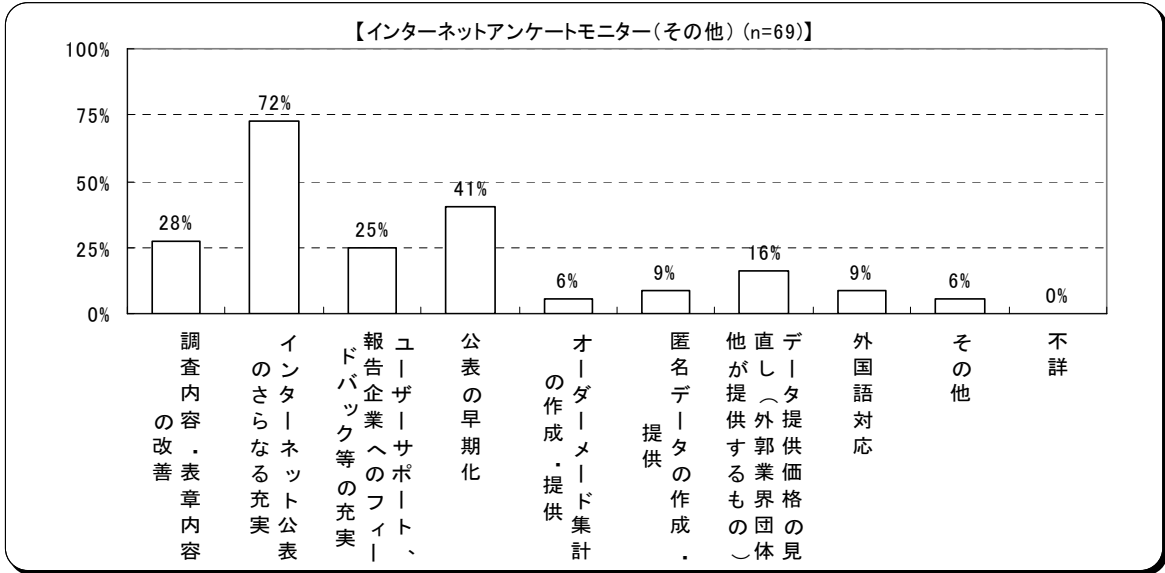
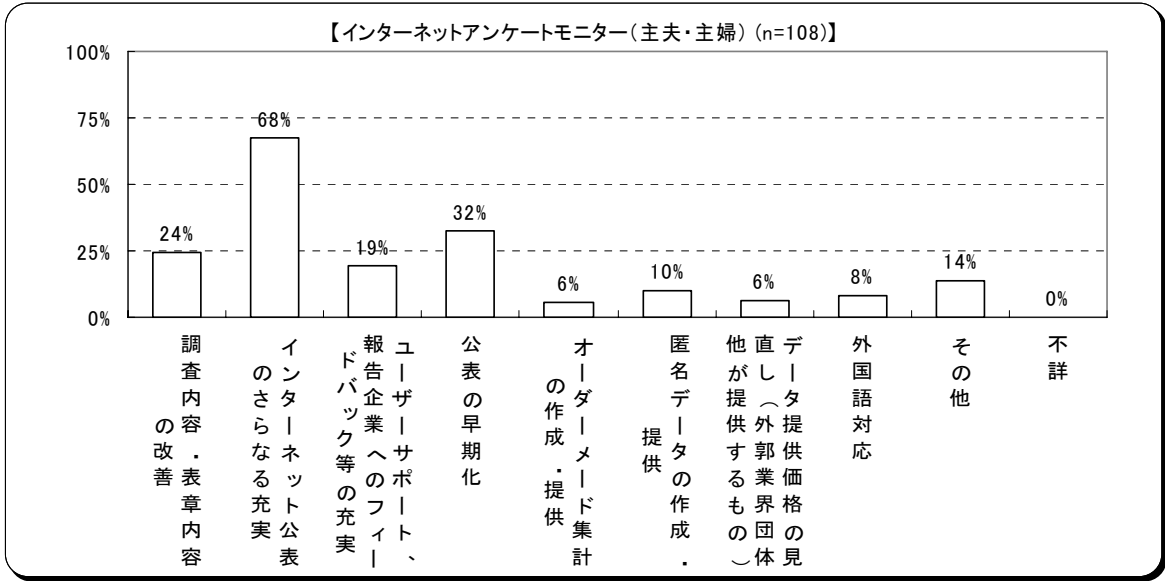


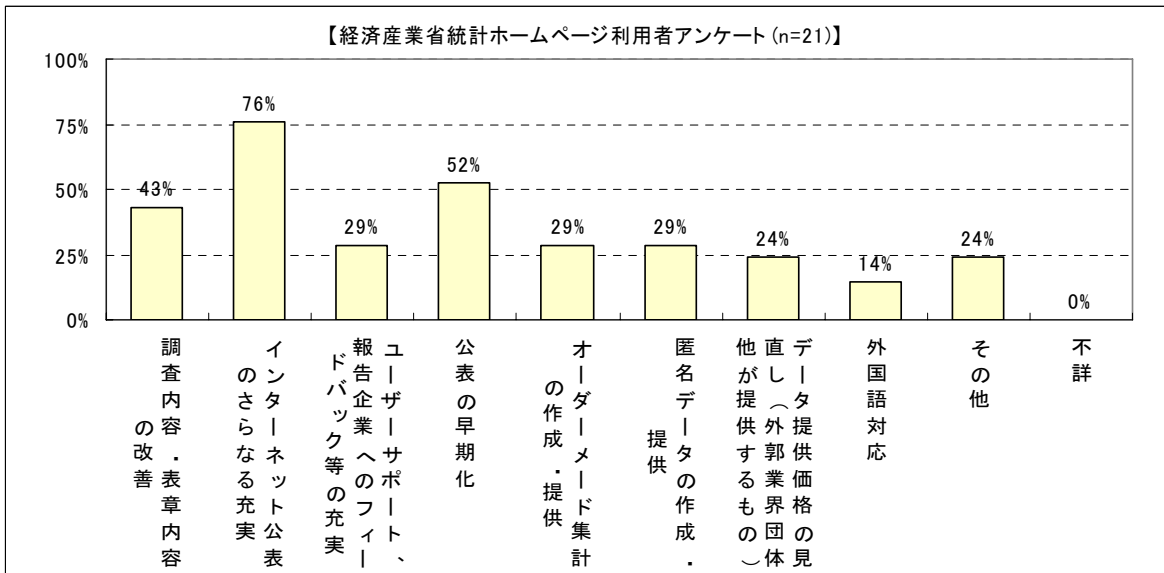
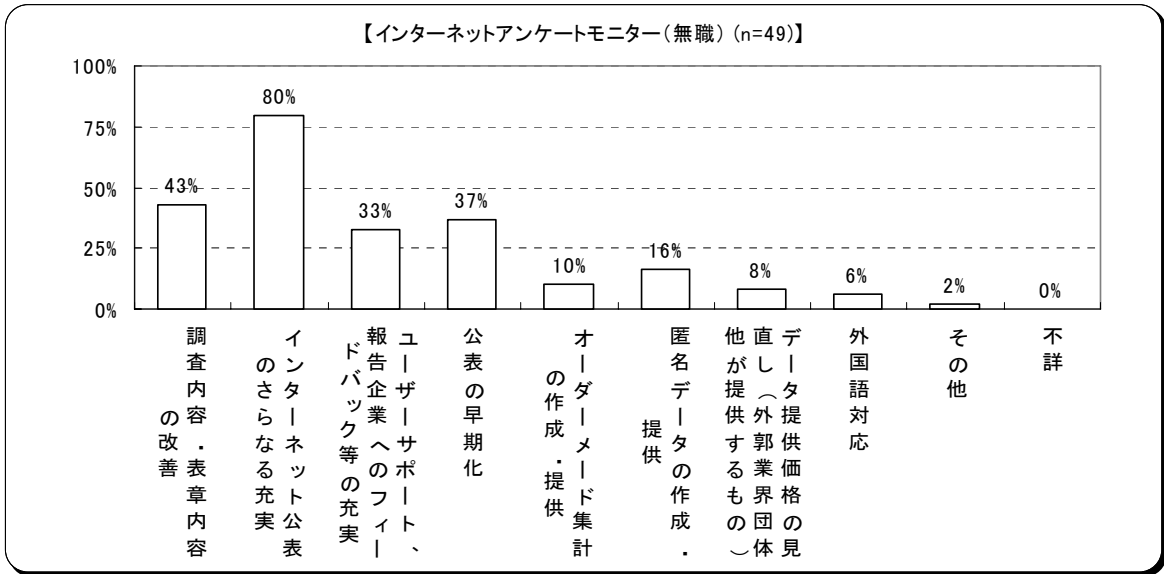
以下、インターネットアンケートモニター職種別。











2) 個別事項 (問 8-2～問 8-5)

(i) 調査内容・表章内容(問 8-2)

問 8-2. 問 8-1 で「1. 調査内容・表章内容の改善」を挙げられた方にお伺いします。どのような点での充実を希望されますか。当てはまるものに○をつけてください(いくつでも)。

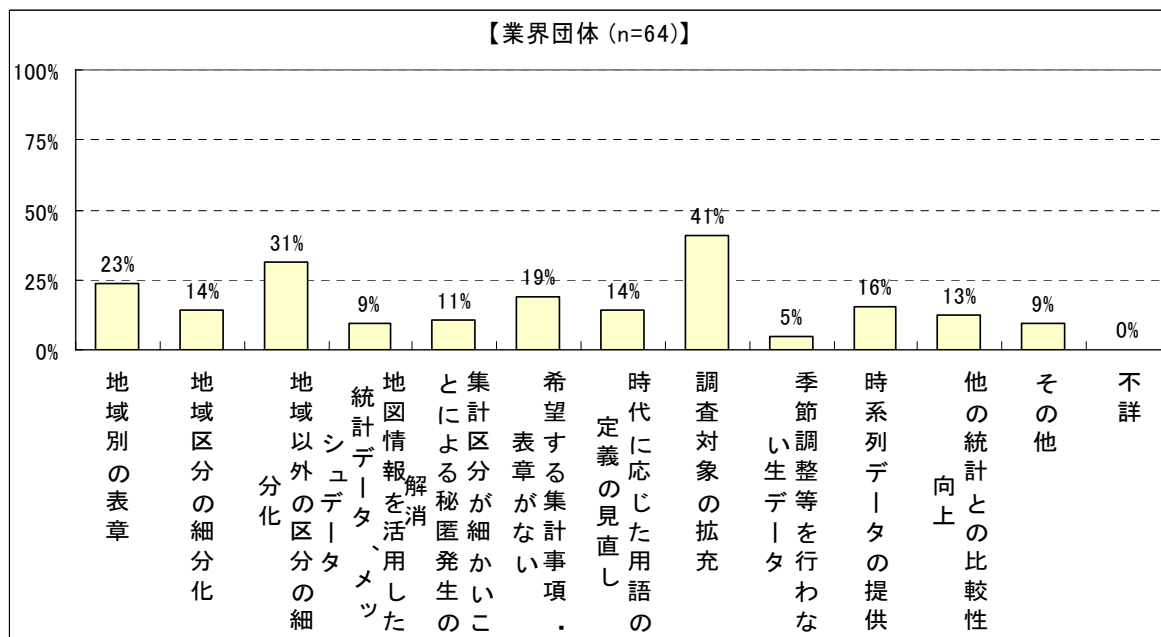
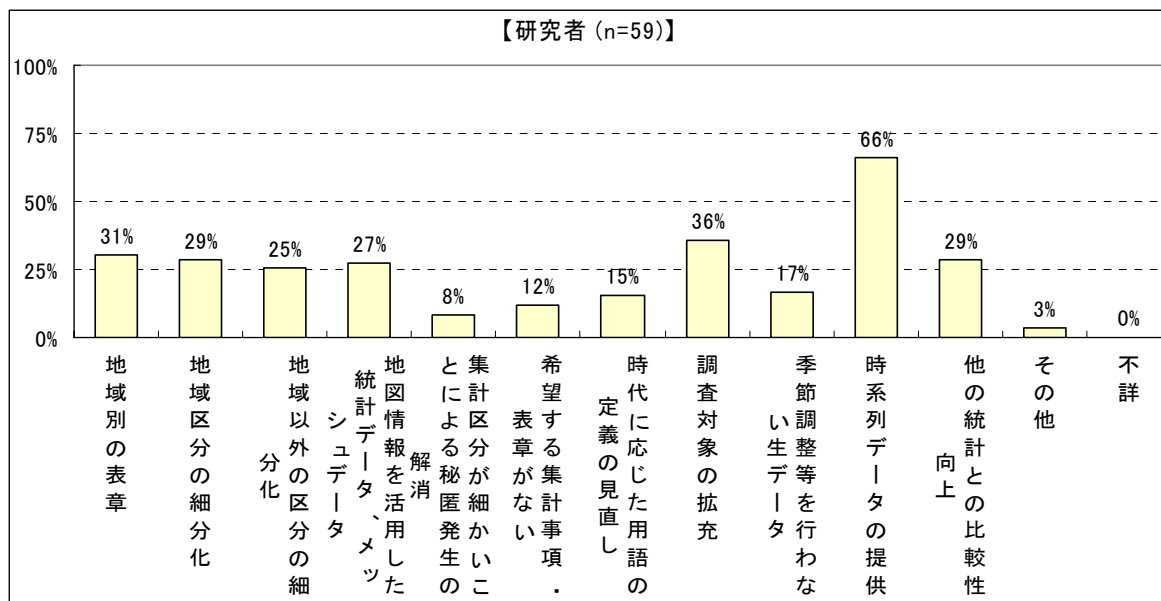
[選択肢]

1. 地域別の表章 (地域別表章がない)
2. 地域区分の細分化 (地域別表章があるが区分が粗い)
3. 地域以外の区分の細分化 (業種区分等)
4. 地図情報を活用した統計データ、メッシュデータ
5. 集計区分が細かいことによる秘匿発生の解消 (いわゆる X)
6. 希望する集計事項・表章がない
7. 時代に応じた用語の定義の見直し (生産性等)
8. 調査対象の拡充 (小規模事業者が除外されている等)
9. 季節調整等を行わない生データ
10. 時系列データの提供 (自治体合併、産業分類改定への対応等)
11. 他の統計との比較性向上 (用語、調査対象、調査方法の統一)
12. その他 (具体的に:)

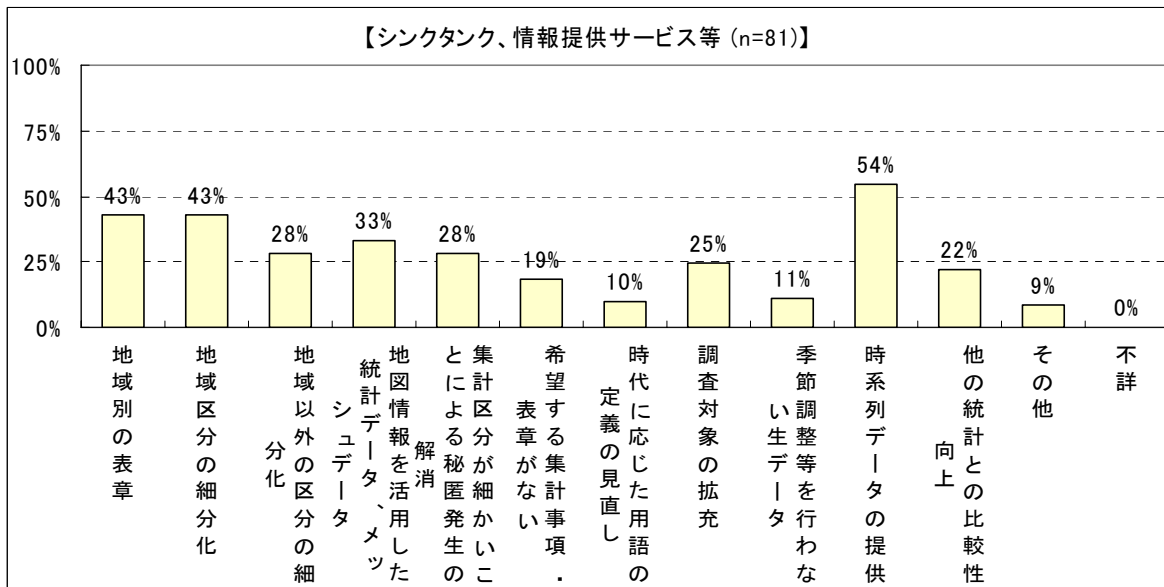
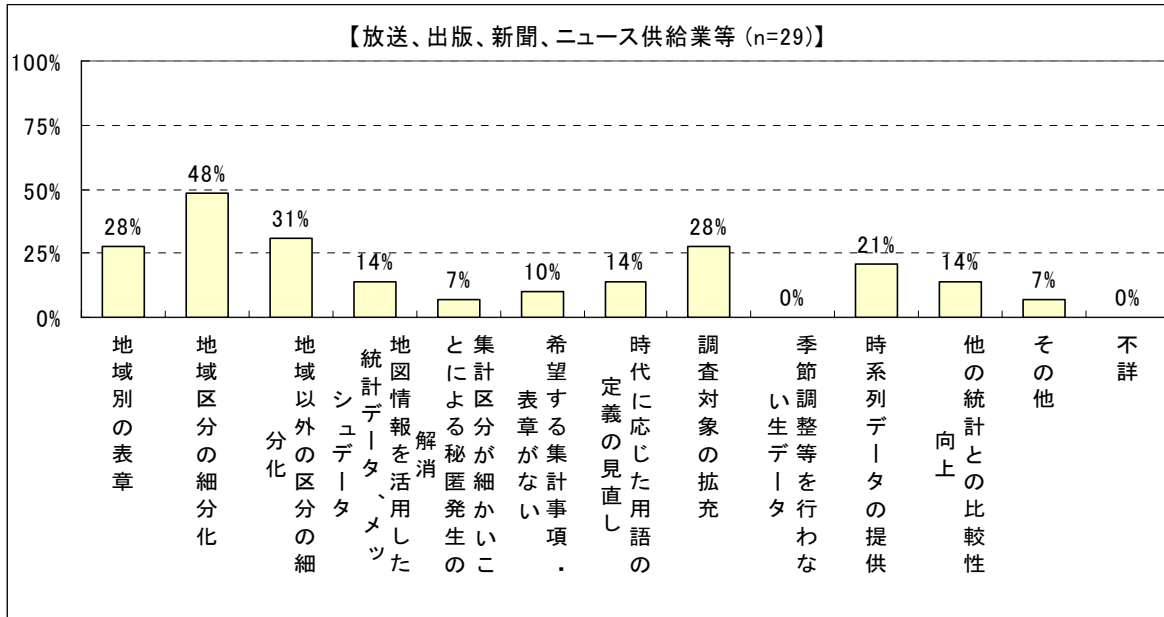
ニーズの大項目において、2 番目に回答が多かった「調査内容・表章内容の改善」に関する内訳項目をみると、「地域別の表章 (地域別表章がない)」、「地域区分の細分化 (地域別表章があるが区分が粗い)」、「時系列データの提供 (自治体合併、産業分類改定への対応等)」、「調査対象の拡充 (小規模事業者が除外されている)」、「希望する集計事項・表章がない」といった要請が大きい。

属性別にみると、シンクタンク、情報提供サービス等やその他の企業では、「地域別の表章 (地域別表章がない)」に対する要請が大きく、放送、出版、新聞、ニュース供給業等や業界団体では、「地域区分の細分化 (地域別表章があるが区分が粗い)」に対する要請が大きい。研究者やシンクタンク、情報提供サービス等では「時系列データの提供 (自治体合併、産業分類改定への対応等)」への要請もある。

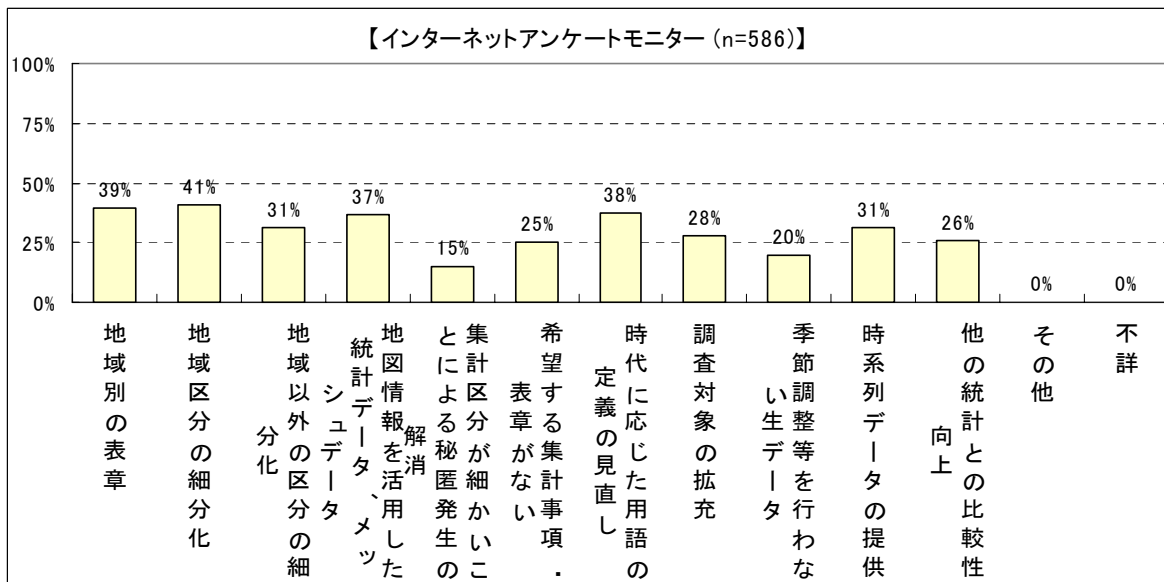
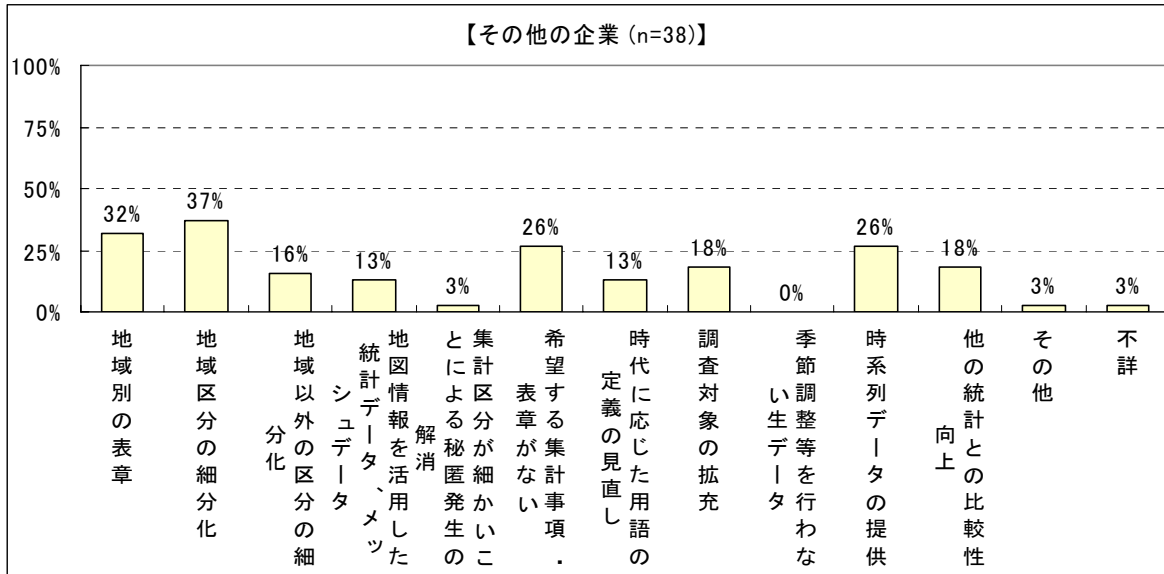
「調査対象の拡充 (小規模事業者が除外されている)」は、特に業界団体において強い。その他の企業においては「希望する集計事項・表章がない」という意見も多い。



注：統計ニーズの概要において、「調査内容・表章内容の改善」を選択した回答者のみを対象にした設問。

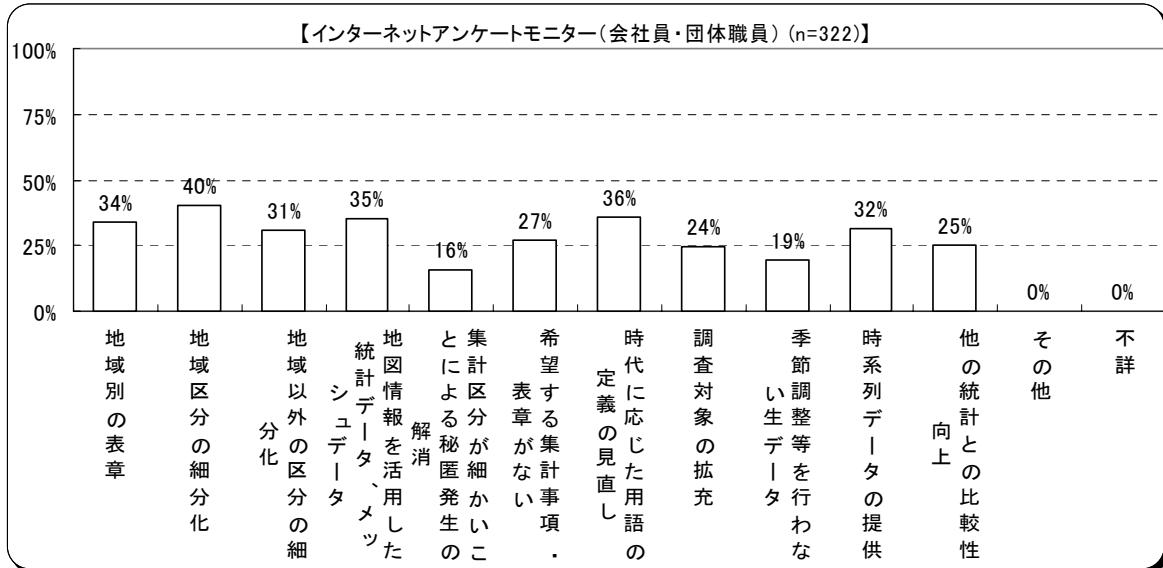
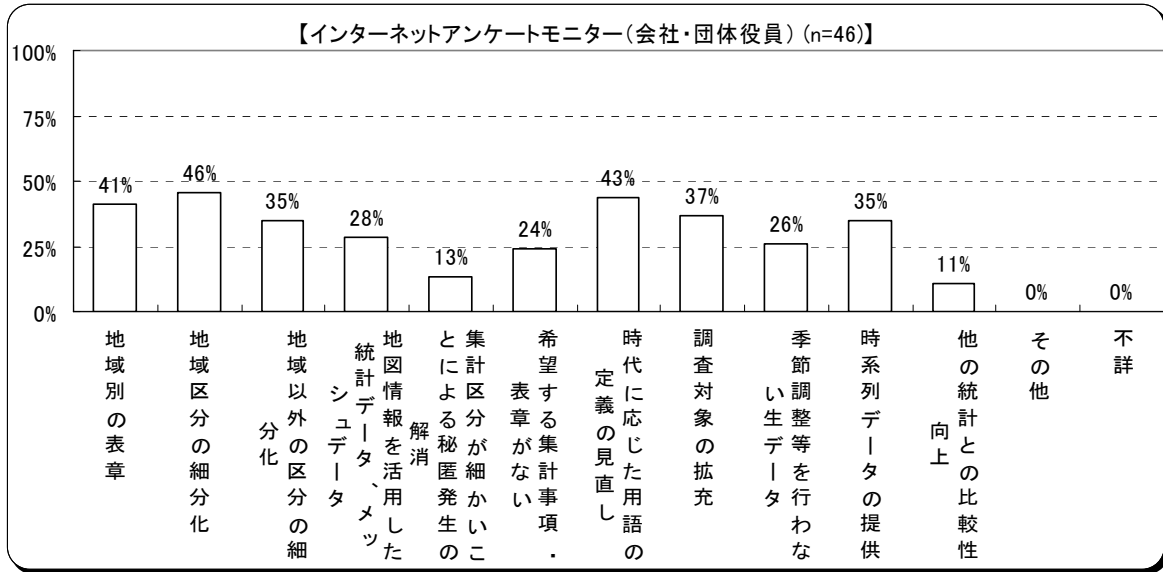


注:統計ニーズの概要において、「調査内容・表章内容の改善」を選択した回答者のみを対象にした設問。

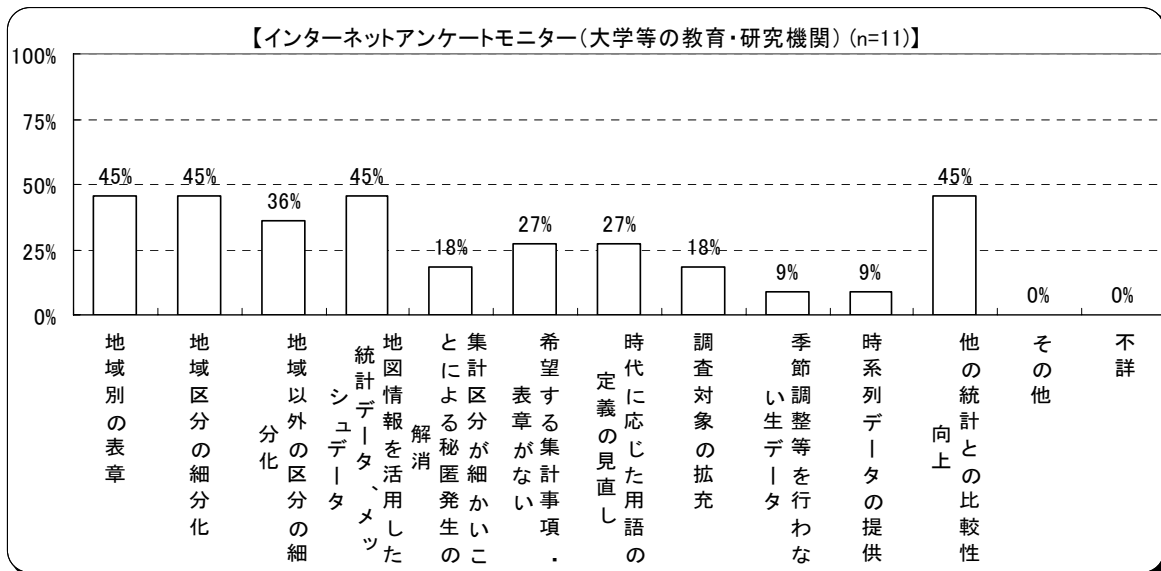
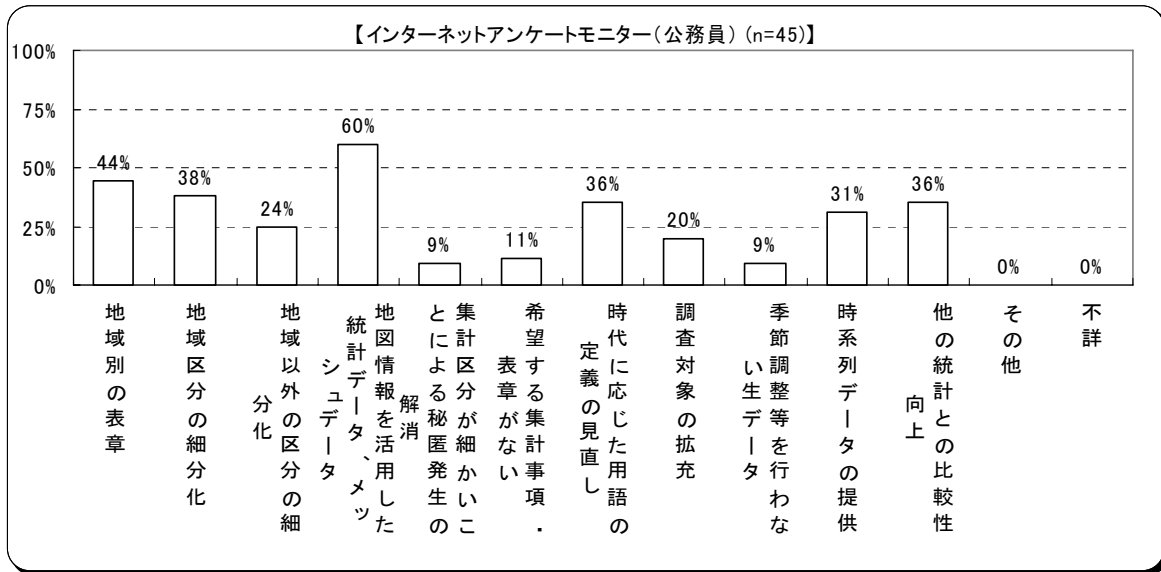


注:統計ニーズの概要において、「調査内容・表章内容の改善」を選択した回答者のみを対象にした設問。

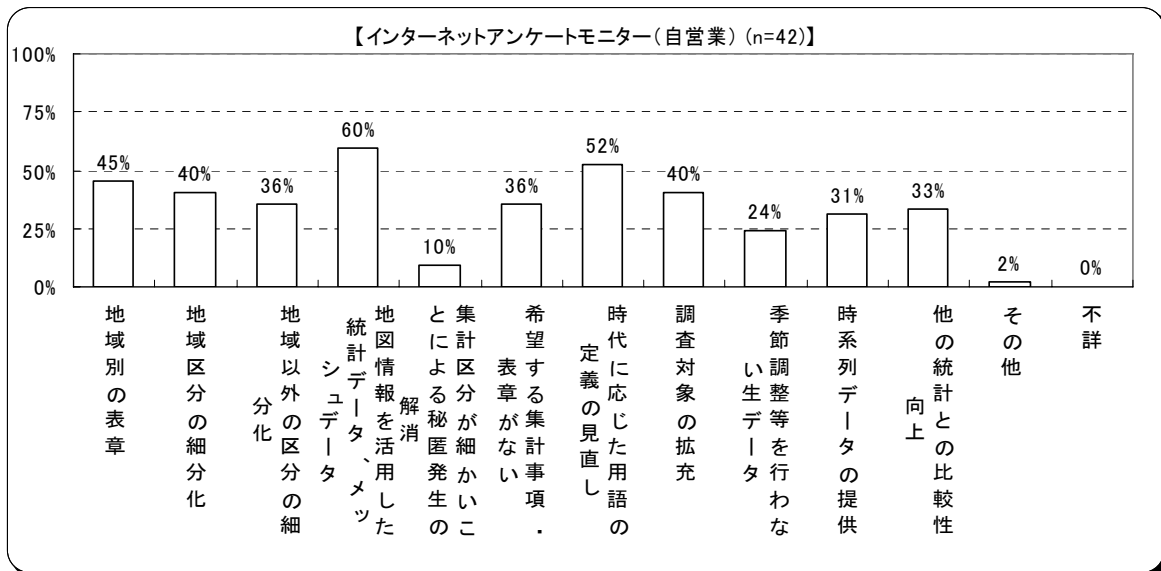
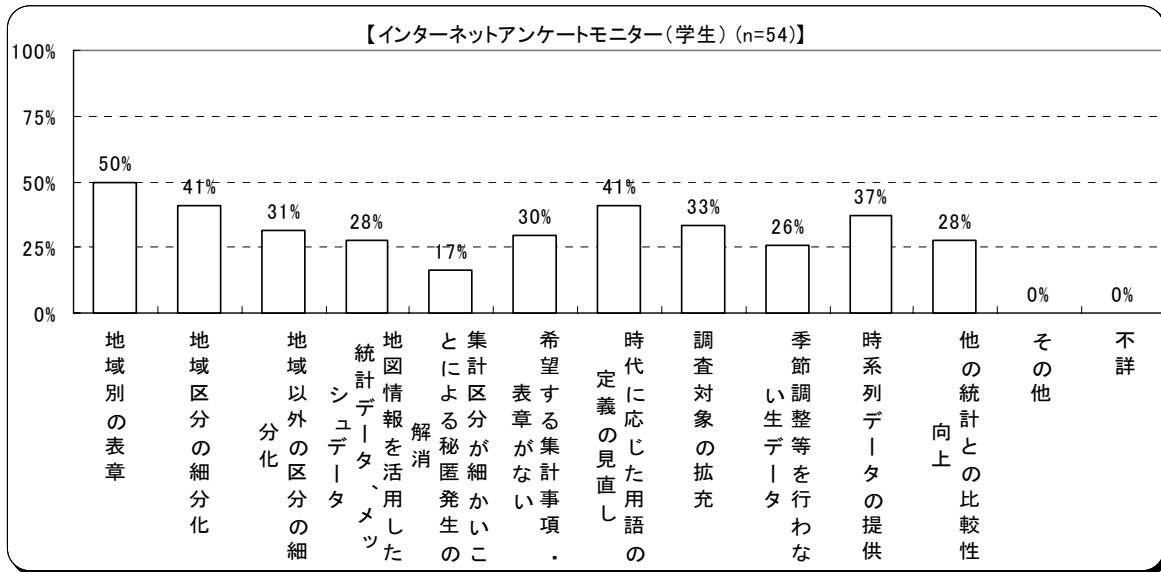
以下、インターネットアンケートモニター職種別。



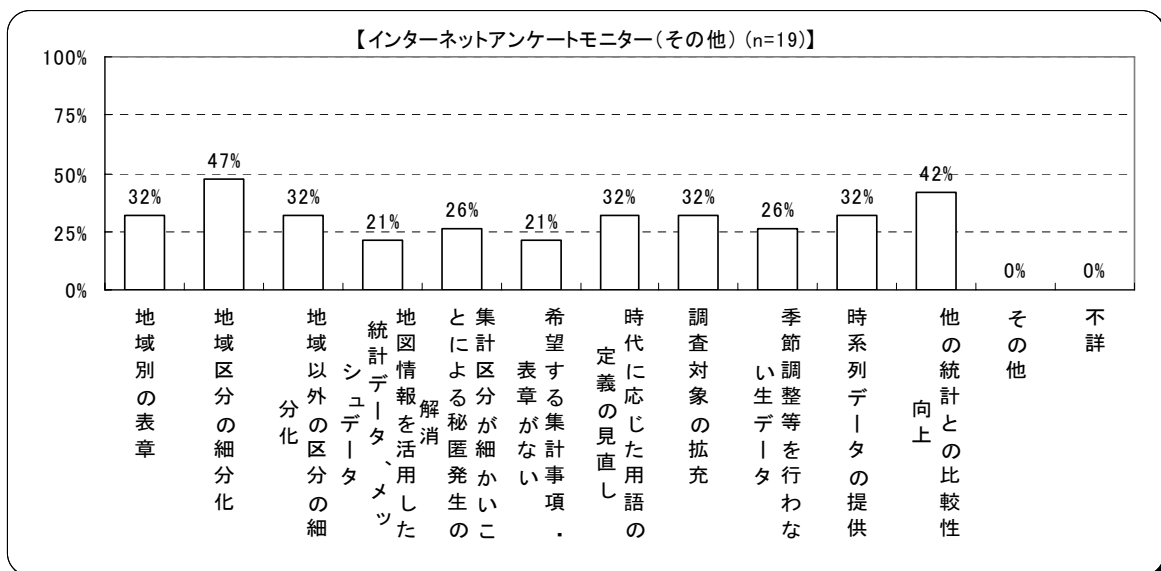
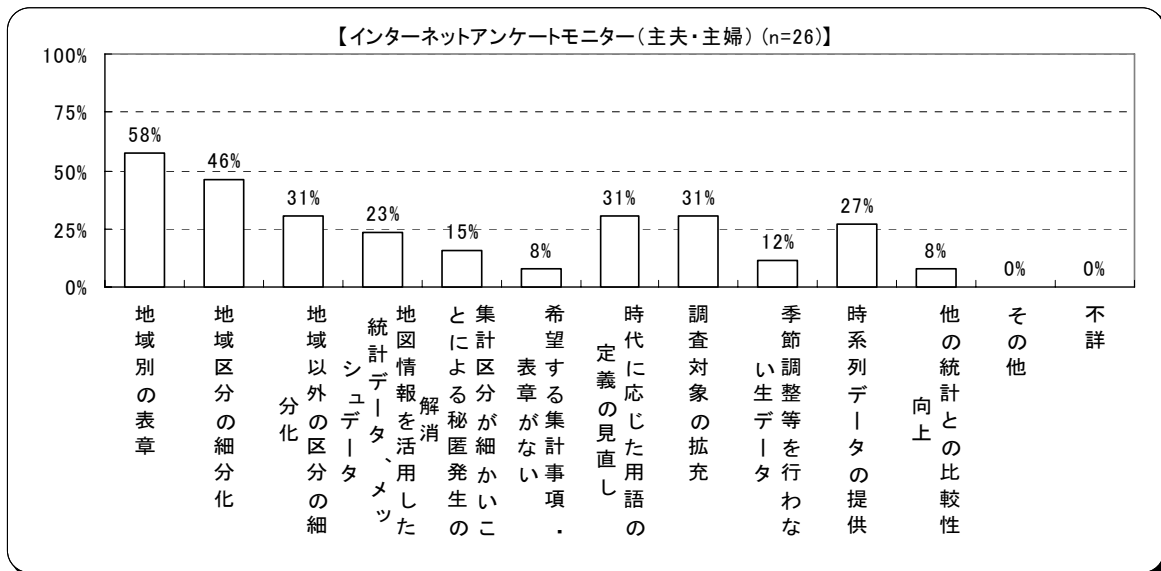
注:統計ニーズの概要において、「調査内容・表章内容の改善」を選択した回答者のみを対象にした設問。



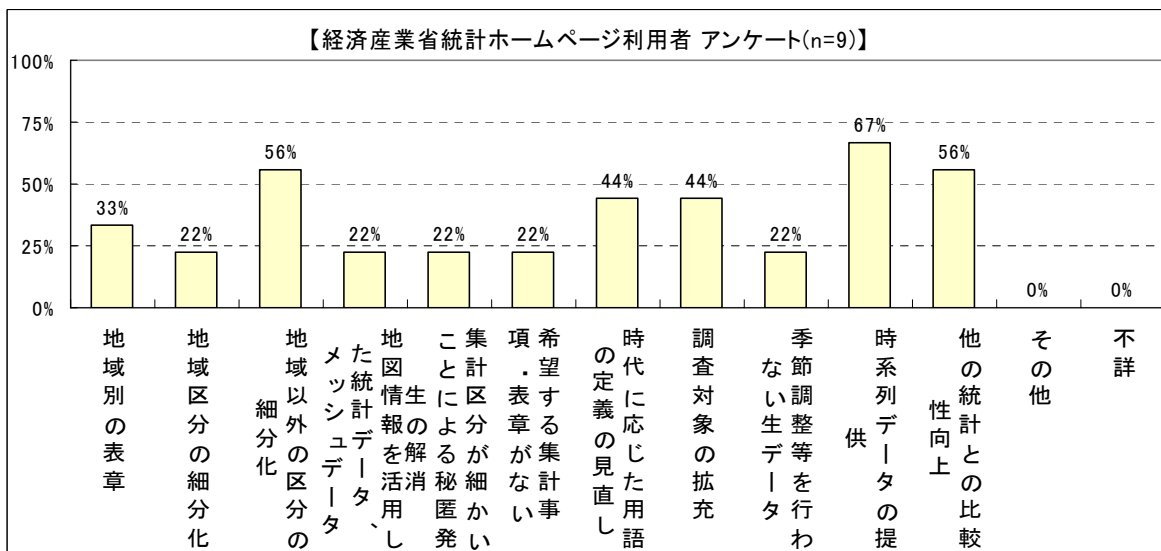
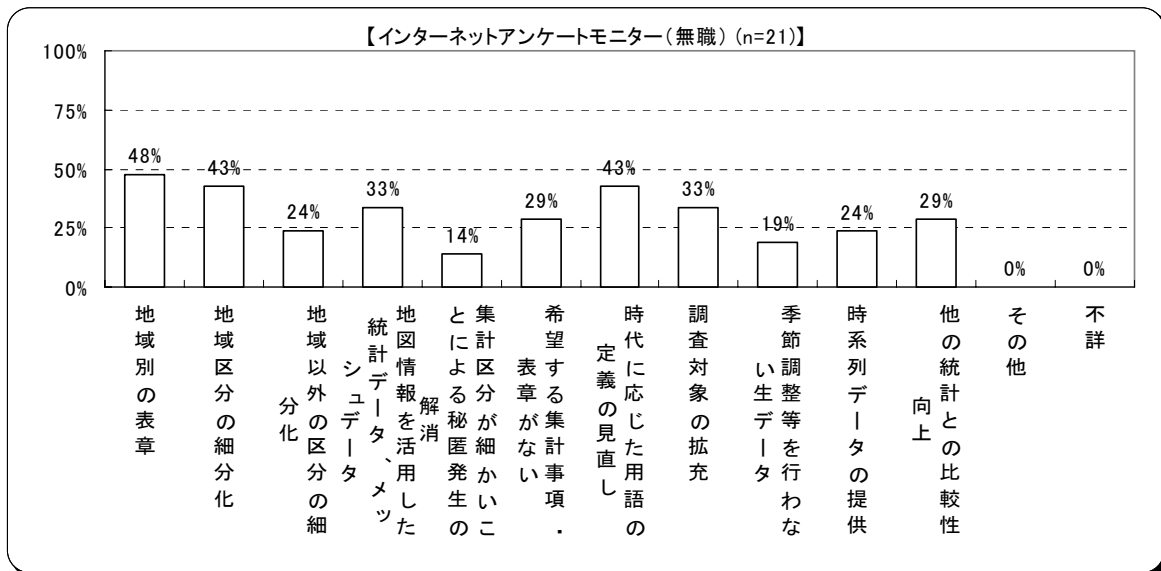
注:統計ニーズの概要において、「調査内容・表章内容の改善」を選択した回答者のみを対象にした設問。



注: 統計ニーズの概要において、「調査内容・表章内容の改善」を選択した回答者のみを対象にした設問。



注：統計ニーズの概要において、「調査内容・表章内容の改善」を選択した回答者のみを対象にした設問。



注: 統計ニーズの概要において、「調査内容・表章内容の改善」を選択した回答者のみを対象にした設問。

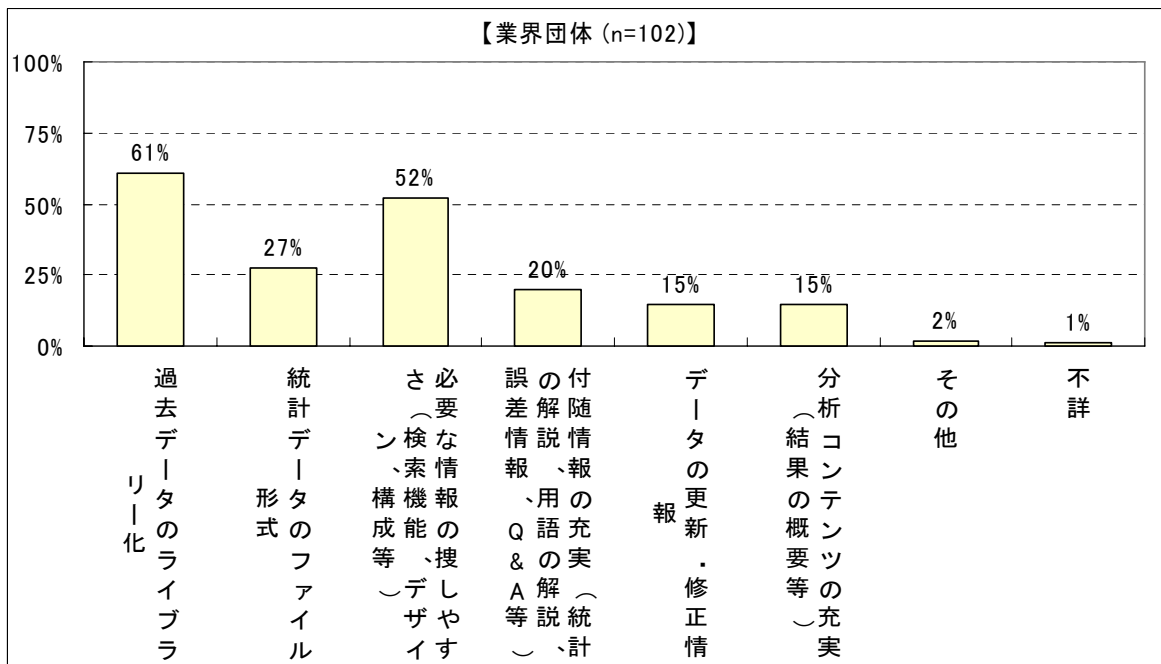
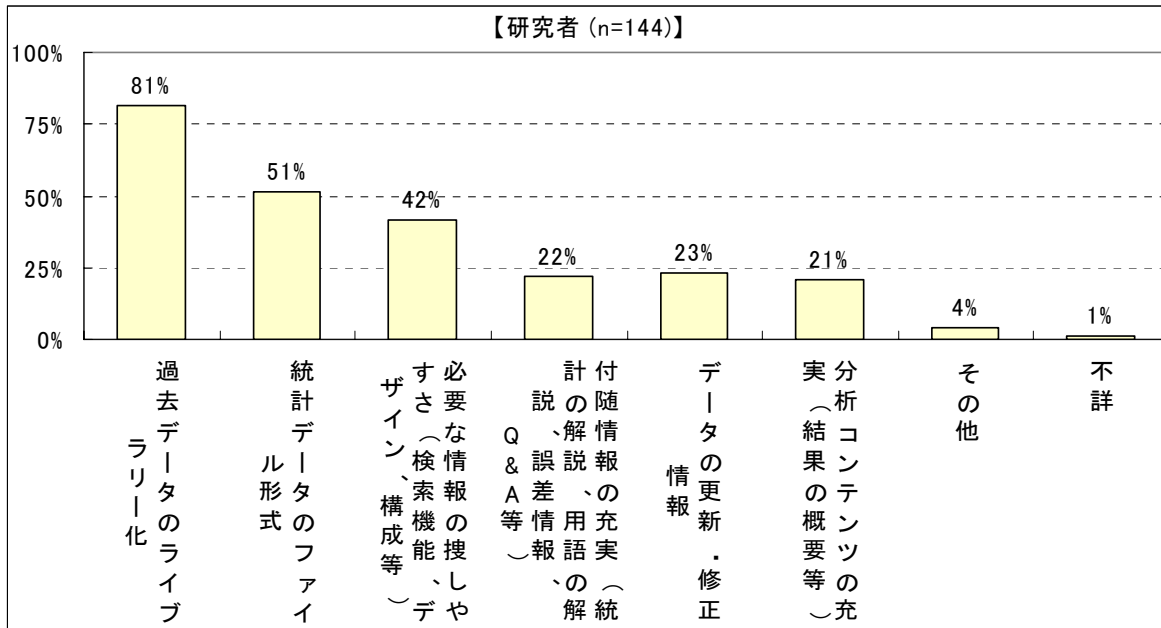
(ii)インターネット公表(問 8-3)

問 8-3. 問 8-1 で「2. インターネット公表のさらなる充実」を挙げられた方にお伺いします。どのような点での充実を希望されますか。当てはまるものに○をつけてください（いくつでも）。

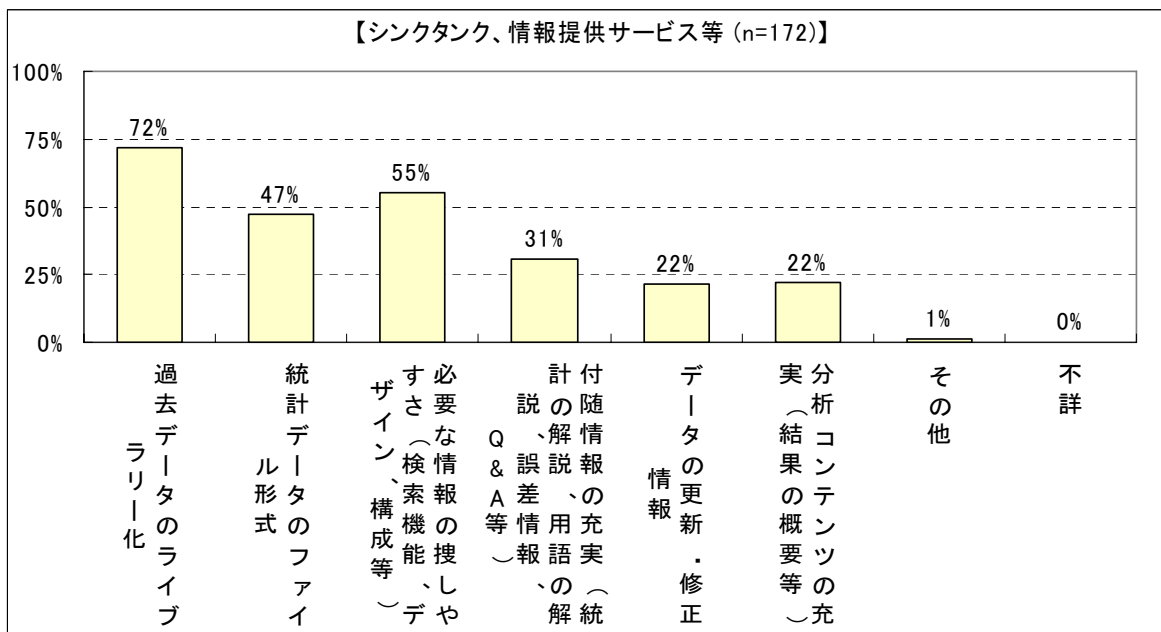
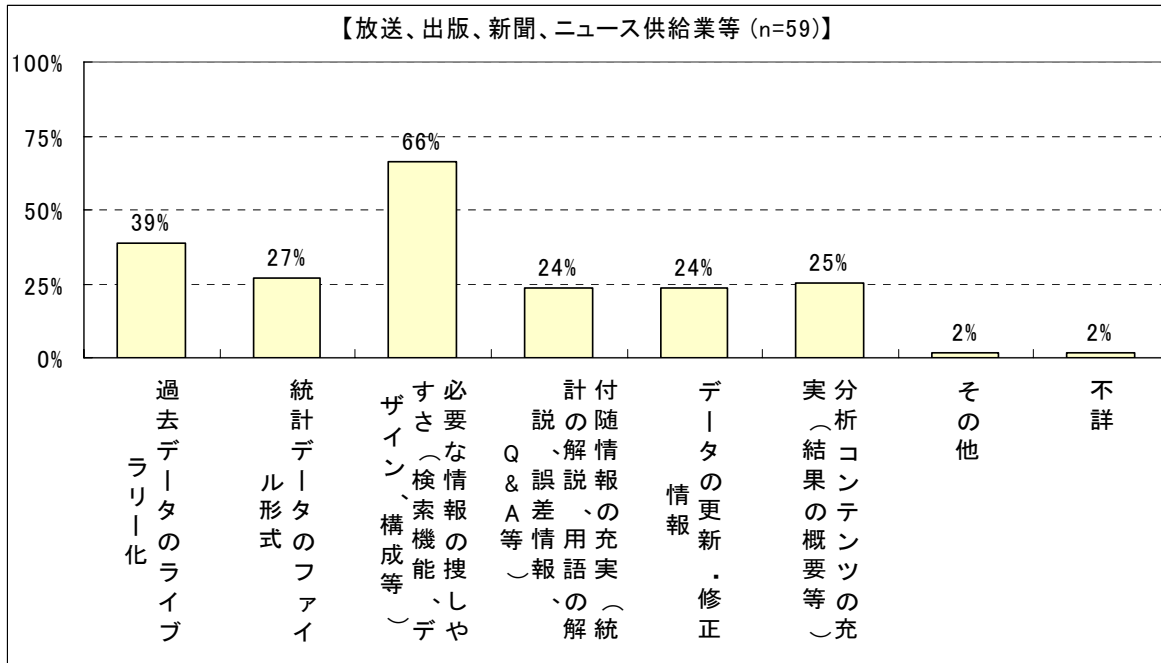
-
: [選択肢]
: 1. 過去データのライブラリー化
: 2. 統計データのファイル形式
: 3. 必要な情報の探しやすさ（検索機能、デザイン、構成等）
: 4. 付随情報の充実（統計の解説、用語の解説、誤差情報、Q&A 等）
: 5. データの更新・修正情報
: 6. 分析コンテンツの充実（結果の概要等）
: 7. その他（具体的に： _____）
:

ニーズの大項目において、最もニーズが多かった「インターネット公表のさらなる充実」に関する内訳項目をみると、「過去データのライブラリー化」と「必要な情報の探しやすさ（検索機能、デザイン、構成等）」に対する要請がある。

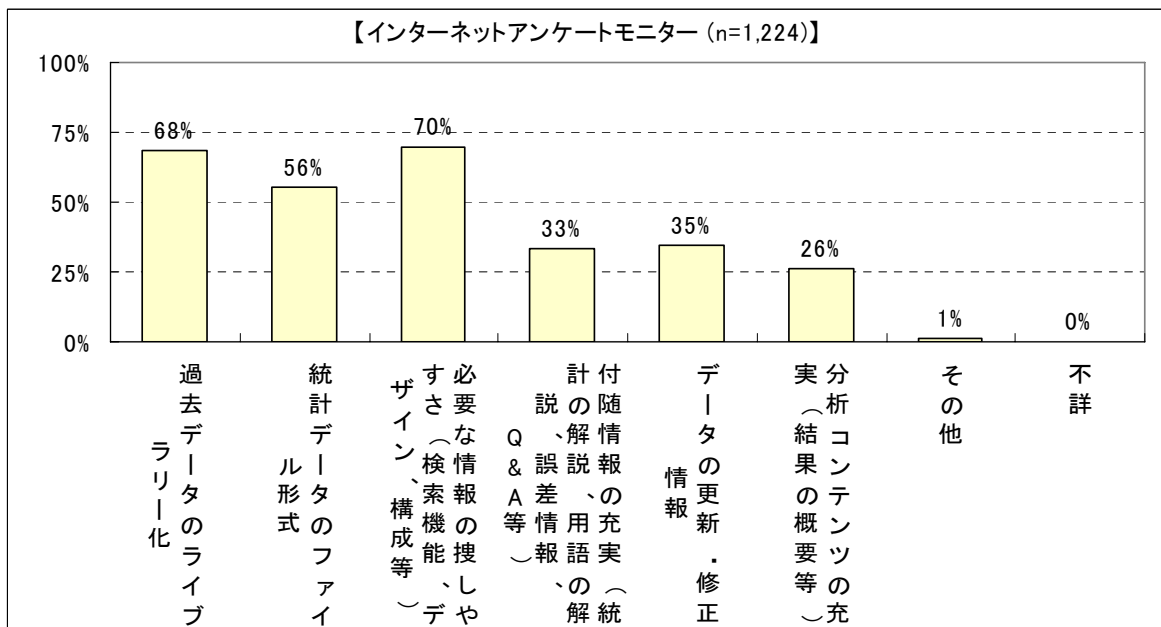
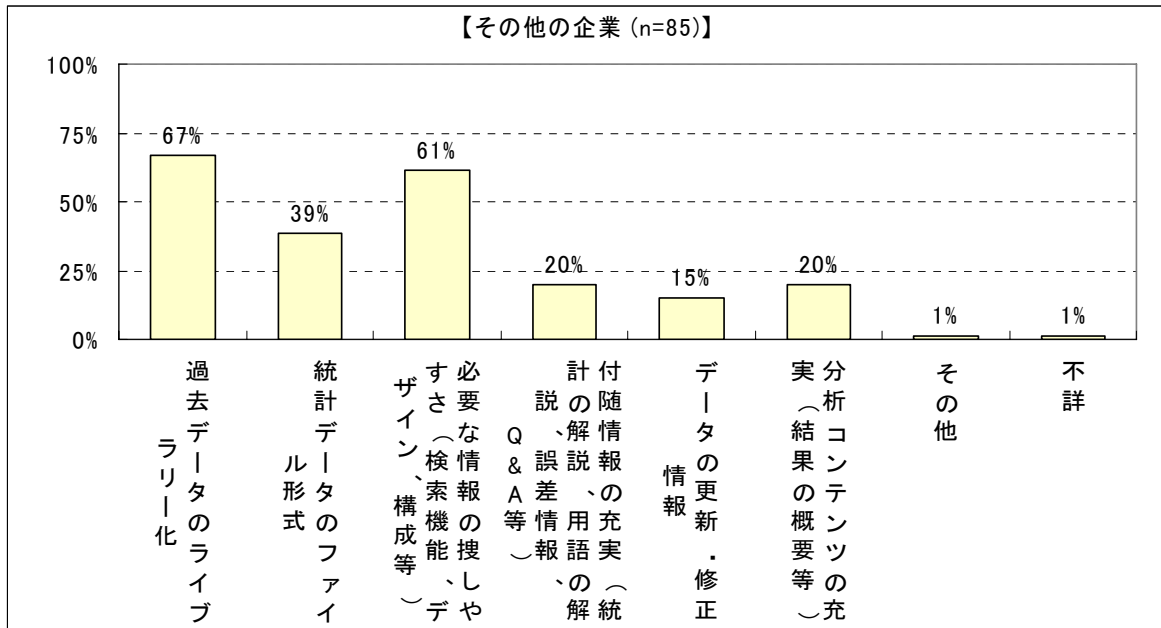
属性別にみると、放送、出版、新聞、ニュース供給業等は、「必要な情報の探しやすさ（検索機能、デザイン、構成等）」に対する要請があり、研究者やシンクタンク、情報提供サービス等では「過去データのライブラリー化」に対する要請があるという傾向が見られる。



注: 統計ニーズの概要において、「インターネット公表のさらなる充実」を選択した回答者のみを対象にした設問。

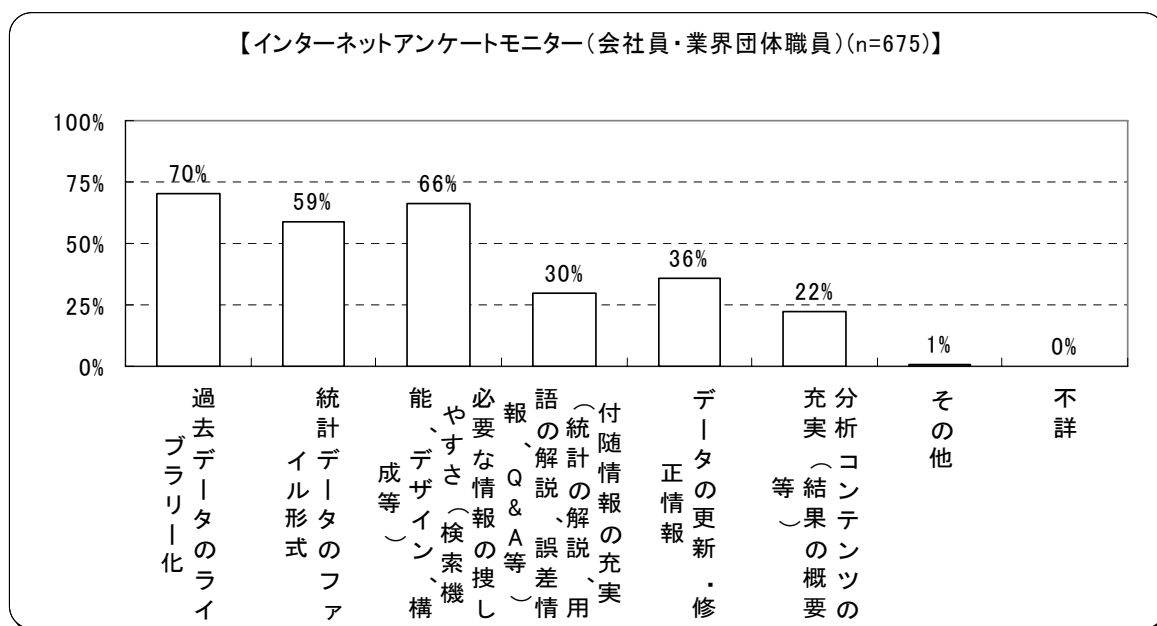
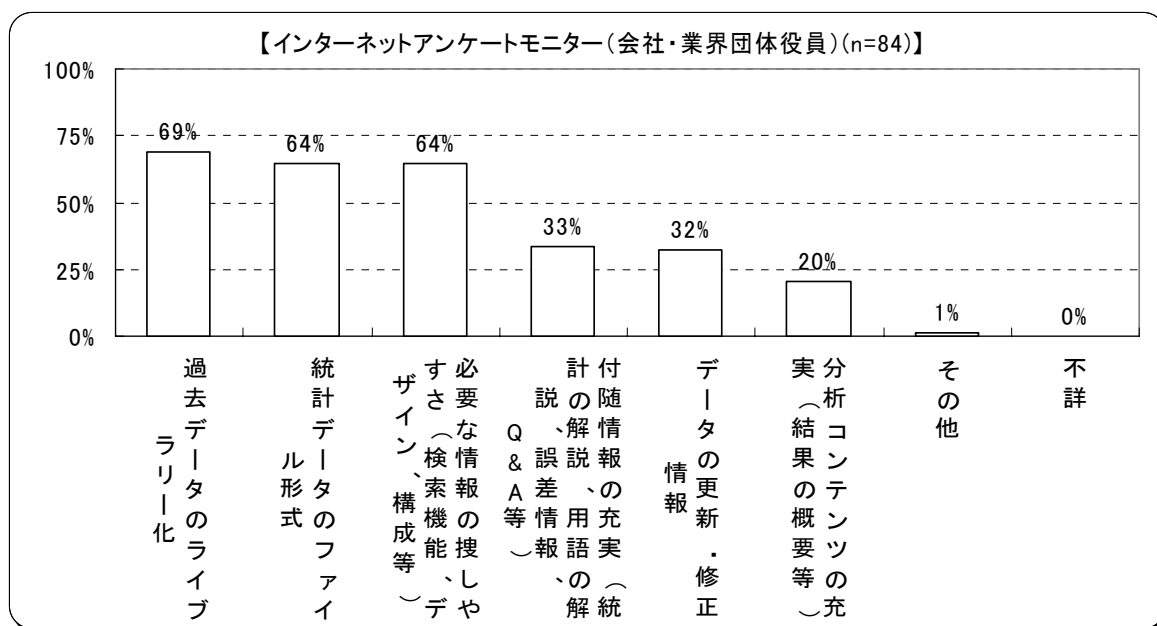


注: 統計ニーズの概要において、「インターネット公表のさらなる充実」を選択した回答者のみを対象にした設問。

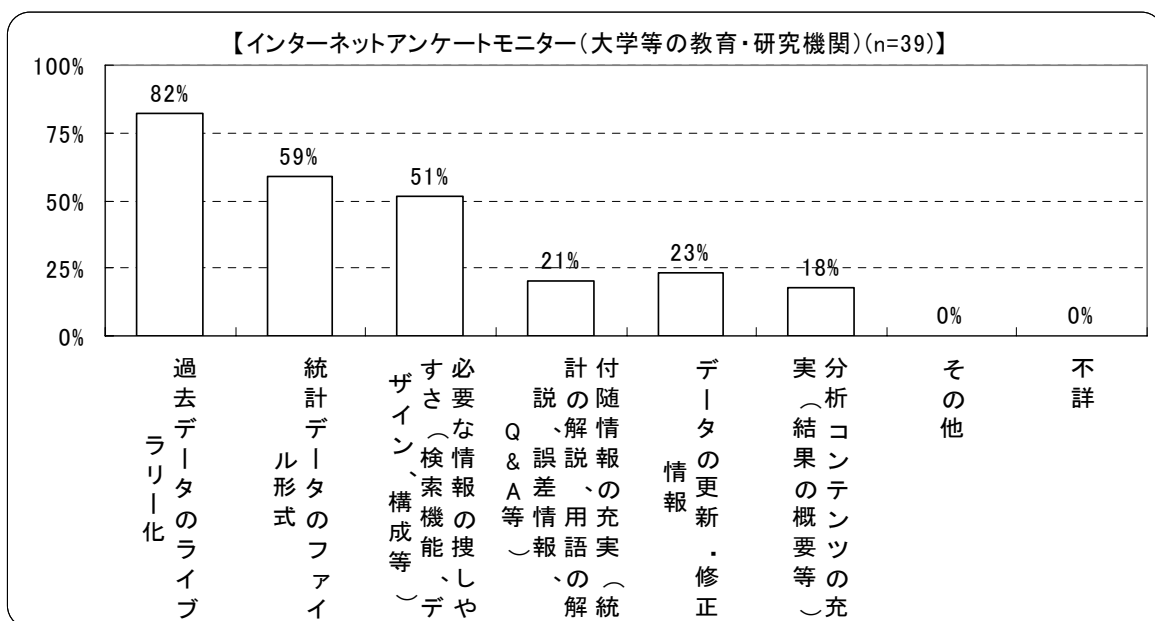
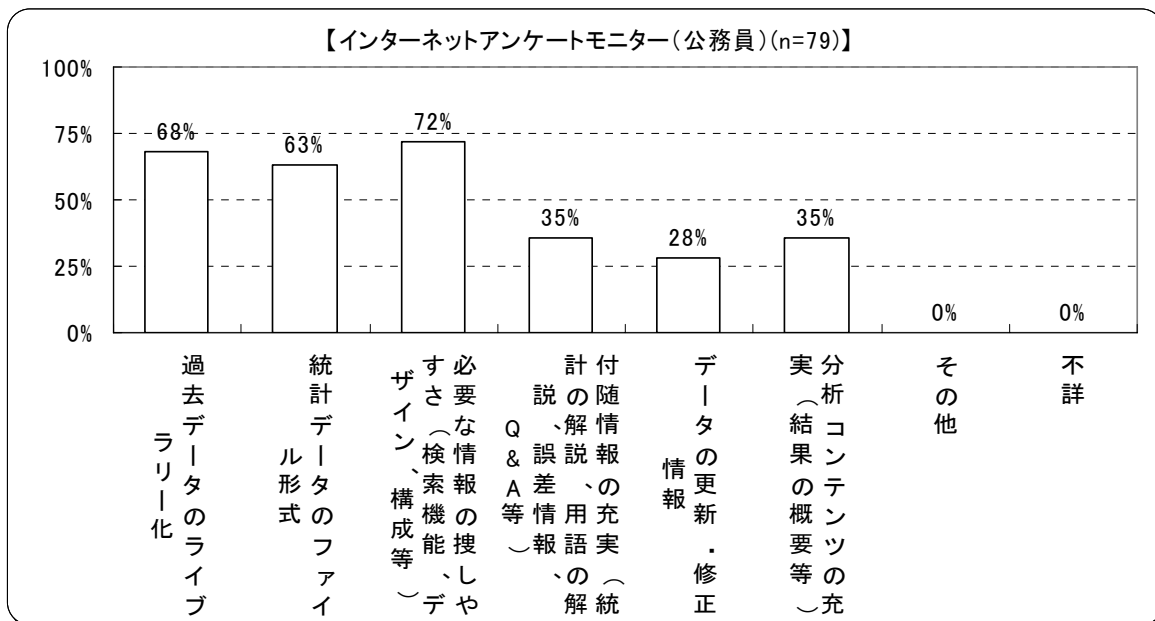


注: 統計ニーズの概要において、「インターネット公表のさらなる充実」を選択した回答者のみを対象にした設問。

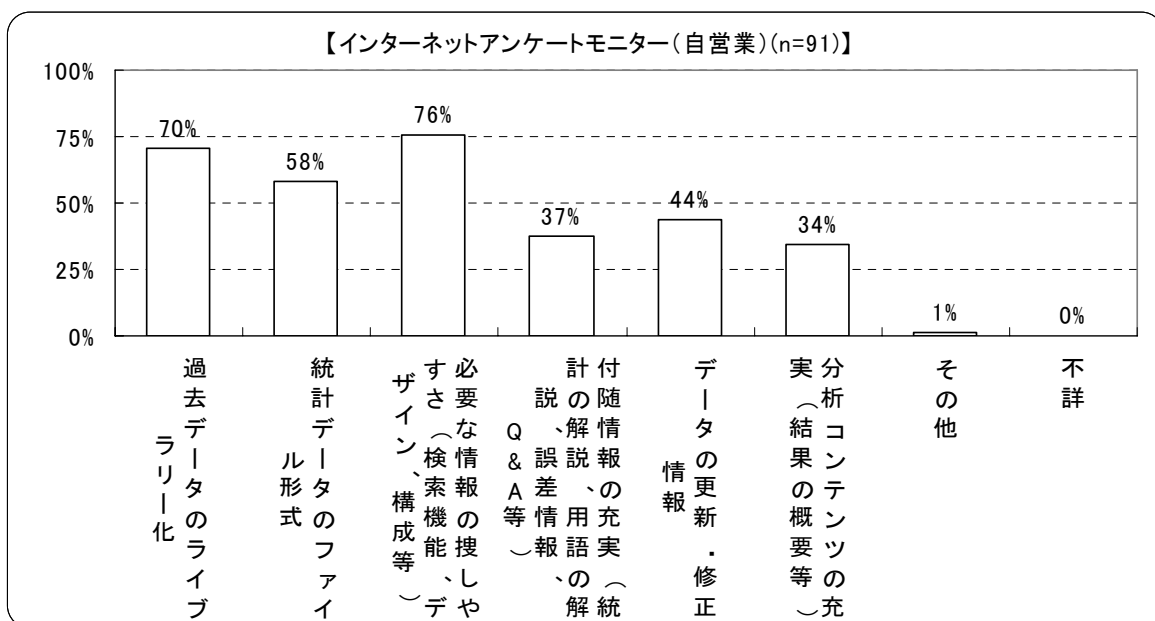
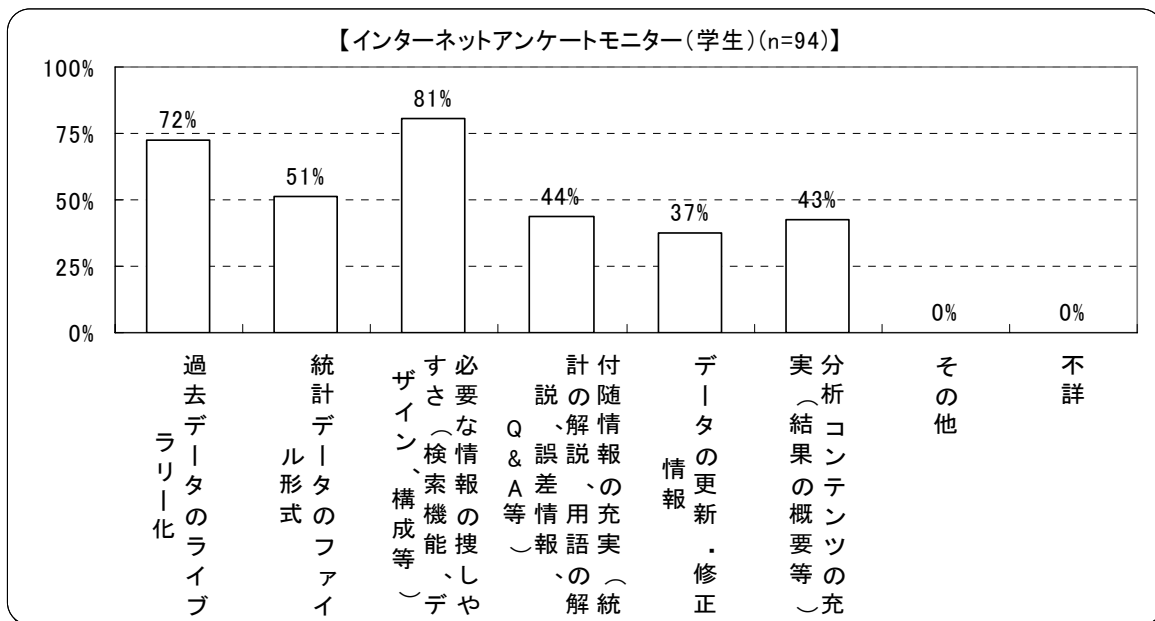
以下、インターネットアンケートモニター職種別。



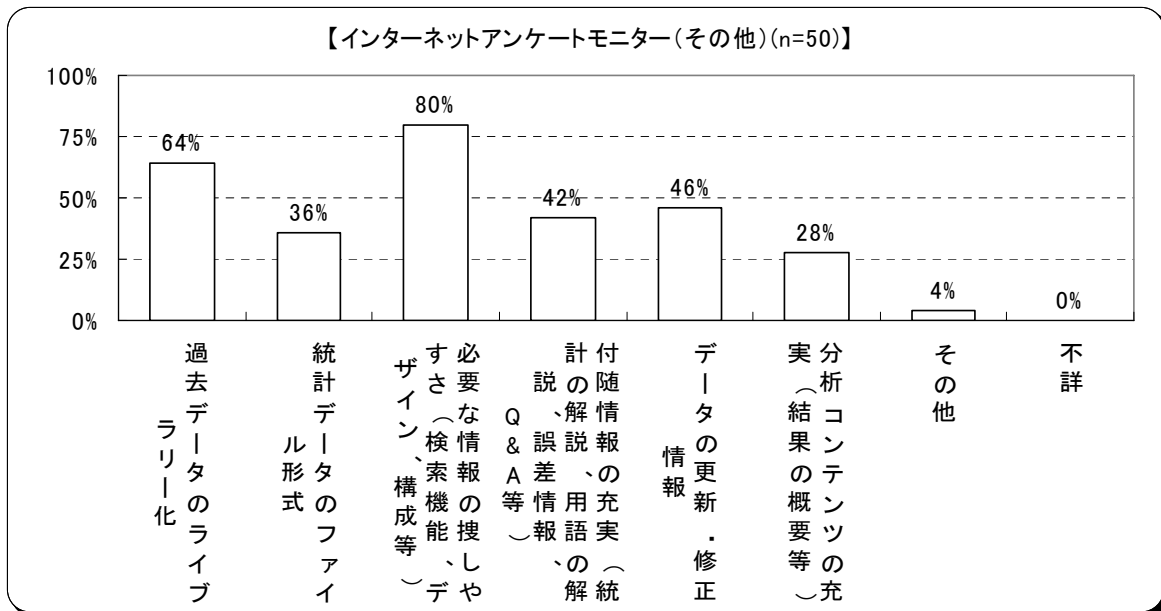
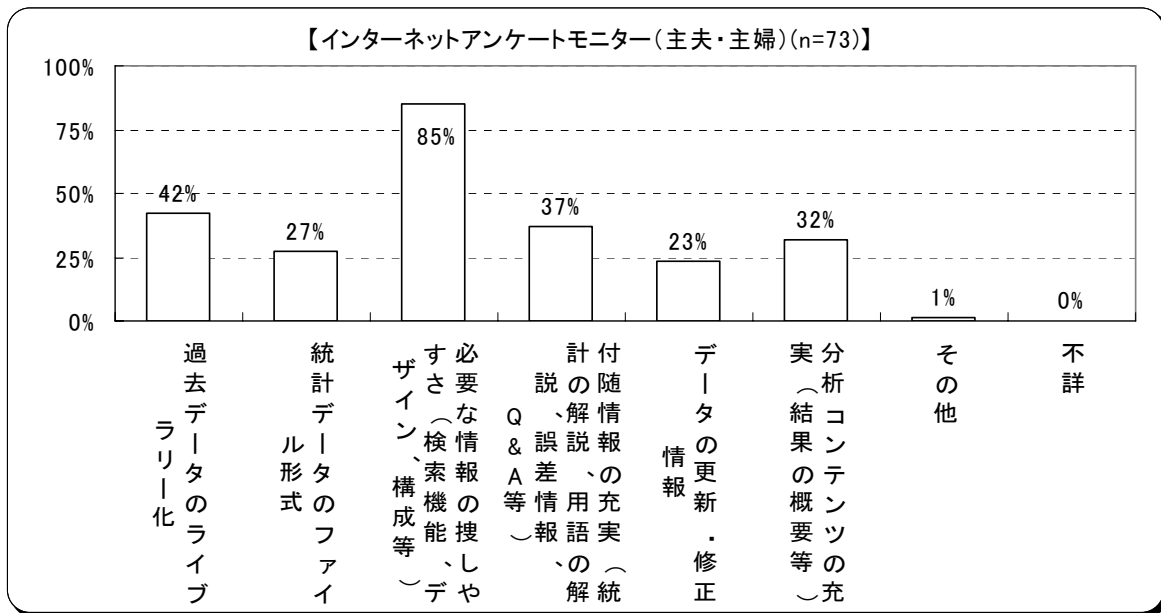
注: 統計ニーズの概要において、「インターネット公表のさらなる充実」を選択した回答者のみを対象にした設問。



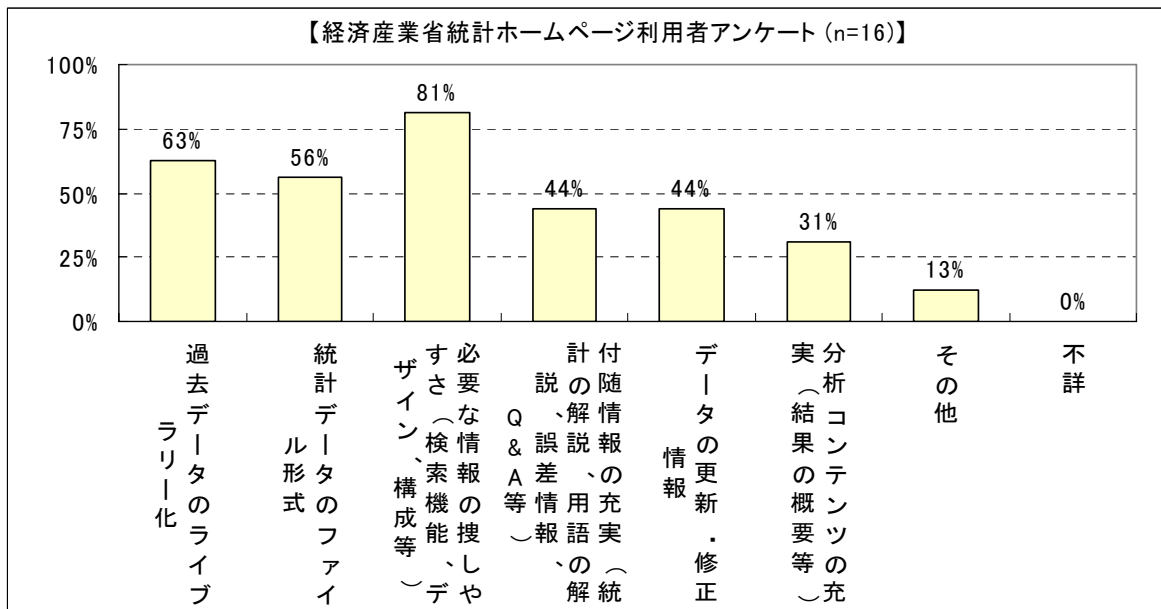
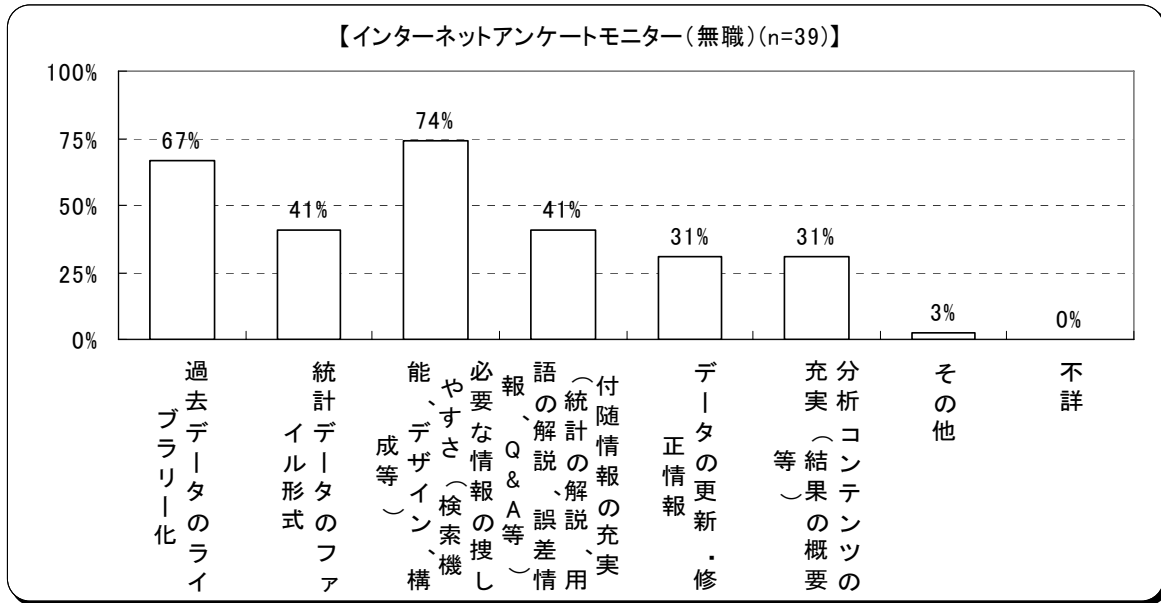
注: 統計ニーズの概要において、「インターネット公表のさらなる充実」を選択した回答者のみを対象にした設問。



注: 統計ニーズの概要において、「インターネット公表のさらなる充実」を選択した回答者のみを対象にした設問。



注: 統計ニーズの概要において、「インターネット公表のさらなる充実」を選択した回答者のみを対象にした設問。



注: 統計ニーズの概要において、「インターネット公表のさらなる充実」を選択した回答者のみを対象にした設問。

(iii)ユーザーサポート・報告企業へのフィードバック等（問 8-4）

問 8-4. 問 8-1 で「3. ユーザーサポート、報告企業へのフィードバック等の充実」を挙げられた方にお伺いします。どのような点での充実を希望されますか。当てはまるものに○をつけてください（いくつでも）。

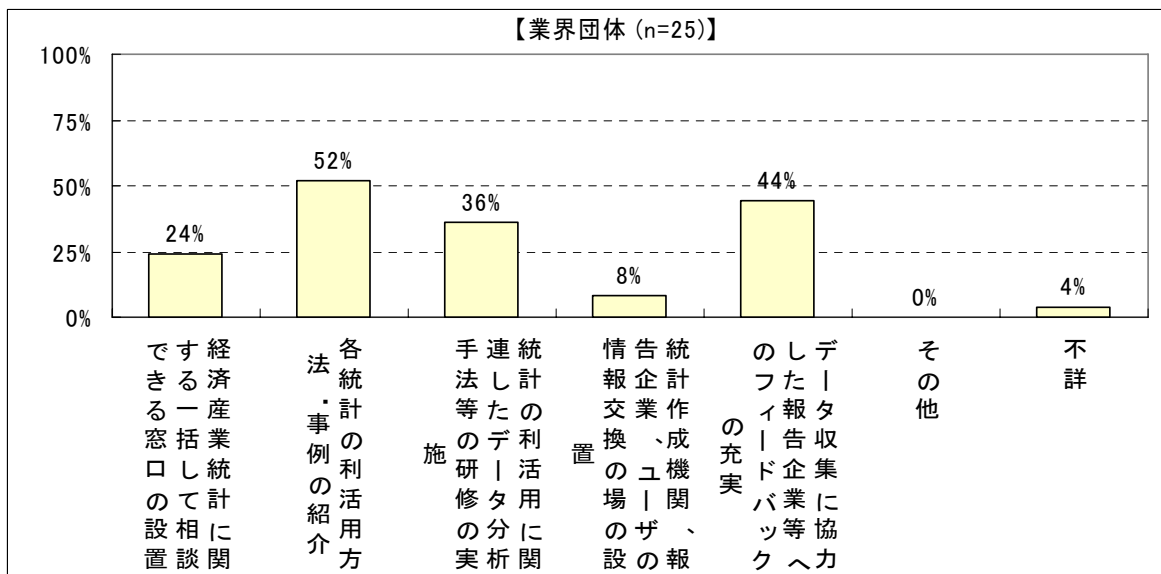
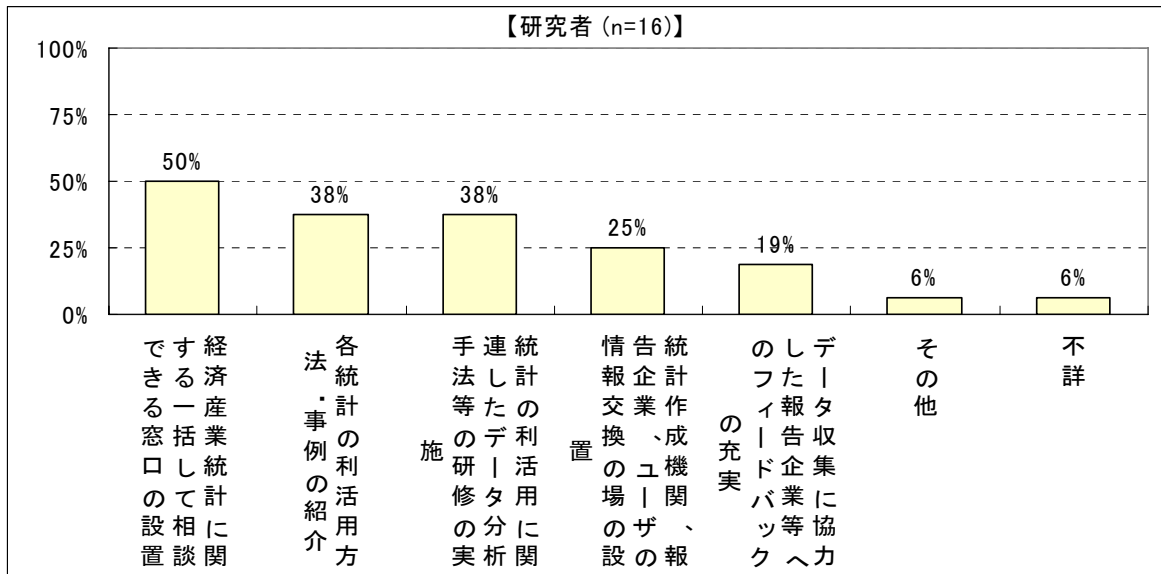
〔選択肢〕

- 1. 経済産業統計に関する一括して相談できる窓口の設置
- 2. 各統計の利活用方法・事例の紹介
- 3. 統計の利活用に関連したデータ分析手法等の研修の実施
- 4. 統計作成機関、報告企業、ユーザーの情報交換の場の設置
- 5. データ収集に協力した報告企業等へのフィードバックの充実
- 6. その他（具体的に：_____）

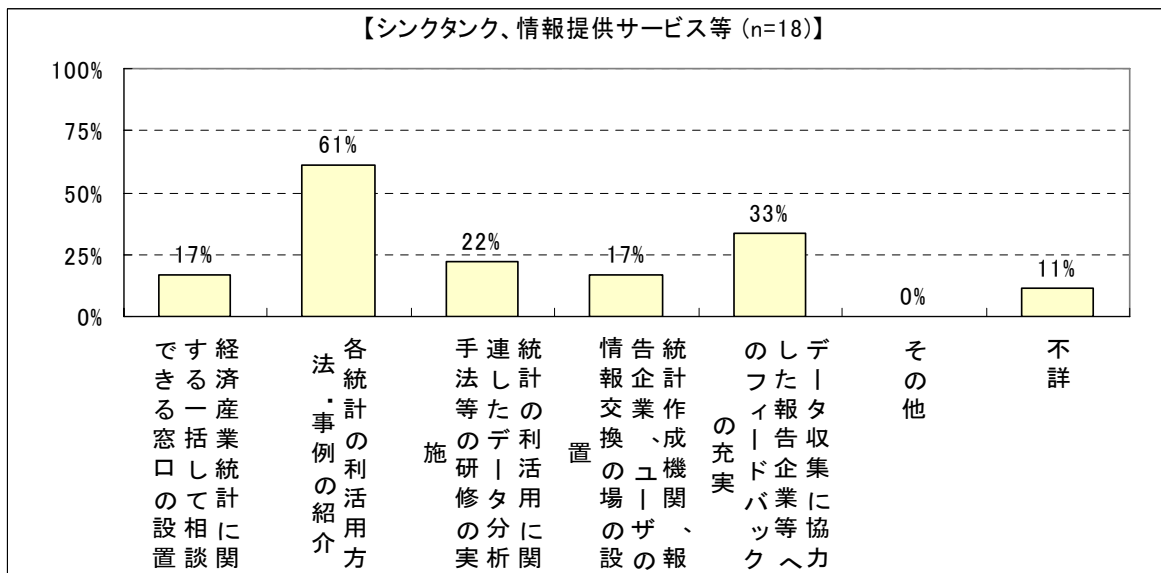
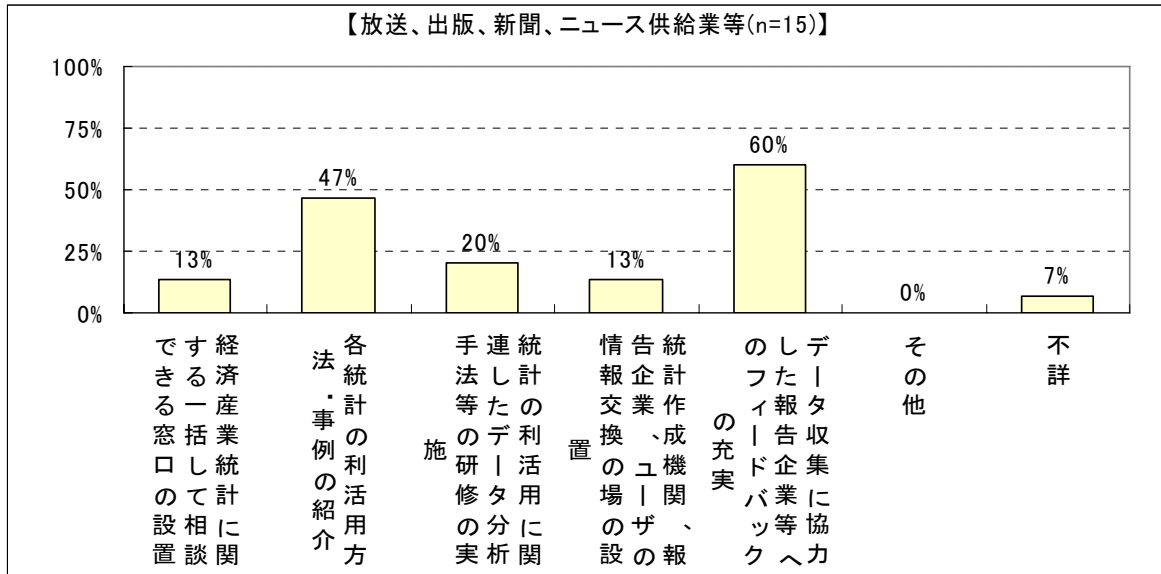
ニーズの大項目における「ユーザーサポート、報告企業へのフィードバックの等の充実」に関する詳細なニーズをみると、研究者を除き、「各統計の利活用方法・事例の紹介」、「データ収集に協力した報告企業等へのフィードバックの充実」に対する要請が強い。

放送、出版、新聞、ニュース供給業等では特に「データ収集に協力した報告企業等へのフィードバックの充実」への要請が強い。

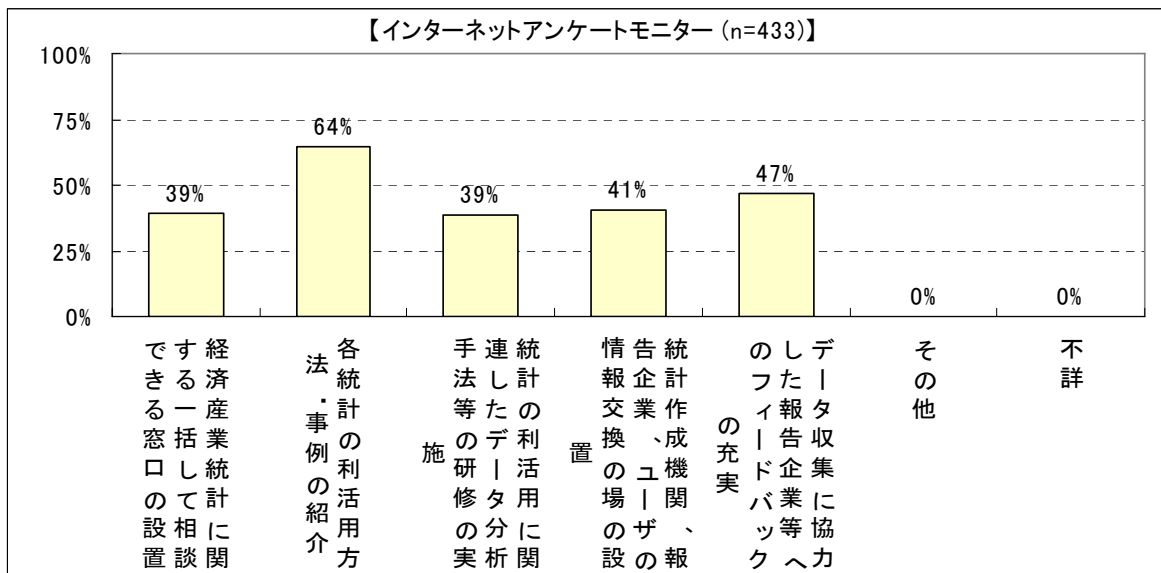
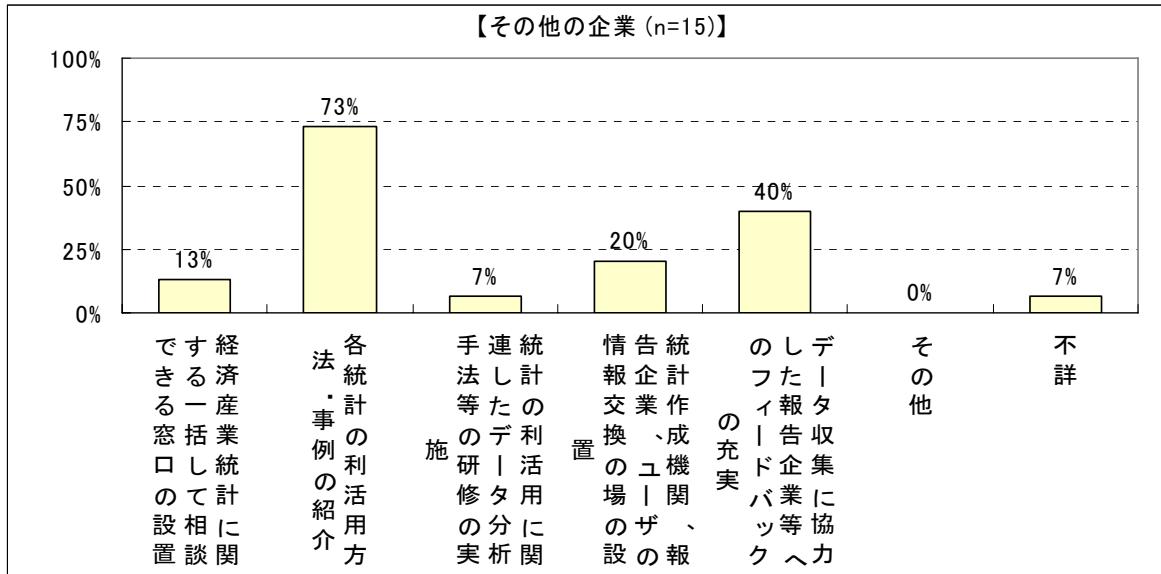
研究者は傾向が異なり、「経済産業統計に関する一括して相談できる窓口の設置」や「統計の利活用に関連したデータ分析手法等の研修の実施」といったユーザーサポートへの期待が大きい。



注：統計ニーズの概要において、「ユーザーサポート、報告企業へのフィードバック等の充実」を選択した回答者のみを対象にした設問。

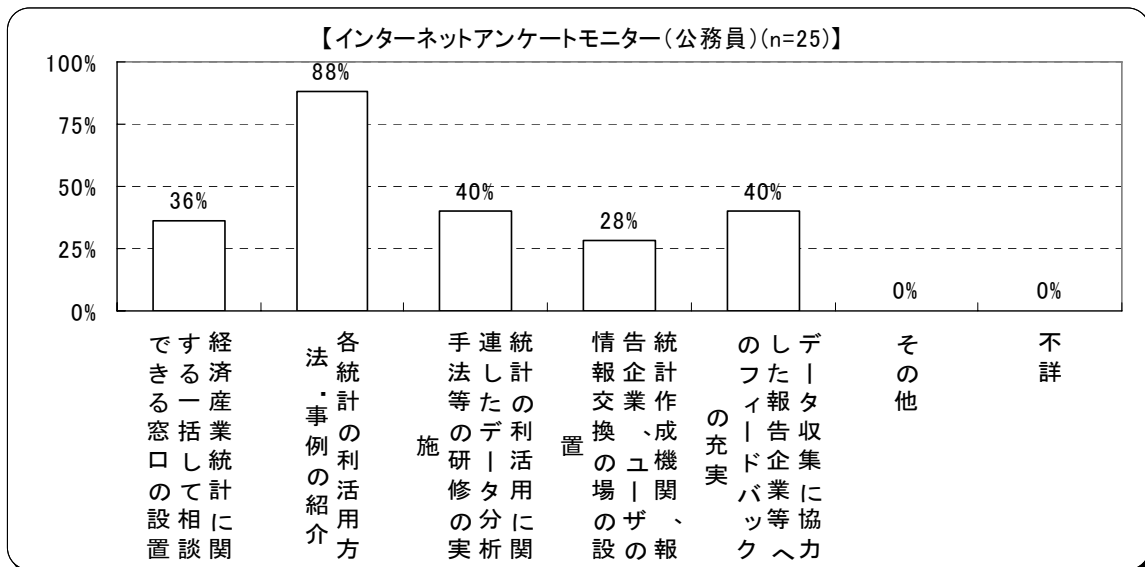
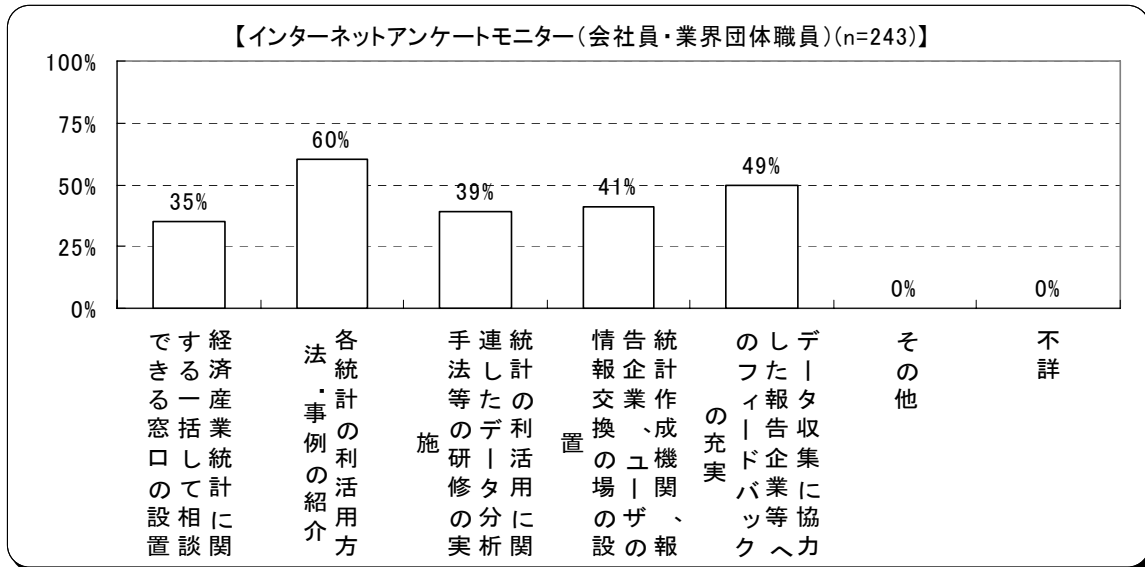
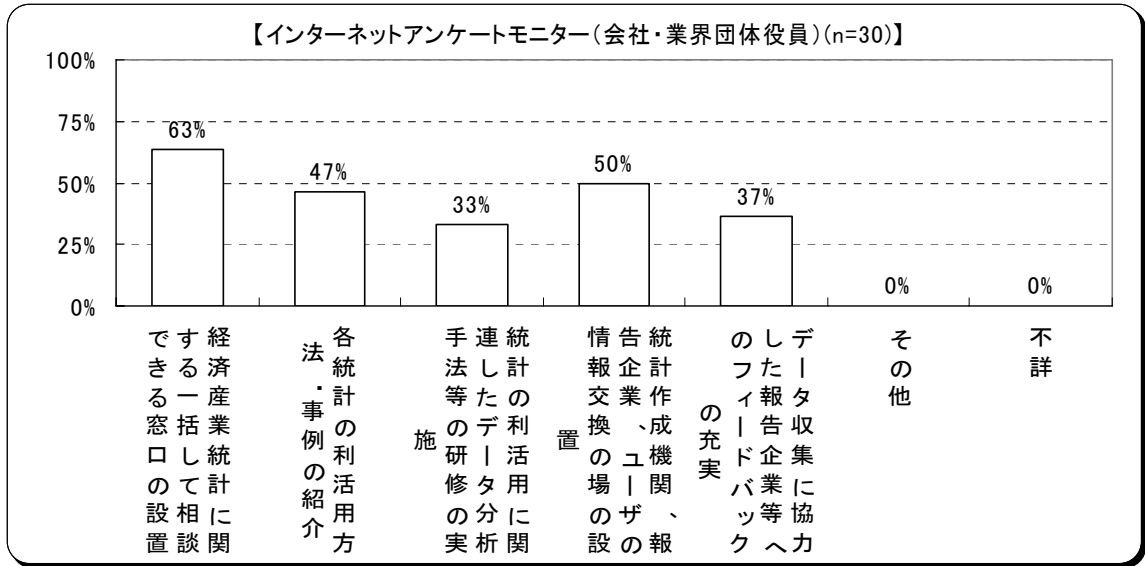


注：統計ニーズの概要において、「ユーザーサポート、報告企業へのフィードバック等の充実」を選択した回答者のみを対象にした設問。

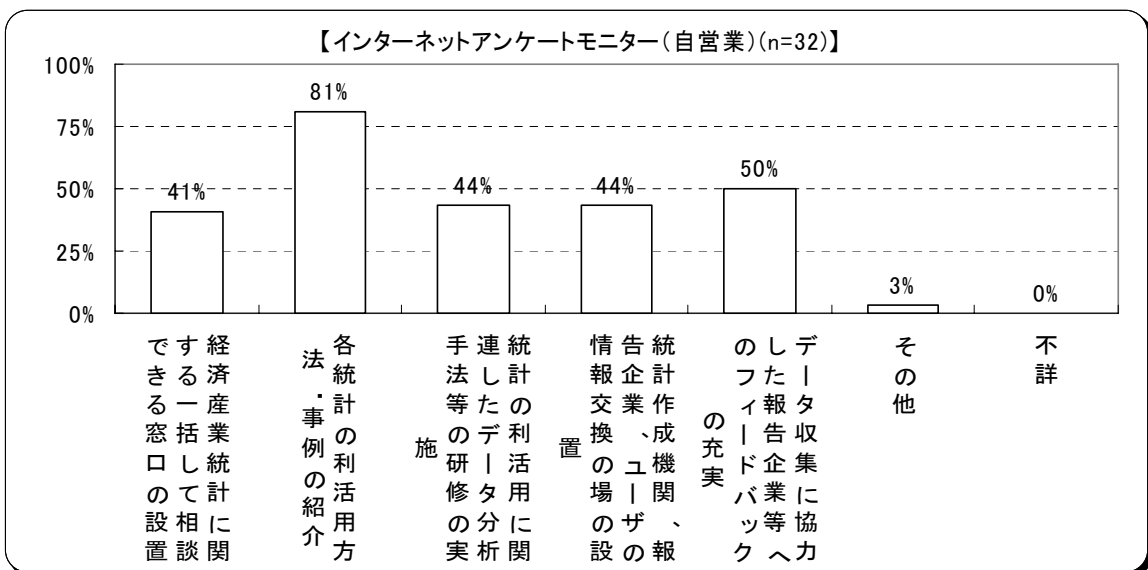
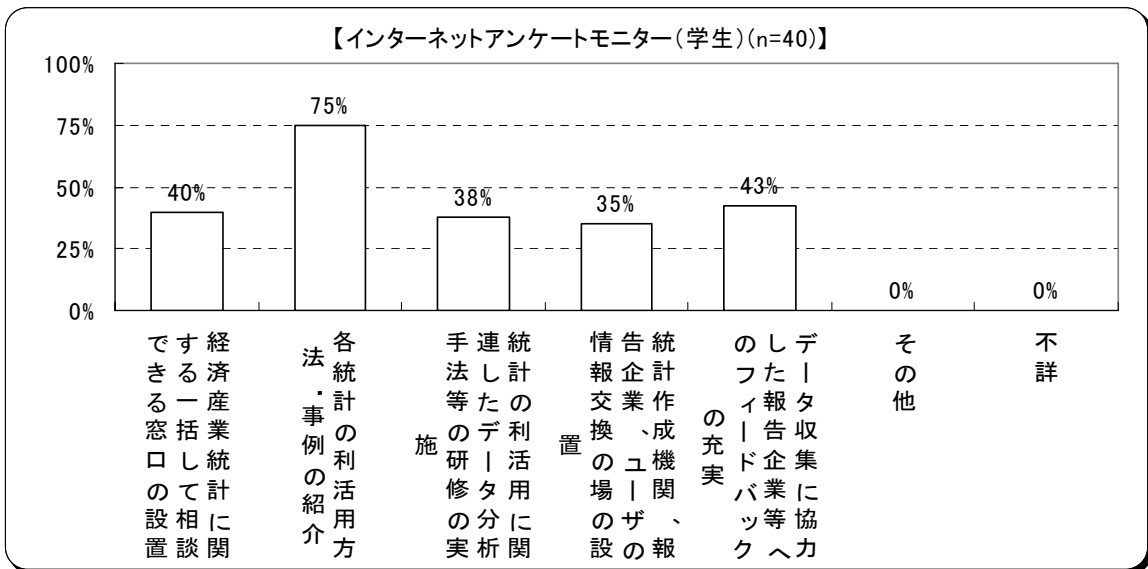
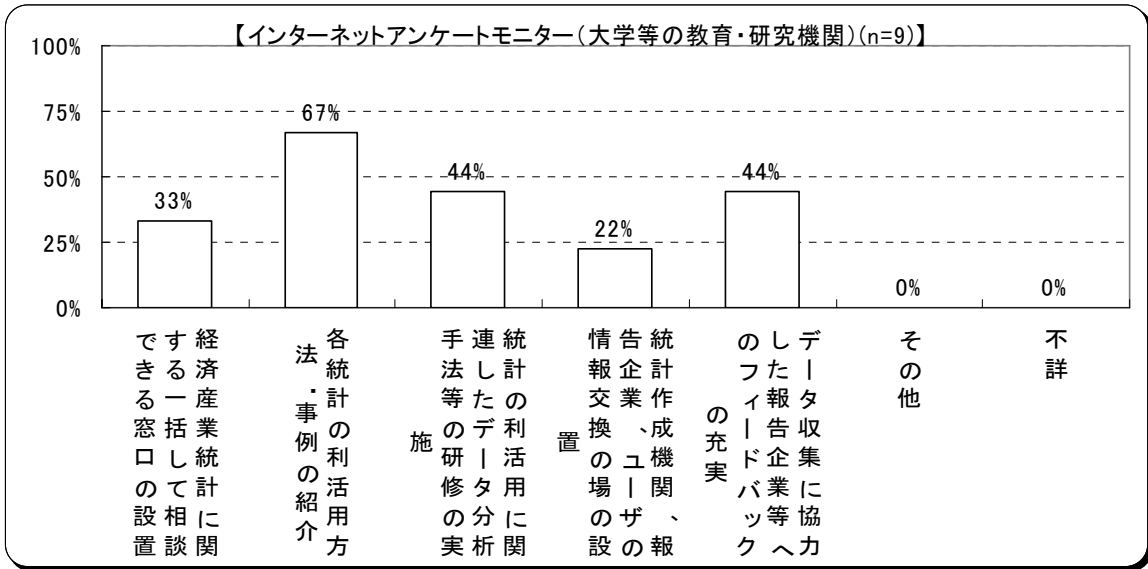


注：統計ニーズの概要において、「ユーザーサポート、報告企業へのフィードバック等の充実」を選択した回答者のみを対象にした設問。

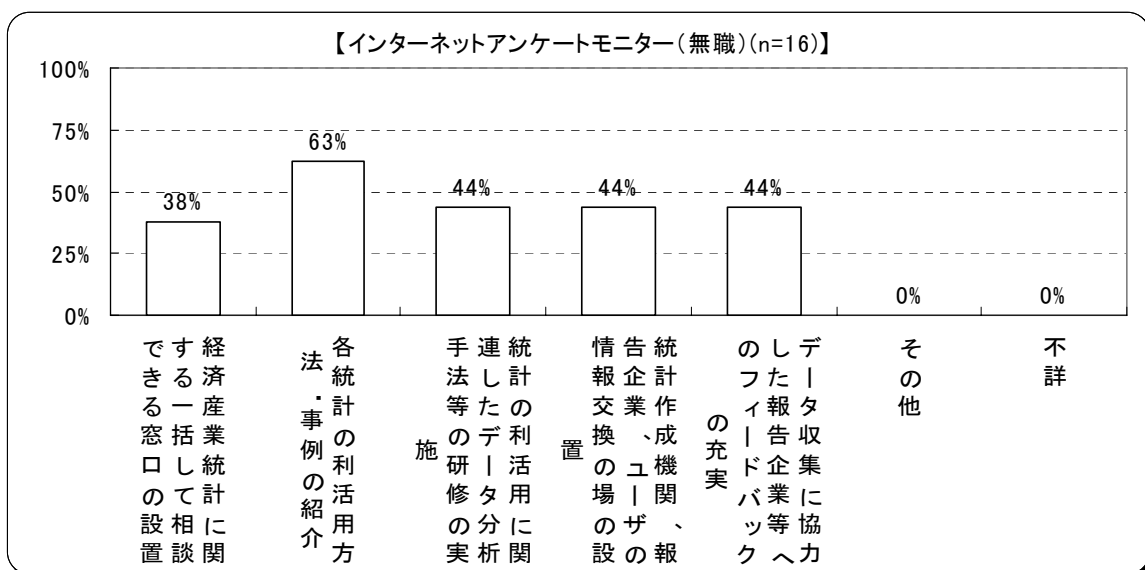
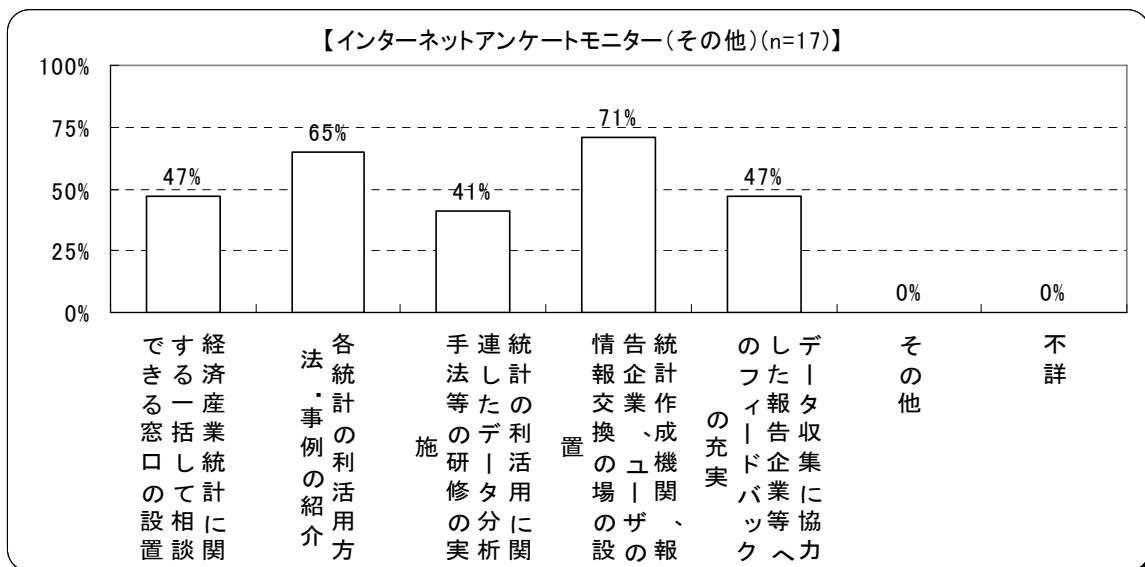
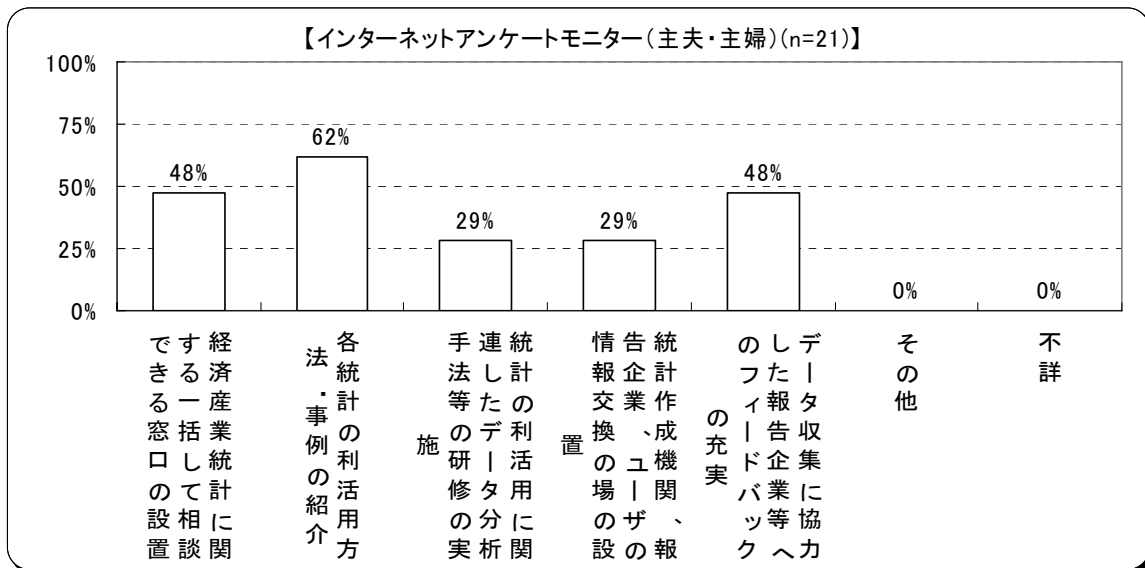
以下、インターネットアンケートモニター職種別。



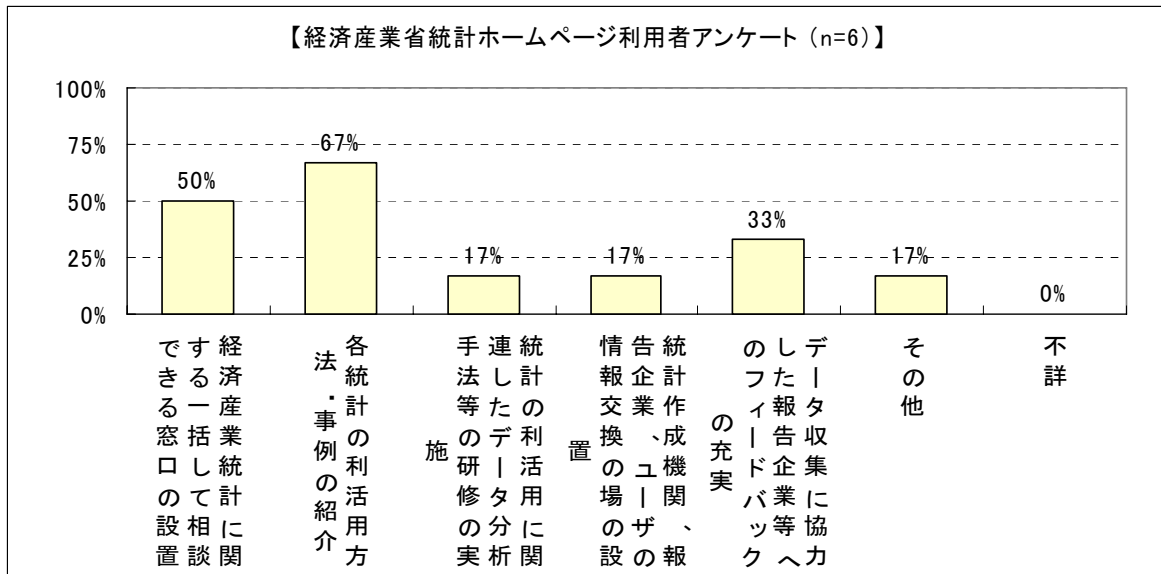
注: 統計ニーズの概要において、「ユーザーサポート、報告企業へのフィードバック等の充実」を選択した回答者のみを対象にした設問。



注: 統計ニーズの概要において、「ユーザーサポート、報告企業へのフィードバック等の充実」を選択した回答者のみを対象にした設問。



注：統計ニーズの概要において、「ユーザーサポート、報告企業へのフィードバック等の充実」を選択した回答者のみを対象にした設問。



注：統計ニーズの概要において、「ユーザーサポート、報告企業へのフィードバック等の充実」を選択した回答者のみを対象にした設問。

(iv)その他（問 8-5）

問 8-5. 問 8-1 で「1. 調査内容・表章内容の改善」「2. インターネット公表のさらなる充実」「3. ユーザーサポート、報告企業へのフィードバック等の充実」以外の課題を挙げられた方にお伺いします。どのような点での充実を希望されますか。できるだけ具体的に記述してください。

属性別、ニーズの種類別に取りまとめると、研究者では、データ提供価格、調査の方法や結果の公表方法等についての意見があった。業界団体では、公表の早期化や項目の変更等に関して、企業では公表の早期化や項目の細分化、調査対象者への配慮に対する要請があった。

【研究者】

ニーズの種類	例
公表の早期化	財務諸表分析を行うために1つの指標として利用させていただくために、比較するためにもタイムリーであってほしい。
オーダーメイド集計の作成・提供	利用者がその利用目的に沿って資料を加工できるように。
匿名データの作成・提供	個票データが充実すれば、より研究も発展すると考えられる。
	統計結果から抽出された匿名データを活用することができれば、定量分析に事例分析を併せた効果的な分析・考察が可能となる
	現在の個票データの「目的外利用申請」は面倒でもあり、条件も厳しすぎる。
	時系列での匿名データの提供
データ提供価格	「政府刊行物センター」等で統計書を探したが、値段が5000円を超すようなものが多く、なかなか手が出なかった。統計データの電子化を行い、経済産業省HP等で無償で利用できるようにして欲しい。
外国語対応	外国語に対応する、例えば分野の分類やカテゴリーの英訳など
	訳語（英語）の標準化の為、英文内容の充実を希望
	邦文と同時に英文でも図表を提供してもらえればありがたい
その他	統計欄ヘストレートにアクセスしようと思うが、概要、目的等々“もう分かっている”という説明項目が沢山並びすぎていて、画面が非常に煩雑
	調査の位置付けが、地域の自治体職員の日々の仕事への付加的業務ととらえられ、モチベーションが低下する場合すらあるようだ。調査員の訓練が必要
	多分野にまたがるデータの作成は各省庁が協力体制を構築して、今後は力を注いでいただきたい。
	継続的なデータの整理は必須だと思う。また、過去データも含め、可能な限りネットでの公開を希望する。
	表形式のソフトを利用したファイルにしてほしい

【業界団体】

ニーズの種類	例
公表の早期化	迅速な公表を希望するが速報、確報、訂正(補正版)など、煩雑な発表は再考願いたい
	公表を6ヶ月程早める。
	1年遅れの公表は遅すぎる
	業界団体が発表する月例統計より早期に公表しないとニュース性(注目度)が低い。 :4月に年間補正、6月末に年報修正となり2度の修正が入る。4月の年間補正で確定値(それが無理なら5月頃)を1回で公表するようにしてもらいたい。
項目の変更等	毎年のように項目削除云々となるのは非生産的 統計品目もイノベーションがあり、変わっていく品目もあるが、また1~2年経過すると増加する、というように波がある品目について注視願いたい
	(生産動態について)中小企業が中心となる商業も多いと思います。現在の政策の元となる数値でもありますので、「年間100億円以下」の見直し基準について、再考いただくと幸いです。
オーダーメイド集計の作成・提供	自由に集計できるようにして欲しい。例えば、小売業の売り場面積規模、業態区分の定義が実態にあっていないと考えるため。
外国語対応	訳語(英語)の標準化の為、英文内容の充実を希望
その他	地域ごとのデータの完全公開
	昔の統計は生産統計だけでなく、流通統計から消費統計まであって、様々な分析が可能であった。現在は生産統計だけで全体が網羅されていない。

【放送、出版、新聞、ニュース供給業等】

ニーズの種類	例
公表の早期化	統計内容にもよるが、2~3ヶ月ほどで公表できるスピードが欲しい
	公表時期があまりに遅く(ex. 鉱工業統計など)、経済の変化についていけない。
項目の細分化	生産品目をさらに細かく。
調査対象者への考慮	統計がまとまり次第協力者へのフィードバックを優先した上で公開を期待する
	調査対象業種・企業の絞り込み
その他	過去データの充実
	電子文書形式のソフトを利用したファイルよりもHTMLでの表示

【シンクタンク、情報提供サービス等】

ニーズの種類	例
公表の早期化	リアルタイムの営業に活用したい
	足元の経済状況がもっと早くわかるために改善してほしい
	月次のは、現状が良いが、半年周期や年周期のデータの公表をもっと早くしてほしい。
	海外事業活動基本調査の公表を1年程度前倒してほしい
オーダーメイド集計の作成・提供	3年間隔で公表される商業統計や特サ実態調査は直近の動きをとらえにくい
	オーダーメイド集計は早期に充実化して欲しい。 調査対象の基本項目（いわゆるフェイスシート）の公表・充実を希望している。
匿名データの作成・提供	個票レベルのデータを使用することができるような仕組みを作っていただきたい。
	小県の市町村データは、ほとんど非公表となってしまう。政策・活性化のためには、こうしたデータの把握が必要である。
その他	JOISの検索料金高すぎる
	画面遷移数少ない状態で目的の資料にたどりつけるような工夫
	電子データはプリントアウトして調査・分析できる様に電子文書形式、表形式の両方の形式で作成してほしい
	オーダーメイド集計、匿名データとも、学術・研究、教育目的だけでなく、商業目的においてもできる限り提供可となることを期待している。

【その他の企業】

ニーズの種類	例
公表の早期化	年度の上期・下期へ臨む参考資料として活用したいので早期の公表を期待します
	可能な限りの最新情報の掲載、もしくは更新頻度の増加。
	おおむね速報値が暦より2ヶ月程度遅れる。これをもっと早く少なくとも翌月迄（1ヶ月程度）で集計、公表してもらいたい。
	インターネットを活かした即時性、更新情報の適宜発信（登録者へのメール等）
オーダーメイド集計の作成・提供	遅くとも半年遅れで最新のデータが欲しい
オーダーメイド集計の作成・提供	webサイトからのオーダーメイド集計
調査対象者への考慮	類似内容の調査が各省庁から寄せられることが業務に支障をきたしており、一本化してほしい。
新規調査への期待	コンプライアンスに関する調査の充実
項目の細分化	自己の業種に関連している事項は詳細に知りたいと思うことが多々あります。
その他	データの地域別集計が簡単に確認できること、地図上で検索できたり、メッシュデータがマッピングできるなど
	鉱工業以外のデータは調査範囲が広い上、母数となる対象も粗い印象を受けるためデータとして活用しにくい。

3) 独自に実施する補完調査（問9）

問9. 現在作成している統計で把握できていないところを補うために独自に実施しようと考えている調査がありましたら、概要をお教えてください。

属性別に取りまとめると以下のとおりである。

【研究者】

- ・「特定サービス産業実態統計」と関連して、「外国語会話教室」の「新規入学生数」に対する「修了（退会）者数」の調査を計画中。
- ・コーポレートガバナンスに関するアンケート調査
- ・成果主義賃金導入効果測定のアンケート調査
- ・ITサービス投資、IT財投資（資本データとして）の動向と蓄積状況について、個別企業ごとに調査。（→実施可能かどうかは未決定です。＜ファンドの有無に依存＞）
- ・サービス産業（業種）の生産性統計
- ・介護休業制度、育児休業制度などの調査
- ・自分の領域は会計ですので、特に中小企業の会計手法について興味を持っています。「会計処理・財務情報開示に関する中小企業経営者の意識アンケート調査」を研究に利用させていただいています。情報の二次加工など出来るとありがたいと思っています。
- ・情報セキュリティ対策・BCP策定等の研究を行っており、これらの統計がまだ整備されていないので、現在独自にアンケート等を行っている。
- ・特にサービス業、バイオ関連、ME器械
- ・日本の農家の生産物の輸出額
- ・名称：「コンテンツ産業の動向調査」 周期：月もしくは年周期 対象：プラットフォーム（ハードウェア）企業、コンテンツ・プロバイダー、コンテンツ制作企業 調査項目：出荷（金額、数量）、種別、課金方法、取引先企業、海外展開、雇用実態など 利活用：コンテンツ産業の動向把握、産業政策立案
- ・名称：インキュベーション施設とベンチャー企業 周期：1年おき 対象：インキュベーション施設とベンチャー企業 利活用方法：論文や報告書の作成 公表方法：雑誌投稿など
- ・名称：産業クラスター計画参加企業に対する、政策利用度調査 周期：不定期 対象：経産省産クラ計画参加企業 概要：企業基本データ、政策利用度、産業連携利用度、自由回答 利活用方法：論文化 公表：論文
- ・名称：社会保障実態調査 時期：2007年7月 対象：全国30の地点の約1500世帯の世帯主と世帯内の20～69歳の個人 概要：就業、相互補助、生活レベル満足、社会保障制度への参加度合い 利活用：3年後に公開し、申請方式による利用へ
- ・名称：消費者のもつ潜在購入意識調査 周期：1年 対象：大学生 方法：「レトロブーム」というが、根底の意識の中に便利さ、ブランド性などの問題があるはず。そこをどういう具体的な引き出しによって見出せるかをさぐる。公表は学会発表予定
- ・名称：食品系地域企業調査 周期：随時 対象：関係企業など 利活用方法：具体的売上などの分析項目、論文等に使用 公表：非公表

【業界団体】

- ・（実際に当財団で実施中のもの）「バイオベンチャー統計調査」毎年、バイオベンチャーを対象にアンケート調査を実施。企業数、企業規模などの統計と、企業リストで構成。Web等で公表。
- ・「自主統計」の名称で会員会社を対象に毎月実施。目的は会員会社における業界・市場の動向把握と経営計画策定用の資料とする為。都道府県別、ないしは地域別出荷台数、品目内を細分化（出荷別、設置形式別等）した出荷台数等を調査。結果については基本的に調査参画会社のみフィードバック。
- ・①名称：紡績月報 概要：設備運転状況・部門別人員・用途別・在庫 ②名称：毛糸用途別月報 概要：毛糸別、用途別生産・在庫
- ・すでに作成している統計ですが、「商業機会の受注」「環境装置の生産・受注」「エコスラグの生産」等、その他、生産動態から落ちた製品などを調査しております。
- ・以前の品目見直しで廃止された統計 例) ゴム製品統計：自動車タイヤ用チューブ、自動車用以外のタイヤチューブ（自転車、運搬車、航空機） 同原材料統計の天然ゴム、合成ゴム在庫量
- ・化学製品の製造コスト
- ・家具製造業→「木製家具」、「金属性家具」となっていますが、昨今はこの2大別することはなく、素材は複合化しています。家庭用とオフィス用に分けることを提案します。
- ・原油、ナフサ、ベンゼン、スチレンモノマーの価格
- ・現在館員が製造・販売している工学測定機を測定顕微鏡、測定投影機、画像測定機、工業顕微鏡、その他に分類し、会員からデータを収集、集計し、生産・出荷月報として会員に配信している。
- ・商業統計表（産業編）の茶類卸売等のデータを公表してほしい。（12、16年公表など）
- ・総合エネルギー統計は年次ベースのデータであるが、より短期（半期・四半期・月次）のデータが入手できないか調査している。対象データは経産省所管の範囲に限定されず、他の省庁が所管する統計に及ぶ。
- ・鉄スクラップの地域別流通調査
- ・当方は中小零細企業の集まりなので、従業員20人以下等の小規模企業の生産状況調査
- ・名称：印刷業経営動向実態調査 調査時期：毎年7月 調査対象：モニター企業 調査項目：就業者数（部門別）、労働日数・時間、分野類型別順売上高、受注先の業種別売上構成、純加工高、貸借対照表、損益状況 利活用方法：業界計画策定等 公表方法：機関紙、ホームページ、刊行物販売
- ・例えば文具事務用品の中で「プラスチック製定規」の製造、輸入金額、数量など

【放送、出版、新聞、ニュース供給業等】

- ・各ブロックごとの卸の数量。
- ・東北卸売数量、1ヶ月～12ヶ月、東北の卸、種類別。
- ・新聞公表（速報ニュース等）
- ・CAD/CAM市場調査、5年中MC、複合機の生産、受注、販売（現在日工会では、5年中、複合機の定義がない）
- ・九州の自動車産業の1次・2次サプライヤーの部品現地調達率。カーメーカーの調達率はあがるが、1次以下が不明のため。産業の“すそ野”の実態が分からないので。
- ・地域別商業実態の迅速な調査・公表。

【シンクタンク、情報提供サービス等】

- ・「MEMS産業の市場動向調査」MEMS関係企業への情報提供、シンポジウム等での発表
- ・企業関連のDBを構築しているが、ASP、SaaSのプロバイダと協業する際や、マーケティングデータとして利活用する際、DBの網羅率を証明するのに重要。事業所数の定期についても様々で扱いにくい。郵便受け、ドアの看板に掲示されていないと実際に企業が存在していても調査票を置いて行かないので、「事業所・企業統計調査」の件数は正確ではないことが想像できる。ユビキタス社会では、ICタグ利用で正確に統計調査を費用負担少なく実施されんことを希望します。
- ・個人消費を把握するための統計が地方では少ない
- ・観光面の統計など
- ・市区町村単位の公的資金投入額（国、県、市あわせていくらの公的資金が特定の一地域に投入されているのか）
- ・市区町村単位の産業連関（域際収支の把握）
- ・県レベルでの「家計調査」（経産省ではないが）。対象世帯を増やし（県庁所在地以外の地域の世帯を入れて）、逆に品目数を減らし、イレギュラーな消費動向に左右されないデータを把握するため。
- ・県内実態を把握するため、アンケート・ヒアリングを繰り返し行っている。統計が開示されれば中小企業の事務負担は大幅に軽減されるはずである。
- ・市販POSデータを利用したマイニングによる消費者ニーズ（変化動向）調査
- ・主要企業等へのヒアリング調査、県内企業等へのアンケート調査、県内消費者等へのアンケート調査
- ・商業統計・商業販売統計：年間販売額の増減について、ヒアリング調査やアンケート調査にて確認しようと検討しております。

【その他の企業】

- ・ITトレンド、課題、IDCの傾向
- ・少子化により増加している消費は何か
- ・保証、取引信用保険、ファクタリングに関する市場規模

【インターネットアンケートモニター】

- ・ 金融や、株式市場関係のデータを結合して、経産省好評のデータ（企業レベル）との相互関係について検討する（自らの研究として）。
- ・ 建設業従事の各種職種と職人の実態及び賃金動向の調査及び若者の志向調査。（金額－賃金）が高ければ志向されるのか。勤務時間が長すぎる医師の問題点と同様な状態に行きつつある職人の世界も今後大きな課題を抱えている。
- ・ 研究開発投資の動向に関する調査
- ・ 県別の取り組み状況
- ・ 原油額の変動を主としたここ1年での変動予測を四半期ごとに実施し、今後の石油消費などによる行動計画を立案しようと考えている。
- ・ 高齢化に伴う生活ニーズの変化
- ・ 小売業の業態別の売り上げ動向ディスカウント・スーパー等
- ・ 小売調査対象が家電しかないので、実態動向を把握できない。若年層の車離れが激しいので、カー用品の動向調査を実施している。また、消費者のプロファイリングを実施してみたい。
- ・ 消費者嗜好年1回一般消費者
- ・ 情報処理関連（ソフト・ハードに関する要求）の調査半年周期主として、個人向けコンピュータの個人での利用方法（要求など）メーカーの商品戦略の資料として活用インターネットを通じて公表
- ・ 新しい分野、急速に伸びた分野が旧来の分野に隠れてしまってわかりにくいのを探りたいがうまくいかない。
- ・ 石油資源の世界分布日本領海内の資源分布図
- ・ 電子機器の販売統計
- ・ 日本、アジア、世界での製品輸出入バランス
- ・ 日本とEUの関係に関する研究。金融、財政政策について、日欧の違いを調べている。
- ・ 農水産業とバイオがリンクしていない部分の補完
- ・ 販売促進物の全国の普及率、世帯層、関心度
- ・ 必要なのに調査対象になっていない医療関係の統計調査
- ・ 毎月の預金金利の動向等。また、リースの利率等の統計もあればよい。

(5) オーダーメイド集計の利活用意向 (問 10-1～問 10-4)

1) オーダーメイド集計の利活用意向の有無(問 10-1)

V. 経済産業省が作成している統計のオーダーメイド集計、匿名データの
利用意向について、お伺いします。

問 10-1. オーダーメイド集計についてお伺いします。

5 頁の図に示すような利用スキームであった場合、オーダーメイド集計を利活用したいと思われますか。当てはまるものを一つ選択して○をつけてください。

[選択肢]

1. 無償であれば利用したい
2. 受付・提供作業に要する人件費、提供媒体に係る費用の実費負担があっても利用したい
3. 2. に加え、統計の作成等の作業に要する人件費等の費用負担があっても利用したい
4. 3. に加え、利用目的(商業目的等)に応じた課金があっても利用したい
5. 有償、無償にかかわらず、利用したいとは思わない

経済産業統計を利活用する統計情報利活用者の半分程度(インターネットアンケートモニター、経済産業省統計ホームページ利用者を除く)でオーダーメイド集計の利活用意向がある。ただし、利活用意向者の多くは「無償であれば利用したい」との回答である。

利活用意向は、特に研究者(69%)、シンクタンク、情報提供サービス等(64%)で強く、これらの利活用意向者は実費負担があっても利活用したい意向者の割合が高い。

なお、インターネットアンケートモニターは利活用意向が高いものの、「無償であれば利用したい」が特に高くなっており、実費負担がある場合の利活用意向は低くなっている。

	合計	利用したい	無償であれば利用したい	受付・提供作業に要する人件費、提供媒体に係る費用の実費負担があっても利用したい	上記に加え、統計の作成等の作業に要する人件費等の費用負担があっても利用したい	上記に加え、利用目的(商業目的等)に応じた課金があっても利用したい	有償、無償にかかわらず、利用したいとは思わない	不詳
研究者 (n=194)	100.0%	69.1%	33.5%	22.7%	8.2%	4.6%	25.3%	5.7%
業界団体 (n=225)	100.0%	44.4%	32.9%	9.8%	0.9%	0.9%	40.0%	15.6%
放送、出版、新聞、ニュース供給業等 (n=117)	100.0%	48.7%	43.6%	1.7%	1.7%	1.7%	38.5%	12.8%
シンクタンク、情報提供サービス等 (n=239)	100.0%	64.4%	44.4%	15.1%	2.9%	2.1%	26.8%	8.8%
その他の企業 (n=140)	100.0%	54.3%	48.6%	5.0%	0.7%	0.0%	44.3%	1.4%
インターネットアンケートモニター (n=1,669)	100.0%	83.8%	74.2%	6.4%	1.7%	1.4%	16.2%	0.0%
会社・業界団体役員 (n=118)	100.0%	85.6%	73.7%	5.9%	4.2%	1.7%	14.4%	0.0%
会社員・業界団体職員 (n=899)	100.0%	86.1%	75.0%	7.9%	1.9%	1.3%	13.9%	0.0%
公務員 (n=125)	100.0%	88.0%	77.6%	6.4%	2.4%	1.6%	12.0%	0.0%
大学等の教育・研究機関 (n=47)	100.0%	91.5%	78.7%	4.3%	4.3%	4.3%	8.5%	0.0%
学生 (n=132)	100.0%	90.2%	80.3%	6.1%	1.5%	2.3%	9.8%	0.0%
自営業 (n=122)	100.0%	82.8%	76.2%	5.7%	0.0%	0.8%	17.2%	0.0%
主夫・主婦 (n=108)	100.0%	55.6%	55.6%	0.0%	0.0%	0.0%	44.4%	0.0%
その他 (n=69)	100.0%	73.9%	71.0%	1.4%	0.0%	1.4%	26.1%	0.0%
無職 (n=49)	100.0%	79.6%	71.4%	6.1%	0.0%	2.0%	20.4%	0.0%
経済産業省統計ホームページ利用者アンケート (n=21)	100.0%	76.2%	66.7%	4.8%	4.8%	0.0%	23.8%	0.0%

2) オーダーメイド集計の利活用目的 (問 10-2)

問 10-2. 問 10-1 で選択肢 1~4 を選択された方にお伺いします。どのような目的で、どの統計データについてオーダーメイド集計を利活用したいとお考えですか。主に利用しようとお考えの統計名を最大3件まで記入し、利用目的について当てはまる選択肢に○をつけてください (いくつでも)。

[選択肢] 【研究者】

1. 一般的な経済社会の動向等を把握するための利用
2. 同一の研究分野の動向を把握するために利用
3. 異なる研究分野の動向を把握するために利用
4. 研究論文作成のために利用
5. 研究論文以外の著作のために利用
6. 学生や後輩、生徒等に対する教材の一部として利用
7. 所属する組織・団体の内部向けの資料作成に利用
8. その他 (具体的に:)

[選択肢] 【業界団体】

1. 一般的な経済状況の把握等
2. 業界の動向把握
3. 市場動向の把握
4. 業界の経営計画策定
5. 会員向け広報資料、研修資料等
6. 業界のPR資料や業界案内等
7. その他 (具体的に:)

[選択肢] 【放送、出版、新聞、ニュース供給業等】

1. 統計結果の公表に関する報道記事 (新聞・雑誌) や番組
2. 統計結果を利活用した特集記事 (新聞・雑誌) や番組
3. 統計資料集等の作成・販売
4. 社外向け資料 (特定の顧客等)
5. 社内向け資料
6. 経済状況等の把握
7. その他 (具体的に:)

[選択肢] 【シンクタンク、情報提供サービス等】

1. 顧客への企画提案の資料等
2. 調査・研究、コンサルティング資料等
3. 販売用データベース等
4. 一般向けの公表資料等
5. 社内向け資料
6. 経済状況の把握等
7. その他 (具体的に:)

[選択肢] 【その他の企業】

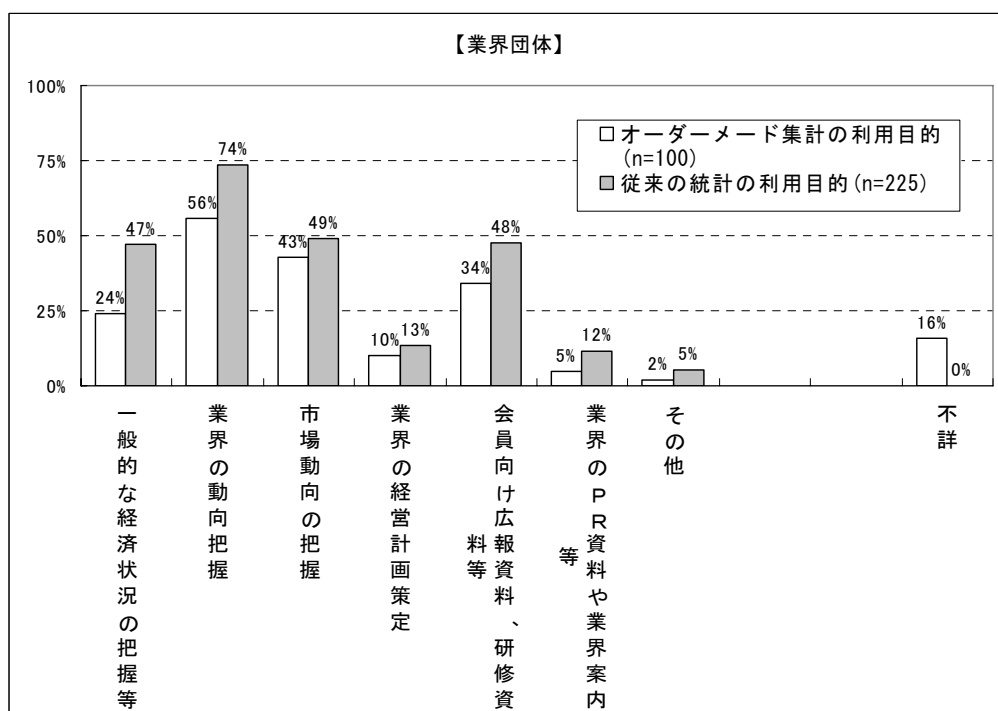
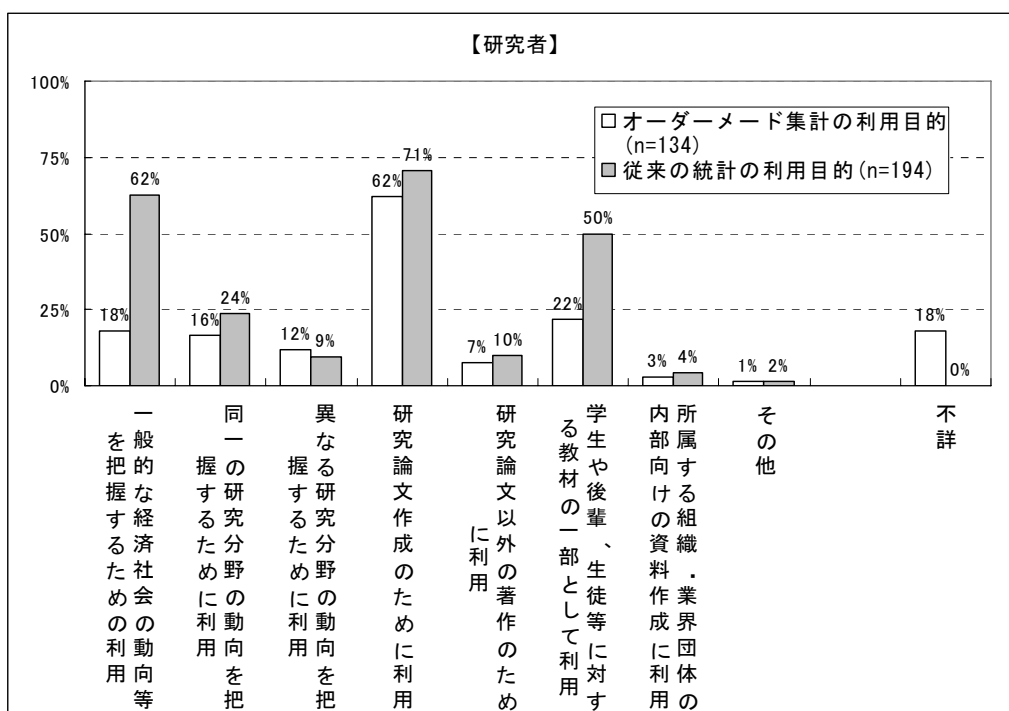
1. 一般的な経済状況の把握
2. 自社と異なる業界の動向把握
3. 自社と同じ業界の動向把握
4. 市場動向の把握
5. 自社の経営計画策定
6. 取引先向けの資料
7. 自社のPR資料や会社案内等
8. 社内報、研修資料等
9. その他 (具体的に:)

[選択肢] 【インターネットアンケートモニター】 【経済産業省統計ホームページ利用者アンケート】

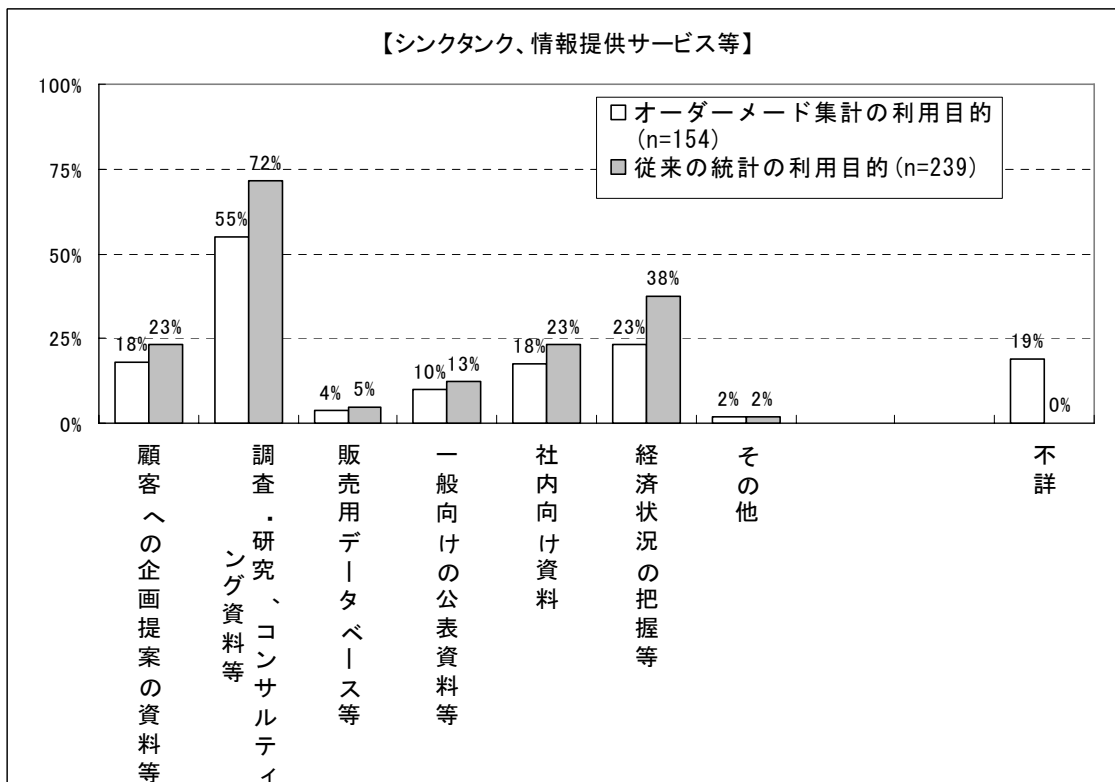
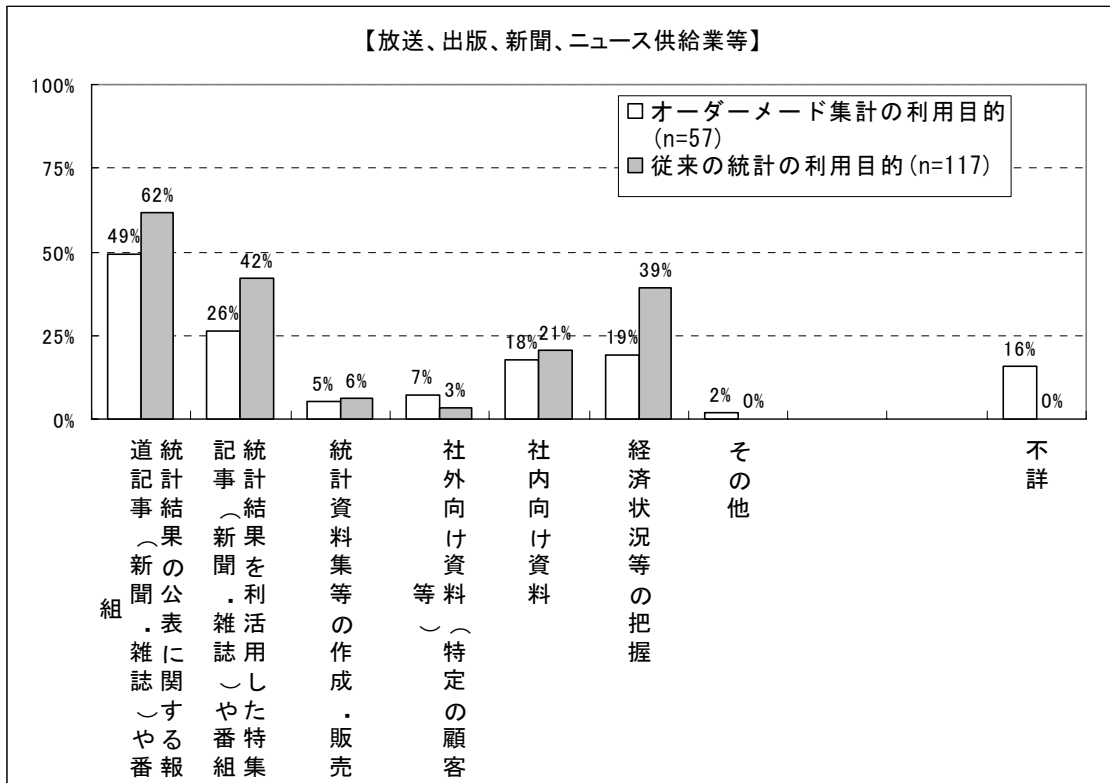
1. 業務上の目的 (経済動向等の知識、情報として)
2. 業務上の目的 (業務上の資料作成や分析)
3. 学術研究の目的 (結果をそのまま利用する)
4. 学術研究の目的 (結果を加工して利用する)
5. 私的な関心・興味 (経済動向等の知識、情報として)
6. その他 (具体的に:)

研究者や放送、出版、新聞、ニュース供給業等、その他の企業において従来の統計の利活用目的と比べて「一般的な経済状況の把握」目的での利活用意向が少ない。

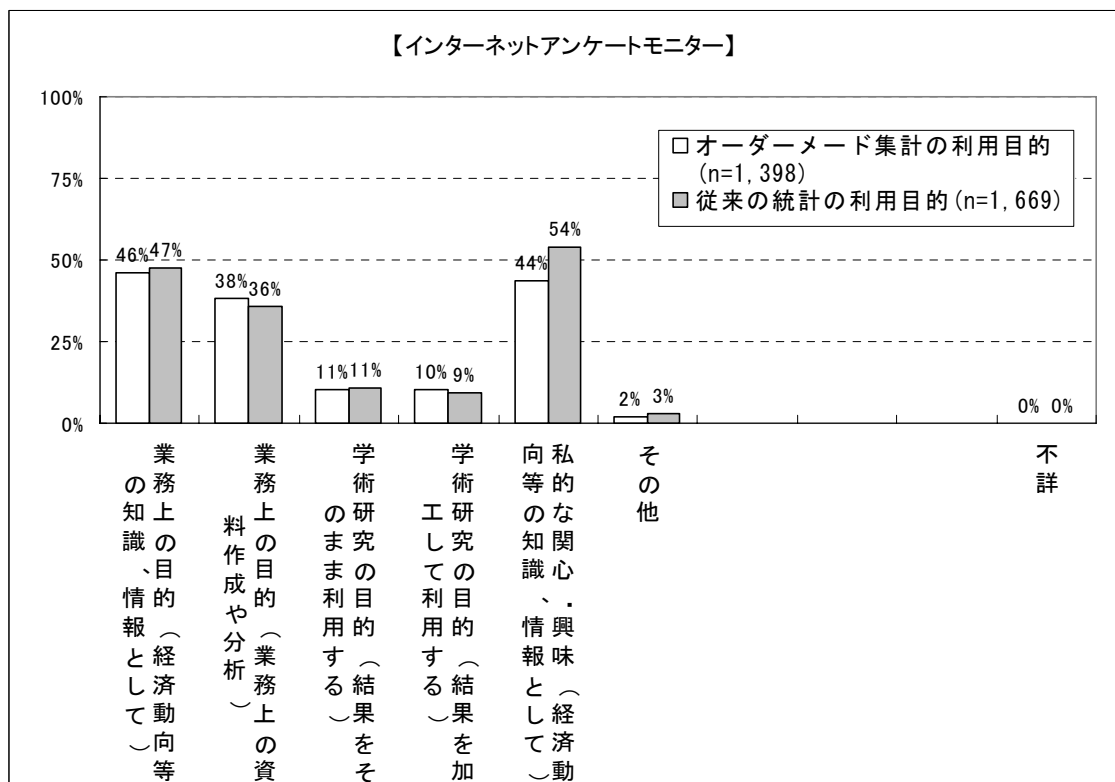
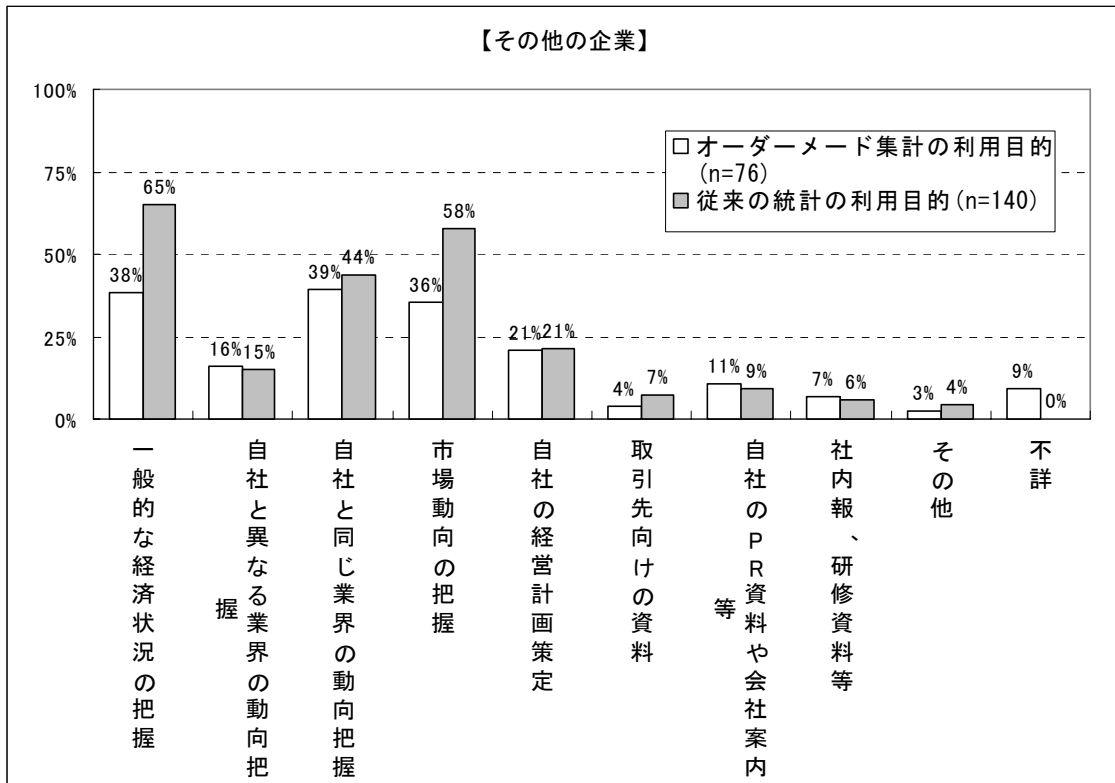
他方、研究者では「研究論文作成のために利用」を目的とする意向、業界団体では「市場動向の把握」や「会員向け広報資料、研修資料等」の作成を目的とする意向、放送、出版、新聞、ニュース供給業等では、「統計結果の公表に関する報道記事や番組」を目的とする意向、その他の企業では「自社と同じ業界の動向把握」を目的とする意向が、それぞれ比較的大きい。



注:オーダーメイド集計の利用目的は、オーダーメイド集計の利活用ニーズがある回答者のみを対象とした結果。

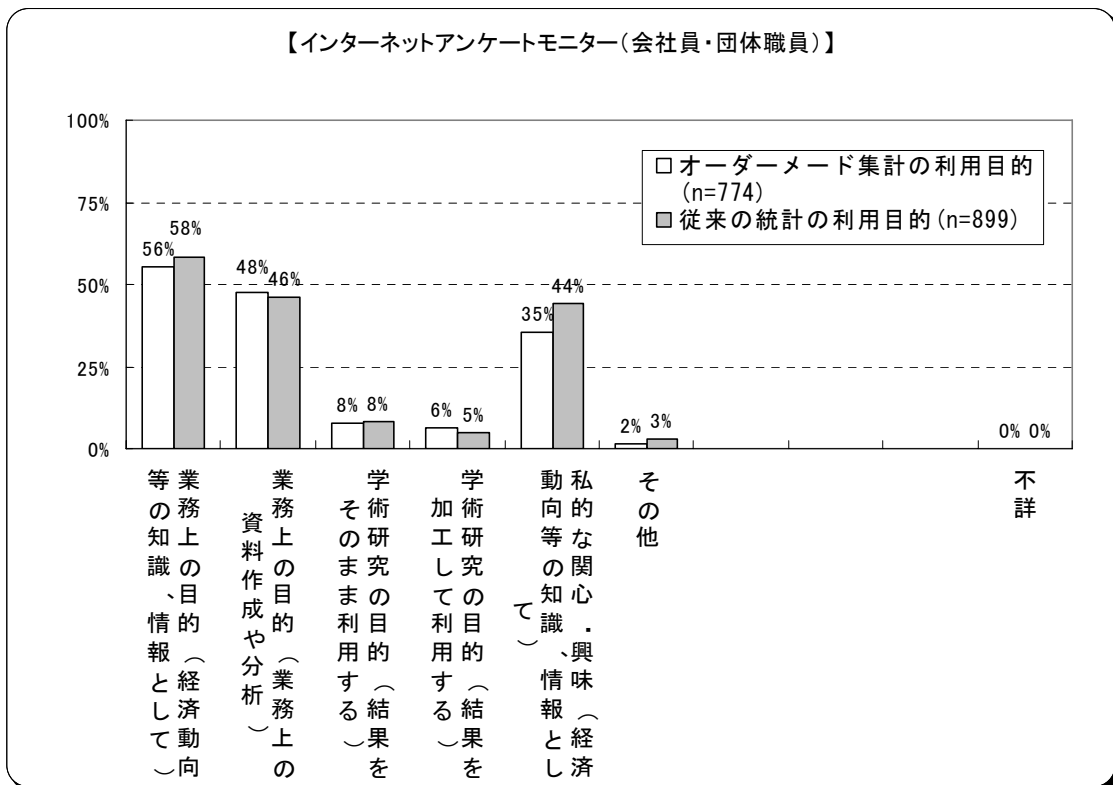
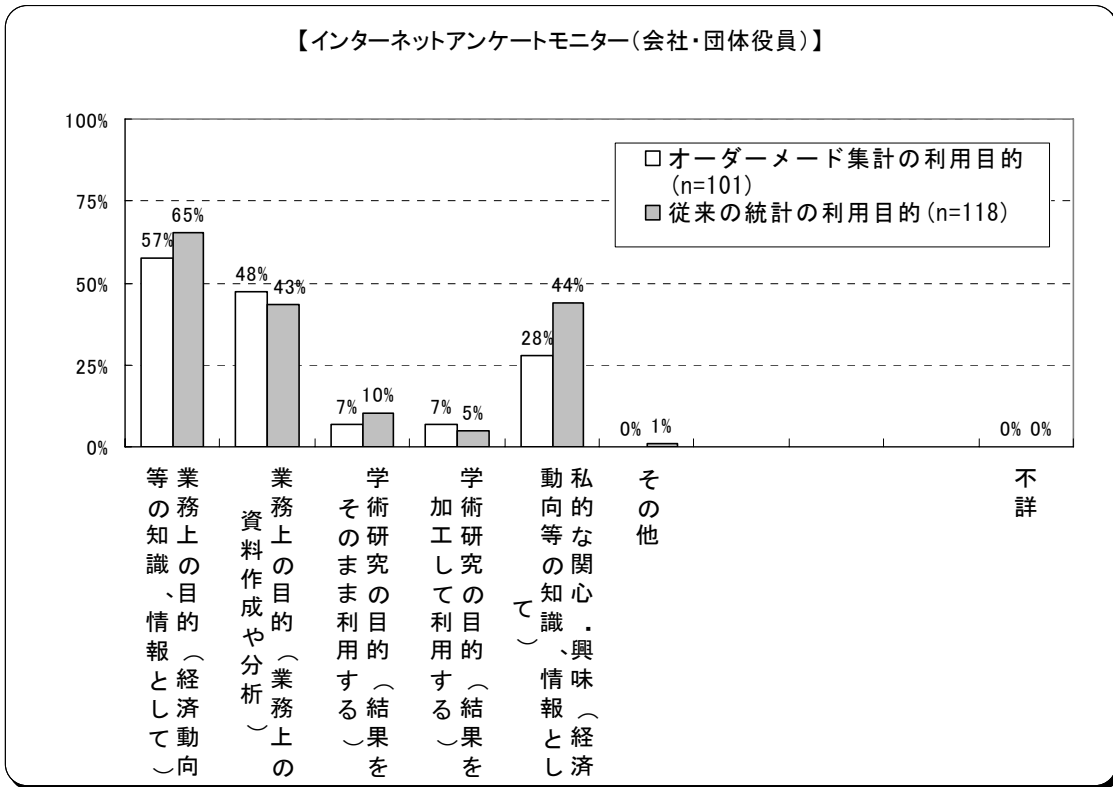


注：オーダーメイド集計の利用目的は、オーダーメイド集計の利活用ニーズがある回答者のみを対象とした結果。



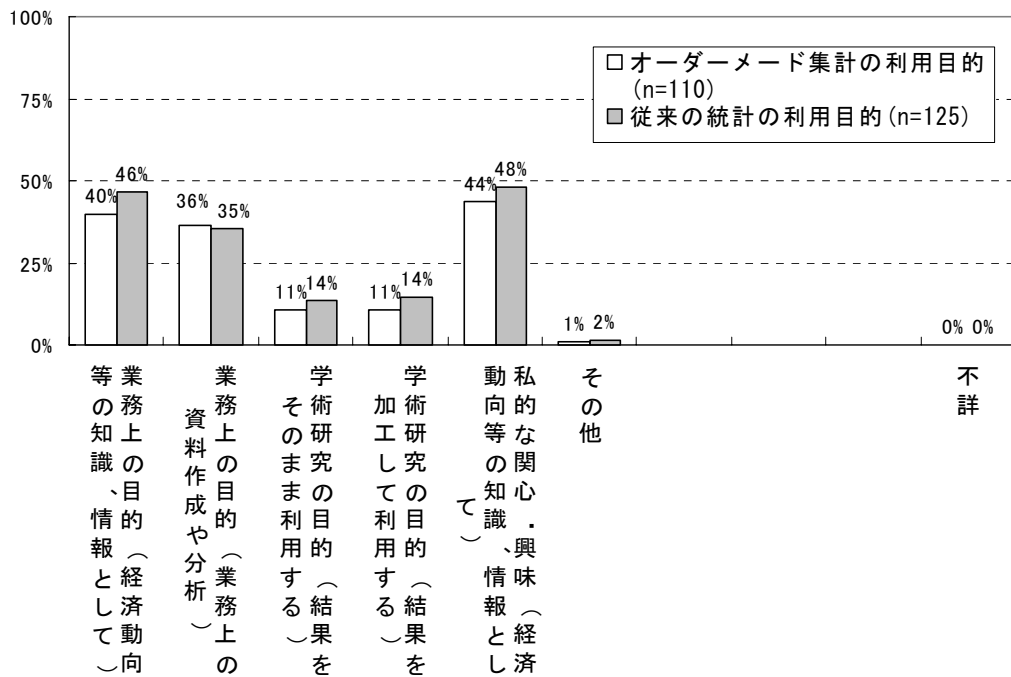
注：オーダーメイド集計の利用目的は、オーダーメイド集計の利活用ニーズがある回答者のみを対象とした結果。

以下、インターネットアンケートモニター職種別。

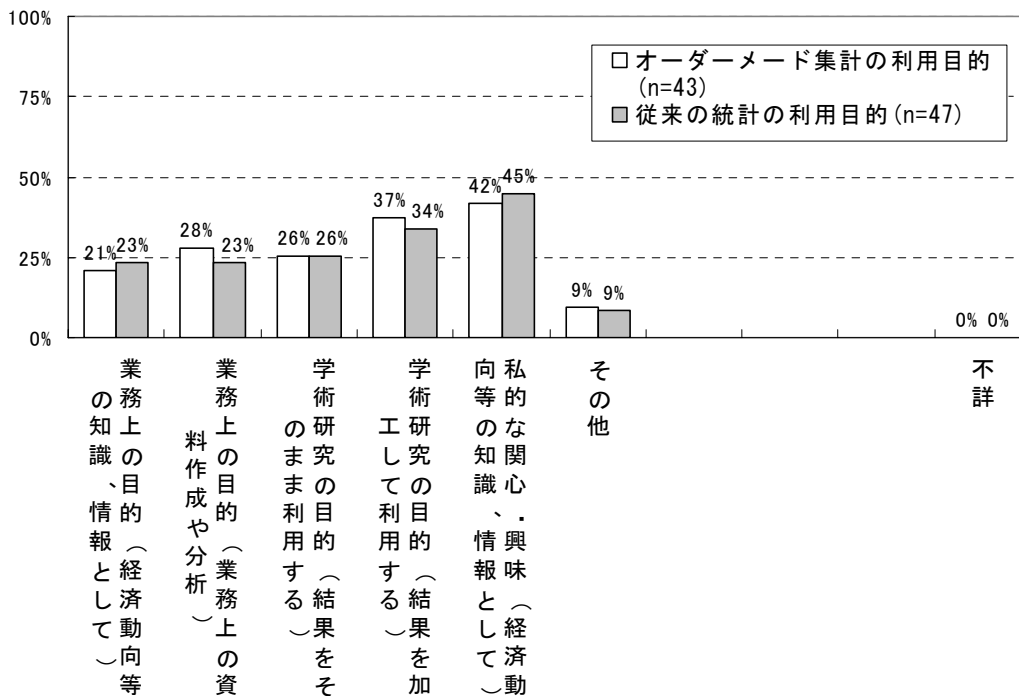


注:オーダーメイド集計の利用目的は、オーダーメイド集計の利活用ニーズがある回答者のみを対象とした結果。

【インターネットアンケートモニター(公務員)】

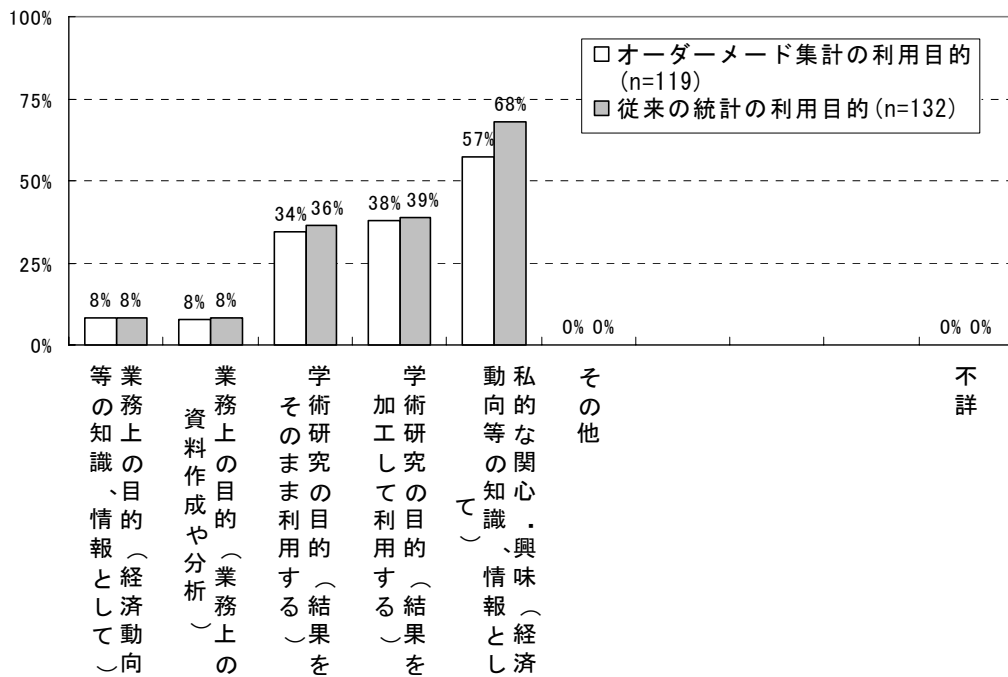


【インターネットアンケートモニター(大学等の教育・研究機関)】

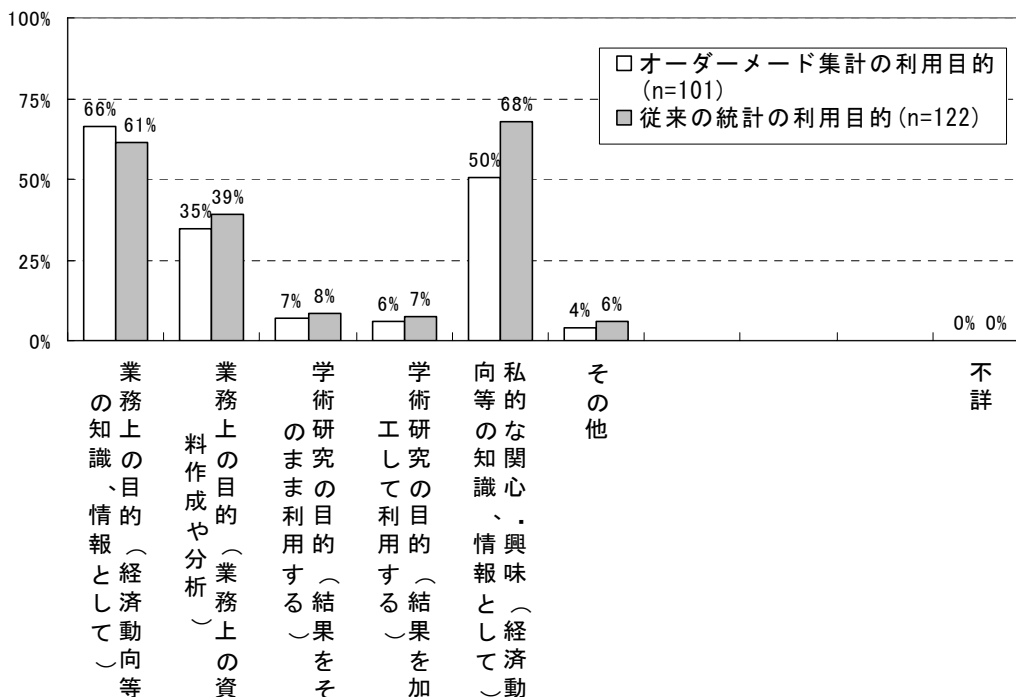


注:オーダーメイド集計の利用目的は、オーダーメイド集計の利活用ニーズがある回答者のみを対象とした結果。

【インターネットアンケートモニター(学生)】

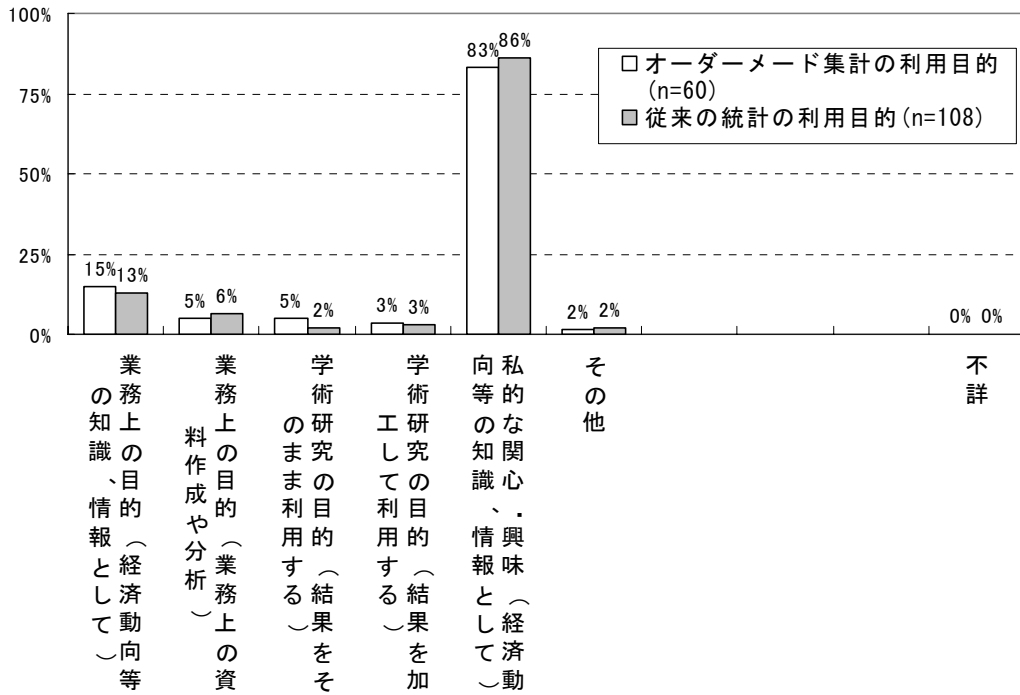


【インターネットアンケートモニター(自営業)】

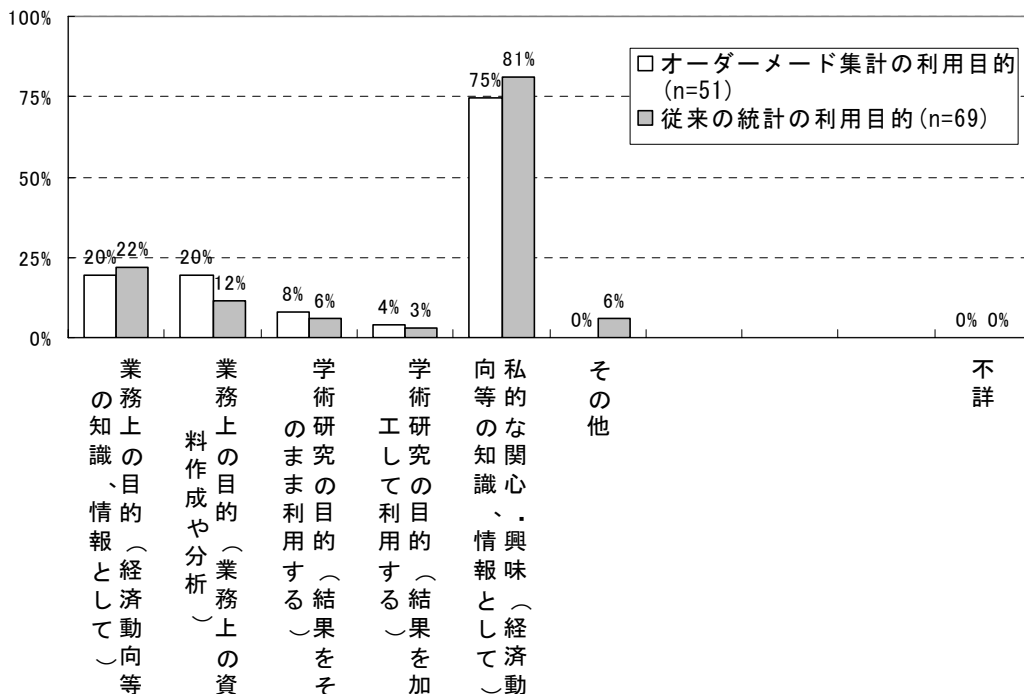


注:オーダーメイド集計の利用目的は、オーダーメイド集計の利活用ニーズがある回答者のみを対象とした結果。

【インターネットアンケートモニター(主夫・主婦)】

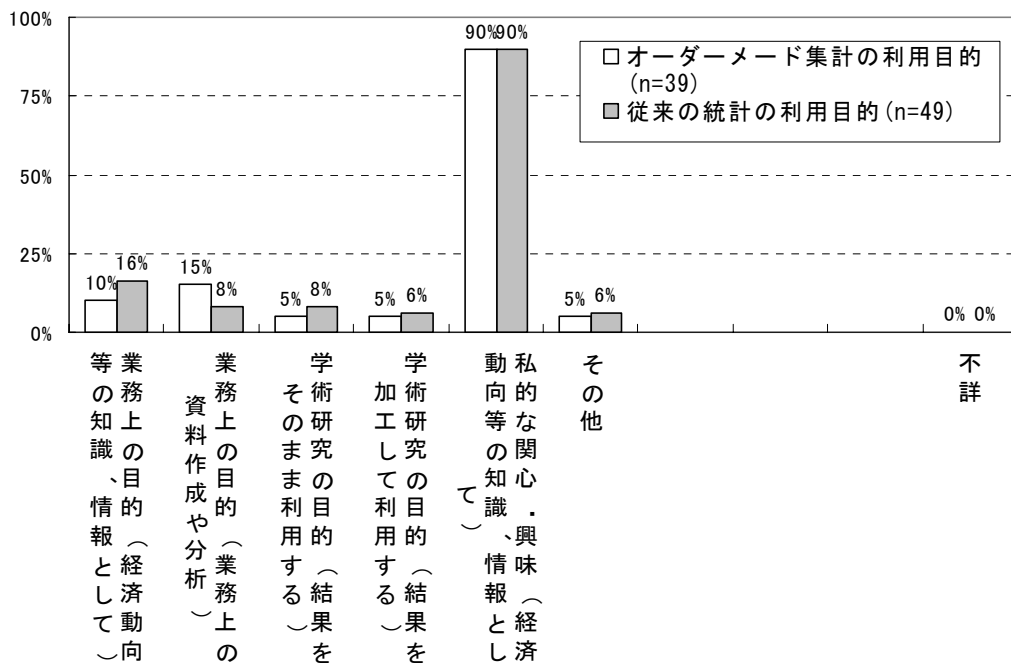


【インターネットアンケートモニター(その他)】

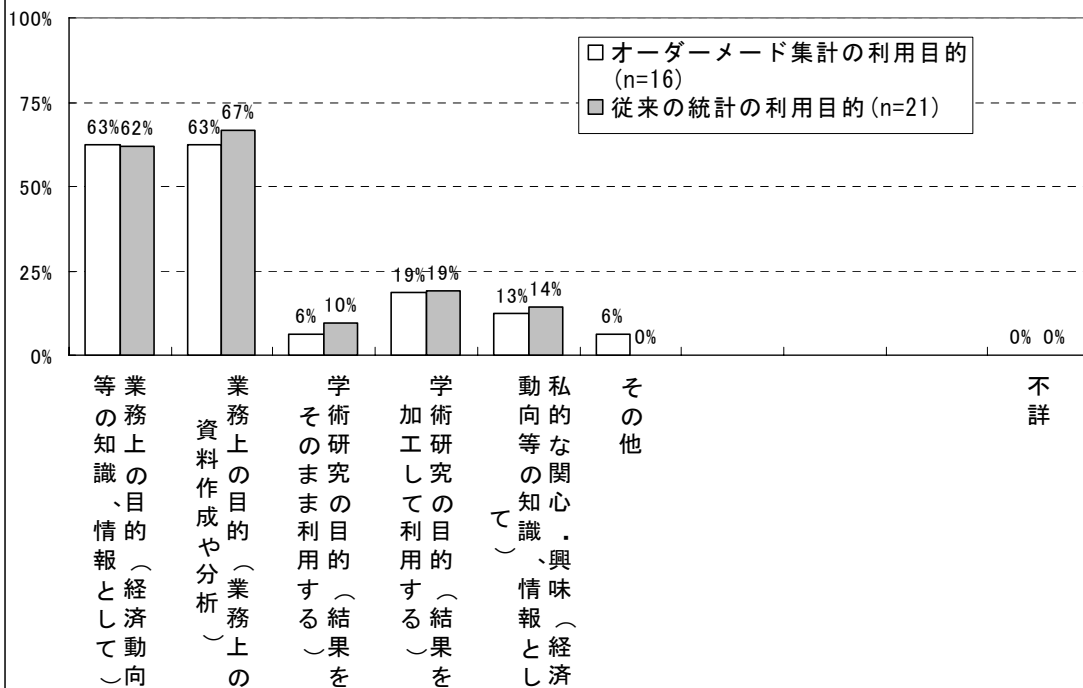


注:オーダーメイド集計の利用目的は、オーダーメイド集計の利活用ニーズがある回答者のみを対象とした結果。

【インターネットアンケートモニター(無職)】



【経済産業省統計ホームページ利用者アンケート】



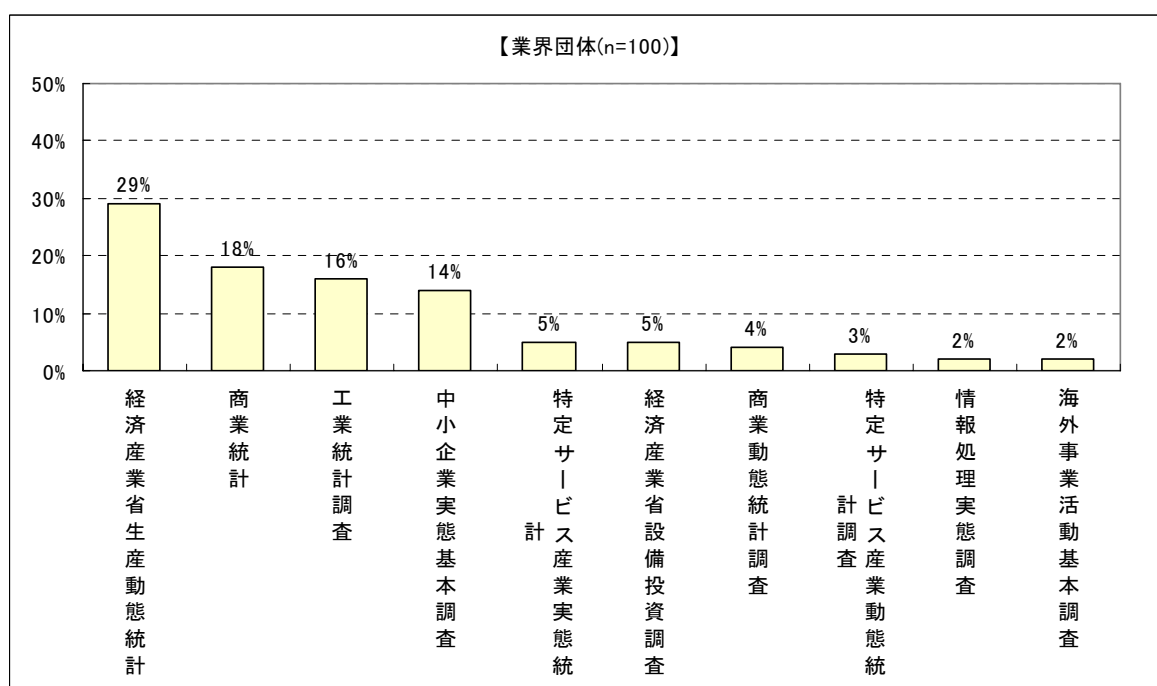
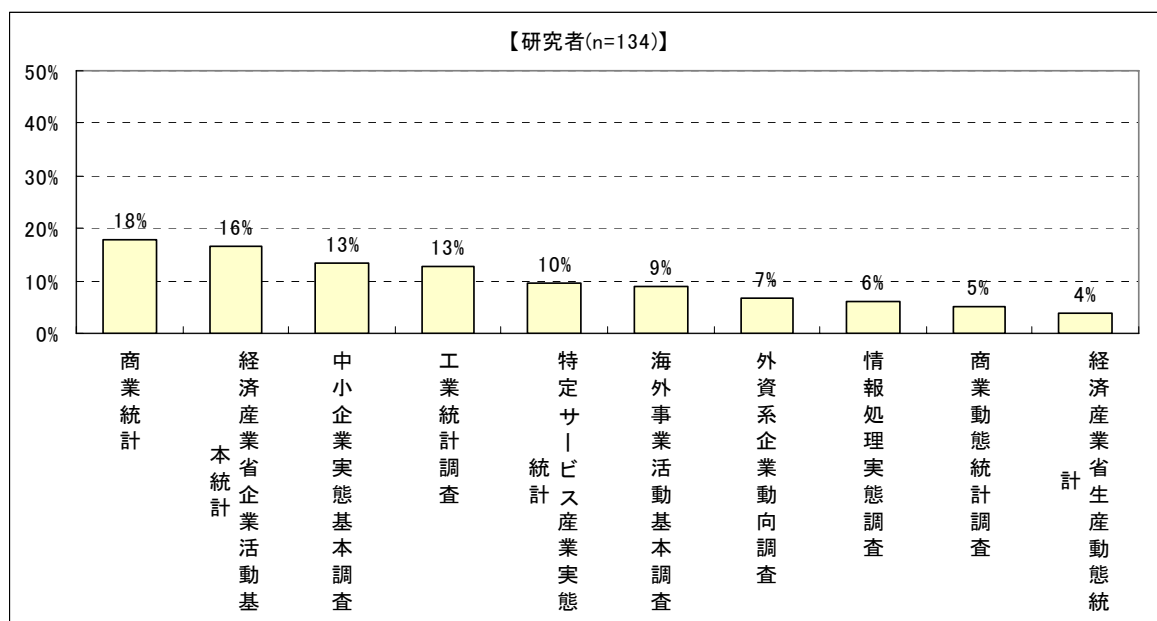
注:オーダーメイド集計の利用目的は、オーダーメイド集計の利活用ニーズがある回答者のみを対象とした結果。

3) オーダーメイド集計を利活用したい統計(問 10-2)

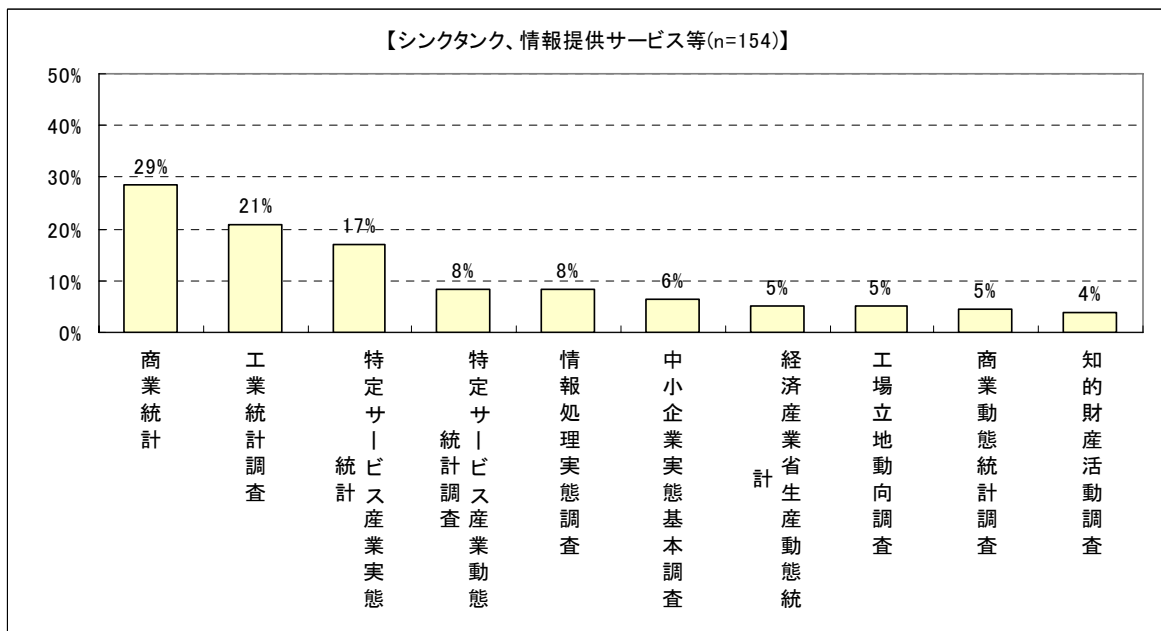
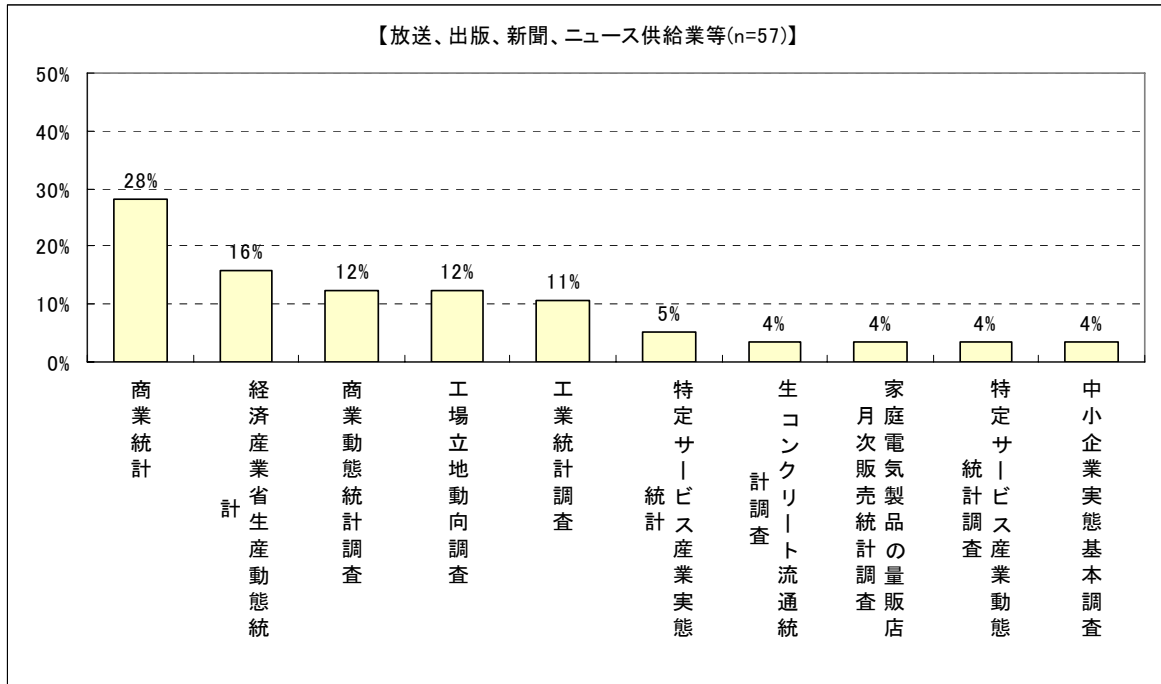
問 10-2. 問 10-1 で選択肢 1~4 を選択された方にお伺いします。どのような目的で、どの統計データについてオーダーメイド集計を利活用したいとお考えですか。主に利用しようとお考えの統計名を最大3件まで記入し、利用目的について当てはまる選択肢に○をつけてください（いくつでも）。

オーダーメイド集計として利活用したい統計は、従来の統計利活用の意向と同様に「商業統計」「経済産業省生産動態統計」を利活用したい意向が大きい。

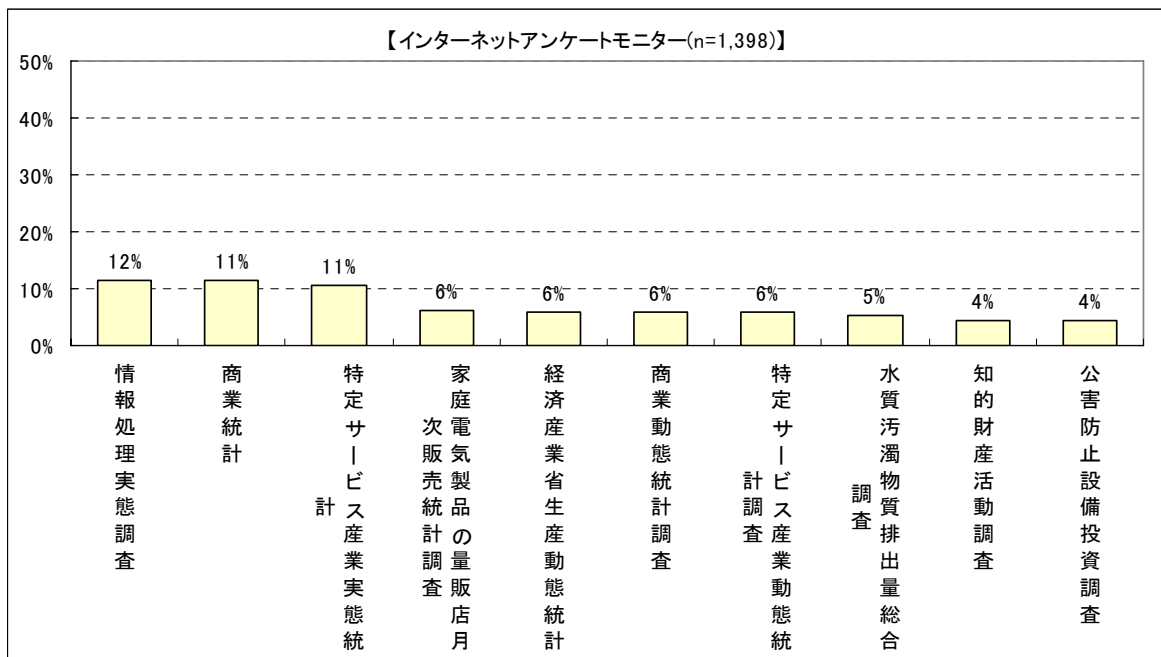
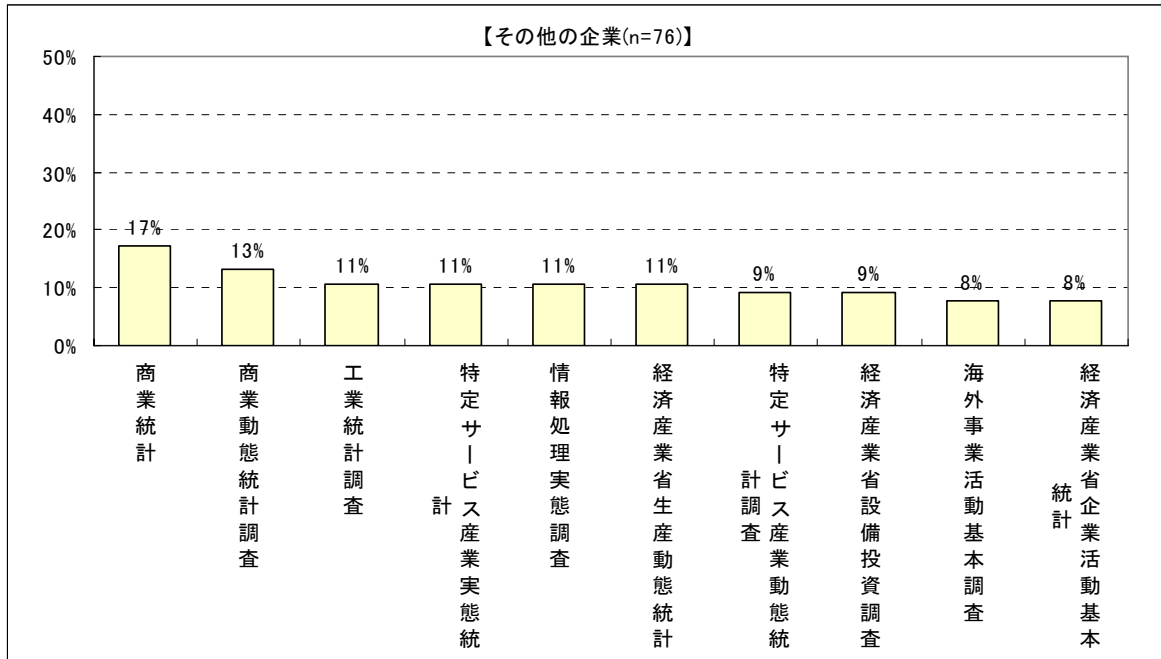
<統計上位10位>



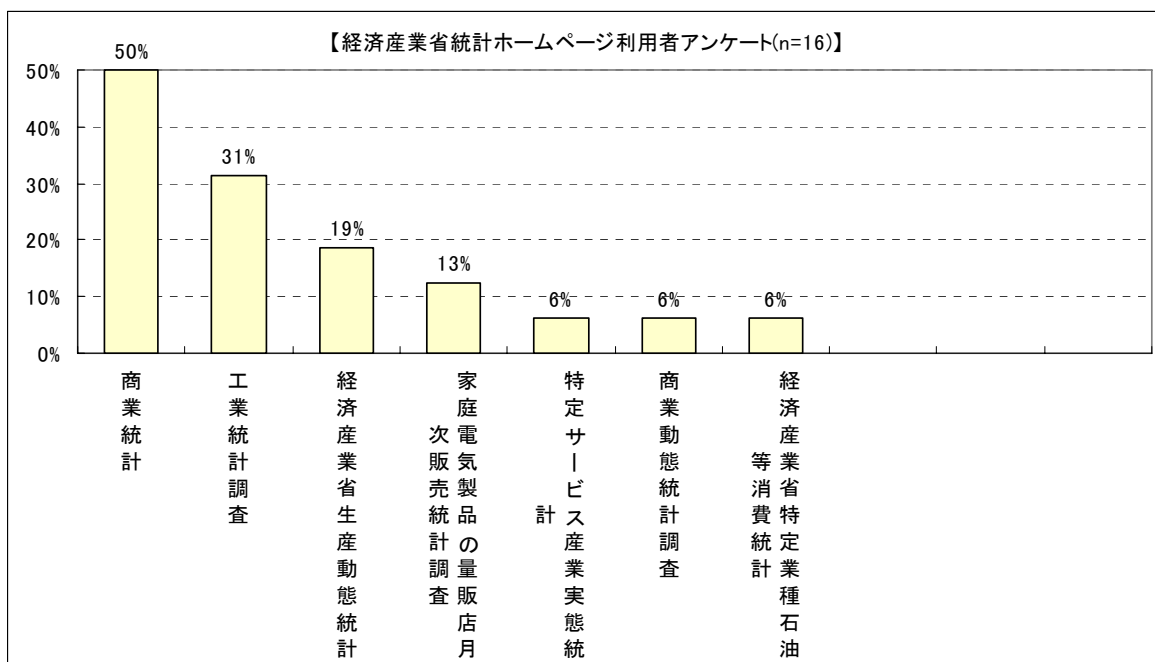
注:オーダーメイド集計の利活用ニーズがある回答者のみを対象とした結果。



注: オーダーメイド集計の利活用ニーズがある回答者のみを対象とした結果。



注: オーダーメイド集計の利活用ニーズがある回答者のみを対象とした結果。



注:オーダーメイド集計の利活用ニーズがある回答者のみを対象とした結果。

業種別	業界団体	1位	2位	3位	4位	5位	6位	7位	8位	9位	10位
	農林水産業 (n=3)	商業統計(3)	工業統計調査 (1)	商業動態統計 調査(1)	中小企業実態 基本調査(1)	知的財産活動 調査(1)					
	製造業(n=54)	経済産業省生 産動態統計(26)	工業統計調査 (9)	商業統計(5)	経済産業省設 備投資調査(4)	容器包装利用・ 製造等実態調 査(2)	特定サービス産 業実態統計(2)	(参考)製造工業 生産予測調査 (1)	石油設備調査 (1)	公害防止設備 投資調査(1)	海外事業活動 基本調査(1)
	電気・ガス・熱供 給・水道業(n=5)	電力需要調査 (1)									
	情報通信業 (n=1)	特定サービス産 業実態統計(1)	特定サービス産 業動態統計調 査(1)								
	卸売・小売業 (n=10)	商業統計(4)	中小企業実態 基本調査(4)	経済産業省生 産動態統計(2)	情報処理実態 調査(2)	中小企業の経 営指標(1)	商業動態統計 調査(1)	特定サービス産 業実態統計(1)			
	金融・保険業 (n=2)	商業動態統計 調査(1)	商業統計(1)	工業統計調査 (1)							
	サービス業(他 に分類されない もの)(n=23)	中小企業実態 基本調査(8)	商業統計(5)	工業統計調査 (5)	中小商業・サ ービス業設備投資 動向調査(1)	電力需要調査 (1)	経済産業省設 備投資調査(1)	海外現地法人 四半期調査(1)	海外事業活動 基本調査(1)	特定サービス産 業動態統計調 査(1)	商業動態統計 調査(1)
	不詳(n=2)										

業種別	1位	2位	3位	4位	5位	6位	7位	8位	9位	10位	
放送、出版、新聞、ニュース供給業等	一般紙(n=1)	商業動態統計調査(1)	商業統計(1)	工業統計調査(4)	商業動態統計調査(2)	水質汚濁物質排出量総合調査(1)	特定サービス産業実態統計(1)	海外事業活動基本調査(1)	中小企業実態基本調査(1)	公害防止設備投資調査(1)	非鉄金属等需給動態統計調査(1)
	地方紙(n=18)	商業統計(6)	工場立地動向調査(4)	工場立地動向調査(3)	特定サービス産業実態統計調査(2)	特定サービス産業実態統計(2)	特定サービス産業実態統計(1)	工業統計調査(2)	生コンクリート流通統計調査(2)	商業動態統計調査(2)	
	専門紙(n=27)	経済産業省生産動態統計(8)	商業統計(6)	工場立地動向調査(3)	特定サービス産業実態統計調査(2)	特定サービス産業実態統計(2)	商業統計(1)	商業統計(1)	商業統計(1)	商業統計(1)	
	出版業(n=2)	商業動態統計調査(1)	家庭電気製品の量販店月次販売統計調査(1)	商業統計(1)	商業統計(1)	商業統計(1)	家庭電気製品の量販店月次販売統計調査(1)	知的財産活動調査(1)	知的財産活動調査(1)	知的財産活動調査(1)	
	放送業(n=1)	家庭電気製品の量販店月次販売統計調査(1)	知的財産活動調査(1)	商業統計(1)	商業統計(1)	商業統計(1)	家庭電気製品の量販店月次販売統計調査(1)	知的財産活動調査(1)	知的財産活動調査(1)	知的財産活動調査(1)	
	その他(n=7)	中小企業の経営指標(2)	知的財産活動調査(1)	商業統計(1)	商業動態統計調査(1)	中小企業実態基本調査(1)	特定サービス産業実態統計(2)	特定サービス産業実態統計(2)	特定サービス産業実態統計(2)	特定サービス産業実態統計(2)	
	不詳(n=1)	経済産業省生産動態統計(1)	経済産業省特定業種石油等消費統計(1)	商業統計(1)	商業動態統計調査(1)	中小企業実態基本調査(1)	特定サービス産業実態統計(2)	特定サービス産業実態統計(2)	特定サービス産業実態統計(2)	特定サービス産業実態統計(2)	

業種別	1位	2位	3位	4位	5位	6位	7位	8位	9位	10位
シンクタンク、情報提供サービス等	経営コンサルタ ント(n=6)	工業統計調査(1)	海外事業活動基 本調査(1)	特定サービ ス産業動 態統計調 査(1)	特定サー ビス産 業動態 統計調 査(1)	中小企業実 態基 本調 査(1)	特定サー ビス産 業実態 統計(1)	経済産業省 企業 活動基 本統計 (1)	商業統計 (1)	商業動 態統計 調 査(1)
	市場調査(n=5)	知的財産活動調 査(1)	情報処理実態調 査(1)	商業統計(1)	経済産業省 生産 動態 統計(1)	海外事業 活動基 本調 査(4)	中小企業 実態基 本調 査(4)	経済産業省 生産 動態 統計(3)		特定サー ビス産 業動 態統計 調 査(2)
	シンクタンク (n=73)	工業統計調査 (23)	工場立地動 向調 査(7)	特定サー ビス産 業実態 統計(5)	工業統計 調査(5)	商業動 態統計 調 査(4)	中小企業 実態基 本調 査(4)			経済産業 省設 備 投資 調査(2)
	統計データベン ダー(統計デー タ等 データベース 販売・提供サ ー ビス)(n=4)	工業統計調査(2)	特定サー ビス産 業実態 統計(1)	特定サー ビス産 業動 態統計 調 査(1)	商業動 態統計 調 査(1)					
	その他(n=64)	商業統計(13)	情報処理実態調 査(10)	特定サー ビス産 業動 態統計 調 査(9)	工業統計 調査(6)	中小企業 実態基 本調 査(5)	経済産業 省生 産 動 態 統計 (4)	経済産業 省企 業 統 計 (3)	知的財 産活 動調 査(3)	工場立 地動 向調 査(1)
	不詳(n=2)	工業統計調査(1)	商業統計(1)							

業種別	1位	2位	3位	4位	5位	6位	7位	8位	9位	10位
その他の企業	建設業(n=5)	情報処理実態調査(1)	特定サービス産業実態統計調査(1)	特定サービス産業実態統計(4)	家庭電気製品の量販店月次販売統計調査(1)	商業動態統計調査(1)	工業統計調査(1)	経済産業省生産動態統計(1)	工場立地動向調査(1)	中小企業実態基本調査(1)
	製造業(n=26)	経済産業省設備投資調査(2)	特定サービス産業実態統計(1)	経済産業省企業活動基本統計(4)	知的財産活動調査(3)	工業統計調査(3)	海外事業活動基本調査(2)	商業統計(2)	工場立地動向調査(1)	
	電気・ガス・熱供給・水道業(n=2)	経済産業省生産動態統計(5)	経済産業省設備投資調査(4)	経済産業省企業活動基本統計(4)	知的財産活動調査(3)	工業統計調査(3)	海外事業活動基本調査(2)	商業統計(2)	工場立地動向調査(1)	
	情報通信業(n=5)	工業統計調査(1)	経済産業省設備投資調査(4)	経済産業省企業活動基本統計(4)	知的財産活動調査(3)	工業統計調査(3)	海外事業活動基本調査(2)	商業統計(2)	工場立地動向調査(1)	
	運輸業(n=1)	商業動態統計調査(1)	特定サービス産業実態統計(1)	経済産業省設備投資調査(4)	知的財産活動調査(3)	工業統計調査(3)	海外事業活動基本調査(2)	商業統計(2)	工場立地動向調査(1)	
	卸売・小売業(n=14)	商業統計(1)	特定サービス産業実態統計(1)	経済産業省設備投資調査(4)	知的財産活動調査(3)	工業統計調査(3)	海外事業活動基本調査(2)	商業統計(2)	工場立地動向調査(1)	
	金融・保険業(n=8)	商業動態統計調査(3)	特定サービス産業実態統計(1)	経済産業省設備投資調査(4)	知的財産活動調査(3)	工業統計調査(3)	海外事業活動基本調査(2)	商業統計(2)	工場立地動向調査(1)	
	不動産業(n=2)	工業統計調査(3)	特定サービス産業実態統計(1)	経済産業省設備投資調査(4)	知的財産活動調査(3)	工業統計調査(3)	海外事業活動基本調査(2)	商業統計(2)	工場立地動向調査(1)	
	飲食店、宿泊業(n=1)	商業統計(2)	特定サービス産業実態統計(1)	経済産業省設備投資調査(4)	知的財産活動調査(3)	工業統計調査(3)	海外事業活動基本調査(2)	商業統計(2)	工場立地動向調査(1)	
	医療、福祉(n=1)	商業統計(1)	特定サービス産業実態統計(1)	経済産業省設備投資調査(4)	知的財産活動調査(3)	工業統計調査(3)	海外事業活動基本調査(2)	商業統計(2)	工場立地動向調査(1)	
	サービス業(他に分類されないもの)(n=8)	情報処理実態調査(1)	特定サービス産業実態統計(1)	経済産業省設備投資調査(4)	知的財産活動調査(3)	工業統計調査(3)	海外事業活動基本調査(2)	商業統計(2)	工場立地動向調査(1)	
	不詳(n=3)	海外事業活動基本調査(2)	特定サービス産業実態統計(1)	経済産業省設備投資調査(4)	知的財産活動調査(3)	工業統計調査(3)	海外事業活動基本調査(2)	商業統計(2)	工場立地動向調査(1)	

上場別	1位	2位	3位	4位	5位	6位	7位	8位	9位	10位
放送、出版、新聞、ニュース供給業等	新興企業向け市場への上場(n=1)	経済産業省生産動態統計(9)	工場立地動向調査(7)	商業動態統計調査(7)	工業統計調査(6)	特定サービス産業実態統計(3)	生コンクリート流通統計調査(2)	中小企業実態基本調査(2)	特定サービス産業動態統計調査(2)	建設機械動向調査(1)
シンクタンク、情報提供サービス等	上場していない(n=56)	海外事業活動基本調査(1)	中小企業実態基本調査(1)	特定サービス産業動態統計調査(13)	情報処理実態調査(13)	特定サービス産業実態基本調査(9)	工場立地動向調査(8)	経済産業省生産動態統計(8)	商業動態統計調査(7)	知的財産活動調査(6)
	東証一部・大証一部・名証一部上場(n=3)									
	新興企業向け市場への上場(n=1)	工業統計調査(32)	特定サービス産業実態統計(23)	特定サービス産業動態統計(5)	情報処理実態調査(5)	経済産業省企業活動基本統計(5)	特定サービス産業実態統計(3)	特定サービス産業動態統計調査(3)	海外事業活動基本調査(3)	経済産業省設備投資調査(2)
その他の企業	上場していない(n=150)	商業動態統計調査(6)	工業統計調査(6)	商業動態統計調査(6)	情報処理実態調査(1)	工業統計調査(1)	特定サービス産業実態統計(1)	特定サービス産業動態統計調査(1)	海外事業活動基本調査(1)	経済産業省設備投資調査(1)
	東証一部・大証一部・名証一部上場(n=43)	経済産業省設備投資調査(3)	商業動態統計(2)	商業動態統計調査(1)	特定サービス産業動態統計調査(1)	工業統計調査(1)	海外事業活動基本調査(1)	公営防止設備投資調査(1)	特定サービス産業実態統計(1)	建設機械動向調査(1)
	東証一部・大証一部・名証一部・福岡・札幌への上場(n=11)	商業統計(3)	特定サービス産業動態統計(2)	商業動態統計調査(1)	特定サービス産業動態統計調査(1)	工業統計調査(1)	海外事業活動基本調査(1)	海外事業活動基本調査(1)	特定サービス産業実態統計(1)	建設機械動向調査(1)
	新興企業向け市場への上場(n=22)	商業統計(3)	商業動態統計調査(3)	特定サービス産業動態統計調査(3)	知的財産活動調査(3)	情報処理実態調査(3)	経済産業省設備投資調査(2)	海外事業活動基本調査(2)	経済産業省生産動態統計(1)	建設機械動向調査(1)

職種別	1位	2位	3位	4位	5位	6位	7位	8位	9位	10位	
インターネットモニター	会社・団体役員 (n=101)	商業統計(18)	情報処理実態調査(17)	特定サービス産業実態統計(9)	商業動態統計調査(8)	家庭電気製品の量販店月次販売統計調査(7)	建設機械動向調査(4)	公害防止設備投資調査(4)	水質汚濁物質排出量総合調査(4)	経済産業省生産動態統計(4)	化学物質の製造・輸入量に関する実態調査(3)
会社員・団体職員 (n=774)	情報処理実態調査(109)	特定サービス産業実態統計(83)	商業統計(72)	経済産業省生産動態統計(57)	特定サービス産業動態統計調査(49)	家庭電気製品の量販店月次販売統計調査(42)	商業動態統計調査(39)	外資系企業動向調査(28)	中小企業実態基本調査(25)	水質汚濁物質排出量総合調査(24)	
公務員(n=110)	商業統計(20)	家庭電気製品の量販店月次販売統計調査(10)	工業統計調査(10)	特定サービス産業実態統計(8)	知的財産活動調査(8)	水質汚濁物質排出量総合調査(7)	外資系企業動向調査(6)	工場立地動向調査(6)	商業動態統計調査(6)	ハイオ産業創造基礎調査(5)	
大学等の教育・研究機関(n=43)	情報処理実態調査(7)	知的財産活動調査(7)	特定サービス産業実態統計(4)	経済産業省企業活動基本統計(3)	商業統計(3)	水質汚濁物質排出量総合調査(2)	容器包装利用・製造等実態調査(2)	公害防止設備投資調査(2)	ハイオ産業創造基礎調査(2)	砕石等動態統計調査(2)	
学生(n=119)	商業統計(14)	公害防止設備投資調査(14)	水質汚濁物質排出量総合調査(12)	特定サービス産業実態統計(12)	商業動態統計調査(10)	容器包装利用・製造等実態調査(9)	家庭電気製品の量販店月次販売統計調査(8)	知的財産活動調査(7)	経済産業省生産動態統計(7)	特定サービス産業動態統計調査(6)	
自営業(n=101)	特定サービス産業実態統計(18)	商業統計(18)	情報処理実態調査(14)	特定サービス産業動態統計調査(13)	商業動態統計調査(10)	中小企業実態基本調査(7)	家庭電気製品の量販店月次販売統計調査(5)	知的財産活動調査(4)	経済産業省生産動態統計(4)	水質汚濁物質排出量総合調査(4)	
主夫・主婦 (n=60)	水質汚濁物質排出量総合調査(8)	公害防止設備投資調査(7)	家庭電気製品の量販店月次販売統計調査(6)	商業統計(5)	容器包装利用・製造等実態調査(5)	特定サービス産業実態統計(4)	知的財産活動調査(3)	経済産業省特定業種石油等消費統計(2)	商業動態統計調査(2)	中小企業実態基本調査(2)	
その他(n=51)	特定サービス産業実態統計(6)	知的財産活動調査(6)	公害防止設備投資調査(6)	商業統計(5)	家庭電気製品の量販店月次販売統計調査(4)	特定サービス産業動態統計調査(4)	水質汚濁物質排出量総合調査(4)	商業動態統計調査(3)	容器包装利用・製造等実態調査(3)	中小企業実態基本調査(2)	
無職(n=39)	公害防止設備投資調査(8)	水質汚濁物質排出量総合調査(7)	特定サービス産業実態統計(6)	商業統計(4)	家庭電気製品の量販店月次販売統計調査(4)	特定サービス産業動態統計調査(3)	情報処理実態調査(3)	容器包装利用・製造等実態調査(3)	工業統計調査(2)	商業動態統計調査(2)	

職種別	1位	2位	3位	4位	5位	6位	7位	8位	9位	10位
経済産業省統計ホームページ利用者	会社・団体役員 (n=1)	商業統計(1)	工業統計調査 (1)	家庭電気製品の 量販店月次 販売統計調査 (1)	特定サービス産 業実態統計(1)	経済産業省特 定業種石油等 消費統計(1)				
	会社員・団体職 員(n=9)	商業統計(3)	工業統計調査 (1)	工業統計調査 (1)	特定サービス産 業実態統計(1)	経済産業省特 定業種石油等 消費統計(1)				
	公務員(n=3)	工業統計調査 (3)	商業統計(2)	経済産業省生 産動態統計(1)	中小企業実態 基本調査(2)	特定サービス産 業実態統計(1)	容器包装利用・ 製造等実態調 査(1)	繊維流通統計 調査(1)	石油設備調査 (1)	電力需要調査 (1)
	大学の教育・ 研究機関(n=3)	商業統計(2)	商業動態統計 調査(1)	家庭電気製品 の量販店月次 販売統計調査 (1)	中小企業実態 基本調査(1)	経済産業省設 備投資調査(1)	特定サービス産 業実態統計(1)			
担当別	1位	2位	3位	4位	5位	6位	7位	8位	9位	10位
企業、経営関係 (n=23)	工業統計調査 (7)	経済産業省生 産動態統計(5)	商業統計(4)	商業動態統計 調査(3)	中小企業実態 基本調査(2)	特定サービス産 業実態統計(1)	容器包装利用・ 製造等実態調 査(1)			
調査関係(n=19)	経済産業省生 産動態統計(8)	商業統計(5)	工業統計調査 (3)	特定サービス産 業動態統計調 査(1)	中小企業実態 基本調査(1)	経済産業省設 備投資調査(1)	特定サービス産 業実態統計(1)			
広報関係(n=7)	経済産業省生 産動態統計(2)	工業統計調査 (1)	容器包装利用・ 製造等実態調 査(1)	商業統計(4)	特定サービス産 業動態統計調 査(2)	特定サービス産 業実態統計(2)	化学物質の製 造・輸入量に関 する実態調査 (1)	(参考)製造工業 生産予測調査 (1)	中小商業・サー ビス業設備投資 動向調査(1)	中小企業の経 営指標(1)
人事・総務・経 理関係(n=29)	経済産業省生 産動態統計(9)	中小企業実態 基本調査(8)	工業統計調査 (5)	商業統計(4)	特定サービス産 業動態統計調 査(2)	特定サービス産 業実態統計(2)				
その他(n=11)	商業統計(4)	中小企業実態 基本調査(3)	経済産業省生 産動態統計(2)	特定サービス産 業実態統計(1)	知的財産活動 調査(1)	経済産業省設 備投資調査(1)				
不詳(n=11)	経済産業省生 産動態統計(3)	公害防止設備 投資調査(1)	経済産業省設 備投資調査(1)	電力需要調査 (1)	商業動態統計 調査(1)	商業統計(1)				

担当別	放送・出版・新聞・ニュース提供業等	企画、経営関係(n=8)	1位 商業統計(3)	2位 知的財産活動調査(2)	3位 特定サービス産業実態統計(1) 工場立地動向調査(4) 経済産業省生産動態統計(4)	4位 中小企業の経営指標(1) 工業統計調査(4) 工場立地動向調査(3)	5位 商業動態統計調査(1) 特定サービス産業実態統計(2) 中小企業実態基本調査(2)	6位 家庭電気製品の量販店月次販売統計調査(1) 中小企業の経営指標(1) 工業統計調査(1)	7位 経済産業省生産動態統計(1) 経済産業省設備投資調査(1) 生コンクリート流通統計調査(1)	8位 工業統計調査(1) 経済産業省企業活動基本統計(1) 砕石等動態統計調査(1)	9位 特定サービス産業動態統計調査(1) 情報処理実態調査(1)	10位 商業動態統計調査(1) 家庭電気製品の量販店月次販売統計調査(1) 工場立地動向調査(1) 知的財産活動調査(1) 経済産業省生産動態統計(1) 中小企業実態基本調査(1) 特定サービス産業動態統計調査(2) 海外事業活動基本調査(1)
		企画、経営関係(n=8)	商業統計(3)	知的財産活動調査(2)	特定サービス産業実態統計(1) 工場立地動向調査(4) 経済産業省生産動態統計(4)	中小企業の経営指標(1) 工業統計調査(4) 工場立地動向調査(3)	商業動態統計調査(1) 特定サービス産業実態統計(2) 中小企業実態基本調査(2)	家庭電気製品の量販店月次販売統計調査(1) 中小企業の経営指標(1) 工業統計調査(1)	経済産業省生産動態統計(1) 経済産業省設備投資調査(1) 生コンクリート流通統計調査(1)	工業統計調査(1) 経済産業省企業活動基本統計(1) 砕石等動態統計調査(1)	特定サービス産業動態統計調査(1) 情報処理実態調査(1)	商業動態統計調査(1) 家庭電気製品の量販店月次販売統計調査(1) 工場立地動向調査(1) 知的財産活動調査(1) 経済産業省生産動態統計(1) 中小企業実態基本調査(1) 特定サービス産業動態統計調査(2) 海外事業活動基本調査(1)
		経営関係(n=2)	商業統計(6)	経済産業省生産動態統計(4)	工場立地動向調査(4) 経済産業省生産動態統計(4)	工業統計調査(4) 工場立地動向調査(3)	特定サービス産業実態統計(2) 中小企業実態基本調査(2)	中小企業の経営指標(1) 工業統計調査(1)	経済産業省設備投資調査(1) 生コンクリート流通統計調査(1)	経済産業省企業活動基本統計(1) 砕石等動態統計調査(1)	情報処理実態調査(1)	特定サービス産業動態統計調査(1) 海外事業活動基本調査(1)
		人事・総務・経営関係(n=24)	商業統計(7)	商業動態統計調査(5)	経済産業省生産動態統計(4)	工業統計調査(4) 工場立地動向調査(3)	中小企業実態基本調査(2)	中小企業の経営指標(1) 工業統計調査(1)	生コンクリート流通統計調査(1)	砕石等動態統計調査(1)	情報処理実態調査(1)	特定サービス産業動態統計調査(1) 海外事業活動基本調査(1)
		その他(n=2)	生コンクリート流通統計調査(1)									
		不詳(n=2)	中小企業の経営指標(1)	海外事業活動基本調査(1)								
		企画、経営関係(n=27)	商業統計(7)	特定サービス産業実態統計(6)	特定サービス産業実態統計(6) 特定サービス産業動態統計(3)	経済産業省生産動態統計(3) 特定サービス産業動態統計(3)	情報処理実態調査(3) 工業統計調査(4) 中小企業実態基本調査(6)	商業動態統計調査(2) 中小企業の経営指標(3) 海外事業活動基本調査(5)	経済産業省設備投資調査(1) 生コンクリート流通統計調査(1)	公害防止設備投資調査(1) 工場立地動向調査(1)	知的財産活動調査(1)	経済産業省生産動態統計(1) 特定サービス産業動態統計(3) 海外事業活動基本調査(1)
		広報関係(n=2)	経済産業省企業活動基本統計(1)									
		人事・総務・経営関係(n=37)	特定サービス産業実態統計(9)	商業統計(7)	情報処理実態調査(5) 特定サービス産業実態統計(8)	特定サービス産業動態統計(5) 工場立地動向調査(6)	工業統計調査(4) 中小企業実態基本調査(6)	中小企業の経営指標(3) 海外事業活動基本調査(5)	知的財産活動調査(3) 商業動態統計調査(5)	工場立地動向調査(1) 経済産業省生産動態統計(3)	経済産業省生産動態統計(1) 特定サービス産業動態統計(2)	中小企業実態基本調査(1) 経済産業省生産動態統計(1)
		事業部門(調査・研究・コンサルティング、情報システム等)(n=74)	商業統計(27)	工業統計調査(25) 工業統計調査(3)	工業統計調査(25) 工業統計調査(3)	特定サービス産業動態統計(8) 情報処理実態調査(2)	特定サービス産業動態統計(6) 特定サービス産業動態統計(1)	海外事業活動基本調査(5) 経済産業省企業活動基本統計(1)	知的財産活動調査(3) 商業動態統計調査(5)	工場立地動向調査(1) 経済産業省生産動態統計(3)	経済産業省生産動態統計(1) 特定サービス産業動態統計(1)	特定サービス産業動態統計(1) 海外事業活動基本調査(1)
		その他(n=9)	商業統計(3)	工業統計調査(3)	特定サービス産業実態基本調査(2) 情報処理実態調査(1)	情報処理実態調査(2) 中小企業実態基本調査(1)	特定サービス産業動態統計(1) 経済産業省生産動態統計(1)	経済産業省企業活動基本統計(1)	知的財産活動調査(3) 商業動態統計調査(5)	工場立地動向調査(1) 経済産業省生産動態統計(3)	経済産業省生産動態統計(1) 特定サービス産業動態統計(1)	特定サービス産業動態統計(1) 海外事業活動基本調査(1)
		不詳(n=5)	特定サービス産業動態統計調査(2)	特定サービス産業実態統計(2)	情報処理実態調査(1)	中小企業実態基本調査(1)	経済産業省生産動態統計(1)					

担当別	1位	2位	3位	4位	5位	6位	7位	8位	9位	10位
他の企業	特定サービス産業実態統計(6)	特定サービス産業実態統計(6)	特定サービス産業実態統計(5)	経済産業省設備投資調査(4)	商業統計(4)	海外事業活動基本調査(3)	情報処理実態調査(3)	経済産業省企業活動基本統計(2)	商業動態統計調査(2)	中小企業の経営指標(2)
企画・経営関係(n=31)	特定サービス産業実態統計(6)	特定サービス産業実態統計(6)	特定サービス産業実態統計(5)	経済産業省設備投資調査(4)	商業統計(4)	海外事業活動基本調査(3)	情報処理実態調査(3)	経済産業省企業活動基本統計(2)	商業動態統計調査(2)	中小企業の経営指標(2)
調査関係(n=3)	工業統計調査(3)	商業統計(1)	工業統計調査(1)	情報処理実態調査(1)	工業統計調査(3)	情報処理実態調査(3)	情報処理実態調査(3)	経済産業省設備投資調査(3)	海外事業活動基本調査(2)	機能性化学品動向調査(1)
マーケティング関係(n=1)	商業統計(1)	商業統計(1)	工業統計調査(1)	情報処理実態調査(1)	工業統計調査(3)	情報処理実態調査(3)	情報処理実態調査(3)	経済産業省設備投資調査(3)	海外事業活動基本調査(2)	機能性化学品動向調査(1)
広報関係(n=4)	商業統計(1)	工場立地動向調査(1)	工業統計調査(1)	情報処理実態調査(1)	工業統計調査(3)	情報処理実態調査(3)	情報処理実態調査(3)	経済産業省設備投資調査(3)	海外事業活動基本調査(2)	機能性化学品動向調査(1)
人事・総務・経理関係(n=33)	商業動態統計調査(8)	商業統計(6)	経済産業省生産動態統計(3)	工業統計調査(3)	工業統計調査(3)	情報処理実態調査(3)	情報処理実態調査(3)	経済産業省設備投資調査(3)	海外事業活動基本調査(2)	機能性化学品動向調査(1)
その他(n=1)	特定サービス産業実態統計(1)	海外事業活動基本調査(1)	経済産業省企業活動基本統計(1)	中小商業・サービス業設備投資動向調査(1)	知的財産活動調査(3)	情報処理実態調査(3)	情報処理実態調査(3)	経済産業省設備投資調査(3)	海外事業活動基本調査(2)	機能性化学品動向調査(1)
不詳(n=3)	情報処理実態調査(1)	中小企業実態基本調査(1)	中小企業の経営指標(1)	中小商業・サービス業設備投資動向調査(1)	知的財産活動調査(1)	情報処理実態調査(3)	情報処理実態調査(3)	経済産業省設備投資調査(3)	海外事業活動基本調査(2)	機能性化学品動向調査(1)

担当者	インターネットアンケートモニター	1位 特定サービス産業実態統計(23)	2位 商業統計(20)	3位 情報処理実態調査(14)	4位 経済産業省生産動態統計(11)	5位 特定サービス産業動態統計調査(10)	6位 商業動態統計調査(8)	7位 家庭電気製品の量販店月次販売統計調査(7)	8位 工業統計調査(5)	9位 経済産業省設備投資調査(3)	10位 工場立地動向調査(3)
担当別	企画、経営関係(n=119)	特定サービス産業実態統計(23)	商業統計(20)	情報処理実態調査(14)	経済産業省生産動態統計(11)	特定サービス産業動態統計調査(10)	商業動態統計調査(8)	家庭電気製品の量販店月次販売統計調査(7)	工業統計調査(5)	経済産業省設備投資調査(3)	工場立地動向調査(3)
	調査関係(n=11)	経済産業省生産動態統計(2)	商業統計(2)	中小企業実態基本調査(1)	工業統計調査(1)	化学物質の製造・輸入量に関する実態調査(1)	ハイオク産業創造基礎調査(1)	外資系企業動向調査(1)	経済産業省設備投資調査(1)	水質汚濁物質排出量総合調査(1)	情報処理実態調査(1)
	マーケティング関係(n=66)	商業統計(11)	情報処理実態調査(9)	特定サービス産業動態統計調査(8)	外資系企業動向調査(7)	特定サービス産業実態統計(6)	経済産業省生産動態統計(6)	家庭電気製品の量販店月次販売統計調査(3)	海外現地法人四半期調査(3)	海外事業活動基本調査(3)	工業統計調査(3)
	広報関係(n=10)	商業統計(3)	商業動態統計調査(2)	特定サービス産業実態統計(2)	情報処理実態調査(1)						
	生産計画、品質管理関係(n=80)	経済産業省生産動態統計(7)	商業統計(6)	家庭電気製品の量販店月次販売統計調査(6)	特定サービス産業実態統計(6)	ハイオク産業創造基礎調査(4)	(参考)製造工業生産予測調査(4)	鉄鋼生産内訳月報(4)	金属加工統計調査(4)	特定サービス産業動態統計調査(4)	水質汚濁物質排出量総合調査(4)
	技術開発・研究開発関係(n=221)	情報処理実態調査(56)	経済産業省生産動態統計(14)	家庭電気製品の量販店月次販売統計調査(12)	知的財産活動調査(12)	特定サービス産業実態統計(10)	公害防止設備投資調査(10)	化学物質の製造・輸入量に関する実態調査(9)	水質汚濁物質排出量総合調査(9)	工業統計調査(8)	商業統計(7)
	人事・総務・経理関係(n=160)	商業統計(23)	特定サービス産業実態統計(17)	情報処理実態調査(15)	商業動態統計調査(12)	経済産業省生産動態統計(10)	特定サービス産業動態統計調査(8)	中小企業実態基本調査(8)	外資系企業動向調査(7)	家庭電気製品の量販店月次販売統計調査(5)	工業統計調査(5)
	公務(n=79)	商業統計(13)	特定サービス産業実態統計(9)	家庭電気製品の量販店月次販売統計調査(7)	商業動態統計調査(6)	工場立地動向調査(5)	工業統計調査(5)	知的財産活動調査(5)	水質汚濁物質排出量総合調査(5)	容器包装利用・製造等実態調査(4)	特定サービス産業動態統計調査(3)
	研究関係(n=61)	知的財産活動調査(9)	情報処理実態調査(5)	ハイオク産業創造基礎調査(5)	水質汚濁物質排出量総合調査(4)	砕石等動態統計調査(4)	経済産業省生産動態統計(4)	経済産業省企業活動基本統計(4)	容器包装利用・製造等実態調査(3)	外資系企業動向調査(2)	特定サービス産業動態統計(2)
	その他(n=221)	情報処理実態調査(31)	特定サービス産業実態統計(29)	商業統計(26)	家庭電気製品の量販店月次販売統計調査(19)	商業動態統計調査(19)	特定サービス産業動態統計調査(16)	中小企業実態基本調査(11)	経済産業省生産動態統計(10)	外資系企業動向調査(10)	水質汚濁物質排出量総合調査(10)

担当別	1位	2位	3位	4位	5位	6位	7位	8位	9位	10位
経済産業省統計 ホームページ 利用者	企画、経営関係 (n=1)	経済産業省生産 動態統計(1)								
	調査関係(n=4)	工業統計調査(2)	経済産業省生産 動態統計(1)							
	マーケティング関 係(n=1)									
	広報関係(n=1)	商業統計(1)								
	生産計画、品質 管理関係(n=1)	経済産業省特定 業種石油等消費 統計(1)								
	技術開発・研究 開発関係(n=1)	経済産業省生産 動態統計(1)								
	公務(n=2)	工業統計調査(2)								
	研究関係(n=4)	商業統計(2)	特定サービス産 業実態統計(1)	商業動態統計調 査(1)	工業統計調査(1)					
	その他(n=1)	商業統計(1)								

(参考2) オーダーメイド集計の利活用意向がある回答者数

統計	研究者	業界団体	放送、出版、新聞、ニュース供給業等	シンクタンク、情報提供サービス等	その他の企業	インターネットモニター	経済産業省統計ホームページ利用者アンケート
合計	134	100	57	154	76	1,398	16
(参考)製造工業生産予測調査	0	1	0	0	0	22	0
工業統計調査	17	16	6	32	8	41	5
経済産業省生産動態統計	5	29	9	8	8	82	3
鉄鋼需給動態統計調査	1	0	0	0	0	15	0
鉄鋼生産内訳月報	0	0	0	0	0	14	0
化学物質の製造・輸入量に関する実態調査	0	1	0	0	0	26	0
機能性化学品動向調査	0	0	0	0	1	10	0
バイオ産業創造基礎調査	0	0	0	2	1	29	0
砕石等動態統計調査	0	0	1	0	0	9	0
生コンクリート流通統計調査	0	0	2	0	0	18	0
建設機械動向調査	0	0	1	0	2	14	0
金属加工統計調査	0	0	1	0	0	15	0
繊維流通統計調査	0	1	0	0	0	4	0
革需給動態統計調査	1	0	0	0	0	1	0
本邦鉱業のさう勢調査	0	0	0	0	0	1	0
商業統計	24	18	16	44	13	159	8
商業動態統計調査	7	4	7	7	10	81	1
家庭電気製品の量販店月次販売統計調査	2	0	2	0	2	86	2
特定サービス産業実態統計	13	5	3	26	8	150	1
特定サービス産業動態統計調査	1	3	2	13	7	81	0
経済産業省企業活動基本統計	22	0	1	4	6	31	0
外資系企業動向調査	9	0	0	2	0	44	0
海外事業活動基本調査	12	2	1	6	6	23	0
海外現地法人四半期調査	3	1	0	1	1	19	0
経済産業省設備投資調査	3	5	1	2	7	19	0
工場立地動向調査	1	0	7	8	3	21	0
公害防止設備投資調査	3	1	1	2	1	61	0
水質汚濁物質排出量総合調査	0	0	1	1	1	72	0
容器包装利用・製造等実態調査	0	2	0	0	1	44	0
情報処理実態調査	8	2	1	13	8	162	0
経済産業省特定業種石油等消費統計	0	0	1	0	0	21	1
エネルギー消費統計(仮称)のための試験調査	0	0	0	0	0	7	0
石油製品需給動態統計調査	0	0	0	0	0	1	0
石油輸入調査	0	0	0	0	0	7	0
石油設備調査	0	1	0	0	0	3	0
灯油及びプロパンガス消費実態調査	0	0	0	0	0	4	0
埋蔵鉱量統計調査	0	0	0	0	0	3	0
非鉄金属等需給動態統計調査	0	0	1	0	0	4	0
貴金属流通統計調査	0	0	0	0	0	4	0
非鉄金属海外鉱等受入調査	0	0	0	0	0	2	0
レアメタル生産動態統計調査	0	0	1	0	0	11	0
電力需要調査	1	2	0	0	0	11	0
ガス事業生産動態統計調査	0	0	0	0	0	0	0
中小企業実態基本調査	18	14	2	10	2	47	0
知的財産活動調査	3	1	2	6	4	62	0
他省庁所管、不詳	153	113	66	168	80	1,678	16

(参考3) オーダーメイド集計の利活用意向がある回答者数の割合

統計	研究者	業界団体	放送、出版、新聞、ニュース供給業等	シンクタンク、情報提供サービス等	その他の企業	インターネット	経済産業省統計ホームページ利用アンケート
合計	69.1%	44.4%	48.7%	64.4%	54.3%	83.8%	76.2%
(参考)製造工業生産予測調査	0.0%	25.0%	0.0%	0.0%	0.0%	42.3%	-
工業統計調査	35.4%	25.4%	28.6%	38.1%	44.4%	67.2%	62.5%
経済産業省生産動態統計	45.5%	26.4%	36.0%	36.4%	24.2%	61.2%	37.5%
鉄鋼需給動態統計調査	-	0.0%	-	0.0%	0.0%	60.0%	-
鉄鋼生産内訳月報	0.0%	0.0%	-	0.0%	0.0%	82.4%	-
化学物質の製造・輸入量に関する実態調査	-	16.7%	-	0.0%	0.0%	57.8%	0.0%
機能性化学品動向調査	-	0.0%	-	0.0%	100.0%	71.4%	-
バイオ産業創造基礎調査	0.0%	0.0%	0.0%	100.0%	50.0%	50.0%	-
砕石等動態統計調査	-	0.0%	-	0.0%	-	45.0%	-
生コンクリート流通統計調査	-	0.0%	66.7%	0.0%	0.0%	60.0%	-
建設機械動向調査	-	0.0%	50.0%	0.0%	50.0%	35.9%	-
金属加工統計調査	-	-	100.0%	-	0.0%	62.5%	-
繊維流通統計調査	0.0%	10.0%	0.0%	-	-	66.7%	-
革需給動態統計調査	-	0.0%	-	-	-	50.0%	-
本邦鉱業のすう勢調査	-	0.0%	-	-	-	25.0%	-
商業統計	38.1%	35.3%	40.0%	41.1%	40.6%	75.0%	80.0%
商業動態統計調査	35.0%	21.1%	25.9%	24.1%	47.6%	73.6%	33.3%
家庭電気製品の量販店月次販売統計調査	28.6%	-	28.6%	0.0%	100.0%	55.8%	200.0%
特定サービス産業実態統計	40.6%	55.6%	27.3%	49.1%	53.3%	65.5%	25.0%
特定サービス産業動態統計調査	8.3%	42.9%	25.0%	48.1%	50.0%	62.3%	0.0%
経済産業省企業活動基本統計	35.5%	0.0%	10.0%	25.0%	24.0%	51.7%	-
外資系企業動向調査	24.3%	0.0%	0.0%	40.0%	0.0%	57.1%	-
海外事業活動基本調査	31.6%	40.0%	25.0%	37.5%	60.0%	60.5%	-
海外現地法人四半期調査	15.0%	100.0%	-	25.0%	16.7%	86.4%	-
経済産業省設備投資調査	33.3%	55.6%	14.3%	22.2%	33.3%	51.4%	-
工場立地動向調査	10.0%	0.0%	53.8%	25.0%	50.0%	52.5%	-
公害防止設備投資調査	50.0%	100.0%	25.0%	33.3%	25.0%	55.0%	-
水質汚濁物質排出量総合調査	0.0%	0.0%	100.0%	25.0%	-	51.4%	0.0%
容器包装利用・製造等実態調査	0.0%	18.2%	0.0%	0.0%	25.0%	49.4%	-
情報処理実態調査	50.0%	40.0%	9.1%	32.5%	61.5%	62.8%	0.0%
経済産業省特定業種石油等消費統計	-	0.0%	50.0%	0.0%	-	41.2%	100.0%
エネルギー消費統計(仮称)のための試験調査	-	-	-	0.0%	-	70.0%	-
石油製品需給動態統計調査	-	0.0%	0.0%	0.0%	0.0%	8.3%	-
石油輸入調査	-	0.0%	0.0%	0.0%	-	28.0%	-
石油設備調査	-	-	-	-	0.0%	300.0%	-
灯油及びプロパンガス消費実態調査	-	-	0.0%	0.0%	-	30.8%	-
埋蔵鉱量統計調査	-	-	-	-	-	30.0%	-
非鉄金属等需給動態統計調査	-	0.0%	100.0%	-	0.0%	50.0%	-
貴金属流通統計調査	-	0.0%	0.0%	-	-	44.4%	-
非鉄金属海外鉱等受入調査	-	0.0%	-	-	-	40.0%	-
レアメタル生産動態統計調査	0.0%	0.0%	100.0%	0.0%	-	35.5%	-
電力需要調査	100.0%	40.0%	0.0%	0.0%	0.0%	50.0%	-
ガス事業生産動態統計調査	-	0.0%	-	0.0%	0.0%	0.0%	-
中小企業実態基本調査	50.0%	36.8%	8.3%	32.3%	12.5%	58.8%	-
知的財産活動調査	33.3%	20.0%	33.3%	33.3%	40.0%	62.0%	-

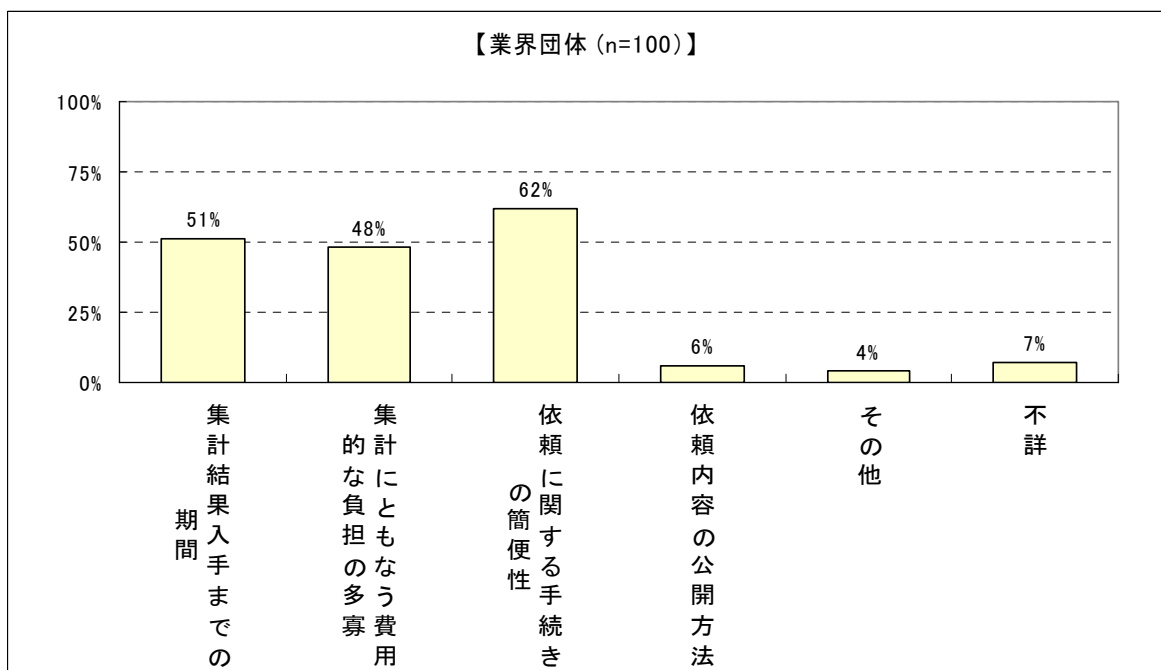
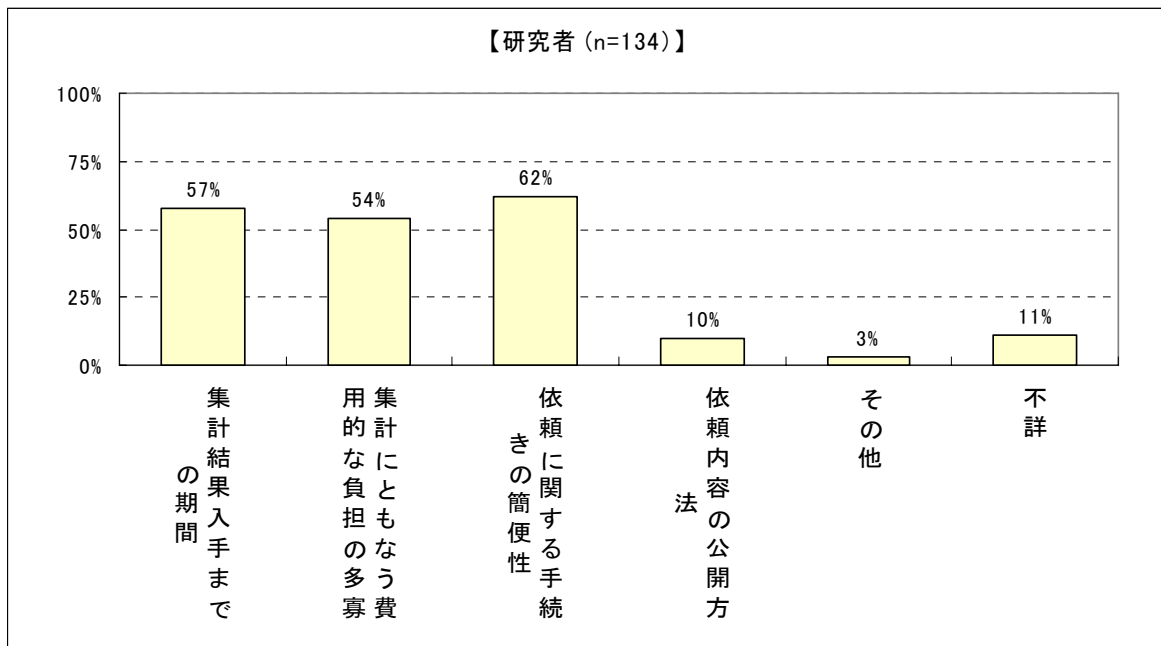
(参考1) 利用意向がある回答者数を(参考2)オーダーメイド統計の利用意向がある回答者数で除したものの。従来の統計情報の利用者の多くがオーダーメイド集計を利用したいというような場合、あるいは従来の統計情報では活用できないがオーダーメイド集計であれば利用したいというような場合、この割合が高くなる。100%を超えている統計のほとんどは標本が少ないものである。

4) オーダーメイド集計について重視する点 (問 10-3)

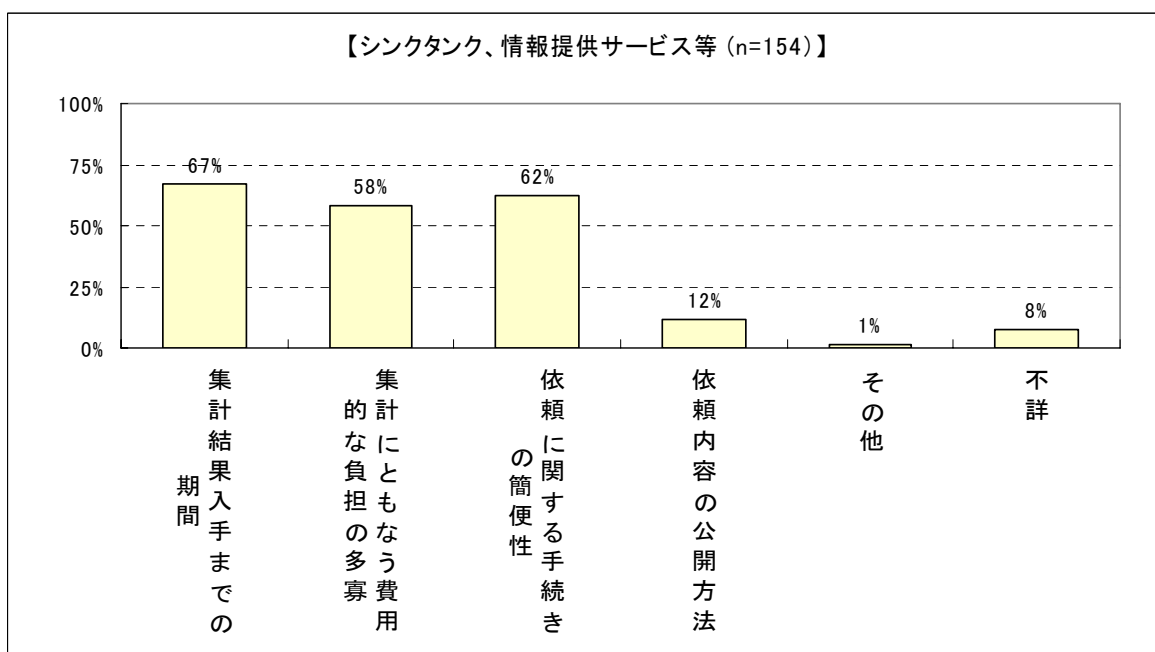
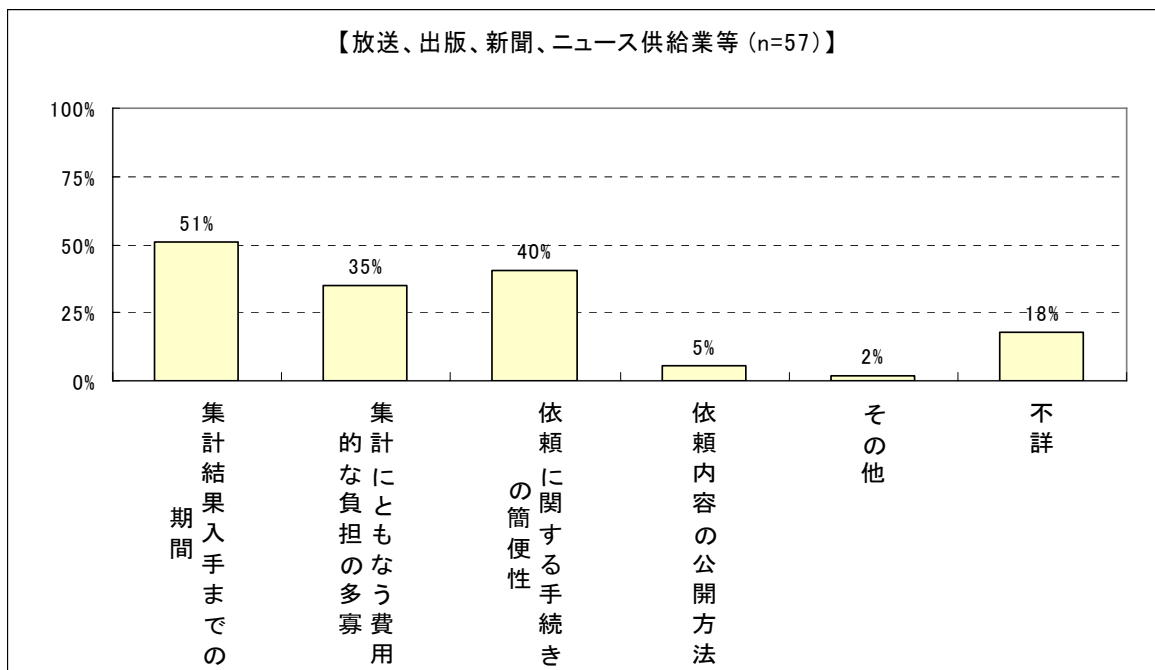
問 10-3. 問 10-1 で選択肢 1~4 を選択された方にお伺いします。オーダーメイド集計を活用する場合に重視することはどのような点ですか。当てはまるものに○をつけてください (いくつでも)。

- [選択肢]
- 1. 集計結果入手までの期間
 - 2. 集計にともなう費用的な負担の多寡
 - 3. 依頼に関する手続きの簡便性
 - 4. 依頼内容の公開方法
 - 5. その他 (具体的に:)

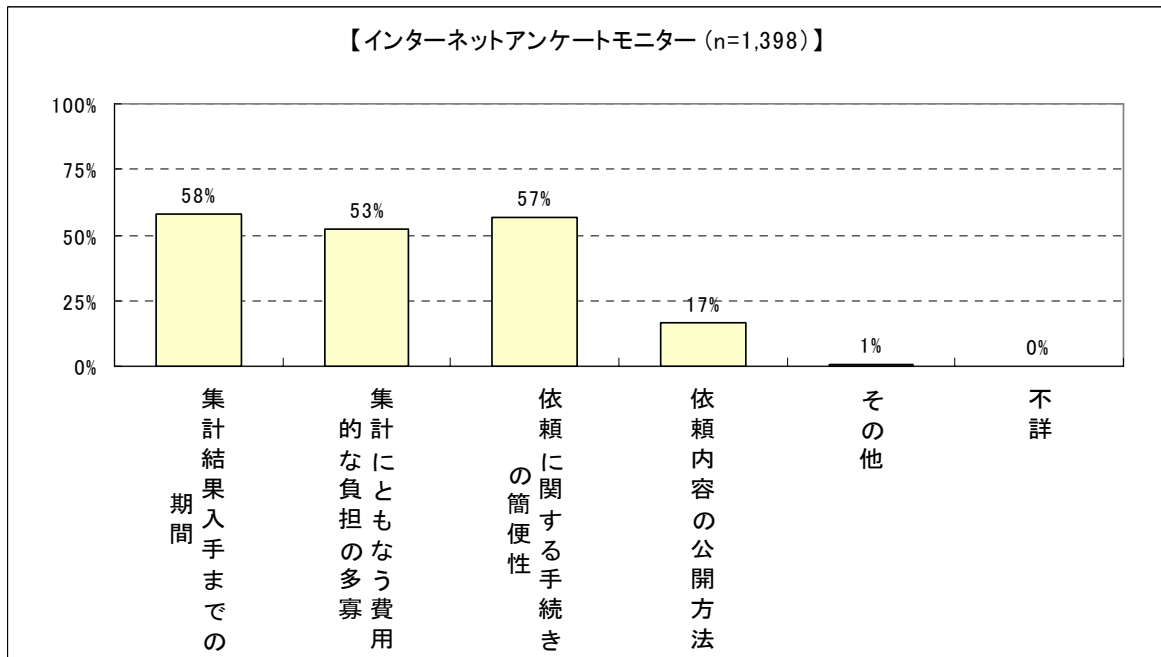
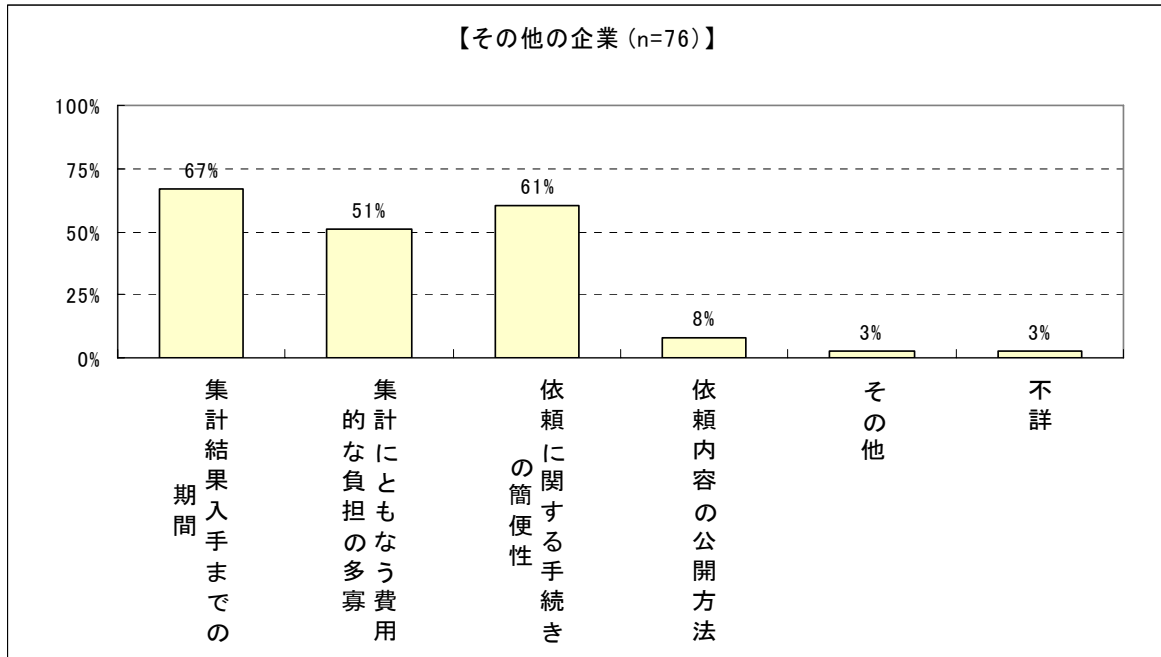
オーダーメイド集計の利活用にあたって重要な事項をみると、「集計結果入手までの期間」もしくは、「依頼に関する手続きの簡便性」、「集計にともなう費用的な負担の多寡」の三点となっている。



注:オーダーメード集計の利活用ニーズがある回答者のみを対象とした結果。

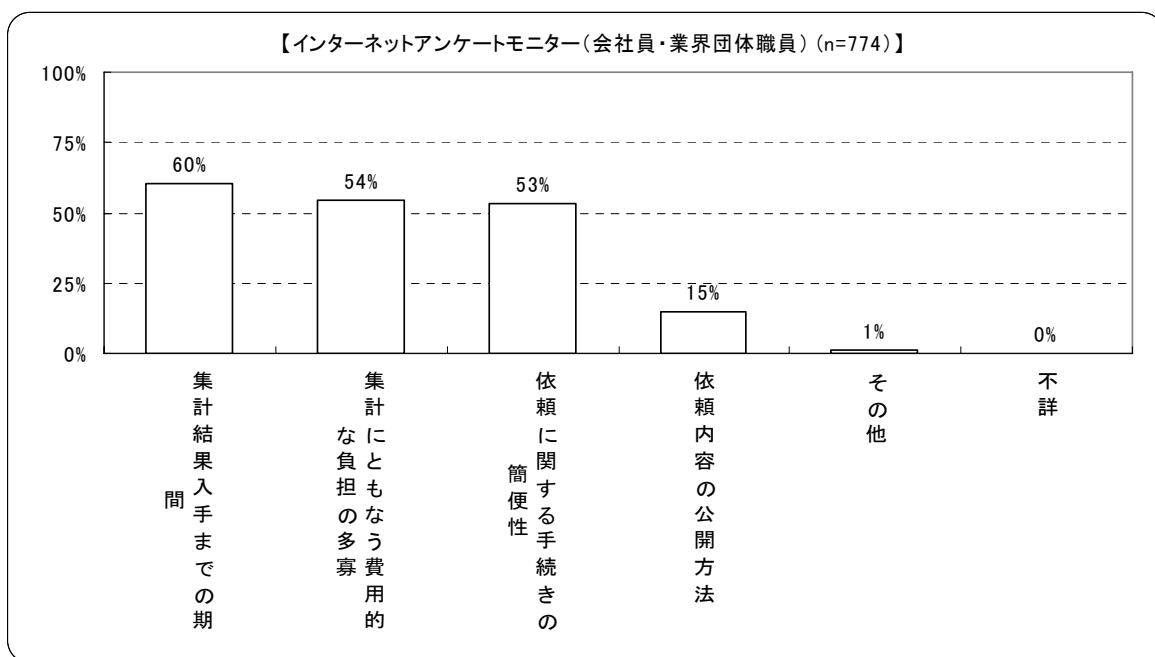
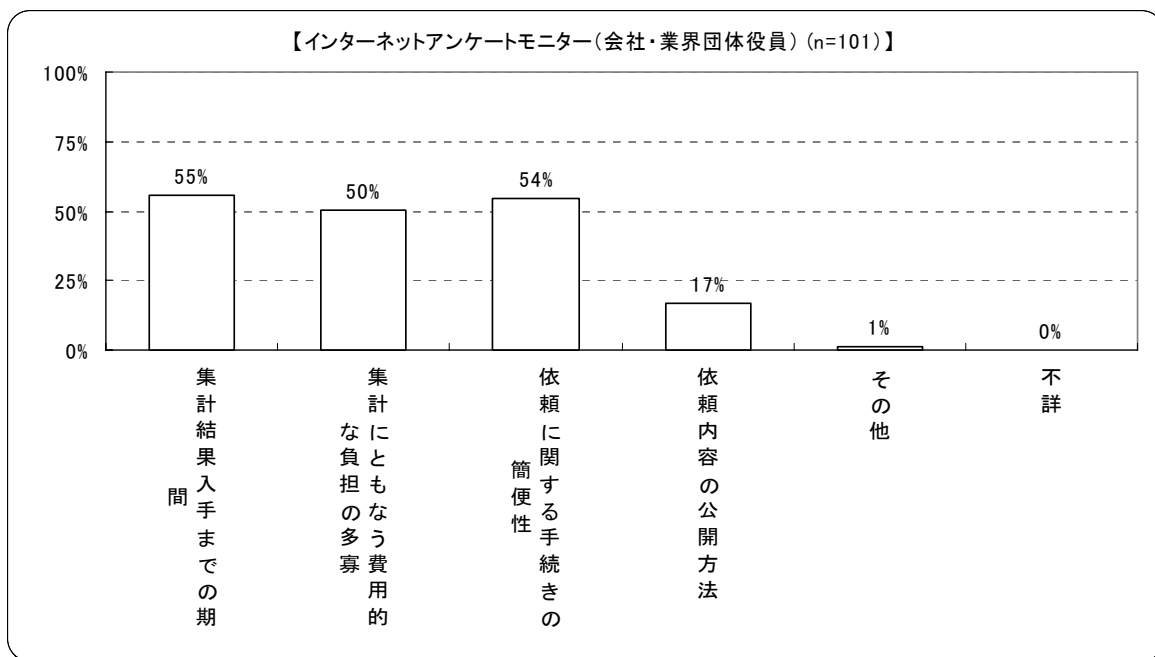


注: オーダーメイド集計の利活用ニーズがある回答者のみを対象とした結果。

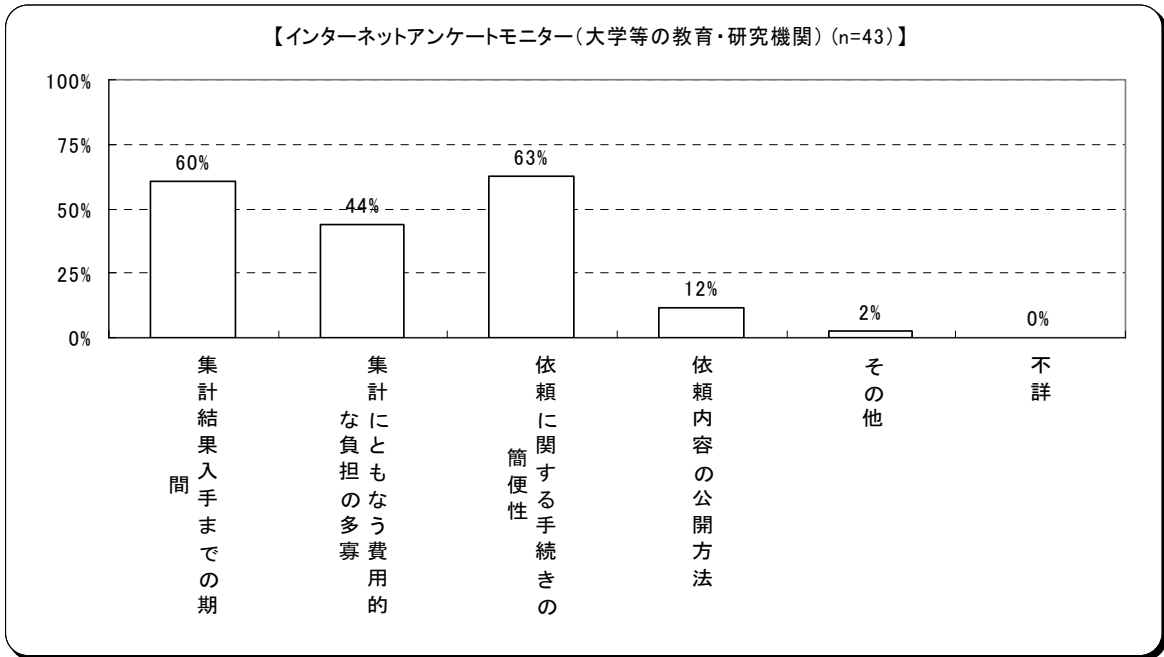
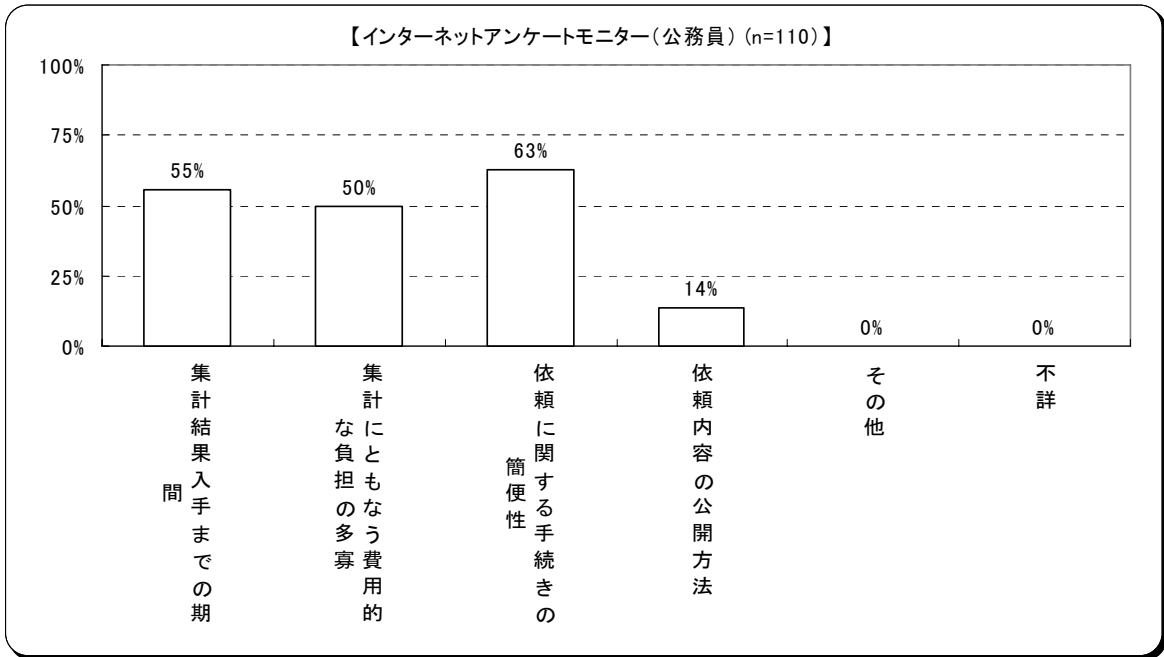


注:オーダーメイド集計の利活用ニーズがある回答者のみを対象とした結果。

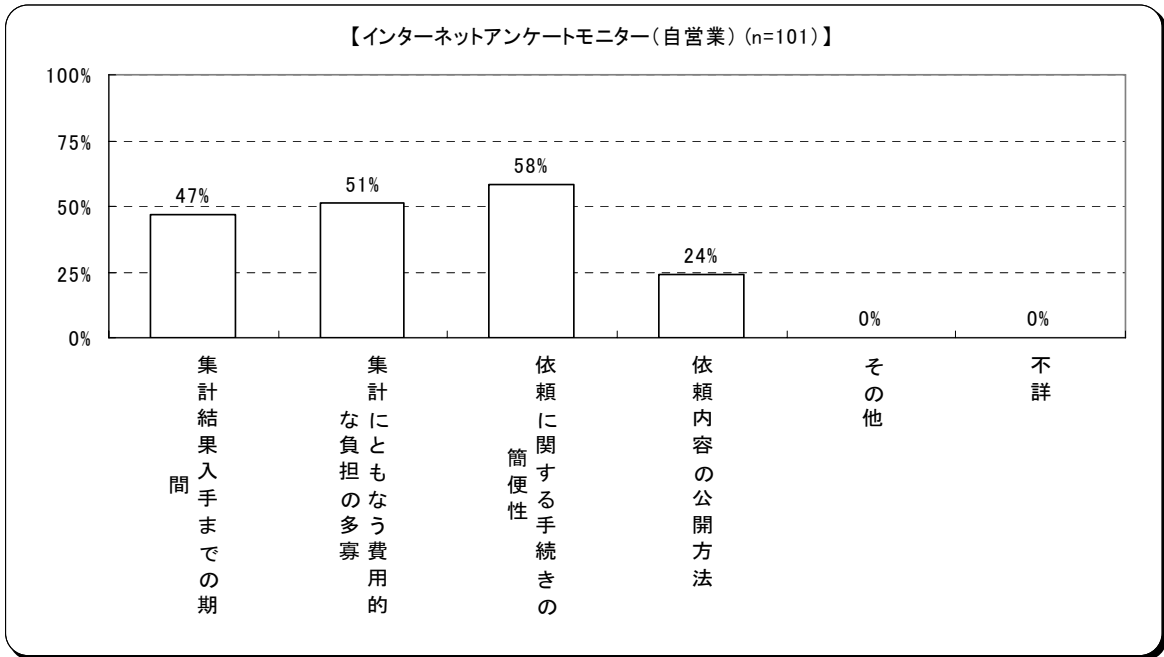
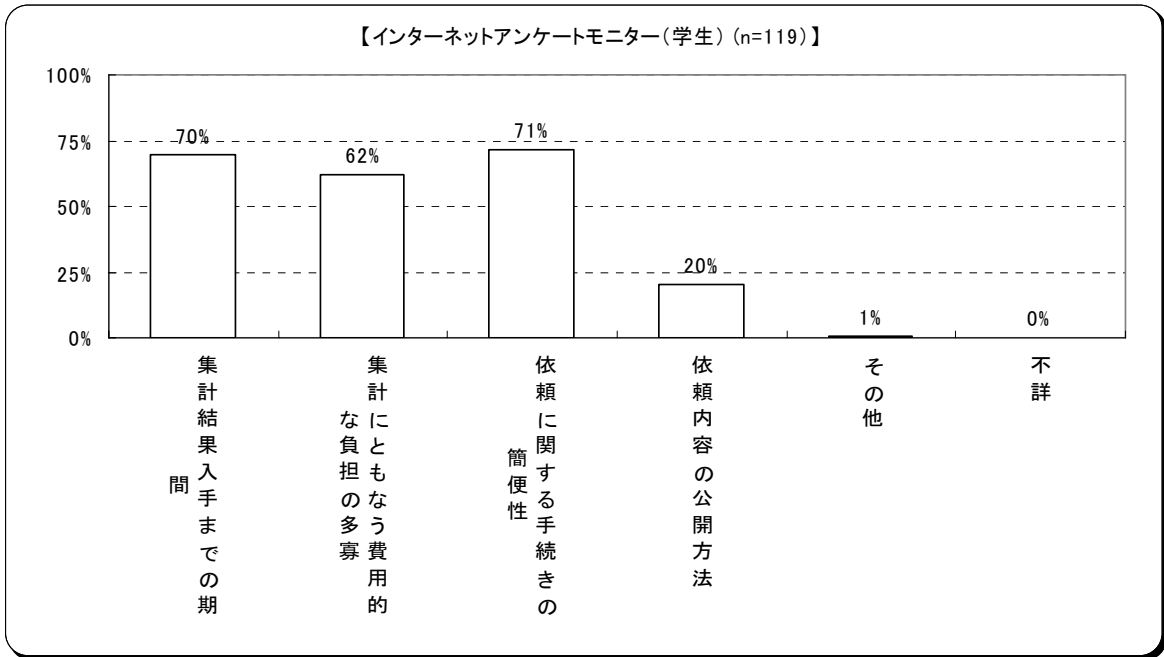
以下、インターネットアンケートモニター職種別。



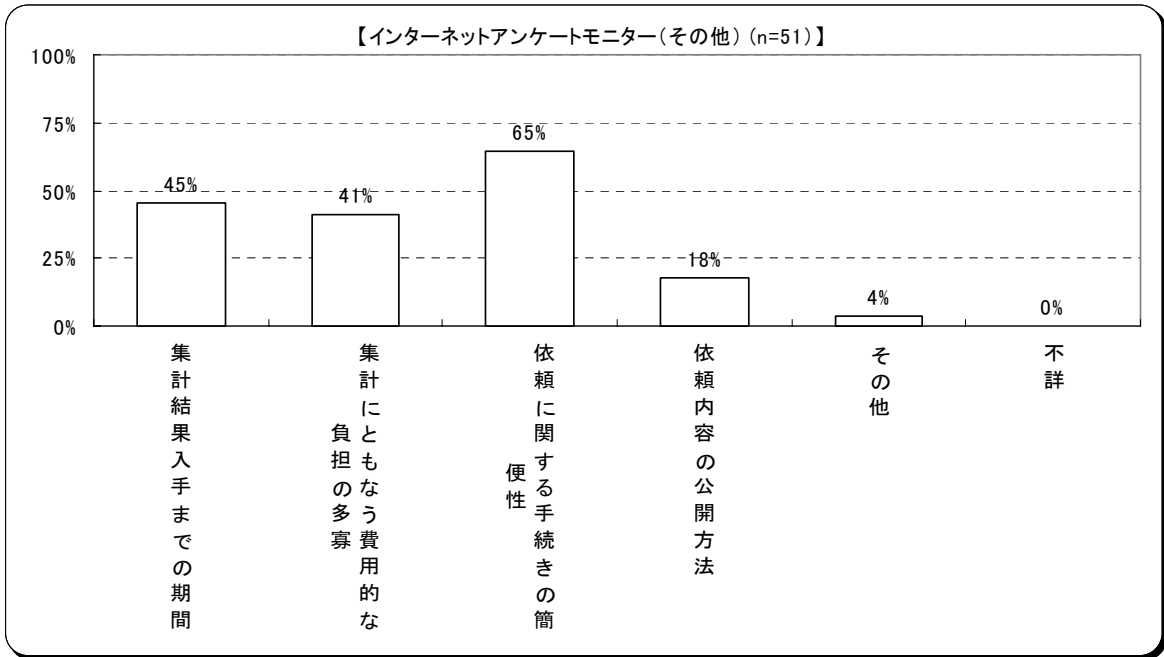
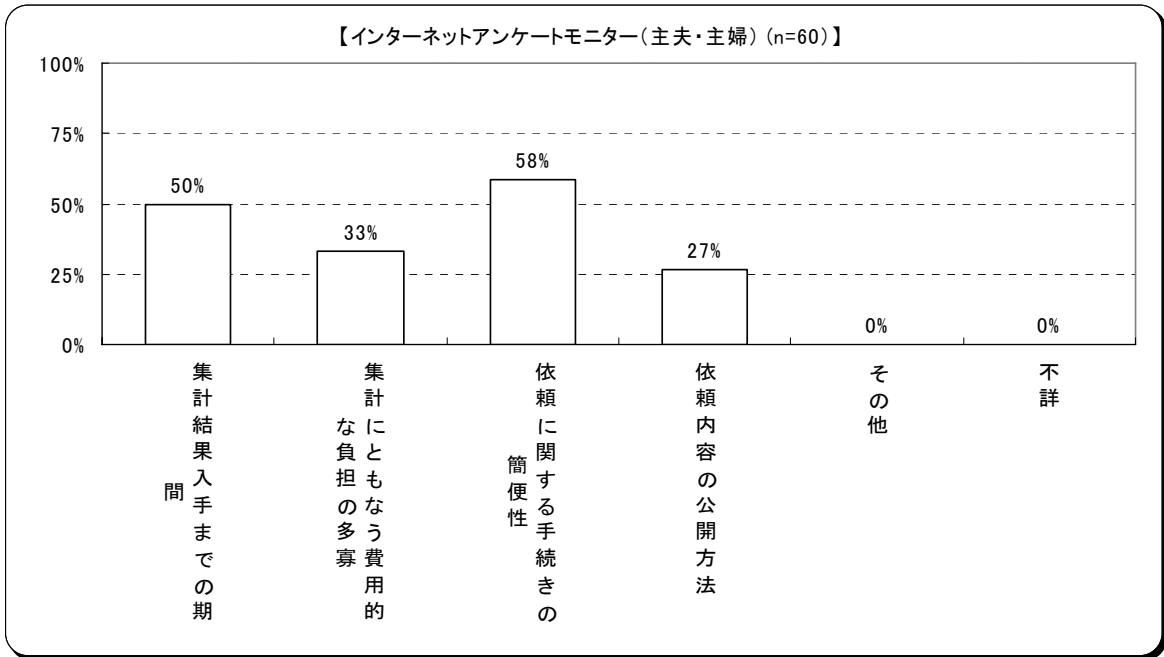
注:オーダーメイド集計の利活用ニーズがある回答者のみを対象とした結果。



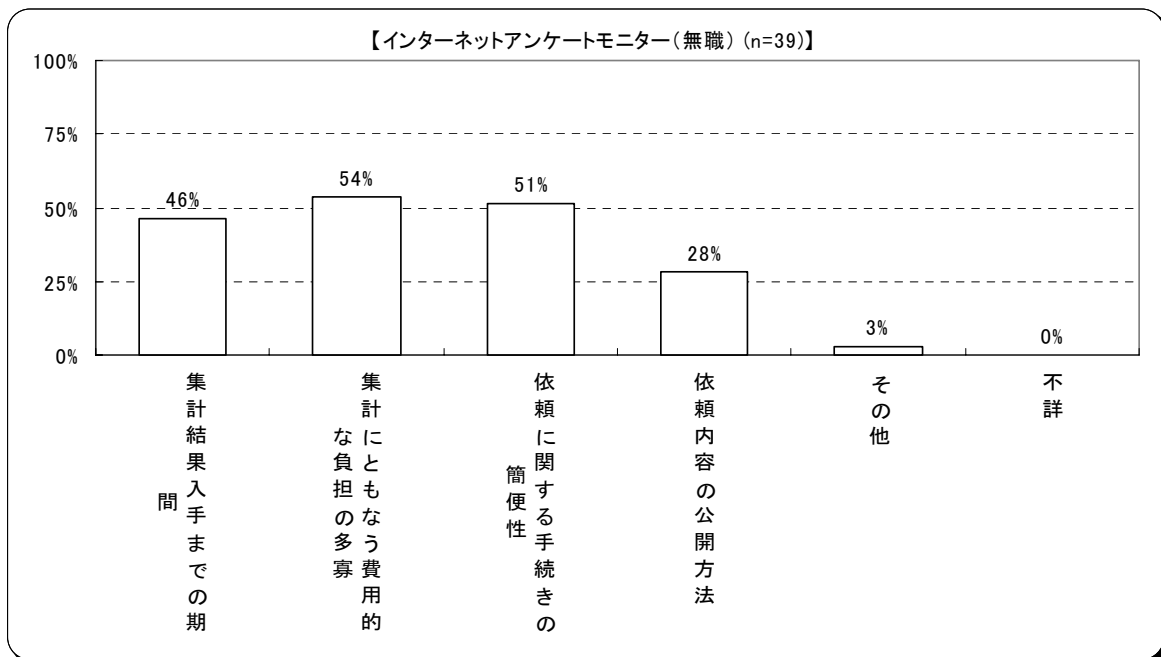
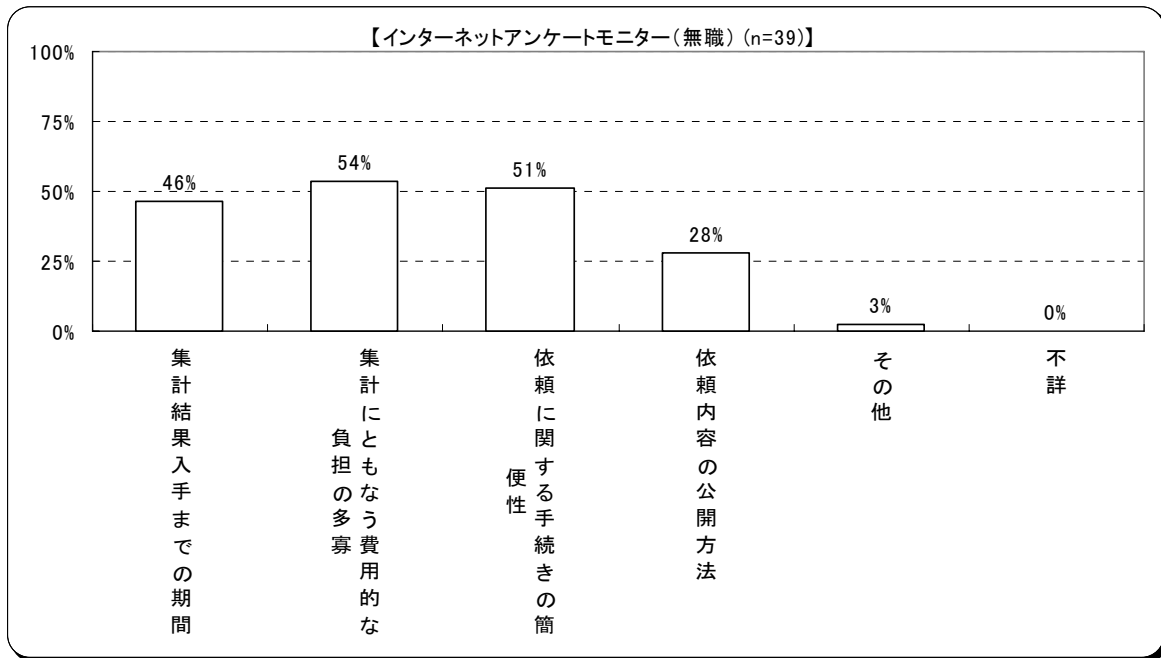
注:オーダーメイド集計の利活用ニーズがある回答者のみを対象とした結果。



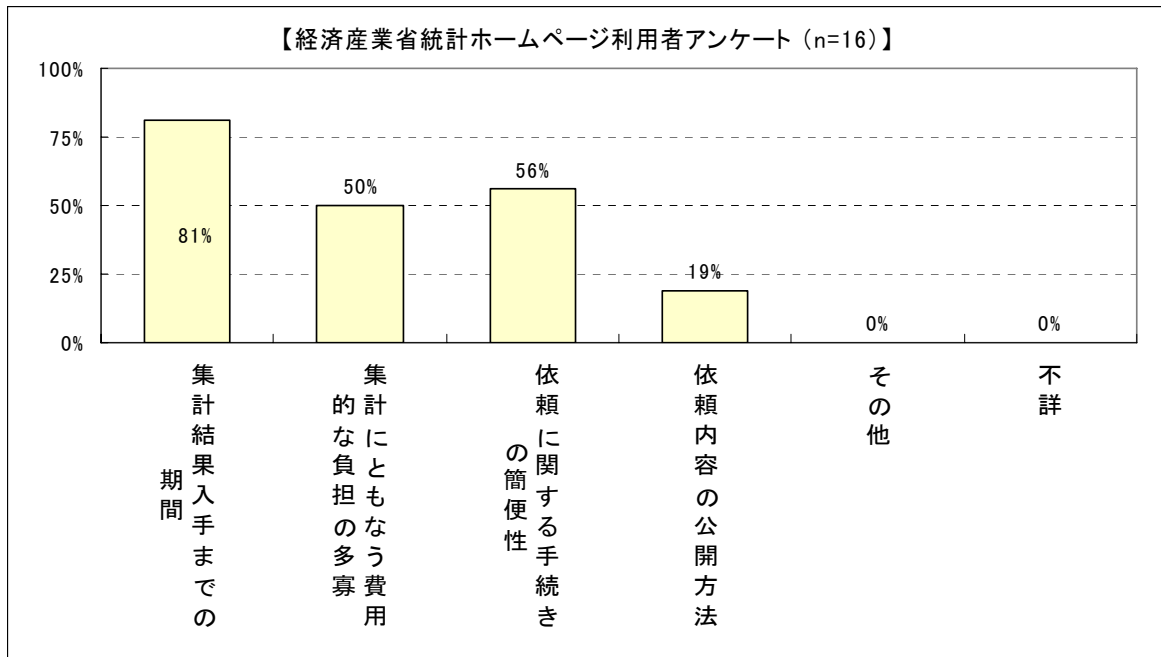
注:オーダーメイド集計の利活用ニーズがある回答者のみを対象とした結果。



注:オーダーメイド集計の利活用ニーズがある回答者のみを対象とした結果。



注:オーダーメイド集計の利活用ニーズがある回答者のみを対象とした結果。



注:オーダーメイド集計の利活用ニーズがある回答者のみを対象とした結果。

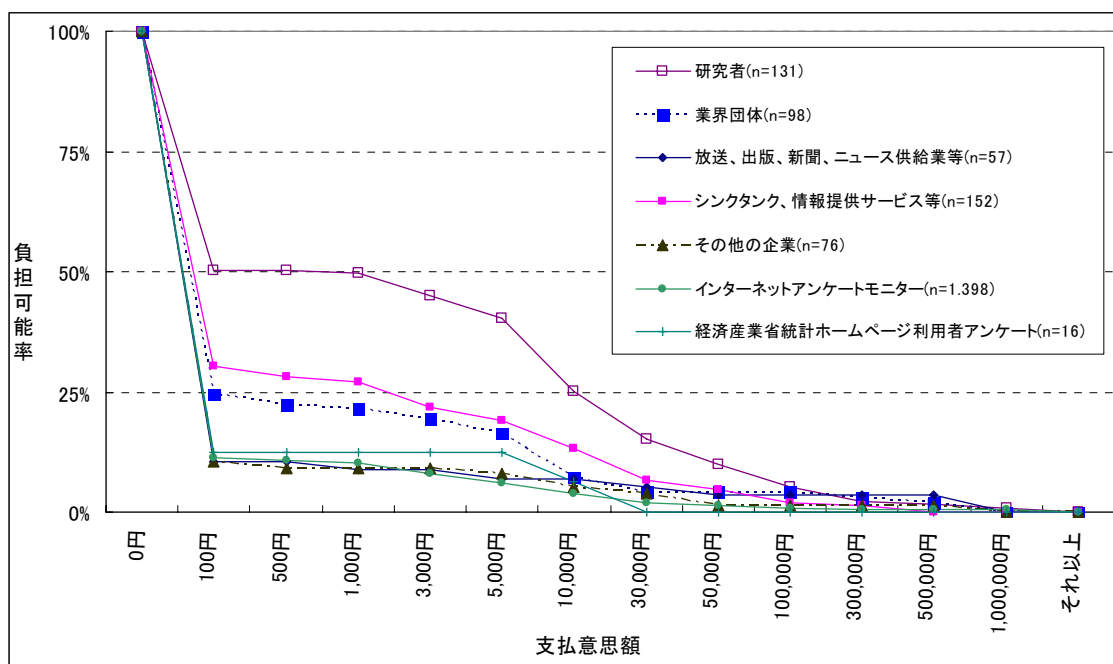
5) オーダーメイド集計に対するコスト負担（問 10-4）

問 10-4. 問 10-1 で選択肢 1~4 を選択された方にお伺いします。1 回あたりの手数料にどの程度までの費用をかけることができますか。(a) 1 表あたり費用、(b) 表数それぞれに当てはまるものを一つ選択して○をつけてください。

(a) 1 表あたり費用	(b) 表数
1. ~100 円/表	1. 1 表
2. ~500 円/表	2. 2~4 表
3. ~1,000 円/表	3. 5~9 表
4. ~3,000 円/表	4. 10 表以上
5. ~5,000 円/表	
6. ~10,000 円/表	
7. ~50,000 円/表	
8. 欲しいデータであれば、それ以上の費用をかけても構わない	

オーダーメイド集計を利活用する場合に、1 回あたりの手数料に関するコスト負担意識では、前述のとおり利活用意向者のうち多くが無償を前提とする意向である。

なお、1 表あたり費用では、研究者は、その他の属性と比較して負担可能率が高くなっている。



注: オーダーメイド集計の利活用ニーズがある回答者のみを対象とした結果、但し、コスト負担の不詳を除いている。(a) 1 表あたり費用に (b) 表数を乗じた総額を集計した。(b) 表数は、「1. 1 表」、「2. 2~4 表」、「3. 5~9 表」、「4. 10 表以上」、不詳をそれぞれ 1 表、3 表、7 表、10 表、5 表と換算した。負担可能率とは、コスト負担可能と回答した標本の割合である。例えば、選択肢から 500 円を選択した標本については、0 円、100 円、500 円ではコスト負担可能として集計し、1,000 円以上ではコスト負担不可能として集計した。また、集計にあたってのこの金額を、支払意思額と表記した。

(6) 匿名データの利活用意向 (問 11-1～問 11-4)

1) 匿名データの利活用意向の有無 (問 11-1)

問 11-1. 匿名データについてお伺いします。

5 頁の図に示すような利用スキームであった場合、匿名データを利活用したいと思われ
ますか。当てはまるものを一つ選択して○をつけてください。

[選択肢]

1. 無償であれば利用したい
2. 受付・提供作業に要する人件費、提供媒体に係る費用の実費負担があっても利用したい
3. 2に加え、利用目的(商業目的等)に応じた課金があっても利用したい
4. 有償、無償にかかわらず、利用したいとは思わない

匿名データを利活用する意向は、「利用したい」が研究者と経済産業省統計ホームページ利用者アンケートでは 62%と最も高く、業界団体では 30%と最も低くなっており(インターネットアンケートモニターを除く)、オーダーメイド集計の利活用意向と比べるとやや低い。

「無償であれば利用したい」との回答が多いこと、研究者(62%)、シンクタンク、情報提供サービス等(49%)で利活用意向が強いこと、これらの利活用意向者は実費負担があっても利用したい割合が高いことはいずれもオーダーメイド集計と同様である。

	合計	利用した い	利用したい			有償、無償にか かわらず、 利用した いと思 わない	不詳
			無償であ れば利用 したい	受付・提 供作業に 要する人 件費、提 供媒体に 係る費用 の実費負 担があつ ても利用 したい	上記に加 え、利用 目的(商 業目的 等)に応じ た課金があ つても利 用したい		
研究者 (n=194)	100.0%	61.9%	28.4%	26.8%	6.7%	28.4%	9.8%
業界団体 (n=225)	100.0%	30.2%	25.3%	4.0%	0.9%	50.2%	19.6%
放送、出版、新聞、ニュース供給 業等(n=117)	100.0%	34.2%	30.8%	1.7%	1.7%	47.0%	18.8%
シンクタンク、情報提供サービス 等 (n=239)	100.0%	48.5%	33.1%	12.1%	3.3%	40.2%	11.3%
その他の企業 (n=140)	100.0%	40.0%	37.9%	2.1%	0.0%	57.9%	2.1%
インターネットアンケートモニター (n=1,669)	100.0%	71.5%	64.4%	5.4%	1.7%	28.5%	0.0%
会社・業界団体役員 (n=118)	100.0%	72.9%	61.9%	6.8%	4.2%	27.1%	0.0%
会社員・業界団体職員 (n=899)	100.0%	75.1%	66.4%	6.7%	2.0%	24.9%	0.0%
公務員 (n=125)	100.0%	74.4%	64.8%	7.2%	2.4%	25.6%	0.0%
大学等の教育・研究機関 (n=47)	100.0%	78.7%	74.5%	2.1%	2.1%	21.3%	0.0%
学生 (n=132)	100.0%	73.5%	68.2%	4.5%	0.8%	26.5%	0.0%
自営業 (n=122)	100.0%	68.9%	66.4%	2.5%	0.0%	31.1%	0.0%
主夫・主婦 (n=108)	100.0%	43.5%	43.5%	0.0%	0.0%	56.5%	0.0%
その他 (n=69)	100.0%	62.3%	60.9%	1.4%	0.0%	37.7%	0.0%
無職 (n=49)	100.0%	65.3%	59.2%	4.1%	2.0%	34.7%	0.0%
経済産業省統計ホームページ 利用者アンケート (n=21)	100.0%	61.9%	42.9%	19.0%	0.0%	38.1%	0.0%

2) 匿名データの利活用目的 (問 11-2)

問 11-2. 問 11-1 で選択肢 1~3 を選択された方にお伺いします。どのような目的で、どの統計データについて匿名データを利活用したいとお考えですか。主に利用しようとお考えの統計名を最大 3 件まで記入し、利用目的について当てはまる選択肢に○をつけてください (いくつでも)。

[選択肢] 【研究者】

1. 一般的な経済社会の動向等を把握するための利用
2. 同一の研究分野の動向を把握するために利用
3. 異なる研究分野の動向を把握するために利用
4. 研究論文作成のために利用
5. 研究論文以外の著作のために利用
6. 学生や後輩、生徒等に対する教材の一部として利用
7. 所属する組織・団体の内部向けの資料作成に利用
8. その他 (具体的に:)

[選択肢] 【業界団体】

1. 一般的な経済状況の把握等
2. 業界の動向把握
3. 市場動向の把握
4. 業界の経営計画策定
5. 会員向け広報資料、研修資料等
6. 業界の PR 資料や業界案内等
7. その他 (具体的に:)

[選択肢] 【放送、出版、新聞、ニュース供給業等】

1. 統計結果の公表に関する報道記事 (新聞・雑誌) や番組
2. 統計結果を利活用した特集記事 (新聞・雑誌) や番組
3. 統計資料集等の作成・販売
4. 社外向け資料 (特定の顧客等)
5. 社内向け資料
6. 経済状況等の把握
7. その他 (具体的に:)

[選択肢] 【シンクタンク、情報提供サービス等】

1. 顧客への企画提案の資料等
2. 調査・研究、コンサルティング資料等
3. 販売用データベース等
4. 一般向けの公表資料等
5. 社内向け資料
6. 経済状況の把握等
7. その他 (具体的に:)

[選択肢] 【その他の企業】

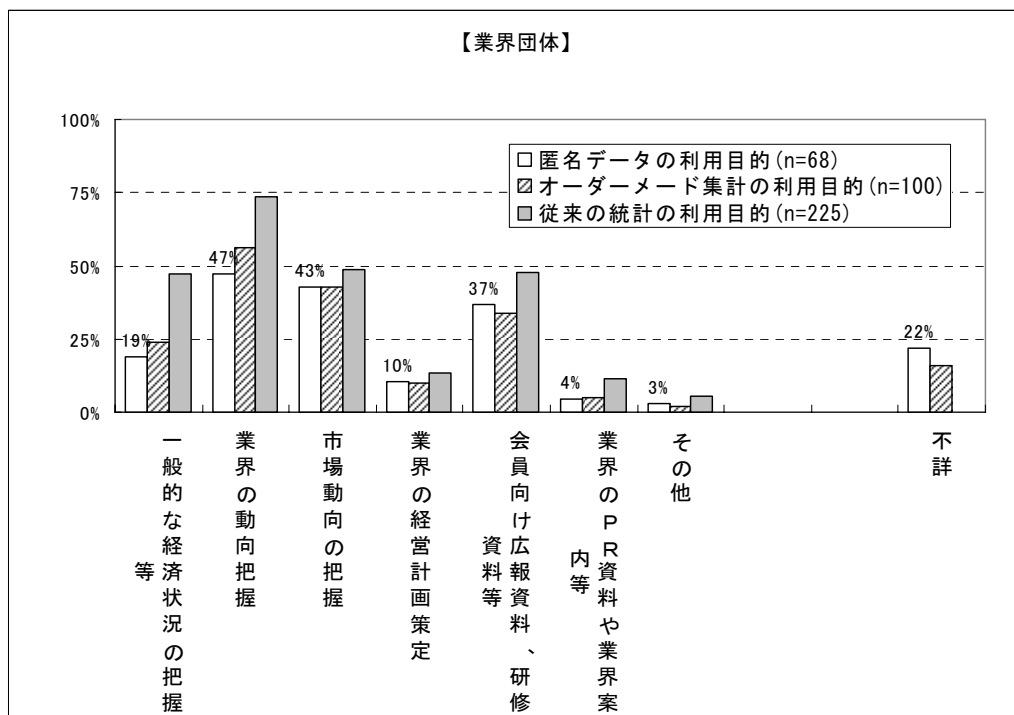
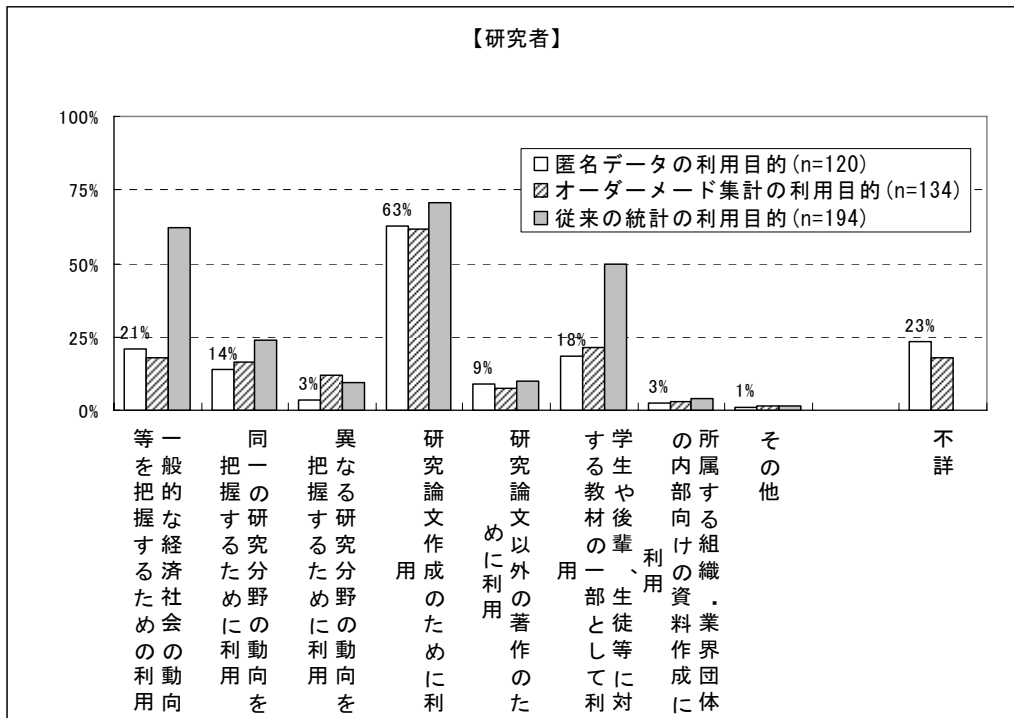
1. 一般的な経済状況の把握
2. 自社と異なる業界の動向把握
3. 自社と同じ業界の動向把握
4. 市場動向の把握
5. 自社の経営計画策定
6. 取引先向けの資料
7. 自社の PR 資料や会社案内等
8. 社内報、研修資料等
9. その他 (具体的に:)

[選択肢] 【インターネットアンケートモニター】 【経済産業省統計ホームページ利用者アンケート】

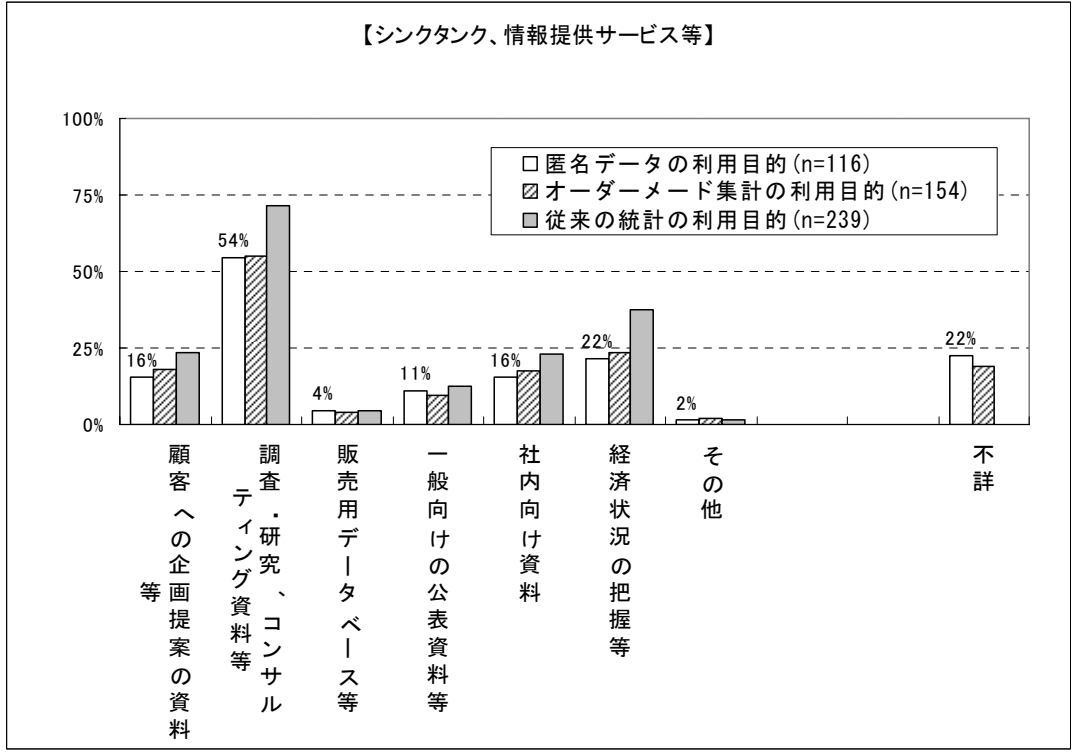
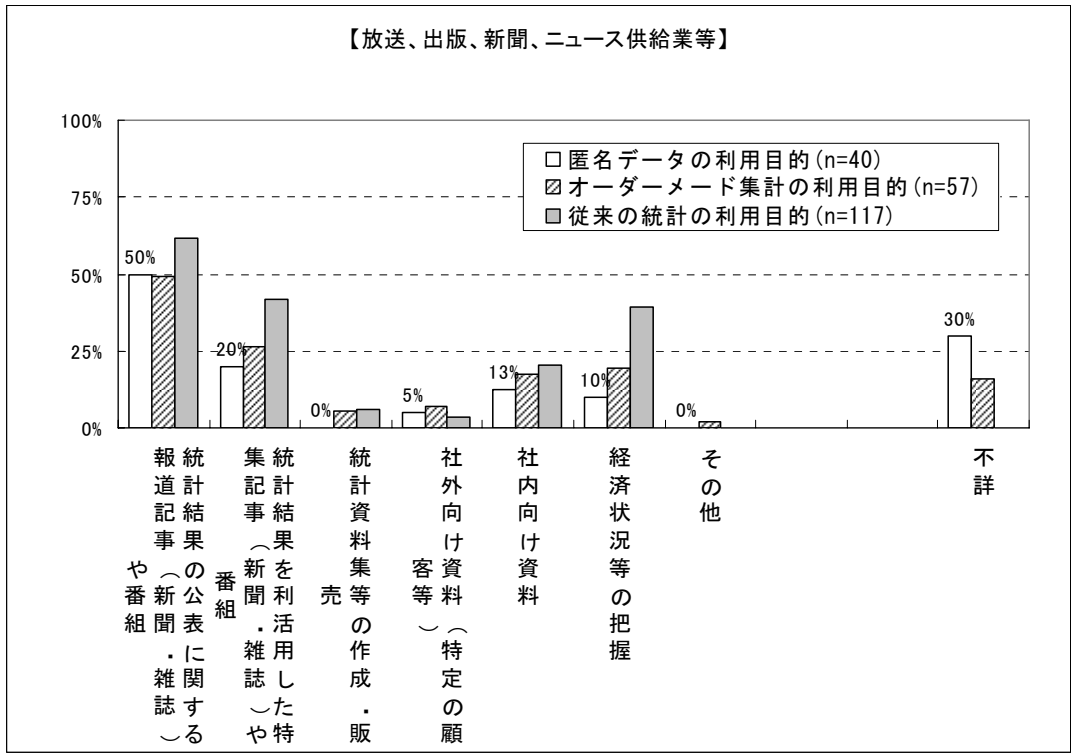
1. 業務上の目的 (経済動向等の知識、情報として)
2. 業務上の目的 (業務上の資料作成や分析)
3. 学術研究の目的 (結果をそのまま利用する)
4. 学術研究の目的 (結果を加工して利用する)
5. 私的な関心・興味 (経済動向等の知識、情報として)
6. その他 (具体的に:)

研究者、放送、出版、新聞、ニュース供給業等、その他の企業において、今後の既存統計の利活用目的と比べて「一般的な経済状況の把握」目的での意向が少ない。

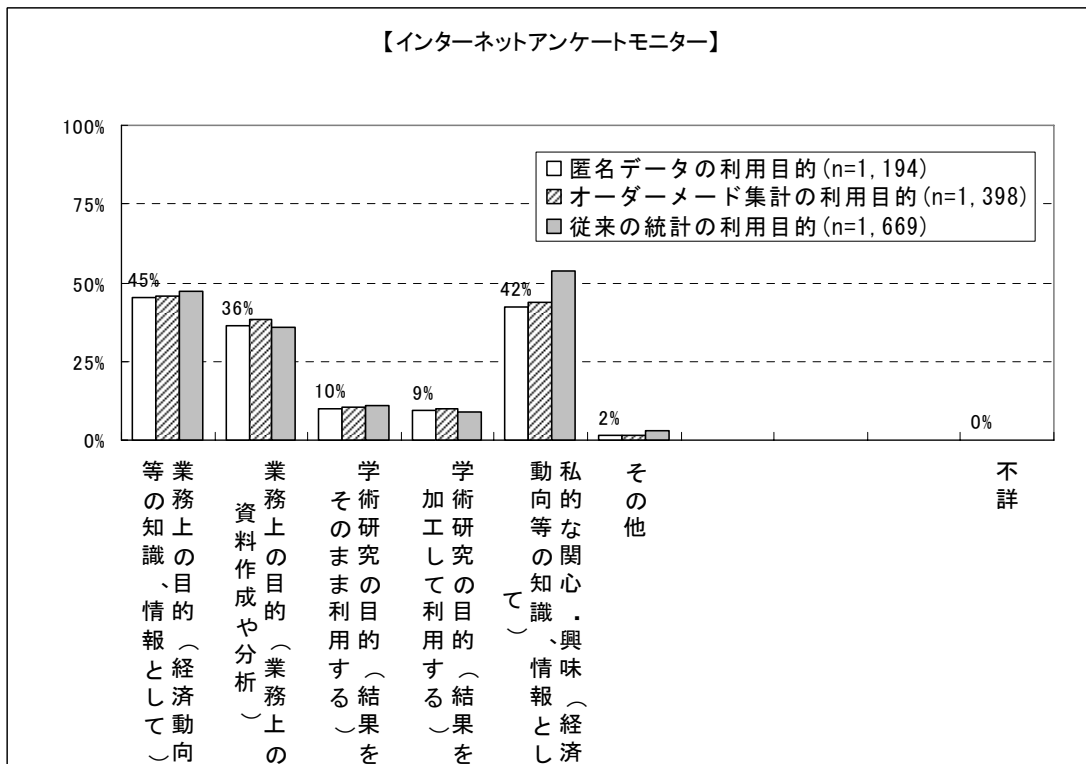
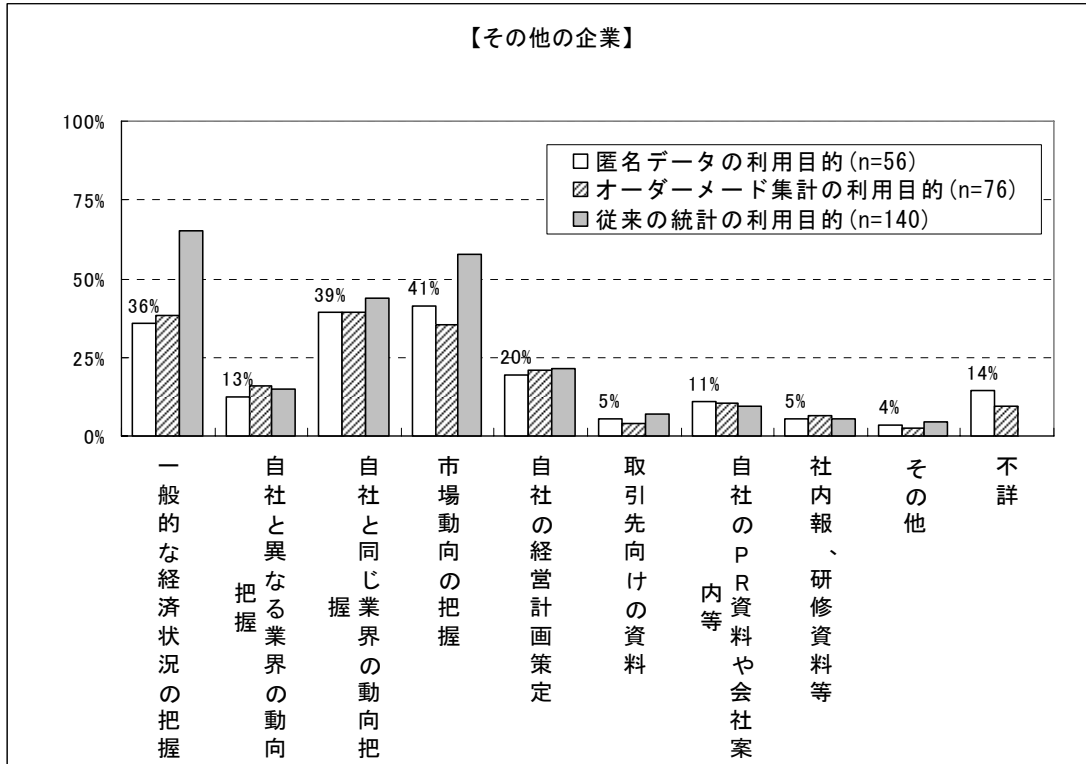
他方、研究者では「研究論文作成のために利用」を目的とする意向、業界団体では「業界の動向把握」や「市場動向の把握」、「会員向け広報資料・研修資料等」を目的とする意向、放送、出版、新聞、ニュース供給業等では「統計結果の公表に関する報道記事や番組」を目的とする意向、その他の企業では「自社と同じ業界の動向把握」を目的とする意向が、それぞれ比較的大きい。



注：匿名データの利用目的は、匿名データの利活用ニーズがある回答者のみを対象とした結果。

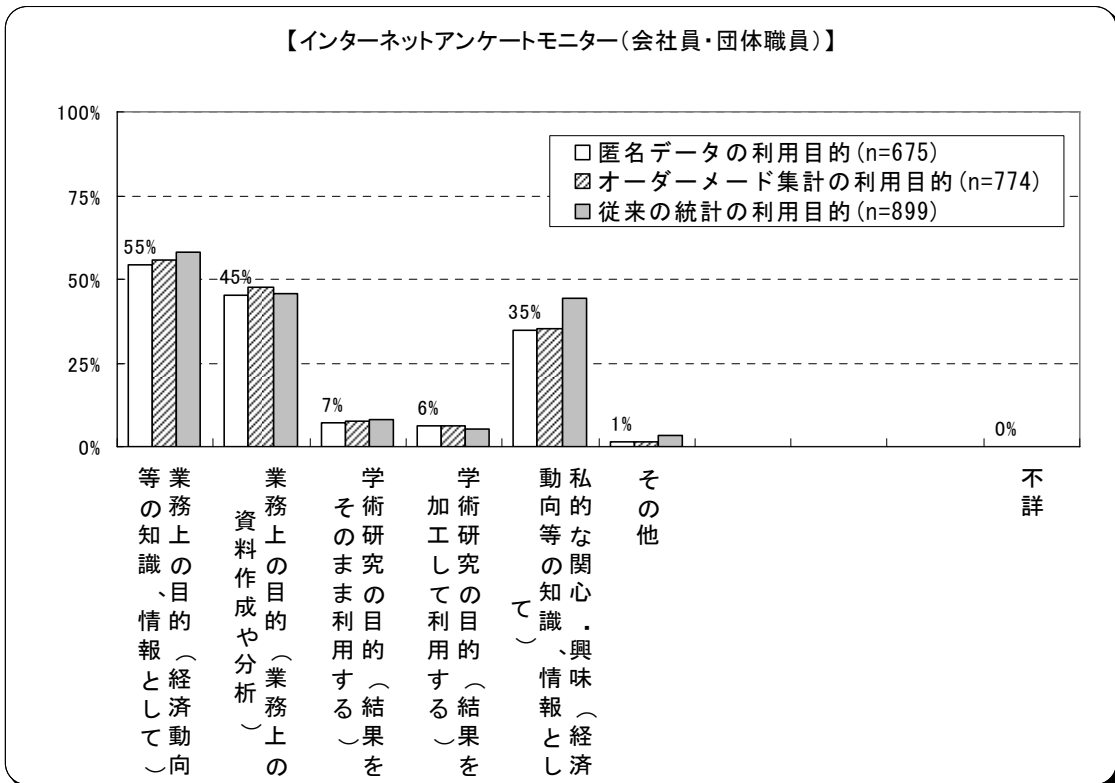
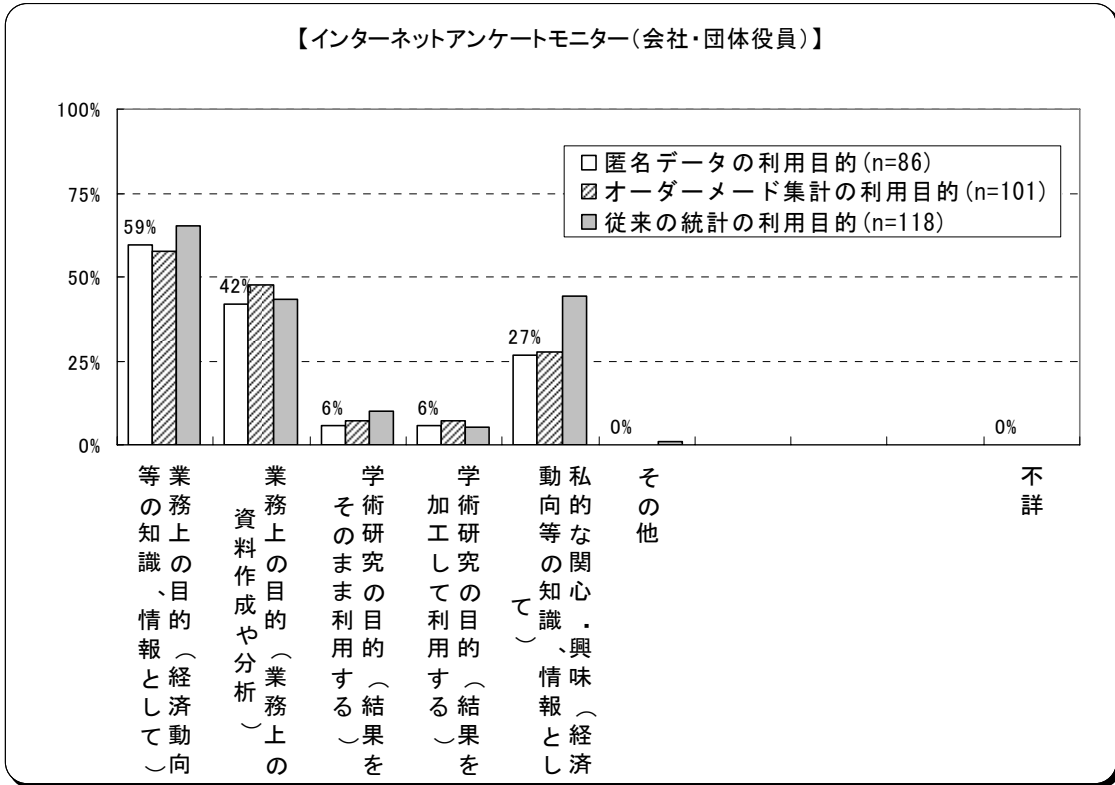


注: 匿名データの利用目的は、匿名データの利活用ニーズがある回答者のみを対象とした結果。



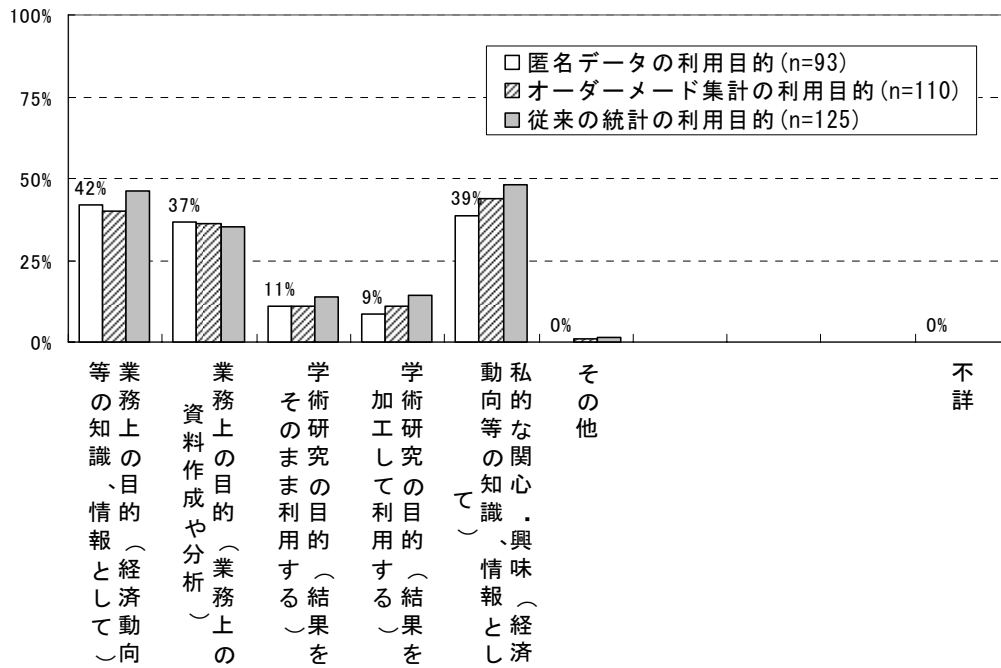
注：匿名データの利用目的は、匿名データの利活用ニーズがある回答者のみを対象とした結果。

以下、インターネットアンケートモニター職種別。

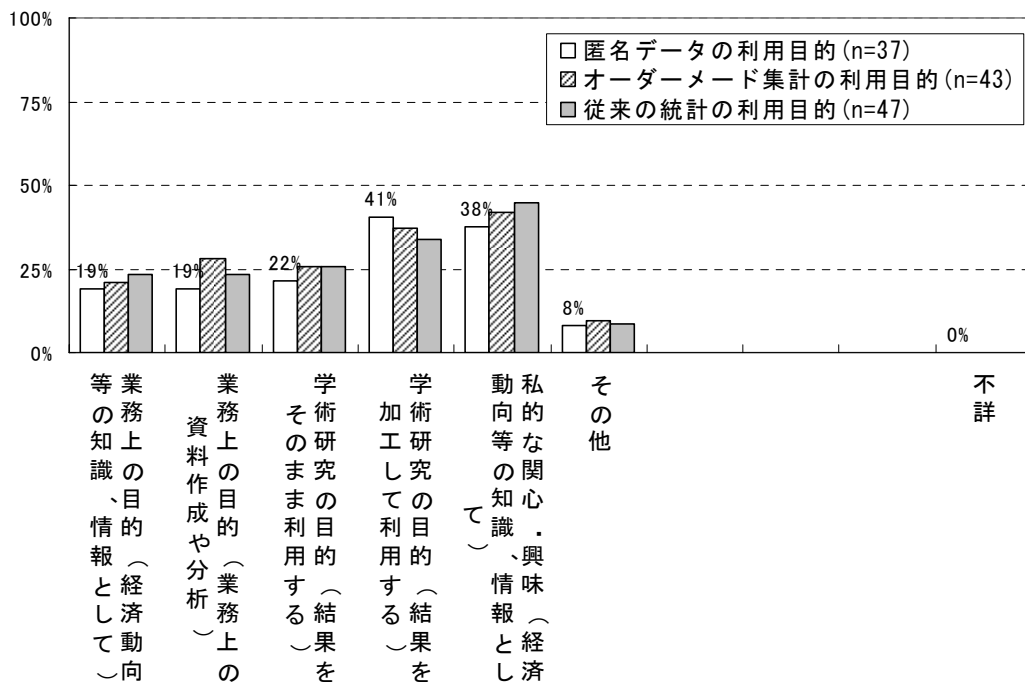


注:匿名データの利用目的は、匿名データの利活用ニーズがある回答者のみを対象とした結果。

【インターネットアンケートモニター(公務員)】

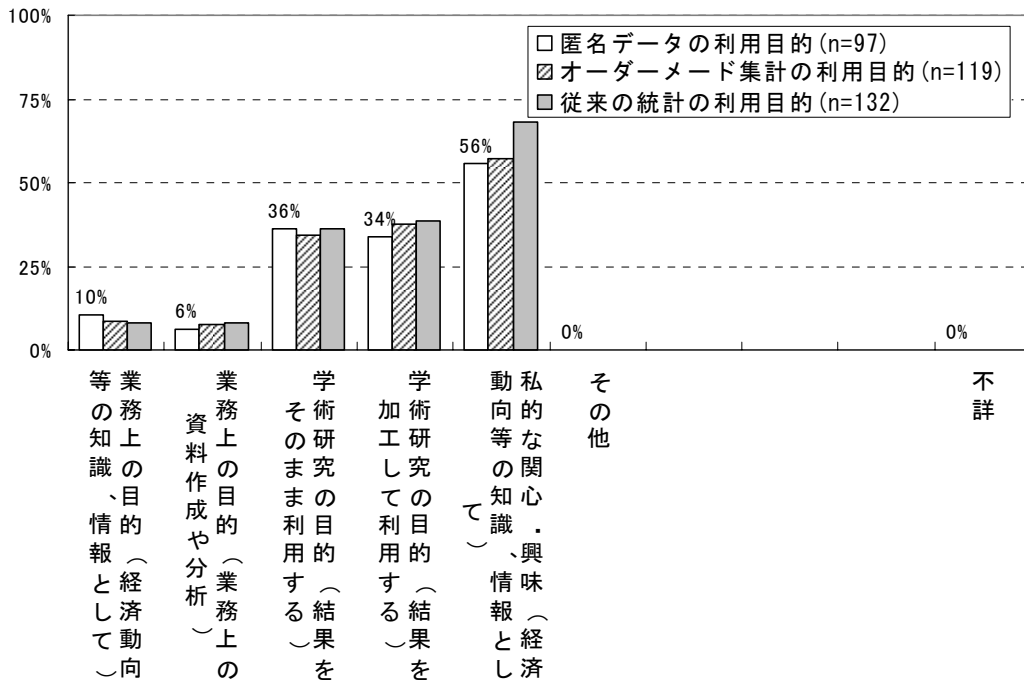


【インターネットアンケートモニター(大学等の教育・研究機関)】

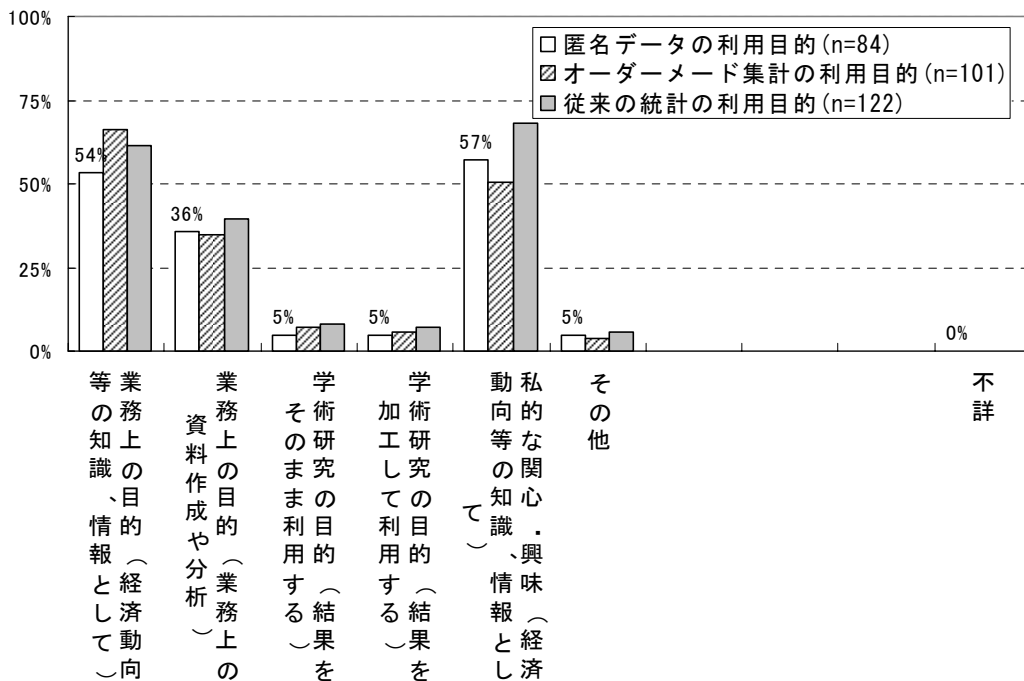


注:匿名データの利用目的は、匿名データの利活用ニーズがある回答者のみを対象とした結果。

【インターネットアンケートモニター(学生)】




【インターネットアンケートモニター(自営業)】

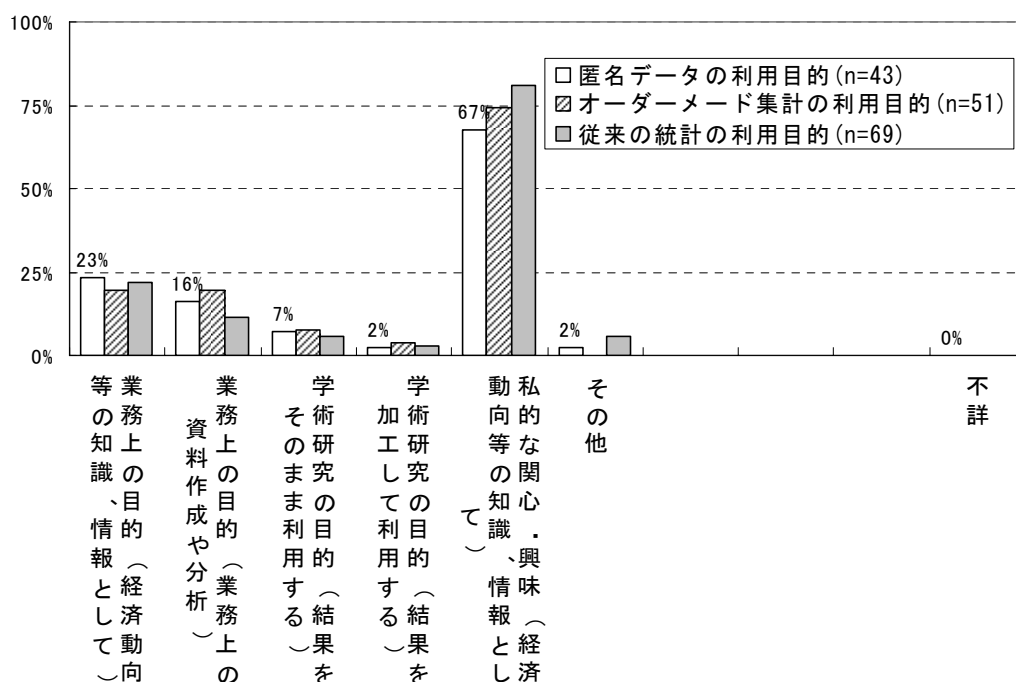


注:匿名データの利用目的は、匿名データの利活用ニーズがある回答者のみを対象とした結果。

【インターネットアンケートモニター(主夫・主婦)】

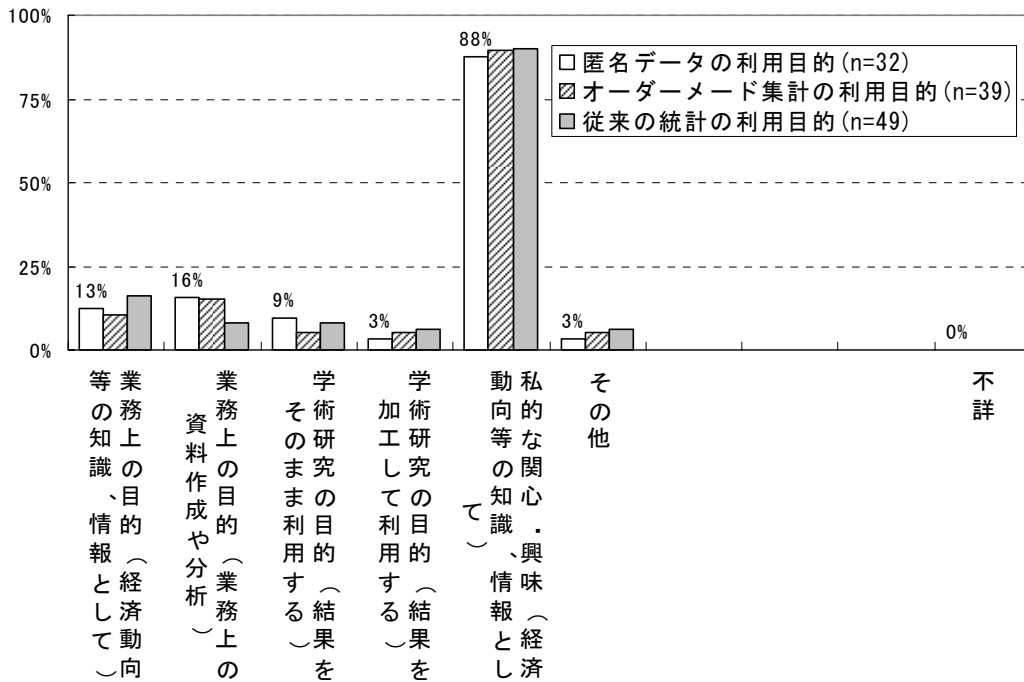


【インターネットアンケートモニター(その他)】

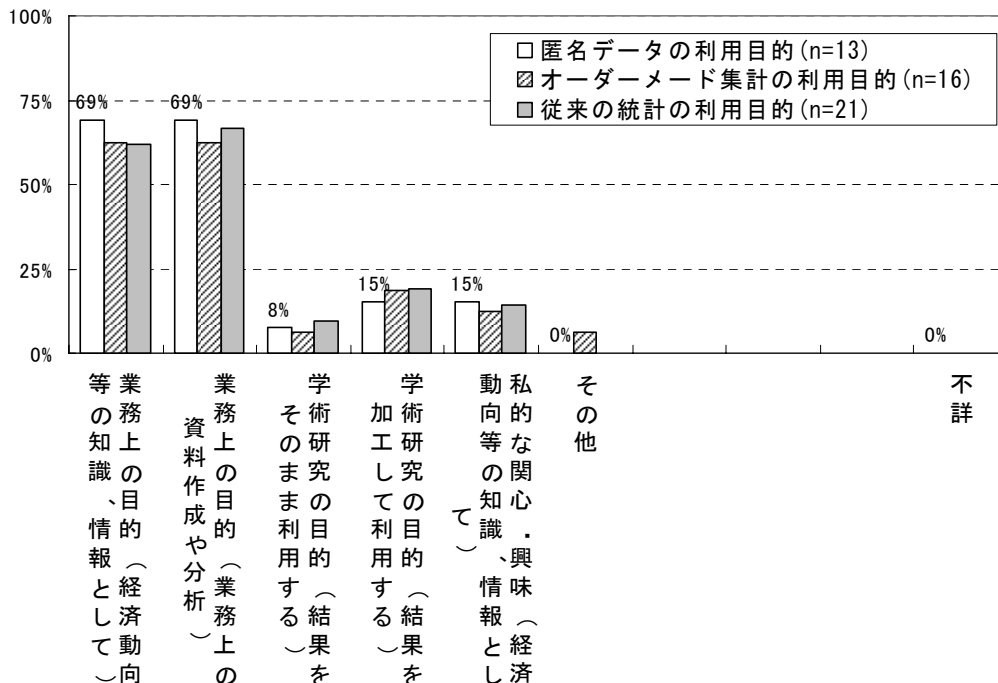


注: 匿名データの利用目的は、匿名データの利活用ニーズがある回答者のみを対象とした結果。

【インターネットアンケートモニター(無職)】



【経済産業省統計ホームページ利用者アンケート】



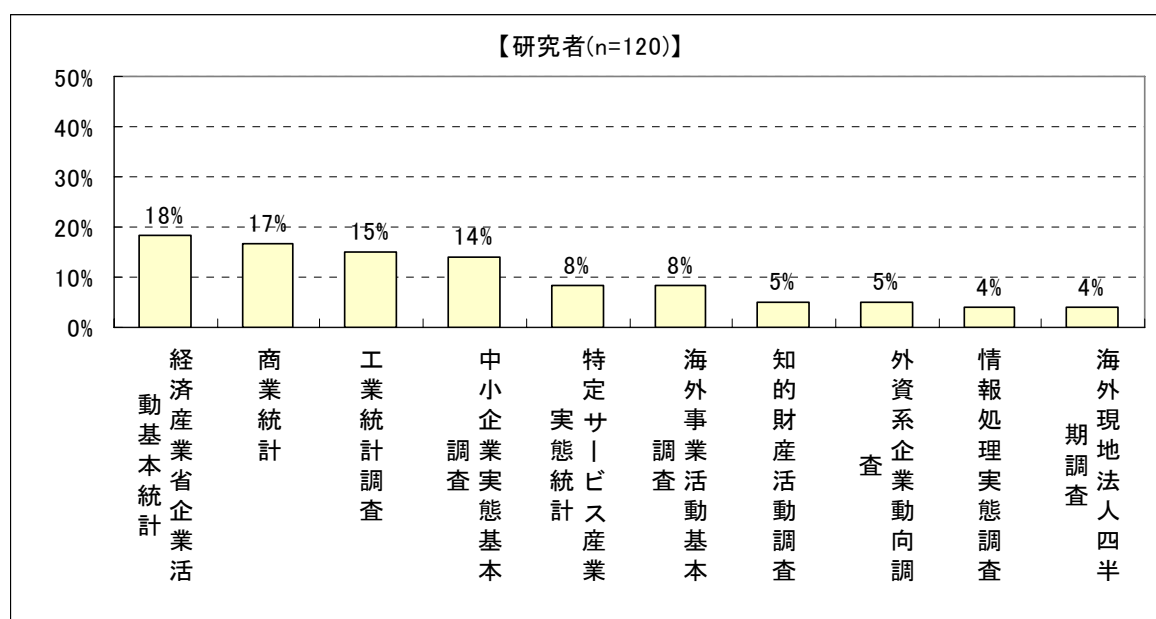
注:匿名データの利用目的は、匿名データの利活用ニーズがある回答者のみを対象とした結果。

3) 匿名データを利活用したい統計（問 11-2）

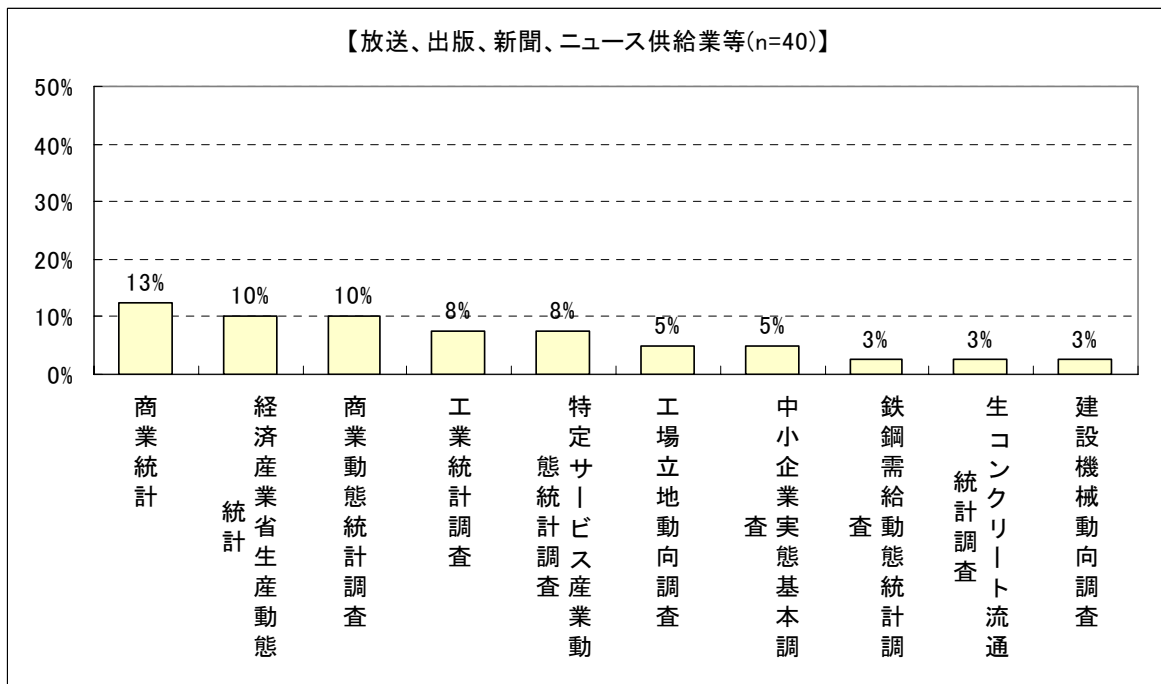
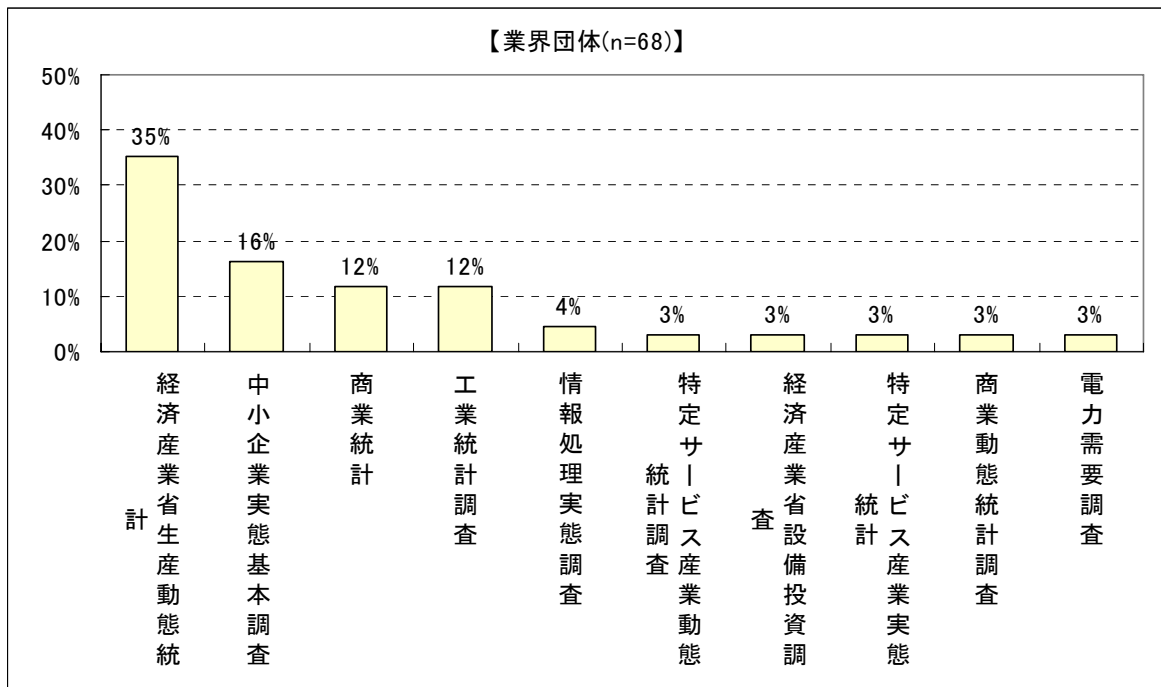
問 11-2. 問 11-1 で選択肢 1～3 を選択された方にお伺いします。どのような目的で、どの統計データについて匿名データを利活用したいとお考えですか。主に利用しようとお考えの統計名を最大 3 件まで記入し、利用目的について当てはまる選択肢に○をつけてください（いくつでも）。

匿名データを利活用したい統計について、属性別に上位二つの統計をみると、研究者では「経済産業省企業活動基本調査」と「商業統計」、業界団体では「経済産業省生産動態統計」と「中小企業実態基本調査」、放送、出版、新聞、ニュース供給業等では「商業統計」と「経済産業省生産動態統計」、シンクタンク、情報提供サービス等では「商業統計」と「工業統計調査」、その他の企業では「商業統計」と「経済産業省生産動態統計」、インターネットアンケートモニターでは「特定サービス産業実態統計」と「商業統計」となっている。

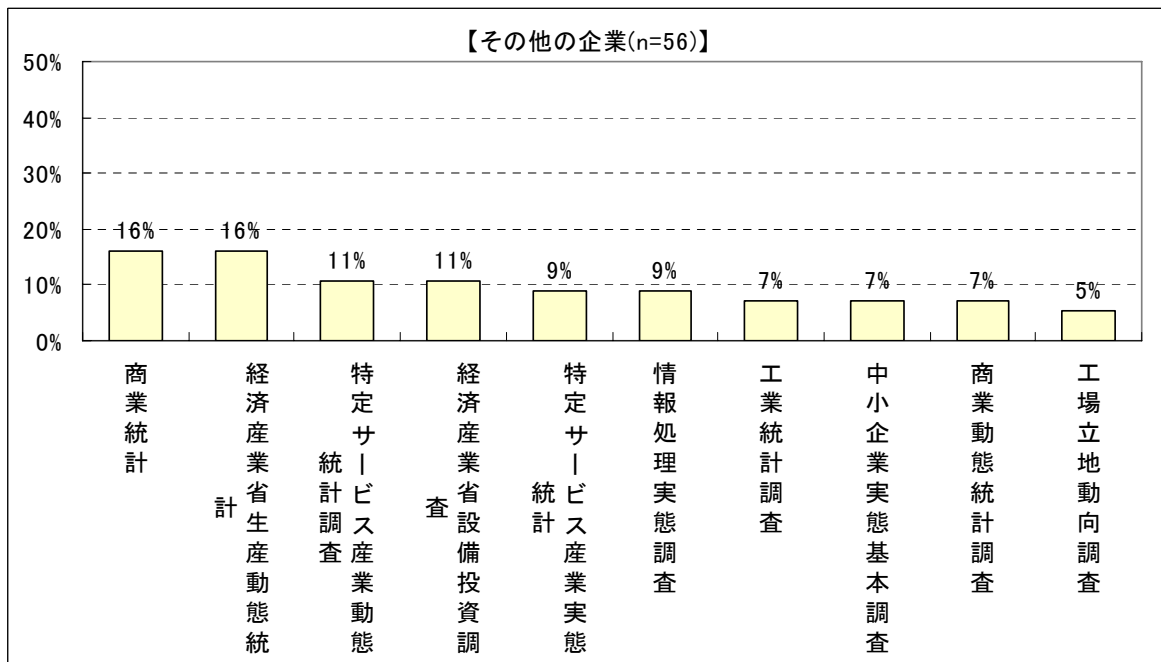
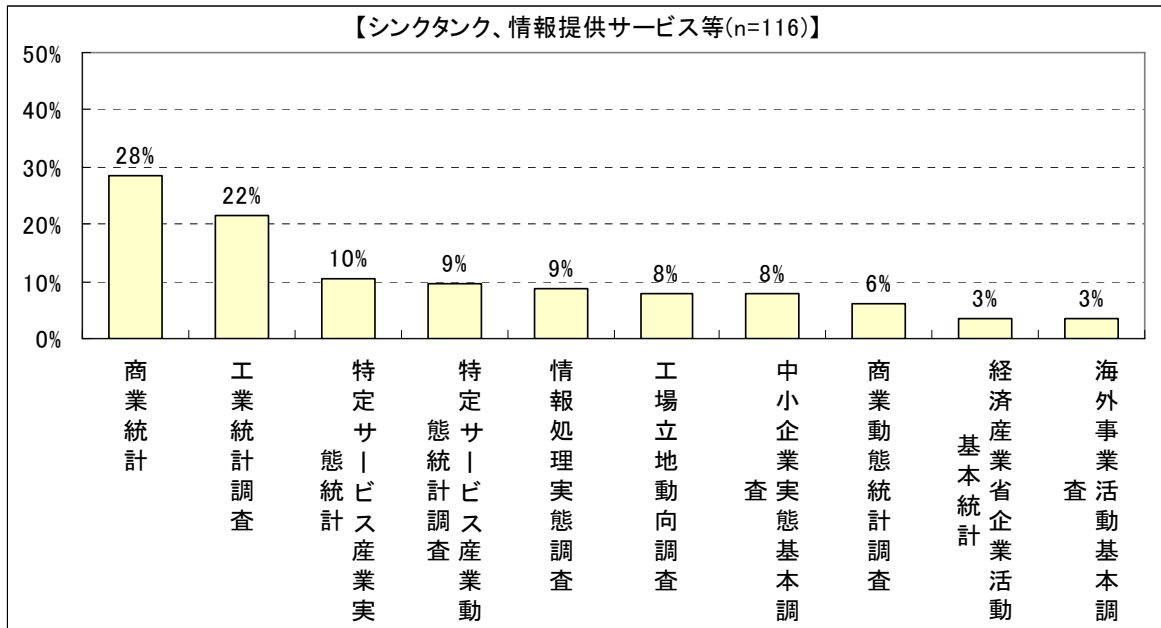
多くの属性において、「商業統計」は上位にきており、今後の利活用意向の高い統計、オーダーメイド集計での利活用意向とも合致した結果となっている。



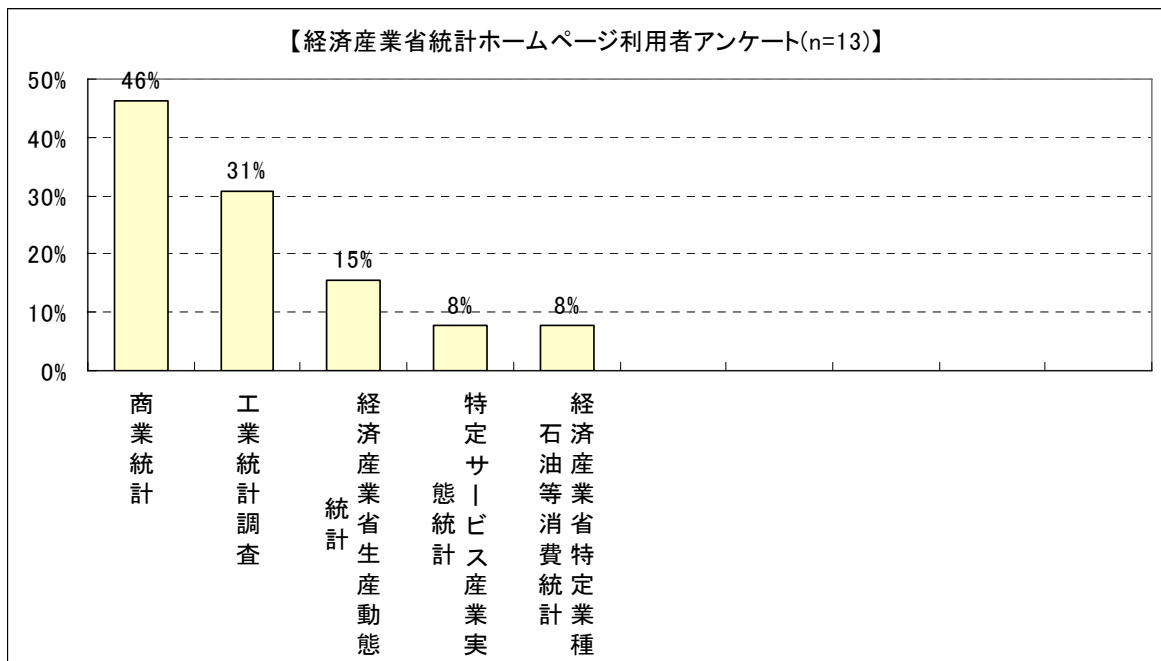
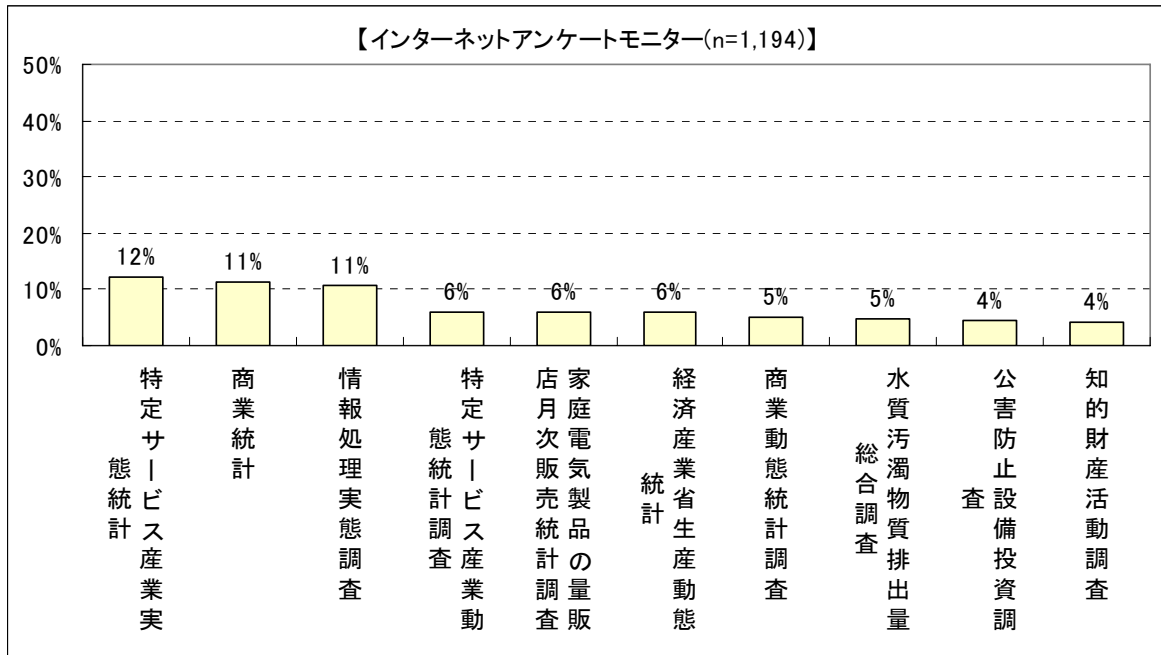
注：匿名データの利活用ニーズがある回答者のみを対象とした結果。



注：匿名データの利活用ニーズがある回答者のみを対象とした結果。



注: 匿名データの利活用ニーズがある回答者のみを対象とした結果。



注：匿名データの利活用ニーズがある回答者のみを対象とした結果。

業種別	1位	2位	3位	4位	5位	6位	7位	8位	9位	10位
業界団体	農林水産業(n=3)	中小企業実態基 本調査(1)	商業動態統計調 査(1)	工業統計調査(1)	知的財産活動調 査(1)					
	商業統計(3)	中小企業実態基 本調査(1)	商業動態統計調 査(1)	工業統計調査(1)	海外事業活動基 本調査(1)	経済産業省設備 投資調査(1)	公害防止設備投 資調査(1)	容器包装利用・ 製造等実態調 査(1)	商業統計(1)	
	経済産業省生産 動態統計(21)	工業統計調査(5)	特定サービス産 業動態統計調査 (1)	特定サービス産 業実態統計(1)	海外事業活動基 本調査(1)	経済産業省設備 投資調査(1)	公害防止設備投 資調査(1)	容器包装利用・ 製造等実態調 査(1)	商業統計(1)	
	電力需要調査(1)	工業統計調査(5)	特定サービス産 業動態統計調査 (1)	特定サービス産 業実態統計(1)	海外事業活動基 本調査(1)	経済産業省設備 投資調査(1)	公害防止設備投 資調査(1)	容器包装利用・ 製造等実態調 査(1)	商業統計(1)	
	電気・ガス・熱供 給・水道業(n=2)	工業統計調査(5)	特定サービス産 業動態統計調査 (1)	特定サービス産 業実態統計(1)	海外事業活動基 本調査(1)	経済産業省設備 投資調査(1)	公害防止設備投 資調査(1)	容器包装利用・ 製造等実態調 査(1)	商業統計(1)	
	経済産業省生産 動態統計(2)	情報処理実態調 査(2)	経済産業省企業 活動基本統計(1)	中小企業実態基 本調査(1)						
	卸売・小売業 (n=7)	情報処理実態調 査(2)	経済産業省企業 活動基本統計(1)	中小企業実態基 本調査(1)						
	金融・保険業 (n=1)	情報処理実態調 査(2)	経済産業省企業 活動基本統計(1)	中小企業実態基 本調査(1)						
	サービス業(他 に分類されない もの)(n=17)	中小企業実態基 本調査(9)	工業統計調査(2)	経済産業省設備 投資調査(1)	商業動態統計調 査(1)	特定サービス産 業動態統計調査 (1)	経済産業省生産 動態統計(1)	情報処理実態調 査(1)	電力需要調査(1)	特定サービス産 業実態統計(1)
	不詳(n=1)	中小企業実態基 本調査(9)	工業統計調査(2)	経済産業省設備 投資調査(1)	商業動態統計調 査(1)	特定サービス産 業動態統計調査 (1)	経済産業省生産 動態統計(1)	情報処理実態調 査(1)	電力需要調査(1)	特定サービス産 業実態統計(1)

業種別	1位	2位	3位	4位	5位	6位	7位	8位	9位	10位
放送、出版、新聞、ニュース供給業等	商業統計(3)	商業動態統計調査(2)	工業統計調査(2)	工場立地動向調査(1)	中小企業実態基本調査(1)	特定サービス産業動態統計調査(1)				
専門紙(n=21)	経済産業省生産動態統計(4)	商業統計(2)	特定サービス産業動態統計調査(2)	商業動態統計調査(2)	金属加工統計調査(1)	工業統計調査(1)	建設機械動向調査(1)	鉄鋼需給動態統計調査(1)	経済産業省設備投資調査(1)	工場立地動向調査(1)
その他(n=5)										
不詳(n=2)	経済産業省特定業種石油等消費統計(1)									
シンクタンク、情報提供サービス等	工業統計調査(2)	商業統計(2)	特定サービス産業動態統計調査(1)	商業動態統計調査(1)	公害防止設備投資調査(1)	経済産業省設備投資調査(1)				
市場調査(n=2)	特定サービス産業実態統計(1)									
シンクタンク(n=54)	商業統計(20)	工業統計調査(18)	工場立地動向調査(8)	中小企業実態基本調査(4)	特定サービス産業動態統計調査(3)	経済産業省設備投資調査(2)	海外事業活動基本調査(2)	経済産業省企業活動基本統計(2)	商業動態統計調査(2)	特定サービス産業実態統計(2)
統計データベンダー(統計データベース)等 データベース販売・提供サービス(n=3)	商業統計(2)	特定サービス産業実態統計(1)	特定サービス産業動態統計調査(1)	工業統計調査(1)	商業動態統計調査(1)					
その他(n=49)	特定サービス産業実態統計(8)	商業統計(8)	情報処理実態調査(8)	特定サービス産業動態統計調査(6)	中小企業実態基本調査(5)	工業統計調査(3)	商業動態統計調査(3)	知的財産活動調査(2)	経済産業省企業活動基本統計(2)	経済産業省生産動態統計(2)
不詳(n=2)	レアメタル生産動態統計調査(1)	工業統計調査(1)	商業統計(1)							

業種別	1位	2位	3位	4位	5位	6位	7位	8位	9位	10位
その他の企業	情報処理実態調査(1)	特定サービス産業動態統計調査(1)	経済産業省設備投資調査(1)	経済産業省生産動態統計(1)	特定サービス産業実態統計(1)	商業動態統計調査(1)	工業統計調査(1)	工場立地動向調査(1)		
建設業(n=4)	情報処理実態調査(1)	特定サービス産業動態統計調査(1)	経済産業省設備投資調査(1)	経済産業省生産動態統計(1)	特定サービス産業実態統計(1)	商業動態統計調査(1)	工業統計調査(1)	工場立地動向調査(1)		
製造業(n=19)	経済産業省生産動態統計(6)	経済産業省設備投資調査(4)	知的財産活動調査(3)	建設機械動向調査(2)	機能性化学品動向調査(1)	商業統計(1)	工場立地動向調査(1)	公害防止設備投資調査(1)	水質汚濁物質排出量総合調査(1)	中小企業実態基本調査(1)
情報通信業(n=4)	情報処理実態調査(3)	特定サービス産業実態統計(1)	特定サービス産業動態統計調査(1)	建設機械動向調査(2)	機能性化学品動向調査(1)	商業統計(1)	工場立地動向調査(1)	公害防止設備投資調査(1)	水質汚濁物質排出量総合調査(1)	中小企業実態基本調査(1)
運輸業(n=1)	工業統計調査(1)	工場立地動向調査(1)	商業統計(1)	建設機械動向調査(2)	機能性化学品動向調査(1)	商業統計(1)	工場立地動向調査(1)	公害防止設備投資調査(1)	水質汚濁物質排出量総合調査(1)	中小企業実態基本調査(1)
卸売・小売業(n=8)	商業統計(6)	商業動態統計調査(3)	中小企業実態基本調査(1)	経済産業省設備投資調査(1)	特定サービス産業動態統計調査(1)	商業統計(1)	工場立地動向調査(1)	公害防止設備投資調査(1)	水質汚濁物質排出量総合調査(1)	中小企業実態基本調査(1)
金融・保険業(n=5)	工業統計調査(1)	商業統計(1)	特定サービス産業動態統計調査(1)	経済産業省企業活動基本統計(1)	工場立地動向調査(1)	商業統計(1)	工場立地動向調査(1)	公害防止設備投資調査(1)	水質汚濁物質排出量総合調査(1)	中小企業実態基本調査(1)
不動産業(n=2)	中小企業実態基本調査(1)	海外事業活動基本調査(1)								
飲食店、宿泊業(n=1)										
医療、福祉(n=1)	バイオ産業創造基礎調査(1)									
サービス業(他に分類されないもの)(n=9)	特定サービス産業実態統計(3)	特定サービス産業動態統計調査(3)	経済産業省生産動態統計(2)	中小企業実態基本調査(1)						
不詳(n=2)	海外事業活動基本調査(2)	情報処理実態調査(1)								

上場別	1位	2位	3位	4位	5位	6位	7位	8位	9位	10位
放送、出版、新聞、ニュース供給業等	商業統計(6) 上場していない (n=40)	商業動態統計調査(4)	経済産業省生産動態統計(4)	工業統計調査(3) 工業統計調査(3)	特定サービス産業動態統計調査(3)	中小企業実態基本調査(2)	工場立地動向調査(2)	経済産業省特定業種石油等消費統計(1)	金属加工統計調査(1)	鉄鋼供給動態統計調査(1)
シンクタンク、情報提供サービス等	工業統計調査(1) 東証一部・大証一部・名証一部 上場(n=2)	情報処理実態調査(1)	経済産業省企業活動基本統計(1)	知的財産活動調査(1)	特定サービス産業動態統計(1)	特定サービス産業動態統計(1)	工場立地動向調査(9)	商業動態統計調査(7)	海外事業活動基本調査(4)	公害防止設備投資調査(3)
その他の企業	新興企業向け市場への上場(n=1)	工業統計調査(24)	特定サービス産業動態統計調査(11)	特定サービス産業動態統計(11)	中小企業実態基本調査(9)	工場立地動向調査(2)	情報処理実態調査(9)	商業統計(2)	商業動態統計調査(1)	中小企業実態基本調査(1)
	東証一部・大証一部・名証一部 上場(n=26)	特定サービス産業動態統計調査(3)	情報処理実態調査(3)	経済産業省設備投資調査(3)	工業統計調査(3)	工場立地動向調査(2)	特定サービス産業動態統計(2)	商業統計(2)	海外事業活動基本調査(1)	中小企業実態基本調査(1)
	東証一部・大証一部・名証一部・福岡・札幌への 上場(n=11)	経済産業省生産動態統計(2)	経済産業省設備投資調査(2)	商業動態統計調査(1)	公害防止設備投資調査(1)	特定サービス産業動態統計(1)	特定サービス産業動態統計(1)	工業統計調査(1)	海外事業活動基本調査(1)	工場立地動向調査(1)
	新興企業向け市場への上場 (n=18)	知的財産活動調査(3)	中小企業実態基本調査(3)	商業動態統計調査(2)	特定サービス産業動態統計(2)	特定サービス産業動態統計(2)	海外事業活動基本調査(2)	情報処理実態調査(2)	経済産業省設備投資調査(1)	工場立地動向調査(1)
	不詳(n=1)	経済産業省生産動態統計(1)								

職種別	1位	2位	3位	4位	5位	6位	7位	8位	9位	10位
インターネットアンケートモニター	商業統計(15) 商業統計(15)	情報処理実態調査(14)	特定サービス産業実態統計(11)	家庭電気製品の量販店月次販売統計調査(6)	商業動態統計調査(5)	建設機械動向調査(5)	中小企業実態基本調査(4)	特定サービス産業動態統計調査(3)	化学物質の製造・輸入量に関する実態調査(3)	生コンクリート流通統計調査(3)
会社・団体役員(n=86)	情報処理実態調査(85)	特定サービス産業実態統計(83)	商業統計(64)	経済産業省生産動態統計(50)	特定サービス産業動態統計調査(39)	家庭電気製品の量販店月次販売統計調査(34)	商業動態統計調査(27)	外資系企業動向調査(26)	工業統計調査(23)	中小企業実態基本調査(22)
会社員・団体職員(n=675)	商業統計(15)	水質汚濁物質排出量総合調査(11)	工業統計(4)	特定サービス産業実態統計(7)	商業動態統計調査(6)	知的財産活動調査(6)	公害防止設備投資調査(5)	容器包装利用・製造等実態調査(5)	外資系企業動向調査(4)	家庭電気製品の量販店月次販売統計調査(4)
公務員(n=93)	商業統計(15)	情報処理実態調査(4)	商業統計(4)	商業動態統計調査(3)	特定サービス産業実態統計(3)	経済産業省企業活動基本統計(3)	水質汚濁物質排出量総合調査(2)	ハイオク産業創造基礎調査(2)	公害防止設備投資調査(2)	レアメタル生産動態統計調査(1)
大学等の教育・研究機関(n=37)	知的財産活動調査(6)	情報処理実態調査(4)	商業統計(4)	商業動態統計調査(3)	特定サービス産業実態統計(3)	経済産業省企業活動基本統計(3)	知的財産活動調査(7)	容器包装利用・製造等実態調査(7)	情報処理実態調査(6)	経済産業省生産動態統計(5)
学生(n=97)	商業統計(12)	水質汚濁物質排出量総合調査(11)	公害防止設備投資調査(11)	家庭電気製品の量販店月次販売統計調査(9)	特定サービス産業実態統計(9)	商業動態統計調査(8)	知的財産活動調査(7)	容器包装利用・製造等実態調査(7)	情報処理実態調査(6)	経済産業省生産動態統計(5)
自営業(n=84)	特定サービス産業実態統計(17)	商業統計(15)	情報処理実態調査(10)	商業動態統計調査(9)	特定サービス産業動態統計調査(9)	家庭電気製品の量販店月次販売統計調査(5)	知的財産活動調査(5)	中小企業実態基本調査(5)	経済産業省生産動態統計(4)	公害防止設備投資調査(4)
主夫・主婦(n=47)	公害防止設備投資調査(6)	家庭電気製品の量販店月次販売統計調査(4)	特定サービス産業実態統計(4)	容器包装利用・製造等実態調査(3)	特定サービス産業動態統計調査(3)	商業統計(3)	経済産業省生産動態統計(2)	知的財産活動調査(2)	外資系企業動向調査(2)	中小企業実態基本調査(2)
その他(n=43)	特定サービス産業実態統計(8)	知的財産活動調査(7)	商業統計(6)	特定サービス産業動態統計調査(5)	家庭電気製品の量販店月次販売統計調査(5)	水質汚濁物質排出量総合調査(4)	公害防止設備投資調査(3)	経済産業省生産動態統計(2)	海外事業活動基本調査(1)	貴金属流通統計調査(1)
無職(n=32)	公害防止設備投資調査(6)	水質汚濁物質排出量総合調査(5)	特定サービス産業実態統計(5)	情報処理実態調査(4)	特定サービス産業動態統計調査(4)	家庭電気製品の量販店月次販売統計調査(4)	知的財産活動調査(3)	経済産業省特定業種石油等消費統計(2)	経済産業省企業活動基本統計(2)	海外事業活動基本調査(1)

職種別	1位	2位	3位	4位	5位	6位	7位	8位	9位	10位
経済産業省統計 ホームページ利 用者	商業統計(1)									
会社・団体役員 (n=1)	商業統計(3)	経済産業省生産 動態統計(2)	工業統計調査(1)	特定サービス産 業実態統計(1)	経済産業省特定 業種石油等消費 統計(1)					
会社員・団体職 員(n=8)	工業統計調査(2)	商業統計(1)								
公務員(n=2)	工業統計調査(1)	商業統計(1)								
大学等の教育・ 研究機関(n=2)										

担当別	業界団体	1位	2位	3位	4位	5位	6位	7位	8位	9位	10位
	企画・経営関係 (n=15)	経済産業省生産 動態統計(4)	中小企業実態基 本調査(2)	商業動態統計調 査(2)	商業統計(2)	工業統計調査(2)	経済産業省企業 活動基本統計(1)	容器包装利用・ 製造等実態調査 (1)	海外事業活動基 本調査(1)	情報処理実態調 査(1)	電力需要調査(1)
	調査関係(n=15)	経済産業省生産 動態統計(7)	商業統計(3)	情報処理実態調 査(1)	工業統計調査(1)	特定サービス産 業動態統計調査 (1)	中小企業実態基 本調査(1)	特定サービス産 業実態統計(1)			
	広報関係(n=4)	経済産業省生産 動態統計(2)	工業統計調査(1)								
	人事・総務・経理 関係(n=19)	経済産業省生産 動態統計(6)	中小企業実態基 本調査(5)	工業統計調査(3)	商業統計(2)	特定サービス産 業実態統計(1)	特定サービス産 業動態統計調査 (1)	情報処理実態調 査(1)	電力需要調査(1)		
	その他(n=8)	経済産業省生産 動態統計(2)	中小企業実態基 本調査(2)	工業統計調査(1)	経済産業省設備 投資調査(1)	知的財産活動調 査(1)	商業統計(1)				
	不詳(n=7)	経済産業省生産 動態統計(3)	経済産業省設備 投資調査(1)	公営防止設備投 資調査(1)	中小企業実態基 本調査(1)						

担当別	1位	2位	3位	4位	5位	6位	7位	8位	9位	10位
放送、出版、新聞、ニュース供給業等	企画、経営関係 (n=6)	工業統計調査(1)	商業統計(1)	中小企業実態基本調査(1)						
	マーケティング関係 (n=1)									
	編集、製作関係 (n=12)	経済産業省生産動態統計(3)	商業統計(2)	工場立地動向調査(2)	工業統計調査(2)	特定サービス産業実態統計(1)	特定サービス産業実態統計調査(1)	特定サービス産業実態統計調査(1)	金属加工統計調査(1)	中小企業実態基本調査(1)
	人事・総務・経理関係(n=18)	商業動態統計調査(3)	商業統計(2)	特定サービス産業実態統計調査(2)	建設機械動向調査(1)	経済産業省生産動態統計(1)	経済産業省特定業種石油等消費統計(1)			
	その他(n=3)	生コンクリート流通統計調査(1)								
	不詳(n=1)									

担当別	10位	9位	8位	7位	6位	5位	4位	3位	2位	1位
シンクタンク・情報提供サービス等	10位 ハイテク産業創造 基礎調査(1)	9位 経済産業省企業 活動基本統計(1)	8位 公害防止設備投 資調査(1)	7位 知的財産活動調 査(1)	6位 情報処理実態調 査(2)	5位 商業動態統計調 査(3)	4位 特定サービス産 業動態統計調査 (3)	3位 経済産業省生産 動態統計(3)	2位 商業統計(3)	1位 特定サービス産 業実態統計(4)
		家庭電気製品の 量販店月次販売 統計調査(1)	知的財産活動調 査(1)	中小企業実態基 本調査(1)	工場立地動向調 査(1)	工業統計調査(3)	情報処理実態調 査(4)	特定サービス産 業動態統計(5)	特定サービス産 業実態統計(8)	情報処理実態調 査(1)
	商業動態統計調 査(1)			中小企業実態基 本調査(1)	工場立地動向調 査(1)	工業統計調査(3)	特定サービス産 業動態統計(4)	特定サービス産 業実態統計(5)	商業統計(20)	商業統計(8)
		公害防止設備投 資調査(2)	経済産業省設備 投資調査(2)	特定サービス産 業実態統計(2)	海外事業活動基 本調査(3)	商業動態統計調 査(3)	中小企業実態基 本調査(5)	工場立地動向調 査(8)	工業統計調査(20)	工業統計調査 (20)
	情報処理実態調 査(2)			海外事業活動基 本調査(1)	海外事業活動基 本調査(3)	外資系企業動向 調査(1)	経済産業省企業 活動基本統計(1)	中小企業実態基 本調査(2)	工業統計調査(2)	商業統計(2)
								中小企業実態基 本調査(1)	情報処理実態調 査(1)	特定サービス産 業動態統計調査 (2)
								特定サービス産 業実態統計(1)	情報処理実態調 査(1)	特定サービス産 業動態統計調査 (5)
その他の企業	経済産業省企業 活動基本統計(1)	工場立地動向調 査(1)	中小企業実態基 本調査(1)	商業統計(2)	海外事業活動基 本調査(2)	経済産業省設備 投資調査(3)	情報処理実態調 査(3)	特定サービス産 業実態統計(4)	経済産業省生産 動態統計(5)	特定サービス産 業動態統計調査 (5)
								情報処理実態調 査(1)	工場立地動向調 査(1)	経済産業省生産 動態統計(1)
								情報処理実態調 査(1)	工場立地動向調 査(1)	商業統計(1)
								知的財産活動調 査(3)	商業動態統計調 査(4)	商業統計(6)
	海外事業活動基 本調査(1)	公害防止設備投 資調査(1)	工場立地動向調 査(1)	中小企業実態基 本調査(2)	工業統計調査(2)	経済産業省設備 投資調査(3)	経済産業省生産 動態統計(3)	知的財産活動調 査(3)	商業動態統計調 査(4)	商業統計(6)
										中小企業実態基 本調査(1)
										中小企業実態基 本調査(1)

担当別	1位	2位	3位	4位	5位	6位	7位	8位	9位	10位
インタビュー・ネットア ンケートモニター	特定サービス産 業実態統計(23)	特定サービス産 業実態統計(15)	情報処理実態調 査(11)	特定サービス産 業動態統計調査 (10)	特定サービス産 業動態統計(9)	商業動態統計調 査(7)	工業統計調査(6)	家庭電気製品の 量販店月次販売 統計調査(5)	中小企業実態基 本調査(4)	容器包装利用・ 製造等実態調査 (3)
企画、経営関係 (n=107)	特定サービス産 業実態統計(23)	商業統計(15)	情報処理実態調 査(11)	特定サービス産 業動態統計調査 (10)	特定サービス産 業動態統計(9)	商業動態統計調 査(7)	工業統計調査(6)	家庭電気製品の 量販店月次販売 統計調査(5)	中小企業実態基 本調査(4)	容器包装利用・ 製造等実態調査 (3)
調査関係(n=8)	経済産業省設備 投資調査(1)	容器包装利用・ 製造等実態調査 (1)	情報処理実態調 査(1)	水質汚濁物質排 放量総合調査(1)	ハイオク産業創造 基礎調査(1)	経済産業省生産 動態統計(1)	中小企業実態基 本調査(1)	外資系企業動向 調査(1)	外資系企業動向 調査(1)	経済産業省特定 業種石油等消費 統計(2)
マーケティング関 係(n=59)	特定サービス産 業実態統計(8)	商業統計(8)	特定サービス産 業動態統計調査 (8)	外資系企業動向 調査(7)	情報処理実態調 査(7)	経済産業省生産 動態統計(5)	商業動態統計調 査(4)	経済産業省企業 活動基本統計(3)	海外事業活動基 本調査(2)	経済産業省特定 業種石油等消費 統計(2)
広報関係(n=9)	商業統計(3)	商業動態統計調 査(2)	特定サービス産 業実態統計(2)	情報処理実態調 査(1)	特定サービス産 業動態統計(1)	水質汚濁物質排 放量総合調査(1)	化学物質の製 造・輸入量に関 する実態調査(4)	金属加工統計調 査(4)	建設機械動向調 査(4)	鉄鋼生産内訳月 報(3)
生産計画、品質 管理関係(n=69)	特定サービス産 業実態統計(6)	経済産業省生産 動態統計(6)	商業統計(6)	家庭電気製品の 量販店月次販売 統計調査(5)	(参考)製造工業 生産予測調査(4)	情報処理実態調 査(4)	化学物質の製 造・輸入量に関 する実態調査(4)	金属加工統計調 査(4)	建設機械動向調 査(4)	鉄鋼生産内訳月 報(3)
技術開発・研究 開発関係 (n=193)	情報処理実態調 査(39)	経済産業省生産 動態統計(13)	家庭電気製品の 量販店月次販売 統計調査(11)	特定サービス産 業実態統計(10)	公害防止設備投 資調査(9)	水質汚濁物質排 放量総合調査(7)	商業統計(7)	化学物質の製 造・輸入量に関 する実態調査(7)	知的財産活動調 査(7)	機能性化学品動 向調査(6)
人事・総務・経理 関係(n=139)	商業統計(27)	特定サービス産 業実態統計(19)	情報処理実態調 査(12)	経済産業省生産 動態統計(10)	特定サービス産 業動態統計(10)	中小企業実態基 本調査(6)	商業動態統計(6)	商業動態統計調 査(5)	建設機械動向調 査(5)	外資系企業動向 調査(4)
公務(n=65)	商業統計(10)	特定サービス産 業実態統計(8)	水質汚濁物質排 放量総合調査(8)	商業動態統計調 査(6)	特定サービス産 業動態統計(5)	工業統計調査(4)	公害防止設備投 資調査(4)	容器包装利用・ 製造等実態調査 (3)	知的財産活動調 査(3)	経済産業省企業 活動基本統計(2)
研究関係(n=54)	知的財産活動調 査(8)	経済産業省企業 活動基本統計(5)	経済産業省生産 動態統計(4)	水質汚濁物質排 放量総合調査(4)	砕石等動態統計 調査(3)	容器包装利用・ 製造等実態調査 (3)	情報処理実態調 査(3)	工業統計調査(3)	商業動態統計調 査(2)	公害防止設備投 資調査(2)
その他(n=188)	特定サービス産 業実態統計(26)	情報処理実態調 査(26)	商業統計(20)	家庭電気製品の 量販店月次販売 統計調査(14)	特定サービス産 業動態統計調査 (13)	外資系企業動向 調査(11)	商業動態統計調 査(11)	中小企業実態基 本調査(10)	経済産業省企業 活動基本統計(8)	経済産業省生産 動態統計(7)

担当別	1位	2位	3位	4位	5位	6位	7位	8位	9位	10位
経済産業省統計 ホームページ利 用者	経済産業省統計 企画、経営関係 (n=1)	経済産業省生産 動態統計(1)								
	調査関係(n=4)	商業統計(3)	工業統計調査(2)							
	マーケティング関 係(n=0)									
	広報関係(n=1)	商業統計(1)								
	生産計画、品質 管理関係(n=1)	経済産業省特定 業種石油等消費 統計(1)								
	技術開発・研究 開発関係(n=1)	経済産業省生産 動態統計(1)								
	公務(n=1)	工業統計調査(1)								
	研究関係(n=3)	工業統計調査(1)	特定サービス産 業実態統計(1)							
	その他(n=1)	商業統計(1)								

(参考4) 匿名データの利活用意向がある回答者数

統計	研究者	業界団体	放送、出版、新聞、ニュース供給業等	シンクタンク、情報提供サービス等	その他の企業	インターネットモニター	経済産業省統計ホームページ利用者アンケート
合計	120	68	40	116	56	1,194	13
(参考)製造工業生産予測調査	0	0	0	0	0	21	0
工業統計調査	18	8	3	25	4	34	4
経済産業省生産動態統計	4	24	4	3	9	70	2
鉄鋼需給動態統計調査	2	0	1	0	0	12	0
鉄鋼生産内訳月報	0	0	0	0	0	11	0
化学物質の製造・輸入量に関する実態調査	0	0	0	0	0	23	0
機能性化学品動向調査	0	0	0	0	1	9	0
バイオ産業創造基礎調査	1	0	0	1	1	21	0
砕石等動態統計調査	0	0	0	0	0	6	0
生コンクリート流通統計調査	0	0	1	0	0	19	0
建設機械動向調査	0	0	1	0	2	18	0
金属加工統計調査	0	0	1	0	0	12	0
繊維流通統計調査	0	0	0	0	0	4	0
革需給動態統計調査	0	0	0	0	0	0	0
本邦鉱業のすう勢調査	0	0	0	0	0	1	0
商業統計	20	8	5	33	9	135	6
商業動態統計調査	3	2	4	7	4	62	0
家庭電気製品の量販店月次販売統計調査	1	0	0	2	0	71	0
特定サービス産業実態統計	10	2	1	12	5	147	1
特定サービス産業動態統計調査	1	2	3	11	6	72	0
経済産業省企業活動基本統計	22	1	0	4	1	30	0
外資系企業動向調査	6	0	0	1	0	38	0
海外事業活動基本調査	10	1	0	4	3	16	0
海外現地法人四半期調査	5	0	0	0	0	16	0
経済産業省設備投資調査	2	2	1	3	6	16	0
工場立地動向調査	0	0	2	9	3	18	0
公害防止設備投資調査	1	1	0	3	1	52	0
水質汚濁物質排出量総合調査	0	0	0	1	1	57	0
容器包装利用・製造等実態調査	0	1	0	0	0	33	0
情報処理実態調査	5	3	0	10	5	128	0
経済産業省特定業種石油等消費統計	0	0	1	0	0	13	1
エネルギー消費統計(仮称)のための試験調査	0	0	0	0	0	5	0
石油製品需給動態統計調査	1	0	0	0	0	4	0
石油輸入調査	0	0	0	0	0	6	0
石油設備調査	0	0	0	0	0	1	0
灯油及びプロパンガス消費実態調査	0	0	0	0	0	2	0
埋蔵鉱量統計調査	0	0	0	0	0	1	0
非鉄金属等需給動態統計調査	0	0	0	0	0	3	0
貴金属流通統計調査	0	0	0	0	0	3	0
非鉄金属海外鉱等受入調査	0	0	0	0	0	2	0
レアメタル生産動態統計調査	0	0	0	1	0	11	0
電力需要調査	0	2	0	0	0	7	0
ガス事業生産動態統計調査	0	0	0	0	0	0	0
中小企業実態基本調査	17	11	2	9	4	41	0
知的財産活動調査	6	1	0	3	3	51	0
他省庁所管、不詳	127	75	54	119	59	1,427	14

(参考5) 各統計についての利活用意向者に対する匿名データ利活用意向者の比率

統計	研究者	業界団体	放送、出版、新聞、ニュース供給業等	シンクタンク、情報提供サービス等	その他の企業	インターネットモニター	経済産業省統計ホームページ利用者アンケート
合計	61.9%	30.2%	34.2%	48.5%	40.0%	71.5%	61.9%
(参考)製造工業生産予測調査	0.0%	0.0%	0.0%	0.0%	0.0%	40.4%	-
工業統計調査	37.5%	12.7%	14.3%	29.8%	22.2%	55.7%	50.0%
経済産業省生産動態統計	36.4%	21.8%	16.0%	13.6%	27.3%	52.2%	25.0%
鉄鋼需給動態統計調査	-	0.0%	-	0.0%	0.0%	48.0%	-
鉄鋼生産内訳月報	0.0%	0.0%	-	0.0%	0.0%	64.7%	-
化学物質の製造・輸入量に関する実態調査	-	0.0%	-	0.0%	0.0%	51.1%	0.0%
機能性化学品動向調査	-	0.0%	-	0.0%	100.0%	64.3%	-
バイオ産業創造基礎調査	50.0%	0.0%	0.0%	50.0%	50.0%	36.2%	-
砕石等動態統計調査	-	0.0%	-	0.0%	-	30.0%	-
生コンクリート流通統計調査	-	0.0%	33.3%	0.0%	0.0%	63.3%	-
建設機械動向調査	-	0.0%	50.0%	0.0%	50.0%	46.2%	-
金属加工統計調査	-	-	100.0%	-	0.0%	50.0%	-
繊維流通統計調査	0.0%	0.0%	0.0%	-	-	66.7%	-
革需給動態統計調査	-	0.0%	-	-	-	0.0%	-
本邦鉱業のすう勢調査	-	0.0%	-	-	-	25.0%	-
商業統計	31.7%	15.7%	12.5%	30.8%	28.1%	63.7%	60.0%
商業動態統計調査	15.0%	10.5%	14.8%	24.1%	19.0%	56.4%	0.0%
家庭電気製品の量販店月次販売統計調査	14.3%	-	0.0%	25.0%	0.0%	46.1%	0.0%
特定サービス産業実態統計	31.3%	22.2%	9.1%	22.6%	33.3%	64.2%	25.0%
特定サービス産業動態統計調査	8.3%	28.6%	37.5%	40.7%	42.9%	55.4%	0.0%
経済産業省企業活動基本統計	35.5%	14.3%	0.0%	25.0%	4.0%	50.0%	-
外資系企業動向調査	16.2%	0.0%	0.0%	20.0%	0.0%	49.4%	-
海外事業活動基本調査	26.3%	20.0%	0.0%	25.0%	30.0%	42.1%	-
海外現地法人四半期調査	25.0%	0.0%	-	0.0%	0.0%	72.7%	-
経済産業省設備投資調査	22.2%	22.2%	14.3%	33.3%	28.6%	43.2%	-
工場立地動向調査	0.0%	0.0%	15.4%	28.1%	50.0%	45.0%	-
公害防止設備投資調査	16.7%	100.0%	0.0%	50.0%	25.0%	46.8%	-
水質汚濁物質排出量総合調査	0.0%	0.0%	0.0%	25.0%	-	40.7%	0.0%
容器包装利用・製造等実態調査	0.0%	9.1%	0.0%	0.0%	0.0%	37.1%	-
情報処理実態調査	31.3%	60.0%	0.0%	25.0%	38.5%	49.6%	0.0%
経済産業省特定業種石油等消費統計	-	0.0%	50.0%	0.0%	-	25.5%	100.0%
エネルギー消費統計(仮称)のための試験調査	-	-	-	0.0%	-	50.0%	-
石油製品需給動態統計調査	-	0.0%	0.0%	0.0%	0.0%	33.3%	-
石油輸入調査	-	0.0%	0.0%	0.0%	-	24.0%	-
石油設備調査	-	-	-	-	0.0%	100.0%	-
灯油及びプロパンガス消費実態調査	-	-	0.0%	0.0%	-	15.4%	-
埋蔵鉱量統計調査	-	-	-	-	-	10.0%	-
非鉄金属等需給動態統計調査	-	0.0%	0.0%	-	0.0%	37.5%	-
貴金属流通統計調査	-	0.0%	0.0%	-	-	33.3%	-
非鉄金属海外鉱等受入調査	-	0.0%	-	-	-	40.0%	-
レアメタル生産動態統計調査	0.0%	0.0%	0.0%	33.3%	-	35.5%	-
電力需要調査	0.0%	40.0%	0.0%	0.0%	0.0%	31.8%	-
ガス事業生産動態統計調査	-	0.0%	-	0.0%	0.0%	0.0%	-
中小企業実態基本調査	47.2%	28.9%	8.3%	29.0%	25.0%	51.3%	-
知的財産活動調査	66.7%	20.0%	0.0%	16.7%	30.0%	51.0%	-

(参考1) 利用意向がある回答者数を(参考4)匿名データの利用意向がある回答者数で除したものの。従来の統計情報の利用者の多くが匿名データを利用したいというような場合、あるいは従来の統計情報では活用できないが匿名データであれば利用したいというような場合、この割合が高くなる。なお、100%を超えている統計のほとんどは標本が少ないものである。

4) 匿名データについて重視する点 (問 11-3)

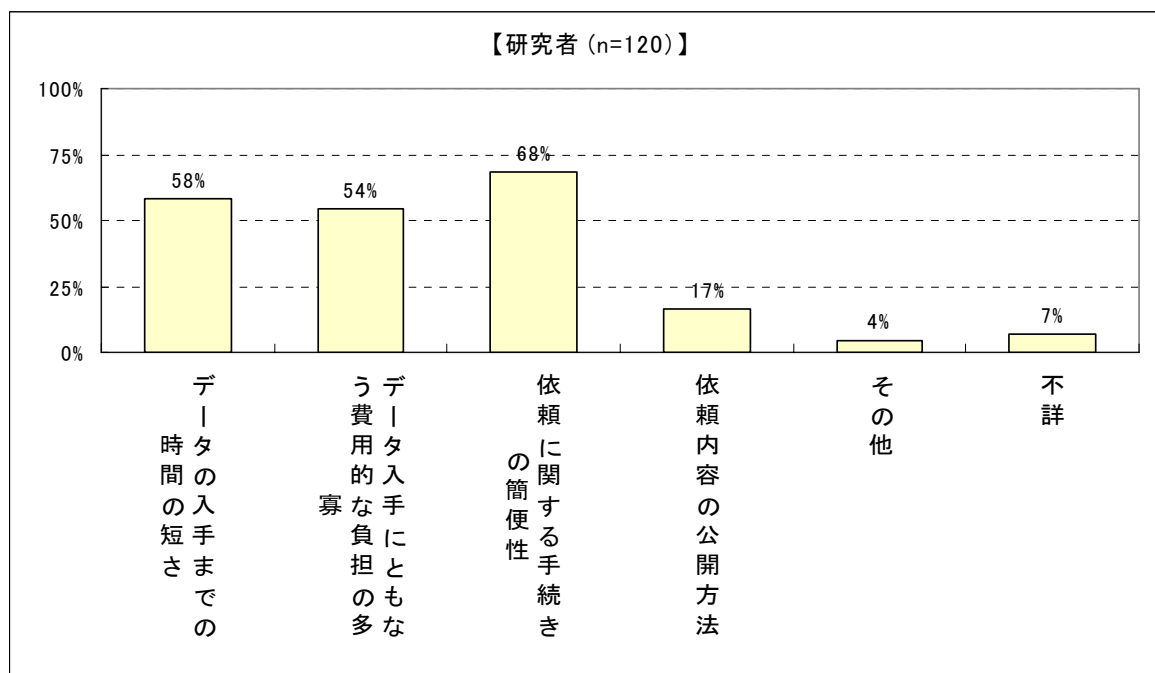
問 11-3. 問 11-1 で選択肢 1~3 を選択された匿名データを利用したいとお考えの方にお伺いします。匿名データを利活用する場合に重視することはどのような点ですか。当てはまるものに○をつけてください (いくつでも)。

[選択肢]

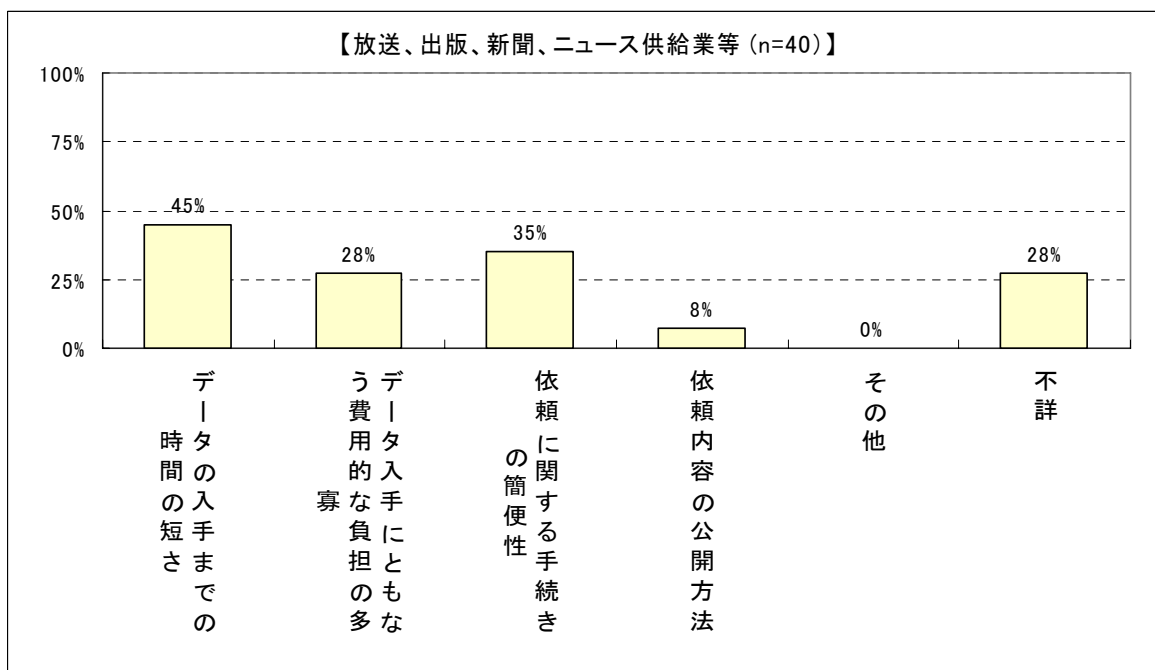
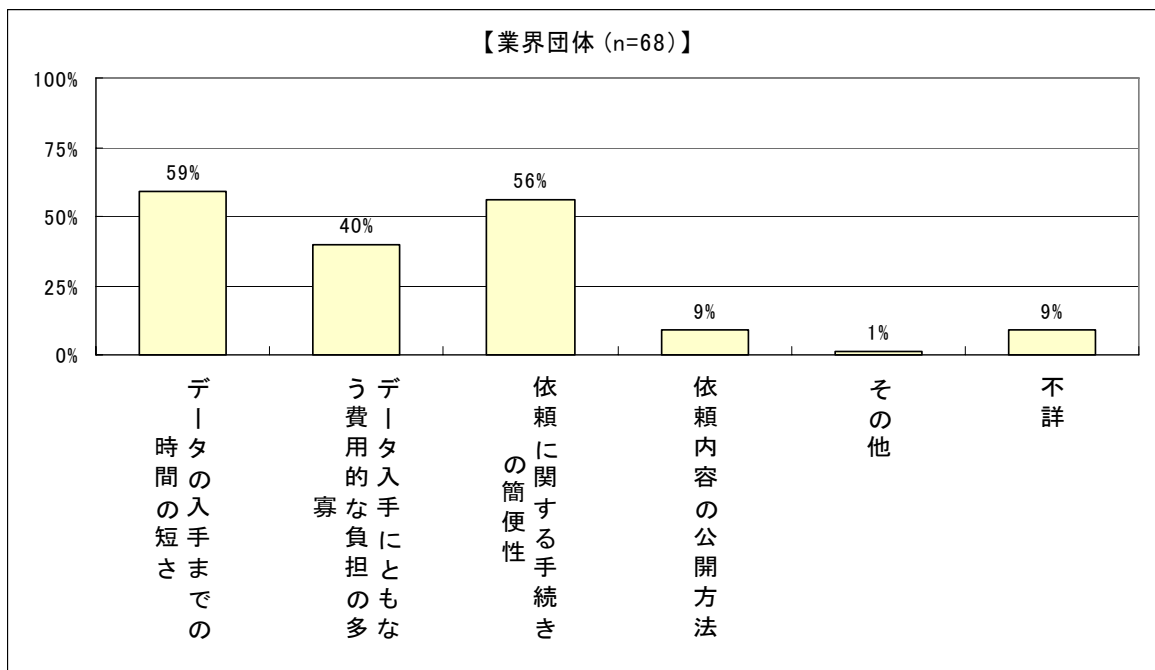
1. データの入手までの時間の短さ
2. データ入手にともなう費用的な負担の多寡
3. 依頼に関する手続きの簡便性
4. 依頼内容の公開方法
5. その他 (具体的に:)

匿名データの利用にあたり重視する事項をみると、オーダーメイド集計と同様、「データ入手までの時間の短さ」、もしくは、「依頼に関する手続きの簡便性」、「データ入手にともなう費用的な負担の多寡」が上位になっている。

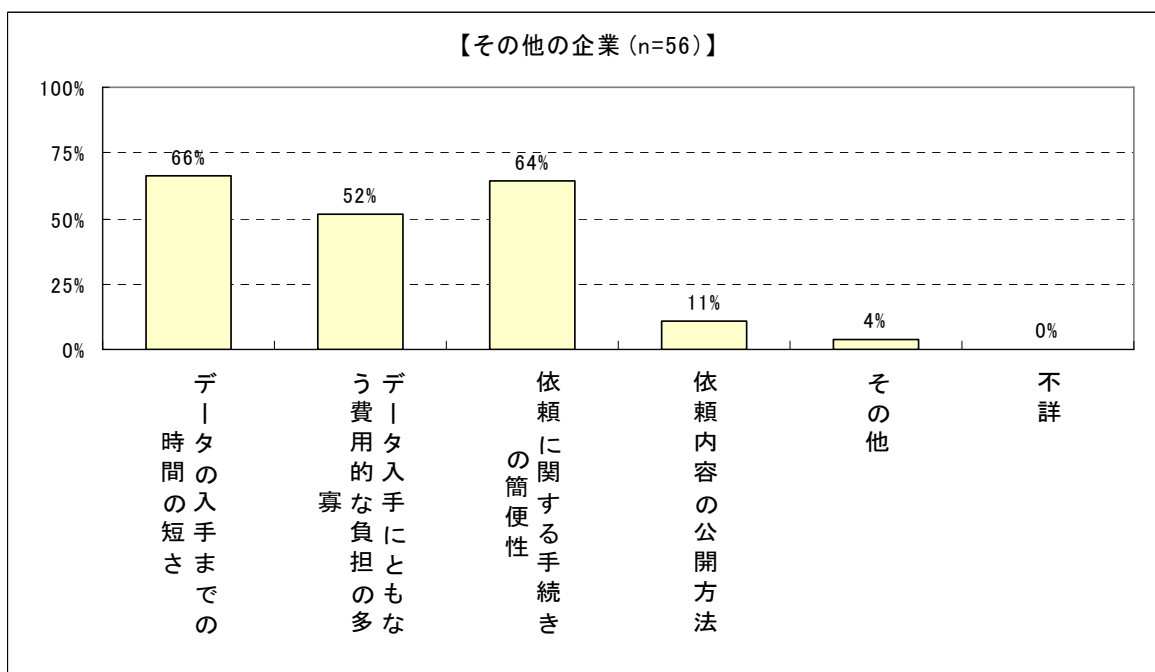
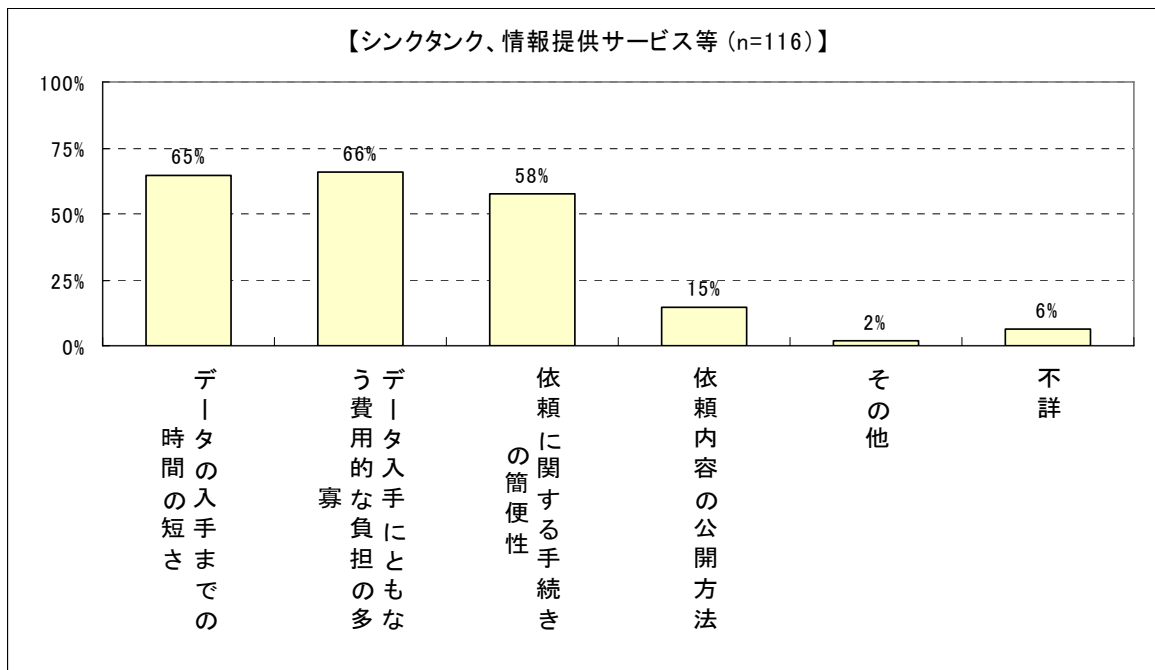
なお、シンクタンク、情報提供サービス等では、「データ入手にともなう費用的な負担の多寡」に対する意識が強い。



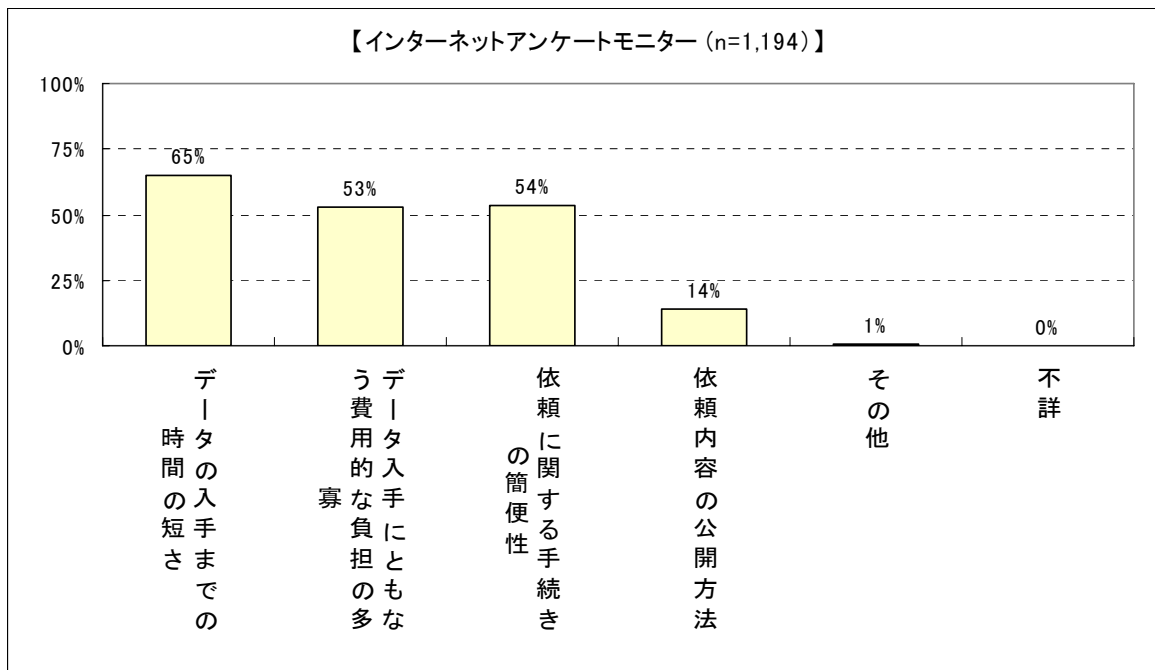
注: 匿名データの利活用ニーズがある回答者のみを対象とした結果。



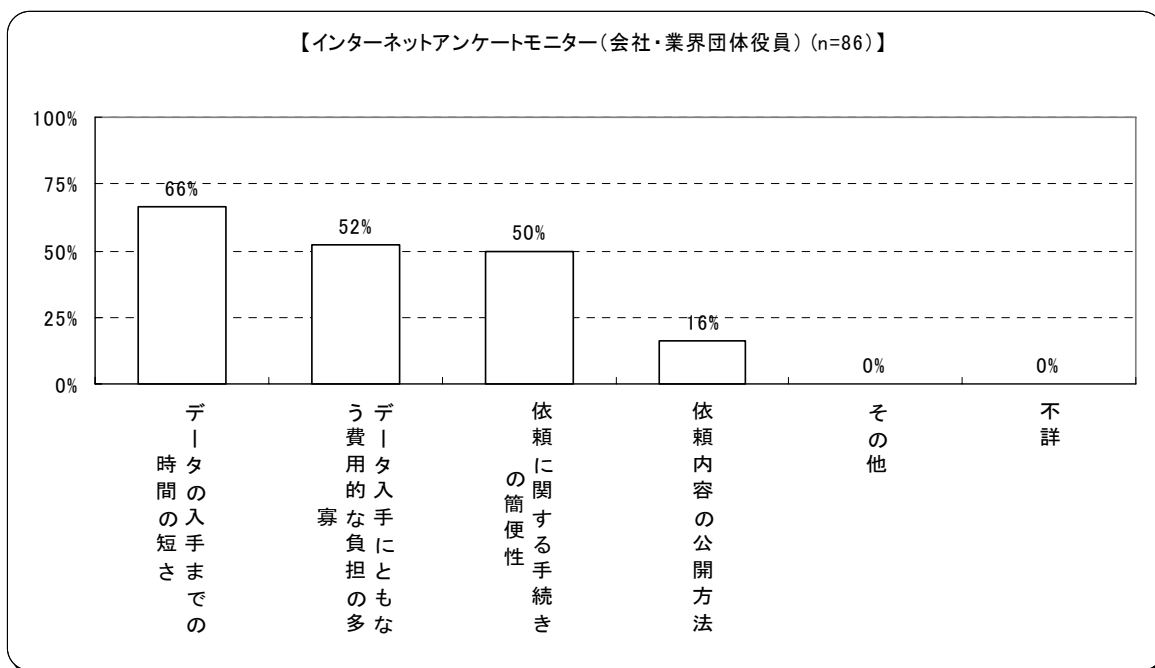
注：匿名データの利活用ニーズがある回答者のみを対象とした結果。



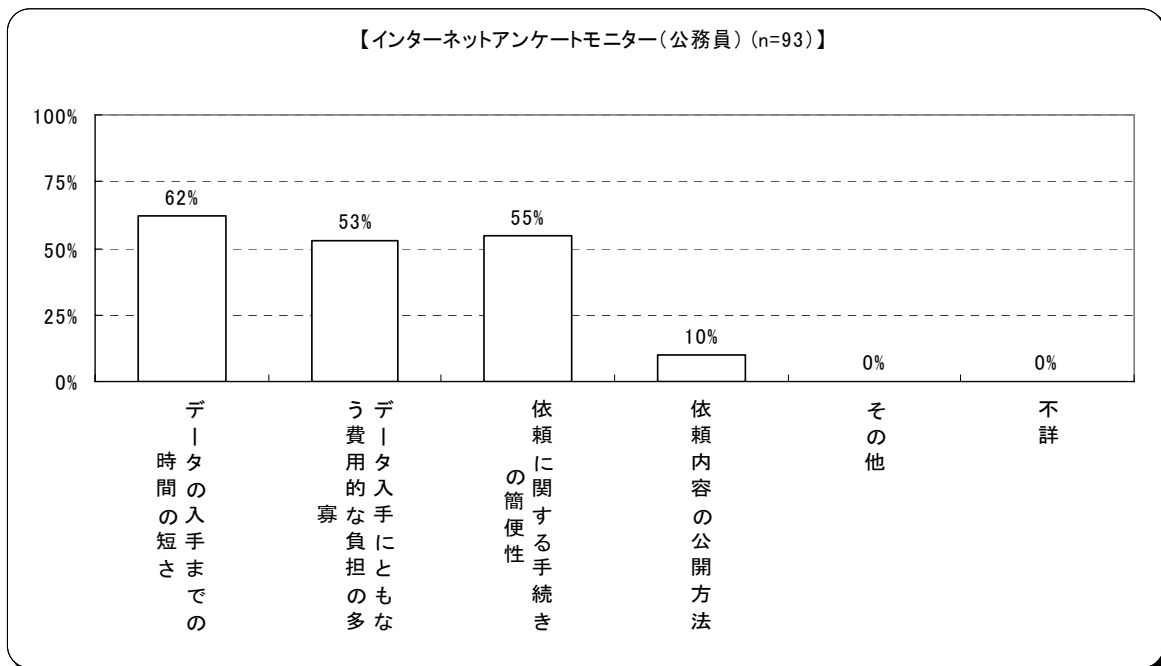
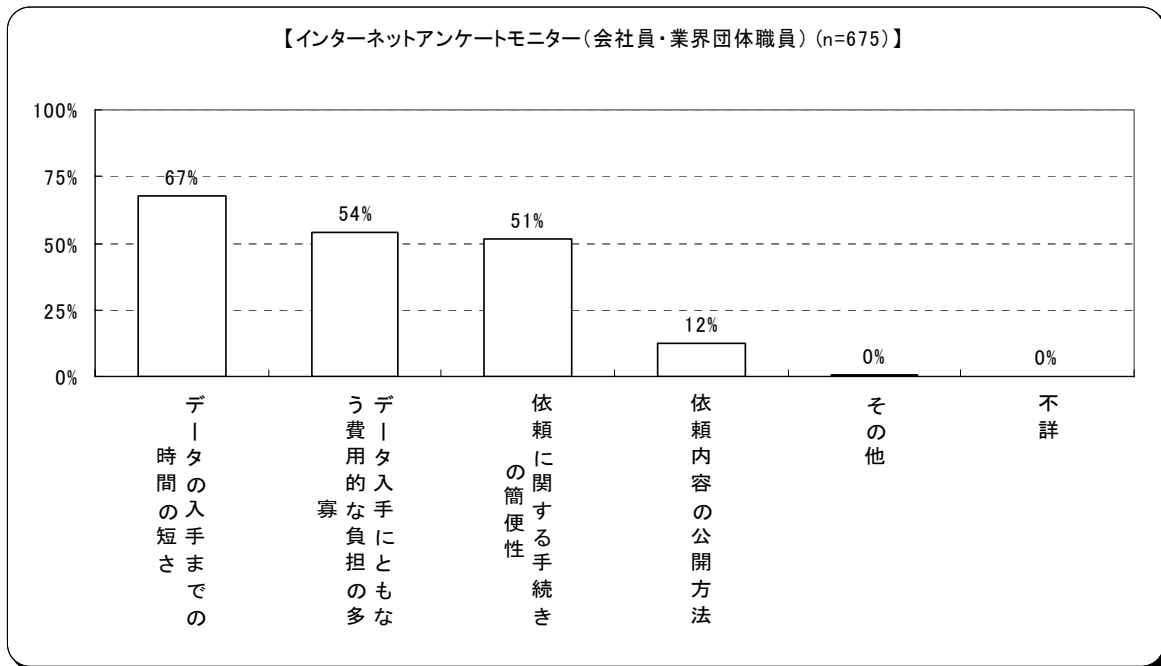
注: 匿名データの利活用ニーズがある回答者のみを対象とした結果。



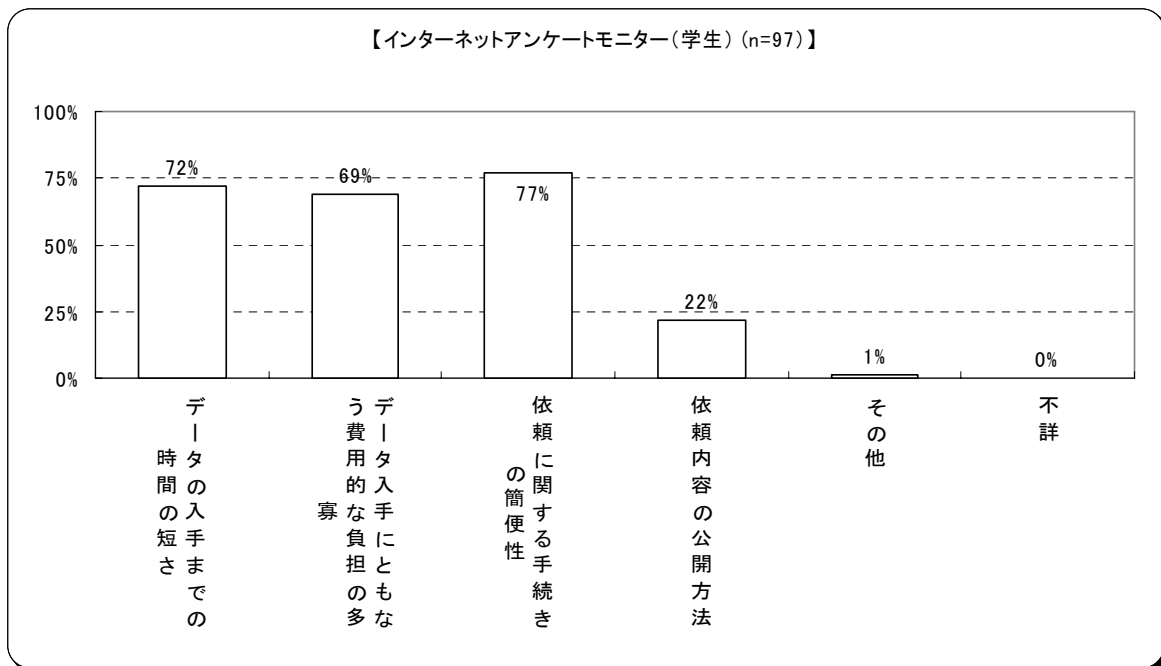
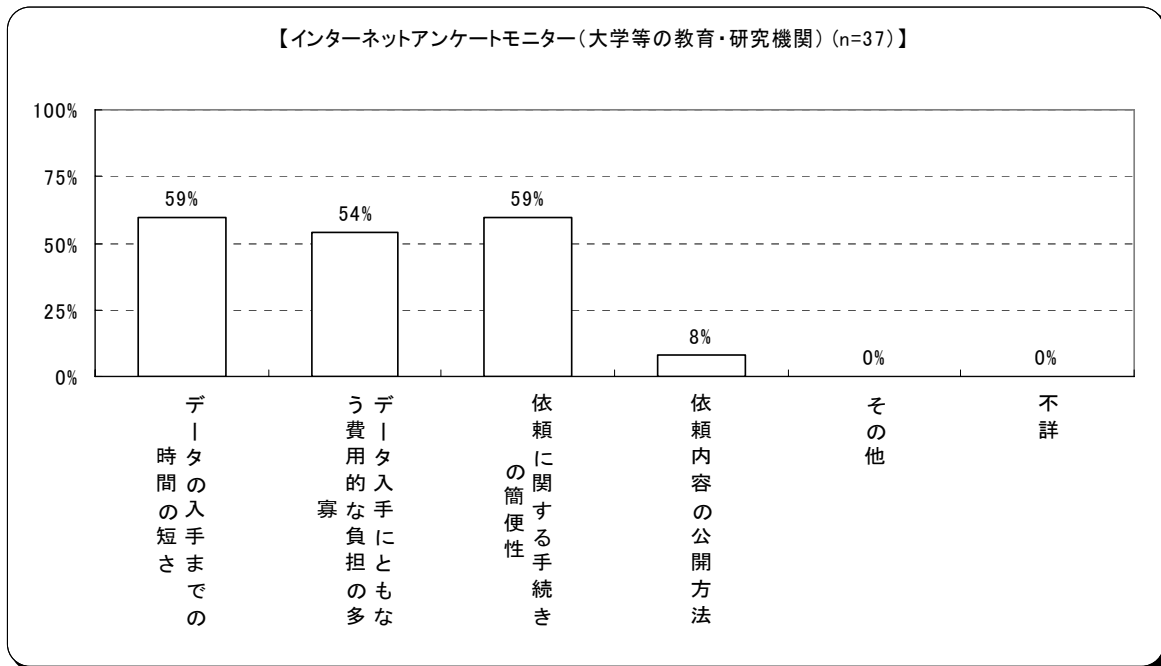
以下、インターネットアンケートモニター職種別。



注: 匿名データの利活用ニーズがある回答者のみを対象とした結果。

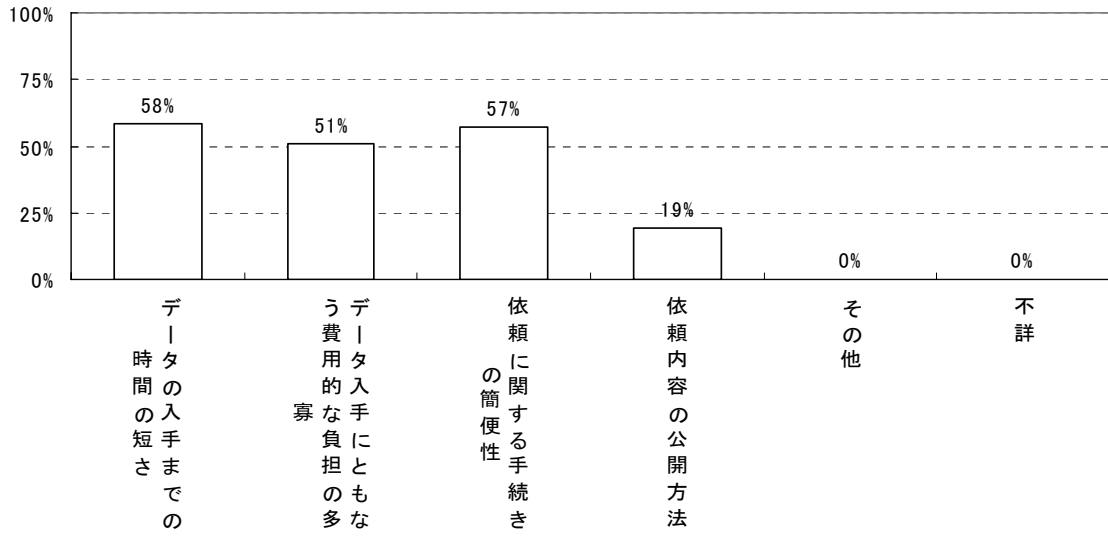


注: 匿名データの利活用ニーズがある回答者のみを対象とした結果。

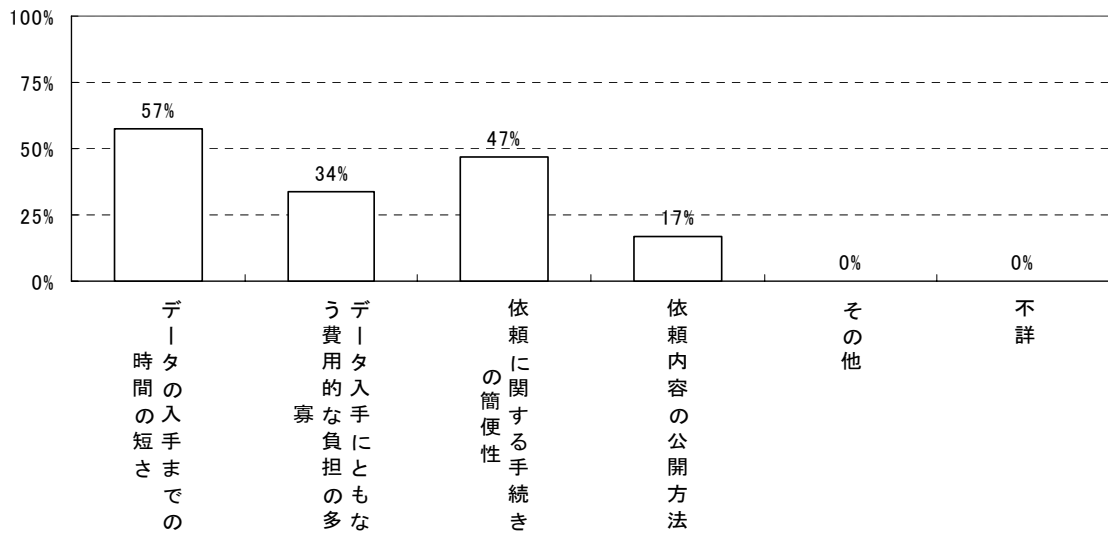


注: 匿名データの利活用ニーズがある回答者のみを対象とした結果。

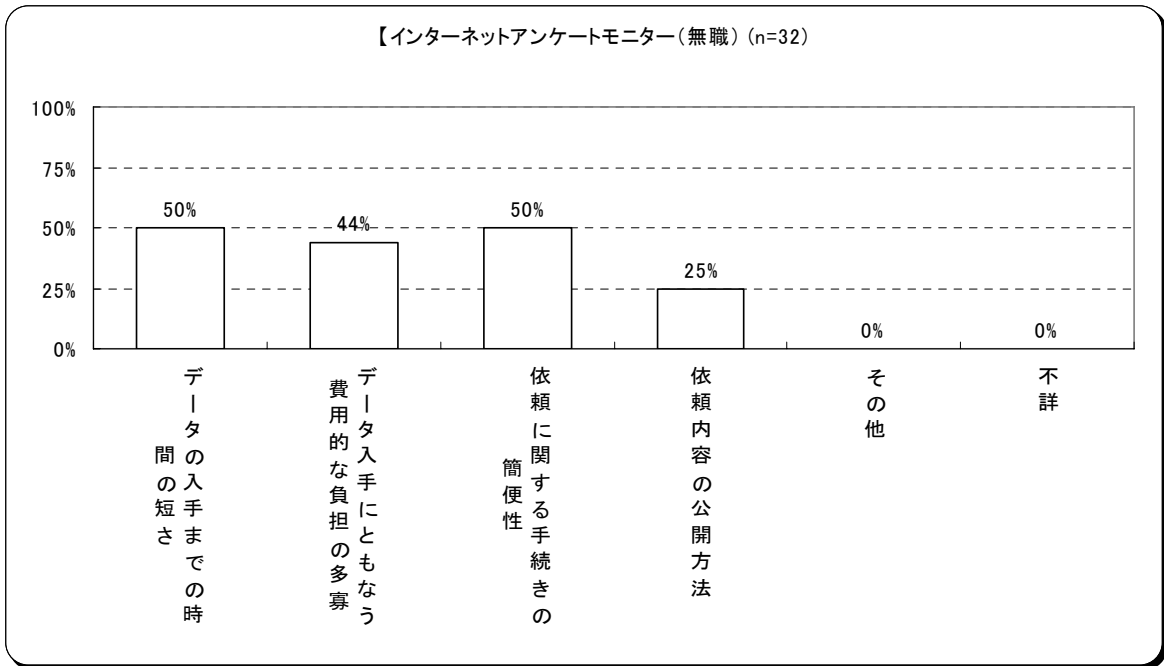
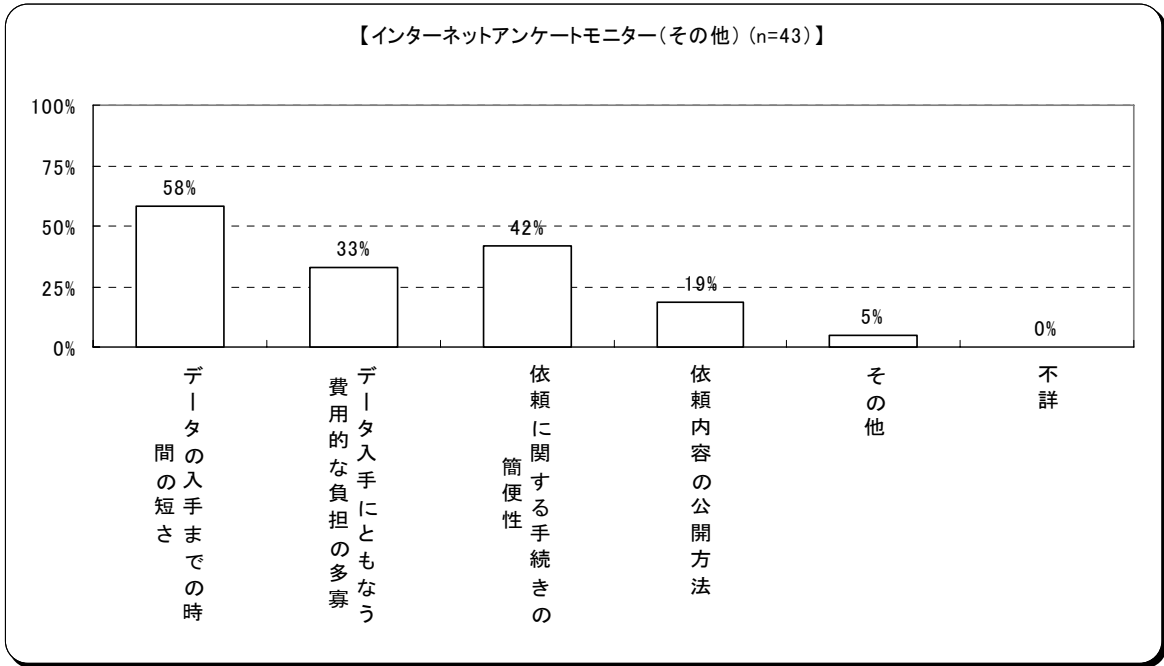
【インターネットアンケートモニター(自営業)(n=84)】



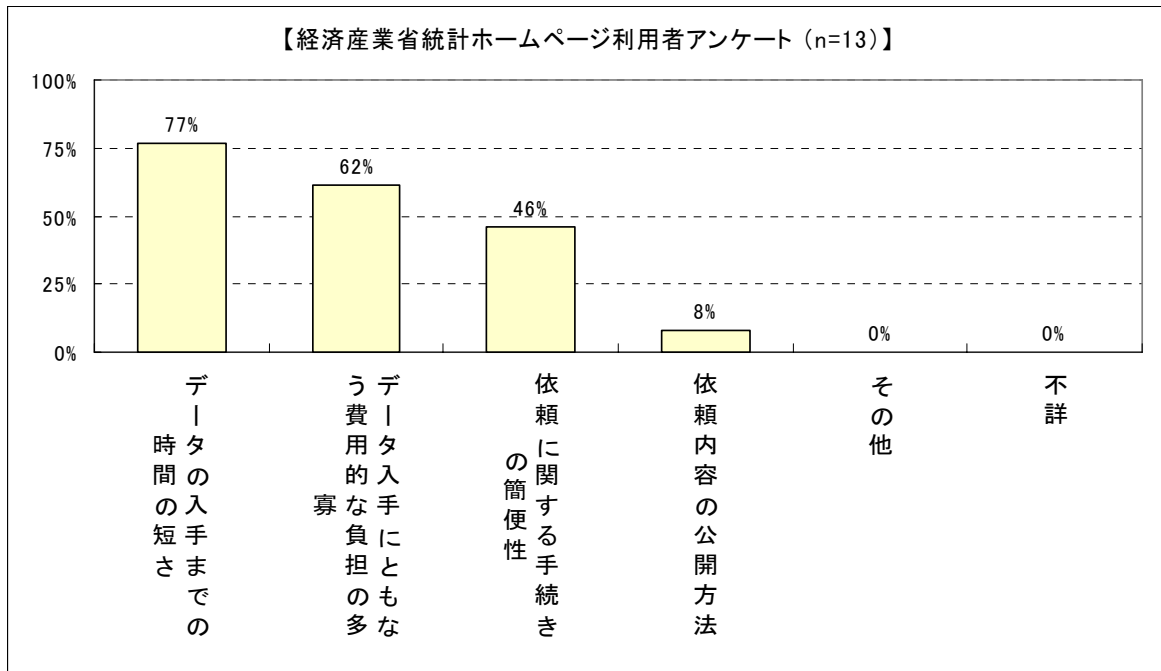
【インターネットアンケートモニター(主夫・主婦)(n=47)】



注: 匿名データの利活用ニーズがある回答者のみを対象とした結果。



注: 匿名データの利活用ニーズがある回答者のみを対象とした結果。



注: 匿名データの利活用ニーズがある回答者のみを対象とした結果。

5) 匿名データに対するコスト負担 (問 11-4)

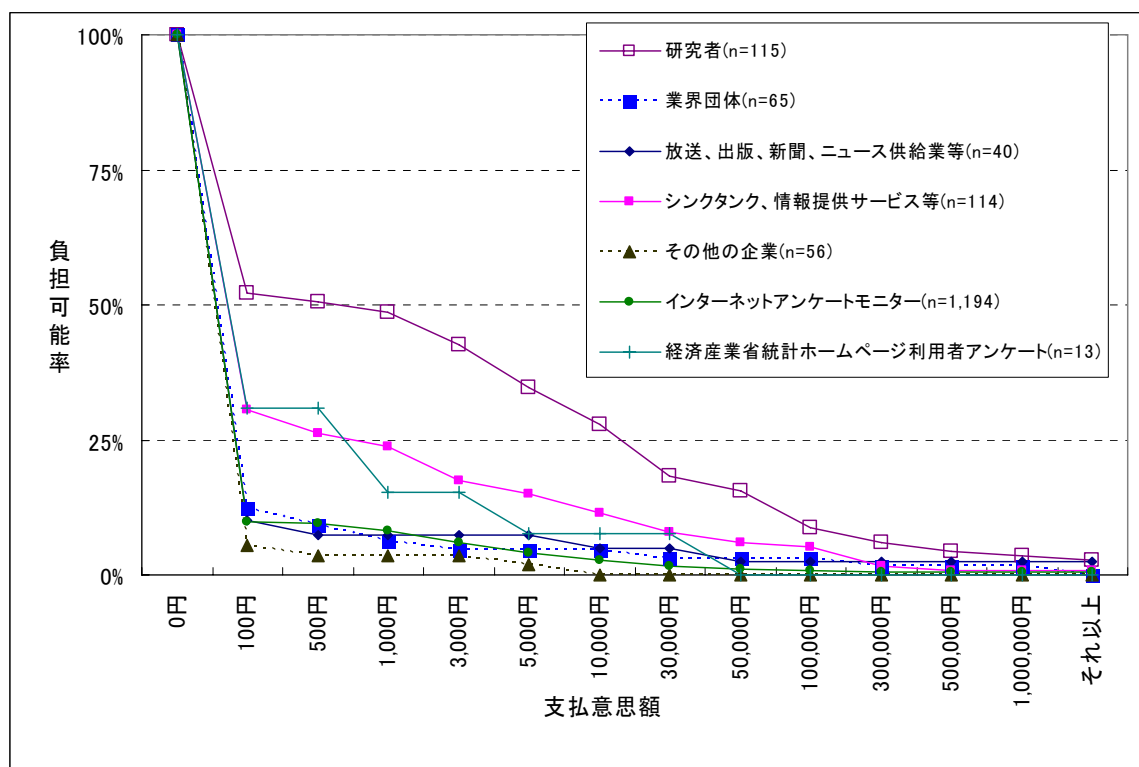
問 11-4. 問 11-1 で選択肢 1~3 を選択された方にお伺いします。1つの統計に係る手数料にどの程度までの費用をかけることができますか。当てはまるものを一つ選択して○をつけてください。

[選択肢]

- | | | |
|---------------------------------|----------------|------------------|
| 1. ~100 円 | 2. ~500 円 | 3. ~1,000 円 |
| 4. ~3,000 円 | 5. ~5,000 円 | 6. ~10,000 円 |
| 7. ~30,000 円 | 8. ~50,000 円 | 9. ~100,000 円 |
| 10. ~300,000 円 | 11. ~500,000 円 | 12. ~1,000,000 円 |
| 13. 欲しいデータであれば、それ以上の費用をかけても構わない | | |

匿名データの利活用について、1つの統計にかかる手数料に関するコスト負担の意識をみると、前述のとおり利活用意向者のうち多くが無償を前提とする意向である。

なお、オーダーメート集計と同様に、研究者は、その他の属性と比較して負担可能率が高くなっている。



注: 匿名データの利活用意向がある回答者のみを対象とした結果、但し、コスト負担の不詳を除いている。負担可能率とは、コスト負担可能と回答した標本の割合である。例えば、選択肢から 500 円を選択した標本については、0 円、100 円、500 円ではコスト負担可能として集計し、1,000 円以上ではコスト負担不可能として集計した。また、集計にあたってのこの金額を、支払意思額と表記した。

(7) 今後必要と考えられる経済産業統計等 (問 12)

VI. 今後必要と考えられる経済産業統計等について、お伺いします。

問 12. これまでにご回答頂いた改善の要望の他に、今後必要になると考えられる経済産業統計の見直し、再編、新設等についてのご希望、ご意見、政府統計全般に関するご希望、ご意見をご記入ください。

属性別に取りまとめると以下のとおりである。

【研究者】

- ・ 統計データそのものについての広報があってよいと思う
- ・ 地域間集計、開示の工夫。
- ・ 政府統計はまに「公共財」なので出来る限り無償でデータが利用できるようにして欲しい。市町村別、産業中・小分類ともなると、インターネット上で利用できないケースがあるのでそれらも利用しやすくして欲しい。また、過去の統計データのデジタル化（電子ファイル）も進めて欲しい。長期にさかのぼって経年比較を行うときはどうしても紙媒体の統計を利用せざるを得ない状況だが、図書館の容量の問題で古い統計書が廃棄処分になっていることがあり、利用に困難がある。是非この機会にご検討いただきたい。
- ・ 省を越えた横断的な統計整備が必要だと思います。貴省の取組みがその課程につながるものと期待しています。
- ・ 市町村合併が進展しているが、地域分析（市中心部⇄郊外など都市圏分析）のために旧市町村単位のデータを公表して欲しい
- ・ 国際比較が出来るように、又、しやすいような統計にしてほしい。アメリカの統計の利用のしやすさを参考にし、その水準を目指してほしい。
- ・ 現在「中小企業の経営指標」はよく利用させていただいておりますが、その他の企業のそのようなものはありますか。日本経済新聞社他、シンクタンクのデータを利用していますが。産業別のデータがあるせいか、企業分野の統計が少ない気がします。
- ・ 経済産業統計ホームページにおいて、外局の作成するものが全部載っていないと思われる。例えば、中小企業庁の中小企業景況調査はのっていない。こういったものもなるべく載せた方がよいのでは。
- ・ 企業会計と SNA の連動を考えた統計資料の作成が重要になると思う。
- ・ 外資系企業動向調査について、EU 及び EU 非加盟国(ヨーロッパの中で)の中での産業として、金融業が全体の 40%を占めているのに、金融業の現状を調査する必要性を感じる。調査対象を別に設ける必要性は十分あると思う。我が国のように、北海道、沖縄地区のように経済開発誘致を進展させるためにも研究のため必要と思われる。
- ・ もう少し回答しやすい調査票を設計してほしい。
- ・ バイオマス業者数のデータ等、バイオマス関連のデータ
- ・ とにかく個票データの利用が簡便になるとありがたいです。費用は多くかかってもかまいません。研究目的の利用であればもう少しゆるい基準と簡単な手続きで利用できるようにしていただきたいです。

- ・データ利用に有償、無償とあるのは理解しがたいです。全ての情報を有効に利用して欲しいとお考えなら、無償とすべきと思われる。有償とした為に逆に利用されず、活用されないデータがあつては、データ本来の目的に反するのではと思われる。また、どのようなデータがあるか、検索の仕方を分かりやすく、使いやすくしていただくとありがたいです。宜しくお願いします。
- ・コンテンツ産業、情報通信産業など、現在必要度が高まっている(社会に広く普及し、影響を及ぼしている)産業・分野の統計を充実させてください
- ・TOEIC などのスコア向上などを目的とする外国語学校のレッスン参加状況をより詳しく調査したデータを希望する。「情報サービス業」でも言及したが、より「実態に即した」分類も必要である。
- ・経済産業省が統計を広く研究者に提供しようとしている姿勢は評価できる。他省庁にもこのような動きが広まることを期待したい。
- ・オーダーメイド集計は次善の策であり、匿名データでの提供が望ましい。費用については研究費から支出できる範囲であれば多少かかってもやむをえないと考えている。

【業界団体】

- ・流通関係の調査が欲しい
- ・生産動態統計について：調査品目を細分化し、利用しやすいものにしてほしい
- ・生産もしくは流通量の規模の小さいものは調査対象から削除する傾向にあるが、産業界にとっては必要なものもあり、規模の大小にかかわらず、もっと業界のニーズを取り上げてもらいたい。
- ・商業統計の調査年度を短縮する。調査結果の発表が遅い。業種のくくりを細分化する。
- ・商業調査票の卸売部門の分類を見直す必要がるのではないのでしょうか。構造的変化が激化、実態と相当乖離した分類に現状はなっているのではないかと考えています。
- ・国家検定資格の技能士の各業種の活用状況あるいは認識度など、技能士の地位向上につながるものがあれば良いと思います。
- ・国ごとの輸入量、関税率及び今後の関税率の推移を明記してほしい
- ・経済省統計のこれまでの重厚長大産業から、IT 関連、エレクトロニクス産業への重点シフトがずっと続けられてきましたが、その為に集約された非鉄金属、伸銅業も我が国産業の重要性においては普遍のはずと考えています。できれば、昭和 60 年基準の頃の非鉄統計の分類に戻していただくことが望ましいのですが、そのためにコストもかかることでしょうか。できるだけコンピュータ化、省力化して最大の効果が上がる方法を模索していただけたらと思います。企業においても、数量、数字を抜きにしては業務も売上もないというのは共通の認識で統計の重要
- ・環境・リサイクル関係の統計
- ・オーダーメイド集計や匿名データを考える前に、既存の指定・承認統計の存続及び強化をして頂きたい。2001 年の省庁再編時前後に、素材関係の統計（特に指定）が見直され、調査項目が大幅に削減された。それにより、それまで可能だった時系列比較や詳細な需給動向分析に多くの支障を来すこととなった。現在は今存続している統計によって、需給動向等进行分析するように努めているが、それでも過去存在した調査項目があれば、さらに詳細な分析等が可能だっただろうと思えるケースも多々ある。全く、我が国で生産等が無いような場合を除き、既存の調査

- ・ 25 特サビ動態統計の速報値、確報値は 10 日程しか変わらない。どちらか不要ではないか
- ・ 24 特サビ実態調査の調査期間（11 月～10 月）では他の統計や国際比較で使いにくい
- ・ オーダーメイド集計等の前に正確な統計整備を希望する
- ・ 再編、新設等の場合、その通知をいただくとありがたい。
- ・ 繊維の場合、川上、川中の素材分野の統計は比較的充実しているものの、最終製品（アパレル）の統計が不十分。生産、在庫につき、もっときめ細かい統計が欲しい。
- ・ 繊維最終製品（アパレル）の流通状況に関するきめ細かい統計が欲しい。
- ・ オーダーメイド集計の料金設定では学生料金なども設定して欲しい。
- ・ 経産省の原課の業況解説は業界統計しか使っていないこともあってもったいない
- ・ オーダーメイド集計の制度は非常に有意義と思うので是非広く研究者や大学、関係行政機関にも PR するとともに、相談窓口も充実させ、かつ、活用例もできるだけ公開して欲しい。
- ・ 「モノづくりニッポン」としてのデータは多いが、「コトづくりニッポン」のデータはきわめて少ない。当協会では国内イベント市場規模推計を毎年実施しているが、予算面で非常に厳しいものがあり、継続できるか否かの岐路にある。全国の 4 万件近いイベントの件数を把握しているが、事業費を調査する上で、国の支援が欲しい。

【放送、出版、新聞、ニュース供給業等】

- ・ 農業関連の統計が年々少なくなっているような気がします。また農業関連企業の統計を希望します。
- ・ 特定業種の統計（食料、食品メーカー、量販店・GMS・CVS 等）の早期データ。
- ・ 中小企業の経営指標の復活（業種細分類で）
- ・ 地方の小さな会社なので、新聞報道や業界からの印刷物などで対応できます。どちらかと言えば、地方の小エリアの経済動向の方が役立ちます。
- ・ 石油・電力・ガス等の需要実績、四半期ごとがあれば助かります。
- ・ 食品関連の充実をして欲しい。
- ・ 商業統計が 5 年に 1 度になってしまったが大事な統計なので 3 年に 1 度に戻していただくことを強く希望します。
- ・ 業種の分類や調査自体のニーズが時代に合わなくなっているものが散見される。逆に新たにニーズが発生している統計もある。業界団体や調査会社などから意見を求めてみては如何でしょうか。
- ・ 過去実施した統計項目で、現在消去されている項目の復活を望む。（例：繊維・生活用品統計の中で、繊維原材料投入量の月別調査など）
- ・ オーダーメイド集計について、十分に課金すべきと思います。依頼者にアンケートを行えば、「安い方が良い」と言う方が多いと思いますが、しかも大手企業の商業活動に利用されることが多いと思いますので、一部の利用者のために国の費用が使われることは望ましくありません。
- ・ サンプル数を多くして欲しい。
- ・ 外部への委託調査には、（社）日本専門新聞協会等の加盟社（専門紙）の活用を考慮した方が正確で費用も安い。
- ・ 相談窓口の充実
- ・ 統計の様式、発表時期の統一（局によって違う）

【シンクタンク、情報提供サービス等】

- ・ 利活用について未熟ですので、日本の産業育成と併せ文化文明に資する国際的ルール造りへの日本のあり方、国際的にリードする情報化の流れのルールという公徳的な理念を高らかにうたいあげることが期待する
- ・ 民間のシンクタンクにも匿名データの利用を一定の条件の下に認める施策の検討を是非早急にお願いしたい
- ・ 本省で HP に載せるデータは、地元都道府県別として欲しい。市区町村別に集計できるものは積極的に HP へ載せて欲しい。
- ・ 法人事業概況書の活用など、税務統計をいっそう充実させてほしい
- ・ 特定サービス産業動態統計調査の依頼を受け、作業が負担であるが、メリットは感じられない。年統計で十分なので月（動態）調査を止めてもらいたい
- ・ 特定サービス産業に関する統計のうち、対個人、趣味娯楽関連に特化したより詳細な統計があれば助かります。
- ・ 統計の発信者と受信者には情報の非対称性が生じるため、統計データに大幅な変動があった際には、詳細な解説を行うなど、分析コンテンツの充実を図っていただきたい。（主に GDP 統計を念頭）
- ・ 統計、アンケートが非常に多く業務負担が高くなっています。省庁からのアンケート等はデータベースを一元化するなど改善していただき、同じような項目を何度もお答えする必要がないようにしていただきたい。
- ・ 都道府県データの充実が必要です。（都道府県データ自体を増やす。同データの質を高める）
- ・ 通販の実態、媒体別に知りたい。マーケティング用としてまた、他社動向調査用として
- ・ 調査票の質問用語等をわかりやすく。
- ・ 地域間の物流調査データの正確性の向上（データの変動が大きく信頼性がありません）
- ・ 地域を細かく集計してもらえればオーダーメイドする必要性はさがるのですが。
- ・ 地域の統計を充実させて欲しい。日中産業連関表を作成して欲しい。
- ・ 速報など公表するスピードを上げてほしい
- ・ 政府統計の公表スケジュール一覧を期間延長して欲しい（現状 2 ヶ月程度→四半期・半期）
- ・ 数年に 1 回の統計でなく毎年行われることより利用頻度が上がると思います
- ・ 集計値のみならず原票（何らかの処理をした形で）が利用できれば分析の幅を広げることができる。
- ・ 市区町村合併の推移を考慮した現区域割に準拠した時系列の市区町村データの整備
- ・ 仕事柄統計データを加工するのが主たる業務であり、外部に委託することは考えにくい。通常、公表されないデータが提供されるならオーダーメイドの可能性も否定できない。
- ・ 国際比較が可能なフォーマットや調査項目をお願いします
- ・ 個人、企業向けアンケート結果の時系列データ（例：景気動向指摘のセンチメントにかかわるデータ、対照は消費、生産、投資等 カテゴリー別であれば良いと思います）
- ・ 現状を的確に反映した分類による統計の実施
- ・ 月次データの都道府県レベルの公表をお願いします。例えば、コンビニエンスストアの販売統計やサービス業動態統計など。
- ・ 企業マインド、経営者マインドに関する DI 調査（国内、広域でなく都道府県単位）
- ・ 環境に関するデータ全般・地域に関するデータ全般の充実を期待します

- ・外資系金融機関の活動状況を細かく公表しているHPが存在しません。ご一考も案かと存じます。
- ・介護・社会福祉系サービス産業（伝統的・新サービス）双方の充実。IT・ソフト系サービス産業の充実。事業所サービス（派遣会社、専門サービス（設計、特殊機能、単純事務支援（コピーメンテ等））。事業面、表、コスト、情報の把握。これらの市町村統計の充実。産業全般における市町村統計は、今後の地域政策において重要性増す。
- ・メッシュ単位での地域比較ができるデータの整備
- ・サービス業、産業のサービス化（脱モノづくりの指針となるものをお願いしたい
- ・こうした統計「利用」に関する調査は重要だと思います
- ・サービス業に関する調査統計を充実して欲しい（特に消費動向）。
- ・都道府県別統計を充実して欲しい。
- ・利用しやすくなったけれど、CRT画面上での作業は眼に負担が大。印刷製本した統計書の方が利用しやすい。
- ・特にサービス分野の拡充を期待しています。現状の拡充に向けた動きに注目しています。
- ・JSICの改定に伴う諸変更が今後あると思いますがこれについての周知を（細かい部分について）いただくと大変ありがたいと考えています。
- ・匿名データの公開が進むとありがたいです。有料で可です。ユーザーの大半は研究目的なのできちんと課金すべき。
- ・本当の日本の個人消費（日用品や耐久財だけでなく、サービス消費も含めた実態データ）をとらえる統計調査が必要。世帯ごとの消費は実態じゃない。
- ・他省庁の統計データとの整合性、GISへの対応など
- ・商業分野に関して、個人消費動向を把握するために、コンビニの県別データが欲しい。（又、インターネット販売、通信販売の県別データも作成して欲しい）
- ・家電量販店、衣料専門店（例：ユニクロ、しまむらなど）などの県別データが欲しい。
- ・商業統計は、実施年が事業所企業統計か国勢調査と同じだと便利です。（または3年毎の定期的な実施）
- ・産業連関表関連の統計について、出来るだけ公表していただきたい。
- ・資源の輸出入状況の速報
- ・国際化、グローバル化が進行しており、国外、国内、その相互の動きなどが速やかにわかる統計が欲しい。
- ・又地域の競争も加速していることから、地域別例えば、九州或いは福岡といった統計も充実していただければありがたい。
- ・経産省所管統計の発表等にあわせた分析レポートの作成と公表
- ・「特サビ」の連続性確保の工夫
- ・産業連関表の延長表の詳細部門表のHPでの全開表
- ・家庭電気製品の量販店月次販売統計調査：月次、県別がほしい。消費支出にしめる家電製品のウエイトが高まっていると思われる。
- ・各県の鉱工業生産指数が一覧することができる表がほしい（年次、月次）
- ・都道府県、市区町村データの集計の実施
- ・抽出替え、分数変更の場合、遡及推計する
- ・商工業実態調査を再開してほしい
- ・地方では、統計の設備が遅れています。オーダーメイド制度ができて、地方からの依頼が後

回しにされてしまうのではという懸念があります。地方から集めたデータはその地域で自由に利活用できなければいけないと思います”

- ・オーダーメイド集計は是非とも対応して欲しいが、5 ページの考え方は個々に対応することのみが記載されている。これ以前にニーズの高い集計様式についてはあらかじめシステムとして整備し、インターネットで自由に利用（集計様式を指定できる）できるような環境整備が必要であるとする。出版物に掲載されていないものを全て、オーダーメイドとして対応するのは効率が悪い。例えば、貿易統計では自らがインターネット上で様々な集計ができるようなシステムが提供されている。
- ・「情報処理実態調査」において「オープンソースソフトウェア」の導入状況・予定・意図に関するデータを追加して下さい。

【その他の企業】

- ・法整備に対応する各企業の対応状況などを取り入れてほしい
- ・日本の個人消費の動向を見ていく上での裏づけとなるサービス産業の動向（売上等）に関する統計の充実をお願いしたい。特に通販、ネットオークション等インターネットを通じた小売の動向を月次でタイムリーに把握できるものがあるとありがたいです。
- ・中小企業庁：中小企業の外貨需要調査、外貨取引額、外貨保有量、外貨両替手段、期間・利用金融機関携帯
- ・食品産業の統計を充実させて欲しい。
- ・行政庁にオーダーメイド集計をお願いするのは手続き上大変な印象がある。民間を含め、「こういう目的ならこういう統計がある」ということを HP に示してくれることが望ましい。
- ・現在の統計調査は、産業別、業種別の観点より行われており、広く市場状況を確認する際に重宝しますが、地域別、製品別の統計があると一層便利であると思います。
- ・経済産業統計の新設として、インターネットによる通信販売関連の統計、動向調査を希望します。
- ・海外の統計資料値と比較した国内統計値の公表
- ・IDC の傾向分析、運用+付加価値サービスのトレンド
- ・鉱工業分野の承認統計が特定の業種に偏っており、もっと幅広い業種についての統計調査をお願いしたい。
- ・今後環境分野は社会的により注視される方向にあり、包括的な統計調査の必要性が高まると思われます。

【インターネットアンケートモニター】

- ・ 無償で受けられる経済産業統計の詳細
- ・ 民間調査会社も活用していろいろな統計を集約して分析してはどうか。
- ・ 発電方法(原子力、火力、水力、風力等)の詳細な統計
- ・ 特定地域(県別、市町村別)の詳細なデータ集計、分析が必要。
- ・ 統計結果が各団体によって異なっている事や、区分分けが団体によって異なるので統一してほしいです。
- ・ 調査してから公表までが遅すぎる。検索機能が不十分。似たような統計が多いのではないか
- ・ 誰にでもわかるように解説があればいいと思います。例えば、〇〇は何の為に出示している統計で、〇〇の度合いを示すものです等。また、〇〇を知りたい場合にはこの統計を見てくださいと示すのも良いと思います。
- ・ 第3次産業に関する統計が少なすぎる
- ・ 小売の統計にネットショッピングが含まれていないと聞きました。ネットショッピングのデータを付加することができればより充実したものになるのではと思います。
- ・ 子ども(小学校高学年位から)のうちから日本の経済や産業について関心が持てるよう、統計を活用していくことも重要だと思う。子供向けのコンテンツを作ってほしい。
- ・ 今後は国内だけの統計ではなく、海外や海外での日本企業の業績などについても、多くの統計を出して欲しいと思う。
- ・ 公的機関が捕捉し切れない実態データ(外国人労働者の賃金、生活水準など)
- ・ 金融関連及びバイオ関連の企業に対する詳細なデータがほしい。健康食品事業者のデータも充実させてほしい
- ・ 環境関係の統計データの充実が望まれる(各資源ごみの回収率等)
- ・ 過去データのアーカイブス創設。すぐエクセルに落とせる様な。
- ・ 加工前の統計データベースを無償で公開し、データの加工はユーザーに任せるべきだと思う。
- ・ スポーツ関連全般だと思います。施設の運営状況が分かるような統計、スポーツ市場に関する事など、スポーツをとりまくありとあらゆることの統計はこれからより必要とされるのではないのでしょうか。あと今までされてこられた統計の活用の程度、コストパフォーマンスの分析を検討されているとは思いますが、それらをもっと国民の目に分かりやすく伝えてもらえるとうれしいです。政府がやってらっしゃることは国民の負担金なしでは成り立たないことだと思っているので、その意識を感じ取ることができるような取り組みをしていただきたいと思います。
- ・ オーダーメイド集計は知らなかった。もっとPRしてもいいのでは？
- ・ IT・娯楽・スポーツ関連の産業統計の充実を望む。学術研究でこれらの業界の分析を進めようにも、統計が十分に整備されていないため、既存の統計から独自に類推しているから。また、統計公表のタイムラグを縮めて欲しい。
- ・ GDPのように四半期データしか存在しないデータもある。全ての系列を月次以上の頻度データにして欲しい。

3. 参考資料：利活用意向がある回答者数の割合（統計、利活用目的別）

(1) 研究者

1) 統計の利活用意向がある回答者数(問5)

合計	一般的 な経済 社会の 動向等 を把握す るための 利用	同一の 研究分 野の動 向を把 握する ために 利用	異なる研 究分野 の動向 を把握す るために 利用	研究論 文作成 のために 利用	研究論 文以外 の著作 のために 利用	学生や 後輩、生 徒等に 対する教 材の一 部として 利用	所属する 組織・業 界団体 の内部 向けの 資料作 成に利 用	その他	不詳	
合計	194	121	46	18	137	19	97	8	3	0
鉱工業指数	41	20	4	2	13	2	20	1	0	0
(参考)製造工業生産予測調査	1	1	0	0	0	0	1	0	0	0
鉱工業出荷内訳表、鉱工業総供給表	1	0	0	0	0	0	1	0	0	0
第3次産業活動指数	14	6	2	1	3	0	6	0	0	0
(試算値)第3次産業活動能力・稼働率指数	1	0	0	0	1	0	0	0	0	0
全産業活動指数、全産業供給指数	13	9	5	1	2	0	4	0	0	0
工業統計調査	48	20	10	5	31	6	14	2	1	0
経済産業省生産動態統計	11	6	1	1	5	0	4	0	0	0
鉄鋼需給動態統計調査	0	0	0	0	0	0	0	0	0	0
鉄鋼生産内訳月報	1	0	0	0	1	0	0	0	0	0
化学物質の製造・輸入量に関する実態調査	0	0	0	0	0	0	0	0	0	0
機能性化学品動向調査	0	0	0	0	0	0	0	0	0	0
バイオ産業創造基礎調査	2	1	1	0	0	0	1	0	0	0
砕石等動態統計調査	0	0	0	0	0	0	0	0	0	0
生コンクリート流通統計調査	0	0	0	0	0	0	0	0	0	0
建設機械動向調査	0	0	0	0	0	0	0	0	0	0
金属加工統計調査	0	0	0	0	0	0	0	0	0	0
繊維流通統計調査	1	0	0	0	1	1	0	0	0	0
革需給動態統計調査	0	0	0	0	0	0	0	0	0	0
本邦鉱業のすう勢調査	0	0	0	0	0	0	0	0	0	0
商業統計	63	24	13	4	34	8	33	2	0	0
商業動態統計調査	20	11	3	1	10	2	11	0	0	0
家庭電気製品の量販店月次販売統計調査	7	2	2	1	4	2	4	0	0	0
特定サービス産業実態統計	32	13	3	2	23	5	14	0	0	0
特定サービス産業動態統計調査	12	6	3	1	9	2	4	0	0	0
経済産業省企業活動基本統計	62	22	8	3	35	2	24	0	0	0
外資系企業動向調査	37	14	3	0	20	1	11	0	0	0
海外事業活動基本調査	38	11	6	1	26	1	15	0	0	0
海外現地法人四半期調査	20	2	3	0	17	0	5	0	0	0
経済産業省設備投資調査	9	3	1	1	6	0	2	0	0	0
工場立地動向調査	10	2	3	1	6	1	3	0	0	0
公害防止設備投資調査	6	0	1	1	2	0	3	0	0	0
水質汚濁物質排出量総合調査	3	1	0	0	1	0	1	0	0	0
容器包装利用・製造等実態調査	3	1	0	0	1	0	1	0	0	0
情報処理実態調査	16	8	1	1	13	1	6	0	0	0
経済産業省特定業種石油等消費統計	0	0	0	0	0	0	0	0	0	0
石油統計速報	3	3	0	0	1	0	1	0	0	0
延長産業連関表	7	2	0	0	3	2	5	1	0	0
簡易延長産業連関表	1	0	1	0	0	0	0	0	0	0
地域間産業連関表	15	6	1	1	9	4	9	3	0	0
国際産業連関表	13	4	3	2	7	0	6	1	0	0
特定機械設備統計調査	0	0	0	0	0	0	0	0	0	0
商工業実態基本調査	3	2	0	0	3	0	1	0	0	0
石油等消費構造統計	0	0	0	0	0	0	0	0	0	0
総合エネルギー統計	12	4	2	1	5	3	9	0	0	0
エネルギー消費統計(仮称)のための試験調査	0	0	0	0	0	0	0	0	0	0
石油製品需給動態統計調査	0	0	0	0	0	0	0	0	0	0
石油輸入調査	0	0	0	0	0	0	0	0	0	0
石油設備調査	0	0	0	0	0	0	0	0	0	0
灯油及びプロパンガス消費実態調査	0	0	0	0	0	0	0	0	0	0
埋蔵鉱量統計調査	0	0	0	0	0	0	0	0	0	0
非鉄金属等需給動態統計調査	0	0	0	0	0	0	0	0	0	0
貴金属流通統計調査	0	0	0	0	0	0	0	0	0	0
非鉄金属海外鉱等受入調査	0	0	0	0	0	0	0	0	0	0
レアメタル生産動態統計調査	1	1	0	0	1	0	1	0	0	0
電力需要調査	1	0	0	1	0	0	0	0	0	0
電力調査統計	2	0	1	1	0	0	0	0	0	0
ガス事業生産動態統計調査	0	0	0	0	0	0	0	0	0	0
石油備蓄の現況	0	0	0	0	0	0	0	0	0	0
LPガス備蓄の現況	0	0	0	0	0	0	0	0	0	0
電気保安統計	0	0	0	0	0	0	0	0	0	0
鉱山保安統計月報	0	0	0	0	0	0	0	0	0	0
中小企業実態基本調査	36	14	9	1	23	4	11	2	0	0
規模別製造工業生産指数	3	1	2	1	2	0	1	0	0	0
規模別輸出入額	2	1	1	1	2	0	1	0	0	0
規模別国内企業物価指数	1	0	0	0	1	0	0	0	0	0
倒産の状況	13	4	4	0	8	2	3	0	0	0
信用保証の状況	10	3	6	1	7	0	1	0	0	0
中小企業の企業数・事業所数	11	2	2	0	9	1	3	0	0	0
下請中小企業短期動向調査	1	0	0	0	1	0	0	0	0	0
中小企業の経営指標	16	3	4	1	8	2	5	1	1	0
中小商業・サービス業設備投資動向調査	4	0	1	0	2	0	3	0	0	0
知的財産活動調査	9	2	4	2	6	2	2	0	0	0
特許行政年次報告書	2	2	1	1	2	1	1	0	0	0
重点8分野の特許出願状況	1	0	0	0	1	0	0	0	0	0
他省庁所管、不詳	24	31	7	0	19	2	7	6	1	0

2) オーダーメイド集計の利活用意向がある回答者数(問 10-2)

合計	一般的な 経済社会 の動向等 を把握す るための 利用	同一の研 究分野の 動向を把 握するた めに利用	異なる研 究分野の 動向を把 握するた めに利用	研究論文 作成のた めに利用	研究論文 以外の著 作のため に利用	学生や後 輩、生徒 等に対す る教材の 一部とし て利用	所属する 組織・業 界団体の 内部向け の資料作 成に利用	その他	不詳	
合計	134	24	22	16	83	10	29	4	2	24
(参考)製造工業生産予測調査	0	0	0	0	0	0	0	0	0	0
工業統計調査	17	4	4	1	12	1	4	1	0	0
経済産業省生産動態統計	5	1	2	0	3	0	1	0	0	0
鉄鋼需給動態統計調査	1	0	0	0	1	0	0	0	0	0
鉄鋼生産内訳月報	0	0	0	0	0	0	0	0	0	0
化学物質の製造・輸入量に関する実態調査	0	0	0	0	0	0	0	0	0	0
機能性化学品動向調査	0	0	0	0	0	0	0	0	0	0
バイオ産業創造基礎調査	0	0	0	0	0	0	0	0	0	0
砕石等動態統計調査	0	0	0	0	0	0	0	0	0	0
生コンクリート流通統計調査	0	0	0	0	0	0	0	0	0	0
建設機械動向調査	0	0	0	0	0	0	0	0	0	0
金属加工統計調査	0	0	0	0	0	0	0	0	0	0
繊維流通統計調査	0	0	0	0	0	0	0	0	0	0
革需給動態統計調査	1	0	0	0	1	0	0	0	0	0
本邦鉱業のすう勢調査	0	0	0	0	0	0	0	0	0	0
商業統計	24	5	5	1	18	3	7	1	1	0
商業動態統計調査	7	1	3	0	5	2	1	0	1	0
家庭電気製品の量販店月次販売統計調査	2	1	0	0	1	0	1	0	0	0
特定サービス産業実態統計	13	2	2	0	9	1	2	0	0	0
特定サービス産業動態統計調査	1	0	0	0	1	0	0	0	0	0
経済産業省企業活動基本統計	22	6	5	1	16	1	8	0	0	0
外資系企業動向調査	9	3	3	0	6	0	3	0	0	0
海外事業活動基本調査	12	2	2	0	10	0	3	0	0	0
海外現地法人四半期調査	3	1	0	0	2	0	0	0	0	0
経済産業省設備投資調査	3	0	0	0	3	0	0	0	0	0
工場立地動向調査	1	0	0	0	1	0	0	0	0	0
公害防止設備投資調査	3	0	1	0	2	0	0	0	0	0
水質汚濁物質排出量総合調査	0	0	0	0	0	0	0	0	0	0
容器包装利用・製造等実態調査	0	0	0	0	0	0	0	0	0	0
情報処理実態調査	8	1	0	0	8	0	1	0	0	0
経済産業省特定業種石油等消費統計	0	0	0	0	0	0	0	0	0	0
エネルギー消費統計(仮称)のための試験調査	0	0	0	0	0	0	0	0	0	0
石油製品需給動態統計調査	0	0	0	0	0	0	0	0	0	0
石油輸入調査	0	0	0	0	0	0	0	0	0	0
石油設備調査	0	0	0	0	0	0	0	0	0	0
灯油及びプロパンガス消費実態調査	0	0	0	0	0	0	0	0	0	0
埋蔵鉱量統計調査	0	0	0	0	0	0	0	0	0	0
非鉄金属等需給動態統計調査	0	0	0	0	0	0	0	0	0	0
貴金属流通統計調査	0	0	0	0	0	0	0	0	0	0
非鉄金属海外鉱等受入調査	0	0	0	0	0	0	0	0	0	0
レアメタル生産動態統計調査	0	0	0	0	0	0	0	0	0	0
電力需要調査	1	0	0	1	0	0	0	0	0	0
ガス事業生産動態統計調査	0	0	0	0	0	0	0	0	0	0
中小企業実態基本調査	18	6	2	1	13	1	5	1	0	1
知的財産活動調査	3	1	2	10	2	1	1	0	0	0
他省庁所管、不詳	153	4	12	3	42	6	9	1	1	104

3) 匿名データの利活用意向がある回答者数(問 11-2)

	合計	一般的な 経済社会 の動向等 を把握す るための 利用	同一の研 究分野の 動向を把 握するた めに利用	異なる研 究分野の 動向を把 握するた めに利用	研究論文 作成のた めに利用	研究論文 以外の著 作のため に利用	学生や後 輩、生徒 等に対す る教材の 一部とし て利用	所属する 組織・業 界団体の 内部向け の資料作 成に利用	その他	不詳
合計	120	25	17	4	75	11	22	3	1	28
(参考)製造工業生産予測調査	0	0	0	0	0	0	0	0	0	0
工業統計調査	18	4	3	1	14	2	3	1	0	0
経済産業省生産動態統計	4	0	1	0	3	1	0	0	0	0
鉄鋼需給動態統計調査	2	0	0	0	2	0	0	0	0	0
鉄鋼生産内訳月報	0	0	0	0	0	0	0	0	0	0
化学物質の製造・輸入量に関する実態調査	0	0	0	0	0	0	0	0	0	0
機能性化学品動向調査	0	0	0	0	0	0	0	0	0	0
バイオ産業創造基礎調査	1	0	0	0	1	0	0	0	0	0
砕石等動態統計調査	0	0	0	0	0	0	0	0	0	0
生コンクリート流通統計調査	0	0	0	0	0	0	0	0	0	0
建設機械動向調査	0	0	0	0	0	0	0	0	0	0
金属加工統計調査	0	0	0	0	0	0	0	0	0	0
繊維流通統計調査	0	0	0	0	0	0	0	0	0	0
革需給動態統計調査	0	0	0	0	0	0	0	0	0	0
本邦鉱業のすう勢調査	0	0	0	0	0	0	0	0	0	0
商業統計	20	5	4	1	18	3	5	1	0	0
商業動態統計調査	3	1	1	0	3	1	0	0	0	0
家庭電気製品の量販店月次販売統計調査	1	0	0	0	1	0	0	0	0	0
特定サービス産業実態統計	10	1	0	0	7	0	2	0	0	0
特定サービス産業動態統計調査	1	0	0	0	1	0	0	0	0	0
経済産業省企業活動基本統計	22	5	4	1	17	2	7	0	0	0
外資系企業動向調査	6	3	1	0	4	0	2	0	0	0
海外事業活動基本調査	10	3	1	0	8	0	2	0	0	0
海外現地法人四半期調査	5	3	1	0	4	0	1	0	0	0
経済産業省設備投資調査	2	0	0	0	2	0	0	0	0	0
工場立地動向調査	0	0	0	0	0	0	0	0	0	0
公害防止設備投資調査	1	1	1	0	0	0	0	0	0	0
水質汚濁物質排出量総合調査	0	0	0	0	0	0	0	0	0	0
容器包装利用・製造等実態調査	0	0	0	0	0	0	0	0	0	0
情報処理実態調査	5	0	0	0	5	0	1	0	0	0
経済産業省特定業種石油等消費統計	0	0	0	0	0	0	0	0	0	0
エネルギー消費統計(仮称)のための試験調査	0	0	0	0	0	0	0	0	0	0
石油製品需給動態統計調査	1	0	0	0	0	0	0	0	0	1
石油輸入調査	0	0	0	0	0	0	0	0	0	0
石油設備調査	0	0	0	0	0	0	0	0	0	0
灯油及びプロパンガス消費実態調査	0	0	0	0	0	0	0	0	0	0
埋蔵鉱量統計調査	0	0	0	0	0	0	0	0	0	0
非鉄金属等需給動態統計調査	0	0	0	0	0	0	0	0	0	0
貴金属流通統計調査	0	0	0	0	0	0	0	0	0	0
非鉄金属海外鉱等受入調査	0	0	0	0	0	0	0	0	0	0
レアメタル生産動態統計調査	0	0	0	0	0	0	0	0	0	0
電力需要調査	0	0	0	0	0	0	0	0	0	0
ガス事業生産動態統計調査	0	0	0	0	0	0	0	0	0	0
中小企業実態基本調査	17	4	3	1	13	1	4	1	0	0
知的財産活動調査	6	2	3	0	5	2	2	0	0	0
他省庁所管、不詳	127	6	9	1	29	6	10	0	1	89

(2) 業界団体

1) 統計の利活用意向がある回答者数(問5)

	合計	一般的 な経済 状況の 把握等	業界の 動向把 握	市場動 向の把 握	業界の 経営計 画策定	会員向 け広報 資料、研 修資料	業界のP R資料や 業界案 内等	その他	不詳
合計	225	106	166	110	30	107	26	12	0
鉱工業指数	44	34	15	11	1	9	2	1	0
(参考)製造工業生産予測調査	4	3	1	4	0	1	0	0	0
鉱工業出荷内訳表、鉱工業総供給表	3	2	2	3	0	2	0	0	0
第3次産業活動指数	5	5	1	1	0	1	0	0	0
(試算値)第3次産業活動能力・稼働率指数	0	0	0	0	0	0	0	0	0
全産業活動指数、全産業供給指数	3	2	1	1	0	1	0	0	0
工業統計調査	63	28	48	20	9	21	4	2	0
経済産業省生産動態統計	110	20	82	51	12	50	14	6	0
鉄鋼需給動態統計調査	5	0	4	5	0	2	2	0	0
鉄鋼生産内訳月報	3	0	3	2	1	1	1	0	0
化学物質の製造・輸入量に関する実態調査	6	1	5	3	0	3	1	0	0
機能性化学品動向調査	1	0	1	0	0	0	0	0	0
バイオ産業創造基礎調査	2	1	0	1	0	1	0	0	0
砕石等動態統計調査	1	0	1	1	1	0	0	0	0
生コンクリート流通統計調査	2	0	2	1	1	0	0	0	0
建設機械動向調査	3	1	1	2	0	1	0	0	0
金属加工統計調査	0	0	0	0	0	0	0	0	0
繊維流通統計調査	10	2	10	2	2	4	0	0	0
革需給動態統計調査	1	0	0	0	0	1	0	0	0
本邦鉱業のすう勢調査	1	0	0	0	0	1	0	0	0
商業統計	51	25	29	14	1	19	1	2	0
商業動態統計調査	19	4	11	14	0	5	0	1	0
家庭電気製品の量販店月次販売統計調査	0	0	0	0	0	0	0	0	0
特定サービス産業実態統計	9	5	6	6	1	8	2	0	0
特定サービス産業動態統計調査	7	4	5	3	1	4	2	1	0
経済産業省企業活動基本統計	7	5	1	2	2	2	0	1	0
外資系企業動向調査	1	1	0	1	0	1	0	0	0
海外事業活動基本調査	5	2	2	4	2	2	1	0	0
海外現地法人四半期調査	1	1	0	1	0	1	0	0	0
経済産業省設備投資調査	9	6	4	5	2	1	1	1	0
工場立地動向調査	1	0	1	0	0	0	0	0	0
公害防止設備投資調査	1	1	1	1	0	0	0	1	0
水質汚濁物質排出量総合調査	1	0	0	0	0	1	0	0	0
容器包装利用・製造等実態調査	11	0	5	2	1	4	2	1	0
情報処理実態調査	5	1	3	1	0	2	0	0	0
経済産業省特定業種石油等消費統計	1	0	1	0	0	0	0	0	0
石油統計速報	6	0	4	5	0	4	0	1	0
延長産業連関表	2	1	0	1	0	0	0	0	0
簡易延長産業連関表	1	1	0	0	0	0	0	0	0
地域間産業連関表	4	0	3	0	0	1	0	0	0
国際産業連関表	3	1	1	0	0	1	0	0	0
特定機械設備統計調査	0	0	0	0	0	0	0	0	0
商工業実態基本調査	5	0	2	2	0	1	1	0	0
石油等消費構造統計	0	0	0	0	0	0	0	0	0
総合エネルギー統計	12	7	2	3	0	1	2	1	0
エネルギー消費統計(仮称)のための試験調査	0	0	0	0	0	0	0	0	0
石油製品需給動態統計調査	5	0	2	3	0	1	0	2	0
石油輸入調査	4	0	1	2	0	1	0	1	0
石油設備調査	0	0	0	0	0	0	0	0	0
灯油及びプロパンガス消費実態調査	0	0	0	0	0	0	0	0	0
埋蔵鉱量統計調査	0	0	0	0	0	0	0	0	0
非鉄金属等需給動態統計調査	5	0	3	4	1	3	0	0	0
貴金属流通統計調査	1	0	1	1	1	0	0	0	0
非鉄金属海外鉱等受入調査	3	0	2	2	1	1	0	0	0
レアメタル生産動態統計調査	5	0	2	4	0	1	0	0	0
電力需要調査	5	1	3	1	0	0	1	0	0
電力調査統計	6	1	4	1	0	0	1	0	0
ガス事業生産動態統計調査	1	0	1	0	0	1	1	0	0
石油備蓄の現況	0	0	0	0	0	0	0	0	0
LPガス備蓄の現況	0	0	0	0	0	0	0	0	0
電気保安統計	5	0	3	1	0	0	2	0	0
鉱山保安統計月報	0	0	0	0	0	0	0	0	0
中小企業実態基本調査	38	14	18	7	2	15	0	1	0
規模別製造工業生産指数	4	3	1	1	0	0	0	1	0
規模別輸出額・輸入額	0	0	0	0	0	0	0	0	0
規模別国内企業物価指数	0	0	0	0	0	0	0	0	0
倒産の状況	8	5	5	3	0	3	0	0	0
信用保証の状況	6	4	3	2	0	4	0	0	0
中小企業の企業数・事業所数	17	6	10	3	1	7	1	1	0
下請中小企業短期動向調査	3	0	2	2	0	1	0	0	0
中小企業の経営指標	20	6	8	2	6	12	0	2	0
中小商業・サービス業設備投資動向調査	1	0	1	1	0	1	0	0	0
知的財産活動調査	5	1	2	2	1	2	1	0	0
特許行政年次報告書	2	0	0	1	1	1	0	0	0
重点8分野の特許出願状況	4	2	2	2	1	1	0	0	0
他省庁所管、不詳	10	6	3	2	1	3	1	2	0

2) オーダーメイド集計の利活用意向がある回答者数(問 10-2)

合計	一般的な 経済状況 の把握等	業界の動 向把握	市場動向 の把握	業界の経 営計画策 定	会員向け 広報資 料、研修 資料等	業界のP R資料や 業界案内 等	その他	不詳	
合計	100	24	56	43	10	34	5	2	16
(参考)製造工業生産予測調査	1	1	1	0	0	0	0	0	0
工業統計調査	16	6	12	3	1	5	0	0	0
経済産業省生産動態統計	29	5	23	19	5	9	3	1	0
鉄鋼需給動態統計調査	0	0	0	0	0	0	0	0	0
鉄鋼生産内訳月報	0	0	0	0	0	0	0	0	0
化学物質の製造・輸入量に関する実態調査	1	0	1	1	0	0	0	0	0
機能性化学品動向調査	0	0	0	0	0	0	0	0	0
バイオ産業創造基礎調査	0	0	0	0	0	0	0	0	0
砕石等動態統計調査	0	0	0	0	0	0	0	0	0
生コンクリート流通統計調査	0	0	0	0	0	0	0	0	0
建設機械動向調査	0	0	0	0	0	0	0	0	0
金属加工統計調査	0	0	0	0	0	0	0	0	0
繊維流通統計調査	1	0	1	1	0	0	0	0	0
革需給動態統計調査	0	0	0	0	0	0	0	0	0
本邦鋁業のすう勢調査	0	0	0	0	0	0	0	0	0
商業統計	18	6	10	6	1	8	0	0	1
商業動態統計調査	4	0	1	2	0	2	0	0	0
家庭電気製品の量販店月次販売統計調査	0	0	0	0	0	0	0	0	0
特定サービス産業実態統計	5	2	4	3	0	4	1	0	0
特定サービス産業動態統計調査	3	1	2	1	0	3	1	0	0
経済産業省企業活動基本統計	0	0	0	0	0	0	0	0	0
外資系企業動向調査	0	0	0	0	0	0	0	0	0
海外事業活動基本調査	2	1	1	1	1	1	0	0	0
海外現地法人四半期調査	1	1	0	1	0	1	0	0	0
経済産業省設備投資調査	5	4	2	3	1	2	1	1	0
工場立地動向調査	0	0	0	0	0	0	0	0	0
公害防止設備投資調査	1	1	1	1	1	1	1	1	0
水質汚濁物質排出量総合調査	0	0	0	0	0	0	0	0	0
容器包装利用・製造等実態調査	2	0	1	1	1	1	0	0	0
情報処理実態調査	2	0	1	1	0	0	0	0	0
経済産業省特定業種石油等消費統計	0	0	0	0	0	0	0	0	0
エネルギー消費統計(仮称)のための試験調査	0	0	0	0	0	0	0	0	0
石油製品需給動態統計調査	0	0	0	0	0	0	0	0	0
石油輸入調査	0	0	0	0	0	0	0	0	0
石油設備調査	1	0	1	0	0	0	0	0	0
灯油及びプロパンガス消費実態調査	0	0	0	0	0	0	0	0	0
埋蔵鉱量統計調査	0	0	0	0	0	0	0	0	0
非鉄金属等需給動態統計調査	0	0	0	0	0	0	0	0	0
貴金属流通統計調査	0	0	0	0	0	0	0	0	0
非鉄金属海外鉱等受入調査	0	0	0	0	0	0	0	0	0
レアメタル生産動態統計調査	0	0	0	0	0	0	0	0	0
電力需要調査	2	0	2	0	0	0	0	0	0
ガス事業生産動態統計調査	0	0	0	0	0	0	0	0	0
中小企業実態基本調査	14	5	5	5	0	9	0	0	0
知的財産活動調査	1	0	0	1	1	0	1	1	0
他省庁所管、不詳	113	11	16	16	1	9	0	0	83

3) 匿名データの利活用意向がある回答者数(問 11-2)

	合計	一般的な 経済状況 の把握等	業界の動 向把握	市場動向 の把握	業界の経 営計画策 定	会員向け 広報資 料、研修 資料等	業界のP R資料や 業界案内 等	その他	不詳
合計	68	13	32	29	7	25	3	2	15
(参考)製造工業生産予測調査	0	0	0	0	0	0	0	0	0
工業統計調査	8	1	6	2	1	2	0	0	1
経済産業省生産動態統計	24	2	19	16	4	8	3	2	0
鉄鋼需給動態統計調査	0	0	0	0	0	0	0	0	0
鉄鋼生産内訳月報	0	0	0	0	0	0	0	0	0
化学物質の製造・輸入量に関する実態調査	0	0	0	0	0	0	0	0	0
機能性化学品動向調査	0	0	0	0	0	0	0	0	0
バイオ産業創造基礎調査	0	0	0	0	0	0	0	0	0
砕石等動態統計調査	0	0	0	0	0	0	0	0	0
生コンクリート流通統計調査	0	0	0	0	0	0	0	0	0
建設機械動向調査	0	0	0	0	0	0	0	0	0
金属加工統計調査	0	0	0	0	0	0	0	0	0
繊維流通統計調査	0	0	0	0	0	0	0	0	0
革需給動態統計調査	0	0	0	0	0	0	0	0	0
本邦鉱業のすう勢調査	0	0	0	0	0	0	0	0	0
商業統計	8	3	4	2	0	3	0	0	0
商業動態統計調査	2	0	0	1	0	1	0	0	0
家庭電気製品の量販店月次販売統計調査	0	0	0	0	0	0	0	0	0
特定サービス産業実態統計	2	1	1	1	0	2	0	0	0
特定サービス産業動態統計調査	2	1	1	1	0	2	0	0	0
経済産業省企業活動基本統計	1	0	0	1	0	0	0	0	0
外資系企業動向調査	0	0	0	0	0	0	0	0	0
海外事業活動基本調査	1	0	1	1	0	0	0	0	0
海外現地法人四半期調査	0	0	0	0	0	0	0	0	0
経済産業省設備投資調査	2	2	1	1	1	2	1	1	0
工場立地動向調査	0	0	0	0	0	0	0	0	0
公害防止設備投資調査	1	1	1	1	1	1	1	1	0
水質汚濁物質排出量総合調査	0	0	0	0	0	0	0	0	0
容器包装利用・製造等実態調査	1	0	0	0	1	0	0	0	0
情報処理実態調査	3	0	2	1	0	1	0	0	0
経済産業省特定業種石油等消費統計	0	0	0	0	0	0	0	0	0
エネルギー消費統計(仮称)のための試験調査	0	0	0	0	0	0	0	0	0
石油製品需給動態統計調査	0	0	0	0	0	0	0	0	0
石油輸入調査	0	0	0	0	0	0	0	0	0
石油設備調査	0	0	0	0	0	0	0	0	0
灯油及びプロパンガス消費実態調査	0	0	0	0	0	0	0	0	0
埋蔵鉱量統計調査	0	0	0	0	0	0	0	0	0
非鉄金属等需給動態統計調査	0	0	0	0	0	0	0	0	0
貴金属流通統計調査	0	0	0	0	0	0	0	0	0
非鉄金属海外鉱等受入調査	0	0	0	0	0	0	0	0	0
レアメタル生産動態統計調査	0	0	0	0	0	0	0	0	0
電力需要調査	2	0	1	1	0	0	0	0	0
ガス事業生産動態統計調査	0	0	0	0	0	0	0	0	0
中小企業実態基本調査	11	5	3	3	0	7	0	0	0
知的財産活動調査	1	1	1	0	0	1	0	0	0
他省庁所管、不詳	75	10	9	11	1	6	0	0	59

(3) 放送、出版、新聞、ニュース供給業等

1) 統計の利活用意向がある回答者数(問5)

	合計	統計結 果の公 表に関 する報 道記事 (新聞・ 雑誌)や 番組	統計結 果を利 活用し た特集 記事(新 聞・雑 誌)や 番組	統計資 料集等 の作成 (特定の 顧客等)	社外向 け資料 (顧客等)	社内向 け資料	経済状 況等の 把握	その他	不詳
合計	117	72	49	7	4	24	46	0	0
鉱工業指数	17	16	3	0	0	0	2	0	0
(参考)製造工業生産予測調査	1	0	1	0	0	0	0	0	0
鉱工業出荷内訳表、鉱工業総供給表	0	0	0	0	0	0	0	0	0
第3次産業活動指数	4	0	2	0	0	1	1	0	0
(試算値)第3次産業活動能力・稼働率指数	1	0	0	0	0	0	1	0	0
全産業活動指数、全産業供給指数	7	2	1	0	0	2	5	0	0
工業統計調査	21	18	5	0	0	0	2	0	0
経済産業省生産動態統計	25	16	5	3	0	1	6	0	0
鉄鋼需給動態統計調査	0	0	0	0	0	0	0	0	0
鉄鋼生産内訳月報	0	0	0	0	0	0	0	0	0
化学物質の製造・輸入量に関する実態調査	0	0	0	0	0	0	0	0	0
機能性化学品動向調査	0	0	0	0	0	0	0	0	0
バイオ産業創造基礎調査	2	0	1	0	0	1	0	0	0
砕石等動態統計調査	0	0	0	0	0	0	0	0	0
生コンクリート流通統計調査	3	2	0	0	0	1	0	0	0
建設機械動向調査	2	2	0	0	0	0	0	0	0
金属加工統計調査	1	1	0	0	0	0	0	0	0
繊維流通統計調査	1	1	1	0	0	0	0	0	0
革需給動態統計調査	0	0	0	0	0	0	0	0	0
本邦鉱業のすう勢調査	0	0	0	0	0	0	0	0	0
商業統計	40	19	15	1	1	3	9	0	0
商業動態統計調査	27	14	12	1	0	3	9	0	0
家庭電気製品の量販店月次販売統計調査	7	2	3	1	0	2	2	0	0
特定サービス産業実態統計	11	6	5	0	0	1	1	0	0
特定サービス産業動態統計調査	8	6	3	0	1	0	0	0	0
経済産業省企業活動基本統計	10	6	1	0	1	3	7	0	0
外資系企業動向調査	3	2	1	0	0	1	1	0	0
海外事業活動基本調査	4	4	2	1	1	1	1	0	0
海外現地法人四半期調査	0	0	0	0	0	0	0	0	0
経済産業省設備投資調査	7	3	1	0	1	3	5	0	0
工場立地動向調査	13	9	6	0	2	3	3	0	0
公害防止設備投資調査	4	2	3	0	1	2	2	0	0
水質汚濁物質排出量総合調査	1	1	0	0	0	0	0	0	0
容器包装利用・製造等実態調査	2	1	1	0	0	0	0	0	0
情報処理実態調査	11	2	6	0	0	5	4	0	0
経済産業省特定業種石油等消費統計	2	1	0	0	0	1	1	0	0
石油統計速報	6	5	1	0	0	1	0	0	0
延長産業連関表	0	0	0	0	0	0	0	0	0
簡易延長産業連関表	0	0	0	0	0	0	0	0	0
地域間産業連関表	6	3	1	0	0	2	2	0	0
国際産業連関表	0	0	0	0	0	0	0	0	0
特定機械設備統計調査	0	0	0	0	0	0	0	0	0
商工業実態基本調査	2	2	1	0	0	0	0	0	0
石油等消費構造統計	1	1	0	0	0	0	0	0	0
総合エネルギー統計	7	5	3	0	0	0	1	0	0
エネルギー消費統計(仮称)のための試験調査	0	0	0	0	0	0	0	0	0
石油製品需給動態統計調査	2	2	0	0	0	0	0	0	0
石油輸入調査	2	1	0	0	0	0	1	0	0
石油設備調査	0	0	0	0	0	0	0	0	0
灯油及びプロパンガス消費実態調査	1	1	1	0	0	0	0	0	0
埋蔵鉱量統計調査	0	0	0	0	0	0	0	0	0
非鉄金属等需給動態統計調査	1	0	0	1	0	0	0	0	0
貴金属流通統計調査	1	0	0	1	0	0	0	0	0
非鉄金属海外鉱等受入調査	0	0	0	0	0	0	0	0	0
レアメタル生産動態統計調査	1	0	0	1	0	0	0	0	0
電力需要調査	1	1	0	0	0	0	0	0	0
電力調査統計	1	0	1	0	0	0	0	0	0
ガス事業生産動態統計調査	0	0	0	0	0	0	0	0	0
石油備蓄の現況	0	0	0	0	0	0	0	0	0
LPガス備蓄の現況	0	0	0	0	0	0	0	0	0
電気保安統計	0	0	0	0	0	0	0	0	0
鉱山保安統計月報	0	0	0	0	0	0	0	0	0
中小企業実態基本調査	24	10	5	0	1	3	10	0	0
規模別製造工業生産指数	1	0	1	0	0	0	0	0	0
規模別輸出・輸入額	0	0	0	0	0	0	0	0	0
規模別国内企業物価指数	1	1	1	0	0	0	1	0	0
倒産の状況	8	3	2	0	0	3	2	0	0
信用保証の状況	5	1	2	0	0	2	2	0	0
中小企業の企業数・事業所数	3	2	2	0	0	0	2	0	0
下請中小企業短期動向調査	2	1	1	0	0	0	1	0	0
中小企業の経営指標	12	5	4	0	0	3	5	0	0
中小商業・サービス業設備投資動向調査	3	1	1	0	0	1	1	0	0
知的財産活動調査	6	2	4	0	0	2	2	0	0
特許行政年次報告書	0	0	0	0	0	0	0	0	0
重点8分野の特許出願状況	0	0	0	0	0	0	0	0	0
他省庁所管、不詳	21	13	15	7	0	5	8	0	0

2) オーダーメイド集計の利活用意向がある回答者数(問 10-2)

合計	統計結果 の公表に 関する報 道記事 (新聞・雑 誌)や番 組	統計結果 を利活用 した特集 記事(新 聞・雑誌 や番組	統計資料 集等の作 成・販売	社外向け 資料(特 定の顧客 等)	社内向け 資料	経済状況 等の把握	その他	不詳	
合計	57	28	15	3	4	10	11	1	9
(参考)製造工業生産予測調査	0	0	0	0	0	0	0	0	0
工業統計調査	6	6	3	0	0	0	2	0	0
経済産業省生産動態統計	9	6	1	1	1	1	0	0	0
鉄鋼需給動態統計調査	0	0	0	0	0	0	0	0	0
鉄鋼生産内訳月報	0	0	0	0	0	0	0	0	0
化学物質の製造・輸入量に関する実態調査	0	0	0	0	0	0	0	0	0
機能性化学品動向調査	0	0	0	0	0	0	0	0	0
ハイオ産業創造基礎調査	0	0	0	0	0	0	0	0	0
砕石等動態統計調査	1	1	0	0	0	0	0	0	0
生コンクリート流通統計調査	2	2	0	0	0	0	0	0	0
建設機械動向調査	1	0	1	0	0	0	0	0	0
金属加工統計調査	1	0	0	0	1	0	0	0	0
繊維流通統計調査	0	0	0	0	0	0	0	0	0
革需給動態統計調査	0	0	0	0	0	0	0	0	0
本邦鉱業のすう勢調査	0	0	0	0	0	0	0	0	0
商業統計	16	8	5	1	1	4	7	0	0
商業動態統計調査	7	2	3	0	0	0	3	0	0
家庭電気製品の量販店月次販売統計調査	2	0	1	0	0	1	1	0	0
特定サービス産業実態統計	3	3	0	0	0	1	1	0	0
特定サービス産業動態統計調査	2	2	0	0	0	0	0	0	0
経済産業省企業活動基本統計	1	1	1	0	1	1	1	0	0
外資系企業動向調査	0	0	0	0	0	0	0	0	0
海外事業活動基本調査	1	1	1	0	0	0	0	1	0
海外現地法人四半期調査	0	0	0	0	0	0	0	0	0
経済産業省設備投資調査	1	1	1	0	1	1	1	0	0
工場立地動向調査	7	6	4	0	1	2	2	0	0
公害防止設備投資調査	1	1	1	0	0	0	0	0	0
水質汚濁物質排出量総合調査	1	1	1	0	0	0	0	0	0
容器包装利用・製造等実態調査	0	0	0	0	0	0	0	0	0
情報処理実態調査	1	0	0	0	0	1	0	0	0
経済産業省特定業種石油等消費統計	1	1	0	0	0	0	0	0	0
エネルギー消費統計(仮称)のための試験調査	0	0	0	0	0	0	0	0	0
石油製品需給動態統計調査	0	0	0	0	0	0	0	0	0
石油輸入調査	0	0	0	0	0	0	0	0	0
石油設備調査	0	0	0	0	0	0	0	0	0
灯油及びプロパンガス消費実態調査	0	0	0	0	0	0	0	0	0
埋蔵鉱量統計調査	0	0	0	0	0	0	0	0	0
非鉄金属等需給動態統計調査	1	0	0	1	0	0	0	0	0
貴金属流通統計調査	0	0	0	0	0	0	0	0	0
非鉄金属海外鉱等受入調査	0	0	0	0	0	0	0	0	0
レアメタル生産動態統計調査	1	0	0	1	0	0	0	0	0
電力需要調査	0	0	0	0	0	0	0	0	0
ガス事業生産動態統計調査	0	0	0	0	0	0	0	0	0
中小企業実態基本調査	2	1	0	0	1	0	0	0	0
知的財産活動調査	2	0	0	0	0	2	1	0	0
他省庁所管、不詳	66	7	5	2	0	6	3	0	48

3) 匿名データの利活用意向がある回答者数(問 11-2)

	合計	統計結果 の公表に 関する報 道記事 (新聞・雑 誌)や番 組	統計結果 を利活用 した特集 記事(新 聞・雑誌) や番組	統計資料 集等の作 成・販売	社外向け 資料(特 定の顧客 等)	社内向け 資料	経済状況 等の把握	その他	不詳
合計	40	20	8	0	2	5	4	0	12
(参考)製造工業生産予測調査	0	0	0	0	0	0	0	0	0
工業統計調査	3	3	1	0	0	0	1	0	0
経済産業省生産動態統計	4	3	0	0	1	0	0	0	0
鉄鋼需給動態統計調査	1	1	0	0	0	0	0	0	0
鉄鋼生産内訳月報	0	0	0	0	0	0	0	0	0
化学物質の製造・輸入量に関する実態調査	0	0	0	0	0	0	0	0	0
機能性化学品動向調査	0	0	0	0	0	0	0	0	0
バイオ産業創造基礎調査	0	0	0	0	0	0	0	0	0
砕石等動態統計調査	0	0	0	0	0	0	0	0	0
生コンクリート流通統計調査	1	1	0	0	0	0	0	0	0
建設機械動向調査	1	0	1	0	0	0	0	0	0
金属加工統計調査	1	0	0	0	1	0	0	0	0
繊維流通統計調査	0	0	0	0	0	0	0	0	0
革需給動態統計調査	0	0	0	0	0	0	0	0	0
本邦鉱業のすう勢調査	0	0	0	0	0	0	0	0	0
商業統計	5	5	1	0	0	0	1	0	0
商業動態統計調査	4	2	2	0	0	1	0	0	0
家庭電気製品の量販店月次販売統計調査	0	0	0	0	0	0	0	0	0
特定サービス産業実態統計	1	1	0	0	0	0	0	0	0
特定サービス産業動態統計調査	3	3	1	0	0	0	0	0	0
経済産業省企業活動基本統計	0	0	0	0	0	0	0	0	0
外資系企業動向調査	0	0	0	0	0	0	0	0	0
海外事業活動基本調査	0	0	0	0	0	0	0	0	0
海外現地法人四半期調査	0	0	0	0	0	0	0	0	0
経済産業省設備投資調査	1	1	1	0	1	1	1	0	0
工場立地動向調査	2	2	2	0	1	1	1	0	0
公害防止設備投資調査	0	0	0	0	0	0	0	0	0
水質汚濁物質排出量総合調査	0	0	0	0	0	0	0	0	0
容器包装利用・製造等実態調査	0	0	0	0	0	0	0	0	0
情報処理実態調査	0	0	0	0	0	0	0	0	0
経済産業省特定業種石油等消費統計	1	1	0	0	0	0	0	0	0
エネルギー消費統計(仮称)のための試験調査	0	0	0	0	0	0	0	0	0
石油製品需給動態統計調査	0	0	0	0	0	0	0	0	0
石油輸入調査	0	0	0	0	0	0	0	0	0
石油設備調査	0	0	0	0	0	0	0	0	0
灯油及びプロパンガス消費実態調査	0	0	0	0	0	0	0	0	0
埋蔵鉱量統計調査	0	0	0	0	0	0	0	0	0
非鉄金属等需給動態統計調査	0	0	0	0	0	0	0	0	0
貴金属流通統計調査	0	0	0	0	0	0	0	0	0
非鉄金属海外鉱等受入調査	0	0	0	0	0	0	0	0	0
レアメタル生産動態統計調査	0	0	0	0	0	0	0	0	0
電力需要調査	0	0	0	0	0	0	0	0	0
ガス事業生産動態統計調査	0	0	0	0	0	0	0	0	0
中小企業実態基本調査	2	2	1	0	0	0	1	0	0
知的財産活動調査	0	0	0	0	0	0	0	0	0
他省庁所管、不詳	54	11	7	0	1	8	4	0	32

(4) シンクタンク、情報提供サービス等

1) 統計の利活用意向がある回答者数(問5)

	合計	顧客への企画提案の資料等	調査・研究、コンサルティング資料等	販売用データベース等	一般向けの公表資料等	社内向け資料	経済状況の把握等	その他	不詳
合計	239	56	171	11	30	55	90	4	0
鉱工業指数	49	7	34	0	11	10	27	2	0
(参考)製造工業生産予測調査	4	1	2	0	2	1	3	0	0
鉱工業出荷内訳表、鉱工業総供給表	1	0	0	0	1	0	0	0	0
第3次産業活動指数	13	1	8	0	3	5	10	0	0
(試算値)第3次産業活動能力・稼働率指数	0	0	0	0	0	0	0	0	0
全産業活動指数、全産業供給指数	4	0	3	0	1	2	4	0	0
工業統計調査	84	10	73	1	10	5	26	2	0
経済産業省生産動態統計	22	7	15	1	4	4	10	0	0
鉄鋼需給動態統計調査	2	1	1	0	0	0	1	0	0
鉄鋼生産内訳月報	1	0	1	0	0	0	0	0	0
化学物質の製造・輸入量に関する実態調査	1	1	0	0	0	0	0	0	0
機能性化学品動向調査	1	1	1	0	0	0	0	0	0
バイオ産業創造基礎調査	2	1	2	0	0	0	0	0	0
砕石等動態統計調査	1	0	0	0	0	0	1	0	0
生コンクリート流通統計調査	1	0	0	0	0	0	1	0	0
建設機械動向調査	1	0	1	0	0	0	0	0	0
金属加工統計調査	0	0	0	0	0	0	0	0	0
繊維流通統計調査	0	0	0	0	0	0	0	0	0
革需給動態統計調査	0	0	0	0	0	0	0	0	0
本邦鉱業のすう勢調査	0	0	0	0	0	0	0	0	0
商業統計	107	18	88	2	12	11	34	1	0
商業動態統計調査	29	3	17	3	4	5	12	0	0
家庭電気製品の量販店月次販売統計調査	8	0	4	1	1	2	2	0	0
特定サービス産業実態統計	53	13	34	3	6	16	14	1	0
特定サービス産業動態統計調査	27	7	15	1	3	14	11	0	0
経済産業省企業活動基本統計	16	2	11	0	1	3	8	0	0
外資系企業動向調査	5	1	3	0	1	0	2	0	0
海外事業活動基本調査	16	3	12	0	2	3	7	0	0
海外現地法人四半期調査	4	2	2	0	0	1	2	0	0
経済産業省設備投資調査	9	1	7	0	0	2	3	0	0
工場立地動向調査	32	2	29	0	2	1	8	1	0
公害防止設備投資調査	6	2	6	0	1	1	2	0	0
水質汚濁物質排出量総合調査	4	1	4	0	1	0	1	0	0
容器包装利用・製造等実態調査	3	0	3	0	1	0	0	0	0
情報処理実態調査	40	9	18	3	4	15	15	0	0
経済産業省特定業種石油等消費統計	1	0	0	0	1	0	0	0	0
石油統計速報	8	1	2	0	3	0	4	0	0
延長産業連関表	9	1	9	0	0	0	2	0	0
簡易延長産業連関表	0	0	0	0	0	0	0	0	0
地域間産業連関表	17	0	15	0	1	0	0	1	0
国際産業連関表	3	0	2	0	0	0	1	0	0
特定機械設備統計調査	3	1	2	0	0	0	0	1	0
商工業実態基本調査	1	0	1	0	0	0	0	0	0
石油等消費構造統計	4	0	1	0	1	0	2	0	0
総合エネルギー統計	15	3	13	0	1	0	3	0	0
エネルギー消費統計(仮称)のための試験調査	1	0	1	0	1	0	0	0	0
石油製品需給動態統計調査	2	1	2	0	0	0	1	0	0
石油輸入調査	1	0	1	0	0	0	0	0	0
石油設備調査	0	0	0	0	0	0	0	0	0
灯油及びプロパンガス消費実態調査	1	0	1	0	0	1	1	0	0
埋蔵鉱量統計調査	0	0	0	0	0	0	0	0	0
非鉄金属等需給動態統計調査	0	0	0	0	0	0	0	0	0
貴金属流通統計調査	0	0	0	0	0	0	0	0	0
非鉄金属海外鉱等受入調査	0	0	0	0	0	0	0	0	0
レアメタル生産動態統計調査	3	0	2	0	0	1	0	0	0
電力需要調査	9	3	8	0	0	1	1	1	0
電力調査統計	4	3	4	0	0	1	2	0	0
ガス事業生産動態統計調査	1	0	1	0	0	1	1	0	0
石油備蓄の現況	1	1	0	0	0	0	0	0	0
LPガス備蓄の現況	1	0	1	0	0	1	1	0	0
電気保安統計	1	1	0	0	0	0	0	1	0
鉱山保安統計月報	0	0	0	0	0	0	0	0	0
中小企業実態基本調査	31	4	19	2	2	6	12	0	0
規模別製造工業生産指数	2	0	1	0	0	0	1	0	0
規模別輸出額・輸入額	0	0	0	0	0	0	0	0	0
規模別国内企業物価指数	2	0	1	0	0	0	1	0	0
倒産の状況	6	1	4	1	1	1	3	0	0
信用保証の状況	5	1	2	1	0	2	4	0	0
中小企業の企業数・事業所数	9	2	7	2	1	2	4	1	0
下請中小企業短期動向調査	1	0	0	0	0	0	1	0	0
中小企業の経営指標	14	3	5	1	1	6	8	0	0
中小商業・サービス業設備投資動向調査	2	0	0	0	1	0	2	0	0
知的財産活動調査	18	3	13	0	0	6	3	0	0
特許行政年次報告書	6	2	6	0	0	0	1	0	0
重点8分野の特許出願状況	6	3	5	0	1	1	1	0	0
他省庁所管、不詳	15	3	5	3	1	2	5	0	0

2) オーダーメイド集計の利活用意向がある回答者数(問 10-2)

合計	顧客への 企画提案 の資料等	調査・研 究、コンサ ルティング 資料等	販売用 データ ベース等	一般向け の公表資 料等	社内向け 資料	経済状況 の把握等	その他	不詳	
合計	154	28	85	6	15	27	36	3	29
(参考)製造工業生産予測調査	0	0	0	0	0	0	0	0	0
工業統計調査	32	4	27	1	4	3	8	1	0
経済産業省生産動態統計	8	2	6	0	0	1	1	0	1
鉄鋼需給動態統計調査	0	0	0	0	0	0	0	0	0
鉄鋼生産内訳月報	0	0	0	0	0	0	0	0	0
化学物質の製造・輸入量に関する実態調査	0	0	0	0	0	0	0	0	0
機能性化学品動向調査	0	0	0	0	0	0	0	0	0
バイオ産業創造基礎調査	2	0	2	0	0	0	0	0	0
砕石等動態統計調査	0	0	0	0	0	0	0	0	0
生コンクリート流通統計調査	0	0	0	0	0	0	0	0	0
建設機械動向調査	0	0	0	0	0	0	0	0	0
金属加工統計調査	0	0	0	0	0	0	0	0	0
繊維流通統計調査	0	0	0	0	0	0	0	0	0
革需給動態統計調査	0	0	0	0	0	0	0	0	0
本邦鉱業のすう勢調査	0	0	0	0	0	0	0	0	0
商業統計	44	6	37	1	6	6	6	1	0
商業動態統計調査	7	2	7	0	0	1	2	0	0
家庭電気製品の量販店月次販売統計調査	0	0	0	0	0	0	0	0	0
特定サービス産業実態統計	26	4	15	1	2	8	6	0	2
特定サービス産業動態統計調査	13	4	8	1	1	5	4	0	0
経済産業省企業活動基本統計	4	1	3	0	1	1	1	0	0
外資系企業動向調査	2	1	1	0	0	0	1	0	0
海外事業活動基本調査	6	1	3	0	1	2	2	0	0
海外現地法人四半期調査	1	1	1	0	0	0	0	0	0
経済産業省設備投資調査	2	1	1	0	0	0	0	1	0
工場立地動向調査	8	1	7	0	2	1	3	0	0
公害防止設備投資調査	2	2	2	0	0	0	0	0	0
水質汚濁物質排出量総合調査	1	1	1	0	0	0	0	0	0
容器包装利用・製造等実態調査	0	0	0	0	0	0	0	0	0
情報処理実態調査	13	3	5	1	0	4	7	0	0
経済産業省特定業種石油等消費統計	0	0	0	0	0	0	0	0	0
エネルギー消費統計(仮称)のための試験調査	0	0	0	0	0	0	0	0	0
石油製品需給動態統計調査	0	0	0	0	0	0	0	0	0
石油輸入調査	0	0	0	0	0	0	0	0	0
石油設備調査	0	0	0	0	0	0	0	0	0
灯油及びプロパンガス消費実態調査	0	0	0	0	0	0	0	0	0
埋蔵鉱量統計調査	0	0	0	0	0	0	0	0	0
非鉄金属等需給動態統計調査	0	0	0	0	0	0	0	0	0
貴金属流通統計調査	0	0	0	0	0	0	0	0	0
非鉄金属海外鉱等受入調査	0	0	0	0	0	0	0	0	0
レアメタル生産動態統計調査	0	0	0	0	0	0	0	0	0
電力需要調査	0	0	0	0	0	0	0	0	0
ガス事業生産動態統計調査	0	0	0	0	0	0	0	0	0
中小企業実態基本調査	10	1	8	1	1	0	3	0	0
知的財産活動調査	6	2	1	0	0	1	1	0	1
他省庁所管、不詳	168	18	29	6	4	10	16	4	120

3) 匿名データの利活用意向がある回答者数(問 11-2)

	合計	顧客への 企画提案 の資料等	調査・研 究、コンサ ルティング 資料等	販売用 データ ベース等	一般向け の公表資 料等	社内向け 資料	経済状況 の把握等	その他	不詳
合計	116	18	63	5	13	18	25	2	26
(参考)製造工業生産予測調査	0	0	0	0	0	0	0	0	0
工業統計調査	25	3	22	2	3	1	5	1	0
経済産業省生産動態統計	3	2	2	0	0	1	1	0	0
鉄鋼需給動態統計調査	0	0	0	0	0	0	0	0	0
鉄鋼生産内訳月報	0	0	0	0	0	0	0	0	0
化学物質の製造・輸入量に関する実態調査	0	0	0	0	0	0	0	0	0
機能性化学品動向調査	0	0	0	0	0	0	0	0	0
バイオ産業創造基礎調査	1	0	1	0	0	0	0	0	0
砕石等動態統計調査	0	0	0	0	0	0	0	0	0
生コンクリート流通統計調査	0	0	0	0	0	0	0	0	0
建設機械動向調査	0	0	0	0	0	0	0	0	0
金属加工統計調査	0	0	0	0	0	0	0	0	0
繊維流通統計調査	0	0	0	0	0	0	0	0	0
革需給動態統計調査	0	0	0	0	0	0	0	0	0
本邦鉱業のすう勢調査	0	0	0	0	0	0	0	0	0
商業統計	33	4	28	2	5	4	6	1	0
商業動態統計調査	7	3	5	1	0	1	1	0	0
家庭電気製品の量販店月次販売統計調査	2	0	1	1	0	0	0	0	0
特定サービス産業実態統計	12	3	7	0	0	5	4	0	0
特定サービス産業動態統計調査	11	4	7	0	0	4	4	0	0
経済産業省企業活動基本統計	4	1	4	0	1	1	1	0	0
外資系企業動向調査	1	0	0	0	0	0	1	0	0
海外事業活動基本調査	4	0	1	0	1	2	2	0	0
海外現地法人四半期調査	0	0	0	0	0	0	0	0	0
経済産業省設備投資調査	3	2	2	0	1	0	1	1	0
工場立地動向調査	9	1	8	0	2	1	2	0	0
公害防止設備投資調査	3	2	3	0	0	0	0	0	0
水質汚濁物質排出量総合調査	1	1	1	0	0	0	0	0	0
容器包装利用・製造等実態調査	0	0	0	0	0	0	0	0	0
情報処理実態調査	10	2	7	1	2	4	3	0	0
経済産業省特定業種石油等消費統計	0	0	0	0	0	0	0	0	0
エネルギー消費統計(仮称)のための試験調査	0	0	0	0	0	0	0	0	0
石油製品需給動態統計調査	0	0	0	0	0	0	0	0	0
石油輸入調査	0	0	0	0	0	0	0	0	0
石油設備調査	0	0	0	0	0	0	0	0	0
灯油及びプロパンガス消費実態調査	0	0	0	0	0	0	0	0	0
埋蔵鉱量統計調査	0	0	0	0	0	0	0	0	0
非鉄金属等需給動態統計調査	0	0	0	0	0	0	0	0	0
貴金属流通統計調査	0	0	0	0	0	0	0	0	0
非鉄金属海外鉱等受入調査	0	0	0	0	0	0	0	0	0
レアメタル生産動態統計調査	1	0	1	0	0	0	0	0	0
電力需要調査	0	0	0	0	0	0	0	0	0
ガス事業生産動態統計調査	0	0	0	0	0	0	0	0	0
中小企業実態基本調査	9	1	7	1	1	0	3	0	0
知的財産活動調査	3	1	2	0	1	2	1	0	0
他省庁所管、不詳	119	8	16	1	5	4	10	3	90

(5) その他の企業

1) 統計の利活用意向がある回答者数(問5)

	合計	一般的 な経済 状況の 把握	自社と異 なる業界 の動向 把握	自社と同 じ業界の 動向把 握	市場動 向の把 握	自社の 経営計 画策定	取引先 向けの 資料	自社の PR資料 や会社 案内等	社内報、 研修資 料等	その他	不詳
合計	140	91	21	61	81	30	10	13	8	6	0
鉱工業指数	27	24	2	2	12	3	2	0	1	0	0
(参考)製造工業生産予測調査	2	0	0	0	1	0	1	0	0	0	0
鉱工業出荷内訳表、鉱工業総供給表	3	2	1	0	2	1	0	0	0	0	0
第3次産業活動指数	5	4	3	2	3	2	3	2	3	3	0
(試算値)第3次産業活動能力・稼働率指数	0	0	0	0	0	0	0	0	0	0	0
全産業活動指数、全産業供給指数	6	4	1	1	2	0	1	0	0	0	0
工業統計調査	18	15	3	4	6	4	1	0	1	0	0
経済産業省生産動態統計	33	19	5	14	16	6	1	1	1	0	0
鉄鋼需給動態統計調査	6	0	0	4	3	2	0	0	0	0	0
鉄鋼生産内訳月報	4	0	0	4	2	1	0	0	0	0	0
化学物質の製造・輸入量に関する実態調査	3	1	1	2	1	0	0	0	0	0	0
機能性化学品動向調査	1	0	0	1	1	1	0	0	0	0	0
バイオ産業創造基礎調査	2	0	0	1	1	0	0	0	0	0	0
砕石等動態統計調査	0	0	0	0	0	0	0	0	0	0	0
生コンクリート流通統計調査	1	0	0	0	1	1	0	0	0	0	0
建設機械動向調査	4	0	0	2	2	2	0	0	0	0	0
金属加工統計調査	1	1	1	0	0	0	0	0	0	0	0
繊維流通統計調査	0	0	0	0	0	0	0	0	0	0	0
革需給動態統計調査	0	0	0	0	0	0	0	0	0	0	0
本邦鉱業のすう勢調査	0	0	0	0	0	0	0	0	0	0	0
商業統計	32	19	2	5	12	6	3	2	1	0	0
商業動態統計調査	21	9	1	6	10	3	0	2	1	1	0
家庭電気製品の量販店月次販売統計調査	2	1	1	0	1	0	0	0	0	0	0
特定サービス産業実態統計	15	3	2	12	10	3	1	4	3	1	0
特定サービス産業動態統計調査	14	3	4	12	9	3	1	3	3	1	0
経済産業省企業活動基本統計	25	21	2	4	6	2	0	0	0	1	0
外資系企業動向調査	5	2	1	1	2	1	0	0	0	0	1
海外事業活動基本調査	10	5	0	0	7	2	0	0	0	0	0
海外現地法人四半期調査	6	2	1	0	6	0	0	0	0	0	0
経済産業省設備投資調査	21	12	0	2	11	5	0	0	0	0	0
工場立地動向調査	6	6	0	0	2	2	1	0	0	0	0
公害防止設備投資調査	4	2	0	1	0	0	0	0	0	1	0
水質汚濁物質排出量総合調査	0	0	0	0	0	0	0	0	0	0	0
容器包装利用・製造等実態調査	4	1	1	1	2	1	1	0	0	0	0
情報処理実態調査	13	0	1	5	8	3	0	2	1	0	0
経済産業省特定業種石油等消費統計	0	0	0	0	0	0	0	0	0	0	0
石油統計速報	5	2	0	1	2	2	1	1	0	0	0
延長産業連関表	0	0	0	0	0	0	0	0	0	0	0
簡易延長産業連関表	0	0	0	0	0	0	0	0	0	0	0
地域間産業連関表	1	1	0	0	0	0	0	0	1	0	0
国際産業連関表	1	1	0	0	0	0	0	0	0	0	0
特定機械設備統計調査	1	0	0	1	1	0	0	0	0	0	0
商工業実態基本調査	0	0	0	0	0	0	0	0	0	0	0
石油等消費構造統計	3	1	0	0	2	2	1	1	0	0	0
総合エネルギー統計	5	1	0	0	4	1	1	1	0	1	0
エネルギー消費統計(仮称)のための試験調査	0	0	0	0	0	0	0	0	0	0	0
石油製品需給動態統計調査	2	0	1	0	1	0	0	0	0	0	0
石油輸入調査	0	0	0	0	0	0	0	0	0	0	0
石油設備調査	1	0	0	0	1	0	0	0	0	0	0
灯油及びプロパンガス消費実態調査	0	0	0	0	0	0	0	0	0	0	0
埋蔵鉱量統計調査	0	0	0	0	0	0	0	0	0	0	0
非鉄金属等需給動態統計調査	1	0	0	0	0	0	0	0	0	1	0
貴金属流通統計調査	0	0	0	0	0	0	0	0	0	0	0
非鉄金属海外鉱等受入調査	0	0	0	0	0	0	0	0	0	0	0
レアメタル生産動態統計調査	0	0	0	0	0	0	0	0	0	0	0
電力需要調査	2	0	0	0	1	1	0	0	0	0	0
電力調査統計	3	0	0	1	1	1	0	0	0	0	0
ガス事業生産動態統計調査	3	1	0	1	2	1	1	1	0	0	0
石油備蓄の現況	0	0	0	0	0	0	0	0	0	0	0
LPガス備蓄の現況	0	0	0	0	0	0	0	0	0	0	0
電気保安統計	0	0	0	0	0	0	0	0	0	0	0
鉱山保安統計月報	0	0	0	0	0	0	0	0	0	0	0
中小企業実態基本調査	16	12	1	1	5	2	1	1	1	0	0
規模別製造工業生産指数	2	0	0	2	0	0	0	0	1	0	0
規模別輸出額・輸入額	0	0	0	0	0	0	0	0	0	0	0
規模別国内企業物価指数	1	0	0	0	0	1	0	0	0	0	0
倒産の状況	3	2	0	0	1	1	0	0	0	0	0
信用保証の状況	3	2	0	0	0	1	0	0	0	0	0
中小企業の企業数・事業所数	7	2	0	0	4	2	0	0	0	1	0
下請中小企業短期動向調査	0	0	0	0	0	0	0	0	0	0	0
中小企業の経営指標	2	0	0	1	1	0	0	0	0	0	0
中小商業・サービス業設備投資動向調査	1	1	0	0	0	0	0	0	0	0	0
知的財産活動調査	10	5	0	2	4	0	1	3	0	0	0
特許行政年次報告書	1	1	0	0	1	0	0	0	0	0	0
重点8分野の特許出願状況	1	0	0	0	1	0	0	0	0	0	0
他省庁所管、不詳	10	5	0	2	5	5	0	0	0	0	0

2) オーダーメイド集計の利活用意向がある回答者数(問 10-2)

合計	一般的な 経済状況 の把握	自社と異 なる業界 の動向把 握	自社と同 じ業界の 動向把握	市場動向 の把握	自社の経 営計画策 定	取引先向 けの資料	自社のPR 資料や会 社案内等	社内報、 研修資料 等	その他	不詳	
合計	76	29	12	30	27	16	3	8	5	2	7
(参考)製造工業生産予測調査	0	0	0	0	0	0	0	0	0	0	0
工業統計調査	8	7	3	2	2	1	0	0	1	0	0
経済産業省生産動態統計	8	2	0	4	3	3	1	1	1	0	0
鉄鋼需給動態統計調査	0	0	0	0	0	0	0	0	0	0	0
鉄鋼生産内訳月報	0	0	0	0	0	0	0	0	0	0	0
化学物質の製造・輸入量に関する実態調査	0	0	0	0	0	0	0	0	0	0	0
機能性化学品動向調査	1	0	0	1	0	1	0	0	0	0	0
バイオ産業創造基礎調査	1	0	0	0	0	0	0	1	0	0	0
砕石等動態統計調査	0	0	0	0	0	0	0	0	0	0	0
生コンクリート流通統計調査	0	0	0	0	0	0	0	0	0	0	0
建設機械動向調査	2	0	0	2	1	1	0	0	0	0	0
金属加工統計調査	0	0	0	0	0	0	0	0	0	0	0
繊維流通統計調査	0	0	0	0	0	0	0	0	0	0	0
革需給動態統計調査	0	0	0	0	0	0	0	0	0	0	0
本邦鋁業のすう勢調査	0	0	0	0	0	0	0	0	0	0	0
商業統計	13	5	2	4	5	3	0	0	1	0	1
商業動態統計調査	10	4	1	6	4	3	0	0	0	0	0
家庭電気製品の量販店月次販売統計調査	2	1	0	0	2	0	0	0	0	0	0
特定サービス産業実態統計	8	3	2	2	3	4	1	3	1	1	1
特定サービス産業動態統計調査	7	2	2	3	3	4	1	3	1	1	0
経済産業省企業活動基本統計	6	5	1	2	2	1	0	0	0	0	0
外資系企業動向調査	0	0	0	0	0	0	0	0	0	0	0
海外事業活動基本調査	6	1	0	1	3	0	0	1	1	0	2
海外現地法人四半期調査	1	0	0	0	1	0	0	0	0	0	0
経済産業省設備投資調査	7	3	1	1	5	2	0	0	0	0	1
工場立地動向調査	3	3	0	0	1	1	0	0	0	0	0
公害防止設備投資調査	1	0	0	0	0	0	0	0	0	0	1
水質汚濁物質排出量総合調査	1	0	0	0	1	0	0	0	0	1	0
容器包装利用・製造等実態調査	1	0	1	0	1	1	0	0	0	0	0
情報処理実態調査	8	1	2	5	4	0	0	2	2	0	0
経済産業省特定業種石油等消費統計	0	0	0	0	0	0	0	0	0	0	0
エネルギー消費統計(仮称)のための試験調査	0	0	0	0	0	0	0	0	0	0	0
石油製品需給動態統計調査	0	0	0	0	0	0	0	0	0	0	0
石油輸入調査	0	0	0	0	0	0	0	0	0	0	0
石油設備調査	0	0	0	0	0	0	0	0	0	0	0
灯油及びプロパンガス消費実態調査	0	0	0	0	0	0	0	0	0	0	0
埋蔵鉱量統計調査	0	0	0	0	0	0	0	0	0	0	0
非鉄金属等需給動態統計調査	0	0	0	0	0	0	0	0	0	0	0
貴金属流通統計調査	0	0	0	0	0	0	0	0	0	0	0
非鉄金属海外鉱等受入調査	0	0	0	0	0	0	0	0	0	0	0
レアメタル生産動態統計調査	0	0	0	0	0	0	0	0	0	0	0
電力需要調査	0	0	0	0	0	0	0	0	0	0	0
ガス事業生産動態統計調査	0	0	0	0	0	0	0	0	0	0	0
中小企業実態基本調査	2	2	1	0	0	0	0	0	0	0	0
知的財産活動調査	4	2	1	2	0	0	0	0	0	0	0
他省庁所管、不詳	80	10	3	7	28	3	2	2	2	1	41

3) 匿名データの利活用意向がある回答者数(問 11-2)

	合計	一般的な 経済状況 の把握	自社と異 なる業界 の動向把 握	自社と同 じ業界の 動向把握	市場動向 の把握	自社の経 営計画策 定	取引先向 けの資料	自社のPR 資料や会 社案内等	社内報、 研修資料 等	その他	不詳
合計	56	20	7	22	23	11	3	6	3	2	8
(参考)製造工業生産予測調査	0	0	0	0	0	0	0	0	0	0	0
工業統計調査	4	3	0	1	2	1	0	0	0	0	0
経済産業省生産動態統計	9	3	1	4	4	3	1	1	1	0	0
鉄鋼需給動態統計調査	0	0	0	0	0	0	0	0	0	0	0
鉄鋼生産内訳月報	0	0	0	0	0	0	0	0	0	0	0
化学物質の製造・輸入量に関する実態調査	0	0	0	0	0	0	0	0	0	0	0
機能性化学品動向調査	1	0	0	1	0	1	0	0	0	0	0
バイオ産業創造基礎調査	1	0	0	0	0	0	0	1	0	0	0
砕石等動態統計調査	0	0	0	0	0	0	0	0	0	0	0
生コンクリート流通統計調査	0	0	0	0	0	0	0	0	0	0	0
建設機械動向調査	2	0	0	2	1	1	0	0	0	0	0
金属加工統計調査	0	0	0	0	0	0	0	0	0	0	0
繊維流通統計調査	0	0	0	0	0	0	0	0	0	0	0
革需給動態統計調査	0	0	0	0	0	0	0	0	0	0	0
本邦鉱業のすう勢調査	0	0	0	0	0	0	0	0	0	0	0
商業統計	9	3	0	3	5	1	0	0	0	0	0
商業動態統計調査	4	1	1	4	1	0	0	0	0	0	0
家庭電気製品の量販店月次販売統計調査	0	0	0	0	0	0	0	0	0	0	0
特定サービス産業実態統計	5	2	2	2	3	4	1	2	1	1	0
特定サービス産業動態統計調査	6	2	2	3	3	4	1	2	1	1	0
経済産業省企業活動基本統計	1	1	1	1	0	0	0	0	0	0	0
外資系企業動向調査	0	0	0	0	0	0	0	0	0	0	0
海外事業活動基本調査	3	1	0	1	2	0	0	1	1	0	0
海外現地法人四半期調査	0	0	0	0	0	0	0	0	0	0	0
経済産業省設備投資調査	6	1	0	1	4	0	0	0	0	0	0
工場立地動向調査	3	2	0	0	2	1	0	0	0	0	0
公害防止設備投資調査	1	0	0	0	1	0	0	0	0	0	0
水質汚濁物質排出量総合調査	1	0	0	0	0	0	0	0	0	1	0
容器包装利用・製造等実態調査	0	0	0	0	0	0	0	0	0	0	0
情報処理実態調査	5	0	0	4	4	0	0	1	1	0	0
経済産業省特定業種石油等消費統計	0	0	0	0	0	0	0	0	0	0	0
エネルギー消費統計(仮称)のための試験調査	0	0	0	0	0	0	0	0	0	0	0
石油製品需給動態統計調査	0	0	0	0	0	0	0	0	0	0	0
石油輸入調査	0	0	0	0	0	0	0	0	0	0	0
石油設備調査	0	0	0	0	0	0	0	0	0	0	0
灯油及びプロパンガス消費実態調査	0	0	0	0	0	0	0	0	0	0	0
埋蔵鉱量統計調査	0	0	0	0	0	0	0	0	0	0	0
非鉄金属等需給動態統計調査	0	0	0	0	0	0	0	0	0	0	0
貴金属流通統計調査	0	0	0	0	0	0	0	0	0	0	0
非鉄金属海外鉱等受入調査	0	0	0	0	0	0	0	0	0	0	0
レアメタル生産動態統計調査	0	0	0	0	0	0	0	0	0	0	0
電力需要調査	0	0	0	0	0	0	0	0	0	0	0
ガス事業生産動態統計調査	0	0	0	0	0	0	0	0	0	0	0
中小企業実態基本調査	4	3	1	0	0	0	0	0	0	0	0
知的財産活動調査	3	2	0	1	0	0	0	0	0	0	0
他省庁所管、不詳	59	7	2	4	5	3	2	2	1	1	46

(6) インターネットアンケートモニター

1) 統計の利活用意向がある回答者数(問5)

	合計	業務上の目的 (経済動向等の知識、情報とし	業務上の目的 (業務上の資料作成や分析)	学術研究の目的 (結果をそのまま利用する)	学術研究の目的 (結果を加工して利用する)	私的な関心・興味 (経済動向等の知識、情報とし	その他	不詳
合計	1,669	791	597	182	153	897	51	0
鉱工業指数	167	71	33	12	6	91	7	0
(参考)製造工業生産予測調査	52	28	21	3	1	11	1	0
鉱工業出荷内訳表、鉱工業総供給表	21	14	8	1	1	6	0	0
第3次産業活動指数	31	15	4	3	3	12	0	0
(試算値)第3次産業活動能力・稼働率指数	16	10	4	3	2	3	0	0
全産業活動指数、全産業供給指数	50	30	17	6	5	21	2	0
工業統計調査	61	36	30	7	4	11	0	0
経済産業省生産動態統計	134	77	62	13	11	49	6	0
鉄鋼需給動態統計調査	25	16	10	1	1	8	0	0
鉄鋼生産内訳月報	17	12	6	1	1	6	1	0
化学物質の製造・輸入量に関する実態調査	45	21	19	8	12	16	2	0
機能性化学品動向調査	14	8	5	2	4	6	1	0
バイオ産業創造基礎調査	58	14	11	12	13	36	0	0
砕石等動態統計調査	20	12	7	4	3	3	0	0
生コンクリート流通統計調査	30	17	13	6	4	7	0	0
建設機械動向調査	39	19	20	4	2	9	1	0
金属加工統計調査	24	15	12	1	3	5	2	0
繊維流通統計調査	6	4	2	0	0	3	0	0
革需給動態統計調査	2	2	0	0	0	1	0	0
本邦鉱業のすう勢調査	4	1	2	1	0	2	0	0
商業統計	212	121	86	22	14	70	1	0
商業動態統計調査	110	57	40	9	7	53	0	0
家庭電気製品の量販店月次販売統計調査	154	42	34	5	4	108	2	0
特定サービス産業実態統計	229	116	82	18	17	96	5	0
特定サービス産業動態統計調査	130	83	58	8	10	47	1	0
経済産業省企業活動基本統計	60	29	17	8	11	26	2	0
外資系企業動向調査	77	29	20	3	4	44	3	0
海外事業活動基本調査	38	17	15	3	4	21	1	0
海外現地法人四半期調査	22	10	6	0	3	9	2	0
経済産業省設備投資調査	37	30	19	1	0	16	2	0
工場立地動向調査	40	21	21	4	1	13	2	0
公害防止設備投資調査	111	25	22	10	12	68	6	0
水質汚濁物質排出量総合調査	140	26	27	14	13	91	5	0
容器包装利用・製造等実態調査	89	9	12	10	6	69	3	0
情報処理実態調査	258	131	111	29	21	115	5	0
経済産業省特定業種石油等消費統計	51	18	15	7	7	29	3	0
石油統計速報	87	22	22	9	7	63	2	0
延長産業連関表	3	1	0	0	0	3	0	0
簡易延長産業連関表	1	0	0	0	0	1	0	0
地域間産業連関表	26	11	10	3	2	15	1	0
国際産業連関表	20	4	4	3	4	11	0	0
特定機械設備統計調査	5	2	2	1	1	2	0	0
商工業実態基本調査	8	5	4	1	1	3	0	0
石油等消費構造統計	34	9	7	0	1	23	0	0
総合エネルギー統計	42	7	9	8	5	27	1	0
エネルギー消費統計(仮称)のための試験調査	10	2	1	0	1	8	0	0
石油製品需給動態統計調査	12	5	2	0	0	6	0	0
石油輸入調査	25	3	3	1	1	22	0	0
石油設備調査	1	0	0	0	0	1	0	0
灯油及びプロパンガス消費実態調査	13	3	4	0	0	9	0	0
埋蔵鉱量統計調査	10	2	0	1	1	9	1	0
非鉄金属等需給動態統計調査	8	8	2	1	0	1	0	0
貴金属流通統計調査	9	5	3	0	0	7	0	0
非鉄金属海外鉱等受入調査	5	5	0	1	1	1	0	0
レアメタル生産動態統計調査	31	12	2	4	4	19	2	0
電力需要調査	22	2	4	1	1	15	1	0
電力調査統計	18	4	1	1	0	13	1	0
ガス事業生産動態統計調査	1	0	1	0	0	0	0	0
石油備蓄の現況	30	4	2	1	0	27	0	0
LPガス備蓄の現況	7	0	1	0	0	6	0	0
電気保安統計	5	0	0	2	0	3	0	0
鉱山保安統計月報	0	0	0	0	0	0	0	0
中小企業実態基本調査	80	32	19	3	2	44	4	0
規模別製造工業生産指数	8	3	1	0	0	4	0	0
規模別輸出額・輸入額	5	2	0	0	0	4	0	0
規模別国内企業物価指数	7	2	1	1	0	5	0	0
倒産の状況	68	16	15	2	1	50	0	0
信用保証の状況	18	10	9	1	0	2	0	0
中小企業の企業数・事業所数	22	11	8	3	3	9	0	0
下請中小企業短期動向調査	9	5	4	0	0	4	0	0
中小企業の経営指標	34	16	9	4	2	18	0	0
中小商業・サービス業設備投資動向調査	18	9	7	4	2	10	0	0
知的財産活動調査	100	33	21	14	13	58	2	0
特許行政年次報告書	20	9	8	4	4	11	0	0
重点8分野の特許出願状況	35	16	8	6	3	17	1	0
他省庁所管、不詳	115	53	41	19	11	44	8	0

2) オーダーメイド集計の利活用意向がある回答者数(問 10-2)

合計	業務上の 目的(経 済動向等 の知識、 情報とし て)	業務上の 目的(業 務上の資 料作成や 分析)	学術研究 の目的 (結果をそ のまま利 用する)	学術研究 の目的 (結果を 加工して 利用する)	私的な関 心・興味 (経済動 向等の知 識、情報 として)	その他	不詳	
合計	1,398	641	533	147	141	609	24	0
(参考)製造工業生産予測調査	22	13	6	4	3	3	0	0
工業統計調査	41	29	18	9	5	7	0	0
経済産業省生産動態統計	82	50	45	11	10	19	3	0
鉄鋼需給動態統計調査	15	11	8	0	0	3	0	0
鉄鋼生産内訳月報	14	9	7	0	0	6	0	0
化学物質の製造・輸入量に関する実態調査	26	9	14	3	4	10	2	0
機能性化学品動向調査	10	7	8	4	4	3	0	0
バイオ産業創造基礎調査	29	11	12	11	10	13	1	0
砕石等動態統計調査	9	6	4	2	3	0	0	0
生コンクリート流通統計調査	18	12	9	4	2	2	0	0
建設機械動向調査	14	10	5	0	0	3	0	0
金属加工統計調査	15	10	7	2	2	3	0	0
繊維流通統計調査	4	3	2	0	0	2	0	0
革需給動態統計調査	1	1	1	0	0	0	0	0
本邦鉱業のすう勢調査	1	0	0	1	0	0	0	0
商業統計	159	94	64	18	9	50	1	0
商業動態統計調査	81	46	33	9	8	32	0	0
家庭電気製品の量販店月次販売統計調査	86	25	24	3	2	58	0	0
特定サービス産業実態統計	150	83	63	15	13	61	1	0
特定サービス産業動態統計調査	81	48	45	7	6	29	0	0
経済産業省企業活動基本統計	31	10	9	4	5	15	1	0
外資系企業動向調査	44	16	14	2	3	22	1	0
海外事業活動基本調査	23	9	8	0	1	12	1	0
海外現地法人四半期調査	19	7	4	0	3	8	0	0
経済産業省設備投資調査	19	12	10	1	0	5	1	0
工場立地動向調査	21	14	9	4	3	6	0	0
公害防止設備投資調査	61	13	16	4	7	33	4	0
水質汚濁物質排出量総合調査	72	16	17	6	5	44	4	0
容器包装利用・製造等実態調査	44	11	9	4	1	28	2	0
情報処理実態調査	162	93	83	16	16	57	2	0
経済産業省特定業種石油等消費統計	21	8	6	3	2	11	1	0
エネルギー消費統計(仮称)のための試験調査	7	0	0	1	2	5	0	0
石油製品需給動態統計調査	1	0	0	0	0	1	0	0
石油輸入調査	7	0	0	0	0	7	0	0
石油設備調査	3	0	1	0	0	2	0	0
灯油及びプロパンガス消費実態調査	4	2	1	0	0	2	0	0
埋蔵鉱量統計調査	3	1	0	1	1	2	0	0
非鉄金属等需給動態統計調査	4	3	2	0	0	1	0	0
貴金属流通統計調査	4	2	2	0	0	2	0	0
非鉄金属海外鉱等受入調査	2	2	0	0	0	0	0	0
レアメタル生産動態統計調査	11	2	1	1	1	7	0	0
電力需要調査	11	2	2	1	0	8	1	0
ガス事業生産動態統計調査	0	0	0	0	0	0	0	0
中小企業実態基本調査	47	19	15	4	0	27	2	0
知的財産活動調査	62	19	15	9	15	35	0	0
他省庁所管、不詳	1678	207	149	42	40	240	6	1181

3) 匿名データの利活用意向がある回答者数(問 11-2)

	合計	業務上の 目的(経 済動向等 の知識、 情報とし て)	業務上の 目的(業 務上の資 料作成や 分析)	学術研究 の目的 (結果をそ のまま利 用する)	学術研究 の目的 (結果を 加工して 利用する)	私的な関 心・興味 (経済動 向等の知 識、情報 として)	その他	不詳
合計	1,194	541	435	120	113	506	19	0
(参考)製造工業生産予測調査	21	13	7	3	2	3	0	0
工業統計調査	34	21	17	5	4	6	0	0
経済産業省生産動態統計	70	40	39	9	9	18	1	0
鉄鋼需給動態統計調査	12	8	7	1	0	2	0	0
鉄鋼生産内訳月報	11	7	8	0	0	2	0	0
化学物質の製造・輸用量に関する実態調査	23	9	12	3	2	12	0	0
機能性化学品動向調査	9	5	6	2	1	3	0	0
バイオ産業創造基礎調査	21	6	6	7	8	8	0	0
砕石等動態統計調査	6	4	3	2	2	0	0	0
生コンクリート流通統計調査	19	13	10	4	4	5	0	0
建設機械動向調査	18	11	7	0	0	4	0	0
金属加工統計調査	12	9	7	1	1	2	0	0
繊維流通統計調査	4	2	0	1	0	2	0	0
革需給動態統計調査	0	0	0	0	0	0	0	0
本邦鉱業のすう勢調査	1	0	0	0	0	1	0	0
商業統計	135	78	54	14	10	38	2	0
商業動態統計調査	62	32	26	8	6	23	0	0
家庭電気製品の量販店月次販売統計調査	71	23	16	3	3	49	0	0
特定サービス産業実態統計	147	83	57	11	8	57	2	0
特定サービス産業動態統計調査	72	45	29	1	5	24	0	0
経済産業省企業活動基本統計	30	9	9	4	8	15	1	0
外資系企業動向調査	38	17	13	1	2	18	1	0
海外事業活動基本調査	16	4	6	1	1	11	0	0
海外現地法人四半期調査	16	8	5	1	3	7	0	0
経済産業省設備投資調査	16	10	8	1	0	7	1	0
工場立地動向調査	18	12	10	0	2	4	0	0
公害防止設備投資調査	52	12	15	5	5	23	3	0
水質汚濁物質排出量総合調査	57	15	15	6	4	31	2	0
容器包装利用・製造等実態調査	33	8	7	3	1	20	2	0
情報処理実態調査	128	72	68	10	12	46	1	0
経済産業省特定業種石油等消費統計	13	5	6	0	1	5	1	0
エネルギー消費統計(仮称)のための試験調査	5	1	1	1	2	3	0	0
石油製品需給動態統計調査	4	1	0	0	0	4	0	0
石油輸入調査	6	0	0	1	0	6	0	0
石油設備調査	1	0	0	0	0	1	0	0
灯油及びプロパンガス消費実態調査	2	1	1	0	0	1	0	0
埋蔵鉱量統計調査	1	1	0	0	1	0	0	0
非鉄金属等需給動態統計調査	3	2	1	0	0	0	0	0
貴金属流通統計調査	3	1	1	0	0	1	0	0
非鉄金属海外鉱等受入調査	2	2	0	0	0	0	0	0
レアメタル生産動態統計調査	11	4	2	0	2	7	0	0
電力需要調査	7	1	1	1	0	5	1	0
ガス事業生産動態統計調査	0	0	0	0	0	0	0	0
中小企業実態基本調査	41	14	12	4	2	23	1	0
知的財産活動調査	51	13	8	12	12	29	1	0
他省庁所管、不詳	1427	163	107	34	31	200	6	1022

(7) 経済産業省統計ホームページ利用者アンケート

1) 統計の利活用意向がある回答者数(問5)

合計	業務上の目的 (経済動向等の知識、情報とし	業務上の目的 (業務上の資料作成や分析)	学術研究の目的 (結果をそのまま利用する)	学術研究の目的 (結果を加工して利用する)	私的な関心・興味 (経済動向等の知識、情報とし	その他	不詳
合計	21	13	14	2	4	3	0
鉱工業指数	5	4	3	0	0	0	0
(参考)製造工業生産予測調査	0	0	0	0	0	0	0
鉱工業出荷内訳表、鉱工業総供給表	1	1	1	0	0	0	0
第3次産業活動指数	0	0	0	0	0	0	0
(試算値)第3次産業活動能力・稼働率指数	0	0	0	0	0	0	0
全産業活動指数、全産業供給指数	0	0	0	0	0	0	0
工業統計調査	8	5	7	0	0	0	0
経済産業省生産動態統計	8	6	5	0	2	1	0
鉄鋼需給動態統計調査	0	0	0	0	0	0	0
鉄鋼生産内訳月報	0	0	0	0	0	0	0
化学物質の製造・輸入量に関する実態調査	1	0	0	0	1	0	0
機能性化学品動向調査	0	0	0	0	0	0	0
バイオ産業創造基礎調査	0	0	0	0	0	0	0
砕石等動態統計調査	0	0	0	0	0	0	0
生コンクリート流通統計調査	0	0	0	0	0	0	0
建設機械動向調査	0	0	0	0	0	0	0
金属加工統計調査	0	0	0	0	0	0	0
繊維流通統計調査	0	0	0	0	0	0	0
革需給動態統計調査	0	0	0	0	0	0	0
本邦鉱業のすう勢調査	0	0	0	0	0	0	0
商業統計	10	6	6	2	2	0	0
商業動態統計調査	3	2	2	0	1	0	0
家庭電気製品の量販店月次販売統計調査	1	0	1	0	0	0	0
特定サービス産業実態統計	4	3	4	0	0	0	0
特定サービス産業動態統計調査	3	2	2	0	1	0	0
経済産業省企業活動基本統計	0	0	0	0	0	0	0
外資系企業動向調査	0	0	0	0	0	0	0
海外事業活動基本調査	0	0	0	0	0	0	0
海外現地法人四半期調査	0	0	0	0	0	0	0
経済産業省設備投資調査	0	0	0	0	0	0	0
工場立地動向調査	0	0	0	0	0	0	0
公害防止設備投資調査	0	0	0	0	0	0	0
水質汚濁物質排出量総合調査	1	1	1	0	0	0	0
容器包装利用・製造等実態調査	0	0	0	0	0	0	0
情報処理実態調査	1	0	0	0	0	1	0
経済産業省特定業種石油等消費統計	1	1	1	0	0	1	0
石油統計速報	1	1	1	0	0	1	0
延長産業連関表	0	0	0	0	0	0	0
簡易延長産業連関表	1	1	0	0	0	0	0
地域間産業連関表	0	0	0	0	0	0	0
国際産業連関表	0	0	0	0	0	0	0
特定機械設備統計調査	0	0	0	0	0	0	0
商工業実態基本調査	0	0	0	0	0	0	0
石油等消費構造統計	0	0	0	0	0	0	0
総合エネルギー統計	0	0	0	0	0	0	0
エネルギー消費統計(仮称)のための試験調査	0	0	0	0	0	0	0
石油製品需給動態統計調査	0	0	0	0	0	0	0
石油輸入調査	0	0	0	0	0	0	0
石油設備調査	0	0	0	0	0	0	0
灯油及びプロパンガス消費実態調査	0	0	0	0	0	0	0
埋蔵鉱量統計調査	0	0	0	0	0	0	0
非鉄金属等需給動態統計調査	0	0	0	0	0	0	0
貴金属流通統計調査	0	0	0	0	0	0	0
非鉄金属海外鉱等受入調査	0	0	0	0	0	0	0
レアメタル生産動態統計調査	0	0	0	0	0	0	0
電力需要調査	0	0	0	0	0	0	0
電力調査統計	0	0	0	0	0	0	0
ガス事業生産動態統計調査	0	0	0	0	0	0	0
石油備蓄の現況	0	0	0	0	0	0	0
LPガス備蓄の現況	0	0	0	0	0	0	0
電気保安統計	0	0	0	0	0	0	0
鉱山保安統計月報	0	0	0	0	0	0	0
中小企業実態基本調査	0	0	0	0	0	0	0
規模別製造工業生産指数	0	0	0	0	0	0	0
規模別輸出額・輸入額	0	0	0	0	0	0	0
規模別国内企業物価指数	0	0	0	0	0	0	0
倒産の状況	0	0	0	0	0	0	0
信用保証の状況	0	0	0	0	0	0	0
中小企業の企業数・事業所数	0	0	0	0	0	0	0
下請中小企業短期動向調査	0	0	0	0	0	0	0
中小企業の経営指標	0	0	0	0	0	0	0
中小商業・サービス業設備投資動向調査	0	0	0	0	0	0	0
知的財産活動調査	0	0	0	0	0	0	0
特許行政年次報告書	0	0	0	0	0	0	0
重点8分野の特許出願状況	0	0	0	0	0	0	0
他省庁所管、不詳	1	1	1	0	0	0	0

2) オーダーメイド集計の利活用意向がある回答者数(問 10-2)

合計	業務上の 目的(経 済動向等 の知識、 情報とし て)	業務上の 目的(業 務上の資 料作成や 分析)	学術研究 の目的 (結果をそ のまま利 用する)	学術研究 の目的 (結果を 加工して 利用する として)	私的な関 心・興味 (経済動 向等の知 識、情報 として)	その他	不詳
合計	16	10	10	1	3	2	1
(参考)製造工業生産予測調査	0	0	0	0	0	0	0
工業統計調査	5	2	3	0	1	0	0
経済産業省生産動態統計	3	3	3	0	0	1	0
鉄鋼需給動態統計調査	0	0	0	0	0	0	0
鉄鋼生産内訳月報	0	0	0	0	0	0	0
化学物質の製造・輸入量に関する実態調査	0	0	0	0	0	0	0
機能性化学品動向調査	0	0	0	0	0	0	0
バイオ産業創造基礎調査	0	0	0	0	0	0	0
砕石等動態統計調査	0	0	0	0	0	0	0
生コンクリート流通統計調査	0	0	0	0	0	0	0
建設機械動向調査	0	0	0	0	0	0	0
金属加工統計調査	0	0	0	0	0	0	0
繊維流通統計調査	0	0	0	0	0	0	0
革需給動態統計調査	0	0	0	0	0	0	0
本邦鉱業のすう勢調査	0	0	0	0	0	0	0
商業統計	8	5	4	1	2	0	0
商業動態統計調査	1	0	0	1	1	0	0
家庭電気製品の量販店月次販売統計調査	2	0	1	1	1	0	0
特定サービス産業実態統計	1	0	1	0	0	0	0
特定サービス産業動態統計調査	0	0	0	0	0	0	0
経済産業省企業活動基本統計	0	0	0	0	0	0	0
外資系企業動向調査	0	0	0	0	0	0	0
海外事業活動基本調査	0	0	0	0	0	0	0
海外現地法人四半期調査	0	0	0	0	0	0	0
経済産業省設備投資調査	0	0	0	0	0	0	0
工場立地動向調査	0	0	0	0	0	0	0
公害防止設備投資調査	0	0	0	0	0	0	0
水質汚濁物質排出量総合調査	0	0	0	0	0	0	0
容器包装利用・製造等実態調査	0	0	0	0	0	0	0
情報処理実態調査	0	0	0	0	0	0	0
経済産業省特定業種石油等消費統計	1	1	1	0	0	1	0
エネルギー消費統計(仮称)のための試験調査	0	0	0	0	0	0	0
石油製品需給動態統計調査	0	0	0	0	0	0	0
石油輸入調査	0	0	0	0	0	0	0
石油設備調査	0	0	0	0	0	0	0
灯油及びプロパンガス消費実態調査	0	0	0	0	0	0	0
埋蔵鉱量統計調査	0	0	0	0	0	0	0
非鉄金属等需給動態統計調査	0	0	0	0	0	0	0
貴金属流通統計調査	0	0	0	0	0	0	0
非鉄金属海外鉱等受入調査	0	0	0	0	0	0	0
レアメタル生産動態統計調査	0	0	0	0	0	0	0
電力需要調査	0	0	0	0	0	0	0
ガス事業生産動態統計調査	0	0	0	0	0	0	0
中小企業実態基本調査	0	0	0	0	0	0	0
知的財産活動調査	0	0	0	0	0	0	0
他省庁所管、不詳	16	2	2	0	0	1	1

3) 匿名データの利活用意向がある回答者数(問 11-2)

	合計	業務上の 目的(経 済動向等 の知識、 情報とし て)	業務上の 目的(業 務上の資 料作成や 分析)	学術研究 の目的 (結果をそ のまま利 用する)	学術研究 の目的 (結果を 加工して 利用する として)	私的な関 心・興味 (経済動 向等の知 識、情報 として)	その他	不詳
合計	13	9	9	1	2	2	0	0
(参考)製造工業生産予測調査	0	0	0	0	0	0	0	0
工業統計調査	4	2	2	0	1	0	0	0
経済産業省生産動態統計	2	2	2	0	0	1	0	0
鉄鋼需給動態統計調査	0	0	0	0	0	0	0	0
鉄鋼生産内訳月報	0	0	0	0	0	0	0	0
化学物質の製造・輸入量に関する実態調査	0	0	0	0	0	0	0	0
機能性化学品動向調査	0	0	0	0	0	0	0	0
バイオ産業創造基礎調査	0	0	0	0	0	0	0	0
砕石等動態統計調査	0	0	0	0	0	0	0	0
生コンクリート流通統計調査	0	0	0	0	0	0	0	0
建設機械動向調査	0	0	0	0	0	0	0	0
金属加工統計調査	0	0	0	0	0	0	0	0
繊維流通統計調査	0	0	0	0	0	0	0	0
革需給動態統計調査	0	0	0	0	0	0	0	0
本邦鉱業のすう勢調査	0	0	0	0	0	0	0	0
商業統計	6	5	4	1	1	0	0	0
商業動態統計調査	0	0	0	0	0	0	0	0
家庭電気製品の量販店月次販売統計調査	0	0	0	0	0	0	0	0
特定サービス産業実態統計	1	0	1	0	0	0	0	0
特定サービス産業動態統計調査	0	0	0	0	0	0	0	0
経済産業省企業活動基本統計	0	0	0	0	0	0	0	0
外資系企業動向調査	0	0	0	0	0	0	0	0
海外事業活動基本調査	0	0	0	0	0	0	0	0
海外現地法人四半期調査	0	0	0	0	0	0	0	0
経済産業省設備投資調査	0	0	0	0	0	0	0	0
工場立地動向調査	0	0	0	0	0	0	0	0
公害防止設備投資調査	0	0	0	0	0	0	0	0
水質汚濁物質排出量総合調査	0	0	0	0	0	0	0	0
容器包装利用・製造等実態調査	0	0	0	0	0	0	0	0
情報処理実態調査	0	0	0	0	0	0	0	0
経済産業省特定業種石油等消費統計	1	1	1	0	0	1	0	0
エネルギー消費統計(仮称)のための試験調査	0	0	0	0	0	0	0	0
石油製品需給動態統計調査	0	0	0	0	0	0	0	0
石油輸入調査	0	0	0	0	0	0	0	0
石油設備調査	0	0	0	0	0	0	0	0
灯油及びプロパンガス消費実態調査	0	0	0	0	0	0	0	0
埋蔵鉱量統計調査	0	0	0	0	0	0	0	0
非鉄金属等需給動態統計調査	0	0	0	0	0	0	0	0
貴金属流通統計調査	0	0	0	0	0	0	0	0
非鉄金属海外鉱等受入調査	0	0	0	0	0	0	0	0
レアメタル生産動態統計調査	0	0	0	0	0	0	0	0
電力需要調査	0	0	0	0	0	0	0	0
ガス事業生産動態統計調査	0	0	0	0	0	0	0	0
中小企業実態基本調査	0	0	0	0	0	0	0	0
知的財産活動調査	0	0	0	0	0	0	0	0
他省庁所管、不詳	14	1	1	0	0	1	0	13