

## 概 況

本概況は、平成13年12月31日現在で実施された平成13年工業統計調査結果のうち、従業者4人以上の事業所における製造品の品目別産出事業所数とその出荷金額について、産業別、都道府県別にとりまとめたものである。

### 1. 産出事業所数

品目別の産出事業所数をみると、もっとも多いのは「平版印刷物（オフセット印刷物）」であり、次いで「その他の製缶板金製品」、「建具（金属製を除く）」、「板類」、「ひき角類」、「ひき割類」などの木材・木製品、食料品関連で事業所数が多くなっている。なお、前年差では産出事業所数上位52位までが減少となっている。

なお、「平版印刷物（オフセット印刷物）」は、東京、大阪、愛知などに多く、3県合計で産出事業所の3割強を占め、「その他の製缶板金製品」は大阪、愛知、神奈川に多く、この3県で産出事業所のほぼ3割を占めている（第1表）。

第1表 産出事業所数上位30品目の状況  
(平成13年、従業者4人以上の事業所)

順位 ( )内は前年	品目名称	産出事業所数		主な都道府県		
			前年差	第1位	第2位	第3位
1 ( 1 )	平版印刷物（オフセット印刷物）	11,496	775	東京	大阪	愛知
2 ( 2 )	その他の製缶板金製品	5,829	435	大阪	愛知	神奈川
3 ( 3 )	建具（金属製を除く）	5,031	148	北海道	愛知	福岡
4 ( 4 )	板類	4,492	519	北海道	静岡	新潟
5 ( 5 )	ひき角類	4,402	534	静岡	三重	北海道
6 ( 6 )	ひき割類	4,381	481	北海道	静岡	新潟
7 ( 7 )	その他の製造食料品	4,118	173	北海道	愛知	東京
8 ( 9 )	生コンクリート	3,903	95	北海道	愛知	兵庫
9 ( 8 )	鉄骨	3,597	428	愛知	大阪	埼玉
10 ( 11 )	和生菓子	3,288	197	愛知	北海道	新潟
11 ( 10 )	とっ版印刷物（活版印刷物）	3,238	508	東京	大阪	北海道
12 ( 13 )	その他の水産食料品	3,017	132	北海道	静岡	宮城
13 ( 15 )	打抜・プレス機械部分品（機械仕上げをしないもの）	3,009	115	東京	愛知	大阪
14 ( 14 )	段ボール箱	2,995	138	大阪	愛知	東京
15 ( 12 )	その他の建設用金属製品	2,967	225	大阪	北海道	神奈川
16 ( 17 )	和風めん	2,796	137	長崎	香川	愛知
17 ( 18 )	素干、塩干、煮干、塩蔵魚介類	2,720	157	北海道	静岡	兵庫
18 ( 16 )	豆腐、しみ豆腐、油揚げ類	2,701	254	北海道	愛知	新潟
19 ( 21 )	金属工作機械の部分品・取付具・附属品	2,679	118	愛知	大阪	静岡
20 ( 19 )	プレス用金型	2,652	220	愛知	大阪	東京
21 ( 20 )	プラスチック用金型	2,612	216	愛知	大阪	東京
22 ( 22 )	木製棚・戸棚	2,557	103	福岡	静岡	大阪
23 ( 23 )	その他の自動車部品（二輪自動車部品を含む）	2,463	92	愛知	静岡	埼玉
24 ( 27 )	その他の木製家具（漆塗りを除く）	2,355	31	静岡	愛知	大阪
25 ( 25 )	その他の建築用金属製品	2,341	144	大阪	埼玉	東京
26 ( 26 )	その他の一般産業用機械、同装置の部分品・取付具・附属品	2,320	82	大阪	愛知	東京
27 ( 24 )	写真製版（写真植字業を含む）	2,227	295	東京	大阪	愛知
28 ( 28 )	洋生菓子	2,216	98	北海道	愛知	大阪
29 ( 31 )	自動車用プラスチック製品	2,174	70	愛知	静岡	埼玉
30 ( 30 )	電気機械器具用プラスチック製品	2,164	98	大阪	愛知	東京

(注) 品目名称については、一部省略・補足している場合がある。以下、同じ。

## 2. 品目別出荷金額

品目別の出荷金額をみると、「普通乗用車」、「軽・小型乗用車」など自動車関連の品目が上位を占めている。また、「パーソナルコンピュータ」、「その他の電子部品」、「携帯電話機、PHS電話機」など情報通信関連機器も上位を占めている（第2表）。

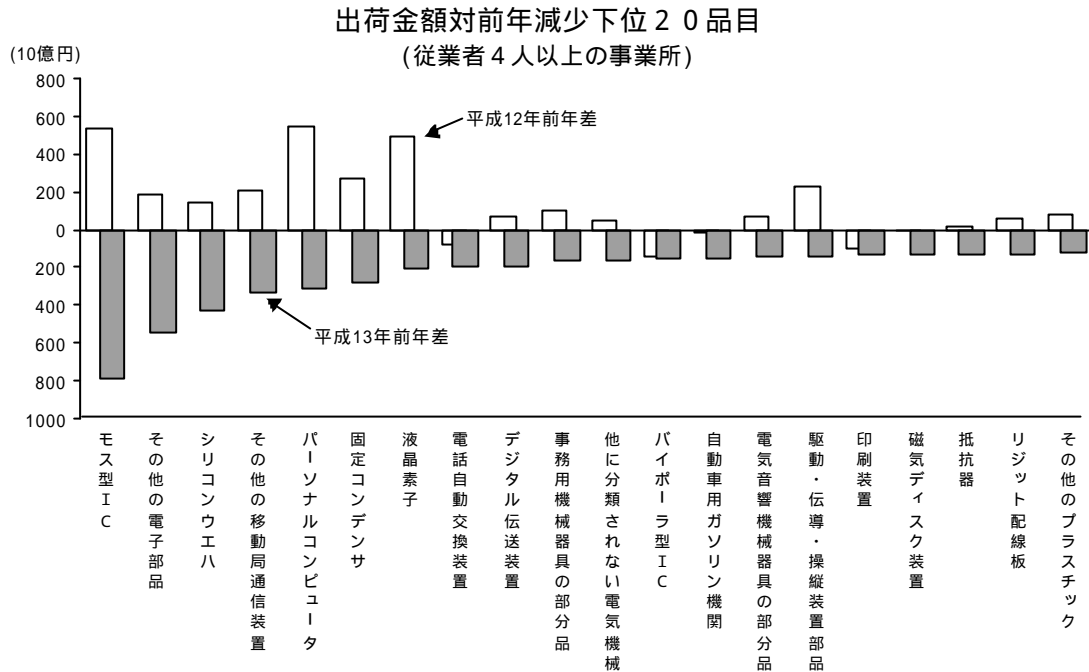
なお、「携帯電話機、PHS電話機」は前年の18位から15位へ、「トラックボデー」は同32位から27位へと順位を上げている。

第2表 出荷金額上位30品目の状況  
(平成13年、従業者4人以上の事業所)

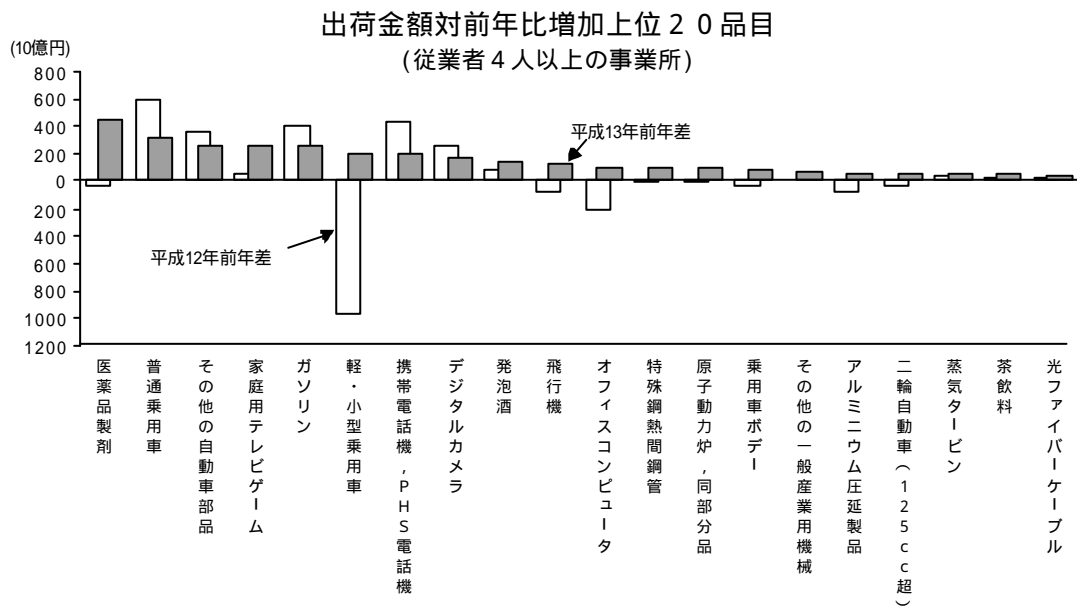
順位 ( )内は前年	品目名称	出荷金額		主な都道府県		
		(百万円)	前年比(%)	第1位	第2位	第3位
1 ( 1)	普通乗用車(気筒容量2000ccを超えるもの)(シャシーを含む)	6,732,051	5.0	愛知	福岡	神奈川
2 ( 2)	軽・小型乗用車(気筒容量2000cc以下)(シャシーを含む)	6,264,932	3.3	愛知	三重	静岡
3 ( 4)	医薬品製剤(医薬部外品製剤を含む)	5,838,297	8.1	大阪	埼玉	静岡
4 ( 3)	その他の自動車部品(二輪自動車部品を含む)	5,693,283	4.9	愛知	静岡	神奈川
5 ( 5)	平版印刷物(オフセット印刷物)	4,589,887	1.0	東京	大阪	埼玉
6 ( 7)	ガソリン	4,216,941	6.6	神奈川	千葉	大阪
7 ( 6)	モス型IC	3,768,999	17.2	大分	神奈川	東京
8 ( 8)	駆動・伝導・操縦装置部品	3,711,006	3.6	愛知	静岡	栃木
9 ( 11)	たばこ	2,728,188	0.2	静岡	栃木	京都
10 ( 9)	パーソナルコンピュータ	2,659,662	10.7	東京	群馬	神奈川
11 ( 12)	自動車用内燃機関の部分品・取付具・附属品	2,552,452	1.1	愛知	静岡	埼玉
12 ( 10)	その他の電子部品	2,345,440	18.9	愛知	埼玉	滋賀
13 ( 14)	シャシー部品, 車体部品	2,313,081	0.5	愛知	神奈川	静岡
14 ( 13)	トラック(けん引車を含む)	2,289,188	1.9	愛知	神奈川	群馬
15 ( 18)	携帯電話機, PHS電話機	1,852,825	12.0	埼玉	静岡	兵庫
16 ( 15)	ピール	1,812,423	5.2	福島	兵庫	福岡
17 ( 16)	生コンクリート	1,705,615	6.4	神奈川	東京	北海道
18 ( 17)	自動車用ガソリン機関	1,511,073	9.2	愛知	神奈川	埼玉
19 ( 19)	液晶素子	1,423,657	12.8	三重	長野	奈良
20 ( 23)	その他の製造食料品	1,340,034	1.5	茨城	大阪	愛知
21 ( 20)	鉄鋼切断品(溶断を含む)	1,332,397	6.1	愛知	大阪	千葉
22 ( 22)	段ボール箱	1,266,122	4.1	愛知	埼玉	大阪
23 ( 21)	KDセット(乗用車, バス, トラック)	1,254,924	8.0	愛知	静岡	三重
24 ( 25)	自動車用プラスチック製品	1,167,892	3.2	愛知	静岡	群馬
25 ( 27)	懸架・制動装置部品	1,103,529	1.2	愛知	埼玉	長野
26 ( 24)	事務用機械器具の部分品・取付具・附属品	1,092,177	12.9	茨城	神奈川	三重
27 ( 32)	トラックボデー	1,083,786	3.4	愛知	三重	神奈川
28 ( 38)	乗用車ボデー	1,057,464	7.8	愛知	神奈川	静岡
29 ( 28)	電子計算機・同附属装置の部分品・取付具・附属品	1,036,300	4.1	滋賀	神奈川	福島
30 ( 33)	その他の水産食料品	1,025,972	2.0	北海道	福岡	兵庫

出荷金額を前年と比較すると、出荷金額が減少した品目数(1294品目)は全品目の72%を占めており、前年減少品目数割合(52%)を大きく上回った。

出荷金額が減少した品目をみると、「モス型ＩＣ」、「その他の電子部品」、「シリコンウエハ」をはじめ、情報・通信関連品目が前年を大きく下回っている。



一方、増加品目をみると、輸送機械関連、情報・通信関連の品目が多いが、最も大きく増加しているのは「医薬品」であり、また、「発泡酒」、「茶飲料」の上位も目立っている。

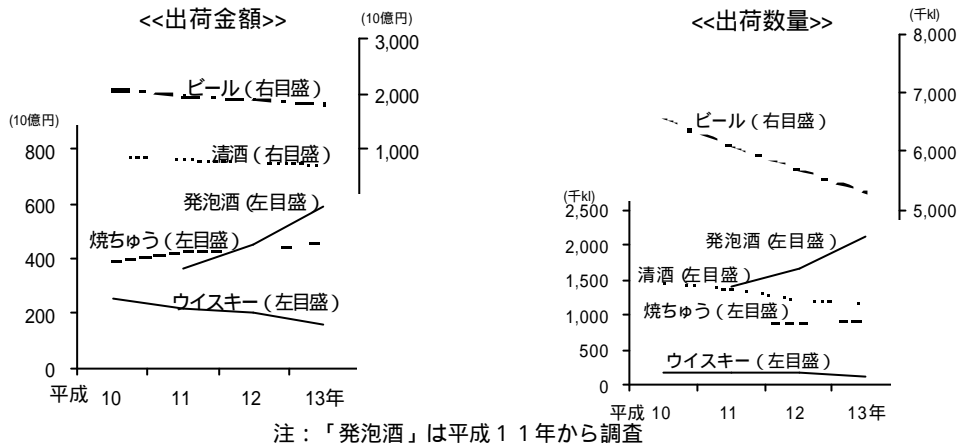


### 3. 産業中分類別の品目別出荷額

産業別に品目別出荷額をみると、

飲料・たばこ・飼料製造業では、出荷金額大きな「たばこ」、「ビール」が減少しているものの、「発泡酒」の連続大幅増に加え、「焼酎」、「茶飲料」、「コーヒー飲料」等の清涼飲料は増加傾向にある。

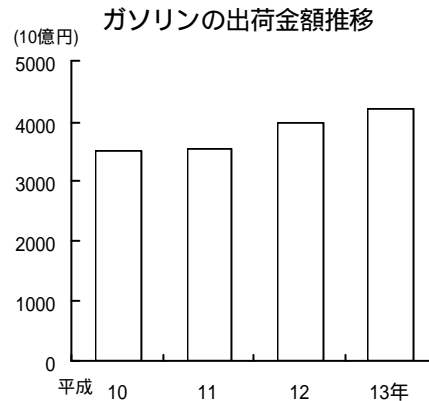
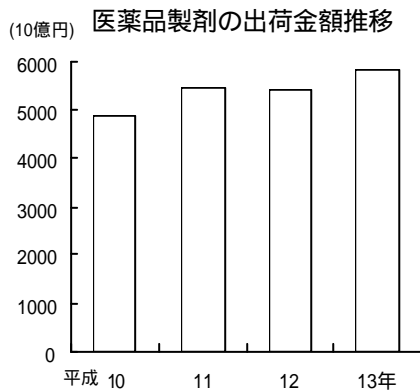
アルコール飲料の出荷金額・出荷数量の推移



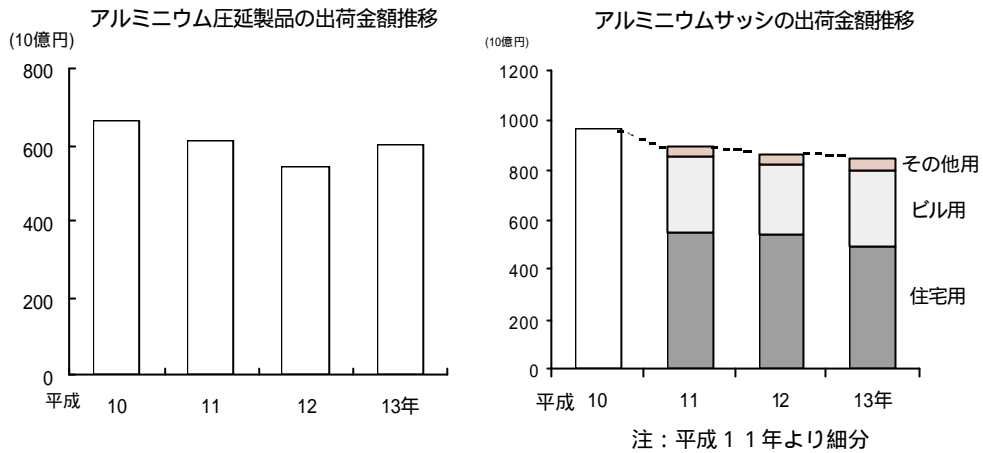
衣服・その他の繊維製品製造業は、輸入製品の拡大を背景に、各品目軒並み大幅な減少となっている。

化学工業では、新薬等により「医薬品製剤」が増加しており、増加額は全製造品目中最大となっている。

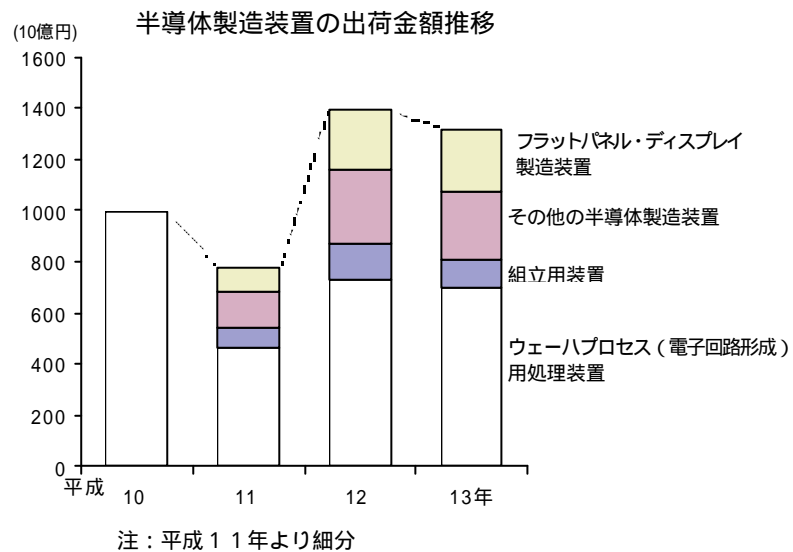
石油製品・石炭製品製造業では、原油輸入価格の上昇による石油製品価格の上昇に伴い、前年に引き続き軒並み出荷金額が増加した。



非鉄金属製造業では、飲料用缶等の需要増から「アルミニウム圧延製品」が増加となっている。金属製品製造業では、駅前再開発等に伴うビル建設ラッシュなどから「ビル用アルミニウムサッシ」が増加となっている。

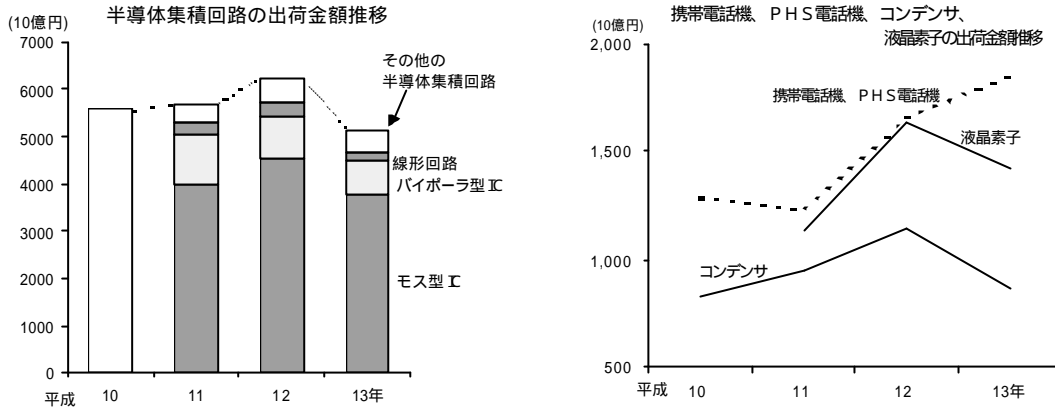


一般機械器具製造業では、半導体製造装置のうち、「ウェーハプロセス（電子回路形成）用処理装置」に加え、「組立装置」、「その他の半導体製造装置」が減少となっている。



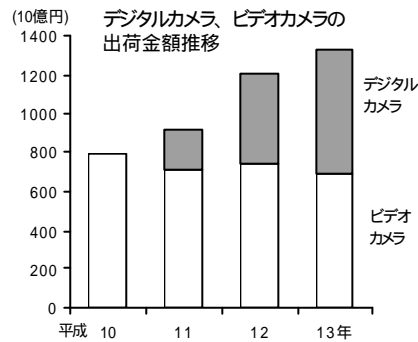
電気機械器具製造業では、出荷金額の大きい「モス型IC」、「パーソナルコンピュータ」、「電子部品」、「液晶素子」など軒並み減少するなか、「携帯電話機、PHS電話機」が増加となっている。

電気機械器具製造業の上位品目の出荷金額推移



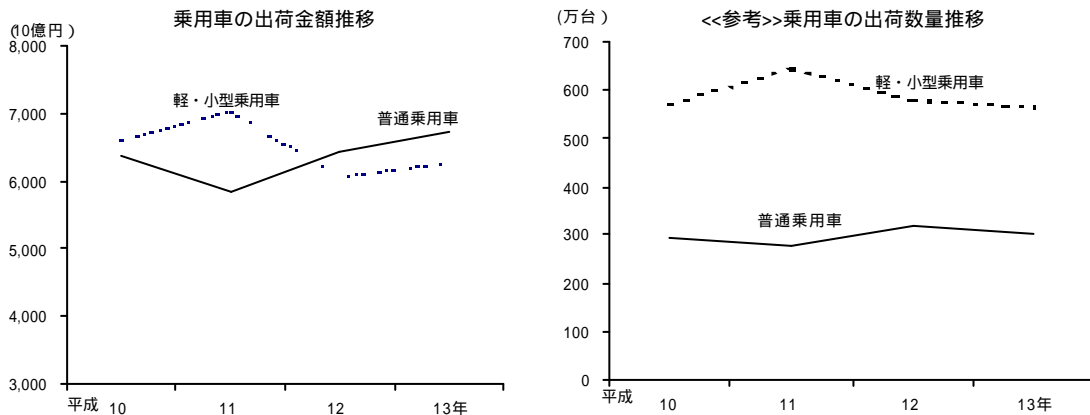
注：「半導体集積回路」は平成11年に細分、「液晶素子」は平成11年から調査

また、まだウエイトは小さいものの、「デジタルカメラ」が近年著しく増加、「ビデオカメラ」とほぼ同程度の出荷金額まで成長している。



注：「デジタルカメラ」は平成11年から細分。

輸送機械器具製造業では、「普通乗用車」が北米向けを中心に輸出が増加したことに加え、国内向けも堅調に推移したことから増加となっている。



その他の製造業では、「家庭用テレビゲーム」、「電子応用がん具」が大きく増加している。

第3表 産業中分類別、出荷金額上位品目の状況  
(平成13年、従業者4人以上の事業所)

産業	品目番号	品目名称	産出		出荷金額	
			事業所数	前年差	(百万円)	前年比(%)
<b>食料品製造業</b>						
	129919	その他の製造食料品	4,118	173	1,340,034	1.5
	122919	その他の水産食料品	3,017	132	1,025,972	2.0
	121111	部分肉, 冷凍肉(プロイラーを除く)	808	42	1,023,417	3.9
	129913	すし, 弁当	1,386	15	842,326	0.3
	129711	冷凍調理食品	1,036	26	837,881	2.9
	124919	その他の調味料	807	14	803,008	0.7
	121113	肉製品	639	11	734,182	2.4
	129811	そう(惣)菜	1,970	83	703,556	1.0
	126111	精米(砕精米を含む)	412	7	702,507	4.5
	127211	洋生菓子	2216	98	679,639	1.1
<b>飲料・たばこ・飼料製造業</b>						
	135111	たばこ	25	0	2,728,188	0.2
	132211	ビール	104	1	1,812,423	5.2
	132311	清酒(濁酒を含む)	1,522	74	721,295	5.9
	136111	配合飼料	309	20	702,350	3.2
	131111	炭酸飲料	176	17	604,808	1.4
	132416	発泡酒	38	5	588,524	32.0
	131113	コーヒー飲料(ミルク入りを含む)	135	8	469,350	4.0
	132412	焼酎	517	6	465,464	7.9
	131119	その他の清涼飲料	394	26	420,138	0.0
	131114	茶飲料	135	5	375,763	18.3
<b>繊維工業</b>						
	149511	プレスフェルト生地(ニードルを含む), 不織布(乾式)	158	2	184,289	8.8
	149612	タフテッドカーペット	46	8	93,208	7.5
	149619	その他の繊維製床敷物, 同類似品	164	8	91,767	3.4
	144311	羊毛洋服地	112	12	87,101	10.8
	149711	上塗りした織物, 防水した織物	66	4	79,047	3.3
	142111	純綿糸(落綿糸を含む)	55	4	64,433	15.2
	144245	ポリエステル長繊維織物	162	2	59,070	2.5
	148511	細幅織物	385	11	52,312	10.7
	149819	その他の衛生医療用繊維製品	74	9	48,077	2.9
	149512	プレスフェルト製品	80	0	44,709	2.9
<b>衣服・その他の繊維製品製造業</b>						
	159919	他に分類されない繊維製品(ニット製を含む)	1,196	50	265,520	6.3
	151511	事務用・作業用・衛生用衣服	552	58	141,914	6.8
	152312	ニット製成人女子・少女用セーター・カーディガン・ベスト類	638	104	115,472	16.7
	159119	その他の寝具	547	43	105,154	5.6
	156411	ソックス	348	13	95,179	14.2
	159511	タオル(ハンカチーフを除く)	324	33	89,854	16.5
	152212	ニット製スポーツシャツ・Tシャツ	430	40	88,151	13.5
	159111	ふとん(羊毛ふとんを含む)	433	42	73,588	6.5
	159212	合成繊維帆布製品	784	62	70,926	5.1
	151212	成人女子・少女用スカート・スラックス	358	71	69,896	17.3
<b>木材・木製品製造業</b>						
	162311	住宅建築用木製組立材料	654	9	389,731	2.3
	162111	造作材	1,147	76	304,344	6.4
	161113	ひき角類	4,402	534	303,497	14.6
	162212	特殊合板	701	35	303,449	7.2
	161112	ひき割類	4,381	481	243,415	12.5
	162211	普通合板	332	45	192,970	19.4
	161711	床板	251	18	183,071	2.3
	161111	板類	4,492	519	169,740	11.9
	169919	その他の木・竹・とう・きりゅう等製品(塗装を含む)	1163	71	124,297	3.8
	163311	木箱	1034	87	105,437	10.3
<b>家具・装備品製造業</b>						
	173111	建具(金属製を除く)	5,031	148	431,577	4.0
	171119	その他の木製家具(漆塗りを除く)	2,355	31	266,676	1.2
	171112	木製流し台・調理台・ガス台(キャビネットが木製のもの)	653	17	243,454	2.9
	171111	木製机・テーブル・いす	1,615	97	221,774	7.2
	179111	事務所用・店舗用装備品	1,132	78	200,722	4.4
	171211	金属製机・テーブル・いす	338	16	189,813	7.7
	171114	木製棚・戸棚	2,557	103	181,901	12.2
	171215	金属製棚・戸棚	301	3	120,108	5.6
	171113	たんす	989	114	113,418	12.0
	171214	金属製流し台・調理台・ガス台(キャビネットが金属製のもの)	282	22	95,788	4.3

第3表 産業中分類別、出荷金額上位品目の状況 (続)  
(平成13年、従業者4人以上の事業所)

産業	品目番号	品目名称	産出		出荷金額	
			事業所数	前年差	(百万円)	前年比 (%)
<b>パルプ・紙・紙加工品製造業</b>						
	185311	段ボール箱	2,995	138	1,266,122	4.1
	182113	塗工印刷用紙	38	1	652,792	7.0
	182111	新聞巻取紙	21	1	427,251	3.4
	185411	印刷箱	1,187	59	371,865	1.3
	182112	非塗工印刷用紙	71	0	355,560	6.7
	183119	その他の塗工紙	127	18	311,220	10.2
	182123	雑種紙	135	1	287,311	2.2
	189919	その他の紙製衛生用品	262	37	266,055	6.9
	183211	段ボール(シート)	405	6	252,673	6.8
	182211	外装用ライナ(段ボール原紙)	36	1	252,511	4.6
<b>出版・印刷・同関連産業</b>						
	193112	平版印刷物(オフセット印刷物)	11,496	775	4,589,887	1.0
	191111	日刊新聞紙	151	8	1,002,381	3.4
	192111	書籍	1,019	42	926,741	8.1
	192112	雑誌, 定期刊行物	955	45	803,185	3.4
	193114	紙以外のものに対する特殊印刷物	1,586	61	705,266	1.9
	191311	日刊新聞紙	98	3	487,313	8.6
	193111	とっ版印刷物(活版印刷物)	3,238	508	478,334	2.4
	193113	おう版印刷物(グラビア印刷物)	606	23	419,001	0.5
	194111	写真製版(写真植字業を含む)	2,227	295	411,204	11.4
	192119	その他の出版物	831	18	179,286	5.9
<b>化学工業</b>						
	206211	医薬品製剤(医薬部外品製剤を含む)	717	18	5,838,297	8.1
	209919	その他の化学工業製品	727	30	992,003	6.0
	203739	その他のプラスチック	131	17	700,853	15.3
	203929	その他の有機化学工業製品	282	12	670,430	11.7
	203239	その他の脂肪族系中間物	150	2	598,140	3.6
	205414	溶剤系合成樹脂塗料	320	15	586,241	3.6
	206111	医薬品原末, 原液	222	9	537,845	5.5
	202939	その他の無機化学工業製品	449	1	454,036	4.1
	203629	その他の環式中間物	150	9	373,210	1.1
	203811	合成ゴム(合成ラテックスを含む)	37	0	369,764	7.3
<b>石油製品・石炭製品製造業</b>						
	211111	ガソリン	32	2	4,216,941	6.6
	211115	軽油	33	3	1,015,960	0.4
	211118	C重油	36	1	718,858	0.4
	211116	A重油	39	0	696,906	3.7
	211114	灯油	34	3	690,585	3.6
	211112	ナフサ	31	0	418,131	18.0
	215111	アスファルト舗装混合材, タール舗装混合材(アスファルトブロック, タールブロックを含む)	864	27	398,310	2.6
	211113	ジェット燃料油	26	1	250,717	7.4
	211124	液化石油ガス	32	5	185,578	6.8
	211125	精製・混合用原料油	11	1	157,703	27.0
<b>プラスチック製品製造業</b>						
	223111	自動車用プラスチック製品	2,174	70	1,167,892	3.2
	223113	電気機械器具用プラスチック製品	2,164	98	899,571	10.6
	222111	包装用軟質プラスチックフィルム(厚さ0.2mm未満で軟質のもの)	575	33	837,082	1.2
	223119	その他の工業用プラスチック製品	1,938	34	745,668	11.4
	222511	プラスチックフィルム・シート・床材・合成皮革加工品(切断, 接合, 塗装, 蒸着めっき, パフ加工等)	1,273	38	630,286	2.8
	229719	他に分類されないプラスチック製品	1,178	56	520,383	6.5
	229219	その他のプラスチック製容器	852	13	484,089	1.3
	229111	日用雑貨・台所用品・食卓用品・浴室用品	1,590	67	451,794	5.1
	229211	プラスチック製中空成形容器	782	31	429,554	0.1
	224111	軟質プラスチック発泡製品(半硬質性を含む)	583	35	372,185	5.5
<b>ゴム製品製造業</b>						
	233329	その他の工業用ゴム製品	798	44	521,589	11.0
	231113	乗用車用タイヤ	17	0	434,767	0.9
	233313	ゴム製バックン類	1,188	58	306,372	7.1
	233311	防振ゴム	352	6	239,163	12.3
	231111	トラック・バス用タイヤ	12	0	194,130	0.9
	233211	ゴムホース	95	7	133,613	3.0
	231112	小型トラック用タイヤ	17	1	119,301	6.0
	239919	その他のゴム製品	393	29	111,670	4.1
	233312	ゴムロール	222	15	84,170	0.6



第3表 産業中分類別、出荷金額上位品目の状況（続）  
（平成13年、従業者4人以上の事業所）

産業	品目番号	品目名称	産出		出荷金額	
			事業所数	前年差	(百万円)	前年比 (%)
<b>なめし革・同製品・毛皮製造業</b>						
	244112	婦人用・子供用革靴	409	6	146,086	3.7
	247111	袋物	502	29	69,768	9.5
	244111	紳士用革靴（23cm以上）	149	9	57,352	17.6
	241111	成牛甲革	128	11	44,363	9.5
	247211	なめし革製ハンドバッグ	251	13	41,017	9.3
	246129	その他のかばん類	203	11	32,681	2.5
	242111	工業用革製品	48	0	24,576	17.8
	243111	革製履物用材料，同附属品	133	5	20,338	3.5
	244114	作業用革靴	21	4	18,771	1.2
	246112	なめし革製書類入かばん・学生かばん・ランドセル	93	11	16,257	12.0
<b>窯業・土石製品製造業</b>						
	252211	生コンクリート	3,903	95	1,705,615	6.4
	252317	道路用コンクリート製品	1,531	58	362,099	4.6
	252111	ポルトランドセメント	39	3	360,014	11.7
	258111	砕石	1,062	59	312,323	8.2
	251919	その他のガラス，同製品	256	10	266,044	8.4
	252319	その他のコンクリート製品	825	46	250,623	5.9
	254413	ファインセラミック製IC基板，ファインセラミック製ICパッケージ（焼結し放しのもの）	29	5	221,697	3.3
	258311	石工品	1,648	225	193,261	7.2
	252316	土木用コンクリートブロック	1,051	44	179,936	12.3
	251313	電子管用ガラスバルブ（管，棒を含む）	13	1	163,079	18.0
<b>鉄鋼業</b>						
	269211	鉄鋼切断品（溶断を含む）	1,524	43	1,332,397	6.1
	265211	亜鉛めっき鋼板（亜鉛めっき帯鋼を含む）	46	1	829,399	10.5
	261125	鋼帯	15	1	701,852	10.7
	261144	特殊用途鋼	45	1	641,880	4.0
	266111	機械用鉄鋳物	804	57	467,364	4.3
	261123	厚中板（厚さ3mm以上）	19	3	434,966	2.0
	266411	鍛工品	351	16	369,241	4.9
	261116	形鋼（鋼矢板，リム・リングバー，サッシバーを含む）	27	2	353,603	3.5
	261118	小形棒鋼	56	4	342,348	4.5
	261131	普通鋼冷延広幅帯鋼（幅600mm以上でコイル状のもの）	14	3	312,722	12.5
<b>非鉄金属製造業</b>						
	273311	アルミニウム圧延製品	95	11	602,896	11.3
	274113	銅被覆線	233	24	397,465	13.4
	275311	アルミニウム・同合金ダイカスト	448	30	394,732	6.3
	272311	アルミニウム再生地金，アルミニウム合金	192	15	362,317	0.0
	273312	アルミニウム押出し品（抽伸品を含む）	144	5	297,417	5.8
	274116	通信ケーブル	75	6	286,393	13.8
	273111	銅伸銅品	114	3	224,261	10.4
	271112	電気銅，さお鋼（ピレット，ケーキを含む）	9	1	199,263	1.0
	275211	アルミニウム・同合金鋳物	515	57	197,537	5.4
	271929	その他の非鉄金属（第1次製錬・精製によるもの）	66	0	191,361	4.3
<b>金属製品製造業</b>						
	284319	その他の製缶板金製品	5,829	435	879,818	2.1
	284111	鉄骨	3,597	428	874,942	3.0
	284229	その他の建築用金属製品	2,341	144	836,147	5.6
	285211	打抜・プレス機械部分品（機械仕上げをしないもの）	3,009	115	764,430	8.5
	284119	その他の建設用金属製品	2,967	225	762,501	4.9
	284113	橋りょう	287	15	601,403	0.7
	288111	ボルト，ナット	1,230	107	539,619	2.6
	284211	住宅用アルミニウム製サッシ	992	105	495,492	8.8
	281112	食缶（缶詰用缶）	40	1	372,444	9.4
	284212	ビル用アルミニウム製サッシ	443	1	303,595	7.8
<b>一般機械器具製造業</b>						
	298121	事務用機械器具の部分品・取付具・附属品	943	69	1,092,177	12.9
	296711	ウェーブプロセス（電子回路形成）用処理装置	140	5	697,844	4.4
	299614	プラスチック用金型	2,612	216	608,038	4.7
	298912	パチンコ，スロットマシン	116	2	590,928	1.3
	297929	その他の一般産業用機械，同装置の部分品・取付具・附属品	2,320	82	566,115	5.9
	297919	その他の一般産業用機械，同装置	771	6	562,370	12.5
	299611	プレス用金型	2,652	220	520,459	2.8
	293111	ショベル系掘さく機	30	3	504,423	8.0
	298119	その他の事務用機械器具	227	18	467,437	10.2
	294311	金属工作機械の部分品・取付具・附属品	2,679	118	465,159	1.1

第3表 産業中分類別、出荷金額上位品目の状況 (続)  
(平成13年、従業者4人以上の事業所)

産業	品目番号	品目名称	産出		出荷金額	
			事業所数	前年差	(百万円)	前年比 (%)
<b>電気機械器具製造業</b>						
	308312	モス型IC	89	1	3,768,999	17.2
	305112	パーソナルコンピュータ	55	4	2,659,662	10.7
	308919	その他の電子部品	1,295	158	2,345,440	18.9
	304213	携帯電話機, PHS電話機	67	8	1,852,825	12.0
	308913	液晶素子	69	1	1,423,657	12.8
	305161	電子計算機・同附属装置の部分品・取付具・附属品	806	67	1,036,300	4.1
	301621	内燃機関電装品の部分品・取付具・附属品	896	63	1,003,599	4.3
	308412	固定コンデンサ	142	6	848,430	24.4
	301312	監視制御装置	1,478	67	831,205	5.1
	305131	印刷装置	70	7	819,712	14.0
<b>輸送用機械器具製造業</b>						
	311112	普通乗用車(気筒容量2000ccを超えるもの)(シャシを含む)	19	0	6,732,051	5.0
	311111	軽・小型乗用車(気筒容量2000cc以下)(シャシを含む)	24	2	6,264,932	3.3
	311329	その他の自動車部品(二輪自動車部品を含む)	2,463	92	5,693,283	4.9
	311315	駆動・伝導・操縦装置部品	1,258	1	3,711,006	3.6
	311314	自動車用内燃機関の部分品・取付具・附属品	1,546	68	2,552,452	1.1
	311317	シャシ部品, 車体部品	1,506	18	2,313,081	0.5
	311114	トラック(けん引車を含む)	18	2	2,289,188	1.9
	311311	自動車用ガソリン機関	25	1	1,511,073	9.2
	311331	KDセット(乗用車, バス, トラック)	24	0	1,254,924	8.0
	311316	懸架・制動装置部品	699	17	1,103,529	1.2
<b>精密機械器具製造業</b>						
	323111	医療用機械器具, 同装置	398	34	612,821	4.7
	321919	その他の計量器・測定器	295	9	313,363	1.4
	325413	光学レンズ	183	4	232,935	6.7
	325213	写真装置, 同関連器具	71	9	168,461	11.0
	327111	ウォッチ(ムーブメントを含む)	14	1	163,094	11.5
	325214	カメラ・写真装置の部分品・取付具・附属品	428	51	143,410	7.8
	321612	精密測定器	218	12	133,910	38.7
	321311	はかり	116	4	130,218	0.0
	321719	その他の分析装置	82	6	121,951	8.4
	325211	3.5ミリカメラ	16	3	106,865	24.5
<b>その他の製造業</b>						
	343112	家庭用テレビゲーム	5	4	620,440	73.1
	349913	人体安全保護具, 救命器具	164	2	299,481	1.3
	349915	ルームユニット	66	4	277,630	1.9
	349914	ユニット住宅	26	1	242,540	9.2
	349211	看板, 標識, 展示装置(電氣的, 機械的でないもの)	2,061	210	223,757	7.4
	343419	その他の運動用具	338	15	185,005	4.5
	349212	看板, 標識機, 展示装置(電氣的, 機械的なもの)	1,344	108	168,562	0.1
	341111	貴金属製品(宝石, 象牙, 亀甲を含む)	502	24	167,780	1.6
	349919	他に分類されないその他の製品	528	19	162,875	0.0
	343113	電子応用がん具	33	5	148,746	31.1

### 3. 都道府県別の上位品目

#### (1) 品目別産出事業所数

産出事業所数の多い品目を都道府県別にみると、第1位品目では「平版印刷物（オフセット印刷物）」が19県（前年19県）と最も多く、次いで「板類」が7県、「ひき角類」が4県となっている。

また、北海道の「素干，塩干，煮干，塩蔵魚介類」、茨城の「石工品」、福井の「眼鏡枠」、山梨の「貴金属製品（宝石象牙亀甲を含む）」、静岡の「緑茶（仕上茶）」、香川及び長崎のうどん、そうめんなどの「和風めん」、愛媛の「タオル（ハンカチーフを除く）」、岐阜及び佐賀の「陶磁器製和飲食器」、鹿児島島の「荒茶」など、県の特産品が第1位品目となっており、これら県特産品の産出事業所数は全国順位においても上位を占めている（第4表）。

第4表 都道府県別の産出事業所数第1～3位品目  
（平成13年、従業者4人以上の事業所）

	1位品目				2位品目				3位品目			
	品目名称	産出事業所数	対全国構成比	全国順位	品目名称	産出事業所数	対全国構成比	全国順位	品目名称	産出事業所数	対全国構成比	全国順位
全国計	平版印刷物（オフセット印刷物）	11,496	-	-	子の他の製缶板金製品	5,829	-	-	建具（金属製を除く）	5,031	-	-
北海道	素干，塩干，煮干，塩蔵魚介類	557	20.5	1	その他の水産食料品	533	17.7	1	平版印刷物（オフセット印刷物）	500	4.3	4
青森	平版印刷物（オフセット印刷物）	128	1.1	27	ひき割類	119	2.7	13	板類	113	2.5	18
岩手	板類	136	3.0	10	ひき角類	134	3.0	9	ひき割類	130	3.0	8
宮城	平版印刷物（オフセット印刷物）	213	1.9	14	その他の水産食料品	180	6.0	3	冷凍水産食品	124	9.1	4
秋田	板類	164	3.7	6	ひき割類	150	3.4	6	ひき角類	144	3.3	8
山形	平版印刷物（オフセット印刷物）	139	1.2	24	板類	120	2.7	15	ひき割類	118	2.7	14
福島	平版印刷物（オフセット印刷物）	179	1.6	18	ひき割類	170	3.9	5	板類	166	3.7	4
茨城	石工品	261	15.8	1	平版印刷物（オフセット印刷物）	184	1.6	17	その他の製造食料品	159	3.9	8
栃木	建具（金属製を除く）	179	3.6	7	平版印刷物（オフセット印刷物）	161	1.4	19	板類	116	2.6	17
群馬	その他の自動車部品（含二輪部品）	188	7.6	4	平版印刷物（オフセット印刷物）	145	1.3	22	プレス用金型	143	5.4	7
埼玉	平版印刷物（オフセット印刷物）	469	4.1	5	その他の製缶板金製品	346	5.9	4	段ボール箱	248	8.3	4
千葉	平版印刷物（オフセット印刷物）	247	2.1	12	その他の製造食料品	164	4.0	7	その他の製缶板金製品	153	2.6	12
東京	平版印刷物（オフセット印刷物）	2,180	19.0	1	書籍	788	77.3	1	写真植字業を含む	758	34.0	1
神奈川	その他の製缶板金製品	442	7.6	3	平版印刷物（オフセット印刷物）	417	3.6	7	打抜・プレス機械部分品（機械仕上げをしないもの）	225	7.5	4
新潟	平版印刷物（オフセット印刷物）	263	2.3	10	ひき割類	181	4.1	3	その他の打抜・プレス金属製品	179	20.0	1
富山	平版印刷物（オフセット印刷物）	141	1.2	23	その他の水産食料品	83	2.8	12	その他の製缶板金製品	83	1.4	19
石川	平版印刷物（オフセット印刷物）	158	1.4	20	細幅織物	124	32.2	1	和生菓子	103	3.1	8
福井	眼鏡枠	132	89.8	1	細幅織物	117	30.4	2	ひき角類	96	2.2	23
山梨	貴金属製品（宝石，象牙，亀甲を含む）	154	30.7	1	平版印刷物（オフセット印刷物）	77	0.7	41	電気機械器具用プラスチック製品	51	2.4	12
長野	平版印刷物（オフセット印刷物）	260	2.3	11	板類	140	3.1	9	野菜漬物（果実漬物を含む）	130	6.3	1
岐阜	陶磁器製和飲食器	363	26.4	1	平版印刷物（オフセット印刷物）	200	1.7	16	建具（金属製を除く）	160	3.2	11
静岡	緑茶（仕上茶）	336	42.2	1	平版印刷物（オフセット印刷物）	311	2.7	9	その他の自動車部品（含二輪部品）	287	11.7	2
愛知	平版印刷物（オフセット印刷物）	691	6.0	3	その他の製缶板金製品	630	10.8	2	自動車用プラスチック製品	601	27.6	1
三重	ひき角類	195	4.4	2	ひき割類	180	4.1	4	板類	166	3.7	4
滋賀	ひき角類	77	1.7	30	ひき割類	75	1.7	31	平版印刷物（オフセット印刷物）	73	0.6	42
京都	平版印刷物（オフセット印刷物）	237	2.1	13	その他の絹先染小幅織物	136	36.6	1	その他の製缶板金製品	120	2.1	14
大阪	平版印刷物（オフセット印刷物）	1,052	9.2	2	その他の製缶板金製品	670	11.5	1	段ボール箱	363	12.1	1
兵庫	平版印刷物（オフセット印刷物）	344	3.0	8	その他の製缶板金製品	298	5.1	6	海藻加工品	191	17.3	1
奈良	ソックス	157	45.1	1	ひき角類	146	3.3	7	板類	119	2.6	16
和歌山	建具（金属製を除く）	177	3.5	8	野菜漬物（果実漬物を含む）	122	5.9	2	ひき割類	104	2.4	19
鳥取	ひき角類	45	1.0	39	板類	42	0.9	39	ひき割類	41	0.9	39
島根	板類	108	2.4	19	ひき角類	104	2.4	19	ひき割類	96	2.2	21
岡山	平版印刷物（オフセット印刷物）	150	1.3	21	建具（金属製を除く）	112	2.2	15	その他の製缶板金製品	88	1.5	17
広島	その他の製缶板金製品	223	3.8	8	平版印刷物（オフセット印刷物）	213	1.9	14	建具（金属製を除く）	129	2.6	13
山口	平版印刷物（オフセット印刷物）	119	1.0	30	素干，塩干，煮干，塩蔵魚介類	113	4.2	6	建具（金属製を除く）	99	2.0	18
徳島	板類	89	2.0	26	ひき割類	88	2.0	25	ひき角類	83	1.9	28
香川	和風めん	183	6.5	2	石工品	114	6.9	3	平版印刷物（オフセット印刷物）	110	1.0	33
愛媛	タオル（ハンカチーフを除く）	139	42.9	1	ひき角類	124	2.8	12	板類	123	2.7	14
高知	板類	104	2.3	20	ひき角類	100	2.3	21	ひき割類	94	2.1	23
福岡	平版印刷物（オフセット印刷物）	433	3.8	6	建具（金属製を除く）	259	5.1	3	その他の製缶板金製品	203	3.5	9
佐賀	陶磁器製和飲食器	172	12.5	3	陶磁器製漬物	80	11.2	2	平版印刷物（オフセット印刷物）	70	0.6	43
長崎	和風めん	301	10.8	1	素干，塩干，煮干，塩蔵魚介類	125	4.6	5	平版印刷物（オフセット印刷物）	101	0.9	35
熊本	ひき角類	147	3.3	6	板類	145	3.2	7	ひき割類	143	3.3	7
大分	板類	131	2.9	11	ひき角類	125	2.8	11	ひき割類	123	2.8	10
宮崎	板類	104	2.3	20	平版印刷物（オフセット印刷物）	98	0.9	36	ひき割類	97	2.2	20
鹿児島	荒茶	140	20.8	2	平版印刷物（オフセット印刷物）	136	1.2	25	その他の水産食料品	121	4.0	7
沖縄	平版印刷物（オフセット印刷物）	89	0.8	37	生コンクリート	75	1.9	25	住宅用アルミニウム製サッシ	71	7.2	1

## (2) 品目別出荷金額

出荷金額の多い品目を都道府県別にみると、第1位品目では「医薬品（医薬部外品製剤を含む）」、「ガソリン」がそれぞれ7県、「たばこ」が5県、「普通乗用車」が4県、「軽・小型乗用車」が3県となっている。

通信電子機器関連製品が1位の県は、「モス型IC」が3県、「パーソナルコンピュータ」が2県、「固定コンデンサ」が2県、「電子計算機・同附属品の部分品・取付具・附属品」、「印刷装置」、「液晶素子」が各1県と計10県である。2位以下の品目をみても通信電子機器関連の品目が各県の上位を占めている。

自動車関連製品が1位の県は、「普通乗用車」が4県、「軽・小型乗用車」が3県、「駆動・伝導・操縦部品」が1県と、計8県となっている。2位以下の品目をみても通信電子機器関連製品同様、自動車関連製品が各県の上位を占めている。

また、「医薬品製剤（医薬部外品製剤を含む）」、「ガソリン」、「たばこ」も各県の上位を占める品目となっている（第5表）。

第5表 都道府県別の出荷金額第1～3位品目  
（平成13年、従業者4人以上の事業所）

	1位品目			2位品目			3位品目		
	品目名称	出荷金額	対全国 構成比	品目名称	出荷金額	対全国 構成比	品目名称	出荷金額	対全国 構成比
全国計	普通乗用車(気筒容量2000cc超)	67,321	-	軽・小型乗用車(気筒容量2000cc以下)	62,649	-	医薬品製剤(医薬部外品製剤を含む)	58,383	-
北海道	冷凍水産食品	2,000	30.6	1 素干, 塩干, 煮干, 塩蔵魚介類	1,823	37.3	1 その他の水産食料品	1,750	17.1
青森	塗工印刷用紙	x	x	2 その他の水産食料品	416	4.1	8 事務用機械器具の部分品	388	3.5
岩手	普通乗用車(気筒容量2000cc超)	x	x	8 携帯電話機, PHS 電話機	1,427	7.7	7 たばこ	x	x
宮城	ガソリン	x	x	8 冷凍水産食品	863	13.2	2 モス型IC	838	2.2
秋田	固定コンデンサ	2,755	32.5	1 その他の電子部品	536	2.3	15 液晶素子	x	x
山形	パーソナルコンピュータ	1,996	7.5	6 モス型IC	1,659	4.4	8 その他の電子部品	1,083	4.6
福島	ビール	x	x	1 医薬品製剤(医薬部外品製剤を含む)	1,847	3.2	12 パーソナルコンピュータ	x	x
茨城	医薬品製剤(医薬部外品製剤を含む)	2,203	3.8	8 事務用機械器具の部分品	2,077	19.0	1 原子動力炉, 同部分品	2,004	44.9
栃木	たばこ	x	x	2 医薬品製剤(医薬部外品製剤を含む)	2,790	4.8	6 普通乗用車(気筒容量2000cc超)	x	x
群馬	軽・小型乗用車(気筒容量2000cc以下)	x	x	6 トラック(けん引車を含む)	x	x	3 その他の自動車部品(含二輪部品)	2,627	4.6
埼玉	医薬品製剤(医薬部外品製剤を含む)	6,917	11.8	2 平版印刷物(オフセット印刷物)	4,706	10.3	3 軽・小型乗用車(気筒容量2000cc以下)	x	x
千葉	ガソリン	6,568	15.6	2 家庭用テレビゲーム	x	x	1 亜鉛めっき鋼板(亜鉛めっき帯鋼を含む)	2,069	24.9
東京	平版印刷物(オフセット印刷物)	12,636	27.5	1 パーソナルコンピュータ	8,449	31.8	1 書籍	8,155	88.0
神奈川	ガソリン	7,748	18.4	1 普通乗用車(気筒容量2000cc超)	x	x	3 トラック(けん引車を含む)	4,942	21.6
新潟	氷菓	1,268	42.5	1 その他の電子部品	1,144	4.9	5 その他の有機化学工業製品	1,080	16.1
富山	医薬品製剤(医薬部外品製剤を含む)	2,178	3.7	9 モス型IC	1,698	4.5	7 住宅用アルミニウム製サッシ	1,686	34.0
石川	たばこ	x	x	4 表示装置	930	23.7	1 オフィスコンピュータ	x	x
福井	固定コンデンサ	789	9.3	4 眼鏡枠	640	97.2	1 アルミニウム圧延製品	x	x
山梨	ウェルパ d&h(電子回路形成)用処理装置	1,052	15.1	2 数値制御装置	x	x	1 半導体製造装置の部分品	551	14.7
長野	印刷装置	2,471	30.1	1 液晶素子	2,407	16.9	2 パーソナルコンピュータ	1,552	5.8
岐阜	医薬品製剤(医薬部外品製剤を含む)	1,336	2.3	14 家庭用テレビゲーム	x	x	2 ビデオカメラ(放送用を除く)	x	x
静岡	駆動・伝導・操縦装置部品	9,734	26.2	2 軽・小型乗用車(気筒容量2000cc以下)	x	x	3 その他の自動車部品(含二輪部品)	5,950	10.5
愛知	普通乗用車(気筒容量2000cc超)	37,007	55.0	1 その他の自動車部品(含二輪部品)	24,679	43.3	1 軽・小型乗用車(気筒容量2000cc以下)	20,378	32.5
三重	軽・小型乗用車(気筒容量2000cc以下)	x	x	2 モス型IC	2,988	7.9	4 トラックボデー	2,978	27.5
滋賀	電子計算機・同附属装置の部分品	2,433	23.5	1 医薬品製剤(医薬部外品製剤を含む)	2,253	3.9	7 軽・小型乗用車(気筒容量2000cc以下)	x	x
京都	たばこ	x	x	3 自動車用ガソリン機関	x	x	4 ゲーム用カセット	x	x
大阪	医薬品製剤(医薬部外品製剤を含む)	9,559	16.4	1 平版印刷物(オフセット印刷物)	5,654	12.3	2 ガソリン	4,494	10.7
兵庫	医薬品製剤(医薬部外品製剤を含む)	3,022	5.2	5 清酒(濁酒を含む)	2,129	29.5	1 原子動力炉, 同部分品	1,986	44.5
奈良	液晶素子	1,753	12.3	3 その他の半導体素子	x	x	1 パーソナルコンピュータ	x	x
和歌山	ガソリン	x	x	6 たばこ	x	x	11 170デジコ(ワイド形, 丸レド形を除く)	702	21.9
鳥取	たばこ	x	x	5 その他の電子部品	919	3.9	12 塗工印刷用紙	x	x
島根	パーソナルコンピュータ	x	x	5 固定コンデンサ	825	9.7	3 特殊鋼磨床鋼(幅600mm未満, 円筒状)	x	x
岡山	軽・小型乗用車(気筒容量2000cc以下)	x	x	4 ガソリン	x	x	4 モス型IC	x	x
広島	普通乗用車(気筒容量2000cc超)	x	x	4 その他の自動車部品(含二輪部品)	2,450	4.3	7 鋼帯	x	x
山口	ガソリン	3,562	8.4	5 普通乗用車(気筒容量2000cc超)	x	x	5 医薬品製剤(医薬部外品製剤を含む)	1,920	3.3
徳島	医薬品製剤(医薬部外品製剤を含む)	2,123	3.6	10 たばこ	x	x	14 発光ダイオード	x	x
香川	たばこ	x	x	9 ガソリン	x	x	13 鋼製貨物船の新造(20総t以上の動力船)	1,088	14.0
愛媛	ガソリン	x	x	11 新聞巻取紙	1,039	24.3	2 モス型IC	x	x
高知	モス型IC	x	x	19 生コンクリート	263	1.5	21 雑種紙	232	8.1
福岡	普通乗用車(気筒容量2000cc超)	x	x	2 軽・小型乗用車(気筒容量2000cc以下)	x	x	7 その他の自動車部品(含二輪部品)	2,037	3.6
佐賀	その他の非鉄金属・合金粉	x	x	1 シリコンウエハ(表面研磨したもの)	616	14.6	1 医薬品製剤(医薬部外品製剤を含む)	609	1.0
長崎	水管ボイラ	x	x	1 蒸気タービン	x	x	1 鋼製貨物船の新造(20総t以上の動力船)	1,111	14.3
熊本	モス型IC	2,635	7.0	5 K D セット(二輪自動車)	x	x	1 その他の自動車部品(含二輪部品)	816	1.4
大分	モス型IC	4,729	12.5	1 鋼帯	x	x	2 ガソリン	x	x
宮崎	部分肉, 冷凍肉(プロイラーを除く)	542	5.3	3 プロイラー加工品(解体品を含む)	521	12.3	2 焼ちゅう	503	10.8
鹿児島	部分肉, 冷凍肉(プロイラーを除く)	1,400	13.7	1 配合飼料	1,197	17.0	1 ファイバミツ製IC基板・ICパッケージ	x	x
沖縄	ガソリン	x	x	16 C重油	x	x	6 生コンクリート	325	1.9

(注) 都道府県別品目が秘匿の場合は、出荷金額、対全国構成比を「x」で表示している。

# 概 況