

和歌山県

一 鉄鋼業と石油製品・石炭製品で出荷額の6割弱を占める和歌山県 一

和歌山県主な産業(出荷額ベース)をみると、鉄鋼業、石油製品・石炭製品、化学工業となっています。上位の2産業で出荷額の6割弱を占めています。

品目をみると、ニット機械、写真装置、同関連器具、高級アルコール(還元、蒸留)などの出荷額が全国で1位となっています。

市町村別の状況を見ると、事業所数の32.0%、従業者数の42.1%、出荷額の52.5%が和歌山市に集中しています。

1. 事業所数、従業者数、出荷額の状況(平成20年、全事業所)

	事業所数		従業者数		出荷額		
		全国 順位	(人)	全国 順位	(百万円)	全国 順位	
全国計	442,562	—	8,726,479	—	337,863,997	—	
和歌山県	3,752	35	55,690	42	3,282,499	28	
規模別	従業者 1 ~ 3人	1,523	31	3,130	33	16,936	32
	// 4 ~ 29人	1,895	36	18,709	38	262,354	36
	// 30 ~ 299人	321	41	23,590	41	808,989	38
	// 300人以上	13	44	10,261	43	2,194,220	23
産業別	食料品	702	32	9,700	38	140,491	40
	飲料・たばこ・飼料	52	43	1,148	34	56,116	34
	繊維工業	687	20	5,832	26	87,210	18
	木材・木製品	280	22	1,817	31	32,308	31
	家具・装備品	373	23	2,017	27	21,736	28
	パルプ・紙・紙加工品	52	35	979	42	20,664	45
	印刷・同関連業	194	34	1,251	44	12,339	45
	化学工業	83	24	4,882	24	288,166	25
	石油製品・石炭製品	12	34	928	10	769,417	7
	プラスチック製品	134	31	2,222	37	49,711	37
	ゴム製品	22	29	1,184	26	22,122	25
	なめし革・同製品・毛皮	27	20	192	24	2,277	27
	窯業・土石製品	117	46	1,351	46	31,863	44
	鉄鋼業	54	29	3,518	21	1,132,673	9
	非鉄金属	13	38	647	40	32,445	38
	金属製品	268	40	3,674	38	91,865	34
	はん用機械	76	33	2,626	32	218,729	20
	生産用機械	169	35	4,047	35	106,283	35
	業務用機械	30	30	2,098	28	52,465	28
	電子部品・デバイス	14	44	999	46	21,451	46
電気機械	35	45	1,524	45	50,937	41	
情報通信機械	5	40	390	39	3,582	43	
輸送用機械	47	40	751	44	15,948	45	
その他の製造業	306	27	1,913	31	21,701	34	

2. 出荷額からみた全国順位が高い主な品目【平成20年、全事業所(カッコ内は全国順位)】

- | | | |
|-----------------------------------|---------------------|---------------------------------|
| ・ニット機械(1位) | ・その他の繊維製丸編ニット生地(1位) | ・合成繊維丸編ニット生地(2位) |
| ・写真装置、同関連器具(1位) | ・台所用合成洗剤(1位) | ・モケット(2位) |
| ・高級アルコール(還元、蒸留)(1位) | ・普通鋼半製品(1位) | ・プラスチック製ボタン(2位) |
| ・管材(1位) | ・脂肪酸(直分、硬分)(1位) | ・エアコンディショナ(ウインド形、セバレート形を除く)(2位) |
| ・アクリル紡績系織物(1位) | ・その他の縫製機械(1位) | ・牛皮革(クローム底革を含む)(2位) |
| ・綿丸編ニット生地(1位) | ・野菜漬物(果実漬物を含む)(1位) | ・精製グリセリン(2位) |
| ・その他の染色整理仕上機械(1位) | ・金属はく(打はく)(2位) | ・分散性染料(2位) |
| ・特殊鋼熱間鋼管(バンディングロール成型によるものを除く)(1位) | ・漂白剤(2位) | ・精製脂肪酸(2位) |
| | ・潤滑油(グリースを含む)(2位) | |

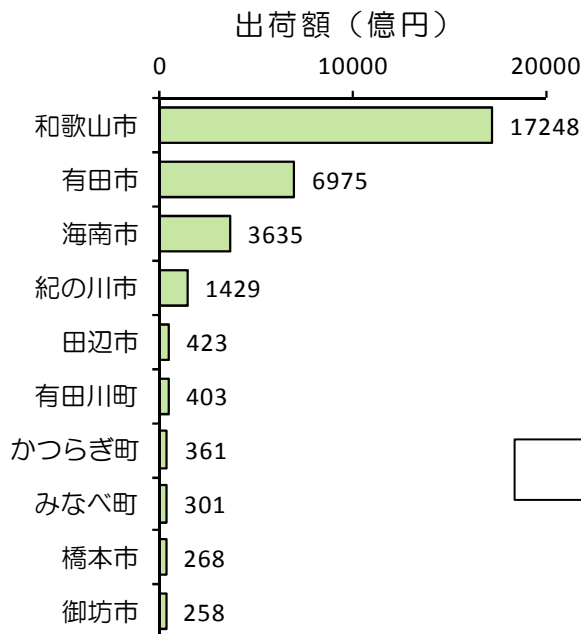
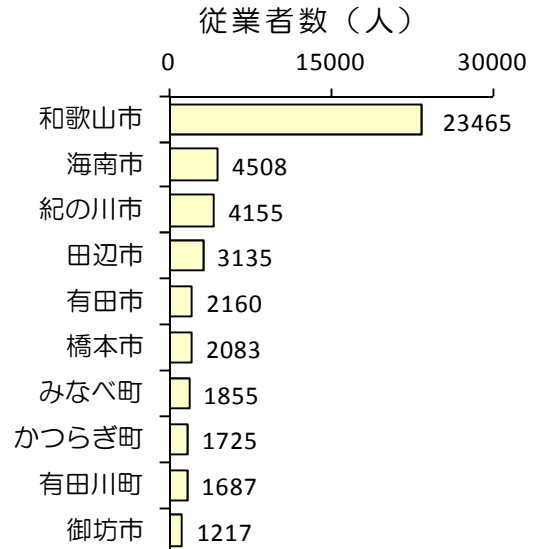
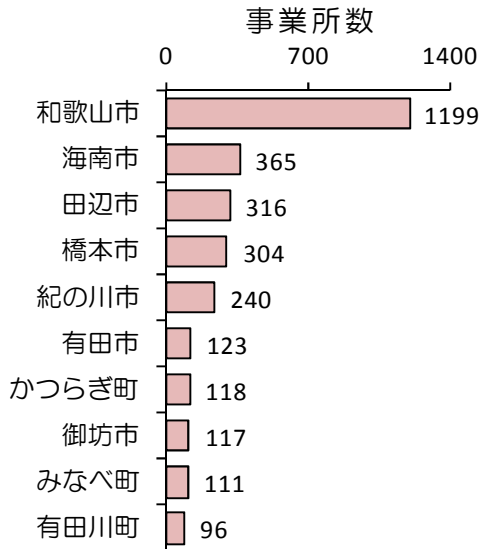
3. 市町村別の状況

和歌山県の事業所数をみると、32.0%を和歌山市が占め、次いで、海南市、田辺市、橋本市、紀の川市の順となっています。

従業者数をみると、42.1%を和歌山市が占め、次いで、海南市、紀の川市、田辺市、有田市の順となっています。

出荷額をみると、52.5%を和歌山市が占め、次いで、有田市、海南市、紀の川市、田辺市の順となっています。

【事業所数、従業者数、出荷額の上位10市町村】（平成20年、全事業所）



上位市町村の出荷額構成比

