

平成元年

— 1989 —

ゴム製品統計年報

YEARBOOK OF
RUBBER STATISTICS

通商産業大臣官房調査統計部編

Compiled by
Research and Statistics Department,
Minister's Secretariat,
Ministry of International Trade and Industry

序

通商産業省では、我が国鉱工業の生産活動の実態を明らかにするため、生産動態統計調査を毎月実施し、その結果を公表しています。

この年報は、平成元年に行ったゴム製品に関する生産動態統計調査及び石油等消費動態統計調査の集計結果と、その他貿易統計等の関連統計も併せて収録したものであり、各方面に広く利用されることを期待しております。

なお、本年報の刊行に当たり、統計調査に御協力いただいた皆様に厚く御礼申し上げますとともに、本年報の一層の充実改善を図るため、御叱正、御教示を賜れば幸いです。

平成2年6月

通商産業大臣官房調査統計部長

原 田 實

目 次

序			
利用上の注意			
グラフ			
概 況		くつ底・その他の履物用品	36
1 平成元年のゴム製品工業の動向	6	ゴム引布	36
1 一般動向		その他のゴム製品	38
2 品目別生産動向		再生ゴム	42
2 原材料	10	ゴムベルト	42
統 計		ゴムホース	44
1 指 数	12	工業用ゴム製品	48
ゴム製品指数	12	3 原材料統計	56
2 生産・出荷・在庫統計	14	4 石油等消費統計	74
1 総合統計表	14	5 大・中小企業別統計	77
2 生産・出荷・在庫統計	18	6 労務統計	77
ゴム製品合計	18	7 生産能力統計	77
自動車用タイヤ・チューブ	18	参 考 資 料	
フラップ・リムバンド	24	1 貿易統計	78
航空機用タイヤ・チューブ	24	2 カーボンブラックの生産・出荷・ 在庫及び輸入実績	86
自転車用タイヤ・チューブ	26	3 カーボンブラックの国別輸入実績	86
運搬車用タイヤ・チューブ	28	4 カーボンブラックの品種別 年間供給の推移	86
ソリッドタイヤ	30	5 自動車・自転車の生産・在庫 及び輸出入実績	87
更生タイヤ用練生地	30		
地下足袋	30		
ゴム底布ぐつ	30		
総ゴムぐつ	32		
ゴム草履類	32		
プラスチック製履物	34		

利用上の注意

1. 統計資料について

この年報は、統計法に基づく通商産業省生産動態統計調査規則及び商鉦工業石油等消費統計調査規則により実施されたゴム製品に関する平成元年の生産動態統計調査及び石油等消費動態統計調査の結果を製品、原材料、労務を主とし、編集公表するものです。掲載数値は、毎月刊行される「ゴム製品統計月報」及び「石油等消費動態統計月報」で公表した後、さらに補正する必要があるものについて修正した確定数値です。

なお、石油等消費動態統計調査結果の詳細については、別途刊行される「平成元年石油等消費動態統計年報（鉦工業）」を参照してください。

2. 調査の範囲について

この年報に収録した生産品目の調査の範囲は、従業者5人以上の事業所を対象として調査したものです。なお、石油等消費動態統計の調査範囲等の詳細については、76頁を参照してください。

3. 主要調査項目の定義について

受入……自工場で生産している指定品目と同一の品目の受入をいいます。

生産……自工場で実際に生産している指定品目の生産をいいます。（仕掛中の半製品は除く。）

消費……自工場で他の製品の原材料用、加工用、燃料用として消費したものをいいます。

出荷……自工場から指定品目である製品（現物）を実際に出荷したものをいいます。

「販売」販売を目的として、例えば、消費者又は販売業者などに出荷したもの。

「その他」①同一企業内他工場へ出荷したもの。②委託生産の原材料として出荷したもの。③受託生産品を生産業者である委託者へ出荷したもの。④自家使用したもの。

販売金額……販売数量を生産者販売価格で評価したものです。

生産者販売価格とは、企業の販売価格から、積込料、運賃、保険料、その他の販売諸掛りを除いたもので、平成元年3月までは物品税、4月以降は消費税を含みます。

在庫……指定品目を生産している工場で、同製品の生産品及び受入品の在庫をいいます。

月末常用従業者……月末現在において、実際に生産及び管理、その他の業務に常時従事する従業者をいいます。

4. その他

- 数字の単位未満は四捨五入しているため、合計と内訳が必ずしも一致しないことがあります。
- 数表の記号で「-」は実績なし、「…」は未詳、「0」は単位未満、「x」は数字の秘匿を意味します。
- 昭和63年1月分から、調査対象の見直しを行ったため★印を付した品目については、実績に不連続が生じています。
- この年報に掲載された統計を他に転載するときは、必ず「平成元年ゴム製品統計年報」による旨を明記してください。なお、他の統計による資料を転載したときは、それぞれの出所を明記してあります。
- この年報の内容について質問のあるときは、下記に御連絡ください。

東京都千代田区霞が関一丁目3番1号（郵便番号100）

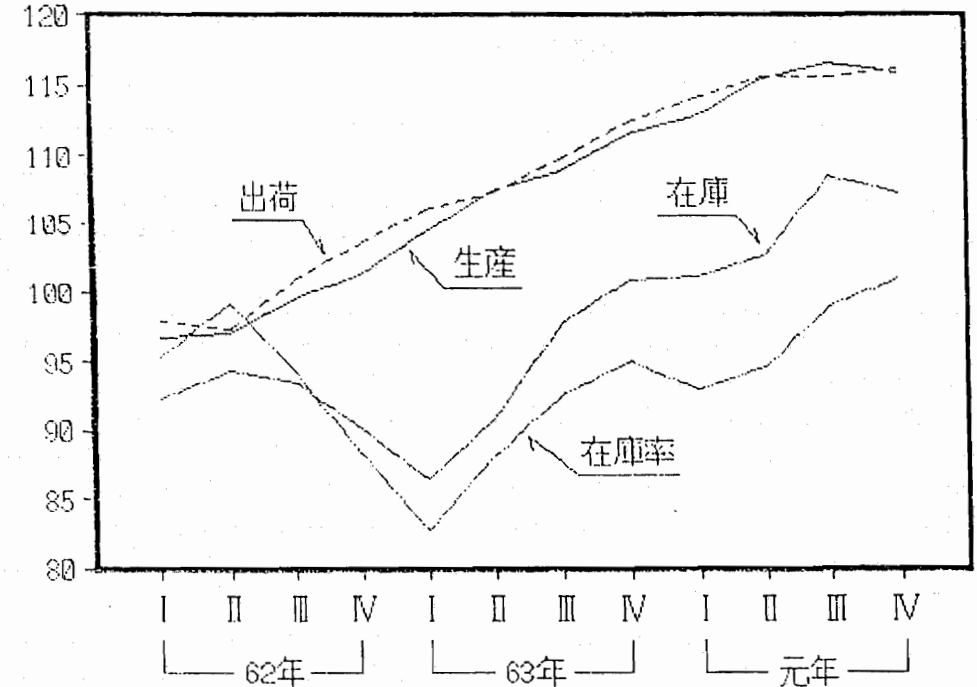
通商産業大臣官房調査統計部鉄鋼化学統計調査室

電話 東京03(501)1511(代) 内線2474・2479

本年報は再生紙を使用しております。

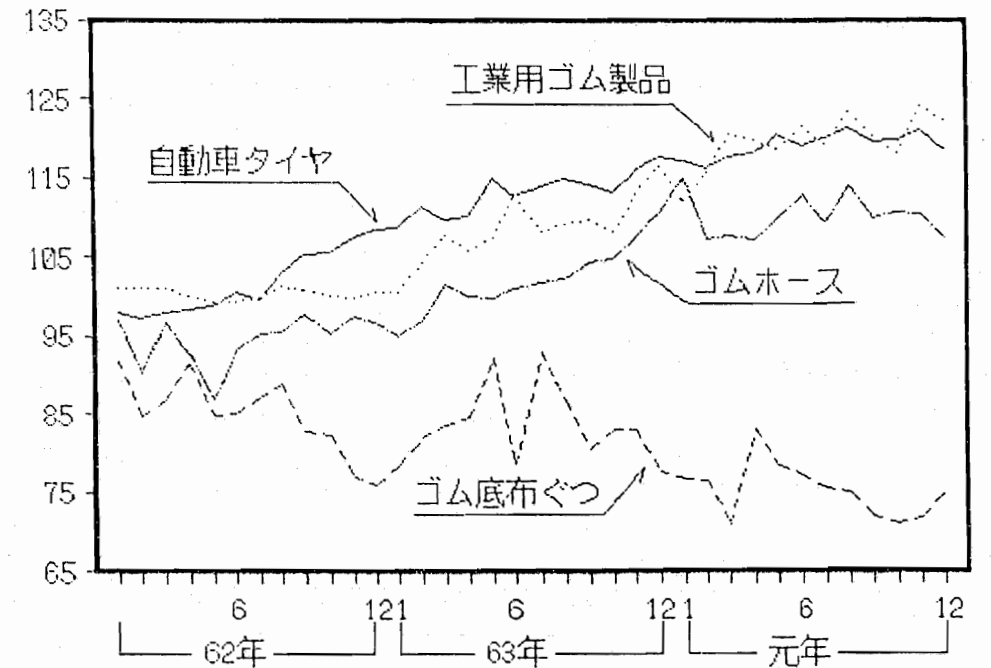
1 ゴム製品の生産・生産者出荷・生産者製品在庫指数及び在庫率指数

(60年=100, 季節調整済)



2 自動車タイヤ・ゴム底布靴・ゴムホース・工業用ゴム製品の生産指数

(60年=100, 季節調整済)



概 況

1 平成元年のゴム製品工業の動向 好調な内外需要に支えられ 高水準に推移

1. 一般動向

平成元年の鋳工業生産は、前年比6.1%、出荷も同6.1%と前年に比べ伸び率は鈍化したものの、堅調な伸びを示した。

鋳工業生産は、昭和61年10～12月期を底として回復に転じた後、62年から63年にかけて力強い拡大を続け、平成元年1～3月期には前期比3%を超える高い伸びを示したが、4～6月期以降は税制改正の影響等により暖やかな上昇をみせた。年ベースでみると、前年後半の伸びが高かったことと1～3月期の伸びが高かったため、上記のような高い伸びとなった(第1図、第1表)。

平成元年の鋳工業生産活動の特徴としては、

①鋳工業生産の年間の動きをみると、1～3月

伸びを示し、4～6月期以降は緩やかな伸びにとどまったこと。

②出荷は、前年に引き続き国内向けが大きく増加に寄与したものの、年間の動きをみると、4～6月期以降国内向けが大きく伸びを鈍化させており、輸出向け出荷の動向の出荷全体に与える影響が相対的に大きくなってきていること。

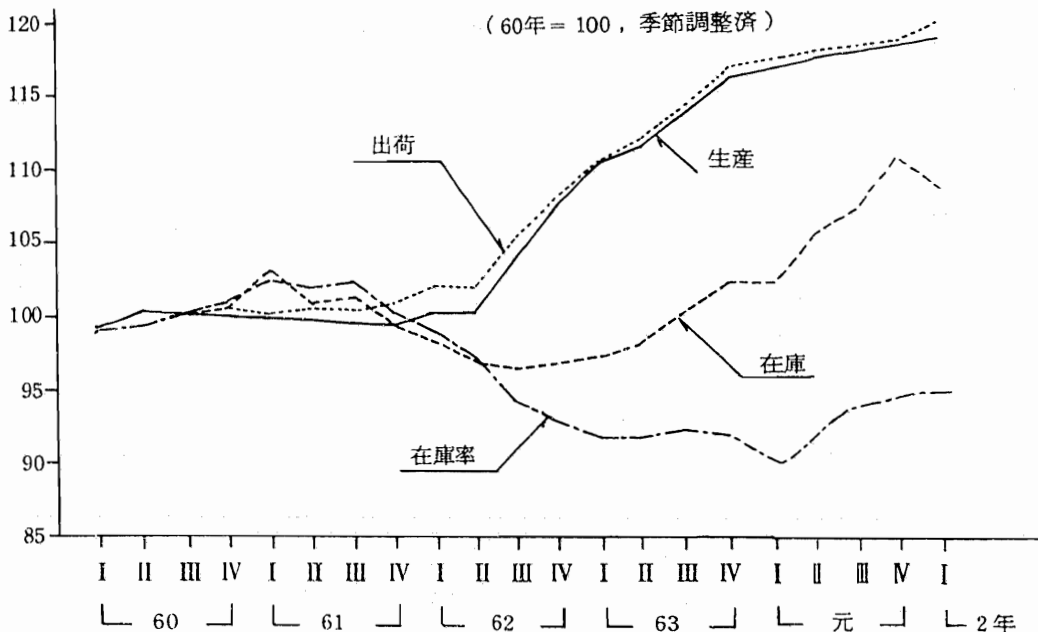
③輸出向け出荷の年間の動きをみると、一進一退で推移しており、特に4～6月期以降出荷全体の伸びを抑える方向に寄与していること。

④生産及び出荷を業種別、財別にみると、各業種、各財とも前年に比べ増加寄与を縮小させていること。

⑤在庫は、4～6月期に大きく積み増された後引き続き上昇したが、在庫率についてみれば、3年ぶりに上昇に転じたものの、その水準は年間を通じて低かったこと。

第1図 鋳工業指数の推移

(60年=100, 季節調整済)



第1表 鋳工業指数の推移

(60年=100, 季節調整済)

	63年	元年	63年				元年			
			1～3月	4～6月	7～9月	10～12月	1～3月	4～6月	7～9月	10～12月
生産	113.0	119.9	110.6	111.5	113.7	115.8	119.4	119.8	119.7	120.6
(前期(年)比)	9.5	6.1	2.8	0.8	2.0	1.8	3.1	0.3	▲0.1	0.8
(前年同期比)	—	—	10.8	10.3	9.2	7.9	8.3	7.2	5.1	4.1
出荷	113.5	120.4	110.8	112.0	114.3	116.5	119.9	120.1	120.3	121.2
(前期(年)比)	8.7	6.1	2.5	1.1	2.1	1.9	2.9	0.2	0.2	0.7
(前年同期比)	—	—	9.1	9.4	8.1	8.1	8.6	6.9	5.4	3.9
輸出向け出荷	105.9	109.7	103.5	102.7	108.7	108.7	111.5	109.0	110.7	107.7
(前期(年)比)	4.2	3.6	0.5	▲0.8	5.8	0.0	2.6	▲2.2	1.6	▲2.7
(前年同期比)	—	—	1.9	2.2	7.5	5.2	8.5	5.2	3.0	▲1.4
国内向け出荷	114.7	122.2	112.0	113.5	115.1	118.0	121.2	121.8	121.9	123.5
(前期(年)比)	9.3	6.5	2.7	1.3	1.4	2.5	2.7	0.5	0.1	1.3
(前年同期比)	—	—	10.2	10.5	8.2	8.5	8.6	7.2	5.9	4.7
在庫	102.1	110.6	97.4	98.2	100.3	102.1	102.1	106.8	107.8	110.6
(前期(年)末比)	5.4	8.5	0.6	0.8	2.1	1.8	0.0	4.6	0.9	2.6
在庫率	92.0	93.5	91.8	91.8	92.3	91.9	90.8	92.9	94.6	95.7
(前期(年)比)	▲4.1	1.6	▲1.1	0.0	0.5	▲0.4	▲1.2	2.3	1.8	1.2
稼働率	101.1	103.3	100.2	99.5	101.8	102.7	102.8	104.1	103.4	103.0
(前期(年)比)	5.9	2.2	1.6	▲0.7	2.3	0.9	0.1	1.3	▲0.7	▲0.4

1. 輸出向け及び国内向け出荷は「鋳工業出荷内訳表」による。
2. 輸出向け及び国内向け出荷の前年比、前年同期比は試算値である。
3. 年の数値は原指数による。ただし、在庫は季節調整済指数である。

等が挙げられる。

生産を主要15業種についてみると、繊維工業以外のすべての業種で上昇となった。63年と比べ、ほとんどの業種で伸びが鈍化するとともに、鋳工業全体に対する寄与度では、機械工業(特に電気機械工業)が依然大きいものの寄与縮小が目立つ。

国内向け出荷は、前年に引き続きすべての財が上昇したことにより前年比6.5%の伸びとなった。四半期別にみると、1～3月期には、資本財の大型機を含む製品の完成の集中や、非耐久消費財、建設財の税制改正前の駆け込み需要、耐久消費財の買い控えがみられ、4～6月期以降はこれらの反動が生じ、どの財も小幅な増減を示した。

輸出向け出荷は、各期ごとにかなり大幅な上昇、低下をくり返し、前年比3.6%の上昇となった。財別にみると、資本財が63年に引き続き大きな増加寄与を示したのに加え、生産財が寄与を拡大した。一方、耐久消費財は減少寄与を示した。

製品在庫は、前年末比8.5%の上昇と、50年以降では最も高い伸びとなった。製品在庫率をみると、3年ぶりの上昇となったものの、その伸び率は前年比1.6%と緩やかなものであり、また水準も低水準で推移した。生産との関係でみると、景気拡大の長期化に伴い、人手不足や設備の高稼働率を背景に好調品目であっても生産を大きく伸ばしにくくなっている中で、在庫が大きく上昇している品目も一部にみられる。しかし、鋳工業全体

でみた在庫率水準は、年間を通してみると低いレベルで推移しており、需要の増加に見合った緩やかな在庫積み増し局面にあると考えられる。

このような中において、平成元年のゴム製品工業の生産は、前年比6.6%、出荷は、同6.0%といずれも上昇し、ともに過去最高となった。これは、国内需要の好調と輸出の堅調により、自動車タイヤをはじめとして、工業用ゴム製品、ゴムホース、ゴムベルトが増加したことによるものであ

る(第2表)。

在庫は、前年末比5.1%と上昇した。生産を新ゴム量で見ると、1,375千トンで前年比5.4%の増加となり、62年以来3年連続して前年を上回る過去最高を更新した。

四半期別に生産をみると、1~3月期は前期比1.1%、4~6月期は同2.4%、7~9月期は同1.0%と連続して上昇したが、10~12月期は同0.6%と低下した(第2図、第3表)。

第2表 品目別生産・出荷・在庫指数の対前年増減率 (60年=100, 季節調整済)

品 目	生 産			出 荷			在 庫		
	62年	63年	元年	62年	63年	元年	62年	63年	元年
ゴム製品総合	2.4	9.5	6.6	3.4	8.9	6.0	▲3.5	17.0	5.1
自動車タイヤ	5.7	11.2	5.3	5.8	11.2	5.2	2.9	13.3	13.0
自動車チューブ	0.3	6.5	▲5.3	1.9	5.1	▲5.1	▲13.8	26.1	14.1
ゴム底布ぐつ	▲10.4	▲2.7	▲9.1	0.7	▲3.1	▲4.0	1.6	29.0	▲9.8
ゴムベルト	3.1	12.1	5.1	0.8	9.7	6.2	1.5	30.3	▲5.3
ゴムホース	▲2.0	8.1	7.7	▲0.5	6.8	8.1	▲36.4	12.6	▲10.7
工業用ゴム製品	0.5	8.4	10.1	0.9	7.8	9.2	▲10.5	4.3	16.9

注：在庫は年末指数

第3表 ゴム製品の生産・出荷・在庫指数の期別増減率 (昭和60年=100, 季節調整済)

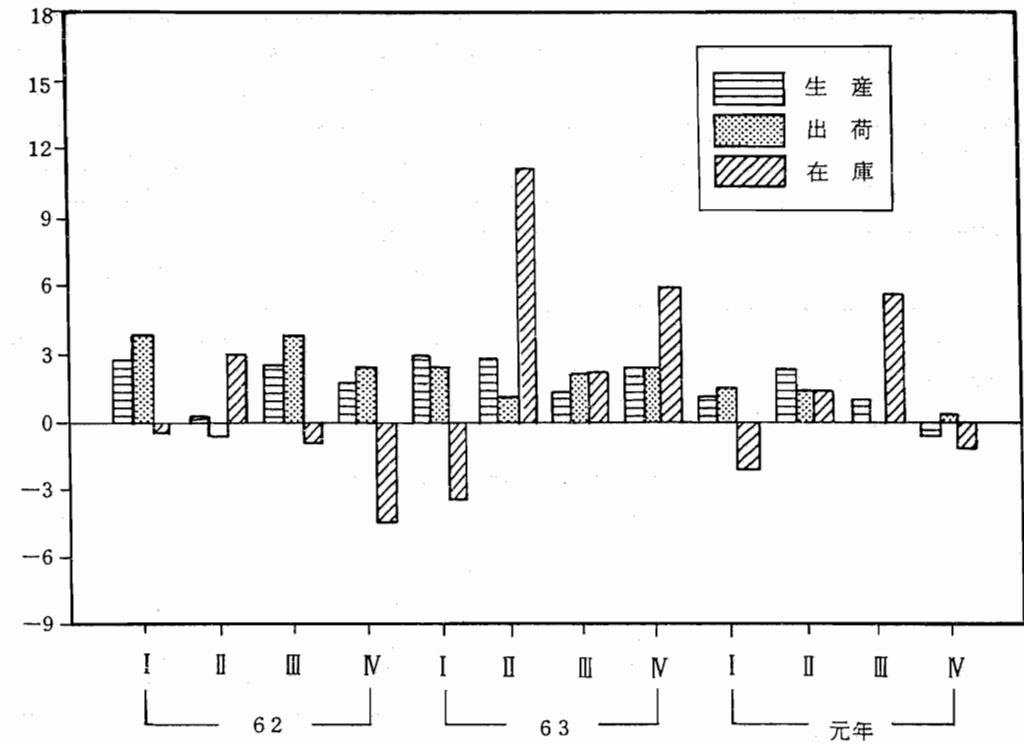
項 目	生 産		出 荷		在 庫	
	前 期 比	前年同期比	前 期 比	前年同期比	前 期 比	前年同期比
昭和62年平均		2.4		3.4		▲3.5
昭和63年平均		9.5		8.9		17.0
平成元年平均		6.6		6.0		5.1
昭和62年1~3月期	2.8	▲2.0	3.9	▲0.4	▲0.4	▲10.3
4~6月期	0.3	0.4	▲0.6	0.1	3.0	▲4.6
7~9月期	2.6	3.9	3.8	4.1	▲0.9	▲1.0
10~12月期	1.8	7.5	2.5	9.6	▲4.4	▲3.5
昭和63年1~3月期	3.0	8.3	2.5	9.1	▲3.5	▲8.3
4~6月期	2.9	10.8	1.1	9.3	11.2	2.2
7~9月期	1.4	9.1	2.2	8.7	2.3	5.8
10~12月期	2.5	9.6	2.5	8.5	6.0	17.0
平成元年1~3月期	1.1	7.8	1.5	7.7	▲2.1	15.6
4~6月期	2.4	7.7	1.4	7.9	1.4	7.3
7~9月期	1.0	7.0	0.0	5.3	5.7	12.3
10~12月期	▲0.6	4.1	0.4	3.6	▲1.2	5.1

注：1) 在庫は期末指数

2) 年平均は原指数，在庫は年末指数

第2図 ゴム製品生産・出荷・在庫指数の期別増減率

(前期比：%)



2. 品目別生産動向

(1) 自動車タイヤ、チューブ

自動車タイヤの生産は、新ゴム量で987千トン(1億6,526万本)で前年比5.3%の増加となった。

これは、前年に引き続き景気拡大を背景とした国内需要の好調とアメリカ、ヨーロッパ向け輸出の堅調による。また、イラン、イラク向けも戦後復興により需要が急増した。

これを品種別にみると、乗用車用は377千トンで前年比5.0%の増加、トラック、バス用は285千トンで同6.7%の増加、小型トラック用は210千トンで同4.1%の増加、特殊車両用(建設、産業車両等)は101千トンで同5.2%の増加、二輪自動車は14千トンで同▲1.5%の減少となった。

自動車チューブの生産は、チューブレス化の進行によりトラック、バス用を除き他の車種は減少し、23千トンで前年比▲5.3%の減少となった。

(2) ゴム製履物

ゴム底布ぐつの生産は、3,767万足で前年比▲

9.0%と減少した。これは、前年に引き続き一部の品目を海外生産にシフトさせていること等により、すう勢的に減少していることによる。一方、受入は、韓国、台湾、中国からの輸入があり、3,733万足で同▲12.0%と減少しているが、生産とはほぼ同水準となっている。

総ゴムぐつの生産は、580万足で同13.7%と増加した。

(3) ゴムベルト

ゴムベルトの生産は、好調な伸びをみせ、新ゴム量で34千トン、前年比5.1%の増加となった。

品目別にみると、主力製品のコンベヤベルトは、土木・建設の需要増により同7.7%と増加した。このほか、V型ベルトは自動車向けをはじめ一般機械向けの好調により、また、歯付型ベルトは、自動車向けを中心に好調に推移した。

(4) ゴムホース

ゴムホースの生産は、新ゴム量で31千トン前年比7.7%の増加となった。これは、自動車用ホースが好調であったことと、土木・建設の需要増に

より、酸素、アセチレン用ホースが増加したためである。

(5) 工業用ゴム製品

工業用ゴム製品の生産は、新ゴム量で205千トン前年比6.8%の増加となった。

品目別にみると、内需好調により自動車、電気機械に使用されるパッキン類が同3.5%増加したのをはじめ、スポンジ製品は同13.4%、ゴム板は同15.5%等が増加した。

(6) ゴム引布

ゴム引布の生産は、新ゴム量で4千トンで前年比3.5%増加した。

品目別にみると、衣料用が減少したものの、雑貨用・空気もの用等他の品目が増加した。

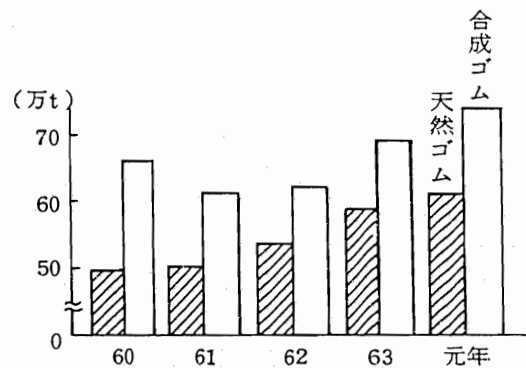
2 原 材 料

元年の新ゴム消費量は、1,355千トンで前年比5.6%の増加となり前年に引き続き過去最高を記録した。これを品目別にみると、天然ゴムは6,121トンで前年比3.9%、合成ゴムは7,428千トンで同7.0%とそれぞれ増加している。新ゴム量の用途別消費をみると、合成ゴムは54.8%を占め前年に比べ0.7ポイント上昇した。ベルト、ホース、工業用ゴム製品は前年比8.9%、履物・ゴム引布、その他用は同6.7%、タイヤ・チューブ用は同6.2%とそれぞれ増加している(第4表、第3図、第4図)。

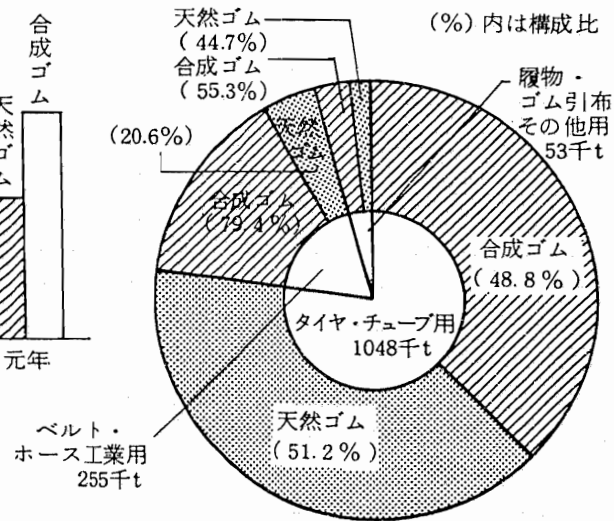
第4表 新ゴムの用途別消費内訳

用途別	消 費						
	天 然 ゴ ム		合 成 ゴ ム		構 成 比 (%)		
	消費量 (t)	前年比 (%)	消費量 (t)	前年比 (%)	新ゴム合計	天然ゴム	合成ゴム
合 計	612,061	3.9	742,769	7.0	100.0	45.2	54.8
タイヤ・チューブ用	536,105	4.0	511,489	6.2	100.0	51.2	48.8
履物・ゴム引布・その他用	23,476	▲7.0	29,030	6.7	100.0	44.7	55.3
ベルト・ホース工業用ゴム製品用	52,479	9.3	202,250	8.9	100.0	20.6	79.4

第3図 新ゴムの消費推移



第4図 新ゴムの用途別消費内訳



統 1 指
ゴ ム 製

生産指数

年 月	鉱工業	製造工業	ゴム製品工業	自動車タイヤ	自動車チューブ
ウエイト	10,000.0	9,950.0	147.3	68.4	2.6
昭和 62 年	103.2	103.2	98.7	101.7	76.7
63 年	113.0	113.1	108.1	113.1	81.7
平成元年	119.9	120.1	115.2	119.1	77.4
平成元年 1 月	107.6	107.7	103.2	104.0	74.0
2	113.7	113.8	110.8	112.8	77.2
3	131.8	132.0	122.6	125.9	88.3
4	120.0	120.2	118.5	122.2	77.6
5	114.7	114.9	110.9	117.5	73.0
6	124.2	124.4	118.3	122.2	78.1
7	121.8	122.1	120.4	127.3	80.1
8	112.0	112.2	104.6	105.1	68.3
9	122.9	123.1	117.3	123.3	78.4
10	122.6	122.9	120.0	126.6	80.7
11	122.7	122.9	120.7	125.2	79.4
12	124.8	125.0	115.3	117.6	73.8

生産者出荷指数

年 月	鉱工業	製造工業	ゴム製品工業	自動車タイヤ	自動車チューブ
ウエイト	10,000.0	9,965.0	128.0	64.8	2.5
昭和 62 年	104.4	104.5	100.0	102.0	79.8
63 年	113.5	113.5	108.9	113.4	83.9
平成元年	120.4	120.6	115.4	119.3	79.6
平成元年 1 月	105.9	106.0	105.2	105.9	74.1
2	113.7	113.8	112.5	112.3	78.7
3	136.5	136.6	127.4	129.9	82.0
4	119.4	119.6	116.7	119.6	82.4
5	114.2	114.4	109.0	115.8	76.9
6	122.8	123.0	116.0	120.5	78.5
7	121.7	121.8	118.0	124.0	79.2
8	113.1	113.3	106.3	107.7	71.5
9	125.9	126.1	117.5	123.5	80.5
10	121.6	121.7	121.0	128.6	85.7
11	123.1	123.2	121.7	128.1	88.0
12	127.2	127.3	113.9	115.2	77.5

生産者製品在庫指数

年 月	鉱工業	製造工業	ゴム製品工業	自動車タイヤ	自動車チューブ
ウエイト	10,000.0	9,967.0	92.0	37.1	3.0
昭和 62 年	97.4	96.9	92.6	95.2	87.3
63 年	99.0	98.4	94.1	100.3	87.3
平成元年	106.8	106.3	104.7	113.8	106.4
平成元年 1 月	105.4	104.8	102.0	102.2	96.6
2	106.9	106.4	102.4	105.7	95.7
3	100.9	100.4	95.0	96.6	106.7
4	103.6	103.0	98.0	104.2	111.2
5	104.8	104.3	102.0	111.0	106.1
6	108.0	107.4	105.3	116.5	106.8
7	110.1	109.5	110.8	127.1	110.7
8	109.4	108.9	107.4	121.9	110.8
9	105.9	105.4	108.5	123.7	112.0
10	108.6	108.2	108.0	121.2	109.7
11	109.8	109.4	107.7	116.3	104.8
12	107.7	107.3	109.3	119.6	105.8

注：ウエイト・生産は付加価値額、出荷は出荷額、在庫は在庫額である。

計

数
品 指 数

(昭和 60 年 = 100)

ゴム底布ぐつ	ゴムベルト	ゴムホース	工業用ゴム製品	ゴム製品工業 季節調整済
5.7	7.8	12.4	50.4	
84.9	86.2	94.5	100.3	...
82.6	96.6	102.2	108.7	...
75.1	101.5	110.1	119.7	...
81.4	92.8	112.5	105.3	112.5
84.2	101.1	105.7	115.6	111.7
189.1	105.2	117.4	127.6	114.2
80.3	105.3	111.7	123.5	114.8
62.0	98.0	104.3	113.1	115.6
70.7	109.8	111.2	123.6	116.2
80.0	105.6	110.4	122.4	116.0
70.2	90.3	101.7	112.5	118.1
70.8	103.7	109.6	120.3	115.6
68.1	103.7	114.9	122.6	114.9
67.5	103.4	114.0	127.2	117.4
77.3	98.6	107.9	122.9	115.5

ゴム底布ぐつ	ゴムベルト	ゴムホース	工業用ゴム製品	ゴム製品工業 季節調整済
7.0	6.4	8.3	39.0	
97.7	86.0	94.9	101.6	...
94.7	94.3	101.4	109.5	...
90.9	100.1	109.6	119.6	...
107.2	93.5	113.9	105.9	113.7
138.8	90.9	103.8	115.7	112.3
143.8	111.9	116.0	128.3	116.2
91.3	104.4	114.6	121.2	114.9
60.6	94.0	103.6	111.9	116.1
70.6	110.1	106.9	122.0	116.1
72.0	110.2	111.3	121.5	115.9
89.8	94.4	102.8	112.0	116.4
81.3	99.0	109.2	121.1	114.9
72.9	101.9	113.9	123.8	115.1
72.0	98.1	112.7	127.8	118.3
89.9	92.5	107.0	123.4	115.3

ゴム底布ぐつ	ゴムベルト	ゴムホース	工業用ゴム製品	ゴム製品工業 季節調整済
17.1	11.5	5.5	17.8	
105.0	64.0	84.6	97.0	...
110.5	69.2	67.6	90.7	...
122.5	70.2	66.4	102.3	...
144.7	72.5	66.2	91.7	101.3
129.5	80.8	65.6	95.8	103.2
110.7	71.5	70.1	97.3	101.3
109.3	70.0	63.2	100.6	101.3
114.4	72.7	61.1	102.0	101.8
115.7	70.5	67.0	105.8	102.7
125.2	65.6	66.6	106.1	105.1
120.8	61.2	64.6	107.0	106.0
120.3	65.3	66.4	105.7	108.6
122.6	66.8	67.1	105.3	109.8
128.6	71.5	69.7	105.2	107.8
128.4	73.7	69.4	105.4	107.3

2. 生産・出荷
総 合

・在庫統計
統 計 表

品 名	単 位	受 入		生 産		出 販	
		数 量	数 量	新ゴム量(t)	計		
					数 量	金額(百万円)	
ゴ ム 製 品 総 合 計				1,370,009		2,213,679	
自動車タイヤ・チューブ合計	10 ³ 本	37,075	192,218	1,011,773	193,238	918,065	
自動車タイヤ計	"	13,873	165,312	988,415	165,724	895,758	
トラック・バス用	"	295	11,310	284,919	11,354	229,542	
乗用車用	"	5,664	101,799	378,263	101,673	369,939	
小型トラック用	"	3,573	38,704	210,381	39,024	199,696	
二輪自動車用	"	3,999	10,274	13,953	10,451	17,837	
特殊車両用	"	342	3,225	100,899	3,242	78,744	
自動車チューブ計	"	23,202	26,906	23,358	27,514	22,307	
トラック・バス用	"	3,448	4,774	10,629	5,014	9,158	
乗用車用	"	1,749	1,834	1,102	1,766	1,114	
小型トラック用	"	9,848	11,957	8,173	12,500	8,419	
二輪自動車用	"	7,295	6,537	1,242	6,762	1,861	
特殊車両用	"	862	1,804	2,212	1,472	1,755	
フラップ・リムバンド	新ゴム量 t	11,244		8,880	12,738	8,627	
航空機タイヤ・チューブ合計	本	4,559	52,407	1,649	50,493	1,516	
航空機タイヤ用	"	4,401	51,866	1,649	49,811	1,513	
航空機チューブ用	"	158	541	-	682	3	
自転車タイヤ・チューブ合計	10 ³ 本	31,349	49,543	9,004	55,113	14,623	
自転車タイヤ用	"	16,157	25,081	6,479	26,735	9,986	
自転車チューブ用	"	15,192	24,462	2,525	28,378	4,638	
運搬車タイヤ・チューブ合計	"	1,402	1,531	3,119	2,608	2,671	
運搬車タイヤ用	"	799	1,385	3,086	1,935	2,514	
運搬車チューブ用	"	603	146	33	673	157	
ソリッドタイヤ	"	85	729	2,320	826	2,260	
更生タイヤ用練生地	新ゴム量 t	305		13,166	13,058	6,500	
地下足袋	10 ³ 足	3,206	1,740	297	5,024	5,316	
ゴム底布ぐつ	"	37,332	37,647	6,004	74,643	92,315	
総ゴムぐつ合計	"	5,800	8,571	4,191	12,960	19,300	
長ぐつおよび雨ぐつ	"	5,645	8,006	4,062	12,247	18,334	
短ぐつおよび浅ぐつ	"	155	565	129	713	966	
ゴム草履類	"	1,314	4,374	609	5,412	3,082	
プラスチック製履物合計	"	6,120	87,285	256	91,638	89,503	
くゞゴム・プラスチック製底のもの	"	1,446	8,607	212	10,005	24,799	
（射出成型品）	"	4,640	77,271		80,197	64,192	
サンダル・その他	"	34	1,407	44	1,436	512	
くゞ底・その他の履物用品	新ゴム量 t	224		5,153	5,524	5,077	

注：ゴム製品合計には再生ゴムは含まない。

品 名	荷					在 庫
	売				そ の 他	
	輸 出 向		国 内 向			
	数 量	金額(百万円)	数 量	金額(百万円)	数 量	
	333,647		1,880,032			
自動車タイヤ・チューブ合計	50,973	276,589	142,265	641,476	34,841	9,482
自動車タイヤ計	41,258	269,154	124,466	626,604	12,637	6,409
トラック・バス用	5,769	104,575	5,565	124,967	245	280
乗用車用	26,345	82,042	75,328	287,897	5,177	3,706
小型トラック用	6,485	31,664	32,539	168,032	3,182	1,461
二輪自動車用	1,991	3,349	8,460	14,488	3,720	776
特殊車両用	668	47,525	2,574	31,219	313	186
自動車チューブ計	9,715	7,435	17,799	14,872	22,204	3,073
トラック・バス用	2,353	3,783	2,661	5,376	3,146	468
乗用車用	905	488	861	625	1,810	234
小型トラック用	4,929	2,400	7,571	6,019	9,268	1,141
二輪自動車用	1,177	260	5,585	1,601	6,840	1,001
特殊車両用	351	504	1,121	1,251	1,140	229
フラップ・リムバンド	5,239	2,971	7,499	5,656	7,284	1,164
航空機タイヤ・チューブ合計	32,998	956	17,495	560	5,188	5,975
航空機タイヤ用	32,988	956	16,823	557	5,172	5,833
航空機チューブ用	10	0	672	3	16	142
自転車タイヤ・チューブ合計	4,533	2,317	50,580	12,306	24,899	6,027
自転車タイヤ用	3,486	2,133	23,249	7,853	14,295	2,594
自転車チューブ用	1,047	185	27,331	4,453	10,604	3,433
運搬車タイヤ・チューブ合計	158	301	2,450	2,370	233	298
運搬車タイヤ用	158	301	1,777	2,213	202	130
運搬車チューブ用	-	-	673	157	31	168
ソリッドタイヤ	-	-	826	2,260	9	44
更生タイヤ用練生地	-	-	13,058	6,500	372	104
地下足袋	3	7	5,021	5,309	-	1,213
ゴム底布ぐつ	4,009	9,266	70,634	83,048	2,124	16,433
総ゴムぐつ合計	-	-	12,960	19,300	974	2,115
長ぐつおよび雨ぐつ	-	-	12,247	18,334	973	1,885
短ぐつおよび浅ぐつ	-	-	713	966	1	230
ゴム草履類	543	260	4,869	3,623	175	1,030
プラスチック製履物合計	749	384	90,889	89,119	1,226	10,482
くゞゴム・プラスチック製底のもの	-	-	10,005	24,799	3	807
（射出成型品）	701	368	79,496	63,823	1,223	9,486
サンダル・その他	48	16	1,388	497	-	189
くゞ底・その他の履物用品	37	45	5,487	5,032	9	235

品名	単位	生産			出荷	
		数量	数量	新ゴム量(t)	計	
					数量	金額(百万円)
ゴム引布合計	10 ³ m	6,999	31,944	4,015	28,190	11,318
衣料用	"	6,183	15,798	1,142	14,206	3,430
雑貨の用	"	-	2,238	400	2,241	930
空気の他の用	"	332	1,374	621	187	72
	"	484	12,534	1,852	11,556	6,886
その他のゴム製品合計	新ゴム量t	3,209		29,100	31,296	129,558
医療衛生用品	"	180		4,844	5,000	24,922
ゴム手袋	"	208		2,098	2,179	6,502
★ 糸車	"	23		3,514	3,556	3,200
★ 運動靴の他	"	460		6,816	6,821	51,349
	"	2,338		11,828	13,740	43,586
再生ゴム	t	-	46,922		44,452	5,540
ゴムベルト合計				33,841		92,588
コンベヤベルト	10 ³ m	314,309	3,004,811	21,460	2,977,287	29,345
Vその他ベルト	10 ³ m	630	-	2,918	2,930	20,169
	新ゴム量t	27,186	98,834	7,487	102,896	28,831
	新ゴム量t	725		1,976	2,148	14,243
ゴムホース合計	10 ³ m	4,966	293,741	31,142	294,095	122,434
空圧・アセチレン用	"	1,368	8,121	1,413	8,093	1,849
送水・吸上り用	"	2,190	20,367	1,455	19,905	2,050
★ 自動車の他	"	250	3,474	843	3,417	1,735
	"	173	24,218	2,794	24,510	16,312
	"	394	212,176	17,603	212,397	82,192
	"	591	25,385	7,034	25,773	18,296
工業用ゴム製品合計				205,490		688,126
★ 防振ゴム材	新ゴム量t	2,815		45,096	47,598	148,652
★ 防振ゴム材	新ゴム量t	745		2,687	2,855	10,696
★ 一般工業用	新ゴム量t	352		6,202	33,784	33,388
★ 組み立て用	10 ³ 個	-	354	5,883	6,244	32,571
★ 各種製品	新ゴム量t	110		2,227	2,238	7,980
★ ボンジョ製	"	3,734		33,011	29,332	139,621
★ ボナム製の他	"	2,896		22,262	23,030	58,079
	"	-		91	92	757
	"	228		15,998	16,199	16,574
	"	9,774		77,916	81,495	271,983

荷					在庫
売				その他	
輸出向		国内向			
数量	金額(百万円)	数量	金額(百万円)	数量	数量
7,510	1,159	20,680	10,159	9,990	1,351
6,787	1,092	7,419	2,338	7,164	877
12	8	2,229	922	-	28
-	-	187	72	1,465	172
711	59	10,845	6,827	1,361	274
2,359	11,213	28,937	118,346	637	2,411
867	3,463	4,133	21,459	47	441
-	-	2,179	6,502	23	339
56	34	3,500	3,166	4	222
980	6,530	5,841	44,819	517	578
456	1,186	13,284	42,400	46	831
-	-	44,452	5,540	2,358	2,867
	10,484		82,105		
641,738	5,136	2,335,549	24,209	328,776	220,580
464	2,198	2,466	17,971	630	47
11,712	1,822	91,184	27,009	23,282	6,361
414	1,328	1,734	12,915	540	113
12,310	6,178	281,785	116,257	4,504	6,517
533	77	7,560	1,772	1,369	418
2,329	220	17,576	1,830	2,224	894
11	2	3,406	1,732	201	315
968	429	23,542	15,883	-	598
8,375	2,312	204,022	79,880	178	3,406
94	3,137	25,679	15,160	532	886
	11,520		676,606		
-	-	47,598	148,652	192	572
532	1,703	2,323	8,993	564	201
	396		33,388		
236	381	6,008	32,190	3	159
4	15	358	1,199	-	91
8	13	2,230	7,967	91	48
226	1,429	29,106	138,191	7,147	936
-	-	23,030	58,079	2,121	374
-	-	92	757	-	3
25	21	16,174	16,553	-	995
1,921	7,958	79,574	264,025	6,024	1,944

2. 生産・出荷

品目	年月	受入 数 量	生産			出 販	
			数 量	新ゴム量(t)	計 数 量	金額(百万円)	
						金額(百万円)	金額(百万円)
ゴ ム 製 品 合 計 (1~5)	昭和 61 年			1,127,188		1,914,733	
	62 年			1,170,344		1,900,682	
	63 年			1,304,343		2,064,651	
	平成元年			1,370,009		2,213,679	
	平成元年 1 月			100,790		159,467	
	2			108,815		177,282	
	3			121,055		205,148	
	4			117,113		185,981	
	5			111,516		172,397	
	6			117,190		184,148	
	7			120,544		188,140	
	8			102,170		170,812	
9			117,167		192,338		
10			120,277		198,087		
11			119,922		194,997		
12			113,450		184,881		
自動車用タイヤ・チューブ計(10本)(1~10)	昭和 61 年	34,712	177,445	821,418	178,377	920,596	
	62 年	33,091	176,403	867,030	178,514	794,641	
	63 年	38,459	191,342	963,230	192,876	855,425	
	平成元年	37,075	192,218	1,011,773	193,238	918,065	
	平成元年 1 月	2,706	14,217	73,736	14,581	66,111	
	2	3,057	15,542	79,895	15,659	70,798	
	3	3,542	17,412	89,262	17,986	81,817	
	4	3,132	16,606	86,462	16,338	75,827	
	5	2,864	15,826	83,091	15,729	73,520	
	6	3,264	16,486	86,415	16,455	76,506	
	7	3,134	16,993	90,059	16,749	80,669	
	8	2,775	14,046	74,367	14,263	69,384	
9	3,314	16,470	87,223	16,467	80,683		
10	3,378	16,775	89,539	17,052	85,184		
11	3,048	16,444	88,528	16,732	83,498		
12	2,861	15,401	83,196	15,227	74,069		
自動車用タイヤ計(10本)(1~5)	昭和 61 年	11,185	147,517	798,331	147,771	795,714	
	62 年	11,113	149,212	843,888	150,271	771,686	
	63 年	13,652	161,348	938,564	162,460	831,835	
	平成元年	13,873	165,312	988,415	165,724	895,758	
	平成元年 1 月	969	12,129	71,876	12,464	64,439	
	2	1,055	13,320	77,954	13,371	69,047	
	3	1,185	14,891	87,042	15,526	79,868	
	4	1,102	14,320	84,511	14,015	73,912	
	5	1,153	13,696	81,255	13,556	71,785	
	6	1,208	14,211	84,452	14,196	74,702	
	7	1,125	14,741	88,044	14,443	78,789	
	8	1,098	12,089	72,650	12,237	67,715	
9	1,346	14,144	85,251	14,111	78,774		
10	1,344	14,387	87,510	14,518	83,143		
11	1,217	14,100	86,531	14,279	81,362		
12	1,071	13,284	81,339	13,008	72,222		
トラック・バス用タイヤ(10本)	昭和 61 年	211	8,461	206,671	8,499	187,731	
	62 年	266	9,551	236,500	9,559	191,683	
	63 年	299	10,845	266,979	10,851	208,175	
	平成元年	295	11,310	284,919	11,334	229,542	
	平成元年 1 月	23	832	20,841	831	15,928	
	2	20	893	22,168	881	16,994	
	3	25	987	24,534	990	19,546	
	4	23	958	24,116	954	18,998	
	5	27	931	23,459	914	18,249	
	6	37	969	24,409	961	19,071	
	7	27	1,016	25,567	977	19,906	
	8	24	838	21,142	881	18,166	
9	23	977	24,602	991	20,500		
10	27	997	25,242	1,026	21,887		
11	22	984	25,355	1,015	21,505		
12	17	928	23,484	913	18,791		

・在庫統計

品目	年月	荷				その他 数 量	在庫 数 量
		出 向		内 向			
		数 量	金額(百万円)	数 量	金額(百万円)		
ゴ ム 製 品 合 計 (1~5)	昭和 61 年						
	62 年						
	63 年						
	平成元年						
	平成元年 1 月						
	2						
	3						
	4						
	5						
	6						
	7						
	8						
自動車用タイヤ・チューブ計(10本)(1~10)	昭和 61 年						
	62 年						
	63 年						
	平成元年						
	平成元年 1 月						
	2						
	3						
	4						
	5						
	6						
	7						
	8						
自動車用タイヤ計(10本)(1~5)	昭和 61 年						
	62 年						
	63 年						
	平成元年						
	平成元年 1 月						
	2						
	3						
	4						
	5						
	6						
	7						
	8						
トラック・バス用タイヤ(10本)	昭和 61 年						
	62 年						
	63 年						
	平成元年						
	平成元年 1 月						
	2						
	3						
	4						
	5						
	6						
	7						
	8						

品目	年月	受入 数 量	生産 数 量 新ゴム量 (t)		出 販	
					計	
					数 量	金額 (百万円)
自動車用 チューブ計 (10 ³ 本) (6/10)	昭和61年	23,527	29,928	23,087	30,606	24,882
	62年	21,978	27,191	23,142	28,243	22,955
	63年	24,807	29,994	24,666	30,416	23,590
	平成元年	23,202	26,906	23,358	27,514	22,307
	平成元年1月	1,737	2,088	1,860	2,117	1,672
	2	2,002	2,222	1,941	2,288	1,751
	3	2,357	2,521	2,220	2,460	1,949
	4	2,030	2,286	1,951	2,323	1,915
	5	1,711	2,130	1,836	2,173	1,734
	6	2,056	2,275	1,963	2,259	1,803
	7	2,009	2,252	2,015	2,306	1,880
	8	1,677	1,957	1,717	2,026	1,669
9	1,968	2,326	1,972	2,356	1,909	
10	2,034	2,388	2,029	2,534	2,041	
11	1,831	2,344	1,997	2,453	2,137	
12	1,790	2,117	1,857	2,219	1,847	
6 トラック ・バス 用チ ュー ブ (10 ³ 本)	昭和61年	2,792	4,499	9,918	4,485	9,359
	62年	3,392	4,695	10,648	4,968	9,438
	63年	3,734	4,765	10,418	5,157	9,331
	平成元年	3,448	4,774	10,629	5,014	9,158
	平成元年1月	269	382	855	388	683
	2	293	383	859	391	702
	3	335	456	1,040	399	746
	4	309	368	837	425	787
	5	229	355	781	388	686
	6	309	412	903	427	750
	7	314	449	980	425	780
	8	256	352	792	376	694
9	264	407	911	422	776	
10	284	415	926	466	877	
11	285	409	901	480	897	
12	301	386	844	427	782	
7 乗 用 車 用 チ ュー ブ (10 ³ 本)	昭和61年	3,090	3,546	1,985	4,055	2,572
	62年	1,788	1,980	1,206	1,908	1,271
	63年	1,606	2,416	1,368	2,211	1,259
	平成元年	1,749	1,834	1,102	1,766	1,114
	平成元年1月	113	142	86	154	91
	2	140	160	102	142	87
	3	155	162	101	167	105
	4	151	176	111	160	103
	5	149	163	99	144	89
	6	161	172	102	164	101
	7	142	167	95	147	95
	8	133	138	83	130	79
9	141	169	99	144	92	
10	131	142	82	129	86	
11	174	139	81	152	105	
12	159	104	61	133	80	
8 小 型 ト ラ ク ト ラ ク 用 チ ュー ブ (10 ³ 本)	昭和61年	7,679	9,732	6,932	10,655	8,203
	62年	8,809	11,350	7,677	12,352	8,483
	63年	10,130	13,824	9,179	14,019	9,111
	平成元年	9,848	11,957	8,173	12,500	8,419
	平成元年1月	727	925	641	924	626
	2	950	1,001	678	1,089	667
	3	1,018	1,159	766	1,148	771
	4	880	1,003	690	1,053	716
	5	830	963	664	1,040	671
	6	865	991	677	987	653
	7	864	991	673	1,030	691
	8	732	870	591	952	644
9	802	961	656	1,041	717	
10	784	1,073	734	1,100	763	
11	710	1,060	741	1,173	822	
12	686	960	662	963	678	

荷					在 庫 数 量
売					
輸 出 向		内 向		そ の 他	
数 量	金額 (百万円)	数 量	金額 (百万円)		数 量
10,680	9,524	19,926	15,358	23,460	2,445
10,006	8,376	18,237	14,580	21,409	1,965
10,686	7,526	19,730	16,063	23,622	2,704
9,715	7,435	17,799	14,872	22,204	3,073
699	551	1,418	1,121	1,728	2,671
842	625	1,446	1,125	1,976	2,626
805	621	1,655	1,329	2,172	2,869
826	628	1,497	1,287	1,900	2,965
865	640	1,308	1,095	1,792	2,843
889	654	1,370	1,149	1,903	3,017
839	657	1,467	1,222	1,906	3,065
754	596	1,272	1,073	1,638	3,039
792	609	1,564	1,300	1,854	3,125
780	604	1,754	1,437	1,920	3,092
863	648	1,590	1,489	1,710	3,093
761	602	1,458	1,246	1,705	3,073
2,231	4,432	2,254	4,927	2,774	386
2,604	4,453	2,364	4,985	3,178	334
2,373	3,576	2,784	5,755	3,273	401
2,353	3,783	2,661	5,376	3,146	468
193	299	195	384	259	406
200	315	191	387	287	402
174	296	225	450	298	497
197	312	228	475	252	497
205	319	183	367	221	472
217	330	210	419	299	470
202	328	223	452	301	508
185	311	191	383	234	504
195	319	227	458	238	515
191	318	275	559	257	493
197	319	283	577	239	467
197	317	230	465	261	468
1,713	1,005	2,342	1,567	2,997	255
801	493	1,107	778	1,888	233
1,212	550	999	708	1,814	229
905	488	861	625	1,810	234
78	38	76	53	130	198
71	35	71	52	146	206
83	43	84	63	147	209
82	45	78	57	160	216
77	42	67	47	156	232
94	52	70	49	164	236
80	43	67	51	164	236
72	37	58	42	150	229
73	39	71	53	163	233
52	30	77	57	147	230
80	50	72	55	158	229
63	34	70	46	125	234
4,193	2,903	6,462	5,301	7,030	806
4,928	2,629	7,424	5,854	8,024	588
5,642	2,608	8,377	6,502	9,426	1,115
4,929	2,400	7,571	6,019	9,268	1,141
337	163	587	462	699	1,141
452	209	637	458	863	1,144
444	215	704	556	958	1,207
433	207	620	509	810	1,227
469	216	571	454	792	1,186
429	202	558	451	822	1,235
435	210	595	481	810	1,246
388	193	564	451	697	1,200
371	187	670	530	723	1,201
394	198	706	565	745	1,212
427	216	746	605	687	1,120
350	183	613	496	662	1,141

品目	年 月	受 入 数 量	生 産			出 販	
			数 量	新ゴム量 (t)	数 量	金額 (百万円)	
							計
9 二輪自動車用チューブ (10本)	昭和61年	9,231	10,238	1,924	9,908	2,810	
	62年	7,317	7,415	1,405	7,659	2,091	
	63年	8,495	7,075	1,407	7,520	2,111	
	平成元年	7,295	6,537	1,242	6,762	1,861	
	平成元年1月	560	495	93	536	147	
	2	547	520	99	543	148	
	3	769	565	103	605	167	
	4	619	575	106	555	155	
	5	440	498	93	467	131	
	6	651	549	105	553	152	
	7	621	513	98	582	156	
	8	496	466	91	466	128	
9	684	640	125	627	171		
10	759	617	120	727	174		
11	586	590	112	529	169		
12	563	509	97	572	163		
10 特殊車両用チューブ (10本)	昭和61年	735	1,913	2,328	1,503	1,938	
	62年	672	1,751	2,206	1,356	1,672	
	63年	842	1,914	2,294	1,509	1,779	
	平成元年	862	1,804	2,212	1,472	1,755	
	平成元年1月	68	144	185	115	125	
	2	72	158	203	123	147	
	3	80	179	210	141	161	
	4	71	164	207	130	153	
	5	63	151	199	134	158	
	6	70	151	176	128	147	
	7	68	132	169	122	158	
	8	60	131	160	102	124	
9	77	149	181	122	152		
10	76	141	167	112	140		
11	76	146	162	119	145		
12	81	158	193	124	145		
11 フラップ・リムバンド (新ゴム量)	昭和61年	9,716	8,338	11,444	8,793		
	62年	9,939	8,903	11,895	8,283		
	63年	11,774	9,079	12,982	8,800		
	平成元年	11,244	8,880	12,738	8,627		
	平成元年1月	910	710	1,030	659		
	2	970	724	1,057	667		
	3	1,002	810	1,092	725		
	4	884	766	1,014	689		
	5	889	704	982	660		
	6	940	718	990	664		
	7	947	774	1,039	719		
	8	833	645	988	683		
9	935	722	1,111	767			
10	964	777	1,084	759			
11	974	763	1,239	879			
12	996	767	1,112	757			
航空機用タイヤ・チューブ計 (本)	昭和61年	2,997	39,718	1,279	38,303	1,512	
	62年	3,438	36,304	1,119	35,830	1,393	
	63年	3,232	37,942	1,217	39,597	1,308	
	平成元年	4,559	52,407	1,649	50,493	1,516	
	平成元年1月	103	3,743	113	3,111	75	
	2	299	4,249	118	4,892	144	
	3	300	4,247	127	3,668	112	
	4	370	4,480	128	3,942	135	
	5	401	4,913	132	4,068	126	
	6	319	4,953	141	6,747	189	
	7	388	5,212	147	6,137	205	
	8	728	3,572	130	3,327	103	
9	481	4,039	152	3,433	97		
10	419	4,547	158	3,746	106		
11	372	4,063	152	3,361	109		
12	379	4,389	151	4,061	115		

品目	年 月	荷					在 庫 数 量
		輸 出 向		国 内 向		そ の 他 数 量	
		数 量	金額 (百万円)	数 量	金額 (百万円)		
9 二輪自動車用チューブ (10本)	昭和61年	2,206	541	7,702	2,269	9,505	796
	62年	1,342	284	6,317	1,807	7,247	628
	63年	1,085	236	6,435	1,875	7,903	766
	平成元年	1,177	260	5,585	1,601	6,840	1,001
	平成元年1月	60	12	476	136	551	732
	2	90	21	453	127	577	680
	3	70	17	535	150	657	752
	4	86	19	469	137	594	800
	5	85	20	382	111	541	731
	6	112	26	441	126	531	850
	7	85	17	497	139	544	859
	8	83	18	383	110	472	884
9	128	28	499	143	620	959	
10	122	29	605	145	673	935	
11	138	29	391	140	529	1,053	
12	118	26	454	137	551	1,001	
10 特殊車両用チューブ (10本)	昭和61年	337	642	1,166	1,295	1,154	202
	62年	331	516	1,025	1,156	1,072	182
	63年	374	556	1,135	1,223	1,206	193
	平成元年	351	504	1,121	1,251	1,140	229
	平成元年1月	31	39	84	86	89	194
	2	29	46	94	101	103	194
	3	34	51	107	110	112	204
	4	28	45	102	108	84	225
	5	29	42	105	116	82	220
	6	37	44	91	103	87	226
	7	37	59	85	99	87	216
	8	26	37	76	88	85	222
9	25	36	97	116	110	217	
10	21	30	91	110	98	222	
11	21	33	98	112	97	224	
12	33	43	91	102	106	229	
11 フラップ・リムバンド (新ゴム量)	昭和61年	4,884	3,392	6,560	5,401	6,632	869
	62年	5,213	2,997	6,682	5,286	7,018	761
	63年	5,305	2,866	7,677	5,934	7,522	1,080
	平成元年	5,239	2,971	7,499	5,656	7,284	1,164
	平成元年1月	425	226	605	433	597	1,078
	2	452	242	605	425	631	1,083
	3	447	242	645	483	652	1,152
	4	450	252	564	437	576	1,209
	5	439	245	543	415	578	1,243
	6	439	249	551	415	598	1,307
	7	447	268	592	452	624	1,362
	8	419	248	569	435	519	1,332
9	431	252	680	515	617	1,259	
10	425	250	659	508	638	1,273	
11	428	247	811	632	618	1,152	
12	437	249	675	508	636	1,164	
航空機用タイヤ・チューブ計 (本)	昭和61年	21,566	790	16,737	722	3,533	6,894
	62年	19,039	596	16,791	796	3,910	6,890
	63年	25,002	682	14,595	627	3,790	4,677
	平成元年	32,998	956	17,495	560	5,188	5,975
	平成元年1月	1,903	58	1,208	17	204	5,210
	2	2,070	65	2,822	79	417	4,449
	3	3,385	91	283	21	296	5,032
	4	2,634	64	1,308	72	380	5,560
	5	2,726	79	1,342	47	463	6,343
	6	2,464	74	4,283	114	309	4,559
	7	2,287	78	3,850	127	543	3,479
	8	2,963	87	364	16	721	3,732
9	2,938	81	495	15	661	4,157	
10	3,461	90	285	16	367	5,010	
11	3,035	93	326	16	440	5,644	
12	3,132	95	929	20	387	5,975	

品目	年月	受入	生産		出販	
			数量	新ゴム量(t)	計	
					数量	金額(百万円)
12 航空機用タイヤ (本)	昭和61年	2,756	39,233	1,279	37,436	1,509
	62年	3,102	35,669	1,117	34,943	1,389
	63年	3,077	37,438	1,217	38,959	1,307
	平成元年	4,401	51,866	1,649	49,811	1,513
	平成元年1月	97	3,743	113	3,108	75
	2	196	4,159	118	4,724	143
	3	297	4,247	127	3,668	112
	4	370	4,430	128	3,892	135
	5	386	4,627	132	4,038	125
	6	319	4,919	141	6,439	188
	7	388	5,212	147	6,137	205
	8	728	3,572	130	3,327	103
9	481	3,989	152	3,359	97	
10	419	4,547	158	3,743	106	
11	372	4,063	152	3,352	109	
12	348	4,358	151	4,024	113	
13 航空機用チューブ (本)	昭和61年	241	485	-	867	3
	62年	336	635	2	887	4
	63年	155	504	-	638	2
	平成元年	158	541	-	682	3
	平成元年1月	6	-	-	3	0
	2	103	90	-	168	1
	3	3	-	-	-	-
	4	-	50	-	50	0
	5	15	286	-	30	0
	6	-	34	-	308	1
	7	-	-	-	-	-
	8	-	-	-	-	-
9	-	50	-	74	0	
10	-	-	-	3	0	
11	-	-	-	9	0	
12	31	31	-	37	1	
14 自動車用タイヤ (10 ³ 本)	昭和61年	30,513	51,673	9,179	51,363	16,263
	62年	32,967	51,519	9,267	54,544	15,354
	63年	33,389	51,505	9,224	55,901	15,122
	平成元年	31,349	49,543	9,004	55,113	14,623
	平成元年1月	2,535	4,125	740	4,679	1,270
	2	2,382	4,137	728	4,494	1,235
	3	3,041	4,548	790	5,393	1,430
	4	2,667	4,448	829	4,613	1,236
	5	2,638	4,070	752	4,264	1,156
	6	2,680	4,020	751	4,408	1,163
	7	2,438	3,918	739	4,065	1,063
	8	2,110	3,910	727	4,158	1,034
9	2,523	3,935	696	4,591	1,206	
10	2,522	4,006	724	4,278	1,116	
11	2,925	4,145	753	4,788	1,264	
12	2,888	4,281	775	5,382	1,451	

品目	荷					在庫	
	売				その他		
	輸出向		国内向				
	数量	金額(百万円)	数量	金額(百万円)	数量		
12 航空機用タイヤ (本)	昭和61年	21,566	790	15,870	719	3,529	6,770
	62年	19,039	596	15,904	793	3,842	6,748
	63年	24,992	682	13,967	625	3,768	4,536
	平成元年	32,988	956	16,823	557	5,172	5,833
	平成元年1月	1,903	58	1,205	17	204	5,066
	2	2,070	65	2,654	79	411	4,286
	3	3,385	91	283	21	296	4,866
	4	2,634	64	1,258	72	380	5,394
	5	2,716	79	1,322	46	453	5,916
	6	2,464	74	3,975	113	309	4,406
	7	2,287	78	3,850	127	543	3,326
	8	2,963	87	364	16	721	3,579
9	2,938	81	421	15	661	4,028	
10	3,461	90	282	16	367	4,884	
11	3,035	93	317	16	440	5,527	
12	3,132	95	892	18	387	5,833	
13 航空機用チューブ (本)	昭和61年	-	-	867	3	4	124
	62年	-	-	887	4	68	142
	63年	10	0	628	2	22	141
	平成元年	10	0	672	3	16	142
	平成元年1月	-	-	3	0	-	144
	2	-	-	168	1	6	163
	3	-	-	-	-	-	166
	4	-	-	50	0	-	166
	5	10	0	20	0	10	427
	6	-	-	308	1	-	153
	7	-	-	-	-	-	153
	8	-	-	-	-	-	153
9	-	-	74	0	-	129	
10	-	-	3	0	-	126	
11	-	-	9	0	-	117	
12	-	-	37	1	-	142	
14 自動車用タイヤ (10 ³ 本)	昭和61年	5,572	2,537	45,791	13,726	30,545	3,257
	62年	4,992	2,270	49,552	13,084	29,606	3,602
	63年	6,315	2,514	49,586	12,607	27,470	5,091
	平成元年	4,533	2,317	50,580	12,306	24,899	6,027
	平成元年1月	568	240	4,111	1,030	2,235	4,846
	2	489	224	4,005	1,011	2,082	4,799
	3	485	243	4,908	1,186	2,181	4,829
	4	377	213	4,236	1,023	2,519	4,819
	5	267	203	3,997	952	2,097	5,181
	6	328	177	4,080	987	2,033	5,438
	7	280	148	3,785	915	2,000	5,729
	8	269	122	3,889	912	1,819	5,773
9	286	176	4,305	1,030	1,819	5,820	
10	259	158	4,019	958	1,950	6,122	
11	448	201	4,340	1,063	1,928	6,475	
12	477	213	4,905	1,238	2,236	6,027	
14 自動車用タイヤ (10 ³ 本)	昭和61年	3,801	2,110	21,880	8,960	16,028	1,607
	62年	3,554	1,917	23,868	8,502	16,475	1,944
	63年	4,311	2,191	22,795	8,103	15,360	2,334
	平成元年	3,486	2,133	23,249	7,853	14,295	2,594
	平成元年1月	387	211	1,887	662	1,306	2,221
	2	358	204	1,832	647	1,217	2,081
	3	374	219	2,245	752	1,313	2,069
	4	331	203	1,914	642	1,387	2,014
	5	223	191	1,797	598	1,165	2,236
	6	286	169	1,852	630	1,115	2,394
	7	255	142	1,747	588	1,195	2,353
	8	197	112	1,737	576	1,093	2,377
9	216	163	2,008	665	1,031	2,418	
10	196	146	1,879	615	1,088	2,641	
11	332	183	1,996	682	1,103	2,870	
12	331	190	2,355	796	1,282	2,594	

品目	年月	受入 数量	生産		出		在庫 数量
			数量	新ゴム量(t)	販		
					数量	金額(百万円)	
15 自転車用タイヤ	昭和61年	14,333	26,044	2,727	25,682	5,194	
	62年	15,804	24,450	2,571	27,122	4,935	
	63年	16,625	25,438	2,543	28,795	4,828	
	平成元年	15,192	24,462	2,525	28,378	4,638	
	平成元年1月	1,155	2,047	200	2,405	398	
	2	1,150	2,110	204	2,304	384	
	3	1,399	2,282	217	2,774	458	
	4	1,313	2,235	235	2,368	391	
	5	1,350	1,960	211	2,244	366	
	6	1,338	1,950	211	2,270	364	
	7	1,273	1,927	214	2,063	333	
	8	1,023	1,950	209	2,224	346	
9	1,227	1,934	196	2,367	378		
10	1,214	1,930	202	2,203	356		
11	1,404	2,006	207	2,460	399		
12	1,346	2,131	219	2,696	464		
16 運搬車用タイヤ	昭和61年	1,222	3,556	7,312	4,054	6,648	
	62年	1,083	2,438	5,002	3,070	4,242	
	63年	1,155	1,903	3,392	2,519	2,664	
	平成元年	1,402	1,531	3,119	2,608	2,671	
	平成元年1月	76	113	212	188	179	
	2	108	105	170	166	147	
	3	61	108	212	236	201	
	4	111	134	235	231	204	
	5	146	137	249	234	224	
	6	117	148	333	251	264	
	7	211	134	325	225	262	
	8	47	120	259	184	216	
9	89	126	294	236	254		
10	112	135	287	227	249		
11	132	148	294	213	236		
12	192	123	249	217	234		
17 運搬車用タイヤ	昭和61年	606	3,392	7,257	3,422	6,491	
	62年	551	2,267	4,956	2,433	4,076	
	63年	616	1,716	3,348	1,899	2,529	
	平成元年	799	1,385	3,086	1,935	2,514	
	平成元年1月	65	104	211	140	166	
	2	63	90	167	116	135	
	3	57	95	207	165	185	
	4	77	118	231	164	191	
	5	94	116	246	170	209	
	6	41	139	331	188	252	
	7	123	131	323	174	253	
	8	33	114	257	140	206	
9	57	117	293	188	242		
10	39	124	285	170	235		
11	31	128	289	162	222		
12	119	109	246	158	219		

品目	年月	荷					在庫 数量
		輸 出 向		内 向		そ の 他	
		数量	金額(百万円)	数量	金額(百万円)		
15 自転車用タイヤ	昭和61年	1,771	428	23,911	4,766	14,517	1,650
	62年	1,438	353	25,684	4,583	13,131	1,658
	63年	2,004	324	26,791	4,504	12,110	2,757
	平成元年	1,047	185	27,331	4,453	10,604	3,433
	平成元年1月	181	29	2,224	369	929	2,625
	2	131	20	2,173	364	865	2,718
	3	111	24	2,663	435	868	2,760
	4	46	10	2,322	381	1,132	2,805
	5	44	12	2,200	354	932	2,945
	6	42	7	2,228	357	918	3,044
	7	25	5	2,038	327	805	3,376
	8	72	10	2,152	336	726	3,396
9	70	14	2,297	365	788	3,402	
10	63	13	2,140	343	862	3,481	
11	116	18	2,344	381	825	3,605	
12	146	23	2,550	441	954	3,433	
16 運搬車用タイヤ	昭和61年	277	531	3,777	6,117	707	206
	62年	132	240	2,938	4,002	468	182
	63年	134	229	2,385	2,436	497	219
	平成元年	158	301	2,450	2,370	233	298
	平成元年1月	7	11	181	168	23	203
	2	7	12	159	136	18	229
	3	15	28	221	173	25	134
	4	24	42	207	163	21	125
	5	9	18	225	206	17	154
	6	27	52	224	212	22	148
	7	8	15	217	247	19	248
	8	6	13	178	204	16	214
9	15	31	221	223	17	175	
10	11	23	216	226	18	176	
11	12	24	201	212	20	220	
12	17	33	200	202	17	298	
17 運搬車用タイヤ	昭和61年	277	531	3,145	5,960	622	107
	62年	132	240	2,301	3,836	401	82
	63年	134	229	1,765	2,301	422	94
	平成元年	158	301	1,777	2,213	202	130
	平成元年1月	7	11	133	156	21	102
	2	7	12	109	123	15	121
	3	15	28	150	157	20	87
	4	24	42	140	150	17	100
	5	9	18	161	191	15	123
	6	27	52	161	200	20	97
	7	8	15	166	238	17	159
	8	6	13	134	193	15	150
9	15	31	173	211	15	121	
10	11	23	159	212	15	98	
11	12	24	150	198	16	77	
12	17	33	141	186	16	130	

品目	年 月	受 入	生 産			出 販	
			数 量	数 量	新ゴム量 (t)	計	
						数 量	金額 (百万円)
18 ソ リ ッ ド タ イ ヤ (10 ³ 本)	昭和 61 年	189	1,072	1,136	1,247	1,788	
	62 年	104	698	1,281	768	1,752	
	63 年	72	739	1,991	786	2,139	
	平成 元年	85	729	2,320	826	2,260	
	平成元年 1 月	10	62	211	62	189	
	2	7	58	184	59	173	
	3	9	66	214	66	201	
	4	7	60	215	98	193	
	5	6	58	193	55	169	
	6	7	62	197	74	190	
	7	5	60	169	67	181	
	8	6	56	167	67	173	
9	8	58	182	70	200		
10	7	63	200	70	199		
11	7	66	200	70	195		
12	6	60	188	68	197		
19 更 生 タ イ ヤ 用 練 生 地 (新ゴム量 t)	昭和 61 年	89	13,357	13,178	13,178	6,337	
	62 年	228	13,203	13,048	13,048	5,749	
	63 年	387	13,595	13,436	13,436	6,350	
	平成 元年	305	13,166	13,058	13,058	6,500	
	平成元年 1 月	19	928	917	917	444	
	2	21	995	972	972	466	
	3	21	1,235	1,241	1,241	588	
	4	24	1,040	1,027	1,027	535	
	5	22	1,080	1,044	1,044	503	
	6	29	1,153	1,122	1,122	548	
	7	29	1,069	1,063	1,063	530	
	8	27	1,010	1,021	1,021	514	
9	30	1,100	1,134	1,134	561		
10	30	1,241	1,207	1,207	611		
11	29	1,259	1,213	1,213	632		
12	24	1,056	1,097	1,097	567		
20 地 下 足 袋 (10 ³ 足)	昭和 61 年	3,190	1,531	262	5,008	5,826	
	62 年	3,732	1,506	242	5,204	5,354	
	63 年	3,585	1,673	268	5,217	5,338	
	平成 元年	3,206	1,740	297	5,024	5,316	
	平成元年 1 月	171	124	24	244	233	
	2	246	127	24	492	476	
	3	239	139	25	572	664	
	4	254	144	23	388	445	
	5	365	136	24	456	437	
	6	233	167	29	397	378	
	7	248	161	29	366	357	
	8	217	140	21	425	456	
9	270	148	27	447	560		
10	213	167	29	494	572		
11	378	157	28	327	345		
12	372	130	14	416	392		
21 ゴ ム 底 布 ぐ っ (10 ³ 足)	昭和 61 年	32,457	47,519	7,318	79,699	92,175	
	62 年	40,059	42,567	6,673	80,221	93,441	
	63 年	42,404	41,406	6,480	77,803	91,725	
	平成 元年	37,332	37,647	6,004	74,643	92,315	
	平成元年 1 月	4,476	3,398	522	7,341	8,257	
	2	4,278	3,517	594	9,505	11,483	
	3	3,960	3,720	592	9,846	11,933	
	4	2,913	3,352	482	6,250	7,974	
	5	2,443	2,589	418	4,148	5,400	
	6	2,247	2,951	479	4,830	5,724	
	7	2,928	3,343	536	4,929	6,166	
	8	2,748	2,931	459	6,148	7,712	
9	2,637	2,956	471	5,568	7,813		
10	2,527	2,843	437	4,992	6,528		
11	3,046	2,819	464	4,931	5,902		
12	3,129	3,228	550	6,155	7,422		

品目	年 月	荷 売				そ の 他	在 庫	
		輸 出 向		国 内 向			数 量	数 量
		数 量	金額 (百万円)	数 量	金額 (百万円)			
18 ソ リ ッ ド タ イ ヤ (10 ³ 本)	昭和 61 年	-	-	1,247	1,788	31	47	
	62 年	-	-	768	1,752	27	49	
	63 年	1	1	785	2,138	21	62	
	平成 元年	-	-	826	2,260	9	44	
	平成元年 1 月	-	-	62	189	1	72	
	2	-	-	59	173	1	78	
	3	-	-	66	201	2	87	
	4	-	-	98	193	1	56	
	5	-	-	55	169	1	65	
	6	-	-	74	190	1	58	
	7	-	-	67	181	1	56	
	8	-	-	67	173	-	51	
9	-	-	70	200	-	48		
10	-	-	70	199	-	39		
11	-	-	70	195	-	42		
12	-	-	68	197	1	44		
19 更 生 タ イ ヤ 用 練 生 地 (新ゴム量 t)	昭和 61 年	-	-	13,178	6,337	223	149	
	62 年	-	-	13,048	5,749	365	118	
	63 年	-	-	13,436	6,350	523	106	
	平成 元年	-	-	13,058	6,500	372	104	
	平成元年 1 月	-	-	917	444	23	115	
	2	-	-	972	466	25	136	
	3	-	-	1,241	588	26	120	
	4	-	-	1,027	535	35	117	
	5	-	-	1,044	503	33	144	
	6	-	-	1,122	548	40	168	
	7	-	-	1,063	530	29	174	
	8	-	-	1,021	514	29	160	
9	-	-	1,134	561	39	115		
10	-	-	1,207	611	29	130		
11	-	-	1,213	632	37	151		
12	-	-	1,097	567	27	104		
20 地 下 足 袋 (10 ³ 足)	昭和 61 年	-	-	5,008	5,826	-	1,168	
	62 年	-	-	5,204	5,354	-	1,205	
	63 年	-	-	5,217	5,338	-	1,313	
	平成 元年	3	7	5,021	5,309	-	1,213	
	平成元年 1 月	-	-	244	233	-	1,381	
	2	-	-	492	476	-	1,273	
	3	-	-	572	664	-	1,095	
	4	-	-	388	445	-	1,055	
	5	-	-	456	437	-	1,107	
	6	-	-	397	378	-	1,117	
	7	-	-	366	357	-	1,167	
	8	-	-	425	456	-	1,137	
9	3	7	444	553	-	1,088		
10	-	-	494	572	-	956		
11	-	-	327	345	-	1,146		
12	-	-	416	392	-	1,213		
21 ゴ ム 底 布 ぐ っ (10 ³ 足)	昭和 61 年	1,711	3,435	77,988	88,740	1,374	13,911	
	62 年	2,885	5,835	77,336	87,606	2,215	14,127	
	63 年	4,042	8,203	73,761	83,522	2,250	18,218	
	平成 元年	4,009	9,266	70,634	83,048	2,124	16,433	
	平成元年 1 月	492	1,098	6,849	7,160	229	18,519	
	2	547	1,406	8,958	10,076	241	16,570	
	3	393	900	9,453	11,033	245	14,161	
	4	415	994	5,835	6,980	196	13,979	
	5	201	445	3,947	4,955	230	14,637	
	6	244	556	4,586	5,168	195	14,809	
	7	181	422	4,748	5,744	128	16,024	
	8	242	468	5,906	7,244	100	15,457	
9	276	696	5,292	7,117	86	15,394		
10	319	709	4,673	5,818	83	15,690		
11	314	588	4,617	5,314	173	16,450		
12	385	985	5,770	6,437	218	16,433		

品目	年 月	受 入	生 産			出 販	
			数 量	数 量	新ゴム量 (t)	計	
						数 量	金額 (百万円)
総 ゴ ム く つ 計 (10 ³ 足) (22 7 23)	昭和 61 年	5,862	10,545	4,495	14,465	21,524	
	62 年	5,021	8,568	3,929	13,279	19,252	
	63 年	5,100	8,308	3,903	13,006	18,952	
	平成 元年	5,800	8,571	4,191	12,960	19,300	
	平成元年 1 月	370	603	291	676	975	
	2	381	662	336	915	1,344	
	3	451	731	367	1,448	2,111	
	4	404	679	330	1,126	1,609	
	5	504	642	308	1,061	1,445	
	6	435	724	364	803	1,139	
	7	481	714	360	648	929	
	8	527	739	371	726	1,139	
	9	614	788	357	1,589	2,415	
10	566	808	388	1,712	2,762		
11	551	748	377	1,225	1,879		
12	516	733	342	1,031	1,552		
22 長 く つ 及 び 雨 く つ (10 ³ 足)	昭和 61 年	5,665	9,682	4,291	13,438	20,349	
	62 年	4,805	7,819	3,756	12,268	17,986	
	63 年	4,837	7,776	3,771	12,150	17,878	
	平成 元年	5,645	8,006	4,062	12,247	18,334	
	平成元年 1 月	357	578	286	658	939	
	2	367	614	328	868	1,279	
	3	433	703	361	1,304	1,973	
	4	400	629	319	1,051	1,557	
	5	502	587	296	989	1,355	
	6	413	674	352	768	1,075	
	7	473	662	342	623	875	
	8	520	685	353	699	1,089	
	9	605	710	345	1,487	2,283	
10	551	752	375	1,623	2,621		
11	540	714	371	1,183	1,799		
12	484	698	334	994	1,490		
23 短 く つ 及 び 浅 く つ (10 ³ 足)	昭和 61 年	197	863	204	1,027	1,175	
	62 年	216	749	173	1,011	1,266	
	63 年	263	532	132	856	1,075	
	平成 元年	155	565	129	713	966	
	平成元年 1 月	13	25	5	18	36	
	2	14	48	8	47	66	
	3	18	28	6	144	138	
	4	4	50	11	75	52	
	5	2	55	12	72	90	
	6	22	50	12	35	64	
	7	8	52	18	25	54	
	8	7	54	18	27	50	
	9	9	78	12	102	132	
10	15	56	13	89	141		
11	11	34	6	42	80		
12	32	35	8	37	62		
24 ゴ ム 草 履 類 (サン ダル を 含 む) (10 ³ 足)	昭和 61 年	1,725	5,899	675	7,173	3,833	
	62 年	1,828	5,502	572	7,290	4,482	
	63 年	1,690	4,888	608	6,401	4,161	
	平成 元年	1,314	4,374	609	5,412	3,882	
	平成元年 1 月	105	383	54	507	326	
	2	124	377	48	543	333	
	3	134	406	50	645	451	
	4	119	377	55	524	350	
	5	124	357	51	388	288	
	6	113	344	53	409	291	
	7	99	352	46	371	266	
	8	91	358	50	433	308	
	9	96	352	50	392	342	
10	102	333	48	435	359		
11	94	360	51	385	294		
12	113	375	53	380	273		

荷						在 庫
売				そ の 他		
輸 出 向		国 内 向		数 量	数 量	
数 量	金額 (百万円)	数 量	金額 (百万円)			
-	-	14,465	21,524	1,660	2,909	
-	-	13,279	19,252	1,078	2,342	
1	0	13,005	18,952	1,122	1,653	
-	-	12,960	19,300	974	2,115	
-	-	676	975	72	1,883	
-	-	915	1,344	57	1,963	
-	-	1,448	2,111	73	1,624	
-	-	1,126	1,609	49	1,528	
-	-	1,061	1,445	55	1,558	
-	-	803	1,139	72	1,843	
-	-	648	929	102	2,289	
-	-	726	1,139	103	2,726	
-	-	1,589	2,415	102	2,452	
-	-	1,712	2,762	125	1,974	
-	-	1,225	1,879	95	1,961	
-	-	1,031	1,552	69	2,115	
-	-	13,438	20,349	1,660	2,581	
-	-	12,268	17,986	1,078	2,050	
1	0	12,149	17,878	1,122	1,411	
-	-	12,247	18,334	973	1,885	
-	-	658	939	72	1,616	
-	-	868	1,279	57	1,682	
-	-	1,304	1,973	73	1,441	
-	-	1,051	1,557	49	1,366	
-	-	989	1,355	55	1,410	
-	-	768	1,075	72	1,658	
-	-	623	875	102	2,069	
-	-	699	1,089	103	2,473	
-	-	1,487	2,283	102	2,215	
-	-	1,623	2,621	124	1,777	
-	-	1,183	1,799	95	1,766	
-	-	994	1,490	69	1,885	
-	-	1,027	1,175	-	328	
-	-	1,011	1,266	-	292	
-	-	856	1,075	-	242	
-	-	713	966	1	230	
-	-	18	36	-	267	
-	-	47	66	-	281	
-	-	144	138	-	183	
-	-	75	52	-	162	
-	-	72	90	-	148	
-	-	35	64	-	185	
-	-	25	54	-	220	
-	-	27	50	-	253	
-	-	102	132	-	237	
-	-	89	141	1	197	
-	-	42	80	-	195	
-	-	37	62	-	230	
783	281	6,390	3,552	193	1,029	
1,084	504	6,206	3,978	158	949	
671	275	5,730	3,886	146	901	
543	260	4,869	3,623	175	1,030	
43	18	464	308	31	860	
38	21	505	312	39	779	
49	24	596	427	41	633	
88	40	436	310	12	593	
56	29	332	259	-	686	
56	27	353	264	-	734	
58	29	313	237	-	814	
41	19	392	289	1	830	
14	6	378	336	-	886	
15	7	420	352	-	901	
41	20	344	274	15	954	
44	19	336	254	36	1,030	

品目	年 月	受 入 数 量	生 産			出 販	
			数 量	新ゴム量 (t)	数 量	金額 (百万円)	計
28 くつ底・その他の履物用品(新ゴム量)	昭和 61 年	176	4,970	5,178	4,894		
	62 年	130	5,042	5,053	4,946		
	63 年	266	4,955	5,166	4,896		
	平成 元年	224	5,153	5,524	5,077		
	平成元年 1 月	16	390	429	378		
	2	20	436	451	380		
	3	20	448	478	438		
	4	17	435	461	432		
	5	21	419	416	393		
	6	20	397	444	413		
	7	23	467	513	463		
	8	18	424	465	418		
	9	15	415	450	407		
10	17	448	461	428			
11	21	437	472	449			
12	16	437	484	478			
29 衣 料 用	昭和 61 年	6,816	32,398	3,973	28,949	10,952	
	62 年	7,172	30,433	3,616	27,761	10,147	
	63 年	6,994	31,010	3,881	27,987	11,357	
	平成 元年	6,999	31,944	4,015	28,190	11,318	
	平成元年 1 月	570	2,589	346	2,312	916	
	2	641	2,607	350	2,377	943	
	3	763	3,002	371	2,705	1,051	
	4	888	2,542	354	2,309	938	
	5	321	2,366	327	1,993	832	
	6	341	2,597	342	2,115	950	
	7	604	2,666	321	2,429	966	
	8	566	2,719	298	2,559	937	
	9	675	2,955	343	2,528	945	
10	606	2,801	316	2,533	996		
11	494	2,577	335	2,216	955		
12	530	2,523	312	2,114	890		
30 雑 貨 用	昭和 61 年	1	3,114	398	3,143	1,115	
	62 年	159	2,506	307	2,492	886	
	63 年	27	2,372	295	2,392	867	
	平成 元年	-	2,238	400	2,241	930	
	平成元年 1 月	-	165	25	174	71	
	2	-	169	35	166	72	
	3	-	182	34	185	76	
	4	-	142	29	139	66	
	5	-	144	30	147	58	
	6	-	168	32	165	98	
	7	-	192	41	195	87	
	8	-	201	34	201	82	
	9	-	184	36	183	69	
10	-	201	32	201	77		
11	-	214	36	212	85		
12	-	276	36	273	88		

品目	荷 売					在 庫 数 量	
	輸 出 向		国 内 向		そ の 他 数 量		
	数 量	金額 (百万円)	数 量	金額 (百万円)			
28 くつ底・その他の履物用品(新ゴム量)		132	132	5,046	4,763	24	301
		5	7	5,048	4,938	27	397
		15	14	5,151	4,882	32	380
		37	45	5,487	5,032	9	235
		-	-	429	378	3	353
		3	4	448	376	3	356
		3	4	475	434	1	345
		-	-	461	432	-	336
		-	-	416	393	1	358
		7	9	437	404	-	336
		3	4	510	459	-	314
		-	-	465	418	1	290
		7	8	443	398	-	277
	-	-	461	428	-	280	
	7	8	465	441	-	266	
	7	8	477	470	-	235	
29 衣 料 用		7,575	1,548	21,374	9,404	10,288	1,121
		8,846	1,511	18,915	8,636	10,106	901
		7,789	1,275	20,198	10,083	9,902	974
		7,510	1,159	20,680	10,159	9,990	1,351
		500	75	1,812	841	859	979
		690	86	1,687	857	930	965
		767	121	1,938	930	1,085	938
		714	92	1,595	846	822	926
		229	44	1,764	787	570	1,044
		618	99	1,497	850	611	1,264
		851	141	1,578	824	878	1,225
		826	129	1,733	809	771	1,178
		949	142	1,579	803	913	1,249
	844	135	1,689	861	888	1,234	
	291	51	1,925	904	807	1,275	
	231	43	1,883	847	856	1,351	
30 雑 貨 用		6,456	1,210	9,584	3,237	7,736	847
		8,474	1,452	7,166	2,524	7,880	571
		7,140	1,205	7,653	2,382	7,680	608
		6,787	1,092	7,419	2,338	7,164	877
		498	73	627	193	670	594
		504	71	727	212	691	611
		622	110	874	255	839	566
		537	80	571	190	641	563
		227	43	590	204	379	701
		456	84	562	185	385	860
		851	141	530	165	669	829
		826	129	601	176	585	827
		904	135	507	176	670	852
	844	135	526	167	614	809	
	287	48	639	221	515	808	
	231	43	665	194	506	877	
30 雑 貨 用		19	12	3,124	1,103	-	45
		11	7	2,481	879	158	57
		15	10	2,377	857	27	25
		12	8	2,229	922	-	28
		2	2	172	69	-	19
		-	-	166	72	-	22
		2	1	183	76	-	19
		-	-	139	66	-	23
		2	1	145	57	-	20
		-	-	165	98	-	24
		-	-	195	87	-	21
		-	-	201	82	-	21
		2	1	181	68	-	22
	-	-	201	77	-	22	
	4	3	208	83	-	25	
	-	-	273	88	-	28	

品目	年 月	受 入		生 産		出 販	
		数	量	数	量	計	
						数	量
31 空 気 の 用 品 (10 ³ m ³)	昭和61年	120	1,349	489	-	-	-
	62年	103	1,270	492	-	-	-
	63年	273	1,030	497	27	11	-
	平成元年	332	1,374	621	187	72	-
	平成元年1月	19	122	50	11	8	-
	2	17	150	54	24	1	-
	3	29	111	41	8	2	-
	4	19	111	52	12	6	-
	5	23	98	52	18	6	-
	6	41	106	60	19	5	-
	7	33	121	54	18	8	-
	8	30	77	45	6	4	-
	9	30	95	51	21	9	-
10	22	124	52	17	8	-	
11	25	130	60	21	11	-	
12	44	129	50	12	5	-	
32 そ の 他 の 引 布 (10 ³ m ²)	昭和61年	572	10,258	1,607	9,766	5,389	-
	62年	168	10,143	1,434	9,629	5,284	-
	63年	237	11,513	1,657	10,775	6,892	-
	平成元年	484	12,534	1,852	11,556	6,886	-
	平成元年1月	17	1,057	159	1,002	570	-
	2	40	972	146	956	588	-
	3	20	1,132	154	1,016	608	-
	4	19	1,086	175	1,050	596	-
	5	25	1,061	159	1,011	520	-
	6	26	1,031	151	913	578	-
	7	33	867	133	835	565	-
	8	35	930	124	925	547	-
	9	54	1,108	159	913	555	-
10	67	1,051	151	945	610	-	
11	71	1,186	175	1,057	590	-	
12	77	1,053	166	933	560	-	
33 医 療 ・ 衛 生 用 品 (新 ゴ ム 量 t)	昭和61年	176	4,471	4,587	21,437	-	-
	62年	195	4,849	4,908	24,432	-	-
	63年	146	5,274	5,249	26,797	-	-
	平成元年	180	4,844	5,000	24,922	-	-
	平成元年1月	13	379	387	1,603	-	-
	2	10	429	410	2,028	-	-
	3	13	435	458	2,424	-	-
	4	9	410	414	2,268	-	-
	5	12	400	375	1,934	-	-
	6	12	396	401	1,990	-	-
	7	10	391	434	2,225	-	-
	8	20	373	407	2,159	-	-
	9	16	394	435	2,129	-	-
10	28	422	445	2,176	-	-	
11	18	414	436	2,074	-	-	
12	19	401	398	1,911	-	-	

荷					在 庫		
売				そ の 他		数	量
輸 出 向		国 内 向		数 量			
数	量	金額(百万円)	数	量	金額(百万円)	数	量
-	-	-	-	-	-	1,506	141
-	-	-	-	-	-	1,393	117
-	-	-	27	11	-	1,267	119
-	-	-	187	72	-	1,465	172
-	-	-	11	8	-	120	129
-	-	-	24	1	-	121	150
-	-	-	8	2	-	147	136
-	-	-	12	6	-	110	143
-	-	-	18	6	-	110	128
-	-	-	19	5	-	144	122
-	-	-	18	8	-	117	141
-	-	-	6	4	-	114	127
-	-	-	21	9	-	108	123
-	-	-	17	8	-	102	151
-	-	-	21	11	-	114	170
-	-	-	12	5	-	158	172
1,100	325	8,666	5,064	1,046	-	88	-
361	52	9,268	5,232	675	-	156	-
634	60	10,141	6,833	928	-	222	-
711	59	10,845	6,827	1,361	-	274	-
-	-	1,002	570	69	-	237	-
186	15	770	573	118	-	182	-
143	10	873	598	99	-	217	-
177	12	873	584	71	-	197	-
-	-	1,011	520	81	-	195	-
162	16	751	562	82	-	258	-
-	-	835	565	92	-	234	-
-	-	925	547	72	-	203	-
43	5	870	550	135	-	252	-
-	-	945	610	172	-	252	-
-	-	1,057	590	178	-	272	-
-	-	933	560	192	-	274	-
2,255	10,788	26,411	100,987	603	-	2,098	-
2,486	11,793	26,315	104,466	538	-	1,966	-
2,644	12,766	28,096	108,431	561	-	2,167	-
2,359	11,213	28,937	118,346	637	-	2,411	-
214	973	2,098	7,477	34	-	2,212	-
244	1,088	2,205	8,430	44	-	2,342	-
185	859	2,675	11,213	113	-	2,248	-
198	949	2,549	10,783	46	-	2,191	-
168	769	2,333	9,720	50	-	2,225	-
153	822	2,467	10,298	64	-	2,246	-
174	817	2,421	10,114	48	-	2,279	-
179	895	2,200	9,113	45	-	2,284	-
214	1,063	2,444	10,023	52	-	2,339	-
219	1,010	2,508	10,596	50	-	2,410	-
212	1,085	2,512	10,415	47	-	2,382	-
199	883	2,525	10,163	44	-	2,411	-
638	2,328	3,949	19,108	26	-	313	-
815	3,491	4,093	20,941	35	-	366	-
1,012	4,614	4,237	22,184	60	-	486	-
867	3,463	4,133	21,459	47	-	441	-
64	267	323	1,337	4	-	488	-
87	371	323	1,658	3	-	507	-
69	292	389	2,132	5	-	493	-
91	380	323	1,888	4	-	501	-
58	237	317	1,697	3	-	516	-
48	191	353	1,799	4	-	535	-
86	314	348	1,911	4	-	500	-
66	272	341	1,888	4	-	481	-
87	339	348	1,790	4	-	452	-
80	278	365	1,897	4	-	444	-
67	290	369	1,784	4	-	425	-
64	232	334	1,679	4	-	441	-

品目	年月	受入 数量	生産		出 販	
			数量	新ゴム量(t)	計	
					数量	金額(百万円)
34 ゴム 手袋 (新ゴム量t)	昭和61年	127	2,002	2,143	6,424	
	昭和62年	251	1,874	2,092	5,971	
	昭和63年	191	2,061	2,183	6,276	
	平成元年	208	2,098	2,179	6,502	
	平成元年1月	8	164	168	503	
	2	9	178	181	533	
	3	15	185	218	630	
	4	8	175	168	511	
	5	7	182	162	501	
	6	9	194	180	538	
	7	8	187	166	528	
	8	8	171	175	519	
9	27	182	218	585		
10	56	165	179	550		
11	37	159	183	543		
12	16	156	181	559		
35 糸 ゴム (新ゴム量t)	昭和61年	-	3,677	3,657	3,416	
	昭和62年	1	3,721	3,681	3,313	
	昭和63年	14	3,656	3,648	3,212	
	平成元年	23	3,514	3,556	3,200	
	平成元年1月	5	273	279	260	
	2	-	298	303	273	
	3	-	307	321	290	
	4	-	315	321	283	
	5	-	278	267	247	
	6	-	292	294	265	
	7	-	308	290	260	
	8	12	260	266	241	
9	-	282	294	260		
10	-	292	302	277		
11	-	299	297	259		
12	6	310	322	284		
36 ★運動観 技用品 (新ゴム量t)	昭和61年	486	4,554	4,493	42,496	
	昭和62年	476	4,537	4,647	43,991	
	昭和63年	472	5,766	5,705	44,288	
	平成元年	460	6,816	6,821	51,349	
	平成元年1月	31	458	391	2,868	
	2	35	496	439	3,225	
	3	38	577	583	4,764	
	4	36	571	654	5,013	
	5	43	557	568	4,401	
	6	43	567	569	4,549	
	7	42	593	551	4,180	
	8	34	542	561	3,979	
9	41	584	605	4,553		
10	40	615	630	4,666		
11	41	630	630	4,691		
12	36	626	640	4,461		
37 その他 (新ゴム量t)	昭和61年	1,993	11,920	13,786	38,003	
	昭和62年	1,917	11,561	13,473	38,552	
	昭和63年	2,107	11,947	13,955	40,625	
	平成元年	2,338	11,828	13,740	43,586	
	平成元年1月	154	927	1,087	3,216	
	2	233	950	1,116	3,458	
	3	199	1,073	1,280	3,963	
	4	161	1,040	1,190	3,657	
	5	161	985	1,129	3,405	
	6	195	996	1,176	3,778	
	7	204	957	1,154	3,738	
	8	139	875	970	3,110	
9	271	998	1,106	3,558		
10	200	1,042	1,171	3,938		
11	173	1,003	1,178	3,933		
12	248	982	1,183	3,831		

荷					在 庫		
売				その他		数	量
輸 出 向		内 向		数			
数	量	金額(百万円)	数	量	金額(百万円)	数	量
-	-	-	2,143	6,424	-	24	328
-	-	-	2,092	5,971	-	24	316
-	-	-	2,183	6,276	-	24	315
-	-	-	2,179	6,502	-	23	339
-	-	-	168	503	-	1	309
-	-	-	181	533	-	2	307
-	-	-	218	630	-	3	279
-	-	-	168	511	-	1	287
-	-	-	162	501	-	1	300
-	-	-	180	538	-	2	312
-	-	-	166	528	-	1	333
-	-	-	175	519	-	2	328
-	-	-	218	585	-	4	290
-	-	-	179	550	-	4	347
-	-	-	183	543	-	1	351
-	-	-	181	559	-	1	339
84	61	3,573	3,355	-	4	225	
61	40	3,620	3,273	-	9	227	
58	33	3,590	3,179	-	6	236	
56	34	3,500	3,166	-	4	222	
-	-	279	260	-	-	235	
2	1	301	272	-	-	230	
7	4	314	286	-	1	216	
4	2	317	281	-	1	216	
5	3	262	244	-	-	237	
4	2	290	263	-	-	228	
7	4	283	256	-	1	246	
4	2	262	238	-	-	252	
4	2	290	258	-	1	237	
9	6	293	271	-	-	227	
3	2	294	258	-	-	228	
7	4	315	279	-	-	222	
890	6,476	3,603	36,019	463	540		
994	6,581	3,653	37,410	437	474		
1,086	6,759	4,619	37,528	433	604		
980	6,530	5,841	44,819	517	578		
110	624	281	2,244	28	672		
104	610	335	2,615	35	727		
57	442	526	4,322	104	711		
63	468	591	4,544	36	638		
72	435	496	3,966	41	624		
67	538	502	4,011	57	610		
45	394	506	3,786	40	637		
85	534	476	3,445	32	621		
90	629	515	3,924	38	601		
84	602	546	4,064	37	585		
105	688	525	4,002	36	590		
98	566	542	3,895	33	578		
643	1,922	13,143	36,081	86	692		
616	1,681	12,857	36,871	33	583		
488	1,360	13,467	39,264	38	526		
456	1,186	13,284	42,400	46	831		
40	82	1,047	3,134	1	508		
51	107	1,065	3,352	4	571		
52	121	1,228	3,842	-	549		
40	98	1,150	3,559	4	549		
33	94	1,096	3,312	5	548		
34	91	1,142	3,687	1	561		
36	104	1,118	3,634	2	563		
24	87	946	3,023	7	602		
33	92	1,073	3,466	5	759		
46	124	1,125	3,814	5	807		
37	105	1,141	3,828	6	788		
30	81	1,153	3,750	6	831		

品目	年月	受入 数量	生産			出	
			数量	新ゴム量(t)	販		
					数量	金額(百万円)	
48 その他 用ゴム ホース (10 ⁷ m)	昭和61年	404	23,983	6,434	24,499	18,558	
	62年	360	21,267	5,777	21,966	15,307	
	63年	378	24,294	6,460	24,344	15,361	
	平成元年	591	25,385	7,034	25,773	18,296	
	平成元年1月	7	2,095	592	2,157	1,283	
	2	16	2,199	586	2,099	1,336	
	3	45	2,051	649	2,105	1,726	
	4	34	1,895	587	2,061	1,420	
	5	102	2,129	562	2,133	1,371	
	6	56	2,480	576	2,333	1,531	
	7	61	2,275	574	2,374	1,620	
	8	87	2,064	497	2,299	1,684	
	9	83	2,175	650	2,208	1,650	
10	28	2,388	656	2,400	1,544		
11	54	1,860	563	1,795	1,570		
12	18	1,774	542	1,809	1,561		
工業用 ゴム製 品計 (49/58)	昭和61年		162,535		525,818		
	62年		163,420		535,486		
	63年		192,384		622,967		
	平成元年		205,490		688,126		
	平成元年1月		15,060		48,504		
	2		16,536		54,548		
	3		18,257		62,348		
	4		17,668		58,401		
	5		16,171		53,568		
	6		17,681		58,990		
	7		17,509		58,903		
	8		16,089		53,074		
	9		17,211		58,341		
10		17,538		60,456			
11		18,187		60,822			
12		17,583		60,172			
49 *防振 ゴム (新ゴム量t)	昭和61年	1,963	28,732	30,733	117,957		
	62年	2,089	30,187	32,194	116,895		
	63年	2,678	45,208	47,694	134,120		
	平成元年	2,815	45,096	47,598	148,652		
	平成元年1月	224	2,858	3,066	8,436		
	2	241	3,613	3,823	12,084		
	3	257	4,136	4,286	13,458		
	4	224	3,894	4,141	12,928		
	5	200	3,598	3,806	11,773		
	6	241	4,007	4,219	12,962		
	7	227	3,793	4,050	13,289		
	8	214	3,594	3,798	11,755		
	9	234	3,699	3,859	12,040		
10	237	3,810	3,984	13,135			
11	240	4,186	4,399	13,559			
12	276	3,908	4,167	13,234			
50 防げ ん材 (新ゴム量t)	昭和61年	563	2,449	2,691	10,801		
	62年	677	2,837	2,915	12,559		
	63年	610	2,670	2,896	11,669		
	平成元年	745	2,687	2,855	10,696		
	平成元年1月	59	210	201	792		
	2	56	230	246	882		
	3	78	265	333	1,580		
	4	66	255	229	590		
	5	32	192	187	1,037		
	6	47	182	233	521		
	7	45	194	146	445		
	8	54	189	154	568		
	9	75	232	228	684		
10	77	290	279	944			
11	62	209	291	867			
12	94	239	328	1,786			

注：防振ゴムは対象の見直しを行ったため昭和63年と平成元年の段階が生じている。

荷						在庫
売				その他		
輸出		国内		数量	金額	
数量	金額(百万円)	数量	金額(百万円)	数量	金額	数量
	176	4,697	24,323	13,861	322	1,457
	259	2,866	21,707	12,440	313	866
	209	1,779	24,135	13,582	364	989
	94	3,137	25,679	15,160	532	886
	9	246	2,148	1,037	109	783
	2	312	2,097	1,024	8	934
	18	151	2,087	1,575	31	926
	5	167	2,056	1,254	19	792
	4	175	2,129	1,196	29	887
	4	362	2,329	1,169	54	1,054
	20	292	2,354	1,328	56	1,026
	4	350	2,295	1,334	76	819
	12	389	2,196	1,261	62	824
	8	268	2,392	1,276	27	832
	5	198	1,790	1,372	50	914
	3	229	1,806	1,332	11	886
		8,979		516,838		
		10,416		525,070		
		11,077		611,890		
		11,520		676,606		
		834		47,670		
		863		53,685		
		861		61,487		
		892		57,509		
		997		52,571		
		1,065		57,925		
		910		57,993		
		1,053		52,021		
		937		57,404		
		1,105		59,351		
		883		59,939		
		1,121		59,051		
	-	-	30,733	117,957	101	543
	7	26	32,187	116,869	151	430
	6	67	47,688	134,053	169	554
	-	-	47,598	148,652	192	572
	-	-	3,066	8,436	9	441
	-	-	3,823	12,084	8	517
	-	-	4,286	13,458	15	599
	-	-	4,141	12,928	11	567
	-	-	3,806	11,773	16	541
	-	-	4,219	12,962	16	557
	-	-	4,050	13,289	14	507
	-	-	3,798	11,755	16	490
	-	-	3,859	12,040	19	552
	-	-	3,984	13,135	22	590
	-	-	4,399	13,559	28	581
	-	-	4,167	13,234	18	572
	569	1,740	2,122	9,061	416	153
	757	1,800	2,158	10,758	539	251
	778	1,849	2,118	9,820	421	186
	532	1,703	2,323	8,993	564	201
	31	205	170	586	41	179
	28	79	218	803	45	209
	47	116	286	1,464	51	170
	53	112	176	478	56	204
	21	121	166	916	22	219
	86	174	147	347	43	172
	41	86	105	359	36	230
	18	135	136	433	49	270
	39	63	189	621	60	288
	45	181	234	763	55	322
	59	117	232	750	43	259
	64	313	264	1,473	63	201

品目	年 月	受 入 数 量	生 産		出 販	
			数 量	新ゴム量 (L)	計	
					数 量	金額 (百万円)
ゴ ム 口 イ ル 計 (51-52)	昭和 61 年		6,034		28,900	
	62 年		5,891		29,130	
	63 年		6,194		32,595	
	平成 元年		6,202		33,784	
	平成元年 1 月		464		2,367	
	2		478		2,465	
	3		521		2,928	
	4		494		2,644	
	5		507		2,714	
	6		536		3,013	
	7		527		2,993	
	8		504		2,820	
9		532		2,957		
10		542		3,072		
11		551		2,917		
12		546		2,895		
51 一 般 工 業 用 ゴ ム 口 イ ル (新 ゴ ム 量)	昭和 61 年	728	5,660	6,376	27,161	
	62 年	246	5,513	5,651	27,707	
	63 年	324	5,852	6,177	31,090	
	平成 元年	352	5,883	6,244	32,571	
	平成元年 1 月	27	451	480	2,331	
	2	23	463	482	2,439	
	3	32	495	525	2,835	
	4	31	464	509	2,605	
	5	29	474	495	2,635	
	6	21	496	526	2,889	
	7	34	492	525	2,799	
	8	31	474	499	2,602	
9	31	495	529	2,749		
10	31	516	543	2,941		
11	31	533	573	2,877		
12	31	530	558	2,869		
52 ホ ム 口 イ ル (10 箇)	昭和 61 年	-	480	374	487	1,740
	62 年	-	420	378	416	1,424
	63 年	236	372	342	442	1,505
	平成 元年	-	354	319	362	1,214
	平成元年 1 月	-	16	13	15	36
	2	-	15	15	8	26
	3	-	19	26	23	93
	4	-	35	30	15	39
	5	-	42	33	26	79
	6	-	49	40	40	124
	7	-	49	35	59	193
	8	-	26	30	57	219
9	-	44	37	55	208	
10	-	28	26	38	131	
11	-	17	18	14	41	
12	-	14	16	12	26	

品目	年 月	荷				そ の 他 数 量	在 庫 数 量
		輸 出 向		国 内 向			
		数 量	金額 (百万円)	数 量	金額 (百万円)		
ゴ ム 口 イ ル 計 (51-52)	昭和 61 年			457		28,443	
	62 年			477		28,654	
	63 年			664		31,931	
	平成 元年			396		33,388	
	平成元年 1 月			24		2,343	
	2			48		2,417	
	3			44		2,885	
	4			30		2,615	
	5			33		2,681	
	6			37		2,976	
	7			37		2,956	
	8			32		2,788	
9			21		2,935		
10			37		3,034		
11			25		2,893		
12			29		2,866		
51 一 般 工 業 用 ゴ ム 口 イ ル (新 ゴ ム 量)	昭和 61 年	208	295	6,168	26,865	12	96
	62 年	237	366	5,414	27,341	4	142
	63 年	293	494	5,884	30,596	9	168
	平成 元年	236	381	6,008	32,190	3	159
	平成元年 1 月	13	21	467	2,310	-	207
	2	30	48	452	2,391	-	177
	3	24	44	501	2,792	-	174
	4	23	30	486	2,575	-	161
	5	25	33	470	2,602	-	166
	6	25	37	501	2,852	-	157
	7	25	37	500	2,762	1	153
	8	17	32	482	2,570	1	154
9	14	21	515	2,728	1	147	
10	13	28	530	2,912	-	152	
11	14	25	559	2,852	-	151	
12	13	26	545	2,843	-	159	
52 ホ ム 口 イ ル (10 箇)	昭和 61 年	34	162	453	1,578	-	137
	62 年	26	111	390	1,313	-	165
	63 年	43	169	399	1,336	-	103
	平成 元年	4	15	358	1,199	-	91
	平成元年 1 月	1	3	14	33	-	104
	2	-	-	8	26	-	110
	3	-	-	23	93	-	106
	4	-	-	15	39	-	127
	5	-	-	26	79	-	143
	6	-	-	40	124	-	152
	7	-	-	59	193	-	143
	8	-	-	57	219	-	110
9	-	-	55	208	-	98	
10	2	9	36	122	-	87	
11	-	-	14	41	-	89	
12	1	3	11	23	-	91	

品目	年 月	受 入	生 産			出 販	
			数 量	新ゴム量 (t)	数 量	金額 (百万円)	
							計
53 ゴ ム ラ イ ニ ン グ (新ゴム量)	昭和 61 年	256	1,947	2,214	6,833		
	62 年	12	1,634	1,603	6,420		
	63 年	21	1,735	1,713	6,732		
	平成 元年	110	2,227	2,238	7,980		
	平成元年 1 月	8	179	159	471		
	2	8	172	184	578		
	3	11	202	221	773		
	4	11	194	188	647		
	5	-	177	154	643		
	6	11	210	216	757		
	7	16	188	181	623		
	8	7	166	181	642		
	9	9	188	199	811		
10	9	185	193	636			
11	12	206	205	749			
12	8	160	157	649			
54 ★ パ ン ク (新ゴム量)	昭和 61 年	1,724	21,869	18,693	69,873		
	62 年	1,961	22,970	19,429	73,061		
	63 年	3,745	31,882	28,334	124,380		
	平成 元年	3,734	33,011	29,332	139,621		
	平成元年 1 月	306	2,520	2,229	10,327		
	2	326	2,666	2,358	11,268		
	3	359	2,917	2,566	12,062		
	4	318	2,835	2,381	11,494		
	5	279	2,541	2,236	10,770		
	6	303	2,826	2,531	12,209		
	7	320	2,842	2,519	12,060		
	8	270	2,603	2,324	10,900		
	9	308	2,804	2,536	12,142		
10	318	2,719	2,524	12,024			
11	317	2,884	2,588	12,342			
12	310	2,854	2,540	12,023			
55 ス ポ ン ジ 製 品 (新ゴム量)	昭和 61 年	2,101	18,105	18,718	43,360		
	62 年	2,404	18,350	19,323	46,072		
	63 年	2,955	19,629	20,873	52,657		
	平成 元年	2,896	22,262	23,030	58,079		
	平成元年 1 月	216	1,604	1,677	4,343		
	2	241	1,767	1,814	4,555		
	3	283	2,027	2,116	5,373		
	4	227	1,859	1,935	4,894		
	5	232	1,681	1,738	4,384		
	6	243	1,947	2,012	5,128		
	7	223	1,990	2,044	4,906		
	8	227	1,666	1,709	4,219		
	9	264	1,901	1,963	4,836		
10	279	2,001	2,062	5,203			
11	237	1,954	2,009	5,126			
12	224	1,865	1,951	5,112			

荷						在 庫
売				そ の 他	数 量	
輸 出 向		国 内 向				
数 量	金額 (百万円)	数 量	金額 (百万円)	数 量	数 量	数 量
-	-	2,214	6,833	-		73
-	-	1,603	6,420	13		98
66	73	1,647	6,659	65		69
8	13	2,230	7,967	91		48
-	-	159	471	8		85
-	-	184	578	7		72
-	-	221	773	7		56
-	-	188	647	7		57
-	-	154	643	6		74
-	-	216	757	8		73
-	-	181	623	7		78
-	-	181	642	6		64
-	-	199	811	6		44
8	13	185	623	11		42
-	-	205	749	9		45
-	-	157	649	9		48
324	878	18,369	68,995	5,075		563
293	1,080	19,136	71,981	5,562		577
221	1,423	28,113	122,957	6,742		773
226	1,429	29,106	138,191	7,147		936
15	93	2,214	10,234	560		773
19	106	2,339	11,162	575		816
20	125	2,546	11,937	652		867
13	95	2,368	11,399	625		908
21	137	2,215	10,633	585		914
21	135	2,510	12,074	625		901
19	128	2,500	11,932	636		904
19	113	2,305	10,786	546		905
24	156	2,512	11,986	584		906
15	84	2,509	11,940	585		848
19	115	2,569	12,227	573		902
21	141	2,519	11,881	601		936
-	-	18,718	43,360	1,443		629
-	-	19,323	46,072	1,843		344
-	-	20,873	52,657	1,938		363
-	-	23,030	58,079	2,121		374
-	-	1,677	4,343	157		346
-	-	1,814	4,555	172		368
-	-	2,116	5,373	200		371
-	-	1,935	4,894	173		365
-	-	1,738	4,384	178		353
-	-	2,012	5,128	178		354
-	-	2,044	4,906	166		356
-	-	1,709	4,219	163		373
-	-	1,963	4,836	198		378
-	-	2,062	5,203	207		386
-	-	2,009	5,126	171		395
-	-	1,951	5,112	158		374

品目	年 月	受 入	生 産		出 販	
			数 量	新ゴム量 (t)	計	
					数 量	金額 (百万円)
56 エポ ナ イト 製 品 (新 ゴ ム 量)	昭和 61 年	-	303	311	1,587	
	62 年	-	123	111	867	
	63 年	-	105	100	705	
	平成 元年	-	91	92	757	
	平成元年 1 月	-	8	8	64	
	2	-	8	8	58	
	3	-	10	11	75	
	4	-	8	9	71	
	5	-	7	7	61	
	6	-	6	6	52	
	7	-	7	7	58	
	8	-	7	7	63	
	9	-	7	7	55	
10	-	7	7	56		
11	-	8	8	67		
12	-	8	7	76		
57 ★ ゴ ム 板 (新 ゴ ム 量)	昭和 61 年	397	10,677	11,026	13,751	
	62 年	1,523	10,006	11,688	14,056	
	63 年	948	13,852	14,256	15,410	
	平成 元年	228	15,998	16,199	16,574	
	平成元年 1 月	17	1,129	1,216	1,268	
	2	19	1,225	1,232	1,308	
	3	19	1,348	1,376	1,435	
	4	21	1,476	1,443	1,502	
	5	18	1,318	1,269	1,253	
	6	28	1,296	1,299	1,303	
	7	16	1,317	1,372	1,401	
	8	19	1,312	1,305	1,233	
	9	18	1,305	1,340	1,414	
10	18	1,376	1,459	1,432		
11	23	1,421	1,442	1,560		
12	12	1,475	1,446	1,463		
58 そ の 他 の 工 業 用 ゴ ム 製 品 (新 ゴ ム 量)	昭和 61 年	7,447	72,419	75,771	232,756	
	62 年	7,469	71,422	74,786	236,433	
	63 年	9,213	71,109	74,725	244,699	
	平成 元年	9,774	77,916	81,495	271,983	
	平成元年 1 月	758	6,088	6,413	20,437	
	2	902	6,377	6,733	21,350	
	3	938	6,831	7,257	24,664	
	4	812	6,653	6,840	23,630	
	5	737	6,150	6,429	20,933	
	6	812	6,671	6,737	23,044	
	7	771	6,651	6,854	23,127	
	8	677	6,048	6,306	20,874	
	9	837	6,543	6,970	23,402	
10	890	6,608	6,982	23,955		
11	859	6,768	7,125	23,633		
12	781	6,528	6,849	22,933		

荷						在 庫
売				そ の 他	数 量	
輸 出 向		内 向				
数 量	金額 (百万円)	数 量	金額 (百万円)	数 量	数 量	数 量
-	-	311	1,587	-	-	8
-	-	111	867	-	-	7
-	-	100	705	-	-	2
-	-	92	757	-	-	3
-	-	8	64	-	-	5
-	-	8	58	-	-	4
-	-	11	75	-	-	2
-	-	9	71	-	-	2
-	-	7	61	-	-	2
-	-	6	52	-	-	2
-	-	7	58	-	-	2
-	-	7	63	-	-	2
-	-	7	55	-	-	2
-	-	7	56	-	-	2
-	-	8	67	-	-	2
-	-	7	76	-	-	3
40	22	10,986	13,728	-	-	804
35	24	11,653	14,032	-	-	633
8	5	14,248	15,405	-	-	910
25	21	16,174	16,553	-	-	995
-	-	1,216	1,268	-	-	897
1	2	1,231	1,307	-	-	909
-	-	1,376	1,435	-	-	900
-	-	1,443	1,502	-	-	954
-	-	1,269	1,253	-	-	1,021
-	-	1,299	1,303	-	-	1,046
5	2	1,367	1,399	-	-	1,007
-	-	1,305	1,233	-	-	1,033
-	-	1,340	1,414	-	-	1,018
15	11	1,444	1,421	-	-	953
1	1	1,441	1,559	-	-	955
3	5	1,443	1,458	-	-	995
2,106	5,883	73,665	226,873	4,462	1,639	
2,519	7,009	72,267	229,423	4,539	1,565	
1,917	6,995	72,808	237,704	5,415	1,645	
1,921	7,958	79,574	264,025	6,024	1,944	
132	511	6,281	19,926	525	1,624	
166	629	6,567	20,720	547	1,670	
188	576	7,069	24,088	568	1,640	
185	655	6,655	22,975	502	1,769	
173	706	6,256	20,228	472	1,760	
150	719	6,587	22,324	508	1,973	
166	657	6,688	22,470	464	2,034	
179	773	6,127	20,101	440	2,000	
160	697	6,810	22,705	483	1,935	
170	779	6,812	23,176	502	1,955	
121	624	7,004	23,009	519	1,941	
131	632	6,718	22,301	494	1,944	

3. 原 材

料 統 計

品目	年 月	消 費			
		計	タイヤ・チューブ用	履物・引布・その他用	ベルト・ホース・工業用品用
新 ゴ ム 合 計 (ト)	昭和 61 年	1,118,454	858,736	52,573	207,145
	62 年	1,161,398	899,507	50,176	211,715
	63 年	1,283,377	997,283	52,454	233,640
	平成元年	1,354,830	1,047,594	52,506	254,730
	平成元年 1 月	102,394	78,599	4,106	19,689
	2	107,127	82,485	4,371	20,271
	3	119,413	91,989	4,790	22,634
	4	115,580	89,450	4,476	21,654
	5	109,939	86,031	4,073	19,835
	6	116,289	89,795	4,363	22,131
	7	119,405	93,337	4,585	21,483
	8	100,888	77,332	4,140	19,416
9	116,549	90,498	4,372	21,679	
10	118,183	91,708	4,419	22,056	
11	118,668	91,908	4,379	22,381	
12	110,395	84,462	4,432	21,501	
天 然 ゴ ム 計 (ト)	昭和 61 年	503,149	432,923	24,704	45,522
	62 年	537,771	469,460	23,870	44,441
	63 年	588,894	515,647	25,253	47,994
	平成元年	612,061	536,105	23,476	52,480
	平成元年 1 月	46,068	40,266	1,866	3,936
	2	47,580	41,488	1,932	4,160
	3	53,095	46,323	2,090	4,682
	4	51,359	44,759	1,995	4,605
	5	49,399	43,507	1,857	4,035
	6	52,385	45,850	1,957	4,578
	7	54,379	47,958	2,040	4,381
	8	45,098	39,353	1,819	3,926
9	53,248	46,770	1,956	4,522	
10	54,397	47,758	1,962	4,677	
11	54,826	48,228	1,984	4,614	
12	50,227	43,845	2,018	4,364	
1 天 然 ゴ ム (生ゴム) (ト)	昭和 61 年	498,255	432,874	20,240	45,141
	62 年	533,046	469,406	19,311	44,329
	63 年	583,386	515,573	19,983	47,830
	平成元年	607,031	536,048	18,595	52,388
	平成元年 1 月	45,642	40,261	1,451	3,930
	2	47,195	41,483	1,558	4,154
	3	52,660	46,319	1,665	4,676
	4	50,931	44,753	1,579	4,599
	5	48,968	43,502	1,441	4,025
	6	51,951	45,845	1,537	4,569
	7	53,927	47,953	1,604	4,370
	8	44,671	39,349	1,404	3,918
9	52,803	46,765	1,525	4,513	
10	53,992	47,754	1,571	4,667	
11	54,430	48,223	1,599	4,608	
12	49,861	43,841	1,661	4,359	
2 天 然 ゴ ム (ラテックス) (ト)	昭和 61 年	4,894	49	4,464	381
	62 年	4,725	54	4,559	112
	63 年	5,508	74	5,270	164
	平成元年	5,030	57	4,881	92
	平成元年 1 月	426	5	415	6
	2	385	5	374	6
	3	435	4	425	6
	4	428	6	416	6
	5	431	5	416	10
	6	434	5	420	9
	7	452	5	436	11
	8	427	4	415	8
9	445	5	431	9	
10	405	4	391	10	
11	396	5	385	6	
12	366	4	357	5	

品目	年 月	在 庫			
		計	タイヤ・チューブ用	履物・引布・その他用	ベルト・ホース・工業用品用
新 ゴ ム 合 計 (ト)	昭和 61 年	24,498	20,226	1,531	2,741
	62 年	22,332	17,474	1,541	3,317
	63 年	26,577	21,151	1,467	3,959
	平成元年	24,747	19,327	1,359	4,061
	平成元年 1 月	27,117	21,800	1,449	3,868
	2	28,156	22,925	1,471	3,760
	3	29,839	24,628	1,453	3,758
	4	25,544	20,523	1,410	3,611
	5	27,311	21,941	1,385	3,985
	6	25,974	20,743	1,320	3,911
	7	24,340	19,234	1,304	3,802
	8	26,363	21,350	1,349	3,664
9	25,900	20,539	1,247	4,114	
10	25,147	20,038	1,217	3,892	
11	23,382	18,024	1,306	4,052	
12	24,747	19,327	1,359	4,061	
天 然 ゴ ム 計 (ト)	昭和 61 年	15,595	14,104	597	894
	62 年	13,494	11,693	621	1,180
	63 年	18,176	15,828	801	1,547
	平成元年	16,675	14,617	728	1,330
	平成元年 1 月	19,165	16,940	772	1,453
	2	19,831	17,831	800	1,200
	3	20,837	18,894	754	1,189
	4	17,341	15,523	727	1,091
	5	18,907	16,596	681	1,630
	6	17,481	15,256	693	1,532
	7	15,897	13,893	680	1,324
	8	18,274	16,339	721	1,214
9	17,673	15,400	646	1,627	
10	17,301	15,218	628	1,455	
11	15,561	13,350	699	1,512	
12	16,675	14,617	728	1,330	
1 天 然 ゴ ム (生ゴム) (ト)	昭和 61 年	15,440	14,100	448	892
	62 年	13,311	11,688	447	1,176
	63 年	17,838	15,824	469	1,545
	平成元年	16,455	14,613	513	1,329
	平成元年 1 月	18,827	16,937	439	1,451
	2	19,500	17,828	475	1,197
	3	20,524	18,889	449	1,186
	4	17,021	15,517	416	1,088
	5	18,619	16,593	397	1,629
	6	17,222	15,253	439	1,530
	7	15,650	13,891	438	1,321
	8	18,028	16,335	480	1,213
9	17,455	15,398	431	1,626	
10	17,096	15,215	430	1,451	
11	15,361	13,348	503	1,510	
12	16,455	14,613	513	1,329	
2 天 然 ゴ ム (ラテックス) (ト)	昭和 61 年	155	4	149	2
	62 年	183	5	174	4
	63 年	338	4	332	2
	平成元年	220	4	215	1
	平成元年 1 月	338	3	333	2
	2	331	3	325	3
	3	313	5	305	3
	4	320	6	311	3
	5	288	3	284	1
	6	259	3	254	2
	7	247	2	242	3
	8	246	4	241	1
9	218	2	215	1	
10	205	3	198	4	
11	200	2	196	2	
12	220	4	215	1	

注：63年からゴム製品月報（ゴム製履物及びプラスチック製履物）と（ゴム引布及びその他のゴム製品）の調査を統合したため、原材料については両調査の合算となった。

品目	年 月	消費			
		計	タイヤ・チューブ用	履物・引布・その他用	ベルト・ホース・工業用品用
合成ゴム 計(ト)	昭和61年	615,305	425,813	27,869	161,623
	62年	623,627	430,047	26,306	167,274
	63年	694,483	481,636	27,201	185,646
	平成元年	742,769	511,489	29,030	202,250
	平成元年1月	56,326	38,333	2,240	15,753
	2	59,547	40,997	2,439	16,111
	3	66,318	45,666	2,700	17,952
	4	64,221	44,691	2,481	17,049
	5	60,540	42,524	2,216	15,800
	6	63,904	43,945	2,406	17,553
	7	65,026	45,379	2,545	17,102
	8	55,790	37,979	2,321	15,490
9	63,301	43,728	2,416	17,157	
10	63,786	43,950	2,457	17,379	
11	63,842	43,680	2,395	17,767	
12	60,168	40,617	2,414	17,137	
合成ゴム・クラムラバー計(ト)	昭和61年	601,780	422,166	26,183	153,431
	62年	609,608	426,105	24,959	158,544
	63年	679,093	477,452	25,714	175,927
	平成元年	727,590	507,558	27,431	192,601
	平成元年1月	55,019	37,978	2,077	14,964
	2	58,293	40,664	2,287	15,342
	3	64,885	45,298	2,527	17,060
	4	62,917	44,360	2,333	16,224
	5	59,303	42,179	2,077	15,047
	6	62,611	43,614	2,278	16,719
	7	63,739	45,053	2,414	16,272
	8	54,641	37,692	2,205	14,744
9	62,059	43,415	2,293	16,351	
10	62,600	43,613	2,337	16,650	
11	62,566	43,341	2,307	16,918	
12	58,957	40,351	2,296	16,310	
3 合成ゴム・クラムラバー(S・B・R)(ト)	昭和61年	290,506	244,635	10,152	35,719
	62年	292,677	246,695	8,981	37,001
	63年	318,228	270,201	8,846	39,181
	平成元年	326,434	275,149	9,305	41,980
	平成元年1月	25,147	21,196	759	3,192
	2	26,705	22,719	797	3,189
	3	29,827	25,264	847	3,716
	4	28,657	24,410	775	3,472
	5	26,938	23,105	645	3,188
	6	27,844	23,465	771	3,608
	7	28,330	23,844	851	3,635
	8	24,029	20,091	798	3,140
9	27,145	22,716	772	3,657	
10	27,213	22,784	768	3,661	
11	27,519	23,034	729	3,756	
12	27,080	22,521	793	3,766	
4 合成ゴム・クラムラバー(N・B・R)(ト)	昭和61年	25,625	13	925	24,687
	62年	25,738	13	907	24,818
	63年	30,955	13	958	29,984
	平成元年	34,249	17	1,169	33,063
	平成元年1月	2,672	1	84	2,587
	2	2,700	1	85	2,614
	3	2,989	1	102	2,886
	4	2,913	2	96	2,815
	5	2,721	2	95	2,624
	6	2,977	1	99	2,877
	7	2,982	1	99	2,882
	8	2,655	1	92	2,562
9	2,916	2	94	2,820	
10	2,892	2	99	2,791	
11	2,949	2	117	2,830	
12	2,883	1	107	2,775	

品目	年 月	在庫			
		計	タイヤ・チューブ用	履物・引布・その他用	ベルト・ホース・工業用品用
合成ゴム 計(ト)	昭和61年	8,903	6,122	934	1,847
	62年	8,838	5,781	920	2,137
	63年	8,401	5,323	666	2,412
	平成元年	8,072	4,710	631	2,731
	平成元年1月	7,952	4,860	677	2,415
	2	8,325	5,094	671	2,560
	3	9,002	5,734	699	2,569
	4	8,203	5,000	683	2,520
	5	8,404	5,345	704	2,355
	6	8,493	5,487	627	2,379
	7	8,443	5,341	624	2,478
	8	8,089	5,011	628	2,450
9	8,227	5,139	601	2,487	
10	7,846	4,820	589	2,437	
11	7,821	4,674	607	2,540	
12	8,072	4,710	631	2,731	
合成ゴム・クラムラバー計(ト)	昭和61年	8,676	6,016	883	1,777
	62年	8,591	5,682	857	2,052
	63年	8,084	5,220	618	2,246
	平成元年	7,798	4,618	595	2,585
	平成元年1月	7,703	4,787	621	2,295
	2	8,059	5,011	614	2,434
	3	8,696	5,639	637	2,420
	4	7,914	4,915	634	2,365
	5	8,135	5,265	663	2,207
	6	8,206	5,400	581	2,225
	7	8,163	5,259	585	2,319
	8	7,792	4,929	588	2,275
9	7,928	5,046	568	2,314	
10	7,624	4,743	539	2,342	
11	7,580	4,605	565	2,410	
12	7,798	4,618	595	2,585	
3 合成ゴム・クラムラバー(S・B・R)(ト)	昭和61年	5,022	4,355	253	414
	62年	4,503	3,665	319	519
	63年	3,654	2,984	189	481
	平成元年	3,514	2,722	222	570
	平成元年1月	3,465	2,799	185	481
	2	3,702	2,982	181	539
	3	4,016	3,285	167	564
	4	3,755	3,007	192	556
	5	3,948	3,269	205	474
	6	4,076	3,441	169	466
	7	4,089	3,385	183	521
	8	3,894	3,204	191	499
9	3,593	2,950	192	451	
10	3,593	2,881	195	517	
11	3,410	2,686	183	541	
12	3,514	2,722	222	570	
4 合成ゴム・クラムラバー(N・B・R)(ト)	昭和61年	415	1	38	376
	62年	414	1	32	381
	63年	547	1	28	518
	平成元年	610	1	31	578
	平成元年1月	557	1	30	526
	2	588	1	23	564
	3	579	1	19	559
	4	554	1	27	526
	5	521	1	24	496
	6	564	1	26	537
	7	551	1	26	524
	8	505	1	25	479
9	585	1	30	554	
10	543	1	23	519	
11	538	1	25	512	
12	610	1	31	578	

品目	年 月	費			
		計	タイヤ・チューブ用	履物・引布・その他用	ベルト・ホース・工業用品用
5 合成ゴム・クラムラバー(C・R) (↓)	昭和61年	25,061	9	1,930	23,122
	62年	26,394	19	2,200	24,175
	63年	29,620	11	2,366	27,243
	平成元年	30,286	13	2,359	27,914
	平成元年1月	2,513	2	193	2,318
	2	2,610	-	196	2,414
	3	2,732	-	210	2,522
	4	2,710	-	228	2,482
	5	2,373	1	206	2,166
	6	2,543	4	191	2,348
	7	2,498	2	185	2,311
	8	2,320	1	181	2,138
	9	2,458	-	198	2,260
10	2,560	2	197	2,361	
11	2,536	1	193	2,342	
12	2,433	-	181	2,252	
6 合成ゴム・クラムラバー(I・I・R) (↓)	昭和61年	52,185	42,322	2,270	7,593
	62年	53,678	43,972	1,937	7,769
	63年	57,472	48,778	1,842	6,852
	平成元年	61,673	51,437	1,850	8,386
	平成元年1月	4,681	3,947	128	606
	2	4,855	4,041	173	641
	3	5,454	4,539	198	717
	4	5,299	4,465	159	675
	5	5,098	4,136	157	805
	6	5,213	4,286	149	778
	7	5,390	4,523	142	725
	8	4,631	3,761	139	731
	9	5,294	4,469	138	687
10	5,387	4,608	163	616	
11	5,414	4,538	163	713	
12	4,957	4,124	141	692	
7 合成ゴム・クラムラバー(B・R) (↓)	昭和61年	109,052	100,470	3,340	5,242
	62年	112,158	102,788	3,704	5,666
	63年	127,262	116,388	4,538	6,336
	平成元年	134,994	122,980	5,343	6,671
	平成元年1月	9,824	8,989	381	454
	2	10,462	9,510	425	527
	3	11,564	10,507	457	600
	4	11,488	10,452	445	591
	5	10,988	10,049	397	542
	6	11,730	10,711	455	564
	7	12,349	11,332	443	574
	8	10,337	9,401	417	519
	9	11,980	10,934	468	578
10	12,059	11,000	491	568	
11	11,863	10,803	486	574	
12	10,350	9,292	478	580	
8 合成ゴム・クラムラバー(I・R) (↓)	昭和61年	32,225	27,259	2,471	2,495
	62年	29,271	24,490	2,480	2,301
	63年	43,358	37,730	2,535	3,093
	平成元年	59,250	53,844	2,561	2,845
	平成元年1月	3,970	3,507	218	245
	2	4,483	4,003	228	252
	3	5,067	4,569	239	259
	4	5,110	4,664	227	219
	5	4,950	4,546	195	209
	6	5,298	4,824	241	233
	7	5,491	5,034	227	230
	8	4,528	4,125	194	209
	9	5,373	4,937	204	232
10	5,350	4,896	209	245	
11	5,098	4,657	183	258	
12	4,532	4,082	196	254	

品目	年 月	在 庫			
		計	タイヤ・チューブ用	履物・引布・その他用	ベルト・ホース・工業用品用
5 合成ゴム・クラムラバー(C・R) (↓)	昭和61年	293	2	42	249
	62年	312	1	47	264
	63年	296	-	39	257
	平成元年	324	1	42	281
	平成元年1月	298	-	44	254
	2	336	-	46	290
	3	314	-	50	264
	4	297	-	44	253
	5	310	1	43	266
	6	304	1	43	260
	7	307	1	39	267
	8	303	1	47	255
	9	309	-	44	265
10	311	1	42	268	
11	316	1	47	268	
12	324	1	42	281	
6 合成ゴム・クラムラバー(I・I・R) (↓)	昭和61年	769	584	107	78
	62年	703	571	58	74
	63年	813	681	33	99
	平成元年	847	697	36	114
	平成元年1月	770	652	24	94
	2	774	634	39	101
	3	762	640	25	97
	4	739	597	33	109
	5	690	541	34	115
	6	699	574	31	94
	7	724	596	28	100
	8	712	555	30	127
	9	726	618	26	82
10	712	587	21	104	
11	694	573	30	91	
12	847	697	36	114	
7 合成ゴム・クラムラバー(B・R) (↓)	昭和61年	814	661	59	94
	62年	982	869	48	65
	63年	1,015	911	38	66
	平成元年	935	806	38	91
	平成元年1月	898	801	39	58
	2	993	896	28	69
	3	1,268	1,138	51	79
	4	1,061	936	44	81
	5	1,067	954	56	57
	6	963	849	39	75
	7	886	759	31	96
	8	902	770	41	91
	9	1,122	998	40	84
10	1,010	883	38	89	
11	1,082	951	36	95	
12	935	806	38	91	
8 合成ゴム・クラムラバー(I・R) (↓)	昭和61年	433	336	71	26
	62年	541	435	84	24
	63年	637	542	61	34
	平成元年	398	311	53	34
	平成元年1月	511	429	57	25
	2	476	389	64	23
	3	552	442	75	35
	4	374	281	61	32
	5	491	400	56	35
	6	493	400	53	40
	7	545	449	58	38
	8	392	311	49	32
	9	481	402	51	28
10	417	336	49	32	
11	425	322	71	32	
12	398	311	53	34	

品目	年 月	費			
		計	タイヤ・チューブ用	履物・引布・その他用	ベルト・ホース・工業用品用
9 合成ゴム・クラムラバー(その他) (ト)	昭和61年	67,126	7,458	5,095	54,573
	62年	69,692	8,128	4,750	56,814
	63年	72,198	4,331	4,629	63,238
	平成元年	80,704	4,118	4,844	71,742
	平成元年1月	6,212	336	314	5,562
	2	6,478	390	383	5,705
	3	7,252	418	474	6,360
	4	6,740	367	403	5,970
	5	6,235	340	382	5,513
	6	7,006	323	372	6,311
	7	6,699	317	467	5,915
	8	6,141	312	384	5,445
9	6,893	357	419	6,117	
10	7,139	321	410	6,408	
11	7,187	306	436	6,445	
12	6,722	331	400	5,991	
合成ゴム・ラテックス計 (ト)	昭和61年	13,525	3,647	1,686	8,192
	62年	14,019	3,942	1,347	8,730
	63年	15,390	4,184	1,487	9,719
	平成元年	15,179	3,931	1,599	9,649
	平成元年1月	1,307	355	163	789
	2	1,254	333	152	769
	3	1,433	368	173	892
	4	1,304	331	148	825
	5	1,237	345	139	753
	6	1,293	331	128	834
	7	1,287	326	131	830
	8	1,149	287	116	746
9	1,242	313	123	806	
10	1,186	337	120	729	
11	1,276	339	88	849	
12	1,211	266	118	827	
10 合成ゴム・ラテックス(S・B・R) (ト)	昭和61年	7,874	1,697	613	5,564
	62年	8,008	1,853	347	5,808
	63年	9,084	1,953	455	6,676
	平成元年	9,559	1,754	614	7,191
	平成元年1月	780	166	56	558
	2	756	150	50	556
	3	867	167	64	636
	4	821	152	52	617
	5	788	151	57	580
	6	839	142	57	640
	7	856	146	50	660
	8	755	126	41	588
9	776	142	42	592	
10	691	147	54	490	
11	814	150	38	626	
12	816	115	53	648	
11 合成ゴム・ラテックス(その他) (ト)	昭和61年	5,651	1,950	1,073	2,628
	62年	6,011	2,089	1,000	2,922
	63年	6,306	2,231	1,032	3,043
	平成元年	5,620	2,177	985	2,458
	平成元年1月	527	189	107	231
	2	498	183	102	213
	3	566	201	109	256
	4	483	179	96	208
	5	449	194	82	173
	6	454	189	71	194
	7	431	180	81	170
	8	394	161	75	158
9	466	171	81	214	
10	495	190	66	239	
11	462	189	50	223	
12	395	151	65	179	

品目	年 月	在 庫			
		計	タイヤ・チューブ用	履物・引布・その他用	ベルト・ホース・工業用品用
9 合成ゴム・クラムラバー(その他) (ト)	昭和61年	930	77	313	540
	62年	1,136	142	269	725
	63年	1,122	101	230	791
	平成元年	1,170	80	173	917
	平成元年1月	1,204	105	242	857
	2	1,190	109	233	848
	3	1,205	133	250	822
	4	1,134	93	233	808
	5	1,108	99	245	764
	6	1,107	134	220	753
	7	1,061	68	220	773
	8	1,084	87	205	792
9	1,112	77	185	850	
10	1,038	54	171	813	
11	1,115	71	173	871	
12	1,170	80	173	917	
合成ゴム・ラテックス計 (ト)	昭和61年	227	106	51	70
	62年	247	99	63	85
	63年	317	103	48	166
	平成元年	274	92	36	146
	平成元年1月	249	73	56	120
	2	266	83	57	126
	3	306	95	62	149
	4	289	85	49	155
	5	269	80	41	148
	6	287	87	46	154
	7	280	82	39	159
	8	297	82	40	175
9	299	93	33	173	
10	222	77	50	95	
11	241	69	42	130	
12	274	92	36	146	
10 合成ゴム・ラテックス(S・B・R) (ト)	昭和61年	101	59	8	34
	62年	116	57	13	46
	63年	149	54	6	89
	平成元年	181	50	4	127
	平成元年1月	131	42	3	86
	2	160	51	6	103
	3	179	57	5	117
	4	174	47	4	123
	5	166	39	4	123
	6	193	50	12	131
	7	203	52	9	142
	8	215	48	4	163
9	219	53	4	162	
10	134	46	11	77	
11	160	39	4	117	
12	181	50	4	127	
11 合成ゴム・ラテックス(その他) (ト)	昭和61年	126	47	43	36
	62年	131	42	50	39
	63年	168	49	42	77
	平成元年	93	42	32	19
	平成元年1月	118	31	53	34
	2	106	32	51	23
	3	127	38	57	32
	4	115	38	45	32
	5	103	41	37	25
	6	94	37	34	23
	7	77	30	30	17
	8	82	34	36	12
9	80	40	29	11	
10	88	31	39	18	
11	81	30	38	13	
12	93	42	32	19	

品目	年 月	消 費			
		計	タイヤ・チューブ用	履物・引布・その他用	ベルト・ホース・工業用品用
12 再 生 ゴ ム (ト)	昭和61年	50,974	23,317	5,254	22,403
	62年	48,525	22,859	4,383	21,283
	63年	46,639	22,828	3,956	19,855
	平成元年	45,595	22,275	3,082	20,238
	平成元年1月	3,610	1,766	291	1,553
	2	3,796	1,830	256	1,710
	3	4,073	1,971	288	1,814
	4	4,325	2,206	243	1,876
	5	4,018	2,055	244	1,719
	6	3,777	1,830	250	1,697
	7	3,735	1,860	238	1,637
	8	3,476	1,686	238	1,552
9	3,732	1,783	250	1,699	
10	3,815	1,776	267	1,772	
11	3,624	1,792	243	1,589	
12	3,614	1,720	274	1,620	
織物・メリヤス生地計(ト)	昭和61年	26,081		10,266	15,815
	62年	26,103		9,766	16,337
	63年	27,470		11,022	16,448
	平成元年	28,337		11,022	17,315
	平成元年1月	2,308		865	1,443
	2	2,278		911	1,367
	3	2,458		951	1,507
	4	2,415		921	1,494
	5	2,284		871	1,413
	6	2,463		958	1,505
	7	2,405		920	1,485
	8	2,269		877	1,392
9	2,365		919	1,446	
10	2,346		935	1,411	
11	2,433		964	1,469	
12	2,313		930	1,383	
13 織物・メリヤス生地(綿)(ト)	昭和61年	8,345		4,405	3,940
	62年	8,722		4,384	4,338
	63年	8,732		4,789	3,943
	平成元年	8,968		4,669	4,299
	平成元年1月	713		385	328
	2	739		405	334
	3	752		401	351
	4	762		401	361
	5	711		345	366
	6	764		392	372
	7	730		366	364
	8	719		364	355
9	763		379	384	
10	769		398	371	
11	789		411	378	
12	757		422	335	
14 織物・メリヤス生地(ナイロン)(ト)	昭和61年	5,009		2,023	2,986
	62年	4,800		1,715	3,085
	63年	5,377		1,954	3,423
	平成元年	5,711		1,951	3,760
	平成元年1月	447		152	295
	2	485		166	319
	3	522		169	353
	4	517		162	355
	5	505		163	342
	6	504		186	318
	7	492		162	330
	8	438		159	279
9	467		169	298	
10	420		144	276	
11	454		157	297	
12	460		162	298	

品目	年 月	在 庫			
		計	タイヤ・チューブ用	履物・引布・その他用	ベルト・ホース・工業用品用
12 再 生 ゴ ム (ト)	昭和61年	719	242	170	307
	62年	672	208	143	321
	63年	618	234	117	267
	平成元年	638	254	47	337
	平成元年1月	561	233	52	276
	2	533	237	49	247
	3	616	273	39	304
	4	587	255	46	286
	5	635	245	57	333
	6	582	234	55	293
	7	637	237	41	359
	8	664	244	49	371
9	653	237	37	379	
10	651	259	56	336	
11	596	217	47	332	
12	638	254	47	337	
織物・メリヤス生地計(ト)	昭和61年	1,074		741	333
	62年	1,114		751	363
	63年	1,102		737	365
	平成元年	1,025		709	316
	平成元年1月	1,089		711	378
	2	1,138		707	431
	3	1,102		695	407
	4	1,081		677	404
	5	1,028		668	360
	6	1,080		717	363
	7	1,054		729	325
	8	1,084		729	355
9	1,078		740	338	
10	1,087		747	340	
11	1,010		692	318	
12	1,025		709	316	
13 織物・メリヤス生地(綿)(ト)	昭和61年	449		344	105
	62年	456		337	119
	63年	414		311	103
	平成元年	380		300	80
	平成元年1月	431		292	139
	2	467		302	165
	3	425		292	133
	4	434		302	132
	5	371		284	87
	6	393		313	80
	7	389		305	84
	8	386		304	82
9	374		286	88	
10	377		290	87	
11	359		277	82	
12	380		300	80	
14 織物・メリヤス生地(ナイロン)(ト)	昭和61年	216		150	66
	62年	239		170	69
	63年	271		198	73
	平成元年	242		184	58
	平成元年1月	256		193	63
	2	256		186	70
	3	221		157	64
	4	221		152	69
	5	220		153	67
	6	233		164	69
	7	245		178	67
	8	253		180	73
9	242		185	57	
10	244		189	55	
11	242		193	49	
12	242		184	58	

品目	年 月	消 費			
		計	タイヤ・チューブ用	履物・引布・その他用	ベルト・ホース・工業用品用
15 織物・メリヤス生地(ビニロン) (ト)	昭和 61 年	2,171		314	1,857
	62 年	2,448		345	2,103
	63 年	2,626		610	2,016
	平成 元年	2,626		654	1,972
	平成元年 1 月	201		51	150
	2	209		52	157
	3	243		68	175
	4	226		60	166
	5	213		44	169
	6	237		59	178
	7	215		50	165
	8	192		46	146
	9	216		52	164
10	226		59	167	
11	239		69	170	
12	209		44	165	
16 織物・メリヤス生地(ビスコース) (ト)	昭和 61 年	1,629		1,629	
	62 年	1,421		1,421	
	63 年	1,180		1,180	
	平成 元年	1,268		1,268	
	平成元年 1 月	102		102	
	2	93		93	
	3	103		103	
	4	91		91	
	5	102		102	
	6	110		110	
	7	134		134	
	8	94		94	
	9	106		106	
10	111		111		
11	123		123		
12	99		99		
17 織物・メリヤス生地(その他) (ト)	昭和 61 年	8,927		1,895	7,032
	62 年	8,712		1,901	6,811
	63 年	9,555		2,489	7,066
	平成 元年	9,764		2,480	7,284
	平成元年 1 月	845		175	670
	2	752		195	557
	3	838		210	628
	4	819		207	612
	5	753		217	536
	6	848		211	637
	7	834		208	626
	8	826		214	612
	9	813		213	600
10	820		223	597	
11	828		204	624	
12	788		203	585	

品目	年 月	在 庫			
		計	タイヤ・チューブ用	履物・引布・その他用	ベルト・ホース・工業用品用
15 織物・メリヤス生地(ビニロン) (ト)	昭和 61 年	61		14	47
	62 年	76		18	58
	63 年	90		27	63
	平成 元年	105		23	82
	平成元年 1 月	79		23	56
	2	91		23	68
	3	101		28	73
	4	101		22	79
	5	118		48	70
	6	90		23	67
	7	90		21	69
	8	100		22	78
	9	109		27	82
10	113		30	83	
11	112		26	86	
12	105		23	82	
16 織物・メリヤス生地(ビスコース) (ト)	昭和 61 年	81		81	
	62 年	78		78	
	63 年	51		51	
	平成 元年	53		53	
	平成元年 1 月	50		50	
	2	49		49	
	3	51		51	
	4	50		50	
	5	45		45	
	6	52		52	
	7	52		52	
	8	46		46	
	9	50		50	
10	50		50		
11	47		47		
12	53		53		
17 織物・メリヤス生地(その他) (ト)	昭和 61 年	267		152	115
	62 年	265		148	117
	63 年	276		150	126
	平成 元年	245		149	96
	平成元年 1 月	273		153	120
	2	275		147	128
	3	304		167	137
	4	275		151	124
	5	274		138	136
	6	312		165	147
	7	278		173	105
	8	299		177	122
	9	303		192	111
10	303		188	115	
11	250		149	101	
12	245		149	96	

品目	年 月	費				
		計	強 力 人 絹	ナ イ ロ ン	ポ リ エ ス テ ル	そ の 他
18 タイヤコード (タイヤ・チューブのみ) (↓)	昭和 61 年	94,945	1,788	58,814	33,347	996
	62 年	96,828	1,074	62,480	32,151	1,123
	63 年	99,177	1,138	62,461	34,456	1,122
	平成 元年	98,238	1,006	59,262	36,941	1,029
	平成元年 1 月	7,640	81	4,789	2,688	82
	2	7,895	94	4,855	2,859	87
	3	8,878	93	5,445	3,246	94
	4	8,500	88	5,214	3,110	88
	5	8,143	70	4,985	3,004	84
	6	8,450	74	5,060	3,206	110
	7	8,553	85	5,140	3,244	84
	8	7,123	74	4,256	2,719	74
	9	8,458	82	5,068	3,223	85
10	8,450	88	4,975	3,304	83	
11	8,386	85	4,933	3,286	82	
12	7,762	92	4,542	3,052	76	

品目	年 月	庫				
		計	強 力 人 絹	ナ イ ロ ン	ポ リ エ ス テ ル	そ の 他
18 タイヤコード (タイヤ・チューブのみ) (↓)	昭和 61 年	1,559	57	1,149	316	37
	62 年	2,021	48	1,486	437	50
	63 年	2,009	24	1,497	446	42
	平成 元年	1,856	28	1,278	504	46
	平成元年 1 月	1,862	38	1,388	396	40
	2	1,914	50	1,417	403	44
	3	1,888	26	1,418	407	37
	4	2,255	32	1,730	451	42
	5	1,914	34	1,345	492	43
	6	1,863	28	1,374	414	47
	7	1,830	34	1,352	405	39
	8	1,995	34	1,436	491	34
	9	1,808	34	1,295	444	35
10	1,853	32	1,322	471	28	
11	1,754	26	1,252	440	36	
12	1,856	28	1,278	504	46	

品目	年 月	費			
		計	タイヤ・チューブ用	履物・引布・その他用	ベルト・ホース・工業用品用
19 スチールコード (↓)	昭和 61 年	116,256	111,598		4,658
	62 年	130,926	125,573		5,353
	63 年	155,542	149,079		6,463
	平成 元年	177,581	170,959		6,622
	平成元年 1 月	13,175	12,482		693
	2	13,624	12,970		654
	3	15,288	14,716		572
	4	14,751	14,181		570
	5	14,356	13,874		482
	6	15,178	14,599		579
	7	15,696	15,236		460
	8	13,115	12,691		424
	9	15,554	15,026		528
10	15,980	15,417		563	
11	16,202	15,619		583	
12	14,662	14,148		514	

品目	年 月	庫			
		計	タイヤ・チューブ用	履物・引布・その他用	ベルト・ホース・工業用品用
19 スチールコード (↓)	昭和 61 年	256	233		23
	62 年	441	367		74
	63 年	560	513		47
	平成 元年	815	707		108
	平成元年 1 月	815	790		25
	2	865	826		39
	3	658	622		36
	4	1,007	948		59
	5	1,092	1,030		62
	6	942	873		69
	7	975	901		74
	8	843	770		73
	9	953	877		76
10	796	739		57	
11	778	713		65	
12	815	707		108	

品目	年 月	費			
		計	タイヤ・チューブ用	履物・引布・その他用	ベルト・ホース・工業用品用
20 塩化ビニル樹脂 (↓)	昭和 61 年	12,776		12,776	
	62 年	12,164		12,164	
	63 年	12,120		12,120	
	平成 元年	12,160		12,160	
	平成元年 1 月	873		873	
	2	1,045		1,045	
	3	1,088		1,088	
	4	1,073		1,073	
	5	976		976	
	6	1,035		1,035	
	7	947		947	
	8	899		899	
	9	1,064		1,064	
10	1,069		1,069		
11	1,006		1,006		
12	1,085		1,085		

品目	年 月	庫			
		計	タイヤ・チューブ用	履物・引布・その他用	ベルト・ホース・工業用品用
20 塩化ビニル樹脂 (↓)	昭和 61 年	253		253	
	62 年	442		442	
	63 年	413		413	
	平成 元年	296		296	
	平成元年 1 月	214		214	
	2	404		404	
	3	380		380	
	4	380		380	
	5	303		303	
	6	266		266	
	7	250		250	
	8	231		231	
	9	238		238	
10	242		242		
11	228		228		
12	296		296		

品目	年 月	消 費			
		計	タイヤ・チューブ用	履物・引布・その他用	ベルト・ホース・工業用品用
21 番 劑 用 揮 発 油 (KI)	昭和61年	37,270	15,014	13,269	8,987
	62年	36,382	14,516	13,019	8,847
	63年	37,471	14,701	13,229	9,541
	平成元年	39,232	14,619	13,674	10,939
	平成元年1月	2,893	1,069	991	833
	2	3,021	1,107	1,043	871
	3	3,469	1,246	1,263	960
	4	3,373	1,225	1,236	912
	5	3,129	1,214	1,062	853
	6	3,347	1,284	1,100	963
	7	3,385	1,337	1,145	903
	8	3,141	1,168	1,105	868
	9	3,532	1,344	1,219	969
10	3,426	1,267	1,214	945	
11	3,417	1,235	1,232	950	
12	3,099	1,123	1,064	912	
22 硫 黄 (t)	昭和61年	22,066	17,631	899	3,536
	62年	23,051	18,696	793	3,562
	63年	25,560	21,027	780	3,753
	平成元年	26,831	22,098	803	3,930
	平成元年1月	2,045	1,682	63	300
	2	2,120	1,737	64	319
	3	2,351	1,920	74	357
	4	2,313	1,897	70	346
	5	2,203	1,834	55	314
	6	2,298	1,905	64	329
	7	2,366	1,962	73	331
	8	1,993	1,638	66	289
	9	2,250	1,865	67	318
10	2,362	1,951	75	336	
11	2,364	1,944	64	356	
12	2,166	1,763	68	335	
23 亜 鉛 華 (t)	昭和61年	42,123	32,403	2,035	7,685
	62年	44,345	34,595	1,932	7,818
	63年	50,035	39,237	2,003	8,795
	平成元年	54,154	41,330	2,134	10,690
	平成元年1月	4,028	3,040	162	826
	2	4,290	3,297	165	828
	3	4,627	3,526	186	915
	4	4,602	3,514	189	899
	5	4,383	3,385	169	829
	6	4,659	3,536	179	944
	7	4,808	3,694	186	928
	8	4,093	3,093	184	816
	9	4,571	3,518	184	869
10	4,833	3,698	187	948	
11	4,799	3,652	166	981	
12	4,461	3,377	177	907	
24 カ ー ボ ン ブ ラ ッ ク (t)	昭和61年	530,525	444,056	2,137	84,332
	62年	557,182	468,692	1,955	86,535
	63年	612,516	514,883	2,096	95,537
	平成元年	645,866	543,762	2,169	99,935
	平成元年1月	47,499	40,307	158	7,034
	2	50,883	42,826	188	7,869
	3	56,463	47,528	193	8,742
	4	55,274	46,376	191	8,707
	5	52,879	44,914	179	7,786
	6	55,600	46,738	190	8,672
	7	57,468	48,608	172	8,688
	8	48,109	40,320	166	7,623
	9	54,889	46,275	175	8,439
10	56,914	47,957	178	8,779	
11	57,220	47,867	197	9,156	
12	52,668	44,046	182	8,440	

品目	年 月	在 庫			
		計	タイヤ・チューブ用	履物・引布・その他用	ベルト・ホース・工業用品用
21 番 劑 用 揮 発 油 (KI)	昭和61年	1,026	431	411	184
	62年	1,036	439	399	198
	63年	1,053	498	276	279
	平成元年	1,150	468	385	297
	平成元年1月	1,140	454	359	327
	2	1,147	460	378	309
	3	1,126	455	322	349
	4	1,185	484	379	322
	5	1,124	491	329	304
	6	1,052	452	325	271
	7	1,062	428	324	310
	8	1,002	418	298	286
	9	1,050	417	336	297
10	1,031	417	337	277	
11	1,116	475	355	286	
12	1,150	468	385	297	
22 硫 黄 (t)	昭和61年	396	308	37	51
	62年	432	345	27	60
	63年	475	383	27	65
	平成元年	535	428	26	81
	平成元年1月	436	323	36	77
	2	407	309	35	63
	3	396	320	25	51
	4	434	339	34	61
	5	436	355	25	56
	6	454	378	20	56
	7	411	327	27	57
	8	423	332	25	66
	9	474	387	23	64
10	408	322	21	65	
11	448	351	28	69	
12	535	428	26	81	
23 亜 鉛 華 (t)	昭和61年	516	363	51	102
	62年	616	460	50	106
	63年	754	554	65	135
	平成元年	831	603	61	167
	平成元年1月	874	657	77	140
	2	923	653	87	183
	3	893	643	68	182
	4	799	532	76	191
	5	843	621	63	159
	6	819	609	66	144
	7	702	493	67	142
	8	843	653	69	121
	9	761	536	72	153
10	693	476	70	147	
11	779	576	62	141	
12	831	603	61	167	
24 カ ー ボ ン ブ ラ ッ ク (t)	昭和61年	3,722	2,972	69	681
	62年	3,878	3,065	58	755
	63年	4,457	3,614	50	793
	平成元年	4,508	3,593	34	881
	平成元年1月	4,492	3,729	33	730
	2	4,503	3,649	33	821
	3	4,478	3,658	33	787
	4	4,470	3,553	32	885
	5	4,139	3,325	31	783
	6	4,274	3,464	33	777
	7	4,357	3,524	32	801
	8	4,337	3,562	31	744
	9	4,489	3,636	34	819
10	4,217	3,374	29	814	
11	4,314	3,481	27	806	
12	4,508	3,593	34	881	

品目	年 月	消 費			
		計	タイヤ・チューブ用	履物・引布・その他用	ベルト・ホース・工業用品用
25 軽 質 炭 酸 カル シ ウム (t)	昭和 61 年	31,881	4,294	6,338	21,249
	62 年	26,151	2,835	5,589	17,727
	63 年	25,121	3,163	5,596	16,362
	平成元年	25,047	2,840	5,145	17,062
	平成元年 1 月	2,054	213	424	1,417
	2	2,157	234	437	1,486
	3	2,247	240	462	1,545
	4	2,246	254	452	1,540
	5	1,972	227	407	1,338
	6	2,028	233	421	1,374
	7	2,097	230	431	1,436
	8	1,935	234	413	1,288
	9	2,035	245	420	1,370
10	2,012	237	436	1,339	
11	2,089	249	421	1,419	
12	2,175	244	421	1,510	
26 重 油 (kl)	昭和 61 年	363,307	203,387	48,995	110,925
	62 年	360,940	201,807	49,914	109,219
	63 年	377,371	196,719	52,126	128,526
	平成元年	387,375	202,411	50,315	134,649
	平成元年 1 月	34,466	17,502	4,733	12,231
	2	35,446	17,918	4,929	12,599
	3	37,476	19,090	5,113	13,273
	4	32,379	16,552	4,326	11,501
	5	29,437	15,603	3,815	10,019
	6	30,137	15,998	3,885	10,254
	7	29,986	16,118	3,719	10,149
	8	26,000	13,419	3,326	9,255
	9	29,152	15,732	3,537	9,883
10	31,880	17,308	3,862	10,710	
11	34,057	18,107	4,276	11,674	
12	36,959	19,064	4,794	13,101	
27 電 力 (10 ⁴ kWh)	昭和 61 年	2,448,819	1,308,895	298,457	841,467
	62 年	2,514,882	1,346,860	303,740	864,282
	63 年	2,848,507	1,483,496	326,879	1,038,132
	平成元年	3,009,204	1,567,269	316,971	1,124,964
	平成元年 1 月	222,967	116,199	24,530	82,238
	2	234,021	121,014	25,325	87,682
	3	257,954	133,919	27,418	96,617
	4	248,260	128,741	26,024	93,495
	5	235,483	125,597	24,460	85,426
	6	255,013	134,141	26,497	94,375
	7	270,348	142,152	28,204	99,992
	8	243,039	123,827	26,740	92,472
	9	265,170	139,338	27,778	98,054
10	261,532	137,360	26,735	97,437	
11	261,909	135,740	26,840	99,329	
12	253,508	129,241	26,420	97,847	

注：1. タイヤ・チューブ用の重油、電力の添印は石油等消費動態統計月報で調査している品目である。
2. 在庫については、事業所全体の消費数量（ボイラ用の燃料配分を含む）を部門ごとの消費比率で按分したものの計算値です。

品目	年 月	在 庫			
		計	タイヤ・チューブ用	履物・引布・その他用	ベルト・ホース・工業用品用
25 軽 質 炭 酸 カル シ ウム (t)	昭和 61 年	520	57	176	287
	62 年	466	42	130	294
	63 年	447	43	130	274
	平成元年	508	27	163	318
	平成元年 1 月	470	38	139	293
	2	434	32	118	284
	3	433	31	125	277
	4	458	42	143	273
	5	428	43	118	267
	6	443	45	151	247
	7	428	43	142	243
	8	470	37	143	290
	9	460	38	161	261
10	426	38	135	253	
11	435	45	128	262	
12	508	27	163	318	
26 重 油 (kl)	昭和 61 年	16,751	11,898	1,307	3,546
	62 年	18,151	13,303	1,428	3,420
	63 年	17,017	12,461	1,295	3,261
	平成元年	19,388	14,417	1,294	3,677
	平成元年 1 月	18,377	13,510	1,351	3,516
	2	18,511	13,684	1,351	3,476
	3	18,660	13,574	1,559	3,527
	4	18,514	13,873	1,364	3,277
	5	19,291	14,034	1,380	3,877
	6	19,391	14,226	1,342	3,823
	7	19,422	14,519	1,310	3,593
	8	18,948	14,129	1,255	3,564
	9	18,421	13,627	1,219	3,575
10	18,294	13,473	1,191	3,630	
11	18,877	13,998	1,264	3,615	
12	19,588	14,417	1,294	3,677	

4 石油等消費統計

タイヤ及びチューブ

種別	年 月	消 費				在 庫
		計	ボ イ ラ 用		燃料・動力・その他用	
			加 硫 用	その他用		
1 揮 発 油 (kg)	昭和 62 年	470	-	-	470	15
	63 年	516	-	-	516	10
	平成 元年	577	-	-	577	11
	平成元年 1 月	44	-	-	44	10
	2	46	-	-	46	13
	3	51	-	-	51	11
	4	47	-	-	47	13
	5	49	-	-	49	11
	6	48	-	-	48	12
	7	48	-	-	48	11
	8	43	-	-	43	8
	9	53	-	-	53	6
10	50	-	-	50	11	
11	52	-	-	52	10	
12	46	-	-	46	11	
2 灯 油 (kg)	昭和 62 年	10,835	93	6	10,736	274
	63 年	11,479	354	3	11,122	808
	平成 元年	9,899	773	2	9,124	771
	平成元年 1 月	905	72	1	832	842
	2	1,039	78	-	961	794
	3	1,059	82	-	977	815
	4	719	66	-	653	944
	5	239	63	-	176	966
	6	453	74	-	379	769
	7	1,039	50	-	989	740
	8	886	47	-	839	711
	9	868	59	-	809	905
10	601	56	-	545	845	
11	1,102	59	-	1,043	661	
12	989	67	1	921	771	
3 軽 油 (kg)	昭和 62 年	27	7	3	17	-
	63 年	28	8	2	18	-
	平成 元年	28	8	2	18	-
	平成元年 1 月	1	-	-	1	-
	2	2	-	-	2	-
	3	2	-	-	2	-
	4	2	1	-	1	5
	5	5	2	2	1	6
	6	3	1	-	2	6
	7	3	1	-	2	6
	8	2	-	-	2	0
	9	1	1	-	-	8
10	3	1	-	2	8	
11	3	1	-	2	8	
12	1	-	-	1	-	
重 油 計 (kg)	昭和 62 年	201,807	156,061	43,956	1,790	13,303
	63 年	196,719	148,402	42,719	5,598	12,461
	平成 元年	202,411	154,270	41,465	6,676	14,417
	平成元年 1 月	17,502	12,657	4,299	546	13,510
	2	17,918	12,988	4,441	489	13,684
	3	19,090	14,007	4,443	640	13,574
	4	16,552	12,855	3,242	455	13,873
	5	15,603	12,715	2,784	104	14,034
	6	15,998	12,716	2,673	609	14,226
	7	16,118	12,593	2,874	651	14,519
	8	13,419	10,578	2,321	520	14,129
	9	15,732	12,242	2,751	739	13,627
10	17,308	13,578	3,002	728	13,473	
11	18,107	13,518	3,873	716	13,998	
12	19,064	13,823	4,762	479	14,417	

種別	年 月	消 費				在 庫
		計	ボ イ ラ 用		燃料・動力・その他用	
			加 硫 用	その他用		
4 A 重 油 (kg)	昭和 62 年	23,457	17,451	4,615	1,391	1,580
	63 年	32,384	22,043	5,089	5,252	1,839
	平成 元年	42,758	29,131	7,265	6,362	3,292
	平成元年 1 月	3,432	2,253	660	519	2,109
	2	3,477	2,414	601	462	2,220
	3	3,996	2,667	720	609	1,783
	4	3,216	2,236	556	424	2,290
	5	2,594	2,041	476	77	2,483
	6	3,178	2,154	438	586	2,384
	7	3,637	2,442	570	625	2,451
	8	2,853	1,935	419	499	2,437
	9	3,588	2,235	640	713	2,579
10	4,124	2,808	613	703	2,685	
11	4,265	2,879	695	691	2,805	
12	4,398	3,067	877	454	3,292	
5 B 重 油 (kg)	昭和 62 年	3,456	2,991	465	-	8
	63 年	57	30	27	-	-
	平成 元年	-	-	-	-	-
	平成元年 1 月	-	-	-	-	-
	2	-	-	-	-	-
	3	-	-	-	-	-
	4	-	-	-	-	-
	5	-	-	-	-	-
	6	-	-	-	-	-
	7	-	-	-	-	-
	8	-	-	-	-	-
	9	-	-	-	-	-
10	-	-	-	-	-	
11	-	-	-	-	-	
12	-	-	-	-	-	
6 C 重 油 (kg)	昭和 62 年	174,894	135,619	38,876	399	11,715
	63 年	164,278	126,329	37,603	346	10,622
	平成 元年	159,653	125,139	34,200	314	11,125
	平成元年 1 月	14,070	10,404	3,639	27	11,401
	2	14,441	10,574	3,840	27	11,446
	3	15,094	11,340	3,723	31	11,791
	4	13,336	10,619	2,686	31	11,583
	5	13,009	10,674	2,308	27	11,551
	6	12,820	10,562	2,235	23	11,842
	7	12,481	10,151	2,304	26	12,068
	8	10,566	8,643	1,902	21	11,692
	9	12,144	10,007	2,111	26	11,048
10	13,184	10,770	2,389	25	10,788	
11	13,842	10,639	3,178	25	11,193	
12	14,666	10,756	3,885	25	11,125	
7 液 化 石 油 ガ ス (L P G)	昭和 62 年	8,310	134	11	8,165	277
	63 年	8,691	287	91	8,313	309
	平成 元年	9,213	231	46	8,936	333
	平成元年 1 月	767	66	14	687	336
	2	708	-	-	708	392
	3	810	-	-	810	327
	4	744	-	-	744	334
	5	835	79	17	739	387
	6	760	-	-	760	376
	7	751	-	-	751	355
	8	706	55	7	644	373
	9	766	-	-	766	368
10	813	31	8	774	356	
11	786	-	-	786	343	
12	767	-	-	767	333	

5. 大・中小企業別統計

Table with columns: 種別, 年月, 消費 (計, ボイラ用, 燃料・動力・その他用), 在庫. Rows include 8 都市ガスを (10^3 m^3), 9 電力 (10^3 kWh), and 10 蒸気 (t).

- 1. この調査の対象となる事業所は、「鉱工業石油等消費統計調査規則」に規定されており、「通商産業省生産動態統計調査」の対象事業所であって、それぞれの生産品目(群)ごとに定められた事業所の調査範囲に属するものとし、以下のとおりです。
ゴム製品(タイヤ及びチューブ) - 事業所全体の従業者30人以上の事業所
2. この結果の中の項目の定義はつぎのとおりです。
消費……製品の原材料用, 加工用, 燃料・動力用として実際に使用されたものをいいます。
(1) 加硫用……ゴム製品(タイヤ・チューブ)を製造するための加硫用に使用した蒸気を項目ごとの消費比率で使用した燃料に割戻したものの計算値です。
(2) その他用……加硫用以外に使用した蒸気を項目ごとの消費比率で使用した燃料に割戻したもので計算値です。
(3) 燃料・動力・その他用……原材料, 半製品, その他に直接熱を与えるために使用したものと及び動力用等に使用したものをいいます。
在庫……在庫については, 事業所全体の消費数量(ボイラ用の燃料配分を含む)を部門ごとの消費比率で按分したものの計算値です。

Table with columns: 品目, 単位, 昭和63年 (合計(A), 中小企業(B), B/A%, 大企業), 平成元年 (合計(A), 中小企業(B), B/A%, 大企業). Rows include 年末従業者数(常用), 総生産量, 自動車タイヤ・チューブ, 地下足袋, ゴム底布ぐつ, 総ゴムぐつ, ゴム引布, ゴムベルト, ゴムホース, 工業用ゴム製品, その他.

6. 労務統計

7. 生産能力統計

Table with columns: 年月, ゴム製品合計, タイヤ・チューブ, 履物・引布・その他, ベルト・ホース・工業用ゴム製品. Rows include 昭和61-63年, 平成元年, 月間実働人員年計.

Table with columns: 年月, 自動車タイヤ・チューブ (生産能力(1/月), 稼働率(%)). Rows include 昭和63年12月, 平成元年1-12月.

注: 月間実働人員年計は12月末の従業者数である。月間実働人員年計は年平均である。

参考資料

1 貿易統計

品目番号	品目	単位	平成元年			
			数量	前年比%	金額(百万円)	前年比%
401110-000	(製品) 乗用自動車(ステーションワゴン及びレーシングカーを含む。)に使用するゴム製の空気タイヤ(新品のものに限る。)	t	253,776	107.4	110,526	121.0
401120-000	バス又は貨物自動車に使用するゴム製の空気タイヤ(新品のものに限る。)	"	435,359	108.0	156,936	119.3
401140-000	モーターサイクルに使用するゴム製の空気タイヤ(新品のものに限る。)	"	7,974	94.2	4,346	101.5
401191-000	その他(杉皮模様等のトレッド)に使用するゴム製の空気タイヤ(新品のものに限る。)	"	7,481	68.9	3,157	78.0
401199-000	その他(上記以外)に使用するゴム製の空気タイヤ(新品のものに限る。)	"	132,020	112.7	49,818	126.2
401310-000	乗用自動車(ステーションワゴン及びレーシングカーを含む。),バス又は貨物自動車に使用するゴム製のインナーチューブ	"	2,129	79.1	671	75.0
401390-000	上記以外に使用するゴム製のインナーチューブ	"	1,033	91.9	550	87.0
401150-000	自転車に使用するゴム製の空気タイヤ	"	2,045	98.6	2,344	102.4
401320-000	ゴム製のインナーチューブ	"	64	60.4	88	50.6
401130-000	航空機に使用するゴム製の空気タイヤ	"	2,350	132.5	2,124	136.2
401210-000	更生タイヤ	"	2,306	104.6	438	120.0
401220-000	空気タイヤ(中古のものに限る。)	"	96,065	118.7	8,857	124.7
401290-100	その他(交換性タイヤトレッド及びタイヤフラップ)	"	164	78.8	15	71.4
-900	(上記以外のもの)	"	2,371	168.2	965	191.5
401010-000	横断面が台形のもの(Vベルト及びVベルチング)	"	2,928	76.0	6,141	98.2
401091-100	上記以外のもの,幅が20cmを超えるもの,伝動用の平ベルト及びそのベルチング	"	1,197	114.8	1,277	132.3
401099-100	上記以外のもの,幅が20cm未満のもの,伝動用の平ベルト及びそのベルチング	"	394	103.1	3,175	130.6
401091-900	上記以外のもの,幅が20cmを超えるもの,上記以外のもの(コンベヤベルト)	"	13,699	110.4	6,962	111.2
401099-900	上記以外のもの,幅が20cm未満のもの,上記以外のもの	"	867	124.2	5,663	125.6
400920-000	金属のみにより補強又は金属のみと組み合わせた管及びホース(継手なしのものに限る。)	"	1,009	88.8	1,237	100.2
400930-000	紡織用繊維のみにより補強又は紡織用繊維のみと組み合わせた管及びホース(継手なしのものに限る。)	"	4,662	134.8	8,804	154.4
400940-000	他の材料により補強又は他の材料と組み合わせた管及びホース(継手なしのものに限る。)	"	314	98.1	690	144.7
400950-900	他の材料により補強又は他の材料と組み合わせた管及びホース(継手付きのもの)	"	4,157	131.3	9,335	147.5
401694-000	防蚊材(膨らませることができるかできないかを問わない。)	"	4,466	108.6	2,842	106.7

品目番号	品目	単位	平成元年			
			数量	前年比%	金額(百万円)	前年比%
400821-000	セルラーラバー以外のゴムのもの,板・シート及びストリップ	t	3,689	110.3	6,576	104.1
400829-000	セルラーラバー以外のゴムのもの,上記以外のもの	"	118	45.2	193	49.7
401693-000	ガケット,ワッシャーその他のシール	"	6,302	112.7	25,750	126.1
401590-000	ゴム製の衣類及び衣類附属品(手袋を除く。)	"	33	86.8	144	96.6
590699-000	ゴム加工をした紡織用繊維の織物類,メリヤス編み又はクロセ編み以外のもの(原反)	"	2,587	109.9	3,028	118.8
630641-000	空気マットレス,綿製のもの(空気もの)	"	-	-	-	-
630649-000	" , その他の紡織用繊維製のもの(空気もの)	"	0	-	0	-
890310-000	ヨットその他の娯楽用又はスポーツ用の船舶,楫漕船およびカヌー,膨脹式のもの(空気もの)	隻	10,317	77.5	985	87.9
890710-000	膨脹式いかだ	"	1,170	137.5	258	96.6
401410-000	コンドーム	t	518	71.1	1,583	73.5
401490-000	上記以外の衛生用又は医療用の製品	"	179	82.1	660	92.6
401511-000	外科用手袋	"	27	81.8	113	94.2
950632-000	ゴルフボール	ダース	3,065,053	99.6	3,612	118.3
950661-000	テニスボール	"	11,357	403.9	17	566.7
950662-100	空気入れ式のボール,ゴム製のもの	"	79,055	113.4	374	98.4
-900	" , 上記以外のもの	"	142,524	103.9	2,638	106.8
950669-100	空気入れ式以外のボール,ゴム製のもの	"	11,293	142.8	28	175.0
-900	" , 上記以外のもの	"	19,154	75.2	65	98.5
400700-000	糸及びひも,加硫したゴムのものに限る	t	135	95.7	189	102.7
560410-000	ゴム糸及びゴムひも,紡織用繊維で被覆したのものに限る	"	515	103.4	948	123.8
400811-000	セルラーラバーのもの,板・シート及びストリップ	"	2,027	125.8	2,168	138.2
400819-000	" , 上記以外のもの	"	94	276.5	115	221.2
401610-000	その他の製品,セルラーラバー製のもの	"	215	105.4	507	137.8
400610-000	加硫してないゴム,ゴムタイヤ更生用のキャメルバックストリップ	"	5	-	2	-
400690-000	加硫してないゴム,上記以外のもの	"	297	133.2	122	145.2
400910-000	他の材料により補強してない及び他の材料と組み合わせてない管及びホース(継手なしのもの)	"	5,147	130.9	11,719	133.9
400950-100	他の材料により補強してない及び他の材料と組み合わせてない管及びホース(継手付きのもの)	"	768	188.7	1,424	169.5
401519-000	外科用以外の手袋	"	29	80.6	107	88.4
401691-000	床用敷物及びマット	"	341	143.3	189	128.6
401692-000	消しゴム	"	74	125.4	183	119.6
401695-000	その他の製品(膨らませることができるものに限る。)	"	393	140.4	860	141.2
401699-000	その他のもの	"	19,388	123.1	33,697	126.4
401700-000	硬質ゴム及びその製品	"	165	55.6	242	75.9
590610-000	接着テープ(幅が20cm以下のものに限る。)	"	2,199	108.4	1,298	107.7
	(参考)					
640110-000	保護用の金属性トーチキャップ付	ダース	103	114.4	12	109.1
640191-000	ひざを覆うもの	"	436	223.6	17	242.9
640192-000	くるぶしを覆うもの	"	6,941	82.1	111	99.1
640199-000	その他のもの	"	850	111.8	18	163.6
640211-000	スポーツ用,スキーぐつ	"	958	2,661.1	15	750.0

品目番号	品目	単位	平成元年			
			数量	前年比	金額(百万円)	前年比
640219-000	スポーツ用、スキーぐつ以外のもの	ダース	2,129	38.5	104	63.8
640220-000	甲の部分のストラップ又はひもを本底にプラグ止めた履物	"	19,506	65.0	113	77.4
640230-000	保護用の金属製トーカー付履物	"	675	176.2	33	220.0
640291-000	くるぶしを覆うもの	"	2,464	68.0	77	110.0
640299-000	その他のもの	"	242,491	101.4	1,729	109.6
640411-000	本底がゴム製又はプラスチック製のもの、スポーツ用の履物、テニスシューズ等	"	11,027	77.5	208	78.2
640419-110	本底がゴム製のもの、スポーツ用以外のぐつ	"	69,300	208.1	777	188.6
-190	本底がプラスチック製のもの、スポーツ用以外のぐつ	"	18,348	87.4	211	108.8
-900	本底がゴム製又はプラスチック製のもの、その他のもの〔地下たび、スリッパ等〕	"	42,831	106.8	286	129.4
640420-000	本底が革製又はコンポジションレザー製の履物	"	8,122	97.7	53	117.8
640510-000	甲が革製又はコンポジションレザー製のもの	"	2,470	106.4	40	114.3
640590-000	その他のもの	"	18,761	89.1	134	87.0
640610-000	甲及びその部分品(しんを除く)	t	95	120.3	163	123.5
640620-000	本底及びかかと(ゴム製又はプラスチック製のもの)	"	128	58.7	303	48.5
640691-000	その他のもの、木製のもの	"	0	-	1	100.0
640699-000	"、その他の材料製のもの	"	161	94.7	1,097	163.0
	(原材料)					
400121-000	天然ゴムのラテックス以外の形状の天然ゴム、スモークドシート	t	-	-	-	-
400122-000	天然ゴムのラテックス以外の形状の天然ゴム、技術的格付けをした天然ゴム(TSNR)	"	1	3.3	2	4.4
400129-000	天然ゴムのラテックス以外の形状の天然ゴム、その他	"	42	161.5	40	200.0
400110-000	天然ゴムのラテックス(プリバルカナイズしてあるかないかを問わない。)	"	19	50.0	9	64.3
400130-000	バラタ、グタバールカ、ゲアユール、チクルその他これらに類する天然ゴム	"	2	6.5	3	6.8
400219-100	スチレン-ブタジエンゴム(SBR)及びカルボキシル化スチレン-ブタジエンゴム、(SBR)	"	61,819	104.5	9,939	104.8
-200	スチレン-ブタジエンゴム(SBR)及びカルボキシル化スチレン-ブタジエンゴム、XSBR	"	-	-	-	-
400220-000	ブタジエンゴム(BR)	"	78,792	110.4	11,527	112.9
400249-000	クロロプレンゴム(クロロブタジエンゴム又はCR)、ラテックス以外のもの	"	51,250	98.5	16,479	102.1
400231-000	イソプテン-イソブレンゴム(ブチルゴム又はIIR)及びハローイソブテン-イソブレンゴム(CIIR及びBIIR)、IIR	"	30,853	105.6	5,869	110.9
400239-000	イソブテン-イソブレンゴム(ブチルゴム又はIIR)及びハローイソブテン-イソブレンゴム(CIIR及びBIIR)、CIIR及びBIIR	"	108	1,200.0	35	1,166.7
400259-000	アクリロニトリル-ブタジエンゴム(NBR)、ラテックス以外のもの	"	26,060	94.3	4,813	96.7
400260-000	イソブレンゴム(IR)	"	7,574	60.4	1,740	72.5
400270-000	エチレン-プロピレン-非共役ジエンゴム(EPDM)	"	13,605	116.9	3,214	139.7
400299-100	その他、合成ゴム	"	9,273	134.7	3,905	162.5

品目番号	品目	単位	平成元年			
			数量	前年比	金額(百万円)	前年比
400211-100	スチレン-ブタジエンゴム(SBR)、ラテックス	t	8,491	90.3	1,981	90.8
-200	カルボキシル化スチレン-ブタジエンゴム(XSBR)、ラテックス	"	100	63.7	23	63.9
400241-000	クロロプレンゴム(クロロブタジエンゴム又はCR)、ラテックス	"	1,102	239.6	342	222.1
400251-000	アクリロニトリル-ブタジエンゴム(NBR)、ラテックス	"	171	98.8	144	110.8
400291-000	その他のもの、ラテックス	"	7,071	115.5	1,963	122.6
400280-000	4.0.0.1項の物品と4.0.0.2項の物品との混合物	"	1	9.1	2	33.3
400299-900	その他のもの、合成ゴム以外のもの	"	7,517	67.8	2,308	84.2
400300-000	再生ゴム(一次製品、板・シート又はストリップの形状のものに限る。)	"	49	84.5	7	77.8
400400-000	ゴム(硬質ゴムを除く。)のくず並びにこれから得た粉及び粒	"	3,726	76.4	163	81.5

輸入の部

品目番号	品目	単位	平成元年			
			数量	前年比	金額(百万円)	前年比
	(製品)					
401110-010	乗用自動車(ステーションワゴン及びレーシングカーを含む。)に使用するゴム製の空気タイヤ(新品のものに限る。),幅101.6mmを超えるもの	t	96,623	121.1	60,521	126.1
401120-000	バス又は貨物自動車に使用するゴム製の空気タイヤ(新品のものに限る。)	"	13,195	132.3	5,514	128.1
401140-010	モーターサイクルに使用するゴム製の空気タイヤ(新品のものに限る。),幅101.6mmを超えるもの	"	1,358	122.9	1,521	155.5
-090	モーターサイクルに使用するゴム製の空気タイヤ(新品のものに限る。),上記以外のもの	"	1,887	138.0	776	150.4
401191-010	その他(杉綾模様等のトレッド)に使用するゴム製の空気タイヤ(新品のものに限る。),幅101.6mmを超えるもの	"	683	71.9	297	96.7
401199-010	その他(上記以外)に使用するゴム製の空気タイヤ(新品のものに限る。),幅101.6mmを超えるもの	"	132	60.6	70	80.5
401310-000	乗用自動車(ステーションワゴン及びレーシングカーを含む。),バス又は貨物自動車に使用するゴム製のインナーチューブ	"	1,857	75.1	577	82.0
401390-000	上記以外に使用するゴム製のインナーチューブ	"	657	118.2	300	123.0
401150-000	自転車に使用するゴム製の空気タイヤ	"	4,493	128.5	1,866	122.8
401320-000	ゴム製のインナーチューブ	"	1,787	131.4	1,034	143.0
401110-090	乗用自動車(ステーションワゴン及びレーシングカーを含む。)に使用するゴム製の空気タイヤ(新品のものに限る。),幅101.6mm未満のもの	"	154	416.2	92	340.7
401130-000	航空機に使用するゴム製の空気タイヤ	"	21	262.5	40	235.3
401191-090	その他(杉綾模様等のトレッド)に使用するゴム製の空気タイヤ(新品のものに限る。),幅101.6mm未満のもの	"	1,153	110.4	425	117.7

品目番号	品目	単位	平成元年			
			数量	前年比(%)	金額(百万円)	前年比(%)
401199-090	その他(上記以外)に使用するゴム製の空気タイヤ(新品のものに限る。), 幅101.6mm未満のもの	t	1,892	95.7	623	88.1
401210-000	更生タイヤ	"	28	933.3	6	600.0
401220-010	空気タイヤ(中古のものに限る。), 幅101.6mmを超えるもの	"	12	70.6	8	133.3
-020	空気タイヤ(中古のものに限る。), 上記以外のもの	"	114	142.5	23	135.3
401290-010	その他, ソリッドタイヤ及びクッションタイヤ並びにタイヤフラップ, 幅101.6mmを超えるもの	"	249	83.6	76	84.4
-020	その他, 上記以外のもの	"	2,133	97.1	931	117.0
401010-000	横断面が台形のもの(Vベルト及びVベルト用)	"	1,441	119.0	2,003	134.4
401091-010	上記以外のもの, 幅が20cmを超えるもの, 伝動用平ベルト及びそのベルト用	"	159	100.0	649	112.5
401099-010	上記以外のもの, 幅が20cm未満のもの, 伝動用平ベルト及びそのベルト用	"	54	128.6	334	108.4
401091-090	上記以外のもの, 幅が20cmを超えるもの, 上記以外のもの(コンベヤベルト)	"	335	160.3	258	183.0
401099-090	上記以外のもの, 幅が20cm未満のもの, 上記以外のもの	"	160	207.8	1,064	124.0
400920-000	金属のみにより補強又は金属のみと組み合わせた管及びホース(継手なしのものに限る。)	"	599	274.8	514	249.5
400930-000	紡織用繊維のみにより補強又は紡織用繊維のみと組み合わせた管及びホース(継手なしのものに限る。)	"	196	239.0	199	221.1
400940-000	他の材料により補強又は他の材料と組み合わせた管及びホース(継手なしのものに限る。)	"	231	148.1	306	169.1
400950-000	継手付きの管及びホース	"	380	131.5	1,468	144.5
400821-000	セルラーラバー以外のゴムのもの, 板・シート及びストリップ	"	2,727	128.9	1,643	120.1
400829-000	セルラーラバー以外のゴムのもの, 上記以外のもの	"	126	134.0	244	140.2
401693-000	ガスケット, ワッシャーその他のシール	"	1,763	154.4	2,970	145.7
401590-000	ゴム製の衣類及び衣類付属品(手袋を除く。)	"	29	90.6	108	133.3
590699-000	ゴム加工をした紡織用繊維の織物類, メリヤス編み又はクロセ編み以外のもの(原反)	"	617	150.5	698	150.8
630641-000	空気マットレス, 綿製のもの(空気もの)	"	3	37.5	2	40.0
630649-000	その他の紡織用繊維製のもの(空気もの)	"	34	81.0	44	118.9
890310-000	ヨットその他の娯楽用又はスポーツ用の船舶, 機軸船およびカヌー, 膨脹式のもの(空気もの)	隻	229,729	43.2	447	49.8
890710-000	膨脹式いかだ(空気もの)	"	95	175.9	71	177.5
401410-000	コンドーム	t	1	33.3	2	28.6
401490-000	上記以外の衛生用又は医療用の製品	"	142	82.1	1,236	114.9
401511-000	外科用手袋	"	875	148.8	1,511	134.1
950490-020	ボーリングボール	千個	124	139.3	433	139.7
950632-000	ゴルフボール	10 ³ ダース	4,912	133.8	5,813	143.4
950661-000	テニスボール	"	785	76.4	834	84.4
950662-000	空気入れ式のボール	"	230	108.5	1,401	122.7
950669-000	その他のボール	"	303	189.9	776	109.3
400700-000	糸及びひも, 加硫したゴムのものに限る	t	1,583	105.4	876	104.2
560410-000	ゴム糸及びゴムひも, 紡織用繊維で被覆したものに限る	"	341	232.0	249	323.4
400811-000	セルラーラバーのもの, 板・シート及びストリップ	"	362	69.3	312	88.1

品目番号	品目	単位	平成元年			
			数量	前年比(%)	金額(百万円)	前年比(%)
400819-000	セルラーラバーのもの, 上記以外のもの	t	23	143.8	22	244.4
401610-000	その他の製品, セルラーラバー製のもの	"	93	57.1	136	90.7
400610-000	加硫してないゴム, ゴムタイヤ更生用のキャメルバックストリップ	"	111	40.7	17	35.4
400690-000	加硫してないゴム, 上記以外のもの	"	43	69.4	89	89.9
400910-000	他の材料により補強してない及び他の材料と組み合わせてない管及びホース(継手なしのもの)	"	276	94.8	425	123.9
401519-000	外科用以外の手袋	"	2,539	115.6	2,468	115.1
401691-010	床用敷物及びマット, 自動車に使用する種類のもの	"	553	100.2	125	82.2
-020	上記以外のもの	"	939	88.7	283	118.4
401692-000	消しゴム	"	71	110.9	94	127.0
401694-000	防絨材(膨らませることができかねないかを問わない。)	"	86	128.4	29	131.8
401695-000	その他の製品(膨らませることができかねるものに限る。)	"	74	139.6	215	149.3
401699-010	その他のもの, 自動車に使用する種類の部分品及び付属品	"	908	178.0	929	142.0
-020	その他のもの, 上記以外のもの	"	5,146	115.5	4,034	117.4
401700-000	硬質ゴム及びその製品	"	90	111.1	82	120.6
590610-000	接着テープ(幅が20cm以下のものに限る。)	"	634	109.9	763	129.3
	(参考)					
640110-010	保護用の金属性トキヤップ付, スキーぐつ	ダース	102	196.2	22	183.3
-090	上記以外のもの	"	22	38.6	2	200.0
640191-000	ひざを覆うもの	"	1,546	169.1	18	163.6
640192-010	くるぶしを覆うもの, スキーぐつ	"	79,896	145.0	12,086	153.9
-090	上記以外のもの	"	711,418	101.5	5,617	103.0
640199-010	短ぐつ	"	8,445	11.7	71	11.7
-090	その他のもの	"	2,296	99.8	13	72.2
640211-000	スポーツ用, スキーぐつ	"	34,203	166.8	6,073	193.7
640219-000	上記以外のもの	"	114,597	101.2	2,900	149.5
640220-000	甲の部分のストラップ又はひもを本底にプラグ止めた履物	"	-	-	-	-
640230-000	保護用の金属性トキヤップ付履物	"	382	-	10	-
640291-000	くるぶしを覆うもの	"	321,412	57.4	4,798	67.8
640299-010	短ぐつ	"	3,057,110	120.9	29,697	127.6
-020	サンダル	"	385,856	111.3	1,541	127.9
-090	その他のもの	"	171,949	116.8	464	116.9
640411-010	本底がゴム製又はプラスチック製のもの, スポーツ用, キャンバスシューズ	"	620,209	71.4	5,859	83.3
-090	本底がゴム製又はプラスチック製のもの, スポーツ用, その他のもの	"	1,687,579	82.0	18,295	101.1
640419-210	本底がゴム製又はプラスチック製のもの, 地下たび	"	617,881	100.5	3,140	113.9
-220	本底がゴム製又はプラスチック製のもの, スポーツ用以外, キャンバスシューズ	"	1,810,155	107.2	8,053	120.7
-290	本底がゴム製又はプラスチック製のもの, スポーツ用以外, その他のもの	"	1,855,947	106.3	6,833	97.2
640420-310	本底がコンポジションレザー製のもの, キャンバスシューズ	"	-	-	-	-

品目番号	品目	単位	平成元年			
			数量	前年比%	金額(百万円)	前年比%
640420-390	本底がコンポジションレザ-製のもの、上記以外のもの	ダ-ス	1,880	51.9	21	210.0
640510-200	甲がコンポジションレザ-製のもの	"	7,981	184.1	77	122.2
640590-129	その他のもの	"	25,139	52.6	49	42.2
640610-200	甲及びその部分品(しんを除く。)	t	343	121.6	1,484	159.7
640620-000	本底及びかかと(ゴム製又はプラスチック製のもの)	"	1,304	106.6	1,536	118.2
640691-200	その他のもの、木製のもの	"	37	246.7	15	250.0
640699-290	"、その他の材料製のもの	"	733	109.9	1,140	118.5
	(原 材 料)					
400121-000	天然ゴムのラテックス以外の形状の天然ゴム、スモークドシート	t	424,889	95.0	58,821	86.1
400122-000	天然ゴムのラテックス以外の形状の天然ゴム、技術的格付けをした天然ゴム(TSNR)	"	54,605	82.3	7,276	71.5
400129-000	天然ゴムのラテックス以外の形状の天然ゴム、その他	"	171,387	136.2	22,806	117.9
400110-090	天然ゴムのラテックス、感熱・酸性・プリバルカナイズドラテックス以外のもの	"	24,237	85.2	3,078	64.8
400130-000	バラタ、グタベルカ、グアユール、チクルその他これらに類する天然ガム	"	2,258	134.1	1,376	159.8
400219-010	スチレン-ブタジエンゴム(SBR)及びカルボキシル化スチレン-ブタジエンゴム、SBR	"	35,112	85.1	5,777	89.2
-090	スチレン-ブタジエンゴム(SBR)及びカルボキシル化スチレン-ブタジエンゴム、XSBR	"	1	0.9	0	-
400220-000	ブタジエンゴム(BR)	"	5,893	124.4	994	122.0
400249-000	クロロプレンゴム(クロロブタジエンゴム又はCR)、ラテックス以外のもの	"	4,787	114.8	1,664	112.7
400259-000	アクリロニトリル-ブタジエンゴム(NBR)、ラテックス以外のもの	"	6,648	115.5	2,039	113.9
400231-000	イソプテン-イソブレンゴム(ブチルゴム又はIIR)及びハローイソブテン-イソブレンゴム(CIIR及びBIIR)、IIR	"	12,153	73.3	3,349	67.6
400239-000	イソブテン-イソブレンゴム(ブチルゴム又はIIR)及びハローイソブテン-イソブレンゴム(CIIR及びBIIR)、CIIR及びBIIR	"	4,930	7,825.4	1,425	6,785.7
400260-000	イソブレンゴム(IR)	"	3,019	44.9	517	46.5
400270-000	エチレン-プロピレン-非共役ジエンゴム(EPDM)	"	3,830	162.4	1,037	160.0
400299-090	その他、天然ゴムを人造プラスチックで変性した以外のもの	"	6,883	117.7	2,834	121.7
400211-000	スチレン-ブタジエンゴム(SBR)及びカルボキシル化スチレン-ブタジエンゴム(XSBR)、ラテックス	"	579	129.2	97	99.0
400241-000	クロロプレンゴム(クロロブタジエンゴム又はCR)、ラテックス	"	86	113.2	48	117.1
400251-000	アクリロニトリル-ブタジエンゴム(NBR)、ラテックス	"	114	108.6	60	139.5
400291-000	その他のもの、ラテックス	"	770	2,566.7	111	740.0
400110-010	天然ゴムのラテックス、感熱・酸性及びプリバルカナイズドラテックス	"	5	-	1	-
400280-000	4.0.0.1項の物品と4.0.0.2項の物品との混合物	"	0	-	1	-
400299-010	天然ゴムを人造プラスチックで変性したのもの	"	354	106.6	120	126.3

品目番号	品目	単位	平成元年			
			数量	前年比%	金額(百万円)	前年比%
400300-000	再生ゴム(一次製品、板・シート又はストリップの形状のものに限る。)	t	2,763	93.2	243	110.5
400400-000	ゴム(硬質ゴムを除く。)のくず並びにこれから得た粉及び粒	"	6,109	89.2	233	110.4

2 カーボンブラックの生産・出荷・在庫及び輸入実績

(単位：t)

年次	輸 入	生 産		出 荷		在 庫	
		合 計	ゴム用計	合 計	ゴム用計	合 計	ゴム用計
1986年	10,846	614,822	581,281	609,464	577,569	47,842	42,986
1987年	16,980	633,161	600,870	640,492	607,753	40,051	35,648
1988年	24,133	713,173	677,615	715,209	680,195	37,566	32,607
1989年	32,411	766,244	730,225	759,201	723,639	46,988	41,557

注：資料出所カーボンブラック協会

3 カーボンブラックの国別輸入実績

(単位：t)

年次	合 計	国 別									
		アメリカ	韓 国	カナダ	西ドイツ	台 湾	オーストラリア	オランダ	メキシコ	そ の 他	
1986年	10,846	6,354	1,234	947	814	42	51	18	383	1,003	
1987年	16,980	11,411	1,687	1,096	1,052	141	110	—	252	1,231	
1988年	24,133	11,534	6,299	1,476	2,232	1,147	220	12	288	925	
1989年	32,411	12,054	13,994	1,496	1,957	918	424	354	304	1,524	

注：資料出所カーボンブラック協会

4 カーボンブラックの品種別年間供給の推移

(単位：t)

年次	合 計	生 産				輸 入			
		計	カラー用 その他用	ゴ ム 用		計	カラー用 その他用	ゴ ム 用	
				ファーネス	サーマル			ファーネス	サーマル・他
1986年	625,668	614,822	33,541	571,760	9,521	10,846	7,173	2,686	987
1987年	650,141	633,161	32,291	591,444	9,426	16,980	8,955	6,890	1,135
1988年	737,306	713,173	35,558	668,828	8,787	24,133	9,811	12,810	1,512
1989年	798,655	766,244	36,019	721,135	9,090	32,411	9,661	21,237	1,513

注：資料出所カーボンブラック協会

5 自動車・自転車の生産・在庫及び輸出入実績

生産・在庫

(台)

年次	装 輪 式 ト ラ ク タ		自 動 車					
			乗 用 車		軽 自 動 車		小 型 自 動 車	
	生 産	在 庫	生 産	在 庫	生 産	在 庫	生 産	在 庫
61年	209,078	22,135	7,809,809	278,629	134,541	4,211	7,175,121	260,507
62年	179,884	21,049	7,891,087	311,571	127,749	3,683	7,174,763	280,166
63年	172,761	27,964	8,198,400	275,480	156,108	4,775	7,307,239	245,464
平成元年	157,544	34,320	9,039,671	355,377	442,719	26,396	7,312,724	268,291

(台)

年次	自 動 車							
	バスシャシ		トラックシャシ		小型自動車シャシ		二輪自動車(千台)	
	生 産	在 庫	生 産	在 庫	生 産	在 庫	生 産	在 庫
61年	42,342	3,556	4,407,666	191,770	1,559,686	71,562	3,397	267
62年	49,987	3,406	4,308,100	177,135	1,492,896	65,132	2,631	156
63年	57,413	5,158	4,443,994	189,812	1,604,589	70,461	2,946	149
平成元年	42,074	2,490	3,943,996	146,853	1,333,720	49,052	2,794	183

(台)

年次	自 転 車							
	完成自転車(千台)		実 用 車		軽快車・スポーツ車		子供車(完成自転車内数)	
	生 産	在 庫	生 産	在 庫	生 産	在 庫	生 産	在 庫
61年	6,583	553	36,741	2,934	2,338,063	228,465	725,516	57,635
62年	7,379	534	38,066	4,184	3,179,508	266,084	770,438	48,946
63年	7,509	523	34,972	3,269	3,654,460	268,087	772,337	53,821
平成元年	7,792	479	38,061	2,437	4,048,265	274,261	770,292	47,063

輸 出 入

(台)

年次	輸 出				輸 入
	乗 用 車	二 輪 自 動 車	バス(完成車)	トラック(完成車)	
61年	4,845,767	1,604,777	26,025	1,179,723	73,466
62年	4,648,865	1,223,519	26,376	958,010	108,339
63年	4,511,091	1,228,173	38,479	1,027,249	150,417
平成元年	4,389,587	1,388,204	33,596	912,317	195,157

注：1 自動車(KDセットを除く。)

2 輸出二輪自動車はモーターサイクル、オートサイクル及び補助原動機付きの自転車である。

3 輸出入については、貿易統計の分類変更のため、62年と63年の数値は接続していない。

資料出所：機械統計月報、輸出入は大蔵省日本貿易月表