

平成元年

—1989—

# プラスチック製品統計年報

YEARBOOK OF  
PLASTICS STATISTICS

通商産業大臣官房調査統計部編

Compiled by  
Research and Statistics Department,  
Minister's Secretariat,  
Ministry of International Trade and Industry

## 序

通商産業省では、我が国鉦工業の生産活動の実態を明らかにするため、生産動態統計調査を毎月実施し、その結果を公表しています。

この年報は、平成元年に行ったプラスチック製品に関する生産動態統計調査の集計結果と、その他貿易統計等の関連統計を併せて収録したものであり、各方面で広く利用されることを期待しております。

なお、本年報の刊行に当たり、統計調査に御協力いただいた皆様に厚くお礼申し上げますとともに、本年報の一層の充実、改善を図るため、御叱正、御教示を賜れば幸いです。

平成2年6月

通商産業大臣官房調査統計部長

原 田 實

## 目 次

序	容 器	20
利用上の注意	建 材	21
グ ラ フ	発 泡 製 品	23
概 況	強 化 製 品	24
1 平成元年のプラスチック製品工業の動向	そ の 他	25
1. 一般動向	浴 槽	28
2. 品目別生産動向	浄 化 槽	28
2 原材料	3. 都道府県別生産統計	29
統 計	4. 都道府県別販売統計	34
1 指 数	3 大・中小規模別統計	45
プラスチック製品指数	4 原材料樹脂別消費・在庫統計	46
2 生産・出荷・在庫統計	1. 総合統計表	46
1. 総合統計表	2. 原材料樹脂別消費・在庫統計	48
2. 品目別生産・出荷・在庫統計	3. 都道府県別, 原材料樹脂別, 消費・在庫統計	61
プラスチック製品(合計)	5 労 務 統 計	66
フ ィ ル ム	1. 全国従業者数	66
フィルム軟質製品	2. 都道府県別従業者数	66
フィルム硬質製品	参 考 資 料	67
シ ー ト	1 貿 易 統 計	67
板	2 原材料樹脂の生産・出荷・在庫統計	71
合 成 皮 革	3 プラスチック加工機械生産実績	73
パ イ プ	4 塩化ビニル管, 継手及び板の生産・出荷・在庫統計	74
継 手		
機 械 器 具 部 品		
日 用 品 ・ 雑 貨		

## 利用上の注意

### 1 統計資料について

この年報は、統計法に基づく通商産業省生産動態統計調査規則により実施されたプラスチック製品に関する平成元年の生産動態統計調査の結果を、製品、原材料、労務を主とし、編集公表するものです。掲載数値は、毎月刊行される「プラスチック製品統計月報」で公表した後、さらに補正する必要があるものについて修正した確定数値です。

### 2 調査の範囲について

- (1) この年報に収録された生産品目の調査範囲は、従業者40人以上の事業所（昭和46年12月以前は15人以上、53年12月以前は30人以上）を対象として調査したものです。
- (2) この年報で調査している製品は、原料各樹脂を使用して、各種の成形加工機により直接加工された一次製品を調査対象としています。したがって、下記の品目は、調査品目から除いております。
  - ① フィルム、チューブ、シート、レザーなどの原反を購入し、溶接（熱板溶接、インパルス溶接、高周波溶接、熱風溶接、超音波溶接、スピニング等）して生産された製品で、袋物、空気入玩具など
  - ② 板、管、棒等を購入して打抜き又は切削加工して生産された製品で、ボタン、歯車、軸受など
  - ③ メラミン樹脂又は不飽和ポリエステル樹脂の化粧板
  - ④ 合成樹脂塗料
  - ⑤ 合成繊維
  - ⑥ 絶縁材又は保護材として樹脂を被覆又は塗布した製品で、電線、ケーブルなど
  - ⑦ 樹脂とその他の物質を固めたもの又は熱加工して生産された製品で、人造砥石、プレーキライニング、繊維板、合板など
  - ⑧ プラスチック製履物
  - ⑨ ウレタンフォーム

### 3 主要調査項目の定義について

- 受 入……………自工場で生産している指定品目と同一の品目の受入をいいます。
- 生 産……………自工場で実際に生産している指定品目の生産をいいます。（仕掛中の半製品は除く。）
- 消 費……………自工場での製品の原材料用、加工用として消費したものをいいます。
- 出 荷……………自工場から指定品目である製品（現物）を実際に出荷したものをいいます。  
 「販売」販売を目的として、例えば、消費者又は販売業者などに出荷したもの  
 「その他」① 同一企業内他工場へ出荷したもの。② 委託生産の原材料として出荷したもの  
 ③ 受託生産品を生産業者である委託者へ出荷したもの ④ 自家使用したもの
- 販 売 金 額……………販売数量を生産者販売価格で評価したものです。  
 生産者販売価格とは、企業の販売価格から、積込料、運賃、保険料、その他の販売諸掛りを除いたもので、平成元年3月までは物品税、4月以降は消費税を含みます。
- 在 庫……………指定品目を生産している工場で、同製品の生産品及び受入品の在庫をいいます。
- 月末常用従業者……………月末現在において、実際に生産及び管理、その他の業務に常時従事する従業者をいいます。

### 4 そ の 他

- (1) 数字の単位未満は四捨五入しているため、合計と内訳が必ずしも一致しないことがあります。
- (2) 数値の記号で「-」は実績なし、「…」は未詳、「0」は単位未満、「X」は数字の秘匿を意味します。
- (3) この年報に掲載された統計を他に転載するときは、必ず「平成元年プラスチック製品統計年報」による旨を明記してください。

なお、他の調査による資料を転載したときは、それぞれの出所を明記してあります。

- (4) この年報の内容について質問のあるときは、下記に御連絡ください。

東京都千代田区霞が関一丁目3番1号（郵便番号100）

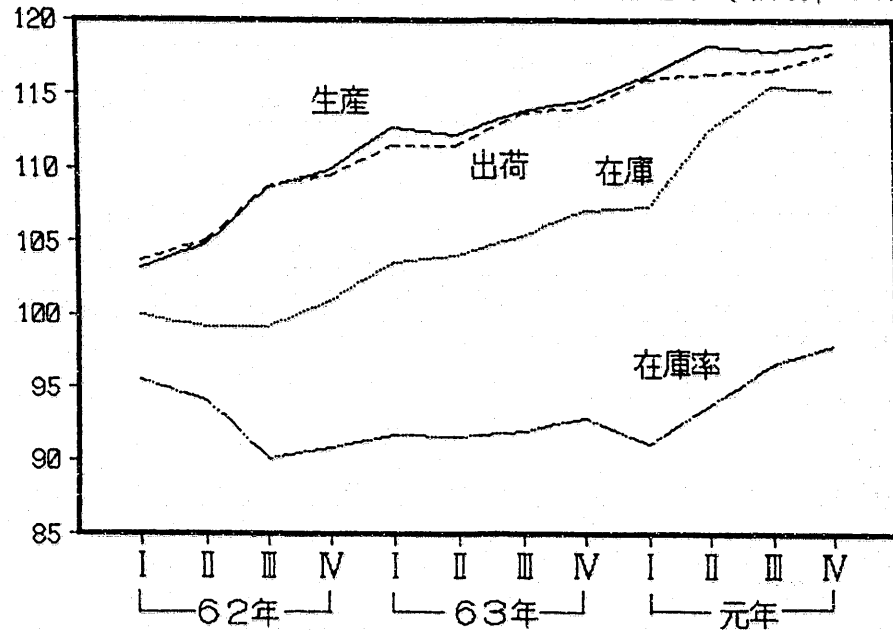
通商産業大臣官房調査統計部鉄鋼化学統計調査室

電話 東京03(501)1511(代)内線2474・2478

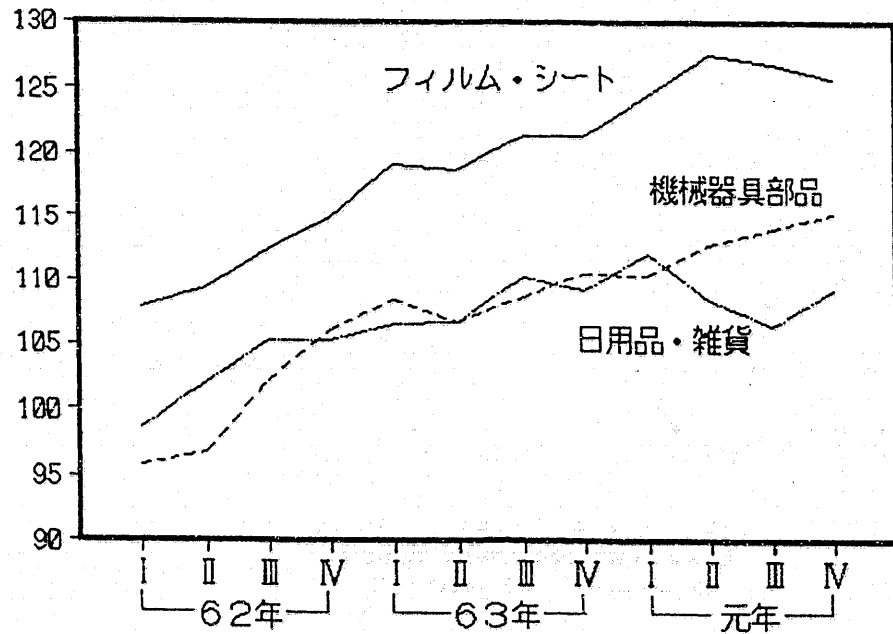
本年報は再生紙を使用しております。

1 プラスチック製品工業の生産・出荷・在庫指数及び在庫率指数

(季節調整済)(昭和60年=100)



2 プラスチック製品工業主要品目の生産指数



概況

1 平成元年のプラスチック製品工業の動向  
 一建築、自動車等、内需の堅調から生産、出荷とも8年連続の上昇一

1. 一般動向

平成元年の鋳工業生産は、前年比6.1%、出荷も同6.1%と前年に比べ伸び率は鈍化したものの堅調な伸びを示した。

鋳工業生産は、61年10~12月期を底として回復に転じた後62年から63年にかけて力強い拡大を続け、平成元年1~3月期には前期比3%を超える高い伸びを示したが、4~6月期以降は税制改正の影響等により緩やかな上昇をみせた。年ベースでみると、前年後半の伸びが高かったことと1~3月期の伸びが高かったため、上記のような高い伸びとなった(第1図、第1表)。

平成元年の鋳工業生産活動の特徴としては、

- ① 鋳工業生産の年間の動きをみると、1~3月期に税制改正前の駆け込み需要等により高い伸びを示し、4~6月期以降は緩やかな伸びにとどまったこと
- ② 出荷は、前年に引き続き国内向けが大きく増

加に寄与したものの、年間の動きをみると、4~6月期以降国内向けが大きく伸びを鈍化させており、輸出向け出荷の動向の出荷全体に与える影響が相対的に大きくなってきていること

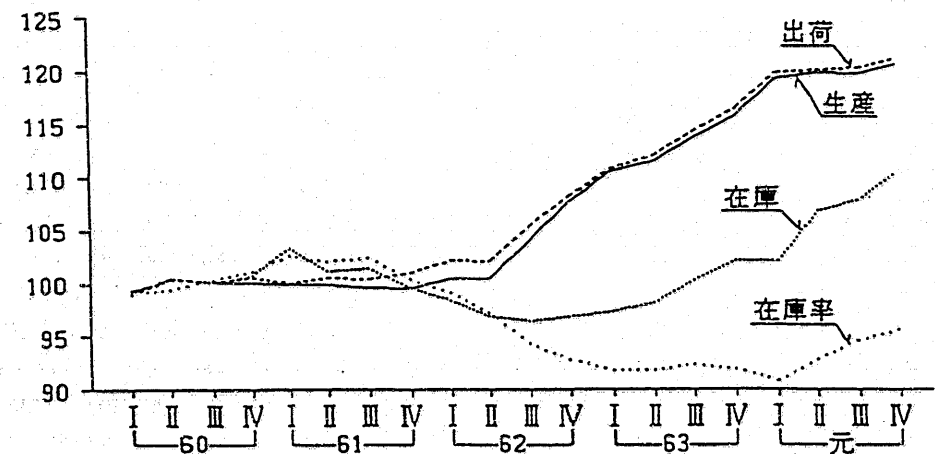
- ③ 輸出向け出荷の年間の動きをみると、一進一退で推移しており、特に4~6月期以降出荷全体の伸びを抑える方向に寄与していること
- ④ 生産及び出荷を業種別、財別にみると、各業種、各財とも前年に比べ増加寄与を縮小させていること
- ⑤ 在庫は、4~6月期に大きく積み増された後引き続き上昇したが、在庫率についてみれば、3年ぶりに上昇に転じたものの、その水準は年間を通じて低かったこと

等が挙げられる。

生産を主要15業種についてみると、繊維工業以外のすべての業種で上昇となった。63年と比べ、ほとんどの業種で伸びが鈍化するとともに、鋳工業全体に対する寄与度では、機械工業(特に電気機械工業)が依然大きいものの寄与縮小が目立つ。

国内向け出荷は、前年に引き続きすべての財が上昇したことにより前年比6.5%の伸びとなった。四半期別にみると、1~3月期には、資本財の大型機を含む製品の完成の集中や、非耐久消費財、

第1図 鋳工業指数の推移(60年=100, 季節調整済)



第1表 鋁工業指数の推移 (60年=100, 季節調整済)

	63年	元年	63年				元年			
			1~3月	4~6月	7~9月	10~12月	1~3月	4~6月	7~9月	10~12月
生産	113.0	119.9	110.6	111.5	113.7	115.8	119.4	119.8	119.7	120.6
(前期(年)比)	9.5	6.1	2.8	0.8	2.0	1.8	3.1	0.3	▲0.1	0.8
(前年同期比)	-	-	10.8	10.3	9.2	7.9	8.3	7.2	5.1	4.1
出荷	113.5	120.4	110.8	112.0	114.3	116.5	119.9	120.1	120.3	121.2
(前期(年)比)	8.7	6.1	2.5	1.1	2.1	1.9	2.9	0.2	0.2	0.7
(前年同期比)	-	-	9.1	9.4	8.1	8.1	8.6	6.9	5.4	3.9
輸出向け出荷	105.9	109.7	103.5	102.7	108.7	108.7	111.5	109.0	110.7	107.7
(前期(年)比)	4.2	3.6	0.5	▲0.8	5.8	0.0	2.6	▲2.2	1.6	▲2.7
(前年同期比)	-	-	1.9	2.2	7.5	5.2	8.5	5.2	3.0	▲1.4
国内向け出荷	114.7	122.2	112.0	113.5	115.1	118.0	121.2	121.8	121.9	123.5
(前期(年)比)	9.3	6.5	2.7	1.3	1.4	2.5	2.7	0.5	0.1	1.3
(前年同期比)	-	-	10.2	10.5	8.2	8.5	8.6	7.2	5.9	4.7
在庫	102.1	110.6	97.4	98.2	100.3	102.1	102.1	106.8	107.8	110.6
(前期(年)末比)	5.4	8.5	0.6	0.8	2.1	1.8	0.0	4.6	0.9	2.6
在庫率	92.0	93.5	91.8	91.8	92.3	91.9	90.8	92.9	94.6	95.7
(前期(年)比)	▲4.1	1.6	▲1.1	0.0	0.5	▲0.4	▲1.2	2.3	1.8	1.2
稼働率	101.1	103.3	100.2	99.5	101.8	102.7	102.8	104.1	103.4	103.0
(前期(年)比)	5.9	2.2	1.6	▲0.7	2.3	0.9	0.1	1.3	▲0.7	▲0.4

1. 輸出向け及び国内向け出荷は「鋁工業出荷内訳表」による。
2. 輸出向け及び国内向け出荷の前期比, 前年同期比は試算値である。
3. 年の数値は原指数による。ただし, 在庫は季節調整済指数である。

建設財の税制改正前の駆け込み需要, 耐久消費財の買い控えがみられ, 4~6月期以降はこれらの反動が生じ, どの財も小幅な増減を示した。

輸出向け出荷は, 各期ごとにかなり大幅な上昇, 低下をくり返し, 前年比3.6%の上昇となった。財別にみると, 資本財が63年に引き続き大きな増加寄与を示したのに加え, 生産財が寄与を拡大した。一方, 耐久消費財は減少寄与を示した。

製品在庫は, 前年末比8.5%の上昇と, 50年以降では最も高い伸びとなった。製品在庫率をみると, 3年ぶりの上昇となったものの, その伸び率は前年比1.6%と緩やかなものであり, また水準も低水準で推移した。生産との関係でみると, 景

気拡大の長期化に伴い, 人手不足や設備の高稼働率を背景に好調品目であっても生産を大きく伸ばしにくくなっている中で, 在庫が大きく上昇している品目も一部にみられる。しかし, 鋁工業全体でみた在庫率水準は, 年間を通してみると低いレベルで推移しており, 需要の増加に見合った緩やかな在庫積み増し局面にあると考えられる。

このような中であって, 平成元年のプラスチック製品工業の生産は, 前年比3.9%, 出荷は, 同3.5%とともに8年連続の上昇となった(第2表)。これは, フィルム・シート, 機械器具, 建材, 強化製品(板・型物), パイプ, 板等が国内需要の好調を反映して増加したことによる。

在庫は, 日用品・雑貨及び建材を除き容器(中空成形)パイプ, 等が増加に転じたため前年末比7.4%と上昇した。四半期別に生産をみると, 1~3月期は前期比

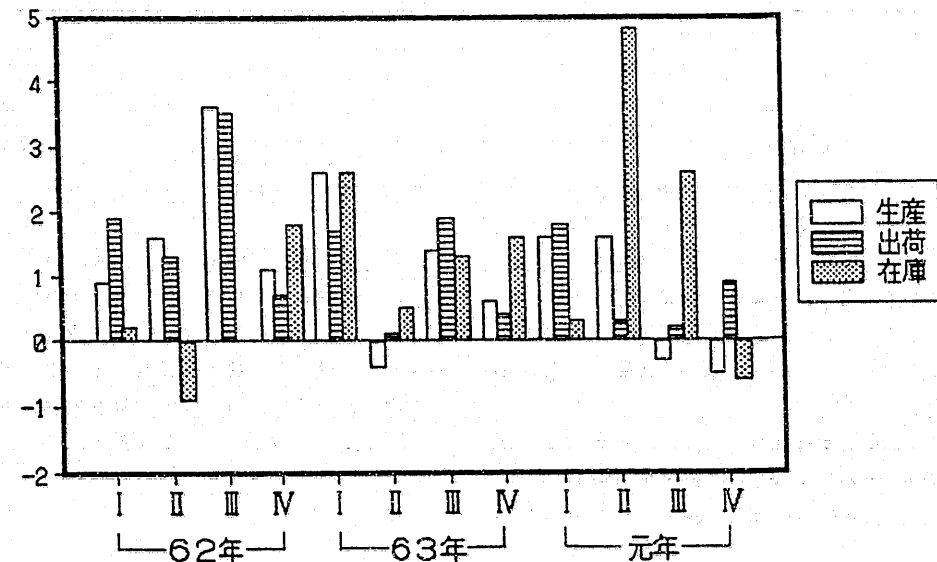
1.6%, 4~6月期も同1.6%と2期連続して上昇し, 7~9月期は同▲0.3%とわずかながら低下したものの10~12月期は同0.5%となった(第2図, 第3表)。

第2表 品目別生産・出荷・在庫指数の対前年増減率(%)

(昭和60年=100)

品目	生産			出荷			在庫		
	62年	63年	元年	62年	63年	元年	62年	63年	元年
プラスチック製品総合	4.8	6.2	3.9	5.5	5.5	3.5	0.8	6.2	7.4
フィルム・シート	7.0	8.0	5.0	8.3	7.1	4.4	▲3.0	12.8	17.8
板	4.9	4.5	6.7	4.7	10.9	7.7	▲7.2	6.6	7.5
合成皮革	7.7	7.9	3.8	7.6	6.7	3.1	▲16.4	14.5	1.9
パイプ	11.4	1.2	3.3	10.8	1.9	1.2	▲2.2	▲9.0	12.0
機械器具部品	1.0	8.3	4.1	2.6	5.5	3.6	▲0.1	10.8	2.1
日用品・雑貨	3.0	5.2	0.7	3.3	6.9	1.3	▲10.5	5.2	▲6.2
容器(中空成形)	13.9	0.5	▲1.6	12.2	1.5	▲0.3	▲19.3	▲21.2	14.8
容器(その他)	1.9	7.0	▲5.1	2.6	8.5	▲4.7	▲8.8	9.4	2.3
建材	6.9	6.1	5.3	5.7	5.8	5.9	11.9	12.8	▲0.7
発泡製品	3.4	▲0.8	6.3	3.9	▲1.5	6.3	0.5	▲1.1	0.1
強化製品(板・型物)	8.6	6.2	7.1	6.5	8.7	8.0	▲0.4	▲7.6	3.0

第2図 プラスチック製品の生産・出荷・在庫指数の期別増減率(前期比:%)



第3表 プラスチック製品の生産・出荷・在庫指数の期別増減率(%)

(昭と60年=100, 季節調整済)

期 別	生 産		出 荷		在 庫	
	前 期 比	前年同期比	前 期 比	前年同期比	前 期 比	前年同期比
62年平均	—	4.8	—	5.5	—	0.8
63年 "	—	6.2	—	5.5	—	6.2
元年 "	—	3.9	—	3.5	—	7.4
I 期平均	0.9	2.3	1.9	3.2	0.2	▲0.9
62 II 期 "	1.6	3.0	1.3	3.9	▲0.9	▲1.1
年 III 期 "	3.6	6.6	3.5	7.5	0.0	▲1.5
IV 期 "	1.1	7.1	0.7	7.4	1.8	0.8
I 期平均	2.6	9.7	1.7	7.8	2.6	4.1
63 II 期 "	▲0.4	6.7	0.1	5.9	0.5	4.4
年 III 期 "	1.4	4.8	1.9	4.8	1.3	5.9
IV 期 "	0.6	4.1	0.4	3.9	1.6	6.2
I 期平均	1.6	3.3	1.8	4.5	0.3	3.2
元 II 期 "	1.6	5.2	0.3	4.1	4.8	8.3
年 III 期 "	▲0.3	3.8	0.2	2.9	2.6	9.6
IV 期 "	0.5	3.0	0.9	3.0	▲0.3	7.4

2. 品目別生産動向

(1) 生産資材関連品目では、機械器具部品は、乗用車及び民生用電気等におけるプラスチック製品の需要増により、前年比4.1%の増加となった。容器(中空成形)は同▲1.6%減少したものの高水準で推移している。容器(その他)は前年のビール輸送用コンテナの大幅増加の反動により同▲5.1%減少した。

(2) 消費資材関連品目では、フィルム・シートは、スーパーのレジ袋をはじめとする包装用フィルムなどが引き続き好調なため前年比5.0%の増

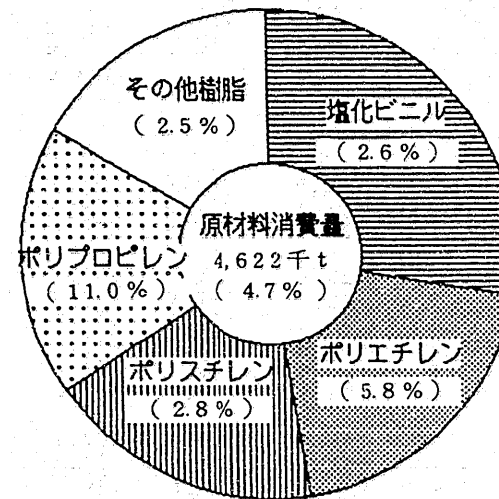
加となった。また、発泡製品、日用品・雑貨も内需拡大により、それぞれ同6.3%、同0.7%と増加した。

(3) 土木建築資材関連品では、建材は、非住宅建設が引き続き堅調なことにより、床材料を中心として前年比5.3%と増加した。強化製品(板・型物)も浴槽、浄化槽が好調なことにより同7.1%と増加、パイプは同3.3%、板も平板を主体として同6.7%と増加した(第4表)。

2 原 材 料

平成元年の原材料樹脂の消費量は4,622千トンで前年比4.7%と増加した。このうち、構成比で83.5%を占める4大汎用樹脂をみると、主にフィルム・シートに使用されるポリプロピレンは、前年比11.0%と増加、ポリエチレンは同5.8%、機械器具部品に使用されるポリスチレンは同2.8%、建物の内装用や農業用に使用される塩化ビニル樹脂は同2.6%とすべて増加した(第3図)。

第3図 原材料樹脂別消費内訳  
(%)は対前年伸び率



第4表 平成元年品目別生産・出荷・在庫の対前年増減率(%) (実数)

	生 産	出 荷	在 庫
総 合 計	4.9	4.5	10.1
フ ィ ル ム 計	6.7	6.4	15.0
軟 質 製 品 計	6.8	6.5	15.8
農 業 用	2.6	1.7	16.8
包 装 用	9.3	9.3	16.8
ラ ミ ネ ー ト	3.9	3.8	15.0
そ の 他	2.1	0.2	11.4
硬 質 製 品	5.7	5.1	2.3
シ ー ト	4.3	3.3	37.1
板 計	6.8	7.7	7.5
平 板	8.8	10.0	22.6
波 板	2.7	2.5	▲14.4
合 成 皮 革	3.9	3.0	18.9
パ イ プ	3.3	1.3	12.0
継 手	7.6	4.0	7.4
機 械 器 具 部 品 (照明用品を含む)	4.2	3.6	2.2
日 用 品 ・ 雑 貨	0.7	1.3	▲6.1
容 器 計	▲2.5	▲1.6	8.2
中 空 成 形 容 器	▲1.6	▲0.3	14.9
そ の 他	▲5.0	▲4.7	2.4
建 材 計	5.3	5.9	▲0.7
雨 ど い 及 び 同 付 属	▲1.7	▲2.9	▲6.0
床 材 料	6.8	7.6	0.8
そ の 他	4.0	3.8	▲1.7
発 泡 製 品 計	6.2	6.4	0.1
板 物	3.8	4.3	10.3
型 物	7.9	6.9	▲6.2
そ の 他	6.6	7.1	▲1.5
強 化 製 品 計	5.5	6.2	2.1
板 物	▲5.6	▲5.4	▲7.8
型 物	11.5	11.9	8.0
そ の 他	▲0.3	▲3.4	▲4.7
そ の 他 計	7.8	7.5	12.9
異 型 押 出 製 品 (建材を除く)	9.7	6.9	24.5
ホ ー ス	10.0	11.2	20.3
レ コ ー ド	▲20.1	▲19.8	▲12.0
そ の 他	7.8	7.3	10.1

# 統

## 1 指 プラスチック

### 生産指数

年 月	鉱工業	製造工業	プラスチック製品工業	フィルム・シート	板	合成皮革	パイプ
ウエイト	10000.0	9950.0	362.7	85.1	7.7	14.6	13.3
昭和62年	103.2	103.2	106.7	111.2	103.9	110.1	113.3
63年	113.0	113.1	113.3	120.1	108.6	118.8	114.7
平成元年	119.9	120.1	117.7	126.1	115.9	123.3	118.5
平成元年1月	107.6	107.7	108.1	115.0	104.0	112.7	109.9
2	113.7	113.8	110.4	118.9	99.5	118.8	119.0
3	131.8	132.0	120.5	127.8	110.0	133.5	125.5
4	120.0	120.2	122.0	130.3	118.3	131.8	122.8
5	114.7	114.9	114.1	123.8	112.4	120.3	107.1
6	124.2	124.4	119.8	127.4	122.2	120.7	118.9
7	121.8	122.1	120.0	128.1	122.2	122.6	118.9
8	112.0	112.2	111.0	120.2	114.5	115.8	97.8
9	122.9	123.1	118.9	128.1	122.9	119.5	123.5
10	122.6	122.9	122.7	132.9	125.7	124.6	126.6
11	122.7	122.9	124.1	133.6	123.4	131.4	127.9
12	124.8	125.0	120.8	127.4	116.0	128.2	123.9

### 生産者出荷指数

年 月	鉱工業	製造工業	プラスチック製品工業	フィルム・シート	板	合成皮革	パイプ
ウエイト	10000.0	9965.0	336.3	82.1	8.2	16.9	13.8
昭和62年	104.4	104.5	106.8	111.4	102.5	109.6	114.3
63年	113.5	113.5	112.7	119.3	113.7	116.9	116.5
平成元年	120.4	120.6	116.7	124.5	122.4	120.5	117.9
平成元年1月	105.9	106.0	106.7	112.6	107.5	109.7	117.8
2	113.7	113.8	108.5	114.9	105.1	115.9	118.9
3	136.5	136.6	122.1	131.3	120.4	132.8	131.5
4	119.4	119.6	121.1	128.6	132.0	131.5	117.7
5	114.2	114.4	112.0	118.5	120.5	117.1	98.8
6	122.8	123.0	116.8	120.6	122.1	116.0	113.2
7	121.7	121.8	117.8	123.5	128.6	119.1	107.5
8	113.1	113.3	111.0	119.9	112.1	114.6	101.7
9	125.9	126.1	118.3	127.9	132.5	116.6	129.1
10	121.6	121.7	120.6	131.9	130.8	120.4	121.6
11	123.1	123.2	123.3	132.2	132.5	126.7	129.0
12	127.2	127.3	122.4	131.8	124.9	125.2	128.4

### 生産者製品在庫指数

年 月	鉱工業	製造工業	プラスチック製品工業	フィルム・シート	板	合成皮革	パイプ
ウエイト	10000.0	9967.0	422.1	132.5	14.8	17.1	33.6
昭和62年	97.4	96.9	99.8	108.7	87.5	87.7	90.5
63年	99.0	98.4	104.8	114.9	97.8	83.8	91.5
平成元年	106.8	106.3	112.2	134.5	107.8	92.2	88.1
平成元年1月	105.4	104.8	105.5	118.0	104.5	93.6	78.6
2	106.9	106.4	109.5	123.5	105.5	94.0	80.2
3	100.9	100.4	107.8	124.8	104.1	88.7	76.2
4	103.6	103.0	107.9	126.0	99.5	85.8	80.6
5	104.8	104.3	111.3	131.9	100.0	88.9	88.4
6	108.0	107.4	113.7	139.2	107.9	93.0	86.7
7	110.1	109.5	115.3	144.7	108.4	95.1	96.5
8	109.4	108.9	115.4	144.1	117.5	92.2	93.7
9	105.9	105.4	115.0	142.7	112.9	93.2	91.0
10	108.6	108.2	116.3	141.8	114.0	93.9	95.6
11	109.8	109.4	116.2	142.5	111.1	95.2	96.1
12	107.7	107.3	112.1	135.0	108.7	92.5	93.6

注：1. ウエイト・生産は付加価値額，出荷は出荷額，在庫は在庫額である。

2. 60年1月から調査票の一部改正により※印の「機械器具部品」に「照明用品」を含めた。

# 計

## 数 製品工業指数（原指数）

（昭和60年平均 = 100）

機 械 器 具 部 品	日 用 品 ・ 雑 貨	容 器 (中空成形)	容 器 (その他)	建 材	発 泡 製 品	強 化 製 品 (板・型物)	プラスチック製品季節調整済
124.7	39.0	16.8	8.3	15.9	23.9	13.4	...
100.3	102.9	129.6	90.4	103.2	114.1	112.1	...
108.6	108.2	130.3	96.7	109.5	113.2	119.1	...
113.1	109.0	128.2	91.8	115.3	120.3	127.5	...
105.1	101.0	113.8	86.6	107.7	109.1	113.1	116.0
105.9	104.0	116.9	92.4	102.4	109.7	118.6	115.1
113.3	116.6	132.1	99.9	126.8	122.8	126.1	117.9
114.6	117.7	131.5	100.6	125.2	125.3	133.6	118.2
107.2	107.9	128.1	90.9	113.8	116.3	129.5	118.0
116.3	110.1	135.7	91.7	109.1	122.4	135.4	118.3
118.7	105.3	128.3	94.1	114.0	122.5	128.8	117.5
107.6	100.9	121.9	85.5	109.4	113.0	119.8	117.6
113.7	106.6	133.2	89.2	113.7	125.3	132.1	118.4
118.0	112.9	127.2	90.7	119.3	125.9	134.4	117.5
118.8	114.2	136.4	90.4	121.2	126.7	135.5	118.5
118.0	110.6	132.9	90.0	121.2	124.3	123.2	119.1
113.9	34.1	14.6	7.8	11.5	22.0	11.4	...
100.8	103.6	125.6	92.1	102.7	114.2	108.0	...
106.3	110.7	127.5	99.9	108.7	112.5	117.4	...
110.1	112.1	127.1	95.2	115.1	119.6	126.8	...
102.6	102.3	110.5	91.3	104.9	105.2	109.5	115.0
103.9	103.1	115.3	93.0	104.8	106.0	114.0	114.1
110.2	121.2	130.7	106.3	127.9	126.0	137.1	119.0
111.3	120.5	132.7	107.0	126.4	121.4	136.0	117.0
105.1	111.1	128.1	95.1	112.2	116.0	121.4	115.9
112.3	116.7	134.7	97.7	109.8	119.4	129.8	116.2
114.9	110.2	127.5	97.3	112.0	121.6	130.4	116.2
104.9	104.3	123.6	90.3	108.8	117.3	120.6	116.4
110.9	108.1	127.4	90.0	117.4	123.6	130.8	117.2
114.1	113.6	126.0	89.6	116.6	123.9	128.5	116.1
116.0	117.3	133.4	91.3	119.9	127.1	135.5	117.9
115.0	117.1	134.7	93.9	119.9	127.9	128.2	119.0
73.8	51.0	13.0	14.3	19.0	31.0	22.0	...
95.2	99.4	96.7	76.1	84.5	113.0	105.2	...
96.6	115.3	96.0	84.2	101.4	109.0	103.7	...
103.9	110.4	89.8	86.3	108.9	111.3	98.9	...
101.0	109.1	86.8	85.9	112.0	111.3	97.6	107.2
104.4	117.8	87.7	88.1	109.3	115.6	101.6	108.4
103.7	114.5	85.2	89.2	108.5	108.8	93.6	107.4
103.5	112.0	81.6	85.6	106.9	112.5	92.6	108.0
103.4	115.3	81.1	88.0	108.6	111.7	98.7	111.1
102.4	114.5	85.7	84.7	107.8	110.5	103.1	112.6
103.9	103.1	88.6	85.4	110.2	110.6	99.5	112.9
105.2	105.9	85.9	83.9	110.9	110.8	97.6	114.3
102.4	110.7	96.9	82.0	106.5	113.1	98.5	115.5
106.4	110.5	98.6	85.8	108.0	113.0	102.5	116.8
104.7	109.1	2.4	87.9	108.9	111.9	102.5	116.8
105.5	102.7	106.7	88.5	109.2	106.3	98.5	115.2



2 生産・出荷・在庫統計  
1 総合統計表

(単位: t)

品 目	受 入	生 産	消 費	出 荷			在 庫
				販 売		そ の 他	
				数 量	金額 (百万円)		
総 合 計	511,968	5,310,296	179,073	5,401,953	3,623,656	215,887	329,470
フ ィ ル ム 計	74,921	1,548,734	28,703	1,515,260	687,639	65,928	107,798
軟 質 製 品 計	71,699	1,468,155	28,524	1,432,325	657,802	65,284	102,335
農 業 装 束 用	3,556	161,898	207	158,940	55,754	2,817	22,418
ラ ミ ネ ー ト	55,821	925,717	12,881	934,092	370,991	26,666	57,232
そ の 他	1,449	138,149	2,802	135,679	81,736	469	5,175
硬 質 製 品	10,873	242,391	12,634	203,614	149,320	35,332	17,510
シ ー ト	3,222	80,579	179	82,935	29,838	644	5,463
板 計	30,127	340,715	50,800	305,923	136,056	11,730	27,188
平 波 板	13,317	165,346	610	173,870	76,497	2,866	11,925
	10,320	114,222	610	122,061	57,539	295	8,038
	2,997	51,124	-	51,809	18,958	2,571	3,887
合 成 皮 革	7,166	190,884	-	192,274	145,341	5,780	5,329
イ ン ー ト	24,774	522,146	3,639	513,341	128,493	24,858	42,419
機 械 器 具 部 品	5,698	55,540	475	49,000	35,264	11,300	7,205
(照明用品を含む。)	147,297	734,610	63,351	794,257	1,098,886	21,401	21,031
日 用 品 ・ 雑 貨	71,105	301,042	14,859	351,214	327,874	7,760	20,517
容 器 計	26,507	226,446	179	249,240	220,369	3,777	10,317
中 空 成 形 器	11,302	167,503	31	177,948	159,244	59	5,138
そ の 他	15,205	58,943	148	71,292	61,125	3,718	5,179
建 材 計	16,166	343,406	36	338,254	116,495	22,972	22,612
雨 ど い 及 び 同 付 属 品	7,396	36,317	4	29,950	24,681	15,546	3,629
床 材	3,541	242,904	-	243,603	57,546	2,703	15,860
そ の 他	5,229	64,185	32	64,701	34,268	4,723	3,123
発 泡 製 品 計	39,623	378,830	15,221	381,530	237,695	21,189	20,340
板 型	6,063	92,208	110	91,958	60,305	5,739	4,960
そ の 他	15,192	96,950	3,673	106,769	82,257	1,533	4,394
	18,368	189,672	11,438	182,803	95,132	13,917	10,986
強 化 製 品 計	23,291	107,283	168	119,654	138,858	10,694	7,364
板 型	457	19,858	-	20,457	16,378	11	1,860
そ の 他	22,759	66,302	81	82,433	96,198	6,341	4,710
	75	21,123	87	16,764	26,283	4,342	794
そ の 他 計	31,976	395,314	1,032	418,136	274,188	5,632	25,425
異 形 押 出 製 品	3,682	42,491	11	45,585	40,399	-	3,557
( 雑 材 を 除 く )							
ホ ー ス	14,129	58,137	-	71,686	47,830	113	3,771
デ ィ ス ク ・ レ コ ー ド 計	194	5,020	-	5,213	27,384	36	419
LP ・ EP	7	900	-	916	1,108	-	370
CD ・ VD	187	4,120	-	4,297	26,276	36	49
そ の 他	13,971	289,666	1,021	295,652	158,575	5,483	17,678
(特掲) 浴 槽 (個)	115,694	789,923	500	750,279	29,600	152,987	51,482
(特掲) 浄 化 槽 (個)	96,040	179,232	-	243,873	17,862	36,517	22,077

注: 1) 照明用品は従来その他の品目として独立して調査していたが、60年1月から機械器具部品に含めた。  
2) 昭和60年1月分から調査票の改正に伴い、「その他」のその他から異形押出製品(雑材を除く。)を特掲した。  
なお、異形押出製品のうち、機械器具部品、日用雑貨はそれぞれ品目に含まれる。  
3) 従来のメタクリル樹脂製品の看板標識及び不飽和ポリエステル樹脂製品の圧成形品はその他計のその他に含む。  
4) 浴槽、浄化槽は、強化製品の型物及び上記3)の一部に含まれているが、別途「個数」で(特掲)した。

2 品目別生産・出荷・在庫統計

プラスチック製品(合計)(1~28)

(単位: t)

年 月	受 入	生 産	消 費	出 荷			在 庫
				販 売		そ の 他	
				数 量	金 額 (百万円)		
昭 和 6 1 年	412,949	4,494,936	156,841	4,592,024	3,138,524	162,786	281,906
昭 和 6 2 年	449,117	4,774,018	147,038	4,896,774	3,205,124	176,243	283,559
昭 和 6 3 年	475,137	5,060,900	159,558	5,168,316	3,435,520	193,895	299,294
平 成 元 年	511,968	5,310,296	179,073	5,401,953	3,623,656	215,887	329,470
平成元年1月	38,588	404,636	12,526	411,628	272,036	15,946	302,735
2	39,400	415,857	13,213	418,669	281,683	15,158	312,860
3	42,754	455,558	14,273	476,699	312,877	18,388	307,716
4	44,377	460,704	15,133	469,595	313,065	18,613	308,240
5	42,786	429,449	14,677	428,852	288,054	16,280	320,371
6	43,872	448,140	15,692	446,407	302,845	20,170	328,555
7	42,728	449,894	15,225	449,640	311,636	16,283	338,473
8	41,842	414,256	13,791	426,248	286,684	17,420	338,068
9	43,574	448,793	16,034	460,097	305,952	18,922	335,528
10	44,003	463,185	16,376	466,874	312,036	20,219	338,814
11	44,897	466,822	16,205	475,400	318,003	19,134	339,999
12	43,147	453,002	15,928	471,844	318,785	19,354	329,470

フィルム(計)(1~5)

年 月	受 入	生 産	消 費	出 荷			在 庫
				販 売		そ の 他	
				数 量	金 額 (百万円)		
昭 和 6 1 年	58,938	1,257,418	21,156	1,233,192	585,372	54,877	86,479
昭 和 6 2 年	58,862	1,350,007	23,945	1,337,643	605,621	49,401	84,217
昭 和 6 3 年	66,360	1,451,308	26,125	1,423,522	647,242	58,786	93,750
平 成 元 年	74,921	1,548,734	28,703	1,515,260	687,639	65,928	107,798
平成元年1月	5,752	117,978	1,970	113,727	50,343	4,815	98,218
2	5,836	120,699	2,080	116,132	52,217	4,925	101,651
3	6,001	130,751	2,309	133,943	60,048	5,078	97,368
4	6,574	133,541	2,267	129,893	60,192	5,713	99,089
5	5,980	126,546	2,534	118,491	54,530	5,403	105,220
6	5,886	129,878	2,744	121,142	55,102	5,276	111,808
7	6,155	130,275	2,416	123,675	56,581	4,831	116,870
8	6,336	122,119	2,221	121,193	55,462	5,305	116,239
9	6,544	131,184	2,491	130,557	60,116	6,102	114,773
10	6,688	137,559	2,641	135,756	60,732	6,374	114,235
11	6,801	137,736	2,558	135,570	60,951	6,234	114,315
12	6,368	130,468	2,472	135,181	61,365	5,872	107,798

フィルム軟質製品(計)(1~4)

年 月	受 入	生 産	消 費	出 荷			在 庫
				販 売		そ の 他	
				数 量	金 額 (百万円)		
昭 和 6 1 年	56,865	1,190,400	21,156	1,164,958	559,286	54,385	82,574
昭 和 6 2 年	55,896	1,279,307	23,944	1,265,070	579,614	48,821	79,800
昭 和 6 3 年	62,171	1,375,055	26,125	1,344,596	618,707	58,201	88,409
平 成 元 年	71,699	1,468,155	28,524	1,432,325	657,802	65,284	102,335
平成元年1月	5,404	112,512	1,970	107,993	48,193	4,761	92,851
2	5,695	114,519	2,080	110,117	50,003	4,873	96,031
3	5,757	124,410	2,309	127,160	57,526	5,049	91,908
4	6,254	126,314	2,267	122,443	57,470	5,667	93,522
5	5,758	120,143	2,534	112,006	52,117	5,361	99,555
6	5,635	122,725	2,689	114,253	52,659	5,219	105,749
7	5,968	123,419	2,346	116,514	54,034	4,783	111,054
8	6,113	115,691	2,167	114,397	53,053	5,254	110,682
9	6,305	124,268	2,491	123,366	57,566	6,039	109,324
10	6,424	130,476	2,641	128,509	58,150	6,301	108,768
11	6,465	130,451	2,558	128,146	58,342	6,168	108,716
12	5,921	123,227	2,472	127,421	58,687	5,809	102,335

フィルム軟質製品（農業用）（1）

（単位：t）

年 月	受 入	生 産	消 費	出 荷			在 庫
				販 売		そ の 他	
				数 量	金 額 (百万円)		
昭和61年	1,987	142,052	330	141,138	53,640	2,949	17,374
昭和62年	2,036	153,016	245	154,060	55,761	1,156	16,967
昭和63年	2,639	157,809	205	156,323	54,867	1,739	19,188
平成元年	3,556	161,898	207	158,940	55,754	2,817	22,418
平成元年1月	304	13,275	5	14,156	4,895	138	18,437
2	326	12,708	5	14,909	5,172	235	16,322
3	187	13,776	11	15,122	5,171	162	14,990
4	229	14,286	8	11,731	4,207	193	17,573
5	84	11,945	21	7,661	2,700	79	21,811
6	118	12,177	23	8,530	2,928	64	25,487
7	139	13,155	12	10,632	3,686	82	28,042
8	644	12,138	7	12,739	4,558	622	27,433
9	362	14,171	52	15,780	5,677	272	25,826
10	445	15,296	13	17,276	6,106	361	23,917
11	387	15,209	15	15,530	5,454	315	23,513
12	331	13,762	35	14,874	5,200	294	22,418

フィルム軟質製品（包装用）（2）

年 月	受 入	生 産	消 費	出 荷			在 庫
				販 売		そ の 他	
				数 量	金 額 (百万円)		
昭和61年	49,100	732,068	10,893	736,659	308,299	27,672	48,793
昭和62年	47,113	786,045	12,154	795,845	310,167	28,799	44,972
昭和63年	48,059	846,943	11,439	854,399	337,829	25,417	49,001
平成元年	55,821	925,717	12,881	934,092	370,991	26,666	57,232
平成元年1月	4,159	69,109	801	68,200	26,639	1,824	52,625
2	4,735	71,867	826	68,771	26,954	1,924	57,682
3	4,738	79,135	1,016	82,716	32,414	2,300	55,761
4	4,919	80,231	958	82,324	32,608	2,111	54,941
5	4,442	76,983	1,364	76,578	30,594	2,164	56,300
6	4,293	78,626	1,272	77,367	30,414	2,091	58,498
7	4,684	77,618	1,094	76,749	30,541	2,084	60,597
8	4,301	72,923	1,014	74,098	29,315	1,899	60,424
9	5,017	77,624	1,100	78,568	32,042	2,804	60,596
10	4,785	81,880	1,245	82,020	32,512	2,525	61,478
11	4,990	82,121	1,152	82,690	32,680	2,437	62,408
12	4,758	77,600	1,039	84,011	34,279	2,503	57,232

フィルム軟質製品（ラミネート）（3）

年 月	受 入	生 産	消 費	出 荷			在 庫
				販 売		そ の 他	
				数 量	金 額 (百万円)		
昭和61年	726	113,577	2,212	111,855	67,181	311	3,139
昭和62年	1,107	123,465	2,320	121,222	71,168	514	3,691
昭和63年	1,769	132,979	2,665	130,693	77,147	548	4,500
平成元年	1,449	138,149	2,802	135,679	81,736	469	5,175
平成元年1月	109	10,368	215	10,072	5,745	28	4,618
2	88	10,709	227	10,364	6,076	29	4,855
3	102	12,045	240	12,044	7,127	44	4,666
4	114	11,951	232	11,633	8,618	46	4,823
5	113	11,049	214	11,016	6,517	43	4,739
6	102	11,994	255	11,285	6,536	36	5,232
7	123	11,806	246	11,439	6,670	47	5,371
8	120	10,348	204	10,482	6,251	38	5,143
9	133	11,597	253	11,350	6,585	34	5,233
10	117	12,417	229	12,108	7,230	44	5,363
11	174	12,275	230	12,231	7,390	32	5,288
12	154	11,590	257	11,655	6,990	48	5,175

フィルム軟質製品（その他）（4）

年 月	受 入	生 産	消 費	出 荷			在 庫
				販 売		そ の 他	
				数 量	金 額 (百万円)		
昭和61年	5,052	202,703	7,721	175,306	130,166	23,453	13,268
昭和62年	5,640	216,781	9,225	193,943	142,519	18,352	14,170
昭和63年	9,704	237,324	11,816	203,181	148,864	30,497	15,720
平成元年	10,873	242,391	12,634	203,614	149,320	35,332	17,510
平成元年1月	832	19,760	949	15,565	10,914	2,771	17,171
2	546	19,235	1,022	16,073	11,802	2,685	17,172
3	730	19,454	1,042	17,278	12,813	2,543	16,491
4	992	19,846	1,069	16,755	12,038	3,317	16,185
5	1,119	20,166	935	16,751	12,305	3,075	16,705
6	1,122	19,928	1,139	17,071	12,782	3,028	16,532
7	1,022	20,840	994	17,694	13,138	2,570	17,044
8	1,048	20,282	942	17,078	12,929	2,695	17,682
9	793	20,876	1,086	17,668	13,262	2,929	17,669
10	1,077	20,883	1,154	17,105	12,301	3,371	18,010
11	914	20,846	1,161	17,695	12,818	3,384	17,507
12	678	20,275	1,141	16,881	12,219	2,964	17,510

フィルム硬質製品（5）

年 月	受 入	生 産	消 費	出 荷			在 庫
				販 売		そ の 他	
				数 量	金 額 (百万円)		
昭和61年	2,073	67,018	-	68,234	26,085	492	3,905
昭和62年	2,966	70,700	1	72,573	26,006	580	4,417
昭和63年	4,189	76,253	-	78,926	28,534	585	5,341
平成元年	3,222	80,579	179	82,935	29,838	644	5,463
平成元年1月	348	5,466	-	5,734	2,150	54	5,367
2	141	6,180	-	6,015	2,213	52	5,620
3	244	6,341	-	6,783	2,523	29	5,460
4	320	7,227	-	7,450	2,722	46	5,567
5	222	6,403	-	6,485	2,413	42	5,665
6	251	7,153	55	6,889	2,442	57	6,059
7	187	6,856	70	7,161	2,546	48	5,816
8	223	6,428	54	6,796	2,409	51	5,557
9	239	6,916	-	7,191	2,550	63	5,449
10	264	7,083	-	7,247	2,582	73	5,467
11	336	7,285	-	7,424	2,609	66	5,599
12	447	7,241	-	7,760	2,678	63	5,463

シート（6）

年 月	受 入	生 産	消 費	出 荷			在 庫
				販 売		そ の 他	
				数 量	金 額 (百万円)		
昭和61年	23,382	280,971	47,842	249,102	108,284	7,211	17,255
昭和62年	21,912	295,346	44,085	267,450	112,438	6,607	16,443
昭和63年	25,312	326,661	46,895	296,083	127,373	7,013	19,836
平成元年	30,127	340,715	50,800	305,923	136,056	11,730	27,188
平成元年1月	1,976	25,626	3,477	23,584	10,147	560	19,804
2	2,589	27,742	3,795	24,003	10,547	476	21,867
3	2,141	28,747	3,740	26,098	11,145	562	27,399
4	2,819	29,104	4,756	26,915	11,616	765	26,869
5	2,435	27,983	4,146	25,968	11,222	548	26,632
6	2,559	29,167	4,392	25,873	11,551	633	27,359
7	2,400	29,609	4,101	26,882	12,143	535	27,848
8	2,438	27,947	3,905	25,058	11,231	1,439	27,832
9	3,528	28,765	5,274	25,440	11,660	1,522	27,875
10	2,561	28,342	4,266	25,020	11,427	1,448	27,593
11	2,365	29,067	4,393	25,574	11,703	1,408	28,153
12	2,316	28,616	4,555	25,508	11,665	1,834	27,188

板 (計) (7~8)

(単位: t)

年 月	受 入	生 産	消 費	出 荷			在 庫
				販 売		そ の 他	
				数 量	金 額 (百万円)		
昭和61年	11,962	141,253	3,076	138,969	65,080	11,075	9,698
昭和62年	10,148	148,167	274	145,552	66,511	11,641	10,397
昭和63年	11,943	154,803	322	161,465	70,041	4,577	11,094
平成元年	13,317	165,346	610	173,870	76,497	2,866	11,925
平成元年1月	888	12,359	22	12,727	5,575	129	11,457
2	929	11,828	32	12,438	5,564	113	11,569
3	1,391	13,073	20	14,253	6,423	220	11,421
4	1,217	14,059	30	15,619	6,672	199	10,913
5	1,102	13,358	27	14,266	6,099	73	10,974
6	1,183	14,528	31	14,450	6,423	311	11,837
7	1,104	14,530	31	15,216	6,666	272	11,887
8	1,024	13,609	31	13,270	5,913	269	12,892
9	1,051	14,610	148	15,684	6,989	289	12,379
10	1,086	14,942	156	15,485	6,865	317	12,503
11	1,227	14,665	46	15,678	6,793	341	12,181
12	1,115	13,785	36	14,784	6,515	333	11,925

板 (平板) (7)

年 月	受 入	生 産	消 費	出 荷			在 庫
				販 売		そ の 他	
				数 量	金 額 (百万円)		
昭和61年	8,758	88,304	3,076	85,343	46,535	9,127	5,975
昭和62年	7,287	92,124	274	89,306	46,967	9,725	6,074
昭和63年	9,294	105,024	322	110,920	52,258	2,911	6,554
平成元年	10,320	114,222	610	122,061	57,539	295	8,038
平成元年1月	716	8,762	22	9,220	4,375	28	6,756
2	733	8,664	32	9,272	4,458	29	6,800
3	955	9,467	20	10,439	5,026	55	6,628
4	937	9,687	30	10,326	5,011	19	6,962
5	855	9,288	27	9,884	4,577	23	7,178
6	899	9,961	31	10,281	4,874	21	7,694
7	878	9,880	31	10,390	4,907	23	7,989
8	809	9,162	31	9,517	4,487	19	8,375
9	846	9,697	148	10,697	4,986	15	8,047
10	829	10,165	156	10,761	5,057	18	8,201
11	957	10,161	46	11,002	4,995	27	8,132
12	906	9,328	36	10,272	4,784	18	8,038

板 (波板) (8)

年 月	受 入	生 産	消 費	出 荷			在 庫
				販 売		そ の 他	
				数 量	金 額 (百万円)		
昭和61年	3,204	52,949	-	53,626	18,545	1,948	3,723
昭和62年	2,861	56,043	-	56,246	19,544	1,916	4,323
昭和63年	2,649	49,779	-	50,545	17,783	1,666	4,540
平成元年	2,997	51,124	-	51,809	18,958	2,571	3,887
平成元年1月	172	3,597	-	3,507	1,200	101	4,701
2	196	3,164	-	3,166	1,106	84	4,769
3	436	3,606	-	3,814	1,397	165	4,793
4	280	4,372	-	5,293	1,661	180	3,951
5	247	4,070	-	4,382	1,521	50	3,796
6	284	4,567	-	4,169	1,549	290	4,143
7	226	4,650	-	4,826	1,759	249	3,898
8	215	4,447	-	3,753	1,426	250	4,517
9	205	4,913	-	4,987	2,003	274	4,332
10	257	4,777	-	4,724	1,808	299	4,302
11	270	4,504	-	4,676	1,798	314	4,049
12	209	4,457	-	4,512	1,730	315	3,887

合成皮革 (9)

(単位: t)

年 月	受 入	生 産	消 費	出 荷			在 庫
				販 売		そ の 他	
				数 量	金 額 (百万円)		
昭和61年	7,626	158,122	15	162,606	132,126	3,664	5,463
昭和62年	7,339	170,422	11	174,941	136,802	3,904	4,567
昭和63年	7,867	183,807	8	186,597	142,268	4,665	5,230
平成元年	7,166	190,884	-	192,274	145,341	5,780	5,329
平成元年1月	616	14,542	-	14,587	10,938	416	5,390
2	582	15,319	-	15,409	11,204	478	5,413
3	791	17,218	-	17,668	13,017	496	5,108
4	731	17,003	-	17,495	12,776	437	4,940
5	649	15,514	-	15,568	11,783	477	5,124
6	605	15,567	-	15,430	12,105	529	5,357
7	599	15,819	-	15,845	12,508	483	5,477
8	549	14,933	-	15,246	11,887	460	5,309
9	575	15,415	-	15,509	11,821	457	5,371
10	473	16,072	-	16,017	12,283	503	5,410
11	523	16,946	-	16,853	12,511	529	5,482
12	473	16,536	-	16,647	12,509	515	5,329

パイプ (10)

年 月	受 入	生 産	消 費	出 荷			在 庫
				販 売		そ の 他	
				数 量	金 額 (百万円)		
昭和61年	20,797	448,297	5,907	449,214	117,105	17,737	40,703
昭和62年	25,222	499,128	5,555	497,466	125,623	20,578	41,621
昭和63年	22,202	505,446	4,426	506,992	128,025	20,047	37,875
平成元年	24,774	522,146	3,639	513,341	128,493	24,858	42,419
平成元年1月	1,981	40,351	316	42,721	10,640	1,547	35,616
2	2,074	43,694	335	43,144	10,778	1,622	36,309
3	2,352	46,085	301	47,684	12,207	1,971	34,493
4	2,251	45,098	327	42,704	10,863	1,885	36,504
5	2,003	39,339	237	35,851	9,289	1,701	40,021
6	1,875	43,650	307	41,077	10,265	4,872	39,293
7	1,914	43,659	314	38,977	9,737	1,853	43,701
8	1,698	35,931	326	36,884	9,165	1,711	42,420
9	2,102	45,341	334	46,818	11,631	1,738	41,219
10	2,234	46,508	304	44,119	10,937	2,226	43,282
11	2,202	46,983	271	46,787	11,631	1,879	43,551
12	2,088	45,507	267	46,575	11,350	1,853	42,419

継 手 (11)

年 月	受 入	生 産	消 費	出 荷			在 庫
				販 売		そ の 他	
				数 量	金 額 (百万円)		
昭和61年	7,566	44,419	420	46,452	30,774	6,175	6,658
昭和62年	8,958	46,652	357	47,980	31,759	7,339	6,518
昭和63年	6,713	51,635	409	47,106	32,716	10,593	6,711
平成元年	5,698	55,540	475	49,000	35,264	11,300	7,205
平成元年1月	416	4,523	33	4,048	2,741	926	6,643
2	436	4,275	34	3,738	2,767	807	6,776
3	466	4,540	34	4,066	2,920	907	6,759
4	529	4,996	38	5,017	3,903	1,221	6,083
5	414	4,438	45	3,691	2,518	929	6,270
6	519	4,556	26	3,860	2,662	814	6,647
7	571	4,833	37	3,993	2,857	861	7,135
8	495	4,573	39	3,806	2,765	862	7,493
9	510	4,193	35	3,942	2,722	868	7,358
10	464	4,794	70	4,195	3,232	1,169	7,186
11	419	4,858	37	4,402	3,163	974	7,042
12	459	4,961	47	4,242	3,014	962	7,205

機械器具部品（照明用品を含む。）（12）

（単位：t）

年 月	受 入	生 産	消 費	出 荷			在 庫
				販 売		そ の 他	
				数 量	金 額 (百万円)		
昭和61年	127,722	644,607	52,632	708,549	990,576	12,653	18,593
昭和62年	141,319	651,367	49,443	727,367	967,917	15,338	18,569
昭和63年	139,945	705,120	55,610	766,443	1,038,768	18,969	20,577
平成元年	147,297	734,610	63,351	794,257	1,098,886	21,401	21,031
平成元年1月	11,550	56,876	4,635	61,651	84,507	1,647	20,129
2	11,465	57,304	4,796	62,441	86,348	1,724	20,799
3	12,246	61,311	5,521	66,272	93,105	1,704	20,659
4	12,641	62,005	5,514	66,909	92,490	2,092	20,621
5	12,278	58,022	5,081	63,195	85,738	1,610	20,613
6	12,350	62,973	5,452	67,518	93,391	1,919	20,413
7	12,884	64,245	5,754	69,058	95,630	1,900	20,709
8	11,803	58,238	4,854	63,063	86,085	1,787	20,958
9	11,819	61,539	5,048	66,690	91,735	1,718	20,406
10	12,679	63,884	5,587	68,572	96,167	1,726	21,202
11	12,778	64,317	5,727	69,754	97,539	1,777	20,856
12	12,804	63,896	5,382	69,134	96,151	1,797	21,031

日用品・雑貨（13）

年 月	受 入	生 産	消 費	出 荷			在 庫
				販 売		そ の 他	
				数 量	金 額 (百万円)		
昭和61年	56,573	275,896	10,414	314,289	288,230	6,623	18,809
昭和62年	62,808	284,116	12,123	324,487	291,926	8,053	20,780
昭和63年	71,797	298,811	12,858	346,792	319,171	8,779	21,859
平成元年	71,105	301,042	14,859	351,214	327,874	7,760	20,517
平成元年1月	5,126	23,249	1,116	26,706	24,247	584	21,789
2	5,494	23,941	1,033	26,918	28,010	530	23,521
3	6,325	26,837	1,121	31,646	29,034	701	22,863
4	5,976	27,093	1,198	31,461	29,127	735	22,365
5	6,331	24,840	1,095	28,990	25,904	602	23,016
6	6,838	25,352	1,382	30,465	27,845	640	22,872
7	5,303	24,228	1,140	28,778	26,923	682	20,582
8	6,141	23,234	1,163	27,214	24,570	646	21,147
9	6,142	24,544	1,237	28,218	26,205	604	22,111
10	5,898	25,997	1,717	29,645	27,385	678	22,076
11	5,984	26,280	1,326	30,615	28,552	669	21,797
12	5,547	25,447	1,331	30,558	30,072	689	20,517

容 器（計）（14～15）

年 月	受 入	生 産	消 費	出 荷			在 庫
				販 売		そ の 他	
				数 量	金 額 (百万円)		
昭和61年	19,654	205,649	334	223,948	197,000	3,231	9,831
昭和62年	21,883	227,362	49	244,868	210,228	3,603	10,310
昭和63年	24,113	232,299	1,538	253,383	220,315	3,671	9,532
平成元年	26,507	226,446	179	249,240	220,369	3,777	10,317
平成元年1月	2,093	17,031	23	18,588	16,509	513	9,636
2	1,870	17,668	-	19,262	16,703	242	9,819
3	2,253	19,728	1	21,884	18,942	301	9,746
4	2,378	19,700	-	22,163	19,693	428	9,344
5	2,321	18,815	-	20,892	19,677	263	9,458
6	2,344	19,686	-	21,821	19,360	268	9,511
7	2,288	19,001	4	20,952	18,935	250	9,708
8	2,210	17,857	5	20,061	18,206	268	9,472
9	2,104	19,274	22	20,480	17,627	412	9,945
10	2,205	18,709	22	20,297	17,283	308	10,259
11	2,215	19,685	3	21,262	18,573	252	10,584
12	2,226	19,292	99	21,578	18,861	272	10,317

容 器（中空成形容器）（14）

（単位：t）

年 月	受 入	生 産	消 費	出 荷			在 庫
				販 売		そ の 他	
				数 量	金 額 (百万円)		
昭和61年	7,006	148,756	28	156,691	135,846	47	4,759
昭和62年	7,982	169,323	40	175,913	150,944	179	5,682
昭和63年	8,490	170,240	1,363	178,554	156,116	74	4,472
平成元年	11,302	167,503	31	177,948	159,244	59	5,138
平成元年1月	646	12,397	7	12,894	11,654	4	4,610
2	780	12,728	-	13,457	11,792	1	4,661
3	958	14,386	-	15,252	13,467	13	4,529
4	1,002	14,317	-	15,489	14,177	2	4,337
5	992	13,952	-	14,958	15,036	6	4,308
6	1,131	14,780	-	15,726	13,975	2	4,553
7	989	13,970	3	14,882	13,541	7	4,710
8	1,042	13,282	5	14,430	13,098	12	4,565
9	963	14,503	3	14,867	12,865	1	5,148
10	928	13,859	5	14,708	12,208	1	5,238
11	929	14,852	3	15,567	13,693	6	5,440
12	942	14,477	5	15,718	13,738	4	5,138

容 器（その他）（15）

年 月	受 入	生 産	消 費	出 荷			在 庫
				販 売		そ の 他	
				数 量	金 額 (百万円)		
昭和61年	12,648	56,893	306	67,257	61,154	3,184	5,072
昭和62年	13,901	58,039	9	68,955	59,283	3,424	4,628
昭和63年	15,623	62,059	175	74,829	64,199	3,597	5,060
平成元年	15,205	58,943	148	71,292	61,125	3,718	5,179
平成元年1月	1,447	4,634	16	5,694	4,855	509	5,026
2	1,090	4,940	-	5,805	4,911	241	5,158
3	1,295	5,342	1	6,632	5,475	288	5,217
4	1,376	5,383	-	6,674	5,516	426	5,007
5	1,329	4,863	-	5,934	4,640	257	5,150
6	1,213	4,906	-	6,095	5,385	266	4,958
7	1,299	5,031	1	6,070	5,395	243	4,998
8	1,168	4,575	-	5,631	5,108	256	4,907
9	1,141	4,771	19	5,613	4,762	411	4,797
10	1,277	4,850	17	5,589	5,074	307	5,021
11	1,286	4,833	-	5,695	4,881	246	5,144
12	1,284	4,815	94	5,860	5,123	268	5,179

建 材（計）（16～18）

年 月	受 入	生 産	消 費	出 荷			在 庫
				販 売		そ の 他	
				数 量	金 額 (百万円)		
昭和61年	11,694	287,340	19	285,666	94,239	17,349	18,034
昭和62年	14,878	307,355	30	301,836	102,353	18,821	20,196
昭和63年	15,639	326,047	46	319,489	111,483	20,038	22,769
平成元年	16,166	343,406	36	338,254	116,495	22,972	22,612
平成元年1月	1,341	26,727	24	25,693	9,106	1,942	23,202
2	1,237	25,406	2	25,675	9,369	1,560	22,636
3	1,432	31,459	1	31,328	10,355	3,192	22,462
4	1,614	31,062	-	30,963	10,674	2,031	22,130
5	1,461	28,249	2	27,501	9,574	1,677	22,480
6	1,378	27,068	1	26,896	9,315	1,675	22,333
7	1,310	28,297	2	27,445	9,479	1,679	22,825
8	1,312	27,140	1	26,655	9,290	1,691	22,964
9	1,223	28,228	2	28,771	9,957	1,638	22,047
10	1,265	29,608	-	28,574	9,761	2,022	22,359
11	1,253	30,078	1	29,384	9,924	1,820	22,543
12	1,340	30,084	-	29,369	9,692	2,045	22,612

建 材（雨どい及び同付属品）（16）

（単位：t）

年 月	受 入	生 産	消 費	出 荷			在 庫
				販 売		そ の 他	
				数 量	金 額 (百万円)		
昭和61年	6,165	35,143	13	30,034	21,698	10,976	4,106
昭和62年	7,011	36,158	12	31,578	23,437	12,055	3,977
昭和63年	7,252	36,954	6	30,849	23,545	13,371	3,859
平成元年	7,396	36,317	4	29,950	24,681	15,546	3,629
平成元年1月	709	3,295	-	2,846	2,178	1,445	3,572
2	612	2,626	-	2,537	2,386	1,064	3,210
3	609	2,849	-	2,461	1,791	2,503	3,229
4	707	3,167	-	2,666	2,319	1,372	3,066
5	591	2,875	1	2,286	2,032	1,126	3,117
6	597	2,944	-	2,272	1,752	1,064	3,322
7	631	2,979	1	2,535	1,978	1,061	3,335
8	587	2,706	1	2,150	1,974	1,100	3,377
9	428	2,581	1	2,351	2,042	962	3,072
10	593	3,373	-	2,350	1,904	1,354	3,333
11	599	3,350	-	2,583	2,110	1,153	3,562
12	733	3,572	-	2,913	2,215	1,342	3,629

建 材（床材料）（17）

年 月	受 入	生 産	消 費	出 荷			在 庫
				販 売		そ の 他	
				数 量	金 額 (百万円)		
昭和61年	2,923	211,762	6	216,187	51,618	2,746	11,589
昭和62年	4,644	217,739	-	218,055	51,654	2,426	13,630
昭和63年	3,480	227,400	-	226,326	54,030	2,535	15,732
平成元年	3,541	242,904	-	243,603	57,546	2,703	15,860
平成元年1月	239	18,544	-	17,808	4,251	187	16,519
2	233	18,036	-	18,471	4,423	180	16,136
3	384	23,399	-	23,405	5,625	305	16,207
4	380	22,187	-	22,351	5,295	293	16,130
5	333	19,831	-	19,672	4,637	262	16,359
6	258	18,388	-	18,954	4,585	206	15,844
7	243	19,722	-	19,197	4,514	177	16,434
8	274	19,458	-	19,335	4,537	197	16,633
9	372	20,342	-	21,107	5,013	275	15,966
10	292	20,583	-	20,649	4,906	222	15,968
11	272	21,338	-	21,421	4,952	206	15,950
12	261	21,076	-	21,233	4,807	193	15,860

建 材（その他）（18）

年 月	受 入	生 産	消 費	出 荷			在 庫
				販 売		そ の 他	
				数 量	金 額 (百万円)		
昭和61年	2,606	40,435	-	39,445	20,922	3,627	2,339
昭和62年	3,223	53,458	18	52,203	27,262	4,340	2,589
昭和63年	4,907	61,693	40	62,314	33,908	4,132	3,178
平成元年	5,229	64,185	32	64,701	34,268	4,723	3,123
平成元年1月	393	4,888	24	5,039	2,677	310	3,111
2	392	4,744	2	4,667	2,560	316	3,290
3	439	5,211	1	5,462	2,938	384	3,026
4	527	5,708	-	5,946	3,059	366	2,934
5	537	5,543	1	5,543	2,904	289	3,004
6	523	5,736	1	5,670	2,979	405	3,167
7	436	5,596	1	5,713	2,987	441	3,056
8	451	4,976	-	5,170	2,778	394	2,954
9	423	5,305	1	5,313	2,902	401	3,009
10	380	5,652	-	5,575	2,950	446	3,058
11	382	5,390	1	5,380	2,863	461	3,031
12	346	5,436	-	5,223	2,670	510	3,123

発 泡 製 品（計）（19～21）

（単位：t）

年 月	受 入	生 産	消 費	出 荷			在 庫
				販 売		そ の 他	
				数 量	金 額 (百万円)		
昭和61年	26,707	347,854	13,941	350,456	197,407	8,628	20,453
昭和62年	29,787	359,225	9,450	364,432	209,286	14,869	20,557
昭和63年	32,037	356,582	9,547	358,664	220,564	20,812	20,328
平成元年	39,623	378,850	15,221	381,530	237,695	21,189	20,340
平成元年1月	2,749	28,648	739	27,953	17,746	1,705	21,302
2	2,800	28,805	939	28,175	17,749	1,652	22,113
3	2,767	32,222	1,041	33,489	20,808	1,884	20,812
4	3,010	32,881	897	32,261	19,938	1,930	21,519
5	3,322	30,517	1,428	30,829	19,388	1,681	21,381
6	3,588	32,138	1,280	31,737	20,064	1,863	21,141
7	3,192	32,145	1,332	32,316	20,590	1,561	21,156
8	3,409	29,660	1,163	31,191	19,936	1,768	21,197
9	3,342	32,895	1,377	32,852	20,993	1,603	21,644
10	3,603	33,046	1,562	32,941	19,863	1,790	21,628
11	3,936	33,259	1,787	33,789	20,068	1,896	21,412
12	3,905	32,614	1,676	33,997	20,553	1,856	20,340

発 泡 製 品（板物）（19）

年 月	受 入	生 産	消 費	出 荷			在 庫
				販 売		そ の 他	
				数 量	金 額 (百万円)		
昭和61年	4,280	77,085	650	79,027	51,970	1,735	5,471
昭和62年	4,344	83,944	300	85,967	55,213	2,605	4,806
昭和63年	4,945	88,813	115	88,142	55,852	5,742	4,496
平成元年	6,063	92,208	110	91,958	60,305	5,739	4,960
平成元年1月	463	6,994	11	6,721	4,445	443	4,888
2	449	6,962	10	6,972	4,583	427	4,889
3	485	8,117	5	8,420	5,420	498	4,615
4	548	7,837	3	7,501	4,965	466	4,968
5	517	7,586	12	7,410	4,858	463	5,183
6	532	7,996	7	7,696	5,157	505	5,163
7	539	7,927	19	8,018	5,309	494	5,094
8	462	7,486	7	7,455	4,945	458	5,470
9	514	8,122	7	7,942	5,207	468	5,650
10	552	7,503	4	7,977	5,250	531	5,153
11	489	8,110	10	8,105	5,075	488	5,145
12	513	7,568	15	7,741	5,092	498	4,960

発 泡 製 品（型物）（20）

年 月	受 入	生 産	消 費	出 荷			在 庫
				販 売		そ の 他	
				数 量	金 額 (百万円)		
昭和61年	10,855	121,173	190	129,762	67,447	1,952	4,282
昭和62年	11,915	117,472	274	126,705	73,247	1,809	4,816
昭和63年	11,888	89,871	368	99,915	78,795	1,665	4,684
平成元年	15,192	96,950	3,673	106,769	82,257	1,533	4,394
平成元年1月	881	7,614	28	8,014	6,309	193	4,880
2	921	7,206	89	7,709	6,054	115	5,083
3	1,043	7,990	84	8,829	6,626	142	5,124
4	898	8,118	45	9,187	6,676	155	4,680
5	1,217	8,145	425	8,801	6,706	99	4,682
6	1,316	8,085	374	8,886	6,813	131	4,622
7	1,361	8,359	436	9,016	7,108	132	4,719
8	1,368	7,758	463	8,737	6,855	102	4,546
9	1,377	8,213	478	9,069	7,128	108	4,578
10	1,530	8,193	376	8,898	6,947	105	4,670
11	1,618	8,494	480	9,356	7,230	133	4,788
12	1,662	8,775	395	10,267	7,807	118	4,394

発泡製品 (その他) (21)

(単位: t)

年 月	受 入	生 産	消 費	出 荷			在 庫
				販 売		そ の 他	
				数 量	金 (百万円)		
昭和61年	11,572	149,596	13,101	141,667	77,990	4,941	10,700
昭和62年	13,528	157,809	8,876	151,760	80,826	10,455	10,935
昭和63年	15,204	177,938	9,064	170,607	85,918	13,405	11,148
平成元年	18,368	189,672	11,438	182,803	95,132	13,917	10,986
平成元年1月	1,405	14,040	700	13,218	6,993	1,069	11,534
2	1,430	14,637	840	13,494	7,113	1,110	12,141
3	1,239	16,115	952	16,240	8,761	1,244	11,073
4	1,564	16,926	849	15,573	8,297	1,309	11,871
5	1,588	14,786	991	14,618	7,824	1,119	11,516
6	1,740	16,057	899	15,155	8,094	1,227	11,356
7	1,292	15,859	877	15,282	8,174	935	11,343
8	1,579	14,416	693	14,999	8,135	1,208	11,181
9	1,451	16,560	892	15,841	8,657	1,027	11,416
10	1,521	17,350	1,182	16,066	7,666	1,154	11,805
11	1,829	16,655	1,297	16,328	7,763	1,275	11,479
12	1,730	16,271	1,266	15,989	7,654	1,240	10,986

強化製品 (計) (22~24)

年 月	受 入	生 産	消 費	出 荷			在 庫
				販 売		そ の 他	
				数 量	金 (百万円)		
昭和61年	18,570	90,590	297	101,640	120,436	8,090	8,315
昭和62年	19,770	95,816	983	105,327	122,522	9,317	7,723
昭和63年	20,695	101,667	574	112,640	131,010	9,743	7,211
平成元年	23,291	107,283	168	119,654	138,858	10,694	7,364
平成元年1月	1,632	8,056	75	8,720	9,913	755	7,380
2	1,500	8,413	13	9,115	10,678	568	7,663
3	2,033	8,926	3	10,732	12,908	914	6,983
4	2,126	9,361	7	10,700	12,218	790	6,943
5	1,849	8,950	7	9,500	11,013	831	7,378
6	2,030	9,247	4	9,998	11,247	928	7,728
7	2,028	9,127	12	10,212	14,588	984	7,623
8	1,895	8,473	9	9,589	10,168	898	7,501
9	2,069	9,206	17	10,229	11,226	1,174	7,340
10	1,970	9,410	4	10,198	11,691	1,000	7,596
11	2,160	9,422	8	10,612	11,867	952	7,588
12	1,999	8,692	9	10,049	11,341	900	7,364

強化製品 (板物) (22)

年 月	受 入	生 産	消 費	出 荷			在 庫
				販 売		そ の 他	
				数 量	金 (百万円)		
昭和61年	341	20,456	2	20,745	18,392	87	2,486
昭和62年	494	22,706	1	23,494	19,364	75	2,115
昭和63年	520	21,027	-	21,635	18,023	34	2,017
平成元年	457	19,858	-	20,457	16,378	11	1,860
平成元年1月	36	1,521	-	1,558	1,227	1	2,012
2	43	1,499	-	1,579	1,321	1	1,975
3	32	1,873	-	1,907	1,508	1	1,870
4	47	1,822	-	1,875	1,553	2	1,862
5	30	1,902	-	1,771	1,503	1	2,022
6	35	1,838	-	1,772	1,410	1	2,222
7	41	1,692	-	1,861	1,435	1	2,093
8	35	1,456	-	1,621	1,269	1	1,962
9	42	1,534	-	1,566	1,231	1	1,971
10	41	1,641	-	1,608	1,181	1	2,044
11	37	1,585	-	1,619	1,337	-	2,047
12	38	1,495	-	1,720	1,405	-	1,860

強化製品 (型物) (23)

(単位: t)

年 月	受 入	生 産	消 費	出 荷			在 庫
				販 売		そ の 他	
				数 量	金 (百万円)		
昭和61年	17,665	49,244	3	61,496	73,189	5,356	4,442
昭和62年	18,218	53,012	274	64,096	76,026	6,508	4,790
昭和63年	20,076	59,443	493	73,657	85,966	5,977	4,361
平成元年	22,759	66,302	81	82,433	96,198	6,341	4,710
平成元年1月	1,596	4,850	70	5,845	6,635	422	4,495
2	1,454	5,178	9	6,129	7,243	248	4,800
3	1,998	5,230	-	7,362	8,850	409	4,371
4	2,068	5,699	-	7,320	8,341	469	4,316
5	1,819	5,390	-	6,437	7,411	516	4,561
6	1,986	5,786	-	7,006	7,918	584	4,651
7	1,987	5,563	-	6,957	10,859	620	4,541
8	1,817	5,289	2	6,530	6,789	611	4,545
9	2,027	5,903	-	7,278	8,035	622	4,597
10	1,929	5,925	-	7,082	8,047	649	4,790
11	2,117	6,045	-	7,541	8,342	603	4,790
12	1,961	5,444	-	6,946	7,727	588	4,710

強化製品 (その他) (24)

年 月	受 入	生 産	消 費	出 荷			在 庫
				販 売		そ の 他	
				数 量	金 (百万円)		
昭和61年	564	20,890	292	19,399	28,855	2,647	1,387
昭和62年	1,058	20,098	708	17,737	27,133	2,734	818
昭和63年	99	21,197	81	17,348	27,021	3,732	833
平成元年	75	21,123	87	16,764	26,283	4,342	794
平成元年1月	-	1,685	5	1,317	2,051	332	873
2	3	1,736	4	1,407	2,114	319	888
3	3	1,823	3	1,463	2,550	504	742
4	11	1,840	7	1,505	2,325	319	765
5	-	1,658	7	1,292	2,100	314	795
6	9	1,623	4	1,220	1,920	343	855
7	-	1,872	12	1,394	2,294	363	989
8	43	1,728	7	1,438	2,110	286	994
9	-	1,769	17	1,385	1,960	551	772
10	-	1,844	4	1,508	2,463	350	762
11	6	1,792	8	1,452	2,189	349	751
12	-	1,753	9	1,383	2,209	312	794

その他 (計) (25~28)

年 月	受 入	生 産	消 費	出 荷			在 庫
				販 売		そ の 他	
				数 量	金 (百万円)		
昭和61年	21,758	312,520	788	327,941	211,895	5,473	21,615
昭和62年	26,231	339,055	733	357,425	222,136	6,772	21,661
昭和63年	30,514	366,714	1,200	389,140	246,543	6,202	22,522
平成元年	31,976	395,314	1,032	418,136	274,188	5,632	25,425
平成元年1月	2,468	28,670	96	30,923	19,625	407	22,169
2	2,588	30,763	154	32,219	19,749	461	22,724
3	2,556	34,661	181	37,636	21,967	458	21,643
4	2,511	34,801	99	37,495	22,903	387	20,920
5	2,641	32,878	75	34,110	21,320	485	21,804
6	2,717	34,330	73	36,140	23,515	442	22,256
7	2,980	34,126	82	36,291	24,996	392	22,952
8	2,532	30,542	74	33,018	22,007	316	22,644
9	2,565	33,599	49	34,907	23,269	797	23,060
10	2,877	34,314	47	36,055	24,412	658	23,485
11	3,034	33,526	48	35,120	24,728	403	24,495
12	2,507	33,104	54	34,222	25,697	426	25,425

その他(異形押出製品(建材を除く))(25)

(単位:t)

年 月	受 入	生 産	消 費	出 荷			在 庫
				販 売		そ の 他	
				数 量	金 額 (百万円)		
昭和61年	3,440	25,557	17	27,447	27,946	1	4,150
昭和62年	3,061	32,045	83	35,794	32,902	9	3,381
昭和63年	3,314	38,748	11	42,631	37,420	-	2,857
平成元年	3,682	42,491	11	45,585	40,399	-	3,557
平成元年1月	285	3,086	-	3,294	2,986	-	2,951
2	299	3,423	-	3,366	2,983	-	3,324
3	282	3,412	1	3,493	3,094	-	3,512
4	317	3,756	1	4,157	3,596	-	3,427
5	278	3,455	-	3,469	3,109	-	3,692
6	246	3,562	1	3,729	3,238	-	3,768
7	336	3,638	2	4,035	3,786	-	3,918
8	299	3,319	2	3,518	3,179	-	3,994
9	296	3,546	2	3,751	3,335	-	4,061
10	337	3,609	1	4,033	3,218	-	3,951
11	343	3,559	-	4,123	3,684	-	3,708
12	364	4,126	1	4,617	4,190	-	3,557

その他(ホース)(26)

年 月	受 入	生 産	消 費	出 荷			在 庫
				販 売		そ の 他	
				数 量	金 額 (百万円)		
昭和61年	8,628	46,044	-	54,790	35,848	79	2,647
昭和62年	10,713	48,801	-	58,469	38,747	709	2,948
昭和63年	11,949	52,860	1	64,456	44,045	115	3,135
平成元年	14,129	58,137	-	71,686	47,830	113	3,771
平成元年1月	959	4,305	-	5,386	3,605	3	3,010
2	989	4,552	-	5,391	3,558	10	3,152
3	1,014	5,104	-	6,365	4,034	-	2,918
4	1,043	5,671	-	6,709	4,164	-	2,936
5	1,126	4,917	-	5,995	4,005	16	2,994
6	1,274	5,183	-	6,252	4,198	15	3,184
7	1,432	5,005	-	6,375	4,410	-	3,245
8	1,119	4,436	-	5,836	3,897	-	2,965
9	1,232	4,652	-	5,887	3,995	-	2,972
10	1,419	4,648	-	5,945	4,148	-	3,137
11	1,362	4,794	-	5,836	3,973	49	3,414
12	1,160	4,870	-	5,709	3,844	20	3,771

その他(ディスク・レコード計)(27)

年 月	受 入	生 産	消 費	出 荷			在 庫
				販 売		そ の 他	
				数 量	金 額 (百万円)		
昭和61年	110	6,890	-	6,985	15,762	-	481
昭和62年	59	5,581	-	5,669	14,524	-	442
昭和63年	245	6,282	3	6,504	15,729	84	476
平成元年	194	5,020	-	5,213	27,384	36	419
平成元年1月	-	344	-	328	915	8	484
2	-	390	-	391	910	5	478
3	-	381	-	381	943	11	467
4	-	445	-	443	1,085	12	457
5	-	335	-	333	945	-	431
6	23	429	-	451	2,586	-	438
7	31	507	-	527	3,270	-	444
8	21	393	-	383	2,104	-	488
9	19	361	-	395	2,611	-	460
10	23	448	-	488	3,274	-	443
11	44	484	-	551	3,968	-	425
12	33	503	-	542	4,773	-	419

その他(LP・EP)(28)

(単位:t)

年 月	受 入	生 産	消 費	出 荷			在 庫
				販 売		そ の 他	
				数 量	金 額 (百万円)		
昭和61年	110	6,890	-	6,985	15,762	-	481
昭和62年	59	5,581	-	5,669	14,524	-	442
昭和63年	50	1,788	3	1,862	2,391	-	400
平成元年	7	900	-	916	1,108	-	370
平成元年1月	-	59	-	47	59	-	412
2	-	127	-	128	133	-	411
3	-	107	-	103	124	-	415
4	-	122	-	119	119	-	418
5	-	101	-	99	94	-	420
6	1	92	-	95	109	-	397
7	1	84	-	80	102	-	397
8	1	67	-	38	51	-	427
9	2	32	-	47	63	-	414
10	-	47	-	63	69	-	398
11	1	38	-	66	102	-	376
12	1	24	-	31	83	-	370

その他(CD・VD)(29)

年 月	受 入	生 産	消 費	出 荷			在 庫
				販 売		そ の 他	
				数 量	金 額 (百万円)		
昭和61年	-	-	-	-	-	-	-
昭和62年	-	-	-	-	-	-	-
昭和63年	195	4,494	-	4,642	13,339	84	76
平成元年	187	4,120	-	4,297	26,276	36	49
平成元年1月	-	285	-	281	856	8	72
2	-	263	-	263	777	5	67
3	-	274	-	278	819	11	52
4	-	323	-	324	966	12	39
5	-	234	-	234	850	-	11
6	22	337	-	356	2,477	-	41
7	30	423	-	447	3,167	-	47
8	20	326	-	345	2,053	-	61
9	17	329	-	348	2,548	-	46
10	23	401	-	425	3,205	-	45
11	43	446	-	485	3,866	-	49
12	32	479	-	511	4,690	-	49

その他(その他)(30)

年 月	受 入	生 産	消 費	出 荷			在 庫
				販 売		そ の 他	
				数 量	金 額 (百万円)		
昭和61年	9,580	234,029	771	238,719	132,339	5,393	14,337
昭和62年	12,398	252,628	650	257,493	135,963	6,054	14,890
昭和63年	15,006	268,824	1,185	275,549	149,348	6,003	16,054
平成元年	13,971	289,666	1,021	295,652	158,575	5,483	17,678
平成元年1月	1,224	20,935	96	21,915	12,119	396	15,724
2	1,300	22,398	154	23,071	12,298	446	15,770
3	1,260	25,764	180	27,397	13,895	447	14,746
4	1,151	24,929	98	26,186	14,058	375	14,100
5	1,237	24,171	75	24,313	13,260	469	14,687
6	1,174	25,156	72	25,708	13,493	427	14,866
7	1,181	24,976	80	25,354	13,530	392	15,345
8	1,093	22,394	72	23,281	12,827	316	15,197
9	1,018	25,040	47	24,874	13,328	797	15,567
10	1,098	25,609	46	25,589	13,772	658	15,954
11	1,285	24,689	48	24,610	13,103	354	16,948
12	950	23,605	53	23,354	12,890	406	17,678



(特掲) 浴槽(31)

(単位: t)

年 月	受 入	生 産	消 費	出 荷			在 庫
				販 売		そ の 他	
				数 量	金 額 (百万円)		
昭和61年	88,351	686,360	-	657,932	24,175	137,236	72,941
昭和62年	108,311	762,436	-	693,616	28,014	184,765	65,021
昭和63年	111,975	727,678	-	709,503	29,358	145,739	50,049
平成元年	115,694	789,923	500	750,279	29,600	152,987	51,482
平成元年1月	9,887	62,328	500	58,710	2,233	12,978	49,896
2	9,555	66,307	-	61,495	2,470	12,108	52,155
3	9,072	63,141	-	67,936	2,842	10,838	45,661
4	9,933	68,451	-	70,048	2,678	12,450	41,579
5	9,433	65,643	-	58,693	2,245	12,106	45,804
6	8,514	66,824	-	61,171	2,444	12,083	47,888
7	8,853	69,252	-	62,399	2,480	13,708	49,886
8	7,245	63,155	-	56,511	2,189	13,853	49,922
9	8,479	66,986	-	62,267	2,444	13,190	49,929
10	7,979	69,262	-	61,389	2,416	14,169	51,612
11	12,402	65,410	-	63,887	2,690	13,856	51,399
12	14,342	63,164	-	65,773	2,469	11,648	51,482

(特掲) 浄化槽(32)

年 月	受 入	生 産	消 費	出 荷			在 庫
				販 売		そ の 他	
				数 量	金 額 (百万円)		
昭和61年	84,309	163,210	-	214,592	13,681	28,642	26,547
昭和62年	92,356	168,800	-	223,412	14,984	33,965	30,342
昭和63年	99,629	172,937	-	235,038	15,468	40,629	27,232
平成元年	96,040	179,232	-	243,873	17,862	36,517	22,077
平成元年1月	7,566	13,560	-	17,378	1,068	3,048	27,932
2	7,168	13,940	-	16,443	1,287	2,452	30,153
3	7,339	14,131	-	23,369	1,912	2,902	25,352
4	8,576	16,734	-	23,876	1,712	3,200	23,584
5	8,391	15,344	-	20,875	1,434	3,036	23,408
6	8,765	16,933	-	20,771	1,420	3,603	24,732
7	8,674	15,773	-	21,637	1,357	3,054	24,928
8	7,547	14,358	-	19,685	1,543	2,888	24,260
9	8,680	14,784	-	21,586	2,107	3,203	22,938
10	7,645	14,107	-	17,697	1,081	2,818	23,689
11	7,493	14,980	-	20,735	1,601	3,158	22,269
12	8,196	14,588	-	19,821	1,339	3,155	22,077

3 都道府県別生産統計

(単位: t)

通産局別 都道府県別	合 計	計	フ イ ル ム				
			計	軟 質 製 品			
				農 業 用	包 装 用	ラミネート	そ の 他
全 国	5,310,296	1,548,734	1,468,155	161,898	925,717	138,149	242,391
北 海 道	45,819	21,589	X	X	18,861	X	-
東 北	105,957	X	X	-	X	-	-
青 森	X	X	X	-	X	-	-
岩 手	13,105	-	-	-	-	-	-
宮 城	27,603	-	-	-	-	-	-
秋 田	X	-	-	-	-	-	-
山 形	10,757	-	-	-	-	-	-
福 馬	47,411	4,098	4,098	-	4,098	-	-
関 東	2,329,380	629,623	594,479	72,030	370,006	52,992	99,451
茨 城	413,654	153,909	X	37,451	107,920	X	7,562
栃 木	216,459	36,431	X	X	19,458	-	X
群 馬	114,449	21,817	21,817	-	X	-	X
埼 玉	508,290	147,614	X	11,311	79,462	8,987	23,490
千 葉	183,766	49,271	49,271	-	37,344	X	X
東 京	138,877	35,516	31,699	-	20,871	X	X
神 奈 川	302,082	65,148	65,148	X	30,209	X	X
新 潟	10,977	X	X	X	X	-	-
山 梨	64,194	-	-	-	-	-	-
長 野	93,292	X	X	-	X	-	-
山 梨	283,340	103,067	X	X	38,173	X	35,916
中 部	894,160	273,194	X	X	106,534	X	98,113
富 山	81,143	21,133	21,133	X	X	-	X
石 川	32,285	X	X	X	-	-	-
岐 阜	187,990	68,892	68,892	-	X	-	X
愛 知	518,856	173,652	X	27,915	86,021	38,250	21,200
三 重	73,886	X	X	X	X	X	X
近 畿	1,331,685	324,104	281,793	28,699	188,641	25,512	38,941
福 井	73,433	X	X	X	X	-	-
滋 賀	475,572	160,854	X	24,806	97,505	X	23,210
京 都	62,475	X	X	X	X	-	-
大 阪	405,456	77,847	52,425	X	33,074	9,323	X
兵 庫	236,255	32,827	X	X	20,325	X	X
和 歌 山	72,952	14,839	14,839	-	-	X	X
鳥 取	5,542	-	-	-	-	-	-
中 国	246,095	88,779	88,779	5,581	X	16,643	X
鳥 取	X	-	-	-	-	-	-
島 根	X	-	-	-	-	-	-
岡 山	77,360	26,890	26,890	X	14,580	X	-
廣 島	94,275	35,046	35,046	X	26,171	X	X
山 口	66,425	26,843	26,843	X	X	-	1,074
四 国	154,573	118,479	118,479	X	X	X	3,303
徳 島	17,210	-	-	-	-	-	-
香 川	69,171	64,759	64,759	X	58,225	X	X
高 松	68,192	53,720	53,720	-	X	-	X
九 州	198,266	85,157	83,305	20,582	61,195	X	X
福 佐	61,446	29,519	X	X	24,209	X	-
佐 賀	25,624	-	-	-	-	-	-
長 門	X	-	-	-	-	-	-
熊 本	54,505	36,034	36,034	X	19,629	-	X
大 分	20,735	X	X	X	X	-	-
宮 崎	26,939	X	X	X	X	-	-
鹿 児 島	X	X	X	X	X	-	X
沖 縄	4,361	X	X	X	X	-	-







4 都 道 府 県 別

通産局別	都道府県別	合計		計		フィルム	
		数量	金額	数量	金額	計	
						数量	金額
全	国	5,401,953	3,623,656	1,515,260	687,639	1,432,325	657,802
北	海	45,457	18,428	21,139	8,357	X	X
東	計	102,547	70,785	X	X	X	X
		X	X	X	X	X	X
北	計	13,540	7,311	-	-	-	-
		30,894	22,807	-	-	-	-
北	計	X	X	-	-	-	-
		11,861	8,551	X	X	X	X
北	計	38,860	25,190	4,098	859	4,098	859
		2,310,123	1,510,730	615,400	256,688	578,831	244,873
東	計	400,758	205,462	146,808	58,654	X	X
		215,905	164,328	38,976	11,052	X	X
東	計	115,998	83,344	22,393	7,568	22,393	7,568
		479,920	271,224	136,119	51,909	X	X
東	計	199,468	116,660	56,740	32,282	56,740	32,282
		155,851	128,891	35,650	13,526	31,300	12,091
東	計	305,552	206,580	64,447	24,649	64,447	24,649
		13,285	12,856	2,877	959	2,877	959
東	計	52,430	47,810	X	X	X	X
		92,689	64,082	X	X	X	X
東	計	278,267	209,492	97,254	52,392	X	X
		951,241	826,193	266,296	143,713	X	X
中	計	75,314	80,013	12,750	5,685	12,750	5,685
		37,151	21,224	X	X	X	X
中	計	189,814	157,202	63,272	68,588	63,272	68,588
		584,013	499,176	180,735	65,722	X	X
中	計	64,949	68,577	X	X	X	X
		1,396,226	852,980	318,424	166,594	275,583	149,768
近	計	74,012	44,751	X	X	X	X
		477,340	262,843	156,839	70,885	143,558	64,291
近	計	67,946	50,206	X	X	X	X
		445,484	290,416	77,731	39,672	X	X
近	計	250,997	138,894	31,281	16,130	X	X
		74,513	58,493	14,826	6,771	14,826	6,771
近	計	5,934	7,377	-	-	-	-
		X	X	91,372	33,878	91,372	33,878
中	計	7,751	7,065	-	-	-	-
		X	X	-	-	-	-
中	計	78,875	57,115	26,126	7,904	26,126	7,904
		102,515	70,575	37,505	14,388	37,505	14,388
中	計	65,476	36,289	27,741	11,586	27,741	11,586
		138,224	63,203	109,416	45,254	109,416	45,254
四	計	13,449	8,783	-	-	-	-
		64,018	25,924	59,601	23,141	59,601	23,141
四	計	60,757	28,496	49,815	22,113	49,815	22,113
		X	X	85,339	30,572	82,862	29,740
九	計	68,387	42,020	29,660	13,114	X	X
		26,439	11,179	-	-	-	-
九	計	1,133	2,445	-	-	-	-
		49,769	21,301	35,431	11,182	35,431	11,182
九	計	20,744	10,670	10,680	3,105	10,680	3,105
		23,710	15,202	X	X	X	X
九	計	X	X	X	X	X	X
		4,541	1,869	X	X	X	X

販 売 統 計

(単位：t・百万円)

フ イ ル ム							
製 品							
農 業 用		包 装 用		ラ ミ ネ ー ト		そ の 他	
数 量	金 額	数 量	金 額	数 量	金 額	数 量	金 額
158,940	55,754	934,092	370,991	135,679	81,736	203,614	149,320
X	X	18,394	6,159	X	X	-	-
-	-	X	X	-	-	-	-
-	-	X	X	-	-	-	-
-	-	-	-	-	-	-	-
-	-	-	-	-	-	-	-
-	-	-	-	-	-	-	-
-	-	4,098	859	-	-	-	-
71,283	24,803	374,887	136,205	51,804	34,397	80,857	49,468
36,799	13,173	101,083	39,186	X	X	7,654	5,347
3,800	1,034	22,516	5,896	-	-	X	X
-	-	X	X	-	-	X	X
11,103	3,858	80,382	28,741	8,559	5,800	X	X
-	-	44,564	16,144	X	X	X	X
-	-	20,706	6,663	X	X	X	X
X	X	29,695	12,740	X	X	X	X
X	X	X	X	-	-	-	-
-	-	X	X	-	-	-	-
X	X	38,805	15,437	X	X	30,689	26,480
28,385	10,047	115,094	42,658	X	X	84,570	76,367
X	X	X	X	-	-	X	X
X	X	-	-	-	-	-	-
-	-	X	X	-	-	X	X
26,847	9,283	95,039	33,676	37,740	14,310	X	X
X	X	X	X	X	X	X	X
27,829	10,867	188,911	99,369	25,297	17,524	33,546	22,008
X	X	X	X	-	-	-	-
24,544	9,756	99,239	40,084	X	X	X	X
-	-	X	X	-	-	-	-
X	X	32,622	16,346	9,082	8,016	X	X
X	X	19,303	9,802	X	X	X	X
-	-	-	-	X	X	X	X
-	-	-	-	-	-	-	-
X	X	66,265	22,998	16,643	8,185	X	X
-	-	-	-	-	-	-	-
-	-	-	-	-	-	-	-
X	X	X	X	X	X	X	X
X	X	28,146	8,490	X	X	X	X
X	X	X	X	-	-	1,094	421
X	X	101,471	41,551	X	X	1,998	572
-	-	-	-	-	-	-	-
X	X	X	X	X	X	X	X
X	X	X	X	-	-	X	X
-	-	-	-	-	-	-	-
19,589	6,107	61,718	19,749	X	X	X	X
2,564	816	24,501	8,056	X	X	-	-
-	-	-	-	-	-	-	-
-	-	-	-	-	-	-	-
X	X	19,720	6,297	-	-	X	X
X	X	X	X	-	-	-	-
X	X	X	X	-	-	-	-
X	X	X	X	-	-	X	X
X	X	X	X	-	-	-	-

都 道 府 県 別

通産局別	都道府県別	フィルム		シート		計		板	
		硬質製品						平板	
		数量	金額	数量	金額	数量	金額	数量	金額
全国		82,935	29,838	305,923	136,056	173,870	76,497	122,061	57,539
北海道		X	X	-	-	606	366	606	366
東北	青森 岩手 秋田 山形 福島	-	-	X	X	-	-	-	-
関東	茨城 栃木 群馬 埼玉 千葉 東京都 神奈川県 山梨 長野 静岡県	36,569	11,815	171,747	73,135	70,699	27,972	55,247	21,563
中部	富山 石川 岐阜 愛知 三重	X	X	77,374	36,304	9,666	2,830	X	X
近畿	福井 滋賀 京都 大阪 奈良 和歌山	X	X	X	X	15,845	10,011	X	X
中国	鳥取 岡山 広島	X	X	30,930	10,794	14,671	6,404	X	X
四国	徳島 香川 愛媛 高松	4,350	1,435	14,470	4,796	X	X	X	X
九州	福岡 佐賀 長門 大分 宮崎 鹿児島	-	-	4,255	2,558	X	X	X	X
沖縄		-	-	-	-	14,510	851	14,510	851

販売統計 (つづき)

(単位: t・百万円)

板		合成皮革		パイプ		継手	
波板		数量	金額	数量	金額	数量	金額
51,809	18,958	192,274	145,341	513,341	128,493	49,000	35,264
-	-	-	-	X	X	84	56
-	-	X	X	X	X	-	-
-	-	-	-	-	-	-	-
-	-	X	X	X	X	-	-
-	-	-	-	-	-	-	-
15,452	6,410	150,793	94,123	189,859	51,045	17,619	10,727
X	X	43,058	19,941	X	X	X	X
X	X	X	X	X	X	X	X
X	X	-	-	X	X	X	X
X	X	20,298	19,583	19,306	4,567	4,400	2,506
237	428	X	X	X	X	-	-
-	-	X	X	29,544	7,211	-	-
-	-	X	X	61,056	13,860	X	X
-	-	-	-	X	X	-	-
-	-	X	X	-	-	X	X
1,097	290	-	-	X	X	-	-
X	X	X	X	1,633	3,484	X	X
-	-	-	-	-	-	-	-
-	-	13,199	8,155	63,709	15,147	13,645	6,544
-	-	-	-	-	-	-	-
-	-	X	X	-	-	X	X
-	-	-	-	X	X	X	X
-	-	X	X	-	-	-	-
36,357	12,549	16,770	20,623	199,152	47,892	4,123	2,827
-	-	-	-	X	X	-	-
X	X	-	-	98,286	22,729	-	-
X	X	X	X	X	X	-	-
X	X	11,697	13,173	X	X	4,064	2,725
X	X	X	X	X	X	-	-
-	-	X	X	-	-	-	-
-	-	-	-	-	-	59	102
-	-	-	-	-	-	-	-
-	-	8,494	18,586	17,099	5,446	5,560	3,804
-	-	-	-	-	-	-	-
-	-	X	X	-	-	-	-
-	-	X	X	-	-	X	X
-	-	X	X	X	X	X	X
-	-	-	-	-	-	-	-
-	-	1,242	2,403	133	24	-	-
-	-	X	X	X	X	-	-
-	-	-	-	X	X	-	-
-	-	-	-	-	-	-	-
-	-	-	-	-	-	-	-
-	-	-	-	28,210	5,763	7,876	11,261
-	-	-	-	X	X	-	-
-	-	-	-	X	X	X	X
-	-	-	-	-	-	-	-
-	-	-	-	X	X	X	X
-	-	-	-	-	-	-	-
-	-	-	-	X	X	93	45







都道府県別販売統計(つづき)

(単位：t・百万円)

通産局別	都道府県名	その他		(特掲)浴槽		(特掲)浄化槽		在庫	
		その他		数量(個)	金額	数量(個)	金額		
		数量	金額						
全	国	295,652	158,575	750,279	29,600	243,873	17,862	329,470	
北	海	-	-	-	-	-	-	2,467	
東	北	計	X	X	-	-	957	631	4,939
		青森	-	-	-	-	-	-	374
		岩手	X	X	-	-	-	-	182
		宮城	X	X	-	-	-	-	1,476
		秋田	-	-	-	-	-	-	34
		山形	414	1,855	-	-	-	-	998
		福島	X	X	-	-	957	631	1,875
		計	X	X	275,481	12,070	98,742	6,598	139,674
		茨城	8,679	5,634	102,583	2,448	X	X	31,356
		関	東	計	X	X	X	X	898
茨城	X			X	-	-	-	-	4,715
群馬	X			X	X	X	X	X	36,854
栃木	12,388			4,918	-	-	-	-	12,847
群馬	X			X	-	-	-	-	8,254
山梨	7,206			9,523	X	X	-	-	16,462
長野	X			X	-	-	-	-	508
新潟	X			X	-	-	1,001	913	1,542
富山	X			X	-	-	-	-	3,270
石川	X			X	X	X	-	-	9,831
中	部	計	X	X	206,752	7,612	72,271	5,438	53,333
		富山	X	X	X	X	-	-	6,708
		石川	X	X	-	-	X	X	2,029
		福井	X	X	-	-	-	-	14,050
		岐阜	25,761	14,309	-	-	-	-	27,513
		愛知	X	X	X	X	X	X	3,033
		計	X	X	224,873	8,150	53,511	3,724	94,229
		福井	X	X	-	-	X	X	6,104
		岐阜	X	X	X	X	47,046	3,068	39,895
		愛知	18,310	13,590	-	-	-	-	1,798
近	畿	計	X	X	X	X	X	X	28,560
		福井	X	X	X	X	X	X	13,760
		岐阜	X	X	X	X	X	X	3,860
		愛知	X	X	-	-	-	-	252
		計	28,712	9,496	-	-	1,308	117	10,830
		岐阜	-	-	-	-	-	-	122
		愛知	X	X	-	-	X	X	2,583
		三重	X	X	-	-	-	-	3,435
		滋賀	X	X	-	-	-	-	4,690
		京都	X	X	-	-	X	X	8,892
四	国	計	X	X	-	-	-	-	505
		徳島	X	X	-	-	-	-	4,213
		香川	X	X	-	-	-	-	4,174
		愛媛	-	-	-	-	-	-	-
		計	13,154	9,094	43,173	1,767	605	147	14,742
		徳島	X	X	-	-	-	-	3,817
		香川	X	X	-	-	-	-	563
		愛媛	X	X	X	X	X	X	X
		高松	X	X	X	X	X	X	4,734
		岡山	X	X	X	X	X	X	899
九	州	計	X	X	-	-	-	-	4,201
		福岡	X	X	-	-	-	-	-
		佐賀	X	X	-	-	-	-	-
		長門	X	X	-	-	-	-	-
		熊本	X	X	X	X	X	X	X
		大分	X	X	X	X	X	X	X
		宮崎	X	X	-	-	-	-	-
		鹿児島	X	X	-	-	-	-	-
		沖縄	-	-	-	-	X	X	364

3大・中小規模別統計

品目	単位	合計(A)	中小規模(B)	(B/A) %	大規模
12月末従業者数(常用)	人	120,620	55,117	45.7	65,503
総生産量	t	5,310,296	1,484,273	28.0	3,826,023
フィルム	t	1,548,734	379,437	24.5	1,169,297
シール	t	340,715	42,596	12.5	298,119
板	t	165,346	25,551	15.5	139,795
合成皮革	t	190,884	23,700	12.4	167,184
機械器具	t	577,686	60,060	10.4	517,626
(照明用品を含む)雑貨	t	734,610	365,643	49.8	368,967
日用品	t	301,042	169,582	56.3	131,460
容器	t	226,446	46,425	20.5	180,021
建築	t	343,406	120,873	35.2	222,533
発泡	t	378,830	92,939	24.5	285,891
強	t	107,283	41,507	38.7	65,776
泡製の他	t	395,314	115,960	29.3	279,354
総販売量	t	5,401,953	1,595,320	29.5	3,806,633
フィルム	t	1,515,260	382,759	25.3	1,132,501
シール	t	305,923	38,345	12.5	267,578
板	t	173,870	24,918	14.3	148,952
合成皮革	t	192,274	23,647	12.3	168,627
機械器具	t	562,341	61,749	11.0	500,592
(照明用品を含む)雑貨	t	794,257	431,519	54.3	362,738
日用品	t	351,214	192,930	54.9	158,284
容器	t	249,240	51,390	20.6	197,850
建築	t	338,254	121,729	36.0	216,525
発泡	t	381,530	100,323	26.3	281,207
強	t	119,654	42,310	35.4	77,344
泡製の他	t	418,136	123,701	29.6	294,435
総販売額	百万円	3,623,656	1,206,446	33.3	2,417,210
12月末在庫量	t	329,470	78,354	23.8	251,116
フィルム	t	107,798	24,087	22.3	83,711
シール	t	27,188	7,491	27.6	19,697
板	t	11,925	1,509	12.7	10,416
合成皮革	t	5,329	274	5.1	5,055
機械器具	t	49,624	10,196	20.5	39,428
(照明用品を含む)雑貨	t	21,031	9,223	43.9	11,808
日用品	t	20,517	8,261	40.3	12,256
容器	t	10,317	2,528	24.5	7,789
建築	t	22,612	4,673	20.7	17,939
発泡	t	20,340	4,179	20.5	16,161
強	t	7,364	1,060	14.4	6,304
泡製の他	t	25,425	4,873	19.2	20,552

注：中小規模とは資本金1億円以下のものをいう。





2 原材料樹脂別

原材料樹脂合計

年 月	合 計	生 産 品 目 別			
		フ ィ ル ム シ ー ト	板	合 成 皮 革	パ イ プ ・ 継 手
昭 和 6 3 年	4,415,554	1,596,684	153,480	81,360	525,691
平 成 元 年	4,622,183	1,698,321	163,370	86,847	546,166
平成元年 1 月	353,988	128,796	12,426	6,731	42,164
2	362,411	132,536	11,916	6,912	45,527
3	392,078	142,430	12,949	7,477	47,348
4	398,973	144,871	13,736	7,838	47,288
5	373,875	138,337	13,114	6,890	40,885
6	392,352	143,301	14,515	7,250	45,163
7	393,223	144,109	14,500	7,477	45,333
8	361,390	137,176	13,188	7,040	37,905
9	392,455	143,317	13,847	6,915	50,332
10	403,353	149,618	14,860	7,276	48,701
11	405,836	150,540	14,606	7,443	48,741
12	392,249	143,290	13,713	7,598	46,779

ポリエチレン

年 月	合 計	生 産 品 目 別			
		フ ィ ル ム シ ー ト	板	合 成 皮 革	パ イ プ ・ 継 手
昭 和 6 3 年	865,181	578,495	1,892	3,098	34,643
平 成 元 年	915,660	609,815	6,239	3,691	40,296
平成元年 1 月	67,153	44,258	441	274	2,842
2	72,107	48,540	354	309	2,890
3	78,791	53,027	417	285	3,170
4	80,815	54,061	651	354	3,537
5	74,102	48,990	521	274	3,098
6	77,376	50,974	567	345	3,346
7	75,551	49,990	555	345	3,306
8	70,928	47,274	579	258	3,167
9	77,740	51,233	538	313	3,653
10	81,185	54,500	586	300	3,804
11	82,475	55,420	554	302	3,899
12	77,437	51,548	476	332	3,584

ポリスチレン(計)

年 月	合 計	生 産 品 目 別			
		フ ィ ル ム シ ー ト	板	合 成 皮 革	パ イ プ ・ 継 手
昭 和 6 3 年	810,089	115,919	13,210	269	2,189
平 成 元 年	832,615	121,353	14,145	428	2,946
平成元年 1 月	65,146	10,471	1,019	29	181
2	64,054	9,324	970	32	322
3	71,865	9,911	1,174	31	256
4	71,928	9,111	1,243	41	216
5	70,720	12,355	1,231	35	216
6	70,544	10,113	1,166	35	212
7	70,431	10,167	1,338	37	203
8	64,901	9,757	1,089	36	196
9	67,834	10,020	813	34	191
10	69,296	9,716	1,312	38	595
11	73,875	10,052	1,467	40	191
12	72,021	10,356	1,323	40	167

消費・在庫統計

(単位：t)

消 費 内 訳							在 庫
*機械器具部品	日用品・雑貨	容 器	建 材	発泡製品	強化製品	その他	
691,388	292,631	239,155	134,744	341,218	70,963	288,244	102,813
712,090	285,770	235,595	142,924	371,452	68,947	310,868	99,938
56,124	21,695	18,050	11,532	28,547	5,432	22,491	100,604
56,065	23,170	18,527	10,611	27,515	5,749	23,883	99,157
60,050	25,846	20,054	12,040	30,694	6,093	27,097	100,404
60,496	25,636	20,634	12,871	32,501	5,977	27,125	100,303
56,753	24,077	19,861	11,791	31,103	5,583	25,481	99,888
60,758	24,066	20,540	11,644	31,572	6,045	27,498	99,510
62,192	23,656	19,575	12,015	31,684	5,980	26,702	96,974
56,042	22,297	18,461	10,905	29,524	5,390	23,634	98,524
58,961	23,440	19,937	11,621	32,186	5,718	26,176	98,404
60,968	24,092	19,687	12,810	32,306	5,884	27,150	98,418
62,455	24,350	20,252	12,499	32,158	5,795	26,998	100,013
61,226	23,445	20,017	12,585	31,662	5,301	26,633	99,938

消 費 内 訳							在 庫
*機械器具部品	日用品・雑貨	容 器	建 材	発泡製品	強化製品	その他	
24,252	52,404	94,504	667	41,093	368	33,765	24,177
24,701	44,722	100,962	585	49,437	539	34,793	23,385
1,871	3,222	7,728	41	3,949	68	2,459	23,357
2,052	3,452	8,191	41	3,717	35	2,526	24,568
2,204	3,777	8,673	48	4,034	42	3,114	24,530
2,182	3,917	8,720	53	4,227	36	3,077	24,044
2,010	3,670	8,644	49	3,802	36	3,008	23,389
2,171	3,923	8,882	51	4,110	37	2,970	23,631
2,009	3,859	8,213	48	4,152	33	3,041	22,970
1,866	3,477	7,664	45	4,094	16	2,608	23,025
1,955	3,994	8,683	47	4,254	34	3,036	23,464
2,111	3,824	8,310	69	4,507	33	3,141	23,796
2,157	3,804	8,908	48	4,206	137	3,040	23,755
2,113	3,803	8,346	45	4,385	32	2,773	23,385

消 費 内 訳							在 庫
*機械器具部品	日用品・雑貨	容 器	建 材	発泡製品	強化製品	その他	
295,267	84,818	20,039	3,303	232,753	2,611	39,711	20,533
293,433	89,401	18,427	3,621	238,382	3,161	47,370	21,408
23,735	6,480	1,500	298	17,903	294	3,236	20,149
23,475	6,882	1,358	304	17,681	375	3,331	20,438
25,329	7,848	1,465	273	21,214	174	4,190	20,695
24,918	7,386	1,707	285	22,554	237	4,230	20,162
23,222	7,321	1,407	271	20,476	237	3,949	21,268
24,905	7,692	1,451	285	20,139	220	4,326	21,014
25,907	7,874	1,533	274	18,819	296	3,983	20,060
23,220	7,375	1,648	260	17,385	246	3,741	19,915
24,137	7,459	1,491	310	19,109	242	4,028	20,758
24,532	7,781	1,589	310	19,177	211	4,035	20,947
25,413	7,827	1,625	453	22,277	312	4,218	21,895
24,640	7,476	1,653	298	21,648	317	4,103	21,408

注：\*印には、(照明用品)を含む。

ポリスチレン (ABS)

年 月	合 計	生 産 品 目 別			
		フ イ ル ム ・ シ ー ト	板	合 成 皮 革	パ イ プ ・ 継 手
昭 和 6 3 年	202,488	7,692	4,924	269	1,934
平 成 元 年	210,674	9,619	5,104	428	2,138
平成元年 1 月	17,324	1,913	405	29	154
2	16,331	519	392	32	215
3	18,261	806	476	31	229
4	18,067	563	499	41	189
5	17,344	1,169	464	35	189
6	18,048	664	493	35	185
7	18,071	548	573	37	176
8	16,893	689	437	36	169
9	17,203	691	315	34	164
10	17,606	684	329	38	164
11	17,921	682	391	40	164
12	17,605	691	330	40	140

ポリスチレン (その他)

年 月	合 計	生 産 品 目 別			
		フ イ ル ム ・ シ ー ト	板	合 成 皮 革	パ イ プ ・ 継 手
昭 和 6 3 年	607,601	108,227	8,286	-	255
平 成 元 年	621,941	111,734	9,041	-	808
平成元年 1 月	47,822	8,558	614	-	27
2	47,723	8,805	578	-	107
3	53,604	9,105	698	-	27
4	53,861	8,548	744	-	27
5	53,376	11,186	767	-	27
6	52,496	9,449	673	-	27
7	52,360	9,619	765	-	27
8	48,008	9,068	652	-	27
9	50,631	9,329	498	-	27
10	51,690	9,032	983	-	431
11	55,954	9,370	1,076	-	27
12	54,416	9,665	993	-	27

ポリプロピレン

年 月	合 計	生 産 品 目 別			
		フ イ ル ム ・ シ ー ト	板	合 成 皮 革	パ イ プ ・ 継 手
昭 和 6 3 年	745,175	318,000	8,564	1,548	953
平 成 元 年	827,028	365,133	9,795	1,549	1,062
平成元年 1 月	63,516	28,083	692	121	73
2	65,508	28,972	680	152	96
3	68,368	30,652	875	125	132
4	68,904	29,984	831	125	95
5	65,181	27,393	766	-	68
6	70,296	31,099	809	136	91
7	72,225	31,707	843	146	95
8	65,844	29,482	814	146	81
9	70,543	31,037	859	-	73
10	76,399	34,121	910	204	71
11	70,252	31,782	847	192	98
12	69,992	30,821	869	202	89

(単位: t)

消 費 内 訳							在 庫
*機械器具部品	日用品・雑貨	容 器	建 材	発泡製品	強化製品	その他	
144,390	19,708	1,551	1,121	1,347	821	18,731	5,476
146,002	18,502	1,449	1,061	1,369	987	24,022	5,745
11,731	1,341	113	83	98	62	1,395	6,081
11,691	1,549	144	86	97	51	1,555	5,467
12,589	1,732	121	94	97	63	2,023	5,725
12,553	1,585	117	88	162	65	2,205	5,760
11,560	1,462	108	84	101	65	2,107	6,072
12,288	1,650	125	89	117	71	2,331	5,619
12,622	1,525	125	82	217	136	2,030	5,546
11,694	1,426	219	76	98	66	1,990	5,718
12,051	1,543	101	90	97	72	2,045	5,761
12,361	1,589	98	85	93	115	2,050	5,918
12,545	1,608	90	124	69	77	2,131	5,738
12,317	1,492	88	80	123	144	2,160	5,745

消 費 内 訳							在 庫
*機械器具部品	日用品・雑貨	容 器	建 材	発泡製品	強化製品	その他	
150,877	65,110	18,488	2,182	231,406	1,790	20,980	15,057
147,431	70,899	16,978	2,560	237,013	2,174	23,348	15,663
12,004	5,139	1,387	215	17,805	232	1,841	14,068
11,784	5,333	1,214	218	17,584	324	1,776	14,971
12,740	6,116	1,344	179	21,117	111	2,167	14,970
12,365	5,801	1,590	197	22,392	172	2,025	14,402
11,662	5,859	1,299	187	20,375	172	1,842	15,196
12,617	6,042	1,326	196	20,022	149	1,995	15,395
13,285	6,349	1,408	192	18,602	160	1,953	14,514
11,526	5,949	1,429	184	17,287	180	1,751	14,197
12,086	5,916	1,390	220	19,012	170	1,983	14,997
12,171	6,192	1,491	225	19,084	96	1,985	15,029
12,868	6,219	1,535	329	22,208	235	2,087	16,157
12,323	5,984	1,565	218	21,525	173	1,943	15,663

消 費 内 訳							在 庫
*機械器具部品	日用品・雑貨	容 器	建 材	発泡製品	強化製品	その他	
166,722	107,761	42,597	1,289	13,020	2,292	82,429	19,424
180,611	107,448	40,922	1,971	27,785	2,009	88,738	20,866
13,805	8,429	3,146	53	2,203	162	6,749	21,086
13,958	8,908	3,114	186	2,356	155	6,931	20,270
14,552	10,000	3,141	42	1,153	175	7,521	21,414
15,405	10,170	3,726	38	797	190	7,543	20,109
14,468	9,285	3,524	43	2,108	154	7,372	20,439
15,854	8,930	3,437	41	2,190	167	7,542	21,626
15,651	8,382	3,400	37	3,865	160	7,939	20,301
13,899	7,994	3,069	16	3,366	149	6,828	21,131
15,037	8,457	3,438	28	3,938	174	7,497	20,980
15,982	8,968	3,805	24	4,015	173	8,126	21,592
16,109	9,161	3,466	27	874	179	7,517	21,194
15,891	8,764	3,656	1,436	920	171	7,173	20,866

52 原材料統計

塩化ビニル(合計)

年 月	合 計	生 産 品 目 別			
		フ ィ ル ム ・ シ ー ト	板	合 成 皮 革	パイプ・継手
昭和63年	1,335,535	364,948	94,056	63,149	483,010
平成元年	1,372,143	375,803	95,987	67,472	494,659
平成元年1月	105,512	28,340	7,005	5,184	38,510
2	109,360	28,931	6,901	5,397	41,616
3	117,958	31,448	7,829	5,977	43,146
4	121,214	33,514	8,154	6,055	42,898
5	107,859	29,935	7,518	5,398	36,931
6	116,728	32,542	8,709	5,526	40,961
7	116,940	33,075	8,502	5,712	41,120
8	103,348	30,161	7,675	5,407	33,927
9	118,178	30,620	8,398	5,460	45,887
10	117,684	31,047	8,684	5,635	43,529
11	120,851	33,735	8,596	5,903	43,878
12	116,511	32,455	8,016	5,818	42,256

塩化ビニル樹脂(計)

年 月	合 計	生 産 品 目 別			
		フ ィ ル ム ・ シ ー ト	板	合 成 皮 革	パイプ・継手
昭和63年	1,249,447	361,508	93,798	62,761	452,362
平成元年	1,282,305	369,103	95,987	67,067	462,779
平成元年1月	98,491	27,826	7,005	5,155	36,119
2	101,723	28,374	6,901	5,364	38,654
3	109,794	30,911	7,829	5,939	40,159
4	112,992	32,837	8,154	5,992	40,127
5	101,189	29,380	7,518	5,366	34,886
6	109,199	32,014	8,709	5,494	38,321
7	109,399	32,488	8,502	5,681	38,465
8	97,224	29,658	7,675	5,379	32,359
9	110,072	30,098	8,398	5,429	42,526
10	109,941	30,418	8,684	5,604	40,476
11	113,317	33,210	8,596	5,873	41,116
12	108,964	31,889	8,016	5,791	39,571

塩化ビニル樹脂(軟質用)

年 月	合 計	生 産 品 目 別			
		フ ィ ル ム ・ シ ー ト	板	合 成 皮 革	パイプ・継手
昭和63年	456,598	263,420	1,303	62,761	-
平成元年	480,876	272,460	4,601	67,067	-
平成元年1月	36,519	20,921	110	5,155	-
2	37,813	20,590	1,517	5,364	-
3	42,932	22,840	1,935	5,939	-
4	42,996	24,447	123	5,992	-
5	39,184	22,064	107	5,366	-
6	41,046	23,177	109	5,494	-
7	41,022	23,729	122	5,681	-
8	38,075	21,861	117	5,379	-
9	39,965	22,829	103	5,429	-
10	39,434	22,006	121	5,604	-
11	42,114	24,428	121	5,873	-
12	39,776	23,568	116	5,791	-

(単位：t)

消 費 内 訳							在 庫
*機械器具部品	日用品・雑貨	容 器	建 材	発泡製品	強化製品	その他	
43,769	30,705	14,964	128,309	8,109	377	104,143	25,814
45,101	27,090	14,251	134,725	8,282	390	108,383	20,946
3,502	2,313	1,156	11,019	668	30	7,785	23,282
3,411	2,544	1,064	9,990	674	29	8,803	21,740
3,657	2,564	1,220	11,546	727	9	9,835	22,265
3,808	2,623	1,222	12,334	735	73	9,798	21,643
3,674	2,416	1,147	11,254	671	90	8,825	21,911
3,616	2,136	1,223	11,086	861	20	10,048	21,236
3,998	2,169	1,157	11,476	706	8	9,017	20,999
3,789	2,067	1,195	10,455	623	6	8,043	21,606
4,010	2,068	1,160	11,037	709	3	8,826	20,448
3,727	2,070	1,171	12,217	644	62	8,898	19,923
3,949	2,123	1,260	11,734	635	28	9,010	20,551
3,960	1,997	1,276	10,577	629	32	9,495	20,946

消 費 内 訳							在 庫
*機械器具部品	日用品・雑貨	容 器	建 材	発泡製品	強化製品	その他	
27,061	23,126	7,200	123,048	6,177	377	92,033	23,094
28,105	21,404	6,570	128,816	6,185	381	95,908	18,337
2,142	1,788	508	10,566	474	30	6,878	20,632
2,143	1,947	483	9,527	492	29	7,809	19,066
2,209	1,887	571	10,987	529	9	8,764	19,440
2,295	1,993	508	11,785	575	73	8,653	18,797
2,349	2,026	496	10,770	524	90	7,784	19,320
2,188	1,724	543	10,505	705	20	8,976	18,647
2,545	1,809	533	10,948	509	8	7,911	18,364
2,429	1,627	569	10,042	466	6	7,014	18,937
2,564	1,649	522	10,556	534	3	7,793	17,847
2,400	1,663	537	11,723	473	62	7,901	17,336
2,407	1,685	644	11,301	480	28	7,977	18,072
2,434	1,606	656	10,106	424	23	8,448	18,337

消 費 内 訳							在 庫
*機械器具部品	日用品・雑貨	容 器	建 材	発泡製品	強化製品	その他	
23,099	10,395	1,142	59,286	2,926	201	32,065	8,689
23,858	11,777	1,679	62,037	2,687	246	34,464	7,109
1,818	852	98	4,837	191	-	2,537	8,518
1,789	928	105	4,522	217	29	2,752	8,532
1,876	916	129	5,762	239	9	3,287	7,568
1,940	920	124	5,856	288	67	3,239	7,911
2,001	1,059	141	5,217	231	83	2,915	7,889
1,842	978	148	5,191	387	19	3,701	8,171
2,187	1,041	136	5,227	215	3	2,681	7,936
2,056	944	137	4,932	177	4	2,468	7,500
2,203	984	180	5,324	238	-	2,675	7,366
2,034	1,083	153	5,560	186	25	2,662	6,810
2,043	1,049	163	5,518	196	2	2,721	7,324
2,069	1,023	165	4,091	122	5	2,826	7,109

塩化ビニル樹脂（硬質用）

年 月	合 計	生 産 品 目 別			
		フ イ ル ム ・ シ ー ト	板	合 成 皮 革	パイプ・継手
昭和63年	792,849	98,088	92,495	-	452,362
平成元年	801,429	96,643	91,386	-	462,779
平成元年1月	61,972	6,905	6,895	-	36,119
2	63,910	7,784	5,384	-	38,654
3	66,862	8,071	5,894	-	40,159
4	69,996	8,390	8,031	-	40,127
5	62,005	7,316	7,411	-	34,886
6	68,153	8,837	8,600	-	38,321
7	68,377	8,759	8,380	-	38,465
8	59,149	7,797	7,558	-	32,359
9	70,107	7,269	8,295	-	42,526
10	70,507	8,412	8,563	-	40,476
11	71,203	8,782	8,475	-	41,116
12	69,188	8,321	7,900	-	39,571

塩化ビニルコンパウンド（計）

年 月	合 計	生 産 品 目 別			
		フ イ ル ム ・ シ ー ト	板	合 成 皮 革	パイプ・継手
昭和63年	86,088	3,440	258	388	30,648
平成元年	89,838	6,700	-	405	31,880
平成元年1月	7,021	514	-	29	2,391
2	7,637	557	-	33	2,962
3	8,164	537	-	38	2,987
4	8,222	677	-	63	2,771
5	6,670	555	-	32	2,045
6	7,529	528	-	32	2,640
7	7,541	587	-	31	2,655
8	6,124	503	-	28	1,568
9	8,106	522	-	31	3,361
10	7,743	629	-	31	3,053
11	7,534	525	-	30	2,762
12	7,547	566	-	27	2,685

塩化ビニルコンパウンド（軟質用）

年 月	合 計	生 産 品 目 別			
		フ イ ル ム ・ シ ー ト	板	合 成 皮 革	パイプ・継手
昭和63年	27,822	2,212	-	388	-
平成元年	25,288	1,882	-	377	-
平成元年1月	2,176	394	-	29	-
2	2,325	393	-	33	-
3	2,607	377	-	38	-
4	2,308	89	-	35	-
5	1,869	63	-	32	-
6	2,056	74	-	32	-
7	1,987	72	-	31	-
8	1,934	117	-	28	-
9	1,956	83	-	31	-
10	2,016	76	-	31	-
11	2,072	70	-	30	-
12	1,982	74	-	27	-

(単位：t)

消 費 内 訳							在 庫
*機械器具部品	日用品・雑貨	容 器	建 材	発泡製品	強化製品	その他	
3,962	12,731	6,058	63,762	3,251	176	59,968	14,405
4,247	9,627	4,891	66,779	3,498	135	61,444	11,228
324	936	410	5,729	283	30	4,341	12,114
354	1,019	378	5,005	275	-	5,057	10,534
333	971	442	5,225	290	-	5,477	11,872
355	1,073	384	5,929	287	6	5,414	10,886
348	967	355	5,553	293	7	4,869	11,431
346	746	395	5,314	318	1	5,275	10,476
358	768	397	5,721	294	5	5,230	10,428
373	683	432	5,110	289	2	4,546	11,437
361	665	342	5,232	296	3	5,118	10,481
366	580	384	6,163	287	37	5,239	10,526
364	636	481	5,783	284	26	5,256	10,748
365	583	491	6,015	302	18	5,622	11,228

消 費 内 訳							在 庫
*機械器具部品	日用品・雑貨	容 器	建 材	発泡製品	強化製品	その他	
16,708	7,579	7,764	5,261	1,932	-	12,110	2,720
16,996	5,686	7,681	5,909	2,097	9	12,475	2,609
1,360	525	648	453	194	-	907	2,650
1,268	597	581	463	182	-	994	2,674
1,448	677	649	559	198	-	1,071	2,825
1,513	630	714	549	160	-	1,145	2,846
1,325	390	651	484	147	-	1,041	2,591
1,428	412	680	581	156	-	1,072	2,589
1,453	360	624	528	197	-	1,106	2,635
1,360	440	626	413	157	-	1,029	2,669
1,446	419	638	481	175	-	1,033	2,601
1,327	407	634	494	171	-	997	2,587
1,542	438	616	433	155	-	1,033	2,479
1,526	391	620	471	205	9	1,047	2,609

消 費 内 訳							在 庫
*機械器具部品	日用品・雑貨	容 器	建 材	発泡製品	強化製品	その他	
11,878	3,893	636	803	216	-	7,796	974
11,516	2,603	679	951	134	-	7,146	673
917	212	54	74	-	-	496	947
913	283	58	67	-	-	578	1,000
1,069	338	59	87	-	-	639	1,003
1,038	316	54	79	15	-	682	660
882	172	50	75	14	-	581	685
980	196	58	88	10	-	618	671
930	140	61	81	12	-	660	749
883	201	52	72	5	-	576	715
902	182	54	86	3	-	615	671
977	179	59	89	25	-	580	677
1,009	210	58	77	20	-	598	652
1,016	174	62	76	30	-	523	673

塩ビニルコンパウンド(硬質用)

年 月	合 計	生 産 品 目 別			
		フ ィ ル ム シ ー ト	板	合 成 皮 革	パイプ・継手
昭和63年	58,266	1,228	258	-	30,648
平成元年	64,550	4,818	-	28	31,880
平成元年1月	4,845	120	-	-	2,391
2	5,312	164	-	-	2,962
3	5,557	160	-	-	2,987
4	5,914	588	-	28	2,771
5	4,801	492	-	-	2,045
6	5,473	454	-	-	2,640
7	5,554	515	-	-	2,655
8	4,190	386	-	-	1,568
9	6,150	439	-	-	3,361
10	5,727	553	-	-	3,053
11	5,462	455	-	-	2,762
12	5,565	492	-	-	2,685

メタクリル樹脂(成形材料)

年 月	合 計	生 産 品 目 別			
		フ ィ ル ム シ ー ト	板	合 成 皮 革	パイプ・継手
昭和63年	42,828	220	17,652	-	134
平成元年	44,556	14	18,597	-	173
平成元年1月	3,572	-	1,603	-	8
2	3,402	-	1,455	-	12
3	3,340	-	1,236	-	14
4	3,448	14	1,290	-	11
5	3,557	-	1,589	-	9
6	3,869	-	1,673	-	15
7	3,906	-	1,648	-	49
8	3,359	-	1,356	-	9
9	3,733	-	1,582	-	10
10	4,229	-	1,820	-	13
11	4,130	-	1,703	-	12
12	4,011	-	1,642	-	11

不飽和ポリエステル樹脂

年 月	合 計	生 産 品 目 別			
		フ ィ ル ム シ ー ト	板	合 成 皮 革	パイプ・継手
昭和63年	69,747	-	-	-	3,320
平成元年	74,010	-	-	-	4,532
平成元年1月	5,571	-	-	-	362
2	5,861	-	-	-	301
3	6,553	-	-	-	430
4	6,065	-	-	-	335
5	5,775	-	-	-	380
6	6,371	-	-	-	346
7	6,289	-	-	-	359
8	5,979	-	-	-	333
9	6,312	-	-	-	331
10	6,560	-	-	-	474
11	6,407	-	-	-	436
12	6,267	-	-	-	445

(単位：t)

消 費 内 訳							在 庫
*機械器具部品	日用品・雑貨	容 器	建 材	発泡製品	強化製品	その他	
4,830	3,686	7,128	4,458	1,716	-	4,314	1,746
5,480	3,083	7,002	4,958	1,963	9	5,329	1,936
443	313	594	379	194	-	411	1,703
355	314	523	396	182	-	416	1,674
379	339	590	472	198	-	432	1,822
475	314	660	470	145	-	463	2,186
443	218	601	409	133	-	460	1,906
448	216	622	493	146	-	454	1,918
523	220	563	447	185	-	446	1,886
477	239	574	341	152	-	453	1,954
544	237	584	395	172	-	418	1,930
350	228	575	405	146	-	417	1,910
533	228	558	356	135	-	435	1,827
510	217	558	395	175	9	524	1,936

消 費 内 訳							在 庫
*機械器具部品	日用品・雑貨	容 器	建 材	発泡製品	強化製品	その他	
17,326	2,205	43	104	-	511	4,633	1,200
18,003	2,513	30	69	-	271	4,886	1,319
1,392	191	3	3	-	32	340	1,190
1,386	187	3	4	-	40	315	1,248
1,483	260	3	6	-	40	298	1,192
1,526	221	3	6	-	20	357	1,081
1,420	191	2	6	-	17	323	1,073
1,518	214	2	6	-	18	423	1,207
1,543	207	2	6	-	22	429	1,258
1,413	191	1	5	-	22	362	1,231
1,501	196	2	7	-	16	419	1,209
1,629	227	2	7	-	16	515	1,348
1,604	231	3	7	-	10	560	1,265
1,588	197	4	6	-	18	545	1,319

消 費 内 訳							在 庫
*機械器具部品	日用品・雑貨	容 器	建 材	発泡製品	強化製品	その他	
4,740	1,180	100	722	239	57,944	1,502	1,042
6,743	1,209	15	743	345	57,693	2,730	1,073
498	92	-	56	13	4,414	136	1,091
556	96	-	55	44	4,673	136	1,118
579	106	-	63	46	5,179	150	1,216
483	92	-	60	13	4,933	149	1,101
496	96	-	67	13	4,576	147	1,140
523	101	-	71	46	5,126	158	1,080
517	103	-	67	13	5,054	176	1,027
614	100	-	62	13	4,674	183	1,048
643	104	-	65	13	4,841	315	1,057
586	105	-	60	13	5,032	290	1,024
578	106	-	66	13	4,783	425	1,001
670	108	15	51	105	4,408	465	1,073

フェノール樹脂(成形材料)

年 月	合 計	生 産 品 目 別			
		フ イ ル ム シ ー ト	板	合 成 皮 革	パ イ プ ・ 継 手
昭 和 6 3 年	35,002	-	9,368	-	111
平 成 元 年	33,965	-	8,343	-	111
平成元年1月	2,966	-	798	-	8
2	2,850	-	725	-	-
3	3,057	-	703	-	10
4	2,985	-	750	-	10
5	2,874	-	713	-	11
6	3,083	-	749	-	9
7	2,977	-	764	-	11
8	2,590	-	772	-	10
9	2,657	-	593	-	10
10	2,616	-	586	-	11
11	2,682	-	595	-	11
12	2,628	-	595	-	10

ユリア・メラミン樹脂(成形材料)

年 月	合 計	生 産 品 目 別			
		フ イ ル ム シ ー ト	板	合 成 皮 革	パ イ プ ・ 継 手
昭 和 6 3 年	14,723	104	-	-	6
平 成 元 年	15,989	-	-	-	171
平成元年1月	1,118	-	-	-	-
2	1,281	-	-	-	9
3	1,383	-	-	-	-
4	1,401	-	-	-	-
5	1,269	-	-	-	-
6	1,339	-	-	-	-
7	1,396	-	-	-	-
8	1,226	-	-	-	-
9	1,311	-	-	-	-
10	1,460	-	-	-	54
11	1,389	-	-	-	54
12	1,416	-	-	-	54

その他の樹脂

年 月	合 計	生 産 品 目 別			
		フ イ ル ム シ ー ト	板	合 成 皮 革	パ イ プ ・ 継 手
昭 和 6 3 年	497,274	218,998	8,738	13,296	1,325
平 成 元 年	506,217	226,203	10,264	13,707	2,216
平成元年1月	39,434	17,644	868	1,123	180
2	37,988	16,769	831	1,022	281
3	40,763	17,392	715	1,059	190
4	42,213	18,187	817	1,263	186
5	42,538	19,664	776	1,183	172
6	42,746	18,573	842	1,208	183
7	43,508	19,170	850	1,237	190
8	43,215	20,502	903	1,193	182
9	44,147	20,407	1,064	1,108	177
10	43,924	20,234	962	1,099	150
11	43,775	19,551	844	1,006	162
12	41,966	18,110	792	1,206	163

(単位：t)

消 費 内 訳							在 庫
*機械器具部品	日用品・雑貨	容 器	建 材	発泡製品	強化製品	その他	
19,130	938	-	-	62	5,348	45	416
20,967	1,069	-	-	64	3,371	40	392
1,773	65	-	-	7	312	3	428
1,725	81	-	-	3	312	4	421
1,894	84	-	-	4	359	3	412
1,790	79	-	-	2	350	4	533
1,700	92	-	-	5	350	3	406
1,885	97	-	-	4	337	2	317
1,825	88	-	-	6	280	3	352
1,562	87	-	-	6	150	3	332
1,666	94	-	-	7	283	4	381
1,700	98	-	-	7	210	4	345
1,728	110	-	-	6	228	4	392
1,719	94	-	-	7	200	3	392

消 費 内 訳							在 庫
*機械器具部品	日用品・雑貨	容 器	建 材	発泡製品	強化製品	その他	
7,853	6,604	42	-	-	-	114	551
8,905	6,672	8	4	-	-	229	574
650	460	1	-	-	-	7	513
720	544	1	-	-	-	7	551
726	628	1	-	-	-	28	557
740	642	1	4	-	-	14	587
724	528	1	-	-	-	16	550
772	551	1	-	-	-	15	552
776	543	1	-	-	-	76	583
701	514	1	-	-	-	10	574
747	555	-	-	-	-	9	571
808	572	-	-	-	-	26	584
766	559	-	-	-	-	10	559
775	576	-	-	-	-	11	574

消 費 内 訳							在 庫
*機械器具部品	日用品・雑貨	容 器	建 材	発泡製品	強化製品	その他	
112,329	6,016	66,866	350	45,942	1,512	21,902	9,656
113,626	5,646	60,980	1,206	47,157	1,513	23,699	9,975
8,898	443	4,516	62	3,804	120	1,776	9,508
8,782	476	4,796	31	3,040	130	1,830	8,803
9,626	579	5,551	62	3,516	115	1,958	8,123
9,644	506	5,255	91	4,173	138	1,953	11,043
9,039	478	5,136	101	4,028	123	1,838	9,712
9,514	422	5,544	104	4,222	120	2,014	8,847
9,966	431	5,269	107	4,123	127	2,038	9,424
8,978	492	4,883	62	4,037	127	1,856	9,662
9,265	513	5,163	127	4,156	125	2,042	9,536
9,893	447	4,810	123	3,943	147	2,115	8,859
10,151	429	4,990	164	4,147	118	2,214	9,401
9,870	430	5,067	172	3,968	123	2,065	9,975

再生品プラスチック材料

(単位：t)

年月	合計	生産品目別消費内訳									
		フィルム・シート	板	合成皮革	パイプ・継手	※機械器具部品	日用品・雑貨	容器	建材	発泡製品	泡製品
昭和63年	93,788	35,799	9,098	3,093	6,222	11,509	2,329	2,850	5,271	2,175	
平成元年	97,873	36,696	9,574	4,061	4,804	13,020	2,467	2,491	5,555	3,475	
平成元年1月	7,443	2,868	656	292	485	901	207	227	422	56	
2	8,116	2,866	779	287	524	853	141	212	412	936	
3	8,891	3,355	770	314	484	995	140	301	532	911	
4	8,523	3,024	889	340	608	1,056	266	281	559	179	
5	8,297	3,458	751	361	338	1,043	187	165	480	174	
6	8,164	3,399	936	320	326	931	169	159	510	153	
7	8,561	3,348	937	351	342	1,105	181	160	546	178	
8	7,697	2,574	790	347	356	1,265	194	213	471	194	
9	7,565	2,699	907	338	339	967	193	148	418	177	
10	7,878	3,061	700	363	390	1,097	319	179	289	189	
11	8,823	3,182	759	360	325	1,631	219	171	391	175	
12	7,915	2,862	700	388	287	1,176	251	275	525	153	

再生品プラスチック材料(つづき)

年月	強化製品		在庫
	強化製品	その他	
昭和63年	1,625	13,817	5,510
平成元年	1,489	14,240	5,987
平成元年1月	138	1,191	5,482
2	139	967	5,862
3	117	972	5,091
4	110	1,211	5,104
5	109	1,231	4,389
6	111	1,150	5,228
7	130	1,283	5,347
8	130	1,163	4,913
9	134	1,245	4,982
10	125	1,165	6,076
11	125	1,485	5,701
12	121	1,177	5,987

塩化ビニル用可塑剤

年月	合計	在庫
昭和63年	209,373	4,337
平成元年	221,222	4,694
平成元年1月	16,959	4,478
2	16,919	4,645
3	18,776	3,995
4	19,625	4,428
5	17,764	4,673
6	18,491	4,399
7	18,845	4,498
8	17,531	4,839
9	18,298	4,794
10	19,182	4,461
11	19,592	4,612
12	19,240	4,694

3 都道府県別, 原材料樹脂別, 消費・在庫統計

(単位：t)

通産局別	都道府県別	原材料樹脂総計		ポリエチレン		ポリスチレン計		ポリスチレン(ABS)	
		消費	在庫	消費	在庫	消費	在庫	消費	在庫
全	国	4,622,183	99,938	915,660	23,385	832,615	21,408	210,674	5,745
北	海	47,340	1,393	25,180	828	10,473	542	603	-
東	計	95,902	1,996	8,260	199	60,761	855	8,485	218
青	森	6,712	189	1,511	39	5,029	144	-	-
岩	手	10,611	60	-	-	6,058	-	-	-
宮	城	26,189	819	2,287	157	14,984	186	1,258	60
秋	田	614	33	-	-	17	2	17	2
山	形	10,876	190	320	3	9,313	162	1,049	41
福	島	40,900	705	4,142	-	25,360	361	6,161	115
関	計	1,943,828	44,976	394,416	9,420	398,043	12,142	92,654	2,927
茨	城	329,972	8,736	27,498	1,190	73,792	1,800	3,898	132
群	木	194,355	4,979	43,500	1,169	53,557	1,917	6,470	434
馬	馬	114,159	3,832	22,925	399	41,997	1,763	13,807	580
塚	玉	418,911	8,400	134,158	2,459	61,050	1,359	14,260	613
干	葉	165,194	4,499	55,807	1,709	27,297	1,693	4,130	85
東	京	109,905	3,401	12,765	580	19,222	443	7,350	163
神	川	248,113	4,315	41,507	764	47,440	1,475	14,896	356
新	海	11,433	579	2,887	208	3,389	157	476	25
山	瀨	54,773	851	4,015	23	19,941	278	7,442	89
長	野	77,058	1,220	14,418	28	15,307	362	4,552	130
静	野	219,955	4,164	34,936	891	35,051	895	15,373	320
中	計	785,574	15,426	78,618	1,469	137,617	3,096	53,573	1,072
富	山	57,398	1,033	6,833	224	18,657	168	3,250	89
石	川	32,673	516	669	55	1,607	73	898	46
岐	早	177,506	2,821	14,775	153	10,414	182	2,638	56
愛	知	454,403	9,283	49,096	924	77,058	1,515	40,305	669
三	重	63,594	1,773	7,245	113	29,881	1,158	6,482	212
近	計	1,189,701	20,878	149,737	3,479	175,354	3,829	41,460	1,151
福	井	72,591	1,472	15,091	277	3,689	320	1,272	162
滋	賀	426,628	7,241	58,748	2,157	33,286	545	9,144	208
大	都	70,698	991	1,000	30	11,991	173	894	12
兵	阪	366,081	6,645	47,488	574	84,435	1,837	25,891	692
奈	庫	194,556	2,962	14,792	246	26,845	612	3,576	67
和	良	53,415	1,514	9,560	172	14,530	335	660	7
歌	山	5,732	53	3,058	23	578	7	23	3
中	計	X	5,193	84,721	2,094	16,534	343	8,306	195
鳥	取	7,625	102	1,558	-	2,913	48	1,040	42
島	根	X	-	-	-	-	-	-	-
岡	山	77,849	1,240	42,158	676	1,387	28	571	19
山	島	73,890	1,142	26,587	609	7,989	131	5,182	93
口	島	65,613	2,709	14,418	809	4,245	136	1,513	41
四	計	145,576	5,382	106,189	4,333	10,010	281	1,250	42
徳	鳥	9,814	216	-	-	3,954	156	-	-
香	川	71,388	2,220	58,944	1,910	3,974	69	271	-
愛	媛	64,374	2,946	47,245	2,423	2,082	56	979	42
高	知	-	-	-	-	-	-	-	-
九	計	X	X	65,798	1,558	23,823	320	4,343	140
福	岡	58,673	1,658	34,046	847	8,717	192	4,064	117
佐	賀	25,795	193	447	4	6,528	64	28	2
長	橋	956	34	264	8	298	16	159	10
熊	本	47,646	741	11,545	425	42	3	-	-
大	分	19,681	50	10,838	1	8,128	34	42	-
宮	崎	24,446	1,845	X	X	110	11	50	11
鹿	児	7,178	139	X	X	X	X	-	-
沖	縄	X	X	2,741	5	-	-	-	-



都道府県別，原材料樹脂別，

消費・在庫統計（つづき）

(単位：t)

通産局別	都道府県別	ポリスチレン(その他)		ポリプロピレン		塩化ビニル合計		塩化ビニル樹脂計	
		消費	在庫	消費	在庫	消費	在庫	消費	在庫
全	国	621,941	15,663	827,028	20,866	1,372,143	20,946	1,282,305	18,337
北	海	9,870	542	260	7	10,124	-	10,106	-
東	計	52,276	637	4,666	166	13,100	532	12,035	466
	青森	5,029	144	79	5	-	-	-	-
	岩手	6,058	-	-	-	3,811	55	3,667	49
	宮城	13,726	126	13	1	8,753	461	7,972	402
	秋田	-	-	160	4	11	1	10	-
	山形	8,264	121	335	7	510	15	385	15
	福島	19,199	246	4,079	149	15	-	1	-
関	計	305,389	9,215	318,924	8,892	577,353	8,565	557,489	7,609
	茨城	69,894	1,668	114,960	3,982	90,211	1,250	88,294	1,221
	栃木	47,087	1,483	18,592	419	47,991	541	44,268	357
	群馬	28,190	1,183	19,677	863	17,663	148	17,016	138
	埼玉	46,790	746	37,735	1,293	154,013	2,540	148,548	2,353
	千葉	23,167	1,608	24,674	704	38,432	287	37,047	279
	東京	11,872	280	19,166	432	51,754	1,730	49,691	1,398
	神奈川	32,544	1,119	21,956	312	91,443	678	89,416	531
	新潟	2,913	132	2,740	118	355	20	355	20
	山梨	12,499	189	8,471	15	10,828	164	10,778	164
	長野	10,755	232	20,064	178	20,032	345	19,924	345
	静岡	19,678	575	30,889	576	54,631	862	52,152	803
中	計	84,044	2,024	228,013	4,818	166,658	2,598	125,519	1,889
	富山	15,407	79	9,467	278	13,479	144	13,479	143
	石川	709	27	28,273	295	33	38	33	2
	岐阜	7,776	126	35,781	158	23,086	381	20,134	252
	愛知	36,753	846	143,682	3,987	129,871	2,027	91,849	1,492
	三重	23,399	946	10,810	100	189	8	24	-
近	計	133,894	2,678	182,071	4,044	499,105	6,809	484,052	6,137
	福井	2,417	158	1,187	77	50,111	747	46,666	712
	滋賀	24,142	337	69,393	1,960	214,372	1,555	213,693	1,513
	京都	11,097	161	5,115	12	12,389	-	12,389	-
	大阪	58,544	1,145	53,193	941	140,544	2,818	132,381	2,444
	奈良	23,269	545	34,829	878	71,837	897	71,462	886
	和歌山	13,870	328	16,840	159	9,852	792	7,461	582
	山梨	555	4	1,514	17	-	-	-	-
中	計	8,228	148	56,194	1,877	41,434	459	33,314	339
	鳥取	1,873	6	414	2	692	23	692	23
	島根	-	-	-	-	-	-	-	-
	岡山	816	9	17,711	232	2,445	29	2,445	29
	広島	2,807	38	9,740	103	22,688	220	15,967	194
	山口	2,732	95	28,329	1,540	15,609	187	14,210	93
四	計	8,760	239	12,914	463	7,758	79	6,372	70
	徳島	3,954	156	366	-	5,494	60	5,337	59
	香川	3,703	69	7,020	218	1,301	11	139	11
	愛媛	1,103	14	5,528	245	963	8	896	-
	高知	-	-	-	-	-	-	-	-
九	計	19,480	180	23,930	598	55,060	1,899	51,867	1,822
	福岡	4,653	75	9,409	379	1,931	68	1,451	51
	佐賀	6,500	62	383	3	17,417	87	17,041	85
	長門	139	6	X	X	-	-	-	-
	熊本	42	3	13,606	135	15,079	140	12,925	105
	大分	8,086	34	20	-	-	-	-	-
	宮崎	60	-	X	X	20,633	1,604	20,450	1,581
	鹿児島	-	-	X	-	-	-	-	-
沖	縄	-	-	56	1	1,551	5	1,551	5

通産局別	都道府県別	塩化ビニル樹脂(軟質用)		塩化ビニル樹脂(硬質用)		塩化ビニルコンパウンド計		塩化ビニルコンパウンド(軟質用)	
		消費	在庫	消費	在庫	消費	在庫	消費	在庫
全	国	480,876	7,109	801,429	11,228	89,838	2,609	25,288	673
北	海	-	-	10,106	-	18	-	-	-
東	計	6,413	309	5,622	157	1,065	66	303	6
	青森	-	-	-	-	-	-	-	-
	岩手	1,412	13	2,255	36	144	6	144	6
	宮城	4,975	296	2,997	106	781	59	20	-
	秋田	-	-	10	-	1	1	-	-
	山形	25	-	360	15	125	-	125	-
	福島	1	-	-	-	14	-	14	-
関	計	268,406	3,626	289,083	3,983	19,864	956	5,929	130
	茨城	63,542	977	24,752	244	1,917	29	161	-
	栃木	22,118	44	22,150	313	3,723	184	1,069	4
	群馬	5,688	28	11,328	110	647	10	11	-
	埼玉	59,853	545	88,695	1,808	5,465	187	1,359	18
	千葉	3,740	69	33,307	210	1,385	8	-	-
	東京	17,804	484	31,887	914	2,063	332	1,350	62
	神奈川	24,726	246	64,690	285	2,027	147	930	29
	新潟	17	1	338	19	-	-	-	-
	山梨	5,077	109	5,701	55	50	-	22	-
	長野	18,737	345	1,187	-	108	-	108	-
	静岡	47,104	778	5,048	25	2,479	59	919	17
中	計	79,097	1,360	46,422	529	41,139	709	6,824	227
	富山	10,435	61	3,044	82	-	1	-	1
	石川	-	-	33	2	-	36	-	36
	岐阜	6,525	165	13,609	87	2,952	129	799	18
	愛知	62,137	1,134	29,712	358	38,022	535	5,862	166
	三重	-	-	24	-	165	8	163	6
近	計	105,015	1,572	379,037	4,565	15,053	672	3,806	224
	福井	4,042	75	42,624	637	3,445	35	204	-
	滋賀	55,589	534	158,104	979	679	42	-	-
	京都	-	-	12,389	-	-	-	-	-
	大阪	27,083	320	105,298	2,124	8,163	374	1,558	3
	奈良	13,433	301	58,029	585	375	11	207	11
	和歌山	4,868	342	2,593	240	2,391	210	1,837	210
	山梨	-	-	-	-	-	-	-	-
中	計	9,261	118	24,053	221	8,120	120	7,143	63
	鳥取	-	-	692	23	-	-	-	-
	島根	-	-	-	-	-	-	-	-
	岡山	2,030	19	415	10	-	-	-	-
	広島	7,231	99	8,736	95	6,721	26	6,424	15
	山口	-	-	14,210	93	1,399	94	719	48
四	計	5,337	59	1,035	11	1,386	9	231	1
	徳島	5,337	59	-	-	157	1	150	1
	香川	-	-	139	11	1,162	-	81	-
	愛媛	-	-	896	-	67	8	-	-
	高知	-	-	-	-	-	-	-	-
九	計	7,347	65	44,520	1,757	3,193	77	1,052	22
	福岡	4	-	1,447	51	480	17	24	4
	佐賀	418	22	16,623	63	376	2	32	-
	長門	-	-	-	-	-	-	-	-
	熊本	6,925	43	6,000	62	2,154	35	996	18
	大分	-	-	-	-	-	-	-	-
	宮崎	-	-	20,450	1,581	183	23	-	-
	鹿児島	-	-	-	-	-	-	-	-
沖	縄	-	-	1,551	5	-	-	-	-



1 全国従業者数

年 月	月末常用従業者数 (人)	月間実働延人員 (人)
昭和61年	119,717	2,642,182
昭和62年	119,152	2,628,901
昭和63年	120,620	2,636,085
平成元年	121,016	2,664,124
平成元年1月		
2	120,867	2,461,985
3	120,159	2,621,564
4	121,497	2,689,137
5	122,553	2,757,371
6	123,050	2,583,769
	122,571	2,749,794
7	122,280	2,727,978
8	121,917	2,541,446
9	121,552	2,662,288
10	121,697	2,688,716
11	121,318	2,754,050
12	121,016	2,731,390

注：月末常用従業者年計は12月末の従業者数である。月間実働延人員は年平均である。

2 都道府県別従業者数

通産局別	都道府県別	月末常用従業者数 (人)	月間実働延人員 (人)
全	国	121,016	2,664,124
北	海 道	623	14,399
東	計	4,643	102,102
	青 岩	258	5,264
	宮 手	472	11,080
	秋 城	1,461	31,548
	山 田	244	5,725
	福 形	486	10,576
	北 島	1,722	37,910
関	計	54,382	1,202,911
	茨 城	5,774	128,175
	群 馬	6,673	150,975
	埼 玉	4,049	88,586
	千 葉	9,636	212,184
	東 京	3,294	70,756
	神 奈 川	4,984	114,021
	新 潟	9,302	195,196
	山 梨	557	13,109
	長 野	2,344	49,567
	静 岡	2,647	65,247
	中 計	25,715	558,470
	富 山	3,867	79,751
	石 川	854	17,586
	岐 阜	3,642	78,385
	愛 知	13,785	304,472
	三 重	3,567	78,277
近	計	22,436	493,399
	福 井	1,376	28,406
	滋 賀	5,438	118,457
	京 都	905	19,452
	大 阪	9,163	206,889
	兵 庫	4,020	88,044
	和 歌 山	1,316	27,257
	中 計	6,867	151,042
	鳥 取	X	X
	島 根	X	X
	岡 山	X	X
	広 島	1,961	47,327
	山 口	3,151	65,014
	中 計	1,131	24,529
四	計	2,217	49,518
	徳 島	454	10,470
	香 川	819	18,608
	愛 媛	944	20,439
	高 知	-	-
九	計	X	X
	福 岡	1,670	35,885
	佐 賀	596	12,776
	長 門	225	5,303
	熊 本	950	21,573
	大 分	315	7,724
	宮 崎	219	5,333
	鹿 児 島	X	X
沖	縄	X	X

注：月末常用従業者年計は12月末の従業者数である。月間実働延人員は年平均である。

参考資料

1 貿易統計

1989年プラスチック輸出実績（HS分類方式による）  
（原材料）

種 類	1989年		1988年		増 減(%)	
	数 量	金 額	数 量	金 額	数 量	金 額
フェノール樹脂	11,629	3,771	11,588	3,636	0.4	3.7
ユリア樹脂	1,213	232	1,082	216	12.1	7.4
メラミン樹脂	7,260	2,473	6,171	1,882	17.6	31.4
アミノ樹脂	189	91	211	118	△10.4	△22.9
アルキド樹脂	1,086	370	842	282	29.0	31.2
不飽和ポリエステル樹脂	27,853	6,432	36,835	6,835	△24.4	△5.9
エポキシ樹脂	21,742	17,957	27,737	19,231	△21.6	△6.6
ウレタン樹脂	14,609	6,332	16,167	6,476	△9.6	△2.2
シリコン樹脂	17,231	14,939	15,023	12,201	14.7	22.4
熱硬化性樹脂計	102,812	52,597	115,656	50,877	△11.1	3.4
エチレン重合体	353,010	50,909	286,353	46,629	23.3	9.2
低密度ポリエチレン	135,632	18,922	104,973	16,855	29.2	12.3
高密度ポリエチレン	161,698	21,162	130,472	20,857	23.9	1.5
エチレン-酢ビコポリマー	37,516	6,682	33,632	6,006	11.5	11.3
その他のエチレン重合体	18,164	4,143	17,276	2,911	5.1	42.3
プロピレンその他のオレフィン重合体	101,331	20,885	137,432	25,838	△26.3	△19.2
ポリプロピレン	88,001	16,071	124,077	21,689	△29.1	△25.9
その他のプロピレンの共重合体	4,799	1,279	7,317	1,603	△34.4	△20.2
その他のオレフィン重合体	8,531	3,535	6,038	2,546	41.3	38.8
スチレン重合体	166,742	29,570	178,603	33,710	△6.6	△12.3
GP・HI	118,654	19,299	130,659	23,528	△9.2	△18.0
F S	28,439	4,803	27,063	5,020	5.1	△18.0
その他のスチレン重合体	19,649	5,468	20,881	5,162	△5.9	5.9
A S 樹脂	15,828	3,632	16,776	3,693	△5.7	△1.7
A B S 樹脂	117,115	29,258	113,063	27,196	3.6	7.6
塩化ビニルその他のハロゲン化オレフィン重合体	99,486	16,560	113,331	18,336	△12.2	△9.7
塩化ビニル樹脂	71,904	10,270	75,308	10,829	△4.5	△5.2
塩化ビニルコンパウンド	22,136	4,428	33,082	5,877	△33.1	△24.7
塩化ビニル-酢ビ共重合体	1,471	498	1,526	505	△3.6	△1.4
その他の塩化ビニル共重合体	3,975	1,364	3,415	1,125	16.4	21.2
塩化ビニリデン樹脂	1,741	385	2,435	1,162	△28.5	△23.8
ふっ素樹脂	6,675	10,644	7,092	10,464	△5.9	1.7
酢酸ビニル樹脂	4,411	989	5,655	1,147	△22.0	△13.8
ポリビニルアルコール	63,654	24,389	65,826	21,654	△3.3	12.6
アクリル重合体	94,786	30,654	85,996	27,254	10.2	12.5
ポリメタクリル酸メチル	22,901	6,030	19,077	4,717	20.0	27.8
その他のアクリル重合体	71,885	24,624	66,919	22,542	7.4	9.2
エーテル重合体	69,806	20,133	62,313	17,004	12.0	18.4
ポリアセタール	33,305	10,272	30,432	8,619	9.4	19.2
その他のポリエーテル	36,501	9,961	31,881	8,385	14.1	17.6
ポリカーボネート	33,918	14,290	30,676	12,120	10.6	17.9
ポリアミド	35,316	13,706	34,395	12,738	2.7	7.6
ポリエチレンテレフタレート	44,743	10,951	33,235	8,174	34.5	34.0
石油樹脂	35,491	4,464	35,254	4,294	0.7	4.0
その他の熱可塑性樹脂	60,008	13,572	54,438	10,311	10.2	31.6
熱可塑性樹脂計	1,304,061	295,493	1,262,873	281,689	3.3	4.9
その他の樹脂	28,731	16,367	29,708	15,767	△3.3	3.8
原 材 料 合 計	1,435,604	364,457	1,408,237	348,333	1.9	4.6

(製 品)

種 類	年 別		1988年		増 減(%)	
	1989年		1988年		増 減(%)	
	数 量	金 額	数 量	金 額	数 量	金 額
プラスチックの棒及び型材	1,036	1,216	755	981	37.2	24.0
ポリエチレン製のもの	46	86	29	45	58.6	91.1
塩化ビニル樹脂製のもの	446	317	358	351	24.6	△ 9.7
その他のプラスチック製のもの	544	813	368	585	47.8	39.0
管及びホース	10,722	11,262	9,930	9,514	8.0	18.4
ポリエチレン製のもの	164	184	91	151	80.2	21.9
ポリプロピレン製のもの	210	182	90	89	133.3	104.5
塩化ビニル樹脂製のもの	3,233	1,799	3,358	1,837	△ 3.7	△ 5.3
その他のプラスチック製のもの	7,115	9,097	6,391	7,437	11.3	22.3
継 手	1,200	992	1,310	933	△ 8.4	6.3
敷物並びに壁面・天井被覆材	12,921	2,358	10,262	1,815	25.9	29.9
塩化ビニル樹脂製のもの	12,837	2,270	10,183	1,742	26.1	30.3
ポリエチレン製のもの	11	19	35	43	△ 68.6	△ 55.8
ポリエステル製のもの	1	3	14	6	△ 92.9	△ 50.0
その他のプラスチック製品	72	66	30	24	140.0	175.0
板・シート・フィルム・はく・テープ等	223,405	156,199	209,557	143,302	6.6	9.0
ポリプロピレン製のもの	33,958	22,253	35,756	22,970	△ 5.0	△ 3.1
塩化ビニル樹脂製のもの	40,370	25,316	40,759	23,464	△ 1.0	7.9
ポリエチレン製のもの	36,532	12,991	30,089	10,071	21.4	29.0
ポリスチレン製のもの	1,558	1,010	3,116	1,555	△ 50.0	△ 35.0
アクリル重合体製のもの	1,885	2,922	1,844	2,916	2.2	0.2
ポリメタクリル酸メチル製のもの	17,542	6,503	11,968	5,148	46.6	26.3
その他のアクリル重合体製のもの	-	-	1,107	2,054	-	-
ポリウレタン製のもの	931	2,054	-	-	-	-
PET製のもの	55,658	38,729	52,362	36,532	10.6	6.0
その他のポリエステル重合体製のもの	9,793	13,438	9,401	12,632	4.2	6.4
不飽和ポリエステル樹脂製のもの	222	435	470	696	△ 52.8	△ 37.7
ふっ素樹脂製のもの	-	-	-	-	-	-
ポリカーボネート製のもの	1,203	1,158	959	954	25.4	21.4
ポリビニルピチラール製のもの	1,775	1,716	2,129	1,783	△ 16.6	△ 3.8
ポリアミド製のもの	8,146	5,887	7,367	5,152	10.6	14.3
アミノ樹脂製のもの	67	54	134	114	△ 50.0	△ 52.6
フェノール樹脂製のもの	491	535	501	461	△ 2.0	16.1
エポキシ樹脂製のもの	-	-	-	-	-	-
その他のプラスチック製品	13,274	21,198	11,595	16,798	14.5	25.2
浴槽・洗面台・その他のサニタリー用品	618	847	1,150	1,194	46.3	29.1
運搬・包装用品及び付属品	16,835	17,484	11,767	13,737	43.1	27.3
食卓・台所その他の家庭用品	10,692	8,407	9,637	7,177	10.9	17.1
建 築 用 品	2,385	2,115	1,947	1,916	22.5	10.4
その他のプラスチック製品	40,339	63,504	39,252	55,201	2.8	15.0
製 品 合 計	320,153	264,384	295,567	235,770	8.3	12.1
輸 出 合 計	1,755,757	628,841	1,703,804	584,103	3.0	7.7

プラスチック輸入実績 (HS分類方式による)

(原 材 料)

(単位:数量・トン,金額・百万円)

種 類	年 別		1988年		増 減(%)	
	1989年		1988年		増 減(%)	
	数 量	金 額	数 量	金 額	数 量	金 額
フェノール樹脂	11,759	2,637	12,668	2,501	△ 7.2	5.4
ユリア樹脂	9,774	953	11,493	888	△ 15.0	7.3
メラミン樹脂	1,162	614	1,013	309	14.7	98.7
アミノ樹脂	326	135	683	192	△ 52.3	29.7
アルキド樹脂	925	207	1,414	307	△ 34.6	△ 32.6
不飽和ポリエステル樹脂	10,279	2,769	10,293	2,499	△ 0.1	10.8
エポキシ樹脂	12,909	4,816	17,967	6,142	△ 28.2	△ 21.6
ウレタン樹脂	4,403	3,340	4,591	3,101	△ 4.1	7.7
シリコン樹脂	9,927	6,739	7,558	5,222	31.3	29.1
熱硬化性樹脂計	61,464	22,210	67,680	21,161	△ 9.2	5.0
エチレン重合体	102,314	15,251	72,515	10,834	41.1	40.8
低密度ポリエチレン	73,759	8,928	53,184	6,529	38.7	36.7
高密度ポリエチレン	8,047	1,801	6,446	1,102	24.8	63.4
エチレン・酢ビコポリマー	4,979	852	2,627	485	89.5	75.7
その他のエチレン重合体	15,529	3,670	10,258	2,718	51.4	35.0
プロピレンその他のオレフィン重合体	90,766	13,855	18,444	3,192	392.1	334.1
ポリプロピレン	52,679	7,454	14,262	2,239	269.4	232.9
その他のプロピレンの共重合体	36,443	5,864	3,059	651	1,091.3	800.8
その他のオレフィン重合体	1,644	537	1,123	302	46.4	77.8
スチレン重合体	41,784	8,574	33,140	7,235	26.1	18.5
GP・HI	19,268	3,024	16,378	2,692	17.6	12.3
F S	6,994	1,475	6,836	1,400	2.3	5.4
その他のスチレン重合体	15,522	4,075	9,926	3,143	56.4	29.7
A S 樹 脂	713	207	1,074	262	△ 33.6	△ 21.0
A B S 樹 脂	6,503	1,530	8,423	1,826	△ 22.8	△ 16.2
塩化ビニルその他のハロゲン化オレフィン重合体	70,647	9,963	79,301	12,511	△ 10.9	△ 20.3
塩化ビニル樹脂	63,720	8,110	73,835	10,776	△ 13.7	△ 24.7
塩化ビニルコンパウンド	4,113	537	2,356	333	74.6	61.3
塩化ビニル・酢ビ共重合体	2,407	1,157	2,947	1,312	△ 18.3	△ 11.8
その他の塩化ビニル共重合体	407	165	163	90	149.7	83.3
塩化ビニリデン樹脂	432	217	227	120	90.3	80.8
ふっ素樹脂	1,813	5,084	1,643	4,188	10.3	21.4
酢酸ビニル樹脂	2,311	430	1,797	365	28.6	17.8
ポリビニルアルコール	10,199	4,562	8,436	4,081	20.9	11.8
アクリル重合体	14,327	5,482	13,179	4,443	6.7	23.4
ポリメタクリル酸メチル	3,964	1,447	2,108	768	88.0	88.4
その他のアクリル重合体	10,363	4,035	11,071	3,675	△ 6.4	9.8
エーテル重合体	28,611	10,578	29,728	9,542	△ 3.8	10.9
ポリアセタール	8,550	2,720	7,491	2,263	14.1	20.2
その他のポリエーテル	20,061	7,858	22,237	7,279	△ 9.8	8.0
ポリカーボネート	19,833	8,425	16,197	6,166	22.4	36.5
ポリアミド	50,823	21,839	42,281	17,265	20.2	26.5
ポリエチレンテレフタレート	27,862	9,244	27,966	7,259	△ 0.4	27.3
石油樹脂	6,050	1,274	6,393	1,286	△ 5.4	△ 0.9
その他の熱可塑性樹脂	16,835	8,933	16,579	8,842	1.5	1.0
熱可塑性樹脂計	491,823	125,454	377,323	99,417	30.3	26.2
その他の樹脂	22,380	14,719	21,742	13,723	2.9	7.3
原 材 料 合 計	573,667	162,383	466,745	134,301	23.3	20.9

2 原材料樹脂の生産・出荷・在庫統計

(単位: t)

(製 品)

年 別 種 類	1989年		1988年		増 減(%)	
	数 量	金 額	数 量	金 額	数 量	金 額
プラスチックの棒及び型材	2,172	1,981	1,467	1,294	48.1	53.1
ポリエチレン製のもの	102	90	50	44	104.0	104.5
塩化ビニル樹脂製のもの	1,173	413	823	261	42.5	58.2
その他のプラスチック製のもの	897	1,478	594	989	51.0	49.4
管及びホース	8,161	4,521	8,971	4,347	△9.0	4.0
ポリエチレン製のもの	573	243	1,122	531	△48.9	△54.2
ポリプロピレン製のもの	267	174	97	72	175.3	141.7
塩化ビニル樹脂製のもの	4,892	1,515	5,187	1,488	△5.7	1.8
その他のプラスチック製のもの	2,429	2,589	2,565	2,256	△5.3	14.8
継 手	231	601	197	436	17.3	37.8
敷物並びに壁面・天井被覆材	19,676	6,788	16,892	5,153	16.5	31.7
塩化ビニル樹脂製のもの	19,588	6,678	16,778	5,033	16.7	32.7
ポリエチレン製のもの	-	-	-	-	-	-
その他のプラスチック製品	88	110	114	120	△22.8	△8.3
板・シート・フィルム・はく・テープ等	69,123	44,743	63,852	39,504	8.3	13.3
ポリプロピレン製のもの	6,147	3,243	7,118	3,765	△13.6	△13.9
塩化ビニル樹脂製のもの	19,130	8,522	16,759	6,747	14.1	26.3
ポリエチレン製のもの	18,874	8,174	18,397	7,885	2.6	3.7
ポリスチレン製のもの	2,181	558	1,980	495	10.2	12.7
アクリル重合体製のもの	1,376	821	231	299	495.7	174.6
ポリメタアクリル酸メチル製のもの	2,446	1,166	1,308	568	87.0	105.3
その他のアクリル重合体製のもの	-	-	797	290	-	-
ポリウレタン製のもの	1,152	1,565	1,146	1,344	0.5	16.4
PEE製のもの	5,650	3,936	4,603	3,579	22.7	10.0
その他のポリエステル重合体製のもの	3,110	4,281	3,248	3,592	△4.2	19.2
不飽和ポリエステル樹脂製のもの	644	616	303	375	112.5	64.3
ふっ素樹脂製のもの	581	2,579	530	2,216	9.6	16.4
ポリカーボネート製のもの	627	848	727	752	△13.8	12.8
ポリビニルブチラール製のもの	2,613	1,894	2,134	1,647	22.4	15.0
ポリアミド製のもの	157	319	65	191	141.5	67.0
アミノ樹脂製のもの	232	159	318	157	△27.0	1.3
フェノール樹脂製のもの	166	86	320	122	△48.1	△29.5
エポキシ樹脂製のもの	43	209	44	211	△2.3	△0.9
その他のプラスチック製品	3,994	5,767	3,824	5,269	4.4	9.5
浴槽・洗面台・その他のサニタリー用品	2,424	1,306	2,113	1,089	14.7	19.9
運搬・包装用製品及び付属品	51,685	21,937	39,612	16,240	30.5	35.1
食卓・台所その他の家庭用品	6,566	4,836	5,713	3,933	14.9	23.0
建 築 用 品	4,076	1,757	4,253	1,522	△4.2	15.4
その他のプラスチック製品	47,861	50,934	46,597	41,446	2.7	23.0
製 品 合 計	211,975	139,454	189,667	114,964	11.8	21.3
輸 入 合 計	787,642	301,837	656,412	249,265	20.0	21.1

品 目	受 入	生 産	消 費	出 荷			在 庫
				販 売		そ の 他	
				数 量	金 額 (百万円)		
フェノール樹脂計	18,976	375,016	34,956	345,817	134,157	11,971	251,983
成形材料	3,034	66,545 (16,600)	4,087	62,683	20,584	2,381	58,288
積 層 品	6,442	103,920	23,811	85,051	63,851	1,348	75,131
シエールモールド用	2,316	42,030	4,480	34,308	10,036	5,396	28,296
木材加工用接着剤	56	34,706	121	34,752	4,152	2	9,118
その他の	7,128	127,815	2,457	129,023	35,533	2,844	81,150
ユリア樹脂計	2,405	480,729	24,392	458,128	38,306	469	116,719
成形材料	747	32,617	9,804	23,772	6,897	7	15,704
接着剤	1,536	411,434	11,817	400,620	26,911	370	77,517
その他	122	36,678	2,771	33,736	4,499	92	23,498
メラミン樹脂計	3,418	125,666	18,768	104,286	41,155	5,829	61,332
成形材料	5	15,244	1,031	14,084	5,482	2	16,081
化粧板用 <sup>10<sup>3</sup>㎡</sup>	-	17,906	-	-	-	-	-
塗 料	839	5,830	39	6,397	22,012	253	6,059
接着剤	2,518	27,371	9,411	15,155	6,501	5,511	17,028
その他	56	69,234	7,478	61,467	5,539	63	15,240
その他	-	7,987	809	7,183	1,620	-	6,924
不飽和ポリエステル樹脂計	1,754	257,700	13,900	239,074	72,499	4,705	178,268
F. R. P. 用	1,189	194,700	11,414	181,692	53,279	1,759	118,321
その他	565	63,000	2,486	57,382	19,220	2,946	59,947
アルキド樹脂	9,702	167,167	80,080	74,139	23,250	22,430	92,462
エポキシ樹脂	17,127	139,045 (58,511)	12,491	138,469	69,674	1,734	155,310
けい素樹脂	-	110,117	110,260	-	-	-	5,634
ウレタンフォーム計	25,220	307,440	48,732	279,678	174,993	3,225	61,185
軟 質	24,479	200,095	23,276	199,093	129,709	1,848	40,454
硬 質	741	107,345	25,456	80,585	45,284	1,377	20,731
* ポリエチレン計	50,674	2,712,195	2,802	2,645,155	496,671	81,062	2,240,146
低 密 度	28,215	1,502,279	2,100	1,465,876	274,522	38,563	1,159,379
高 密 度	21,806	1,055,016	643	1,024,504	186,868	42,499	950,237
エチレン・酢酸ビニルコポリマー	653	154,900	59	154,775	35,281	-	130,530

注: 1) 資料出所: 「化学工業統計月報」より  
 2) フェノール樹脂の生産額( )内は化粧板用の生産で内数である。  
 3) けい素樹脂の生産額( )内はシロキサン生産量である。  
 \*印は石油化学製品月報で調査している項目である。

3 プラスチック加工機械生産実績

(単位：t)

品 目	受 入	生 産	消 費	出 荷			在 庫
				販 売		そ の 他	
				数 量	金 額 (百万円)		
*ポリスチレン計	68,591	1,997,167	76,238	1,877,616	474,806	88,670	1,717,011
成形材料(GP, HI)	19,320	1,153,207	28,746	1,081,029	216,395	42,127	884,152
発 泡 用 (F.S)	32,631	213,437	30,581	205,483	67,708	8,230	159,430
A S 樹 脂	-	123,001	-	124,804	33,238	-	105,680
A B S 樹 脂	16,640	507,522	16,911	466,300	157,464	38,313	567,749
*ポリプロピレン	15,487	1,719,430	41,122	1,628,502	334,925	23,385	1,577,824
*ポリブテン	26	38,918	33	37,946	9,352	-	40,693
*石油樹脂	257	118,266	147	119,631	21,426	38	181,343
メタクリル酸エステル (モノマー)	51,910	344,563	162,020	237,985	47,473	2,411	139,279
メタクリル樹脂計	6,523	196,464	37,227	158,705	75,587	4,195	162,597
成形材料	1,107	100,327	19,732	78,363	28,164	1,449	62,627
板	4,043	72,710	1,930	71,248	43,736	2,628	97,553
その他	1,373	23,427	15,565	9,094	3,687	118	2,417
酢酸ビニル(モノマー)	137,869	465,312	283,868	246,736	43,128	74,339	148,959
ポリビニルアルコール計	2,531	193,278	37,875	151,791	56,033	6,533	186,385
織 維 用	2,244	40,421	35,985	1,130	509	5,576	1,931
その他	287	152,857	1,890	150,661	55,525	957	184,454
塩化ビニル(モノマー)	390,297	2,157,890	834,820	1,606,230	145,962	105,759	341,157
塩化ビニル樹脂計	69,094	1,973,029	28,084	1,860,342	300,157	136,991	993,816
ポリマー	68,508	1,735,026	25,919	1,627,111	242,481	136,393	736,897
コポリマー	586	89,550	2,165	84,469	24,100	598	94,909
ペ ー ス ト	-	148,453	-	148,762	33,576	-	162,010
塩化ビニリデン樹脂計 (コポリマーを含む)	107	49,441	30,912	18,086	...	63	37,289
織 維 用	-	1,961	620	1,284	...	-	1,263
その他	107	47,480	30,292	16,802	...	63	36,026
カプロラクタム	50,749	468,747	109,681	307,199	94,231	97,945	482,593
ポリアミド系樹脂成形材料	3,809	164,073	5,681	160,415	109,141	89	224,421
ふ つ 葉 樹 脂	1,596	16,769	86	16,157	43,877	1,715	23,486
ポリカーボネート	603	94,377	23	90,586	70,983	468	120,282
ポリアセタール	-	122,108	-	118,625	...	-	129,187
アセチルセルロース計	-	87,206	9,661	77,291	24,025	-	68,198
織 維 用	-	75,122	9,200	65,195	...	-	56,771
その他	-	12,084	461	12,096	...	-	11,427
*ポリエチレンテレフタレート	36,527	1,087,438	575,015	240,320	65,181	308,619	517,985
織 維 用	33,268	654,717	515,372	48,804	10,028	124,651	161,073
その他	3,259	432,721	59,643	191,516	55,154	183,968	356,912
*ポリブチレンテレフタレート	3	49,101	3,847	39,052	25,374	5,279	23,154
変性ポニフェニレン	20,389	59,472	14,762	63,946	34,940	900	92,944
その他樹脂	-	54,923	10,550	43,702	21,088	522	19,829

注：4) その他樹脂には、ポリビニルホルマール、ポリビニルブチラール、アセチルセルロースプラスチック、ニトロセルロース、セルロイド生地(新製)、たん白系接着剤等が含まれている。

年 次	プラスチック加工機械			圧 縮 成 形 機 (ハンドプレスを除く)			射出成形機(手動式を除く)		
	数 量 (台)	重 量 (t)	金 額 (百万円)	数 量 (台)	重 量 (t)	金 額 (百万円)	数 量 (台)	重 量 (t)	金 額 (百万円)
	昭和60年	17,067	115,638	208,562	254	1,940	2,662	12,738	97,909
61年	15,220	103,860	190,418	95	648	1,348	11,357	87,636	131,655
62年	15,634	107,846	191,330	140	1,113	1,836	12,031	89,434	130,921
63年	18,617	141,966	235,160	196	4,210	4,067	14,561	113,967	164,191
平成元年	20,004	155,134	260,727	118	3,420	2,949	15,579	121,145	180,411

年 次	押 出 成 形 機 (本体または一式のもの)			押出成形付属装置			ブロー成形機 (中空成形機)		
	数 量 (台)	重 量 (t)	金 額 (百万円)	数 量 (台)	重 量 (t)	金 額 (百万円)	数 量 (台)	重 量 (t)	金 額 (百万円)
	昭和60年	1,381	6,648	29,419	1,886	4,478	16,982	203	1,272
61年	1,358	5,579	31,277	1,672	5,306	16,878	176	1,242	2,725
62年	1,160	8,280	32,727	1,619	5,151	18,118	162	1,195	2,441
63年	1,350	12,517	36,198	1,719	6,441	21,031	181	1,463	3,179
平成元年	1,449	17,314	42,228	1,926	7,182	21,789	220	1,824	5,043

年 次	カレンダー、真空成形機			プラスチック用金型		
	数 量 (台)	重 量 (t)	金 額 (百万円)	数 量 (組)	重 量 (t)	金 額 (百万円)
	昭和60年	605	3,392	6,127	75,154	38,304
61年	562	3,449	6,534	69,125	36,326	147,213
62年	522	2,673	5,288	66,982	35,642	135,420
63年	610	3,369	6,494	76,118	40,307	159,101
平成元年	712	4,249	8,308	80,919	46,207	172,887

注：資料出所 「機械統計調査室」

## 4 塩化ビニル管、継手及び板の生産・出荷・在庫統計

(単位：t)

年 月	塩 化 ビ ニ ル 管			塩 化 ビ ニ ル 継 手		
	生 産	出 荷	在 庫	生 産	出 荷	在 庫
昭 和 6 1 年	388,160	389,439	21,455	29,719	30,036	3,658
6 2 年	423,322	423,010	21,767	34,483	34,746	3,647
6 3 年	431,895	432,797	20,865	38,111	37,957	4,209
平 成 元 年	432,165	434,276	20,551	43,979	43,697	4,491
平成元年1月	32,982	33,378	20,469	3,454	3,362	4,301
2	36,545	35,790	21,224	3,525	3,359	4,467
3	39,473	40,879	21,399	3,822	3,963	4,326
4	33,851	33,856	21,394	3,977	4,095	4,208
5	30,535	30,544	21,385	3,770	3,451	4,527
6	33,841	34,724	20,502	3,716	3,703	4,540
7	35,039	34,439	21,102	3,645	3,444	4,741
8	30,409	30,964	20,547	3,493	3,344	4,890
9	38,963	39,442	20,284	3,515	3,683	4,722
10	40,440	40,304	20,420	3,701	3,675	4,748
11	41,167	40,733	20,854	3,611	3,815	4,544
12	38,920	39,223	20,551	3,750	3,803	4,491

注：資料出所：塩化ビニル管・継手協会

(単位：t)

年 月	硬 質 塩 化 ビ ニ ル 板						在 庫
	生 産	出 荷					
		合 計	工 業 用	雑 貨 用	建 材 用	輸 出 用	
昭 和 6 1 年	76,811	76,134	10,665	14,849	48,977	1,643	7,959
6 2 年	78,332	78,555	10,896	15,073	50,479	2,107	8,293
6 3 年	75,507	74,992	12,993	15,629	44,721	1,649	8,835
平 成 元 年	77,668	77,836	13,812	16,097	45,984	1,943	8,635
平成元年1月	5,504	5,277	1,074	1,156	2,932	115	9,061
2	5,560	5,259	1,173	1,316	2,650	120	9,364
3	6,552	7,745	1,378	1,583	4,626	158	8,137
4	6,587	6,164	989	1,448	3,569	158	8,558
5	6,391	6,603	1,015	1,379	3,985	224	8,346
6	7,077	6,595	1,137	1,436	3,878	144	8,829
7	6,694	6,579	1,134	1,367	3,908	170	8,944
8	5,894	5,946	990	1,184	3,614	158	8,893
9	7,041	7,605	1,384	1,536	4,494	191	8,329
10	6,830	6,484	1,027	1,224	4,009	224	8,675
11	6,986	7,092	1,312	1,299	4,360	121	8,569
12	6,552	6,487	1,199	1,169	3,959	160	8,635

注：資料出所：硬質塩化ビニル板協会