

平成元年

— 1989 —

# 窯業・建材統計年報

YEARBOOK OF CERAMICS and  
BUILDING MATERIALS STATISTICS

通商産業大臣官房調査統計部編

Compiled by  
Research and Statistics Department,  
Minister's Secretariat,  
Ministry of International Trade and Industry

## 序

通商産業省では、我が国鉱工業の生産活動と主要鉱工業製品の需給の実態を明らかにするため、生産動態統計調査及び各種の需給統計調査を毎月実施し、その結果を公表しています。

この年報は、平成元年に行った窯業・建材製品に関する生産動態統計調査及び石油等消費動態統計調査等の集計結果と、その他貿易統計等の関連統計も併せて収録したものであり、広く各方面に利用されることを期待しております。

なお、本年報の刊行に当たり、統計調査に御協力いただいた関係各位に厚くお礼申し上げますとともに、本年報の一層の充実を図るため、各位の御叱正、御教示を賜れば幸いです。

平成2年6月

通商産業大臣官房調査統計部長

原 田 實

# 目 次

<p>序</p> <p>利用上の注意</p> <p>グラフ</p> <p><b>概 況</b></p> <p>平成元年の窯業・土石製品工業の動向</p> <p>1. 一般概況 ..... 7</p> <p>2. 主要品目の動向 ..... 8</p> <p><b>統 計</b></p> <p>1. 指 数</p> <p>(1) 窯業・土石製品(原指数) ..... 16</p> <p>(2) 窯業・土石製品(季節調整済指数) ... 20</p> <p>2. 主要品目の年及び年度別生産統計 ... 24</p> <p>3. 総合統計表 ..... 28</p> <p>4. 生産・出荷・在庫統計 ..... 38</p> <p>(1) 板ガラス ..... 38</p> <p>(2) 安全ガラス及び複層ガラス ..... 39</p> <p>(3) ガラス繊維製品 ..... 41</p> <p>(4) セメント ..... 46</p> <p>(5) セメント製品 ..... 50</p> <p>(6) 耐火煉瓦 ..... 56</p> <p>(7) 炭素製品 ..... 61</p> <p>(8) 研削砥石 ..... 67</p> <p>(9) 石膏製品 ..... 71</p> <p>(10) 石綿製品 ..... 73</p> <p>(11) 繊維板及びパーティクルボード ..... 75</p> <p>(12) 金属製建具 ..... 77</p> <p>(13) プレハブ建築用パネル ..... 81</p> <p>5. セメント製品通産局別生産統計 ..... 83</p> <p>6. セメント需給動態統計 ..... 83</p>	<p>(1) 受 払 ..... 83</p> <p>(2) 月別払出内訳・在庫 ..... 84</p> <p>7. 需要部門別出荷内訳 ..... 85</p> <p>(1) 安全ガラス及び複層ガラス ..... 85</p> <p>(2) 電 極 ..... 86</p> <p>(3) 研削砥石 ..... 86</p> <p>8. 大・中小企業別統計 ..... 87</p> <p>9. 原材料統計 ..... 89</p> <p>10. 労務統計 ..... 98</p> <p>11. 生産能力 ..... 100</p> <p>12. 石油等消費・在庫統計 ..... 101</p> <p>(1) 板ガラス ..... 101</p> <p>(2) 安全ガラス及び複層ガラス ..... 101</p> <p>(3) ガラス繊維製品 ..... 102</p> <p>(4) セメント ..... 102</p> <p>(5) 耐火煉瓦 ..... 103</p> <p>(6) 炭素製品 ..... 104</p> <p>(7) 研削砥石 ..... 105</p> <p><b>参考資料</b></p> <p>1. 貿易統計 ..... 106</p> <p>2. 関連統計 ..... 114</p> <p>(1) ガラス製品 ..... 114</p> <p>(2) 陶磁器 ..... 114</p> <p>3. 部門別出荷内訳 ..... 115</p> <p>4. 建築物着工統計 ..... 116</p> <p>(1) 着工建築物：建築主別・構造別 ・用途別推移(床面積) ..... 116</p> <p>(2) 着工建築物：建築主別・構造別 ・用途別推移(工事費予定額) ..... 116</p> <p>5. 研削材料 ..... 118</p>
--	---

## 利用上の注意

### 1. 統計資料について

この年報は、統計法に基づく通商産業省生産動態統計調査規則及び商鉱工業石油等消費統計調査規則により実施された窯業・建材製品に関する生産動態統計調査及び石油等消費動態統計調査並びに統計報告調整法に基づく承認統計として実施されたセメント需給動態統計調査の平成元年の調査結果を、製品、原材料、労務を主とし、編集公表するものです。掲載数値は、毎月刊行される「窯業・建材統計月報」及び「石油等消費動態統計月報」で公表した後、さらに補正する必要があるものについて修正した確定数値です。

なお、石油等消費動態統計調査結果の詳細については、別途刊行される「平成元年石油等消費動態統計年報（鉱工業）」を参照してください。

### 2. 調査の範囲について

この年報に収録された生産品目の調査範囲は、下記のとおりです。

#### (1) 生産動態統計調査

下記の生産品を除き、全事業所を調査の範囲としています。

- 〔セメント製品 …… 従業者 20 人以上の事業所
- 〔金属製建具 …… 従業者 30 人以上の事業所

#### (2) 石油等消費動態統計調査

生産動態統計調査の対象事業所のうち、セメント、板ガラス、炭素製品については全事業所、耐火煉瓦（不定型耐火物を含む。）については従業者30人以上の事業所を調査の範囲としています。

### 3. 主要調査項目の定義について

受 入 …… 自工場で生産している指定品目と同一の品目の受入をいいます。

生 産 …… 自工場で実際に生産している指定品目の生産をいいます。（仕掛中の半製品を除く。）

消 費 …… 自工場での他の製品の原材料用、加工用として消費したものをいいます。

出 荷 …… 自工場から指定品目である製品（現物）を実際に出荷したものをいいます。

「販売」 …… 販売を目的として、例えば、消費者又は販売業者などに出荷したもの。

「その他」 …… ①同一企業内他工場へ出荷したもの。②委託生産の原材料として出荷したもの。③受託生産品を生産業者である委託者へ出荷したもの。④自家使用したもの（見本用、贈答用、展示用、試験研究用など）。

販売金額 …… 販売数量を生産者販売価格で評価したものです。

生産者販売価格とは、企業の販売価格から積込料、運賃、保険料、その他の販売諸掛りを除いたもので、平成元年3月までは物品税、4月以降は消費税を含みます。

在 庫 …… 指定品目を生産している工場での同製品の生産品及び受入品の在庫をいいます。

月末常用従業者 …… 月末現在において、実際に生産及び管理、その他の業務に常時従事する従業者をいいます。

### 4. その他

(1) 数字の単位未満は四捨五入しているため、合計と内訳が一致しないことがあります。

(2) 数表の記号のうち「—」は実績なし、「0」は単位未満、「x」は数字の秘匿を意味します。

(3) この年報に掲載された統計を他に転載するときは、必ず「平成元年 窯業・建材統計年報」による旨を明記してください。なお、他の調査による資料を転載したときは、それぞれの出所を明記してあります。

(4) この年報の内容について質問のあるときは下記に御連絡ください。

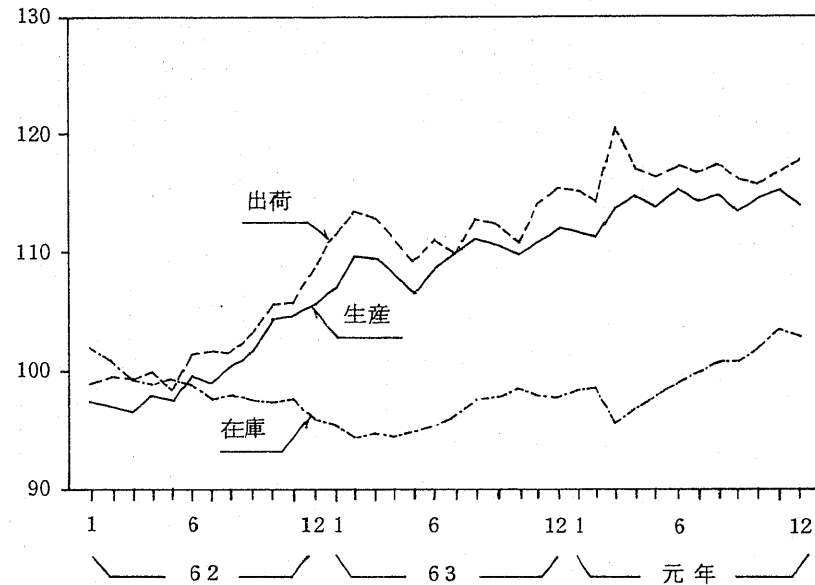
東京都千代田区霞が関一丁目3番1号（郵便番号100）

通商産業大臣官房調査統計部鉄鋼化学統計調査室

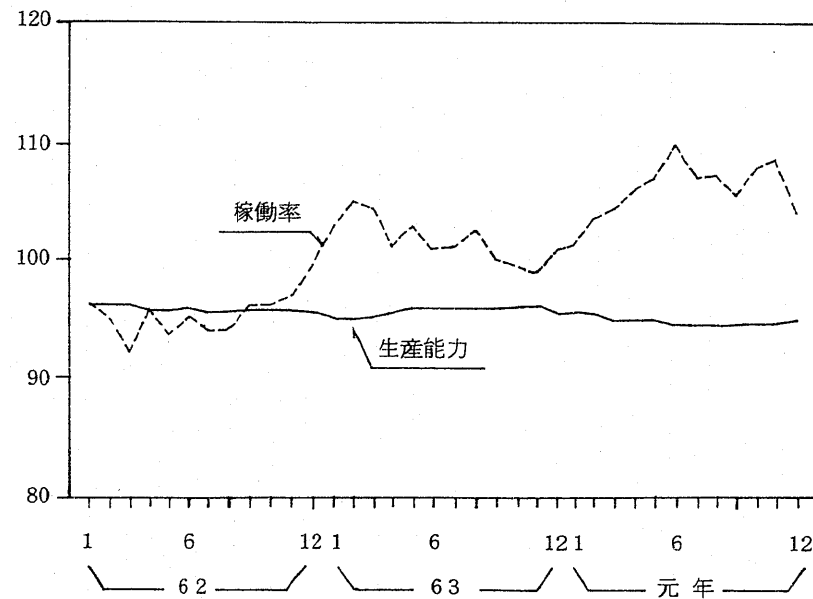
電話 東京 03(501)1511(代)内線2474, 2480

本年報は更生紙を使用しております。

1. 窯業・土石製品工業指数（生産・生産者出荷・生産者製品在庫）（季節調整済）  
（昭和60年 = 100）



2. 窯業製品生産能力指数及び稼働率指数（季節調整済）  
（昭和60年 = 100）



# 概況

平成元年の窯業・土石製品工業の動向  
—民間建設の需要好調により、

生産、出荷とも3年連続の上昇—

## 1. 一般概況

平成元年の鉦工業生産は、前年比6.1%、出荷も同6.1%と前年に比べ伸び率は鈍化したものの堅調な伸びを示した。

鉦工業生産は、61年10～12月期を底として回復に転じた後62年から63年にかけて力強い拡大を続け、平成元年1～3月期には前期比3.0%を超える高い伸びを示したが、4～6月期以降は税制改正の影響等により緩やかな上昇をみせた。年ベースでみると、前年後半の伸びが高かったことと1～3月期の伸びが高かったため、上記のような高い伸びとなった（第1図、第1表）。

平成元年の鉦工業生産活動の特徴としては、

- ① 鉦工業生産の年間の動きをみると、1～3月期に税制改正前の駆け込み需要等により高い伸びを示し、4～6月期以降は緩やかな伸びにとどまったこと
- ② 出荷は、前年に引き続き国内向けが大きく増加に寄与したものの、年間の動きをみると、4～6月期以降国内向けが大きく伸びを鈍化させており、輸出向け出荷の動向の出荷全体に与える影響が相対的に大きくなってきていること
- ③ 輸出向け出荷の年間の動きをみると、一進一退で推移しており、特に4～6月期以降出荷全体の伸びを抑える方向に寄与していること
- ④ 生産及び出荷を業種別、財別にみると、各業種、各財とも前年に比べ増加寄与を縮小させていること
- ⑤ 在庫は、4～6月期に大きく積み増された後引き続き上昇したが、在庫率についてみれば、3年ぶりに上昇に転じたものの、その水準は年間を通じて低かったこと

等が挙げられる。

生産を主要15業種についてみると、繊維工業以外のすべての業種で上昇となった。63年と比べ、ほとんどの業種で伸びが鈍化するとともに、鉦工業全体に対する寄与度では、機械工業（特に

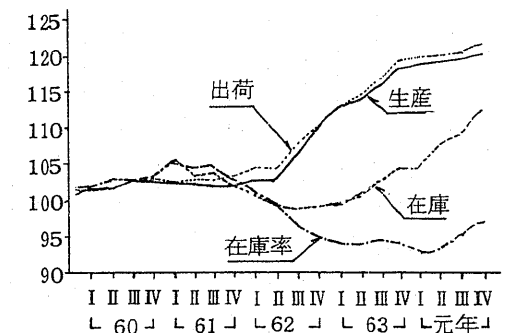
電気機械工業）が依然大きいものの寄与縮小が目立つ。

国内向け出荷は、前年に引き続きすべての財が上昇したことにより前年比6.5%の伸びとなった。四半期別にみると、1～3月期には、資本財の大型機を含む製品の完成の集中や、非耐久消費財、建設財の税制改正前の駆け込み需要、耐久消費財の買い控えがみられ、4～6月期以降はこれらの反動が生じ、どの財も小幅な増減を示した。

輸出向け出荷は、各期ごとにかなり大幅な上昇、低下をくり返し、前年比3.6%の上昇となった。財別にみると、資本財が63年に引き続き大きな増加寄与を示したのに加え、生産財が寄与を拡大した。一方、耐久消費財は減少寄与を示した。

製品在庫は、前年末比8.5%の上昇と、50年以降では最も高い伸びとなった。製品在庫率をみると、3年ぶりの上昇となったものの、その伸び率は前年比1.6%と緩やかなものであり、また水準も低水準で推移した。生産との関係でみると、景気拡大の長期化に伴い、人手不足や設備の高稼働率を背景に好調品目であっても生産を大きく伸ばしにくくなっている中で、在庫が大きく上昇している品目も一部にみられる。しかし、鉦工業全体でみた在庫率水準は、年間を通してみると低いレベルで推移しており、需要の増加に見合った緩やかな在庫積み増し局面にあると考えられる。

第1図 鉦工業指数の推移  
（昭和60年 = 100, 季節調整済）



第1表 鉱工業指数の推移

(昭和60年=100, 季節調整済)

	63年	元 年	63年				元 年			
			1~3月	4~6月	7~9月	10~12月	1~3月	4~6月	7~9月	10~12月
生 産	113.0	119.9	110.6	111.5	113.7	115.8	119.4	119.8	119.7	120.6
(前期(年)比)	9.5	6.1	2.8	0.8	2.0	1.8	3.1	0.3	▲0.1	0.8
(前年同期比)	—	—	10.8	10.3	9.2	7.9	8.3	7.2	5.1	4.1
出 荷	113.5	120.4	110.8	112.0	114.3	116.5	119.9	120.1	120.3	121.2
(前期(年)比)	8.7	6.1	2.5	1.1	2.1	1.9	2.9	0.2	0.2	0.7
(前年同期比)	—	—	9.1	9.4	8.1	8.1	8.6	6.9	5.4	3.9
輸出向け出荷	105.9	109.7	103.5	102.7	108.7	108.7	111.5	109.0	110.7	107.7
(前期(年)比)	4.2	3.6	0.5	▲0.8	5.8	0.0	2.6	▲2.2	1.6	▲2.7
(前年同期比)	—	—	1.9	2.2	7.5	5.2	8.5	5.2	3.0	▲1.4
国内向け出荷	114.7	122.2	112.0	113.5	115.1	118.0	121.2	121.8	121.9	123.5
(前期(年)比)	9.3	6.5	2.7	1.3	1.4	2.5	2.7	0.5	0.1	1.3
(前年同期比)	—	—	10.2	10.5	8.2	8.5	8.6	7.2	5.9	4.7
在 庫	102.1	110.6	97.4	98.2	100.3	102.1	102.1	106.8	107.8	110.6
(前期(年)末比)	5.4	8.5	0.6	0.8	2.1	1.8	0.0	4.6	0.9	2.6
在 庫 率	92.0	93.5	91.8	91.8	92.3	91.9	90.8	92.9	94.6	95.7
(前期(年)比)	▲4.1	1.6	▲1.1	0.0	0.5	▲0.4	▲1.2	2.3	1.8	1.2
稼 働 率	101.1	103.3	100.2	99.5	101.8	102.7	102.8	104.1	103.4	103.0
(前期(年)比)	5.9	2.2	1.6	▲0.7	2.3	0.9	0.1	1.3	▲0.7	▲0.4

1. 輸出向け及び国内向け出荷は「鉱工業出荷内訳表」による。
2. 輸出向け及び国内向け出荷の前年比, 前年同期比は試算値である。
3. 年の数値は原指数による。ただし, 在庫は季節調整済指数である。

このような中において, 平成元年の窯業・土石製品工業の生産は, 前年比4.0%, 出荷は, 同4.2%とともに3年連続の上昇となった(第2表)。これは, 民間の建設需要が引き続き堅調に推移したことによる。

在庫は, 前年末比5.4%と上昇した。四半期別に生産をみると, 1~3月期は前期比1.2%, 4~6月期は同2.1%と上昇し, 7~9月期は同▲0.3%とわずかに低下したものの, 10~12月期は同0.3%と上昇に転じた。

出荷は, 1~3月期に消費税導入前の駆け込み需要の影響により, 前期比2.8%の上昇, 4~6月期も同0.2%の上昇, 7~9月は同▲0.1%とわずかに低下したものの, 10~12月期は同横ばいとなった。

2. 主要品目の動向

(1) 板ガラス

生産は, 3604万換算箱で前年比1.7%, 出荷は, 3901万換算箱で同3.4%とそれぞれ3年連続増加した(第2表)。

在庫は, 627万換算箱で前年末比▲1.4%と減少した。

品目別に生産をみると, 主力のみがき板ガラスは建設需要等が堅調だったことにより前年比4.6%と増加した。一方, 普通板ガラスはみがき板ガラス(フロート法)への製法転換が進められていることから同▲90.5%と大幅に減少した。変り板ガラスも同▲4.8%と減少した。

なお, 生産の構成比(第3表)をみると, みがき板ガラスは80.4%から82.6%へと2.2%ポイント上昇したが, 普通板ガラス, 変り板ガラスとも

第2表 窯業・土石製品生産・出荷・在庫指数の前年比増減率(%)

業 種 ・ 品 目	生 産	出 荷	在 庫
窯 業	6.1	6.1	8.5
窯業・土石製品工業	4.0	4.2	5.4
ガラス・ガラス製品	5.2	5.3	7.8
板 ガ ラ ス	1.8	3.4	▲1.5
安 全 ガ ラ ス	5.0	5.6	7.7
ガラス短繊維製品	7.1	5.5	17.1
ガラス長繊維製品	9.2	9.4	8.8
※その他	5.9	4.8	13.2
セメント・セメント製品	2.4	2.8	3.6
セ メ ン ト	2.7	2.8	3.7
遠心力鉄筋コンクリート管	▲9.8	▲6.4	▲2.8
遠心力鉄筋コンクリートパイプ	6.5	7.5	▲2.9
標準用コンクリートブロック	▲0.1	0.1	1.1
道路用コンクリート製品	2.1	1.8	7.3
石 綿 ス レ ー ト	▲1.9	▲0.9	14.9
気泡コンクリート製品	9.6	9.4	9.7
※陶磁器・ファインセラミックス	5.6	6.2	8.0
その他の窯業・土石製品	2.3	2.2	▲2.6
耐 火 煉 瓦	1.1	1.1	▲2.2
不 定 型 耐 火 物	4.4	3.4	3.4
陶 型 電 極	▲8.3	▲9.4	▲7.7
研 削 砥 石	4.4	4.4	0.0
生 石 灰	9.8	10.9	6.6
石 膏 ボ ー ド	5.9	6.1	▲0.2
石 綿 製 品	▲4.4	▲4.2	▲10.6

注: \*印は繊維雑貨統計調査室調べ  
在庫は年末在庫による

第3表 板ガラス品目別の構成比(生産)

(単位: %)

	63年	元 年
合 計	100.0	100.0
普通板ガラス	1.2	0.1
変り板ガラス	18.4	17.3
みがき板ガラス	80.4	82.6

それぞれ1.1%ポイントに低下した。

(2) 安全ガラス及び複層ガラス

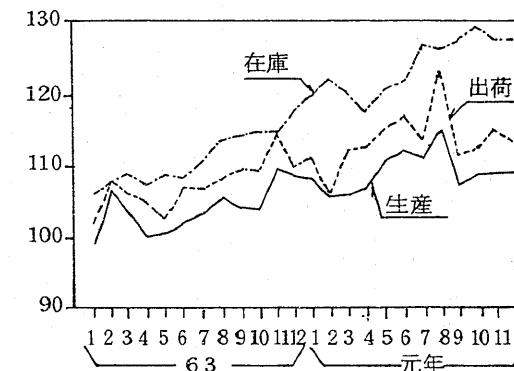
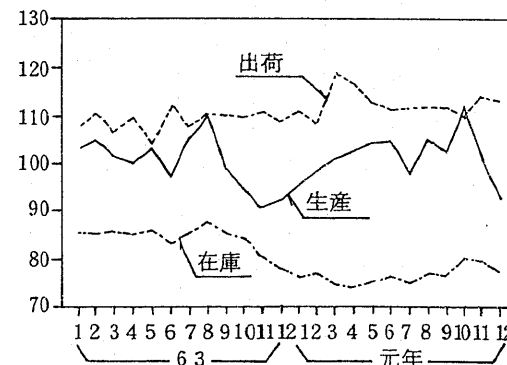
生産は, 5589万㎡で前年比4.9%, 出荷も, 5960万㎡で同5.6%とそれぞれ増加した。

在庫は, 358万㎡で前年末比7.8%の増加となった(第2表)。

品目別に生産をみると, 安全ガラスは, 自動車の生産が引き続き好調に推移したことにより前年比4.9%と2年連続の増加となった。この内訳をみると, 合わせガラスは同7.2%, 強化ガラスも同4.1%とそれぞれ増加した。なお, 合わせガラスの割合は元年には26.8%となり, 前年を1.6%ポイント上回った。また, 複層ガラスは寒冷地向けの住宅・非住宅向け需要が好調なことと同4.3%の増加となった。

第3図 安全ガラスの生産・出荷・在庫指数の推移 (昭和60年=100, 季節調整済)

第2図 板ガラスの生産・出荷・在庫指数の推移 (昭和60年=100, 季節調整済)



第4表 安全ガラスの生産数量・構成比前年比

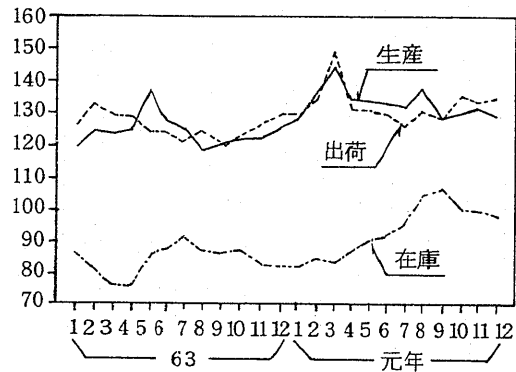
	63年		元年		前年比 (%)
	数量 万㎡	構成比	数量 万㎡	構成比	
安全ガラス	5,141	100.0	5,393	100.0	4.9
合わせガラス	1,347	25.2	1,444	26.8	7.2
強化ガラス	3,794	74.8	3,949	77.2	4.1

(3) ガラス短繊維製品

生産は、197千トンで前年比7.0%、出荷も、194千トンで同5.5%とそれぞれ増加した。  
在庫は、13千トンで前年末比17.2%の増加となった(第2表)。

品目別に生産をみると、建築着工が引き続き堅調であったため住宅・非住宅用の断熱材の需要増により、フェルトが前年比4.4%増加したのをはじめ、ボードが同7.4%、筒が同14.0%、その他が同10.2%とそれぞれ増加した。

第4図 ガラス短繊維製品の生産・出荷・在庫指数の推移(昭和60年=100, 季節調整済)



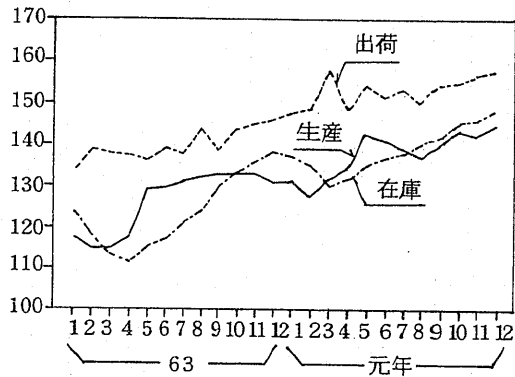
(4) ガラス長繊維製品

生産は、382千トンで前年比9.2%、出荷も、320千トンで同9.4%とともに前年に引き続き高い伸びを示した。  
在庫は、44千トンで前年末比8.8%の増加となった(第2表)。

品目別に生産をみると、強化プラスチック向けの需要増によりロービングが前年比12.9%と大幅に増加したのをはじめ、チョップドストランドが同

7.2%、マットチョップドストランドが同8.0%の増加となった。そのほか糸が同6.3%、布が同1.9%と全品目が前年を上回った。

第5図 ガラス長繊維製品の生産・出荷・在庫指数の推移(昭和60年=100, 季節調整済)

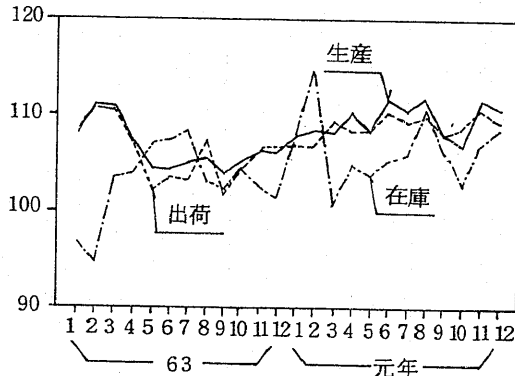


(5) セメント

生産は、7972万トンで前年比2.8%、出荷は、7919万トンで同2.8%とそれぞれ増加した。これは、ビル・マンション等の建設需要が堅調に推移したためである(第2表)。

品目別に生産をみると、主力の普通ポルトランドセメントは前年比2.5%増加したが、前年まで増加傾向にあった高炉セメントが同▲1.2%と減少した。これは、需要の伸びが主に建築部門によって支えられ、高炉セメントの主な需要先である土木部門が増加していないことも影響しているとみられる。

第6図 セメントの生産・出荷・在庫指数の推移(昭和60年=100, 季節調整済)



第5表 セメントの需要部門別構成比及び前年比

年 別	計	輸 出 向	鉄 道 力 電	セメント 製 品	生 コ ン ク リ ー ト	港 湾 空 港	道 路	土 木	建 築			其 他
									官公需	民 需	住 宅 非住宅	
63年	100.0	4.4	0.6	14.3	66.8	0.3	0.5	3.3	0.3	0.6	1.4	7.6
元年	100.0	5.5	0.5	14.1	66.5	0.3	0.5	3.3	0.3	0.4	1.3	7.2
前年比 増減率 (%)	2.7	29.7	▲29.7	1.3	2.3	▲2.2	6.0	2.8	18.6	▲20.8	▲6.7	▲2.1

セメント需給統計により、セメントの払出内訳をみると(第5表)、構成比では、ウエイトが高い生コンクリート向けに前年に比べ0.3%ポイント、セメント製品で0.2%ポイント低下し、輸出向けは1.1%ポイント上昇した。前年比で見ると、輸出向けが、アジアを中心にセメント需要が大幅に増加しており、各国で需給が逼迫している状態のため前年比29.7%と増加した。

(6) セメント製品

① 遠心力鉄筋コンクリート管

生産は、2600千トンで前年比▲9.7%、出荷も、2730千トンで同▲6.4%とそれぞれ減少に転じた。これは、塩ビ管への代替、小径化などの影響によるものである。

② 遠心力鉄筋コンクリートパイプ

生産は、7704千トンで前年比6.5%の増加と54年の794万トンに次ぐ史上2番目の生産量となった。また、出荷も、7786千トンで同7.6%の増加と過去最高を記録した。これは、民間設備投資(倉庫、ショッピングセンター)、非木造建築物着工の増加を反映したものである。

③ 道路用コンクリートブロック

生産は、8807千トンで前年比2.1%、出荷も、9433千トンで同1.8%といずれも過去最高を更新した。これは、各地区での道路改修、改築工事等が大幅増加したためである。

④ 気泡コンクリート製品(ALC)

生産は、4061千㎡で前年比9.7%、出荷も、4038千㎡で同9.4%といずれも高水準に推移し、生産、出荷とも過去最高を記録した。これは堅調な建築需要を反映したものである。

⑤ 護岸用コンクリートブロック

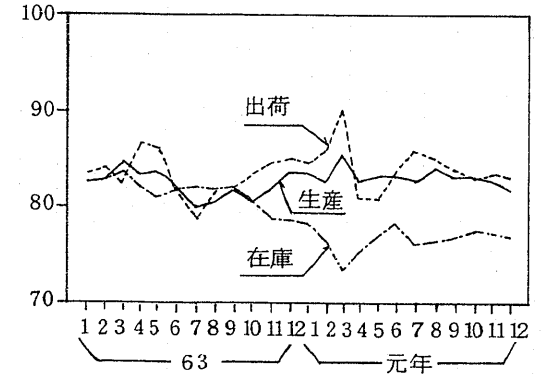
生産は、6240千トンで前年比▲0.1%、出荷は、6448千トンで同0.0%の横ばいとなった。これは、公共土木工事の需要の伸び悩みによるものである(第2表)。

(7) 耐火煉瓦

生産は、鉄鋼業の堅調から956千トンで前年比1.2%と2年連続の増加となり、出荷も同様に977千トンの同1.1%の増加となった。年末在庫は116千トンで同▲2.1%の減少となった(第2表)。

品目別に生産をみると、主力の塩基性煉瓦、高アルミナ煉瓦がそれぞれ同6.8%、同20.9%と増加したため、耐火煉瓦全体では増加となった。一方、炭化けい素質煉瓦、断熱煉瓦、ジルコン煉瓦等については、それぞれ同▲7.6%、同▲4.5%、同▲17.6%減少した。

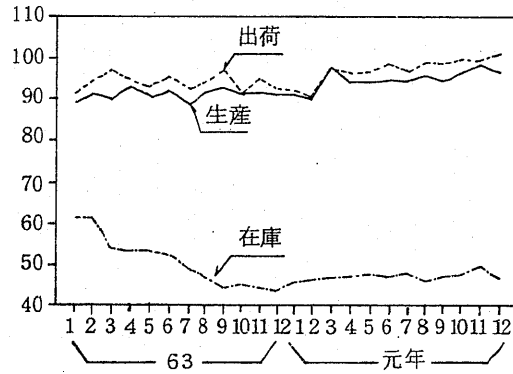
第7図 耐火煉瓦の生産・出荷・在庫指数の推移(昭和60年=100, 季節調整済)



(8) 不定型耐火物

不定型耐火物も鉄鋼業の堅調から845千トンで前年比4.3%の増加となり、出荷も881千トンの同3.5%の増加となった。なお、在庫は、同3.5%の増加となり、安定した動きとなっている(第2表)。品目別に生産をみると、耐火モルタルは同4.1%、キャスト耐火物同7.9%、プラスチック耐火物同5.1%などと全ての品目で増加した。

第8図 不定型耐火物の生産・出荷・在庫指数の推移 (昭和60年=100, 季節調整済)

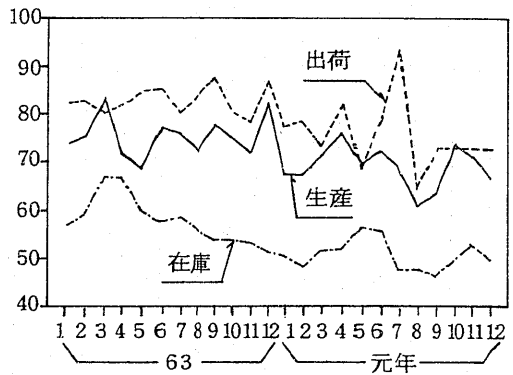


(9) 炭素製品

生産は28万トンで前年比▲4.0%と減少した。出荷は、輸出向けが減少したため、25万トンで同▲5.0%と減少した。在庫も前年末比▲4.6%と減少した。

品目別にみると、全体の8割を占める電極の生産

第9図 固型電極の生産・出荷・在庫指数の推移 (昭和60年=100, 季節調整済)



は前年比▲6.7%と減少した。このうち、固型電極も同▲8.4%と減少したが、炭素電極は輸出向けが好調に伸びたため、同7.5%と増加した。

販売を内外需要別にみると、国内向けは前年比2.9%と増加し、輸出向けは同▲13.3%と減少した。この結果、国内向けと輸出向けの比率は51:49から56:44となった。

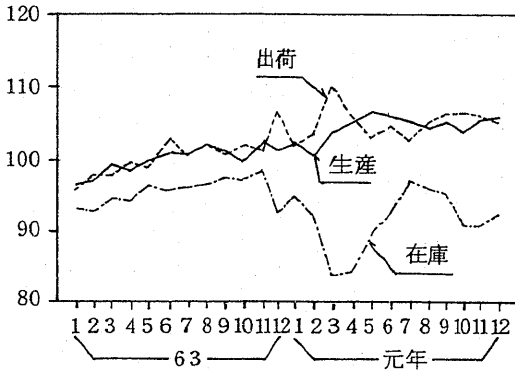
(10) 研削砥石

生産は内需が堅調なことから69000トンで前年比4.4%の増加、出荷も72000トンで同4.5%の増加となり前年の2桁台の伸びから、本年は1桁台の増加となった。なお、在庫は5000トンで前年末比で横ばいとなった。

品目別に生産をみると、主力のビトリファイド法砥石、レジノイド法砥石はそれぞれ同3.2%、同5.7%の増加となり、一方、マグネシア法砥石、ゴム法砥石はそれぞれ同▲17.6%、同▲1.5%と減少した。

出荷を需要部門別にみると(第6表)、鉄道車両・船舶、電気機械器具向けがそれぞれ▲7.0%、▲0.6%と減少したが、他はすべて前年に比べ増加した。

第10図 研削砥石の生産・出荷・在庫指数の推移 (昭和60年=100, 季節調整済)



第6表 元年の研削砥石の需要部門別販売内訳

需要部門	区分	前年比増減率 (%)	構成比 (%)
合計		4.5	100.0
鉄鋼業		2.6	11.3
機械	鉄道車両・船舶	▲7.0	1.1
	自動車	3.4	7.9
	電気機械器具	▲0.6	2.0
	精密機械器具	7.6	2.0
	金属加工機械	0.7	3.6
工業	ベアリング	6.8	5.8
	その他	5.4	2.2
卸・小売業		5.3	54.7
その他(輸出を含む)		4.7	9.4

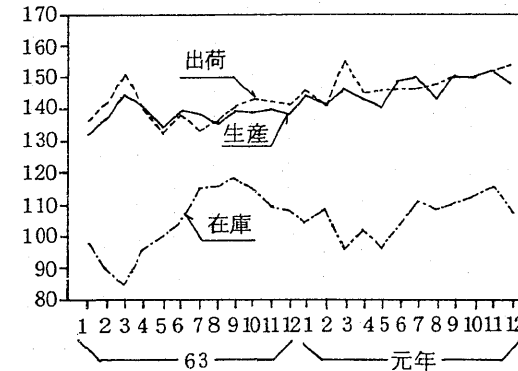
(11) 石膏ボード

生産は550百万㎡で前年比6.0%、出荷は550百万㎡で同6.1%とそれぞれ増加し、ともに史上最高を記録した。これは、民間企業建築等の好調、住宅着工が高い水準で推移していることや建築物の内装の不燃化から需要が増加したためである。

在庫は17百万㎡で前年末比▲0.2%の減少となった(第2表)。

生産を品目別にみると、全体の83.5%を占める石膏ボード(平)が、シージングボードや無機繊維強化石膏ボードの高性能製品などの増加により前年比7.8%増加したほか、化粧石膏ボード、吸音ボードもそれぞれ増加した。一方、ラスボードは同▲8.1%減少した。

第11図 石膏ボードの生産・出荷・在庫指数の推移 (昭和60年=100, 季節調整済)



第7表 ボード製品品目別生産・出荷の前年比 (単位: %)

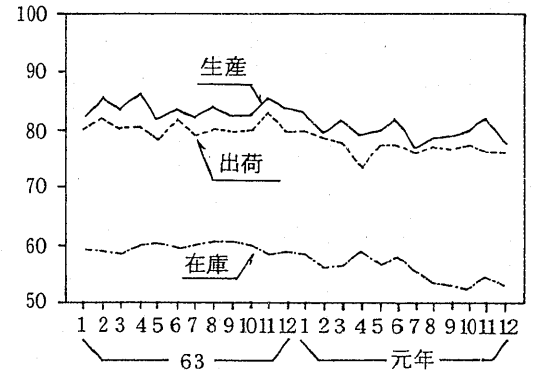
	前年比			
	生産		出荷	
	63年	元年	63年	元年
合計	14.7	6.0	14.2	6.1
石膏ボード	18.5	7.8	17.7	8.3
化粧石膏ボード	6.0	1.1	5.9	▲0.3
ラスボード	▲7.3	▲8.1	▲5.7	▲8.8
吸音ボード	1.5	2.5	1.0	3.8

(12) 石綿製品

生産は48,284トンで前年比▲4.4%の減少、出荷は43,832トンで同▲4.3%とそれぞれ減少した。在庫は2,232トンで前年末比▲10.6%減少した。

生産を品目別にみると、ブレーキライニングは前年比▲1.1%の減少をはじめとして、ジョイントシートも同▲2.4%の減少などその他の品目はいずれも減少した。

第12図 石綿製品の生産・出荷・在庫指数の推移 (昭和60年=100, 季節調整済)



(13) 繊維板及びパーティクルボード

① 繊維板

生産は122百万㎡で前年比0.4%の増加、出荷は120百万㎡で同1.9%の増加となった。

在庫は8百万㎡で前年末比▲5.6%と減少した。生産を品目別にみると、硬質繊維板は、建築、電機器、家具・建具、自動車向けが減少したため前年比▲4.8%と減少した。中質繊維板は、家具向け及び住宅部材が増加したため同11.5%と増加



した。軟質繊維板は、畳床用での使用が増加したため同0.2%とわずかに増加した。

② パーティクルボード

生産は85百万㎡で前年比▲0.6%の減少となったものの、出荷は80百万㎡で同0.8%の増加となった。これは、建築、電機器向けが増加したためである。在庫は前年末比▲22.0%と減少した。

第8表 繊維板品目別生産・出荷の前年比  
(単位：%)

	前 年 比			
	生 産		出 荷	
	63年	元年	63年	元年
合 計	9.7	0.4	8.3	1.9
硬質繊維板	0.4	▲4.8	▲0.5	▲3.1
中質繊維板	14.4	11.5	17.2	11.3
軟質繊維板	17.8	0.2	13.8	2.2

(14) 金属製建具

生産は909千トンで前年比3.5%、出荷は938千トンで同2.6%とそれぞれ増加した。

在庫は54千トンで前年末比9.4%増加した。

品目別に生産をみると、木造住宅用アルミニウムサッシは前年比▲0.7%と減少したものの、スチール又はステンレスシャッターは同11.0%、アルミニウムエクステリアは同7.0%、ビル用アルミニウムサッシは同4.5%とそれぞれ増加した。

(15) プレハブ建築用パネル

生産は2020万㎡で前年比▲2.3%、出荷は2378万㎡で同▲2.6%とそれぞれ減少したものの、依然、高水準で推移しており、プレハブ住宅販売戸数は増加した。

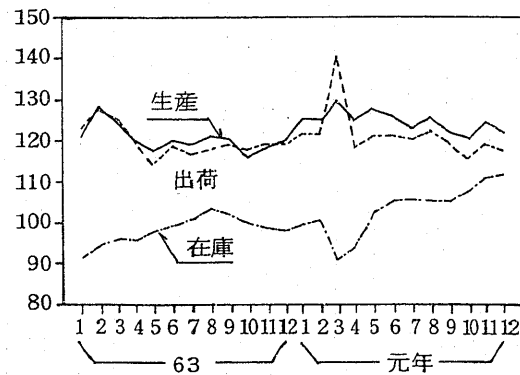
品目別に生産をみると、コンクリート系パネルは前年比▲2.1%の減少、軽量鉄骨系パネルは同2.7%の増加、その他(木質系)パネルは同▲3.7%と減少した。なお、品目別構成比の推移をみると、軽量鉄骨系が前年に比べ生産は1.0%ポイント、出荷は1.2%ポイントそれぞれ上昇した。

第9表 プレハブ建築用パネル品目別構成比

区 分 品 目	構 成 比 (%)			
	生 産		出 荷(住宅用)	
	63年	元年	63年	元年
合 計	100.0	100.0	100.0	100.0
コンクリート系	13.8	13.8	14.8	13.8
軽 量 鉄 骨 系	18.8	19.8	18.8	20.0
その他(木質系)	67.4	66.4	66.4	66.2

第13図 建築用金属製品の生産・出荷・在庫指数の推移

(昭和60年=100, 季節調整済)



1. 生 産

1. 指 数  
1. 窯 業 ・ 土 石

年 月	鉱 工 業 ウ エ イ ト	窯業・土石 製品工業	ガラス・ガラス 製 品					※その他
			ガラス製 品	板ガラス	安 全 ガラス	ガラス短 繊維製品	ガラス長 繊維製品	
昭和63年 平成元年	10,000.0 113.0 119.9	504.3 109.6 114.0	165.8 105.9 111.4	41.0 100.1 101.9	31.1 103.8 109.0	6.1 124.2 133.0	16.9 126.1 137.7	70.7 103.7 109.8
昭和63年度 平成元年度	115.2 120.4	110.5 114.8	107.0 111.8	99.1 102.4	104.6 109.3	127.9 134.2	128.8 142.9	105.6 109.0
平成元年 1 月	107.6	103.3	104.6	100.9	100.8	116.4	129.4	101.6
2	113.7	108.5	103.5	94.8	104.3	124.4	118.6	102.9
3	131.8	117.9	112.4	99.7	114.8	140.8	129.1	112.3
4	120.0	114.2	112.5	100.6	106.2	133.6	129.2	116.2
5	114.7	110.7	113.3	102.2	107.5	134.6	142.4	113.6
6	124.2	116.8	114.4	99.6	117.5	134.9	140.1	113.7
7	121.8	114.3	113.6	96.7	112.5	137.7	140.6	115.4
8	112.0	109.6	110.3	106.2	97.8	130.2	138.3	109.7
9	122.9	113.1	110.9	100.6	110.2	133.2	142.9	107.6
10	122.6	119.9	117.6	117.9	115.3	141.3	148.3	109.2
11	122.7	119.3	112.0	104.0	112.7	137.3	145.5	106.2
12	124.8	118.9	111.1	99.1	107.8	131.5	148.1	108.9
平成2年 1 月	109.5	106.4	107.8	103.9	99.1	130.0	150.7	101.7
2	117.3	110.1	102.7	93.0	105.9	126.6	137.4	96.5
3	132.7	122.0	115.3	104.4	119.4	139.5	150.9	109.3

2. 生産者出荷

ウ エ イ ト	10,000.0	378.5	113.1	24.1	21.9	5.0	10.6	51.5
昭和63年 平成元年	113.5 120.4	112.1 116.8	111.9 117.8	109.1 112.8	107.4 113.4	125.6 132.5	139.7 152.9	108.2 113.4
昭和63年度 平成元年度	115.8 121.3	113.3 117.4	113.9 117.8	110.3 112.2	108.5 114.6	128.1 133.7	143.8 154.8	110.3 112.6
平成元年 1 月	105.9	104.3	105.4	101.5	103.0	106.8	139.1	101.1
2	113.7	112.9	108.3	101.8	105.8	120.1	146.1	103.6
3	136.5	127.7	127.2	122.5	126.4	153.1	161.6	120.1
4	119.4	114.5	120.6	114.6	113.5	120.5	147.8	120.8
5	114.2	109.3	117.1	109.8	105.8	126.3	149.5	117.7
6	122.8	117.8	126.4	113.2	123.8	142.3	157.6	125.7
7	121.7	118.4	122.6	110.8	117.1	132.5	157.5	122.3
8	113.1	109.9	108.7	104.3	99.0	128.2	142.9	105.9
9	125.9	117.1	118.1	116.0	117.4	139.5	156.3	109.4
10	121.6	121.1	118.9	117.9	118.0	146.2	159.5	108.9
11	123.1	123.6	121.1	120.8	120.8	141.6	160.7	111.3
12	127.2	125.5	119.1	120.5	109.7	133.3	155.6	113.5
平成2年 1 月	109.9	105.1	102.5	100.7	99.1	115.0	152.0	93.4
2	118.1	115.1	111.4	102.1	117.9	124.7	154.7	102.6
3	138.8	131.1	126.8	115.8	133.2	152.1	163.5	119.2

3. 生産者製品在庫

ウ エ イ ト	10,000.0	745.7	264.4	100.0	20.2	8.4	25.1	110.7
昭和63年 平成元年	99.0 106.8	96.4 99.9	96.4 99.6	84.4 76.8	111.0 123.9	84.1 93.3	123.2 138.5	99.3 107.4
昭和63年度 平成元年度	100.6 108.4	97.0 101.8	95.9 102.1	82.1 77.0	114.6 126.5	84.5 96.9	127.3 144.4	98.7 111.1
平成元年 1 月	105.4	98.0	98.8	78.2	122.8	85.6	144.6	103.7
2	106.9	97.7	100.1	79.1	127.0	90.4	138.0	106.4
3	100.9	93.0	96.3	75.2	118.5	81.7	128.7	105.0
4	103.6	95.1	96.3	74.7	112.5	93.6	128.0	105.9
5	104.8	98.4	99.2	76.5	123.5	100.7	134.0	107.2
6	108.0	100.1	96.7	76.1	121.9	94.3	133.4	102.6
7	110.1	101.1	95.8	74.3	122.4	99.2	132.6	101.8
8	109.4	103.2	101.0	78.6	128.0	101.7	139.3	107.6
9	105.9	102.3	101.0	76.8	125.4	97.1	140.7	109.6
10	108.6	104.0	104.1	79.7	129.5	93.6	144.7	113.1
11	109.8	104.0	102.9	77.6	125.8	91.0	146.1	112.8
12	107.7	101.4	102.6	74.4	129.8	90.2	151.5	112.9
平成2年 1 月	111.9	105.9	109.9	78.6	138.8	103.6	160.9	121.9
2	113.3	105.0	109.0	78.9	133.8	103.9	159.9	120.6
3	107.2	101.0	106.7	78.2	127.1	94.4	161.2	117.4

※印はガラス繊維製品、ガラス製容器類、ガラス製台所・食卓用品である。

数  
製 品 (原指数) (付加価値ウェイト)

(昭和60年=100)

セメント・ セメント 製 品	セメント	選心力鉄筋 コンクリート管	選心力鉄筋 コンクリートパイル	屋根用コンク リートブロック	道路用コンク リート製品	気泡コンク リート製品	石綿スレート	
								153.9
昭和63年 平成元年	114.3 117.1	104.5 109.4	112.5 101.5	132.4 141.0	115.9 115.8	123.5 126.1	129.7 142.2	113.3 111.1
昭和63年度 平成元年度	114.0 112.4	106.1 114.8	109.0 110.1	133.4 143.8	113.4 116.1	123.6 127.0	132.9 144.3	112.5 112.2
平成元年 1 月	101.2	90.9	96.8	122.2	110.0	118.4	117.6	97.1
2	115.4	110.8	98.0	126.1	127.8	126.3	134.8	100.1
3	124.2	117.0	102.4	140.7	138.7	136.6	146.5	116.4
4	111.5	100.7	99.2	137.1	128.4	122.8	129.1	113.5
5	107.0	97.9	93.8	132.0	106.3	113.7	134.0	110.0
6	117.0	107.2	109.7	148.5	110.1	123.8	143.9	113.3
7	117.2	106.9	105.6	150.7	108.2	124.6	149.0	114.6
8	110.8	102.9	95.4	142.9	98.6	114.4	138.7	108.3
9	117.5	109.8	103.8	145.1	104.6	122.2	152.3	111.3
10	124.1	117.2	105.0	149.3	107.5	132.2	156.6	120.2
11	128.7	124.0	104.7	149.1	120.2	139.0	154.9	116.3
12	130.5	127.9	104.0	148.8	128.8	139.1	149.2	112.6
平成2年 1 月	104.4	94.5	87.9	131.7	112.4	119.8	122.1	100.4
2	115.2	106.1	93.1	139.3	130.6	130.3	140.1	102.9
3	130.4	124.8	98.7	151.0	137.8	141.8	161.9	111.5

ウ エ イ ト	10,000.0	73.0	6.6	11.3	5.9	12.2	8.1	7.7
昭和63年 平成元年	112.7 115.9	105.9 108.9	112.1 104.9	129.9 139.7	116.4 116.5	125.0 127.3	130.1 142.3	111.7 110.7
昭和63年度 平成元年度	112.4 116.6	105.7 109.4	108.0 102.9	129.9 142.7	114.4 117.9	124.7 127.6	133.2 144.4	111.6 110.2
平成元年 1 月	101.7	91.1	124.4	104.1	128.0	133.8	114.3	95.4
2	118.1	108.2	135.4	110.0	169.5	158.1	128.4	95.6
3	132.5	119.2	125.5	136.5	178.4	184.1	144.3	130.1
4	114.2	109.3	117.1	110.0	135.1	112.3	127.0	112.6
5	106.2	100.0	77.0	130.7	81.0	86.1	127.4	104.7
6	98.6	96.8	64.2	130.7	81.0	86.1	127.4	104.7
7	107.1	104.7	73.5	140.2	86.5	91.7	147.3	107.4
8	111.6	106.7	82.5	156.6	91.9	99.5	152.3	107.9
9	107.8	101.6	80.7	157.9	82.2	103.1	141.9	107.9
10	114.6	109.0	97.6	153.3	85.5	109.6	154.3	114.5
11	125.9	119.2	121.2	151.9	107.3	134.0	154.9	125.5
12	131.9	123.5	138.1	151.9	127.0	156.6	158.9	113.8
平成2年 1 月	134.5	126.2	139.2	148.7	150.4	160.2	156.9	112.5
2	105.5	93.4	116.1	120.8	134.8	138.4	121.0	97.5
3	119.1	107.2	128.8	121.7	173.6	159.4	133.3	98.9
3	136.3	124.9	116.4	143.3	184.3	182.7	157.4	119.2

ウ エ イ ト	10,000.0	745.7	264.4	100.0	20.2	8.4	25.1	110.7
昭和63年 平成元年	99.0 106.8	96.4 99.9	96.4 99.6	84.4 76.8	111.0 123.9	84.1 93.3	123.2 138.5	99.3 107.4
昭和63年度 平成元年度	100.6 108.4	97.0 101.8	95.9 102.1	82.1 77.0	114.6 126.5	84.5 96.9	127.3 144.4	98.7 111.1
平成元年 1 月	105.4	98.0	98.8	78.2	122.8	85.6	144.6	103.7
2	106.9	97.7	100.1	79.1	127.0	90.4	138.0	106.4
3	100.9	93.0	96.3	75.2	118.5	81.7	128.7	105.0
4	103.6	95.1	96.3	74.7	112.5	93.6	128.0	105.9
5	104.8	98.4	99.2	76.5	123.5	100.7	134.0	107.2
6	108.0	100.1	96.7	76.1	121.9	94.3	133.4	102.6
7	110.1	101.1	95.8	74.3	122.4	99.2	132.6	101.8
8	109.4	103.2	101.0	78.6	128.0	101.7	139.3	107.6
9	105.9	102.3	101.0	76.8	125.4	97.1	140.7	109.6
10	108.6	104.0	104.1	79.7	129.5	93.6	144.7	113.1
11	109.8	104.0	102.9	77.6	125.8	91.0	146.1	112.8
12	107.7	101.4	102.6</					

1. 生 産 (続き)

(昭和60年=100)

年 月	生産指数						
	陶磁器・ ファインセラミックス	その他の 窯業・土石 製品	耐火煉瓦	不定形耐火物	固定電極	研削砥石	生石灰
ウ エ イ ト	108.5	76.3	20.8	8.2	13.9	8.4	10.7
昭和63年	120.5	93.0	82.3	90.8	75.5	99.9	103.8
平成元年	127.2	95.1	83.2	94.8	69.2	104.3	114.0
昭和63年度	123.0	93.3	82.6	91.4	73.1	100.9	105.7
平成元年度	128.5	95.5	82.8	95.9	68.6	105.5	116.3
平成元年 1 月	113.7	89.5	82.5	87.7	65.5	94.5	109.6
2	119.3	90.4	80.5	83.6	65.0	100.2	104.8
3	130.7	99.2	87.7	97.1	74.3	105.8	112.5
4	132.7	97.0	84.6	96.8	77.4	106.2	113.0
5	125.8	91.0	81.6	91.6	67.0	101.4	114.5
6	134.4	96.5	82.7	92.7	77.0	105.5	108.8
7	134.0	95.0	82.1	93.0	63.8	107.3	114.8
8	121.7	88.8	82.1	93.8	54.9	98.9	112.2
9	123.1	94.6	81.1	93.0	65.0	107.0	112.5
10	130.9	100.9	83.8	99.4	79.4	106.1	122.5
11	130.9	99.6	83.9	102.4	72.6	108.9	120.4
12	128.9	98.2	86.1	106.0	68.3	109.8	122.9
平成2年 1 月	116.9	92.3	80.9	92.7	63.9	99.4	121.4
2	126.2	93.3	79.4	90.3	69.7	104.7	112.5
3	136.2	99.3	85.1	99.5	63.7	111.3	123.5

2. 生産者出荷 (続き)

年 月	生産者出荷指数						
	陶磁器・ ファインセラミックス	その他の 窯業・土石 製品	耐火煉瓦	不定形耐火物	固定電極	研削砥石	生石灰
ウ エ イ ト	76.7	63.9	18.6	7.6	10.3	6.0	9.1
昭和63年	125.6	95.0	83.3	94.0	82.9	100.5	103.8
平成元年	133.4	97.1	84.2	97.2	75.1	104.9	115.1
昭和63年度	128.4	95.8	84.5	93.8	81.3	102.5	106.0
平成元年度	134.7	97.4	83.2	98.7	74.3	105.3	118.2
平成元年 1 月	119.0	89.8	82.9	87.3	64.0	94.0	109.1
2	127.4	93.1	83.0	84.1	72.7	100.9	104.6
3	142.0	102.2	90.8	98.5	73.9	111.3	116.8
4	135.2	95.0	83.0	100.3	76.0	107.1	112.3
5	130.7	90.6	79.4	93.2	66.4	96.1	112.3
6	139.0	98.4	82.8	95.9	90.6	104.9	108.5
7	140.4	98.2	84.8	94.9	80.0	105.1	113.4
8	129.1	93.0	83.9	99.5	60.3	101.3	113.4
9	135.6	97.7	83.1	98.6	73.4	107.2	114.6
10	132.2	102.3	84.1	101.4	78.6	111.3	128.1
11	132.2	101.4	84.7	101.3	76.7	110.7	123.6
12	138.5	103.8	87.9	111.6	88.9	109.4	124.1
平成2年 1 月	119.9	91.0	79.6	94.0	54.6	99.4	123.4
2	131.3	94.3	77.6	92.0	71.5	102.4	115.5
3	152.5	103.1	87.1	101.7	74.5	108.9	129.1

3. 生産者製品在庫 (続き)

年 月	生産者製品在庫指数						
	陶磁器・ ファインセラミックス	その他の 窯業・土石 製品	耐火煉瓦	不定形耐火物	固定電極	研削砥石	生石灰
ウ エ イ ト	144.4	95.3	41.4	8.3	23.0	8.1	2.6
昭和63年	108.2	74.3	81.4	50.9	58.0	95.4	87.4
平成元年	114.7	69.6	76.6	47.3	50.9	91.5	85.9
昭和63年度	109.6	72.6	79.6	48.0	55.1	94.4	87.8
平成元年度	117.9	70.0	77.1	47.4	51.3	91.6	87.1
平成元年 1 月	112.8	69.8	77.8	46.9	49.8	92.7	87.9
2	110.3	68.7	76.6	48.7	68.1	92.0	92.2
3	107.3	67.4	74.9	48.8	52.1	84.4	80.1
4	110.6	70.7	75.9	47.7	56.8	85.1	81.8
5	111.4	72.2	77.4	49.1	60.5	91.1	82.7
6	113.7	72.2	78.0	47.8	56.3	93.1	82.7
7	118.4	71.0	77.2	48.8	49.2	96.7	87.0
8	117.7	69.0	76.6	48.1	45.0	95.0	88.7
9	112.4	68.3	75.8	44.1	46.0	98.3	86.1
10	118.2	69.4	76.4	45.3	50.6	90.4	79.2
11	122.9	70.0	76.4	49.7	51.5	89.9	85.3
12	121.2	66.9	76.0	45.3	41.9	91.0	97.3
平成2年 1 月	123.2	69.9	77.1	47.4	51.0	89.6	93.9
2	125.3	71.0	79.2	49.0	53.3	90.8	96.5
3	119.2	69.5	78.7	49.8	49.8	90.8	85.5

年 月	建築用金属材料指数							
	石膏ボード	石棉製品	建築用 金属製品	アルミニウム サッシ (木造用)	アルミニウム サッシ (ビル用)	アルミニウム ド ア	アルミニウム エクステリア	スチール シャッター
ウ エ イ ト	8.2	6.1	128.3	41.8	49.2	11.1	13.3	12.9
昭和63年	138.1	83.7	120.4	115.5	126.0	115.6	132.9	106.7
平成元年	146.3	80.0	124.6	114.6	131.7	116.5	142.3	118.5
昭和63年度	139.9	83.2	121.5	114.7	127.8	116.3	134.6	110.6
平成元年度	148.1	78.7	123.7	110.4	132.3	114.1	145.6	119.7
平成元年 1 月	127.7	77.2	111.9	103.4	124.0	106.9	118.2	90.7
2	145.2	78.9	114.7	108.6	120.6	110.7	131.1	98.2
3	157.9	86.1	128.3	122.0	132.7	117.9	141.7	127.4
4	143.3	81.0	123.2	122.1	119.3	124.1	150.9	112.2
5	125.9	75.1	123.8	121.8	122.7	118.1	145.4	117.6
6	152.0	86.2	128.9	128.2	125.8	123.7	154.7	121.3
7	154.5	80.6	130.4	120.6	137.6	123.8	151.3	118.8
8	130.5	71.2	124.5	108.5	137.2	111.7	144.2	118.3
9	156.0	79.8	126.5	109.0	142.1	113.0	136.8	124.7
10	162.8	82.2	128.3	112.6	138.6	119.6	145.1	130.4
11	157.4	84.0	130.3	112.7	142.0	116.9	144.3	139.5
12	142.7	77.5	124.0	105.9	137.5	111.7	143.3	122.3
平成2年 1 月	138.9	71.3	108.8	92.0	120.8	96.4	137.7	98.2
2	146.9	76.5	109.9	89.8	122.6	101.1	135.3	108.3
3	166.6	78.9	125.4	101.2	140.9	108.8	158.5	125.3

年 月	建築用金属材料指数 (続)							
	石膏ボード	石棉製品	建築用 金属製品	アルミニウム サッシ (木造用)	アルミニウム サッシ (ビル用)	アルミニウム ド ア	アルミニウム エクステリア	スチール シャッター
ウ エ イ ト	7.1	5.2	96.8	30.7	38.3	8.4	9.9	9.5
昭和63年	139.5	80.5	119.6	115.5	123.5	115.1	133.3	106.6
平成元年	148.0	77.1	121.3	113.1	124.6	114.2	142.7	118.3
昭和63年度	141.4	80.0	121.0	116.1	124.5	116.2	136.7	110.6
平成元年度	149.5	75.6	119.8	108.9	124.2	110.9	144.4	119.5
平成元年 1 月	130.7	74.8	105.8	94.7	120.4	99.2	104.3	90.5
2	149.2	77.6	107.0	95.2	116.8	96.6	122.7	98.5
3	165.6	82.1	132.7	131.3	127.0	128.6	166.7	128.8
4	129.7	76.4	118.0	117.5	111.2	117.4	152.8	111.0
5	132.6	73.7	117.8	121.0	109.6	119.0	139.4	116.5
6	147.4	80.9	122.7	123.5	116.3	120.7	147.8	121.3
7	151.9	78.7	127.8	121.9	131.2	122.4	147.5	117.9
8	140.5	70.8	122.6	112.7	129.0	118.4	137.1	117.4
9	155.9	76.9	124.9	113.9	135.8	113.0	134.0	125.4
10	161.4	80.0	126.2	110.6	134.4	112.9	151.3	128.7
11	161.7	78.5	129.0	112.2	135.3	118.1	155.4	139.7
12	149.7	74.3	120.8	102.9	129.6	104.3	153.3	123.5
平成2年 1 月	137.1	70.0	100.6	85.8	110.1	89.5	122.6	97.2
2	156.3	71.8	105.1	86.4	117.2	92.8	124.4	107.7
3	170.2	75.0	122.6	98.9	133.1	102.3	166.9	127.1

年 月	建築用金属材料指数 (続)							
	石膏ボード	石棉製品	建築用 金属製品	アルミニウム サッシ (木造用)	アルミニウム サッシ (ビル用)	アルミニウム ド ア	アルミニウム エクステリア	スチール シャッター
ウ エ イ ト	5.5	6.4	93.2	41.8	26.2	12.8	11.7	0.7
昭和63年	104.6	59.6	97.9	102.5	83.0	85.2	129.9	84.7
平成元年	106.1	55.5	102.8	102.6	95.2	96.8	127.0	103.3
昭和63年度	106.8	58.9	98.4	102.8	83.2	87.7	129.3	84.3
平成元年度	107.3	54.8	107.3	105.9	99.8	101.9	135.1	110.9
平成元年 1 月	98.9	58.6	95.9	98.4	80.1	90.5	128.2	92.4
2	94.8	56.8	102.7	108.0	80.8	99.7	136.7	93.6
3	83.9	56.7	96.0	99.3	83.9	92.7	115.6	81.5
4	111.9	58.8	98.4	102.7	85.4	96.7	114.5	92.0
5	102.3	55.9	104.3	103.8	102.2	96.4	119.6	101.7
6	113.9	57.2	108.0	107.5	105.7	98.1	126.7	98.5
7	122.0	55.4	107.7	106.8	103.3	99.0	130.6	102.2
8	106.4	52.9	106.7	103.9	103.7	94.4	136.7	114.1
9	110.0	53.2	105.1	98.7	105.4	94.0	139.4	111.4
10	115.8	51.8	104.7	100.5	100.3	98.6	134.5	127.3
11	111.4	54.1	102.2	100.4	96.3	98.3	125.2	120.4
12	101.5	54.0	101.7	101.2	95.2	102.7	116.4	104.6
平成2年								

1. 生 産

2. 窯 業 ・ 土 石 製 品

年	月	鉱工業	窯業・土石製品工業						※その他
			ガラス・ガラス製品	板ガラス	安全ガラス	ガラス短繊維製品	ガラス長繊維製品		
平成元年	1月	118.6	111.8	108.7	95.7	108.3	127.5	130.6	109.8
	2	117.3	111.4	109.3	98.4	105.6	136.6	127.1	108.7
	3	122.3	113.8	109.1	101.3	105.7	144.4	131.5	107.8
	4	118.2	114.9	110.7	102.7	106.7	134.4	133.9	109.7
	5	119.9	113.9	112.2	104.5	110.5	133.4	142.4	107.7
	6	121.2	115.4	112.8	104.8	112.0	132.8	140.8	109.6
	7	118.7	114.5	111.7	97.9	111.1	131.4	138.7	111.6
	8	120.7	114.9	113.2	105.4	114.7	137.6	136.5	111.5
	9	119.8	113.6	112.8	102.8	107.5	128.6	140.4	112.1
	10	120.2	114.7	114.4	112.8	108.6	129.8	142.9	110.4
	11	120.8	115.3	111.4	102.5	109.0	131.4	142.1	109.5
	12	120.8	114.2	109.7	93.9	108.9	129.2	144.3	109.0
平成2年	1月	120.7	115.2	112.1	98.6	106.4	142.4	152.1	109.9
	2	121.1	113.0	108.4	96.6	107.2	139.0	147.3	101.9
	3	123.1	117.8	111.9	106.1	109.9	143.1	153.7	104.9

2. 生産者出荷

平成元年	1月	118.1	115.1	118.4	111.2	111.2	129.3	147.5	117.4
	2	117.7	114.5	116.5	108.1	106.3	133.7	148.8	114.3
	3	124.0	120.5	119.7	118.8	112.2	148.6	157.8	113.9
	4	118.1	117.0	118.2	116.9	112.4	131.0	148.8	114.4
	5	120.3	116.4	117.3	112.7	114.9	130.7	153.8	110.6
	6	121.8	117.3	116.4	111.6	117.0	130.1	151.4	111.1
	7	118.5	116.8	115.9	112.0	113.1	126.0	153.1	110.9
	8	121.7	117.4	119.1	112.2	123.4	130.7	149.9	113.7
	9	120.7	116.3	117.6	112.2	111.4	127.9	154.3	114.6
	10	120.2	115.8	116.3	110.0	112.2	134.7	154.9	112.5
	11	121.3	116.8	119.2	114.2	114.8	133.1	156.2	114.2
	12	122.1	117.8	119.1	113.6	113.3	134.2	157.2	114.1
平成2年	1月	122.5	116.0	115.2	110.3	107.0	139.2	161.2	108.5
	2	122.3	116.7	119.8	108.4	118.5	141.1	157.5	113.2
	3	126.1	123.7	119.3	112.3	118.2	147.7	159.7	113.1

3. 生産者製品在庫

平成元年	1月	103.8	98.5	95.9	76.5	119.7	82.2	136.9	100.3
	2	104.4	98.7	96.3	77.2	122.2	84.7	134.9	101.0
	3	102.1	95.7	94.5	74.9	120.2	83.6	129.9	101.1
	4	104.5	97.0	94.5	74.2	117.4	86.5	131.4	101.7
	5	105.6	98.0	97.2	75.4	120.6	90.5	134.4	103.7
	6	106.8	99.2	98.6	76.5	121.7	91.6	136.5	106.2
	7	107.6	100.0	100.1	75.2	127.1	95.6	137.6	109.2
	8	109.0	101.0	101.5	77.1	126.1	104.5	139.9	110.9
	9	107.8	101.1	102.6	76.7	127.4	106.5	141.5	113.1
	10	108.9	102.2	105.5	80.3	129.4	100.2	144.8	114.4
	11	110.1	103.7	104.9	79.8	127.6	100.0	145.5	114.3
	12	110.6	103.2	104.0	77.6	127.6	98.0	147.9	114.5
平成2年	1月	110.2	106.4	106.7	76.9	135.3	99.5	152.4	117.9
	2	110.6	106.1	104.9	77.0	128.8	97.4	156.3	114.5
	3	108.5	103.9	104.7	77.9	128.9	96.6	162.7	113.0

※印はガラス基礎製品、ガラス製容器類、ガラス製台所・食卓用品である。

(季節調整済指数)

(昭和60年=100)

セメント・セメント製品	セメント	遠心力鉄筋コンクリート管	遠心力鉄筋コンクリート管	護岸用コンクリートブロック	道路用コンクリート製品	気泡コンクリート製品	石棉スレート
114.4	108.3	103.8	132.5	105.1	122.7	136.9	104.9
117.3	108.0	105.8	140.4	117.1	127.3	146.1	114.1
117.9	110.3	104.9	136.8	127.3	126.6	140.9	111.1
116.6	108.2	104.7	137.5	116.7	126.8	143.8	112.5
118.9	111.7	104.3	144.3	116.8	127.1	141.6	111.1
117.2	110.4	99.4	141.0	113.7	124.8	141.4	110.7
118.8	111.8	101.3	144.2	116.7	125.9	140.2	113.0
116.8	108.0	100.0	146.4	116.9	125.2	141.4	111.6
115.7	106.7	95.9	144.1	115.7	126.4	142.8	112.4
118.7	111.4	97.6	146.3	117.4	127.4	145.9	112.0
118.6	110.6	97.7	145.3	117.6	128.0	146.7	112.4
117.6	112.0	95.5	142.5	112.7	126.0	143.3	110.9
114.2	103.7	98.6	146.3	107.4	126.6	142.2	107.9
123.1	115.2	102.0	150.7	116.4	132.2	161.4	109.3

112.1	106.8	104.5	123.3	104.8	124.8	134.3	109.0
111.7	106.6	104.8	127.3	108.2	122.5	138.4	104.3
121.2	109.5	115.0	155.1	132.1	138.5	154.2	125.2
115.4	108.2	101.0	138.0	127.8	127.3	141.3	111.3
115.3	108.3	103.2	141.3	119.1	124.0	140.8	108.6
117.0	110.4	105.8	142.9	116.9	126.8	142.5	107.8
116.6	109.4	105.0	140.7	120.8	127.9	140.8	106.6
116.8	109.7	105.9	141.0	113.4	129.4	139.4	109.5
114.5	108.0	102.2	140.9	106.9	122.2	143.3	109.6
116.4	108.7	104.8	137.7	117.9	127.4	142.1	114.1
116.4	110.5	102.8	143.4	114.6	125.1	145.0	108.9
116.5	109.5	103.4	142.4	117.6	128.4	144.9	111.3
116.3	109.5	97.6	143.1	110.4	129.1	142.2	111.4
112.7	105.6	99.7	140.9	110.8	123.5	143.6	107.9
124.7	114.7	106.7	162.8	136.5	137.5	168.2	114.7

103.4	107.4	107.0	83.9	103.0	109.5	99.0	117.6
106.3	114.8	109.8	86.1	106.1	112.3	100.4	118.8
100.4	100.7	107.2	82.2	99.1	109.4	94.9	113.3
102.1	104.6	107.6	81.5	99.3	109.4	96.6	113.6
102.0	103.7	108.1	80.1	98.4	111.0	100.5	119.3
102.5	105.3	107.4	80.2	98.5	112.0	100.3	121.8
102.6	105.8	106.0	79.6	96.1	111.8	100.5	125.2
103.5	110.7	105.3	79.1	97.4	111.6	99.9	128.3
103.7	106.4	105.4	79.3	100.4	113.3	99.0	131.2
102.9	102.6	103.4	79.3	100.4	113.6	99.5	130.3
104.3	106.8	103.3	79.7	101.2	114.7	100.6	132.4
104.6	108.3	102.9	79.0	101.4	116.1	102.4	135.5
109.5	123.7	103.5	80.7	101.8	116.8	107.1	142.0
109.2	115.5	106.2	83.1	104.2	120.7	108.4	142.4
106.4	109.7	105.0	80.6	94.0	121.0	104.7	139.6

生 産 (続 き)

(昭和60年=100)

年	月	生産指数						
		陶磁器・ ファインセラミックス	その他の 窯業・土石 製品	耐火煉瓦	不定形耐火物	固型電極	研削砥石	生石灰
平成元年	1月	126.3	93.3	83.6	90.8	67.5	102.3	107.8
	2	122.9	92.6	82.6	89.7	67.5	100.4	109.5
	3	128.4	95.8	85.6	97.6	71.4	103.4	111.4
	4	130.0	95.5	82.6	94.0	76.0	104.9	111.8
	5	126.6	94.4	83.2	94.0	69.4	106.2	111.4
	6	128.9	96.0	83.2	94.7	72.2	105.5	112.0
	7	128.5	95.7	82.8	94.3	68.9	105.0	115.5
	8	127.8	93.9	84.3	95.6	60.7	104.1	116.4
	9	124.1	94.7	83.1	94.2	63.3	105.1	116.9
	10	126.4	96.6	83.1	96.4	73.5	103.6	118.0
	11	128.0	97.0	82.7	98.3	71.3	105.2	118.7
	12	127.9	94.8	81.9	96.5	67.0	105.6	118.2
平成2年	1月	129.9	96.2	82.0	96.0	65.9	107.6	119.4
	2	130.0	95.6	81.5	96.9	72.4	104.9	117.6
	3	133.8	95.9	83.0	100.0	61.2	108.8	122.3

石膏ボード	石棉製品	建築用					スチール シャッター
		金属製品	アルミニウム サッシ (木造用)	アルミニウム サッシ (ビル用)	アルミニウム ド ア	アルミニウム エクステリア	
143.8	83.0	125.0	115.8	132.5	119.3	141.7	119.8
140.6	79.5	124.9	116.5	132.4	115.6	142.2	108.9
146.2	81.7	130.1	118.2	139.1	119.3	143.7	136.3
143.0	79.1	124.9	117.3	130.8	117.4	141.3	117.1
140.0	79.9	127.6	120.0	135.6	116.5	142.0	118.5
148.7	81.9	126.0	118.7	130.4	118.9	145.4	115.0
149.7	76.8	122.9	110.4	131.3	119.0	140.4	114.3
142.8	78.6	125.6	114.3	131.8	119.8	148.2	120.7
150.3	78.9	122.0	111.1	132.7	115.5	133.2	112.2
149.9	80.0	120.4	108.5	127.6	113.6	139.9	118.9
151.6	82.1	124.1	116.1	128.4	114.0	143.0	123.1
147.4	78.1	121.9	108.5	129.2	109.7	146.7	117.6
156.4	76.7	121.6	103.0	129.1	107.6	165.1	129.7
142.2	77.1	119.7	96.4	134.6	105.5	146.7	120.1
154.3	74.9	127.2	98.1	147.7	110.1	160.8	134.0

2. 生産者出荷 (続 き)

年	月	生産者出荷指数						
		陶磁器・ ファインセラミックス	その他の 窯業・土石 製品	耐火煉瓦	不定形耐火物	固型電極	研削砥石	生石灰
平成元年	1月	132.5	95.9	84.5	92.2	77.5	101.5	108.4
	2	130.8	96.3	85.9	90.4	78.3	103.4	109.6
	3	136.5	100.8	90.3	97.5	73.2	110.2	114.6
	4	134.7	95.8	80.8	96.6	81.5	105.9	110.9
	5	134.7	93.1	80.7	96.5	68.0	102.8	111.7
	6	135.9	97.0	83.8	98.5	78.5	104.4	112.9
	7	134.7	99.0	85.9	96.5	93.1	102.5	114.5
	8	133.9	96.0	85.1	98.8	64.4	104.8	115.8
	9	132.4	97.3	83.9	98.6	72.0	106.1	118.3
	10	130.4	98.0	83.2	99.5	73.0	106.2	121.3
	11	128.8	98.1	83.4	99.4	72.6	106.1	121.1
	12	135.7	97.8	83.1	100.8	72.6	104.8	120.7
平成2年	1月	133.5	97.2	81.1	99.3	66.1	107.3	122.7
	2	134.8	97.5	80.3	98.9	77.0	104.9	121.1
	3	146.6	101.7	86.6	100.7	73.8	107.8	126.7

145.7	80.0	121.6	115.2	126.3	116.3	137.1	120.0
140.1	78.7	121.6	112.7	127.9	112.9	143.0	108.8
155.1	77.9	141.3	141.9	134.4	140.1	166.5	135.2
144.6	73.5	118.1	112.2	120.7	108.0	140.2	116.7
145.7	77.5	121.1	113.1	125.7	112.7	137.3	117.9
146.1	77.5	121.1	113.1	123.3	114.3	140.8	114.9
145.9	76.1	120.0	109.9	125.2	113.2	139.2	113.7
147.3	77.0	122.2	112.4	125.6	121.6	143.7	119.7
149.8	76.9	119.1	111.2	125.4	112.7	132.7	113.2
149.9	77.3	115.0	104.9	120.2	103.3	139.4	118.8
151.4	76.4	118.9	107.8	120.6	112.3	145.5	122.9
153.7	76.3	117.7	106.3	121.0	107.4	146.3	118.0
152.8	74.9	115.6	104.4	115.5	104.9	161.1	128.9
146.8	72.8	119.4	102.2	128.4	108.4	145.0	119.0
159.4	71.2	130.4	106.9	140.8	111.4	166.7	133.4

3. 生産者製品在庫 (続 き)

年	月	生産者製品在庫指数						
		陶磁器・ ファインセラミックス	その他の 窯業・土石 製品	耐火煉瓦	不定形耐火物	固型電極	研削砥石	生石灰
平成元年	1月	113.1	70.4	78.3	45.7	50.7	94.9	87.2
	2	111.1	69.0	76.4	46.6	48.5	92.2	89.0
	3	111.0	66.9	73.4	47.1	51.7	85.6	80.4
	4	112.7	69.0	75.3	47.2	51.9	84.2	85.9
	5	112.2	70.4	76.8	47.8	56.5	89.2	82.3
	6	112.4	71.6	78.2	47.0	56.0	92.4	81.4
	7	115.1	69.3	76.2	48.0	47.7	96.9	83.4
	8	115.7	69.3	76.5	46.3	47.8	96.0	89.4
	9	113.8	68.9	76.8	47.3	46.7	95.1	85.5
	10	117.0	69.9	77.3	47.5	49.8	90.7	81.3
	11	121.9	71.2	77.1	49.9	53.0	90.7	89.9
	12	120.6	69.8	76.8	46.7	50.1	92.3	95.0
平成2年	1月	123.6	70.5	77.6	46.2	51.9	91.7	93.2
	2	126.2	71.3	79.0	46.9	53.8	91.0	93.1
	3	123.3	69.0	77.2	48.1	49.5	89.8	83.8

103.9	58.3	99.2	101.3	84.3	91.7	133.3	90.3
108.5	56.1	100.3	103.3	82.9	93.7	131.8	89.7
95.7	56.4	90.6	90.4	84.5	85.7	116.9	96.8
101.8	58.9	94.1	93.9	88.3	90.9	116.6	98.9
96.1	56.7	101.7	100.1	100.9	93.7	120.7	103.2
103.3	58.0	105.1	104.6	101.3	95.4	123.7	99.9
110.8	55.3	105.2	104.5	98.9	99.0	125.1	101.8
108.0	53.4	105.1	104.5	98.8	96.4	130.8	113.1
109.9	52.9	105.1	103.6	100.0	97.8	130.4	109.1
112.2	52.1	107.5	105.6	100.2	105.2	131.5	115.5
115.3	54.4	110.5	111.4	99.8	107.1	130.8	113.3
107.4	52.9	111.6	111.8	100.8	108.1	132.7	105.2
113.3	53.0	116.4	113.5	105.7	110.0	158.4	112.0
107.2	54.0	114.6	111.0	101.1	109.0	159.4	119.7
103.4	55.6	112.3	107.8	102.2	110.4	161.4	141.2

2. 主要品目の年及び

年度別生産統計

品目 単位 年次	板ガラス				安全ガラス及び複層ガラス				ガラス									
	板ガラス 合計	普通 板ガラス	変り 板ガラス	みがき 板ガラス	安全 ガラス 合計	合わせ ガラス	強化 ガラス	複層 ガラス	ガラス 繊維 製品合計									
										千換算箱	千換算箱	千換算箱	千換算箱	10 <sup>3</sup> m <sup>2</sup>	10 <sup>3</sup> m <sup>2</sup>	10 <sup>3</sup> m <sup>2</sup>	10 <sup>3</sup> m <sup>2</sup>	t
										千換算箱	千換算箱	千換算箱	千換算箱	10 <sup>3</sup> m <sup>2</sup>	10 <sup>3</sup> m <sup>2</sup>	10 <sup>3</sup> m <sup>2</sup>	10 <sup>3</sup> m <sup>2</sup>	t
年	50	24,493	14,095	10,398	2,918,220	20,232	2,244	17,988	119,787									
	51	25,522	14,894	10,628	4,372,985	23,440	3,154	20,285	182,487									
	52	23,838	13,499	10,340	5,344,411	25,768	3,378	22,390	211,612									
	53	34,547	10,869	8,718	14,960	28,482	3,612	24,870	248,746									
	54	38,145	9,471	9,039	19,635	32,532	3,904	28,628	299,196									
	55	40,450	8,142	9,773	22,535	39,767	5,295	34,472	733 286,009									
	56	34,472	4,159	6,805	23,508	39,782	5,234	34,548	776 293,870									
	57	33,663	2,038	7,438	24,216	39,563	5,375	34,188	950 325,666									
	58	33,923	1,031	6,465	26,427	43,665	5,952	37,713	950 339,334									
	59	33,974	643	6,517	26,814	45,331	6,489	38,843	1,003 388,894									
	60	35,393	645	6,337	28,411	49,497	8,805	40,692	1,127 425,232									
計	61	33,414	694	5,780	26,941	49,590	10,694	38,895	1,284 412,824									
	62	33,562	678	5,254	27,630	48,925	12,354	36,571	1,626 474,640									
	63	35,440	433	6,527	28,480	51,403	13,467	37,936	1,876 533,464									
元		36,044	41	6,216	29,796	53,928	14,436	39,492	1,957 578,612									
年	50	24,640	14,404	10,235	3,188,910	20,794	2,608	18,186	128,808									
	51	25,045	14,487	10,559	4,638,353	24,284	3,113	21,171	199,037									
	52	23,452	13,078	10,374	—	26,553	3,531	23,022	209,698									
	53	34,163	10,250	8,074	15,838	28,729	3,525	25,204	267,157									
	54	39,672	9,035	9,790	20,849	34,790	4,289	30,501	306,812									
	55	38,352	7,595	8,858	21,899	40,119	5,305	34,814	715 281,263									
度	56	35,196	3,432	6,862	24,901	39,602	5,364	34,238	819 290,532									
	57	33,775	1,624	7,314	24,837	40,234	5,297	34,999	950 343,466									
	58	33,518	991	6,375	26,151	44,618	6,237	38,381	935 343,440									
	59	34,073	596	6,560	26,917	45,902	6,638	39,264	1,021 401,217									
	60	35,790	618	6,326	28,846	50,161	9,651	40,510	1,156 421,227									
計	61	32,256	652	5,139	26,466	49,422	11,045	38,377	1,342 421,150									
	62	34,907	719	5,746	28,441	49,501	12,822	36,679	1,715 487,709									
	63	35,059	280	6,629	28,150	51,784	13,684	38,200	1,876 546,319									
元		36,222	23	6,136	30,063	54,119	14,519	39,500	2,066 594,722									
備考	みがき板ガラスは昭和53年から調査票改訂に伴ない実箱から換算箱となり従って従来の数値とは接続しない。なお、このために52年度のみがき板ガラスは未詳。				安全ガラスは昭和55年から調査票改訂に伴ない安全ガラス及び複層ガラスとなる。													

繊維製品		セメント				セメント製品			
ガラス短 繊維製品	ガラス長 繊維製品	セメント		クリンカ	速心力鉄筋 コンクリート管	速心力鉄筋 コンクリート パイプ	護岸用 コンクリート ブロック	道路用 コンクリート 製品	
		合計	ポルトランド セメント						その他の セメント
t	t	10 <sup>3</sup> t	10 <sup>3</sup> t	10 <sup>3</sup> t	10 <sup>3</sup> t	10 <sup>3</sup> t	10 <sup>3</sup> t	10 <sup>3</sup> t	
52,957	66,830	65,517	61,001	4,516	64,736	3,010	5,391	4,936	4,678
74,480	108,007	68,712	64,470	4,242	69,735	2,980	5,656	5,752	5,110
81,206	130,405	73,138	68,281	4,857	73,435	3,041	6,172	6,741	5,827
100,215	148,533	84,882	78,795	6,087	86,521	3,631	7,427	6,927	7,236
118,129	181,067	87,804	80,938	6,866	90,100	3,527	7,939	6,241	7,450
114,662	171,417	87,957	80,165	7,792	89,169	3,372	7,098	6,779	7,492
115,964	177,906	84,828	75,174	9,654	85,699	3,161	6,814	6,746	7,408
124,153	201,513	80,686	70,374	10,312	81,126	2,872	5,841	6,847	7,174
129,043	210,291	80,891	69,463	11,427	81,428	2,725	5,274	7,296	7,019
135,823	253,071	78,860	67,048	11,812	79,178	2,681	5,648	6,397	7,199
147,807	277,425	72,847	61,680	11,166	72,236	2,561	5,462	5,390	6,985
147,144	265,680	71,264	59,096	12,168	68,438	2,523	5,485	6,076	7,471
166,233	308,406	71,551	58,995	12,556	64,261	2,758	6,387	6,231	7,964
183,635	349,829	77,554	63,105	14,448	68,625	2,880	7,231	6,246	7,623
196,575	382,036	79,717	65,489	14,227	71,018	2,600	7,704	6,240	8,807
56,834	71,974	66,365	62,145	4,220	66,018	3,014	5,640	3,269	4,784
80,084	118,953	68,372	64,132	4,240	69,437	2,943	5,754	5,929	5,233
79,535	130,163	76,792	71,651	5,141	77,472	3,176	6,448	6,896	6,158
108,963	158,193	86,403	80,146	6,257	87,787	3,691	7,675	6,704	7,440
122,549	184,263	88,617	81,524	7,093	90,205	3,421	7,855	6,372	7,395
113,638	167,625	86,358	78,145	8,213	86,759	3,347	6,756	6,794	7,508
111,779	178,753	84,002	74,158	9,844	84,243	3,085	6,713	6,817	7,344
131,723	211,743	80,362	69,766	10,596	80,865	2,793	5,558	7,036	7,124
122,570	220,870	79,799	68,237	11,562	80,319	2,690	5,373	7,035	7,009
141,661	259,557	77,786	66,067	11,719	77,625	2,683	5,672	6,037	7,171
146,424	274,803	72,500	61,246	11,253	71,373	2,500	5,428	5,589	7,043
150,261	270,889	70,782	58,322	12,460	67,391	2,590	5,723	6,208	7,660
171,330	316,379	74,344	60,951	13,393	65,977	2,859	6,638	6,289	8,232
189,049	357,269	77,302	63,107	14,195	68,478	2,792	7,288	6,110	8,630
198,371	396,351	80,123	65,834	14,289	71,602	2,562	7,854	6,260	8,869
		1. ポルトランドセメントには白色セメントを含む。							
		2. その他のセメントとはフライアッシュセメント、高炉セメント、その他のセメントをいいます。							
		3. クリンカには、49年以前は白色セメントクリンカのみ。50年～59年はポルトランドセメントクリンカと白色セメントクリンカを合わせた数値です。60年以降はポルトランドセメントクリンカのみ。							

品目 単位 年次	セメント製品			耐火煉瓦		炭素製品					
	アストレスト コンクリート 製品	石綿 スレート	気泡 コンクリート 製品	耐火煉瓦	不定型 耐火物	炭素製品 合計	固定電極	連続自焼式 電極ペースト	炭素棒	ブラシ	
	10 <sup>3</sup> t	10 <sup>3</sup> 枚	10 <sup>3</sup> m <sup>3</sup>	10 <sup>3</sup> t	10 <sup>3</sup> t	t	t	t	t	t	
年	50	999	64,603	1,307	1,999	891	804,089	371,784	403,154	10,494	689
	51	1,181	79,216	1,507	1,809	899	748,855	371,130	347,326	12,221	911
	52	1,378	76,679	1,474	1,646	869	767,175	388,537	347,297	14,121	1,212
	53	1,817	69,595	1,665	1,597	831	664,515	349,584	283,039	14,966	1,265
	54	1,783	87,408	2,065	1,659	871	689,852	384,270	271,267	13,626	1,384
	55	1,614	80,998	2,093	1,722	918	705,591	390,626	277,730	13,921	1,511
	56	1,390	70,386	1,914	1,538	894	542,673	323,067	185,569	13,710	1,464
	57	1,313	68,895	2,047	1,362	867	424,023	276,011	116,666	13,225	1,394
	58	1,265	66,189	2,307	1,187	868	348,605	237,782	79,122	13,462	1,642
	59	1,362	73,871	2,618	1,172	892	384,667	267,114	82,392	13,217	2,345
計	60	1,299	77,123	2,855	1,149	892	371,051	263,781	71,595	12,606	2,355
	61	1,281	74,171	2,885	1,013	788	305,645	222,225	49,580	11,570	2,389
	62	1,396	76,949	3,216	897	752	275,255	194,991	34,344	10,464	2,662
	63	1,435	87,407	3,703	945	810	286,668	199,107	38,529	9,821	2,652
元	1,493	85,707	4,061	956	845	275,177	182,481	39,125	8,504	2,845	
年度	50	1,053	68,919	1,443	1,887	877	761,639	361,388	372,622	10,127	717
	51	1,220	79,768	1,519	1,827	914	781,978	386,941	363,343	12,898	1,025
	52	1,485	74,340	1,461	1,591	842	723,999	378,670	314,555	14,313	1,206
	53	1,854	72,163	1,745	1,611	845	671,992	350,140	289,436	14,870	1,294
	54	1,745	88,037	2,178	1,676	877	695,334	392,706	267,488	13,232	1,434
	55	1,525	76,546	1,942	1,694	913	675,791	377,948	263,221	14,630	1,495
	56	1,366	71,806	1,967	1,507	897	502,681	302,230	167,427	13,188	1,449
	57	1,291	66,504	2,089	1,289	853	404,515	268,691	104,888	13,243	1,421
	58	1,291	68,000	2,401	1,187	882	354,006	241,761	79,978	13,482	1,838
	59	1,351	75,199	2,691	1,171	895	387,588	271,026	80,441	13,150	2,357
計	60	1,282	76,482	2,862	1,130	872	380,756	259,577	65,746	12,513	2,380
	61	1,334	73,897	2,935	963	767	286,713	207,589	44,036	10,994	2,366
	62	1,429	80,008	3,372	915	767	283,053	198,881	36,800	10,473	2,726
	63	1,402	86,788	3,796	949	815	279,888	192,698	37,362	9,553	2,636
元	1,505	85,790	4,121	951	855	274,276	180,850	38,923	8,422	2,776	
備考						炭素製品合計には不透性炭素、黒鉛ろっば、特殊炭素製品、炭素繊維を含む。					

注：★印については、昭和57年(度)と昭和58年(度)には不連続が生じています。

研削砥石	石膏ボード	★石綿製品	★繊維板	パーティック ルボード	◎アルミニウム サッシ	★◎ ステンレス シャッター	プレハブ 建築用 パネル
t	10 <sup>3</sup> m <sup>2</sup>	10 <sup>3</sup> t	10 <sup>3</sup> m <sup>3</sup>	10 <sup>3</sup> m <sup>2</sup>	t	t	10 <sup>3</sup> m <sup>2</sup>
50,578	198,171	50	93,241	45,395	355,559	145,961	18,820
58,248	208,913	59	102,617	58,494	463,957	184,532	20,688
58,443	234,611	63	104,077	60,805	439,219	193,182	20,270
59,618	262,091	62	103,323	61,190	458,294	198,389	20,116
68,030	305,076	74	112,417	81,769	515,470	181,286	20,556
70,003	306,076	81	116,783	85,177	489,874	186,119	19,683
64,854	290,960	76	97,673	74,105	382,253	162,573	16,948
64,517	312,052	64	99,020	79,794	410,457	164,831	18,011
62,282	336,424	59	96,744	79,272	425,755	168,403	16,052
66,148	349,854	65	98,495	75,538	392,414	177,060	15,947
66,310	375,873	60	104,796	76,001	369,650	158,443	16,056
60,238	400,131	52	99,974	77,524	380,615	157,544	17,067
59,754	452,424	50	110,525	80,486	413,070	157,702	19,364
66,254	519,016	51	121,252	85,591	442,448	169,060	25,790
69,164	549,994	48	121,718	85,044	449,098	187,672	25,203
50,953	197,977	52	93,352	48,967	391,094	154,029	19,454
59,864	219,389	60	106,203	59,829	475,511	187,387	19,507
57,405	236,099	63	105,670	61,379	424,495	193,617	20,158
61,583	277,053	63	101,823	65,496	471,778	194,732	20,311
69,766	308,023	78	116,744	84,512	533,262	186,731	20,501
68,321	292,942	80	109,788	81,098	443,597	176,032	18,547
65,679	297,667	73	98,618	76,019	388,487	165,251	17,222
62,803	318,263	62	97,782	79,809	417,402	165,983	17,983
62,909	339,503	59	96,876	78,178	420,740	166,980	15,786
66,846	358,196	64	100,806	75,349	382,487	175,233	16,498
65,371	381,100	59	104,052	76,450	368,727	158,039	16,006
58,803	410,519	51	101,269	77,745	391,235	158,101	17,001
61,557	475,408	50	115,064	82,981	426,990	159,882	21,675
66,950	525,728	50	120,867	85,183	443,411	175,235	25,491
69,978	556,775	48	122,621	83,210	440,601	189,713	24,795
					アルミニウムサッシは、昭和60年から調査票を改訂し、従来の全数調査を「従業者30人以上」にした。	ステンレス又はステンレスシャッターは、昭和60年から従来の全数調査を「従業者30人以上」にした。	

注：◎印については、昭和58年(度)と昭和59年(度)には不連続が生じています。

3. 総合統計表

品目	単位	元 年					
		受 入	生 産	消 費	出 荷		
					数	金額 (百万円)	そ の 他
板ガラス							
合 計	千換算箱	13,493	36,044	25	39,009	305,394	10,572
普通板ガラス	"	30	41	2	88	1,100	10
変り板ガラス	"	2,413	6,216	2	6,465	30,688	2,248
みがき板ガラス	"	11,050	29,786	20	32,457	273,606	8,315
安全ガラス及び複層ガラス							
合 計	10 <sup>3</sup> ㎡	6,214	55,885	-	59,595	329,228	2,246
安全ガラス計	"	4,860	53,928	-	57,358	310,240	1,173
合せガラス	"	1,453	14,436	-	15,570	140,530	223
強化ガラス	"	3,407	39,492	-	41,788	169,710	950
複層ガラス	"	1,353	1,957	-	2,237	18,988	1,073
ガラス繊維製品							
合 計	t	78,656	578,612	111,964	514,220	198,621	25,563
ガラス短繊維製品計	"	18,753	196,575	681	194,326	63,198	18,549
フェルト	"	12,042	145,307	341	143,881	41,277	12,407
ボード	"	2,027	22,985	298	22,860	9,880	1,499
筒	"	4,064	13,340	13	12,795	7,141	4,025
その他	"	619	14,943	29	14,789	4,901	619
ガラス長繊維製品計	"	59,903	382,036	111,283	319,894	135,422	7,014
ロービング	"	12,569	174,548	74,954	108,857	25,381	1,291
チョップドストランド	"	3,087	64,592	56	66,648	17,907	260
マット (チョップドストランド)	"	8,257	38,279	120	44,935	15,256	151
" (その他)	"	177	3,853	5	3,825	2,527	6
フィルター	"	-	695	-	406	774	286
糸	"	31,000	60,529	35,683	51,829	24,966	4,583
布	"	4,324	32,863	357	36,568	42,499	302
テープ	"	255	574	-	578	1,007	50
その他	"	234	6,104	108	6,248	5,106	83

在庫	元 年 度						在庫
	受 入	生 産	消 費	出 荷			
				数	金額 (百万円)	そ の 他	
6,274	13,340	36,222	28	38,802	306,014	10,462	6,591
13	32	23	2	55	625	7	16
994	2,400	6,136	2	6,387	30,540	2,283	973
5,267	10,908	30,063	24	32,360	274,849	8,172	5,602
3,577	6,743	56,125	-	60,291	333,021	2,333	3,520
3,553	5,351	54,119	-	57,991	313,032	1,242	3,479
893	1,648	14,619	-	15,954	140,433	222	888
2,660	3,703	39,500	-	42,037	172,599	1,020	2,591
24	1,393	2,006	-	2,300	19,989	1,091	41
56,969	78,954	594,722	115,153	520,009	202,068	27,276	60,373
12,883	19,611	198,371	702	196,020	64,636	19,450	13,474
7,565	12,449	145,862	363	143,954	41,836	12,918	7,490
2,384	2,426	23,895	295	23,580	10,247	1,911	2,689
1,908	4,053	13,329	14	13,143	7,406	3,984	1,731
1,027	682	15,285	30	15,344	5,147	638	1,564
44,086	59,344	396,351	114,451	323,989	137,431	7,825	46,899
13,589	11,078	179,910	76,839	109,081	25,019	1,178	14,273
10,290	2,751	67,793	51	68,236	18,130	237	11,383
4,742	8,235	38,286	115	44,592	15,054	148	5,018
367	259	3,751	6	3,809	2,533	5	462
36	-	720	-	400	777	296	53
7,835	32,267	63,958	36,980	53,154	25,668	5,514	8,388
5,299	4,318	34,044	350	37,409	43,850	321	5,285
246	250	602	-	593	1,026	52	252
1,682	187	7,287	111	6,715	5,373	74	1,785



品目	単位	元 年					
		受 入	生 産	消 費	出 荷		そ の 他
					数	金額 (百万円)	
セメント							
合 計	10³ t	543	79,717	-	79,193	733,331	1,030
構造用セメント計	"	543	79,534	-	79,012	729,084	1,030
ポルトランドセメント	"	501	65,307	-	64,830	606,637	950
早 強	"	46	3,360	-	3,343	38,064	51
普 通	"	445	60,622	-	60,197	558,196	896
中 庸 熱	"	10	1,325	-	1,290	10,377	2
フライアッシュセメント	"	-	585	-	582	5,748	0
高炉セメント	"	42	13,325	-	13,288	113,448	79
その他のセメント	"	-	318	-	312	3,250	0
白色ポルトランドセメント	"	-	182	-	181	4,247	-
ポルトランドセメントクリンカ	"	5,053	71,018	68,482	2,581	6,266	4,990
遠心力鉄筋コンクリート製品計	t	459,539	11,421,795		11,663,894	310,050	266,204
遠心力鉄筋コンクリート管	"	235,917	2,599,701		2,729,632	81,933	114,829
遠心力鉄筋コンクリートポール	"	20,423	1,118,280		1,148,238	49,070	4,894
遠心力鉄筋コンクリートバイル	"	203,199	7,703,814		7,786,024	179,047	146,481
空洞コンクリートブロック	千個	6,401	274,001		276,514	27,409	2,448
護岸用コンクリートブロック	t	326,703	6,239,929		6,447,989	72,285	114,796
道路用コンクリート製品	"	935,237	8,807,414		9,432,656	169,841	160,815
プレストレストコンクリート製品計	"	30,811	1,492,934		1,495,121	53,256	25,726
枕 木	"	379	123,320		123,344	4,580	315
はり・けた	"	1,685	553,486		556,922	23,683	1,629
そ の 他	"	28,747	816,128		814,855	24,993	23,782
石綿スレート計	千枚	14,230	85,707		87,066	100,243	10,436
波形石綿スレート	"	6,562	27,645		30,257	22,383	3,569
石綿セメント板	"	7,668	58,062		56,809	77,860	6,867
木材セメント板	"	514	12,783		12,778	14,784	661
バルブセメント板	"	5	5,066		4,975	2,759	66
テラゾー製品	m²	-	350,986		346,618	2,879	718
気泡コンクリート製品	m³	117,581	4,061,151		4,037,943	125,358	122,999

品目	単位	元 年 度							
		受 入	生 産	消 費	出 荷		そ の 他		
					数	金額 (百万円)			
在 庫									
合 計		976	657	80,123	-	79,615	733,803	1,031	977
構造用セメント計		963	657	79,939	-	79,432	729,494	1,031	967
ポルトランドセメント		743	617	65,650	-	65,231	607,086	956	730
早 強		92	35	3,434	-	3,431	38,590	41	85
普 通		588	570	60,874	-	60,444	557,475	908	579
中 庸 熱		64	12	1,341	-	1,356	11,021	6	66
フライアッシュセメント		18	-	566	-	566	5,561	0	19
高炉セメント		184	40	13,379	-	13,301	113,376	75	196
その他のセメント		18	-	345	-	334	3,470	0	22
白色ポルトランドセメント		13	-	184	-	183	4,309	-	9
ポルトランドセメントクリンカ		570	4,970	71,602	68,909	2,638	7,434	4,925	715
遠心力鉄筋コンクリート製品計		2,084,667	459,209	11,540,265		11,768,567	312,471	267,969	2,082,940
遠心力鉄筋コンクリート管		942,794	227,351	2,562,445		2,677,415	80,342	112,659	790,600
遠心力鉄筋コンクリートポール		180,101	22,145	1,123,930		1,141,697	48,982	6,367	179,233
遠心力鉄筋コンクリートバイル		961,772	209,713	7,853,890		7,949,455	183,147	148,943	1,113,107
空洞コンクリートブロック		21,254	6,245	273,919		274,661	27,541	2,470	22,844
護岸用コンクリートブロック		1,399,181	326,099	6,259,835		6,525,024	73,071	110,217	919,063
道路用コンクリート製品		2,199,852	921,833	8,869,013		9,459,970	169,504	155,537	1,780,371
プレストレストコンクリート製品計		288,240	28,676	1,505,026		1,510,663	54,585	23,301	245,291
枕 木		16,275	55	126,886		125,764	4,768	34	26,930
はり・けた		107,742	364	548,580		559,214	24,064	1,113	70,209
そ の 他		164,223	28,257	829,560		825,685	25,753	22,154	148,152
石綿スレート計		15,329	14,383	85,790		86,702	98,305	10,543	15,667
波形石綿スレート		4,153	6,558	27,470		29,598	21,945	3,539	4,463
石綿セメント板		11,176	7,825	58,320		57,104	76,361	7,004	11,204
木材セメント板		927	524	12,853		12,412	14,297	632	1,242
バルブセメント板		391	5	4,896		4,726	2,617	71	383
テラゾー製品		29,374	-	348,975		342,665	2,797	183	25,454
気泡コンクリート製品		190,170	106,085	4,120,925		4,096,309	126,676	109,319	226,355

品目	単位	元 年					
		受 入	生 産	消 費	出 荷		そ の 他
					販 売 数	額 (百万円)	
耐火煉瓦							
合 計	ト	85,026	1,800,993		1,857,422	257,670	29,954
耐火煉瓦計	〃	30,505	956,259		976,760	176,795	12,869
粘 土 質	〃	14,611	327,422		337,524	21,478	2,641
高アルミナ質(電鍍品を含む)	〃	843	169,062		167,904	42,818	2,611
塩基性煉瓦(ドロマイト質を含む)	〃	7,780	273,108		270,197	52,808	5,966
炭素(黒鉛を含む)	〃	1,101	24,812		26,600	9,695	450
炭化けい素質	〃	520	30,359		29,448	8,747	387
耐火断熱	〃	5,568	22,566		34,236	4,304	68
ジルコン(ジルコニアを含む)	〃	29	64,486		66,163	14,431	306
そ の 他	〃	53	44,444		44,688	22,514	440
不定型耐火物計	〃	54,521	844,734		880,662	80,876	17,085
耐火モルタル	〃	3,544	85,815		88,015	5,741	1,050
キャストブル耐火物	〃	4,259	367,184		357,493	38,704	13,468
プラスチック耐火物	〃	278	54,770		54,664	3,819	235
吹付材耐火物	〃	31,493	164,481		194,638	12,787	482
そ の 他	〃	14,947	172,484		185,852	19,825	1,850
炭 素 製 品							
合 計	ト	870	275,177	24,991	248,569	126,744	3,613
電 極 計	〃	498	221,606	24,317	195,006	57,229	3,412
固型電極計	〃	200	182,481	1,975	181,801	55,913	95
人造黒鉛電極	〃	200	145,727	1,896	144,768	47,334	95
電 解 板	〃	-	5,259	-	4,864	2,028	-
炭 素 電 極	〃	-	31,495	79	32,169	6,551	-
連続自焼式電極ペースト	〃	298	39,125	22,342	13,205	1,315	3,317
炭 素 棒 計	〃	367	8,504	-	9,329	5,018	-
ガウジング用	〃	231	1,141	-	1,354	1,263	-
電 池 用	〃	136	6,632	-	7,323	2,769	-
そ の 他	〃	-	731	-	653	985	-
プ ラ シ 計	〃	-	2,845	-	2,849	11,846	-
人造黒鉛質	〃	-	379	-	380	3,781	-

在 庫	受 入	生 産	消 費	元 年 度			在 庫
				出 荷		そ の 他	
				販 売 数	額 (百万円)		
141,790	88,258	1,806,350		1,858,882	259,818	28,928	148,473
115,564	32,415	951,093		964,781	176,874	12,827	119,653
33,682	14,870	327,180		338,631	21,732	2,671	33,560
19,272	803	167,145		164,707	42,349	2,385	21,100
36,696	8,669	268,371		263,915	52,713	5,951	37,597
1,230	1,812	27,976		27,693	10,365	499	2,599
4,031	504	30,535		29,542	8,878	452	4,442
9,517	5,671	23,450		33,951	4,209	54	8,564
7,069	40	62,296		62,900	14,214	335	7,297
4,067	46	44,140		43,442	22,414	480	4,494
26,226	55,843	855,257		894,101	82,944	16,101	28,820
3,344	3,467	85,149		87,241	5,804	1,033	3,259
12,002	4,147	376,001		366,850	40,027	12,708	14,199
1,789	290	56,461		56,014	3,958	239	2,093
4,089	31,774	165,757		197,170	13,108	408	4,254
5,002	16,165	171,889		186,826	20,047	1,713	5,015
19,127	828	274,276	24,405	247,204	127,070	3,752	22,191
16,796	427	219,773	23,677	192,653	58,337	3,447	19,933
13,268	129	180,850	1,912	179,806	57,054	157	15,788
12,046	129	145,415	1,842	143,932	48,162	157	14,314
637	-	5,653	-	5,110	2,288	-	807
585	-	29,782	70	30,764	6,604	-	667
3,528	298	38,923	21,765	12,847	1,283	3,290	4,145
866	396	8,422	-	9,501	5,034	-	818
350	243	1,174	-	1,374	1,285	-	357
386	153	6,521	-	7,507	2,803	-	302
131	-	726	-	620	946	-	159
10	-	2,776	-	2,775	12,157	-	11
4	-	382	-	384	3,782	-	5

品 目	単 位	元 年					
		受 入	生 産	消 費	出 荷		
					販 数	売 量	金 額 (百万円)
金属黒鉛質	t	-	2,308	-	2,312	7,182	-
その他	"	-	157	-	157	883	-
不透溶性炭素	"	-	676	-	676	2,854	-
黒鉛るつぼ	"	-	4,144	-	4,144	3,330	-
特殊炭素製品	"	-	33,619	330	33,245	27,084	0
炭素繊維	"	5	3,783	344	3,320	19,383	201
研削砥石	"	10,461	69,164	-	71,595	63,729	7,901
合計	"	3,315	22,602	-	23,037	25,766	2,746
ビトリファイド法砥石計	"	3,251	19,990	-	20,325	22,457	2,746
一般研削	"	3	2,242	-	2,280	1,044	-
角形	"	61	370	-	432	2,265	-
軸付	"	-	864	-	911	877	-
マグネシア法砥石	"	6,951	44,968	-	46,728	35,955	5,155
レジノイド法砥石計	"	1,552	17,328	-	17,902	17,274	1,003
一般研削	"	4,059	17,430	-	18,203	10,758	3,241
切断	"	1,340	10,210	-	10,623	7,922	911
オフセット	"	195	730	-	919	1,131	-
ゴム法砥石	"	-	-	-	-	-	-
石棉製品	t	-	48,284	1,364	43,832	44,645	3,292
合計	"	-	2,618	-	2,636	2,254	-
石棉糸・石棉布	"	-	10,668	485	10,178	5,902	-
ジョイントシート	"	-	7,186	879	6,460	3,232	-
石棉板・石棉紙	"	-	27,762	-	24,508	33,024	3,292
ブレーキライニング計	"	-	26,392	-	23,128	29,561	3,292
自動車用	"	-	1,370	-	1,380	3,462	-
その他用	"	-	50	-	50	233	-
石棉保温材	"	-	-	-	-	-	-
石膏製品ボード計	10 <sup>3</sup> ㎡	-	549,994	-	549,906	98,944	-
石膏ボード	"	-	459,110	-	459,535	76,742	-
化粧石膏ボード	"	-	55,336	-	54,689	17,601	-
ラスボード	"	-	34,509	-	34,589	4,233	-
吸音ボード	"	-	1,039	-	1,093	367	-
石膏プラスタ	t	-	143,186	-	143,723	2,405	35

在 庫	元 年 度						在 庫
	受 入	生 産	消 費	出 荷			
				販 数	売 量	金 額 (百万円)	
3	-	2,243	-	2,242	7,509	-	4
2	-	150	-	150	866	-	2
0	-	632	-	632	2,823	-	0
376	-	4,010	-	4,042	3,257	-	375
527	-	34,758	367	34,315	27,491	0	506
551	5	3,906	361	3,287	17,971	304	548
4,933	10,348	69,978	-	71,858	64,315	8,046	4,915
2,051	3,216	22,732	-	23,000	25,831	2,788	1,990
1,860	3,146	20,125	-	20,305	22,489	2,788	1,808
163	6	2,234	-	2,259	1,050	-	160
28	64	373	-	436	2,292	-	22
160	-	845	-	889	861	-	147
2,687	6,937	45,659	-	47,046	36,483	5,258	2,739
1,266	1,462	17,625	-	18,039	17,648	1,032	1,203
889	4,130	17,673	-	18,346	10,857	3,299	961
532	1,345	10,361	-	10,661	7,977	927	575
35	195	742	-	923	1,141	-	39
2,232	-	47,506	1,202	42,994	44,018	3,353	2,311
222	-	2,484	-	2,499	2,157	-	215
454	-	10,425	456	9,971	5,779	-	355
413	-	6,863	746	6,232	3,127	-	454
1,140	-	27,690	-	24,250	32,740	3,353	1,283
1,092	-	26,245	-	22,793	29,086	3,353	1,234
48	-	1,445	-	1,457	3,654	-	49
3	-	44	-	42	215	-	4
17,179	-	556,775	-	555,516	100,756	-	15,351
12,366	-	467,601	-	467,373	78,794	-	11,452
3,850	-	54,474	-	53,588	17,467	-	3,157
844	-	33,596	-	33,443	4,115	-	609
120	-	1,104	-	1,112	380	-	133
12,925	-	139,594	-	138,329	2,333	27	11,329

品 目	単 位	元 年					
		受 入	生 産	消 費	出 荷		そ の 他
					販 売		
					数 量	金額(百万円)	
<b>繊維板及びパーティクルボード</b>							
繊維板計 (換算値)	10 <sup>3</sup> m <sup>2</sup> (m <sup>2</sup> )	3,036	121,718 (905,101)	675	120,161	44,079	4,331
硬質繊維板 (換算値)	10 <sup>3</sup> m <sup>2</sup> (m <sup>2</sup> )	-	45,297 (149,797)	178	45,282	13,945	132
中質繊維板 (換算値)	10 <sup>3</sup> m <sup>2</sup> (m <sup>2</sup> )	3,036	25,872 (237,256)	376	25,188	13,528	3,487
軟質繊維板 (換算値)	10 <sup>3</sup> m <sup>2</sup> (m <sup>2</sup> )	-	50,550 (518,048)	121	49,691	16,606	712
パーティクルボード (換算値)	10 <sup>3</sup> m <sup>2</sup> (m <sup>2</sup> )	860	85,044 (1,092,253)	6,239	79,960	44,406	103
<b>金属製建具</b>							
アルミニウム製計	t	80,177	618,192		621,230	998,979	70,786
アルミニウムサッシ計	"	57,763	449,098		449,392	714,563	52,105
木造住宅用アルミニウムサッシ 窓 数	百窓	33,769	252,923	247,005	251,244	319,317	32,419
ビル用アルミニウムサッシ	t	23,994	196,175		198,148	395,247	19,686
ビル用(完成品)	"	10,856	96,391		96,728	215,564	9,785
ビル用(完成品換算分)	"	13,138	99,784		101,420	179,683	9,901
アルミニウムドア	"	7,017	44,546		45,268	87,438	5,313
アルミニウムエクステリア	"	13,888	93,442		95,857	139,237	11,544
アルミニウムその他	"	1,509	31,106		30,713	57,741	1,824
スチール又はステンレス製計	"	28,068	291,226		316,961	188,892	1,042
スチール又はステンレスサッシ	"	3,701	16,942		20,638	21,426	-
スチール又はステンレスドア	"	23,146	86,612		108,009	82,004	723
スチール又はステンレスシャッター	"	1,221	187,672		188,314	85,463	319

注：金属製建具は昭和60年より調査品目を改正し、また、従来の全数調査を「従業員30人以上」にした。

プレハブ建築用パネル

品 目	単 位	元 年					
		生 産	出 荷				在 庫
			合 計		住 宅 用		
			数 量	数 量	金額(百万円)	その他	
合 計	千m <sup>2</sup>	25,203	25,116	126,327	0	23,779	120,851
コンクリート計パネル	千m <sup>2</sup>	3,483	3,446	32,619	-	3,275	30,625
軽量鉄骨系パネル	千m <sup>2</sup>	4,989	5,087	42,705	0	4,761	40,249
その他のパネル(木質系パネル)	千m <sup>2</sup>	16,731	16,583	51,003	-	15,743	49,978

在 庫	元 年 度						在 庫
	受 入	生 産	消 費	出 荷		そ の 他	
				販 売			
				数 量	金額(百万円)		
8,047	3,224	122,621 (915,804)	717	121,352	44,513	4,623	7,840
2,960	-	44,668 (146,433)	164	44,885	13,726	160	2,845
1,956	3,224	27,047 (247,193)	393	26,292	14,117	3,694	1,729
3,131	-	50,905 (522,178)	159	50,175	16,671	768	3,266
2,363	842	83,210 (1,091,745)	5,177	79,328	44,833	98	2,201
48,879	99,706	610,850		611,059	1,007,433	88,101	57,549
34,379	71,951	440,601		439,615	720,751	64,692	39,309
25,683	44,445	243,553		241,978	313,402	40,418	30,042
		248,232					
8,696	27,506	197,048		197,637	407,348	24,274	9,267
6,012	13,863	97,439		97,771	226,400	12,884	6,211
2,684	13,643	99,609		99,866	180,948	11,390	3,056
5,190	9,657	43,616		43,951	86,150	7,842	6,036
7,499	16,157	95,658		96,988	143,760	13,373	10,282
1,811	1,941	30,975		30,505	56,772	2,194	1,922
4,990	29,140	294,258		320,713	193,086	980	4,901
	225	4,021	17,056	21,023	21,870	-	248
3,665	23,769	87,489		109,488	83,831	633	3,402
1,100	1,350	189,713		190,202	87,385	347	1,251

荷	元 年 度									
	そ の 他	非 住 宅 用		在 庫	生 産	出 荷			在 庫	
		合 計				住 宅 用	非住宅用			
		数 量	金額(百万円)					数 量		数 量
-	1,337	5,476	0	1,424	24,795	24,578	23,245	1,333	1,569	
-	171	1,994	-	676	3,509	3,453	3,260	192	710	
-	326	2,456	0	283	5,028	5,064	4,758	306	315	
-	840	1,025	-	464	16,258	16,062	15,227	835	544	

4. 生産・出荷・在庫統計

業種・品目	年 月	受 入	生 産	消 費	出 荷					在 庫
					販 売		輸 出 向	国 内 向	そ の 他	
					合 計					
					数 量	金額(百万円)				
板 ガ ラ ス 合 計 (千換算箱) (1-3)	昭和63年 平成元年	11,595 13,493	35,440 36,044	48 25	37,705 39,009	286,514 305,394	1,005 740	36,700 38,269	9,898 10,572	6,364 6,274
	昭和63年度 平成元年度	12,179 13,340	35,059 36,222	21 28	38,134 38,802	290,912 306,014	938 733	37,196 38,069	10,033 10,462	6,339 6,591
	平成元年 1月	1,014	2,975	2	2,925	22,584	59	2,866	833	6,590
	2	1,018	2,795	1	2,932	22,787	81	2,851	803	6,666
	3	1,107	2,939	2	3,529	27,005	61	3,468	843	6,339
	4	1,175	2,967	2	3,303	25,738	78	3,225	884	6,292
	5	1,154	3,014	3	3,165	24,563	56	3,110	846	6,444
	6	1,253	2,938	2	3,263	25,401	58	3,205	955	6,412
	7	1,268	2,852	2	3,193	25,111	61	3,132	1,076	6,258
	8	1,052	3,133	2	3,005	23,636	47	2,958	808	6,627
	9	1,098	2,966	4	3,342	26,469	53	3,289	870	6,471
	10	1,137	3,476	2	3,398	27,108	62	3,337	962	6,718
	11	1,143	3,067	2	3,481	27,618	61	3,420	903	6,541
	12	1,074	2,922	2	3,472	27,375	63	3,408	788	6,274
2 年 1月	941	3,065	3	2,902	22,871	74	2,828	750	6,625	
2	917	2,743	2	2,941	23,409	53	2,888	698	6,647	
3	1,128	3,078	3	3,336	26,715	66	3,270	921	6,591	
1. 普 通 板 ガ ラ ス (千換算箱) (1-3)	昭和63年 平成元年	149 30	433 41	12 2	511 88	4,716 1,100	48 4	464 84	107 10	38 13
	昭和63年度 平成元年度	115 32	280 23	3 0	398 55	4,057 625	20 2	378 52	79 7	20 16
	平成元年 1月	3	6	0	19	231	1	19	2	26
	2	1	6	0	11	161	1	10	1	21
	3	3	8	0	13	178	-	13	0	20
	4	2	5	0	6	75	1	6	0	20
	5	3	3	0	7	106	1	7	1	18
	6	2	4	0	6	79	0	5	0	19
	7	3	2	0	5	55	-	5	2	17
	8	3	1	0	5	54	0	5	0	16
	9	2	2	0	4	47	0	4	2	14
	10	1	1	0	3	38	0	3	0	13
	11	3	1	0	4	41	0	4	0	14
	12	3	1	0	4	33	0	4	1	13
2 年 1月	2	1	0	4	33	0	3	0	12	
2	3	1	0	4	30	0	3	-	15	
3	4	1	0	4	33	-	4	0	16	
2. 変 り 板 ガ ラ ス (千換算箱) (1-3)	昭和63年 平成元年	2,466 2,413	6,527 6,216	3 2	6,479 6,465	29,903 30,688	30 21	6,449 6,444	2,379 2,248	1,082 994
	昭和63年度 平成元年度	2,453 2,400	6,629 6,136	2 2	6,540 6,387	30,231 30,540	27 21	6,513 6,366	2,323 2,283	1,113 973
	平成元年 1月	186	493	0	457	2,127	1	456	178	1,125
	2	182	514	0	507	2,363	3	505	157	1,157
	3	216	552	0	616	2,885	1	616	195	1,113
	4	223	517	0	577	2,734	1	576	192	1,084
	5	285	574	0	540	2,559	1	538	166	1,157
	6	230	516	0	554	2,633	1	553	205	1,143
	7	231	513	0	506	2,424	2	505	224	1,157
	8	163	557	0	488	2,334	2	486	159	1,229
	9	168	472	0	549	2,619	2	547	166	1,153
	10	193	568	0	539	2,590	2	537	190	1,185
	11	210	478	0	545	2,621	2	543	210	1,118
	12	205	462	0	586	2,798	4	582	204	994
2 年 1月	179	472	0	472	2,265	2	470	177	995	
2	170	487	0	497	2,383	2	495	168	986	
3	222	520	0	534	2,580	1	533	220	973	

注：換算箱は厚さ2mm、面積100平方フィート(9.29㎡)を基準に換算した箱数である。

業種・品目	年 月	受 入	生 産	消 費	出 荷					在 庫
					販 売		輸 出 向	国 内 向	そ の 他	
					合 計					
					数 量	金額(百万円)				
3. み が き 板 ガ ラ ス (フ ロ ー ト 板 ガ ラ ス を 含 む) (千換算箱) (1-2)	昭和63年 平成元年	8,981 11,050	28,480 29,786	33 20	30,714 32,457	251,895 273,606	928 716	29,787 31,741	7,412 8,315	5,243 5,267
	昭和63年度 平成元年度	9,611 10,908	28,150 30,063	16 24	31,196 32,360	256,623 274,849	890 709	30,306 31,651	7,631 8,172	5,206 5,602
	平成元年 1月	825	2,476	1	2,449	20,225	58	2,391	652	5,439
	2	835	2,275	1	2,413	20,263	77	2,336	646	5,488
	3	889	2,379	1	2,900	23,941	60	2,839	648	5,206
	4	950	2,445	2	2,720	22,928	76	2,644	692	5,188
	5	946	2,436	2	2,618	21,897	54	2,564	679	5,270
	6	1,020	2,418	2	2,703	22,689	57	2,647	750	5,250
	7	1,035	2,336	1	2,682	22,631	60	2,622	849	5,084
	8	886	2,576	2	2,512	21,249	44	2,468	648	5,382
	9	927	2,492	3	2,789	23,803	51	2,738	702	5,303
	10	942	2,907	1	2,856	24,480	59	2,797	772	5,520
	11	929	2,587	2	2,932	24,956	60	2,873	693	5,409
	12	866	2,459	2	2,882	24,543	60	2,823	583	5,267
2 年 1月	760	2,593	2	2,427	20,574	72	2,354	572	5,618	
2	744	2,256	2	2,441	20,996	52	2,389	530	5,646	
3	902	2,558	3	2,798	24,103	65	2,733	701	5,602	
安 全 ガ ラ ス 及 び 複 層 ガ ラ ス 合 計 (千換算箱) (1-3)	昭和63年 平成元年	5,297 6,214	53,279 55,885	- -	56,432 59,595	299,975 329,228	- -	1,814 2,246	- -	3,319 3,577
	昭和63年度 平成元年度	5,618 6,743	53,659 56,125	- -	57,019 60,291	307,620 333,021	- -	1,931 2,333	- -	3,275 3,520
	平成元年 1月	400	4,256	-	4,450	23,715	-	134	-	3,392
	2	425	4,408	-	4,578	24,388	-	135	-	3,512
	3	549	4,883	-	5,499	30,352	-	169	-	3,275
	4	418	4,529	-	4,947	26,350	-	163	-	3,112
	5	526	4,601	-	4,651	25,195	-	174	-	3,414
	6	539	5,029	-	5,433	29,226	-	180	-	3,369
	7	534	4,822	-	5,144	28,324	-	200	-	3,380
	8	524	4,208	-	4,373	24,523	-	211	-	3,528
	9	575	4,728	-	5,160	28,942	-	214	-	3,457
	10	584	4,959	-	5,210	29,839	-	223	-	3,568
	11	600	4,840	-	5,315	30,023	-	228	-	3,465
	12	539	4,624	-	4,834	28,351	-	217	-	3,577
2 年 1月	509	4,206	-	4,306	23,142	-	157	-	3,829	
2	664	4,501	-	5,124	27,786	-	170	-	3,699	
3	731	5,080	-	5,793	31,320	-	197	-	3,520	
安 全 ガ ラ ス 合 計 (千換算箱) (1-2)	昭和63年 平成元年	4,163 4,860	51,403 53,928	- -	54,326 57,358	284,665 310,240	- -	917 1,173	- -	3,296 3,553
	昭和63年度 平成元年度	4,398 5,351	51,784 54,119	- -	54,900 57,991	292,664 313,032	- -	945 1,242	- -	3,242 3,479
	平成元年 1月	333	4,156	-	4,343	22,926	-	81	-	3,361
	2	354	4,303	-	4,462	23,569	-	81	-	3,476
	3	451	4,734	-	5,329	29,117	-	88	-	3,242
	4	323	4,382	-	4,784	24,861	-	86	-	3,078
	5	412	4,436	-	4,462	23,517	-	84	-	3,379
	6	412	4,846	-	5,222	27,278	-	80	-	3,335
	7	410	4,642	-	4,938	26,511	-	101	-	3,348
	8	405	4,034	-	4,176	22,735	-	111	-	3,502
	9	443	4,545	-	4,948	26,986	-	110	-	3,431
	10	444	4,754	-	4,974	27,860	-	111	-	3,544
	11	463	4,648	-	5,093	28,250	-	121	-	3,442
	12	410	4,447	-	4,627	26,630	-	119	-	3,553
2 年 1月	433	4,089	-	4,178	21,999	-	98	-	3,798	
2	572	4,370	-	4,973	26,449	-	106	-	3,662	
3	623	4,925	-	5,616	29,957	-	115	-	3,479	

業種・品目	年 月	受 入	生 産	出 荷			在 庫
				販 売		そ の 他	
				数 量	金額 (百万円)		
1. 合 わ せ ガ ラ ス (10 <sup>3</sup> 包)	昭和63年 平成元年	1,109 1,453	13,467 14,436	14,221 15,570	128,833 140,530	188 223	797 893
	昭和63年度 平成元年度	1,229 1,648	13,584 14,619	14,431 15,954	133,620 140,433	209 222	797 888
	平成元年 1月	103	1,109	1,158	10,514	22	828
	2	102	1,146	1,197	10,784	22	857
	3	129	1,268	1,434	13,518	23	797
	4	77	1,158	1,277	10,966	22	733
	5	163	1,120	1,183	10,436	16	816
	6	133	1,290	1,404	11,855	17	819
	7	122	1,198	1,343	11,816	14	783
	8	100	1,141	1,139	10,461	12	872
	9	122	1,206	1,354	12,253	15	830
	10	136	1,278	1,395	12,709	18	830
	11	162	1,251	1,431	12,777	22	790
12	105	1,271	1,253	12,442	20	893	
2 年 1月	90	1,166	1,123	9,499	21	1,005	
2	218	1,183	1,432	11,891	22	953	
3	220	1,358	1,619	13,329	23	888	
2. 強 化 ガ ラ ス (10 <sup>3</sup> 包)	昭和63年 平成元年	3,054 3,407	37,936 39,492	40,106 41,788	155,832 169,710	729 950	2,499 2,660
	昭和63年度 平成元年度	3,169 3,703	38,201 39,500	40,469 42,037	159,043 172,599	736 1,020	2,446 2,591
	平成元年 1月	230	3,046	3,185	12,412	59	2,533
	2	252	3,157	3,265	12,786	59	2,619
	3	321	3,465	3,895	15,599	64	2,446
	4	246	3,224	3,507	13,896	64	2,345
	5	249	3,316	3,279	13,081	68	2,563
	6	279	3,556	3,818	15,423	64	2,516
	7	287	3,444	3,595	14,695	87	2,566
	8	305	2,894	3,036	12,273	99	2,630
	9	320	3,340	3,594	14,733	95	2,601
	10	309	3,476	3,579	15,150	93	2,714
	11	302	3,398	3,662	15,472	99	2,652
12	305	3,176	3,374	14,189	99	2,660	
2 年 1月	343	2,923	3,055	12,500	77	2,793	
2	354	3,187	3,541	14,558	84	2,709	
3	403	3,567	3,997	16,628	91	2,591	
3. 板 断 ガ ラ ス (10 <sup>3</sup> 包)	昭和63年 平成元年	1,134 1,353	1,876 1,957	2,106 2,237	15,310 18,988	897 1,073	23 24
	昭和63年度 平成元年度	1,220 1,393	1,875 2,006	2,119 2,300	14,957 19,989	986 1,091	33 41
	平成元年 1月	67	100	106	789	53	31
	2	71	104	116	819	54	36
	3	99	149	170	1,235	81	33
	4	95	147	163	1,489	77	35
	5	114	165	189	1,678	90	35
	6	127	182	211	1,948	100	34
	7	124	180	207	1,813	99	32
	8	119	173	198	1,788	100	26
	9	132	182	212	1,956	103	26
	10	140	206	236	1,979	111	24
	11	136	192	222	1,773	107	24
12	129	177	207	1,721	98	24	
2 年 1月	77	117	128	1,143	59	31	
2	92	131	151	1,337	65	37	
3	108	155	176	1,364	82	41	

業種・品目	年 月	受 入	生 産	消 費	出 荷					在 庫
					販 売		輸 出 向	国 内 向	そ の 他	
					合 計					
					数 量	金額 (百万円)				
ガラス繊維製品合計 (1) (10 <sup>3</sup> 包)	昭和63年 平成元年	81,488 78,656	533,464 578,612	104,005 111,964	476,466 514,220	182,751 198,621	38,986 45,684	437,481 468,536	30,423 25,563	51,510 56,969
	昭和63年度 平成元年度	81,087 78,954	546,319 594,722	106,110 115,153	488,810 520,009	186,211 202,068	40,035 47,535	448,775 472,474	28,083 27,276	49,127 60,373
	平成元年 1月	6,315	44,237	8,558	37,306	14,385	3,234	34,072	1,868	54,305
	2	5,995	42,738	8,226	40,154	15,181	3,429	36,724	1,588	53,064
	3	6,434	47,188	9,237	46,887	17,708	3,631	43,256	1,557	49,127
	4	6,277	46,337	8,992	40,499	15,958	3,620	36,879	1,625	50,612
	5	6,366	49,512	9,626	41,514	16,217	4,112	37,402	2,005	53,354
	6	6,330	49,012	9,487	44,870	17,400	4,209	40,662	1,957	52,296
	7	6,717	49,460	9,608	43,661	16,936	4,322	39,340	2,453	52,748
	8	6,420	48,009	9,127	40,583	15,715	3,771	36,812	2,405	55,053
	9	6,678	49,440	9,691	44,312	17,174	3,965	40,347	2,393	54,803
	10	7,147	51,694	9,835	45,680	17,460	4,086	41,594	2,661	55,462
	11	7,058	50,555	9,761	45,323	17,703	3,799	41,524	2,484	55,500
12	6,918	50,430	9,815	43,430	16,783	3,505	39,925	2,567	56,969	
2 年 1月	6,454	50,849	9,739	40,575	16,037	3,752	36,823	2,491	61,606	
2	6,355	47,352	9,156	42,465	16,462	4,054	38,411	2,348	61,352	
3	6,233	52,071	10,315	47,096	18,223	4,340	42,756	1,886	60,373	
ガラス短繊維製品計 (1) (10 <sup>3</sup> 包)	昭和63年 平成元年	22,520 18,753	183,635 196,575	703 681	184,120 194,326	57,819 63,198	2,173 2,130	181,946 192,196	22,517 18,549	10,995 12,883
	昭和63年度 平成元年度	20,974 19,611	189,049 198,371	678 702	187,835 196,020	59,223 64,636	2,103 2,313	185,732 193,708	20,951 19,450	11,665 13,474
	平成元年 1月	1,231	14,332	59	13,046	4,279	113	12,933	1,237	12,215
	2	1,347	15,319	51	14,673	4,768	137	14,536	1,248	12,909
	3	1,368	17,343	67	18,708	5,904	146	18,562	1,297	11,665
	4	1,428	16,461	54	14,723	4,848	225	14,498	1,419	13,359
	5	1,435	16,584	53	15,437	4,992	173	15,264	1,518	14,370
	6	1,120	16,612	54	17,389	5,628	207	17,182	1,194	13,464
	7	1,656	16,966	49	16,187	5,285	247	15,940	1,684	14,166
	8	1,671	16,041	46	15,662	5,094	173	15,489	1,653	14,518
	9	1,705	16,401	60	17,051	5,516	232	16,819	1,651	13,862
	10	1,979	17,406	81	17,863	5,830	204	17,658	1,948	13,355
	11	1,907	16,914	55	17,298	5,681	122	17,176	1,828	12,995
12	1,904	16,196	51	16,289	5,373	151	16,138	1,872	12,883	
2 年 1月	1,824	16,011	61	14,058	4,877	249	13,809	1,809	14,789	
2	1,694	15,592	50	15,482	5,271	156	15,326	1,707	14,836	
3	1,286	17,187	86	18,582	6,241	173	18,408	1,167	13,474	
1. ガラス短繊維製品 (フェルト) (10 <sup>3</sup> 包)	昭和63年 平成元年	16,854 12,042	136,964 145,307	316 341	137,758 143,881	38,520 41,277	1,299 1,475	136,458 142,406	17,516 12,407	6,728 7,565
	昭和63年度 平成元年度	15,181 12,449	141,201 145,862	280 363	140,385 143,954	39,257 41,836	1,290 1,621	139,095 142,332	15,822 12,918	6,413 7,490
	平成元年 1月	815	10,689	25	9,717	2,760	66	9,651	873	7,617
	2	747	11,100	20	10,991	3,098	108	10,883	718	7,734
	3	829	12,662	33	14,078	3,875	91	13,987	818	6,413
	4	819	12,272	24	10,978	3,134	103	10,874	863	7,638
	5	889	12,161	32	11,731	3,347	107	11,624	976	7,949
	6	664	12,497	29	13,208	3,797	145	13,063	785	7,088
	7	1,126	12,586	28	11,746	3,386	171	11,575	1,189	7,837
	8	1,146	12,116	29	11,563	3,324	136	11,427	1,171	8,336
	9	1,205	12,260	32	12,596	3,634	194	12,402	1,181	7,993
	10	1,231	12,705	43	13,059	3,820	152	12,907	1,262	7,565
	11	1,279	12,360	25	12,531	3,661	97	12,434	1,244	7,404
12	1,292	11,899	21	11,683	3,440	106	11,578	1,327	7,565	
2 年 1月	1,121	11,567	35	10,166	3,022	186	9,979	1,173	8,880	
2	1,118	11,274	27	11,132	3,290	104	11,028	1,201	8,912	
3	559	12,165	39	13,562	3,980	121	13,441	545	7,490	

業種・品目	年 月	受 入	生 産	消 費	出 荷					在 庫
					販 売		輸 出 向	国 内 向	そ の 他	
					合 計					
					数 量	金額(百万円)				
2 ガラス短繊維製品(ボード) (ト)	昭和63年 平成元年	1,771 2,027	21,407 22,985	336 298	21,419 22,860	8,761 9,880	767 573	20,652 22,288	1,147 1,499	2,029 2,384
	昭和63年度 平成元年度	1,825 2,426	21,707 23,895	338 295	21,792 23,580	9,068 10,247	706 599	21,084 22,981	1,179 1,911	2,154 2,689
2 年 1月 2 3	平成元年 1月	114	1,654	32	1,724	730	40	1,684	60	1,981
	2	244	1,996	25	1,835	798	21	1,814	179	2,180
	3	122	2,145	28	2,210	949	49	2,161	56	2,154
	4	245	1,984	25	1,914	812	109	1,805	199	2,245
	5	194	2,064	20	1,754	743	55	1,699	203	2,526
	6	101	1,806	22	1,874	809	61	1,813	55	2,482
	7	96	1,906	18	1,942	854	62	1,880	60	2,464
	8	105	1,724	14	1,775	784	33	1,742	70	2,435
	9	111	1,839	26	1,900	827	34	1,866	78	2,380
	10	296	1,983	33	2,002	870	42	1,960	243	2,381
	11	169	1,973	28	1,964	866	22	1,942	131	2,400
	12	231	1,911	28	1,964	838	45	1,919	167	2,384
2 年 1月	372	2,119	26	2,080	919	59	2,021	308	2,462	
2	209	2,123	24	2,149	940	39	2,109	161	2,460	
3	298	2,463	33	2,261	985	38	2,223	238	2,689	
3 ガラス短繊維製品(管) (ニ)	昭和63年 平成元年	3,510 4,064	11,703 13,340	7 13	12,042 12,795	6,515 7,141	107 81	11,935 12,714	3,483 4,025	1,336 1,908
	昭和63年度 平成元年度	3,601 4,053	12,254 13,329	9 14	12,270 13,143	6,692 7,406	107 91	12,163 13,052	3,594 3,984	1,490 1,731
2 年 1月 2 3	平成元年 1月	286	1,033	-	963	528	7	956	289	1,402
	2	336	1,088	1	997	553	8	989	330	1,499
	3	387	1,212	1	1,212	667	6	1,206	394	1,490
	4	353	1,119	-	1,020	563	13	1,007	345	1,596
	5	342	1,094	-	990	548	11	979	331	1,711
	6	330	1,067	2	1,041	582	1	1,040	328	1,738
	7	361	1,160	1	1,033	577	14	1,019	358	1,867
	8	326	1,010	1	1,026	577	4	1,022	323	1,853
	9	315	1,060	2	1,074	601	4	1,070	312	1,840
	10	354	1,182	3	1,130	645	10	1,120	348	1,896
	11	382	1,185	1	1,177	663	3	1,174	376	1,909
	12	292	1,131	1	1,132	636	-	1,132	291	1,908
2 年 1月	318	1,129	1	1,027	584	4	1,023	315	2,012	
2	325	1,019	-	1,132	637	13	1,119	317	1,906	
3	355	1,173	2	1,361	792	14	1,346	341	1,731	
4 ガラス短繊維製品(その他) (ト)	昭和63年 平成元年	384 619	13,561 14,943	44 29	12,901 14,789	4,023 4,901	- 1	12,901 14,788	372 619	902 1,027
	昭和63年度 平成元年度	367 682	13,888 15,285	51 30	13,387 15,344	4,206 5,147	- 1	13,387 15,343	356 638	1,609 1,564
2 年 1月 2 3	平成元年 1月	15	956	2	642	262	-	642	15	1,215
	2	21	1,135	4	850	319	-	850	21	1,496
	3	30	1,324	5	1,207	413	-	1,207	29	1,609
	4	12	1,087	5	811	339	-	811	12	1,880
	5	10	1,266	2	961	354	-	961	9	2,184
	6	26	1,241	1	1,266	440	-	1,266	28	2,156
	7	73	1,315	2	1,466	468	-	1,466	77	1,998
	8	94	1,190	2	1,298	409	-	1,298	89	1,894
	9	74	1,242	1	1,481	454	-	1,481	80	1,649
	10	98	1,536	3	1,672	494	-	1,672	95	1,512
	11	78	1,397	1	1,626	491	-	1,626	77	1,283
	12	89	1,254	1	1,510	458	1	1,509	88	1,027
2 年 1月	13	1,195	-	786	352	-	786	13	1,436	
2	43	1,176	-	1,070	404	-	1,070	28	1,557	
3	73	1,386	12	1,398	484	-	1,398	43	1,564	

業種・品目	年 月	受 入	生 産	消 費	出 荷					在 庫
					販 売		輸 出 向	国 内 向	そ の 他	
					合 計					
					数 量	金額(百万円)				
ガラス長繊維製品(ト)	昭和63年 平成元年	58,968 59,903	349,829 382,036	103,302 111,283	292,346 319,894	124,932 135,422	36,812 43,554	255,534 276,340	7,906 7,014	40,515 44,086
	昭和63年度 平成元年度	60,114 59,344	357,269 396,351	105,433 114,451	300,976 323,989	126,988 137,431	37,932 45,223	263,044 278,766	7,132 7,825	37,462 46,899
2 年 1月 2 3	平成元年 1月	5,084	29,905	8,498	24,260	10,106	3,122	21,139	630	42,089
	2	4,648	27,419	8,176	25,480	10,413	3,293	22,188	340	40,155
	3	5,065	29,845	9,169	28,179	11,804	3,485	24,694	260	37,462
	4	4,849	29,876	8,938	25,776	11,110	3,395	22,381	206	37,253
	5	4,931	32,928	9,573	26,077	11,225	3,939	22,138	487	38,984
	6	5,210	32,400	9,433	27,482	11,772	4,002	23,479	763	38,832
	7	5,061	32,494	9,559	27,474	11,651	4,075	23,400	769	38,581
	8	4,748	31,968	9,082	24,920	10,621	3,598	21,322	752	40,535
	9	4,973	33,039	9,631	27,262	11,658	3,733	23,529	742	40,941
	10	5,168	34,287	9,754	27,817	11,630	3,882	23,936	713	42,107
	11	5,151	33,641	9,705	28,025	12,022	3,677	24,347	656	42,505
	12	5,014	34,234	9,764	27,141	11,410	3,353	23,787	694	44,086
2 年 1月	4,630	34,838	9,677	26,517	11,160	3,503	23,014	682	46,816	
2	4,661	31,761	9,106	26,983	11,190	3,898	23,085	641	46,516	
3	4,947	34,884	10,228	28,515	11,982	4,167	24,348	718	46,899	
5 ガラス長繊維製品(ロービング) (ト)	昭和63年 平成元年	12,550 12,569	154,658 174,548	68,294 74,954	97,526 108,857	22,290 25,381	13,904 16,020	83,622 92,837	1,523 1,291	11,631 13,589
	昭和63年度 平成元年度	13,689 11,078	159,317 179,910	70,788 76,839	101,333 109,081	23,442 25,019	14,534 16,102	86,798 92,979	1,579 1,178	10,378 14,273
2 年 1月 2 3	平成元年 1月	1,421	13,909	6,071	8,648	2,302	1,270	7,378	119	12,087
	2	1,226	12,529	5,515	9,146	2,052	1,532	7,613	144	11,023
	3	1,181	13,671	6,160	9,212	2,084	1,355	7,857	131	10,378
	4	1,068	13,569	5,921	8,731	2,038	1,203	7,528	102	10,259
	5	1,076	15,107	6,606	8,575	1,969	1,354	7,221	127	11,130
	6	1,034	14,682	6,357	9,171	2,147	1,455	7,716	104	11,216
	7	1,011	14,798	6,296	9,386	2,169	1,517	7,869	100	11,248
	8	825	14,771	6,198	8,077	1,863	1,167	6,909	92	12,476
	9	983	15,015	6,411	9,726	2,262	1,490	8,236	85	12,264
	10	993	15,665	6,487	9,771	2,247	1,458	8,313	116	12,539
	11	963	15,253	6,387	9,323	2,159	957	8,365	59	12,986
	12	787	15,579	6,544	9,091	2,089	1,260	7,831	112	13,589
2 年 1月	654	15,809	6,576	8,577	1,945	1,235	7,342	92	14,823	
2	811	14,079	6,176	9,032	2,005	1,361	7,671	93	14,415	
3	871	15,583	6,879	9,622	2,125	1,643	7,979	95	14,273	
6 ガラス長繊維製品(チャップドストランド) (ト)	昭和63年 平成元年	3,860 3,087	60,280 64,592	216 56	61,019 66,648	16,249 17,907	3,456 3,636	57,563 63,011	343 260	9,640 10,290
	昭和63年度 平成元年度	3,786 2,751	61,617 67,793	205 51	62,763 68,236	16,704 18,130	3,643 3,713	59,120 64,523	332 237	9,445 11,383
2 年 1月 2 3	平成元年 1月	362	5,269	-	5,129	1,363	261	4,868	42	10,105
	2	302	4,642	5	5,260	1,397	257	5,003	20	9,768
	3	349	4,867	-	5,509	1,462	335	5,174	28	9,445
	4	324	5,070	0	5,568	1,525	240	5,328	0	9,282
	5	238	5,651	0	5,442	1,475	298	5,145	10	9,732
	6	251	5,421	4	5,809	1,582	328	5,481	33	9,483
	7	188	5,231	-	5,723	1,543	361	5,362	13	9,170
	8	208	5,159	-	5,377	1,443	318	5,059	17	9,136
	9	228	5,662	16	5,499	1,495	298	5,201	28	9,504
	10	234	5,941	1	5,570	1,498	364	5,206	18	10,089
	11	192	5,773	1	5,795	1,554	298	5,496	12	10,236
	12	212	5,906	29	5,966	1,569	279	5,688	39	10,290
2 年 1月	194	6,208	-	5,816	1,504	233	5,583	19	10,863	
2	204	5,866	-	5,807	1,472	364	5,443	16		

業種・品目	年 月	受 入	生 産	消 費	出 荷					在 庫
					販 売		輸 出 向	国 内 向	そ の 他	
					合 計					
					数 量	金額 (百万円)				
7. ガラス長繊維製品(マット・チョップドストランド)(ト)	昭和63年	7,184	35,430	89	42,890	14,427	4,469	38,421	145	3,524
	平成元年	8,257	38,279	120	44,935	15,256	3,891	41,044	151	4,742
	昭和63年度	7,759	37,064	93	44,547	15,006	4,226	40,322	158	3,457
	平成元年度	8,235	38,286	115	44,592	15,054	4,155	40,437	148	5,018
	平成元年 1月	685	3,287	8	3,367	1,133	230	3,137	7	4,118
	2	668	2,997	8	3,577	1,204	226	3,351	5	4,197
	3	736	3,296	11	4,754	1,595	327	4,426	14	3,457
	4	680	3,154	8	3,309	1,136	268	3,042	2	3,966
	5	768	3,372	-	3,798	1,288	446	3,352	3	4,304
	6	695	3,217	6	3,865	1,316	400	3,465	12	4,313
	7	610	3,119	9	3,834	1,310	422	3,412	3	4,187
	8	602	3,000	5	3,381	1,153	343	3,038	21	4,371
	9	616	3,189	8	3,579	1,217	286	3,293	39	4,532
	10	673	3,241	8	3,809	1,307	266	3,543	4	4,613
	11	727	3,144	7	3,894	1,329	377	3,517	29	4,547
	12	797	3,262	43	3,768	1,268	301	3,467	13	4,742
	2年 1月	763	3,229	7	3,576	1,188	205	3,371	3	5,185
	2	687	2,918	10	3,788	1,241	441	3,347	19	4,964
3	618	3,440	6	3,990	1,301	401	3,589	1	5,018	
8. ガラス長繊維製品(マット・その他)(ト)	昭和63年	99	3,856	2	3,888	2,467	663	3,225	7	173
	平成元年	177	3,853	5	3,825	2,527	648	3,177	6	367
	昭和63年度	106	3,989	3	3,933	2,505	689	3,244	5	272
	平成元年度	259	3,751	6	3,809	2,533	625	3,184	5	462
	平成元年 1月	6	340	0	312	199	50	262	0	207
	2	-	335	0	319	208	55	263	1	222
	3	-	376	1	325	213	55	270	1	272
	4	27	336	-	309	196	54	255	1	326
	5	16	309	1	298	189	49	248	0	352
	6	36	313	1	299	197	37	262	0	401
	7	8	317	-	328	215	49	279	0	397
	8	1	286	1	281	222	53	228	1	402
	9	3	325	0	338	219	59	279	0	392
	10	37	274	1	330	217	53	277	1	372
	11	1	325	1	351	232	67	284	1	345
	12	42	317	0	336	220	65	270	0	367
	2年 1月	7	303	1	296	197	54	242	-	380
	2	30	303	1	320	212	39	281	1	392
3	51	343	1	323	217	44	279	0	462	
9. ガラス長繊維製品(フィルター)(ト)	昭和63年	-	705	-	441	815	-	441	263	33
	平成元年	-	695	-	406	774	-	406	286	36
	昭和63年度	-	704	-	435	817	-	435	264	29
	平成元年度	-	720	-	400	777	-	400	296	53
	平成元年 1月	-	58	-	31	59	-	31	19	41
	2	-	45	-	37	67	-	37	24	25
	3	-	66	-	37	68	-	37	25	29
	4	-	74	-	30	55	-	30	28	46
	5	-	53	-	37	70	-	37	26	35
	6	-	62	-	33	60	-	33	20	44
	7	-	55	-	34	64	-	34	27	38
	8	-	47	-	33	54	-	33	29	22
	9	-	56	-	31	54	-	31	15	33
	10	-	60	-	33	73	-	33	27	33
	11	-	54	-	38	78	-	38	20	30
	12	-	66	-	35	73	-	35	25	36
	2年 1月	-	56	-	34	69	-	34	25	33
	2	-	61	-	32	62	-	32	25	37
3	-	76	-	33	66	-	33	28	53	

業種・品目	年 月	受 入	生 産	消 費	出 荷					在 庫
					販 売		輸 出 向	国 内 向	そ の 他	
					合 計					
					数 量	金額 (百万円)				
10. ガラス長繊維製品(糸)(ト)	昭和63年	30,682	56,936	34,255	46,419	21,931	10,518	35,900	4,857	8,354
	平成元年	31,000	60,529	35,683	51,829	24,966	13,864	37,965	4,583	7,835
	昭和63年度	30,021	57,261	33,928	47,587	22,578	10,661	36,926	4,102	7,624
	平成元年度	32,267	63,958	36,980	53,154	25,668	14,968	38,186	5,514	8,388
	平成元年 1月	2,219	4,617	2,387	3,906	1,844	962	2,944	413	8,487
	2	2,089	4,124	2,613	3,896	1,871	857	3,039	110	8,083
	3	2,363	4,439	2,959	4,259	2,056	862	3,397	31	7,624
	4	2,384	4,317	2,973	4,325	2,140	1,093	3,232	35	6,979
	5	2,428	5,135	2,933	4,404	2,179	1,291	3,113	253	6,954
	6	2,775	5,339	3,030	4,515	2,158	1,317	3,198	558	6,973
	7	2,851	5,580	3,224	4,417	2,119	1,303	3,114	600	7,163
	8	2,717	5,368	2,840	4,412	2,099	1,341	3,072	563	7,444
	9	2,771	5,346	3,153	4,285	2,067	1,138	3,147	532	7,599
	10	2,835	5,457	3,224	4,466	2,143	1,259	3,207	518	7,697
	11	2,835	5,401	3,267	4,699	2,240	1,438	3,261	501	7,477
	12	2,733	5,406	3,081	4,246	2,050	1,005	3,241	470	7,835
	2年 1月	2,643	5,776	3,063	4,584	2,204	1,335	3,249	513	8,175
	2	2,565	5,069	2,885	4,236	2,054	1,195	3,040	454	8,256
3	2,730	5,764	3,307	4,565	2,215	1,255	3,311	517	8,388	
11. ガラス長繊維製品(布)(ト)	昭和63年	4,139	32,262	383	34,724	41,291	2,598	32,126	639	5,330
	平成元年	4,324	32,863	357	36,568	42,499	4,306	32,262	302	5,299
	昭和63年度	4,219	31,723	375	34,560	40,351	2,980	31,579	560	4,999
	平成元年度	4,318	34,044	350	37,409	43,850	4,436	32,973	321	5,285
	平成元年 1月	349	2,166	28	2,424	2,778	283	2,141	21	5,372
	2	327	2,429	30	2,785	3,154	329	2,456	26	5,286
	3	385	2,817	34	3,446	3,782	405	3,041	16	4,999
	4	342	2,785	29	2,984	3,510	412	2,572	32	5,075
	5	383	2,678	27	3,055	3,597	443	2,611	54	4,999
	6	392	2,771	31	3,183	3,782	328	2,856	25	4,925
	7	367	2,786	26	3,142	3,715	304	2,838	14	4,896
	8	371	2,708	28	2,815	3,294	280	2,535	22	5,108
	9	342	2,809	31	3,215	3,824	389	2,826	28	4,993
	10	367	2,971	29	3,189	3,594	369	2,820	19	5,097
	11	342	2,968	31	3,260	3,851	405	2,854	23	5,092
	12	357	2,974	33	3,070	3,617	359	2,711	24	5,299
	2年 1月	339	2,786	31	2,990	3,494	356	2,633	23	5,380
	2	341	2,791	27	3,083	3,570	386	2,696	24	5,379
3	374	3,017	26	3,424	4,002	405	3,019	35	5,285	
12. ガラス長繊維製品(テープ)(ト)	昭和63年	119	416	-	519	962	26	493	48	48
	平成元年	255	574	-	578	1,007	18	561	50	246
	昭和63年度	127	413	-	520	958	11	508	50	49
	平成元年度	250	602	-	593	1,026	18	575	52	252
	平成元年 1月	11	34	-	44	76	0	44	3	46
	2	12	46	-	52	94	0	52	4	47
	3	15	36	-	44	83	0	44	4	49
	4	11	36	-	36	78	0	36	3	56
	5	11	48	-	66	97	14	52	3	47
	6	12	37	-	46	82	0	46	3	45
	7	12	37	-	46	84	0	46	4	44
	8	12	40	-	49	85	0	48	4	43
	9	12	43	-	50	83	1	49	5	42
	10	12	45	-	48	80	0	47	5	45
	11	68	87	-	50	83	0	50	5	146
	12	65	87	-	47	81	0	47	5	246
	2年 1月	10	45	-	49	86	0	48	4	247
	2	10	45	-	48	83	0	48	5	250
3	13	53	-	58	103	0	58	5	252	



業種・品目	年 月	受 入	生 産	消 費	出 荷					在 庫
					販 売		輸 出 向	国 内 向	そ の 他	
					合 計					
					数 量	金額 (百万円)				
13. ガラス繊維製品(その他)	昭和63年 平成元年	335 234	5,286 6,104	62 108	4,921 6,248	4,500 5,106	1,177 1,171	3,744 5,077	80 83	1,781 1,682
	昭和63年度 平成元年度	409 187	5,181 7,287	41 111	5,298 6,715	4,629 5,373	1,188 1,205	4,110 5,509	82 74	1,209 1,785
	平成元年 1月	30	226	4	400	353	67	333	6	1,628
	2	24	270	4	410	366	36	373	6	1,503
	3	37	278	5	593	463	145	448	10	1,209
	4	13	535	7	484	431	125	358	4	1,264
	5	11	576	6	402	359	44	357	11	1,432
	6	14	559	5	560	447	136	423	8	1,433
	7	13	571	4	565	433	118	446	9	1,439
	8	13	588	9	495	409	96	400	2	1,534
	9	18	593	12	539	436	72	467	10	1,583
	10	17	633	4	602	470	112	490	7	1,621
	11	22	637	13	616	496	135	482	5	1,646
12	21	638	34	582	443	84	498	6	1,682	
2年 1月	20	628	-	596	473	85	512	3	1,731	
2	12	627	6	637	492	111	526	6	1,720	
3	12	703	10	636	484	87	550	4	1,785	
セメント合計(10t)	昭和63年 平成元年	388 543	77,554 79,717		77,054 79,193	733,813 733,331		886 1,030		911 976
	昭和63年度 平成元年度	386 657	77,302 80,123		76,915 79,615	724,687 733,803		918 1,031		845 977
	平成元年 1月	34	5,519		5,526	51,733		81		866
	2	31	6,725		6,562	61,738		66		1,000
	3	25	7,103		7,225	67,531		73		845
	4	21	6,115		6,064	56,684		54		865
	5	25	5,945		5,867	53,750		62		907
	6	28	6,506		6,346	57,629		61		1,033
	7	18	6,490		6,471	59,798		87		979
	8	76	6,245		6,162	56,586		98		1,043
	9	63	6,668		6,608	60,640		114		1,053
	10	73	7,112		7,225	66,255		110		902
	11	74	7,526		7,485	69,736		110		905
12	74	7,764		7,653	71,251		115		976	
2年 1月	51	5,734		5,664	52,284		50		1,048	
2	71	6,442		6,501	59,738		75		984	
3	82	7,578		7,571	69,451		96		977	
標準用セメント計(10t)	昭和63年 平成元年	388 543	77,382 79,534		76,882 79,012	729,741 729,084		886 1,030		899 963
	昭和63年度 平成元年度	386 657	77,128 79,939		76,741 79,432	720,596 729,494		918 1,031		836 967
	平成元年 1月	34	5,511		5,513	51,418		81		860
	2	31	6,704		6,550	61,443		66		986
	3	25	7,091		7,209	67,144		73		836
	4	21	6,096		6,046	56,274		54		854
	5	25	5,935		5,852	53,397		62		901
	6	28	6,486		6,332	57,305		61		1,021
	7	18	6,474		6,452	59,369		87		969
	8	76	6,233		6,150	56,309		98		1,032
	9	63	6,654		6,592	60,260		114		1,045
	10	73	7,093		7,210	65,897		110		890
	11	74	7,514		7,470	69,385		110		897
12	74	7,742		7,638	70,883		115		963	
2年 1月	51	5,724		5,650	51,957		50		1,040	
2	71	6,424		6,488	59,431		75		970	
3	82	7,563		7,552	69,028		96		967	

業種・品目	年 月	受 入	生 産	出 荷			在 庫
				販 売		そ の 他	
				数 量	金額 (百万円)		
ポルトランドセメント計(10t)	昭和63年 平成元年	363 501	62,934 65,307	62,526 64,830	601,884 606,637	821 950	714 743
	昭和63年度 平成元年度	359 617	62,933 65,650	62,551 65,231	596,138 607,086	851 956	647 730
	平成元年 1月	31	4,521	4,521	43,153	73	671
	2	28	5,486	5,340	50,813	59	785
	3	18	5,809	5,902	56,513	63	647
	4	18	5,185	5,179	48,843	48	623
	5	21	5,047	4,962	45,663	57	673
	6	25	5,425	5,256	47,798	55	810
	7	15	5,233	5,204	48,165	81	777
	8	69	5,017	4,953	45,722	88	821
	9	60	5,376	5,315	49,026	108	835
	10	70	5,664	5,757	53,263	102	711
	11	72	6,148	6,122	57,845	105	701
12	73	6,397	6,318	59,833	111	743	
2年 1月	47	4,715	4,662	43,635	44	799	
2	67	5,218	5,282	49,279	67	738	
3	79	6,225	6,221	58,014	90	730	
1. ポルトランド(単産)(10t)	昭和63年 平成元年	33 46	3,180 3,360	3,148 3,343	36,683 38,064	35 51	82 92
	昭和63年度 平成元年度	39 35	3,193 3,434	3,167 3,431	36,561 38,590	42 41	90 85
	平成元年 1月	10	338	331	3,827	10	88
	2	5	452	440	5,036	6	100
	3	2	417	427	4,908	2	90
	4	1	232	237	2,685	1	84
	5	1	167	180	2,065	1	70
	6	2	170	163	1,850	3	76
	7	1	165	156	1,787	1	84
	8	3	150	145	1,622	3	88
	9	6	185	184	2,065	7	87
	10	5	251	259	2,889	5	79
	11	2	358	358	4,067	2	79
12	9	476	463	5,263	10	92	
2年 1月	2	319	321	3,609	3	90	
2	2	511	511	5,607	3	90	
3	2	450	454	5,081	3	85	
2. ポルトランド(複産)(10t)	昭和63年 平成元年	329 445	59,127 60,622	58,748 60,197	559,763 558,196	786 896	609 588
	昭和63年度 平成元年度	316 570	59,067 60,874	58,757 60,444	554,230 557,475	809 908	480 579
	平成元年 1月	21	4,137	4,141	38,882	63	562
	2	22	4,984	4,853	45,342	54	662
	3	14	5,282	5,417	51,154	60	480
	4	15	4,860	4,815	45,023	47	494
	5	19	4,763	4,661	42,687	56	559
	6	22	5,102	4,941	44,816	52	690
	7	13	4,945	4,933	45,473	79	639
	8	66	4,680	4,641	42,852	84	659
	9	54	5,069	4,980	45,734	100	703
	10	65	5,324	5,398	49,648	97	598
	11	71	5,697	5,682	53,072	103	579
12	62	5,779	5,734	53,512	101	588	
2年 1月	45	4,338	4,256	39,208	42	672	
2	65	4,679	4,743	43,457	64	611	
3	73	5,639	5,660	51,991	83	579	

業種・品目	年 月	受 入	生 産	出 荷			在 庫
				販 売		そ の 他	
				数 量	金額 (百万円)		
3.ポルトランドセメント(中筋熟) <sup>(10<sup>3</sup>ト)</sup>	昭和63年	1	627	629	5,438	0	24
	平成元年	10	1,325	1,290	10,377	2	64
	昭和63年度	4	673	628	5,347	0	78
	平成元年度	12	1,341	1,356	11,021	6	66
	平成元年 1月	-	46	49	444	0	21
	2	0	50	47	435	-	23
	3	2	110	58	451	0	78
	4	2	93	127	1,134	0	46
	5	2	117	121	911	0	43
	6	1	153	151	1,132	1	45
	7	1	123	115	905	1	54
	8	-	187	167	1,247	0	74
	9	-	122	151	1,226	0	45
10	1	89	100	726	1	33	
11	0	93	82	706	0	43	
12	2	142	121	1,058	0	64	
2年 1月	-	58	85	817	0	37	
2	-	28	28	215	0	37	
3	4	136	107	942	4	66	
4.フライアッシュセメント <sup>(10<sup>3</sup>ト)</sup>	昭和63年	-	697	692	6,885	4	16
	平成元年	-	585	582	5,748	0	18
	昭和63年度	-	680	678	6,755	4	20
	平成元年度	-	566	566	5,561	0	19
	平成元年 1月	-	22	21	209	0	17
	2	-	33	29	281	-	21
	3	-	38	38	379	-	20
	4	-	58	51	511	0	27
	5	-	54	56	557	-	25
	6	-	63	67	674	0	21
	7	-	66	69	697	0	18
	8	-	58	54	532	0	22
	9	-	66	71	709	0	16
10	-	55	57	549	0	14	
11	-	43	44	413	-	14	
12	-	29	25	239	-	18	
2年 1月	-	25	20	189	-	22	
2	-	17	20	191	-	19	
3	-	31	31	301	-	19	
5.高炉セメント(特) <sup>(10<sup>3</sup>ト)</sup>	昭和63年	25	13,485	13,404	118,352	61	156
	平成元年	42	13,325	13,288	113,448	79	184
	昭和63年度	28	13,240	13,244	115,010	63	155
	平成元年度	40	13,379	13,301	113,376	75	196
	平成元年 1月	3	956	956	7,920	7	160
	2	3	1,170	1,166	10,206	7	169
	3	7	1,223	1,248	10,059	11	155
	4	3	828	792	6,656	6	191
	5	4	811	806	6,885	5	194
	6	4	967	979	8,517	6	178
	7	3	1,139	1,146	10,181	6	160
	8	6	1,120	1,106	9,734	10	174
	9	3	1,186	1,179	10,260	6	178
10	2	1,335	1,358	11,726	8	148	
11	1	1,300	1,276	10,716	5	169	
12	1	1,290	1,273	10,588	4	184	
2年 1月	4	962	946	7,935	5	200	
2	4	1,167	1,165	9,743	8	195	
3	4	1,275	1,273	10,435	7	196	

業種・品目	年 月	受 入	生 産	出 荷			在 庫	
				販 売		そ の 他		
				数 量	金額 (百万円)			
6.その他 <sup>(10<sup>3</sup>ト)</sup>	昭和63年	-	267	260	2,620	0	13	
	平成元年	-	318	312	3,250	0	18	
	昭和63年度	-	274	268	2,693	0	13	
	平成元年度	-	345	334	3,470	0	22	
	平成元年 1月	-	13	14	137	-	12	
	2	-	14	15	144	-	11	
	3	-	22	20	193	-	13	
	4	-	24	24	265	-	13	
	5	-	23	27	292	-	9	
	6	-	32	30	315	-	11	
	7	-	36	33	326	-	15	
	8	-	38	37	321	0	16	
	9	-	25	25	266	-	15	
10	-	40	37	359	-	18		
11	-	23	28	411	-	13		
12	-	27	22	222	0	18		
2年 1月	-	22	22	198	-	18		
2	-	21	22	218	-	18		
3	-	32	28	277	-	22		
7.白色ポルトランドセメント <sup>(10<sup>3</sup>ト)</sup>	昭和63年	-	171	172	4,071	-	12	
	平成元年	-	182	181	4,247	-	13	
	昭和63年度	-	174	173	4,092	-	9	
	平成元年度	-	184	183	4,309	-	9	
	平成元年 1月	-	8	13	315	-	6	
	2	-	20	13	295	-	14	
	3	-	11	16	387	-	9	
	4	-	20	17	410	-	11	
	5	-	10	15	353	-	6	
	6	-	20	14	325	-	12	
	7	-	16	18	429	-	10	
	8	-	12	12	277	-	11	
	9	-	14	16	380	-	9	
10	-	18	15	358	-	11		
11	-	11	15	351	-	7		
12	-	21	16	368	-	13		
2年 1月	-	10	14	327	-	9		
2	-	17	13	307	-	13		
3	-	14	18	423	-	9		
8.ポルトランドセメントクリンカ <sup>(10<sup>3</sup>ト)</sup>	昭和63年	5,084	68,625	65,977	2,634	5,271	5,012	554
	平成元年	5,053	71,018	68,482	2,581	6,266	4,990	570
	昭和63年度	4,970	68,478	65,754	2,749	5,430	4,907	612
	平成元年度	4,970	71,602	68,909	2,638	7,434	4,925	715
	平成元年 1月	331	4,800	4,786	76	214	317	506
	2	464	6,055	5,720	232	402	460	613
	3	423	6,309	6,030	280	476	423	612
	4	411	5,543	5,350	214	408	409	593
	5	391	5,344	5,132	241	301	374	581
	6	547	6,066	5,663	217	590	547	767
	7	355	5,793	5,585	240	727	355	732
	8	414	5,482	5,286	284	656	412	647
	9	396	6,017	5,716	221	652	395	728
10	439	6,217	6,063	159	474	439	723	
11	465	6,664	6,464	217	675	459	713	
12	416	6,729	6,687	203	692	400	570	
2年 1月	247	5,163	4,940	142	466	247	650	
2	429	5,783	5,513	187	670	429	739	
3	459	6,801	6,511	315	1,124	459	715	

業種・品目	年 月	受 入	生 産	出 荷			在 庫
				販 売		そ の 他	
				数 量	金額 (百万円)		
1. 遠心力式粉砕機用部品計 (ト) 1~3	昭和63年	415,253	11,253,735	11,326,148	298,025	265,396	2,155,584
	平成元年	459,539	11,421,795	11,663,894	310,050	266,204	2,084,667
	昭和63年度	398,087	11,195,171	11,213,437	294,906	257,781	2,122,098
	平成元年度	459,209	11,540,265	11,768,567	312,471	267,969	2,082,940
	平成元年 1月	37,179	848,850	847,499	22,864	22,873	2,167,866
	2	41,626	870,205	893,264	23,822	20,295	2,166,371
	3	41,169	956,296	1,009,838	27,375	28,314	2,122,098
	4	29,550	931,057	890,855	23,717	18,236	2,174,233
	5	30,975	893,014	843,129	22,048	17,315	2,237,894
	6	37,941	1,005,611	900,242	23,512	21,047	2,356,636
	7	37,952	1,011,499	1,000,515	26,068	21,906	2,383,236
	8	33,190	946,113	1,000,418	27,125	17,766	2,344,682
9	35,700	970,757	1,011,915	26,866	19,246	2,319,772	
10	42,053	996,244	1,062,386	28,958	22,269	2,261,446	
11	49,336	996,342	1,110,588	29,132	30,883	2,165,506	
12	42,868	995,807	1,093,245	28,561	26,054	2,084,667	
2年 1月	40,113	874,461	899,230	24,236	23,299	2,090,817	
2	45,961	921,557	936,399	25,328	28,535	2,093,114	
3	33,570	997,803	1,019,645	26,918	21,413	2,082,940	
2. 管	昭和63年	230,512	2,880,418	2,916,740	86,963	122,895	970,827
	平成元年	235,917	2,599,701	2,729,632	81,933	114,829	942,794
	昭和63年度	221,786	2,792,251	2,809,792	84,175	116,785	807,356
	平成元年度	227,351	2,562,445	2,677,415	80,342	112,659	790,600
	平成元年 1月	23,484	206,574	269,680	8,002	11,048	919,576
	2	26,171	209,113	293,420	8,668	11,406	850,155
	3	25,591	218,456	272,150	8,483	11,848	807,356
	4	15,444	211,606	166,848	4,928	10,236	857,015
	5	12,690	200,094	139,102	4,198	5,880	925,029
	6	15,367	233,998	159,406	4,863	6,179	1,004,999
	7	14,408	225,277	178,745	5,405	7,308	1,058,396
	8	12,575	203,544	174,833	5,272	7,445	1,092,215
9	18,222	221,559	211,665	6,471	8,450	1,111,877	
10	20,297	224,037	262,723	7,784	9,181	1,072,733	
11	26,935	223,422	299,398	8,740	13,901	1,009,840	
12	24,733	222,021	301,662	9,119	11,947	942,794	
2年 1月	20,475	187,648	251,590	7,703	10,112	889,019	
2	25,953	198,639	279,123	8,380	12,279	821,969	
3	20,252	210,600	252,320	7,480	9,741	790,600	
3. 産業用コンクリートブロック	昭和63年	18,136	1,142,772	1,174,455	49,667	4,763	193,734
	平成元年	20,423	1,118,280	1,148,238	49,070	4,894	180,101
	昭和63年度	17,054	1,115,389	1,165,507	49,515	2,674	180,426
	平成元年度	22,145	1,123,930	1,141,697	48,982	6,367	179,233
	平成元年 1月	1,251	85,858	94,425	4,106	186	186,232
	2	1,559	86,971	89,233	3,864	125	185,404
	3	1,451	97,540	103,779	4,487	190	180,426
	4	1,584	95,597	96,558	4,096	1,215	180,628
	5	2,232	91,992	97,331	4,042	385	177,136
	6	1,812	95,523	89,848	3,755	92	184,531
	7	1,477	100,217	94,517	4,058	268	191,440
	8	1,660	92,276	92,603	3,998	353	192,421
9	1,649	88,820	88,489	3,816	418	193,984	
10	1,634	92,806	94,493	4,065	472	193,459	
11	1,949	94,121	105,963	4,523	485	183,081	
12	2,165	96,559	100,999	4,261	705	180,101	
2年 1月	2,153	87,254	86,721	3,766	703	182,084	
2	1,630	88,834	92,226	4,099	596	179,726	
3	2,200	99,931	101,949	4,504	675	179,233	

業種・品目	年 月	受 入	生 産	出 荷			在 庫
				販 売		そ の 他	
				数 量	金額 (百万円)		
3. パイプ	昭和63年	166,605	7,230,545	7,234,953	161,395	137,738	991,023
	平成元年	203,199	7,703,814	7,786,024	179,047	146,481	961,772
	昭和63年度	159,247	7,287,531	7,238,138	161,217	138,322	1,134,316
	平成元年度	209,713	7,853,890	7,949,455	183,147	148,943	1,113,107
	平成元年 1月	12,444	556,418	483,394	10,757	11,639	1,062,058
	2	13,896	574,121	510,611	11,290	8,764	1,130,812
	3	14,127	640,300	633,909	14,406	16,276	1,134,316
	4	12,522	623,854	627,449	14,693	6,785	1,136,590
	5	16,053	600,928	606,696	13,808	11,050	1,135,729
	6	20,762	676,090	650,988	14,895	14,776	1,167,106
	7	22,067	686,005	727,253	16,605	14,330	1,133,400
	8	18,955	650,293	732,982	17,855	9,968	1,060,046
9	15,829	660,378	711,761	16,580	10,378	1,013,911	
10	20,122	679,401	705,170	17,109	12,616	995,254	
11	20,452	678,799	705,227	15,869	16,497	972,585	
12	15,970	677,227	690,584	15,181	13,402	961,772	
2年 1月	17,485	599,559	560,919	12,768	12,484	1,019,714	
2	18,378	634,084	565,050	12,850	15,660	1,091,419	
3	11,118	687,272	665,376	14,935	10,997	1,113,107	
4. 空洞コンクリートブロック	昭和63年	5,633	279,198	282,638	25,748	2,257	20,320
	平成元年	6,401	274,001	276,514	27,409	2,448	21,254
	昭和63年度	5,810	278,058	283,133	25,868	1,861	20,519
	平成元年度	6,245	273,919	274,661	27,541	2,470	22,844
	平成元年 1月	453	18,693	18,989	1,747	129	20,208
	2	418	21,610	20,752	1,915	63	21,548
	3	553	22,172	23,566	2,232	142	20,519
	4	472	24,654	25,590	2,467	189	19,285
	5	578	23,694	23,655	2,441	142	19,957
	6	614	24,490	23,699	2,464	181	21,177
	7	701	23,322	23,958	2,499	289	20,955
	8	556	20,704	21,092	2,108	156	20,957
9	498	23,169	23,054	2,312	745	20,802	
10	496	24,158	23,263	2,355	144	22,038	
11	589	23,403	24,072	2,401	108	21,836	
12	473	23,932	24,824	2,467	160	21,254	
2年 1月	464	19,448	19,931	2,097	187	21,038	
2	390	20,855	19,331	1,824	75	22,828	
3	414	22,090	22,192	2,105	94	22,844	
5. 産業用コンクリートブロック	昭和63年	314,140	6,245,943	6,445,556	69,310	95,607	1,384,361
	平成元年	326,703	6,239,929	6,447,989	72,285	114,796	1,399,181
	昭和63年度	318,926	6,110,037	6,332,682	69,518	98,098	968,335
	平成元年度	326,099	6,259,835	6,525,024	73,071	110,217	919,063
	平成元年 1月	34,178	493,911	590,425	6,352	4,229	1,318,185
	2	36,533	573,838	782,125	8,364	14,295	1,134,592
	3	43,887	623,087	823,136	9,112	13,876	968,335
	4	25,151	576,870	507,627	5,542	14,467	1,052,629
	5	24,990	477,269	373,749	4,068	14,864	1,166,244
	6	18,022	494,710	399,150	4,403	13,125	1,266,685
	7	16,277	485,997	423,916	4,905	8,683	1,336,171
	8	17,255	443,048	379,082	4,430	4,871	1,412,745
9	17,164	469,820	394,285	4,615	5,414	1,499,957	
10	25,190	482,657	494,902	5,806	7,052	1,505,856	
11	30,713	540,019	585,929	6,732	5,564	1,485,162	
12	37,343	578,703	693,663	7,956	8,356	1,399,181	
2年 1月	31,577	505,041	621,865	6,810	8,052	1,302,791	
2	39,791	586,666	800,813	8,811	12,145	1,115,217	
3	42,626	619,035	850,043	8,994	7,624	919,063	

業種・品目	年 月	受 入	生 産	出 荷			在 庫
				販 売		そ の 他	
				数 量	金額 (百万円)		
道路用 コンクリート 製品 (t)	昭和63年 平成元年	850,602 935,237	8,623,394 8,807,414	9,261,550 9,432,656	171,236 169,841	144,875 160,815	2,050,932 2,199,852
	昭和63年度 平成元年度	857,614 921,833	8,629,967 8,869,013	9,240,598 9,459,970	167,368 169,504	138,438 155,537	1,610,638 1,780,371
	平成元年 1月	81,386	689,036	826,525	14,662	8,355	1,987,566
	2	102,301	735,400	976,558	18,075	10,592	1,847,702
	3	122,933	795,391	1,137,176	21,069	19,128	1,610,638
	4	79,673	714,941	693,793	12,331	20,211	1,680,509
	5	60,605	662,015	519,212	9,148	17,783	1,864,998
	6	48,978	720,376	566,453	9,887	8,278	2,059,829
	7	52,134	725,146	614,613	11,244	10,387	2,212,499
	8	58,820	665,822	636,912	11,323	9,099	2,290,075
	9	65,132	711,080	676,953	12,254	8,645	2,379,462
	10	76,493	769,355	827,640	14,737	14,346	2,384,419
	11	86,311	808,998	967,397	17,623	21,642	2,290,661
12	100,471	809,854	989,424	17,489	12,349	2,199,852	
2年 1月	83,740	697,285	854,646	15,227	14,047	2,117,828	
2	100,988	758,717	984,560	17,502	7,556	1,985,710	
3	108,488	825,424	1,128,367	20,739	11,194	1,780,371	
プレストレスト 製品 (t)	昭和63年 平成元年	23,704 30,811	1,435,451 1,492,934	1,426,231 1,495,121	49,451 53,256	23,087 25,726	277,905 288,240
	昭和63年度 平成元年度	29,927 28,676	1,402,157 1,505,026	1,433,456 1,510,663	49,516 54,585	24,758 23,301	245,511 245,291
	平成元年 1月	5,043	122,816	119,036	4,152	2,431	284,056
	2	4,280	130,055	137,446	4,749	3,197	66,961
	3	3,442	128,458	167,229	6,024	4,282	245,511
	4	3,312	105,004	109,886	3,781	2,257	241,964
	5	1,798	105,221	95,192	3,300	976	252,816
	6	760	119,598	98,592	3,529	1,582	272,998
	7	588	122,814	107,829	3,838	1,694	286,876
	8	899	116,874	117,385	4,331	1,467	285,803
	9	1,810	128,418	119,893	4,436	2,050	294,088
	10	2,356	132,978	131,735	4,612	1,734	295,953
	11	3,120	139,570	152,060	5,586	1,950	284,655
12	3,403	141,128	138,838	4,918	2,106	288,240	
2年 1月	2,585	123,537	119,888	4,239	1,928	290,343	
2	3,779	133,334	136,932	5,000	2,763	289,832	
3	4,266	136,550	182,433	7,016	2,794	245,291	
枕	昭和63年 平成元年	14 379	134,699 123,320	131,641 123,344	4,918 4,580	72 315	16,579 16,275
	昭和63年度 平成元年度	357 55	130,810 126,886	119,430 125,764	4,459 4,768	350 34	25,786 26,930
	平成元年 1月	343	5,777	6,206	228	2	16,148
	2	-	7,775	4,100	154	285	19,538
	3	-	11,354	5,105	221	1	25,786
	4	2	14,180	17,983	685	2	21,983
	5	14	12,695	11,985	432	8	22,699
	6	10	13,061	10,168	371	3	25,599
	7	-	11,949	13,591	461	2	23,954
	8	-	11,827	10,014	375	5	25,762
	9	3	9,687	11,590	445	1	23,861
	10	-	7,896	11,526	433	5	20,226
	11	7	8,781	12,349	460	1	16,665
12	-	8,338	8,727	313	-	16,275	
2年 1月	-	7,279	6,767	278	1	16,788	
2	19	9,400	4,486	263	2	21,719	
3	-	11,793	6,578	250	4	26,930	

業種・品目	年 月	受 入	生 産	出 荷			在 庫
				販 売		そ の 他	
				数 量	金額 (百万円)		
5. はり たけ その他 (t)	昭和63年 平成元年	1,270 1,685	545,841 553,486	540,193 556,922	22,450 23,683	1,388 1,629	109,531 107,742
	昭和63年度 平成元年度	1,894 364	514,750 548,580	540,937 559,214	22,399 24,064	1,182 1,113	83,831 70,209
	平成元年 1月	1,237	49,447	43,895	1,868	41	117,368
	2	103	55,319	57,890	2,415	250	115,152
	3	111	52,695	83,830	3,591	343	83,831
	4	-	31,335	31,435	1,328	207	83,471
	5	-	32,394	35,038	1,375	48	80,779
	6	-	39,606	33,321	1,366	47	87,017
	7	-	41,104	32,473	1,381	47	95,601
	8	-	40,861	44,499	1,924	173	91,796
	9	29	48,414	47,100	2,007	111	93,028
	10	69	51,835	45,015	1,865	87	99,830
	11	136	53,563	55,703	2,491	210	97,600
12	-	56,913	46,723	2,070	65	107,742	
2年 1月	-	49,428	44,540	1,914	36	110,400	
2	61	51,655	59,090	2,432	13	103,013	
3	69	51,472	84,277	3,909	69	70,209	
6. その他 (t)	昭和63年 平成元年	22,420 28,747	754,911 816,128	754,397 814,855	22,083 24,993	21,627 23,782	151,795 164,223
	昭和63年度 平成元年度	27,676 28,257	756,597 829,560	773,089 825,685	22,657 25,753	23,226 22,154	135,894 148,152
	平成元年 1月	3,463	67,592	68,935	2,056	2,388	150,540
	2	4,177	66,961	75,456	2,180	2,662	150,086
	3	3,331	64,409	78,294	2,212	3,938	135,894
	4	3,310	59,489	60,468	1,767	2,048	136,510
	5	1,784	60,132	48,169	1,493	920	149,338
	6	750	66,931	55,103	1,791	1,532	160,382
	7	588	69,761	61,765	1,996	1,645	167,321
	8	899	64,186	62,872	2,032	1,289	168,245
	9	1,778	70,317	61,203	1,984	1,938	177,199
	10	2,287	73,247	75,194	2,314	1,642	175,897
	11	2,977	77,226	84,008	2,635	1,739	170,390
12	3,403	75,877	83,388	2,535	2,041	164,223	
2年 1月	2,585	66,830	68,581	2,047	1,891	163,155	
2	3,699	72,279	73,356	2,305	2,748	165,100	
3	4,197	73,285	91,578	2,857	2,721	148,152	
石綿スレート 計 (千枚) (7/8)	昭和63年 平成元年	12,040 14,230	87,407 85,707	87,887 87,066	99,145 100,243	8,773 10,436	13,338 15,329
	昭和63年度 平成元年度	12,445 14,383	86,788 85,790	87,813 86,702	99,975 98,305	9,076 10,543	12,714 15,667
	平成元年 1月	983	6,243	6,254	7,606	714	13,055
	2	930	6,433	6,266	7,596	710	13,443
	3	1,306	7,478	8,534	9,867	981	12,714
	4	1,330	7,297	7,381	8,642	941	13,016
	5	1,200	7,070	6,866	7,438	882	13,571
	6	1,228	7,279	7,040	8,093	847	14,199
	7	1,144	7,363	7,074	8,143	783	14,849
	8	1,233	6,961	7,077	8,008	924	15,079
	9	1,169	7,152	7,508	9,086	897	15,003
	10	1,321	7,724	8,229	9,616	1,020	14,803
	11	1,213	7,473	7,462	7,836	886	15,139
12	1,173	7,234	7,375	8,312	851	15,329	
2年 1月	1,039	6,452	6,394	7,577	676	15,756	
2	1,044	6,616	6,482	6,409	813	16,113	
3	1,289	7,169	7,814	9,144	1,023	15,667	

業種・品目	年 月	受 入	生 産	出 荷			在 庫
				販 売		そ の 他	
				数 量	金額 (百万円)		
7. 波 形 石 綿 ス レ ー ト (千枚)	昭和63年	5,373	26,984	29,018	21,157	2,907	3,702
	平成元年	6,562	27,645	30,257	22,383	3,569	4,153
	昭和63年度	5,695	27,106	29,734	21,788	3,082	3,499
	平成元年度	6,558	27,470	29,598	21,945	3,539	4,463
	平成元年 1月	428	1,977	2,061	1,527	239	3,807
	2	422	2,103	2,098	1,576	217	4,018
	3	587	2,298	3,081	2,258	325	3,499
	4	608	2,360	2,684	2,017	287	3,494
	5	535	2,279	2,382	1,759	295	3,665
	6	589	2,323	2,393	1,808	290	3,893
	7	558	2,510	2,641	1,928	281	4,040
	8	655	2,242	2,575	1,874	337	4,059
	9	511	2,420	2,546	1,851	265	4,176
10	585	2,457	2,775	2,079	381	4,067	
11	540	2,393	2,538	1,835	338	4,122	
12	544	2,283	2,483	1,871	314	4,153	
2 年 1月	472	2,030	1,976	1,459	213	4,466	
2	424	1,897	1,998	1,497	218	4,563	
3	537	2,276	2,607	1,965	320	4,463	
8. 石 綿 セ メ ン ト 板 (千枚)	昭和63年	6,667	60,423	58,869	77,988	5,866	9,636
	平成元年	7,668	58,062	56,809	77,860	6,867	11,176
	昭和63年度	6,750	59,682	58,079	78,187	5,994	9,215
	平成元年度	7,825	58,320	57,104	76,361	7,004	11,204
	平成元年 1月	555	4,266	4,193	6,080	475	9,248
	2	508	4,330	4,168	6,020	493	9,425
	3	719	5,180	5,453	7,609	656	9,215
	4	722	4,697	4,697	6,625	654	9,522
	5	665	4,791	4,484	5,678	587	9,906
	6	639	4,956	4,647	6,285	557	10,306
	7	586	4,853	4,433	6,215	502	10,809
	8	578	4,719	4,502	6,134	587	11,020
	9	658	4,732	4,962	7,235	632	10,827
10	736	5,267	5,454	7,537	639	10,736	
11	673	5,080	4,924	6,002	548	11,017	
12	629	4,951	4,892	6,441	537	11,176	
2 年 1月	567	4,422	4,418	6,118	463	11,290	
2	620	4,719	4,484	4,912	595	11,550	
3	752	4,893	5,207	7,179	703	11,204	
木 材 セ メ ン ト 板 (千枚)	昭和63年	579	12,840	12,607	13,843	484	1,076
	平成元年	514	12,783	12,778	14,784	661	927
	昭和63年度	565	12,953	12,897	14,265	540	893
	平成元年度	524	12,853	12,412	14,297	632	1,242
	平成元年 1月	28	968	979	1,062	35	1,060
	2	35	1,014	891	1,012	39	1,179
	3	50	1,135	1,355	1,733	106	893
	4	44	1,074	859	978	70	1,102
	5	38	921	889	1,037	41	1,131
	6	39	1,078	966	1,172	35	1,247
	7	39	1,145	1,034	1,251	54	1,343
	8	41	907	1,084	1,226	51	1,156
	9	38	1,133	1,258	1,568	77	992
10	41	1,097	1,110	1,182	48	972	
11	64	1,160	1,164	1,253	47	995	
12	37	1,151	1,189	1,312	58	927	
2 年 1月	44	998	914	1,053	53	1,017	
2	38	1,013	865	994	54	1,149	
3	41	1,176	1,080	1,272	44	1,242	

注：波形石綿スレートには小波板、大波板、リフ板の3品種があり、これらの合計を小波板6番(厚さ65mm×幅72cm×長さ182cm)を基準とした換算枚数である。  
 注：木材セメント板は木毛セメント板と木片セメント板を含み、厚さ15mm×幅91cm×長さ182cmを基準とした合計換算枚数である。

業種・品目	年 月	受 入	生 産	出 荷			在 庫
				販 売		そ の 他	
				数 量	金額 (百万円)		
パ ル プ セ メ ン ト 板 (千枚)	昭和63年	-	5,189	5,073	2,774	39	359
	平成元年	5	5,066	4,975	2,759	66	391
	昭和63年度	-	5,137	5,202	2,844	31	286
	平成元年度	5	4,896	4,726	2,617	71	383
	平成元年 1月	-	325	278	153	2	404
	2	-	343	327	186	2	418
	3	-	418	547	292	3	286
	4	2	445	387	219	4	342
	5	-	410	424	241	3	325
	6	-	475	455	251	3	342
	7	-	458	463	252	2	335
	8	-	418	433	237	4	316
	9	-	470	398	226	2	387
10	1	431	462	258	3	354	
11	2	454	411	229	3	397	
12	-	419	390	215	35	391	
2 年 1月	-	281	256	139	1	398	
2	-	274	292	161	2	377	
3	-	361	355	189	9	383	
テ ラ ソ ー ー 製 品 (千枚)	昭和63年	642	347,780	353,187	3,099	2,152	45,426
	平成元年	-	350,986	346,618	2,879	718	29,374
	昭和63年度	642	344,179	345,457	3,031	2,248	39,523
	平成元年度	-	348,975	342,665	2,797	183	25,454
	平成元年 1月	-	27,765	31,078	291	175	42,083
	2	-	32,541	33,995	274	379	40,599
	3	-	32,131	33,200	256	7	39,523
	4	-	33,280	39,739	252	14	33,050
	5	-	26,573	24,031	190	20	15,302
	6	-	25,735	24,836	216	82	16,193
	7	-	30,136	24,743	218	7	21,494
	8	-	28,473	22,630	212	6	27,416
	9	-	23,888	26,044	212	6	25,254
10	-	27,191	25,061	220	5	27,379	
11	-	33,403	30,024	267	7	30,751	
12	-	29,870	31,237	270	10	29,374	
2 年 1月	-	28,812	26,681	237	10	31,495	
2	-	31,228	34,758	240	10	27,955	
3	-	30,386	32,881	261	6	25,454	
製 造 用 セ メ ン ト 粉 体 (千トン)	昭和63年	138,868	3,702,873	3,691,920	113,369	145,920	173,303
	平成元年	117,581	4,061,151	4,037,943	125,358	122,999	190,170
	昭和63年度	136,802	3,796,342	3,777,510	116,169	145,184	204,971
	平成元年度	106,085	4,120,925	4,096,309	126,676	109,319	226,355
	平成元年 1月	9,509	279,892	270,246	8,251	9,718	181,814
	2	14,808	320,862	303,660	9,365	15,239	198,587
	3	11,640	348,593	341,050	10,494	12,799	204,971
	4	8,869	307,262	300,275	9,419	9,447	211,378
	5	8,653	318,808	301,192	9,128	8,891	228,756
	6	8,567	342,461	348,263	10,959	8,786	222,735
	7	10,940	354,625	360,068	11,343	11,187	217,045
	8	9,724	330,144	335,565	10,567	10,011	211,339
	9	9,555	362,369	364,765	11,489	10,375	208,123
10	7,549	372,595	366,111	11,289	8,185	213,972	
11	8,374	368,644	375,802	11,607	8,658	206,530	
12	9,393	354,896	370,946	11,446	9,703	190,170	
2 年 1月	9,103	290,608	285,994	8,656	7,285	196,602	
2	8,604	333,251	315,263	9,535	9,062	214,133	
3	6,754	385,262	372,065	11,238	7,729	226,355	

注：パルプセメント板は厚み63mm×幅91cm×長さ182cmを基準とした合計換算枚数である。

業種・品目	年 月	受 入	生 産	出 荷			在 庫
				販 売		そ の 他	
				数 量	金額 (百万円)		
耐火煉瓦	昭和63年 平成元年	27,956 30,505	945,160 956,259	966,606 976,760	167,467 176,795	12,087 12,869	118,042 115,564
	昭和63年度 平成元年度	27,043 32,415	948,624 951,093	979,864 964,781	171,165 176,874	12,001 12,827	113,911 119,653
	平成元年 1月	2,212	79,009	80,129	13,807	926	118,309
	2	2,220	77,064	80,230	13,959	823	116,494
	3	2,337	84,000	87,754	16,580	1,312	113,911
	4	2,238	81,018	80,238	13,624	1,420	115,382
	5	2,017	78,109	76,762	13,663	893	117,636
	6	2,627	79,143	80,099	14,725	857	118,528
	7	2,745	78,640	81,993	14,795	741	117,413
	8	2,449	78,560	81,089	15,092	1,083	116,371
	9	2,531	77,653	80,317	14,917	1,233	115,237
	10	2,725	80,270	81,276	14,951	1,041	116,066
	11	2,906	80,334	81,867	14,959	1,250	116,142
12	3,498	82,459	85,006	15,742	1,290	115,564	
2年 1月	2,789	77,424	76,947	14,757	1,033	117,259	
2	3,129	75,976	74,993	13,811	1,069	120,355	
3	2,761	81,507	84,194	15,837	917	119,653	
1. 粘土質煉瓦	昭和63年 平成元年	17,302 14,611	330,997 327,422	350,536 337,524	21,796 21,478	3,188 2,641	31,795 33,682
	昭和63年度 平成元年度	16,100 14,870	326,406 327,180	346,734 338,631	21,703 21,732	2,793 2,671	32,774 33,560
	平成元年 1月	1,270	26,288	27,122	1,726	165	32,224
	2	1,060	25,865	27,201	1,719	116	31,688
	3	1,196	28,911	28,915	1,841	248	32,774
	4	1,382	27,734	29,346	1,832	256	32,292
	5	976	27,775	27,647	1,722	155	33,135
	6	1,244	28,277	28,030	1,788	231	34,483
	7	1,143	27,346	29,469	1,870	162	33,243
	8	1,173	26,341	26,850	1,697	252	33,688
	9	1,172	26,360	27,657	1,810	292	33,366
	10	1,332	27,334	28,236	1,796	437	33,256
	11	1,274	27,056	28,190	1,817	175	33,233
12	1,389	28,135	28,861	1,861	152	33,682	
2年 1月	1,381	25,875	26,915	1,738	173	33,923	
2	1,208	26,837	27,968	1,838	200	33,694	
3	1,196	28,110	29,462	1,963	186	33,560	
2. 高アルミナ質(電鍍品を含む)煉瓦	昭和63年 平成元年	1,122 843	158,331 169,062	155,197 167,904	39,472 42,818	2,515 2,611	19,702 19,272
	昭和63年度 平成元年度	1,006 803	165,230 167,145	162,259 164,707	40,934 42,349	2,735 2,385	20,210 21,100
	平成元年 1月	68	13,967	14,016	3,501	236	19,541
	2	88	14,107	13,924	3,415	261	19,564
	3	76	15,401	14,619	3,968	253	20,210
	4	83	14,641	14,082	3,576	408	20,344
	5	67	13,107	12,882	3,323	198	20,387
	6	52	13,471	13,335	3,496	141	20,466
	7	93	13,845	13,205	3,352	153	21,122
	8	66	13,710	14,612	3,667	214	20,079
	9	54	14,018	14,192	3,707	268	19,832
	10	47	13,988	13,875	3,522	180	20,028
	11	106	13,717	13,990	3,450	121	19,674
12	43	15,090	15,172	3,842	178	19,272	
2年 1月	41	14,171	12,629	3,304	176	20,604	
2	34	12,914	11,883	3,269	170	21,537	
3	117	14,473	14,850	3,842	178	21,100	

業種・品目	年 月	受 入	生 産	出 荷			在 庫
				販 売		そ の 他	
				数 量	金額 (百万円)		
3. 塩基性煉瓦(ドロマイト質を含む)	昭和63年 平成元年	4,637 7,780	225,917 273,108	220,917 270,197	38,676 52,808	4,401 5,966	28,494 36,696
	昭和63年度 平成元年度	4,728 8,669	237,674 268,371	238,344 263,915	42,696 52,713	4,585 5,951	31,345 37,597
	平成元年 1月	394	23,270	22,779	4,038	463	32,588
	2	446	21,854	22,047	4,044	376	32,523
	3	560	24,290	25,311	5,357	627	31,345
	4	391	23,213	20,961	3,526	567	33,316
	5	385	23,129	21,917	4,334	438	34,346
	6	698	22,504	23,161	4,510	407	34,105
	7	966	21,790	21,728	4,581	366	34,703
	8	758	22,993	23,092	4,674	527	34,944
	9	620	21,437	22,736	4,491	429	33,761
	10	745	22,888	21,654	4,235	258	35,507
	11	700	22,826	21,488	4,402	809	36,700
12	1,117	22,914	23,323	4,615	699	36,696	
2年 1月	675	21,802	22,138	4,948	431	35,824	
2	1,058	20,661	19,963	3,831	604	37,035	
3	556	22,214	21,754	4,565	416	37,597	
4. 炭素煉瓦(黒鉛を含む)	昭和63年 平成元年	67 1,101	55,175 24,812	54,186 26,600	28,275 9,695	280 450	5,624 1,230
	昭和63年度 平成元年度	76 1,812	47,033 27,976	46,816 27,693	23,457 10,365	272 499	900 2,599
	平成元年 1月	3	1,553	1,190	505	9	2,817
	2	10	1,739	2,097	685	19	2,453
	3	4	1,752	3,295	962	14	900
	4	4	1,866	1,582	604	18	1,168
	5	15	1,905	1,436	593	11	1,544
	6	10	1,890	1,666	667	9	1,769
	7	-	2,147	2,519	846	9	1,389
	8	43	2,481	2,481	863	29	1,440
	9	141	1,991	2,252	803	71	1,249
	10	145	2,582	2,254	986	69	1,654
	11	336	2,295	2,719	1,018	98	1,469
12	390	2,574	3,109	1,162	94	1,230	
2年 1月	289	2,659	2,109	804	43	2,224	
2	326	2,501	2,684	999	33	2,335	
3	113	3,048	2,882	1,019	15	2,599	
5. 炭素質煉瓦	昭和63年 平成元年	691 520	32,873 30,359	32,792 29,448	9,371 8,747	420 387	3,794 4,031
	昭和63年度 平成元年度	620 504	32,223 30,535	31,795 29,542	9,194 8,878	414 452	3,370 4,442
	平成元年 1月	38	2,365	2,164	641	17	3,188
	2	63	2,489	2,369	701	9	3,338
	3	39	2,682	2,657	755	53	3,370
	4	49	2,654	2,704	881	11	3,362
	5	58	2,297	2,201	673	39	3,464
	6	45	2,271	2,349	674	5	3,431
	7	37	2,581	2,599	803	11	3,490
	8	28	2,374	2,554	784	29	3,267
	9	46	2,550	2,306	692	84	3,471
	10	32	2,489	2,503	734	32	3,469
	11	52	2,851	2,762	755	25	3,577
12	33	2,756	2,280	654	72	4,031	
2年 1月	41	2,432	2,292	688	79	4,133	
2	45	2,559	2,149	668	18	4,570	
3	38	2,721	2,843	872	47	4,442	

注：平成元年1月分から調査票の改正に伴い、炭素煉瓦については品目間で入換が生じたため数量が減少しています。  
炭素煉瓦には、カーボンブロック、カーボンブリックを含む。

業種・品目	年 月	受 入	生 産	出 荷			在 庫
				販 売		そ の 他	
				数 量	金額 (百万円)		
6 耐 火 断 熱 煉 瓦 (t)	昭和63年 平成元年	3,782 5,568	23,630 22,566	35,167 34,236	4,584 4,304	83 68	15,674 9,517
	昭和63年度 平成元年度	4,260 5,671	24,369 23,450	36,128 33,951	4,611 4,209	78 54	13,438 8,564
	平成元年 1月	437	1,919	3,366	436	3	14,656
	2	541	1,754	2,837	371	7	14,107
	3	457	1,770	2,895	384	9	13,438
	4	321	1,748	2,756	378	3	12,748
	5	514	1,562	2,099	288	7	12,718
	6	565	1,514	2,161	283	8	12,628
	7	496	1,778	3,184	337	-	11,718
	8	379	1,780	2,744	363	4	11,129
	9	494	1,821	2,777	312	8	10,659
	10	419	2,270	3,304	392	2	10,042
	11	432	2,334	3,248	379	5	9,565
	12	513	2,316	2,865	380	12	9,517
	2年 1月	361	2,141	3,038	389	1	8,980
2	452	1,928	2,508	316	2	8,850	
3	725	2,258	3,267	392	2	8,564	
7 ジ ル コ ン (ジ ル コ ニ ア を 含 心) 煉 瓦 (t)	昭和63年 平成元年	143 29	78,299 64,486	79,114 66,163	14,714 14,431	334 306	8,528 7,069
	昭和63年度 平成元年度	67 40	74,545 62,296	77,173 62,900	14,796 14,214	325 335	7,544 7,297
	平成元年 1月	2	5,823	6,122	1,290	2	8,202
	2	1	5,703	5,739	1,048	25	8,166
	3	2	5,726	6,351	1,313	31	7,544
	4	1	5,830	5,356	1,031	117	8,025
	5	1	4,833	5,335	1,068	14	7,523
	6	9	5,348	5,629	1,288	-	7,272
	7	8	4,977	4,950	1,099	6	7,387
	8	-	5,183	4,996	1,088	22	7,576
	9	1	5,724	5,108	1,209	38	8,215
	10	-	5,148	5,604	1,435	3	7,794
	11	1	5,413	5,788	1,373	6	7,458
	12	3	4,778	5,185	1,189	42	7,069
	2年 1月	1	4,739	4,914	1,090	54	6,919
2	14	5,144	4,757	1,073	2	7,356	
3	14	5,179	5,278	1,270	31	7,297	
8 そ の 他 の 煉 瓦 (t)	昭和63年 平成元年	212 53	39,938 44,444	38,697 44,688	10,578 22,514	866 440	4,431 4,067
	昭和63年度 平成元年度	186 46	41,144 44,140	40,615 43,442	13,773 22,414	799 480	4,330 4,494
	平成元年 1月	-	3,824	3,370	1,671	31	5,093
	2	11	3,553	4,016	1,955	10	4,655
	3	3	3,468	3,711	2,001	77	4,330
	4	7	3,332	3,451	1,796	40	4,127
	5	1	3,501	3,245	1,662	31	4,519
	6	4	3,868	3,768	2,018	56	4,374
	7	2	4,176	4,339	1,907	34	4,361
	8	2	3,661	3,760	1,956	6	4,248
	9	3	3,752	3,289	1,892	43	4,684
	10	5	3,571	3,846	1,852	60	4,316
	11	5	3,842	3,682	1,767	11	4,468
	12	10	3,896	4,211	2,039	41	4,067
	2年 1月	-	3,605	2,912	1,796	76	4,652
2	5	3,432	3,081	1,816	40	4,978	
3	2	3,504	3,858	1,914	42	4,494	

業種・品目	年 月	受 入	生 産	出 荷			在 庫
				販 売		そ の 他	
				数 量	金額 (百万円)		
不 定 型 耐 火 物 計 (t)	昭和63年 平成元年	48,642 54,521	809,584 844,734	851,236 880,662	74,110 80,876	15,470 17,085	25,350 26,226
	昭和63年度 平成元年度	48,961 55,843	815,209 855,257	849,955 894,101	74,806 82,944	16,902 16,101	28,281 28,820
	平成元年 1月	4,223	65,165	65,932	5,784	1,500	27,163
	2	3,638	62,079	63,463	5,704	1,299	28,220
	3	3,922	72,133	74,315	6,707	1,416	28,281
	4	4,712	71,921	75,689	6,783	1,569	27,592
	5	4,658	68,044	70,383	6,381	1,374	28,419
	6	4,523	68,852	72,398	6,688	1,662	27,666
	7	4,948	69,065	71,638	6,723	1,723	28,251
	8	4,626	69,696	75,102	6,938	1,381	26,081
	9	6,106	69,112	74,442	6,997	1,273	25,562
	10	4,697	73,847	76,562	7,119	1,352	26,216
	11	4,255	76,047	76,489	7,120	1,271	28,797
	12	4,213	78,773	84,249	7,932	1,265	26,226
	2年 1月	4,340	68,888	70,947	6,679	1,011	27,439
2	4,576	67,113	69,435	6,480	1,325	28,397	
3	4,189	73,899	76,767	7,104	895	28,820	
1. 耐 火 モ ル タ ル (t)	昭和63年 平成元年	4,143 3,544	82,450 85,815	85,465 88,015	4,995 5,741	889 1,050	3,231 3,344
	昭和63年度 平成元年度	4,001 3,467	82,829 85,149	85,883 87,241	5,171 5,804	917 1,033	3,137 3,259
	平成元年 1月	267	6,935	7,078	459	56	3,282
	2	252	6,152	6,465	409	59	3,166
	3	377	7,438	7,760	471	82	3,137
	4	267	7,148	7,494	475	166	2,901
	5	265	7,223	7,031	437	76	3,229
	6	273	7,007	7,099	455	93	3,216
	7	294	7,000	7,538	520	105	2,870
	8	264	7,055	7,294	491	96	2,804
	9	340	7,298	7,394	486	76	2,968
	10	314	6,881	7,085	472	82	2,982
	11	342	7,703	7,643	525	109	3,268
	12	289	7,975	8,134	541	50	3,344
	2年 1月	279	6,558	6,786	499	51	3,332
2	258	6,680	6,557	447	74	3,636	
3	282	6,621	7,186	456	55	3,259	
2. キ ヤ ス タ ブ ル 耐 火 物 (t)	昭和63年 平成元年	3,923 4,259	340,381 367,184	338,829 357,493	33,590 38,704	12,865 13,468	11,751 12,002
	昭和63年度 平成元年度	4,028 4,147	345,912 376,001	339,820 366,850	34,353 40,027	14,005 12,708	13,857 14,199
	平成元年 1月	349	27,695	25,188	2,574	1,347	13,214
	2	284	25,703	24,926	2,662	1,145	13,138
	3	307	30,588	29,288	3,137	871	13,857
	4	379	31,118	30,630	3,257	1,213	13,472
	5	278	29,310	28,610	3,080	1,162	13,299
	6	312	29,892	29,210	3,219	1,347	12,880
	7	243	30,314	28,709	3,216	1,334	13,337
	8	333	29,745	30,858	3,298	1,109	11,410
	9	745	31,577	30,686	3,484	967	12,054
	10	317	32,283	32,067	3,505	985	11,602
	11	246	33,936	31,886	3,381	967	13,002
	12	466	35,023	35,435	3,892	1,021	12,002
	2年 1月	249	29,419	28,140	3,137	834	12,671
2	314	29,834	28,632	3,115	1,024	13,132	
3	265	33,550	31,987	3,444	745	14,199	

業種・品目	年 月	受 入	生 産	出 荷			在 庫
				販 売		そ の 他	
				数 量	金額 (百万円)		
3. プラスチック耐火物 (t)	昭和63年 平成元年	213 278	52,091 54,770	52,226 54,664	3,585 3,819	312 235	1,641 1,789
	昭和63年度 平成元年度	219 290	51,882 56,461	52,008 56,014	3,585 3,958	300 239	1,619 2,093
	平成元年 1月	5	4,260	4,238	291	17	1,652
	2	5	3,995	3,963	268	22	1,667
	3	10	4,573	4,587	319	39	1,619
	4	13	4,339	4,377	287	19	1,576
	5	6	4,482	4,153	266	10	1,902
	6	9	4,479	4,216	298	8	2,166
	7	19	4,605	4,671	338	10	2,102
	8	16	4,482	4,562	330	10	2,037
	9	6	4,974	5,015	369	23	1,977
	10	150	5,088	5,041	346	20	2,155
	11	28	4,913	4,693	335	39	2,364
	12	11	4,580	5,148	373	18	1,789
2年 1月	12	4,677	4,466	327	15	1,997	
2	7	4,580	4,530	326	34	2,022	
3	13	5,262	5,142	364	33	2,093	
4. 吹付材耐火物 (t)	昭和63年 平成元年	- 31,493	- 164,481	- 194,638	- 12,787	- 482	- 4,089
	昭和63年度 平成元年度	7,187 31,774	40,203 165,757	46,167 197,170	2,918 13,108	176 408	4,278 4,254
	平成元年 1月	2,650	12,520	15,191	938	29	3,334
	2	2,297	13,050	14,439	904	20	4,212
	3	2,240	14,633	16,537	1,076	127	4,278
	4	2,888	14,379	17,459	1,119	32	4,064
	5	2,993	12,686	15,470	983	22	4,197
	6	2,721	13,051	16,187	1,093	24	3,786
	7	2,916	13,386	15,900	1,035	23	4,166
	8	2,545	14,038	16,361	1,105	43	4,361
	9	2,729	12,051	15,079	1,000	47	4,020
	10	2,576	14,377	16,789	1,128	44	4,125
	11	2,513	14,942	17,166	1,164	32	4,355
	12	2,425	15,368	18,060	1,242	39	4,089
2年 1月	2,695	14,065	16,769	1,124	11	4,054	
2	2,586	13,011	15,168	993	79	4,406	
3	2,187	14,403	16,762	1,122	12	4,254	
5. その他の不定型耐火物 (t)	昭和63年 平成元年	40,363 14,947	334,662 172,484	374,716 185,852	31,940 19,825	1,404 1,850	8,727 5,002
	昭和63年度 平成元年度	33,526 16,165	294,383 171,889	326,077 186,826	28,779 20,047	1,504 1,713	5,390 5,015
	平成元年 1月	952	13,755	14,237	1,521	51	5,681
	2	800	13,179	13,670	1,461	53	6,037
	3	988	14,901	16,143	1,705	297	5,390
	4	1,165	14,937	15,729	1,646	139	5,579
	5	1,116	14,343	15,119	1,616	104	5,792
	6	1,208	14,423	15,686	1,623	190	5,618
	7	1,476	13,760	14,820	1,613	251	5,776
	8	1,468	14,376	16,027	1,714	123	5,469
	9	2,286	13,212	16,268	1,658	160	4,543
	10	1,340	15,218	15,580	1,667	221	5,352
	11	1,126	14,553	15,101	1,715	124	5,808
	12	1,022	15,827	17,472	1,885	137	5,002
2年 1月	1,105	14,169	14,786	1,592	100	5,385	
2	1,411	13,008	14,548	1,599	114	5,201	
3	1,442	14,063	15,690	1,719	50	5,015	

注: 「吹付材耐火物」は平成元年1月分から調査票の改正により、「その他の不定型耐火物」より特約された。

業種・品目	年 月	受 入	生 産	消 費	出 荷					在 庫
					販 売			そ の 他		
					合 計		輸 出 向		国 内 向	
数 量	金額 (百万円)	輸 出 向	国 内 向							
炭素製品合計 (t)	昭和63年 平成元年	1,903 870	286,668 275,177	23,225 24,991	261,559 248,569	123,322 126,744	127,230 110,356	134,328 138,213	4,869 3,613	20,047 19,127
	昭和63年度 平成元年度	1,834 828	279,989 274,276	23,951 24,405	258,692 247,204	123,371 127,070	121,546 109,071	137,146 138,133	4,896 3,752	22,257 22,191
	平成元年 1月	94	21,013	2,166	17,646	9,322	7,161	10,485	337	21,131
	2	19	21,146	1,898	19,537	9,695	8,594	10,943	226	20,635
	3	20	24,616	2,241	20,528	10,719	7,859	12,669	318	22,257
	4	315	24,367	2,173	20,862	10,799	9,672	11,189	324	23,587
	5	34	23,777	2,295	19,848	10,412	8,003	11,846	279	24,975
	6	152	24,862	2,131	23,529	11,801	12,171	11,358	295	24,034
	7	28	21,700	2,011	21,304	10,873	10,482	10,822	320	22,127
	8	31	18,763	2,198	17,486	9,942	6,997	10,490	192	21,045
	9	32	22,093	1,912	20,118	10,611	8,653	11,464	268	20,874
	10	40	25,349	1,967	21,889	10,680	9,242	12,666	394	22,014
	11	40	24,184	1,989	21,921	10,363	10,083	11,837	287	22,042
	12	65	23,306	2,010	23,901	11,527	11,440	12,462	375	19,127
2年 1月	14	21,522	1,943	15,920	8,860	5,261	10,659	302	22,498	
2	34	22,259	1,769	19,581	10,250	8,676	10,905	251	23,190	
3	43	22,093	2,007	20,845	10,954	8,391	12,454	466	22,191	
電極 (t)	昭和63年 平成元年	1,565 498	237,636 221,606	22,645 24,317	213,318 195,006	57,370 57,229	116,546 98,996	96,772 96,010	4,638 3,412	17,353 16,796
	昭和63年度 平成元年度	1,507 427	230,060 219,773	23,319 23,677	209,499 192,653	56,737 58,337	111,153 97,271	98,346 95,382	4,762 3,447	19,326 19,933
	平成元年 1月	72	17,232	2,114	13,907	3,988	6,522	7,385	329	18,307
	2	-	17,039	1,857	15,545	4,373	7,818	7,727	220	17,724
	3	6	20,115	2,187	16,096	4,571	7,151	8,945	310	19,326
	4	298	20,154	2,111	16,551	4,762	8,656	7,895	316	20,800
	5	-	18,680	2,242	14,595	4,371	6,486	8,109	270	22,373
	6	122	20,473	2,069	19,399	5,607	11,421	7,978	287	21,213
	7	-	17,378	1,953	16,954	4,839	9,421	7,533	311	19,373
	8	-	14,569	2,151	13,127	4,057	5,908	7,219	182	18,482
	9	-	17,624	1,861	15,681	4,743	7,768	7,913	261	18,303
	10	-	20,410	1,911	17,057	5,188	8,533	8,524	347	19,398
	11	-	19,112	1,918	16,695	4,936	8,577	8,118	246	19,651
	12	-	18,820	1,943	19,399	5,794	10,735	8,664	333	16,796
2年 1月	-	17,405	1,884	11,977	3,735	4,598	7,379	262	20,078	
2	7	17,843	1,698	15,175	4,926	7,741	7,434	215	20,840	
3	-	17,305	1,936	16,043	5,379	7,427	8,616	417	19,933	
固定電極 (t)	昭和63年 平成元年	1,129 200	199,107 182,481	251 1,975	200,694 181,801	56,130 55,913	115,381 97,452	85,313 84,349	1,181 95	14,384 13,268
	昭和63年度 平成元年度	1,207 129	192,698 180,850	754 1,912	196,754 179,806	55,473 57,054	110,095 95,589	86,659 84,217	1,305 157	16,500 15,788
	平成元年 1月	72	14,398	144	12,905	3,886	6,472	6,433	44	15,761
	2	-	14,287	155	14,654	4,285	7,651	7,003	4	15,235
	3	6	16,324	240	14,896	4,449	7,100	7,796	3	16,500
	4	-	17,007	186	15,321	4,640	8,560	6,761	8	17,992
	5	-	14,738	151	13,396	4,250	6,339	7,057	5	19,178
	6	122	16,915	102	18,278	5,489	11,365	6,913	14	17,821
	7	-	14,035	121	16,143	4,758	9,369	6,774	1	15,591
	8	-	12,071	270	12,153	3,971	5,626	6,527	8	15,231
	9	-	14,278	148	14,794	4,654	7,651	7,143	4	14,563
	10	-	17,461	132	15,861	5,073	8,382	7,479	2	16,029
	11	-	15,962	203	15,470	4,811	8,423	7,047	1	16,317
	12	-	15,005	123	17,930	5,646	10,514	7,416	1	13,268
2年 1月	-	14,044	132	11,019	3,635	4,497	6,522	2	16,159	
2	7	15,329	179	14,425	4,851	7,690	6,735	10	16,881	
3	-	14,005	165	15,016	5,274	7,173	7,845	101	15,788	

注: 1. 炭素製品合計は、1~4のt単位と5~14のkg単位を単純に加算し、四捨五入してtと表示した。  
2. 本炭の消費は、同一事業所のアルミニウム、カルシウムカーバイト部門などでの消費である。



業種・品目	年 月	受 入	生 産	消 費	出 荷					在 庫
					販 販		輸 出 向	国 内 向	そ の 他	
					合 計					
					数 量	金額 (百万円)				
1. 人造黒鉛	昭和63年 平成元年	1,129 200	163,329 145,727	245 1,896	165,812 144,768	48,200 47,334	81,328 61,097	84,484 83,671	1,175 95	12,804 12,046
	昭和63年度 平成元年度	1,207 129	157,149 145,415	739 1,842	159,952 143,932	47,289 48,162	73,965 60,424	85,987 83,508	1,300 157	14,517 14,314
	平成元年 1月	72	12,200	134	10,978	3,417	4,580	6,398	44	13,920
	2	-	11,748	155	11,675	3,652	4,743	6,932	4	13,834
	3	6	13,268	239	12,423	3,906	4,690	7,733	3	14,517
	4	-	12,893	185	11,577	3,740	4,867	6,710	8	15,640
	5	-	12,411	151	11,547	3,802	4,547	7,000	5	16,348
	6	122	12,008	101	13,104	4,239	6,232	6,872	14	15,259
	7	-	10,621	121	11,651	3,867	4,954	6,697	1	14,107
	8	-	9,529	206	10,285	3,491	3,805	6,480	8	13,137
	9	-	11,304	148	11,738	3,950	4,660	7,078	4	12,551
	10	-	13,736	131	12,878	4,335	5,449	7,429	2	13,276
	11	-	13,809	203	12,648	4,180	5,673	6,975	1	14,233
12	-	12,200	122	14,264	4,754	6,897	7,367	1	12,046	
2 年 1月	-	12,504	131	9,922	3,268	3,446	6,476	2	14,495	
2	7	12,637	179	11,433	3,999	4,762	6,671	10	15,517	
3	-	11,763	164	12,885	4,537	5,132	7,753	101	14,314	
2. 電板	昭和63年 平成元年	-	6,483 5,259	-	6,551 4,864	2,380 2,028	5,936 4,429	615 435	6 -	242 637
	昭和63年度 平成元年度	-	6,185 5,653	-	6,334 5,110	2,257 2,288	5,877 4,619	457 491	5 -	264 807
	平成元年 1月	-	357	-	326	148	301	25	-	273
	2	-	330	-	329	131	292	37	-	274
	3	-	384	-	394	137	356	38	-	264
	4	-	451	-	461	159	427	34	-	254
	5	-	401	-	355	160	313	42	-	300
	6	-	425	-	330	171	293	37	-	395
	7	-	593	-	441	147	385	56	-	547
	8	-	319	-	375	156	341	34	-	491
	9	-	605	-	472	188	430	42	-	624
	10	-	552	-	463	259	443	20	-	713
	11	-	399	-	390	172	353	37	-	722
12	-	443	-	528	200	495	33	-	637	
2 年 1月	-	248	-	364	194	329	35	-	521	
2	-	767	-	500	227	458	42	-	788	
3	-	450	-	431	255	352	79	-	807	
3. 炭素	昭和63年 平成元年	-	29,295 31,495	6 79	28,331 32,169	5,550 6,551	28,117 31,926	214 243	-	1,338 585
	昭和63年度 平成元年度	-	29,364 29,782	15 70	30,468 30,764	5,926 6,604	30,253 30,546	215 218	-	1,719 667
	平成元年 1月	-	1,841	10	1,601	321	1,591	10	-	1,568
	2	-	2,209	-	2,650	502	2,616	34	-	1,127
	3	-	2,672	1	2,079	406	2,054	25	-	1,719
	4	-	3,663	1	3,283	741	3,266	17	-	2,098
	5	-	1,926	-	1,494	288	1,479	15	-	2,530
	6	-	4,482	1	4,844	1,079	4,840	4	-	2,167
	7	-	2,821	-	4,051	744	4,030	21	-	937
	8	-	2,223	64	1,493	324	1,480	13	-	1,603
	9	-	2,369	-	2,384	517	2,561	23	-	1,388
	10	-	3,173	1	2,520	478	2,490	30	-	2,040
	11	-	1,754	-	2,432	459	2,397	35	-	1,362
12	-	2,362	1	3,138	692	3,122	16	-	585	
2 年 1月	-	1,292	1	733	174	722	11	-	1,143	
2	-	1,925	-	2,492	625	2,470	22	-	576	
3	-	1,792	1	1,700	482	1,689	11	-	667	

注：炭素電極はカソードブロックをいう。

業種・品目	年 月	受 入	生 産	消 費	出 荷					在 庫	
					販 販		輸 出 向	国 内 向	そ の 他		
					合 計						
					数 量	金額 (百万円)					
4. 連続自焼式電極ベースト	昭和63年 平成元年	436 298	38,529 39,125	22,394 22,342	12,624 13,205	1,241 1,315	1,165 1,544	11,459 11,661	3,457 3,317	2,969 3,528	
	昭和63年度 平成元年度	300 298	37,362 38,923	22,565 21,765	12,745 12,847	1,264 1,283	1,058 1,682	11,687 11,165	3,457 3,290	2,826 4,145	
	平成元年 1月	-	2,834	1,970	1,002	102	50	952	285	2,546	
	2	-	2,752	1,702	891	88	167	724	216	2,489	
	3	-	3,791	1,947	1,200	122	51	1,149	307	2,826	
	4	298	3,147	1,925	1,230	122	96	1,134	308	2,808	
	5	-	3,942	2,091	1,199	120	147	1,052	265	3,195	
	6	-	3,558	1,967	1,121	118	56	1,065	273	3,392	
	7	-	3,343	1,832	811	81	52	759	310	3,782	
	8	-	2,498	1,881	974	86	282	692	174	3,251	
	9	-	3,346	1,713	887	89	117	770	257	3,740	
	10	-	2,949	1,779	1,196	115	151	1,045	345	3,369	
	11	-	3,150	1,715	1,225	124	154	1,071	245	3,334	
12	-	3,815	1,820	1,469	148	221	1,248	332	3,528		
2 年 1月	-	3,361	1,752	958	99	101	857	260	3,919		
2	-	2,514	1,519	750	75	51	699	205	3,959		
3	-	3,300	1,771	1,027	105	254	773	316	4,145		
炭素	昭和63年 平成元年	323 367	9,821 8,504	-	9,642 9,329	5,316 5,018	3,503 3,616	6,139 5,714	-	1,324 866	
	昭和63年度 平成元年度	314 396	9,553 8,422	-	9,451 9,501	5,200 5,034	3,367 3,746	6,084 5,754	-	1,501 818	
	平成元年 1月	22	704	-	753	387	252	501	-	1,298	
	2	18	792	-	745	399	294	451	-	1,363	
	3	14	737	-	614	375	167	446	-	1,501	
	4	16	666	-	952	442	509	444	-	1,230	
	5	33	567	-	674	382	256	418	-	1,157	
	6	30	641	-	666	430	217	448	-	1,162	
	計 (L) (S) (T)	7	28	667	-	740	404	283	457	-	1,117
	8	30	635	-	737	389	283	454	-	1,045	
	9	32	763	-	811	418	320	491	-	1,029	
	10	39	792	-	790	417	320	470	-	1,070	
	11	40	769	-	1,002	486	450	552	-	877	
12	65	770	-	845	489	264	581	-	866		
2 年 1月	13	640	-	733	380	297	436	-	787		
2	27	754	-	730	398	257	473	-	837		
3	43	757	-	820	399	291	529	-	818		
5. ガウソン用	昭和63年 平成元年	163 231	1,162 1,141	-	1,317 1,354	1,204 1,263	589 557	728 797	-	331 350	
	昭和63年度 平成元年度	144 243	1,132 1,174	-	1,335 1,374	1,198 1,285	582 573	753 801	-	313 357	
	平成元年 1月	15	81	-	105	88	44	61	-	322	
	2	8	98	-	115	92	54	61	-	312	
	3	6	113	-	118	103	47	71	-	313	
	4	8	98	-	121	107	52	68	-	298	
	5	26	83	-	102	100	44	58	-	304	
	6	21	99	-	120	140	53	67	-	305	
	7	22	89	-	106	100	40	66	-	310	
	8	20	85	-	103	94	41	62	-	312	
	9	20	98	-	101	92	38	63	-	329	
	10	27	106	-	110	98	47	63	-	353	
	11	16	95	-	113	116	35	78	-	351	
12	42	96	-	139	133	61	78	-	350		
2 年 1月	1	99	-	108	99	47	60	-	342		
2	16	123	-	124	106	58	67	-	357		
3	24	103	-	126	99	56	70	-	357		

業種・品目	年 月	受 入	生 産	消 費	出 荷					在 庫
					販 売				そ の 他	
					合 計		輸 出 向	国 内 向		
					数 量	金額 (百万円)				
6. 電池用(↓)	昭和63年 平成元年	160 136	7,888 6,632	- -	7,505 7,323	2,872 2,769	2,628 2,877	4,877 4,445	- -	941 386
	昭和63年度 平成元年度	170 153	7,687 6,521	- -	7,337 7,507	2,839 2,803	2,549 2,993	4,788 4,514	- -	1,135 302
	平成元年 1月	7	567	-	598	224	199	399	-	917
	2	11	640	-	565	213	223	342	-	1,003
	3	7	570	-	445	195	109	335	-	1,135
	4	9	494	-	768	244	439	329	-	870
	5	7	418	-	510	195	195	315	-	785
	6	9	481	-	497	210	153	344	-	778
	7	6	508	-	569	207	225	344	-	723
	8	10	491	-	583	213	228	355	-	640
	9	11	606	-	660	245	265	395	-	597
	10	12	628	-	631	240	255	376	-	607
	11	24	622	-	848	304	404	445	-	405
	12	22	606	-	648	279	182	466	-	386
	2年 1月	12	488	-	586	216	243	344	-	300
2	11	586	-	562	215	187	376	-	334	
3	19	592	-	643	236	218	425	-	302	
7. その他(↓)	昭和63年 平成元年	- -	772 731	- -	820 653	1,240 985	286 182	534 471	- -	53 131
	昭和63年度 平成元年度	- -	734 726	- -	779 620	1,162 946	236 181	543 439	- -	52 159
	平成元年 1月	-	56	-	49	75	8	41	-	59
	2	-	54	-	65	94	17	47	-	48
	3	-	55	-	51	77	11	40	-	52
	4	-	74	-	64	91	18	46	-	62
	5	-	66	-	61	86	16	45	-	68
	6	-	60	-	50	79	12	38	-	79
	7	-	71	-	65	97	18	47	-	84
	8	-	59	-	51	82	14	37	-	93
	9	-	60	-	50	81	18	32	-	102
	10	-	57	-	49	79	18	31	-	110
	11	-	52	-	40	66	11	29	-	122
	12	-	68	-	59	78	21	38	-	131
	2年 1月	-	53	-	38	65	6	32	-	145
2	-	45	-	43	77	13	30	-	147	
3	-	62	-	51	64	16	34	-	159	
プ ラ シ 計(↓)(8~10)	昭和63年 平成元年	- -	2,652 2,845	- -	2,676 2,849	9,334 11,846	145 164	2,532 2,684	- -	13 10
	昭和63年度 平成元年度	- -	2,696 2,776	- -	2,725 2,775	9,696 12,157	149 146	2,576 2,628	- -	10 11
	平成元年 1月	-	218	-	221	777	13	208	-	10
	2	-	225	-	225	760	12	213	-	10
	3	-	242	-	243	1,031	19	224	-	10
	4	-	248	-	249	1,119	16	234	-	8
	5	-	236	-	237	1,038	15	222	-	7
	6	-	236	-	236	1,043	12	223	-	7
	7	-	246	-	246	1,062	17	229	-	8
	8	-	231	-	231	990	17	214	-	8
	9	-	236	-	236	963	13	223	-	9
	10	-	224	-	223	1,001	10	213	-	9
	11	-	251	-	250	1,034	12	238	-	10
	12	-	252	-	252	1,029	9	243	-	10
	2年 1月	-	203	-	203	934	10	193	-	10
2	-	196	-	195	927	8	187	-	10	
3	-	218	-	217	1,018	8	210	-	11	

業種・品目	年 月	受 入	生 産	消 費	出 荷					在 庫
					販 売				そ の 他	
					合 計		輸 出 向	国 内 向		
					数 量	金額 (百万円)				
8. 人造黒鉛(↓)	昭和63年 平成元年	- -	356 379	- -	358 380	3,520 3,781	19 29	339 351	- -	5 4
	昭和63年度 平成元年度	- -	361 382	- -	360 384	3,523 3,782	23 28	337 355	- -	6 5
	平成元年 1月	-	27	-	27	277	2	25	-	5
	2	-	31	-	30	258	2	28	-	5
	3	-	30	-	30	305	4	26	-	6
	4	-	37	-	38	384	4	34	-	5
	5	-	31	-	32	334	2	29	-	4
	6	-	35	-	35	342	3	33	-	4
	7	-	31	-	30	319	2	28	-	5
	8	-	32	-	32	309	2	30	-	4
	9	-	29	-	28	302	2	26	-	5
	10	-	29	-	29	308	2	27	-	5
	11	-	34	-	34	318	2	32	-	5
	12	-	33	-	34	324	2	32	-	4
	2年 1月	-	27	-	28	269	2	25	-	4
2	-	29	-	29	272	2	27	-	5	
3	-	35	-	35	300	2	32	-	5	
9. 黒鉛質(↓)	昭和63年 平成元年	- -	2,138 2,308	- -	2,161 2,312	5,021 7,182	123 133	2,037 2,179	- -	7 3
	昭和63年度 平成元年度	- -	2,167 2,243	- -	2,198 2,242	5,334 7,509	122 117	2,076 2,125	- -	3 4
	平成元年 1月	-	176	-	179	423	11	168	-	4
	2	-	180	-	181	428	10	171	-	3
	3	-	198	-	198	651	15	183	-	3
	4	-	197	-	197	660	12	186	-	2
	5	-	192	-	193	631	13	181	-	1
	6	-	187	-	187	621	10	178	-	1
	7	-	203	-	202	667	15	188	-	1
	8	-	187	-	187	610	15	172	-	2
	9	-	195	-	195	587	10	185	-	2
	10	-	182	-	182	621	8	174	-	2
	11	-	204	-	204	645	10	194	-	3
	12	-	208	-	207	638	7	201	-	3
	2年 1月	-	163	-	163	593	8	155	-	3
2	-	155	-	155	593	6	149	-	4	
3	-	170	-	170	643	5	164	-	4	
10. その他(↓)	昭和63年 平成元年	- -	159 157	- -	158 157	793 883	3 2	155 154	- -	2 2
	昭和63年度 平成元年度	- -	167 150	- -	167 150	839 866	4 1	163 148	- -	1 2
	平成元年 1月	-	15	-	15	78	1	14	-	1
	2	-	14	-	14	75	1	13	-	1
	3	-	14	-	14	75	-	14	-	1
	4	-	14	-	14	75	-	14	-	1
	5	-	12	-	12	72	-	12	-	2
	6	-	13	-	13	79	-	13	-	2
	7	-	13	-	13	75	-	13	-	2
	8	-	12	-	12	71	-	12	-	2
	9	-	13	-	13	73	1	12	-	2
	10	-	13	-	13	72	0	13	-	2
	11	-	13	-	13	71	-	13	-	2
	12	-	11	-	11	66	-	11	-	2
	2年 1月	-	12	-	12	72	0	12	-	2
2	-	11	-	11	63	0	11	-	2	
3	-	13	-	13	76	-	13	-	2	

業種・品目	年 月	受 入	生 産	消 費	出 荷					在 庫
					販 売		輸 出 向	国 内 向	そ の 他	
					合 計					
					数 量	金額(百万円)				
11. 不 透 性 炭 素 (ト)	昭和63年 平成元年	-	528 676	-	528 676	2,806 2,854	20 72	508 604	-	0
	昭和63年度 平成元年度	-	517 632	-	517 632	2,561 2,823	25 63	492 568	-	0
	平成元年 1月	-	36	-	36	123	6	30	-	0
	2	-	25	-	25	140	1	24	-	0
	3	-	67	-	67	251	3	65	-	0
	4	-	59	-	59	257	8	52	-	0
	5	-	32	-	32	172	1	31	-	0
	6	-	77	-	77	327	18	58	-	0
	7	-	60	-	60	214	1	60	-	0
	8	-	82	-	82	329	19	64	-	0
	9	-	43	-	43	206	3	40	-	0
	10	-	39	-	39	202	10	29	-	0
	11	-	69	-	69	231	0	69	-	0
	12	-	85	-	85	402	1	83	-	0
	2年 1月	-	30	-	30	169	2	28	-	0
2	-	17	-	17	107	0	17	-	0	
3	-	37	-	37	206	0	37	-	0	
12. 黒 鉛 る じ ぼ ろ (ト)	昭和63年 平成元年	-	3,979 4,144	-	3,944 4,144	3,256 3,330	451 657	3,493 3,487	130	376
	昭和63年度 平成元年度	-	3,970 4,010	-	3,952 4,042	3,278 3,257	459 651	3,493 3,391	30	407
	平成元年 1月	-	335	-	308	259	32	276	-	404
	2	-	359	-	337	281	33	304	-	426
	3	-	358	-	377	319	48	329	-	407
	4	-	346	-	331	168	53	279	-	422
	5	-	335	-	338	285	45	293	-	419
	6	-	378	-	397	313	91	306	-	400
	7	-	334	-	344	272	81	263	-	390
	8	-	327	-	382	304	77	305	-	335
	9	-	360	-	317	270	54	264	-	378
	10	-	327	-	357	305	62	294	-	348
	11	-	370	-	324	269	44	281	-	394
	12	-	314	-	332	285	40	292	-	376
	2年 1月	-	294	-	275	237	18	257	-	394
2	-	300	-	322	268	49	273	-	372	
3	-	325	-	322	281	39	283	-	375	
13. 特 殊 炭 素 製 品 (ト)	昭和63年 平成元年	-	28,538 33,619	214 330	28,355 33,245	24,791 27,084	4,427 4,476	23,928 28,769	0	484
	昭和63年度 平成元年度	-	29,661 34,758	268 367	29,378 34,315	25,382 27,491	4,163 4,822	25,215 29,493	0	430
	平成元年 1月	-	2,153	29	2,116	2,034	112	2,004	0	492
	2	-	2,433	21	2,410	2,120	260	2,150	0	494
	3	-	2,817	21	2,861	2,372	279	2,581	0	430
	4	-	2,594	28	2,434	2,153	228	2,205	0	561
	5	-	3,616	23	3,664	2,300	972	2,692	0	489
	6	-	2,715	30	2,462	2,343	199	2,263	0	712
	7	-	2,647	23	2,653	2,258	461	2,192	0	683
	8	-	2,594	25	2,643	2,201	498	2,145	0	609
	9	-	2,759	26	2,738	2,246	298	2,441	0	604
	10	-	3,254	28	3,171	2,374	122	3,049	0	659
	11	-	3,272	38	3,341	2,368	830	2,511	0	552
	12	-	2,767	39	2,752	2,318	218	2,535	0	527
	2年 1月	-	2,599	32	2,452	2,137	150	2,302	0	642
2	-	2,840	37	2,867	2,391	417	2,450	0	579	
3	-	3,103	38	3,138	2,403	430	2,708	0	506	

業種・品目	年 月	受 入	生 産	消 費	出 荷					在 庫
					販 売		輸 出 向	国 内 向	そ の 他	
					合 計					
					数 量	金額(百万円)				
14. 炭 素 織 維 (ト)	昭和63年 平成元年	15 5	3,513 3,783	366 344	3,096 3,320	20,448 19,383	2,139 2,375	957 945	100 201	496 551
	昭和63年度 平成元年度	12 5	3,531 3,906	364 361	3,169 3,287	20,518 17,971	2,230 2,371	939 917	104 304	584 548
	平成元年 1月	0	335	24	305	1,754	224	81	8	621
	2	1	272	20	249	1,623	176	73	6	618
	3	0	278	33	271	1,801	192	79	8	584
	4	0	301	34	285	1,898	203	82	8	566
	5	0	311	30	308	1,865	228	80	9	530
	6	0	342	32	292	1,739	211	81	8	540
	7	0	367	35	307	1,825	220	88	9	556
	8	1	324	22	284	1,673	195	89	10	566
	9	1	309	25	292	1,765	198	94	7	552
	10	1	304	28	251	1,192	185	66	47	531
	11	0	341	33	239	1,039	171	68	41	559
	12	1	299	28	237	1,209	173	64	42	551
	2年 1月	0	352	27	250	1,268	186	64	40	586
2	0	310	34	275	1,231	204	71	36	551	
3	-	346	33	268	1,267	197	70	49	548	
研 削 砥 石 合 計 (ト)	昭和63年 平成元年	9,916 10,461	66,254 69,164	68,540 71,595	61,083 63,729	7,601 7,901	4,935 4,933			
	昭和63年度 平成元年度	9,997 10,348	66,950 69,978	69,898 71,858	61,835 64,315	7,700 8,046	4,578 4,915			
	平成元年 1月	843	5,223	5,345	4,816	613	5,026			
	2	832	5,539	5,734	5,047	636	4,989			
	3	762	5,849	6,326	5,392	675	4,578			
	4	958	5,866	6,091	5,351	685	4,614			
	5	849	5,603	5,466	5,072	653	4,938			
	6	870	5,827	5,966	5,436	636	5,050			
	7	897	5,930	5,976	5,390	656	5,242			
	8	874	5,465	5,758	5,088	644	5,154			
	9	937	5,914	6,092	5,444	675	5,220			
	10	803	5,863	6,326	5,587	657	4,905			
	11	983	6,015	6,295	5,582	732	4,877			
	12	853	6,070	6,220	5,525	639	4,933			
	2年 1月	795	5,493	5,651	4,991	709	4,858			
2	798	5,783	5,824	5,244	658	4,926				
3	731	6,149	6,193	5,605	702	4,915				
ビ ト リ フ ア イ ド 法 砥 石 計 (ト)	昭和63年 平成元年	3,148 3,315	21,911 22,602	22,127 23,037	25,009 25,766	2,739 2,746	2,040 2,051			
	昭和63年度 平成元年度	3,148 3,216	22,168 22,732	22,464 23,000	25,284 25,831	2,727 2,788	1,916 1,990			
	平成元年 1月	280	1,694	1,763	1,969	214	2,022			
	2	258	1,774	1,831	2,059	214	1,983			
	3	252	1,992	2,044	2,249	246	1,916			
	4	287	1,944	2,010	2,152	231	1,901			
	5	286	1,889	1,865	2,096	238	1,970			
	6	269	1,916	1,994	2,264	229	1,928			
	7	276	1,930	1,924	2,158	226	1,978			
	8	274	1,823	1,831	2,036	222	2,014			
	9	292	1,920	1,935	2,174	230	2,040			
	10	251	1,913	1,967	2,234	234	1,998			
	11	312	1,923	1,966	2,236	239	2,026			
	12	278	1,884	1,907	2,140	223	2,051			
	2年 1月	231	1,770	1,754	1,961	235	2,062			
2	256	1,833	1,886	2,122	236	2,006				
3	204	1,987	1,961	2,260	245	1,990				

業種・品目	年 月	受 入	生 産	出 荷			在 庫
				販 売		そ の 他	
				数 販	金額 (百万円)		
1. 一般研削(ト)	昭和63年	3,087	19,367	19,508	21,643	2,739	1,809
	平成元年	3,251	19,990	20,325	22,457	2,746	1,860
	昭和63年度	3,088	19,614	19,826	21,963	2,727	1,712
	平成元年度	3,146	20,125	20,305	22,489	2,788	1,808
	平成元年 1月	276	1,518	1,577	1,728	214	1,797
	2	253	1,570	1,624	1,794	214	1,756
	3	249	1,760	1,786	1,958	246	1,712
	4	283	1,699	1,733	1,839	231	1,725
	5	279	1,669	1,645	1,833	238	1,787
	6	261	1,674	1,739	1,961	229	1,749
	7	269	1,685	1,678	1,864	226	1,794
	8	268	1,624	1,635	1,797	222	1,825
	9	287	1,697	1,708	1,895	230	1,850
	10	247	1,694	1,746	1,961	234	1,806
	11	307	1,719	1,760	1,957	239	1,831
12	272	1,681	1,694	1,870	223	1,860	
2 年	1月	226	1,588	1,566	1,723	235	1,870
	2	251	1,634	1,666	1,841	236	1,832
	3	196	1,761	1,735	1,949	245	1,808
2. 角形(ト)	昭和63年	16	2,196	2,231	1,096	-	199
	平成元年	3	2,242	2,280	1,044	-	163
	昭和63年度	12	2,199	2,235	1,055	-	179
	平成元年度	6	2,234	2,259	1,050	-	160
	平成元年 1月	-	150	154	76	-	195
	2	-	175	170	80	-	200
	3	-	200	221	102	-	179
	4	-	210	238	106	-	151
	5	-	193	186	84	-	158
	6	2	212	220	110	-	153
	7	-	213	210	102	-	155
	8	-	170	165	74	-	159
	9	-	192	188	80	-	163
	10	-	188	187	82	-	164
	11	-	168	164	72	-	168
12	1	171	177	76	-	163	
2 年	1月	1	156	156	79	-	166
	2	1	170	186	87	-	150
	3	1	191	182	99	-	160
3. 軸付(ト)	昭和63年	45	348	388	2,270	-	32
	平成元年	61	370	432	2,265	-	28
	昭和63年度	48	355	403	2,266	-	25
	平成元年度	64	373	436	2,292	-	22
	平成元年 1月	4	26	32	165	-	30
	2	5	29	37	185	-	27
	3	3	32	37	190	-	25
	4	4	35	39	207	-	25
	5	7	27	34	180	-	25
	6	6	30	35	194	-	26
	7	7	32	36	192	-	29
	8	6	29	31	164	-	30
	9	5	31	39	199	-	27
	10	4	31	34	190	-	28
	11	5	36	42	207	-	27
12	5	32	36	193	-	28	
2 年	1月	4	26	32	159	-	26
	2	4	29	34	194	-	24
	3	7	35	44	212	-	22

業種・品目	年 月	受 入	生 産	出 荷			在 庫
				販 売		そ の 他	
				数 販	金額 (百万円)		
4. マグネシア法砥石(ト)	昭和63年	-	1,049	1,051	920	-	211
	平成元年	-	864	911	877	-	160
	昭和63年度	-	995	1,012	923	-	199
	平成元年度	-	845	889	861	-	147
	平成元年 1月	-	71	65	64	-	216
	2	-	71	72	71	-	215
	3	-	69	81	79	-	199
	4	-	77	83	82	-	191
	5	-	66	65	68	-	191
	6	-	64	68	63	-	183
	7	-	72	89	73	-	177
	8	-	69	73	71	-	175
	9	-	69	73	71	-	167
	10	-	76	85	79	-	170
	11	-	82	80	79	-	166
12	-	74	76	75	-	160	
2 年	1月	-	56	59	60	-	159
	2	-	67	68	68	-	150
	3	-	69	69	69	-	147
5. レジノイド法砥石計(ト)	昭和63年	6,537	42,553	44,378	34,106	4,862	2,655
	平成元年	6,951	44,968	46,728	35,955	5,155	2,687
	昭和63年度	6,622	43,038	45,436	34,534	4,973	2,438
	平成元年度	6,937	45,659	47,046	36,483	5,258	2,739
	平成元年 1月	548	3,404	3,444	2,698	399	2,763
	2	558	3,636	3,757	2,827	422	2,766
	3	493	3,720	4,116	2,960	429	2,438
	4	654	3,780	3,915	3,017	454	2,498
	5	549	3,587	3,470	2,820	415	2,744
	6	582	3,783	3,824	3,011	407	2,903
	7	605	3,863	3,884	3,060	430	3,048
	8	586	3,526	3,791	2,904	422	2,928
	9	631	3,861	3,993	3,095	445	2,984
	10	535	3,810	4,203	3,178	423	2,710
	11	651	3,949	4,170	3,169	493	2,646
12	559	4,049	4,161	3,215	416	2,687	
2 年	1月	550	3,606	3,763	2,881	474	2,602
	2	525	3,817	3,792	2,958	422	2,730
	3	510	4,028	4,080	3,173	457	2,739
5. 一般研削(ト)	昭和63年	1,838	16,268	17,224	16,219	843	1,298
	平成元年	1,552	17,328	17,902	17,274	1,003	1,266
	昭和63年度	1,758	16,431	17,439	16,334	855	1,182
	平成元年度	1,462	17,625	18,039	17,648	1,032	1,203
	平成元年 1月	142	1,295	1,322	1,285	75	1,336
	2	113	1,308	1,411	1,345	59	1,279
	3	95	1,384	1,504	1,275	70	1,182
	4	125	1,419	1,413	1,398	87	1,228
	5	123	1,369	1,413	1,397	77	1,229
	6	146	1,472	1,481	1,467	88	1,283
	7	150	1,496	1,551	1,499	91	1,285
	8	149	1,448	1,503	1,432	88	1,283
	9	141	1,550	1,491	1,476	116	1,367
	10	122	1,529	1,645	1,594	95	1,282
	11	137	1,529	1,587	1,561	94	1,267
12	109	1,529	1,581	1,545	63	1,266	
2 年	1月	86	1,402	1,438	1,372	84	1,231
	2	96	1,382	1,425	1,405	71	1,211
	3	78	1,500	1,511	1,502	78	1,203

業種・品目	年 月	受 入	生 産	出 荷			在 庫
				販 売		そ の 他	
				数 量	金額 (百万円)		
6. 切	昭和63年	3,563	16,532	17,074	10,376	3,132	841
	平成元年	4,059	17,430	18,203	10,758	3,241	889
	昭和63年度	3,697	16,718	17,659	10,527	3,225	792
	平成元年度	4,130	17,673	18,346	10,857	3,299	961
	平成元年 1月	299	1,309	1,282	807	248	918
	2	345	1,446	1,481	860	286	935
	3	294	1,456	1,618	961	282	792
	4	425	1,493	1,593	944	294	817
	5	324	1,356	1,300	833	266	925
	6	324	1,446	1,433	868	252	1,029
	7	345	1,487	1,476	885	271	1,112
	8	311	1,290	1,488	870	247	973
	9	358	1,486	1,524	894	247	1,048
10	298	1,489	1,679	940	247	908	
11	394	1,576	1,696	950	327	855	
12	342	1,596	1,633	947	274	889	
2年 1月	358	1,429	1,477	880	308	890	
2	322	1,477	1,448	879	268	977	
3	329	1,548	1,599	968	298	961	
7. オ	昭和63年	1,136	9,753	10,080	7,511	887	516
	平成元年	1,340	10,210	10,623	7,922	911	532
	昭和63年度	1,167	9,889	10,338	7,673	893	464
	平成元年度	1,345	10,361	10,661	7,977	927	575
	平成元年 1月	107	800	840	605	76	509
	2	100	882	865	622	77	552
	3	104	880	994	724	77	464
	4	104	868	909	676	73	453
	5	102	862	757	590	72	590
	6	112	845	910	676	67	591
	7	110	880	857	676	68	651
	8	126	788	800	602	87	672
	9	132	825	978	725	82	569
10	115	792	879	645	81	520	
11	120	844	887	658	72	524	
12	108	924	947	723	79	532	
2年 1月	106	775	848	628	82	481	
2	107	958	919	675	83	542	
3	103	980	970	703	81	575	
8. ヲ	昭和63年	231	741	984	1,048	-	29
	平成元年	195	730	919	1,131	-	35
	昭和63年度	227	749	986	1,095	-	25
	平成元年度	195	742	923	1,141	-	39
	平成元年 1月	15	54	73	85	-	25
	2	16	58	74	91	-	25
	3	17	68	85	103	-	25
	4	17	65	83	100	-	24
	5	14	61	66	88	-	33
	6	19	64	80	98	-	36
	7	16	65	79	99	-	39
	8	14	47	63	78	-	37
	9	14	57	79	97	-	29
10	17	58	76	96	-	27	
11	20	69	83	102	-	39	
12	16	64	78	95	-	35	
2年 1月	14	61	75	89	-	35	
2	17	66	78	96	-	40	
3	17	65	83	103	-	39	

業種・品目	年 月	受 入	生 産	出 荷			在 庫
				販 売		そ の 他	
				数 量	金額 (百万円)		
石膏製品 ボード 合計 (10 <sup>3</sup> ㎡)	昭和63年	12	519,016	518,140	94,321	90	17,210
	平成元年	-	549,994	549,906	98,944	-	17,179
	昭和63年度	2	525,728	525,171	94,949	59	14,200
	平成元年度	-	556,775	555,516	100,756	-	15,351
	平成元年 1月	-	39,998	40,455	7,234	-	16,738
	2	-	45,494	46,182	8,202	-	16,041
	3	-	49,444	51,271	9,220	-	14,200
	4	-	44,895	40,156	7,236	-	18,928
	5	-	39,432	41,053	7,313	-	17,303
	6	-	47,603	45,630	8,136	-	19,270
	7	-	48,398	47,021	8,431	-	20,638
	8	-	40,882	43,509	7,833	-	18,006
	9	-	48,875	48,264	8,631	-	18,612
10	-	50,978	49,966	9,054	-	19,598	
11	-	49,307	50,056	9,134	-	18,845	
12	-	44,688	46,343	8,521	-	17,179	
2年 1月	-	43,503	42,430	7,809	-	18,247	
2	-	46,018	48,399	8,986	-	15,857	
3	-	52,195	52,689	9,674	-	15,351	
石膏製品 ボード I F 合計 (10 <sup>3</sup> ㎡)	昭和63年	12	425,715	424,280	71,731	53	12,872
	平成元年	-	459,110	459,535	76,742	-	12,366
	昭和63年度	2	432,628	431,380	72,395	43	11,301
	平成元年度	-	467,601	467,373	78,794	-	11,452
	平成元年 1月	-	33,431	33,700	5,581	-	12,591
	2	-	38,155	38,504	6,345	-	12,237
	3	-	40,989	41,913	6,890	-	11,301
	4	-	37,178	33,458	5,576	-	15,014
	5	-	32,394	34,223	5,683	-	13,180
	6	-	39,391	38,088	6,341	-	14,479
	7	-	40,579	39,361	6,563	-	15,691
	8	-	33,988	36,105	6,031	-	13,569
	9	-	40,753	40,398	6,739	-	13,920
10	-	42,775	42,071	7,084	-	14,618	
11	-	41,342	42,308	7,179	-	13,648	
12	-	38,136	39,408	6,731	-	12,366	
2年 1月	-	37,348	35,883	6,150	-	13,826	
2	-	38,954	41,176	7,077	-	11,595	
3	-	44,764	44,895	7,639	-	11,452	
石膏製品 ボード I F 合計 (10 <sup>3</sup> ㎡)	昭和63年	0	54,722	54,874	17,564	37	3,249
	平成元年	-	55,336	54,689	17,601	-	3,850
	昭和63年度	0	54,949	55,328	17,611	16	2,309
	平成元年度	-	54,474	53,588	17,467	-	3,157
	平成元年 1月	-	3,873	4,032	1,292	-	3,087
	2	-	4,573	4,938	1,512	-	2,718
	3	-	5,478	5,885	1,886	-	2,309
	4	-	4,853	4,190	1,342	-	2,971
	5	-	4,305	3,967	1,270	-	3,309
	6	-	4,904	4,254	1,374	-	3,958
	7	-	4,373	4,526	1,465	-	3,802
	8	-	4,138	4,401	1,407	-	3,539
	9	-	4,736	4,487	1,457	-	3,786
10	-	4,847	4,797	1,457	-	3,809	
11	-	4,867	4,811	1,573	-	3,862	
12	-	4,390	4,402	1,456	-	3,850	
2年 1月	-	3,797	4,093	1,322	-	3,553	
2	-	4,265	4,626	1,560	-	3,191	
3	-	5,000	5,034	1,675	-	3,157	

注：ボード（石膏ボード）には、化粧石膏ボード、ラスボード、吸音ボードに加工消費されたものは除く。

業種・品目	年 月	受 入	生 産	出 荷			在 庫
				販 売		そ の 他	
				数 量	金額 (百万円)		
3 ラ ス ボ ー ド (t)	昭和63年 平成元年	-	37,566 34,509	37,934 34,589	4,664 4,233	0 -	917 844
	昭和63年度 平成元年度	-	37,146 33,596	37,415 33,443	4,595 4,115	0 -	451 609
	平成元年 1月	-	2,585	2,609	319	-	893
	2	-	2,656	2,615	314	-	934
	3	-	2,892	3,375	410	-	451
	4	-	2,772	2,445	296	-	778
	5	-	2,657	2,809	342	-	626
	6	-	3,268	3,229	401	-	664
	7	-	3,332	3,035	368	-	961
	8	-	2,652	2,844	340	-	769
	9	-	3,298	3,301	408	-	767
	10	-	3,284	3,025	378	-	1,033
	11	-	3,033	2,860	355	-	1,207
12	-	2,079	2,442	303	-	844	
2年 1月	-	2,238	2,339	297	-	742	
2	-	2,652	2,453	303	-	941	
3	-	2,329	2,661	326	-	609	
4 吸 音 ボ ー ド (t)	昭和63年 平成元年	-	1,014 1,039	1,053 1,093	362 367	-	172 120
	昭和63年度 平成元年度	-	1,005 1,104	1,048 1,112	349 380	-	139 133
	平成元年 1月	-	108	115	42	-	166
	2	-	111	125	31	-	152
	3	-	86	99	34	-	139
	4	-	91	64	22	-	166
	5	-	76	54	18	-	188
	6	-	40	59	20	-	169
	7	-	114	99	35	-	184
	8	-	104	160	54	-	129
	9	-	88	77	27	-	140
	10	-	72	74	26	-	138
	11	-	66	76	27	-	128
12	-	83	91	31	-	120	
2年 1月	-	121	116	40	-	125	
2	-	148	144	46	-	129	
3	-	102	99	34	-	133	
石 膏 ブ ラ ス タ ー (t)	昭和63年 平成元年	-	165,705 143,186	164,488 143,723	2,698 2,405	32 35	13,534 12,925
	昭和63年度 平成元年度	-	160,608 139,594	162,798 138,329	2,678 2,333	32 27	10,130 11,329
	平成元年 1月	-	9,637	9,571	161	2	13,594
	2	-	10,726	11,964	203	3	12,353
	3	-	12,857	15,074	250	5	10,130
	4	-	12,276	10,224	172	1	12,176
	5	-	11,166	11,106	188	8	12,225
	6	-	13,975	12,032	192	3	14,162
	7	-	11,697	13,854	228	2	12,000
	8	-	11,892	11,964	170	2	13,830
	9	-	11,564	13,481	226	2	11,906
	10	-	11,968	12,376	208	5	11,487
	11	-	13,254	13,542	227	1	11,196
12	-	12,174	10,442	180	1	12,925	
2年 1月	-	8,611	9,773	169	-	11,761	
2	-	9,353	9,860	174	1	11,250	
3	-	11,664	11,582	199	1	11,329	

業種・品目	年 月	生 産	消 費	出 荷			在 庫
				販 売		そ の 他	
				数 量	金額 (百万円)		
石 綿 製 品 合 計 (t)	昭和63年 平成元年	50,509 48,284	1,601 1,364	45,807 43,832	46,581 44,645	3,183 3,292	2,491 2,232
	昭和63年度 平成元年度	50,200 47,506	1,556 1,202	45,513 42,994	46,225 44,018	3,130 3,353	2,346 2,311
	平成元年 1月	3,882	121	3,544	3,606	243	2,423
	2	3,972	122	3,678	3,657	250	2,347
	3	4,330	145	3,890	3,765	290	2,346
	4	4,076	98	3,622	3,715	274	2,430
	5	3,777	140	3,494	3,588	260	2,310
	6	4,336	143	3,834	3,868	298	2,364
	7	4,054	102	3,731	3,880	297	2,290
	8	3,581	96	3,358	3,456	236	2,189
	9	4,013	90	3,645	3,670	271	2,198
	10	4,137	100	3,793	3,965	298	2,142
	11	4,227	107	3,719	3,782	292	2,239
12	3,899	100	3,524	3,695	283	2,232	
2年 1月	3,589	62	3,318	3,496	255	2,206	
2	3,849	102	3,402	3,441	289	2,256	
3	3,968	62	3,554	3,464	300	2,311	
1. 石 綿 糸 ・ 石 綿 布 (t)	昭和63年 平成元年	3,073 2,618	- -	3,084 2,636	2,673 2,254	- -	279 222
	昭和63年度 平成元年度	2,929 2,484	- -	2,943 2,499	2,537 2,157	- -	249 215
	平成元年 1月	225	-	217	196	-	281
	2	219	-	240	202	-	260
	3	218	-	225	192	-	249
	4	227	-	216	187	-	257
	5	224	-	227	191	-	251
	6	222	-	220	190	-	247
	7	230	-	218	182	-	255
	8	202	-	209	182	-	247
	9	205	-	198	172	-	254
	10	210	-	215	190	-	247
	11	223	-	225	187	-	236
12	213	-	226	184	-	222	
2年 1月	177	-	184	172	-	214	
2	168	-	187	161	-	206	
3	183	-	174	159	-	215	
2. シ ン ト ン ト (t)	昭和63年 平成元年	10,935 10,668	536 485	10,518 10,178	6,136 5,902	- -	444 454
	昭和63年度 平成元年度	10,934 10,425	503 456	10,501 9,971	6,103 5,779	- -	350 355
	平成元年 1月	816	39	798	477	-	420
	2	865	39	867	500	-	380
	3	992	39	983	567	-	350
	4	904	41	852	498	-	360
	5	840	60	803	486	-	337
	6	990	48	918	534	-	359
	7	915	33	866	496	-	377
	8	874	39	816	467	-	402
	9	916	29	880	491	-	408
	10	890	41	871	503	-	386
	11	911	44	772	452	-	481
12	755	33	752	432	-	454	
2年 1月	744	16	773	454	-	419	
2	822	50	773	450	-	406	
3	864	22	895	516	-	355	

業種・品目	年 月	生 産	消 費	出 荷			在 庫
				販 売		そ の 他	
				数 量	金額 (百万円)		
3 石 綿 板 ・ 石 綿 紙	昭和63年	8,345	1,050	7,229	3,339	13	563
	平成元年	7,186	879	6,460	3,232	-	413
	昭和63年度	8,234	1,050	7,112	3,321	13	560
	平成元年度	6,863	746	6,232	3,127	-	454
	平成元年 1月	652	82	567	273	-	566
	2	654	83	581	282	-	556
	3	706	106	592	288	-	560
	4	636	57	543	288	-	601
	5	587	80	532	284	-	576
	6	701	95	579	290	-	604
	7	555	69	543	263	-	546
	8	480	57	493	248	-	477
	9	498	61	473	242	-	442
10	561	59	521	249	-	423	
11	602	63	537	276	-	424	
12	554	67	499	250	-	413	
2年 1月	482	46	473	227	-	377	
2	613	52	513	255	-	425	
3	594	40	526	257	-	454	
ブ レ ー キ ラ イ ニ ン グ 計 (ト) (4ト)	昭和63年	28,075	12	24,889	34,091	3,170	1,209
	平成元年	27,762	-	24,508	33,024	3,292	1,140
	昭和63年度	28,028	-	24,881	33,936	3,117	1,185
	平成元年度	27,690	-	24,250	32,740	3,353	1,283
	平成元年 1月	2,184	-	1,956	2,635	243	1,154
	2	2,226	-	1,984	2,654	250	1,147
	3	2,411	-	2,085	2,696	290	1,185
	4	2,304	-	2,007	2,724	274	1,209
	5	2,124	-	1,930	2,612	260	1,143
	6	2,420	-	2,114	2,836	298	1,151
	7	2,349	-	2,099	2,915	297	1,109
	8	2,022	-	1,836	2,543	236	1,061
	9	2,390	-	2,090	2,744	271	1,092
10	2,472	-	2,181	3,004	298	1,085	
11	2,487	-	2,183	2,850	292	1,095	
12	2,373	-	2,043	2,811	283	1,140	
2年 1月	2,182	-	1,885	2,626	255	1,192	
2	2,244	-	1,927	2,562	289	1,215	
3	2,323	-	1,955	2,514	300	1,283	
4 自 動 車 用 (ト)	昭和63年	26,910	-	23,700	31,177	3,160	1,167
	平成元年	26,392	-	23,128	29,561	3,292	1,092
	昭和63年度	26,853	-	23,690	31,001	3,117	1,139
	平成元年度	26,245	-	22,793	29,086	3,353	1,234
	平成元年 1月	2,074	-	1,850	2,370	243	1,108
	2	2,126	-	1,881	2,402	250	1,104
	3	2,322	-	1,999	2,486	290	1,139
	4	2,209	-	1,911	2,475	274	1,162
	5	2,013	-	1,816	2,321	260	1,099
	6	2,305	-	2,003	2,559	298	1,103
	7	2,219	-	1,966	2,574	297	1,063
	8	1,909	-	1,723	2,258	236	1,015
	9	2,282	-	1,973	2,456	271	1,048
10	2,348	-	2,048	2,669	298	1,050	
11	2,349	-	2,049	2,514	292	1,057	
12	2,236	-	1,909	2,478	283	1,092	
2年 1月	2,056	-	1,757	2,306	255	1,146	
2	2,130	-	1,816	2,286	289	1,165	
3	2,189	-	1,822	2,191	300	1,234	

業種・品目	年 月	生 産	消 費	出 荷			在 庫		
				販 売		そ の 他			
				数 量	金額 (百万円)				
5 そ の 他 用 (ト)	昭和63年	1,165	12	1,189	2,914	10	42		
	平成元年	1,370	-	1,380	3,462	-	48		
	昭和63年度	1,175	-	1,191	2,935	-	46		
	平成元年度	1,445	-	1,457	3,654	-	49		
	平成元年 1月	110	-	106	265	-	46		
	2	100	-	103	253	-	43		
	3	89	-	86	210	-	46		
	4	95	-	96	249	-	47		
	5	111	-	114	291	-	44		
	6	115	-	111	277	-	48		
	7	130	-	133	342	-	46		
	8	113	-	113	284	-	46		
	9	108	-	117	288	-	44		
10	124	-	133	335	-	35			
11	138	-	134	336	-	38			
12	137	-	134	333	-	48			
2年 1月	126	-	128	320	-	46			
2	114	-	111	276	-	50			
3	134	-	133	323	-	49			
6 石 綿 保 温 材 (ト)	昭和63年	81	3	87	342	-	3		
	平成元年	50	-	50	233	-	3		
	昭和63年度	75	3	76	329	-	2		
	平成元年度	44	-	42	215	-	4		
	平成元年 1月	5	-	6	25	-	2		
	2	8	-	6	20	-	4		
	3	3	-	5	21	-	2		
	4	5	-	4	18	-	3		
	5	2	-	2	14	-	3		
	6	3	-	3	19	-	3		
	7	5	-	5	23	-	3		
	8	3	-	4	17	-	2		
	9	4	-	4	21	-	2		
10	4	-	5	20	-	1			
11	4	-	2	18	-	3			
12	4	-	4	18	-	3			
2年 1月	4	-	3	16	-	4			
2	2	-	2	13	-	4			
3	4	-	4	18	-	4			
業種・品目	年 月	受 入	生 産	消 費	出 荷			在 庫	
					販 売		そ の 他		
					数 量	金額 (百万円)			
	織 維 板 合 計 (ト) (1ト)	昭和63年	2,098	121,252 (899,019)	786	117,947	43,273	3,036	8,526
		平成元年	3,036	121,718 (905,101)	675	120,161	44,079	4,331	8,047
		昭和63年度	2,290	120,867 (903,630)	821	117,849	43,440	3,305	8,844
		平成元年度	3,224	122,621 (915,804)	717	121,352	44,513	4,623	7,840
		平成元年 1月	198	9,250 (69,315)	44	8,601	3,179	284	9,045
		2	189	9,237 (68,523)	86	8,986	3,302	249	9,150
		3	217	11,201 (82,277)	59	11,318	4,163	346	8,844
		4	254	9,937 (74,768)	61	10,149	3,724	391	8,436
		5	256	9,240 (68,799)	47	9,547	3,624	373	7,965
		6	256	10,368 (74,892)	65	10,201	3,790	389	7,934
7		265	10,081 (75,338)	74	10,057	3,718	373	7,775	
8		274	9,250 (69,587)	41	9,222	3,294	364	7,672	
9		257	11,412 (85,475)	67	11,446	4,085	396	7,364	
10	278	10,355 (76,004)	40	10,002	3,716	403	7,553		
11	330	11,349 (84,881)	36	10,874	4,082	465	7,858		
12	262	10,037 (75,242)	54	9,759	3,402	297	8,047		
2年 1月	231	9,317 (69,940)	110	8,848	3,353	349	8,287		
2	274	9,819 (73,427)	60	9,563	3,472	386	8,372		
3	287	11,454 (87,451)	62	11,685	4,253	436	7,840		

注：1. 繊維板の表面積で厚みは問わない。  
2. 生産量の( )内は換算値で、単位は㎡。

業種・品目	年 月	受 入	生 産	消 費	出 荷			在 庫
					販 売		そ の 他	
					数 量	金額 (百万円)		
1. 硬質繊維板 (10 <sup>3</sup> ㎡)	昭和63年	-	47,602 (160,847)	216	46,708	14,365	224	3,321
	平成元年	-	45,297 (149,797)	178	45,282	13,945	132	2,960
	昭和63年度	-	46,848 (157,243)	227	45,870	14,159	202	3,544
	平成元年度	-	44,668 (146,433)	164	44,885	13,726	160	2,845
	平成元年 1月	-	3,666 (12,373)	9	3,603	1,080	12	3,363
	2	-	3,620 (11,761)	31	3,533	1,060	7	3,413
	3	-	4,398 (15,032)	20	4,233	1,321	13	3,544
	4	-	3,745 (12,371)	4	3,829	1,180	13	3,442
	5	-	3,542 (11,733)	11	3,781	1,240	18	3,174
	6	-	3,851 (12,785)	17	3,743	1,155	33	3,232
	7	-	3,821 (12,824)	20	3,818	1,160	17	3,198
	8	-	3,330 (10,776)	8	3,363	1,024	14	3,143
	9	-	3,972 (13,248)	19	4,035	1,224	16	2,978
	10	-	3,804 (12,188)	14	3,784	1,164	15	2,969
	11	-	3,950 (12,407)	8	3,969	1,256	28	2,915
12	-	3,598 (12,299)	17	3,590	1,079	-55	2,960	
2年 1月	-	3,493 (11,520)	12	3,357	1,015	44	3,041	
2	-	3,604 (11,824)	24	3,494	980	0	3,127	
3	-	3,958 (12,458)	11	4,121	1,247	17	2,845	
2. 中質繊維板 (10 <sup>3</sup> ㎡)	昭和63年	2,027	23,199 (214,443)	442	22,621	12,727	2,354	2,100
	平成元年	3,036	25,872 (237,256)	376	25,188	13,528	3,487	1,956
	昭和63年度	2,219	23,010 (219,083)	456	22,623	12,813	2,589	1,837
	平成元年度	3,224	27,047 (247,193)	393	26,292	14,117	3,694	1,729
	平成元年 1月	198	1,730 (17,426)	33	1,730	993	228	2,038
	2	189	1,754 (17,219)	27	1,758	999	211	1,985
	3	217	2,077 (19,006)	32	2,139	1,184	270	1,837
	4	254	2,156 (20,625)	43	2,005	1,117	288	1,911
	5	256	1,905 (17,705)	30	1,957	1,106	301	1,782
	6	256	2,399 (20,246)	48	2,179	1,170	300	1,911
	7	265	2,316 (21,763)	31	2,250	1,195	304	1,907
	8	274	1,765 (16,548)	22	2,085	1,030	306	1,533
	9	257	2,221 (18,890)	23	2,195	1,195	299	1,493
	10	278	2,520 (23,364)	25	2,327	1,263	323	1,616
	11	330	2,697 (23,531)	26	2,465	1,313	372	1,780
12	262	2,334 (20,933)	36	2,099	962	285	1,956	
2年 1月	231	1,996 (19,129)	54	2,149	1,220	269	1,712	
2	274	2,206 (20,628)	18	2,204	1,225	316	1,653	
3	287	2,535 (23,831)	37	2,378	1,321	331	1,729	
3. 軟質繊維板 (10 <sup>3</sup> ㎡)	昭和63年	71	50,451 (523,729)	129	48,618	16,181	458	3,105
	平成元年	-	50,550 (518,048)	121	49,691	16,606	712	3,131
	昭和63年度	71	51,010 (527,304)	139	49,356	16,468	513	3,463
	平成元年度	-	50,905 (522,178)	159	50,175	16,671	768	3,266
	平成元年 1月	-	3,854 (39,516)	3	3,268	1,106	44	3,643
	2	-	3,863 (39,543)	28	3,695	1,243	31	3,752
	3	-	4,726 (48,239)	6	4,945	1,658	63	3,463
	4	-	4,037 (41,772)	14	4,315	1,427	89	3,083
	5	-	3,793 (39,361)	7	3,808	1,278	53	3,008
	6	-	4,118 (41,861)	0	4,279	1,465	57	2,790
	7	-	3,944 (40,751)	23	3,989	1,363	52	2,670
	8	-	4,155 (42,263)	11	3,775	1,240	44	2,996
	9	-	5,219 (53,337)	25	5,216	1,666	81	2,893
	10	-	4,032 (40,452)	1	3,891	1,288	65	2,968
	11	-	4,702 (48,943)	2	4,440	1,512	66	3,163
12	-	4,106 (42,010)	0	4,070	1,360	68	3,131	
2年 1月	-	3,828 (39,291)	44	3,342	1,119	37	3,535	
2	-	4,009 (40,975)	18	3,864	1,266	70	3,593	
3	-	4,961 (51,162)	14	5,186	1,686	88	3,266	

業種・品目	年 月	受 入	生 産	消 費	出 荷			在 庫
					販 売		そ の 他	
					数 量	金額 (百万円)		
パイルデッキボード (10 <sup>3</sup> ㎡)	昭和63年	211	85,591 (1,063,867)	6,538	79,307	42,672	116	3,030
	平成元年	860	85,044 (1,092,253)	6,239	79,960	44,406	103	2,363
	昭和63年度	352	85,183 (1,069,300)	6,368	79,254	42,609	108	3,020
	平成元年度	842	83,210 (1,091,745)	5,177	79,328	44,833	98	2,201
	平成元年 1月	112	6,954 (85,299)	591	6,385	3,507	8	3,113
	2	38	7,062 (87,395)	646	6,437	3,512	5	3,126
	3	95	7,276 (93,918)	470	7,000	3,657	7	3,020
	4	44	7,178 (92,403)	515	6,587	3,621	5	3,135
	5	51	6,743 (84,293)	492	6,320	3,516	2	3,115
	6	62	7,402 (93,171)	631	6,796	3,767	16	3,136
	7	71	7,327 (94,358)	626	6,799	3,777	6	3,103
	8	73	6,658 (83,584)	408	6,517	3,580	5	2,904
	9	77	7,286 (94,295)	509	6,816	3,817	7	2,934
	10	87	7,481 (97,373)	773	6,835	3,888	7	2,618
	11	75	6,980 (95,736)	383	6,983	3,990	23	2,285
12	75	6,696 (90,428)	197	6,485	3,773	11	2,363	
2年 1月	69	6,148 (83,879)	192	6,319	3,575	3	2,066	
2	79	6,312 (86,384)	205	6,188	3,672	2	2,062	
3	80	6,999 (95,841)	246	6,683	3,856	10	2,201	
アルミニウム製 (t)	昭和63年	88,084	607,003	621,112	947,847	69,616	44,253	
	平成元年	80,177	618,192	621,230	998,979	70,786	48,879	
	昭和63年度	80,252	608,288	625,907	956,957	64,907	46,715	
	平成元年度	99,706	610,850	611,059	1,007,433	88,101	57,549	
	平成元年 1月	6,108	46,640	44,987	68,253	4,988	46,875	
	2	6,432	48,037	45,533	68,272	5,248	50,418	
	3	6,916	52,954	57,272	86,364	6,172	46,715	
	4	6,553	52,117	51,660	83,538	5,847	47,667	
	5	6,756	52,394	51,424	80,994	5,928	50,030	
	6	7,248	54,262	53,122	83,871	6,353	51,837	
	7	7,159	54,091	54,888	87,434	6,336	51,644	
	8	6,478	51,049	52,203	85,229	5,705	51,066	
	9	6,963	51,356	52,583	88,091	6,468	50,116	
	10	6,583	52,128	52,877	89,521	5,693	50,043	
	11	6,738	52,528	53,901	90,595	6,150	48,989	
12	6,243	50,636	50,780	86,817	5,898	48,879		
2年 1月	12,603	44,758	42,607	71,085	10,787	54,223		
2	12,490	44,814	43,851	73,240	10,575	56,927		
3	13,892	50,717	51,163	87,018	12,361	57,549		
アルミニウムサッシ (t)	昭和63年	66,481	442,448	453,138	691,308	51,684	30,679	
	平成元年	57,763	449,098	449,392	714,563	52,105	34,379	
	昭和63年度	59,875	443,411	455,958	695,282	48,106	32,865	
	平成元年度	71,951	440,601	439,615	720,751	64,692	39,309	
	平成元年 1月	4,477	34,396	33,498	50,945	3,592	32,290	
	2	4,697	34,940	33,109	48,909	3,881	34,774	
	3	5,279	38,907	41,138	60,651	4,811	32,845	
	4	4,699	37,270	36,489	57,775	4,263	33,859	
	5	4,749	37,635	36,935	57,519	4,218	35,670	
	6	5,141	39,193	38,270	59,466	4,607	36,935	
	7	5,014	39,261	39,951	62,425	4,514	36,535	
	8	4,660	36,985	37,959	60,906	4,185	35,843	
	9	5,200	37,685	38,825	64,734	5,023	34,666	
	10	4,704	37,924	38,286	64,102	4,148	34,671	
	11	4,748	38,349	38,709	64,854	4,504	34,269	
12	4,395	36,553	36,223	62,278	4,359	34,379		
2年 1月	9,280	31,920	30,484	51,810	7,960	37,141		
2	9,154	31,726	31,532	52,777	7,792	38,466		
3	10,207	36,100	35,952	62,105	9,119	39,309		



業種・品目	年 月	受 入	生 産	出 荷			在 庫	
				販 売		そ の 他		
				数 量	金額 (百万円)			
1 木造住宅用アルミニウムサッシ (t)	昭和63年	36,946	254,744	(238,185)	256,638	301,074	32,379	23,337
	平成元年	33,769	252,923	(247,005)	251,244	319,317	32,419	25,683
	昭和63年度	31,686	253,028	(240,102)	257,890	309,322	28,635	25,208
	平成元年度	44,445	243,553	(248,232)	241,978	313,402	40,418	30,042
	平成元年 1月	2,389	19,005	(18,222)	17,535	21,735	2,212	24,977
	2	2,539	19,963	(18,706)	17,621	21,458	2,392	27,396
	3	2,642	22,437	(21,825)	24,296	30,061	2,920	25,208
	4	2,982	22,458	(21,154)	21,752	26,592	2,741	26,061
	5	3,098	22,395	(21,387)	22,399	28,366	2,758	26,340
	6	3,293	23,578	(22,542)	22,854	28,756	3,008	27,284
	7	2,980	22,179	(21,661)	22,558	29,014	2,744	27,107
	8	2,658	19,952	(20,474)	20,859	26,923	2,451	26,371
	9	2,848	20,042	(20,613)	21,088	27,384	3,051	25,088
	10	2,826	20,713	(20,895)	20,465	26,435	2,567	25,511
11	2,982	20,724	(20,338)	20,769	27,363	2,891	25,473	
12	2,532	19,477	(19,188)	19,048	25,230	2,684	25,683	
2年 1月	6,284	16,920	(18,645)	15,891	21,208	5,118	27,976	
2	5,950	16,510	(19,556)	15,992	21,366	4,870	29,459	
3	6,012	18,605	(21,779)	18,303	24,765	5,535	30,042	
2 ビル用アルミニウムサッシ (t)	昭和63年	29,535	187,704		196,500	390,234	19,305	7,342
	平成元年	23,994	196,175		198,148	395,247	19,686	8,696
	昭和63年度	28,189	190,383		198,068	385,960	19,471	7,657
	平成元年度	27,506	197,048		197,637	407,348	24,274	9,267
	平成元年 1月	2,088	15,391		15,963	29,209	1,380	7,313
	2	2,158	14,977		15,488	27,451	1,489	7,378
	3	2,637	16,470		16,842	30,590	1,891	7,657
	4	1,717	14,812		14,737	31,183	1,522	7,798
	5	1,651	15,240		14,536	29,153	1,460	9,330
	6	1,848	15,615		15,416	30,711	1,599	9,651
	7	2,034	17,082		17,393	33,411	1,770	9,428
	8	2,002	17,033		17,100	33,984	1,734	9,472
	9	2,352	17,643		17,737	37,350	1,972	9,621
	10	1,878	17,211		17,821	37,667	1,581	9,160
11	1,766	17,625		17,940	37,490	1,613	8,796	
12	1,863	17,076		17,175	37,047	1,675	8,696	
2年 1月	2,996	15,000		14,593	30,601	2,842	9,165	
2	3,204	15,216		15,540	31,411	2,922	9,007	
3	4,195	17,495		17,649	37,340	3,584	9,267	
ビル用完成品 (t)	昭和63年	10,880	91,876		92,378	203,402	9,597	4,666
	平成元年	10,856	96,391		96,728	215,564	9,785	6,012
	昭和63年度	11,311	94,339		95,204	206,904	9,981	4,942
	平成元年度	13,863	97,439		97,771	226,400	12,884	6,211
	平成元年 1月	956	8,143		8,154	17,058	820	4,742
	2	993	7,968		7,969	16,437	818	4,909
	3	1,148	8,337		8,456	17,432	992	4,942
	4	773	7,572		7,373	16,692	780	5,126
	5	653	7,266		6,632	14,575	692	6,459
	6	823	7,366		7,249	16,135	730	6,657
	7	888	7,862		8,057	17,639	782	6,553
	8	944	8,361		8,426	19,403	849	6,574
	9	1,264	8,850		9,173	22,144	1,036	6,475
	10	833	8,019		8,423	19,163	677	6,254
11	723	8,313		8,507	19,209	711	6,059	
12	858	8,334		8,309	19,676	898	6,012	
2年 1月	1,533	7,947		7,593	18,575	1,581	6,319	
2	1,881	8,049		8,324	19,785	1,789	6,104	
3	2,690	9,500		9,705	23,403	2,359	6,211	

注：1. 木造住宅サッシの生産の( )内は総数(百窓)である。60年1月から金属製建具については、以下のとおり変更した。  
 2. 従来の全数調査を「従業員30人以上」にした。  
 3. アルミ押出型材を購入してアルミニウム製建具を組立てていた事業所を対象から除き、新たにアルミニウム製建具用として販売するアルミ押出型材(完成品・換算分)を調査することとした。これに伴い、従来の「ビル規格」、「公共住宅規格」及び「オーダーメイド」を「ビル用(完成品)」及び「ビル用(完成品換算分)」に変更した。  
 4. 「アルミニウム製その他」から「アルミニウムエクステリア」を特掲した。  
 5. 「アルミニウム製その他」に含まれていた「雨戸」を「木造住宅用アルミニウムサッシ」に移した。  
 6. ビル用には、カーテンウォールを含んでいる。

業種・品目	年 月	受 入	生 産	出 荷			在 庫	
				販 売		そ の 他		
				数 量	金額 (百万円)			
ビル用完成品 (t)	昭和63年	18,655	95,828		104,122	186,832	9,708	2,676
	平成元年	13,138	99,784		101,420	179,683	9,901	2,684
	昭和63年度	16,878	96,044		102,864	179,056	9,490	2,715
	平成元年度	13,643	99,609		99,866	180,948	11,390	3,056
	平成元年 1月	1,132	7,248		7,809	12,151	560	2,571
	2	1,165	7,009		7,519	11,014	671	2,469
	3	1,489	8,133		8,386	13,158	899	2,715
	4	944	7,240		7,364	14,491	742	2,672
	5	998	7,974		7,904	14,578	768	2,871
	6	1,025	8,249		8,167	14,575	869	2,994
	7	1,146	9,220		9,336	15,772	988	2,875
	8	1,058	8,672		8,674	14,581	885	2,898
	9	1,088	8,793		8,564	15,206	936	3,146
	10	1,045	9,192		9,398	18,504	904	2,906
11	1,043	9,312		9,433	18,281	902	2,737	
12	1,005	8,742		8,866	17,371	777	2,684	
2年 1月	1,463	7,053		7,000	12,026	1,261	2,846	
2	1,323	7,167		7,216	11,625	1,133	2,903	
3	1,505	7,995		7,944	13,937	1,225	3,056	
アルミニウムドアー (t)	昭和63年	7,125	44,183		45,597	82,075	5,449	4,315
	平成元年	7,017	44,546		45,268	87,438	5,313	5,190
	昭和63年度	6,334	44,470		46,031	84,143	4,788	4,683
	平成元年度	9,657	43,616		43,951	86,150	7,842	6,036
	平成元年 1月	526	3,405		3,278	6,056	393	4,571
	2	599	3,526		3,192	5,999	458	5,036
	3	590	3,758		4,246	7,930	461	4,683
	4	532	3,954		3,877	7,429	392	4,887
	5	632	3,763		3,930	7,484	475	4,869
	6	661	3,942		3,987	7,592	517	4,957
	7	633	3,946		4,042	7,823	482	5,001
	8	530	3,560		3,911	7,661	405	4,770
	9	571	3,600		3,733	7,395	452	4,750
	10	545	3,810		3,729	7,424	381	4,982
11	631	3,724		3,899	7,728	473	4,965	
12	567	3,558		3,444	6,918	424	5,190	
2年 1月	1,371	3,071		2,956	5,868	1,190	5,489	
2	1,462	3,222		3,064	6,109	1,242	5,859	
3	1,522	3,466		3,379	6,719	1,409	6,036	
アルミニウムエクステリア (t)	昭和63年	12,560	87,297		89,557	115,128	10,358	7,481
	平成元年	13,888	93,442		95,857	139,237	11,544	7,499
	昭和63年度	12,284	88,418		91,807	119,330	10,144	7,446
	平成元年度	16,157	95,658		96,988	143,760	13,373	10,282
	平成元年 1月	956	6,471		5,839	7,418	840	8,263
	2	991	7,176		6,871	8,832	774	8,810
	3	960	7,755		9,332	12,695	758	7,446
	4	1,210	8,259		8,554	12,658	1,016	7,376
	5	1,250	7,961		7,806	11,479	1,069	7,706
	6	1,335	8,466		8,274	12,141	1,057	8,160
	7	1,386	8,280		8,258	12,140	1,162	8,413
	8	1,145	7,896		7,675	11,333	975	8,807
	9	1,045	7,488		7,499	11,321	865	8,983
	10	1,226	8,467		8,467	12,953	1,013	8,668
11	1,216	7,900		8,701	13,254	1,031	8,067	
12	1,168	7,845		8,581	13,014	984	7,499	
2年 1月	1,670	7,536		6,865	9,764	1,360	9,817	
2	1,606	7,406		6,963	10,130	1,286	10,649	
3	1,900	8,676		9,345	13,575	1,555	10,282	

業種・品目	年 月	受 入	生 産	出 荷			在 庫
				販 売		そ の 他	
				数 量	金額(百万円)		
アルミニウムその他(一)	昭和63年	1,918	33,075	32,820	59,337	2,125	1,778
	平成元年	1,509	31,106	30,713	57,741	1,824	1,811
	昭和63年度	1,759	31,989	32,111	58,202	1,869	1,721
	平成元年度	1,941	30,975	30,505	56,772	2,194	1,922
	平成元年1月	149	2,368	2,372	3,834	163	1,751
	2	145	2,395	2,361	4,532	135	1,798
	3	87	2,534	2,556	5,088	142	1,721
	4	112	2,634	2,740	5,677	174	1,545
	5	125	3,035	2,753	4,513	166	1,785
	6	111	2,661	2,591	4,671	172	1,785
	7	126	2,604	2,637	5,046	178	1,695
	8	143	2,608	2,658	5,329	140	1,646
	9	147	2,583	2,526	4,642	128	1,717
	10	108	2,449	2,395	5,042	151	1,722
	11	143	2,555	2,592	4,759	142	1,688
12	113	2,680	2,532	4,608	131	1,811	
2年1月	282	2,231	2,302	3,643	277	1,776	
2	268	2,460	2,292	4,224	255	1,953	
3	263	2,475	2,487	4,619	278	1,922	
スチール又はステンレスサッシ(一)	昭和63年	3,517	16,432	19,884	20,195	12	317
	平成元年	3,701	16,942	20,638	21,426	-	225
	昭和63年度	3,780	16,603	20,304	20,707	7	285
	平成元年度	4,021	17,056	21,023	21,870	-	248
	平成元年1月	315	1,308	1,626	1,649	-	313
	2	395	1,402	1,811	1,920	-	297
	3	429	1,505	1,941	1,978	-	285
	4	192	1,308	1,532	1,524	-	249
	5	206	1,209	1,400	1,448	-	262
	6	239	1,329	1,569	1,628	-	259
	7	237	1,325	1,541	1,616	-	277
	8	321	1,433	1,745	1,783	-	283
	9	465	1,472	1,908	2,133	-	300
	10	194	1,489	1,651	1,696	-	329
	11	332	1,569	1,909	1,966	-	267
12	376	1,593	2,005	2,085	-	225	
2年1月	318	1,398	1,722	1,783	-	219	
2	398	1,548	1,938	1,979	-	228	
3	743	1,383	2,103	2,228	-	248	
スチール又はステンレスドア(一)	昭和63年	19,565	86,089	104,017	73,076	1,039	3,764
	平成元年	23,146	86,612	108,009	82,004	723	3,665
	昭和63年度	21,837	86,799	106,515	77,314	1,055	3,612
	平成元年度	23,769	87,489	109,488	83,831	633	3,402
	平成元年1月	2,136	6,652	8,619	6,366	74	3,809
	2	2,159	7,724	9,600	7,233	119	3,820
	3	2,611	7,835	10,687	8,360	82	3,612
	4	1,493	7,001	8,131	5,806	90	3,810
	5	1,614	6,494	7,861	5,656	63	3,943
	6	1,654	6,818	8,446	6,400	50	3,865
	7	1,711	7,163	8,854	6,535	36	3,827
	8	1,810	6,523	8,275	6,404	14	3,768
	9	2,468	7,285	9,632	7,793	42	3,755
	10	1,446	7,200	8,387	6,239	39	3,944
	11	1,952	7,819	9,368	7,358	59	3,811
12	2,092	8,098	10,149	7,854	55	3,665	
2年1月	1,749	7,313	8,918	6,499	48	3,627	
2	2,343	7,796	10,205	7,719	58	3,487	
3	3,437	7,979	11,262	9,568	79	3,402	

業種・品目	年 月	受 入	生 産	出 荷				在 庫	
				販 売		そ の 他			
				数 量	金額(百万円)	数 量	金額(百万円)		
スチール又はステンレスシャッター(一)	昭和63年	1,158	169,050	169,766	86,110	234	906		
	平成元年	1,221	187,672	188,314	85,463	319	1,100		
	昭和63年度	1,267	175,235	176,182	86,273	263	857		
	平成元年度	1,350	189,713	190,202	87,385	347	1,251		
	平成元年1月	115	11,976	12,010	5,598	19	972		
	2	133	12,965	13,066	6,145	24	984		
	3	171	16,827	17,095	7,688	28	857		
	4	51	14,816	14,724	6,320	33	968		
	5	52	15,532	15,456	6,660	18	1,070		
	6	73	16,022	16,095	7,266	32	1,036		
	7	78	15,684	15,639	7,057	33	1,075		
	8	117	15,614	15,579	7,030	30	1,200		
	9	186	16,460	16,641	7,816	32	1,172		
	10	57	17,213	17,083	7,814	17	1,339		
	11	85	18,417	18,534	8,412	41	1,266		
12	103	16,146	16,392	7,658	12	1,100			
2年1月	130	12,967	12,898	6,211	42	1,205			
2	122	14,294	14,290	7,058	16	1,313			
3	296	16,548	16,871	8,086	41	1,251			
プレハブ建築用パネル合計(甲)(一)~(三)	昭和63年	25,789,985	25,618,724	119,084	24,402,218	114,182	1,216,506	4,902	3,358,864
	平成元年	25,202,881	25,116,319	126,327	23,779,241	120,851	1,337,078	5,476	1,424,116
	昭和63年度	25,537,577	25,151,442	120,056	23,826,866	114,719	1,324,576	5,337	3,391,535
	平成元年度	24,795,231	24,578,354	126,929	23,245,328	121,298	1,333,026	5,631	1,569,048
	平成元年1月	1,969,792	1,929,528	9,039	1,834,478	8,670	95,050	370	3,373,375
	2	2,052,021	1,920,657	9,091	1,831,494	8,684	89,163	407	3,519,700
	3	2,407,135	2,551,201	12,969	2,404,624	12,434	146,577	535	3,391,535
	4	1,811,933	1,611,984	8,081	1,510,959	7,725	101,025	356	1,542,698
	5	1,908,228	1,909,815	8,850	1,816,524	8,450	93,291	399	1,551,508
	6	2,275,284	2,272,881	10,745	2,148,638	10,173	124,243	572	1,544,811
	7	2,104,595	2,070,350	10,226	1,961,156	9,628	109,194	598	1,581,348
	8	1,976,970	2,070,288	10,253	1,961,694	9,796	108,594	456	1,501,515
	9	2,442,167	2,534,720	13,551	2,373,399	12,847	161,321	668	1,375,846
	10	1,952,150	1,901,420	10,551	1,800,981	10,254	100,439	298	1,466,465
	11	2,133,941	2,105,700	11,532	1,997,271	11,113	108,429	419	1,501,900
12	2,168,665	2,237,775	11,475	2,138,023	11,077	99,752	397	1,424,116	
2年1月	1,899,603	1,884,021	10,198	1,797,329	9,795	86,692	403	1,444,605	
2	1,988,978	1,848,519	9,773	1,770,347	9,457	78,172	317	1,576,667	
3	2,132,717	2,130,881	11,730	1,969,007	10,983	161,874	747	1,569,048	
1. コンクリート系パネル(甲)	昭和63年	3,556,526	3,729,916	28,528	3,613,000	27,244	116,916	1,284	686,482
	平成元年	3,483,030	3,446,257	32,619	3,275,306	30,625	170,951	1,994	676,472
	昭和63年度	3,520,780	3,471,922	29,179	3,335,451	27,664	136,471	1,515	663,363
	平成元年度	3,508,869	3,452,626	33,337	3,260,331	31,196	192,295	2,141	710,013
	平成元年1月	260,125	263,241	2,002	251,896	1,861	11,345	142	644,794
	2	252,704	233,016	1,955	218,887	1,811	14,129	144	665,501
	3	301,678	306,699	3,280	294,634	3,153	12,065	127	663,363
	4	275,411	208,925	2,454	199,700	2,338	9,225	116	702,647
	5	258,076	221,275	1,909	209,810	1,766	11,465	142	737,451
	6	289,989	255,520	2,198	241,517	2,027	14,003	171	774,974
	7	291,583	267,170	2,405	261,268	2,229	5,902	175	801,166
	8	265,583	345,863	3,039	325,737	2,789	20,126	250	733,444
	9	320,691	385,755	4,009	348,614	3,686	37,141	322	683,717
	10	350,425	326,167	3,492	316,459	3,383	9,708	109	697,846
	11	322,454	306,701	3,108	294,614	2,961	12,087	147	706,685
12	294,311	325,925	2,768	312,170	2,620	13,755	148	676,472	
2年1月	250,544	275,031	2,418	268,562	2,337	6,469	81	654,578	
2	272,751	220,361	2,208	212,439	2,108	7,922	100	706,126	
3	317,051	313,933	3,329	269,441	2,950	44,492	379	710,013	

5. セメント製品通産局別生産統計

業種・品目	年 月	生 産	出 荷						在 庫
			合 計		住 宅 用		非 住 宅 用		
			数 量	金額(百万円)	数 量	金額(百万円)	数 量	金額(百万円)	
2 軽鉄骨系パネル	昭和63年	4,856,217	4,884,286	39,273	4,579,723	36,652	304,563	2,621	393,710
	平成元年	4,989,177	5,086,707	42,705	4,760,580	40,249	326,127	2,456	283,153
	昭和63年度	4,751,008	4,940,914	39,764	4,579,605	37,007	361,309	2,757	357,141
	平成元年度	5,028,001	5,063,532	43,850	4,757,993	41,362	305,539	2,488	315,146
	平成元年 1月	338,729	367,816	3,042	330,903	2,870	36,913	172	364,614
	2	405,716	416,199	3,288	393,280	3,104	22,919	184	354,141
	3	464,126	460,177	4,495	414,525	4,202	45,652	293	357,141
	4	395,125	416,569	2,546	401,181	2,396	15,388	151	335,112
	5	404,958	413,622	2,961	391,966	2,776	21,656	185	327,061
	6	421,636	431,544	3,662	394,039	3,345	37,505	317	314,771
	7	392,350	393,956	3,421	356,780	3,087	37,176	334	313,149
	8	394,541	393,436	3,146	376,593	3,025	16,843	122	314,255
9	452,768	473,286	4,468	435,758	4,228	37,528	240	293,732	
10	439,367	423,406	3,432	413,772	3,337	9,634	95	309,959	
11	452,436	440,834	4,151	418,019	3,960	22,815	191	321,992	
12	427,425	455,862	4,092	433,764	3,919	22,098	173	283,153	
2 年 1月	378,669	368,528	3,852	340,072	3,596	28,456	256	293,900	
2	415,325	404,165	3,905	383,429	3,751	20,736	154	307,895	
3	453,401	448,324	4,212	412,620	3,942	35,704	270	315,146	
3 その他のパネル(木質系パネル等)	昭和63年	17,377,242	17,004,522	51,283	16,209,495	50,286	795,027	997	2,278,672
	平成元年	16,730,674	16,583,355	51,003	15,743,355	49,978	840,000	1,025	464,491
	昭和63年度	17,265,789	16,738,606	51,113	15,911,810	50,048	826,796	1,065	2,371,031
	平成元年度	16,258,361	16,062,196	49,743	15,227,004	48,741	835,192	1,002	543,889
	平成元年 1月	1,370,938	1,298,471	3,995	1,251,679	3,939	46,792	56	2,363,967
	2	1,393,601	1,271,442	3,848	1,219,327	3,769	52,115	79	2,500,058
	3	1,641,331	1,784,325	5,194	1,695,465	5,080	88,860	114	2,371,031
	4	1,141,397	986,490	3,081	910,078	2,991	76,412	90	504,939
	5	1,245,194	1,274,918	3,980	1,214,748	3,908	60,170	72	486,996
	6	1,563,659	1,585,817	4,885	1,513,082	4,801	72,735	84	455,066
	7	1,420,662	1,409,224	4,400	1,343,108	4,311	66,116	89	467,033
	8	1,316,846	1,330,989	4,068	1,259,364	3,983	71,625	85	453,816
9	1,668,708	1,675,679	5,038	1,589,027	4,933	86,652	106	398,397	
10	1,162,358	1,151,847	3,628	1,070,750	3,533	81,097	95	458,660	
11	1,359,051	1,358,165	4,272	1,284,638	4,192	73,527	81	473,223	
12	1,446,929	1,455,988	4,614	1,392,089	4,538	63,899	76	464,491	
2 年 1月	1,270,390	1,240,462	3,928	1,188,695	3,862	51,767	66	496,127	
2	1,300,902	1,223,993	3,660	1,174,479	3,598	49,514	62	562,646	
3	1,362,265	1,368,624	4,189	1,286,946	4,091	81,678	98	543,889	

局 別	遠心力鉄筋コンクリート製品		空洞コンクリートブロック	護岸用コンクリートブロック	道路用コンクリート製品	プレストレストコンクリート計	石棉スレート
	管 (t)	パイプ (t)	(10³個)	(t)	(t)	(t)	(10³枚)
全 国	2,599,701	7,703,814	274,001	6,239,929	8,807,414	1,492,934	85,707
北 海 道	235,519	293,319	5,196	987,041	519,299	114,499	X
東 北	294,457	564,720	6,400	863,335	1,643,820	133,448	X
関 東	934,088	3,051,757	121,597	1,287,911	2,258,823	406,785	22,809
中 部	317,381	1,349,050	17,651	683,945	957,843	81,079	11,319
近 畿	323,162	1,211,535	76,727	611,953	560,202	334,096	19,852
中 国	181,926	446,885	7,841	510,315	736,483	121,747	X
四 国	94,540	87,495	11,243	251,927	199,587	X	X
九 州	188,084	564,484	22,704	997,097	1,737,377	255,624	8,225
沖 縄	30,544	134,569	4,642	46,405	193,980	X	-

6. セメント需給動態統計

(1) 受 払

(単位 10³ t)

項 目	年 次	受 入		生 産	出 荷					在 庫	クリンカーの輸出
		社 外	社内移動		販 売	そ の 他			自家用		
						輸 出 向	国 内 向	社 内 移 動			
合 計	63年 元年	22,960	51,083	77,554	3,395	73,984	51,083	22,837	80	2,851	1,689
	63年度 元年度	24,123	50,663	79,717	4,400	75,064	50,673	23,978	85	2,957	2,207
工 場	63年 元年	50	337	77,554	2,382	13,751	47,351	14,410	45	911	938
	63年度 元年度	371	279	79,717	3,128	14,047	47,752	15,327	45	976	1,421
包 装 工 場	63年 元年	18,043	42,455	-	518	49,168	3,624	7,011	34	1,706	82
	63年度 元年度	18,097	42,030	-	432	50,047	2,739	6,752	38	1,822	1
そ の 他	63年 元年	4,866	8,291	-	495	11,064	108	1,415	2	234	668
	63年度 元年度	5,655	8,354	-	840	10,970	182	1,899	1	159	786
そ の 他	63年 元年	5,027	8,379	-	549	11,172	145	1,492	1	274	727
	63年度 元年度	5,691	7,788	-	844	10,753	121	1,916	1	273	764

(2) 月別払出内訳・在庫

(単位 10<sup>3</sup>t)

年 月	合 計	輸 出	鉄道・電力	セメント製品	生コンクリート	港湾・空港
平成元年	79,549	4,403	367	11,247	52,915	227
昭和63年度	77,549	3,506	476	11,038	51,726	250
平成元年度	79,801	4,543	342	11,265	53,028	212
平成元年 1月	5,247	288	26	834	3,386	21
2	6,396	175	31	906	4,457	21
3	7,516	302	34	1,024	5,067	28
4	6,061	411	34	900	3,857	12
5	5,785	448	27	867	3,626	10
6	6,303	420	31	946	4,050	19
7	6,673	398	34	949	4,361	24
8	6,147	418	32	870	3,999	21
9	6,724	447	31	927	4,439	20
10	7,288	354	34	990	4,970	18
11	7,451	345	27	1,023	5,102	18
12	7,957	398	27	1,012	5,602	16
2年 1月	5,171	301	15	838	3,317	16
2	6,493	246	22	893	4,478	18
3	7,747	358	28	1,050	5,227	19

年 月	道 路	土 木	建 業			そ の 他	在 庫
			官 公 需	民 需			
				住 宅	非 住 宅		
昭和63年	366	2,551	215	433	1,088	5,892	2,851
平成元年	388	2,623	255	343	1,015	5,767	2,957
昭和63年度	344	2,565	224	397	1,100	5,922	3,038
平成元年度	456	2,674	247	349	1,003	5,681	3,310
平成元年 1月	22	157	17	21	76	400	3,133
2	25	187	19	25	84	466	3,461
3	30	250	27	37	99	620	3,038
4	25	220	22	30	80	470	3,087
5	27	210	20	26	76	448	3,249
6	28	221	23	26	82	457	3,448
7	34	239	22	29	85	498	3,260
8	33	201	20	26	78	448	3,386
9	40	221	20	27	84	468	3,315
10	44	239	20	32	88	498	3,151
11	37	243	24	32	95	505	3,229
12	43	235	19	31	86	489	2,957
2年 1月	38	176	15	24	68	362	3,609
2	43	224	17	31	80	441	3,480
3	63	246	23	35	100	598	3,310

7. 需要部門別出荷内訳

(単位: 10<sup>3</sup>m<sup>2</sup>)

(1) 安全ガラス及び複層ガラス

品 目	合 計	安 全 ガ ラ ス			複 層 ガ ラ ス	
		合 計	合 合 せ ガ ラ ス	強 化 ガ ラ ス		
合 計	昭和63年	56,089	53,978	14,168	39,810	2,111
	平成元年	59,703	57,463	15,602	41,861	2,240
合 計	昭和63年度	56,672	54,548	14,327	40,221	2,124
	平成元年度	60,299	57,996	15,930	42,066	2,303
平 成 元 年	1月	4,443	4,337	1,153	3,184	106
	2	4,579	4,463	1,194	3,269	116
	3	5,526	5,355	1,429	3,926	171
	4	4,929	4,766	1,281	3,485	163
	5	4,646	4,456	1,180	3,277	189
	6	5,438	5,227	1,403	3,824	211
	7	5,145	4,938	1,337	3,601	207
	8	4,378	4,180	1,138	3,042	198
	9	5,182	4,970	1,354	3,615	212
	10	5,209	4,973	1,392	3,581	236
	11	5,314	5,091	1,431	3,660	223
	12	4,914	4,707	1,311	3,396	208
2 年	1月	4,387	4,258	1,185	3,073	128
	2	5,039	4,888	1,364	3,524	151
	3	5,718	5,542	1,555	3,987	176
産 産	昭和63年	52,276	52,060	13,821	38,239	216
	平成元年	55,553	55,333	15,186	40,147	219
産 産	昭和63年度	52,806	52,581	13,969	38,611	225
	平成元年度	56,040	55,824	15,505	40,319	216
業 業	平成元年 1月	4,206	4,188	1,127	3,060	19
	2	4,311	4,295	1,162	3,133	16
	3	5,169	5,148	1,394	3,754	20
	4	4,631	4,614	1,250	3,364	17
	5	4,330	4,312	1,143	3,169	18
	6	5,084	5,061	1,367	3,694	23
	7	4,761	4,742	1,305	3,437	19
	8	3,990	3,970	1,103	2,867	20
	9	4,812	4,797	1,318	3,479	15
	10	4,819	4,801	1,355	3,446	18
	11	4,919	4,901	1,390	3,511	18
	12	4,520	4,504	1,272	3,232	16
用 用	平成元年 1月	4,097	4,083	1,156	2,926	15
	2	4,719	4,704	1,330	3,373	15
	3	5,357	5,335	1,515	3,820	21
建 建	昭和63年	3,813	1,918	347	1,571	1,895
	平成元年	4,150	2,130	415	1,714	2,020
建 建	昭和63年度	3,866	1,967	358	1,609	1,899
	平成元年度	4,259	2,172	425	1,747	2,087
業 業	平成元年 1月	237	149	25	124	88
	2	268	169	32	136	100
	3	357	206	34	172	150
	4	298	151	31	121	147
	5	315	144	37	107	171
	6	354	166	36	130	188
	7	384	197	33	164	187
	8	388	210	35	175	178
	9	369	172	36	137	197
	10	390	172	36	135	218
	11	395	190	41	149	205
	12	394	203	39	163	191
用 用	平成元年 1月	289	176	29	147	114
	2	320	184	34	151	136
	3	362	207	40	167	155

8. 大・中小企業別統計

(2) 電 極 (消費量及び国内向け販売)

(単位: t)

品 目	年 次	合 計	電 気 炉 鋼 向	フ エ ロ アロイ向	金 属 精 錬 向	ア ル ミ ニ ウ ム 向	カ ル シ ウ ム カーバイト向	電 解 ソーダ向	そ の 他 向
合 計	63年度 元年度	87,402 86,129	84,089 82,316	89 85	369 419	123 155	175 29	106 99	2,451 3,026
人 造 黒 鉛	63年 元年	84,775 85,567	82,411 82,473	71 91	405 330	- -	157 26	- -	1,731 2,647
電 極	63年度 元年度	86,726 85,350	84,089 82,316	89 85	369 419	- -	162 24	- -	2,017 2,506
電 解 板	63年 元年	604 435	- -	- -	- -	- -	- -	137 95	467 340
	63年度 元年度	446 491	- -	- -	- -	- -	- -	106 99	340 392
炭 素 電 極	63年 元年	220 322	- -	- -	21 -	105 155	5 13	- -	89 154
	63年度 元年度	230 288	- -	- -	- -	123 155	13 5	- -	94 128
連 続 自 焼 電 極 ベ ー ス ト	63年 元年	32,681 34,003	21 62	10,935 10,555	748 800	16,263 17,593	4,181 4,034	- -	533 959
	63年度 元年度	33,061 33,246	83 -	11,353 10,222	719 818	16,187 17,356	4,220 3,791	- -	499 1,059

(3) 研 削 砥 石

(単位: t)

年 月	合 計	鉄 鋼 業	機 械 工 業							卸・小売業	その他(輸 出を含む)
			鉄道車 両・船舶	自動車	電気機 械器具	精密機 械器具	金属加 工機械	ベアリング	その他		
昭和63年 平成元年	68,540 71,595	7,880 8,085	863 803	5,497 5,682	1,476 1,467	1,331 1,432	2,549 2,568	3,880 4,142	1,475 1,554	37,176 39,147	6,413 6,715
昭和63年度 平成元年度	69,898 71,858	7,954 8,004	864 788	5,564 5,647	1,499 1,445	1,335 1,464	2,570 2,559	3,930 4,174	1,499 1,567	38,241 39,298	6,442 6,912
平成元年 1月	5,345	615	65	445	113	99	202	314	115	2,991	386
2	5,734	670	70	448	121	110	210	329	125	3,101	550
3	6,326	668	69	489	131	115	212	343	126	3,623	550
4	6,091	661	68	484	121	123	229	345	136	3,290	634
5	5,466	650	65	462	119	106	208	320	120	2,775	641
6	5,966	674	67	479	126	122	220	347	126	3,272	533
7	5,976	688	70	491	121	126	216	355	140	3,257	512
8	5,758	655	61	458	114	116	208	329	123	3,164	530
9	6,092	691	63	481	126	128	210	349	153	3,358	533
10	6,326	716	66	479	128	128	230	370	140	3,420	649
11	6,295	699	71	488	124	129	208	375	129	3,500	572
12	6,220	698	68	478	123	130	215	366	121	3,396	625
2年 1月	5,651	603	58	420	107	111	204	319	122	3,099	608
2	5,824	627	66	443	113	119	217	339	131	3,198	571
3	6,193	642	65	484	123	126	194	360	126	3,569	504

業 種 品 目	年・項目	生 産	販 売		輸 出 向	国 内 向	在 庫	
			合 計					
			数	金額(百万円)				
安全ガラス (厚板)	63年	合 計	53,279	56,432	299,975	-	-	3,319
		中小企業	4,976	3,239	19,283	-	-	72
	元 年	合 計	9.3	5.7	6.4	-	-	2.2
		中小企業	55,885	59,595	329,228	-	-	3,577
遠心力鉄粉 コンク	63年	合 計	2,880,418	2,916,740	86,963	-	-	970,827
		中小企業	1,272,887	1,331,045	40,519	-	-	440,435
	元 年	合 計	44.2	45.6	46.6	-	-	45.4
		中小企業	2,599,701	2,729,632	81,933	-	-	942,794
遠心力鉄粉 コンク	63年	合 計	1,170,126	1,273,570	38,785	-	-	422,510
		中小企業	45.0	46.7	47.3	-	-	44.8
	元 年	合 計	7,230,545	7,234,953	161,395	-	-	991,023
		中小企業	2,862,387	2,936,170	63,362	-	-	417,899
空 洞 コンク クリート	63年	合 計	7,703,814	7,786,024	179,047	-	-	961,772
		中小企業	3,054,863	3,106,725	67,173	-	-	406,917
	元 年	合 計	39.7	39.9	37.5	-	-	42.3
		中小企業	279,198	282,638	25,748	-	-	20,320
ブ ン ク クリート	63年	合 計	274,123	278,118	23,635	-	-	20,111
		中小企業	98.2	98.4	91.8	-	-	99.0
	元 年	合 計	274,001	276,514	27,409	-	-	21,254
		中小企業	269,177	271,865	25,372	-	-	21,060
耐 火 煉 瓦	63年	合 計	1,435,451	1,426,231	49,451	-	-	277,905
		中小企業	725,648	721,540	20,520	-	-	153,601
	元 年	合 計	50.6	50.6	41.5	-	-	55.3
		中小企業	1,492,934	1,495,121	53,256	-	-	288,240
石 綿 ス レ ー ト	63年	合 計	772,192	768,746	22,554	-	-	165,867
		中小企業	51.7	51.4	42.4	-	-	57.5
	元 年	合 計	87,407	87,887	99,145	-	-	13,338
		中小企業	28,118	28,604	20,475	-	-	5,012
耐 火 煉 瓦	63年	合 計	32.2	32.5	20.7	-	-	37.6
		中小企業	85,707	87,066	100,243	-	-	15,329
	元 年	合 計	28,795	28,703	21,007	-	-	5,724
		中小企業	33.6	33.0	21.0	-	-	37.3
炭 素 製 品	63年	合 計	945,160	966,606	167,467	-	-	118,042
		中小企業	351,011	364,208	31,759	-	-	35,148
	元 年	合 計	37.1	37.7	19.0	-	-	29.8
		中小企業	956,259	976,760	176,795	-	-	115,564
炭 素 製 品	63年	合 計	354,464	364,383	32,729	-	-	34,913
		中小企業	37.1	37.3	18.5	-	-	30.2
	元 年	合 計	286,668	261,559	123,322	127,230	134,328	20,047
		中小企業	12,314	12,522	14,024	2,914	9,608	1,188
炭 素 製 品	63年	合 計	4.3	4.8	11.4	2.3	7.2	5.9
		中小企業	275,177	248,569	126,744	110,356	138,213	19,127
	元 年	合 計	13,198	14,192	17,165	3,154	11,038	628
		中小企業	4.8	5.7	13.5	2.9	8.0	3.3

注：中小企業とは資本金1億円以下の企業をいう。

9. 原 材 料 統 計

業 種 ・ 品 目	年・項目	生 産	販 売		在 庫
			合 計		
			数 量	金額 (百万円)	
研 削 砥 石 (t)	合 計	66,254	68,540	61,083	4,935
	63年 中小企業 %	35,927 54.2	33,004 48.2	25,915 42.4	2,020 40.9
	元年 中小企業 %	69,164 37,337 54.0	71,595 34,166 47.7	63,729 26,230 41.2	4,933 2,025 41.1
石 綿 製 品 (t)	合 計	50,509	45,807	46,581	2,498
	63年 中小企業 %	14,583 28.9	14,367 31.4	9,962 21.4	1,026 41.1
	元年 中小企業 %	48,284 13,799 28.6	43,832 13,853 31.6	44,645 9,581 21.5	2,232 805 36.1
テ イ ク ル ボ ー ド 及 ビ パ ー (10 <sup>3</sup> m <sup>2</sup> )	合 計	206,843	197,253	85,946	11,557
	63年 中小企業 %	16,979 8.2	12,674 6.4	4,720 5.5	1,503 13.0
	元年 中小企業 %	206,762 15,968 7.7	200,121 12,991 6.5	88,486 4,927 5.6	10,410 806 7.7
ア ル ミ ニ ウ ム サ ン (t)	合 計	442,448	453,138	691,308	30,679
	63年 中小企業 %	26,683 6.0	27,032 6.0	41,180 6.0	1,473 4.8
	元年 中小企業 %	449,098 29,801 6.6	449,392 29,809 6.6	714,563 47,228 6.6	34,379 1,996 5.8
ア ル ミ ニ ウ ム ド ー ア (t)	合 計	44,183	45,597	82,075	4,315
	63年 中小企業 %	596 1.3	672 1.5	1,196 1.5	6 0.1
	元年 中小企業 %	44,546 542 1.2	45,268 572 1.3	87,438 1,110 1.3	5,190 5 0.1
ス テ ー ル サ ン (t)	合 計	16,432	19,884	20,195	317
	63年 中小企業 %	10,803 65.7	11,407 57.4	10,512 52.1	78 24.6
	元年 中小企業 %	16,942 11,055 65.3	20,638 11,655 56.5	21,426 11,123 51.9	225 72 32.0
ス テ ー ル ス ト ー ア (t)	合 計	86,089	104,017	73,076	3,764
	63年 中小企業 %	27,936 32.5	28,907 27.8	19,222 26.3	297 7.9
	元年 中小企業 %	86,612 28,745 33.2	108,009 30,301 28.1	82,004 21,593 26.3	3,665 329 9.0
ブ レ ー ッ プ 建 築 用 パ ー (m <sup>2</sup> )	合 計	25,789,985	25,618,724	119,084	3,358,864
	63年 中小企業 %	3,456,619 13.4	3,730,676 14.6	8,200 6.9	169,216 5.0
	元年 中小企業 %	25,202,881 3,590,640 14.2	25,116,319 4,945,317 19.7	126,327 8,936 7.1	1,424,116 195,819 13.8

年 月	板 ガ ラ ス							
	ソ ー ダ 灰 (t)		け い 砂 (t)		硫 酸 ナ ト リ ウ ム (ほう 硝) (t)		長 石 (t)	
	消 費	在 庫	消 費	在 庫	消 費	在 庫	消 費	在 庫
昭和63年	295,163	7,265	1,183,409	56,798	24,097	2,083	29,912	408
平成元年	310,999	10,090	1,190,297	64,901	29,175	1,966	31,261	446
昭和63年度	294,763	7,277	1,177,301	46,981	25,590	2,571	30,118	421
平成元年度	315,719	12,403	1,185,521	49,208	29,097	1,662	32,553	366
平成元年 1月	24,093	7,966	97,325	66,642	2,093	2,334	2,282	283
2	23,785	6,924	91,767	53,191	2,510	2,539	2,254	363
3	26,506	7,277	100,683	46,981	2,574	2,571	2,650	421
4	24,840	7,985	96,953	56,931	2,557	2,287	2,541	428
5	25,296	6,563	96,960	55,728	2,352	2,416	2,557	426
6	24,004	9,105	96,345	54,024	2,335	2,035	2,612	466
7	25,600	12,366	97,301	43,648	2,359	2,306	2,676	413
8	26,500	8,876	100,940	47,179	2,386	2,163	2,741	381
9	26,222	11,033	102,211	43,408	2,522	1,591	2,438	420
10	27,167	7,544	102,402	57,725	2,351	1,853	2,590	412
11	28,159	9,097	103,378	52,746	2,544	1,936	2,867	385
12	28,827	10,090	104,032	64,901	2,592	1,966	3,053	446
2年 1月	26,617	13,636	98,963	51,332	2,341	1,934	2,973	374
2	24,203	11,178	84,736	57,321	2,330	1,636	2,650	384
3	28,284	12,403	101,300	49,208	2,428	1,662	2,855	366

年 月	板 ガ ラ ス					
	石 灰 石 (t)		ド ロ マ イ ト (t)		ガ ラ ス く ず (t)	
	消 費	在 庫	消 費	在 庫	消 費	在 庫
昭和63年	67,312	2,506	267,291	11,428	864,883	119,685
平成元年	66,588	2,340	270,164	10,837	862,338	118,512
昭和63年度	68,356	2,190	266,724	11,974	827,458	120,338
平成元年度	65,352	2,111	270,919	15,598	900,253	104,049
平成元年 1月	5,975	2,425	22,067	12,777	59,438	116,586
2	5,534	2,285	20,974	13,286	61,313	115,437
3	5,766	2,190	23,278	11,974	71,767	120,338
4	5,568	2,769	21,577	11,484	76,312	120,753
5	5,386	3,023	21,667	10,528	61,271	116,859
6	5,119	3,257	21,885	12,121	78,596	112,799
7	5,098	2,557	22,464	11,171	79,278	111,150
8	5,397	2,581	22,959	10,493	79,283	111,269
9	5,641	2,248	22,713	12,064	74,075	112,306
10	5,617	2,408	22,867	12,412	77,207	100,121
11	4,797	3,048	23,710	11,549	71,219	110,747
12	6,690	2,340	24,003	10,837	72,579	118,512
2年 1月	5,441	1,783	22,980	13,248	65,918	119,998
2	4,940	1,854	20,736	12,810	72,528	111,365
3	5,638	2,111	23,358	15,598	91,987	104,049

年 月	安 全 ガ ラ ス 及 ビ 複 層 ガ ラ ス					
	板 ガ ラ ス (10 <sup>3</sup> m <sup>2</sup> )					
	合 計		合 わ せ 用		強 化 用	
	消 費	在 庫	消 費	在 庫	消 費	在 庫
昭和63年	80,674	2,013	31,587	821	44,820	1,050
平成元年	84,187	2,052	33,565	819	46,125	1,093
昭和63年度	80,097	1,926	31,661	787	44,147	1,021
平成元年度	84,983	1,913	34,051	798	46,317	974
平成元年 1月	6,294	1,950	2,639	792	3,424	1,046
2	6,555	1,894	2,659	804	3,663	975
3	7,215	1,926	2,881	787	3,995	1,021
4	6,652	1,992	2,623	823	3,691	1,075
5	6,780	1,990	2,487	785	3,911	1,091
6	7,429	1,982	2,934	866	4,071	1,042
7	7,352	1,962	2,856	793	4,079	1,034
8	6,667	1,964	2,721	801	3,538	1,007
9	7,146	1,997	2,864	796	3,863	1,058
10	7,677	1,984	3,059	809	4,156	1,034
11	7,368	1,932	2,969	743	3,957	1,065
12	7,051	2,052	2,872	819	3,776	1,093
2年 1月	6,573	1,913	2,771	815	3,533	957
2	6,811	1,915	2,804	795	3,709	978
3	7,476	1,913	3,090	798	4,032	974

年 月	安全ガラス及び複層ガラス				ガラス繊維製品			
	板ガラス (10 <sup>3</sup> ㎡)		中間膜 (10 <sup>3</sup> ㎡)		ソーダ灰 (t)		ほう酸 (t)	
	消費	在庫	消費	在庫	消費	在庫	消費	在庫
昭和63年	4,267	142	13,702	117	7,718	185	24,193	683
平成元年	4,497	139	14,506	160	6,386	217	25,126	697
昭和63年度	4,289	118	13,671	146	7,300	148	24,881	677
平成元年度	4,615	141	14,801	168	6,673	185	25,089	681
平成元年 1月	231	111	1,145	144	419	170	1,941	615
2	233	115	1,132	148	430	180	1,952	698
3	339	118	1,235	146	506	148	2,162	677
4	338	94	1,135	139	514	138	2,048	644
5	383	114	1,096	149	561	176	2,213	672
6	424	134	1,263	151	538	190	2,110	735
7	417	134	1,244	154	556	164	2,162	695
8	407	157	1,167	176	550	176	2,074	709
9	418	142	1,226	181	574	170	2,087	744
10	441	141	1,328	176	579	205	2,150	766
11	442	125	1,274	168	566	197	2,085	750
12	403	139	1,261	160	593	217	2,142	697
2年 1月	269	142	1,227	183	525	219	1,917	678
2	298	142	1,211	167	527	201	1,959	658
3	354	141	1,368	168	590	185	2,142	681

年 月	ガラス繊維製品							
	ほう酸 (t)		けい砂 (t)		マープル・ロッド購入 (t)		ガラスくず (t)	
	消費	在庫	消費	在庫	消費	在庫	消費	在庫
昭和63年	34,494	659	182,780	2,423	55,077	5,354	130,552	4,485
平成元年	36,193	504	199,133	1,937	56,244	6,048	146,992	5,653
昭和63年度	35,471	415	186,717	1,610	55,072	5,591	136,972	5,008
平成元年度	33,884	305	207,846	1,598	56,654	6,568	149,662	6,486
平成元年 1月	2,984	447	15,424	1,577	4,300	5,660	11,012	4,295
2	2,629	460	14,164	1,444	4,500	4,823	11,004	4,675
3	2,858	415	15,055	1,610	4,893	5,591	12,570	5,008
4	2,947	503	15,613	1,650	4,987	5,479	11,963	4,320
5	2,877	458	16,376	1,337	4,409	5,307	12,801	4,417
6	3,079	411	16,594	1,769	4,697	5,826	12,313	4,419
7	3,305	395	17,590	1,409	4,597	6,196	12,862	4,874
8	3,269	500	17,448	1,688	4,521	5,761	12,340	5,481
9	2,925	528	17,521	1,776	4,690	6,033	12,007	5,911
10	3,365	444	18,000	1,695	5,166	6,149	12,918	5,821
11	2,980	450	17,597	1,556	4,869	5,857	12,610	6,059
12	2,975	504	17,751	1,937	4,615	6,048	12,592	5,653
2年 1月	2,276	351	18,526	1,603	4,589	6,717	12,657	5,693
2	1,849	287	16,650	1,411	4,358	6,881	11,914	6,187
3	2,037	305	18,180	1,598	5,156	6,568	12,685	6,486

年 月	セメント							
	石灰石 (10 <sup>3</sup> t)		粘土 (10 <sup>3</sup> t)		けい石 (10 <sup>3</sup> t)		鉱さい (10 <sup>3</sup> t)	
	消費	在庫	消費	在庫	消費	在庫	消費	在庫
昭和63年	81,212	2,140	16,951	891	4,203	141	3,674	187
平成元年	83,960	2,380	17,785	780	4,254	166	3,802	126
昭和63年度	81,182	2,129	16,929	819	4,178	119	3,633	133
平成元年度	84,617	2,312	17,976	692	4,336	125	3,886	117
平成元年 1月	5,628	2,227	1,182	870	296	125	246	177
2	7,239	2,144	1,519	831	358	119	310	147
3	7,475	2,129	1,575	819	380	119	351	133
4	6,527	2,173	1,342	806	333	115	283	141
5	6,315	2,332	1,318	827	328	119	294	147
6	7,200	2,216	1,481	774	350	128	310	128
7	6,980	2,170	1,419	803	345	144	320	129
8	6,081	2,311	1,325	769	321	152	298	145
9	7,155	2,394	1,526	782	340	157	319	147
10	7,490	2,357	1,566	777	386	135	339	143
11	7,941	2,313	1,826	755	395	147	367	120
12	7,928	2,380	1,706	780	424	166	365	126
2年 1月	6,162	2,314	1,286	754	311	134	277	142
2	6,849	2,210	1,448	743	354	131	322	131
3	7,969	2,312	1,735	692	450	125	392	117

注：鉱さいには鉄さいを含む。

年 月	セメント製品							
	石膏 (10 <sup>3</sup> t)		セメント (t)		骨材計 (t)		砂利 (t)	
	消費	在庫	消費	在庫	消費	在庫	消費	在庫
昭和63年	2,865	395	6,753,494	60,205	25,794,433	386,593	6,910,731	97,183
平成元年	2,945	371	6,872,756	64,272	25,963,694	404,287	6,955,544	87,386
昭和63年度	2,856	350	6,734,203	59,426	25,600,170	365,286	6,907,994	78,767
平成元年度	2,991	395	6,926,857	60,465	26,137,616	382,244	6,919,168	83,913
平成元年 1月	207	384	516,178	59,287	1,989,281	376,055	528,283	84,410
2	251	363	553,769	57,573	2,138,814	363,632	574,627	81,169
3	242	350	601,299	59,426	2,294,870	365,286	615,299	78,767
4	221	325	577,156	59,089	2,183,544	362,101	590,170	83,001
5	219	377	525,059	61,463	1,995,426	371,175	536,451	84,092
6	235	382	573,162	61,035	2,190,376	385,638	591,174	84,684
7	234	363	587,703	61,440	2,187,561	385,870	585,377	83,459
8	225	396	535,690	60,399	1,998,621	389,205	534,280	87,446
9	246	429	571,458	62,769	2,118,413	393,843	568,214	86,847
10	273	396	597,217	62,289	2,217,727	405,073	587,460	89,405
11	281	368	614,937	61,520	2,309,855	392,413	616,568	85,445
12	290	371	619,128	64,272	2,339,206	404,287	627,641	87,386
2年 1月	221	429	533,650	62,006	2,017,328	388,257	527,362	81,801
2	253	416	570,735	60,904	2,209,809	387,046	570,896	82,584
3	292	395	620,962	60,465	2,369,750	382,244	583,575	83,913

年 月	セメント製品							
	砕石 (人工軽量骨材・高炉スラグ含む) (t)		砂 (t)		砕砂 (人工軽量骨材・高炉スラグ含む) (t)		普通鋼線・棒 (t)	
	消費	在庫	消費	在庫	消費	在庫	消費	在庫
昭和63年	7,032,028	104,122	9,474,621	148,937	2,377,053	36,351	446,348	18,705
平成元年	7,110,647	121,583	9,565,126	161,576	2,332,377	33,742	443,333	20,207
昭和63年度	6,970,160	97,605	9,386,046	154,508	2,335,970	34,406	440,292	20,046
平成元年度	7,194,636	109,632	9,627,513	153,639	2,396,299	35,060	455,351	19,376
平成元年 1月	550,931	105,345	723,482	153,527	186,585	32,773	33,419	19,079
2	589,320	98,925	781,500	149,886	193,367	33,652	36,944	20,082
3	626,774	97,605	847,711	154,508	205,086	34,406	36,389	20,046
4	584,245	95,894	811,689	152,385	197,420	30,821	34,169	19,210
5	536,888	93,073	741,002	158,815	181,085	35,195	31,063	18,682
6	590,365	98,551	820,010	163,941	188,827	38,462	34,670	19,532
7	599,647	101,069	809,863	163,754	192,674	37,588	37,485	19,949
8	551,155	104,499	732,656	160,078	180,530	37,182	35,780	19,545
9	590,451	106,076	775,806	163,792	183,942	37,128	38,053	19,671
10	618,180	122,107	812,317	157,376	199,770	36,185	39,714	19,669
11	632,173	119,986	853,540	153,102	207,574	33,880	42,763	19,961
12	640,498	121,583	855,550	161,576	215,517	33,742	42,884	20,207
2年 1月	561,684	117,934	734,108	151,369	194,174	37,153	35,165	19,683
2	612,567	113,159	809,788	154,045	216,558	37,258	40,672	20,423
3	676,763	109,632	871,184	153,639	238,228	35,060	42,933	19,376

年 月	セメント製品							
	P C 鋼線・棒 (t)		石綿合計 (t)		石綿輸入 (t)		石綿因除 (再生を含む) (t)	
	消費	在庫	消費	在庫	消費	在庫	消費	在庫
昭和63年	249,897	7,857	169,437	17,392	168,970	17,382	467	10
平成元年	258,316	7,680	169,218	16,230	168,628	16,221	590	9
昭和63年度	246,673	8,443	169,095	16,324	168,626	16,315	469	9
平成元年度	264,022	7,125	166,407	15,660	165,826	15,646	581	14
平成元年 1月	18,869	7,984	12,582	17,672	12,552	17,666	30	6
2	19,279	8,140	13,192	17,373	13,145	17,364	47	9
3	21,408	8,443	15,287	16,324	15,255	16,315	32	9
4	21,042	7,842	15,086	15,591	15,019	15,563	67	28
5	20,094	7,519	13,976	15,142	13,935	15,135	41	7
6	22,192	7,535	14,510	16,035	14,462	16,027		

年 月	耐火煉瓦 (不定型耐火物を含む。)						
	耐火粘土(t)		ボーキサイト(t)		クロム鉱(t)		
	消費	在庫	消費	在庫	消費	在庫	在庫
昭和63年	752,682	119,032	64,756	17,609	30,248	11,479	69
平成元年	695,500	105,305	69,116	18,161	34,403	16,775	53
昭和63年度	737,909	109,563	67,814	15,170	31,980	14,448	56
平成元年度	683,783	95,794	70,519	13,730	32,699	19,013	78
平成元年 1月	59,958	115,990	5,775	17,225	3,203	14,037	69
2	56,683	108,483	6,211	13,938	2,381	13,482	56
3	60,305	109,563	5,788	15,170	3,224	14,448	56
4	59,929	103,579	5,323	14,721	2,411	17,345	63
5	57,201	101,524	5,733	19,000	2,870	16,249	52
6	56,573	108,479	4,828	15,150	3,301	15,791	38
7	56,273	103,285	5,603	13,646	2,677	16,392	61
8	56,309	108,358	5,353	18,642	2,595	16,024	70
9	55,057	108,914	5,303	19,549	3,081	16,373	54
10	58,202	105,663	6,847	19,500	3,006	17,749	42
11	58,454	100,612	5,950	19,495	2,762	16,580	52
12	60,556	105,305	6,402	18,161	2,892	16,775	53
2年 1月	54,135	100,029	6,451	17,603	2,554	16,631	88
2	54,166	98,168	5,321	17,964	1,962	18,223	81
3	56,928	95,794	7,405	13,730	2,588	19,013	78

年 月	耐火煉瓦 (不定型耐火物を含む。)						
	マグネシアクリンカ(t)		シリコンカーバイド(カーボラダム)(t)		合成ムライト(溶融アルミナ・焼成アルミナを含む)(t)		
	消費	在庫	消費	在庫	消費	在庫	在庫
昭和63年	337,741	40,856	41,166	4,924	148,246	16,265	62
平成元年	338,690	49,357	49,883	5,762	175,163	22,597	67
昭和63年度	339,561	40,925	42,476	4,890	153,554	17,503	59
平成元年度	335,229	45,359	50,717	6,074	175,378	22,728	69
平成元年 1月	28,375	41,041	3,722	5,105	13,772	15,990	63
2	27,613	42,030	3,696	4,607	12,927	16,684	60
3	29,379	40,925	3,890	4,890	13,529	17,503	59
4	28,349	42,475	4,085	4,991	13,917	16,553	62
5	26,222	42,786	4,099	4,802	14,351	17,428	63
6	27,602	44,615	3,948	5,126	14,285	18,793	61
7	28,346	48,306	4,101	5,047	14,274	18,911	62
8	28,904	46,966	4,050	5,307	14,355	20,763	63
9	25,929	49,924	4,640	5,171	14,853	20,249	62
10	30,279	50,409	4,407	5,753	14,928	21,819	63
11	28,498	51,213	4,380	5,878	15,514	22,278	67
12	29,194	49,357	4,865	5,762	16,458	22,597	67
2年 1月	27,252	48,994	4,131	6,211	14,412	23,240	68
2	26,445	47,563	3,935	6,308	13,615	24,099	71
3	28,209	45,359	4,076	6,074	14,416	22,728	69

年 月	耐火煉瓦(不定型耐火物を含む。)	
	黒鉛(t)	
	消費	在庫
昭和63年	29,578	6,769
平成元年	31,573	13,159
昭和63年度	29,665	8,826
平成元年度	31,691	12,913
平成元年 1月	2,463	7,029
2	2,427	7,571
3	2,518	8,826
4	2,391	8,975
5	2,664	9,283
6	2,726	10,070
7	2,682	11,269
8	2,661	12,425
9	3,151	13,754
10	2,598	14,254
11	2,645	13,853
12	2,647	13,159
2年 1月	2,355	13,708
2	2,421	12,969
3	2,750	12,913

注 1. 耐火粘土には、はん土質岩、薄山及び濱州粘土、岩等粘土、その他の耐火粘土と、ろう石、陶石、ボタシモットなどを含む。なお、黒鉛(す)は調査票の改定に伴い、平成元年1月以降含まない。  
 2. ボーキサイトには、赤・黒を含む。  
 3. マグネシアクリンカには輸入、国産を含む。なお、耐火煉瓦(不定型耐火物を含む。)の製造用として消費されたものであり、鉄鋼などで直接炉等に消費されたものは含まない。

年 月	炭 素 製 品							
	ピッチ(t)		土状黒鉛(t)		りん状黒鉛(t)		カーボンブラック(t)	
	消費	在庫	消費	在庫	消費	在庫	消費	在庫
昭和63年	110,262	5,543	4,296	610	2,656	773	1,280	69
平成元年	108,460	5,525	5,192	999	1,963	649	1,121	53
昭和63年度	106,711	5,221	4,265	788	2,338	720	1,280	56
平成元年度	109,730	5,671	6,223	519	1,944	579	1,110	78
平成元年 1月	8,587	4,923	299	1,067	145	770	103	69
2	7,807	4,857	396	936	147	740	98	56
3	8,359	5,221	372	788	167	720	104	56
4	10,199	4,709	392	651	164	698	99	63
5	9,569	4,864	272	603	159	715	87	52
6	9,785	5,368	348	1,001	167	691	83	38
7	9,236	5,513	373	893	165	745	76	61
8	8,616	4,622	315	786	156	740	82	70
9	8,965	5,007	368	700	166	713	84	54
10	9,396	4,709	1,210	3,753	178	668	103	42
11	8,830	6,019	539	541	180	649	109	52
12	9,140	5,525	308	999	169	649	91	53
2年 1月	8,022	4,770	376	843	164	583	103	88
2	8,356	5,254	1,270	4,334	104	529	89	81
3	9,625	5,671	452	519	173	579	103	78

年 月	炭 素 製 品					
	ブラシ用素材自家生産分(t)			ブラシ用素材購入分(t)		
	受入	消費	在庫	受入	消費	在庫
昭和63年	738	744	133	171	171	42
平成元年	816	780	170	231	217	67
昭和63年度	781	781	133	150	144	59
平成元年度	797	741	189	239	229	69
平成元年 1月	67	63	138	10	9	63
2	58	63	132	15	9	60
3	86	85	133	21	22	59
4	58	66	125	22	19	62
5	64	59	129	21	20	63
6	72	70	131	19	21	61
7	68	63	136	21	20	62
8	63	62	137	20	19	63
9	78	69	146	20	20	62
10	74	63	157	20	18	63
11	66	60	162	24	20	67
12	63	56	170	19	19	67
2年 1月	63	49	183	20	19	68
2	59	55	188	21	18	71
3	69	68	189	13	14	69

年 月	研 削 砥 石					
	アラシダム粒(t)		アラシダム粒(t)		白色アラシダム粒(t)	
	消費	在庫	消費	在庫	消費	在庫
昭和63年	49,857	3,915	31,244	2,474	18,613	1,441
平成元年	50,916	5,240	31,346	3,352	19,570	1,888
昭和63年度	50,217	4,332	31,610	2,755	18,807	1,577
平成元年度	51,043	5,072	31,250	3,094	19,793	1,978
平成元年 1月	3,842	3,996	2,418	2,534	1,424	1,462
2	4,266	4,175	2,682	2,599	1,584	1,576
3	4,449	4,332	2,770	2,755	1,679	1,877
4	4,385	4,212	2,716	2,631	1,669	1,581
5	4,025	4,111	2,470	2,578	1,555	1,533
6	4,391	4,358	2,665	2,702	1,726	1,656
7	4,429	4,603	2,780	2,911	1,649	1,692
8	4,050	4,535	2,458	2,916	1,592	1,619
9	4,222	4,666	2,589	2,998	1,663	1,668
10	4,242	4,791	2,574	3,121	1,668	1,670
11	4,306	5,184	2,630	3,310	1,676	1,794
12	4,279	5,240	2,594	3,352	1,685	1,888
2年 1月	3,999	4,966	2,454	3,095	1,585	1,821
2	4,213	4,722	2,591	2,846	1,622	1,876
3	4,428	5,078	2,729	3,094	1,743	1,978

4. 黒鉛には、りん状黒鉛及び土状黒鉛を含む。  
 5. 合成ムライトにはシリマナイト、アンダリュサイトは焼成により製造されたものと、ボーキサイトを水酸化シカオリンと配合したものを含む。  
 6. ブラシ用素材自家生産分の受入は、自社生産分と同一企業内の他工場からの受入分の合算である。



年 月	研 削 砥 石							
	カーボランダム粒計 (t)		カーボランダム粒 (t)		緑色カーボランダム粒 (t)		ガラス繊維 (t)	
	消 費	在 庫	消 費	在 庫	消 費	在 庫	消 費	在 庫
昭和63年	6,774	1,287	2,586	547	4,188	740	1,405	41
平成元年	6,864	1,222	2,671	475	4,193	747	1,593	42
昭和63年度	6,728	1,304	2,579	545	4,149	759	1,432	43
平成元年度	6,917	1,139	2,709	443	4,208	696	1,630	50
平成元年 1月	505	1,257	194	537	311	720	120	39
2	534	1,260	211	522	323	738	133	49
3	579	1,304	229	545	350	759	133	43
4	593	1,332	230	562	363	770	135	41
5	544	1,271	208	521	336	750	124	41
6	630	1,232	241	518	389	714	135	44
7	580	1,278	222	514	358	764	140	44
8	573	1,255	222	498	351	757	124	46
9	568	1,241	235	479	333	762	138	43
10	566	1,248	226	485	340	763	131	42
11	629	1,263	244	454	385	809	141	42
12	563	1,222	209	475	354	747	139	42
2年 1月	533	1,193	213	465	320	728	128	48
2	575	1,092	232	418	343	674	149	44
3	563	1,139	227	443	336	696	146	50

年 月	石 膏 製 品					
	焼 石 膏 (t)			厚 紙 (t)		
	消 費		在 庫	消 費		在 庫
昭和63年	3,384,435	3,220,316	164,119	8,579	266,600	3,484
平成元年	3,571,693	3,428,589	143,104	8,183	282,423	3,989
昭和63年度	3,433,402	3,273,433	159,969	7,830	271,297	3,353
平成元年度	3,608,421	3,469,111	139,310	9,538	284,350	3,407
平成元年 1月	259,525	249,891	9,634	9,360	21,013	4,068
2	294,737	284,130	10,607	8,352	23,401	3,757
3	319,002	305,878	13,124	7,830	25,418	3,353
4	290,375	278,082	12,293	9,195	23,103	3,801
5	259,397	248,132	11,265	9,705	20,287	3,643
6	308,444	294,639	13,805	9,645	24,318	3,472
7	311,931	300,287	11,644	10,078	24,780	3,444
8	265,317	253,277	12,040	9,565	21,032	3,572
9	314,959	303,363	11,596	9,880	24,979	3,899
10	331,911	320,077	11,834	8,986	25,899	3,759
11	323,061	309,801	13,260	8,594	25,276	3,792
12	293,034	281,032	12,002	8,183	22,917	3,989
2年 1月	279,336	270,692	8,644	9,405	22,219	3,740
2	293,864	284,662	9,202	8,226	23,021	3,795
3	336,792	325,067	11,725	9,538	26,519	3,407

年 月	石 綿 製 品					
	石 綿 合 計 (t)		輸 入 3 級 以 上 (t)		輸 入 4 級 (t)	
	消 費	在 庫	消 費	在 庫	消 費	在 庫
昭和63年	35,244	2,380	1,347	185	5,073	434
平成元年	30,388	2,225	1,197	158	4,454	406
昭和63年度	33,750	2,454	1,290	182	4,975	416
平成元年度	29,207	1,765	1,146	148	4,232	315
平成元年 1月	2,558	2,647	106	197	373	438
2	2,619	2,492	99	202	366	401
3	2,875	2,454	98	182	421	416
4	2,584	2,262	108	190	387	388
5	2,445	2,329	83	189	359	465
6	2,801	2,254	105	170	411	428
7	2,582	2,273	109	169	389	399
8	2,221	2,435	91	173	374	374
9	2,481	2,429	102	172	345	405
10	2,474	2,432	101	156	388	401
11	2,364	2,357	103	168	327	376
12	2,384	2,225	92	158	314	406
2年 1月	2,024	2,071	84	150	293	338
2	2,414	1,974	84	152	293	346
3	2,433	1,765	84	148	352	315

年 月	石 綿 製 品					
	輸 入 5 級 (t)		輸 入 6 級 (t)		輸 入 7 級 (t)	
	消 費	在 庫	消 費	在 庫	消 費	在 庫
昭和63年	10,960	891	10,879	645	4,576	220
平成元年	10,296	821	10,183	624	4,254	216
昭和63年度	10,861	845	10,992	779	4,585	232
平成元年度	10,042	630	9,835	508	3,947	164
平成元年 1月	819	911	863	907	394	194
2	884	883	892	810	378	196
3	992	845	948	779	416	232
4	834	724	878	682	377	278
5	780	726	870	694	353	255
6	948	778	924	605	413	273
7	861	859	861	605	361	241
8	732	951	719	717	305	220
9	881	970	822	696	331	186
10	876	971	811	701	298	203
11	845	931	785	684	304	198
12	844	821	810	624	324	216
2年 1月	748	733	616	633	283	217
2	841	687	893	574	301	215
3	852	630	846	508	297	164

年 月	石 綿 製 品				繊維板及びパーティクルボード			
	輸入アモサイト (t)		国 産 (t)		素材 (丸太) 国産材 (m)		合板及び製材の残材 (m)	
	消 費	在 庫	消 費	在 庫	消 費	在 庫	消 費	在 庫
昭和63年	2,388	2	21	1	1,805	624	484,718	10,580
平成元年	3	-	1	-	1,314	512	503,112	9,795
昭和63年度	1,031	-	16	-	1,576	688	486,799	8,490
平成元年度	4	-	1	-	1,248	390	504,523	9,527
平成元年 1月	3	-	-	-	255	575	37,172	9,727
2	-	-	-	-	299	754	39,345	8,920
3	-	-	-	-	297	688	44,093	8,490
4	-	-	-	-	279	445	41,191	8,326
5	-	-	-	-	-	531	41,959	8,157
6	-	-	-	-	62	549	41,104	8,908
7	-	-	1	-	-	562	43,529	9,044
8	-	-	-	-	-	579	36,658	9,717
9	-	-	-	-	-	584	44,224	9,454
10	-	-	-	-	-	614	44,996	10,331
11	-	-	-	-	-	634	46,163	9,668
12	-	-	-	-	122	512	42,678	9,795
2年 1月	-	-	-	-	317	195	38,594	9,364
2	2	-	-	-	359	-	38,776	9,410
3	2	-	-	-	109	390	44,651	9,527

年 月	繊維板及びパーティクルボード							
	木材チップ (m)		その他 (t)		接 着 剤 消 費 (t)			
	消 費	在 庫	消 費	在 庫	合 計	ユリア樹脂	フェノール樹脂	メラミン樹脂
昭和63年	2,452,257	68,744	32,920	140,053	110,931	13,726	15,396	
平成元年	2,520,198	81,024	29,163	147,828	114,603	14,563	18,662	
昭和63年度	2,465,734	60,472	33,305	141,825	112,142	13,845	15,838	
平成元年度	2,514,767	64,969	27,601	149,181	115,050	14,515	19,616	
平成元年 1月	198,103	54,345	2,536	11,476	8,930	1,147	1,399	
2	201,119	56,310	2,927	11,930	9,191	1,216	1,523	
3	220,928	60,472	2,598	12,602	9,962	1,230	1,410	
4	212,107	64,980	2,182	12,732	10,028	1,191	1,513	
5	193,066	71,940	2,186	11,166	8,775	1,030	1,361	
6	221,053	75,728	2,344	12,734	9,793	1,484	1,457	
7	212,428	78,851	2,633	13,428	10,399	1,274	1,755	
8	192,254	93,755	2,035	10,688	8,244	1,078	1,366	
9	215,080	86,214	2,523	12,771	9,945	1,247	1,579	
10	223,353	75,778	2,350	13,345	10,397	1,215	1,733	
11	223,596	74,945	2,553	12,652	9,706	1,176	1,770	
12	207,111	81,024	2,296	12,304	9,233	1,275	1,796	
2年 1月	190,528	73,684	1,974	11,481	8,794	1,089	1,598	
2	200,426	69,054	2,245	12,228	9,309	1,093	1,826	
3	223,765	64,969	2,280	13,652	10,427	1,363	1,862	

年 月	金 属 製 建 具					
	アルミ押出し形材 (t)		アルミ板 (t)		鋼製サッシバー及び形鋼 (t)	
	消 費	在 庫	消 費	在 庫	消 費	在 庫
昭和63年	668,776	24,889	7,872	962	20,105	1,203
平成元年	668,451	30,197	8,248	941	21,869	1,154
昭和63年度	667,676	24,300	8,270	870	20,510	1,106
平成元年度	660,894	35,734	8,048	953	22,184	1,282
平成元年 1月	50,779	25,128	636	1,059	1,627	1,224
2	51,647	25,691	725	975	1,782	1,165
3	57,468	24,300	757	870	1,832	1,104
4	57,700	23,451	629	950	1,654	1,152
5	54,042	25,118	581	938	1,556	1,201
6	59,238	29,247	702	927	1,818	1,326
7	59,020	31,236	710	967	1,892	1,208
8	55,301	31,132	705	954	1,816	1,076
9	54,686	30,879	775	906	1,939	1,118
10	56,812	30,260	755	930	2,112	1,150
11	57,403	30,646	651	975	1,935	1,092
12	54,357	30,197	622	941	1,906	1,154
2 年 1月	49,580	36,230	579	997	1,748	1,215
2	48,736	37,073	644	983	1,884	1,283
3	54,019	35,734	695	953	1,924	1,282

年 月	金 属 製 建 具					
	ステンレス板 (t)		鋼 板 (t)		帯 鋼 (t)	
	消 費	在 庫	消 費	在 庫	消 費	在 庫
昭和63年	8,037	1,073	100,838	7,651	102,085	3,688
平成元年	8,508	1,156	104,959	9,162	111,989	4,790
昭和63年度	8,225	1,183	102,875	8,310	105,865	4,325
平成元年度	8,445	1,126	105,378	8,866	113,151	4,408
平成元年 1月	675	1,165	7,830	7,752	7,364	4,174
2	693	1,093	8,888	7,675	7,890	4,197
3	688	1,183	9,564	8,310	9,865	4,325
4	653	1,201	8,077	8,811	8,658	4,198
5	644	1,284	8,161	8,330	9,197	4,036
6	730	1,069	8,432	8,228	9,710	3,982
7	648	1,127	8,523	8,173	9,456	4,394
8	702	1,146	8,231	8,136	9,409	3,967
9	746	1,161	8,927	7,935	9,749	4,377
10	778	1,142	9,417	8,229	10,334	4,007
11	804	1,202	9,681	8,430	10,430	4,306
12	747	1,156	9,228	9,162	9,927	4,790
2 年 1月	640	1,203	8,429	9,469	8,060	4,832
2	684	1,134	8,928	9,132	8,568	4,480
3	669	1,126	9,344	8,866	9,633	4,408

年 月	プレハブ建築用パネル					
	セメント (t)		人工骨材 (t)		天然骨材 (t)	
	消 費	在 庫	消 費	在 庫	消 費	在 庫
昭和63年	152,107	1,693	23,853	1,105	812,570	11,062
平成元年	159,644	1,621	26,020	1,065	824,398	9,958
昭和63年度	149,847	2,328	21,878	1,199	805,422	11,116
平成元年度	161,560	1,956	25,277	1,182	824,478	9,083
平成元年 1月	9,905	1,824	2,011	1,008	54,674	11,160
2	12,342	1,892	1,966	946	64,668	9,964
3	14,389	2,328	2,054	1,199	75,878	11,116
4	12,782	1,874	1,935	1,137	67,871	10,664
5	12,414	1,728	2,145	911	63,501	10,292
6	14,367	1,905	2,303	996	72,753	11,375
7	14,574	1,773	2,168	931	73,668	10,878
8	12,507	1,785	3,677	978	60,998	9,152
9	13,815	1,832	1,975	987	69,646	9,614
10	14,023	1,819	2,326	930	71,013	9,934
11	15,323	1,737	1,877	1,060	80,205	10,042
12	13,203	1,621	1,583	1,065	69,523	9,958
2 年 1月	11,273	1,811	1,589	1,046	56,258	9,943
2	12,326	1,772	1,624	1,130	64,097	9,693
3	14,953	1,956	2,075	1,182	74,945	9,083

年 月	プレハブ建築用パネル					
	鋼 線・棒鋼 (t)		形 鋼 (t)		鋼 板 (t)	
	消 費	在 庫	消 費	在 庫	消 費	在 庫
昭和63年	58,167	14,879	99,894	2,057	42,241	1,541
平成元年	63,423	15,774	114,443	2,405	52,374	2,025
昭和63年度	58,492	15,374	102,788	2,090	45,325	2,232
平成元年度	63,561	15,279	115,473	3,082	54,655	2,521
平成元年 1月	4,055	15,441	8,090	1,813	3,494	1,451
2	5,367	15,764	8,492	2,581	3,907	1,702
3	5,893	15,374	9,937	2,090	4,388	2,232
4	5,128	14,926	9,072	2,035	3,688	2,299
5	5,048	14,521	9,802	2,217	4,343	2,316
6	5,325	14,546	10,095	2,270	4,832	2,445
7	5,576	14,407	9,430	1,706	4,564	2,301
8	4,467	15,072	9,153	2,211	4,311	2,187
9	6,275	12,619	10,612	1,957	5,022	1,960
10	5,216	12,635	9,483	2,231	4,238	1,994
11	5,762	14,136	9,939	2,237	4,816	1,776
12	5,311	15,774	10,138	2,405	4,771	2,025
2 年 1月	4,587	15,672	8,426	1,812	4,292	1,975
2	4,885	16,432	9,029	2,248	4,445	2,335
3	5,981	15,279	10,294	3,082	5,333	2,521

年 月	プレハブ建築用パネル					
	合 板 (㎡)		繊維板 (㎡)		石膏ボード (㎡)	
	消 費	在 庫	消 費	在 庫	消 費	在 庫
昭和63年	23,805,695	790,089	1,456,296	29,508	4,528,181	240,037
平成元年	21,682,440	561,979	966,759	32,928	4,655,368	221,134
昭和63年度	22,209,293	618,137	1,311,320	34,146	4,475,750	208,084
平成元年度	20,881,217	574,235	789,022	20,917	4,634,424	214,621
平成元年 1月	1,775,527	768,794	174,199	17,627	371,441	195,256
2	1,775,246	727,046	82,834	25,933	345,352	185,135
3	2,127,227	618,137	89,941	34,146	394,505	208,084
4	1,443,019	628,174	77,140	35,407	347,390	181,533
5	1,640,644	544,868	70,672	38,961	386,952	205,834
6	2,047,648	596,009	66,145	23,841	427,146	228,606
7	1,980,697	601,699	62,672	18,440	397,776	221,789
8	1,732,737	609,038	56,590	27,247	353,714	190,232
9	2,136,233	546,543	65,789	19,714	393,205	206,029
10	1,402,266	527,447	71,792	28,692	397,082	206,463
11	1,687,676	559,162	77,861	23,294	425,066	233,908
12	1,933,520	561,979	71,124	32,928	415,739	221,134
2 年 1月	1,588,627	571,175	56,861	23,828	378,506	202,834
2	1,637,152	514,387	57,627	20,521	314,120	164,386
3	1,650,998	574,235	54,749	20,917	397,728	214,621

年 月	プレハブ建築用パネル			
	石綿スレート (㎡)		枠用角材 (㎡)	
	消 費	在 庫	消 費	在 庫
昭和63年	6,806,044	137,347	218,082	19,044
平成元年	7,416,318	118,261	220,132	11,073
昭和63年度	6,997,448	136,416	219,193	14,543
平成元年度	7,475,262	132,050	218,080	11,122
平成元年 1月	497,417	108,954	17,198	18,023
2	609,880	112,844	18,023	18,372
3	671,693	136,416	21,518	14,543
4	613,429	130,842	14,704	13,847
5	627,787	187,194	16,110	12,051
6	614,354	175,724	19,373	12,459
7	584,496	134,561	19,309	72,716
8	611,898	116,555	17,962	12,135
9	672,094	123,561	20,327	10,864
10	676,709	122,253	17,972	11,358
11	678,161	127,066	18,732	11,670
12	558,400	118,261	18,964	11,073
2 年 1月	530,447	109,855	17,604	11,325
2	620,365	99,674	18,308	11,302
3	687,122	132,050	18,775	11,122

### 10. 労務統計

(単位: 人)

年 月	板 ガ ラ ス		安全ガラス及び複層ガラス		ガラス繊維製品		セ メ ン ト	
	月末常用 従業者数	月間実働 延 人員	月末常用 従業者数	月間実働 延 人員	月末常用 従業者数	月間実働 延 人員	月末常用 従業者数	月間実働 延 人員
昭和63年 平成元年	2,998 2,998	63,364 60,856	5,165 5,703	116,421 122,335	5,094 5,118	113,434 113,712	7,624 7,127	169,887 158,435
昭和63年度 平成元年度	2,903 3,007	62,534 61,132	5,224 5,761	116,406 125,181	5,159 5,197	112,951 113,861	7,474 6,997	166,599 156,099
平成元年 1月	2,901	57,555	5,160	113,786	5,081	107,625	7,554	156,544
2	2,918	61,477	5,175	114,107	5,065	112,930	7,512	164,079
3	2,903	58,692	5,224	117,422	5,159	111,354	7,474	156,201
4	2,983	61,586	5,351	119,373	5,225	121,604	7,513	165,317
5	2,970	57,375	5,335	117,890	5,179	111,319	7,481	155,922
6	2,948	63,772	5,539	125,558	5,162	118,240	7,449	168,061
7	2,952	61,600	5,601	125,757	5,135	116,631	7,238	158,733
8	2,950	60,000	5,636	125,510	5,093	105,558	7,222	157,070
9	2,953	61,076	5,665	126,694	5,090	116,595	7,157	155,447
10	2,928	62,390	5,717	127,779	5,105	114,105	7,157	153,956
11	2,958	61,177	5,749	128,183	5,130	114,351	7,135	156,769
12	2,998	63,577	5,703	125,962	5,118	114,229	7,127	153,119
2 年 1月	3,033	59,941	5,670	125,160	5,108	104,793	7,092	146,975
2	3,036	62,443	5,629	124,934	5,101	114,416	7,052	154,172
3	3,007	58,649	5,761	129,369	5,197	114,487	6,997	147,649

年 月	研 削 砥 石		石 膏 製 品		石 綿 製 品	
	月末常用従業者数	月間実働延人員	月末常用従業者数	月間実働延人員	月末常用従業者数	月間実働延人員
昭和63年 平成元年	4,129 4,158	87,605 89,097	1,575 1,510	35,631 34,774	3,448 3,442	73,460 73,036
昭和63年度 平成元年度	4,114 4,162	87,815 89,260	1,534 1,489	35,494 34,442	3,373 3,481	72,606 73,604
平成元年 1月	4,135	82,894	1,566	32,075	3,339	65,944
2	4,115	86,723	1,545	35,536	3,314	69,687
3	4,114	89,916	1,534	35,108	3,373	72,757
4	4,189	91,153	1,550	35,892	3,437	76,298
5	4,169	84,786	1,546	32,774	3,455	69,072
6	4,187	92,404	1,527	36,475	3,441	76,754
7	4,148	90,199	1,525	36,044	3,472	76,837
8	4,178	84,867	1,520	33,138	3,462	69,968
9	4,162	90,286	1,519	35,449	3,459	73,109
10	4,148	90,660	1,519	35,050	3,426	74,989
11	4,155	91,975	1,514	35,466	3,441	75,835
12	4,158	93,304	1,510	34,278	3,442	75,185
2 年 1月	4,198	82,105	1,492	30,814	3,431	65,928
2	4,328	88,786	1,497	34,163	3,449	72,555
3	4,162	90,600	1,489	33,760	3,481	76,720

年 月	セ メ ン ト 製 品		耐火煉瓦 (不定型耐火物を含む。)		炭 素 製 品	
	月末常用 従業者数	月間実働 延 人員	月末常用 従業者数	月間実働 延 人員	月末常用 従業者数	月間実働 延 人員
昭和63年 平成元年	40,254 39,902	930,567 912,836	10,324 10,163	225,508 220,335	4,817 4,894	103,511 103,467
昭和63年度 平成元年度	39,774 39,365	926,742 909,704	10,236 10,107	223,618 219,771	4,813 4,584	103,320 103,224
平成元年 1月	39,817	892,211	10,323	216,081	4,813	98,010
2	39,915	904,055	10,235	213,432	4,811	103,667
3	39,774	911,987	10,236	222,267	4,813	102,202
4	40,056	917,753	10,399	226,021	4,497	99,123
5	39,879	901,187	10,244	213,066	4,946	100,183
6	39,943	924,944	10,250	227,520	4,928	110,069
7	40,146	930,013	10,245	224,351	4,933	106,762
8	40,050	908,017	10,213	217,032	4,921	101,342
9	40,011	912,799	10,198	220,290	4,926	105,480
10	39,911	915,389	10,178	223,475	4,905	102,863
11	40,197	920,702	10,201	216,883	4,901	106,006
12	39,902	914,978	10,163	223,607	4,894	105,894
2 年 1月	39,181	879,972	10,146	211,050	4,877	95,550
2	39,196	887,442	10,141	214,592	4,781	102,850
3	39,365	903,247	10,107	219,359	4,584	102,571

年 月	繊維板及びパーティクルボード		金 属 製 建 具		プレハブ建築用パネル	
	月末常用従業者数	月間実働延人員	月末常用従業者数	月間実働延人員	月末常用従業者数	月間実働延人員
昭和63年 平成元年	2,738 2,764	63,769 64,155	23,183 24,085	516,284 530,056	9,729 8,260	191,432 183,077
昭和63年度 平成元年度	2,712 2,742	63,470 64,563	23,274 24,479	519,280 539,048	9,536 8,349	190,421 180,910
平成元年 1月	2,737	59,339	23,122	463,520	9,145	172,273
2	2,730	62,900	23,106	495,838	9,658	188,445
3	2,712	63,370	23,274	524,143	9,536	192,017
4	2,787	65,317	24,031	551,519	9,762	193,656
5	2,787	58,409	24,091	515,236	8,225	174,643
6	2,784	66,966	24,127	563,455	8,250	190,804
7	2,791	66,882	24,224	557,091	8,344	186,256
8	2,779	60,271	24,114	516,781	8,348	172,133
9	2,774	67,911	24,006	546,084	8,332	183,159
10	2,787	65,565	24,089	547,001	8,402	183,478
11	2,787	67,918	24,128	547,470	8,354	184,479
12	2,764	65,006	24,085	532,530	8,260	175,581
2 年 1月	2,762	60,377	25,295	503,729	8,253	166,767
2	2,752	65,289	24,990	531,333	8,326	175,686
3	2,742	64,842	24,479	556,341	8,349	184,282

注: 1. 歴年の月末常用従業者は12月末の従業者数である。歴年の月間実働延人員は年平均である。  
2. 年度の月末常用従業者は3月末の従業者数である。年度の月間実働延人員は年度平均である。

11. 生産能力

区分 年月	セメントクリンカ			板ガラス		
	能力(10 <sup>4</sup> t)	生産(10 <sup>4</sup> t)	稼働率(%)	能力(千換算箱)	生産(千換算箱)	稼働率(%)
昭和62年12月	8,047	6,252	77.7	5,097	3,341	65.6
昭和63年12月	7,834	6,658	85.0	5,097	3,094	60.7
平成元年12月	7,609	6,729	88.4	5,097	3,046	59.8
平成元年1月	7,854	4,800	61.1	5,097	3,054	59.9
2	7,854	6,055	77.1	5,097	2,929	57.5
3	7,729	6,309	81.6	5,097	3,038	59.6
4	7,723	5,543	71.8	5,097	3,090	60.6
5	7,723	5,344	69.2	5,097	3,185	62.5
6	7,609	6,066	79.7	5,097	3,134	61.5
7	7,609	5,793	76.1	5,097	3,008	59.0
8	7,609	5,482	72.0	5,097	3,175	62.3
9	7,609	6,017	79.1	5,097	3,095	60.7
10	7,609	6,217	81.7	5,097	3,467	68.0
11	7,609	6,664	87.6	5,097	3,212	63.0
12	7,609	6,729	88.4	5,097	3,046	59.8
2年1月	7,524	5,163	68.6	5,097	3,218	63.1
2	7,519	5,783	76.9	5,097	2,884	56.6
3	7,519	6,801	90.4	5,097	3,165	62.1

区分 年月	ガラス短繊維			ガラス長繊維		
	能力(t)	生産(t)	稼働率(%)	能力(t)	生産(t)	稼働率(%)
昭和62年12月	17,569	15,276	86.9	22,005	21,964	99.8
昭和63年12月	18,129	15,674	86.5	24,830	24,137	97.2
平成元年12月	18,922	15,822	83.6	26,930	26,524	98.5
平成元年1月	18,129	14,038	77.4	24,830	23,073	92.9
2	18,129	15,053	83.0	24,830	20,680	83.3
3	18,739	17,017	90.8	24,830	22,432	90.3
4	18,739	16,104	85.9	24,830	23,106	93.1
5	18,739	16,238	86.7	24,930	24,971	100.2
6	18,889	16,263	86.1	25,530	24,674	96.6
7	18,889	16,609	87.9	25,530	25,379	99.4
8	18,889	15,744	83.4	25,530	24,793	97.1
9	18,889	16,129	85.4	26,330	25,668	97.5
10	18,889	17,031	90.2	26,330	26,408	100.3
11	18,922	16,551	87.5	26,330	25,716	97.7
12	18,922	15,822	83.6	26,930	26,524	98.5
2年1月	18,922	15,771	83.3	26,930	27,250	101.2
2	18,922	15,312	80.9	26,930	24,430	90.7
3	18,922	16,871	89.2	26,930	26,796	99.5

区分 年月	耐火煉瓦			トンネル炉			その他の炉		
	能力(t)	生産(t)	稼働率(%)	能力(t)	生産(t)	稼働率(%)	能力(t)	生産(t)	稼働率(%)
昭和62年12月	149,044	71,714	48.1	124,949	64,117	51.3	24,095	7,597	31.5
昭和63年12月	148,363	71,487	48.2	124,296	64,442	51.8	24,067	7,045	29.3
平成元年12月	146,262	68,216	46.6	122,276	60,413	49.4	23,986	7,803	32.5
平成元年1月	148,493	66,893	45.0	124,426	59,298	47.7	24,067	7,595	31.6
2	147,243	66,658	45.3	123,176	59,793	48.5	24,067	6,865	28.5
3	147,243	72,009	48.9	123,176	64,527	52.4	24,067	7,482	31.1
4	147,214	69,092	46.9	123,176	61,596	50.0	24,038	7,496	31.2
5	147,214	64,670	43.9	123,176	57,155	46.4	24,038	7,515	31.3
6	146,314	67,628	46.2	122,276	59,657	48.8	24,038	7,971	33.2
7	146,314	66,300	45.3	122,276	59,216	48.4	24,038	7,084	29.5
8	146,314	65,359	44.7	122,276	58,151	47.6	24,038	7,208	30.0
9	146,296	65,502	44.8	122,276	58,170	47.6	24,029	7,332	30.5
10	146,262	67,527	46.2	122,276	59,719	48.8	23,986	7,808	32.6
11	146,262	67,290	46.0	122,276	59,940	49.0	23,986	7,350	30.6
12	146,262	68,216	46.6	122,276	60,413	49.4	23,986	7,803	32.5
2年1月	144,781	65,098	45.0	120,871	57,844	47.9	23,910	7,234	30.3
2	144,781	64,300	44.4	120,871	56,513	46.8	23,910	7,787	32.6
3	144,617	67,893	46.9	120,716	59,956	49.7	23,901	7,937	33.2

注：1 算式  
 ○セメント 前年(1~12月)の平均1時間当たり焼出量(クリンカ)×600時間(25日)を1か月の能力とし、新規  
 稼働及び改造した焼窯は火入れ後1年間は公称能力(月算)を算入します。  
 ○板ガラス 月間生産能力=1日当たり引上量×歩留÷45kg×30.5日  
 ○ガラス短繊維 月間生産能力=各炉当たり溶解ガラス引出量(t/日)×歩留率×プッシング運転率×30.5日  
 ○ガラス長繊維 月間生産能力=各炉当たり溶解ガラス引出量(t/日)×歩留率×プッシング運転率×30.5日  
 ○耐火煉瓦(連続式) 月間生産能力=各炉の最大焼成能力(t/日)×形状比率×30.5日  
 ○その他の炉(不連続式) 月間生産能力=各炉の1回転当たりの最大焼成能力(t)×形状比率×30.5日/1回転に必要な日数  
 2 生産は能力生産である。

12. 石油等消費・在庫統計

年 月	板 ガ ラ ス						
	灯 油 (kl)		A 重 油 (kl)		C 重 油 (kl)		
	消 費	在 庫	消 費	在 庫	計 消 費	溶 解 窯 用 消 費	在 庫
63 年 元 年	1,282	80	2,076	425	480,483	449,102	18,971
元 年	1,249	56	2,855	316	476,611	441,400	19,675
63 年 度 元 年	1,141	85	2,726	398	474,861	442,821	22,369
元 年	1,264	52	3,022	295	482,832	448,014	22,124
1 月	86	15	222	481	37,808	35,047	19,148
2	63	12	322	439	36,656	34,080	21,153
3	117	65	352	338	42,280	39,243	22,369
4	55	8	248	444	38,404	35,794	21,327
5	222	56	315	296	39,155	36,188	22,285
6	36	11	367	361	37,716	34,817	23,510
7	220	6	93	128	39,711	36,406	21,233
8	107	51	208	355	41,346	37,712	21,635
9	82	57	143	157	39,529	36,761	20,661
10	45	13	120	366	41,087	38,313	19,806
11	55	54	122	371	40,369	37,730	16,431
12	161	56	343	316	42,550	39,309	19,675
2 年 1 月	83	14	350	391	41,798	39,269	20,067
2	68	8	351	251	38,455	35,865	20,506
3	130	52	362	295	42,712	39,850	22,124

年 月	板 ガ ラ ス				
	液化石油ガス (LPG) (t)		都市ガス (1,000m <sup>3</sup> )		
	消 費	在 庫	消 費	消 費	
63 年 元 年	8,543	207	12,845	573,697	63,790
元 年	7,876	216	12,922	560,690	67,140
63 年 度 元 年	8,209	190	12,599	575,256	64,734
元 年	7,970	203	13,288	605,360	62,581
1 月	640	162	1,180	44,786	8,906
2	583	150	1,056	41,864	6,808
3	666	190	1,159	47,572	7,391
4	650	141	1,170	44,495	4,649
5	666	187	1,106	44,069	7,114
6	597	188	603	44,682	3,656
7	665	169	1,218	46,330	3,292
8	674	186	1,116	48,705	4,238
9	708	174	834	49,334	2,870
10	711	172	1,117	49,137	6,776
11	630	185	1,240	48,925	5,278
12	686	216	1,123	50,791	6,162
2 年 1 月	755	199	1,330	50,654	5,812
2	525	176	1,090	44,502	6,105
3	703	203	1,341	83,736	6,629

年 月	安全 ガ ラ ス 及 び 複 層 ガ ラ ス				
	重 油 (kl)		液化石油ガス (LPG) (t)		電 力 (1,000kwh)
	消 費	在 庫	消 費	在 庫	消 費
63 年 元 年	5,786	250	23,923	234	516,557
元 年	5,220	255	23,481	263	569,029
63 年 度 元 年	5,644	261	22,822	217	525,482
元 年	5,059	292	23,601	224	583,194
1 月	544	379	1,852	227	42,173
2	465	250	1,893	249	42,453
3	567	261	2,138	217	47,537
4	456	260	1,940	213	44,634
5	428	223	1,959	195	44,928
6	402	247	1,954	229	49,032
7	355	255	1,996	197	50,864
8	299	265	1,745	240	46,976
9	344	608	1,933	242	50,831
10	414	229	2,086	207	51,379
11	447	241	2,004	229	49,978
12	499	255	1,981	263	48,225
2 年 1 月	510	229	1,982	246	46,582
2	482	226	1,982	226	47,547
3	423	292	2,089	224	52,219

注：安全ガラス及び複層ガラス、ガラス繊維製品、研削砥石は生産動態統計による。

年 月	ガラス繊維製品			セメント		
	重油 (kl)		電力(1,000kwh)	灯油 (kl)	軽油 (kl)	
	消費	在庫	消費	消費	消費	在庫
63 年 元 年	135,133	4,005	706,310	1,977	6,745	104
63 年 元 年度	149,265	4,693	759,053	1,526	6,508	90
63 年 元 年度	137,478	4,540	716,291	1,896	6,730	83
63 年 元 年度	158,260	4,250	780,998	1,460	6,471	85
元 年 1 月	11,383	4,071	55,798	182	529	99
2 月	10,507	4,243	52,536	167	492	111
3 月	11,347	4,540	58,567	165	584	83
4 月	11,129	4,322	59,364	111	571	96
5 月	12,370	4,041	63,484	59	505	96
6 月	11,893	4,073	64,716	266	732	92
7 月	12,536	4,043	70,267	31	529	81
8 月	13,043	4,118	69,971	28	406	92
9 月	13,213	4,065	69,202	255	488	98
10 月	13,875	3,815	66,923	40	533	96
11 月	13,859	4,042	63,446	92	610	77
12 月	14,110	4,693	64,779	130	529	90
2 年 1 月	14,563	4,422	63,749	166	500	72
2 月	13,233	4,013	60,159	162	554	74
3 月	14,436	4,250	64,938	120	514	85

年 月	セメント					
	A 重油 (kl)		C 重油 (kl)			
	消費	在庫	計	焼成用	消費	在庫
63 年 元 年	16,152	3,519	234,608	52,609	49,566	49,566
63 年 元 年度	24,477	3,879	279,697	77,051	49,388	49,388
63 年 元 年度	19,459	5,109	238,928	49,525	49,549	49,549
63 年 元 年度	24,864	4,099	285,640	83,415	51,344	51,344
元 年 1 月	1,637	3,907	19,473	4,584	44,981	44,981
2 月	1,512	3,667	20,541	3,069	45,529	45,529
3 月	2,012	5,109	21,718	3,202	49,549	49,549
4 月	2,236	4,936	18,665	4,349	53,852	53,852
5 月	1,963	4,492	17,880	3,774	52,084	52,084
6 月	2,385	5,269	21,296	4,465	56,538	56,538
7 月	2,691	4,271	25,644	7,693	62,627	62,627
8 月	2,039	4,777	28,240	12,109	58,619	58,619
9 月	2,158	3,933	30,150	11,340	49,098	49,098
10 月	2,088	4,706	22,978	7,907	47,329	47,329
11 月	1,660	4,493	26,902	8,041	45,499	45,499
12 月	2,096	3,879	26,210	6,518	49,388	49,388
2 年 1 月	1,733	3,732	20,733	5,733	49,006	49,006
2 月	1,706	3,590	21,527	6,128	46,715	46,715
3 月	2,109	4,099	25,415	5,358	51,344	51,344

年 月	セメント					
	石油コース (t)			石炭 (無煙炭を含む) (t)		
	計	焼成用	在庫	計	焼成用	在庫
63 年 元 年	737,913	514,154	130,273	7,847,761	7,682,846	893,117
63 年 元 年度	760,047	545,501	163,297	8,217,130	7,961,867	966,439
63 年 元 年度	757,646	537,935	112,586	7,856,114	7,663,336	953,150
63 年 元 年度	759,036	542,769	146,534	8,279,301	7,951,033	882,693
元 年 1 月	52,472	38,924	134,673	563,158	540,551	951,663
2 月	68,870	49,267	129,277	702,121	685,728	852,376
3 月	74,711	53,882	112,586	724,433	703,397	953,150
4 月	63,052	46,589	139,711	631,211	613,731	926,010
5 月	58,060	43,063	104,565	611,357	595,535	934,204
6 月	59,618	43,277	125,924	700,304	680,147	1,055,374
7 月	69,653	48,439	102,518	656,418	638,042	935,425
8 月	49,598	32,036	165,057	644,842	615,184	952,734
9 月	51,784	35,680	166,433	711,157	686,281	971,131
10 月	65,727	48,827	180,322	720,520	700,188	1,065,671
11 月	71,107	50,631	138,408	770,788	746,305	1,005,005
12 月	75,395	54,886	163,297	780,821	756,778	966,439
2 年 1 月	54,872	39,391	153,361	597,179	584,446	911,583
2 月	67,587	49,135	141,693	660,746	594,288	931,279
3 月	72,783	50,815	146,534	793,958	740,108	882,693

年 月	セメント				
	石炭コース (t)			電力 (1,000kwh)	蒸気 (t)
	計	焼成用	在庫	消費	消費
63 年 元 年	38,106	38,106	818	8,357,904	55,888
63 年 元 年度	24,139	23,476	325	8,707,772	50,152
63 年 元 年度	33,505	33,505	1,085	8,332,102	52,204
63 年 元 年度	21,329	21,184	289	8,761,819	51,221
元 年 1 月	1,264	746	291	602,282	5,994
2 月	2,409	2,409	255	736,101	4,777
3 月	2,683	2,683	1,085	765,885	4,849
4 月	2,533	2,533	790	669,950	3,869
5 月	2,199	2,199	617	651,216	4,336
6 月	2,707	2,707	355	718,696	3,657
7 月	2,192	2,128	51	719,115	3,985
8 月	2,914	833	489	687,355	3,082
9 月	1,624	1,624	98	725,867	3,173
10 月	2,194	2,194	57	776,942	3,511
11 月	1,778	1,778	508	812,375	4,545
12 月	1,642	1,642	325	841,988	4,464
2 年 1 月	1,061	1,061	199	649,194	8,107
2 月	1,227	1,227	58	708,686	4,638
3 月	1,258	1,258	289	800,435	3,854

年 月	耐火煉瓦 (不定型耐火物を含む。)						
	灯油 (kl)			軽油 (kl)	重油 (kl)		
	計	焼成用	在庫	消費	計	焼成用	在庫
63 年 元 年	24,757	16,602	1,383	1,054	46,157	40,415	4,033
63 年 元 年度	27,826	19,101	1,694	1,103	53,566	47,226	3,586
63 年 元 年度	25,062	16,640	1,105	1,056	48,652	42,519	4,356
63 年 元 年度	27,894	19,190	1,517	1,113	54,111	47,658	3,858
元 年 1 月	2,411	1,449	1,155	92	4,774	4,136	3,919
2 月	2,268	1,386	1,141	91	4,265	3,634	3,832
3 月	2,470	1,554	1,105	94	4,825	4,156	4,356
4 月	2,170	1,438	1,638	95	4,433	3,890	4,241
5 月	2,540	1,868	1,728	86	4,170	3,691	4,342
6 月	2,278	1,675	1,696	87	4,418	3,945	4,442
7 月	2,136	1,552	1,450	89	4,488	4,048	3,845
8 月	2,012	1,440	1,725	88	4,117	3,670	3,843
9 月	2,267	1,688	1,585	88	4,080	3,663	3,610
10 月	2,422	1,809	1,354	100	4,462	3,997	3,385
11 月	2,412	1,720	1,756	95	4,589	4,035	3,616
12 月	2,440	1,522	1,694	98	4,945	4,361	3,586
2 年 1 月	2,407	1,462	1,668	95	4,945	4,338	3,456
2 月	2,282	1,411	1,583	94	4,706	3,842	3,771
3 月	2,528	1,605	1,517	98	4,758	4,178	3,858

年 月	耐火煉瓦 (不定型耐火物を含む。)					
	B 重油 (kl)			C 重油 (kl)		
	計	焼成用	在庫	計	焼成用	在庫
63 年 元 年	3,528	3,191	162	93,380	87,593	5,146
63 年 元 年度	5,735	5,309	277	85,549	82,587	4,588
63 年 元 年度	3,976	3,555	285	91,158	86,063	5,121
63 年 元 年度	6,531	6,131	237	84,552	81,484	5,047
元 年 1 月	393	344	171	7,832	7,543	4,947
2 月	377	343	190	7,426	7,156	4,951
3 月	425	362	285	7,561	7,019	5,121
4 月	541	514	240	7,415	7,214	5,780
5 月	464	409	246	7,486	7,320	5,959
6 月	459	429	277	6,432	6,256	5,951
7 月	488	457	250	6,255	6,145	4,923
8 月	409	389	277	6,601	6,294	5,147
9 月	449	420	296	6,769	6,724	4,753
10 月	557	524	284	7,217	6,803	5,032
11 月	604	576	283	7,287	6,918	4,800
12 月	569	542	277	7,268	7,195	4,588
2 年 1 月	620	574	226	7,384	6,923	4,929
2 月	648	612	253	7,012	6,750	5,013
3 月	723	685	237	7,426	6,942	5,017

年 月	耐火煉瓦(不定形耐火物を含む。)					
	液化石油ガス(LPG)(t)			石炭コークス(t)		都市ガス(1,000 m <sup>3</sup> )
	計	燃成用	在庫	消費	在庫	消費
63 年 元 年	14,673	12,535	166	796	51	426
	14,796	12,839	172	x	x	440
63 年度 元 年度	14,629	12,598	188	515	76	418
	14,987	13,036	160	x	x	453
元年 1月	1,208	1,029	175	x	x	40
2	1,260	1,086	179	x	x	39
3	1,228	1,051	188	x	x	39
4	1,298	1,147	158	x	x	31
5	1,105	963	181	x	x	28
6	1,161	996	181	x	x	30
7	1,233	1,067	165	x	x	41
8	1,255	1,091	170	x	x	36
9	1,170	1,009	182	x	x	35
10	1,262	1,120	163	x	x	33
11	1,293	1,133	159	x	x	37
12	1,323	1,147	172	x	x	51
2年 1月	1,299	1,112	147	x	x	57
2	1,255	1,086	152	x	x	43
3	1,333	1,165	160	x	x	31

年 月	耐火煉瓦(不定形耐火物を含む。)		炭 素 製 品			
	電 力(1,000kwh)	蒸 気(t)	灯 油(kl)		A 重 油(kl)	
	消費	消費	消費	在庫	消費	在庫
63 年 元 年	366,567	108,133	6,288	209	58,619	2,122
	370,602	112,018	6,421	245	60,884	2,522
63 年度 元 年度	368,464	110,184	6,252	294	61,365	2,360
	370,692	108,530	6,477	260	59,881	2,545
元年 1月	30,975	11,515	592	221	5,614	2,802
2	30,700	10,955	570	248	5,499	2,575
3	32,731	11,375	563	294	5,586	2,360
4	29,281	9,200	546	270	4,912	2,463
5	28,403	8,742	495	275	5,007	2,242
6	29,327	8,409	504	265	4,806	2,539
7	29,932	8,333	495	232	4,882	2,393
8	29,852	7,295	482	245	4,824	2,612
9	34,426	7,541	497	252	4,565	2,738
10	30,406	8,974	530	307	4,750	2,588
11	33,051	9,675	528	303	5,114	2,358
12	31,518	10,004	619	245	5,324	2,522
2年 1月	30,748	10,302	609	319	5,486	2,432
2	31,903	10,071	602	235	5,172	2,367
3	31,845	9,984	570	260	5,038	2,545

年 月	炭 素 製 品					
	B 重油(kl)	C 重油(kl)		石炭(無煙炭を含む。)(t)		
	消費	消費	在庫	計	原料用	在庫
63 年 元 年	113	16,268	1,082	30,581	29,126	9,296
	76	10,881	980	29,686	29,291	12,066
63 年度 元 年度	101	14,094	1,536	29,602	28,211	6,477
	57	9,344	1,025	26,809	26,440	8,712
元年 1月	4	1,013	1,554	2,592	2,582	6,698
2	8	996	1,174	2,534	2,522	7,334
3	7	1,284	1,536	2,676	2,672	6,477
4	9	1,194	1,331	2,290	2,233	6,389
5	4	879	1,239	3,905	3,886	9,251
6	8	839	1,126	2,898	2,696	6,216
7	7	648	1,178	2,888	2,875	7,206
8	8	759	1,071	1,865	1,845	5,056
9	4	757	1,067	2,330	2,320	7,782
10	4	861	1,063	2,366	2,318	5,277
11	7	877	1,109	1,488	1,488	9,200
12	6	774	980	1,854	1,854	12,066
2年 1月	-	602	1,023	2,002	2,002	10,038
2	-	469	925	1,045	1,045	8,592
3	-	685	1,025	1,878	1,878	8,712

年 月	炭 素 製 品						
	石炭コークス(t)			液化石油ガス(LPG)(t)	石油コークス(t)		
	計	原料用	在庫	消費	消費	原料用	在庫
63 年 元 年	66,099	883	1,303	2,597	102,425	102,230	4,031
	68,162	1,044	2,062	2,386	92,642	91,934	7,246
63 年度 元 年度	63,773	815	1,637	2,382	98,547	98,354	6,617
	68,707	1,073	1,642	2,386	99,464	98,479	9,981
元年 1月	5,000	61	1,079	185	7,218	7,198	4,620
2	5,066	55	1,121	195	6,002	5,987	4,931
3	5,183	115	1,637	199	6,451	6,432	6,617
4	6,764	25	1,374	183	10,337	10,323	6,151
5	5,873	135	1,779	312	7,320	7,303	6,815
6	6,156	112	1,636	178	7,365	7,348	6,604
7	5,385	137	1,550	174	7,973	7,961	6,219
8	5,368	51	1,470	203	6,411	6,316	6,779
9	5,492	100	1,596	176	7,626	7,599	7,244
10	5,995	93	1,442	174	8,974	8,819	6,300
11	5,550	21	1,300	187	8,741	8,581	7,227
12	6,330	139	2,062	220	8,224	8,067	7,246
2年 1月	4,930	110	1,642	184	8,330	8,184	7,249
2	5,180	50	1,673	191	8,890	8,727	6,955
3	5,684	100	1,642	204	9,273	9,251	9,981

年 月	炭 素 製 品					
	ピッチコークス(t)			都市ガス(1,000 m <sup>3</sup> )	電 力(1,000kwh)	蒸 気(t)
	計	原料用	在庫	消費	消費	消費
63 年 元 年	112,817	105,558	6,480	2,797	1,315,047	111,167
	114,792	108,014	6,983	1,262	1,328,660	110,662
63 年度 元 年度	111,415	104,304	6,944	2,263	1,321,050	109,939
	111,981	104,884	8,065	1,399	1,324,199	108,634
元年 1月	8,666	8,189	6,768	178	112,684	9,766
2	8,396	7,675	5,920	75	100,473	9,571
3	10,702	10,201	6,944	130	117,145	13,772
4	10,039	9,514	6,805	90	118,555	12,125
5	9,728	9,079	6,868	104	119,162	8,651
6	10,288	9,645	7,038	94	116,007	8,153
7	11,050	10,477	7,074	94	106,550	7,636
8	8,685	8,253	6,555	87	103,273	6,658
9	9,431	9,002	7,326	84	107,359	6,932
10	8,042	8,389	6,863	104	109,759	8,753
11	9,340	8,794	8,170	116	107,526	8,211
12	9,425	8,796	6,983	106	110,167	10,376
2年 1月	6,483	5,811	7,074	109	112,609	10,738
2	9,447	8,901	6,648	168	100,480	9,742
3	9,023	8,223	8,065	243	112,752	10,611

年 月	研 削 砥 石						
	重 油(kl)		灯 油(kl)		液化石油ガス(LPG)(t)		電 力(1,000kwh)
	消費	在庫	消費	在庫	消費	在庫	消費
63 年 元 年	6,057	202	5,230	164	2,816	22	73,442
	5,850	143	5,346	183	2,985	31	77,225
63 年度 元 年度	6,052	145	5,290	237	2,867	32	74,421
	5,812	164	5,289	242	3,303	31	78,339
元年 1月	523	132	446	165	233	30	5,992
2	477	138	454	157	266	30	6,213
3	518	145	520	237	262	32	6,333
4	418	151	472	233	250	37	6,187
5	485	150	500	173	196	34	5,734
6	529	156	431	157	252	36	6,325
7	517	151	437	161	251	44	6,734
8	474	145	409	193	234	25	7,077
9	518	171	389	156	259	35	7,051
10	425	145	412	192	247	68	6,572
11	522	166	430	202	265	27	6,398
12	444	143	436	183	270	31	6,609
2年 1月	451	166	441	170	242	21	6,382
2	524	157	459	157	252	26	7,017
3	505	164	473	242	585	31	6,253

# 参考資料

## 1. 貿易統計

(1) 輸 出

品目番号	品 目	単 位	平 成 元 年			
			数 量	前年比 (%)	金 額 (百万円)	前年比 (%)
7003.11-000	板ガラス 錆込み法又はロール法により製造した板ガラス(色つきのもの、不透明のもの、色きせのもの及び吸収層又は反射層を有するものに限る、金属の線または網を入れたものを除く。)	10 <sup>3</sup> m <sup>2</sup>	8	21.6	27	38.9
7003.19-000	錆込み法又はロール法により製造した板ガラス(金属の線または網を入れたもの、色つきのもの、不透明のもの、色きせのもの及び吸収層又は反射層を有するものを除く。)	"	81	330.2	65	257.6
7003.20-000	錆込み法又はロール法により製造した板ガラス(金属の線または網を入れたもの。)	"	29	101.2	37	98.0
7004.10~90	引上げ法又は吸上げ法により製造した板ガラス	"	126	29.1	283	60.3
7005.10-100 ~900	フロート板ガラス及び磨き板ガラス(金属の線または網を入れないガラスで吸収層又は反射層を有するもの。)	"	293	67.8	331	75.1
7005.21-100 ~900	フロート板ガラス及び磨き板ガラス(金属の線又は網を入れないガラスで吸収層又は反射層を有しないもの) (色つきのもの、不透明のもの、色きせのもの及び単に表面を粗く磨いたもの。)	"	1,856	125.3	1,306	116.9
7005.29-100 ~900	フロート板ガラス及び磨き板ガラス(金属の線又は網を入れないガラスで吸収層又は反射層を有しないもの)、(色つきのもの、不透明のもの、色きせのもの及び単に表面を粗く磨いたものを除く。)	"	2,185	79.6	2,191	96.4
7005.30-000	フロート板ガラス及び磨き板ガラス(金属の線または網を入れたもの。)	"	492	53.9	1,373	61.6
7006.00-000	ガラス(第70.03項から第70.05項までのガラス曲げ、縁加工し、彫り、穴をあけ、ほうろう引きをし又はその他の加工をしたものに限る物とし、枠付きのもの及び他の材料を取り付けたものを除く。)	t	5,977	78.1	6,701	101.9
7007.11-19	安全ガラス及び複層ガラス 強化ガラス	t	9,288	84.5	7,514	102.7
7007.21~29	合わせガラス	"	4,245	97.5	3,466	110.8
7008.00-000	断熱用複層ガラス	"	74	55.2	29	42.5
7019.10-100	ガラス繊維 ガラス繊維のスライバー及びローピング	t	18,440	121.8	4,220	129.9
7019.10-200	ガラス繊維の糸	"	14,380	128.7	5,005	135.6
7019.10-900	ガラス繊維のチョップドストランド	"	4,189	106.1	1,299	111.8
7019.20-100	ガラス繊維の織物(幅が30cm以下のもの)	10 <sup>3</sup> m <sup>2</sup>	554	103.8	564	127.8
7019.20-200	ガラス繊維の織物(幅が30cmを超えるもの)	"	27,096	164.6	4,853	162.0
7019.31-000	ガラス繊維のマット	t	5,175	95.8	1,800	107.1
7019.32-000	ガラス繊維の薄いシート(ボイル)	"	1,914	108.2	1,549	129.7
7019.39-000	ガラス繊維のウェブ、マットレス、ボードその他これらに類する織っていない部品	"	1,191	74.3	510	79.0
7019.90-000	ガラス繊維の製品(その他のもの)	"	2,008	95.5	2,647	128.1

注：資料出所 大蔵省「日本貿易月表」

品目番号	品 目	単 位	平 成 元 年			
			数 量	前年比 (%)	金 額 (百万円)	前年比 (%)
2523.10-000	セメント セメントクリンカー	t	2,172,430	138.5	7,425	158.7
2523.21-000	ポルトランドセメント(白色セメント)(人工着色をしてあるかないかを問わない。)	"	16,496	93.8	276	103.0
2523.29-000	ポルトランドセメント(白色セメントを除く。)	"	4,371,325	129.7	16,834	149.9
2523.30-000	アルミナセメント	"	3,216	100.2	213	101.8
2523.90-000	その他の水硬セメント(セメントクリンカー、ポルトランドセメント及びアルミナセメントを除く。)	"	12,117	151.8	114	100.7
6810.11~99	セメント製品 セメント製品、コンクリート製品及び人造石製品(補強してあるかないかを問わない。)	t	10,536	304.2	459	123.8
6811.10~90	石綿セメント製品、セルロースファイバーセメント製品その他これらに類する製品	"	1,846	209.8	220	81.8
6815.10-100	耐火煉火 炭素れんが(電気用品を除く)	t	460	24.1	121	34.5
6901.00-000	れんが、ブロック、タイルその他の陶磁製品(けいそう土その他これらに類するけい酸質の土から製造したもの。)	"	3,154	114.4	361	86.9
6902.10	マグネシウム、カルシウム又はクロムを酸化マグネシウム、酸化カルシウム又は三酸化二クロムとして計算した重量が、単独で又は合計して全重量の50%を超えるもの	"	26,984	92.9	5,291	97.0
6902.20-100	耐火れんが、耐火ブロック、耐火タイルその他これらに類する建設用陶磁製耐火製品(粘土質のもの)(アルミナ(Al <sub>2</sub> O <sub>3</sub> )若しくはシリカ(SiO <sub>2</sub> )又はこれらの相互の混合物若しくは化合物の含有量が全重量の50%を超えるもの。)	"	3,567	92.1	601	98.3
6902.20-200	耐火れんが、耐火ブロック、耐火タイルその他これらに類する建設用陶磁製耐火製品(けい石質のもの)(アルミナ(Al <sub>2</sub> O <sub>3</sub> )若しくはシリカ(SiO <sub>2</sub> )又はこれらの相互の混合物若しくは化合物の含有量が全重量の50%を超えるもの。)	"	6,447	97.3	1,340	132.5
6902.20-900	耐火れんが、耐火ブロック、耐火タイルその他これらに類する建設用陶磁製耐火製品(アルミナ(Al <sub>2</sub> O <sub>3</sub> )若しくはシリカ(SiO <sub>2</sub> )又はこれらの相互の混合物若しくは化合物の含有量が全重量の50%を超えるもの。)	"	14,178	93.4	4,770	118.4
6902.90-000	耐火れんが、耐火ブロック、耐火タイルその他これらに類する建設用陶磁製耐火製品(その他のもの)	"	4,539	295.7	1,308	281.2
6903.20-000	その他の陶磁製耐火製品(黒鉛その他の形態の炭素又は異なる形態の炭素の相互の混合物の含有量が全重量の50%を超えるもの)	"	19,047	104.6	12,682	116.6
6903.10-000	その他の陶磁製耐火製品(アルミナ(Al <sub>2</sub> O <sub>3</sub> )又はアルミナとシリカ(SiO <sub>2</sub> )との混合物若しくは化合物の含有量が全重量の50%を超えるもの)	"	173	27.0	676	84.0
6903.90-000	その他の陶磁製耐火製品(その他のもの)	"	2,623	117.9	2,398	129.1

品目番号	品 目	単 位	平 成 元 年			
			数 量	前年比 (%)	金 額 (百万円)	前年比 (%)
381600-000	不定形耐火物 耐火性のセメント、モルタル、コンクリートその他これらに類する配合品	t	51,421	105.7	5,863	112.9
8545.11	炭素製品 炭素電極（炉に使用する種類のもの）	t	96,737	86.1	25,007	95.0
8545.19-100	映写機用炭素棒	"	167	99.1	230	96.1
8545.19-200	乾電池用炭素棒	"	3,718	106.2	875	104.1
8545.19-900	炭素電極（8545.11-000~8545.19-200までのもの以外のもの）	"	3,815	71	1,929	83.3
8545.20-000	炭素ブラシ	"	469	100.6	3,507	97.7
8545.90-000	炭素製品（電気的用途に供する種類のもの） （炭素電極及び炭素ブラシ以外のもの）	"	1,062	190.6	655	186.2
6804.10-000	研削砥石 ミルストーン及びグラインドストーン（製粉用、粉砕用又はパルプ用のもの）	t	58	66.1	71	98.9
6804.22-100	その他のミルストーン、グラインドストーン、グラインディングホイールその他これらに類する物品（凝結させた研磨材料（ダイヤモンドを除く。）製のもの及び陶磁製のもの）（切断用のもの）	"	2,634	94.0	1,403	98.0
6804.22-200	その他のミルストーン、グラインドストーン、グラインディングホイールその他これらに類する物品（凝結させた研磨材料（ダイヤモンドを除く。）製のもの及び陶磁製のもの）（研削用のもの）	"	3,874	118.6	6,327	104.3
6804.30-000	手研ぎ用砥石	"	190	81.5	246	98.2
6812.20-30	石綿製品 石綿、石綿をもととした混合物又は石綿と炭酸マグネシウムとをもととした混合物の糸、ひも	t	43	106.0	77	107.1
6812.40-000	石綿、石綿をもととした混合物又は石綿と炭酸マグネシウムとをもととした混合物の織物及び編物	"	85	102.0	125	117.1
6812.60-000	石綿、石綿をもととした混合物又は石綿と炭酸マグネシウムとをもととした混合物の紙、厚紙及びフェルト	"	117	85.9	58	73.5
6812.70-000	ジョイント用の圧縮した石綿繊維（シート状又はロール状のもの）	"	1,812	101.5	864	118.3
6812.90-000	石綿、石綿をもととした混合物又は石綿と炭酸マグネシウムとをもととした混合物の製品（その他のもの）	"	1,260	84.6	2,291	101.3
6813.10-100	ブレーキライニング及びブレーキパッド（自動車用のもの）（石綿製のもの）	"	5,951	124.7	6,145	125.6
6813.10-900	ブレーキライニング及びブレーキパッド（その他のもの）	"	239	136.7	600	130.6
6813.90-000	ブレーキ用、クラッチ用その他これらに類する用途に供する摩擦材料及びその製品（石綿その他の鉱物性材料又は繊維素をもととしたもの）（ブレーキライニング及びブレーキパッドを除く。）	"	846	60.3	1,566	67.0

品目番号	品 目	単 位	平 成 元 年			
			数 量	前年比 (%)	金 額 (百万円)	前年比 (%)
4411.11-19	繊維板及びパーティクルボード 繊維板（密度が1立方cmにつき0.8gを超えるもの）	t	259	57.6	50	66.9
4411.31-99	繊維板（密度が1立方cmにつき0.5g以下のもの）	"	9,371	91.2	1,270	96.5
4410.10-90	パーティクルボードその他これに類するボード	m <sup>3</sup>	323	18.2	43	29.1
6809.11-000	石膏製品 プラスター又はプラスターをもととした材料から成るボード、シート、パネル、タイルその他これらに類する製品（装飾してないもの）（紙又は板のみを張ったもの及びこれらのみにより補強したもの）	t	2,589	273.1	109	249.6
6809.19-000	プラスター又はプラスターをもととした材料から成るボード、シート、パネル、タイルその他これらに類する製品（装飾してないもの）（その他のもの）	"	1,668	95.5	99	107.8
2520.20-000	プラスター（天然石膏を焼いたもの又は硫酸カルシウムから成るもの）	"	5,166	106.8	438	119.3
7308.30-000	金属製建具 戸及び窓（鉄鋼製のもの）並びにこれらの枠（鉄鋼製のもの）並びに戸数居（鉄鋼製のもの）	t	717	50.9	1,063	60.8
7308.90-900	構造物及びその部分品（鉄鋼製のもの。例えば、（中略）戸、窓、戸枠、窓枠、戸数居、シャッター、手すり及び柱。第94.06項のプレハブ建築物を除く。）（その他のもの）（略）	"	81,765	119.4	32,774	115.6
7610.10-000	アルミニウム製の戸及び窓並びにこれらの枠並びに戸数居	"	522	48.8	1,200	82.3
7610.90-100	アルミニウム製の構造物及びその部分品（第7610.10号の物品を除く。）	"	3,158	104.6	2,329	94.1
7610.90-900	構造物用に加工したアルミニウム製の板、棒、型材、管その他これらに類する物品	"	241	50.7	226	50.2

(2) 輸 入

品目番号	品 目	単 位	平 成 元 年			
			数 量	前年比 (%)	金 額 (百万円)	前年比 (%)
7003.11-000	板ガラス 鑄込み法又はロール法により製造した板ガラス（色つきのもの、不透明のもの、色きせのもの及び吸収層又は反射層を有するものに限るものとし、金属の線又は網を入れたものを除く。）	10 <sup>4</sup> m <sup>2</sup>	833	162.1	1,080	140.5
7003.19-010 090	鑄込み法又はロール法により製造した板ガラス（金属の線又は網を入れたもの色つきのもの、不	"	1,036	97.7	1,099	99.8



品目番号	品目	単位	平成元年			
			数量	前年比 (%)	金額 (百万円)	前年比 (%)
700320-000	透明のもの、色きせのもの及び吸収層又は反射層を有するものを除く。)	10 <sup>3</sup> m <sup>2</sup>	0	119.0	2	29.8
700410-000	鑄込み法又はロール法により製造した板ガラス (金属の線又は網を入れたもの)			1,804	91.5	2,352
700490-011 ~029	引上げ法又は吸上げ法により製造した板ガラス	"	512	117.5	1,210	152.7
700510-000	フロート板ガラス及び磨き板ガラス (金属の線または網を入れてないガラスで吸収層又は反射層を有するもの)	"	2,147	141.8	1,828	147.9
700521-010	フロート板ガラス及び磨き板ガラス (金属の線または網を入れてないガラスで吸収層又は反射層を有しないもの) (色つきのもの、不透明のもの、色きせのもの及び単に表面を粗く磨いたもの)、 (厚さが4mm以下のもの)	"	766	651.8	1,168	660.3
700521-020	フロート板ガラス及び磨き板ガラス (金属の線または網を入れてないガラスで吸収層又は反射層を有しないもの) (色つきのもの、不透明のもの、色きせのもの及び単に表面を粗く磨いたもの) (厚さが4mmを超え6mm以下のもの)	"	2	73.7	11	90.0
700521-090	フロート板ガラス及び磨き板ガラス (金属の線または網を入れてないガラスで吸収層又は反射層を有しないもの) (色つきのもの、不透明のもの、色きせのもの及び単に表面を粗く磨いたもの)、 (厚さが6mmを超えるもの)	"	14,765	119.3	7,151	129.7
700529-010	フロート板ガラス及び磨き板ガラス (金属の線又は網を入れてないガラスで吸収層又は反射層を有しないもの) (色つきのもの、不透明のもの、色きせのもの及び単に表面を粗く磨いたものを除く。)	"	3,185	157.7	2,734	191.0
700529-020	フロート板ガラス及び磨き板ガラス (金属の線又は網を入れてないガラスで吸収層又は反射層を有しないもの) (色つきのもの、不透明のもの、色きせのもの及び単に表面を粗く磨いたものを除く。)	"	312	175.0	509	153.4
700529-090	フロート板ガラス及び磨き板ガラス (金属の線又は網を入れてないガラスで吸収層又は反射層を有しないもの) (色つきのもの、不透明のもの、色きせのもの及び単に表面を粗く磨いたものを除く。)	"	288	907.3	967	771.3
700530-000	フロート板ガラス及び磨き板ガラス (金属の線又は網を入れたもの)	t	1,364	136.2	1,163	152.2
700600-000	ガラス (第70.03項から第70.05項までのガラスを曲げ、縁加工し、彫り、穴をあけ、ほうろう引きをし又はその他の加工をしたものに限るものとし、枠付きのもの及び他の材料を取り付けたものを除く。)	t				

品目番号	品目	単位	平成元年			
			数量	前年比 (%)	金額 (百万円)	前年比 (%)
700711~19	安全及び複層ガラス	t	3,790	150.6	1,658	182.1
700721-010	強化ガラス	"	15,713	113.2	8,347	124.4
700729-000	合わせガラス	"	103	196.3	53	157.7
700800-000	合わせガラス (その他)	"	197	526.7	95	522.0
701910-010	断熱用複層ガラス	"				
701910-010	ガラス繊維	t	629	154.9	216	119.3
701910-020	ガラス繊維のスライバー及びロービング	"	141	62.1	79	137.9
701910-090	ガラス繊維の糸	"	1,003	109.6	247	108.2
701920-000	ガラス繊維のチョップドストランド	"	1,282	104.5	2,240	130.6
701931-000	ガラス繊維の織物 (細幅織物を含む。)	"	347	369.5	139	211.8
701932-000	ガラス繊維のマット	"	863	166.8	1,072	180.8
701939-000	ガラス繊維の薄いシート (ボイル)	"	430	67.1	543	72.6
701990-000	ガラス繊維のウェブ、マットレス、ボードその他これらに類する織っていない物品	"	1,035	108.6	1,347	118.5
701990-000	その他のガラス繊維の製品	"				
252310-000	セメント	t	930	57.9	41	357.3
252321-000	セメントクリンカー	"	93	23.2	2	28.9
252329-000	ポルトランドセメント (白色セメント) (セメントクリンカーを除く。)	"	3,716,121	103.7	23,810	110.2
252330-000	ポルトランドセメント (白色セメント) (セメントクリンカーを除く。)	"	4,905	111.9	352	93.3
252390-000	アルミナセメント (セメントクリンカーを除く。)	"	2,379	18.0	22	25.3
252390-000	その他の水硬性セメント (ポルトランドセメント及びアルミナセメントを除く。)	"				
681011~99	セメント製品	t	50,619	109.4	5,698	145.8
681110~90	セメント、コンクリート製品及び人造石製品	"	9,722	110.0	997	105.3
681591	石綿セメント製品、セルロースファイバー、セメント製品、その他これらに類する製品	"				
681591	耐火煉瓦	t	13	-	9	-
681599-010	石その他の鉱物性材料の製品 (黒鉛その他の炭素及び泥炭の製品を除く。)	"	307	65.2	125	80.5
690100-000	電気鑄造耐火れんが	"	739	84.7	96	128.0
690210-000	れんが、ブロック、タイルその他の陶磁製品 (けいそう土その他これに類するけい酸質の土から製造したもの)	"	4,373	235.7	562	135.1
690210-000	耐火れんが、耐火ブロック、耐火タイルその他これらに類する建設用陶磁製耐火製品 (マグネシウム、カルシウム又はクロムを酸化マグネシウム、酸化カルシウム又は三酸化二クロムとして計算した重量が、単独で又は合計して全重量の50%を超えるもの)	"				

品目番号	品目	単位	平成元年			
			数量	前年比 (%)	金額 (百万円)	前年比 (%)
690220-000	耐火れんが, 耐火ブロック, 耐火タイルその他これらに類する建設用陶磁製耐火製品 (アルミナ (Al <sub>2</sub> O <sub>3</sub> ) 若しくはシリカ (SiO <sub>2</sub> ) 又はこれらの相互の混合物若しくは化学物の含有量が全重量の50%を超えるもの)	t	8,000	132.6	374	112.1
690290-000	耐火れんが, 耐火ブロック, 耐火タイルその他これらに類する建設用陶磁製耐火製品 (その他のもの)	"	2,319	78.1	222	69.6
690310-000	その他の陶磁製耐火製品 (黒鉛その他の形態の炭素又は異なる形態の炭素の相互の混合物の含有量が全重量の50%を超えるもの)	"	145	46.2	232	66.7
690320-000	その他の陶磁製耐火製品 (アルミナ (Al <sub>2</sub> O <sub>3</sub> ) とシリカ (SiO <sub>2</sub> ) との混合物若しくは化合物の含有量が全重量の50%を超えるもの)	"	200	102.4	323	106.6
690390-000	その他の陶磁製耐火製品 (その他のもの)	"	651	114.1	624	81.7
不定型耐火物						
381600-010	耐火性のセメント及びモルタル	t	5,664	108.7	329	105.5
381600-020	耐火性建設材料	"	6,210	94.1	551	104.0
381600-090	その他の耐火性配合品	"	555	67.1	111	83.7
炭素製品						
854511-000	炭素電極 (炉に使用する種類のもの)	t	15,836	109.0	4,216	112.2
854519-000	炭素電極 (炉に使用する種類のもの以外のもの)	"	1,330	109.8	731	114.8
854520-000	炭素ブラシ	"	18	172.7	395	174.0
854590	炭素製品 (電気的用途に供する種類のもの) (炭素電極及び炭素ブラシ以外のもの)	"	55	167.6	176	213.9
研削砥石						
680410-010	ミルストーン及びグラインドストーン (製粉用, 粉砕用又はパルプ用のもの) (人造研磨材料製のもの)	t	30	44.5	18	47.9
680422-011	一般回転研削用砥石 (軸付きのものを除くものとし, ビトリファイド法又はレジノイド法により製造されたものに限る。) (凝結させた人造研磨材料 (ダイヤモンドを除く。)製のもの)	"	812	129.5	532	140.8
680422-019	その他のミルストーン, グラインドストーン, グラインディングホイールその他これらに類する物品 (凝結させた人造研磨材料 (ダイヤモンドを除く。)製のもの) (その他のもの)	"	386	124.6	793	134.2
680430-000	手研ぎ用砥石	"	44	46.5	96	95.8
石棉製品						
681220-30	石棉, 石棉をもととした混合物又は石棉と炭酸マグネシウムとをもととした混合物の糸, ひも	t	274	118.5	114	118.1
681240-000	石棉, 石棉をもととした混合物又は石棉と炭酸マグネシウムとをもととした混合物の織物及び編物	"	587	76.3	267	79.2

品目番号	品目	単位	平成元年			
			数量	前年比 (%)	金額 (百万円)	前年比 (%)
681260-000	石棉, 石棉をもととした混合物又は石棉と炭酸マグネシウムとをもととした混合物の紙, 厚紙及びフェルト	t	4	137.2	5	307.2
681270-000	ジョイント用の圧縮した石棉繊維 (シート状又はロール状のもの)	"	1,208	109.8	401	121.7
681290-000	石棉, 石棉をもととした混合物又は石棉と炭酸マグネシウムとをもととした混合物の製品 (その他のもの)	"	113	87.7	228	110.7
681310-010	ブレーキライニング及びブレーキパッド (石棉その他の鉱物性材料又は繊維素をもととしたもの) (自動車の部分品)	"	354	143.8	357	108.8
681310-090	ブレーキライニング及びブレーキパッド (石棉その他の鉱物性材料又は繊維素をもととしたもの) (自動車の部分品を除く。)	"	52	83.3	338	87.7
681390-010	ブレーキ用, クラッチ用その他これらに類する用途に供する摩擦材料及びその製品 (ブレーキライニング, ブレーキパッドを除く。)	"	838	115.0	866	108.5
繊維板及びパーティクルボード						
441111-19	繊維板 (密度が1立方cmにつき0.8gを超えるもの)	t	6,190	122.1	357	158.0
441121-29	繊維板 (密度が1立方cmにつき0.5gを超え0.8g以下のもの)	"	54,991	104.1	3,148	111.6
441131-99	繊維板 (密度が1立方cmにつき0.5g以下のもの)	"	5,247	147.4	435	130.2
441010-010	パーティクルボードその他これらに類するボード (板状のもの)	m <sup>2</sup>	146,975	177.4	4,000	166.3
441090-010	パーティクルボードその他これらに類するボード (その他のもの)	"	20	12.5	1	12.8
441010-020	パーティクルボードその他これらに類するボード (その他のもの)	"	20	12.5	1	12.8
石膏製品						
680911-000	プラスター又はプラスターをもととした材料から成るボード, シート, パネル, タイルその他これらに類する製品 (装飾していないもの) (紙又は板紙のみを張ったもの及びこれらのみにより補強したもの)	t	28	10.8	1	11.1
680919-000	プラスター又はプラスターをもととした材料から成るボード, シート, パネル, タイルその他これらに類する製品 (装飾していないものに限る。)	"	470	145.6	252	251.4
252010-000	天然石膏及び天然無水石膏	"	3,245,275	111.5	10,927	135.9
283329-010	硫酸カルシウム	"	105,247	77.3	306	87.6
金属製建具						
730830-000	戸及び窓 (鉄鋼製のもの)並びにこれらの枠 (鉄鋼製のもの)並びに戸敷居 (鉄鋼製のもの)	t	626	209.4	767	250.9
730890-010	構造物及びその部分品 (鉄鋼製のもの) (その他のもの)	"	31,925	125.7	6,896	99.7
761010-000	アルミニウム製の戸及び窓並びにこれらの枠並びに戸敷居	"	8,834	377.4	7,860	426.5

品目番号	品目	単位	平成元年			
			数量	前年比 (%)	金額 (百万円)	前年比 (%)
761090-000	アルミニウム製の構造物及びその部分品(その他のもの)並びに構造物用に加工したアルミニウム製の板, 棒, 形材, 管その他これらに類する物品	t	9,626	167.9	6,542	179.4

### 2. 関連統計

業種品目	年・月	生産	出荷	在庫	業種品目	年・月	生産	出荷	在庫				
										63年	元年	62年1月	2月
ガラス製品合計 (t)	63年	3,326,209	3,285,445	413,616	陶磁器合計 (t)	63年	2,015,061	2,150,830	307,848				
	元年	3,600,306	3,469,539	417,455		元年	2,124,302	2,284,613	338,925				
	元年1月	257,575	248,783	417,793		62年1月	156,299	165,051	312,384				
	2	266,842	257,332	425,012		2	168,448	181,729	307,896				
	3	293,049	305,372	411,165		3	179,692	203,331	303,471				
	4	306,205	314,959	401,879		4	182,242	197,429	302,851				
	5	304,262	308,642	396,167		5	171,486	179,980	305,509				
	6	306,981	326,327	375,818		6	179,698	189,413	312,639				
	7	310,588	325,007	360,989		7	184,160	191,887	324,699				
	8	296,458	279,029	376,924		8	162,401	177,743	324,606				
	9	287,621	274,523	386,269		9	177,773	194,018	325,575				
	10	290,834	265,071	407,392		10	187,127	202,982	328,053				
11	286,134	277,318	412,406	11	187,750	197,901	335,186						
12	293,757	287,176	417,455	12	187,228	203,151	338,925						

### 3. 部門別出荷内訳

#### (1) ガラス繊維製品

(単位: t)

部門別	63年合計	元年合計	ガラス短繊維製品		ガラス長繊維製品	
			63年	元年	63年	元年
合計	424,840	458,647	172,924	182,104	251,916	276,543
住宅	114,401	118,363	114,401	118,363	—	—
非住宅	46,343	51,351	46,343	51,351	—	—
強化プラスチック	156,631	171,869	—	—	156,631	171,869
電気絶縁	33,310	33,844	—	—	33,310	33,844
一般産業	28,069	30,635	10,409	11,215	17,660	19,420
その他	10,327	11,834	—	—	10,327	11,834
国内計	389,081	417,896	171,153	180,929	217,928	236,967
輸出	35,758	40,751	1,771	1,175	33,987	39,576

注: 1. ガラス繊維協会調べ(調査単位kgをtに切り上げたもの)  
 2. 合計, 小計は四捨五入の関係で若干合わない。  
 3. 他社向けは含まない。

#### (2) 耐火煉瓦

(単位: t)

部門別	昭和61年		昭和62年		昭和63年		平成元年	
	出荷数量	構成比 (%)	出荷数量	構成比 (%)	出荷数量	構成比 (%)	出荷数量	構成比 (%)
合計	1,044,152	100.0	918,144	100.0	960,791	100.0	973,845	100.0
鉄鋼	651,963	62.4	593,689	64.7	624,859	65.0	624,550	64.1
非鉄金属	19,932	1.9	19,541	2.1	18,910	2.0	20,793	2.1
機械	39,885	3.8	32,961	3.6	38,265	4.0	36,621	3.8
窯業	135,261	13.0	126,319	13.8	138,977	14.5	148,045	15.2
化学	10,453	1.0	6,584	0.7	6,973	0.7	7,830	0.8
ガス・電力	1,915	0.2	1,578	0.2	1,374	0.1	2,026	0.2
焼却炉	21,575	2.1	22,815	2.5	25,867	2.7	26,221	2.7
その他の部門	48,533	4.6	44,123	4.8	46,240	4.8	46,324	4.8
輸出	114,635	11.0	70,534	7.7	59,526	6.2	61,435	6.3

注: 1. 耐火物協会調べ。

4. 建築物

(1) 着工建築物：建築主別・

年月	総計	建築主別					構造			
		国	都道府県	市区町村	会社その他の法人	個人	木造	鉄骨鉄筋コンクリート造	鉄筋コンクリート造	鉄骨造
昭和61年	207,682	4,381	5,156	10,991	79,606	107,549	73,679	20,316	44,339	68,520
62年	237,226	4,837	4,950	11,253	89,768	126,419	85,081	23,168	52,057	76,087
63年	255,783	4,724	5,870	11,113	109,473	124,603	82,726	26,547	55,106	90,580
平成元年	269,210	4,254	5,097	11,843	124,216	123,801	85,094	28,240	52,384	102,643
平成元年 1月	16,320	278	428	552	7,921	7,140	4,650	1,806	3,323	6,493
2	18,987	396	363	596	8,950	8,691	5,883	2,018	3,757	7,274
3	22,078	412	269	643	9,653	11,101	7,789	2,512	3,942	7,754
4	21,091	381	489	500	10,463	12,259	8,659	2,542	4,164	8,645
5	22,140	419	337	646	10,003	10,736	7,303	2,072	4,233	8,477
6	24,876	460	408	1,142	11,124	11,742	8,112	2,407	4,629	9,638
7	24,851	316	487	1,582	11,027	11,439	7,792	2,163	5,156	9,666
8	22,977	274	442	1,534	10,070	10,656	7,302	1,853	4,883	8,845
9	23,774	260	504	1,360	11,098	10,551	7,112	2,451	4,906	9,228
10	24,227	433	437	1,245	11,735	10,376	7,264	3,064	4,948	8,888
11	21,887	347	481	932	10,330	9,797	6,820	2,206	4,127	8,673
12	23,004	278	450	1,110	11,842	9,323	6,409	3,146	4,318	9,061

(2) 着工建築物：建築主別・

年月	総計	建築主別					構造			
		国	都道府県	市区町村	会社その他の法人	個人	木造	鉄骨鉄筋コンクリート造	鉄筋コンクリート造	鉄骨造
昭和61年	25,262,510	661,181	771,762	1,633,958	10,043,761	12,151,849	7,827,197	3,697,396	6,628,657	7,032,518
62年	30,287,347	802,600	769,656	1,740,432	11,896,959	15,077,701	9,359,210	4,444,534	8,156,028	8,252,964
63年	35,405,443	729,979	1,049,660	1,834,255	15,663,442	16,128,108	9,640,087	5,405,279	9,644,701	10,630,423
平成元年	40,574,039	705,203	903,651	2,157,759	19,729,962	17,077,463	10,475,733	6,702,687	10,128,337	13,180,993
平成元年 1月	2,397,727	51,207	70,554	89,665	1,076,747	967,189	566,157	421,159	614,224	791,829
2	2,753,117	62,433	65,891	105,082	1,346,447	1,173,264	711,717	426,681	707,629	900,124
3	3,215,077	79,391	38,745	111,862	1,503,690	1,481,389	933,091	570,147	760,518	944,383
4	3,564,394	51,279	118,977	87,661	1,680,487	1,625,990	1,032,938	617,557	780,392	1,125,787
5	3,179,350	66,473	58,466	113,138	1,493,332	1,447,941	881,874	457,665	787,000	1,047,269
6	3,685,828	76,199	64,824	214,956	1,731,836	1,598,013	986,617	550,819	884,349	1,255,016
7	3,707,806	61,352	85,827	279,934	1,708,871	1,571,822	961,240	522,483	1,002,908	1,213,286
8	3,378,387	44,179	75,968	262,567	1,496,891	1,498,783	916,896	416,428	925,210	1,109,710
9	3,638,218	42,580	84,684	232,861	1,784,652	1,493,441	892,569	576,465	954,589	1,207,408
10	3,801,399	73,484	71,622	238,600	1,964,872	1,452,820	912,492	712,362	959,757	1,211,022
11	3,455,970	55,495	82,980	182,262	1,722,320	1,412,913	871,465	548,210	857,070	1,172,569
12	3,796,765	41,132	85,113	239,170	2,077,451	1,353,899	808,678	882,710	894,691	1,202,589

注：資料出所 建設省「建設統計月報」

着工統計

構造別・用途別推移（床面積）

（単位：10<sup>3</sup>㎡）

別	用途別									
	別	居住専用	居住産業併用	農林水産業用	鉱工業用	公益事業用	商業用	サービス業用	公務文教用	他に分類されない
コンクリートブロック造	515	102,858	19,864	5,809	21,248	5,396	20,556	15,044	16,736	172
その他	314	123,703	23,213	5,763	21,391	5,814	23,308	17,492	16,344	203
居住専用	481	127,064	24,217	5,476	29,901	6,893	26,173	19,232	16,576	250
居住産業併用	461	128,686	23,731	5,489	37,189	8,058	29,433	20,114	16,166	342
農林水産業用	26	7,545	1,434	319	2,056	627	1,813	1,464	1,050	13
鉱工業用	26	9,100	1,674	350	2,773	454	2,424	1,234	962	16
公益事業用	22	11,214	2,101	418	2,800	515	2,469	1,716	833	13
商業用	52	12,433	2,169	446	3,285	681	2,539	1,504	1,011	24
サービス業用	29	10,980	2,013	551	3,160	633	2,232	1,581	964	27
公務文教用	56	11,913	2,316	525	3,597	615	2,522	1,849	1,477	61
他に分類されない	48	11,671	2,173	508	3,458	722	2,479	1,844	1,960	36
その他	56	10,935	1,974	452	3,208	756	2,163	1,643	1,821	25
居住専用	52	10,848	2,097	440	3,127	888	2,686	1,775	1,885	27
居住産業併用	30	11,405	2,133	501	2,938	974	2,739	1,903	1,592	40
農林水産業用	33	10,382	1,940	441	3,204	561	2,367	1,607	1,359	26
鉱工業用	31	10,261	1,707	538	3,583	632	3,001	1,995	1,253	34

構造別・用途別推移（工事費予定額）

（単位：百万円）

別	用途別									
	別	居住専用	居住産業併用	農林水産業用	鉱工業用	公益事業用	商業用	サービス業用	公務文教用	他に分類されない
コンクリートブロック造	51,576	12,161,363	2,593,690	289,331	1,809,389	651,467	2,831,902	2,343,833	2,582,820	18,715
その他	25,165	15,329,681	3,249,357	293,480	1,865,305	766,530	3,375,928	2,787,396	2,592,209	27,462
居住専用	50,062	17,144,429	3,824,493	297,639	2,895,786	921,326	4,078,308	3,322,662	2,888,379	32,420
居住産業併用	51,735	17,144,429	3,824,493	297,639	2,895,786	921,326	4,078,308	3,322,662	2,888,379	32,420
農林水産業用	50,881	18,594,726	4,179,024	340,798	4,186,955	1,163,341	5,171,938	3,854,770	3,033,605	48,884
鉱工業用	2,714	1,077,412	244,650	17,585	198,643	75,433	313,480	286,657	182,382	1,487
公益事業用	2,939	1,280,991	282,023	19,843	274,720	53,141	414,434	215,680	210,730	1,557
商業用	2,187	1,566,840	360,865	27,428	281,962	72,099	432,018	314,872	157,619	1,356
サービス業用	5,845	1,737,094	361,143	25,480	368,616	104,189	468,143	280,473	215,983	3,274
公務文教用	2,884	1,541,436	341,877	30,254	354,215	88,240	365,208	284,414	171,388	2,321
他に分類されない	5,658	1,706,218	396,879	32,991	418,671	80,808	415,794	373,989	250,880	9,599
その他	5,655	1,693,521	372,859	31,007	405,587	132,457	394,072	309,767	361,360	7,177
居住専用	6,451	1,599,973	341,041	29,890	333,220	94,019	348,048	310,119	318,759	3,316
居住産業併用	5,247	1,576,555	380,639	31,369	338,333	140,346	487,874	336,417	343,949	2,736
農林水産業用	3,417	1,705,440	390,025	36,111	341,775	162,394	480,420	375,106	305,061	5,068
鉱工業用	4,175	1,563,643	373,048	27,680	376,300	80,159	442,868	330,902	256,715	4,655
公益事業用	3,709	1,545,604	333,955	31,163	494,914	80,056	609,579	436,375	258,779	6,339

### 5. 研削材料

(単位: t)

年月	グリーン合計			アランダム粒			白色アランダム粒			カーボランダム粒		
	生産	出荷	在庫	生産	出荷	在庫	生産	出荷	在庫	生産	出荷	在庫
61年	114,598	118,250	16,636	28,720	28,773	3,626	55,447	58,548	4,959	26,437	26,817	7,488
62年	112,150	111,106	17,679	27,191	27,133	3,684	54,492	54,748	4,703	25,991	25,160	8,318
63年	110,777	110,937	17,519	25,868	26,134	3,418	54,666	53,561	5,808	25,951	27,080	7,189
平成元年	113,651	112,314	18,861	26,614	26,155	3,877	57,298	55,690	7,416	26,074	26,943	6,325
元年1月	9,131	8,674	17,978	2,194	2,160	3,452	4,569	4,124	6,253	2,075	2,047	7,219
2	9,092	9,361	17,709	2,039	2,194	3,297	4,363	4,408	6,208	2,366	2,450	7,135
3	10,303	10,526	17,489	2,273	2,483	3,087	5,117	5,044	6,281	2,575	2,651	7,062
4	9,826	9,001	18,314	2,206	1,975	3,318	5,074	4,541	6,814	2,155	2,166	7,051
5	9,221	8,877	18,658	1,997	1,928	3,387	4,773	4,493	7,094	2,121	2,168	7,004
6	9,386	9,380	18,664	2,075	2,181	3,281	4,790	4,657	7,227	2,217	2,249	6,972
7	9,227	9,607	18,284	2,199	2,274	3,206	4,544	4,894	6,877	2,163	2,161	6,974
8	9,383	9,310	18,357	2,338	2,152	3,392	4,681	4,684	6,874	2,046	2,205	6,815
9	8,978	9,190	18,145	2,172	2,238	3,326	4,405	4,450	6,829	2,163	2,222	6,756
10	9,883	9,414	18,614	2,269	2,280	3,315	5,176	4,601	7,404	2,155	2,264	6,647
11	9,323	9,343	18,594	2,397	2,301	3,411	4,779	4,690	7,493	1,908	2,073	6,482
12	9,898	9,631	18,861	2,455	1,989	3,877	5,027	5,104	7,416	2,130	2,287	6,325

年月	緑色カーボランダム粒			原材料・電力等								
	生産	出荷	在庫	ボーキサイト			アルミナ			けい石		
				受入	消費	在庫	受入	消費	在庫	受入	消費	在庫
61年	3,994	4,112	563	41,161	44,311	5,899	69,280	67,493	6,158	45,274	50,566	4,251
62年	4,476	4,065	974	41,196	40,561	6,534	62,140	65,028	3,270	49,128	47,825	5,790
63年	4,292	4,162	1,104	36,826	40,613	2,747	65,372	66,158	2,484	42,590	42,631	5,713
平成元年	3,665	3,526	1,243	50,359	43,128	10,116	70,101	70,150	2,435	45,433	46,620	4,526
元年1月	293	343	1,054	7,958	4,827	5,878	5,834	5,693	2,625	3,028	3,448	5,293
2	324	309	1,069	1,042	2,474	4,447	4,613	5,296	1,942	3,429	3,877	4,845
3	338	348	1,059	2,487	2,811	4,123	5,957	6,632	1,267	6,314	4,308	6,851
4	391	319	1,131	8,821	4,252	8,692	6,079	6,041	1,305	3,405	3,970	6,286
5	330	288	1,173	3,783	4,396	8,079	5,880	5,474	1,711	3,572	4,023	5,835
6	304	293	1,184	2,476	3,277	7,278	5,942	5,418	2,235	3,820	4,367	5,288
7	321	278	1,227	3,683	3,167	7,794	6,230	6,141	2,324	3,403	3,779	4,912
8	318	269	1,276	5,247	1,852	11,189	4,845	5,028	2,141	3,005	3,589	4,328
9	238	280	1,234	1,418	2,148	10,459	5,336	5,336	2,141	3,837	4,391	3,774
10	283	269	1,248	1,897	4,336	8,158	7,049	6,691	2,499	3,555	4,074	3,255
11	239	279	1,208	9,904	4,880	13,182	5,897	6,023	2,373	2,979	3,661	2,573
12	286	251	1,243	1,643	4,708	10,116	6,439	6,377	2,435	5,086	3,133	4,526

年月	原材料・電力等									
	コークス			石油コークス			電力 (10 <sup>3</sup> kwh)		労務 (人)	
	受入	消費	在庫	受入	消費	在庫	消費	内自家発電	当該業種	
61年	15,221	15,245	156	17,303	15,964	1,760	431,479	99,996	990	
62年	15,632	15,664	121	10,090	11,285	565	395,356	103,190	1,002	
63年	17,107	17,048	180	9,356	9,482	439	389,765	103,687	978	
平成元年	15,692	15,769	103	12,311	12,079	671	424,774	115,838	977	
元年1月	1,289	1,326	143	599	687	351	32,447	7,999	978	
2	1,630	1,628	145	807	587	571	31,067	10,361	975	
3	1,631	1,636	140	679	719	531	34,955	11,292	972	
4	1,571	1,572	139	521	657	395	36,093	11,094	983	
5	1,533	1,562	110	818	745	468	38,827	11,651	983	
6	1,191	1,167	134	1,489	1,404	553	36,076	10,864	980	
7	1,189	1,216	107	1,077	895	735	34,969	10,972	978	
8	1,030	1,048	89	916	1,154	497	29,418	9,931	975	
9	1,430	1,395	124	1,456	1,454	499	35,921	11,830	974	
10	1,149	1,163	110	1,521	1,556	464	41,937	9,859	976	
11	1,075	1,089	96	1,105	1,228	341	37,979	2,943	977	
12	974	967	103	1,323	993	671	35,085	7,042	977	

注: 1. 研削材工業会調べ。(なお、労務の年計は12月末である。)  
 2. ボーキサイトは、生ボーキサイト、焼成ボーキサイトの計  
 3. 石油コークスは、生石油コークス、煏焼石油コークスの計