

平成 10 年

— 1 9 9 8 —

ゴム製品統計年報

YEARBOOK OF
RUBBER PRODUCTS STATISTICS

通商産業大臣官房調査統計部編

Compiled by
Research and Statistics Department
Minister's Secretariat
Ministry of International Trade and Industry

序

通商産業省では、我が国鉱工業の生産活動の実態を明らかにするため、生産動態統計調査を毎月実施し、その結果を公表しております。

『ゴム製品統計年報』は、平成10年に行ったゴム製品に関する生産動態統計調査の集計結果と、その他貿易統計等の関連統計も併せて収録したものであり、各方面に広く利用されることを期待しております。

本年報の刊行に当たり、統計調査にご協力いただいた皆様に厚くお礼申し上げますとともに、本年報の一層の充実を図るため、ご叱正、ご教示を賜れば幸いに存じます。

平成11年6月

通商産業大臣官房調査統計部長

知久 多喜真

目 次

序

利用上の注意 5

概 況 6

- 1. 一般概況 6
- 2. ゴム製品工業の動向 7
- 3. 品目別生産動向 8
- 4. 原材料 9

統 計 12

- 1. 指 数 12
- 2. 生産・出荷・在庫統計 14
 - 1. 総合統計表 14
 - 2. 生産・出荷・在庫統計 18
- ゴム製品合計 18
- 自動車用タイヤ・チューブ 18
- フラップ・リムバンド 24
- 航空機用タイヤ・チューブ 24
- 自転車用タイヤ・チューブ 26
- 運搬車用タイヤ・チューブ 28
- ソリッドタイヤ 30
- 更生タイヤ用練生地 30
- 地下足袋 30
- ゴム底布ぐつ 30
- 総ゴムぐつ 32
- ゴム草履 32
- プラスチック製履物 34
- くつ底・その他の履物用品 36

ゴム引布 36

その他のゴム製品 38

再生ゴム 42

ゴムベルト 42

ゴムホース 44

工業用ゴム製品 48

3. 原 材 料 統 計 56

- 1. 総合統計表 56
- 2. 品目別統計表 58
- 4. 大・中小規模別統計 76
- 5. 労 務 統 計 76
- 6. 生産能力統計 76

参 考 資 料

- 1 貿易統計 77
- 2 カーボンブラックの生産・出荷・
在庫及び輸出入実績 83
- 3 カーボンブラックの国別輸出実績 ... 83
- 4 カーボンブラックの国別輸入実績 ... 83
- 5 カーボンブラックの品種別
年間供給の推移 ... 83
- 6 自動車・自転車の生産・在庫
及び輸出入実績 ... 84

利用上の注意

1 統計資料について

この年報は、統計法に基づく通商産業省生産動態統計調査規則により実施されたゴム製品に関する生産動態統計（指定統計第11号）の平成10年の結果を製品、原材料、労務を主とし、編集公表するものです。掲載数値は、毎月刊行される「ゴム製品統計月報」で公表した後、更に補正する必要があるものについて修正した確定数値です。

2 調査の範囲について

この年報に収録した生産品目の調査の範囲は、従業者5人以上の事業所を対象として調査したものです。

3 主要調査項目の定義について

受入……………自工場で生産している指定品目と同一の品目の受入をいいます。

生産……………自工場で実際に生産している指定品目の生産をいいます。（仕掛中の半製品は除く。）

出荷……………自工場から指定品目である製品（現物）を実際に出荷したものをいいます。

「販売」販売を目的として、例えば、消費者又は販売業者などに出荷したものをいいます。

「その他」①同一企業内他工場へ出荷したもの。②委託生産の原材料として出荷したもの。③受託生産品を生産業者である委託者へ出荷したもの。④自家使用したもの。

販売金額……………販売数量を生産者販売価格で評価したものです。

生産者販売価格とは、企業の販売価格から、積込料、運賃、保険料、その他の販売諸掛りを除いたもので、消費税を含みます。

在庫……………指定品目を生産している工場で、同製品の生産品及び受入品の在庫をいいます。

月末常用従業者……………月末現在において、実際に生産及び管理、その他の業務に常時従事する従業者をいいます。

4 その他

(1) 数字の単位未満は四捨五入しているため、合計と内訳が必ずしも一致しないことがあります。

(2) 数表の記号で「-」は実績なし、「…」は不詳、「0」は単位未満、「×」は数字の秘匿を意味します。

(3) この年報に掲載された統計を他に転載するときは、必ず「平成10年ゴム製品統計年報」による旨を明記してください。なお、他の統計による資料を転載したときは、それぞれの出所を明記してあります。

(4) この年報の内容についてご質問のあるときは、下記にご連絡ください。

東京都千代田区霞が関一丁目3番1号（郵便番号100-8902）

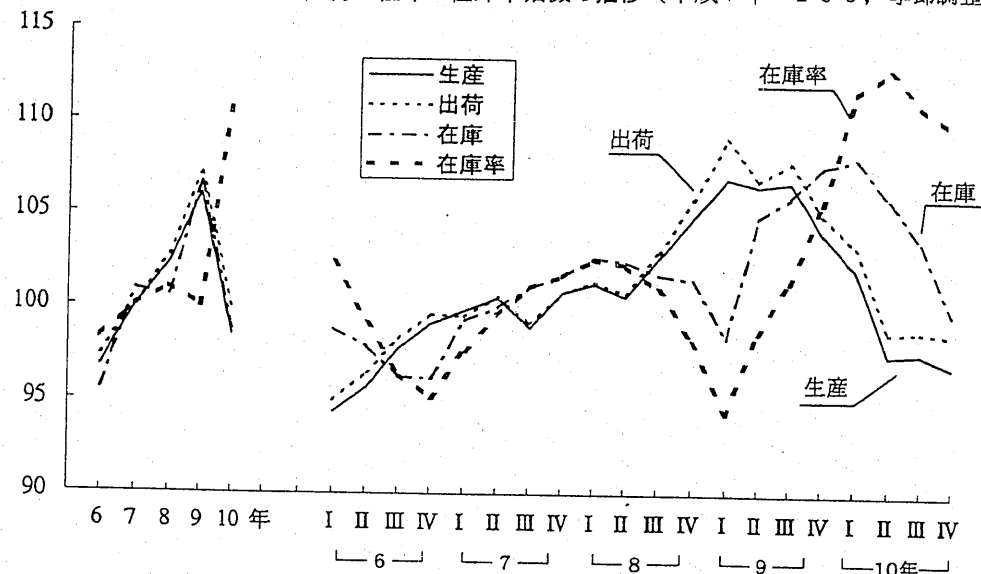
通商産業大臣官房調査統計部鉄鋼化学統計調査室

電話 東京 03（3501）1511（代） 内線 2473-2479

本年報は再生紙を使用しております。

概 況

第1図 鉱工業生産・出荷・在庫・在庫率指数の推移（平成7年=100，季節調整済）



1. 一般概況

—低下から停滞となった鉱工業生産—

10年の鉱工業生産は、前年比▲7.1%と5年ぶりの低下となった。これを四半期ごとにみると、1～3月期は内需の低迷から前期比▲1.8%の低下となった。続く4～6月期も一般機械や電気

機械等の多くの業種が生産を低下させたことから同▲4.5%の低下となった。その後、7～9月期は前期比0.1%とほぼ横ばい傾向となったものの、10～12月期は同▲0.7%と小幅ながら再び低下となった（第1図・第1表）。

第1表 鉱工業指数の推移（平成7年=100，季節調整済）

	8年	9年	10年	9年				10年			
				I	II	III	IV	I	II	III	IV
生産 (前期(年)比) (前年同期比)	102.3 2.3 —	106.0 3.6 —	98.5 ▲7.1 —	106.9 2.0 5.7	106.5 ▲0.4 5.8	106.7 0.2 3.9	104.0 ▲2.5 ▲0.7	102.1 ▲1.8 ▲4.2	97.5 ▲4.5 ▲8.7	97.6 0.1 ▲8.6	96.9 ▲0.7 ▲6.8
出荷 (前期(年)比) (前年同期比)	102.7 2.7 —	107.1 4.3 —	99.8 ▲6.8 —	109.1 3.1 7.5	106.8 ▲2.1 5.9	107.8 0.9 4.6	105.0 ▲2.6 ▲0.8	103.3 ▲1.6 ▲5.1	98.7 ▲4.5 ▲8.2	98.8 0.1 ▲8.2	98.6 ▲0.2 ▲5.8
輸出向け出荷 (前期(年)比) (前年同期比)	100.3 0.3 —	114.8 14.5 —	114.7 ▲0.1 —	107.0 0.7 9.4	115.8 8.2 19.5	117.8 1.7 17.1	118.8 0.8 12.0	114.2 ▲3.9 5.7	114.3 0.1 ▲1.5	116.3 1.7 ▲0.4	114.2 ▲1.8 ▲3.4
国内向け出荷 (前期(年)比) (前年同期比)	103.1 3.1 —	106.1 2.9 —	97.8 ▲7.8 —	109.1 3.0 7.2	105.5 ▲3.3 4.1	106.5 0.9 3.0	103.3 ▲3.0 ▲2.4	101.7 ▲1.5 ▲6.5	96.6 ▲5.0 ▲9.1	96.4 ▲0.2 ▲9.3	96.6 0.2 ▲6.2
在庫 (前期(年)末比) (前年同期末比)	100.6 ▲0.3 —	106.6 6.0 —	98.8 ▲7.3 —	98.4 ▲3.1 ▲4.1	104.8 6.5 2.3	105.9 1.0 4.0	107.6 1.6 6.0	108.0 0.4 9.6	105.8 ▲2.0 0.9	103.5 ▲2.2 ▲2.4	99.7 ▲3.7 ▲7.3
在庫率 (前期(年)比)	101.0 1.0 —	100.0 ▲1.0 —	111.3 11.3 —	94.4 ▲3.9 —	98.7 4.6 —	101.4 2.7 —	105.6 4.1 —	111.6 5.7 —	112.8 1.1 —	110.9 ▲1.7 —	109.7 ▲1.1 —
稼働率 (前期(年)比)	100.9 0.9 —	104.3 3.4 —	95.6 ▲8.3 —	105.8 2.2 —	105.5 ▲0.3 —	104.2 ▲1.2 —	101.8 ▲2.3 —	99.1 ▲2.7 —	94.6 ▲4.5 —	94.7 0.1 —	94.0 ▲0.7 —

(注) 1. 輸出向け出荷及び国内向け出荷は「鉱工業出荷内訳表」による。
2. 輸出向け出荷及び国内向け出荷の前年同期比は試算値である。
3. 年の数値は原指数による。

2. ゴム製品工業の動向

—内需の低迷から生産、

出荷ともに4年ぶりの低下—

平成10年のゴム製品工業の生産は前年比▲5.3%、出荷も同▲5.2%とともに4年ぶりの低下となった。これは主要品目である自動車タイヤは輸出向けに支えられ、比較的堅調に推移したものの、国内需要の不振から工業用ゴム製品、ゴムホース、ゴムベルトが軒並み減少したことによる。在庫はゴムホースが増加したものの、ゴムベルト、自動車タイヤ・チューブ、工業用ゴム製品が減少したことにより前年末比▲7.7%

と4年ぶりに低下となった。

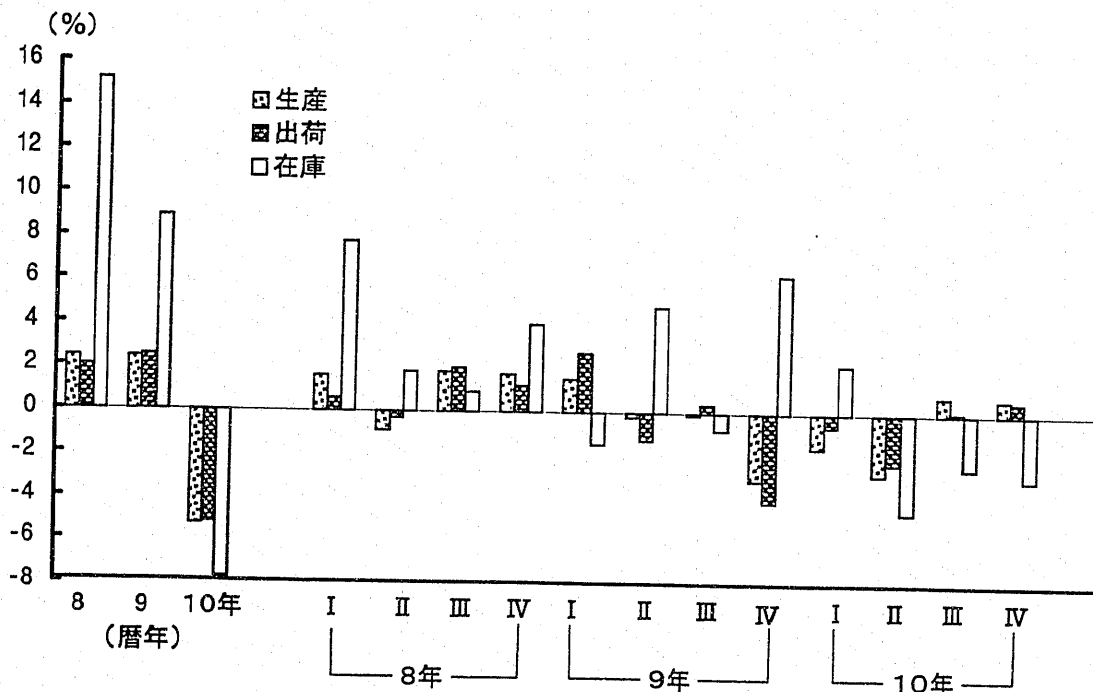
四半期別に生産をみると、1～3月期は工業用ゴム製品、自動車タイヤ・チューブの減少から前期比▲1.6%の低下、4～6月期は工業用ゴム製品、ゴムホース、ゴムベルトの減少から同▲2.8%と5期連続の低下の後、7～9月期は前期大幅減の反動もあって自動車タイヤ・チューブをはじめすべての品目が増加し、同0.8%と6期ぶりに上昇となった。10～12月期は自動車タイヤチューブ、工業用ゴム製品の増加から同0.7%と、わずかではあるが引き続き上昇となった。

第2表 品目別生産・出荷・在庫指数の対前年増減率(%)

品目	生産			出荷			在庫		
	8年	9年	10年	8年	9年	10年	8年	9年	10年
ゴム製品総合	2.4	2.4	▲5.3	2.0	2.5	▲5.2	15.2	8.9	▲7.7
自動車タイヤ・チューブ	3.7	2.8	▲0.4	3.0	3.5	0.4	17.9	10.3	▲8.5
ゴムベルト	5.3	6.5	▲8.0	5.3	8.1	▲6.5	22.0	▲1.3	▲16.6
ゴムホース	1.6	4.9	▲12.8	1.6	4.1	▲12.7	12.8	24.5	16.7
工業用ゴム製品	0.4	0.9	▲11.2	0.3	0.4	▲11.3	9.4	4.8	▲10.7

注：在庫は年末指数

第2図 ゴム製品工業の季節調整済前期比増減率



第3表 ゴム製品の生産・出荷・在庫指数の期別増減率(%)

(平成7年=100)

	生産		出荷		在庫	
	前期比	前年同期比	前期比	前年同期比	前期比	前年同期比
8年		2.4		2.0		15.2
9年		2.4		2.5		8.9
10年		▲5.3		▲5.2		▲7.7
8年Ⅰ期	1.6	1.7	0.6	0.6	7.8	16.6
Ⅱ	▲0.9	0.0	▲0.3	▲0.3	1.8	12.5
Ⅲ	1.8	3.7	2.0	4.0	0.9	9.4
Ⅳ	1.7	4.3	1.2	3.6	4.0	15.2
9年Ⅰ期	1.5	4.1	2.7	5.5	▲1.5	5.0
Ⅱ	▲0.2	4.9	▲1.3	4.6	4.8	8.6
Ⅲ	▲0.1	3.0	0.4	2.9	▲0.8	6.5
Ⅳ	▲3.1	▲1.9	▲4.1	▲2.4	6.3	8.9
10年Ⅰ期	▲1.6	▲4.8	▲0.6	▲5.2	2.2	13.7
Ⅱ	▲2.8	▲7.8	▲2.3	▲6.8	▲4.6	2.3
Ⅲ	0.8	▲6.3	0.1	▲6.2	▲2.5	0.2
Ⅳ	0.7	▲2.8	0.6	▲2.3	▲3.0	▲7.7

注:1) 在庫は年末指数、四半期は期末指数
 注:2) 年、前年同期比は原指数

3. 品目別生産動向

(1)自動車タイヤ・チューブ

自動車タイヤの生産は、新ゴム量で108万1千トン(1億6696万本)で前年比▲0.2%とわずかではあるが4年ぶりの減少となった。内訳をみると、内需の不振から小型トラック用は18万5千トン、同▲9.1%。特殊車両用は12万2千トン、同▲4.2%とそれぞれ減少となった。一方、ウェイトの高い乗用車用はアメリカ、ヨーロッパ向け等輸出の増加から46万3千トン、同1.1%と4年連続の増加、トラック・バス用も輸出が好調に推移し29万7千トン、同5.8%の増加となった。また、二輪自動車用も1万4千トン、同5.6%の増加となった。

自動車チューブの生産は1万1千トン、同▲16.7%と2年連続の減少となった。これは輸出の好調な乗用車用を除き、ウェイトの高いトラック・バス用をはじめ他の品目がすべて減少したことによる。

(2)ゴム製履物

ゴム底布ぐつの生産は、1040万足、前年比▲29.0%の減少となった。これは中国、韓国等からの輸入が引き続き増加したことによる。また、

給ゴムぐつの生産は需要の減少から356万足、同▲19.4%の減少となった。

(3)ゴムベルト

ゴムベルトの生産は、新ゴム量で3万トン、前年比▲8.0%と4年ぶりの減少となった。内訳をみると、内需の不振から主力のコンベヤベルトが1万8千トン、同▲7.8%と減少したのをはじめ、Vベルトも7千トン、同▲11.3%、歯付きベルトも4千トン、同▲1.9%とそれぞれ減少となった。

(4)ゴムホース

ゴムホースの生産は、新ゴム量で2万9千トン、前年比▲12.7%の減少となった。内訳をみると、ウェイトの高い自動車用が1万9千トン、同▲14.8%、高圧用2千トン、同▲20.8%の減少となったほか、酸素・アセチレン用、空気用、送水・吸水用もそれぞれ減少となった。

(5)工業用ゴム製品

工業用ゴム製品の生産は新ゴム量で19万4千トン、前年比▲11.1%の減少となった。内訳をみると、防振ゴム3万4千トン、同▲14.4%、パッキン類3万3千トン、同▲10.4%、スポンジ製品3

万3千トン、同▲4.6%等、ほとんどの品目が減少となった。

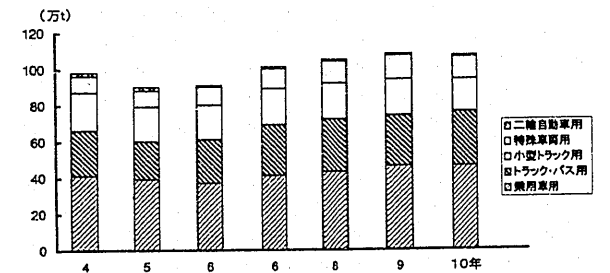
(6)ゴム引布

ゴム引布の生産は1572万㎡、前年比▲11.4%と8年連続の減少となった。内訳をみると、衣料用が426万㎡、同▲0.8%減少したほか、雑貨用、空気もの用等すべての品目が減少となった。

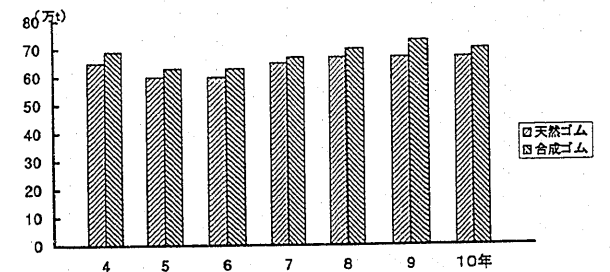
4. 原材料

平成10年の新ゴム消費量は136万7千トン、前年比▲2.7%の減少となった。内訳をみると、合成ゴムは69万9千トン、同▲4.5%の減少、天然ゴムは66万7千トン、同▲0.8%の減少となった。天然ゴムの新ゴム消費量に占める構成比は48.8%となり、前年より0.9ポイント上昇となった。

第3図 自動車タイヤの生産の推移



第4図 新ゴムの消費量



第4表 新ゴムの用途別消費内訳

用途別	新ゴム消費計		天然ゴム		合成ゴム		構成比		
	消費量(t)	前年比(%)	消費量(t)	前年比(%)	消費量(t)	前年比(%)	新ゴム(%)	天然ゴム(%)	合成ゴム(%)
合計	1,366,615	▲2.7	667,455	▲0.8	699,160	▲4.5	100	48.8	51.2
タイヤ・チューブ用	1,092,431	▲0.2	599,026	0.9	493,405	▲1.4	100	54.8	45.2
履物・ゴム引布・その他用	36,758	▲13.1	13,995	▲13.0	22,763	▲13.1	100	38.1	61.9
ベルト・ホース・工業用ゴム製品	237,426	▲11.5	54,434	▲13.4	182,992	▲10.9	100	22.9	77.1

生産指数（付加価値額ウェイト）（原指数）

年 月	鉱 工 業	製 造 工 業	ゴ ム 製 品 工 業	自動車タイヤ・チューブ
ウェイト	10,000.0	9,975.8	148.1	76.7
平成8年	102.3	102.3	102.4	103.7
9年	106.0	106.0	104.9	106.6
10年	98.5	98.5	99.3	106.2
平成10年1月	96.0	96.0	93.2	93.9
2	99.0	99.0	99.4	102.9
3	112.7	112.7	106.5	112.1
4	97.3	97.3	99.6	108.4
5	91.1	91.1	97.7	97.7
6	99.6	99.6	101.3	109.7
7	101.2	101.2	104.5	112.1
8	87.8	87.8	84.7	91.0
9	102.7	102.8	103.4	112.5
10	99.8	99.9	105.6	115.3
11	97.5	97.5	103.7	113.7
12	97.3	97.3	98.1	105.3

生産者出荷指数（原指数）

年 月	鉱 工 業	製 造 工 業	ゴ ム 製 品 工 業	自動車タイヤ・チューブ
ウェイト	10,000.0	9,985.6	120.1	60.7
平成8年	102.7	102.7	102.0	103.0
9年	107.1	107.1	104.6	106.6
10年	99.8	99.9	99.2	107.0
平成10年1月	94.7	94.7	92.6	94.5
2	99.8	99.8	97.7	100.6
3	119.0	119.0	107.6	113.6
4	97.0	97.0	97.8	105.5
5	91.1	91.2	90.8	97.5
6	99.0	99.0	101.7	111.5
7	102.2	102.3	104.7	114.8
8	88.6	88.6	85.5	93.6
9	107.4	107.5	105.5	116.3
10	99.7	99.7	105.8	117.2
11	99.1	99.1	103.4	114.5
12	100.4	100.4	97.5	104.6

生産者製品在庫指数（原指数）

年 月	鉱 工 業	製 造 工 業	ゴ ム 製 品 工 業	自動車タイヤ・チューブ
ウェイト	10,000.0	9,965.3	92.0	52.3
平成8年	100.6	100.6	115.0	116.1
9年	106.6	106.8	125.2	128.1
10年	98.8	99.0	115.6	117.2
平成10年1月	111.2	111.3	126.6	127.5
2	112.3	112.5	131.1	135.2
3	103.8	104.0	130.8	138.0
4	105.0	105.2	135.5	146.7
5	105.7	105.9	136.4	149.5
6	106.7	106.9	132.3	142.8
7	107.0	107.2	130.2	138.1
8	105.3	105.5	125.4	128.9
9	99.8	100.0	119.0	122.1
10	102.7	102.9	116.9	116.7
11	102.3	102.5	116.3	116.2
12	98.8	99.0	115.6	117.2

(平成7年=100)

ゴ ム ベ ル ト	ゴ ム ホ ー ス	工 業 用 ゴ ム 製 品	ゴ ム 製 品 工 業 調 整 指 数
7.2	10.6	53.6	148.1
105.3	101.6	100.4	...
112.1	106.6	101.3	...
103.1	93.0	90.0	...
97.3	97.5	90.9	102.1
105.3	99.4	93.6	100.6
116.6	105.4	97.3	99.6
101.5	93.3	87.9	98.0
95.4	83.3	82.6	97.2
107.0	93.4	90.0	98.8
104.2	97.6	95.1	98.7
89.7	76.5	76.7	97.5
110.6	91.4	91.9	100.1
103.6	98.9	93.3	98.7
107.1	92.1	91.1	99.6
98.9	87.0	89.9	100.2

ゴ ム ベ ル ト	ゴ ム ホ ー ス	工 業 用 ゴ ム 製 品	ゴ ム 製 品 工 業 調 整 指 数
5.2	8.3	45.9	120.1
105.3	101.6	100.3	...
113.8	105.8	100.7	...
106.4	92.4	89.3	...
91.4	93.9	90.1	101.9
109.6	95.7	93.0	99.9
122.3	105.2	98.4	100.3
107.6	93.4	87.4	98.0
99.1	86.5	81.9	97.3
114.5	92.2	88.9	99.9
103.2	96.9	93.0	98.9
90.5	78.1	75.5	95.9
129.7	90.4	91.1	100.8
96.0	98.2	93.2	98.2
112.3	92.0	89.8	99.0
100.9	86.4	89.8	100.2

ゴ ム ベ ル ト	ゴ ム ホ ー ス	工 業 用 ゴ ム 製 品	ゴ ム 製 品 工 業 調 整 指 数
5.7	6.7	27.3	92.0
134.7	109.0	110.3	...
132.9	135.7	115.6	...
110.9	158.3	103.2	...
142.7	145.4	116.8	131.1
141.5	155.4	115.2	132.4
134.9	161.5	108.5	131.8
123.7	162.5	109.9	131.1
121.3	157.1	109.5	130.3
114.5	161.1	108.7	125.7
120.5	165.9	108.2	124.1
126.3	163.5	109.2	125.1
106.2	156.9	106.4	122.6
118.3	167.6	104.7	121.5
112.9	166.0	104.9	120.8
110.9	158.3	103.2	118.9

2. 生産・出荷
1. 総合

品目	単位	受入		生産		出	
		数量	数量	新ゴム量(t)	販		
					数量	金額(百万円)	
ゴム製品総合計				1,410,931		2,104,522	
自動車タイヤ・チューブ合計	10 ³ 本	15,638	178,986	1,092,135	182,119	973,187	
自動車タイヤ計	"	9,475	166,956	1,081,316	168,399	962,004	
トラック・バス用	"	440	11,520	297,398	11,609	238,634	
乗用車用	"	4,907	114,609	462,742	115,388	442,246	
小型トラック用	"	3,000	30,629	184,831	31,126	168,683	
二輪自動車用	"	847	7,957	14,286	7,983	16,522	
特殊車両用	"	281	2,241	122,059	2,293	95,919	
自動車チューブ計	"	6,163	12,030	10,819	13,720	11,183	
トラック・バス用	"						
乗用車用	"	1,000	2,744	5,123	2,927	4,581	
小型トラック用	"	316	833	866	867	557	
二輪自動車用	"	2,876	4,278	2,934	5,323	3,620	
特殊車両用	"	1,522	3,205	804	3,486	1,147	
	"	449	970	1,092	1,117	1,279	
フラップ・リムバンド	新ゴム量t	3,196		4,314	6,013	4,128	
航空機タイヤ・チューブ計	本	5,491	71,019	2,569	65,891	2,036	
航空機用タイヤ	"	5,491	70,787	2,569	65,661	2,036	
航空機用チューブ	"	-	232	-	230	0	
自転車タイヤ・チューブ計	10 ³ 本	175	16,295	4,233	15,137	4,633	
自転車用タイヤ	"	71	10,752	3,486	9,613	3,894	
自転車用チューブ	"	104	5,543	747	5,524	739	
運搬車タイヤ・チューブ計	"	269	1,494	4,702	1,509	3,232	
運搬車用タイヤ	"	231	1,490	4,697	1,482	3,198	
運搬車用チューブ	"	38	4	5	27	34	
ソリッドタイヤ	"	109	460	3,877	585	4,990	
更生タイヤ用練生地	新ゴム量t	254		10,457	10,487	4,315	
地下足袋	10 ³ 足	2,596	188	54	2,666	3,018	
ゴム底布ぐつ	"	36,601	10,399	2,154	51,430	76,731	
総ゴムぐつ計	"	2,748	3,555	1,823	6,666	11,991	
長ぐつ及び雨ぐつ	"	2,667	3,345	1,770	6,337	11,546	
短ぐつ及び浅ぐつ	"	81	210	53	329	445	
ゴム草履類 (サンダル・スリッパを含む)	"	711	2,856	418	3,428	2,249	
プラスチック製履物計	"	6,357	39,121	36	47,628	54,527	
ぐつ(ゴム・プラスチック製のもの) (射出成型品)	"	582	4,293	36	4,974	14,404	
サンダル・その他	"	5,537	34,348	-	41,885	39,770	
	"	238	480	-	769	354	
ぐつ底・その他の履物用品	新ゴム量t	342		2,859	3,259	3,259	

注：ゴム製品合計には再生ゴムは含まない。

在庫統計
統計表

荷					在庫 数量
売				その他 数量	
輸出向		国内向			
数量	金額(百万円)	数量	金額(百万円)	数量	
	451,541		1,652,981		
59,312	393,689	122,807	579,498	12,636	8,047
53,715	388,635	114,684	573,369	7,915	6,688
7,257	143,620	4,352	95,013	439	329
36,007	122,784	79,381	319,462	3,904	4,312
7,466	42,792	23,660	125,891	2,695	1,212
2,310	4,947	5,673	11,576	617	678
675	74,493	1,618	21,427	260	157
5,597	5,054	8,123	6,129	4,721	1,359
1,999	2,881	928	1,699	823	317
186	153	681	404	282	37
2,618	1,440	2,705	2,180	1,987	492
528	225	2,958	922	1,314	328
266	355	851	924	315	185
3,841	2,428	2,172	1,700	1,717	700
58,436	1,718	7,455	318	6,774	11,562
58,416	1,718	7,245	317	6,774	11,534
20	0	210	0	-	28
1,878	1,065	13,259	3,568	890	948
1,635	1,028	7,978	2,866	787	893
243	38	5,281	702	103	55
423	881	1,086	2,350	230	46
423	881	1,059	2,316	228	43
-	-	27	34	2	3
31	377	554	4,614	-	64
-	-	10,487	4,315	234	44
-	0	2,666	3,017	123	857
127	163	51,303	76,568	945	14,774
1	1	6,665	11,990	300	1,564
1	1	6,336	11,545	300	1,452
-	-	329	445	-	112
362	35	3,066	2,214	44	996
181	218	47,447	54,310	319	9,482
-	-	4,974	14,404	192	175
181	218	41,704	39,552	127	9,189
-	-	769	354	-	118
-	0	3,259	3,258	-	289

品目	単位	受入		生産		出	
		数量	数量	新ゴム量(t)	販		
					数量	金額(百万円)	
ゴム引布計	10 ³ m ²	4	15,716	2,479	13,014	6,581	
衣料用	"	4	4,257	289	3,231	1,481	
雑貨の他	"	-	1,534	367	1,353	786	
空気の他	"	-	727	355	109	110	
その他のゴム製品計	新ゴム量t	3,784		25,400	28,973	99,445	
医療・衛生用	"	51		4,891	4,584	29,523	
ゴム手袋	"	105		1,558	1,612	3,215	
系運動競技用品	"	152		2,930	3,008	2,641	
運送その他	"	96		3,962	4,033	32,840	
再生ゴム	t	-	24,248		23,183	2,878	
ゴムベルト計				30,321		94,271	
コンベヤベルト	10 ³ m ²	182,500	2,477,639	18,392	2,527,105	22,122	
歯付ベルト	10 ³ m	727		4,317	4,335	33,963	
Vベルト	10 ³ m	21,644	90,909	6,610	98,692	28,646	
その他のベルト	新ゴム量t	479		1,002	1,135	9,540	
ゴムホース計	10 ³ m	3,124	288,717	29,476	285,796	115,610	
空気用	"	765	4,511	731	4,295	1,021	
酸素・アセチレン	"	932	9,509	584	9,445	1,083	
送水・吸上げ	"	269	1,699	331	1,710	1,495	
高圧	"	-	19,551	2,248	19,644	11,106	
自動車用	"	127	234,258	18,732	231,420	84,181	
その他の	"	1,031	19,189	6,850	19,282	16,723	
工業用ゴム製品計	新ゴム量t			193,624		640,321	
防振ゴム	新ゴム量t	4,397		34,381	38,509	139,087	
ゴムの	"	435		2,775	3,397	10,636	
工業用	新ゴム量t			4,645		34,828	
ゴムの	"	289		4,372	4,693	33,661	
ゴムの	10 ³ 個	-	300	273	296	1,166	
ゴムライニング	新ゴム量t	-		1,363	1,365	11,280	
ポンプ	"	2,528		33,326	28,483	157,010	
エボナ	"	127		32,835	27,907	57,392	
ゴムの	"	-		120	120	495	
その他の	"	-		15,651	15,506	19,392	
ゴムの	"	6,622		68,528	69,180	210,202	

荷					在庫
売				その他	
輸出向		国内向			数量
数量	金額(百万円)	数量	金額(百万円)	数量	
1,879	638	11,135	5,943	2,784	521
1,364	272	1,867	1,209	990	297
2	2	1,351	784	182	14
21	31	88	78	677	40
492	333	7,829	3,872	935	170
1,662	11,212	27,311	88,232	161	1,898
901	5,527	3,683	23,995	24	375
-	-	1,612	3,215	-	85
-	-	3,008	2,641	-	260
307	4,516	3,726	28,324	93	451
454	1,169	15,282	30,057	44	727
-	-	23,183	2,878	664	4,214
	14,304		79,966		
741,586	6,313	1,785,519	15,809	160,260	199,870
885	4,472	3,450	29,491	696	113
3,945	1,792	94,747	26,854	15,341	2,465
265	1,727	870	7,813	385	68
13,452	10,469	272,344	105,141	3,138	18,763
173	24	4,122	998	845	358
325	27	9,120	1,057	888	972
3	3	1,707	1,492	140	352
182	96	19,462	11,010	-	1,000
12,619	4,216	218,801	79,965	562	14,108
150	6,104	19,132	10,619	703	1,973
	14,342		625,979		
-	9	38,509	139,078	283	625
967	2,251	2,430	8,385	-	146
	129		34,699		
36	110	4,657	33,551	-	163
3	18	293	1,148	-	98
-	-	1,365	11,280	-	47
156	1,171	28,327	155,839	6,997	1,236
27	103	27,880	57,289	5,166	811
-	-	120	495	-	3
31	42	15,475	19,350	-	1,226
1,713	10,637	67,467	199,565	6,308	2,231

2. 生産・出荷

・在庫統計

品目	年月	受入		生産		出	
		数	量	数	量	販	
						計	
		数	量	新ゴム量 (t)	数	量	金額 (百万円)
ゴム製品合計 (1~57)	平成7年	-	-	1,372,482	-	-	2,171,969
	8年	-	-	1,420,931	-	-	2,214,509
	9年	-	-	1,454,240	-	-	2,261,431
	10年	-	-	1,410,931	-	-	2,104,522
	平成10年1月	-	-	107,039	-	-	165,427
	2	-	-	115,672	-	-	178,950
	3	-	-	125,041	-	-	196,664
	4	-	-	119,212	-	-	171,892
	5	-	-	108,265	-	-	157,865
	6	-	-	120,596	-	-	176,061
	7	-	-	123,670	-	-	179,483
	8	-	-	100,847	-	-	155,090
9	-	-	123,307	-	-	185,708	
10	-	-	126,428	-	-	186,572	
11	-	-	124,495	-	-	180,581	
12	-	-	116,359	-	-	170,230	
自動車用タイヤ・チューブ計 (10本)	平成7年	18,199	176,161	1,028,184	178,358	920,165	
	8年	17,826	182,326	1,066,051	183,058	946,693	
	9年	17,270	185,579	1,096,049	188,174	990,436	
	10年	15,638	178,986	1,092,135	182,119	973,187	
	平成10年1月	1,454	13,424	80,479	13,759	71,542	
	2	1,319	14,658	88,170	14,785	76,147	
	3	1,527	15,993	96,077	16,266	85,685	
	4	1,328	15,387	92,856	14,968	79,220	
	5	1,272	13,687	83,746	13,597	72,275	
	6	1,317	15,443	93,976	15,832	83,301	
	7	1,297	15,721	96,012	16,399	86,339	
	8	963	12,473	77,995	13,065	71,628	
9	1,262	15,673	96,408	16,204	89,654		
10	1,306	16,151	98,770	16,526	90,618		
11	1,231	15,800	97,463	15,981	87,645		
12	1,362	14,576	90,183	14,737	79,134		
自動車用タイヤ計 (10本)	平成7年	9,165	159,958	1,014,703	160,758	907,159	
	8年	8,889	166,010	1,051,668	165,834	933,431	
	9年	9,474	170,800	1,083,054	171,753	977,537	
	10年	9,475	166,956	1,081,316	168,399	962,004	
	平成10年1月	899	12,424	79,589	12,577	70,566	
	2	787	13,601	87,248	13,557	75,155	
	3	1,017	14,803	95,033	15,021	84,671	
	4	817	14,304	91,883	13,856	78,325	
	5	773	12,758	82,925	12,544	71,428	
	6	835	14,452	93,086	14,742	82,445	
	7	790	14,743	95,150	15,295	85,456	
	8	581	11,733	77,299	12,116	70,877	
9	721	14,641	95,504	15,042	88,691		
10	759	15,104	97,838	15,274	89,555		
11	710	14,781	96,490	14,801	86,645		
12	786	13,612	89,271	13,574	78,191		
トラック・バス用タイヤ (10本)	平成7年	412	11,083	282,819	10,996	215,725	
	8年	428	11,113	286,235	11,038	222,276	
	9年	375	11,063	281,175	11,037	224,546	
	10年	440	11,520	297,398	11,609	238,634	
	平成10年1月	26	815	20,604	815	16,437	
	2	32	889	22,738	869	17,488	
	3	47	988	25,264	1,006	20,382	
	4	31	953	24,199	926	18,438	
	5	32	865	22,242	869	17,348	
	6	37	966	24,881	973	19,534	
	7	30	994	25,939	998	20,574	
	8	27	857	22,476	886	18,645	
9	43	1,036	27,004	1,086	22,707		
10	50	1,082	28,032	1,107	23,470		
11	48	1,062	27,734	1,079	22,766		
12	37	1,013	26,285	995	20,846		

荷						在庫
売				その他		
輸出向		国内向		その他		
数	金額 (百万円)	数	金額 (百万円)	数	金額 (百万円)	数量
-	310,607	-	1,861,362	-	-	-
-	359,573	-	1,854,936	-	-	-
-	399,641	-	1,861,791	-	-	-
-	451,541	-	1,652,981	-	-	-
-	-	-	-	-	-	-
-	33,484	-	131,943	-	-	-
-	36,139	-	142,811	-	-	-
-	38,167	-	158,497	-	-	-
-	39,142	-	132,749	-	-	-
-	36,799	-	121,066	-	-	-
-	40,407	-	135,654	-	-	-
-	-	-	-	-	-	-
-	40,861	-	138,622	-	-	-
-	34,874	-	120,216	-	-	-
-	36,980	-	148,729	-	-	-
-	37,677	-	148,895	-	-	-
-	38,538	-	142,043	-	-	-
-	38,474	-	131,756	-	-	-
50,289	265,498	128,069	654,667	16,170	6,861	6,861
51,949	306,263	131,109	640,430	16,008	7,915	7,915
55,910	341,152	132,264	649,285	14,300	8,235	8,235
59,312	393,689	122,807	579,498	12,636	8,047	8,047
4,511	29,211	9,248	42,331	1,142	8,206	8,206
4,873	31,365	9,912	44,782	1,016	8,379	8,379
4,813	33,261	11,453	52,423	1,085	8,555	8,555
5,270	34,255	9,698	44,964	1,085	9,206	9,206
4,929	31,982	8,668	40,293	1,133	9,438	9,438
5,647	35,266	10,185	48,035	1,141	9,225	9,225
5,584	36,144	10,815	50,195	1,072	8,754	8,754
4,486	29,824	8,579	41,804	806	8,316	8,316
4,571	32,221	11,633	57,432	1,111	7,934	7,934
4,731	32,878	11,795	57,740	1,100	7,766	7,766
4,922	33,605	11,059	54,040	1,034	7,773	7,773
4,975	33,677	9,762	45,457	911	8,047	8,047
44,288	261,438	116,470	645,721	8,522	5,453	5,453
45,069	300,709	120,765	632,722	8,302	6,197	6,197
49,131	335,657	122,622	641,880	8,098	6,596	6,596
53,715	388,635	114,684	573,369	7,915	6,688	6,688
3,991	28,747	8,586	41,818	723	6,623	6,623
4,345	30,910	9,212	44,245	595	6,859	6,859
4,326	32,819	10,695	51,852	683	6,980	6,980
4,744	33,792	9,112	44,533	690	7,549	7,549
4,478	31,573	8,066	39,854	747	7,787	7,787
5,215	34,879	9,527	47,566	753	7,578	7,578
5,169	35,755	10,126	49,701	673	7,132	7,132
4,101	29,480	8,015	41,397	508	6,817	6,817
4,133	31,810	10,909	56,881	679	6,462	6,462
4,233	32,423	11,041	57,131	680	6,369	6,369
4,446	33,172	10,355	53,473	650	6,404	6,404
4,534	33,272	9,040	44,919	534	6,688	6,688
5,474	87,818	5,522	127,907	391	300	300
5,913	106,643	5,125	115,633	418	382	382
5,895	110,903	5,142	113,643	366	416	416
7,257	143,620	4,352	95,013	439	329	329
511	9,935	304	6,501	28	415	415
568	11,059	301	6,429	31	439	439
632	12,335	374	8,047	47	423	423
633	12,266	293	6,172	31	446	446
590	11,398	279	5,950	30	443	443
639	12,311	334	7,223	38	437	437
636	12,794	362	7,780	27	438	438
550	11,206	336	7,439	28	405	405
604	11,990	482	10,717	44	354	354
622	12,636	485	10,834	51	330	330
658	12,905	441	9,860	47	311	311
634	12,785	361	8,061	37	329	329

品目	年月	受入		生産		出	
		計		計		販	
		数	量	数	量	数	金額(百万円)
2 乗用車用タイヤ (10 ³ 本)	平成7年	5,050	104,936	406,939	105,590	410,397	
	8年	4,759	110,504	431,371	110,501	423,681	
	9年	4,924	115,156	457,687	115,790	452,204	
	10年	4,907	114,609	462,742	115,388	442,246	
	平成10年1月	523	8,364	33,687	8,452	32,169	
	2	425	9,262	37,279	9,290	35,469	
	3	446	10,157	40,839	10,273	39,331	
	4	441	9,797	39,805	9,457	36,328	
	5	441	8,834	36,162	8,604	33,073	
	6	476	9,987	40,804	10,261	39,327	
	7	436	10,153	41,167	10,722	40,421	
	8	302	8,003	32,296	8,271	31,655	
9	373	9,986	40,187	10,200	39,845		
10	372	10,411	41,688	10,381	40,210		
11	347	10,225	41,020	10,207	39,039		
12	325	9,430	37,808	9,270	35,378		
3 小型トラック用タイヤ (10 ³ 本)	平成7年	2,671	33,442	197,457	33,553	183,194	
	8年	2,704	33,591	197,095	33,523	180,808	
	9年	3,115	34,135	203,247	34,404	187,587	
	10年	3,000	30,629	184,831	31,126	168,683	
	平成10年1月	278	2,412	14,460	2,428	12,940	
	2	249	2,554	15,337	2,526	13,012	
	3	442	2,716	16,249	2,832	14,712	
	4	274	2,661	15,834	2,602	13,775	
	5	227	2,271	13,851	2,257	12,120	
	6	224	2,602	15,708	2,663	14,147	
	7	232	2,707	16,172	2,729	14,734	
	8	194	2,172	13,125	2,240	12,464	
9	243	2,767	16,737	2,925	16,374		
10	259	2,723	16,494	2,878	16,187		
11	240	2,652	16,282	2,661	15,271		
12	138	2,392	14,582	2,385	12,946		
4 二輪自動車用タイヤ (10 ³ 本)	平成7年	744	7,918	13,467	7,994	17,057	
	8年	720	8,191	13,757	8,178	14,916	
	9年	773	7,794	13,530	7,874	15,484	
	10年	847	7,957	14,286	7,983	16,522	
	平成10年1月	51	638	1,128	684	1,329	
	2	57	684	1,228	683	1,305	
	3	55	727	1,308	694	1,497	
	4	50	700	1,267	671	1,407	
	5	50	628	1,117	638	1,325	
	6	73	708	1,231	650	1,371	
	7	68	706	1,231	659	1,377	
	8	38	537	962	553	1,146	
9	40	667	1,157	638	1,372		
10	51	698	1,259	711	1,510		
11	47	661	1,254	663	1,456		
12	267	603	1,144	739	1,427		
5 特殊車両用タイヤ (10 ³ 本)	平成7年	288	2,579	114,021	2,625	80,785	
	8年	278	2,611	123,210	2,594	91,749	
	9年	287	2,652	127,415	2,648	97,716	
	10年	281	2,241	122,059	2,293	95,919	
	平成10年1月	21	195	9,710	198	7,691	
	2	24	212	10,666	189	7,881	
	3	27	215	11,373	216	8,750	
	4	21	193	10,778	200	8,377	
	5	23	160	9,553	176	7,562	
	6	25	189	10,462	195	8,065	
	7	24	183	10,641	187	8,349	
	8	20	164	8,440	166	6,968	
9	22	185	10,419	193	8,393		
10	27	190	10,365	197	8,177		
11	28	181	10,200	191	8,114		
12	19	174	9,452	185	7,594		

荷					在庫
売				その他	
輸出向		国内向			
数	金額(百万円)	数	金額(百万円)	数	量
29,757	86,835	75,833	323,562	4,461	3,645
29,723	92,204	80,778	331,478	4,363	4,012
32,823	109,916	82,967	342,288	4,191	4,100
36,007	122,784	79,381	319,462	3,904	4,312
2,586	8,855	5,866	23,315	392	4,144
2,867	9,632	6,423	25,837	287	4,252
2,802	9,594	7,471	29,737	303	4,281
3,189	10,770	6,268	25,558	339	4,724
3,066	10,474	5,538	22,598	322	5,073
3,701	12,489	6,560	26,839	408	4,861
3,675	12,499	7,047	27,922	346	4,377
2,783	9,413	5,488	22,242	250	4,161
2,661	9,170	7,539	30,675	338	3,985
2,720	9,431	7,661	30,779	313	4,074
2,921	9,886	7,286	29,153	306	4,132
3,036	10,571	6,234	24,807	300	4,312
6,811	30,860	26,742	152,334	2,578	946
6,613	33,392	26,910	147,417	2,544	1,193
7,511	39,781	26,893	147,806	2,628	1,402
7,466	42,792	23,660	125,891	2,695	1,212
614	3,417	1,814	9,523	232	1,434
651	3,659	1,875	9,352	204	1,505
642	3,639	2,190	11,073	258	1,573
652	3,697	1,950	10,078	252	1,655
558	3,276	1,699	8,844	322	1,574
627	3,524	2,036	10,623	210	1,530
640	3,644	2,089	11,091	211	1,525
577	3,256	1,663	9,207	175	1,477
671	3,855	2,254	12,519	235	1,329
620	3,652	2,258	12,536	242	1,189
610	3,599	2,051	11,673	222	1,200
604	3,574	1,781	9,372	132	1,212
1,613	2,726	6,381	14,332	831	408
2,171	4,223	6,007	10,693	713	423
2,187	4,384	5,687	11,100	639	471
2,310	4,947	5,673	11,576	617	678
223	488	461	841	50	425
199	389	484	915	53	432
192	416	502	1,080	53	468
212	455	459	952	49	497
212	430	426	895	50	489
187	371	463	1,000	72	548
161	366	498	1,011	67	596
138	286	415	860	37	581
142	322	496	1,050	41	609
215	435	496	1,075	50	598
221	495	442	961	48	593
208	493	531	933	47	678
633	53,199	1,992	27,586	261	154
649	64,248	1,945	27,502	264	187
715	70,673	1,933	27,043	274	207
675	74,493	1,618	21,427	260	157
57	6,052	141	1,639	21	205
60	6,170	129	1,711	20	231
58	6,835	158	1,915	22	235
58	6,605	142	1,772	19	227
52	5,995	124	1,567	23	208
61	6,185	134	1,880	25	202
57	6,453	130	1,897	22	196
53	5,319	113	1,648	18	193
55	6,473	138	1,919	21	185
56	6,270	141	1,907	24	178
56	6,288	135	1,826	27	168
52	5,849	133	1,746	18	157

品目	年 月	受 入		生 産		出 販	
		数 量	数 量	新ゴム量 (t)	計		
					数 量	金額 (百万円)	
自動車用チューブ計 (10 ³ 本) (6~10)	平成7年	9,034	16,203	13,481	17,600	13,006	
	8年	8,937	16,316	14,383	17,224	13,263	
	9年	7,796	14,779	12,995	16,421	12,899	
	10年	6,163	12,030	10,819	13,720	11,183	
	平成10年1月	555	1,000	890	1,182	976	
	2	532	1,057	922	1,228	992	
	3	510	1,190	1,044	1,245	1,013	
	4	511	1,083	973	1,112	895	
	5	499	929	821	1,053	847	
	6	482	991	890	1,090	857	
	7	507	978	862	1,104	884	
	8	382	740	696	949	751	
	9	541	1,032	904	1,162	963	
10	547	1,047	932	1,252	1,063		
11	521	1,019	973	1,180	1,000		
12	576	964	912	1,163	942		
トラック・バス用チューブ (10 ³ 本)	平成7年	2,116	3,311	6,139	3,586	5,405	
	8年	2,447	3,686	7,026	4,009	5,858	
	9年	1,400	3,210	6,106	3,501	5,283	
	10年	1,000	2,744	5,123	2,927	4,581	
	平成10年1月	88	196	379	240	385	
	2	91	242	444	257	404	
	3	93	265	479	279	431	
	4	96	251	458	230	347	
	5	78	204	386	230	341	
	6	73	207	397	210	325	
	7	78	201	391	215	343	
	8	63	161	319	197	308	
	9	84	207	403	251	404	
10	89	246	454	294	458		
11	86	290	522	269	436		
12	81	274	491	255	400		
乗用車用チューブ (10 ³ 本)	平成7年	481	751	660	715	441	
	8年	398	734	688	706	442	
	9年	362	860	839	859	567	
	10年	316	833	866	867	557	
	平成10年1月	33	78	75	76	48	
	2	43	65	65	86	51	
	3	25	64	67	70	45	
	4	29	73	75	70	46	
	5	23	64	67	68	43	
	6	13	65	67	65	42	
	7	23	68	67	75	47	
	8	22	61	63	59	37	
	9	24	71	77	71	48	
10	28	65	70	74	50		
11	27	78	85	75	49		
12	26	81	88	78	51		
小型トラック用チューブ (10 ³ 本)	平成7年	4,267	6,348	4,213	7,343	4,611	
	8年	4,026	6,467	4,250	7,066	4,484	
	9年	3,743	5,642	3,742	6,850	4,318	
	10年	2,876	4,278	2,934	5,323	3,620	
	平成10年1月	297	384	263	504	332	
	2	233	373	252	496	333	
	3	257	463	314	496	331	
	4	234	397	274	459	303	
	5	226	304	218	393	271	
	6	240	348	251	419	285	
	7	233	376	260	402	277	
	8	169	277	188	353	229	
	9	253	378	252	436	309	
10	257	362	254	482	343		
11	246	327	218	459	311		
12	231	289	190	424	295		

荷					在 庫
売				そ の 他	
輸 出 向		国 内 向			
数 量	金額 (百万円)	数 量	金額 (百万円)	数 量	数 量
6,001	4,060	11,599	8,946	7,648	1,408
6,880	5,555	10,344	7,708	7,706	1,718
6,779	5,494	9,642	7,405	6,202	1,639
5,597	5,054	8,123	6,129	4,721	1,359
520	464	662	512	419	1,583
528	454	700	538	421	1,520
487	442	758	571	402	1,575
526	463	586	432	395	1,657
451	408	602	438	386	1,651
432	387	658	470	388	1,647
415	389	689	495	399	1,622
385	344	564	407	298	1,499
438	411	724	552	432	1,472
498	454	754	609	420	1,397
476	433	704	567	384	1,369
441	405	722	538	377	1,359
1,803	2,175	1,783	3,230	1,681	422
2,683	3,425	1,326	2,433	2,172	376
2,328	3,115	1,173	2,168	1,159	321
1,999	2,881	928	1,699	823	317
165	245	75	140	72	294
172	251	85	154	74	295
182	260	97	170	86	291
177	251	53	96	76	334
172	235	58	107	65	320
160	229	50	95	65	324
152	228	63	116	66	321
137	200	60	108	52	297
157	238	94	166	64	273
186	263	108	195	67	250
177	254	92	182	70	283
162	229	93	171	66	317
245	165	470	276	534	56
200	159	506	283	422	55
199	155	660	412	366	43
186	153	681	404	282	37
19	12	57	36	29	47
24	15	62	36	25	44
13	11	57	34	23	40
13	12	57	34	25	44
12	12	56	31	20	46
12	11	53	32	14	45
15	11	60	36	22	40
15	12	44	25	21	42
14	14	57	34	21	42
17	16	57	34	25	42
16	14	59	34	28	33
16	13	62	38	25	40
3,215	1,291	4,128	3,320	3,332	545
3,211	1,444	3,855	3,040	3,077	890
3,394	1,613	3,456	2,705	2,766	657
2,618	1,440	2,705	2,180	1,987	492
257	137	247	195	199	630
235	130	261	204	183	560
226	121	270	210	170	611
262	140	197	162	173	611
192	108	201	163	163	585
197	108	222	177	170	585
193	110	209	167	166	620
178	93	175	136	112	603
217	119	219	189	179	618
224	127	258	215	175	576
223	121	236	190	154	541
214	124	210	170	143	492

品目	年月	受入 数 量	生産			出 販	
			数 量	新ゴム量 (t)	数 量	金額 (百万円)	
							計
9 二輪自動車用チューブ (10本)	平成7年	1,518	4,478	969	4,768	1,181	
	8年	1,470	4,148	931	4,310	1,135	
	9年	1,642	3,812	897	3,917	1,195	
	10年	1,522	3,205	804	3,486	1,147	
	平成10年1月	103	247	68	261	96	
	2月	124	286	72	292	90	
	3月	101	323	77	295	85	
	4月	118	286	67	264	93	
	5月	123	276	69	263	88	
	6月	120	272	70	302	94	
	7月	138	256	63	319	108	
	8月	96	172	46	257	90	
9月	141	288	68	321	106		
10月	130	294	72	305	100		
11月	127	254	65	286	96		
12月	201	251	67	321	101		
10 特殊車両用チューブ (10本)	平成7年	652	1,315	1,500	1,188	1,368	
	8年	596	1,281	1,488	1,133	1,344	
	9年	649	1,255	1,411	1,294	1,536	
	10年	449	970	1,092	1,117	1,279	
	平成10年1月	34	95	105	101	116	
	2月	41	91	89	97	113	
	3月	34	75	107	105	121	
	4月	34	76	99	89	106	
	5月	49	81	81	99	104	
	6月	36	99	105	94	110	
	7月	35	77	81	93	108	
	8月	32	69	80	83	87	
9月	39	88	104	83	96		
10月	43	80	82	97	113		
11月	35	70	83	91	109		
12月	37	69	76	85	96		
11 フラップ・リムバンド (新ゴム量t)	平成7年	4,555	-	5,874	7,743	5,085	
	8年	4,520	-	6,742	8,566	5,592	
	9年	3,973	-	6,008	7,627	5,139	
	10年	3,196	-	4,314	6,013	4,128	
	平成10年1月	284	-	378	517	344	
	2月	283	-	420	544	356	
	3月	315	-	455	534	355	
	4月	281	-	437	488	329	
	5月	236	-	343	484	344	
	6月	230	-	266	473	321	
	7月	274	-	347	473	309	
	8月	247	-	285	425	298	
9月	263	-	316	505	348		
10月	282	-	401	542	389		
11月	250	-	397	533	378		
12月	251	-	269	495	354		
航空機用タイヤ・チューブ計(本) (12+13)	平成7年	8,599	58,253	2,050	57,158	1,478	
	8年	4,502	67,529	2,395	60,595	1,659	
	9年	5,559	66,248	2,439	66,526	1,997	
	10年	5,491	71,019	2,569	65,891	2,036	
	平成10年1月	413	5,278	195	5,556	175	
	2月	148	6,189	193	4,241	145	
	3月	735	5,291	220	6,967	159	
	4月	558	6,164	215	5,183	157	
	5月	277	5,746	192	4,159	139	
	6月	326	6,842	229	3,812	122	
	7月	567	6,071	205	8,778	263	
	8月	627	4,359	165	7,298	189	
9月	448	5,489	227	5,339	224		
10月	764	5,891	236	5,039	144		
11月	166	6,888	251	5,385	179		
12月	462	6,811	241	4,134	141		

荷					在 庫 数 量
売				そ の 他 数 量	
輸 出 向		国 内 向			
数 量	金額 (百万円)	数 量	金額 (百万円)	数 量	数 量
447	126	4,321	1,055	1,335	206
512	181	3,798	954	1,320	203
537	182	3,380	1,013	1,327	405
528	225	2,958	922	1,314	328
47	27	214	68	95	398
69	23	223	67	116	397
42	12	253	74	94	434
53	30	211	63	101	472
53	25	210	62	111	498
46	11	256	83	109	478
35	15	284	93	122	430
36	17	221	73	88	356
32	16	289	90	130	332
50	20	255	80	118	334
38	16	248	80	114	311
27	12	294	88	116	328
291	304	897	1,064	766	179
274	345	859	998	715	194
321	430	973	1,107	584	213
266	355	851	924	315	185
32	42	69	74	24	214
28	35	69	78	23	224
24	37	81	83	29	199
21	31	68	76	20	196
22	28	77	75	27	202
17	28	77	82	30	215
20	25	73	83	23	211
19	23	64	65	25	201
18	24	65	72	34	207
21	28	76	85	32	204
22	27	69	82	21	194
22	26	63	70	27	185
4,017	2,081	3,726	3,004	2,726	788
5,356	3,103	3,210	2,489	2,711	784
4,699	2,836	2,928	2,303	2,148	946
3,841	2,428	2,172	1,700	1,717	700
319	195	198	149	157	936
346	210	198	146	157	935
345	211	189	144	181	988
339	211	149	118	167	1,048
334	225	150	119	127	1,010
313	198	160	123	133	896
293	179	180	130	140	903
268	177	157	121	124	885
304	189	201	159	131	824
331	216	211	173	143	825
333	209	200	170	131	805
316	206	179	148	126	700
46,715	1,138	10,443	340	10,047	4,014
55,021	1,453	5,574	207	6,057	9,391
58,316	1,642	8,210	355	6,955	7,717
58,436	1,718	7,455	318	6,774	11,562
5,458	167	98	8	487	7,365
4,125	132	116	14	354	9,107
4,817	130	2,150	29	848	7,318
4,989	146	194	11	446	8,411
4,017	132	142	7	378	9,897
3,644	111	168	11	517	12,736
6,382	187	2,396	76	696	9,900
6,464	144	834	45	620	6,968
4,505	144	834	80	706	6,860
4,835	131	204	13	761	7,715
5,241	169	144	10	373	9,011
3,959	128	175	13	588	11,562

品目	年月	受入 数 量	生産			出 販	
			数 量	新ゴム量 (t)	計		
					数 量	金額 (百万円)	
航空機用タイヤ(本)	平成7年	8,564	57,871	2,050	56,767	1,477	
	8年	4,502	67,067	2,395	60,163	1,659	
	9年	5,559	66,126	2,439	66,406	1,997	
	10年	5,491	70,787	2,569	65,661	2,036	
	平成10年1月	413	5,250	195	5,556	175	
	2月	148	6,117	193	4,211	145	
	3月	735	5,249	220	6,857	159	
	4月	558	6,164	215	5,183	157	
	5月	277	5,746	192	4,159	139	
	6月	326	6,842	229	3,812	122	
	7月	567	6,001	205	8,708	263	
	8月	627	4,359	165	7,298	189	
9月	448	5,469	227	5,319	224		
10月	764	5,891	236	5,039	144		
11月	166	6,888	251	5,385	179		
12月	462	6,811	241	4,134	141		
航空機用チューブ(本)	平成7年	35	382	-	391	0	
	8年	-	462	-	432	0	
	9年	-	122	-	120	0	
	10年	-	232	-	230	0	
	平成10年1月	-	28	-	-	-	
	2月	-	72	-	30	0	
	3月	-	42	-	110	0	
	4月	-	-	-	-	-	
	5月	-	-	-	-	-	
	6月	-	-	-	-	-	
	7月	-	70	-	70	0	
	8月	-	-	-	-	-	
9月	-	20	-	20	0		
10月	-	-	-	-	-		
11月	-	-	-	-	-		
12月	-	-	-	-	-		
自動車用タイヤ・チューブ(10本)	平成7年	175	25,966	6,373	26,310	6,000	
	8年	14	24,213	5,677	24,206	5,603	
	9年	-	18,218	4,271	19,146	5,139	
	10年	175	16,295	4,233	15,137	4,633	
	平成10年1月	-	1,475	348	1,421	422	
	2月	-	1,476	373	1,504	483	
	3月	-	1,486	352	1,323	388	
	4月	175	1,522	386	1,383	418	
	5月	-	1,309	357	1,149	374	
	6月	-	1,388	373	1,243	367	
	7月	-	1,339	342	1,198	367	
	8月	-	1,167	295	1,126	332	
9月	-	1,247	331	1,151	350		
10月	-	1,358	364	1,257	401		
11月	-	1,222	339	1,168	347		
12月	-	1,306	373	1,214	384		
自動車用タイヤ(10本)	平成7年	69	12,720	4,291	12,833	4,271	
	8年	-	11,615	3,768	11,531	3,923	
	9年	-	10,751	3,253	10,609	3,984	
	10年	71	10,752	3,486	9,613	3,894	
	平成10年1月	-	986	284	936	357	
	2月	-	975	313	994	418	
	3月	-	1,000	296	831	318	
	4月	71	1,046	324	903	353	
	5月	-	900	298	748	323	
	6月	-	907	301	766	306	
	7月	-	867	280	731	303	
	8月	-	761	244	713	277	
9月	-	768	261	672	283		
10月	-	882	303	776	334		
11月	-	800	280	752	293		
12月	-	860	302	791	330		

荷					在庫 数 量
売				その他 数 量	
輸 出 向		国 内 向			
数 量	金額 (百万円)	数 量	金額 (百万円)	数 量	
46,707	1,138	10,060	340	9,986	4,011
54,817	1,453	5,346	206	6,049	9,366
58,316	1,642	8,090	355	6,954	7,691
58,416	1,718	7,245	317	6,774	11,534
5,458	167	98	8	487	7,311
4,125	132	86	14	354	9,011
4,817	130	2,040	29	848	7,290
4,989	146	194	11	446	8,383
4,017	132	142	7	378	9,869
3,644	111	168	11	517	12,708
6,382	187	2,326	76	696	9,872
6,464	144	834	45	620	6,940
4,485	144	834	80	706	6,832
4,835	131	204	13	761	7,687
5,241	169	144	10	373	8,983
3,959	128	175	13	588	11,534
8	0	383	0	61	3
204	0	228	0	8	25
-	-	120	0	1	26
-	-	210	0	-	28
20	0	-	-	-	-
-	-	-	-	-	54
-	-	30	0	-	96
-	-	110	0	-	28
-	-	-	-	-	28
-	-	-	-	-	28
-	-	-	-	-	28
-	-	70	0	-	28
-	-	-	-	-	28
20	0	-	-	-	28
-	-	-	-	-	28
-	-	-	-	-	28
-	-	-	-	-	28
2,057	1,016	24,253	4,984	88	2,240
1,909	952	22,297	4,651	2	2,261
1,976	1,143	17,170	3,996	704	505
1,878	1,065	13,259	3,568	890	948
162	92	1,259	330	59	490
136	87	1,368	396	58	411
123	81	1,200	307	68	517
191	110	1,192	308	59	771
165	105	984	268	58	872
160	88	1,083	279	71	944
405	143	793	224	71	1,007
110	72	1,016	260	44	1,001
85	51	1,066	299	68	1,031
116	76	1,141	325	209	929
100	72	1,068	274	64	916
125	86	1,089	298	61	948
1,593	941	11,240	3,330	37	1,043
1,497	878	10,034	3,045	-	1,128
1,581	1,073	9,028	2,911	704	454
1,635	1,028	7,978	2,866	787	893
134	89	802	268	59	445
113	84	881	334	58	375
111	79	720	240	68	479
154	106	749	247	59	634
161	104	587	219	58	729
118	82	648	224	71	798
376	139	355	164	71	858
95	69	618	208	44	866
69	49	603	234	68	899
102	74	674	260	106	905
91	70	661	223	64	888
111	84	680	246	61	893

品目	年月	受入		生産		出	
						販	
						計	
		数	量	数	量	数	金額(百万円)
18 ソリッド タイヤ (10 ³ 本)	平成7年	130	657	3,898	790	5,620	
	8年	128	625	4,047	734	5,625	
	9年	125	551	4,579	684	5,772	
	10年	109	460	3,877	585	4,990	
	平成10年1月	10	36	349	39	399	
	2月	10	45	314	55	424	
	3月	11	49	386	59	479	
	4月	9	44	354	47	391	
	5月	9	40	292	51	387	
	6月	8	34	282	51	416	
	7月	9	31	311	44	403	
	8月	9	34	305	39	316	
9月	8	35	310	58	506		
10月	8	39	320	46	428		
11月	10	39	343	49	435		
12月	8	34	311	47	406		
19 更生タイヤ 用練生地 (新ゴム量t)	平成7年	286	-	13,970	13,976	6,218	
	8年	305	-	13,448	13,403	5,852	
	9年	290	-	12,693	12,665	5,326	
	10年	254	-	10,457	10,487	4,315	
	平成10年1月	21	-	820	816	337	
	2月	20	-	896	878	364	
	3月	20	-	942	944	395	
	4月	15	-	895	905	377	
	5月	17	-	814	778	298	
	6月	24	-	920	935	386	
	7月	22	-	886	877	354	
	8月	18	-	795	788	316	
9月	10	-	898	885	358		
10月	27	-	948	966	404		
11月	36	-	857	881	376		
12月	24	-	786	834	349		
20 地足袋 (10 ³ 足)	平成7年	3,153	786	115	4,135	4,095	
	8年	3,120	641	133	3,758	3,846	
	9年	2,657	414	108	3,020	3,407	
	10年	2,596	188	54	2,666	3,018	
	平成10年1月	256	14	6	116	118	
	2月	140	18	5	111	121	
	3月	265	21	5	272	346	
	4月	201	19	5	244	305	
	5月	204	23	8	277	296	
	6月	192	19	5	248	263	
	7月	208	16	3	266	277	
	8月	247	7	2	215	222	
9月	243	12	3	245	281		
10月	213	14	5	260	348		
11月	206	13	4	226	245		
12月	221	12	3	186	194		
21 ゴム底 布くつ (10 ³ 足)	平成7年	44,436	20,747	3,909	64,203	84,915	
	8年	46,692	19,609	3,533	64,230	93,074	
	9年	47,069	14,643	2,930	60,531	95,669	
	10年	36,601	10,399	2,154	51,430	76,731	
	平成10年1月	4,332	1,145	235	4,433	6,933	
	2月	4,190	1,143	229	6,932	10,920	
	3月	3,497	1,085	205	6,971	11,224	
	4月	2,359	783	156	4,964	4,970	
	5月	1,848	712	153	2,754	4,089	
	6月	1,749	721	132	2,955	4,166	
	7月	2,913	761	147	3,103	5,038	
	8月	3,198	669	131	4,070	6,590	
9月	2,780	774	141	4,217	6,295		
10月	3,001	851	182	3,247	5,344		
11月	3,161	870	223	3,465	5,056		
12月	3,573	885	220	4,319	6,106		

荷					在庫		
売				その他		数	量
輸出向		国内向					
数	金額(百万円)	数	金額(百万円)	数	量		
40	470	750	5,150	-		34	
39	487	695	5,139	-		55	
39	497	645	5,275	-		85	
31	377	554	4,614	-		64	
2	27	37	373	-		93	
3	30	52	394	-		93	
3	30	56	449	-		94	
3	38	44	352	-		100	
2	32	49	355	-		97	
3	31	48	385	-		88	
2	25	42	378	-		84	
2	24	37	292	-		86	
3	35	55	471	-		72	
3	38	43	390	-		72	
2	29	47	406	-		70	
3	37	44	368	-		64	
-	-	13,976	6,218	300		63	
-	-	13,403	5,852	332		63	
-	-	12,665	5,326	309		61	
-	-	10,487	4,315	234		44	
-	-	816	337	23		63	
-	-	878	364	23		77	
-	-	944	395	25		70	
-	-	905	377	20		55	
-	-	778	298	20		84	
-	-	935	386	27		65	
-	-	877	354	27		64	
-	-	788	316	20		68	
-	-	885	358	12		81	
-	-	885	358	12		81	
-	-	966	404	32		57	
-	-	881	376	3		68	
-	-	834	349	2		44	
-	-	4,135	4,095	-		770	
2	2	3,756	3,844	-		799	
-	0	3,020	3,407	-		849	
-	0	2,666	3,017	123		857	
-	-	116	118	-		1,004	
-	0	111	121	-		1,050	
-	-	272	346	-		1,058	
-	-	244	305	-		905	
-	0	277	296	123		972	
-	-	248	263	-		942	
-	-	266	277	-		908	
-	0	215	222	-		953	
-	-	245	281	-		856	
-	-	260	348	-		817	
-	0	226	245	-		810	
-	-	186	194	-		857	
120	122	64,083	84,793	1,894		16,734	
116	136	64,114	92,938	1,466		17,452	
126	163	60,405	95,506	1,068		17,319	
127	163	51,303	76,568	945		14,774	
4	5	4,429	6,928	104		18,258	
6	11	6,926	10,910	116		16,541	
35	38	6,936	11,186	66		14,864	
8	12	4,956	4,958	65		11,747	
19	23	2,735	4,066	65		14,124	
6	8	2,949	4,159	64		13,671	
8	12	3,095	5,026	135		14,216	
10	14	4,060	6,576	54		14,075	
15	22	4,202	6,273	62		11,886	
7	10	3,240	5,335	73		14,197	
5	5	3,460	5,050	85		14,690	
4	5	4,315	6,101	56		14,774	

品目	年月	受入		生産		出販	
		計		計		計	
		数量	数量	新ゴム量(t)	数量	金額(百万円)	数量
総ゴムくつ計 (10 ³ 足) (22~23)	平成7年	3,550	5,076	2,800	8,562	15,645	
	8年	3,928	4,819	2,571	8,518	16,035	
	9年	3,372	4,409	2,352	7,090	13,424	
	10年	2,748	3,555	1,823	6,666	11,991	
	平成10年1月	162	305	164	512	828	
	2月	208	323	172	502	874	
	3月	255	343	168	722	1,287	
	4月	246	322	153	783	1,389	
	5月	185	312	164	593	988	
	6月	147	321	169	442	709	
	7月	283	315	151	280	485	
	8月	207	256	137	290	487	
9月	261	275	146	554	1,097		
10月	283	290	146	761	1,555		
11月	327	256	132	724	1,393		
12月	184	237	121	503	897		
22 長くつ及び雨くつ (10 ³ 足)	平成7年	3,435	4,772	2,611	8,120	15,053	
	8年	3,716	4,509	2,459	8,008	15,341	
	9年	3,096	4,079	2,248	6,502	12,676	
	10年	2,667	3,345	1,770	6,337	11,546	
	平成10年1月	132	289	157	492	804	
	2月	206	300	168	453	813	
	3月	243	320	162	666	1,223	
	4月	237	297	147	733	1,332	
	5月	184	292	159	561	944	
	6月	147	302	165	412	673	
	7月	283	302	148	275	477	
	8月	207	246	134	286	480	
9月	261	256	140	540	1,077		
10月	278	272	141	742	1,517		
11月	309	243	130	686	1,327		
12月	180	226	119	491	881		
23 短くつ及び浅くつ (10 ³ 足)	平成7年	115	304	189	442	592	
	8年	212	310	112	510	694	
	9年	276	330	104	588	748	
	10年	81	210	53	329	445	
	平成10年1月	30	16	7	20	23	
	2月	2	23	4	49	61	
	3月	12	23	6	56	65	
	4月	9	25	6	50	58	
	5月	1	20	5	32	45	
	6月	-	19	4	30	37	
	7月	-	13	3	5	8	
	8月	-	10	3	4	7	
9月	-	19	6	14	20		
10月	5	18	5	19	38		
11月	18	13	2	38	67		
12月	4	11	2	12	16		
24 ゴム草履類 (サンダルを含む) (10 ³ 足)	平成7年	863	3,168	300	3,924	2,811	
	8年	947	3,279	383	3,962	3,644	
	9年	956	3,132	420	3,758	2,549	
	10年	711	2,856	418	3,428	2,249	
	平成10年1月	69	212	34	227	139	
	2月	74	234	35	336	195	
	3月	71	326	35	494	274	
	4月	60	319	35	359	213	
	5月	61	258	34	257	169	
	6月	57	223	35	253	158	
	7月	63	257	35	307	172	
	8月	47	177	34	239	199	
9月	63	204	37	259	212		
10月	22	249	34	263	230		
11月	63	202	35	233	167		
12月	61	195	35	201	121		

荷					在庫 数量
売				その他 数量	
輸出向		国内向			
数量	金額(百万円)	数量	金額(百万円)	数量	
-	-	8,562	15,645	439	1,958
-	0	8,518	16,035	465	1,863
-	0	7,090	13,424	348	2,224
1	1	6,665	11,990	300	1,564
-	-	512	828	24	2,158
-	-	502	874	14	2,171
-	-	722	1,287	37	2,021
-	0	783	1,389	21	1,575
-	-	593	988	18	1,791
-	-	442	709	8	1,853
-	-	280	485	68	1,940
1	1	289	486	33	2,108
-	-	554	1,097	27	1,944
-	-	761	1,555	13	1,824
-	-	724	1,393	21	1,665
-	-	503	897	16	1,564
-	-	8,120	15,053	439	1,837
-	0	8,008	15,341	465	1,728
-	0	6,502	12,676	348	2,066
1	1	6,336	11,545	300	1,452
-	-	492	804	24	1,973
-	-	453	813	14	2,011
-	-	666	1,223	37	1,882
-	0	733	1,332	21	1,496
-	-	561	944	18	1,647
-	-	412	673	8	1,715
-	-	275	477	68	1,825
1	1	285	479	33	1,985
-	-	540	1,077	27	1,846
-	-	742	1,517	13	1,707
-	-	686	1,327	21	1,555
-	-	491	881	16	1,452
-	-	442	592	-	121
-	0	510	694	-	135
-	-	588	748	-	158
-	-	329	445	-	112
-	-	20	23	-	185
-	-	49	61	-	160
-	-	56	65	-	139
-	-	50	58	-	79
-	-	32	45	-	144
-	-	30	37	-	138
-	-	5	8	-	115
-	-	4	7	-	123
-	-	14	20	-	98
-	-	19	38	-	117
-	-	38	67	-	110
-	-	12	16	-	112
703	155	3,221	2,656	-	921
760	171	3,202	3,473	-	1,056
431	65	3,327	2,483	-	1,141
362	35	3,066	2,214	44	996
21	3	206	136	-	1,175
4	1	332	195	-	1,127
73	3	421	271	-	1,010
70	1	289	212	-	1,010
21	5	236	164	-	1,052
19	3	234	155	-	1,059
69	3	238	169	-	1,058
1	0	238	198	-	1,017
19	3	240	209	-	1,005
23	5	240	225	-	993
22	3	211	164	-	1,005
20	5	181	116	44	996

品目	年月	受入 数量	生産			出 販 計	
			数量	新ゴム量(t)	数量	金額(百万円)	
							数量
プラスチック製履物計(10 ³ 足) (25~27)	平成7年	5,046	54,946	52	60,798	72,047	
	8年	6,358	52,192	40	58,550	67,015	
	9年	6,828	48,027	18	55,317	64,703	
	10年	6,357	39,121	36	47,628	54,527	
	平成10年1月	687	3,809	3	4,459	4,866	
	2月	398	4,138	3	5,466	5,790	
	3月	474	4,267	3	6,018	6,330	
	4月	464	2,775	3	4,585	3,763	
	5月	477	2,702	3	3,131	3,919	
	6月	436	2,699	3	3,100	3,680	
	7月	536	2,865	3	2,337	2,959	
	8月	473	2,368	3	3,203	4,003	
9月	588	3,237	3	4,159	5,257		
10月	671	3,297	3	3,502	4,944		
11月	553	3,385	3	3,646	4,504		
12月	600	3,579	3	4,022	4,512		
25 ゴム及びプラスチック製底のもの(10 ³ 足)	平成7年	268	3,802	52	4,042	14,251	
	8年	190	4,408	40	4,846	14,152	
	9年	354	4,409	18	5,015	13,752	
	10年	582	4,293	36	4,974	14,404	
	平成10年1月	76	289	3	305	735	
	2月	35	318	3	410	1,223	
	3月	25	333	3	385	1,111	
	4月	23	336	3	379	1,089	
	5月	35	330	3	380	1,015	
	6月	34	328	3	362	945	
	7月	31	304	3	305	770	
	8月	46	333	3	422	1,357	
9月	52	429	3	508	1,587		
10月	71	443	3	522	1,610		
11月	62	427	3	513	1,633		
12月	92	423	3	483	1,331		
26 射出成型品(10 ³ 足)	平成7年	4,586	50,940	-	56,292	57,572	
	8年	5,863	47,304	-	52,963	52,632	
	9年	6,181	43,135	-	49,606	50,739	
	10年	5,537	34,348	-	41,885	39,770	
	平成10年1月	590	3,480	-	4,108	4,119	
	2月	352	3,780	-	4,981	4,540	
	3月	420	3,894	-	5,537	5,182	
	4月	399	2,399	-	4,114	2,630	
	5月	377	2,332	-	2,633	2,799	
	6月	388	2,331	-	2,659	2,681	
	7月	490	2,521	-	1,985	2,172	
	8月	412	1,995	-	2,734	2,627	
9月	535	2,768	-	3,608	3,660		
10月	600	2,814	-	2,939	3,325		
11月	480	2,918	-	3,092	2,862		
12月	494	3,116	-	3,495	3,172		
27 サンダル・その他(10 ³ 足)	平成7年	192	204	-	464	224	
	8年	305	480	-	741	231	
	9年	293	483	-	696	212	
	10年	238	480	-	769	354	
	平成10年1月	21	40	-	46	12	
	2月	11	40	-	75	27	
	3月	29	40	-	96	38	
	4月	42	40	-	92	45	
	5月	65	40	-	118	105	
	6月	14	40	-	79	54	
	7月	15	40	-	47	18	
	8月	15	40	-	47	18	
9月	1	40	-	43	10		
10月	-	40	-	41	9		
11月	11	40	-	41	9		
12月	14	40	-	44	10		

荷					在庫 数量
売				その他 数量	
輸出向		国内向			
数量	金額(百万円)	数量	金額(百万円)	数量	
189	181	60,609	71,866	-	9,817
258	191	58,292	66,824	160	9,825
226	250	55,091	64,453	192	9,406
181	218	47,447	54,310	319	9,482
11	11	4,448	4,856	16	9,447
18	24	5,448	5,766	16	8,525
20	25	5,998	6,305	16	7,616
18	23	4,567	3,740	16	6,275
12	13	3,119	3,906	16	8,241
19	19	3,081	3,661	27	8,298
12	18	2,325	2,941	16	9,382
14	13	3,189	3,989	16	9,037
19	32	4,140	5,225	16	7,649
13	15	3,489	4,929	132	8,916
9	8	3,637	4,496	16	9,305
16	16	4,006	4,496	16	9,482
-	-	4,042	14,251	-	628
-	-	4,846	14,152	160	407
-	-	5,015	13,752	192	209
-	-	4,974	14,404	192	175
-	-	305	735	16	275
-	-	410	1,223	16	224
-	-	385	1,111	16	209
-	-	379	1,089	16	195
-	-	380	1,015	16	171
-	-	362	945	16	177
-	-	305	770	16	213
-	-	422	1,357	16	173
-	-	508	1,587	16	152
-	-	522	1,610	16	150
-	-	513	1,633	16	137
-	-	483	1,331	16	175
189	181	56,103	57,391	-	9,069
258	191	52,705	52,441	-	9,278
226	250	49,380	50,489	-	9,004
181	218	41,704	39,552	127	9,189
11	11	4,097	4,108	-	8,966
18	24	4,963	4,516	-	8,121
20	25	5,517	5,157	-	7,256
18	23	4,096	2,607	-	5,941
12	13	2,621	2,786	-	7,946
19	19	2,640	2,662	11	8,024
12	18	1,973	2,153	-	9,066
14	13	2,720	2,614	-	8,755
19	32	3,589	3,628	-	7,392
13	15	2,926	3,310	116	8,664
9	8	3,083	2,854	-	9,058
16	16	3,479	3,156	-	9,189
-	-	464	224	-	120
-	-	741	231	-	140
-	-	696	212	-	193
-	-	769	354	-	118
-	-	46	12	-	206
-	-	75	27	-	180
-	-	96	38	-	151
-	-	92	45	-	139
-	-	118	105	-	124
-	-	79	54	-	97
-	-	47	18	-	103
-	-	47	18	-	109
-	-	43	10	-	105
-	-	41	9	-	102
-	-	41	9	-	110
-	-	44	10	-	118

品目	年月	受入 数 量	生産		出 販	
			数 量	新ゴム量 (t)	計	
					数 量	金額 (百万円)
く (底・その他) の機物用品 計 (10 ³ 円)	平成7年	392	-	3,607	3,999	4,363
	8年	594	-	3,361	3,976	4,349
	9年	554	-	3,065	3,545	3,945
	10年	342	-	2,859	3,259	3,259
	平成10年1月	33	-	233	280	309
	2月	63	-	213	285	326
	3月	49	-	235	323	323
	4月	25	-	215	279	286
	5月	19	-	247	290	244
	6月	40	-	262	308	308
	7月	28	-	305	296	278
	8月	20	-	231	220	216
	9月	19	-	214	208	212
10月	13	-	228	227	225	
11月	17	-	245	273	254	
12月	16	-	231	270	277	
ム 引 布 計 (10 ³ 円)	平成7年	1,939	23,224	2,674	20,323	10,069
	8年	19	18,654	3,038	13,713	7,883
	9年	2	17,736	2,847	13,885	7,788
	10年	4	15,716	2,479	13,014	6,581
	平成10年1月	1	1,459	213	1,214	587
	2月	-	1,430	215	1,203	616
	3月	-	1,477	203	1,200	634
	4月	-	1,278	192	1,065	544
	5月	-	1,025	183	838	421
	6月	-	1,186	200	939	538
	7月	-	1,437	223	1,195	532
	8月	1	1,268	173	1,183	564
	9月	2	1,291	214	1,059	526
10月	-	1,357	233	1,106	597	
11月	-	1,328	223	1,097	523	
12月	-	1,180	207	915	499	
衣 料 用 品 (10 ³ 円)	平成7年	-	7,066	432	7,461	2,351
	8年	4	5,211	392	2,801	1,361
	9年	-	4,291	316	2,640	1,406
	10年	4	4,257	289	3,231	1,481
	平成10年1月	1	444	29	322	132
	2月	-	453	30	356	150
	3月	-	447	28	314	146
	4月	-	276	18	252	127
	5月	-	264	15	224	94
	6月	-	313	20	210	110
	7月	-	422	25	280	109
	8月	1	439	26	428	135
	9月	2	393	20	283	116
10月	-	298	33	215	132	
11月	-	251	22	178	124	
12月	-	257	23	169	108	
雑 貨 用 品 (10 ³ 円)	平成7年	-	1,714	298	1,714	853
	8年	-	1,824	343	1,758	972
	9年	-	1,620	318	1,492	818
	10年	-	1,534	367	1,353	786
	平成10年1月	-	127	20	115	63
	2月	-	138	28	120	69
	3月	-	119	27	100	59
	4月	-	80	21	71	42
	5月	-	97	29	90	48
	6月	-	129	27	122	67
	7月	-	157	29	146	81
	8月	-	116	29	103	64
	9月	-	138	30	121	73
10月	-	158	50	131	85	
11月	-	145	44	126	71	
12月	-	130	33	108	65	

品目	年月	荷					在 庫 数 量
		売		そ の 他			
		輸 出 向	国 内 向	数 量	金額 (百万円)		
く (底・その他) の機物用品 計 (10 ³ 円)	平成7年	12	17	3,987	4,346	-	250
	8年	12	17	3,964	4,332	-	263
	9年	8	11	3,537	3,933	-	332
	10年	-	0	3,259	3,258	-	289
	平成10年1月	-	0	280	309	-	318
	2月	-	0	285	326	-	309
	3月	-	-	323	323	-	270
	4月	-	-	279	286	-	231
	5月	-	-	290	244	-	223
	6月	-	-	308	308	-	219
	7月	-	-	296	278	-	259
	8月	-	-	220	216	-	292
	9月	-	-	208	212	-	309
10月	-	-	227	225	-	320	
11月	-	-	273	254	-	310	
12月	-	-	270	277	-	289	
ム 引 布 計 (10 ³ 円)	平成7年	5,015	1,036	15,308	9,033	8,419	839
	8年	1,996	590	11,717	7,294	5,199	644
	9年	1,895	665	11,990	7,123	3,887	596
	10年	1,879	638	11,135	5,943	2,784	521
	平成10年1月	246	73	968	514	293	548
	2月	251	74	952	542	259	517
	3月	201	53	999	581	267	527
	4月	168	47	897	497	228	513
	5月	91	31	747	390	184	509
	6月	76	28	863	509	180	583
	7月	168	43	1,027	488	205	621
	8月	333	101	850	463	175	537
	9月	144	56	915	470	222	552
10月	76	50	1,030	548	282	519	
11月	53	38	1,044	485	249	497	
12月	72	45	843	454	240	521	
衣 料 用 品 (10 ³ 円)	平成7年	4,832	816	2,629	1,535	3,121	411
	8年	1,534	304	1,267	1,057	2,505	316
	9年	1,307	252	1,333	1,153	1,707	262
	10年	1,364	272	1,867	1,209	990	297
	平成10年1月	196	37	126	95	118	267
	2月	204	39	152	111	108	257
	3月	169	33	145	113	94	297
	4月	130	27	122	100	60	261
	5月	56	10	168	84	59	241
	6月	54	11	156	98	61	283
	7月	121	22	159	86	57	367
	8月	262	48	166	87	87	293
	9月	84	16	199	99	78	327
10月	21	6	194	126	118	292	
11月	25	9	153	114	66	295	
12月	42	12	127	96	84	297	
雑 貨 用 品 (10 ³ 円)	平成7年	-	-	1,714	853	-	13
	8年	3	2	1,755	970	65	13
	9年	2	2	1,490	816	126	13
	10年	2	2	1,351	784	182	14
	平成10年1月	-	-	115	63	13	12
	2月	-	-	120	69	16	14
	3月	-	-	100	59	17	14
	4月	-	-	71	42	10	13
	5月	-	-	90	48	7	14
	6月	-	-	122	67	8	13
	7月	1	1	145	80	12	13
	8月	-	-	103	64	13	14
	9月	1	1	120	72	19	13
10月	-	-	131	85	26	13	
11月	-	-	126	71	19	14	
12月	-	-	108	65	22	14	

品目	年月	受入		生産		出	
		計		計		販	
		数	量	数	量	新ゴム量 (t)	数
空気 も の 用 (¹⁰ μ)	平成7年	399	965	350	69	55	
	8年	-	1,058	424	100	87	
	9年	-	873	418	94	97	
	10年	-	727	355	109	110	
	平成10年1月	-	68	46	9	11	
	2月	-	71	41	10	14	
	3月	-	55	34	12	18	
	4月	-	69	32	8	10	
	5月	-	56	28	10	7	
	6月	-	68	34	10	7	
	7月	-	41	19	10	7	
	8月	-	44	16	10	7	
	9月	-	66	24	10	7	
10月	-	64	25	7	8		
11月	-	72	30	7	8		
12月	-	53	26	6	6		
そ の 他 用 (¹⁰ μ)	平成7年	1,540	13,479	1,594	11,079	6,810	
	8年	15	10,561	1,879	9,054	5,464	
	9年	2	10,952	1,795	9,659	5,468	
	10年	-	9,198	1,468	8,321	4,205	
	平成10年1月	-	820	118	768	380	
	2月	-	768	116	717	384	
	3月	-	856	114	774	411	
	4月	-	853	121	734	365	
	5月	-	608	111	514	272	
	6月	-	676	119	597	355	
	7月	-	817	150	759	335	
	8月	-	669	102	642	359	
	9月	-	694	140	645	330	
10月	-	837	125	753	373		
11月	-	860	127	786	320		
12月	-	740	125	632	320		
そ の 他 の ゴ ム 製 品 (³³ μ) (³⁷ μ)	平成7年	3,405	-	21,950	26,930	110,547	
	8年	4,197	-	29,635	33,860	116,123	
	9年	4,590	-	28,385	32,237	106,982	
	10年	3,784	-	25,400	28,973	99,445	
	平成10年1月	358	-	2,015	2,154	7,073	
	2月	280	-	2,076	2,239	7,661	
	3月	365	-	2,285	2,597	9,128	
	4月	307	-	2,192	2,560	9,145	
	5月	282	-	1,962	2,294	8,592	
	6月	306	-	2,042	2,356	8,783	
	7月	321	-	2,085	2,407	8,703	
	8月	283	-	1,967	2,237	8,072	
	9月	337	-	2,052	2,442	8,273	
10月	307	-	2,304	2,506	8,245		
11月	324	-	2,228	2,558	8,099		
12月	314	-	2,192	2,623	7,670		
医 療 ・ 衛 生 用 (^新 ゴ ム 量)	平成7年	60	-	5,029	4,740	29,901	
	8年	74	-	5,041	4,728	30,086	
	9年	57	-	5,159	4,810	29,672	
	10年	51	-	4,891	4,584	29,523	
	平成10年1月	4	-	387	364	2,226	
	2月	3	-	394	364	2,329	
	3月	3	-	398	364	2,360	
	4月	4	-	403	382	2,360	
	5月	4	-	366	338	2,249	
	6月	4	-	408	384	2,467	
	7月	4	-	425	406	2,675	
	8月	4	-	406	381	2,551	
	9月	5	-	402	400	2,684	
10月	7	-	432	388	2,561		
11月	5	-	436	403	2,571		
12月	4	-	434	410	2,489		

荷					在 庫
売				そ の 他	
輸 出 向		国 内 向			
数	金額 (百万円)	数	金額 (百万円)	数	量
-	-	69	55	1,349	84
-	-	100	87	953	89
14	21	80	76	771	95
21	31	88	78	677	40
2	3	7	8	65	89
2	3	8	11	49	101
4	7	8	12	67	77
1	2	7	8	69	69
1	1	9	6	48	68
1	1	9	6	55	71
1	1	9	6	47	56
1	1	9	6	39	52
1	1	9	6	55	54
3	4	4	3	57	54
3	4	4	3	73	46
1	2	5	4	53	40
183	220	10,896	6,590	3,949	331
459	283	8,595	5,181	1,676	226
572	390	9,087	5,077	1,283	226
492	333	7,829	3,872	935	170
48	32	720	348	97	180
45	31	672	352	86	145
28	14	746	398	89	139
37	18	697	347	89	170
34	19	480	252	70	186
21	16	576	339	56	216
45	19	714	316	89	185
70	52	572	307	36	178
58	38	587	292	70	158
52	39	701	334	81	160
25	24	761	296	91	142
29	30	603	289	81	170
1,922	11,069	25,008	99,478	116	2,226
2,207	12,424	31,653	103,699	100	2,264
1,860	11,807	30,377	95,175	134	2,025
1,662	11,212	27,311	88,232	161	1,898
134	778	2,020	6,294	90	2,137
146	788	2,093	6,873	5	2,225
141	977	2,456	8,151	5	2,244
151	905	2,409	8,240	9	2,151
129	965	2,165	7,626	5	2,054
142	1,090	2,214	7,693	4	2,000
145	1,016	2,262	7,687	6	1,939
137	985	2,100	7,087	13	2,039
166	1,054	2,276	7,219	4	2,063
117	872	2,389	7,373	9	2,115
124	957	2,434	7,143	5	2,061
130	826	2,493	6,844	6	1,898
991	5,103	3,749	24,798	37	429
927	4,828	3,801	25,258	34	417
866	4,649	3,944	25,023	51	391
901	5,527	3,683	23,995	24	375
74	384	290	1,842	2	391
82	378	282	1,951	2	390
74	449	290	1,911	2	401
76	464	306	1,897	2	406
61	400	277	1,849	2	405
84	534	300	1,933	2	398
78	441	328	2,233	2	389
84	522	297	2,029	2	383
84	566	316	2,118	2	358
60	427	328	2,134	2	376
70	484	333	2,087	2	380
74	478	336	2,011	2	375

品目	年月	受入 数 量	生産			出 販	
			数 量	新ゴム量 (t)	計		
					数 量	金額 (百万円)	
34 ゴム手袋 (新ゴム量)	平成7年	280	-	1,149	1,275	4,176	
	8年	257	-	1,515	1,762	3,832	
	9年	177	-	1,856	1,938	4,136	
	10年	105	-	1,558	1,612	3,215	
	平成10年1月	17	-	135	128	264	
	2	11	-	143	147	344	
	3	14	-	139	152	301	
	4	7	-	139	143	291	
	5	7	-	122	124	248	
	6	4	-	126	128	267	
	7	8	-	118	129	255	
	8	5	-	109	112	225	
9	8	-	128	126	256		
10	9	-	135	136	259		
11	4	-	125	137	244		
12	11	-	139	150	261		
35 糸 ゴム (新ゴム量)	平成7年	110	-	2,320	2,429	2,275	
	8年	133	-	2,430	2,605	2,494	
	9年	168	-	3,150	3,294	2,910	
	10年	152	-	2,930	3,008	2,641	
	平成10年1月	11	-	233	233	209	
	2	5	-	256	262	236	
	3	2	-	252	252	219	
	4	19	-	256	247	222	
	5	-	-	251	248	211	
	6	28	-	238	263	232	
	7	28	-	229	242	217	
	8	20	-	212	231	206	
9	11	-	225	247	210		
10	16	-	252	241	201		
11	6	-	247	268	234		
12	6	-	279	274	241		
36 運動競技用品 (新ゴム量)	平成7年	12	-	3,604	5,637	34,737	
	8年	12	-	4,645	4,718	34,884	
	9年	14	-	4,610	4,576	35,261	
	10年	96	-	3,962	4,033	32,840	
	平成10年1月	84	-	305	212	1,702	
	2	-	-	319	253	2,063	
	3	-	-	398	412	3,249	
	4	-	-	372	439	3,486	
	5	-	-	320	373	3,501	
	6	-	-	334	378	3,377	
	7	-	-	355	344	2,949	
	8	9	-	292	324	2,936	
9	3	-	325	329	2,679		
10	-	-	328	328	2,482		
11	-	-	311	292	2,279		
12	-	-	303	349	2,139		
37 その他 (新ゴム量)	平成7年	2,943	-	9,848	12,849	39,457	
	8年	3,721	-	16,004	20,047	44,827	
	9年	4,174	-	13,610	17,619	35,003	
	10年	3,380	-	12,059	15,736	31,226	
	平成10年1月	242	-	955	1,217	2,671	
	2	261	-	964	1,213	2,689	
	3	346	-	1,098	1,417	2,998	
	4	277	-	1,022	1,349	2,786	
	5	271	-	903	1,211	2,383	
	6	270	-	936	1,203	2,441	
	7	281	-	958	1,286	2,608	
	8	245	-	948	1,189	2,154	
9	310	-	972	1,340	2,444		
10	275	-	1,157	1,413	2,742		
11	309	-	1,109	1,458	2,771		
12	293	-	1,037	1,440	2,540		

荷					在 庫 数 量
売				そ の 他	
輸 出 向		国 内 向			
数 量	金額 (百万円)	数 量	金額 (百万円)	数 量	
4	7	1,271	4,169	-	544
-	-	1,762	3,832	-	391
1	2	1,937	4,134	32	116
-	-	1,612	3,215	-	85
-	-	128	264	-	136
-	-	147	344	-	136
-	-	152	301	-	131
-	-	143	291	-	126
-	-	124	248	-	124
-	-	128	267	-	121
-	-	129	255	-	115
-	-	112	225	-	109
-	-	126	256	-	110
-	-	136	259	-	109
-	-	137	244	-	96
-	-	150	261	-	85
-	-	2,429	2,275	-	244
-	-	2,605	2,494	-	200
-	-	3,294	2,910	-	223
-	-	3,008	2,641	-	260
-	-	233	209	-	222
-	-	262	236	-	221
-	-	252	219	-	223
-	-	247	222	-	251
-	-	248	211	-	253
-	-	263	232	-	254
-	-	242	217	-	252
-	-	231	206	-	252
-	-	247	210	-	240
-	-	241	201	-	265
-	-	268	234	-	249
-	-	274	241	-	260
556	4,893	5,081	29,844	47	288
741	6,238	3,977	28,645	24	456
466	5,820	4,110	29,441	4	517
307	4,516	3,726	28,324	93	451
24	301	188	1,401	84	611
27	318	226	1,745	-	677
30	433	382	2,816	-	665
32	345	407	3,141	-	598
29	468	344	3,033	-	543
23	443	355	2,934	-	496
21	462	323	2,487	-	505
25	391	299	2,545	9	482
28	357	301	2,322	-	480
21	350	307	2,131	-	479
23	397	269	1,882	-	498
24	250	325	1,889	-	451
371	1,066	12,478	38,391	32	721
539	1,358	19,508	43,469	42	800
527	1,336	17,092	33,667	47	778
454	1,169	15,282	30,057	44	727
36	93	1,181	2,578	4	777
37	92	1,176	2,597	3	801
37	94	1,380	2,904	3	824
43	96	1,306	2,690	7	770
39	98	1,172	2,285	3	729
35	113	1,168	2,328	2	731
46	113	1,240	2,495	4	678
28	72	1,161	2,082	2	813
54	131	1,286	2,313	2	875
36	95	1,377	2,648	7	886
31	75	1,427	2,696	3	838
32	98	1,408	2,442	4	727

品目	年月	受入		生産		出	
		入		産		販	
		数	量	数	量	数	金額(百万円)
38 再 生 ゴ ム (t)	平成7年	-	31,305	-	29,653	3,836	
	8年	33	29,941	-	28,862	3,839	
	9年	-	28,906	-	28,072	3,535	
	10年	-	24,248	-	23,183	2,878	
	平成10年1月	-	2,051	-	1,927	247	
	2月	-	2,106	-	1,922	243	
	3月	-	2,054	-	1,978	249	
	4月	-	2,037	-	2,453	283	
	5月	-	1,876	-	1,746	225	
	6月	-	2,317	-	2,004	248	
	7月	-	2,227	-	1,781	221	
	8月	-	1,533	-	1,610	193	
9月	-	2,026	-	1,940	247		
10月	-	2,070	-	2,032	257		
11月	-	2,049	-	2,076	258		
12月	-	1,902	-	1,714	207		
ゴ ム ベ ル ト 計 (39~ 42)	平成7年	-	-	29,414	-	97,049	
	8年	-	-	30,964	-	97,246	
	9年	-	-	32,970	-	102,448	
	10年	-	-	30,321	-	94,271	
	平成10年1月	-	-	2,384	-	7,372	
	2月	-	-	2,580	-	8,101	
	3月	-	-	2,857	-	8,803	
	4月	-	-	2,487	-	7,924	
	5月	-	-	2,339	-	7,498	
	6月	-	-	2,623	-	8,115	
	7月	-	-	2,554	-	7,851	
	8月	-	-	2,198	-	7,147	
9月	-	-	2,711	-	8,784		
10月	-	-	2,539	-	7,408		
11月	-	-	2,625	-	7,957		
12月	-	-	2,424	-	7,311		
39 コ ン ベ ヤ バ ル ト (10 ³ cm プ ラ イ)	平成7年	218,507	2,359,544	16,826	2,316,831	21,690	
	8年	178,808	2,532,552	18,421	2,489,770	22,730	
	9年	162,235	2,705,733	19,958	2,715,582	25,039	
	10年	182,500	2,477,639	18,392	2,527,105	22,122	
	平成10年1月	8,350	193,238	1,423	163,074	1,437	
	2月	10,607	210,462	1,575	142,888	2,056	
	3月	18,751	237,061	1,774	247,426	2,308	
	4月	13,443	210,611	1,513	227,033	1,976	
	5月	13,219	194,731	1,404	198,145	1,686	
	6月	13,497	214,154	1,566	241,791	2,154	
	7月	22,054	206,232	1,515	191,261	1,629	
	8月	20,266	173,190	1,297	172,797	1,548	
9月	12,670	207,498	1,644	253,680	2,209		
10月	17,760	208,506	1,551	182,040	1,530		
11月	14,533	218,365	1,637	224,142	1,872		
12月	17,350	203,591	1,493	207,057	1,717		
40 産 付 ベ ル ト (新 ゴ ム 量 t)	平成7年	679	-	3,845	3,870	30,183	
	8年	698	-	4,048	4,049	32,881	
	9年	635	-	4,402	4,456	35,897	
	10年	727	-	4,317	4,335	33,963	
	平成10年1月	47	-	349	356	2,838	
	2月	46	-	368	367	2,848	
	3月	51	-	373	385	2,979	
	4月	57	-	367	363	2,932	
	5月	53	-	338	344	2,710	
	6月	64	-	356	352	2,771	
	7月	69	-	369	371	2,902	
	8月	55	-	343	333	2,675	
9月	77	-	355	362	2,680		
10月	75	-	372	361	2,925		
11月	71	-	375	384	2,932		
12月	62	-	352	357	2,770		

荷					在 庫
売				そ の 他	
輸 出 向		国 内 向			
数 量	金額(百万円)	数 量	金額(百万円)	数 量	数 量
-	-	29,653	3,836	1,166	3,562
3	1	28,859	3,838	1,124	3,589
1	-	28,071	3,535	714	3,705
-	-	23,183	2,878	664	4,214
-	-	1,927	247	104	3,716
-	-	1,922	243	80	3,823
-	-	1,978	249	55	3,846
-	-	2,453	283	51	3,481
-	-	1,746	225	46	3,568
-	-	2,004	248	95	3,788
-	-	1,781	221	65	4,171
-	-	1,610	193	32	4,064
-	-	1,940	247	56	4,096
-	-	2,032	257	37	4,099
-	-	2,076	258	6	4,068
-	-	1,714	207	37	4,214
-	9,332	-	87,717	-	-
-	11,159	-	86,087	-	-
-	14,482	-	87,966	-	-
-	14,304	-	79,966	-	-
-	994	-	6,378	-	-
-	1,220	-	6,882	-	-
-	1,187	-	7,616	-	-
-	1,361	-	6,563	-	-
-	970	-	6,528	-	-
-	1,412	-	6,703	-	-
-	1,088	-	6,763	-	-
-	1,104	-	6,043	-	-
-	1,414	-	7,370	-	-
-	1,101	-	6,307	-	-
-	1,358	-	6,599	-	-
-	1,096	-	6,215	-	-
468,273	3,857	1,848,558	17,833	197,818	194,368
571,357	5,095	1,918,413	17,635	174,765	241,187
795,094	7,151	1,920,488	17,888	166,543	227,054
741,586	6,313	1,785,519	15,809	160,260	199,870
50,900	407	112,174	1,030	8,485	257,092
75,771	650	142,888	1,405	10,589	248,917
60,259	523	187,167	1,785	18,888	238,418
81,824	709	145,209	1,268	13,523	221,919
41,127	345	157,018	1,340	13,311	218,413
75,204	694	166,587	1,460	13,564	190,711
37,495	377	153,766	1,252	21,884	205,857
49,192	450	123,605	1,098	10,229	216,299
82,559	672	171,121	1,537	12,768	170,025
54,693	412	127,347	1,118	12,188	202,061
79,582	647	144,560	1,225	11,703	199,114
52,980	427	154,077	1,290	13,128	199,870
599	2,533	3,271	27,650	646	78
591	2,910	3,458	29,970	681	113
710	3,593	3,746	32,304	598	98
885	4,472	3,450	29,491	696	113
57	302	299	2,537	44	91
67	302	300	2,546	45	94
67	304	318	2,675	50	86
61	332	302	2,600	55	93
67	347	277	2,363	50	91
76	386	276	2,384	61	98
80	400	291	2,503	64	103
71	362	262	2,313	52	113
99	473	263	2,207	74	110
73	437	288	2,489	72	124
91	436	293	2,496	71	114
76	391	281	2,379	58	113

品目	年月	受入		生産		出	
		計		計		販	
		数量	数量	新ゴム量 (t)	数量	金額 (百万円)	数量
V ベ ル ト (10 ³ m)	平成7年	26,579	96,135	6,883	100,313	29,816	
	8年	26,826	94,704	7,349	99,234	31,194	
	9年	27,310	97,612	7,449	103,386	31,680	
	10年	21,644	90,909	6,610	98,692	28,646	
	平成10年1月	1,789	7,072	522	8,029	2,305	
	2月	2,064	7,624	550	8,255	2,416	
	3月	1,847	8,450	614	9,252	2,748	
	4月	1,673	7,224	527	7,738	2,251	
	5月	1,849	7,202	514	7,877	2,262	
	6月	2,129	8,398	616	8,315	2,454	
	7月	2,126	7,548	583	8,657	2,581	
	8月	1,633	6,821	480	7,194	2,121	
9月	1,961	8,801	625	10,146	2,992		
10月	1,751	7,035	536	7,382	2,181		
11月	1,475	7,465	536	8,426	2,324		
12月	1,347	7,269	507	7,421	2,010		
42 その 他の ベルト (新ゴム量t)	平成7年	625	-	1,860	1,947	15,361	
	8年	600	-	1,146	1,231	10,442	
	9年	592	-	1,161	1,230	9,831	
	10年	479	-	1,002	1,135	9,540	
	平成10年1月	45	-	90	98	791	
	2月	41	-	87	99	782	
	3月	43	-	96	100	768	
	4月	46	-	80	90	766	
	5月	41	-	83	103	840	
	6月	41	-	85	88	736	
	7月	40	-	87	94	739	
	8月	31	-	78	94	802	
9月	42	-	87	98	903		
10月	45	-	80	86	771		
11月	36	-	77	95	829		
12月	28	-	72	90	813		
ゴ ム ホ ー ス 計 (10 ³ m) (43~48)	平成7年	2,551	313,961	31,699	313,100	129,426	
	8年	2,877	321,305	32,213	319,532	130,388	
	9年	3,698	335,755	33,783	332,557	131,536	
	10年	3,124	288,717	29,476	285,796	115,610	
	平成10年1月	335	25,369	2,575	24,759	9,902	
	2月	287	26,076	2,625	25,365	10,147	
	3月	221	27,344	2,784	26,947	10,982	
	4月	304	23,385	2,464	23,622	9,182	
	5月	293	21,232	2,201	21,529	8,729	
	6月	286	24,090	2,467	23,721	9,771	
	7月	379	25,084	2,579	24,718	9,695	
	8月	227	19,324	2,021	19,522	8,613	
9月	177	24,131	2,415	23,770	9,450		
10月	234	25,608	2,613	25,296	10,267		
11月	171	24,074	2,433	23,754	9,577		
12月	210	23,000	2,299	22,793	9,295		
43 空 気 用 (10 ³ m)	平成7年	521	5,015	832	5,267	1,256	
	8年	602	5,118	879	5,586	1,353	
	9年	896	5,481	873	5,518	1,306	
	10年	765	4,511	731	4,295	1,021	
	平成10年1月	58	427	66	391	90	
	2月	66	456	68	367	81	
	3月	81	447	72	524	113	
	4月	74	338	53	306	74	
	5月	62	394	65	358	81	
	6月	85	330	54	334	76	
	7月	71	375	63	372	94	
	8月	38	234	42	240	64	
9月	62	349	63	334	85		
10月	60	400	66	346	89		
11月	46	404	59	416	97		
12月	62	357	60	307	77		

荷					在 庫 数 量
売				そ の 他	
輸 出 向		国 内 向			
数 量	金額 (百万円)	数 量	金額 (百万円)	数 量	
6,683	1,062	93,630	28,754	21,613	3,617
5,417	1,700	93,817	29,494	22,346	3,572
5,247	1,937	98,139	29,743	21,163	3,945
3,945	1,792	94,747	26,854	15,341	2,465
371	141	7,658	2,164	1,213	3,565
273	128	7,982	2,288	1,218	3,781
453	196	8,799	2,552	1,340	3,486
393	172	7,345	2,079	1,222	3,423
305	131	7,572	2,132	1,140	3,456
381	188	7,934	2,266	1,518	4,151
358	175	8,299	2,406	1,542	3,626
323	134	6,871	1,987	1,100	3,785
227	116	9,919	2,876	1,388	3,013
248	129	7,134	2,052	1,394	3,022
384	152	8,042	2,171	1,178	2,360
229	131	7,192	1,879	1,088	2,465
352	1,881	1,595	13,480	525	80
236	1,455	995	8,988	522	73
275	1,801	955	8,030	500	96
265	1,727	870	7,813	385	68
25	144	73	647	39	94
23	139	76	642	36	90
24	163	76	604	36	90
20	149	70	617	35	92
22	147	81	693	35	77
21	144	67	592	36	81
21	137	73	602	34	82
23	158	71	644	26	73
23	153	75	750	34	71
19	123	67	648	29	83
21	123	74	707	28	75
23	147	67	666	17	68
18,565	7,547	294,535	121,879	2,333	11,027
17,870	8,258	301,662	122,130	2,748	12,705
17,634	9,217	314,923	122,319	3,999	15,831
13,452	10,469	272,344	105,141	3,138	18,763
1,078	725	23,681	9,176	307	16,474
1,153	847	24,212	9,300	271	17,206
1,224	1,035	25,723	9,947	227	17,594
1,104	694	22,518	8,488	314	17,352
1,192	841	20,337	7,888	249	17,102
1,321	1,035	22,400	8,736	294	17,458
1,031	709	23,687	8,986	291	17,920
876	1,351	18,646	7,261	209	17,743
1,172	474	22,598	8,976	220	18,063
1,056	1,028	24,240	9,240	300	18,305
1,119	850	22,635	8,727	172	18,625
1,126	879	21,667	8,416	284	18,763
357	50	4,910	1,206	522	709
429	58	5,157	1,295	602	241
482	69	5,036	1,238	913	223
173	24	4,122	998	845	358
4	1	387	89	60	257
38	4	329	77	66	347
48	4	476	109	81	271
30	5	276	70	104	272
3	0	355	81	62	306
18	2	316	74	85	302
8	1	364	93	71	304
3	1	237	62	47	290
8	2	326	83	62	305
4	1	342	88	83	337
7	2	409	96	46	324
2	0	305	76	78	358

品目	年 月	受 入		生 産		出 販	
		計		計		計	
		数 量	数 量	新ゴム量 (t)	数 量	金額 (百万円)	数 量
44 酸素・アセチレン用 (10 ³ m)	平成7年	1,135	10,645	677	10,500	1,329	
	8年	1,337	11,249	721	11,085	1,356	
	9年	1,638	11,443	746	11,762	1,386	
	10年	932	9,509	584	9,445	1,083	
	平成10年1月	106	812	52	959	110	
	2	118	824	51	781	91	
	3	88	1,207	54	958	128	
	4	92	808	53	874	85	
	5	98	707	44	771	88	
	6	101	859	53	870	101	
	7	81	820	51	718	80	
	8	55	624	37	712	79	
9	47	631	40	621	72		
10	56	748	50	736	82		
11	45	701	50	691	76		
12	45	768	49	754	91		
45 送水・吸上げ用 (10 ³ m)	平成7年	208	2,498	455	2,544	1,447	
	8年	171	2,262	424	2,203	1,612	
	9年	162	1,915	360	1,940	1,821	
	10年	269	1,699	331	1,710	1,495	
	平成10年1月	31	153	28	139	119	
	2	19	154	34	143	122	
	3	14	157	29	120	156	
	4	23	147	30	128	114	
	5	6	144	27	114	116	
	6	6	117	21	132	108	
	7	100	133	25	213	134	
	8	18	103	27	134	135	
9	11	168	30	153	136		
10	16	137	34	151	130		
11	10	149	22	162	121		
12	15	137	24	121	105		
46 高圧用 (10 ³ m)	平成7年	-	22,600	2,661	22,532	13,250	
	8年	14	23,087	2,737	22,932	13,564	
	9年	-	24,770	2,838	24,634	13,882	
	10年	-	19,551	2,248	19,644	11,106	
	平成10年1月	-	1,824	206	1,799	1,076	
	2	-	1,766	201	1,724	975	
	3	-	1,578	192	1,627	951	
	4	-	1,553	186	1,552	878	
	5	-	1,362	151	1,454	841	
	6	-	1,653	190	1,713	953	
	7	-	1,460	171	1,481	806	
	8	-	1,216	137	1,219	715	
9	-	1,752	198	1,787	1,005		
10	-	1,845	208	1,711	950		
11	-	1,836	210	1,806	1,006		
12	-	1,706	198	1,771	951		
47 自動車用 (10 ³ m)	平成7年	481	252,132	20,890	251,157	95,019	
	8年	547	259,484	20,938	257,372	95,926	
	9年	392	270,614	21,980	267,190	96,178	
	10年	127	234,258	18,732	231,420	84,181	
	平成10年1月	14	20,402	1,636	19,876	7,226	
	2	15	21,152	1,675	20,753	7,526	
	3	6	22,225	1,776	21,952	8,007	
	4	10	18,865	1,548	19,129	6,882	
	5	1	17,184	1,387	17,170	6,229	
	6	15	19,534	1,535	19,105	6,989	
	7	10	20,634	1,622	20,279	7,340	
	8	14	15,721	1,261	15,716	5,619	
9	4	19,611	1,558	19,247	7,236		
10	7	20,890	1,674	20,724	7,439		
11	19	19,581	1,573	19,206	7,052		
12	12	18,459	1,487	18,263	6,636		

荷					在 庫	
売				そ の 他		数 量
輸 出 向		国 内 向		数 量		
数 量	金額 (百万円)	数 量	金額 (百万円)	数 量	金額 (百万円)	数 量
1,157	103	9,343	1,226	1,130		1,008
373	33	10,712	1,323	1,337		1,176
487	47	11,275	1,339	1,679		840
325	27	9,120	1,057	888		972
44	3	915	107	93		707
10	1	771	90	98		770
24	2	934	126	72		1,060
11	1	863	85	101		985
20	2	751	87	79		939
46	6	824	95	88		941
34	2	684	77	81		1,043
39	3	673	76	63		946
30	2	591	69	47		956
27	2	709	80	74		949
4	0	687	76	45		959
36	3	718	88	47		972
3	2	2,541	1,445	144		280
1	2	2,202	1,610	155		332
10	9	1,930	1,812	162		244
3	3	1,707	1,492	140		352
-	-	139	119	19		265
-	-	143	122	15		279
1	1	119	156	12		319
-	-	128	114	13		349
-	-	114	116	6		379
-	-	132	108	6		364
-	-	213	134	14		369
-	-	134	135	8		348
1	0	152	135	11		363
1	2	150	128	11		349
-	-	162	121	10		335
-	-	121	105	15		352
44	14	22,488	13,236	-		783
35	17	22,897	13,547	-		953
104	44	24,530	13,838	-		1,093
182	96	19,462	11,010	-		1,000
13	7	1,786	1,068	-		1,118
5	3	1,719	972	-		1,161
12	7	1,615	944	-		1,112
6	3	1,546	875	-		1,113
1	1	1,453	841	-		1,021
8	5	1,705	948	-		960
4	3	1,477	802	-		939
-	-	1,219	715	-		937
3	2	1,784	1,004	-		902
48	17	1,663	933	-		1,036
54	29	1,752	977	-		1,067
28	20	1,743	931	-		1,000
16,676	4,175	234,481	90,844	349		6,981
16,829	4,502	240,543	91,424	499		8,868
16,329	4,608	250,861	91,570	614		11,750
12,619	4,216	218,801	79,965	562		14,108
1,004	320	18,872	6,906	52		12,238
1,082	324	19,671	7,202	53		12,598
1,122	334	20,830	7,673	32		12,814
1,010	388	18,119	6,494	53		12,504
1,156	364	16,014	5,864	40		12,478
1,248	427	17,857	6,562	60		12,854
982	333	19,297	7,007	26		13,201
825	304	14,891	5,315	49		13,169
1,118	399	18,129	6,837	50		13,485
966	354	19,758	7,085	58		13,599
1,049	342	18,157	6,710	24		13,966
1,057	326	17,206	6,310	65		14,108

品目	年月	受入	生産			出	
			数量	数量	新ゴム量(t)	販	
						数量	金額(百万円)
48 その他用ゴムホース (10m)	平成7年	206	21,071	6,184	21,100	17,126	
	8年	206	20,105	6,514	20,354	16,578	
	9年	610	21,532	6,986	21,513	16,942	
	10年	1,031	19,189	6,850	19,282	16,723	
	平成10年1月	126	1,751	587	1,595	1,281	
	2	69	1,724	596	1,597	1,353	
	3	32	1,730	661	1,766	1,626	
	4	105	1,674	594	1,633	1,148	
	5	126	1,441	527	1,662	1,374	
	6	79	1,597	614	1,567	1,545	
	7	117	1,662	647	1,655	1,242	
	8	102	1,426	517	1,501	2,001	
9	53	1,620	526	1,628	916		
10	95	1,588	581	1,628	1,578		
11	51	1,403	519	1,473	1,225		
12	76	1,573	481	1,577	1,435		
工業用ゴム製品計(49~58)	平成7年	-	-	212,475	-	694,254	
	8年	-	-	213,363	-	701,682	
	9年	-	-	217,755	-	712,720	
	10年	-	-	193,624	-	640,321	
	平成10年1月	-	-	16,291	-	53,863	
	2	-	-	16,776	-	56,025	
	3	-	-	17,446	-	59,611	
	4	-	-	15,754	-	53,008	
	5	-	-	14,804	-	48,815	
	6	-	-	16,138	-	54,322	
	7	-	-	17,045	-	55,164	
	8	-	-	13,742	-	45,645	
9	-	-	16,469	-	53,546		
10	-	-	16,719	-	54,775		
11	-	-	16,331	-	53,203		
12	-	-	16,109	-	52,344		
49 防振ゴム (新ゴム量t)	平成7年	2,461	-	35,833	37,979	146,797	
	8年	3,795	-	36,765	40,143	149,222	
	9年	5,536	-	40,187	45,381	152,827	
	10年	4,397	-	34,381	38,509	139,087	
	平成10年1月	399	-	2,868	3,232	11,603	
	2	403	-	2,986	3,334	12,142	
	3	387	-	3,152	3,547	12,983	
	4	321	-	2,852	3,149	11,539	
	5	292	-	2,764	3,062	10,465	
	6	369	-	2,798	3,141	11,594	
	7	383	-	3,102	3,478	12,235	
	8	282	-	2,503	2,757	10,090	
9	406	-	2,655	3,036	11,132		
10	396	-	3,000	3,385	11,977		
11	396	-	2,908	3,256	11,910		
12	363	-	2,793	3,132	11,415		
50 防げん材 (新ゴム量t)	平成7年	387	-	4,011	4,228	11,853	
	8年	293	-	3,508	3,828	13,307	
	9年	643	-	2,991	3,548	11,157	
	10年	435	-	2,775	3,397	10,636	
	平成10年1月	113	-	271	373	659	
	2	41	-	266	304	983	
	3	31	-	332	372	1,460	
	4	13	-	272	323	898	
	5	11	-	161	225	715	
	6	6	-	190	261	760	
	7	14	-	196	209	541	
	8	31	-	193	221	700	
9	91	-	288	306	740		
10	36	-	216	301	875		
11	28	-	206	183	631		
12	20	-	184	319	1,672		

荷					在庫	
売				その他		数量
輸出向		国内向		数量		
数量	金額(百万円)	数量	金額(百万円)	数量	金額(百万円)	数量
328	3,203	20,772	13,923	188	-	1,266
203	3,646	20,151	12,932	155	-	1,135
222	4,441	21,291	12,521	631	-	1,681
150	6,104	19,132	10,619	703	-	1,973
13	394	1,582	887	83	-	1,889
18	515	1,579	838	39	-	2,051
17	687	1,749	939	30	-	2,018
47	297	1,586	851	43	-	2,129
12	474	1,650	899	62	-	1,979
1	595	1,566	950	55	-	2,037
3	370	1,652	872	99	-	2,064
9	1,043	1,492	958	42	-	2,053
12	69	1,616	848	50	-	2,052
10	652	1,618	926	74	-	2,035
5	478	1,468	747	47	-	1,974
3	531	1,574	904	79	-	1,973
-	10,546	-	683,708	-	-	-
-	13,777	-	687,905	-	-	-
-	15,143	-	697,578	-	-	-
-	14,342	-	625,979	-	-	-
-	1,151	-	52,712	-	-	-
-	1,257	-	54,767	-	-	-
-	1,034	-	58,577	-	-	-
-	1,238	-	51,770	-	-	-
-	1,389	-	47,425	-	-	-
-	1,037	-	53,286	-	-	-
-	1,228	-	53,936	-	-	-
-	1,008	-	44,637	-	-	-
-	1,230	-	52,316	-	-	-
-	1,200	-	53,574	-	-	-
-	1,176	-	52,027	-	-	-
-	1,394	-	50,951	-	-	-
-	-	37,979	146,797	225	-	622
-	5	40,143	149,216	366	-	679
-	8	45,381	152,819	425	-	658
-	9	38,509	139,078	283	-	625
-	-	3,232	11,603	20	-	637
-	1	3,334	12,142	23	-	664
-	1	3,547	12,982	16	-	643
-	0	3,149	11,539	15	-	655
-	1	3,062	10,464	18	-	632
-	1	3,141	11,593	19	-	640
-	1	3,478	12,234	29	-	618
-	1	2,757	10,089	30	-	617
-	0	3,036	11,132	30	-	614
-	2	3,385	11,975	29	-	599
-	0	3,256	11,910	29	-	622
-	0	3,132	11,415	25	-	625
496	1,182	3,732	10,671	94	-	346
518	1,692	3,310	11,615	-	-	321
1,015	2,376	2,533	8,781	-	-	344
967	2,251	2,430	8,385	-	-	146
148	123	225	537	-	-	355
82	212	222	772	-	-	358
35	93	337	1,367	-	-	332
76	231	247	668	-	-	294
58	267	167	449	-	-	241
74	185	187	575	-	-	176
35	147	174	394	-	-	177
76	149	145	551	-	-	180
114	214	192	526	-	-	253
122	137	179	738	-	-	210
57	210	126	421	-	-	261
90	284	229	1,388	-	-	146

品目	年 月	受 入 数 量	生 産		出 販	
			数 量	新ゴム量 (t)	計	
					数 量	金額 (百万円)
ゴ ム ロ ー ル 計 (51 ~ 52)	平成 7 年	-	-	4,630	-	31,603
	8 年	-	-	5,024	-	33,559
	9 年	-	-	5,512	-	38,669
	10 年	-	-	4,645	-	34,828
	平成10年 1月	-	-	391	-	2,907
	2	-	-	424	-	3,066
	3	-	-	441	-	3,283
	4	-	-	418	-	3,013
	5	-	-	414	-	2,965
	6	-	-	397	-	3,046
	7	-	-	384	-	3,102
	8	-	-	358	-	2,829
9	-	-	373	-	2,851	
10	-	-	353	-	2,750	
11	-	-	347	-	2,533	
12	-	-	345	-	2,481	
51 一 般 工 業 用 (新ゴム量))	平成 7 年	456	-	4,293	4,630	30,134
	8 年	453	-	4,712	5,020	32,229
	9 年	410	-	5,230	5,540	37,354
	10 年	289	-	4,372	4,693	33,661
	平成10年 1月	26	-	380	402	2,891
	2	26	-	408	435	3,008
	3	27	-	422	461	3,190
	4	28	-	398	426	2,984
	5	27	-	372	397	2,855
	6	25	-	355	385	2,912
	7	22	-	353	371	2,904
	8	22	-	330	375	2,596
9	22	-	350	372	2,666	
10	21	-	341	363	2,672	
11	21	-	334	353	2,517	
12	22	-	329	353	2,467	
52 も み す り 用 (10 個)	平成 7 年	-	394	337	393	1,469
	8 年	-	405	312	371	1,330
	9 年	-	375	282	352	1,314
	10 年	-	300	273	296	1,166
	平成10年 1月	-	7	11	6	16
	2	-	13	16	18	58
	3	-	30	19	28	93
	4	-	19	20	9	29
	5	-	58	42	34	111
	6	-	48	42	31	134
	7	-	45	31	48	198
	8	-	23	28	50	234
9	-	24	23	42	185	
10	-	11	12	20	79	
11	-	11	13	5	16	
12	-	11	16	5	14	

荷					在 庫
売				そ の 他	
輸 出 向		国 内 向			数 量
数 量	金額 (百万円)	数 量	金額 (百万円)		
-	94	-	31,509	-	-
-	102	-	33,457	-	-
-	664	-	38,005	-	-
-	129	-	34,699	-	-
-	13	-	2,893	-	-
-	12	-	3,055	-	-
-	12	-	3,272	-	-
-	8	-	3,004	-	-
-	7	-	2,959	-	-
-	5	-	3,041	-	-
-	14	-	3,088	-	-
-	6	-	2,823	-	-
-	27	-	2,824	-	-
-	13	-	2,737	-	-
-	3	-	2,530	-	-
-	8	-	2,473	-	-
34	94	4,596	30,040	-	183
37	96	4,983	32,133	-	185
106	664	5,434	36,690	-	177
36	110	4,657	33,551	-	163
3	13	399	2,878	-	176
3	12	432	2,997	-	176
3	12	458	3,178	-	161
3	8	423	2,975	-	167
3	7	394	2,848	-	169
3	5	382	2,907	-	163
4	14	367	2,890	-	168
2	6	373	2,589	-	166
3	8	369	2,658	-	163
5	13	358	2,659	-	165
1	3	352	2,514	-	165
3	8	350	2,460	-	163
-	-	393	1,469	-	50
2	6	369	1,324	-	84
-	-	352	1,314	-	98
3	18	293	1,148	-	98
-	-	6	16	-	98
-	-	18	58	-	93
-	-	28	93	-	93
-	-	9	29	-	102
-	-	34	111	-	126
-	-	31	134	-	142
-	-	48	198	-	140
-	-	50	234	-	113
3	18	39	167	-	95
-	-	20	79	-	86
-	-	5	16	-	92
-	-	5	14	-	98

品目	年 月	受 入	生 産			出 販	
			数 量	数 量	新ゴム量 (t)	計	
						数 量	金額 (百万円)
53 ゴムライニング (新ゴム量)	平成 7 年	-	-	1,682	1,700	8,615	
	8 年	1	-	1,681	1,689	10,359	
	9 年	-	-	1,505	1,496	14,421	
	10 年	-	-	1,363	1,365	11,280	
	平成10年 1 月	-	-	84	85	960	
	2 月	-	-	110	102	872	
	3 月	-	-	121	123	958	
	4 月	-	-	121	124	1,043	
	5 月	-	-	110	112	829	
	6 月	-	-	112	112	1,012	
	7 月	-	-	126	132	963	
	8 月	-	-	105	101	847	
9 月	-	-	122	122	909		
10 月	-	-	118	114	983		
11 月	-	-	118	122	960		
12 月	-	-	116	116	942		
54 パッキン類 (新ゴム量)	平成 7 年	3,250	-	36,260	31,598	172,789	
	8 年	2,683	-	36,375	31,368	172,523	
	9 年	3,049	-	37,207	32,357	175,537	
	10 年	2,528	-	33,326	28,483	157,010	
	平成10年 1 月	218	-	2,892	2,486	13,671	
	2 月	228	-	3,002	2,567	13,852	
	3 月	235	-	2,953	2,545	14,140	
	4 月	219	-	2,741	2,357	13,152	
	5 月	211	-	2,572	2,227	12,119	
	6 月	216	-	2,817	2,399	13,644	
	7 月	208	-	2,851	2,431	13,595	
	8 月	188	-	2,423	1,998	10,908	
9 月	210	-	2,780	2,365	13,129		
10 月	204	-	2,811	2,398	13,371		
11 月	208	-	2,754	2,361	12,973		
12 月	183	-	2,730	2,349	12,456		
55 スポンジ製品 (新ゴム量)	平成 7 年	1,893	-	34,806	31,723	64,166	
	8 年	1,648	-	34,183	29,859	63,346	
	9 年	1,262	-	34,405	29,258	62,581	
	10 年	127	-	32,835	27,907	57,392	
	平成10年 1 月	6	-	2,769	2,317	4,823	
	2 月	12	-	2,794	2,423	5,234	
	3 月	12	-	3,054	2,629	5,388	
	4 月	12	-	2,451	2,192	4,405	
	5 月	2	-	2,427	2,045	4,177	
	6 月	12	-	2,793	2,381	4,905	
	7 月	12	-	2,946	2,484	5,177	
	8 月	11	-	2,137	1,800	3,559	
9 月	12	-	2,955	2,510	5,153		
10 月	12	-	2,957	2,478	5,145		
11 月	9	-	2,881	2,407	4,944		
12 月	15	-	2,671	2,241	4,481		

荷 売					在 庫		
輸 出 向				国 内 向		そ の 他	数 量
数 量	金額 (百万円)	数 量	金額 (百万円)	数 量	金額 (百万円)		
-	-	-	1,700	8,615	-	-	77
2	-	5	1,687	10,354	3	-	63
-	-	-	1,496	14,421	-	-	45
-	-	-	1,365	11,280	-	-	47
-	-	-	85	960	-	-	49
-	-	-	102	872	-	-	53
-	-	-	123	958	-	-	51
-	-	-	124	1,043	-	-	50
-	-	-	112	829	-	-	50
-	-	-	112	1,012	-	-	55
-	-	-	132	963	-	-	53
-	-	-	101	847	-	-	49
-	-	-	122	909	-	-	48
-	-	-	114	983	-	-	53
-	-	-	122	960	-	-	48
-	-	-	116	942	-	-	47
323	1,666	31,275	171,123	7,494	-	1,066	
350	1,899	31,018	170,624	7,364	-	1,124	
434	1,643	31,923	173,894	7,616	-	1,178	
156	1,171	28,327	155,839	6,997	-	1,236	
13	88	2,473	13,583	612	-	1,169	
13	95	2,554	13,757	615	-	1,195	
15	104	2,530	14,036	626	-	1,191	
14	103	2,343	13,049	569	-	1,197	
13	101	2,214	12,018	535	-	1,181	
14	109	2,385	13,535	592	-	1,210	
16	103	2,415	13,492	604	-	1,196	
11	80	1,987	10,828	528	-	1,243	
11	100	2,354	13,030	586	-	1,259	
11	93	2,387	13,278	576	-	1,278	
13	101	2,348	12,872	583	-	1,219	
12	95	2,337	12,362	571	-	1,236	
-	-	31,723	64,166	4,985	-	663	
-	-	29,859	63,346	5,901	-	868	
38	125	29,220	62,456	6,639	-	834	
27	103	27,880	57,289	5,166	-	811	
-	1	2,317	4,822	415	-	887	
-	1	2,423	5,233	436	-	842	
-	1	2,629	5,388	465	-	821	
5	17	2,187	4,388	322	-	779	
5	17	2,040	4,160	322	-	820	
1	4	2,380	4,902	472	-	782	
-	1	2,484	5,176	505	-	762	
4	18	1,796	3,541	319	-	806	
1	2	2,509	5,151	512	-	760	
5	20	2,473	5,125	452	-	809	
5	18	2,402	4,926	477	-	825	
1	2	2,240	4,478	469	-	811	

品目	年 月	受 入 数 量	生 産			出 販	
			数 量	新ゴム量 (t)	数 量	金額 (百万円)	計
56 エポナイト製品 (新ゴム量↑)	平成7年	-	107	107	107	579	
	8年	-	108	108	108	756	
	9年	-	114	114	114	482	
	10年	-	120	120	120	495	
	平成10年1月	-	10	10	10	50	
	2月	-	10	10	10	42	
	3月	-	11	11	11	41	
	4月	-	9	9	9	34	
	5月	-	10	10	10	49	
	6月	-	10	10	10	43	
	7月	-	10	10	10	40	
	8月	-	10	10	10	37	
9月	-	10	10	10	39		
10月	-	10	10	10	40		
11月	-	10	10	10	40		
12月	-	10	10	10	41		
57 ゴム板 (新ゴム量↑)	平成7年	-	15,108	14,968	14,968	16,350	
	8年	-	16,918	17,046	17,046	20,725	
	9年	-	16,108	16,029	16,029	20,177	
	10年	-	15,651	15,506	15,506	19,392	
	平成10年1月	-	1,233	1,247	1,247	1,492	
	2月	-	1,391	1,377	1,377	1,730	
	3月	-	1,307	1,332	1,332	1,745	
	4月	-	1,293	1,286	1,286	1,701	
	5月	-	1,216	1,165	1,165	1,513	
	6月	-	1,313	1,232	1,232	1,640	
	7月	-	1,321	1,311	1,311	1,615	
	8月	-	1,277	1,210	1,210	1,412	
9月	-	1,248	1,304	1,304	1,618		
10月	-	1,352	1,396	1,396	1,687		
11月	-	1,374	1,334	1,334	1,620		
12月	-	1,326	1,312	1,312	1,618		
58 その他の工業用ゴム製品 (新ゴム量↑)	平成7年	7,629	80,038	79,674	79,674	241,502	
	8年	8,286	78,801	78,166	78,166	237,885	
	9年	8,993	79,726	79,492	79,492	236,870	
	10年	6,622	68,528	69,180	69,180	210,202	
	平成10年1月	576	5,773	5,756	5,756	17,699	
	2月	613	5,793	5,860	5,860	18,102	
	3月	623	6,075	6,356	6,356	19,613	
	4月	542	5,597	5,563	5,563	17,222	
	5月	554	5,130	5,199	5,199	15,981	
	6月	526	5,708	5,757	5,757	17,678	
	7月	570	6,109	5,980	5,980	17,895	
	8月	470	4,736	4,806	4,806	15,262	
9月	539	6,038	6,035	6,035	17,974		
10月	511	5,902	5,995	5,995	17,945		
11月	545	5,733	5,843	5,843	17,592		
12月	553	5,934	6,030	6,030	17,237		

荷 売					在 庫 数 量
輸 出 向		国 内 向		そ の 他 数 量	
数 量	金額 (百万円)	数 量	金額 (百万円)		
-	-	107	579	-	3
-	0	108	756	-	3
-	-	114	482	-	3
-	-	120	495	-	3
-	-	10	50	-	3
-	-	10	42	-	3
-	-	11	41	-	4
-	-	9	34	-	3
-	-	10	49	-	3
-	-	10	43	-	3
-	-	10	40	-	3
-	-	10	37	-	3
-	-	10	39	-	3
-	-	10	40	-	3
-	-	10	40	-	3
-	-	10	41	-	3
91	71	14,877	16,279	-	1,178
77	69	16,969	20,656	-	997
26	42	16,003	20,134	-	1,077
31	42	15,475	19,350	-	1,226
3	5	1,244	1,487	-	1,063
1	1	1,376	1,729	-	1,077
2	2	1,330	1,743	-	1,052
3	5	1,283	1,697	-	1,059
2	3	1,163	1,511	-	1,109
3	8	1,229	1,632	-	1,189
2	2	1,309	1,614	-	1,199
3	2	1,207	1,410	-	1,264
2	4	1,302	1,614	-	1,210
6	9	1,390	1,679	-	1,172
3	4	1,331	1,616	-	1,213
1	1	1,311	1,618	-	1,226
1,401	7,534	78,273	233,968	7,851	2,070
1,891	10,005	76,275	227,880	8,037	2,545
1,985	10,286	77,507	226,585	8,557	3,014
1,713	10,637	67,467	199,565	6,308	2,231
156	922	5,600	16,778	553	3,009
153	936	5,707	17,166	586	2,918
141	823	6,215	18,790	573	2,658
134	873	5,429	16,348	453	2,749
125	994	5,074	14,987	463	2,736
120	725	5,637	16,954	533	2,642
137	960	5,843	16,936	629	2,677
107	751	4,699	14,511	476	2,550
153	883	5,882	17,091	623	2,433
157	927	5,838	17,019	482	2,341
149	841	5,694	16,752	467	2,272
181	1,004	5,849	16,234	470	2,231

3. 原材料
1. 総合

1. 総合統計表

原材料名	項目 単位	消費			
		計	タイヤ・チューブ用	履物・引布・その他用	ベルト・ホース・工業用品用
新ゴム合計	t	1,366,615	1,092,431	36,758	237,426
天然ゴム計	t	667,455	599,026	13,995	54,434
生ゴム	t	663,510	598,932	10,207	54,371
ラテックス	t	3,945	94	3,788	63
合成ゴム計	t	699,160	493,405	22,763	182,992
クラムラバー計	t	680,302	491,352	16,062	172,888
S B R	t	287,907	246,117	3,899	37,891
N B R	t	31,712	21	783	30,908
C R	t	23,737	24	1,876	21,837
I I R	t	56,227	48,421	1,352	6,454
B R	t	160,076	151,143	2,788	6,145
I R	t	45,590	41,193	1,652	2,745
その他	t	75,053	4,433	3,712	66,908
ラテックス計	t	18,258	2,053	6,701	10,104
S B R	t	12,403	682	4,011	7,710
その他	t	6,455	1,371	2,690	2,394
再生ゴム	t	18,465	8,327	449	9,689
タイヤコード計	t	69,547	69,547	-	-
強力人絹	t	1,110	1,110	-	-
ナイロン	t	28,470	28,470	-	-
ポリエステル	t	39,439	39,439	-	-
その他	t	528	528	-	-
糸・織物・ニット生地計	t	19,608	-	5,564	14,044
綿	t	5,007	-	2,082	2,925
ナイロン	t	4,791	-	1,204	3,587
ビニロン	t	2,206	-	576	1,630
ビスコーススフ	t	612	-	612	-
その他	t	6,992	-	1,090	5,902
スチールコード	t	217,251	210,376	-	6,875
塩化ビニル樹脂	t	7,009	-	7,009	-
溶剤用揮発油	Kl	28,546	10,225	9,823	8,498
硫黄	t	26,900	22,983	304	3,613
亜鉛華	t	54,055	43,841	1,297	8,917
カーボンブラック	t	668,624	570,542	1,680	96,402
軽質炭酸カルシウム	t	26,679	2,387	7,516	16,776
重油	Kl	395,438	226,115	38,760	130,563
電力	10 ³ KWh	3,332,364	1,844,552	241,745	1,246,067

統計
統計表

原材料名	項目 単位	在庫			
		計	タイヤ・チューブ用	履物・引布・その他用	ベルト・ホース・工業用品用
新ゴム合計	t	29,768	23,861	1,333	4,574
天然ゴム計	t	17,844	15,568	559	1,717
生ゴム	t	17,652	15,562	373	1,717
ラテックス	t	192	6	186	-
合成ゴム計	t	11,924	8,293	774	2,857
クラムラバー計	t	11,554	8,216	551	2,787
S B R	t	4,461	3,760	156	545
N B R	t	484	4	24	456
C R	t	392	3	73	316
I I R	t	1,925	1,735	30	160
B R	t	2,250	2,139	29	82
I R	t	512	407	64	41
その他	t	1,530	168	175	1,187
ラテックス計	t	370	77	223	70
S B R	t	211	38	119	54
その他	t	159	39	104	16
再生ゴム	t	489	273	10	206
タイヤコード計	t	1,427	1,427	-	-
強力人絹	t	16	16	-	-
ナイロン	t	692	692	-	-
ポリエステル	t	687	687	-	-
その他	t	32	32	-	-
糸・織物・ニット生地計	t	880	-	536	344
綿	t	379	-	311	68
ナイロン	t	149	-	67	82
ビニロン	t	99	-	10	89
ビスコーススフ	t	40	-	40	-
その他	t	213	-	108	105
スチールコード	t	990	945	-	45
塩化ビニル樹脂	t	257	-	257	-
溶剤用揮発油	Kl	996	360	387	249
硫黄	t	525	452	12	61
亜鉛華	t	1,224	1,077	38	109
カーボンブラック	t	15,277	14,150	29	1,098
軽質炭酸カルシウム	t	726	76	297	353
重油	Kl	13,264	9,684	868	2,712
電力	10 ³ KWh	-	-	-	-

2. 品目別

品目	年 月	消 費			
		計	タイヤ・チューブ用	履物・引布・その他用	ベルト・ホース・工業用品用
新 ゴ ム 合 計 (t)	平成 7 年	1,325,059	1,035,354	39,486	250,219
	8 年	1,378,505	1,072,618	46,410	259,477
	9 年	1,405,026	1,094,515	42,282	268,229
	10 年	1,366,615	1,092,431	36,758	237,426
	平成10年 1月	104,961	81,879	3,101	19,981
	2	113,097	89,094	3,192	20,811
	3	119,680	94,695	3,359	21,626
	4	116,408	93,406	2,992	20,010
	5	104,313	83,626	2,758	17,929
	6	115,930	93,224	2,924	19,782
	7	120,660	96,848	3,027	20,785
	8	97,933	78,735	2,805	16,393
9	120,336	96,827	2,874	20,635	
10	123,492	99,584	3,278	20,630	
11	120,173	96,736	3,325	20,112	
12	109,632	87,777	3,123	18,732	
天 然 ゴ ム 計 (t)	平成 7 年	653,864	578,527	18,514	56,823
	8 年	674,661	597,505	17,593	59,563
	9 年	672,868	593,949	16,080	62,839
	10 年	667,455	599,026	13,995	54,434
	平成10年 1月	49,198	43,528	1,183	4,487
	2	53,377	47,578	1,197	4,602
	3	56,620	50,410	1,277	4,933
	4	56,329	50,682	1,127	4,520
	5	51,411	46,432	1,082	3,897
	6	56,977	51,243	1,148	4,586
	7	59,984	53,796	1,125	5,063
	8	49,013	44,301	1,054	3,658
9	59,747	53,806	1,132	4,809	
10	60,962	54,903	1,248	4,811	
11	60,073	54,110	1,231	4,732	
12	53,764	48,237	1,191	4,336	
1 天 然 ゴ ム (生 ゴ ム) (t)	平成 7 年	649,195	578,461	13,963	56,771
	8 年	669,863	597,384	12,980	59,499
	9 年	668,772	593,829	12,190	62,753
	10 年	663,510	598,932	10,207	54,371
	平成10年 1月	48,892	43,521	888	4,483
	2	53,068	47,573	898	4,597
	3	56,279	50,400	952	4,927
	4	56,031	50,676	840	4,515
	5	51,115	46,424	799	3,892
	6	56,650	51,233	837	4,580
	7	59,665	53,789	820	5,056
	8	48,685	44,295	738	3,652
9	59,404	53,796	805	4,803	
10	60,595	54,892	897	4,806	
11	59,700	54,102	870	4,728	
12	53,426	48,231	863	4,332	
2 天 然 ゴ ム (ラ テ ク ス) (t)	平成 7 年	4,669	66	4,551	52
	8 年	4,798	121	4,613	64
	9 年	4,096	120	3,890	86
	10 年	3,945	94	3,788	63
	平成10年 1月	306	7	295	4
	2	309	5	299	5
	3	341	10	325	6
	4	298	6	287	5
	5	296	8	283	5
	6	327	10	311	6
	7	319	7	305	7
	8	328	6	316	6
9	343	10	327	6	
10	367	11	351	5	
11	373	8	361	4	
12	338	6	328	4	

統 計 表

品目	年 月	庫 存			
		計	タイヤ・チューブ用	履物・引布・その他用	ベルト・ホース・工業用品用
新 ゴ ム 合 計 (t)	平成 7 年	25,758	20,621	1,235	3,902
	8 年	26,937	21,255	1,503	4,179
	9 年	30,585	24,600	1,504	4,481
	10 年	29,768	23,861	1,333	4,574
	平成10年 1月	32,931	26,880	1,377	4,674
	2	32,207	26,123	1,334	4,750
	3	35,548	29,207	1,488	4,853
	4	36,211	29,827	1,395	4,989
	5	34,470	28,384	1,440	4,646
	6	33,438	27,582	1,384	4,472
	7	30,550	25,225	1,315	4,010
	8	30,390	25,116	1,396	3,878
9	30,225	24,668	1,236	4,321	
10	30,802	24,984	1,317	4,501	
11	28,202	22,373	1,371	4,458	
12	29,768	23,861	1,333	4,574	
天 然 ゴ ム 計 (t)	平成 7 年	13,316	11,299	682	1,335
	8 年	16,017	13,889	648	1,480
	9 年	15,443	13,084	677	1,682
	10 年	17,844	15,568	559	1,717
	平成10年 1月	16,471	14,097	573	1,801
	2	16,711	14,238	589	1,884
	3	21,146	18,310	673	2,163
	4	21,896	19,056	678	2,162
	5	20,141	17,456	689	1,996
	6	19,268	16,694	638	1,936
	7	17,206	15,099	615	1,492
	8	17,253	15,233	654	1,366
9	17,464	15,116	623	1,725	
10	19,059	16,578	611	1,870	
11	16,736	14,457	556	1,723	
12	17,844	15,568	559	1,717	
1 天 然 ゴ ム (生 ゴ ム) (t)	平成 7 年	13,155	11,293	528	1,334
	8 年	15,820	13,884	457	1,479
	9 年	15,225	13,080	464	1,681
	10 年	17,652	15,562	373	1,717
	平成10年 1月	16,262	14,093	369	1,800
	2	16,506	14,232	391	1,883
	3	20,931	18,307	462	2,162
	4	21,687	19,053	473	2,161
	5	19,944	17,453	497	1,994
	6	19,062	16,690	437	1,935
	7	16,998	15,098	408	1,492
	8	17,005	15,228	413	1,364
9	17,224	15,112	388	1,724	
10	18,841	16,575	396	1,870	
11	16,545	14,451	372	1,722	
12	17,652	15,562	373	1,717	
2 天 然 ゴ ム (ラ テ ク ス) (t)	平成 7 年	161	6	154	1
	8 年	197	5	191	1
	9 年	218	4	213	1
	10 年	192	6	186	-
	平成10年 1月	209	4	204	1
	2	205	6	198	1
	3	215	3	211	1
	4	209	3	205	1
	5	197	3	192	2
	6	206	4	201	1
	7	208	1	207	-
	8	248	5	241	2
9	240	4	235	1	
10	218	3	215	-	
11	191	6	184	1	
12	192	6	186	-	

品目	年 月	消 費			
		計	タイヤ・チューブ用	履物・引布・その他用	ベルト・ホース・工業用品用
合成ゴム計 (t)	平成 7 年	671,195	456,827	20,972	193,396
	8 年	703,844	475,113	28,817	199,914
	9 年	732,158	500,566	26,202	205,390
	10 年	699,160	493,405	22,763	182,992
	平成10年 1月	55,763	38,351	1,918	15,494
	2	59,720	41,516	1,995	16,209
	3	63,060	44,285	2,082	16,693
	4	60,079	42,724	1,865	15,490
	5	52,902	37,194	1,676	14,032
	6	58,953	41,981	1,776	15,196
	7	60,676	43,052	1,902	15,722
	8	48,920	34,434	1,751	12,735
9	60,589	43,021	1,742	15,826	
10	62,530	44,681	2,030	15,819	
11	60,100	42,626	2,094	15,380	
12	55,868	39,540	1,932	14,396	
合成ゴム・クラムラバー計 (t)	平成 7 年	655,525	454,277	19,591	181,657
	8 年	682,695	472,750	20,915	189,030
	9 年	711,554	498,222	19,057	194,275
	10 年	680,302	491,352	16,062	172,888
	平成10年 1月	54,205	38,160	1,412	14,633
	2	58,133	41,337	1,479	15,317
	3	61,405	44,107	1,516	15,782
	4	58,384	42,552	1,239	14,593
	5	51,444	37,024	1,181	13,239
	6	57,382	41,799	1,232	14,351
	7	59,182	42,875	1,400	14,907
	8	47,503	34,315	1,214	11,974
9	59,103	42,856	1,239	15,008	
10	60,867	44,496	1,383	14,988	
11	58,416	42,449	1,444	14,523	
12	54,278	39,382	1,323	13,573	
3 合成ゴム・クラムラバー (SBR) (t)	平成 7 年	286,626	237,112	6,899	42,615
	8 年	291,318	241,372	6,419	43,527
	9 年	302,646	254,758	5,342	42,546
	10 年	287,907	246,117	3,899	37,891
	平成10年 1月	24,018	20,473	411	3,134
	2	25,808	22,089	386	3,333
	3	27,080	23,192	401	3,487
	4	25,172	21,808	269	3,095
	5	21,809	18,643	301	2,865
	6	24,184	20,604	316	3,264
	7	24,274	20,679	353	3,242
	8	19,350	16,438	289	2,623
9	24,128	20,558	278	3,292	
10	24,482	20,865	280	3,337	
11	24,386	20,851	311	3,224	
12	23,216	19,917	304	2,995	
4 合成ゴム・クラムラバー (NBR) (t)	平成 7 年	32,809	29	799	31,981
	8 年	34,657	111	869	33,677
	9 年	36,365	57	861	35,447
	10 年	31,712	21	783	30,908
	平成10年 1月	2,758	2	76	2,680
	2	2,906	1	71	2,834
	3	2,853	2	64	2,787
	4	2,653	1	68	2,584
	5	2,420	1	68	2,351
	6	2,725	2	74	2,649
	7	2,704	2	75	2,627
	8	2,257	2	67	2,188
9	2,604	2	52	2,550	
10	2,694	2	59	2,633	
11	2,631	2	57	2,572	
12	2,507	2	52	2,453	

品目	年 月	在 庫			
		計	タイヤ・チューブ用	履物・引布・その他用	ベルト・ホース・工業用品用
合成ゴム計 (t)	平成 7 年	12,442	9,322	553	2,567
	8 年	10,920	7,366	855	2,699
	9 年	15,142	11,516	827	2,799
	10 年	11,924	8,293	774	2,857
	平成10年 1月	16,460	12,783	804	2,873
	2	15,496	11,885	745	2,866
	3	14,402	10,897	815	2,690
	4	14,315	10,771	717	2,827
	5	14,329	10,928	751	2,650
	6	14,170	10,888	746	2,536
	7	13,344	10,126	700	2,518
	8	13,137	9,883	742	2,512
9	12,761	9,552	613	2,596	
10	11,743	8,406	706	2,631	
11	11,466	7,916	815	2,735	
12	11,924	8,293	774	2,857	
合成ゴム・クラムラバー計 (t)	平成 7 年	12,230	9,234	515	2,481
	8 年	10,473	7,267	571	2,635
	9 年	14,637	11,388	569	2,680
	10 年	11,554	8,216	551	2,787
	平成10年 1月	15,911	12,656	512	2,743
	2	14,955	11,757	446	2,752
	3	13,868	10,772	525	2,571
	4	13,842	10,652	458	2,732
	5	13,853	10,814	480	2,559
	6	13,674	10,781	445	2,448
	7	12,886	10,039	441	2,406
	8	12,668	9,787	465	2,416
9	12,364	9,444	418	2,502	
10	11,319	8,301	471	2,547	
11	11,002	7,844	517	2,641	
12	11,554	8,216	551	2,787	
3 合成ゴム・クラムラバー (SBR) (t)	平成 7 年	6,281	5,587	166	528
	8 年	4,978	4,297	173	508
	9 年	7,296	6,560	208	528
	10 年	4,461	3,760	156	545
	平成10年 1月	8,548	7,848	188	512
	2	7,383	6,728	159	496
	3	6,986	6,355	173	458
	4	7,018	6,333	140	545
	5	6,736	6,066	158	512
	6	6,497	5,931	138	428
	7	5,749	5,142	135	472
	8	5,436	4,868	138	430
9	5,437	4,856	91	490	
10	4,630	4,006	126	498	
11	4,343	3,669	133	541	
12	4,461	3,760	156	545	
4 合成ゴム・クラムラバー (NBR) (t)	平成 7 年	495	8	36	451
	8 年	505	7	30	468
	9 年	512	4	27	481
	10 年	484	4	24	456
	平成10年 1月	526	2	26	498
	2	548	1	28	519
	3	502	2	30	470
	4	477	3	21	453
	5	459	3	26	430
	6	446	3	22	421
	7	438	3	21	414
	8	434	3	24	407
9	440	3	18	419	
10	427	4	23	400	
11	452	4	25	423	
12	484	4	24	456	

品目	年 月	消 費			
		計	タイヤ・チューブ用	履物・引布・その他用	ベルト・ホース・工業用品用
5 合成ゴム・クラムラバー(CR)(ト)	平成 7 年	26,488	40	1,587	24,861
	8 年	26,801	45	2,240	24,516
	9 年	26,769	39	2,213	24,517
	10 年	23,737	24	1,876	21,837
	平成10年 1月	2,006	3	168	1,835
	2	2,043	2	164	1,877
	3	2,217	2	164	2,051
	4	1,914	1	153	1,760
	5	1,851	2	170	1,679
	6	2,010	3	148	1,859
	7	1,986	2	159	1,825
	8	1,653	1	142	1,510
	9	2,080	3	140	1,937
10	2,145	1	169	1,975	
11	2,016	3	160	1,853	
12	1,816	1	139	1,676	
6 合成ゴム・クラムラバー(PIR)(ト)	平成 7 年	54,714	46,119	1,625	6,970
	8 年	55,932	47,413	1,575	6,944
	9 年	55,941	47,061	1,440	7,440
	10 年	56,227	48,421	1,352	6,454
	平成10年 1月	4,356	3,676	116	564
	2	4,572	3,867	117	588
	3	4,907	4,246	114	547
	4	4,785	4,125	127	533
	5	4,273	3,652	113	508
	6	4,852	4,204	114	534
	7	4,788	4,147	97	544
	8	4,021	3,453	107	461
	9	4,928	4,266	104	558
10	5,122	4,452	116	554	
11	4,861	4,205	108	548	
12	4,762	4,128	119	515	
7 合成ゴム・クラムラバー(BR)(ト)	平成 7 年	138,653	130,242	2,264	6,147
	8 年	150,585	140,580	3,388	6,617
	9 年	162,243	151,997	3,277	6,969
	10 年	160,076	151,143	2,788	6,145
	平成10年 1月	11,282	10,531	221	530
	2	12,276	11,467	247	562
	3	13,458	12,575	279	604
	4	13,554	12,773	242	539
	5	12,073	11,374	207	492
	6	13,952	13,203	206	543
	7	14,871	14,096	254	521
	8	11,754	11,122	215	417
	9	14,748	14,009	208	531
10	15,806	15,074	236	496	
11	14,050	13,309	264	477	
12	12,252	11,610	209	433	
8 合成ゴム・クラムラバー(IR)(ト)	平成 7 年	45,308	36,178	2,003	7,127
	8 年	43,767	37,228	2,040	4,499
	9 年	43,723	39,189	2,024	2,510
	10 年	45,590	41,193	1,652	2,745
	平成10年 1月	3,419	3,054	148	217
	2	3,799	3,411	146	242
	3	4,061	3,655	139	267
	4	3,782	3,429	123	230
	5	3,371	3,048	110	213
	6	3,800	3,445	123	232
	7	4,020	3,606	155	259
	8	3,350	3,030	125	195
	9	3,997	3,659	134	204
10	4,131	3,735	152	244	
11	4,089	3,723	148	218	
12	3,771	3,398	149	224	

品目	年 月	在 庫			
		計	タイヤ・チューブ用	履物・引布・その他用	ベルト・ホース・工業用品用
5 合成ゴム・クラムラバー(CR)(ト)	平成 7 年	317	4	35	278
	8 年	386	3	74	309
	9 年	382	2	69	311
	10 年	392	3	73	316
	平成10年 1月	416	1	61	354
	2	409	1	64	344
	3	387	1	70	316
	4	392	3	60	329
	5	335	3	67	265
	6	368	1	65	302
	7	317	1	60	256
	8	398	2	77	319
	9	352	1	74	277
10	346	2	73	271	
11	361	1	85	275	
12	392	3	73	316	
6 合成ゴム・クラムラバー(PIR)(ト)	平成 7 年	926	682	57	187
	8 年	877	720	34	123
	9 年	1,465	1,272	40	153
	10 年	1,925	1,735	30	160
	平成10年 1月	1,357	1,174	35	148
	2	1,441	1,270	34	137
	3	1,116	968	30	118
	4	1,194	1,013	35	146
	5	1,418	1,255	31	132
	6	1,546	1,388	33	125
	7	1,710	1,558	31	121
	8	1,800	1,628	32	140
	9	1,780	1,608	31	141
10	1,980	1,795	26	159	
11	1,816	1,637	35	144	
12	1,925	1,735	30	160	
7 合成ゴム・クラムラバー(BR)(ト)	平成 7 年	2,545	2,432	31	82
	8 年	1,605	1,491	33	81
	9 年	2,961	2,845	24	92
	10 年	2,250	2,139	29	82
	平成10年 1月	2,995	2,890	26	79
	2	3,195	3,093	18	84
	3	2,916	2,809	23	84
	4	2,859	2,764	22	73
	5	3,065	2,983	19	63
	6	3,066	2,979	19	68
	7	2,881	2,793	18	70
	8	2,911	2,807	33	71
	9	2,657	2,554	31	72
10	1,999	1,910	18	71	
11	2,068	1,945	32	91	
12	2,250	2,139	29	82	
8 合成ゴム・クラムラバー(IR)(ト)	平成 7 年	502	335	83	84
	8 年	646	557	55	34
	9 年	626	516	74	36
	10 年	512	407	64	41
	平成10年 1月	652	559	57	36
	2	602	512	57	33
	3	524	437	53	34
	4	454	355	59	40
	5	424	337	55	32
	6	396	307	54	35
	7	501	397	69	35
	8	415	334	49	32
	9	371	278	59	34
10	505	416	57	32	
11	495	405	59	31	
12	512	407	64	41	

品目	年 月	消 費			
		計	タイヤ・チューブ用	履物・引布・その他用	ベルト・ホース・工業用品用
9 合成ゴム・クラムラバー(その他)(t)	平成 7 年	70,927	4,557	4,414	61,956
	8 年	79,635	6,001	4,384	69,250
	9 年	83,867	5,121	3,900	74,846
	10 年	75,053	4,433	3,712	66,908
	平成10年 1月	6,366	421	272	5,673
	2	6,729	500	348	5,881
	3	6,829	435	355	6,039
	4	6,524	415	257	5,852
	5	5,647	304	212	5,131
	6	5,859	338	251	5,270
	7	6,539	343	307	5,889
	8	5,118	269	269	4,580
	9	6,618	359	323	5,936
10	6,487	367	371	5,749	
11	6,383	356	396	5,631	
12	5,954	326	351	5,277	
合成ゴム・ラテックス計(t)	平成 7 年	15,670	2,550	1,381	11,739
	8 年	21,149	2,363	7,902	10,884
	9 年	20,604	2,344	7,145	11,115
	10 年	18,858	2,053	6,701	10,104
	平成10年 1月	1,558	191	506	861
	2	1,587	179	516	892
	3	1,655	178	566	911
	4	1,695	172	626	897
	5	1,458	170	495	793
	6	1,571	182	544	845
	7	1,494	177	502	815
	8	1,417	119	537	761
	9	1,486	165	503	818
10	1,663	185	647	831	
11	1,684	177	650	857	
12	1,590	158	609	823	
10 合成ゴム・ラテックス計(SBR)(t)	平成 7 年	9,869	897	754	8,218
	8 年	13,686	821	4,581	8,284
	9 年	13,386	755	4,072	8,559
	10 年	12,403	682	4,011	7,710
	平成10年 1月	1,048	63	324	661
	2	1,028	61	294	673
	3	1,065	61	327	677
	4	1,100	58	346	696
	5	954	55	288	611
	6	1,017	59	328	630
	7	998	60	282	656
	8	955	42	340	573
	9	997	55	313	629
10	1,087	61	395	631	
11	1,088	57	376	655	
12	1,066	50	398	618	
11 合成ゴム・ラテックス計(その他)(t)	平成 7 年	5,801	1,653	627	3,521
	8 年	7,463	1,542	3,321	2,600
	9 年	7,218	1,589	3,073	2,556
	10 年	6,455	1,371	2,690	2,394
	平成10年 1月	510	128	182	200
	2	559	118	222	219
	3	590	117	239	234
	4	595	114	280	201
	5	504	115	207	182
	6	554	123	216	215
	7	496	117	220	159
	8	462	77	197	188
	9	489	110	190	189
10	576	124	252	200	
11	596	120	274	202	
12	524	108	211	205	

品目	年 月	在 庫			
		計	タイヤ・チューブ用	履物・引布・その他用	ベルト・ホース・工業用品用
9 合成ゴム・クラムラバー(その他)(t)	平成 7 年	1,164	186	107	871
	8 年	1,476	192	172	1,112
	9 年	1,395	189	127	1,079
	10 年	1,530	168	175	1,187
	平成10年 1月	1,417	182	119	1,116
	2	1,377	152	86	1,139
	3	1,437	200	146	1,091
	4	1,448	181	121	1,146
	5	1,416	167	124	1,125
	6	1,355	172	114	1,069
	7	1,290	145	107	1,038
	8	1,274	145	112	1,017
	9	1,327	144	114	1,069
10	1,432	168	148	1,116	
11	1,467	183	148	1,136	
12	1,530	168	175	1,187	
合成ゴム・ラテックス計(t)	平成 7 年	212	88	38	86
	8 年	447	99	284	64
	9 年	505	128	258	119
	10 年	370	77	223	70
	平成10年 1月	549	127	292	130
	2	541	128	299	114
	3	534	125	290	119
	4	473	119	259	95
	5	476	114	271	91
	6	496	107	301	88
	7	458	87	259	112
	8	469	96	277	96
	9	397	108	195	94
10	424	105	235	84	
11	464	72	298	94	
12	370	77	223	70	
10 合成ゴム・ラテックス計(SBR)(t)	平成 7 年	83	49	15	19
	8 年	219	42	127	50
	9 年	250	41	115	94
	10 年	211	38	119	54
	平成10年 1月	270	38	147	85
	2	272	36	151	85
	3	250	36	139	75
	4	226	35	112	79
	5	226	32	132	62
	6	249	32	151	66
	7	229	24	142	63
	8	259	27	168	64
	9	206	35	104	67
10	218	31	117	70	
11	241	35	136	70	
12	211	38	119	54	
11 合成ゴム・ラテックス計(その他)(t)	平成 7 年	129	39	23	67
	8 年	228	57	157	14
	9 年	255	87	143	25
	10 年	159	39	104	16
	平成10年 1月	279	89	145	45
	2	269	92	148	29
	3	284	89	151	44
	4	247	84	147	16
	5	250	82	139	29
	6	247	75	150	22
	7	229	63	117	49
	8	210	69	109	32
	9	191	73	91	27
10	206	74	118	14	
11	223	37	162	24	
12	159	39	104	16	

品目	年 月	消 費			
		計	タイヤ・チューブ用	履物・引布・その他用	ベルト・ホース・工業用品用
12 再 生 ゴ ム (ト)	平成 7 年	22,732	9,709	1,430	11,593
	8 年	21,200	9,478	1,217	10,505
	9 年	19,818	9,514	798	9,506
	10 年	18,465	8,327	449	9,689
	平成10年 1月	1,466	681	44	741
	2	1,514	719	47	748
	3	1,607	741	43	823
	4	1,567	734	38	795
	5	1,429	646	39	744
	6	1,569	685	36	848
	7	1,546	718	27	801
	8	1,326	575	39	712
	9	1,632	743	24	865
10	1,582	712	38	832	
11	1,675	734	40	901	
12	1,552	639	34	879	
糸・織物・ニット生地計(ト)(13~17)	平成 7 年	25,082	-	10,795	14,287
	8 年	23,848	-	9,005	14,843
	9 年	22,875	-	7,647	15,228
	10 年	19,608	-	5,564	14,044
	平成10年 1月	1,693	-	554	1,139
	2	1,749	-	555	1,194
	3	1,806	-	535	1,271
	4	1,508	-	393	1,115
	5	1,523	-	391	1,132
	6	1,567	-	394	1,173
	7	1,662	-	408	1,254
	8	1,414	-	459	955
	9	1,687	-	445	1,242
10	1,786	-	463	1,323	
11	1,651	-	492	1,159	
12	1,562	-	475	1,087	
13 糸・織物・ニット生地(綿)(ト)	平成 7 年	8,001	-	4,934	3,067
	8 年	7,239	-	4,041	3,198
	9 年	6,621	-	3,447	3,174
	10 年	5,007	-	2,082	2,925
	平成10年 1月	524	-	269	255
	2	482	-	243	239
	3	499	-	236	263
	4	366	-	132	234
	5	368	-	138	230
	6	388	-	134	254
	7	387	-	122	265
	8	377	-	167	210
	9	395	-	129	266
10	402	-	158	244	
11	415	-	177	238	
12	404	-	177	227	
14 糸・織物・ニット生地(ナイロン)(ト)	平成 7 年	5,741	-	2,085	3,656
	8 年	5,290	-	1,529	3,761
	9 年	5,213	-	1,325	3,888
	10 年	4,791	-	1,204	3,587
	平成10年 1月	406	-	115	291
	2	452	-	132	320
	3	430	-	128	302
	4	385	-	103	282
	5	367	-	78	289
	6	392	-	89	303
	7	444	-	117	327
	8	334	-	81	253
	9	412	-	94	318
10	399	-	98	301	
11	387	-	94	293	
12	383	-	75	308	

品目	年 月	在 庫			
		計	タイヤ・チューブ用	履物・引布・その他用	ベルト・ホース・工業用品用
12 再 生 ゴ ム (ト)	平成 7 年	603	259	23	321
	8 年	461	181	14	266
	9 年	421	200	18	203
	10 年	489	273	10	206
	平成10年 1月	391	152	14	225
	2	444	167	19	258
	3	403	170	18	215
	4	586	251	14	321
	5	589	243	15	331
	6	558	271	15	272
	7	528	260	13	255
	8	555	263	13	279
	9	506	258	12	236
10	556	232	11	313	
11	425	198	11	216	
12	489	273	10	206	
糸・織物・ニット生地計(ト)(13~17)	平成 7 年	984	-	671	313
	8 年	984	-	634	350
	9 年	1,042	-	652	390
	10 年	880	-	536	344
	平成10年 1月	960	-	613	347
	2	951	-	609	342
	3	926	-	587	339
	4	823	-	485	338
	5	860	-	482	378
	6	798	-	461	337
	7	801	-	459	342
	8	772	-	450	322
	9	782	-	413	369
10	763	-	429	334	
11	864	-	511	353	
12	880	-	536	344	
13 糸・織物・ニット生地(綿)(ト)	平成 7 年	454	-	375	79
	8 年	488	-	406	82
	9 年	463	-	385	78
	10 年	379	-	311	68
	平成10年 1月	424	-	367	57
	2	421	-	369	52
	3	428	-	365	63
	4	337	-	273	64
	5	337	-	271	66
	6	323	-	251	72
	7	335	-	268	67
	8	322	-	254	68
	9	315	-	237	78
10	334	-	259	75	
11	378	-	299	79	
12	379	-	311	68	
14 糸・織物・ニット生地(ナイロン)(ト)	平成 7 年	196	-	123	73
	8 年	154	-	79	75
	9 年	175	-	95	80
	10 年	149	-	67	82
	平成10年 1月	180	-	98	82
	2	170	-	89	81
	3	147	-	74	73
	4	146	-	70	76
	5	160	-	68	92
	6	159	-	73	86
	7	158	-	70	88
	8	146	-	64	82
	9	130	-	44	86
10	135	-	59	76	
11	147	-	60	87	
12	149	-	67	82	

品目	年 月	消 費			
		計	タイヤ・チューブ用	履物・引布・その他用	ベルト・ホース・工業用品用
15 糸・織物・ニット生地(ビニロン)(ト)	平成 7 年	2,391	-	597	1,794
	8 年	2,457	-	638	1,819
	9 年	2,719	-	793	1,926
	10 年	2,206	-	576	1,630
	平成10年 1月	191	-	45	146
	2	196	-	49	147
	3	207	-	47	160
	4	180	-	46	134
	5	194	-	56	138
	6	183	-	47	136
	7	180	-	45	135
	8	157	-	49	108
	9	181	-	50	131
10	176	-	43	133	
11	177	-	47	130	
12	184	-	52	132	
16 糸・織物・ニット生地(アクリル系)(ト)	平成 7 年	1,188	-	1,188	-
	8 年	1,119	-	1,119	-
	9 年	771	-	771	-
	10 年	612	-	612	-
	平成10年 1月	56	-	56	-
	2	60	-	60	-
	3	58	-	58	-
	4	42	-	42	-
	5	39	-	39	-
	6	43	-	43	-
	7	45	-	45	-
	8	50	-	50	-
	9	52	-	52	-
10	52	-	52	-	
11	58	-	58	-	
12	57	-	57	-	
17 糸・織物・ニット生地(その他)(ト)	平成 7 年	7,761	-	1,991	5,770
	8 年	7,743	-	1,678	6,065
	9 年	7,551	-	1,311	6,240
	10 年	6,992	-	1,090	5,902
	平成10年 1月	516	-	69	447
	2	559	-	71	488
	3	612	-	66	546
	4	535	-	70	465
	5	555	-	80	475
	6	561	-	81	480
	7	606	-	79	527
	8	496	-	112	384
	9	647	-	120	527
10	757	-	112	645	
11	614	-	116	498	
12	534	-	114	420	

品目	年 月	在 庫			
		計	タイヤ・チューブ用	履物・引布・その他用	ベルト・ホース・工業用品用
15 糸・織物・ニット生地(ビニロン)(ト)	平成 7 年	96	-	12	84
	8 年	104	-	11	93
	9 年	107	-	13	94
	10 年	99	-	10	89
	平成10年 1月	89	-	4	85
	2	93	-	4	89
	3	95	-	4	91
	4	84	-	3	81
	5	91	-	8	83
	6	84	-	5	79
	7	84	-	3	81
	8	79	-	10	69
	9	83	-	8	75
10	85	-	4	81	
11	87	-	8	79	
12	99	-	10	89	
16 糸・織物・ニット生地(アクリル系)(ト)	平成 7 年	68	-	68	-
	8 年	55	-	55	-
	9 年	53	-	53	-
	10 年	40	-	40	-
	平成10年 1月	52	-	52	-
	2	59	-	59	-
	3	54	-	54	-
	4	50	-	50	-
	5	49	-	49	-
	6	42	-	42	-
	7	35	-	35	-
	8	42	-	42	-
	9	32	-	32	-
10	33	-	33	-	
11	37	-	37	-	
12	40	-	40	-	
17 糸・織物・ニット生地(その他)(ト)	平成 7 年	170	-	93	77
	8 年	183	-	83	100
	9 年	244	-	106	138
	10 年	213	-	108	105
	平成10年 1月	215	-	92	123
	2	208	-	88	120
	3	202	-	90	112
	4	206	-	89	117
	5	223	-	86	137
	6	190	-	90	100
	7	189	-	83	106
	8	183	-	80	103
	9	222	-	92	130
10	176	-	74	102	
11	215	-	107	108	
12	213	-	108	105	

品目	年 月	消 費				
		計	強力人絹	ナイロン	ポリエステル	その他
18 タイヤコード (タイヤ・チューブのみ) (t)	平成7年	76,516	984	36,939	37,049	1,544
	8年	76,663	930	35,804	38,870	1,059
	9年	76,531	1,131	35,562	39,275	563
	10年	69,547	1,110	28,470	39,439	528
	平成10年1月	5,330	100	2,341	2,850	39
	2	5,871	117	2,562	3,151	41
	3	6,046	100	2,523	3,373	50
	4	5,867	87	2,472	3,259	49
	5	5,095	89	2,248	2,720	38
	6	5,923	93	2,385	3,400	45
	7	6,540	93	2,491	3,911	45
	8	4,932	54	1,944	2,899	35
9	6,517	85	2,579	3,805	48	
10	6,042	99	2,461	3,439	43	
11	5,964	90	2,319	3,503	52	
12	5,420	103	2,145	3,129	43	

品目	年 月	在 庫				
		計	強力人絹	ナイロン	ポリエステル	その他
18 タイヤコード (タイヤ・チューブのみ) (t)	平成7年	1,624	25	986	583	30
	8年	1,758	23	852	856	27
	9年	1,917	16	889	988	24
	10年	1,427	16	692	687	32
	平成10年1月	1,872	14	834	998	26
	2	1,564	14	737	797	16
	3	1,422	23	741	635	23
	4	1,593	23	796	748	26
	5	1,731	14	702	987	28
	6	1,562	17	667	845	33
	7	1,355	16	707	606	26
	8	1,468	14	732	693	29
9	1,467	5	683	752	27	
10	1,495	12	671	787	25	
11	1,490	23	723	718	26	
12	1,427	16	692	687	32	

品目	年 月	消 費			
		計	タイヤ・チューブ用	履物・引布・その他用	ベルト・ホース・工業用品用
19 スチールコード (t)	平成7年	204,552	198,080	-	6,472
	8年	206,079	199,204	-	6,875
	9年	209,556	201,823	-	7,733
	10年	217,251	210,376	-	6,875
	平成10年1月	16,016	15,386	-	630
	2	17,117	16,474	-	643
	3	19,135	18,524	-	611
	4	18,351	17,852	-	499
	5	16,577	16,089	-	488
	6	18,570	18,085	-	485
	7	19,272	18,754	-	518
	8	15,685	15,151	-	534
9	18,925	18,393	-	532	
10	19,964	19,336	-	628	
11	19,496	18,786	-	710	
12	18,143	17,546	-	597	

品目	年 月	在 庫			
		計	タイヤ・チューブ用	履物・引布・その他用	ベルト・ホース・工業用品用
19 スチールコード (t)	平成7年	968	894	-	74
	8年	930	877	-	53
	9年	859	820	-	39
	10年	990	945	-	45
	平成10年1月	897	847	-	50
	2	982	954	-	28
	3	846	803	-	43
	4	843	807	-	36
	5	862	829	-	33
	6	899	870	-	29
	7	987	945	-	42
	8	892	864	-	28
9	955	914	-	41	
10	1,031	990	-	41	
11	1,091	1,030	-	61	
12	990	945	-	45	

品目	年 月	消 費			
		計	タイヤ・チューブ用	履物・引布・その他用	ベルト・ホース・工業用品用
20 塩化ビニル樹脂 (t)	平成7年	9,637	-	9,637	-
	8年	9,588	-	9,588	-
	9年	8,465	-	8,465	-
	10年	7,009	-	7,009	-
	平成10年1月	659	-	659	-
	2	657	-	657	-
	3	664	-	664	-
	4	486	-	486	-
	5	485	-	485	-
	6	491	-	491	-
	7	537	-	537	-
	8	449	-	449	-
9	535	-	535	-	
10	685	-	685	-	
11	648	-	648	-	
12	713	-	713	-	

品目	年 月	在 庫			
		計	タイヤ・チューブ用	履物・引布・その他用	ベルト・ホース・工業用品用
20 塩化ビニル樹脂 (t)	平成7年	189	-	189	-
	8年	296	-	296	-
	9年	210	-	210	-
	10年	257	-	257	-
	平成10年1月	200	-	200	-
	2	195	-	195	-
	3	189	-	189	-
	4	158	-	158	-
	5	117	-	117	-
	6	170	-	170	-
	7	149	-	149	-
	8	146	-	146	-
9	140	-	140	-	
10	167	-	167	-	
11	193	-	193	-	
12	257	-	257	-	

品目	年 月	消 費			
		計	タイヤ・チューブ用	履物・引布・その他用	ベルト・ホース・工業用品用
21 溶 剤 用 揮 発 油 (kl)	平成7年	30,107	11,947	7,588	10,572
	8年	32,426	11,890	11,496	9,040
	9年	32,020	11,013	11,201	9,806
	10年	28,546	10,225	9,823	8,498
	平成10年1月	2,334	847	886	601
	2月	2,365	782	850	733
	3月	2,481	842	884	755
	4月	2,418	846	831	741
	5月	2,239	796	743	700
	6月	2,400	915	757	728
	7月	2,439	957	778	704
	8月	2,187	800	741	646
9月	2,445	915	796	734	
10月	2,555	918	899	738	
11月	2,463	854	875	734	
12月	2,220	753	783	684	
22 硫 黄 (t)	平成7年	25,525	21,627	592	3,306
	8年	26,084	22,197	526	3,361
	9年	26,688	23,021	389	3,278
	10年	26,900	22,983	304	3,613
	平成10年1月	1,969	1,688	31	250
	2月	2,148	1,860	37	251
	3月	2,321	2,029	32	260
	4月	2,213	1,941	28	244
	5月	2,011	1,776	19	216
	6月	2,377	1,989	23	365
	7月	2,378	1,994	23	361
	8月	1,962	1,647	18	297
9月	2,374	2,015	21	338	
10月	2,496	2,106	26	364	
11月	2,422	2,053	24	345	
12月	2,229	1,885	22	322	
23 亜 鉛 華 (t)	平成7年	50,361	40,323	1,430	8,608
	8年	52,278	41,674	1,687	8,917
	9年	54,256	43,594	1,555	9,107
	10年	54,055	43,841	1,297	8,917
	平成10年1月	4,033	3,244	106	683
	2月	4,333	3,536	115	682
	3月	4,659	3,813	111	735
	4月	4,585	3,781	116	688
	5月	4,077	3,370	93	614
	6月	4,695	3,773	99	823
	7月	4,821	3,867	112	842
	8月	4,017	3,251	90	676
9月	4,778	3,881	94	803	
10月	4,887	3,979	107	801	
11月	4,815	3,912	110	793	
12月	4,355	3,434	144	777	
24 カ ー ボ ン ブ ラ ッ ク (t)	平成7年	649,997	545,633	1,837	102,527
	8年	673,285	565,373	1,939	105,973
	9年	690,623	580,702	2,060	107,861
	10年	668,624	570,542	1,680	96,402
	平成10年1月	50,984	42,739	157	8,088
	2月	55,681	47,005	160	8,516
	3月	59,137	50,067	157	8,913
	4月	57,296	49,432	128	7,736
	5月	50,334	43,038	115	7,181
	6月	57,754	49,412	148	8,194
	7月	58,537	50,019	147	8,371
	8月	47,812	41,108	119	6,585
9月	59,041	50,358	127	8,556	
10月	60,042	51,274	153	8,615	
11月	58,264	49,914	136	8,214	
12月	53,742	46,176	133	7,433	

品目	年 月	在 庫			
		計	タイヤ・チューブ用	履物・引布・その他用	ベルト・ホース・工業用品用
21 溶 剤 用 揮 発 油 (kl)	平成7年	1,050	416	214	420
	8年	1,110	452	387	271
	9年	1,065	459	322	284
	10年	996	360	387	249
	平成10年1月	962	406	315	241
	2月	887	368	283	236
	3月	949	380	295	274
	4月	942	373	295	274
	5月	893	368	246	279
	6月	988	387	291	310
	7月	1,024	417	335	272
	8月	950	347	341	262
9月	962	332	351	279	
10月	1,092	420	375	297	
11月	1,015	374	371	270	
12月	996	360	387	249	
22 硫 黄 (t)	平成7年	548	458	23	67
	8年	534	451	27	56
	9年	560	484	20	56
	10年	525	452	12	61
	平成10年1月	538	466	16	56
	2月	539	477	20	42
	3月	535	472	14	49
	4月	546	479	10	57
	5月	614	547	13	54
	6月	505	438	12	55
	7月	531	467	10	54
	8月	578	513	13	52
9月	444	384	8	52	
10月	498	430	11	57	
11月	508	436	13	59	
12月	525	452	12	61	
23 亜 鉛 華 (t)	平成7年	874	692	59	123
	8年	1,284	1,110	46	128
	9年	1,152	977	39	136
	10年	1,224	1,077	38	109
	平成10年1月	1,275	1,112	44	119
	2月	1,251	1,099	35	117
	3月	1,145	974	35	136
	4月	1,352	1,155	46	151
	5月	1,031	861	38	132
	6月	1,022	862	44	116
	7月	1,148	996	37	115
	8月	1,416	1,256	39	121
9月	1,113	952	39	122	
10月	1,062	886	49	127	
11月	1,039	859	44	136	
12月	1,224	1,077	38	109	
24 カ ー ボ ン ブ ラ ッ ク (t)	平成7年	7,397	6,156	41	1,200
	8年	10,260	9,216	26	1,018
	9年	20,944	19,974	27	943
	10年	15,277	14,150	29	1,098
	平成10年1月	22,826	21,828	32	966
	2月	22,800	21,895	24	881
	3月	22,029	21,110	30	889
	4月	21,354	20,410	26	918
	5月	21,637	20,668	25	944
	6月	21,000	20,098	31	871
	7月	20,454	19,497	39	918
	8月	19,744	18,882	43	819
9月	17,989	17,129	29	831	
10月	17,154	16,253	28	873	
11月	16,070	15,166	31	873	
12月	15,277	14,150	29	1,098	

品目	年 月	消 費			
		計	タイヤ・チューブ用	履物・引布・その他用	ベルト・ホース・工業用品用
25 軽質炭酸カルシウム (L)	平成 7 年	23,795	2,918	4,099	16,778
	8 年	27,264	2,764	6,941	17,559
	9 年	28,077	2,448	6,666	18,963
	10 年	26,679	2,387	7,516	16,776
	平成10年 1 月	2,041	172	499	1,370
	2 月	2,062	197	513	1,352
	3 月	2,377	232	525	1,620
	4 月	2,180	208	518	1,454
	5 月	1,936	190	455	1,291
	6 月	2,265	184	610	1,471
	7 月	2,122	214	479	1,429
	8 月	2,118	169	699	1,250
	9 月	2,403	210	680	1,513
10 月	2,520	211	896	1,413	
11 月	2,424	211	853	1,360	
12 月	2,231	189	789	1,253	
26 重油 (kl)	平成 7 年	51,249	143,751
	8 年	50,341	142,522
	9 年	46,711	140,813
	10 年	395,438	226,115	38,760	130,563
	平成10年 1 月	36,192	19,548	4,128	12,516
	2 月	36,303	19,284	4,090	12,929
	3 月	36,549	19,942	3,850	12,757
	4 月	31,840	17,711	3,167	10,962
	5 月	28,539	16,513	2,714	9,312
	6 月	30,601	17,630	2,870	10,101
	7 月	32,870	19,426	2,897	10,547
	8 月	27,412	16,634	2,341	8,437
	9 月	32,023	19,266	2,739	10,018
10 月	32,687	19,447	2,980	10,260	
11 月	34,705	20,254	3,321	11,130	
12 月	35,717	20,460	3,663	11,594	
27 電 力 (10 ³ kWh)	平成 7 年	267,470	1,210,067
	8 年	289,275	1,253,014
	9 年	274,488	1,300,809
	10 年	3,332,364	1,844,552	241,745	1,246,067
	平成10年 1 月	258,043	135,863	20,255	101,925
	2 月	267,655	143,391	20,536	103,728
	3 月	287,136	158,950	20,901	107,285
	4 月	266,566	150,619	18,894	97,053
	5 月	252,685	139,669	18,170	94,846
	6 月	285,830	158,506	20,053	107,271
	7 月	308,997	169,999	21,782	117,216
	8 月	259,919	145,160	19,388	95,371
	9 月	302,602	168,083	20,758	113,761
10 月	294,685	164,924	20,930	108,831	
11 月	281,178	159,377	20,113	101,688	
12 月	267,068	150,011	19,965	97,092	

注：1. タイヤ・チューブ用の重油、電力は平成10年1月分より「生産動態統計」で調査開始。
それ以前は「石油等消費動態統計」で調査していたため、平成10年以前の数値とは接続していない。

品目	年 月	庫 存			
		計	タイヤ・チューブ用	履物・引布・その他用	ベルト・ホース・工業用品用
25 軽質炭酸カルシウム (L)	平成 7 年	565	71	111	383
	8 年	553	41	207	305
	9 年	630	60	164	406
	10 年	726	76	297	353
	平成10年 1 月	607	68	183	356
	2 月	586	48	185	353
	3 月	584	63	175	346
	4 月	612	64	187	361
	5 月	653	60	214	379
	6 月	683	63	252	368
	7 月	542	54	159	329
	8 月	603	43	232	328
	9 月	587	46	245	296
10 月	669	67	261	341	
11 月	678	68	293	317	
12 月	726	76	297	353	
26 重油 (kl)	平成 7 年	903	2,896
	8 年	863	2,803
	9 年	848	3,050
	10 年	13,264	9,684	868	2,712
	平成10年 1 月	12,371	8,716	801	2,854
	2 月	14,063	10,045	903	3,115
	3 月	13,737	9,897	921	2,919
	4 月	14,539	10,545	920	3,074
	5 月	13,634	9,740	892	3,002
	6 月	12,900	9,052	835	3,013
	7 月	12,959	9,425	759	2,775
	8 月	13,084	9,507	825	2,752
	9 月	12,952	9,345	791	2,816
10 月	13,532	9,875	850	2,807	
11 月	12,552	9,027	774	2,751	
12 月	13,264	9,684	868	2,712	

4. 大・中小規模別統計

品 目	単 位	平成 9 年				平成 10 年			
		合計(A)	中小規模(B)	B/A%	大規模	合計(A)	中小規模(B)	B/A%	大規模
年末従業員数(常用)	人	68,033	19,057	28.0	48,976	63,895	17,954	28.1	45,941
総生産量	t	1,454,240	121,843	8.4	1,332,397	1,410,931	107,149	7.6	1,303,782
自動車タイヤ・チューブ	"	1,096,049	2,961	0.3	1,093,088	1,092,135	2,809	0.3	1,089,326
地下足袋	"	108	79	73.1	29	54	22	40.7	32
ゴム底布ぐつ	"	2,930	650	22.2	2,280	2,154	466	21.6	1,688
総ゴムぐつ	"	2,352	1,295	55.1	1,057	1,823	941	51.6	882
ゴム引布	"	2,847	1,271	44.6	1,576	2,479	1,120	45.2	1,359
ゴムベルト	"	32,970	129	0.4	32,841	30,321	119	0.4	30,202
ゴムホース	"	33,783	9,694	28.7	24,089	29,476	7,896	26.8	21,580
工業用ゴム製品	"	217,755	79,939	36.7	137,816	193,624	70,462	36.4	123,162
その他	"	65,446	25,825	39.5	39,621	58,865	23,314	39.6	35,551

注：1) 中小規模とは資本金1億円以下のものをいう。
2) ゴム製品の数量は新ゴム量である。

5. 労務統計

6. 生産能力統計

年 月	ゴム製品				タイヤ・履物・引布				ベルト・ホース・工業用ゴム製品			
	合計	チューブ	その他		合計	チューブ	その他		合計	チューブ	その他	
月末常用従業員数(人)	平成 7 年	73,745	19,821	16,950	36,974							
	8 年	70,175	18,909	14,945	36,321							
	9 年	68,033	18,361	13,294	36,378							
	10 年	63,895	17,547	11,892	34,456							
	平成10年 1 月	67,846	18,496	13,078	36,272							
	2	66,892	18,307	12,848	35,737							
	3	66,831	18,266	12,993	35,572							
	4	65,771	18,370	11,764	35,637							
	5	66,731	18,328	12,879	35,524							
	6	66,473	18,266	12,864	35,343							
	7	65,865	18,143	12,603	35,119							
	8	65,554	18,022	12,547	34,985							
9	64,848	17,769	12,176	34,903								
10	64,453	17,756	11,998	34,699								
11	64,221	17,638	11,973	34,610								
12	63,895	17,547	11,892	34,456								
月間実働延人員(人)	平成 7 年	1,520,133	422,331	338,119	759,683							
	8 年	1,458,845	402,342	316,394	740,109							
	9 年	1,424,399	389,856	286,523	748,020							
	10 年	1,347,136	380,014	254,394	712,728							
	平成10年 1 月	1,316,691	362,216	258,963	695,512							
	2	1,351,133	358,914	266,868	725,351							
	3	1,416,567	392,028	273,247	751,292							
	4	1,365,493	400,519	245,904	719,070							
	5	1,289,811	376,751	243,620	669,440							
	6	1,408,628	397,117	264,893	746,618							
	7	1,418,582	409,911	253,821	754,850							
	8	1,203,363	355,455	231,447	616,461							
9	1,341,994	364,632	247,342	730,020								
10	1,400,656	391,485	261,583	747,588								
11	1,354,225	383,563	253,549	717,113								
12	1,298,483	367,579	251,485	679,419								

年 月	自動車タイヤ・チューブ	
	生産能力(t/月)	稼働率(%)
平成9年 12 月	100,140	88.3
平成10年 1 月	1	99,690
	2	99,590
	3	99,990
	4	100,290
	5	100,790
	6	100,990
	7	101,290
	8	101,790
	9	102,440
	10	102,740
	11	103,340
	12	104,040

注：1) 生産能力とは現有設備の標準条件(原材料、動力、労働等)における能力をいう。
2) 稼働率=月間生産量÷生産能力

注：月末常用従業員年計は12月末の従業員数である。
月間実働延人員年計は年平均である。

1 貿易統計

輸 出 の 部

品目番号	品 目	単 位	平成 10 年			
			数 量	前年比(%)	金額(百万円)	前年比(%)
4011.10-000	(製品) 乗用自動車(ステーションワゴン及びレーシングカーを含む。)に使用するゴム製の空気タイヤ(新品のものに限る。)	t	364,238	113.1	167,786	114.5
4011.20-000	バス又は貨物自動車に使用するゴム製の空気タイヤ(新品のものに限る。)	"	504,478	114.1	170,311	114.8
4011.40-000	モーターサイクルに使用するゴム製の空気タイヤ(新品のものに限る。)	"	12,429	108.3	8,862	112.0
4011.91-000	その他(杉綾模様等のトレッド)に使用するゴム製の空気タイヤ(新品のものに限る。)	"	9,118	83.4	3,741	83.9
4011.99-000	その他(上記以外)に使用するゴム製の空気タイヤ(新品のものに限る。)	"	199,662	103.6	83,065	105.3
4013.10-000	乗用自動車(ステーションワゴン及びレーシングカーを含む。)バス又は貨物自動車に使用するゴム製のインナーチューブ	"	1,520	107.8	617	121.5
4013.90-000	上記以外に使用するゴム製のインナーチューブ	"	493	99.0	330	102.8
4011.50-000	自転車に使用するゴム製の空気タイヤ	"	821	94.6	1,281	114.5
4013.20-000	ゴム製のインナーチューブ	"	3	39.4	10	62.5
4011.30-000	航空機に使用するゴム製の空気タイヤ	"	3,908	103.9	3,667	106.2
4012.10-000	更生タイヤ	"	1,361	104.4	326	112.8
4012.20-000	空気タイヤ(中古のものに限る。)	"	133,431	91.1	10,895	91.3
4012.90-000	その他(交換性タイヤトレッド及びタイヤフラップ)	"	1,734	70.6	624	72.8
6401.10-000	防水性の履物(保護用の金属製トーチカ付)	千 足	8	138.3	39	114.0
6401.91-000	防水性の履物(ひざを覆うもの)	"	3	25.1	15	58.6
6401.92-000	防水性の履物(くるぶしを覆うもの)	"	156	50.4	182	52.0
6401.99-000	上記以外の防水性履物	"	5	37.4	13	33.7
6402.12-000	スポーツ用、スキー靴	"	2	11.8	9	18.9
6402.19-000	スキー靴以外のもの	"	12	21.5	63	25.3
6402.20-000	甲の部分のストラップ又はひもを本底にプラグ止めした履物	"	2	23.1	3	86.6
6402.30-000	その他の履物(保護用の金属製トーチカ付履物)	"	4	78.5	19	79.0
6402.91-000	その他の履物(くるぶしを覆うもの)	"	64	107.1	127	77.1
6402.99-000	上記以外のその他のもの	"	1,430	74.5	1,862	73.8
6404.11-000	本底がゴム製又はプラスチック製のもの、スポーツ用の履物、テニスシューズ等	"	71	93.2	130	83.2
6404.19-110	本底がゴム製のもの、スポーツ用以外の靴	"	515	122.3	390	83.7
-190	本底がプラスチック製のもの、スポーツ用以外の靴	"	186	126.2	159	94.4
-900	本底がゴム製又はプラスチック製のもの、その他のもの(地下たび、スリッパ等)	"	225	101.9	106	93.3
6404.20-000	本底が革製又はコンポジションレザー製の履物	"	4	712.0	10	679.1
6405.10-000	甲が革製又はコンポジション製の履物	"	30	71.2	33	54.7
6405.90-000	その他のもの	"	51	51.6	84	62.2
6406.10-000	甲及びその部分品(しんを除く)	t	68	137.1	190	138.1
6406.20-000	本底及びかかと(ゴム製又はプラスチック製のもの)	"	453	99.6	434	89.7
6406.91-000	その他のもの、木製のもの	"	6	334.1	8	422.4
6406.99-000	その他の材料製のもの	"	347	103.5	336	91.9
4010.11-000	金属のみにより補強(コンベヤ用ベルト及びベルチング)	t	2,801	98.6	1,465	101.9

注：資料出所大蔵省「貿易統計」

品目番号	品目	単位	平成 10 年			
			数量	前年比 (%)	金額(百万円)	前年比 (%)
4010.12-000	繊維用繊維のみにより補強(コンベヤ用ベルト及びベルチング)	t	11,351	102.2	5,405	105.9
4010.13-000	プラスチックのみにより補強(コンベヤ用ベルト及びベルチング)	"	37	4.8	252	100.4
4010.19-000	上記以外のその他のもの(コンベヤ用ベルト及びベルチング)	"	1,468	50.9	1,647	75.5
4010.21-000	横断台が台形のもの(Vベルト)(円周が60cm超180cm以下)	"	1,581	92.9	7,217	94.0
4010.22-000	横断台が台形のもの(Vベルト)(円周が180cm超240cm以下)	"	99	116.7	275	115.3
4010.23-000	同期ベルト(円周が60cm超150cm以下)	"	1,041	98.3	7,486	101.3
4010.24-000	同期ベルト(円周が150cm超198cm以下)	"	172	123.1	915	134.3
4010.29-000	その他の伝動用ベルト及びベルチング	"	1,571	51.6	11,221	85.2
4009.20-000	金属のみにより補強又は金属のみと組み合わせた管及びホース(継手なしのものに限る。)	"	363	101.4	340	85.0
4009.30-000	繊維用繊維のみにより補強又は繊維用繊維のみと組み合わせた管及びホース(継手なしのものに限る。)	"	5,235	78.0	11,896	85.0
4009.40-000	他の材料により補強又は他の材料と組み合わせた管及びホース(継手なしのものに限る。)	"	355	79.4	587	90.8
4009.50-900	その他のもの	"	7,557	121.4	13,456	92.8
4016.94-000	防酸材(膨らませることができるかできないかを問わない。)	"	3,987	113.2	2,629	107.6
4008.21-000	セルラーラバー以外のゴムの板・シート及びストリップ	"	4,116	87.8	9,217	107.2
4008.29-000	セルラーラバー以外のゴムのもの, 上記以外のもの	"	282	179.2	368	125.5
4016.93-000	ガスケット, ワッシャーその他のシール	"	9,427	100.5	49,391	95.1
4015.90-000	ゴム製の衣類及び衣類附属品(手袋を除く。)	"	12	87.6	80	75.0
5906.99-000	ゴム加工をした繊維用繊維の織物類, メリヤス編み又はクロセ編み以外のもの(原反)	"	2,528	86.3	3,370	84.7
6306.41-000	空気マットレス, 綿製のもの(空気もの)	"	0	18.9	0	15.6
6306.49-000	空気マットレス, その他の繊維用繊維製のもの(空気もの)	"	0	117.6	1	64.0
8903.10-000	ヨットその他の娯楽用又はスポーツ用の船舶, (膨張式のもの)	隻	3	169.7	349	151.7
8907.10-000	膨張式いかだ	"	0	75.4	93	90.9
4014.10-000	コンドーム	t	800	108.3	2,457	108.5
4014.90-000	上記以外の衛生用又は医療用の製品	"	100	72.4	2,457	309.2
4015.11-000	外科用手袋	"	6	709.7	437	15,339.9
9506.32-000	ゴルフボール	千個	21,248	93.6	2,245	73.0
9506.61-000	テニスボール	"	503	222.2	52	231.2
9506.62-100	ゴルフ用又は卓球用以外の空気入れ式ボール, ゴム製のもの	"	-	-	-	-
9506.69-000	空気入れ式以外のボール, ゴム製のもの	"	17	3.2	45	62.3
4007.00-000	糸及びひも, 加硫したゴムのものに限る	t	202	73.1	224	69.9
5604.10-000	ゴム糸及びゴムひも, 繊維用繊維で被覆したものに限る	"	338	97.8	640	98.3
4008.11-000	セルラーラバーのもの, 板・シート及びストリップ	"	1,713	99.8	2,374	96.4
4008.19-000	" , 上記以外のもの	"	54	35.0	185	71.9
4016.10-000	その他の製品, セルラーラバー製のもの	"	126	156.0	715	218.9
4006.10-000	加硫していないゴム, ゴムタイヤ更生用のキャメルバックストリップ	"	-	-	-	-

品目番号	品目	単位	平成 10 年			
			数量	前年比 (%)	金額(百万円)	前年比 (%)
4006.90-000	加硫していないゴム, 上記以外のもの	t	152	115.5	202	136.9
4009.10-000	他の材料により補強していない及び他の材料と組み合わせしていない管及びホース(継手なしのもの)	"	4,049	67.5	11,921	75.3
4009.50-100	他の材料により補強していない及び他の材料と組み合わせしていない管及びホース(継手付きのもの)	"	293	60.3	934	74.1
4015.19-000	外科用以外の手袋	"	41	58.0	261	81.7
4016.91-000	床用敷物及びマット	"	455	113.8	489	120.1
4016.92-000	消しゴム	"	86	91.1	188	92.6
4016.95-000	その他の製品(膨らませることができるものに限る。)	"	406	84.3	1,069	96.5
4016.99-000	その他のもの	"	26,539	97.2	51,790	92.8
4017.00-000	硬質ゴム及びその製品	"	440	100.8	702	79.1
5906.10-000	接着テープ(幅が20cm以下のものに限る。)	"	2,624	88.9	1,705	87.4
	(原 材 料)					
4001.10-000	天然ゴムのラテックス	t	31	130.1	14	169.2
4001.21-000	天然ゴムのスモークドシート	"	9	17.8	3	18.0
4001.22-000	技術的格付をした天然ゴム(TSNR)	"	4	57.7	3	141.6
4001.29-000	その他の形状の天然ゴム	"	70	149.5	42	102.2
4001.30-000	バラタ, グタペルカ, グアユール, チクルその他これらに類する天然ゴム	"	-	-	-	-
4002.11-100	スチレン-ブタジエンゴム(SBR)(ラテックス)	"	9,901	103.0	1,955	101.5
-200	カルボキシル化スチレン-ブタジエンゴム(XSBR)(ラテックス)	"	423	257.7	80	177.0
4002.19-000	スチレン-ブタジエンゴム(SBR)及びカルボキシル化スチレン-ブタジエンゴム(XSBR), (ラテックス以外)	"	126,133	98.9	14,496	91.4
4002.20-000	ブタジエンゴム(BR)	"	104,370	92.2	14,634	92.3
4002.31-000	イソプレン-イソブレンゴム(CIIR)	"	31,987	96.7	6,887	102.8
4002.39-000	ハローイソブレン-イソブレンゴム(HIIR及びBIIR)	"	75	54.0	28	60.5
4002.41-000	クロロブレンゴム(クロロブタジエンゴム又はCR)(ラテックス)	"	1,261	287.1	339	225.8
4002.49-000	クロロブレンゴム(クロロブタジエンゴム又はCR)(ラテックス以外)	"	54,542	95.7	18,806	104.6
4002.51-000	アクリロニトリル-ブタジエンゴム(NBR)(ラテックス)	"	1,539	152.4	770	108.4
4002.59-000	アクリロニトリル-ブタジエンゴム(NBR)(ラテックス以外)	"	34,429	89.9	713	9.2
4002.60-000	イソブレンゴム(IR)	"	16,450	95.8	3,371	91.1
4002.70-000	エチレン-プロピレン-非共役ジエンゴム(EPDM)	"	50,564	116.1	10,206	135.6
4002.80-000	40.01項の物品と40.02項の物品との混合物	"	36	57.0	10	52.3
4002.91-000	その他合成ゴム(ラテックス)	"	11,478	116.6	3,040	120.7
4002.99-100	その他合成ゴム(ラテックス以外)	"	36,308	112.1	14,925	127.8
4002.99-900	その他のもの, 合成ゴム以外のもの	"	5,539	46.5	1,635	49.9
4003.00-000	再生ゴム(一次製品, 板・シート又はストリップの形状のものに限る。)	"	277	50.5	44	39.0
4004.00-000	ゴム(硬質ゴムを除く。)のくず並びにこれから得た粉及び粒	"	3,349	95.7	88	61.3

輸入の部

品目番号	品目	単位	平成10年			
			数量	前年比(%)	金額(百万円)	前年比(%)
4011.10-010	(製品) 乗用自動車(ステーションワゴン及びレーシングカーを含む。)に使用するゴム製の空気タイヤ(新品のものに限る。)幅101.6mmを超えるもの	t	102,672	89.0	46,996	87.0
4011.20-000	バス又は貨物自動車に使用するゴム製の空気タイヤ(新品のものに限る。)	"	24,369	107.1	8,014	105.1
4011.40-010	モーターサイクルに使用するゴム製の空気タイヤ(新品のものに限る。)幅101.6mmを超えるもの	"	3,132	112.9	2,407	121.7
-090	モーターサイクルに使用するゴム製の空気タイヤ(新品のものに限る。)上記以外のもの	"	3,689	91.0	1,291	90.6
4011.91-010	その他(杉綾模様等のトレッド)に使用するゴム製の空気タイヤ(新品のものに限る。),幅101.6mmを超えるもの	"	2,894	82.8	1,070	86.9
4011.99-010	その他(上記以外)に使用するゴム製の空気タイヤ(新品のものに限る。),幅101.6mmを超えるもの	"	278	63.2	133	83.5
4013.10-000	乗用自動車(ステーションワゴン及びレーシングカーを含む。)バス又は貨物自動車に使用するゴム製のインナーチューブ	"	655	87.9	152	67.3
4013.90-000	上記以外に使用するゴム製のインナーチューブ	"	343	75.0	180	80.1
4011.50-000	自転車に使用するゴム製の空気タイヤ	"	7,008	97.9	2,343	92.0
4013.20-000	自転車に使用するゴム製のインナーチューブ	"	3,105	109.4	1,442	107.0
4011.10-090	乗用自動車(ステーションワゴン及びレーシングカーを含む。)に使用するゴム製の空気タイヤ(新品のものに限る。),幅101.6mm未満のもの	"	323	57.5	177	66.1
4011.30-000	航空機に使用するゴム製の空気タイヤ	"	491	1,334.3	336	124.1
4011.91-090	その他(杉綾模様等のトレッド)に使用するゴム製の空気タイヤ(新品のものに限る。),幅101.6mm未満のもの	"	979	89.6	334	90.0
4011.99-090	その他(上記以外)に使用するゴム製の空気タイヤ(新品のものに限る。),幅101.6mm未満のもの	"	1,965	81.2	639	79.1
4012.10-000	更生タイヤ	"	152	108.4	81	109.0
4012.20-010	空気タイヤ(中古のものに限る。),幅101.6mmを超えるもの	"	69	86.8	26	85.7
-020	空気タイヤ(中古のものに限る。),上記以外のもの	"	14	38.8	14	116.1
4012.90-010	その他,ソリッドタイヤ及びクッションタイヤ並びにタイヤフラップ	"	940	82.4	276	87.7
-020	その他,上記以外のもの	"	2,120	96.8	756	87.0
6404.19-210	本底がゴム製又はプラスチック製のもの,地下たび	千足	5,420	75.8	2,408	83.9
6404.11-010	本底がゴム製又はプラスチック製のもの,スポーツ用,キャンパスシューズ	"	6,346	111.7	8,938	106.4
-090	本底がゴム製又はプラスチック製のもの,スポーツ用,その他のもの,キャンパスシューズ以外	"	26,412	80.1	29,152	67.5
6404.19-220	本底がゴム製又はプラスチック製のもの,スポーツ用以外,キャンパスシューズ	"	10,667	73.3	5,880	68.9
6404.20-310	本底がコンポジションレザ製のもの,キャンパスシューズ	"	2	33,333.3	2	701.3
-390	本底がコンポジションレザ製のもの,上記以外のもの	"	11	34.6	21	70.1
6401.10-090	防水性の履物(保護用の金属製トーチャップ付),スキー靴以外のもの	"	112	284.7	102	366.3
6401.91-000	その他の防水性の履物(ひざを覆うもの)	"	2	12.6	4	17.9
6401.92-090	その他の防水性の履物(くるぶしを覆うもの),スキー靴以外のもの	"	13,147	113.6	8,793	109.8
6402.30-000	保護用の金属製トーチャップ付その他の履物	"	559	154.8	1,004	147.4

品目番号	品目	単位	平成10年			
			数量	前年比(%)	金額(百万円)	前年比(%)
4010.11-000	金属のみにより補強(コンベア用ベルト及びベルチング)	t	52	274.1	76	229.3
4010.12-000	紡織用繊維のみにより補強(コンベア用ベルト及びベルチング)	"	678	76.3	242	71.8
4010.13-000	プラスチックのみにより補強(コンベア用ベルト及びベルチング)	"	3	19.0	18	32.8
4010.19-000	上記以外のその他のもの(コンベア用ベルト及びベルチング)	"	273	135.1	295	93.7
4010.21-000	横断台が台形のもの(Vベルト)(円周60cm超180cm以下)	"	1,270	85.4	2,624	88.0
4010.22-000	横断台が台形のもの(Vベルト)(円周180cm超240cm以下)	"	231	81.1	291	91.4
4010.23-000	同期ベルト(円周60cm超150cm以下)	"	241	84.0	511	93.5
4010.24-000	同期ベルト(円周150cm超198cm以下)	"	66	92.2	89	147.5
4010.29-000	その他の伝動用ベルト及びベルチング	"	728	102.7	2,822	102.9
4009.20-000	金属のみにより補強又は金属のみと組み合わせた管及びホース(継手なしのものに限る。)	"	626	78.8	520	83.2
4009.30-100	紡織用繊維のみにより補強又は紡織用繊維のみと組み合わせた管及びホース(継手なしのものに限る。),自動車に使用する種類のもの	"	1,424	437.5	1,091	291.3
-200	紡織用繊維のみにより補強又は紡織用繊維のみと組み合わせた管及びホース(継手なしのものに限る。),その他のもの	"	329	92.2	329	107.8
4009.40-100	他の材料により補強又は他の材料と組み合わせた管及びホース(継手なしのものに限る。),自動車に使用する種類のもの	"	198	64.8	357	78.9
-200	他の材料により補強又は他の材料と組み合わせた管及びホース(継手なしのものに限る。),その他のもの	"	123	133.0	216	116.0
4009.50-100	継手付きの管及びホース,自動車に使用する種類のもの	"	351	105.7	1,064	135.7
-200	継手付きの管及びホース,その他のもの	"	958	77.7	1,948	89.5
4008.21-000	セルララバー以外のゴムのもの,板・シート及びストリップ	"	4,551	99.0	3,445	112.8
4008.29-000	セルララバー以外のもの,上記以外のもの	"	48	54.9	119	89.1
4016.93-000	ガスケット,ワッシャーその他のシール	"	4,212	88.7	9,790	99.0
4015.90-000	ゴム製の衣類及び衣類附属品(手袋を除く。)	"	41	58.8	118	64.8
5906.99-000	ゴム加工をした紡織用繊維の織物類,メリヤス編み又はクロセ編み以外のもの(原反)	"	195	99.7	393	102.2
6306.41-000	空気マットレス,綿製のもの	"	-	-	-	-
6306.49-000	空気マットレス,その他の紡織用繊維製のもの	"	55	34.6	92	52.7
8903.10-000	ヨットその他の娯楽用又はスポーツ用の船舶,楫漕船及びカヌー,膨脹式のもの	隻	108	57.7	525	73.4
8907.10-000	膨脹式いかだ	"	2	141.1	556	133.5
4014.10-000	コンドーム	t	25	91.1	53	61.8
4014.90-000	上記以外の衛生用又は医療用の製品	"	555	147.2	1,829	149.0
4015.11-000	外科用手袋	"	1,466	94.6	2,032	100.4
9504.90-020	ボーリングボール	千個	255	89.4	1,844	99.2
9506.32-000	ゴルフボール	"	77,903	80.4	5,700	84.7
9506.61-000	テニスボール	"	6,820	64.8	488	68.7
9506.62-000	空気入れ式のボール	"	5,053	116.3	3,550	125.0
9506.69-000	その他のボール,空気入れ式以外のもの	"	5,815	103.1	1,105	104.7
4007.00-000	糸及びひも,加硫したゴムのものに限る	t	3,989	104.1	1,929	104.9
5604.10-000	ゴム糸及びゴムひも,紡織用繊維で被覆したのものに限る	"	496	76.8	370	75.6
4008.11-000	セルララバーのもの,板・シート及びストリップ	"	1,331	133.9	711	178.5

品目番号	品目	単位	平成10年			
			数量	前年比(%)	金額(百万円)	前年比(%)
4008.19-000	セルラーラバーのもの、上記以外のもの	t	52	53.8	61	54.3
4016.10-000	その他の製品、セルラーラバー製のもの	"	226	112.8	433	84.9
4006.10-000	加硫していないゴム、ゴムタイヤ更生用のキャメルバックストリップ	"	496	344.6	77	337.5
4006.90-000	加硫していないゴム、上記以外のもの	"	208	109.6	225	78.0
4009.10-000	他の材料により補強していない及び他の材料と組み合わせしていない管及びホース(継手なしのもの)	"	669	44.2	850	65.4
4015.19-000	外科用以外の手袋	"	8,910	109.5	7,093	108.2
4016.91-010	床用敷物及びマット、自動車に使用する種類のもの	"	598	23.0	418	21.2
-020	床用敷物及びマット、上記以外のもの	"	487	39.0	460	36.3
4016.92-000	消しゴム	"	142	91.2	100	95.4
4016.94-000	防舷材	"	172	86.5	128	43.3
4016.95-000	その他の製品(膨らませることができるものに限る。)	"	723	337.3	564	139.2
4016.99-010	その他のもの、自動車に使用する種類の部分品及び付属品	"	6,530	82.5	6,081	88.0
-020	その他のもの、上記以外のもの	"	9,511	66.1	9,526	63.9
4017.00-000	硬質ゴム及びその製品	"	1,804	98.1	732	143.6
5906.10-000	接着テープ(幅が20cm以下のものに限る。)	"	1,608	100.3	1,252	106.8
	(原材料)					
4001.10-000	天然ゴムのラテックス(プリバルカナイズしてあるかないかを問わない)	t	14,706	78.2	1,373	59.3
4001.21-000	天然ゴムのスモークドシート	"	389	96.3	42,216	73.0
4001.22-000	技術的格付けをした天然ゴム、(TSNR)	"	184	135.1	20,182	106.5
4001.29-000	その他の天然ゴム、(ラテックスを除く)	"	97	53.8	11,770	44.1
4001.30-000	バラタ、グタバールカ、グアユール、チクルその他これらに類する天然ゴム	"	2,193	93.0	1,758	96.4
4002.11-000	スチレン-ブタジエンゴム(SBR)及びカルボキシル化スチレン-ブタジエンゴム(XSBR)(ラテックス)	"	3,227	118.4	435	105.4
4002.19-010	スチレン-ブタジエンゴム(SBR)	"	31,075	84.3	4,576	77.9
-090	カルボキシル化スチレン-ブタジエンゴム(XSBR)	"	36	37.0	10	25.0
4002.20-000	ブタジエンゴム(BR)	"	14,426	80.4	1,941	75.0
4002.31-000	イソプレン-イソプレンゴム(ブチルゴム又はIIR)	"	6,132	84.2	1,726	90.4
4002.39-000	ハローイソプレン-イソプレンゴム(CIIR及びBIIR)	"	19,798	103.7	5,098	109.5
4002.41-000	クロロプレンゴム(クロロブタジエンゴム又はCR)(ラテックス)	"	64	207.3	32	190.0
4002.49-000	クロロプレンゴム(クロロブタジエンゴム又はCR)(ラテックス以外)	"	2,900	83.1	890	82.2
4002.51-000	アクリロニトリル-ブタジエンゴム(NBR)(ラテックス)	"	58	240.6	27	284.8
4002.59-000	アクリロニトリル-ブタジエンゴム(NBR)(ラテックス以外)	"	7,402	81.3	2,324	87.8
4002.60-000	イソプレンゴム(IR)	"	953	96.7	228	92.7
4002.70-000	エチレン-プロピレン-非共役ジエンゴム(EPDM)	"	2,327	99.5	696	99.8
4002.80-000	40.01項の物品と40.02項の物品との混合物	"	3	109.6	0	28.6
4002.91-000	その他のもの、ラテックス	"	6	23.4	6	72.4
4002.99-000	その他のもの、ラテックス以外	"	4,728	70.2	2,212	78.8
4003.00-000	再生ゴム(一次製品、板・シート又はストリップの形状のものに限る。)	"	3,632	112.7	305	109.8
4004.00-000	ゴム(硬質ゴムを除く。)のくず並びにこれから得た粉及び粒	"	4,222	47.7	195	45.6

2 カーボンブラックの生産・出荷・在庫及び輸出入実績

(単位: t)

年次	輸入	生産		出荷		在庫	
		合計	ゴム用計	合計	ゴム用計	合計	ゴム用計
平成7年	54,397	743,569	699,337	746,280	702,166	41,872	35,201
8年	60,191	748,345	704,104	749,509	706,243	39,750	32,897
9年	99,959	763,039	718,161	754,832	709,929	49,504	42,676
10年	72,052	708,482	666,543	711,564	670,630	46,501	38,588

資料出所: 「カーボンブラック協会」

3 カーボンブラックの国別輸出実績

(単位: t)

年次	合計	韓国	台湾	インドネシア	タイ	アメリカ	その他
平成7年	20,393	3,053	3,464	3,417	1,475	2,311	6,673
8年	16,421	2,785	2,841	2,690	1,314	1,740	5,051
9年	17,538	3,195	3,132	2,326	1,139	2,353	5,393
10年	16,409	1,871	2,431	1,278	1,271	2,074	7,484

資料出所: 大蔵省「貿易統計」

4 カーボンブラックの国別輸入実績

(単位: t)

年次	合計	アメリカ	韓国	カナダ	ドイツ	台湾	オーストラリア	フランス	タイ	その他
平成7年	54,397	4,811	12,521	1,954	1,359	262	1,623	235	24,742	6,890
8年	60,191	5,350	15,934	1,516	1,394	535	1,723	133	28,215	5,391
9年	99,959	4,815	36,670	1,801	1,598	1,913	380	146	50,774	1,862
10年	72,052	4,256	20,171	1,726	1,284	867	2	82	41,953	1,711

資料出所: 大蔵省「貿易統計」

5 カーボンブラックの品種別年間供給の推移

(単位: t)

年次	合計	出荷				輸入			
		計	非ゴム用	ゴム用		計	非ゴム用	ゴム用	
				ファーネス	サーマル			ファーネス	サーマル
平成7年	805,742	751,345	49,179	693,610	8,556	54,397	7,599	45,135	1,663
8年	815,140	754,949	48,706	697,994	8,249	60,191	7,405	51,198	1,588
9年	861,948	761,989	52,060	701,695	8,234	99,959	7,520	90,526	1,913
10年	791,235	719,183	48,553	663,299	7,331	72,052	6,716	63,438	1,898

資料出所: 化学工業統計年報、輸入は大蔵省「貿易統計」

6 自動車・自転車の生産・在庫及び輸出入実績

生産・在庫 単位：台

年次	自動車							
	乗用車計		軽乗用車		小型乗用車		普通乗用車	
	生産	在庫	生産	在庫	生産	在庫	生産	在庫
平成7年	7,610,533	281,968	916,201	24,964	4,140,629	171,124	2,553,703	85,880
8年	7,864,676	272,383	970,317	29,774	4,287,526	167,341	2,606,833	75,268
9年	8,491,440	288,162	929,807	27,554	4,489,625	167,173	3,072,008	93,435
10年	8,055,763	224,413	948,246	25,548	4,047,009	108,839	3,060,508	90,026

単位：台

年次	自動車						装輪式トラクタ	
	バスシャシ		トラックシャシ		二輪自動車		生産	在庫
	生産	在庫	生産	在庫	生産	在庫		
平成7年	47,266	9,836	2,537,737	164,951	2,753,239	193,346	153,890	14,978
8年	53,126	12,191	2,428,897	154,408	2,584,417	198,386	152,956	13,079
9年	62,234	12,155	2,421,413	163,574	2,675,683	229,035	160,518	17,898
10年	56,953	2,630	1,937,076	118,873	2,636,296	187,410	144,774	12,874

注：シャシには、完成車を含む。

単位：台

年次	自転車							
	完成自転車計		軽快車		スポーツ車		その他	
	生産	在庫	生産	在庫	生産	在庫	生産	在庫
平成7年	6,579,655	669,186	3,956,270	332,467	107,515	22,091	2,515,870	314,628
8年	6,138,027	629,462	3,978,912	326,198	70,187	16,198	2,088,928	287,066
9年	5,979,091	528,454	3,950,653	273,520	60,221	9,613	1,968,217	245,321
10年	5,928,449	436,933	4,066,021	229,606	41,549	8,726	1,820,879	198,601

注：その他は、子供車、幼児車、ミニサイクル、特殊車の計である。

輸出入 単位：台

年次	輸出				輸入
	乗用車	二輪自動車	バス(完成車)	トラック(完成車)	乗用車
平成7年	2,795,295	1,650,773	53,542	479,237	401,214
8年	2,873,343	1,796,191	59,950	482,184	438,827
9年	3,691,876	1,954,217	67,792	582,346	370,510
10年	3,943,591	2,108,770	64,614	615,245	268,163

資料出所：機械統計年報。輸出入は大蔵省「貿易統計」