

平成 10 年

— 1998 —

化学工業統計年報

YEARBOOK OF
CHEMICAL INDUSTRIES STATISTICS

通商産業大臣官房調査統計部編

Compiled by
Research and Statistics Department
Minister's Secretariat
Ministry of International Trade and Industry

序

通商産業省では、我が国鉱工業の生産活動と主要鉱工業製品の需給の実態を明らかにするため、生産動態統計調査及び各種の需給統計調査を毎月実施し、その結果を公表しております。

この年報は、平成10年に行った化学工業に関する生産動態統計調査及び石油等消費動態統計調査の集計結果と、その他貿易統計等の関連統計を併せて収録したものであり、広く各方面に利用されることを期待しております。

本年報の刊行に当たり、統計調査にご協力いただいた関係各位に厚くお礼申し上げますとともに、本年報の一層の充実を図るため、各位のご叱正、ご教示を賜れば幸いに存じます。

平成 11 年 6 月

通商産業大臣官房調査統計部長

知 久 多 喜 眞

目 次

序	13 生産能力指数	16
利用上の注意	2 生産・出荷・在庫統計	18
グ ラ フ	1 総合統計表	18
	2 品目別生産・出荷・在庫統計	31
	(1) アンモニア及びアンモニア誘導品	31
	(2) リン酸質肥料及び複合肥料	35
	(3) 硫 酸	38
	(4) ソーダ工業薬品	39
	(5) 無機薬品・顔料及び触媒	44
	(6) 石灰及び軽質炭酸カルシウム	62
	(7) 高 圧 ガ ス	64
	(8) 火 薬 類	70
	(9) 石油系芳香族及びコールタール製品	73
	(10) 環式中間物及び合成染料	78
	(11) 有 機 薬 品	86
	(12) プラスチック	100
	(13) 合 成 ゴ ム	122
	(14) 写真感光材料	125
	(15) 油脂製品、石けん・合成洗剤等	128
	(16) 界面活性剤等	135
	(17) 化 粧 品	144
	(18) 塗 料	158
	(19) 印刷インキ	170
概 況	3 化粧品生産金額通産局別・都道府県別内訳	174
1 一般概況	4 原材料統計	176
2 化学工業の動向	1 月別消費実績	176
3 主要業種別動向	2 月別在庫実績	188
1 化学肥料	3 主要原材料の業種別消費量	194
2 ソーダ工業薬品	5 石油等消費統計	196
3 無機薬品・顔料	1 月別消費実績	196
4 石油系芳香族	2 月別在庫実績	198
5 環式中間物及び合成染料	6 硫酸の自己消費及び出荷内訳	202
6 有 機 薬 品	7 化学肥料の出荷内訳	202
7 プラスチック	8 生産能力統計	204
8 合 成 ゴ ム		
9 油脂製品及び界面活性剤		
10 化 粧 品		
11 塗料・印刷インキ		
統 計 表		
1 指 数		
1 生産指数(付加価値額ウエイト)		
2 生産者出荷指数		
3 生産者製品在庫指数		
4 季節調整済(生産)指数		
5 季節調整済(出荷)指数		
6 季節調整済(在庫)指数		
7 生産者製品在庫率指数(原指数)		
8 季節調整済(在庫率)指数		
9 原材料消費指数(原指数)		
10 原材料在庫指数(原指数)		
11 稼働率指数(原指数)		
12 季節調整済(稼働率)指数		

利用上の注意

1 統計資料について

この年報は、統計法に基づく「通商産業省生産動態統計調査規則」により実施された化学工業品に関する生産動態統計（指定統計第11号）及び「商工業石油等消費動態統計調査規則」により実施された化学工業品に関する石油等消費動態統計（指定統計第115号）の平成10年の結果を、編集公表するものです。掲載数値は、毎月刊行される「化学工業統計月報」及び「石油等消費動態統計月報」で公表した後、さらに補正する必要のあるものについて修正した確定数値です。

なお、石油等消費動態統計調査結果の詳細については、別途刊行される「平成10年石油等消費動態統計年報（製造工業）」を参照してください。

2 調査の範囲について

この年報に収録された品目の調査範囲は、下記のとおりです。

(1) 生産動態統計調査

下記に掲げた品目を除き、すべて全生産事業所を対象として調査したものです。下記の品目は下記の事業所規模に限定して調査したものです。

石灰及び軽質炭酸カルシウム：従業者15人以上の事業所

油脂製品及び界面活性剤

塗料：従業者10人以上の事業所

印刷インキ

化粧品：企業（委託先企業含む。）全体の常用従業者30人以上の企業

(2) 石油等消費動態統計調査

生産動態統計調査の対象事業所で、それぞれ生産品目（群）ごとに定めた調査範囲に属するものとし、下記のとおりです。

石油化学製品

アンモニア及びアンモニア誘導品：全部

ソーダ工業薬品

石灰及び軽質炭酸カルシウム：従業者30人以上の事業所

注・本年報よりソーダ工業薬品の「電力電解用消費内訳」項目を廃止しました。

・「原・燃料欄のその他用」、「電力欄の自家発電その他」、「蒸気」の各項目において「コージェネレーション」関係の調査項目が別掲されました。それに伴い、公表内容も変更されております。

(3) 平成10年1月分から調査対象の見直しを行ったために、平成9年までの数値と不連続が生じています。主要品目について、時系列の接続に必要な係数を巻末に記載しました。

3 主要調査項目の定義について

(1) 生産動態統計調査

受入……自工場で生産している指定品目と同一の品目の受入をいいます。

生産……自工場で実際に生産している指定品目の生産をいいます（仕掛中の半製品は除く。）。

消費……自工場で他の製品の原材料用、加工用、燃料用として消費したものをいいます。

出荷……自工場から指定品目である製品（現物）を実際に出荷したものをいいます。

「販売」販売を目的として、例えば、消費者又は販売業者などに出荷したもの。

「その他」①同一企業内他工場へ出荷したもの。②委託生産の原材料として出荷したもの。

③受託生産品を生産業者である委託者へ出荷したもの。④自家使用したもの（見本、贈答用、展示用、試験、研究用など）。

販売金額……販売数量を生産者販売価格で評価したものです。

生産者販売価格とは、企業の販売価格から、積込料、運賃、保険料、その他の販売諸掛りを除いたもので、消費税を含みます。

在庫……指定品目を生産している工場で、同製品の生産品及び受入品の在庫をいいます。

月末常用従業者……月末現在において、実際に生産及び管理、その他の業務に常時従事する従業者をいいます。

(2) 石油等消費動態統計調査

消費……製品の原料用、燃料・動力・その他用及びボイラ用として実際に使用したものをいいます。ただし、ボイラ用に使用した燃料については、事業所全体の「ボイラ用」の燃料消費量と部門ごとに使用した蒸気量及び電力量（ただし、火力による自家発電を行っている事業所のみ）の消費比率で燃料種別ごとに按分した計算値です。

「原料用」とは、燃焼を目的とせず他の製品を生産するための原料として使用したものをいいます。例えば、石油化学におけるエチレン製造用のナフサ、アンモニア製造用のナフサ、天然ガス等をいいます。

在庫……在庫については、事業所全体の在庫を部門ごとの消費比率（ボイラ用の燃料配分を含む。）で按分した計算値です。

9 労務統計（業種別従業者数）……………214

10 大・中小規模別統計……………216

参考資料……………222

1 貿易統計……………222

1 輸出……………222

2 輸入……………224

2 医薬品生産金額の推移……………225

3 索引……………226

（品目別、生産・出荷・在庫統計）

4 その他

- 数字の単位未満は四捨五入しているため、合計と内訳が必ずしも一致しないことがあります。
- 数表の記号で「-」は実績なし、「…」は不詳、「0」は単位未満、「X」は数字の秘匿を意味します。
- 統計数値の表示単位は、メートル法により下記のような略号を用いています。
キロリットル……「kℓ」、千キロリットル……「10³kℓ」、キログラム……「kg」、トン……「t」、立方メートル……「m³」、千立方メートル……「10³m³」、平方メートル……「m²」、千平方メートル……「10³m²」、キロワット時……「kWh」。
- この年報に掲載された統計を他に転載するときは、必ず「平成10年化学工業統計年報」による旨を明記してください。なお、他の調査による資料を転載したときは、それぞれの出所を明記してあります。
- この年報の内容について御質問のあるときは、下記に御連絡下さい。

東京都千代田区霞が関一丁目3番1号（郵便番号 100-8902）
通商産業大臣官房調査統計部鉄鋼化学統計調査室
電話 東京 03 (3501) 1511 (代) 内線2473~2478

本年報は再生紙を使用しております。

調査票の改正について

以下の調査票について、平成10年1月分から改正を行いました。改正点は以下のとおりです。

1. カルシウムカーバイド及び石灰窒素月報

改正前	改正後	備考
【製品】		廃止
【原材料・電力】		廃止
【労務】		廃止
【生産能力】		廃止

※ 「カルシウムカーバイド及び石灰窒素月報」の調査全体を廃止した。

2. 高圧ガス月報

改正前	改正後	備考
	【電力】 電力	新設

3. 油脂製品及び界面活性剤等月報

改正前	改正後	備考
油脂製品及び界面活性剤等月報	油脂製品、石けん・合成洗剤等月報 界面活性剤等月報	調査票の分割
【油脂製品及び界面活性剤等月報：製品】 受入、生産、消費、販売数量、 販売金額、出荷その他、月末在庫	【油脂製品、石けん・合成洗剤等月報：製品】 生産、販売数量、販売金額、月末在庫	アイテムの廃止
「硬化油」：食用、工業用 「脂肪酸」：トール油脂脂肪酸・他 「硬化脂肪酸」：極度硬化品 「 」：微水添品 「 」：その他	「脂肪酸」：硬化脂肪酸	廃止 廃止 統合 (内訳廃止)
「分別・分留脂肪酸」：パルミチン酸 「 」：ミリスチン酸 「 」：その他	「脂肪酸」：「分別・分留脂肪酸」 ：その他の分別・分留脂肪酸	統合・名称変更 廃止
「グリセリン」：粗製(80%換算)		名称変更
「石けん」：「洗たく用」	「石けん」：「洗濯用」	名称変更
「 」：その他	「 」：その他の石けん	名称変更
「合成洗剤」：「洗たく用」	「合成洗剤」：「洗濯用」	名称変更
「 」：「洗たく用」：液体	「 」：「洗濯用」：「液体」：中性	内訳特掲
「 」：台所用	「 」：「台所用」：高濃度品	内訳特掲
「漂白剤」：塩素系	「漂白剤」：「塩素系」：台所用	内訳特掲
	【界面活性剤等月報：製品】 「界面活性剤」	
「陰イオン活性剤」：その他	「陰イオン活性剤」：りん酸エステル ：「 」：その他の陰イオン活性剤	分割・特掲 分割・名称変更 中分類の廃止 中分類の新設
「非イオン活性剤」：「エステル型」	「非イオン活性剤」：「エステル・エーテル型」	
「非イオン活性剤」：「エーテル型」	「非イオン活性剤」：「エーテル型」	
：POE アルキル(アリル)エーテル	：POE アルキルエーテル ：POE アルキルアリルエーテル	分割 分割
：POE 多価アルコールエーテル	：「非イオン活性剤」：「エステル・エーテル型」 ：多価アルコール系エステル・エーテル	移行(一部統合)
「非イオン活性剤」：その他	「非イオン活性剤」：その他の非イオン活性剤	名称変更
その他助剤(フィックス剤等)	「界面活性剤」：調合界面活性剤	名称変更

※ 「油脂製品及び界面活性剤等月報」のうち、「非イオン活性剤」は、調査票の改正により一部中分類段階での廃止、新設があったため、中分類以下の品目類において、定義の観点から改正前の数値とは必ずしも整合性がとれていないものが生じている。

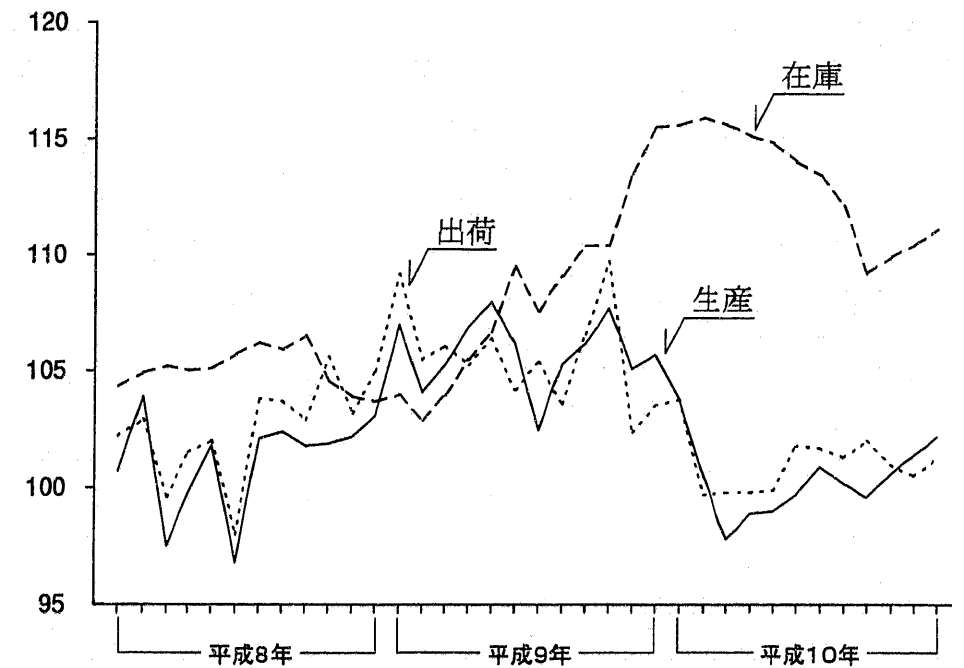
3. 油脂製品及び界面活性剤等月報 (つづき)

改正前	改正後	備考
【油脂製品及び界面活性剤等月報：原材料】 「消費」 :硬化用、分解用、界面活性剤合成洗剤用、 石けん用、高級アルコール用、その他用 「原料油脂」:魚油 「 〃 」:大豆油 「 〃 」:なたね油 「 〃 」:米ぬか油 「 〃 」:とうもろこし油 「 〃 」:その他の油脂 工業用硬化油 高級アルコール(天然) 高級アルコール(合成) アルキルベンゼン アルキルフェノール 酸化エチレン 中性無水硫酸ナトリウム(ほう硝)	【油脂製品、石けん・合成洗剤等月報：原材料】 消費 「原料油脂」:その他の油脂 硫酸ナトリウム(ほう硝) 【界面活性剤等月報：原材料】 「消費」 :硬化用、分解用、界面活性剤合成洗剤用、 石けん用、高級アルコール用、その他用 「原料油脂」:牛脂 「 〃 」:豚脂 「 〃 」:魚脂 「 〃 」:やし油 「 〃 」:パーム油 「 〃 」:パーム核油 「 〃 」:大豆油 「 〃 」:なたね油 「 〃 」:米ぬか油 「 〃 」:とうもろこし油 「 〃 」:その他の油脂 りん酸塩(P ₂ O ₅ 換算) アルミノけい酸ナトリウム ソーダ灰 けい酸ナトリウム 中性無水硫酸ナトリウム(ほう硝) か性ソーダ(97%換算) 硫酸(100%換算)	内 訳 廃 止 統 合 廃 止 廃 止 廃 止 廃 止 廃 止 名称変更 内 訳 廃 止 統 合 (内 訳 廃 止) 廃 止 廃 止 廃 止 廃 止 廃 止 廃 止 廃 止
【油脂製品及び界面活性剤等月報：生産能力】 硬化油	【油脂製品、石けん・合成洗剤等月報：生産能力】	廃 止

※ 「油脂製品及び界面活性剤等月報」は、調査票の改正により「油脂製品、石けん・合成洗剤等月報」と「界面活性剤等月報」に2分割され、それぞれ独自の調査となった。
 これにより、「油脂製品、石けん・合成洗剤等月報」の【製品】欄について、「受入」、「消費」、「出荷その他」の調査を廃止した。また、【原材料】欄の「消費」については、それぞれの月報とも内訳調査を廃止し、「消費」として一本化した。

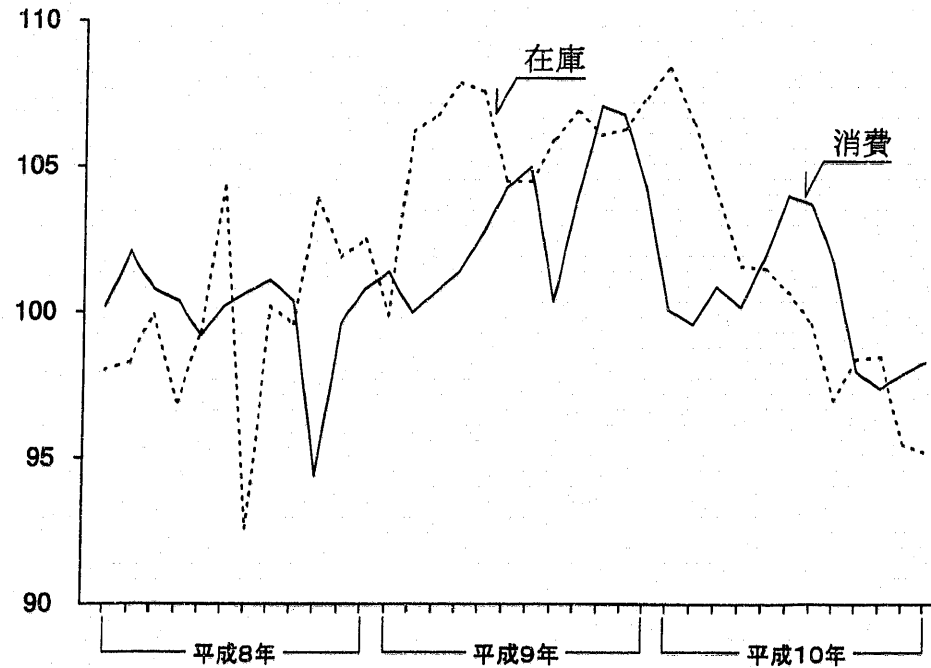
1 化学工業(医薬品を除く)生産・生産者出荷・生産者製品在庫指数

(平成7年=100、季節調整済)



2 化学工業原材料消費・在庫指数

(平成7年=100、季節調整済)



概況

1 一般概況

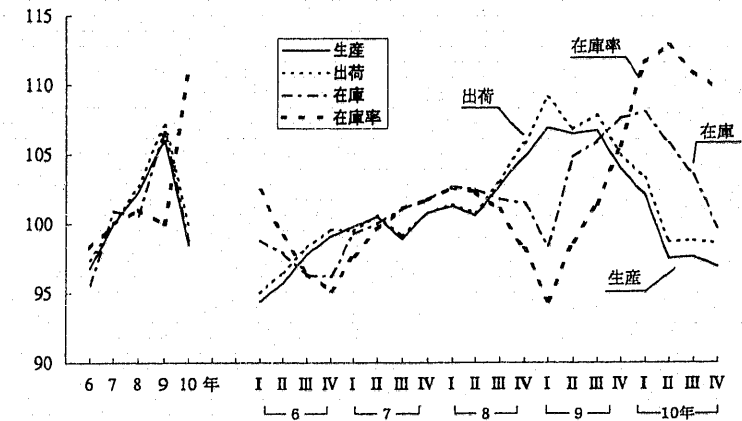
— 低下から停滞となった鋳工業生産 —

10年の鋳工業生産は、前年比▲7.1%と5年ぶりの低下となった。これを四半期ごとにみると、1～3月期は内需の低迷から前期比▲1.8%の低下となった。続く4～6月期も一般機械や電気機械等の多くの業種が生産を低下させたことから同▲

4.5%の低下となった。その後、7～9月期は前期比0.1%とほぼ横ばい傾向となったものの、10～12月期は同▲0.7%と小幅ながら再び低下となった(第1図・第1表)。

第1図 鋳工業生産・出荷・在庫・在庫率の推移

(平成7年=100、季節調整済)



第1表 鋳工業指数の推移

(平成7年=100、季節調整済)

	8年	9年	10年	9年				10年			
				I	II	III	IV	I	II	III	IV
生産 (前期(年)比) (前年同期比)	102.3 2.3 -	106.0 3.6 -	98.5 ▲7.1 -	106.9 2.0 5.7	106.5 ▲0.4 5.8	106.7 0.2 3.9	104.0 ▲2.5 ▲0.7	102.1 ▲1.8 ▲4.2	97.5 ▲4.5 ▲8.7	97.6 0.1 ▲8.6	96.9 ▲0.7 ▲6.8
出荷 (前期(年)比) (前年同期比)	102.7 2.7 -	107.1 4.3 -	99.8 ▲6.8 -	109.1 3.1 7.5	106.8 ▲2.1 5.9	107.8 0.9 4.6	105.0 ▲2.6 ▲0.8	103.3 ▲1.6 ▲5.1	98.7 ▲4.5 ▲8.2	98.8 0.1 ▲8.2	98.6 ▲0.2 ▲5.8
輸出向け出荷 (前期(年)比) (前年同期比)	100.3 0.3 -	114.8 14.5 -	114.7 ▲0.1 -	107.0 0.7 9.4	115.8 8.2 19.5	117.8 1.7 17.1	118.8 0.8 12.0	114.2 ▲3.9 5.7	114.3 0.1 ▲1.5	116.3 1.7 ▲0.4	114.2 ▲1.8 ▲3.4
国内向け出荷 (前期(年)比) (前年同期比)	103.1 3.1 -	106.1 2.9 -	97.8 ▲7.8 -	109.1 3.0 7.2	105.5 ▲3.3 4.1	106.5 0.9 3.0	103.3 ▲3.0 ▲2.4	101.7 ▲1.5 ▲6.5	96.6 ▲5.0 ▲9.1	96.4 ▲0.2 ▲9.3	96.6 0.2 ▲6.2
在庫 (前期(年)末比) (前年同期末比)	100.6 ▲0.3 -	106.6 6.0 -	98.8 ▲7.3 -	98.4 ▲3.1 ▲4.1	104.8 6.5 2.3	105.9 1.0 4.0	107.6 1.6 6.0	108.0 0.4 9.6	105.8 ▲2.0 0.9	103.5 ▲2.2 ▲2.4	99.7 ▲3.7 ▲7.3
在庫率 (前期(年)比)	101.0 1.0	100.0 ▲1.0	111.3 11.3	94.4 ▲3.9	98.7 4.6	101.4 2.7	105.6 4.1	111.6 5.7	112.8 1.1	110.9 ▲1.7	109.7 ▲1.1
稼働率 (前期(年)比)	100.9 0.9	104.3 3.4	95.6 ▲8.3	105.8 2.2	105.5 ▲0.3	104.2 ▲1.2	101.8 ▲2.3	99.1 ▲2.7	94.6 ▲4.5	94.7 0.1	94.0 ▲0.7

(注) 1. 輸出向け出荷及び国内向け出荷は「鋳工業出荷内訳表」による。
 2. 輸出向け出荷及び国内向け出荷の前年同期比は試算値である。
 3. 年の数値は原指数による。

2 化学工業（医薬品を除く）の動向

一生産調整により、年前半は低下したものの年後半は上昇一

10年の化学工業（除く医薬品）の生産は、内需の低迷から、エチレン・プロピレン及びその誘導品の生産調整により、前年比▲5.1%と5年ぶりの低下となった。業種別にみると、プラスチック、塗料・印刷インキ、環式中間物・合成染料等すべての業種が低下した（第2図、第2表）。

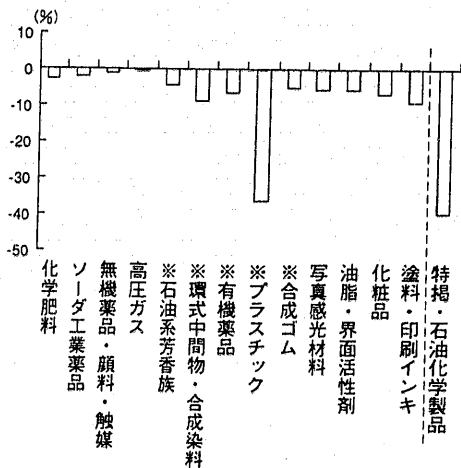
これを四半期別にみると、1～3月期は前期比▲5.2%、4～6月期は同▲1.5%の低下となった。これは有機薬品、化粧品等の生産の減少による。7～9月期には同1.0%、10～12月期には同1.2%と年後半は上昇した。これは、中国、東南アジア輸出の増加等石油化学製品の緩やかな増加に加えて、化粧品の生産増がみられたことによる。

出荷も輸出が増加したものの、内需の不振から前年比▲4.4%と5年ぶりの低下となった。業種別にみると、プラスチック、塗料・印刷インキ、有機薬品等生産同様すべての業種が低下した。

これを内外需別にみると、輸出向けは前年比2.2%の上昇、国内向けは▲5.3%の低下となった。

ちなみに、石油化学製品の生産に対する輸出割

第2図 化学工業生産指数の業種別上昇寄与率（10年計）



注：特掲・石油化学製品は、※業種に含まれる石油化学製品を総合したものである。

合をエチレン換算でみると、当年は27.7%で前年の24.4%から3.3ポイント上昇した。

在庫は、石油化学製品等の生産調整により、前年末比▲3.3%の低下となった。業種別にみると、写真感光材料、化粧品、プラスチック、油脂製品・界面活性剤等が減少した。在庫率は、年平均前年比9.9%の上昇となった。

なお、石油化学製品の生産は前年比▲5.5%、出荷も同▲4.1%とともに低下となった。在庫も前年末比▲2.0%の低下となった。

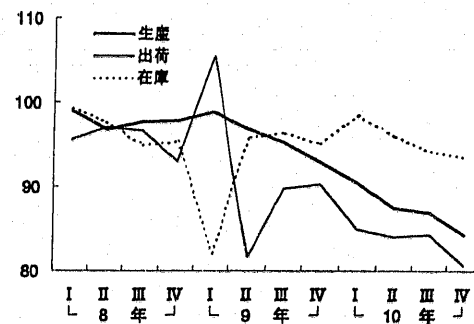
3 主要業種別動向

1 化学肥料

化学肥料の生産は、複合肥料をはじめ全品目が減少したことにより、前年比▲9.1%と平成7年のわずかな上昇（0.4%）を除き昭和60年以降減少が続いている。出荷は、同▲9.4%と10年連続の低下となった。また、在庫は、前年末比▲2.5%の低下となった（第3図）。

生産を品目別にみると、複合肥料は稲作の減反に加え天候不順等により前年比▲10.5%と15年連続の減少となった。アンモニアは、アクリロニトリル、カプロラクタム等の繊維原料等工業用及び肥料用がともに減少したことにより同▲8.0%の減少、また、尿素及び硫酸アンモニウムも同▲7.5%、同▲9.1%とそれぞれ減少した。

第3図 化学肥料の生産・出荷・在庫指数（平成7年=100、季節調整済）



第2表 化学工業（医薬品を除く）生産・出荷・在庫指数（平成7年基準）の前年比増減率

（単位：％）

業種・年別		生産	出荷	在庫	業種・年別		生産	出荷	在庫
化学工業 (医薬品を除く)	9年	4.5	3.0	11.4	※有機薬品	9年	7.3	5.6	11.8
	10年	▲5.1	▲4.4	▲3.3		10年	▲3.4	▲5.0	▲7.2
化学肥料	9年	▲1.7	▲3.5	▲0.3	※プラスチック	9年	4.4	4.6	12.8
	10年	▲9.1	▲9.4	▲2.5		10年	▲7.8	▲6.8	▲1.8
ソーダ工業薬品	9年	4.5	2.3	30.3	※合成ゴム	9年	4.7	4.0	9.2
	10年	▲4.3	▲3.9	1.2		10年	▲4.5	▲2.1	1.1
無機薬品・ 顔料・触媒	9年	3.3	3.8	▲4.1	写真感光材料	9年	0.7	0.7	9.9
	10年	▲2.3	▲2.0	▲2.4		10年	▲6.6	▲5.5	▲16.3
高圧ガス	9年	6.1	8.1	▲0.7	油脂製品・ 界面活性剤	9年	1.5	1.0	6.6
	10年	▲2.5	▲3.3	▲2.8		10年	▲4.8	▲3.3	▲12.5
※石油系芳香族	9年	17.0	12.3	39.3	化粧品	9年	5.7	1.2	19.7
	10年	▲6.0	▲3.5	▲0.3		10年	▲1.9	▲0.4	▲3.7
※環式中間物 ・合成染料	9年	3.3	1.0	11.4	塗料・ 印刷インキ	9年	1.2	1.2	3.8
	10年	▲4.9	▲1.3	▲4.3		10年	▲7.6	▲6.8	▲3.6
(特 掲)	9年	5.8	3.7	14.4	(特 掲) 石油化学製品	9年	5.8	3.7	14.4
石油化学製品	10年	▲5.5	▲4.1	▲2.0		10年	▲5.5	▲4.1	▲2.0

注：(1)在庫は前年末比。

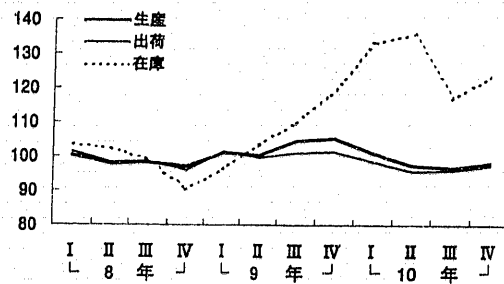
(2) (特掲)石油化学製品は、※業種に含まれている石油化学製品を総合したものである。

2 ソーダ工業薬品

ソーダ工業薬品の生産は、需要産業の不振により前年比▲4.3%、出荷も同▲3.9%の低下となった。また、在庫は前年末比1.2%の上昇となった(第4図)。

品目別に生産をみると、か性ソーダは紙・パルプ工業、化学工業向け等が減少したことにより前年比▲3.2%と5年ぶりの減少、液体塩素はか性ソーダの生産が減少したことなどにより同▲5.1%の減少、また、ソーダ灰もコスト面で有利な輸入天然灰への切り換えによる生産の縮小等により、同▲9.9%と8年連続の減少となった。

第4図 ソーダ工業薬品の生産・出荷・在庫指数
(平成7年=100、季節調整済)

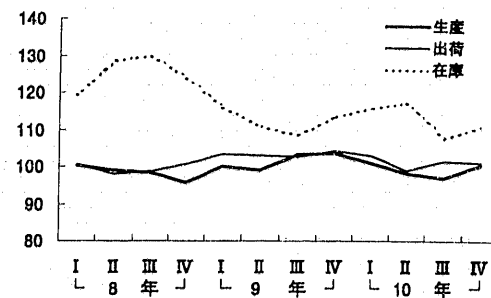


3 無機薬品・顔料・触媒

無機薬品・顔料・触媒の生産は、前年比▲2.3%、出荷も同▲2.0%の低下となった。また、在庫も前年末比▲2.4%と2年連続の低下となった(第5図)。

主要品目の生産をみると、カーボンブラックはすべての需要先で減少したことにより前年比▲6.9%、酸化第二鉄は磁性材料向けなどの減少により同▲13.6%、けい酸ナトリウムは合成洗剤等の需要減により同▲3.7%とそれぞれ減少となった。一方、酸化チタンは塗料向け等国内需要が減少となったものの、中国、東南アジア向け輸出の好調により同4.1%、自動車排ガス浄化用触媒は環境規制強化に加え軽自動車の新規格車投入などにより同5.5%、活性炭は上水道等の水処理向けの好調により同4.0%とそれぞれ増加となった。

第5図 無機薬品・顔料・触媒の生産・出荷・在庫指数
(平成7年=100、季節調整済)

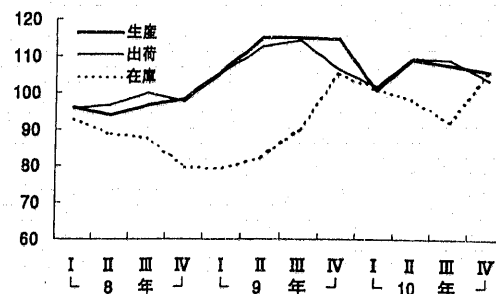


4 石油系芳香族

石油系芳香族の生産は、輸出が前年水準を確保したものの、国内需要の不振から減産を行ったことなどから前年比▲6.0%、出荷も同▲3.5%の低下となった。また、在庫も前年末比▲0.3%の低下となった(第6図)。

品目別に生産をみると、純ベンゼンは輸出が増加となったものの、スチレンモノマーやシクロヘキサン向けなどの減により前年比▲6.6%の減少、純トルエンは脱アルキル向けなどの減により同▲5.0%の減少、キシレンはパラキシレンの減産により同▲6.4%の減少となった。パラキシレンは輸出が増加となったものの、高純度テレフタル酸の減産により同▲5.8%の減少となった。

第6図 石油系芳香族の生産・出荷・在庫指数
(平成7年=100、季節調整済)

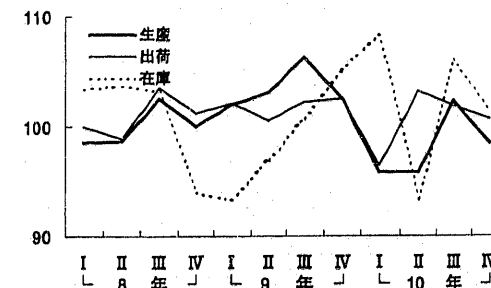


5 環式中間物及び合成染料

環式中間物・合成染料の生産は、前年比▲4.9%の低下。出荷は同▲1.3%と16年ぶりの低下となった。また、在庫も前年末比▲4.3%の低下となった(第7図)。

品目別に生産をみると、スチレンモノマーは、輸出が増加したものの、内需の不振から前年比▲8.7%の減少、合成染料は同▲9.3%、カプロラクタムは同▲6.7%、高純度テレフタル酸は同▲2.8%と繊維工業の生産不振からそれぞれ減少となった。一方、フェノールの生産は、ポリカーボネートの好調から同2.2%の増加となった。

第7図 環式中間物・合成染料の生産・出荷・在庫指数
(平成7年=100、季節調整済)



6 有機薬品

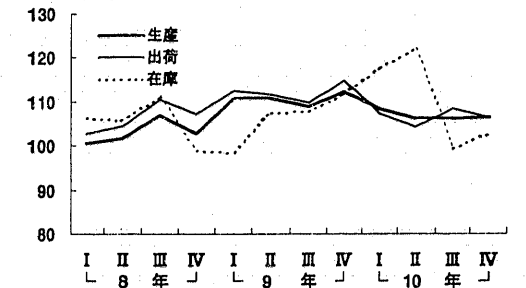
有機薬品の生産は、国内需要不振による減産などから前年比▲3.4%、出荷も同▲5.0%とともに5年ぶりの低下となった。また、在庫も前年末比▲7.2%の低下となった(第8図)。

主要品目の生産をみると、エチレンはポリエチレン向け等が減少し、前年比▲4.6%、プロピレンはポリプロピレン向け等が減少したことから同▲5.7%の減少となった。また、フタル酸系可塑剤は塩化ビニル樹脂の減産により同▲17.4%となり、その原料である合成オクタノールは同▲11.0%の減少となった。

エチレンの生産を実数でみると、国内需要の低迷から生産調整を行い前年比▲4.6%と5年ぶりに減少になったものの、誘導品が中国、東南アジ

ア向けに好調であったため、7076千tと3年連続で700万トンを超える生産量となった。

第8図 有機薬品の生産・出荷・在庫指数
(平成7年=100、季節調整済)

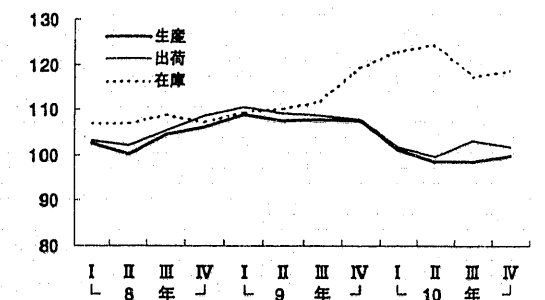


7 プラスチック

プラスチックの生産は、前年比▲7.8%、出荷も同▲6.8%とともに5年ぶりの低下となった。これは、香港、中国向け輸出が伸長したものの、内需の低迷による。また、在庫も前年末比▲1.8%の低下となった(第9図)。

品目別に生産をみると、ポリプロピレンは、主力需要先の自動車、家電等の減産から前年比▲11.7%と5年ぶりの大幅減少となった。ポリスチレンは需要先の海外生産シフトなど需要構造の変化に加え、輸出も香港、中国向けが減少したことにより同▲10.3%の減少となり、200万トン割れとなった。ポリエチレンは輸出は増加したものの、内需不振により同▲6.6%の減少となった。塩化ビ

第9図 プラスチックの生産・出荷・在庫指数
(平成7年=100、季節調整済)



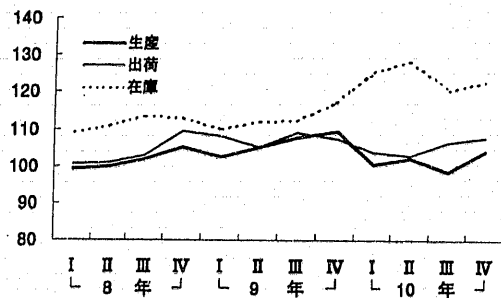
ニル樹脂は輸出が好調を維持したものの、内需不振から同▲6.5%の減少となった。その他ではポリカーボネートが需要分野の広さと電気・電子、OA機器分野での需要の伸びにより増加したのを除き、すべての品目が減少となった。なお、四大汎用樹脂の生産を実数でみると、ポリエチレンは3143千t、ポリスチレンは1975千t、ポリプロピレンは2520千t、塩化ビニル樹脂は2457千tとなった。

8 合成ゴム

合成ゴムの生産は、自動車タイヤ向けがタイヤの輸出の好調から、ほぼ横ばいとなったものの、自動車の減産により工業用品向けが減少したことから前年比▲4.5%、出荷も同▲2.1%とともに5年ぶりの低下となった。また、在庫は、前年末比1.1%と4年連続の上昇となった(第10図)。

合成ゴムの生産を実数でみると1520千tとなった。このうち、スチレンブタジエンラバー(SBR)は704千t、前年比▲5.1%となり、ポリブタジエン(BR)も287千t、同▲9.0%と大幅な減少となった。

第10図 合成ゴムの生産・出荷・在庫指数
(平成7年=100、季節調整済)



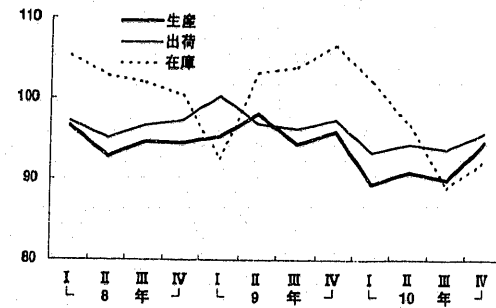
9 油脂製品及び界面活性剤

油脂製品・界面活性剤の生産は、前年比▲4.8%、出荷は同▲3.3%の低下となった。また、在庫は前年末比▲12.5%の大幅な低下となった(第11図)。

品目別に生産をみると、コンパクト化が進展する合成洗剤は前年比▲7.3%と減少傾向が続いている。また界面活性剤は産業用需要の不振から非

イオン(同▲6.3%)、陰イオン(同▲6.9%)ともに減少となった。一方、漂白剤は食中毒対策など除菌処理利用の高まりから同15.7%の大幅な増加、身体洗浄剤は石けんからの需要シフトが続き同2.1%と小幅な伸びながらも昭和60年の調査開始以来増加を続けている。

第11図 油脂製品及び界面活性剤の生産・出荷・在庫指数
(平成7年=100、季節調整済)

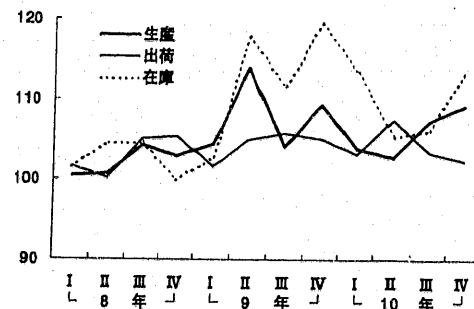


10 化粧品

化粧品の生産は、前年比▲1.9%、出荷も同▲0.4%といずれも8年ぶりの低下となった。これは個人消費低迷によるものであるが、化学工業製品の中においては高水準で推移している。在庫は前年末比▲3.7%の低下となった(第12図)。

品目別に生産をみると、仕上用化粧品はつめ化粧品、口紅等の減により前年比▲4.7%の減少となったが依然高水準にある。皮膚用化粧品は美容液

第12図 化粧品の生産・出荷・在庫指数
(平成7年=100、季節調整済)



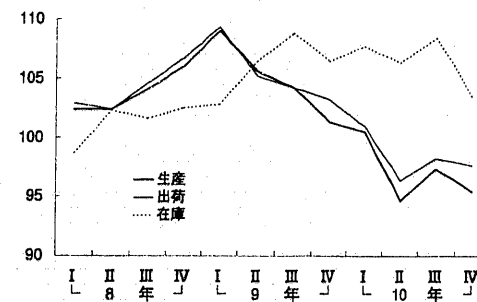
は増加したものの化粧水等の減から同▲2.3%の減少となった。一方、頭髪用化粧品は一進一退で推移し、年後半からシャンプー等の詰め替え用商品の増から同1.4%と2年連続の増加となった。

11 塗料・印刷インキ

塗料・印刷インキの生産は、前年比▲7.6%と3年ぶりの低下、出荷も同▲6.8%と5年ぶりの低下となった。また、在庫は前年末比▲3.6%の低下となった(第13図)。

品目別に生産をみると、合成樹脂塗料は建築、自動車向け等の需要不振により、前年比▲10.0%と2年連続の減少となった。印刷インキは、同▲2.1%と6年ぶりの減少となった。これは、カタログ、チラシ等の広告需要の減少から平版インキが伸び悩んだこと、金属印刷インキ、特殊グラビアインキ等も減少したことによる。また、シンナーも同▲5.8%と3年ぶりに減少した。

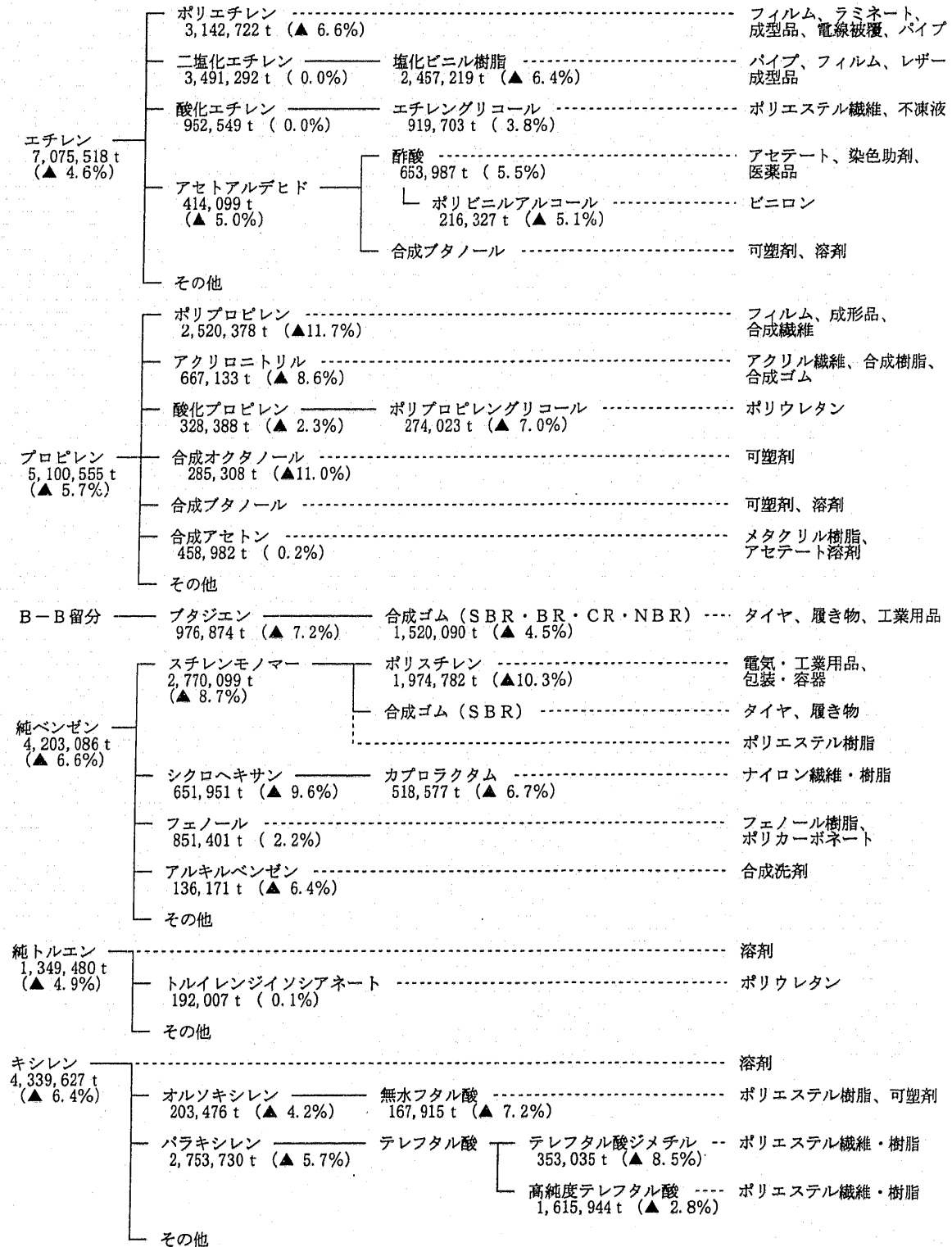
第13図 塗料・印刷インキの生産・出荷・在庫指数
(平成7年=100、季節調整済)



主要石油化学製品の生産（10年実績・前年比（%））と主要用途

【主要生産品目】

【主要用途】



1 生産指数(付加価値額ウエイト) (原指数)

年 月	鉱工業	製造工業	化学工業 (医薬品を除く)	化学肥料	ソーダ 工業薬品	無機薬品 ・顔料・触媒	高圧ガス	※石油系 芳香族
ウエイト	10,000.0	9,975.8	817.1	15.6	20.6	26.9	10.5	32.9
平成8年	102.3	102.3	101.2	97.7	98.4	98.3	102.0	96.1
9年	106.0	106.0	105.8	96.0	102.8	101.5	108.2	112.4
10年	98.5	98.5	100.4	87.3	98.4	99.2	105.5	105.6
10年1月	96.0	96.0	100.6	103.1	108.6	99.5	109.7	113.1
2	99.0	99.0	97.3	93.2	99.4	100.0	101.9	94.3
3	112.7	112.7	97.4	89.8	103.6	105.5	107.8	102.1
4	97.3	97.3	99.1	86.6	95.8	100.8	103.7	108.9
5	91.1	91.1	97.9	90.0	95.5	93.7	105.3	101.6
6	99.6	99.6	99.7	85.8	91.1	102.2	104.6	96.2
7	101.2	101.2	106.6	86.5	95.1	98.2	105.9	108.0
8	87.8	87.8	96.3	79.4	91.9	87.4	107.3	113.2
9	102.7	102.8	98.4	83.4	96.9	97.9	104.3	109.4
10	99.8	99.9	102.7	80.7	96.6	103.1	107.6	96.3
11	97.5	97.5	103.3	75.6	101.9	100.8	102.7	104.5
12	97.3	97.3	105.4	93.6	104.7	101.4	105.1	119.5

2 生産者出荷指数 (原指数)

年 月	鉱工業	製造工業	化学工業 (医薬品を除く)	化学肥料	ソーダ 工業薬品	無機薬品 ・顔料・触媒	高圧ガス	※石油系 芳香族
ウエイト	10,000.0	9,985.6	644.9	14.2	13.9	25.4	8.1	27.8
平成8年	102.7	102.7	102.5	95.6	98.6	99.5	102.2	97.5
9年	107.1	107.1	105.6	92.3	100.9	103.3	110.5	109.5
10年	99.8	99.9	101.0	83.6	97.0	101.2	106.9	105.7
10年1月	94.7	94.7	93.9	74.4	99.6	97.6	111.7	114.7
2	99.8	99.8	95.0	85.6	96.4	101.0	104.1	92.7
3	119.0	119.0	108.2	114.6	99.7	111.0	109.9	101.4
4	97.0	97.0	100.6	92.0	93.7	100.5	106.1	112.5
5	91.1	91.2	95.6	73.5	92.6	91.7	106.3	94.8
6	99.0	99.0	101.3	79.0	93.9	103.1	105.5	108.5
7	102.2	102.3	105.0	97.6	97.2	106.1	108.0	108.7
8	88.6	88.6	94.8	71.7	92.3	88.2	107.2	109.2
9	107.4	107.5	106.1	78.5	98.9	107.1	106.0	108.3
10	99.7	99.7	102.5	66.7	96.7	104.4	110.6	99.1
11	99.1	99.1	101.5	78.7	101.7	103.7	103.2	98.5
12	100.4	100.4	107.9	90.8	101.2	99.9	104.6	119.8

3 生産者製品在庫指数 (原指数)

年 月	鉱工業	製造工業	化学工業 (医薬品を除く)	化学肥料	ソーダ 工業薬品	無機薬品 ・顔料・触媒	高圧ガス	※石油系 芳香族
ウエイト	10,000.0	9,965.3	1,305.3	88.3	7.1	51.7	1.2	32.4
平成8年末	100.6	100.6	101.0	95.2	88.0	118.1	121.3	77.8
9年末	106.6	106.8	112.5	94.9	114.7	113.3	120.4	108.4
10年末	98.8	99.0	108.8	92.5	116.1	110.6	117.0	108.1
10年1月	111.2	111.3	120.2	103.2	129.8	116.0	115.4	101.7
2	112.3	112.5	122.5	104.8	134.3	117.3	115.6	109.3
3	103.8	104.0	113.2	95.8	144.4	113.4	112.0	109.8
4	105.0	105.2	112.1	93.9	138.7	115.0	107.6	102.6
5	105.7	105.9	115.4	98.7	148.9	120.4	113.5	111.7
6	106.7	106.9	113.5	98.6	148.0	122.1	121.6	89.1
7	107.0	107.2	113.6	91.8	122.9	116.1	110.5	84.4
8	105.3	105.5	114.9	91.6	121.8	116.0	118.4	91.3
9	99.8	100.0	107.3	91.5	113.9	108.1	108.9	91.0
10	102.7	102.9	107.0	96.1	103.6	108.3	96.7	84.9
11	102.3	102.5	109.1	94.5	105.7	106.8	112.4	105.4
12	98.8	99.0	108.8	92.5	116.1	110.6	117.0	108.1

注) (特掲)石油化学製品は※印薬種に含まれている石油化学製品を特に指数化したものである。

※環式中間物 ・合成染料	※有機薬品	※プラス チック	※合成ゴム	写真感 光材料	油脂製品 ・界面活 性剤	化粧品	塗料・印 刷インキ	(特 掲) 石油化学 製 品
81.1	77.6	193.5	53.1	40.9	56.7	153.5	54.0	300.7
99.9	103.1	103.4	101.5	99.3	94.5	102.1	103.7	101.8
103.2	110.6	108.0	106.3	100.0	95.9	107.9	104.9	107.7
98.1	106.8	99.6	101.5	93.4	91.3	105.8	96.9	101.8
108.0	120.4	107.5	114.5	86.3	68.5	88.0	90.5	113.3
94.7	106.7	98.1	100.0	90.0	76.4	102.7	94.3	98.5
90.6	102.1	97.1	85.2	95.7	87.4	100.9	107.6	94.3
93.3	99.9	98.1	102.4	100.2	89.5	105.4	95.3	98.0
95.1	104.1	100.1	105.3	90.3	86.5	101.2	88.0	102.1
94.1	93.4	94.9	100.1	110.4	102.6	111.0	97.0	93.6
105.9	109.0	101.7	107.4	95.3	102.2	123.2	100.8	105.1
103.4	109.4	94.3	98.7	71.5	73.7	104.5	88.8	103.8
89.0	103.7	97.2	88.3	98.6	92.2	104.4	105.3	95.9
97.2	107.9	99.5	93.1	95.4	102.3	117.1	101.0	99.0
96.7	104.2	102.5	108.9	96.5	112.0	108.9	98.1	104.0
108.7	120.7	103.9	114.2	90.5	102.2	101.8	96.5	113.6

※環式中間物 ・合成染料	※有機薬品	※プラス チック	※合成ゴム	写真感 光材料	油脂製品 ・界面活 性剤	化粧品	塗料・印 刷インキ	(特 掲) 石油化学 製 品
60.4	63.7	171.6	33.1	32.7	44.4	83.5	66.1	246.1
100.8	106.2	104.8	103.5	99.8	96.6	103.1	104.1	103.5
101.8	112.1	109.0	107.6	100.5	97.6	104.3	105.4	107.3
100.5	106.5	101.6	105.3	95.0	94.4	103.9	98.2	102.9
97.7	114.6	100.9	103.4	81.3	68.8	73.6	87.2	104.8
95.0	106.1	98.0	100.3	92.0	78.5	88.7	93.2	97.6
98.1	104.2	108.4	110.1	118.2	92.5	117.6	115.1	103.9
99.9	102.8	100.7	107.1	95.2	91.2	105.7	95.8	102.7
104.0	99.4	96.9	98.0	84.7	85.8	101.4	90.1	99.2
103.6	98.2	99.5	103.6	97.7	106.4	108.5	97.5	99.9
99.1	108.9	104.4	106.1	101.9	104.7	111.2	102.6	104.0
97.2	106.5	93.2	94.5	79.8	81.3	103.3	91.7	99.6
97.5	108.1	107.7	111.5	111.9	96.6	113.1	106.3	105.6
101.5	106.5	105.3	114.0	94.3	98.8	102.9	100.9	104.4
102.5	105.4	102.7	107.0	88.0	108.3	100.1	100.3	102.7
109.5	117.1	102.0	108.5	95.3	119.4	120.9	97.9	110.5

※環式中間物 ・合成染料	※有機薬品	※プラス チック	※合成ゴム	写真感 光材料	油脂製品 ・界面活 性剤	化粧品	塗料・印 刷インキ	(特 掲) 石油化学 製 品
92.4	58.7	417.0	129.7	49.7	53.3	236.9	86.9	473.8
87.6	100.0	107.5	111.3	113.1	90.3	90.3	103.5	102.8
97.6	111.8	121.3	121.5	124.3	96.3	108.1	107.4	117.6
93.4	103.8	119.1	122.8	104.1	84.3	104.1	103.5	115.3
114.0	122.1	129.6	129.7	129.2	101.7	114.8	113.0	127.4
118.3	125.6	131.7	131.6	125.6	102.5	118.1	115.1	130.2
114.3	119.8	122.6	119.0	94.6	98.3	107.5	105.6	121.2
108.4	108.8	121.4	119.4	104.8	99.3	106.5	107.7	116.4
101.4	123.7	126.5	125.5	114.2	102.8	104.9	106.0	122.3
92.7	113.9	122.6	126.5	132.4	101.4	105.7	107.0	116.3
102.3	112.4	121.3	129.8	124.0	99.4	111.0	105.9	117.2
114.2	114.8	123.5	134.1	110.8	93.6	110.6	103.6	122.6
100.5	100.3	115.5	122.5	93.1	91.0	105.3	102.6	111.7
97.5	101.0	112.3	112.2	98.2	97.3	112.1	104.0	106.8
92.8	96.4	114.9	116.2	109.6	102.1	115.2	102.7	110.4
93.4	103.8	119.1	122.8	104.1	84.3	104.1	103.5	115.3

4 季節調整済(生産)指数

年 月	鉱工業	製造工業	化学工業 (医薬品を除く)	化学肥料	ソーダ 工業薬品	無機薬品 ・顔料・触媒	高圧ガス	※石油系 芳香族
平成10年 1月	104.7	104.6	103.8	93.4	102.3	101.9	108.3	102.7
2	101.2	101.2	100.5	91.7	101.1	100.8	107.0	96.9
3	100.4	100.4	97.8	86.0	99.6	99.9	106.3	102.5
4	98.6	98.6	98.9	86.3	97.2	99.5	106.0	110.1
5	95.7	95.7	99.0	88.8	98.6	97.0	104.9	104.4
6	98.3	98.3	99.7	87.1	97.1	98.6	105.4	112.9
7	97.4	97.4	100.9	88.6	95.8	98.0	104.5	108.8
8	96.8	96.9	100.2	85.9	97.2	94.1	106.5	105.8
9	98.5	98.6	99.6	86.1	97.3	98.6	105.2	107.1
10	97.3	97.4	100.6	85.2	97.2	103.0	104.5	104.7
11	96.6	96.7	101.4	83.4	98.0	99.9	103.0	105.8
12	96.7	96.7	102.2	84.3	99.0	98.9	104.4	106.3

5 季節調整済(出荷)指数

年 月	鉱工業	製造工業	化学工業 (医薬品を除く)	化学肥料	ソーダ 工業薬品	無機薬品 ・顔料・触媒	高圧ガス	※石油系 芳香族
平成10年 1月	107.1	107.1	103.8	82.6	99.4	104.1	109.8	107.4
2	101.6	101.6	99.7	86.9	99.6	102.2	108.5	96.4
3	101.2	101.2	99.8	85.3	96.7	102.4	108.1	100.7
4	98.9	98.9	99.8	84.5	94.8	100.0	107.7	110.1
5	98.1	98.2	99.9	79.8	96.3	96.8	106.6	101.6
6	99.2	99.2	101.8	87.6	95.8	100.4	107.0	115.8
7	98.6	98.7	101.7	91.6	95.6	101.1	105.7	110.7
8	97.8	97.8	101.3	81.3	96.0	99.4	107.5	106.2
9	100.1	100.2	102.0	80.0	97.0	104.0	107.0	109.0
10	99.0	99.0	101.0	81.4	96.5	100.8	107.0	101.1
11	98.1	98.0	100.5	80.8	98.9	101.3	103.9	103.0
12	98.7	98.7	101.3	80.0	97.3	101.4	104.4	106.0

6 季節調整済(在庫)指数

年 月	鉱工業	製造工業	化学工業 (医薬品を除く)	化学肥料	ソーダ 工業薬品	無機薬品 ・顔料・触媒	高圧ガス	※石油系 芳香族
平成10年 1月	107.4	107.6	115.6	97.1	124.2	112.4	117.0	94.7
2	108.4	108.6	115.9	98.1	127.6	116.0	116.5	102.3
3	108.0	108.2	115.6	98.5	133.6	116.1	111.5	100.8
4	108.0	108.1	115.1	98.8	133.6	117.4	109.6	98.9
5	106.0	106.2	114.8	99.8	149.0	117.8	114.8	107.6
6	105.8	106.0	114.0	96.0	135.9	117.7	118.9	98.1
7	104.9	105.0	113.4	94.6	128.1	115.9	115.6	97.9
8	104.4	104.6	112.1	93.3	123.3	113.1	115.1	99.2
9	103.5	103.7	109.2	94.1	117.0	108.0	108.7	91.7
10	102.9	103.1	109.9	95.0	115.5	112.2	104.0	87.6
11	101.5	101.7	110.4	94.1	113.0	111.9	109.0	103.4
12	99.7	99.9	111.1	93.5	123.8	111.3	108.3	105.4

注) (特掲)石油化学製品は※印薬種に含まれている石油化学製品を特に指数化したものである。

※環式中間物 ・合成染料	※有機薬品	※プラス チック	※合成ゴム	写真感 光材料	油脂製品 ・界面活 性剤	化粧品	塗料・印 刷インキ	(特掲) 石油化学 製品
99.9	110.9	103.4	105.7	110.7	95.3	106.9	104.2	104.5
95.8	108.0	101.4	103.0	91.5	89.2	101.4	98.2	101.1
91.8	106.1	99.3	93.0	95.7	83.7	103.4	99.1	99.0
95.2	101.7	100.6	96.8	92.7	89.3	101.9	94.9	99.5
95.3	110.8	98.2	100.3	92.7	90.5	102.1	92.4	100.9
96.6	105.9	96.6	109.9	100.9	92.9	104.5	96.6	100.6
102.4	106.9	98.3	102.0	91.0	91.9	109.8	96.3	102.3
100.8	106.5	97.9	99.1	87.9	88.8	109.0	96.8	101.3
103.8	105.0	99.2	94.5	92.5	89.2	102.8	98.9	102.7
99.7	106.1	98.6	101.6	88.3	91.5	108.4	94.5	101.1
95.9	104.0	101.6	104.7	91.5	95.0	108.5	95.3	102.8
99.5	109.1	99.7	106.1	88.2	97.3	110.7	96.5	104.5

※環式中間物 ・合成染料	※有機薬品	※プラス チック	※合成ゴム	写真感 光材料	油脂製品 ・界面活 性剤	化粧品	塗料・印 刷インキ	(特掲) 石油化学 製品
96.3	109.8	104.6	106.6	99.3	98.4	106.6	103.4	103.6
96.9	107.5	99.2	102.7	94.6	92.6	101.2	100.0	98.3
96.0	103.9	101.6	102.1	102.4	89.2	101.5	99.6	100.7
101.7	102.3	99.9	104.4	93.3	93.3	101.7	96.3	101.9
101.3	104.8	99.3	100.9	93.6	93.2	108.5	95.6	101.5
106.5	105.3	99.8	103.8	97.0	96.6	112.0	96.9	103.2
101.5	107.8	101.4	105.7	96.3	93.1	106.1	98.0	105.0
102.5	107.6	101.9	104.0	94.5	92.8	106.3	97.9	103.6
101.3	109.3	106.6	109.8	95.7	95.6	98.2	98.7	106.1
100.5	106.4	102.1	107.9	90.9	93.7	100.7	97.2	103.8
101.6	104.5	102.1	108.8	91.0	94.7	101.8	97.2	103.3
99.8	108.1	101.3	107.1	91.6	99.0	104.7	98.3	104.0

※環式中間物 ・合成染料	※有機薬品	※プラス チック	※合成ゴム	写真感 光材料	油脂製品 ・界面活 性剤	化粧品	塗料・印 刷インキ	(特掲) 石油化学 製品
109.9	115.2	121.0	123.0	122.7	109.5	117.0	107.5	119.5
110.2	118.1	122.5	126.2	118.2	105.4	113.5	107.4	121.9
108.2	117.6	123.0	125.6	114.4	102.1	113.4	107.7	121.0
105.6	109.8	125.6	123.0	114.1	99.8	111.8	108.0	119.8
101.1	125.2	125.9	124.6	114.2	99.1	106.9	106.2	120.8
93.3	121.7	124.4	128.8	117.9	96.8	105.4	106.3	119.4
100.8	116.0	124.4	128.1	117.4	99.4	104.9	105.8	118.5
105.3	112.8	121.8	126.1	110.8	96.3	104.6	106.1	118.1
105.9	99.2	117.5	120.8	105.8	89.0	106.2	108.4	112.9
104.1	102.9	117.2	119.7	102.5	91.6	109.1	105.9	113.9
102.6	101.6	118.5	119.7	102.8	93.7	110.7	103.9	115.1
101.4	102.6	118.9	123.1	98.5	92.4	113.2	103.5	116.1

7 生産者製品在庫率指数 (原指数)

年 月	鉄工業	製造工業	化学工業 (医薬品を除く)	化学肥料	ソーダ 工業薬品	無機薬品 ・顔料・触媒	高圧ガス	※石油系 芳香族
ウエイト	9,619.2	9,606.4	1,305.3	88.3	7.1	51.7	1.2	32.4
平成8年	101.0	101.0	103.1	102.2	101.7	125.9	106.3	91.7
9年	100.0	100.0	103.3	106.9	106.2	108.7	96.2	79.5
10年	111.3	111.3	113.5	118.9	133.2	112.7	106.9	93.9
10年1月	127.7	127.7	131.5	146.0	124.2	121.1	105.8	85.6
2	117.7	117.7	129.2	123.8	134.7	114.4	111.2	115.4
3	95.8	95.9	103.6	81.0	143.7	99.5	100.6	106.0
4	110.7	110.7	110.6	103.6	150.4	114.1	101.6	93.5
5	118.0	118.0	121.4	134.1	159.3	130.0	108.9	115.2
6	111.6	111.6	113.4	123.2	166.4	116.3	115.9	88.6
7	110.3	110.3	107.3	92.6	130.0	109.1	105.7	78.2
8	122.5	122.5	123.2	133.1	132.8	128.9	120.9	81.2
9	100.8	100.8	102.1	113.3	124.2	100.2	104.6	83.6
10	108.5	108.5	107.6	153.6	111.7	105.4	87.2	85.8
11	107.6	107.6	109.2	122.1	109.0	103.4	109.3	102.2
12	103.8	103.9	102.7	100.6	112.0	110.0	110.6	90.9

8 季節調整済 (在庫率) 指数

年 月	鉄工業	製造工業	化学工業 (医薬品を除く)	化学肥料	ソーダ 工業薬品	無機薬品 ・顔料・触媒	高圧ガス	※石油系 芳香族
10年1月	109.5	109.5	113.6	123.4	126.5	110.2	102.6	90.3
2	113.0	113.0	118.2	117.4	126.2	112.1	109.7	103.4
3	112.2	112.3	116.6	117.1	140.3	111.0	104.0	100.1
4	114.6	114.6	115.9	118.8	143.7	113.9	107.3	91.4
5	113.4	113.4	116.5	127.0	148.3	122.5	109.6	104.9
6	110.5	110.6	111.7	111.3	146.2	116.0	114.4	86.1
7	141.1	111.1	112.1	104.6	138.3	115.0	110.0	84.9
8	111.9	111.9	112.4	120.7	131.3	115.5	112.7	90.9
9	109.8	109.8	109.6	122.4	123.9	104.3	105.0	83.1
10	111.2	111.2	111.4	121.2	121.3	112.2	97.0	87.7
11	109.6	109.6	111.6	119.6	120.5	109.6	105.2	99.7
12	108.4	108.5	111.6	120.8	126.4	108.9	103.2	100.4

9 原材料消費指数 (原指数)

(平成7年=100) (季節調整済)

年 月	製造工業	化学工業	素原材料	製品 原材料	電力	重油	製造工業	化学工業
ウエイト	10,000.0	868.0	16.7	806.4	40.5	4.4	-	-
平成8年	101.2	101.5	95.5	101.8	99.3	100.5
9年	104.4	106.2	97.9	106.4	105.2	103.3
10年	95.5	100.0	101.8	99.8	100.9	106.8
10年1月	95.3	108.8	95.4	109.2	107.2	110.8	101.4	102.9
2	96.5	98.2	105.3	98.0	98.1	102.5	98.6	100.5
3	102.2	97.9	106.7	97.4	102.1	114.6	95.5	98.7
4	95.3	97.4	97.9	97.2	101.0	106.5	94.2	98.0
5	90.2	98.1	101.3	97.8	101.9	100.4	93.2	98.4
6	97.3	92.4	98.6	92.1	94.7	105.8	94.9	96.4
7	99.4	101.2	103.6	101.1	100.6	109.3	95.5	101.8
8	85.5	99.7	92.9	99.7	102.2	104.6	93.7	99.2
9	96.4	96.3	98.9	96.1	98.5	107.7	96.0	100.3
10	98.4	98.3	108.3	97.7	103.4	107.1	95.5	99.2
11	95.8	101.6	107.5	101.5	99.9	106.1	93.5	101.0
12	93.4	109.7	104.6	110.3	100.7	106.1	93.9	102.8

注) (特掲) 石油化学製品は※印薬種に含まれている石油化学製品を特に指数化したものである。

(平成7年=100)

※環式中間物 ・合成染料	※有機薬品	※プラス チック	※合成ゴム	写真感 光材料	油脂製品 ・界面活 性剤	化粧品	塗料・印 刷インキ	(特掲) 石油化学 製品
92.4	58.7	417.0	129.7	49.7	53.3	236.9	86.9	473.8
103.3	101.5	103.2	107.9	101.8	107.6	98.6	97.4	102.3
98.0	96.5	103.7	105.0	116.0	103.1	103.9	101.1	103.0
109.9	110.0	120.2	117.8	120.8	104.9	103.8	109.3	117.2
115.2	109.8	127.8	124.8	158.6	139.0	150.0	130.8	124.9
129.4	118.9	136.2	130.6	134.5	126.6	127.6	123.0	135.5
123.9	117.0	115.1	107.5	78.3	102.8	87.8	90.7	115.8
111.3	109.5	118.9	111.0	116.4	107.9	97.4	113.3	114.3
106.7	129.9	128.8	127.4	139.0	118.2	100.2	117.7	126.3
94.9	121.2	123.4	121.5	139.9	95.3	93.7	109.8	119.1
102.2	105.7	115.8	121.8	123.6	95.2	96.1	103.3	113.8
124.1	117.7	131.0	141.3	138.3	115.1	103.6	112.5	129.4
112.8	96.2	109.0	109.4	81.2	93.4	90.0	96.2	106.7
102.6	99.9	108.6	97.9	106.8	97.0	104.9	104.1	102.7
100.9	97.4	112.3	108.2	124.5	92.3	110.9	102.4	108.9
94.2	96.8	115.3	112.7	108.9	76.1	83.2	107.3	109.4

※環式中間物 ・合成染料	※有機薬品	※プラス チック	※合成ゴム	写真感 光材料	油脂製品 ・界面活 性剤	化粧品	塗料・印 刷インキ	(特掲) 石油化学 製品
113.0	108.3	117.0	115.0	126.9	109.8	107.8	106.5	115.8
116.2	113.8	122.9	122.0	127.1	114.4	111.0	108.2	126.7
116.7	115.0	121.6	123.8	109.1	112.3	109.0	108.1	121.4
107.0	114.3	125.4	118.0	125.3	109.1	107.6	114.8	119.2
107.8	124.0	126.9	121.8	127.1	107.7	97.0	111.7	122.3
95.4	118.5	123.7	122.4	129.4	103.1	93.3	111.1	117.7
104.7	110.4	121.9	121.8	123.8	105.7	96.5	108.5	117.0
112.3	111.7	119.5	121.3	117.8	104.8	97.3	109.7	117.8
111.4	94.1	111.9	109.8	110.4	93.3	105.3	110.1	107.1
113.8	104.1	117.3	112.9	118.1	99.3	106.9	110.0	112.4
110.0	102.3	116.9	110.2	115.9	98.8	107.5	106.9	113.7
108.8	102.0	117.3	114.2	109.9	96.3	106.6	106.3	114.6

10 原材料在庫指数 (原指数)

(平成7年=100) (季節調整済)

年 月	製造工業	化学工業	素原材料	製品 原材料	電力	重油	製造工業	化学工業
ウエイト	10,000.0	1,601.3	206.7	1,374.5	-	20.1	-	-
平成8年末	104.2	108.5	109.3	108.4	-	102.3
9年末	105.8	104.3	104.2	104.2	-	114.2
10年末	99.7	101.9	101.7	101.9	-	109.9
10年1月	105.7	103.9	100.6	104.3	-	111.6	105.7	101.8
2	103.3	100.7	100.1	100.6	-	111.9	103.5	101.5
3	103.1	109.0	107.2	109.1	-	115.4	104.8	109.8
4	103.4	103.3	102.8	103.3	-	112.1	103.2	103.3
5	101.8	97.6	96.7	97.6	-	109.9	101.7	98.3
6	103.8	106.9	114.0	105.8	-	110.5	103.2	106.1
7	103.2	100.1	114.7	97.8	-	111.4	103.4	101.0
8	101.8	99.4	112.0	97.4	-	107.0	101.2	99.1
9	99.4	100.8	112.9	98.8	-	108.8	99.6	101.0
10	99.7	99.9	110.6	98.2	-	104.1	100.0	100.9
11	98.6	97.8	111.5	95.6	-	105.6	99.4	100.8
12	99.7	101.9	101.7	101.9	-	109.9	97.9	97.8

11 稼働率指数(原指数)

年 月	製造工業	化学工業	化学肥料	ソーダ工業薬品	無機薬品・顔料	高压ガス	※石油系芳香族	※環式中間物
ウエイト	10,000.0	1,309.8	15.8	47.0	57.2	11.4	76.2	162.1
平成8年	100.9	99.7	100.8	98.0	95.6	102.5	95.2	98.9
9年	104.3	101.4	101.2	100.4	95.9	111.4	101.0	101.1
10年	95.7	93.6	94.0	97.6	91.9	102.6	87.8	94.0
10年1月	94.5	98.9	115.9	107.7	93.1	112.0	97.3	103.4
2	98.2	91.6	99.6	98.9	92.9	101.4	81.3	89.4
3	106.8	91.3	84.9	102.9	97.3	106.7	87.8	84.6
4	94.1	91.9	84.0	93.7	93.4	101.1	91.9	87.8
5	89.5	91.7	98.2	95.3	87.0	102.7	85.9	93.9
6	98.1	90.8	94.6	90.8	94.7	100.1	81.2	89.7
7	99.1	96.3	99.3	94.6	89.8	102.4	87.3	101.1
8	84.6	89.2	97.3	90.9	83.5	108.7	91.6	99.8
9	97.7	90.8	91.9	96.2	90.0	100.8	88.4	84.0
10	97.3	93.5	81.3	95.8	94.9	103.3	78.3	92.6
11	94.5	96.3	72.9	100.5	93.2	94.3	85.6	93.6
12	93.8	100.7	108.2	103.4	93.3	98.0	97.3	107.9

12 季節調整(稼働率)指数

年 月	製造工業	化学工業	化学肥料	ソーダ工業薬品	無機薬品・顔料	高压ガス	※石油系芳香族	※環式中間物
10年1月	102.3	99.5	101.7	101.7	94.7	110.5	86.8	94.8
2	99.7	94.7	99.5	100.8	95.2	108.8	82.6	90.1
3	96.3	91.6	88.2	99.1	92.2	108.6	86.4	83.3
4	93.6	91.8	90.5	94.4	92.5	103.3	92.8	90.3
5	93.5	92.1	103.3	98.4	87.6	100.1	89.2	91.1
6	95.2	92.4	93.4	95.5	92.1	101.5	96.8	90.0
7	95.5	92.8	97.9	94.8	91.1	98.5	89.6	100.1
8	93.5	92.0	93.1	96.8	88.8	105.6	86.0	97.1
9	95.6	93.0	87.7	97.0	90.8	102.0	87.6	103.1
10	95.8	93.0	83.7	96.9	95.3	99.7	82.9	96.8
11	93.6	94.6	90.4	97.0	92.6	96.1	87.5	93.3
12	93.8	95.5	96.7	98.0	90.5	97.4	87.3	99.1

13 生産能力指数

年 月	製造工業	化学工業	化学肥料	ソーダ工業薬品	無機薬品・顔料	高压ガス	※石油系芳香族	※環式中間物
ウエイト	10,000.0	1,193.2	14.4	45.5	50.5	13.5	61.2	129.8
平成8年	100.1	101.3	100.3	100.0	102.9	101.2	101.0	101.0
9年	101.1	103.8	100.4	101.0	104.2	102.7	110.7	101.9
10年	101.0	105.4	99.7	99.8	105.4	104.6	119.4	104.4
10年1月	101.0	104.8	98.9	99.7	104.6	103.3	115.5	105.0
2	101.0	104.8	98.9	99.7	104.5	103.3	115.7	104.5
3	101.0	104.8	98.9	99.7	105.2	103.3	115.7	104.5
4	101.0	105.1	100.0	99.7	105.2	103.3	117.1	104.5
5	101.1	105.4	100.0	99.8	105.6	104.0	117.1	104.6
6	100.9	105.4	100.0	99.8	105.6	104.5	117.1	104.6
7	100.9	105.7	100.0	99.8	105.6	104.5	122.1	104.7
8	100.9	105.8	100.0	99.8	105.6	104.5	122.4	104.7
9	100.9	105.8	100.0	99.8	105.6	106.0	122.4	104.7
10	100.9	105.8	100.0	99.8	105.6	106.0	122.4	104.7
11	100.9	105.7	100.0	100.1	105.6	106.0	122.4	103.2
12	100.9	105.8	100.0	100.1	105.6	106.0	122.4	103.2

注) (特掲) 石油化学製品は※印業種に含まれている石油化学製品を特に指数化したものである。

※有機薬品	※プラスチック	※合成ゴム	写真感光材料	油脂製品	塗料	(特掲)石油化学製品
171.0	350.1	122.7	101.4	71.9	123.0	684.4
103.7	101.2	101.2	95.5	91.7	102.5	101.2
109.8	101.7	105.1	88.6	92.6	103.0	104.0
105.2	91.2	99.1	81.9	86.4	94.1	96.0
119.1	100.2	111.9	73.1	60.5	88.8	107.6
105.0	91.5	97.8	80.4	70.3	92.5	93.7
100.5	90.6	83.3	82.4	81.7	105.1	89.5
98.1	89.9	99.9	88.1	84.0	92.7	92.8
101.6	91.0	102.8	80.1	80.5	85.1	96.1
91.8	85.7	97.7	96.4	94.9	94.0	88.2
107.6	91.4	104.7	82.5	99.8	97.4	98.8
108.0	85.6	96.4	60.2	68.9	86.1	97.5
102.7	87.7	86.1	85.2	86.5	102.2	90.0
106.9	91.1	90.8	87.1	97.7	97.3	93.3
102.7	94.8	106.0	85.1	112.6	94.7	98.1
117.8	95.1	111.2	81.7	99.2	92.8	106.9

※有機薬品	※プラスチック	※合成ゴム	写真感光材料	油脂製品	塗料	(特掲)石油化学製品
111.0	96.4	103.6	95.7	93.2	103.4	99.9
106.7	92.9	100.1	80.2	87.2	97.2	95.6
104.4	91.8	90.4	82.7	78.2	97.3	92.3
99.5	92.5	93.2	80.2	83.5	91.0	93.8
108.8	88.0	96.6	81.7	85.4	89.7	94.8
103.7	86.0	106.3	88.7	85.7	92.1	94.5
105.0	91.3	99.1	78.5	87.0	93.5	97.0
104.9	89.5	96.6	72.1	83.3	93.4	94.8
103.5	90.1	91.3	84.2	81.5	96.6	96.8
104.7	90.3	99.6	81.4	85.4	91.3	94.9
101.6	94.4	104.4	80.6	93.8	91.2	97.6
107.9	91.4	106.7	78.0	93.2	93.2	99.8

※有機薬品	※プラスチック	※合成ゴム	写真感光材料	油脂製品	塗料	(特掲)石油化学製品
153.0	305.3	111.4	81.2	90.8	136.6	578.6
99.5	102.5	100.3	104.0	99.5	101.4	100.6
101.0	106.2	101.1	111.8	99.2	101.8	103.6
102.2	108.2	102.5	114.3	97.5	102.3	106.1
101.7	106.9	102.3	114.4	97.9	102.0	105.3
102.1	106.9	102.3	114.4	97.9	102.0	105.3
102.1	106.8	102.3	114.4	97.9	102.0	105.3
102.1	107.4	102.5	114.4	98.0	102.2	105.5
102.1	108.6	102.5	114.4	97.5	102.2	106.2
101.7	108.7	102.5	114.3	97.5	102.1	106.1
102.0	108.9	102.5	114.3	97.5	102.1	106.7
102.2	108.9	102.5	114.3	97.5	102.1	106.7
102.2	108.9	102.5	114.3	97.5	102.1	106.7
102.2	108.8	102.5	114.3	97.5	102.8	106.7
102.3	108.8	102.7	114.3	96.7	103.0	106.4
103.3	108.8	102.7	114.3	96.7	102.8	106.6

2 生産・出荷・在庫統計

1 総合統計表

品目	単位	受入数量	生産数量	消費数量	出荷			在庫数量
					販売		その他	
					数量	金額 (百万円)		
1 アンモニア及びアンモニア誘導品								
アンモニア(NH ₃ 100%換算)	t	48,924	1,689,442	728,069	841,406	36,511	157,131	70,491
アンモニア水(NH ₃ 100%換算)	"	12,048	86,934	61,672	37,310	2,284	3	299
硝酸(98%換算)	"	14,357	643,567	372,214	269,088	12,477	14,338	13,409
硝酸ナトリウム	"	-	18,174	77	17,609	1,001	-	2,048
亜硝酸ナトリウム	"	-	20,267	9	19,879	1,555	98	951
尿素(実数)計	"	42,680	703,459	290,473	321,648	12,499	128,893	70,351
" (N 100%換算)	"		323,591					
肥料用(実数)	"				98,553	3,315	48,604	
工業用(実数)	"				223,095	9,183	80,289	
硫酸アンモニウム(実数)計	"	146,396	1,618,091	53,918	1,681,703	17,937	42,776	149,487
" (N 100%換算)	"		341,701					
肥料用(実数)	"				1,327,847	13,905	40,760	
工業用(実数)	"				32,855	722	254	
副生(実数)1)	"	-	317,045	2,448	321,001	3,309	1,762	27,707
" (N 100%換算)	"		68,481					
硝酸アンモニウム(実数)計	"	-	60,052	1,751	57,155	4,307	69	4,867
" (N 100%換算)	"		21,018					
肥料用(実数)	"				9,469	607	36	
工業用(実数)	"				47,686	3,700	33	
塩化アンモニウム(実数)計	"	X	X	X	X	X	X	X
" (N 100%換算)	"		X					
肥料用(実数)	"				X	X	X	
工業用(実数)	"				X	X	X	
2 リン酸質肥料								
過りん酸石灰(実数)	t	6,627	305,747	122,413	149,606	5,310	40,164	57,642
" (P ₂ O ₅ 100%換算)	"		53,416					
熔成りん肥(実数)	"	7,084	129,747	17,982	118,676	4,875	3	80,312
" (P ₂ O ₅ 100%換算)	"		26,096					
重過りん酸石灰(実数)	"	-	14,608	781	10,306	641	5,678	3,064
" (P ₂ O ₅ 100%換算)	"		6,353					
重焼りん(実数)	"	1	95,557	-	96,385	7,206	161	22,592
" (P ₂ O ₅ 100%換算)	"		33,442					

注 1) 副生硫酸アンモニウムはコーラル製品月報で調査したものである。

品目	単位	受入数量	生産数量	消費数量	出荷			在庫数量
					販売		その他	
					数量	金額 (百万円)		
3 複合肥料(化成肥料のうち粒状のもの)								
複合肥料合計	t	41,930	2,031,015	93,845	1,950,551	115,990	44,835	584,384
りん酸アンモニウム(実数)	"	-	144,250	7,628	135,424	6,273	1,847	17,245
P ₂ O ₅ (100%)	"		67,943					
N(100%)	"		23,573					
高度化成(実数)	"	34,471	1,425,946	75,318	1,353,843	85,049	36,650	426,534
P ₂ O ₅ (100%)	"		206,084					
N(100%)	"		186,863					
K ₂ O(100%)	"		188,378					
普通化成(実数)	"	6,714	368,588	3,930	370,488	20,076	5,275	108,166
P ₂ O ₅ (100%)	"		28,314					
N(100%)	"		30,108					
K ₂ O(100%)	"		28,024					
N-K化成(実数)	"	745	92,231	6,969	90,796	4,592	1,063	32,439
N(100%)	"		14,596					
K ₂ O(100%)	"		16,107					
窒素質肥料合計(N 100%換算)	"		762,817					
りん酸質肥料合計(P ₂ O ₅ 100%換算)	"		421,648					
4 硫酸(H₂SO₄100%換算)合計								
製錬ガス硫酸	t	416,517	6,738,967	1,617,471	5,560,360	39,981	-	197,449
硫化鉍硫酸	"		4,046,602					
硫酸	"		X					
硫酸	"		2,422,394					
その他硫酸	"		X					
5 ソーダ工業薬品								
か性ソーダ計	t	743,078	4,251,587	1,100,877	3,237,980	141,401	657,380	70,084
" (100%換算)計	"		4,124,029					
液状アスベスト隔膜法(97%換算)	"	-	285,089	180,026	87,153	3,897	20,500	4,417
" イオン交換膜法(97%換算)	"	725,977	3,840,284	920,848	3,006,154	127,523	634,510	60,910
" 固型イオン交換膜法	"	17,101	126,214	3	144,673	9,981	2,370	4,757
ソーダ灰(実数)	"	17,750	721,747	33,681	627,587	27,347	75,722	19,321
" (100%換算)	"		718,208					
塩素ガス	"	14,620	3,839,864	3,234,688	243,669	9,181	376,126	-
液体塩素	"	140,237	880,946	459,816	476,589	23,825	84,489	10,264
塩酸ガス(100%換算)計	"	-	95,322	88,701	6,596	1,295	-	117
塩酸ガス	"	-	87,601	82,141	5,435	1,222	-	117
副生塩酸ガス	"	-	7,721	6,560	1,161	73	-	-
塩酸(35%換算)計	"	351,459	2,408,512	823,362	1,882,057	25,282	53,096	40,181
合成	"	176,420	748,371	228,377	680,169	11,494	15,005	14,011
副生	"	175,039	1,660,141	594,985	1,201,888	13,789	38,091	26,170
高度さらし粉(実数)	"	X	X	X	X	X	X	X
さらし液(8%換算)	"	X	X	X	X	X	X	X
塩素酸ナトリウム	"	13,515	15,307	4,564	25,052	2,737	967	2,907
亜塩素酸ナトリウム	"	120	3,230	-	3,335	1,834	-	174
(100%換算)	"							
次亜塩素酸ナトリウム溶液	"	40,945	1,116,178	63,341	1,052,915	20,698	39,599	12,104
(12%換算)	"							

注 1) その他硫酸には硫化水素、排煙脱硫酸、鉄スラジが含まれている。

品目	単位	受入数量	生産数量	消費数量	出荷			在庫数量
					販売		その他	
					数量	金額(百万円)		
6 無機薬品・顔料及び触媒¹⁾								
硫酸ナトリウム中性結晶無水	t	55	55,618	5,076	50,597	983	-	402
硫酸(第一)ニッケル	"	13,729	177,407	11,983	174,700	5,166	3,629	18,251
硫酸アルミニウム(14%固型換算値)	"	18,618	950,499	101,487	861,642	17,043	5,913	14,621
ポリ塩化アルミニウム(アルミナ10%換算値)	"	88,601	584,876	1,979	667,329	15,599	5,628	14,346
亜硫酸ナトリウム(液)(34%換算値)	"	4,563	74,918	2,151	76,795	1,905	-	2,228
亜硫酸ナトリウム(無水)	"	-	8,468	143	8,379	1,035	-	325
亜硫酸ナトリウム(97%換算値)	"	2,668	88,340	36,305	52,653	2,067	1,131	5,152
水酸化ナトリウム(97%換算値)	"	1,274	17,444	-	17,571	2,826	-	2,918
硫酸ナトリウム	"	503	11,525	63	12,100	889	-	1,414
水酸化ナトリウム(NaSH70%換算値)	"	-	14,154	-	14,224	1,011	-	904
二硫化炭素	"	X	X	X	X	X	X	X
ふっ化水素酸(50%換算値)	"	1,807	213,001	103,540	112,421	12,216	-	5,228
けいふっ化ナトリウム(98.5%換算値)	"	X	X	X	X	X	X	X
りん化合物	"	2,706	138,173	10,121	123,695	10,698	4,956	6,409
塩化りん	"	-	38,341	9,116	29,259	4,330	-	1,314
りん酸ナトリウム	"	313	9,045	102	8,765	1,184	332	1,055
正りん酸ナトリウム	"	128	22,668	232	22,778	2,401	-	1,636
トリポリりん酸ナトリウム	"	78	5,934	417	5,424	1,351	-	496
りん酸カリウム	"	-	2,956	772	2,388	664	-	357
ピロりん酸カリウム	"	-	9,677	223	9,126	1,290	197	1,074
りん酸アンモニウム(工業用)	"	16	98,012	16,714	81,253	5,360	522	8,759
りん酸カルシウム	"	-	171,268	43,691	128,958	19,102	-	2,828
水酸化カリウム	"	-	73,556	1,507	70,902	11,280	-	6,452
塩化カリウム	"	-	9,275	1,236	7,926	1,058	-	1,465
炭酸カリウム	"	-	27,498	28	27,482	3,727	-	3,918
重炭酸ナトリウム	"	-	22,681	-	22,519	2,139	-	2,839
重炭酸ナトリウム	"	294	77,183	-	77,321	15,432	-	4,145
亜硫酸鉛	"	-	9,434	4	9,343	738	-	532
硫酸鉛	"	-	9,684	-	9,770	1,012	-	680
鉛化合物	"	-	6,162	-	6,300	1,084	-	539
鉛丹	"	-	29,360	4,705	24,829	3,532	-	1,875
クロム化合物 ²⁾	"	-	48,943	27,422	20,809	4,315	708	3,726
水銀化合物 ³⁾	kg	-	1,554	1,067	3,203	12	-	2,061
鉄化合物	t	56,922	529,109	23,135	564,165	12,063	-	8,431
硫酸鉄	"	8,580	216,418	11,855	218,264	44,465	-	31,608
顔料	"	-	5,811	232	5,365	2,585	-	1,082
黄レキ	"	72	13,638	1,919	8,872	18,255	2,947	1,125
アゾレキ	"	69	13,057	1,917	8,270	15,877	2,947	1,035
染色レキ	"	3	581	2	602	2,378	-	90
フタロシアニン系顔料	"	10	14,565	2,042	10,318	20,915	2,020	1,126
カドミウム顔料	kg	-	185,574	8,957	178,021	410	-	21,600

注 1) 硝酸アンモニウム(工業用)は、「アンモニウム誘導品」の中に掲載されている。 2) 重クロム酸カリウム、重クロム酸ナトリウム、無水クロム酸を統合し、クロム化合物とした。 3) 塩化第2水銀、酸化第2水銀、銀朱を統合し、水銀化合物とした。

品目	単位	受入数量	生産数量	消費数量	出荷			在庫数量
					販売		その他	
					数量	金額(百万円)		
酸化チタン計型アナタースルチル	t	1,798	251,275	-	250,052	81,565	1,388	22,060
カーボンブラック	"	307	52,874	-	53,397	16,126	128	7,726
活性炭計粒状 ¹⁾	"	1,491	198,401	-	196,655	65,439	1,260	14,334
活性炭計粉状	"	11,889	722,663	5,040	729,188	84,953	2,927	47,020
よっう素	"	12,221	86,737	328	94,621	36,301	5,392	18,751
四塩化炭素	"	9,945	57,398	300	63,560	25,808	5,190	13,004
含水微粉けい酸及びけい酸カルシウム(天然品及び肥料用を除く)	"	2,276	29,339	28	31,061	10,493	202	5,747
けい酸ナトリウムアルミノけい酸ナトリウム(粉末換算値)	"	415	6,142	773	5,654	11,788	163	883
シアン化ナトリウム	"	2,560	5,324	3,993	805	100	2,580	1,307
過酸化水素(100重量%換算値)	"	-	36,565	177	35,837	8,220	90	4,689
水加ヒドラジン	"	65,374	765,493	97,051	716,437	18,782	17,505	21,572
化学石こう(二水塩換算値)	"	25,379	51,617	38,077	39,072	4,972	-	3,889
触媒合計	"	10	30,296	-	20,252	3,611	10,178	2,869
石油精製用	"	12,497	139,770	14,839	122,315	19,631	14,733	25,562
重油脱硫酸用	"	-	17,302	5,792	11,342	4,140	-	1,122
石油化学用品製造用	"	52,875	5,304,847	227,808	5,028,954	11,989	16,600	310,138
高分子重合用	"	633	62,641	496	62,277	125,240	783	11,669
ガス製造用	"	-	17,878	-	18,090	4,721	-	3,011
油脂加工用	"	467	12,489	-	12,739	10,932	-	4,221
医薬・食品製造用	"	27	11,639	153	10,932	33,243	677	2,110
公害防止用計	"	-	7,456	211	7,102	7,553	-	921
自動車排気ガス浄化用	"	22	2,241	-	2,330	4,496	-	535
その他の公害防止用	"	85	977	60	1,108	1,291	3	215
無機化学用品製造用及びふんいきガス製造用	"	-	926	-	838	2,464	93	15
石灰及び軽質炭酸カルシウム	t	32	8,906	72	9,029	60,386	10	484
生消石	"	-	6,905	-	6,826	53,988	-	276
軽質炭酸カルシウム計普通	"	32	2,001	72	2,203	6,398	10	208
こう質	"	-	129	-	109	155	-	157
8 高圧ガス								
酸素(空気分留法)合計	10 ³ m ³	855,918	7,645,964	1,732,428	6,693,089	70,002	85,510	103,366
(ガス)	"	131,106	1,810,359	617,133	1,325,256	20,106	885	31,788
(液化)	"	2,457	416,430	-	413,710	16,458	1,485	25,328
酸素専業工場計 ³⁾	"	283	215,346	-	211,752	5,945	284	11,550
(ガス)	"	2,174	201,084	-	201,958	10,513	1,201	13,778
(液化)	"	507,320	9,187,999	3,594,569	5,934,728	60,268	162,962	23,929
(ガス)	"	465,768	8,391,942	3,537,774	5,175,563	43,881	145,226	103
(液化)	"	41,552	796,057	56,795	759,165	16,387	17,736	23,826
酸素専業工場計 ³⁾	"	38,898	5,769,268	21,572	5,681,696	56,593	102,810	22,084
(ガス)	"	8,698	5,100,273	13,184	5,010,665	42,235	85,888	35
(液化)	"	30,200	668,995	8,388	671,031	14,358	16,922	22,049
酸素兼業工場計 ⁴⁾	"	468,422	3,418,731	3,572,997	253,032	3,675	60,152	1,845
(ガス)	"	457,070	3,291,669	3,524,590	164,898	1,645	59,338	68
(液化)	"	11,352	127,062	48,407	88,134	2,030	814	1,777
窒素合計 ⁵⁾	"	690,067	9,715,743	3,456,019	6,815,061	61,209	139,184	34,813
(ガス)	"	599,536	7,736,094	3,143,684	5,090,086	28,153	100,011	343
(液化)	"	90,531	1,979,649	312,335	1,724,975	33,056	39,173	34,470

注 1) 活性炭のうち粒状には破砕炭を含む。 2) 通称ホワイトカーボンといわれているものの合計である。 3) 酸素専業工場とは酸素を主として生産しているもの、及び酸素以外の高圧ガスをも併産している工場をいう。 4) 兼業工場とは高圧ガスと他の製品、例えば鉄鋼、化学肥料などの生産も兼営している工場をいう。 5) 窒素には、アンモニア、石灰窒素などの合成原料用は除く。

品目	単位	受入数量	生産数量	消費数量	出荷			在庫数量
					販売		その他	
					数量	金額(百万円)		
アルゴン	10 ³ m ³	15,517	188,798	28,939	169,548	21,394	5,721	3,499
水素	"	2,421	374,414	123,780	236,435	9,937	16,554	497
溶解アセチレン	"	647	22,189	15	20,924	11,941	1,838	630
フルオロカーボン	"	16,083	131,323	64,723	75,516	39,455	6,095	7,041
炭酸ガス	"	44,599	868,519	100,017	799,257	20,656	5,050	8,529
9 火薬類								
産業用火薬類合計	t	2,042.2	54,834.7	24.0	56,435.3	17,404	750.4	2,259.1
ダイナマイト	"	208.6	4,033.2	-	4,267.4	2,506	0.0	304.4
含水爆薬	"	442.8	10,402.8	-	10,707.2	6,694	20.0	746.4
硝安爆薬	"	-	587.2	-	580.8	355	-	40.4
硝安油剤爆薬	"	1,382.6	39,531.9	-	40,598.9	7,271	722.2	1,095.5
火薬及びその他の爆薬(武器用を除く)	"	8.2	279.5	24.0	281.0	576	8.2	72.5
電気雷管	10 ³ 個	379	15,957	-	16,872	2,495	-	1,005
10 石油系芳香族及びコールタール製品								
コールタール	t	895,772	1,664,864	1,726,722 (1,682,867)	624,909	9,704	197,029	137,597
粗製ベンゼン	"	283,236	504,458	337,537 (334,706)	303,003	7,050	143,158	28,535
純ベンゼン(非石油系を含む)	"	1,228,549	4,203,086	2,225,006	2,992,212	121,154	207,152	103,264
純トルエン(非石油系を含む)	"	92,739	1,349,480	506,619	829,675	39,816	101,457	41,148
キシレン(非石油系を含む)	"	741,012	4,339,627	3,239,485	1,830,215	71,681	10,431	116,342
オルソキシレン	"	2,521	203,476	59,243	144,214	7,496	-	12,359
パラキシレン	"	37,951	2,753,730	127,138	2,523,471	134,459	146,995	109,426
芳香族溶剤	"	2,890	71,786	11	72,532	2,643	910	6,628
クレオソート油	"	38,342	691,621	76,815	555,533	15,934	92,350	43,693
ピッチ	"	4,668	263,246	7,400	247,450	7,812	18,664	31,655
タール酸類	"	-	-	-	-	-	-	-
0-クレゾール	"	64	1,126	-	1,331	406	-	175
クレゾール酸	"	-	7,278	8	7,100	1,555	52	390
キシレノール酸	"	35	2,415	-	2,518	997	-	188
精製ナフタリン	"	-	8,475	-	8,500	906	-	1,097
95%ナフタリン	"	16,715	181,698	96,852	80,001	6,152	22,206	6,344
11 環式中間物								
スチレンモノマー	t	628,602	2,770,099	554,476	2,260,681	191,894	599,797	55,908
トリレンジイソシアネート	"	-	192,007	15,567	174,427	41,729	2,767	9,291
ジフェニルメタンジイソシアネート	"	-	239,564	67,813	170,071	50,692	-	35,108
シクロヘキサン	"	1,502	651,951	105,859	450,289	22,737	94,850	16,540
フェノール	"	136,319	851,401	159,250	818,934	211,356	2,972	26,639
アニリン	"	68,399	206,173	115,304	157,016	27,990	6,504	10,600

注 1), 2) 水素、溶解アセチレンは高圧ガス容器詰のもの。 3) 炭酸ガスは、肥料、清涼飲料製造用の自家使用分は除く。
4) コールタール、粗製ベンゼンの消費欄()内は蒸留量である。

品目	単位	受入数量	生産数量	消費数量	出荷			在庫数量
					販売		その他	
					数量	金額(百万円)		
ニトロベンゼン	t	7,595	162,219	157,463	10,311	1,308	-	6,006
クロロベンゼン	"	-	26,351	16,690	9,840	1,421	-	759
アルキルベンゼン	"	-	136,171	-	139,117	25,143	-	4,533
アルキルフェノール	"	10,999	61,570	5,604	63,771	9,764	3,360	3,081
ビスフェノールA	"	4,989	279,710	34,114	242,254	44,080	4,473	11,564
無水フタル酸計	"	5,606	301,489	31,900	260,514	25,435	9,966	17,852
(非石油系)	"	4,593	133,574	4,500	124,245	11,866	8,908	6,971
(石油系)	"	1,013	167,915	27,400	136,269	13,568	1,058	10,881
テレフタル酸(高純度のもの)	"	1,000	1,615,944	215,788	1,316,393	175,661	87,077	74,127
テレフタル酸ジメチル	"	-	353,035	290,546	60,374	5,380	-	17,285
有機ゴム薬品計	"	1,502	47,769	705	47,741	20,773	91	6,227
ゴム加硫促進剤	"	1,502	17,353	580	18,051	9,828	3	1,888
ゴム老化防止剤	"	-	30,416	125	29,690	10,945	88	4,339
12 合成染料								
合成染料合計	t	1,889	62,553	1,691	64,056	82,300	185	8,612
直接染料	"	1	5,460	38	5,478	4,085	1	663
酸性染料	"	57	1,399	111	1,376	4,500	0	289
塩基性染料	"	164	3,084	236	3,075	4,827	31	596
媒染・酸性媒染染料	"	2	804	13	938	1,929	-	308
硫化・硫化媒染染料	"	-	871	16	873	682	0	140
建染染料	"	393	1,745	19	2,318	5,777	-	74
アゾイック染料	"	653	1,211	22	1,757	2,528	92	394
分散染料	"	45	18,493	409	18,749	22,628	61	3,162
蛍光染料	"	130	8,208	29	8,388	4,973	0	923
反応染料	"	134	17,015	444	16,836	21,493	-	1,356
有機溶剤溶解染料	"	69	3,254	210	3,189	5,009	-	324
その他の染料	"	240	1,008	143	1,079	3,869	0	384
ビグメントレジンカラー	"	-	-	-	-	-	-	-
カラーペースト	"	386	6,998	-	7,407	4,938	-	687
エクステンダー	"	59	55,291	-	55,286	9,149	22	3,593
13 有機薬品								
エチルアルコール合計(95%換算)	kl	1,298	265,027	-	259,846	28,673	763	33,248
エチルアルコール(無水)(99%)	"	-	67,386	-	65,397	7,071	172	9,087
エチルアルコール(含水)(95%)	"	1,298	194,809	-	191,700	21,602	587	23,780
エチレン	t	1,578,939	7,075,518	2,271,916	5,335,824	1,046,389	53,671	53,671
アセトアルデヒド	"	18,191	414,099	295,936	130,622	13,338	3,456	7,166
酢酸(99%換算)	"	119,414	653,987	179,986	591,460	40,876	18	11,269
無水酢酸	"	-	230,479	196,661	34,145	8,937	-	2,504
酢酸エチル	"	916	219,513	1,565	207,178	24,210	13,096	3,507
酢酸ブチル	"	2,229	55,643	-	58,436	7,596	9	2,607
モノクロル酢酸	"	-	35,091	2,972	23,397	3,409	8,651	818
1,1,1-トリクロルエタン	"	11	41,101	8,041	33,288	9,555	-	6,699
トリクロルエチレン	"	570	68,165	14	66,594	13,598	-	10,962
テトラクロルエチレン	"	471	33,275	323	32,482	4,741	-	5,555
酸化エチレン	"	5,013	952,549	778,825	175,543	32,639	2,789	4,642
エチレングリコール	"	25,593	919,703	35,704	859,191	120,806	48,558	28,537
ポリエチレングリコール	"	1,547	15,689	133	14,121	3,417	3,226	1,677
エチレングリコールエーテル	"	4,374	73,972	5,401	72,095	12,566	651	5,420
合成高級アルコール(C ₆ 以上のもの)	"	4,005	151,609	43,204	117,276	20,622	-	11,970
二塩化エチレン	"	988,276	3,491,292	3,948,425	430,196	17,718	109,985	54,215
プロピレン	"	1,459,693	5,100,555	1,980,661	4,173,344	...	412,234	39,724
酸化プロピレン	"	11,602	328,388	29,811	308,275	72,221	26	10,196
プロピレングリコール	"	1,227	73,255	920	72,351	15,191	986	1,312
ポリプロピレングリコール	"	13,258	274,023	25,049	252,094	60,674	12,132	20,751
エビクロルヒドリン	"	5,551	128,164	15,081	115,620	18,774	2,324	8,113
合成グリセリン	"	X	X	X	X	X	X	X
イソプロピルアルコール	"	11,421	150,793	2,602	160,238	20,868	78	7,437
合成アセトン	"	66,867	458,982	114,037	406,673	61,078	10,368	15,112
メチルイソブチルケトン	"	-	51,025	258	52,510	10,871	2	1,446
メチルエチルケトン	"	-	204,450	5	205,286	28,264	64	5,033

注 ・エチレン、プロピレンの販売金額は未調査。
1) エチルアルコールには、石油化学製品月報で調査したものを含む。

品目	単位	受入数量	生産数量	消費数量	出荷			在庫数量
					販売		その他	
					数量	金額 (百万円)		
アクリロニトリル	t	55,381	667,133	68,867	505,173	70,499	158,970	33,475
アクリル酸エステル	"	27,001	284,731	8,575	300,289	65,797	2,348	17,295
合成オクタノール	"	-	285,308	36,678	249,512	37,087	-	9,029
合成ブタノール計	"	2,929	424,200	225,015	203,020	22,640	-	7,604
ノルマルブタノール	"	2,824	216,727	42,921	176,892	19,833	-	5,916
イソブタノール	"	105	29,579	4,626	25,547	2,668	-	1,286
第二級ブタノール	"	-	177,894	177,468	581	140	-	402
ブタン・ブチレン	"	507,944	2,757,062	607,977	2,421,812	...	242,828	16,975
ブタジエン	"	72,530	976,874	359,100	661,877	...	28,881	18,674
ノルマルパラフィン	"	1,132	159,691	1	161,370	...	-	17,256
分解ガソリン	"	880,232	5,005,920	3,621,092	1,950,327	...	305,857	82,183
ホルマリン	"	25,175	1,232,149	592,194	656,984	15,611	5,350	32,862
塩化メチレン	"	6	10,778	12	10,747	1,703	-	694
塩化メチレン	"	10,124	129,193	108,292	31,028	4,124	42	944
塩化メチレン	"	14,868	97,265	217	101,022	17,449	11,510	3,512
ベンタエリスリトール	"	483	7,787	-	8,202	2,087	45	691
無水マレイン酸	"	5,618	26,429	140	29,308	7,226	278	4,709
メラミン	"	2,607	134,963	44,230	77,153	10,519	16,268	5,510
くえん酸	"	99	118,207	4,643	100,385	23,472	7,937	10,261
可塑性剤	"	4,572	7,692	866	11,460	3,241	-	2,434
フタル酸系可塑性剤	"	18,832	397,708	704	393,021	52,217	22,510	30,379
D B P ¹⁾	"	933	11,516	-	13,596	1,849	-	1,321
D H P ¹⁾	"	2,000	4,975	41	5,677	747	2,266	557
DOP, DIOP, DNOP ¹⁾	"	5,665	260,529	463	263,069	34,567	23	16,367
D I N P ¹⁾	"	5,638	79,605	120	63,879	7,219	20,197	6,175
その他	"	4,596	41,083	80	46,800	7,836	24	5,959
脂肪酸系可塑性剤	"	-	501	21	477	130	-	270
リン酸系可塑性剤	"	6,013	14,349	85	20,610	7,743	-	2,367
アジピン酸系可塑性剤	"	1,021	30,442	23	30,222	7,193	99	6,004
ポリエステル系可塑性剤	"	2,428	11,267	181	13,841	4,744	5	1,105
エポキシ系可塑性剤	"	7,722	20,015	19	19,875	4,251	7,872	2,752
14 プラスチック								
フェノール樹脂計	t	13,601	259,481	24,930	241,002	77,962	10,489	17,036
成形材料	"	1,823	42,410	2,704	40,869	15,045	1,465	3,616
	"		(12,206)					
積層品 ²⁾	"	4,393	45,865	12,623	37,571	24,313	67	3,802
シェルモールド用	"	1,726	37,142	3,305	31,969	7,561	3,852	2,305
木材加工接着剤用	"	37	22,215	104	22,129	2,202	29	537
その他	"	5,622	111,849	6,194	108,464	28,840	5,076	6,776
ユリア樹脂計	"	4,261	249,847	14,879	239,595	19,561	206	5,883
成形材料	"	1,189	14,370	7,080	8,515	3,583	15	1,178
接着剤	"	3,068	220,768	7,241	216,853	14,296	172	3,732
その他	"	4	14,709	558	14,227	1,682	19	973
メラミン樹脂計	"	2,744	138,612	18,856	121,153	33,457	2,289	4,823
成形材料	"	42	7,441	894	6,758	3,661	16	1,087
化粧板用	10 ³ m ²	967	10,813	120	4,226	15,459	106	349
塗料用	t	1,179	19,992	7,678	11,510	4,817	2,150	1,311
接着剤	"	556	102,164	9,218	93,954	8,574	3	1,529
その他	"	-	5,602	946	4,705	947	14	547
不飽和ポリエステル樹脂計	"	6,172	214,921	16,367	197,760	53,467	7,788	16,907
F R P ¹⁾	"	5,289	158,689	12,877	146,738	37,686	5,781	10,699
その他	"	883	56,232	3,490	51,022	15,781	2,007	6,208
アルキド樹脂	"	5,278	113,381	54,695	53,450	17,649	10,879	7,318
エポキシ樹脂	"	27,417	203,730	16,628	211,008	76,065	6,637	19,329

注 1) DBP(フタル酸ジブチル), DHP(フタル酸ジヘプチル), DOP, DIOP, DNOP(フタル酸ジオクタール), DINP(フタル酸ジイソノール)
 2) 生産欄 () 内は化粧板用の生産量で内数である。
 ・ブタン・ブチレン, ブタジエン, ノルマルパラフィン, 分解ガソリンの販売金額は未調査。

品目	単位	受入数量	生産数量	消費数量	出荷			在庫数量
					販売		その他	
					数量	金額 (百万円)		
けい素樹脂 ¹⁾	"	26	(121,166) 216,788	216,211	-	-	1,047	1,065
ウレタンフォーム計	"	28,541	271,646	40,605	256,349	157,654	3,163	5,003
軟質	"	26,678	151,216	10,560	165,479	113,396	1,969	2,811
硬質	"	1,863	120,430	30,045	90,870	44,258	1,194	2,192
ポリエチレン計	"	84,329	3,142,722	6,785	3,203,270	472,190	33,452	337,543
低密度	"	68,807	1,760,397	6,085	1,798,255	266,658	31,611	189,834
高密度	"	15,333	1,168,040	97	1,192,018	158,553	1,664	124,416
エチレン・酢酸ビニルコポリマー	"	189	214,285	603	212,997	46,980	177	23,293
ポリスチレン計	"	78,335	1,974,782	97,520	1,922,298	332,742	51,708	210,382
成形材料(GP, HI)	"	46,093	1,162,396	80,018	1,111,030	137,974	26,405	114,000
発泡用(F S)	"	20,502	193,614	10,968	196,139	45,988	8,226	9,098
A S 樹脂 ²⁾	"	524	115,246	6,303	110,781	22,038	67	14,315
A B S 樹脂 ²⁾	"	11,216	503,526	231	504,348	126,742	17,010	72,969
ポリプロピレン	"	45,675	2,520,378	43,097	2,494,255	339,722	29,157	338,847
ポリブテン	"	1	30,585	15	30,864	7,587	-	2,601
石油樹脂	"	332	132,958	363	128,525	20,696	214	27,361
メタクリル酸エステル(モノマー)	"	106,714	403,432	191,047	320,738	46,974	-	10,767
メタクリル樹脂計	"	9,728	205,346	43,677	173,082	65,844	310	22,265
成形材料	"	3,701	117,369	25,835	95,891	27,893	-	11,768
板状等	"	3,696	60,751	1,082	64,620	33,429	78	10,252
その他	"	2,331	27,226	16,760	12,571	4,521	232	245
酢酸ビニル(モノマー)	"	106,146	581,341	321,721	324,335	57,974	40,108	14,539
ポリビニルアルコール計	"	896	216,327	38,647	170,732	54,236	6,166	31,177
繊維用	"	-	43,138	38,280	809	348	4,050	107
その他	"	896	173,189	367	169,923	53,887	2,116	31,070
塩化ビニル(モノマー)	"	355,896	2,994,704	969,164	2,027,738	105,880	352,342	44,565
塩化ビニル樹脂計	"	19,737	2,457,219	3,196	2,435,070	267,085	40,233	112,367
ポリマー	"	19,737	2,215,648	3,196	2,188,866	220,487	40,233	79,627
コポリマー	"	-	64,075	-	67,193	14,615	-	8,878
ベースト	"	-	177,496	-	179,011	31,983	-	23,862
塩化ビニリデン樹脂計	"	91	62,788	66	33,042	...	30,523	3,925
(コポリマーを含む)	"	-	623	-	302	...	317	10
繊維用	"	91	62,165	66	32,740	...	30,206	3,915
その他	"	-	-	-	-	-	-	-
カプロラクタム	"	59,302	518,577	151,630	340,018	75,679	88,553	24,353
ポリアミド系樹脂成形材料	"	5,051	224,559	2,309	211,164	118,107	11,554	34,154
ふっ素樹脂	"	2,971	21,958	305	21,683	59,461	2,723	3,608
ポリカーボネート	"	7,122	317,042	1,820	314,997	131,304	1,688	42,175
ポリアセタール	"	6,210	134,264	-	140,713	...	-	16,843
アセチルセルロース計	"	-	125,662	30,376	95,217	25,521	-	6,997
繊維用	"	-	112,801	30,011	82,959	...	-	5,130
その他	"	-	12,861	365	12,258	...	-	1,867
ポリエチレンテレフレート計	"	40,218	1,299,761	569,577	476,741	104,298	309,939	85,182
繊維用	"	33,561	657,870	494,574	38,748	5,089	154,266	18,724
その他	"	6,657	641,891	75,003	437,993	99,209	155,673	66,458
(成形材料)	"	-	61,328	3,687	43,922	18,311	14,957	3,863
ポリブチレンテレフレート	"	-	83,440	9,685	91,258	40,418	1,083	9,486
変性ポリフェニレンエーテル	"	19,045	56,969	14,524	42,031	15,823	301	1,817
その他樹脂 ³⁾	"	-	-	-	-	-	-	-

注 1) 生産欄 () 内はロキサン[®]の生産量である。 2) A S 樹脂(スチレン-アクリロニトリル共重合樹脂), A B S 樹脂(スチレン-アクリロニトリル-ブタジエン共重合樹脂)。 3) その他樹脂にはポリビニルアルコール, ポリビニルピロリドン, フラン樹脂, アセチルセルロースプラスチック, ニトロセルロース, セルロイド生地, たん白系接着剤が含まれている。 ・塩化ビニリデン樹脂, ポリアセタール, アセチルセルロース(繊維用)及び同(その他)の販売金額は未調査。

品目	単位	受入数量	生産数量	消費数量	出荷			在庫数量
					販売		その他	
					数量	金額 (百万円)		
15 合成ゴム								
(合成ラテックスを含む) SBR ¹⁾	t	45,361	1,520,090	118,357	1,414,309	529,604	30,290	239,328
ハイスチレンラバー クラム(除油入り)	〃	-	9,523	-	10,357	5,128	-	1,470
クラム(油入り)	〃	-	224,781	864	222,204	73,132	-	42,504
ラテックス	〃	-	213,841	40,511	177,602	52,253	-	30,411
NBR ¹⁾	〃	273	256,182	14,652	242,383	85,039	193	13,325
ポリクロロプレン	〃	1	70,677	419	68,855	43,038	27	20,851
ポリブタジエン	〃	14	85,967	-	86,226	34,324	-	17,855
エチレンプロピレンラバー	〃	3,716	287,258	11,262	277,817	73,373	211	45,389
その他	〃	11,510	205,036	19,064	194,852	96,145	-	46,088
	〃	29,847	166,825	31,585	134,013	67,173	29,859	21,435
16 写真感光材料								
写真フィルム合計	10 ³ m ²	-	283,776	3,367	282,897	393,818	-	17,371
白黒フィルム計	〃	-	207,385	-	210,745	187,849	-	11,837
X線用フィルム	〃	-	105,331	-	106,209	98,855	-	2,356
映画用フィルム	〃	-	109	-	100	152	-	20
ロールフィルム	〃	-	360	-	358	1,363	-	50
特殊フィルム	〃	-	101,585	-	104,079	87,479	-	9,411
天然色フィルム計	〃	-	76,391	3,367	72,152	205,969	-	5,534
映画用フィルム	〃	-	22,598	-	21,529	14,254	-	1,369
ロールフィルム計	〃	-	50,912	3,367	47,735	162,226	-	4,022
レンズ付フィルム	10 ³ 本	-	91,026	-	89,371	65,561	-	9,434
ロールフィルム(24mmを除く)	10 ³ m ²	-	48,791	2,594	46,473	150,463	-	3,856
レンズ付フィルム	10 ³ 本	-	62,425	-	64,510	42,115	-	3,393
ロールフィルム(24mm)	10 ³ m ²	-	2,121	774	1,261	11,763	-	166
レンズ付フィルム	10 ³ 本	-	28,601	-	24,861	23,446	-	6,041
その他	10 ³ m ²	-	2,881	-	2,888	29,489	-	144
印画紙計	〃	-	293,886	-	298,046	112,367	81	24,544
白黒印画紙	〃	-	15,867	-	15,721	16,831	50	2,608
天然色印画紙	〃	-	278,019	-	282,325	95,536	30	21,935
17 油脂製品、石けん・合成洗剤等²⁾								
脂肪酸合計	t		375,385		138,075	17,390		11,816
直分脂肪酸	〃		210,576		34,035	2,795		3,540
硬化脂肪酸	〃		105,920		69,453	7,697		4,036
分別・分留脂肪酸	〃		58,889		34,587	6,898		4,240
オレイン酸	〃		22,461		15,800	2,793		1,325
ステアリン酸	〃		9,082		4,383	882		1,133
ラウリン酸	〃		14,104		7,480	1,315		931
その他の分別・分留脂肪酸	〃		13,242		6,924	1,908		851
精製グリセリン(98.5%換算) ³⁾	〃		51,791		55,357	12,466		4,582
石けん合計	〃		149,249		148,244	64,443		10,697
浴用・固形	〃		66,451		69,398	44,810		6,731
手洗用・液体	〃		14,951		15,724	9,023		960
洗濯用	〃		23,167		23,841	4,625		869
固形	〃		5,203		5,435	1,149		172
粉末	〃		17,964		18,406	3,476		697
工業用	〃		34,186		28,281	2,521		1,787
その他の石けん	〃		10,494		11,000	3,463		350
身体洗剤合計	〃		78,886		81,017	48,181		5,012
洗顔用	〃		3,647		3,732	9,610		31
ボディ	〃		75,239		77,285	38,571		4,981

注 1) SBR (スチレンブタジエンラバー)、NBR (アクリロニトリルブタジエンラバー)。
2) 油脂製品、石けん・合成洗剤等の受入数量、消費数量、出荷・その他は平成10年より廃止。
3) 合成グリセリンを含む。

品目	単位	受入数量	生産数量	消費数量	出荷			在庫数量
					販売		その他	
					数量	金額 (百万円)		
合成洗剤合計	t		861,480		903,397	280,843		20,852
洗濯用	〃		573,051		600,406	196,553		11,801
粉末	〃		522,761		547,675	173,691		10,222
有りりん洗剤	〃		9,863		11,449	2,247		328
無りん洗剤	〃		512,898		536,226	171,445		9,894
(内、高密度品)	〃		480,975		489,446	163,201		9,065
液体(ペースト状を含む)	〃		50,290		52,731	22,862		1,579
(内、中性)	〃		32,594		35,086	15,857		640
台所用	〃		199,481		210,063	53,561		6,886
(内、高濃度品)	〃		53,688		52,431	20,635		2,729
住宅・家具用	〃		88,948		92,928	30,729		2,165
柔軟仕上げ剤	〃		226,812		227,820	60,487		5,571
(内、高濃度品)	〃		91,996		91,984	41,334		2,891
漂白剤合計	〃		196,818		198,674	33,771		5,520
酸素系	〃		80,288		79,037	16,361		3,123
塩素系	〃		116,530		119,637	17,410		2,397
(内、台所用)	〃		60,365		63,262	11,603		1,547
酸・アルカリ洗浄剤	〃		48,221		47,036	8,984		2,031
クレンザー合計	〃		33,119		35,889	5,857		1,420
粉末	〃		9,602		11,186	1,704		191
液体	〃		23,517		24,703	4,154		1,229
18 界面活性剤等								
界面活性剤合計	〃	82,404	1,070,024	255,971	853,709	211,687	48,582	67,783
陰イオン活性剤計	〃	24,346	504,266	180,285	329,612	52,884	20,470	21,716
硫酸エステル型計	〃	4,770	133,006	45,618	91,123	14,639	1,340	7,067
油脂・脂肪酸・硫酸エステル	〃	374	14,754	73	15,103	3,665	116	1,200
アルキルサルフェート	〃	710	49,481	27,928	22,110	4,161	411	1,870
アルキルエーテルサルフェート	〃	3,686	68,771	17,617	53,910	6,814	813	3,997
スルホン酸型計	〃	12,574	268,864	119,703	160,012	19,746	2,415	9,118
アルキル(アリル)スルホネート	〃	10,454	170,635	95,421	84,554	9,094	1,257	4,607
(アルキル)ナフタリン型	〃	1,143	56,975	4,322	53,812	5,507	518	2,527
その他のスルホネート	〃	977	41,254	19,960	21,646	5,146	640	1,984
りん酸エステル	〃	203	19,062	811	18,388	5,715	228	1,471
その他の陰イオン活性剤	〃	6,799	83,334	14,153	60,089	12,783	16,487	4,060
陽イオン活性剤	〃	6,282	63,130	9,162	51,990	17,824	8,430	4,720
非イオン活性剤	〃	43,660	441,730	55,372	415,367	123,809	18,481	37,077
エーテル型計	〃	35,443	255,836	29,814	258,673	61,491	4,820	20,714
POEアルキルエーテル	〃	15,567	127,349	14,874	127,730	29,582	1,132	8,942
POEアルキルアリルエーテル	〃	12,725	46,850	4,253	54,845	13,226	1,212	6,200
その他のエーテル	〃	7,151	81,637	10,687	76,098	18,684	2,476	5,572
エステル・エーテル型計	〃	1,908	46,885	5,807	41,588	15,796	1,971	4,675
多価アルコール系エステルエーテル	〃	783	15,058	1,200	14,068	5,067	662	1,966
その他のエステル・エーテル	〃	1,125	31,827	4,607	27,520	10,729	1,309	2,709
多価アルコールエステル	〃	1,704	54,753	3,236	52,077	25,224	1,605	5,680
その他の非イオン活性剤	〃	4,605	84,256	16,515	63,029	21,297	10,085	6,008
両性イオン活性剤	〃	5,207	31,149	9,678	25,714	5,739	1,055	1,444
調合界面活性剤	〃	2,909	29,749	1,474	31,026	11,430	146	2,826
高級アルコール	〃	37,852	15,129	13,889	35,835	8,291	1,872	4,993

硝酸ナトリウム (4)

年 月	受 入 量 (t)	生 産 量 (t)	消 費 量 (t)	出 荷			在 庫 量 (t)
				販 売		そ の 他 (t)	
				数 (t)	金 額 (百万円)		
平成7年	-	16,640	81	16,243	1,000	-	2,299
8年	-	14,037	90	15,399	907	-	848
9年	-	17,861	71	17,077	1,005	-	1,561
10年	-	18,174	77	17,609	1,001	-	2,048
10年 1月	-	1,275	4	1,351	79	-	1,481
2	-	1,458	3	1,395	81	-	1,541
3	-	1,556	8	1,378	81	-	1,711
4	-	1,543	7	1,705	96	-	1,541
5	-	1,579	6	1,136	65	-	1,978
6	-	1,392	9	1,375	77	-	1,986
7	-	1,475	7	1,463	83	-	1,991
8	-	1,554	5	1,419	80	-	2,121
9	-	1,611	8	1,514	86	-	2,210
10	-	1,534	6	1,618	90	-	2,120
11	-	2,113	7	1,530	84	-	2,696
12	-	1,084	7	1,725	98	-	2,048

尿素 (肥料用) (実数) (6)

尿素 (工業用) (実数) (7)

年 月	出 荷			出 荷		
	販 売		そ の 他 (t)	販 売		そ の 他 (t)
	数 (t)	金 額 (百万円)		数 (t)	金 額 (百万円)	
平成7年	133,787	4,314	59,747	257,615	9,733	66,990
8年	120,908	3,890	70,120	274,147	10,158	81,002
9年	113,748	3,729	68,179	260,068	10,440	79,433
10年	98,553	3,315	48,604	223,095	9,183	80,289
10年 1月	8,087	262	5,865	20,574	850	8,884
2	9,677	326	4,863	17,006	705	6,621
3	11,673	390	3,431	18,910	777	7,269
4	9,303	314	3,900	17,444	717	7,473
5	7,412	257	3,180	16,060	667	3,715
6	6,128	209	4,387	20,693	847	8,823
7	8,358	289	3,584	17,862	738	9,000
8	6,073	214	3,610	17,504	715	8,145
9	8,399	292	5,068	20,758	857	6,484
10	8,514	274	4,181	20,666	847	6,383
11	6,881	226	3,203	18,266	752	1,766
12	8,048	263	3,332	17,352	711	5,726

亜硝酸ナトリウム (5)

年 月	受 入 量 (t)	生 産 量 (t)	消 費 量 (t)	出 荷			在 庫 量 (t)
				販 売		そ の 他 (t)	
				数 (t)	金 額 (百万円)		
平成7年	-	21,142	25	21,172	1,671	169	852
8年	30	21,463	31	21,718	1,675	159	438
9年	-	21,799	20	21,420	1,670	126	671
10年	-	20,267	9	19,879	1,555	98	951
10年 1月	-	1,830	-	1,859	144	51	591
2	-	1,758	-	1,643	126	-	706
3	-	1,815	-	1,876	144	-	644
4	-	1,822	-	1,721	133	-	745
5	-	1,628	1	1,440	112	-	932
6	-	1,824	-	1,689	131	-	1,067
7	-	1,733	4	1,567	123	-	1,229
8	-	1,519	3	1,305	105	-	1,440
9	-	1,854	-	2,215	177	-	1,079
10	-	1,835	-	1,686	131	-	1,228
11	-	1,390	1	1,400	109	4	1,213
12	-	1,259	-	1,478	120	43	951

硫酸アンモニウム (合計) (8~10)

年 月	生 産 量 (t)		消 費 量 (t)	出 荷			在 庫 量 (t)
	実 数	N100%換算		販 売		そ の 他 (t)	
				数 (t)	金 額 (百万円)		
平成7年	1,770,709	373,894	80,500	1,775,728	19,054	41,091	145,515
8年	1,755,833	370,724	73,566	1,780,341	19,366	43,671	122,393
9年	1,779,789	375,823	65,891	1,734,640	20,551	32,360	168,585
10年	1,618,091	341,701	53,918	1,681,703	17,937	42,776	149,487
10年 1月	158,145	33,384	5,236	135,621	1,587	2,677	194,254
2	132,506	27,980	5,629	165,547	1,851	3,236	168,981
3	127,196	26,852	5,791	172,173	2,183	3,007	134,748
4	128,448	27,131	4,896	158,917	1,590	8,723	113,552
5	137,262	28,981	4,279	133,662	1,338	2,526	129,152
6	120,186	25,501	3,098	140,149	1,322	2,653	109,262
7	151,106	31,892	4,091	147,659	1,606	5,775	117,360
8	140,540	29,664	2,685	126,425	1,298	2,307	131,179
9	127,465	26,883	3,631	118,161	1,216	2,333	141,686
10	123,300	26,047	5,670	114,669	1,224	1,916	149,485
11	123,556	26,086	4,619	104,295	1,010	3,844	167,372
12	148,381	31,299	4,293	164,425	1,712	3,779	149,487

尿素 (合計) (6~7)

年 月	生 産 量 (t)		消 費 量 (t)	出 荷			在 庫 量 (t)
	実 数	N100%換算		販 売		そ の 他 (t)	
				数 (t)	金 額 (百万円)		
平成7年	718,572	330,543	274,763	391,402	14,047	126,737	64,190
8年	770,527	354,442	289,041	395,055	14,048	151,122	57,262
9年	760,278	349,728	282,259	373,816	14,169	147,612	65,205
10年	703,459	323,591	290,473	321,648	12,499	128,893	70,351
10年 1月	73,749	33,925	28,889	28,661	1,112	14,749	71,306
2	63,675	29,291	26,107	26,683	1,031	11,484	74,227
3	59,488	27,364	26,938	30,583	1,167	10,700	68,970
4	57,541	26,469	25,003	26,747	1,031	11,373	67,039
5	64,575	29,705	25,671	23,472	924	6,895	79,155
6	60,349	27,761	27,310	26,821	1,055	13,210	77,031
7	56,933	26,189	18,747	26,220	1,027	12,584	80,012
8	56,696	26,080	16,680	23,577	929	11,755	87,273
9	57,229	26,325	22,921	29,157	1,149	11,552	84,433
10	44,661	20,544	24,698	29,180	1,121	10,564	68,472
11	37,823	17,399	19,342	25,147	978	4,969	59,452
12	70,740	32,540	28,167	25,400	974	9,058	70,351

硫酸アンモニウム (肥料用) (実数) (8)

硫酸アンモニウム (工業用) (実数) (9)

年 月	出 荷			出 荷		
	販 売		そ の 他 (t)	販 売		そ の 他 (t)
	数 (t)	金 額 (百万円)		数 (t)	金 額 (百万円)	
平成7年	1,405,697	14,655	30,165	38,892	907	1,484
8年	1,406,498	15,207	37,881	38,331	825	1,736
9年	1,376,370	16,201	29,146	36,439	865	1,559
10年	1,327,847	13,905	40,760	32,855	722	254
10年 1月	111,554	1,305	2,431	2,498	60	145
2	131,576	1,438	2,912	2,896	65	109
3	137,582	1,781	2,802	2,858	64	-
4	124,401	1,198	8,549	3,103	71	-
5	105,376	1,009	2,382	3,245	58	-
6	106,908	949	2,480	2,517	58	-
7	118,126	1,269	5,665	2,849	68	-
8	103,255	1,035	2,175	1,734	41	-
9	89,355	892	2,217	3,419	62	-
10	90,558	941	1,822	2,699	62	-
11	73,219	688	3,721	2,609	59	-
12	135,937	1,401	3,604	2,428	53	-

硫酸アンモニウム (副生) (10)

年 月	生産量 (t)		消費量 (t)	出荷			在庫量 (t)
	実数	N100%換算		販売		その他	
				数量 (t)	金額 (百万円)		
平成7年	336,331	72,675	4,879	331,139	3,492	1,659	35,766
8年	332,651	71,856	6,390	335,512	3,333	3,477	31,310
9年	332,449	71,882	4,358	321,831	3,485	1,655	35,873
10年	317,045	68,481	2,448	321,001	3,309	1,762	27,707
10年 1月	27,685	5,987	264	21,569	222	101	41,624
2	24,605	5,321	278	31,075	348	215	34,661
3	27,781	5,975	305	31,733	338	205	30,199
4	26,812	5,787	257	31,413	321	174	25,167
5	27,709	5,975	250	25,041	271	144	27,441
6	23,848	5,270	244	30,724	315	173	20,148
7	28,412	6,126	-	26,684	269	110	21,766
8	27,220	5,867	-	21,436	222	132	27,418
9	25,696	5,512	203	25,387	263	116	27,408
10	27,146	5,855	207	21,412	221	94	32,841
11	24,280	5,238	217	28,467	262	123	28,314
12	25,851	5,568	223	26,060	258	175	27,707

注 硫酸アンモニウム (副生) はコーラル製成品月報で調査したものである。

硝酸アンモニウム (合計) (11~12)

年 月	生産量 (t)		消費量 (t)	出荷			在庫量 (t)
	実数	N100%換算		販売		その他	
				数量 (t)	金額 (百万円)		
平成7年	70,712	24,749	1,777	67,678	5,106	166	6,152
8年	66,800	23,380	2,065	65,496	4,942	272	4,750
9年	62,978	22,042	1,595	60,754	4,601	107	4,518
10年	60,052	21,018	1,751	57,155	4,307	69	4,867
10年 1月	5,527	1,934	50	4,816	365	4	5,182
2	4,572	1,600	177	4,475	339	5	5,053
3	5,533	1,937	120	4,924	374	7	5,512
4	5,361	1,876	238	5,045	384	16	5,571
5	4,286	1,500	89	4,659	353	5	5,092
6	4,255	1,489	187	4,714	358	4	4,400
7	5,640	1,974	150	5,223	395	5	4,699
8	5,818	2,036	167	4,220	299	6	6,045
9	3,970	1,390	115	4,979	377	5	4,769
10	4,907	1,717	198	4,526	345	4	4,782
11	5,032	1,761	171	5,071	379	3	4,445
12	5,151	1,803	89	4,503	338	5	4,867

硝酸アンモニウム (肥料用) (実数) (11)

硝酸アンモニウム (工業用) (実数) (12)

年 月	出 荷			出 荷		
	販売		その他 (t)	販売		その他 (t)
	数量 (t)	金額 (百万円)		数量 (t)	金額 (百万円)	
平成7年	11,735	734	114	55,943	4,372	52
8年	10,241	628	231	55,255	4,314	41
9年	10,152	644	74	50,602	3,957	33
10年	9,469	607	36	47,686	3,700	33
10年 1月	900	57	-	3,916	308	4
2	901	59	2	3,574	280	3
3	866	56	4	4,058	318	3
4	861	56	14	4,184	328	2
5	702	45	3	3,957	307	2
6	805	51	1	3,909	307	3
7	815	53	2	4,408	342	3
8	542	35	3	3,678	264	3
9	857	55	2	4,122	322	3
10	479	31	2	4,047	314	2
11	951	59	1	4,120	320	2
12	790	50	2	3,713	289	3

(2) リン酸質肥料及び複合肥料

過りん酸石灰 (1)

年 月	生産量 (t)		消費量 (t)	出荷			在庫量 (t)
	実数	P ₂ O ₅ 100%換算		販売		その他	
				数量 (t)	金額 (百万円)		
平成7年	366,780	64,742	140,723	180,389	6,191	49,195	55,251
8年	327,743	57,232	125,273	165,810	6,029	46,399	52,383
9年	328,934	59,183	131,880	159,320	5,836	40,468	56,913
10年	305,747	53,416	122,413	149,606	5,310	40,164	57,642
10年 1月	25,819	4,664	11,169	13,771	494	2,935	55,514
2	30,513	5,353	10,011	15,970	571	5,830	55,239
3	36,166	6,223	12,720	20,512	721	4,134	54,708
4	30,969	5,374	11,429	14,577	500	4,220	56,017
5	24,028	4,227	9,747	10,988	393	4,010	57,419
6	21,587	3,564	10,795	10,154	339	4,086	54,720
7	19,468	3,386	10,909	8,104	286	1,852	53,311
8	15,553	2,889	5,203	7,116	267	2,563	54,000
9	24,182	4,276	10,344	12,158	416	3,031	53,524
10	25,400	4,366	9,404	10,921	400	2,450	56,512
11	28,185	4,931	10,726	12,596	448	2,753	59,034
12	23,877	4,163	9,956	12,739	477	2,300	57,642

熔成りん肥 (2)

年 月	生産量 (t)		消費量 (t)	出荷			在庫量 (t)
	実数	P ₂ O ₅ 100%換算		販売		その他	
				数量 (t)	金額 (百万円)		
平成7年	196,330	39,451	31,647	153,512	5,992	9,963	99,755
8年	153,754	32,798	33,015	133,307	5,124	8,610	92,410
9年	131,326	28,868	25,084	127,769	5,015	1,758	79,017
10年	129,747	26,096	17,982	118,676	4,875	3	80,312
10年 1月	13,800	2,764	1,213	8,605	351	-	84,880
2	12,998	2,601	1,278	8,818	352	-	88,842
3	15,143	3,033	1,182	16,781	692	-	86,499
4	8,554	1,718	1,473	14,001	552	-	79,675
5	8,144	1,643	1,576	5,695	236	3	81,083
6	6,426	1,302	1,673	5,127	209	-	82,320
7	8,027	1,611	1,437	9,676	389	-	80,163
8	2,435	494	1,777	9,216	397	-	71,656
9	12,775	2,566	2,036	11,972	500	-	70,574
10	17,086	3,472	2,101	9,800	410	-	76,095
11	8,142	1,632	1,520	9,956	401	-	73,767
12	16,217	3,260	716	9,029	385	-	80,312

重過りん酸石灰 (3)

年 月	生産量 (t)		消費量 (t)	出荷			在庫量 (t)
	実数	P ₂ O ₅ 100%換算		販売		その他	
				数量 (t)	金額 (百万円)		
平成7年	26,025	10,779	1,220	13,856	776	12,690	4,826
8年	23,113	9,898	261	10,285	604	12,781	4,542
9年	23,457	10,101	121	10,515	636	12,722	5,177
10年	14,608	6,353	781	10,306	641	5,678	3,064
10年 1月	1,930	838	16	1,033	64	2,051	4,008
2	1,746	759	55	887	53	1,050	3,771
3	1,166	509	36	737	45	1,053	3,115
4	1,580	695	377	743	45	1,098	2,487
5	1,369	593	12	314	19	40	3,490
6	500	220	-	477	29	55	3,458
7	1,093	480	5	537	33	177	3,836
8	908	395	-	647	40	101	4,000
9	426	187	20	1,865	115	1	2,542
10	1,541	678	2	876	59	30	3,181
11	1,295	540	97	806	52	1	3,574
12	1,054	459	161	1,384	87	21	3,064

(3) 硫酸

硫酸 (合計) (H₂SO₄, 100%換算)

年 月	受 入 量 (t)	生 産 量 (t)	消 費 量 (t)	出 荷			在 庫 量 (t)
				販 売 数 量 (t)	金 額 (百万円)	そ の 他 (t)	
平成7年	802,203	6,888,135	1,668,358	5,948,914	47,368	2,533	249,546
8年	660,084	6,851,151	1,678,453	5,851,062	44,580	1,173	232,134
9年	438,259	6,828,205	1,675,475	5,581,192	40,621	286	219,338
10年	416,517	6,738,967	1,617,471	5,560,360	39,981	-	197,449
10年1月	31,105	625,540	146,338	517,966	3,586	-	212,084
2	39,782	565,771	132,067	441,159	3,181	-	244,414
3	28,956	559,725	132,366	498,236	3,538	-	202,496
4	25,605	548,603	127,462	442,007	3,249	-	207,245
5	29,663	570,653	138,462	447,813	3,190	-	221,288
6	22,950	550,998	137,782	442,796	3,302	-	214,662
7	47,973	554,142	134,470	489,737	3,462	-	192,578
8	39,179	563,383	126,498	451,235	3,222	-	217,413
9	33,089	522,114	123,255	464,596	3,309	-	184,767
10	35,797	565,007	133,049	473,572	3,405	-	178,954
11	33,044	525,968	135,115	431,163	3,175	-	171,697
12	49,374	587,063	150,607	460,080	3,361	-	197,449

硫酸 (原料源別生産内訳)

年 月	硫 酸 合 計 (t)	製 錬 ガ ス 硫 酸 (t)	硫 化 鉍 硫 酸 (t)	硫 黄 硫 酸 (t)	そ の 他 硫 酸 (t)	
平成7年	6,888,135	4,105,419	X	2,420,064	X	
8年	6,851,151	4,021,618	X	2,522,498	X	
9年	6,828,205	4,071,870	X	2,456,085	X	
10年	6,738,967	4,046,602	X	2,422,394	X	
10年1月	625,540	376,263	X	225,510	X	
2	565,771	336,378	X	207,315	X	
3	559,725	323,019	X	214,072	X	
4	548,603	327,655	X	199,383	X	
5	570,653	340,030	X	212,265	X	
6	550,998	322,431	X	192,827	X	
7	554,142	328,456	X	204,555	X	
8	563,383	331,356	X	213,510	X	
9	522,114	343,294	X	153,914	X	
10	565,007	366,056	X	179,134	X	
11	525,968	295,186	X	208,537	X	
12	587,063	356,478	X	211,372	X	

注 その他硫酸には硫化水素、排煙脱硫酸、鉄酸スラジが含まれている。

(4) ソーダ工業薬品

か性ソーダ (合計) (1~3)

年 月	受 入 量 (t)	生 産 量 (t)		消 費 量 (t)	出 荷			在 庫 量 (t)
		実 数	100%換算		販 売 数 量 (t)	金 額 (百万円)	そ の 他 (t)	
平成7年	749,046	4,004,392	3,884,529	1,055,851	3,077,675	154,536	616,378	55,573
8年	755,502	4,061,854	3,940,271	1,077,677	3,140,908	152,936	604,951	49,501
9年	744,373	4,390,812	4,259,269	1,129,363	3,320,209	152,214	663,801	71,697
10年	743,078	4,251,587	4,124,029	1,100,877	3,237,980	141,401	657,380	70,084
10年1月	59,022	389,999	378,298	96,811	275,995	12,266	67,661	80,214
2	57,686	353,412	342,811	88,154	262,488	11,640	56,488	84,182
3	63,269	372,119	360,949	92,298	278,569	12,378	60,403	88,300
4	55,330	353,126	342,533	88,733	267,207	11,544	53,568	87,245
5	62,202	336,841	326,736	91,948	255,723	11,126	45,261	93,225
6	60,551	318,265	308,720	88,478	258,076	10,639	35,498	90,120
7	64,969	341,767	331,514	96,762	272,549	11,787	54,699	72,846
8	63,640	337,743	327,609	89,232	259,191	11,371	52,828	72,978
9	68,059	351,611	341,061	90,004	281,388	12,235	57,380	63,876
10	59,559	350,919	340,390	94,211	265,006	11,636	59,243	55,894
11	65,378	367,907	356,866	90,029	284,790	12,525	56,425	57,934
12	63,413	377,878	366,542	94,217	276,998	12,254	57,926	70,084

か性ソーダ液状アスベスト隔膜法 (97%換算) (1)

年 月	受 入 量 (t)	生 産 量 (t)	消 費 量 (t)	出 荷			在 庫 量 (t)
				販 売 数 量 (t)	金 額 (百万円)	そ の 他 (t)	
平成7年	13,450	432,311	199,694	207,130	11,208	38,000	4,143
8年	12,321	423,647	205,384	191,007	10,285	40,500	3,220
9年	1,549	438,036	221,340	157,456	8,039	56,273	7,004
10年	-	285,089	180,026	87,153	3,897	20,500	4,417
10年1月	-	37,494	20,750	9,844	484	8,000	5,907
2	-	34,367	17,702	7,562	361	6,000	9,010
3	-	36,605	21,827	12,680	632	4,000	7,108
4	-	32,592	18,960	11,086	520	2,500	7,154
5	-	26,335	18,665	7,801	354	-	7,023
6	-	20,650	13,302	8,156	333	-	6,215
7	-	20,329	12,219	7,000	256	-	7,325
8	-	12,942	11,170	4,446	179	-	4,651
9	-	15,558	10,959	5,612	223	-	3,638
10	-	14,044	12,400	3,722	158	-	1,560
11	-	16,817	12,384	4,285	183	-	1,708
12	-	17,356	9,688	4,959	213	-	4,417

か性ソーダ液状イオン交換膜法 (97%換算) (2)

年 月	受 入 量 (t)	生 産 量 (t)	消 費 量 (t)	出 荷			在 庫 量 (t)
				販 売 数 量 (t)	金 額 (百万円)	そ の 他 (t)	
平成7年	719,046	3,453,931	856,157	2,740,483	132,754	573,396	48,104
8年	726,077	3,515,038	872,293	2,810,470	131,568	562,224	44,330
9年	724,780	3,815,884	908,023	3,017,613	133,207	604,107	56,197
10年	725,977	3,840,284	920,848	3,006,154	127,523	634,510	60,910
10年1月	57,444	341,362	76,061	255,459	10,993	59,481	63,970
2	56,510	307,357	70,451	244,440	10,505	50,248	62,698
3	61,994	324,832	70,470	252,789	10,774	56,253	70,012
4	53,844	308,640	69,772	243,117	10,140	50,788	68,816
5	60,777	300,370	73,283	235,578	9,895	45,111	75,860
6	59,024	287,409	75,176	237,596	9,480	35,178	74,474
7	63,476	310,952	84,543	251,857	10,611	54,639	57,863
8	62,290	314,405	78,062	242,441	10,363	52,588	61,467
9	66,746	325,696	79,045	262,944	11,150	57,240	54,680
10	58,262	328,100	81,811	250,245	10,746	59,033	49,953
11	63,773	341,795	77,645	269,508	11,616	56,295	52,072
12	61,837	349,366	84,529	260,180	11,249	57,656	60,910

か性ソーダ固型イオン交換膜法 (3)

年 月	受 入 量 (t)	生 産 量 (t)	消 費 量 (t)	出 荷			在 庫 量 (t)
				販 売		そ の 他 (t)	
				数 量 (t)	金 額 (百万円)		
平成7年	X	X	X	X	X	X	X
8年	X	X	X	X	X	X	X
9年	18,044	136,892	-	145,140	10,968	3,421	8,496
10年	17,101	126,214	3	144,673	9,981	2,370	4,757
10年1月	1,578	11,143	-	10,692	788	180	10,337
2	1,176	11,688	1	10,486	773	240	12,474
3	1,275	10,682	1	13,100	972	150	11,180
4	1,486	11,894	1	13,004	885	280	11,275
5	1,425	10,136	-	12,344	878	150	10,342
6	1,527	10,206	-	12,324	826	320	9,431
7	1,493	10,486	-	13,692	921	60	7,658
8	1,350	10,396	-	12,304	829	240	6,860
9	1,313	10,357	-	12,832	862	140	5,558
10	1,297	8,775	-	11,039	731	210	4,381
11	1,605	9,295	-	10,997	726	130	4,154
12	1,576	11,156	-	11,859	791	270	4,757

液体塩素 (6)

年 月	受 入 量 (t)	生 産 量 (t)	消 費 量 (t)	出 荷			在 庫 量 (t)
				販 売		そ の 他 (t)	
				数 量 (t)	金 額 (百万円)		
平成7年	103,236	941,595	464,870	532,060	25,176	48,105	8,232
8年	124,585	894,170	455,212	498,792	24,358	63,945	9,597
9年	135,147	928,113	481,949	504,233	24,988	74,339	9,611
10年	140,237	880,946	459,816	476,589	23,825	84,489	10,264
10年1月	12,640	82,513	44,493	42,664	2,125	7,779	10,433
2	12,099	76,798	39,088	40,789	2,038	7,881	11,572
3	13,023	78,177	41,582	40,969	2,060	8,342	11,879
4	11,322	73,634	39,796	38,926	1,943	7,365	10,749
5	10,665	74,358	39,270	38,479	1,921	6,689	11,217
6	11,869	74,338	35,338	41,761	2,045	8,086	12,113
7	12,325	69,349	41,221	34,425	1,687	7,532	10,609
8	11,119	62,344	32,602	33,051	1,676	6,615	11,803
9	10,667	67,834	34,788	37,286	1,883	6,799	11,433
10	10,141	67,543	29,450	42,876	2,132	5,628	11,164
11	11,351	76,588	40,681	41,841	2,138	5,234	11,347
12	13,016	77,470	41,507	43,522	2,177	6,539	10,264

ソーダ灰 (4)

年 月	受 入 量 (t)	生 産 量 (t)		消 費 量 (t)	出 荷			在 庫 量 (t)
		実 数	100%換算		販 売		そ の 他 (t)	
					数 量 (t)	金 額 (百万円)		
平成7年	2,605	1,049,017	1,043,805	51,532	912,136	36,661	85,216	21,702
8年	2,078	925,671	921,031	44,645	802,146	32,399	85,786	16,872
9年	18,843	801,169	797,162	35,412	697,921	28,834	86,705	16,811
10年	17,750	721,747	718,208	33,681	627,587	27,347	75,722	19,321
10年1月	1,703	65,686	65,358	3,407	52,649	2,252	7,525	20,619
2	1,716	62,708	62,396	2,804	57,395	2,465	5,845	18,999
3	873	63,383	63,066	1,882	52,286	3,507	5,465	23,622
4	834	46,302	46,093	2,166	41,731	1,642	6,226	20,635
5	1,016	62,950	62,646	3,144	51,638	2,179	6,727	23,092
6	1,725	59,327	59,035	3,081	50,207	2,156	6,040	24,816
7	1,465	60,842	60,540	2,602	56,399	2,408	5,726	22,396
8	2,950	55,169	54,896	2,178	52,362	2,248	6,333	19,645
9	1,314	61,096	60,798	2,898	49,726	2,126	6,323	23,108
10	1,569	60,474	60,176	3,146	53,074	2,285	6,195	22,735
11	1,150	60,231	59,939	3,153	52,490	2,233	6,259	22,215
12	1,435	63,579	63,265	3,220	57,630	1,848	7,058	19,321

塩酸ガス (100%換算) (合計) (7~8)

年 月	生 産 量 (t)	消 費 量 (t)	出 荷		在 庫 量 (t)
			数 量 (t)	金 額 (百万円)	
平成7年	78,670	74,327	4,366	1,208	97
8年	82,163	71,672	4,923	1,197	61
9年	114,749	96,645	18,073	1,289	92
10年	95,322	88,701	6,596	1,295	117
10年1月	9,129	8,519	609	108	93
2	8,396	7,875	516	101	98
3	9,078	8,242	835	112	99
4	7,782	7,493	299	93	89
5	4,102	3,664	454	105	73
6	6,428	5,926	472	113	103
7	8,672	8,375	296	102	104
8	9,103	8,729	375	95	103
9	7,914	7,408	522	117	87
10	7,527	6,897	593	123	124
11	7,695	7,147	555	118	117
12	9,496	8,426	1,070	106	117

塩素ガス (5)

年 月	受 入 量 (t)	生 産 量 (t)	消 費 量 (t)	出 荷		
				販 売		そ の 他 (t)
				数 量 (t)	金 額 (百万円)	
平成7年	28,797	3,596,738	3,057,573	256,605	9,649	311,357
8年	25,295	3,668,650	3,114,100	250,773	9,800	329,373
9年	26,408	3,963,508	3,375,759	262,434	9,666	351,694
10年	14,620	3,839,864	3,234,688	243,669	9,181	376,126
10年1月	826	352,208	294,755	23,516	847	34,763
2	934	319,702	268,748	21,282	772	30,606
3	2,261	335,611	286,120	15,810	493	35,942
4	1,699	319,940	268,952	18,638	633	34,048
5	31	304,532	260,828	23,623	856	20,112
6	1,771	287,048	251,961	22,651	831	14,207
7	2,150	308,241	253,335	22,104	807	34,952
8	1,367	305,624	249,066	22,486	821	35,439
9	468	317,269	263,818	21,340	766	32,579
10	1,958	317,465	265,328	18,821	806	35,274
11	1,155	331,866	282,775	16,473	762	33,773
12	-	340,358	289,002	16,925	786	34,431

塩酸ガス (100%換算) (合成) (7)

年 月	生 産 量 (t)	消 費 量 (t)	出 荷		在 庫 量 (t)
			数 量 (t)	金 額 (百万円)	
平成7年	63,445	59,102	4,366	1,208	97
8年	71,557	61,066	4,923	1,197	61
9年	106,607	88,503	18,073	1,289	92
10年	87,601	82,141	5,435	1,222	117
10年1月	8,363	7,753	609	108	93
2	7,831	7,310	516	101	98
3	8,562	7,726	835	112	99
4	7,273	6,984	299	93	89
5	3,444	3,147	313	96	73
6	5,700	5,324	346	106	103
7	7,911	7,626	284	102	104
8	8,093	7,867	227	86	103
9	7,295	6,977	334	105	87
10	7,059	6,684	338	107	124
11	7,085	6,720	372	106	117
12	8,985	8,023	962	99	117

塩酸ガス (100%換算) (副生) (8)

年 月	生 産 量 (t)	消 費 量 (t)	出 荷		在 庫 量 (t)
			数 量 (t)	金 額 (百万円)	
平成7年	15,225	15,225	-	-	-
8年	10,606	10,606	-	-	-
9年	8,142	8,142	-	-	-
10年	7,721	6,560	1,161	73	-
10年1月	766	766	-	-	-
2	565	565	-	-	-
3	516	516	-	-	-
4	509	509	-	-	-
5	658	517	141	8	-
6	728	602	126	8	-
7	761	749	12	1	-
8	1,010	862	148	9	-
9	619	431	188	12	-
10	468	213	255	16	-
11	610	427	183	12	-
12	511	403	108	7	-

塩酸 (35%換算) (合計) (9~10)

年 月	受 入 量 (t)	生 産 量 (t)	消 費 量 (t)	出 荷			在 庫 量 (t)
				販 売		そ の 他 (t)	
				数 量 (t)	金 額 (百万円)		
平成7年	355,815	2,468,732	894,202	1,885,103	20,069	52,772	28,047
8年	340,658	2,416,286	843,397	1,852,333	21,166	57,917	33,773
9年	363,732	2,539,394	892,794	1,953,359	24,754	53,103	38,305
10年	351,459	2,408,512	823,362	1,882,057	25,282	53,096	40,181
10年1月	31,799	220,011	75,469	167,656	2,168	4,505	42,485
2	29,404	193,354	58,392	158,882	2,080	4,165	43,808
3	30,384	207,609	72,164	159,644	2,055	5,255	44,739
4	27,370	188,126	67,923	147,946	1,971	4,247	40,117
5	29,883	174,128	58,079	143,332	2,037	3,860	39,069
6	28,853	188,892	58,938	151,954	2,294	3,272	42,650
7	34,040	210,378	69,391	173,320	2,374	3,638	40,930
8	25,014	198,598	66,851	149,370	2,032	4,069	44,251
9	27,397	195,063	65,625	160,409	2,105	4,076	36,561
10	30,948	212,684	73,946	160,931	2,168	5,622	39,731
11	28,344	213,188	75,415	156,850	2,060	5,200	43,797
12	28,023	206,481	81,169	151,763	1,937	5,187	40,181

塩酸 (35%換算) (合成) (9)

年 月	受 入 量 (t)	生 産 量 (t)	消 費 量 (t)	出 荷			在 庫 量 (t)
				販 売		そ の 他 (t)	
				数 量 (t)	金 額 (百万円)		
平成7年	169,332	620,910	241,977	546,027	8,287	5,133	11,065
8年	147,439	725,225	247,797	621,351	9,476	3,395	11,178
9年	182,880	808,812	247,199	734,963	11,766	8,356	12,355
10年	176,420	748,371	228,377	680,169	11,494	15,005	14,011
10年1月	18,372	61,708	19,989	57,832	964	793	13,820
2	16,157	55,332	17,308	52,841	875	944	14,215
3	17,230	61,791	18,701	58,940	995	1,333	14,263
4	14,162	52,616	16,841	50,801	872	1,157	12,241
5	15,984	68,099	20,498	61,082	994	1,581	13,375
6	17,383	64,312	16,773	62,702	1,055	2,252	13,343
7	17,891	62,754	19,883	60,777	1,034	991	12,548
8	12,046	63,646	20,477	52,840	903	602	14,321
9	12,576	60,249	19,498	54,515	937	686	12,447
10	13,472	66,943	20,006	57,331	986	2,190	13,331
11	10,334	67,848	19,736	55,363	949	1,201	15,212
12	10,813	63,073	18,667	55,145	928	1,275	14,011

塩酸 (35%換算) (副生) (10)

年 月	受 入 量 (t)	生 産 量 (t)	消 費 量 (t)	出 荷			在 庫 量 (t)
				販 売		そ の 他 (t)	
				数 量 (t)	金 額 (百万円)		
平成7年	186,483	1,847,822	652,225	1,339,076	11,782	47,639	16,982
8年	193,219	1,691,061	595,600	1,230,982	11,690	54,522	22,595
9年	180,852	1,730,582	645,595	1,218,396	12,988	44,747	25,950
10年	175,039	1,660,141	594,985	1,201,888	13,789	38,091	26,170
10年1月	13,427	158,303	55,480	109,824	1,204	3,712	28,665
2	13,247	138,022	41,084	106,041	1,205	3,221	29,593
3	13,154	145,818	53,463	100,704	1,060	3,922	30,476
4	13,208	135,510	51,082	97,145	1,098	3,090	27,876
5	13,899	106,029	37,581	82,250	1,043	2,279	25,694
6	11,470	124,580	42,165	89,252	1,239	1,020	29,307
7	16,149	147,624	49,508	112,543	1,339	2,647	28,382
8	12,968	134,952	46,374	96,530	1,130	3,467	29,930
9	14,821	134,814	46,127	105,894	1,169	3,390	24,114
10	17,476	145,741	53,940	103,600	1,182	3,432	26,400
11	18,010	145,340	55,679	101,487	1,111	3,999	28,585
12	17,210	143,408	62,502	96,618	1,009	3,912	26,170

塩素酸ナトリウム (11)

年 月	受 入 量 (t)	生 産 量 (t)	消 費 量 (t)	出 荷			在 庫 量 (t)
				販 売		そ の 他 (t)	
				数 量 (t)	金 額 (百万円)		
平成7年	13,497	19,422	6,221	26,478	2,751	-	3,533
8年	14,602	18,869	5,869	27,298	2,827	-	3,837
9年	17,611	16,809	6,139	27,450	2,987	-	4,668
10年	13,515	15,307	4,564	25,052	2,737	967	2,907
10年1月	1,178	1,223	392	2,121	239	967	3,589
2	1,296	1,041	376	2,077	227	-	3,473
3	1,095	1,285	344	2,380	257	-	3,129
4	1,145	1,105	313	2,194	235	-	2,872
5	803	1,535	366	2,083	229	-	2,761
6	796	1,185	380	2,052	223	-	2,310
7	1,057	1,405	373	2,038	227	-	2,361
8	926	1,123	320	1,688	189	-	2,402
9	1,556	1,252	382	2,170	242	-	2,658
10	1,288	1,160	458	2,031	216	-	2,617
11	1,205	1,566	431	2,111	224	-	2,846
12	1,170	1,427	429	2,107	231	-	2,907

亜塩素酸ナトリウム (100%換算) (12)

年 月	受 入 量 (t)	生 産 量 (t)	出 荷			在 庫 量 (t)
			販 売		そ の 他 (t)	
			数 量 (t)	金 額 (百万円)		
平成7年	108	3,047	3,150	1,714	-	184
8年	113	2,905	3,033	1,635	-	170
9年	145	3,109	3,253	1,794	-	170
10年	120	3,230	3,335	1,834	-	174
10年1月	10	284	291	154	-	173
2	10	273	267	145	-	189
3	-	247	256	137	-	180
4	20	261	255	139	-	205
5	10	235	234	126	-	216
6	10	271	289	162	-	208
7	10	252	288	157	-	182
8	10	264	267	147	-	189
9	10	296	299	172	-	186
10	10	297	328	186	-	165
11	10	282	282	157	-	175
12	10	268	279	152	-	174

次亜塩素酸ナトリウム溶液 (12%換算) (13)

年 月	受 入 量 (t)	生 産 量 (t)	消 費 量 (t)	出 荷			在 庫 量 (t)
				販 売		そ の 他 (t)	
				数 量 (t)	金 額 (百万円)		
平成7年	45,854	1,097,989	41,549	1,059,822	20,768	42,021	9,162
8年	38,853	1,130,748	33,855	1,088,040	21,235	46,687	10,185
9年	45,942	1,136,616	38,267	1,094,302	21,468	49,290	10,570
10年	40,945	1,116,178	63,341	1,052,915	20,698	39,599	12,104
10年1月	2,807	85,670	3,269	80,869	1,622	3,272	11,648
2	3,030	79,816	2,592	77,181	1,548	2,778	11,943
3	3,531	92,414	3,018	90,233	1,796	2,985	11,652
4	5,306	88,246	6,270	85,556	1,523	2,602	10,776
5	2,417	96,070	6,525	85,464	1,683	3,765	13,519
6	3,883	101,246	6,502	96,318	1,896	3,914	12,159
7	5,081	104,351	6,715	100,590	1,996	4,208	10,172
8	3,555	99,998	2,846	92,074	1,814	4,641	14,070
9	3,222	100,353	7,963	94,868	1,887	2,661	12,153
10	2,893	98,525	6,769	91,735	1,800	2,885	12,182
11	2,458	86,204	4,885	80,073	1,593	2,678	13,208
12	2,762	83,285	5,987	77,954	1,539	3,210	12,104

(5) 無機薬品・顔料及び触媒
硫酸ナトリウム中性結晶(1)

年 月	受 入 量 (t)	生 産 量 (t)	消 費 量 (t)	出 荷			在 庫 量 (t)
				販 売		そ の 他 (t)	
				数 (t)	金 額 (百万円)		
平成7年	216	77,110	7,828	69,470	1,317	-	587
8年	123	73,995	7,504	66,720	1,295	-	473
9年	75	68,895	6,963	62,078	1,207	-	403
10年	55	55,618	5,076	50,597	983	-	402
10年1月	1	5,137	618	4,515	87	-	408
2	3	4,825	522	4,243	82	-	472
3	3	4,827	485	4,381	84	-	435
4	10	4,997	491	4,504	87	-	447
5	6	4,816	551	4,337	85	-	381
6	3	5,312	379	4,919	95	-	398
7	4	4,740	205	4,582	89	-	354
8	6	3,621	154	3,489	68	-	338
9	1	4,010	357	3,641	73	-	351
10	6	4,406	373	4,003	78	-	387
11	6	4,429	408	4,039	79	-	375
12	6	4,498	533	3,944	75	-	402

硫酸アルミニウム (14%固型換算値) (4)

年 月	受 入 量 (t)	生 産 量 (t)	消 費 量 (t)	出 荷			在 庫 量 (t)
				販 売		そ の 他 (t)	
				数 (t)	金 額 (百万円)		
平成7年	49,471	954,036	118,094	870,691	18,506	14,248	15,807
8年	36,550	984,780	122,099	886,829	18,398	12,789	15,419
9年	29,838	992,828	116,538	896,665	18,396	10,099	14,611
10年	18,618	950,499	101,487	861,642	17,043	5,913	14,621
10年1月	1,623	76,947	8,564	69,060	1,383	623	14,877
2	2,167	75,600	9,021	68,737	1,370	568	14,318
3	2,141	84,138	10,201	74,906	1,503	675	14,815
4	1,421	81,196	8,735	71,917	1,446	612	16,166
5	1,180	75,478	8,248	69,415	1,383	574	14,587
6	1,138	84,706	7,646	77,138	1,567	533	15,115
7	1,021	85,752	8,436	76,740	1,576	444	16,267
8	744	73,929	8,588	67,140	1,317	392	14,818
9	2,026	81,859	8,769	75,198	1,451	427	14,308
10	3,141	81,457	8,059	76,067	1,457	453	14,326
11	976	74,510	7,533	67,822	1,296	384	14,072
12	1,040	74,927	7,687	67,502	1,294	228	14,621

ポリ塩化アルミニウム (アルミナ10%換算値) (5)

年 月	受 入 量 (t)	生 産 量 (t)	消 費 量 (t)	出 荷			在 庫 量 (t)
				販 売		そ の 他 (t)	
				数 (t)	金 額 (百万円)		
平成7年	88,783	528,952	4,064	608,129	15,265	6,594	14,457
8年	84,874	550,268	4,055	622,288	15,323	8,313	14,946
9年	90,867	572,719	3,629	645,676	15,875	13,404	15,804
10年	88,601	584,876	1,979	667,329	15,599	5,628	14,346
10年1月	7,396	45,427	191	49,953	1,222	503	17,980
2	7,437	42,354	148	50,307	1,246	531	16,785
3	8,193	49,039	191	56,518	1,440	425	16,883
4	5,222	45,578	182	52,016	1,248	346	15,138
5	6,663	48,635	162	50,833	1,191	139	19,303
6	5,168	45,373	79	54,144	1,264	116	15,507
7	7,477	50,212	179	58,186	1,346	411	14,420
8	8,814	51,633	87	59,428	1,323	522	14,831
9	9,904	54,626	149	66,223	1,465	104	12,883
10	8,928	61,308	206	64,664	1,470	522	17,728
11	5,838	47,273	196	51,881	1,177	1,435	17,326
12	7,561	43,418	209	53,176	1,208	574	14,346

亜硫酸塩
重亜硫酸ナトリウム (液) (34%換算値) (6)

年 月	受 入 量 (t)	生 産 量 (t)	消 費 量 (t)	出 荷			在 庫 量 (t)
				販 売		そ の 他 (t)	
				数 (t)	金 額 (百万円)		
平成7年	5,612	71,628	3,159	74,134	1,583	-	1,835
8年	4,000	74,875	3,232	75,900	1,849	-	1,576
9年	5,336	78,162	2,569	80,815	1,972	-	1,692
10年	4,563	74,918	2,151	76,795	1,905	-	2,228
10年1月	538	6,121	214	5,980	148	-	2,157
2	454	6,324	227	6,504	160	-	2,204
3	379	6,665	135	6,854	169	-	2,259
4	353	6,622	179	6,742	168	-	2,313
5	241	5,738	42	6,114	148	-	2,136
6	350	6,529	142	6,448	161	-	2,425
7	437	6,696	220	6,719	169	-	2,620
8	334	5,165	197	5,590	135	-	2,330
9	357	5,995	252	6,081	153	-	2,349
10	414	6,256	170	6,945	171	-	1,904
11	380	6,363	201	6,413	160	-	2,035
12	326	6,444	172	6,405	162	-	2,228

硫酸 (第一) ニッケル(3)

年 月	受 入 量 (t)	生 産 量 (t)	消 費 量 (t)	出 荷			在 庫 量 (t)
				販 売		そ の 他 (t)	
				数 (t)	金 額 (百万円)		
平成7年	599	10,442	-	10,641	2,954	-	666
8年	-	10,560	-	10,748	3,016	-	478
9年	-	11,527	-	11,315	3,152	-	689
10年	-	11,402	-	11,214	2,924	-	877
10年1月	-	981	-	1,002	272	-	668
2	-	1,119	-	911	240	-	876
3	-	1,086	-	996	260	-	966
4	-	865	-	884	234	-	947
5	-	740	-	898	237	-	789
6	-	953	-	881	232	-	861
7	-	1,027	-	956	251	-	932
8	-	1,052	-	934	243	-	1,050
9	-	1,139	-	960	248	-	1,229
10	-	872	-	906	231	-	1,195
11	-	537	-	957	244	-	775
12	-	1,031	-	929	233	-	877

亜硫酸塩
重亜硫酸ナトリウム (無水) (7)

Table with columns for year/month, intake, production, consumption, sales (quantity/amount), other, and inventory for sodium metabisulfite.

硫化物
水硫化ナトリウム (NaSH 70%換算値) (11)

Table with columns for year/month, intake, production, consumption, sales (quantity/amount), other, and inventory for sodium hydrosulfide.

亜硫酸塩
亜硫酸ナトリウム (97%換算値) (8)

Table with columns for year/month, intake, production, consumption, sales (quantity/amount), other, and inventory for sodium sulfite.

硫化物
二硫化炭素(12)

Table with columns for year/month, intake, production, consumption, sales (quantity/amount), other, and inventory for carbon disulfide.

注 結晶、無水及び副生の合計である。

亜硫酸塩
ナトリウム亜硫酸塩 (9)

硫化物
硫化ナトリウム(10)

Table with columns for year/month, production, consumption, sales (quantity/amount), other, inventory, intake, production, consumption, sales (quantity/amount), other, and inventory for sodium sulfide.

ふっ化物
ふっ化水素酸 (50%換算値) (13)

Table with columns for year/month, intake, production, consumption, sales (quantity/amount), other, and inventory for hydrofluoric acid.

りん化合物
りん酸 (14)

年 月	受入量 (t)	生産量 (t)	消費量 (t)	出 荷			在庫量 (t)
				販 売		そ の 他 (t)	
				数 (t)	金 額 (百万円)		
平成7年	48,583	147,833	35,317	152,224	12,608	7,658	9,868
8年	8,404	143,120	11,871	130,510	11,398	8,757	5,055
9年	4,769	145,213	10,501	132,357	11,588	7,849	4,304
10年	2,706	138,173	10,121	123,695	10,698	4,956	6,409
10年 1月	394	12,395	912	11,528	993	430	4,223
2	1	11,367	1,147	9,559	829	433	4,452
3	84	12,470	933	10,653	928	508	4,912
4	-	11,834	1,067	10,775	939	371	4,533
5	402	11,539	903	9,662	815	417	5,492
6	-	11,358	1,052	10,185	865	435	5,176
7	-	11,396	948	8,548	784	493	6,583
8	-	10,215	520	9,762	818	156	6,360
9	412	10,851	901	9,951	870	202	6,569
10	281	12,984	667	11,774	1,023	562	6,831
11	392	11,430	821	10,864	938	323	6,645
12	740	10,334	250	10,434	896	626	6,409

りん化合物
りん酸ナトリウム
トリポリりん酸ナトリウム (17)

年 月	受入量 (t)	生産量 (t)	消費量 (t)	出 荷			在庫量 (t)
				販 売		そ の 他 (t)	
				数 (t)	金 額 (百万円)		
平成7年	106	22,832	137	22,024	2,356	-	1,680
8年	170	25,416	313	25,452	2,540	-	1,501
9年	158	26,867	291	26,381	2,703	-	1,852
10年	128	22,668	232	22,778	2,401	-	1,636
10年 1月	6	2,025	19	2,003	206	-	1,861
2	12	2,028	14	1,774	186	-	2,113
3	11	1,514	11	1,890	194	-	1,735
4	11	1,879	31	1,952	207	-	1,642
5	11	1,757	10	1,839	180	-	1,561
6	15	2,121	30	1,688	185	-	1,979
7	10	1,595	18	2,032	217	-	1,534
8	14	1,023	10	1,651	185	-	910
9	6	2,329	18	1,788	200	-	1,439
10	12	1,963	32	1,944	214	-	1,438
11	7	2,585	8	2,199	219	-	1,823
12	13	1,849	31	2,018	208	-	1,636

りん化合物
塩化りん (15)

年 月	受入量 (t)	生産量 (t)	消費量 (t)	出 荷			在庫量 (t)
				販 売		そ の 他 (t)	
				数 (t)	金 額 (百万円)		
平成7年	93	38,680	10,014	28,510	4,357	-	1,387
8年	-	38,434	10,877	27,675	4,227	-	1,280
9年	-	38,705	9,998	28,760	4,473	-	1,326
10年	-	38,341	9,116	29,259	4,330	-	1,314
10年 1月	-	3,716	976	2,604	413	-	1,482
2	-	3,543	972	2,457	380	-	1,595
3	-	3,235	1,051	2,446	382	-	1,333
4	-	3,289	663	2,253	348	-	1,709
5	-	2,156	377	2,316	331	-	1,172
6	-	3,159	726	2,613	378	-	992
7	-	3,231	718	2,595	366	-	910
8	-	2,553	733	2,051	296	-	679
9	-	3,349	761	2,528	365	-	739
10	-	3,316	712	2,720	395	-	623
11	-	3,306	705	2,530	366	-	694
12	-	3,488	722	2,146	311	-	1,314

りん化合物
りん酸カリウム
正りん酸カリウム (第一, 第二, 第三) (18)

年 月	受入量 (t)	生産量 (t)	消費量 (t)	出 荷			在庫量 (t)	生産量 (t)	消費量 (t)	出 荷			在庫量 (t)
				販 売		そ の 他 (t)				販 売		そ の 他 (t)	
				数 (t)	金 額 (百万円)					数 (t)	金 額 (百万円)		
平成7年	101	4,836	312	4,518	1,182	413	2,626	654	2,157	603	222	222	
8年	156	5,501	390	4,823	1,228	857	3,190	733	2,230	613	449	449	
9年	107	5,294	439	5,494	1,375	327	3,358	936	2,310	640	561	561	
10年	78	5,934	417	5,424	1,351	496	2,956	772	2,388	664	357	357	
10年 1月	10	598	46	532	127	357	287	61	199	55	588	588	
2	-	525	49	383	96	450	191	51	192	53	536	536	
3	1	535	43	466	117	477	331	136	217	60	514	514	
4	3	519	37	474	119	486	245	113	227	63	419	419	
5	1	370	30	416	105	411	208	44	165	46	418	418	
6	1	503	27	442	111	446	314	59	193	54	480	480	
7	1	455	35	511	126	356	252	50	207	58	475	475	
8	7	412	20	417	106	338	195	40	187	53	443	443	
9	21	533	36	465	115	391	326	62	242	67	465	465	
10	1	563	40	439	109	476	286	59	196	56	496	496	
11	21	433	28	427	107	475	303	52	158	43	589	589	
12	11	488	26	452	114	496	18	45	205	56	357	357	

りん化合物
りん酸ナトリウム
正りん酸ナトリウム (第一, 第二, 第三) (16)

年 月	受入量 (t)	生産量 (t)	消費量 (t)	出 荷			在庫量 (t)
				販 売		そ の 他 (t)	
				数 (t)	金 額 (百万円)		
平成7年	244	9,693	111	9,344	1,186	483	956
8年	257	9,304	109	9,245	1,183	421	736
9年	313	9,414	109	9,009	1,169	444	900
10年	313	9,045	102	8,765	1,184	332	1,055
10年 1月	29	873	10	781	104	24	985
2	27	677	9	658	89	24	996
3	25	804	7	697	94	40	1,081
4	37	690	8	788	106	25	987
5	34	666	5	701	94	15	967
6	32	811	9	776	106	32	993
7	24	878	12	760	104	27	1,096
8	17	547	8	672	90	13	967
9	10	772	7	704	96	33	1,005
10	30	868	11	787	106	36	1,068
11	35	708	7	751	103	35	1,018
12	13	751	9	690	93	28	1,055

りん化合物
りん酸アンモニウム (工業用) (20)

年 月	生産量 (t)	消費量 (t)	出 荷			在庫量 (t)	生産量 (t)	出 荷			在庫量 (t)
			販 売		そ の 他 (t)			販 売		そ の 他 (t)	
			数 (t)	金 額 (百万円)				数 (t)	金 額 (百万円)		
平成7年	8,543	178	8,351	1,188	251	696	88,157	74,044	5,671	204	6,732
8年	8,957	145	8,394	1,194	234	880	93,121	78,718	5,188	296	7,452
9年	9,539	230	8,982	1,242	263	946	91,533	77,056	5,240	229	9,220
10年	9,677	223	9,126	1,290	197	1,074	98,012	81,253	5,360	522	8,759
10年 1月	747	15	769	108	22	885	7,110	6,248	396	106	8,617
2	1,174	10	827	118	25	1,196	7,243	6,126	385	12	8,778
3	710	21	838	112	9	1,038	7,089	6,302	409	127	8,202
4	721	15	799	115	20	925	8,646	7,121	432	10	8,730
5	1,082	18	719	106	10	1,260	9,135	7,176	434	49	8,610
6	935	26	864	127	19	1,286	9,061	6,743	448	6	9,444
7	131	28	733	104	10	646	4,962	5,877	509	3	7,763
8	964	24	645	95	10	931	9,067	6,389	394	141	8,817
9	726	19	721	103	17	900	10,247	7,580	534	13	9,735
10	733	13	812	107	23	785	9,144	7,421	502	19	9,830
11	1,125	18	751	106	13	1,128	7,929	6,354	431	18	9,851
12	629	16	648	89	19	1,074	8,379	7,916	485	18	8,759

カリウム塩
水酸化カリウム (22)

年 月	受 入 量 (t)	生 産 量 (t)	消 費 量 (t)	出 荷			在 庫 量 (t)
				販 売		そ の 他 (t)	
				数 量 (t)	金 額 (百万円)		
平成7年	33,296	163,938	82,663	83,773	11,091	31,026	5,538
8年	1,413	171,759	69,391	73,861	9,813	30,526	3,616
9年	-	175,013	43,712	130,621	19,343	-	4,208
10年	-	171,268	43,691	128,958	19,102	-	2,828
10年1月	-	14,955	4,052	12,036	1,813	-	3,076
2	-	14,335	3,505	10,594	1,567	-	3,312
3	-	15,047	3,623	11,448	1,689	-	3,288
4	-	14,853	3,545	10,627	1,569	-	3,969
5	-	14,501	4,012	9,248	1,377	-	5,210
6	-	11,683	2,991	9,117	1,314	-	4,785
7	-	13,995	3,917	11,457	1,738	-	3,406
8	-	12,187	3,773	9,123	1,313	-	2,696
9	-	14,399	3,923	10,909	1,634	-	2,263
10	-	15,380	3,393	11,446	1,683	-	2,803
11	-	14,608	3,227	10,769	1,580	-	3,416
12	-	15,325	3,730	12,184	1,824	-	2,828

カリウム塩
炭酸カリウム (23)

年 月	受 入 量 (t)	生 産 量 (t)	消 費 量 (t)	出 荷			在 庫 量 (t)
				販 売		そ の 他 (t)	
				数 量 (t)	金 額 (百万円)		
平成7年	3,622	89,056	2,507	81,538	12,475	6,488	5,214
8年	5,527	82,435	2,196	81,351	12,652	3,902	5,535
9年	38	71,548	1,514	69,518	11,016	-	5,308
10年	-	73,556	1,507	70,902	11,280	-	6,452
10年1月	-	6,445	166	6,307	1,014	-	5,280
2	-	5,779	213	5,604	891	-	5,242
3	-	6,625	222	5,934	967	-	5,711
4	-	5,680	15	6,220	984	-	5,154
5	-	7,069	33	6,525	1,033	-	5,665
6	-	4,316	16	4,993	771	-	4,972
7	-	6,733	206	6,024	958	-	5,475
8	-	6,193	201	5,170	821	-	6,296
9	-	6,548	86	5,706	915	-	7,052
10	-	5,598	67	6,321	1,018	-	6,262
11	-	5,538	118	6,200	995	-	5,482
12	-	7,032	164	5,898	914	-	6,452

バリウム塩
塩化バリウム (24)

年 月	受 入 量 (t)	生 産 量 (t)	消 費 量 (t)	出 荷			在 庫 量 (t)
				販 売		そ の 他 (t)	
				数 量 (t)	金 額 (百万円)		
平成7年	-	9,420	1,045	8,755	1,131	-	1,028
8年	-	9,575	1,070	8,794	1,018	-	739
9年	-	8,965	1,003	7,351	937	-	1,350
10年	-	9,275	1,236	7,926	1,058	-	1,465
10年1月	-	945	96	552	75	-	1,647
2	-	807	25	604	78	-	1,825
3	-	1,052	62	711	95	-	2,104
4	-	870	20	648	88	-	2,306
5	-	806	140	610	83	-	2,362
6	-	721	53	733	95	-	2,297
7	-	737	310	802	106	-	1,922
8	-	541	301	711	94	-	1,451
9	-	540	18	686	92	-	1,289
10	-	806	51	522	66	-	1,522
11	-	790	125	728	99	-	1,459
12	-	660	35	619	88	-	1,465

バリウム塩
炭酸バリウム (25)

年 月	受 入 量 (t)	生 産 量 (t)	出 荷			在 庫 量 (t)
			販 売		そ の 他 (t)	
			数 量 (t)	金 額 (百万円)		
平成7年	-	34,376	33,314	4,473	-	3,996
8年	-	30,394	29,425	3,844	-	4,939
9年	-	27,310	28,287	3,680	-	3,930
10年	-	27,498	27,482	3,727	-	3,918
10年1月	-	2,156	2,517	343	-	3,564
2	-	2,272	2,098	311	-	3,736
3	-	2,699	2,046	304	-	4,389
4	-	2,301	2,370	324	-	4,318
5	-	2,771	2,202	308	-	4,880
6	-	2,527	2,248	289	-	5,156
7	-	2,005	2,650	357	-	4,507
8	-	1,629	2,233	293	-	3,901
9	-	2,089	2,346	307	-	3,644
10	-	2,340	2,316	306	-	3,665
11	-	2,256	2,173	295	-	3,748
12	-	2,453	2,283	290	-	3,918

バリウム塩
硫酸バリウム (26)

年 月	受 入 量 (t)	生 産 量 (t)	消 費 量 (t)	出 荷			在 庫 量 (t)
				販 売		そ の 他 (t)	
				数 量 (t)	金 額 (百万円)		
平成7年	1,126	27,466	4	28,291	2,737	-	2,217
8年	-	26,858	-	26,796	2,625	-	2,279
9年	-	26,572	-	26,177	2,509	-	2,674
10年	-	22,681	-	22,519	2,139	-	2,839
10年1月	-	1,998	-	1,801	175	-	2,871
2	-	1,922	-	2,007	193	-	2,786
3	-	2,030	-	1,911	178	-	2,905
4	-	1,933	-	1,939	178	-	2,902
5	-	1,863	-	1,761	167	-	3,004
6	-	2,055	-	1,904	178	-	3,155
7	-	1,944	-	2,033	192	-	3,066
8	-	1,494	-	1,643	160	-	2,917
9	-	1,701	-	1,879	180	-	2,739
10	-	1,965	-	1,885	181	-	2,819
11	-	1,910	-	1,975	191	-	2,754
12	-	1,866	-	1,781	169	-	2,839

注 沈降性及び水ひ性の合計である。

亜鉛化合物
酸化亜鉛 (27)

年 月	受 入 量 (t)	生 産 量 (t)	消 費 量 (t)	出 荷			在 庫 量 (t)
				販 売		そ の 他 (t)	
				数 量 (t)	金 額 (百万円)		
平成7年	-	75,973	-	76,144	12,989	-	4,383
8年	1,159	76,008	-	77,531	14,360	-	4,017
9年	1,411	79,698	-	81,136	18,283	-	3,990
10年	294	77,183	-	77,321	15,432	-	4,145
10年1月	43	6,599	-	6,061	1,297	-	4,571
2	11	6,992	-	6,349	1,331	-	5,223
3	27	6,762	-	6,799	1,370	-	5,213
4	-	6,400	-	6,816	1,391	-	4,797
5	10	6,591	-	5,858	1,205	-	5,540
6	-	6,786	-	6,579	1,340	-	5,747
7	-	6,323	-	7,018	1,465	-	5,052
8	-	5,138	-	5,277	1,091	-	4,913
9	-	6,025	-	6,487	1,322	-	4,451
10	50	6,846	-	7,246	1,381	-	4,101
11	75	6,587	-	6,676	1,167	-	4,087
12	78	6,134	-	6,155	1,072	-	4,145

亜鉛化合物
硫酸亜鉛 (28)

亜鉛化合物
塩化亜鉛 (29)

Table with columns: 年月, 受入量 (t), 生産量 (t), 消費量 (t), 在庫量 (t), 出 荷 (数量, 金額), 在 庫 量 (t). Rows for 平成7-10年 and 10年1-12月.

鉛化合物
鉛丹 (30)

鉛化合物
リサーチ (31)

Table with columns: 年月, 受入量 (t), 生産量 (t), 消費量 (t), 在庫量 (t), 出 荷 (数量, 金額), 在 庫 量 (t). Rows for 平成7-10年 and 10年1-12月.

クロム化合物 (32)

Table with columns: 年月, 受入量 (t), 生産量 (t), 消費量 (t), 在庫量 (t), 出 荷 (数量, 金額, その他), 在 庫 量 (t). Rows for 平成7-10年 and 10年1-12月.

注 重クロム酸カリウム、重クロム酸ナトリウム及び無水クロム酸の合計である。

水銀化合物 (33)

Table with columns: 年月, 受入量 (kg), 生産量 (kg), 消費量 (kg), 在庫量 (kg), 出 荷 (数量, 金額, その他), 在 庫 量 (kg). Rows for 平成7-10年 and 10年1-12月.

注 塩化第二水銀、酸化第二水銀及び銀朱の合計である。

鉄化合物
塩化第二鉄 (34)

Table with columns: 年月, 受入量 (t), 生産量 (t), 消費量 (t), 在庫量 (t), 出 荷 (数量, 金額, その他), 在 庫 量 (t). Rows for 平成7-10年 and 10年1-12月.

鉄化合物
酸化第二鉄 (35)

Table with columns: 年月, 受入量 (t), 生産量 (t), 消費量 (t), 在庫量 (t), 出 荷 (数量, 金額, その他), 在 庫 量 (t). Rows for 平成7-10年 and 10年1-12月.

活性炭
(合計) (44~45)

年 月	受 入 量 (t)	生 産 量 (t)	消 費 量 (t)	出 荷		そ の 他 (t)	在 庫 量 (t)
				数 量 (t)	金 額 (百万円)		
平成7年	9,157	80,544	29	85,426	33,711	1,821	17,226
8年	9,600	83,554	61	91,118	34,512	2,348	16,848
9年	8,958	83,442	26	86,561	33,591	2,516	20,146
10年	12,221	86,737	328	94,621	36,301	5,392	18,751
10年1月	967	6,310	1	6,838	2,855	178	20,406
2	753	7,327	-	7,428	2,991	320	20,738
3	927	8,549	1	10,699	4,371	223	19,291
4	710	6,408	47	7,007	2,570	217	19,123
5	553	6,671	-	6,715	2,522	155	19,480
6	1,636	8,390	2	8,553	3,080	897	20,054
7	1,654	7,647	43	8,958	3,300	432	19,921
8	695	5,865	80	6,845	2,517	306	19,251
9	867	7,116	15	8,558	3,246	384	18,277
10	781	8,526	74	7,332	2,733	540	19,638
11	1,350	7,047	26	7,519	2,865	1,323	19,166
12	1,328	6,881	39	8,169	3,253	417	18,751

よう素(46)

年 月	受 入 量 (t)	生 産 量 (t)	消 費 量 (t)	出 荷		そ の 他 (t)	在 庫 量 (t)
				数 量 (t)	金 額 (百万円)		
平成7年	414	5,492	624	6,123	6,771	129	1,743
8年	430	6,178	647	6,094	8,926	171	1,439
9年	434	6,036	726	6,119	11,287	149	915
10年	415	6,142	773	5,654	11,788	163	883
10年1月	34	563	79	506	1,019	14	913
2	51	520	66	528	1,060	28	862
3	52	579	40	540	1,103	32	881
4	29	530	82	424	872	11	923
5	34	488	67	518	1,077	10	850
6	29	488	56	496	1,057	9	807
7	37	527	81	439	952	16	834
8	32	475	71	425	940	11	834
9	31	467	76	489	1,079	10	757
10	21	470	82	475	995	-	692
11	29	502	40	419	873	7	756
12	36	533	33	395	761	15	883

活性炭(粒状)(44)

年 月	受 入 量 (t)	生 産 量 (t)	消 費 量 (t)	出 荷		そ の 他 (t)	在 庫 量 (t)
				数 量 (t)	金 額 (百万円)		
平成7年	6,737	48,562	29	51,739	21,567	1,520	11,588
8年	6,705	51,052	61	55,980	22,276	2,348	10,962
9年	7,004	54,133	26	54,848	22,500	2,516	14,709
10年	9,945	57,398	300	63,560	25,808	5,190	13,004
10年1月	887	4,301	1	4,987	2,188	178	14,731
2	694	5,041	-	5,155	2,211	320	14,991
3	834	6,111	1	8,121	3,474	223	13,591
4	565	4,024	47	4,666	1,803	217	13,250
5	344	4,658	-	4,590	1,803	155	13,507
6	1,417	5,378	2	5,474	2,090	897	13,929
7	1,146	4,819	43	5,561	2,187	405	13,885
8	538	3,518	63	4,393	1,674	269	13,216
9	631	4,470	12	5,468	2,214	347	12,490
10	561	5,807	73	4,332	1,722	516	13,937
11	1,133	4,613	26	5,002	2,012	1,277	13,378
12	1,195	4,658	32	5,811	2,431	386	13,004

注 活性炭のうち粒状には破砕炭を含む。

活性炭(粉状)(45)

年 月	受 入 量 (t)	生 産 量 (t)	消 費 量 (t)	出 荷		そ の 他 (t)	在 庫 量 (t)
				数 量 (t)	金 額 (百万円)		
平成7年	2,420	31,982	33,687	12,144	-	301	5,638
8年	2,895	32,502	35,138	12,236	-	-	5,886
9年	1,954	29,309	31,713	11,091	-	-	5,437
10年	2,276	29,339	31,061	10,493	-	202	5,747
10年1月	80	2,009	1,851	667	-	-	5,675
2	59	2,286	2,273	780	-	-	5,747
3	93	2,438	2,578	897	-	-	5,700
4	145	2,384	2,341	767	-	-	5,873
5	209	2,013	2,125	719	-	-	5,973
6	219	3,012	3,079	990	-	-	6,125
7	508	2,828	3,397	1,113	-	27	6,036
8	157	2,347	2,452	843	-	37	6,035
9	236	2,646	3,090	1,032	-	37	5,787
10	220	2,719	3,000	1,011	-	24	5,701
11	217	2,434	2,517	853	-	46	5,788
12	133	2,223	2,358	822	-	31	5,747

四塩化炭素(47)

年 月	受 入 量 (t)	生 産 量 (t)	消 費 量 (t)	出 荷		そ の 他 (t)	在 庫 量 (t)
				数 量 (t)	金 額 (百万円)		
平成7年	5,471	20,642	13,893	8,306	1,080	6,496	1,369
8年	2,359	5,293	2,274	1,989	243	2,986	1,772
9年	2,668	4,471	3,707	1,225	150	3,176	803
10年	2,560	5,324	3,993	805	100	2,580	1,307
10年1月	206	398	413	20	1	205	769
2	294	872	351	94	7	294	1,196
3	334	369	222	96	8	334	1,247
4	215	462	88	90	7	215	1,531
5	-	892	613	104	10	-	1,706
6	-	747	795	87	16	-	1,571
7	281	227	354	123	14	282	1,320
8	300	285	65	71	13	320	1,449
9	201	316	436	51	11	201	1,278
10	347	172	407	37	8	347	1,006
11	181	291	139	16	3	181	1,142
12	201	293	110	16	2	201	1,307

含水微粉けい酸及びけい酸カルシウム
(天然品及び肥料用を除く)(48)

年 月	生 産 量 (t)	消 費 量 (t)	出 荷		そ の 他 (t)	在 庫 量 (t)
			数 量 (t)	金 額 (百万円)		
平成7年	38,904	52	38,181	8,280	-	3,897
8年	38,873	20	39,058	8,619	-	3,692
9年	39,876	165	39,090	8,948	86	4,227
10年	36,565	177	35,837	8,220	90	4,689
10年1月	3,201	9	2,780	631	4	4,635
2	2,895	20	2,991	667	4	4,515
3	3,219	10	3,279	779	30	4,415
4	3,066	18	3,042	699	2	4,421
5	3,259	8	2,862	660	5	4,805
6	3,454	19	3,066	737	1	5,173
7	3,167	19	2,819	674	5	5,497
8	2,290	19	2,383	581	9	5,373
9	2,232	12	3,255	762	5	4,335
10	3,328	13	3,204	705	3	4,443
11	3,030	13	2,982	700	12	4,466
12	3,424	17	3,174	623	10	4,689

注 通称ホワイトカーボンといわれているものの合計である。

けい酸ナトリウム (49)

年 月	受 入 量 (t)	生 産 量 (t)	消 費 量 (t)	出 荷			在 庫 量 (t)
				販 売		そ の 他	
				数 量 (t)	金 額 (百万円)		
平成7年	51,491	836,169	117,637	759,152	19,954	10,828	25,543
8年	48,561	799,513	111,957	728,289	19,188	12,818	21,609
9年	61,046	795,142	103,573	738,621	18,898	14,786	21,690
10年	65,374	765,493	97,051	716,437	18,782	17,505	21,572
10年 1月	5,919	55,463	8,488	51,721	1,327	1,482	21,385
2	5,734	62,419	7,697	57,133	1,514	1,441	23,266
3	7,171	65,115	8,326	60,548	1,633	1,550	25,130
4	4,222	59,469	8,362	55,038	1,477	1,514	23,907
5	4,608	58,586	8,914	54,708	1,448	1,502	21,982
6	5,736	67,921	9,446	62,975	1,624	1,630	21,587
7	5,752	66,056	7,812	62,363	1,636	1,419	21,801
8	4,162	52,203	6,229	48,885	1,263	1,420	21,632
9	4,568	62,426	7,078	59,290	1,551	1,247	21,011
10	5,796	69,398	8,141	65,010	1,674	1,616	21,438
11	5,558	78,709	8,621	74,127	1,923	1,449	21,508
12	6,148	67,728	7,937	64,639	1,713	1,235	21,572

アルミノけい酸ナトリウム (50)
(粉末換算値)

年 月	受 入 量 (t)	生 産 量 (t)	消 費 量 (t)	出 荷			在 庫 量 (t)
				販 売		そ の 他	
				数 量 (t)	金 額 (百万円)		
平成7年	23,847	94,439	43,915	73,454	9,139	22	7,770
8年	20,711	64,988	35,995	52,585	6,592	15	4,875
9年	23,262	54,713	38,094	40,652	5,058	58	4,046
10年	25,379	51,617	38,077	39,072	4,972	-	3,889
10年 1月	1,028	3,690	1,731	2,677	334	-	4,356
2	1,580	2,870	1,760	2,303	321	-	4,743
3	1,611	4,491	2,860	3,032	454	-	4,953
4	1,900	3,691	2,712	2,950	418	-	4,881
5	1,663	4,282	2,965	3,075	412	-	4,786
6	2,614	4,851	3,997	3,711	454	-	4,543
7	2,872	5,465	3,949	4,165	486	-	4,766
8	1,877	2,457	2,357	2,027	248	-	4,716
9	1,897	4,645	2,887	3,710	504	-	4,661
10	2,596	4,101	3,544	3,581	474	-	4,231
11	2,808	5,544	5,159	3,511	389	-	3,912
12	2,933	5,530	4,156	4,330	477	-	3,889

シアン化ナトリウム (51)

年 月	受 入 量 (t)	生 産 量 (t)	消 費 量 (t)	出 荷			在 庫 量 (t)
				販 売		そ の 他	
				数 量 (t)	金 額 (百万円)		
平成7年	34	26,649	2	20,363	3,653	5,705	2,678
8年	11	31,469	10	21,592	3,756	7,945	4,610
9年	23	28,767	-	22,022	3,857	8,384	2,994
10年	10	30,296	-	20,252	3,611	10,178	2,869
10年 1月	-	2,922	-	1,462	258	850	3,604
2	-	2,300	-	1,268	231	668	3,968
3	-	1,547	-	2,424	400	551	2,540
4	1	1,512	-	1,718	313	574	1,761
5	-	2,676	-	1,696	318	689	2,052
6	-	2,579	-	1,864	327	151	2,616
7	1	2,684	-	1,243	224	1,104	2,954
8	1	3,132	-	1,252	218	1,048	3,787
9	-	2,763	-	1,926	339	1,314	3,310
10	7	3,003	-	1,803	329	1,101	3,416
11	-	2,181	-	1,741	321	930	2,926
12	-	2,997	-	1,855	333	1,198	2,869

過酸化水素(100%換算値) (52)

年 月	生 産 量 (t)	消 費 量 (t)	出 荷			在 庫 量 (t)	受 入 量 (t)	生 産 量 (t)	消 費 量 (t)	出 荷			在 庫 量 (t)
			販 売		そ の 他					販 売		そ の 他	
			数 量 (t)	金 額 (百万円)						数 量 (t)	金 額 (百万円)		
平成7年	142,575	19,381	120,033	21,393	13,854	23,954	-	13,487	5,465	8,112	2,811	38	758
8年	143,118	19,978	124,112	20,803	14,234	24,643	-	14,503	5,977	8,511	3,084	-	764
9年	141,204	16,884	123,513	20,961	11,916	25,200	-	16,347	6,159	9,996	3,630	-	956
10年	139,770	14,839	122,315	19,631	14,733	25,562	-	17,302	5,792	11,342	4,140	-	1,122
10年 1月	12,219	1,234	10,106	1,608	958	26,770	-	1,515	515	845	319	-	1,111
2	10,260	1,334	8,943	1,374	1,198	26,051	-	1,474	494	958	346	-	1,133
3	12,654	1,285	9,521	1,584	1,008	27,821	-	1,642	564	1,085	395	-	1,126
4	13,276	1,230	8,947	1,540	1,060	30,336	-	1,134	420	1,089	399	-	751
5	9,244	1,251	9,063	1,500	1,654	28,525	-	1,624	513	686	263	-	1,176
6	8,455	1,298	10,427	1,707	1,529	24,865	-	1,684	547	1,107	408	-	1,206
7	11,421	1,284	10,345	1,710	1,626	24,145	-	1,569	443	930	370	-	1,402
8	11,074	891	10,547	1,665	1,410	23,525	-	1,340	404	890	328	-	1,447
9	12,758	1,242	11,636	1,825	1,284	23,242	-	1,142	413	1,091	387	-	1,085
10	11,575	1,462	11,629	1,838	607	22,299	-	987	433	935	336	-	704
11	13,593	1,146	10,994	1,724	1,176	23,801	-	1,654	497	890	320	-	970
12	13,241	1,182	10,157	1,556	1,223	25,562	-	1,537	549	836	268	-	1,122

水加ヒドラジン(53)

化学石こう(2水塩換算値) (54)

年 月	受 入 量 (t)	生 産 量 (t)	消 費 量 (t)	出 荷			在 庫 量 (t)
				販 売		そ の 他	
				数 量 (t)	金 額 (百万円)		
平成7年	304,385	5,334,286	255,998	5,313,350	13,466	35,626	306,778
8年	50,255	5,432,075	256,133	5,298,792	13,720	6,282	165,435
9年	69,202	5,371,316	264,713	5,105,101	12,753	3,856	231,021
10年	52,875	5,304,847	227,808	5,028,954	11,989	16,600	310,138
10年 1月	3,092	475,492	17,033	411,433	1,004	855	274,769
2	5,071	472,512	17,851	447,184	1,067	225	287,092
3	4,599	440,404	18,845	416,222	1,002	1,264	295,767
4	2,022	390,230	17,193	377,755	917	2,161	290,881
5	3,854	385,759	19,505	335,602	809	600	324,787
6	6,015	398,089	21,901	373,138	910	675	333,177
7	7,461	451,545	19,122	445,472	1,072	2,861	324,727
8	5,366	475,118	19,070	434,567	971	1,808	349,768
9	4,517	445,095	20,867	427,001	1,024	2,972	348,538
10	4,353	455,572	17,570	468,797	1,130	1,231	321,166
11	2,895	449,179	21,765	428,256	1,032	1,226	321,992
12	3,630	465,852	17,086	463,527	1,052	722	310,138

触媒(合計) (55~64)

年 月	受 入 量 (t)	生 産 量 (t)	消 費 量 (t)	出 荷			在 庫 量 (t)
				販 売		そ の 他	
				数 量 (t)	金 額 (百万円)		
平成7年	692	67,408	492	66,871	94,192	809	11,209
8年	301	60,637	459	59,178	94,459	1,065	11,456
9年	536	64,654	299	63,052	111,245	1,352	11,957
10年	633	62,641	496	62,277	125,240	783	11,669
10年 1月	20	4,038	31	4,247	9,407	45	11,695
2	403	5,533	21	4,179	9,838	93	13,337
3	7	5,919	65	6,065	10,966	91	13,041
4	6	5,316	33	5,740	10,244	88	12,498
5	31	5,447	35	4,392	9,693	28	13,526
6	24	5,339	51	6,346	12,181	70	12,420
7	40	5,352	26	4,399	10,574	58	13,330
8	15	4,213	46	4,773	9,296	60	12,678
9	12	5,489	54	6,684	12,019	78	11,356
10	18	6,497	34	5,721	11,250	58	12,063
11	47	5,075	56	4,430	9,680	38	12,658
12	10	4,423	44	5,301	10,092	76	11,669

年 月	触媒 (石油精製用) (55)				触媒 (重油脱硫用) (56)					
	生産量 (t)	出 荷		在庫量 (t)	受入量 (t)	生産量 (t)	出 荷		在庫量 (t)	
		数 量 (t)	金 額 (百万円)				数 量 (t)	金 額 (百万円)		其 他 (t)
平成7年	23,892	22,693	8,449	3,566	16	12,218	13,908	11,976	13	3,102
8年	14,352	14,840	7,131	3,078	69	15,611	14,415	12,505	122	4,244
9年	18,385	18,240	5,971	3,223	344	12,305	12,595	10,517	292	4,004
10年	17,878	18,090	4,721	3,011	467	12,489	12,739	10,932	-	4,221
10年1月	1,031	972	264	3,282	-	847	971	992	-	3,880
2	1,723	1,397	413	3,608	374	878	170	192	-	4,962
3	1,606	1,365	354	3,849	-	1,054	1,293	1,097	-	4,722
4	1,285	1,447	358	3,687	-	1,062	1,467	1,234	-	4,317
5	1,968	1,332	572	4,323	24	1,054	1,162	1,104	-	4,233
6	1,329	1,222	343	4,430	10	1,079	2,078	1,817	-	3,244
7	1,485	1,567	366	4,348	34	1,203	292	311	-	4,190
8	1,157	1,830	427	3,675	-	906	697	558	-	4,399
9	1,174	1,757	332	3,092	-	1,227	2,038	1,739	-	3,588
10	2,309	1,748	389	3,653	-	1,315	1,088	779	-	3,815
11	1,873	1,783	474	3,743	25	915	217	218	-	4,538
12	938	1,670	429	3,011	-	949	1,266	892	-	4,221

年 月	触媒 (油脂加工用) (60)						触媒 (医薬・食品製造用) (61)					
	受入量 (t)	生産量 (t)	消費量 (t)	出 荷		在庫量 (t)	生産量 (t)	出 荷		在庫量 (t)		
				数 量 (t)	金 額 (百万円)			数 量 (t)	金 額 (百万円)			
平成7年	128	1,266	98	1,352	1,586	222	880	857	1,872	22		
8年	141	1,385	71	1,350	1,559	327	787	744	1,702	19		
9年	82	1,218	88	1,214	1,359	324	863	788	2,021	20		
10年	85	977	60	1,108	1,291	215	926	838	2,464	15		
10年1月	4	46	6	103	120	265	72	63	182	23		
2	20	134	4	119	140	296	61	58	177	20		
3	5	94	18	73	80	304	80	69	165	24		
4	6	93	-	120	142	283	73	71	206	16		
5	7	74	-	71	77	293	59	50	211	18		
6	11	107	-	96	105	315	81	72	233	19		
7	5	70	16	69	79	305	74	70	222	17		
8	7	69	1	103	122	277	68	59	214	18		
9	1	54	9	71	91	252	104	92	247	23		
10	2	67	4	106	136	211	110	103	242	22		
11	8	67	-	103	115	183	91	77	186	27		
12	9	102	2	74	85	215	53	54	178	15		

年 月	触媒 (石油化学品製造用) (57)						
	受入量 (t)	生産量 (t)	消費量 (t)	出 荷			在庫量 (t)
				数 量 (t)	金 額 (百万円)	其 他 (t)	
平成7年	363	12,691	183	11,746	24,146	758	2,221
8年	57	12,505	189	11,637	24,361	885	2,083
9年	48	12,817	140	11,665	29,455	936	2,206
10年	27	11,639	153	10,932	33,243	677	2,110
10年1月	7	657	9	807	2,366	30	2,025
2	1	1,218	15	851	2,672	87	2,290
3	2	1,232	8	1,381	2,895	84	2,051
4	-	1,322	16	1,076	2,701	78	2,203
5	-	754	1	535	2,516	20	2,403
6	1	1,001	35	1,211	3,386	62	2,096
7	-	1,081	10	729	2,880	52	2,386
8	-	740	6	713	3,020	53	2,355
9	-	1,132	13	1,047	3,109	71	2,356
10	14	1,159	9	1,115	2,952	50	2,355
11	2	624	17	739	2,393	29	2,195
12	-	719	14	728	2,352	61	2,110

年 月	触媒 (公害防止用計) (62~63)						触媒 (自動車排気ガス浄化用) (62)					
	生産量 (t)	消費量 (t)	出 荷		在庫量 (t)	生産量 (t)	消費量 (t)	出 荷		在庫量 (t)		
			数 量 (t)	金 額 (百万円)				数 量 (t)	金 額 (百万円)			
平成7年	6,661	25	6,410	35,653	658	5,086	-	5,072	31,179	107		
8年	7,477	60	7,847	36,630	241	5,168	-	5,177	29,032	104		
9年	9,285	36	8,875	48,804	655	6,546	-	6,458	41,834	200		
10年	8,906	72	9,029	60,386	484	6,905	-	6,826	53,988	276		
10年1月	669	16	619	4,550	680	574	-	567	4,256	207		
2	712	-	937	5,371	463	607	-	589	4,377	225		
3	862	-	871	5,146	454	633	-	625	4,433	233		
4	718	-	728	4,641	444	591	-	579	4,206	245		
5	641	15	564	4,262	507	524	-	506	4,018	264		
6	849	-	803	5,055	555	573	-	587	4,402	250		
7	715	-	783	5,438	488	627	-	653	5,081	224		
8	562	16	615	3,980	425	370	-	391	3,371	201		
9	834	-	798	5,305	471	593	-	581	4,738	212		
10	869	21	887	5,913	438	619	-	595	5,150	236		
11	731	3	722	5,441	444	575	-	568	5,001	243		
12	744	1	702	5,283	484	619	-	585	4,955	276		

年 月	触媒 (高分子重合用) (58)						触媒 (ガス製造用) (59)					
	生産量 (t)	消費量 (t)	出 荷		在庫量 (t)	受入量 (t)	生産量 (t)	消費量 (t)	出 荷		在庫量 (t)	
			数 量 (t)	金 額 (百万円)					数 量 (t)	金 額 (百万円)		其 他 (t)
平成7年	7,082	169	6,912	6,203	590	20	2,559	17	2,918	4,148	18	666
8年	5,875	111	5,643	5,930	709	21	2,581	28	2,618	4,499	2	613
9年	6,956	32	6,849	7,254	776	13	2,743	3	2,730	5,699	29	612
10年	7,456	211	7,102	7,553	921	22	2,241	-	2,330	4,496	-	535
10年1月	611	-	562	619	827	8	65	-	147	310	-	539
2	546	2	505	623	866	-	201	-	138	239	-	602
3	640	39	594	543	873	-	350	-	418	682	-	534
4	546	17	627	626	773	-	212	-	200	329	-	544
5	654	19	484	579	925	-	237	-	157	345	-	623
6	696	16	661	779	945	-	194	-	199	435	-	616
7	450	-	590	724	805	-	270	-	284	543	-	602
8	589	23	582	636	789	-	122	-	173	326	-	552
9	737	32	623	712	873	-	225	-	237	457	-	533
10	600	-	551	582	921	2	68	-	110	247	-	493
11	632	36	616	507	899	12	139	-	169	338	-	475
12	755	27	707	623	921	-	158	-	98	245	-	535

年 月	触媒 (その他の公害防止用) (63)						触媒 (無機化学品及びふんいきガス製造用) (64)					
	生産量 (t)	消費量 (t)	出 荷		在庫量 (t)	受入量 (t)	生産量 (t)	消費量 (t)	出 荷		在庫量 (t)	
			数 量 (t)	金 額 (百万円)					数 量 (t)	金 額 (百万円)		
平成7年	1,575	25	1,338	4,474	551	-	159	-	75	158	162	
8年	2,309	60	2,670	7,598	137	-	64	-	84	142	142	
9年	2,739	36	2,417	6,971	455	9	82	-	96	165	137	
10年	2,001	72	2,203	6,398	208	-	129	-	109	155	157	
10年1月	95	16	52	295	473	-	40	-	3	4	174	
2	105	-	348	994	238	-	60	-	4	12	230	
3	229	-	246	713	221	-	1	-	1	3	230	
4	127	-	149	435	199	-	5	-	4	8	231	
5	117	15	58	244	243	-	6	-	37	26	201	
6	276	-	216	652	305	-	3	-	4	29	200	
7	88	-	130	357	264	-	4	-	15	11	189	
8	192	16	224	609	224	-	-	-	1	11	188	
9	241	-	217	568	259	-	2	-	21	27	168	
10	250	21	292	764	202	-	-	-	13	9	155	
11	156	3	154	440	201	-	3	-	4	9	154	
12	125	1	117	328	208	-	5	-	2	5	157	

(6) 石灰及び軽質炭酸カルシウム

生石灰(1)

年 月	受 入 量 (t)	生 産 量 (t)	消 費 量 (t)	出 荷			在 庫 量 (t)
				販 売		そ の 他 (t)	
				数 (t)	金 額 (百万円)		
平成7年	1,009,053	7,870,710	1,637,588	7,153,459	74,941	85,042	112,653
8年	1,069,237	7,744,068	1,634,799	7,073,508	73,513	106,590	111,770
9年	1,169,894	8,103,812	1,957,979	7,227,803	76,413	85,709	113,967
10年	855,918	7,645,964	1,732,428	6,693,089	70,002	85,510	103,366
10年1月	53,811	667,601	131,313	584,834	6,139	8,427	111,038
2	52,476	627,668	127,691	550,521	5,736	6,366	106,586
3	60,552	686,064	141,599	592,015	6,282	6,631	112,855
4	52,773	635,776	128,965	561,906	5,903	7,339	103,061
5	75,994	632,299	144,219	550,423	5,718	7,332	108,660
6	78,907	619,247	155,212	536,897	5,627	7,630	107,163
7	76,986	646,204	144,774	568,125	6,022	7,367	110,309
8	83,861	627,455	157,741	543,234	5,571	7,691	112,861
9	83,137	618,078	143,066	550,830	5,806	7,230	112,852
10	79,574	641,593	143,691	580,493	6,027	5,787	103,887
11	83,933	627,860	164,983	542,183	5,679	6,524	101,883
12	73,914	616,119	149,174	531,628	5,494	7,186	103,366

消石灰(2)

年 月	受 入 量 (t)	生 産 量 (t)	消 費 量 (t)	出 荷			在 庫 量 (t)
				販 売		そ の 他 (t)	
				数 (t)	金 額 (百万円)		
平成7年	169,747	2,066,460	754,889	1,455,906	21,506	24,568	34,242
8年	167,510	1,955,134	662,881	1,436,402	21,401	23,633	38,291
9年	154,019	1,931,268	646,321	1,438,477	21,785	4,250	34,989
10年	131,106	1,810,359	617,133	1,325,256	20,106	885	31,788
10年1月	11,897	154,102	58,592	105,204	1,649	432	36,868
2	11,889	153,389	55,579	108,962	1,637	253	37,330
3	12,921	158,242	47,973	126,381	1,918	-	33,938
4	10,874	150,348	49,960	115,290	1,804	200	29,910
5	9,879	148,177	52,706	102,789	1,560	-	31,977
6	9,292	147,605	52,335	101,604	1,530	-	34,859
7	10,443	145,106	45,202	108,909	1,648	-	36,194
8	10,452	142,450	46,174	107,767	1,579	-	34,893
9	10,893	145,753	48,825	109,886	1,650	-	32,475
10	10,520	147,469	48,348	111,649	1,722	-	30,383
11	11,112	155,141	53,525	113,049	1,688	-	29,961
12	10,934	162,577	57,914	113,766	1,721	-	31,788

軽質炭酸カルシウム (合計) (3~4)

年 月	受 入 量 (t)	生 産 量 (t)	出 荷			在 庫 量 (t)
			販 売		そ の 他 (t)	
			数 (t)	金 額 (百万円)		
平成7年	2,246	404,401	402,471	15,948	1,797	22,974
8年	3,161	423,181	423,406	16,576	2,456	23,347
9年	1,940	443,694	445,888	17,924	1,522	21,974
10年	2,457	416,430	413,710	16,458	1,485	25,328
10年1月	166	33,034	31,983	-1,268	58	23,133
2	132	34,861	34,090	1,381	76	23,960
3	230	35,824	35,195	1,395	123	24,696
4	223	36,273	36,359	1,440	171	24,662
5	201	35,441	33,707	1,308	118	26,479
6	203	35,255	35,150	1,400	149	26,638
7	147	33,935	33,032	1,332	98	27,590
8	236	32,397	32,388	1,282	114	27,421
9	289	34,211	35,609	1,414	200	26,103
10	282	33,884	36,104	1,428	202	23,955
11	167	35,785	35,156	1,425	99	24,643
12	181	35,530	34,937	1,386	77	25,328

軽質炭酸カルシウム (普通品) (3)

年 月	受 入 量 (t)	生 産 量 (t)	消 費 量 (t)	出 荷			在 庫 量 (t)
				販 売		そ の 他 (t)	
				数 (t)	金 額 (百万円)		
平成7年	435	181,823	-	180,683	5,193	205	10,599
8年	332	197,325	-	198,857	5,673	229	9,095
9年	348	204,942	-	205,845	5,870	340	8,321
10年	283	215,346	-	211,752	5,945	284	11,550
10年1月	11	17,413	-	16,703	467	14	9,028
2	22	17,100	-	16,642	476	18	9,490
3	19	18,498	-	17,842	493	22	10,143
4	12	18,666	-	18,840	526	19	9,962
5	18	19,140	-	17,837	493	13	11,270
6	23	17,898	-	17,870	496	21	11,300
7	11	17,047	-	16,964	485	14	11,380
8	14	17,363	-	16,708	472	16	11,733
9	60	17,735	-	18,272	510	57	11,183
10	63	17,568	-	18,636	526	63	10,099
11	15	18,357	-	17,561	505	15	10,879
12	15	18,561	-	17,877	497	12	11,550

軽質炭酸カルシウム (こう質品) (4)

年 月	受 入 量 (t)	生 産 量 (t)	消 費 量 (t)	出 荷			在 庫 量 (t)
				販 売		そ の 他 (t)	
				数 (t)	金 額 (百万円)		
平成7年	1,811	222,578	-	221,788	10,755	1,592	12,375
8年	2,829	225,856	-	224,549	10,903	2,227	14,252
9年	1,592	238,752	-	240,043	12,054	1,182	13,653
10年	2,174	201,084	-	201,958	10,513	1,201	13,778
10年1月	155	15,621	-	15,280	802	44	14,105
2	110	17,761	-	17,448	906	58	14,470
3	211	17,326	-	17,353	902	101	14,553
4	211	17,607	-	17,519	914	152	14,700
5	183	16,301	-	15,870	815	105	15,209
6	180	17,357	-	17,280	904	128	15,338
7	136	16,888	-	16,068	847	84	16,210
8	222	15,034	-	15,680	810	98	15,688
9	229	16,476	-	17,337	904	143	14,920
10	219	16,316	-	17,468	902	139	13,856
11	152	17,428	-	17,595	920	84	13,764
12	166	16,969	-	17,060	888	65	13,778

(7) 高圧ガス
酸素 (総合計) (1~4)

Table with columns: 年月, 受入量, 生産量, 消費量, 出 (販数, 売量, 金額), 荷 (その他), 在庫量. Rows include years from Heisei 7 to 10 and months 1 to 12.

酸素・專業工場 (計) (1~2)

Table with columns: 年月, 受入量, 生産量, 消費量, 出 (販数, 売量, 金額), 荷 (その他), 在庫量. Rows include years from Heisei 7 to 10 and months 1 to 12.

注 專業工場とは酸素を主として生産しているもの、また、酸素以外の高圧ガスも併産している工場である。

酸素 (ガス) (專業工場) (1)

Table with columns: 年月, 受入量, 生産量, 消費量, 出 (販数, 売量, 金額), 荷 (その他), 在庫量. Rows include years from Heisei 7 to 10 and months 1 to 12.

酸素 (ガス) (合計) (1, 3)

Table with columns: 年月, 受入量, 生産量, 消費量, 出 (販数, 売量, 金額), 荷 (その他), 在庫量. Rows include years from Heisei 7 to 10 and months 1 to 12.

注 酸素の数値は空気分留法によるものである。

酸素 (液化) (合計) (2, 4)

Table with columns: 年月, 受入量, 生産量, 消費量, 出 (販数, 売量, 金額), 荷 (その他), 在庫量. Rows include years from Heisei 7 to 10 and months 1 to 12.

酸素 (液化) (專業工場) (2)

Table with columns: 年月, 受入量, 生産量, 消費量, 出 (販数, 売量, 金額), 荷 (その他), 在庫量. Rows include years from Heisei 7 to 10 and months 1 to 12.

酸素・兼業工場 (計) (3~4)

年 月	受 入 量 (10 ³ m ³)	生 産 量 (10 ³ m ³)	消 費 量 (10 ³ m ³)	出 荷			在 庫 量 (10 ³ m ³)
				販 売		そ の 他	
				数 (10 ³ m ³)	金 額 (百万円)		
平成7年	420,120	3,220,298	3,308,822	269,401	4,231	59,659	2,370
8年	439,580	3,410,104	3,490,654	276,605	4,199	79,929	2,688
9年	448,312	3,668,820	3,774,886	271,853	4,019	70,233	1,852
10年	468,422	3,418,731	3,572,997	253,032	3,675	60,152	1,845
10年1月	41,915	306,301	319,837	22,145	345	6,392	1,602
2	26,596	270,462	269,449	21,606	313	5,329	1,860
3	38,942	298,666	314,497	18,359	305	4,640	2,149
4	37,830	272,220	286,227	19,787	298	4,527	1,422
5	48,033	289,812	305,816	26,688	369	4,932	1,645
6	38,486	282,135	295,578	19,551	277	5,295	1,917
7	39,249	283,919	299,873	18,939	283	4,426	1,554
8	38,303	299,074	315,781	17,480	255	3,925	1,750
9	36,906	274,559	288,286	18,794	278	4,505	1,659
10	37,849	291,265	304,366	19,513	267	4,956	1,675
11	47,795	263,698	280,652	25,658	347	5,150	1,727
12	36,518	286,620	292,635	24,512	339	6,075	1,845

注 兼業工場とは高圧ガスと他の製品、例えば鉄鋼、化学肥料などの生産も兼業している工場である。

酸素 (ガス) (兼業工場) (3)

年 月	受 入 量 (10 ³ m ³)	生 産 量 (10 ³ m ³)	消 費 量 (10 ³ m ³)	出 荷			在 庫 量 (10 ³ m ³)
				販 売		そ の 他	
				数 (10 ³ m ³)	金 額 (百万円)		
平成7年	412,250	3,102,420	3,277,932	180,508	1,801	55,669	78
8年	434,041	3,286,427	3,457,506	183,621	1,827	79,254	88
9年	445,264	3,542,121	3,738,240	180,720	1,819	68,355	119
10年	457,070	3,291,669	3,524,590	164,898	1,645	59,338	68
10年1月	40,242	297,179	316,383	14,752	156	6,320	85
2	25,315	259,658	265,163	14,545	138	5,251	99
3	37,711	287,665	309,919	10,908	123	4,562	86
4	36,621	261,751	281,536	12,367	114	4,463	91
5	46,642	278,741	300,988	19,522	207	4,860	104
6	37,273	271,783	291,744	12,087	114	5,231	99
7	38,117	273,700	295,920	11,572	104	4,348	77
8	37,176	288,641	311,216	10,695	93	3,882	97
9	35,845	264,248	284,425	11,247	104	4,437	84
10	37,838	279,866	301,138	11,673	104	4,895	94
11	47,795	253,008	277,130	18,617	204	5,089	73
12	36,495	275,429	289,028	16,913	184	6,000	68

酸素 (液化) (兼業工場) (4)

年 月	受 入 量 (10 ³ m ³)	生 産 量 (10 ³ m ³)	消 費 量 (10 ³ m ³)	出 荷			在 庫 量 (10 ³ m ³)
				販 売		そ の 他	
				数 (10 ³ m ³)	金 額 (百万円)		
平成7年	7,870	117,878	30,890	88,893	2,430	3,990	2,292
8年	5,539	123,677	33,148	92,984	2,373	675	2,600
9年	3,048	126,699	36,646	91,133	2,201	1,878	1,733
10年	11,352	127,062	48,407	88,134	2,030	814	1,777
10年1月	1,673	9,122	3,454	7,393	189	72	1,517
2	1,281	10,804	4,286	7,061	174	78	1,761
3	1,231	11,001	4,578	7,451	181	78	2,063
4	1,209	10,469	4,691	7,420	184	64	1,331
5	1,391	11,071	4,828	7,166	162	72	1,541
6	1,213	10,352	3,834	7,464	164	64	1,818
7	1,132	10,219	3,953	7,367	180	78	1,477
8	1,127	10,433	4,565	6,785	161	43	1,653
9	1,061	10,311	3,861	7,547	173	68	1,575
10	11	11,399	3,228	7,840	163	61	1,581
11	-	10,690	3,522	7,041	143	61	1,654
12	23	11,191	3,607	7,599	155	75	1,777

窒素 (合計) (5~6)

年 月	受 入 量 (10 ³ m ³)	生 産 量 (10 ³ m ³)	消 費 量 (10 ³ m ³)	出 荷			在 庫 量 (10 ³ m ³)
				販 売		そ の 他	
				数 (10 ³ m ³)	金 額 (百万円)		
平成7年	664,100	9,129,563	3,320,930	6,351,282	63,623	125,707	30,944
8年	700,747	9,314,491	3,374,264	6,507,751	63,029	134,064	34,333
9年	703,056	9,675,521	3,450,583	6,790,533	64,382	137,119	33,991
10年	690,067	9,715,743	3,456,019	6,815,061	61,209	139,184	34,813
10年1月	58,192	823,929	292,493	580,691	5,152	11,264	31,893
2	50,481	756,272	260,048	536,055	4,795	9,851	32,652
3	63,993	818,564	292,375	579,878	5,147	10,937	32,320
4	58,252	782,060	276,881	558,407	5,130	10,799	27,901
5	61,124	815,368	288,005	570,493	5,161	11,596	33,845
6	56,348	810,986	285,553	568,983	5,194	11,684	35,617
7	57,275	824,233	293,509	584,420	5,383	11,901	27,771
8	56,394	827,357	301,050	569,440	5,124	12,401	30,733
9	54,129	794,824	284,796	552,596	5,117	12,511	30,926
10	58,197	837,357	296,711	586,034	5,244	12,990	29,699
11	65,211	799,707	288,532	559,864	4,853	11,517	35,142
12	50,471	825,086	296,066	568,200	4,908	11,733	34,813

注 アンモニア、石灰窒素などの合成原料用は除く。

窒素 (ガス) (5)

年 月	受 入 量 (10 ³ m ³)	生 産 量 (10 ³ m ³)	消 費 量 (10 ³ m ³)	出 荷			在 庫 量 (10 ³ m ³)
				販 売		そ の 他	
				数 (10 ³ m ³)	金 額 (百万円)		
平成7年	559,160	7,308,141	3,079,922	4,697,836	28,480	88,817	353
8年	584,789	7,365,404	3,093,543	4,760,689	27,566	95,680	353
9年	603,394	7,672,843	3,145,381	5,032,531	28,481	98,730	321
10年	599,536	7,736,094	3,143,684	5,090,086	28,153	100,011	343
10年1月	52,702	668,223	268,719	443,921	2,484	8,281	329
2	44,702	603,080	235,648	404,503	2,270	7,549	323
3	56,832	652,285	266,515	434,379	2,406	8,266	312
4	52,356	622,143	251,069	415,429	2,315	7,977	336
5	54,165	646,404	262,648	428,996	2,418	8,892	282
6	47,902	638,670	258,354	420,008	2,350	8,097	342
7	47,627	653,275	264,925	427,474	2,394	8,442	345
8	47,132	664,187	274,352	428,522	2,395	8,373	332
9	44,957	627,094	258,114	405,116	2,278	8,563	317
10	49,361	662,679	270,573	432,388	2,348	8,798	360
11	57,889	633,296	262,262	420,402	2,252	8,209	355
12	43,911	664,758	270,505	428,948	2,243	8,564	343

窒素 (液化) (6)

年 月	受 入 量 (10 ³ m ³)	生 産 量 (10 ³ m ³)	消 費 量 (10 ³ m ³)	出 荷			在 庫 量 (10 ³ m ³)
				販 売		そ の 他	
				数 (10 ³ m ³)	金 額 (百万円)		
平成7年	104,940	1,821,422	241,008	1,653,446	35,143	36,890	30,591
8年	115,958	1,949,087	280,721	1,747,062	35,463	38,384	33,980
9年	99,662	2,002,678	305,202	1,758,002	35,901	38,389	33,670
10年	90,531	1,979,649	312,335	1,724,975	33,056	39,173	34,470
10年1月	5,490	155,706	23,774	136,770	2,668	2,983	31,564
2	5,779	153,192	24,400	131,552	2,525	2,302	32,329
3	7,161	166,279	25,860	145,499	2,741	2,671	32,008
4	5,896	159,917	25,812	142,978	2,816	2,822	27,565
5	6,959	168,964	25,357	141,497	2,743	2,704	33,563
6	8,446	172,316	27,199	148,975	2,844	3,587	35,275
7	9,648	170,958	28,584	156,946	2,989	3,459	27,426
8	9,262	163,170	26,698	140,918	2,729	4,028	30,401
9	9,172	167,730	26,682	147,480	2,839	3,948	30,609
10	8,836	174,678	26,138	153,646	2,896	4,192	29,339
11	7,322	166,411	26,270	139,462	2,601	3,308	34,787
12	6,560	160,328	25,561	139,252	2,664	3,169	34,470

アルゴン(7)

年 月	受 入 量 (10 ³ m ³)	生 産 量 (10 ³ m ³)	消 費 量 (10 ³ m ³)	出		荷 そ の 他 (10 ³ m ³)	在 庫 量 (10 ³ m ³)
				販 売			
				数 (10 ³ m ³)	金 額 (百万円)		
平成7年	21,954	192,388	34,926	161,553	22,019	18,305	3,007
8年	19,524	194,497	34,186	163,582	21,451	15,388	3,731
9年	21,614	201,083	34,548	181,964	22,669	6,384	3,707
10年	15,517	188,798	28,939	169,548	21,394	5,721	3,499
10年1月	1,186	16,566	2,664	14,762	1,814	454	3,593
2	1,087	16,025	2,445	14,257	1,762	393	3,556
3	1,247	16,845	2,633	15,159	1,838	468	3,407
4	1,193	16,295	2,340	14,504	1,812	539	3,455
5	1,257	15,624	2,537	13,913	1,711	483	3,392
6	1,401	15,833	2,456	13,966	2,405	550	3,666
7	1,377	15,297	2,249	13,897	1,746	521	3,601
8	1,050	14,516	2,344	12,578	1,527	382	3,802
9	1,361	15,093	2,303	13,984	1,680	504	3,343
10	2,019	15,195	2,409	14,860	1,794	525	2,840
11	1,145	15,600	2,199	13,667	1,666	397	3,262
12	1,194	15,909	2,360	14,001	1,639	505	3,499

フルオロカーボン (10)

年 月	受 入 量 (t)	生 産 量 (t)	消 費 量 (t)	出		荷 そ の 他 (t)	在 庫 量 (t)
				販 売			
				数 (t)	金 額 (百万円)		
平成7年	18,254	149,982	60,783	93,985	36,065	8,560	13,855
8年	13,286	122,376	56,467	75,155	33,461	6,099	9,940
9年	12,718	130,212	60,196	78,352	41,107	4,581	8,599
10年	16,083	131,323	64,723	75,516	39,455	6,095	7,041
10年1月	1,138	12,232	5,729	6,099	3,369	316	9,850
2	1,208	10,120	5,277	6,383	3,576	433	9,014
3	1,420	11,263	5,508	6,653	3,553	559	8,772
4	1,201	10,988	5,889	6,123	3,354	361	8,305
5	892	9,377	4,442	6,193	3,190	503	7,239
6	1,375	10,758	5,507	6,974	3,417	595	6,129
7	1,488	12,667	5,881	7,946	4,217	321	5,806
8	1,562	10,485	5,292	5,258	2,589	353	6,761
9	1,643	9,813	5,595	6,100	3,096	457	5,839
10	1,677	11,290	5,010	6,876	3,500	642	5,670
11	1,193	10,920	4,600	5,529	2,860	847	6,572
12	1,286	11,410	5,993	5,382	2,735	708	7,041

水素 (高圧ガス容器詰) (8)

年 月	受 入 量 (10 ³ m ³)	生 産 量 (10 ³ m ³)	消 費 量 (10 ³ m ³)	出		荷 そ の 他 (10 ³ m ³)	在 庫 量 (10 ³ m ³)
				販 売			
				数 (10 ³ m ³)	金 額 (百万円)		
平成7年	1,379	255,319	64,228	184,081	10,607	7,929	253
8年	1,842	395,550	123,307	264,674	11,089	9,382	347
9年	1,452	390,316	131,711	249,818	10,857	10,261	312
10年	2,421	374,414	123,780	236,435	9,937	16,554	497
10年1月	81	34,432	12,033	21,630	880	839	315
2	90	31,706	10,571	20,529	858	695	321
3	93	32,672	10,264	21,792	900	712	304
4	112	31,310	9,416	20,760	846	1,226	329
5	466	31,029	9,673	20,324	836	1,503	321
6	656	30,315	8,518	20,621	877	1,801	343
7	151	28,894	8,202	19,241	833	1,638	306
8	99	29,222	9,041	18,652	764	1,649	290
9	77	31,366	11,526	18,138	798	1,723	319
10	439	31,791	12,219	18,336	803	1,665	332
11	78	30,852	12,715	16,750	774	1,471	316
12	79	30,825	9,602	19,662	769	1,632	497

炭酸ガス (11)

年 月	受 入 量 (t)	生 産 量 (t)	消 費 量 (t)	出		荷 そ の 他 (t)	在 庫 量 (t)
				販 売			
				数 (t)	金 額 (百万円)		
平成7年	46,242	777,318	79,810	731,687	19,229	4,602	6,829
8年	46,836	819,056	85,971	771,600	19,607	5,301	6,540
9年	46,619	853,678	96,136	798,802	20,622	4,854	4,989
10年	44,599	868,519	100,017	799,257	20,656	5,050	8,529
10年1月	2,133	64,569	6,147	59,928	1,487	342	6,012
2	3,902	52,811	3,563	52,857	1,267	321	5,774
3	4,448	67,126	7,115	62,932	1,602	350	6,635
4	3,418	68,649	7,767	63,668	1,614	268	6,686
5	3,731	74,533	9,697	66,525	1,717	294	7,998
6	3,987	79,387	9,528	72,886	1,933	357	7,647
7	5,561	89,748	13,873	81,967	2,219	882	5,995
8	3,969	81,374	11,618	70,242	1,899	493	7,868
9	3,574	73,288	7,215	69,641	1,819	486	6,926
10	3,467	74,979	9,023	68,859	1,771	450	6,774
11	2,675	64,618	3,954	60,411	1,517	354	8,594
12	3,734	77,437	10,517	69,341	1,810	453	8,529

注 清涼飲料製造用等の自家使用分は除く。

溶解アセチレン(9)

年 月	受 入 量 (t)	生 産 量 (t)	消 費 量 (t)	出		荷 そ の 他 (t)	在 庫 量 (t)
				販 売			
				数 (t)	金 額 (百万円)		
平成7年	879	25,640	10	24,427	14,723	2,073	557
8年	685	25,502	6	24,016	14,047	2,173	503
9年	701	24,475	34	23,106	13,305	2,049	501
10年	647	22,189	15	20,924	11,941	1,838	630
10年1月	54	2,031	1	1,912	1,094	150	515
2	58	2,089	1	1,981	1,138	152	553
3	57	2,203	2	2,046	1,131	167	613
4	55	1,910	1	1,835	1,025	147	597
5	55	1,657	1	1,561	893	150	598
6	54	1,784	1	1,652	913	150	628
7	54	1,697	1	1,583	910	150	645
8	42	1,402	2	1,344	844	119	617
9	55	1,622	-	1,581	898	146	599
10	53	1,881	2	1,760	1,006	170	605
11	57	1,893	2	1,801	1,027	165	595
12	53	2,020	1	1,868	1,060	172	630

(8) 火薬類

産業用火薬類合計 (1~5)

年 月	受 入 量 (t)	生 産 量 (t)	消 費 量 (t)	出 荷		在 庫 量 (t)	
				販 売			そ の 他 (t)
				数 量 (t)	金 額 (百万円)		
平成7年	2,583.2	62,674.5	21.7	64,601.9	21,227	803.3	2,534.2
8年	1,640.4	61,659.6	21.9	62,404.4	19,037	756.1	2,651.9
9年	2,428.2	57,291.3	26.3	58,942.4	17,459	810.6	2,592.0
10年	2,042.2	54,834.7	24.0	56,435.3	17,404	750.4	2,259.1
10年1月	137.4	4,201.8	2.0	4,236.9	1,268	66.3	2,626.0
2	205.6	4,354.5	2.7	4,425.7	1,345	68.1	2,689.6
3	188.0	4,568.3	2.2	5,029.3	1,611	61.9	2,352.5
4	150.9	4,984.0	2.9	4,727.6	1,480	54.3	2,702.5
5	154.9	4,401.7	2.0	4,618.6	1,507	59.4	2,579.1
6	142.1	4,630.1	2.0	4,890.2	1,498	84.3	2,374.7
7	131.4	4,863.2	2.0	5,056.5	1,603	78.3	2,232.6
8	159.9	3,939.6	1.1	4,036.7	1,206	50.0	2,244.3
9	138.9	4,596.6	1.9	4,787.3	1,497	51.7	2,138.7
10	186.3	4,979.4	1.2	5,073.1	1,591	64.9	2,165.2
11	193.1	4,738.4	1.9	4,898.3	1,467	62.3	2,134.2
12	253.7	4,577.2	2.0	4,655.0	1,332	49.0	2,259.1

ダイナマイト(1)

年 月	受 入 量 (t)	生 産 量 (t)	消 費 量 (t)	出 荷		在 庫 量 (t)	
				販 売			そ の 他 (t)
				数 量 (t)	金 額 (百万円)		
平成7年	861.9	5,444.1	-	6,440.6	4,246	0.3	465.6
8年	46.2	5,086.1	-	5,179.7	3,145	-	418.2
9年	35.9	4,817.1	-	4,941.2	2,846	-	330.0
10年	208.6	4,033.2	-	4,267.4	2,506	0.0	304.4
10年1月	0.3	381.2	-	339.4	196	-	372.1
2	-	291.4	-	313.5	190	-	350.0
3	0.9	297.8	-	394.9	239	-	253.8
4	-	404.1	-	356.9	222	-	301.0
5	3.5	362.6	-	373.6	235	-	293.4
6	3.3	430.1	-	360.4	194	0.0	366.4
7	1.3	347.7	-	341.7	208	-	373.8
8	2.5	270.6	-	307.2	168	-	339.7
9	0.6	282.0	-	324.4	194	-	297.9
10	40.2	364.9	-	377.3	229	-	325.6
11	78.0	304.9	-	406.8	234	-	301.7
12	78.0	295.9	-	371.2	196	-	304.4

含水爆薬(2)

年 月	受 入 量 (t)	生 産 量 (t)	消 費 量 (t)	出 荷		在 庫 量 (t)	
				販 売			そ の 他 (t)
				数 量 (t)	金 額 (百万円)		
平成7年	621.9	9,459.8	1.1	10,299.3	6,992	10.4	790.9
8年	241.3	8,806.1	0.1	9,082.6	5,988	0.9	754.6
9年	305.4	8,754.4	-	9,128.7	5,846	57.9	627.9
10年	442.8	10,402.8	-	10,707.2	6,694	20.0	746.4
10年1月	14.0	684.1	-	776.0	483	7.2	542.9
2	23.0	789.6	-	825.1	513	1.1	529.3
3	42.0	957.2	-	985.4	642	3.2	539.8
4	30.8	900.2	-	890.1	548	4.8	575.9
5	39.7	826.1	-	824.4	545	-	617.2
6	61.6	767.0	-	954.1	569	1.3	490.4
7	42.1	1,007.5	-	986.6	627	-	553.5
8	48.6	732.1	-	739.4	451	-	594.8
9	24.4	971.5	-	969.4	589	1.9	619.5
10	47.7	1,050.4	-	1,071.3	671	-	646.2
11	30.4	864.5	-	860.0	546	0.3	680.8
12	38.4	852.6	-	825.5	511	0.0	746.4

硝安爆薬(3)

年 月	受 入 量 (t)	生 産 量 (t)	消 費 量 (t)	出 荷		在 庫 量 (t)	
				販 売			そ の 他 (t)
				数 量 (t)	金 額 (百万円)		
平成7年	-	946.8	-	924.4	572	-	66.6
8年	-	736.1	-	742.6	472	-	60.2
9年	-	394.4	-	420.5	246	-	34.1
10年	-	587.2	-	580.8	355	-	40.4
10年1月	-	32.8	-	37.1	21	-	29.7
2	-	41.4	-	35.3	19	-	35.8
3	-	38.2	-	35.4	20	-	38.7
4	-	42.3	-	39.4	22	-	41.6
5	-	89.2	-	80.7	52	-	50.0
6	-	61.1	-	65.8	40	-	45.4
7	-	51.9	-	49.5	31	-	47.7
8	-	31.0	-	44.9	27	-	33.8
9	-	57.6	-	58.5	38	-	32.9
10	-	56.0	-	50.5	33	-	38.4
11	-	42.8	-	35.7	23	-	45.6
12	-	43.0	-	48.2	29	-	40.4

硝安油剤爆薬(4)

年 月	受 入 量 (t)	生 産 量 (t)	消 費 量 (t)	出 荷		在 庫 量 (t)	
				販 売			そ の 他 (t)
				数 量 (t)	金 額 (百万円)		
平成7年	921.0	46,263.4	-	46,262.3	8,611	782.4	1,080.0
8年	1,194.2	46,522.7	-	46,731.7	8,599	755.2	1,310.0
9年	2,080.8	42,979.1	-	44,115.1	7,906	752.8	1,502.0
10年	1,382.6	39,531.9	-	40,598.9	7,271	722.2	1,095.5
10年1月	123.1	3,083.5	-	3,072.8	555	59.1	1,576.7
2	182.6	3,210.6	-	3,239.5	592	67.0	1,663.4
3	145.1	3,250.0	-	3,594.4	668	58.6	1,405.4
4	120.1	3,617.5	-	3,410.3	617	49.5	1,683.2
5	111.7	3,100.8	-	3,296.0	588	59.4	1,540.3
6	77.2	3,348.0	-	3,471.5	616	82.9	1,411.1
7	86.1	3,431.6	-	3,630.9	646	76.4	1,221.5
8	108.8	2,887.5	-	2,926.2	522	50.0	1,241.7
9	113.9	3,250.2	-	3,416.5	613	49.9	1,139.4
10	94.8	3,479.4	-	3,562.4	632	58.6	1,092.5
11	82.1	3,505.8	-	3,576.1	636	61.9	1,042.3
12	137.3	3,367.1	-	3,402.2	586	49.0	1,095.5

火薬及びその他の爆薬 (武器用を除く) (5)

年 月	受 入 量 (t)	生 産 量 (t)	消 費 量 (t)	出 荷		在 庫 量 (t)	
				販 売			そ の 他 (t)
				数 量 (t)	金 額 (百万円)		
平成7年	178.3	560.5	20.6	675.3	805	10.2	131.2
8年	158.6	508.5	21.9	667.8	832	-	108.9
9年	6.1	346.2	26.3	336.9	616	-	98.0
10年	8.2	279.5	24.0	281.0	576	8.2	72.5
10年1月	-	20.2	2.0	11.5	13	-	104.7
2	-	21.4	2.7	12.4	30	-	111.0
3	-	25.1	2.2	19.1	41	-	114.8
4	-	19.8	2.9	30.9	71	-	100.9
5	-	23.1	2.0	43.8	87	-	78.1
6	-	23.9	2.0	38.5	78	-	61.5
7	1.9	24.5	2.0	47.8	91	1.9	36.2
8	-	18.4	1.1	19.0	38	-	34.3
9	-	35.4	1.9	18.7	62	-	49.2
10	3.6	28.7	1.2	11.6	26	6.3	62.5
11	2.6	20.3	1.9	19.7	27	-	63.8
12	-	18.6	2.0	7.9	11	-	72.5

注 無煙火薬 (武器用を除く) を含む

電気雷管(6)

年 月	受 入 量 (千個)	生 産 量 (千個)	消 費 量 (千個)	出 荷			在 庫 量 (千個)
				販 売		そ の 他 (千個)	
				数 (千個)	金 額 (百万円)		
平成7年	248	21,734	-	21,233	3,304	-	2,219
8年	195	18,341	-	18,767	2,742	-	1,622
9年	282	16,832	-	17,151	2,568	-	1,586
10年	379	15,957	-	16,872	2,495	-	1,005
10年 1月	-	1,284	-	1,192	184	-	1,678
2	41	1,358	-	1,230	188	-	1,847
3	68	1,176	-	1,469	222	-	1,622
4	14	1,356	-	1,414	210	-	1,578
5	3	1,195	-	1,288	193	-	1,488
6	40	1,361	-	1,511	221	-	1,378
7	39	1,592	-	1,598	219	-	1,411
8	3	1,321	-	1,430	212	-	1,305
9	21	1,327	-	1,393	209	-	1,258
10	24	1,332	-	1,466	216	-	1,148
11	119	1,324	-	1,482	217	-	1,115
12	7	1,331	-	1,399	204	-	1,005

(9) 石油系芳香族及びコールタール製品

コールタール(1)

年 月	受 入 量 (t)	生 産 量 (t)	消 費 量		出 荷			在 庫 量 (t)
			実 数 (t)	蒸 留 量 (t)	販 売 数 (t)	金 額 (百万円)	そ の 他 (t)	
平成7年	1,260,041	1,924,245	1,834,078	1,804,170	1,035,976	11,845	300,177	152,063
8年	1,137,480	1,868,938	1,887,507	1,844,498	819,216	9,320	309,355	142,407
9年	930,988	1,784,817	1,788,479	1,743,710	674,092	9,675	270,012	125,624
10年	895,772	1,664,864	1,726,722	1,682,867	624,909	9,704	197,029	137,597
10年 1月	86,626	146,122	164,469	160,450	48,485	696	18,635	126,782
2	73,418	127,472	136,972	134,392	47,137	710	17,411	126,152
3	71,956	144,079	138,605	134,702	54,646	837	18,980	129,956
4	73,795	137,350	139,279	135,011	54,589	872	17,778	129,455
5	72,271	145,441	153,165	150,378	46,894	702	15,784	131,324
6	85,134	138,128	153,188	150,349	56,860	855	14,263	130,276
7	78,571	142,936	136,351	131,928	55,528	855	21,097	138,805
8	72,748	140,267	147,874	143,888	52,526	858	15,327	136,092
9	75,884	135,440	139,820	135,445	60,891	964	13,280	133,425
10	72,350	139,685	137,570	133,845	48,816	822	16,642	142,430
11	64,564	132,141	142,623	138,346	46,523	726	14,813	135,176
12	68,455	135,803	136,806	134,133	52,014	806	13,019	137,597

粗製ベンゼン(2)

年 月	受 入 量 (t)	生 産 量 (t)	消 費 量		出 荷			在 庫 量 (t)
			実 数 (t)	蒸 留 量 (t)	販 売 数 (t)	金 額 (百万円)	そ の 他 (t)	
平成7年	271,402	544,376	288,338	285,478	366,310	6,948	159,494	27,882
8年	288,064	538,979	326,288	322,393	341,710	6,761	158,682	28,230
9年	291,373	534,256	353,868	350,618	327,678	7,593	147,804	24,547
10年	283,236	504,458	337,537	334,706	303,003	7,050	143,158	28,535
10年 1月	23,388	46,106	24,915	24,711	26,223	613	11,438	31,465
2	20,642	41,708	30,834	30,834	26,440	652	11,709	24,832
3	26,721	42,004	26,133	26,133	24,123	567	13,081	30,212
4	21,781	41,094	21,000	20,724	25,609	594	12,390	34,089
5	19,427	44,080	26,670	26,275	24,222	570	10,907	35,798
6	19,287	41,241	28,368	28,368	26,284	611	12,441	29,233
7	25,450	40,143	29,647	29,387	25,176	603	11,739	28,264
8	27,829	40,089	33,162	33,162	22,778	543	13,626	26,617
9	22,055	40,436	27,893	27,893	24,063	571	10,802	26,349
10	22,526	42,334	22,568	21,389	26,297	575	10,810	31,533
11	26,099	42,500	34,394	34,394	26,022	575	12,650	27,066
12	28,031	42,723	31,953	31,436	25,766	575	11,565	28,535

純ベンゼン(非石油系を含む)(3)

年 月	受 入 量 (t)	生 産 量 (t)	消 費 量 (t)	出 荷			在 庫 量 (t)
				販 売 数 (t)	金 額 (百万円)	そ の 他 (t)	
平成7年	X	X	X	X	X	X	X
8年	1,308,830	4,176,637	2,387,276	2,907,958	117,557	207,071	95,895
9年	1,196,212	4,501,964	2,458,862	3,062,351	127,483	178,444	94,943
10年	1,228,549	4,203,086	2,225,006	2,992,212	121,154	207,152	103,264
10年 1月	102,522	401,381	210,861	269,611	11,473	17,463	100,739
2	96,738	349,264	183,055	239,259	10,374	15,032	109,501
3	94,090	338,307	171,049	236,080	9,993	18,193	116,677
4	90,111	321,264	155,118	233,563	9,544	14,215	125,164
5	85,977	322,065	179,613	233,253	9,872	19,502	100,865
6	112,316	311,996	172,110	236,444	9,635	17,194	99,496
7	113,054	334,104	203,961	257,835	9,970	8,537	76,436
8	118,884	373,486	208,451	269,027	10,591	18,554	73,422
9	109,248	347,502	178,607	249,035	9,771	19,810	82,762
10	89,518	325,383	168,615	229,764	9,084	18,725	80,804
11	99,629	369,934	179,795	242,659	9,672	18,868	108,912
12	116,462	408,400	213,771	295,682	11,174	21,059	103,264

純トルエン (非石油系を含む) (4)

年 月	受 入 量 (t)	生 産 量 (t)	消 費 量 (t)	出		荷 そ の 他 (t)	在 庫 量 (t)
				販 売			
				数 量 (t)	金 額 (百万円)		
平成7年	X	X	X	X	X	X	X
8年	57,149	1,370,315	231,948	1,067,080	44,541	129,047	30,543
9年	74,321	1,418,694	465,490	939,113	47,328	83,822	35,899
10年	92,739	1,349,480	506,619	829,675	39,816	101,457	41,148
10年1月	7,017	117,083	47,640	62,087	3,657	7,810	42,528
2	3,023	101,985	30,313	67,609	3,456	5,902	43,768
3	2,625	111,638	46,457	68,292	3,586	6,227	37,098
4	5,687	112,342	48,166	65,835	3,296	5,546	35,547
5	9,996	98,701	40,049	61,819	3,114	6,826	35,680
6	8,383	99,428	36,184	68,049	3,352	6,232	33,121
7	10,374	111,511	41,505	70,759	3,459	9,962	32,874
8	15,699	118,277	49,757	63,816	3,038	11,324	42,038
9	3,015	113,587	45,385	71,578	3,319	10,846	30,890
10	12,201	114,911	43,393	68,652	2,813	14,285	31,727
11	5,809	119,658	38,749	75,088	3,140	8,080	35,339
12	8,910	130,359	39,021	86,091	3,586	8,417	41,148

パラキシレン(7)

年 月	受 入 量 (t)	生 産 量 (t)	消 費 量 (t)	出		荷 そ の 他 (t)	在 庫 量 (t)
				販 売			
				数 量 (t)	金 額 (百万円)		
平成7年	17,222	2,475,511	134,476	2,223,540	177,847	132,573	80,732
8年	23,422	2,328,871	138,416	2,097,662	155,808	134,470	63,166
9年	25,864	2,920,779	138,610	2,582,216	159,518	169,943	118,311
10年	37,951	2,753,730	127,138	2,523,471	134,459	146,995	109,426
10年1月	3,993	238,343	10,811	242,278	13,474	13,367	93,865
2	6,003	188,681	10,230	168,504	9,069	12,529	96,987
3	5,001	217,596	8,849	199,891	10,343	13,060	97,421
4	5,043	246,612	9,629	243,346	12,873	14,002	81,708
5	8,921	226,106	10,862	179,691	9,866	13,352	112,561
6	3,002	219,031	8,841	238,307	12,865	11,604	75,405
7	5,988	248,964	11,063	222,852	12,303	6,901	89,240
8	-	250,220	11,261	219,458	12,309	12,516	95,813
9	-	247,867	11,042	215,835	11,718	14,502	102,263
10	-	208,013	11,790	193,154	9,677	10,801	94,474
11	-	208,348	11,247	178,103	9,032	10,952	102,499
12	-	253,949	11,513	222,052	10,930	13,409	109,426

キシレン (非石油系を含む) (5)

年 月	受 入 量 (t)	生 産 量 (t)	消 費 量 (t)	出		荷 そ の 他 (t)	在 庫 量 (t)
				販 売			
				数 量 (t)	金 額 (百万円)		
平成7年	X	X	X	X	X	X	X
8年	X	X	X	X	X	X	X
9年	922,683	4,633,994	3,603,956	1,918,124	71,295	10,249	114,460
10年	741,012	4,339,627	3,239,485	1,830,215	71,681	10,431	116,342
10年1月	66,393	385,001	294,587	151,193	6,054	123	120,061
2	62,786	334,876	242,146	135,835	5,525	2,038	137,960
3	65,783	362,891	277,581	151,960	6,165	112	137,744
4	75,256	390,821	307,708	166,629	6,517	1,362	128,099
5	60,932	357,095	265,611	144,196	5,622	898	135,378
6	63,522	305,088	256,555	135,950	5,481	1,011	110,630
7	54,207	352,642	286,714	142,172	5,446	1,429	86,999
8	65,579	376,444	281,185	147,916	5,745	490	99,501
9	73,175	360,620	284,859	162,319	6,400	572	85,544
10	61,571	314,040	234,471	151,879	5,805	862	74,303
11	38,609	387,832	225,735	156,239	5,974	502	117,454
12	53,199	412,277	282,333	183,927	6,948	1,032	116,342

芳香族溶剤(8)

年 月	生 産 量 (t)	消 費 量 (t)	出		荷 そ の 他 (t)	在 庫 量 (t)
			販 売			
			数 量 (t)	金 額 (百万円)		
平成7年	86,188	12	83,994	2,464	998	6,023
8年	70,668	7	70,141	2,169	937	5,309
9年	83,526	112	84,083	3,071	960	5,492
10年	71,786	11	72,532	2,643	910	6,628
10年1月	8,394	4	5,965	227	70	7,878
2	4,917	-	5,527	220	-	7,421
3	4,674	2	6,127	231	198	6,069
4	3,065	-	5,146	199	97	3,887
5	6,044	-	4,616	172	83	5,233
6	7,368	-	7,415	281	45	5,390
7	6,450	4	6,318	229	-	5,467
8	6,111	-	6,357	224	182	5,209
9	5,755	-	6,426	233	63	4,753
10	7,165	-	7,165	224	49	5,527
11	4,816	1	6,910	228	123	4,908
12	7,027	-	5,304	175	-	6,628

オルソキシレン(6)

年 月	生 産 量 (t)	消 費 量 (t)	出		荷 そ の 他 (t)	在 庫 量 (t)
			販 売			
			数 量 (t)	金 額 (百万円)		
平成7年	225,309	75,368	171,650	9,905	4	9,530
8年	206,956	77,729	147,852	7,872	2	9,815
9年	212,355	62,757	157,429	8,715	-	9,819
10年	203,476	59,243	144,214	7,496	-	12,359
10年1月	21,497	7,066	13,376	712	-	10,874
2	18,922	3,530	18,198	960	-	8,068
3	20,454	2,073	17,245	944	-	9,204
4	18,637	552	13,548	712	-	13,741
5	13,275	1,141	10,644	583	-	15,231
6	12,896	6,579	8,643	437	-	12,905
7	14,179	6,868	9,225	455	-	10,991
8	12,548	4,946	7,776	397	-	10,817
9	15,466	4,793	10,640	562	-	10,850
10	16,488	7,041	14,426	726	-	7,391
11	19,365	7,147	10,053	481	-	10,557
12	19,749	7,507	10,440	527	-	12,359

クレオソート油(9)

年 月	生 産 量 (t)	消 費 量 (t)	出		荷 そ の 他 (t)	在 庫 量 (t)
			販 売			
			数 量 (t)	金 額 (百万円)		
平成7年	707,278	194,617	571,730	14,718	60,135	46,250
8年	736,642	153,294	601,739	16,624	105,614	53,501
9年	699,915	132,061	601,319	16,922	86,140	40,410
10年	691,621	76,815	555,533	15,934	92,350	43,693
10年1月	67,092	11,525	49,550	1,407	8,829	44,003
2	54,581	10,436	50,394	1,420	6,158	40,706
3	53,138	5,265	46,142	1,338	7,154	37,225
4	53,842	6,744	46,848	1,354	9,640	32,665
5	61,005	5,517	44,439	1,290	8,291	36,944
6	60,239	4,800	49,411	1,392	7,670	36,844
7	56,370	5,959	47,937	1,408	4,634	36,067
8	58,569	4,889	40,151	1,119	7,196	42,728
9	53,665	5,252	41,238	1,179	8,643	43,158
10	58,448	5,595	47,751	1,365	9,624	41,835
11	59,425	5,468	46,909	1,394	7,488	42,995
12	55,247	5,365	44,763	1,267	7,023	43,693

ピッチ (10)

年 月	生産量 (t)	消費量 (t)	出 荷			在庫量 (t)
			販 数 (t)	売 額 (百万円)	そ の 他 (t)	
平成7年	274,139	65,177	245,646	7,450	22,189	53,413
8年	278,776	52,083	252,165	7,511	24,050	48,524
9年	269,052	36,638	260,017	8,027	21,644	37,256
10年	263,246	7,400	247,450	7,812	18,664	31,655
10年 1月	24,307	1,333	25,262	751	387	35,205
2	23,430	1,408	20,829	651	604	36,397
3	22,822	606	25,939	767	2,331	31,186
4	23,224	640	16,917	575	1,723	35,781
5	22,879	492	21,381	629	4,122	33,348
6	22,903	287	20,106	659	1,704	34,816
7	20,238	387	20,601	666	956	33,180
8	22,627	539	14,955	499	1,732	38,632
9	19,590	745	21,194	700	303	36,081
10	21,420	261	15,700	508	3,381	38,274
11	20,772	201	27,408	839	1,085	30,475
12	19,034	501	17,158	568	336	31,655

精製ナフタリン (14)

年 月	生産量 (t)	消費量 (t)	出 荷			在庫量 (t)
			販 数 (t)	売 額 (百万円)	そ の 他 (t)	
平成7年	10,925	-	10,136	1,052	-	1,278
8年	12,301	-	12,532	1,319	-	1,047
9年	10,093	-	10,008	1,052	-	1,132
10年	8,475	-	8,500	906	-	1,097
10年 1月	805	-	693	73	-	1,244
2	723	-	710	74	-	1,257
3	669	-	1,071	113	-	855
4	665	-	1,012	109	-	508
5	860	-	719	78	-	648
6	780	-	613	66	-	816
7	907	-	819	88	-	904
8	640	-	550	59	-	994
9	620	-	727	78	-	887
10	425	-	562	59	-	750
11	683	-	566	59	-	857
12	698	-	458	49	-	1,097

タール酸類 (O-クレゾール) (11)

タール酸類 (クレゾール酸) (12)

年 月	生産量 (t)	出 荷			在庫量 (t)	生産量 (t)	出 荷			在庫量 (t)
		販 数 (t)	売 額 (百万円)	そ の 他 (t)			販 数 (t)	売 額 (百万円)	そ の 他 (t)	
平成7年	1,351	2,338	733	-	169	7,764	7,639	1,782	30	558
8年	1,671	1,540	449	-	373	9,468	9,313	2,079	35	665
9年	1,427	1,697	506	-	316	8,182	8,496	1,910	68	273
10年	1,126	1,331	406	-	175	7,278	7,100	1,555	52	390
10年 1月	97	144	45	-	269	618	632	143	4	255
2	103	130	40	-	242	628	614	140	4	264
3	81	64	17	-	259	571	669	143	8	158
4	79	76	23	-	262	562	520	113	8	193
5	105	88	26	-	279	627	521	119	4	295
6	90	81	25	-	288	647	646	145	-	296
7	97	98	29	-	287	606	627	140	4	270
8	105	146	45	-	255	572	490	117	-	352
9	73	142	45	-	190	507	658	139	-	201
10	88	97	26	-	181	658	531	114	12	316
11	96	116	37	-	195	624	628	134	8	296
12	112	149	48	-	175	658	564	107	-	390

95%ナフタリン (15)

年 月	生産量 (t)	消費量 (t)	出 荷			在庫量 (t)
			販 数 (t)	売 額 (百万円)	そ の 他 (t)	
平成7年	192,725	96,395	106,216	8,397	15,760	7,749
8年	197,518	98,179	109,300	8,556	19,957	5,547
9年	204,662	102,934	114,985	8,967	16,809	6,986
10年	181,698	96,852	80,001	6,152	22,206	6,344
10年 1月	18,241	9,736	8,826	699	1,311	6,980
2	15,818	8,090	8,097	603	2,113	6,874
3	14,246	5,797	7,565	587	2,661	7,348
4	14,401	7,784	6,323	484	1,231	7,604
5	17,268	9,223	5,447	407	3,277	8,272
6	15,872	8,840	8,035	622	1,810	7,176
7	14,818	9,156	5,422	429	998	8,011
8	15,464	8,692	6,171	451	739	9,570
9	12,985	6,498	5,735	450	2,795	8,558
10	12,616	4,813	5,949	453	1,823	8,942
11	14,860	8,892	6,143	461	1,650	7,721
12	15,109	9,331	6,288	505	1,798	6,344

タール酸類 (キシレノール酸) (13)

年 月	生産量 (t)	出 荷			在庫量 (t)
		販 数 (t)	売 額 (百万円)	そ の 他 (t)	
平成7年	2,845	2,743	1,016	-	283
8年	2,802	2,777	1,066	-	471
9年	2,624	2,775	1,091	-	256
10年	2,415	2,518	997	-	188
10年 1月	214	224	88	-	246
2	165	155	61	-	256
3	164	217	86	-	203
4	147	191	75	-	159
5	212	178	71	-	193
6	202	186	74	-	244
7	214	274	108	-	184
8	224	173	69	-	235
9	227	212	84	-	250
10	172	200	79	-	222
11	262	252	100	-	232
12	212	256	101	-	188

(10) 環式中間物及び合成染料
スチレンモノマー(1)

年 月	受 入 量 (t)	生 産 量 (t)	消 費 量 (t)	出 荷			在 庫 量 (t)
				販 売		そ の 他 (t)	
				数 量 (t)	金 額 (百万円)		
平成7年	634,514	2,939,111	796,773	1,987,112	213,696	763,926	82,751
8年	784,471	3,085,351	789,902	2,229,932	214,094	858,036	74,197
9年	597,694	3,035,299	715,499	2,101,709	198,873	819,087	70,898
10年	628,602	2,770,099	554,476	2,260,681	191,894	599,797	55,908
10年 1月	56,711	251,166	57,483	169,368	15,485	62,310	89,632
2	42,890	207,835	45,000	172,446	15,383	37,673	85,192
3	47,501	188,569	37,336	176,796	15,213	34,098	73,082
4	46,840	195,660	45,701	172,582	15,149	37,019	60,267
5	53,806	221,175	40,374	195,784	16,445	45,613	53,438
6	63,475	227,910	44,126	192,660	15,804	55,157	52,885
7	36,479	251,429	49,195	161,840	13,872	62,465	68,188
8	53,077	263,224	46,507	204,093	16,864	57,856	75,942
9	65,105	213,563	50,018	185,971	15,816	60,218	58,356
10	59,883	225,237	48,045	185,705	15,555	56,398	53,250
11	44,226	250,147	44,907	224,034	18,291	31,909	46,786
12	58,609	274,184	45,784	219,402	18,017	59,081	55,908

トリレンジイソシアネート (TDI) (2)

年 月	生 産 量 (t)	消 費 量 (t)	出 荷			在 庫 量 (t)
			販 売		そ の 他 (t)	
			数 量 (t)	金 額 (百万円)		
平成7年	160,186	13,299	142,491	34,331	2,876	8,447
8年	165,707	14,332	146,673	35,083	3,287	9,864
9年	191,757	16,368	171,913	40,462	3,295	10,045
10年	192,007	15,567	174,427	41,729	2,767	9,291
10年 1月	17,827	1,428	14,679	3,381	179	11,586
2	16,780	1,382	13,157	3,195	246	13,581
3	18,020	1,418	12,849	3,102	265	17,069
4	16,428	1,217	14,519	3,343	217	17,544
5	6,016	952	11,499	2,785	293	10,816
6	10,609	1,053	13,239	3,312	142	6,991
7	17,742	1,537	12,865	3,039	254	10,077
8	17,976	1,151	14,400	3,474	180	12,322
9	17,309	1,339	16,458	3,976	217	11,617
10	18,071	1,288	17,759	4,278	188	10,453
11	16,939	1,549	17,808	4,241	312	7,723
12	18,290	1,253	15,195	3,600	274	9,291

ジフェニルメタンジイソシアネート (MDI) (3)

年 月	生 産 量 (t)	消 費 量 (t)	出 荷			在 庫 量 (t)
			販 売		そ の 他 (t)	
			数 量 (t)	金 額 (百万円)		
平成7年	274,163	58,642	208,382	67,076	-	28,604
8年	255,691	63,569	192,765	59,593	-	27,961
9年	283,125	83,111	191,696	60,308	-	33,428
10年	239,564	67,813	170,071	50,692	-	35,108
10年 1月	22,855	6,562	12,165	3,554	-	37,556
2	20,710	6,292	12,736	3,877	-	39,238
3	18,165	6,060	12,499	3,761	-	38,844
4	16,953	5,931	14,778	4,525	-	35,088
5	11,453	4,228	14,145	4,227	-	28,168
6	19,919	4,848	14,644	4,194	-	28,595
7	22,041	6,560	15,372	4,389	-	28,704
8	18,641	5,805	13,510	4,033	-	28,030
9	19,861	4,972	14,418	4,169	-	28,501
10	23,914	5,884	14,592	4,290	-	31,939
11	22,265	5,213	14,235	4,276	-	34,756
12	22,787	5,458	16,977	5,398	-	35,108

シクロヘキサン (4)

年 月	受 入 量 (t)	生 産 量 (t)	消 費 量 (t)	出 荷			在 庫 量 (t)
				販 売		そ の 他 (t)	
				数 量 (t)	金 額 (百万円)		
平成7年	129,056	680,967	244,094	475,830	25,261	87,316	22,680
8年	129,211	638,772	240,141	438,914	22,772	96,173	15,435
9年	-	721,025	109,945	524,222	27,065	88,202	14,089
10年	1,502	651,951	105,859	450,289	22,737	94,850	16,540
10年 1月	-	66,395	9,389	40,465	2,051	9,691	20,940
2	-	55,724	9,244	41,957	2,100	9,240	16,223
3	-	50,634	3,233	37,479	1,919	6,369	19,776
4	-	53,657	7,754	39,566	2,043	4,780	21,333
5	1,000	53,131	10,078	36,019	1,779	8,330	21,037
6	-	49,170	9,678	40,102	2,173	5,240	15,187
7	502	55,936	9,988	40,178	1,985	8,041	13,418
8	-	57,294	8,923	35,784	1,874	8,943	17,062
9	-	51,743	8,641	33,138	1,663	9,715	17,306
10	-	50,144	9,470	31,251	1,564	9,221	17,508
11	-	48,658	9,461	31,932	1,567	6,660	18,113
12	-	59,465	10,000	42,418	2,019	8,620	16,540

フェノール (5)

年 月	生 産 量 (t)	消 費 量 (t)	出 荷			在 庫 量 (t)
			販 売		そ の 他 (t)	
			数 量 (t)	金 額 (百万円)		
平成7年	X	X	X	X	X	X
8年	767,563	92,274	799,316	192,834	1,138	20,619
9年	832,731	145,858	828,136	211,828	365	20,926
10年	851,401	159,250	818,934	211,356	2,972	26,639
10年 1月	75,920	15,502	66,141	17,380	800	27,004
2	72,007	13,664	66,050	17,185	300	30,871
3	67,374	11,552	61,955	15,261	1,100	28,970
4	63,825	9,833	62,710	15,195	-	26,549
5	74,500	11,153	79,015	21,269	-	24,782
6	67,512	11,295	70,696	19,299	47	23,907
7	68,654	10,859	73,056	19,765	16	21,370
8	69,726	10,206	63,733	16,933	31	29,022
9	73,034	14,726	68,780	17,096	630	26,637
10	79,561	13,533	73,937	17,901	16	32,048
11	60,282	16,012	57,484	14,386	16	31,300
12	79,006	20,915	75,377	19,687	16	26,639

アニリン (6)

年 月	受 入 量 (t)	生 産 量 (t)	消 費 量 (t)	出 荷			在 庫 量 (t)
				販 売		そ の 他 (t)	
				数 量 (t)	金 額 (百万円)		
平成7年	73,116	241,468	119,998	188,727	44,238	1,623	12,590
8年	74,908	222,374	120,384	170,456	28,163	5,138	14,485
9年	86,035	244,480	134,046	188,453	32,907	8,460	14,594
10年	68,399	206,173	115,304	157,016	27,990	6,504	10,600
10年 1月	6,553	21,878	10,837	16,628	2,956	1,100	14,501
2	6,052	17,386	10,538	13,715	2,423	180	13,470
3	6,361	18,110	9,926	12,373	2,198	400	15,272
4	5,249	16,045	9,387	9,376	1,657	500	17,307
5	499	11,407	2,581	10,684	1,933	700	15,250
6	6,090	15,427	8,357	13,039	2,347	-	15,403
7	6,174	16,737	10,741	11,946	2,120	-	15,656
8	4,037	18,661	8,650	11,821	2,115	600	17,316
9	5,632	18,509	10,022	13,916	2,492	1,499	16,041
10	7,814	18,399	11,790	14,801	2,629	515	15,176
11	6,928	10,847	11,098	13,801	2,432	10	8,073
12	7,010	22,767	11,377	14,916	2,688	1,000	10,600

ニトロベンゼン (7)

Table for Nitrobenzene (7) showing production, consumption, and inventory from Heisei 7 to 12.

クロルベンゼン (8)

Table for Chlorobenzene (8) showing production, consumption, and inventory from Heisei 7 to 12.

無水フタル酸(合計) (12~13)

Table for Anhydrous Phthalic Acid (Total) (12~13) showing production, consumption, and inventory from Heisei 7 to 12.

アルキルベンゼン(9)

Table for Alkylbenzene (9) showing production, consumption, and inventory from Heisei 7 to 12.

アルキルフェノール(10)

Table for Alkylphenol (10) showing production, consumption, and inventory from Heisei 7 to 12.

無水フタル酸 (非石油系)(12)

Table for Anhydrous Phthalic Acid (Non-petroleum based) (12) showing production, consumption, and inventory from Heisei 7 to 12.

無水フタル酸(石油系)(13)

Table for Anhydrous Phthalic Acid (Petroleum based) (13) showing production, consumption, and inventory from Heisei 7 to 12.

ビスフェノールA(11)

Table for Bisphenol A (11) showing production, consumption, and inventory from Heisei 7 to 12.

テレフタル酸(高純度のもの) (14)

Table for Terephthalic Acid (High purity) (14) showing production, consumption, and inventory from Heisei 7 to 12.

注 8年1月分より調査

テレフタル酸ジメチル(15)

年 月	受 入 量 (t)	生 産 量 (t)	消 費 量 (t)	出		荷 其 他 (t)	在 庫 量 (t)
				販 売			
				数 (t)	金 額 (百万円)		
平成7年	500	386,062	321,136	66,235	7,121	512	17,413
8年	-	384,308	317,817	67,923	7,427	-	15,981
9年	-	385,822	324,955	61,678	6,353	-	15,170
10年	-	353,035	290,546	60,374	5,380	-	17,285
10年1月	-	32,362	24,380	4,526	444	-	18,626
2	-	30,713	23,732	5,082	489	-	20,525
3	-	23,051	22,404	3,928	361	-	17,244
4	-	29,803	23,998	5,819	561	-	17,230
5	-	31,828	26,405	5,234	466	-	17,419
6	-	26,920	21,929	5,452	473	-	16,958
7	-	32,446	24,507	5,204	459	-	19,693
8	-	33,264	25,538	4,534	399	-	22,885
9	-	29,554	23,507	4,564	362	-	24,368
10	-	24,136	21,452	4,550	392	-	22,502
11	-	29,954	25,760	5,339	459	-	21,357
12	-	29,004	26,934	6,142	516	-	17,285

有機ゴム薬品 (ゴム老化防止剤) (17)

年 月	受 入 量 (t)	生 産 量 (t)	消 費 量 (t)	出		荷 其 他 (t)	在 庫 量 (t)
				販 売			
				数 (t)	金 額 (百万円)		
平成7年	-	32,129	-	31,476	14,771	120	4,226
8年	-	32,624	-	32,698	16,210	149	4,000
9年	-	33,881	16	33,963	16,389	89	3,889
10年	-	30,416	125	29,690	10,945	88	4,339
10年1月	-	2,755	-	2,546	952	12	4,066
2	-	2,746	8	2,427	956	6	4,378
3	-	3,257	95	2,445	950	6	5,097
4	-	2,557	-	2,396	798	11	5,248
5	-	1,673	-	2,248	775	10	4,663
6	-	2,710	-	3,475	944	4	3,894
7	-	2,193	-	2,579	1,017	5	3,503
8	-	1,656	-	2,194	908	7	2,959
9	-	2,387	9	2,122	861	6	3,208
10	-	2,665	9	2,230	841	3	3,632
11	-	2,918	4	2,651	1,008	6	3,889
12	-	2,899	-	2,377	935	12	4,339

有機ゴム薬品 (合計) (16~17)

年 月	受 入 量 (t)	生 産 量 (t)	消 費 量 (t)	出		荷 其 他 (t)	在 庫 量 (t)
				販 売			
				数 (t)	金 額 (百万円)		
平成7年	1,338	47,687	637	47,308	23,619	129	6,223
8年	1,841	48,793	1,125	49,956	25,939	164	5,609
9年	1,394	51,887	630	52,493	26,519	146	5,702
10年	1,502	47,769	705	47,741	20,773	91	6,227
10年1月	274	4,027	59	4,029	1,769	12	5,853
2	101	4,180	60	3,873	1,741	9	6,199
3	108	4,934	151	3,900	1,753	6	7,078
4	67	4,008	27	3,937	1,633	11	7,179
5	171	3,063	39	3,681	1,573	10	6,683
6	112	4,127	46	4,931	1,742	4	5,941
7	38	3,724	36	4,173	1,884	5	5,488
8	25	2,935	16	3,704	1,751	7	4,722
9	107	3,768	64	3,501	1,597	6	5,024
10	160	4,184	67	3,923	1,746	3	5,376
11	180	4,494	84	4,266	1,875	6	5,694
12	159	4,325	56	3,823	1,710	12	6,227

合成染料 (合計) (18~29)

年 月	受 入 量 (t)	生 産 量 (t)	消 費 量 (t)	出		荷 其 他 (t)	在 庫 量 (t)
				販 売			
				数 (t)	金 額 (百万円)		
平成7年	2,178	70,818	1,833	68,563	89,473	938	10,132
8年	1,467	69,081	1,660	69,078	87,691	149	9,814
9年	2,315	69,014	1,758	69,518	89,326	176	10,017
10年	1,889	62,553	1,691	64,056	82,300	185	8,612
10年1月	117	5,366	150	5,098	6,390	14	10,238
2	130	5,531	107	5,087	6,456	11	10,693
3	100	5,477	139	5,661	7,191	18	10,452
4	191	5,513	127	6,170	7,667	12	9,848
5	202	4,824	112	5,213	6,950	17	9,532
6	176	5,961	140	6,060	7,929	19	9,449
7	175	5,831	77	5,638	7,308	23	9,718
8	160	4,699	133	4,939	6,460	20	9,486
9	167	5,086	164	5,089	6,684	14	9,472
10	168	5,057	155	5,223	6,812	9	9,310
11	154	4,989	238	5,003	6,383	14	9,199
12	149	4,218	148	4,877	6,070	14	8,612

有機ゴム薬品 (ゴム加硫促進剤) (16)

年 月	受 入 量 (t)	生 産 量 (t)	消 費 量 (t)	出		荷 其 他 (t)	在 庫 量 (t)
				販 売			
				数 (t)	金 額 (百万円)		
平成7年	1,338	15,558	637	15,832	8,848	9	1,997
8年	1,841	16,169	1,125	17,258	9,730	15	1,609
9年	1,394	18,006	614	18,530	10,130	57	1,813
10年	1,502	17,353	580	18,051	9,828	3	1,888
10年1月	274	1,272	59	1,483	817	-	1,787
2	101	1,434	52	1,446	785	3	1,821
3	108	1,677	56	1,455	803	-	1,981
4	67	1,451	27	1,541	835	-	1,931
5	171	1,390	39	1,433	798	-	2,020
6	112	1,417	46	1,456	797	-	2,047
7	38	1,531	36	1,594	867	-	1,985
8	25	1,279	16	1,510	843	-	1,763
9	107	1,381	55	1,379	737	-	1,816
10	160	1,519	58	1,693	905	-	1,744
11	180	1,576	80	1,615	867	-	1,805
12	159	1,426	56	1,446	775	-	1,888

合成染料 (直接染料) (18)

年 月	生 産 量 (t)	出		荷 其 他 (t)	在 庫 量 (t)	生 産 量 (t)	出		荷 其 他 (t)	在 庫 量 (t)
		販 売					販 売			
		数 (t)	金 額 (百万円)				数 (t)	金 額 (百万円)		
平成7年	5,696	5,720	4,990	0	652	1,962	1,944	6,040	2	262
8年	5,610	5,480	4,461	2	743	1,922	1,865	5,674	1	250
9年	5,605	5,598	4,393	2	712	1,701	1,600	5,265	1	286
10年	5,460	5,478	4,085	1	663	1,399	1,376	4,500	0	289
10年1月	454	498	359	-	665	108	101	325	-	288
2	507	397	283	0	768	111	105	369	-	286
3	445	451	321	-	760	111	100	349	-	294
4	482	600	428	-	640	124	135	417	-	279
5	446	390	366	-	692	108	119	398	-	265
6	493	433	300	0	750	131	118	384	0	277
7	444	474	353	0	720	144	136	425	-	287
8	469	407	308	0	778	95	108	354	-	270
9	388	415	305	0	746	119	104	341	-	278
10	425	503	374	0	662	110	119	388	-	259
11	454	492	396	-	623	116	121	401	-	247
12	453	418	291	-	663	122	109	346	-	289

合成染料 (酸性染料) (19)

(II) 有機薬品

エチルアルコール(合計)(95%換算)(1~2)

年 月	生 産 量 (kl)	出 荷			在 庫 量 (kl)
		販 売		そ の 他	
		数 量 (kl)	金 額 (百万円)		
平成7年	261,586	261,130	26,946	855	25,142
8年	280,199	276,609	28,826	1,129	27,809
9年	283,319	279,075	29,966	982	29,453
10年	265,027	259,846	28,673	763	33,248
10年 1月	27,933	20,232	2,220	22	37,121
2	19,070	18,999	2,047	92	37,153
3	8,767	20,488	2,261	30	25,051
4	26,980	24,405	2,722	29	26,989
5	28,096	20,793	2,320	118	34,466
6	23,480	22,408	2,507	27	35,291
7	25,857	23,657	2,642	93	37,440
8	19,799	20,422	2,291	25	36,800
9	13,799	20,652	2,294	120	29,907
10	21,662	23,775	2,451	27	27,752
11	27,643	22,769	2,554	24	32,585
12	21,941	21,246	2,364	156	33,248

注 エチルアルコール(合計95%)、(無水99%)及び(含水95%)には、石油化学製品月報で調査したものを含む。

エチルアルコール(無水99%)(1)

エチルアルコール(含水95%)(2)

年 月	生 産 量 (kl)	出 荷			在 庫 量 (kl)	生 産 量 (kl)	出 荷			在 庫 量 (kl)
		数 量 (kl)	金 額 (百万円)	そ の 他 (kl)			数 量 (kl)	金 額 (百万円)	そ の 他 (kl)	
8年	69,847	68,587	6,494	149	6,910	207,421	205,141	22,332	977	20,608
9年	72,009	70,175	6,974	213	8,081	208,288	207,677	23,133	763	21,032
10年	67,386	65,397	7,071	172	9,087	194,809	191,700	21,602	587	23,780
10年 1月	8,067	5,033	527	7	11,102	19,527	14,988	1,693	15	25,552
2	3,804	5,386	560	7	9,502	15,106	13,386	1,487	85	27,251
3	659	5,073	552	7	4,753	8,080	15,203	1,709	23	20,099
4	6,812	6,219	675	28	4,909	19,881	17,924	2,047	-	21,873
5	7,586	5,312	581	8	7,168	20,192	15,259	1,738	110	26,997
6	6,744	5,421	592	7	8,486	16,453	16,759	1,915	20	26,450
7	6,477	5,740	622	29	9,176	19,107	17,676	2,020	63	27,879
8	3,972	5,014	552	7	8,121	15,659	15,197	1,739	18	28,337
9	2,992	5,395	587	28	5,684	10,682	15,030	1,707	91	23,985
10	5,611	6,032	655	8	5,246	15,815	17,488	1,796	19	22,286
11	7,988	5,572	609	7	7,644	19,320	16,963	1,945	17	24,620
12	6,674	5,200	557	29	9,087	14,987	15,827	1,807	126	23,780

注 専売アルコールに限る。

エチレン(3)

年 月	受 入 量 (t)	生 産 量 (t)	消 費 量 (t)	出 荷		在 庫 量 (t)
				販 売 数 量 (t)	そ の 他 (t)	
8年	1,603,244	7,137,543	2,409,103	5,298,083	1,025,686	61,247
9年	1,696,341	7,416,174	2,371,163	5,576,521	1,168,715	55,529
10年	1,578,939	7,075,518	2,271,916	5,335,824	1,046,389	53,671
10年 1月	134,632	659,398	208,135	478,759	101,423	60,942
2	123,694	578,957	185,620	429,485	80,797	67,535
3	146,114	557,756	172,312	437,133	97,818	64,330
4	165,171	529,850	163,635	435,981	98,958	60,216
5	136,330	602,896	188,681	453,026	93,034	64,344
6	128,773	539,505	163,817	420,156	88,513	59,320
7	122,768	607,745	204,402	428,151	89,291	67,373
8	134,733	584,377	193,026	436,732	90,857	65,904
9	153,163	549,085	188,118	442,889	90,643	46,877
10	79,398	575,272	186,070	426,825	42,951	46,088
11	122,515	612,233	204,420	442,168	80,665	53,429
12	131,648	678,444	213,680	504,519	91,439	53,671

アセトアルデヒド(4)

年 月	生 産 量 (t)	消 費 量 (t)	出 荷			在 庫 量 (t)
			販 売		そ の 他 (t)	
			数 量 (t)	金 額 (百万円)		
平成7年	395,283	280,540	119,366	12,001	2,209	3,573
8年	418,714	300,017	124,415	12,203	2,426	3,183
9年	435,835	309,179	132,503	13,405	3,456	4,888
10年	414,099	295,936	130,622	13,338	3,456	7,166
10年 1月	39,902	26,994	12,388	1,265	259	6,150
2	32,816	24,251	10,561	1,115	228	5,177
3	26,991	17,875	9,369	903	567	4,606
4	28,786	19,073	10,801	1,078	265	4,004
5	30,852	19,139	10,438	1,096	260	6,701
6	30,864	25,475	8,754	910	306	5,282
7	38,715	27,660	12,804	1,340	170	5,863
8	36,973	26,033	10,388	1,084	196	7,721
9	35,359	25,525	12,617	1,288	339	6,100
10	37,641	29,148	11,323	1,114	251	5,021
11	35,677	26,949	9,870	980	284	5,346
12	39,523	27,814	11,309	1,165	331	7,166

酢酸(99%換算)(5)

年 月	生 産 量 (t)	消 費 量 (t)	出 荷			在 庫 量 (t)
			販 売		そ の 他 (t)	
			数 量 (t)	金 額 (百万円)		
平成7年	574,405	181,310	510,398	68,609	28	9,740
8年	599,129	177,490	543,948	46,680	2	7,606
9年	620,025	182,293	563,376	39,913	-	9,316
10年	653,987	179,986	591,460	40,876	18	11,269
10年 1月	62,144	17,608	50,578	3,348	-	13,348
2	54,956	17,264	49,105	3,498	-	11,805
3	52,576	12,999	45,822	2,593	-	15,774
4	48,190	12,139	49,418	3,178	12	10,350
5	41,942	15,430	30,906	2,427	-	13,114
6	40,355	15,278	34,940	3,390	3	11,421
7	61,474	13,624	53,066	3,418	3	15,712
8	60,215	15,401	55,282	3,746	-	14,228
9	57,831	15,738	54,672	3,786	-	12,455
10	54,836	8,887	60,226	4,453	-	9,474
11	55,642	16,777	53,520	3,596	-	9,291
12	63,826	18,841	53,925	3,444	-	11,269

無水酢酸(6)

酢酸エチル(7)

年 月	生 産 量 (t)	消 費 量 (t)	出 荷			在 庫 量 (t)	生 産 量 (t)	出 荷			在 庫 量 (t)
			販 売 数 量 (t)	金 額 (百万円)	そ の 他 (t)			販 売 数 量 (t)	金 額 (百万円)	そ の 他 (t)	
8年	225,073	201,345	24,187	6,690	-	2,373	206,805	192,901	21,482	12,533	4,584
9年	221,038	189,848	30,732	8,088	-	2,831	214,108	196,617	22,613	14,974	4,915
10年	230,479	196,661	34,145	8,937	-	2,504	219,513	207,178	24,210	13,096	3,507
10年 1月	18,244	14,507	3,466	911	-	3,102	19,263	16,165	1,878	859	6,979
2	17,946	15,032	2,494	657	-	3,522	17,709	15,985	1,880	1,030	7,248
3	22,143	19,605	2,127	557	-	3,933	15,839	15,175	1,828	764	7,054
4	22,500	20,066	2,664	697	-	3,703	15,971	15,199	1,800	1,514	6,295
5	15,466	13,302	2,481	650	-	3,386	11,150	11,611	1,324	934	5,303
6	11,629	10,367	2,391	627	-	2,257	14,738	16,183	1,866	407	3,865
7	22,161	18,801	3,057	805	-	2,560	21,412	19,902	2,342	1,268	4,083
8	19,492	17,034	2,625	681	-	2,393	20,747	16,572	1,942	1,035	7,204
9	19,461	16,116	3,319	868	-	2,419	20,050	19,325	2,255	1,536	5,955
10	20,856	17,380	3,361	877	-	2,534	21,077	21,076	2,464	1,316	4,405
11	20,779	17,541	3,193	829	-	2,579	20,983	19,245	2,235	1,209	4,913
12	19,802	16,910	2,967	777	-	2,504	20,574	20,740	2,398	1,224	3,507

酢酸ブチル(8)

モノクロル酢酸(9)

酸化エチレン(13)

Table with columns for year/month, production, sales, inventory, and consumption for Butyl Acetate and Monochloroacetic Acid.

Table with columns for year/month, production, sales, inventory, and consumption for Ethylene Oxide.

1, 1, 1-トリクロルエタン(10)

Table with columns for year/month, production, sales, inventory, and consumption for 1,1,1-Trichloroethane.

エチレングリコール(14)

ポリエチレングリコール(15)

Table with columns for year/month, production, sales, inventory, and consumption for Ethylene Glycol and Polyethylene Glycol.

トリクロルエチレン(11)

テトラクロルエチレン(12)

エチレングリコールエーテル(16)

合成高級アルコール(C, 以上のもの)(17)

Table with columns for year/month, production, sales, inventory, and consumption for Trichloroethylene and Tetrachloroethylene.

Table with columns for year/month, production, sales, inventory, and consumption for Ethylene Glycol Ether and Synthetic High Alcohol.

注 エチレングリコールには、ジ、トリを含む。

注 10年1月より品目定義の見直しのため断層が生じる。

二塩化エチレン(18)

年 月	受 入 量 (t)	生 産 量 (t)	消 費 量 (t)	出 荷		在 庫 量 (t)
				販 売 数 (t)	金 額 (百万円)	
平成7年	984,553	2,932,171	3,457,631	332,408	15,541	126,935
8年	1,118,897	3,116,047	3,762,520	404,026	18,231	64,909
9年	1,057,542	3,491,372	3,999,963	439,220	21,675	110,312
10年	988,276	3,491,292	3,948,425	430,196	17,718	109,985
10年1月	74,696	317,113	346,408	38,141	1,942	11,961
2	81,355	288,690	316,253	38,091	1,912	12,159
3	76,467	294,766	332,254	36,732	1,712	8,034
4	85,115	300,105	336,271	38,519	1,503	8,226
5	84,862	294,518	320,318	40,558	1,586	11,629
6	71,153	248,126	292,654	30,025	1,232	7,035
7	82,895	270,899	296,704	39,463	1,513	11,949
8	80,559	285,945	321,665	35,955	1,277	9,822
9	92,947	299,744	352,754	37,916	1,515	9,819
10	81,688	284,076	336,351	26,193	1,004	6,980
11	85,351	289,945	330,341	34,732	1,284	4,114
12	91,188	317,365	366,452	33,871	1,238	8,257

ポリプロピレングリコール(22)

年 月	生 産 量 (t)	消 費 量 (t)	出 荷		在 庫 量 (t)
			販 売 数 (t)	金 額 (百万円)	
平成7年	303,556	23,615	282,222	66,214	17,177
8年	295,884	22,503	284,206	67,229	13,819
9年	294,571	27,280	284,306	67,077	11,758
10年	274,023	25,049	252,094	60,674	12,132
10年1月	21,998	2,246	21,587	5,211	561
2	21,001	1,788	20,906	4,857	634
3	23,098	2,253	19,690	4,805	851
4	22,654	2,025	19,649	4,803	855
5	20,419	1,863	19,240	4,745	898
6	20,416	1,856	19,195	4,537	579
7	21,640	2,052	23,196	5,557	995
8	20,465	1,743	18,069	4,336	917
9	25,892	1,912	22,979	5,527	814
10	26,036	2,688	22,541	5,358	2,200
11	25,355	2,299	22,589	5,371	1,694
12	25,049	2,324	22,453	5,567	1,134

プロピレン(19)

年 月	受 入 量 (t)	生 産 量 (t)	消 費 量 (t)	出 荷		在 庫 量 (t)
				販 売 数 (t)	金 額 (百万円)	
平成7年	1,454,675	4,956,100	2,068,735	3,937,702	402,225	46,889
8年	1,504,509	5,143,283	2,083,081	4,149,448	422,243	40,933
9年	1,609,866	5,408,568	2,138,022	4,410,367	465,826	45,920
10年	1,459,693	5,100,555	1,980,661	4,173,344	412,234	39,724
10年1月	141,513	470,433	185,137	392,470	40,065	39,856
2	122,151	417,145	166,052	338,515	31,010	42,858
3	119,206	415,203	174,171	321,371	37,076	44,534
4	126,018	398,119	177,740	318,270	40,287	32,267
5	115,540	434,123	152,793	345,141	42,094	42,098
6	109,204	375,141	123,550	316,840	41,932	44,168
7	114,235	432,595	170,728	346,251	37,109	36,316
8	126,673	426,349	173,638	337,890	39,265	39,210
9	131,486	387,648	149,865	328,230	34,270	46,515
10	99,894	409,377	160,588	334,708	14,393	46,042
11	114,223	443,091	172,826	371,778	21,063	38,032
12	139,550	491,331	173,573	421,880	33,670	39,724

エピクロロヒドリン (23)

年 月	生 産 量 (t)	消 費 量 (t)	出 荷		在 庫 量 (t)	イソプロピルアルコール (24)		在 庫 量 (t)			
			販 売 数 (t)	金 額 (百万円)		生 産 量 (t)	出 荷 販 売 数 (t)				
平成7年	122,061	15,405	108,104	17,388	4,691	7,432	132,418	139,802	16,970	103	6,813
8年	116,461	15,304	101,988	16,560	2,983	8,789	141,124	152,253	18,722	69	6,452
9年	125,131	15,916	114,218	17,744	5,169	7,423	132,612	149,583	19,780	100	8,182
10年	128,164	15,081	115,620	18,774	2,324	8,113	150,793	160,238	20,868	78	7,437
10年1月	11,579	1,486	8,982	1,405	159	8,876	13,388	13,415	1,860	-	8,015
2	10,894	1,541	8,076	1,386	591	10,094	12,022	12,371	1,697	5	8,817
3	9,792	1,109	9,885	1,588	-	9,034	12,078	13,498	1,864	10	8,054
4	10,994	1,680	11,474	1,819	104	8,703	12,943	13,670	1,826	5	8,061
5	9,613	958	7,646	1,278	501	9,242	13,655	11,575	1,523	5	10,861
6	8,117	535	9,884	1,651	572	7,264	10,897	15,202	2,026	10	7,215
7	9,945	1,288	9,256	1,556	181	6,566	12,286	12,927	1,743	10	7,610
8	10,726	1,308	8,898	1,451	151	7,677	13,750	13,430	1,701	5	8,398
9	9,413	1,264	9,431	1,503	199	6,727	12,987	13,849	1,702	8	7,856
10	12,953	1,337	10,908	1,815	149	7,717	10,980	13,705	1,675	5	6,015
11	11,330	1,246	9,884	1,554	119	7,819	11,964	12,567	1,533	5	6,786
12	12,808	1,329	11,296	1,768	130	8,113	13,843	14,029	1,717	10	7,437

酸化プロピレン(20)

年 月	生 産 量 (t)	消 費 量 (t)	出 荷		在 庫 量 (t)	プロピレングリコール(21)		在 庫 量 (t)			
			販 売 数 (t)	金 額 (百万円)		生 産 量 (t)	出 荷 販 売 数 (t)				
平成7年	332,879	52,046	286,579	66,411	700	9,351	67,639	64,106	14,021	940	4,217
8年	351,406	45,715	321,910	74,101	84	7,904	70,073	68,271	14,764	3,967	1,828
9年	336,130	28,789	325,817	76,091	8	8,311	67,806	70,487	15,844	378	1,086
10年	328,388	29,811	308,275	72,221	26	10,196	73,255	72,351	15,191	986	1,312
10年1月	31,473	3,179	27,699	6,555	8	10,022	7,147	6,755	1,464	13	1,383
2	27,715	2,651	22,456	5,290	-	13,304	6,280	6,057	1,310	5	1,529
3	27,074	2,208	25,292	5,979	1	12,957	5,728	5,506	1,159	8	1,735
4	28,586	2,479	24,861	5,689	8	15,226	5,496	5,478	1,036	-	1,725
5	24,243	1,158	23,793	5,536	-	16,359	3,756	4,445	973	197	1,026
6	20,121	520	23,766	5,221	-	13,661	4,272	4,497	721	-	1,225
7	24,713	2,814	26,420	6,293	-	9,766	7,135	6,884	1,419	256	1,283
8	28,251	3,217	24,102	5,645	9	11,464	6,242	6,347	1,509	64	1,122
9	27,977	2,733	30,448	7,167	-	6,973	6,452	6,140	1,288	77	1,317
10	29,089	2,602	26,783	6,320	-	7,313	6,068	5,952	1,278	167	1,273
11	29,556	3,194	26,904	6,349	-	7,748	7,613	7,333	1,554	91	1,366
12	29,590	3,056	25,751	6,177	-	10,196	7,066	6,957	1,481	108	1,312

合成アセトン(25)

年 月	受 入 量 (t)	生 産 量 (t)	消 費 量 (t)	出 荷		在 庫 量 (t)
				販 売 数 (t)	金 額 (百万円)	
平成7年	44,865	396,120	94,453	336,294	45,815	5,301
8年	66,330	417,119	92,781	383,412	53,598	5,418
9年	87,609	458,136	111,354	421,469	64,728	12,202
10年	66,867	458,982	114,037	406,673	61,078	10,368
10年1月	8,174	46,576	10,912	43,056	6,967	1,520
2	7,688	39,391	8,856	35,937	5,670	526
3	2,092	37,388	7,491	27,646	4,080	333
4	4,412	37,703	9,276	30,748	4,132	1,698
5	5,478	36,543	9,916	31,514	4,915	237
6	7,498	32,221	9,143	33,652	5,150	1,252
7	5,884	38,853	10,110	38,243	6,063	1,369
8	5,232	37,135	8,685	30,814	4,854	590
9	4,807	39,579	10,213	33,069	4,660	2,249
10	5,158	43,172	10,534	35,382	5,136	144
11	4,899	28,622	7,814	31,992	4,212	299
12	5,545	41,799	11,087	34,620	5,237	151

注 プロピレングリコールはジ、トリを含む。

メチルイソブチルケトン(MIBK) (26)

メチルエチルケトン(MEK) (27)

年 月	生産量 (t)	出 荷			在庫量 (t)	生産量 (t)	出 荷			在庫量 (t)		
		販 数 (t)	売 額				そ の 他 (t)	販 数 (t)	売 額		そ の 他 (t)	
			金 額 (百万円)	金 額 (百万円)					金 額 (百万円)			金 額 (百万円)
平成7年	56,587	55,179	10,225	15	3,140	217,024	214,439	31,667	-	8,628		
8年	55,820	56,628	10,687	-	2,128	201,590	202,683	28,446	39	7,457		
9年	58,153	56,890	11,253	-	3,183	229,860	230,908	33,236	-	6,151		
10年	51,025	52,510	10,871	2	1,446	204,450	205,286	28,264	64	5,033		
10年1月	6,594	4,892	986	-	4,885	19,219	17,347	2,515	-	8,004		
2	3,346	4,722	1,009	-	3,510	15,609	16,354	2,362	-	7,241		
3	4,562	3,784	860	-	4,287	19,656	19,625	2,847	-	7,251		
4	2,462	3,750	830	2	2,997	18,146	17,299	2,414	-	8,088		
5	4,127	4,790	1,011	-	2,336	13,513	13,631	1,849	-	7,958		
6	4,914	4,027	834	-	3,086	13,798	15,190	2,032	-	6,517		
7	4,990	4,105	863	-	3,952	20,056	17,527	2,377	-	9,037		
8	4,580	4,840	1,011	-	3,689	17,158	16,502	2,211	-	9,677		
9	4,762	4,760	920	-	3,657	10,933	16,632	2,216	-	3,960		
10	3,775	4,627	958	-	2,793	16,133	16,137	2,191	4	3,960		
11	1,308	3,395	572	-	689	19,151	18,207	2,456	60	4,816		
12	5,605	4,818	1,018	-	1,446	21,078	20,835	2,794	-	5,033		

合成オクタノール (30)

年 月	生産量 (t)	消費量 (t)	出 荷		そ の 他 (t)	在庫量 (t)	
			販 数 (t)	売 額			
				金 額 (百万円)			金 額 (百万円)
平成7年	321,634	40,661	278,518	40,043	-	16,575	
8年	331,166	47,240	292,398	41,856	-	10,047	
9年	320,589	49,667	273,387	40,214	-	9,907	
10年	285,308	36,678	249,512	37,087	-	9,029	
10年1月	30,644	4,766	23,078	3,447	-	12,705	
2	26,545	4,323	22,364	3,409	-	12,563	
3	20,926	2,100	19,723	3,039	-	11,666	
4	17,650	1,814	19,927	3,088	-	7,570	
5	26,881	4,219	16,655	2,627	-	13,576	
6	18,669	3,374	17,532	2,626	-	11,347	
7	24,874	2,522	20,760	3,038	-	12,943	
8	18,656	1,922	16,927	2,614	-	12,750	
9	18,077	1,236	24,081	3,578	-	5,510	
10	26,617	3,549	20,630	3,120	-	7,948	
11	26,685	3,618	22,814	3,054	-	8,201	
12	29,084	3,235	25,021	3,447	-	9,029	

アクリロニトリル(28)

年 月	受入量 (t)	生産量 (t)	消費量 (t)	出 荷		そ の 他 (t)	在庫量 (t)	
				販 数 (t)	売 額			
					金 額 (百万円)			金 額 (百万円)
平成7年	999	663,243	30,149	446,686	68,162	170,861	30,278	
8年	12,868	674,666	31,092	495,348	71,669	168,840	22,527	
9年	49,079	730,077	35,350	548,237	79,929	181,191	36,955	
10年	55,381	667,133	68,867	505,173	70,499	158,970	33,475	
10年1月	2,506	65,774	2,679	40,386	5,857	15,568	46,602	
2	5,071	56,967	2,973	43,366	6,205	14,377	47,924	
3	4,327	44,698	2,757	42,634	6,133	13,960	37,598	
4	2,168	48,530	3,296	42,214	5,022	12,835	29,951	
5	2,009	62,469	2,183	46,982	6,609	11,358	33,906	
6	5,541	61,093	3,636	50,948	7,067	12,633	33,316	
7	4,551	64,395	3,151	41,776	5,750	15,392	41,943	
8	4,099	58,252	2,994	48,764	6,793	14,986	37,550	
9	-	49,382	2,026	46,694	6,506	13,533	24,679	
10	11,436	44,638	16,050	32,053	4,656	9,052	30,621	
11	4,853	47,160	13,939	34,956	4,940	9,029	24,710	
12	8,820	63,775	13,183	34,400	4,962	16,247	33,475	

合成ブタノール(合計) (31~33)

年 月	受入量 (t)	生産量 (t)	消費量 (t)	出 荷		そ の 他 (t)	在庫量 (t)	
				販 数 (t)	売 額			
					金 額 (百万円)			金 額 (百万円)
平成7年	2,897	424,198	230,400	194,139	21,050	-	12,984	
8年	1,854	414,978	222,250	198,827	22,063	12	8,722	
9年	3,749	446,991	249,622	201,313	22,022	-	8,513	
10年	2,929	424,200	225,015	203,020	22,640	-	7,604	
10年1月	-	41,382	21,138	16,245	1,893	-	12,514	
2	-	33,081	16,312	15,635	1,732	-	13,646	
3	-	29,142	18,386	12,462	1,472	-	11,941	
4	998	24,341	17,286	13,657	1,737	-	6,335	
5	521	32,867	14,794	15,810	1,752	-	9,118	
6	298	33,155	15,846	16,770	1,802	-	9,953	
7	-	38,778	20,118	18,479	2,086	-	10,135	
8	-	34,736	19,861	19,154	2,082	-	5,856	
9	7	32,533	13,569	15,720	1,807	-	9,107	
10	1,000	42,155	21,939	19,835	2,186	-	10,488	
11	-	38,699	21,725	18,111	1,806	-	9,351	
12	105	43,331	24,041	21,142	2,284	-	7,604	

アクリル酸エステル(29)

年 月	受入量 (t)	生産量 (t)	消費量 (t)	出 荷		そ の 他 (t)	在庫量 (t)	
				販 数 (t)	売 額			
					金 額 (百万円)			金 額 (百万円)
平成7年	14,403	270,015	6,918	271,624	75,105	2,096	19,562	
8年	17,223	274,362	7,386	289,214	76,245	2,223	12,814	
9年	24,950	294,945	8,334	304,960	79,498	2,344	16,931	
10年	27,001	284,731	8,575	300,289	65,797	2,348	17,295	
10年1月	1,282	25,812	705	22,737	5,102	353	20,221	
2	1,983	19,372	663	23,120	5,081	211	17,564	
3	2,470	25,852	647	28,826	6,260	175	16,248	
4	2,804	24,204	541	25,994	5,343	325	16,374	
5	2,150	22,657	586	23,791	5,267	101	16,703	
6	3,344	26,406	859	26,224	5,777	380	18,965	
7	1,160	28,171	930	30,697	6,827	87	16,578	
8	899	24,785	793	21,382	4,629	44	20,018	
9	3,136	17,709	672	22,970	4,968	244	16,986	
10	1,959	17,318	636	21,693	4,711	68	13,834	
11	2,821	26,721	768	27,608	6,037	260	14,711	
12	2,993	25,724	775	25,247	5,796	100	17,295	

合成ブタノール(ノルマル) (31)

年 月	受入量 (t)	生産量 (t)	消費量 (t)	出 荷		そ の 他 (t)	在庫量 (t)	
				販 数 (t)	売 額			
					金 額 (百万円)			金 額 (百万円)
平成7年	1,344	206,489	39,655	166,488	18,045	-	9,796	
8年	1,854	212,164	43,115	173,418	19,276	12	7,271	
9年	3,275	218,232	44,957	177,635	19,540	-	6,175	
10年	2,824	216,727	42,921	176,892	19,833	-	5,916	
10年1月	-	21,630	4,280	13,873	1,651	-	9,654	
2	-	17,169	2,998	12,840	1,466	-	10,985	
3	-	10,885	1,181	11,249	1,331	-	9,440	
4	998	8,371	1,977	12,586	1,607	-	4,246	
5	521	19,600	4,517	13,342	1,442	-	6,508	
6	298	19,216	3,705	14,556	1,553	-	7,761	
7	-	18,697	2,580	15,880	1,802	-	7,999	
8	-	18,582	4,379	17,443	1,914	-	4,759	
9	7	21,082	4,024	14,062	1,626	-	7,762	
10	1,000	21,532	4,613	17,351	1,910	-	8,330	
11	-	18,613	4,045	16,036	1,607	-	6,862	
12	-	21,350	4,622	17,674	1,924	-	5,916	

合成ブタノール(イソ) (32)

年 月	受 入 量 (t)	生 産 量 (t)	消 費 量 (t)	出		荷 そ の 他 (t)	在 庫 量 (t)
				販 売			
				数 (t)	金 額 (百万円)		
平成7年	1,553	32,452	6,035	27,097	2,867	-	2,599
8年	-	29,024	5,904	24,864	2,652	-	848
9年	474	30,415	6,836	23,117	2,342	-	1,781
10年	105	29,579	4,626	25,547	2,668	-	1,286
10年1月	-	3,170	453	2,340	234	-	2,158
2	-	2,808	347	2,722	248	-	1,895
3	-	1,235	310	1,181	133	-	1,640
4	-	818	-	1,020	117	-	1,436
5	-	2,873	-	2,404	294	-	1,904
6	-	3,289	1,231	2,158	236	-	1,802
7	-	2,498	-	2,543	271	-	1,757
8	-	1,507	944	1,695	165	-	625
9	-	1,922	-	1,594	165	-	953
10	-	3,281	7	2,431	264	-	1,796
11	-	2,375	341	2,023	187	-	1,807
12	105	3,803	993	3,436	353	-	1,286

ブタジエン(35)

年 月	受 入 量 (t)	生 産 量 (t)	消 費 量 (t)	出		在 庫 量 (t)	生 産 量 (t)	出		在 庫 量 (t)	
				販 売				そ の 他 (t)	販 売 数 量 (t)		そ の 他 (t)
				数 (t)	金 額 (百万円)						
平成7年	75,303	990,765	360,177	662,109	40,951	20,405	145,086	149,038	-	16,131	
8年	87,276	1,023,693	389,920	677,014	46,346	18,677	138,700	145,777	-	12,901	
9年	96,100	1,052,171	385,935	711,540	49,175	20,459	144,497	142,542	-	17,806	
10年	72,530	976,874	359,100	661,877	28,881	18,674	159,691	161,370	-	17,256	
10年1月	6,418	95,651	33,222	58,256	4,804	26,122	12,487	13,695	-	16,598	
2	5,182	80,352	30,892	54,464	4,303	21,880	13,675	12,446	-	17,842	
3	3,425	70,907	20,504	51,104	-	24,438	12,944	12,296	-	18,497	
4	4,526	75,636	27,058	51,605	4,210	21,583	14,039	16,406	-	16,131	
5	5,722	75,845	27,394	49,249	3,204	23,240	13,924	12,839	-	17,237	
6	8,788	73,187	34,495	53,383	-	17,183	13,670	15,496	-	15,417	
7	6,248	88,473	31,065	58,098	1,802	20,861	13,765	13,320	-	15,870	
8	4,345	83,478	30,652	56,480	2,200	19,225	12,621	12,109	-	16,397	
9	2,813	76,507	26,461	50,037	601	21,396	13,552	13,171	-	16,804	
10	7,810	79,680	31,433	56,194	901	20,256	12,764	11,736	-	17,955	
11	8,995	84,920	33,017	56,544	4,654	19,869	10,226	12,013	-	17,069	
12	8,258	92,238	32,907	66,463	2,202	18,674	16,024	15,843	-	17,256	

ノルマルパラフィン(36)

合成ブタノール(第2級) (33)

年 月	受 入 量 (t)	生 産 量 (t)	消 費 量 (t)	出		荷 そ の 他 (t)	在 庫 量 (t)
				販 売			
				数 (t)	金 額 (百万円)		
平成7年	-	185,257	184,710	554	137	-	589
8年	-	173,790	173,231	545	135	-	603
9年	-	198,344	197,829	561	141	-	557
10年	-	177,894	177,468	581	140	-	402
10年1月	-	16,582	16,405	32	8	-	702
2	-	13,104	12,967	73	18	-	766
3	-	17,022	16,895	32	8	-	861
4	-	15,152	15,309	51	13	-	653
5	-	10,394	10,277	64	16	-	706
6	-	10,650	10,910	56	13	-	390
7	-	17,583	17,538	56	13	-	379
8	-	14,647	14,538	16	4	-	472
9	-	9,529	9,545	64	15	-	392
10	-	17,342	17,319	53	12	-	362
11	-	17,711	17,339	52	12	-	682
12	-	18,178	18,426	32	7	-	402

分解ガソリン(37)

年 月	受 入 量 (t)	生 産 量 (t)	消 費 量 (t)	出		在 庫 量 (t)
				販 売		
				数 (t)	金 額 (百万円)	
平成7年	934,726	4,977,441	3,237,570	2,412,015	268,749	76,095
8年	894,666	5,005,587	3,634,336	2,000,015	277,219	63,245
9年	1,008,576	5,244,561	3,868,612	2,041,685	327,028	76,850
10年	880,232	5,005,920	3,621,092	1,950,327	305,857	82,183
10年1月	86,194	457,131	337,378	172,728	28,365	81,804
2	69,278	414,224	306,484	156,696	25,825	76,593
3	72,389	388,723	273,313	158,842	29,168	76,453
4	67,607	372,133	253,542	161,166	28,598	72,720
5	77,312	418,227	292,217	169,318	28,505	77,858
6	84,154	379,910	269,861	168,032	30,165	72,836
7	78,407	445,617	321,832	176,772	29,192	68,824
8	74,889	415,345	332,492	150,710	26,078	49,514
9	68,765	369,585	283,784	127,231	27,438	49,132
10	54,584	414,397	274,187	167,787	6,250	69,178
11	67,832	441,291	324,769	159,648	16,954	76,455
12	78,821	489,337	351,233	181,397	29,319	82,183

ブタン・ブチレン(34)

年 月	受 入 量 (t)	生 産 量 (t)	消 費 量 (t)	出		在 庫 量 (t)
				販 売		
				数 (t)	金 額 (百万円)	
平成7年	466,246	2,793,767	571,720	2,458,339	233,834	23,478
8年	468,737	2,843,919	519,084	2,567,547	236,137	18,109
9年	510,257	2,926,952	568,846	2,611,993	258,219	20,737
10年	507,944	2,757,062	607,977	2,421,812	242,828	16,975
10年1月	45,131	253,099	52,332	224,428	22,193	20,316
2	45,357	224,404	48,806	198,977	19,554	22,673
3	48,285	215,650	61,583	178,595	21,626	25,197
4	40,277	212,706	50,281	189,373	21,921	16,833
5	39,652	235,821	51,178	194,892	22,403	24,004
6	42,525	212,605	50,727	180,136	21,581	26,963
7	46,015	246,083	51,167	220,493	21,321	26,660
8	61,620	237,177	59,888	221,421	23,299	21,943
9	42,247	210,229	32,789	202,276	22,502	17,263
10	22,214	219,097	51,330	180,819	5,267	21,376
11	31,362	235,527	47,696	197,593	18,675	24,357
12	43,259	254,664	50,200	232,809	22,486	16,975

ホルマリン (38)

年 月	受 入 量 (t)	生 産 量 (t)	消 費 量 (t)	出		在 庫 量 (t)	
				販 売			
				数 (t)	金 額 (百万円)		
平成7年	28,313	1,386,942	670,570	738,389	21,743	4,961	23,706
8年	28,543	1,358,153	652,766	722,263	16,941	7,586	27,803
9年	34,560	1,408,756	677,778	754,438	18,774	6,517	31,749
10年	25,175	1,232,149	592,194	656,984	15,611	5,350	32,862
10年1月	2,465	111,636	57,692	55,116	1,451	535	32,513
2	2,268	110,753	52,790	60,635	1,503	514	31,597
3	1,478	111,269	51,486	59,032	1,417	774	33,054
4	2,730	103,817	49,545	55,646	1,322	493	33,222
5	1,558	92,152	41,588	52,913	1,207	490	31,041
6	2,345	106,359	48,371	58,806	1,369	474	32,095
7	2,162	115,681	55,078	62,337	1,389	230	32,292
8	1,121	104,271	50,114	55,315	1,168	483	31,672
9	1,579	85,240	40,973	44,906	1,157	292	32,322
10	2,776	88,555	50,668	41,089	1,119	467	31,430
11	2,442	99,818	43,006	57,903	1,308	220	32,553
12	2,251	102,598	50,883	53,286	1,202	378	32,862

ギ酸 (39)

塩化メチル (40)

年 月	生産量 (t)	出 荷			在庫量 (t)	生産量 (t)	消費量 (t)	出 荷			在庫量 (t)
		販 数 (t)	金 額 (百万円)	その他 (t)				販 数 (t)	金 額 (百万円)	その他 (t)	
平成7年	10,677	10,797	1,759	-	500	133,072	112,713	30,428	3,926	-	1,235
8年	10,848	11,133	1,814	-	544	130,838	109,107	31,117	3,833	-	1,085
9年	11,127	10,998	1,746	-	649	139,478	117,315	33,089	4,189	-	987
10年	10,778	10,747	1,703	-	694	129,193	108,292	31,028	4,124	42	944
10年1月	974	902	143	-	718	11,504	9,450	2,840	386	-	1,216
2	952	939	150	-	730	10,585	8,833	2,798	368	-	1,063
3	988	844	135	-	893	12,374	10,385	2,479	329	-	1,233
4	974	1,031	166	-	842	9,171	7,206	2,900	376	38	1,108
5	901	730	117	-	1,012	12,769	11,293	2,645	355	1	1,010
6	991	860	134	-	1,142	11,771	10,515	2,655	347	1	792
7	950	949	151	-	1,141	10,010	8,111	2,155	292	1	1,217
8	855	1,391	235	-	605	9,861	8,410	2,544	331	-	824
9	887	701	105	-	790	10,459	8,415	2,691	391	1	952
10	429	680	99	-	538	9,268	7,705	1,988	264	-	1,007
11	937	873	136	-	601	10,438	8,494	2,551	335	-	1,145
12	940	847	131	-	694	10,983	9,475	2,782	350	-	944

無水マレイン酸 (44)

年 月	生産量 (t)	消費量 (t)	出 荷			在庫量 (t)
			販 数 (t)	金 額 (百万円)	その他 (t)	
平成7年	116,793	31,708	71,247	12,475	16,530	4,782
8年	118,042	34,820	75,010	12,785	16,580	3,993
9年	133,822	40,006	78,226	12,624	17,469	5,591
10年	134,963	44,230	77,153	10,519	16,268	5,510
10年1月	12,505	4,008	7,398	1,071	1,556	5,553
2	10,933	3,366	6,845	1,001	1,411	5,121
3	12,740	4,526	6,737	968	1,257	5,548
4	12,180	4,476	5,785	772	1,350	6,342
5	8,901	2,120	5,918	802	947	6,374
6	8,112	1,850	6,312	840	1,306	5,237
7	8,587	3,719	6,477	856	992	2,957
8	12,665	4,269	5,420	725	1,452	4,711
9	12,474	4,421	7,101	947	1,648	4,183
10	11,624	4,261	6,825	893	1,352	3,572
11	11,857	3,312	6,574	876	1,599	4,097
12	12,385	3,902	5,761	768	1,398	5,510

塩化メチレン (41)

ウロトロピン (42)

年 月	生産量 (t)	消費量 (t)	出 荷			在庫量 (t)	生産量 (t)	消費量 (t)	出 荷			在庫量 (t)
			販 数 (t)	金 額 (百万円)	その他 (t)				販 数 (t)	金 額 (百万円)	その他 (t)	
平成7年	96,944	333	97,670	15,489	12,430	4,630	9,265	34	8,570	1,931	75	1,307
8年	100,845	231	106,490	16,523	10,792	3,992	8,977	68	9,561	2,211	147	508
9年	101,994	260	108,432	17,666	12,747	4,128	9,569	24	9,315	2,305	73	668
10年	97,265	217	101,022	17,449	11,510	3,512	7,787	-	8,202	2,087	45	691
10年1月	9,414	15	9,209	1,578	1,103	5,375	704	-	723	179	-	660
2	8,435	20	8,867	1,524	997	5,102	769	-	642	149	37	750
3	9,544	26	9,013	1,528	1,183	6,362	731	-	745	191	1	755
4	8,932	19	9,920	1,690	1,107	5,442	662	-	636	159	-	847
5	8,394	11	7,054	1,210	637	7,105	371	-	600	145	1	659
6	7,877	5	8,337	1,421	650	7,077	690	-	745	197	-	653
7	9,924	26	9,995	1,718	1,180	6,295	562	-	665	168	4	546
8	8,099	16	7,276	1,227	953	7,137	644	-	543	148	-	699
9	7,605	26	8,161	1,418	1,116	6,637	746	-	809	213	1	696
10	4,143	17	8,696	1,555	1,003	3,076	603	-	777	205	-	584
11	7,167	23	7,058	1,247	819	3,172	738	-	637	163	1	741
12	7,731	13	7,436	1,333	762	3,512	567	-	680	169	-	691

メラミン (45)

年 月	生産量 (t)	消費量 (t)	出 荷			在庫量 (t)
			販 数 (t)	金 額 (百万円)	その他 (t)	
平成7年	107,915	6,462	96,055	21,610	7,680	3,462
8年	111,775	6,662	96,368	22,021	9,120	3,947
9年	113,580	6,311	99,437	23,078	8,567	4,917
10年	118,207	4,643	100,385	23,472	7,937	10,261
10年1月	11,652	497	8,518	2,003	747	6,845
2	10,137	447	7,931	1,819	790	7,814
3	11,039	520	9,195	2,113	863	8,275
4	10,446	350	7,964	1,853	1,041	9,367
5	9,284	434	9,144	2,129	836	8,237
6	9,376	425	9,148	2,126	886	7,154
7	8,714	368	7,938	1,858	374	7,189
8	7,686	266	7,754	1,831	162	6,693
9	9,903	309	8,682	2,038	464	7,142
10	9,686	292	8,488	2,001	438	7,611
11	8,669	347	8,034	1,900	365	7,534
12	11,615	388	7,589	1,802	971	10,261

ペンタエリスリトール (43)

年 月	生産量 (t)	消費量 (t)	出 荷			在庫量 (t)
			販 数 (t)	金 額 (百万円)	その他 (t)	
平成7年	27,485	50	29,518	7,376	255	3,027
8年	27,049	121	33,964	8,266	264	2,230
9年	27,513	173	33,622	8,254	333	2,388
10年	26,429	140	29,308	7,226	278	4,709
10年1月	2,113	8	2,474	617	48	2,640
2	2,292	12	2,565	636	12	2,806
3	2,612	16	2,479	616	7	3,584
4	2,419	12	2,300	579	18	4,205
5	2,130	8	2,335	573	23	4,507
6	1,918	17	2,378	600	19	4,449
7	2,581	3	2,515	619	49	5,032
8	2,557	8	2,353	578	24	5,742
9	2,006	8	2,444	575	11	5,543
10	1,714	8	2,437	599	13	5,216
11	1,632	8	2,750	668	22	4,370
12	2,455	32	2,278	567	32	4,709

くえん酸 (46)

フタル酸系可塑剤 (合計) (47~51)

年 月	生産量 (t)	消費量 (t)	出 荷			在庫量 (t)	生産量 (t)	消費量 (t)	出 荷			在庫量 (t)
			販 数 (t)	金 額 (百万円)	その他 (t)				販 数 (t)	金 額 (百万円)	その他 (t)	
平成7年	12,535	6,382	13,844	3,971	-	2,962	461,761	1,249	477,806	68,792	7,875	26,796
8年	9,426	3,993	11,957	3,432	-	2,639	483,616	785	503,625	66,656	5,125	23,519
9年	7,790	1,655	10,933	3,166	-	2,510	783,491,680	68,925	4,414	30,023		
10年	7,692	866	11,460	3,241	-	2,434	397,708	704	393,021	52,217	22,510	30,379
10年1月	542	61	819	234	-	2,598	39,666	68	37,962	5,181	150	32,878
2	537	26	861	244	-	2,464	38,266	65	40,286	5,439	580	32,117
3	675	77	897	260	-	2,508	32,402	57	36,186	4,993	261	29,916
4	581	100	1,030	298	-	2,316	36,672	69	36,843	4,960	253	30,905
5	621	67	1,124	318	-	2,174	26,468	50	27,467	3,849	259	30,800
6	770	50	1,266	356	-	2,136	26,383	62	30,103	4,229	549	27,870
7	777	105	1,230	348	-	1,898	29,982	71	31,079	4,228	2,183	26,145
8	698	66	963	266	-	1,809	29,250	39	23,446	3,167	2,332	31,294
9	694	57	879	240	-	1,715	27,752	66	30,292	3,884	4,332	25,684
10	707	82	868	243	-	2,114	36,545	41	31,794	4,015	4,717	27,489
11	518	61	809	230	-	2,155	37,879	62	34,470	4,256	3,951	28,639
12	572	114	714	204	-	2,434	36,443	54	33,093	4,017	2,943	30,379

フタル酸系可塑剤 (フタル酸ジブチル) (DBP) (47)

フタル酸系可塑剤 (フタル酸ジヘプチル) (DHP) (48)

年 月	生産量 (t)	出 荷			在庫量 (t)	生産量 (t)	出 荷			在庫量 (t)
		数 量 (t)	金 額 (百万円)	その他 (t)			数 量 (t)	金 額 (百万円)	その他 (t)	
平成7年	17,496	18,727	2,382	1	2,280	9,367	7,985	1,111	4,800	503
8年	16,720	18,541	2,133	5	1,038	7,397	6,701	837	3,210	811
9年	17,631	17,058	2,076	7	2,466	7,100	6,099	831	2,900	1,566
10年	11,516	13,596	1,849	-	1,321	4,975	5,677	747	2,266	557
10年 1月	1,254	1,156	136	-	2,638	132	441	61	-	1,254
2	555	987	121	-	2,252	967	616	82	358	1,594
3	733	1,124	138	-	1,941	-	408	56	8	1,172
4	1,233	1,530	193	-	1,692	417	527	69	108	1,301
5	1,121	637	201	-	2,263	-	412	56	16	870
6	1,088	1,465	183	-	1,941	752	477	64	408	1,034
7	365	1,375	179	-	1,048	202	440	58	8	787
8	1,347	1,112	144	-	1,399	163	428	54	100	770
9	84	419	64	-	1,158	802	504	66	558	492
10	1,079	1,275	164	-	1,028	643	416	53	358	721
11	1,278	1,096	146	-	1,300	736	546	69	316	890
12	1,379	1,420	180	-	1,321	161	462	60	28	557

フタル酸系可塑剤 (フタル酸ジオクチル) (DOP, DIOP, DNOP) (49)

フタル酸系可塑剤 (フタル酸ジイソノニル) (DINP) (50)

年 月	生産量 (t)	出 荷			在庫量 (t)	生産量 (t)	出 荷			在庫量 (t)
		数 量 (t)	金 額 (百万円)	その他 (t)			数 量 (t)	金 額 (百万円)	その他 (t)	
平成7年	297,681	309,045	44,873	169	12,700
8年	314,760	324,377	41,759	145	9,793
9年	309,719	312,817	43,944	112	13,700	82,800	87,330	10,254	1,380	5,126
10年	260,529	263,069	34,567	23	16,367	79,605	63,879	7,219	20,197	6,175
10年 1月	27,345	24,610	3,375	-	16,982	5,718	6,754	727	150	4,316
2	25,217	26,156	3,479	-	16,655	7,958	7,233	778	215	5,397
3	20,540	22,164	3,138	4	15,592	6,171	7,383	801	249	4,406
4	20,634	20,249	2,915	-	16,256	9,906	9,902	1,005	145	4,655
5	19,015	19,819	2,595	-	15,892	2,217	2,599	317	243	4,363
6	19,967	20,836	2,878	4	15,485	1,792	2,928	363	129	3,338
7	21,127	21,648	2,862	10	15,174	5,117	2,840	334	2,161	3,944
8	17,637	16,058	2,109	-	17,111	4,718	2,295	277	2,231	4,726
9	17,790	21,921	2,769	1	13,406	8,435	5,054	622	3,771	4,776
10	25,374	22,194	2,770	1	17,042	7,754	5,572	661	4,356	3,142
11	21,645	23,878	2,896	2	15,245	10,437	6,144	727	3,633	4,292
12	24,238	23,536	2,782	1	16,367	9,382	5,175	608	2,914	6,175

注 平成9年1月から「その他」より特掲。

フタル酸系可塑剤 (その他) (51)

脂肪酸系可塑剤 (52)

年 月	生産量 (t)	出 荷			在庫量 (t)	生産量 (t)	出 荷			在庫量 (t)
		数 量 (t)	金 額 (百万円)	その他 (t)			数 量 (t)	金 額 (百万円)	その他 (t)	
平成7年	627	508	121	-	259
8年	568	532	118	-	281
9年	63,653	68,376	11,821	15	7,165	485	473	128	-	266
10年	41,083	46,800	7,836	24	5,959	501	477	130	-	270
10年 1月	5,217	5,001	882	-	7,688	44	37	10	-	271
2	3,569	5,294	979	7	6,219	55	47	13	-	276
3	4,958	5,107	861	-	6,805	40	45	13	-	268
4	4,482	4,635	778	-	7,001	42	46	12	-	264
5	4,115	4,000	681	-	7,412	45	32	9	-	277
6	2,784	4,397	740	8	6,072	40	39	10	-	276
7	3,171	4,776	796	4	5,192	59	46	13	-	287
8	5,385	3,553	583	1	7,288	19	26	7	-	279
9	641	2,394	364	2	5,852	35	36	10	-	275
10	1,695	2,337	368	2	5,556	56	52	14	-	279
11	3,783	2,806	419	-	6,912	36	38	10	-	275
12	1,283	2,500	387	-	5,959	30	33	9	-	270

りん酸系可塑剤 (53)

アジピン酸系可塑剤 (54)

年 月	生産量 (t)	出 荷			在庫量 (t)	生産量 (t)	出 荷			在庫量 (t)
		数 量 (t)	金 額 (百万円)	その他 (t)			数 量 (t)	金 額 (百万円)	その他 (t)	
平成7年	16,445	20,119	8,261	-	2,791	32,588	33,360	7,928	241	3,943
8年	16,415	21,036	8,084	-	2,959	32,694	33,286	7,636	247	4,261
9年	17,426	22,332	8,023	-	2,705	33,282	33,675	8,039	206	4,904
10年	14,349	20,610	7,743	-	2,367	30,442	30,222	7,193	99	6,004
10年 1月	1,281	1,641	621	-	2,854	3,408	2,733	684	25	5,683
2	1,142	1,665	623	-	2,849	2,300	2,676	634	15	5,411
3	1,313	1,827	669	-	2,703	2,788	2,685	636	20	5,540
4	1,094	1,619	602	-	2,777	2,881	2,560	620	14	5,920
5	1,415	1,692	638	-	2,971	2,230	2,297	546	6	5,921
6	1,316	1,919	713	-	2,881	2,243	2,591	617	3	5,652
7	1,209	1,815	700	-	2,703	3,024	2,480	593	2	6,254
8	1,024	1,540	561	-	2,757	2,446	2,090	491	4	6,664
9	1,158	1,799	678	-	2,491	2,555	2,540	595	1	6,746
10	1,407	1,716	644	-	2,632	2,134	2,641	617	4	6,299
11	1,125	1,723	656	-	2,503	2,109	2,535	598	1	5,986
12	865	1,654	636	-	2,367	2,324	2,394	562	4	6,004

ポリエステル系可塑剤 (55)

エポキシ系可塑剤 (56)

年 月	生産量 (t)	出 荷			在庫量 (t)	生産量 (t)	出 荷			在庫量 (t)
		数 量 (t)	金 額 (百万円)	その他 (t)			数 量 (t)	金 額 (百万円)	その他 (t)	
平成7年	12,189	15,196	5,425	25	1,074	22,181	22,792	5,001	8,525	2,535
8年	13,112	15,635	5,541	17	1,004	21,843	23,278	5,024	8,632	2,094
9年	14,380	16,457	5,750	17	1,428	23,871	24,021	5,071	8,721	2,621
10年	11,267	13,841	4,744	5	1,105	20,015	19,875	4,251	7,872	2,752
10年 1月	951	1,243	434	1	1,339	1,604	1,798	380	655	2,482
2	956	1,056	366	-	1,439	1,833	1,826	392	696	2,544
3	932	1,226	421	-	1,358	1,462	1,704	357	628	2,347
4	839	1,180	404	1	1,192	1,939	1,817	387	689	2,546
5	964	1,062	372	-	1,257	906	1,505	319	572	1,961
6	991	1,223	420	2	1,212	2,435	1,634	349	629	2,789
7	1,107	1,252	423	1	1,265	1,580	1,677	365	673	2,715
8	859	997	341	-	1,285	671	1,353	294	482	2,076
9	970	1,197	407	-	1,247	1,841	1,694	371	840	2,256
10	1,039	1,334	448	-	1,151	2,136	1,699	337	737	2,251
11	905	1,044	353	-	1,209	1,715	1,650	368	660	2,349
12	754	1,027	354	-	1,105	1,893	1,518	332	611	2,752

(12) プラスチック
フェノール樹脂 (合計) (1~5)

年 月	受 入 量 (t)	生 産 量 (t)	消 費 量 (t)	出 荷			在 庫 量 (t)
				販 売		そ の 他	
				数 (t)	金 (百万円)		
平成7年	14,949	327,045	23,888	302,883	107,564	12,671	23,722
8年	14,606	293,774	23,638	275,551	91,671	12,529	20,418
9年	17,504	302,610	25,001	281,966	94,072	13,595	20,383
10年	13,601	259,481	24,930	241,002	77,962	10,489	17,036
10年1月	1,411	21,817	2,047	20,849	6,842	921	19,792
2	1,253	22,653	2,212	21,141	6,901	880	19,465
3	1,668	23,037	2,162	21,297	7,009	1,182	19,527
4	1,008	21,279	2,098	19,463	6,608	821	19,419
5	1,050	20,199	2,013	19,148	6,209	705	18,802
6	832	21,850	2,007	20,383	6,604	814	18,277
7	997	22,473	2,155	20,686	6,615	792	18,116
8	994	18,615	1,928	18,114	5,847	642	17,037
9	869	23,006	2,118	20,757	6,532	1,247	16,800
10	1,213	22,920	2,038	20,748	6,654	797	17,348
11	1,248	21,278	2,069	19,757	6,259	968	17,087
12	1,058	20,354	2,083	18,659	5,882	720	17,036

フェノール樹脂 (成形材料) (1)

年 月	受 入 量 (t)	生 産 量 (t)	消 費 量 (t)	出 荷			在 庫 量 (t)
				販 売		そ の 他	
				数 (t)	金 (百万円)		
平成7年	3,101	55,961	3,877	53,289	18,863	1,561	4,421
8年	2,597	53,038	3,385	51,020	18,001	1,640	4,008
9年	2,269	54,419	3,243	51,327	18,499	1,686	4,419
10年	1,823	42,410	2,704	40,869	15,045	1,465	3,616
10年1月	233	3,547	234	3,695	1,376	160	4,110
2	208	3,868	257	3,604	1,326	140	4,185
3	251	4,066	249	3,796	1,384	160	4,297
4	144	3,795	240	3,612	1,347	115	4,269
5	103	3,267	204	3,251	1,202	109	4,075
6	114	3,503	229	3,409	1,283	95	3,959
7	176	3,529	236	3,439	1,257	115	3,875
8	120	2,871	200	2,884	1,058	107	3,674
9	133	3,603	231	3,418	1,221	131	3,630
10	74	3,822	211	3,382	1,257	128	3,806
11	125	3,363	221	3,170	1,145	109	3,794
12	142	3,176	192	3,209	1,189	96	3,616

フェノール樹脂 (積層品) (2)

年 月	受 入 量 (t)	生 産 量 (t)	化粧板用 (t)	消 費 量 (t)	出 荷			在 庫 量 (t)
					販 売		そ の 他	
					数 (t)	金 (百万円)		
平成7年	1,642	71,346	12,032	12,651	59,122	41,011	113	6,986
8年	2,497	49,717	12,304	12,645	42,174	29,111	59	4,356
9年	4,388	52,613	12,689	13,039	44,923	29,561	32	3,806
10年	4,393	45,865	12,206	12,623	37,571	24,313	67	3,802
10年1月	506	3,418	973	993	2,910	1,920	2	3,824
2	416	3,514	980	1,077	3,011	2,034	1	3,665
3	514	3,581	1,105	1,104	3,189	2,141	1	3,465
4	283	3,925	1,081	1,114	3,286	2,175	2	3,270
5	394	3,730	950	962	2,922	1,887	2	3,509
6	91	3,974	918	954	3,416	2,171	3	3,200
7	275	4,224	978	1,012	3,488	2,185	1	3,200
8	434	3,648	882	970	3,164	2,000	2	3,144
9	48	4,272	1,057	1,114	3,194	2,081	47	3,111
10	583	4,218	1,061	1,103	3,340	2,115	3	3,464
11	492	3,943	1,068	1,070	3,079	1,932	2	3,749
12	357	3,418	1,153	1,150	2,572	1,671	1	3,802

注 化粧板用は内数である。

フェノール樹脂 (シェルモールド用) (3)

年 月	受 入 量 (t)	生 産 量 (t)	消 費 量 (t)	出 荷			在 庫 量 (t)
				販 売		そ の 他	
				数 (t)	金 (百万円)		
平成7年	2,272	39,507	3,647	32,668	7,847	5,149	2,422
8年	1,998	39,029	3,536	32,494	7,629	4,934	2,476
9年	1,867	43,325	3,586	36,737	8,750	4,794	2,551
10年	1,726	37,142	3,305	31,969	7,561	3,852	2,305
10年1月	147	3,048	262	2,772	667	345	2,367
2	149	3,206	287	2,722	662	343	2,370
3	167	3,348	310	2,792	674	367	2,416
4	123	2,813	248	2,293	550	333	2,478
5	142	2,766	249	2,513	581	292	2,332
6	147	3,159	276	2,608	615	330	2,423
7	131	3,122	307	2,815	657	278	2,276
8	108	2,408	212	2,242	524	268	2,070
9	145	3,267	312	2,748	646	356	2,075
10	148	3,520	282	2,904	680	306	2,251
11	155	3,188	284	2,817	658	359	2,139
12	164	3,297	276	2,743	646	275	2,305

フェノール樹脂 (木材加工接着剤用) (4)

年 月	受 入 量 (t)	生 産 量 (t)	消 費 量 (t)	出 荷			在 庫 量 (t)
				販 売		そ の 他	
				数 (t)	金 (百万円)		
平成7年	-	25,767	177	25,414	2,915	159	677
8年	34	26,016	115	25,585	2,641	387	639
9年	1	23,757	86	23,754	2,489	6	551
10年	37	22,215	104	22,129	2,202	29	537
10年1月	-	1,834	4	1,691	176	-	690
2	-	1,686	14	1,758	183	-	604
3	12	1,687	9	1,655	176	13	626
4	4	1,479	4	1,504	156	3	598
5	-	1,668	2	1,701	168	2	561
6	-	1,990	17	2,078	202	1	455
7	-	2,067	5	1,932	188	-	585
8	-	1,965	12	1,915	191	-	623
9	-	2,151	3	2,087	206	10	673
10	-	1,974	17	1,989	192	-	640
11	21	1,881	3	1,916	189	-	623
12	-	1,833	14	1,903	175	-	537

フェノール樹脂 (その他) (5)

年 月	受 入 量 (t)	生 産 量 (t)	消 費 量 (t)	出 荷			在 庫 量 (t)
				販 売		そ の 他	
				数 (t)	金 (百万円)		
平成7年	7,934	134,464	3,536	132,390	36,928	5,689	9,216
8年	7,480	125,974	3,957	124,278	34,289	5,509	8,939
9年	8,979	128,496	5,047	125,225	34,773	7,077	9,056
10年	5,622	111,849	6,194	108,464	28,840	5,076	6,776
10年1月	525	9,970	554	9,781	2,703	414	8,801
2	480	10,379	577	10,046	2,697	396	8,641
3	724	10,355	490	9,865	2,634	641	8,723
4	454	9,267	492	8,768	2,379	368	8,804
5	411	8,768	596	8,761	2,370	300	8,325
6	480	9,224	531	8,872	2,334	385	8,240
7	415	9,531	595	9,012	2,327	398	8,180
8	332	7,723	534	7,909	2,073	265	7,526
9	543	9,713	458	9,310	2,378	703	7,311
10	408	9,386	425	9,133	2,409	360	7,187
11	455	8,903	491	8,775	2,334	498	6,782
12	395	8,630	451	8,232	2,201	348	6,776

ユリア樹脂 (合計) (6~8)

年 月	受 入 量 (t)	生 産 量 (t)	消 費 量 (t)	出 荷			在 庫 量 (t)
				販 売		そ の 他	
				数 (t)	金 額 (百万円)		
平成7年	5,595	363,468	17,931	351,627	28,494	618	7,560
8年	4,951	372,004	16,813	360,034	28,153	844	6,908
9年	5,649	336,574	17,563	324,913	26,002	295	6,351
10年	4,261	249,847	14,879	239,595	19,561	206	5,883
10年1月	449	24,252	1,353	22,364	1,812	12	7,319
2	297	22,001	1,280	20,776	1,691	14	7,541
3	459	20,766	1,242	20,558	1,688	18	6,952
4	364	19,876	1,167	19,533	1,592	16	6,472
5	340	19,564	1,088	18,649	1,501	17	6,620
6	343	21,142	1,280	20,132	1,626	19	6,676
7	277	21,491	1,302	20,634	1,714	12	6,632
8	193	17,490	1,036	17,199	1,408	12	6,065
9	304	21,246	1,258	20,354	1,674	35	5,966
10	469	21,609	1,393	20,605	1,704	18	6,021
11	376	20,784	1,238	19,933	1,632	18	5,987
12	390	19,626	1,242	18,858	1,520	15	5,883

ユリア樹脂 (その他) (8)

年 月	受 入 量 (t)	生 産 量 (t)	消 費 量 (t)	出 荷			在 庫 量 (t)
				販 売		そ の 他	
				数 (t)	金 額 (百万円)		
平成7年	16	20,509	1,537	18,973	2,523	28	1,168
8年	4	21,608	1,442	20,181	2,215	25	1,135
9年	5	18,826	942	17,934	2,051	26	1,063
10年	4	14,709	558	14,227	1,682	19	973
10年1月	-	1,567	35	1,466	155	2	1,127
2	-	1,228	40	1,191	144	3	1,121
3	-	1,188	26	1,221	150	2	1,060
4	1	1,485	69	1,380	152	3	1,094
5	-	1,220	43	1,096	134	2	1,173
6	-	1,107	44	1,195	139	2	1,040
7	-	1,272	58	1,232	148	-	1,022
8	2	1,008	48	1,006	130	3	975
9	1	1,331	55	1,204	148	-	1,048
10	-	1,060	50	1,049	126	1	1,008
11	-	1,058	41	1,106	124	1	918
12	-	1,185	49	1,081	132	-	973

ユリア樹脂 (成形材料) (6)

年 月	受 入 量 (t)	生 産 量 (t)	消 費 量 (t)	出 荷			在 庫 量 (t)
				販 売		そ の 他	
				数 (t)	金 額 (百万円)		
平成7年	1,615	19,146	9,067	11,981	4,695	28	1,293
8年	1,506	18,100	8,906	10,830	4,466	38	1,130
9年	1,760	17,108	8,844	9,989	4,181	27	1,122
10年	1,189	14,370	7,080	8,515	3,583	15	1,178
10年1月	190	1,392	636	717	317	1	1,347
2	36	1,320	631	705	302	1	1,363
3	189	1,206	608	713	296	3	1,436
4	98	1,066	542	703	280	-	1,348
5	108	954	503	627	257	1	1,278
6	75	1,127	568	626	277	-	1,286
7	20	1,216	630	684	321	-	1,346
8	8	855	488	598	263	2	1,118
9	41	1,224	574	814	325	1	993
10	169	1,338	674	808	341	4	1,008
11	124	1,472	622	804	323	-	1,174
12	131	1,200	604	716	280	2	1,178

メラミン樹脂 (合計) (9~13)

年 月	受 入 量 (t)	生 産 量 (t)	消 費 量 (t)	出 荷			在 庫 量 (t)
				販 売		そ の 他	
				数 (t)	金 額 (百万円)		
平成7年	2,073	127,055	17,996	107,634	37,283	3,501	6,270
8年	2,449	130,265	18,961	110,859	37,619	3,244	5,836
9年	2,717	147,077	20,841	126,569	37,787	2,527	5,691
10年	2,744	138,612	18,856	121,153	33,457	2,289	4,823
10年1月	185	11,440	1,653	9,750	2,704	212	5,705
2	229	11,213	1,683	9,400	2,849	162	5,898
3	224	11,163	1,627	9,868	3,048	227	5,563
4	300	10,414	1,204	9,230	2,675	204	5,642
5	177	10,739	1,363	9,039	2,471	161	5,997
6	210	11,851	1,612	10,599	2,769	181	5,667
7	197	12,625	1,581	11,175	2,882	192	5,606
8	185	10,465	1,449	9,287	2,542	166	5,358
9	241	12,526	1,746	10,993	2,962	201	5,183
10	280	12,938	1,722	11,513	3,046	204	4,964
11	270	11,984	1,715	10,259	2,870	198	5,046
12	246	11,254	1,501	10,040	2,638	181	4,823

ユリア樹脂 (接着剤用) (7)

年 月	受 入 量 (t)	生 産 量 (t)	消 費 量 (t)	出 荷			在 庫 量 (t)
				販 売		そ の 他	
				数 (t)	金 額 (百万円)		
平成7年	3,964	323,813	7,327	320,673	21,275	562	5,099
8年	3,441	332,296	6,465	329,023	21,472	781	4,643
9年	3,884	300,640	7,777	296,990	19,771	242	4,166
10年	3,068	220,768	7,241	216,853	14,296	172	3,732
10年1月	259	21,293	682	20,181	1,340	9	4,845
2	261	19,453	609	18,880	1,245	10	5,057
3	270	18,372	608	18,624	1,242	13	4,456
4	265	17,325	556	17,450	1,160	13	4,030
5	232	17,390	542	16,926	1,110	14	4,169
6	268	18,908	668	18,311	1,210	17	4,350
7	257	19,003	614	18,718	1,245	12	4,264
8	183	15,627	500	15,595	1,014	7	3,972
9	262	18,691	629	18,336	1,200	34	3,925
10	300	19,211	669	18,748	1,237	13	4,005
11	252	18,254	575	18,023	1,185	17	3,895
12	259	17,241	589	17,061	1,108	13	3,732

メラミン樹脂 (成形材料) (9)

年 月	受 入 量 (t)	生 産 量 (t)	消 費 量 (t)	出 荷			在 庫 量 (t)
				販 売		そ の 他	
				数 (t)	金 額 (百万円)		
平成7年	95	11,798	1,110	10,569	4,423	23	1,762
8年	135	8,321	1,182	7,594	3,878	33	1,406
9年	81	8,412	1,012	7,657	4,037	11	1,205
10年	42	7,441	894	6,758	3,661	16	1,087
10年1月	3	709	76	595	319	1	1,244
2	2	742	80	617	331	-	1,290
3	3	694	81	595	302	2	1,308
4	4	630	69	617	322	1	1,259
5	3	555	61	500	263	-	1,256
6	4	561	81	506	282	-	1,233
7	2	479	73	515	281	-	1,191
8	2	464	57	501	278	1	1,100
9	4	653	80	511	274	5	1,161
10	7	675	77	669	376	2	1,095
11	4	663	84	546	313	4	1,128
12	4	616	75	586	319	-	1,087

メラミン樹脂 (化粧板用) (10)

年 月	受 入 量 (t)	生 産 量		消 費 量 (t)	出 荷			在 庫 量 (t)
		(t)	10 ³ m ² 1)		販 売		そ の 他 (t)	
					数 量 (t)	金 額 ²⁾ (百万円)		
平成7年	799	4,376	13,758	202	4,940	18,264	110	456
8年	994	4,298	13,536	155	5,099	18,969	111	386
9年	1,143	4,020	12,705	162	4,859	17,985	108	420
10年	967	3,413	10,813	120	4,226	15,459	106	349
10年1月	90	274	868	15	339	1,236	9	421
2	98	292	923	14	378	1,414	8	411
3	101	306	967	12	421	1,573	9	376
4	126	296	933	10	329	1,183	8	451
5	63	253	795	7	298	1,095	7	455
6	73	270	845	8	324	1,211	8	459
7	60	262	829	9	333	1,267	9	430
8	52	248	787	8	326	1,154	9	387
9	82	306	974	10	412	1,404	13	340
10	76	305	973	8	366	1,343	9	338
11	95	306	974	5	374	1,399	9	351
12	51	295	945	14	326	1,181	8	349

注1 生産量m² 欄の数量は製品の表面積の合計数値である。
注2 販売金額は化粧板の基板を含んだ数値である。

メラミン樹脂 (塗料用) (11)

年 月	受 入 量 (t)	生 産 量 (t)	消 費 量 (t)	出 荷			在 庫 量 (t)
				販 売		そ の 他 (t)	
				数 量 (t)	金 額 (百万円)		
平成7年	1,179	25,361	7,929	15,275	6,670	3,314	1,614
8年	1,320	25,114	8,257	15,205	6,477	3,100	1,439
9年	1,488	24,171	8,972	14,273	6,006	2,402	1,473
10年	1,179	19,992	7,678	11,510	4,817	2,150	1,311
10年1月	87	1,693	648	989	399	202	1,415
2	63	1,740	693	981	396	154	1,390
3	82	1,860	685	1,034	426	216	1,398
4	99	1,808	598	1,016	438	195	1,494
5	75	1,407	565	873	372	154	1,385
6	99	1,631	603	981	414	172	1,359
7	94	1,695	663	948	407	183	1,355
8	82	1,510	575	824	350	156	1,394
9	108	1,736	699	996	418	168	1,372
10	122	1,794	713	1,058	435	193	1,328
11	124	1,634	673	905	380	184	1,324
12	144	1,484	563	905	382	173	1,311

メラミン樹脂 (接着剤用) (12)

年 月	受 入 量 (t)	生 産 量 (t)	消 費 量 (t)	出 荷			在 庫 量 (t)
				販 売		そ の 他 (t)	
				数 量 (t)	金 額 (百万円)		
平成7年	-	78,843	7,662	71,142	6,758	54	1,755
8年	-	85,315	8,095	77,091	7,145	-	1,847
9年	5	103,937	9,557	94,255	8,656	6	1,983
10年	556	102,164	9,218	93,954	8,574	3	1,529
10年1月	5	8,131	825	7,375	666	-	1,923
2	66	7,938	802	7,063	640	-	2,059
3	38	7,746	751	7,381	662	-	1,711
4	71	7,176	458	6,882	652	-	1,619
5	36	8,109	649	7,003	663	-	2,113
6	34	9,037	843	8,404	774	1	1,937
7	41	9,752	792	8,961	837	-	1,976
8	49	7,876	748	7,264	688	-	1,889
9	47	9,402	867	8,710	796	1	1,761
10	75	9,659	838	9,003	809	-	1,652
11	47	8,889	864	8,028	701	1	1,695
12	47	8,449	781	7,880	687	-	1,529

メラミン樹脂 (その他) (13)

年 月	受 入 量 (t)	生 産 量 (t)	消 費 量 (t)	出 荷			在 庫 量 (t)
				販 売		そ の 他 (t)	
				数 量 (t)	金 額 (百万円)		
平成7年	-	6,677	1,093	5,708	1,169	-	683
8年	-	7,217	1,272	5,870	1,151	-	758
9年	-	6,537	1,138	5,525	1,102	-	610
10年	-	5,602	946	4,705	947	14	547
10年1月	-	633	89	452	85	-	702
2	-	501	94	361	69	-	748
3	-	557	98	437	86	-	770
4	-	504	69	386	81	-	819
5	-	415	81	365	78	-	788
6	-	352	77	384	87	-	679
7	-	437	44	418	90	-	654
8	-	367	61	372	72	-	588
9	-	429	90	364	70	14	549
10	-	505	86	417	83	-	551
11	-	492	89	406	77	-	548
12	-	410	68	343	70	-	547

不飽和ポリエステル樹脂 (合計) (14~15)

年 月	受 入 量 (t)	生 産 量 (t)	消 費 量 (t)	出 荷			在 庫 量 (t)
				販 売		そ の 他 (t)	
				数 量 (t)	金 額 (百万円)		
平成7年	6,532	265,211	17,520	248,621	68,624	5,560	18,781
8年	4,786	265,030	17,406	245,040	68,802	7,331	18,287
9年	4,626	254,626	17,518	234,766	65,364	7,494	17,738
10年	6,172	214,921	16,367	197,760	53,467	7,788	16,907
10年1月	490	17,959	1,425	16,294	4,464	556	17,912
2	551	16,845	1,159	16,440	4,488	569	17,137
3	726	18,138	1,408	17,435	4,759	833	16,323
4	657	17,389	1,109	15,766	4,301	831	16,663
5	491	15,877	1,269	15,252	4,163	697	15,812
6	492	18,601	1,608	16,740	4,509	588	15,970
7	558	18,367	1,349	17,029	4,602	644	15,873
8	402	15,237	1,142	14,450	3,899	551	15,369
9	474	20,186	1,662	17,803	4,833	688	15,876
10	511	19,779	1,612	17,833	4,774	645	16,074
11	441	18,244	1,267	16,907	4,505	680	15,904
12	379	18,299	1,357	15,811	4,169	506	16,907

不飽和ポリエステル樹脂 (強化プラスチック) (FRP) 用 (14)

年 月	受 入 量 (t)	生 産 量 (t)	消 費 量 (t)	出 荷			在 庫 量 (t)
				販 売		そ の 他 (t)	
				数 量 (t)	金 額 (百万円)		
平成7年	3,523	194,944	14,711	181,777	48,883	2,278	12,459
8年	4,731	200,657	15,516	185,177	49,355	4,615	12,515
9年	4,546	189,590	14,708	175,343	46,272	4,456	12,123
10年	5,289	158,689	12,877	146,738	37,686	5,781	10,699
10年1月	325	13,594	1,148	11,992	3,135	356	12,546
2	350	12,188	925	12,393	3,251	427	11,336
3	480	13,370	1,094	12,697	3,274	651	10,743
4	535	12,634	796	11,525	2,965	672	10,918
5	476	11,726	955	11,400	2,929	394	10,370
6	463	13,743	1,209	12,432	3,169	418	10,518
7	523	13,344	1,177	12,685	3,259	438	10,085
8	391	11,638	993	10,747	2,742	425	9,949
9	420	15,052	1,300	13,160	3,384	540	10,421
10	511	14,411	1,267	13,157	3,336	534	10,384
11	441	13,359	1,007	12,567	3,196	541	10,070
12	374	13,630	1,006	11,983	3,047	385	10,699

不飽和ポリエステル樹脂 (その他) (15)

年 月	受 入 量 (t)	生 産 量 (t)	消 費 量 (t)	出		荷		在 庫 量 (t)
				販 売		そ の 他		
				数 量 (t)	金 額 (百万円)			
平成7年	3,009	70,267	2,809	66,844	19,740	3,282	6,322	
8年	55	64,373	1,890	59,863	19,448	2,716	5,772	
9年	80	65,036	2,810	59,423	19,092	3,038	5,615	
10年	883	56,232	3,490	51,022	15,781	2,007	6,208	
10年1月	165	4,365	277	4,302	1,329	200	5,366	
2	201	4,657	234	4,047	1,238	142	5,801	
3	246	4,768	314	4,738	1,485	182	5,580	
4	122	4,755	313	4,241	1,336	159	5,745	
5	15	4,151	314	3,852	1,235	303	5,442	
6	29	4,858	399	4,308	1,340	170	5,452	
7	35	5,023	172	4,344	1,343	206	5,788	
8	11	3,599	149	3,703	1,157	126	5,420	
9	54	5,134	362	4,643	1,449	148	5,455	
10	-	5,368	345	4,676	1,438	111	5,690	
11	-	4,885	260	4,340	1,309	139	5,834	
12	5	4,669	351	3,828	1,123	121	6,208	

アルキド樹脂 (16)

年 月	受 入 量 (t)	生 産 量 (t)	消 費 量 (t)	出		荷		在 庫 量 (t)
				販 売		そ の 他		
				数 量 (t)	金 額 (百万円)			
平成7年	3,985	135,192	62,328	60,560	19,300	16,468	7,877	
8年	3,909	135,845	62,077	62,003	19,759	15,713	7,565	
9年	6,740	130,179	62,945	63,115	20,391	10,743	7,674	
10年	5,278	113,381	54,695	53,450	17,649	10,879	7,318	
10年1月	407	9,302	4,341	4,407	1,472	936	7,701	
2	431	9,311	4,470	4,557	1,484	887	7,530	
3	398	9,922	4,819	4,438	1,508	1,049	7,544	
4	450	9,733	4,544	4,495	1,499	801	7,888	
5	394	8,048	4,084	4,139	1,401	724	7,382	
6	401	9,588	4,708	4,503	1,528	758	7,403	
7	463	9,828	5,002	4,419	1,488	937	7,336	
8	496	8,435	4,255	4,260	1,430	871	6,884	
9	554	10,614	5,304	4,596	1,454	1,091	7,062	
10	447	10,335	4,639	4,915	1,610	963	7,325	
11	421	9,249	4,277	4,413	1,389	867	7,441	
12	416	9,016	4,252	4,308	1,385	995	7,318	

エポキシ樹脂 (17)

年 月	受 入 量 (t)	生 産 量 (t)	消 費 量 (t)	出		荷		在 庫 量 (t)	生 産 量 (t)	消 費 量 (t)	在 庫 量 (t)
				販 売		そ の 他					
				数 量 (t)	金 額 (百万円)						
平成7年	34,929	193,880	16,070	206,497	82,002	2,935	19,690	201,707	113,027	200,789	1,114
8年	30,382	201,357	15,332	211,159	80,910	3,794	21,141	203,112	117,234	202,100	1,170
9年	32,437	221,706	16,170	229,160	83,001	7,508	22,461	223,970	127,399	224,235	1,511
10年	27,417	203,730	16,628	211,008	76,065	6,637	19,329	216,788	121,166	216,211	1,065
10年1月	2,095	17,040	1,252	17,978	6,714	362	21,997	18,048	9,410	18,199	1,297
2	2,323	17,740	1,562	17,891	6,543	401	22,218	17,748	9,438	17,464	1,490
3	2,243	17,196	1,557	17,780	6,530	671	21,646	20,506	12,498	20,542	1,331
4	2,637	16,896	1,526	17,067	6,212	374	22,212	16,757	8,377	16,672	1,321
5	2,306	16,644	1,354	17,156	6,190	528	22,124	21,123	10,699	20,831	1,517
6	1,502	16,875	1,401	17,021	6,211	701	21,378	20,072	11,929	20,095	1,378
7	2,135	18,721	1,444	18,154	6,474	664	21,970	13,861	6,998	13,834	1,315
8	2,120	14,495	1,445	14,754	5,322	469	21,914	14,685	8,225	14,655	1,266
9	2,295	17,332	1,148	18,304	6,439	484	21,605	18,832	11,902	18,704	1,305
10	2,158	18,641	1,250	19,247	6,805	810	21,094	17,171	9,327	17,229	1,145
11	3,321	15,960	1,265	18,020	6,428	723	20,367	19,204	10,110	19,115	1,156
12	2,282	16,190	1,424	17,636	6,196	450	19,329	18,781	12,253	18,871	1,065

注 消費量、在庫量は粗シランの数値である。

ウレタンフォーム (合計) (19~20)

年 月	受 入 量 (t)	生 産 量 (t)	消 費 量 (t)	出		荷		在 庫 量 (t)
				販 売		そ の 他		
				数 量 (t)	金 額 (百万円)			
平成7年	22,116	276,053	43,060	251,800	166,073	3,435	4,638	
8年	25,380	291,114	47,479	265,099	174,295	3,740	4,617	
9年	28,964	296,616	46,830	274,608	178,026	3,824	4,987	
10年	28,541	271,646	40,605	256,349	157,654	3,163	5,003	
10年1月	2,246	21,655	2,845	20,902	12,664	229	4,909	
2	2,422	22,782	3,187	21,569	13,458	273	5,087	
3	2,650	24,269	3,515	23,130	14,350	241	5,123	
4	2,242	21,832	3,365	20,359	12,324	266	5,205	
5	2,056	20,327	3,184	19,307	11,649	246	4,850	
6	2,524	24,179	4,369	21,880	13,624	307	4,997	
7	2,597	25,148	4,352	23,326	14,466	320	4,728	
8	1,876	19,056	2,873	17,875	10,764	233	4,680	
9	2,498	24,349	3,546	23,202	14,230	262	4,511	
10	2,623	23,980	3,315	22,747	13,999	258	4,762	
11	2,545	22,411	3,137	21,539	13,319	266	4,780	
12	2,262	21,658	2,917	20,513	12,807	262	5,003	

ウレタンフォーム (軟質) (19)

年 月	受 入 量 (t)	生 産 量 (t)	消 費 量 (t)	出		荷		在 庫 量 (t)
				販 売		そ の 他		
				数 量 (t)	金 額 (百万円)			
平成7年	21,258	155,436	12,756	161,542	114,177	2,277	2,896	
8年	23,704	156,695	13,046	165,106	113,276	2,200	2,989	
9年	27,100	162,804	12,057	175,801	120,417	2,101	2,981	
10年	26,678	151,216	10,560	165,479	113,396	1,969	2,811	
10年1月	2,150	12,194	883	13,298	9,028	156	2,985	
2	2,302	13,071	917	14,187	9,810	159	3,098	
3	2,507	14,023	1,042	15,365	10,552	143	3,079	
4	2,114	11,754	800	12,916	8,737	165	3,064	
5	1,933	11,067	749	12,231	8,234	164	2,919	
6	2,379	12,819	877	14,091	9,780	184	2,966	
7	2,435	13,707	902	15,196	10,291	198	2,794	
8	1,724	10,018	623	11,004	7,413	148	2,763	
9	2,340	13,832	1,001	14,990	10,306	160	2,779	
10	2,452	13,807	944	15,101	10,352	171	2,789	
11	2,225	12,883	974	14,031	9,660	163	2,732	
12	2,117	12,041	848	13,069	9,232	158	2,811	

ウレタンフォーム (硬質) (20)

年 月	受 入 量 (t)	生 産 量 (t)	消 費 量 (t)	出		荷		在 庫 量 (t)
				販 売		そ の 他		
				数 量 (t)	金 額 (百万円)			
平成7年	858	120,617	30,304	90,258	51,895	1,158	1,742	
8年	1,676	134,419	34,433	99,993	61,018	1,540	1,628	
9年	1,864	133,812	34,773	98,807	57,609	1,723	2,006	
10年	1,863	120,430	30,045	90,870	44,258	1,194	2,192	
10年1月	96	9,461	1,962	7,604	3,636	73	1,924	
2	120	9,711	2,270	7,382	3,648	114	1,989	
3	143	10,246	2,473	7,765	3,797	98	2,044	
4	128	10,078	2,565	7,443	3,587	101	2,141	
5	123	9,260	2,435	7,076	3,416	82	1,931	
6	145	11,360	3,492	7,789	3,844	123	2,031	
7	162	11,441	3,450	8,130	4,174	122	1,934	
8	152	9,038	2,250	6,871	3,351	85	1,917	
9	158	10,517	2,545	8,212	3,925	102	1,732	
10	171	10,173	2,371	7,646	3,647	87	1,973	
11	320	9,528	2,163	7,508	3,659	103	2,048	
12	145	9,617	2,069	7,444	3,575	104	2,192	

ポリエチレン(合計) (21~23)

年 月	受 入 量 (t)	生 産 量 (t)	消 費 量 (t)	出 荷			在 庫 量 (t)
				販 売		そ の 他 (t)	
				数 量 (t)	金 額 (百万円)		
平成7年	139,218	3,193,046	3,101	3,229,392	505,136	89,372	303,674
8年	105,833	3,313,198	2,628	3,337,435	490,016	56,617	325,880
9年	105,618	3,366,006	5,084	3,392,471	505,029	53,192	346,691
10年	84,329	3,142,722	6,785	3,203,270	472,190	33,452	337,543
10年1月	6,847	301,729	2,460	265,842	40,372	3,208	383,757
2	6,434	259,490	451	252,178	37,707	1,909	395,143
3	6,399	254,780	417	282,315	42,535	2,898	370,694
4	7,378	244,534	390	258,854	38,791	2,655	360,707
5	10,043	267,017	315	261,674	39,022	2,586	380,505
6	6,984	232,459	424	259,158	39,275	2,640	357,726
7	6,531	267,500	403	255,850	36,690	3,553	371,950
8	5,703	250,503	294	253,243	37,109	3,194	371,425
9	6,988	254,179	358	289,203	42,216	2,942	340,082
10	7,048	256,102	579	279,099	40,247	2,188	321,367
11	5,980	266,792	304	264,866	37,905	2,490	326,479
12	7,994	287,637	390	280,988	40,320	3,189	337,543

ポリエチレン(低密度) (21)

年 月	受 入 量 (t)	生 産 量 (t)	消 費 量 (t)	出 荷			在 庫 量 (t)
				販 売		そ の 他 (t)	
				数 量 (t)	金 額 (百万円)		
平成7年	91,059	1,748,325	2,192	1,785,395	279,069	47,969	166,735
8年	77,430	1,830,181	2,009	1,858,486	273,470	31,520	182,290
9年	85,360	1,839,229	4,514	1,877,567	281,417	35,495	189,272
10年	68,807	1,760,397	6,085	1,798,255	266,658	31,611	189,834
10年1月	5,626	172,899	2,448	153,220	23,675	2,564	209,565
2	5,048	139,210	429	142,188	21,120	1,857	209,349
3	4,908	143,256	410	149,733	22,603	2,862	204,510
4	6,160	146,824	351	147,203	22,420	2,620	207,320
5	8,773	154,924	276	152,927	22,681	2,562	222,565
6	4,793	119,787	339	138,562	20,879	2,569	205,675
7	5,251	137,366	361	137,351	20,272	2,773	207,807
8	5,114	136,934	265	142,829	21,330	3,158	203,603
9	5,795	142,352	288	158,779	23,264	2,902	189,773
10	6,084	153,177	318	167,990	24,361	2,149	178,578
11	5,170	160,088	274	151,329	21,941	2,451	189,782
12	6,085	153,580	326	156,144	22,111	3,144	189,834

ポリエチレン(高密度) (22)

年 月	受 入 量 (t)	生 産 量 (t)	消 費 量 (t)	出 荷			在 庫 量 (t)
				販 売		そ の 他 (t)	
				数 量 (t)	金 額 (百万円)		
平成7年	47,402	1,238,454	704	1,238,081	182,177	41,403	116,280
8年	27,102	1,270,768	475	1,269,027	171,767	25,097	119,436
9年	20,045	1,313,190	417	1,299,811	177,185	17,623	134,822
10年	15,333	1,168,040	97	1,192,018	158,553	1,664	124,416
10年1月	1,212	114,262	10	97,038	13,266	628	152,620
2	1,386	101,450	10	92,828	12,767	26	162,592
3	1,440	92,439	6	110,504	15,032	21	145,940
4	1,150	79,807	37	95,533	12,918	27	131,300
5	1,270	94,223	2	92,618	12,563	24	134,149
6	2,186	91,538	3	101,094	13,777	41	126,735
7	1,280	114,384	2	102,961	13,344	760	138,676
8	580	95,639	6	95,025	12,431	29	139,835
9	1,186	94,403	3	111,039	14,625	24	124,358
10	944	89,050	11	92,365	11,963	27	121,949
11	790	89,141	4	96,841	12,416	25	115,010
12	1,909	111,704	3	104,172	13,451	32	124,416

ポリエチレン(エチレン・酢酸ビニルコポリマー) (23)

年 月	受 入 量 (t)	生 産 量 (t)	消 費 量 (t)	出 荷			在 庫 量 (t)
				販 売		そ の 他 (t)	
				数 量 (t)	金 額 (百万円)		
平成7年	757	206,267	205	205,916	43,891	-	20,659
8年	1,301	212,249	144	209,922	44,778	-	24,154
9年	213	213,587	153	215,093	46,427	74	22,597
10年	189	214,285	603	212,997	46,980	177	23,293
10年1月	9	14,568	2	15,584	3,431	16	21,572
2	-	18,830	12	17,162	3,820	26	23,202
3	51	19,085	1	22,078	4,899	15	20,244
4	68	17,903	2	16,118	3,453	8	22,087
5	-	17,870	37	16,129	3,778	-	23,791
6	5	21,134	82	19,502	4,619	30	25,316
7	-	15,750	40	15,538	3,074	20	25,467
8	9	17,930	23	15,389	3,348	7	27,987
9	7	17,424	67	19,385	4,327	16	25,951
10	20	13,875	250	18,744	3,923	12	20,840
11	20	17,563	26	16,696	3,549	14	21,687
12	-	22,353	61	20,672	4,758	13	23,293

ポリスチレン(合計) (24~27)

年 月	受 入 量 (t)	生 産 量 (t)	消 費 量 (t)	出 荷			在 庫 量 (t)
				販 売		そ の 他 (t)	
				数 量 (t)	金 額 (百万円)		
平成7年	71,268	2,149,071	52,416	2,080,607	409,816	67,542	200,753
8年	59,318	2,177,728	61,137	2,123,555	399,168	67,564	187,655
9年	72,329	2,201,032	82,866	2,105,066	390,295	62,182	226,059
10年	78,335	1,974,782	97,520	1,922,298	332,742	51,708	210,382
10年1月	5,087	181,739	7,589	159,978	28,993	4,913	241,024
2	5,422	155,428	6,577	147,629	27,478	4,404	243,460
3	6,936	141,708	6,926	169,730	31,340	5,129	210,636
4	7,445	150,972	7,987	160,269	28,477	5,642	195,331
5	6,714	168,574	7,976	156,617	27,568	3,823	202,446
6	6,489	163,828	9,113	161,262	27,703	3,547	199,001
7	7,171	166,572	9,216	167,237	28,515	4,358	192,208
8	6,420	160,253	7,571	146,070	25,027	4,266	201,168
9	7,169	161,392	8,521	170,725	28,984	4,057	186,668
10	7,126	175,363	7,744	165,666	27,917	4,415	191,420
11	6,007	175,394	9,430	159,327	25,786	3,829	200,365
12	6,349	173,559	8,870	157,788	24,955	3,325	210,382

ポリスチレン(成形材料) (GP.HI) (24)

年 月	受 入 量 (t)	生 産 量 (t)	消 費 量 (t)	出 荷			在 庫 量 (t)
				販 売		そ の 他 (t)	
				数 量 (t)	金 額 (百万円)		
平成7年	40,666	1,276,712	40,446	1,237,160	179,708	35,523	112,758
8年	29,165	1,309,045	48,319	1,263,617	169,021	35,071	103,957
9年	35,870	1,318,002	75,416	1,233,478	165,445	34,746	122,965
10年	46,093	1,162,396	80,018	1,111,030	137,974	26,405	114,000
10年1月	2,996	113,547	6,208	96,978	12,967	2,784	133,538
2	3,258	88,522	5,390	84,147	11,154	2,616	133,165
3	4,745	81,210	5,552	97,479	12,630	3,029	113,060
4	4,629	82,532	6,574	87,338	11,122	3,476	102,833
5	4,111	100,303	6,666	90,011	11,332	1,989	108,581
6	3,669	94,956	7,601	94,627	11,896	1,465	103,520
7	4,401	102,910	7,821	96,199	11,845	2,466	104,341
8	3,918	94,931	6,193	82,956	10,326	2,286	111,755
9	4,113	94,840	6,680	99,875	12,348	1,860	102,289
10	3,787	108,200	6,175	97,669	11,816	1,941	108,491
11	3,084	99,104	7,797	93,177	10,523	1,340	108,364
12	3,382	101,341	7,361	90,574	10,015	1,153	114,000

ポリスチレン(発泡用) (FS) (25)

年 月	受 入 量 (t)	生 産 量 (t)	消 費 量 (t)	出 荷		在 庫 量 (t)	
				販 売			そ の 他 (t)
				数 (t)	金 額 (百万円)		
平成7年	9,009	203,744	1,289	203,523	56,689	7,858	11,927
8年	8,550	195,408	1,870	195,397	50,956	8,541	10,060
9年	7,626	205,513	2,402	201,593	50,026	9,198	10,074
10年	20,502	193,614	10,968	196,139	45,988	8,226	9,098
10年1月	1,045	15,560	772	14,792	3,648	662	10,699
2	1,237	16,926	766	15,142	3,730	558	12,397
3	1,305	17,038	925	16,880	4,128	611	12,323
4	1,855	13,506	962	16,815	4,105	695	9,211
5	1,652	15,694	834	15,601	3,864	670	9,450
6	1,828	15,512	1,099	16,092	3,694	717	8,883
7	1,715	16,710	879	16,578	3,764	711	9,139
8	1,703	14,220	857	15,445	3,509	670	8,089
9	1,900	16,961	1,171	16,543	3,725	693	8,543
10	2,219	16,950	1,021	17,452	3,964	712	8,526
11	1,982	17,813	920	17,062	3,865	788	9,551
12	2,061	16,724	762	17,737	3,991	739	9,098

ポリプロピレン(28)

年 月	受 入 量 (t)	生 産 量 (t)	消 費 量 (t)	出 荷		在 庫 量 (t)	
				販 売			そ の 他 (t)
				数 (t)	金 額 (百万円)		
平成7年	72,538	2,501,858	36,804	2,429,514	341,957	64,916	252,501
8年	48,224	2,730,162	35,695	2,690,885	351,093	32,964	271,345
9年	46,067	2,854,305	38,751	2,750,803	372,427	44,240	337,924
10年	45,675	2,520,378	43,097	2,494,255	339,722	29,157	338,847
10年1月	5,319	232,737	3,691	205,705	28,296	2,391	364,193
2	2,965	214,353	3,722	204,066	28,300	3,297	370,426
3	4,061	225,969	3,732	227,588	30,830	927	368,208
4	3,015	216,656	3,586	221,652	30,281	2,663	359,979
5	2,741	208,696	3,030	194,791	26,543	1,790	371,805
6	2,018	166,064	3,455	188,961	25,773	3,577	343,894
7	4,425	200,988	3,600	218,753	29,374	2,723	324,231
8	3,584	213,752	3,159	191,378	25,753	2,705	344,324
9	3,593	183,527	3,733	200,895	27,562	2,248	324,568
10	5,417	192,923	3,881	205,312	27,523	2,091	311,625
11	5,149	239,970	3,946	220,056	30,083	2,492	331,630
12	3,388	224,743	3,562	215,098	29,404	2,253	338,847

ポリスチレン(AS樹脂) (26)

年 月	生 産 量 (t)	出 荷		在 庫 量 (t)	
		販 売			そ の 他 (t)
		数 (t)	金 額 (百万円)		
平成7年	128,873	124,025	26,931	-	10,078
8年	120,204	121,688	25,509	-	8,545
9年	137,790	132,223	26,656	108	15,696
10年	115,246	110,781	22,038	67	14,315
10年1月	10,695	8,720	1,790	18	17,125
2	8,278	7,446	1,480	2	17,643
3	8,764	10,555	1,950	-	15,455
4	8,728	10,338	2,052	28	13,426
5	7,570	7,395	1,567	3	13,204
6	9,440	8,490	1,852	3	13,777
7	10,350	11,005	2,154	3	12,657
8	11,213	9,239	1,776	4	14,145
9	8,493	10,642	2,218	1	11,384
10	8,006	6,930	1,579	3	12,009
11	12,128	8,176	1,628	1	15,284
12	11,581	11,845	1,992	1	14,315

注 AS樹脂 (スチレン-アクリロニトリル共重合樹脂)

ポリスチレン(ABS樹脂) (27)

年 月	受 入 量 (t)	生 産 量 (t)	消 費 量 (t)	出 荷		在 庫 量 (t)	
				販 売			そ の 他 (t)
				数 (t)	金 額 (百万円)		
平成7年	21,593	539,742	10,397	515,899	146,489	24,161	65,990
8年	21,603	553,071	10,894	542,853	153,681	23,952	65,093
9年	24,908	539,727	285	537,772	148,169	18,130	77,324
10年	11,216	503,526	231	504,348	126,742	17,010	72,969
10年1月	978	41,937	13	39,488	10,588	1,449	79,662
2	843	41,702	25	40,894	11,114	1,228	80,255
3	853	34,696	19	44,816	12,632	1,489	69,798
4	914	46,206	13	45,778	11,198	1,443	69,861
5	899	45,007	30	43,610	10,805	1,161	71,211
6	963	43,920	10	42,053	10,260	1,362	72,821
7	1,017	36,602	17	43,455	10,751	1,178	66,071
8	774	39,889	14	38,430	9,416	1,306	67,179
9	1,120	41,098	23	43,665	10,693	1,503	64,452
10	1,039	42,207	19	43,615	10,559	1,759	62,394
11	928	46,349	24	40,912	9,770	1,700	67,166
12	888	43,913	24	37,632	8,957	1,432	72,969

注 ABS樹脂 (スチレン-アクリロニトリル-ブタジエン共重合樹脂)

ポリブテン(29)

年 月	受 入 量 (t)	生 産 量 (t)	消 費 量 (t)	出 荷		在 庫 量 (t)	
				販 売			そ の 他 (t)
				数 (t)	金 額 (百万円)		
平成7年	13	39,734	17	38,873	10,742	-	3,165
8年	20	41,128	46	41,466	10,756	32	2,840
9年	2	43,793	39	43,647	11,051	-	2,898
10年	1	30,585	15	30,864	7,587	-	2,601
10年1月	-	2,437	7	2,695	683	-	2,635
2	-	2,412	4	1,778	438	-	3,264
3	-	2,345	-	3,577	918	-	2,035
4	-	2,855	-	2,808	687	-	2,077
5	-	2,958	4	2,563	626	-	2,468
6	-	2,856	-	2,751	668	-	2,582
7	-	2,268	-	2,102	505	-	2,741
8	-	2,274	-	1,878	453	-	3,132
9	1	2,850	-	2,787	678	-	3,194
10	-	1,521	-	2,321	563	-	2,394
11	-	2,742	-	2,553	622	-	2,583
12	-	3,067	-	3,051	746	-	2,601

石油樹脂(30)

年 月	受 入 量 (t)	生 産 量 (t)	消 費 量 (t)	出 荷		在 庫 量 (t)	
				販 売			そ の 他 (t)
				数 (t)	金 額 (百万円)		
平成7年	163	136,480	393	130,631	21,550	388	25,555
8年	117	128,287	412	134,323	20,889	380	18,843
9年	233	145,151	585	140,442	22,703	132	23,108
10年	332	132,958	363	128,525	20,696	214	27,361
10年1月	20	13,552	42	11,135	1,907	11	25,491
2	50	11,452	65	10,405	1,712	21	26,502
3	-	10,935	2	13,593	2,189	5	23,840
4	30	11,025	34	11,265	1,889	-	23,596
5	202	11,925	37	10,172	1,559	1	25,513
6	-	11,027	22	8,617	1,393	1	27,910
7	29	12,518	36	11,157	1,823	51	29,212
8	-	9,571	36	8,176	1,336	1	30,569
9	-	10,544	44	11,857	1,922	6	29,218
10	1	9,696	15	10,763	1,709	2	28,134
11	-	8,802	3	10,695	1,609	2	26,271
12	-	11,911	27	10,690	1,647	113	27,361

メタクリル酸エステル (モノマー) (31)

年 月	受 入 量 (t)	生 産 量 (t)	消 費 量 (t)	出 荷			在 庫 量 (t)
				販 売		そ の 他 (t)	
				数 量 (t)	金 額 (百万円)		
平成7年	83,572	422,228	182,722	311,604	51,334	1,821	17,902
8年	98,438	423,044	181,776	345,264	54,698	2,893	9,452
9年	110,297	432,468	195,055	344,770	56,101	-	12,398
10年	106,714	403,432	191,047	320,738	46,974	-	10,767
10年1月	7,820	38,971	16,934	21,145	3,440	-	21,110
2	9,337	35,876	17,912	25,522	4,110	-	22,891
3	11,298	34,433	13,530	37,033	5,335	-	18,059
4	8,559	32,700	15,417	23,195	3,626	-	20,706
5	6,940	26,567	16,467	20,987	3,032	-	16,758
6	7,660	30,652	16,254	27,225	3,833	-	11,591
7	8,226	38,339	17,661	23,133	3,591	-	17,362
8	7,329	36,861	17,143	24,115	3,691	-	20,298
9	9,236	33,438	15,694	31,043	4,364	-	16,236
10	9,737	24,225	13,810	24,742	3,562	-	11,646
11	9,974	30,535	14,243	28,173	4,026	-	9,740
12	10,598	40,835	15,982	34,425	4,364	-	10,767

メタクリル樹脂 (合計) (32~34)

年 月	受 入 量 (t)	生 産 量 (t)	消 費 量 (t)	出 荷			在 庫 量 (t)
				販 売		そ の 他 (t)	
				数 量 (t)	金 額 (百万円)		
平成7年	4,903	203,954	47,688	158,872	66,662	175	21,969
8年	5,691	211,091	47,586	170,185	68,448	213	20,766
9年	7,976	226,992	49,537	181,666	71,543	265	24,267
10年	9,728	205,346	43,677	173,082	65,844	310	22,265
10年1月	685	17,366	2,936	13,459	5,222	19	25,904
2	689	15,615	2,918	13,307	5,228	30	25,954
3	819	15,787	3,251	17,593	6,863	16	21,692
4	724	19,506	3,802	14,101	5,461	25	23,995
5	906	16,799	3,159	13,803	5,196	7	24,732
6	590	18,062	4,826	13,790	5,199	23	24,746
7	693	17,650	3,847	13,819	5,303	24	25,398
8	688	14,707	3,395	11,870	4,446	25	25,504
9	762	16,112	3,641	17,040	6,226	44	21,654
10	1,031	18,942	4,372	14,685	5,712	38	22,531
11	1,335	18,095	3,811	15,662	5,841	36	22,450
12	806	16,705	3,719	13,953	5,146	23	22,265

メタクリル樹脂 (成形材料) (32)

年 月	受 入 量 (t)	生 産 量 (t)	消 費 量 (t)	出 荷			在 庫 量 (t)
				販 売		そ の 他 (t)	
				数 量 (t)	金 額 (百万円)		
平成7年	1,236	112,578	29,395	82,505	25,371	6	11,207
8年	1,522	115,296	27,928	89,550	26,384	7	10,542
9年	1,827	125,578	30,189	95,322	27,870	10	12,424
10年	3,701	117,369	25,835	95,891	27,893	-	11,768
10年1月	164	9,976	1,678	7,242	2,144	-	13,644
2	144	8,912	1,694	6,868	2,041	-	14,138
3	221	7,929	1,859	8,695	2,528	-	11,734
4	205	11,174	2,361	7,644	2,264	-	13,108
5	445	9,745	1,963	7,988	2,353	-	13,347
6	192	10,560	3,057	7,638	2,206	-	13,404
7	196	10,806	2,217	7,993	2,345	-	14,196
8	266	8,989	2,005	6,872	1,985	-	14,574
9	309	8,490	2,116	9,412	2,600	-	11,845
10	528	10,538	2,587	8,018	2,353	-	12,306
11	783	10,315	2,113	9,286	2,742	-	12,005
12	248	9,935	2,185	8,235	2,333	-	11,768

メタクリル樹脂 (板) (33)

年 月	受 入 量 (t)	生 産 量 (t)	消 費 量 (t)	出 荷			在 庫 量 (t)
				販 売		そ の 他 (t)	
				数 量 (t)	金 額 (百万円)		
平成7年	1,925	64,646	651	65,684	37,249	12	10,520
8年	2,263	67,967	1,098	67,967	38,084	36	9,959
9年	3,965	71,396	862	72,817	38,675	51	11,587
10年	3,696	60,751	1,082	64,620	33,429	78	10,252
10年1月	335	5,306	47	5,205	2,720	9	11,967
2	358	4,755	82	5,434	2,820	6	11,558
3	373	5,625	57	7,785	3,934	-	9,714
4	340	6,080	65	5,466	2,824	5	10,598
5	296	5,171	106	4,856	2,497	-	11,103
6	206	4,949	148	5,039	2,602	7	11,064
7	307	4,509	120	4,790	2,574	13	10,956
8	249	3,668	131	4,068	2,125	10	10,664
9	264	5,261	70	6,549	3,241	15	9,555
10	287	5,736	104	5,503	2,931	5	9,965
11	331	5,228	76	5,252	2,705	2	10,194
12	350	4,463	76	4,673	2,457	6	10,252

メタクリル樹脂 (その他) (34)

年 月	受 入 量 (t)	生 産 量 (t)	消 費 量 (t)	出 荷			在 庫 量 (t)
				販 売		そ の 他 (t)	
				数 量 (t)	金 額 (百万円)		
平成7年	1,742	26,730	17,642	10,683	4,043	157	242
8年	1,906	27,828	18,560	10,978	3,980	170	265
9年	2,184	30,018	18,486	13,527	4,998	204	256
10年	2,331	27,226	16,760	12,571	4,521	232	245
10年1月	186	2,084	1,211	1,012	358	10	293
2	187	1,948	1,142	1,005	367	24	258
3	225	2,233	1,335	1,113	401	16	244
4	179	2,252	1,376	991	373	20	289
5	165	1,883	1,090	959	347	7	282
6	192	2,553	1,621	1,113	392	16	278
7	190	2,335	1,510	1,036	383	11	246
8	173	2,050	1,259	930	337	15	266
9	189	2,361	1,455	1,079	386	29	254
10	216	2,668	1,681	1,164	428	33	260
11	221	2,552	1,622	1,124	394	34	251
12	208	2,307	1,458	1,045	356	17	245

酢酸ビニル (モノマー) (35)

年 月	受 入 量 (t)	生 産 量 (t)	消 費 量 (t)	出 荷			在 庫 量 (t)
				販 売		そ の 他 (t)	
				数 量 (t)	金 額 (百万円)		
平成7年	119,185	583,660	332,117	313,312	52,812	57,048	13,752
8年	121,946	554,916	314,365	321,736	55,475	42,192	12,297
9年	139,815	576,015	337,122	324,948	57,553	52,838	13,216
10年	106,146	581,341	321,721	324,335	57,974	40,108	14,539
10年1月	10,505	53,429	30,115	27,660	4,898	3,430	15,946
2	7,288	49,967	27,566	27,914	4,867	3,902	13,818
3	13,612	46,440	25,956	30,070	5,442	2,026	15,817
4	11,146	45,004	27,282	27,094	4,826	1,456	16,135
5	6,105	51,760	27,434	29,003	5,224	2,099	15,465
6	7,183	50,488	26,397	25,731	4,654	3,291	17,717
7	10,502	45,722	29,136	22,864	4,038	5,440	16,501
8	8,742	48,355	29,472	26,281	4,706	3,110	14,735
9	7,988	45,301	20,475	27,187	4,754	3,525	16,837
10	4,776	36,850	21,468	23,053	4,414	4,054	9,890
11	10,276	52,657	26,619	28,960	5,142	3,892	13,350
12	8,023	55,368	29,801	28,518	5,008	3,883	14,539

ポリビニルアルコール (合計) (36~37)

年 月	受 入 量 (t)	生 産 量 (t)	消 費 量 (t)	出 荷			在 庫 量 (t)
				販 売		そ の 他	
				数 (t)	金 (百万円)		
平成7年	1,052	221,751	36,193	175,386	58,734	5,765	25,440
8年	154	211,970	37,601	169,429	55,796	5,425	25,109
9年	754	227,863	38,360	179,614	59,187	6,251	29,499
10年	896	216,327	38,647	170,732	54,236	6,166	31,177
10年1月	272	20,149	3,683	13,327	4,323	561	32,349
2	187	18,773	3,276	13,310	4,362	629	34,094
3	250	18,267	3,778	16,202	5,404	477	32,154
4	26	17,703	3,586	14,729	4,671	617	30,951
5	9	18,730	2,937	13,129	3,850	480	33,144
6	-	18,300	3,721	13,958	4,400	453	33,312
7	20	19,097	3,808	14,925	4,833	486	33,210
8	-	18,603	3,666	13,317	4,162	406	34,424
9	31	14,132	2,144	14,391	4,689	498	31,554
10	30	15,267	1,857	14,200	4,339	639	30,155
11	43	17,689	3,166	14,270	4,525	489	29,962
12	28	19,617	3,025	14,974	4,679	431	31,177

塩化ビニル (モノマー) (38)

年 月	受 入 量 (t)	生 産 量 (t)	消 費 量 (t)	出 荷			在 庫 量 (t)
				販 売		そ の 他	
				数 (t)	金 (百万円)		
平成7年	420,860	2,586,195	854,073	2,011,311	147,521	138,744	39,121
8年	471,208	2,920,775	1,002,994	2,058,874	117,119	330,094	39,146
9年	448,452	3,124,220	1,044,576	2,191,636	124,517	332,397	43,210
10年	355,896	2,994,704	969,164	2,027,738	105,880	352,342	44,565
10年1月	31,502	265,974	82,917	183,216	10,692	26,987	47,565
2	37,826	240,487	79,026	176,006	9,928	26,052	44,794
3	28,008	240,782	75,350	171,822	9,239	21,940	44,472
4	31,393	251,554	74,940	170,862	9,097	35,181	46,436
5	29,933	226,329	79,848	152,930	7,778	33,211	36,709
6	24,393	216,155	78,338	127,810	6,334	30,509	40,600
7	25,890	223,389	78,013	149,095	7,929	27,447	35,324
8	21,987	239,605	68,231	158,863	8,320	28,721	41,101
9	27,987	272,589	85,351	184,801	9,231	32,360	39,165
10	39,775	267,223	93,929	178,663	9,100	31,593	41,978
11	29,387	262,955	89,579	183,244	8,934	26,665	34,832
12	27,815	287,662	83,642	190,426	9,298	31,676	44,565

ポリビニルアルコール(繊維用) (36)

年 月	受 入 量 (t)	生 産 量 (t)	消 費 量 (t)	出 荷			在 庫 量 (t)
				販 売		そ の 他	
				数 (t)	金 (百万円)		
平成7年	-	39,164	34,438	151	72	4,571	179
8年	-	41,909	37,093	593	272	4,160	242
9年	-	42,442	37,705	746	336	4,125	108
10年	-	43,138	38,280	809	348	4,050	107
10年1月	-	4,093	3,680	64	29	350	107
2	-	3,806	3,191	46	21	500	176
3	-	4,224	3,766	177	80	350	107
4	-	4,105	3,579	126	53	400	107
5	-	3,284	2,924	-	-	360	107
6	-	4,012	3,712	-	-	300	107
7	-	4,146	3,800	79	33	260	114
8	-	3,995	3,659	8	3	325	117
9	-	2,584	2,143	76	32	375	107
10	-	2,222	1,766	106	45	350	107
11	-	3,531	3,074	127	53	330	107
12	-	3,136	2,986	-	-	150	107

塩化ビニル樹脂 (合計) (39~41)

年 月	受 入 量 (t)	生 産 量 (t)	消 費 量 (t)	出 荷			在 庫 量 (t)
				販 売		そ の 他	
				数 (t)	金 (百万円)		
平成7年	80,678	2,274,235	21,118	2,167,726	284,771	143,909	105,225
8年	54,278	2,510,973	11,671	2,461,864	292,284	85,917	111,029
9年	22,252	2,625,956	8,808	2,592,674	297,474	43,845	113,906
10年	19,737	2,457,219	3,196	2,435,070	267,085	40,233	112,367
10年1月	669	215,540	461	203,664	23,330	3,133	122,858
2	684	201,641	483	203,980	23,242	3,357	117,362
3	687	201,183	472	213,605	24,407	1,649	103,506
4	636	208,148	423	196,812	22,134	2,599	112,456
5	1,417	199,780	416	185,961	20,803	2,578	124,699
6	1,681	188,649	537	189,408	21,046	3,079	122,006
7	1,934	188,049	404	197,821	21,482	3,053	110,709
8	1,138	186,109	-	183,898	19,737	2,879	111,181
9	1,684	218,029	-	226,322	24,122	3,326	101,246
10	7,205	214,593	-	223,406	23,283	9,265	90,375
11	660	221,328	-	215,054	22,553	2,387	94,922
12	1,342	214,170	-	195,139	20,945	2,928	112,367

ポリビニルアルコール (その他) (37)

年 月	受 入 量 (t)	生 産 量 (t)	消 費 量 (t)	出 荷			在 庫 量 (t)
				販 売		そ の 他	
				数 (t)	金 (百万円)		
平成7年	1,052	182,587	1,755	175,235	58,661	1,194	25,261
8年	154	170,061	508	168,836	55,524	1,265	24,867
9年	754	185,421	655	178,868	58,851	2,126	29,391
10年	896	173,189	367	169,923	53,887	2,116	31,070
10年1月	272	16,056	3	13,263	4,294	211	32,242
2	187	14,967	85	13,264	4,341	129	33,918
3	250	14,043	12	16,025	5,325	127	32,047
4	26	13,598	7	14,603	4,618	217	30,844
5	9	15,446	13	13,129	3,850	120	33,037
6	-	14,288	9	13,958	4,400	153	33,205
7	20	14,951	8	14,846	4,800	226	33,096
8	-	14,608	7	13,309	4,158	81	34,307
9	31	11,548	1	14,315	4,657	123	31,447
10	30	13,045	91	14,094	4,294	289	30,048
11	43	14,158	92	14,143	4,472	159	29,855
12	28	16,481	39	14,974	4,679	281	31,070

塩化ビニル樹脂 (ポリマー) (39)

年 月	受 入 量 (t)	生 産 量 (t)	消 費 量 (t)	出 荷			在 庫 量 (t)
				販 売		そ の 他	
				数 (t)	金 (百万円)		
平成7年	68,520	2,006,488	20,662	1,908,227	232,303	131,751	76,930
8年	54,278	2,243,512	11,650	2,193,973	240,199	85,917	83,180
9年	22,252	2,343,836	8,790	2,320,094	244,721	43,845	76,535
10年	19,737	2,215,648	3,196	2,188,866	220,487	40,233	79,627
10年1月	669	193,244	461	183,795	19,517	3,133	83,060
2	684	181,328	483	182,473	19,143	3,357	78,758
3	687	180,748	472	189,401	19,809	1,649	68,671
4	636	188,276	423	177,189	18,374	2,599	77,372
5	1,417	178,914	416	167,070	17,212	2,578	87,639
6	1,681	168,531	537	168,854	17,162	3,079	85,381
7	1,934	170,739	404	178,175	17,775	3,053	76,422
8	1,138	169,072	-	164,823	16,160	2,879	78,930
9	1,684	197,734	-	204,913	20,053	3,326	70,109
10	7,205	193,795	-	201,868	19,226	9,265	59,978
11	660	200,196	-	194,748	18,782	2,387	63,699
12	1,342	195,071	-	175,557	17,276	2,928	79,627

塩化ビニル樹脂 (コポリマー) (40)

年 月	受 入 量 (t)	生 産 量 (t)	消 費 量 (t)	出 荷			在 庫 量 (t)
				販 売		そ の 他	
				数 量 (t)	金 額 (百万円)		
平成7年	1,299	89,951	456	87,347	19,444	1,299	8,625
8年	-	77,715	21	77,017	16,771	-	9,307
9年	-	80,020	18	77,315	16,609	-	11,994
10年	-	64,075	-	67,193	14,615	-	8,878
10年1月	-	5,071	-	5,665	1,253	-	11,400
2	-	4,976	-	5,350	1,172	-	11,026
3	-	5,202	-	6,144	1,358	-	10,084
4	-	4,698	-	5,241	1,135	-	9,541
5	-	5,950	-	5,081	1,113	-	10,411
6	-	4,663	-	5,747	1,228	-	9,328
7	-	5,643	-	5,755	1,227	-	9,216
8	-	4,442	-	5,129	1,100	-	8,529
9	-	5,715	-	6,009	1,321	-	8,235
10	-	6,133	-	6,167	1,335	-	8,201
11	-	5,616	-	5,604	1,199	-	8,213
12	-	5,966	-	5,301	1,174	-	8,878

塩化ビニリデン樹脂 (繊維用) (42)

年 月	生 産 量 (t)	消 費 量 (t)	出 荷			在 庫 量 (t)	生 産 量 (t)	消 費 量 (t)	出 荷			在 庫 量 (t)
			販 売		そ の 他				販 売		そ の 他	
			数 量 (t)	金 額 (百万円)					数 量 (t)	金 額 (百万円)		
平成7年	1,699	-	608	1,096	15	60,846	151	32,832	29,772	2,841		
8年	1,858	1	542	1,323	7	66,628	78	35,796	30,536	3,109		
9年	1,346	-	458	889	6	68,538	156	35,894	31,176	4,670		
10年	623	-	302	317	10	62,165	66	32,740	30,206	3,915		
10年1月	32	-	33	-	5	5,889	4	2,612	2,784	5,160		
2	103	-	19	56	33	5,607	3	2,549	2,305	5,912		
3	23	-	17	30	9	6,070	11	2,779	3,453	5,747		
4	99	-	25	77	6	6,014	12	3,012	2,952	5,791		
5	16	-	16	-	6	4,129	-	2,676	1,793	5,451		
6	95	-	24	63	14	1,678	8	2,887	564	3,678		
7	85	-	27	-	72	5,724	3	3,004	2,957	3,442		
8	21	-	28	49	16	5,240	8	2,574	2,799	3,309		
9	37	-	37	-	16	5,367	3	2,832	2,364	3,486		
10	30	-	23	2	21	5,683	4	2,906	2,848	3,424		
11	25	-	31	-	15	5,220	6	2,520	2,241	3,895		
12	57	-	22	40	10	5,544	4	2,389	3,146	3,915		

塩化ビニリデン樹脂 (その他) (43)

塩化ビニル樹脂 (ペースト) (41)

年 月	受 入 量 (t)	生 産 量 (t)	消 費 量 (t)	出 荷			在 庫 量 (t)
				販 売		そ の 他	
				数 量 (t)	金 額 (百万円)		
平成7年	10,859	177,796	-	172,152	33,024	10,859	19,670
8年	-	189,746	-	190,874	35,315	-	18,542
9年	-	202,100	-	195,265	36,144	-	25,377
10年	-	177,496	-	179,011	31,983	-	23,862
10年1月	-	17,225	-	14,204	2,559	-	28,398
2	-	15,337	-	16,157	2,927	-	27,578
3	-	15,233	-	18,060	3,241	-	24,751
4	-	15,174	-	14,382	2,625	-	25,543
5	-	14,916	-	13,810	2,478	-	26,649
6	-	15,455	-	14,807	2,656	-	27,297
7	-	11,667	-	13,891	2,481	-	25,071
8	-	12,595	-	13,946	2,478	-	23,722
9	-	14,580	-	15,400	2,748	-	22,902
10	-	14,665	-	15,371	2,722	-	22,196
11	-	15,516	-	14,702	2,573	-	23,010
12	-	15,133	-	14,281	2,495	-	23,862

カプロラクタム (44)

年 月	受 入 量 (t)	生 産 量 (t)	消 費 量 (t)	出 荷			在 庫 量 (t)
				販 売		そ の 他	
				数 量 (t)	金 額 (百万円)		
平成7年	47,820	544,846	148,216	356,268	77,314	85,643	23,324
8年	48,993	555,380	147,079	373,529	84,907	88,109	18,977
9年	50,100	555,870	152,509	360,547	82,237	85,217	26,675
10年	59,302	518,577	151,630	340,018	75,679	88,553	24,353
10年1月	4,777	51,176	13,495	26,775	6,179	7,812	34,546
2	4,554	42,874	11,905	24,402	5,357	7,451	38,216
3	5,674	38,690	10,255	29,754	6,734	7,856	34,715
4	6,425	38,680	12,714	25,346	5,957	7,532	34,228
5	4,679	44,553	12,384	29,029	6,488	7,228	34,819
6	4,271	41,045	12,421	31,340	7,074	6,612	29,761
7	5,714	47,515	12,886	27,616	6,305	7,522	34,967
8	4,112	44,673	13,270	25,150	5,595	6,666	38,666
9	3,727	36,565	12,752	26,770	5,904	6,278	33,158
10	5,031	42,439	13,470	30,160	6,565	7,760	29,238
11	5,387	40,095	13,234	29,650	6,305	7,440	24,396
12	4,951	50,272	12,844	34,026	7,216	8,396	24,353

塩化ビニリデン樹脂 (コポリマーを含む) (合計) (42~43)

年 月	生 産 量 (t)	消 費 量 (t)	出 荷			在 庫 量 (t)
			販 売		そ の 他	
			数 量 (t)	金 額 (百万円)		
平成7年	62,545	151	33,440	...	30,868	2,856
8年	68,486	79	36,338	...	31,859	3,116
9年	69,884	156	36,352	...	32,065	4,676
10年	62,788	66	33,042	...	30,523	3,925
10年1月	5,921	4	2,645	...	2,784	5,165
2	5,710	3	2,568	...	2,361	5,945
3	6,093	11	2,796	...	3,483	5,756
4	6,113	12	3,037	...	3,029	5,797
5	4,145	-	2,692	...	1,793	5,457
6	1,773	8	2,911	...	627	3,692
7	5,809	3	3,031	...	2,957	3,514
8	5,261	8	2,602	...	2,848	3,325
9	5,404	3	2,869	...	2,364	3,502
10	5,713	4	2,929	...	2,850	3,445
11	5,245	6	2,551	...	2,241	3,910
12	5,601	4	2,411	...	3,186	3,925

ポリアミド系樹脂成形材料 (45)

年 月	受 入 量 (t)	生 産 量 (t)	消 費 量 (t)	出 荷			在 庫 量 (t)
				販 売		そ の 他	
				数 量 (t)	金 額 (百万円)		
平成7年	5,817	201,179	8,223	190,031	120,370	170	33,466
8年	6,545	203,138	7,604	207,104	128,546	325	28,116
9年	6,612	236,010	3,847	224,246	126,151	13,118	29,571
10年	5,051	224,559	2,309	211,164	118,107	11,554	34,154
10年1月	529	21,192	144	17,682	9,772	1,179	32,287
2	452	18,010	162	15,997	8,930	1,010	33,580
3	527	18,000	195	18,481	10,552	1,103	32,328
4	434	19,769	186	17,663	10,022	1,157	33,525
5	421	18,548	229	16,862	9,458	1,259	34,144
6	444	16,578	218	15,797	8,942	929	34,222
7	309	18,136	211	18,488	10,367	1,070	32,898
8	338	18,242	122	15,674	8,582	993	34,689
9	403	18,880	170	20,753	11,515	587	32,462
10	406	18,981	217	17,746	9,987	867	33,019
11	372	18,336	178	18,098	10,078	747	32,704
12	416	19,887	277	17,923	9,903	653	34,154

注 塩化ビニリデン樹脂の販売金額は未調査。

ふっ素樹脂 (46)

年 月	受 入 量 (t)	生 産 量 (t)	消 費 量 (t)	出 荷			在 庫 量 (t)
				販 売		そ の 他 (t)	
				数 量 (t)	金 額 (百万円)		
平成7年	1,197	19,487	69	19,403	47,850	812	2,387
8年	1,105	20,360	245	20,447	54,888	679	2,482
9年	2,391	22,528	265	21,964	60,445	2,241	3,390
10年	2,971	21,958	305	21,683	59,461	2,723	3,608
10年 1月	197	2,234	4	2,028	5,585	168	3,620
2	185	2,018	-	1,796	5,009	144	3,882
3	106	1,971	1	1,980	5,632	168	3,810
4	186	1,917	-	1,843	5,136	202	3,868
5	209	1,986	25	1,667	4,471	201	4,170
6	217	1,578	32	1,969	5,591	156	3,808
7	238	2,239	18	1,994	5,617	240	4,032
8	261	1,685	33	1,634	4,739	301	4,010
9	251	1,688	36	1,899	5,208	233	3,781
10	335	1,603	65	1,673	4,409	305	3,676
11	325	1,293	53	1,467	3,647	182	3,593
12	461	1,746	38	1,733	4,417	423	3,608

アセチルセルロース (合計) (49~50)

年 月	受 入 量 (t)	生 産 量 (t)	消 費 量 (t)	出 荷			在 庫 量 (t)
				販 売		そ の 他 (t)	
				数 量 (t)	金 額 (百万円)		
平成7年	-	121,101	33,514	89,407	24,778	-	3,519
8年	-	128,670	32,678	92,905	25,017	-	6,605
9年	-	121,120	33,610	87,191	23,369	-	6,927
10年	-	125,662	30,376	95,217	25,521	-	6,997
10年 1月	-	9,231	2,696	7,106	1,905	-	6,356
2	-	9,638	2,698	7,337	1,966	-	5,959
3	-	12,505	2,751	7,857	2,106	-	7,856
4	-	12,835	2,853	8,945	2,398	-	8,893
5	-	8,603	2,105	8,382	2,246	-	7,009
6	-	6,528	2,282	7,285	1,952	-	3,970
7	-	11,987	2,874	8,300	2,225	-	4,783
8	-	10,898	2,919	6,975	1,870	-	5,787
9	-	10,365	2,819	8,653	2,319	-	4,680
10	-	11,079	1,547	8,133	2,180	-	6,079
11	-	11,213	2,311	7,982	2,140	-	7,000
12	-	10,780	2,521	8,262	2,214	-	6,997

ポリカーボネート (47)

年 月	受 入 量 (t)	生 産 量 (t)	消 費 量 (t)	出 荷			在 庫 量 (t)
				販 売		そ の 他 (t)	
				数 量 (t)	金 額 (百万円)		
平成7年	3,659	227,081	2,457	223,572	101,807	2,041	32,649
8年	844	251,221	907	244,518	105,273	2,048	37,219
9年	4,514	292,457	1,253	294,507	122,300	1,897	36,532
10年	7,122	317,042	1,820	314,997	131,304	1,688	42,175
10年 1月	469	28,860	90	26,219	11,029	100	39,452
2	1,029	25,163	86	24,615	10,385	125	40,818
3	691	24,090	100	26,946	11,380	226	38,327
4	317	24,172	136	23,781	10,113	195	38,704
5	302	28,263	88	24,480	9,956	103	42,581
6	496	28,465	82	27,275	11,662	91	44,094
7	872	26,199	228	26,386	11,326	29	44,522
8	605	19,735	192	24,660	10,568	67	39,943
9	557	28,751	233	27,834	11,669	113	41,071
10	444	28,922	295	29,643	12,285	168	40,331
11	568	26,899	172	25,930	9,906	215	41,481
12	772	27,523	118	27,228	11,025	256	42,175

アセチルセルロース (繊維用) (49)

年 月	生 産 量 (t)	消 費 量 (t)	出 荷			在 庫 量 (t)	受 入 量 (t)	生 産 量 (t)	消 費 量 (t)	出 荷			在 庫 量 (t)
			販 売 数 量 (t)	金 額 (百万円)	そ の 他 (t)					販 売 数 量 (t)	金 額 (百万円)	そ の 他 (t)	
8年	116,438	32,328	80,960	...	-	4,491	-	12,232	350	11,945	...	-	2,114
9年	109,738	33,280	75,652	...	-	5,299	-	11,382	330	11,539	...	-	1,628
10年	112,801	30,011	82,959	...	-	5,130	-	12,861	365	12,258	...	-	1,867
10年 1月	8,109	2,641	6,099	...	-	4,668	-	1,122	55	1,007	...	-	1,688
2	8,790	2,689	6,351	...	-	4,418	-	848	9	986	...	-	1,541
3	11,160	2,699	6,758	...	-	6,121	-	1,345	52	1,099	...	-	1,735
4	11,368	2,829	7,621	...	-	7,039	-	1,467	24	1,324	...	-	1,854
5	7,419	2,078	7,280	...	-	5,100	-	1,184	27	1,102	...	-	1,909
6	6,373	2,246	6,243	...	-	2,984	-	155	36	1,042	...	-	986
7	10,940	2,850	7,314	...	-	3,760	-	1,047	24	986	...	-	1,023
8	9,794	2,885	6,328	...	-	4,341	-	1,104	34	647	...	-	1,446
9	9,202	2,803	7,841	...	-	2,899	-	1,163	16	812	...	-	1,781
10	10,015	1,517	6,972	...	-	4,425	-	1,064	30	1,161	...	-	1,654
11	10,075	2,287	6,921	...	-	5,292	-	1,138	24	1,061	...	-	1,708
12	9,556	2,487	7,231	...	-	5,130	-	1,224	34	1,031	...	-	1,867

注 アセチルセルロース (繊維用) 及び同 (その他) の販売金額は未調査。

ポリアセタール (48)

年 月	受 入 量 (t)	生 産 量 (t)	消 費 量 (t)	出 荷			在 庫 量 (t)
				販 売		そ の 他 (t)	
				数 量 (t)	金 額 (百万円)		
平成7年	3,125	138,621	-	138,535	...	-	14,430
8年	5,053	132,794	-	135,835	...	-	16,442
9年	5,032	151,834	-	156,226	...	-	17,082
10年	6,210	134,264	-	140,713	...	-	16,843
10年 1月	-	11,108	-	11,417	...	-	16,773
2	1,000	12,860	-	12,325	...	-	18,308
3	669	12,690	-	15,420	...	-	16,247
4	460	12,432	-	12,130	...	-	17,009
5	482	12,422	-	11,853	...	-	18,060
6	410	13,220	-	11,736	...	-	19,954
7	360	14,041	-	12,761	...	-	21,594
8	719	13,889	-	11,538	...	-	24,664
9	639	5,806	-	11,400	...	-	19,709
10	508	5,395	-	8,385	...	-	17,227
11	648	9,272	-	10,543	...	-	16,604
12	315	11,129	-	11,205	...	-	16,843

注 ポリアセタールの販売金額は未調査。

ポリエチレンテレフタレート (合計) (51~52)

年 月	受 入 量 (t)	生 産 量 (t)	消 費 量 (t)	出 荷			在 庫 量 (t)
				販 売		そ の 他 (t)	
				数 量 (t)	金 額 (百万円)		
平成7年	43,959	1,376,509	622,173	483,496	116,184	303,684	69,781
8年	41,707	1,360,192	614,563	474,421	113,003	305,100	77,585
9年	47,667	1,397,713	606,128	504,875	110,194	310,505	101,459
10年	40,218	1,299,761	569,577	476,741	104,298	309,939	85,182
10年 1月	3,840	112,725	51,259	35,567	7,445	24,714	106,484
2	3,109	100,009	47,223	36,130	7,426	23,888	102,361
3	3,379	93,227	49,898	36,025	7,859	24,929	88,115
4	3,558	109,779	48,249	41,972	8,759	26,865	84,366
5	3,131	119,443	51,525	41,195	9,033	27,160	87,060
6	3,641	109,211	46,984	44,788	10,287	24,800	83,341
7	3,262	116,883	48,308	47,818	10,989	26,816	80,544
8	3,309	114,042	45,825	41,882	8,845	26,457	83,731
9	2,949	100,041	45,470	34,892	7,587	24,797	81,562
10	3,896	100,149	43,276	38,562	8,422	26,788	76,981
11	3,315	108,372	45,003	38,227	8,594	25,845	79,593
12	2,829	115,880	46,557	39,683	9,051	26,880	85,182

ポリエチレンテレフタレート (繊維用) (51)

年 月	受 入 量 (t)	生 産 量 (t)	消 費 量 (t)	出 荷			在 庫 量 (t)
				出 販		荷 そ の 他 (t)	
				数 (t)	売 金 (百万円)		
平成7年	32,981	761,735	553,850	90,919	12,801	150,302	12,434
8年	32,167	738,990	543,691	75,155	11,666	151,222	13,522
9年	31,932	718,987	536,941	58,761	7,901	153,858	14,881
10年	33,561	657,870	494,574	38,748	5,089	154,266	18,724
10年1月	2,740	59,525	44,320	2,749	369	12,862	17,215
2	2,624	55,276	40,131	4,064	542	11,461	19,459
3	2,871	57,336	43,295	4,885	652	12,719	18,767
4	2,797	56,536	42,211	4,234	548	12,797	18,858
5	2,806	57,391	44,173	3,418	443	13,476	17,988
6	2,944	52,896	41,580	2,156	279	12,590	17,503
7	2,965	56,098	42,380	2,494	323	13,621	18,070
8	2,704	54,613	39,618	3,233	419	12,818	19,718
9	2,573	46,059	39,798	2,375	307	12,384	13,793
10	3,112	49,407	37,594	2,424	321	13,423	12,871
11	2,797	55,404	39,573	3,331	439	12,972	15,196
12	2,628	57,329	39,901	3,385	446	13,143	18,724

ポリエチレンテレフタレート (その他) (52)

年 月	受 入 量 (t)	生 産 量 (t)	消 費 量 (t)	出 荷			在 庫 量 (t)
				出 販		荷 そ の 他 (t)	
				数 (t)	売 金 (百万円)		
平成7年	10,978	614,774	68,323	392,577	103,383	153,382	57,347
8年	9,540	621,202	70,872	399,266	101,338	153,878	64,063
9年	15,735	678,726	69,187	446,114	102,293	156,647	86,578
10年	6,657	641,891	75,003	437,993	99,209	155,673	66,458
10年1月	1,100	53,200	6,939	32,818	7,076	11,852	89,269
2	485	44,733	7,092	32,066	6,884	12,427	82,902
3	508	35,891	6,603	31,140	7,208	12,210	69,348
4	761	53,243	6,038	37,738	8,211	14,068	65,508
5	325	62,052	7,352	37,777	8,590	13,684	69,072
6	697	56,315	5,404	42,632	10,008	12,210	65,838
7	297	60,785	5,928	45,324	10,666	13,195	62,474
8	605	59,429	6,207	38,649	8,426	13,639	64,013
9	376	53,982	5,672	32,517	7,280	12,413	67,769
10	784	50,742	5,682	36,138	8,101	13,365	64,110
11	518	52,968	5,430	34,896	8,155	12,873	64,397
12	201	58,551	6,656	36,298	8,605	13,737	66,458

ポリブチレンテレフタレート (53)

年 月	受 入 量 (t)	生 産 量 (t)	消 費 量 (t)	出 荷			在 庫 量 (t)
				出 販		荷 そ の 他 (t)	
				数 (t)	売 金 (百万円)		
平成7年	37	65,789	6,888	45,428	22,134	12,930	4,476
8年	-	58,058	8,420	36,956	16,979	12,782	4,343
9年	-	67,620	6,039	46,259	19,977	14,572	5,097
10年	-	61,328	3,687	43,922	18,311	14,957	3,863
10年1月	-	5,380	203	4,067	1,734	1,250	4,957
2	-	5,171	230	3,600	1,493	1,502	4,796
3	-	5,329	230	3,976	1,643	1,542	4,378
4	-	5,639	311	3,884	1,616	1,125	4,697
5	-	5,165	269	3,626	1,512	929	5,039
6	-	5,505	281	3,808	1,585	1,363	5,093
7	-	5,313	322	3,891	1,608	1,179	5,014
8	-	5,341	351	3,834	1,605	1,112	5,057
9	-	4,867	336	3,693	1,495	996	4,899
10	-	3,061	409	2,545	1,101	1,062	3,944
11	-	5,020	338	3,097	1,291	1,580	3,949
12	-	5,537	407	3,901	1,626	1,317	3,863

変性ポリフェニレンエーテル (54)

年 月	受 入 量 (t)	生 産 量 (t)	消 費 量 (t)	出 荷			在 庫 量 (t)
				出 販		荷 そ の 他 (t)	
				数 (t)	売 金 (百万円)		
平成7年	17,092	75,358	10,723	80,781	37,996	1,439	7,736
8年	15,655	76,808	9,840	80,652	37,698	879	8,829
9年	20,315	86,032	11,136	93,964	43,016	1,049	9,027
10年	19,045	83,440	9,685	91,258	40,418	1,083	9,486
10年1月	1,539	7,213	929	7,156	3,254	49	9,645
2	1,244	7,999	533	7,846	3,502	56	10,453
3	1,773	8,679	1,088	8,388	3,706	91	11,338
4	1,783	7,122	741	7,396	3,329	74	12,032
5	1,692	5,479	736	7,345	3,276	44	11,078
6	1,826	7,243	735	8,336	3,676	198	10,878
7	1,722	7,475	806	7,104	3,190	66	12,099
8	1,228	5,883	674	6,040	2,709	41	12,455
9	1,893	6,011	799	8,731	3,845	52	10,777
10	1,368	6,091	928	7,705	3,348	136	9,467
11	1,505	7,210	798	7,437	3,281	138	9,809
12	1,472	7,035	918	7,774	3,303	138	9,486

その他樹脂 (55)

年 月	受 入 量 (t)	生 産 量 (t)	消 費 量 (t)	出 荷			在 庫 量 (t)
				出 販		荷 そ の 他 (t)	
				数 (t)	売 金 (百万円)		
平成7年	-	53,122	13,578	39,309	15,573	373	1,645
8年	-	55,395	13,767	41,350	15,049	392	1,590
9年	-	58,681	15,481	42,720	15,433	355	1,693
10年	-	56,969	14,524	42,031	15,823	301	1,817
10年1月	-	4,704	1,210	3,495	1,322	29	1,665
2	-	4,410	1,137	3,320	1,307	33	1,585
3	-	4,828	1,313	3,463	1,291	21	1,617
4	-	4,310	1,040	3,361	1,314	40	1,488
5	-	4,019	838	3,093	1,250	27	1,549
6	-	4,803	1,451	3,451	1,329	37	1,414
7	-	4,981	1,387	3,586	1,323	25	1,398
8	-	4,384	1,043	3,210	1,171	25	1,504
9	-	5,253	1,268	3,870	1,453	37	1,583
10	-	5,228	1,257	3,777	1,397	19	1,759
11	-	4,903	1,300	3,809	1,373	3	1,550
12	-	5,146	1,280	3,596	1,294	5	1,817

注 その他樹脂とはポリビニルホルマール、ポリビニルブチラール、フラン樹脂、アセチルセルロースプラスチック、ニトロセルロース、セルロイド生地(新製)、たん白を含む接着剤等をいいます。

(13) 合成ゴム
合成ゴム(合計) (1~9)

年 月	生産量 (t)	出 荷		在 庫 量 (t)	
		販 売			そ の 他 (t)
		数 (t)	金 額 (百万円)		
平成7年	1,497,575	1,342,560	496,948	24,027	206,258
8年	1,519,938	1,389,045	522,483	20,176	217,018
9年	1,591,879	1,443,784	547,877	23,900	236,891
10年	1,520,090	1,414,309	529,604	30,290	239,328
10年1月	142,847	115,737	44,414	1,955	252,755
2	124,853	112,184	43,443	2,126	256,445
3	106,373	123,205	46,797	2,150	231,857
4	127,818	119,774	45,305	3,403	232,683
5	131,359	109,671	41,077	1,628	244,582
6	124,905	115,935	42,806	2,617	246,498
7	133,991	118,703	43,623	2,669	252,923
8	123,211	105,696	39,543	2,553	261,396
9	110,212	124,781	45,239	1,573	238,837
10	116,125	127,581	47,142	3,226	218,728
11	135,923	119,659	44,835	3,428	226,519
12	142,473	121,383	45,379	2,962	239,328

注 合成ラテックスを含む。 *印は石油化学製品月報で調査している品目である。

合成ゴム(NBR) (5)

年 月	生産量 (t)	出 荷		在 庫 量 (t)	
		販 売			そ の 他 (t)
		数 (t)	金 額 (百万円)		
平成7年	74,436	69,355	46,170	34	17,646
8年	73,294	69,749	46,650	19	20,827
9年	74,249	75,167	50,434	19	19,475
10年	70,677	68,855	43,038	27	20,851
10年1月	7,674	5,098	3,425	4	21,991
2	6,077	4,985	3,353	-	23,075
3	4,452	6,520	4,396	2	20,993
4	6,879	5,676	3,460	2	22,038
5	5,545	5,401	3,296	3	22,157
6	6,534	6,084	3,709	3	22,593
7	6,651	5,781	3,513	3	23,456
8	6,378	5,645	3,442	2	24,167
9	2,939	6,099	3,735	2	20,990
10	3,838	5,512	3,368	2	19,297
11	6,954	5,947	3,631	4	20,238
12	6,756	6,107	3,711	-	20,851

注 NBR (アクリロニトリルブタジエンラバー)

合成ゴム(ポリクロロプレン) (6)

年 月	生産量 (t)	出 荷		在 庫 量 (t)	
		販 売			そ の 他 (t)
		数 (t)	金 額 (百万円)		
平成7年	91,330	87,221	33,365	33	18,708
8年	86,913	88,826	34,452	14	17,240
9年	90,314	89,599	35,319	129	18,103
10年	85,967	86,226	34,324	-	17,855
10年1月	8,830	10,443	3,950	-	16,504
2	7,614	6,776	2,769	-	17,342
3	8,093	8,065	3,130	-	17,370
4	7,441	6,867	2,792	-	17,943
5	8,051	6,712	2,690	-	19,282
6	6,009	6,743	2,745	-	18,548
7	8,212	6,540	2,614	-	20,219
8	7,105	5,595	2,209	-	21,729
9	5,341	6,979	2,780	-	20,091
10	4,311	8,016	3,165	-	16,385
11	7,259	6,737	2,578	-	16,907
12	7,701	6,753	2,902	-	17,855

合成ゴム(ポリブタジエン) (7)

年 月	生産量 (t)	出 荷		在 庫 量 (t)	
		販 売			そ の 他 (t)
		数 (t)	金 額 (百万円)		
平成7年	312,971	293,786	78,743	303	31,571
8年	327,684	304,060	83,835	259	39,941
9年	315,806	297,516	82,464	269	43,703
10年	287,258	277,817	73,373	211	45,389
10年1月	25,554	21,736	6,112	23	46,346
2	25,200	20,939	5,942	11	49,781
3	22,990	24,398	6,516	2	47,336
4	23,495	21,849	5,913	-	49,175
5	23,742	20,713	5,496	11	50,953
6	22,869	24,185	6,309	39	49,457
7	25,572	23,653	6,045	43	50,654
8	27,020	21,057	5,404	25	55,903
9	21,512	27,943	7,027	17	49,200
10	15,739	24,862	6,470	2	39,544
11	26,302	23,144	6,097	21	41,994
12	27,263	23,338	6,043	17	45,389

合成ゴム(SBR) (ハイスチレン) (1)

合成ゴム(SBR) (クラム・油入りを除く) (2)

年 月	生産量 (t)	出 荷		在 庫 量 (t)	生産量 (t)	出 荷		在 庫 量 (t)		
		販 売				そ の 他 (t)	販 売		そ の 他 (t)	
		数 (t)	金 額 (百万円)				数 (t)			金 額 (百万円)
平成7年	11,096	11,322	6,114	-	2,472	207,800	195,759	65,455	-	36,465
8年	9,689	10,772	5,807	-	1,380	217,967	213,597	71,727	-	39,770
9年	11,220	10,294	5,564	-	2,305	225,366	224,092	75,609	-	40,793
10年	9,523	10,357	5,128	-	1,470	224,781	222,204	73,132	-	42,504
10年1月	380	803	438	-	1,882	18,566	17,457	5,942	-	41,861
2	1,193	1,053	577	-	2,022	20,035	18,321	6,294	-	43,547
3	1,046	1,266	687	-	1,802	16,723	20,821	7,175	-	39,447
4	826	790	374	-	1,838	17,957	18,144	5,894	-	39,090
5	366	685	324	-	1,518	13,354	16,521	5,371	-	35,789
6	678	663	314	-	1,534	21,331	18,037	5,866	-	38,863
7	960	724	343	-	1,769	19,906	19,005	6,152	-	39,685
8	1,346	712	337	-	2,404	18,831	15,955	5,190	-	42,488
9	555	810	384	-	2,149	15,902	21,368	6,940	-	36,959
10	574	651	308	-	2,071	21,642	19,495	6,271	-	39,064
11	507	1,179	559	-	1,399	18,554	19,107	6,196	-	38,506
12	1,092	1,021	484	-	1,470	21,980	17,973	5,842	-	42,504

注 SBR (スチレンブタジエンラバー)

合成ゴム(SBR) (クラム・油入り) (3)

合成ゴム(SBR) (ラテックス) (4)

年 月	生産量 (t)	出 荷		在 庫 量 (t)	生産量 (t)	出 荷		在 庫 量 (t)		
		販 売				そ の 他 (t)	販 売		そ の 他 (t)	
		数 (t)	金 額 (百万円)				数 (t)			金 額 (百万円)
平成7年	215,629	177,898	51,444	-	26,890	257,416	219,988	77,904	167	15,541
8年	227,448	176,523	52,517	-	34,396	259,556	227,507	81,845	149	13,747
9年	236,665	191,490	57,347	-	34,686	268,616	229,826	80,656	211	14,101
10年	213,841	177,602	52,253	-	30,411	256,182	242,383	85,039	193	13,325
10年1月	25,392	14,710	4,479	-	41,049	21,979	17,775	6,200	13	15,294
2	18,911	15,746	4,771	-	40,654	20,352	17,830	6,192	14	15,541
3	5,664	16,714	5,070	-	27,720	20,249	19,034	6,537	11	14,937
4	12,608	15,598	4,539	-	22,209	21,675	22,094	7,630	12	13,713
5	22,103	13,804	4,017	-	26,324	22,613	20,633	7,511	11	14,913
6	18,193	15,541	4,516	-	24,698	21,414	20,958	7,490	1	14,684
7	20,963	15,167	4,404	-	26,784	19,761	18,673	6,476	6	14,981
8	17,625	12,141	3,532	-	28,929	20,351	19,219	6,765	5	15,390
9	20,649	15,983	4,644	-	30,260	22,759	20,955	7,476	7	16,647
10	14,246	15,004	4,367	-	25,543	20,145	22,839	7,929	13	12,989
11	19,979	12,874	3,737	-	29,985	21,551	21,323	7,559	9	12,197
12	17,508	14,320	4,179	-	30,411	23,333	21,050	7,273	91	13,325

合成ゴム(エチレンプロピレンラバー) (8)

年 月	生産量 (t)	出 荷		在 庫 量 (t)
		販 売 数 (t)	金 額 (百万円)	
平成7年	178,177	167,508	81,024	40,452
8年	171,616	171,550	85,087	34,755
9年	208,057	192,379	94,630	43,509
10年	205,036	194,852	96,145	46,088
10年 1月	21,572	17,402	8,589	47,453
2	16,055	16,129	8,053	47,130
3	15,484	14,763	7,312	47,594
4	18,952	17,575	9,108	48,029
5	17,242	14,520	7,080	49,936
6	17,005	14,670	7,134	51,859
7	18,337	17,088	8,127	52,359
8	14,169	14,435	7,194	51,001
9	10,429	14,620	7,155	45,913
10	18,137	19,093	9,239	44,774
11	16,332	17,250	8,645	42,973
12	21,322	17,307	8,509	46,088

合成ゴム(その他) (9)

年 月	生産量 (t)	出 荷		在 庫 量 (t)
		販 売 数 (t)	金 額 (百万円)	
平成7年	148,720	119,723	56,728	16,513
8年	145,771	126,461	60,563	14,962
9年	161,586	133,421	65,855	20,216
10年	166,825	134,013	67,173	21,435
10年 1月	12,900	10,313	5,278	20,375
2	9,416	10,405	5,494	17,353
3	11,672	11,624	5,975	14,658
4	17,985	11,181	5,595	18,648
5	18,343	10,682	5,292	23,710
6	10,872	9,054	4,722	24,262
7	13,629	12,072	5,950	23,016
8	10,386	10,937	5,470	19,385
9	10,126	10,024	5,098	16,628
10	17,493	12,109	6,027	19,061
11	18,485	12,098	5,833	22,320
12	15,518	13,514	6,438	21,435

(14) 写真感光材料

写真フィルム(総計) (1~10)

年 月	生産量 (10 ³ m ²)	出 荷		在 庫 量 (10 ³ m ²)	白黒写真フィルム(合計) (1~4)				
		販 売 数 (10 ³ m ²)	金 額 (百万円)		数 (10 ³ m ²)	金 額 (百万円)	その他 (10 ³ m ²)	在 庫 量 (10 ³ m ²)	
平成7年	298,593	291,404	424,837	18,020	224,831	220,897	211,147	-	13,595
8年	293,392	289,451	407,482	18,718	221,310	220,711	201,300	-	14,154
9年	295,941	291,979	425,391	19,923	219,056	217,939	199,372	-	15,227
10年	283,776	282,897	393,818	17,371	207,385	210,745	187,849	-	11,837
10年 1月	21,130	21,095	27,104	19,703	15,115	15,844	14,015	-	14,495
2	24,086	24,039	31,472	19,432	18,051	18,528	16,858	-	14,017
3	24,695	29,451	41,880	14,394	17,843	22,000	20,819	-	9,855
4	25,227	21,782	33,379	17,504	18,654	15,858	14,322	-	12,648
5	22,704	20,683	29,035	19,212	16,610	14,812	13,477	-	14,444
6	27,819	23,650	33,456	23,080	20,586	17,552	15,737	-	17,476
7	25,360	25,595	37,668	22,551	19,191	18,773	16,567	-	17,893
8	16,548	19,054	25,766	19,816	10,649	13,768	12,377	-	14,770
9	23,729	28,672	40,358	14,576	17,045	21,482	20,211	-	10,331
10	24,811	22,899	31,023	16,185	18,450	17,199	14,542	-	11,578
11	24,290	22,228	30,535	17,983	17,652	16,474	13,808	-	12,754
12	23,377	23,747	32,141	17,371	17,539	18,455	15,116	-	11,837

白黒写真フィルム(X線用フィルム) (1)

年 月	生産量 (10 ³ m ²)	出 荷		在 庫 量 (10 ³ m ²)	白黒写真フィルム(映画用フィルム) (2)				
		販 売 数 (10 ³ m ²)	金 額 (百万円)		数 (10 ³ m ²)	金 額 (百万円)	その他 (10 ³ m ²)	在 庫 量 (10 ³ m ²)	
平成7年	101,507	98,977	99,577	4,855	112	124	164	-	5
8年	99,837	100,640	92,497	4,052	155	150	205	-	10
9年	106,210	107,028	97,620	3,234	162	160	228	-	11
10年	105,331	106,209	98,855	2,356	109	100	152	-	20
10年 1月	6,623	7,336	6,873	2,520	11	5	10	-	17
2	9,079	8,426	7,893	3,173	11	15	21	-	13
3	9,007	9,679	8,661	2,502	11	6	13	-	18
4	10,255	9,290	8,997	3,467	12	4	5	-	26
5	8,637	8,312	7,940	3,792	8	2	4	-	32
6	10,257	9,797	9,386	4,252	5	11	13	-	26
7	9,642	9,647	9,363	4,247	15	9	14	-	32
8	5,090	6,578	6,069	2,759	3	8	14	-	27
9	8,762	9,465	8,829	2,055	5	15	23	-	17
10	10,091	9,539	8,909	2,608	12	12	14	-	17
11	9,119	8,693	7,881	3,034	5	5	9	-	17
12	8,768	9,447	8,055	2,356	11	7	12	-	20

白黒写真フィルム(ロールフィルム) (3)

年 月	生産量 (10 ³ m ²)	出 荷		在 庫 量 (10 ³ m ²)	白黒写真フィルム(特殊フィルム) (4)				
		販 売 数 (10 ³ m ²)	金 額 (百万円)		数 (10 ³ m ²)	金 額 (百万円)	その他 (10 ³ m ²)	在 庫 量 (10 ³ m ²)	
平成7年	615	610	2,046	53	122,597	121,186	109,360	-	8,682
8年	621	615	2,923	59	120,697	119,305	105,675	-	10,033
9年	482	494	1,793	48	112,202	110,257	99,732	-	11,934
10年	360	358	1,363	50	101,585	104,079	87,479	-	9,411
10年 1月	35	20	74	64	8,446	8,483	7,058	-	11,894
2	35	32	116	67	8,925	10,055	8,828	-	10,764
3	23	28	116	62	8,801	12,287	12,029	-	7,273
4	27	30	125	59	8,359	6,534	5,194	-	9,096
5	28	33	132	53	7,937	6,465	5,401	-	10,566
6	32	29	114	56	10,292	7,715	6,224	-	13,142
7	24	38	154	42	9,511	9,078	7,036	-	13,573
8	27	20	74	48	5,529	7,161	6,220	-	11,936
9	34	40	135	43	8,244	11,962	11,224	-	8,216
10	35	28	99	50	8,312	7,620	5,520	-	8,903
11	36	28	106	58	8,491	7,749	5,811	-	9,644
12	23	32	116	50	8,737	8,969	6,933	-	9,411

(15) 油脂製品、石けん・合成洗剤等

脂肪酸合計 (1~6)					直分脂肪酸 (1)				
年 月	生産量 (t)	出 荷		在庫量 (t)	生産量 (t)	出 荷		在庫量 (t)	
		数 量 (t)	金 額 (百万円)			数 量 (t)	金 額 (百万円)		
平成7年	224,943	37,994	3,448	3,179	
8年	220,666	36,321	3,403	2,882	
9年	220,767	37,408	3,570	3,465	
10年	375,385	138,075	17,390	11,816	210,576	34,035	2,795	3,540	
10年 1月	22,266	11,820	1,521	9,859	10,536	2,465	200	3,095	
2	33,710	11,487	1,483	10,407	19,061	2,438	208	3,253	
3	36,170	11,617	1,427	11,309	20,824	2,743	225	3,363	
4	32,136	12,524	1,531	11,356	17,510	3,217	267	3,209	
5	28,450	10,741	1,360	11,375	15,748	2,668	216	3,303	
6	31,565	11,013	1,398	11,036	17,930	2,812	234	3,305	
7	34,280	12,201	1,515	11,749	19,132	3,282	268	3,323	
8	26,115	9,896	1,244	11,390	15,028	2,585	214	3,168	
9	28,538	11,322	1,424	11,021	16,339	2,955	241	3,728	
10	33,879	10,798	1,379	10,762	20,089	2,991	241	3,522	
11	35,300	12,532	1,583	10,973	19,586	2,958	244	3,729	
12	32,976	12,124	1,525	11,816	18,793	2,921	237	3,540	

分別・分留脂肪酸 (ラウリン酸) (5)					分別・分留脂肪酸 (その他の分別・分留脂肪酸) (6)				
年 月	生産量 (t)	出 荷		在庫量 (t)	生産量 (t)	出 荷		在庫量 (t)	
		数 量 (t)	金 額 (百万円)			数 量 (t)	金 額 (百万円)		
平成7年	11,485	5,408	838	836	14,917	5,559	1,845	1,314	
8年	13,163	6,042	962	757	16,920	5,881	1,743	1,328	
9年	14,522	6,469	1,069	950	16,343	6,249	1,724	1,133	
10年	14,104	7,480	1,315	931	13,242	6,924	1,908	851	
10年 1月	1,032	643	113	1,169	1,609	1,039	269	937	
2	1,039	574	100	991	1,630	1,005	256	1,058	
3	1,163	693	120	864	916	528	142	992	
4	1,267	721	122	789	1,017	536	163	921	
5	1,102	589	104	763	1,093	464	134	1,036	
6	1,359	651	116	733	1,043	556	158	1,028	
7	1,369	676	119	814	1,151	518	143	1,135	
8	1,102	568	101	912	773	407	113	1,034	
9	925	517	92	826	830	451	130	966	
10	1,184	604	108	826	1,008	481	142	885	
11	1,304	628	112	847	1,126	473	127	902	
12	1,258	616	109	931	1,046	466	131	851	

注 10年1月より統合 (旧品目名: パルミチン酸、ミリスチン酸、その他)

硬化脂肪酸 (2)					分別・分留脂肪酸合計 (3~6)				
年 月	生産量 (t)	出 荷		在庫量 (t)	生産量 (t)	出 荷		在庫量 (t)	
		数 量 (t)	金 額 (百万円)			数 量 (t)	金 額 (百万円)		
平成7年	120,748	77,942	8,540	3,852	59,450	31,094	6,429	4,645	
8年	119,939	79,945	8,782	3,772	62,925	33,581	6,641	4,193	
9年	121,163	81,088	8,700	3,836	65,343	34,599	6,481	4,429	
10年	105,920	69,453	7,697	4,036	58,889	34,587	6,898	4,240	
10年 1月	7,358	5,891	624	3,125	4,372	3,464	697	3,639	
2	9,141	5,645	594	3,588	5,508	3,404	682	3,566	
3	10,145	5,829	622	4,296	5,201	3,045	581	3,650	
4	9,342	6,168	656	4,523	5,284	3,139	608	3,624	
5	7,899	5,220	585	4,257	4,803	2,853	558	3,815	
6	8,498	5,307	585	3,881	5,137	2,894	579	3,850	
7	9,605	5,955	665	4,121	5,543	2,964	582	4,305	
8	7,536	5,042	573	4,278	3,551	2,269	457	3,944	
9	8,062	5,970	685	3,511	4,137	2,397	498	3,782	
10	8,568	5,199	597	3,187	5,222	2,608	541	4,053	
11	10,881	6,718	769	3,455	4,833	2,856	571	3,789	
12	8,885	6,509	742	4,036	5,298	2,694	546	4,240	

精製グリセリン (98.5%換算) (7)					石けん (合計) (8~13)				
年 月	生産量 (t)	出 荷		在庫量 (t)	生産量 (t)	出 荷		在庫量 (t)	
		数 量 (t)	金 額 (百万円)			数 量 (t)	金 額 (百万円)		
平成7年	48,825	53,255	12,186	3,523	168,759	159,364	76,191	13,292	
8年	51,421	55,057	12,596	4,257	164,712	158,887	73,451	14,923	
9年	54,893	58,173	12,903	5,378	167,747	164,084	71,620	12,237	
10年	51,791	55,357	12,466	4,582	149,249	148,244	64,443	10,697	
10年 1月	3,799	4,509	994	4,632	9,873	9,347	3,455	11,874	
2	4,808	4,264	1,599	5,389	11,293	9,994	3,963	12,449	
3	4,702	4,647	1,014	5,815	12,682	11,740	4,969	12,615	
4	4,480	4,710	1,035	5,755	12,825	12,014	4,780	13,242	
5	3,698	4,128	897	5,738	12,010	11,489	4,791	13,792	
6	3,804	4,296	927	5,635	13,449	14,404	6,951	13,047	
7	4,436	4,873	1,047	5,617	13,545	14,507	6,871	11,940	
8	4,150	4,374	936	5,540	10,598	10,987	4,726	11,421	
9	4,215	4,741	884	5,130	12,859	11,900	4,893	12,087	
10	4,744	4,847	1,032	4,976	13,681	13,198	5,458	13,260	
11	4,447	4,972	1,052	4,369	14,025	14,215	6,445	12,688	
12	4,508	4,996	1,049	4,582	12,409	14,449	7,142	10,697	

分別・分留脂肪酸 (オレイン酸) (3)					分別・分留脂肪酸 (ステアリン酸) (4)				
年 月	生産量 (t)	出 荷		在庫量 (t)	生産量 (t)	出 荷		在庫量 (t)	
		数 量 (t)	金 額 (百万円)			数 量 (t)	金 額 (百万円)		
平成7年	22,799	16,210	2,917	1,301	10,249	3,917	830	1,194	
8年	23,041	17,563	3,119	996	9,801	4,095	817	1,112	
9年	23,944	17,436	2,958	1,266	10,534	4,445	730	1,080	
10年	22,461	15,800	2,793	1,325	9,082	4,383	882	1,133	
10年 1月	1,268	1,401	239	631	463	381	76	902	
2	2,092	1,415	242	642	747	410	84	875	
3	2,312	1,522	259	847	810	302	60	947	
4	2,090	1,593	266	846	910	289	57	1,068	
5	1,980	1,394	238	928	628	406	82	1,088	
6	1,872	1,238	213	1,010	863	449	92	1,079	
7	2,156	1,372	240	1,250	867	398	80	1,106	
8	1,201	1,036	191	979	475	258	51	1,019	
9	1,602	1,069	204	1,006	780	360	72	984	
10	2,062	1,199	225	1,197	968	324	66	1,145	
11	1,694	1,369	255	969	709	386	77	1,071	
12	2,132	1,192	222	1,325	862	420	85	1,133	

石けん (浴用・固形) (8)					石けん (手洗用・液体) (9)				
年 月	生産量 (t)	出 荷		在庫量 (t)	生産量 (t)	出 荷		在庫量 (t)	
		数 量 (t)	金 額 (百万円)			数 量 (t)	金 額 (百万円)		
平成7年	88,016	83,208	60,022	9,792	8,190	8,531	4,561	514	
8年	72,321	73,336	52,199	9,222	15,169	14,583	9,498	1,706	
9年	72,526	72,664	49,324	6,909	15,751	16,357	9,734	1,411	
10年	66,451	69,398	44,810	6,731	14,951	15,724	9,023	960	
10年 1月	3,454	3,413	2,225	7,347	683	794	427	1,321	
2	4,462	3,964	2,613	7,793	985	1,055	584	1,289	
3	5,407	5,121	3,300	8,027	1,308	1,336	802	1,258	
4	5,576	5,090	3,026	8,794	1,386	1,530	867	1,136	
5	5,622	5,088	3,138	9,485	1,313	1,332	764	1,108	
6	6,152	7,339	5,077	8,685	1,765	1,561	912	1,249	
7	5,815	7,158	4,923	7,483	1,499	1,644	964	1,169	
8	3,819	4,673	3,189	7,085	1,289	1,264	684	1,359	
9	5,899	5,476	3,087	7,729	1,265	1,510	942	1,106	
10	7,311	6,465	3,733	8,823	1,257	1,393	823	1,008	
11	7,168	7,828	4,984	8,589	1,115	1,071	543	1,077	
12	5,766	7,783	5,514	6,731	1,086	1,234	711	960	

石けん (洗たく用) (計) (10~11)				石けん (洗たく用) (固形) (10)				
年 月	生産量 (t)	出 荷		在庫量 (t)	生産量 (t)	出 荷		在庫量 (t)
		数 量 (t)	金 額 (百万円)			数 量 (t)	金 額 (百万円)	
平成7年	26,117	26,102	4,821	755	5,373	5,079	1,164	200
8年	22,251	23,136	4,419	533	5,272	4,919	1,182	173
9年	23,626	24,007	4,902	607	4,984	4,689	1,258	199
10年	23,167	23,841	4,625	869	5,203	5,435	1,149	172
10年1月	1,713	1,831	364	560	327	326	83	225
2	1,678	1,754	339	502	357	376	81	162
3	1,820	1,877	354	500	321	359	72	153
4	2,274	2,214	418	635	474	505	99	141
5	1,876	2,014	388	593	331	383	79	109
6	1,886	2,034	413	542	458	480	111	120
7	2,304	2,346	445	567	501	546	106	115
8	1,890	1,832	363	566	429	388	97	102
9	1,783	1,841	363	540	481	451	100	127
10	1,990	1,992	380	930	572	561	104	205
11	2,161	2,058	408	1,071	591	509	110	337
12	1,792	2,048	390	869	361	551	106	172

身体洗剤 (洗顔用) (14)				身体洗剤 (ボディ用) (15)				
年 月	生産量 (t)	出 荷		在庫量 (t)	生産量 (t)	出 荷		在庫量 (t)
		数 量 (t)	金 額 (百万円)			数 量 (t)	金 額 (百万円)	
平成7年	4,413	4,301	11,918	275	60,976	61,485	40,701	3,970
8年	4,549	4,405	11,599	329	67,109	65,762	39,620	5,333
9年	4,151	4,301	11,341	134	73,080	73,066	39,876	6,153
10年	3,647	3,732	9,610	31	75,239	77,285	38,571	4,981
10年1月	180	185	486	128	4,378	4,684	2,317	5,898
2	347	370	975	105	5,005	4,971	2,310	6,040
3	359	351	865	108	5,617	6,533	3,464	5,106
4	370	354	932	124	6,859	6,689	3,003	5,285
5	327	316	835	131	6,790	6,818	3,201	5,340
6	430	434	1,124	126	8,161	7,902	3,752	5,744
7	442	518	1,364	50	7,587	6,560	3,426	7,086
8	264	269	693	42	4,887	5,359	3,174	6,588
9	286	263	659	65	5,841	7,754	4,157	4,879
10	250	259	640	56	6,579	6,608	3,180	5,018
11	211	214	529	52	6,470	6,104	2,761	5,363
12	181	199	509	31	7,065	7,303	3,826	4,981

石けん (洗たく用) (粉末) (11)				石けん (工業用) (12)				
年 月	生産量 (t)	出 荷		在庫量 (t)	生産量 (t)	出 荷		在庫量 (t)
		数 量 (t)	金 額 (百万円)			数 量 (t)	金 額 (百万円)	
平成7年	20,744	21,023	3,657	555	36,543	30,910	4,258	1,864
8年	16,979	18,217	3,237	360	44,236	36,514	4,440	3,023
9年	18,642	19,318	3,644	408	44,638	39,233	4,527	2,961
10年	17,964	18,406	3,476	697	34,186	28,281	2,521	1,787
10年1月	1,386	1,505	281	335	3,297	2,598	221	2,405
2	1,321	1,378	258	340	3,462	2,473	217	2,665
3	1,499	1,518	282	347	3,251	2,492	222	2,611
4	1,800	1,709	319	494	2,830	2,391	212	2,458
5	1,545	1,631	309	484	2,414	2,205	202	2,390
6	1,428	1,554	302	422	2,671	2,437	209	2,358
7	1,803	1,800	339	452	3,033	2,392	215	2,520
8	1,461	1,444	267	464	2,683	2,300	203	2,211
9	1,302	1,390	263	413	3,030	2,135	199	2,551
10	1,418	1,431	275	725	2,122	2,348	216	2,054
11	1,570	1,549	299	734	2,525	2,191	201	1,421
12	1,431	1,497	284	697	2,868	2,319	206	1,787

合成洗剤 (合計) (16~20)				合成洗剤 (洗濯用) (計) (16~18)				
年 月	生産量 (t)	出 荷		在庫量 (t)	生産量 (t)	出 荷		在庫量 (t)
		数 量 (t)	金 額 (百万円)			数 量 (t)	金 額 (百万円)	
平成7年	1,020,292	1,022,722	299,451	31,875	643,102	651,682	206,927	19,736
8年	921,976	932,823	305,733	26,335	587,056	595,151	210,507	15,032
9年	928,552	934,353	303,519	28,666	597,376	600,696	202,594	18,150
10年	861,480	903,397	280,843	20,852	573,051	600,406	196,553	11,801
10年1月	49,054	44,618	13,905	35,279	31,002	27,862	9,321	22,340
2	55,713	57,194	17,217	36,229	35,179	35,878	11,310	23,192
3	66,035	69,636	21,564	36,202	42,669	45,783	15,034	22,349
4	68,831	72,118	22,584	35,552	45,724	48,855	16,513	21,185
5	66,281	64,692	20,005	40,753	45,827	41,765	13,665	27,065
6	79,510	87,193	27,831	35,990	57,380	62,208	21,083	23,905
7	84,555	88,333	26,902	34,655	59,141	63,026	20,233	21,810
8	56,286	63,696	18,990	29,938	34,765	40,257	12,779	17,784
9	71,377	72,699	23,220	30,797	45,152	47,363	15,544	17,757
10	81,816	79,046	24,282	36,931	54,024	49,100	15,752	24,333
11	96,971	92,797	29,171	43,914	64,834	62,103	20,276	28,819
12	85,051	111,375	35,174	20,852	57,354	76,206	25,043	11,801

石けん (その他の石けん) (13)				身体洗剤 (合計) (14~15)				
年 月	生産量 (t)	出 荷		在庫量 (t)	生産量 (t)	出 荷		在庫量 (t)
		数 量 (t)	金 額 (百万円)			数 量 (t)	金 額 (百万円)	
平成7年	9,893	10,613	2,531	367	65,389	65,786	52,619	4,245
8年	10,735	11,318	2,895	439	71,658	70,167	51,219	5,662
9年	11,206	11,823	3,133	349	77,231	77,367	51,217	6,287
10年	10,494	11,000	3,463	350	78,886	81,017	48,181	5,012
10年1月	726	711	218	241	4,558	4,869	2,804	6,026
2	706	748	211	200	5,352	5,341	3,285	6,145
3	896	914	291	219	5,976	6,884	4,328	5,214
4	759	789	258	219	7,229	7,043	3,935	5,409
5	785	850	299	216	7,117	7,134	4,036	5,471
6	975	1,033	340	213	8,591	8,336	4,876	5,870
7	894	967	323	201	8,029	7,078	4,790	7,136
8	917	918	287	200	5,151	5,628	3,867	6,630
9	882	938	301	161	6,127	8,017	4,816	4,944
10	1,001	1,000	306	445	6,829	6,867	3,820	5,074
11	1,056	1,067	309	530	6,681	6,318	3,290	5,415
12	897	1,065	321	350	7,246	7,502	4,335	5,012

合成洗剤 (洗濯用) (粉末) (計) (16~17)				合成洗剤 (洗濯用) (粉末) (有りん洗剤) (16)				
年 月	生産量 (t)	出 荷		在庫量 (t)	生産量 (t)	出 荷		在庫量 (t)
		数 量 (t)	金 額 (百万円)			数 量 (t)	金 額 (百万円)	
平成7年	592,197	599,025	183,140	17,381	12,772	15,602	3,007	404
8年	534,798	541,468	186,930	13,361	12,089	13,684	2,749	331
9年	546,112	548,977	179,842	16,248	11,356	12,838	2,622	306
10年	522,761	547,675	173,691	10,222	9,863	11,449	2,247	328
10年1月	27,253	23,836	7,585	20,552	763	803	156	384
2	31,449	32,169	9,657	21,306	684	846	166	401
3	38,050	40,453	12,549	20,173	826	943	186	340
4	41,325	43,802	14,218	19,160	858	1,010	209	363
5	41,856	37,817	11,935	24,599	759	832	163	384
6	53,748	58,512	19,552	21,392	819	977	191	380
7	54,386	58,303	18,202	19,088	806	976	195	326
8	31,180	36,411	11,132	15,320	763	887	175	287
9	40,394	42,581	13,544	15,403	767	880	174	269
10	49,008	44,951	14,026	21,238	879	1,033	201	295
11	60,598	57,883	18,453	25,812	909	1,027	197	358
12	53,514	70,957	22,839	10,222	1,030	1,235	234	328

注 10年1月より品目名変更 (旧品目名: 石けん (その他))

合成洗剤 (洗濯用) (粉末) (無りん洗剤) (17)				合成洗剤 (洗濯用) (粉末) (無りん洗剤) (高密度品) (17の内数)				
年 月	生産量 (t)	出 荷		在庫量 (t)	生産量 (t)	出 荷		在庫量 (t)
		数 量 (t)	金 額 (百万円)			数 量 (t)	金 額 (百万円)	
平成7年	579,425	583,423	180,133	16,977	530,865	535,578	169,966	16,475
8年	522,709	527,784	184,181	13,030	482,986	489,808	176,171	12,518
9年	534,756	536,139	177,220	15,942	493,723	491,091	168,232	15,600
10年	512,898	536,226	171,445	9,894	480,975	489,446	163,201	9,065
10年1月	26,490	23,033	7,429	20,168	24,629	20,402	6,942	19,823
2	30,765	31,323	9,491	20,905	28,298	27,654	9,245	20,433
3	37,224	39,510	12,363	19,833	34,587	35,606	11,636	19,444
4	40,467	42,792	14,009	18,797	37,915	39,077	13,328	18,335
5	41,097	36,985	11,772	24,215	38,652	33,435	11,112	23,639
6	52,929	57,535	19,360	21,012	50,100	53,413	18,591	20,328
7	53,580	57,327	18,007	18,762	50,663	53,113	17,230	18,040
8	30,417	35,524	10,957	15,033	27,710	31,509	10,202	14,413
9	39,627	41,701	13,370	15,134	36,930	37,817	12,638	14,469
10	48,129	43,918	13,825	20,943	45,303	39,843	13,065	20,105
11	59,689	56,856	18,256	25,454	56,797	52,427	17,431	24,580
12	52,484	69,722	22,605	9,894	49,391	65,150	21,781	9,065

合成洗剤 (住宅・家具用) (20)				柔軟仕上げ剤 (21)				
年 月	生産量 (t)	出 荷		在庫量 (t)	生産量 (t)	出 荷		在庫量 (t)
		数 量 (t)	金 額 (百万円)			数 量 (t)	金 額 (百万円)	
平成7年	91,786	91,156	29,017	2,925	235,975	239,735	57,805	4,750
8年	99,381	99,916	34,066	3,254	247,515	243,907	61,200	8,873
9年	102,679	104,870	36,968	3,202	233,048	234,920	61,775	7,050
10年	88,948	92,928	30,729	2,165	226,812	227,820	60,487	5,571
10年1月	4,056	3,073	968	4,288	13,966	13,049	3,275	7,993
2	4,861	4,750	1,605	4,580	17,293	18,090	4,800	7,188
3	6,237	7,308	2,302	3,882	20,652	21,119	5,469	6,584
4	6,815	6,266	1,982	4,655	17,779	17,860	4,687	6,506
5	6,019	6,515	2,138	4,429	16,702	16,770	4,416	6,506
6	6,082	7,341	2,432	3,468	22,057	21,040	5,800	7,241
7	7,896	6,981	2,255	4,527	17,825	19,498	5,132	6,064
8	6,010	6,745	2,207	4,033	17,087	16,095	4,520	6,802
9	7,967	7,869	2,592	3,542	19,197	19,339	5,108	6,366
10	10,123	9,842	3,292	4,818	21,849	19,384	5,399	8,801
11	13,322	12,307	4,248	6,062	23,363	21,725	5,763	10,406
12	9,560	13,931	4,709	2,165	19,042	23,851	6,117	5,571

合成洗剤 (洗濯用) (液体) (18)				合成洗剤 (洗濯用) (液体) (中性) (18の内数)				
年 月	生産量 (t)	出 荷		在庫量 (t)	生産量 (t)	出 荷		在庫量 (t)
		数 量 (t)	金 額 (百万円)			数 量 (t)	金 額 (百万円)	
平成7年	50,905	52,657	23,787	2,355
8年	52,258	53,683	23,577	1,671
9年	51,264	51,719	22,753	1,902
10年	50,290	52,731	22,862	1,579	32,594	35,086	15,857	640
10年1月	3,749	4,026	1,736	1,788	2,484	2,779	1,276	1,016
2	3,730	3,709	1,653	1,886	2,495	2,495	1,168	1,088
3	4,619	5,330	2,485	2,176	2,386	3,388	1,569	777
4	4,399	5,053	2,295	2,025	2,971	3,583	1,713	961
5	3,971	3,948	1,731	2,466	2,644	2,550	1,182	1,301
6	3,632	3,696	1,531	2,513	2,281	2,241	960	1,455
7	4,755	4,723	2,031	2,722	3,127	3,000	1,365	1,753
8	3,585	3,846	1,647	2,464	2,260	2,513	1,137	1,506
9	4,758	4,782	2,000	2,354	3,208	3,308	1,423	1,348
10	5,016	4,149	1,726	3,095	3,509	2,795	1,207	1,970
11	4,236	4,220	1,823	3,007	2,897	2,822	1,284	1,935
12	3,840	5,249	2,204	1,579	2,332	3,612	1,573	640

柔軟仕上げ剤 (高濃度品) (21の内数)				漂白剤 (合計) (22~23)				
年 月	生産量 (t)	出 荷		在庫量 (t)	生産量 (t)	出 荷		在庫量 (t)
		数 量 (t)	金 額 (百万円)			数 量 (t)	金 額 (百万円)	
平成7年	74,043	67,856	31,575	1,786	166,155	173,414	34,009	4,616
8年	85,127	75,306	35,483	4,963	172,235	175,919	33,219	6,868
9年	85,711	87,176	40,434	3,405	169,902	178,132	31,742	5,095
10年	91,996	91,984	41,334	2,891	196,818	198,674	33,771	5,520
10年1月	4,236	4,828	2,137	2,776	10,833	10,758	1,830	5,697
2	6,862	7,222	3,241	2,391	11,693	12,054	2,001	5,390
3	8,687	9,918	3,620	2,966	13,778	13,673	2,333	5,573
4	6,836	7,040	3,193	2,744	15,324	15,203	2,606	5,845
5	7,001	6,619	2,982	3,138	14,917	16,198	2,784	4,479
6	9,005	8,708	3,972	3,397	18,681	18,812	3,208	4,379
7	7,332	7,816	3,497	2,882	20,455	19,578	3,284	5,445
8	7,167	7,215	3,245	2,785	17,017	17,919	3,063	4,899
9	8,014	7,896	3,516	2,866	19,545	19,657	3,395	5,302
10	10,427	8,584	3,881	4,678	18,172	18,502	3,142	5,236
11	9,655	8,720	3,935	5,576	19,132	17,007	2,913	7,446
12	6,774	9,418	4,116	2,891	17,271	19,313	3,211	5,520

合成洗剤 (台所用) (19)				合成洗剤 (台所用) (高濃度品) (19の内数)				
年 月	生産量 (t)	出 荷		在庫量 (t)	生産量 (t)	出 荷		在庫量 (t)
		数 量 (t)	金 額 (百万円)			数 量 (t)	金 額 (百万円)	
平成7年	285,404	279,884	63,506	9,214
8年	235,539	237,756	61,160	8,049
9年	228,497	228,787	63,957	7,314
10年	199,481	210,063	53,561	6,886	53,688	52,431	20,635	2,729
10年1月	13,996	13,683	3,616	8,651	4,631	4,425	1,841	2,206
2	15,673	16,566	4,302	8,457	4,472	5,044	1,839	1,908
3	17,129	16,545	4,228	9,971	4,884	2,872	1,438	3,849
4	16,292	16,997	4,088	9,712	4,017	3,922	1,608	3,870
5	14,435	16,412	4,202	9,259	3,883	4,311	1,670	3,451
6	16,048	17,644	4,315	8,617	4,421	4,691	1,829	3,162
7	17,518	18,326	4,413	8,318	4,197	4,140	1,558	3,103
8	15,511	16,694	4,004	8,121	3,794	3,551	1,353	3,218
9	18,258	17,467	5,084	9,498	4,456	3,556	1,331	3,965
10	17,669	20,104	5,237	7,780	4,944	5,658	2,205	3,095
11	18,815	18,387	4,647	9,033	4,960	5,018	1,948	3,031
12	18,137	21,238	5,422	6,886	5,029	5,243	2,016	2,729

漂白剤 (酸素系) (22)				漂白剤 (塩素系) (23)				
年 月	生産量 (t)	出 荷		在庫量 (t)	生産量 (t)	出 荷		在庫量 (t)
		数 量 (t)	金 額 (百万円)			数 量 (t)	金 額 (百万円)	
平成7年	69,703	70,684	18,246	1,733	96,452	102,730	15,763	2,883
8年	70,177	70,031	17,091	1,520	102,058	105,888	16,128	5,348
9年	75,375	74,991	16,753	1,905	94,527	103,141	14,990	3,190
10年	80,288	79,037	16,361	3,123	116,530	119,637	17,410	2,397
10年1月	4,249	4,135	891	2,152	6,584	6,623	939	3,545
2	4,972	5,230	1,021	1,953	6,721	6,824	980	3,437
3	5,523	5,213	1,052	2,349	8,255	8,460	1,281	3,224
4	6,103	5,897	1,244	2,582	9,221	9,306	1,362	3,263
5	5,875	6,501	1,362	1,676	9,042	9,697	1,422	2,803
6	6,860	7,211	1,524	1,205	11,821	11,601	1,684	3,174
7	7,931	7,285	1,466	1,854	12,524	12,293	1,817	3,591
8	6,935	7,153	1,488	1,721	10,082	10,766	1,576	3,178
9	8,833	8,455	1,751	2,175	10,712	11,202	1,644	3,127
10	7,140	7,238	1,517	2,145	11,032	11,264	1,626	3,091
11	8,708	7,166	1,497	3,579	10,424	9,841	1,417	3,867
12	7,159	7,553	1,549	3,123	10,112	11,760	1,662	2,397

注 10年1月より調査

注 10年1月より調査

(16) 界面活性剤等

界面活性剤 (合計) (1~18)

年 月	受 入 量 (t)	生 産 量 (t)	消 費 量 (t)	出 荷			在 庫 量 (t)
				販 売		そ の 他 (t)	
				数 量 (t)	金 額 (百万円)		
平成7年	165,736	1,165,864	337,048	940,432	232,731	53,555	67,937
8年	121,773	1,117,447	268,805	922,453	226,820	48,692	66,551
9年	122,028	1,148,193	283,879	928,908	233,435	50,075	73,906
10年	82,404	1,070,024	255,971	853,709	211,687	48,582	67,783
10年1月	6,076	82,499	15,362	68,342	17,346	3,089	75,297
2	6,463	83,850	17,873	69,837	17,441	3,223	74,756
3	6,518	89,774	21,127	74,034	18,535	3,990	72,135
4	6,452	86,421	19,657	70,573	17,996	3,689	71,152
5	6,232	84,745	20,204	66,988	16,713	3,652	71,012
6	7,372	96,161	24,253	72,504	18,209	4,393	73,360
7	7,447	94,077	25,032	73,542	17,971	5,049	71,233
8	6,769	72,013	17,342	61,786	15,398	2,821	68,077
9	6,886	90,374	21,515	72,836	17,775	4,078	66,844
10	7,225	93,238	22,694	73,132	17,992	4,792	66,641
11	7,252	99,774	26,158	76,233	18,404	5,318	66,079
12	7,712	97,098	24,754	73,902	17,908	4,488	67,783

注 10年1月の定義変更により調査界面活性剤の数字を含む

陰イオン活性剤 (計) (1~8)

年 月	受 入 量 (t)	生 産 量 (t)	消 費 量 (t)	出 荷			在 庫 量 (t)
				販 売		そ の 他 (t)	
				数 量 (t)	金 額 (百万円)		
平成7年	49,853	592,549	254,665	364,700	55,489	21,265	22,605
8年	42,480	538,836	189,407	370,112	57,008	22,850	21,342
9年	45,409	541,430	200,295	359,622	57,750	24,421	23,975
10年	24,346	504,266	180,285	329,612	52,884	20,470	21,716
10年1月	1,698	36,348	9,360	26,741	4,470	872	24,600
2	1,910	38,757	11,785	28,850	4,533	1,091	23,559
3	1,830	43,125	14,877	27,684	4,515	1,753	24,206
4	1,966	39,401	13,734	26,914	4,413	1,622	23,326
5	1,905	39,801	14,360	25,744	4,205	1,775	23,144
6	1,963	46,170	17,553	27,480	4,502	2,046	24,187
7	2,034	47,133	17,933	29,840	4,607	2,339	23,242
8	2,177	33,462	12,161	24,283	3,894	1,030	21,407
9	2,102	42,437	14,935	27,664	4,323	1,804	21,482
10	1,984	42,981	16,233	27,632	4,483	1,713	20,896
11	2,006	48,809	19,304	28,191	4,465	2,256	21,910
12	2,771	45,842	18,050	28,589	4,471	2,169	21,716

硫酸エステル型 (計) (1~3)

年 月	受 入 量 (t)	生 産 量 (t)	消 費 量 (t)	出 荷			在 庫 量 (t)
				販 売		そ の 他 (t)	
				数 量 (t)	金 額 (百万円)		
平成7年	14,403	171,860	88,821	94,597	14,635	2,083	6,925
8年	11,601	150,431	59,573	100,575	16,010	1,489	6,900
9年	10,789	147,187	56,943	98,602	15,922	1,582	7,684
10年	4,770	133,006	45,618	91,123	14,639	1,340	7,067
10年1月	448	9,632	2,400	7,220	1,164	64	7,809
2	363	10,027	3,133	7,780	1,241	154	7,142
3	374	12,105	3,993	7,746	1,280	156	7,749
4	478	10,205	3,377	7,498	1,235	135	7,414
5	427	10,361	3,790	7,543	1,197	115	6,738
6	404	13,088	4,762	7,831	1,237	95	7,536
7	398	11,912	4,312	8,403	1,298	115	7,016
8	375	9,336	3,337	6,663	1,062	114	6,617
9	341	10,482	3,511	6,752	1,116	102	7,037
10	361	11,160	3,883	8,142	1,283	82	6,457
11	430	12,687	4,513	8,076	1,284	115	6,841
12	371	12,011	4,607	7,469	1,244	93	7,067

漂白剤 (塩素系) (台所用) (23の内数)

酸・アルカリ洗浄剤 (24)

年 月	生 産 量 (t)	出 荷		在 庫 量 (t)	生 産 量 (t)	出 荷		在 庫 量 (t)
		数 量 (t)	金 額 (百万円)			数 量 (t)	金 額 (百万円)	
平成7年	44,270	44,450	10,659	2,006
8年	45,489	45,981	10,397	1,381
9年	50,558	49,033	9,547	2,163
10年	60,365	63,262	11,603	1,547	48,221	47,036	8,984	2,031
10年1月	3,112	3,153	581	1,968	2,962	2,897	512	2,192
2	3,674	3,697	671	1,971	2,741	2,900	520	1,880
3	4,631	4,737	871	1,897	3,911	3,602	731	2,096
4	4,588	4,797	884	1,789	3,694	3,907	734	1,686
5	4,531	4,990	915	1,600	3,764	3,811	721	1,616
6	6,345	6,062	1,112	2,071	4,392	4,505	850	1,366
7	6,694	6,742	1,255	2,258	5,073	3,992	693	2,308
8	4,814	5,506	1,014	1,837	4,042	3,379	660	2,594
9	5,740	6,059	1,110	1,968	3,621	3,537	687	1,940
10	5,401	5,639	1,027	1,997	5,121	4,925	997	2,818
11	5,601	5,308	958	2,674	4,580	4,645	880	2,694
12	5,234	6,572	1,207	1,547	4,320	4,936	997	2,031

注 10年1月より調査

クレンザー (合計) (25~26)

クレンザー (粉末) (25)

年 月	生 産 量 (t)	出 荷		在 庫 量 (t)	生 産 量 (t)	出 荷		在 庫 量 (t)
		数 量 (t)	金 額 (百万円)			数 量 (t)	金 額 (百万円)	
平成7年	38,915	40,297	6,632	1,743	12,111	13,240	1,998	274
8年	36,251	37,656	6,223	1,283	11,385	12,333	1,894	243
9年	36,777	36,826	6,143	1,542	10,909	11,819	1,843	283
10年	33,119	35,889	5,857	1,420	9,602	11,186	1,704	191
10年1月	2,165	2,090	327	1,725	634	664	100	277
2	2,195	2,447	395	1,619	726	761	115	284
3	2,810	2,780	470	1,732	754	749	118	331
4	2,784	2,942	466	1,732	776	977	153	226
5	2,017	2,485	417	1,373	772	775	120	248
6	2,760	2,559	405	1,663	813	727	110	316
7	3,116	3,561	566	1,642	858	1,287	191	221
8	2,697	3,263	570	2,935	837	1,099	171	1,670
9	3,262	3,357	559	1,565	1,001	1,084	168	195
10	3,051	3,432	556	1,518	793	990	151	189
11	3,560	3,368	572	2,021	783	947	141	202
12	2,702	3,605	554	1,420	855	1,126	165	191

クレンザー (液体) (26)

年 月	生 産 量 (t)	出 荷		在 庫 量 (t)
		数 量 (t)	金 額 (百万円)	
平成7年	26,804	27,057	4,634	1,469
8年	24,866	25,323	4,329	1,040
9年	25,868	25,007	4,300	1,259
10年	23,517	24,703	4,154	1,229
10年1月	1,531	1,426	226	1,448
2	1,469	1,686	281	1,335
3	2,056	2,031	352	1,401
4	2,008	1,965	314	1,506
5	1,245	1,710	296	1,125
6	1,947	1,832	295	1,347
7	2,258	2,274	375	1,421
8	1,860	2,164	399	1,265
9	2,261	2,273	391	1,370
10	2,258	2,442	406	1,329
11	2,777	2,421	431	1,819
12	1,847	2,479	389	1,229

油脂・脂肪酸・硫酸エステル (1)

年 月	受 入 量 (t)	生 産 量 (t)	消 費 量 (t)	出 荷			在 庫 量 (t)
				販 売		そ の 他 (t)	
				数 量 (t)	金 額 (百万円)		
平成7年	631	11,664	247	12,023	3,221	108	937
8年	624	13,049	214	13,391	3,523	61	1,055
9年	517	13,946	160	13,827	3,574	102	1,378
10年	374	14,754	73	15,103	3,665	116	1,200
10年1月	33	1,147	8	1,206	307	10	1,342
2	24	1,185	4	1,175	291	32	1,340
3	34	1,281	9	1,304	323	11	1,333
4	26	1,246	6	1,173	299	4	1,422
5	32	1,136	5	1,237	305	7	1,333
6	39	1,319	7	1,293	340	12	1,379
7	31	1,209	6	1,217	288	6	1,392
8	29	903	9	1,103	264	9	1,209
9	26	1,295	4	1,274	291	5	1,228
10	34	1,338	8	1,351	314	5	1,234
11	27	1,311	1	1,388	314	7	1,175
12	39	1,384	6	1,382	327	8	1,200

アルキルサルフェート (2)

年 月	受 入 量 (t)	生 産 量 (t)	消 費 量 (t)	出 荷			在 庫 量 (t)
				販 売		そ の 他 (t)	
				数 量 (t)	金 額 (百万円)		
平成7年	3,389	79,150	49,377	32,525	5,184	562	2,129
8年	1,648	63,022	34,854	29,316	5,063	381	2,056
9年	1,606	56,571	32,228	25,240	4,684	433	2,223
10年	710	49,481	27,928	22,110	4,161	411	1,870
10年1月	55	2,823	1,191	1,610	298	15	2,200
2	46	3,064	1,627	1,754	330	34	1,923
3	54	4,483	2,462	1,877	361	48	2,085
4	110	4,008	2,078	1,838	360	55	2,224
5	51	4,077	2,323	1,801	330	44	2,177
6	54	5,132	3,076	1,905	350	19	2,356
7	32	4,920	3,019	1,988	367	28	2,272
8	68	3,367	1,975	1,621	309	41	2,069
9	78	3,954	2,127	1,731	317	49	2,178
10	52	4,104	2,423	1,985	372	21	1,902
11	67	4,723	2,746	2,013	389	50	1,878
12	43	4,826	2,881	1,987	379	7	1,870

アルキルエーテルサルフェート (3)

年 月	受 入 量 (t)	生 産 量 (t)	消 費 量 (t)	出 荷			在 庫 量 (t)
				販 売		そ の 他 (t)	
				数 量 (t)	金 額 (百万円)		
平成7年	10,383	81,046	39,197	50,049	6,229	1,413	3,859
8年	9,329	74,360	24,505	57,868	7,424	1,047	3,789
9年	8,666	76,670	24,555	59,535	7,664	1,047	4,083
10年	3,686	68,771	17,617	53,910	6,814	813	3,997
10年1月	360	5,662	1,201	4,404	559	39	4,267
2	293	5,778	1,502	4,851	620	88	3,879
3	286	6,341	1,522	4,565	596	97	4,331
4	342	4,951	1,293	4,487	576	76	3,768
5	344	5,148	1,462	4,505	562	64	3,228
6	311	6,637	1,679	4,633	546	64	3,801
7	335	5,783	1,287	5,198	642	81	3,352
8	278	5,066	1,353	3,939	488	64	3,339
9	237	5,233	1,380	3,747	509	48	3,631
10	275	5,718	1,452	4,806	597	56	3,321
11	336	6,653	1,766	4,675	581	58	3,788
12	289	5,801	1,720	4,100	538	78	3,997

スルホン酸型 (計) (4~6)

年 月	受 入 量 (t)	生 産 量 (t)	消 費 量 (t)	出 荷			在 庫 量 (t)
				販 売		そ の 他 (t)	
				数 量 (t)	金 額 (百万円)		
平成7年	28,324	339,133	153,174	207,398	23,858	5,793	10,251
8年	23,957	295,829	115,236	200,754	23,686	5,350	8,838
9年	27,533	289,646	128,460	181,746	22,288	6,072	9,911
10年	12,574	268,864	119,703	160,012	19,746	2,415	9,118
10年1月	849	19,007	5,833	13,593	1,713	62	10,133
2	1,045	21,285	7,628	14,448	1,735	84	10,331
3	867	22,541	9,847	13,107	1,643	93	10,697
4	930	20,345	9,255	12,728	1,595	153	9,857
5	1,007	22,260	9,548	12,621	1,549	409	10,556
6	944	23,291	11,250	12,710	1,625	155	10,675
7	883	25,272	11,939	14,518	1,727	229	10,144
8	1,321	17,377	7,725	11,683	1,451	156	9,279
9	1,173	23,074	10,174	14,445	1,727	381	8,523
10	1,011	22,671	10,979	12,591	1,650	232	8,403
11	888	26,761	13,361	13,236	1,634	255	9,185
12	1,656	24,980	12,164	14,332	1,698	206	9,118

アルキル (アリル) スルホネート (4)

年 月	受 入 量 (t)	生 産 量 (t)	消 費 量 (t)	出 荷			在 庫 量 (t)
				販 売		そ の 他 (t)	
				数 量 (t)	金 額 (百万円)		
平成7年	24,369	233,170	150,955	102,099	10,542	4,009	4,532
8年	20,430	190,196	111,433	95,726	10,014	3,693	4,455
9年	23,612	179,196	107,126	91,302	9,765	3,859	4,907
10年	10,454	170,635	95,421	84,554	9,094	1,257	4,607
10年1月	722	10,436	4,548	6,377	697	9	4,950
2	895	12,979	5,767	7,792	809	11	5,255
3	750	13,472	7,685	6,471	740	35	5,286
4	794	12,038	7,087	6,526	738	123	4,402
5	659	13,881	7,390	6,266	699	117	5,179
6	840	14,781	9,079	6,590	756	112	5,029
7	721	16,902	9,676	8,289	855	147	4,538
8	1,197	11,722	6,344	6,367	674	124	4,624
9	843	14,938	7,870	7,692	783	141	4,701
10	846	15,039	8,902	6,865	739	170	4,649
11	721	17,693	10,825	7,137	778	163	4,924
12	1,466	16,754	10,248	8,182	826	105	4,607

(アルキル) ナフタリン型 (5)

年 月	受 入 量 (t)	生 産 量 (t)	消 費 量 (t)	出 荷			在 庫 量 (t)
				販 売		そ の 他 (t)	
				数 量 (t)	金 額 (百万円)		
平成7年	2,241	90,476	944	89,857	9,118	1,326	4,147
8年	2,116	86,871	1,376	87,697	9,111	1,102	2,940
9年	2,815	76,070	2,937	74,251	8,194	1,591	3,099
10年	1,143	56,975	4,322	53,812	5,507	518	2,527
10年1月	53	5,769	310	5,295	585	9	3,266
2	57	5,102	456	4,957	530	21	2,988
3	49	5,549	380	4,697	470	3	3,509
4	67	5,013	342	4,628	468	7	3,614
5	273	5,017	378	4,776	477	213	3,538
6	39	4,830	297	4,351	448	3	3,756
7	67	4,815	383	4,469	452	14	3,772
8	62	3,030	346	3,634	361	7	2,875
9	284	4,202	436	4,657	458	217	2,050
10	67	4,052	315	3,811	393	7	2,036
11	67	4,970	352	4,291	432	9	2,423
12	58	4,626	327	4,246	433	8	2,527

その他のスルホネート (6)

年 月	受 入 量 (t)	生 産 量 (t)	消 費 量 (t)	出 荷		其 他 (t)	在 庫 量 (t)
				販 売			
				数 (t)	金 額 (百万円)		
平成7年	1,714	15,487	1,275	15,442	4,197	458	1,572
8年	1,411	18,762	2,427	17,331	4,561	555	1,443
9年	1,106	34,380	18,397	16,193	4,329	622	1,905
10年	977	41,254	19,960	21,646	5,146	640	1,984
10年1月	74	2,802	975	1,921	431	44	1,917
2	93	3,204	1,405	1,699	396	52	2,088
3	68	3,520	1,782	1,939	434	55	1,902
4	69	3,294	1,826	1,574	390	23	1,841
5	75	3,362	1,780	1,579	373	79	1,839
6	65	3,680	1,874	1,769	421	40	1,890
7	95	3,555	1,880	1,760	419	68	1,834
8	62	2,625	1,035	1,682	416	25	1,780
9	46	3,934	1,868	2,096	486	23	1,772
10	98	3,580	1,762	1,915	518	55	1,718
11	100	4,098	2,184	1,808	424	83	1,838
12	132	3,600	1,589	1,904	439	93	1,984

陰イオン活性剤・りん酸エステル (7)

年 月	受 入 量 (t)	生 産 量 (t)	消 費 量 (t)	出 荷		其 他 (t)	在 庫 量 (t)
				販 売			
				数 (t)	金 額 (百万円)		
平成7年
8年
9年
10年	203	19,062	811	18,388	5,715	228	1,471
10年1月	21	1,498	91	1,394	446	34	1,643
2	21	1,551	81	1,582	498	18	1,534
3	16	1,711	86	1,645	502	17	1,512
4	17	1,741	67	1,582	512	19	1,603
5	15	1,518	62	1,485	471	17	1,569
6	12	1,710	71	1,655	529	21	1,543
7	12	1,682	61	1,502	480	22	1,650
8	19	1,124	46	1,355	430	20	1,370
9	16	1,628	50	1,450	444	10	1,504
10	19	1,663	60	1,527	450	18	1,582
11	11	1,699	71	1,632	480	13	1,576
12	24	1,537	65	1,579	475	19	1,471

注 10年1月より分割 (旧品目名: 陰イオン活性剤 (その他))

陰イオン活性剤・その他の陰イオン活性剤 (8)

年 月	受 入 量 (t)	生 産 量 (t)	消 費 量 (t)	出 荷		其 他 (t)	在 庫 量 (t)
				販 売			
				数 (t)	金 額 (百万円)		
平成7年
8年
9年
10年	6,799	83,334	14,153	60,089	12,783	16,487	4,060
10年1月	380	6,211	1,036	4,534	1,148	712	5,015
2	481	5,894	943	5,040	1,059	835	4,552
3	573	6,768	951	5,186	1,091	1,487	4,248
4	541	7,110	1,035	5,106	1,071	1,315	4,452
5	456	5,662	960	4,095	989	1,234	4,281
6	603	8,081	1,470	5,284	1,111	1,775	4,433
7	741	8,267	1,621	5,417	1,103	1,973	4,432
8	462	5,625	1,053	4,582	953	740	4,141
9	572	7,253	1,200	5,017	1,036	1,311	4,418
10	593	7,487	1,311	5,372	1,101	1,381	4,454
11	677	7,662	1,359	5,247	1,067	1,873	4,308
12	720	7,314	1,214	5,209	1,055	1,851	4,060

注 10年1月より分割 (旧品目名: 陰イオン活性剤 (その他))

陽イオン活性剤 (9)

年 月	受 入 量 (t)	生 産 量 (t)	消 費 量 (t)	出 荷		其 他 (t)	在 庫 量 (t)
				販 売			
				数 (t)	金 額 (百万円)		
平成7年	11,415	67,631	12,294	53,711	17,597	13,378	4,603
8年	10,409	70,540	12,049	57,534	19,673	11,482	4,537
9年	8,671	68,035	10,606	57,704	19,649	7,935	4,856
10年	6,282	63,130	9,162	51,990	17,824	8,430	4,720
10年1月	432	4,674	647	3,906	1,387	535	4,900
2	391	5,077	648	4,189	1,454	665	4,869
3	607	5,587	865	4,681	1,622	850	4,672
4	357	5,026	700	4,401	1,598	569	4,383
5	521	5,671	740	4,726	1,429	678	4,430
6	492	5,684	750	4,465	1,547	717	4,676
7	597	5,195	867	4,023	1,446	808	4,770
8	483	4,068	694	3,685	1,253	594	4,349
9	687	5,591	922	4,391	1,516	761	4,549
10	568	5,587	785	4,537	1,532	759	4,624
11	608	5,790	798	4,760	1,597	913	4,552
12	539	5,180	746	4,226	1,444	581	4,720

非イオン活性剤 (計) (10~16)

年 月	受 入 量 (t)	生 産 量 (t)	消 費 量 (t)	出 荷		其 他 (t)	在 庫 量 (t)
				販 売			
				数 (t)	金 額 (百万円)		
平成7年	92,586	436,631	56,022	456,673	138,166	16,725	35,942
8年	57,394	444,773	54,707	434,453	131,790	12,661	36,298
9年	56,948	471,612	59,589	448,364	136,944	16,046	40,711
10年	43,660	441,730	55,372	415,367	123,809	18,481	37,077
10年1月	3,425	36,511	4,517	33,375	10,118	1,582	41,195
2	3,450	34,868	4,437	32,194	10,040	1,309	41,645
3	3,459	36,230	4,491	37,164	11,023	1,308	38,589
4	3,542	36,861	4,470	34,250	10,469	1,379	38,935
5	3,328	34,643	4,419	32,028	9,675	1,129	39,077
6	4,187	39,003	4,951	35,774	10,697	1,522	39,999
7	4,043	36,558	5,080	34,631	10,369	1,798	39,059
8	3,433	29,966	3,586	29,662	8,983	1,049	38,178
9	3,310	37,439	4,703	36,061	10,560	1,438	36,728
10	3,898	39,260	4,771	35,863	10,447	2,253	37,019
11	3,892	39,802	5,048	38,172	10,886	2,084	35,483
12	3,693	40,589	4,899	36,193	10,543	1,630	37,077

エーテル型 (計) (10~12)

年 月	受 入 量 (t)	生 産 量 (t)	消 費 量 (t)	出 荷		其 他 (t)	在 庫 量 (t)
				販 売			
				数 (t)	金 額 (百万円)		
平成7年
8年
9年
10年	35,443	255,836	29,814	258,673	61,491	4,820	20,714
10年1月	2,641	21,162	2,261	20,884	5,104	362	23,224
2	2,809	20,029	2,411	20,051	5,141	329	23,242
3	2,798	21,044	2,412	23,853	5,615	340	20,525
4	2,824	21,149	2,210	20,658	5,032	487	21,132
5	2,799	20,483	2,344	19,884	4,839	372	21,790
6	3,455	22,878	2,722	22,727	5,456	494	22,170
7	3,284	20,704	2,824	21,393	5,043	655	21,261
8	2,825	17,470	1,985	17,907	4,266	248	21,399
9	2,635	21,378	2,430	22,437	5,208	312	20,205
10	3,153	22,191	2,637	21,853	5,072	437	20,585
11	3,198	22,991	2,839	24,334	5,455	477	19,107
12	3,022	24,357	2,739	22,692	5,258	307	20,714

POEアルキルエーテル (10)

年 月	受 入 量 (t)	生 産 量 (t)	消 費 量 (t)	出 荷		其 他 (t)	在 庫 量 (t)
				販 売			
				数 (t)	金 額 (百万円)		
平成7年
8年
9年
10年	15,567	127,349	14,874	127,730	29,582	1,132	8,942
10年1月	1,257	11,079	1,173	10,140	2,459	129	10,691
2	1,430	9,477	1,348	9,667	2,474	55	10,528
3	1,408	11,140	1,431	12,920	2,853	114	8,607
4	1,208	10,150	1,077	9,830	2,347	92	8,963
5	1,173	10,532	1,158	9,704	2,280	104	9,703
6	1,493	11,275	1,341	11,029	2,560	69	10,029
7	1,451	9,974	1,444	10,925	2,492	97	8,987
8	1,352	9,129	1,218	8,277	1,955	85	9,885
9	1,165	10,430	1,195	11,631	2,615	106	8,549
10	1,342	10,829	1,109	10,357	2,364	70	9,182
11	1,206	11,386	1,222	12,430	2,717	113	8,009
12	1,082	11,948	1,158	10,820	2,466	98	8,942

注 10年1月より分割 (旧品目名: POEアルキル (アリル) エーテル)

POEアルキルアリルエーテル (11)

年 月	受 入 量 (t)	生 産 量 (t)	消 費 量 (t)	出 荷		其 他 (t)	在 庫 量 (t)
				販 売			
				数 (t)	金 額 (百万円)		
平成7年
8年
9年
10年	12,725	46,850	4,253	54,845	13,226	1,212	6,200
10年1月	961	3,645	346	4,407	1,118	101	6,648
2	861	3,887	291	4,452	1,109	90	6,562
3	920	4,004	365	4,766	1,151	102	6,291
4	1,055	4,020	353	4,522	1,108	117	6,382
5	1,129	3,624	296	4,435	1,108	77	6,327
6	1,276	4,400	434	5,110	1,225	88	6,372
7	1,117	3,779	373	4,472	1,059	151	6,272
8	910	3,220	203	4,089	953	84	6,022
9	995	3,913	363	4,438	1,054	91	6,037
10	1,129	4,224	393	4,867	1,136	88	6,040
11	1,153	3,919	398	4,709	1,097	131	5,878
12	1,219	4,215	438	4,578	1,109	92	6,200

注 10年1月より分割 (旧品目名: POEアルキル (アリル) エーテル)

その他のエーテル (12)

年 月	受 入 量 (t)	生 産 量 (t)	消 費 量 (t)	出 荷		其 他 (t)	在 庫 量 (t)
				販 売			
				数 (t)	金 額 (百万円)		
平成7年
8年
9年
10年	7,151	81,637	10,687	76,098	18,684	2,476	5,572
10年1月	423	6,438	742	6,337	1,528	132	5,885
2	518	6,665	772	5,932	1,558	184	6,152
3	470	5,900	616	6,167	1,612	124	5,627
4	561	6,979	780	6,306	1,577	278	5,787
5	497	6,327	890	5,745	1,452	191	5,760
6	686	7,203	947	6,588	1,671	337	5,769
7	716	6,951	1,007	5,996	1,493	407	6,002
8	563	5,121	564	5,541	1,358	79	5,492
9	475	7,035	872	6,368	1,540	115	5,619
10	682	7,138	1,135	6,629	1,572	279	5,363
11	839	7,686	1,219	7,195	1,641	233	5,220
12	721	8,194	1,143	7,294	1,683	117	5,572

エステル・エーテル型 (計) (13~14)

年 月	受 入 量 (t)	生 産 量 (t)	消 費 量 (t)	出 荷		其 他 (t)	在 庫 量 (t)
				販 売			
				数 (t)	金 額 (百万円)		
平成7年
8年
9年
10年	1,908	46,885	5,807	41,588	15,796	1,971	4,675
10年1月	208	3,671	546	3,166	1,285	170	5,229
2	159	3,689	451	3,239	1,297	131	5,284
3	137	3,869	409	3,528	1,384	136	5,220
4	181	3,909	574	3,677	1,485	198	4,863
5	122	3,609	493	3,253	1,268	102	4,744
6	157	4,474	503	3,513	1,384	124	5,224
7	146	4,011	472	3,265	1,293	152	5,495
8	138	3,276	268	3,027	1,207	161	5,445
9	166	4,207	632	3,981	1,394	196	5,008
10	181	4,078	522	3,851	1,325	260	4,631
11	155	4,178	494	3,642	1,269	183	4,634
12	158	3,914	443	3,446	1,203	158	4,675

注 10年1月より新設

多価アルコール系エステル・エーテル (13)

年 月	受 入 量 (t)	生 産 量 (t)	消 費 量 (t)	出 荷		其 他 (t)	在 庫 量 (t)
				販 売			
				数 (t)	金 額 (百万円)		
平成7年
8年
9年
10年	783	15,058	1,200	14,068	5,067	662	1,966
10年1月	104	1,073	90	1,139	423	47	1,953
2	72	1,158	60	1,062	368	60	2,029
3	71	1,357	112	1,194	462	69	2,084
4	52	1,249	91	1,192	434	52	2,051
5	65	1,169	110	1,202	428	41	1,932
6	57	1,541	137	1,191	431	54	2,150
7	52	1,232	82	1,185	425	68	2,097
8	62	1,066	57	1,085	401	53	2,023
9	58	1,267	136	1,171	421	36	2,005
10	78	1,280	111	1,142	423	73	2,037
11	61	1,384	102	1,295	445	57	1,993
12	51	1,282	112	1,210	407	52	1,966

注 10年1月より新設

その他のエステル・エーテル (14)

年 月	受 入 量 (t)	生 産 量 (t)	消 費 量 (t)	出 荷		其 他 (t)	在 庫 量 (t)
				販 売			
				数 (t)	金 額 (百万円)		
平成7年
8年
9年
10年	1,125	31,827	4,607	27,520	10,729	1,309	2,709
10年1月	104	2,598	456	2,027	863	123	3,276
2	87	2,531	391	2,177	929	71	3,255
3	66	2,512	297	2,334	922	67	3,136
4	129	2,660	483	2,485	1,052	146	2,812
5	57	2,440	383	2,051	840	61	2,812
6	100	2,933	366	2,322	953	70	3,074
7	94	2,779	390	2,080	868	84	3,398
8	76	2,210	211	1,942	806	108	3,422
9	108	2,940	496	2,810	973	160	3,003
10	103	2,798	411	2,709	901	187	2,594
11	94	2,794	392	2,347	824	126	2,641
12	107	2,632	331	2,236	796	106	2,709

注 10年1月より新設

多価アルコールエステル (15)

年 月	受 入 量 (t)	生 産 量 (t)	消 費 量 (t)	出 荷		在 庫 量 (t)	
				販 売			そ の 他 (t)
				数 量 (t)	金 額 (百万円)		
平成7年	2,440	50,721	2,186	47,575	23,206	2,985	4,742
8年	2,787	52,418	2,023	49,814	24,335	3,019	5,120
9年	2,806	55,046	3,249	50,900	25,478	2,873	5,955
10年	1,704	54,753	3,236	52,077	25,224	1,605	5,680
10年1月	194	4,390	244	4,098	1,924	131	5,896
2	139	4,180	241	3,891	1,901	109	6,030
3	183	4,164	254	4,409	2,227	126	5,762
4	171	4,881	296	4,351	2,092	110	6,107
5	121	3,932	252	3,864	1,863	111	5,716
6	148	4,526	297	4,201	2,109	140	5,751
7	160	4,811	354	4,688	2,266	163	5,522
8	120	3,462	240	3,846	1,893	85	4,953
9	147	4,951	294	4,565	2,186	105	5,122
10	112	5,362	263	4,653	2,210	210	5,545
11	93	5,064	238	4,746	2,295	146	5,675
12	116	5,030	263	4,765	2,256	169	5,680

その他の非イオン活性剤 (16)

年 月	受 入 量 (t)	生 産 量 (t)	消 費 量 (t)	出 荷		在 庫 量 (t)	
				販 売			そ の 他 (t)
				数 量 (t)	金 額 (百万円)		
平成7年
8年
9年
10年	4,605	84,256	16,515	63,029	21,297	10,085	6,008
10年1月	382	7,288	1,466	5,227	1,804	919	6,846
2	343	6,970	1,334	5,013	1,700	740	7,089
3	341	7,153	1,416	5,374	1,795	706	7,082
4	366	6,922	1,390	5,564	1,859	584	6,833
5	286	6,619	1,330	5,027	1,705	544	6,827
6	427	7,125	1,429	5,333	1,749	764	6,854
7	453	7,032	1,430	5,285	1,767	828	6,781
8	350	5,758	1,093	4,882	1,616	555	6,381
9	362	6,903	1,347	5,078	1,771	825	6,393
10	452	7,629	1,349	5,506	1,840	1,346	6,258
11	446	7,569	1,477	5,450	1,867	1,278	6,067
12	397	7,288	1,454	5,290	1,825	996	6,008

注 10年1月より品目名変更 (旧品目名: 非イオン活性剤・その他)

両性イオン活性剤 (17)

年 月	受 入 量 (t)	生 産 量 (t)	消 費 量 (t)	出 荷		在 庫 量 (t)	
				販 売			そ の 他 (t)
				数 量 (t)	金 額 (百万円)		
平成7年	9,276	36,131	12,989	30,889	9,315	2,087	2,064
8年	8,756	31,712	11,856	27,304	6,396	1,531	1,718
9年	7,903	32,003	11,910	26,896	6,456	1,304	1,558
10年	5,207	31,149	9,678	25,714	5,739	1,055	1,444
10年1月	321	2,294	727	1,740	427	84	1,617
2	469	2,775	903	2,249	543	144	1,555
3	371	2,464	760	1,970	443	75	1,592
4	336	2,632	626	2,327	539	106	1,502
5	266	2,263	581	1,915	442	55	1,469
6	446	2,672	860	2,105	490	99	1,520
7	503	2,711	1,012	2,301	514	89	1,335
8	474	2,218	798	1,802	400	130	1,291
9	482	2,718	826	2,238	467	71	1,356
10	528	2,820	785	2,402	522	59	1,363
11	515	2,764	880	2,360	457	53	1,444
12	496	2,818	920	2,305	494	90	1,444

調合界面活性剤 (18)

年 月	受 入 量 (t)	生 産 量 (t)	消 費 量 (t)	出 荷		在 庫 量 (t)	
				販 売			そ の 他 (t)
				数 量 (t)	金 額 (百万円)		
平成7年	2,606	32,922	1,078	34,459	12,164	100	2,723
8年	2,734	31,586	786	33,050	11,952	168	2,656
9年	3,097	35,113	1,479	36,322	12,635	369	2,806
10年	2,909	29,749	1,474	31,026	11,430	146	2,826
10年1月	200	2,672	111	2,580	944	16	2,985
2	243	2,373	100	2,355	872	14	3,128
3	251	2,368	134	2,535	931	4	3,076
4	251	2,501	127	2,681	977	13	3,006
5	212	2,367	104	2,575	962	15	2,892
6	284	2,632	139	2,680	972	9	2,978
7	270	2,480	140	2,747	1,033	15	2,827
8	202	2,299	103	2,354	869	18	2,852
9	305	2,189	129	2,482	909	4	2,729
10	247	2,590	120	2,698	1,007	8	2,739
11	231	2,609	128	2,750	998	12	2,690
12	213	2,669	139	2,589	955	18	2,826

注 10年1月より品目名変更 (旧品目名: その他の助剤 (フィックス剤等))

高級アルコール (19)

年 月	受 入 量 (t)	生 産 量 (t)	消 費 量 (t)	出 荷		在 庫 量 (t)	
				販 売			そ の 他 (t)
				数 量 (t)	金 額 (百万円)		
平成7年	41,308	17,146	21,427	35,709	7,748	1,641	3,445
8年	39,162	19,859	17,936	38,778	8,555	1,724	4,018
9年	37,332	18,888	15,429	40,189	9,194	1,238	3,381
10年	37,852	15,129	13,889	35,835	8,291	1,872	4,993
10年1月	2,920	1,500	777	3,109	726	149	3,714
2	2,854	1,451	1,287	2,765	637	105	4,130
3	2,917	1,390	1,385	3,158	726	118	3,777
4	3,398	1,240	1,027	2,926	654	48	4,410
5	3,092	1,207	1,039	2,968	680	85	4,612
6	2,723	1,388	1,086	2,973	696	96	4,565
7	3,375	1,550	1,167	3,200	744	87	5,033
8	2,124	1,414	904	2,218	528	94	5,349
9	3,779	452	1,163	3,344	768	136	4,933
10	3,493	670	1,410	3,006	701	331	4,419
11	3,506	1,041	1,475	3,082	713	365	4,016
12	3,671	1,826	1,169	3,086	718	258	4,993

(1) 化粧品
化粧品合計 (1~36)

年 月	受 入 量 (kg)	生 産 量 (kg)	出 荷				在 庫 量 (kg)
			販 売		そ の 他 (kg)		
			個 数 (千個)	数 量 (kg)		売 金 額 (百万円)	
平成7年	8,336,799	370,998,199	2,094,244	357,561,889	1,428,374	19,893,316	52,342,353
8年	9,176,063	363,709,740	2,167,322	356,460,644	1,463,166	18,678,131	49,679,155
9年	8,711,199	367,540,338	2,222,914	351,103,248	1,518,887	17,254,513	55,721,072
10年	8,783,018	368,442,703	2,220,018	349,037,780	1,479,783	22,573,718	55,151,624
10年1月	618,486	27,394,850	139,167	21,027,310	91,249	1,285,598	61,167,105
2	642,496	30,535,811	169,385	25,293,570	115,739	1,294,643	63,192,188
3	599,393	30,501,047	219,714	34,654,643	147,892	2,039,382	57,221,674
4	557,519	29,491,070	196,600	27,894,800	132,575	1,591,833	57,807,708
5	542,931	28,176,513	169,767	26,883,647	114,937	1,712,415	57,819,651
6	644,658	31,328,110	189,626	30,262,299	118,325	1,742,221	57,268,246
7	774,986	34,927,777	198,484	31,943,981	132,455	2,300,416	59,083,745
8	749,381	29,309,467	177,527	28,292,434	114,717	2,078,391	58,612,183
9	788,483	31,174,213	187,971	32,454,947	134,698	1,897,684	56,094,864
10	940,837	34,091,781	181,309	28,690,711	121,242	2,358,264	59,924,554
11	970,142	33,112,431	177,274	27,603,631	115,967	2,070,646	62,140,640
12	953,706	28,399,633	213,194	34,035,807	139,987	2,202,225	55,151,624

・化粧品の返品については、再び出荷する時、(1)返品されたものであることが区分できる場合は、受入及び出荷のその他に含め、(2)返品されたものであることが区分できない場合は、当月の販売から当月の返品分を控除している。

香水 (1)

年 月	受 入 量 (kg)	生 産 量 (kg)	出 荷				在 庫 量 (kg)
			販 売		そ の 他 (kg)		
			個 数 (千個)	数 量 (kg)		売 金 額 (百万円)	
平成7年	105	29,311	630	29,054	1,221	1,759	6,477
8年	93	26,683	564	24,522	1,526	3,669	4,539
9年	150	23,539	462	22,368	1,053	1,919	3,820
10年	68	25,526	456	23,245	929	1,133	4,694
10年1月	-	460	16	763	30	102	3,408
2	2	1,183	20	786	38	136	3,633
3	-	1,372	23	1,120	49	219	3,663
4	6	2,651	38	2,149	64	17	4,117
5	46	5,893	49	2,762	80	13	7,264
6	4	2,101	90	3,634	149	20	5,713
7	-	4,015	76	5,145	112	53	4,376
8	1	2,825	36	2,315	69	25	4,848
9	4	3,059	25	1,324	31	255	6,296
10	1	775	23	924	29	142	6,009
11	2	298	34	1,192	194	65	5,009
12	2	894	27	1,131	84	86	4,694

オーデコロン (2)

年 月	受 入 量 (kg)	生 産 量 (kg)	出 荷				在 庫 量 (kg)
			販 売		そ の 他 (kg)		
			個 数 (千個)	数 量 (kg)		売 金 額 (百万円)	
平成7年	26,572	1,385,470	17,686	1,334,009	17,148	86,780	210,755
8年	19,150	1,906,243	21,797	1,824,963	17,341	109,732	213,698
9年	28,783	1,252,385	16,337	910,986	13,542	202,706	367,863
10年	35,777	942,328	16,746	876,782	13,612	132,003	378,589
10年1月	2,407	52,090	1,486	77,256	995	10,172	335,301
2	968	72,647	1,301	9,864	845	11,213	388,040
3	1,795	55,289	1,489	98,747	927	12,148	373,873
4	5,332	126,819	1,626	119,002	1,156	10,044	377,335
5	4,540	100,449	1,793	111,385	1,748	23,546	348,170
6	2,626	93,185	1,773	121,789	1,451	14,527	307,152
7	1,971	98,702	1,739	112,424	1,388	5,384	290,437
8	1,406	53,327	2,159	88,693	1,430	6,243	250,356
9	2,221	58,692	151	-32,832	449	8,531	335,688
10	9,588	90,450	1,021	48,609	829	9,594	377,564
11	1,109	67,739	932	47,301	1,076	10,893	388,149
12	1,814	72,939	1,276	74,544	1,319	9,708	378,589

頭髪用化粧品計 (3~13)

年 月	受 入 量 (kg)	生 産 量 (kg)	出 荷				在 庫 量 (kg)
			販 売		そ の 他 (kg)		
			個 数 (千個)	数 量 (kg)		売 金 額 (百万円)	
平成7年	7,032,248	298,730,433	1,140,914	289,086,480	518,629	15,358,049	41,013,595
8年	7,778,854	286,303,212	1,133,993	284,107,535	503,792	13,536,553	37,341,444
9年	7,578,006	289,000,560	1,105,802	279,791,602	488,024	11,835,959	41,129,336
10年	7,592,366	293,006,564	1,135,287	277,663,031	465,870	17,275,083	41,882,691
10年1月	556,432	22,063,761	71,013	16,823,582	28,486	975,838	45,726,796
2	534,740	23,954,218	82,140	20,076,662	34,561	940,644	47,424,139
3	528,545	24,137,702	110,156	27,633,251	46,537	1,541,897	42,618,785
4	463,215	22,800,297	94,498	21,202,768	38,488	1,114,410	43,553,412
5	474,068	21,849,624	82,342	20,399,502	34,810	1,148,325	44,253,035
6	540,806	24,081,077	96,313	23,853,751	40,774	1,274,771	43,243,572
7	687,230	27,751,713	99,415	25,333,831	42,651	1,879,414	44,852,393
8	654,854	23,729,847	89,887	22,856,537	34,758	1,758,013	44,563,167
9	688,665	25,565,248	102,107	26,664,026	43,017	1,552,895	42,426,713
10	847,393	27,700,110	98,439	23,242,543	38,091	1,904,597	45,782,695
11	855,588	26,818,680	93,818	22,235,666	36,563	1,574,925	47,450,375
12	760,830	22,554,287	115,159	27,340,912	47,134	1,609,354	41,882,691

シャンプー (3)

年 月	受 入 量 (kg)	生 産 量 (kg)	出 荷				在 庫 量 (kg)
			販 売		そ の 他 (kg)		
			個 数 (千個)	数 量 (kg)		売 金 額 (百万円)	
平成7年	2,298,579	129,020,634	346,974	125,716,385	129,118	5,016,398	15,899,005
8年	2,880,372	124,232,692	344,862	124,594,254	127,233	4,462,502	14,126,987
9年	1,635,431	127,897,472	338,695	123,075,957	120,446	4,215,935	16,259,973
10年	1,546,084	134,969,354	371,958	127,504,863	118,813	6,335,796	17,690,235
10年1月	122,565	9,964,364	21,791	7,592,633	7,064	280,308	18,490,477
2	98,343	10,417,828	24,712	8,817,264	8,690	299,302	19,182,319
3	113,174	11,241,072	36,159	13,076,167	12,891	458,884	16,973,627
4	78,519	10,667,004	29,792	9,556,084	9,062	396,770	17,806,028
5	113,570	10,256,332	27,247	9,656,557	9,017	389,826	18,160,854
6	113,669	11,024,839	31,788	11,334,897	10,861	483,415	17,472,519
7	152,979	12,602,679	32,447	11,803,161	11,143	715,312	17,813,495
8	88,215	11,309,920	29,645	10,595,450	9,702	792,641	17,848,975
9	130,878	11,746,458	33,013	12,143,337	11,270	587,709	17,076,973
10	164,367	12,475,256	32,133	10,471,591	8,927	689,111	18,575,679
11	178,846	12,616,506	33,405	10,250,892	9,119	619,502	19,508,532
12	190,959	10,647,096	39,827	12,206,830	11,065	623,016	17,690,235

ヘアリンス (4)

年 月	受 入 量 (kg)	生 産 量 (kg)	出 荷				在 庫 量 (kg)
			販 売		そ の 他 (kg)		
			個 数 (千個)	数 量 (kg)		売 金 額 (百万円)	
平成7年	1,210,184	57,405,067	157,328	54,326,480	53,028	3,628,894	8,270,033
8年	860,137	58,907,510	183,679	58,819,143	58,234	2,416,796	6,895,241
9年	886,079	61,997,196	175,589	60,141,859	55,074	1,834,375	7,820,377
10年	1,012,341	63,130,082	172,593	58,220,843	50,870	3,830,494	8,613,677
10年1月	90,484	4,990,581	10,338	3,365,027	2,955	133,807	9,401,662
2	67,725	5,408,649	13,087	4,687,218	4,459	126,864	9,779,376
3	76,660	5,091,475	17,459	6,096,093	5,895	484,108	8,384,650
4	73,482	4,438,965	13,036	3,882,596	3,498	242,945	8,794,865
5	41,375	4,457,668	12,281	3,979,004	3,505	179,973	9,127,769
6	85,727	5,364,411	14,013	4,701,859	4,264	165,044	9,585,639
7	85,917	6,383,520	15,248	5,467,253	4,706	472,383	10,166,676
8	94,849	5,352,145	14,004	4,971,930	4,332	551,818	10,117,842
9	43,999	5,837,908	16,917	6,414,896	5,721	376,784	9,221,293
10	105,449	6,024,415	15,289	4,780,910	3,320	402,598	10,172,289
11	142,953	6,001,236	13,985	4,359,363	3,356	392,851	10,562,913
12	103,721	3,779,109	16,937	5,514,694	4,858	301,319	8,613,677

ヘアトニック (5)

年 月	受 入 量 (kg)	生 産 量 (kg)	出 荷				在 庫 量 (kg)
			販 出		金 額 (百万円)	そ の 他 (kg)	
			個 数 (千個)	数 量 (kg)			
平成7年	104,944	7,389,704	39,226	7,145,829	44,095	306,257	1,020,746
8年	92,879	6,989,812	34,685	6,838,399	41,512	258,123	933,908
9年	112,284	6,457,609	31,185	6,384,348	37,565	249,094	884,813
10年	84,586	5,762,458	26,541	5,403,743	30,131	314,756	933,176
10年1月	12,737	317,157	1,562	309,046	1,739	31,759	868,855
2	7,056	381,281	1,757	320,479	1,590	16,241	919,590
3	5,417	432,527	2,517	530,559	2,721	24,226	800,689
4	4,658	496,417	1,995	401,282	2,396	16,577	877,149
5	1,248	416,830	2,378	455,936	2,613	17,997	819,117
6	2,909	591,266	2,155	466,233	2,480	20,238	932,786
7	6,211	604,628	2,585	544,810	3,363	38,619	948,443
8	1,108	526,463	2,101	426,195	2,441	26,503	1,007,699
9	4,335	386,891	2,195	439,359	2,624	32,980	908,946
10	24,121	615,826	2,303	481,356	2,482	23,686	1,036,434
11	5,403	533,096	2,340	473,529	2,632	34,068	1,056,190
12	9,383	461,076	2,654	554,959	3,051	31,862	933,176

ヘアクリーム・香油 (8)

年 月	受 入 量 (kg)	生 産 量 (kg)	出 荷				在 庫 量 (kg)
			販 出		金 額 (百万円)	そ の 他 (kg)	
			個 数 (千個)	数 量 (kg)			
平成7年	2,434	1,429,733	10,828	1,387,959	5,317	39,198	121,082
8年	72,734	1,987,619	15,699	1,909,719	6,892	58,807	201,454
9年	67,953	3,032,942	21,743	2,713,043	9,304	83,663	280,968
10年	80,592	2,622,476	20,625	2,474,818	8,982	94,869	283,883
10年1月	2,762	172,564	1,198	157,232	581	6,605	282,932
2	8,205	155,873	1,284	144,950	518	6,814	289,646
3	4,747	197,683	1,627	200,186	720	8,520	268,385
4	3,791	205,821	1,568	189,776	692	9,680	266,851
5	1,953	183,000	1,394	178,003	670	9,013	254,813
6	8,214	191,673	1,560	182,428	702	9,965	251,011
7	11,027	231,613	1,730	207,005	753	6,335	294,921
8	4,453	200,173	1,671	185,449	683	6,042	281,037
9	6,533	182,652	1,775	203,386	753	5,940	248,692
10	8,367	333,092	2,244	276,627	986	8,350	318,859
11	12,502	294,023	2,251	272,240	915	10,379	337,151
12	8,038	274,309	2,322	277,536	1,009	7,226	283,883

ヘアトリートメント (6)

年 月	受 入 量 (kg)	生 産 量 (kg)	出 荷				在 庫 量 (kg)
			販 出		金 額 (百万円)	そ の 他 (kg)	
			個 数 (千個)	数 量 (kg)			
平成7年	613,830	33,641,984	136,264	32,335,713	65,862	1,900,258	4,825,788
8年	702,435	26,349,257	109,877	25,784,198	53,717	2,335,636	3,805,952
9年	973,503	25,097,270	96,520	23,108,464	51,440	1,810,209	4,828,357
10年	1,050,057	23,190,416	116,127	21,120,469	46,158	2,722,597	4,590,838
10年1月	58,357	1,938,070	9,526	1,599,137	3,207	236,260	4,941,239
2	44,620	2,152,504	8,634	1,498,373	3,386	207,056	5,100,288
3	52,738	1,510,840	10,159	1,729,452	3,685	134,331	4,682,885
4	51,749	1,931,486	11,060	2,011,670	4,315	108,790	4,531,610
5	43,322	1,581,346	7,797	1,419,108	3,136	197,747	4,526,091
6	67,818	1,681,785	9,785	1,795,078	4,097	322,438	4,044,041
7	99,200	2,348,070	9,906	1,795,648	4,169	357,755	4,413,000
8	120,286	1,781,922	9,211	1,597,414	3,475	163,190	4,535,843
9	142,428	2,190,480	11,847	1,942,782	4,504	211,732	4,699,809
10	123,325	2,065,207	10,740	1,793,398	3,788	387,588	4,681,550
11	111,881	1,890,678	8,288	1,855,417	3,807	150,336	4,671,387
12	134,333	2,118,028	9,175	2,082,992	4,589	245,374	4,590,838

液状・泡状整髪料 (9)

年 月	受 入 量 (kg)	生 産 量 (kg)	出 荷				在 庫 量 (kg)
			販 出		金 額 (百万円)	そ の 他 (kg)	
			個 数 (千個)	数 量 (kg)			
平成7年	401,999	19,078,520	111,202	18,589,757	57,101	1,192,504	2,689,581
8年	607,273	17,505,094	99,024	16,551,568	48,316	1,364,491	3,039,889
9年	794,829	15,299,175	86,902	15,196,688	44,205	1,208,011	2,638,448
10年	787,894	13,727,318	78,339	13,896,520	41,363	1,084,369	2,117,701
10年1月	27,611	1,125,323	5,184	918,636	2,649	60,622	2,779,836
2	14,484	1,231,060	7,304	1,191,287	3,734	87,035	2,768,771
3	63,238	1,372,126	8,037	1,398,212	4,104	159,165	2,650,074
4	46,788	1,101,544	6,416	1,149,313	3,423	131,954	2,567,267
5	76,906	1,050,566	6,011	1,080,027	3,210	87,285	2,519,125
6	59,853	1,168,811	6,747	1,198,554	3,549	70,021	2,388,171
7	70,132	1,100,609	6,904	1,216,342	3,684	69,052	2,347,112
8	81,094	923,156	5,456	976,605	2,977	42,199	2,325,157
9	76,499	932,526	6,035	1,082,894	3,193	78,127	2,163,649
10	114,517	1,393,195	6,402	1,153,074	3,423	92,021	2,407,629
11	113,134	1,127,894	5,883	1,070,329	3,144	92,680	2,486,227
12	43,638	1,200,508	7,960	1,461,247	4,272	114,208	2,117,701

ポマード・チック (7)

年 月	受 入 量 (kg)	生 産 量 (kg)	出 荷				在 庫 量 (kg)
			販 出		金 額 (百万円)	そ の 他 (kg)	
			個 数 (千個)	数 量 (kg)			
平成7年	281	1,375,304	10,848	1,336,238	5,869	68,383	147,973
8年	51,685	1,138,343	9,790	1,174,885	5,513	38,727	121,432
9年	54,407	1,113,145	10,447	1,115,787	5,860	36,238	127,279
10年	43,745	916,577	8,753	882,184	4,588	53,147	148,891
10年1月	2,018	56,661	608	64,983	330	2,268	117,468
2	2,423	64,322	720	71,305	376	2,139	111,001
3	5,307	73,104	765	67,339	371	13,570	108,171
4	4,890	90,488	737	72,657	391	3,809	126,979
5	7,224	71,011	661	63,694	356	4,566	136,843
6	2,137	82,102	764	77,316	413	2,142	141,709
7	4,605	66,370	859	92,831	427	1,167	118,545
8	1,869	50,641	608	58,777	316	735	111,325
9	3,543	67,004	676	74,105	348	2,414	105,147
10	3,190	94,599	775	79,316	415	4,812	120,892
11	4,984	101,038	738	76,202	392	11,014	139,317
12	1,555	99,237	841	83,659	455	4,511	148,891

セットローション (10)

年 月	受 入 量 (kg)	生 産 量 (kg)	出 荷				在 庫 量 (kg)
			販 出		金 額 (百万円)	そ の 他 (kg)	
			個 数 (千個)	数 量 (kg)			
平成7年	252,005	7,948,390	43,155	7,615,273	18,713	575,852	1,279,676
8年	233,898	7,413,554	40,304	6,913,039	17,804	419,522	1,333,605
9年	223,502	5,891,872	35,104	5,984,903	15,083	324,512	1,162,434
10年	526,017	5,518,598	35,917	5,798,170	14,618	264,935	913,136
10年1月	29,633	423,408	2,356	364,043	922	13,457	1,215,134
2	39,732	452,003	3,260	483,672	1,292	15,217	1,205,066
3	29,672	445,592	3,669	552,268	1,440	34,563	1,080,050
4	34,898	417,211	2,991	457,754	1,142	27,234	971,349
5	40,862	384,478	2,446	412,356	1,025	26,017	945,418
6	36,835	462,335	2,683	447,441	1,095	24,073	950,815
7	47,265	555,195	3,273	536,142	1,333	15,717	995,910
8	34,981	402,943	3,114	503,370	1,355	10,774	906,422
9	56,051	470,348	2,963	490,964	1,233	24,294	901,878
10	57,717	567,264	2,992	506,563	1,237	24,254	1,000,374
11	66,081	548,887	2,841	476,600	1,150	27,905	1,099,052
12	52,290	388,934	3,330	566,997	1,395	21,430	913,136

ヘアスプレー (11)

年 月	受 入 量 (kg)	生 産 量 (kg)	出 荷				在 庫 量 (kg)
			販 売		そ の 他 (kg)		
			個 数 (千個)	数 量 (kg)		金 額 (百万円)	
平成7年	131,224	12,304,761	71,011	12,124,207	33,106	622,961	1,820,850
8年	194,802	11,570,970	64,625	11,224,537	30,720	405,943	1,821,608
9年	110,446	9,914,920	56,896	9,780,105	26,465	376,192	1,397,184
10年	78,032	10,504,818	59,735	10,107,306	27,259	356,438	1,218,015
10年1月	4,362	642,333	4,743	603,387	1,516	32,327	1,381,962
2	954	953,309	4,331	693,346	1,886	33,510	1,526,888
3	2,925	893,078	5,903	979,024	2,689	29,344	1,391,752
4	8,128	751,829	4,987	772,606	2,185	28,837	1,335,964
5	2,850	824,239	4,201	729,483	2,007	29,221	1,395,271
6	5,127	807,514	4,990	882,525	2,361	23,907	1,280,043
7	5,468	952,487	4,894	842,604	2,295	22,083	1,367,718
8	9,730	928,441	4,430	820,872	2,101	18,980	1,448,728
9	14,875	864,786	5,509	1,007,455	2,616	23,639	1,276,831
10	13,288	954,472	4,537	782,904	2,136	38,489	1,398,217
11	8,538	1,114,190	4,797	841,274	2,282	41,273	1,617,808
12	1,787	818,140	6,412	1,151,826	3,186	34,828	1,218,015

染毛料 (12)

年 月	受 入 量 (kg)	生 産 量 (kg)	出 荷				在 庫 量 (kg)
			販 売		そ の 他 (kg)		
			個 数 (千個)	数 量 (kg)		金 額 (百万円)	
平成7年	920,946	15,503,461	165,814	15,181,585	80,260	719,847	2,462,606
8年	983,725	17,208,291	180,165	17,362,664	85,687	604,779	2,786,333
9年	1,524,314	19,363,863	202,931	19,254,447	93,969	677,578	3,412,920
10年	1,472,238	19,537,905	198,765	19,746,195	94,595	874,756	3,251,909
10年1月	98,285	1,530,754	10,886	1,080,511	5,855	68,125	3,837,858
2	136,515	1,792,194	13,905	1,301,596	6,637	73,118	4,200,008
3	118,751	1,827,958	19,779	1,901,890	9,432	75,741	4,068,379
4	81,970	1,591,624	18,092	1,720,196	9,096	57,688	3,966,393
5	99,954	1,528,561	14,587	1,485,666	7,157	72,012	3,999,953
6	84,952	1,543,047	17,837	1,766,163	8,416	75,354	3,679,183
7	131,303	1,714,554	16,866	1,728,732	8,069	61,861	3,836,512
8	117,340	1,382,748	14,966	1,590,859	4,710	50,409	3,691,073
9	142,116	1,641,930	17,417	1,774,437	8,395	63,803	3,530,927
10	149,237	1,824,990	17,139	1,764,489	8,956	123,979	3,605,091
11	160,711	1,580,385	15,765	1,505,336	7,435	72,869	3,749,523
12	151,104	1,579,160	21,525	2,126,320	10,436	79,797	3,251,909

その他の頭髪化粧品 (13)

年 月	受 入 量 (kg)	生 産 量 (kg)	出 荷				在 庫 量 (kg)
			販 売		そ の 他 (kg)		
			個 数 (千個)	数 量 (kg)		金 額 (百万円)	
平成7年	1,095,822	13,632,875	48,263	13,327,054	26,161	1,287,497	2,476,255
8年	1,098,914	13,000,070	51,282	12,935,129	28,162	1,171,227	2,275,035
9年	1,195,258	12,935,096	49,792	13,036,001	28,613	1,020,152	2,316,583
10年	910,780	13,126,562	45,935	12,507,920	28,494	1,342,926	2,121,230
10年1月	107,618	902,546	2,821	768,947	1,667	110,300	2,409,373
2	114,683	945,195	3,147	867,172	1,992	73,348	2,341,186
3	55,916	1,052,247	4,082	1,102,061	2,588	119,445	2,210,123
4	74,342	1,107,908	3,824	988,834	2,288	90,126	2,308,957
5	44,804	1,095,593	3,341	939,668	2,116	134,668	2,367,781
6	73,565	1,163,294	3,991	1,001,257	2,536	78,174	2,517,655
7	73,123	1,191,988	4,702	1,099,303	2,710	119,130	2,550,061
8	100,929	872,295	4,682	1,129,616	2,667	94,722	2,289,066
9	67,408	1,244,265	3,760	1,090,411	2,362	145,473	2,292,568
10	83,815	1,351,794	3,886	1,152,315	2,420	109,709	2,465,681
11	50,555	1,010,747	3,523	1,054,484	2,329	122,048	2,222,275
12	64,022	1,188,690	4,176	1,313,852	2,819	145,783	2,121,230

皮膚化粧品計 (14~23)

年 月	受 入 量 (kg)	生 産 量 (kg)	出 荷				在 庫 量 (kg)
			販 売		そ の 他 (kg)		
			個 数 (千個)	数 量 (kg)		金 額 (百万円)	
平成7年	963,969	55,448,019	476,227	53,365,704	521,180	2,607,340	8,364,242
8年	1,053,745	57,162,254	518,471	54,957,377	556,247	2,834,898	8,504,116
9年	725,550	58,635,014	531,935	54,535,988	584,554	2,917,883	9,870,781
10年	690,430	57,313,211	526,997	55,133,634	581,831	2,749,324	8,842,033
10年1月	31,906	3,449,784	32,714	3,259,950	33,752	183,721	9,867,987
2	85,751	4,391,213	40,297	3,887,909	44,071	195,403	9,689,289
3	37,529	4,695,927	50,790	4,993,042	57,349	305,071	9,021,998
4	61,571	5,094,766	48,522	4,705,138	55,207	274,666	9,214,281
5	37,553	4,664,432	40,613	4,820,328	44,983	311,643	8,725,647
6	70,068	5,339,543	40,044	4,669,452	42,180	219,924	9,221,979
7	52,256	5,442,704	42,761	4,744,914	46,849	204,680	9,753,924
8	64,626	4,509,312	40,417	4,194,856	43,556	195,745	9,863,659
9	70,350	4,673,593	48,224	5,039,532	57,163	173,852	9,284,712
10	46,155	5,228,301	45,284	4,640,285	53,468	254,041	9,680,546
11	65,353	5,124,188	44,262	4,558,978	47,131	220,242	10,102,515
12	67,312	4,699,448	53,068	5,619,250	56,121	210,336	8,842,033

洗顔クリーム・フォーム (14)

年 月	受 入 量 (kg)	生 産 量 (kg)	出 荷				在 庫 量 (kg)
			販 売		そ の 他 (kg)		
			個 数 (千個)	数 量 (kg)		金 額 (百万円)	
平成7年	121,277	9,382,987	95,568	9,214,056	52,510	467,682	1,170,062
8年	85,777	9,086,001	82,635	8,837,252	51,441	403,316	1,084,064
9年	101,677	9,411,887	83,868	8,817,501	52,691	410,021	1,384,491
10年	84,865	8,904,657	84,343	8,608,903	51,792	338,249	1,346,454
10年1月	3,559	570,477	6,281	536,741	3,075	18,362	1,396,262
2	3,169	702,740	7,202	605,313	4,607	30,870	1,465,389
3	4,539	687,330	8,681	701,093	4,567	38,355	1,371,358
4	4,366	717,285	9,777	773,511	4,890	34,885	1,279,737
5	2,311	685,311	5,955	677,517	3,905	55,837	1,222,651
6	2,248	771,612	6,203	674,561	4,134	30,433	1,288,022
7	9,523	783,136	6,362	730,592	3,995	18,336	1,330,260
8	4,117	722,458	6,367	732,541	4,365	24,041	1,291,769
9	12,685	798,919	7,038	795,593	4,845	18,354	1,284,729
10	7,951	907,770	7,344	837,871	5,227	21,538	1,333,364
11	14,890	735,076	5,708	669,215	3,637	25,027	1,403,364
12	15,507	822,543	7,425	874,355	4,544	22,211	1,346,454

クレンジングクリーム (15)

年 月	受 入 量 (kg)	生 産 量 (kg)	出 荷				在 庫 量 (kg)
			販 売		そ の 他 (kg)		
			個 数 (千個)	数 量 (kg)		金 額 (百万円)	
平成7年	41,655	4,396,535	37,763	4,272,010	32,492	235,233	579,160
8年	45,014	4,667,029	38,039	4,469,072	32,818	250,446	591,520
9年	29,120	5,569,330	40,822	5,049,794	34,245	220,186	939,658
10年	21,068	5,480,315	44,380	5,451,560	35,227	216,018	692,815
10年1月	1,963	321,768	2,371	306,482	1,771	19,336	930,443
2	1,786	410,221	3,256	360,927	2,365	18,431	956,891
3	1,348	372,579	3,884	454,703	3,132	31,042	802,499
4	1,912	414,483	3,750	455,935	3,910	19,121	745,709
5	2,005	514,627	3,361	440,608	2,559	23,083	794,571
6	825	462,706	3,578	440,513	2,585	17,153	798,964
7	1,687	533,990	4,636	501,535	3,266	14,335	819,245
8	2,093	441,406	3,686	448,115	2,750	11,741	798,471
9	2,555	489,673	4,161	534,543	3,401	15,235	735,412
10	1,467	562,756	4,169	548,401	3,885	16,691	734,303
11	1,125	516,211	3,530	472,454	2,531	16,736	756,748
12	2,302	439,895	3,998	487,344	3,073	13,114	692,815

マッサージ・コールドクリーム (16)

年 月	受 入 量 (kg)	生 産 量 (kg)	出 荷				在 庫 量 (kg)
			販 売		そ の 他 (kg)		
			個 数 (千個)	数 量 (kg)		金 額 (百万円)	
平成7年	3,341	1,396,774	11,124	1,406,287	13,534	51,359	156,441
8年	2,111	1,379,523	11,019	1,353,345	12,950	46,352	144,555
9年	3,628	1,454,518	11,192	1,336,012	13,499	41,854	191,383
10年	615	1,269,679	9,931	1,222,285	12,394	49,785	159,544
10年1月	33	98,601	703	92,280	735	1,546	194,234
2	72	93,316	808	105,280	1,091	2,540	179,979
3	29	80,729	763	92,727	960	3,787	157,209
4	30	84,580	758	86,685	870	3,774	147,688
5	50	92,751	730	95,242	688	5,478	138,248
6	14	72,085	640	78,645	675	4,296	125,039
7	86	113,200	652	82,050	863	6,758	147,756
8	98	119,263	740	88,276	1,202	3,638	174,092
9	32	117,805	1,239	132,018	1,890	2,750	154,124
10	36	152,390	935	122,753	1,058	4,344	177,917
11	104	130,748	853	109,129	948	5,548	190,246
12	31	114,211	1,111	137,200	1,416	5,326	159,544

モイスタークリーム (17)

年 月	受 入 量 (kg)	生 産 量 (kg)	出 荷				在 庫 量 (kg)
			販 売		そ の 他 (kg)		
			個 数 (千個)	数 量 (kg)		金 額 (百万円)	
平成7年	47,669	1,741,217	33,870	1,703,148	64,554	82,966	290,049
8年	32,607	1,661,509	33,973	1,652,258	67,286	101,089	263,739
9年	32,467	1,804,621	34,137	1,669,761	69,380	78,196	282,360
10年	13,052	1,650,755	31,105	1,637,303	64,748	71,022	266,199
10年1月	726	133,419	2,362	110,279	5,181	5,969	298,729
2	769	119,669	2,347	118,969	5,293	6,557	296,081
3	796	128,437	2,590	134,092	5,562	8,495	283,995
4	1,485	109,165	2,444	118,718	5,875	6,990	269,110
5	1,613	103,849	1,799	100,091	3,700	7,058	268,113
6	2,415	119,876	1,892	106,473	3,607	6,303	279,160
7	1,343	133,369	1,899	98,929	5,271	5,282	308,587
8	335	107,149	1,937	102,750	3,926	3,671	310,164
9	359	173,890	2,978	153,431	6,219	3,164	328,659
10	461	184,865	3,541	198,800	7,441	5,779	339,390
11	614	165,364	3,288	179,867	5,816	7,964	311,179
12	2,136	171,703	4,028	214,904	6,858	3,790	266,199

乳 液 (18)

年 月	受 入 量 (kg)	生 産 量 (kg)	出 荷				在 庫 量 (kg)
			販 売		そ の 他 (kg)		
			個 数 (千個)	数 量 (kg)		金 額 (百万円)	
平成7年	38,896	5,515,363	49,498	5,384,303	63,132	278,358	837,081
8年	70,574	5,173,268	47,283	4,846,736	66,047	305,749	886,985
9年	79,325	4,781,696	46,225	4,648,129	65,867	250,802	856,230
10年	88,660	3,975,226	40,136	4,038,488	62,341	231,623	650,778
10年1月	928	241,028	2,596	271,938	3,967	13,073	818,461
2	40,320	328,404	3,294	341,796	4,532	20,955	851,812
3	950	351,154	3,676	361,925	5,766	34,539	764,256
4	3,518	398,547	3,778	376,773	6,239	27,764	765,464
5	4,853	321,720	3,125	299,801	4,308	30,853	763,942
6	9,284	284,778	3,058	306,947	4,489	12,238	735,059
7	7,676	272,709	2,781	257,903	4,216	11,816	757,582
8	6,313	262,359	2,990	273,853	4,766	14,217	732,421
9	6,245	353,494	3,420	347,313	6,708	19,523	724,387
10	1,469	409,393	3,559	361,061	5,857	16,693	762,444
11	5,736	370,267	3,468	376,577	4,925	17,306	745,653
12	1,368	381,373	4,390	462,601	6,568	12,646	650,778

化 粧 水 (19)

年 月	受 入 量 (kg)	生 産 量 (kg)	出 荷				在 庫 量 (kg)
			販 売		そ の 他 (kg)		
			個 数 (千個)	数 量 (kg)		金 額 (百万円)	
平成7年	338,798	16,725,062	107,363	16,242,544	133,568	596,735	2,106,979
8年	222,861	18,764,714	121,421	17,882,971	141,554	730,866	2,411,217
9年	149,398	17,332,815	111,941	16,582,403	146,563	797,198	2,425,078
10年	61,677	16,894,272	108,700	16,463,656	147,654	642,064	2,052,843
10年1月	4,103	1,044,047	6,523	937,250	8,271	38,279	2,510,560
2	8,847	1,334,960	8,984	1,189,042	10,936	55,159	2,581,470
3	5,121	1,664,318	10,617	1,812,894	13,619	91,886	2,341,472
4	6,407	1,593,424	9,893	1,469,753	13,731	77,077	2,417,082
5	2,943	1,441,637	9,323	1,420,222	11,807	62,551	2,345,372
6	5,707	1,479,003	9,346	1,462,837	11,644	46,936	2,315,566
7	4,745	1,550,892	8,815	1,395,585	13,253	37,224	2,423,654
8	5,197	1,344,178	8,307	1,187,114	11,470	37,736	2,508,957
9	5,738	1,341,435	9,965	1,579,916	15,306	47,167	2,212,975
10	3,847	1,338,401	8,453	1,203,471	12,878	60,160	2,278,971
11	4,767	1,467,393	8,245	1,248,867	11,393	40,870	2,443,136
12	4,255	1,294,584	10,228	1,556,705	13,346	47,019	2,052,843

美 容 液 (20)

年 月	受 入 量 (kg)	生 産 量 (kg)	出 荷				在 庫 量 (kg)
			販 売		そ の 他 (kg)		
			個 数 (千個)	数 量 (kg)		金 額 (百万円)	
平成7年	25,529	1,714,021	29,211	1,636,637	85,105	74,540	189,317
8年	8,760	2,399,145	37,781	2,291,029	94,904	99,314	207,577
9年	15,187	2,765,043	42,038	2,482,761	106,678	153,157	353,961
10年	22,968	3,377,890	47,202	3,021,723	117,472	138,078	614,044
10年1月	1,478	168,832	2,357	136,650	5,425	12,390	371,262
2	1,168	199,366	3,521	186,412	7,934	9,038	374,094
3	422	185,110	4,377	264,116	12,852	12,314	348,976
4	1,979	315,029	4,014	273,449	11,673	10,801	383,360
5	156	286,664	4,364	319,509	10,666	12,420	334,577
6	12,329	336,989	3,445	298,347	8,549	11,785	374,827
7	496	337,720	3,632	275,454	8,492	15,855	418,875
8	1,347	226,920	3,612	210,514	8,465	15,340	419,296
9	993	283,212	4,254	234,918	11,288	-12,009	443,756
10	698	399,318	4,113	217,424	10,190	18,831	609,348
11	1,352	422,077	4,926	293,848	10,843	14,856	723,535
12	550	216,653	4,586	311,082	11,095	16,457	614,044

パ ッ ク (21)

年 月	受 入 量 (kg)	生 産 量 (kg)	出 荷				在 庫 量 (kg)
			販 売		そ の 他 (kg)		
			個 数 (千個)	数 量 (kg)		金 額 (百万円)	
平成7年	151,402	1,355,851	17,511	1,413,823	24,483	55,095	245,627
8年	135,240	1,806,436	42,407	1,831,038	32,971	70,184	288,440
9年	39,080	1,916,054	51,503	1,765,688	35,263	65,248	376,794
10年	40,642	1,761,229	41,578	1,596,275	32,182	80,329	465,458
10年1月	1,344	128,104	2,202	101,424	1,911	14,140	387,720
2	5,200	94,980	2,521	122,443	2,149	8,612	353,206
3	2,014	126,161	6,741	156,947	4,105	4,631	313,653
4	4,327	139,347	4,633	138,671	3,242	5,193	311,815
5	1,108	120,817	2,716	110,508	1,993	5,715	316,345
6	1,844	164,559	2,875	114,300	2,279	10,144	355,912
7	5,501	120,936	3,879	141,836	3,077	5,629	332,672
8	7,532	111,938	2,800	110,488	2,175	3,506	336,277
9	3,888	110,219	2,937	124,890	2,661	5,268	320,861
10	2,627	173,000	3,181	151,908	2,879	5,815	341,016
11	3,621	293,698	3,523	151,312	2,686	4,835	481,915
12	1,636	177,470	3,571	171,548	3,024	6,841	465,458

男性皮膚用化粧品 (22)

年 月	受 入 量 (kg)	生 産 量 (kg)	出 荷				在 庫 量 (kg)
			販 出		金 額 (百万円)	そ の 他 (kg)	
			個 数 (千個)	数 量 (kg)			
平成7年	1,460	1,870,177	15,259	1,800,941	9,371	85,813	305,514
8年	25,239	2,131,118	20,566	1,991,331	10,491	131,809	326,924
9年	5,102	2,505,794	24,960	2,307,202	10,963	128,767	394,978
10年	117,346	3,790,639	35,532	3,622,270	14,787	183,666	496,312
10年1月	2,639	202,672	2,077	207,654	909	13,278	382,810
2	3,373	220,448	2,594	220,636	1,075	5,485	382,361
3	485	223,901	2,688	240,568	1,153	20,963	344,290
4	1,722	493,703	2,809	244,845	1,149	11,292	583,615
5	2,452	425,310	3,638	567,898	1,493	16,217	427,039
6	205	601,403	3,576	457,299	1,419	12,473	559,128
7	2,195	465,690	3,918	418,550	1,457	10,154	598,531
8	22,522	307,508	3,927	342,104	1,681	7,076	580,037
9	17,139	145,829	2,891	275,682	1,154	16,095	451,159
10	18,212	262,880	2,558	204,222	1,019	20,216	511,895
11	20,938	248,323	2,236	191,015	983	29,081	557,346
12	25,464	192,972	2,622	251,797	1,294	21,336	496,312

その他の皮膚用化粧品 (23)

年 月	受 入 量 (kg)	生 産 量 (kg)	出 荷				在 庫 量 (kg)
			販 出		金 額 (百万円)	そ の 他 (kg)	
			個 数 (千個)	数 量 (kg)			
平成7年	193,942	11,350,032	79,059	10,291,955	42,430	679,559	2,484,012
8年	425,562	10,093,511	83,346	9,802,345	45,785	695,773	2,299,095
9年	270,566	11,093,256	85,249	9,876,737	49,403	772,454	2,665,848
10年	239,537	10,208,549	84,089	9,471,171	43,233	798,490	2,097,586
10年1月	15,133	540,836	5,242	559,252	2,506	47,348	2,577,506
2	21,047	887,109	5,769	637,091	4,090	37,756	2,248,006
3	21,825	876,208	6,774	773,977	5,634	59,059	2,294,290
4	35,825	829,203	6,666	766,798	3,628	77,769	2,310,701
5	20,062	671,746	5,602	788,932	3,863	92,431	2,114,789
6	35,197	1,046,532	5,431	729,530	2,800	68,163	2,390,302
7	19,004	1,131,062	6,186	842,480	2,959	79,291	2,616,762
8	15,072	866,133	6,049	699,101	2,756	74,779	2,712,175
9	20,716	859,117	9,342	861,228	3,691	58,305	2,628,650
10	9,387	837,528	7,432	794,374	3,033	83,974	2,591,898
11	12,206	775,031	8,485	866,694	3,369	58,019	2,489,393
12	14,063	888,044	11,110	1,151,714	4,903	61,596	2,097,586

仕上用化粧品計 (24~32)

年 月	受 入 量 (kg)	生 産 量 (kg)	出 荷				在 庫 量 (kg)
			販 出		金 額 (百万円)	そ の 他 (kg)	
			個 数 (千個)	数 量 (kg)			
平成7年	210,637	4,401,162	335,008	4,264,340	322,804	256,165	784,107
8年	237,023	4,768,182	369,068	4,739,322	334,871	286,749	764,681
9年	265,658	5,499,975	441,863	5,094,258	382,605	309,142	1,042,427
10年	232,888	5,240,279	415,140	5,008,262	368,683	390,171	1,032,619
10年1月	14,856	399,105	29,004	284,960	26,569	26,102	1,136,931
2	18,533	452,041	31,579	352,539	31,538	30,621	1,219,173
3	14,984	383,113	37,942	464,563	35,116	36,121	1,095,589
4	20,222	419,529	34,862	475,551	29,978	28,531	1,022,473
5	24,418	432,988	31,156	416,113	27,175	63,591	1,016,417
6	30,129	444,651	37,448	459,205	28,248	29,348	1,001,482
7	18,983	536,125	38,545	454,306	34,706	31,985	1,057,496
8	20,206	466,109	36,007	465,982	31,808	21,802	1,036,422
9	17,108	409,715	33,336	414,042	32,747	34,921	1,000,720
10	20,332	479,299	32,189	394,265	27,449	29,116	1,075,799
11	19,822	392,783	34,498	386,171	29,862	23,359	1,075,711
12	13,295	424,821	38,574	440,565	33,487	34,674	1,032,619

ファンデーション (24)

年 月	受 入 量 (kg)	生 産 量 (kg)	出 荷				在 庫 量 (kg)
			販 出		金 額 (百万円)	そ の 他 (kg)	
			個 数 (千個)	数 量 (kg)			
平成7年	13,474	2,364,309	109,464	2,222,820	159,550	135,214	372,431
8年	36,760	2,444,815	112,784	2,310,031	163,052	161,098	393,201
9年	22,665	2,522,555	131,239	2,326,465	172,942	155,920	460,289
10年	15,999	2,571,064	119,810	2,387,569	174,332	224,802	438,571
10年1月	1,054	181,500	6,664	123,746	8,799	17,437	502,668
2	2,442	284,290	9,462	205,617	15,426	19,479	570,753
3	573	230,867	14,005	275,531	20,358	22,730	493,061
4	2,150	238,520	11,231	249,716	15,570	18,909	465,651
5	1,157	224,472	9,488	200,048	13,290	34,057	462,517
6	833	190,081	8,780	182,623	11,256	15,336	462,104
7	1,691	227,656	9,770	188,833	13,718	22,947	477,494
8	924	240,230	10,761	186,496	17,341	12,533	511,842
9	748	208,434	11,248	212,843	18,711	20,319	484,866
10	1,578	196,611	9,211	185,120	13,310	14,886	490,236
11	1,367	163,910	8,786	173,883	12,273	10,105	474,698
12	1,482	184,493	10,405	203,113	14,281	16,064	438,571

おしろい (25)

年 月	受 入 量 (kg)	生 産 量 (kg)	出 荷				在 庫 量 (kg)
			販 出		金 額 (百万円)	そ の 他 (kg)	
			個 数 (千個)	数 量 (kg)			
平成7年	7,465	295,942	15,405	291,836	19,561	10,670	47,438
8年	4,991	361,391	18,836	358,529	22,540	14,341	38,624
9年	14,837	318,011	18,480	285,587	23,321	18,516	50,483
10年	12,207	254,778	16,275	245,630	20,524	14,869	54,781
10年1月	1,350	16,380	948	16,057	1,004	909	51,437
2	3,160	19,322	1,038	12,100	1,335	934	55,973
3	885	17,995	1,593	22,415	1,907	843	50,886
4	1,504	24,341	1,462	23,338	1,660	1,036	52,399
5	988	18,038	1,285	18,241	1,503	2,652	52,040
6	1,611	19,412	1,412	21,139	1,490	1,869	49,562
7	403	22,006	1,407	20,240	1,738	1,728	47,886
8	544	20,064	1,094	18,392	1,441	1,039	48,465
9	478	22,594	1,351	22,654	1,797	1,408	49,249
10	362	26,336	1,444	22,104	2,424	826	53,420
11	698	23,480	1,595	22,936	2,145	704	53,332
12	224	24,810	1,647	26,014	2,080	921	54,781

口 紅 (26)

年 月	受 入 量 (kg)	生 産 量 (kg)	出 荷				在 庫 量 (kg)
			販 出		金 額 (百万円)	そ の 他 (kg)	
			個 数 (千個)	数 量 (kg)			
平成7年	16,166	208,807	61,764	189,621	66,496	25,435	50,780
8年	18,057	203,653	60,951	189,922	61,256	27,373	55,849
9年	36,950	258,021	76,653	221,903	77,400	23,947	63,303
10年	27,422	227,326	67,229	195,511	63,877	33,923	74,631
10年1月	3,856	21,007	7,481	17,151	8,835	1,951	67,861
2	4,739	20,280	6,677	20,062	6,467	3,590	67,104
3	3,504	14,559	5,866	17,652	4,438	3,089	62,800
4	844	14,042	4,519	13,151	3,794	2,388	60,038
5	628	16,107	4,282	13,616	4,003	7,216	58,851
6	2,190	20,771	5,781	18,029	5,087	1,945	60,836
7	2,317	22,598	7,153	17,070	7,942	1,554	64,654
8	2,645	15,255	4,717	15,209	3,809	1,858	63,611
9	1,797	13,913	4,720	14,157	3,748	3,439	60,590
10	1,930	21,438	4,248	12,325	3,326	2,218	68,085
11	1,714	23,077	5,678	17,584	6,085	2,154	72,499
12	1,258	24,279	6,107	19,505	6,342	2,521	74,631

リップクリーム (27)

年 月	受 入 量 (kg)	生 産 量 (kg)	出 荷				在 庫 量 (kg)
			販 数		金 額 (百万円)	そ の 他 (kg)	
			個 (千個)	数 量 (kg)			
平成7年	60,618	68,940	33,596	124,818	12,941	4,558	15,050
8年	61,969	64,618	34,521	123,342	13,168	3,663	14,794
9年	60,106	74,568	35,935	129,014	13,931	4,075	17,426
10年	57,108	85,393	32,939	125,890	12,632	6,667	25,880
10年1月	3,109	3,116	2,206	8,480	822	274	14,731
2	2,427	3,245	1,491	5,309	622	146	14,443
3	4,096	2,247	1,558	6,054	710	201	14,255
4	5,343	3,383	1,880	8,071	858	305	14,328
5	5,310	2,700	1,453	6,176	715	373	15,997
6	6,823	5,013	2,747	8,775	1,254	282	18,337
7	5,128	6,820	2,000	7,245	868	149	22,129
8	4,855	12,931	2,571	10,294	953	50	28,599
9	5,073	12,449	4,220	15,882	1,431	90	29,613
10	5,578	16,601	4,402	17,054	1,434	753	35,036
11	6,790	10,043	4,231	16,500	1,445	2,054	31,702
12	2,576	6,845	4,180	16,050	1,522	1,990	25,880

ほ ほ 紅 (28)

年 月	受 入 量 (kg)	生 産 量 (kg)	出 荷				在 庫 量 (kg)
			販 数		金 額 (百万円)	そ の 他 (kg)	
			個 (千個)	数 量 (kg)			
平成7年	1,418	43,984	8,656	40,398	8,285	4,512	9,541
8年	1,471	38,869	8,624	36,674	7,241	4,822	8,776
9年	938	41,127	8,825	39,646	8,077	3,067	7,970
10年	1,409	45,807	10,454	42,497	9,771	2,579	9,316
10年1月	145	3,252	931	2,430	1,055	127	8,904
2	134	3,238	859	2,970	905	173	9,243
3	215	3,459	892	3,787	756	169	8,978
4	97	3,936	857	3,782	737	199	8,786
5	42	2,692	784	3,230	644	1,069	7,488
6	48	3,820	821	4,087	603	144	7,805
7	334	3,394	898	3,300	1,162	80	8,214
8	92	4,179	676	2,663	641	122	9,312
9	86	3,486	791	3,317	730	160	9,026
10	78	4,681	816	3,566	722	125	9,168
11	100	4,802	988	4,277	878	91	9,620
12	38	4,868	1,140	5,088	938	120	9,316

アイマークアップ (29)

年 月	受 入 量 (kg)	生 産 量 (kg)	出 荷				在 庫 量 (kg)
			販 数		金 額 (百万円)	そ の 他 (kg)	
			個 (千個)	数 量 (kg)			
平成7年	3,348	166,078	26,873	156,353	19,986	11,807	30,027
8年	6,127	202,017	33,997	185,638	22,570	12,792	34,235
9年	9,854	242,759	45,584	222,214	30,875	13,299	43,455
10年	8,805	338,103	48,041	277,621	29,685	14,543	72,036
10年1月	1,373	24,204	3,064	15,838	1,943	362	48,990
2	1,055	19,885	3,769	16,712	2,396	426	49,777
3	989	19,467	4,369	19,774	2,438	931	46,609
4	539	23,304	3,975	21,217	2,360	1,206	45,449
5	951	20,694	3,489	19,833	2,332	2,855	48,229
6	492	28,469	4,677	23,137	2,965	1,150	49,843
7	582	34,152	4,706	19,863	3,367	708	61,840
8	553	30,296	4,492	34,409	2,674	816	54,287
9	488	24,165	3,957	26,291	2,336	1,319	47,600
10	556	42,827	3,717	25,740	2,096	3,265	61,352
11	584	37,068	3,776	30,507	2,215	654	65,618
12	643	33,572	4,050	24,300	2,565	851	72,036

まゆ墨・まつ毛化粧品 (30)

年 月	受 入 量 (kg)	生 産 量 (kg)	出 荷				在 庫 量 (kg)
			販 数		金 額 (百万円)	そ の 他 (kg)	
			個 (千個)	数 量 (kg)			
平成7年	7,345	53,168	34,163	61,194	20,564	3,332	8,098
8年	8,612	64,429	41,771	72,435	24,568	3,394	9,413
9年	8,502	87,383	46,580	84,844	27,847	5,253	16,051
10年	8,883	114,538	48,375	105,021	28,057	5,593	25,310
10年1月	702	6,194	2,971	5,249	1,883	293	17,362
2	607	6,425	2,904	4,727	1,943	241	19,518
3	1,503	6,361	3,873	6,708	2,163	422	19,606
4	811	9,969	4,537	8,834	2,502	712	20,110
5	624	7,449	3,935	8,577	2,267	693	19,418
6	285	7,993	4,351	10,138	2,411	419	16,712
7	720	10,977	4,525	9,819	2,628	502	18,381
8	630	8,733	3,746	7,776	2,188	187	18,411
9	528	11,820	3,571	6,887	2,123	450	23,152
10	655	12,945	4,124	9,325	2,338	549	25,845
11	1,080	11,045	4,233	11,313	2,477	360	26,873
12	738	14,627	5,604	15,668	3,134	765	25,310

つめ化粧品 (除光液を含む) (31)

年 月	受 入 量 (kg)	生 産 量 (kg)	出 荷				在 庫 量 (kg)
			販 数		金 額 (百万円)	そ の 他 (kg)	
			個 (千個)	数 量 (kg)			
平成7年	100,122	1,178,056	44,419	1,166,217	14,487	53,040	240,971
8年	97,399	1,364,293	55,687	1,439,037	17,881	53,549	203,968
9年	111,465	1,916,414	75,772	1,752,433	24,689	77,632	377,556
10年	96,087	1,578,101	69,027	1,606,781	27,090	83,225	324,724
10年1月	3,186	142,813	4,657	95,384	2,136	4,458	419,310
2	3,659	89,385	5,115	82,947	2,052	5,241	423,689
3	3,210	86,013	5,473	110,274	2,127	7,383	392,643
4	8,573	98,452	5,966	145,208	2,195	3,535	347,416
5	14,522	139,098	6,271	145,165	2,296	13,206	344,143
6	16,278	167,148	8,564	188,511	3,002	8,091	328,011
7	6,766	206,775	7,669	185,107	2,904	4,205	348,698
8	9,424	132,700	7,672	188,824	2,539	5,114	293,471
9	7,687	111,222	3,251	110,406	1,615	7,609	288,616
10	9,504	156,334	4,064	118,121	1,583	6,385	324,204
11	7,272	117,639	5,067	107,257	2,148	6,901	333,356
12	6,006	130,522	5,260	129,577	2,493	11,097	324,724

その他の仕上用化粧品 (32)

年 月	受 入 量 (kg)	生 産 量 (kg)	出 荷				在 庫 量 (kg)
			販 数		金 額 (百万円)	そ の 他 (kg)	
			個 (千個)	数 量 (kg)			
平成7年	681	21,878	667	11,083	934	7,597	9,771
8年	1,637	24,097	1,896	23,714	2,595	5,717	5,821
9年	341	39,137	2,796	32,152	3,525	7,433	5,894
10年	4,968	25,169	2,989	21,742	2,715	3,970	7,370
10年1月	81	639	83	625	92	291	5,668
2	310	5,971	265	2,095	393	391	8,673
3	9	2,145	313	2,368	220	353	6,751
4	361	3,582	434	2,234	303	241	8,296
5	196	1,738	167	1,227	125	1,470	7,734
6	1,569	1,944	315	2,766	180	112	8,272
7	1,042	1,747	418	2,829	379	112	8,200
8	539	1,721	279	1,919	223	83	8,424
9	223	1,632	227	1,605	256	127	8,008
10	91	1,526	164	910	216	109	8,453
11	217	1,719	144	1,914	197	336	8,013
12	330	805	180	1,250	132	345	7,370

特殊用途化粧品計 (33~36)

年 月	受 入 量 (kg)	生 産 量 (kg)	出 荷				在 庫 量 (kg)
			販 出 個 数 (千個)	数 量 (kg)	売 金 額 (百万円)	そ の 他 (kg)	
平成7年	103,268	11,003,804	123,780	9,482,302	47,392	1,583,223	1,963,177
8年	87,198	13,543,166	123,430	10,806,925	49,389	1,906,530	2,850,677
9年	113,052	13,128,865	126,513	10,748,046	49,108	1,986,904	3,306,845
10年	231,489	11,914,795	125,393	10,332,826	48,858	2,026,004	3,010,998
10年1月	12,885	1,429,650	4,933	580,799	1,418	89,663	4,096,682
2	2,502	1,664,509	14,048	965,810	4,686	116,626	4,467,914
3	16,540	1,227,644	19,315	1,463,920	7,914	143,926	4,107,766
4	7,173	1,047,008	17,055	1,390,192	7,682	164,165	3,636,090
5	2,306	1,133,127	13,814	1,133,557	6,142	165,297	3,469,118
6	1,025	1,367,553	13,958	1,154,468	5,523	203,631	3,488,348
7	14,546	1,094,518	15,949	1,293,361	6,749	178,900	3,125,119
8	8,288	548,047	9,021	684,051	3,097	96,563	2,893,731
9	10,135	463,906	4,129	368,855	1,290	127,230	3,040,735
10	17,368	592,846	4,353	364,085	1,376	160,774	3,001,941
11	28,268	708,743	3,729	374,323	1,141	241,162	3,118,881
12	110,453	647,244	5,090	559,405	1,841	338,067	3,010,998

浴用化粧品 (35)

年 月	受 入 量 (kg)	生 産 量 (kg)	出 荷				在 庫 量 (kg)
			販 出 個 数 (千個)	数 量 (kg)	売 金 額 (百万円)	そ の 他 (kg)	
平成7年	72,578	3,019,507	30,006	2,073,616	4,193	917,926	569,806
8年	51,979	3,567,835	22,910	2,441,831	4,437	1,078,479	680,149
9年	56,813	3,602,620	25,871	2,135,265	3,844	1,298,413	897,301
10年	51,411	3,007,321	24,091	1,913,070	3,098	1,336,722	775,251
10年1月	728	354,047	1,575	288,938	288	56,475	956,046
2	1,562	260,621	1,960	141,032	216	72,491	986,530
3	15,876	152,621	3,195	159,079	281	77,472	936,844
4	3,804	255,823	2,419	155,224	271	111,840	932,021
5	933	290,688	1,819	161,798	297	100,154	964,380
6	22	349,317	2,614	193,762	310	167,676	954,403
7	2,672	253,986	2,395	144,139	302	127,476	940,748
8	4,735	147,139	2,279	125,196	238	81,362	889,600
9	5,606	162,878	1,149	55,254	96	83,773	919,593
10	10,756	235,693	1,778	149,311	200	96,407	922,220
11	1,956	320,198	1,527	154,452	298	146,819	930,694
12	2,761	224,310	1,382	184,885	302	214,777	775,251

日やけ止め及び日やけ用化粧品 (33)

年 月	受 入 量 (kg)	生 産 量 (kg)	出 荷				在 庫 量 (kg)
			販 出 個 数 (千個)	数 量 (kg)	売 金 額 (百万円)	そ の 他 (kg)	
平成7年	15,918	1,177,569	16,852	971,792	12,924	126,905	203,537
8年	20,248	1,231,526	17,331	956,841	14,727	139,437	338,735
9年	25,445	1,011,872	16,087	854,829	13,555	109,947	367,005
10年	5,561	874,597	16,363	795,719	13,883	125,457	295,962
10年1月	96	60,223	274	19,183	201	6,833	384,847
2	759	108,157	930	47,488	759	12,142	393,935
3	651	114,898	2,673	108,893	2,453	20,246	380,892
4	2,583	114,670	3,468	166,054	3,185	9,332	341,117
5	670	124,859	2,656	132,558	2,245	23,700	318,329
6	498	113,243	2,501	122,536	1,745	6,938	311,991
7	62	118,916	3,323	181,426	2,449	5,749	247,550
8	43	39,248	1,069	67,174	714	2,320	212,521
9	35	18,945	-204	-13,858	-134	4,184	404,365
10	101	17,548	-177	-16,521	225	7,903	254,436
11	24	18,756	-194	-15,989	-63	10,994	276,340
12	39	25,134	44	-3,225	105	15,116	295,962

その他の特殊用途化粧品 (36)

年 月	受 入 量 (kg)	生 産 量 (kg)	出 荷				在 庫 量 (kg)
			販 出 個 数 (千個)	数 量 (kg)	売 金 額 (百万円)	そ の 他 (kg)	
平成7年	11,558	5,313,613	65,003	4,974,299	26,484	507,255	1,037,245
8年	11,587	6,693,532	69,468	5,484,498	25,760	625,805	1,605,027
9年	26,788	6,218,821	70,287	5,619,561	26,403	517,987	1,719,130
10年	151,575	5,566,247	68,478	5,067,052	24,589	520,577	1,729,355
10年1月	11,812	800,478	1,917	89,480	463	19,332	2,407,690
2	181	1,097,088	10,142	618,112	3,269	27,776	2,703,345
3	12	774,132	12,031	985,494	4,576	41,503	2,447,635
4	785	543,886	9,902	876,122	3,704	39,404	2,073,129
5	213	506,062	8,078	646,129	3,037	38,112	1,891,291
6	499	674,552	7,434	615,280	2,836	26,534	1,921,495
7	11,811	527,305	8,689	734,199	3,309	44,173	1,677,396
8	3,509	168,259	4,347	288,353	1,559	10,088	1,545,125
9	1,029	47,511	1,618	68,947	563	35,867	1,494,350
10	1,194	86,654	1,385	16,194	334	52,973	1,563,397
11	16,928	123,691	1,010	23,130	285	79,574	1,611,381
12	103,602	216,629	1,926	105,612	654	105,241	1,729,355

ひげそり用化粧品 (34)

年 月	受 入 量 (kg)	生 産 量 (kg)	出 荷				在 庫 量 (kg)
			販 出 個 数 (千個)	数 量 (kg)	売 金 額 (百万円)	そ の 他 (kg)	
平成7年	3,214	1,493,115	11,918	1,462,595	3,792	31,137	152,589
8年	3,384	2,050,273	13,721	1,923,755	4,465	62,809	226,766
9年	4,006	2,295,552	14,268	2,138,391	5,307	60,557	323,409
10年	22,942	2,466,630	16,462	2,556,985	7,288	43,248	210,430
10年1月	249	214,902	1,167	183,198	465	7,023	348,099
2	-	198,643	1,017	159,178	442	4,217	384,104
3	1	185,993	1,417	210,454	604	4,705	342,395
4	1	132,629	1,266	192,792	523	3,589	289,823
5	490	201,518	1,260	193,072	564	3,331	295,118
6	6	230,441	1,409	222,890	633	2,483	300,459
7	1	194,311	1,542	233,597	690	1,502	259,425
8	1	193,401	1,325	203,328	586	2,793	246,485
9	3,465	234,572	1,567	258,512	765	3,406	222,427
10	5,317	252,951	1,367	215,101	616	3,491	261,888
11	9,360	246,098	1,386	212,730	621	3,775	300,466
12	4,051	181,171	1,737	272,133	780	2,933	210,430

(10) 塗料
塗料(合計) (1~30)

年 月	受 入 量 (t)	生 産 量 (t)	消 費 量 (t)	出		荷 そ の 他 (t)	在 庫 量 (t)
				販 売			
				数 (t)	金 額 (百万円)		
平成7年	717,915	1,992,953	12,276	2,158,599	785,356	542,182	118,129
8年	818,817	2,067,872	11,560	2,252,854	808,788	618,996	119,248
9年	823,353	2,082,094	11,079	2,271,680	812,249	622,947	120,275
10年	742,716	1,891,103	9,861	2,073,158	737,786	557,880	112,414
10年1月	55,889	147,707	812	153,395	56,147	41,999	125,596
2	58,140	155,172	733	166,491	59,787	43,919	127,514
3	69,736	174,752	924	203,663	68,782	51,399	116,013
4	59,247	152,226	811	166,125	59,367	44,350	116,465
5	56,158	142,127	768	159,579	57,359	41,967	112,695
6	63,205	158,627	838	172,633	62,258	47,700	113,367
7	64,057	165,015	891	181,533	64,993	48,129	112,097
8	57,703	145,014	731	162,631	57,865	42,726	109,061
9	68,573	173,873	812	189,826	67,234	52,514	108,483
10	65,180	164,237	891	176,053	63,076	50,071	110,930
11	62,943	158,787	825	175,610	62,315	47,272	109,017
12	61,885	153,566	825	165,619	58,606	45,834	112,414

油性塗料 (1)

年 月	受 入 量 (t)	生 産 量 (t)	消 費 量 (t)	出		荷 そ の 他 (t)	在 庫 量 (t)
				販 売			
				数 (t)	金 額 (百万円)		
平成7年	6,021	10,982	20	12,340	3,274	4,678	991
8年	5,974	10,737	49	12,617	3,357	4,211	805
9年	5,534	11,114	56	12,003	3,187	4,369	1,009
10年	4,770	8,049	34	9,307	2,566	3,811	643
10年1月	348	616	1	734	197	220	1,017
2	334	629	5	763	207	320	891
3	402	794	2	966	260	370	745
4	414	761	2	851	231	306	759
5	384	683	3	853	245	256	712
6	425	661	2	719	256	350	720
7	402	702	2	783	209	349	688
8	332	609	2	730	199	275	620
9	466	632	2	813	207	353	545
10	460	725	6	708	193	339	675
11	429	700	4	756	195	347	694
12	374	537	3	631	168	326	643

ラッカー (2)

年 月	受 入 量 (t)	生 産 量 (t)	消 費 量 (t)	出		荷 そ の 他 (t)	在 庫 量 (t)
				販 売			
				数 (t)	金 額 (百万円)		
平成7年	8,718	35,366	429	31,104	13,881	13,228	2,431
8年	9,822	33,884	343	29,098	13,005	14,113	2,403
9年	10,051	33,141	341	27,716	12,479	15,041	2,639
10年	8,946	28,819	211	23,846	10,834	13,957	2,346
10年1月	657	2,268	17	1,811	817	1,045	2,846
2	684	2,207	17	1,930	882	1,095	2,529
3	805	2,524	17	2,155	987	1,258	2,427
4	756	2,486	30	1,937	870	1,197	2,487
5	709	2,164	14	1,880	870	1,015	2,444
6	787	2,441	15	2,117	965	1,201	2,340
7	801	2,713	21	2,174	984	1,197	2,458
8	714	2,213	16	2,043	915	1,042	2,283
9	829	2,666	14	2,165	978	1,327	2,282
10	798	2,636	21	2,073	936	1,316	2,305
11	725	2,272	18	1,848	853	1,161	2,262
12	681	2,229	11	1,713	776	1,103	2,346

電気絶縁塗料 (3)

年 月	受 入 量 (t)	生 産 量 (t)	消 費 量 (t)	出		荷 そ の 他 (t)	在 庫 量 (t)
				販 売			
				数 (t)	金 額 (百万円)		
平成7年	1,452	46,328	1,640	44,717	21,634	1,003	3,048
8年	2,041	42,889	1,556	42,087	20,058	1,040	2,697
9年	1,393	42,996	1,356	42,139	20,707	709	2,647
10年	418	37,883	1,073	37,355	18,822	178	2,272
10年1月	45	3,226	122	3,343	1,677	12	2,495
2	62	3,341	73	3,200	1,601	25	2,600
3	23	3,155	95	3,056	1,553	12	2,583
4	41	3,225	50	3,167	1,604	21	2,595
5	22	2,832	106	2,845	1,452	9	2,491
6	30	3,111	82	3,065	1,554	19	2,457
7	28	3,072	83	3,086	1,543	10	2,363
8	28	2,464	74	2,447	1,283	9	2,322
9	23	3,316	94	3,274	1,684	14	2,278
10	43	3,654	106	3,465	1,693	21	2,353
11	21	3,296	85	3,323	1,628	15	2,240
12	52	3,191	103	3,084	1,550	11	2,272

合成樹脂塗料(計) (4~26)

年 月	受 入 量 (t)	生 産 量 (t)	消 費 量 (t)	出		荷 そ の 他 (t)	在 庫 量 (t)
				販 売			
				数 (t)	金 額 (百万円)		
平成7年	517,859	1,371,062	8,904	1,481,919	621,921	399,185	94,377
8年	587,380	1,424,552	7,952	1,543,649	634,764	458,230	94,845
9年	579,243	1,419,529	7,606	1,534,398	634,157	456,605	95,506
10年	515,084	1,276,958	7,102	1,386,649	573,247	401,706	90,477
10年1月	39,301	99,545	566	100,711	43,219	30,528	100,947
2	40,605	107,007	544	112,269	46,563	31,993	103,669
3	49,869	121,091	700	142,799	54,183	37,926	93,135
4	41,038	102,366	633	110,213	45,880	31,562	94,268
5	38,406	95,021	546	106,128	44,430	30,092	90,968
6	43,619	106,642	594	114,640	48,179	34,283	91,581
7	43,703	109,756	649	120,076	50,433	34,064	90,298
8	39,885	98,312	512	109,646	45,325	30,768	87,701
9	47,400	118,299	542	127,243	52,527	37,908	87,584
10	44,987	108,370	627	114,999	48,630	35,806	89,421
11	43,603	106,375	573	117,471	48,470	34,036	87,368
12	42,668	104,174	616	110,454	45,407	32,740	90,477

合成樹脂塗料(溶剤系塗料) (計) (4~18)

年 月	受 入 量 (t)	生 産 量 (t)	消 費 量 (t)	出		荷 そ の 他 (t)	在 庫 量 (t)
				販 売			
				数 (t)	金 額 (百万円)		
平成7年	313,720	862,971	7,175	919,862	465,891	252,075	66,248
8年	361,386	874,285	6,290	933,717	468,883	294,271	65,886
9年	355,464	872,112	6,505	922,682	466,970	296,901	67,205
10年	318,488	777,834	5,796	832,390	422,921	261,928	61,558
10年1月	24,892	61,019	453	63,038	32,499	20,327	67,431
2	24,988	63,747	445	65,921	34,242	20,732	69,036
3	28,720	69,916	587	77,682	38,916	23,455	65,922
4	25,067	63,434	541	67,633	34,085	20,904	65,293
5	24,157	59,246	455	65,529	32,916	19,696	63,077
6	27,212	65,868	488	70,322	35,814	22,430	62,886
7	27,012	67,771	511	73,495	37,447	22,256	61,445
8	25,019	61,104	408	67,135	33,600	20,477	59,564
9	29,489	71,467	442	75,657	38,555	24,610	59,756
10	28,695	67,871	528	71,233	36,277	23,930	60,570
11	27,019	63,601	482	69,409	35,265	22,034	59,407
12	26,218	62,790	456	65,336	33,305	21,077	61,558

合成樹脂塗料(溶剤系塗料)(アルキド樹脂系塗料)(ワニス・エナメル)(4)

年 月	受 入 量 (t)	生 産 量 (t)	消 費 量 (t)	出 荷			在 庫 量 (t)
				販 売		そ の 他	
				数 量 (t)	金 額 (百万円)		
平成7年	19,568	53,864	871	55,583	23,483	16,806	4,446
8年	21,498	55,813	729	57,779	25,162	19,077	4,036
9年	20,959	55,514	723	57,089	25,038	18,528	4,230
10年	17,885	47,198	584	49,233	21,879	15,622	3,815
10年1月	1,466	3,688	45	3,691	1,660	1,300	4,358
2	1,329	3,616	44	3,791	1,692	1,221	4,241
3	1,517	4,130	48	4,485	1,919	1,294	4,064
4	1,463	3,978	52	4,258	1,889	1,229	3,972
5	1,431	3,820	48	3,997	1,779	1,236	3,912
6	1,597	4,208	54	4,255	1,915	1,407	4,004
7	1,498	4,155	54	4,441	1,962	1,293	3,869
8	1,318	3,687	45	3,912	1,761	1,243	3,674
9	1,646	4,370	46	4,444	1,997	1,440	3,753
10	1,697	4,200	59	4,231	1,843	1,515	3,815
11	1,456	3,828	54	3,944	1,770	1,234	3,862
12	1,467	3,518	35	3,784	1,693	1,210	3,815

合成樹脂塗料(溶剤系塗料)(アルキド樹脂系塗料)(調合ペイント)(5)

年 月	受 入 量 (t)	生 産 量 (t)	消 費 量 (t)	出 荷			在 庫 量 (t)
				販 売		そ の 他	
				数 量 (t)	金 額 (百万円)		
平成7年	28,691	63,643	378	69,153	21,295	22,927	6,267
8年	34,992	63,710	110	69,842	21,009	29,273	5,498
9年	31,812	61,287	123	67,737	20,444	25,759	5,067
10年	29,013	56,242	136	62,234	18,619	23,064	4,962
10年1月	2,121	4,643	11	4,464	1,319	1,694	5,664
2	2,370	4,842	13	4,792	1,426	1,758	6,309
3	2,748	5,395	8	6,584	1,899	2,144	5,710
4	2,374	4,892	14	4,969	1,483	1,990	6,102
5	2,181	3,811	10	4,888	1,462	1,772	5,429
6	2,300	4,162	12	5,058	1,521	1,789	5,032
7	2,560	4,946	15	5,657	1,718	2,038	4,833
8	2,342	4,754	10	5,388	1,619	1,953	4,576
9	2,780	5,982	6	5,803	1,725	2,237	5,259
10	2,577	4,399	11	4,922	1,521	2,072	5,239
11	2,374	4,207	14	4,985	1,525	1,828	4,993
12	2,286	4,209	12	4,724	1,401	1,789	4,962

合成樹脂塗料(溶剤系塗料)(アルキド樹脂系塗料)(さび止ペイント)(6)

年 月	受 入 量 (t)	生 産 量 (t)	消 費 量 (t)	出 荷			在 庫 量 (t)
				販 売		そ の 他	
				数 量 (t)	金 額 (百万円)		
平成7年	24,633	76,591	109	78,984	17,640	21,859	6,709
8年	29,342	76,402	53	80,464	17,546	25,728	6,183
9年	29,347	74,461	88	79,061	17,050	25,354	5,837
10年	25,111	64,406	95	68,501	14,728	21,778	5,075
10年1月	1,952	4,877	9	5,196	1,115	1,628	5,858
2	1,717	5,100	7	4,989	1,095	1,505	6,148
3	2,256	5,578	7	5,877	1,275	1,881	6,212
4	1,802	4,515	8	5,348	1,159	1,588	5,599
5	1,896	4,975	6	5,506	1,198	1,763	5,192
6	2,264	5,815	7	6,123	1,318	2,004	5,133
7	2,087	5,646	6	6,047	1,307	1,824	4,989
8	2,289	5,695	4	6,040	1,281	1,848	5,093
9	2,722	6,633	6	6,764	1,380	2,284	5,383
10	2,178	5,308	13	5,800	1,269	1,967	5,085
11	2,068	5,150	11	5,705	1,231	1,858	4,824
12	1,880	5,114	11	5,106	1,100	1,628	5,075

合成樹脂塗料(溶剤系塗料)(アミノアルキド樹脂系塗料)(7)

年 月	受 入 量 (t)	生 産 量 (t)	消 費 量 (t)	出 荷			在 庫 量 (t)
				販 売		そ の 他	
				数 量 (t)	金 額 (百万円)		
平成7年	51,218	127,222	664	127,934	55,375	49,971	8,889
8年	58,379	128,347	658	127,152	54,277	58,666	8,698
9年	58,721	130,682	714	127,377	55,368	60,688	9,380
10年	51,485	112,224	551	109,007	48,446	54,878	8,703
10年1月	4,496	9,543	51	9,171	4,087	4,647	9,561
2	4,629	9,796	53	9,666	4,321	4,874	9,398
3	4,744	10,219	53	10,348	4,570	4,856	9,104
4	4,157	9,188	62	8,800	3,808	4,411	9,154
5	3,861	8,301	43	8,298	3,721	4,107	8,895
6	4,449	9,244	43	8,979	4,021	4,829	8,745
7	4,348	9,531	54	9,411	4,269	4,645	8,502
8	3,724	8,352	33	8,196	3,555	4,089	8,262
9	4,721	10,216	44	10,151	4,521	5,115	7,902
10	4,382	9,894	40	9,076	4,014	4,748	8,313
11	4,140	8,921	43	8,621	3,877	4,434	8,291
12	3,834	9,019	32	8,290	3,683	4,123	8,703

合成樹脂塗料(溶剤系塗料)(ビニル樹脂系塗料)(8)

年 月	受 入 量 (t)	生 産 量 (t)	消 費 量 (t)	出 荷			在 庫 量 (t)
				販 売		そ の 他	
				数 量 (t)	金 額 (百万円)		
平成7年	7,188	25,311	92	25,903	12,342	6,477	4,069
8年	7,898	23,988	39	25,116	11,728	6,681	4,044
9年	7,419	23,796	39	25,492	11,610	6,088	3,625
10年	6,340	20,152	50	21,528	9,800	5,251	1,378
10年1月	454	1,443	-	1,518	693	409	1,679
2	425	1,545	2	1,725	779	381	1,541
3	612	1,923	4	2,121	925	449	1,504
4	475	1,793	4	1,912	873	333	1,524
5	465	1,570	17	1,671	763	411	1,465
6	528	1,816	6	1,832	832	456	1,511
7	533	1,744	5	1,909	888	454	1,417
8	519	1,427	1	1,657	775	388	1,318
9	590	1,785	4	1,896	861	495	1,297
10	594	1,697	3	1,735	812	509	1,343
11	571	1,680	3	1,833	814	507	1,253
12	574	1,729	1	1,719	785	459	1,378

合成樹脂塗料(溶剤系塗料)(アクリル樹脂系塗料)(常温乾燥型)(9)

年 月	受 入 量 (t)	生 産 量 (t)	消 費 量 (t)	出 荷			在 庫 量 (t)
				販 売		そ の 他	
				数 量 (t)	金 額 (百万円)		
平成7年	29,269	82,638	389	88,784	40,663	22,961	6,727
8年	31,789	84,640	272	89,773	41,646	25,872	7,137
9年	29,681	76,608	260	82,310	39,827	24,009	6,614
10年	25,435	67,340	334	71,912	35,890	20,689	6,413
10年1月	1,921	5,108	12	4,994	2,477	1,369	7,265
2	1,849	5,644	21	5,402	2,681	1,476	7,851
3	2,341	6,148	33	7,216	3,426	2,058	7,021
4	2,153	5,371	23	5,943	2,853	1,793	6,781
5	1,992	5,422	15	5,805	2,850	1,635	6,746
6	2,177	5,884	26	6,265	3,191	1,740	6,770
7	2,179	5,846	26	6,426	3,225	1,762	6,576
8	2,225	5,438	13	6,046	2,960	1,750	6,439
9	2,219	6,055	34	6,531	3,295	1,860	6,297
10	2,098	5,668	56	5,782	3,027	1,748	6,447
11	2,186	5,067	40	5,676	2,987	1,710	6,274
12	2,095	5,689	35	5,826	2,918	1,788	6,413

合成樹脂塗料(溶剤系塗料)(アクリル樹脂系塗料)(焼付乾燥型)(10)

年 月	受 入 量 (t)	生 産 量 (t)	消 費 量 (t)	出 荷			在 庫 量 (t)
				販 売 数 量 (t)	金 額 (百万円)	そ の 他 (t)	
平成7年	15,871	50,549	472	52,638	38,619	13,547	2,363
8年	18,292	52,033	426	54,701	39,971	14,573	2,703
9年	18,797	51,146	437	53,436	40,080	15,899	2,736
10年	17,169	46,819	482	49,745	37,674	14,035	2,464
10年1月	1,328	3,656	46	3,938	3,047	1,095	2,639
2	1,303	3,729	27	4,081	3,167	1,075	2,490
3	1,549	4,144	36	4,487	3,345	1,266	2,400
4	1,251	3,652	32	3,728	2,839	1,067	2,475
5	1,304	3,498	37	3,748	2,812	1,077	2,420
6	1,591	3,969	47	4,272	3,267	1,262	2,399
7	1,584	4,361	39	4,639	3,487	1,249	2,415
8	1,227	3,512	39	3,722	2,763	1,031	2,361
9	1,710	4,281	44	4,645	3,564	1,399	2,259
10	1,523	4,176	55	4,254	3,207	1,249	2,404
11	1,418	3,984	49	4,293	3,224	1,133	2,332
12	1,381	3,857	31	3,938	2,952	1,132	2,464

合成樹脂塗料(溶剤系塗料)(エポキシ樹脂系塗料)(タールエポキシ型)(11)

年 月	受 入 量 (t)	生 産 量 (t)	消 費 量 (t)	出 荷			在 庫 量 (t)
				販 売 数 量 (t)	金 額 (百万円)	そ の 他 (t)	
平成7年	21,393	25,849	158	38,044	10,761	8,990	2,362
8年	21,921	26,151	116	38,754	10,673	9,244	2,295
9年	21,871	23,883	73	35,420	9,467	10,143	2,247
10年	20,247	22,922	72	34,430	9,023	8,812	2,098
10年1月	1,506	1,496	15	2,498	714	671	2,064
2	1,512	1,771	2	2,445	719	725	2,176
3	1,607	1,578	2	2,511	707	755	2,092
4	1,511	1,689	2	2,412	646	691	2,183
5	1,470	1,464	4	2,545	655	449	2,115
6	1,851	2,186	12	3,219	794	750	2,173
7	1,609	2,486	7	3,085	764	783	2,390
8	1,472	1,933	6	2,991	739	672	2,124
9	1,796	2,398	8	3,198	809	883	2,229
10	2,016	2,040	11	3,457	884	866	1,951
11	1,834	1,980	1	3,135	818	757	1,872
12	2,063	1,901	2	2,934	775	810	2,098

合成樹脂塗料(溶剤系塗料)(エポキシ樹脂系塗料)(ワニス・エナメル)(12)

年 月	受 入 量 (t)	生 産 量 (t)	消 費 量 (t)	出 荷			在 庫 量 (t)
				販 売 数 量 (t)	金 額 (百万円)	そ の 他 (t)	
平成7年	24,500	91,596	485	100,061	54,197	15,425	6,218
8年	30,760	91,522	352	101,043	53,113	20,841	6,059
9年	30,496	92,268	316	99,125	51,090	22,523	6,597
10年	27,577	85,403	360	93,272	46,502	19,283	6,587
10年1月	2,257	6,821	22	7,471	3,809	1,601	6,565
2	2,334	7,202	27	7,673	3,955	1,727	6,650
3	2,630	8,192	51	8,836	4,568	1,878	6,684
4	2,212	7,265	40	7,843	3,862	1,550	6,696
5	1,889	6,440	26	7,130	3,457	1,250	6,616
6	2,224	7,186	33	7,920	3,810	1,566	6,498
7	2,206	7,501	34	8,228	4,022	1,593	6,369
8	2,328	6,592	31	7,463	3,703	1,444	6,348
9	2,275	7,119	20	8,008	3,999	1,666	6,054
10	2,482	7,223	27	7,882	3,886	1,768	6,088
11	2,395	7,156	22	7,675	3,847	1,681	6,273
12	2,345	6,706	27	7,143	3,586	1,559	6,587

合成樹脂塗料(溶剤系塗料)(ウレタン樹脂系塗料)(一液型)(13)

年 月	受 入 量 (t)	生 産 量 (t)	消 費 量 (t)	出 荷			在 庫 量 (t)
				販 売 数 量 (t)	金 額 (百万円)	そ の 他 (t)	
平成7年	2,966	8,608	12	10,587	6,893	952	556
8年	2,502	8,412	9	9,298	5,210	1,415	673
9年	2,892	9,052	20	10,059	6,243	1,760	813
10年	2,856	7,712	7	8,800	5,259	1,837	600
10年1月	182	585	-	631	405	119	725
2	186	520	-	624	380	121	681
3	244	660	-	745	431	163	668
4	211	574	-	666	433	150	628
5	216	600	-	702	419	112	630
6	246	653	-	713	443	146	671
7	274	692	-	822	477	163	653
8	233	605	-	809	464	125	557
9	273	730	5	754	451	200	596
10	271	756	1	805	463	199	621
11	260	656	-	808	461	181	544
12	260	681	1	721	434	158	600

合成樹脂塗料(溶剤系塗料)(ウレタン樹脂系塗料)(多液型)(14)

年 月	受 入 量 (t)	生 産 量 (t)	消 費 量 (t)	出 荷			在 庫 量 (t)
				販 売 数 量 (t)	金 額 (百万円)	そ の 他 (t)	
平成7年	36,049	115,336	1,466	124,581	88,990	25,755	8,823
8年	45,797	120,520	1,420	132,473	92,888	32,530	8,893
9年	47,210	126,813	1,672	135,103	94,079	36,267	9,837
10年	44,168	116,270	1,282	126,500	88,030	32,999	9,764
10年1月	3,417	8,852	101	9,218	6,434	2,471	10,433
2	3,547	9,471	94	10,143	7,057	2,560	10,684
3	3,753	10,492	170	11,571	7,917	2,893	10,328
4	3,448	9,330	134	10,386	6,985	2,527	9,976
5	3,456	8,931	74	10,044	6,853	2,415	9,860
6	3,676	9,318	85	10,069	7,350	2,748	9,974
7	3,636	9,764	87	10,790	7,702	2,775	9,744
8	3,231	8,707	92	9,711	6,926	2,509	9,385
9	4,186	10,297	96	11,229	8,223	3,196	9,358
10	4,140	10,865	110	11,248	7,823	3,155	9,872
11	3,852	10,292	106	11,356	7,598	2,934	9,641
12	3,826	9,951	133	10,735	7,162	2,816	9,764

合成樹脂(溶剤系塗料)(不飽和ポリエステル樹脂系塗料)(15)

年 月	受 入 量 (t)	生 産 量 (t)	消 費 量 (t)	出 荷			在 庫 量 (t)
				販 売 数 量 (t)	金 額 (百万円)	そ の 他 (t)	
平成7年	6,234	26,115	311	27,898	16,083	4,258	857
8年	7,928	24,400	834	25,830	14,513	5,341	1,114
9年	7,600	25,031	761	27,018	14,737	4,924	1,068
10年	7,174	22,369	825	23,800	13,340	4,934	932
10年1月	529	1,757	67	1,826	1,047	362	1,112
2	551	1,639	71	1,817	1,036	346	1,079
3	687	1,930	78	2,240	1,191	395	964
4	577	1,827	72	1,914	1,054	360	958
5	536	1,857	87	1,869	1,059	424	960
6	562	1,982	75	2,067	1,134	404	961
7	598	1,974	82	2,148	1,222	427	869
8	543	1,738	59	1,890	1,062	349	860
9	701	2,044	58	2,148	1,216	453	918
10	768	2,051	54	2,168	1,219	538	968
11	577	1,790	68	1,913	1,048	438	909
12	545	1,780	54	1,800	1,050	438	932

合成樹脂塗料 (溶剤系塗料) (塩化ゴム系塗料) (16)

年 月	受 入 量 (t)	生 産 量 (t)	消 費 量 (t)	出 荷		そ の 他 (t)	在 庫 量 (t)
				販 売			
				数 (t)	金 額 (百万円)		
平成7年	9,130	15,200	202	17,317	6,386	7,167	1,280
8年	9,420	15,326	86	17,011	6,051	7,505	1,427
9年	8,810	15,145	75	16,819	5,717	7,071	1,424
10年	8,116	14,308	59	16,275	5,338	6,132	1,373
10年1月	655	1,060	2	1,224	417	435	1,476
2	580	1,159	4	1,160	403	455	1,593
3	585	971	6	1,276	437	470	1,399
4	671	1,310	4	1,340	433	575	1,458
5	707	1,106	2	1,445	444	530	1,293
6	736	1,304	3	1,366	458	575	1,389
7	695	1,181	3	1,454	481	526	1,281
8	710	1,343	5	1,379	428	499	1,452
9	662	1,190	7	1,341	455	481	1,475
10	784	1,288	8	1,573	512	569	1,398
11	669	1,222	6	1,443	460	509	1,330
12	662	1,174	9	1,274	411	508	1,373

合成樹脂塗料 (水系塗料) (計) (19~23)

年 月	受 入 量 (t)	生 産 量 (t)	消 費 量 (t)	出 荷		そ の 他 (t)	在 庫 量 (t)
				販 売			
				数 (t)	金 額 (百万円)		
平成7年	173,679	376,998	1,503	416,850	119,410	131,748	18,740
8年	192,461	411,329	1,440	453,674	127,632	147,133	20,164
9年	187,135	413,431	1,008	457,732	130,698	142,444	20,229
10年	161,631	364,848	1,174	400,547	115,230	124,479	20,487
10年1月	11,863	27,678	110	28,503	8,204	9,075	22,087
2	12,926	29,712	88	33,224	9,286	9,844	21,555
3	15,232	33,202	103	38,337	10,572	11,525	20,021
4	12,566	27,547	86	30,729	9,025	9,571	19,957
5	12,237	27,078	77	30,662	9,018	9,539	18,958
6	13,817	31,374	97	33,731	9,774	10,816	19,499
7	14,120	31,591	116	34,612	10,128	10,832	19,663
8	12,481	28,025	85	32,002	9,153	9,366	18,660
9	15,584	35,043	94	37,311	10,807	12,231	19,580
10	13,712	30,781	95	33,106	9,672	10,562	20,284
11	13,729	31,623	68	35,394	10,263	10,653	19,472
12	13,364	31,194	155	32,936	9,327	10,465	20,487

合成樹脂塗料 (溶剤系塗料) (船底塗料) (17)

年 月	受 入 量 (t)	生 産 量 (t)	消 費 量 (t)	出 荷		そ の 他 (t)	在 庫 量 (t)
				販 売			
				数 (t)	金 額 (百万円)		
平成7年	7,183	16,089	503	18,331	12,395	5,029	1,727
8年	6,449	18,218	245	18,396	11,924	5,931	1,825
9年	6,353	18,923	167	19,332	12,411	5,470	2,090
10年	5,797	17,355	132	18,588	11,358	4,742	1,784
10年1月	416	1,170	11	1,318	854	293	2,054
2	451	1,103	28	1,198	765	349	2,033
3	424	1,435	10	1,592	1,024	339	1,961
4	516	1,667	7	1,847	1,225	411	1,869
5	461	1,551	8	1,730	1,051	400	1,746
6	504	1,553	9	1,626	1,069	422	1,747
7	663	1,586	18	1,549	950	489	1,943
8	482	1,377	11	1,595	1,004	437	1,755
9	486	1,579	5	1,608	918	421	1,785
10	488	1,595	13	1,868	995	428	1,560
11	437	1,435	7	1,391	761	392	1,640
12	469	1,304	5	1,266	741	361	1,784

合成樹脂塗料 (水系塗料) (エマルジョンペイント) (19)

年 月	受 入 量 (t)	生 産 量 (t)	消 費 量 (t)	出 荷		そ の 他 (t)	在 庫 量 (t)
				販 売			
				数 (t)	金 額 (百万円)		
平成7年	66,815	140,720	522	155,872	43,880	50,524	9,175
8年	80,785	138,286	484	157,832	46,327	59,482	9,054
9年	81,997	142,566	538	164,675	48,107	59,648	9,220
10年	71,089	129,186	655	146,467	44,089	53,546	9,187
10年1月	4,873	9,378	75	10,019	2,933	3,630	10,041
2	5,441	9,521	60	11,313	3,302	3,922	9,707
3	6,716	12,304	73	14,484	4,084	4,858	9,305
4	5,645	10,086	38	11,672	3,640	4,209	9,306
5	5,174	9,738	29	11,000	3,428	4,079	9,107
6	5,838	10,994	41	12,017	3,625	4,521	9,356
7	6,280	10,900	42	12,580	3,829	4,768	9,151
8	5,905	10,543	42	12,297	3,639	4,281	8,959
9	6,922	13,096	67	13,948	4,221	5,302	9,599
10	6,429	11,383	52	12,630	3,930	4,863	9,828
11	6,013	10,605	42	12,522	3,947	4,568	9,310
12	5,853	10,638	94	11,985	3,512	4,545	9,187

合成樹脂塗料 (溶剤系塗料) (その他の溶剤系塗料) (18)

年 月	受 入 量 (t)	生 産 量 (t)	消 費 量 (t)	出 荷		そ の 他 (t)	在 庫 量 (t)
				販 売			
				数 (t)	金 額 (百万円)		
平成7年	29,827	84,360	1,063	84,064	60,769	29,951	4,955
8年	34,419	84,803	941	86,085	63,171	31,594	5,301
9年	33,496	87,503	1,037	87,304	63,808	32,418	5,640
10年	30,115	77,114	827	78,565	57,035	27,872	5,610
10年1月	2,192	6,320	61	5,880	4,422	2,233	5,978
2	2,205	6,610	52	6,415	4,768	2,159	6,162
3	3,023	7,121	81	7,793	5,280	2,614	5,811
4	2,246	6,383	87	6,267	4,542	2,229	5,918
5	2,292	5,900	78	6,151	4,391	2,115	5,798
6	2,507	6,588	76	6,558	4,693	2,332	5,879
7	2,542	6,358	81	6,889	4,973	2,235	5,595
8	2,376	5,944	59	6,336	4,561	2,140	5,360
9	2,722	6,788	59	7,137	5,142	2,480	5,191
10	2,697	6,711	67	6,432	4,803	2,599	5,466
11	2,782	6,233	58	6,631	4,844	2,438	5,369
12	2,531	6,158	68	6,076	4,616	2,298	5,610

合成樹脂塗料 (水系塗料) (骨材入りエマルジョンペイント) (20)

年 月	受 入 量 (t)	生 産 量 (t)	消 費 量 (t)	出 荷		そ の 他 (t)	在 庫 量 (t)
				販 売			
				数 (t)	金 額 (百万円)		
平成7年
8年	6,853	33,725	174	35,661	6,280	4,568	1,681
9年	5,883	30,149	129	33,185	5,885	3,003	1,444
10年	4,494	23,141	119	25,482	4,296	2,062	1,035
10年1月	380	1,612	7	1,818	306	155	1,166
2	393	2,282	10	2,497	410	161	1,171
3	421	1,937	5	2,178	362	200	1,146
4	318	1,663	9	1,874	315	171	1,073
5	320	1,805	2	1,954	328	162	1,069
6	296	1,959	6	2,102	346	132	1,089
7	387	1,875	14	2,060	353	176	1,100
8	316	1,747	10	1,953	329	141	1,032
9	413	1,919	3	2,120	370	202	1,037
10	422	1,891	17	2,126	362	167	1,037
11	438	2,390	3	2,594	444	194	1,048
12	390	2,061	33	2,206	368	201	1,035

注 8年1月分より厚膜型エマルジョンペイントから分割

合成樹脂塗料(水系塗料) (厚膜型模様エマルジョンペイント) (21)

年 月	受 入 量 (t)	生 産 量 (t)	消 費 量 (t)	出 荷			在 庫 量 (t)
				販 売		そ の 他 (t)	
				数 量 (t)	金 額 (百万円)		
平成7年
8年	30,396	46,980	66	57,872	8,612	19,588	2,870
9年	28,041	45,656	64	54,437	8,239	18,902	3,251
10年	23,899	37,813	57	45,027	6,998	16,556	3,322
10年 1月	1,751	2,959	4	2,993	432	1,148	3,820
2	1,895	3,476	6	4,314	640	1,361	3,509
3	2,288	3,398	6	4,576	672	1,597	3,021
4	1,849	2,786	6	3,281	523	1,230	3,140
5	1,881	2,551	3	3,250	511	1,350	2,959
6	2,063	2,779	9	3,482	551	1,382	2,929
7	2,049	2,975	3	3,609	564	1,434	2,902
8	1,869	3,089	4	3,941	640	1,294	2,619
9	2,219	3,803	3	4,135	663	1,591	2,898
10	1,873	2,912	5	3,634	564	1,216	2,829
11	2,056	3,339	2	4,138	668	1,518	2,546
12	2,106	3,746	6	3,674	570	1,435	3,322

注 8年1月分より厚膜型エマルジョンペイントから分割

合成樹脂塗料 (無溶剤系塗料) (計) (24~26)

年 月	受 入 量 (t)	生 産 量 (t)	消 費 量 (t)	出 荷			在 庫 量 (t)
				販 売		そ の 他 (t)	
				数 量 (t)	金 額 (百万円)		
平成7年	30,460	131,093	226	145,207	36,620	15,362	9,389
8年	33,533	138,938	222	156,258	38,250	16,826	8,795
9年	36,644	133,986	93	153,984	36,489	17,260	8,072
10年	34,965	134,276	132	153,712	35,096	15,299	8,432
10年 1月	2,546	10,848	3	9,170	2,516	1,126	11,429
2	2,691	13,548	11	13,124	3,035	1,417	13,078
3	5,917	17,973	10	26,780	4,695	2,946	7,192
4	3,405	11,385	6	11,851	2,770	1,087	9,018
5	2,012	8,697	14	9,937	2,497	857	8,933
6	2,590	9,400	9	10,587	2,591	1,037	9,196
7	2,571	10,394	22	11,969	2,858	976	9,190
8	2,385	9,183	19	10,509	2,572	925	9,477
9	2,327	11,789	6	14,275	3,165	1,067	8,248
10	2,580	9,718	4	10,660	2,681	1,314	8,567
11	2,855	11,151	23	12,668	2,942	1,349	8,489
12	3,086	10,190	5	12,182	2,775	1,198	8,432

合成樹脂塗料 (無溶剤系塗料) (粉体塗料) (静電吹付用) (24)

年 月	受 入 量 (t)	生 産 量 (t)	消 費 量 (t)	出 荷			在 庫 量 (t)
				販 売		そ の 他 (t)	
				数 量 (t)	金 額 (百万円)		
平成7年	9,947	21,521	76	23,423	17,794	7,247	2,606
8年	11,528	22,120	148	25,344	18,468	8,089	2,599
9年	12,152	21,118	56	24,784	17,429	8,358	2,666
10年	10,934	18,710	91	22,334	15,441	7,431	2,322
10年 1月	955	1,706	1	1,914	1,324	675	2,728
2	954	1,785	7	2,056	1,416	640	2,750
3	1,024	1,884	5	2,231	1,526	707	2,702
4	911	1,610	5	1,831	1,261	576	2,796
5	720	1,595	11	1,817	1,243	498	2,773
6	901	1,384	5	1,676	1,177	647	2,664
7	892	1,497	18	1,813	1,270	580	2,637
8	816	1,366	16	1,665	1,149	595	2,546
9	913	1,552	2	1,882	1,298	597	2,527
10	906	1,485	1	1,784	1,237	647	2,487
11	1,004	1,474	19	1,917	1,319	631	2,399
12	938	1,372	1	1,748	1,221	638	2,322

合成樹脂塗料 (無溶剤系塗料) (粉体塗料) (流動浸漬用) (25)

年 月	受 入 量 (t)	生 産 量 (t)	消 費 量 (t)	出 荷			在 庫 量 (t)
				販 売		そ の 他 (t)	
				数 量 (t)	金 額 (百万円)		
平成7年	48	8,082	136	8,035	5,359	8	1,007
8年	8	7,930	74	7,807	5,432	-	1,008
9年	-	7,922	37	7,667	5,204	65	1,199
10年	3	8,068	41	8,092	5,424	-	1,138
10年 1月	-	596	2	591	409	-	1,172
2	3	593	4	582	373	-	1,183
3	-	633	5	655	414	-	1,154
4	-	641	1	628	441	-	1,166
5	-	574	3	545	379	-	1,217
6	-	729	4	722	463	-	1,220
7	-	765	4	738	499	-	1,243
8	-	676	3	719	497	-	1,196
9	-	737	4	814	538	-	1,116
10	-	704	3	743	496	-	1,081
11	-	702	4	708	474	-	1,072
12	-	718	4	647	441	-	1,138

合成樹脂塗料(水系塗料) (弾性厚膜型模様エマルジョンペイント) (22)

年 月	受 入 量 (t)	生 産 量 (t)	消 費 量 (t)	出 荷			在 庫 量 (t)
				販 売		そ の 他 (t)	
				数 量 (t)	金 額 (百万円)		
平成7年	22,838	42,747	185	48,306	11,912	17,383	2,691
8年	20,938	42,381	166	47,877	11,729	15,249	2,807
9年	17,939	39,321	247	43,380	10,671	13,552	2,864
10年 1月	1,244	2,705	22	2,443	594	978	3,311
2	1,206	2,724	11	3,013	736	876	3,334
3	1,619	3,138	17	4,041	988	1,162	2,860
4	1,332	2,498	26	3,150	771	923	2,609
5	1,654	2,892	32	3,718	939	1,182	2,212
6	1,755	3,934	24	4,139	1,017	1,422	2,309
7	1,673	3,561	26	3,824	955	1,224	2,471
8	1,403	3,427	24	3,699	930	1,065	2,506
9	1,857	4,008	17	4,313	1,048	1,459	2,589
10	1,290	3,080	17	3,242	830	1,033	2,680
11	1,449	3,803	18	4,259	1,039	1,074	2,585
12	1,457	3,551	13	3,539	823	1,154	2,864

注 8年1月分より厚膜型エマルジョンペイントから分割

合成樹脂塗料(水系塗料) (水性樹脂系塗料) (23)

年 月	受 入 量 (t)	生 産 量 (t)	消 費 量 (t)	出 荷			在 庫 量 (t)
				販 売		そ の 他 (t)	
				数 量 (t)	金 額 (百万円)		
平成7年	49,774	133,897	398	143,835	52,884	39,697	3,212
8年	51,589	149,591	531	154,003	54,501	46,112	3,868
9年	50,276	152,679	111	157,558	56,738	45,642	3,507
10年	44,210	135,387	96	140,191	49,176	38,763	4,079
10年 1月	3,615	11,024	2	11,230	3,939	3,164	3,749
2	3,991	11,709	1	12,087	4,198	3,524	3,834
3	4,188	12,425	2	13,058	4,466	3,708	3,689
4	3,422	10,514	7	10,752	3,776	3,038	3,829
5	3,208	10,092	11	10,740	3,812	2,766	3,611
6	3,865	11,708	17	11,991	4,233	3,359	3,816
7	3,731	12,280	31	12,539	4,427	3,230	4,039
8	2,988	9,219	5	10,112	3,615	2,585	3,544
9	4,173	12,217	4	12,795	4,504	3,677	3,457
10	3,698	11,515	4	11,474	3,986	3,283	3,910
11	3,773	11,486	3	11,881	4,166	3,299	3,983
12	3,558	11,198	9	11,532	4,055	3,130	4,079

注 8年1月分より名称変更(旧名称 水性樹脂系塗料)

合成樹脂塗料 (無溶剤系塗料) (トラフィックペイント) (26)

年 月	受 入 量 (t)	生 産 量 (t)	消 費 量 (t)	出 荷		そ の 他 (t)	在 庫 量 (t)
				販 売			
				数 量 (t)	金 額 (百万円)		
平成7年	20,465	101,490	14	113,749	13,466	8,107	5,776
8年	21,997	108,888	-	123,107	14,349	8,737	5,188
9年	24,492	104,946	-	121,533	13,856	8,837	4,207
10年	24,028	107,498	-	123,286	14,231	7,868	4,972
10年1月	1,591	8,546	-	6,665	783	451	7,529
2	1,734	11,170	-	10,486	1,246	777	9,145
3	4,893	15,456	-	23,894	2,754	2,239	3,336
4	2,494	9,134	-	9,392	1,068	511	5,056
5	1,292	6,528	-	7,575	874	359	4,943
6	1,689	7,287	-	8,189	951	390	5,312
7	1,679	8,132	-	9,418	1,089	396	5,310
8	1,569	7,141	-	8,125	926	330	5,735
9	1,414	9,500	-	11,579	1,328	470	4,605
10	1,674	7,529	-	8,133	948	667	4,999
11	1,851	8,975	-	10,043	1,150	718	5,018
12	2,148	8,100	-	9,787	1,113	560	4,972

シンナー (29)

年 月	受 入 量 (t)	生 産 量 (t)	消 費 量 (t)	出 荷		そ の 他 (t)	在 庫 量 (t)
				販 売			
				数 量 (t)	金 額 (百万円)		
平成7年	137,694	435,305	465	469,492	69,837	103,890	11,815
8年	148,970	449,910	624	485,677	72,242	112,724	12,305
9年	152,430	466,046	700	500,534	72,456	118,472	12,178
10年	139,108	439,235	603	467,248	67,117	111,838	11,556
10年1月	10,374	33,554	46	35,368	5,118	8,234	11,700
2	10,912	33,438	41	36,300	5,193	8,409	11,320
3	12,312	38,005	64	41,329	5,934	9,532	10,798
4	11,034	35,632	38	37,821	5,469	9,057	10,720
5	10,890	34,416	29	36,653	5,290	8,661	10,823
6	11,831	37,785	78	39,838	5,821	9,545	11,134
7	12,358	40,374	40	42,458	6,142	10,143	11,406
8	10,867	33,796	56	36,443	5,244	8,400	11,352
9	12,861	39,914	61	43,113	6,172	10,305	10,857
10	12,213	39,948	46	41,630	5,893	10,256	11,275
11	11,815	37,282	54	39,202	5,606	9,743	11,375
12	11,641	35,091	50	37,093	5,234	9,553	11,556

無機質塗料 (27)

年 月	受 入 量 (t)	生 産 量 (t)	消 費 量 (t)	出 荷		そ の 他 (t)	在 庫 量 (t)
				販 売			
				数 量 (t)	金 額 (百万円)		
平成7年	8,686	10,140	82	14,972	6,383	3,827	723
8年	9,176	10,845	86	15,783	6,694	4,109	846
9年	9,178	11,672	149	17,140	6,694	3,660	776
10年	8,423	10,183	165	15,422	6,227	2,953	843
10年1月	649	892	5	1,283	543	223	799
2	685	753	7	1,103	445	235	895
3	725	862	5	1,261	522	278	939
4	673	913	6	1,439	523	230	852
5	680	707	6	1,196	515	234	805
6	746	791	11	1,260	513	231	838
7	681	854	13	1,345	538	256	758
8	609	871	13	1,192	477	227	809
9	671	924	20	1,270	523	226	892
10	783	923	31	1,494	576	290	781
11	751	935	41	1,339	563	260	825
12	770	758	7	1,240	488	263	843

関連製品 (30)

年 月	受 入 量 (t)	生 産 量 (t)	消 費 量 (t)	出 荷		そ の 他 (t)	在 庫 量 (t)
				販 売			
				数 量 (t)	金 額 (百万円)		
平成7年	19,647	35,434	215	50,352	21,862	4,239	2,159
8年	25,379	37,907	64	53,351	24,442	9,372	2,235
9年	26,021	38,835	270	56,137	25,884	8,784	1,700
10年	23,467	34,998	57	50,700	23,217	7,833	1,901
10年1月	1,609	3,383	5	4,064	1,862	652	2,059
2	1,734	2,995	1	4,021	1,916	685	2,065
3	2,212	3,078	4	4,591	2,157	757	2,022
4	1,852	2,642	1	3,780	1,768	661	2,071
5	1,830	2,444	2	3,955	1,876	500	1,979
6	2,073	2,656	5	4,181	2,007	654	1,896
7	2,077	2,875	10	4,301	1,935	707	1,834
8	1,702	2,463	10	3,603	1,600	651	1,761
9	2,159	3,270	6	4,671	2,027	734	1,818
10	1,986	3,100	5	4,423	1,965	661	1,822
11	2,103	3,121	7	4,602	2,030	555	1,912
12	2,130	2,971	1	4,508	2,073	616	1,901

その他の塗料 (28)

年 月	受 入 量 (t)	生 産 量 (t)	消 費 量 (t)	出 荷		そ の 他 (t)	在 庫 量 (t)
				販 売			
				数 量 (t)	金 額 (百万円)		
平成7年	17,838	48,336	521	53,703	26,564	12,132	2,585
8年	30,075	57,148	886	70,592	34,227	15,197	3,112
9年	39,503	58,761	601	81,613	36,685	15,307	3,820
10年	42,500	54,978	616	82,631	35,756	15,604	2,376
10年1月	2,906	4,223	50	6,081	2,714	1,085	3,733
2	3,124	4,802	45	6,905	2,980	1,157	3,545
3	3,388	5,243	37	7,506	3,187	1,266	3,364
4	3,439	4,201	51	6,917	3,020	1,316	2,713
5	3,237	3,860	62	6,069	2,679	1,200	2,473
6	3,694	4,540	51	6,813	2,962	1,417	2,401
7	4,007	4,669	73	7,310	3,209	1,403	2,292
8	3,566	4,286	48	6,527	2,821	1,354	2,213
9	4,164	4,852	73	7,277	3,114	1,647	2,227
10	3,910	4,881	49	7,261	3,190	1,382	2,298
11	3,496	4,806	43	7,069	2,970	1,155	2,341
12	3,569	4,615	34	6,896	2,910	1,222	2,376

(19) 印刷インキ
印刷インキ (合計) (1~9)

年 月	受 入 量 (t)	生 産 量 (t)	消 費 量 (t)	出 荷			在 庫 量 (t)
				販 売		そ の 他 (t)	
				数 量 (t)	金 額 (百万円)		
平成7年	56,905	409,503	1,637	440,851	307,315	23,514	16,913
8年	62,459	426,056	1,427	461,421	317,636	24,713	17,856
9年	68,584	444,453	1,632	482,525	335,740	26,349	20,244
10年	70,289	435,153	1,349	476,005	330,867	28,193	20,180
10年 1月	5,375	33,864	106	36,235	25,129	2,058	21,058
2	5,412	33,143	109	36,273	25,595	2,147	21,102
3	6,085	38,638	112	42,947	30,282	2,404	20,401
4	5,933	37,476	103	40,168	27,912	2,299	21,246
5	5,008	33,865	97	36,049	25,052	2,123	21,849
6	5,985	35,862	109	39,086	27,482	2,321	22,146
7	6,051	37,779	111	41,427	28,640	2,449	22,007
8	5,395	32,502	103	35,950	24,755	2,078	21,818
9	6,140	37,366	128	41,398	29,345	2,501	21,307
10	6,195	39,177	134	42,721	29,270	2,602	21,187
11	6,101	37,647	132	41,000	28,186	2,451	21,351
12	6,609	37,834	105	42,751	29,218	2,760	20,180

一般インキ (凸版・凸版輪転インキ) (2)

年 月	受 入 量 (t)	生 産 量 (t)	消 費 量 (t)	出 荷			在 庫 量 (t)
				販 売		そ の 他 (t)	
				数 量 (t)	金 額 (百万円)		
平成7年	42	14,176	-	14,282	2,906	-	266
8年	41	13,714	-	13,712	2,659	-	306
9年	26	13,023	-	12,985	2,443	-	370
10年	14	12,219	-	12,265	2,259	-	331
10年 1月	1	1,011	-	980	186	-	403
2	1	903	-	903	173	-	404
3	1	1,043	-	1,082	204	-	366
4	2	997	-	1,024	192	-	338
5	2	920	-	936	178	-	323
6	1	982	-	983	179	-	321
7	1	1,038	-	1,068	192	-	293
8	1	1,038	-	1,047	188	-	285
9	1	992	-	984	178	-	291
10	1	1,137	-	1,138	201	-	291
11	1	1,147	-	1,090	201	-	349
12	1	1,011	-	1,030	187	-	331

一般インキ (計) (1~7)

年 月	受 入 量 (t)	生 産 量 (t)	消 費 量 (t)	出 荷			在 庫 量 (t)
				販 売		そ の 他 (t)	
				数 量 (t)	金 額 (百万円)		
平成7年	45,053	360,076	177	389,897	278,744	14,322	14,484
8年	49,772	372,074	177	406,684	285,760	14,167	15,270
9年	54,531	386,547	182	424,254	300,197	14,582	17,180
10年	54,057	377,630	172	417,371	294,797	14,556	16,791
10年 1月	4,101	29,313	12	31,615	22,303	1,007	17,934
2	4,166	28,784	14	31,847	22,826	1,129	17,913
3	4,638	33,622	13	37,827	27,142	1,207	17,179
4	4,486	32,384	12	35,022	24,745	1,087	17,924
5	3,924	29,447	10	31,630	22,351	1,163	18,489
6	4,704	30,804	13	34,173	24,438	1,261	18,548
7	4,742	32,624	12	36,091	25,425	1,324	18,483
8	4,249	28,158	11	31,445	22,008	1,086	18,358
9	4,792	32,647	19	36,597	26,353	1,380	17,793
10	4,691	34,336	23	37,607	26,069	1,298	17,883
11	4,656	32,791	20	36,108	25,184	1,247	17,956
12	4,908	32,720	13	37,409	25,952	1,367	16,791

一般インキ (ゴム凸版インキ) (3)

年 月	受 入 量 (t)	生 産 量 (t)	消 費 量 (t)	出 荷			在 庫 量 (t)
				販 売		そ の 他 (t)	
				数 量 (t)	金 額 (百万円)		
平成7年	2,780	24,592	-	25,557	20,510	1,674	1,346
8年	2,569	24,390	-	25,492	20,023	1,467	1,271
9年	2,598	25,271	-	26,525	20,650	1,406	1,184
10年	2,483	25,432	-	26,587	20,735	1,528	979
10年 1月	182	1,915	-	1,915	1,501	109	1,254
2	172	1,725	-	1,848	1,447	107	1,196
3	211	2,093	-	2,223	1,756	116	1,158
4	231	2,116	-	2,210	1,711	132	1,164
5	196	2,018	-	2,119	1,645	113	1,150
6	241	2,269	-	2,358	1,825	134	1,167
7	238	2,342	-	2,472	1,922	136	1,136
8	193	1,952	-	2,011	1,564	118	1,152
9	201	2,213	-	2,284	1,780	132	1,148
10	206	2,354	-	2,518	1,942	143	1,046
11	200	2,208	-	2,317	1,823	141	998
12	212	2,227	-	2,312	1,818	147	979

一般インキ (平版インキ) (1)

年 月	受 入 量 (t)	生 産 量 (t)	消 費 量 (t)	出 荷			在 庫 量 (t)
				販 売		そ の 他 (t)	
				数 量 (t)	金 額 (百万円)		
平成7年	19,209	110,243	177	119,593	105,250	9,362	5,068
8年	20,723	117,122	177	128,089	109,055	9,134	5,544
9年	22,624	125,679	178	138,021	116,759	9,031	6,555
10年	21,768	125,530	172	136,900	111,370	9,725	7,047
10年 1月	1,661	9,766	12	10,304	8,437	660	7,047
2	1,719	10,036	14	10,595	8,674	784	7,367
3	1,979	11,571	13	13,083	10,723	839	6,979
4	1,677	10,373	12	10,593	8,727	732	7,693
5	1,454	9,207	10	9,449	7,753	787	8,105
6	1,911	9,774	13	10,823	8,911	873	8,084
7	1,690	10,529	12	11,510	9,379	895	7,884
8	1,727	8,887	11	9,988	8,089	700	7,798
9	1,882	11,388	19	12,436	10,162	936	7,675
10	1,897	11,442	23	11,796	9,528	804	8,396
11	1,989	11,013	20	12,467	10,017	782	8,130
12	2,182	11,544	13	13,856	10,969	933	7,047

一般インキ (金属印刷インキ) (4)

年 月	受 入 量 (t)	生 産 量 (t)	消 費 量 (t)	出 荷			在 庫 量 (t)	受 入 量 (t)	生 産 量 (t)	出 荷			在 庫 量 (t)
				販 売		そ の 他 (t)				販 売		そ の 他 (t)	
				数 量 (t)	金 額 (百万円)					数 量 (t)	金 額 (百万円)		
平成7年	1,053	44,614	45,489	32,922	44	1,420	903	27,830	28,468	9,181	171	688	
8年	764	45,542	46,376	33,009	37	1,302	87	25,729	25,839	7,679	72	433	
9年	825	41,903	42,860	29,335	29	1,136	87	28,377	28,416	7,893	43	436	
10年	996	37,009	38,075	27,938	17	1,021	106	26,634	26,592	7,394	40	543	
10年 1月	63	2,845	2,962	2,054	2	1,079	6	2,223	2,177	575	3	485	
2	59	2,977	3,103	2,135	1	1,010	4	1,831	1,910	544	-	410	
3	69	3,333	3,510	2,454	2	900	5	2,354	2,371	673	2	397	
4	92	3,731	3,731	2,809	2	973	7	2,396	2,368	649	2	429	
5	78	3,074	3,177	2,378	1	945	9	2,093	1,969	612	4	559	
6	94	3,502	3,514	2,617	2	1,026	10	1,947	1,972	560	5	538	
7	112	3,488	3,585	2,661	1	1,039	10	2,326	2,275	642	5	595	
8	75	2,725	2,800	2,103	1	1,037	10	2,151	2,061	562	1	693	
9	87	2,654	2,804	2,097	1	972	13	2,202	2,314	640	1	593	
10	93	3,032	3,020	2,275	2	1,073	12	2,247	2,289	631	7	555	
11	87	2,863	2,947	2,201	1	1,074	12	2,296	2,228	601	7	628	
12	87	2,785	2,922	2,153	1	1,021	8	2,568	2,658	706	3	543	

一般インキ (出版グラフィインキ) (5)

一般インキ (特殊グラビアインキ) (6)

年 月	受 入 量 (t)	生 産 量 (t)	消 費 量 (t)	出 荷		そ の 他 (t)	在 庫 量 (t)
				販 売			
				数 量 (t)	金 額 (百万円)		
平成7年	13,734	110,550	-	121,391	59,885	2,708	4,086
8年	17,034	112,429	-	125,909	60,169	3,089	4,619
9年	18,441	115,123	-	129,209	61,736	3,767	5,133
10年	17,567	113,524	-	128,875	60,624	3,010	4,378
10年1月	1,269	8,455	-	9,436	4,562	214	5,203
2	1,256	8,108	-	9,383	4,429	222	4,961
3	1,438	9,734	-	10,964	5,215	229	4,985
4	1,606	9,502	-	10,963	5,239	197	4,931
5	1,373	9,270	-	10,328	4,858	240	5,006
6	1,514	9,233	-	10,644	4,978	229	4,876
7	1,637	9,802	-	11,103	5,181	271	4,941
8	1,386	8,685	-	9,868	4,607	250	4,900
9	1,668	10,177	-	11,629	5,511	288	4,829
10	1,591	10,832	-	12,709	5,982	317	4,219
11	1,439	10,123	-	11,220	5,247	294	4,267
12	1,390	9,603	-	10,628	4,815	259	4,378

補助剤 (9)

年 月	受 入 量 (t)	生 産 量 (t)	消 費 量 (t)	出 荷		そ の 他 (t)	在 庫 量 (t)
				販 売			
				数 量 (t)	金 額 (百万円)		
平成7年	2,040	5,050	893	5,297	5,357	882	233
8年	1,742	5,864	852	5,886	6,054	823	312
9年	1,746	6,622	842	6,764	7,550	795	292
10年	1,847	6,550	872	6,829	7,625	658	326
10年1月	156	491	69	496	582	68	306
2	147	498	71	505	606	65	310
3	162	570	79	610	676	32	304
4	158	559	71	625	691	25	315
5	132	564	61	532	578	64	353
6	154	568	69	622	657	56	326
7	137	584	69	611	624	67	301
8	130	496	64	504	566	59	301
9	175	500	83	527	667	58	309
10	168	576	83	597	706	66	307
11	170	559	84	584	612	56	309
12	158	585	69	616	659	42	326

一般インキ (その他のインキ) (7)

年 月	受 入 量 (t)	生 産 量 (t)	消 費 量 (t)	出 荷		そ の 他 (t)	在 庫 量 (t)
				販 売			
				数 量 (t)	金 額 (百万円)		
平成7年	7,332	28,071	-	35,117	48,090	363	1,610
8年	8,554	33,148	-	41,267	53,167	368	1,795
9年	9,930	37,171	-	46,238	61,381	306	2,366
10年	11,123	37,282	-	48,077	64,477	236	2,492
10年1月	919	3,098	-	3,841	4,987	19	2,463
2	955	3,204	-	4,105	5,425	15	2,565
3	935	3,494	-	4,594	6,117	19	2,394
4	871	3,269	-	4,133	5,418	22	2,396
5	812	2,865	-	3,652	4,928	18	2,401
6	933	3,097	-	3,879	5,368	18	2,536
7	1,054	3,099	-	4,078	5,448	16	2,595
8	857	2,720	-	3,670	4,896	16	2,493
9	940	3,021	-	4,146	5,984	22	2,285
10	891	3,292	-	4,137	5,509	25	2,303
11	928	3,141	-	3,839	5,094	22	2,510
12	1,028	2,982	-	4,003	5,303	24	2,492

印刷インキ用ワニス (10)

年 月	受 入 量 (t)	生 産 量 (t)	消 費 量 (t)	出 荷		そ の 他 (t)	在 庫 量 (t)
				販 売			
				数 量 (t)	金 額 (百万円)		
平成7年	16,675	137,719	90,589	40,834	10,224	22,813	6,042
8年	16,915	140,915	90,984	41,476	10,345	24,580	6,669
9年	16,360	148,006	94,094	43,788	10,979	25,122	7,665
10年	13,902	141,807	91,546	39,250	11,085	24,061	8,402
10年1月	1,306	11,417	7,533	3,182	842	1,983	7,689
2	995	11,567	7,365	3,069	814	1,990	7,824
3	995	13,447	8,452	4,023	1,246	2,026	7,766
4	1,191	12,698	7,329	4,059	1,306	2,072	8,200
5	1,076	11,017	7,269	2,843	781	1,724	8,349
6	1,002	11,114	7,238	2,956	830	2,045	8,225
7	1,165	11,401	7,273	3,257	835	2,070	8,190
8	1,085	10,069	6,872	2,758	754	1,595	8,118
9	1,283	12,183	7,946	3,069	920	2,212	8,355
10	1,255	13,261	8,529	3,528	946	2,176	8,634
11	1,220	11,798	7,725	3,351	915	2,095	8,473
12	1,329	11,835	8,015	3,155	894	2,073	8,402

新聞インキ (8)

年 月	受 入 量 (t)	生 産 量 (t)	消 費 量 (t)	出 荷		そ の 他 (t)	在 庫 量 (t)
				販 売			
				数 量 (t)	金 額 (百万円)		
平成7年	9,812	44,377	567	45,657	23,214	8,310	2,196
8年	10,945	48,118	398	48,851	25,822	9,723	2,274
9年	12,307	51,284	608	51,507	27,994	10,972	2,772
10年	14,385	50,973	305	51,805	28,444	12,979	3,063
10年1月	1,118	4,060	25	4,124	2,244	983	2,818
2	1,099	3,861	24	3,921	2,163	953	2,879
3	1,285	4,446	20	4,510	2,464	1,165	2,918
4	1,289	4,533	20	4,521	2,476	1,187	3,007
5	952	3,854	26	3,887	2,123	896	3,007
6	1,127	4,490	27	4,291	2,387	1,004	3,272
7	1,172	4,571	30	4,725	2,592	1,058	3,223
8	1,016	3,848	28	4,001	2,181	933	3,159
9	1,173	4,219	26	4,274	2,325	1,063	3,205
10	1,336	4,265	28	4,517	2,495	1,238	2,997
11	1,275	4,297	28	4,308	2,389	1,148	3,086
12	1,543	4,529	23	4,726	2,607	1,351	3,063

4 原材料

1 月別消費実績

番号	原 材 料	平成9年	10 年	10年1月	2 月	3 月
アンモニア及びアンモニア誘導品						
1	硫 酸 (100%換算) 計	691,840	625,524	60,386	50,507	47,485
2	硫酸アンモニウム用	472,532	418,734	42,374	33,998	29,303
3	副生硫酸アンモニウム用	219,308	206,790	18,012	16,509	18,182
4	アンモニア	572,046	504,538	51,336	42,562	42,812
5	◎ナ フ サ(kℓ)	466,509	320,209	59,653	51,566	13,572
6	◎重 油(kℓ)	83,825 (83,825)	97,103 (97,103)	9,643 (9,643)	7,980 (7,980)	7,064 (7,064)
7	◎液化石油ガス(t)	165,628 (90,517)	161,488 (33,619)	3,765 (2,784)	4,895 (2,562)	26,158 (2,936)
8	◎石油系炭化水素ガス(10 ³ m ³) (石油化学オフガス)	383,033 (125,773)	335,544 (113,746)	34,926 (12,010)	24,416 (8,762)	9,532 (4,923)
9	◎天 然 ガ ス(10 ³ m ³)	173,677 (65,894)	143,369 (65,643)	15,598 (6,870)	14,915 (6,665)	7,995 (3,882)
10	◎電 力	1,063,347	954,172	85,111	77,452	72,544
りん酸質肥料及び複合肥料						
11	電 力	282,173	285,986	26,006	23,398	26,907
12	重 油(kℓ)	66,402	60,672	6,236	5,426	6,724
13	り ん 酸 石 灰 計 用	709,043	654,946	65,111	66,871	65,478
14	過 剰 り ん 酸 石 灰 用	156,443	147,326	11,735	14,310	17,274
15	熔 成 り ん 肥 用	77,962	78,093	7,494	9,615	9,014
16	重 過 り ん 酸 石 灰 用	9,574	9,404	917	700	597
17	重 焼 り ん 酸 液 用	17,492	16,638	1,864	1,720	1,938
18	り ん 酸 液 用	404,095	364,425	39,601	38,088	33,432
19	複 合 肥 料 用	43,477	39,060	3,500	2,438	3,223
20	り ん 酸 液 計 (P ₂ O ₅ 100%換算)	174,478	154,163	14,401	14,402	15,144
21	重 過 り ん 酸 石 灰 用	7,746	7,650	745	588	459
22	重 焼 り ん 酸 液 用	19,384	17,794	2,013	1,239	1,956
23	複 合 肥 料 用	147,348	128,719	11,643	12,575	12,729
24	硫 酸 (100%換算) 計 用	537,273	486,142	50,156	48,389	47,616
25	過 剰 り ん 酸 石 灰 用	107,691	98,299	8,062	9,631	11,433
26	り ん 酸 液 用	352,251	133,474	17,112	17,499	9,840
27	複 合 肥 料 用	77,331	254,369	24,982	21,259	26,343
28	過 剰 り ん 酸 石 灰 (P ₂ O ₅ 100%換算)	164,061	157,788	14,643	13,401	14,897
29		28,729	27,606	2,585	2,343	2,608
30	熔 成 り ん 肥 (P ₂ O ₅ 100%換算)	6,634	8,314	709	763	492
31		1,445	1,734	152	159	104
32	重 過 り ん 酸 石 灰 品	10,177	11,418	848	916	1,199
33	国 産 (P ₂ O ₅ 100%換算)	3,951	4,564	394	235	385
34	輸 入 (P ₂ O ₅ 100%換算)	1,736	2,012	176	104	172
35	輸 入 (P ₂ O ₅ 100%換算)	6,226	6,854	454	681	814
36		2,714	2,632	203	285	367

統 計

(単位:電力1,000kWh,重量t)

4 月	5 月	6 月	7 月	8 月	9 月	10 月	11 月	12 月	番号
50,661	48,803	44,945	56,802	55,235	53,414	47,918	54,149	55,219	1
33,445	31,757	28,263	39,251	36,629	37,104	30,489	37,622	38,499	2
17,216	17,046	16,682	17,551	18,606	16,310	17,429	16,527	16,720	3
44,233	38,451	38,951	44,962	43,478	39,632	37,890	33,921	46,310	4
35,504	22,176	12,897	17,422	27,238	11,155	10,063	21,979	36,984	5
7,636 (7,636)	9,011 (9,011)	7,945 (7,945)	8,245 (8,245)	8,508 (8,508)	8,316 (8,316)	7,541 (7,541)	6,568 (6,568)	8,646 (8,646)	6
11,333 (1,859)	26,535 (4,979)	22,967 (3,432)	16,134 (2,181)	12,416 (3,155)	21,438 (3,480)	8,774 (2,193)	3,954 (2,249)	3,119 (1,809)	7
9,516 (4,460)	29,170 (9,477)	35,280 (11,566)	36,228 (11,290)	34,954 (10,665)	32,803 (9,515)	31,925 (10,510)	25,527 (8,845)	31,267 (11,723)	8
5,236 (2,663)	13,989 (6,239)	12,265 (5,523)	13,253 (5,927)	12,038 (5,645)	10,804 (5,182)	12,323 (5,674)	10,987 (4,995)	13,966 (6,378)	9
77,107	66,165	75,071	86,365	86,664	84,098	81,803	75,637	86,155	10
23,875	23,771	21,822	21,802	19,577	24,244	25,583	23,911	25,090	11
5,500	4,733	4,607	4,072	3,665	4,536	5,218	4,839	5,116	12
52,032	55,389	46,668	43,247	37,406	46,839	59,500	60,394	56,011	13
14,661	11,789	11,121	9,541	6,551	12,371	12,263	14,113	11,597	14
4,574	4,769	3,738	4,974	1,403	7,586	10,419	5,581	8,926	15
519	584	462	965	705	727	1,020	551	1,657	16
793	1,199	1,236	995	744	1,557	1,773	1,605	1,214	17
28,341	33,807	26,657	23,556	25,138	20,747	30,400	34,433	30,225	18
3,144	3,241	3,454	3,216	2,865	3,851	3,625	4,111	2,392	19
10,836	13,292	10,575	11,117	12,830	11,380	13,047	13,735	13,404	20
456	435	359	760	782	587	789	404	1,286	21
927	1,439	1,261	1,438	846	1,655	1,827	1,861	1,332	22
9,453	11,418	8,955	8,919	11,202	9,138	10,431	11,470	10,786	23
40,672	42,526	36,883	32,623	30,263	32,099	40,313	45,499	39,103	24
10,094	7,512	7,499	6,799	4,281	8,410	7,830	9,055	7,693	25
8,596	12,295	8,642	6,948	10,544	9,436	11,927	10,913	9,722	26
21,982	22,719	20,742	18,876	15,438	14,253	20,556	25,531	21,688	27
13,618	12,015	12,937	14,453	8,274	13,266	12,708	14,466	13,110	28
2,373	2,096	2,296	2,542	1,442	2,320	2,217	2,500	2,284	29
714	522	577	641	1,297	1,115	492	385	607	30
157	102	127	108	270	240	101	82	132	31
1,366	605	811	756	644	877	900	1,344	1,152	32
475	285	302	357	278	319	365	498	671	33
208	127	135	154	125	143	160	222	286	34
891	320	509	399	366	558	535	846	481	35
392	130	213	112	155	194	173	267	141	36

注 ◎印は、石油等消費動態統計月報で調査している品目である。
アンモニア及びアンモニア誘導品の()内数字は燃料・動力用のもので内数である。

月別消費実績(つづき)

(単位:電力1,000kWh,重量t)

番号	原 材 料	平成9年	10年	10年1月	2月	3月	4月	5月	6月	7月	8月	9月	10月	11月	12月	番号
1	重 焼 人	291	235	71	51	6	3	7	3	35	-	9	43	7	-	1
2	(P ₂ O ₅ 100%換算)	107	87	26	20	3	1	3	2	10	-	4	15	3	-	2
3	り 人 酸 ア ン モ ニ ウ ム	340,360	308,878	28,455	27,791	30,896	28,968	25,059	25,356	24,004	20,801	26,194	25,833	21,968	23,553	3
4	国 産 品	113,124	106,309	9,720	9,193	11,502	9,298	7,838	7,598	6,425	5,518	8,093	9,806	9,948	11,370	4
5	(P ₂ O ₅ 100%換算)	52,338	48,507	4,608	4,282	5,339	4,270	3,622	3,525	2,994	2,500	3,547	4,458	4,569	4,793	5
6	輸 入 品	227,236	202,569	18,735	18,598	19,394	19,670	17,221	17,758	17,579	15,283	18,101	16,027	12,020	12,183	6
7	(P ₂ O ₅ 100%換算)	104,784	93,304	8,651	8,675	8,960	8,761	7,931	8,102	8,211	7,154	8,369	7,385	5,443	5,662	7
8	複 合 肥 料(調整用)	13,157	12,337	1,207	1,432	2,691	985	770	361	1,048	392	851	548	831	1,221	8
9	(P ₂ O ₅ 100%換算)	1,019	1,224	113	154	257	106	73	11	139	45	71	33	92	130	9
10	尿 素	73,279	63,792	6,437	6,619	7,525	6,689	5,060	4,408	4,075	2,954	4,449	5,657	5,106	4,813	10
11	硫 酸 ア ン モ ニ ウ ム	326,278	285,261	27,153	25,936	29,965	29,700	27,023	21,973	22,617	15,479	21,832	21,569	20,143	21,871	11
12	塩 化 ア ン モ ニ ウ ム	73,621	51,614	6,776	4,807	5,886	4,654	5,662	3,899	2,229	2,203	3,088	3,084	4,418	4,908	12
13	硝 酸 ア ン モ ニ ウ ム	6,983	6,863	673	656	473	581	561	864	574	845	390	381	447	418	13
14	ア ン モ ニ ア(100%換算)	81,070	70,168	6,349	6,507	7,538	6,414	6,385	5,667	4,631	4,695	5,165	5,266	5,887	5,664	14
15	塩 化 カ リ ウ ム	325,863	284,225	28,320	25,427	31,036	26,892	24,979	21,564	20,128	15,527	19,815	25,825	21,869	22,843	15
16	硫 酸 カ リ ウ ム	129,152	120,603	10,983	10,214	9,596	9,495	9,258	10,249	10,397	9,429	11,337	9,961	10,126	9,558	16
硫 酸 ¹⁾																
17	硫 化 鉄 鉱 (磁硫鉄鉱, 硫黄鉱を含む)	39,403 (20,128)	22,895 (11,734)	1,659 (863)	2,743 (1,250)	1,294 (673)	2,486 (1,293)	1,447 (753)	4,666 (2,428)	1,961 (1,020)	- (-)	4,188 (2,179)	- (-)	2,451 (1,275)	- (-)	17
18	銅 鉱	3,771,856 (1,101,990)	3,697,836 (1,074,245)	349,338 (99,958)	308,601 (88,130)	292,320 (84,712)	279,184 (81,474)	303,555 (86,624)	295,039 (86,349)	329,833 (95,253)	322,847 (92,858)	317,048 (92,413)	326,909 (96,871)	257,056 (75,821)	316,106 (93,782)	18
19	亜 鉛 鉱 ・ 鉛 鉱	1,224,595 (338,542)	1,397,699 (349,595)	105,362 (32,988)	171,741 (28,930)	106,098 (28,868)	109,394 (28,104)	124,949 (31,762)	148,072 (29,680)	66,426 (17,444)	103,258 (24,497)	109,616 (29,001)	119,187 (31,538)	105,782 (28,566)	127,814 (38,217)	19
20	硫 黄	819,965 (819,105)	790,617 (788,468)	74,960 (74,942)	68,283 (68,266)	69,052 (69,035)	66,679 (66,662)	71,897 (71,558)	67,517 (67,501)	67,993 (67,976)	70,762 (70,744)	52,367 (52,077)	59,551 (59,533)	55,638 (55,259)	65,918 (64,915)	20
21	そ の 他	(99,027)	(93,450)	(8,518)	(7,943)	(7,865)	(7,060)	(6,729)	(7,924)	(8,862)	(7,636)	(7,620)	(7,947)	(7,584)	(7,762)	21
ソ ー ダ 工 業 薬 品																
22	工 業 塩 灰	7,649,028	7,344,483	669,553	608,316	632,375	592,042	585,170	553,071	592,314	576,353	620,144	617,339	641,404	656,402	22
23	ソ ー ダ	2,865	2,557	221	184	191	207	237	237	224	210	193	233	213	207	23
24	◎重 油(kℓ)	617,101	663,925	57,368	53,960	58,342	52,090	54,853	55,098	55,498	50,760	54,939	58,347	57,644	55,026	24
25	◎電 力 計	11,641,708	11,251,593	1,033,579	937,275	983,373	945,603	902,121	843,780	911,133	900,493	927,426	925,182	957,033	984,595	25
無 機 薬 品 ・ 顔 料 及 び 触 媒																
26	硫 酸(100%換算)	1,542,725	1,513,982	128,032	122,619	132,066	129,735	129,288	128,938	123,733	111,553	120,822	131,615	129,846	125,735	26
27	性 ソ ー ダ(97%換算)	258,618	234,680	21,737	20,020	20,523	18,364	18,489	21,302	20,520	16,561	19,290	20,243	19,876	17,755	27
28	ソ ー ダ 灰	78,958	71,954	6,474	6,603	6,594	5,936	6,421	6,792	5,359	3,264	6,294	6,376	6,443	5,398	28
29	塩 酸(35%換算)	296,949	270,409	22,993	22,400	25,069	20,398	22,583	19,617	22,694	21,534	24,254	27,407	21,277	20,183	29
30	液 体 塩 素	68,364	61,621	5,648	5,596	5,877	5,430	5,166	5,046	3,958	4,623	5,204	5,018	5,115	4,940	30
31	硝 酸(98%換算)	7,942	8,155	666	724	774	761	694	690	662	582	661	713	661	567	31
32	塩 化 カ リ ウ ム	232,837	229,600	19,756	18,571	19,438	19,156	19,247	17,400	18,379	18,565	19,456	19,610	19,515	20,507	32
33	イ ル ミ ナ イ ト	450,391	469,481	36,907	38,986	40,830	43,359	40,543	39,930	31,996	35,473	35,827	41,837	42,186	41,607	33
34	ク ロ ム 鉱 石	X	X	X	X	X	X	X	X	X	X	X	X	X	X	34
35	螢 石	210,593	205,903	18,448	15,435	16,871	15,500	17,081	17,542	19,276	17,021	16,414	16,669	17,000	18,646	35
36	り 人 鉱 石(実数)	256,390	244,377	22,225	20,585	19,637	20,589	21,336	19,669	17,260	19,153	18,937	22,477	21,234	21,275	36
37	硫 (内)二 硫 化 炭 素 黄	77,949	70,978	7,297	6,717	5,452	4,022	6,574	5,587	6,531	5,096	6,190	5,576	5,897	6,039	37
38	用	46,248	43,216	4,734	4,301	2,849	1,754	4,395	2,959	4,015	3,770	3,563	3,572	3,615	3,689	38
39	鉛 亜	38,646	35,238	3,227	3,021	3,076	2,710	2,951	2,746	3,183	2,439	3,162	3,080	3,135	2,508	39
40	鉛	59,935	57,035	4,769	5,134	5,260	4,698	4,729	4,986	4,620	3,955	4,683	5,005	4,899	4,297	40

注 ◎印は、石油等消費動向統計月報で調査している品目である。

1) 硫酸の()内数字はS100%換算である。

月別消費実績 (つづき)

(単位: 電力1,000kWh, 重量t)

番号	原 材 料	平成9年	10年	10年1月	2月	3月
1	カーボンブラック用原料油系	819,216	781,694	69,130	66,160	69,050
2	タール系 (kg)	689,366	681,184	51,923	53,341	61,664
3	触媒用ニッケル (純分換算)(kg)	1,078,244	972,000	71,991	66,438	83,044
4	モリブデン (kg)	1,516,419	1,384,767	112,561	95,393	147,848
5	チタン (kg)	4,492,008	4,860,092	453,652	308,469	425,208
6	白金 (kg)	9,110	8,124	705	781	626
7	タングステン (kg)	X	X	X	X	X
8	電力					
8	二硫化炭素用	154,581	148,195	13,474	12,220	16,360
	石灰及び軽質炭酸カルシウム					
9	◎灯油(kℓ)	31,546	26,512	2,602	2,376	2,376
10	◎軽油(kℓ)	2,967	2,553	178	211	246
11	◎重油(kℓ)	308,292	283,637	24,695	24,368	26,617
12	◎石油炭	123,850	118,825	11,025	9,792	9,854
13	◎石油炭 コークス	425,914	375,386	33,439	33,020	34,826
14	高圧ガス					
14	電力 (10 ³ kWh)	-	9,533,675	814,924	775,645	809,116
	火薬類					
15	グリセリン	273	242	25	19	22
16	硫酸 (100%換算)	1,395	1,485	101	109	177
17	硝酸 (98%換算)	1,707	1,578	126	124	151
18	硝酸アンモニウム	42,325	39,316	2,835	3,031	3,165
	石油系芳香族及びコールタール製品					
19	◎改質生成油(kℓ)	16,366,321	17,340,696	1,482,981	1,310,587	1,519,536
20	硫酸 (100%換算)	2,262	2,506	238	221	147
21	か性ソーダ (97%換算)	(1,301)	(1,096)	(117)	(89)	(77)
	環式中間物及び合成染料					
22	純ベンゼン合計	(2,933,418)	(2,636,211)	(252,330)	(221,441)	(202,163)
23	シクロヘキサン用	814,425	737,413	75,193	64,110	59,092
24	その他用	(2,933,418)	(2,636,211)	(252,330)	(221,441)	(202,163)
25	ブタン・ブチレン	141,912	130,190	13,369	12,113	12,084
26	純トルエン	X	X	X	X	X
27	オルソキシレン	117,635	119,869	11,189	9,946	10,715
28	パラキシレン	171,122	158,073	16,374	13,580	12,632
29	エチレン	1,313,218	1,236,009	114,476	96,656	96,106
30	プロピレン	890,538	822,937	74,952	65,429	57,625
31	ナフタリン (95%換算)	286,832	264,007	23,497	23,469	23,338
32	酢酸 (99%換算)	162,540	146,161	15,702	12,877	12,196
33	硫酸 (100%換算)	1,627	1,369	103	115	99
34	工業塩	(1,184)	(1,227)	(98)	(93)	(128)
35	塩酸(35%換算)	54,347	47,581	4,588	4,375	4,796
36	か性ソーダ (97%換算)	9,898	7,215	686	700	778
37	ソダ灰	151,614	141,102	13,063	11,982	11,939
38	硫酸ナトリウム	(2,668)	(2,310)	(197)	(174)	(215)
39	塩素	111,812	105,058	9,544	9,259	9,359
40	液体	3,791	3,680	284	303	364
		342	311	29	22	26
		(12,812)	(11,383)	(826)	(915)	(1,136)
		198,571	184,450	18,035	15,834	14,391
		10,259	8,943	761	839	998

4月	5月	6月	7月	8月	9月	10月	11月	12月	番号
66,678	59,848	66,611	62,956	57,342	65,315	70,396	64,432	63,776	1
61,781	56,249	52,834	63,440	49,084	61,898	55,057	55,329	58,584	2
80,423	61,363	80,402	80,005	87,193	95,075	102,493	88,517	75,056	3
145,953	93,978	107,778	122,560	111,592	125,011	115,755	110,329	96,009	4
440,500	387,015	463,039	355,263	353,080	406,765	369,729	407,005	490,367	5
738	454	528	764	675	661	869	683	640	6
X	X	X	X	X	X	X	X	X	7
11,933	12,458	9,530	12,592	12,726	11,888	10,865	11,727	12,422	8
2,182	2,218	2,133	2,179	1,992	2,071	2,057	2,143	2,183	9
213	219	218	229	169	199	244	215	212	10
23,022	23,606	22,546	22,715	22,297	22,511	23,826	24,330	23,104	11
9,187	9,144	9,073	9,942	10,621	10,431	9,784	10,284	9,688	12
30,356	29,958	29,320	30,248	30,246	29,657	31,425	32,133	30,758	13
767,508	795,931	800,563	806,263	823,527	796,515	808,626	761,481	773,576	14
26	23	27	22	17	19	17	18	7	15
147	135	148	118	114	122	121	117	76	16
123	149	160	132	115	136	138	137	87	17
3,784	3,182	3,454	3,481	2,865	3,230	3,452	3,515	3,322	18
11,529,9731	374,5411	264,6561	420,5271	565,4171	468,7041	296,1711	444,3081	663,295	19
174	227	237	230	238	197	176	214	207	20
(116)	(91)	(92)	(89)	(70)	(89)	(69)	(46)	(151)	21
374	479	439	437	495	416	411	477	453	
(182,322)	(210,969)	(196,688)	(211,612)	(261,382)	(213,133)	(202,148)	(219,230)	(262,793)	22
61,869	55,299	54,527	63,269	65,736	59,240	57,463	52,582	69,033	23
49,898	49,683	45,770	52,093	53,382	48,034	46,759	45,330	55,445	24
(182,322)	(210,969)	(196,688)	(211,612)	(261,382)	(213,133)	(202,148)	(219,230)	(262,793)	24
11,971	5,616	8,757	11,176	12,354	11,206	10,704	7,252	13,588	25
X	X	X	X	X	X	X	X	X	25
10,686	3,906	6,049	10,312	10,495	10,624	12,162	11,376	12,409	26
10,809	7,082	14,587	14,447	12,028	12,554	14,108	16,431	13,441	27
111,238	109,419	93,656	119,443	113,042	79,894	89,853	101,960	110,266	28
55,634	66,892	64,981	72,614	80,559	66,296	62,831	71,912	83,212	29
22,303	21,412	20,534	25,014	24,920	19,027	20,503	14,028	25,962	30
12,251	13,747	14,622	10,086	11,815	10,597	10,223	12,302	9,743	31
108	77	125	145	115	144	122	103	113	32
(138)	(61)	(39)	(129)	(94)	(136)	(120)	(88)	(103)	33
3,880	3,108	3,146	4,628	3,447	4,111	4,270	3,707	3,525	34
673	565	606	650	503	588	484	499	483	34
11,258	4,431	10,293	11,607	10,495	12,347	14,244	14,968	14,475	35
(237)	(208)	(158)	(204)	(197)	(213)	(146)	(179)	(182)	36
8,487	4,994	7,902	9,108	7,920	9,017	9,952	9,424	10,092	37
365	299	330	336	229	345	330	303	192	37
24	24	45	39	24	20	12	27	19	38
(1,399)	(487)	(269)	(1,521)	(699)	(1,122)	(1,245)	(722)	(1,042)	39
12,806	9,133	12,355	17,423	15,621	15,222	18,501	17,652	17,477	39
699	419	736	757	681	716	830	697	810	40

注 ◎印は石油等消費動態統計で調査している品目である。
 () 内数字は石油化学製品月報で調査しているもので外数である。

月別消費実績 (つづき)

(単位: 電力1,000kWh, 重量t)

番号	原 材 料	平成9年	10年	10年1月	2月	3月	4月	5月	6月	7月	8月	9月	10月	11月	12月	番号
有機薬品																
1	天然ガス (10 ³ m ³)	19,604	19,596	1,875	1,600	1,750										1
2	◎ナフサ (kℓ)	36,256,753	33,557,803	3,151,760	2,774,524	2,578,446	2,483,909	2,852,094	2,566,809	2,900,042	2,712,269	2,543,054	2,773,412	2,960,453	3,261,031	2
3	エチレン ¹⁾	(2,399,046)	(2,417,038)	(223,633)	(195,278)	(191,560)	(191,647)	(200,433)	(180,942)	(195,481)	(211,927)	(207,778)	(200,054)	(192,178)	(226,127)	3
4	プロピレン	23,293	52,637	1,444	1,163	1,045	5,708	6,885	6,316	4,760	3,359	3,233	5,380	6,505	6,839	4
5	ブタン・ブチレン	1,961,706	1,876,477	181,851	160,658	137,461	140,653	163,849	148,976	168,531	159,488	142,055	142,412	150,343	180,200	5
6	硫酸 (100%換算)	X	2,737,011	256,418	218,437	205,868	219,306	210,930	209,666	256,741	247,691	214,009	211,764	230,635	255,546	6
7	か性ソーダ (97%換算)	(16,551)	(18,005)	(1,590)	(1,602)	(1,285)	(1,373)	(1,309)	(1,261)	(1,462)	(1,614)	(1,731)	(1,481)	(1,547)	(1,750)	7
8	塩素	15,518	14,835	1,489	1,318	1,330	1,119	1,148	1,073	1,321	1,163	1,281	1,195	1,203	1,195	8
9	液	(89,376)	(88,415)	(8,222)	(7,504)	(6,299)	(7,323)	(7,677)	(6,445)	(7,565)	(7,482)	(7,263)	(8,077)	(7,060)	(7,498)	9
10	尿酸	20,011	18,833	1,600	1,617	1,795	1,708	1,562	1,403	1,586	1,665	1,526	1,325	1,366	1,680	10
11	水フタル酸	(1,876,018)	(1,846,270)	(170,303)	(155,974)	(162,034)	(158,204)	(143,459)	(125,616)	(145,191)	(148,112)	(157,520)	(153,621)	(160,159)	(166,077)	11
12	オクタンール	241,956	236,282	22,562	19,885	21,568	20,266	21,260	18,145	18,639	14,105	19,263	20,525	19,676	20,388	12
13	粗留アルコール (kℓ)	139,826	128,386	12,451	10,203	10,907	10,848	11,872	12,044	10,672	13,290	10,361	3,420	10,355	11,963	13
14	糖	347,429	364,886	35,705	31,203	34,273	31,545	28,558	27,913	26,564	24,292	30,435	30,810	27,228	36,360	14
15	プラスチック	181,186	156,429	15,239	15,431	13,415	14,027	10,558	11,327	11,363	11,227	11,152	13,851	15,080	13,759	15
16	石炭酸	196,007	164,439	17,060	15,861	15,076	12,519	12,470	11,449	12,651	10,904	10,953	16,318	14,045	15,133	16
17	尿素	8,786	5,977	584	364	422	484	700	685	120	642	132	596	628	620	17
18	ホルマリン	180,738	167,020	16,801	12,703	10,170	16,659	15,411	12,051	18,105	15,693	9,626	13,384	15,878	10,539	18
19	ホルマリン	34,528	29,579	2,600	2,877	-	4,705	4,655	1,580	3,580	1,015	1,456	3,319	1,800	1,992	19
20	ホルマリン	119,396	102,374	8,786	8,697	9,300	8,437	7,499	8,538	8,960	7,019	9,269	9,105	8,468	8,296	20
21	無水フタル酸	8,466	5,663	607	601	514	464	406	456	411	316	411	469	478	530	21
22	無水マレイン酸	121,700	98,690	9,014	7,779	7,854	7,556	7,595	8,457	8,861	6,980	8,693	8,618	8,388	8,895	22
23	エチレングリコール	57,408	49,613	4,321	4,511	4,178	3,747	3,744	4,442	4,348	3,596	4,362	4,445	4,093	3,826	23
24	プロピレングリコール	761,281	656,105	56,934	58,484	59,530	55,935	57,436	60,041	63,836	58,176	38,337	43,164	51,180	53,052	24
25	トルイレンジイソシアネート	53,322	43,525	3,740	3,422	3,565	3,834	3,162	3,767	3,628	3,239	4,002	3,887	3,639	3,640	25
26	ジフェニルメタンジイソシアネート	33,993	28,169	2,462	2,165	2,312	2,240	2,036	2,375	2,419	2,108	2,682	2,612	2,370	2,388	26
27	ポリプロピレングリコール	486,408	408,443	36,137	30,706	29,416	31,742	36,350	36,142	38,502	35,289	31,831	32,562	33,299	36,467	27
28	エチレン	25,470	20,402	1,668	1,486	1,687	1,755	1,604	1,672	1,739	1,549	1,943	1,844	1,766	1,689	28
29	スチレンモノマー	63,128	57,174	4,633	4,832	5,137	4,546	4,038	5,045	5,338	3,781	5,070	5,226	4,919	4,609	29
30	ポリプロピレングリコール	61,657	56,079	4,435	4,507	4,764	4,705	4,232	5,293	5,339	4,017	5,011	4,727	4,559	4,490	30
31	エチレン	143,527	128,231	10,526	10,913	11,470	10,013	10,110	11,278	11,698	8,676	11,345	11,265	10,793	10,144	31
32	スチレンモノマー	(3,417,340)	(3,173,995)	(307,058)	(263,552)	(258,446)	(247,213)	(267,196)	(229,982)	(270,675)	(250,557)	(255,617)	(265,287)	(269,404)	(289,008)	32
33	エチレン	209,853	211,759	19,437	18,181	16,970	16,420	18,788	18,270	16,623	17,782	16,510	13,381	19,202	20,195	33
34	スチレンモノマー	(1,862,721)	(1,632,091)	(149,215)	(127,971)	(117,436)	(124,603)	(133,761)	(135,103)	(139,137)	(136,041)	(135,214)	(143,343)	(146,267)	(144,000)	34
35	スチレンモノマー	109,354	92,108	7,921	7,360	7,334	7,365	6,681	7,763	7,757	6,586	8,828	8,374	7,961	8,178	35
36	アクリロニトリル	142,910	125,602	10,660	9,699	8,207	11,069	10,884	11,369	9,549	11,036	10,137	9,999	12,002	10,991	36
37	ブタン・ブチレン	2,848,454	2,542,904	239,377	215,568	224,818	221,974	203,033	171,495	199,958	212,607	183,787	198,268	244,106	227,913	37
38	ブタジエン	X	X	X	X	X	X	X	X	X	X	X	X	X	X	38
39	か性ソーダ (97%換算)	28,738	24,340	2,045	1,860	1,729	1,453	2,363	2,441	2,470	2,179	1,983	2,016	1,935	1,866	39
40	カルシウムカーバイド	263	251	22	23	23	24	22	24	20	12	21	10	23	27	40
41	酢酸 (99%換算)	-	-	-	-	-	-	-	-	-	-	-	-	-	-	41
42	塩素	219,864	230,034	18,348	19,016	19,236	19,319	18,072	16,661	19,413	17,834	19,566	19,695	21,483	21,391	42
43	硫酸 (100%換算)	111,736	117,304	10,510	9,453	9,355	9,998	9,436	8,365	9,436	7,843	10,718	11,171	10,181	10,838	43
44	塩化エチレン	280,665	320,250	24,302	21,871	24,736	32,079	20,886	7,599	28,619	29,249	31,296	33,802	32,574	33,237	44
45	二塩化エチレン	4,103,501	4,011,651	354,046	322,626	326,091	346,761	335,340	291,588	301,551	325,534	355,345	341,021	338,662	373,086	45
46	コットンリナー	4,024	3,280	321	184	193	267	266	251	219	297	352	308	273	349	46
合成ゴム																
47	エチレン	125,296	122,353	12,407	10,382	8,484	11,457	10,502	10,835	10,777	7,796	6,678	10,245	10,085	12,705	47
48	プロピレン	63,457	60,926	6,997	3,745	4,755	5,942	4,842	5,239	5,539	3,833	3,248	5,275	4,604	6,907	48
49	ブタジエン	895,532	858,605	80,138	71,288	56,398	73,375	74,569	74,038	77,451	73,289	63,793	57,292	76,835	80,139	49
50	スチレンモノマー	190,266	185,644	17,455	15,631	10,990	15,058	15,192	15,989	16,449	15,993	15,727	13,988	15,914	17,258	50
51	アクリロニトリル	35,778	33,910	3,340	2,574	2,110	3,245	3,271	3,101	2,627	2,811	2,503	2,030	3,019	3,279	51
52	硫酸 (100%換算)	2,583	2,390	270	216	87	129	172	280	259	173	149	149	205	301	52
53	か性ソーダ (97%換算)	38,235	36,582	3,680	3,114	3,110	3,200	3,474	1,769	3,391	2,602	2,671	3,177	3,258	3,136	53
54	塩素 (100%換算)	59,868	55,493	5,715	5,150	5,263	4,797	5,340	3,344	5,262	4,247	2,949	3,765	4,868	4,793	54

注 ◎印は石油等消費動向統計で調査している品目である。
 () 内数字は石油化学製品月報で調査しているもので外数である。 1) エチレンの () 外は酢酸ビニルモノマー用である。

月別消費実績 (つづき)

(単位: 電力1,000kWh, 重量 t)

番号	原 材 料	平成9年	10年	10年1月	2月	3月	4月	5月	6月	7月	8月	9月	10月	11月	12月	番号
油脂製品、石けん・合成洗剤等																
1	原料油脂計	...	286,025	14,825	23,182	27,598	24,584	23,747	24,841	25,896	22,174	23,522	26,836	26,144	22,676	1
2	牛脂	...	110,720	5,738	10,339	11,281	9,262	9,564	10,348	9,092	8,757	8,821	11,330	8,764	7,424	2
3	豚油	...	35,314	3,290	3,491	3,425	3,114	2,165	2,181	3,164	2,781	3,009	2,562	3,113	3,019	3
4	ヤシ油	...	9,651	277	846	1,004	908	789	961	1,051	836	357	883	997	742	4
5	パーム油	...	13,736	255	879	1,233	734	986	983	908	923	960	1,377	2,391	2,107	5
6	バーム油	...	16,155	241	1,125	1,890	1,205	1,328	1,453	2,187	694	1,447	1,684	1,729	1,172	6
7	その他油脂	...	100,449	5,024	6,502	8,765	9,361	8,915	8,915	9,494	8,183	8,928	9,000	9,150	8,212	7
8	脂肪酸	...	210,421	10,754	18,327	19,900	17,685	16,322	17,950	18,799	15,173	16,120	20,961	19,674	18,756	8
9	リン酸ナトリウム	...	2,108	148	162	172	170	165	177	176	152	190	181	195	220	9
10	アルミニウム	...	92,067	4,702	4,833	7,109	6,926	7,541	9,560	9,716	5,753	7,353	8,615	10,555	9,404	10
11	硫酸ナトリウム	...	87,902	5,317	5,422	6,922	7,231	6,952	8,102	8,728	5,721	7,411	8,480	9,339	8,277	11
12	硫酸ナトリウム(97%換算)	...	61,650	2,693	3,989	4,761	4,600	5,145	5,936	6,475	4,356	4,454	5,774	6,617	6,850	12
13	硫酸性	...	25,039	1,501	1,523	2,030	2,004	2,169	2,412	2,452	1,891	2,024	2,346	2,274	2,413	13
14	硫酸(100%換算)	...	47,912	2,635	3,346	4,029	3,851	3,907	4,510	4,605	3,289	3,682	4,571	4,947	4,540	14
15	硫酸	...	13,754	968	1,166	1,377	1,172	1,204	1,328	1,239	953	1,034	1,068	1,152	1,093	15
界面活性剤等																
16	原料油脂	...	39,445	3,473	3,905	3,063	3,791	3,234	3,437	3,671	2,612	2,544	2,995	3,311	3,409	16
17	工業用硬化油	...	6,082	488	420	372	525	496	429	581	418	469	610	655	619	17
18	高級脂肪酸	...	53,478	4,362	4,633	4,694	4,274	4,313	4,894	4,313	3,487	4,422	4,842	4,687	4,557	18
19	高級アルコール(天然)	...	42,762	3,120	3,364	4,371	3,316	3,285	3,862	3,987	2,681	3,608	3,844	3,903	3,421	19
20	高級アルコール(合成)	...	25,921	2,001	2,084	2,923	2,044	2,298	2,252	2,270	1,740	2,067	2,349	2,103	1,790	20
21	高級アルコールゼン	...	83,108	4,713	5,612	5,759	5,772	7,036	7,841	9,182	5,588	6,918	7,788	8,870	8,029	21
22	高級アルコール	...	8,516	632	681	660	709	704	818	788	706	559	823	716	720	22
23	高級アルコール	...	142,333	11,626	10,449	12,079	12,224	11,246	12,011	11,398	10,254	12,671	12,681	12,915	12,779	23
塗料																
24	油脂	21,852	19,196	1,558	1,480	1,664	1,556	1,430	1,588	1,604	1,493	1,857	1,848	1,573	1,545	24
25	樹脂	64,881	56,476	4,584	4,557	5,050	4,493	4,281	4,733	4,847	4,308	5,298	5,200	4,498	4,627	25
26	樹脂	59,420	50,624	4,290	4,245	4,515	4,352	3,832	4,270	4,385	4,049	4,662	4,483	3,819	3,722	26
27	樹脂	55,164	50,043	4,195	4,225	4,761	4,239	3,713	4,086	4,295	3,682	4,186	4,483	4,083	4,095	27
28	樹脂	74,527	64,084	5,139	5,103	5,410	4,412	4,569	5,377	5,637	5,390	6,165	5,608	5,712	5,562	28
29	樹脂	104,231	92,073	7,565	7,702	8,456	7,359	6,749	7,462	7,593	7,136	8,645	8,016	7,793	7,597	29
溶剤																
30	トルエン	164,094	150,458	11,931	12,264	13,149	12,449	11,440	12,342	13,089	11,221	13,386	13,556	13,018	12,613	30
31	キシレン	143,832	129,293	10,034	9,817	10,873	10,821	9,983	11,291	11,688	10,076	11,558	11,840	10,944	10,368	31
32	メチルエチルケトン	69,900	61,588	4,732	4,736	5,334	4,963	4,793	5,310	5,860	4,934	5,612	5,566	5,109	4,639	32
33	メチルエチルケトン	69,637	63,794	4,599	4,879	5,682	5,190	5,069	5,324	5,739	5,433	6,335	5,604	4,908	5,032	33
34	メチルエチルケトン	98,153	90,215	6,973	7,155	7,683	7,228	6,967	7,658	8,273	6,937	8,223	8,122	7,715	7,281	34
35	メチルエチルケトン	103,041	94,687	7,464	7,438	7,972	7,812	7,148	8,284	8,642	7,186	8,433	8,719	7,938	7,651	35
36	メチルエチルケトン	68,354	64,107	5,046	4,972	5,494	5,230	4,927	5,504	5,829	4,804	5,718	5,886	5,441	5,256	36
37	メチルエチルケトン	46,481	42,240	3,197	3,232	3,603	3,212	3,456	3,730	4,031	3,342	3,673	3,862	3,559	3,343	37
印刷インキ																
38	油脂	18,483	19,437	1,544	1,545	1,579	1,626	1,475	1,598	1,645	1,418	1,740	1,845	1,723	1,699	38
39	油脂	13,846	13,652	1,136	1,128	1,152	1,176	1,074	1,100	1,161	981	1,212	1,230	1,178	1,124	39
40	油脂	4,637	5,785	408	417	427	450	401	498	484	437	528	615	545	575	40
顔料																
41	顔料	110,828	109,016	8,728	8,252	9,891	9,489	8,747	9,019	9,510	7,890	9,134	9,947	9,132	9,277	41
42	顔料	55,155	54,628	4,391	4,413	4,970	4,600	4,179	4,240	4,643	3,919	4,726	5,230	4,625	4,692	42
43	顔料	6,080	7,211	608	469	677	651	589	558	561	518	651	672	612	645	43
44	顔料	18,877	18,390	1,513	1,521	1,641	1,737	1,551	1,705	1,736	1,336	1,350	1,416	1,456	1,428	44
45	顔料	30,716	28,787	2,216	1,849	2,603	2,501	2,428	2,516	2,570	2,117	2,407	2,629	2,439	2,512	45
顔料																
46	顔料	64,677	63,712	5,036	4,876	5,601	5,425	5,167	5,160	5,293	4,800	5,494	5,739	5,590	5,531	46
47	顔料	18,526	18,616	1,477	1,493	1,616	1,508	1,424	1,493	1,516	1,326	1,653	1,726	1,739	1,645	47
48	顔料	15,966	16,141	1,288	1,253	1,466	1,406	1,303	1,344	1,365	1,235	1,366	1,389	1,354	1,372	48
49	顔料	18,416	17,840	1,330	1,295	1,569	1,529	1,524	1,469	1,509	1,333	1,526	1,651	1,533	1,509	49
50	顔料	11,769	11,115	941	835	950	919	916	854	903	906	949	973	964	1,005	50
溶剤																
51	溶剤	157,115	149,302	12,088	11,684	12,945	12,531	11,878	11,843	12,882	11,189	12,709	13,803	13,200	12,550	51
52	溶剤	70,805	69,266	5,770	5,678	6,239	5,825	5,349	5,232	5,965	5,020	5,836	6,365	5,969	6,018	52
53	溶剤	38,645	35,413	2,958	2,653	3,050	2,929	2,907	2,805	2,947	2,717	3,069	3,260	3,234	2,884	53
54	溶剤	16,014	15,253	1,154	1,124	1,304	1,308	1,281	1,334	1,430	1,202	1,271	1,406	1,274	1,165	54
55	溶剤	31,651	29,370	2,206	2,229	2,352	2,469	2,341	2,472	2,540	2,250	2,533	2,772	2,723	2,483	55

注) 1) 10年1月より統合(旧品目名: 魚油、大豆油、なたね油、米ぬか油、とうもろこし油、その他の油脂)
 2) 単位は、粉末換算(%)である。
 3) 10年1月より名称変更
 4) 10年1月より統合(旧品目名: 牛脂、豚脂、魚油、やし油、バーム油、バーム核油、大豆油、なたね油、米ぬか油、とうもろこし油、その他の油脂)

月別消費実績(つづき)

(単位:電力1,000kWh,重量t)

番号	原 材 料	平成9年	10 年	10年1月	2 月	3 月
	(特掲)石油化学製品					
1	◎ナ フ サ(kℓ)	36,256,753	33,557,803	3,151,760	2,774,524	2,578,446
2	◎改 質 生 成 油(kℓ)	16,366,321	17,340,696	1,482,981	1,310,587	1,519,536
3	エ チ レ ン	6,832,220	6,536,323	618,050	534,641	516,115
4	(低密度ポリエチレン用 エチレン酢酸ビニルポリマーを含む)	1,956,790	1,872,509	179,766	151,312	156,462
5	高密度ポリエチレン用	1,342,078	1,190,641	115,951	102,326	92,212
6	酸化エチレン用	817,866	800,885	72,220	63,309	67,165
7	アセトアルヒド用	291,682	274,581	26,819	22,192	18,042
8	二塩化エチレン用	1,042,400	1,053,180	95,745	86,688	87,762
9	スチレンモノマー用	881,629	823,059	74,952	65,429	57,625
10	エチレンプロピレンラバー用	125,296	122,353	12,407	10,382	8,484
11	その他	374,479	399,115	40,190	33,003	28,363
12	ブ ロ ピ レ ン	5,203,460	4,794,757	455,348	407,438	392,456
13	ポリプロピレン用	2,842,076	2,540,433	242,462	215,079	224,303
14	酸化プロピレン用	285,609	278,003	26,734	23,557	23,084
15	(合成オクタノール用)	433,382	398,922	41,056	35,973	24,939
16	アルキルベンゼン用	X	X	X	X	X
17	(イソプロピルアルコール用)	355,814	351,092	34,442	31,250	29,576
18	フエノール用	794,563	729,695	71,454	61,864	49,465
19	アクリロニトリル用	63,457	60,926	6,997	3,745	4,755
20	エチレンプロピレンラバー用	369,512	389,278	30,448	32,585	31,939
21	ブタン・ブチレン	3,024,364	2,807,443	262,210	223,676	211,615
22	ブタジエン	925,140	883,913	82,287	73,280	58,286
23	スチレンモノマー	2,053,321	1,818,083	166,685	143,617	128,460
24	アクリロニトリル	178,688	159,512	14,000	12,273	10,317
25	純ベキシレン	3,231,148	2,918,140	278,927	245,341	217,220
26	パラキシレン	1,313,218	1,236,009	114,476	96,656	96,106
27	オロキシレン	171,122	158,073	16,374	13,580	12,632
28	硫酸(100%換算)	20,318	21,622	1,958	1,911	1,500
29	苛性ソーダ(97%換算)	131,843	128,654	12,238	10,904	9,724
30	塩素(100%換算)	1,948,698	1,913,146	176,844	162,039	168,433

4 月	5 月	6 月	7 月	8 月	9 月	10 月	11 月	12 月	番号
2,483,909	2,852,094	2,566,809	2,900,042	2,712,269	2,543,054	2,773,412	2,960,453	3,261,031	1
1,529,973	1,374,541	1,264,656	1,420,527	1,565,417	1,468,704	1,296,171	1,444,308	1,663,295	2
505,951	545,023	486,740	549,547	550,839	536,369	538,417	543,579	611,052	3
157,690	162,026	131,252	147,490	142,927	149,476	157,685	167,611	168,812	4
80,459	96,061	92,156	114,775	97,607	98,473	99,150	91,842	109,629	5
63,853	68,265	57,669	63,469	76,705	66,713	69,006	56,690	75,821	6
19,324	19,978	21,871	25,366	24,789	22,864	24,383	23,231	25,722	7
89,364	84,653	75,255	81,984	85,320	96,399	86,222	87,302	96,486	8
55,634	66,892	64,981	72,614	80,559	66,418	62,831	71,912	83,212	9
11,457	10,502	10,835	10,777	7,796	6,678	10,245	10,085	12,705	10
28,170	36,646	32,721	33,072	35,136	29,348	28,895	34,906	38,665	11
391,223	397,114	349,206	402,993	406,706	352,491	373,639	419,989	446,154	12
221,389	202,472	170,990	199,528	212,140	183,338	197,830	243,534	227,368	13
24,308	20,413	16,846	21,029	23,988	23,560	24,440	24,799	25,245	14
21,446	36,845	30,189	34,893	29,789	29,780	38,597	36,080	39,335	15
X	X	X	X	X	X	X	X	X	16
30,067	28,965	25,419	32,127	31,759	29,185	26,953	18,711	32,638	17
54,270	67,016	67,690	70,790	63,677	53,577	48,413	52,068	69,411	18
5,942	4,842	5,239	5,539	3,833	3,248	5,275	4,604	6,907	19
29,853	31,991	27,952	35,756	37,516	28,463	27,750	35,383	39,642	20
225,736	217,735	215,366	262,266	253,605	220,104	215,652	237,095	262,383	21
74,828	77,035	76,582	80,039	75,468	65,964	59,322	78,770	82,052	22
139,674	149,084	151,104	155,605	152,064	150,952	157,358	162,198	161,282	23
14,314	14,155	14,470	12,176	13,847	12,640	12,029	15,021	14,270	24
192,021	237,623	220,644	236,771	287,978	236,727	228,309	245,429	291,150	25
111,238	109,419	93,656	119,443	113,042	79,894	89,853	101,960	110,266	26
10,809	7,082	14,587	14,447	12,028	12,554	14,108	16,431	13,441	27
1,640	1,542	1,580	1,850	1,881	2,016	1,750	1,840	2,154	28
10,900	11,472	8,488	11,269	10,363	10,257	11,479	10,566	10,994	29
164,400	149,286	129,229	151,974	153,058	161,591	158,631	165,749	171,912	30

注 1) プロピレンのその他用にはアルキルベンゼンを含む。◎印は石油等消費動向統計で調査している品目である。

2 月別在庫実績

(単位: 重量 t)

番号	原 材 料	平成9年12月	平成10年1月	2 月	3 月	4 月	5 月	6 月	7 月	8 月	9 月	10 月	11 月	12 月	番号
アンモニア及びアンモニア誘導品															
1	硫 酸(100%換算)	473	352	383	323	306	329	225	197	195	134	171	157	201	1
2	①ナ フ サ(kℓ)	13,716	14,748	10,735	8,525	7,632	7,511	8,931	9,008	10,054	10,117	10,222	11,683	12,470	2
3	②重 油(kℓ)	3,309	3,585	2,855	2,997	3,110	3,794	3,083	3,435	4,366	3,717	3,160	2,298	3,146	3
4	③液 化 石 油 ガ ス(t)	37,740	26,064	25,873	43,930	34,005	40,174	47,728	59,206	62,117	45,776	51,558	36,226	56,663	4
りん酸質肥料及び複合肥料															
5	重 り ん 油(kℓ)	1,731	2,100	1,506	1,638	1,972	1,670	1,547	1,421	1,659	1,448	1,881	1,576	1,374	5
6	り ん 酸 液(P ₂ O ₅ 100%換算)	124,941	134,253	124,069	119,107	149,053	125,438	164,945	148,881	153,545	174,203	148,590	157,770	143,460	6
7	硫 過 酸(100%換算)	16,975	18,512	18,635	17,417	18,809	19,500	19,448	16,969	18,083	16,454	16,632	16,452	16,978	7
8	硫 過 酸(100%換算)	36,600	39,486	38,103	39,125	36,854	42,011	36,872	33,714	39,684	35,307	30,130	28,831	33,951	8
9	重 過 酸 石 灰	6,803	7,878	7,550	7,208	5,368	5,075	6,364	4,910	4,439	4,709	5,299	6,705	5,660	9
10	重 過 酸 石 灰	401	386	341	358	278	297	294	226	274	266	252	270	368	10
11	重 過 酸 石 灰	2,608	3,533	3,103	2,364	1,507	1,808	2,543	2,420	2,458	2,329	2,130	1,402	2,126	11
12	重 過 酸 石 灰	467	1,700	1,441	186	303	240	759	589	564	617	600	153	357	12
13	重 過 酸 石 灰	2,141	1,833	1,662	2,178	1,204	1,568	1,784	1,831	1,894	1,712	1,530	1,249	1,769	13
14	重 過 酸 石 灰	61	66	72	58	65	71	67	89	64	59	70	58	60	14
15	り ん 酸 ア ン モ ニ ウ ム	48,110	42,614	50,387	51,586	42,749	42,279	42,822	36,536	38,232	32,845	25,009	28,598	36,770	15
16	り ん 酸 ア ン モ ニ ウ ム	12,077	10,775	10,749	12,182	10,513	10,041	10,709	10,412	10,264	9,476	8,842	8,268	10,956	16
17	り ん 酸 ア ン モ ニ ウ ム	36,033	31,839	39,638	39,404	32,236	32,238	32,113	26,124	27,968	23,369	16,167	20,330	25,814	17
18	複 合 肥 料(調整用)	1,447	1,399	1,252	1,029	646	446	386	318	305	350	819	656	616	18
19	複 合 肥 料(調整用)	3,192	4,354	3,494	3,832	2,668	2,922	3,218	2,861	2,269	4,446	3,202	4,655	4,520	19
20	硫 酸 ア ン モ ニ ウ ム	18,699	15,427	14,058	17,629	18,371	16,024	13,769	16,057	14,637	16,241	14,436	15,102	17,353	20
21	硫 酸 ア ン モ ニ ウ ム	9,337	6,085	9,490	8,881	9,248	9,544	8,642	10,338	11,269	10,515	9,984	10,118	9,412	21
22	硫 酸 ア ン モ ニ ウ ム	330	510	609	656	688	573	421	403	466	520	295	534	301	22
23	ア ン モ ニ ウ ム(100%換算)	1,936	1,616	1,441	1,401	1,140	1,162	1,096	1,089	1,454	1,395	1,554	1,020	1,309	23
24	塩 化 カ リ ウ ム	45,411	37,047	50,570	42,510	47,944	43,467	50,854	43,880	47,259	51,625	51,224	39,144	46,014	24
25	硫 酸 カ リ ウ ム	16,751	17,370	16,795	14,005	16,018	17,394	21,674	19,615	16,850	14,107	16,311	16,902	16,915	25
硫 酸															
26	硫 化 鉄 鉍 (磁硫鉄鉍, 硫黄鉍を含む)	31,500	29,841	65,039	63,745	61,259	59,809	55,143	53,183	53,183	48,994	48,994	46,544	46,544	26
27	銅 鉍	277,973	254,978	204,802	249,159	190,801	252,102	272,597	269,501	259,754	270,398	280,296	269,968	278,572	27
28	亜 鉛 鉍	243,073	206,988	244,177	187,377	225,142	227,420	162,761	255,504	244,252	220,002	265,213	259,435	227,353	28
29	硫 黄 鉍	33,299	31,162	30,914	30,753	32,769	30,320	30,577	29,937	31,006	29,157	29,341	20,800	29,309	29
ソ ー ダ 工 業 薬 品															
30	工 業 塩 灰	899,605	834,634	889,347	1,059,026	945,705	858,681	1,032,409	1,033,952	952,254	944,288	985,336	978,430	920,206	30
31	工 業 塩 灰	138	103	116	97	150	143	147	139	143	170	161	149	173	31
32	③重 油(kℓ)	35,546	34,577	36,222	37,343	37,229	37,057	36,232	35,942	32,430	34,512	34,401	34,493	34,801	32
無 機 薬 品 ・ 顔 料 及 び 触 媒															
33	塩 化 カ リ ウ ム	32,270	30,437	17,779	24,920	19,898	19,598	22,286	17,020	16,898	20,039	18,309	20,763	24,709	33
34	イ ク ロ ム 鉍	227,338	268,227	245,543	275,359	251,767	252,724	248,204	261,564	269,769	277,101	274,424	283,809	224,046	34
35	イ ク ロ ム 鉍	X	X	X	X	X	X	X	X	X	X	X	X	X	35
36	重 過 酸 石 灰	31,879	31,092	33,705	35,795	35,025	32,006	28,258	37,730	35,728	37,032	31,823	30,183	36,539	36
37	硫 黄 鉍	3,725	3,413	3,659	3,246	2,814	2,003	1,923	1,974	2,988	2,221	2,081	2,150	2,221	37
38	(内)二 硫 化 炭 素	2,801	2,561	2,710	2,406	2,014	1,153	1,191	1,224	2,186	1,474	1,369	1,410	1,369	38
39	亜 鉛	2,072	1,998	2,055	1,747	1,791	1,813	1,794	1,765	1,740	1,837	1,756	1,705	1,837	39
40	亜 鉛	1,814	1,777	1,497	1,328	1,285	1,091	1,219	1,254	1,359	1,362	1,318	1,554	1,731	40
カ ー ボ ン 黒 用 原 料 油															
41	タ ー タ ー 系	37,239	37,059	38,919	42,113	40,101	41,567	40,913	42,144	38,025	37,194	36,720	36,715	40,539	41
42	石 油 系(kℓ)	26,200	29,216	24,061	32,607	34,271	35,284	23,671	36,061	35,756	35,916	27,974	25,117	28,098	42
43	触 媒 用 ニ ッ ケ ル (純分換算)(kg)	176,599	169,287	134,662	126,897	147,283	153,944	176,679	184,008	189,571	183,874	162,138	121,515	114,317	43
44	モ リ ブ デ ン () (kg)	346,475	355,252	345,331	308,632	322,338	366,710	408,620	368,218	342,372	382,504	336,615	326,235	395,631	44
45	チ タ ン () (kg)	163,049	122,562	141,209	129,089	137,779	115,735	133,331	130,231	112,308	126,728	129,271	119,620	142,872	45
46	白 金 () (kg)	1,710	1,544	1,533	1,508	1,396	1,447	1,369	1,391	1,550	954	947	1,375	1,495	46
47	タ ン グ ス テ ン () (kg)	X	X	X	X	X	X	X	X	X	X	X	X	X	47
石 灰 及 び 軽 質 炭 酸 カ ル シ ウ ム															
48	◎灯 油(kℓ)	1,625	1,577	1,654	1,470	1,600	1,526	1,584	1,430	1,594	1,591	1,503	1,442	1,487	48
49	◎軽 油(kℓ)	60	59	114	54	72	100	55	75	68	70	49	91	48	49
50	◎重 油(kℓ)	9,766	8,615	8,050	7,760	9,815	8,402	9,748	9,428	8,591	8,731	8,574	7,450	8,571	50
51	◎石 炭	24,231	17,816	12,080	7,509	16,472	20,857	15,777	25,484	19,376	13,290	21,780	16,369	10,872	51
52	◎石 炭 コ ー ク ス	10,683	9,717	9,751	9,689	9,383	9,283	10,475	10,398	10,163	10,555	8,948	8,142	11,797	52

注 ◎印は、石油等消費動向統計で調査している品目である。

月別在庫実績 (つづき)

(単位: 重量 t)

番号	原 材 料	平成9年12月	平成10年1月	2 月	3 月	4 月	5 月	6 月	7 月	8 月	9 月	10 月	11 月	12 月	番号
火 薬 類															
1	グ リ セ リ ン	58	51	43	48	44	36	39	48	31	36	40	35	50	1
2	硫 酸(100%換算)	204	196	188	123	87	69	90	114	103	87	111	113	86	2
3	硝 酸(98%換算)	91	88	84	105	97	77	89	102	111	88	107	104	100	3
4	硝 酸 ア ン モ ニ ウ ム	1,360	1,318	1,138	1,010	966	953	887	866	984	1,079	844	977	1,106	4
石油系芳香族及びコールタール製品															
5	◎改 質 生 成 油(kℓ)	41,864	47,555	49,507	47,004	39,355	46,488	42,182	39,647	31,221	30,857	31,351	34,111	31,386	5
6	硫 酸(100%換算)	15,477	15,740	16,328	10,045	10,578	9,781	10,555	10,916	9,973	8,677	8,680	9,325	12,000	6
7	か 性 ソ ー ダ(97%換算)	132	107	112	115	126	91	91	112	94	123	78	94	115	7
環 式 中 間 物 及 び 合 成 染 料															
8	酢 工 業 酸(99%換算)	70	91	94	100	101	67	68	72	72	101	74	77	73	8
9	塩	513	521	554	507	523	451	523	496	494	546	494	581	524	9
10	ソ ー ダ 灰	188	176	209	185	190	198	201	195	196	225	196	189	220	10
11	硫 化 ナ ト リ ウ ム	18	14	14	10	13	16	17	13	19	19	14	12	21	11
有 機 薬 品															
12	◎ナ フ サ(kℓ)	932,595	1,050,051	930,345	1,116,236	1,001,579	842,655	1,078,310	897,606	913,866	956,383	937,564	927,544	977,932	12
13	硫 酸(100%換算)	166	119	130	156	433	319	405	409	350	387	381	434	448	13
14	か 性 ソ ー ダ(97%換算)	160	118	119	112	115	105	108	133	90	91	90	97	142	14
15	塩 素(液 体)	499	718	718	611	518	496	577	667	526	1,224	1,150	980	1,150	15
16	尿 素	30	30	30	30	30	30	30	30	31	30	30	30	30	16
17	水 フ タ ル 酸	1,826	1,486	1,840	697	1,822	1,208	1,706	1,817	2,231	2,239	1,916	1,334	2,356	17
18	オ ク タ ノ ー ル	1,903	1,513	1,545	1,381	2,523	1,104	1,420	729	1,145	1,413	1,314	813	2,259	18
19	粗 留 ア ル コ ー ル(kℓ)	51	58	54	65	66	29	34	57	67	62	73	69	64	19
20	粗 糖	23,627	16,527	14,292	23,286	20,864	23,387	28,108	19,216	23,373	26,045	22,022	17,676	22,092	20
21	糖	7,659	6,089	5,202	7,174	6,373	2,707	5,171	4,539	5,551	8,035	5,709	5,929	5,964	21
プ ラ ス チ ッ ク															
22	石 炭 酸	3,279	3,263	3,373	3,398	3,852	3,349	3,599	3,260	2,923	2,868	3,186	3,123	3,069	22
23	ク レ ソ ー ル	312	291	284	296	315	309	236	304	258	261	288	290	271	23
24	尿 素	1,498	2,004	1,346	1,548	1,332	1,307	1,365	1,194	1,290	1,306	997	1,042	1,372	24
25	メ ラ ミ ン	1,763	1,810	1,819	1,885	1,971	2,030	1,946	1,857	2,043	1,980	1,989	2,217	2,055	25
26	ホ ル マ リ ン	4,324	4,321	4,493	5,231	4,566	5,063	5,012	5,107	4,456	4,908	4,958	5,267	4,524	26
27	無 水 フ タ ル 酸	879	911	935	891	843	898	880	934	936	956	891	834	776	27
28	無 水 マ レ イ ン	449	510	502	482	467	505	536	554	460	534	557	566	381	28
29	エ チ レ ン グ リ コ ー ル	11,390	10,649	9,255	8,919	10,395	9,577	10,125	9,841	9,450	8,662	9,983	9,612	12,485	29
30	プロピレングリコール	511	526	583	473	461	494	606	573	475	482	561	535	480	30
31	トルキレンジイソシアネート	1,319	1,237	1,223	1,183	1,240	1,112	1,236	1,181	1,139	1,220	1,216	1,098	1,128	31
32	ジフェニルメタンジイソシアネート	926	778	828	727	766	803	829	786	821	788	867	785	920	32
33	ポリプロピレングリコール	3,603	3,443	3,373	3,242	3,444	3,338	3,346	3,394	3,222	3,372	3,309	3,225	3,432	33
34	ス チ レ ン モ ノ マ ー	3,368	3,362	3,203	3,381	3,159	3,408	3,054	3,045	3,105	3,076	2,992	2,996	2,466	34
35	コ ッ ト ン リ ン タ ー	645	824	628	721	870	708	781	695	863	700	574	759	638	35
油脂製品、石けん・合成洗剤等															
36	原 料 油 脂 計	...	22,772	21,478	20,160	19,184	20,205	21,594	23,470	24,484	23,085	22,738	21,780	20,045	36
37	牛 脂	...	8,577	8,211	7,314	7,023	6,367	7,466	9,654	9,186	9,293	9,375	6,881	5,529	37
38	豚 脂	...	4,642	4,363	4,186	4,263	4,909	5,281	4,975	4,774	4,853	4,869	4,988	5,162	38
39	や し 油	...	488	456	157	534	465	416	404	392	346	406	128	321	39
40	パ ー ム 油	...	640	534	275	439	361	454	370	246	351	292	1,276	1,146	40
41	パ ー ム 核 油	...	398	338	287	109	93	362	366	366	398	323	300	309	41
42	そ の 他 の 油 脂	...	8,027	7,576	7,941	6,816	8,010	7,615	7,701	9,520	7,844	7,473	8,207	7,578	42
43	脂 肪 酸	...	1,362	1,590	1,870	1,679	1,798	1,775	1,706	1,999	1,946	1,808	1,984	1,851	43
44	ア ミ ノ け い 酸 塩(P ₂ O ₅ 換算)	...	54	48	40	43	52	41	44	44	52	55	68	61	44
45	ア ミ ノ け い 酸 ナ ト リ ウ ム	...	2,233	2,693	2,311	2,004	1,729	1,557	2,072	2,375	2,176	2,102	1,612	1,691	45
46	ソ ー ダ 灰	...	1,238	1,232	1,138	925	963	1,007	1,383	1,077	1,104	1,114	965	1,057	46
47	け い 酸 ナ ト リ ウ ム	...	1,119	914	851	839	868	961	1,115	953	683	850	864	743	47
48	硫 酸 ナ ト リ ウ ム(ぼう硝)	...	437	386	320	361	397	368	449	448	394	417	381	337	48
49	か 性 ソ ー ダ(97%換算)	...	865	1,114	1,014	987	1,110	1,167	1,096	1,062	1,068	1,067	1,039	966	49
50	硫 酸(100%換算)	...	383	482	501	435	420	471	510	410	452	436	377	398	50

注 ◎印は、石油等消費動向統計で調査している品目である。
 1) 10年1月より統合(品目名: 魚油、大豆油、なたね油、米ぬか油、とうもろこし油、その他の油脂)
 2) 単位は、粉末換算値(t)である。
 3) 10年1月より名称変更

月別在庫実績 (つづき)

(単位: 重量 t)

番号	原 材 料	平成9年12月	平成10年1月	2 月	3 月	4 月	5 月
界面活性剤等							
1	原材料油脂 ¹⁾	...	2,794	2,920	3,395	2,955	2,860
2	工業用硬化油	...	87	79	92	101	117
3	高級アルコール(天然)	...	1,968	2,074	2,027	1,928	1,802
4	高級アルコール(合成)	...	4,551	4,118	3,810	3,905	4,272
5	高級アルコールゼン	...	648	798	799	845	749
6	アルコールフェノール	...	1,787	2,107	2,393	2,385	2,256
7	酸化エチレン	...	440	259	404	563	586
8		...	746	644	637	800	790
塗 料							
9	油	973	844	768	938	792	854
10	アクリル樹脂	2,345	2,198	2,289	2,079	2,175	2,069
11	エポキシ樹脂	2,119	2,063	1,987	2,032	1,932	1,903
12	合成樹脂	1,857	1,901	1,830	1,675	1,863	1,691
13	酸化エチレン	1,725	1,640	1,704	1,626	1,614	1,662
14		2,931	3,036	3,178	3,226	3,280	3,513
溶 剤							
15	トキシソール	3,703	3,528	3,891	3,700	3,469	3,408
16	の他	3,284	3,228	3,382	3,214	3,046	2,968
17	ネラル	1,938	1,959	1,846	1,863	1,812	1,748
18	エネ	1,609	1,729	1,572	1,466	1,623	1,462
19	アケ	2,910	2,942	2,719	2,838	2,718	2,717
20	高沸	3,320	3,216	3,128	2,986	3,096	2,899
21		2,479	2,441	2,357	2,341	2,194	2,252
22		2,075	2,046	2,051	2,071	1,989	2,111
印 刷 イ ン キ							
23	油	614	575	629	656	677	620
24	あそ	483	459	494	507	523	483
25	まの	131	116	135	149	154	137
26	樹	2,433	2,481	2,415	2,393	2,576	2,494
27	ロウ	926	880	894	931	939	913
28	アソ	215	229	231	200	220	204
29	顔	467	493	489	434	467	470
30	有	825	879	801	828	950	907
31	力	2,098	2,180	2,161	2,082	2,317	2,258
32	酸	791	803	787	764	830	800
33	炭	540	536	549	497	559	534
34	溶	556	614	596	627	723	702
35	石	211	227	229	194	205	222
36	芳	4,763	4,836	4,955	4,620	4,950	4,733
37	ア	1,938	2,015	2,038	1,876	2,046	1,943
38	エ	1,168	1,132	1,170	1,102	1,209	1,140
39		675	640	656	635	597	599
40		982	1,049	1,091	1,007	1,098	1,051
(特掲)石油化学製品							
41	◎ナ	-	1,606	44,266	55,392	57,548	68,250
42	◎改	41,864	47,555	49,507	47,004	39,355	46,488
43	エ	6,165	8,305	9,787	9,455	6,469	7,646
44	ブ	14,899	15,504	15,188	16,592	16,233	15,672
45	ブ	15,773	16,735	17,539	19,932	16,232	19,558
46	ブ	4,652	5,013	4,522	3,774	4,985	4,853
47	ス	26,512	27,135	27,150	21,376	20,703	22,121
48	ア	2,325	1,913	1,796	2,060	1,940	2,146
49	純	17,669	19,948	20,335	24,900	22,810	21,600
50	パ	30,701	18,379	22,683	28,071	25,014	23,498
51	オ	4,290	3,673	3,327	3,527	3,957	5,500
52	硫	1,871	1,771	1,541	1,823	1,986	1,876
53	か	3,480	2,835	3,325	3,271	3,294	3,414

6 月	7 月	8 月	9 月	10 月	11 月	12 月	番号
3,559	3,516	3,048	3,478	3,196	3,915	2,972	1
124	106	85	103	91	102	93	2
1,938	2,008	1,920	1,938	2,075	2,010	2,038	3
4,398	4,908	4,221	4,514	3,588	3,376	4,493	4
723	825	776	926	901	885	961	5
2,300	2,270	2,641	2,375	2,693	1,884	1,822	6
478	480	423	330	350	698	518	7
718	772	855	779	757	806	549	8
849	835	797	836	826	753	814	9
1,934	2,065	2,036	2,009	1,950	2,074	2,047	10
1,812	2,004	2,040	1,991	2,295	2,062	2,099	11
1,802	1,748	1,606	1,599	1,673	1,648	1,606	12
1,713	1,684	1,632	1,640	1,567	1,681	1,599	13
3,136	3,143	3,217	3,201	3,137	3,194	3,116	14
3,438	3,407	3,202	3,415	3,044	3,434	3,547	15
3,039	3,100	2,984	2,960	2,855	3,250	3,249	16
1,790	1,746	1,721	1,713	1,749	1,762	1,745	17
1,458	1,486	1,556	1,488	1,596	1,549	1,703	18
2,965	2,818	2,822	2,755	2,749	2,730	2,905	19
3,097	3,015	2,991	3,120	2,933	3,061	3,203	20
2,282	2,291	2,303	2,277	2,247	2,258	2,111	21
2,010	2,010	2,030	2,124	1,973	2,051	2,113	22
661	663	680	672	692	664	692	23
502	509	517	503	468	476	488	24
159	154	163	169	224	188	204	25
2,441	2,497	2,609	2,639	2,639	2,676	2,556	26
916	873	903	1,013	993	1,006	908	27
148	174	197	201	208	196	235	28
471	426	469	385	404	456	433	29
906	1,024	1,040	1,040	1,034	1,018	980	30
2,202	2,170	2,257	2,267	2,312	2,384	2,194	31
766	774	782	785	766	827	716	32
519	528	519	481	506	539	533	33
698	661	743	761	799	745	721	34
219	207	213	240	241	273	224	35
4,723	4,734	4,695	4,392	4,877	4,976	5,140	36
1,828	1,839	1,741	1,682	1,927	1,979	2,107	37
1,171	1,166	1,182	1,033	1,118	1,125	1,151	38
646	620	646	630	671	682	678	39
1,078	1,109	1,126	1,047	1,161	1,190	1,204	40
58,666	15,010	6,333	67,111	95,711	76,314	77,820	41
42,182	39,647	31,221	30,857	31,351	34,111	31,386	42
7,748	8,422	6,661	6,023	8,128	8,261	8,591	43
15,405	15,487	17,637	14,602	16,230	15,149	15,680	44
18,275	16,010	20,398	17,591	17,220	16,790	20,810	45
4,331	4,145	3,362	3,775	3,553	3,560	4,114	46
22,437	20,768	20,588	19,569	21,206	17,534	20,440	47
1,440	1,883	2,051	1,226	1,569	1,178	2,128	48
21,466	19,855	13,143	15,017	22,010	22,138	23,192	49
25,390	19,847	20,777	22,812	23,913	22,319	24,886	50
5,053	4,657	4,230	3,998	3,983	3,711	3,064	51
1,608	1,889	1,845	1,884	1,988	1,589	1,817	52
3,346	3,641	3,209	3,736	3,419	2,682	4,019	53

注 ◎印は、石油等消費動態統計で調査している品目である。
 1) 10年1月より統合(旧品目名:牛脂、豚脂、魚油、やし油、パーム油、パーム核油、大豆油、なたね油、米ぬか油、とうもろこし油、その他の油脂)

3 主要原材料の業種別消費量

原材料名及び消費部門	単位	平成7年	8年	9年	10年
天然ガス	10 ³ m ³	253,897	178,716	193,281	162,965
◎アンモニア・アンモニア誘導品	〃	167,499	158,878	173,677	143,369
有機薬品	〃	86,398	19,838	19,604	19,596
硫黄	t	872,733	912,041	897,914	861,595
硫無機薬品	〃	797,695	839,315	819,965	790,617
	〃	75,038	72,726	77,949	70,978
りん鉱石	〃	1,084,523	1,096,179	965,433	899,323
りん酸質肥料・複合肥料	〃	834,493	784,628	709,043	654,946
無機薬品	〃	250,030	311,551	256,390	244,377
原料油脂	〃	364,103
油脂製品、石けん・合成洗剤等	〃	286,025
界面活性剤等	〃	39,445
塗料	〃	23,719	23,667	21,852	19,196
印刷インキ	〃	16,454	17,393	18,483	19,437
工業塩	〃	7,410,700	7,229,646	7,658,926	7,351,698
ソーダ工業薬品	〃	7,400,586	7,219,458	7,649,028	7,344,483
環式中間物・合成染料	〃	10,114	10,188	9,898	7,215
◎ナフサ	10 ³ Kℓ	34,456	34,896	36,723	33,878
アンモニア・アンモニア誘導品	〃	418	443	467	320
有機薬品	〃	34,038	34,453	36,257	33,558
か性ソーダ (97%換算)	t	540,132
無機薬品	〃	252,897	257,255	258,618	234,680
コーラル製品	〃	(751)	(735)	(1,301)	(1,096)
	〃	6,555	6,806	5,506	5,246
環式中間物・合成染料	〃	(613)	(469)	(2,668)	(2,310)
	〃	120,862	103,955	111,812	105,058
有機薬品	〃	(81,721)	(85,571)	(89,376)	(88,415)
	〃	26,241	21,322	20,011	18,833
合成ゴム	〃	37,471	36,904	38,235	36,582
油脂製品、石けん・合成洗剤等	〃	47,912
ソーダ灰	〃	166,093
ソーダ工業薬品	〃	10,449	6,920	2,865	2,557
無機薬品	〃	77,666	74,397	78,958	71,954
環式中間物・合成染料	〃	4,288	3,844	3,791	3,680
油脂製品、石けん・合成洗剤等	〃	87,902
塩酸 (35%換算)	〃	429,807	410,001	448,563	411,511
無機薬品	〃	294,262	292,068	296,949	270,409
環式中間物・合成染料	〃	135,545	117,933	151,614	141,102
塩素ガス	〃	2,170,785	2,280,129	2,500,961	2,451,182
環式中間物・合成染料	〃	(13,537)	(12,334)	(12,812)	(11,383)
	〃	184,356	177,552	198,571	184,450
有機薬品	〃	(1,571,951)	(1,680,465)	(1,876,018)	(1,846,270)
	〃	250,396	251,610	241,956	236,282
プラスチック	〃	90,537	100,727	111,736	117,304
合成ゴム	〃	60,008	57,441	59,868	55,493

注 () 内数字は石油化学製品月報で調査しているもので外数である。
◎印は、石油等消費動態統計月報で調査している品目である。

原材料名及び消費部門	単位	平成7年	8年	9年	10年
液体塩素	t	237,233	199,578	218,449	198,950
無機薬品	〃	70,198	68,753	68,364	61,621
環式中間物・合成染料	〃	10,366	9,383	10,259	8,943
有機薬品	〃	156,669	121,442	139,826	128,386
カリウム塩	〃	727,259	702,990	687,852	634,428
りん酸質肥料・複合肥料	〃	508,763	471,454	455,015	404,828
無機薬品	〃	218,496	231,536	232,837	229,600
硫酸 (100%換算)	〃	2,727,431
アンモニア・アンモニア誘導品	〃	699,322	689,577	691,840	625,524
りん酸質肥料・複合肥料	〃	601,750	591,384	537,273	486,142
無機薬品	〃	1,588,946	1,515,043	1,542,725	1,513,982
火薬類	〃	4,054	2,857	1,395	1,485
コーラル製品	〃	1,240	1,769	2,262	2,506
環式中間物・合成染料	〃	(1,426)	(1,143)	(1,184)	(1,227)
	〃	75,553	59,024	54,347	47,581
有機薬品	〃	(16,396)	(18,188)	(16,551)	(18,005)
	〃	16,816	16,789	15,518	14,835
合成ゴム	〃	2,277	2,307	2,583	2,390
油脂製品、石けん・合成洗剤等	〃	13,754
溶剤	〃	...	903,211	920,607	845,684
塗料	〃	737,517	753,100	763,492	696,382
印刷インキ ¹⁾	〃	...	150,111	157,115	149,302
エチレン	〃	6,580,137	6,793,746	7,065,366	6,800,719
環式中間物・合成染料	〃	878,751	898,628	890,538	822,937
有機薬品	〃	(2,145,194)	(2,207,859)	(2,399,046)	(2,417,038)
	〃	24,970	28,533	23,293	52,637
プラスチック	〃	(3,225,701)	(3,364,517)	(3,417,340)	(3,173,995)
	〃	214,581	202,289	209,853	211,759
合成ゴム	〃	90,940	91,920	125,296	122,353
スチレンモノマー	〃	2,029,585	2,035,597	2,162,341	1,909,843
プラスチック	〃	(1,720,390)	(1,731,298)	(1,862,721)	(1,632,091)
	〃	110,973	115,760	109,354	92,108
合成ゴム	〃	198,222	188,539	190,266	185,644
樹脂	〃	...	280,026	290,293	266,159
塗料	〃	168,592	179,260	179,465	157,143
印刷インキ ¹⁾	〃	...	100,766	110,828	109,016
電カ	10 ³ kWh	12,407,420	12,476,599	13,141,809	12,639,946
◎アンモニア・アンモニア誘導品	〃	1,118,755	1,086,279	1,063,347	954,172
りん酸質肥料・複合肥料	〃	284,238	280,832	282,173	285,986
◎ソーダ工業薬品	〃	10,859,808	10,944,235	11,641,708	11,251,593
無機薬品	〃	144,619	165,253	154,581	148,195
(二硫化炭素用)	〃
重油	Kℓ	1,029,676	996,745	1,075,620	1,105,337
◎アンモニア・アンモニア誘導品	〃	79,735	84,041	83,825	97,103
りん酸質肥料・複合肥料	〃	71,375	68,983	66,402	60,672
◎ソーダ工業薬品	〃	580,179	549,145	617,101	663,925
石灰・軽質炭酸カルシウム	〃	298,387	294,576	308,292	283,637

注 () 内数字は石油化学製品月報で調査しているもので外数である。
◎印は、石油等消費動態統計月報で調査している品目である。
1) 平成8年1月より定義変更 (品目の組み換え)。

5 石 油 等

消 費 統 計

1 月別消費実績

番号	種 別	平成9年	平成10年	10年1月	2 月	3 月	4 月	5 月	6 月	7 月	8 月	9 月	10 月	11 月	12 月	番号
	石 油 化 学 製 品															
1	ナ フ サ(kℓ)	36,256,753	33,557,803	3,151,760	2,774,524	2,578,446	2,483,909	2,852,094	2,566,809	2,900,042	2,712,269	2,543,054	2,773,412	2,960,453	3,261,031	1
2	(原 料 用)	36,256,753	33,557,803	3,151,760	2,774,524	2,578,446	2,483,909	2,852,094	2,566,809	2,900,042	2,712,269	2,543,054	2,773,412	2,960,453	3,261,031	2
3	改 質 生 成 油(kℓ)	16,366,321	17,340,696	1,482,981	1,310,587	1,519,536	1,529,973	1,374,541	1,264,656	1,420,527	1,565,417	1,468,704	1,196,171	1,444,308	1,663,295	3
4	(原 料 用)	16,366,321	17,340,696	1,482,981	1,310,587	1,519,536	1,529,973	1,374,541	1,264,656	1,420,527	1,565,417	1,468,704	1,296,171	1,444,308	1,663,295	4
5	灯 油(kℓ)	963,866	1,004,414	89,946	79,265	87,895	84,335	85,205	83,638	88,980	85,454	85,537	77,941	65,231	90,987	5
6	(原 料 用)	862,398	918,405	81,330	72,049	79,836	76,117	80,242	78,272	80,922	77,059	78,201	71,828	59,834	82,715	6
7	A 重 油(kℓ)	23,909	41,665	2,938	2,343	3,827	4,362	3,319	3,309	2,764	3,058	3,291	4,958	3,718	3,778	7
8	B・C 重 油(kℓ)	1,635,850	1,641,771	144,514	130,614	146,781	138,248	126,450	133,954	140,836	136,232	138,167	133,809	137,541	134,625	8
9	炭 化 水 素 油(kℓ)	1,306,305	1,194,498	112,614	94,492	84,512	79,190	92,870	94,799	103,483	107,586	98,251	109,416	104,285	113,000	9
10	液 化 石 油 ガ ス(LPG)(t)	4,410,848	4,268,887	390,849	340,701	371,056	368,415	324,262	305,413	369,685	397,786	324,323	314,264	356,621	405,512	10
11	(原 料 用)	3,943,036	3,787,548	343,228	302,548	334,301	329,733	281,685	264,157	328,643	364,076	292,175	279,213	313,514	354,275	11
12	石 油 系 炭 化 水 素 ガ ス(10 ³ m ³)	6,224,719	6,073,628	546,590	480,121	469,411	451,722	521,636	471,666	523,455	525,870	497,535	496,650	517,933	571,039	12
13	石 油 コ ー ク ス(t)	216,308	160,346	14,898	13,555	12,575	9,306	14,655	13,424	15,511	12,584	13,854	11,022	12,844	16,118	13
14	石 炭(t)	529,981	528,858	52,792	43,535	37,555	47,490	46,761	42,419	48,508	49,659	35,468	33,732	41,820	49,119	14
15	コ ー ク ス 炉 ガ ス(10 ³ m ³)	28,910	49,446	4,882	2,524	4,319	3,438	4,251	4,364	4,396	4,209	4,252	3,736	4,459	4,616	15
16	転 炉 ガ ス(10 ³ m ³)	29,349	84,063	8,109	3,494	7,229	5,600	7,264	7,603	7,418	7,509	7,170	7,700	7,282	7,685	16
17	液 化 天 然 ガ ス(LNG)(t)	50,882	41,342	2,562	2,448	2,514	2,581	4,418	4,177	3,992	3,725	3,401	4,395	2,930	4,199	17
18	都 市 ガ ス(A)(10 ³ m ³)	51,698	126,587	11,561	10,123	10,934	9,106	8,341	11,054	11,498	11,578	10,203	9,936	11,852	10,401	18
19	電 力(10 ³ kWh)	7,867,530	7,406,357	640,762	578,178	602,231	628,166	622,718	558,373	634,777	642,780	597,153	636,920	639,322	624,977	19
20	蒸 気(t)	25,023,692	26,245,644	2,377,217	2,197,829	2,180,119	2,172,911	2,107,410	2,044,117	2,228,098	2,207,322	2,098,824	2,061,750	2,188,086	2,381,961	20
	アンモニア及びアンモニア誘導品															
21	ナ フ サ(kℓ)	527,463	377,966	65,454	57,476	17,381	39,136	28,302	17,574	21,139	31,733	16,525	15,059	26,386	41,801	21
22	(原 料 用)	466,509	320,209	59,653	51,566	13,572	35,504	22,176	12,897	17,422	27,238	11,155	10,063	21,979	36,984	22
23	A 重 油(kℓ)	290	1,194	61	58	198	130	171	156	87	84	55	66	65	63	23
24	B・C 重 油(kℓ)	83,535	95,909	9,582	7,922	6,866	7,506	8,840	7,789	8,158	8,424	8,261	7,475	6,503	8,583	24
25	炭 化 水 素 油(kℓ)	34,252	33,675	3,380	2,961	2,167	2,847	2,863	2,697	3,450	3,081	2,431	2,604	2,024	3,170	25
26	液 化 石 油 ガ ス(LPG)(t)	165,628	161,488	3,765	4,895	26,158	11,333	26,535	22,967	16,134	12,416	21,438	8,774	3,954	3,119	26
27	(原 料 用)	75,111	127,869	981	2,333	23,222	9,474	21,556	19,535	13,953	9,261	17,958	6,581	1,705	1,310	27
28	石 油 系 炭 化 水 素 ガ ス(10 ³ m ³)	383,033	335,544	34,926	24,416	9,532	9,516	29,170	35,280	36,228	34,954	32,803	31,925	25,527	31,267	28
29	石 油 コ ー ク ス(t)	383,842	389,513	37,104	33,727	36,987	34,554	15,163	19,352	40,170	36,743	33,564	32,019	31,783	38,347	29
30	石 炭(t)	164,516	135,199	12,060	11,274	12,384	12,168	6,269	8,180	13,032	12,984	12,306	10,064	11,492	12,986	30
31	コ ー ク ス 炉 ガ ス(10 ³ m ³)	29,148	55,393	3,280	2,262	4,150	9,047	10,061	44	314	2,048	2,468	6,248	7,285	8,186	31
32	天 然 ガ ス(10 ³ m ³)	173,677	143,369	15,598	14,915	7,995	5,236	13,989	12,265	13,253	12,038	10,804	12,323	10,987	13,966	32
33	(原 料 用)	107,783	77,726	8,728	8,250	4,113	2,573	7,750	6,742	7,326	6,393	5,622	6,649	5,992	7,588	33
34	液 化 天 然 ガ ス(LNG)(t)	65,065	111,278	8,936	7,878	6,452	9,833	8,677	13,013	13,228	11,164	9,474	8,050	6,289	8,284	34
35	都 市 ガ ス(A)(10 ³ m ³)	1,002	307	12	6	8	8	7	20	21	19	47	71	57	31	35
36	電 力(10 ³ kWh)	638,573	538,429	45,326	41,319	38,904	45,079	38,093	44,916	47,636	49,188	46,962	49,233	43,793	47,980	36
37	蒸 気(t)	255,247	394,738	40,899	31,906	37,089	31,642	32,332	32,199	30,156	32,751	30,247	32,108	28,861	34,548	37

注) 原・燃料は一次投入燃料換算値、電力、蒸気は直接投入値である。
石油化学製品のナフサには天然ガス液(NGL)を含む。

月別消費実績 (つづき)

番号	種 別	平成9年	平成10年	10年1月	2 月	3 月
38	ソ ー ダ 工 業 薬 品 A 重 油(kℓ)	4,597	13,528	1,345	1,414	1,406
39	B ・ C 重 油(kℓ)	612,504	650,397	56,023	52,546	56,936
40	炭 化 水 素 油(kℓ)	10,636	9,517	918	905	990
41	液 化 石 油 ガ ス(LPG)(t)	5,534	4,292	412	331	407
42	石 油 系 炭 化 水 素 ガ ス(10 ³ m ³)	6,698	5,452	383	465	684
43	石 油 コ ー ク ス(t)	183,923	150,342	11,683	13,118	14,770
44	石 炭(t)	826,942	777,354	69,854	63,901	69,478
45	石 炭 コ ー ク ス(t)	31,956	29,925	2,677	2,426	1,988
46	都 市 ガ ス(A)(10 ³ m ³)	11,237	11,109	899	687	728
47	電 力(10 ³ kWh)	6,066,933	5,841,735	558,414	484,839	505,447
48	蒸 気(t)	804,901	774,084	91,335	80,847	81,905

4 月	5 月	6 月	7 月	8 月	9 月	10 月	11 月	12 月	番号
1,130	1,370	1,166	1,179	723	995	1,010	904	886	38
50,960	53,483	53,932	54,319	50,037	53,944	57,337	56,740	54,140	39
945	511	597	628	533	722	892	1,084	792	40
384	366	332	305	302	339	383	334	397	41
445	367	354	328	334	254	483	763	592	42
12,091	9,926	11,896	14,759	12,847	11,358	12,576	12,510	12,808	43
68,158	58,036	54,920	61,156	66,536	71,624	47,183	67,905	78,603	44
2,601	2,544	2,604	2,085	2,192	2,610	2,814	2,655	2,729	45
839	763	985	955	882	984	1,167	1,060	1,160	46
499,840	495,165	430,740	460,992	464,625	461,204	498,326	484,697	497,446	47
76,764	65,686	40,813	59,957	54,612	51,049	54,101	52,769	64,246	48

2 月別在庫実績

番号	種 別	平成9年末	平成10年末	10年1月	2 月	3 月
1	石 油 化 学 製 品 ナ フ サ(kℓ)	932,595	1,055,752	1,051,657	974,611	1,171,628
2	改 質 生 成 油(kℓ)	41,864	31,386	47,555	49,507	47,004
3	灯 油(kℓ)	5,367	5,146	4,923	4,800	4,814
4	A 重 油(kℓ)	1,717	1,640	1,449	1,398	1,286
5	B ・ C 重 油(kℓ)	45,632	43,278	45,095	43,052	44,889
6	液 化 石 油 ガ ス(LPG)(t)	35,658	27,375	22,257	22,291	24,059
7	石 油 コ ー ク ス(t)	40,290	44,712	21,567	44,533	40,004
8	石 炭(t)	18,748	22,861	23,606	24,638	25,548
	アンモニア及びアンモニア誘導品					
9	ナ フ サ(kℓ)	14,459	12,927	15,493	11,452	8,901
10	A 重 油(kℓ)	—	78	35	14	118
11	B ・ C 重 油(kℓ)	3,309	3,068	3,550	2,841	2,879
12	液 化 石 油 ガ ス(LPG)(t)	37,740	56,663	26,064	25,873	43,930
13	石 油 コ ー ク ス(t)	196,137	218,299	233,474	208,300	240,647
14	石 炭(t)	49,811	47,693	40,624	50,153	39,390
	ソ ー ダ 工 業 薬 品					
15	A 重 油(kℓ)	147	668	469	486	528
16	B ・ C 重 油(kℓ)	35,399	34,133	34,108	35,736	36,815
17	液 化 石 油 ガ ス(LPG)(t)	2,982	105	98	98	101
18	石 油 コ ー ク ス(t)	41,751	49,397	45,937	61,693	55,150
19	石 炭(t)	90,751	108,945	108,800	123,182	130,034
20	石 炭 コ ー ク ス(t)	—	621	708	1,053	1,350

4 月	5 月	6 月	7 月	8 月	9 月	10 月	11 月	12 月	番号
1,059,127	910,905	1,136,976	912,616	920,199	1,023,494	1,033,275	1,003,858	1,055,752	1
39,355	46,488	42,182	39,647	31,221	30,857	31,351	34,111	31,386	2
4,939	4,480	5,173	5,484	4,636	4,212	5,276	4,433	5,146	3
2,433	1,431	1,439	1,281	1,032	1,191	2,032	1,544	1,640	4
42,279	42,628	41,761	43,119	42,213	42,148	38,681	43,226	43,278	5
21,202	24,083	20,333	21,282	20,756	22,852	24,940	55,059	27,375	6
29,204	51,567	34,854	49,699	28,518	46,223	37,025	57,703	44,712	7
30,403	26,892	17,758	24,925	24,287	20,192	17,098	16,969	22,861	8
8,161	7,979	9,671	9,798	10,536	10,578	10,826	12,376	12,927	9
137	245	189	100	156	88	17	20	78	10
2,973	3,549	2,894	3,335	4,210	3,629	3,143	2,278	3,068	11
34,005	40,174	47,728	59,206	62,117	45,776	51,558	36,226	56,663	12
257,768	244,110	229,020	194,073	193,323	162,746	213,111	252,414	218,299	13
29,053	26,091	29,454	38,406	27,288	26,176	56,719	48,375	47,693	14
702	703	494	499	514	504	422	436	668	15
36,527	36,354	35,738	35,443	31,916	34,008	33,979	34,057	34,133	16
81	72	65	89	96	101	83	92	105	17
70,325	71,324	75,711	71,259	53,256	45,801	54,796	59,313	49,397	18
155,423	125,540	93,201	109,721	112,138	110,446	99,596	93,685	108,945	19
1,038	772	911	688	839	993	890	67	621	20

注) 石油化学製品のナフサには天然ガス液 (NGL) を含む。

6 硫酸の自己消費

及び出荷内訳

(単位: t)

番号	消費及び出荷先	平成9年	平成10年	10年1月	2月	3月	4月
	合計	7,251,632 (1,674,880)	7,178,055 (1,617,695)	664,304 (146,338)	573,226 (132,067)	630,602 (132,366)	569,469 (127,462)
1	輸出	1,022,383	1,089,659	112,032	60,931	106,730	73,000
2	化学工業 化学肥料	1,092,809 (378,158)	1,022,147 (362,454)	96,002 (32,523)	85,359 (30,120)	88,906 (35,184)	80,457 (32,028)
3	その他	2,017,186 (733,789)	1,808,339 (593,749)	172,573 (63,329)	155,530 (56,119)	171,387 (58,515)	156,591 (52,250)
4	繊維工業 化学繊維	583,343 X	510,771 X	48,761 X	40,889 X	35,762 X	39,434 X
5	その他	10,804 X	9,981 X	798 X	818 X	928 X	899 X
6	パルプ・紙製造業 (セロファンを含む)	52,901 (-)	49,557 (-)	4,442 (-)	3,710 (-)	4,530 (-)	4,157 (-)
7	石油精製業	44,966 (-)	43,576 (-)	4,297 (-)	3,545 (-)	3,011 (-)	3,839 (-)
8	鉄鋼業	71,491 X	78,964 X	7,365 X	5,907 X	6,884 X	6,640 X
9	非鉄金属製造業	184,667 (85,375)	173,001 (79,949)	13,032 (6,634)	14,028 (6,173)	12,595 (7,013)	15,296 (6,260)
10	金属製品製造業	37,610 (-)	30,910 (-)	2,688 (-)	2,517 (-)	2,749 (-)	2,462 (-)
11	その他	2,133,472 (266,054)	2,361,150 (394,261)	202,314 (24,542)	199,992 (24,144)	197,120 (22,174)	186,694 (22,722)

5月	6月	7月	8月	9月	10月	11月	12月	番号
586,275 (138,462)	580,578 (137,782)	624,207 (134,470)	577,733 (126,498)	587,851 (123,255)	606,845 (133,273)	566,278 (135,115)	610,687 (150,607)	
95,089	79,116	108,963	110,750	116,227	87,523	66,984	72,314	1
93,811 (30,127)	80,800 (30,233)	72,299 (27,994)	77,964 (25,368)	79,736 (21,567)	85,687 (29,919)	88,464 (34,846)	92,662 (32,545)	2
160,172 (61,734)	143,452 (45,892)	151,303 (41,797)	139,901 (41,551)	130,829 (43,720)	139,291 (40,608)	139,273 (40,809)	148,037 (47,425)	3
43,634 X	41,427 X	48,739 X	44,753 X	38,135 X	40,828 X	43,001 X	45,408 X	4
774 X	974 X	1,018 X	821 X	542 X	826 X	738 X	845 X	5
3,913 (-)	4,528 (-)	4,034 (-)	3,839 (-)	4,666 (-)	4,925 (-)	3,550 (-)	3,263 (-)	6
1,717 (-)	2,438 (-)	3,777 (-)	3,584 (-)	4,294 (-)	3,529 (-)	4,593 (-)	4,952 (-)	7
6,398 X	7,487 X	6,367 X	6,346 X	5,996 X	5,819 X	5,941 X	7,814 X	8
13,045 (6,457)	15,960 (7,365)	17,373 (6,679)	16,267 (6,168)	12,842 (6,231)	12,187 (6,328)	15,070 (6,730)	15,306 (7,911)	9
2,302 (-)	2,462 (-)	2,739 (-)	2,551 (-)	2,522 (-)	2,482 (-)	3,090 (-)	2,346 (-)	10
165,420 (25,118)	201,934 (39,356)	207,595 (40,613)	170,957 (36,495)	192,062 (36,309)	223,748 (40,143)	195,574 (36,287)	217,740 (46,358)	11

注 ()内数字は消費量で内数である。

7 化 学 肥 料 の

年 月	尿 素 (肥料用)			硫酸アンモニウム (肥料用)		
	計	内 需 向	輸 出 向	計	内 需 向	輸 出 向
10年 1月	8,087	8,087	-	111,554	42,319	69,235
2	9,677	9,677	-	131,576	49,326	82,250
3	11,673	11,673	-	137,582	69,914	67,668
4	9,303	9,303	-	124,401	51,618	72,783
5	7,412	7,412	-	105,376	46,876	58,500
6	6,128	6,128	-	106,908	43,190	63,718
7	8,358	8,358	-	118,126	56,456	61,670
8	6,073	6,073	-	103,255	43,255	60,000
9	8,399	8,399	-	89,355	38,835	50,520
10	8,514	8,514	-	90,558	41,518	49,040
11	6,881	6,881	-	73,219	45,219	28,000
12	8,048	8,048	-	135,937	44,467	91,470

注 硫酸アンモニウム(肥料用)には副生は含まない。

出 荷 内 訳

硝酸アンモニウム (肥料用)			塩化アンモニウム (肥料用)		
計	内 需 向	輸 出 向	計	内 需 向	輸 出 向
900	900	-	695	695	-
901	901	-	1,490	1,490	-
866	866	-	2,093	2,093	-
861	861	-	1,805	1,805	-
702	702	-	1,485	1,485	-
805	805	-	1,245	1,245	-
815	815	-	855	855	-
542	542	-	1,525	1,525	-
857	857	-	1,867	1,867	-
479	479	-	2,154	2,154	-
951	951	-	1,666	1,666	-
790	790	-	2,072	2,072	-

年 月	過 り ん 酸 石 灰			溶 成 り ん 肥		
	計	内 需 向	輸 出 向	計	内 需 向	輸 出 向
10年 1月	13,771	13,718	53	8,605	8,605	-
2	15,970	15,805	165	8,818	8,818	-
3	20,512	20,492	20	16,781	13,031	3,750
4	14,577	14,517	60	14,001	9,001	5,000
5	10,988	10,928	60	5,695	5,695	-
6	10,154	10,074	80	5,127	5,127	-
7	8,104	8,004	100	9,676	9,676	-
8	7,116	7,016	100	9,216	9,216	-
9	12,158	12,058	100	11,972	11,952	20
10	10,921	10,921	-	9,800	9,780	20
11	12,596	12,576	20	9,956	9,956	-
12	12,739	12,699	40	9,029	9,029	-

複 合 肥 料		
計	内 需 向	輸 出 向
132,223	132,173	50
162,901	156,841	6,060
244,916	244,430	486
179,582	178,776	806
140,323	140,055	268
154,822	154,490	332
196,857	196,419	438
129,799	129,199	600
156,721	153,211	3,510
119,434	118,605	829
156,408	156,330	78
176,565	176,526	39

8 生 産 能

力 統 計

番号	品 名	単位	生 産				
			平成9年12月	10年1月	2 月	3 月	4 月
アンモニア及びアンモニア誘導品							
1	ア ン モ ニ ア	t/Y	2,096,900 (97.6)	2,051,340 (99.6)	2,051,340 (85.4)	2,051,340 (70.1)	2,084,540 (70.1)
2	硝 酸(98%換算)	"	816,020 (96.8)	816,020 (91.6)	816,020 (79.8)	816,020 (78.9)	816,020 (88.0)
3	尿 素	"	1,095,800 (82.6)	1,095,800 (80.8)	1,095,800 (69.7)	1,095,800 (65.1)	1,095,800 (63.0)
りん酸質肥料							
4	過 り ん 酸 石 灰	t/Y	1,328,835 (22.2)	1,293,835 (23.9)	1,293,835 (28.3)	1,293,835 (33.5)	1,293,835 (28.7)
5	熔 成 り ん 肥	"	258,960 (47.2)	258,960 (63.9)	258,960 (60.2)	258,960 (70.2)	258,960 (39.6)
6	り ん 酸 液	"
7	硫 酸	t/Y	7,609,144 (99.1)	7,701,944 (97.5)	7,692,089 (88.3)	7,692,089 (87.3)	7,692,089 (85.6)
ソーダ工業薬品							
8	か 性 ソ ー ダ	t/Y	5,085,914 (91.0)	5,085,914 (89.3)	5,085,914 (80.9)	5,085,214 (85.2)	5,085,214 (80.8)
9	ソ ー ダ 灰	"	1,288,500 (61.7)	1,055,000 (74.3)	1,055,000 (71.0)	1,055,000 (71.7)	1,055,000 (52.4)
10	液 体 塩 素	"	1,517,137 (63.2)	1,517,137 (65.3)	1,517,137 (60.7)	1,517,137 (61.8)	1,517,137 (58.2)
11	合 成 塩 酸(35%換算)	"	1,494,339 (76.7)	1,494,339 (68.7)	1,494,339 (62.4)	1,494,339 (69.3)	1,494,339 (58.9)
無機薬品・顔料及び触媒							
12	硫 酸 ナ ト リ ウ ム 無 水	t/M	33,280 (48.9)	33,280 (48.6)	33,280 (47.3)	33,280 (46.6)	33,280 (43.9)
13	硫 酸 ア ル ミ ニ ウ ム	"	134,277 (61.6)	134,277 (57.3)	134,277 (56.3)	135,777 (62.0)	135,777 (59.8)
14	重 亜 硫 酸 ナ ト リ ウ ム (液)	"	7,960 (96.2)	7,960 (76.9)	7,960 (79.4)	8,460 (78.8)	8,460 (78.3)
15	硫 化 ナ ト リ ウ ム	"	3,540 (27.9)	3,540 (25.9)	3,540 (24.3)	3,540 (31.1)	3,540 (23.7)
16	二 硫 化 炭 素	"	6,960 (60.6)	6,960 (67.9)	6,960 (62.0)	6,960 (34.5)	5,960 (20.8)
17	ふ っ 化 水 素 酸	"	23,300 (85.4)	23,300 (81.4)	23,300 (68.9)	23,300 (74.8)	23,300 (67.8)
18	り ん 酸	"	19,250 (65.8)	19,250 (64.4)	19,250 (59.0)	19,250 (64.8)	19,250 (61.5)
19	ト リ ボ リ ー ん 酸 ナ ト リ ウ ム	"	6,230 (33.6)	6,230 (32.5)	6,230 (32.6)	6,230 (24.3)	6,230 (30.2)
20	水 酸 化 カ リ ウ ム	"	16,025 (93.3)	16,025 (93.3)	16,025 (89.5)	16,025 (93.9)	16,025 (92.7)

番号	能 力 (稼働率)							
	5 月	6 月	7 月	8 月	9 月	10 月	11 月	12 月
1	2,084,540 (83.3)	2,084,540 (81.2)	2,084,540 (88.6)	2,084,540 (86.3)	2,084,540 (79.6)	2,084,540 (73.5)	2,084,540 (67.1)	2,084,540 (92.0)
2	816,020 (52.4)	816,020 (75.8)	816,020 (79.9)	816,020 (73.1)	816,020 (78.1)	816,020 (87.7)	816,020 (74.5)	816,020 (86.7)
3	1,095,800 (70.7)	1,095,800 (66.1)	1,095,800 (62.3)	1,095,800 (62.1)	1,095,800 (62.7)	1,095,800 (48.9)	1,095,800 (41.4)	1,095,800 (77.5)
4	1,293,835 (22.3)	1,293,835 (20.0)	1,293,835 (18.1)	1,293,835 (14.4)	1,293,835 (22.4)	1,293,835 (23.6)	1,293,835 (26.1)	1,293,835 (22.1)
5	258,960 (37.7)	258,960 (29.8)	258,960 (37.2)	258,960 (11.3)	258,960 (59.2)	206,780 (99.2)	206,780 (47.3)	206,780 (94.1)
6
7	7,692,089 (89.0)	7,692,089 (86.0)	7,692,089 (86.4)	7,692,089 (87.9)	7,692,089 (81.5)	7,692,089 (88.1)	7,692,089 (82.1)	7,692,089 (91.6)
8	5,093,266 (77.0)	5,093,266 (72.7)	5,093,266 (78.1)	5,093,266 (77.2)	5,096,425 (80.3)	5,095,166 (80.2)	5,116,188 (83.7)	5,116,188 (86.0)
9	1,055,000 (71.3)	1,055,000 (67.1)	1,055,000 (68.9)	1,055,000 (62.4)	1,055,000 (69.2)	1,055,000 (68.4)	1,055,000 (68.2)	1,055,000 (72.0)
10	1,517,137 (58.8)	1,517,137 (58.8)	1,517,137 (54.9)	1,517,137 (49.3)	1,517,137 (53.7)	1,517,137 (53.4)	1,517,137 (60.6)	1,517,137 (61.3)
11	1,494,339 (62.6)	1,494,339 (64.7)	1,514,339 (67.6)	1,514,339 (68.8)	1,514,339 (64.3)	1,514,339 (69.0)	1,517,439 (69.7)	1,517,439 (70.2)
12	33,280 (45.1)	33,280 (42.3)	33,280 (44.1)	33,280 (37.4)	33,280 (43.6)	33,280 (41.2)	33,280 (47.5)	33,280 (45.5)
13	135,777 (55.6)	135,777 (62.4)	135,777 (63.2)	135,777 (54.4)	135,777 (60.3)	135,777 (60.0)	135,777 (54.9)	135,777 (55.2)
14	8,460 (67.8)	8,460 (77.2)	8,460 (79.1)	8,460 (61.1)	8,460 (70.9)	8,460 (73.9)	8,460 (75.2)	8,460 (76.2)
15	3,540 (22.1)	3,540 (29.0)	3,540 (31.7)	3,540 (22.7)	3,540 (30.7)	3,540 (29.1)	3,540 (28.3)	3,540 (27.0)
16	5,960 (74.5)	5,960 (58.4)	5,960 (64.9)	5,960 (59.9)	5,960 (57.2)	5,960 (57.5)	5,960 (57.5)	5,960 (59.0)
17	23,300 (75.4)	23,300 (78.9)	23,300 (85.8)	23,300 (75.5)	23,300 (74.9)	23,300 (72.0)	23,300 (75.9)	23,300 (82.8)
18	19,250 (59.9)	19,250 (59.0)	19,250 (59.2)	19,250 (53.1)	19,250 (56.4)	19,250 (67.4)	19,250 (59.4)	19,250 (53.7)
19	6,230 (28.2)	6,230 (34.0)	6,230 (25.6)	6,230 (16.4)	6,230 (37.4)	6,230 (31.5)	6,230 (41.5)	6,230 (29.7)
20	16,025 (90.5)	16,025 (72.9)	16,025 (87.3)	16,025 (76.0)	16,025 (89.9)	16,025 (96.0)	16,025 (91.2)	16,025 (95.6)

注 1) 生産能力とは現有設備の標準条件(原材料、動力、労働等)の下における能力をいう。
 2) 稼働率=月間生産量÷生産能力。ただし、能力がt/Yの場合は月間能力を「年間生産能力÷12」として算出した。

番号	品名	単位	生産				
			平成9年12月	10年1月	2月	3月	4月
1	酸化亜鉛	t/M	8,096 (71.4)	8,096 (81.5)	8,096 (86.4)	8,096 (83.5)	8,096 (79.1)
2	塩化亜鉛	"	2,525 (36.8)	2,525 (32.4)	2,525 (35.9)	2,525 (38.5)	2,525 (35.6)
3	酸化第二鉄	"	26,480 (82.2)	26,480 (70.8)	26,480 (70.8)	26,480 (75.2)	26,480 (74.7)
4	黄鉛	"	1,850 (25.7)	1,850 (26.9)	1,850 (31.8)	1,850 (28.5)	1,850 (28.2)
5	アゾレーキ	"	1,319 (91.6)	1,259 (87.2)	1,259 (87.9)	1,259 (90.5)	1,265 (84.1)
6	染色レーキ	"	100 (68.0)	100 (65.0)	100 (60.0)	100 (60.0)	100 (53.0)
7	酸化チタン	"	28,450 (72.4)	28,450 (68.1)	28,450 (71.2)	28,450 (77.6)	28,450 (76.5)
8	カーボンブラック	"	67,798 (99.1)	68,824 (89.1)	68,824 (88.0)	68,824 (93.2)	68,824 (88.6)
9	活性炭	"	8,580 (78.0)	8,580 (73.5)	8,580 (85.4)	9,180 (93.1)	9,180 (69.8)
10	よう素	"	780 (67.1)	780 (72.2)	780 (66.7)	780 (74.2)	777 (68.2)
11	四塩化炭素	"	5,590 (6.2)	5,590 (7.1)	5,590 (15.6)	5,590 (6.6)	5,590 (8.3)
12	含水微粉けい酸及びけい酸カルシウム (天然品及び肥料用を除く)	"	3,600 (92.6)	3,600 (88.9)	3,600 (80.4)	3,600 (89.4)	3,600 (85.2)
13	けい酸ナトリウム	"	126,432 (56.6)	126,432 (43.9)	126,432 (49.4)	126,432 (51.5)	126,432 (47.0)
14	過酸化水素	"	14,842 (88.3)	14,842 (82.3)	14,842 (69.1)	14,842 (85.3)	14,842 (89.4)
15	高圧ガス 酸素ガス	10³m³/M	1,085,860 (66.6)	1,085,860 (69.5)	1,085,860 (62.9)	1,085,860 (66.2)	1,085,935 (62.7)
16	液化酸素	"	113,558 (61.4)	112,919 (62.2)	112,617 (62.6)	112,919 (62.1)	112,837 (56.8)
17	溶解アセチレン	t/M	4,670 (47.2)	4,640 (43.8)	4,640 (45.0)	4,644 (47.4)	4,610 (41.4)
石油系芳香族及びコールタール製品							
18	粗製ベンゼン ¹⁾	t/M	34,330 (104.2)	34,330 (72.0)	34,330 (89.8)	34,330 (76.1)	34,330 (60.4)
19	コールタール ¹⁾	"	198,609 (77.7)	198,609 (80.8)	198,609 (67.7)	198,609 (67.8)	198,609 (68.0)
20	純ベンゼン(非石油系を含む)	"	471,429 (85.3)	485,725 (82.6)	487,625 (71.6)	487,625 (69.4)	489,025 (65.7)
21	純トルエン(非石油系を含む)	"	154,664 (81.5)	154,664 (75.7)	154,664 (65.9)	154,664 (72.2)	155,664 (72.2)
22	キシレン(非石油系を含む)	"	431,224 (99.0)	432,084 (89.1)	432,084 (77.5)	432,084 (84.0)	432,684 (90.3)
22	オルソキシレン	"	26,217 (88.2)	26,217 (82.0)	26,217 (72.2)	26,217 (78.0)	26,217 (71.1)
24	パラキシレン	"	243,332 (110.4)	243,332 (97.9)	243,332 (77.5)	243,332 (89.4)	249,532 (98.8)

番号	能力 (稼働率)												番号
	5月	6月	7月	8月	9月	10月	11月	12月					
1	8,096 (81.4)	8,096 (83.8)	8,096 (78.1)	8,096 (63.5)	8,096 (74.4)	8,096 (84.6)	8,096 (81.4)	8,096 (75.8)	1				
2	2,525 (34.0)	2,525 (31.9)	2,525 (32.5)	2,525 (24.6)	2,525 (29.3)	2,525 (28.7)	2,525 (29.8)	2,525 (30.2)	2				
3	27,312 (65.4)	27,312 (72.9)	27,312 (67.1)	27,312 (54.6)	27,312 (65.1)	27,312 (58.9)	27,312 (66.6)	27,312 (59.1)	3				
4	1,850 (28.6)	1,850 (24.6)	1,850 (26.5)	1,850 (20.0)	1,850 (26.4)	1,850 (27.8)	1,850 (25.2)	1,850 (19.5)	4				
5	1,265 (79.3)	1,265 (87.8)	1,265 (77.4)	1,265 (72.3)	1,265 (86.0)	1,265 (96.3)	1,265 (95.8)	1,265 (88.8)	5				
6	100 (47.0)	100 (46.0)	100 (37.0)	100 (40.0)	100 (38.0)	100 (50.0)	100 (38.0)	100 (47.0)	6				
7	28,450 (76.0)	28,450 (76.0)	28,450 (65.3)	28,450 (69.4)	28,450 (72.4)	28,450 (73.5)	28,450 (80.0)	28,450 (77.3)	7				
8	68,824 (80.3)	68,824 (87.7)	68,824 (86.8)	68,824 (80.4)	68,824 (88.9)	68,824 (91.7)	68,824 (87.2)	68,824 (88.3)	8				
9	9,180 (72.7)	9,180 (91.4)	9,180 (83.3)	9,180 (63.9)	9,180 (77.5)	9,180 (92.9)	9,180 (76.8)	9,180 (75.0)	9				
10	777 (62.8)	777 (62.8)	777 (67.8)	777 (61.1)	777 (60.1)	777 (60.5)	777 (64.6)	777 (68.6)	10				
11	5,590 (16.0)	5,590 (13.4)	5,590 (4.1)	5,590 (5.1)	5,590 (5.7)	5,590 (3.1)	5,590 (5.2)	5,590 (5.2)	11				
12	3,600 (90.5)	3,600 (95.9)	3,600 (88.0)	3,600 (63.6)	3,600 (62.0)	3,600 (92.4)	3,600 (84.2)	3,600 (95.1)	12				
13	126,432 (46.3)	126,432 (53.7)	126,432 (52.2)	126,432 (41.3)	126,432 (49.4)	126,432 (54.9)	126,432 (62.3)	126,432 (53.6)	13				
14	14,842 (62.3)	14,842 (57.0)	14,842 (77.0)	14,842 (74.6)	14,842 (86.0)	14,842 (78.0)	14,842 (91.6)	14,842 (89.2)	14				
15	1,093,407 (63.7)	1,097,727 (62.1)	1,097,727 (63.5)	1,097,541 (67.4)	1,114,369 (62.5)	1,114,369 (64.1)	1,114,369 (58.5)	1,114,369 (60.8)	15				
16	112,664 (58.7)	112,486 (58.8)	112,486 (54.8)	112,486 (55.7)	112,113 (57.4)	112,195 (58.8)	112,195 (58.1)	112,195 (61.3)	16				
17	4,606 (36.0)	4,611 (38.7)	4,673 (36.3)	4,673 (30.0)	4,673 (34.7)	4,645 (40.5)	4,641 (40.8)	4,641 (43.5)	17				
18	34,330 (76.5)	34,330 (82.6)	34,330 (85.6)	34,330 (96.6)	34,330 (81.2)	34,330 (62.3)	34,330 (100.2)	34,330 (91.6)	18				
19	198,609 (75.7)	198,609 (75.7)	198,609 (66.4)	198,609 (72.4)	198,609 (68.2)	198,609 (67.4)	198,609 (69.7)	198,609 (67.5)	19				
20	489,025 (65.9)	489,025 (63.8)	489,025 (68.3)	489,025 (76.4)	489,025 (71.1)	489,025 (66.5)	489,025 (75.6)	489,025 (83.5)	20				
21	155,664 (63.4)	155,664 (63.9)	155,664 (71.6)	155,664 (76.0)	155,664 (73.0)	155,664 (73.8)	155,664 (76.9)	155,664 (83.7)	21				
22	432,744 (82.5)	432,744 (70.5)	432,744 (81.5)	438,244 (85.9)	438,244 (82.3)	438,244 (71.7)	438,244 (88.5)	438,244 (94.1)	22				
23	26,217 (50.6)	26,217 (49.2)	26,567 (53.4)	26,567 (47.2)	26,567 (58.2)	26,567 (62.1)	26,567 (72.9)	26,567 (74.3)	23				
24	249,532 (90.6)	249,532 (87.8)	274,593 (90.7)	274,593 (91.1)	274,593 (90.3)	274,593 (75.8)	274,593 (75.9)	274,593 (92.5)	24				

注 1) 蒸留能力

番号	品名	単位	生産					能力 (稼働率)								番号
			平成9年12月	10年1月	2月	3月	4月	5月	6月	7月	8月	9月	10月	11月	12月	
1	環式中間物 フェノール	t/M	80,005 (97.2)	80,005 (94.9)	80,005 (90.0)	80,005 (84.2)	80,005 (79.8)	80,005 (93.1)	80,005 (84.4)	80,005 (85.8)	80,005 (87.2)	80,005 (91.3)	80,005 (99.4)	80,005 (75.3)	80,005 (98.8)	1
2	無水フタル酸計	"	32,317 (87.6)	32,317 (100.4)	32,317 (82.0)	32,317 (74.0)	32,317 (68.7)	32,317 (61.7)	32,317 (88.0)	32,317 (71.6)	32,317 (73.1)	32,317 (71.9)	32,317 (73.1)	32,317 (89.2)	32,317 (79.2)	2
3	" (非石油系)	"	14,267 (86.4)	14,267 (100.5)	14,267 (85.4)	14,267 (77.1)	14,267 (74.2)	14,267 (88.0)	14,267 (92.0)	14,267 (57.1)	14,267 (74.8)	14,267 (69.2)	14,267 (60.1)	14,267 (78.8)	14,267 (79.1)	3
4	" (石油系)	"	18,050 (88.6)	18,050 (100.4)	18,050 (79.4)	18,050 (71.6)	18,050 (64.3)	18,050 (40.9)	18,050 (84.8)	18,050 (83.1)	18,050 (71.7)	18,050 (74.0)	18,050 (83.4)	18,050 (97.4)	18,050 (79.3)	4
5	テレフタル酸 (高純度のもの)	"	153,401 (92.2)	156,521 (94.0)	153,354 (80.0)	153,354 (82.2)	153,354 (97.2)	153,354 (93.1)	153,354 (79.7)	153,354 (104.0)	153,354 (96.7)	153,354 (64.4)	153,354 (78.2)	144,354 (92.1)	144,354 (101.7)	5
6	テレフタル酸ジメチル	"	35,600 (95.7)	35,600 (90.9)	35,600 (86.3)	35,600 (64.8)	35,600 (83.7)	35,600 (89.4)	35,600 (75.6)	35,600 (91.1)	35,600 (93.4)	35,600 (83.0)	35,600 (67.8)	35,600 (84.1)	35,600 (81.5)	6
7	アニリン	"	23,820 (101.0)	23,820 (91.8)	23,820 (73.0)	23,820 (67.0)	23,820 (67.4)	23,820 (47.9)	23,820 (64.8)	23,820 (70.3)	23,820 (78.3)	23,820 (77.7)	23,820 (77.2)	23,820 (45.5)	23,820 (95.6)	7
8	シクロヘキサン	"	68,433 (95.3)	68,433 (97.0)	68,433 (81.4)	68,433 (74.0)	68,433 (78.4)	68,433 (77.6)	68,433 (71.9)	70,100 (79.8)	70,100 (81.7)	70,100 (73.8)	70,100 (71.5)	70,100 (69.4)	70,100 (84.8)	8
9	有機ゴム薬品	"	6,470 (66.4)	6,470 (62.2)	6,470 (64.6)	6,470 (76.3)	6,470 (61.9)	6,470 (47.3)	6,470 (63.8)	6,470 (57.6)	6,470 (45.4)	6,470 (58.2)	6,470 (64.7)	6,470 (69.5)	6,470 (66.8)	9
10	スチレンモノマー	"	268,620 (94.4)	268,620 (93.5)	269,040 (77.3)	269,040 (70.1)	269,040 (72.7)	270,040 (81.9)	270,040 (84.4)	270,040 (93.1)	270,040 (97.5)	270,040 (79.1)	270,040 (83.4)	270,040 (92.6)	270,040 (101.5)	10
11	アルキルベンゼン	"	16,520 (67.3)	16,520 (63.0)	16,520 (55.8)	16,520 (51.7)	16,520 (58.5)	16,520 (76.5)	16,520 (72.2)	16,520 (87.6)	16,520 (71.7)	16,520 (55.2)	16,520 (82.9)	16,520 (66.7)	16,520 (82.7)	11
12	アルキルフェノール	"	6,770 (72.3)	6,770 (56.8)	6,770 (78.0)	6,770 (85.0)	6,770 (79.9)	6,770 (67.3)	6,770 (79.5)	6,770 (82.0)	6,770 (65.9)	6,770 (73.6)	6,770 (79.8)	6,770 (84.4)	6,770 (77.3)	12
13	ビスフェノール A	"	24,491 (106.2)	24,491 (100.6)	24,491 (94.1)	24,491 (94.9)	24,491 (79.3)	24,491 (100.5)	24,491 (95.9)	24,491 (97.6)	24,491 (70.8)	24,491 (96.8)	24,491 (102.6)	24,491 (100.0)	24,491 (108.9)	13
14	有機薬品 エチルアルコール計 ¹⁾	kl/M	27,310 (89.8)	27,310 (102.3)	27,310 (69.8)	27,310 (32.1)	27,300 (98.8)	27,300 (102.9)	27,300 (86.0)	27,300 (94.7)	27,300 (72.5)	27,300 (50.5)	27,300 (79.3)	27,300 (101.3)	27,300 (80.4)	14
15	ホルマリン	t/M	161,091 (71.9)	161,091 (69.3)	161,091 (68.8)	161,091 (69.1)	161,036 (64.5)	161,036 (57.2)	161,036 (66.0)	161,036 (71.8)	161,036 (64.8)	161,036 (52.9)	161,036 (55.0)	161,036 (62.0)	161,036 (63.7)	15
16	フタル酸系可塑剤	"	53,088 (81.5)	53,080 (74.7)	53,080 (72.1)	53,080 (61.0)	53,080 (69.1)	53,080 (49.9)	53,080 (49.7)	53,080 (56.5)	55,080 (53.1)	55,080 (50.4)	55,080 (66.3)	56,080 (67.5)	57,080 (63.8)	16
17	エチレン	"	649,897 (101.1)	649,897 (101.5)	651,297 (88.9)	651,297 (85.6)	651,297 (81.4)	651,297 (92.6)	654,377 (82.4)	654,377 (92.9)	654,377 (89.3)	654,377 (83.9)	654,377 (87.9)	654,377 (93.6)	654,377 (103.7)	17
18	酸化エチレン	"	82,110 (107.4)	83,110 (103.7)	84,526 (89.3)	84,526 (95.2)	84,526 (90.1)	84,526 (96.5)	84,526 (81.8)	84,526 (89.2)	84,526 (108.1)	84,526 (94.4)	84,526 (93.6)	84,526 (84.1)	84,526 (102.6)	18
19	エチレングリコール	"	74,941 (112.2)	74,941 (110.7)	76,941 (95.8)	76,941 (102.0)	76,941 (97.0)	76,941 (100.8)	76,941 (79.4)	76,941 (94.7)	76,941 (121.5)	76,941 (100.0)	76,941 (100.5)	76,941 (84.7)	76,941 (111.0)	19
20	ポリエチレングリコール	"	2,060 (83.1)	2,060 (62.6)	2,060 (61.7)	2,060 (69.4)	2,060 (80.6)	2,060 (58.2)	2,060 (66.7)	2,060 (52.6)	2,060 (61.3)	2,060 (70.3)	2,060 (48.3)	2,060 (68.1)	2,060 (61.9)	20
21	エチレングリコールエーテル	"	10,180 (74.6)	10,180 (73.0)	10,180 (56.9)	10,180 (42.1)	10,180 (51.0)	10,180 (62.4)	10,300 (53.7)	10,300 (61.7)	10,300 (62.6)	10,300 (54.4)	10,300 (65.3)	10,300 (60.7)	10,300 (77.7)	21
22	アセトアルデヒド	"	50,068 (68.5)	50,068 (79.7)	50,068 (65.5)	50,068 (53.9)	50,068 (57.5)	50,068 (61.6)	50,068 (61.6)	50,068 (77.3)	50,068 (73.8)	50,068 (70.6)	50,068 (75.2)	50,068 (71.3)	50,068 (78.9)	22
23	酢酸(99%換算)	"	51,233 (112.4)	51,233 (121.3)	51,233 (107.3)	51,233 (102.6)	51,233 (94.1)	51,233 (81.9)	51,233 (78.8)	51,233 (120.0)	51,233 (117.5)	51,233 (112.9)	51,233 (107.0)	51,233 (108.6)	51,233 (124.6)	23
24	酢酸エチル	"	19,167 (103.2)	19,167 (100.5)	19,167 (92.4)	19,167 (82.6)	19,167 (83.3)	19,167 (58.2)	19,167 (76.9)	19,167 (111.7)	19,167 (108.2)	19,167 (104.6)	19,167 (110.0)	19,167 (109.5)	19,167 (107.3)	24

注 1) 非石油系と石油系の計である。

番号	品名	単位	生産				
			平成9年12月	10年1月	2月	3月	4月
1	酢酸ブチル	t/M	6,300 (113.1)	6,300 (86.2)	6,300 (67.3)	6,300 (43.8)	6,300 (50.0)
2	合成高級アルコール	"	19,650 (22.8)	20,150 (89.5)	20,150 (78.0)	20,150 (77.9)	20,150 (47.4)
3	二塩化エチレン	"	359,072 (92.1)	359,072 (88.3)	359,072 (80.4)	359,072 (82.1)	359,072 (83.6)
4	酸化プロピレン	"	32,988 (95.9)	32,988 (95.4)	33,658 (82.3)	33,658 (80.4)	33,658 (84.9)
5	プロピレングリコール	"	7,420 (76.3)	7,420 (96.3)	7,420 (84.6)	7,420 (77.2)	7,420 (74.1)
6	ポリプロピレングリコール	"	29,657 (79.1)	29,497 (74.6)	29,497 (71.2)	29,497 (78.3)	29,497 (76.8)
7	エピクロルヒドリン	"	13,266 (80.8)	11,966 (96.8)	11,966 (91.0)	11,966 (81.8)	11,966 (91.9)
8	イソプロピルアルコール	"	11,250 (120.5)	11,250 (119.0)	11,250 (106.9)	11,250 (107.4)	11,250 (115.0)
9	合成アセトン	"	47,259 (90.9)	47,259 (98.6)	47,259 (83.4)	47,259 (79.1)	47,259 (79.8)
10	メチルイソブチルケトン	"	4,930 (109.4)	4,930 (133.8)	4,930 (67.9)	4,930 (92.5)	4,930 (49.9)
11	アクリロニトリル	"	61,760 (104.2)	61,760 (106.5)	61,760 (92.2)	61,760 (72.4)	61,760 (78.6)
12	アクリル酸エステル	"	33,290 (78.5)	33,290 (77.5)	33,290 (58.2)	33,290 (77.7)	33,290 (72.7)
13	合成オクタノール	"	30,150 (99.3)	30,150 (101.6)	30,150 (88.0)	30,150 (69.4)	30,150 (58.5)
14	合成ブタノール	"	37,806 (108.9)	37,806 (109.5)	37,806 (87.5)	37,806 (77.1)	37,806 (64.4)
15	メチルエチルケトン	"	17,629 (111.0)	17,629 (109.0)	17,629 (88.5)	17,629 (111.5)	17,629 (102.9)
16	ブタジエン	"	90,840 (104.6)	90,840 (105.3)	90,840 (88.5)	90,840 (78.1)	90,840 (83.3)
17	ノルマルパラフィン	"	15,350 (89.7)	15,350 (81.3)	15,350 (89.1)	15,350 (84.3)	15,350 (91.5)
プラスチック							
18	フェノール樹脂	t/M	40,465 (59.1)	40,595 (53.7)	40,595 (55.8)	40,595 (56.7)	40,707 (52.3)
19	ユリア樹脂	"	67,572 (34.8)	67,622 (35.9)	67,622 (32.5)	67,622 (30.7)	67,645 (29.4)
20	メラミン樹脂	"	22,064 (51.6)	22,064 (51.8)	22,064 (50.8)	22,064 (50.6)	22,069 (47.2)
21	不飽和ポリエステル樹脂	"	30,159 (64.3)	30,159 (59.5)	30,159 (55.9)	30,159 (60.1)	30,159 (57.7)
22	アルキド樹脂	"	18,904 (51.7)	18,804 (49.5)	18,804 (49.5)	18,804 (52.8)	18,804 (51.8)
23	エポキシ樹脂	"	21,164 (77.8)	20,494 (83.1)	20,494 (86.6)	20,480 (84.0)	20,480 (82.5)
24	ポリエチレン(低密度)	"	187,252 (94.1)	187,252 (100.1)	187,252 (84.4)	187,252 (86.7)	187,252 (88.0)
25	ポリエチレン(高密度)	"	118,444 (99.3)	118,444 (96.5)	119,194 (85.1)	119,194 (77.6)	119,094 (67.0)
26	ポリスチレン	"	231,259 (79.4)	233,159 (77.9)	233,159 (66.7)	233,159 (60.8)	233,159 (64.8)

番号	能力(稼働率)							
	5月	6月	7月	8月	9月	10月	11月	12月
1	6,300 (73.2)	6,300 (92.8)	6,300 (49.3)	6,300 (93.5)	6,300 (85.0)	6,300 (64.7)	6,300 (75.3)	6,300 (102.2)
2	20,150 (31.5)	20,150 (25.4)	20,150 (61.3)	20,150 (78.2)	20,150 (65.9)	20,150 (61.0)	20,150 (61.4)	20,150 (74.8)
3	359,072 (82.0)	359,072 (69.1)	359,072 (75.4)	359,072 (79.6)	359,072 (83.5)	359,072 (79.1)	359,072 (80.7)	359,072 (88.4)
4	33,658 (72.0)	33,658 (59.8)	33,658 (73.4)	33,658 (83.9)	33,658 (83.1)	33,658 (86.4)	33,658 (87.8)	33,658 (87.9)
5	7,420 (50.6)	7,420 (57.6)	7,420 (96.2)	7,420 (84.1)	7,420 (87.0)	7,420 (81.8)	7,420 (102.6)	7,420 (95.2)
6	29,497 (69.2)	27,933 (73.1)	27,933 (77.5)	27,933 (73.3)	27,933 (92.7)	27,933 (93.2)	27,933 (90.8)	27,933 (89.7)
7	11,966 (80.3)	11,966 (67.8)	11,966 (83.1)	11,966 (89.6)	12,845 (73.3)	12,845 (100.8)	12,845 (88.2)	12,845 (99.7)
8	14,250 (95.8)	14,250 (76.5)	14,250 (86.2)	14,250 (96.5)	14,250 (91.1)	14,250 (77.1)	14,250 (84.0)	14,250 (97.1)
9	47,259 (77.3)	47,259 (68.2)	48,859 (79.5)	48,859 (76.0)	48,859 (81.0)	48,859 (88.4)	48,859 (58.6)	48,859 (85.6)
10	4,930 (83.7)	4,930 (99.7)	4,930 (101.2)	4,930 (92.9)	4,930 (96.6)	4,930 (76.6)	4,930 (26.5)	4,930 (113.7)
11	61,760 (101.1)	61,760 (98.9)	61,760 (104.3)	61,760 (94.3)	61,760 (80.0)	61,760 (72.3)	61,760 (76.4)	66,660 (95.7)
12	33,290 (68.1)	33,290 (79.3)	33,290 (84.6)	33,290 (74.5)	33,290 (53.2)	33,290 (52.0)	33,290 (80.3)	33,290 (77.3)
13	30,150 (89.2)	30,150 (61.9)	30,150 (82.5)	30,150 (61.9)	30,150 (60.0)	30,150 (88.3)	30,150 (88.5)	30,150 (96.5)
14	37,806 (86.9)	37,806 (87.7)	37,806 (102.6)	37,806 (91.9)	37,806 (86.1)	37,806 (111.5)	37,806 (102.4)	37,806 (114.6)
15	17,629 (76.7)	17,629 (78.3)	17,629 (113.8)	17,629 (97.3)	17,629 (62.0)	17,629 (91.5)	17,629 (114.6)	18,400 (114.6)
16	90,840 (83.5)	90,840 (80.6)	90,840 (97.4)	90,840 (91.9)	90,840 (84.2)	90,840 (87.7)	90,840 (93.5)	90,840 (101.5)
17	15,350 (90.7)	15,350 (89.1)	15,350 (89.7)	15,350 (82.2)	15,350 (88.3)	15,350 (83.2)	15,350 (66.6)	15,350 (104.4)
18	40,707 (49.6)	40,707 (53.7)	40,707 (55.2)	40,707 (45.7)	40,707 (56.5)	40,707 (56.3)	40,707 (52.3)	40,707 (50.0)
19	67,645 (28.9)	67,645 (31.3)	67,645 (31.8)	67,645 (25.9)	67,645 (31.4)	67,645 (31.9)	67,645 (30.7)	67,645 (29.0)
20	22,069 (48.7)	22,069 (53.7)	22,069 (57.2)	22,069 (47.4)	22,069 (56.8)	22,069 (58.6)	22,069 (54.3)	22,069 (51.0)
21	28,909 (54.9)	28,909 (64.3)	28,909 (63.5)	28,909 (52.7)	28,909 (69.8)	28,909 (68.4)	28,909 (63.1)	28,909 (63.3)
22	18,804 (42.8)	18,804 (51.0)	18,804 (52.3)	18,804 (44.9)	18,804 (56.4)	18,804 (55.0)	18,804 (49.2)	18,804 (47.9)
23	20,480 (81.3)	20,480 (82.4)	20,480 (91.4)	20,480 (70.8)	20,480 (84.6)	20,480 (91.0)	20,480 (77.9)	20,480 (79.1)
24	203,952 (84.7)	203,952 (69.1)	203,952 (75.1)	203,952 (75.9)	203,952 (78.3)	203,952 (81.9)	203,952 (87.1)	203,952 (86.3)
25	119,094 (79.1)	119,094 (76.9)	119,094 (96.0)	119,094 (80.3)	119,094 (79.3)	119,094 (74.8)	118,661 (75.1)	118,661 (94.1)
26	233,159 (72.3)	233,159 (70.3)	233,159 (71.4)	233,159 (68.7)	233,159 (69.2)	230,809 (76.0)	230,809 (76.0)	230,809 (75.2)

番号	品名	単位	生産					能力 (稼働率)								番号
			平成9年12月	10年1月	2月	3月	4月	5月	6月	7月	8月	9月	10月	11月	12月	
1	ポリプロピレン	t/M	235,317 (103.3)	237,734 (97.9)	237,734 (90.2)	237,734 (95.1)	238,249 (90.9)	238,249 (87.6)	238,249 (69.7)	238,249 (84.4)	238,249 (89.7)	238,249 (77.0)	238,719 (80.8)	238,749 (100.5)	238,749 (94.1)	1
2	ポリブテン	"	3,590 (77.8)	3,590 (67.9)	3,590 (67.2)	3,590 (65.3)	3,590 (79.5)	3,590 (82.4)	3,590 (79.6)	3,590 (63.2)	3,590 (63.3)	3,590 (79.4)	3,590 (42.4)	3,590 (76.4)	3,590 (85.4)	2
3	石油樹脂	"	11,033 (125.4)	11,033 (122.8)	11,933 (96.0)	11,933 (91.6)	11,933 (92.4)	11,933 (99.9)	11,933 (92.4)	11,933 (104.9)	11,933 (80.2)	11,933 (88.4)	11,933 (81.3)	11,933 (73.8)	11,933 (99.8)	3
4	メタクリル酸エステル (モノマー)	"	43,376	43,376	43,376	43,376	43,376	43,376 (61.2)	43,376 (70.7)	43,376 (88.4)	43,376 (85.0)	43,376 (77.1)	43,376 (55.8)	43,376 (70.4)	43,376 (94.1)	4
5	メタクリル樹脂	"	23,116 (78.3)	23,116 (75.1)	23,116 (67.6)	23,116 (68.3)	23,116 (84.4)	23,116 (72.7)	23,116 (78.1)	23,116 (76.4)	23,116 (63.6)	23,116 (69.7)	23,116 (81.9)	23,116 (78.3)	23,116 (72.3)	5
6	酢酸ビニル(モノマー)	"	51,765 (99.8)	51,765 (103.2)	51,765 (96.5)	51,765 (89.7)	51,765 (86.9)	51,765 (100.0)	51,765 (97.5)	51,765 (88.3)	51,765 (93.4)	51,765 (87.5)	51,765 (71.2)	51,765 (101.7)	51,765 (107.0)	6
7	ポリビニルアルコール	"	21,100 (94.6)	21,100 (95.5)	21,100 (89.0)	21,100 (86.6)	21,100 (83.9)	21,100 (88.8)	21,100 (86.7)	21,100 (90.5)	21,100 (88.2)	21,100 (67.0)	21,100 (72.4)	21,100 (83.8)	21,100 (93.0)	7
8	塩化ビニル(モノマー)	"	288,245 (-)	288,245 (-)	288,245 (-)	288,245 (-)	288,245 (-)	288,145 (-)	288,145 (-)	288,145 (-)	286,995 (-)	286,995 (-)	286,995 (-)	286,995 (-)	306,995 (-)	8
9	塩化ビニル樹脂	"	242,588 (94.6)	242,588 (88.9)	242,588 (83.1)	240,938 (83.5)	249,768 (83.3)	249,768 (80.0)	252,468 (74.7)	255,868 (73.5)	255,868 (72.7)	255,868 (85.2)	253,910 (84.5)	253,910 (87.2)	253,910 (84.3)	9
10	塩化ビニリデン樹脂	"	6,645 (96.3)	6,645 (89.1)	6,645 (85.9)	6,645 (91.7)	6,645 (92.0)	6,645 (62.4)	7,080 (25.0)	7,080 (82.0)	7,080 (74.3)	7,080 (76.3)	7,080 (80.7)	7,080 (74.1)	7,080 (79.1)	10
11	カプロラクタム	"	46,609 (111.9)	47,131 (108.6)	47,131 (91.0)	47,131 (82.1)	47,131 (82.1)	47,131 (94.5)	47,131 (87.1)	47,131 (100.8)	47,131 (94.8)	47,131 (77.6)	47,131 (90.0)	47,131 (85.1)	47,131 (106.7)	11
12	ポリカーボネート	"	26,150 (102.6)	26,150 (110.4)	26,150 (96.2)	26,150 (92.1)	26,150 (92.4)	26,150 (108.1)	26,150 (108.9)	26,150 (100.2)	26,150 (75.5)	26,150 (109.9)	26,150 (110.6)	26,150 (102.9)	26,150 (105.3)	12
13	ポリアセタール	"	13,027 (105.4)	13,027 (85.3)	13,027 (98.7)	13,027 (97.4)	13,027 (95.4)	13,027 (95.4)	13,027 (101.5)	13,027 (107.8)	13,027 (106.6)	13,027 (44.6)	13,027 (41.4)	13,027 (71.2)	13,027 (85.4)	13
14	アセチルセルロース	"	11,540 (87.1)	11,540 (80.0)	11,540 (83.5)	11,540 (108.4)	11,540 (111.2)	11,540 (74.5)	11,540 (56.6)	11,540 (103.9)	11,540 (94.4)	11,540 (89.8)	11,540 (96.0)	11,540 (97.2)	11,540 (93.4)	14
15	合成ゴム	t/M	157,339 (93.0)	157,339 (90.8)	157,339 (79.4)	157,339 (67.6)	157,589 (81.1)	157,589 (83.4)	157,589 (79.3)	157,589 (85.0)	157,589 (78.2)	157,589 (69.9)	157,589 (73.7)	158,005 (86.0)	158,005 (90.2)	15
16	写真感光材料 写真フィルム	10 ³ m ² /M	29,858 (84.4)	30,158 (70.1)	30,158 (79.9)	30,158 (81.9)	30,158 (83.6)	30,158 (75.3)	30,745 (90.5)	30,745 (82.5)	30,745 (53.8)	30,745 (77.2)	30,745 (80.7)	30,745 (79.0)	30,745 (76.0)	16
17	印画紙	"	36,513 (67.1)	36,513 (59.7)	36,513 (58.2)	36,513 (59.6)	36,513 (74.6)	36,513 (69.7)	34,395 (84.2)	34,395 (58.6)	34,395 (59.7)	34,395 (81.7)	34,395 (78.8)	34,395 (76.5)	34,395 (73.3)	17
18	油脂製品、石けん・合成洗剤等 脂肪酸	"	...	27,552 (38.2)	27,552 (69.2)	27,552 (75.6)	27,552 (63.6)	27,552 (57.2)	27,552 (65.1)	27,552 (69.4)	27,552 (54.5)	27,552 (59.3)	27,552 (72.9)	27,552 (71.1)	27,552 (68.2)	18
19	精製グリセリン ¹⁾	"	5,750 (80.5)	5,480 (69.3)	5,480 (87.7)	5,480 (85.8)	5,480 (81.8)	5,480 (67.5)	5,480 (69.4)	5,480 (80.9)	5,480 (75.7)	5,480 (76.9)	5,480 (86.6)	5,350 (83.1)	5,350 (84.3)	19
20	石けん	"	32,513 (38.6)	31,113 (31.7)	31,113 (36.3)	31,113 (40.8)	31,128 (41.2)	30,577 (39.3)	30,577 (44.0)	30,627 (44.2)	30,627 (34.6)	30,627 (42.0)	30,627 (44.7)	30,627 (45.8)	30,627 (40.5)	20
21	合成洗剤	"	133,689 (63.4)	131,973 (37.2)	131,973 (42.2)	131,973 (50.0)	131,973 (52.2)	131,973 (50.2)	131,973 (60.2)	131,983 (64.1)	131,983 (42.6)	131,983 (54.1)	131,983 (62.0)	130,483 (74.3)	130,483 (65.2)	21
22	塗料	t/M	206,513 (59.4)	206,513 (53.6)	206,513 (57.5)	206,513 (64.7)	206,687 (55.1)	206,487 (51.0)	206,387 (57.3)	206,287 (59.0)	206,287 (52.7)	206,287 (63.4)	206,287 (58.7)	206,529 (57.3)	206,169 (56.0)	22
23	印刷インキ	t/M	44,013 (87.1)	43,813 (77.3)	43,813 (75.6)	43,813 (88.2)	44,218 (84.8)	44,218 (76.6)	44,228 (81.1)	44,232 (85.4)	44,232 (73.5)	44,232 (84.5)	45,717 (85.7)	45,803 (82.2)	45,803 (82.6)	23

注 1) 合成グリセリンを含む。

9 労 務 統 計

1 業種別従業者数

年 月	化学工業合計		アンモニア及びアンモニア誘導品		りん酸質肥料及び複合肥料		硫 酸	
	月末常用 従業者数(人)	月間実働 延人員(人)	月末常用 従業者数(人)	月間実働 延人員(人)	月末常用 従業者数(人)	月間実働 延人員(人)	月末常用 従業者数(人)	月間実働 延人員(人)
平成8年	136,839	2,862,522	1,431	29,691	2,199	46,663	1,088	24,206
9年	134,235	2,800,032	1,197	25,886	2,203	45,722	964	22,803
10年	130,940	2,742,842	1,157	23,779	1,967	43,217	1,029	22,168
10年1月	133,765	2,634,832	1,197	23,657	2,181	42,640	1,044	21,938
2	133,468	2,693,825	1,194	23,740	2,142	43,407	1,040	21,651
3	132,584	2,786,074	1,195	23,880	2,194	46,084	1,035	22,656
4	133,639	2,833,864	1,155	23,934	2,245	47,351	1,045	22,848
5	134,021	2,654,502	1,158	23,603	2,203	43,544	1,039	21,581
6	133,837	2,870,881	1,155	24,039	2,149	44,316	1,022	23,087
7	133,125	2,882,369	1,158	24,367	2,096	43,987	1,030	22,742
8	132,812	2,619,158	1,158	24,076	2,076	41,295	1,016	21,209
9	132,354	2,741,035	1,152	23,100	2,040	41,435	1,016	21,999
10	131,823	2,824,758	1,153	23,648	2,021	42,920	1,015	22,411
11	131,127	2,703,353	1,156	23,898	2,034	41,415	1,028	21,942
12	130,940	2,669,456	1,157	23,405	1,967	40,207	1,029	21,953

年 月	ソーダ工業薬品		無機薬品・顔料及び触媒		石灰及び軽質炭酸カルシウム		高圧ガス	
	月末常用 従業者数(人)	月間実働 延人員(人)	月末常用 従業者数(人)	月間実働 延人員(人)	月末常用 従業者数(人)	月間実働 延人員(人)	月末常用 従業者数(人)	月間実働 延人員(人)
平成8年	3,012	60,912	11,726	242,481	2,592	55,555	4,122	86,295
9年	2,828	58,650	11,325	231,867	2,535	53,203	3,922	82,716
10年	2,705	54,574	11,126	228,648	2,489	52,233	3,668	78,956
10年1月	2,814	53,772	11,380	218,489	2,523	50,593	3,925	79,076
2	2,719	54,450	11,289	223,527	2,498	49,829	3,913	77,966
3	2,711	53,384	11,283	231,337	2,492	52,060	3,850	82,306
4	2,741	56,304	11,314	235,381	2,515	53,072	3,855	79,186
5	2,760	52,432	11,375	223,678	2,551	51,873	3,852	79,241
6	2,754	57,160	11,328	239,012	2,554	53,878	3,850	82,844
7	2,752	55,661	11,271	237,251	2,530	54,637	3,847	82,436
8	2,739	55,034	11,259	221,914	2,532	51,784	3,841	78,882
9	2,742	54,008	11,186	227,140	2,518	52,477	3,665	76,216
10	2,719	54,954	11,158	235,135	2,497	53,333	3,655	78,257
11	2,716	54,266	11,148	226,861	2,491	51,862	3,648	74,951
12	2,705	53,465	11,126	224,045	2,489	51,392	3,668	76,112

年 月	火 薬 類		※石油系芳香族及びアルコール製品		※環式中間物及び合成染料		※有機薬品	
	月末常用 従業者数(人)	月間実働 延人員(人)	月末常用 従業者数(人)	月間実働 延人員(人)	月末常用 従業者数(人)	月間実働 延人員(人)	月末常用 従業者数(人)	月間実働 延人員(人)
平成8年	1,171	23,451	2,777	56,397	6,938	148,599	11,840	245,726
9年	1,123	22,560	2,812	56,543	6,817	144,249	11,980	245,189
10年	1,081	21,891	2,649	55,621	6,735	142,514	12,079	245,801
10年1月	1,115	19,853	2,786	55,567	6,874	137,120	11,929	232,381
2	1,112	21,754	2,789	54,448	6,865	141,073	11,866	237,464
3	1,129	21,742	2,758	56,258	6,889	144,568	11,918	242,654
4	1,103	23,651	2,770	57,596	6,908	149,092	12,091	258,372
5	1,130	20,754	2,762	54,686	6,881	139,835	12,090	236,824
6	1,126	22,492	2,755	57,614	6,870	146,949	12,265	256,105
7	1,081	22,351	2,676	57,284	6,885	148,886	11,990	258,270
8	1,076	21,339	2,745	56,634	6,853	138,063	12,046	244,304
9	1,126	21,501	2,684	53,552	6,851	142,520	11,966	242,709
10	1,081	22,780	2,702	56,312	6,762	144,487	11,951	251,465
11	1,084	22,358	2,670	54,004	6,765	140,227	11,961	245,420
12	1,081	22,122	2,649	53,501	6,735	137,353	12,079	243,641

注 ※印業種には石油化学製品月報で調査した従業者が含まれている。

年 月	※プラスチック		※合成ゴム		写真感光材料		油脂製品・石けん・合成洗剤等	
	月末常用 従業者数(人)	月間実働 延人員(人)	月末常用 従業者数(人)	月間実働 延人員(人)	月末常用 従業者数(人)	月間実働 延人員(人)	月末常用 従業者数(人)	月間実働 延人員(人)
平成8年	36,359	760,774	4,139	89,033	6,134	128,528
9年	35,344	744,595	4,065	86,935	5,832	125,637
10年	33,818	714,873	4,076	88,731	5,629	121,859	7,182	149,400
10年1月	35,267	700,879	4,042	83,169	5,837	110,724	7,182	141,229
2	35,511	722,646	4,009	81,755	5,793	124,881	7,229	139,930
3	34,718	731,433	4,032	87,680	5,775	120,977	7,308	153,759
4	34,833	736,964	4,124	92,722	5,819	129,872	7,313	151,797
5	35,111	695,474	4,069	86,720	5,794	118,807	7,325	142,094
6	34,719	746,358	4,078	90,844	5,775	126,520	7,356	158,724
7	34,533	748,123	4,083	95,395	5,744	126,979	7,338	161,042
8	34,482	674,762	4,073	89,240	5,727	114,132	7,284	138,334
9	34,622	717,785	4,067	89,834	5,710	124,331	7,303	151,604
10	33,922	719,819	4,071	91,397	5,702	125,710	7,329	159,464
11	33,723	701,513	4,085	89,672	5,672	119,188	7,243	147,021
12	33,818	682,722	4,076	86,340	5,629	120,187	7,182	147,796

年 月	界面活性剤等		化粧品		塗 料	
	月末常用 従業者数(人)	月間実働 延人員(人)	月末常用 従業者数(人)	月間実働 延人員(人)	月末常用 従業者数(人)	月間実働 延人員(人)
平成8年	16,385	345,455	8,350	176,859
9年	16,489	343,042	8,281	170,971
10年	5,344	111,256	16,273	338,242	8,054	169,374
10年1月	5,449	108,211	16,038	319,704	8,244	158,910
2	5,460	108,839	15,896	322,443	8,204	168,271
3	5,451	117,028	15,684	341,217	8,250	174,127
4	5,468	113,405	16,098	344,290	8,246	175,103
5	5,480	106,858	16,189	320,232	8,274	159,439
6	5,473	117,100	16,355	360,697	8,284	180,063
7	5,476	118,750	16,466	362,096	8,219	177,886
8	5,403	100,371	16,351	315,620	8,196	158,873
9	5,405	112,424	16,187	338,345	8,167	170,676
10	5,397	115,885	16,551	365,402	8,143	175,553
11	5,385	108,888	16,306	333,412	8,125	168,176
12	5,344	107,310	16,273	335,443	8,054	165,406

年 月	印刷インキ		(特掲)石油化学製品	
	月末常用 従業者数(人)	月間実働 延人員(人)	月末常用 従業者数(人)	月間実働 延人員(人)
平成8年	3,978	79,756	25,882	540,942
9年	3,949	79,413	25,949	536,189
10年	3,879	79,707	25,680	530,746
10年1月	3,938	76,920	25,941	510,147
2	3,939	75,751	25,835	511,667
3	3,912	82,924	25,653	526,466
4	3,996	82,924	26,125	553,826
5	3,978	76,827	26,069	516,082
6	3,969	83,079	26,032	551,464
7	3,950	84,226	25,858	560,538
8	3,955	73,292	25,913	528,505
9	3,947	79,379	25,764	526,148
10	3,994	85,826	25,737	541,664
11	3,887	78,279	25,649	526,143
12	3,879	77,056	25,680	516,299

注 1) (特掲)石油化学製品は※印業種に含まれている品目であって、石油化学製品月報で調査した従業者を特に総合したものである。
2) 月末常用従業者年計は12月末の従業者数である。月間実働延人員年計は年平均である。

10 大・中小規模別統計

品目	年 月	生 産 量		販 売 量		在 庫 量	
		大企業	中小企業	大企業	中小企業	大企業	中小企業
過りん酸石灰(t)	平成9年	215,917	113,017	90,176	69,144	29,294	27,619
	10年	202,763	102,984	84,210	65,396	29,230	28,412
	10年1月	18,021	7,798	8,326	5,445	28,299	27,215
	2	21,513	9,000	9,641	6,329	28,742	26,497
	3	24,249	11,917	10,989	9,523	28,825	25,883
	4	21,343	9,626	8,090	6,487	30,571	25,446
	5	14,818	9,210	5,934	5,054	30,713	26,706
	6	13,447	8,140	4,788	5,366	28,303	26,417
	7	14,785	4,683	4,669	3,435	28,554	24,757
	8	9,698	5,855	3,772	3,344	29,350	24,650
	9	15,427	8,755	7,337	4,821	28,197	25,327
	10	16,962	8,438	6,282	4,639	30,533	25,979
11	16,423	11,762	6,908	5,688	30,851	28,183	
12	16,077	7,800	7,474	5,265	29,230	28,412	
複合肥料(t)	平成9年	1,771,334	497,160	1,698,048	491,387	461,874	147,575
	10年	1,592,662	438,353	1,493,584	456,967	456,195	128,189
	10年1月	152,534	39,774	101,764	30,459	503,473	157,029
	2	142,767	44,440	124,084	38,817	512,029	162,865
	3	155,477	47,093	186,331	58,585	468,329	151,387
	4	142,788	44,899	130,206	49,376	471,714	145,886
	5	136,953	34,813	105,519	34,804	495,877	145,924
	6	130,613	34,527	113,499	41,323	505,634	138,459
	7	126,964	22,213	162,608	34,249	462,935	126,702
	8	103,682	20,760	101,159	28,640	456,705	119,139
	9	122,584	34,353	125,199	31,522	446,800	121,752
	10	129,821	38,036	90,336	29,098	478,712	130,837
11	121,127	40,250	113,299	43,109	477,635	128,030	
12	127,352	37,195	139,580	36,985	456,195	128,189	
硫酸ナトリウム無水(t)	平成9年	187,999	15,531	177,818	15,355	16,772	642
	10年	163,337	14,070	160,473	14,227	17,635	616
	10年1月	14,991	1,189	13,858	1,292	18,375	539
	2	14,570	1,176	11,985	1,190	21,367	525
	3	14,312	1,196	12,124	1,165	23,025	567
	4	13,490	1,129	12,599	1,092	23,686	604
	5	13,757	1,244	12,212	1,310	25,237	538
	6	12,863	1,203	14,050	1,203	23,720	538
	7	13,391	1,293	14,844	1,167	22,462	664
	8	11,047	1,386	11,627	1,238	21,713	812
	9	13,423	1,093	13,279	1,013	21,906	892
	10	12,531	1,183	13,971	1,377	20,080	698
11	14,893	903	14,612	1,118	19,901	483	
12	14,069	1,075	15,312	1,062	17,635	616	

注：中小企業は資本金1億円以下の企業をいう。

品目	年 月	生 産 量		販 売 量		在 庫 量	
		大企業	中小企業	大企業	中小企業	大企業	中小企業
硫酸アルミニウム(t)	平成9年	636,098	356,730	553,815	342,850	9,164	5,447
	10年	588,580	361,919	518,361	343,281	8,689	5,932
	10年1月	47,761	29,186	41,169	27,891	9,273	5,604
	2	47,390	28,210	41,360	27,377	9,087	5,231
	3	52,020	32,118	45,132	29,774	8,646	6,169
	4	51,070	30,126	43,926	27,991	9,496	6,670
	5	46,682	28,796	41,507	27,908	8,572	6,015
	6	55,587	29,119	49,382	27,756	9,049	6,066
	7	56,458	29,294	49,082	27,658	9,986	6,281
	8	45,752	28,177	40,365	26,775	8,959	5,859
	9	48,916	32,943	44,734	30,464	7,901	6,407
	10	47,446	34,011	43,648	32,419	8,103	6,223
11	44,381	30,129	39,323	28,499	7,847	6,225	
12	45,117	29,810	38,733	28,769	8,689	5,932	
酸化亜鉛(t)	平成9年	42,123	37,575	43,426	37,710	2,335	1,655
	10年	41,413	35,770	41,454	35,867	2,588	1,557
	10年1月	3,717	2,882	3,236	2,825	2,859	1,712
	2	3,646	3,346	3,442	2,907	3,074	2,149
	3	3,222	3,540	3,481	3,318	2,842	2,371
	4	3,447	2,953	3,630	3,186	2,659	2,138
	5	3,685	2,906	2,993	2,865	3,361	2,179
	6	3,662	3,124	3,583	2,996	3,440	2,307
	7	3,440	2,883	3,914	3,104	2,966	2,086
	8	2,729	2,409	2,746	2,531	2,949	1,964
	9	3,165	2,860	3,701	2,786	2,413	2,038
	10	3,588	3,258	4,002	3,244	2,049	2,052
11	3,556	3,031	3,426	3,250	2,254	1,833	
12	3,556	2,578	3,300	2,855	2,588	1,557	
活性炭(t)	平成9年	39,874	43,568	40,673	45,888	15,112	5,034
	10年	39,766	46,971	46,409	48,212	13,233	5,518
	10年1月	2,639	3,671	3,431	3,407	15,028	5,378
	2	3,454	3,873	3,660	3,768	15,197	5,541
	3	3,404	5,145	5,202	5,497	14,009	5,282
	4	3,034	3,374	3,436	3,571	13,893	5,230
	5	3,115	3,556	3,429	3,286	13,768	5,712
	6	3,354	5,036	4,080	4,473	13,560	6,494
	7	3,520	4,127	4,202	4,756	13,648	6,273
	8	2,840	3,025	3,273	3,572	13,484	5,767
	9	3,874	3,242	3,828	4,730	13,809	4,468
	10	3,728	4,798	3,456	3,876	14,134	5,504
11	3,442	3,605	3,676	3,843	13,781	5,385	
12	3,362	3,519	4,736	3,433	13,233	5,518	

品目	年 月	生 産 量		販 売 量		在 庫 量	
		大企業	中小企業	大企業	中小企業	大企業	中小企業
けい酸ナトリウム(t)	平成9年	163,825	631,317	131,890	606,731	7,439	14,251
	10年	156,654	608,839	132,432	584,005	8,810	12,762
	10年1月	11,077	44,386	10,042	41,679	6,609	14,776
	2	13,623	48,796	11,019	46,114	7,900	15,366
	3	15,999	49,116	13,754	46,794	9,716	15,414
	4	14,107	45,362	12,291	42,747	8,169	15,738
	5	13,185	45,401	10,896	43,812	6,957	15,025
	6	12,018	55,903	9,316	53,659	6,883	14,704
	7	11,088	54,968	10,308	52,055	6,490	15,311
	8	10,464	41,739	8,526	40,359	6,873	14,759
	9	13,074	49,352	10,337	48,953	7,892	13,119
	10	13,785	55,613	11,912	53,098	8,133	13,305
11	15,551	63,158	12,849	61,278	8,527	12,981	
12	12,683	55,045	11,182	53,457	8,810	12,762	
合成染料(t)	平成9年	50,231	18,784	51,285	18,233	7,183	2,834
	10年	45,685	16,869	47,193	16,863	5,832	2,780
	10年1月	3,925	1,441	3,634	1,464	7,458	2,780
	2	4,101	1,431	3,743	1,345	7,834	2,859
	3	4,035	1,442	4,278	1,383	7,568	2,884
	4	4,006	1,508	4,616	1,554	6,992	2,856
	5	3,585	1,240	3,847	1,365	6,794	2,738
	6	4,533	1,428	4,525	1,535	6,815	2,634
	7	4,186	1,646	4,104	1,534	6,972	2,746
	8	3,383	1,316	3,590	1,348	6,784	2,702
	9	3,724	1,362	3,663	1,426	6,850	2,622
	10	3,712	1,345	3,920	1,303	6,661	2,650
11	3,615	1,374	3,688	1,315	6,523	2,676	
12	2,880	1,338	3,585	1,292	5,832	2,780	
フタル酸系可塑剤(t)	平成9年	457,540	23,363	470,995	20,685	26,631	3,392
	10年	357,279	40,429	373,494	19,527	26,160	4,219
	10年1月	37,517	2,149	36,288	1,674	28,948	3,930
	2	35,634	2,632	38,640	1,646	27,588	4,529
	3	30,822	1,580	34,347	1,839	25,687	4,229
	4	34,539	2,133	35,300	1,543	26,152	4,753
	5	25,514	954	25,927	1,540	26,654	4,146
	6	25,009	1,374	28,366	1,737	24,459	3,411
	7	26,081	3,901	29,564	1,515	22,382	3,763
	8	25,034	4,216	22,104	1,342	26,795	4,499
	9	22,086	5,666	28,615	1,677	21,339	4,345
	10	32,220	4,325	30,082	1,712	25,004	2,485
11	31,300	6,579	32,769	1,701	24,963	3,676	
12	31,523	4,920	31,492	1,601	26,160	4,219	

品目	年 月	生 産 量		販 売 量		在 庫 量	
		大企業	中小企業	大企業	中小企業	大企業	中小企業
フェノール樹脂(t)	平成9年	278,219	24,391	262,540	19,426	19,385	998
	10年	238,028	21,453	224,002	17,000	16,036	1,000
	10年1月	20,066	1,751	19,562	1,287	18,714	1,078
	2	20,921	1,732	19,763	1,378	18,412	1,053
	3	21,224	1,813	20,001	1,296	18,340	1,187
	4	19,718	1,561	18,151	1,312	18,390	1,029
	5	18,592	1,607	17,850	1,298	17,853	949
	6	19,995	1,855	18,880	1,503	17,343	934
	7	20,635	1,838	19,226	1,460	17,178	938
	8	16,810	1,805	16,779	1,335	15,984	1,053
	9	21,100	1,906	19,294	1,463	15,675	1,125
	10	21,092	1,828	19,182	1,566	16,323	1,025
11	19,371	1,907	18,259	1,498	15,981	1,106	
12	18,504	1,850	17,055	1,604	16,036	1,000	
ユリア樹脂(t)	平成9年	162,785	173,789	155,142	169,771	3,489	2,862
	10年	123,350	126,497	116,146	123,449	3,292	2,591
	10年1月	12,723	11,529	11,368	10,996	4,171	3,148
	2	11,739	10,262	10,886	9,890	4,387	3,154
	3	11,466	9,300	11,390	9,168	3,895	3,057
	4	10,239	9,637	9,834	9,699	3,713	2,759
	5	9,415	10,149	8,910	9,739	3,669	2,951
	6	10,305	10,837	9,593	10,539	3,729	2,947
	7	10,403	11,088	9,999	10,635	3,466	3,166
	8	8,230	9,260	7,903	9,296	3,236	2,829
	9	10,269	10,977	9,642	10,712	3,217	2,749
	10	9,746	11,863	9,228	11,377	3,067	2,954
11	9,856	10,928	9,114	10,819	3,209	2,778	
12	8,959	10,667	8,279	10,579	3,292	2,591	
メラミン樹脂(t)	平成9年	93,697	53,380	79,075	47,494	4,438	1,253
	10年	80,226	58,386	67,523	53,630	3,630	1,193
	10年1月	6,747	4,693	5,579	4,171	4,391	1,314
	2	6,568	4,645	5,239	4,161	4,462	1,436
	3	7,069	4,094	5,932	3,936	4,390	1,173
	4	6,422	3,992	5,330	3,900	4,521	1,121
	5	6,044	4,695	4,865	4,174	4,655	1,342
	6	6,148	5,703	5,382	5,217	4,299	1,368
	7	6,737	5,888	5,762	5,413	4,131	1,475
	8	5,864	4,601	5,078	4,209	3,977	1,381
	9	7,360	5,166	6,317	4,676	3,832	1,351
	10	7,806	5,132	6,793	4,720	3,638	1,326
11	6,940	5,044	5,780	4,479	3,619	1,427	
12	6,521	4,733	5,466	4,574	3,630	1,193	

品目	年 月	生 産 量		販 売 量		在 庫 量	
		大 企 業	中 小 企 業	大 企 業	中 小 企 業	大 企 業	中 小 企 業
石 け ん (t)	平成9年	122,894	44,853	120,939	43,145	8,880	3,357
	10年	106,729	42,520	108,042	40,202	7,140	3,557
	10年 1月	6,811	3,062	6,517	2,830	8,516	3,358
	2	8,262	3,031	7,075	2,919	9,081	3,368
	3	9,142	3,540	8,333	3,407	9,231	3,384
	4	9,413	3,412	8,868	3,146	9,791	3,451
	5	8,521	3,489	8,123	3,366	10,399	3,393
	6	9,498	3,951	10,825	3,579	9,388	3,659
	7	9,791	3,754	10,914	3,593	8,334	3,606
	8	7,335	3,263	7,814	3,173	7,879	3,542
	9	9,334	3,525	8,484	3,416	8,648	3,439
	10	9,752	3,929	9,649	3,549	9,621	3,639
11	10,054	3,971	10,634	3,581	8,848	3,840	
12	8,816	3,593	10,806	3,643	7,140	3,557	
合 成 洗 剤 (t)	平成9年	799,279	129,273	828,302	106,051	25,768	2,898
	10年	752,610	108,870	792,916	110,481	17,286	3,566
	10年 1月	42,022	7,032	37,693	6,925	31,678	3,601
	2	47,751	7,962	49,517	7,677	32,295	3,934
	3	57,417	8,618	60,604	9,032	32,439	3,763
	4	59,775	9,056	62,632	9,486	32,029	3,523
	5	58,218	8,063	56,310	8,382	37,134	3,619
	6	70,559	8,951	78,359	8,834	32,021	3,969
	7	75,169	9,386	78,296	10,037	31,279	3,376
	8	47,738	8,548	55,055	8,641	26,380	3,558
	9	61,792	9,585	63,164	9,535	27,157	3,640
	10	71,359	10,457	68,562	10,484	33,260	3,671
11	86,555	10,416	82,722	10,075	39,851	4,063	
12	74,255	10,796	100,002	11,373	17,286	3,566	
塗 料 (t)	平成9年	1,623,045	459,049	1,836,515	435,165	102,885	17,390
	10年	1,482,228	408,875	1,682,234	390,924	96,557	15,857
	10年 1月	114,635	33,072	123,966	29,429	106,826	18,770
	2	121,918	33,254	135,069	31,422	108,753	18,761
	3	136,576	38,176	165,879	37,784	98,838	17,175
	4	118,463	33,763	133,652	32,473	99,185	17,280
	5	109,952	32,175	128,684	30,895	95,635	17,060
	6	124,930	33,697	140,742	31,891	96,404	16,963
	7	129,875	35,140	147,461	34,072	95,546	16,551
	8	113,042	31,972	131,111	31,520	93,139	15,922
	9	138,204	35,669	156,252	33,574	92,178	16,305
	10	128,519	35,718	142,168	33,885	94,725	16,205
11	124,828	33,959	142,369	33,241	93,354	15,663	
12	121,286	32,280	134,881	30,738	96,557	15,857	

品目	年 月	生 産 量		販 売 量		在 庫 量	
		大 企 業	中 小 企 業	大 企 業	中 小 企 業	大 企 業	中 小 企 業
印 刷 イ ン キ (t)	平成9年	356,229	88,224	392,013	90,512	15,446	4,798
	10年	352,829	82,324	390,677	85,328	15,578	4,602
	10年 1月	27,496	6,368	29,728	6,507	16,236	4,822
	2	26,564	6,579	29,477	6,796	16,267	4,835
	3	31,213	7,425	35,127	7,820	15,733	4,668
	4	30,730	6,746	33,296	6,872	16,437	4,809
	5	27,422	6,443	29,519	6,530	16,920	4,929
	6	28,965	6,897	31,960	7,126	17,181	4,965
	7	30,777	7,002	34,029	7,398	17,156	4,851
	8	26,145	6,357	29,596	6,354	16,758	5,060
	9	29,998	7,368	33,584	7,814	16,448	4,859
	10	32,008	7,169	35,201	7,520	16,448	4,739
11	30,679	6,968	33,657	7,343	16,765	4,586	
12	30,832	7,002	35,503	7,248	15,578	4,602	

参 考 資 料

1 貿易統計

1 輸 出

(1) 石油化学

(単位 数量：t、金額：百万円)

品 名	平成9年		平成10年		
	数 量	金 額	数 量	金 額	
オレフィン	エチレン	172,201	9,216	147,760	5,348
	プロピレン	206,499	11,203	314,329	10,064
	ブタジエン及びイソブレン	78,600	3,666	73,185	3,149
芳香族	ベンゼン	243,958	8,396	281,881	7,795
	トルエン	321	159	1,332	119
	キシレン	240,038	10,414	220,276	8,077
	パラキシレン	1,523,392	81,233	1,556,125	67,914
合成樹脂	低密度ポリエチレン	242,000	26,867	280,420	25,646
	高密度ポリエチレン	242,596	24,023	239,052	18,972
	ポリプロピレン	270,361	30,317	304,425	25,391
	ポリスチレン	347,766	29,119	253,748	20,393
	A B S 樹脂	220,230	36,507	205,180	32,435
	塩化ビニル樹脂	625,900	56,002	794,631	55,618
合成繊維原料	エチレングリコール	233,787	16,587	289,302	16,865
	アクリロニトリル	118,806	10,853	105,356	7,240
	テレフタル酸	645,405	42,404	661,939	32,776
	カプロラクタム	212,286	38,680	211,080	34,645
合 成 ゴ ム	483,425	92,428	479,459	96,668	
その他	スチレンモノマー	759,855	47,174	830,639	42,811
	塩化ビニルモノマー	364,721	21,972	375,590	14,390
	酢 酸	123,555	7,129	154,165	7,160
	酢 酸 エ チ ル	46,569	3,748	53,529	3,481
	ア セ ト ン	65,948	3,085	67,151	3,033
	メチルエチルケトン	100,482	7,218	85,042	5,291
	アクリル酸エステル	138,248	17,715	131,144	15,910
	オクタノール	23,951	1,813	41,778	2,239
	フェノール	170,064	14,917	178,304	16,114
無水フタル酸	55,877	3,891	69,227	3,416	

資料：日本貿易月報（大蔵省）

(2) 化学製品

(単位 数量：t、金額：百万円)

品 名	平成9年		平成10年		
	数 量	金 額	数 量	金 額	
肥料	窒素肥料	907,945	9,804	895,130	7,505
	りん酸肥料	3,344	129	9,105	271
	カリ肥料	687	80	726	116
石けん	化粧用成型品	1,140	794	1,557	985
	化粧用以外の成型品	430	389	687	651
	非成型品	4,444	1,564	4,000	1,720
界面活性剤	陰イオン	42,468	9,320	33,303	8,081
	陽イオン	3,551	1,641	3,713	1,673
	非イオン	68,737	16,789	58,033	14,600
	その他の界面活性剤	2,101	822	4,226	1,258
化粧品	香水・オーデコロン	230	416	95	273
	皮膚用・仕上用化粧品	7,748	35,364	8,973	39,824
	頭髪用化粧品	4,706	6,581	5,219	6,667
塗料	溶剤系塗料	42,007	34,211	38,280	33,611
	水系塗料	14,593	5,978	10,797	4,838
印刷インキ	印刷インキ（黒色）	11,038	30,527	12,302	29,152
	印刷インキ（黒色を除く）	14,495	34,738	14,843	28,315

資料：日本貿易月報（大蔵省）

2 輸 入

(1) 石油化学

(単位 数量：t、金額：百万円)

品 名	平成9年		平成10年		
	数量	金額	数量	金額	
オレフィン	エチレン	32,176	1,914	48,708	2,293
	プロピレン	506	32	—	—
	ブタジエン及びイソブレン	3,499	181	3,342	127
芳香族	ベンゼン	35,076	1,278	37,638	1,136
	トルエン	204,642	7,662	154,810	4,446
	キシレン	1,178	55	168	16
	パラキシレン	6,925	404	16,000	675
合成樹脂	低密度ポリエチレン	15,253	1,921	29,426	3,013
	高密度ポリエチレン	22,303	3,158	45,799	4,824
	ポリプロピレン	23,550	2,519	63,660	5,174
	ポリスチレン	9,325	1,013	13,115	1,178
	塩化ビニル樹脂	7,088	1,067	5,973	867
合成繊維原料	エチレングリコール	130,075	7,773	104,463	5,437
	アクリロニトリル	147,664	14,019	133,378	9,638
	テレフタル酸	15,240	1,087	13,404	797
	テレフタル酸ジメチル	28,972	2,153	25,619	1,814
合 成 ゴ ム	106,714	22,992	93,132	20,199	
その他	スチレンモノマー	67,368	3,935	39,153	1,966
	二塩化エチレン	695,714	30,434	570,265	12,074
	塩化ビニルモノマー	2	1	1,995	79
	酢 酸	21,284	1,336	21,256	1,134
	アクリル酸エステル	36,487	4,681	32,233	4,109
	ジ・トリエチレングリコール	11,636	575	5,273	266
	プロピレンオキサイド	26,191	2,671	11,214	1,071
	2-エチルヘキサノール	25,562	2,139	19,866	1,333
	ブ タ ノ ー ル	31,320	2,273	17,535	1,102
	フ ェ ノ ー ル	2,090	158	3,932	303

資料：日本貿易月報（大蔵省）

(2) 化学製品

(単位 数量：t、金額：百万円)

品 名	平成9年		平成10年		
	数量	金額	数量	金額	
肥料	窒素肥料	216,321	6,371	256,805	6,455
	りん酸肥料	125,503	2,941	117,863	2,892
	カリ肥料	1,199,596	26,569	1,064,672	26,252
石けん	化粧用成型品	12,267	6,010	9,078	5,015
	化粧用以外の成型品	1,249	661	595	415
	非成型品	6,154	947	5,589	863
界面活性剤	陰イオン	12,288	2,335	10,818	2,050
	陽イオン	1,404	451	2,547	571
	非イオン	13,443	3,352	12,029	3,055
	その他の界面活性剤	1,917	487	1,920	529
化粧品	香水・オーデコロン	2,661	15,546	2,443	18,292
	皮膚用・仕上用化粧品	14,608	59,930	13,249	56,645
	頭髪用化粧品	14,096	13,330	12,898	13,355
塗料	溶剤系塗料	20,072	11,697	14,273	11,007
	水系塗料	1,971	1,580	2,415	1,731
印刷インキ	印刷インキ（黒色）	975	1,187	956	1,484
	印刷インキ（黒色を除く）	2,071	2,865	2,505	4,880

資料：日本貿易月報（大蔵省）

2 医薬品生産金額の推移

年	生産金額 (百万円)	対前年増減		月平均生産金額 (百万円)
		増減額(百万円)	比(%)	
平成4年	5,574,220	▲123,024	▲2.2	464,518
5年	5,695,068	120,848	2.2	474,589
6年	5,750,322	55,254	1.0	479,194
7年	6,168,062	417,740	7.3	514,005
8年	6,100,046	▲68,016	▲1.1	508,337
9年	6,147,833	47,787	0.8	512,319

資料出所：薬事工業生産動態統計年報（厚生省）

3 索引

(品目別, 生産・出荷・在庫統計)

業種別は目次参照

アの部

アイメークアップ	154
亜鉛化合物	51
亜塩素酸ナトリウム (100%換算)	43
アクリル酸エステル	92
アクリル樹脂系塗料 (常温乾燥型)	161
アクリル樹脂系塗料 (焼付乾燥型)	162
アクリロニトリル	92
亜硝酸ナトリウム	32
アジピン酸系可塑剤	99
アセチルセルロース (合計)	119
アセチルセルロース (繊維用)	119
アセチルセルロース (その他)	119
アセトアルデヒド	87
アゾレーキ	54
アゾイック染料 (合成染料)	84
厚膜型模様エマルジョンペイント	166
アニリン	79
アミノアルキド樹脂系塗料	161
亜硫酸ナトリウム (97%換算)	46
アルキド樹脂	106
アルキド樹脂系塗料 (さび止ペイント)	160
アルキド樹脂系塗料 (調合ペイント)	160
アルキド樹脂系塗料 (ワニス・エナメル)	160
アルキル (アリル) スルホネート	137
アルキルエーテルサルフェート	136
アルキルサルフェート	136
(アルキル) ナフタリン型	137
アルキルフェノール	80
アルキルベンゼン	80
アルミノけい酸ナトリウム (粉末換算)	58
アルゴン	68
アンモニア (NH ₃ 100%換算)	31
アンモニア水 (NH ₃ 100%換算)	31

イの部

イソプロピルアルコール	91
1,1,1-トリクロルエタン	88

一般インキ (計)	170
陰イオン活性剤 (計)	135
陰イオン活性剤・りん酸エステル	138
陰イオン活性剤・その他の陰イオン活性剤	138
印画紙 (合計)	127
印画紙 (白黒)	127
印画紙 (天然色)	127
印刷インキ (合計)	170
印刷インキ用ワニス	173

ウの部

ウレタン樹脂系塗料 (一液型)	163
ウレタン樹脂系塗料 (多液型)	163
ウレタンフォーム (合計)	107
ウレタンフォーム (軟質)	107
ウレタンフォーム (硬質)	107
ウロトロピン	96

エの部

液状・泡状整髪料	147
液体塩素	41
エステル・エーテル型 (計)	141
SBR (スチレンブタジエンラバー)	122
エチルアルコール (合計) (95%換算)	86
エチルアルコール (無水99%)	86
エチルアルコール (含水95%)	86
エチレン	86
エチレングリコール	89
エチレングリコールエーテル	89
エチレンプロピレンラバー	124
エーテル型 (計)	139
NBR (アクリロニトリルブタジエンラバー)	123
NK 化成 (複合肥料)	37
エピクロルヒドリン	91
エポキシ系可塑剤	99
エポキシ樹脂	106
エポキシ樹脂系塗料 (タールエポキシ型)	162
エポキシ樹脂系塗料 (ワニス・エナメル)	162
エマルジョンペイント	165

塩化亜鉛	52
塩化ゴム系塗料	164
塩化第二鉄	53
塩化バリウム	50
塩化ビニリデン樹脂 (コポリマーを含む) (合計)	116
塩化ビニリデン樹脂 (繊維用)	117
塩化ビニリデン樹脂 (その他)	117
塩化ビニル (モノマー)	115
塩化ビニル樹脂 (合計)	115
塩化ビニル樹脂 (ポリマー)	115
塩化ビニル樹脂 (コポリマー)	116
塩化ビニル樹脂 (ペースト)	116
塩化メチル	96
塩化メチレン	96
塩化りん	48
塩基性染料 (合成染料)	84
塩酸 (35%換算) (合計)	42
塩酸 (35%換算) (合成)	42
塩酸 (35%換算) (副成)	42
塩酸ガス (100%換算) (合計)	41
塩酸ガス (100%換算) (合成)	41
塩酸ガス (100%換算) (副成)	41
塩素ガス	40
塩素酸ナトリウム	43
鉛丹	52

オの部

黄鉛	54
オーデコロン	144
おしろい	153
オルソキシレン	74
オレイン酸 (分別・分留脂肪酸)	128
オークレゾール (タール酸類)	76

カの部

界面活性剤 (合計)	135
化学石こう (二水塩換算値)	59
化学肥料合計 (窒素質肥料, りん酸質肥料)	
換算値	37
過酸化水素 (100%換算値)	59
か性ソーダ (合計)	39
か性ソーダ (液状イオン交換膜法)	39
か性ソーダ (液状アスベスト隔膜法)	39
か性ソーダ (固型イオン交換膜法)	40

活性炭 (合計)	56
活性炭 (粒状)	56
活性炭 (粉状)	56
カドミウム顔料	55
カプロラクタム	117
カーボンブラック	55
火薬及びその他の爆薬	71
カリウム塩	50
過りん酸石灰	35
含水爆薬	70
含水微粉けい酸及びけい酸カルシウム	
(天然品及び肥料用を除く)	57
関連製品 (塗料)	169
顔料	54

キの部

ぎ酸	96
キシレン (非石油系を含む)	74
キシレノール酸 (タール酸類)	76
95%ナフタリン	77
金属印刷インキ (一般インキ)	171

クの部

くえん酸	97
クレオソート油	75
クレゾール酸 (タール酸類)	76
クレンジングクリーム	149
クレンザー (合計)	134
クレンザー (粉末)	134
クレンザー (液体)	134
クロム化合物	52
クロルベンゼン	80
口紅	153

ケの部

蛍光染料 (合成染料)	85
けい酸ナトリウム	58
軽質炭酸カルシウム (合計)	62
軽質炭酸カルシウム (普通品)	63
軽質炭酸カルシウム (こう質品)	63
けい素樹脂 (粗シラン, シロキサン)	106
化粧品 (合計)	144
化粧水	151

コ の 部

硬化脂肪酸 (合計).....128
 高級アルコール143
 高度化成 (複合肥料)..... 37
 香 水144
 コールタール 73
 合成アセトン 91
 合成オクタノール 93
 合成高級アルコール (C₉以上のもの) 89
 合成ゴム (合計).....122
 合成ゴム (SBR) (ハイスチレン)122
 合成ゴム (エチレンプロピレンラバー).....124
 合成ゴム (SBR・クラム・油入りを除く)122
 合成ゴム (SBR・クラム・油入り)122
 合成ゴム (SBR・ラテックス)122
 合成ゴム (NBR)123
 合成ゴム (ポリクロロブレン).....123
 合成ゴム (ポリブタジエン).....123
 合成ゴム (その他).....124
 合成樹脂塗料 (計).....159
 合成洗剤 (合計).....131
 合成洗剤 (洗濯用) (計)131
 合成洗剤 (洗濯用) (粉末) (計).....131
 合成洗剤 (粉末) (有りん洗剤)131
 合成洗剤 (粉末) (無りん洗剤)132
 合成洗剤 (粉末) (無りん洗剤) (高密度品).....132
 合成洗剤 (液体).....132
 合成洗剤 (液体) (中性)132
 合成洗剤 (台所用).....132
 合成洗剤 (台所用) (高濃度品)132
 合成洗剤 (住宅・家具用).....133
 合成染料 (合計)..... 83
 合成ブタノール (合計)..... 93
 合成ブタノール (ノルマル) 93
 合成ブタノール (イソ)..... 94
 合成ブタノール (第2級)..... 94
 骨材入りエマルジョンペイント165
 ゴム加硫促進剤 (有機ゴム薬品)..... 82
 ゴム凸版インキ (一般インキ).....171
 ゴム老化防止剤 (有機ゴム薬品)..... 83

サ の 部

酢酸 (99%換算)..... 87

酢酸エチル 87
 酢酸ビニル (モノマー).....113
 酢酸ブチル 88
 さび止ペイント (合成樹脂塗料).....160
 酸・アルカリ洗浄剤134
 酸化亜鉛 51
 酸化エチレン 89
 酸化第二鉄 53
 酸化チタン (合計)..... 55
 酸化チタン (アナタース型)..... 55
 酸化チタン (ルチル型)..... 55
 酸化プロピレン 90
 産業用火薬類合計 70
 酸性染料 (合成染料)..... 83
 酸素 (総合計) 64
 酸素 (ガス) 64
 酸素 (液化) 64

シ の 部

仕上用化粧品計152
 次亜塩素酸ナトリウム溶液 (12%換算)..... 43
 シアン化ナトリウム 58
 四塩化炭素 57
 シクロヘキサン 79
 脂肪酸合計128
 脂肪酸系可塑剤 98
 ジフェニルメタンジイソシアネート (MDI) 78
 写真フィルム (総計).....125
 シャンプー145
 重亜硫酸ナトリウム (液) (34%換算値) 45
 重亜硫酸ナトリウム (無水)..... 46
 重過りん酸石灰 35
 重 焼 り ん 36
 柔軟仕上げ剤133
 柔軟仕上げ剤 (高濃度品).....133
 出版グラビアインキ (一般インキ)171
 純ベンゼン (非石油系を含む)..... 73
 純トルエン (非石油系を含む)..... 74
 触 媒 (合 計) 59
 触媒 (石油精製用)..... 60
 触媒 (重油脱硫用)..... 60
 触媒 (石油化学品製造用)..... 60
 触媒 (高分子重合用)..... 60
 触媒 (ガス製造用)..... 60
 触媒 (油脂加工用)..... 61

触媒 (医薬・食品製造用)..... 61
 触媒 (公害防止用計)..... 61
 触媒 (無機化学品及びふんいきガス製造用)..... 61
 触媒 (自動車排気ガス浄化用)..... 61
 触媒 (その他の公害防止用)..... 61
 硝 安 爆 薬 71
 硝安油剤爆薬 71
 硝酸 (98%換算)..... 31
 硝酸アンモニウム (合計)..... 34
 硝酸アンモニウム (肥料用)..... 34
 硝酸アンモニウム (工業用)..... 34
 硝酸ナトリウム 32
 消 石 灰 62
 シロキサン106
 白黒写真フィルム (X線用フィルム).....125
 白黒写真フィルム (映画用フィルム).....125
 白黒写真フィルム (特殊フィルム).....125
 白黒写真フィルム (ロールフィルム).....125
 白黒写真フィルム (合計).....125
 身体洗浄剤 (合計).....130
 身体洗浄剤 (洗顔用).....131
 身体洗浄剤 (ボディ用).....131
 シ ン ナ ー169
 新 聞 イ ン キ172

ス の 部

水加ヒドラジン 59
 水系塗料 (合計).....165
 水酸化カリウム 50
 水 銀 化 合 物 53
 水素 (高圧ガス容器詰)..... 68
 水硫化ナトリウム (NaSH70%換算値)..... 47
 水性樹脂系塗料166
 スチレンモノマー 78
 ステアリン酸 (分別・分留脂肪酸).....128
 スルホン酸型 (計).....137

セ の 部

精製グリセリン (98.5%換算).....129
 精製ナフタリン 77
 生 石 灰 62
 正りん酸カリウム (第一, 第二, 第三)..... 49
 正りん酸ナトリウム (第一, 第二, 第三)..... 48
 石 油 樹 脂111

セットローション147
 石けん (合計)129
 石けん (浴用・固形).....129
 石けん (手洗用・液体).....129
 石けん (洗たく用計).....130
 石けん (洗たく用計) (固形)130
 石けん (洗たく用計) (粉末)130
 石けん (工業用).....130
 石けん (その他の石けん).....130
 洗顔クリーム・フォーム149
 染 色 レ ー キ 54
 船 底 塗 料164
 染 毛 料148

ソ の 部

粗 シ ラ ン106
 ソ ー ダ 灰 40
 粗製ベンゼン 73
 その他のインキ (一般インキ).....172
 その他のエステル・エーテル141
 その他のエーテル140
 その他の仕上用化粧品155
 そ の 他 樹 脂121
 その他のスルホネート138
 その他の染料 (合成染料)..... 85
 その他の頭髪用化粧品148
 その他の特殊用途化粧品157
 そ の 他 の 塗 料168
 その他の非イオン活性剤142
 その他の皮膚用化粧品152
 その他の溶剤系塗料164

タ の 部

タ ー ル 酸 類 76
 ダイナマイト 70
 多価アルコール系エステル・エーテル141
 多価アルコールエステル142
 建染染料 (合成染料)..... 84
 炭 酸 ガ ス 69
 炭酸カリウム 50
 炭酸バリウム 51
 男性皮膚用化粧品152
 弾性厚膜型模様エマルジョンペイント166

チの部

窒素 (合計) 67
 窒素 (ガス) 67
 窒素 (液化) 67
 調合界面活性剤 143
 調合ペイント (溶剤系塗料) 160
 直接染料 (合成染料) 83
 直分脂肪酸 128

ツの部

つめ化粧料 (除光液を含む) 155

テの部

DINP (フタル酸ジイソノニル) 98
 DHP (フタル酸ジヘプチル) 98
 DOP, DIOP, DNOP (フタル酸ジオクチル) 98
 DBP (フタル酸ジブチル) 98
 鉄化合物 53
 テトラクロロエチレン 88
 テレフタル酸 (高純度のもの) 81
 テレフタル酸ジメチル 82
 電気絶縁塗料 159
 電気雷管 72
 天然色写真フィルム (合計) 126
 天然色写真フィルム (映画用フィルム) 126
 天然色写真フィルム (ロールフィルム計) 126
 天然色写真フィルム (ロールフィルム) (24mmを除く) 126
 天然色写真フィルム (ロールフィルム) (24mm) 127
 天然色写真フィルム (レンズ付フィルム計) 126
 天然色写真フィルム (レンズ付フィルム) (24mmを除く) 126
 天然色写真フィルム (レンズ付フィルム) (24mm) 127
 天然色写真フィルム (その他のフィルム) 127

トの部

頭髪用化粧品計 145
 特殊グラビアインキ (一般インキ) 172
 特殊用途化粧品計 156
 凸版・凸版輪転インキ (一般インキ) 171
 トラフィックペイント (合成樹脂無溶剤系塗料) 168
 トリクロロエチレン 88

トリポリリン酸ナトリウム 49
 塗料 (合計) 158
 トルイレンジイソシアネート (TDI) 78

ナの部

ナフタリン (95%) 77
 鉛化合物 52

ニの部

二塩化エチレン 90
 ニトロベンゼン 80
 乳液 150
 尿素 (合計) 32
 尿素 (肥料用) 33
 尿素 (工業用) 33
 二硫化炭素 47

ノの部

ノルマルパラフィン 95

ハの部

媒染・酸性媒染染料 (合成染料) 84
 ハイドロサルファイト 46
 パック 151
 パラキシレン 75
 バリウム塩 50
 反応染料 (合成染料) 85

ヒの部

非イオン活性剤 (計) 139
 ピグメントレジンカラー (カラーベース) 85
 ピグメントレジンカラー (エクステンダー) 85
 ひげそり化粧用品 156
 ビスフェノールA 80
 ピッチ 76
 ビニル樹脂系塗料 161
 皮膚用化粧品計 149
 POEアルキルエーテル 140
 POEアルキルアリルエーテル 140
 日やけ止め及び日やけ化粧用品 156
 美容液 151

漂白剤 (合計) 133
 漂白剤 (酸素系) 133
 漂白剤 (塩素系) 133
 漂白剤 (塩素系) (台所用) 134
 ピロリン酸カリウム 49

フの部

ファンデーション 153
 フェノール 79
 フェノール樹脂 (合計) 100
 フェノール樹脂 (木材加工接着剤用) 101
 フェノール樹脂 (その他) 101
 フェノール樹脂 (成形材料) 100
 フェノール樹脂 (積層品) 100
 フェノール樹脂 (シェルモールド用) 101
 複合肥料 (合計) 36
 フタジエン 95
 フタル酸系可塑剤 (合計) 97
 フタル酸系可塑剤 (その他) 98
 フタル酸ジイソノニル (DINP) 98
 フタル酸ジオクチル (DOP, DIOP, DNOP) 98
 フタル酸ジブチル (DBP) 98
 フタル酸ジヘプチル (DHP) 98
 フタロシアニン系顔料 54
 ブタン・ブチレン 94
 普通化成 (複合肥料) 37
 ふっ化物 47
 ふっ化水素酸 (50%換算値) 47
 ふっ素樹脂 118
 不飽和ポリエステル樹脂 (合計) 105
 不飽和ポリエステル樹脂 (強化プラスチック) 105
 不飽和ポリエステル樹脂 (その他) 106
 不飽和ポリエステル樹脂系塗料 163
 フルオロカーボン 69
 プロピレン 90
 プロピレングリコール 90
 粉体塗料 (静電吹付用) 167
 粉体塗料 (流動浸漬用) 167
 分解ガソリン 95
 分散染料 (合成染料) 84
 分別・分留脂肪酸合計 128
 分別・分留脂肪酸 (オレイン酸) 128
 分別・分留脂肪酸 (ステアリン酸) 128
 分別・分留脂肪酸 (ラウリン酸) 129
 分別・分留脂肪酸 (その他の分別・分留脂肪酸) 129

への部

ヘアクリーム・香油 147
 ヘアスプレー 148
 ヘアトニック 146
 ヘアトリートメント 146
 ヘアリンズ 145
 平版インキ (一般インキ) 170
 ペンタエリスリトール 96
 変性ポリフェニレンエーテル 121

ホの部

ほほ紅 154
 芳香族溶剤 75
 補助剤 (一般インキ) 173
 ポマード・チック 146
 ポリアセタール 118
 ポリアミド系樹脂成形材料 117
 ポリエステル系可塑剤 99
 ポリエチレンテレフタレート (合計) 119
 ポリエチレンテレフタレート (繊維用) 120
 ポリエチレンテレフタレート (その他) 120
 ポリエチレン (合計) 108
 ポリエチレン (低密度) 108
 ポリエチレン (高密度) 108
 ポリエチレン (エチレン・酢酸ビニルポリマー) 109
 ポリエチレングリコール 89
 ポリ塩化アルミニウム (アルミナ10%換算値) 45
 ポリカーボネート 118
 ポリクロロブレン (合成ゴム) 123
 ポリスチレン (合計) 109
 ポリスチレン (成形材料) 109
 ポリスチレン (発泡用) 110
 ポリスチレン (AS樹脂) 110
 ポリスチレン (ABS樹脂) 110
 ポリビニルアルコール (合計) 114
 ポリビニルアルコール (繊維用) 114
 ポリビニルアルコール (その他) 114
 ポリブタジエン (合成ゴム) 123
 ポリブチレンテレフタレート 120
 ポリブテン 111
 ポリプロピレン 111
 ポリプロピレングリコール 91

ホルマリン 95

マの部

まゆ墨・まつ毛化粧料 155

マッサージ・コールドクリーム 150

ム の 部

無機質塗料 168

無水酢酸 87

無水フタル酸 (合計) 81

無水フタル酸 (非石油系) 81

無水フタル酸 (石油系) 81

無水マレイン酸 97

無溶剤系塗料 (合成樹脂塗料) (計) 167

メ の 部

メタクリル酸エステル (モノマー) 112

メタクリル樹脂 (合計) 112

メタクリル樹脂 (成形材料) 112

メタクリル樹脂 (板) 113

メタクリル樹脂 (その他) 113

メチルイソブチルケトン (MIBK) 92

メチルエチルケトン (MEK) 92

メラミン 97

メラミン樹脂 (合計) 103

メラミン樹脂 (成形材料) 103

メラミン樹脂 (接着剤用) 104

メラミン樹脂 (化粧板用) 104

メラミン樹脂 (塗料用) 104

メラミン樹脂 (その他) 105

モ の 部

モイスチャークリーム 150

モノクロル酢酸 88

ユ の 部

有機ゴム薬品 (合計) 82

有機溶剤溶解染料 (合成染料) 85

油脂・脂肪酸・硫酸エステル 136

油性塗料 158

ユリア機脂 (合計) 102

ユリア機脂 (成形材料) 102

ユリア機脂 (接着剤用) 102

ユリア機脂 (その他) 103

ヨ の 部

陽イオン活性剤 139

溶解アセチレン (高圧ガス容器詰) 68

溶剤系塗料 159

よう素 57

熔成りん肥 35

浴用化粧品 157

ラ の 部

ラウリン酸 (分別・分留脂肪酸) 129

ラッカー 158

リ の 部

リサーチ 52

リップクリーム 154

硫化・硫化建築染料 (合成染料) 84

硫化ナトリウム 46

硫化物 46

硫酸 (H₂SO₄換算) (合計) 38

硫酸 (原料源別生産内訳) 38

硫酸亜鉛 52

硫酸アルミニウム (14%固型換算値) 45

硫酸アンモニウム (合計) 33

硫酸アンモニウム (肥料用) 33

硫酸アンモニウム (工業用) 33

硫酸アンモニウム (副生) 34

硫酸エステル型 (計) 135

硫酸 (第一) ニッケル 44

硫酸ナトリウム中性結晶 44

硫酸ナトリウム無水 44

硫酸バリウム 51

両性イオン活性剤 142

りん化合物 48

りん酸 48

りん酸アンモニウム (工業用) 49

りん酸アンモニウム (複合肥料) 36

りん酸カルシウム 49

りん酸カリウム 49

りん酸系可塑剤 99

りん酸ナトリウム 48

レ の 部

レーキ (合計) 54

レーキ (アゾレーキ) 54

ワ の 部

レーキ (染色) 54

ワニス・エナメル (エポキシ樹脂系塗料) 162

ワニス・エナメル (アルキド樹脂系塗料) 160

調査対象の見直しによる数値の不連続について

平成10年から調査内容の見直しを行ったため、平成9年以前の数値と不連続を生じているものがあります。時系列の接続に必要な、主要品目についての係数を記載しました。

<生産・出荷・在庫>

品目名	生産	出荷	在庫
シンナー	—	—	1.094

<生産能力>

品目名	能力	生産
石けん	1.005	0.996
合成洗剤	1.009	—
エポキシ樹脂	1.033	—