

平成10年

1998

繊維統計年報

YEARBOOK
OF
TEXTILES STATISTICS

通商産業大臣官房調査統計部編

Compiled by

Research and Statistics Department

Minister's Secretariat

Ministry of International Trade and Industry

序

通商産業省では、繊維工業について通商産業省生産動態統計調査及び繊維流通統計調査を毎月実施し、その調査結果を毎月公表しているほか、繊維統計年報として毎年公表しております。

この年報は、平成10年の調査結果をとりまとめたもので、今回で46回目となります。この年報が関係各面で広く利用されることを希望いたします。

なお、本年報の刊行に当たり、統計調査に御協力いただいた関係各位に厚く御礼申し上げますとともに、本年報の一層の充実を図るため皆様の御叱正を賜れば幸いに存じます。

平成11年6月

通商産業大臣官房調査統計部長

知久 多喜真

目

次

序	
利用上の注意	5

概 況

1 一般概況	15
2 繊維工業の動向	17
3 業種別動向	17
4 生産能力と稼働状況	22
5 流通業者の動向	23

統計表

I 指数	28
1 生産指数	28
2 生産者出荷指数	28
3 生産者製品在庫指数	28
4 原材料消費指数	32
5 原材料在庫指数	32
6 季節指数(生産)	36
7 季節指数(生産者出荷)	36
8 季節指数(生産者製品在庫)	36
9 季節調整済指数(生産)	37
10 季節調整済指数(生産者出荷)	37
11 季節調整済指数(生産者製品在庫)	37
12 稼働率指数	41
13 生産能力指数	42
II 製品統計	43
1 主要製品年別生産	43
2 製品年表	55
(1) 化学繊維	55
(2) 紡績糸	56
紡績糸-混紡糸相手別生産内訳	56
(3) 織物	58

織物業種別生産内訳	61
(4) 敷物・フェルト・不織布	63
(5) 染色整理	64
(6) ニット生地	70
(7) ニット・衣服縫製品	70
ニット・衣服縫製品生産内訳	72
(8) 漁網・陸上網	76
(9) 網	76
(10) 細幅織物・組ひも・レース生地	77
(11) 製綿・ふとん	77
3 生産・出荷・在庫推移	78
(1) 化学繊維短繊維	78
(2) 化学繊維長繊維	80
(3) 紡績糸	82
(4) 生糸	89
(5) 織物	90
織物生産内訳	95
(6) 敷物・フェルト・不織布	97
(7) 染色整理	100
(8) ニット生地	128
(9) ニット・衣服縫製品	132
(10) 漁網・陸上網	141
(11) 網	142
(12) 細幅織物・組ひも・レース生地	144
(13) 製綿・ふとん	146
III 原材料統計	148
1 原材料年表	148
(1) 紡績等原材料	148
(2) 原糸	150
(3) 化学繊維用原材料	153
(4) ニット・衣服縫製品用原反	154
(5) 染料・顔料	155
2 原材料投入・在庫推移	156
(1) 化学繊維用原材料	156
(2) 紡績等原材料	158
① 紡績	158

利用上の注意

- この年報は、統計法に基づく通商産業省生産動態統計調査規則により実施された繊維工業品に関する生産動態統計（指定統計第11号）と繊維流通統計調査規則により実施された繊維流通統計（指定統計第19号）及び商工業石油等消費統計調査規則により実施された石油等消費動態統計調査（指定統計第115号）の平成10年の集計結果とこれらに関する資料を加えて収録したものです。
- 毎月の生産動態統計調査と石油等消費動態統計調査及び繊維流通統計調査の結果は、当部より「繊維統計月報」として公表していますが、公表後、その数値について若干の訂正が行われることがあり、この年報ではこれらを一括して訂正してありますから、正しくはこの年報の数値を利用してください。
- 調査に該当する範囲

(1) 生産動態統計調査及び繊維流通統計調査

調査品目	調査の範囲		調査品目	調査の範囲	
	事業所	企業		事業所	企業
1. 化学繊維	従業者30名以上のもの	2以上の事業所を有するもの	7. 漁網・陸上網	従業者20名以上のもの及び通商産業大臣の指定するもの	
2. 紡績糸	従業者20名以上のもの又は精紡機800錠以上を有するもの	2以上の事業所を有するもの	8. 網	従業者20名以上のもの及び通商産業大臣の指定するもの	
3. 織物 (細幅織物を除く)	従業者10名以上のもの及び通商産業大臣の指定するもの	2以上の事業所を有するもの	9. 細幅織物・組ひも・レース生地	従業者10名以上のもの及び通商産業大臣の指定するもの	
4. 染色整理した織物、ニット生地・毛布及び織フェルト	主たる工程を動力による機械設備によって行うものであって従業者20名以上のもの		10. 製綿・ふとん	従業者20名以上のもの	
5. ニット生地並びにニット製品及び織物縫製品	ニット生地を生産するものであって従業者20名以上のもの及び通商産業大臣の指定するもの ニット製品又は織物縫製品を生産するもののうち上記以外のものであって従業者30名以上のもの及び通商産業大臣の指定するもの		11. 繊維原料	全部	
6. 敷物・フェルト・不織布	従業者20名以上のもの及び通商産業大臣の指定するもの		12. 繊維製品糸	資本金額又は出資金額1,000万円以上の卸売業者に属する事業所であって従業者10名以上のもの	
			13. 繊維製品織物	卸売業者に属する事業所であって従業者20名以上のもの	

注：「調査の範囲」の企業とは調査票を提出しなければならない事業所を有する企業で本社が原料あるいは製品を保有している場合は本社も調査の範囲に含まれるということです。

(2) 石油等消費動態統計調査

調査品目	調査の範囲
燃料・電力・蒸気	化学繊維（従業者30名以上の事業所）

注：調査結果の詳細は、当部「石油等消費統計年報」「石油等消費統計月報」で公表しています。

4. 鉱工業指数は、基準時及びウエイト算定年次を平成2年（1990年）から平成7年（1995年）に改定し、季節調整法をMITI法ⅢRからセンサス局法（X-12-ARIMAのなかのX-IIデフォルト）に変更しました。

② まゆ	159	(2) 輸入原材料受入・引渡・在庫推移	186
③ 製綿・ふとん	159	(3) 国産原材料受入・引渡・在庫推移	188
④ 敷物・フェルト・不織布	160	2 製 品	189
(3) 原 糸	161	(1) 年 表（糸）	189
① 織 物	161	(2) 年 表（織物）	190
② ニット・衣服縫製品	165	(3) 糸受入・引渡・在庫推移	192
③ 細幅織物・組ひも・レース生地	166	(4) 織物受入・引渡・在庫推移	198
(4) ニット・衣服縫製品用原反	167	VI その他統計	206
(5) 染料・顔料消費	168	1 賃 織 生 産	206
(6) 染色整理燃料	169	2 地域別生産統計	207
(7) 重油消費量	169	3 保有者別在庫	210
(8) 電力消費量	170		
3 石油等消費動態統計	170		

参考資料

貿易統計	224
(1) 品目別輸出実績	224
(2) 品目別輸入実績	226
(3) 主要品目別、国別繊維製品輸出実績	228
(4) 主要品目別、国別繊維製品輸入実績	229
(5) 貿易統計品目番号対応表	230

IV 設備労働統計	172
1 設備稼働状況推移	172
(1) 化学繊維紡糸機	172
(2) 紡 機	175
(3) 製 糸 機	177
(4) 織 機	178
(5) 敷物・フェルト・不織布	180
(6) 細幅織物・組ひも・レース生地	181
(7) 漁網・陸上網	181
(8) 製綿・ふとん	181
(9) ニット・衣服縫製品	182
2 労 務 統 計	183
(1) 化 学 繊 維	183
(2) 紡 績	183
(3) 織 物	183
(4) 敷物・フェルト・不織布	184
(5) 染 色 整 理	184
(6) 漁網・陸上網	184
(7) 網	184
(8) 細幅織物・組ひも・レース生地	184
(9) 製綿・ふとん	184
(10) ニット・衣服縫製品	184
V 流 通 統 計	185
1 原 料	185
(1) 年 表	185

5. 調査品目一覧表

(1) 生産動態統計調査

品 目	品 目	品 目	品 目
1. 化学繊維	(さく糸・ちゅう糸を含む)	ビスコーススフ織物	男子服地
ビスコース長繊維	麻 糸	キュブラ織物	婦人児服地
キュブラ長繊維	純	アセテート織物	毛布地
アセテート長繊維	混	合成繊維織物	その他
合成繊維長繊維	ビスコーススフ糸	長繊維	絹 織 物
ナイロン	(コンデンサー糸を含む)	ナイロン	広 幅
ビニロン	純	ポリエステル	羽二重類
ビニリデン	混	その他	クレープ類
ポリ塩化ビニル	その他再生・半合成繊維糸	短繊維	先練(先染)
アクリル	合成繊維紡績糸	ビニロン	小 幅
ポリエステル	ナイロン糸	アクリル	ちりめん類
ポリエチレン	純	ポリエステル	先練(先染)
ポリプロピレン	混	その他	その他の後練
その他	ビニロン糸	その他の織物	(後染)
ビスコース短繊維	純	・タイヤコード	麻 織 物
普通	混	タ オ ル	亜麻・ちょ麻
その他	アクリル糸	3-2. 織物生産内訳	服 地
キュブラ短繊維	純	綿 織 物	その他
アセテート短繊維	混	生 地 (糸晒しを含む)	ビスコーススフ織物
合成繊維短繊維	ポリエステル糸	かなきん	生 地 (糸晒しを含む)
ナイロン	純	ポプリン・ブロード	モスリン
ビニロン	混	粗布・てんじく・細	その他
ビニリデン	その他合成繊維糸	布・ネル	先 染
アクリル	純	クレープ	合成繊維織物
ポリエステル	混	あや類	ナイロン長繊維
ポリプロピレン	その他	朱子	タフタ
その他	3. 織 物	別珍・コール天	クレープ類
2. 紡 績 糸	3-1. 織物総合	白もめん	その他
綿 糸	綿 織 物	包帯・ガーゼ	ポリエステル長繊維
(コンデンサー糸を含む)	毛 織 物	その他	タフタ
純	そ 毛	ギンガム	デシン
混	紡 毛	その他	ジョーゼット
そ 毛 糸	絹 織 物	毛 織 物	ボンジー
純	純	そ 毛 織 物	加工糸織物
混	交 織	男子服地	その他
紡 毛 糸	絹 紡 織 物	婦人児服地	ポリエステル短繊維
純	麻 織 物	和服地	ポプリン・ブロード
混	亜麻	その他	ギンガム
絹 紡 糸	ちょ麻	紡 毛 織 物	その他
	ビスコース人絹織物		その他の織物

品 目	品 目	品 目	品 目
タイヤコード	5. ニット・衣服縫製品	ズボン・スラック	6. 敷物・フェルト・不織
合成繊維	5-1. ニット生地	ス類	布
ナイロン	(編立て別に区分調査)	ド レ ス 類	6-1. 敷物・フェルト・
ポリエステル	綿生地	スカート類	不織布総合
4. 染色整理	毛生地	セーター・カーデ	モ ケ ッ ト
綿 織 物	合成繊維生地	ガン・ベスト類	敷 物
毛 織 物	ナイロン	学 校 服	じゅうたん
そ 毛	アクリル	上 衣	タフテッドカーベット
紡 毛	ポリエステル	ズボン・スカート	フックラッグ
絹・絹紡織物	その他	制 服	プレスフェルト
麻 織 物	その他の繊維製生地	上 衣	(ニードルフェルトを除く)
人 絹 織 物	5-2. 衣服縫製品総合	ズボン・スカート	不 織 布
ス フ 織 物	外 衣	作業・事務服	乾 式
キュブラ織物	ニット製	上 衣	ケミカルボンド式
アセテート織物	織物製	(衛生白衣を含む)	サーマルボンド式
合成繊維織物	下 着	ズボン・スカート	ニードルパンチ式
長 織 維	ニット製	ス ポ ー ツ 用	(ニードルフェルト
ナイロン	織物製	上 衣	を含む)
ポリエステル	補 整 着	ズボン・スカート	スパンボンド・メル
その他	ニット製	ワイシャツ・ブラ	トブロー式
短 織 維	織物製	ウス	スパンレース式
アクリル	寝 着 類	アウターシャツ・	その他
ポリエステル	ニット製	スポーツシャツ・	湿 式
その他	織物製	Tシャツ	6-2. 敷物生産内訳
ニ ッ ト 生 地	靴 下	その他の外衣	(素材別に区分して調査)
た て 編	ニット製	下 着	モケット
合成繊維	手 袋	アンダーシャツ・	じゅうたん
その他	ニット製	クレープシャツ	タフテッドカーベット
毛織物	乳 児 用	スリッパ・ベチコ	6-3. 不織布需要部門別
その他織物	ニット製	ート類	内訳
ニット	織物製	パ ン ツ 類	衣料用
タフト	5-3. 衣服縫製品生産内	その他の下着	産業用
織 フェルト	訳	寝着類(パジャマ・ネ	土木・建設・農業・
	(生産をニット製、織	グリジェ)	園芸用
	物製に区分さらに性	靴 下	生活関連用
	別に区分して調査)	パンティストッキ	医療・衛生用
	外 衣	ング	その他
	ス ー ツ 類	短靴下類(その他の	7. 漁 網・陸 上 網
	上 衣	靴下を含む)	ナイロン
	ズボン・スカート	乳 児 用	ビニロン
	オーバー・コート	外 衣	ポリエステル
	・ジャケット類	下 着	ポリエチレン

品 目
その他
8. 網
麻 (やし繊維を含む)
合成繊維
ナイロン
ポリエステル
ポリエチレン
ポリプロピレン
その他
9. 細幅織物・組ひも・レース生地
細幅織物
ゴム糸入り織物
畳べり
リボン・マーク
その他の織物
組ひも
レース生地
編・ボビン
刺しゅう
10. 製綿・ふとん
製綿
(中入綿・ふとん綿)
合成繊維
その他 (含む羊毛)
ふとん
掛ふとん
敷ふとん
こたつふとん
羽毛・羽根ふとん

(2) 繊維流通統計調査

品 目	品 目
1. 繊維原料	アセテート長繊維
輸入原材料	合成繊維系
綿花	長繊維
落綿	ナイロン
羊毛	ポリエステル
脂付	ポリプロピレン
洗上	その他
トッパ	紡績糸
毛くず	ナイロン
ノイル・ウェイスト	ビニロン
その他	アクリル
麻類	ポリエステル
亜麻	ポリプロピレン
ちよ麻	その他
サイザル	手編糸
その他	毛
コットンインターバルブ	その他
コットンインター	
溶解バルブ	
国産原材料	3. 織物
国内発生落綿	綿織物
ビスコーススフ	毛織物
合成繊維短繊維	そ毛
ナイロン	紡毛
アクリル	絹織物 (絹紡織物を含む)
ポリエステル	麻織物
ポリプロピレン	亜麻・ちよ麻
その他	黄麻
	ビスコース人絹織物 (キュブラ人絹織物を含む)
	ビスコーススフ織物 (キュブラスフ織物を含む)
2. 糸	アセテート織物
綿糸	合成繊維織物
純	ナイロン
混	ビニロン
毛糸	アクリル
そ毛	ポリエステル
紡毛	ポリプロピレン
絹糸	その他
絹糸 (生糸を除く)	毛布
絹紡糸 (ちゅう糸を含む)	毛
麻糸	その他
亜麻	タオル
ちよ麻	
黄麻	
人絹糸	
ビスコース	
キュブラ (ベンベルグ)	
ビスコーススフ糸 (キュブラスフ糸を含む)	

6. 調査票の改正について

調査票の改正について

平成10年1月から調査票の改正を行った。調査品目の改正点は次のとおりである。

区 分	改 正 事 項
染色整理月報 ○燃料・電力	石油等消費動態統計調査で調査していた染色整理の燃料・電力等を廃止したことにより、本月報で調査することにした。 ① 灯 油 ② 重 油 ③ 液化石油ガス ④ 都市ガス ⑤ 電 力

7. 調査項目の定義

1. 生産動態統計調査

(1) 製 品

① 生 産 (加工)

調査期間中に工場で実際に製造（又は加工）した製品です。従って、賃紡賃織のように他から委託を受けて、工場で製造（又は加工）したのも生産（又は加工）とします。

他に生産（又は加工）を委託した場合は、たとえそれが当該事業所（工場）の所有のものであっても、生産（又は加工）としません。

生産（又は加工）は原則として、最終工程を終えたときの数量とします。例えば、紡績糸の生産は精紡機揚りの管糸（玉揚げしたもの）の出来高から糸屑量を差引いたものであり、織物の場合は、製織が完了して捲取ロールを織機から取りはずしたときの織上り数量をさします。

② 受 入

調査期間中に調査品目と同一製品を工場又は所属倉庫（その工場が契約の主体となっている営業倉庫及びその他の保管場所を含む）に受入れられた場合をいいます。従って、下請工場から納入されたもの、購入品、同一企業内の他工場からの受入品、返品などがこれに該当します。

③ 消 費 …… 製綿部門

一貫工場で、次の生産工程の原料、加工用として消費されたものをいいます。

④ 出 荷

調査期間中に、工場又は所属倉庫（受入に同じ）から出荷され、又は自家使用（見本用などを含む）した製品です。なお、出荷を下記のa～fに更に区分しています。

a. 自社他工場用 …… 化学繊維

自社消費用として同一企業内の他工場向けに出荷したものをいいます。

b. 自社他工場用（消費を含む） …… 紡績部門

調査期間中に同一企業内で、他の製品の原材料加工用として消費した数量をいいます。

c. 賃織賃編用 …… 化学繊維、紡績部門

賃加工契約にもとづいて受託者に無償で長繊維、短繊維、紡績糸を支給することをいい、長繊維、短繊維、紡績糸の所有権者が委託者であることを賃加工の条件とします。なお、委託者が加工終了後製品を買上げる契約（わた売り糸買い、糸売り布買いの出荷）は市販用となります。

d. 市販用又は販売用

(i) 他企業の需要者又は販売業者に直接販売することを目的として工場より出荷したもの。

(ii) 織物生産部門において、機械染色整理業者へ引渡したもののうち、販売契約済みで、染色整理業者から販売先へ出荷するもの。

(iii) 販売することを目的として、本社又は営業所等に出荷したもの。

e. 販売金額

販売数量を生産者販売価格で評価したものをいい、生産者販売価格とは企業の販売価格から積込料、運賃、保険料、その他の販売諸掛を除き、消費税を含めたものをいいます。

f. その他

A. 化学繊維、紡績部門

(i) 受託生産品を委託者に引渡したもの。

(ii) 自家使用したもの（工場の施設などへの投資、見本、贈答用、展示用、試験研究用など）。化学繊維部門の企業調査においては、本社（親会社を含む）などの管理下にある営業倉庫及びそれに類する保管場所へ出荷したのもいいます。

B. A以外の部門

- (i) 当該品目を生産する同一企業内の他工場へ引渡したもの
- (ii) 委託生産用の原材料として引渡したもの
- (iii) 受託生産品を委託者へ引渡したもの
- (iv) 織物生産部門において、機械染色整理業者に引渡しても、販売先の確定しないもの
- (v) 自家使用したもの（見本、贈答用、展示用、試験研究用など）

⑤ 月末在庫

調査期間の末日現在において、工場及びその倉庫（営業倉庫を含む、以下同じ）に保管管理（所有権の有無は問わない。）している製品（受入品の分を含む）です。この調査では現荷主義によることを原則としていますので賃織、賃編などの目的で他工場に引渡してあるものは、委託者側の在庫として計上しないで、実際にそのものを保管している受託者側の在庫としてあります。ただし、撚糸、糸染、織物染色整理（手加工業者に限る）及び包装等の目的で他工場に送られた原料のうち加工終了後再び受入れられるものはそのまま生産者側の在庫として計上してあります（撚糸、糸染業者及び手加工の織物染色整理業者は調査対象外となっているため、この分については前述の現荷主義によらないことになっています。

なお、染色整理を除く他のすべての部門の仕掛中の数量は在庫に含めません。

(2) 原材料

① 製造工程投入

調査期間中に工場において調査対象品目を生産するために実際に投入した繊維原料、原糸、原反などをいいます。

② 月末在庫

調査期間中の月末現在において工場及び工場が契約の主体となって借り受けている倉庫又は保管場所に実際に保管してある原材料（受託生産用として受け入れた原材料を含む）をいいます。

(3) 労務

月末従業員 …… 調査期間の末日現在における当該部門の生産、補助、管理に従事する常用従業員をいいます。

月間実働延人員 …… 調査期間中に業務に従事した当該部門の常用従業員の延人員をいいます。

(4) 設備

調査期間の末日において実際に保有しているすべての設備をいいます。

2. 繊維流通統計調査

(1) 在庫

調査期間の月初及び末日現在において、店舗及び倉庫（営業倉庫を含み、かつ所在地がどこであるかを問いません）に保管又は管理する繊維原料、糸、織物の手持量をいいます。ただし次の場合については在庫に含めます。

- ① 陸揚げ又は通関手続き未了のものでも本船が港に到着した輸出品については、在庫に含めて計上してあります。
- ② 撚糸、染色（手加工に限る）、梱包の目的で他へ送られた糸、及び包装などの目的（機械染色整理の場合は③による）のため他へ送られた織物が、これらの加工作業終了後再び受入れられるものであるときは、引渡に計上せず在庫に含めてあります。

③ 織物部門で年（月）末在庫の「染色整理委託分」とは申告者の所有するもので委託加工のため染色整理工場に委託中のものをいいます。「その他（店舗、倉庫等）」とは店舗、倉庫（営業倉庫を含む）等に申告者が現に保管又は管理するものをいいます。

したがって、織物が染色整理工場（手加工を含む）へ染色加工のため引渡された場合は、引渡には計上せず、在庫（染色整理委託分）に含め、加工後出荷されたときをもって引渡高に計上してあります。（染色整理工場から返還された場合は、すでに生地としての受入れが行われているので受入に計上してありません。）

(2) 受入 …… (1)在庫、(3)引渡参照

調査期間中に、店舗又は倉庫（営業倉庫を含む）に受入れた数量をいい、返品（もどし）があったときは受入総量

から返品を差し引いたものです。ただし、次の場合については受入に含めます。

① 輸入商社が事務を代行し、他人名義で輸入した品物であっても、その品物が到着港へ入港したときは「受入」に計上すると同時に、荷主へ引渡が完了するまで在庫として計上してあります。

② 買入先から織物が直接染色工場へ加工のため送られた場合は買入時において受入れに計上し、加工が完了して他に出荷されるまでは「引渡」に計上しません。

受入れた織物が染色整理前のもので加工後引渡されるものについては、原則として加工仕上り予定数量で計上し、「受入」で調整してあります。新製品などのため加工仕上り数量を予測することができない場合は、実際に受入れた数量で計上し、加工が完了したときにおいてその差を「受入」で調整してあります。

(3) 引渡 …… (1)在庫、(2)受入参照

調査期間中に、店舗又は倉庫から他に引渡した数量をいい、返品（もどり）があった場合は引渡数量から返品を差し引いて計上してあります。ただし、次の場合には引渡に含めます。

① 現荷が調査対象事業所を経ず売手から直接買手に送られるような場合でも、その受渡が行われたときに「受入」及び「引渡」双方に計上してあります。

② 営業倉庫に保管中のもので、売買契約が成立し、かつ倉荷証券の裏書譲渡が行われて所有権が移転したときは、そのときをもって「受入」又は「引渡」に計上してあります。

③ 同一企業に属する店舗（本店、支店、出張所等）の受払いについても「受入」、「引渡」にそれぞれ含めて計上してあります。

④ 引渡先へ発送（例えば貨車、機帆船、トラックの積込）を完了したときをもって「引渡」に計上してあります。

(4) 受払の各項目に記載された数値には原則として次の関係が成立します。

$$\text{「前月末在庫」} + \text{「受入」} - \text{「引渡」} = \text{「月末在庫」}$$

3. 糸、織物の純混別及び組成繊維による区分

(1) 純糸、純織物については家庭用品品質表示法の基準に従います。したがって、そ毛（糸、織物）は3%以内、紡毛（糸、織物）は5%以内、毛以外の繊維は1%以内の他の繊維の混入又は混用があっても純（糸、織物）として取り扱っています。

又、(イ)織物の飾糸、筋糸に含まれる他の繊維の混入又は混用が織物全量の7%以内のときは純織物とし、(ロ)毛布の場合には、たて糸の組成繊維に関係なく、よこ糸の組成繊維によって決まります。

(2) 混紡糸及び混交織織物の名称は、(イ)毛、合成繊維（2種以上の系統の異なる合成繊維が混用されているときは系統別でなく総量）又はアセテートが重量割合で30%以上含んでいるときは重量割合の最も多い繊維の名称とし、同率であるときは、毛、合成繊維、アセテートの順で呼びます。(ロ)その他の場合については使用されている繊維のうち重量割合の最も多い繊維の名称とし、使用されている繊維の重量割合が同率であるときには毛、絹、麻、合成繊維、アセテート、綿、キュブラ（ベンベルグ）及びビスコースの順で呼んでいます。

4. 統計表中の符号の用法等

(1) 統計表中の符号の用法

(0) 四捨五入の結果単位未満のもの	(kg) キログラム	(kl) キロリットル
(-) 該当事項に実績のないもの	(t) トン	(デカ) 1デカ=10点（着、足、双）
(x) 秘匿数字	(m ²) 平方メートル	
(…)	不詳	(kWh) キロワット時
(r)	訂正	

(2) 単位未満を四捨五入しているため、内訳の積み上げと合計値が合わない場合もあります。

8. 接続係数について

平成9年1月分より一部調査対象の見直しを行いました。

平成8年12月以前の数値を使う場合は、下記の接続係数で除してください。

品 目 名	生 産	出 荷	在 庫
ポリエステル短繊維	0.971	0.974	1.000
合成繊維長繊維織物	0.991	0.992	0.997
タイヤコード	0.856	0.856	—
染色整理（合成繊維織物）	0.978	0.978	0.981
染色整理（ニット生地）	0.957	0.955	0.975
不織布	0.951	0.952	0.982
ニット生地	0.979	0.982	0.980
外衣（ニット製）	0.985	0.986	0.997
外衣（織物製）	0.993	0.994	1.000
下着・補整着	0.984	0.990	0.997
掛けふとん	0.960	0.966	0.996
レース生地（編・ボビン）	0.958	0.941	0.971

9. その他

- (1) この年報に掲載された統計を他に転載するときは、必ず「平成10年繊維統計年報」による旨を明記してください。
- (2) この年報の内容についての問い合わせは、下記までご連絡ください。

郵便番号100-8902 東京都千代田区霞が関一丁目3番1号

通商産業大臣官房調査統計部 生活・サービス産業統計調査室

〔電話 東京(03)3501-1511 (代)内線2456番〕

本統計表は再生紙を使用しております。

概 況

1. 一般概況

——低下から停滞となった鉱工業生産——

10年の鉱工業生産は、前年比▲7.1%と5年ぶりの低下となった。これを四半期ごとにみると、1～3月期は内需の低迷から前期比▲1.8%の低下となった。続く4～6月期も一般機械や電気機械等の多くの業種が生産を低下させたことから同▲4.5%の低下となった。その後、7～9月期は前期比0.1%とほぼ横ばい傾向となったものの、10～12月期は同▲0.7%と小幅ながら再び低下となった（第1図・第1表）。

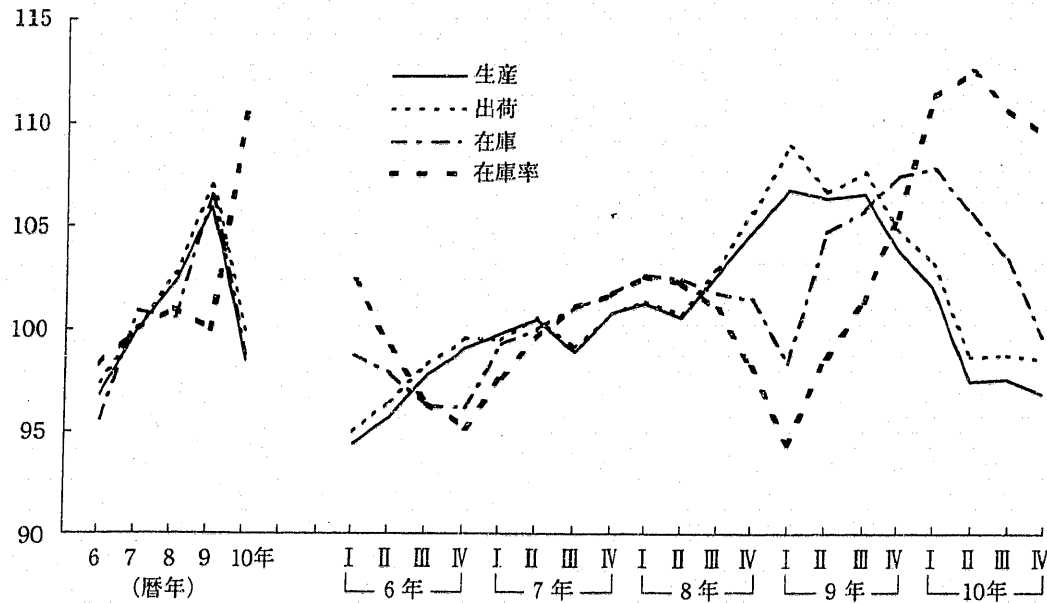
第1表 鉱工業指数の推移

(平成7年=100, 季節調整済)

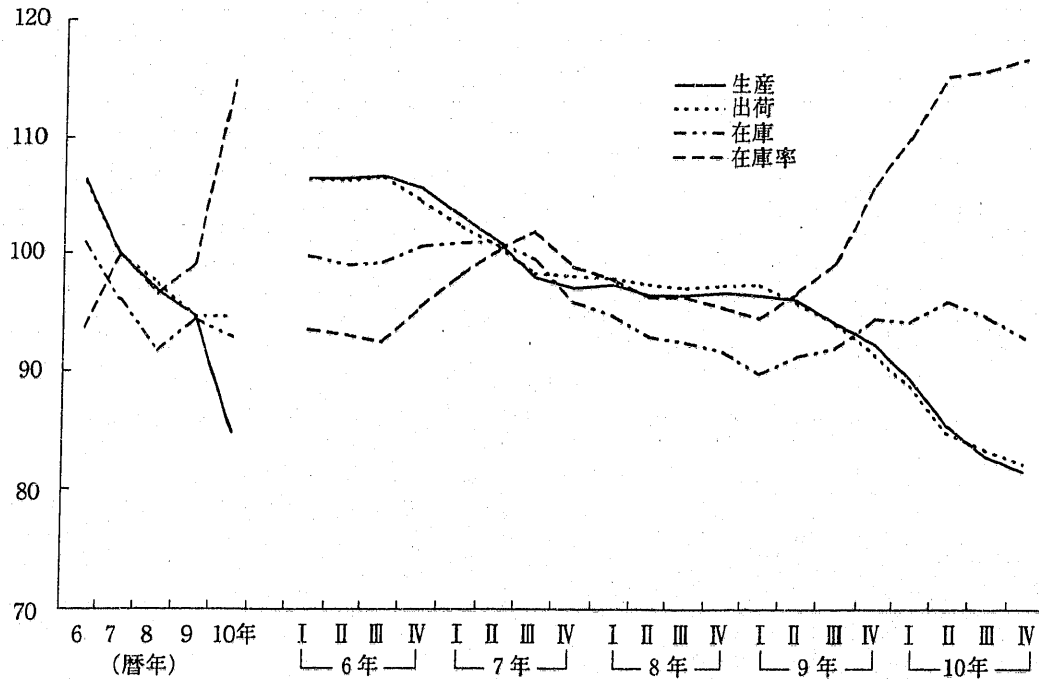
	8年	9年	10年	9年				10年			
				I	II	III	IV	I	II	III	IV
生産 (前期(年)比) (前年同期比)	102.3 2.3 —	106.0 3.6 —	98.5 ▲7.1 —	106.9 2.0 5.7	106.5 ▲0.4 5.8	106.7 0.2 3.9	104.0 ▲2.5 ▲0.7	102.1 ▲1.8 ▲4.2	97.5 ▲4.5 ▲8.7	97.6 0.1 ▲8.6	96.9 ▲0.7 ▲6.8
出荷 (前期(年)比) (前年同期比)	102.7 2.7 —	107.1 4.3 —	99.8 ▲6.8 —	109.1 3.1 7.5	106.8 ▲2.1 5.9	107.8 0.9 4.6	105.0 ▲2.6 ▲0.8	103.3 ▲1.6 ▲5.1	98.7 ▲4.5 ▲8.2	98.8 0.1 ▲8.2	98.6 ▲0.2 ▲5.8
輸出向け出荷 (前期(年)比) (前年同期比)	100.3 0.3 —	114.8 14.5 —	114.7 ▲0.1 —	107.0 0.7 9.4	115.8 8.2 19.5	117.8 1.7 17.1	118.8 0.8 12.0	114.2 ▲3.9 5.7	114.3 0.1 ▲1.5	116.3 1.7 ▲0.4	114.2 ▲1.8 ▲3.4
国内向け出荷 (前期(年)比) (前年同期比)	103.1 3.1 —	106.1 2.9 —	97.8 ▲7.3 —	109.1 3.0 7.2	105.5 ▲3.3 4.1	106.5 0.9 3.0	103.3 ▲3.0 ▲2.4	101.7 ▲1.5 ▲6.5	96.6 ▲5.0 ▲9.1	96.4 ▲0.2 ▲9.3	96.6 0.2 ▲6.2
在庫 (前期(年)比) (前年同期末比)	100.6 ▲0.3 —	106.6 6.0 —	98.8 ▲7.3 —	98.4 ▲3.1 ▲4.1	104.8 6.5 2.3	105.9 1.0 4.0	107.6 1.6 6.0	108.0 0.4 9.6	105.8 ▲2.0 0.9	103.5 ▲2.2 ▲2.4	99.7 ▲3.7 ▲7.3
在庫率 (前期(年)比)	101.0 1.0	100.0 ▲1.0	111.3 11.3	94.4 ▲3.9	98.7 4.6	101.4 2.7	105.6 4.1	111.6 5.7	112.8 1.1	110.9 ▲1.7	109.7 ▲1.1
稼働率 (前期(年)比)	100.9 0.9	104.3 3.4	95.6 ▲8.3	105.8 2.2	105.5 ▲0.3	104.2 ▲1.2	101.8 ▲2.3	99.1 ▲2.7	94.6 ▲4.5	94.7 0.1	94.0 ▲0.7

(注) 1. 輸出向け出荷及び国内向け出荷は「鉱工業出荷内訳表」による。
2. 輸出向け出荷及び国内向け出荷の前年同期比は試算値である。
3. 年の数値は原指数による。

第1図 紡工業生産・出荷・在庫・在庫率の推移
(平成7年=100, 季節調整済)



第2図 繊維工業指数の推移



2. 繊維工業の動向

10年の繊維工業の生産は、前年比▲10.5%と過去最大の低下を示した平成5年(同▲10.1%低下)を上回る大幅な低下となった。これは衣料などの最終消費財の不振に加え、産業用も住宅着工件数の減少や自動車生産の減少などが影響したことから、川上から川下まですべての業種が減少となったことによる。生産を段階別にみると川上(化学繊維、紡績)は、前年比▲8.7%、川中(織物、染色整理)は、同▲13.9%、川下(衣類、その他の繊維製品)は、同▲8.0%とそれぞれ減少となったが、中でも川中が2桁台の減少と減少幅が大きい。四半期別にみると、1~3月期は、前期比▲3.1%、4~6月期は、同▲4.5%、7~9月期も同▲3.0%の低下後、10~12月期も同▲1.6%の低下と年を通じて低下傾向で推移した。

出荷は、織物、衣類などすべての業種が減少したことから、前年比▲10.4%と平成5年の同▲9.6%以来大幅な低下となった。これを内外需別にみると、国内向けは需要不振により同▲10.9%の低下、輸出向けは、化学繊維のアクリル短繊維が中国向けに増加したものの織物が減少に転じたことから同▲3.2%と3年ぶりの低下となった。

在庫は、織物などが減少したことから前年末比▲1.7%の低下となった。しかしながら化学繊維、紡績など一部品目に在庫調整が進展しないものもある。

在庫率は、生産調整を行っているものの、需要不振が影響し、すべての業種が増加したことから前年比15.4%の大幅な上昇となり、水準も高いものとなっている。中でも、織物は合成繊維長繊維織物、衣類は織物製外衣などを中心に水準が高いのが目立つ(第2表、第2図)。

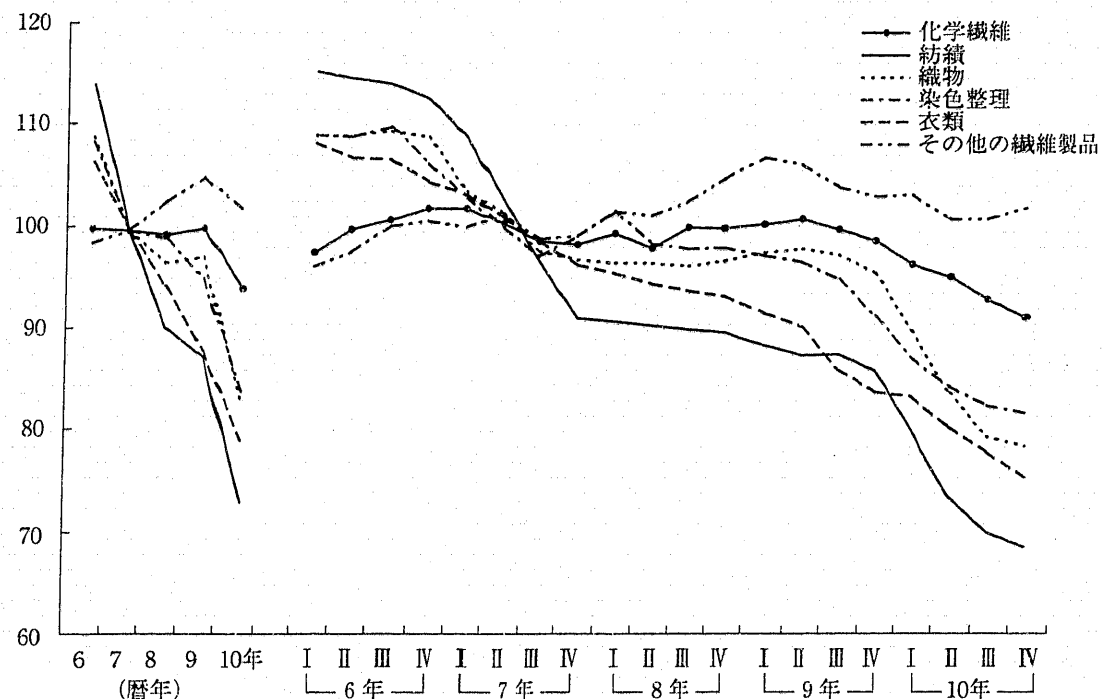
第2表 繊維工業の主要業種別生産、出荷、在庫前年比推移表

(7年=100, 季節調整済)
(%)

		7年	8年	9年	10年	1~3	4~6	7~9	10~12
生 産	繊維工業	▲6.0	▲3.0	▲2.2	▲10.5	▲3.1	▲4.5	▲3.0	▲1.6
	化学繊維	▲0.2	▲0.4	0.6	▲6.0	▲2.3	▲1.2	▲2.3	▲1.9
	紡績	▲12.6	▲9.5	▲3.2	▲16.2	▲6.7	▲8.1	▲4.6	▲2.0
	織物	▲8.4	▲3.2	0.6	▲14.7	▲5.9	▲6.8	▲5.0	▲1.1
	染色整理	▲8.0	▲0.8	▲3.9	▲11.6	▲4.5	▲3.3	▲2.1	▲0.8
	衣類	▲6.3	▲5.4	▲6.8	▲9.6	▲0.5	▲3.6	▲3.0	▲3.1
その他の繊維製品		1.2	2.8	2.3	▲3.1	0.2	▲2.3	0.0	1.1
出 荷	繊維工業	▲5.7	▲2.4	▲2.9	▲10.4	▲2.9	▲4.4	▲1.8	▲1.4
	化学繊維	▲1.4	▲0.7	▲0.5	▲6.0	▲1.6	▲4.7	3.2	▲5.4
	紡績	▲12.0	▲4.4	▲7.9	▲15.7	▲7.4	▲5.1	1.2	▲2.7
	織物	▲8.3	▲3.3	▲0.4	▲14.3	▲6.6	▲5.2	▲4.1	▲0.3
	染色整理	▲7.7	▲0.7	▲5.0	▲10.9	▲3.0	▲4.9	▲0.4	▲0.5
	衣類	▲5.2	▲3.9	▲6.5	▲9.6	0.7	▲4.2	▲3.1	▲1.4
その他の繊維製品		2.5	2.3	0.9	▲3.9	0.3	▲2.0	▲1.4	1.1
在 庫	繊維工業	▲4.8	▲4.6	3.1	▲1.7	▲0.3	1.9	▲1.4	▲2.0
	化学繊維	2.3	1.9	9.6	5.8	0.4	5.5	▲3.2	3.3
	紡績	▲6.2	▲25.5	11.0	1.6	8.0	4.6	▲4.9	▲5.1
	織物	▲11.8	▲11.6	2.0	▲1.5	5.3	▲0.2	▲2.1	▲4.0
	染色整理	▲4.6	▲7.7	5.8	▲9.2	▲2.5	1.7	▲3.9	▲4.8
	衣類	▲3.8	2.8	▲0.9	▲3.1	▲3.8	1.5	1.7	▲2.9
その他の繊維製品		2.3	▲5.2	6.4	▲4.9	▲0.6	▲3.6	0.1	▲0.7

(注) 1. 前年比は、原指数、前期比は季節調整済指数による。なお、在庫は年末在庫による。

第3図 業種別生産指数の推移



3. 業種別動向

(1) 化学繊維の生産は、年後半以降、合成繊維短繊維などが減産を強化したことから前年比▲6.0%の低下、出荷も、合成繊維の内需不振により同▲6.0%の低下となった。在庫は、全品目にわたり在庫調整をしているがポリエステルなどに進展がみられないことから前年末比5.8%の上昇となり、在庫水準は依然として高いところにある。

生産を品目別に実数で見ると、スフは、紡績向けが減少したことから169千t、前年比▲9.8%の減少、人絹糸は、キュブラ人絹糸、アセテートなどが衣料用、インテリア向け需要の減少により68千t、同▲7.3%の減少となった。合成繊維長繊維は683t、同▲7.2%の減少となった。これは、ポリエステル長繊維、ナイロン長繊維が衣料用、非衣料用ともに内需不振により減産を本格化したことによる。合成繊維短繊維は、ポリエステル短繊維の紡績向けやつめ綿用などが不振だったことから804千t、同▲2.7%と3年ぶりの減少となった(第3表、第3図)。

第3表 化学繊維の品目別生産推移

(単位:t, 増減率%)

品目	6年	7年	8年	9年	10年
人絹糸	78,219 ▲5.1	77,708 ▲0.7	74,180 ▲4.5	73,274 ▲1.2	67,889 ▲7.3
スフ	219,154 ▲2.2	216,090 ▲1.4	210,304 ▲2.7	186,832 ▲11.2	168,600 ▲9.8
合成繊維長	688,856 ▲0.7	726,130 * 1.0	723,632 ▲0.3	736,476 1.8	683,458 ▲7.2
合成繊維短	786,592 5.1	783,842 ▲0.3	793,505 1.2	825,845 * 2.9	803,558 ▲2.7

(注) 1. スフはビスコース短繊維、キュブラ短繊維及びアセテート短繊維の3者の合計である。
2. 人絹糸はビスコース長繊維、キュブラ長繊維及びアセテート長繊維の3者の合計である。

合成繊維の主要4品目の生産動向をみると、ナイロン長繊維は、衣料用が主力のバンテイスッキングなどの不振、産業用も、自動車用、カーペット用などの需要が引き続き低迷し、180千t、同▲9.4%の減少となった。ポリエステル長繊維は、織物在庫の増加が影響し、衣料用、非衣料用とも不振であったことにより、404千t、同▲6.9%の減少となった。ポリエステル短繊維は、紡績用の低迷に加え、成長を続けてきた不織布を含む全用途が不振であったことにより、280千t、同▲5.8%と引き続き減少となった。また、堅調に推移してきたアクリル短繊維は、10月以降減産に入ったことにより、418千t、同0.3%増と伸びが急速に鈍化した(第4表)。

第4表 化学繊維のうち合成繊維の主要品目別生産動向

(単位:t, 増減率%)

品目	6年	7年	8年	9年	10年
ナイロン長繊維	213,571 *▲5.7	201,358 ▲5.7	201,207 ▲0.1	198,283 ▲1.5	179,591 ▲9.4
ポリエステル長繊維	426,406 0.6	431,761 1.3	425,630 ▲1.6	433,842 1.9	404,066 ▲6.9
アクリル短繊維	375,611 6.9	369,791 ▲1.5	388,216 5.0	416,452 7.3	417,516 0.3
ポリエステル短繊維	305,810 4.6	311,257 1.8	298,836 ▲4.0	296,705 *▲3.6	279,565 ▲5.8

(2) 紡績の生産は、長期需要低迷が続いており、合成繊維紡績系をはじめすべての品目で減産を強化したため前年比▲16.2%と大幅な低下となった。出荷は、合成繊維紡績系などが需要不振により減少したことから同▲15.7%の低下となった。在庫は、毛糸などに在庫調整の進展がみられるが、綿糸が増加したことから、前年末比1.6%の増加となった(第2表、第3図)。

生産を品目別に実数で見ると、毛糸は、そ毛、紡毛がともに減産を継続したことから47千t、前年比▲25.3%の減少となった。ビスコース糸は31千t、同▲22.9%の減少、合成繊維紡績糸は、アクリル紡績糸、ポリエステル紡績糸が、国内需要の不振による在庫増から減産を一層強化したことにより、177千t、同▲17.4%の減少となった。綿糸は、国内の消費不振により減産を継続していることから、173千t、同▲5.5%の減少となった。(第5表)。

第5表 紡績糸の主要品目別生産推移

(単位:t, 増減率%)

品目	6年	7年	8年	9年	10年
綿糸	234,767 ▲17.4	215,015 ▲8.4	195,836 ▲8.9	183,519 ▲6.3	173,427 ▲5.5
毛糸	89,543 6.5	71,654 ▲20.0	64,729 ▲9.7	62,439 ▲3.5	46,637 ▲25.3
そ毛糸	66,250 10.9	51,853 ▲21.7	49,294 ▲4.9	47,605 ▲3.4	33,873 ▲28.8
紡毛糸	23,293 ▲4.2	19,801 ▲15.0	15,435 ▲22.0	14,834 ▲3.9	12,764 ▲14.0
ビスコース糸	61,594 ▲15.2	53,493 ▲13.2	44,468 ▲16.9	40,300 ▲9.4	31,090 ▲22.9
合成繊維糸	265,844 ▲5.7	239,844 ▲9.8	216,245 ▲9.8	214,468 ▲0.8	177,122 ▲17.4

(3) 織物は、合成繊維長繊維織物、絹・絹紡織物、毛織物などをはじめすべての品目が減少したこと、生産は前年比▲14.7%、出荷も同▲14.3%とそれぞれ低下となった。在庫は、毛織物、綿織物など天然繊維織物が減少したこと、前年末比▲1.5%の低下となった。しかしながら、合成繊維織物は増加となっており、特に合成繊維長繊維織物は急増した(第2表、第3図)。

生産を品目別に実数で見ると、絹・絹紡織物は、和装用の不振により40百万㎡、前年比▲27.0%の減少、毛織物は、紳士服向け、婦人服向けの需要減により、21.3百万㎡、同▲13.8%の減少となった。合成繊維長繊維織物は、ポリエステル長繊維織物が主力の中国向け輸出が減少したこと等により119.3百万㎡、同▲16.0%の減少、合成繊維短繊維織物は、カーテン、カーシートなどの非衣料用が低調だったことから55.0百万㎡、同▲11.4%の減少となった。綿織物は、ポプリン、ブロードなどが不振だったことから84.2百万㎡、同▲8.2%の減少となった(第6表)。

第6表 織物の主要品目別生産推移

(単位：万㎡，増減率%)

品目	6年	7年	8年	9年	10年
綿織物	118,044 *▲5.7	102,928 ▲12.8	91,597 *▲12.3	91,722 0.1	84,228 ▲8.2
毛織物	28,555 ▲0.4	24,926 ▲12.7	24,687 ▲1.0	24,697 0.0	21,286 ▲13.8
そ毛織物	25,027 ▲0.3	21,217 ▲15.2	20,993 ▲1.1	20,561 ▲2.1	17,911 ▲12.9
紡毛織物	3,528 ▲1.5	3,709 5.1	3,694 ▲0.4	4,136 12.0	3,376 ▲18.4
絹・絹紡織物	6,544 *▲8.6	5,958 ▲9.0	5,837 *0.7	5,538 ▲5.1	4,044 ▲27.0
合成繊維長繊維織物	139,312 ▲6.8	136,936 ▲1.7	136,415 ▲0.4	141,995 *3.2	119,341 ▲16.0
合成繊維短繊維織物	74,966 *▲5.7	68,023 *▲9.9	63,253 ▲7.0	62,067 ▲1.9	54,984 ▲11.4

(4) 染色整理は、生産(加工高、以下同じ)、出荷とも綿織物、合成繊維織物をはじめ全品目が減少したことにより前年比▲11.6%、同▲10.9%とそれぞれ低下となった。在庫は、前年末比▲9.2%の低下となった(第2表、第3図)。

生産を品目別に実数で見ると、毛織物は引き続き紳士服、婦人服向けの需要が低調であったことにより21.4百万㎡、前年比▲17.3%の減少となった。合成繊維織物は、ポリエステル織物が浸染品、なっ染(自動スクリーン、ローラー)品が減少したことにより194.4百万㎡、同▲13.6%の減少となった。綿織物は、精練・漂白品、浸染品などの不振により125.3百万㎡、同▲10.8%の減少となった。また、ニット生地も婦人衣料、下着用の需要減により84.6百万㎡、同▲9.5%の減少となった(第7表)。

第7表 染色整理の主要品目別生産推移

(単位：万㎡，増減率%)

品目	6年	7年	8年	9年	10年
綿織物	163,112 ▲4.4	155,166 *▲9.4	152,360 *▲3.3	140,508 ▲7.8	125,335 ▲10.8
毛織物	28,560 ▲4.1	25,789 ▲9.7	25,938 0.6	25,859 ▲0.3	21,392 ▲17.3
そ毛織物	22,537 ▲4.7	20,703 ▲8.1	20,829 0.6	20,453 ▲1.8	17,031 ▲16.7
紡毛織物	6,023 ▲2.0	5,086 ▲15.6	5,109 0.5	5,409 5.8	4,361 ▲19.3
合成繊維織物	252,550 ▲1.1	228,894 ▲9.4	229,641 0.3	225,101 *▲4.1	194,433 ▲13.6
ニット生地	94,174 2.3	90,049 ▲4.4	89,846 ▲0.2	93,459 *▲0.5	84,555 ▲9.5

(5) 衣類の生産は、個人消費の不振による流通在庫の増大から、靴下、外衣類などすべての品目が生産調整をしていることから前年比▲9.6%と低下、出荷も、外衣類などすべての品目が減少したこと、前年末比▲9.6%の低下となった。在庫は、靴下、ニット製外衣などが減少したこと、前年末比▲3.1%の減少となった。しかし、織物製外衣は増加した(第2表、第3図)。

生産を品目別に実数で見ると、下着・補整着は、パンツ類、アンダーシャツ・クレープシャツなど紳士、婦人肌着ともに減少したこと、前年比▲12.8%の減少となった。靴下は、輸入の影響やパンツルックなどファッション変化によるパンティストッキング離れから90.0百万点、同▲11.6%の減少となった。ニット製外衣は、アウターシャツ・スポーツシャツ・Tシャツなど軒並み減少したこと、前年比▲9.7%の減少となった。また、主要品目である織物製外衣は、スーツ類、オーバーコート・ジャケット類などが減少となり22.2百万点、同▲9.2%の減少となった(第8表)。

第8表 衣類の主要品目別生産推移

(増減率%)

品目	6年	7年	8年	9年	10年
ニット製外衣	23,293 *▲3.4	22,356 *▲6.0	21,547 ▲3.6	20,681 *▲5.5	18,666 ▲9.7
織物製外衣	29,796 *▲2.9	28,049 *▲7.0	26,048 ▲7.1	24,469 *▲6.7	22,207 ▲9.2
下着・補整着	36,075 *▲8.3	37,280 *▲0.6	35,612 *▲2.3	33,982 *▲6.1	29,647 ▲12.8
ニット製靴下	126,361 *▲7.9	114,753 *▲10.7	112,621 *▲2.3	101,777 ▲9.6	89,980 ▲11.6

(6) その他の繊維製品の生産は、不織布は堅調に推移したものの、ニット生地、タフテッドカーペットが減少したことから前年比▲3.1%の低下となった。出荷も、生産同様にニット生地などが減少したことから同▲3.9%の低下となった。在庫は、不織布、ニット生地が減少したことから前年末比▲4.9%の低下となった(第2表、第3図)。

生産を品目別に実数でみると、ニット生地は、自動車関連など非衣類用の需要不振により136千t、前年比▲9.8%の減少となった。また、タフテッドカーペットは、住宅用や自動車用が減少したことにより90百万㎡、同▲8.2%の減少となった。一方、不織布は、衣類向けや産業用需要は減少したものの、生活関連向けや医療・衛生用向けが増加したことにより302千t、同1.8%の増加となった(第9表)。

第9表 その他の繊維製品の主要品目別生産推移

(増減率%)

品目	単位	6年	7年	8年	9年	10年
タフテッドカーペット	万㎡	8,734	9,757	10,037	9,756	8,959
	%	2.6	* 5.2	2.9	▲ 2.8	▲ 8.2
不織布	t	75,013	81,353	272,253	296,802	302,136
	%	* 4.3	*▲ 0.7	*▲ 3.7	* 3.7	1.8
ニット生地	t	151,934	150,217	149,570	151,211	136,400
	%	*▲ 1.4	*▲ 1.8	*▲ 3.3	*▲ 1.0	▲ 9.8

4. 生産設備(能力)と稼働状況

10年末の生産設備の動向をみると、織物は前年末比▲8.2%、紡績は同▲5.9%、繊維二次製品も同▲5.3%と引き続き低下した。また、化学繊維は合成繊維短繊維は上昇したものの、合成繊維長繊維が減少したはことにより同▲0.2%の低下となった。繊維工業全体では▲同5.2%と56年以降19年連続の低下となった。

また、稼働率(実働生産設備の保有生産設備に占める割合をいう。)は化学繊維が前年比▲5.4%と4年ぶりに低下となったのをはじめ、織物は同▲2.7%、紡績が同▲1.1%、繊維二次製品もタフテッドカーペット、不織布は増加したものの、靴下などが減少したことにより、同▲1.1%とそれぞれ低下となった。繊維工業全体では同▲2.2%の低下となった(第10表)。

第10表 繊維工業の生産設備(能力)及び稼働率の推移

(前年比増減率:%)

業種	6年		7年		8年		9年		10年	
	能力	稼働率	能力	稼働率	能力	稼働率	能力	稼働率	能力	稼働率
繊維工業	▲ 4.5	▲ 0.4	▲ 4.8	▲ 0.7	▲ 4.3	0.1	▲ 3.9	1.0	▲ 5.2	▲ 2.2
化学繊維	▲ 1.2	▲ 0.5	0.2	0.9	▲ 2.0	0.1	▲ 1.0	2.3	▲ 0.2	▲ 5.4
人絹糸	▲14.4	4.8	0.0	5.0	▲ 7.7	▲ 1.9	0.0	4.2	0.0	▲ 7.3
スフ	▲ 3.8	▲ 3.0	0.0	3.3	0.0	▲ 2.7	▲ 6.1	▲ 8.4	0.0	▲ 6.7
合成繊維長繊維	0.4	▲ 3.1	0.3	0.7	▲ 2.5	0.5	0.5	2.9	▲ 0.5	▲ 7.4
合成繊維短繊維	0.3	3.6	0.3	▲ 0.5	▲ 0.7	0.8	▲ 2.0	4.7	0.1	▲ 1.6
紡績	▲10.6	4.3	▲ 8.2	▲ 8.3	▲10.8	▲ 0.6	▲ 9.6	3.9	▲ 5.9	▲ 1.1
織物	▲ 9.4	▲ 0.1	▲ 9.7	1.0	▲ 9.1	1.2	▲ 4.5	1.4	▲ 8.2	▲ 2.7
織物	▲ 9.3	▲ 0.1	▲ 9.5	1.0	▲ 9.1	1.1	▲ 4.5	1.4	▲ 8.1	▲ 2.7
タオル地	▲10.9	1.0	▲14.0	▲ 0.1	▲ 8.3	▲ 0.1	▲ 5.3	▲ 1.0	▲12.1	▲ 2.2
繊維二次製品	▲ 1.5	▲ 1.3	▲ 2.9	▲ 1.1	▲ 1.7	▲ 0.3	▲ 3.8	▲ 0.1	▲ 5.3	▲ 1.1
ニット・衣服縫製品	▲ 2.2	▲ 0.7	▲ 3.4	▲ 0.9	▲ 3.2	▲ 0.1	▲ 5.2	▲ 0.1	▲ 6.3	▲ 0.9
靴下	▲ 0.5	▲ 4.0	▲ 4.5	▲ 0.5	0.5	0.2	▲ 0.7	▲ 1.9	▲ 3.1	▲ 5.2
タフテッドカーペット	1.5	2.0	1.6	1.3	▲ 0.7	▲ 5.2	▲ 6.2	0.5	▲ 4.7	2.0
不織布	6.6	▲ 5.9	6.6	▲ 4.6	9.8	▲ 1.9	3.6	1.6	▲ 0.1	0.6
ニット生地	▲ 4.1	1.1	▲ 8.3	▲ 0.9	▲ 4.0	0.8	▲ 2.3	0.4	▲ 3.4	▲ 2.5

(注) 1. 能力は年末、稼働率は年平均による。
2. 稼働率=実働生産能力/保有生産能力

5. 流通業者の動向

(1) 糸

10年の糸の流通業者の引渡量は、1,096千t、前年比▲10.8%と再び減少となった。

これを主要品目別にみると、ウエイトの高い合成繊維系(合成繊維長繊維、合成繊維紡績糸の計)は、565千t、同▲13.8%と3年ぶりに大幅な減少となった。綿糸は365千t、同▲4.0%と需要不振などにより、元年以降10年連続の減少となった。また、毛糸も紡毛、そ毛とも減少したことにより、52千t、同▲19.8%、ビスコーススフ糸も42千t、同▲23.2%とそれぞれ大幅な減少となった。一方、人絹糸は29千t、同4.4%、アセテート長繊維は24千t、同1.7%とそれぞれ増加となった(第11表)。

第11表 糸の引渡量の推移

(単位：t, 増減率%)

品 目	6 年	7 年	8 年	9 年	10 年
合 計	1,376,571 ▲ 6.6	1,236,602 ▲10.2	1,210,937 ▲ 2.1	1,229,528 1.5	1,096,204 ▲10.8
綿 糸	459,743 ▲ 7.4	405,918 ▲11.7	383,663 ▲ 5.5	380,126 ▲ 0.9	364,781 ▲ 4.0
毛 糸	82,777 ▲ 3.7	67,994 ▲17.9	66,912 ▲ 1.6	65,242 ▲ 2.5	52,342 ▲19.8
絹 糸	3,498 ▲18.6	3,648 4.3	4,231 16.0	3,530 ▲16.6	2,972 ▲15.8
麻 糸	16,482 7.1	14,001 ▲15.1	13,108 ▲ 6.4	15,568 18.8	12,521 ▲19.6
人 絹 糸	45,940 ▲13.8	34,963 ▲23.9	29,178 ▲16.5	27,875 ▲ 4.5	29,110 4.4
ビスコーススフ糸	67,903 ▲ 7.3	59,481 ▲12.4	60,862 2.3	54,724 ▲10.1	42,015 ▲23.2
アセテート長繊維	19,079 9.4	23,134 21.3	24,320 5.1	23,134 ▲ 4.9	23,524 1.7
合 成 繊 維 糸	674,929 ▲ 6.2	623,015 ▲ 7.7	624,710 0.3	655,354 4.9	564,660 ▲13.8
手 編 糸	6,220 ▲11.6	4,448 ▲28.5	3,953 ▲11.1	3,975 0.6	4,279 7.6

(注) ビスコーススフ糸にはキュブラスフ糸を含む。

(2) 織 物

10年の織物の流通業者の引渡量は598千万㎡、前年比▲11.3%と、昭和62年以降12年連続の減少となった。

これを主要品目別にみると、主力の合成繊維織物は、ポリエステル織物、ナイロン織物などが大幅に減少したことにより、283千万㎡、同▲11.2%と7年連続減少となった。綿織物は211千万㎡、同▲9.7%と2年連続の減少となった。一方、引渡量は少ないものの麻織物は3千万㎡、同5.7%と2年連続の増加となった(第12表)。

第12表 織物の引渡量の推移

(単位：万㎡, 増減率%)

品 目	6 年	7 年	8 年	9 年	10 年
合 計	799,641 ▲ 9.4	724,815 ▲ 9.4	708,647 ▲ 2.2	674,897 ▲ 4.8	598,403 ▲11.3
綿 織 物	289,972 ▲ 7.9	256,367 ▲11.6	258,754 0.9	233,349 ▲ 9.8	210,642 ▲ 9.7
毛 織 物	47,598 ▲ 1.7	40,055 ▲15.8	37,477 ▲ 6.4	35,237 ▲ 6.0	27,601 ▲21.7
絹・絹紡織物	26,329 ▲11.7	24,306 ▲ 7.7	21,751 ▲10.5	20,731 ▲ 4.7	18,573 ▲10.4
麻 織 物	3,260 ▲32.2	3,323 1.9	2,580 ▲22.4	2,740 6.2	2,897 5.7
人 絹 織 物	37,345 ▲12.5	24,234 ▲35.1	24,670 1.8	24,796 0.5	21,388 ▲13.7
ス フ 織 物	27,497 ▲15.3	24,486 ▲11.0	22,149 ▲ 9.5	21,179 ▲ 4.4	18,311 ▲13.5
合 成 繊 維 織 物	343,910 ▲ 9.7	330,475 ▲ 3.9	321,720 ▲ 2.6	318,307 ▲ 1.1	282,739 ▲11.2

〔参考〕 輸出入動向

日本貿易月表による10年の繊維製品の主要品目の輸出入動向を数量ベースで見ると、輸出は、国内市場の需要不振に加え、アジア市場の低迷から、主力の合成繊維織物は938百万㎡、前年比▲9.4%の減少となった。内訳をみると、長繊維織物は、775百万㎡、同▲8.4%の減少となった。これは、87%を占めるポリエステル長繊維織物がかここ数年拡大を続けていた持ち帰り用中国向け(同▲18.3%)が内需の冷え込みから減少したことに加え、韓国、シンガポール向け(同▲59.8%、同▲39.1%)も大幅に減少したことによる。短繊維織物もポリエステル短繊維織物が、中国向け(同▲10.8%)などが減少したことにより135百万㎡、同▲15.0%の減少となった。また、綿織物も中国向け(同▲2.7%)が減少したことにより295百万㎡、同▲8.7%の減少となった。一方、合成繊維短繊維は主力のアクリル短繊維が、主要輸出国である中国向け(同3.4%)が増加したことにより、415千t、同5.9%の増加となった。

輸入では、綿糸は50%を占めるパキスタン(同▲27.3%)などが減少したことにより155千t、同▲23.3%と大幅な減少となった。また、綿織物も80%を占める中国(同▲10.6%)をはじめ、パキスタン(同▲51.4%)などが大幅な減少となったことにより、650百万㎡、同▲13.7%の減少となった(第13表)。

二次製品輸入の大半を占める外衣類をみると、全体では、1,275百万点となり、前年比1.3%増加となった。内訳をみると、ニット製外衣は752百万点、同5.6%増、織物製外衣は年央以降急激に減速したことにより523百万点、同▲4.3%減となった。国別にみるとアメリカ、韓国、イタリア(同▲37.0%、同▲27.4%、同▲21.5%)など軒並み減少となったが、8割弱を占める中国が976百万点、同5.6%の増加となった(第14表)。

第13表 主要品目別輸出入動向表

(増減率%)

輸 出					輸 入				
品 目	単位	9 年	10 年	前年比	品 目	単位	9 年	10 年	前年比
合 成 繊 維 短 繊 維	t	391,946	415,221	5.9	綿	糸 t	202,041	154,968	▲23.3
アクリル短繊維	〃	310,170	327,736	5.7	毛	糸 〃	20,354	12,391	▲39.1
綿 織 物	千m ²	323,311	295,249	▲8.7	綿 織 物	千m ²	753,225	650,146	▲13.7
合 成 織 維 織 物	〃	1,035,898	938,246	▲9.4	毛 織 物	〃	22,773	18,127	▲20.0
合成繊維長繊維織物	〃	845,358	774,648	▲8.4	合 成 織 維 織 物	〃	276,831	213,153	▲23.0
ポリエステル長繊維織物	〃	718,570	673,120	▲6.3	外 衣	千点	1,258,600	1,274,800	1.3
合成繊維短繊維織物	〃	190,540	163,598	▲14.1	織 物 製 下 着	〃	206,491	217,144	5.6
ポリエステル短繊維織物	〃	159,194	135,298	▲15.0	ニ ッ ト 製 下 着	〃	461,901	492,362	6.6

資料出所：大蔵省関税局日本貿易月表

第14表 外衣類の主要国・地域別輸出入動向表

(単位：千点, 増減率%)

国・地域別	年 別	計	織物製外衣	ニット製外衣	国・地域別	年 別	計	織物製外衣	ニット製外衣
輸 入 量 計	9 年	1,258,600	546,581	712,019	ベトナム	9 年	40,981	18,596	22,385
	10 年	1,274,800	522,972	751,828		10 年	35,858	16,312	19,546
	前年比	1.3	▲4.3	5.6		前年比	▲12.5	▲12.3	▲12.7
中 国	9 年	924,979	464,609	478,370	インドネシア	9 年	24,779	12,979	11,800
	10 年	976,324	444,613	531,711		10 年	19,883	9,764	10,119
	前年比	5.6	▲4.3	11.2		前年比	▲19.8	▲24.8	▲14.2
韓 国	9 年	95,518	5,466	90,052	タイ	9 年	23,247	7,655	15,592
	10 年	121,669	9,699	111,970		10 年	20,056	5,880	14,176
	前年比	27.4	77.4	24.3		前年比	▲13.7	▲23.2	▲9.1
アメリカ	9 年	43,927	6,671	37,256	イタリア	9 年	16,892	6,094	10,798
	10 年	27,674	4,599	23,075		10 年	13,261	5,116	8,145
	前年比	▲37.0	▲31.1	▲38.1		前年比	▲21.5	▲16.0	▲24.6

資料出所：大蔵省関税局日本貿易月表

I 指 産

1 生 産

年 月	I 指 産									
	鉱工業	繊維工業	化学繊維	人絹糸	ス フ	合成繊維 (長)	合成繊維 (短)	紡 績	綿 糸	
ウエイト	10,000.0	459.8	69.8	4.8	7.7	34.9	22.4	27.7	8.3	
平成6年	96.8	106.4	100.2	100.7	101.4	99.2	101.0	114.4	109.2	
7	100.0	100.0	100.0	100.0	100.0	100.0	100.0	100.0	100.0	
8	102.3	97.0	99.6	95.5	97.3	99.7	101.2	90.5	91.1	
9	106.0	94.9	100.2	94.3	86.5	101.4	104.2	87.6	85.3	
10	98.5	84.9	94.2	87.4	78.0	94.1	101.4	73.4	80.7	
平成10年 1月	96.0	86.1	98.3	90.5	76.7	99.0	106.3	76.2	76.5	
2	99.0	86.9	90.2	82.3	74.0	91.1	96.0	78.8	82.2	
3	112.7	90.0	96.6	88.8	76.2	97.4	103.9	80.7	84.3	
4	97.3	89.3	95.9	92.7	77.8	94.8	104.5	80.2	86.6	
5	91.1	85.7	98.1	93.1	76.8	97.7	107.0	71.8	77.1	
6	99.6	87.0	94.8	90.4	76.3	94.3	102.9	77.8	87.4	
7	101.2	86.1	98.2	93.9	86.9	96.4	105.8	74.3	84.8	
8	87.8	78.7	92.6	81.3	74.5	91.9	102.2	61.2	65.5	
9	102.7	82.6	90.5	85.8	79.5	87.7	99.6	71.4	83.1	
10	99.8	84.9	91.8	84.3	78.0	93.8	95.0	72.3	82.2	
11	97.5	81.5	91.3	80.5	79.7	91.8	96.8	69.0	79.9	
12	97.3	80.4	92.5	84.6	80.1	93.5	96.8	67.3	78.3	

数 指 数

平成7年=100 (原指数)

年 月	数 指 数							
	毛 糸	合 成 繊 維 糸	織 物	綿 織 物	毛 織 物	絹 織 物	人 絹 織 物	ビスコース スフ織物
ウエイト	7.9	11.5	139.4	27.0	25.2	14.7	7.6	4.5
平成6年	125.0	110.8	109.2	116.7	114.6	109.9	106.6	106.4
7	100.0	100.0	100.0	100.0	100.0	100.0	100.0	100.0
8	90.3	90.2	96.8	87.7	99.0	100.7	93.7	118.7
9	87.1	89.4	97.4	87.9	99.1	95.6	98.8	121.5
10	65.1	73.9	83.1	80.7	85.4	69.8	78.6	107.4
平成10年 1月	73.5	77.9	86.9	78.8	81.1	71.6	90.5	109.3
2	72.4	80.7	88.3	84.6	80.4	81.1	88.2	111.2
3	74.8	82.1	87.6	84.3	82.0	77.6	86.3	114.2
4	71.0	81.8	86.9	84.3	86.4	73.7	82.6	111.2
5	65.2	72.4	81.9	81.9	85.4	69.9	80.3	106.1
6	65.9	79.0	86.0	89.6	88.4	71.8	80.6	109.1
7	63.9	73.8	83.1	83.3	88.3	68.2	77.2	106.9
8	55.4	62.0	75.1	73.5	81.0	59.9	70.0	99.9
9	60.8	70.2	80.0	79.5	86.9	64.1	73.6	104.9
10	62.6	71.8	82.1	81.5	91.9	66.4	70.4	106.0
11	58.6	68.2	81.0	78.9	89.2	67.7	73.5	106.4
12	56.9	65.4	78.4	75.0	83.7	65.4	70.0	103.7

2 生 産 者

年 月	2 生 産 者									
	ウエイト	10,000.0	383.3	51.3	4.1	6.7	21.5	19.0	22.5	6.2
平成6年	97.4	106.1	101.4	108.2	99.3	101.3	100.7	113.6	114.1	
7	100.0	100.0	100.0	100.0	100.0	100.0	100.0	100.0	100.0	
8	102.7	97.6	99.3	95.4	96.7	99.6	100.8	95.6	99.6	
9	107.1	94.8	98.8	93.8	85.1	99.7	103.7	88.0	91.6	
10	99.8	84.9	92.9	90.1	80.8	89.6	101.4	74.2	84.8	
平成10年 1月	94.7	82.7	91.9	87.9	70.1	93.0	99.1	70.2	76.2	
2	99.8	86.8	91.3	89.5	73.7	90.6	98.8	74.3	81.4	
3	119.0	92.9	105.1	105.0	88.5	100.8	115.9	84.4	87.2	
4	97.0	89.2	89.2	87.1	79.4	86.7	95.9	78.9	90.2	
5	91.1	84.9	88.6	90.4	77.0	86.1	95.1	72.2	82.9	
6	99.0	85.1	93.2	91.7	83.2	89.9	100.9	78.9	94.6	
7	102.2	84.1	96.8	89.5	89.3	93.4	104.9	75.8	89.5	
8	88.6	78.5	90.4	84.7	76.2	85.6	102.0	65.2	70.5	
9	107.4	85.6	101.6	94.1	88.9	95.4	114.7	80.2	88.9	
10	99.7	86.0	87.9	87.3	79.7	85.1	94.1	72.9	85.9	
11	99.1	82.5	89.9	84.5	82.4	83.8	100.5	68.0	84.4	
12	100.4	80.4	88.3	89.5	81.6	84.9	94.3	69.3	85.8	

出 荷 指 数

平成7年=100 (原指数)

年 月	出 荷 指 数							
	ウエイト	7.3	9.0	125.8	24.1	28.2	12.3	6.3
平成6年	119.8	108.2	109.0	114.7	113.7	108.5	107.3	107.7
7	100.0	100.0	100.0	100.0	100.0	100.0	100.0	100.0
8	95.2	93.1	96.7	87.9	98.4	99.8	93.4	119.0
9	82.4	80.0	96.3	85.6	98.0	93.9	98.5	121.6
10	64.7	74.6	82.5	78.8	84.8	69.2	78.4	107.6
平成10年 1月	58.1	75.8	84.9	71.6	81.4	73.9	90.4	109.8
2	59.9	81.0	85.6	80.3	80.1	78.4	85.2	112.6
3	75.1	90.1	84.9	79.5	79.6	77.3	83.0	111.0
4	66.6	81.2	85.3	80.6	83.5	72.0	82.5	111.2
5	65.1	70.7	81.1	73.7	82.0	69.3	81.2	106.9
6	70.7	74.8	84.1	85.4	85.9	69.8	80.8	109.7
7	67.1	73.3	82.4	79.6	88.3	67.1	77.6	109.0
8	61.4	64.7	75.9	73.5	81.8	59.0	72.0	99.3
9	71.9	81.0	80.3	80.5	86.2	63.6	72.0	105.3
10	67.1	68.6	83.4	80.3	94.8	65.6	73.2	104.8
11	56.4	65.2	82.5	82.5	89.8	68.4	71.5	107.7
12	56.5	68.2	79.6	78.2	83.7	65.6	71.7	103.9

3 生 産 者 製

年 月	3 生 産 者 製									
	ウエイト	10,000.0	595.5	72.1	4.6	7.5	37.2	22.8	55.7	12.1
平成6年平均	97.3	99.9	102.5	124.3	113.0	101.0	97.2	97.2	98.8	
7	100.0	100.0	100.0	100.0	100.0	100.0	100.0	100.0	100.0	
8	102.4	93.5	105.0	114.7	118.6	101.5	104.3	81.1	86.1	
9	104.0	91.9	107.6	128.1	133.4	102.8	102.7	70.8	65.6	
10	105.1	95.0	118.7	140.1	126.8	112.7	121.3	84.5	91.6	
平成10年 1月	111.2	97.3	119.7	148.1	146.5	112.3	117.1	84.1	82.4	
2	112.3	97.1	117.5	140.6	146.1	110.8	114.3	87.7	88.4	
3	103.8	94.0	109.4	123.2	131.0	107.4	102.7	85.8	90.5	
4	105.0	93.7	113.4	131.5	129.9	108.1	113.1	87.2	92.7	
5	105.7	94.1	122.5	138.6	130.2	115.8	127.5	87.6	93.5	
6	106.7	95.5	122.4	139.4	125.3	115.3	129.5	87.4	93.3	
7	107.0	96.6	123.8	149.5	125.9	115.1	132.2	87.3	94.6	
8	105.3	97.5	126.1	147.9	125.5	118.1	135.0	85.4	93.2	
9	99.8	94.8	114.9	142.2	113.5	108.9	119.8	80.0	92.9	
10	102.7	93.9	116.7	141.2	113.7	111.1	122.0	79.6	92.7	
11	102.3	92.9	117.1	139.8	115.8	113.2	119.3	80.6	93.1	
12	98.8	93.0	120.3	139.2	118.3	116.7	122.9	80.9	92.4	

品 在 庫 指 数

平成7年=100 (原指数)

年 月	品 在 庫 指 数							
	ウエイト	29.0	14.6	142.3	49.3	35.1	13.1	1.5
平成6年平均	91.7	106.8	104.5	91.8	117.0	104.5	128.6	124.8
7	100.0	100.0	100.0	100.0	100.0	100.0	100.0	100.0
8	78.8	81.7	85.1	74.8	89.6	93.0	95.4	101.9
9	70.1	76.5	81.1	67.8	86.8	98.8	112.7	89.7
10	79.4	88.6	85.9	75.3	81.9	105.3	138.1	87.6
平成10年 1月	83.1	87.4	83.1	73.1	80.1	102.4	122.1	88.7
2	86.7	89.1	84.7	74.5	79.4	104.8	137.2	85.3
3	85.1	83.3	86.4	76.2	80.9	103.4	154.2	93.1
4	85.2	86.6	87.2	77.2	82.7	104.6	153.6	93.0
5	84.8	88.4	87.4	76.8	85.6	104.5	148.1	91.2
6	82.3	92.7	88.8	77.9	87.0	106.1	146.1	89.6
7	80.5	94.8	89.1	79.0	85.9	106.6	143.3	84.3
8	77.9	93.9	87.7	77.8	84.1	107.4	131.9	85.7
9	72.6	84.0	87.0	75.9	83.6	106.9	139.6	84.9
10	70.5	86.9	85.2	75.3	79.5	107.2	123.9	87.6
11	71.4	88.5	83.1	71.7	77.7	105.5	133.7	84.4
12	72.9	87.1	81.1	68.4	76.7			

生産指数 (つづき)

年 月	織 物 (つづき)							
	合成繊維 長繊維織物	合成繊維 短繊維織物	タオル地	染色整理	綿織物	合成繊維 織物	ニ 生 ツ ツ 地	衣 類
ウエイト	41.8	13.4	5.2	46.3	12.4	20.0	13.9	136.3
平成6年	101.8	111.1	104.2	108.7	110.4	110.4	104.6	106.7
7	100.0	100.0	100.0	100.0	100.0	100.0	100.0	100.0
8	99.6	93.0	94.2	99.2	96.7	100.4	99.8	94.6
9	102.8	91.2	93.0	95.3	89.2	96.2	99.3	88.2
10	86.4	80.8	87.3	84.2	79.6	83.1	89.9	79.7
平成10年	99.3	82.9	86.0	85.2	76.3	88.5	88.5	77.9
1月	96.8	84.8	88.2	83.5	79.3	82.8	88.2	82.8
2	94.8	85.9	84.6	86.1	81.4	87.1	88.9	88.2
3	91.8	87.0	85.1	86.2	80.5	86.4	91.0	87.9
4	86.7	78.9	84.4	84.1	77.1	84.4	90.0	82.4
5	86.7	83.9	84.7	87.8	81.7	85.1	97.2	80.7
6	83.8	81.8	84.5	87.1	80.0	84.1	97.9	79.5
7	76.8	71.6	77.8	78.4	71.4	76.6	87.2	74.0
8	79.7	79.1	87.9	80.6	77.6	77.9	87.0	78.5
9	81.3	78.6	93.9	83.6	82.9	80.8	88.3	81.1
10	79.5	78.8	95.7	83.7	83.3	81.6	87.1	71.6
11	79.3	76.7	94.3	83.9	83.3	82.2	86.9	71.7
12								

平成7年=100 (原指数)

年 月	外 衣 (ニット製)	外 衣 (織物製)	下 着	補 整 着	靴 下	その他の 繊維製品	タフテッド カーペット	不 織 布	ニ 生 ツ ツ 地	ウエイト
平成6年	106.4	107.5	100.7	100.9	110.7	98.8	95.2	98.3	101.8	平成6年
7	100.0	100.0	100.0	100.0	100.0	100.0	100.0	100.0	100.0	7
8	96.4	92.9	95.4	96.5	97.8	102.8	102.9	106.4	96.7	8
9	91.1	86.6	89.9	88.1	88.3	105.2	100.0	112.7	95.7	9
10	82.2	79.3	77.9	80.5	78.1	101.9	91.8	114.7	86.4	10
平成10年	79.9	77.5	78.6	79.0	74.7	98.0	92.3	107.7	85.0	平成10年
1月	87.3	82.7	80.2	81.4	77.4	100.1	91.0	111.1	87.1	1月
2	94.1	88.3	83.7	82.8	82.0	104.3	94.7	117.3	88.0	2
3	95.4	86.9	81.6	83.0	85.6	101.2	92.0	111.8	88.7	3
4	89.2	81.6	74.8	80.0	80.8	99.5	87.8	111.8	85.7	4
5	84.5	78.9	78.0	87.0	82.0	104.1	91.4	115.4	92.5	5
6	80.7	78.2	80.4	87.0	79.8	105.1	92.5	116.6	93.1	6
7	75.5	73.5	71.4	75.9	74.9	96.1	90.6	107.7	79.8	7
8	81.1	78.5	76.2	78.3	75.6	101.5	96.5	113.2	84.7	8
9	75.8	84.7	78.6	80.9	77.2	106.1	98.0	120.6	86.4	9
10	72.4	69.5	75.4	73.6	75.3	106.1	89.3	125.0	84.4	10
11	71.0	70.7	76.1	76.7	71.9	101.0	85.8	118.3	80.9	11
12										12

生産者出荷指数 (つづき)

年 月	ウエイト	織 物 (つづき)						
		合成繊維 長繊維織物	合成繊維 短繊維織物	タオル地	染色整理	綿織物	合成繊維 織物	ニ 生 ツ ツ 地
ウエイト	34.6	11.9	4.5	37.0	10.7	16.7	9.6	107.7
平成6年	102.0	110.2	104.5	108.3	110.4	109.5	103.9	105.5
7	100.0	100.0	100.0	100.0	100.0	100.0	100.0	100.0
8	99.8	92.5	95.6	99.3	97.1	100.5	99.8	96.1
9	102.7	89.1	94.2	94.3	89.1	95.4	98.3	89.9
10	86.0	79.2	89.9	84.0	79.6	83.3	90.0	81.3
平成10年	99.2	79.7	81.7	84.4	76.5	87.1	88.5	74.4
1月	94.4	81.7	88.6	82.0	77.6	81.9	86.9	86.8
2	93.0	84.0	88.4	88.2	84.7	87.6	93.3	96.6
3	91.8	85.0	90.5	83.9	78.5	85.7	86.6	94.5
4	86.7	78.5	88.5	82.4	76.7	83.4	87.0	87.0
5	85.7	80.0	86.0	86.7	82.1	84.8	95.0	78.6
6	83.8	77.9	86.3	87.3	80.0	84.8	99.7	76.1
7	77.3	71.1	84.7	78.6	71.8	77.2	88.5	72.8
8	79.4	78.8	87.5	82.0	79.4	79.7	88.9	81.4
9	82.1	78.7	95.7	83.8	81.3	81.8	90.1	84.1
10	79.6	78.3	101.4	84.3	83.9	82.2	88.5	73.1
11	79.5	76.7	99.0	84.1	82.1	83.5	87.4	70.7
12								

平成7年=100 (原指数)

年 月	ウエイト	外 衣 (ニット製)	外 衣 (織物製)	下 着	補 整 着	靴 下	その他の 繊維製品	タフテッド カーペット	不 織 布	ニ 生 ツ ツ 地	ウエイト
平成6年	105.2	105.8	99.6	102.8	109.9	97.6	93.5	96.7	101.4	平成6年	
7	100.0	100.0	100.0	100.0	100.0	100.0	100.0	100.0	100.0	7	
8	99.2	94.4	96.0	96.1	96.0	102.3	104.0	105.9	96.7	8	
9	94.3	88.2	89.1	90.2	88.2	103.2	100.0	111.0	95.8	9	
10	85.1	80.4	79.7	82.5	79.1	99.2	91.8	113.5	86.7	10	
平成10年	84.9	70.9	74.3	76.0	67.9	92.5	81.2	104.5	85.4	平成10年	
1月	101.3	84.2	79.1	92.3	75.6	96.7	87.2	109.1	87.8	1月	
2	107.1	98.0	84.7	102.1	82.9	101.9	95.7	115.9	88.8	2	
3	105.4	94.4	82.0	78.3	90.1	98.5	89.3	111.4	89.0	3	
4	92.9	91.0	74.9	65.4	79.4	96.6	83.4	111.1	87.7	4	
5	81.9	77.8	78.3	66.3	79.3	97.7	76.7	113.5	92.5	5	
6	76.2	74.2	78.0	91.8	76.2	97.4	73.6	114.2	93.0	6	
7	76.7	70.9	72.4	75.2	72.0	94.9	93.4	107.2	80.8	7	
8	77.1	80.1	80.9	122.7	82.4	100.3	102.2	112.5	84.0	8	
9	81.7	85.0	81.8	85.6	86.8	106.8	110.0	121.0	87.1	9	
10	72.8	69.3	81.7	74.7	78.7	105.4	106.8	121.0	85.2	10	
11	62.7	69.5	87.7	59.6	77.7	101.8	101.5	120.6	78.8	11	
12										12	

生産者製品在庫指数 (つづき)

年 月	ウエイト	織 物 (つづき)						
		合成繊維 長繊維織物	合成繊維 短繊維織物	タオル地	染色整理	綿織物	合成繊維 織物	ニ 生 ツ ツ 地
ウエイト	14.5	13.1	13.6	33.9	5.6	17.5	10.8	241.3
平成6年平均	101.0	121.9	99.6	99.5	115.9	97.7	93.8	98.1
7	100.0	100.0	100.0	100.0	100.0	100.0	100.0	100.0
8	92.6	79.6	96.6	94.4	94.4	91.0	100.0	96.8
9	90.5	73.8	90.1	91.5	82.3	88.9	100.5	96.8
10	112.5	87.3	80.1	92.5	81.2	90.5	101.6	95.4
平成10年	98.8	83.7	86.3	95.3	83.7	93.0	105.0	102.2
1月	106.6	85.6	86.1	96.7	87.6	93.7	106.2	100.1
2	112.7	86.1	84.7	92.9	79.0	92.5	100.9	95.3
3	113.1	86.8	82.5	95.5	83.5	93.0	105.8	92.1
4	113.1	85.7	81.0	96.1	84.1	93.7	106.1	90.0
5	116.5	88.5	80.6	95.7	82.6	93.6	105.9	92.3
6	116.5	91.5	80.1	94.1	82.1	92.2	103.5	93.7
7	115.0	90.7	77.3	92.7	80.7	91.0	101.6	97.0
8	116.3	89.4	77.7	89.7	75.7	88.4	99.0	96.1
9	113.9	87.8	77.1	88.6	79.1	86.6	96.7	94.6
10	113.7	86.7	74.9	87.0	77.1	85.3	94.9	94.6
11	113.3	85.1	73.1	86.1	79.7	83.2	94.1	96.2
12								

平成7年=100 (原指数)

年 月	ウエイト	外 衣 (ニット製)	外 衣 (織物製)	下 着	補 整 着	靴 下	その他の 繊維製品	タフテッド カーペット	不 織 布	ニ 生 ツ ツ 地	ウエイト
平成6年平均	92.7	98.7	104.0	102.3	99.8	95.4	99.5	90.6	98.0	平成6年平均	
7	100.0	100.0	100.0	100.0	100.0	100.0	100.0	100.0	100.0	7	
8	90.4	96.8	102.3	121.4	98.3	97.7	97.4	99.0	96.1	8	
9	89.5	97.5	102.1	118.8	98.2	99.7	98.4	104.3	94.0	9	
10	85.1	98.3	105.1	124.9	92.3	98.9	103.5	102.5	87.1	10	
平成10年	98.2	104.3	108.7	130.6	95.4	98.4	90.7	108.7	91.4	平成10年	
1月	89.0	104.3	110.2	124.4	95.9	98.9	93.7	108.0	90.5	1月	
2	80.7	99.3	109.2	112.6	95.2	97.4	93.1	105.6	89.4	2	
3	74.9	95.8	109.0	116.8	93.1	97.4	95.1	104.3	88.9	3	
4	73.9	91.0	109.0	127.7	93.5	97.2					

4 原材料

年 月	製 造 工 業	織 維 工 業	化 学 織 維	溶解バルブ		アセテート フレーク	カ プ ロ ラクタム	ナイロン チップ	アクリロ ニトリル	ポリエス テルチップ
				国 産	輸 入					
				ウエイト	ウエイト					
ウエイト	10,000.0	367.8	59.4	1.8	1.6	6.3	5.3	5.1	11.4	11.7
平成6年	95.8	107.3	101.1	99.7	116.4	96.3	103.8	107.4	102.8	96.5
7	100.0	100.0	100.0	100.0	100.0	100.0	100.0	100.0	100.0	100.0
8	101.2	97.6	100.0	105.3	75.8	106.2	100.0	104.5	104.6	98.8
9	104.4	95.2	98.0	89.1	73.9	95.6	82.8	111.6	109.5	98.1
10	95.4	84.3	92.6	73.8	72.3	91.7	65.3	105.9	109.7	94.4
平成10年 1月	95.3	85.1	95.5	78.0	73.3	83.9	76.0	109.2	114.1	95.6
2	96.5	84.2	86.2	71.8	68.0	82.8	55.2	102.9	101.7	92.5
3	102.1	87.1	93.7	72.6	75.2	90.1	62.7	107.7	110.6	103.1
4	95.4	87.5	94.6	68.8	73.1	95.8	64.9	105.6	113.8	97.5
5	90.1	84.7	97.2	74.7	77.1	87.3	70.7	109.3	114.7	93.8
6	97.2	87.5	93.0	74.7	78.3	86.4	69.4	103.8	109.9	92.3
7	99.3	87.2	98.3	77.9	80.0	107.1	71.6	107.7	117.2	94.8
8	85.3	78.9	91.9	74.8	76.6	79.4	68.9	104.2	116.7	91.6
9	96.4	82.1	89.2	75.5	64.0	100.5	50.5	102.5	108.6	91.3
10	98.7	84.3	92.0	74.6	65.1	91.4	71.9	107.2	108.2	94.0
11	95.7	82.0	89.6	70.2	71.6	96.9	55.3	106.1	102.5	92.7
12	93.3	80.5	89.8	72.0	64.7	98.7	66.3	104.9	98.9	93.6

消費指数

平成7年=100 (原指数)

テ レ フ 酸	電 力	重 油	紡 績 綿	綿 花	洗 上 毛	羊 ト ッ プ	合 成 織 維	電 力	年 月
9.8	4.5	1.9	42.8	10.8	1.3	9.1	15.8	5.8	ウエイト
101.7	99.4	98.8	114.1	110.1	113.7	130.1	108.1	112.7	平成6年
100.0	100.0	100.0	100.0	100.0	100.0	100.0	100.0	100.0	7
95.5	96.7	92.3	91.0	89.2	84.5	95.2	89.8	92.4	8
95.0	95.3	92.8	87.1	83.9	83.1	90.2	87.7	87.2	9
85.6	89.0	101.1	72.8	78.6	73.1	65.2	72.1	76.0	10
96.4	83.5	99.3	75.3	73.6	78.0	77.3	75.5	74.2	平成10年 1月
80.2	75.9	91.3	77.3	78.2	76.0	75.1	78.1	77.3	2
84.8	83.0	100.6	79.6	81.7	82.1	78.1	79.1	79.0	3
87.3	92.5	96.2	77.8	82.7	76.9	70.6	78.0	79.4	4
95.7	108.8	104.4	71.0	74.3	72.9	67.3	70.2	72.6	5
92.2	88.3	99.2	76.7	85.0	77.0	65.5	75.6	81.6	6
92.9	91.8	104.4	74.7	83.3	73.4	63.6	72.0	83.8	7
81.3	91.2	101.5	61.8	65.0	66.6	51.2	62.7	68.7	8
77.4	85.7	97.0	72.5	81.8	72.5	62.1	69.7	78.9	9
77.1	97.6	102.8	72.0	82.3	72.7	57.9	71.7	75.9	10
79.4	87.2	112.5	68.1	78.4	65.7	56.3	67.0	70.8	11
82.2	82.1	104.0	67.0	76.3	62.8	56.9	65.8	69.7	12

5 原材料

ウエイト	10,000.0	629.8	29.3	3.7	4.3	1.9	0.9	1.8	8.5	4.0
平成6年	95.7	105.2	115.2	96.9	158.0	87.6	140.6	114.5	95.8	137.6
7	100.0	100.0	100.0	100.0	100.0	100.0	100.0	100.0	100.0	100.0
8	102.4	95.8	102.3	81.0	111.8	84.8	107.8	111.8	109.0	106.4
9	102.1	90.4	104.8	90.8	121.7	81.2	96.3	112.5	105.7	107.9
10	102.0	86.2	109.8	99.6	120.3	74.0	91.5	91.7	124.3	102.3
平成10年 1月	105.8	87.9	116.3	100.6	139.1	55.8	95.5	102.5	122.6	129.1
2	103.5	88.0	126.0	97.2	140.2	68.9	91.4	108.5	153.6	119.9
3	103.0	86.6	111.7	102.1	130.6	40.7	49.5	91.5	148.0	92.3
4	103.3	87.4	110.0	106.9	125.3	64.5	107.5	101.1	118.1	97.5
5	101.8	87.8	111.0	111.4	131.4	80.9	113.2	94.0	118.9	96.0
6	103.8	87.8	119.9	103.3	123.4	60.1	71.0	104.2	155.9	104.0
7	103.1	86.7	117.7	117.4	124.4	57.8	87.3	92.7	137.7	121.2
8	101.9	86.4	108.2	107.0	106.2	86.4	44.8	90.2	118.3	114.9
9	99.2	84.5	109.9	95.8	103.4	53.0	31.1	85.4	152.4	98.6
10	99.8	84.4	96.9	89.6	96.3	92.8	135.3	77.5	98.3	78.8
11	98.5	84.0	87.8	89.2	110.9	84.8	114.3	73.7	74.1	78.8
12	99.8	83.4	102.6	74.8	112.6	142.0	156.8	79.1	93.9	96.1

在庫指数

平成7年=100 (原指数)

ウエイト	4.2	—	—	102.0	59.0	2.6	22.6	17.8	—	ウエイト
平成6年	112.6	—	—	101.8	96.0	102.7	113.0	106.8	—	平成6年
7	100.0	—	—	100.0	100.0	100.0	100.0	100.0	—	7
8	96.6	—	—	91.9	99.1	81.0	72.8	94.0	—	8
9	103.8	—	—	76.9	75.9	75.6	72.7	85.7	—	9
10	114.0	—	—	69.6	66.8	66.7	74.0	74.0	—	10
平成10年 1月	119.9	—	—	70.0	65.6	75.0	73.4	79.5	—	平成10年 1月
2	127.6	—	—	69.3	64.3	75.0	75.4	77.3	—	2
3	99.6	—	—	68.4	61.2	71.0	80.3	76.9	—	3
4	117.2	—	—	70.3	63.6	70.4	82.1	77.4	—	4
5	108.8	—	—	70.9	65.9	69.5	78.4	78.3	—	5
6	117.8	—	—	70.7	66.5	67.5	79.1	74.7	—	6
7	111.6	—	—	71.1	67.1	64.2	81.1	72.6	—	7
8	115.7	—	—	71.5	71.0	65.6	75.1	69.6	—	8
9	107.0	—	—	68.4	68.7	62.2	66.1	71.5	—	9
10	120.0	—	—	69.2	70.8	63.2	65.4	69.5	—	10
11	100.9	—	—	69.1	69.5	57.1	67.5	71.5	—	11
12	121.5	—	—	66.8	67.3	59.2	64.5	69.1	—	12

原材料消費指数 (つづき)

年 月	平成7年=100 (原指数)									
	織物	綿糸	毛糸	絹糸	人絹糸	ビスコースス	合成繊維糸	染整色理	綿織物	合成繊維物
ウエイト	111.4	25.5	21.4	11.7	3.0	3.9	40.6	92.8	24.2	37.3
平成6年	108.2	113.7	113.0	110.7	93.4	110.1	102.6	108.4	110.4	110.4
7	100.0	100.0	100.0	100.0	100.0	100.0	100.0	100.0	100.0	100.0
8	98.2	92.4	99.1	100.7	88.5	108.9	100.1	99.6	96.7	100.4
9	98.5	89.7	97.0	95.6	99.8	105.6	104.4	95.4	89.2	96.2
10	85.1	83.9	81.7	70.6	82.8	89.3	90.3	84.8	79.6	83.1
平成10年 1月	85.9	83.2	77.2	64.6	88.2	92.8	96.0	85.1	76.3	88.5
2	88.0	85.7	75.8	80.2	90.3	92.7	96.2	83.6	79.3	82.8
3	89.6	88.0	82.0	74.9	87.5	93.2	97.7	86.3	81.4	87.1
4	90.3	86.5	86.3	76.3	90.2	93.8	97.7	86.6	80.5	86.4
5	84.6	78.3	85.0	70.1	85.8	88.2	91.1	84.8	77.1	84.4
6	88.3	89.4	86.2	73.3	85.0	92.0	91.7	89.1	81.7	85.1
7	86.1	85.7	84.2	70.2	81.2	88.8	90.4	88.1	80.0	84.1
8	77.3	75.5	77.6	62.1	74.9	83.0	80.2	79.2	71.4	76.6
9	83.0	84.1	83.3	65.9	80.0	89.0	85.1	81.3	77.6	77.9
10	85.7	85.3	85.4	70.9	78.3	86.7	89.7	84.4	82.9	80.8
11	82.7	83.9	81.7	70.8	79.4	86.5	84.5	84.4	83.3	81.6
12	79.9	81.6	75.5	67.8	73.3	85.2	83.3	84.5	83.3	82.2

年 月	平成7年=100 (原指数)										
	ニット生地	染料	重油	繊維二次製品	綿糸	毛糸	合成繊維糸	綿織物	毛織物	合成繊維物	ニット生地
ウエイト	21.0	4.6	2.1	61.4	9.2	6.2	25.0	2.1	2.4	15.0	1.5
平成6年	104.6	104.0	104.9	105.6	105.4	113.6	102.3	112.6	112.3	106.2	101.0
7	100.0	100.0	100.0	100.0	100.0	100.0	100.0	100.0	100.0	100.0	100.0
8	99.8	106.3	100.6	95.8	91.3	90.5	99.9	95.2	100.1	94.3	88.0
9	99.3	103.1	93.7	92.1	83.5	81.8	100.6	88.5	94.9	88.7	78.8
10	89.9	97.2	84.7	81.8	75.4	68.7	89.4	83.9	86.9	78.4	72.8
平成10年 1月	88.5	85.2	86.3	80.6	73.4	47.0	91.7	81.1	77.0	81.8	72.5
2	88.2	86.3	86.9	81.2	73.4	51.1	90.4	90.2	71.5	84.2	73.8
3	88.9	91.2	87.6	82.4	77.3	54.5	90.9	94.8	75.3	83.0	75.8
4	91.0	98.8	86.1	83.7	74.1	68.5	91.3	90.2	69.4	85.3	75.5
5	90.0	101.7	82.4	81.9	76.8	79.6	87.5	88.8	67.2	78.6	76.9
6	97.2	115.2	89.1	85.8	80.8	82.7	92.4	85.7	79.7	81.0	77.1
7	97.9	113.4	84.9	85.5	79.4	79.8	91.8	85.2	88.2	81.9	73.8
8	87.2	98.5	73.1	81.0	75.9	80.1	85.6	85.8	102.1	74.0	68.8
9	87.0	94.4	78.0	81.6	72.1	80.0	87.7	89.8	105.6	74.2	67.5
10	88.3	97.2	85.2	82.7	73.8	76.1	91.6	78.2	115.0	72.6	70.9
11	87.1	93.4	87.3	79.2	73.9	68.9	88.1	73.5	101.6	70.1	69.0
12	86.9	90.5	89.4	76.2	73.8	56.6	83.5	63.4	89.6	73.6	71.9

原材料在庫指数 (つづき)

年 月	平成7年=100 (原指数)									
	織物	綿糸	毛糸	絹糸	人絹糸	ビスコースス	合成繊維糸	染整色理	綿織物	合成繊維物
ウエイト	159.6	30.2	56.6	18.1	2.6	3.6	48.5	254.2	62.7	126.9
平成6年	105.5	110.1	105.6	105.6	96.4	104.7	102.9	105.8	102.3	108.5
7	100.0	100.0	100.0	100.0	100.0	100.0	100.0	100.0	100.0	100.0
8	94.4	89.1	90.3	104.8	98.1	85.4	99.0	96.8	91.8	96.6
9	89.8	84.7	81.5	99.9	98.5	77.6	99.3	92.4	85.5	91.5
10	80.0	80.0	73.2	84.1	86.0	63.2	87.4	94.4	77.8	93.7
平成10年 1月	84.9	82.9	75.7	88.6	100.5	71.0	95.6	93.2	78.7	92.6
2	84.9	81.9	75.9	91.8	101.9	69.9	94.8	93.4	77.6	93.3
3	83.2	83.9	76.7	80.6	89.9	63.4	92.5	92.6	76.8	92.4
4	83.1	81.2	77.2	83.7	85.6	63.6	92.2	93.7	77.2	92.8
5	82.6	78.3	78.1	80.8	85.0	63.2	92.5	94.9	77.4	94.9
6	80.7	79.8	75.6	81.5	80.9	62.1	88.4	95.6	78.5	94.5
7	78.8	80.6	75.4	77.7	85.2	58.8	83.1	95.1	77.4	94.8
8	78.6	79.4	72.2	85.0	77.6	63.0	84.4	95.4	76.5	96.1
9	77.4	77.5	71.0	86.2	77.1	61.1	82.7	93.4	76.4	92.5
10	76.5	77.3	68.5	84.0	83.5	59.3	83.4	95.3	79.2	93.8
11	75.9	78.5	67.7	84.7	86.5	60.2	81.0	95.6	79.2	94.6
12	73.5	78.2	64.3	84.7	78.0	63.3	77.6	94.1	79.1	92.0

平成7年=100 (原指数)

年 月	平成7年=100 (原指数)										
	ニット生地	染料	重油	繊維二次製品	綿糸	毛糸	合成繊維糸	綿織物	毛織物	合成繊維物	ニット生地
ウエイト	64.6	—	—	84.7	8.7	13.5	38.6	2.3	4.0	15.3	2.3
平成6年	104.0	—	—	103.5	101.4	113.3	102.5	103.6	104.1	100.6	91.5
7	100.0	—	—	100.0	100.0	100.0	100.0	100.0	100.0	100.0	100.0
8	102.2	—	—	97.9	94.0	86.8	103.4	88.5	97.5	97.5	96.5
9	101.1	—	—	96.7	85.2	77.8	110.4	77.2	94.9	87.8	102.1
10	111.7	—	—	85.5	75.5	60.3	100.0	73.1	81.4	76.5	106.5
平成10年 1月	108.3	—	—	89.2	82.5	50.5	105.4	79.2	90.8	82.8	119.2
2	108.9	—	—	87.0	79.8	55.2	103.4	77.9	85.3	76.6	106.4
3	108.3	—	—	88.4	75.6	58.4	105.2	76.2	78.7	81.9	102.8
4	111.5	—	—	89.7	75.1	69.9	105.5	67.0	81.5	80.0	97.7
5	112.0	—	—	88.8	79.2	77.4	102.7	70.5	82.0	71.6	104.0
6	114.5	—	—	87.0	76.1	70.7	100.0	72.9	83.6	75.3	101.8
7	112.8	—	—	84.6	72.7	64.2	97.3	75.8	84.3	74.4	113.8
8	112.2	—	—	84.4	71.6	62.3	98.5	71.4	83.5	74.5	104.8
9	111.7	—	—	81.7	67.8	61.1	95.2	71.3	78.5	72.4	107.3
10	113.8	—	—	80.5	72.4	55.1	94.7	69.5	80.9	70.5	98.4
11	113.5	—	—	81.0	74.3	49.7	95.4	69.3	73.5	76.3	105.6
12	112.7	—	—	83.6	78.6	48.8	97.1	76.4	73.7	81.8	116.1

6 季節指数 (生産)

年 月	鉱工業	繊維工業						
		繊維工業	化学繊維	紡績	織物	染色整理	衣類	その他の繊維製品
平成10年 1月	91.72	93.47	100.30	90.69	93.26	93.83	90.44	93.89
2	97.87	97.60	93.31	98.85	98.42	96.51	100.39	96.62
3	112.30	102.53	101.28	104.14	100.32	100.94	106.74	101.84
4	98.69	103.25	100.02	105.71	101.74	101.81	107.64	100.79
5	95.19	100.47	102.37	98.66	99.01	99.58	101.59	98.99
6	101.31	102.46	99.97	106.48	102.54	103.94	101.64	101.69
7	103.93	103.12	103.67	105.15	103.53	103.93	101.28	103.70
8	90.66	94.90	99.44	87.15	94.32	95.15	94.71	94.78
9	104.24	100.01	98.38	101.33	100.70	98.17	100.14	101.04
10	102.52	102.52	100.27	103.03	102.95	101.35	101.83	105.12
11	100.93	100.30	98.77	100.16	102.62	102.31	98.25	102.90
12	100.64	99.30	102.20	98.69	100.57	102.49	95.24	98.54

7 季節指数 (生産者出荷)

平成10年 1月	88.41	91.26	96.25	86.97	93.93	92.98	85.57	90.87
2	98.25	98.11	97.08	99.00	97.40	95.43	102.37	95.22
3	117.64	105.97	106.79	111.25	99.94	102.74	113.85	101.67
4	98.09	104.30	98.94	106.19	100.89	101.90	114.35	99.89
5	92.83	99.81	97.29	100.04	98.40	98.80	104.28	96.82
6	99.77	100.72	100.12	107.49	101.85	103.50	98.44	98.50
7	103.67	100.39	102.51	104.80	102.93	104.23	94.66	99.75
8	90.58	94.22	97.39	89.73	95.15	95.12	91.63	96.58
9	107.31	102.70	105.67	103.33	100.94	99.47	104.01	103.02
10	100.71	103.38	98.51	99.07	104.24	101.53	102.21	109.00
11	101.07	100.81	99.65	95.56	103.52	102.33	96.31	106.44
12	101.72	98.29	99.87	96.67	100.75	101.98	92.16	102.26

8 季節指数 (生産者製品在庫)

平成10年 1月	103.51	102.22	103.49	104.02	97.99	99.96	105.26	96.37
2	103.61	101.59	100.63	106.05	98.70	101.35	103.64	97.44
3	96.09	99.56	95.73	101.39	98.57	99.93	101.44	96.48
4	97.25	97.58	95.83	100.93	99.73	100.25	96.04	97.58
5	99.72	97.96	100.51	99.69	100.17	101.44	94.41	100.65
6	100.82	99.24	101.47	98.75	101.48	101.21	96.89	102.91
7	102.05	101.45	102.59	98.93	102.35	100.41	100.27	107.25
8	100.85	102.35	105.11	97.30	101.96	99.99	101.93	105.59
9	96.47	99.89	98.42	94.99	101.52	98.66	99.13	104.09
10	99.82	99.15	98.26	97.04	100.14	98.65	99.06	100.49
11	100.76	99.02	98.11	99.49	98.82	98.63	99.75	97.54
12	99.06	100.00	99.82	101.26	98.51	99.50	102.25	93.56

9 季節調整済指数 (生産)

平成7年=100

年 月	鉱工業	繊維工業						紡績	綿糸	毛糸
		化学繊維	人絹糸	スフ	合成繊維(長)	合成繊維(短)				
平成9年10~12月期	104.0	92.5	99.0	95.2	79.1	100.9	103.0	86.2	85.1	81.5
10年 1~3	102.1	89.6	96.7	89.1	76.6	97.6	103.4	80.4	82.8	73.6
4~6	97.5	85.6	95.5	90.7	76.7	95.5	103.1	73.9	81.4	64.1
7~9	97.6	83.0	93.3	88.0	79.5	91.6	101.8	70.5	80.3	61.7
10~12	96.9	81.7	91.5	81.7	79.2	91.8	97.3	69.1	78.2	61.0
平成10年 1月	104.7	92.1	98.0	89.2	76.1	99.2	104.9	84.0	84.3	78.6
2	101.2	89.0	96.7	89.0	77.4	97.4	103.1	79.7	82.9	72.3
3	100.4	87.8	95.4	89.0	76.4	96.3	102.2	77.5	81.3	69.9
4	98.6	86.5	95.9	92.8	76.4	95.6	103.9	75.9	82.0	66.4
5	95.7	85.3	95.8	89.5	77.1	96.2	103.1	72.8	80.2	64.2
6	98.3	84.9	94.8	89.9	76.7	94.7	102.2	73.1	82.0	61.7
7	97.4	83.5	94.7	91.7	82.4	93.1	101.8	70.7	80.8	60.3
8	96.8	82.9	93.1	85.7	78.3	92.3	101.3	70.2	80.0	61.8
9	98.5	82.6	92.0	86.5	77.9	89.3	102.2	70.5	80.1	62.9
10	97.3	82.8	91.6	84.6	77.8	91.7	96.9	70.2	78.4	63.0
11	96.6	81.3	92.4	80.5	79.9	92.6	98.4	68.9	78.0	61.1
12	96.7	81.0	90.5	79.9	80.0	91.2	96.7	68.2	78.1	58.9

10 季節調整済指数 (生産者出荷)

平成7年=100

平成9年10~12月期	105.0	91.6	97.6	91.3	78.7	98.5	104.0	83.4	87.5	74.0
10年 1~3	103.3	88.9	96.0	93.5	77.2	94.8	103.6	77.2	83.1	65.0
4~6	98.7	85.0	91.5	90.5	81.7	88.4	99.6	73.3	87.0	60.6
7~9	98.8	83.5	94.4	88.0	83.9	90.6	103.6	74.2	86.6	66.6
10~12	98.6	82.3	89.3	88.2	80.2	84.5	98.2	72.2	82.5	67.8
平成10年 1月	107.1	90.6	95.5	89.6	75.9	96.3	102.6	80.7	84.3	70.5
2	101.6	88.5	94.0	90.8	72.9	93.5	102.9	75.1	81.3	62.4
3	101.2	87.7	98.4	100.1	82.9	94.7	105.4	75.9	83.6	62.0
4	98.9	85.5	90.2	90.9	81.1	87.2	98.7	74.3	84.5	59.5
5	98.1	85.1	91.1	90.9	79.7	88.0	98.8	72.2	85.4	59.5
6	99.2	84.5	93.1	89.6	84.3	90.0	101.4	73.4	91.0	62.9
7	98.6	83.8	94.4	89.1	87.3	90.4	102.7	72.3	87.4	62.5
8	97.8	83.3	92.8	86.8	81.3	88.4	103.1	72.7	85.1	66.3
9	100.1	83.3	96.1	88.1	83.2	93.1	105.0	77.6	87.3	70.9
10	99.0	83.2	89.2	87.0	78.9	84.7	97.5	73.6	82.8	74.7
11	98.1	81.8	90.2	86.9	81.8	84.5	100.8	71.2	81.0	66.9
12	98.7	81.8	88.4	90.8	80.0	84.3	96.3	71.7	83.7	61.9

11 季節調整済指数 (生産者製品在庫)

平成7年=100

平成9年10~12月期	106.9	94.0	113.2	137.1	147.6	105.9	109.5	76.2	73.2	73.5
10年 1~3	107.9	95.1	115.6	135.4	143.6	109.1	113.2	82.7	87.5	79.8
4~6	106.6	96.1	120.3	134.3	130.3	115.3	122.1	87.6	94.5	84.8
7~9	104.3	95.1	119.1	146.7	117.9	113.4	123.0	86.7	93.1	80.9
10~12	101.4	93.8	119.6	144.4	116.0	113.2	126.8	81.0	91.6	72.4
平成10年 1月	107.4	95.2	115.7	140.0	143.9	108.3	113.8	80.8	83.1	77.8
2	108.4	95.6	116.8	139.0	146.6	108.7	115.3	82.7	87.9	79.4
3	108.0	94.4	114.3	127.3	140.4	110.4	110.4	84.6	91.6	82.1
4	108.0	96.0	118.3	133.0	134.4	112.5	119.0	86.4	94.0	83.9
5	106.0	96.1	121.9	132.8	131.1	116.8	124.1	87.9	95.2	85.4
6	105.8	96.2	120.6	137.1	125.3	116.6	123.1	88.5	94.2	85.0
7	104.9	95.2	120.7	144.5	121.6	115.4	123.0	88.2	93.2	83.7
8	104.4	95.3	120.0	146.5	119.3	114.8	122.1	87.8	93.8	81.8
9	103.5	94.9	116.7	149.0	112.7	109.9	123.9	84.2	92.4	77.3
10	102.9	94.7	118.8	150.7	112.7	111.5	126.0	82.0	91.4	73.7
11	101.5	93.8	119.4	148.0	114.9	113.0	126.7	81.0	92.1	72.2
12	99.7	93.0	120.5	134.5	120.3	115.0	127.8	79.9	91.3	71.2

季節調整済指数 (生産) (つづき)

平成7年=100

年 月	生産						
	合成繊維 紡績糸	織 物	綿織物	毛織物	絹・絹紡 織物	人絹織物	ビスコース スフ織物
平成9年10~12月期	89.6	95.8	86.8	94.6	90.0	97.2	117.3
10年 1~3	82.7	90.1	84.5	87.7	80.1	89.5	112.3
4~6	75.7	84.0	81.1	84.3	70.4	80.4	106.4
7~9	69.4	79.8	79.7	82.7	65.0	74.6	106.6
10~12	67.9	78.9	77.6	87.3	64.2	70.1	104.7
平成10年 1月	85.9	93.2	87.1	90.1	80.5	93.0	115.6
2	82.0	89.7	84.1	87.7	82.1	90.0	110.8
3	80.3	87.3	82.4	85.2	77.8	85.6	110.4
4	78.4	85.4	81.5	85.7	71.0	80.3	107.4
5	74.7	82.7	77.0	83.0	71.3	80.9	106.0
6	74.1	83.9	84.9	84.1	68.9	80.0	105.7
7	70.4	80.3	79.9	82.4	66.2	75.7	104.3
8	69.2	79.6	80.2	81.2	65.0	74.7	109.0
9	68.5	79.4	78.9	84.5	63.9	73.5	106.6
10	69.0	79.7	80.0	87.0	65.1	70.4	104.7
11	67.9	78.9	78.1	87.3	63.8	70.7	104.7
12	66.8	78.0	74.6	87.7	63.7	69.1	104.6

年 月	生産						
	合成繊維 長繊維織物	合成繊維 短繊維織物	タオル地	染色整理	綿織物	合成繊維 織物	ニット生地
平成9年10~12月期	104.2	90.4	91.6	91.6	83.7	92.7	97.2
10年 1~3	97.6	86.2	88.7	87.5	80.6	88.4	92.5
4~6	88.1	82.5	88.3	84.6	78.9	83.1	92.0
7~9	81.1	78.5	86.8	82.8	79.0	80.5	89.0
10~12	78.8	76.3	85.5	82.1	79.9	80.7	86.1
平成10年 1月	102.1	88.6	89.5	90.8	82.5	93.0	94.8
2	97.4	85.8	89.4	86.5	80.4	86.6	92.3
3	93.4	84.3	87.2	85.3	78.8	85.6	90.4
4	89.7	84.5	88.3	84.7	78.3	83.9	91.8
5	88.2	81.4	88.2	84.5	78.2	83.2	91.9
6	86.5	81.7	88.4	84.5	80.1	82.1	92.3
7	82.4	79.0	87.6	83.8	79.5	81.1	91.2
8	80.7	78.5	87.3	82.4	78.7	80.2	88.0
9	80.1	77.9	85.6	82.1	78.8	80.3	87.7
10	79.8	77.2	87.5	82.5	79.9	81.0	87.1
11	78.6	76.1	84.6	81.8	79.6	80.6	85.7
12	78.0	75.6	84.5	81.9	80.1	80.4	85.6

季節調整済指数 (生産者出荷) (つづき)

平成7年=100

年 月	生産者出荷						
	合成繊維 紡績糸	織 物	綿織物	毛織物	絹・絹紡 織物	人絹織物	ビスコース スフ織物
平成9年10~12月期	87.9	94.0	82.2	93.7	88.1	97.5	117.6
10年 1~3	83.7	87.8	77.7	87.3	79.6	87.4	112.7
4~6	74.6	83.2	79.2	83.8	69.3	81.3	106.3
7~9	71.5	79.8	80.1	81.6	64.6	74.8	106.5
10~12	68.8	79.6	78.4	86.7	63.7	70.6	105.1
平成10年 1月	85.5	90.4	77.2	89.6	81.5	93.3	116.0
2	81.7	87.9	79.3	87.7	85.5	85.5	112.5
3	84.0	85.0	76.4	84.6	78.1	83.3	109.7
4	78.8	84.5	78.4	85.9	69.5	82.7	106.6
5	73.1	82.4	76.0	82.5	70.4	81.2	106.5
6	71.9	82.6	83.1	82.9	68.1	79.9	105.9
7	69.9	80.1	79.0	81.9	65.6	76.4	105.9
8	70.2	79.8	80.8	81.3	64.0	75.4	107.2
9	74.3	79.6	80.4	81.7	64.1	72.5	106.4
10	68.3	80.0	77.9	88.3	64.4	72.9	103.3
11	68.4	79.7	79.7	86.2	64.3	69.4	106.7
12	69.6	79.0	77.5	85.6	62.5	69.5	105.4

年 月	生産者出荷						
	合成繊維 長繊維織物	合成繊維 短繊維織物	タオル地	染色整理	綿織物	合成繊維 織物	ニット生地
平成9年10~12月期	103.7	87.8	94.3	90.2	83.6	91.9	94.9
10年 1~3	96.4	82.8	91.6	87.5	80.8	87.9	94.0
4~6	87.9	80.7	90.9	83.2	78.0	82.6	89.9
7~9	80.9	77.7	89.6	82.9	79.6	81.1	89.7
10~12	79.2	75.7	87.8	82.5	79.9	81.7	86.8
平成10年 1月	101.4	84.8	92.9	90.8	82.1	92.5	97.0
2	96.0	82.3	91.9	85.9	80.0	86.2	92.2
3	91.7	81.3	90.1	85.8	80.2	85.1	92.7
4	89.8	82.5	91.1	82.3	76.6	83.2	88.0
5	88.1	80.5	91.6	83.4	77.5	82.6	90.5
6	85.8	79.2	89.9	83.8	79.8	81.9	91.2
7	82.3	77.5	90.1	83.8	80.3	81.2	92.1
8	80.6	78.7	91.4	82.6	78.9	80.9	88.6
9	79.8	76.9	87.3	82.4	79.6	81.3	88.3
10	80.1	75.7	88.1	82.5	79.6	82.1	87.0
11	78.6	75.1	87.3	82.4	80.4	81.4	86.5
12	78.8	76.2	88.0	82.5	79.7	81.7	86.9

季節調整済指数 (生産者製品在庫) (つづき)

平成7年=100

年 月	生産者製品在庫						
	合成繊維 紡績糸	織 物	綿織物	毛織物	絹・絹紡 織物	人絹織物	ビスコース スフ織物
平成9年10~12月期	84.1	82.5	68.1	86.7	104.0	121.5	91.9
10年 1~3	84.5	86.1	75.7	83.9	106.0	137.5	88.2
4~6	88.0	87.4	78.2	81.9	106.7	143.9	89.4
7~9	92.4	86.3	75.8	81.5	105.4	140.6	86.3
10~12	89.5	83.8	71.6	80.5	103.3	130.3	86.7
平成10年 1月	85.6	84.8	74.0	84.8	105.1	119.5	91.1
2	85.6	85.8	75.2	84.0	107.0	139.6	84.3
3	82.3	87.7	77.9	82.9	105.9	153.5	89.1
4	85.6	87.4	78.2	81.9	106.5	141.5	90.4
5	87.5	87.3	78.3	81.9	107.1	146.1	89.2
6	90.9	87.5	78.2	81.9	106.5	144.1	88.5
7	93.3	87.1	77.6	81.2	105.9	143.7	84.7
8	94.0	86.0	76.1	80.9	106.0	136.7	86.7
9	90.0	85.7	73.7	82.4	104.2	141.3	87.4
10	90.8	85.1	74.2	80.4	104.1	128.3	89.6
11	90.8	84.1	72.0	80.2	102.8	134.9	85.3
12	86.8	82.3	68.7	80.9	103.0	127.6	85.2

年 月	生産者製品在庫						
	合成繊維 長繊維織物	合成繊維 短繊維織物	タオル地	染色整理	綿織物	合成繊維 織物	ニット生地
平成9年10~12月期	94.6	79.1	87.3	94.8	82.8	91.6	106.5
10年 1~3	105.5	85.1	84.1	94.6	83.7	92.2	104.3
4~6	113.4	88.1	81.3	94.9	83.9	92.8	103.7
7~9	115.9	89.4	78.9	92.4	79.4	91.5	100.7
10~12	115.1	86.5	76.1	88.2	78.1	85.5	97.7
平成10年 1月	99.9	83.6	84.7	95.3	83.9	92.7	105.6
2	105.4	84.8	84.2	95.4	85.8	91.9	106.0
3	111.2	86.8	83.3	93.0	81.3	91.9	101.4
4	112.2	88.0	82.2	95.3	84.7	92.4	104.7
5	113.4	87.4	80.7	94.7	84.4	92.6	103.7
6	114.5	89.0	80.9	94.6	82.5	93.5	102.6
7	115.7	90.5	79.9	93.7	81.4	93.2	101.3
8	115.6	89.1	78.6	92.7	79.3	91.9	100.7
9	116.3	88.7	78.1	90.9	77.6	89.3	100.0
10	116.3	87.4	77.5	89.8	79.0	87.3	99.3
11	116.2	87.7	76.2	88.2	77.2	85.7	97.8
12	112.9	84.5	74.5	86.5	78.0	83.6	96.1

季節調整済指数 (生産) (つづき)

平成7年=100

年 月	衣 類	外 衣 (ニット製)	外 衣 (織物製)	下 着	補 整 着	靴 下	その他の 繊維製品	タフテッド カーペット	不 織 布	ニ ッ ト 地
平成9年10~12月期	84.1	88.1	82.6	85.1	85.3	81.1	103.3	96.8	111.9	91.8
10年 1~3	83.7	85.3	83.4	83.7	83.5	81.6	103.5	96.6	114.2	91.2
4~6	80.7	85.7	79.6	77.9	82.3	79.5	101.1	91.8	112.9	86.3
7~9	78.3	81.5	77.6	76.1	79.6	77.6	101.1	91.6	114.1	84.6
10~12	75.9	76.2	76.3	74.4	76.6	74.0	102.2	87.9	117.7	83.7
平成10年 1月	86.1	87.6	85.5	86.8	86.2	83.3	104.4	102.1	112.6	95.0
2	82.5	83.9	82.2	82.6	83.0	80.9	103.6	94.5	115.6	90.7
3	82.6	84.3	82.6	81.6	81.3	80.6	102.4	93.3	114.3	88.0
4	81.7	84.0	80.8	81.8	81.6	80.8	100.4	91.7	110.1	86.9
5	81.1	88.4	79.7	75.0	80.8	79.5	100.5	91.8	113.3	85.4
6	79.4	84.7	78.2	77.0	84.4	78.2	102.4	91.9	115.2	86.5
7	78.5	81.4	77.7	76.7	82.3	76.9	101.4	90.9	115.1	85.2
8	78.1	80.9	77.4	75.7	78.2	78.6	101.4	92.0	115.3	83.8
9	78.4	82.1	77.7	75.8	78.2	77.2	100.5	91.8	112.0	84.7
10	79.6	77.6	82.8	74.2	78.3	73.8	100.9	88.2	114.9	84.1
11	72.9	75.5	71.7	74.1	75.0	73.9	103.1	86.5	120.0	83.7
12	75.3	75.4	74.5	74.8	76.5	74.2	102.5	89.0	118.2	83.4

12 稼働率指数

平成7年=100 (原指数)

年 月	製 造 業	織 維 業	化 学 織 維	人 絹 糸	ス プ	合 成 織 維		紡 績 織 物	織 維 二 次 製 品	ニ ッ ト ・ 衣 服 織 製 品	靴 下	不 織 布	ニ ッ ト 地	
						長 織 維	短 織 維							
ウエイト	10,000.0	662.8	93.1	6.3	10.2	46.4	30.2	41.8	199.6	328.3	252.6	22.5	27.5	15.9
平成6年	97.3	100.7	99.1	95.2	96.8	99.3	100.5	109.0	99.0	101.1	100.9	100.5	104.8	100.9
7	100.0	100.0	100.0	100.0	100.0	100.0	100.0	100.0	100.0	100.0	100.0	100.0	100.0	100.0
8	100.9	100.1	100.1	98.1	97.3	100.5	100.8	99.4	101.1	99.7	99.9	100.2	98.1	100.8
9	104.3	101.1	102.4	102.2	89.1	103.4	105.5	103.3	102.5	99.6	99.8	98.3	99.7	101.2
10	95.6	98.9	96.9	94.7	83.1	95.8	103.8	102.2	99.7	98.5	98.9	93.2	100.3	98.7
平成10年 1月	94.4	100.3	101.8	98.1	81.6	100.8	110.9	105.9	101.7	98.3	99.2	92.6	94.7	98.3
2	98.1	99.0	93.3	89.1	78.9	92.7	100.1	100.7	101.3	99.0	99.2	96.5	97.7	101.4
3	106.7	100.2	100.0	96.2	81.1	99.2	108.4	106.5	101.0	99.0	99.2	93.7	103.1	97.1
4	94.6	99.3	98.3	100.5	82.8	96.2	106.3	100.9	100.7	98.5	99.0	94.3	97.7	98.3
5	89.6	99.7	100.6	100.9	81.8	99.2	108.9	103.5	100.5	98.5	99.2	93.1	96.9	99.3
6	97.9	98.9	97.2	98.0	81.2	95.7	104.6	101.5	99.8	98.5	98.8	93.1	99.9	100.2
7	98.9	99.2	100.7	101.8	92.5	97.8	107.6	101.1	99.4	98.3	98.5	92.7	101.1	99.8
8	84.4	98.2	95.0	88.0	79.4	93.6	104.0	103.6	98.8	98.1	99.0	93.7	94.6	98.3
9	97.7	98.0	93.0	93.0	84.6	89.3	101.4	101.8	98.5	98.6	99.2	92.5	99.2	98.1
10	97.1	98.2	94.3	91.4	83.1	95.5	96.7	103.0	98.6	98.5	98.5	91.4	105.3	98.1
11	94.0	98.0	93.9	87.3	84.9	93.8	98.5	97.7	98.1	99.0	98.7	92.1	109.1	98.1
12	93.5	97.7	95.1	91.7	85.3	95.5	98.5	99.7	97.8	98.1	97.9	92.4	104.1	97.4

季節調整済指数 (生産者出荷) (つづき)

平成7年=100

年 月	衣 類	外 衣 (ニット製)	外 衣 (織物製)	下 着	補 整 着	靴 下	その他の 繊維製品	タフテッド カーペット	不 織 布	ニ ッ ト 地
平成9年10~12月期	84.9	89.7	84.4	82.4	83.2	81.9	100.9	97.6	109.7	92.3
10年 1~3	85.5	90.7	84.3	84.7	89.9	82.5	101.2	93.7	112.9	92.6
4~6	81.9	88.1	80.9	78.7	73.4	81.2	99.2	93.2	112.3	86.8
7~9	79.4	80.9	78.1	77.0	85.1	76.9	97.8	90.0	112.5	84.2
10~12	78.3	80.0	77.8	78.7	80.6	76.4	98.9	90.4	116.2	83.6
平成10年 1月	86.9	96.4	83.9	86.7	89.0	84.3	101.8	92.7	111.8	96.9
2	84.8	88.8	84.3	84.1	81.1	82.0	101.6	93.8	113.6	91.6
3	84.8	86.9	84.8	83.3	99.6	81.3	100.2	94.5	113.2	89.2
4	82.6	86.6	81.7	81.7	66.9	84.6	98.6	91.7	111.1	87.3
5	83.4	89.4	83.5	75.5	75.8	78.6	99.8	98.4	112.8	85.9
6	79.8	88.2	77.6	78.8	77.4	80.3	99.2	89.5	113.0	87.2
7	80.4	83.8	78.5	76.6	86.3	77.1	97.6	84.3	113.3	85.8
8	79.4	83.7	78.5	75.3	72.8	77.8	98.3	93.5	112.4	83.4
9	78.3	75.1	77.3	78.1	96.1	75.8	97.4	92.3	111.9	83.3
10	82.3	83.1	84.0	76.1	84.3	76.8	98.0	87.3	115.6	84.3
11	75.9	81.1	74.3	76.4	79.4	74.7	99.0	92.2	115.4	84.3
12	76.7	75.9	75.2	83.7	78.2	77.6	99.6	91.7	117.5	82.3

季節調整済指数 (生産者製品在庫) (つづき)

平成7年=100

年 月	衣 類	外 衣 (ニット製)	外 衣 (織物製)	下 着	補 整 着	靴 下	その他の 繊維製品	タフテッド カーペット	不 織 布	ニ ッ ト 地
平成9年10~12月期	97.4	90.3	97.8	109.8	119.0	97.6	101.4	96.6	109.4	93.9
10年 1~3	95.9	85.6	97.9	109.0	118.3	96.3	101.5	103.7	107.2	89.5
4~6	95.5	84.7	97.3	107.5	128.9	93.4	97.9	100.9	102.6	87.0
7~9	95.2	85.3	98.4	105.3	131.7	89.6	97.7	102.9	100.4	85.7
10~12	94.8	84.4	99.5	97.8	120.7	89.9	98.5	106.9	99.8	86.3
平成10年 1月	97.1	87.1	98.6	110.8	119.2	97.0	102.1	103.1	108.4	90.8
2	96.6	85.4	98.2	108.9	123.6	96.3	101.5	103.9	106.6	89.7
3	93.9	84.2	96.8	107.4	112.0	95.6	101.0	104.2	106.7	88.1
4	95.9	85.1	97.4	108.3	125.7	93.9	99.8	104.2	104.3	87.6
5	95.3	85.0	97.1	107.7	128.7	93.6	96.6	97.5	102.4	87.0
6	95.3	84.0	97.5	106.6	132.4	92.7	97.4	101.1	101.1	86.5
7	93.4	83.5	98.0	106.2	129.9	84.4	97.9	102.5	101.3	85.2
8	95.2	82.6	98.0	105.9	139.1	92.1	97.6	102.9	100.5	84.5
9	96.9	89.8	99.3	103.8	126.0	92.2	97.5	103.2	99.5	87.3
10	95.5	85.4	99.7	102.1	124.0	90.5	100.8	113.2	98.9	86.5
11	94.8	83.8	99.1	100.3	120.5	90.0	98.0	104.1	101.5	85.6
12	94.1	84.1	99.6	90.9	117.5	89.2	96.8	103.3	99.0	86.7

13 生産能力指数

平成7年=100 (原指数)

年 月	製 造 業	織 維 業	化 学 維 織	人絹糸	ス フ	合 成 織 維		紡 績 織 物	織 維 二 次 製 品	ニ ッ ト ・ 衣 服 織 製 品	靴 下	不 織 布	ニ ッ ト 地	
						長 織 維	短 織 維							
						ウ ェ イ ト	ウ ェ イ ト							
平成6年	99.8	105.2	101.1	106.0	105.0	100.0	100.6	110.0	111.0	102.5	103.3	102.8	93.8	107.0
7	100.0	100.0	100.0	100.0	100.0	100.0	100.0	100.0	100.0	100.0	100.0	100.0	100.0	100.0
8	100.1	95.7	99.5	97.4	100.0	99.1	100.4	90.6	91.1	97.7	96.5	100.0	108.3	94.0
9	101.1	91.6	97.8	92.3	97.0	98.1	98.8	80.1	85.4	94.5	92.2	98.3	113.1	91.1
10	100.9	87.2	97.2	92.3	93.9	98.2	97.7	76.2	79.4	89.9	86.5	96.1	114.4	88.6
平成10年1月	100.9	88.9	96.7	92.3	93.9	98.3	95.8	77.9	82.0	91.8	88.9	97.7	113.8	89.4
2	101.0	88.6	96.7	92.3	93.9	98.3	95.8	77.9	81.3	91.4	88.4	97.7	113.8	89.6
3	101.1	88.0	96.6	92.3	93.9	98.1	95.8	76.8	80.9	90.7	87.6	96.6	113.8	89.3
4	101.1	87.9	97.5	92.3	93.9	98.5	98.3	76.6	80.2	90.7	87.5	96.4	114.5	89.5
5	101.1	87.7	97.5	92.3	93.9	98.5	98.3	76.3	80.0	90.4	87.1	96.5	115.4	89.1
6	100.8	87.4	97.5	92.3	93.9	98.5	98.3	76.4	79.5	90.0	86.7	95.7	115.6	88.1
7	100.9	87.2	97.5	92.3	93.9	98.5	98.3	76.2	79.0	89.9	86.5	95.8	115.3	88.6
8	100.8	86.8	97.3	92.3	93.9	98.1	98.3	76.1	78.6	89.5	86.1	95.8	114.0	88.4
9	100.7	86.5	97.4	92.3	93.9	98.2	98.3	76.0	78.3	89.0	85.6	95.3	114.1	88.0
10	100.8	86.1	97.4	92.3	93.9	98.3	98.3	75.7	78.0	88.5	84.9	95.4	114.5	87.9
11	100.7	85.9	97.2	92.3	93.9	97.8	98.3	75.0	77.6	88.4	84.8	94.8	114.5	87.7
12	100.7	85.5	97.2	92.3	93.9	97.8	98.2	73.4	77.3	87.9	84.4	94.9	113.7	87.2

II 製品統計

1 主要製品年別生産

単位: t

年 次	化学纖維合計 (1)~(2)	化学纖維短纖維												
		計 (1)	ビスコース短纖維 (スフ)	キュブラ短纖維 (スフ)	アセテート短纖維 (スフ)	合 成 織 維 短 織 維								
						計	ナイロン	ビニロン	ビニリン デ	ポリ塩化 ビニル	アクリル			
昭和22年	16,133	8,733	8,732	—	—	1	—	1	—	—	—	—	—	—
23	32,221	16,009	15,996	—	—	13	—	13	—	—	—	—	—	—
24	57,345	27,064	26,983	—	—	46	—	35	—	—	—	—	—	—
25	115,163	68,243	67,413	—	—	479	—	351	—	—	—	—	—	—
26	170,450	107,608	103,449	—	—	1,250	2,909	195	2,714	—	—	—	—	—
27	186,888	121,838	117,313	—	—	1,613	2,912	318	2,594	—	—	—	—	—
28	242,710	166,952	160,508	—	—	1,663	4,781	885	3,896	—	—	—	—	—
29	296,772	208,811	200,677	—	—	2,561	5,573	1,905	3,668	—	—	—	—	—
30	347,826	252,003	240,781	—	—	2,683	8,539	2,386	6,153	—	—	—	—	—
31	444,866	328,857	309,139	—	—	3,802	15,916	5,015	10,688	137	32	—	—	—
32	480,978	338,753	314,044	—	—	2,951	21,758	5,851	14,601	344	382	—	—	—
33	372,434	264,699	239,814	—	—	1,931	22,954	3,982	12,801	107	781	—	—	—
34	465,554	315,001	265,840	—	—	2,903	46,258	4,651	16,235	198	1,369	—	—	—
35	551,708	362,258	285,485	1,044	4,133	71,596	6,576	22,140	237	2,666	22,023	—	—	—
36	598,514	394,434	296,525	1,320	6,344	90,245	7,487	28,799	173	2,952	23,033	—	—	—
37	610,928	396,621	248,062	2,552	5,004	105,003	6,292	34,358	81	2,097	27,392	—	—	—
38	701,582	459,825	318,841	3,099	7,295	130,590	8,019	35,668	54	3,359	36,015	—	—	—
39	832,203	536,753	340,109	3,185	11,544	181,915	9,512	41,028	40	4,478	61,624	—	—	—
40	878,559	578,678	344,914	3,020	16,780	213,964	10,895	44,919	51	3,473	84,070	—	—	—
41	970,331	635,544	353,578	3,190	18,436	260,340	11,835	48,342	107	3,626	99,441	—	—	—
42	1,101,174	708,243	363,246	3,219	19,811	321,960	12,818	54,318	148	4,698	125,770	—	—	—
43	1,194,232	754,595	343,611	3,294	19,645	388,045	13,569	62,528	83	5,452	158,848	—	—	—
44	1,320,956	819,513	350,615	3,382	18,928	446,558	14,944	65,012	111	6,090	188,355	—	—	—
45	1,540,313	947,707	352,909	3,360	20,495	571,243	16,056	65,646	97	5,961	261,355	—	—	—
46	1,662,346	1,010,673	351,018	3,404	23,325	632,926	15,498	66,392	161	6,303	294,093	—	—	—
47	1,628,502	1,006,701	364,777	3,123	24,956	613,845	16,871	57,644	278	5,674	275,123	—	—	—
48	1,847,791	1,127,071	379,446	3,977	27,327	716,321	17,061	55,845	151	4,450	332,727	—	—	—
49	1,648,058	1,009,553	326,012	2,703	29,069	651,769	15,941	47,975	103	3,288	276,124	—	—	—
50	1,452,313	858,211	254,129	1,474	32,039	570,569	14,826	32,539	141	1,381	241,484	—	—	—
51	1,637,833	961,285	247,696	2,322	32,416	678,578	16,079	33,473	190	2,649	307,480	—	—	—
52	1,734,906	1,022,146	269,716	2,974	34,061	715,395	15,994	36,306	120	2,298	334,954	—	—	—
53	1,843,090	1,088,412	274,922	4,440	34,881	774,169	15,783	34,811	177	1,208	370,559	—	—	—
54	1,850,684	1,086,753	285,621	4,795	35,606	760,731	16,753	37,194	172	—	354,992	—	—	—
55	1,832,154	1,070,888	274,111	3,843	35,124	757,810	17,905	39,511	169	—	350,176	—	—	—
56	1,797,763	1,057,950	270,066	3,480	36,516	747,888	19,044	31,583	157	—	347,813	—	—	—
57	1,759,360	1,030,771	255,658	3,105	35,826	736,182	18,990	27,841	160	—	344,286	—	—	—
58	1,786,102	1,057,806	267,904	3,116	36,807	749,979	18,323	24,297	159	—	355,202	—	—	—
59	1,833,912	1,074,739	263,763	2,799	41,140	767,037	19,264	25,487	136	—	367,437	—	—	—
60	1,834,153	1,075,624	242,334	2,576	38,427	792,287	23,683	26,588	145	—	380,343	—	—	—
61	1,760,057	1,041,422	215,620	1,590	36,972	787,240	18,892	24,094	145	—	393,689	—	—	—
62	1,727,635	1,008,212	199,656	1,427	39,133	767,996	17,122	24,171	137	—	403,570	—	—	—
63	1,735,964	1,003,533	189,503	1,316	41,944	770,770	15,375	25,819	190	—	394,803	—	—	—
平成1年	1,754,981	982,127	172,576	1,465	45,755	762,331	16,257	31,349	188	—	363,359	—	—	—
2	1,811,772	992,855	175,460	1,201	51,096	765,098	15,129	33,595	186	—	358,646	—	—	—
3	1,825,981	993,318	169,944	831	61,619	760,924	14,203	31,971	210	—	362,528	—	—	—
4	1,840,866	1,013,573	167,407	1,128	65,709	779,239	15,901	32,382	178	—	371,353	—	—	—
5	1,748,417	972,418	160,126	1,881	62,067	748,344	14,434	30,727	172	—	351,449	—	—	—
6	1,772,821	1,005,746	138,979	1,680	78,495	786,592	13,738	31,889	173	—	375,611	—	—	—
7	1,803,770	999,932	133,329	1,536	81,225	783,842	13,680	31,193	145	—	369,791	—	—	—
8	1,801,621	1,003,809	121,547	2,428	86,329	793,505	12,197	32,931	166	—	388,215	—	—	—
9	1,822,429	1,012,679	108,454	2,342	76,036	825,847	12,157	34,604	176	—	416,452	—	—	—
10	1,723,505	972,158	94,937	1,674	71,989	803,558	11,314	34,329	96	—	417,516	—	—	—

注：化学纖維短纖維 = ビスコース短纖維 (スフ) + キュブラ短纖維 (スフ) + アセテート短纖維 (スフ) + 合成纖維短纖維。

主要製品年別生産 (つづき)

単位：t

年次	化学繊維短繊維 (つづき)			糸 計 ①～③ (2)	化 学						アセテート 長繊維 (人絹糸)
	合成繊維短繊維 (つづき)				ビスコース長繊維 (人絹糸)			キュブラ 長繊維 (人絹糸)			
	ポリエス テル	ポリプロ ピレン	その他		普通	強 人	その他				
昭和22年	—	—	—	166,415	7,400	7,126	7,126	—	—	270	—
23	—	—	—	186,650	16,212	15,213	15,213	—	—	949	44
24	—	—	—	269,783	30,281	28,162	28,023	—	—	2,003	107
25	—	—	—	413,771	46,920	43,278	42,883	—	—	3,523	20
26	—	—	—	597,634	62,842	58,439	56,601	—	—	4,095	33
27	—	—	—	660,217	65,050	59,879	55,764	—	—	4,529	88
28	—	—	—	782,018	75,758	69,789	61,935	—	—	4,061	204
29	—	—	—	875,851	87,961	77,999	68,291	—	—	5,589	259
30	—	—	—	905,663	95,823	81,810	72,265	—	—	6,391	406
31	—	—	—	1,088,591	116,009	92,227	82,176	—	—	8,628	2,289
32	—	—	—	1,206,823	142,225	108,587	92,964	—	—	9,628	3,385
33	2,528	—	—	979,346	107,735	71,180	57,658	—	—	8,222	4,918
34	11,305	—	18	1,123,774	150,553	95,810	76,088	—	—	11,817	8,428
35	17,954	—	—	1,323,797	189,450	114,575	87,720	—	—	14,587	13,610
36	27,770	—	31	1,364,658	204,080	109,376	83,114	—	—	15,524	16,301
37	33,311	1,471	1	1,315,638	214,307	102,541	73,412	—	—	15,539	18,486
38	43,483	3,992	—	1,364,048	241,757	97,320	73,037	—	—	16,524	19,310
39	58,601	6,632	—	1,491,352	295,450	95,710	71,641	—	—	17,914	21,449
40	64,872	5,684	—	1,660,828	299,881	92,128	67,630	—	—	18,429	23,685
41	83,722	13,267	—	1,680,995	334,787	90,104	66,246	—	—	20,659	23,883
42	103,750	20,465	—	1,808,526	392,931	88,479	66,246	—	—	22,052	26,388
43	119,950	26,089	1,526	1,947,730	439,637	89,446	65,702	—	—	23,934	28,904
44	139,646	30,587	1,843	2,023,566	501,443	83,959	65,392	—	—	26,821	30,940
45	181,615	38,063	2,450	2,157,708	592,606	76,122	60,135	—	—	27,124	32,652
46	206,247	42,097	2,235	2,258,920	651,673	62,250	46,615	—	—	24,746	33,984
47	209,645	42,907	5,703	2,202,329	621,801	58,623	43,264	—	—	7,210	36,311
48	255,730	41,003	9,354	2,318,192	720,720	65,966	51,996	—	—	7,216	37,122
49	262,777	31,303	14,258	2,004,535	638,505	60,561	50,408	—	—	5,248	31,128
50	245,656	29,687	4,855	1,810,611	594,102	56,810	47,537	—	—	4,458	23,930
51	283,732	28,132	6,843	2,036,566	676,548	59,239	49,752	—	—	4,735	20,982
52	294,067	25,230	6,426	1,923,129	712,760	61,286	52,271	—	—	4,808	16,744
53	318,849	27,175	5,607	1,960,844	754,678	61,441	53,885	—	—	4,050	27,943
54	318,319	28,881	4,420	2,099,278	763,931	62,652	54,731	—	—	3,605	30,865
55	320,108	26,709	3,232	2,075,895	761,266	65,404	57,803	—	—	3,900	22,084
56	320,744	26,093	2,454	1,937,500	739,813	64,396	57,630	—	—	2,743	22,036
57	313,858	28,000	3,047	1,962,074	728,589	64,236	57,798	—	—	2,646	22,284
58	319,733	29,121	3,104	1,913,768	728,296	62,782	57,547	—	—	2,791	21,901
59	319,891	31,656	3,166	2,000,408	759,173	57,621	53,128	—	—	2,015	22,093
60	323,382	34,934	3,212	1,992,989	758,529	54,411	49,480	—	—	2,954	21,970
61	310,303	36,798	3,319	1,863,158	718,635	52,878	47,650	—	—	3,255	22,909
62	282,753	36,276	3,967	1,868,822	719,423	50,016	44,238	—	—	4,261	22,763
63	292,623	37,773	4,187	1,862,644	732,431	49,378	42,469	—	—	6,909	23,975
平成 1年	308,433	38,402	4,343	1,842,672	772,854	48,364	41,799	—	—	6,565	24,540
2	311,146	42,038	4,358	1,832,330	818,917	47,577	40,637	—	—	6,940	26,624
3	301,270	46,211	4,531	1,777,280	832,663	44,460	37,295	—	—	7,165	25,189
4	305,336	49,521	4,568	1,710,971	827,293	38,402	32,162	—	—	6,240	20,006
5	292,489	54,028	5,045	1,509,130	775,999	36,440	29,856	—	—	6,584	19,801
6	305,810	54,344	5,027	1,427,212	767,075	30,774	23,746	—	—	7,028	20,626
7	311,257	52,674	5,102	1,393,425	803,838	24,730	19,237	—	—	5,493	24,120
8	298,836	56,155	5,005	1,327,955	797,812	23,713	19,070	—	—	4,643	19,898
9	296,705	61,138	4,615	1,317,057	809,750	22,273	—	—	—	21,101	29,900
10	279,565	57,990	2,748	1,183,536	751,347	20,909	—	—	—	19,218	27,762

年次	織 維 長 織 維 ①										
	計	合 成 織 維 長 織 維								アセテート 長繊維 (人絹糸)	
		ナイロン	ビニロン	ビニリン	ポリ塩化ビニル	アクリル	ポリエス テル	ポリエチ レン	ポリプロ ピレン		その他
昭和22年	4	4	—	—	—	—	—	—	—	—	270
23	6	6	—	—	—	—	—	—	—	—	949
24	9	9	—	—	—	—	—	—	—	—	2,003
25	99	99	—	—	—	—	—	—	—	—	3,523
26	275	267	8	—	—	—	—	—	—	—	4,095
27	554	549	5	—	—	—	—	—	—	—	4,529
28	1,704	1,200	1	503	—	—	—	—	—	—	5,589
29	4,114	2,673	0	1,441	—	—	—	—	—	—	6,391
30	7,216	5,692	0	1,524	—	—	—	—	—	—	8,628
31	12,865	10,319	30	2,216	300	—	—	—	—	—	9,628
32	20,625	16,282	130	2,637	1,576	—	—	—	—	—	11,817
33	23,415	19,165	51	2,506	1,209	—	—	—	—	—	14,587
34	34,498	26,393	309	2,715	2,146	—	—	—	—	—	18,429
35	46,678	33,721	499	2,985	3,816	—	—	—	—	—	20,659
36	62,879	42,062	1,203	2,927	4,395	—	—	—	—	—	23,883
37	77,741	51,425	1,072	3,031	5,142	—	—	—	—	—	26,388
38	108,603	72,033	1,708	3,610	4,731	—	—	—	—	—	30,865
39	160,377	109,609	3,142	3,937	4,711	—	—	—	—	—	33,984
40	165,639	107,097	4,138	3,833	4,946	—	—	—	—	—	37,122
41	200,141	134,188	5,766	4,315	4,009	—	—	—	—	—	40,637
42	256,012	174,893	6,302	4,875	4,182	2	48,212	11,903	5,643	—	44,460
43	297,353	201,038	6,624	5,560	4,366	682	61,499	11,942	5,642	—	47,577
44	359,723	237,483	8,311	5,764	5,206	1,136	83,732	11,962	6,079	—	50,408
45	456,708	287,082	8,540	5,817	5,717	1,517	127,266	13,376	6,436	957	54,731
46	530,693	294,061	9,345	5,879	5,516	1,827	193,989	12,528	6,435	1,113	57,803
47	502,820	282,317	7,688	4,849	4,869	2,226	179,406	12,618	7,614	1,233	60,561
48	592,127	323,657	9,876	5,466	6,064	2,540	221,774	12,340	8,887	1,523	62,652
49	522,560	277,776	9,437	4,611	6,544	2,193	203,403	10,343	7,582	671	54,731
50	490,634	263,655	7,343	3,420	3,840	2,011	199,427	4,579	6,261	98	47,537
51	566,896	284,646	6,117	3,858	5,179	2,600	250,902	6,649	6,909	36	49,752
52	604,910	291,816	6,833	4,577	4,914	2,949	278,642	6,423	8,729	27	52,271
53	644,492	292,805	7,429	3,988	3,653	2,626	318,121	5,708	10,162	—	53,885
54	649,138	296,354	9,113	3,736	3,646	4,230	313,684	7,016	11,359	—	57,803
55	641,641	300,420	9,927	3,584	3,822	2,644	305,021	6,050	10,173	—	57,803
56	620,824	281,685	7,814	3,577	2,000	1,592	310,019	4,499	9,638	—	57,803
57	607,818	264,406	7,707	2,841	2,636	2,418	313,561	4,142	10,107	—	57,803
58	611,255	271,140	8,397	2,757	2,836	2,089	310,041	3,907	10,088	—	57,803
59	648,114	288,283	10,832	3,224	2,774	2,260	326,690	3,596	10,455	—	57,803
60	653,638	290,867	10,684	3,238	3,088	2,945	329,264	3,138	10,414	—	57,803
61	615,571	259,939	10,601	2,822	2,768	3,440	322,121	2,916	10,964	—	57,803
62	619,710	262,078	10,800	2,877	3,073	3,389	323,178	2,577	11,738	—	57,803
63	632,575	267,231	11,202	2,335	3,232	2,747	329,364	3,091	13,373	—	57,803
平成 1年	673,876	266,414	9,962	2,858	3,691	3,287	367,360	3,180	17,124	—	60,561
2	719,791	273,833	8,759	2,658	3,516	3,759	405,846	3,370	18,050	—	60,561
3	736,107	264,689	8,467	2,885	3,939	3,564	427,875	3,323	21,365	—	60,561
4	741,449	251,232	8,424	2,577	4,217	3,448	445,846	3,123	22,582	—	60,561
5	693,581	225,213	7,529	2,532	4,009	3,826	423,980	2,430	24,062	—	60,561
6	688,856	213,571	8,189	1,967	3,872	4,118					

主要製品年別生産 (つづき)

単位：t

年次	計										
	紡						績				
	綿糸類	純	混	落綿	コンデン	サ	毛糸	そ毛糸	純	混	その他
昭和22年											
23	168,566	124,639	124,009	—	630	...	11,030	1,983	1,163	820	
24	228,979	157,487	156,887	—	600	...	16,459	5,917	3,285	2,632	
25	356,231	238,328	234,830	577	2,921	...	32,474	15,122	7,179	7,943	
26	521,876	337,156	322,231	466	14,359	...	51,205	22,498	12,431	10,067	
27	579,766	353,136	339,596	4,481	9,059	...	68,485	32,720	25,921	6,799	
28	691,217	414,462	390,685	7,266	16,511	...	86,644	41,789	34,077	7,712	
29	772,415	464,490	422,706	14,053	27,731	...	76,583	42,823	35,669	7,154	
30	792,471	418,517	375,070	12,866	30,581	...	83,796	46,631	40,639	5,992	
31	953,815	505,283	468,601	6,700	17,761	12,221	105,347	61,152	55,559	5,593	
32	1,045,711	539,407	507,798	4,715	4,556	22,338	116,017	76,523	69,254	7,269	
33	851,597	453,518	418,589	4,381	15,975	14,573	92,799	58,479	53,024	5,452	
34	954,100	490,476	457,970	5,079	12,548	14,879	115,963	75,523	66,212	9,311	
35	1,116,299	563,992	536,199	7,766	7,477	12,550	133,745	94,417	85,067	9,350	
36	1,141,899	570,239	545,134	6,385	7,121	11,599	143,792	107,189	96,214	10,975	
37	1,081,435	501,941	483,576	7,769	—	10,596	147,784	105,204	90,980	14,224	
38	1,104,211	490,169	473,134	6,566	—	10,469	152,082	105,790	91,999	13,791	
39	1,176,444	515,317	495,316	7,758	—	12,243	149,085	103,437	88,835	14,602	
40	1,341,841	566,594	537,059	12,262	—	17,273	155,187	108,263	93,955	14,308	
41	1,327,513	521,643	493,598	12,044	—	16,001	164,327	118,701	102,501	16,200	
42	1,396,670	536,286	506,245	12,685	—	17,356	164,342	121,555	106,452	15,103	
43	1,487,340	551,182	516,711	15,655	—	18,816	163,748	120,773	105,910	14,863	
44	1,500,637	527,281	497,893	12,330	—	17,058	174,527	126,748	109,620	17,128	
45	1,544,587	526,245	495,472	11,556	—	19,217	181,654	132,122	111,148	20,974	
46	1,587,563	533,985	505,219	28,766	—	—	179,263	132,778	117,533	15,245	
47	1,561,393	555,140	527,155	27,985	—	—	196,409	147,151	132,858	14,293	
48	1,578,156	554,898	524,780	30,118	—	—	198,390	144,532	126,866	17,666	
49	1,347,094	511,420	480,433	30,987	—	—	135,848	92,628	82,728	9,300	
50	1,196,340	460,483	431,739	28,744	—	—	142,244	98,173	88,057	10,116	
51	1,342,133	498,314	464,878	33,436	—	—	159,403	112,335	99,293	13,042	
52	1,194,286	440,885	408,787	32,098	—	—	130,237	85,996	76,571	9,425	
53	1,190,209	447,872	412,602	35,270	—	—	109,436	64,057	56,724	7,333	
54	1,319,398	507,734	475,417	32,317	—	—	124,196	75,679	66,083	9,596	
55	1,298,474	503,772	472,735	31,037	—	—	119,199	73,619	62,829	10,790	
56	1,182,866	455,529	423,463	32,066	—	—	114,366	68,255	58,458	9,797	
57	1,120,492	470,196	434,210	35,986	—	—	120,391	69,779	58,191	11,558	
58	1,173,015	437,698	399,833	37,865	—	—	110,000	60,029	50,251	9,778	
59	1,230,456	436,778	390,709	46,069	—	—	120,930	66,535	55,063	11,472	
60	1,224,869	437,031	392,526	44,505	—	—	123,427	70,303	58,520	11,783	
61	1,136,187	444,683	399,156	45,527	—	—	112,109	65,873	56,277	9,596	
62	1,141,535	464,490	415,516	48,974	—	—	123,254	76,723	66,250	10,473	
63	1,122,351	463,860	423,224	40,636	—	—	119,756	83,740	72,272	11,468	
平成1年	1,063,740	459,160	422,467	36,693	—	—	118,114	82,048	70,394	11,654	
2	1,007,692	425,586	389,606	35,980	—	—	105,084	76,484	63,593	12,891	
3	939,090	373,347	339,799	33,548	—	—	106,905	80,931	67,812	13,119	
4	878,595	338,167	308,272	29,895	—	—	105,512	79,467	66,728	12,739	
5	728,877	284,140	254,528	29,612	—	—	84,060	59,735	49,539	10,196	
6	656,236	234,767	208,658	26,109	—	—	89,543	66,250	55,829	10,421	
7	586,358	215,015	201,829	13,186	—	—	71,654	51,853	41,888	9,965	
8	527,564	195,836	182,149	13,687	—	—	64,729	49,294	39,268	10,026	
9	505,405	183,519	169,141	14,378	—	—	62,439	47,605	36,881	10,724	
10	431,081	173,427	160,381	13,046	—	—	46,637	33,873	25,184	8,689	

注：1. 落綿糸生産高のうち特紡分は昭和31年6月までは落綿糸、31年7月～32年末は綿糸の特紡糸（綿紡式）に分離され、33年1月からは特紡糸系に分離された分を再び綿糸とした。
 2. 31年～39年まで綿糸類に含まれていた特紡綿糸は様式改正により分離し、コンデンサー系として計上した。

年次	系 ②										
	紡毛糸			絹紡糸		麻糸					
	純	混	さく紡糸	ちゅう糸	亜麻	ちよ麻	大麻	黄麻	その他	その他	
昭和22年											9,110
23	9,047	968	8,079	2,621	1,133	11,120	5,986	1,311	971	2,852	
24	10,542	1,517	9,025	1,995	1,210	18,065	7,001	3,024	368	7,672	
25	17,352	3,318	14,034	1,189	1,075	22,592	7,264	4,018	101	11,209	
26	28,707	7,187	21,520	972	1,119	34,162	7,202	5,547	6	21,347	
27	35,765	15,843	19,922	1,891	758	36,874	8,000	4,916	4	23,954	
28	42,855	22,550	20,305	1,358	675	43,169	8,853	3,675	0	30,641	
29	33,760	16,143	17,617	1,131	597	42,944	8,984	3,225	—	30,735	
30	37,165	17,291	19,874	1,557	436	45,837	8,892	3,420	—	33,525	
31	44,195	25,217	18,978	1,462	620	46,016	8,597	2,533	—	34,886	
32	39,494	24,038	15,456	1,331	416	48,862	9,372	3,253	—	36,237	
33	34,323	21,249	13,074	1,322	275	49,552	8,963	2,805	—	37,784	
34	40,440	26,616	13,824	1,398	289	55,992	8,691	3,958	—	43,343	
35	39,328	25,275	14,053	1,320	382	66,975	9,312	4,010	—	53,653	
36	36,603	24,189	12,414	1,049	360	72,099	9,978	2,785	—	59,336	
37	42,580	27,538	15,042	1,272	412	83,929	9,430	2,520	—	71,979	
38	46,292	30,399	15,893	1,472	466	91,725	9,392	2,537	—	79,796	
39	45,648	27,892	17,756	1,516	478	97,242	9,040	2,555	—	85,647	
40	46,924	25,078	21,846	1,676	598	103,738	6,404	2,600	—	94,734	
41	45,626	24,109	21,517	1,762	681	104,794	5,458	2,528	—	96,808	
42	42,807	23,456	19,351	1,760	628	108,888	6,219	2,653	—	100,016	
43	42,975	25,811	17,164	1,807	560	117,798	5,567	2,632	—	109,599	
44	47,779	29,186	18,593	1,897	542	123,740	4,299	2,741	—	116,700	
45	49,532	30,494	19,038	1,923	434	121,109	4,447	2,482	—	114,180	
46	46,485	30,497	15,988	2,141	386	82,313	3,161	1,960	—	77,192	
47	49,258	31,772	17,536	2,497	300	68,909	1,699	2,029	—	65,181	
48	53,858	34,825	19,033	2,609	269	62,575	1,606	2,070	—	58,889	
49	43,220	26,606	16,614	2,207	220	53,297	696	1,828	—	50,773	
50	44,071	26,292	17,779	2,416	204	30,935	363	1,063	—	29,509	
51	47,068	26,979	20,089	2,580	112	33,483	523	1,625	—	31,335	
52	44,241	25,343	18,898	2,343	162	31,601	627	1,533	—	29,441	
53	45,379	26,479	18,900	2,413	169	27,153	447	1,643	—	25,063	
54	48,517	29,005	19,512	2,141	131	24,455	435	1,556	—	22,464	
55	45,580	26,073	19,507	2,063	93	24,052	633	1,486	—	21,933	
56	46,111	24,866	21,245	2,226	125	17,135	691	1,671	—	14,773	
57	50,512	27,297	23,315	2,391	96	14,130	987	2,489	—	10,654	
58	49,971	25,082	24,289	2,392	95	14,709	1,234	3,900	—	9,485	
59	54,395	26,845	27,550	2,232	158	15,198	1,766	4,638	—	8,794	
60	53,124	25,434	27,690	2,437	216	12,870	1,728	4,565	—	6,577	
61	46,236	21,109	25,127	2,338	191	14,517	2,992	5,856	—	5,669	
62	46,531	22,385	24,146	2,409	215	14,388	3,443	6,630	—	4,315	
63	36,016	18,190	17,826	2,417	219	10,274	1,689	4,870	—	3,715	
平成1年	36,066	17,096	18,970	2,174	348	6,659	954	2,976	—	2,729	
2	28,600	14,849	13,751	1,819	294	4,687	502	2,116	—	2,069	
3	25,974	14,111	11,863	1,658	405	2,577	228	1,725	—	624	
4											

主要製品年別生産 (つづき)

単位 紡績糸・生糸…t
織物…千㎡

年次	紡績										年次			
	ビスコース				キュブラ	その他再生・半合成繊維糸	合成繊維			計		綿	毛	
	スフ糸	純	混	コンデンサ			紡績糸	ナイロン	ビニロン					アクリル
昭和22年	6,610	6,304	306	—	—	—	—	—	—	—				
23	11,236	10,320	916	—	—	—	—	—	—	—				
24	18,263	17,460	803	—	1	—	10	—	—	—				
25	40,464	39,244	1,220	—	—	11	187	—	—	—				
26	65,535	63,901	1,634	—	—	2,525	1,290	—	—	—				
27	90,367	88,930	1,437	—	—	3,508	2,703	—	—	—				
28	108,349	105,878	2,471	—	—	5,192	5,754	—	—	—				
29	141,121	134,860	6,261	—	—	5,581	7,582	3,100	4,482	—				
30	179,472	167,471	12,001	—	—	6,923	13,266	5,615	7,651	—				
31	226,319	206,511	19,808	—	—	7,119	24,035	11,374	12,503	—				
32	275,023	247,793	27,230	—	—	7,038	33,565	13,882	18,174	—				
33	188,808	160,910	27,898	—	—	4,038	33,952	11,404	15,365	3,227				
34	198,337	171,422	26,915	—	—	5,239	58,434	10,205	21,133	13,130				
35	208,491	191,257	17,234	—	298	6,595	107,245	12,625	31,127	33,815				
36	195,447	182,340	13,107	—	612	6,989	121,345	13,376	38,259	28,190				
37	179,802	166,525	13,277	—	1,694	3,850	134,755	9,053	42,702	27,496				
38	176,856	162,639	14,217	—	1,880	5,062	159,396	8,972	43,483	40,289				
39	182,890	165,578	17,312	—	1,723	4,219	198,527	10,378	47,727	54,869				
40	267,301	175,640	59,234	32,427	1,186	4,539	221,949	12,805	53,953	59,694				
41	251,166	156,219	61,065	33,882	1,232	3,171	259,558	10,490	57,404	74,460				
42	257,742	158,259	61,174	38,309	1,414	2,056	311,463	9,598	65,172	95,984				
43	268,209	165,196	55,463	47,550	1,289	1,912	368,412	10,273	76,639	118,501				
44	265,404	162,735	52,265	50,404	1,360	1,491	394,991	10,091	73,464	124,283				
45	260,577	156,259	48,544	55,774	1,988	696	441,497	9,445	71,296	150,902				
46	257,010	168,971	88,039	—	1,719	328	520,339	9,385	71,361	200,378				
47	200,781	160,553	40,228	—	2,448	139	534,770	6,368	57,176	234,034				
48	179,349	151,038	28,311	—	2,552	27	577,487	7,578	54,739	265,220				
49	144,164	124,057	20,107	—	1,659	36	498,243	6,844	42,817	223,108				
50	108,045	94,639	13,406	—	478	7	451,528	4,214	25,097	224,919				
51	119,375	104,355	15,020	—	457	5	528,404	5,066	25,689	258,942				
52	98,082	84,717	13,365	—	514	1	490,461	5,212	23,100	239,193				
53	106,275	90,803	15,472	—	1,008	—	495,883	6,475	22,194	224,665				
54	124,513	108,881	15,632	—	1,508	5	534,715	7,211	23,696	233,791				
55	109,696	96,922	12,774	—	1,436	8	538,155	7,360	23,796	233,413				
56	96,299	85,486	10,813	—	636	18	496,532	7,410	17,506	213,145				
57	91,681	79,246	12,417	—	930	6	520,671	6,940	17,319	229,045				
58	94,864	80,756	14,108	—	870	—	512,387	6,751	18,507	224,504				
59	94,071	76,518	17,553	—	911	—	560,178	7,609	18,205	262,000				
60	105,834	83,355	22,479	—	1,064	11	541,979	10,917	17,993	266,089				
61	99,178	80,164	19,014	—	774	33	462,364	8,275	16,342	229,451				
62	86,491	72,093	14,398	—	680	120	449,488	5,992	15,056	227,221				
63	88,493	76,282	12,211	—	821	185	436,326	5,415	15,453	201,202				
平成1年	87,796	76,244	11,552	—	1,100	290	388,099	4,734	15,080	187,384				
2	86,481	73,246	13,235	—	813	129	382,799	4,692	14,214	184,193				
3	74,180	63,434	10,746	—	580	59	379,379	3,881	13,067	181,683				
4	71,276	59,448	11,828	—	850	50	359,593	2,518	12,116	172,447				
5	72,652	56,076	16,576	—	1,432	14	281,943	1,963	10,123	131,620				
6	61,594	47,199	14,395	—	1,170	46	265,844	1,702	9,775	128,178				
7	53,493	43,022	10,471	—	984	2,534	239,844	1,739	10,682	108,471				
8	44,468	36,001	8,467	—	1,685	2,642	216,245	1,446	9,546	96,211				
9	40,300	33,258	7,042	—	—	2,790	214,468	1,699	9,736	90,531				
10	31,090	25,344	5,746	—	—	1,664	177,122	1,517	8,803	72,519				

系② (つづき)							生糸③	計	織物		年次
系② (つづき)				和紡糸	その他糸	綿			毛		
ポリエステル	ポリ塩化ビニル	ポリプロピレン	その他								
昭和22年	—	—	—	—	—	—	7,186	697,030	553,747	17,136	昭和22年
23	—	—	—	—	6,787	—	8,659	987,509	772,656	20,719	23
24	—	—	—	—	9,934	6,095	10,523	1,185,969	823,471	28,313	24
25	—	—	—	—	9,539	10,372	10,620	2,058,924	1,289,302	65,197	25
26	—	—	—	—	15,223	12,679	12,916	2,855,217	1,822,271	95,186	26
27	—	—	—	—	14,427	8,117	15,401	3,097,720	1,871,886	123,342	27
28	—	—	—	—	15,579	12,035	15,043	3,699,508	2,350,007	138,328	28
29	—	—	—	—	17,421	14,965	15,475	4,212,457	2,756,876	127,519	29
30	—	—	—	—	22,734	19,933	17,369	4,447,225	2,523,534	153,220	30
31	—	—	—	158	23,790	13,824	18,767	5,237,621	2,909,422	181,608	31
32	—	—	—	1,509	19,700	4,352	18,887	5,806,357	3,221,808	202,316	32
33	2,579	1,011	—	366	26,188	1,145	20,014	4,943,201	2,646,367	220,782	33
34	11,834	1,714	—	418	27,370	602	19,121	5,300,291	2,756,878	266,804	34
35	27,454	1,993	—	231	26,515	741	18,048	6,172,545	3,221,739	316,384	35
36	38,944	2,483	21	72	28,644	1,323	18,679	6,441,236	3,383,223	334,893	36
37	49,541	1,335	2,721	1,907	25,994	—	19,896	6,066,646	3,083,307	333,045	37
38	56,325	2,145	5,951	2,231	25,103	—	18,080	6,075,327	2,937,898	355,709	38
39	71,552	2,729	8,846	2,426	25,448	—	19,458	6,311,529	2,965,449	350,053	39
40	80,761	1,388	8,181	—	19,073	—	19,106	6,606,776	3,012,565	340,921	40
41	100,306	808	10,526	2	19,179	—	18,695	6,731,667	2,913,029	345,411	41
42	123,558	879	11,092	27	12,071	—	18,925	6,921,903	2,825,151	376,822	42
43	151,635	737	10,223	394	12,423	—	20,753	7,043,519	2,744,441	385,623	43
44	181,630	941	4,170	412	9,404	—	21,486	7,651,101	2,779,482	433,578	44
45	204,481	908	4,134	331	8,464	—	20,515	7,749,807	2,616,046	425,663	45
46	232,881	744	5,012	578	10,079	—	19,684	7,527,261	2,482,117	423,859	46
47	231,287	333	4,609	963	—	—	19,135	7,047,558	2,264,148	478,619	47
48	243,155	—	4,440	2,335	—	—	19,316	7,369,617	2,380,434	469,770	48
49	219,387	—	3,062	3,025	—	—	18,936	6,373,684	2,163,484	356,618	49
50	195,238	—	1,589	471	—	—	20,169	5,954,835	2,124,436	356,695	50
51	235,389	—	1,901	1,417	—	—	17,885	6,581,302	2,236,674	373,738	51
52	219,803	—	1,550	1,603	—	—	16,083	6,581,565	2,265,537	347,344	52
53	237,787	—	1,553	3,209	—	—	15,957	6,627,698	2,315,306	335,996	53
54	265,163	—	1,825	3,029	—	—	15,949	6,757,003	2,338,842	325,651	54
55	269,386	—	1,910	2,290	—	—	16,155	6,736,827	2,201,998	294,192	55
56	255,237	—	1,557	1,677	—	—	14,821	6,431,416	2,066,524	290,654	56
57	262,645	—	1,703	3,019	—	—	12,993	6,269,727	2,029,778	294,513	57
58	258,955	—	1,639	2,031	—	—	12,457	6,469,975	2,078,608	301,823	58
59	269,157	—	1,540	1,667	—	—	10,779	6,564,977	2,089,811	327,134	59
60	243,358	—	1,703	1,919	—	—	9,591	6,325,861	2,060,873	325,601	60
61	205,109	—	1,413	1,756	—	—	8,336	6,000,482	1,974,196	312,964	61
62	197,875	—	1,199	2,145	—	—	7,864	5,622,720	1,836,997	331,425	62
63	209,339	—	1,336	3,581	—	—	6,862	5,718,051	1,884,803	353,119	63
平成1年	176,009	—	1,337	3,555	—	—	6,078	5,757,323	1,914,634	350,991	平成1年
2	175,										

主要製品年別生産 (つづき)

単位:千m²

年次	織								
	毛		絹・絹紡			麻			
	そ毛	紡毛	絹	絹紡	亜麻	ちよ麻	黄麻		
昭和22年	4,903	12,233	44,845	...	15,963	13,765	1,712	486	
23	5,338	15,381	100,296	...	18,836	14,465	2,590	1,781	
24	10,660	17,653	114,396	...	35,831	19,265	8,025	8,540	
25	31,485	33,712	110,231	93,946	16,285	52,008	23,827	8,658	19,523
26	45,597	49,589	132,494	115,859	16,635	72,701	24,679	16,125	31,897
27	61,424	61,918	162,559	144,510	18,049	92,257	29,638	16,688	45,931
28	74,846	63,482	142,142	123,471	18,671	105,996	32,572	15,070	58,354
29	74,706	52,813	153,032	134,650	18,382	106,289	26,773	15,781	63,735
30	93,067	60,153	174,603	154,124	20,479	115,015	32,063	12,900	70,052
31	115,460	66,148	177,977	156,497	21,480	109,301	36,247	12,770	60,284
32	136,148	66,168	201,261	183,562	17,699	108,285	40,097	13,555	54,633
33	156,649	64,133	180,882	165,953	14,929	105,447	30,729	11,278	63,440
34	191,996	74,808	221,586	205,391	16,195	96,679	29,937	9,763	56,979
35	241,969	74,415	220,093	209,310	10,783	102,461	33,955	10,289	58,217
36	265,917	68,976	174,148	163,167	10,981	109,925	37,341	9,153	63,431
37	268,249	64,796	181,089	169,865	11,224	134,652	34,242	9,018	91,392
38	281,477	74,232	150,553	141,655	8,898	138,519	31,860	7,989	98,670
39	289,017	61,036	160,889	152,454	8,435	146,471	25,836	7,829	112,806
40	291,114	49,087	175,572	167,651	7,921	148,278	22,452	7,186	118,640
41	296,198	48,243	175,092	166,262	8,830	152,292	22,534	6,576	123,182
42	319,066	57,756	184,285	177,438	6,847	156,636	20,795	6,221	129,620
43	325,105	60,518	189,474	182,325	7,149	165,804	23,253	6,520	136,031
44	377,219	56,359	187,297	179,026	8,271	168,375	22,657	5,691	140,027
45	360,988	64,675	200,812	192,362	8,450	177,721	24,748	4,987	147,986
46	343,631	80,288	197,271	189,216	8,055	132,744	23,917	5,278	103,549
47	392,740	85,879	189,743	182,249	7,494	97,548	17,694	5,073	74,807
48	387,244	82,526	188,453	182,127	6,326	84,378	18,533	5,443	60,402
49	297,793	58,825	166,550	154,230	12,320	56,873	13,953	4,825	38,095
50	303,485	53,210	168,472	159,772	8,700	35,132	10,737	2,524	21,871
51	313,905	59,833	163,120	157,453	5,667	32,094	11,825	2,924	17,345
52	285,981	61,363	155,609	150,176	5,433	29,322	12,202	3,447	13,673
53	267,126	68,870	159,234	151,923	7,311	29,978	12,789	4,270	12,919
54	258,591	67,060	157,975	150,177	7,798	31,321	13,415	5,049	12,857
55	233,283	60,909	151,889	145,284	6,605	27,085	11,254	4,847	10,984
56	227,470	63,184	137,111	129,083	8,028	20,103	11,237	3,878	4,988
57	223,372	71,141	136,459	128,955	7,504	24,506	16,022	4,186	4,298
58	223,715	78,108	121,794	114,900	6,894	23,553	17,213	3,260	3,080
59	232,114	95,020	115,116	108,617	6,499	25,398	21,831	2,955	612
60	230,294	95,307	114,538	108,488	6,050	25,755	22,738	2,536	481
61	232,429	80,535	108,221	103,302	4,919	34,556	30,669	3,560	327
62	254,503	76,922	99,933	95,247	4,686	37,002	31,969	4,825	208
63	294,486	58,633	103,021	97,931	5,090	24,227	18,498	5,477	252
平成1年	295,975	55,016	96,679	91,599	5,080	18,116	13,458	4,479	179
2	284,613	50,322	83,664	79,346	4,318	15,564	10,954	4,438	172
3	298,239	46,634	80,669	77,018	3,651	12,547	9,255	3,418	144
4	287,333	38,411	76,971	73,640	3,331	11,283	7,824	3,437	22
5	250,982	35,829	71,364	67,461	3,903	12,000	9,482	2,389	129
6	250,267	35,279	65,444	61,964	3,480	8,146	6,500	1,646	—
7	212,171	37,091	59,577	54,508	5,069	7,088	5,531	1,557	—
8	209,932	36,938	58,371	53,815	4,556	5,750	4,638	1,112	—
9	205,606	41,360	55,381	52,031	3,350	4,640	4,039	601	—
10	179,108	33,755	40,440	38,673	1,767	3,712	3,070	642	—

注: 1. 亜麻織物には大麻織物を含む。その大麻織物数量(t)は昭和22年1,555, 23年1,059, 24年911, 25年568である。
 2. 人絹織物…昭和25年までは合成繊維長繊維織物を含む。26~36年はビスコース+キュブラ+アセテート, 37~38年はビスコース+キュブラ。39年以降はビスコースのみである。
 3. スフ織物…昭和25年までは合成繊維短繊維織物を含む。26~36年はビスコース+キュブラ+アセテート, 37~38年はビスコース+キュブラ。39年以降はビスコースのみである。

年次	物 (つづき)															
	ビスコース				合成繊維				ナイロン		ビニロン		アクリル		ポリエステル	
	人絹	スフ	キュブラ	アセテート	ナイロン	ビニロン	アクリル	ポリエステル								
昭和22年	38,651	26,688	...	—	—	—	—	—	—	—	—	—	—	—	—	—
23	33,800	41,202	...	—	—	—	—	—	—	—	—	—	—	—	—	—
24	100,275	59,185	...	—	—	—	—	—	—	—	—	—	—	—	—	—
25	331,846	175,267	...	—	—	—	—	—	—	—	—	—	—	—	—	—
26	407,513	269,054	2,894
27	415,687	386,194	5,890
28	481,088	421,480	18,526
29	551,471	544,722	26,085
30	647,006	749,111	54,187
31	769,823	929,980	90,507	31,060	15,005
32	773,521	1,135,517	115,736	63,606	37,673
33	676,106	936,358	136,647	80,463	36,235
34	726,016	946,700	238,170	117,448	49,380
35	770,729	1,057,303	423,886	153,252	84,532
36	793,898	981,358	616,055	160,146	118,351
37	660,140	840,854	...	140,850	644,511	145,209	117,719	29,347	244,390
38	621,906	858,950	...	143,167	823,902	181,986	120,252	37,915	400,317
39	421,970	855,865	465,129	151,572	1,052,829	290,754	146,916	44,408	531,185
40	390,382	935,286	172,741	154,978	1,241,392	352,906	159,371	53,556	621,080
41	382,772	934,706	174,070	169,204	1,443,063	391,057	185,763	40,890	765,165
42	411,314	867,343	182,407	163,260	1,707,189	448,581	195,031	58,745	935,070
43	399,491	857,028	194,554	167,855	1,893,075	484,405	226,319	58,103	1,045,362
44	408,913	861,740	201,915	177,341	2,397,413	601,538	212,095	62,305	1,400,584
45	354,065	827,410	202,388	161,307	2,764,149	932,953	223,718	71,541	1,662,122
46	313,211	787,966	192,382	137,026	2,817,939	647,701	201,237	93,926	1,730,501
47	264,405	718,248	164,038	124,795	2,717,931	616,190	162,720	103,622	1,681,354
48	272,643	737,855	165,096	123,642	2,922,134	646,769	169,502	114,009	1,804,939
49	200,862	545,580	138,958	102,934	2,621,524	572,330	130,985	97,787	1,642,468
50	154,110	476,153	125,310	82,952	2,411,143	484,951	72,715	150,707	1,518,280
51	148,560	557,527	134,235	86,098	2,808,206	541,147	84,945	184,709	1,784,133
52	127,591	559,845	116,952	78,011	2,883,539	510,015	79,096	176,582	1,903,130
53	112,445	553,989	114,490	69,947	2,915,950	464,554	75,875	159,945	1,989,237
54	113,822	590,880	126,857	71,158	2,290,568	441,035	75,473	162,624	2,090,905
55	121,466	546,222	132,580	81,632	3,158,561	465,447	83,063	151,699	2,277,900
56	115,756	462,876	124,141	72,220	3,120,991	426,087	60,534	131,132	2,357,112
57	93,113	479,357	104,618	63,348	3,024,304	397,530	61,780	120,415	2,299,789
58	83,593	471,428	93,831	58,551	3,218,685	356,953	73,918	118,048	2,531,334
59	80,813	455,585	95,830	64,638	3,296,824	334,506	78,231	119,230	2,595,822
60	79,986	476,306	100,012	62,989	3,067,580	306,630	70,810	124,532	2,386,057
61	81,699	451,505	105,592	61,543	2,859,449	286,977	72,172	110,717	2,204,868
62	74,668	390,809	106,676	57,396	2,											

主要製品年別生産 (つづき)

年次	織物 (つづき)			タイヤコード (t)	タオール (t)	ホース (t)	染色整理 (千m ²)		モケット (千m ²)	敷物 (千m ²)
	合成繊維 (千m ²)		和紡 (千m ²)				織物	ニット生地		
	ポリプロピレン	その他								
昭和22年	—	—	—	—	—	205	270,122	—	338	190
23	—	—	—	—	—	319	521,566	—	348	179
24	—	—	24,498	—	—	449	765,301	—	183	181
25	—	—	35,073	—	—	523	1,461,801	—	452	393
26	—	—	53,104	—	—	821	2,006,762	—	1,193	900
27	—	—	39,905	—	—	799	2,263,247	—	1,559	1,397
28	—	—	41,941	—	—	847	2,782,004	—	1,875	1,110
29	—	—	41,473	—	—	1,048	3,099,128	—	1,197	915
30	—	—	60,549	—	—	782	3,495,740	—	1,263	1,798
31	—	—	69,003	—	—	543	3,936,566	—	1,739	2,744
32	—	—	57,913	—	—	775	4,251,770	—	2,124	3,077
33	—	—	40,612	—	—	786	3,996,614	—	2,219	3,262
34	—	—	47,458	—	—	709	4,486,248	—	2,449	4,887
35	—	—	59,950	20,505	—	575	5,029,023	—	3,117	5,885
36	—	—	47,736	19,532	—	773	5,378,135	—	3,567	5,634
37	—	—	48,234	27,680	27,629	761	5,412,656	—	3,762	6,038
38	—	—	44,723	38,493	33,815	654	5,418,711	—	3,637	4,532
39	16,352	23,214	41,302	44,085	32,270	769	5,518,936	—	3,728	12,332
40	24,451	30,028	34,661	46,483	38,942	786	5,646,280	—	3,827	10,421
41	24,813	35,375	41,998	51,177	45,176	754	5,855,026	355,613	4,646	10,214
42	23,692	48,070	45,496	60,566	39,714	827	5,975,540	404,919	5,172	13,826
43	28,727	50,159	46,174	61,128	40,063	976	6,049,728	432,138	5,308	20,604
44	33,219	87,672	35,047	68,700	49,568	983	6,254,357	477,189	5,881	28,882
45	41,205	114,610	38,246	78,661	51,148	1,027	6,311,756	562,668	5,932	26,426
46	36,992	107,582	42,746	82,764	53,777	1,093	6,351,221	370,134	3,616	29,906
47	53,376	100,669	28,057	91,722	45,087	1,436	6,428,065	439,797	3,316	47,433
48	69,615	117,300	25,212	95,950	48,058	1,419	6,604,380	682,214	3,479	56,243
49	64,762	113,192	20,301	99,353	52,935	972	5,504,541	622,030	2,930	49,038
50	57,755	126,735	20,432	86,607	55,943	818	6,053,770	885,756	3,015	66,367
51	61,124	152,148	21,050	89,844	59,428	811	6,259,407	841,835	3,474	72,929
52	60,142	154,538	17,815	92,993	54,614	790	6,076,343	998,275	3,483	71,493
53	57,971	168,368	20,363	92,884	56,689	885	6,112,806	1,031,923	3,490	72,308
54	36,642	173,889	20,779	95,708	61,985	1,109	6,133,394	1,009,524	3,623	88,860
55	35,949	144,503	21,202	104,669	65,487	1,082	6,137,786	994,806	3,997	89,549
56	35,160	110,366	21,040	101,206	57,631	788	6,324,774	1,017,101	3,640	83,976
57	38,766	106,024	19,731	80,498	55,348	807	6,076,170	1,025,180	3,443	88,045
58	38,044	100,388	17,109	93,940	52,053	721	6,290,484	1,019,898	3,417	85,634
59	41,837	127,198	13,828	100,615	58,909	614	6,431,094	1,064,363	3,613	95,474
60	40,384	139,167	12,221	94,841	62,476	649	6,459,498	1,056,335	3,361	89,939
61	32,559	152,156	10,757	83,498	65,446	621	6,211,985	1,007,504	3,224	86,878
62	36,493	142,135	10,183	82,348	63,445	568	6,066,515	1,011,637	2,750	87,867
63	47,904	146,111	12,849	80,491	61,663	594	5,974,662	1,006,436	4,242	98,180
平成 1年	50,324	167,191	12,123	79,616	62,590	574	6,117,543	1,086,015	4,285	101,310
2	41,760	157,154	11,999	81,362	61,856	596	5,877,299	1,096,007	6,255	103,625
3	35,787	147,046	10,372	76,235	61,899	778	5,743,957	1,103,667	7,119	99,571
4	11,977	153,910	—	70,094	57,905	—	5,463,891	989,837	7,134	94,222
5	11,380	151,194	—	61,478	54,088	—	4,996,529	920,117	6,278	88,174
6	—	167,685	—	53,849	54,560	—	4,874,147	941,735	4,966	89,902
7	—	160,536	—	54,771	52,380	—	4,468,537	900,596	9,398	99,879
8	—	154,272	—	51,995	49,313	—	4,438,819	898,458	11,590	102,670
9	—	157,946	—	59,426	48,746	—	4,257,047	934,585	11,541	99,773
10	—	147,380	—	53,293	45,704	—	3,694,010	845,551	8,426	91,395

注：1. 和紡織物…昭和38年以前には品目不明分を含む。
2. 昭和62年までの敷物にはだんつうを含む。

年次	じゅうたん	タフテッドカーペット	フックラグ	プレスフェルト (t)	不織布 (t)	細幅織物 (t)	組ひも (t)	レース生地 (千m ²)	漁網・陸上綱 (t)
23	179	—	—	1,746	—	829	448	—	11,066
24	180	—	—	1,549	—	1,244	690	—	12,838
25	393	—	—	2,433	—	1,827	1,373	—	7,858
26	153	—	747	3,645	—	2,586	1,951	—	7,768
27	208	—	1,189	3,345	—	2,681	2,216	14,242	9,165
28	189	—	921	4,046	—	3,788	2,869	22,475	9,870
29	244	—	671	4,468	—	3,796	2,597	20,813	11,082
30	389	—	1,409	5,266	—	5,025	3,231	21,624	10,654
31	598	—	2,146	6,150	—	6,076	3,321	26,461	10,625
32	927	—	2,150	7,577	—	5,342	2,827	27,323	10,211
33	1,172	—	2,090	8,383	—	5,081	3,016	28,420	8,934
34	2,078	—	2,809	9,485	—	6,945	3,785	37,006	9,317
35	2,847	—	3,038	10,904	—	8,348	4,439	43,329	10,596
36	3,921	—	1,173	10,656	—	9,253	4,934	43,806	11,295
37	4,978	—	1,060	10,124	—	9,751	5,056	39,967	11,732
38	3,454	—	1,078	10,781	—	10,406	7,121	40,108	12,965
39	2,904	8,175	1,234	12,290	—	11,122	7,999	42,214	14,014
40	2,963	6,490	944	13,207	—	11,109	7,965	39,334	16,236
41	3,290	6,207	694	14,254	—	10,530	8,229	54,180	17,852
42	4,329	8,963	504	14,883	—	11,808	7,450	93,570	18,765
43	4,981	15,027	570	14,637	—	12,664	7,527	92,648	18,983
44	4,992	23,246	631	15,361	—	13,809	7,304	89,556	20,816
45	4,785	20,226	1,339	18,128	—	13,771	7,479	79,572	22,872
46	4,857	23,341	1,694	15,054	32,181	13,790	7,409	82,418	23,187
47	8,106	37,050	2,265	11,932	42,230	20,576	6,249	96,528	26,606
48	8,562	45,463	2,206	12,062	54,447	22,377	6,754	119,126	31,019
49	7,496	39,981	1,544	9,285	45,037	20,057	5,368	89,735	29,254
50	7,580	57,610	1,166	7,344	39,374	18,885	4,117	89,389	21,352
51	7,736	64,052	1,129	8,440	46,907	22,944	5,235	94,629	25,159
52	7,006	63,196	1,279	8,241	49,508	22,732	5,302	79,759	27,903
53	7,767	63,371	1,158	7,126	56,437	22,738	5,374	83,248	28,489
54	8,802	78,784	1,261	7,457	65,772	23,256	5,704	80,715	29,921
55	8,121	80,105	1,311	6,501	70,161	23,757	5,223	82,083	29,873
56	7,092	75,523	1,349	5,884	71,939	23,266	5,103	82,442	26,044
57	6,565	80,131	1,337	5,455	77,411	23,697	5,496	81,396	27,167
58	5,476	78,809	1,399	5,333	79,482	22,799	5,192	81,256	27,178
59	5,361	88,522	1,591	5,407	83,139	24,827	6,005	88,258	26,128
60	4,475	83,932	1,531	5,307	83,151	24,649	5,654	83,324	25,928
61	4,053	81,327	1,498	4,678	85,285	23,176	5,544	77,905	24,884
62	3,951	82,326	1,590	4,544	90,758	23,113	5,915	72,405	24,238
63	4,043	92,455	1,683	4,762	107,727	25,608	5,961	72,673	25,083
平成 1年	3,468	96,436	1,406	4,912	118,033	27,221	6,046	68,927	26,660
2	3,564	98,665	1,395	4,824	124,494	27,664	5,536	66,418	25,707
3	3,231	95,047	1,293	4,955	132,638	27,388	5,533	64,794	24,244
4	2,619	90,335	1,267	4,479	132,945	26,696	5,161	65,576	20,843
5	2,195	85,144	835	3,995	122,765	24,161	4,883	61,963	16,295
6	1,906	87,340	656	4,243	135,374	22,958	4,638	76,820	15,129
7	1,714	97,571	594	4,419	156,167	22,562	4,229	79,058	13,507
8	1,751	100,365	554	4,375	272,253	22,632	4,504	73,867	13,635
9	1,630	97,564	579	5,087	296,802	22,344	4,268	72,143	13,973
10	1,329	89,594	472	5,201	302,136	19,458	3,773	64,456	12,577

注：1. 昭和62年までのプレスフェルトにはフェルト帽体を含む。
2. 平成7年までのプレスフェルトには織フェルトを含む。
3. 平成8年調査票改正により不織布を拡充し、品目の分割、新設を行った。

2 製品年表

(1) 化学繊維

単位：t

主要製品年別生産 (つづき)

年次	綱 (t)		ニット生地 (t)	ニット・衣服縫製品 (千点)						製綿 (t)
	麻	合成繊維		外衣	下着・補整着	寝着類	靴下	手袋	乳児用	
昭和22年	13,041	—	4,645	28,533	11,678	—	2,600	966	4,639	—
23	29,811	—	3,662	19,420	12,608	258	2,532	1,678	3,095	—
24	42,277	—	5,019	24,258	26,112	490	3,763	3,055	3,914	—
25	23,456	—	9,603	16,993	21,285	620	5,732	3,374	5,597	—
26	30,938	—	15,086	20,855	27,156	1,025	8,219	3,608	8,164	30,681
27	30,973	—	20,326	27,785	31,901	1,423	10,580	4,907	11,770	40,364
28	33,690	—	23,799	35,419	45,554	1,332	11,047	6,053	11,920	72,195
29	41,711	—	24,205	39,528	43,973	1,224	11,747	6,336	13,364	96,765
30	41,527	—	32,908	55,520	91,758	1,569	13,825	7,664	18,358	115,816
31	40,742	189	36,285	62,428	96,526	2,168	17,148	8,813	19,732	115,506
32	42,236	850	42,071	66,316	80,088	2,497	20,730	10,019	20,689	130,204
33	39,596	1,442	47,345	67,049	85,084	3,378	20,155	9,724	23,070	122,789
34	43,546	2,002	53,277	74,283	98,943	4,127	22,168	8,915	24,866	130,660
35	48,466	2,978	57,315	77,372	100,923	4,523	23,897	10,393	27,832	136,173
36	44,994	5,114	63,125	85,556	103,509	5,054	26,915	10,714	30,846	141,638
37	41,653	7,444	96,168	99,328	111,909	9,626	43,836	14,635	54,530	137,136
38	37,948	10,806	97,825	104,427	129,302	12,287	50,527	13,646	55,347	128,514
39	33,916	15,687	121,549	111,854	131,273	16,285	47,717	8,052	46,944	119,296
40	31,737	18,458	130,669	116,968	129,099	20,161	50,941	9,767	50,661	118,723
41	27,891	21,752	171,754	122,754	131,753	25,960	78,960	16,285	60,258	108,348
42	26,509	26,305	196,896	127,651	126,709	26,275	85,075	13,610	58,231	113,776
43	24,762	28,322	158,596	136,984	143,801	26,745	87,901	21,071	54,493	116,834
44	25,853	30,963	175,029	269,758	201,517	32,744	100,846	22,005	50,827	118,642
45	26,064	37,315	197,783	284,444	231,566	32,628	119,559	34,708	49,322	81,850
46	23,168	41,319	214,815	290,663	224,879	32,991	131,748	35,120	49,613	82,352
47	17,966	41,546	189,129	344,382	245,049	23,218	94,300	6,460	49,520	79,226
48	19,016	51,222	206,225	398,826	260,224	27,226	96,261	5,644	49,818	84,031
49	18,600	47,831	172,090	376,814	255,342	25,048	103,068	6,792	51,127	77,729
50	10,147	34,782	190,225	344,384	220,250	23,966	91,166	5,502	35,291	73,075
51	8,434	40,450	203,951	371,458	226,657	25,889	99,869	4,958	42,070	72,073
52	8,809	40,143	193,894	369,935	218,348	26,304	108,212	5,064	42,067	64,416
53	7,529	39,323	198,203	376,411	227,488	24,580	115,686	5,145	43,002	61,386
54	7,962	43,221	178,456	675,781	560,840	28,688	1,234,684	48,268	34,512	59,901
55	7,198	41,539	170,026	652,611	545,600	26,610	1,324,706	53,499	35,494	64,521
56	4,757	34,289	175,184	671,539	524,287	26,592	1,448,936	58,003	36,310	60,588
57	4,588	35,187	174,858	676,808	506,141	28,247	1,470,772	62,261	39,773	57,030
58	4,336	34,860	167,279	662,012	487,297	25,093	1,484,892	54,458	28,219	51,113
59	5,131	56,523	172,393	682,087	499,055	27,467	1,543,214	54,747	29,020	47,517
60	4,553	35,535	173,250	682,658	512,006	26,208	1,444,463	57,791	27,118	44,554
61	3,679	34,835	163,193	670,153	502,120	24,950	1,373,675	49,765	28,224	42,820
62	3,123	33,779	173,864	672,132	497,602	26,068	1,454,310	41,078	22,326	41,521
63	3,603	35,588	169,420	653,859	448,892	25,182	1,520,313	48,070	21,046	44,123
平成1年	3,258	36,947	168,492	642,622	423,228	26,117	1,550,330	48,575	15,536	42,308
2	3,097	36,578	168,378	623,765	390,779	24,700	1,530,394	51,087	15,316	39,654
3	2,867	33,390	170,001	618,204	397,102	27,907	1,433,590	51,901	14,686	38,101
4	2,921	30,346	159,586	589,258	385,572	26,490	1,449,014	52,907	16,825	35,592
5	2,693	28,851	149,336	537,946	379,034	20,872	1,372,044	42,809	19,111	33,852
6	2,678	28,804	151,934	530,890	360,753	21,998	1,263,609	45,298	11,472	34,205
7	2,539	27,409	150,217	504,049	372,803	19,455	1,147,534	42,216	11,160	36,016
8	2,204	27,341	149,570	475,948	356,120	16,929	1,126,208	39,864	11,093	25,919
9	2,136	27,223	151,211	451,501	339,822	15,142	1,017,770	38,073	8,530	23,345
10	2,064	24,216	136,400	408,726	296,472	13,078	899,804	29,783	7,220	20,604

品目	年初在庫	生産	受入	出荷		年末在庫	
				計	市販用		
化学繊維合計	145,706	1,723,505	318,791	2,032,266	1,401,834	630,432	155,786
長繊維計	66,214	751,347	196,949	943,989	505,233	438,756	70,614
短繊維計	79,492	972,158	121,842	1,088,277	896,601	191,676	85,172
再生繊維・半合成繊維計	25,323	236,489	33,279	272,912	208,818	64,094	22,179
ビスコース長繊維	3,320	20,909	13,053	34,599	20,735	13,864	2,683
ビスコース短繊維	10,436	94,937	—	96,629	75,503	21,126	8,744
普通	7,305	63,641	—	64,169	48,749	15,420	6,777
その他	3,131	31,296	—	32,460	26,754	5,706	1,967
キュブラ長繊維	1,786	19,218	18,631	37,638	13,812	23,826	1,997
短繊維	186	1,674	1,595	3,194	847	2,347	261
アセテート長繊維	1,693	27,762	—	27,591	24,660	2,931	1,864
短繊維	7,902	71,989	—	73,261	73,261	—	6,630
合成繊維計	120,383	1,487,016	285,512	1,759,354	1,193,016	566,338	133,607
長繊維	59,415	683,458	165,265	844,161	446,026	398,135	64,070
短繊維	60,968	803,558	120,247	915,193	746,990	168,203	69,537
ナイロン	22,916	190,905	83,439	274,794	153,386	121,408	22,466
長繊維	20,978	179,591	76,712	256,884	143,113	113,771	20,397
短繊維	1,938	11,314	6,727	17,910	10,273	7,637	2,069
ビニロン	7,028	42,838	3,070	45,536	38,001	7,535	7,400
長繊維	2,557	8,509	232	8,915	8,307	608	2,383
短繊維	4,471	34,329	2,838	36,621	29,694	6,927	5,017
ビニリデン	331	1,310	—	1,358	1,086	272	281
長繊維	297	1,214	—	1,263	991	272	247
短繊維	34	96	—	95	95	—	34
ポリ塩化ビニル	457	2,970	3	2,915	2,915	—	515
長繊維	457	2,970	3	2,915	2,915	—	515
アクリル	19,891	420,752	92,074	508,518	409,960	98,558	24,157
長繊維	288	3,236	1,961	5,014	3,042	1,972	471
短繊維	19,603	417,516	90,113	503,504	406,918	96,586	23,686
ポリエステル	60,792	683,631	101,082	775,914	497,801	278,113	69,685
長繊維	31,776	404,066	80,513	479,648	256,038	223,610	36,801
短繊維	29,016	279,565	20,569	296,266	241,763	54,503	32,884
ポリエチレン	432	14,211	548	14,795	4,695	10,100	396
長繊維	432	14,211	548	14,795	4,695	10,100	396
ポリプロピレン	7,207	109,137	409	109,525	65,806	43,719	7,228
長繊維	1,527	51,147	409	51,480	9,662	41,818	1,603
短繊維	5,680	57,990	—	58,045	56,144	1,901	5,625
その他の合成繊維	1,329	21,262	4,887	25,999	19,366	6,633	1,479
長繊維	1,103	18,514	4,887	23,247	17,263	5,984	1,257
短繊維	226	2,748	—	2,752	2,103	649	222

注：昭和54年1月よりニット・衣服縫製品月報の一部様式の改訂により53年以前の数値とは接続しない。

a…服類 (43年以前千着換算, 44年以降千点)

b…中衣, 下着, 寝着類 (千点)

c…外衣, d…靴下, e…手袋, f…下着 (c-f…メリヤス製品53年以前千デカ)

(2) 紡

品 目	年初在庫	生 産			
		計	ローラー式	コンデンサー式 ギ ル 式	そ の 他
紡 績 糸 計	43,884	431,081	282,793	100,714	47,574
綿	12,860	173,427	136,160	7,128	30,139
純	11,306	160,381	128,733	6,696	24,952
混	1,554	13,046	7,427	432	5,187
毛	9,802	46,637	39	46,598	—
そ	8,505	33,873	39	33,834	—
毛	7,253	25,184	—	25,184	—
純	1,252	8,689	39	8,650	—
混	1,297	12,764	—	12,764	—
紡	623	6,450	—	6,450	—
毛	674	6,314	—	6,314	—
純					
混					
絹 紡 糸 (さく紡糸・ちゅう糸を含む)	65	459	—	459	—
麻	830	682	272	400	10
純	743	441	195	246	—
混	87	241	77	154	10
ビスコーススフ糸	4,933	31,090	28,486	1,387	1,217
純	3,839	25,344	23,690	1,008	646
混	1,094	5,746	4,796	379	571
その他再生・半合成繊維糸	193	1,664	1,661	2	1
合成繊維紡績糸	15,201	177,122	116,175	44,740	16,207
純	6,378	81,842	44,413	28,647	8,782
混	8,823	95,280	71,762	16,093	7,425
ナイロン糸	134	1,517	797	720	—
純	34	844	535	309	—
混	100	673	262	411	—
ビニロン糸	512	8,803	5,263	3,540	—
純	290	5,332	1,792	3,540	—
混	222	3,471	3,471	—	—
アクリル糸	5,675	72,519	25,830	35,479	11,210
純	2,965	44,300	13,758	22,920	7,622
混	2,710	28,219	12,072	12,559	3,588
ポリエステル糸	8,761	91,712	83,343	3,372	4,997
純	3,014	29,879	27,491	1,228	1,160
混	5,747	61,833	55,852	2,144	3,837
その他合成繊維糸	119	2,571	942	1,629	—
純	75	1,487	837	650	—
混	44	1,084	105	979	—

紡績糸 - 混紡糸相

品 目	混 紡 相 手								
	計	綿	毛	麻	ビスコース ス フ	ナイロン	アクリル	ポリエステル	その他
混 紡 糸 合 計	128,232	50,844	20,423	4,270	24,400	7,018	1,735	9,306	10,236
綿 糸	13,046	...	223	1,246	3,118	—	159	181	8,119
毛 糸	8,689	8	...	21	1,746	164	533	6,046	171
紡 毛 糸	6,314	59	...	—	3	5,366	321	41	524
麻 糸	241	73	1	...	158	—	—	6	3

注：平成9年1月の調査票改正により製品欄の「亜麻糸」「ちよ麻糸」の統合により生産内訳欄も統合し「麻糸」とした。

績 糸

単位：t

受 入	出 荷				年 末 在 庫
	計	自社他工場用 (消費を含む)	市 販 用	そ の 他	
27,749	456,227	56,128	298,417	101,682	46,422
1,069	172,097	29,890	111,684	30,523	15,211
1,052	158,912	29,816	100,665	28,431	13,781
17	13,185	74	11,019	2,092	1,430
12,174	59,339	8,162	32,459	18,718	9,234
8,480	42,786	6,889	23,293	12,604	8,070
6,469	32,219	2,582	19,716	9,921	6,692
2,011	10,567	4,307	3,577	2,683	1,378
3,694	16,553	1,273	9,166	6,114	1,164
2,020	8,547	485	4,159	3,903	543
1,674	8,006	788	5,007	2,211	621
—	480	—	453	27	48
407	1,113	1	728	384	807
404	834	1	571	262	756
3	279	—	157	122	51
481	31,019	2,106	25,501	3,412	5,498
87	24,858	911	21,430	2,517	4,415
394	6,161	1,195	4,071	895	1,083
—	1,693	4	513	1,176	163
13,618	190,486	15,965	127,079	47,442	15,461
6,627	88,358	2,463	67,258	18,637	6,492
6,991	102,128	13,502	59,821	28,805	8,969
468	1,930	211	1,220	499	188
202	1,022	20	706	296	57
266	908	191	514	203	131
705	9,191	1,297	6,946	948	830
695	5,911	1,098	4,651	162	406
10	3,280	199	2,295	786	424
4,029	77,005	482	56,554	19,969	5,226
1,808	45,957	—	35,202	10,755	3,124
2,221	31,048	482	21,352	9,214	2,102
8,402	99,773	13,956	60,625	25,192	9,101
3,916	34,012	1,345	25,755	6,912	2,794
4,486	65,761	12,611	34,870	18,280	6,307
14	2,587	19	1,734	834	116
6	1,456	—	944	512	111
8	1,131	19	790	322	5

手 別 生 産 内 訳 年 表

単位：t

品 目	混 紡 相 手								
	計	綿	毛	麻	ビスコース ス フ	ナイロン	アクリル	ポリエステル	その他
ビスコーススフ糸	5,746	3,672	315	1,091	...	8	74	467	119
ナイロン糸	673	179	168	—	38	...	6	67	215
ビニロン糸	3,471	1,641	—	56	200	—	—	1,574	—
アクリル糸	28,219	7,207	14,487	850	3,013	1,465	...	924	273
ポリエステル糸	61,833	38,005	5,229	1,006	16,124	15	642	...	812

(3) 織物

単位：千m²

品目	年初出荷	生産	受入	出荷			年末在庫
				計	販売	その他	
織物合計	205,920	3,232,297	435,403	3,663,802	1,427,105	2,236,697	209,394
綿スフ織物業	151,552	1,722,006	260,013	1,981,361	823,103	1,158,258	151,713
毛	16,619	198,577	101,440	301,556	109,387	192,169	15,171
絹人絹	35,548	1,292,176	70,909	1,357,879	490,188	867,691	40,736
麻	2,200	19,538	3,041	23,005	4,427	18,578	1,774
綿織物	97,672	842,275	91,226	935,257	396,349	538,908	95,424
綿スフ織物業	97,352	834,000	90,161	925,893	391,624	534,269	95,129
毛	8	458	226	685	258	427	6
絹人絹	303	7,635	831	8,495	4,283	4,212	274
麻	8	182	8	184	184	—	14
毛織物	16,326	212,862	96,114	310,035	101,396	208,639	15,357
綿スフ織物業	829	43,058	3,566	46,587	5,931	40,656	867
毛	14,595	167,641	88,515	257,206	90,301	166,905	13,635
絹人絹	903	2,163	4,033	6,242	5,164	1,078	856
麻	—	—	—	—	—	—	—
そ毛織物	13,038	179,108	75,112	254,648	83,502	171,146	12,701
綿スフ織物業	631	29,956	2,536	32,479	4,508	27,971	644
毛	11,514	147,457	68,546	216,397	74,273	142,124	11,210
絹人絹	893	1,695	4,030	5,771	4,720	1,051	848
麻	—	—	—	—	—	—	—
紡毛織物	3,288	33,755	21,001	55,387	17,895	37,493	2,656
綿スフ織物業	198	13,102	1,030	14,107	1,423	12,685	223
毛	3,081	20,185	19,969	40,809	16,029	24,781	2,425
絹人絹	9	468	2	471	444	27	8
麻	—	—	—	—	—	—	—
絹・絹紡織物	4,358	40,440	1,777	42,245	33,390	8,855	4,280
絹織物業	4,225	38,673	1,588	40,285	32,171	8,114	4,152
綿スフ織物業	13	71	2	71	43	28	14
毛	1	3	5	8	5	3	1
絹人絹	4,196	38,510	1,581	40,111	32,028	8,083	4,127
麻	16	89	—	95	95	—	10
純	4,021	37,288	1,564	38,879	31,446	7,433	3,968
綿スフ織物業	7	43	2	45	43	2	7
毛	0	—	—	—	—	—	0
絹人絹	3,998	37,156	1,563	38,739	31,308	7,431	3,952
麻	16	89	—	95	95	—	10
交	204	1,385	24	1,406	725	681	183
綿スフ織物業	6	28	0	26	—	26	8
毛	0	3	5	8	5	3	1
絹人絹	198	1,354	18	1,372	720	652	175
麻	—	—	—	—	—	—	—
絹紡織物業	133	1,767	189	1,960	1,218	741	129
綿スフ織物業	22	1,018	—	1,023	436	587	18
毛	6	33	147	183	158	25	4
絹人絹	105	599	31	630	624	6	105
麻	0	116	11	125	1	124	3

織物(つづき)

単位：千m²

品目	年初出荷	生産	受入	出荷			年末在庫
				計	販売	その他	
麻織物	882	3,712	1,343	5,187	3,571	1,616	752
綿スフ織物業	186	1,296	1	1,271	422	849	212
毛	14	135	243	377	257	120	15
絹人絹	29	314	4	316	310	6	31
麻	653	1,967	1,095	3,222	2,582	640	493
亜麻	493	3,070	921	4,136	3,199	937	348
綿スフ織物業	171	1,075	1	1,052	395	657	196
毛	14	122	243	363	243	120	15
絹人絹	6	233	4	243	237	6	1
麻	302	1,640	674	2,479	2,325	154	137
ちよ麻	389	642	422	1,050	371	679	403
綿スフ織物業	15	221	—	220	28	192	16
毛	—	14	—	14	14	—	—
絹人絹	23	80	0	74	74	0	30
麻	352	327	422	744	257	487	357
ビスコース人絹織物業	1,090	28,052	3,072	31,210	15,412	15,798	1,004
綿スフ織物業	43	188	14	159	136	23	87
毛	—	—	—	—	—	—	—
絹人絹	1,047	27,863	3,059	31,051	15,276	15,775	917
麻	—	—	—	—	—	—	—
ビスコーススフ織物業	7,642	273,427	8,940	282,891	134,994	147,898	7,120
綿スフ織物業	6,185	261,294	5,505	266,858	123,014	143,843	6,128
毛	34	1,295	—	1,307	382	926	22
絹人絹	1,405	10,675	3,435	14,583	11,587	2,996	932
麻	18	163	—	144	11	132	37
キュプラ織物業	1,050	59,878	2,061	61,719	28,552	33,167	1,270
綿スフ織物業	207	2,026	—	1,969	1,846	123	263
毛	—	—	—	—	—	—	—
絹人絹	834	57,851	1,967	59,674	26,706	32,968	978
麻	9	2	94	76	—	76	29
アセテート織物業	687	28,405	632	29,140	8,864	20,276	584
綿スフ織物業	—	—	—	—	—	—	—
毛	0	—	—	—	—	—	0
絹人絹	687	28,405	632	29,140	8,864	20,276	584
麻	—	—	—	—	—	—	—
合成織維織物業	76,212	1,743,246	230,238	1,966,118	704,578	1,261,540	83,602
綿スフ織物業	46,715	579,054	160,765	737,531	299,650	437,881	48,995
毛	1,963	29,012	12,304	41,790	18,026	23,763	1,489
絹人絹	26,038	1,118,161	55,337	1,167,638	385,347	782,291	31,931
麻	1,496	17,019	1,833	19,160	1,554	17,606	1,188

注：1. 織物合計にはその他の織物（タイヤコード、タオル）を含まない。
2. 貨織生産は206頁参照。

織物(つづき)

単位 { 織物…千m²
タイヤコード, タオル…t

品 目	年初出荷	生産	受 入	出 荷			年末在庫
				計	販 売	そ の 他	
長 織 維	36,304	1,193,410	165,718	1,353,482	481,675	871,807	41,980
ナイロン	4,936	160,006	35,253	195,144	61,696	133,448	5,049
綿スフ織物業	3,154	15,581	33,213	48,526	26,698	21,829	3,419
毛	—	56	—	56	10	46	—
絹人絹	1,767	144,370	2,040	146,547	34,989	111,559	1,630
麻	15	—	—	15	—	15	—
ポリエステル	24,261	942,305	119,342	1,056,365	353,396	702,970	29,587
綿スフ織物業	3,878	52,148	73,577	125,755	62,780	62,975	3,848
毛	144	2,332	85	2,467	1,997	471	93
絹人絹	20,223	887,814	45,679	928,125	288,619	639,507	25,635
麻	17	12	—	18	—	18	11
そ の 他	7,107	91,099	11,124	101,973	66,583	35,390	7,344
綿スフ織物業	4,709	53,664	5,284	59,015	50,118	8,897	4,643
毛	—	24	1	25	1	24	—
絹人絹	2,391	35,860	5,839	41,384	14,915	26,469	2,693
麻	7	1,551	—	1,550	1,550	—	8
短 織 維	39,907	549,835	64,520	612,636	222,902	389,733	41,622
ビニロン	1,511	31,327	1,550	33,190	7,959	25,231	1,199
綿スフ織物業	1,347	26,127	1,517	27,965	7,884	20,082	1,025
毛	—	69	—	69	—	69	—
絹人絹	—	359	—	359	75	283	—
麻	164	4,773	33	4,797	—	4,797	174
アクリル	2,983	51,359	4,321	55,962	31,298	24,664	2,701
綿スフ織物業	1,269	34,907	882	35,912	19,613	16,299	1,147
毛	958	7,857	1,660	9,686	3,895	5,790	789
絹人絹	725	8,480	1,779	10,252	7,789	2,463	732
麻	31	114	—	113	—	113	33
ポリエステル	31,253	410,869	56,418	464,748	147,528	317,220	33,784
綿スフ織物業	28,316	355,127	44,663	397,039	104,932	292,108	31,059
毛	860	11,935	9,955	22,146	11,484	10,661	605
絹人絹	846	33,237	—	32,925	31,107	1,818	1,158
麻	1,231	10,569	1,800	12,638	4	12,633	962
そ の 他	4,160	56,281	2,230	58,736	36,118	22,618	3,938
綿スフ織物業	4,042	41,500	1,628	43,319	27,626	15,693	3,854
毛	1	6,739	602	7,341	639	6,702	1
絹人絹	86	8,042	—	8,045	7,853	192	83
麻	31	—	—	31	—	31	—
その他の織物							
タイヤコード	2,243	53,293	4,392	57,974	19,410	38,563	1,954
綿スフ織物業	2,243	53,293	4,392	57,974	19,410	38,563	1,954
絹人絹	—	—	—	—	—	—	—
タオル	8,374	45,704	5,688	52,451	49,270	3,181	7,281
綿スフ織物業	8,374	45,704	5,688	52,451	49,270	3,181	7,281

注：タイヤコード、タオルの内訳は62頁参照。

織物生産内訳

単位：千m²

品 目	合 計	業 種 区 分			
		綿スフ織物業	毛織物業	絹人絹織物業	麻織物業
綿 織 物	842,275	834,000	458	7,635	182
生地(糸晒しを含む)	601,273	596,846	103	4,142	182
かなきん	43,028	43,028	—	—	—
ポプリン・ブロード	127,760	127,735	25	—	—
粗布・てんじく・細布・ネル	42,067	42,067	—	—	—
クレープ	5,780	5,780	—	—	—
あや類	77,530	77,530	—	—	—
朱子	27,591	27,556	—	35	—
別珍・コール天	20,136	20,136	—	—	—
白もめん・包帯・ガーゼ	57,738	55,275	—	2,463	—
その他の	199,643	197,740	77	1,644	182
糸 染	241,002	237,154	355	3,493	—
ギンガム	29,430	29,430	—	—	—
その他の	211,572	207,724	355	3,493	—
毛 織 物	212,862	43,058	167,641	2,163	—
そ 毛 織 物	179,108	29,956	147,457	1,695	—
男子服地	101,025	13,724	87,300	1	—
婦人児服地	71,011	14,600	56,170	241	—
和服地	1,017	550	432	35	—
その他の	6,055	1,083	3,555	1,417	—
紡 毛 織 物	33,755	13,102	20,185	468	—
男子服地	1,849	305	1,127	417	—
婦人児服地	25,747	8,141	17,583	23	—
毛布地	1,193	—	1,193	—	—
その他の	4,965	4,656	281	28	—
絹 織 物	38,673	71	3	38,510	89
広 幅	14,507	2	—	14,505	—
羽二重類	7,124	1	—	7,124	—
クレープ類	3,963	—	—	3,963	—
先練(先染)	3,420	2	—	3,419	—
小 幅	15,940	41	—	15,811	89
ちりめん類	11,792	—	—	11,703	89
先練(先染)	4,149	41	—	4,108	—
その他の後練(後染)	8,225	28	3	8,194	—

注：1. 内訳品目のあるもののみ掲載。

2. 広幅織物は織り上がり幅50.8cm(20インチ)以上、小幅織物は織り上がり幅50.8cm(20インチ)未満のものである。

織物生産内訳 (つづき)

単位 { 織物…千m²
タイヤコード, タオル…t

品 目	合 計	業 種 区 分			
		綿スフ織物業	毛織物業	絹人絹織物業	麻織物業
麻織物 (亜麻・ちよ麻)	3,712	1,296	135	314	1,967
服地の その他	514 3,198	295 1,001	135 —	— 314	84 1,883
ビスコーススフ織物	273,427	261,294	1,295	10,675	163
生地	253,329	247,331	30	5,808	160
モスリン その他	166,631 86,698	166,630 80,701	— 30	1 5,807	— 160
先染	20,098	13,963	1,265	4,867	3
ナイロン長繊維	160,006	15,581	56	144,370	—
タフタ クレープ その他	96,647 4,479 58,881	— — 15,581	— — 56	96,647 4,479 43,244	— — —
ポリエステル	1,353,174	407,275	14,267	921,050	10,581
長繊維	942,305	52,148	2,332	887,814	12
タフタ デシ ジョーゼット ボンジー 加工系織物 その他	211,411 44,875 89,669 35,195 251,491 309,665	— — — 2,446 19,516 30,186	— — — — — 2,332	211,411 44,875 89,669 32,749 231,975 277,135	— — — — — 12
短繊維	410,869	355,127	11,935	33,237	10,569
ポプリン・ブロード ギンガム その他	125,470 4,458 280,941	107,934 4,458 242,736	— — 11,935	17,537 — 15,700	— — 10,569
タイヤコード	53,293	53,293	—	—	—
ナイロン ポリエステル	29,518 23,121	29,518 23,121	— —	— —	— —
タオル	45,704	45,704	—	—	—

(4) 敷物・フェルト・不織布

単位: { モケット・敷物……千m²
フェルト・不織布……t

品 目	年 初 在 庫	生 産	受 入	出 荷			年 末 在 庫	
				数量計	販 売			
					数 量	金 額 (百万円)		そ の 他
モケット	967	8,426	428	9,082	9,081	12,031	2	717
敷物合計	9,726	91,395	11,206	104,330	91,929	101,823	12,401	10,016
じゅうたん	372	1,329	165	1,605	1,464	6,534	141	261
タフテッドカーペット	9,318	89,594	10,966	102,168	89,952	92,920	12,216	9,722
フックラッグ	37	472	75	557	512	2,368	44	33
プレスフェルト (ニードルフェルトを除く)	368	5,201	41	5,246	5,123	5,761	123	364
不織布合計	22,021	302,136	18,572	322,981	286,401	182,409	36,580	19,768
乾式	19,761	283,381	18,572	304,235	267,791	166,867	36,444	17,455
ケミカルボンド式	4,792	62,263	6,780	70,984	56,406	35,774	14,578	2,850
サーマルボンド式	2,442	42,156	1,125	43,146	37,348	24,194	5,798	2,532
ニードルパンチ式 (ニードルフェルトを含む)	7,284	88,825	8,971	97,987	89,766	60,353	8,222	7,148
スパンボンド・メルトブロー式	3,955	66,795	1,363	68,573	62,835	31,061	5,738	3,439
スパンレース式	593	16,225	—	16,045	15,589	11,929	456	847
その他	696	7,116	334	7,500	5,847	3,556	1,653	639
湿式	2,260	18,755	—	18,746	18,610	15,542	136	2,313

敷物生産内訳

単位: 千m²

品 目	計	毛	合成繊維	そ の 他
モケット	8,426	60	7,772	594
じゅうたん	1,329	1,048	280	—
タフテッドカーペット	89,594	3,488	83,565	2,541

不織布—需要部門別内訳

単位: t

需 要 部 門	生 産
不織布合計	302,136
衣 料 用	11,991
産 業 用	82,068
土 木 ・ 建 設 ・ 農 業 ・ 園 芸 用	35,807
生 活 関 連 用	63,851
医 療 ・ 衛 生 用	70,722
そ の 他	37,697

(5) 染色整理

(総合)

単位：千m²

品名	加工						
	合計			精練・漂白品		浸染品	
	計	輸出用	国内用	輸出用	国内用	輸出用	国内用
織物合計	3,694,010	750,021	2,943,989	74,730	703,638	478,012	1,331,750
綿織物	1,253,353	154,051	1,099,302	26,017	364,865	25,538	236,742
毛織物	213,923	3,715	210,208	—	791	2,282	63,784
その他	170,310	3,708	166,602	—	12	2,279	51,925
紡織物	43,613	7	43,606	—	779	3	11,859
絹・絹紡織物	37,801	5,399	32,402	3,745	26,219	1,283	2,010
麻織物	3,842	39	3,803	33	826	6	1,009
人絹織物	46,217	15,310	30,907	115	7,793	12,985	21,585
スフ織物	71,651	6,752	64,899	143	6,188	3,416	43,620
キュプラ織物	66,674	18,714	47,960	536	1,625	16,675	44,630
アセテート織物	56,219	36,316	19,903	261	2,323	36,043	16,427
合成繊維織物	1,944,330	509,725	1,434,605	43,880	293,008	379,784	901,943
長繊維	1,398,851	405,576	993,275	15,058	183,111	335,161	680,187
ナイロン	188,642	37,951	150,691	1,144	35,929	26,965	99,855
ポリエステル	1,175,758	357,959	817,799	13,824	145,935	307,294	572,611
その他	34,451	9,666	24,785	90	1,247	902	7,721
短繊維	545,479	104,149	441,330	28,822	109,897	44,623	221,756
アクリル	39,751	18,393	21,358	—	57	252	8,553
ポリエステル	442,185	85,207	356,978	28,822	106,565	44,273	166,989
その他	63,543	549	62,994	—	3,275	98	46,214
織物加工賃(百万円)	291,164	54,280	236,884	3,752	29,413	35,491	118,698
ニット生地合計	845,551	38,491	807,060	7,163	98,556	29,555	577,204
たて編	345,004	34,589	310,415	7,161	37,106	26,003	226,694
合成繊維	328,964	34,420	294,544	7,161	35,079	25,834	218,335
その他	16,040	169	15,871	—	2,027	169	8,359
丸編	500,547	3,902	496,645	2	61,450	3,552	350,510
綿	199,709	143	199,566	—	50,451	73	112,012
毛	19,967	1	19,966	—	314	1	10,612
合成繊維	258,715	3,396	255,319	2	8,907	3,116	213,094
その他	22,156	362	21,794	—	1,778	362	14,792
ニット生地加工賃(百万円)	96,816	3,447	93,369	384	6,858	2,921	73,080
毛布合計	24,591	—	24,591	—	992	—	6,342
織毛布	5,373	—	5,373	—	984	—	1,755
毛	2,923	—	2,923	—	498	—	836
その他	2,450	—	2,450	—	486	—	919
ニット	18,758	—	18,758	—	—	—	4,487
タフト	460	—	460	—	8	—	100
毛布加工賃(百万円)	5,209	—	5,209	—	204	—	1,162
織フェルト(t)	1,786	212	1,574	—	—	—	—
織フェルト加工賃(百万円)	8,930	978	7,952	—	—	—	—

高				引渡	年末在庫			
なつ染品				製品	原反 (仕掛中を 含む)	製品		
ローラー		自動スクリーン						
輸出用	国内用	輸出用	国内用	輸出用	国内用			
2,107	73,663	96,277	333,799	98,895	501,139	3,712,619	455,037	234,412
1,618	67,594	38,921	279,525	61,957	150,576	1,255,992	120,401	41,944
—	—	—	424	1,433	145,209	214,502	25,430	41,038
—	—	—	340	1,429	114,325	171,667	23,287	33,395
—	—	—	84	4	30,884	42,835	2,143	7,643
—	—	—	416	371	3,757	37,674	1,252	1,162
—	2	—	28	—	1,938	3,968	715	458
—	—	1,022	283	1,188	1,246	50,331	6,996	3,302
—	—	1,701	756	1,492	14,335	72,411	2,962	1,324
420	91	1,083	106	—	1,508	63,832	20,067	13,120
—	2	—	4	12	1,147	56,539	5,349	1,180
69	5,974	53,550	52,257	32,442	181,423	1,957,370	271,865	130,884
61	685	34,606	45,160	20,690	84,132	1,407,018	194,279	76,962
—	—	1,407	4,089	8,435	10,818	189,048	14,623	5,186
61	685	33,199	41,071	3,581	57,497	1,183,532	178,687	71,632
—	—	—	—	8,674	15,817	34,438	969	144
8	5,289	18,944	7,097	11,752	97,291	550,352	77,586	53,922
—	—	18,141	192	—	12,556	39,926	441	1,025
8	5,243	803	6,877	11,301	71,304	446,795	68,574	48,429
—	46	—	28	451	13,431	63,631	8,571	4,468
360	6,014	9,692	42,705	4,986	40,054	—	—	—
7	8,569	1,501	22,936	265	99,795	849,207	121,807	64,195
—	1,909	1,160	6,341	265	38,365	348,435	70,140	32,228
—	1,909	1,160	4,661	265	34,560	332,403	68,765	31,801
—	—	—	1,680	—	3,805	16,032	1,375	427
7	6,660	341	16,595	—	61,430	500,772	51,667	31,967
—	4,573	70	9,329	—	23,201	199,948	18,009	5,966
—	—	—	239	—	8,801	19,439	1,751	1,756
7	2,078	271	6,261	—	24,979	259,898	31,224	23,317
—	9	—	766	—	4,449	21,487	683	928
1	1,202	127	4,856	14	7,373	—	—	—
—	955	—	11,733	—	4,569	24,525	92	289
—	845	—	11	—	1,778	5,334	70	181
—	—	—	—	—	1,589	2,883	70	181
—	845	—	11	—	189	2,451	—	—
—	110	—	11,719	—	2,442	18,731	22	108
—	—	—	3	—	349	460	—	—
—	142	—	2,834	—	867	—	—	—
—	—	—	—	212	1,574	1,769	154	299
—	—	—	—	978	7,952	—	—	—

注：1. 原反…一部の染色整理加工を施したもので、さらに加工を施すため他工場から受け入れたものは原反として計上している。
2. 製品…一部の染色整理加工しか施さなかったもの（染色整理品として半製品）でも、その工場としての加工を完了したものは「製品」としている。
3. 製品引渡…前年末在庫（製品）+加工高-年末在庫（製品）

染色整理

品名	加工						
	合計			精練・漂白品		浸染品	
	計	輸出用	国内用	輸出用	国内用	輸出用	国内用
織物合計	264,105	8,291	255,814	—	773	3,371	83,002
綿織物	5,221	—	5,221	—	—	—	—
毛織物	205,040	3,711	201,329	—	761	2,282	63,309
そ 紡	164,135	3,708	160,427	—	12	2,279	51,901
絹・絹紡織物	40,905	3	40,902	—	749	3	11,408
麻織物	50	—	50	—	12	—	—
人絹織物	—	—	—	—	—	—	—
スフ織物	—	—	—	—	—	—	—
キューブラ織物	—	—	—	—	—	—	—
アセテート織物	181	—	181	—	—	—	181
合成繊維織物	53,613	4,580	49,033	—	—	1,089	19,512
長 絨	4,066	—	4,066	—	—	—	2,715
ナイロン	—	—	—	—	—	—	—
ポリエステル	4,066	—	4,066	—	—	—	2,715
その他	—	—	—	—	—	—	—
短 絨	49,547	4,580	44,967	—	—	1,089	16,797
アクリル	5,735	—	5,735	—	—	—	1,570
ポリエステル	37,528	4,375	33,153	—	—	1,087	13,951
その他	6,284	205	6,079	—	—	2	1,276
織物加工賃(百万円)	35,398	839	34,559	—	165	437	16,337
ニット生地合計	90,296	1	90,295	—	449	1	56,337
た て 編	—	—	—	—	—	—	—
合 成 絨	—	—	—	—	—	—	—
そ の 他	—	—	—	—	—	—	—
丸 編	90,296	1	90,295	—	449	1	56,337
綿	19,209	—	19,209	—	—	—	11,357
毛	19,371	1	19,370	—	211	1	10,428
合 成 絨	48,756	—	48,756	—	238	—	33,129
そ の 他	2,960	—	2,960	—	—	—	1,423
ニット生地加工賃(百万円)	15,306	0	15,306	—	79	0	11,514
毛布合計	19,763	—	19,763	—	992	—	5,673
織 毛 布	3,336	—	3,336	—	984	—	1,086
毛	2,400	—	2,400	—	498	—	836
そ の 他	936	—	936	—	486	—	250
ニ ッ ト	16,316	—	16,316	—	—	—	4,487
タ フ ト	111	—	111	—	8	—	100
毛布加工賃(百万円)	4,625	—	4,625	—	204	—	1,100
織フェルト(t)	1,786	212	1,574	—	—	—	—
織フェルト加工賃(百万円)	8,930	978	7,952	—	—	—	—

(毛織物染色整理業)

単位：千m²

高						引 渡	年 末 在 庫	
な つ 染 品				整 理		製 品	原 反 (仕掛中を 含む)	製 品
ロ ー ラ ー		自 動 ス ク リ ー ン		整 理				
輸 出 用	国 内 用	輸 出 用	国 内 用	輸 出 用	国 内 用			
—	1,986	—	—	4,920	170,053	264,643	28,261	47,496
—	656	—	—	—	4,565	5,206	156	69
—	—	—	—	1,429	137,259	205,658	24,174	39,927
—	—	—	—	1,429	108,514	165,531	22,031	32,284
—	—	—	—	—	28,745	40,127	2,143	7,643
—	—	—	—	—	38	51	1	1
—	—	—	—	—	—	—	—	—
—	—	—	—	—	—	—	—	—
—	—	—	—	—	—	—	—	—
—	—	—	—	—	—	—	—	—
—	—	—	—	—	—	181	18	—
—	1,330	—	—	3,491	28,191	53,547	3,912	7,499
—	—	—	—	—	1,351	4,048	1,087	540
—	—	—	—	—	—	—	—	—
—	—	—	—	—	1,351	4,048	1,087	540
—	1,330	—	—	3,491	26,840	49,499	2,825	6,959
—	—	—	—	—	4,165	5,821	246	907
—	1,330	—	—	3,288	17,872	37,217	1,981	5,277
—	—	—	—	203	4,803	6,461	598	775
—	363	—	—	402	17,695	—	—	—
—	—	—	—	—	33,509	88,641	9,309	7,409
—	—	—	—	—	—	—	—	—
—	—	—	—	—	—	—	—	—
—	—	—	—	—	—	—	—	—
—	—	—	—	—	33,509	88,641	9,309	7,409
—	—	—	—	—	7,852	19,311	1,413	979
—	—	—	—	—	8,731	18,843	1,751	1,756
—	—	—	—	—	15,389	47,493	5,831	4,504
—	—	—	—	—	1,537	2,994	314	170
—	—	—	—	—	3,712	—	—	—
—	110	—	11,733	—	1,255	19,697	92	289
—	—	—	11	—	1,255	3,297	70	181
—	—	—	—	—	1,066	2,360	70	181
—	—	—	11	—	189	937	—	—
—	110	—	11,719	—	—	16,289	22	108
—	—	—	3	—	—	111	—	—
—	9	—	2,834	—	479	—	—	—
—	—	—	—	212	1,574	1,769	154	299
—	—	—	—	978	7,952	—	—	—

(6) ニ ッ

品 目	年初在庫	生 産			
		計	たて編	丸編	横編
合 計	9,007	136,400	37,927	97,788	685
綿 生 地	4,521	58,431	884	57,452	95
毛 生 地	76	1,221	—	995	226
合 成 織 維	4,134	67,953	35,173	32,529	251
ナ イ ロ ン	295	9,084	8,194	878	12
ア ク リ ル	827	7,940	237	7,577	126
ポ リ エ ス テ ル	2,055	46,012	24,761	21,251	—
そ の 他	957	4,917	1,981	2,823	113
その他の繊維製生地	276	8,795	1,870	6,812	113

ト 生 地

単位：t

受 入	製造工程投入	出 荷	年 末 在 庫			
			計	たて編	丸編	横編
50,863	50,308	137,229	8,484	1,356	6,755	373
33,083	34,316	57,746	3,805	52	3,571	182
679	880	970	98	—	92	6
14,890	14,113	68,543	4,279	1,216	2,900	163
1,232	1,185	9,105	315	240	75	—
1,493	1,486	7,853	930	4	887	39
7,971	6,642	47,405	1,987	846	1,072	69
4,194	4,800	4,180	1,047	126	866	55
2,211	999	9,970	302	88	192	22

(7) ニ ッ ト ・ 衣 服

品 目	年 初 在 庫	生 産			受 入			出		
		計	ニット製	織物製	計	ニット製	織物製	販 売 数		
								計	ニット製	
合 計	60,916	408,726	186,661	222,065	133,845	39,566	94,279	540,767	368,892	156,422
外 衣 着	24,268	261,147	235,451	25,696	89,762	85,755	4,007	355,996	242,284	222,518
下 補 整 着 類	6,808	35,325	13,924	21,401	54,161	1,586	52,575	89,675	76,473	8,113
寝 着 類	496	13,078	5,330	7,748	561	192	369	13,677	5,966	2,313
靴 下 袋	212,338	899,804	899,804	...	346,700	346,700	...	1,263,953	1,162,556	1,162,556
手 袋	8,597	29,783	29,783	...	30,803	30,803	...	60,851	60,844	60,844
乳 児 用 者	2,727	7,220	4,437	2,783	9,304	8,903	401	16,529	13,313	11,456
ニ ッ ト 業 者	13,229	138,652	136,623	2,029	26,032	25,302	730	165,505	120,536	118,738
外 衣 着	20,525	227,578	226,516	1,062	83,461	83,459	2	315,046	217,752	216,688
下 補 整 着 類	911	10,390	9,573	817	846	843	3	11,207	3,860	3,027
寝 着 類	134	2,524	2,523	1	180	163	17	2,675	774	757
靴 下 袋	212,338	899,804	899,804	...	346,700	346,700	...	1,263,953	1,162,556	1,162,556
手 袋	8,597	29,783	29,783	...	30,803	30,803	...	60,851	60,844	60,844
乳 児 用 者	2,550	3,246	3,023	223	9,293	8,900	393	12,565	11,857	11,256
衣 服 縫 製 業 者	47,687	270,074	50,038	220,036	107,813	14,264	93,549	375,262	248,356	37,684
外 衣 着	3,743	33,569	8,935	24,634	6,301	2,296	4,005	40,950	24,532	5,830
下 補 整 着 類	5,897	24,935	4,351	20,584	53,315	743	52,572	78,468	72,613	5,086
寝 着 類	362	10,554	2,807	7,747	381	29	352	11,002	5,192	1,556
靴 下 袋
手 袋
乳 児 用	177	3,974	1,414	2,560	11	3	8	3,964	1,456	200

縫 製 品

単位：千点

量	荷			年 末 在 庫			品 目		
	販売金額(百万円)		そ の 他	計	ニット製	織物製			
	計	ニット製						織物製	
212,470	859,356	287,085	572,271	171,875	69,205	102,670	60,557	22,000	38,557
19,766	92,192	84,436	7,756	113,712	102,728	10,984	19,044	17,156	1,888
68,360	84,321	7,614	76,707	13,202	7,350	5,852	6,635	955	5,680
3,653	7,123	3,224	3,899	7,711	3,173	4,538	458	329	129
...	201,809	201,809	...	101,397	101,397	...	194,615	194,615	...
...	3,526	3,526	...	7	7	...	7,403	7,403	...
1,857	8,346	6,677	1,669	3,216	1,902	1,314	2,896	2,736	160
1,798	255,159	248,495	6,664	44,969	43,991	978	11,935	11,821	114
1,064	79,797	79,466	331	97,294	97,293	1	16,514	16,507	7
833	2,650	2,427	223	7,347	7,345	2	946	928	18
17	856	829	27	1,901	1,900	1	170	169	1
...	201,809	201,809	...	101,397	101,397	...	194,615	194,615	...
...	3,526	3,526	...	7	7	...	7,403	7,403	...
601	6,991	6,340	651	708	705	3	2,706	2,686	20
210,672	604,197	38,590	565,607	126,906	25,214	101,692	48,622	10,179	38,443
18,702	12,395	4,970	7,425	16,418	5,435	10,983	2,530	649	1,881
67,527	81,671	5,187	76,484	5,855	5	5,850	5,689	27	5,662
3,636	6,267	2,395	3,872	5,810	1,273	4,537	288	160	128
...
...
1,256	1,355	337	1,018	2,508	1,197	1,311	190	50	140

ニット・衣服縫製

品生産内訳(合計)

単位：千点

品目	合計		
	計	ニット製	織物製
外 衣 計	408,726	186,661	222,065
スーツ類 { 上衣	13,526	1,374	12,152
{ズボン・スカート	9,525	826	8,699
オーバー・コート・ジャケット類	15,950	1,211	14,739
ズボン・スラックス類	55,926	4,327	51,599
ドレス類	4,298	690	3,608
スカート類	14,484	1,204	13,280
セーター・カーデガン・ベスト類	34,730	33,588	1,142
学 校 服 { 上衣	5,644	823	4,821
{ズボン・スカート	6,515	322	6,193
制 服 { 上衣	1,589	3	1,586
{ズボン・スカート	1,535	—	1,535
作業・事務服 { 上衣(衛生白衣を含む)	10,077	729	9,348
{ズボン・スカート	8,748	172	8,576
スポーツ用 { 上衣	30,194	25,733	4,461
{ズボン・スカート	28,458	23,668	4,790
ワイシャツ・ブラウス	71,170	5,866	65,304
アウターシャツ・スポーツシャツ・Tシャツ	66,952	62,863	4,089
その他の外衣	29,405	23,262	6,143
下 着 計	261,147	235,451	25,696
アンダーシャツ・クレープシャツ	99,928	98,340	1,588
スリッパ・ベチコート類	20,441	14,217	6,224
パ ン ツ 類	126,804	109,330	17,474
その他の下着	13,974	13,564	410
寝着類(パジャマ・ネグリジェ)	13,078	5,330	7,748
靴 下 計	899,804	899,804	...
パンティストッキング	550,176	550,176	...
短靴下(その他の靴下を含む)	349,628	349,628	...

計	成年男子・少年用			成年女子・少女用		
	計	ニット製	織物製	計	ニット製	織物製
236,468	100,710	135,758	172,258	85,951	86,307	
10,032	531	9,501	3,494	843	2,651	
6,303	314	5,989	3,222	512	2,710	
4,735	105	4,630	11,215	1,106	10,109	
32,839	703	32,136	23,087	3,624	19,463	
...	4,298	690	3,608	
...	14,484	1,204	13,280	
6,789	6,713	76	27,941	26,875	1,066	
2,845	250	2,595	2,799	573	2,226	
4,080	208	3,872	2,435	114	2,321	
1,128	3	1,125	461	—	461	
1,015	—	1,015	520	—	520	
7,924	683	7,241	2,153	46	2,107	
7,775	114	7,661	973	58	915	
25,428	21,636	3,792	4,766	4,097	669	
23,444	19,462	3,982	5,014	4,206	808	
47,903	1,233	46,670	23,267	4,633	18,634	
41,028	38,327	2,701	25,924	24,536	1,388	
13,200	10,428	2,772	16,205	12,834	3,371	
138,684	125,482	13,202	122,463	109,969	12,494	
67,314	66,234	1,080	32,614	32,106	508	
...	20,441	14,217	6,224	
64,190	52,140	12,050	62,614	57,190	5,424	
7,180	7,108	72	6,794	6,456	338	
4,589	2,168	2,421	8,489	3,162	5,327	
157,699	157,699	...	742,105	742,105	...	
165	165	...	550,011	550,011	...	
157,534	157,534	...	192,094	192,094	...	

ニット・衣服縫製品生産内訳（ニット製）

単位：千点

品目	計	成年男子・少年用		成年女子・少女用	
		ニット業者	衣服縫製業者	ニット業者	衣服縫製業者
外 衣 計	186,661	67,510	33,200	69,113	16,838
スーツ類 { 上 衣	1,374	377	154	809	34
ズボン・スカート	826	314	—	490	22
オーバー・コート・ジャケット類	1,211	30	75	595	511
ズボン・スラックス類	4,327	17	686	746	2,878
ド レ ス 類	690	507	183
スカート類	1,204	997	207
セーター・カーデガン・ベスト類	33,588	6,585	128	26,167	708
学 校 服 { 上 衣	823	6	244	405	168
ズボン・スカート	322	—	208	—	114
制 服 { 上 衣	3	—	3	—	—
ズボン・スカート	—	—	—	—	—
作業・事務服 { 上衣(衛生白衣を含む)	729	—	683	—	46
ズボン・スカート	172	8	106	1	57
スポーツ用 { 上 衣	25,733	8,162	13,474	2,418	1,679
ズボン・スカート	23,668	8,897	10,565	2,499	1,707
ワイシャツ・ブラウス	5,866	753	480	2,557	2,076
アウターシャツ・スポーツシャツ・Tシャツ	62,863	32,921	5,406	20,405	4,131
その他の外衣	23,262	9,440	988	10,517	2,317
下 着 計	235,451	121,409	4,073	105,107	4,862
アンダーシャツ・クレープシャツ	98,340	64,019	2,215	31,574	532
スリッパ・ベチコート類	14,217	11,928	2,289
パ ン ツ 類	109,330	50,620	1,520	55,842	1,348
その他の下着	13,564	6,770	338	5,763	693
寝着類(パジャマ・ネグリジェ)	5,330	1,702	466	821	2,341
靴 下 計	899,804	157,699	...	742,105	...
パンティストッキング	550,176	165	...	550,011	...
短靴下(その他の靴下を含む)	349,628	157,534	...	192,094	...

ニット・衣服縫製品生産内訳（織物製）

単位：千点

品目	計	成年男子・少年用		成年女子・少女用	
		ニット業者	衣服縫製業者	ニット業者	衣服縫製業者
外 衣 計	222,065	374	135,384	1,655	84,652
スーツ類 { 上 衣	12,152	51	9,450	—	2,651
ズボン・スカート	8,699	5	5,984	—	2,710
オーバー・コート・ジャケット類	14,739	—	4,630	137	9,972
ズボン・スラックス類	51,599	—	32,136	64	19,399
ド レ ス 類	3,608	14	3,594
スカート類	13,280	595	12,685
セーター・カーデガン・ベスト類	1,142	—	76	9	1,057
学 校 服 { 上 衣	4,821	—	2,595	—	2,226
ズボン・スカート	6,193	—	3,872	—	2,321
制 服 { 上 衣	1,586	—	1,125	—	461
ズボン・スカート	1,535	—	1,015	—	520
作業・事務服 { 上衣(衛生白衣を含む)	9,348	—	7,241	—	2,107
ズボン・スカート	8,576	—	7,661	—	915
スポーツ用 { 上 衣	4,461	35	3,757	—	669
ズボン・スカート	4,790	170	3,812	12	796
ワイシャツ・ブラウス	65,304	54	46,616	545	18,089
アウターシャツ・スポーツシャツ・Tシャツ	4,089	29	2,672	173	1,215
その他の外衣	6,143	30	2,742	106	3,265
下 着 計	25,696	8	13,194	1,054	11,440
アンダーシャツ・クレープシャツ	1,588	1	1,079	10	498
スリッパ・ベチコート類	6,224	1	6,223
パ ン ツ 類	17,474	7	12,043	919	4,505
その他の下着	410	—	72	124	214
寝着類(パジャマ・ネグリジェ)	7,748	1	2,420	—	5,327

品目	ニット・衣服縫製品						
	計	ニット製			織物製		
		計	ニット業者	衣服縫製業者	計	ニット業者	衣服縫製業者
乳 児 用	7,220	4,437	3,023	1,414	2,783	223	2,560
外衣(ケープ・レギン)	5,750	3,435	2,551	884	2,315	223	2,092
下 着	1,395	927	397	530	468	—	468

(8) 漁網・陸上網

単位：t

品 目	年 初 在 庫	生 産	受 入	出 荷				年 末 在 庫
				数量計	販 売		そ の 他	
					数 量	金額(百万円)		
漁網・陸上網合計	2,828	12,577	3,140	15,898	14,906	25,167	991	2,640
ナイロン	542	4,309	1,132	5,544	5,326	10,200	218	469
ビニロン	140	1,516	68	1,558	1,497	3,512	61	162
ポリエステル	890	2,261	408	2,645	2,492	4,739	153	925
ポリエチレン	1,010	3,505	1,449	5,071	4,658	4,962	413	852
その他の合成繊維	246	987	82	1,080	932	1,754	148	231

(9) 網

単位：t

品 目	年 初 在 庫	生 産	受 入	出 荷				年 末 在 庫
				数量計	販 売		そ の 他	
					数 量	金額(百万円)		
網 合 計	4,121	26,280	8,552	34,827	31,974	19,610	2,853	4,198
麻 (やし繊維を含む)	272	2,064	1,172	3,099	3,080	1,377	19	356
合成繊維計	3,850	24,216	7,380	31,728	28,894	18,233	2,834	3,843
ナイロン	420	3,527	425	3,889	3,801	2,914	88	546
ポリエステル	296	1,735	577	2,395	1,933	1,588	462	229
ポリエチレン	957	5,786	2,007	7,825	7,122	3,756	703	935
ポリプロピレン	1,460	9,434	2,993	12,585	11,632	6,281	953	1,297
そ の 他	717	3,733	1,378	5,034	4,406	3,694	628	836

(10) 細幅織物・組ひも・レース生地

単位： { レース生地…千m²
細幅織物・組ひも…t

品 目	年 初 在 庫	生 産	受 入	出 荷				年 末 在 庫
				数量計	販 売		そ の 他	
					数 量	金額(百万円)		
細 幅 織 物	1,726	19,458	1,114	20,617	15,074	28,052	5,543	1,652
ゴム糸入り織物	55	891	102	975	896	3,810	79	65
畳 べ り	312	2,277	104	2,407	2,360	2,626	47	272
リボン・マーク	86	721	102	828	828	5,364	0	76
その他の織物	1,273	15,569	806	16,407	10,989	16,252	5,417	1,239
組 ひ も	224	3,773	532	4,334	4,063	8,883	271	187
レ ー ス 生 地	7,682	64,456	24,961	89,393	88,445	42,071	948	7,780
編・ポピンレース	6,655	58,436	21,976	80,529	80,167	30,583	363	6,541
刺しゅうレース	1,027	6,020	2,986	8,863	8,278	11,488	585	1,239

(11) 製綿・ふとん

単位： { 製綿…t
ふとん…千枚

品 目	年 初 在 庫	生 産	受 入	消 費	出 荷				年 末 在 庫
					数量計	販 売		そ の 他	
						数 量	金額(百万円)		
製 綿 計	791	20,604	774	14,136	7,458	6,961	3,613	497	643
合 成 繊 維	354	11,596	316	6,805	5,196	4,880	1,997	316	264
その他 (含む羊毛)	437	9,007	458	7,331	2,262	2,081	1,616	181	380
ふ と ん 計	573	11,444	1,265	...	12,846	11,843	73,011	1,004	500
掛 ふ と ん	133	3,826	338	...	4,195	3,860	12,145	335	124
敷 ふ と ん	159	3,743	366	...	4,114	3,848	24,273	265	171
こ た つ ふ と ん	148	1,447	146	...	1,657	1,333	4,411	324	108
羽 毛 ・ 羽 根 ふ と ん	133	2,428	414	...	2,881	2,802	32,182	79	97

注：1. こたつふとんには、こたつ敷ふとんを含む。ただし、こたつパッド (こたつベットともいう) を除く。
2. 製綿には、中入綿・ふとん綿を含む。

3 生産・出荷・在庫推移

(1) 化学繊維短繊維

化学繊維短繊維合計 1~2

1. 再生繊維・半合成繊維短繊維 (1)~(3)

2. 合成繊維短繊維計(1)~(7)

(1) ナイロン

単位: t

年月	生産	出荷		在庫	生産	出荷		在庫
		計	市販用			計	市販用	
平成 6年	1,005,746	1,124,962	920,906	70,595	219,154	221,345	183,713	14,276
7	999,932	1,112,651	922,129	68,459	216,090	218,383	185,087	13,509
8	1,003,809	1,118,733	921,679	70,253	210,304	210,526	179,043	15,701
9	1,012,679	1,133,948	921,636	79,492	186,832	186,349	157,373	18,524
10	972,158	1,088,277	896,601	85,172	168,600	173,084	149,611	15,635
平成10年1月	84,003	90,887	71,660	85,618	13,807	13,125	10,814	19,355
2	76,726	88,196	72,082	83,955	13,327	13,541	11,374	19,299
3	82,310	98,782	84,812	75,444	13,715	15,835	13,653	17,306
4	83,006	87,085	71,156	81,196	14,002	14,312	12,240	17,170
5	84,495	87,745	70,295	89,341	13,823	13,919	11,879	17,203
6	81,685	92,275	74,832	89,863	13,731	14,533	12,831	16,560
7	85,496	95,762	78,177	91,425	15,644	15,766	13,770	16,632
8	80,944	89,881	74,393	92,970	13,414	13,556	11,746	16,578
9	80,081	99,923	84,163	82,781	14,319	15,922	13,706	14,998
10	76,809	85,191	70,103	84,050	14,042	14,117	12,299	15,027
11	78,271	87,600	74,419	82,795	14,348	14,243	12,708	15,303
12	78,332	84,950	70,509	85,172	14,428	14,215	12,591	15,635

年月	生産	出荷		在庫	生産	出荷		在庫
		計	市販用			計	市販用	
平成 6年	786,592	903,617	737,193	56,319	13,738	18,774	12,586	1,958
7	783,842	894,258	737,042	54,950	13,680	18,010	12,117	2,449
8	793,505	908,207	742,636	54,552	12,197	16,494	11,569	2,112
9	825,847	947,599	764,263	60,968	12,157	17,709	11,200	1,938
10	803,558	915,193	746,990	69,537	11,314	17,910	10,273	2,069
平成10年1月	70,196	77,762	60,846	66,263	715	1,065	741	1,836
2	63,399	74,655	60,708	64,656	911	1,413	736	1,925
3	68,595	82,947	71,159	58,138	1,013	1,715	1,092	1,807
4	69,004	72,773	58,916	64,026	1,039	1,596	872	1,889
5	70,672	73,826	58,416	72,138	966	1,390	861	1,911
6	67,954	77,742	62,001	73,303	934	1,453	750	1,987
7	69,852	79,996	64,407	74,793	1,033	1,573	768	2,189
8	67,530	76,325	62,647	76,392	912	1,366	789	2,237
9	65,762	84,001	70,457	67,783	981	1,943	1,216	1,921
10	62,767	71,074	57,804	69,023	927	1,615	957	1,821
11	63,923	73,357	61,711	67,492	909	1,357	765	1,880
12	63,904	70,735	57,918	69,537	974	1,424	726	2,069

(1) ビスコース短繊維 ①~②

① 普通

年月	生産	出荷		在庫	生産	出荷		在庫
		計	市販用			計	市販用	
平成 6年	138,979	139,228	104,506	9,867	102,455	102,468	76,795	8,373
7	133,329	133,739	102,848	9,457	95,262	96,609	74,938	7,026
8	121,547	119,961	92,429	11,042	84,033	83,034	63,375	8,025
9	108,454	109,059	83,513	10,436	73,711	74,430	55,624	7,305
10	94,937	96,629	75,503	8,744	63,641	64,169	48,749	6,777
平成10年1月	8,203	8,407	6,327	10,232	5,570	5,617	4,077	7,258
2	7,668	7,802	5,878	10,098	5,240	5,213	3,851	7,285
3	7,873	8,310	6,342	9,661	5,284	5,375	4,079	7,194
4	7,621	8,220	6,389	9,062	5,176	5,355	4,070	7,015
5	8,191	7,868	6,033	9,385	5,507	5,278	3,876	7,244
6	8,306	8,339	6,842	9,352	5,645	5,598	4,497	7,291
7	8,343	8,680	6,944	9,015	5,591	5,815	4,555	7,067
8	8,086	7,668	6,020	9,433	5,315	5,189	3,889	7,193
9	7,534	8,120	5,998	8,847	5,223	5,525	4,118	6,891
10	7,548	8,304	6,614	8,091	5,013	5,432	4,253	6,472
11	7,820	7,439	6,108	8,472	5,156	4,858	3,778	6,770
12	7,744	7,472	6,008	8,744	4,921	4,914	3,706	6,777

(2) ビニロン

(3) ビニリテン

(4) アクリル

年月	生産	出荷		在庫	生産	出荷		在庫	生産	出荷		在庫
		計	市販用			計	市販用			計	市販用	
平成 6年	31,889	33,665	27,315	4,529	173	175	175	22	375,611	465,607	364,724	19,100
7	31,193	35,144	27,680	3,464	145	162	162	5	369,791	452,841	360,815	19,453
8	32,931	35,923	28,426	3,726	166	159	159	12	388,215	472,444	380,489	18,592
9	34,604	37,432	30,102	4,471	176	154	154	34	416,452	509,187	407,003	19,603
10	34,329	36,621	29,694	5,017	96	95	95	34	417,516	503,504	406,918	23,686
平成10年1月	3,313	3,384	2,829	4,727	12	5	5	41	36,754	43,519	33,454	22,257
2	2,577	3,088	2,587	4,462	2	5	5	38	32,581	39,836	32,232	21,980
3	3,124	3,362	2,738	4,523	7	11	11	34	35,152	44,124	38,013	18,642
4	2,936	2,880	2,323	4,894	9	9	9	34	35,714	40,474	32,818	20,999
5	3,036	3,100	2,513	4,994	8	7	7	35	36,761	40,980	32,556	24,701
6	3,197	2,757	2,145	5,540	10	7	7	38	35,098	42,957	34,877	24,367
7	3,247	3,411	2,674	5,682	3	10	10	31	37,066	44,689	35,919	25,023
8	2,783	2,734	2,228	5,911	8	10	10	29	36,564	43,353	35,781	25,361
9	2,352	3,644	3,081	4,911	8	9	9	28	34,437	45,220	36,815	22,396
10	1,986	2,209	1,644	4,817	10	4	4	34	34,589	39,338	30,774	25,639
11	3,061	3,084	2,547	5,049	10	10	10	34	31,527	40,434	33,192	23,373
12	2,717	2,968	2,385	5,017	9	8	8	34	31,273	38,580	30,487	23,686

② その他

(2) キュブラ短繊維

(3) アセテート短繊維

(5) ポリエステル

(6) ポリプロピレン

(7) その他

年月	生産	出荷		在庫	生産	出荷		在庫	生産	出荷		在庫
		計	市販用			計	市販用			計	市販用	
平成 6年	36,524	36,760	27,711	1,494	1,680	3,279	369	94	78,495	78,838	78,838	4,315
7	38,067	37,130	27,910	2,431	1,536	3,108	703	48	81,225	81,536	81,536	4,004
8	37,514	36,927	29,054	3,017	2,428	4,837	886	55	86,329	85,728	85,728	4,604
9	34,743	34,629	27,889	3,131	2,342	4,554	1,124	186	76,036	72,736	72,736	7,902
10	31,296	32,460	26,754	1,967	1,674	3,194	847	261	71,989	73,261	73,261	6,630
平成10年1月	2,633	2,790	2,250	2,974	170	314	83	191	5,434	4,404	4,404	8,932
2	2,428	2,589	2,027	2,813	171	304	61	216	5,488	5,435	5,435	8,985
3	2,589	2,935	2,263	2,467	91	253	39	180	5,751	7,272	7,272	7,465
4	2,445	2,865	2,319	2,047	188	342	101	202	6,193	5,750	5,750	7,906
5	2,684	2,590	2,157	2,141	173	262	57	242	5,459	5,789	5,789	7,576
6	2,661	2,741	2,345	2,061	162	274	69	289	5,263	5,920	5,920	6,919
7	2,752	2,865	2,389	1,948	173	311	51	345	7,128	6,775	6,775	7,272
8	2,771	2,479	2,131	2,240	71	248	86	256	5,257	5,640	5,640	6,889
9	2,311	2,595	1,880	1,956	44	146	52	177	6,741	7,656	7,656	5,974
10	2,535	2,872	2,361	1,619	173	230	102	224	6,321	5,583	5,583	6,712
11	2,664	2,581	2,330	1,702	167	276	72	286	6,361	6,528	6,528	6,545
12	2,823	2,558	2,302	1,967	91	234	74	261	6,593	6,509	6,509	6,630

年月	生産	出荷		在庫	生産	出荷		在庫	生産	出荷		在庫
		計	市販用			計	市販用			計	市販用	
平成 6年	305,810	326,617	276,208	23,988	54,344	53,821	51,843	5,912	5,027	4,958	4,342	810
7	311,257	330,602	281,593	22,552	52,674	52,445	50,179	6,168	5,102	5,064	4,496	859
8	298,836	320,904	262,668	24,205	56,155	57,056	54,821	5,267	5,005	5,227	4,504	638
9	296,705	317,365	252,733	29,016	61,138	60,725	58,877	5,680	4,615	5,027	4,194	226
10	279,565	296,266	241,763	32,884	57,990	58,045	56,144	5,625	2,748	2,752	2,103	222
平成10年1月	24,421	24,612	18,861	31,692	4,733	4,816	4,657	5,597	248	361	299	113
2	22,350	25,258	20,288	30,618	4,755	4,853	4,699	5,499	223	202	161	134
3	24,437	28,277	24,061	28,095	4,614	5,186	5,021	4,927	248	272	223	110
4	23,974	22,578	17,894									

糸合計(2)~(4)

(2) 化学繊維長繊維

化学繊維長繊維合計1~2

年月	生産	出荷		在庫	生産	出荷		在庫
		計	市販用			計	市販用	
平成6年	1,427,212	1,689,605	1,017,449	110,142	767,075	978,998	560,660	57,411
7	1,393,425	1,638,554	969,051	114,625	803,838	1,007,667	563,552	62,019
8	1,327,955	1,579,855	943,086	100,795	797,812	996,598	558,455	62,128
9	1,317,057	1,539,541	912,126	110,295	809,750	1,002,459	557,732	66,214
10	1,183,536	1,401,374	804,807	117,184	751,347	943,989	505,233	70,614
平成10年1月	102,894	117,071	67,360	114,997	65,779	79,686	43,404	68,630
2	99,137	115,306	68,000	115,988	60,474	76,440	42,501	67,454
3	103,866	123,734	75,775	112,325	64,671	80,795	47,547	64,757
4	102,714	121,371	67,509	114,312	63,347	80,501	40,750	65,538
5	100,275	113,022	64,744	119,560	65,166	76,326	40,657	70,098
6	101,413	120,711	69,044	119,413	62,943	80,062	42,308	69,849
7	101,086	121,590	69,072	120,299	64,407	82,903	43,633	70,236
8	90,574	109,097	61,493	121,125	60,891	76,534	40,131	71,794
9	93,760	120,396	71,319	113,094	58,626	80,281	44,709	66,490
10	97,699	115,205	64,259	114,283	62,248	77,600	40,094	67,631
11	94,802	111,275	62,524	115,498	60,758	75,517	39,391	68,721
12	95,316	112,595	63,708	117,184	62,037	77,344	40,108	70,614

2. 合成繊維長繊維計(1)~(9)

(1) ナイロン

単位: t

年月	生産	出荷		在庫	生産	出荷		在庫
		計	市販用			計	市販用	
平成6年	688,856	861,053	489,581	52,768	213,571	290,961	165,575	19,660
7	726,130	890,421	497,831	57,164	201,358	277,751	154,823	18,532
8	723,632	887,974	495,722	56,213	201,207	275,270	153,966	19,027
9	736,476	894,850	496,085	59,415	198,283	271,827	152,034	20,978
10	683,458	844,161	446,026	64,070	179,591	256,884	143,113	20,397
平成10年1月	59,916	71,096	38,591	61,665	16,167	21,270	11,629	22,201
2	55,146	68,098	37,600	60,843	14,223	19,922	11,570	21,747
3	58,918	71,474	41,798	58,964	14,861	23,149	14,458	19,187
4	57,344	72,001	35,980	59,353	15,206	20,842	11,016	19,913
5	59,137	67,788	35,705	63,581	15,727	20,459	11,296	21,309
6	57,086	71,658	37,284	63,293	15,294	21,827	11,848	21,432
7	58,328	74,466	38,734	63,207	15,474	23,488	12,552	21,335
8	55,627	68,306	35,492	64,840	15,109	21,100	11,480	22,187
9	53,068	71,870	39,557	59,805	13,258	22,235	13,277	19,253
10	56,786	69,879	35,313	60,994	15,594	21,535	11,408	20,115
11	55,543	68,174	34,765	62,149	13,976	20,796	11,552	19,511
12	56,559	69,351	35,207	64,070	14,702	20,261	11,027	20,397

1. 再生繊維・半合成繊維長繊維

(1)~(3)

(1) ビスコース長繊維

年月	生産	出荷		在庫	生産	出荷		在庫
		計	市販用			計	市販用	
平成6年	78,219	117,945	71,079	4,643	30,774	48,585	29,606	1,896
7	77,708	117,236	65,721	4,855	24,730	41,019	24,167	1,721
8	74,180	108,624	62,733	5,915	23,713	38,385	22,360	2,509
9	73,274	107,609	61,647	6,799	22,273	35,545	20,787	3,320
10	67,889	99,828	59,207	6,544	20,909	34,599	20,735	2,683
平成10年1月	5,863	8,590	4,813	6,965	1,848	2,854	1,669	3,439
2	5,328	8,342	4,901	6,611	1,625	2,864	1,733	3,276
3	5,753	9,321	5,749	5,793	1,808	3,469	2,258	2,756
4	6,003	8,500	4,770	6,185	1,758	2,752	1,593	2,837
5	6,029	8,538	4,952	6,517	1,776	2,942	1,704	2,829
6	5,857	8,404	5,024	6,556	1,745	2,792	1,689	2,816
7	6,079	8,437	4,899	7,029	1,988	3,115	1,779	2,955
8	5,264	8,228	4,639	6,954	1,854	2,879	1,494	3,247
9	5,558	8,411	5,152	6,685	1,698	2,830	1,783	3,097
10	5,462	7,721	4,781	6,637	1,674	2,765	1,713	2,991
11	5,215	7,343	4,626	6,572	1,468	2,408	1,553	2,843
12	5,478	7,993	4,901	6,544	1,667	2,929	1,767	2,683

(2) ビニロン

(3) ビニリデン

年月	生産	出荷		在庫	生産	出荷		在庫
		計	市販用			計	市販用	
平成6年	8,189	9,025	7,272	1,807	1,967	2,036	1,749	331
7	9,030	9,028	7,762	2,175	2,243	2,297	1,964	277
8	8,678	8,618	8,079	2,645	2,523	2,524	2,159	275
9	8,695	9,142	8,615	2,557	2,117	2,095	1,767	297
10	8,509	8,915	8,307	2,383	1,214	1,263	991	247
平成10年1月	792	785	689	2,579	111	120	106	288
2	765	742	681	2,630	98	105	88	281
3	846	859	797	2,640	107	132	91	256
4	773	736	671	2,692	138	113	85	281
5	666	704	665	2,677	80	79	59	282
6	714	684	661	2,739	106	91	74	296
7	818	811	758	2,775	80	102	72	274
8	727	744	714	2,773	72	91	64	255
9	677	866	827	2,599	83	91	70	247
10	284	576	512	2,317	101	103	78	245
11	653	624	598	2,363	120	107	93	258
12	794	784	734	2,383	118	129	111	247

(2) キュブラ長繊維

(3) アセテート長繊維

年月	生産	出荷		在庫	生産	出荷		在庫
		計	市販用			計	市販用	
平成6年	20,626	42,051	18,300	1,244	26,819	27,309	23,173	1,503
7	24,120	47,102	16,494	1,888	28,858	29,115	25,060	1,246
8	19,898	39,999	13,884	1,831	30,569	30,240	26,489	1,575
9	21,101	42,282	14,985	1,786	29,900	29,782	25,875	1,693
10	19,218	37,638	13,812	1,997	27,762	27,591	24,660	1,864
平成10年1月	1,771	3,512	1,238	1,813	2,244	2,224	1,906	1,713
2	1,587	3,172	1,131	1,812	2,116	2,306	2,037	1,523
3	1,626	3,310	1,212	1,737	2,319	2,542	2,279	1,300
4	1,715	3,458	1,149	1,808	2,530	2,290	2,028	1,540
5	1,722	3,298	1,235	1,915	2,531	2,298	2,013	1,773
6	1,635	3,271	1,234	1,831	2,477	2,341	2,101	1,909
7	1,619	3,050	1,038	1,965	2,472	2,272	2,082	2,109
8	1,614	3,143	1,171	2,008	1,796	2,206	1,974	1,699
9	1,409	3,253	1,249	1,766	2,451	2,328	2,120	1,822
10	1,497	2,667	1,013	1,822	2,291	2,289	2,055	1,824
11	1,494	2,683	1,024	1,904	2,253	2,252	2,049	1,825
12	1,529	2,821	1,118	1,997	2,282	2,243	2,016	1,864

(4) ポリ塩化ビニル

(5) アクリル

(6) ポリエステル

年月	生産	出荷		在庫	生産	出荷		在庫	生産	出荷		在庫
		計	市販用			計	市販用			計	市販用	
平成6年	3,872	3,961	3,949	630	4,118	6,280	4,094	285	426,406	516,790	298,394	28,365
7	4,195	4,270	4,262	621	4,475	6,898	4,413	347	431,761	511,799	295,862	32,139
8	3,535	3,698	3,672	463	4,638	7,339	4,789	192	425,063	506,653	293,057	30,493
9	3,778	3,786	3,781	457	4,964	7,568	4,866	288	433,842	510,377	293,436	31,776
10	2,970	2,915	2,915	515	3,236	5,014	3,042	471	404,066	479,648	256,038	36,801
平成10年1月	297	254	254	500	384	548	297	374	35,155	40,642	22,981	32,668
2	247	254	254	493	292	500	301	365	32,505	39,183	22,191	32,218
3	249	244	244	498	199	417	256	307	35,287	38,566	22,914	33,227
4	281	288	288	491	299	396	234	371	33,521	42,158	21,121	32,613
5	227	247	247	471	262	387	288	344	34,944	38,353	20,700	35,316
6	241	239	239	473	270	375	247	365	33,428	40,945		

(7) ポリエチレン

(8) ポリプロピレン

(9) その他

Table with columns for Year/Month, Production, Shipments (Total, Market), and Inventory (Total, Market) for Polyethylene, Polypropylene, and Others.

1 綿糸(つづき)

単位: t

Table with columns for Year/Month, Production, Shipments (Total, Pure, Mixed), and Inventory (Total, Pure, Mixed) for Cotton Yarn.

(3) 紡績糸

紡績糸合計1~7 (注)

Table with columns for Year/Month, Production (Total, Roller, Condenser, Other), Shipments (Total, Market), and Inventory (Total, Market) for Spun Yarn.

2 毛糸計(1)~(2)

(1) そ毛糸

Table with columns for Year/Month, Production, Shipments (Total, Market), and Inventory (Total, Pure, Mixed) for Wool Yarn.

1 綿糸

Table with columns for Year/Month, Production (Total, Pure, Mixed, Roller, Condenser, Other), Shipments (Total, Pure, Mixed), and Inventory (Total, Pure, Mixed) for Cotton Yarn.

Table with columns for Year/Month, Production (Total, Pure, Mixed, Condenser), Shipments (Total, Pure, Mixed, Market), and Inventory (Total, Pure, Mixed) for Cotton Yarn.

注: 紡績糸合計には生糸を含まない。

(2) 紡毛糸

年月	生産			出荷						在庫		
	計	コンデンサー式・ギル式		計	純	混	市販用		計	純	混	
		純	混				計	純				混
平成6年	23,293	11,861	11,432	29,842	15,513	14,329	18,049	9,154	8,895	1,869	917	952
7	19,801	10,009	9,792	24,973	13,072	11,901	14,830	7,237	7,593	1,873	813	1,060
8	15,435	8,504	6,931	21,087	11,755	9,332	12,117	6,163	5,954	1,355	620	735
9	14,834	7,704	7,130	20,027	10,727	9,300	11,581	5,417	6,164	1,297	623	674
10	12,764	6,450	6,314	16,553	8,547	8,006	9,166	4,159	5,007	1,164	543	621
平成10年1月	1,110	542	568	1,371	699	672	710	330	380	1,343	641	702
2	1,112	543	569	1,397	706	691	779	350	429	1,372	634	738
3	1,193	609	584	1,466	763	703	776	373	403	1,452	658	794
4	1,163	592	571	1,529	769	760	800	360	440	1,416	660	756
5	1,076	542	534	1,442	764	678	792	369	423	1,421	645	776
6	1,119	598	521	1,490	791	699	851	401	450	1,369	648	721
7	1,093	562	531	1,440	744	696	812	357	455	1,324	630	694
8	948	485	463	1,305	664	641	764	317	447	1,248	593	655
9	1,031	510	521	1,435	695	740	827	341	486	1,130	559	571
10	1,080	563	517	1,431	735	696	843	388	455	1,066	532	534
11	942	468	474	1,191	629	562	621	272	349	1,080	540	540
12	897	436	461	1,056	588	468	591	301	290	1,164	543	621

5 ビスコースフ糸

単位：t

年月	生産										在庫		
	計	純	混	ローラー式			コンデンサー式・ギル式			計	純	混	
				計	純	混	計	純	混				
平成6年	61,594	47,199	14,395	55,913	44,352	11,561	2,221	1,538	683	3,460	1,309	2,151	
7	53,493	43,022	10,471	48,000	40,438	7,562	2,178	1,627	551	3,315	957	2,358	
8	44,468	36,001	8,467	38,959	33,472	5,487	2,407	1,745	662	3,102	784	2,318	
9	40,300	33,258	7,042	35,632	30,911	4,721	2,157	1,555	602	2,511	792	1,719	
10	31,090	25,344	5,746	28,486	23,690	4,796	1,387	1,008	379	1,217	646	571	
平成10年1月	3,027	2,560	467	2,815	2,396	419	144	109	35	68	55	13	
2	3,064	2,569	495	2,889	2,416	473	114	92	22	61	61	—	
3	2,845	2,504	341	2,661	2,349	312	121	92	29	63	63	—	
4	2,924	2,419	505	2,753	2,277	476	122	93	29	49	49	—	
5	2,659	2,236	423	2,483	2,105	378	127	82	45	49	49	—	
6	2,800	2,319	481	2,615	2,194	421	132	84	48	53	41	12	
7	2,638	2,102	536	2,384	1,979	405	121	81	40	133	42	69	
8	2,030	1,582	448	1,834	1,475	359	83	63	20	113	44	61	
9	2,345	1,857	488	2,060	1,727	333	113	79	34	172	51	121	
10	2,255	1,813	442	1,998	1,658	340	102	81	21	155	74	81	
11	2,223	1,687	536	1,969	1,543	426	102	76	26	152	68	84	
12	2,280	1,696	584	2,025	1,571	454	106	76	30	149	49	100	

3 絹紡糸(さく紡糸・ちゅう糸を含む)

4 麻糸

年月	生産			出荷		在庫	生産								
	計	ローラー式		計	市販用		計	純	混	ローラー式			コンデンサー式・ギル式		
		計	純							混	計	純	混	計	純
平成6年	1,099	47	934	1,094	950	328	2,173	1,052	1,121	1,005	1,168	955	213		
7	855	38	769	810	748	374	1,979	1,081	898	910	1,069	987	82		
8	527	34	493	717	600	185	1,432	688	744	725	707	631	76		
9	478	—	478	601	600	65	1,411	905	506	650	761	739	22		
10	459	—	459	480	453	48	682	441	241	272	400	246	154		
平成10年1月	41	—	41	44	44	62	90	63	27	57	33	33	—		
2	42	—	42	47	47	57	67	62	5	29	38	37	1		
3	41	—	41	42	42	56	49	38	11	13	36	36	—		
4	39	—	39	40	40	55	37	36	1	11	26	26	—		
5	36	—	36	36	36	56	23	22	1	9	14	13	1		
6	39	—	39	34	34	62	38	33	5	15	18	18	—		
7	39	—	39	42	41	61	39	29	10	22	12	12	—		
8	41	—	41	39	39	65	27	22	5	12	15	10	5		
9	40	—	40	39	39	68	36	32	4	20	16	13	3		
10	40	—	40	42	42	62	105	35	70	32	73	16	57		
11	33	—	33	53	27	42	110	32	78	20	90	14	76		
12	28	—	28	22	22	48	61	37	24	32	29	18	11		

年月	出荷						在庫		
	計	純	混	市販用		計	純	混	
				計	純				混
平成6年	65,090	49,936	15,154	55,396	45,088	10,308	3,885	2,859	1,026
7	52,708	42,228	10,480	46,086	38,417	7,669	5,614	4,247	1,367
8	47,099	37,910	9,189	40,733	34,121	6,612	4,080	3,047	1,033
9	40,133	32,737	7,396	34,634	28,989	5,645	4,933	3,839	1,094
10	31,019	24,858	6,161	25,501	21,430	4,071	5,498	4,415	1,083
平成10年1月	2,511	2,087	424	2,093	1,830	263	5,502	4,333	1,169
2	2,691	2,202	489	2,306	1,933	373	5,900	4,709	1,191
3	2,845	2,369	476	2,400	2,084	316	5,939	4,850	1,089
4	2,794	2,254	540	2,345	2,020	325	6,106	5,029	1,077
5	2,430	2,017	413	2,046	1,792	254	6,360	5,249	1,111
6	3,113	2,541	572	2,526	2,276	250	6,072	5,032	1,040
7	2,561	2,170	391	2,182	1,930	252	6,201	4,977	1,224
8	2,044	1,589	455	1,680	1,370	310	6,228	4,975	1,253
9	2,610	2,067	543	2,113	1,708	405	6,015	4,772	1,243
10	2,476	1,839	637	1,935	1,524	411	5,849	4,753	1,096
11	2,579	1,972	607	1,927	1,483	444	5,544	4,470	1,074
12	2,365	1,751	614	1,948	1,480	468	5,498	4,415	1,083

6. その他再生・半合成繊維糸(注)

7. 合成繊維紡績糸(1)~(5)

年月	出荷						在庫		
	計	純	混	市販用		計	純	混	
				計	純				混
平成6年	2,516	1,165	1,351	1,957	652	1,305	455	233	222
7	1,951	1,021	940	1,452	562	890	528	318	210
8	1,761	948	813	1,351	595	756	574	406	168
9	1,686	1,145	541	1,183	716	467	830	743	87
10	1,113	834	279	728	571	157	807	756	51
平成10年1月	138	107	31	90	59	31	816	738	78
2	74	57	17	48	31	17	811	743	68
3	132	112	20	111	91	20	746	687	59
4	36	31	5	21	16	5	822	765	57
5	45	34	11	27	16	11	848	801	47
6	50	43	7	38	31	7	867	822	45
7	68	63	5	49	44	5	870	820	50
8	80	66	14	52	38	14	850	809	41
9	102	92	10	90	80	10	819	784	35
10	133	75	58	69	58	11	824	777	47
11	147	71	76	51	48	3	820	771	49
12	108	83	25	82	59	23	807	756	51

年月	生産			出荷		在庫	生産					
	計	ローラー式	コンデンサー式	計	市販用		計	純	混	ローラー式		
										計	純	混
平成6年	1,216	1,205	11	1,218	10	55	265,844	120,510	145,334	171,363	69,824	101,539
7	3,518	3,506	12	3,358	1,646	268	239,844	115,256	124,588	157,864	66,761	91,103
8	4,327	4,307	20	4,412	1,803	189	216,245	106,803	109,442	141,082	62,858	78,224
9	2,790	2,775	12	2,810	866	193	214,468	103,922	110,546	140,713	61,181	79,532
10	1,664	1,661	2	1,693	513	163	177,122	81,842	95,280	116,175	44,413	71,762
平成10年1月	197	195	2	197	66	192	15,566	7,391	8,175	10,285	4,344	5,941
2	203	203	—	199	57	196	16,127	7,485	8,642	10,525	4,105	6,420
3	154	154	—	189	67	161	16,417	7,571	8,846	10,763	4,217	6,546
4	159	158	—	184	43	136	16,346	7,524	8,822	10,728	4,219	6,509
5	106	106	—	97	36	145	14,479	6,741	7,738	9,573	3,833	5,740
6	105	105	—	160	88	90	15,789	7,219	8,570	10,341	3,840	6,501
7	99	99	—	107	45	82	14,757	6,747	8,010	9,832	3,653	6,179
8	88	88	—	94	22	76	12,383	6,080	6,303	7,928	3,102	4,826
9	86	86	—	80	19	82	14,027	6,340				

(2) ビニロン紡績糸

単位: t

年月	生産						出荷		
	コンデンサー式・ギル式			その他			計	純	混
	計	純	混	計	純	混			
平成6年	64,385	35,989	28,396	30,096	14,697	15,399	286,518	129,374	157,144
7	58,648	35,746	22,902	23,332	12,749	10,583	260,211	126,167	134,044
8	52,890	32,374	20,516	22,273	11,571	10,702	237,902	117,476	120,426
9	51,013	30,557	20,456	22,742	12,184	10,558	229,635	111,863	117,772
10	44,740	28,647	16,093	16,207	8,782	7,425	190,486	88,358	102,128
平成10年1月	3,743	2,252	1,491	1,538	795	743	16,424	7,889	8,535
2	4,134	2,547	1,587	1,468	833	635	16,951	8,100	8,851
3	4,088	2,571	1,517	1,566	783	783	18,852	9,112	9,740
4	4,030	2,482	1,548	1,588	823	765	17,107	7,875	9,232
5	3,636	2,278	1,358	1,270	630	640	15,300	7,037	8,263
6	4,064	2,615	1,449	1,384	764	620	16,200	7,255	8,945
7	3,689	2,405	1,284	1,236	689	547	15,652	7,229	8,423
8	3,324	2,288	1,036	1,131	690	441	13,628	6,805	6,823
9	3,471	2,281	1,190	1,243	753	490	16,958	8,022	8,936
10	3,610	2,376	1,234	1,364	748	616	14,798	6,438	8,360
11	3,541	2,303	1,238	1,234	643	591	14,237	6,181	8,056
12	3,410	2,249	1,161	1,185	631	554	14,379	6,415	7,964

年月	出荷			在庫			生産					
	市販用			計	純	混	計	純	混	ローラー式		
	計	純	混							計	純	混
平成6年	1,055	551	504	142	69	73	9,775	8,153	1,622	6,257	4,635	1,622
7	1,243	599	644	179	52	127	10,682	6,995	3,687	6,838	3,151	3,687
8	1,185	572	613	117	26	91	9,546	6,475	3,071	5,791	2,720	3,071
9	1,453	826	627	134	34	100	9,736	6,097	3,639	5,955	2,316	3,639
10	1,220	706	514	188	57	131	8,803	5,332	3,471	5,263	1,792	3,471
平成10年1月	81	45	36	158	39	119	691	456	235	408	173	235
2	120	73	47	184	46	138	741	439	302	457	155	302
3	121	69	52	162	35	127	760	406	354	442	88	354
4	113	58	55	200	52	148	806	478	328	494	166	328
5	84	53	31	212	41	171	728	450	278	446	168	278
6	91	56	35	208	46	162	795	436	359	474	115	359
7	104	59	45	236	56	180	805	504	301	470	169	301
8	93	67	26	240	72	168	649	415	234	367	133	234
9	123	86	37	217	59	158	690	402	288	423	135	288
10	99	46	53	197	64	133	748	478	270	461	191	270
11	103	46	57	185	64	121	695	433	262	430	168	262
12	88	48	40	188	57	131	695	435	260	391	131	260

(1) ナイロン紡績糸

年月	出荷			在庫			生産		
	市販用			計	純	混	計	純	混
	計	純	混						
平成6年	184,223	96,399	87,824	18,018	6,087	11,931	1,702	850	852
7	170,287	95,040	75,247	16,715	6,134	10,581	1,739	850	889
8	158,606	91,179	67,427	12,818	5,362	7,456	1,446	635	811
9	153,214	87,011	66,203	15,201	6,378	8,823	1,699	885	814
10	127,079	67,258	59,821	15,461	6,492	8,969	1,517	844	673
平成10年1月	10,758	5,952	4,806	15,514	6,468	9,046	115	57	58
2	11,491	6,317	5,174	15,832	6,442	9,390	143	65	78
3	12,784	7,081	5,703	14,785	5,576	9,209	119	75	44
4	11,525	6,061	5,464	15,373	5,928	9,445	147	75	75
5	10,027	5,252	4,775	15,694	6,221	9,473	124	54	70
6	10,615	5,386	5,229	16,454	6,761	9,693	115	73	42
7	10,395	5,415	4,980	16,830	6,870	9,960	164	89	75
8	9,186	5,109	4,077	16,676	6,676	10,000	122	82	40
9	11,491	6,352	5,139	14,917	5,511	9,406	125	91	34
10	9,738	4,807	4,931	15,425	6,134	9,291	118	73	45
11	9,393	4,641	4,752	15,708	6,587	9,121	124	59	65
12	9,676	4,885	4,791	15,461	6,492	8,969	101	54	47

年月	生産			出荷					
	コンデンサー式・ギル式			計	純	混	市販用		
	計	純	混				計	純	混
平成6年	3,518	3,518	—	10,917	9,239	1,678	6,286	5,328	958
7	3,844	3,844	—	11,473	8,032	3,441	9,460	6,697	2,763
8	3,755	3,755	—	10,564	7,261	3,303	8,557	6,153	2,404
9	3,781	3,781	—	10,497	6,910	3,587	8,163	5,662	2,501
10	3,540	3,540	—	9,191	5,911	3,280	6,946	4,651	2,295
平成10年1月	283	283	—	796	519	277	618	437	181
2	284	284	—	785	504	281	621	417	204
3	318	318	—	802	475	327	572	346	226
4	312	312	—	751	500	251	544	378	166
5	282	282	—	698	508	190	564	435	129
6	321	321	—	770	482	288	535	356	179
7	335	335	—	869	547	322	661	421	240
8	282	282	—	776	461	315	550	331	219
9	267	267	—	808	442	366	687	391	296
10	287	287	—	693	506	187	497	375	122
11	265	265	—	710	476	234	566	390	176
12	304	304	—	733	491	242	531	374	157

(3) アクリル紡績糸

年月	生産						出荷		
	ローラー式			コンデンサー式・ギル式			計	純	混
	計	純	混	計	純	混			
平成6年	756	569	187	946	281	665	2,023	952	1,071
7	950	578	372	789	272	517	2,283	1,070	1,213
8	609	384	225	837	251	586	2,078	858	1,220
9	886	608	278	813	277	536	2,324	1,116	1,208
10	797	535	262	720	309	411	1,930	1,022	908
平成10年1月	63	38	25	52	19	33	131	64	67
2	79	45	34	64	20	44	177	93	84
3	61	43	18	58	32	26	179	101	78
4	91	46	45	56	26	30	163	84	79
5	66	34	32	58	20	38	144	74	70
6	60	53	7	55	20	35	151	76	75
7	83	42	41	81	47	34	183	107	76
8	60	54	6	62	28	34	164	96	68
9	72	66	6	53	25	28	176	111	65
10	52	44	8	66	29	37	165	75	90
11	56	38	18	68	21	47	166	69	97
12	54	32	22	47	22	25	131	72	59

年月	在庫			生産					
	計	純	混	計	純	混	ローラー式		
							計	純	混
平成6年	466	389	77	128,178	67,663	60,515	52,185	25,811	26,374
7	689	308	381	108,471	62,415	46,056	43,133	22,289	20,844
8	489	340	149	96,211	57,429	38,782	37,261	20,956	16,305
9	512	290	222	90,531	53,273	37,258	34,055	18,943	15,112
10	830	406	424	72,519	44,300	28,219	25,890	13,758	12,072
平成10年1月	462	281	181	6,515	3,853	2,662	2,502	1,373	1,129
2	476	274	202	6,855	4,043	2,812	2,556	1,267	1,289
3	509	280	229	6,728	3,979	2,749	2,397	1,242	1,155
4	619	313	306	6,877	3,970	2,907	2,441	1,247	1,194
5	723	329	394	6,084	3,635	2,449	2,243	1,262	981
6	808	343	465	6,619	4,129	2,490	2,400	1,313	1,087
7	812	368	444	5,940	3,517	2,423	2,202	1,030	1,172
8	737	374	363	4,981	3,294	1,687	1,574	884	690
9	706	421	285	5,407	3,484	1,923	1,864	1,023	841
10	786	418	368	5,707	3,588	2,119	1,981	1,098	883
11	821	415	406	5,455	3,535	1,920	1,860	1,097	763
12	830	406	424	5,351	3,273	2,078	1,810	922	888

単位: t

年月	生産					
	コンデンサー式・ギル式			その他		
	計	純	混	計	純	混
平成6年	53,171	29,410	23,761	22,822	12,442	10,380
7	47,877	28,933	18,944	17,461	11,193	6,268
8	42,839	26,283	16,556	16,111	10,190	5,921
9	40,829	24,175	16,654	15,647	10,155	5,492
10	35,479	22,920	12,559	11,210	7,622	3,588
平成10年1月	2,940	1,789	1,151	1,073	691	382
2	3,354	2,066	1,288	945	710	235
3	3,286	2,066	1,220	1,045	671	374
4	3,296	1,987	1,309	1,140	736	404
5	2,957	1,822	1,135	884	551	333
6	3,286	2,114	1,172	933	702	231
7	2,862	1,856	1,006	876	631	245
8	2,632	1,835	797	775	575	200
9	2,702	1,833	869	841	628	213
10	2,850	1,908	942	876	582	294
11	2,709	1,865	844	886	573	313
12	2,605	1,779	826	936	572	364

年月	生産			出荷					
	その他			計	純	混	市販用		
	計	純	混				計	純	混
平成6年	7,274	2,255	5,019	137,452	48,090	89,362	80,606	35,852	44,754
7	5,866	1,551	4,315	127,628	50,232	77,396	76,913	37,303	39,610
8	6,158	1,377	4,781	118,490	47,041	71,449	73,518	36,365	37,153
9	7,095	2,029	5,066	118,963	46,688	72,275	73,628	36,143	37,485
10	4,997	1,160	3,837	99,773	34,012	65,761	60,625	25,755	34,870
平成10年1月	465	104	361	8,396	3,142	5,254	4,953	2,281	2,672
2	523	123	400	8,548	3,095	5,453	5,279	2,405	2,874
3	521	112	409	9,388	3,245	6,143	5,658	2,401	3,257
4	448	87	361	8,944	3,342	5,602	5,652	2,651	3,001
5	386	79	307	8,214	3,000	5,214	4,971	2,251	2,720
6	451	62	389	8,526	2,784	5,742	5,214	2,076	3,138
7	360	58	302	8,129	2,848	5,281	4,998	2,126	2,872
8	356	115	241	6,949	2,494	4,455	4,193	1,803	2,390
9	402	125	277	8,824	2,688	6,136	5,114	2,015	3,099
10	488	166	322	8,165	2,556	5,609	4,907	1,962	2,945
11	348	70	278	7,928	2,423	5,505	4,848	1,889	2,959
12	249	59	190	7,762	2,395	5,367	4,838	1,895	2,943

(5) その他合成繊維紡績糸 (注)

年月	在庫			生産								
	計	純	混	計	純	混	ローラー式			コンデンサー式・ギル式		
							計	純	混	計	純	混
平成6年	10,779	3,068	7,711	3,077	1,575	1,502	1,476	1,115	361	1,601	460	1,141
7	10,000	3,152	6,848	3,354	2,038	1,316	1,764	1,397	367	1,585	636	949
8	8,002	2,836	5,166	2,865	1,732	1,133	1,291	1,102	189	1,570	626	944
9	8,761	3,014	5,747	3,315	2,189	1,126	1,881	1,552	329	1,434	637	797
10	9,101	2,794	6,307	2,571	1,487	1,084	942	837	105	1,629	650	979
平成10年1月	8,997	3,046	5,951	276	190	86	148	139	9	128	51	77
2	9,192	3,030	6,162	297	180	117	149	118	31	148	62	86
3	9,240	3,148	6,092	242	159	83	121	110	11	121	49	72
4	9,410	3,133	6,277	206	113	93	74	62	12	132	51	81
5	9,297	3,013	6,284	172	94	78	54	43	11	118	51	67
6	9,559	3,063	6,496	212	108	104	74	57	17	138	51	87
7	9,810	3,027	6,783	232	157	75	98	94	4	134	63	71
8	9,989	3,015	6,974	165	103	62	57	53	4	108	50	58
9	9,498	2,867	6,631	217	111	106	54	53	1	163	58	105
10	9,546	2,969	6,577	193	101	92	42	42	—	151	59	92
11	9,364	2,913	6,451	185	83	102	35	30	5	150	53	97
12	9,101	2,794	6,307	174	88	86	36	36	—	138	52	86

(4) 生糸 (注)

年月	出荷						在庫			生産	出荷	在庫
	計	純	混	市販用			計	純	混			
				計	純	混						
平成6年	3,256	1,701	1,555	1,441	701	740	82	55	27	3,901	3,789	341
7	3,197	1,972	1,225	1,711	756	955	251	133	118	3,229	3,365	205
8	3,038	1,800	1,238	1,499	768	731	116	74	42	2,579	2,583	201
9	3,347	2,211	1,136	1,698	1,059	639	119	75	44	1,902	1,906	197
10	2,587	1,456	1,131	1,734	944	790	116	111	5	1,108	1,157	148
平成10年1月	286	187	99	165	102	63	111	79	32	98	112	183
2	266	174	92	148	78	70	143	86	57	110	110	183
3	228	141	87	144	84	60	157	104	53	124	115	192
4	228	120	108	144	76	68	135	97	38	115	98	209
5	176	95	81	123	67	56	132	96	36	103	91	221
6	206	104	102	139	73	66	139	101	38	100	91	230
7	249	158	91	181	121	60	123	100	23	91	91	230
8	172	106	66	123	74	49	116	97	19	61	74	217
9	226	112	114	141	83	58	107	96	11	79	94	202
10	205	107	98	131	79	52	98	92	6	77	116	163
11	174	71	103	154	52	102	109	104	5	78	88	153
12	171	81	90	141	55	86	116	111	5	72	77	148

注: 1. その他合成繊維紡績糸の生産はその他があるため内訳と合計は不一致。
 2. 平成7年1月の調査票改正によりポリプロピレン糸をその他合成繊維紡績糸に統合。
 3. 生糸は農林水産省農産園芸局畑作振興課調べ。

(4) ポリエステル紡績糸

年月	生産								
	計	純	混	ローラー式			コンデンサー式・ギル式		
				計	純	混	計	純	混
平成6年	123,112	42,269	80,843	110,689	37,694	72,995	5,149	2,320	2,829
7	115,598	42,958	72,640	105,179	39,346	65,833	4,553	2,061	2,492
8	106,177	40,532	65,645	96,130	37,696	58,434	3,889	1,459	2,430
9	109,187	41,478	67,709	97,936	37,762	60,174	4,156	1,687	2,469
10	91,712	29,879	61,833	83,343	27,491	55,852	3,372	1,228	2,144
平成10年1月	7,969	2,835	5,134	7,164	2,621	4,543	340	110	230
2	8,091	2,758	5,333	7,284	2,520	4,764	284	115	169
3	8,568	2,952	5,616	7,742	2,734	5,008	305	106	199
4	8,310	2,891	5,419	7,628	2,698	4,930	234	106	128
5	7,371	2,508	4,863	6,764	2,326	4,438	221	103	118
6	8,048	2,473	5,575	7,333	2,302	5,031	264	109	155
7	7,616	2,480	5,136	6,979	2,318	4,661	277	104	173
8	6,466	2,186	4,280	5,870	1,978	3,892	240	93	147
9	7,588	2,252	5,336	6,900	2,029	4,871	286	98	188
10	7,575	2,379	5,196	6,831	2,120	4,711	256	93	163
11	7,165	2,124	5,041	6,468	1,955	4,513	349	99	250
12	6,945	2,041	4,904	6,380	1,890	4,490	316	92	224

(5) 織物

織物合計 1~9

1. 綿織物

Table with columns: 年月, 生産, 出荷計, 出荷販売, 在庫, 生産, 出荷計, 出荷販売, 在庫. Rows for 平成6年 and 平成10年1月.

2. 毛織物(1)~(2)

(1) その他織物

Table with columns: 年月, 生産, 出荷計, 出荷販売, 在庫, 生産, 出荷計, 出荷販売, 在庫. Rows for 平成6年 and 平成10年1月.

(2) 紡毛織物

3. 絹・絹紡織物(1)~(2)

Table with columns: 年月, 生産, 出荷計, 出荷販売, 在庫, 生産, 出荷計, 出荷販売, 在庫. Rows for 平成6年 and 平成10年1月.

(1) 絹織物①~②

① 純

単位: 千m²

Table with columns: 年月, 生産, 出荷計, 出荷販売, 在庫, 生産, 出荷計, 出荷販売, 在庫. Rows for 平成6年 and 平成10年1月.

② 交織

(2) 絹紡織物

Table with columns: 年月, 生産, 出荷計, 出荷販売, 在庫, 生産, 出荷計, 出荷販売, 在庫. Rows for 平成6年 and 平成10年1月.

4. 麻織物(1)~(2)

(1) 亜麻織物

Table with columns: 年月, 生産, 出荷計, 出荷販売, 在庫, 生産, 出荷計, 出荷販売, 在庫. Rows for 平成6年 and 平成10年1月.

(2) ちょ麻織物

5. ビスコース人絹織物

年月	生産	出荷		在庫	生産	出荷		在庫
		計	販売			計	販売	
平成6年	1,646	2,188	302	451	46,501	49,022	13,710	745
7	1,557	2,251	331	504	43,287	46,169	13,765	808
8	1,112	1,803	498	404	32,438	34,932	12,478	741
9	601	1,143	389	389	38,421	41,671	19,048	1,090
10	642	1,050	371	403	28,052	31,210	15,412	1,004
平成10年1月	63	95	30	418	2,570	2,960	1,141	955
2	71	102	29	446	2,774	2,950	1,323	1,025
3	72	125	41	417	2,688	2,962	1,349	1,001
4	55	81	37	404	2,567	2,851	1,366	974
5	39	67	28	384	2,465	2,687	1,263	1,009
6	40	59	27	389	2,432	2,667	1,401	1,015
7	64	75	35	404	2,276	2,518	1,329	1,034
8	59	62	29	422	1,920	2,198	1,123	994
9	36	96	45	402	2,178	2,370	1,266	1,020
10	44	86	17	407	1,970	2,231	1,295	988
11	51	79	17	425	2,142	2,365	1,340	1,026
12	48	124	37	403	2,070	2,453	1,217	1,004

(1) 長繊維計①~③

① ナイロン

単位:千㎡

年月	生産	出荷		在庫	生産	出荷		在庫
		計	販売			計	販売	
平成6年	1,393,118	1,654,960	577,107	36,407	183,606	233,642	66,462	5,178
7	1,369,358	1,563,882	521,286	36,533	173,569	215,956	57,208	4,055
8	1,364,154	1,543,779	535,818	33,834	174,740	217,424	63,672	3,846
9	1,419,951	1,589,265	542,421	36,304	183,332	219,660	61,666	4,936
10	1,193,410	1,353,482	481,675	41,980	160,006	195,144	61,696	5,049
平成10年1月	114,371	128,436	42,054	36,615	15,187	18,272	4,428	4,282
2	111,503	122,533	40,757	39,479	13,851	15,768	4,216	4,552
3	109,194	122,810	44,158	41,741	14,220	16,823	5,771	4,949
4	105,728	119,309	41,679	41,885	14,065	16,455	5,369	5,250
5	99,806	111,092	38,599	41,914	13,420	15,400	4,694	5,404
6	99,866	113,534	40,315	43,149	13,407	16,510	5,091	5,364
7	96,468	111,504	40,621	43,176	13,419	16,836	5,378	5,154
8	88,382	100,081	36,897	42,607	12,004	15,637	5,209	4,995
9	91,738	108,197	40,734	43,101	12,499	16,789	6,027	4,879
10	93,563	105,575	38,570	42,196	12,900	15,258	5,053	4,868
11	91,498	103,978	39,138	42,134	12,630	15,202	5,078	5,266
12	91,293	106,433	38,153	41,980	12,405	16,192	5,383	5,049

6. ビスコースフ織物

7. キュブラ織物

年月	生産	出荷		在庫	生産	出荷		在庫
		計	販売			計	販売	
平成6年	270,740	283,689	143,766	8,661	78,337	84,528	32,809	833
7	254,574	265,632	144,973	8,624	73,855	77,021	32,038	777
8	302,155	312,306	150,973	7,744	66,673	68,998	30,018	858
9	309,438	321,231	152,650	7,642	68,487	70,785	31,327	1,050
10	273,427	282,891	134,994	7,120	59,878	61,719	28,552	1,270
平成10年1月	23,180	24,073	11,359	7,528	5,614	5,688	2,651	1,160
2	23,600	24,725	12,130	7,237	5,264	5,342	2,523	1,256
3	24,218	24,398	10,947	7,903	5,131	5,061	2,324	1,499
4	23,588	24,382	11,621	7,893	5,071	5,293	2,230	1,467
5	22,516	23,362	11,075	7,739	5,130	5,377	2,514	1,377
6	23,140	23,976	11,424	7,606	5,106	5,371	2,425	1,288
7	22,678	23,802	11,451	7,154	4,936	5,187	2,335	1,219
8	21,194	21,818	10,670	7,276	4,654	4,956	2,375	1,098
9	22,260	23,001	10,882	7,203	4,885	4,960	2,259	1,209
10	22,477	22,902	11,032	7,436	4,767	5,040	2,448	1,139
11	22,578	23,539	11,384	7,162	4,843	4,786	2,273	1,312
12	21,998	22,913	11,019	7,120	4,479	4,659	2,195	1,270

② ポリエステル

③ その他

年月	生産	出荷		在庫	生産	出荷		在庫
		計	販売			計	販売	
平成6年	1,126,578	1,321,125	441,028	24,135	82,934	100,193	69,617	7,094
7	1,106,812	1,247,637	399,816	23,594	88,977	100,289	64,262	8,884
8	1,091,465	1,214,477	402,199	22,578	97,949	111,878	69,947	7,410
9	1,133,103	1,255,542	408,053	24,261	103,516	114,063	72,702	7,107
10	942,305	1,056,365	353,396	29,587	91,099	101,973	66,583	7,344
平成10年1月	91,197	101,125	31,755	25,435	7,987	9,039	5,871	6,899
2	89,574	98,318	31,076	27,554	8,079	8,447	5,465	7,374
3	86,464	97,147	32,840	28,796	8,510	8,841	5,547	7,996
4	83,849	93,918	30,442	28,756	7,814	8,936	5,868	7,880
5	79,217	87,447	28,557	28,741	7,169	8,245	5,348	7,768
6	78,687	88,250	29,663	29,955	7,773	8,774	5,561	7,830
7	75,634	85,628	29,299	30,810	7,415	9,040	5,944	7,212
8	69,972	76,735	26,376	30,836	6,406	7,709	5,312	6,776
9	71,610	82,740	29,046	31,524	7,629	8,667	5,661	6,698
10	72,974	81,894	27,947	30,349	7,689	8,422	5,571	6,979
11	71,526	80,713	28,620	29,786	7,342	8,063	5,439	7,082
12	71,603	82,449	27,774	29,587	7,285	7,791	4,996	7,344

8. アセテート織物

9. 合成繊維織物(1)~(2)

年月	生産	出荷		在庫	生産	出荷		在庫
		計	販売			計	販売	
平成6年	39,561	41,289	10,186	752	2,142,775	2,499,589	808,735	90,772
7	37,076	38,164	11,319	602	2,049,591	2,342,048	752,216	79,944
8	39,569	40,037	10,687	725	1,996,686	2,276,765	785,194	69,975
9	39,379	40,051	9,587	687	2,040,620	2,291,957	796,686	76,212
10	28,405	29,140	8,864	584	1,743,246	1,966,118	704,578	83,602
平成10年1月	2,972	3,000	824	703	161,365	181,001	61,130	77,544
2	2,845	2,704	822	886	159,595	175,949	60,466	81,369
3	2,824	2,697	807	1,060	157,879	178,272	65,425	83,881
4	2,546	2,630	806	1,105	155,059	173,651	60,775	84,330
5	2,309	2,423	562	1,032	144,520	161,053	56,663	83,819
6	2,407	2,417	709	1,070	147,404	165,025	59,086	86,460
7	2,315	2,382	729	1,054	142,835	161,820	58,825	87,921
8	2,064	2,208	682	952	128,974	145,724	53,029	86,967
9	2,013	2,018	680	994	136,556	157,301	58,130	86,837
10	1,945	2,251	814	734	138,142	155,591	56,190	85,138
11	2,081	2,117	703	749	136,143	154,632	57,651	84,540
12	2,083	2,293	726	584	134,773	156,099	57,207	83,602

(2) 短繊維計①~④

① ビニロン

年月	生産	出荷		在庫	生産	出荷		在庫
		計	販売			計	販売	
平成6年	749,657	844,629	231,628	54,365	31,282	34,818	7,561	2,013
7	680,233	778,166	230,930	43,411	34,980	37,929	8,381	1,496
8	632,532	732,986	249,376	36,141	32,807	35,577	9,079	1,290
9	620,669	702,693	254,265	39,907	35,961	37,847	9,766	1,511
10	549,835	612,636	222,902	41,622	31,327	33,190	7,959	1,199
平成10年1月	46,994	52,565	19,077	40,929	2,764	2,983	703	1,443
2	48,091	53,416	19,708	41,890	2,783	2,888	783	1,459
3	48,685	55,461	21,266	42,140	2,719	2,688	533	1,588
4	49,332	54,342	19,097	42,444	2,764	2,854	603	1,628
5	44,714	49,961	18,063	41,906	2,655	2,884	820	1,540
6	47,538	51,491	18,771	43,311	2,891	2,818	536	1,755
7	46,367	50,317	18,204	44,745	2,725	2,824	632	1,819
8	40,592	45,643	16,132	44,360	2,296	2,494	586	1,730
9	44,818	49,104	17,397	43,736	2,321	2,572	557	1,589
10	44,579	50,016	17,620	42,941	2,454	2,915	795	1,229
11	44,645	50,655	18,513	42,406	2,376	2,532	650	1,221

② アクリル

③ ポリエステル 単位 {織物.....千m²
タイヤコード・タオル.....t

年月	生産	出荷		在庫	生産	出荷		在庫
		計	販売			計	販売	
平成6年	69,138	74,648	23,491	3,767	564,486	647,094	168,296	43,655
7	55,944	63,431	23,708	2,122	517,750	601,919	167,645	35,075
8	54,676	61,041	29,310	3,208	488,726	577,199	175,550	26,922
9	59,855	66,116	35,283	2,983	470,421	541,126	170,338	31,253
10	51,359	55,962	31,298	2,701	410,869	464,748	147,528	33,784
平成10年1月	4,380	4,832	2,675	2,927	35,547	40,285	12,739	32,347
2	4,815	5,197	2,788	2,910	35,997	40,692	13,072	33,257
3	4,330	4,686	2,699	2,926	36,893	43,196	14,814	33,278
4	4,115	4,479	2,590	2,936	37,796	42,210	12,623	33,492
5	3,961	4,367	2,543	2,910	34,081	38,351	11,812	33,216
6	4,241	4,577	2,634	2,910	35,355	38,838	12,611	34,426
7	4,254	4,574	2,515	2,926	34,419	37,757	12,095	35,768
8	4,000	4,305	2,396	2,946	29,600	33,951	10,267	35,502
9	4,282	4,679	2,511	2,876	33,308	36,515	11,286	35,316
10	4,358	4,729	2,602	2,843	33,020	37,425	11,266	34,960
11	4,346	4,768	2,685	2,780	33,052	38,255	12,124	34,566
12	4,278	4,768	2,661	2,701	31,799	37,274	12,820	33,784

④ その他

タオル

年月	生産	出荷		在庫	生産	出荷		在庫
		計	販売			計	販売	
平成6年	84,751	88,069	32,280	4,930	54,560	62,442	59,804	9,525
7	71,559	74,887	31,196	4,718	52,380	60,275	57,900	9,844
8	56,323	59,169	35,437	4,721	49,313	57,868	55,863	9,433
9	54,430	57,604	38,878	4,160	48,746	56,663	52,745	8,374
10	56,281	58,736	36,118	3,938	45,704	52,451	49,270	7,281
平成10年1月	4,303	4,464	2,960	4,212	3,756	4,071	3,814	8,586
2	4,497	4,639	3,066	4,263	3,847	4,339	4,061	8,570
3	4,743	4,891	3,221	4,348	3,691	4,380	4,098	8,427
4	4,657	4,799	3,282	4,388	3,713	4,452	4,184	8,214
5	4,017	4,359	2,888	4,239	3,682	4,266	4,018	8,210
6	5,051	5,257	2,991	4,220	3,698	4,252	3,997	8,028
7	4,969	5,161	2,963	4,232	3,687	4,339	4,085	7,972
8	4,696	4,893	2,883	4,182	3,398	4,053	3,779	7,697
9	4,907	5,338	3,042	3,955	3,838	4,204	3,934	7,732
10	4,747	4,947	2,958	3,909	4,097	4,588	4,323	7,677
11	4,870	5,100	3,054	3,839	4,179	4,813	4,545	7,456
12	4,823	4,888	2,812	3,938	4,117	4,694	4,431	7,281

タイヤコード

年月	生産			計	出荷		在庫
	計	ナイロン	ポリエステル		計	販売	
平成6年	53,849	33,531	19,422	57,956	23,922	2,030	
7	54,771	33,182	20,868	58,408	22,569	2,155	
8	51,995	29,199	22,094	55,865	22,024	2,164	
9	59,426	35,048	23,776	64,016	20,437	2,243	
10	53,293	29,518	23,121	57,974	19,410	1,954	
平成10年1月	4,161	2,258	1,843	4,496	1,491	2,222	
2	4,429	2,441	1,935	4,835	1,600	2,148	
3	4,782	2,740	1,982	5,180	1,710	2,131	
4	4,449	2,456	1,935	4,712	1,525	2,240	
5	4,156	2,269	1,834	4,550	1,617	2,210	
6	4,515	2,448	2,019	4,894	1,533	2,121	
7	4,515	2,480	1,974	5,064	1,705	2,101	
8	3,960	2,183	1,728	4,266	1,482	2,147	
9	4,549	2,487	2,022	5,147	1,733	2,036	
10	4,762	2,667	2,039	5,173	1,672	2,047	
11	4,539	2,507	1,975	4,964	1,768	2,047	
12	4,477	2,581	1,835	4,693	1,574	1,954	

織物生産内訳

1. 綿織物

単位: 千m²

年月	合計 (1)~(2)	計 (1)	生地							
			かなきん	ポプリン・ブロード	粗布・てんじく・細布	クレープ	あや類	朱子	別珍 コール天	白もめん 包帯・ガーゼ
平成6年	1,180,444	885,648	75,815	259,220	50,778	16,065	103,103	37,513	23,209	85,197
7	1,029,281	759,035	57,047	195,595	40,612	14,667	80,557	32,131	27,249	77,239
8	915,970	664,145	41,444	149,887	37,155	13,863	78,747	34,176	24,161	72,451
9	917,223	667,626	53,720	137,746	36,736	11,413	76,850	40,028	21,944	73,989
10	842,275	601,273	43,028	127,760	42,067	5,780	77,530	27,591	20,136	57,738
平成10年1月	68,510	49,104	3,830	10,491	3,163	610	5,651	2,680	1,509	5,132
2	73,564	51,106	3,912	11,642	2,933	595	5,883	2,411	1,602	4,967
3	73,356	52,424	4,015	11,293	3,109	533	6,435	2,608	1,924	4,961
4	73,345	52,410	3,484	11,036	3,611	451	6,584	2,513	1,990	4,882
5	65,241	48,877	4,131	9,755	3,092	439	6,272	2,365	1,935	4,663
6	77,912	52,437	3,384	11,764	3,409	482	7,210	2,339	2,100	4,613
7	72,502	51,691	3,315	11,072	3,704	443	7,184	2,258	1,873	4,693
8	63,928	44,072	3,181	8,493	3,323	426	6,062	1,984	1,470	4,649
9	69,161	50,644	3,332	10,885	3,948	428	6,712	2,116	1,599	4,829
10	70,860	51,598	3,465	11,292	4,120	454	7,042	2,147	1,520	4,967
11	68,632	49,399	3,523	10,569	4,008	443	6,208	2,110	1,350	4,719
12	65,264	47,510	3,455	9,468	3,646	475	6,288	2,060	1,263	4,663

2. 毛織物

年月	生地 その他	糸染		合計 (1)~(2)	その他					
		計 (2)	ギンガム		その他	計 (1)	男子服地	婦人服地	和服地	その他
平成6年	234,748	294,796	46,826	247,970	285,546	250,267	127,298	112,432	2,016	8,521
7	233,938	270,246	35,330	234,916	249,262	212,171	104,401	98,286	1,473	8,011
8	212,261	251,825	29,407	222,418	246,870	209,932	101,820	98,612	1,439	8,061
9	215,200	249,597	28,646	220,951	246,966	205,606	113,218	83,950	1,235	7,203
10	199,643	241,002	29,430	211,572	212,862	179,108	101,025	71,011	1,017	6,055
平成10年1月	16,037	19,406	2,413	16,993	16,848	14,369	8,423	5,283	92	570
2	17,160	22,458	3,149	19,310	16,706	14,174	8,442	5,123	91	517
3	17,547	20,932	2,651	18,281	17,026	14,475	8,464	5,365	93	553
4	17,859	20,935	2,449	18,486	17,941	15,249	8,918	5,740	90	501
5	16,226	16,364	1,675	14,688	17,739	14,975	8,515	5,884	88	487
6	17,133	25,476	2,783	22,693	18,361	15,185	8,532	6,081	57	514
7	17,151	20,811	1,852	18,959	18,345	15,316	8,405	6,330	88	494
8	14,484	19,855	2,437	17,418	16,832	13,973	7,433	5,975	85	480
9	16,795	18,517	2,545	15,972	18,043	15,115	8,125	6,460	85	445
10	16,589	19,262	2,438	16,824	19,098	15,808	8,659	6,577	84	487
11	16,469	19,234	2,500	16,733	18,537	15,706	8,618	6,523	84	481
12	16,192	17,753	2,539	15,215	17,386	14,763	8,491	5,670	77	525

3. 絹織物

年月	計 (2)	紡毛				合計 (1)~(2)	幅			
		男子服地	婦人服地	毛布地	その他		計 (1)	羽二重類	クレープ	先練 (先染)
平成6年	35,279	2,845	25,315	1,610	5,509	61,964	23,848	10,833	7,971	5,044
7	37,091	1,785	28,225	1,647	5,434	54,508	20,092	9,209	6,329	4,554
8	36,938	1,697	28,550	1,762	4,929	53,815	19,882	8,670	6,920	4,292
9	41,360	1,848	33,800	1,279	4,434	52,031	19,104	9,311	5,764	4,029
10	33,755	1,849	25,747	1,193	4,965	38,673	14,507	7,124	3,963	3,420
平成10年1月	2,479	100	2,056	105	218	3,262	1,352	630	420	302
2	2,532	127	2,065	94	246	3,714	1,386	671	408	307
3	2,551	138	2,096	82	235	3,515	1,329	656	383	290
4	2,693	161	2,214	81	236	3,400	1,216	577	338	301
5	2,764	148	2,282	83	251	3,229	1,232	632	331	269
6	3,176	157	2,344	76	598	3,332	1,220	636	317	266
7	3,029	190	2,221	80	539	3,185	1,231	617	329	285
8	2,859	125	2,116	94	525	2,791	1,105	547	293	265
9	2,986	171	2,081	113	563	2,966	1,167	563	291	313
10	3,290	193	2,428	123	546	3,067	1,068	495	291	282
11	2,831	194	1,994	124	518	3,153	1,117	564	281	272
12	2,623	144	1,851	137	491	3,058	1,086	537	280	269

4. 亜麻・ちよ麻織物

5. ビスコースフ織物

単位: 千m²

年月	幅				亜麻・ちよ麻			合計 (1)~(2)	生地	
	計 (2)	ちりめん類	先練 (先染)	その他の練 (後染)	計	服地	その他		計 (1)	モスリン
平成6年	25,336	19,643	5,693	12,780	8,146	1,780	6,366	270,740	233,121	122,307
7	23,322	18,068	5,254	11,094	7,088	1,215	5,873	254,574	224,958	124,413
8	22,481	17,565	4,916	11,452	5,750	969	4,781	302,155	274,524	167,475
9	20,614	15,998	4,616	12,313	4,640	745	3,894	309,438	284,771	185,771
10	15,940	11,792	4,149	8,225	3,712	514	3,198	273,427	253,329	166,631
平成10年1月	1,264	920	343	646	377	59	318	23,180	21,575	14,600
2	1,548	1,189	359	780	362	33	329	23,600	21,758	14,511
3	1,447	1,074	373	740	391	41	350	24,218	22,333	14,935
4	1,440	1,067	372	744	338	36	302	23,588	21,828	14,801
5	1,305	951	354	692	272	29	243	22,516	20,774	14,148
6	1,362	1,001	360	751	252	27	225	23,140	21,340	14,482
7	1,247	896	351	707	266	40	226	22,678	21,008	14,074
8	1,125	808	317	560	241	23	217	21,194	19,729	13,188
9	1,182	905	277	617	254	28	225	22,260	20,700	13,837
10	1,338	981	357	662	296	56	240	22,477	20,879	12,838
11	1,341	993	348	696	341	66	274	22,578	21,032	12,848
12	1,342	1,005	337	630	324	75	248	21,998	20,373	12,370

(6) 敷物・フェルト・不織布

① 生産・出荷・在庫
モケット

敷物計1~3
(不織布カーペットを除く)

単位: {モケット・敷物……千m²
フェルト・不織布……t
金額……百万円

年月	生産	出荷		在庫	生産	出荷		在庫		
		計	販売			計	販売			
			数量				金額		数量	金額
平成6年	4,966	11,259	10,683	16,992	1,007	89,902	103,484	95,757	113,072	10,252
7	9,398	12,596	12,012	16,078	1,042	99,879	114,921	101,957	112,110	10,260
8	11,590	12,369	11,805	15,537	923	102,670	118,181	106,853	114,581	9,362
9	11,541	11,912	11,641	15,292	967	99,773	112,307	100,380	109,390	9,726
10	8,426	9,082	9,081	12,031	717	91,395	104,330	91,929	101,823	10,016
平成10年1月	743	739	739	971	1,000	7,656	7,616	6,512	7,280	10,642
2	700	812	812	1,096	919	7,553	8,014	6,512	7,074	8,009
3	711	778	778	1,045	889	7,861	8,675	7,751	8,115	10,894
4	671	753	752	1,021	841	7,652	8,276	7,355	8,133	11,119
5	689	698	698	933	857	7,272	7,544	6,670	7,329	11,482
6	760	749	749	986	902	7,583	7,597	6,633	7,488	12,702
7	812	654	654	878	1,103	7,667	7,332	6,354	7,137	14,251
8	603	832	832	961	926	7,534	9,010	7,955	8,722	14,019
9	709	791	791	993	877	7,986	9,861	8,664	9,110	13,536
10	783	838	838	1,163	848	8,129	10,519	9,295	9,648	12,607
11	643	752	752	1,011	784	7,398	10,225	9,109	10,772	11,294
12	601	688	688	973	717	7,104	9,661	8,558	10,080	10,016

6. 合成繊維織物 ナイロン

ポリエステル

年月	生地		先染 (2)	長織維			長織維				
	計	その他		計	タフタ	クレーブ類	その他	計	タフタ	デシン	ジョーゼット
平成6年	110,814	37,619	183,606	115,367	1,663	66,576	1,126,578	281,055	68,112	119,680	
7	100,545	29,616	173,569	108,553	1,970	63,046	1,106,812	256,458	57,795	124,935	
8	107,049	27,631	174,740	106,359	4,067	64,314	1,091,465	250,979	48,797	109,563	
9	99,001	24,667	183,332	111,267	4,612	67,453	1,133,103	266,747	46,348	105,155	
10	86,698	20,098	160,006	96,647	4,479	58,881	942,305	211,411	44,875	89,669	
平成10年1月	6,975	1,605	15,187	9,177	334	5,676	91,197	22,444	3,761	8,076	
2	7,247	1,843	13,851	8,381	412	5,058	89,574	21,648	3,927	8,271	
3	7,399	1,884	14,220	8,869	310	5,041	86,464	20,236	4,007	7,824	
4	7,027	1,759	14,065	8,563	450	5,051	83,849	20,152	4,063	7,547	
5	6,625	1,742	13,420	8,064	434	4,922	79,217	18,208	3,900	7,399	
6	6,858	1,800	13,407	8,193	441	4,773	78,687	17,281	3,964	7,420	
7	6,935	1,670	13,419	8,238	354	4,827	75,634	16,332	3,823	7,632	
8	6,541	1,465	12,004	7,063	356	4,585	69,972	15,294	3,534	7,433	
9	6,863	1,560	12,499	7,578	375	4,546	71,610	15,486	3,584	7,080	
10	8,041	1,598	12,900	7,535	389	4,976	72,974	15,147	3,507	7,190	
11	8,184	1,546	12,630	7,554	307	4,770	71,526	14,488	3,451	6,992	
12	8,002	1,625	12,405	7,432	318	4,655	71,603	14,696	3,353	6,805	

1. じゅうたん

2. タフテッドカーペット

年月	生産	出荷		在庫	生産	出荷		在庫		
		計	販売			計	販売			
			数量				金額		数量	金額
平成6年	1,906	3,648	3,392	9,947	522	87,340	98,997	91,624	99,514	9,660
7	1,714	2,385	2,072	7,482	341	97,571	111,786	99,226	101,373	9,871
8	1,751	1,973	1,785	7,467	364	100,365	115,529	104,478	104,123	8,966
9	1,630	1,868	1,684	7,204	372	97,564	109,769	98,085	99,174	9,318
10	1,329	1,605	1,464	6,534	261	89,594	102,168	89,952	92,920	9,722
平成10年1月	114	128	114	505	374	7,501	7,431	6,353	6,568	10,232
2	112	131	117	498	367	7,401	7,838	6,916	7,300	10,560
3	119	141	128	535	365	7,703	8,483	7,578	7,363	10,494
4	130	152	141	628	356	7,480	8,079	7,173	7,285	10,726
5	95	110	100	404	345	7,139	7,393	6,533	6,743	11,095
6	111	115	101	445	349	7,435	7,445	6,497	6,869	12,306
7	105	126	113	545	347	7,521	7,161	6,199	6,409	13,856
8	124	168	155	706	322	7,369	8,798	7,757	7,823	13,648
9	101	151	141	618	296	7,843	9,654	8,469	8,333	13,200
10	119	136	126	551	292	7,969	10,334	9,123	8,901	12,278
11	105	125	114	553	276	7,257	10,057	8,953	10,015	10,982
12	93	123	115	547	261	6,975	9,494	8,400	9,311	9,722

3. フックラッグ

プレスフェルト (ニードルフェルトを除く)

年月	生産	出荷		在庫	生産	出荷		在庫		
		計	販売			計	販売			
			数量				金額		数量	金額
平成6年	656	839	741	3,611	69	3,880	4,015	4,015	6,066	363
7	594	751	659	3,254	47	4,037	4,062	4,062	5,936	352
8	554	679	590	2,992	32	4,375	4,457	4,332	5,719	317
9	579	670	612	3,012	37	5,087	5,063	4,949	6,187	368
10	472	557	512	2,368	33	5,201	5,246	5,123	5,761	364
平成10年1月	41	56	45	207	35	432	434	425	513	370
2	40	46	41	211	37	450	441	432	490	381
3	40	50	46	217	34	439	445	435	489	380
4	42	44	41	220	38	474	478	468	564	380
5	38	41	37	182	41	431	416	406	465	399
6	37	37	35	174	47	405	427	417	460	381
7	40	45	42	184	48	404	453	431	504	336
8	40	44	42	193	49	450	433	424	457	355
9	41	56	54	159	40	439	421	411	419	376
10	41	49	46	196	38	410	426	417	485	363
11	36	43	41	204	36	442	437	428	480	371
12	36	45	43	222	33	427	437	429	435	364

年月	長織維			短織維			
	ボンジー	加工糸織物	その他	計	ポプリン・ブロード	ギンガム	その他
平成6年	34,981	276,668	346,082	564,486	177,484	14,832	372,170
7</							

不織布合計1~2

1. 乾式計①~⑥

年月	生産	計	出荷		在庫	生産	計	出荷		在庫
			販売					販売		
			数量	金額				数量	金額	
平成6年	135,374	141,655	130,994	111,822	11,309	135,374	141,655	130,994	111,822	11,309
7	156,167	166,507	156,162	124,730	11,934	156,167	166,507	156,162	124,730	11,934
8	272,253	291,761	258,318	183,953	19,426	254,724	273,505	240,255	169,683	17,865
9	296,802	313,504	280,055	193,193	22,021	277,179	294,581	261,209	177,245	19,761
10	302,136	322,981	286,401	182,409	19,768	283,381	304,235	267,791	166,867	17,455
平成10年1月	23,638	24,621	21,964	14,895	22,324	22,144	23,212	20,557	13,649	19,982
2	24,384	25,994	22,941	14,970	22,183	22,884	24,510	21,461	13,730	19,824
3	25,749	27,443	24,376	15,749	21,694	24,150	25,911	22,847	14,431	19,269
4	24,539	26,350	23,427	15,447	21,418	22,936	24,750	21,828	14,103	18,990
5	24,529	26,311	23,355	14,955	21,178	23,002	24,786	21,830	13,677	18,759
6	25,334	26,832	23,869	15,251	20,950	23,876	25,277	22,317	13,936	18,564
7	25,602	27,128	24,012	15,298	21,076	23,959	25,551	22,437	13,994	18,624
8	23,649	25,630	22,539	14,300	20,666	22,188	24,226	21,147	13,107	18,159
9	24,852	26,934	23,664	14,911	20,344	23,260	25,354	22,096	13,585	17,827
10	26,460	28,204	25,442	15,834	20,284	24,846	26,343	23,659	14,437	18,014
11	27,435	28,662	25,445	15,633	20,826	25,780	26,960	23,749	14,294	18,603
12	25,965	28,872	25,367	15,166	19,768	24,357	27,354	23,862	13,924	17,455

⑤ スパンレース式

⑥ その他

単位:不織布...t

年月	生産	計	出荷		在庫	生産	計	出荷		在庫
			販売					販売		
			数量	金額				数量	金額	
平成6年	—	—	—	—	—	—	—	—	—	—
7	—	—	—	—	—	—	—	—	—	—
8	12,355	12,182	11,929	10,016	650	7,698	8,129	6,483	4,358	862
9	15,231	15,385	15,075	12,021	593	7,613	8,202	6,511	4,042	696
10	16,225	16,045	15,589	11,929	847	7,116	7,500	5,847	3,556	639
平成10年1月	1,285	1,216	1,171	934	663	655	697	538	323	686
2	1,319	1,293	1,243	962	688	627	671	523	327	683
3	1,356	1,284	1,215	969	761	544	576	414	291	683
4	1,426	1,459	1,409	1,063	728	535	580	425	319	664
5	1,364	1,412	1,361	1,049	680	484	476	361	254	693
6	1,513	1,441	1,413	1,080	752	516	551	414	262	680
7	1,418	1,315	1,280	1,001	854	533	564	440	260	675
8	1,285	1,260	1,231	978	880	522	559	437	268	661
9	1,373	1,285	1,271	974	967	545	572	437	254	662
10	1,234	1,348	1,317	948	928	666	698	564	299	656
11	1,426	1,383	1,353	994	971	698	720	577	350	658
12	1,225	1,348	1,326	976	847	792	839	716	349	639

① ケミカルボンド式

② サーマルボンド式

年月	生産	計	出荷		在庫	生産	計	出荷		在庫
			販売					販売		
			数量	金額				数量	金額	
平成6年	—	—	—	—	—	—	—	—	—	—
7	—	—	—	—	—	—	—	—	—	—
8	54,133	60,046	46,687	36,456	4,460	29,425	30,911	26,414	21,151	2,338
9	54,577	59,405	46,802	37,629	4,792	41,569	42,817	38,055	26,985	2,442
10	62,263	70,984	56,406	35,774	2,850	42,156	43,146	37,348	24,194	2,532
平成10年1月	3,918	4,069	3,326	2,675	4,919	3,299	3,353	2,993	1,976	2,469
2	4,652	5,331	3,991	2,882	4,594	3,421	3,455	3,043	1,933	2,530
3	4,964	5,610	4,544	3,002	4,337	3,496	3,634	3,170	2,079	2,492
4	4,704	5,578	4,387	2,972	4,006	3,443	3,597	3,167	2,122	2,463
5	5,217	5,711	4,545	2,871	4,136	3,279	3,342	2,928	1,903	2,497
6	5,612	6,282	5,170	3,275	3,723	3,570	3,543	3,073	2,002	2,620
7	5,571	6,197	4,845	2,946	3,723	3,726	3,834	3,322	2,173	2,615
8	4,845	5,721	4,562	3,377	3,777	3,371	3,570	3,101	2,069	2,521
9	5,528	6,590	5,206	3,063	3,097	3,640	3,594	3,021	1,983	2,638
10	5,588	6,048	5,067	3,152	3,239	3,815	3,802	3,213	2,027	2,741
11	6,253	6,677	5,208	3,219	3,581	3,751	3,759	3,209	1,963	2,819
12	5,411	7,170	5,555	2,997	2,850	3,345	3,663	3,109	1,963	2,532

2. 湿式

年月	生産	計	出荷		在庫
			販売		
			数量	金額	
平成6年	—	—	—	—	—
7	—	—	—	—	—
8	17,529	18,256	18,062	14,270	1,561
9	19,624	18,924	18,845	15,949	2,260
10	18,755	18,746	18,610	15,542	2,313
平成10年1月	1,494	1,409	1,407	1,246	2,343
2	1,500	1,483	1,480	1,240	2,359
3	1,599	1,532	1,529	1,318	2,425
4	1,603	1,600	1,598	1,344	2,428
5	1,527	1,526	1,525	1,277	2,420
6	1,458	1,555	1,552	1,315	2,386
7	1,643	1,577	1,575	1,304	2,452
8	1,461	1,404	1,392	1,193	2,508
9	1,593	1,580	1,569	1,326	2,518
10	1,614	1,861	1,783	1,397	2,271
11	1,655	1,703	1,696	1,340	2,223
12	1,608	1,517	1,505	1,242	2,313

③ ニードルパンチ式

(ニードルフェルトを含む)

④ スパンボンド・メルトブロー式

年月	生産	計	出荷		在庫	生産	計	出荷		在庫
			販売					販売		
			数量	金額				数量	金額	
平成6年	60,361	66,466	59,978	47,933	5,294	—	—	—	—	
7	74,814	83,734	77,414	56,413	6,045	—	—	—	—	
8	88,934	99,087	91,377	65,777	6,948	62,179	63,149	57,365	31,924	
9	92,488	103,140	95,334	72,884	7,284	65,700	65,632	59,433	30,767	
10	88,825	97,987	89,766	60,353	7,148	66,795	68,573	62,835	31,061	
平成10年1月	7,255	7,861	7,064	5,012	7,485	5,732	6,016	5,464	2,729	3,760
2	7,349	8,089	7,471	5,097	7,633	5,517	5,671	5,189	2,529	3,696
3	7,985	8,827	8,023	5,320	7,600	5,805	5,980	5,482	2,769	3,396
4	7,069	7,752	7,154	4,899	7,652	5,758	5,784	5,287	2,728	3,476
5	7,013	7,773	7,050	4,779	7,583	5,645	6,072	5,585	2,821	3,169
6	7,120	7,883	7,185	4,878	7,526	5,545	5,577	5,063	2,438	3,264
7	7,400	8,269	7,603	5,066	7,417	5,311	5,373	4,947	2,549	3,339
8	6,763	7,644	6,838	4,647	7,315	5,401	5,473	4,978	2,426	3,405
9	7,486	8,465	7,768	5,007	7,083	4,688	4,849	4,393	2,304	3,379
10	7,775	8,346	7,887	5,400	7,230	5,767	6,101	5,611	2,611	3,219
11	7,804	8,659	8,094	5,246	7,098	5,848	5,762	5,309	2,522	3,476
12	7,806	8,420	7,630	5,003	7,148	5,777	5,915	5,527	2,634	3,439

不織布—需要部門別内訳

年月	計	衣料用	産業用	土木・建設 農業・園芸用	生活関連用	医療・衛生用	その他
平成6年	—	—	—	—	—	—	—
7	—	—	—	—	—	—	—
8	272,253	14,104	79,337	37,999	55,606	46,287	39,009
9	296,802	14,260	89,000	37,127	53,448	64,271	38,697
10	302,136	11,991	82,068	35,807	63,851	70,722	37,697
平成10年1月	23,638	1,003	7,058	3,012	3,673	5,734	3,159
2	24,384	1,014	6,880	3,053	4,475	5,715	3,247
3	25,749	1,046	7,279	2,995	4,948	5,768	3,712
4	24,539	1,031	6,558	2,827	5,149	5,790	3,184
5	24,529	996	6,411	2,670	5,462	5,929	3,061
6	25,334	980	6,653	2,852	5,731	5,955	3,163
7	25,602	985	7,150	2,897	5,666	5,682	3,221
8	23,649	1,022	6,196				

(7) 染色

① 加工高
織物合計1~9

単位: 千m²

整 理

年月	加 工								な ろ ー
	合 計			精 練・漂 白 品		浸 染 品		輸 出 用	
	計	輸 出 用	国 内 用	輸 出 用	国 内 用	輸 出 用	国 内 用		
平成6年	4,874,147	1,029,209	3,844,938	109,049	929,319	582,395	1,809,215	7,054	
7	4,468,537	824,299	3,644,238	87,396	911,228	516,704	1,659,808	4,875	
8	4,438,819	810,570	3,628,249	88,481	873,044	511,386	1,690,182	3,483	
9	4,257,047	772,017	3,485,030	79,560	853,992	486,869	1,591,663	2,854	
10	3,694,010	750,021	2,943,989	74,730	703,638	478,012	1,331,750	2,107	
平成10年1月	310,620	59,652	250,968	6,875	62,926	36,592	114,964	94	
2	302,868	58,524	244,344	6,266	63,844	35,031	107,070	50	
3	316,532	61,208	255,324	6,443	64,992	37,793	113,419	153	
4	314,588	65,507	249,081	6,381	62,291	41,549	111,535	259	
5	304,708	65,169	239,539	6,069	55,879	41,087	109,660	267	
6	316,074	63,730	252,344	5,380	56,666	41,124	117,778	296	
7	311,718	62,567	249,151	5,798	56,254	40,929	116,751	150	
8	284,610	60,435	224,175	5,853	50,542	39,629	104,154	145	
9	297,231	63,076	234,155	6,360	54,776	42,078	104,062	261	
10	311,894	64,025	247,869	6,863	59,677	41,140	108,301	170	
11	312,745	65,105	247,640	6,283	58,323	41,269	109,633	140	
12	310,422	61,023	249,399	6,159	57,468	39,791	114,423	122	

年月	高 染 品					引 渡	在 庫		年 月
	つ ー		自 動 ス ク リ ー ン		整 理		製 品	原 反 (仕掛中を) 製 品	
	国 内 用	輸 出 用	国 内 用	輸 出 用					
平成6年	128,643	210,045	413,966	120,666	563,795	4,866,256	591,781	282,064	平成6年
7	99,597	127,033	414,625	88,291	558,980	4,485,252	517,915	265,171	7
8	84,570	119,387	423,466	87,833	556,987	4,465,058	477,674	238,842	8
9	79,884	105,582	394,453	97,152	565,038	4,244,531	464,619	251,883	9
10	73,663	96,277	333,799	98,895	501,139	3,712,619	455,037	234,412	10
平成10年1月	5,528	8,352	28,285	7,739	39,265	309,341	461,078	253,162	平成10年1月
2	6,164	8,156	27,451	9,021	39,815	300,298	462,105	255,732	2
3	6,588	9,006	28,225	7,813	42,100	322,154	465,040	250,110	3
4	6,907	8,969	26,686	8,349	41,662	309,346	469,376	255,352	4
5	6,588	8,304	25,622	9,442	41,790	301,572	471,374	258,488	5
6	6,474	8,171	26,918	8,759	44,508	316,158	471,154	258,404	6
7	5,976	7,634	25,832	8,056	44,338	314,172	469,093	255,950	7
8	5,284	6,937	25,008	7,871	39,187	287,771	468,858	253,092	8
9	5,207	6,856	29,155	7,521	40,955	307,794	456,053	242,966	9
10	6,475	7,381	29,826	8,471	43,590	313,071	464,290	242,187	10
11	6,180	8,470	30,297	8,943	43,207	318,137	465,368	236,795	11
12	6,292	8,041	30,494	6,910	40,722	312,805	455,037	234,412	12

1 綿織物

年月	加 工								な ろ ー
	合 計			精 練・漂 白 品		浸 染 品		輸 出 用	
	計	輸 出 用	国 内 用	輸 出 用	国 内 用	輸 出 用	国 内 用		
平成6年	1,631,118	233,551	1,397,567	41,267	462,503	39,247	305,250	5,231	
7	1,551,662	179,443	1,372,219	33,008	477,593	32,590	280,272	4,130	
8	1,523,602	173,934	1,349,668	35,783	468,564	30,089	276,206	2,670	
9	1,405,077	163,760	1,241,317	29,708	433,679	28,875	242,808	1,969	
10	1,253,353	154,051	1,099,302	26,017	364,865	25,538	236,742	1,618	
平成10年1月	100,177	12,086	88,091	2,528	29,778	1,751	16,872	67	
2	104,166	13,453	90,713	2,287	31,177	2,018	17,759	44	
3	106,843	12,530	94,313	2,049	31,957	1,791	18,935	97	
4	105,645	13,970	91,675	2,567	31,075	2,368	19,021	234	
5	101,217	14,290	86,927	2,411	27,497	2,271	19,466	247	
6	107,249	13,354	93,895	1,951	29,997	2,270	21,957	273	
7	104,972	12,737	92,235	2,451	29,622	1,917	22,042	129	
8	93,705	13,453	82,447	2,034	26,280	1,648	18,920	91	
9	101,864	11,265	90,599	2,064	30,360	1,954	19,467	143	
10	108,776	12,944	95,832	2,154	32,784	2,618	19,950	111	
11	109,374	13,626	95,748	1,801	32,216	2,254	20,631	111	
12	109,365	12,538	96,827	1,720	32,122	2,678	21,722	71	

年月	高 染 品					引 渡	在 庫		年 月
	つ ー		自 動 ス ク リ ー ン		整 理		製 品	原 反 (仕掛中を) 製 品	
	国 内 用	輸 出 用	国 内 用	輸 出 用					
平成6年	108,666	62,418	347,164	85,388	173,984	1,636,334	209,949	58,379	平成6年
7	88,092	49,777	349,565	59,938	176,697	1,555,172	153,243	54,704	7
8	78,037	45,466	356,451	59,926	170,410	1,532,927	137,797	45,379	8
9	73,129	40,887	328,387	62,321	163,314	1,405,873	124,322	44,583	9
10	67,594	38,921	279,525	61,957	150,576	1,255,992	120,401	41,944	10
平成10年1月	5,104	3,176	23,338	4,564	12,999	100,668	119,835	44,092	平成10年1月
2	5,768	3,269	23,128	5,835	12,881	102,137	118,193	46,121	2
3	6,085	3,665	23,530	4,928	13,806	111,392	116,940	41,572	3
4	6,353	3,573	22,164	5,228	13,062	103,271	117,508	43,946	4
5	6,063	3,226	21,225	6,135	12,676	100,877	117,849	44,286	5
6	5,786	3,552	22,584	5,308	13,571	108,045	119,501	43,490	6
7	5,328	2,982	21,649	5,258	13,594	105,231	117,856	43,231	7
8	4,837	2,643	20,988	4,842	11,422	94,436	116,444	42,500	8
9	4,901	2,431	24,661	4,673	11,210	104,513	116,270	39,851	9
10	5,853	2,694	25,273	5,367	11,972	107,000	120,603	41,627	10
11	5,713	3,778	25,605	5,682	11,583	110,420	120,656	40,581	11
12	5,803	3,932	25,380	4,137	11,800	108,002	120,401	41,944	12

2 毛織物計(1)~(2)

年月	加 工								な ろ ー
	合 計			精 練・漂 白 品		浸 染 品		輸 出 用	
	計	輸 出 用	国 内 用	輸 出 用	国 内 用	輸 出 用	国 内 用		
平成6年	285,599	6,490	279,109	—	1,360	4,429	120,744	—	
7	257,893	3,711	254,182	—	1,232	2,782	93,074	—	
8	259,382	3,357	256,025	—	1,183	2,501	87,756	—	
9	258,594	3,858	254,736	—	1,086	2,585	84,295	—	
10	213,923	3,715	210,208	—	791	2,282	63,784	—	
平成10年1月	13,866	173	13,693	—	44	151	4,301	—	
2	14,018	405	13,613	—	33	380	4,420	—	
3	15,488	359	15,129	—	40	315	4,460	—	
4	16,326	386	15,940	—	57	324	4,821	—	
5	17,566	243	17,323	—	76	199	5,074	—	
6	19,511	293	19,218	—	80	235	5,972	—	
7	19,940	205	19,735	—	158	151	6,118	—	
8	18,687	728	17,959	—	91	209	5,788	—	
9	20,099	339	19,760	—	70	122	6,409	—	
10	21,293	218	21,075	—	74	86	5,921	—	
11	20,208	153	20,055	—	42	32	5,546	—	
12	16,921	213	16,708	—	26	78	4,954	—	

年月	高 染 品					引 渡	在 庫		年 月
	つ ー		自 動 ス ク リ ー ン		整 理		製 品	原 反 (仕掛中を) 製 品	
	国 内 用	輸 出 用	国 内 用	輸 出 用					
平成6年	27	22	374	2,039	156,604	285,338	35,671	42,094	平成6年
7	—	3	209	926	159,667	257,564	29,880	42,423	7
8	—	—	223	856	166,863	262,261	26,876	39,544	8
9	—	—	323	1,273	169,032	256,521	27,198	41,617	9
10	—	—	424	1,433	145,209	214,502	25,430	41,038	10
平成10年1月	—	—	5	22	9,343	13,461	27,249	42,022	平成10年1月
2	—	—	12	25	9,148	14,052	28,227	41,988	2
3	—	—	19	44	10,610	15,032	29,284	42,444	3
4	—	—	14	62	11,048	14,311	31,611	44,459	4
5	—	—	36	44	12,137	15,956	31,810	46,069	5
6	—	—	60	58	13,106	20,111	31,337	45,469	6
7	—	—	69	54	13,390	19,646	31,078	45,763	7
8	—	—	63	519	12,017	18,730	29,738	45,720	8
9	—	—	58	217	13,223	22,615	28,767	43,204	9
10	—	—	46	132	15,034	21,169	29,011	43,328	10
11	—	—	19	121	14,448	21,798	27,392	41,738	11
12	—	—	23	135	11,705	17,621	25,430	41,038	12

(1) そ 毛

単位: 千m²

年 月	加 工							
	合 計			精 練・漂 白 品		浸 染 品		な ろ
	計	輸 出 用	国 内 用	輸 出 用	国 内 用	輸 出 用	国 内 用	
平成6年	225,365	6,405	218,960	—	93	4,357	98,538	—
7	207,032	3,654	203,378	—	25	2,775	76,528	—
8	208,292	3,255	205,037	—	30	2,471	70,551	—
9	204,532	3,781	200,751	—	14	2,528	66,915	—
10	170,310	3,708	166,602	—	12	2,279	51,925	—
平成10年1月	12,687	173	12,514	—	1	151	4,023	—
2	12,715	405	12,310	—	1	380	4,044	—
3	13,557	359	13,198	—	1	315	3,970	—
4	13,685	382	13,303	—	1	324	4,099	—
5	14,061	243	13,818	—	1	199	4,132	—
6	14,965	290	14,675	—	1	232	4,683	—
7	14,773	205	14,568	—	1	151	4,611	—
8	13,971	728	13,243	—	1	209	4,380	—
9	14,839	339	14,500	—	1	122	4,968	—
10	15,476	218	15,258	—	1	86	4,578	—
11	15,217	153	15,064	—	1	32	4,291	—
12	14,364	213	14,151	—	1	78	4,146	—

(2) 紡 毛

年 月	加 工							
	合 計			精 練・漂 白 品		浸 染 品		な ろ
	計	輸 出 用	国 内 用	輸 出 用	国 内 用	輸 出 用	国 内 用	
平成6年	60,234	85	60,149	—	1,267	72	22,206	—
7	50,861	57	50,804	—	1,207	7	16,546	—
8	51,090	102	50,988	—	1,153	30	17,205	—
9	54,062	77	53,985	—	1,072	57	17,380	—
10	43,613	7	43,606	—	779	3	11,859	—
平成10年1月	1,179	—	1,179	—	43	—	278	—
2	1,303	—	1,303	—	32	—	376	—
3	1,931	—	1,931	—	39	—	490	—
4	2,641	4	2,637	—	56	—	722	—
5	3,505	—	3,505	—	75	—	942	—
6	4,546	3	4,543	—	79	3	1,289	—
7	5,167	—	5,167	—	157	—	1,507	—
8	4,716	—	4,716	—	90	—	1,408	—
9	5,260	—	5,260	—	69	—	1,441	—
10	5,817	—	5,817	—	73	—	1,343	—
11	4,991	—	4,991	—	41	—	1,255	—
12	2,557	—	2,557	—	25	—	808	—

3 絹・絹紡織物

年 月	加 工							
	合 計			精 練・漂 白 品		浸 染 品		な ろ
	計	輸 出 用	国 内 用	輸 出 用	国 内 用	輸 出 用	国 内 用	
平成6年	64,415	12,166	52,249	9,304	44,070	2,316	3,177	—
7	58,649	9,463	49,186	6,827	40,971	1,967	3,266	—
8	60,458	9,585	50,873	7,700	42,657	1,122	2,209	—
9	50,612	7,447	43,165	5,698	35,857	1,321	2,184	—
10	37,801	5,399	32,402	3,745	26,219	1,283	2,010	—
平成10年1月	3,320	462	2,858	334	2,358	92	158	—
2	3,562	551	3,011	359	2,503	159	186	—
3	3,431	456	2,975	321	2,470	99	157	—
4	3,214	441	2,773	299	2,256	114	165	—
5	2,993	411	2,582	299	2,068	87	176	—
6	3,191	500	2,691	319	2,135	155	203	—
7	2,854	374	2,480	255	1,986	93	151	—
8	2,855	464	2,391	343	1,883	93	173	—
9	2,923	455	2,468	317	2,002	98	162	—
10	2,991	414	2,577	323	2,089	49	124	—
11	3,173	407	2,766	303	2,252	75	147	—
12	3,294	464	2,830	273	2,217	169	208	—

年 月	高 染 品					引 渡	在 庫		年 月
	つ		整 理		製 品		原 反 (仕掛中を 含む)	製 品	
	国内用	輸出用	国内用	輸出用					
平成6年	27	22	230	2,026	120,072	224,645	29,593	35,539	平成6年
7	—	3	88	876	126,737	206,480	25,031	36,091	7
8	—	—	97	784	134,359	211,419	23,221	32,964	8
9	—	—	159	1,253	133,663	202,744	24,132	34,752	9
10	—	—	340	1,429	114,325	171,667	23,287	33,395	10
平成10年1月	—	—	2	22	8,488	12,191	24,071	35,248	平成10年1月
2	—	—	8	25	8,257	12,937	24,289	35,026	2
3	—	—	12	44	9,215	13,297	25,066	35,286	3
4	—	—	8	58	9,195	12,399	26,865	36,572	4
5	—	—	30	44	9,655	13,296	26,579	37,337	5
6	—	—	45	58	9,946	16,268	26,009	36,034	6
7	—	—	57	54	9,899	14,835	25,687	35,972	7
8	—	—	54	519	8,808	13,672	24,375	36,271	8
9	—	—	50	217	9,481	16,321	23,728	34,789	9
10	—	—	38	132	10,641	15,043	24,877	35,222	10
11	—	—	15	121	10,757	16,402	23,940	34,037	11
12	—	—	21	135	9,983	15,006	23,287	33,395	12

年 月	高 染 品					引 渡	在 庫		年 月
	つ		整 理		製 品		原 反 (仕掛中を 含む)	製 品	
	国内用	輸出用	国内用	輸出用					
平成6年	—	—	144	13	36,532	60,693	6,078	6,555	平成6年
7	—	—	121	50	32,930	51,084	4,849	6,332	7
8	—	—	126	72	32,504	50,842	3,655	6,580	8
9	—	—	164	20	35,369	53,777	3,066	6,865	9
10	—	—	84	4	30,884	42,835	2,143	7,643	10
平成10年1月	—	—	3	—	855	1,270	3,178	6,774	平成10年1月
2	—	—	4	—	891	1,115	3,938	6,962	2
3	—	—	7	—	1,395	1,735	4,218	7,158	3
4	—	—	6	4	1,853	1,912	4,746	7,887	4
5	—	—	6	—	2,482	2,660	5,231	8,732	5
6	—	—	15	—	3,160	3,843	5,328	9,435	6
7	—	—	12	—	3,491	4,811	5,391	9,791	7
8	—	—	9	—	3,209	5,058	5,363	9,449	8
9	—	—	8	—	3,742	6,294	5,039	8,415	9
10	—	—	8	—	4,393	6,126	4,134	8,106	10
11	—	—	4	—	3,691	5,396	3,452	7,701	11
12	—	—	2	—	1,722	2,615	2,143	7,643	12

年 月	高 染 品					引 渡	在 庫		年 月
	つ		整 理		製 品		原 反 (仕掛中を 含む)	製 品	
	国内用	輸出用	国内用	輸出用					
平成6年	—	—	—	546	5,002	64,509	1,817	1,067	平成6年
7	—	37	466	632	4,483	58,704	1,699	1,012	7
8	—	5	627	758	5,380	60,418	1,440	1,052	8
9	—	—	459	428	4,665	50,629	1,254	1,035	9
10	—	—	416	371	3,757	37,674	1,252	1,162	10
平成10年1月	—	—	19	36	323	3,314	1,197	1,041	平成10年1月
2	—	—	24	33	298	3,586	1,216	1,017	2
3	—	—	46	36	302	3,410	1,169	1,038	3
4	—	—	32	28	320	3,162	1,130	1,090	4
5	—	—	35	25	303	2,811	1,144	1,272	5
6	—	—	35	26	318	3,177	1,395	1,286	6
7	—	—	39	26	304	2,880	1,398	1,260	7
8	—	—	27	28	308	2,784	1,325	1,331	8
9	—	—	36	40	268	2,987	1,301	1,267	9
10	—	—	41	42	323	2,940	1,255	1,318	10
11	—	—	33	29	334	3,303	1,231	1,188	11
12	—	—	49	22	356	3,320	1,252	1,162	12

4 麻織物

単位：千m²

年月	加工								
	合計			精練・漂白品		浸染品		な	
	計	輸出用	国内用	輸出用	国内用	輸出用	国内用	輸出用	輸出用
平成6年	5,964	126	5,838	104	1,725	22	1,882	—	—
7	5,104	114	4,990	64	1,410	41	1,409	—	—
8	5,330	79	5,251	45	1,390	34	1,758	—	—
9	5,590	52	5,538	36	1,483	16	1,960	—	—
10	3,842	39	3,803	33	826	6	1,009	—	—
平成10年1月	508	5	503	4	118	1	113	—	—
2	382	—	382	—	82	—	100	—	—
3	410	5	405	1	89	—	85	—	—
4	341	—	341	—	78	—	66	—	—
5	207	1	206	—	42	1	51	—	—
6	219	—	219	—	69	—	34	—	—
7	247	1	246	1	62	—	63	—	—
8	202	2	200	2	40	—	59	—	—
9	240	2	238	2	41	—	94	—	—
10	357	3	354	3	63	—	152	—	—
11	381	1	380	1	90	—	105	—	—
12	348	19	329	19	52	—	87	—	—

年月	高					引渡		在庫	
	つ			製品		製品	原反 (仕掛中を 含む)	製品	
	国内用	輸出用	国内用	輸出用	国内用				
平成6年	—	—	81	—	2,150	5,997	1,258	840	
7	—	9	113	—	2,058	5,231	1,002	713	
8	6	—	57	—	2,040	5,414	911	629	
9	30	—	38	—	2,027	5,635	794	584	
10	2	—	28	—	1,938	3,968	715	458	
平成10年1月	2	—	—	—	270	511	736	581	
2	—	—	2	—	198	389	466	574	
3	—	—	7	—	224	502	678	482	
4	—	—	8	—	189	388	662	435	
5	—	—	2	—	111	201	672	441	
6	—	—	4	—	112	228	688	432	
7	—	—	—	—	121	260	711	419	
8	—	—	—	—	101	170	747	451	
9	—	—	—	—	103	241	670	450	
10	—	—	5	—	134	327	754	480	
11	—	—	—	—	185	405	723	456	
12	—	—	—	—	190	346	715	458	

5 人絹織物

年月	加工								
	合計			精練・漂白品		浸染品		な	
	計	輸出用	国内用	輸出用	国内用	輸出用	国内用	輸出用	輸出用
平成6年	105,735	31,321	74,414	172	9,990	21,450	54,318	—	—
7	83,377	21,753	61,624	464	9,954	16,821	46,271	—	—
8	76,145	15,791	60,354	114	8,834	12,957	46,965	—	—
9	65,917	14,972	50,945	140	8,434	12,907	39,073	—	—
10	46,217	15,310	30,907	115	7,793	12,985	21,585	—	—
平成10年1月	4,906	1,336	3,570	8	595	1,171	2,821	—	—
2	4,376	1,357	3,019	9	698	1,175	2,145	—	—
3	4,292	1,150	3,142	9	684	941	2,304	—	—
4	3,741	1,090	2,651	11	679	907	1,861	—	—
5	3,333	1,119	2,214	10	597	899	1,496	—	—
6	3,408	1,020	2,388	11	634	828	1,588	—	—
7	3,424	1,056	2,368	12	552	873	1,662	—	—
8	3,377	1,032	2,345	12	599	866	1,638	—	—
9	3,540	1,044	2,496	8	588	826	1,808	—	—
10	3,702	1,409	2,293	8	717	1,195	1,470	—	—
11	4,037	1,787	2,250	9	766	1,536	1,380	—	—
12	4,081	1,910	2,171	8	684	1,768	1,412	—	—

年月	高					引渡		在庫	
	つ			製品		製品	原反 (仕掛中を 含む)	製品	
	国内用	輸出用	国内用	輸出用	国内用				
平成6年	—	8,195	2,383	1,504	7,723	104,267	10,593	8,862	
7	—	3,081	2,464	1,387	2,935	85,807	9,239	6,432	
8	—	1,567	1,654	1,153	2,901	75,750	7,697	6,827	
9	—	725	1,482	1,200	1,956	66,719	11,161	6,025	
10	—	1,022	283	1,188	1,246	50,331	6,996	3,302	
平成10年1月	—	62	12	95	142	5,195	10,513	5,736	
2	—	79	26	94	150	5,051	10,074	5,061	
3	—	108	11	92	143	4,605	15,005	4,748	
4	—	90	13	82	98	4,495	14,463	3,994	
5	—	78	28	132	93	3,429	8,200	3,898	
6	—	72	64	109	102	3,509	7,972	3,797	
7	—	105	46	66	108	3,794	7,157	3,427	
8	—	53	28	101	80	3,539	6,946	3,741	
9	—	120	13	90	87	4,141	6,884	3,469	
10	—	92	20	114	86	4,518	7,010	3,239	
11	—	116	10	126	94	3,918	7,188	3,358	
12	—	47	12	87	63	4,137	6,996	3,302	

6 スフ織物

年月	加工								
	合計			精練・漂白品		浸染品		な	
	計	輸出用	国内用	輸出用	国内用	輸出用	国内用	輸出用	輸出用
平成6年	119,043	33,939	85,104	1,042	11,913	5,845	53,252	97	—
7	99,011	12,447	86,564	721	10,342	4,417	50,509	6	—
8	89,764	10,618	79,146	438	10,236	5,101	49,473	—	—
9	85,065	9,078	75,987	225	8,793	3,536	50,729	—	—
10	71,651	6,752	64,899	143	6,188	3,416	43,620	—	—
平成10年1月	6,532	628	5,904	32	769	277	3,931	—	—
2	6,040	694	5,346	10	562	263	3,648	—	—
3	6,074	596	5,478	—	505	186	3,829	—	—
4	6,220	655	5,565	—	545	330	3,647	—	—
5	5,845	589	5,256	—	458	325	3,439	—	—
6	6,034	743	5,291	23	498	347	3,543	—	—
7	5,887	729	5,158	17	718	375	3,319	—	—
8	5,756	418	5,338	15	549	261	3,456	—	—
9	5,638	413	5,225	16	412	255	3,495	—	—
10	5,813	444	5,369	16	393	330	3,798	—	—
11	5,754	374	5,380	12	375	200	3,735	—	—
12	6,058	469	5,589	2	404	267	3,780	—	—

年月	高					引渡		在庫	
	つ			製品		製品	原反 (仕掛中を 含む)	製品	
	国内用	輸出用	国内用	輸出用	国内用				
平成6年	48	26,278	7,489	677	12,402	119,051	9,256	2,140	
7	15	7,032	4,775	271	20,923	98,898	4,446	2,253	
8	—	4,833	2,686	246	16,751	89,865	4,922	2,152	
9	—	3,503	1,519	1,814	14,946	85,133	3,690	2,084	
10	—	1,701	756	1,492	14,335	72,411	2,962	1,324	
平成10年1月	—	130	84	189	1,120	6,656	3,527	1,960	
2	—	222	87	199	1,049	6,012	3,137	1,988	
3	—	189	79	221	1,065	6,103	3,298	1,959	
4	—	141	95	184	1,278	6,242	3,236	1,937	
5	—	97	49	167	1,310	5,818	3,383	1,964	
6	—	182	41	191	1,209	6,085	3,556	1,913	
7	—	153	37	184	1,084	5,918	3,490	1,882	
8	—	115	67	27	1,266	5,957	3,553	1,681	
9	—	96	58	46	1,260	5,637	2,896	1,682	
10	—	97	51	1	1,127	5,895	2,880	1,600	
11	—	130	59	32	1,211	5,824	2,948	1,530	
12	—	149	49	51	1,356	6,264	2,962	1,324	

7 キュブラ織物

単位: 千m²

年月	加工								な ろ
	合計			精練・漂白品		浸染品		輸出用	
	計	輸出用	国内用	輸出用	国内用	輸出用	国内用		
平成6年	82,564	18,933	63,631	2,874	5,040	14,564	57,062	527	
7	69,849	18,675	51,174	2,484	2,058	15,228	46,804	244	
8	73,185	18,601	54,584	1,945	1,925	15,227	50,238	338	
9	74,325	19,691	54,634	473	1,650	17,093	50,639	582	
10	66,674	18,714	47,960	536	1,625	16,675	44,630	420	
平成10年1月	4,367	1,528	2,839	33	118	1,402	2,570	23	
2	5,130	1,746	3,384	15	95	1,597	3,138	6	
3	5,455	1,798	3,657	56	164	1,536	3,332	49	
4	5,709	1,582	4,127	45	169	1,448	3,804	17	
5	4,802	1,218	3,584	18	97	1,115	3,336	17	
6	5,919	1,501	4,418	88	122	1,302	4,145	22	
7	6,124	1,512	4,612	45	140	1,408	4,346	13	
8	6,208	1,356	4,852	61	129	1,179	4,608	54	
9	5,712	1,627	4,085	61	154	1,455	3,807	86	
10	6,228	1,827	4,401	53	188	1,573	4,078	58	
11	5,560	1,524	4,036	37	123	1,357	3,780	27	
12	5,460	1,495	3,965	24	126	1,303	3,686	48	

年月	高染品					引渡	在庫		年月	
	つ染品			整理			製品	原反 (仕掛中を)		製品
	国内用	輸出用	国内用	輸出用	国内用					
平成6年	85	845	271	123	1,173	79,920	13,108	9,924	平成6年	
7	147	632	368	87	1,797	70,133	18,061	9,640	7	
8	85	1,039	285	52	2,051	74,604	14,046	8,221	8	
9	59	1,558	171	5	2,115	72,268	14,124	10,278	9	
10	91	1,083	106	—	1,508	63,832	20,067	13,120	10	
平成10年1月	16	70	9	—	126	4,458	15,167	10,187	平成10年1月	
2	12	128	16	—	123	4,773	16,254	10,544	2	
3	13	157	8	—	140	4,910	16,824	11,089	3	
4	4	72	5	—	145	4,741	17,655	12,057	4	
5	—	68	13	—	138	4,727	19,544	12,132	5	
6	10	89	19	—	122	4,447	19,660	13,604	6	
7	4	46	4	—	118	6,094	19,792	13,634	7	
8	10	62	3	—	102	6,428	19,696	13,414	8	
9	2	25	4	—	118	6,420	19,898	12,706	9	
10	2	143	10	—	123	5,888	19,593	13,046	10	
11	8	103	9	—	116	5,907	20,438	12,699	11	
12	10	120	6	—	137	5,039	20,067	13,120	12	

8 アセテート織物

年月	加工								な ろ
	合計			精練・漂白品		浸染品		輸出用	
	計	輸出用	国内用	輸出用	国内用	輸出用	国内用		
平成6年	54,209	30,140	24,069	291	780	29,735	21,812	—	
7	55,143	29,173	25,970	296	2,264	28,872	22,462	—	
8	54,540	28,201	26,339	345	2,121	27,852	23,176	—	
9	60,859	35,109	25,750	383	3,065	34,723	21,337	—	
10	56,219	36,316	19,903	261	2,323	36,043	16,427	—	
平成10年1月	4,514	2,804	1,710	33	178	2,771	1,410	—	
2	3,765	2,035	1,730	19	224	2,016	1,400	—	
3	4,744	3,100	1,644	20	269	3,080	1,244	—	
4	4,937	3,115	1,822	14	218	3,101	1,503	—	
5	4,294	2,685	1,609	6	215	2,679	1,297	—	
6	4,618	2,932	1,686	19	216	2,913	1,376	—	
7	4,390	2,671	1,719	12	217	2,659	1,421	—	
8	4,439	2,912	1,527	32	174	2,880	1,289	—	
9	5,288	3,562	1,726	39	145	3,521	1,496	—	
10	5,271	3,651	1,620	16	153	3,632	1,370	—	
11	5,257	3,601	1,656	15	150	3,583	1,414	—	
12	4,702	3,248	1,454	36	164	3,208	1,207	—	

年月	高染品					引渡	在庫		年月	
	つ染品			整理			製品	原反 (仕掛中を)		製品
	国内用	輸出用	国内用	輸出用	国内用					
平成6年	33	—	6	114	1,438	53,832	10,858	2,240	平成6年	
7	16	—	14	5	1,214	56,017	5,715	1,366	7	
8	40	—	5	4	997	54,688	6,061	1,218	8	
9	15	—	1	3	1,332	60,577	8,201	1,500	9	
10	2	—	4	12	1,147	56,539	5,349	1,180	10	
平成10年1月	—	—	2	—	120	4,615	9,306	1,399	平成10年1月	
2	—	—	—	—	106	4,006	8,912	1,158	2	
3	—	—	—	—	131	4,618	8,865	1,284	3	
4	—	—	—	—	101	4,935	8,883	1,286	4	
5	—	—	—	—	97	4,463	8,327	1,117	5	
6	2	—	—	—	92	4,452	7,858	1,283	6	
7	—	—	—	—	81	4,304	7,400	1,369	7	
8	—	—	—	—	64	4,599	6,566	1,209	8	
9	—	—	—	2	85	5,174	6,055	1,323	9	
10	—	—	—	3	97	5,198	5,933	1,396	10	
11	—	—	2	3	90	5,530	5,314	1,123	11	
12	—	—	—	4	83	4,645	5,349	1,180	12	

9 合成繊維織物計(1)~(2)

年月	加工								な ろ
	合計			精練・漂白品		浸染品		輸出用	
	計	輸出用	国内用	輸出用	国内用	輸出用	国内用		
平成6年	2,525,500	662,543	1,862,957	53,995	391,938	464,787	1,191,718	1,199	
7	2,287,849	549,520	1,738,329	43,532	365,404	413,986	1,115,741	495	
8	2,296,413	550,404	1,746,009	42,111	336,134	416,503	1,152,401	475	
9	2,251,008	518,050	1,732,958	42,897	359,945	385,813	1,098,638	323	
10	1,944,330	509,725	1,434,605	43,880	293,008	379,784	901,943	69	
平成10年1月	172,430	40,630	131,800	3,903	28,968	28,976	82,788	4	
2	161,429	38,283	123,146	3,567	28,470	27,423	74,274	—	
3	169,795	41,214	128,581	3,987	28,814	29,841	79,073	7	
4	168,455	44,268	124,187	3,445	27,214	32,957	76,647	8	
5	164,451	44,613	119,838	3,325	24,829	33,511	75,325	3	
6	165,925	43,387	122,538	2,969	22,915	33,074	78,960	1	
7	163,880	43,282	120,598	3,005	22,799	33,453	77,629	8	
8	149,381	42,265	107,116	3,354	20,797	32,493	68,223	—	
9	151,927	44,369	107,558	3,853	21,004	33,847	67,324	32	
10	157,463	43,115	114,348	4,290	23,216	31,657	71,438	1	
11	159,001	43,632	115,369	4,105	22,309	32,232	72,895	2	
12	160,193	40,667	119,526	4,077	21,673	30,320	77,367	3	

年月	高染品					引渡	在庫		年月	
	つ染品			整理			製品	原反 (仕掛中を)		製品
	国内用	輸出用	国内用	輸出用	国内用					
平成6年	19,784	112,287	56,198	30,275	203,319	2,517,008	299,271	156,518	平成6年	
7	11,327	66,462	56,651	25,045	189,206	2,297,726	294,630	146,628	7	
8	6,402	66,477	61,478	24,838	189,594	2,309,131	277,924	133,820	8	
9	6,651	58,909	62,073	30,108	205,651	2,241,176	273,875	144,177	9	
10	5,974	53,550	52,257	32,442	181,423	1,957,370	271,865	130,884	10	
平成10年1月	406	4,914	4,816	2,833	14,822	170,463	273,548	146,144	平成10年1月	
2	384	4,458	4,156	2,835	15,862	160,292	275,626	147,281	2	
3	490	4,887	4,525	2,492	15,679	171,582	272,977	145,494	3	
4	550	5,093	4,355	2,765	15,421	167,801	274,228	146,148	4	
5	525	4,835	4,234	2,939	14,925	163,290	280,445	147,309	5	
6	676	4,276	4,111	3,067	15,876	166,104	279,187	147,130	6	
7	644	4,348	3,988	2,468	15,538	166,045	280,211	144,965	7	
8	437	4,064	3,832	2,354	13,827	151,128	283,843	143,045	8	
9	304	4,184	4,325	2,453	14,601	156,066	273,312	139,014	9	
10	620	4,355	4,380	2,812	14,694	160,136	277,251	136,153	10	
11	459	4,343	4,560	2,950	15,146	161,032	279,478	134,122	11	
12	479	3,793	4,975	2,474	15,032	163,431	271,865	130,884	12	

(1) 合成繊維織物(長繊維)小計①~③

単位: 千m³

年月	加工								な ろ
	合計			精練・漂白品		浸染品		輸出用	
	計	輸出用	国内用	輸出用	国内用	輸出用	国内用		
平成6年	1,767,186	514,382	1,252,804	27,472	204,789	391,422	918,552	1,134	
7	1,609,985	426,105	1,183,880	17,551	197,111	349,869	864,362	480	
8	1,636,613	434,127	1,202,486	13,918	180,104	360,857	894,459	258	
9	1,616,584	404,091	1,212,493	13,211	213,319	333,256	852,733	287	
10	1,398,851	405,576	993,275	15,058	183,111	335,161	680,187	61	
平成10年1月	120,604	31,680	88,924	1,593	17,714	25,164	60,281	4	
2	113,132	28,858	84,274	1,038	18,038	23,450	55,696	—	
3	121,611	32,012	89,599	1,231	17,754	25,987	60,462	7	
4	123,653	35,505	88,148	1,066	17,649	29,342	59,430	8	
5	120,754	35,896	84,858	949	16,072	29,846	58,047	3	
6	119,489	34,606	84,883	924	14,409	29,236	59,790	1	
7	119,140	35,021	84,119	850	14,507	30,013	58,505	—	
8	108,616	34,158	74,458	1,033	13,058	29,056	55,696	—	
9	109,995	36,023	73,972	1,266	12,775	30,406	50,607	32	
10	112,485	35,082	77,403	1,444	14,254	28,748	52,667	1	
11	113,052	33,519	79,533	1,515	13,696	27,192	55,072	2	
12	116,320	33,216	83,104	2,089	13,185	26,721	58,369	3	

年月	高染品					引渡	在庫		年月
	つ ラー	自動スクリーン		整理	製品		原反 (仕掛中を 含む)	製品	
		国内用	輸出用						
平成6年	3,509	83,137	52,155	11,217	73,799	1,759,329	197,175	82,825	平成6年
7	1,823	46,485	50,230	11,720	70,354	1,607,463	199,503	85,334	7
8	1,257	43,362	55,412	15,732	71,254	1,642,309	182,826	79,548	8
9	659	38,242	55,470	19,095	90,312	1,611,275	188,839	85,382	9
10	685	34,606	45,160	20,690	84,132	1,407,018	194,279	76,962	10
平成10年1月	83	3,219	4,228	1,700	6,618	118,494	188,635	87,492	平成10年1月
2	59	2,729	3,632	1,581	6,849	111,712	192,159	88,912	2
3	123	3,222	3,906	1,565	7,354	122,124	191,275	88,399	3
4	95	3,177	3,648	1,912	7,326	122,838	193,794	89,214	4
5	74	3,070	3,691	2,028	6,974	120,623	195,398	89,345	5
6	38	2,561	3,617	1,884	7,029	119,477	195,332	89,357	6
7	49	2,567	3,389	1,591	7,669	121,317	196,774	87,180	7
8	16	2,567	3,339	1,502	6,784	110,328	201,913	85,295	8
9	24	2,749	3,671	1,570	6,895	111,809	195,529	83,589	9
10	39	3,013	3,710	1,876	6,733	115,558	198,469	80,328	10
11	35	3,099	4,078	1,711	6,652	114,972	198,583	78,408	11
12	50	2,633	4,251	1,770	7,249	117,766	194,279	76,962	12

① ナイロン

年月	加工								な ろ
	合計			精練・漂白品		浸染品		輸出用	
	計	輸出用	国内用	輸出用	国内用	輸出用	国内用		
平成6年	230,638	46,422	184,216	5,372	37,841	33,057	123,461	—	
7	227,667	42,262	185,405	2,809	40,735	31,220	127,015	—	
8	229,203	43,068	186,135	1,434	40,668	32,904	128,976	—	
9	205,121	33,064	172,057	1,415	37,148	22,748	118,758	—	
10	188,642	37,951	150,691	1,144	35,929	26,965	99,855	—	
平成10年1月	13,309	1,885	11,424	57	3,016	1,165	7,345	—	
2	13,938	2,413	11,525	148	2,793	1,540	7,584	—	
3	15,223	2,886	12,337	120	2,992	2,044	8,093	—	
4	16,480	3,604	12,876	130	3,048	2,649	8,502	—	
5	17,147	3,874	13,273	116	3,283	2,975	8,683	—	
6	17,139	3,820	13,319	85	2,952	2,919	9,034	—	
7	17,019	3,653	13,366	110	3,101	2,623	8,973	—	
8	15,888	3,133	12,755	92	2,971	2,058	8,485	—	
9	15,912	3,158	12,754	36	3,035	2,276	8,527	—	
10	15,544	3,093	12,451	21	2,928	2,202	8,193	—	
11	15,719	3,334	12,385	104	2,929	2,362	8,290	—	
12	15,324	3,098	12,226	125	2,881	2,152	8,146	—	

年月	高染品					引渡	在庫		年月
	つ ラー	自動スクリーン		整理	製品		原反 (仕掛中を 含む)	製品	
		国内用	輸出用						
平成6年	—	1,413	8,891	6,580	14,023	230,227	15,644	6,297	平成6年
7	—	1,912	5,205	6,321	12,450	226,993	16,829	6,971	7
8	—	1,297	4,927	7,433	11,564	231,092	15,421	5,082	8
9	—	1,512	3,771	7,389	12,380	204,611	16,030	5,592	9
10	—	1,407	4,089	8,435	10,818	189,048	14,623	5,186	10
平成10年1月	—	72	217	591	846	13,512	14,876	5,389	平成10年1月
2	—	101	287	624	861	13,871	15,542	5,456	2
3	—	94	379	628	873	15,321	16,522	5,358	3
4	—	134	332	691	974	16,118	16,903	5,720	4
5	—	128	351	655	956	17,132	16,871	5,735	5
6	—	73	402	743	931	17,079	16,659	5,795	6
7	—	161	300	759	992	17,194	16,140	5,620	7
8	—	271	392	712	907	15,698	15,296	5,810	8
9	—	71	361	775	831	16,188	14,475	5,534	9
10	—	55	484	815	846	15,583	14,082	5,495	10
11	—	141	259	727	907	15,706	14,588	5,508	11
12	—	106	325	715	874	15,646	14,623	5,186	12

② ポリエステル

年月	加工								な ろ
	合計			精練・漂白品		浸染品		輸出用	
	計	輸出用	国内用	輸出用	国内用	輸出用	国内用		
平成6年	1,515,627	465,998	1,049,629	22,066	165,622	357,881	787,307	1,134	
7	1,356,606	379,865	976,741	14,723	154,828	317,372	728,689	480	
8	1,377,558	385,253	992,305	12,438	137,451	326,570	757,998	258	
9	1,374,545	360,826	1,013,719	11,747	174,751	308,591	725,663	287	
10	1,175,758	357,959	817,799	13,824	145,935	307,294	572,611	61	
平成10年1月	104,263	28,788	75,475	1,536	14,595	23,798	52,264	4	
2	96,583	25,808	70,775	948	15,160	21,909	47,439	—	
3	103,728	28,474	75,254	1,103	14,676	23,882	51,614	7	
4	104,518	31,098	73,420	934	14,515	26,689	50,313	8	
5	100,658	30,927	69,731	822	12,709	26,768	48,728	3	
6	99,459	29,952	69,507	834	11,350	26,212	50,099	1	
7	98,624	30,715	67,909	730	11,270	27,344	48,658	—	
8	89,645	30,360	59,285	941	10,022	26,894	42,071	—	
9	91,117	32,149	58,968	1,216	9,650	28,021	41,472	32	
10	94,098	31,043	63,055	1,405	11,137	26,466	44,014	1	
11	94,714	29,314	65,400	1,398	10,645	24,764	46,309	2	
12	98,351	29,331	69,020	1,957	10,206	24,547	49,630	3	

年月	高染品					引渡	在庫		年月
	つ ラー	自動スクリーン		整理	製品		原反 (仕掛中を 含む)	製品	
		国内用	輸出用						
平成6年	3,425	81,724	43,247	3,193	50,028	1,508,189	180,298	76,513	平成6年
7	1,717	44,573	45,006	2,717	46,501	1,354,773	181,441	78,333	7
8	1,193	42,065	50,485	3,922	45,178	1,381,438	166,316	74,363	8
9	655	36,730	51,699	3,471	60,951	1,369,774	171,745	79,659	9
10	685	33,199	41,071	3,581	57,497	1,183,532	178,687	71,632	10
平成10年1月	83	3,147	4,011	303	4,522	101,936	172,904	81,986	平成10年1月
2	59	2,628	3,345	323	4,772	95,230	175,558	83,339	2
3	123	3,128	3,527	354	5,314	104,135	173,822	82,932	3
4	95	3,043	3,316	424	5,181	104,072	175,945	83,378	4
5	74	2,942	3,340	392	4,880	100,567	177,593	83,469	5
6	38	2,488	3,215	417	4,805	99,485	177,670	83,443	6
7	49	2,406	3,089	235	4,843	100,629	179,674	81,438	7
8	16	2,296	2,947	229	4,229	91,535	185,570	79,375	8
9	24	2,678	3,310	202	4,512	92,657	180,102	77,943	9
10	39	2,958	3,226	213	4,639	9			

③ その他

年月	加工								な ろ ー 輸 出 用
	合計			精練・漂白品		浸染品		輸出用	
	計	輸出用	国内用	輸出用	国内用	輸出用	国内用		
平成6年	20,921	1,962	18,959	34	1,326	484	7,784	—	
7	25,712	3,978	21,734	19	1,548	1,277	8,658	—	
8	29,852	5,806	24,046	46	1,985	1,383	7,485	—	
9	36,918	10,201	26,717	49	1,420	1,917	8,312	—	
10	34,451	9,666	24,785	90	1,247	902	7,721	—	
平成10年1月	3,032	1,007	2,025	—	103	201	672	—	
2	2,611	637	1,974	2	85	1	673	—	
3	2,660	652	2,008	8	86	61	755	—	
4	2,655	803	1,852	2	86	4	615	—	
5	2,949	1,095	1,854	11	80	103	636	—	
6	2,891	834	2,057	5	107	105	657	—	
7	3,497	653	2,844	10	136	46	874	—	
8	3,083	665	2,418	—	65	104	705	—	
9	2,966	716	2,250	14	90	109	608	—	
10	2,843	946	1,897	18	189	80	460	—	
11	2,619	871	1,748	13	122	66	473	—	
12	2,645	787	1,858	7	98	22	593	—	

(2) 合成繊維織物(短繊維)小計①~③

年月	加工								な ろ ー 輸 出 用
	合計			精練・漂白品		浸染品		輸出用	
	計	輸出用	国内用	輸出用	国内用	輸出用	国内用		
平成6年	758,314	148,161	610,153	26,523	187,149	73,365	273,166	65	
7	677,864	123,415	554,449	25,981	168,293	64,117	251,379	15	
8	659,800	116,277	543,523	28,193	156,030	55,646	257,942	217	
9	634,424	113,959	520,465	29,686	146,626	52,557	245,905	36	
10	545,479	104,149	441,330	28,822	109,897	44,623	221,756	8	
平成10年1月	51,826	8,950	42,876	2,310	11,254	3,812	22,507	—	
2	48,297	9,425	38,872	2,469	10,432	3,973	18,578	—	
3	48,184	9,202	38,982	2,756	11,060	3,854	18,611	—	
4	44,802	8,763	36,039	2,379	9,565	3,615	17,217	—	
5	43,697	8,717	34,980	2,376	8,757	3,665	17,278	—	
6	46,436	8,781	37,655	2,045	8,506	3,838	19,170	—	
7	44,740	8,261	36,479	2,155	8,292	3,440	19,124	8	
8	40,765	8,107	32,658	2,321	7,739	3,437	16,952	—	
9	41,932	8,346	33,586	2,587	8,229	3,441	16,717	—	
10	44,978	8,033	36,945	2,846	8,962	2,909	18,771	—	
11	45,949	10,113	35,836	2,590	8,613	5,040	17,823	—	
12	43,873	7,451	36,422	1,988	8,488	3,599	18,998	—	

① アクリル

年月	加工								な ろ ー 輸 出 用
	合計			精練・漂白品		浸染品		輸出用	
	計	輸出用	国内用	輸出用	国内用	輸出用	国内用		
平成6年	49,889	26,781	23,108	—	105	485	7,236	—	
7	44,747	18,623	26,124	—	128	248	9,831	—	
8	45,504	22,675	22,829	—	93	315	8,282	—	
9	44,697	20,793	23,904	—	109	387	8,726	—	
10	39,751	18,393	21,358	—	57	252	8,553	—	
平成10年1月	3,380	1,655	1,725	—	6	16	675	—	
2	3,504	1,613	1,891	—	14	9	666	—	
3	3,314	1,601	1,713	—	—	33	669	—	
4	3,854	1,896	1,958	—	2	16	910	—	
5	3,428	1,747	1,681	—	3	34	747	—	
6	3,462	1,705	1,757	—	2	18	759	—	
7	3,496	1,804	1,692	—	1	41	681	—	
8	3,058	1,446	1,612	—	—	15	618	—	
9	3,133	1,372	1,761	—	8	10	671	—	
10	3,193	1,328	1,865	—	6	23	698	—	
11	3,109	1,195	1,914	—	13	22	728	—	
12	2,820	1,031	1,789	—	2	15	731	—	

単位:千m²

年月	高染品				引渡	在庫		年月	
	つ染品		整理			製品	原反(仕掛中を含む)		製品
	国内用	輸出用	国内用	輸出用					
平成6年	84	—	17	1,444	9,748	20,913	1,233	15	
7	106	—	19	2,682	11,403	25,697	1,233	30	
8	64	—	—	4,377	14,512	29,779	1,089	103	
9	4	—	—	8,235	16,981	36,890	1,064	131	
10	—	—	—	8,674	15,817	34,438	969	144	
平成10年1月	—	—	—	806	1,250	3,046	855	117	
2	—	—	—	634	1,216	2,611	1,059	112	
3	—	—	—	583	1,167	2,668	931	109	
4	—	—	—	797	1,151	2,648	946	116	
5	—	—	—	981	1,138	2,924	934	141	
6	—	—	—	724	1,293	2,913	1,003	119	
7	—	—	—	597	1,834	3,494	960	122	
8	—	—	—	561	1,648	3,095	1,047	110	
9	—	—	—	593	1,552	2,964	952	112	
10	—	—	—	848	1,248	2,830	947	125	
11	—	—	—	792	1,153	2,615	942	129	
12	—	—	—	758	1,167	2,630	969	144	

年月	高染品				引渡	在庫		年月	
	つ染品		整理			製品	原反(仕掛中を含む)		製品
	国内用	輸出用	国内用	輸出用					
平成6年	16,275	29,150	4,043	19,058	129,520	757,679	102,096	73,693	
7	9,504	19,977	6,421	13,325	118,852	690,263	95,127	61,294	
8	5,145	23,115	6,066	9,106	118,340	666,822	95,098	54,272	
9	5,992	20,667	6,603	11,013	115,339	629,901	85,036	58,795	
10	5,289	18,944	7,097	11,752	97,291	550,352	77,586	53,922	
平成10年1月	323	1,695	588	1,133	8,204	51,969	84,913	58,652	
2	325	1,729	524	1,254	9,013	48,580	83,467	58,369	
3	367	1,665	619	927	8,325	49,458	81,702	57,095	
4	455	1,916	707	853	8,095	44,963	80,434	56,934	
5	451	1,765	543	911	7,951	42,667	85,047	57,964	
6	638	1,715	494	1,183	8,847	46,627	83,855	57,773	
7	595	1,781	599	877	7,869	44,728	83,437	57,785	
8	421	1,497	493	852	7,043	40,800	81,930	57,750	
9	280	1,435	654	883	7,706	44,257	77,783	55,425	
10	581	1,342	670	936	7,961	44,578	78,782	55,825	
11	424	1,244	482	1,239	8,494	46,060	80,895	55,714	
12	429	1,160	724	704	7,783	45,665	77,586	53,922	

年月	高染品				引渡	在庫		年月	
	つ染品		整理			製品	原反(仕掛中を含む)		製品
	国内用	輸出用	国内用	輸出用					
平成6年	—	26,159	631	137	15,136	50,003	730	744	
7	—	18,328	851	47	15,314	44,621	457	870	
8	—	22,360	429	—	14,025	45,434	451	940	
9	—	20,395	541	11	14,528	44,437	413	1,200	
10	—	18,141	192	—	12,556	39,926	441	1,025	
平成10年1月	—	1,639	—	—	1,044	3,402	453	1,178	
2	—	1,604	—	—	1,211	3,374	408	1,308	
3	—	1,568	—	—	1,044	3,146	388	1,476	
4	—	1,880	—	—	1,046	3,974	405	1,356	
5	—	1,713	6	—	925	3,448	375	1,336	
6	—	1,687	25	—	971	3,493	376	1,305	
7	—	1,763	31	—	979	3,513	403	1,288	
8	—	1,431	53	—	941	3,177	435	1,169	
9	—	1,362	41	—	1,041	3,165	432	1,137	
10	—	1,305	33	—	1,128	3,231	420	1,099	
11	—	1,173	3	—	1,170	3,157	406	1,051	
12	—	1,016	—	—	1,056	2,846	441	1,025	

② ポリエステル

単位: 千m²

年月	加工								な ろ ー
	合計			精練・漂白品		浸染品		輸出用	
	計	輸出用	国内用	輸出用	国内用	輸出用	国内用		
平成6年	615,711	120,072	495,639	26,523	183,339	72,619	208,008	65	
7	556,060	103,872	452,188	25,958	164,118	63,568	189,783	15	
8	532,808	92,870	439,938	28,190	151,861	55,038	194,330	217	
9	517,254	92,560	424,694	29,683	142,615	51,971	185,811	36	
10	442,185	85,207	356,978	28,822	106,565	44,273	166,989	8	
平成10年1月	42,989	7,264	35,725	2,310	10,952	3,784	17,911	—	
2	39,119	7,785	31,334	2,469	10,183	3,959	13,938	—	
3	39,437	7,572	31,865	2,756	10,706	3,817	14,201	—	
4	35,893	6,829	29,064	2,379	9,272	3,589	12,668	—	
5	35,203	6,913	28,290	2,376	8,499	3,627	12,822	—	
6	37,417	7,024	30,393	2,045	8,187	3,814	14,471	—	
7	35,990	6,403	29,587	2,155	7,950	3,394	14,642	8	
8	32,946	6,615	26,331	2,321	7,547	3,412	12,824	—	
9	33,453	6,913	26,540	2,587	7,987	3,423	12,038	—	
10	36,345	6,628	29,717	2,846	8,677	2,866	13,879	—	
11	37,768	8,868	28,900	2,590	8,387	5,009	13,295	—	
12	35,625	6,393	29,232	1,988	8,218	3,579	14,300	—	

年月	高					引渡	在庫		年月	
	つ			整			製品	原反 (仕掛中を 含む)		製品
	国内用	輸出用	国内用	輸出用	国内用					
平成6年	14,986	2,991	3,377	17,874	85,929	613,447	91,809	67,123	平成6年	
7	9,331	1,649	4,989	12,682	83,967	567,859	86,114	55,324	7	
8	4,845	755	5,627	8,670	83,275	539,712	87,047	48,420	8	
9	5,879	272	6,062	10,598	84,327	512,635	76,241	53,039	9	
10	5,243	803	6,877	11,301	71,304	446,795	68,574	48,429	10	
平成10年1月	323	56	588	1,114	5,951	43,366	75,821	52,662	平成10年1月	
2	323	125	524	1,232	6,366	39,275	74,444	52,506	2	
3	365	97	619	902	5,974	40,649	73,115	51,294	3	
4	445	36	707	825	5,972	36,159	71,902	51,028	4	
5	441	52	537	858	5,991	33,905	76,115	52,326	5	
6	628	28	469	1,137	6,638	37,720	75,180	52,023	6	
7	595	18	568	828	5,832	35,922	75,103	52,091	7	
8	421	66	440	816	5,099	32,714	73,365	52,323	8	
9	280	73	613	830	5,622	35,844	69,412	49,932	9	
10	581	37	637	879	5,943	35,822	70,473	50,455	10	
11	412	71	479	1,198	6,327	37,923	72,441	50,300	11	
12	429	144	696	682	5,589	37,496	68,574	48,429	12	

③ その他

年月	加工								な ろ ー
	合計			精練・漂白品		浸染品		輸出用	
	計	輸出用	国内用	輸出用	国内用	輸出用	国内用		
平成6年	92,714	1,308	91,406	—	3,705	261	57,922	—	
7	77,057	920	76,137	23	4,047	301	51,765	—	
8	81,488	732	80,756	3	4,076	293	55,330	—	
9	72,473	606	71,867	3	3,902	199	51,368	—	
10	63,543	549	62,994	—	3,275	98	46,214	—	
平成10年1月	5,457	31	5,426	—	296	12	3,921	—	
2	5,674	27	5,647	—	235	5	3,974	—	
3	5,433	29	5,404	—	354	4	3,741	—	
4	5,055	38	5,017	—	291	10	3,639	—	
5	5,066	57	5,009	—	255	4	3,709	—	
6	5,557	52	5,505	—	317	6	3,940	—	
7	5,254	54	5,200	—	341	5	3,801	—	
8	4,761	46	4,715	—	192	10	3,520	—	
9	5,346	61	5,285	—	234	8	4,008	—	
10	5,440	77	5,363	—	279	20	4,194	—	
11	5,072	50	5,022	—	213	9	3,800	—	
12	5,428	27	5,401	—	268	5	3,967	—	

年月	高					引渡	在庫		年月	
	つ			整			製品	原反 (仕掛中を 含む)		製品
	国内用	輸出用	国内用	輸出用	国内用					
平成6年	1,289	—	35	1,047	28,455	94,229	9,557	5,826	平成6年	
7	173	—	581	596	19,571	77,783	8,556	5,100	7	
8	300	—	10	436	21,040	81,676	7,600	4,912	8	
9	113	—	—	404	16,484	72,829	8,382	4,556	9	
10	46	—	28	451	13,431	63,631	8,571	4,468	10	
平成10年1月	—	—	—	19	1,209	5,201	8,639	4,812	平成10年1月	
2	2	—	—	22	1,436	5,931	8,615	4,555	2	
3	2	—	—	25	1,307	5,663	8,199	4,325	3	
4	10	—	—	28	1,077	4,830	8,127	4,550	4	
5	10	—	—	53	1,035	5,314	8,557	4,302	5	
6	10	—	—	46	1,238	5,414	8,299	4,445	6	
7	—	—	—	49	1,058	5,293	7,931	4,406	7	
8	—	—	—	36	1,003	4,909	8,130	4,258	8	
9	—	—	—	53	1,043	5,248	7,939	4,356	9	
10	—	—	—	57	890	5,525	7,889	4,271	10	
11	12	—	—	41	997	4,980	8,048	4,363	11	
12	—	—	28	22	1,138	5,323	8,571	4,468	12	

ニット生地合計1~2

年月	加工								な ろ ー
	合計			精練・漂白品		浸染品		輸出用	
	計	輸出用	国内用	輸出用	国内用	輸出用	国内用		
平成6年	941,735	61,513	880,222	10,514	128,251	44,584	590,068	—	
7	900,596	54,914	845,682	9,280	118,126	39,663	582,154	1	
8	898,458	49,167	849,291	8,853	111,018	36,554	595,861	96	
9	934,585	44,592	889,993	7,518	113,394	34,464	632,193	15	
10	845,551	38,491	807,060	7,163	98,556	29,555	577,204	7	
平成10年1月	69,368	2,810	66,558	570	8,618	1,985	47,815	2	
2	69,129	2,641	66,488	492	8,776	1,988	47,204	—	
3	69,756	3,094	66,662	600	8,747	2,244	47,286	—	
4	71,352	2,956	68,396	541	8,583	2,233	48,845	4	
5	70,545	3,058	67,487	525	7,970	2,493	48,548	—	
6	76,265	3,104	73,161	590	8,297	2,477	52,393	—	
7	76,783	3,600	73,183	654	8,471	2,742	52,129	1	
8	68,401	3,718	64,683	577	7,344	2,980	46,313	—	
9	68,207	3,494	64,713	672	7,725	2,687	46,209	—	
10	69,251	3,474	65,777	726	8,057	2,581	47,069	—	
11	68,336	3,337	64,999	637	8,052	2,575	46,581	—	
12	68,158	3,205	64,953	579	7,916	2,570	46,812	—	

年月	高					引渡	在庫		年月	
	つ			整			製品	原反 (仕掛中を 含む)		製品
	国内用	輸出用	国内用	輸出用	国内用					
平成6年	10,704	4,255	23,708	2,160	127,491	936,108	103,356	64,614	平成6年	
7	11,149	4,391	24,667	1,579	109,586	900,736	111,896	64,474	7	
8	12,104	3,116	26,134	548	104,174	899,168	102,263	63,738	8	
9	10,335	2,074	26,267	521	107,804	926,950	117,171	71,808	9	
10	8,569	1,501	22,936	265	99,795	849,207	121,807	64,195	10	
平成10年1月	680	213	1,893	40	7,552	69,551	117,044	71,625	平成10年1月	
2	466	131	1,939	30	8,103	68,303	117,708	72,451	2	
3	518	200	2,237	50	7,874	73,339	117,029	68,868	3	
4	706	138	2,221	40	8,041	68,031	120,546	72,189	4	
5	790	15	2,265	25	7,914	68,414	121,018	72,414	5	
6	902	22	2,326	15	9,243	74,672	123,740	72,253	6	
7	778	188	1,943	15	9,862	78,346	121,953	70,619	7	
8	715	151	1,805	10	8,506	69,575	121,322	69,348	8	
9	769	120	1,795	15	8,215	69,905	120,792	67,521	9	
10	698	162	1,600	5	8,353	70,808	123,059	65,964	10	
11	778	115	1,409	10	8,179	69,570	122,685	64,730	11	
12	769	46	1,503	10	7,953	68,693	121,807	64,195	12	

1 たて編計(1)~(2)

単位: 千m²

年月	加工								な ろ
	合計			精練・漂白品		浸染品		輸出用	
	計	輸出用	国内用	輸出用	国内用	輸出用	国内用		
平成6年	403,801	56,780	347,021	10,514	45,767	40,870	237,924	—	
7	389,959	50,188	339,771	9,280	45,233	35,867	240,146	—	
8	391,834	43,793	348,041	8,832	44,940	31,888	251,821	2	
9	395,842	38,352	357,490	7,362	45,187	28,982	260,934	—	
10	345,004	34,589	310,415	7,161	37,106	26,003	226,694	—	
平成10年1月	28,651	2,561	26,090	570	3,156	1,761	19,273	—	
2	28,872	2,411	26,461	492	3,179	1,763	19,122	—	
3	29,082	2,930	26,152	600	3,219	2,093	18,873	—	
4	29,600	2,691	26,909	541	3,375	1,993	19,373	—	
5	28,734	2,806	25,928	525	3,043	2,256	19,221	—	
6	29,915	2,888	27,027	590	3,098	2,283	19,916	—	
7	29,846	3,306	26,540	654	3,266	2,536	19,304	—	
8	27,364	3,193	24,171	577	2,858	2,462	17,639	—	
9	28,458	3,114	25,344	672	2,956	2,365	18,601	—	
10	28,883	3,083	25,800	726	3,062	2,221	18,962	—	
11	27,975	2,951	25,024	635	2,906	2,219	18,274	—	
12	27,624	2,655	24,969	579	2,988	2,051	18,136	—	

年月	高染品					引渡	在庫		年月	
	つ		自動スクリーン		整理		製品	原反(仕掛中を) (含む)		製品
	国内用	輸出用	国内用	輸出用						
平成6年	37	3,236	4,895	2,160	58,398	400,212	55,068	30,211	平成6年	
7	1,411	3,462	6,630	1,579	46,351	390,380	63,345	29,790	7	
8	2,198	2,523	7,266	548	41,816	391,832	53,843	29,792	8	
9	2,010	1,488	7,569	520	41,790	389,678	66,320	35,956	9	
10	1,909	1,160	6,341	265	38,365	348,435	70,140	32,228	10	
平成10年1月	158	190	490	40	3,013	28,911	67,239	35,696	平成10年1月	
2	135	126	642	30	3,383	27,042	68,671	37,526	2	
3	147	187	687	50	3,226	31,571	68,071	35,037	3	
4	160	117	662	40	3,339	28,390	69,302	36,247	4	
5	184	—	588	25	2,892	29,254	69,708	35,727	5	
6	178	—	651	15	3,184	30,712	70,944	34,930	6	
7	173	101	524	15	3,273	30,843	70,264	33,862	7	
8	125	144	466	10	3,083	27,447	71,075	33,682	8	
9	153	62	417	15	3,217	29,076	70,467	32,935	9	
10	164	131	415	5	3,197	28,839	70,392	32,979	10	
11	164	87	387	10	3,293	28,524	70,316	32,430	11	
12	168	15	412	10	3,265	27,826	70,140	32,228	12	

(1) 合成繊維

年月	加工								な ろ
	合計			精練・漂白品		浸染品		輸出用	
	計	輸出用	国内用	輸出用	国内用	輸出用	国内用		
平成6年	381,514	56,400	325,114	10,514	43,166	40,610	224,908	—	
7	373,252	49,589	323,663	9,280	42,363	35,585	232,221	—	
8	375,953	43,409	332,544	8,832	42,426	31,514	243,898	2	
9	379,351	38,071	341,280	7,362	42,837	28,706	252,565	—	
10	328,964	34,420	294,544	7,161	35,079	25,834	218,335	—	
平成10年1月	27,214	2,554	24,660	570	2,985	1,754	18,489	—	
2	27,565	2,400	25,165	492	3,009	1,752	18,466	—	
3	27,749	2,915	24,834	600	3,027	2,078	18,212	—	
4	28,205	2,668	25,537	541	3,185	1,970	18,661	—	
5	27,364	2,790	24,574	525	2,878	2,240	18,472	—	
6	28,455	2,875	25,580	590	2,893	2,270	19,139	—	
7	28,385	3,287	25,098	654	3,074	2,517	18,529	—	
8	26,079	3,169	22,910	577	2,690	2,438	16,966	—	
9	27,234	3,102	24,132	672	2,810	2,353	17,965	—	
10	27,576	3,071	24,505	726	2,909	2,209	18,265	—	
11	26,731	2,943	23,788	635	2,779	2,211	17,650	—	
12	26,407	2,646	23,761	579	2,840	2,042	17,521	—	

年月	高染品					引渡	在庫		年月	
	つ		自動スクリーン		整理		製品	原反(仕掛中を) (含む)		製品
	国内用	輸出用	国内用	輸出用						
平成6年	37	3,236	3,215	2,040	53,788	377,991	52,142	29,415	平成6年	
7	1,411	3,462	4,950	1,262	42,718	373,320	61,736	29,347	7	
8	2,048	2,523	5,586	538	38,586	375,859	52,559	29,441	8	
9	2,010	1,488	5,889	515	37,979	373,255	64,962	35,537	9	
10	1,909	1,160	4,661	265	34,560	332,403	68,765	31,801	10	
平成10年1月	158	190	350	40	2,678	27,540	65,932	35,211	平成10年1月	
2	135	126	502	30	3,053	25,755	67,340	37,021	2	
3	147	187	547	50	2,901	30,235	66,697	34,535	3	
4	160	117	522	40	3,009	27,019	67,942	35,721	4	
5	184	—	448	25	2,592	27,907	68,295	35,178	5	
6	178	—	511	15	2,859	29,245	69,469	34,388	6	
7	173	101	384	15	2,938	29,380	68,809	33,322	7	
8	125	144	326	10	2,803	26,148	69,662	33,156	8	
9	153	62	277	15	2,927	27,831	69,059	32,430	9	
10	164	131	275	5	2,892	27,471	68,982	32,535	10	
11	164	87	247	10	2,948	27,283	68,919	31,983	11	
12	168	15	272	10	2,960	26,589	68,765	31,801	12	

(2) その他

年月	加工								な ろ
	合計			精練・漂白品		浸染品		輸出用	
	計	輸出用	国内用	輸出用	国内用	輸出用	国内用		
平成6年	22,287	380	21,907	—	2,601	260	13,016	—	
7	16,707	599	16,108	—	2,870	282	7,925	—	
8	15,881	384	15,497	—	2,514	374	7,923	—	
9	16,491	281	16,210	—	2,350	276	8,369	—	
10	16,040	169	15,871	—	2,027	169	8,359	—	
平成10年1月	1,437	7	1,430	—	171	7	784	—	
2	1,307	11	1,296	—	170	11	656	—	
3	1,333	15	1,318	—	192	15	661	—	
4	1,395	23	1,372	—	190	23	712	—	
5	1,370	16	1,354	—	165	16	749	—	
6	1,460	13	1,447	—	205	13	777	—	
7	1,461	19	1,442	—	192	19	775	—	
8	1,285	24	1,261	—	168	24	673	—	
9	1,224	12	1,212	—	146	12	636	—	
10	1,307	12	1,295	—	153	12	697	—	
11	1,244	8	1,236	—	127	8	624	—	
12	1,217	9	1,208	—	148	9	615	—	

年月	高染品					引渡	在庫		年月	
	つ		自動スクリーン		整理		製品	原反(仕掛中を) (含む)		製品
	国内用	輸出用	国内用	輸出用						
平成6年	—	—	1,680	120	4,610	22,221	2,926	796	平成6年	
7	—	—	1,680	317	3,633	17,060	1,609	443	7	
8	150	—	1,680	10	3,230	15,973	1,284	351	8	
9	—	—	1,680	5	3,811	16,423	1,358	419	9	
10	—	—	1,680	—	3,805	16,032	1,375	427	10	
平成10年1月	—	—	140	—	335	1,371	1,307	485	平成10年1月	
2	—	—	140	—	330	1,287	1,331	505	2	
3	—	—	140	—	325	1,336	1,374	502	3	
4	—	—	140	—	330	1,371	1,360	526	4	
5	—	—	140	—	300	1,347	1,413	549	5	
6	—	—	140	—	325	1,467	1,475	542	6	
7	—	—	140	—	335	1,463	1,455	540	7	
8	—	—	140	—	280	1,299	1,413	526	8	
9	—	—	140	—	290	1,245	1,408	505	9	
10	—	—	140	—	305	1,368	1,410	444	10	
11	—	—	140	—	345	1,241	1,397	447	11	
12	—	—	140	—	305	1,237	1,375	427	12	

2 丸編計(1)~(4)

年月	加工								な ろ ー
	合計			精練・漂白品		浸染品		輸出用	
	計	輸出用	国内用	輸出用	国内用	輸出用	国内用		
平成6年	537,934	4,733	533,201	—	82,484	3,714	352,144	—	
7	510,637	4,726	505,911	—	72,893	3,796	342,008	1	
8	506,624	5,374	501,250	21	66,078	4,666	344,040	94	
9	538,743	6,240	532,503	156	68,207	5,482	371,259	15	
10	500,547	3,902	496,645	2	61,450	3,552	350,510	7	
平成10年1月	40,717	249	40,468	—	5,462	224	28,542	2	
2	40,257	230	40,027	—	5,597	225	28,082	—	
3	40,674	164	40,510	—	5,528	151	28,413	—	
4	41,752	265	41,487	—	5,208	240	29,472	4	
5	41,811	252	41,559	—	4,927	237	29,327	—	
6	46,350	216	46,134	—	5,199	194	32,477	—	
7	46,937	294	46,643	—	5,205	206	32,825	1	
8	41,037	525	40,512	—	4,485	518	28,674	—	
9	39,749	380	39,369	—	4,769	322	27,608	—	
10	40,368	391	39,977	—	4,995	360	28,107	—	
11	40,361	386	39,975	2	5,146	356	28,307	—	
12	40,534	550	39,984	—	4,928	519	28,676	—	

(1) 綿

年月	加工								な ろ ー
	合計			精練・漂白品		浸染品		輸出用	
	計	輸出用	国内用	輸出用	国内用	輸出用	国内用		
平成6年	233,586	92	233,494	—	71,646	—	120,784	—	
7	217,246	32	217,214	—	63,005	—	116,978	—	
8	207,420	159	207,261	20	55,447	22	114,195	87	
9	216,068	419	215,649	113	55,888	208	120,609	—	
10	199,709	143	199,566	—	50,451	73	112,012	—	
平成10年1月	17,273	10	17,263	—	4,490	3	9,317	—	
2	17,295	2	17,293	—	4,645	2	9,312	—	
3	17,664	2	17,662	—	4,605	2	9,734	—	
4	17,035	17	17,018	—	4,285	9	9,478	—	
5	16,877	11	16,866	—	4,059	3	9,519	—	
6	18,285	2	18,283	—	4,342	2	10,460	—	
7	17,115	11	17,104	—	4,245	10	9,767	—	
8	14,554	5	14,549	—	3,610	5	8,397	—	
9	15,065	7	15,058	—	3,903	4	8,704	—	
10	15,478	21	15,457	—	4,129	16	8,574	—	
11	16,397	37	16,360	—	4,230	9	9,160	—	
12	16,671	18	16,653	—	3,908	8	9,590	—	

(2) 毛

年月	加工								な ろ ー
	合計			精練・漂白品		浸染品		輸出用	
	計	輸出用	国内用	輸出用	国内用	輸出用	国内用		
平成6年	19,918	—	19,918	—	185	—	11,592	—	
7	18,296	—	18,296	—	159	—	9,796	—	
8	17,333	—	17,333	—	144	—	9,748	—	
9	19,306	—	19,306	—	233	—	10,843	—	
10	19,967	1	19,966	—	314	1	10,612	—	
平成10年1月	422	—	422	—	5	—	285	—	
2	618	—	618	—	11	—	407	—	
3	943	—	943	—	9	—	638	—	
4	1,545	—	1,545	—	13	—	850	—	
5	1,908	—	1,908	—	24	—	1,029	—	
6	2,472	1	2,471	—	27	1	1,313	—	
7	3,034	—	3,034	—	56	—	1,577	—	
8	2,531	—	2,531	—	43	—	1,262	—	
9	2,378	—	2,378	—	38	—	1,224	—	
10	2,038	—	2,038	—	31	—	1,023	—	
11	1,268	—	1,268	—	29	—	581	—	
12	810	—	810	—	28	—	423	—	

単位：千㎡

年月	高					引渡	在庫		年月	
	つ			整			製品	原反 (仕掛中を 含む)		製品
	国内用	輸出用	国内用	輸出用	国内用					
平成6年	10,667	1,019	18,813	—	69,093	535,896	48,288	34,403	平成6年	
7	9,738	929	18,037	—	63,235	510,356	48,551	34,684	7	
8	9,906	593	18,868	—	62,358	507,336	48,420	33,946	8	
9	8,325	586	18,698	1	66,014	537,272	50,851	35,852	9	
10	6,660	341	16,595	—	61,430	500,772	51,667	31,967	10	
平成10年1月	522	23	1,403	—	4,539	40,640	49,805	35,929	平成10年1月	
2	331	5	1,297	—	4,720	41,261	49,037	34,925	2	
3	371	13	1,550	—	4,648	41,768	48,958	33,831	3	
4	546	21	1,559	—	4,702	39,641	51,244	35,942	4	
5	606	15	1,677	—	5,022	39,160	51,310	36,687	5	
6	724	22	1,675	—	6,059	43,960	52,796	37,323	6	
7	605	87	1,419	—	6,589	47,503	51,689	36,757	7	
8	590	7	1,339	—	5,423	42,128	50,247	35,666	8	
9	616	58	1,378	—	4,998	40,829	50,325	34,586	9	
10	534	31	1,185	—	5,156	41,969	52,667	32,985	10	
11	614	28	1,022	—	4,886	41,046	52,369	32,300	11	
12	601	31	1,091	—	4,688	40,867	51,667	31,967	12	

年月	高					引渡	在庫		年月	
	つ			整			製品	原反 (仕掛中を 含む)		製品
	国内用	輸出用	国内用	輸出用	国内用					
平成6年	7,751	92	10,125	—	23,188	234,107	19,887	6,084	平成6年	
7	7,031	32	9,390	—	20,810	216,971	19,057	6,359	7	
8	7,335	30	9,379	—	20,905	207,893	18,805	5,880	8	
9	5,984	98	9,350	—	23,818	215,683	18,799	6,205	9	
10	4,573	70	9,329	—	23,201	199,948	18,009	5,966	10	
平成10年1月	420	7	888	—	2,148	16,952	18,487	6,526	平成10年1月	
2	188	—	766	—	2,382	18,253	17,974	5,568	2	
3	192	—	896	—	2,235	17,649	18,270	5,583	3	
4	355	8	867	—	2,033	16,750	18,602	5,868	4	
5	427	8	894	—	1,967	16,941	18,326	5,804	5	
6	525	—	803	—	2,153	18,167	18,835	5,922	6	
7	331	1	715	—	2,046	17,070	18,526	5,967	7	
8	370	—	637	—	1,535	14,984	17,790	5,537	8	
9	400	3	714	—	1,337	14,824	17,720	5,778	9	
10	391	5	740	—	1,623	15,127	18,650	6,129	10	
11	483	28	676	—	1,811	16,256	18,062	6,270	11	
12	491	10	733	—	1,931	16,975	18,009	5,966	12	

年月	高					引渡	在庫		年月	
	つ			整			製品	原反 (仕掛中を 含む)		製品
	国内用	輸出用	国内用	輸出用	国内用					
平成6年	—	—	459	—	7,682	19,655	1,468	1,376	平成6年	
7	—	—	422	—	7,919	18,366	1,485	1,306	7	
8	—	—	321	—	7,120	17,561	1,095	1,078	8	
9	—	—	253	—	7,977	19,156	1,159	1,228	9	
10	—	—	239	—	8,801	19,439	1,751	1,756	10	
平成10年1月	—	—	12	—	120	621	892	1,029	平成10年1月	
2	—	—	6	—	194	423	1,195	1,224	2	
3	—	—	9	—	287	461	1,600	1,706	3	
4	—	—	12	—	670	1,019	2,559	2,232	4	
5	—	—	24	—	831	1,316	2,823	2,824	5	
6	—	—	31	—	1,100	2,011	2,903	3,285	6	
7	—	—	30	—	1,371	2,796	3,034	3,523	7	
8	—	—	24	—	1,202	2,794	2,629	3,260	8	
9	—	—	36	—	1,080	2,718	2,417	2,920	9	
10	—	—	30	—	954	2,491	2,346	2,467	10	
11	—	—	16	—	642	1,621	1,965	2,114	11	
12	—	—	9	—	350	1,168	1,751	1,756	12	

(3) 合成繊維

単位: 千m²

年月	加工								な ろー
	合計			精練・漂白品		浸染品		輸出用	
	計	輸出用	国内用	輸出用	国内用	輸出用	国内用		
平成6年	262,292	4,514	257,778	—	10,334	3,587	204,129	—	
7	255,234	4,602	250,632	—	9,412	3,704	201,122	1	
8	263,117	5,046	258,071	1	10,070	4,475	207,378	7	
9	283,819	5,748	278,071	43	11,450	5,201	226,377	15	
10	258,715	3,396	255,319	2	8,907	3,116	213,094	7	
平成10年1月	21,319	239	21,080	—	813	221	17,829	2	
2	20,567	178	20,389	—	776	173	17,253	—	
3	20,383	162	20,221	—	781	149	16,943	—	
4	21,493	204	21,289	—	778	187	17,956	4	
5	21,446	241	21,205	—	727	234	17,624	—	
6	23,834	213	23,621	—	704	191	19,490	—	
7	24,599	283	24,316	—	764	196	19,900	1	
8	22,104	520	21,584	—	685	513	17,729	—	
9	20,549	368	20,181	—	681	313	16,497	—	
10	20,893	360	20,533	—	672	334	17,204	—	
11	20,760	328	20,432	2	710	326	17,346	—	
12	20,768	300	20,468	—	816	279	17,323	—	

年月	高染品				整理	製品	在庫		年月	
	つ		自動スクリーン				製品	原反 (仕掛中を 含む)		製品
	国内用	輸出用	国内用	国内用						
平成6年	2,904	927	7,692	—	32,719	260,070	26,308	26,619	平成6年	
7	2,707	897	7,853	—	29,538	255,084	27,552	26,769	7	
8	2,567	563	8,735	—	29,321	263,120	28,094	26,746	8	
9	2,322	488	8,518	1	29,404	282,599	30,393	28,160	9	
10	2,078	271	6,261	—	24,979	259,898	31,224	23,317	10	
平成10年1月	102	16	459	—	1,877	21,427	29,779	28,052	平成10年1月	
2	143	5	442	—	1,775	20,812	29,218	27,807	2	
3	175	13	583	—	1,739	21,931	28,606	26,259	3	
4	191	13	602	—	1,762	20,287	29,435	27,465	4	
5	179	7	710	—	1,965	19,341	29,564	27,664	5	
6	196	22	794	—	2,437	22,080	30,478	27,664	6	
7	274	86	624	—	2,754	25,466	29,559	26,797	7	
8	220	7	618	—	2,332	22,452	29,252	26,449	8	
9	214	55	570	—	2,219	21,532	29,580	25,466	9	
10	143	26	340	—	2,174	22,382	31,018	23,977	10	
11	131	—	243	—	2,002	21,218	31,673	23,519	11	
12	110	21	276	—	1,943	20,970	31,224	23,317	12	

(4) その他

年月	加工								な ろー
	合計			精練・漂白品		浸染品		輸出用	
	計	輸出用	国内用	輸出用	国内用	輸出用	国内用		
平成6年	22,138	127	22,011	—	319	127	15,639	—	
7	19,861	92	19,769	—	317	92	14,112	—	
8	18,754	169	18,585	—	417	169	12,719	—	
9	19,550	73	19,477	—	636	73	13,430	—	
10	22,156	362	21,794	—	1,778	362	14,792	—	
平成10年1月	1,703	—	1,703	—	154	—	1,111	—	
2	1,777	50	1,727	—	165	50	1,110	—	
3	1,684	—	1,684	—	133	—	1,098	—	
4	1,679	44	1,635	—	132	44	1,188	—	
5	1,580	—	1,580	—	117	—	1,155	—	
6	1,759	—	1,759	—	126	—	1,214	—	
7	2,189	—	2,189	—	140	—	1,581	—	
8	1,848	—	1,848	—	148	—	1,286	—	
9	1,757	5	1,752	—	147	5	1,183	—	
10	1,959	10	1,949	—	163	10	1,306	—	
11	1,936	21	1,915	—	177	21	1,220	—	
12	2,285	232	2,053	—	176	232	1,340	—	

年月	高染品				整理	製品	在庫		年月	
	つ		自動スクリーン				製品	原反 (仕掛中を 含む)		製品
	国内用	輸出用	国内用	国内用						
平成6年	12	—	537	—	5,504	22,064	625	324	平成6年	
7	—	—	372	—	4,968	19,935	457	250	7	
8	4	—	433	—	5,012	18,762	426	242	8	
9	19	—	577	—	4,815	19,834	500	259	9	
10	9	—	766	—	4,449	21,487	683	928	10	
平成10年1月	—	—	44	—	394	1,640	647	322	平成10年1月	
2	—	—	83	—	369	1,773	650	326	2	
3	4	—	62	—	387	1,727	482	283	3	
4	—	—	78	—	237	1,585	648	377	4	
5	—	—	49	—	259	1,562	597	395	5	
6	3	—	47	—	369	1,702	580	452	6	
7	—	—	50	—	418	2,171	570	470	7	
8	—	—	60	—	354	1,898	576	420	8	
9	2	—	58	—	362	1,755	608	422	9	
10	—	—	75	—	405	1,969	653	412	10	
11	—	—	87	—	431	1,951	669	397	11	
12	—	—	73	—	464	1,754	683	928	12	

毛布合計 1~3

年月	加工								な ろー
	合計			精練・漂白品		浸染品		輸出用	
	計	輸出用	国内用	輸出用	国内用	輸出用	国内用		
平成6年	33,208	—	33,208	—	1,323	—	7,138	—	
7	35,727	—	35,727	—	1,158	—	8,228	—	
8	33,968	—	33,968	—	1,356	—	7,948	—	
9	28,168	—	28,168	—	1,242	—	6,515	—	
10	24,591	—	24,591	—	992	—	6,342	—	
平成10年1月	1,744	—	1,744	—	60	—	381	—	
2	1,415	—	1,415	—	79	—	270	—	
3	1,379	—	1,379	—	90	—	365	—	
4	1,760	—	1,760	—	65	—	450	—	
5	1,711	—	1,711	—	45	—	489	—	
6	2,130	—	2,130	—	60	—	559	—	
7	2,381	—	2,381	—	58	—	646	—	
8	2,108	—	2,108	—	66	—	547	—	
9	2,455	—	2,455	—	111	—	651	—	
10	2,563	—	2,563	—	113	—	668	—	
11	2,584	—	2,584	—	129	—	699	—	
12	2,361	—	2,361	—	116	—	617	—	

年月	高染品				整理	製品	在庫		年月	
	つ		自動スクリーン				製品	原反 (仕掛中を 含む)		製品
	国内用	輸出用	国内用	国内用						
平成6年	—	—	18,928	—	5,819	33,316	229	454	平成6年	
7	2,532	—	17,734	—	6,075	35,754	289	427	7	
8	2,194	—	16,461	—	6,009	33,586	416	809	8	
9	2,665	—	12,845	—	4,901	28,754	295	223	9	
10	955	—	11,733	—	4,569	24,525	92	289	10	
平成10年1月	162	—	814	—	327	1,787	188	180	平成10年1月	
2	30	—	592	—	444	1,404	96	191	2	
3	27	—	559	—	338	1,314	97	256	3	
4	34	—	851	—	360	1,733	81	283	4	
5	36	—	823	—	318	1,693	75	301	5	
6	46	—	1,078	—	387	1,981	90	450	6	
7	80	—	1,240	—	357	2,327	74	504	7	
8	56	—	1,070	—	369	2,053	76	559	8	
9	138	—	1,137	—	418	2,534	85	480	9	
10	166	—	1,232	—	384	2,622	88	421	10	
11	110	—	1,199	—	447	2,646	95	359	11	
12	70	—	1,138	—	420	2,431	92	289	12	

1 織毛布(1)~(2)

単位: 千m²

年月	加工							
	合計			精練・漂白品		浸染品		な ろ
	計	輸出用	国内用	輸出用	国内用	輸出用	国内用	
平成6年	6,531	—	6,531	—	1,323	—	1,915	—
7	9,540	—	9,540	—	1,158	—	2,657	—
8	9,191	—	9,191	—	1,356	—	2,437	—
9	7,313	—	7,313	—	1,242	—	2,016	—
10	5,373	—	5,373	—	984	—	1,755	—
平成10年1月	419	—	419	—	60	—	148	—
2	430	—	430	—	79	—	125	—
3	422	—	422	—	87	—	180	—
4	387	—	387	—	65	—	173	—
5	323	—	323	—	45	—	134	—
6	368	—	368	—	60	—	139	—
7	402	—	402	—	58	—	138	—
8	408	—	408	—	66	—	135	—
9	559	—	559	—	111	—	142	—
10	598	—	598	—	113	—	156	—
11	551	—	551	—	124	—	133	—
12	506	—	506	—	116	—	152	—

(1) 毛

年月	加工							
	合計			精練・漂白品		浸染品		な ろ
	計	輸出用	国内用	輸出用	国内用	輸出用	国内用	
平成6年	3,842	—	3,842	—	513	—	1,122	—
7	4,190	—	4,190	—	535	—	1,230	—
8	4,151	—	4,151	—	494	—	1,153	—
9	3,078	—	3,078	—	467	—	887	—
10	2,923	—	2,923	—	498	—	836	—
平成10年1月	248	—	248	—	32	—	67	—
2	280	—	280	—	37	—	64	—
3	170	—	170	—	21	—	57	—
4	171	—	171	—	18	—	51	—
5	152	—	152	—	14	—	48	—
6	197	—	197	—	32	—	60	—
7	214	—	214	—	26	—	71	—
8	255	—	255	—	37	—	81	—
9	312	—	312	—	60	—	97	—
10	311	—	311	—	71	—	90	—
11	315	—	315	—	76	—	78	—
12	298	—	298	—	74	—	72	—

(2) その他

年月	加工							
	合計			精練・漂白品		浸染品		な ろ
	計	輸出用	国内用	輸出用	国内用	輸出用	国内用	
平成6年	2,689	—	2,689	—	810	—	793	—
7	5,350	—	5,350	—	623	—	1,427	—
8	5,040	—	5,040	—	862	—	1,284	—
9	4,235	—	4,235	—	775	—	1,129	—
10	2,450	—	2,450	—	486	—	919	—
平成10年1月	171	—	171	—	28	—	81	—
2	150	—	150	—	42	—	61	—
3	252	—	252	—	66	—	123	—
4	216	—	216	—	47	—	122	—
5	171	—	171	—	31	—	86	—
6	171	—	171	—	28	—	79	—
7	188	—	188	—	32	—	67	—
8	153	—	153	—	29	—	54	—
9	247	—	247	—	51	—	45	—
10	287	—	287	—	42	—	66	—
11	236	—	236	—	48	—	55	—
12	208	—	208	—	42	—	80	—

年月	高染品				引渡	在庫		年月
	つ		整			製品	原反 (仕掛中を 含む)	
	国内用	輸出用	国内用	輸出用				
平成6年	—	—	440	—	2,853	6,639	191	346
7	2,532	—	49	—	3,144	9,554	267	332
8	2,194	—	37	—	3,167	9,011	394	512
9	1,962	—	20	—	2,073	7,683	263	142
10	845	—	11	—	1,778	5,334	70	181
平成10年1月	52	—	—	—	159	430	172	131
2	30	—	1	—	195	432	82	129
3	27	—	—	—	128	417	79	134
4	34	—	—	—	115	387	73	134
5	36	—	—	—	108	318	67	139
6	46	—	—	—	123	366	76	141
7	80	—	—	—	126	404	60	139
8	56	—	3	—	148	393	60	154
9	138	—	3	—	165	557	71	156
10	166	—	—	—	163	603	69	151
11	110	—	3	—	181	559	71	143
12	70	—	1	—	167	468	70	181

年月	高染品				引渡	在庫		年月
	つ		整			製品	原反 (仕掛中を 含む)	
	国内用	輸出用	国内用	輸出用				
平成6年	—	—	—	—	2,207	3,959	160	289
7	—	—	—	—	2,425	4,190	225	289
8	—	—	—	—	2,504	3,979	379	461
9	—	—	—	—	1,724	3,398	263	141
10	—	—	—	—	1,589	2,883	70	181
平成10年1月	—	—	—	—	149	258	172	131
2	—	—	—	—	179	282	82	129
3	—	—	—	—	92	165	79	134
4	—	—	—	—	102	171	73	134
5	—	—	—	—	90	147	67	139
6	—	—	—	—	105	195	76	141
7	—	—	—	—	117	216	60	139
8	—	—	—	—	137	240	60	154
9	—	—	—	—	155	310	71	156
10	—	—	—	—	150	316	69	151
11	—	—	—	—	161	323	71	143
12	—	—	—	—	152	260	70	181

年月	高染品				引渡	在庫		年月
	つ		整			製品	原反 (仕掛中を 含む)	
	国内用	輸出用	国内用	輸出用				
平成6年	—	—	440	—	646	2,680	31	57
7	2,532	—	49	—	719	5,364	42	43
8	2,194	—	37	—	663	5,032	15	51
9	1,962	—	20	—	349	4,285	—	1
10	845	—	11	—	189	2,451	—	—
平成10年1月	52	—	—	—	10	172	—	—
2	30	—	1	—	16	150	—	—
3	27	—	—	—	36	252	—	—
4	34	—	—	—	13	216	—	—
5	36	—	—	—	18	171	—	—
6	46	—	—	—	18	171	—	—
7	80	—	—	—	9	188	—	—
8	56	—	3	—	11	153	—	—
9	138	—	3	—	10	247	—	—
10	166	—	—	—	13	287	—	—
11	110	—	3	—	20	236	—	—
12	70	—	1	—	15	208	—	—

2 ニット毛布

単位:千m²

年月	加工							
	合計			精練・漂白品		浸染品		な ろー
	計	輸出用	国内用	輸出用	国内用	輸出用	国内用	
平成6年	25,772	—	25,772	—	—	—	5,026	—
7	25,314	—	25,314	—	—	—	5,309	—
8	24,204	—	24,204	—	—	—	5,343	—
9	20,371	—	20,371	—	—	—	4,392	—
10	18,758	—	18,758	—	—	—	4,487	—
平成10年1月	1,293	—	1,293	—	—	—	222	—
2	949	—	949	—	—	—	141	—
3	918	—	918	—	—	—	175	—
4	1,337	—	1,337	—	—	—	271	—
5	1,337	—	1,337	—	—	—	330	—
6	1,720	—	1,720	—	—	—	411	—
7	1,941	—	1,941	—	—	—	499	—
8	1,670	—	1,670	—	—	—	410	—
9	1,848	—	1,848	—	—	—	493	—
10	1,926	—	1,926	—	—	—	504	—
11	1,995	—	1,995	—	—	—	566	—
12	1,824	—	1,824	—	—	—	465	—

年月	高					引渡	在庫		年月	
	つ			整			製品	原反(仕掛中を含む)		製品
	国内用	輸出用	国内用	輸出用	国内用					
平成6年	—	—	18,320	—	2,426	25,772	38	108	平成6年	
7	—	—	17,581	—	2,424	25,327	22	95	7	
8	—	—	16,374	—	2,487	24,002	22	297	8	
9	703	—	12,799	—	2,477	20,587	32	81	9	
10	110	—	11,719	—	2,442	18,731	22	108	10	
平成10年1月	110	—	814	—	147	1,325	16	49	平成10年1月	
2	—	—	591	—	217	936	14	62	2	
3	—	—	559	—	184	858	18	122	3	
4	—	—	851	—	215	1,310	8	149	4	
5	—	—	823	—	184	1,324	8	162	5	
6	—	—	1,078	—	231	1,573	14	309	6	
7	—	—	1,240	—	202	1,885	14	365	7	
8	—	—	1,067	—	193	1,630	16	405	8	
9	—	—	1,134	—	221	1,929	14	324	9	
10	—	—	1,229	—	193	1,980	19	270	10	
11	—	—	1,196	—	233	2,049	24	216	11	
12	—	—	1,137	—	222	1,932	22	108	12	

3 タフト毛布

年月	加工							
	合計			精練・漂白品		浸染品		な ろー
	計	輸出用	国内用	輸出用	国内用	輸出用	国内用	
平成6年	905	—	905	—	—	—	197	—
7	873	—	873	—	—	—	262	—
8	573	—	573	—	—	—	168	—
9	484	—	484	—	—	—	107	—
10	460	—	460	—	8	—	100	—
平成10年1月	32	—	32	—	—	—	11	—
2	36	—	36	—	—	—	4	—
3	39	—	39	—	3	—	10	—
4	36	—	36	—	—	—	6	—
5	51	—	51	—	—	—	25	—
6	42	—	42	—	—	—	9	—
7	38	—	38	—	—	—	9	—
8	30	—	30	—	—	—	2	—
9	48	—	48	—	—	—	16	—
10	39	—	39	—	—	—	8	—
11	38	—	38	—	5	—	—	—
12	31	—	31	—	—	—	—	—

年月	高					引渡	在庫		年月	
	つ			整			製品	原反(仕掛中を含む)		製品
	国内用	輸出用	国内用	輸出用	国内用					
平成6年	—	—	168	—	540	905	—	—	平成6年	
7	—	—	104	—	507	873	—	—	7	
8	—	—	50	—	355	573	—	—	8	
9	—	—	26	—	351	484	—	—	9	
10	—	—	3	—	349	460	—	—	10	
平成10年1月	—	—	—	—	21	32	—	—	平成10年1月	
2	—	—	—	—	32	36	—	—	2	
3	—	—	—	—	26	39	—	—	3	
4	—	—	—	—	30	36	—	—	4	
5	—	—	—	—	26	51	—	—	5	
6	—	—	—	—	33	42	—	—	6	
7	—	—	—	—	29	38	—	—	7	
8	—	—	—	—	28	30	—	—	8	
9	—	—	—	—	32	48	—	—	9	
10	—	—	—	—	28	39	—	—	10	
11	—	—	3	—	33	38	—	—	11	
12	—	—	—	—	31	31	—	—	12	

織フェルト

年月	加工							
	合計			精練・漂白品		浸染品		な ろー
	計	輸出用	国内用	輸出用	国内用	輸出用	国内用	
平成6年	1,730	234	1,495	—	—	—	—	—
7	1,795	241	1,554	—	—	—	—	—
8	1,829	241	1,588	—	—	—	—	—
9	1,873	221	1,652	—	—	—	—	—
10	1,786	212	1,574	—	—	—	—	—
平成10年1月	151	17	135	—	—	—	—	—
2	151	19	132	—	—	—	—	—
3	160	16	143	—	—	—	—	—
4	155	18	137	—	—	—	—	—
5	142	11	131	—	—	—	—	—
6	157	22	135	—	—	—	—	—
7	151	19	132	—	—	—	—	—
8	132	16	116	—	—	—	—	—
9	157	22	135	—	—	—	—	—
10	142	19	123	—	—	—	—	—
11	144	16	128	—	—	—	—	—
12	144	16	128	—	—	—	—	—

年月	高					引渡	在庫		年月	
	つ			整			製品	原反(仕掛中を含む)		製品
	国内用	輸出用	国内用	輸出用	国内用					
平成6年	—	—	—	234	1,495	1,823	118	258	平成6年	
7	—	—	—	241	1,554	1,787	116	267	7	
8	—	—	—	241	1,588	1,821	138	275	8	
9	—	—	—	221	1,652	1,867	153	282	9	
10	—	—	—	212	1,574	1,769	154	299	10	
平成10年1月	—	—	—	17	135	154	156	279	平成10年1月	
2	—	—	—	19	132	146	156	284	2	
3	—	—	—	16	143	167	147	277	3	
4	—	—	—	18	137	153	146	279	4	
5	—	—	—	11	131	143	149	279	5	
6	—	—	—	22	135	149	155	287	6	
7	—	—	—	19	132	149	161	289	7	
8	—	—	—	16	116	131	158	290	8	
9	—	—	—	22	135	176	154	271	9	
10	—	—	—	19	123	117	155	296	10	
11	—	—	—	16	128	146	152	294	11	
12	—	—	—	16	128	139	154	299	12	

② 加工貨
1 織物

単位: 百万円

年月	加工								な ろー
	合計			精練・漂白品		浸染品		輸出用	
	計	輸出用	国内用	輸出用	国内用	輸出用	国内用		
平成6年	398,815	75,343	323,471	5,530	38,667	42,977	167,928	934	
7	359,121	58,183	300,939	4,379	38,648	36,903	152,174	604	
8	353,207	57,504	295,703	4,312	36,384	37,472	151,857	483	
9	344,375	57,394	286,981	3,875	35,469	37,661	145,682	448	
10	291,164	54,280	236,884	3,752	29,413	35,491	118,698	360	
平成10年1月	23,936	4,353	19,583	311	2,672	2,787	9,679	15	
2	23,746	4,275	19,470	310	2,726	2,710	9,476	9	
3	24,311	4,459	19,852	317	2,690	2,763	9,758	33	
4	24,792	4,793	20,000	319	2,604	3,072	9,945	48	
5	24,286	4,758	19,527	311	2,372	3,100	9,959	46	
6	25,665	4,751	20,914	278	2,363	3,131	11,009	58	
7	25,125	4,507	20,617	284	2,368	3,073	10,848	24	
8	22,569	4,243	18,326	304	2,132	2,842	9,307	26	
9	23,236	4,401	18,835	320	2,237	3,011	9,207	42	
10	24,387	4,544	19,842	363	2,367	3,013	9,617	23	
11	24,643	4,674	19,969	333	2,422	3,016	9,790	17	
12	24,469	4,522	19,948	302	2,461	2,973	10,104	19	

年月	貨					年月
	つ 染 品			整 理		
	ラ ー	自動スクリーン		輸出用	国内用	
国内用	輸出用	国内用				
平成6年	11,171	21,534	59,746	4,369	45,959	平成6年
7	8,258	12,637	55,992	3,660	45,866	7
8	7,100	11,445	54,454	3,793	45,908	8
9	6,824	10,677	51,279	4,733	47,727	9
10	6,014	9,692	42,705	4,986	40,054	10
平成10年1月	457	853	3,652	388	3,123	平成10年1月
2	499	854	3,591	393	3,179	2
3	519	932	3,697	414	3,188	3
4	616	919	3,595	435	3,240	4
5	613	822	3,366	480	3,218	5
6	593	798	3,487	485	3,463	6
7	536	741	3,315	385	3,550	7
8	424	672	3,156	399	3,307	8
9	394	661	3,581	367	3,415	9
10	480	732	3,805	413	3,574	10
11	431	862	3,761	446	3,566	11
12	453	846	3,699	382	3,231	12

2 ニット生地

年月	加工								な ろー
	合計			精練・漂白品		浸染品		輸出用	
	計	輸出用	国内用	輸出用	国内用	輸出用	国内用		
平成6年	101,702	3,903	97,799	406	7,629	2,990	74,177	—	
7	99,300	4,000	95,300	396	7,420	3,102	72,751	0	
8	99,991	3,685	96,305	414	7,207	2,957	74,034	2	
9	105,275	3,714	101,562	425	7,560	3,041	79,305	3	
10	96,816	3,447	93,369	384	6,858	2,921	73,080	1	
平成10年1月	7,690	259	7,431	31	588	209	5,863	1	
2	7,789	253	7,536	28	613	216	5,865	—	
3	7,822	282	7,541	33	610	234	5,822	—	
4	7,928	267	7,661	29	582	224	5,949	1	
5	8,161	293	7,867	28	546	260	6,137	—	
6	9,032	277	8,755	31	564	242	6,816	—	
7	9,123	314	8,809	32	594	260	6,873	0	
8	7,969	323	7,646	31	506	284	6,005	—	
9	7,924	299	7,626	36	534	249	5,986	—	
10	7,940	294	7,646	38	558	241	6,022	—	
11	7,786	301	7,485	35	585	254	5,916	—	
12	7,651	285	7,366	32	578	247	5,825	—	

年月	貨					年月
	つ 染 品			整 理		
	ラ ー	自動スクリーン		輸出用	国内用	
国内用	輸出用	国内用				
平成6年	1,145	429	5,503	78	9,344	平成6年
7	1,446	420	5,562	82	8,122	7
8	1,618	277	5,689	35	7,757	8
9	1,373	210	5,725	34	7,599	9
10	1,202	127	4,856	14	7,373	10
平成10年1月	96	16	397	3	486	平成10年1月
2	75	8	429	2	554	2
3	87	12	502	3	521	3
4	100	10	478	2	552	4
5	109	4	505	1	571	5
6	123	4	495	1	757	6
7	116	21	406	1	819	7
8	97	8	354	1	684	8
9	99	13	361	1	646	9
10	96	14	336	0	633	10
11	99	11	290	1	595	11
12	105	6	303	1	556	12

3 毛布

単位: 百万円

年月	加工							
	合計			精練・漂白品		浸染品		な
	計	輸出用	国内用	輸出用	国内用	輸出用	国内用	輸出用
平成6年	6,715	—	6,715	—	291	—	1,408	—
7	7,183	—	7,183	—	318	—	1,610	—
8	7,018	—	7,018	—	284	—	1,580	—
9	5,774	—	5,774	—	248	—	1,252	—
10	5,209	—	5,209	—	204	—	1,162	—
平成10年1月	339	—	339	—	14	—	74	—
2	324	—	324	—	15	—	72	—
3	315	—	315	—	18	—	76	—
4	355	—	355	—	13	—	79	—
5	350	—	350	—	9	—	76	—
6	434	—	434	—	17	—	95	—
7	502	—	502	—	14	—	110	—
8	475	—	475	—	14	—	110	—
9	537	—	537	—	19	—	134	—
10	567	—	567	—	22	—	131	—
11	546	—	546	—	23	—	125	—
12	466	—	466	—	25	—	80	—

年月	賃				
	つ 染 品			整 理	
	ラ ー	自動スクリーン		輸 出 用	国 内 用
国内用	輸出用	国内用	輸出用	国内用	
平成6年	—	—	3,832	—	1,184
7	356	—	3,652	—	1,247
8	320	—	3,563	—	1,271
9	337	—	3,005	—	932
10	142	—	2,834	—	867
平成10年1月	18	—	161	—	73
2	7	—	140	—	90
3	4	—	157	—	59
4	5	—	196	—	62
5	6	—	205	—	54
6	7	—	251	—	64
7	10	—	301	—	67
8	10	—	268	—	73
9	21	—	281	—	82
10	26	—	308	—	80
11	17	—	297	—	84
12	11	—	270	—	80

4 織フェルト

年月	加工							
	合計			精練・漂白品		浸染品		な
	計	輸出用	国内用	輸出用	国内用	輸出用	国内用	輸出用
平成6年	7,587	703	6,884	—	—	—	—	—
7	8,161	800	7,362	—	—	—	—	—
8	8,537	966	7,571	—	—	—	—	—
9	8,888	886	8,003	—	—	—	—	—
10	8,930	978	7,952	—	—	—	—	—
平成10年1月	734	78	656	—	—	—	—	—
2	728	103	625	—	—	—	—	—
3	765	66	699	—	—	—	—	—
4	726	69	657	—	—	—	—	—
5	719	56	662	—	—	—	—	—
6	749	103	646	—	—	—	—	—
7	741	81	660	—	—	—	—	—
8	689	70	620	—	—	—	—	—
9	775	102	673	—	—	—	—	—
10	786	99	687	—	—	—	—	—
11	761	75	686	—	—	—	—	—
12	757	75	682	—	—	—	—	—

年月	賃				
	つ 染 品			整 理	
	ラ ー	自動スクリーン		輸 出 用	国 内 用
国内用	輸出用	国内用	輸出用	国内用	
平成6年	—	—	—	703	6,884
7	—	—	—	800	7,362
8	—	—	—	966	7,571
9	—	—	—	886	8,003
10	—	—	—	978	7,952
平成10年1月	—	—	—	78	656
2	—	—	—	103	625
3	—	—	—	66	699
4	—	—	—	69	657
5	—	—	—	56	662
6	—	—	—	103	646
7	—	—	—	81	660
8	—	—	—	70	620
9	—	—	—	102	673
10	—	—	—	99	687
11	—	—	—	75	686
12	—	—	—	75	682

(8) ニット生地

① 生産・出荷・在庫
ニット生地合計 1~4

1 綿

2 毛

年月	生産			出荷			在庫					
	生	産	出	荷	在	庫	生	産	出	荷	在	庫
平成6年	151,934	151,914	9,276	74,794	72,584	4,973	1,916	1,547	90			
7	150,217	149,775	9,266	72,597	69,509	4,893	1,741	1,383	76			
8	149,570	151,075	9,028	67,733	66,923	4,762	1,421	1,139	73			
9	151,211	153,076	9,007	65,486	65,497	4,521	1,168	907	76			
10	136,400	137,229	8,484	58,431	57,746	3,805	1,221	970	98			
平成10年1月	11,183	11,327	8,945	4,719	4,785	4,439	74	58	87			
2	11,469	11,531	8,855	4,925	4,883	4,293	78	62	95			
3	11,577	11,690	8,748	4,964	4,914	4,250	89	73	93			
4	11,674	11,672	8,704	5,068	5,009	4,215	114	90	104			
5	11,286	11,517	8,446	4,888	4,907	4,043	102	102	106			
6	12,172	12,188	8,447	5,265	5,190	3,970	139	108	112			
7	12,249	12,237	8,458	5,260	5,109	4,004	129	94	116			
8	10,500	10,758	8,319	4,261	4,333	3,855	118	102	107			
9	11,154	11,172	8,415	4,786	4,644	3,892	104	84	115			
10	11,370	11,381	8,316	4,911	4,788	3,779	96	73	100			
11	11,113	11,310	8,208	4,719	4,805	3,615	81	60	103			
12	10,653	10,446	8,484	4,665	4,379	3,805	74	64	98			

② 編立て別内訳
合計 1~4

単位: t

年月	生産			出荷	在庫		
	たて編	丸編	横編		たて編	丸編	横編
平成6年	34,478	116,512	944	151,914	1,193	7,528	555
7	36,981	112,147	1,089	149,775	1,319	7,464	483
8	39,386	109,169	1,015	151,075	1,273	7,317	438
9	42,614	107,683	914	153,076	1,310	7,318	379
10	37,927	97,788	685	137,229	1,356	6,755	373
平成10年1月	3,315	7,819	49	11,327	1,315	7,253	377
2	3,306	8,118	45	11,531	1,340	7,149	366
3	3,209	8,305	63	11,690	1,276	7,090	382
4	3,274	8,340	60	11,672	1,315	7,016	373
5	3,048	8,174	64	11,517	1,285	6,777	384
6	3,252	8,842	78	12,188	1,273	6,805	369
7	3,297	8,887	65	12,237	1,325	6,759	374
8	2,941	7,504	55	10,758	1,318	6,628	373
9	3,037	8,059	58	11,172	1,357	6,703	355
10	3,141	8,173	56	11,381	1,328	6,637	351
11	3,148	7,914	51	11,310	1,426	6,423	359
12	2,959	7,653	41	10,446	1,356	6,755	373

3 合成繊維計(1)~(4)

(1) ナイロン

(2) アクリル

年月	生産			出荷			在庫					
	生	産	出	荷	在	庫	生	産	出	荷	在	庫
平成6年	66,854	68,364	3,947	9,789	9,927	348	8,725	8,873	638			
7	66,958	69,082	3,987	9,499	9,353	327	7,997	8,258	650			
8	71,240	72,811	3,852	9,197	9,291	373	8,606	8,574	584			
9	75,083	75,950	4,134	8,796	9,031	295	8,770	8,374	827			
10	67,953	68,543	4,279	9,084	9,105	315	7,940	7,853	930			
平成10年1月	5,679	5,708	4,134	743	747	283	566	524	845			
2	5,700	5,726	4,174	717	720	290	574	520	887			
3	5,749	5,820	4,094	737	755	272	624	629	871			
4	5,738	5,715	4,092	750	733	269	706	693	871			
5	5,558	5,675	4,027	727	736	266	735	761	831			
6	5,966	5,978	4,080	796	787	269	757	764	841			
7	6,062	6,124	4,053	787	809	285	806	835	818			
8	5,433	5,555	4,048	748	746	282	705	721	822			
9	5,548	5,609	4,116	752	744	301	686	676	858			
10	5,677	5,760	4,134	777	763	316	698	668	912			
11	5,601	5,635	4,195	794	800	320	595	630	884			
12	5,242	5,238	4,279	756	765	315	488	432	930			

1 綿

年月	生産			出荷	在庫		
	たて編	丸編	横編		たて編	丸編	横編
平成6年	1,607	73,076	111	72,584	60	4,638	275
7	1,558	70,843	196	69,509	37	4,599	257
8	1,647	65,946	140	66,923	33	4,523	206
9	1,614	63,758	114	65,497	52	4,274	195
10	884	57,452	95	57,746	52	3,571	182
平成10年1月	115	4,595	9	4,785	61	4,180	198
2	127	4,790	8	4,883	54	4,043	196
3	76	4,880	8	4,914	58	3,998	194
4	77	4,983	8	5,009	65	3,957	193
5	61	4,819	8	4,907	46	3,810	187
6	62	5,193	10	5,190	54	3,736	180
7	50	5,203	7	5,109	85	3,740	179
8	53	4,201	7	4,333	94	3,574	187
9	53	4,726	7	4,644	91	3,622	179
10	55	4,848	8	4,788	59	3,548	172
11	69	4,642	8	4,805	69	3,372	174
12	86	4,572	7	4,379	52	3,571	182

(3) ポリエステル

(4) その他

4 その他の繊維

年月	生産			出荷			在庫					
	生	産	出	荷	在	庫	生	産	出	荷	在	庫
平成6年	43,509	44,863	2,038	4,831	4,701	923	8,370	9,419	266			
7	44,858	47,127	2,083	4,604	4,344	927	8,921	9,801	310			
8	48,226	50,304	1,961	5,211	4,642	934	9,176	10,202	341			
9	51,709	53,513	2,055	5,808	5,032	957	9,474	10,722	276			
10	46,012	47,405	1,987	4,917	4,180	1,047	8,795	9,970	302			
平成10年1月	3,976	4,127	2,014	394	310	992	711	776	285			
2	4,002	4,150	1,997	407	336	1,000	766	860	293			
3	3,986	4,105	1,960	402	331	991	775	883	311			
4	3,840	3,907	1,949	442	382	1,003	754	858	293			
5	3,671	3,807	1,911	425	371	1,019	715	833	270			
6	3,963	4,056	1,957	450	371	1,013	802	912	285			
7	4,002	4,088	1,933	467	392	1,017	798	910	285			
8	3,597	3,766	1,911	383	322	1,033	688	768	309			
9	3,729	3,861	1,937	381	328	1,020	716	835	292			
10	3,825	3,973	1,898	377	356	1,008	686	760	303			
11	3,790	3,834	1,970	422	371	1,021	712	810	295			
12	3,631	3,731	1,987	367	310	1,047	672	765	302			

2 毛

年月	生産			出荷	在庫		
	たて編	丸編	横編		たて編	丸編	横編
平成6年	38	1,550	328	1,547	—	66	24
7	13	1,469	259	1,383	—	70	6
8	4	1,114	303	1,139	—	64	9
9	—	935	233	907	—	70	6
10	—	995	226	970	—	92	6
平成10年1月	—	64	10	58	—	81	6
2	—	68	10	62	—	88	7
3	—	75	14	73	—	83	10
4	—	95	19	90	—	91	13
5	—	102	23	102	—	91	15
6	—	109	30	108	—	93	19
7	—	101	28	94	8	86	22
8	—	93	25	102	—	88	19
9	—	84	20	84	—	99	16
10	—	75	21	73	—	90	10
11	—	65	16	60	—	96	7
12	—	64	10	64	—	92	6

3 合成繊維計(1)~(4)

年月	生産			出荷	在庫		
	たて編	丸編	横編		たて編	丸編	横編
平成6年	30,854	35,495	505	68,364	1,076	2,632	239
7	32,891	33,528	539	69,082	1,198	2,581	208
8	35,397	35,381	462	72,811	1,144	2,506	202
9	38,379	36,255	449	75,950	1,179	2,799	156
10	35,173	32,529	251	68,543	1,216	2,900	163
平成10年1月	3,033	2,626	20	5,708	1,174	2,810	150
2	2,997	2,684	19	5,726	1,201	2,833	140
3	2,949	2,770	30	5,820	1,136	2,807	151
4	3,019	2,694	25	5,715	1,167	2,775	150
5	2,827	2,703	28	5,625	1,155	2,708	164
6	3,023	2,916	27	5,978	1,136	2,797	147
7	3,068	2,976	18	6,124	1,149	2,756	148
8	2,744	2,671	18	5,555	1,141	2,760	147
9	2,835	2,691	22	5,609	1,178	2,797	141
10	2,948	2,714	15	5,760	1,171	2,813	150
11	2,961	2,624	16	5,635	1,256	2,782	157
12	2,769	2,460	13	5,238	1,216	2,900	163

(1) ナイロン

年月	生産			出荷	在庫		
	たて編	丸編	横編		たて編	丸編	横編
平成6年	9,006	770	13	9,927	263	85	—
7	8,521	861	117	9,353	247	80	—
8	7,556	1,625	16	9,291	251	122	—
9	7,445	1,236	115	9,031	210	85	—
10	8,194	878	12	9,105	240	75	—
平成10年1月	671	71	1	747	200	83	—
2	642	74	1	720	209	81	—
3	656	80	1	755	192	80	—
4	671	78	1	733	187	82	—
5	622	103	2	736	186	80	—
6	723	70	3	787	190	79	—
7	711	75	1	809	204	81	—
8	682	66	—	746	200	82	—
9	685	66	—	744	222	79	—
10	713	64	—	763	236	80	—
11	726	67	—	800	242	78	—
12	692	64	—	765	240	75	—

(2) アクリル

年月	生産			出荷	在庫		
	たて編	丸編	横編		たて編	丸編	横編
平成6年	268	8,143	314	8,873	4	595	39
7	253	7,500	244	8,258	11	605	34
8	295	8,030	281	8,574	2	536	46
9	416	8,175	179	8,374	14	769	44
10	237	7,577	126	7,853	4	887	39
平成10年1月	36	522	8	524	7	793	45
2	33	529	12	520	9	836	42
3	17	594	13	629	8	817	46
4	24	668	14	693	8	816	47
5	22	698	15	761	5	779	47
6	16	726	15	764	5	792	44
7	21	776	9	835	7	768	43
8	11	686	8	721	3	778	41
9	15	662	9	676	6	811	41
10	14	676	8	668	4	867	41
11	12	575	8	630	4	841	39
12	16	465	7	432	4	887	39

(3) ポリエステル

単位: t

年月	生産			出荷	在庫		
	たて編	丸編	横編		たて編	丸編	横編
平成6年	19,888	23,618	3	44,863	705	1,215	118
7	22,141	22,717	—	47,127	837	1,137	109
8	25,582	22,643	1	50,304	789	1,069	103
9	28,126	23,583	—	53,513	811	1,155	89
10	24,761	21,251	—	47,405	846	1,072	69
平成10年1月	2,145	1,831	—	4,127	822	1,104	88
2	2,141	1,861	—	4,150	846	1,068	83
3	2,115	1,871	—	4,105	816	1,057	87
4	2,147	1,693	—	3,907	853	1,018	78
5	2,016	1,655	—	3,807	840	991	80
6	2,107	1,856	—	4,056	816	1,068	73
7	2,153	1,849	—	4,088	813	1,046	74
8	1,895	1,702	—	3,766	815	1,022	74
9	1,989	1,740	—	3,861	827	1,039	71
10	2,073	1,752	—	3,973	807	1,023	68
11	2,062	1,728	—	3,834	883	1,018	69
12	1,918	1,713	—	3,731	846	1,072	69

(4) その他

年月	生産			出荷	在庫		
	たて編	丸編	横編		たて編	丸編	横編
平成6年	1,692	2,964	175	4,701	104	737	82
7	1,976	2,450	178	4,344	103	759	65
8	1,964	3,083	164	4,642	102	779	53
9	2,392	3,261	155	5,032	144	790	23
10	1,981	2,823	113	4,180	126	866	55
平成10年1月	181	202	11	310	145	830	17
2	181	220	6	336	137	848	15
3	161	225	16	331	120	853	18
4	177	255	10	382	119	859	25
5	167	247	11	371	124	858	37
6	177	264	9	371	125	858	30
7	183	276	8	392	125	861	31
8	156	217	10	322	123	878	32
9	146	223	12	328	123	868	29
10	148	222	7	356	124	843	41
11	161	254	7	371	127	845	49
12	143	218	6	310	126	866	55

4 その他の繊維

年月	生産			出荷	在庫		
	たて編	丸編	横編		たて編	丸編	横編
平成6年	1,979	6,391	—	9,419	57	192	17
7	2,519	6,307	95	9,801	84	214	12
8	2,338	6,728	110	10,202	96	224	21
9	2,621	6,735	118	10,722	79	175	22
10	1,870	6,812	113	9,970	88	192	22
平成10年1月	167	534	10	776	80	182	23
2	182	576	8	860	85	185	23
3	184	580	11	883	82	202	27
4	178	568	8	858	83	193	17
5	160	550	5	833	84	168	18
6	167	624	11	912	83	179	23
7	179	607	12	910	83	177	25
8	144	539	5	768	83	206	20
9	149	558	9	835	88	185	19
10	138	536	12	760	98	186	19
11	118	583	11	810	101	173	21
12	104	557	11	765	88	192	22

(9) ニット・衣服縫製品

① 生産・出荷・在庫
外衣計 1~2

年月	生産	出荷			在庫
		計	販売		
			数量	金額	
平成6年	530,890	686,597	456,070	1,133,444	71,319
7	504,049	662,169	447,495	1,090,838	68,386
8	475,948	625,207	420,305	1,016,479	62,179
9	451,501	592,484	402,237	952,603	60,916
10	408,726	540,767	368,892	859,356	60,557
平成10年1月	33,358	42,664	28,591	66,061	62,253
2	35,978	49,553	34,343	79,260	60,131
3	38,568	54,449	38,214	88,398	56,351
4	38,493	55,519	38,792	85,439	53,650
5	36,075	49,608	33,945	73,339	51,601
6	34,557	43,130	28,173	59,094	53,114
7	33,681	40,851	26,411	59,549	55,628
8	31,801	40,850	27,420	69,341	56,717
9	33,816	44,298	30,294	75,743	57,825
10	32,268	42,578	29,656	78,397	57,425
11	30,065	38,532	26,485	67,232	58,074
12	30,066	38,735	26,568	57,503	60,557

4 織物製

補整着計 5~6

単位: { 製品...千点
金額...百万円

年月	生産	出荷			在庫	生産	出荷			在庫
		計	販売				計	販売		
			数量	金額				数量	金額	
平成6年	36,004	41,039	23,434	10,189	2,612	42,580	90,362	71,886	75,922	5,422
7	33,427	39,010	23,218	10,219	2,100	43,727	94,050	77,461	80,045	6,115
8	31,540	35,815	21,511	8,767	2,470	42,183	90,314	74,533	79,033	6,955
9	30,674	35,341	22,255	8,462	2,935	38,654	88,164	73,588	80,797	6,808
10	25,696	30,750	19,766	7,756	1,888	35,325	89,675	76,473	84,321	6,635
平成10年1月	2,056	2,360	1,518	567	3,026	2,891	6,338	5,280	6,168	6,975
2	2,255	2,459	1,476	656	3,022	2,978	7,087	5,921	6,724	6,642
3	2,265	2,746	1,838	682	2,896	3,030	7,977	6,774	7,654	6,012
4	2,150	2,802	1,979	925	2,680	3,035	8,726	7,576	8,678	6,239
5	2,070	2,910	1,968	721	2,347	2,927	6,982	5,905	6,339	6,822
6	2,295	2,878	1,921	716	2,126	3,182	7,251	6,071	6,073	7,628
7	2,212	2,850	1,913	715	1,903	3,184	7,602	6,446	7,132	7,521
8	1,926	2,332	1,527	589	1,749	2,777	7,220	6,176	7,437	7,601
9	2,131	2,340	1,377	515	1,820	2,864	8,919	7,867	8,992	6,063
10	2,270	2,567	1,538	621	1,813	2,959	8,055	6,995	7,939	5,953
11	1,999	2,250	1,359	527	1,815	2,691	7,154	6,155	6,173	5,964
12	2,067	2,256	1,352	522	1,888	2,807	6,364	5,307	5,012	6,635

1 ニット製

2 織物製

年月	生産	出荷			在庫	生産	出荷			在庫
		計	販売				計	販売		
			数量	金額				数量	金額	
平成6年	232,927	281,128	193,249	387,522	29,517	297,963	405,469	262,821	745,922	41,802
7	223,560	270,921	187,694	359,597	29,287	280,489	391,248	259,801	731,241	39,099
8	215,468	261,170	179,646	338,067	24,296	260,480	364,037	240,659	678,412	37,883
9	206,811	248,698	173,542	307,883	23,070	244,690	343,786	228,695	644,720	37,846
10	186,661	225,627	156,422	287,085	22,000	222,065	315,140	212,470	572,271	38,557
平成10年1月	15,112	18,068	12,413	21,044	22,557	18,246	24,596	16,178	45,017	39,696
2	16,521	21,581	15,629	25,704	20,451	19,457	27,972	18,714	53,556	39,680
3	17,789	22,921	16,248	27,078	18,546	20,779	31,528	21,966	61,320	37,805
4	18,037	22,933	15,831	26,936	17,206	20,456	32,586	22,961	58,503	36,444
5	16,866	20,292	13,442	23,643	16,979	19,209	29,316	20,503	49,696	34,622
6	15,990	18,123	11,883	18,916	17,903	18,567	25,007	16,290	40,178	35,211
7	15,263	17,118	11,253	20,548	19,156	18,418	23,733	15,158	39,001	36,472
8	14,271	17,026	11,759	24,379	19,327	17,530	23,824	15,661	44,962	37,390
9	15,340	17,613	12,340	25,880	20,478	18,476	26,685	17,954	49,863	37,347
10	14,338	17,099	12,384	27,951	19,788	17,930	25,479	17,272	50,446	37,637
11	13,700	16,252	11,532	24,616	20,094	16,365	22,280	14,953	42,616	37,980
12	13,434	16,601	11,708	20,390	22,000	16,632	22,134	14,860	37,113	38,557

5 ニット製

6 織物製

年月	生産	出荷			在庫	生産	出荷			在庫
		計	販売				計	販売		
			数量	金額				数量	金額	
平成6年	15,699	19,368	8,527	7,909	441	26,881	70,994	63,359	68,013	4,981
7	17,463	19,595	10,435	9,680	557	26,264	74,455	67,026	70,365	5,558
8	17,282	19,395	10,796	9,406	710	24,901	70,919	63,737	69,627	6,245
9	15,704	17,911	10,012	9,049	902	22,950	70,253	63,576	71,748	5,906
10	13,924	15,463	8,113	7,614	955	21,401	74,212	68,360	76,707	5,680
平成10年1月	1,162	1,231	650	630	945	1,729	5,107	4,630	5,538	6,030
2	1,162	1,347	707	655	912	1,816	5,740	5,214	6,069	5,730
3	1,216	1,304	639	611	929	1,814	6,673	6,135	7,043	5,083
4	1,191	1,322	695	638	953	1,844	7,404	6,881	8,040	5,286
5	1,152	1,271	672	635	961	1,775	5,711	5,233	5,704	5,861
6	1,235	1,399	761	721	962	1,947	5,852	5,310	5,352	6,666
7	1,294	1,449	777	746	959	1,890	6,153	5,669	6,386	6,562
8	1,109	1,221	641	635	973	1,668	5,999	5,535	6,802	6,628
9	1,144	1,281	696	636	954	1,720	6,638	7,171	8,356	5,109
10	1,158	1,268	672	620	977	1,801	6,787	6,323	7,319	4,976
11	1,053	1,199	626	571	948	1,638	5,955	5,529	5,602	5,016
12	1,048	1,171	577	516	955	1,759	5,193	4,730	4,496	5,680

下着計 3~4

3 ニット製

年月	生産	出荷			在庫	生産	出荷			在庫
		計	販売				計	販売		
			数量	金額				数量	金額	
平成6年	318,173	461,737	297,935	114,914	20,899	282,169	420,698	274,501	104,725	18,287
7	329,076	478,086	320,975	122,115	21,963	295,649	439,076	297,757	111,896	19,863
8	313,937	438,755	294,790	105,870	20,874	282,397	402,940	273,279	97,103	18,404
9	301,168	406,063	280,566	105,086	24,268	270,494	370,722	258,311	96,624	21,333
10	261,147	355,996	242,284	92,192	19,044	235,451	325,246	222,518	84,436	17,156
平成10年1月	21,955	27,904	19,445	7,077	25,512	19,899	25,544	17,927	6,510	22,486
2	22,401	29,265	20,496	7,664	25,876	20,146	26,806	19,020	7,008	22,854
3	23,371	31,629	22,315	8,304	25,633	21,106	28,883	20,477	7,622	22,737
4	22,784	31,062	22,070	8,457	25,581	20,634	28,260	20,091	7,532	22,901
5	20,886	28,744	20,111	7,926	25,589	18,816	25,834	18,143	7,205	23,242
6	21,781	29,860	20,049	7,771	25,542	19,486	26,982	18,128	7,055	23,416
7	22,462	29,861	20,250	7,593	26,277	20,250	27,011	18,337	6,878	24,374
8	19,949	27,138	18,572	6,826	26,053	18,023	24,806	17,045	6,237	24,304
9	21,267	29,859	20,182	7,864	24,773	19,136	27,519	18,805	7,349	22,953
10	21,942	30,049	20,078	8,021	23,923	19,672	27,482	18,540	7,400	22,110
11	21,105	29,274	19,629	7,635	22,233	19,106	27,024	18,270	7,108	20,418
12	21,244	31,351	19,087	7,054	19,044	19,177	29,095	17,735	6,532	17,156

寝着類計 7~8

7 ニット製

年月	生産	出荷			在庫	生産	出荷			在庫
		計	販売				計	販売		
			数量	金額				数量	金額	
平成6年	21,998	24,202	11,871	14,696	836	9,043	10,460	5,525	6,551	556
7	19,455	21,680	11,093	13,580	896	8,003	9,580	5,337	6,604	613
8	16,929	18,477	8,898	10,853	477	6,753	7,622	3,608	4,063	254
9	15,142	15,867	7,129	8,727	496	6,133	6,349	2,761	3,358	286
10	13,078	13,677	5,966	7,123	458	5,330	5,486	2,313	3,224	329
平成10年1月	1,138	1,130	542	537	551	508	492	260	253	321
2	1,230	1,266	549	705	554	521	564	264	291	296
3	1,139	1,240	547	687	496	387	462	202	332	239
4	1,156	1,228	518	661	468	435	474	186	309	219
5	1,033	1,120	509	578	416	380	432	165	182	178
6	1,028	1,113	476	577	400	399	397	133	236	192
7	1,116	1,108	417	440	460	431	413	136	216	227
8	1,063	1,129	502	643	445	442	436	180	277	257
9	1,106	1,133	493	622	457	479	475	2		

8 織物製

靴下 (ニット製)

年月	生産	出荷				在庫	生産	出荷				在庫
		計	販売		計			販売				
			数量	金額				数量	金額			
平成6年	12,955	13,742	6,346	8,145	280	1,263,609	1,685,909	1,540,648	246,896	211,570		
7	11,452	12,100	5,756	6,976	283	1,147,534	1,569,166	1,442,326	236,860	204,840		
8	10,176	10,855	5,290	6,790	223	1,126,208	1,565,164	1,444,270	238,493	217,521		
9	9,009	9,518	4,368	5,369	210	1,017,770	1,415,794	1,293,276	229,775	212,338		
10	7,748	8,191	3,653	3,899	129	899,804	1,263,953	1,162,556	201,809	194,615		
平成10年1月	630	638	282	284	230	71,719	90,033	82,418	16,039	218,430		
2	709	702	285	414	258	74,280	103,903	96,376	17,230	219,666		
3	752	778	345	355	257	78,700	111,827	102,037	17,077	218,178		
4	721	754	332	352	249	82,230	119,568	109,554	17,958	213,316		
5	653	688	344	396	238	77,582	106,994	97,391	15,488	214,152		
6	629	716	343	341	208	78,775	102,730	93,655	14,319	216,240		
7	685	695	281	224	233	76,619	97,410	89,386	14,277	219,172		
8	621	693	322	366	188	71,895	97,722	90,445	15,759	221,435		
9	627	658	281	327	183	72,545	111,405	103,530	19,156	214,322		
10	586	647	302	342	148	74,146	113,976	103,990	15,943	204,527		
11	540	616	274	270	109	72,254	107,130	99,806	19,219	200,699		
12	595	606	262	228	129	69,059	101,255	93,968	19,344	194,615		

手袋 (ニット製)

乳児用計 9~10

年月	生産	出荷				在庫	生産	出荷				在庫
		計	販売		計			販売				
			数量	金額				数量	金額			
平成6年	45,298	74,643	74,173	4,423	4,643	11,472	20,292	13,764	8,404	2,449		
7	42,216	79,117	78,827	4,633	9,779	11,160	20,218	14,800	9,078	2,117		
8	39,864	86,838	86,424	4,683	5,480	11,093	20,867	15,115	9,200	2,658		
9	38,073	71,786	71,531	4,372	8,597	8,530	18,128	14,240	9,050	2,727		
10	29,783	60,851	60,844	3,526	7,403	7,220	16,529	13,313	8,346	2,896		
平成10年1月	2,994	6,274	6,272	309	8,358	607	1,115	860	582	2,998		
2	2,706	5,321	5,321	304	8,088	581	1,453	1,213	759	2,900		
3	2,759	5,213	5,212	268	8,363	653	1,372	1,098	744	3,085		
4	2,576	5,378	5,376	289	8,333	669	1,992	1,691	864	2,884		
5	2,598	5,142	5,142	259	8,331	603	1,398	967	499	2,844		
6	2,780	5,302	5,301	262	8,292	637	1,047	766	506	3,307		
7	2,353	5,066	5,065	249	8,240	631	1,514	1,255	780	3,286		
8	2,285	5,269	5,269	300	8,893	601	1,443	1,205	830	3,102		
9	2,133	4,923	4,923	329	8,613	576	1,416	1,182	899	3,014		
10	2,303	5,700	5,700	415	8,086	551	1,341	1,094	619	2,910		
11	2,321	3,979	3,979	346	7,007	531	1,221	1,007	632	2,805		
12	1,975	3,284	3,284	196	7,403	580	1,217	975	632	2,896		

9 ニット製

10 織物製

年月	生産	出荷				在庫	生産	出荷				在庫
		計	販売		計			販売				
			数量	金額				数量	金額			
平成6年	9,124	17,326	11,764	6,332	2,337	2,348	2,966	2,000	2,072	112		
7	8,288	16,756	12,375	6,880	1,970	2,872	3,462	2,425	2,198	147		
8	7,800	16,781	12,645	6,897	2,508	3,293	4,086	2,470	2,303	150		
9	5,523	14,742	12,239	7,197	2,572	3,007	3,386	2,001	1,853	155		
10	4,437	13,358	11,456	6,677	2,736	2,783	3,171	1,857	1,669	160		
平成10年1月	372	888	720	458	2,818	235	227	140	124	180		
2	363	1,194	1,063	619	2,749	218	259	150	140	151		
3	416	1,087	919	573	2,930	237	285	179	171	155		
4	412	1,689	1,521	706	2,729	257	303	170	158	155		
5	362	1,111	793	353	2,685	241	287	174	146	159		
6	392	791	631	386	3,124	245	256	135	120	183		
7	394	1,228	1,086	609	3,094	237	286	169	171	192		
8	382	1,187	1,057	679	2,932	219	256	148	151	170		
9	347	1,155	1,029	734	2,842	229	261	153	165	172		
10	323	1,091	963	528	2,752	228	250	131	91	158		
11	326	957	825	478	2,653	205	264	182	154	152		
12	348	980	849	554	2,736	232	237	126	78	160		

② 生産内訳

単位:千点

外衣計 1~18

1 スーツ類 上衣

2 スーツ類 ズボン・スカート

年月	合計	ニット製	織物製	計			計		
				ニット製	織物製	計	ニット製	織物製	計
平成6年	530,890	232,927	297,963	18,335	1,396	16,939	15,104	1,323	13,781
7	504,049	223,560	280,489	17,492	1,460	16,032	13,035	680	12,355
8	475,948	215,468	260,480	16,591	1,046	15,545	11,743	596	11,147
9	451,501	206,811	244,690	16,777	1,694	15,083	11,635	1,104	10,531
10	408,726	186,661	222,065	13,526	1,374	12,152	9,525	826	8,699
平成10年1月	33,358	15,112	18,246	1,200	106	1,094	878	63	815
2	35,978	16,521	19,457	1,209	112	1,097	846	60	786
3	38,569	17,789	20,780	1,246	140	1,106	869	70	799
4	38,493	18,037	20,456	1,201	120	1,081	810	67	743
5	36,073	16,866	19,207	1,120	117	1,003	759	65	694
6	34,558	15,990	18,568	1,154	117	1,037	822	71	751
7	33,682	15,263	18,419	1,106	120	986	824	108	716
8	31,799	14,271	17,528	965	96	869	679	62	617
9	33,816	15,340	18,476	1,055	113	942	712	57	655
10	32,268	14,338	17,930	1,131	128	1,003	801	86	715
11	30,066	13,700	16,366	1,054	113	941	762	72	690
12	30,066	13,434	16,632	1,085	92	993	763	45	718

3 オーバー・コート・ジャケット類 (注)

4 ズボン・スラックス類

5 ドレス類

年月	計	ニット製	織物製	計			計		
				ニット製	織物製	計	ニット製	織物製	計
平成6年	26,716	2,774	23,942	71,775	4,822	66,953	4,465	808	3,657
7	23,018	1,917	21,101	63,864	3,926	59,938	4,467	832	3,635
8	21,443	1,797	19,646	60,903	3,521	57,382	4,455	790	3,665
9	19,184	1,082	18,102	57,515	4,615	52,900	4,579	808	3,771
10	15,950	1,211	14,739	55,926	4,327	51,599	4,298	690	3,608
平成10年1月	1,460	61	1,399	4,155	357	3,798	313	34	279
2	1,551	253	1,298	4,677	202	4,475	368	59	309
3	1,371	67	1,304	5,292	407	4,885	510	95	415
4	1,116	78	1,038	4,976	376	4,600	602	90	512
5	900	30	870	4,546	338	4,208	553	56	497
6	1,034	62	972	4,620	324	4,296	438	47	391
7	1,239	78	1,161	4,650	352	4,298	349	55	294
8	1,460	109	1,351	4,831	381	4,450	279	42	237
9	1,511	104	1,407	5,144	407	4,737	256	57	199
10	1,590	154	1,436	4,643	379	4,264	231	53	178
11	1,410	112	1,298	4,177	385	3,792	201	63	138
12	1,308	103	1,205	4,215	419	3,796	198	39	159

6 スカート類

7 セーター・カーデガン・ベスト類

8 学校服 上衣

年月	計	ニット製	織物製	計			計		
				ニット製	織物製	計	ニット製	織物製	計
平成6年	24,607	2,321	22,286	41,096	39,774	1,322	6,301	702	5,599
7	21,690	1,931	19,759	36,693	35,277	1,416	6,152	627	5,525
8	18,821	1,701	17,120	35,436	34,182	1,254	5,448	414	5,034
9	16,331	1,457	14,874	39,093	37,710	1,383	5,440	765	4,675
10	14,484	1,204	13,280	34,730	33,588	1,142	5,644	823	4,821
平成10年1月	1,265	132	1,133	2,627	2,515	112	697	281	416
2	1,221	97	1,124	3,111	2,966	145	456	31	425
3	1,405	118	1,287	2,888	2,783	105	511	22	489
4	1,384	120	1,264	2,969	2,865	104	451	27	424
5	1,112	81	1,031	2,967	2,853	114	444	32	412
6	1,049	91	958	2,836	2,745	91	372	20	352
7	1,287	124	1,163	2,682	2,600	82	372	22	350
8	1,208	99	1,109	2,861	2,762	99	361	21	340
9	1,257	103	1,154	2,862	2,748	114	666	276	390
10	1,269	106	1,163	3,358	3,276	82	428	31	397
11	1,074	80	994	3,085	3,033	52	454	39	415
12	953	53	900	2,484	2,442	42	432	21	411

9 学校服 スポン・スカート 10 制服 上衣 11 制服 スポン・スカート

18 その他の外衣 下着計1~4 1 アンダーシャツ・クレープシャツ 単位:千点

年月	9 学校服			10 制服 上衣			11 制服 スポン・スカート		
	計	ニット製	織物製	計	ニット製	織物製	計	ニット製	織物製
平成6年	6,754	80	6,674	1,871	38	1,833	1,598	17	1,581
7	6,972	268	6,704	1,641	35	1,606	1,330	6	1,324
8	6,718	171	6,547	2,365	457	1,908	1,635	71	1,564
9	6,529	494	6,035	1,709	29	1,680	1,711	17	1,694
10	6,515	322	6,193	1,589	3	1,586	1,535	—	1,535
平成10年1月	659	142	517	149	—	149	173	—	173
2	565	20	545	148	—	148	159	—	159
3	608	23	585	163	—	163	161	—	161
4	603	16	587	182	—	182	154	—	154
5	592	30	562	113	—	113	101	—	101
6	429	14	415	109	—	109	118	—	118
7	458	14	444	98	3	95	103	—	103
8	412	10	402	120	—	120	116	—	116
9	501	12	489	139	—	139	149	—	149
10	589	12	577	125	—	125	101	—	101
11	577	13	564	128	—	128	103	—	103
12	522	16	506	115	—	115	97	—	97

年月	18 その他の外衣			下着計1~4			1 アンダーシャツ・クレープシャツ		
	計	ニット製	織物製	合計	ニット製	織物製	計	ニット製	織物製
平成6年	33,585	26,599	6,986	318,173	282,169	36,004	121,710	118,868	2,842
7	28,905	22,471	6,434	329,076	295,649	33,427	120,119	117,243	2,876
8	30,043	23,347	6,696	313,937	282,397	31,540	115,361	112,558	2,803
9	30,929	24,102	6,827	301,168	270,494	30,674	109,076	106,308	2,768
10	29,405	23,262	6,143	261,147	235,451	25,696	99,928	98,340	1,588
平成10年1月	2,093	1,620	473	21,955	19,899	2,056	8,030	7,914	116
2	2,443	1,938	505	22,401	20,146	2,255	8,370	8,240	130
3	2,796	2,282	514	23,371	21,106	2,265	8,832	8,554	278
4	3,153	2,525	628	22,784	20,634	2,150	8,579	8,465	114
5	2,845	2,242	603	20,886	18,816	2,070	7,476	7,365	111
6	2,856	2,272	584	21,781	19,486	2,295	8,482	8,347	135
7	2,712	2,131	581	22,462	20,250	2,212	9,276	9,178	98
8	2,393	1,929	464	19,949	18,023	1,926	7,611	7,494	117
9	2,141	1,678	463	21,267	19,136	2,131	8,316	8,196	120
10	2,055	1,622	433	21,942	19,672	2,270	8,363	8,196	167
11	1,920	1,486	434	21,105	19,106	1,999	8,161	8,082	79
12	1,998	1,537	461	21,244	19,177	2,067	8,432	8,309	123

12 作業・事務服 上衣(衛生白衣含む) 13 作業・事務服 スポン・スカート 14 スポーツ用 上衣

2 スリッパ・ベチコート類 3 パンツ類 4 その他の下着

年月	12 作業・事務服 上衣			13 作業・事務服 スポン・スカート			14 スポーツ用 上衣		
	計	ニット製	織物製	計	ニット製	織物製	計	ニット製	織物製
平成6年	15,020	1,219	13,801	12,563	458	12,105	39,401	31,903	7,498
7	16,263	2,438	13,825	12,079	577	11,502	41,664	34,526	7,138
8	14,876	2,648	12,228	10,614	525	10,089	40,786	33,222	7,564
9	13,189	1,487	11,702	9,278	136	9,142	33,808	27,660	6,148
10	10,077	729	9,348	8,748	172	8,576	30,194	25,733	4,461
平成10年1月	951	77	874	680	—	680	2,492	2,033	459
2	1,033	83	950	738	—	738	2,771	2,341	430
3	973	107	866	800	28	772	2,856	2,494	362
4	886	54	832	727	12	715	2,754	2,369	385
5	886	46	840	792	5	787	2,490	2,119	371
6	849	53	796	777	—	777	2,535	2,189	346
7	786	45	741	740	5	735	2,319	1,977	342
8	723	52	671	661	7	654	2,152	1,783	369
9	805	67	738	748	28	720	3,339	2,920	419
10	761	60	701	691	—	691	2,257	1,925	332
11	662	38	624	732	87	645	2,089	1,799	290
12	762	47	715	662	—	662	2,140	1,784	356

年月	2 スリッパ・ベチコート類			3 パンツ類			4 その他の下着		
	計	ニット製	織物製	計	ニット製	織物製	計	ニット製	織物製
平成6年	24,340	15,068	9,272	150,045	127,032	23,013	22,078	21,201	877
7	25,458	16,310	9,148	160,944	140,668	20,276	22,555	21,428	1,127
8	23,805	16,093	7,712	152,548	132,319	20,229	22,223	21,427	796
9	22,505	15,439	7,066	154,115	133,670	20,445	15,472	15,077	395
10	20,441	14,217	6,224	126,804	109,330	17,474	13,974	13,564	410
平成10年1月	1,955	1,388	567	10,831	9,556	1,275	1,139	1,041	98
2	1,831	1,272	559	11,168	9,616	1,552	1,032	1,018	14
3	1,676	1,250	426	11,757	10,208	1,549	1,106	1,094	12
4	1,720	1,146	574	11,339	9,896	1,443	1,146	1,127	19
5	1,718	1,172	546	10,679	9,294	1,385	1,013	985	28
6	1,833	1,230	603	10,249	8,715	1,534	1,217	1,194	23
7	1,681	1,140	541	10,279	8,758	1,521	1,226	1,174	52
8	1,528	1,056	472	9,615	8,314	1,301	1,195	1,159	36
9	1,568	1,139	429	10,219	8,674	1,545	1,164	1,127	37
10	1,662	1,149	513	10,584	9,016	1,568	1,333	1,311	22
11	1,681	1,203	478	10,138	8,728	1,410	1,125	1,093	32
12	1,588	1,072	516	9,946	8,555	1,391	1,278	1,241	37

15 スポーツ用 スポン・スカート 16 ワイシャツ・ブラウス 17 アウターシャツ・スポーツシャツ・Tシャツ

寝着類計(パジャマ・ネグリジェ) 靴下計

年月	15 スポーツ用 スポン・スカート			16 ワイシャツ・ブラウス			17 アウターシャツ・スポーツシャツ・Tシャツ		
	計	ニット製	織物製	計	ニット製	織物製	計	ニット製	織物製
平成6年	33,936	25,522	8,414	82,431	5,481	76,950	95,332	87,700	7,632
7	37,886	29,969	7,917	82,616	5,765	76,851	88,282	80,855	7,427
8	32,954	25,899	7,055	77,099	6,930	70,169	84,018	78,151	5,867
9	32,547	24,413	8,134	73,679	6,585	67,094	77,568	72,653	4,915
10	28,458	23,668	4,790	71,170	5,866	65,304	66,952	62,863	4,089
平成10年1月	2,274	1,924	350	5,619	424	5,195	5,673	5,343	330
2	2,607	2,156	451	5,976	461	5,515	6,099	5,742	357
3	2,884	2,340	544	6,430	471	5,959	6,806	6,342	464
4	2,712	2,252	460	6,763	496	6,267	7,050	6,570	480
5	2,264	1,889	375	6,783	583	6,200	6,806	6,380	426
6	2,305	1,924	381	6,312	542	5,770	5,943	5,519	424
7	2,334	1,948	386	6,123	516	5,607	5,500	5,165	335
8	2,252	1,914	338	5,454	453	5,001	4,872	4,551	321
9	2,287	1,903	384	5,582	484	5,098	4,662	4,383	279
10	2,184	1,769	415	5,591	496	5,095	4,463	4,241	222
11	2,123	1,770	353	5,126	429	4,697	4,389	4,181	208
12	2,232	1,879	353	5,411	511	4,900	4,689	4,446	243

年月	寝着類計(パジャマ・ネグリジェ)			靴下計		
	合計	ニット製	織物製	合計	パンティストッキング	短靴下類(その他の靴下を含む)
平成6年	21,998	9,043	12,955	1,263,609	842,576	421,033
7	19,455	8,003	11,452	1,147,534	734,362	413,172
8	16,929	6,753	10,176	1,126,208	714,439	411,769
9	15,142	6,133	9,009	1,017,770	629,073	388,697
10	13,078	5,330	7,748	899,804	550,176	349,628
平成10年1月	1,138	508	630	71,719	44,358	27,361
2	1,230	521	709	74,280	43,843	30,437
3	1,139	387	752	78,700	48,125	30,575
4	1,156	435	721	82,230	51,407	30,823
5	1,033	380	653	77,582	48,206	29,376
6	1,028	399	629	78,775	48,116	30,659
7	1,116	431	685	76,619	46,303	30,316
8	1,063	442	621	71,895	44,137	27,758
9	1,106	479	627	72,545	44,686	27,859
10	1,046	460	586	74,146	44,300	29,846
11	994	454	540	72,254	44,632	27,622
12	1,029	434	595	69,059	42,063	26,996

乳児用計1~2 (注1)

1 外衣(ケープ・レギンスを含む) 2 下着

年月	計			計			計		
	合計	ニット製	織物製	合計	ニット製	織物製	合計	ニット製	織物製
平成6年	11,472	9,124	2,348	5,945	4,340	1,605	4,109	3,407	702
7	11,160	8,288	2,872	8,106	5,939	2,167	1,801	1,150	651
8	11,093	7,800	3,293	8,385	5,802	2,583	1,608	956	652
9	8,530	5,523	3,007	6,797	4,301	2,496	1,533	1,022	511
10	7,220	4,437	2,783	5,750	3,435	2,315	1,395	927	468
平成10年1月	607	372	235	494	285	209	104	78	26
2	581	363	218	460	280	180	114	76	38
3	653	416	237	527	325	202	120	85	35
4	669	412	257	542	320	222	122	87	35
5	603	362	241	476	274	202	118	79	39
6	637	392	245	506	301	205	125	85	40
7	631	394	237	495	302	193	127	83	44
8	601	382	219	480	303	177	118	76	42
9	576	347	229	453	269	184	117	72	45
10	551	323	228	433	248	185	113	70	43
11	531	326	205	414	251	163	113	71	42
12	580	348	232	470	277	193	104	65	39

4 ズボン・スラックス類

5 セーター・カーデガン・ベスト類 単位:千点

年月	計	成年男子・少年用		成年女子・少女用	
		成年男子・少年用	成年女子・少女用	成年男子・少年用	成年女子・少女用
平成6年	71,775	—	—	41,096	—
7	63,864	—	—	36,693	—
8	60,903	—	—	35,436	—
9	57,515	33,894	23,621	39,093	8,853
10	55,926	32,839	23,087	34,730	6,789
平成10年1月	4,155	2,475	1,680	2,627	629
2	4,677	3,028	1,649	3,111	1,998
3	5,292	3,338	1,954	2,888	2,529
4	4,976	2,985	1,991	2,969	2,386
5	4,546	2,627	1,919	2,967	2,418
6	4,620	2,669	1,951	2,967	2,304
7	4,650	2,594	2,056	2,836	2,343
8	4,831	2,811	2,020	2,682	2,233
9	5,144	2,994	2,150	2,861	2,286
10	4,643	2,675	1,968	2,862	2,282
11	4,177	2,325	1,852	3,358	2,703
12	4,215	2,318	1,897	3,085	2,424

③ 用途別生産内訳(主要品目)

外衣計(注2)

1 スーツ類 上衣

年月	合計	成年男子・少年用		成年女子・少女用	
		成年男子・少年用	成年女子・少女用	成年男子・少年用	成年女子・少女用
平成6年	530,890	—	—	18,335	—
7	504,049	—	—	17,492	—
8	475,948	—	—	16,591	—
9	451,501	263,828	187,673	16,777	12,370
10	408,726	236,468	172,258	16,777	4,407
平成10年1月	33,358	19,826	13,532	1,200	845
2	35,978	21,072	14,906	1,209	355
3	38,569	22,633	15,936	1,246	329
4	38,493	22,172	16,321	1,201	318
5	36,073	20,793	15,280	1,120	315
6	34,558	19,652	14,906	1,154	294
7	33,682	18,944	14,738	1,106	267
8	31,799	18,112	13,687	965	275
9	33,816	19,884	13,932	1,055	278
10	32,268	18,486	13,782	1,131	294
11	30,066	17,356	12,710	1,054	242
12	30,066	17,538	12,528	1,085	263

6 作業・事務服 上衣(衛生白衣を含む)

7 作業・事務服 ズボン・スカート

年月	計	成年男子・少年用		成年女子・少女用	
		成年男子・少年用	成年女子・少女用	成年男子・少年用	成年女子・少女用
平成6年	15,020	—	—	12,563	—
7	16,263	—	—	12,079	—
8	14,876	—	—	10,614	—
9	13,189	10,930	2,259	9,278	8,261
10	10,077	7,924	2,153	8,748	7,775
平成10年1月	951	786	165	680	627
2	1,033	840	193	738	53
3	973	718	255	800	683
4	886	691	195	727	706
5	886	694	192	792	674
6	849	663	186	777	707
7	786	604	182	740	688
8	723	551	172	661	653
9	805	651	154	748	582
10	761	603	158	691	643
11	662	514	148	732	602
12	762	609	153	662	643

2 スーツ類 ズボン・スカート

3 オーバー・コート・ジャケット類(注3)

年月	計	成年男子・少年用		成年女子・少女用	
		成年男子・少年用	成年女子・少女用	成年男子・少年用	成年女子・少女用
平成6年	15,104	—	—	26,716	—
7	13,035	—	—	23,018	—
8	11,743	—	—	21,443	—
9	11,635	7,640	3,995	19,184	6,029
10	9,525	6,303	3,222	15,950	4,735
平成10年1月	878	571	307	1,460	434
2	846	551	295	1,551	429
3	869	585	284	1,371	494
4	810	543	267	1,116	346
5	759	490	269	900	326
6	822	566	256	1,034	339
7	824	557	267	1,239	347
8	679	431	248	1,460	451
9	712	458	254	1,511	412
10	801	516	285	1,590	408
11	762	498	264	1,410	395
12	763	537	226	1,308	354

8 スポーツ用 上衣

9 スポーツ用 ズボン・スカート

年月	計	成年男子・少年用		成年女子・少女用	
		成年男子・少年用	成年女子・少女用	成年男子・少年用	成年女子・少女用
平成6年	39,401	—	—	33,936	—
7	41,664	—	—	37,886	—
8	40,786	—	—	32,954	—
9	33,808	28,375	5,433	32,547	26,860
10	30,194	25,428	4,766	28,458	23,444
平成10年1月	2,492	2,074	418	2,274	1,912
2	2,771	2,281	490	2,607	2,129
3	2,856	2,397	459	2,884	2,380
4	2,754	2,291	463	2,712	2,240
5	2,490	2,114	376	2,264	1,853
6	2,535	2,138	397	2,305	1,870
7	2,319	1,945	374	2,334	1,939
8	2,152	1,786	366	2,252	1,852
9	3,339	2,987	352	2,287	1,906
10	2,257	1,904	353	2,184	1,790
11	2,089	1,720	369	2,123	1,745
12	2,140	1,791	349	2,232	1,828

注: 1. 乳児用計には「その他の乳児用」を含む。
 2. 外衣計には1~11以外に「ドレス類」、「校服類」、「制服」、「その他の外衣」を含む。
 3. 平成9年1月の調査票改正により、「オーバー・コート類」と「ジャケット・ブレザー・ジャンパー類」を統合し、「オーバー・コート・ジャケット類」に名称変更した。

10 ワイシャツ・ブラウス

11 アウターシャツ・スポーツシャツ・Tシャツ

年月	計	成年男子・少年用		計	成年男子・少年用		成年女子・少女用
		成年男子・少年用	成年女子・少女用		成年男子・少年用	成年女子・少女用	
平成6年	82,431	—	—	95,332	—	—	—
7	82,616	—	—	88,282	—	—	—
8	77,099	—	—	84,018	—	—	—
9	73,679	47,889	25,790	77,568	49,249	28,319	—
10	71,170	47,903	23,267	66,952	41,028	25,924	—
平成10年1月	5,619	3,809	1,810	5,673	3,704	1,969	—
2	5,976	3,953	2,023	6,099	3,844	2,255	—
3	6,430	4,204	2,226	6,806	4,378	2,428	—
4	6,763	4,440	2,323	7,050	4,398	2,652	—
5	6,783	4,438	2,345	6,806	4,152	2,654	—
6	6,312	4,206	2,106	5,943	3,375	2,568	—
7	6,123	3,982	2,141	5,500	3,203	2,297	—
8	5,454	3,710	1,744	4,872	2,936	1,936	—
9	5,582	3,856	1,726	4,662	2,824	1,838	—
10	5,591	3,945	1,646	4,463	2,753	1,710	—
11	5,126	3,653	1,473	4,389	2,627	1,762	—
12	5,411	3,707	1,704	4,689	2,834	1,855	—

寝着類計

靴下計

単位：千点

年月	合計	成年男子・少年用		合計	成年男子・少年用		成年女子・少女用
		成年男子・少年用	成年女子・少女用		成年男子・少年用	成年女子・少女用	
平成6年	21,998	—	—	1,263,609	—	—	—
7	19,455	—	—	1,147,534	—	—	—
8	16,929	—	—	1,126,208	—	—	—
9	15,142	5,748	9,394	1,017,770	194,278	823,492	—
10	13,078	4,589	8,489	899,804	157,699	742,105	—
平成10年1月	1,138	396	742	71,719	13,765	57,954	—
2	1,230	435	795	74,280	14,950	59,330	—
3	1,139	392	747	78,700	15,721	62,979	—
4	1,156	421	735	82,230	15,138	67,092	—
5	1,033	388	645	77,582	14,449	63,133	—
6	1,028	350	678	78,775	14,980	63,795	—
7	1,116	465	651	76,619	14,466	62,153	—
8	1,063	369	694	71,895	10,993	60,902	—
9	1,106	367	739	72,545	10,825	61,720	—
10	1,046	332	714	74,146	11,261	62,885	—
11	994	333	661	72,254	10,652	61,602	—
12	1,029	341	688	69,059	10,499	58,560	—

下着計(注)

1 アンダーシャツ・クレープシャツ

年月	合計	成年男子・少年用		計	成年男子・少年用		成年女子・少女用
		成年男子・少年用	成年女子・少女用		成年男子・少年用	成年女子・少女用	
平成6年	318,173	—	—	121,710	—	—	—
7	329,076	—	—	120,119	—	—	—
8	313,937	—	—	115,361	—	—	—
9	301,168	164,186	136,982	109,076	77,419	31,657	—
10	261,147	138,684	122,463	99,928	67,314	32,614	—
平成10年1月	21,955	11,535	10,420	8,030	5,605	2,425	—
2	22,401	11,918	10,483	8,370	5,799	2,571	—
3	23,371	12,566	10,805	8,832	5,911	2,921	—
4	22,784	12,050	10,734	8,579	5,901	2,678	—
5	20,886	10,744	10,142	7,476	4,983	2,493	—
6	21,781	11,894	9,887	8,482	5,716	2,766	—
7	22,462	12,257	10,205	9,276	6,152	3,124	—
8	19,949	10,484	9,465	7,611	5,066	2,545	—
9	21,267	11,260	10,007	8,316	5,559	2,757	—
10	21,942	11,642	10,300	8,363	5,627	2,736	—
11	21,105	11,187	9,918	8,161	5,456	2,705	—
12	21,244	11,147	10,097	8,432	5,539	2,893	—

2 パンツ類

3 その他の下着

年月	計	成年男子・少年用		計	成年男子・少年用		成年女子・少女用
		成年男子・少年用	成年女子・少女用		成年男子・少年用	成年女子・少女用	
平成6年	150,045	—	—	22,078	—	—	—
7	160,944	—	—	22,555	—	—	—
8	152,548	—	—	22,223	—	—	—
9	154,115	79,070	75,045	15,472	7,697	7,775	—
10	126,804	64,190	62,614	13,974	7,180	6,794	—
平成10年1月	10,831	5,436	5,395	1,139	494	645	—
2	11,168	5,563	5,605	1,032	556	476	—
3	11,757	6,000	5,757	1,106	655	451	—
4	11,339	5,595	5,744	1,146	554	592	—
5	10,679	5,259	5,420	1,013	502	511	—
6	10,249	5,517	4,732	1,217	661	556	—
7	10,279	5,480	4,799	1,226	625	601	—
8	9,615	4,757	4,858	1,195	661	534	—
9	10,219	5,145	5,074	1,164	556	608	—
10	10,584	5,308	5,276	1,333	707	626	—
11	10,138	5,137	5,001	1,125	594	531	—
12	9,946	4,993	4,953	1,278	615	663	—

注：下着計には1～3以外に「スリッパ・ベチコート類」を含む。

(10) 漁網・陸上網

漁網・陸上網合計1～5

単位：{数量…t
金額…百万円

年月	生産	計	出荷		在庫
			販売		
			数量	金額	
平成6年	15,129	19,174	18,186	30,863	2,642
7	13,507	16,829	15,903	26,168	2,804
8	13,635	17,194	16,287	27,489	2,691
9	13,973	17,386	16,342	27,446	2,828
10	12,577	15,898	14,906	25,167	2,640
平成10年1月	949	1,262	1,204	1,884	2,778
2	1,026	1,208	1,145	1,847	2,876
3	1,148	1,337	1,271	2,081	2,967
4	1,187	1,385	1,246	2,003	3,061
5	1,205	1,433	1,372	2,388	3,118
6	1,076	1,372	1,267	2,137	3,060
7	1,101	1,525	1,416	2,549	2,882
8	1,044	1,545	1,465	2,656	2,617
9	1,052	1,305	1,236	2,184	2,613
10	973	1,253	1,159	1,899	2,594
11	966	1,237	1,163	2,014	2,585
12	851	1,036	961	1,526	2,640

1. ナイロン

2. ビニロン

年月	生産	計	出荷		在庫	生産	計	出荷		在庫
			販売					販売		
			数量	金額				数量	金額	
平成6年	5,509	7,028	6,812	12,326	580	1,658	1,747	1,706	3,993	156
7	4,981	6,278	6,093	11,224	619	1,535	1,496	1,459	3,283	226
8	5,027	6,308	6,128	11,579	552	1,480	1,541	1,486	3,353	200
9	5,082	6,332	6,079	11,509	542	1,551	1,689	1,562	3,597	140
10	4,309	5,544	5,326	10,200	469	1,516	1,558	1,497	3,512	162
平成10年1月	418	523	515	957	538	20	36	35	40	164
2	394	507	493	921	534	109	24	24	50	251
3	437	570	551	998	525	139	31	30	64	360
4	402	552	516	972	496	166	43	29	49	485
5	372	493	481	928	486	201	62	60	138	626
6	362	480	455	872	461	192	198	186	441	625
7	333	430	395	780	460	217	371	353	879	473
8	289	400	382	736	436	202	447	438	1,062	230
9	295	342	337	678	465	105	176	174	460	161
10	341	406	391	774	480	70	97	95	201	138
11	348	455	443	861	450	49	33	32	59	154
12	319	388	368	724	469	46	42	41	68	162

3. ポリエステル

4. ポリエチレン

年月	生産	出荷				在庫	生産	出荷				在庫
		計	販売		計			販売				
			数量	金額				数量	金額			
平成6年	2,331	2,802	2,704	5,758	630	4,485	6,355	5,841	6,568	1,003		
7	2,009	2,345	2,228	4,532	694	4,260	5,914	5,424	5,698	969		
8	2,257	2,676	2,549	5,290	750	3,997	5,640	5,229	5,594	954		
9	2,283	2,644	2,531	4,917	890	4,204	5,794	5,385	5,857	1,010		
10	2,261	2,645	2,492	4,739	925	3,505	5,071	4,658	4,962	852		
平成10年1月	169	225	217	390	867	296	423	392	419	965		
2	181	205	198	364	877	292	426	397	445	961		
3	178	208	197	386	875	317	447	415	478	952		
4	197	221	194	388	888	334	481	429	460	933		
5	200	286	279	578	847	315	462	433	488	908		
6	161	188	169	313	849	295	439	401	419	868		
7	182	212	203	365	863	294	424	385	391	839		
8	199	223	214	395	871	276	403	371	367	824		
9	211	225	210	386	893	278	401	365	379	834		
10	202	234	217	388	894	284	406	369	375	844		
11	210	239	225	487	899	277	405	374	408	852		
12	170	177	170	300	925	246	353	327	334	852		

2. 合成繊維計①~⑤

① ナイロン

単位: { 数量...t
金額...百万円

年月	生産	出荷				在庫	生産	出荷				在庫
		計	販売		計			販売				
			数量	金額				数量	金額			
平成6年	28,804	37,108	34,207	22,105	4,224		
7	27,409	35,825	32,650	20,841	3,932		
8	27,341	35,016	32,484	21,134	3,850	3,678	3,959	3,868	3,088	446		
9	27,223	35,360	32,071	20,307	3,850	3,907	4,387	4,232	3,314	420		
10	24,216	31,728	28,894	18,233	3,843	3,527	3,889	3,801	2,914	546		
平成10年1月	2,054	2,520	2,303	1,496	3,985	369	387	375	284	445		
2	2,004	2,539	2,345	1,479	4,060	317	348	337	255	467		
3	2,074	2,704	2,493	1,570	4,045	298	328	325	254	481		
4	2,122	2,886	2,614	1,645	3,918	294	338	332	255	482		
5	2,034	2,661	2,391	1,519	3,943	269	312	302	239	473		
6	2,169	2,746	2,482	1,549	3,978	326	355	348	259	480		
7	2,169	2,640	2,400	1,500	4,163	313	331	323	237	497		
8	1,870	2,771	2,557	1,640	3,852	226	286	279	224	469		
9	1,886	2,573	2,351	1,487	3,731	222	265	260	211	451		
10	2,051	2,688	2,454	1,545	3,716	318	307	301	233	494		
11	1,954	2,632	2,366	1,478	3,688	278	330	323	242	476		
12	1,828	2,368	2,137	1,326	3,843	296	302	296	220	546		

5. その他

年月	生産	出荷				在庫
		計	販売			
			数量	金額		
平成6年	1,146	1,242	1,124	2,217	272	
7	722	796	698	1,431	297	
8	875	1,030	894	1,673	235	
9	854	927	785	1,567	246	
10	987	1,080	932	1,754	231	
平成10年1月	46	55	46	79	243	
2	50	45	34	66	254	
3	77	80	77	154	254	
4	89	88	78	134	259	
5	118	129	120	256	251	
6	66	68	56	92	257	
7	74	87	80	134	246	
8	78	73	59	96	256	
9	163	162	150	281	261	
10	75	110	86	162	238	
11	81	106	89	200	230	
12	69	77	56	101	231	

② ポリエステル

③ ポリエチレン

年月	生産	出荷				在庫	生産	出荷				在庫
		計	販売		計			販売				
			数量	金額				数量	金額			
平成6年	7,556	10,474	9,491	4,963	896		
7	6,800	9,385	8,514	4,402	977		
8	2,050	2,362	1,983	1,816	261	6,734	9,055	8,235	4,268	958		
9	2,147	2,623	2,059	1,715	296	6,348	8,646	7,855	4,045	957		
10	1,735	2,395	1,933	1,588	229	5,786	7,825	7,122	3,756	935		
平成10年1月	172	206	171	144	316	474	590	538	284	980		
2	152	153	139	112	347	483	645	589	305	1,004		
3	156	156	133	109	387	500	699	637	338	959		
4	126	169	138	118	358	578	780	688	368	944		
5	159	208	171	138	332	495	666	609	325	956		
6	151	241	172	143	293	517	670	604	318	954		
7	154	217	177	158	295	464	620	564	303	976		
8	134	230	207	166	267	470	676	620	326	926		
9	139	202	167	131	253	446	615	560	298	907		
10	143	201	151	125	253	493	669	613	320	900		
11	118	209	148	116	231	455	622	569	302	919		
12	131	203	159	129	229	412	571	530	268	935		

④ ポリプロピレン

⑤ その他

年月	生産	出荷				在庫	生産	出荷				在庫
		計	販売		計			販売				
			数量	金額				数量	金額			
平成6年	12,300	15,178	13,990	8,072	1,848		
7	11,884	15,184	13,687	7,829	1,618		
8	10,877	14,062	13,045	7,517	1,502	4,001	5,579	5,353	4,445	682		
9	10,660	14,060	12,874	7,007	1,460	4,161	5,644	5,052	4,224	717		
10	9,434	12,585	11,632	6,281	1,297	3,733	5,034	4,406	3,694	836		
平成10年1月	733	915	856	471	1,525	306	422	364	311	719		
2	745	984	921	492	1,513	307	409	359	315	728		
3	786	1,071	1,004	550	1,489	334	449	395	320	730		
4	822	1,154	1,065	576	1,436	302	445	392	327	698		
5	809	1,076	962	517	1,450	302	399	347	299	732		
6	838	1,054	983	520	1,495	337	426	375	309	755		
7	876	1,045	960	497	1,581	362	427	376	305	814		
8	735	1,140	1,058	602	1,411	305	440	393	321	779		
9	786	1,089	1,013	549	1,339	291	402	351	299	781		
10	792	1,068	1,000	543	1,318	305	443	389	324	751		
11	798	1,077	985	528	1,283	305	394	340	290	778		
12	714	913	825	435	1,297	276	378	326	274	836		

(11) 網
網合計1~2

1. 麻

単位: { 数量...t
金額...百万円

年月	生産	出荷				在庫	生産	出荷				在庫
		計	販売		計			販売				
			数量	金額				数量	金額			
平成6年	31,482	41,106	38,129	23,694	4,527	2,678	3,998	3,923	1,590	303		
7	29,948	39,678	36,475	22,393	4,258	2,539	3,853	3,826	1,552	326		
8	29,545	38,555	36,018	22,622	4,127	2,204	3,539	3,534	1,488	277		
9	29,359	38,722	35,432	21,774	4,121	2,136	3,362	3,361	1,468	272		
10	26,280	34,827	31,974	19,610	4,198	2,064	3,099	3,080	1,377	356		
平成10年1月	2,220	2,789	2,572	1,610	4,259	166	270	270	114	274		
2	2,163	2,800	2,606	1,591	4,347	159	261	260	112	287		
3	2,248	2,989	2,778	1,698	4,330	174	285	285	128	285		
4	2,311	3,176	2,904	1,771	4,207	189	290	290	125	289		
5	2,223	2,927	2,639	1,629	4,276	189	265	248	110	334		
6	2,362	3,020	2,756	1,670	4,316	193	274	274	121	338		
7	2,341	2,921	2,681	1,620	4,509	172	281	280	120	346		
8	2,027	3,029	2,815	1,766	4,192	157	258	258	126	339		
9	2,045	2,832	2,611	1,608	4,016	159	260	260	120	285		
10	2,219	2,909	2,675	1,649	3,997	168	220	220	104	282		
11	2,122	2,844	2,578	1,573	3,986	167	212	212	95	298		
12	1,999	2,591	2,360	1,426	4							

(12) 細幅織物・組ひも・レース生地

細幅織物計1~4

単位: { 数量...t
金額...百万円

年月	生産	計	出荷		在庫
			販売		
			数量	金額	
平成6年	22,958	24,274	18,342	34,300	1,364
7	22,562	23,621	18,037	32,855	1,438
8	22,632	23,913	17,896	32,570	1,550
9	22,344	23,548	17,262	30,815	1,726
10	19,458	20,617	15,074	28,052	1,652
平成10年1月	1,666	1,796	1,332	2,352	1,703
2	1,722	1,777	1,299	2,352	1,754
3	1,781	1,875	1,380	2,483	1,758
4	1,668	1,769	1,354	2,530	1,762
5	1,609	1,661	1,227	2,332	1,794
6	1,627	1,771	1,295	2,383	1,717
7	1,655	1,771	1,244	2,352	1,711
8	1,330	1,431	1,019	2,054	1,702
9	1,510	1,579	1,150	2,218	1,714
10	1,688	1,801	1,257	2,322	1,686
11	1,644	1,679	1,270	2,335	1,724
12	1,559	1,706	1,245	2,339	1,652

1. ゴム糸入り織物

年月	生産	計	出荷		在庫
			販売		
			数量	金額	
平成6年	1,069	1,221	1,087	4,046	43
7	895	908	904	3,793	49
8	783	834	804	3,856	40
9	994	1,172	1,025	4,017	55
10	891	975	896	3,810	65
平成10年1月	81	89	81	316	56
2	82	92	81	305	59
3	80	79	79	317	61
4	77	80	75	356	64
5	72	77	73	327	65
6	70	73	70	314	66
7	70	80	74	317	63
8	67	73	67	300	65
9	68	75	69	300	65
10	73	84	75	305	65
11	73	82	73	308	66
12	76	89	80	344	65

2. 畳べり

年月	生産	計	出荷		在庫
			販売		
			数量	金額	
平成6年	2,554	2,636	2,560	2,983	239
7	2,722	2,679	2,653	2,886	303
8	2,736	2,711	2,678	3,120	345
9	2,622	2,611	2,575	3,003	312
10	2,277	2,407	2,360	2,626	272
平成10年1月	179	199	199	221	299
2	179	192	191	210	295
3	201	216	215	244	291
4	197	213	212	232	287
5	195	203	196	221	287
6	195	200	191	216	277
7	193	206	204	226	275
8	167	181	177	195	268
9	189	193	190	207	271
10	201	208	203	228	270
11	190	193	188	208	273
12	192	204	195	217	272

3. リボン・マーク

4. その他の織物

単位: { 織物...t
組ひも...t
レース生地...千m²
金額...百万円

年月	生産	計	出荷		在庫	生産	計	出荷		在庫
			販売					販売		
			数量	金額				数量	金額	
平成6年	752	914	912	5,314	88	18,584	19,504	13,782	21,957	996
7	740	905	903	5,144	65	18,205	19,129	13,577	20,831	1,021
8	775	946	943	5,272	73	18,338	19,421	13,471	20,322	1,092
9	765	885	884	4,976	86	17,963	18,879	12,778	18,819	1,273
10	721	828	828	5,364	76	15,569	16,407	10,989	16,252	1,239
平成10年1月	59	65	65	371	90	1,346	1,443	988	1,444	1,258
2	60	68	68	432	91	1,401	1,425	959	1,404	1,310
3	60	69	69	453	89	1,440	1,511	1,017	1,470	1,317
4	63	74	74	459	87	1,332	1,402	993	1,482	1,323
5	61	73	73	470	84	1,281	1,308	885	1,313	1,359
6	63	77	77	506	79	1,299	1,420	956	1,347	1,295
7	61	72	72	480	77	1,331	1,414	895	1,330	1,297
8	58	68	68	442	75	1,038	1,109	707	1,118	1,295
9	60	67	67	450	75	1,193	1,244	825	1,260	1,303
10	61	67	67	434	77	1,352	1,442	913	1,355	1,275
11	60	67	67	446	75	1,321	1,337	942	1,373	1,310
12	54	62	62	422	76	1,237	1,351	909	1,356	1,239

組ひも

レース生地計1~2

年月	生産	計	出荷		在庫	生産	計	出荷		在庫
			販売					販売		
			数量	金額				数量	金額	
平成6年	4,638	5,233	4,870	10,435	207	76,820	109,308	107,415	52,011	7,258
7	4,229	4,831	4,495	9,228	192	79,058	110,733	108,747	53,825	8,080
8	4,504	5,138	4,814	9,844	165	73,867	102,566	100,457	47,791	7,828
9	4,268	4,830	4,550	9,799	224	72,143	101,727	99,885	47,718	7,682
10	3,773	4,334	4,063	8,883	187	64,456	89,393	88,445	42,071	7,780
平成10年1月	319	357	333	744	234	5,405	7,331	7,263	3,560	7,895
2	321	365	340	779	232	5,554	7,715	7,635	3,854	8,051
3	323	372	347	765	225	5,570	7,840	7,736	3,741	8,157
4	322	373	346	746	218	5,760	8,191	8,102	3,913	8,096
5	307	357	333	730	214	5,237	7,533	7,466	3,596	7,825
6	309	372	350	744	205	5,349	7,421	7,359	3,582	7,720
7	311	364	343	731	196	5,280	7,230	7,158	3,361	7,612
8	289	329	309	683	191	4,957	6,766	6,704	3,102	7,635
9	313	349	328	737	191	5,256	6,855	6,769	3,168	7,806
10	320	360	341	747	192	5,436	7,395	7,312	3,381	7,919
11	321	371	350	730	189	5,279	7,498	7,416	3,350	7,870
12	318	368	343	745	187	5,373	7,617	7,525	3,463	7,780

1. 編・ポピン

2. 刺しゅう

年月	生産	計	出荷		在庫	生産	計	出荷		在庫
			販売					販売		
			数量	金額				数量	金額	
平成6年	68,864	97,567	96,399	36,103	6,470	7,956	11,740	11,017	15,908	787
7	71,112	99,975	98,830	38,789	6,926	7,946	10,758	9,917	15,036	1,154
8	67,688	93,330	92,149	35,413	6,642	6,179	9,236	8,308	12,378	1,186
9	65,740	91,172	90,291	34,755	6,655	6,403	10,555	9,594	12,963	1,027
10	58,436	80,529	80,167	30,583	6,541	6,020	8,863	8,278	11,488	1,239
平成10年1月	4,897	6,531	6,504	2,549	6,828	509	800	760	1,012	1,066
2	5,035	6,831	6,803	2,780	7,034	519	885	832	1,074	1,017
3	4,995	6,934	6,897	2,674	7,151	576	906	838	1,067	1,006
4	5,188	7,238	7,210	2,778	7,137	572	953	892	1,136	958
5	4,729	6,743	6,715	2,628	6,893	507	791	751	967	932
6	4,825	6,688	6,661	2,584	6,753	525	733	698	998	967
7	4,750	6,612	6,584	2,485	6,555	530	618	573	875	1,057
8	4,494	6,215	6,186	2,288	6,494	462	551	518	814	1,142
9	4,828	6,350	6,322	2,401	6,539	428	505	447	767	1,268
10	4,970	6,744	6,716	2,495	6,587	466	651	596	886	1,332
11	4,827	6,796	6,768	2,434	6,559	452	702	647	916	1,311
12	4,899	6,848	6,801	2,487	6,541	475	768	724	976	1,239

(13) 製綿・ふとん

製綿計 (1)~(2)

年月	生産	計	出荷		在庫
			販売		
			数量	金額	
平成6年	34,205	13,674	11,558	8,520	1,094
7	36,016	12,548	11,418	7,665	1,092
8	25,919	7,054	6,642	3,917	769
9	23,345	6,988	6,597	3,611	791
10	20,604	7,458	6,961	3,613	643
平成10年1月	1,737	619	591	290	795
2	1,692	597	562	307	775
3	1,824	637	607	338	774
4	1,604	581	543	276	785
5	1,469	545	511	265	814
6	1,478	548	512	265	837
7	1,555	577	534	274	822
8	1,638	586	531	288	819
9	1,836	663	617	319	770
10	1,905	723	667	344	718
11	1,877	672	620	338	703
12	1,987	710	665	309	643

(1) 合成繊維

年月	生産	計	出荷		在庫
			販売		
			数量	金額	
平成6年	13,072	5,519	4,975	2,906	323
7	14,736	5,881	5,590	2,943	292
8	12,138	4,555	4,278	1,953	315
9	11,775	4,508	4,233	1,727	354
10	11,596	5,196	4,880	1,997	264
平成10年1月	899	426	406	156	353
2	877	401	377	158	357
3	968	440	422	175	361
4	866	399	375	153	372
5	816	376	358	149	381
6	841	384	362	152	404
7	922	412	380	156	403
8	974	420	383	162	391
9	1,107	471	439	186	356
10	1,136	516	482	204	317
11	1,099	456	424	183	303
12	1,091	496	471	163	264

(2) その他(含む羊毛)(注)

年月	生産	計	出荷		在庫
			販売		
			数量	金額	
平成6年	21,133	8,155	6,583	5,614	771
7	21,280	6,667	5,828	4,721	800
8	13,781	2,499	2,364	1,964	454
9	11,570	2,480	2,363	1,883	437
10	9,007	2,262	2,081	1,616	380
平成10年1月	838	193	185	134	442
2	815	196	185	149	417
3	857	197	184	163	413
4	737	182	168	124	413
5	653	169	153	117	434
6	637	165	150	113	433
7	633	166	154	118	420
8	664	166	149	126	428
9	730	192	177	133	414
10	770	207	186	140	401
11	779	216	196	155	400
12	895	213	194	146	380

注:平成8年1月の調査票改正により「製綿」のうち「綿」、「綿混」を「その他(含む羊毛)」に統合した。

ふとん計 (1)~(4)

単位: 製綿……十
ふとん……千枚
金額……百万円

年月	生産	計	出荷		在庫
			販売		
			数量	金額	
平成6年	14,544	15,854	13,608	65,975	652
7	14,372	15,973	14,018	65,325	645
8	13,878	15,759	14,860	88,484	702
9	13,472	15,303	13,911	85,352	573
10	11,444	12,846	11,843	73,011	500
平成10年1月	915	1,081	1,005	6,117	492
2	898	1,021	934	5,976	461
3	1,013	1,120	1,033	6,567	477
4	880	971	886	5,691	477
5	813	908	832	5,174	477
6	816	903	827	4,767	509
7	886	946	876	5,064	564
8	908	941	857	5,116	631
9	1,049	1,177	1,091	6,589	633
10	1,090	1,270	1,175	7,210	580
11	1,099	1,292	1,195	7,478	519
12	1,076	1,218	1,130	7,263	500

注:平成7年までは歴ふとんを含む。

(1) 掛ふとん

年月	生産	計	出荷		在庫	生産	計	出荷		在庫
			販売					販売		
			数量	金額				数量	金額	
平成6年	5,959	6,398	5,084	23,669	247	4,519	4,817	4,335	30,912	204
7	5,824	6,565	5,536	24,624	246	4,824	5,211	4,774	31,707	231
8	4,703	5,155	4,867	15,852	202	4,600	5,112	4,843	30,546	208
9	4,283	4,834	4,262	14,649	133	4,398	4,857	4,574	28,411	159
10	3,826	4,195	3,860	12,145	124	3,743	4,114	3,848	24,273	171
平成10年1月	308	357	334	1,092	111	323	356	336	1,979	158
2	317	355	327	1,064	100	317	353	329	1,998	149
3	360	395	368	1,171	105	372	392	367	2,166	165
4	349	356	330	1,016	126	298	333	311	2,075	165
5	308	324	302	908	134	270	303	282	1,906	164
6	306	316	293	865	147	279	302	281	1,892	176
7	303	322	306	906	163	293	315	294	2,018	181
8	283	300	271	826	174	291	313	293	1,894	189
9	304	343	311	993	166	313	351	331	2,145	180
10	329	367	332	1,047	156	311	358	333	2,108	165
11	326	379	339	1,122	140	320	360	337	2,003	157
12	332	380	349	1,133	124	357	378	354	2,090	171

(2) 敷ふとん

(3) こたつふとん

年月	生産	計	出荷		在庫	生産	計	出荷		在庫
			販売					販売		
			数量	金額				数量	金額	
平成6年	2,229	2,592	2,266	9,177	115
7	1,977	2,242	1,883	6,954	97
8	1,839	2,099	1,846	6,589	101	2,736	3,393	3,305	35,498	190
9	1,958	2,239	1,807	6,497	148	2,833	3,372	3,268	35,794	133
10	1,447	1,657	1,333	4,411	108	2,428	2,881	2,802	32,182	97
平成10年1月	79	132	106	365	105	204	236	230	2,681	118
2	62	74	47	147	100	203	239	231	2,767	112
3	44	59	30	68	94	238	275	268	3,163	114
4	41	53	23	53	90	192	230	222	2,547	96
5	55	62	35	102	91	179	219	213	2,258	87
6	66	71	44	134	98	166	214	209	1,875	88
7	136	113	86	271	138	154	196	191	1,868	82
8	166	136	110	359	183	168	191	184	2,037	86
9	223	233	207	680	191	210	250	243	2,771	95
10	222	274	248	844	163	230	271	263	3,210	96
11	216	273	247	859	129	238	279	272	3,494	93
12	139	176	150	529	108	248	283	277	3,511	97

注:1.平成8年1月の調査票改正により「歴ふとん」を廃止した。

2.平成8年1月の調査票改正により「羽毛・羽根ふとん」を新設した。

Ⅲ 原 材
1 原 材
(1) 紡 績 等

料 統 計
料 年 表
原 材 料

単位：t

品 目	製 造 工 程 投 入			
	計	紡 績	フェルト・ 不 織 布	製 綿
綿 花	210,268	208,673	...	1,595
落 綿 (反毛・屑を含む)	21,285	18,651	...	2,634
羊 毛 ト ッ プ	37,632	37,632
獸 毛 ト ッ プ	1,084	1,084
洗 上 羊 毛 (紡毛用)	9,391	8,725	666	...
獸 毛	645	645
ノイル・ウェイスト	1,414	1,414
副 蚕 糸 (さく蚕副蚕糸を含む)	451	451
ベ ニ ー	328	328
ブ ー レ ッ ト	24	24
亜 麻	1,029	1,029
ち よ 麻	1,361	1,361
ス フ (トップを含む)	58,830	40,799	18,031	...
ビ ス コ ー ス	56,548	38,517	18,031	...
キ ュ ブ ラ	1,434	1,434
その他再生・半合成繊維	848	848
合成繊維短繊維 (トップを含む)	392,530	147,495	230,855	14,180
ナ イ ロ ン	19,580	2,300	17,280	...
ビ ニ ロ ン	7,392	7,392
ア ク リ ル	65,440	65,440
ポ リ エ ス テ ル	182,648	68,553	100,599	13,496
ポ リ プ ロ ピ レ ン	74,542	—	74,542	...
そ の 他	42,928	3,810	38,433	684
毛 屑	1,897	...	1,897	...
パ ル プ	22,415	...	22,415	...
ガ ラ ス 織 維	2,307	...	2,307	...
そ の 他 (品目不明)	35,997	...	30,197	5,800

品 目	年 末 在 庫			
	計	紡 績	フェルト・ 不 織 布	製 綿
綿 花	37,256	36,807	...	449
落 綿 (反毛・屑を含む)	673	472	...	201
羊 毛 ト ッ プ	3,471	3,471
獸 毛 ト ッ プ	142	142
洗 上 羊 毛 (紡毛用)	671	536	135	...
獸 毛	185	185
ノイル・ウェイスト	119	119
副 蚕 糸 (さく蚕副蚕糸を含む)	82	82
ベ ニ ー	16	16
ブ ー レ ッ ト	9	9
亜 麻	188	188
ち よ 麻	1,031	1,031
ス フ (トップを含む)	4,600	4,097	503	...
ビ ス コ ー ス	4,436	3,933	503	...
キ ュ ブ ラ	75	75
その他再生・半合成繊維	89	89
合成繊維短繊維 (トップを含む)	15,020	6,007	8,442	571
ナ イ ロ ン	1,341	107	1,234	...
ビ ニ ロ ン	181	181
ア ク リ ル	1,826	1,826
ポ リ エ ス テ ル	7,967	3,712	3,756	499
ポ リ プ ロ ピ レ ン	2,614	—	2,614	...
そ の 他	1,091	181	837	73
毛 屑	497	...	497	...
パ ル プ	1,454	...	1,454	...
ガ ラ ス 織 維	71	...	71	...
そ の 他 (品目不明)	1,551	...	877	674

注：平成8年1月の調査票改正により「麻綱」を廃止。

(2) 原

品 目	年 初 在 庫	製 造 工 程 投 入						
		合 計	織 物 用					麻織物業
			計	綿スフ織物業	毛織物業	絹人絹織物業	麻織物業	
合 計	45,496	851,178	644,419	397,754	47,885	197,435	1,345	
綿糸	11,282	265,461	200,680	198,115	356	2,162	46	
毛糸	5,103	55,291	48,816	9,948	38,565	303	—	
その他糸	3,643	42,577	38,071	6,415	31,388	268	—	
絹糸	1,459	12,714	10,745	3,533	7,177	35	—	
麻糸	387	4,921	4,921	3	2	4,899	16	
亜麻糸	58	516	516	123	7	374	13	
その他糸	132	600	600	273	23	33	271	
ビスコース人絹糸	181	4,998	4,998	974	1	4,023	—	
ビスコース・キュブラ人絹糸	19	1,032	
ビスコーススフ糸	895	30,784	30,784	28,062	477	2,235	10	
ビスコース・キュブラスフ糸	280	3,878	
キュブラ糸	393	7,360	7,360	808	1	6,533	18	
アセテート糸	206	4,532	3,902	—	—	3,902	—	
綿糸・再生・半合成繊維糸	226	2,767	
合成繊維糸合計	26,219	467,464	341,842	159,448	8,453	172,970	971	
合成繊維長繊維	18,084	317,541	243,303	81,127	758	161,378	40	
ナイロン	3,237	77,501	51,188	32,217	18	18,954	—	
ポリエステル	13,801	220,632	177,871	39,800	710	137,360	1	
その他	1,046	19,408	14,244	9,111	30	5,064	39	
合成繊維紡績糸	5,568	122,181	98,538	78,320	7,696	11,592	931	
ナイロン	148	4,571	
ビニロン	166	3,235	3,235	2,971	2	22	240	
アクリル	938	22,538	13,109	7,951	2,818	2,296	44	
ポリエステル	3,506	74,920	71,024	60,154	3,505	6,717	647	
その他	811	16,918	11,171	7,244	1,370	2,557	—	
合成繊維糸(長短区分不明)	2,567	27,741	
ナイロン	554	6,722	
ポリエステル	1,632	15,879	
その他	381	5,140	
その他の糸	115	1,575	

糸

単位：t

製 造 工 程 投 入			年 末 在 庫		
二 次 製 品 用			合 計	織 物 用	
計	ニット	細幅織物・組ひも・レース生地		計	綿スフ織物
206,759	174,677	32,082	39,370	27,460	12,446
64,781	64,781	...	10,669	8,322	7,638
6,475	6,475	...	4,258	3,840	9
4,506	4,506	...	3,092	2,793	6
1,969	1,969	...	1,166	1,047	3
...	348	348	0
...	50	50	0
...	118	118	20
...	111	111	17
...	7	7	2
...	138	138	16
1,032	1,032	...	36
...	766	766	454
3,878	3,878	...	267
...	274	274	78
...	170	123	—
...	202
125,622	97,881	27,741	21,966	13,481	4,231
74,238	74,238	...	14,383	9,701	1,951
26,313	26,313	...	2,986	1,177	606
42,761	42,761	...	10,488	7,869	982
5,164	5,164	...	908	654	362
23,643	23,643	...	5,146	3,780	2,281
4,571	4,571	...	170
...	113	113	88
9,429	9,429	...	710	267	72
3,896	3,896	...	3,383	2,963	1,879
5,747	5,747	...	770	437	241
27,741	...	27,741	2,437
6,722	...	6,722	501
15,879	...	15,879	1,589
5,140	...	5,140	347
1,575	...	1,575	107

注：1. 平成8年1月の調査票改正により「敷物・フェルト」、「合織網」、「漁網」を廃止した。
 2. 平成8年1月の調査票改正により「黄麻糸」、「人絹糸」、「スフ糸」を削除、合成繊維糸（長短区分不明）の「ビニロン」、「アクリル」、「ポリエチレン」、「ポリプロピレン」を「その他」に統合。
 3. 「細幅・組ひも・レース」の「綿糸」、「人絹糸」、「スフ糸」を統合し、「綿糸・再生・半合成繊維糸」に名称変更。

4. 細幅織物・組ひもとレース生地を統合した。

原糸 (つづき)

単位：t

品 目	年 末 在 庫					
	織 物 用			二 次 製 品 用		
	毛織物業	絹人絹織物業	麻織物業	計	ニット	細幅織物も組ひレース生地
合 計	4,075	10,819	120	11,909	9,163	2,746
綿糸	45	638	1	2,347	2,347	...
毛糸	3,728	103	—	418	418	...
その他	2,685	102	—	299	299	...
紡糸	1,042	1	—	119	119	...
絹糸	0	345	2
絹紡糸	2	41	7
麻糸	13	54	31
亜麻糸	13	52	29
ちよ麻糸	—	2	2
ビスコース人絹糸	1	122	—
ビスコース・キュブラ人絹糸	36	36	...
ビスコーススフ糸	11	302	0
ビスコース・キュブラスフ糸	267	267	...
キュブラ糸	—	196	0
アセテート糸	—	123	—	47	47	...
綿糸・再生・半合成繊維糸	202	...	202
合成繊維糸合計	276	8,896	78	8,485	6,048	2,437
合成繊維長繊維	21	7,728	1	4,682	4,682	...
ナイロン	6	565	—	1,809	1,809	...
ポリエステル	11	6,875	1	2,619	2,619	...
その他	4	288	0	254	254	...
合成繊維紡績糸	255	1,167	77	1,366	1,366	...
ナイロン	170	170	...
ビニロン	—	0	24
アクリル	54	136	6	443	443	...
ポリエステル	197	840	47	420	420	...
その他	5	191	—	333	333	...
合成繊維糸(長短区分不明)	2,437	...	2,437
ナイロン	501	...	501
ポリエステル	1,589	...	1,589
その他	347	...	347
その他の糸	107	...	107

(3) 化学繊維用原材料

単位：t

品 目	製造工程投入	年 末 在 庫
再生・半合成繊維用		
ビスコース用バルブ計	123,581	14,310
輸入	56,784	9,090
国産	66,797	5,220
コットンリクター	28,438	11,757
か性ソーダ	93,318	2,168
二硫化炭素	19,350	1,085
硫酸	140,004	3,042
アセテートフレーク	98,869	1,732
合 成 繊 維 用		
カプロラクタム	75,233	1,186
ナイロンチップ	118,078	1,171
ポリビニルアルコール	49,483	1,129
ポリ塩化ビニリデン	1,344	200
ポリ塩化ビニル	3,197	142
アクリロニトリル	389,125	9,369
テレフタル酸	279,345	6,451
テレフタル酸ジメチル	193,740	11,748
エチレングリコール	176,955	9,184
ポリエステルチップ	188,648	2,329
ポリエチレン	16,309	231
ポリプロピレン	118,049	4,352

注：1. 平成8年1月の調査票改正により「敷物・フェルト」、「合織網」、「漁網」を廃止した。
 2. 平成8年1月の調査票改正により「黄麻糸」、「人絹糸」、「スフ糸」を削除、合成繊維糸(長短区分不明)の「ビニロン」、「アクリル」、「ポリエチレン」、「ポリプロピレン」を「その他」に統合。
 3. 「細幅・組ひも・レース」の「綿糸」、「人絹糸」、「スフ糸」を統合し、「綿糸・再生・半合成繊維糸」に名称変更。

(4) ニット・衣服縫製品用原反

単位：千m²

品 目	年 初 庫 在	製 造 工 程 投 入	年 末 庫 在
織 物 合 計	18,529	423,716	16,974
綿 織 物	3,888	113,716	4,141
毛 織 物	3,367	63,964	2,674
そ の 毛	2,759	37,288	2,235
紡 毛	608	26,676	439
合 成 織 維 織 物	8,973	219,930	8,585
ポ リ エ ス テ ル	6,519	156,582	5,838
そ の 他	2,454	63,348	2,747
人 絹 織 物	337	4,236	68
ス フ 織 物	36	524	17
ア セ テ ー ト 織 物	57	1,697	43
そ の 他 の 織 物	1,871	19,649	1,446
ニ ッ ト 生 地 合 計	1,863	41,049	1,869

注：1. 平成8年1月の調査票改正により「敷物・不織布用」、「ふとん用」は廃止した。
2. 平成8年1月の調査票改正により「麻織物」は廃止した。

(5) 染料・顔料

単位：kg

品 目	消 費		
	計	国 産	輸 入
染 料 合 計 (総合)	16,162,638	12,984,350	3,178,288
直 酸	461,635	375,797	85,838
含 金 属 錯	666,997	402,024	264,973
そ の 他	157,420	99,834	57,586
カチオン・ラピッド及びその他の塩基染料	509,577	302,190	207,387
媒染化・酸化・硫化	557,086	525,074	32,012
建 造	605,127	511,324	93,803
イ ソ ン ジ	192,070	170,981	21,089
ナ フ ト ー	243,775	209,819	33,956
下 頭	6,702	5,262	1,440
分 反 螢	237,073	204,557	32,516
そ の 他 の 染 料 (アニリンを含む)	78,281	76,219	2,062
接 性 塩 他	35,908	34,673	1,235
性 媒 染 染 染	42,373	41,546	827
性 媒 染 染	6,538,161	5,564,626	973,535
性 媒 染 染	6,063,138	4,510,387	1,552,751
性 媒 染 染	647,763	534,529	113,234
性 媒 染 染	108,605	103,570	5,035
顔 料 ・ カ ラ ー ベ ー ス 合 計 (総合)	1,640,818	1,625,590	15,228
染 料 計 (織物染色整理業者分)	14,584,009	11,820,654	2,763,355
直 酸	376,643	303,286	73,357
含 金 属 錯	450,733	289,887	160,846
そ の 他	88,187	65,261	22,926
カチオン・ラピッド及びその他の塩基染料	362,546	224,626	137,920
媒染化・酸化・硫化	448,994	419,157	29,837
建 造	32,871	26,710	6,161
イ ソ ン ジ	189,068	167,999	21,069
ナ フ ト ー	242,854	209,408	33,446
下 頭	6,702	5,262	1,440
分 反 螢	236,152	204,146	32,006
そ の 他 の 染 料 (アニリンを含む)	78,241	76,179	2,062
接 性 塩 他	35,908	34,673	1,235
性 媒 染 染 染	42,333	41,506	827
性 媒 染 染	6,234,819	5,338,782	896,037
性 媒 染 染	5,796,458	4,368,386	1,428,072
性 媒 染 染	625,043	517,610	107,433
性 媒 染 染	108,285	103,250	5,035
顔 料 ・ カ ラ ー ベ ー ス (織物染色整理業者分)	1,640,550	1,625,322	15,228
染 料 計 (毛織物染色整理業者分)	1,578,629	1,163,696	414,933
直 酸	84,992	72,511	12,481
含 金 属 錯	216,264	112,137	104,127
そ の 他	69,233	34,573	34,660
カチオン・ラピッド及びその他の塩基染料	147,031	77,564	69,467
媒染化・酸化・硫化	108,092	105,917	2,175
建 造	572,256	484,614	87,642
イ ソ ン ジ	3,002	2,982	20
ナ フ ト ー	921	411	510
下 頭	—	—	—
分 反 螢	921	411	510
そ の 他 の 染 料 (アニリンを含む)	40	40	—
接 性 塩 他	—	—	—
性 媒 染 染 染	40	40	—
性 媒 染 染	303,342	225,844	77,498
性 媒 染 染	266,680	142,001	124,679
性 媒 染 染	22,720	16,919	5,801
性 媒 染 染	320	320	—
顔 料 ・ カ ラ ー ベ ー ス (毛織物染色整理業者分)	268	268	—

2 原材料投入・在庫推移

(1) 化学繊維用原材料

ビスコース用パルプ

単位：t

年月	製造工程投入			在庫		
	計	輸入	国産	計	輸入	国産
平成6年	181,664	91,478	90,186	15,693	8,966	6,727
7	169,108	78,607	90,501	17,327	10,075	7,252
8	154,873	59,556	95,317	12,381	7,734	4,647
9	138,713	58,047	80,666	17,500	10,621	6,879
10	123,581	56,784	66,797	14,310	9,090	5,220
平成10年1月	10,687	4,803	5,884	18,246	11,230	7,016
2	9,869	4,454	5,415	18,100	11,317	6,783
3	10,407	4,928	5,479	17,668	10,541	7,127
4	9,982	4,790	5,192	17,572	10,116	7,456
5	10,685	5,050	5,635	18,376	10,607	7,769
6	10,758	5,126	5,632	17,167	9,963	7,204
7	11,116	5,238	5,878	18,232	10,040	8,192
8	10,655	5,015	5,640	16,035	8,573	7,462
9	9,888	4,193	5,695	15,025	8,342	6,683
10	9,885	4,262	5,623	14,021	7,773	6,248
11	9,981	4,689	5,292	15,177	8,954	6,223
12	9,668	4,236	5,432	14,310	9,090	5,220

ポリ塩化ビニリデン

ポリ塩化ビニル

アクリロニトリル

年月	製造工程投入		在庫		製造工程投入		在庫	
	製造工程投入	在庫	製造工程投入	在庫	製造工程投入	在庫	製造工程投入	在庫
平成6年	2,279	218	5,253	202	364,371	8,848		
7	2,613	332	5,472	208	354,588	12,380		
8	2,908	280	4,870	214	370,837	10,888		
9	2,407	363	4,570	196	388,271	13,496		
10	1,344	200	3,197	142	389,125	9,369		
平成10年1月	124	335	325	177	33,717	12,232		
2	76	387	270	169	30,058	15,324		
3	132	361	253	150	32,684	14,765		
4	154	383	312	171	33,622	11,782		
5	95	392	256	164	33,900	11,862		
6	109	428	251	154	32,484	15,554		
7	96	399	311	161	34,640	13,741		
8	65	453	222	170	34,488	11,801		
9	100	431	254	148	32,079	15,200		
10	126	374	295	163	31,962	9,806		
11	141	269	213	173	30,275	7,391		
12	126	200	235	142	29,216	9,369		

コットンリナー

か性ソーダ (95%換算)

二硫化炭素

硫酸 (100%)

年月	製造工程投入		在庫		製造工程投入		在庫	
	製造工程投入	在庫	製造工程投入	在庫	製造工程投入	在庫	製造工程投入	在庫
平成6年	30,251	14,141	126,986	3,344	27,379	1,156	190,471	3,527
7	34,229	17,339	120,402	3,551	24,906	1,122	184,711	4,041
8	30,071	16,652	111,122	2,811	23,046	1,068	168,101	3,064
9	31,860	13,441	102,175	3,002	21,347	1,153	157,212	4,099
10	28,438	11,757	93,318	2,168	19,350	1,085	140,004	3,042
平成10年1月	2,879	10,877	8,052	2,689	1,660	982	12,362	3,657
2	2,309	11,032	7,368	2,737	1,565	877	11,318	3,483
3	2,336	10,466	7,731	2,378	1,663	1,038	11,966	3,514
4	2,482	14,300	7,463	2,897	1,563	1,052	11,547	3,633
5	2,523	14,410	8,061	2,246	1,753	844	12,083	3,421
6	2,456	14,700	8,294	2,468	1,635	1,008	11,921	2,873
7	2,379	13,681	8,354	1,817	1,704	969	12,199	3,068
8	2,262	11,556	8,049	2,289	1,703	785	11,960	3,183
9	1,951	12,021	7,377	2,508	1,479	901	10,848	3,170
10	2,283	11,519	7,415	1,910	1,553	966	11,335	2,935
11	2,169	9,812	7,623	1,794	1,544	816	11,006	2,655
12	2,409	11,757	7,531	2,168	1,528	1,085	11,459	3,042

テレフタル酸

テレフタル酸ジメチル

エチレングリコール

年月	製造工程投入		在庫		製造工程投入		在庫	
	製造工程投入	在庫	製造工程投入	在庫	製造工程投入	在庫	製造工程投入	在庫
平成6年	331,999	5,834	204,557	4,955	198,919	7,006		
7	326,436	6,776	213,796	4,124	201,476	8,660		
8	311,703	6,413	216,477	5,073	197,684	9,630		
9	310,139	6,729	212,573	7,831	195,685	8,716		
10	279,345	6,451	193,740	11,748	176,955	9,184		
平成10年1月	26,211	6,365	17,952	9,076	16,338	7,348		
2	21,816	6,775	17,412	8,675	14,478	7,229		
3	23,057	5,287	15,320	6,519	14,139	6,958		
4	23,755	6,224	15,590	7,148	14,715	7,515		
5	26,024	5,779	17,644	9,168	16,248	7,620		
6	25,091	6,255	14,718	11,383	15,314	7,778		
7	25,280	5,927	16,324	10,947	15,898	7,540		
8	22,117	6,143	16,247	12,683	14,473	7,027		
9	21,068	5,682	15,299	14,533	13,492	6,352		
10	20,974	6,374	12,284	10,465	12,714	7,154		
11	21,598	5,356	17,424	11,946	14,365	6,871		
12	22,354	6,451	17,526	11,748	14,781	9,184		

アセテートフレック

カプロラクタム

ナイロンチップ

ポリビニルアルコール

年月	製造工程投入		在庫		製造工程投入		在庫	
	製造工程投入	在庫	製造工程投入	在庫	製造工程投入	在庫	製造工程投入	在庫
平成6年	103,869	1,851	119,627	1,276	119,747	1,780	46,933	1,038
7	107,843	1,246	115,239	1,295	111,469	1,678	47,547	789
8	114,571	946	115,177	1,643	116,510	1,962	49,268	1,025
9	103,082	1,132	95,425	1,177	124,433	1,792	49,629	1,260
10	98,869	1,732	75,233	1,286	118,078	1,171	49,483	1,129
平成10年1月	7,538	681	7,299	722	10,142	1,518	4,615	1,246
2	7,438	841	5,297	691	9,557	1,606	4,019	1,459
3	8,097	497	6,022	374	10,009	1,354	4,432	1,862
4	8,606	787	6,237	813	9,805	1,497	4,477	1,986
5	7,846	987	6,792	856	10,153	1,392	4,583	1,537
6	7,765	733	6,667	537	9,643	1,543	4,318	1,700
7	9,621	705	6,878	660	10,008	1,373	4,636	1,734
8	7,135	1,054	6,615	339	9,682	1,336	4,100	2,100
9	9,032	646	4,853	235	9,521	1,264	3,238	1,862
10	8,213	1,132	6,903	1,023	9,958	1,148	2,761	1,706
11	8,712	1,034	5,306	864	9,857	1,091	4,151	1,614
12	8,866	1,732	6,364	1,186	9,743	1,171	4,153	1,129

ポリエステルチップ

ポリエチレン

ポリプロピレン

年月	製造工程投入		在庫		製造工程投入		在庫	
	製造工程投入	在庫	製造工程投入	在庫	製造工程投入	在庫	製造工程投入	在庫
平成6年	177,003	2,540	2,969	147	83,699	2,317		
7	188,455	2,809	21,271	229	97,119	3,971		
8	186,254	2,518	20,051	241	105,778	3,479		
9	196,126	3,034	20,945	249	120,657	4,828		
10	188,648	2,329	16,309	231	118,049	4,352		
平成10年1月	15,927	3,128	1,468	257	9,969	4,105		
2	15,406	2,907	1,392	226	9,788	4,718		
3	17,170	2,237	1,649	207	10,202	4,671		
4	16,230	2,363	1,410	231	10,328	4,682		
5	15,618	2,326	1,434	230	10,323	3,884		
6	15,369	2,521	1,462	243	9,463	3,991		
7	15,780	2,937	1,379	233	9,562	4,433		
8	15,262	2,785	1,034	233	8,748	4,283		
9	15,204	2,391	1,083	222	8,841	3,863		
10	15,653	1,909	1,247	224	10,253	3,666		
11	15,442	1,909	1,374	213	10,468	3,813		
12	15,587	2,329	1,377	231	10,104	4,352		

(2) 紡績等原材料

単位：t

① 紡績
綿花

落綿(反毛・屑を含む) 羊毛トップ(そ毛用) 獣毛トップ(そ毛用)

年月	製造工 程投入	在庫	製造工 程投入	在庫	製造工 程投入	在庫	製造工 程投入	在庫
平成6年	290,214	50,072	21,454	984	75,154	5,308	1,347	206
7	263,662	50,138	23,831	826	57,755	5,095	1,464	197
8	236,737	47,267	21,894	877	54,963	3,554	1,340	178
9	222,641	36,588	21,598	671	52,095	3,877	1,313	188
10	208,673	36,807	18,651	472	37,632	3,471	1,084	142
平成10年1月	16,294	35,663	1,546	621	3,719	3,950	94	80
2	17,324	34,987	1,625	629	3,615	4,057	88	185
3	18,086	33,303	1,739	566	3,759	4,320	97	155
4	18,320	34,596	1,681	603	3,399	4,418	120	147
5	16,462	35,911	1,545	554	3,237	4,216	118	155
6	18,855	36,217	1,583	601	3,152	4,254	77	169
7	18,449	36,588	1,592	539	3,062	4,362	82	153
8	14,380	38,755	1,303	504	2,465	4,042	79	146
9	18,109	37,474	1,592	509	2,987	3,559	88	143
10	18,211	38,688	1,535	482	2,788	3,521	85	132
11	17,336	38,002	1,420	470	2,709	3,631	81	150
12	16,847	36,807	1,490	472	2,740	3,471	75	142

洗上羊毛(紡毛用) 獣毛(紡毛用) ノイル・ウェイト(紡毛用) 副蚕糸(さく蚕副蚕糸を含む)

年月	製造工 程投入	在庫	製造工 程投入	在庫	製造工 程投入	在庫	製造工 程投入	在庫
平成6年	13,576	987	2,084	325	3,677	285	1,164	806
7	11,944	850	1,401	213	2,926	181	832	670
8	10,095	662	1,288	240	1,962	167	662	285
9	9,924	670	1,056	213	1,955	121	578	212
10	8,725	536	645	185	1,414	119	451	82
平成10年1月	776	680	51	211	140	103	44	199
2	756	680	63	223	130	107	44	186
3	817	643	72	229	141	104	43	204
4	765	638	61	218	145	97	45	203
5	726	630	61	205	100	116	44	193
6	766	612	52	203	117	143	47	161
7	731	582	55	197	117	130	46	167
8	663	594	54	190	99	117	36	142
9	722	564	51	186	107	104	30	132
10	724	573	43	193	117	142	25	132
11	654	517	41	176	105	131	26	81
12	625	536	41	185	96	119	21	82

ベニール プーレット 亜麻 ちよ麻

年月	製造工 程投入	在庫	製造工 程投入	在庫	製造工 程投入	在庫	製造工 程投入	在庫
平成6年	753	110	307	16	2,221	582	4,548	1,824
7	630	94	116	14	1,554	396	3,500	1,315
8	431	63	48	64	1,322	298	2,492	1,147
9	377	32	61	14	1,417	254	2,474	1,174
10	328	16	24	9	1,029	188	1,361	1,031
平成10年1月	25	30	3	11	145	252	143	1,146
2	28	24	2	9	154	221	138	1,141
3	30	30	3	7	90	209	134	1,162
4	32	23	2	6	65	209	115	1,128
5	29	28	1	10	51	203	120	1,122
6	32	25	2	11	49	162	120	1,095
7	32	17	2	16	56	173	87	1,098
8	34	14	1	13	60	180	82	1,075
9	26	28	2	16	76	235	97	1,100
10	19	25	2	8	124	195	146	1,068
11	22	9	3	7	70	196	106	1,049
12	19	16	1	9	89	188	73	1,031

ビスコースフ キュプラスフ その他再生・半合成繊維(注) 合成繊維短繊維計1~5

年月	製造工 程投入	在庫	製造工 程投入	在庫	製造工 程投入	在庫	製造工 程投入	在庫
平成6年	69,259	4,096	1,266	43	42	2	222,219	8,365
7	62,085	3,470	1,083	34	2,746	78	203,175	7,376
8	52,430	3,785	1,982	84	2,678	40	184,840	7,713
9	47,802	3,645	1,906	128	1,624	37	181,515	6,843
10	38,517	3,933	1,434	75	848	89	147,495	6,007
平成10年1月	3,700	3,803	145	125	101	47	12,989	6,898
2	3,737	3,763	169	101	97	27	13,435	6,711
3	3,566	3,747	171	71	34	33	13,582	6,713
4	3,540	3,610	129	81	66	23	13,499	6,761
5	3,318	3,769	123	89	44	19	12,134	6,860
6	3,495	3,668	105	122	35	13	13,116	6,532
7	3,212	3,616	103	71	51	10	12,347	6,276
8	2,535	3,445	106	83	27	7	10,551	6,007
9	2,953	3,501	105	73	33	8	11,705	6,180
10	2,849	3,586	97	59	130	92	12,010	6,029
11	2,799	3,979	97	52	111	88	11,176	6,245
12	2,813	3,933	84	75	119	89	10,951	6,007

1. ナイロン 2. ビニロン 3. アクリル 4. ポリエステル

年月	製造工 程投入	在庫	製造工 程投入	在庫	製造工 程投入	在庫	製造工 程投入	在庫
平成6年	3,007	130	9,081	246	111,949	3,335	95,456	4,482
7	2,846	140	9,197	164	96,348	2,769	91,401	4,121
8	2,445	136	8,385	229	86,232	2,583	84,241	4,498
9	2,725	146	8,291	269	81,415	2,229	84,391	3,937
10	2,300	107	7,392	181	65,440	1,826	68,553	3,712
平成10年1月	191	124	604	319	5,863	2,250	5,935	3,980
2	186	133	618	293	6,156	2,186	6,110	3,852
3	199	135	557	323	6,098	2,081	6,372	3,954
4	215	114	728	335	6,090	2,078	6,160	4,056
5	193	113	620	275	5,515	2,163	5,528	4,126
6	204	109	677	273	5,920	1,880	6,013	4,056
7	239	106	695	236	5,273	1,772	5,810	3,993
8	187	108	548	223	4,566	1,700	5,014	3,831
9	184	105	547	219	4,927	1,878	5,708	3,802
10	185	103	614	215	5,225	1,791	5,664	3,741
11	153	122	589	178	4,934	1,936	5,213	3,835
12	164	107	595	181	4,873	1,826	5,026	3,712

5. その他合成繊維(注) ② まゆ ③ 製綿・ふとん 落綿

年月	製造工 程投入	在庫	製造工 程投入	在庫	製造工 程投入	在庫	製造工 程投入	在庫
平成6年	2,726	172	22,011	10,403	4,516	1,569	6,998	742
7	3,383	182	18,483	6,142	4,034	1,239	6,886	646
8	3,537	267	14,948	4,482	2,049	709	3,345	356
9	4,693	262	11,150	3,029	1,943	633	2,913	294
10	3,810	181	6,384	2,204	1,595	449	2,634	201
平成10年1月	396	225	583	2,866	129	624	243	268
2	365	247	650	2,849	125	590	218	262
3	356	220	721	2,625	137	559	232	242
4	306	178	668	2,060	122	591	222	226
5	278	183	609	1,635	124	593	211	232
6	302	214	569	1,791	116	585	198	220
7	330	169	523	1,974	127	561	196	204
8	236	145	343	1,984	131	567	194	198
9	339	176	452	1,917	131	534	205	208
10	322	179	429	2,232	143	505	215	192
11	287	174	435	2,118	147	498	239	172
12	293	181	402	2,204	164	449	263	201

注：1. 平成7年1月の調査票改正によりアセテートをその他再生・半合成繊維に改正，ポリプロピレンをその他合成繊維に統合。
2. まゆは農林水産省農産園芸局畑作振興課調べ。
3. 平成8年1月より③製綿・ふとんは，調査対象の見直しを行ったため数値はつながらない。

合成繊維短繊維
計1~2

1. ポリエステル

2. その他の合成繊維

④ 敷物・フェルト・不織布
洗上羊毛

年月	製造工程投入		在庫		製造工程投入		在庫		製造工程投入		在庫	
	製造工程投入	在庫	製造工程投入	在庫	製造工程投入	在庫	製造工程投入	在庫	製造工程投入	在庫	製造工程投入	在庫
平成6年	20,042	1,316	18,069	1,123	1,974	193	10,046	978	684	82		
7	21,022	1,321	19,221	1,152	1,801	169	10,759	979	708	93		
8	16,458	715	15,161	591	1,297	124	8,863	638	691	112		
9	15,117	711	14,207	601	910	110	7,901	699	709	138		
10	14,180	571	13,496	499	684	73	5,800	674	666	135		
平成10年1月	1,126	676	1,064	565	61	111	559	680	54	144		
2	1,148	652	1,094	541	55	111	554	554	50	139		
3	1,199	608	1,155	521	44	87	588	556	54	132		
4	1,077	610	1,036	514	41	96	449	567	59	140		
5	976	597	946	505	30	91	431	548	50	135		
6	1,007	582	970	490	37	92	411	641	46	128		
7	1,109	643	1,045	534	63	109	388	660	47	119		
8	1,166	625	1,101	517	65	108	413	667	58	131		
9	1,317	633	1,246	518	71	115	478	693	49	118		
10	1,382	591	1,309	496	74	95	491	704	64	107		
11	1,334	568	1,260	490	74	78	492	697	78	363		
12	1,340	571	1,270	499	70	73	546	674	56	135		

毛くず

ビスコーススフ

合成繊維計1~4

1. ナイロン

2. ポリエステル

年月	製造工程投入		在庫		製造工程投入		在庫		製造工程投入		在庫	
	製造工程投入	在庫	製造工程投入	在庫	製造工程投入	在庫	製造工程投入	在庫	製造工程投入	在庫	製造工程投入	在庫
平成6年	2,439	336	12,849	602	68,882	2,743	—	—	—	—		
7	2,330	441	14,352	680	83,435	3,781	—	—	—	—		
8	2,230	519	15,821	466	203,051	8,420	16,400	1,630	94,888	3,943		
9	2,351	558	18,275	492	233,577	10,041	19,532	1,922	101,275	4,491		
10	1,897	497	18,031	503	230,855	8,442	17,280	1,234	100,599	3,756		
平成10年1月	181	575	1,533	492	19,501	9,355	1,868	1,557	8,690	4,447		
2	194	568	1,457	550	19,134	9,608	1,568	1,676	8,267	4,477		
3	182	599	1,565	513	19,870	8,847	1,659	1,655	8,463	4,159		
4	195	568	1,536	527	19,272	8,854	1,465	1,526	8,367	4,189		
5	165	582	1,531	534	18,423	8,715	1,546	1,441	7,855	4,260		
6	140	557	1,572	491	19,079	8,947	1,447	1,291	8,522	4,297		
7	134	561	1,590	485	18,797	9,069	1,257	1,232	8,441	4,415		
8	155	537	1,274	513	18,163	9,035	1,365	1,273	7,962	4,349		
9	154	532	1,412	496	18,809	8,721	1,385	1,248	8,538	4,216		
10	124	524	1,415	520	19,955	8,186	1,116	1,375	8,537	3,806		
11	144	516	1,657	539	20,322	7,779	1,229	1,070	8,853	3,593		
12	128	497	1,490	503	19,531	8,442	1,375	1,234	8,104	3,756		

3. ポリプロピレン

4. その他

パルプ

ガラス繊維

その他(脂付羊毛を除く)

年月	製造工程投入		在庫		製造工程投入		在庫		製造工程投入		在庫	
	製造工程投入	在庫	製造工程投入	在庫	製造工程投入	在庫	製造工程投入	在庫	製造工程投入	在庫	製造工程投入	在庫
平成6年	—	—	—	—	—	—	—	—	34,601	3,976		
7	—	—	—	—	—	—	—	—	36,937	5,752		
8	53,624	1,764	38,139	1,082	21,010	1,139	2,821	109	31,524	476		
9	71,846	2,783	40,924	845	23,677	1,133	2,463	108	31,690	597		
10	74,542	2,614	38,433	837	22,415	1,454	2,307	71	30,197	877		
平成10年1月	6,144	2,441	2,799	910	1,735	953	177	122	2,386	647		
2	6,364	2,549	2,935	906	1,737	872	170	132	2,439	648		
3	6,658	2,172	3,090	861	2,028	1,276	212	106	2,488	572		
4	6,356	2,314	3,085	826	1,875	1,767	216	93	2,371	707		
5	6,131	2,095	2,891	920	1,879	1,754	208	94	2,301	682		
6	6,036	2,513	3,074	846	1,908	1,400	171	74	2,638	702		
7	5,796	2,502	3,302	921	1,841	1,373	194	85	2,775	674		
8	5,650	2,508	3,187	904	1,773	1,651	140	110	2,284	804		
9	5,259	2,346	3,626	911	1,907	1,789	199	69	2,707	742		
10	6,677	2,105	3,625	900	1,955	1,650	239	97	2,695	670		
11	6,810	2,273	3,431	843	1,944	1,467	233	68	2,671	670		
12	6,662	2,614	3,389	837	1,832	1,454	149	71	2,442	877		

注：1. 平成8年1月の調査票改正により製綿・ふとんは「アクリル」を「その他の合成繊維」に統合した。
2. 平成8年1月の調査票改正により、敷物・フェルト・不織布は「獣毛」を「その他」に統合、「合成繊維」を分割、「パルプ」「ガラス繊維」を新設した。

(3) 原 糸

① 織 物
綿糸(落綿糸・特紡糸綿糸を含む)

毛糸1~2

単位：t

年月	製造工程投入					在庫	製造工程投入					在庫
	計	綿スフ	毛	絹人絹	麻		計	綿スフ	毛	絹人絹	麻	
平成6年	266,028	262,740	451	2,765	72	10,988	67,531	13,341	53,672	518	—	5,994
7	236,978	233,588	497	2,828	65	10,025	59,769	11,992	47,221	556	—	5,528
8	220,956	217,890	471	2,549	46	9,423	59,238	11,964	46,768	506	—	5,102
9	214,489	211,611	448	2,386	43	8,809	58,004	11,808	45,759	437	—	4,580
10	200,680	198,115	356	2,162	46	8,322	48,816	9,948	38,565	303	—	3,840
平成10年1月	16,572	16,334	46	188	4	8,826	3,847	834	2,988	25	—	4,522
2	17,078	16,857	32	184	5	8,717	3,773	787	2,964	22	—	4,531
3	17,528	17,306	29	187	6	8,935	4,086	850	3,210	26	—	4,582
4	17,229	17,003	22	199	4	8,650	4,296	833	3,439	24	—	4,608
5	15,594	15,390	23	176	5	8,335	4,234	838	3,370	25	—	4,666
6	17,818	17,624	27	165	2	8,494	4,292	871	3,398	23	—	4,518
7	17,084	16,879	27	176	2	8,580	4,192	868	3,296	28	—	4,501
8	15,039	14,847	23	167	2	8,458	3,864	793	3,037	33	—	4,315
9	16,745	16,543	30	170	2	8,248	4,149	858	3,264	26	—	4,239
10	16,999	16,783	33	179	5	8,228	4,254	845	3,387	21	—	4,091
11	16,725	16,497	31	193	4	8,362	4,067	805	3,237	25	—	4,046
12	16,269	16,052	32	181	5	8,322	3,762	766	2,972	24	—	3,840

1. そ毛糸

2. 紡毛糸

年月	製造工程投入					在庫	製造工程投入					在庫
	計	綿スフ	毛	絹人絹	麻		計	綿スフ	毛	絹人絹	麻	
平成6年	54,231	9,177	44,585	469	—	4,398	13,300	4,164	9,087	49	—	1,596
7	46,217	8,144	37,557	516	—	4,086	13,552	3,848	9,664	40	—	1,442
8	46,290	7,518	38,313	459	—	3,796	12,948	4,446	8,455	47	—	1,306
9	44,740	7,227	37,117	396	—	3,303	13,261	4,581	8,642	41	—	1,276
10	38,071	6,415	31,388	268	—	2,793	10,745	3,533	7,177	35	—	1,047
平成10年1月	3,035	553	2,460	23	—	3,217	812	281	528	3	—	1,305
2	2,950	521	2,409	20	—	3,209	823	266	555	2	—	1,323
3	3,240	574	2,642	24	—	3,232	846	275	568	2	—	1,350
4	3,409	554	2,834	22	—	3,269	887	279	606	3	—	1,340
5	3,313	563	2,727	23	—	3,305	921	275	643	3	—	1,361
6	3,304	542	2,742	20	—	3,254	989	329	656	3	—	1,263
7	3,226	550	2,653	23	—	3,213	966	318	644	4	—	1,288
8	2,948	493	2,426	29	—	3,045	916	300	611	4	—	1,270
9	3,240	552	2,666	22	—	3,002	909	307	598	4	—	1,237
10	3,264	531	2,714	19	—	2,937	989	314	673	2	—	1,154
11	3,188	502	2,664	22	—	2,916	878	303	573	2	—	1,131
12	2,953	481	2,451	22	—	2,793	809	285	522	2	—	1,047

絹糸(生糸・玉糸)(野蚕糸を除く)

絹紡糸(さく紡糸・ちゅう糸を含む)

年月	製造工程投入					在庫	製造工程投入					在庫
	計	綿スフ	毛	絹人絹	麻		計	綿スフ	毛	絹人絹	麻	
平成6年	7,795	44	2	7,715	34	427	964	368	35	535	26	75
7	7,040	35	14	6,955	36	433	885	383	22	463	17	66
8	7,021	12	1	6,971	37	425	1,002	554	5	423	20	58
9	6,666	8	9	6,617	31	387	827	354	10	450	14	58
10	4,921	3	2	4,899	16	348	516	123	7	374	13	50
平成10年1月	375	0	0	374	1	364	51	18	0	32	1	56
2	466	0	1	463	2	377	54	18	1	33	1	57
3	435	0	0	433	2	331	5					

麻糸 1~2

1. 亜麻糸

年月	製造工程投入					在庫	製造工程投入					在庫
	計	綿スフ	毛	絹人絹	麻		計	綿スフ	毛	絹人絹	麻	
平成6年	1,557	912	139	51	455	144	1,164	629	132	39	364	129
7	1,364	761	119	54	430	154	1,052	542	117	42	351	109
8	982	425	68	87	402	137	731	245	65	74	347	122
9	752	325	40	40	348	132	638	263	39	31	304	118
10	600	273	23	33	271	118	509	229	22	22	236	111
平成10年1月	52	24	4	2	21	132	46	20	4	2	20	118
2	55	26	1	3	25	120	47	22	1	2	22	111
3	54	27	2	2	22	118	48	24	2	2	20	109
4	43	20	1	2	21	120	40	18	1	2	20	111
5	42	19	0	4	19	129	37	16	0	3	18	104
6	44	19	0	2	22	125	34	14	0	1	18	112
7	48	21	2	2	22	118	37	16	1	1	18	106
8	40	17	1	2	19	123	32	13	1	1	17	112
9	45	20	2	2	21	117	37	17	1	1	18	109
10	58	21	3	2	32	119	46	17	3	1	25	112
11	62	26	4	4	28	120	53	22	4	3	24	114
12	57	32	2	4	19	118	51	30	2	2	18	111

アセテート糸

合成繊維系合計 1~2

年月	製造工程投入					在庫	製造工程投入					在庫
	計	綿スフ	毛	絹人絹	麻		計	綿スフ	毛	絹人絹	麻	
平成6年	4,454	52	34	4,368	—	210	384,600	178,545	10,626	194,155	1,274	17,264
7	4,443	50	—	4,393	—	237	374,806	170,863	11,071	191,606	1,266	17,190
8	4,925	—	12	4,913	—	249	377,157	169,466	12,333	194,150	1,208	17,323
9	5,002	—	0	5,001	—	140	394,876	178,475	10,456	204,734	1,211	16,858
10	3,902	—	—	3,902	—	123	341,842	159,448	8,453	172,970	971	13,481
平成10年1月	400	—	—	400	—	139	30,261	13,237	725	16,203	96	16,470
2	386	—	—	386	—	142	30,328	13,746	743	15,757	81	16,343
3	372	—	—	372	—	138	30,798	14,165	807	15,729	97	15,933
4	342	—	—	342	—	150	30,803	13,794	648	16,268	93	15,897
5	330	—	—	330	—	188	28,703	13,049	709	14,860	86	15,940
6	369	—	—	369	—	217	28,915	13,797	720	14,314	84	15,233
7	320	—	—	320	—	134	28,491	13,624	696	14,096	75	14,313
8	279	—	—	279	—	146	25,291	11,743	658	12,837	54	14,540
9	282	—	—	282	—	116	26,826	13,185	693	12,886	62	14,257
10	271	—	—	271	—	134	28,272	13,594	639	13,964	76	14,370
11	284	—	—	284	—	133	26,642	12,928	735	12,895	84	13,957
12	267	—	—	267	—	123	26,510	12,585	679	13,162	84	13,481

2. ちよ麻糸

ビスコース人絹糸

年月	製造工程投入					在庫	製造工程投入					在庫
	計	綿スフ	毛	絹人絹	麻		計	綿スフ	毛	絹人絹	麻	
平成6年	393	283	7	12	91	15	7,290	1,186	1	6,103	—	184
7	312	219	2	12	79	45	7,720	1,216	4	6,500	—	170
8	251	180	3	13	55	15	5,574	957	1	4,616	—	154
9	115	61	1	9	44	14	6,597	983	3	5,612	—	181
10	91	44	1	11	35	7	4,998	974	1	4,023	—	138
平成10年1月	6	3	—	1	1	14	417	71	—	346	—	168
2	8	4	—	1	3	10	473	78	0	395	—	180
3	7	4	—	1	2	8	479	98	—	380	—	172
4	3	2	—	0	1	9	478	109	0	368	—	169
5	5	3	—	1	2	25	435	80	—	355	—	164
6	10	5	—	1	4	13	448	79	0	368	—	162
7	11	5	1	1	4	12	404	72	—	333	—	167
8	8	5	0	1	1	11	361	84	—	277	—	156
9	7	4	0	1	3	8	399	78	0	320	—	165
10	12	4	—	1	7	7	357	63	—	294	—	149
11	9	4	0	1	4	6	359	53	—	306	—	137
12	6	2	0	2	2	7	389	109	—	280	—	138

1. 合成繊維長繊維計(1)~(3)

(1) ナイロン

年月	製造工程投入					在庫	製造工程投入					在庫
	計	綿スフ	毛	絹人絹	麻		計	綿スフ	毛	絹人絹	麻	
平成6年	257,748	76,774	1,804	179,037	133	11,906	54,904	36,063	43	18,709	89	1,708
7	255,679	78,650	1,204	175,722	103	12,503	53,769	35,513	35	18,154	67	1,916
8	263,713	81,219	1,455	180,961	78	12,589	52,014	32,235	26	19,719	34	1,612
9	282,563	89,506	1,000	191,992	65	12,621	60,920	39,345	32	21,526	17	1,498
10	243,303	81,127	758	161,378	40	9,701	51,188	32,217	18	18,954	—	1,177
平成10年1月	21,973	6,696	66	15,207	4	12,190	4,422	2,565	2	1,855	—	1,486
2	21,740	6,878	79	14,781	3	12,061	4,392	2,703	2	1,687	—	1,614
3	22,014	7,253	58	14,699	4	11,547	4,567	2,911	1	1,654	—	1,508
4	21,899	6,747	54	15,096	3	11,614	4,424	2,733	2	1,690	—	1,449
5	20,643	6,658	58	13,924	3	11,804	4,341	2,722	1	1,618	—	1,402
6	20,237	6,907	44	13,282	3	11,271	4,247	2,665	1	1,581	—	1,281
7	20,015	6,869	63	13,079	3	10,354	4,360	2,750	1	1,609	—	1,282
8	17,877	5,946	56	11,872	3	10,662	3,664	2,296	2	1,366	—	1,315
9	18,904	6,797	58	12,046	3	10,182	4,196	2,677	3	1,516	—	1,234
10	20,404	7,209	78	13,114	4	10,483	4,437	2,980	0	1,457	—	1,225
11	18,775	6,674	74	12,023	3	10,024	4,219	2,742	2	1,476	—	1,206
12	18,822	6,493	70	12,256	3	9,701	3,919	2,473	0	1,445	—	1,177

キュブラ糸

ビスコーススフ糸

年月	製造工程投入					在庫	製造工程投入					在庫
	計	綿スフ	毛	絹人絹	麻		計	綿スフ	毛	絹人絹	麻	
平成6年	7,989	469	—	7,506	14	314	37,552	30,948	1,562	5,038	4	1,202
7	8,638	506	—	8,108	24	397	34,119	28,993	619	4,504	3	1,157
8	7,571	1,126	—	6,403	42	337	37,528	33,241	661	3,617	9	1,043
9	8,233	961	2	7,248	23	393	36,386	32,666	617	3,093	12	895
10	7,360	808	1	6,533	18	274	30,784	28,062	477	2,235	10	766
平成10年1月	675	100	—	575	1	363	2,664	2,434	44	184	2	860
2	645	79	—	566	1	358	2,663	2,422	38	203	0	846
3	604	75	0	526	2	303	2,677	2,442	38	195	1	768
4	639	46	0	592	1	283	2,694	2,460	37	196	0	770
5	626	63	0	561	2	285	2,533	2,307	38	187	0	765
6	604	77	0	528	0	265	2,643	2,423	35	185	0	752
7	600	73	0	524	3	283	2,550	2,326	42	182	1	712
8	566	70	0	494	2	255	2,384	2,178	35	170	1	763
9	592	75	0	516	1	242	2,557	2,341	43	173	1	740
10	612	67	0	542	3	292	2,489	2,260	46	182	1	718
11	624	46	—	577	0	320	2,485	2,256	39	189	1	729
12	571	38	0	532	1	274	2,446	2,213	42	189	1	766

(2) ポリエステル

(3) その他合成繊維

年月	製造工程投入					在庫	製造工程投入					在庫
	計	綿スフ	毛	絹人絹	麻		計	綿スフ	毛	絹人絹	麻	
平成6年	189,928	31,709	1,138	157,080	1	9,701	12,916	9,002	623	3,248	43	

2. 合成繊維紡績系(1)~(4)

(1) ビニロン

年月	製造工程投入					在庫	製造工程投入					在庫
	計	綿スフ	毛	絹人絹	麻		計	綿スフ	毛	絹人絹	麻	
平成6年	126,852	101,771	8,822	15,118	1,141	5,358	3,511	3,078	—	45	388	178
7	119,127	92,213	9,867	15,884	1,163	4,687	3,812	3,405	—	—	407	135
8	113,444	88,247	10,878	13,189	1,130	4,734	3,520	3,071	—	109	340	201
9	112,313	88,969	9,456	12,742	1,146	4,237	4,067	3,745	3	34	285	166
10	98,538	78,320	7,696	11,592	931	3,780	3,235	2,971	2	22	240	113
平成10年1月	8,288	6,541	659	996	93	4,281	291	266	0	4	21	151
2	8,588	6,869	665	977	78	4,282	292	268	0	3	21	173
3	8,784	6,912	749	1,030	93	4,386	275	249	0	2	23	166
4	8,904	7,047	595	1,172	90	4,283	284	258	0	2	24	181
5	8,060	6,391	651	936	83	4,136	281	255	0	2	24	166
6	8,679	6,890	676	1,032	81	3,962	310	281	0	6	23	153
7	8,476	6,755	632	1,017	72	3,958	302	277	0	1	24	122
8	7,414	5,797	602	965	51	3,879	235	223	0	0	12	163
9	7,922	6,388	636	840	58	4,075	240	224	0	0	15	123
10	7,868	6,385	561	850	71	3,887	244	222	0	0	21	87
11	7,867	6,254	661	872	80	3,933	231	217	0	0	14	87
12	7,688	6,092	609	906	81	3,780	251	231	0	0	20	113

(2) アクリル

(3) ポリエステル

年月	製造工程投入					在庫	製造工程投入					在庫
	計	綿スフ	毛	絹人絹	麻		計	綿スフ	毛	絹人絹	麻	
平成6年	14,725	8,656	2,731	3,337	1	376	92,855	80,066	4,223	7,839	727	4,282
7	14,983	7,697	3,704	3,576	6	280	86,182	72,621	4,837	7,980	744	3,728
8	14,287	7,900	3,912	2,473	2	433	84,220	70,032	5,462	7,948	778	3,624
9	15,299	9,358	3,582	2,314	45	439	81,567	68,524	4,617	7,616	809	3,186
10	13,109	7,951	2,818	2,296	44	267	71,024	60,154	3,505	6,717	647	2,963
平成10年1月	1,123	678	251	190	4	427	5,943	5,007	278	590	68	3,249
2	1,185	759	239	183	4	427	6,144	5,232	301	557	54	3,205
3	1,104	673	234	193	4	413	6,437	5,381	391	600	66	3,353
4	1,059	663	211	185	1	394	6,608	5,552	287	705	65	3,209
5	1,030	625	211	189	4	411	5,907	4,937	342	572	55	3,123
6	1,096	680	214	198	5	406	6,298	5,254	376	615	53	2,961
7	1,068	654	213	196	4	412	6,109	5,166	297	603	44	2,947
8	1,034	627	222	180	4	413	5,246	4,376	260	575	35	2,848
9	1,087	646	242	195	4	414	5,707	4,930	271	466	40	3,127
10	1,106	658	251	194	4	377	5,600	4,888	211	454	47	2,995
11	1,116	655	258	200	3	381	5,579	4,786	260	471	63	3,009
12	1,102	634	271	193	3	267	5,444	4,644	232	510	58	2,963

(4) その他合成繊維紡績系

年月	製造工程投入					在庫
	計	綿スフ	毛	絹人絹	麻	
平成6年	15,761	9,971	1,868	3,897	25	522
7	14,150	8,490	1,326	4,328	6	544
8	11,417	7,244	1,504	2,659	10	476
9	11,380	7,342	1,254	2,777	7	447
10	11,171	7,244	1,370	2,557	—	437
平成10年1月	931	590	129	212	—	454
2	967	609	125	234	—	477
3	969	610	125	234	—	455
4	952	573	97	281	—	499
5	842	573	97	172	—	435
6	975	675	86	213	—	441
7	997	658	122	217	—	477
8	899	570	120	209	—	455
9	889	587	123	179	—	412
10	918	617	99	202	—	428
11	941	597	142	201	—	457
12	891	583	105	203	—	437

② ニット・衣服縫製品
綿糸

毛糸計1~2

1. そ毛糸

2. 紡毛糸

単位: t

年月	製造工程投入		在庫		製造工程投入		在庫	
	製造工程投入	在庫	製造工程投入	在庫	製造工程投入	在庫	製造工程投入	在庫
平成6年	86,057	2,904	10,291	685	7,391	501	2,900	184
7	82,468	2,954	9,205	594	6,387	400	2,818	194
8	75,285	2,573	8,428	576	5,821	389	2,607	187
9	71,696	2,473	7,708	523	5,345	340	2,363	183
10	64,781	2,347	6,475	418	4,506	299	1,969	119
平成10年1月	5,257	2,463	369	433	244	307	125	126
2	5,258	2,383	401	473	281	313	120	160
3	5,533	2,259	428	500	315	356	112	144
4	5,303	2,244	538	599	401	422	137	177
5	5,496	2,366	625	663	458	468	167	195
6	5,788	2,272	649	606	452	415	197	191
7	5,687	2,171	626	550	423	373	203	177
8	5,434	2,137	629	534	425	355	204	179
9	5,165	2,025	628	523	433	361	195	162
10	5,281	2,163	597	472	389	320	208	152
11	5,292	2,220	541	426	361	295	180	131
12	5,287	2,347	444	418	323	299	121	119

ビスコース・キュブラ人絹糸

ビスコース・キュブラスフ糸

アセテート糸

合成繊維糸合計1~2

年月	製造工程投入		在庫		製造工程投入		在庫	
	製造工程投入	在庫	製造工程投入	在庫	製造工程投入	在庫	製造工程投入	在庫
平成6年	364	6	4,414	283	687	84	105,707	6,323
7	436	8	4,437	241	869	74	104,603	6,205
8	535	12	4,433	269	762	72	108,504	6,893
9	859	19	4,222	280	685	66	110,786	6,794
10	1,032	36	3,878	267	630	47	97,881	6,048
平成10年1月	78	33	338	258	49	62	8,437	6,653
2	80	21	352	261	53	80	8,183	6,491
3	79	19	351	236	70	80	8,145	6,584
4	89	16	305	245	76	63	8,215	6,692
5	92	15	290	237	58	74	8,035	6,467
6	83	15	355	251	66	89	8,508	6,291
7	87	15	344	255	77	73	8,507	6,059
8	79	15	277	238	63	56	7,972	6,148
9	84	24	335	242	42	47	8,066	5,841
10	78	22	309	248	18	49	8,376	5,857
11	98	26	319	244	35	76	7,990	5,877
12	105	36	303	267	23	47	7,447	6,048

1. 合成繊維長繊維計(1)~(3) (1) ナイロン

(2) ポリエステル

(3) その他

年月	製造工程投入		在庫		製造工程投入		在庫	
	製造工程投入	在庫	製造工程投入	在庫	製造工程投入	在庫	製造工程投入	在庫
平成6年	80,441	5,154	34,635	1,909	41,135	2,916	4,671	329
7	80,955	5,016	32,757	1,893	43,326	2,831	4,872	292
8	83,868	5,683	31,360	1,930	46,324	3,379	6,184	374
9	84,513	5,463	28,694	1,739	50,085	3,393	5,734	331
10	74,238	4,682	26,313	1,809	42,761	2,619	5,164	254
平成10年1月	6,642	5,373	2,387	1,787	3,858	3,255	397	331
2	6,419	5,195	2,148	1,709	3,833	3,179	438	307
3	6,305	5,128	2,227	1,665	3,675	3,180	403	283
4	6,195	5,165	2,258	1,740	3,512	3,159	425	266
5	6,067	5,049	2,240	1,746	3,422	3,048	405	255
6	6,239	4,702	2,104	1,536	3,566	2,870	569	296
7	6,360	4,614	2,162	1,586	3,701	2,748	497	280
8	5,974	4,709	2,203	1,640	3,364	2,817	407	252
9	6,072	4,485	2,231	1,617	3,447	2,633	394	235
10	6,260	4,527	2,197	1,674	3,646	2,583	417	270
11	5,975	4,532	2,088	1,692	3,461	2,579	426	261
12	5,730	4,682	2,068	1,809	3,276	2,619	386	254

2. 合成繊維紡績糸計(1)~(4)

(1) ナイロン

(2) アクリル

(3) ポリエステル 単位：t

年月	製造工程投入	在庫	製造工程投入	在庫	製造工程投入	在庫	製造工程投入	在庫
平成6年	25,266	1,169	1,367	100	12,731	524	4,738	262
7	23,648	1,189	1,322	71	11,775	588	4,393	234
8	24,636	1,310	1,561	108	11,661	579	4,388	276
9	26,273	1,331	2,581	148	11,483	499	4,781	320
10	23,643	1,366	4,571	170	9,429	443	3,896	420
平成10年1月	1,795	1,280	266	141	714	480	291	313
2	1,764	1,296	272	146	692	475	318	339
3	1,840	1,456	275	152	741	594	309	371
4	2,020	1,527	311	152	809	596	320	396
5	1,968	1,418	298	152	875	583	318	356
6	2,269	1,589	481	258	901	611	380	385
7	2,147	1,445	485	257	915	548	341	375
8	1,998	1,439	465	190	820	561	287	366
9	1,994	1,356	420	189	825	551	308	342
10	2,116	1,330	494	181	840	552	311	330
11	2,015	1,345	464	184	701	486	354	400
12	1,717	1,366	340	170	596	443	359	420

(4) その他

③ 細幅織物・組ひも・レース生地 合成繊維糸1~3 綿糸・再生・半合成繊維糸(注1) (長短区分不明)

1. ナイロン

年月	製造工程投入	在庫	製造工程投入	在庫	製造工程投入	在庫	製造工程投入	在庫
平成6年	6,430	283	4,519	276	31,556	2,449	7,293	522
7	6,158	296	4,241	264	31,942	2,492	7,510	567
8	7,026	347	3,723	205	31,876	2,464	7,768	538
9	7,428	364	3,304	226	30,660	2,567	7,594	554
10	5,747	333	2,767	202	27,741	2,437	6,722	501
平成10年1月	524	346	246	236	2,299	2,560	557	548
2	482	336	244	230	2,401	2,543	614	523
3	515	339	245	231	2,507	2,610	629	516
4	580	383	239	221	2,476	2,528	633	536
5	477	327	227	215	2,210	2,509	530	523
6	507	335	232	209	2,318	2,450	565	512
7	406	265	226	211	2,248	2,445	548	523
8	426	322	208	200	2,054	2,458	492	506
9	441	274	216	197	2,205	2,475	559	503
10	471	267	234	199	2,357	2,421	553	517
11	496	275	229	193	2,330	2,463	529	503
12	422	333	222	202	2,335	2,437	514	501

2. ポリエステル

3. その他(注2)

その他の糸

年月	製造工程投入	在庫	製造工程投入	在庫	製造工程投入	在庫
平成6年	18,654	1,664	5,609	263	1,990	139
7	18,652	1,637	5,780	288	1,849	165
8	18,563	1,603	5,545	323	2,086	137
9	17,146	1,632	5,920	381	1,758	115
10	15,879	1,589	5,140	347	1,575	107
平成10年1月	1,320	1,660	422	352	151	111
2	1,355	1,661	432	360	138	110
3	1,406	1,686	472	409	132	105
4	1,412	1,602	432	390	155	111
5	1,257	1,606	423	380	133	109
6	1,334	1,570	419	368	137	107
7	1,282	1,558	419	364	119	107
8	1,172	1,592	390	360	123	104
9	1,223	1,628	423	344	116	106
10	1,358	1,555	446	349	128	108
11	1,369	1,604	432	356	118	107
12	1,391	1,589	429	347	124	107

(4) ニット・衣服縫製品用原反

織物合計1~7(注)

1. 綿織物

2. 毛織物(1)~(2)

(1) その他織物 単位：千㎡

年月	製造工程投入	在庫	製造工程投入	在庫	製造工程投入	在庫	製造工程投入	在庫
平成6年	565,177	23,757	150,971	5,170	79,662	4,910	49,894	4,117
7	523,898	20,934	134,598	5,158	73,290	3,351	46,103	2,699
8	497,910	21,024	128,204	4,676	73,332	3,548	44,500	2,751
9	469,801	18,529	120,008	3,888	69,933	3,367	43,583	2,759
10	423,716	16,974	113,716	4,141	63,964	2,674	37,288	2,235
平成10年1月	35,301	18,663	9,159	4,293	4,728	3,293	3,059	2,632
2	36,669	17,533	10,187	4,222	4,386	3,097	2,950	2,557
3	37,063	17,632	10,713	4,133	4,621	2,854	3,057	2,363
4	36,714	17,048	10,191	3,635	4,260	2,958	2,840	2,503
5	34,718	16,321	10,031	3,825	4,126	2,977	2,801	2,520
6	35,764	16,853	9,675	3,955	4,891	3,033	3,363	2,487
7	36,342	17,003	9,626	4,109	5,411	3,058	3,565	2,496
8	35,272	16,551	9,697	3,874	6,265	3,031	3,067	2,427
9	36,069	16,031	10,145	3,867	6,482	2,849	3,203	2,329
10	34,978	15,776	8,829	3,767	7,058	2,936	3,321	2,285
11	32,984	16,125	8,298	3,759	6,238	2,666	2,916	2,181
12	31,842	16,974	7,165	4,141	5,498	2,674	3,146	2,235

(2) 紡毛織物

3. 人絹織物

4. スフ織物

5. アセテート織物

6. 合成繊維織物(1)~(2)

年月	製造工程投入	在庫	製造工程投入	在庫	製造工程投入	在庫	製造工程投入	在庫	製造工程投入	在庫
平成6年	29,768	793	6,560	309	1,497	153	2,110	45	297,807	11,021
7	27,187	652	5,884	346	1,392	138	1,848	54	281,167	10,031
8	28,832	797	5,482	404	1,532	170	2,034	34	261,893	10,372
9	26,350	608	4,990	337	884	36	1,646	57	248,979	8,973
10	26,676	439	4,236	68	524	17	1,697	43	219,930	8,585
平成10年1月	1,669	661	394	339	39	21	158	65	19,128	8,693
2	1,436	540	378	318	37	21	165	56	19,703	8,045
3	1,564	491	348	311	57	25	132	49	19,406	8,595
4	1,420	455	337	277	48	22	138	54	19,947	8,397
5	1,325	523	457	283	59	24	118	43	18,387	7,517
6	1,528	546	466	270	34	18	133	56	18,946	7,901
7	1,846	562	348	297	56	15	128	47	19,161	7,810
8	3,198	604	297	284	36	17	163	49	17,297	7,822
9	3,279	503	355	297	37	15	154	109	17,346	7,596
10	3,737	651	338	293	38	16	148	41	16,992	7,400
11	3,322	485	336	277	41	17	146	44	16,402	8,010
12	2,352	439	307	68	42	17	114	43	17,215	8,585

(1) ポリエステル

(2) その他

7. その他の織物

ニット生地

年月	製造工程投入	在庫	製造工程投入	在庫	製造工程投入	在庫	製造工程投入	在庫
平成6年	210,827	8,163	86,980	2,858	26,570	2,149	64,834	3,658
7	200,725	7,525	80,442	2,506	25,719	1,856	65,410	3,408
8	187,652	7,853	74,241	2,519	25,433	1,820	58,093	3,645
9	177,279	6,519	71,700	2,454	23,361	1,871	46,659	1,863
10	156,582	5,838	63,348	2,747	19,649	1,446	41,049	1,869
平成10年1月	13,686	6,260	5,442	2,433	1,695	1,959	3,408	1,920
2	14,136	5,670	5,567	2,375	1,813	1,774	3,470	1,713
3	13,769	6,177	5,637	2,418	1,786	1,665	3,562	1,655
4	14,118	5,993	5,829	2,404	1,793	1,705	3,548	1,574
5	13,197	5,449	5,190	2,068	1,665	1,652	3,613	1,675
6	13,627	5,641	5,319	2,260	1,619	1,620	3,624	1,640
7	13,345	5,551	5,816	2,259	1,612	1,667	3,466	1,832
8	12,134	5,539	5,163	2,283	1,517	1,474	3,232	1,688
9	12,339	5,439	5,007	2,157	1,550	1,298	3,173	1,728
10	12,001	5,380	4,991	2,020	1,575	1,323	3,333	1,585
11	11,900	6,024	4,502	1,986	1,523	1,352	3,240	1,701
12	12,330	5,838	4,885	2,747	1,501	1,446	3,380	1,869

注：1. 平成8年1月の調査票改正により「綿糸」「人絹糸」「スフ糸」を統合し、「綿糸・再生・半合成繊維糸」に名称変更した。
2. 平成8年1月の調査票改正により「アクリル」「ポリプロピレン」を合成繊維糸の「その他」に統合した。

注：1. 織物合計にはニット生地を含まない。
2. 平成8年1月の調査票改正により「敷物・フェルト・不織布」、「製綿・ふとん」は廃止した。

(5) 染料・顔料消費 (染色整理業)

染料 単位: kg

年月	合計	直接	酸性			カチオン・ラビッド及びその他の塩基	媒染・酸性媒染
			計	含金属錯塩	その他		
平成6年	17,194,744	610,294	842,089	194,656	647,433	648,044	785,396
7	16,536,377	574,818	774,183	172,855	601,328	613,951	749,889
8	17,579,061	544,399	867,213	192,596	674,617	625,898	743,328
9	17,148,649	523,971	825,147	185,528	639,619	580,737	764,870
10	16,162,638	461,635	666,997	157,420	509,577	557,086	605,127
平成10年1月	1,181,492	37,509	39,969	10,446	29,523	35,115	34,747
2	1,196,518	38,648	43,320	10,666	32,654	33,575	41,367
3	1,263,735	38,421	48,558	12,262	36,296	42,969	41,221
4	1,370,464	38,359	54,478	13,833	40,645	45,458	47,669
5	1,410,327	39,478	57,708	13,616	44,092	46,312	49,895
6	1,597,284	41,288	67,673	15,977	51,696	59,506	63,698
7	1,572,115	45,051	73,657	17,474	56,183	61,945	63,737
8	1,365,544	41,462	61,791	14,898	46,893	49,713	65,563
9	1,309,246	35,841	60,947	12,661	48,286	48,893	60,069
10	1,346,853	37,335	58,888	13,284	45,604	45,629	56,611
11	1,295,016	34,025	53,552	11,700	41,852	45,347	42,328
12	1,254,044	34,218	46,456	10,603	35,853	42,624	38,222

染料 (つづき)

年月	硫化・硫化染料	建 染			ナフトール		
		計	インジゴ	その他	計	下 漬 剤	顕 色 剤
平成6年	226,818	315,317	5,303	310,014	166,010	69,071	96,939
7	252,270	306,025	3,231	302,794	142,722	61,345	81,377
8	246,610	277,049	6,072	270,977	113,812	53,343	60,469
9	204,156	287,429	7,117	280,312	73,175	33,544	39,631
10	192,070	243,775	6,702	237,073	78,281	35,908	42,373
平成10年1月	12,040	18,855	556	18,299	4,395	2,126	2,269
2	12,675	18,072	544	17,528	4,449	2,029	2,420
3	16,484	19,264	539	18,725	6,448	2,908	3,540
4	17,260	19,748	549	19,199	8,006	4,121	3,885
5	18,211	21,324	556	20,768	6,349	2,720	3,629
6	20,185	23,211	544	22,667	8,205	3,964	4,241
7	18,346	20,697	620	20,077	8,854	4,122	4,732
8	17,590	19,089	617	18,472	6,542	2,850	3,692
9	16,687	19,760	528	19,232	8,210	3,747	4,463
10	16,443	21,078	538	20,540	5,950	2,690	3,260
11	14,548	22,389	550	21,839	5,525	2,425	3,100
12	11,601	20,288	561	19,727	5,348	2,206	3,142

染料 (つづき)

顔 料

年月	分散性	反応性	螢 光	その他の染料 (アニリンを含む)	顔 料
					(カラーベース)
平成6年	7,172,707	5,657,166	610,964	159,939	1,737,465
7	6,907,834	5,474,979	611,456	128,250	1,740,578
8	7,381,454	5,961,811	679,546	137,941	1,739,904
9	7,069,211	6,011,460	673,116	135,377	1,809,876
10	6,538,161	6,063,138	647,763	108,605	1,640,818
平成10年1月	487,266	446,193	52,415	12,988	140,829
2	487,825	449,516	55,052	12,019	131,804
3	517,245	469,661	54,232	9,232	122,051
4	566,051	510,074	53,398	9,963	138,098
5	576,359	534,361	50,104	10,226	127,073
6	635,686	612,212	54,765	10,855	130,938
7	648,231	571,294	51,933	8,370	134,864
8	561,187	483,766	51,799	7,042	125,068
9	506,888	492,227	52,787	6,937	137,539
10	525,707	511,527	58,223	9,462	148,284
11	523,830	493,434	56,652	3,386	150,569
12	501,886	488,873	56,403	8,125	153,701

(6) 染色整理燃料

単位: k/ 単位: t 単位: 千m³

年月	灯 油			液化石油ガス			都 市 ガ ス		
	計	織 物	毛織物	計	織 物	毛織物	計	織 物	毛織物
平成10年	11,410	9,594	1,816	110,143	107,356	2,787	77,563	64,842	12,721
平成10年1月	1,387	1,278	109	9,869	9,503	366	6,160	5,217	943
2	1,652	1,529	123	9,443	9,207	236	6,385	5,603	782
3	976	872	104	9,894	9,668	226	6,446	5,585	861
4	688	582	106	9,401	9,178	223	6,336	5,380	956
5	659	558	101	8,868	8,646	222	6,092	5,082	1,010
6	658	553	105	9,250	9,000	250	6,613	5,427	1,186
7	641	524	117	9,004	8,764	240	6,698	5,374	1,324
8	788	566	222	8,018	7,829	189	6,163	4,990	1,173
9	805	619	186	8,532	8,333	199	6,444	5,291	1,153
10	917	659	258	9,178	8,955	223	6,478	5,225	1,253
11	904	727	177	9,250	9,045	205	9,781	5,675	1,106
12	1,335	1,127	208	9,436	9,228	208	6,967	5,993	974

(7) 重油消費量

単位: k/

年月	合計	化学繊維	染 色 整 理		
			計	織 物	毛織物
平成6年	1,424,401	645,886	778,515	656,425	142,090
7	1,417,046	675,118	741,928	609,564	132,364
8	1,368,921	622,915	746,006	615,199	130,807
9	1,329,722	626,373	703,349	581,566	121,783
10	1,318,610	682,542	636,068	528,369	107,699
平成10年1月	109,931	55,870	54,061	45,856	8,205
2	105,784	51,377	54,407	45,497	8,910
3	111,438	56,593	54,845	45,994	8,851
4	108,033	54,125	53,908	45,410	8,498
5	110,308	58,728	51,580	42,953	8,627
6	111,542	55,804	55,738	46,128	9,610
7	111,826	58,713	53,113	43,340	9,773
8	102,874	57,106	45,768	37,379	8,389
9	103,370	54,574	48,796	39,898	8,898
10	111,140	57,838	53,302	43,793	9,509
11	117,904	63,285	54,619	45,160	9,459
12	114,460	58,529	55,931	46,961	8,970

注: 化学繊維 (染色整理は平成9年まで) の数値は石油等消費動態統計 (原油換算値は38,721kJ/lである), 染色整理については平成10年1月から生産動態統計の数値である。

(8) 電力消費量

単位：千kWh

年月	合計	化学繊維	紡績	織	
				計	綿スフ織物業
平成6年	6,504,535	1,407,035	2,111,958	1,805,323	932,229
7	6,151,764	1,435,144	1,873,988	1,696,058	837,420
8	5,958,078	1,387,723	1,731,518	1,675,523	793,350
9	5,874,491	1,367,175	1,632,975	1,744,941	820,476
10	5,593,912	1,276,696	1,423,894	1,617,481	760,169
平成10年1月	453,361	99,889	115,865	136,084	60,469
2	451,333	90,758	120,721	137,761	64,396
3	463,905	99,221	123,297	137,898	64,211
4	476,322	110,569	124,003	137,696	64,492
5	479,734	130,152	113,316	131,189	60,097
6	486,985	105,560	127,410	138,496	66,546
7	492,858	109,820	130,806	139,742	66,948
8	451,518	109,052	107,320	130,400	60,613
9	467,332	102,472	123,246	134,647	65,541
10	477,525	116,754	118,476	134,448	64,740
11	452,014	104,264	110,539	131,109	62,205
12	441,024	98,185	108,895	128,010	59,911

物			染色整理		
毛織物業	絹・人絹織物業	麻織物業	計	織物	毛織物
88,676	779,416	5,002	1,180,219	953,475	226,744
79,552	773,988	5,098	1,146,574	927,150	219,424
83,965	793,085	5,123	1,163,314	938,473	224,841
82,673	836,730	5,062	1,129,400	916,143	213,257
72,524	780,469	4,318	1,275,841	1,065,219	210,622
5,713	69,506	396	101,523	87,003	14,520
5,979	66,991	395	102,093	86,388	15,705
5,688	67,598	401	103,489	87,518	15,971
5,747	67,075	383	104,054	87,509	16,545
5,678	65,055	360	105,077	88,169	16,908
6,100	65,492	358	115,519	96,062	19,457
6,563	65,891	339	112,490	91,927	20,563
6,322	63,153	312	104,746	85,181	19,565
6,415	62,365	325	106,967	87,580	19,387
6,467	62,890	350	107,847	89,282	18,565
6,030	62,523	352	106,102	88,625	17,477
5,822	61,930	346	105,934	89,975	15,959

注：1. 化学繊維の数値は石油等消費動態統計（原油換算値は38.721kJ/lである）、紡績、織物の数値は生産動態統計の数値である。
2. 染色整理については平成10年1月から生産動態統計の数値である。（平成9年以前の電力の数値を使う場合は0.836の接続係数で除して下さい。）

3 石油等消費
化学

動態統計
織維

品目	単位	受入	消費					
			合計	ボイラ用 (暖厨房等 専用のものを除く)	コージェネ レーション用	ボイラ用及びコージェネレーション用以外		
						計	直接加熱用	その他用
揮発油	k/	178	178	—	—	178	—	178
灯油	k/	47,681	47,779	1,419	27,855	18,505	8,058	10,447
軽油	k/	758	763	4	—	759	—	759
重油計	k/	1,766,654	1,744,137	1,396,971	164,781	182,385	129,483	52,902
A重油	k/	159,708	150,553	25,346	70,318	54,889	26,444	28,445
B重油	k/	—	—	—	—	—	—	—
C重油	k/	1,606,946	1,593,584	1,371,625	94,463	127,496	103,039	24,457
炭化水素油	k/	115,071	114,194	111,574	—	2,620	2,620	—
液化石油ガス	t	20,013	19,938	343	14,069	5,526	5,382	144
石油コークス	t	213,184	213,722	213,722	—	—	—	—
石油炭	t	1,801,846	1,788,587	1,788,587	—	—	—	—
液化天然ガス	t	13	13	—	—	13	—	13
都市ガス	10 ³ m ³	61,196	61,196	1,403	32,199	27,594	22,675	4,919
廃材	t	—	—	—	—	—	—	—

部門別消費内訳	計	織維部門	その他の部門	払出	年末在庫	品目		
							当該部門	その他織維部門
178	24	—	154	—	—	揮発油		
18,505	3,673	11	14,821	21	3,087	灯油		
759	2	—	757	—	20	軽油		
182,385	65,385	56	116,944	24,311	82,878	重油計		
54,889	9,379	56	45,454	6,861	7,691	A重油		
—	—	—	—	—	—	B重油		
127,496	56,006	—	71,490	17,450	75,187	C重油		
2,620	—	—	2,620	—	3,645	炭化水素油		
5,526	1,815	31	3,680	—	346	液化石油ガス		
—	—	—	—	—	4,259	石油コークス		
—	—	—	—	—	105,698	石油炭		
13	6	—	7	—	—	液化天然ガス		
27,594	671	—	26,923	—	—	都市ガス		
—	—	—	—	—	—	廃材		

注：平成10年1月の調査票改正により「その他用」から「コージェネレーション用」を分割、特掲した。

IV 設備・労務統計

1 設備稼働状況推移

(1) 化学繊維紡糸機

単位：日産kg

化学繊維合計 1～4

1. ビスコース・キュブラ・アセテート短繊維計(1)～(3)

(1) ビスコース

年月	設備能力	稼働率	設備能力	稼働率	設備能力	稼働率
平成 6年	6,406,800	75.2	776,836	73.6	507,936	68.1
7	6,553,683	75.8	776,836	76.2	507,936	71.9
8	6,443,462	75.9	776,836	74.2	507,936	65.6
9	6,399,817	77.6	729,353	68.0	460,453	61.4
10	6,388,242	74.0	729,353	63.3	460,453	56.5
平成10年 1月	6,334,817	77.7	729,353	62.2	460,453	58.6
2	6,334,817	71.2	729,353	60.1	460,453	54.7
3	6,330,047	76.3	729,353	61.8	460,453	56.2
4	6,406,989	75.1	729,353	63.1	460,453	54.4
5	6,406,989	76.8	729,353	62.3	460,453	58.5
6	6,406,879	74.2	729,353	61.9	460,453	59.3
7	6,407,079	76.9	729,353	70.5	460,453	59.6
8	6,397,079	72.9	729,353	60.5	460,453	57.7
9	6,397,679	71.3	729,353	64.5	460,453	53.8
10	6,401,932	71.4	729,353	63.3	460,453	53.9
11	6,387,642	71.5	729,353	64.7	460,453	55.8
12	6,388,242	72.2	729,353	65.0	460,453	55.3

(4) ポリエステル

(5) ポリプロピレン

(6) その他

年月	設備能力	稼働率	設備能力	稼働率	設備能力	稼働率
平成 6年	976,834	85.8	205,000	73.0	72,200	19.1
7	987,159	86.2	212,975	69.7	73,040	19.1
8	992,959	82.8	212,975	72.2	73,040	18.8
9	943,979	83.9	212,975	78.6	73,040	17.3
10	943,979	81.1	212,975	74.6	8,040	93.6
平成10年 1月	943,979	85.0	212,975	73.1	8,040	101.2
2	943,979	77.8	212,975	73.4	8,040	91.0
3	943,979	85.1	212,975	71.2	8,040	101.2
4	943,979	83.5	212,975	78.7	8,040	95.5
5	943,979	85.2	212,975	80.1	8,040	104.1
6	943,979	82.3	212,975	75.0	8,040	97.1
7	943,979	82.0	212,975	73.2	8,040	91.8
8	943,979	80.4	212,975	61.2	8,040	85.3
9	943,979	80.7	212,975	71.1	8,040	78.4
10	943,979	69.1	212,975	80.4	8,040	79.2
11	943,979	80.0	212,975	80.4	8,040	89.8
12	943,979	82.4	212,975	77.3	8,040	106.9

(2) キュブラ

(3) アセテート

2. 合成繊維短繊維(1)～(6)

年月	設備能力	稼働率	設備能力	稼働率	設備能力	稼働率
平成 6年	13,000	35.4	255,900	88.4	2,691,282	80.1
7	13,000	32.4	255,900	87.0	2,717,972	79.7
8	13,000	51.2	255,900	92.4	2,699,176	80.3
9	13,000	49.3	255,900	81.4	2,678,776	84.0
10	13,000	35.3	255,900	77.1	2,680,156	82.6
平成10年 1月	13,000	43.0	255,900	69.8	2,613,776	88.3
2	13,000	43.3	255,900	70.5	2,613,776	79.7
3	13,000	23.0	255,900	73.9	2,613,776	86.3
4	13,000	47.6	255,900	79.6	2,680,156	84.6
5	13,000	43.8	255,900	70.1	2,680,156	86.7
6	13,000	41.0	255,900	67.6	2,680,156	83.3
7	13,000	43.8	255,900	91.6	2,680,156	85.7
8	13,000	18.0	255,900	67.5	2,680,156	82.8
9	13,000	11.1	255,900	86.6	2,680,156	80.7
10	13,000	43.8	255,900	81.2	2,680,156	77.0
11	13,000	42.3	255,900	81.7	2,680,156	78.4
12	13,000	23.0	255,900	84.7	2,680,156	78.4

3. ビスコース・キュブラ・アセテート長繊維(1)～(3)

(1) ビスコース

(2) キュブラ

年月	設備能力	稼働率	設備能力	稼働率	設備能力	稼働率
平成 6年	275,598	73.4	106,105	68.8	79,045	71.5
7	275,598	77.2	106,105	63.8	79,045	83.6
8	254,398	75.7	84,905	65.6	79,045	69.0
9	254,398	78.9	84,905	71.9	79,045	73.1
10	254,398	73.1	84,905	67.5	79,045	66.6
平成10年 1月	254,398	75.8	84,905	71.5	79,045	73.6
2	254,398	68.8	84,905	62.9	79,045	66.0
3	254,398	74.3	84,905	70.0	79,045	67.6
4	254,398	77.6	84,905	68.1	79,045	71.3
5	254,398	77.9	84,905	68.8	79,045	71.6
6	254,398	75.7	84,905	67.6	79,045	68.0
7	254,398	78.6	84,905	77.0	79,045	67.3
8	254,398	68.0	84,905	71.8	79,045	67.1
9	254,398	71.8	84,905	65.7	79,045	58.6
10	254,398	70.6	84,905	64.8	79,045	62.2
11	254,398	67.4	84,905	56.8	79,045	62.1
12	254,398	70.8	84,905	64.5	79,045	63.6

(1) ナイロン

(2) ビニロン

(3) アクリル

年月	設備能力	稼働率	設備能力	稼働率	設備能力	稼働率
平成 6年	67,730	55.6	201,668	43.3	1,167,850	88.1
7	67,730	55.3	201,668	42.4	1,175,400	87.6
8	71,236	49.1	201,668	44.7	1,147,298	91.6
9	55,236	56.2	201,668	47.0	1,191,878	96.9
10	55,236	56.1	221,968	43.4	1,237,958	93.3
平成10年 1月	55,236	42.6	201,668	54.0	1,191,878	101.4
2	55,236	54.2	201,668	42.0	1,191,878	89.9
3	55,236	60.3	201,668	50.9	1,191,878	97.0
4	55,236	61.8	221,968	43.5	1,237,958	94.8
5	55,236	57.5	221,968	45.0	1,237,958	97.6
6	55,236	55.6	221,968	47.3	1,237,958	93.2
7	55,236	61.5	221,968	48.1	1,237,958	98.4
8	55,236	54.3	221,968	41.2	1,237,958	97.1
9	55,236	58.4	221,968	34.8	1,237,958	91.4
10	55,236	55.2	221,968	29.4	1,237,958	91.8
11	55,236	54.1	221,968	45.3	1,237,958	83.7
12	55,236	58.0	221,968	40.2	1,237,958	83.0

(3) アセテート

4. 合成繊維長繊維 (1)～(9)

(1) ナイロン

年月	設備能力	稼働率	設備能力	稼働率	設備能力	稼働率
平成 6年	90,448	81.2	2,663,084	70.9	906,051	64.7
7	90,448	87.4	2,783,277	71.7	870,936	62.8
8	90,448	92.6	2,713,052	72.1	836,372	64.6
9	90,448	90.6	2,737,290	73.9	832,280	65.2
10	90,448	84.1	2,724,335	68.4	824,000	59.6
平成10年 1月	90,448	81.6	2,737,290	72.0	832,280	63.9
2	90,448	76.9	2,737,290	66.2	832,280	56.2
3	90,448	84.3	2,732,520	70.9	826,730	59.1
4	90,448	92.0	2,743,082	68.7	826,730	60.5
5	90,448	92.0	2,743,082	70.9	826,730	62.5
6	90,448	90.0	2,742,972	68.4	824,000	61.0
7	90,448	89.9	2,743,172	69.9	824,000	61.7
8	90,448	65.3	2,733,172	66.9	824,000	60.3
9	90,448	89.1	2,733,772	63.8	824,000	52.9
10	90,448	83.3	2,738,025	68.2	824,000	62.2
11	90,448	81.9	2,723,735	67.0	824,000	55.8
12	90,448	83.0	2,724,335	68.2	824,000	58.7

注：1. 「設備能力」とは月末に保有している設備の日産公称能力である。3. 「稼働率」=月間生産量÷月末設備能力×30.42(1カ月の平均日数)×100
 2. 年次の「設備能力」は12月分、「稼働率」は年平均である。

単位：日産kg

(2) ビニロン

(3) ビニリデン

(4) ポリ塩化ビニル

年 月	(2) ビニロン		(3) ビニリデン		(4) ポリ塩化ビニル	
	設 備 能 力	稼 働 率	設 備 能 力	稼 働 率	設 備 能 力	稼 働 率
平成 6年	42,236	53.1	15,342	35.1	13,467	78.8
7	42,236	58.6	15,925	39.7	15,950	72.1
8	42,236	56.3	15,977	43.3	15,580	61.3
9	42,236	56.4	15,977	36.3	15,580	66.4
10	42,236	55.2	15,977	20.8	17,000	51.0
平成10年 1月	42,236	61.6	15,977	22.8	15,580	62.7
2	42,236	59.5	15,977	20.2	15,580	52.1
3	42,236	65.8	15,977	22.0	15,580	52.5
4	42,236	60.2	15,977	28.4	15,580	59.3
5	42,236	51.8	15,977	16.5	15,580	47.9
6	42,236	55.6	15,977	21.8	15,600	50.7
7	42,236	63.7	15,977	16.5	15,800	59.9
8	42,236	56.6	15,977	14.8	15,800	42.4
9	42,236	52.7	15,977	17.1	16,400	51.1
10	42,236	22.1	15,977	20.8	16,400	51.1
11	42,236	50.8	15,977	24.7	16,400	39.7
12	42,236	61.8	15,977	24.3	17,000	44.1

(5) アクリル

(6) ポリエステル

(7) ポリエチレン

年 月	(5) アクリル		(6) ポリエステル		(7) ポリエチレン	
	設 備 能 力	稼 働 率	設 備 能 力	稼 働 率	設 備 能 力	稼 働 率
平成 6年	16,180	69.7	1,518,811	76.9	23,400	31.0
7	16,180	75.8	1,540,131	77.4	76,600	65.3
8	16,180	78.5	1,497,468	76.7	77,300	65.8
9	16,180	84.1	1,511,298	78.7	77,300	67.6
10	16,180	54.8	1,501,903	73.1	77,300	50.4
平成10年 1月	16,180	78.0	1,511,298	76.5	77,300	55.2
2	16,180	59.3	1,511,298	70.7	77,300	53.6
3	16,180	40.4	1,512,078	76.7	77,300	62.0
4	16,180	60.8	1,522,640	72.4	77,300	49.4
5	16,180	53.3	1,522,640	75.4	77,300	50.8
6	16,180	54.9	1,522,640	72.2	77,300	53.3
7	16,180	62.8	1,522,640	74.0	77,300	49.5
8	16,180	53.9	1,512,640	71.1	77,300	36.5
9	16,180	48.0	1,512,640	70.6	77,300	43.3
10	16,180	54.9	1,516,893	72.0	77,300	47.2
11	16,180	52.6	1,501,903	72.5	77,300	52.1
12	16,180	38.8	1,501,903	73.1	77,300	51.7

(8) ポリプロピレン

(9) その他

年 月	(8) ポリプロピレン		(9) その他	
	設 備 能 力	稼 働 率	設 備 能 力	稼 働 率
平成 6年	113,597	59.0	14,000	70.9
7	149,597	72.5	55,722	80.9
8	155,547	77.1	56,392	78.3
9	169,547	81.4	56,892	83.1
10	169,547	82.6	60,192	86.7
平成10年 1月	169,547	81.3	56,892	87.9
2	169,547	84.8	56,892	80.0
3	169,547	85.0	56,892	88.2
4	169,547	84.9	56,892	91.5
5	169,547	86.4	56,892	91.1
6	169,547	81.5	59,492	87.1
7	169,547	82.3	59,492	93.8
8	169,547	81.4	59,492	80.3
9	169,547	67.4	59,492	86.6
10	169,547	85.6	59,492	84.3
11	169,547	86.6	60,192	83.0
12	169,547	84.4	60,192	86.3

(2) 紡 機

単位 { 紡機……… 鍾
時間……千時間

年 月	運 転 可 能 鍾 数				
	合 計	ロ ー ラ ー 式	コンデンサー式	ギ ル 式	そ の 他
平成 6年	6,891,298	5,329,837	266,733	1,184,202	110,526
7	6,324,380	4,879,541	244,087	1,099,738	101,014
8	5,636,328	4,360,193	208,495	971,386	96,254
9	5,091,640	3,880,009	201,695	915,818	94,118
10	4,790,504	3,677,103	181,691	845,384	86,326
平成10年 1月	5,085,880	3,879,473	196,571	915,718	94,118
2	5,085,115	3,879,505	195,718	915,718	94,174
3	5,013,341	3,813,561	195,718	910,236	93,826
4	5,003,227	3,809,353	193,418	906,630	93,826
5	4,979,809	3,794,409	191,216	903,326	90,858
6	4,989,409	3,808,537	191,216	899,430	90,226
7	4,974,243	3,797,449	187,138	899,430	90,226
8	4,970,411	3,796,249	186,402	897,030	90,730
9	4,963,647	3,790,685	186,402	897,030	89,530
10	4,941,435	3,789,859	185,442	877,280	88,854
11	4,896,628	3,764,203	181,691	861,880	88,854
12	4,790,504	3,677,103	181,691	845,384	86,326

紡績糸用合計 1～6

年 月	総 延 運 転 鍾 時 間 数				
	合 計	ロ ー ラ ー 式	コンデンサー式	ギ ル 式	そ の 他
平成 6年	34,305,265	28,074,234	801,178	4,852,929	576,924
7	30,878,444	25,512,475	683,078	4,210,512	472,379
8	27,882,739	22,922,717	588,735	3,937,943	433,344
9	26,187,515	21,315,748	580,816	3,882,025	408,896
10	23,390,512	19,159,826	542,947	3,351,991	335,748
平成10年 1月	1,961,701	1,606,920	43,580	283,257	27,944
2	2,024,934	1,663,026	46,475	285,532	29,901
3	2,090,394	1,724,690	48,531	287,175	29,998
4	2,073,694	1,714,871	48,477	278,618	31,728
5	1,881,041	1,538,610	45,769	267,608	29,054
6	2,069,627	1,711,418	47,942	280,693	29,574
7	1,987,630	1,644,079	46,614	269,428	27,509
8	1,658,464	1,308,616	41,736	285,179	22,933
9	1,981,972	1,602,567	44,627	305,499	29,279
10	1,998,363	1,620,405	45,063	305,447	27,448
11	1,854,446	1,530,867	43,560	254,979	25,040
12	1,808,246	1,493,757	40,573	248,576	25,340

1. 綿 糸 用

年 月	総 延 運 転 鍾 時 間 数			
	計	ロ ー ラ ー 式	コンデンサー式	そ の 他
平成 6年	15,212,645	14,879,333	97,835	235,477
7	13,929,243	13,628,445	82,025	218,773
8	12,590,540	12,316,981	81,025	192,534
9	11,419,243	11,178,016	72,560	168,667
10	10,645,507	10,413,485	55,369	176,653
平成10年 1月	858,067	839,975	4,823	13,269
2	903,269	882,856	4,973	15,440
3	951,784	930,919	5,293	15,572
4	950,965	929,117	4,953	16,895
5	842,896	822,009	4,466	16,421
6	943,217	921,961	4,843	16,413
7	914,943	895,573	4,698	14,672
8	723,487	708,040	3,718	11,729
9	921,304	900,952	4,631	15,721
10	920,042	901,506	4,530	14,006
11	869,703	852,865	4,230	12,608
12	845,830	827,712	4,211	13,907

注：紡機の鍾数は年末数又は月末数である。

紡機 (つづき)

2. ビスコース・キュブラ・その他再生・半合成繊維系用

単位：千時間

年 月	総 延 運 転 鍾 時 間 数				
	計	ローラー式	コンデンサー式	ギル式	そ の 他
平成 6年	2,921,505	2,845,903	15,717	23,559	36,326
7	2,732,682	2,650,809	10,727	35,795	35,351
8	2,405,335	2,306,240	10,487	53,192	35,416
9	2,141,092	2,074,739	10,491	30,132	25,730
10	1,834,454	1,790,062	6,856	21,414	16,122
平成10年 1月	178,286	174,563	763	1,640	1,320
2	178,958	175,346	598	1,856	1,158
3	175,067	171,765	632	1,625	1,045
4	170,203	166,845	638	1,810	910
5	153,924	149,871	533	1,953	1,567
6	173,135	169,105	573	2,488	969
7	152,292	147,757	564	2,307	1,664
8	119,482	116,374	441	1,474	1,193
9	133,542	129,426	554	2,332	1,230
10	138,761	134,865	552	1,396	1,948
11	129,157	125,570	503	1,281	1,803
12	131,647	128,575	505	1,252	1,315

3. 合成繊維系用

年 月	総 延 運 転 鍾 時 間 数				
	計	ローラー式	コンデンサー式	ギル式	そ の 他
平成 6年	11,946,835	10,291,836	75,695	1,276,340	302,964
7	10,635,903	9,187,659	74,036	1,156,994	217,214
8	9,534,706	8,254,299	81,385	993,628	205,394
9	9,293,053	8,028,611	79,207	970,736	214,499
10	7,985,106	6,932,456	75,233	834,650	142,767
平成10年 1月	676,234	587,191	5,962	69,726	13,355
2	694,423	602,998	6,586	71,536	13,303
3	710,855	619,736	6,359	71,379	13,381
4	704,166	617,163	6,535	66,545	13,923
5	656,072	566,060	6,001	72,945	11,066
6	712,054	618,858	6,379	74,735	12,082
7	689,399	598,584	6,103	73,635	11,077
8	562,460	483,578	5,852	63,019	10,011
9	654,678	569,749	6,240	66,361	12,328
10	669,428	582,008	6,103	69,823	11,494
11	637,558	551,273	7,052	68,604	10,629
12	617,779	535,258	6,061	66,342	10,118

4. 毛 糸 用

年 月	総 延 運 転 鍾 時 間 数			
	計	ローラー式	コンデンサー式	ギル式
平成 6年	3,965,844	7,989	608,237	3,349,618
7	3,384,465	8,466	513,630	2,862,369
8	3,223,708	6,441	414,111	2,803,156
9	3,221,395	7,114	416,802	2,797,479
10	2,852,169	11,437	403,975	2,436,757
平成10年 1月	240,662	1,650	31,912	207,100
2	241,852	838	34,175	206,839
3	246,804	1,353	36,113	209,338
4	243,286	1,289	36,253	205,744
5	223,689	396	34,671	188,622
6	235,583	838	36,010	198,735
7	225,945	1,355	35,145	189,445
8	247,630	263	31,621	215,746
9	266,220	1,503	33,047	231,670
10	262,242	854	33,755	227,633
11	210,823	326	31,594	178,903
12	207,433	772	29,679	176,982

紡機 (つづき)

5. 絹糸系用

年 月	総 延 運 転 鍾 時 間 数			
	計	ローラー式	コンデンサー式	ギル式
平成 6年	163,725	3,700	3,694	154,174
7	116,704	3,032	2,660	109,971
8	61,168	2,935	1,727	56,506
9	47,988	197	1,786	46,005
10	42,243	191	1,514	40,538
平成10年 1月	3,600	—	120	3,480
2	4,021	—	143	3,878
3	3,864	—	134	3,730
4	3,720	—	98	3,622
5	3,630	—	98	3,532
6	4,188	191	137	3,860
7	3,736	—	104	3,632
8	3,746	—	104	3,642
9	3,852	—	155	3,697
10	3,101	—	123	2,978
11	2,393	—	181	2,212
12	2,392	—	117	2,275

注：絹糸系用の計にはその他を含む。

6. 麻糸用

年 月	総 延 運 転 鍾 時 間 数			
	計	ローラー式	ギル式	そ の 他
平成 6年	94,711	45,473	49,238	
7	79,447	34,064	45,383	
8	67,282	35,821	31,461	
9	64,744	27,071	37,673	
10	31,033	12,195	18,832	
平成10年 1月	4,852	3,541	1,311	
2	2,411	988	1,423	
3	2,020	917	1,103	
4	1,354	457	897	
5	830	274	556	
6	1,450	465	875	
7	1,315	810	409	
8	1,659	361	1,298	
9	2,376	937	1,439	
10	4,789	1,172	3,617	
11	4,812	833	3,979	
12	3,165	1,440	1,725	

(3) 製 糸 機

(注)

単位：台 (釜)

年 月	月 末 設 備 台 数			1 日 平 均 運 転 台 数		
	器械製糸	国用製糸	玉糸製糸	器械製糸	国用製糸	玉糸製糸
平成 6年	5,599	910	1,154	3,878	354	167
7	4,527	542	919	2,822	293	159
8	4,185	470	703	2,316	259	157
9	2,020	202	307	1,461	175	72
10	1,280	997
平成10年 1月	1,840	152	117	1,352	117	55
2	1,840	172	117	1,347	155	53
3	1,840	172	117	1,352	155	53
4	1,846	1,378
5	1,844	1,365
6	1,640	1,295
7	1,382	1,108
8	1,382	1,084
9	1,280	1,017
10	1,280	995
11	1,280	1,012
12	1,280	997

注：1. 製糸機は農林水産省農産園芸局畑作振興課調べ。国用製糸、玉糸製糸は平成10年4月から調査していない。

2. 平成9年1月の調査票改正により「亜麻糸用」と「ちょ麻糸用」を統合し、「麻糸用」とした。

3. 「麻糸用」計にはその他式を含む。

(4) 織 機

織物用織機合計1~4

年 月	合 計		力 織 機			
			無 び 織 機		有 び 織 機	
	月末保有台数	月間平均実働数	月末保有台数	月間平均実働数	月末保有台数	月間平均実働数
平成6年	226,459	195,596	75,991	71,777	150,468	123,819
7	204,958	178,231	72,023	67,799	132,935	110,432
8	184,561	162,730	67,617	63,999	116,944	98,731
9	176,157	154,755	65,773	62,071	110,384	92,684
10	161,979	140,291	60,363	55,314	101,616	84,977
平成10年1月	172,016	147,882	62,502	58,075	109,514	89,807
2	170,587	145,982	62,037	57,347	108,550	88,635
3	169,677	144,690	61,852	56,932	107,825	87,758
4	168,329	143,255	61,443	56,190	106,886	87,065
5	167,811	142,499	61,484	55,937	106,327	86,562
6	166,881	140,744	61,342	55,472	105,539	85,272
7	165,778	139,196	61,227	54,828	104,551	84,368
8	164,760	137,634	60,940	54,148	103,820	83,486
9	164,153	136,814	60,750	54,060	103,403	82,754
10	163,429	136,194	60,600	53,843	102,829	82,351
11	162,651	134,762	60,456	53,591	102,195	81,171
12	161,979	133,841	60,363	53,342	101,616	80,499

1. 綿 ス フ 織 物 業

年 月	合 計		力 織 機			
			無 び 織 機		有 び 織 機	
	月末保有台数	月間平均実働数	月末保有台数	月間平均実働数	月末保有台数	月間平均実働数
平成6年	104,862	88,943	31,038	30,302	73,824	58,641
7	93,138	80,641	30,026	28,643	63,112	51,999
8	83,682	72,944	28,529	26,992	55,153	45,952
9	79,153	69,328	27,981	26,688	51,172	42,640
10	72,542	64,200	24,405	23,023	48,137	41,177
平成10年1月	77,679	67,505	25,112	23,908	52,567	43,597
2	77,001	66,402	25,077	23,532	51,924	42,870
3	76,490	65,787	24,912	23,357	51,578	42,430
4	75,849	65,417	24,775	23,162	51,074	42,255
5	75,489	65,035	24,776	23,114	50,713	41,921
6	74,796	64,250	24,723	23,116	50,073	41,134
7	73,966	63,551	24,641	22,873	49,325	40,678
8	73,777	63,179	24,563	22,708	49,214	40,471
9	73,745	62,916	24,562	22,747	49,183	40,169
10	73,447	62,779	24,542	22,726	48,905	40,053
11	72,904	61,953	24,376	22,548	48,528	39,405
12	72,542	61,626	24,405	22,487	48,137	39,139

2. 毛 織 物 業

年 月	合 計		力 織 機			
			無 び 織 機		有 び 織 機	
	月末保有台数	月間平均実働数	月末保有台数	月間平均実働数	月末保有台数	月間平均実働数
平成6年	18,164	13,709	5,976	5,159	12,188	8,550
7	16,910	12,892	5,791	4,833	11,119	8,058
8	15,543	12,434	5,639	4,939	9,904	7,494
9	14,775	12,133	5,129	4,609	9,646	7,523
10	14,318	11,240	5,039	4,396	9,279	6,843
平成10年1月	14,724	11,487	5,150	4,465	9,574	7,022
2	14,689	11,277	5,150	4,434	9,539	6,843
3	14,697	11,225	5,166	4,372	9,531	6,853
4	14,646	11,442	5,169	4,462	9,477	6,980
5	14,563	11,445	5,166	4,390	9,397	7,055
6	14,522	11,426	5,137	4,394	9,385	7,032
7	14,501	11,291	5,105	4,424	9,396	6,867
8	14,444	11,076	5,129	4,376	9,315	6,700
9	14,382	11,091	5,073	4,366	9,309	6,725
10	14,328	11,176	5,047	4,391	9,281	6,785
11	14,305	11,084	5,026	4,353	9,279	6,731
12	14,318	10,854	5,039	4,327	9,279	6,527

3. 絹 人 絹 織 物 業

年 月	合 計		力 織 機			
			無 び 織 機		有 び 織 機	
	月末保有台数	月間平均実働数	月末保有台数	月間平均実働数	月末保有台数	月間平均実働数
平成6年	102,668	92,395	38,729	36,085	63,939	56,309
7	94,158	84,149	35,970	34,094	58,188	50,056
8	84,717	76,873	33,216	31,844	51,501	45,029
9	81,610	72,831	32,430	30,558	49,180	42,274
10	74,513	64,441	30,686	27,689	43,827	36,751
平成10年1月	78,994	68,449	32,007	29,484	46,987	38,965
2	78,278	67,862	31,577	29,165	46,701	38,697
3	77,871	67,238	31,541	28,986	46,330	38,252
4	77,215	65,975	31,266	28,356	45,949	37,619
5	77,140	65,607	31,309	28,233	45,831	37,374
6	76,944	64,666	31,249	27,765	45,695	36,901
7	76,705	63,963	31,248	27,335	45,457	36,628
8	75,933	62,988	31,015	26,868	44,918	36,120
9	75,420	62,412	30,882	26,747	44,538	35,665
10	75,048	61,841	30,778	26,525	44,270	35,316
11	74,836	61,323	30,821	26,483	44,015	34,840
12	74,513	60,963	30,686	26,325	43,827	34,638

4. 麻 織 物 業

年 月	合 計		力 織 機			
			無 び 織 機		有 び 織 機	
	月末保有台数	月間平均実働数	月末保有台数	月間平均実働数	月末保有台数	月間平均実働数
平成6年	765	549	248	231	517	318
7	752	549	236	230	516	319
8	619	479	233	224	386	256
9	619	462	233	216	386	247
10	606	411	233	205	373	206
平成10年1月	619	441	233	218	386	223
2	619	441	233	216	386	225
3	619	440	233	217	386	223
4	619	421	233	210	386	211
5	619	412	233	200	386	212
6	619	402	233	197	386	205
7	606	391	233	196	373	195
8	606	391	233	196	373	195
9	606	395	233	200	373	195
10	606	398	233	201	373	197
11	606	402	233	207	373	195
12	606	398	233	203	373	195

そ の 他 の 織 機

年 月	タ イ ヤ コ ー ド		タ オ ル	
	綿 ス フ 織 物 業		綿 ス フ 織 物 業	
	月末保有台数	月間平均実働数	月末保有台数	月間平均実働数
平成6年	253	256	8,687	8,311
7	227	217	7,469	7,200
8	227	199	6,854	6,575
9	246	225	6,491	6,075
10	237	223	5,707	5,210
平成10年1月	246	218	5,800	5,299
2	246	220	5,779	5,281
3	246	219	5,750	5,231
4	246	224	5,748	5,216
5	246	224	5,748	5,232
6	246	227	5,749	5,240
7	244	225	5,733	5,236
8	244	227	5,757	5,193
9	244	227	5,756	5,100
10	242	224	5,722	5,167
11	243	225	5,723	5,170
12	237	219	5,707	5,155

注：1. 織機合計には「その他織機」を含まない。
 2. 年次の「月末保有台数」は年末、「月間平均実働数」は年平均である。

(5) 敷物・フェルト・不織布

単位：台、ただし不織布…t
4. プレスフェルト用
ハーダ(動力)

- 1. モケット用織機
- 2. じゅうたん用織機
- 3. タフティングマシン

年 月	1. モケット用織機		2. じゅうたん用織機		3. タフティングマシン		4. プレスフェルト用ハーダ(動力)	
	月 末 保有台数	月 間 平 均 実 働 数	月 末 保有台数	月 間 平 均 実 働 数	月 末 保有台数	月 間 平 均 実 働 数	月 末 保有台数	月 間 平 均 実 働 数
平成6年	236	197	213	136	269	218	23	22
7	287	262	199	151	290	242	21	21
8	217	220	196	153	292	233	48	33
9	173	176	183	148	274	228	47	29
10	126	151	155	134	261	223	45	29
平成10年1月	173	159	183	141	274	226	47	29
2	173	159	183	141	274	227	46	29
3	173	159	183	143	274	228	46	29
4	173	159	183	141	274	226	46	29
5	173	159	183	137	274	221	46	30
6	173	159	183	140	274	224	47	30
7	173	159	174	131	274	221	45	28
8	173	156	174	130	274	215	45	28
9	170	152	174	127	272	222	45	28
10	167	149	174	128	272	222	45	28
11	167	142	171	122	272	221	45	28
12	126	104	155	124	261	218	45	28

不織布用計1~2

- 1. 乾式計(1)~(6)
- (1) ケミカルボンド式
- (2) サーマルボンド式

年 月	1. ケミカルボンド式		2. サーマルボンド式	
	月 間 設備能力	月 間 稼働率	月 間 設備能力	月 間 稼働率
平成6年	—	—	—	—
7	—	—	—	—
8	30,373	75.7	28,132	76.5
9	32,136	77.5	29,775	78.1
10	32,110	77.9	29,554	79.2
平成10年1月	32,135	73.6	29,774	74.4
2	32,135	75.9	29,774	76.9
3	32,135	80.1	29,774	81.1
4	32,330	75.9	29,774	77.0
5	32,580	75.3	30,024	76.6
6	32,635	77.6	30,079	79.4
7	32,555	78.6	29,999	79.9
8	32,190	73.5	29,634	74.9
9	32,227	77.1	29,671	78.4
10	32,342	81.8	29,786	83.4
11	32,342	84.8	29,786	86.5
12	32,110	80.9	29,554	82.4

- (3) ニードルパンチ式
- (4) スパンボンド・メルトブロー式
- (5) スパンレース式
- (6) その他
- 2. 湿 式

年 月	3. ニードルパンチ式		4. スパンボンド・メルトブロー式		5. スパンレース式		6. その他	
	月 間 設備能力	月 間 稼働率	月 間 設備能力	月 間 稼働率	月 間 設備能力	月 間 稼働率	月 間 設備能力	月 間 稼働率
平成6年	—	—	—	—	—	—	—	—
7	—	—	—	—	—	—	—	—
8	9,581	77.6	6,229	83.8	1,790	63.8	892	72.0
9	9,896	77.8	6,553	86.9	2,090	60.7	891	71.2
10	9,621	75.4	6,251	86.6	2,090	64.7	847	68.5
平成10年1月	9,896	73.3	6,553	87.5	2,090	61.5	891	73.5
2	9,896	74.3	6,553	84.2	2,090	63.1	891	70.3
3	9,896	80.7	6,553	88.6	2,090	64.9	891	61.0
4	9,896	71.4	6,553	87.9	2,090	68.2	891	60.0
5	9,896	70.9	6,553	86.1	2,090	65.3	891	54.4
6	9,896	72.0	6,553	84.6	2,090	72.4	846	60.9
7	9,816	75.4	6,553	81.1	2,090	67.8	846	62.9
8	9,741	69.4	6,263	86.2	2,090	61.5	846	61.7
9	9,733	76.9	6,263	74.9	2,090	65.7	846	64.4
10	9,748	79.8	6,263	92.1	2,090	59.0	846	78.7
11	9,748	80.1	6,263	93.4	2,090	63.2	846	82.5
12	9,621	81.1	6,251	92.4	2,090	58.6	847	93.5

注：1. 平成8年1月の調査票改正により、敷物・フェルト・不織布は、「織フェルト用織機」を廃止、不織布用設備を分割、新設した。
2. 平成8年1月の調査票改正により漁網・陸上綱は「もじ網」、「ラッセル」を統合し、「その他(もじ網・ラッセル)」に名称変更し、「本日」、「スピナー」、「合成繊維用撚糸機」を廃止し、「漁網」を「漁網・陸上綱」に名称変更した。

(6) 細幅織物・組ひも・レース生地

- 1. 細幅織機
- 2. 製ちゆう機
- 3. レース機計(1)~(2) (1) 編・ボビン (2) 刺しゅう

年 月	1. 細幅織機		2. 製ちゆう機		3. レース機計(1)~(2)	
	月 末 保有台数	月 間 平 均 実 働 数	月 末 保有台数	月 間 平 均 実 働 数	月 末 保有台数	月 間 平 均 実 働 数
平成6年	6,566	5,659	47,743	36,231	1,469	1,287
7	6,388	5,552	47,820	35,372	1,459	1,292
8	5,512	4,819	46,159	36,328	1,368	1,227
9	5,419	4,663	45,365	35,103	1,312	1,166
10	5,210	4,312	43,884	31,272	1,278	1,122
平成10年1月	5,419	4,449	44,528	33,214	1,327	1,163
2	5,310	4,387	44,175	33,536	1,328	1,170
3	5,310	4,392	44,149	31,426	1,314	1,149
4	5,311	4,381	44,139	32,860	1,313	1,149
5	5,312	4,384	44,029	31,866	1,313	1,138
6	5,276	4,386	43,881	31,813	1,284	1,108
7	5,270	4,321	43,905	30,505	1,285	1,097
8	5,270	4,232	43,877	30,421	1,285	1,095
9	5,259	4,210	43,874	30,316	1,290	1,086
10	5,208	4,181	43,880	29,987	1,283	1,089
11	5,206	4,219	43,880	29,678	1,278	1,105
12	5,210	4,206	43,884	29,640	1,278	1,112

(7) 漁 網 ・ 陸 上 綱

- 製網機1~3
- 1. かえる又
- 2. 無 結 節
- 3. その他(もじ網・ラッセル)

年 月	1. かえる又		2. 無 結 節		3. その他(もじ網・ラッセル)	
	月 末 保有台数	月 間 平 均 実 働 数	月 末 保有台数	月 間 平 均 実 働 数	月 末 保有台数	月 間 平 均 実 働 数
平成6年	1,305	902	624	446	404	292
7	1,278	855	571	402	389	286
8	1,203	853	543	385	383	317
9	1,159	840	523	387	361	316
10	1,098	823	489	383	347	313
平成10年1月	1,157	837	522	391	360	314
2	1,144	861	509	410	360	315
3	1,144	847	509	403	360	313
4	1,134	840	499	387	360	318
5	1,133	831	498	378	360	317
6	1,130	824	497	372	360	315
7	1,130	815	495	370	362	310
8	1,129	801	498	360	362	314
9	1,131	807	500	369	362	313
10	1,099	801	490	384	347	307
11	1,099	817	490	387	347	310
12	1,098	800	489	383	347	305

(8) 製 綿 ・ ふ と ん

- 1. りゆう綿機
- 2. ふとん成型機

年 月	1. りゆう綿機		2. ふとん成型機	
	月 末 保有台数	月 間 平 均 実 働 数	月 末 保有台数	月 間 平 均 実 働 数
平成6年	1,150	958	379	348
7	1,075	903	355	331
8	586	515	303	281
9	523	468	292	279
10	487	418	283	259
平成10年1月	518	436	287	266
2	506	427	282	261
3	506	423	283	261
4	506	420	283	259
5	506	419	283	259
6	503	416	281	257
7	503	416	281	257
8	499	412	277	253
9	491	413	277	253
10	486	410	283	259
11	487	410	282	259
12	487	411	283	258

注：3. 平成8年1月の調査票改正により(8)製綿・ふとんは過去の数字とは接続しない。
4. 平成8年1月の調査票改正により製綿・ふとんは「両面機」、「まい切機」、「工業用動力ミシン」を廃止した。

(9) ニット・衣服縫製品

単位：{ 台、ただし
フルファッション…セクション
横編機 (除フルファッション)

1. たて編機

2. 丸編機 (除靴下機)

3. 横編機 (除フルファッション)

年 月	月 末 保有台数	月間平均 実働数	月 末 保有台数	月間平均 実働数	月 末 保有台数	月間平均 実働数
平成6年	1,116	975	10,983	7,457	14,123	9,946
7	1,048	973	10,365	6,908	12,630	9,145
8	1,082	996	10,122	6,558	11,886	8,573
9	1,098	1,006	10,191	6,469	11,439	8,344
10	1,001	904	10,022	6,162	10,922	7,937
平成10年1月	1,097	1,020	10,265	6,059	11,147	7,997
2	1,098	1,013	10,168	6,047	11,293	8,518
3	1,107	1,012	10,136	6,015	11,239	7,860
4	1,014	893	10,348	6,397	11,173	7,799
5	983	858	10,318	6,466	11,141	7,861
6	1,047	897	10,097	6,412	11,046	7,849
7	1,004	878	10,142	6,286	11,152	7,989
8	991	851	10,121	6,131	11,153	7,946
9	992	852	10,125	6,100	11,046	7,884
10	993	859	10,123	6,121	11,005	7,830
11	1,001	861	10,023	5,980	11,058	7,922
12	1,001	850	10,022	5,926	10,922	7,788

4. 横編機 (フルファッション)

5. 靴下機 (丸編)

年 月	月 末 保 有 セクション数	月 間 平 均 実 働 数	月 末 保 有 台 数	月 間 平 均 実 働 数
平成6年	972	719	22,901	18,842
7	990	693	21,862	18,225
8	839	569	21,992	18,258
9	805	553	21,827	17,618
10	724	504	21,161	16,314
平成10年1月	805	504	21,794	16,507
2	783	484	21,784	17,177
3	789	515	21,540	16,508
4	889	576	21,485	16,555
5	809	534	21,511	16,377
6	843	555	21,341	16,234
7	786	530	21,365	16,186
8	786	533	21,368	16,362
9	786	525	21,256	16,066
10	701	430	21,262	15,888
11	685	436	21,136	15,925
12	724	430	21,161	15,983

6. ニット業者 (工業用動力ミシン)

7. 衣服縫製業者 (工業用動力ミシン)

年 月	月 末 保有台数	月間平均 実働数	月 末 保有台数	月間平均 実働数
平成6年	62,064	46,207	168,503	141,594
7	60,757	44,602	163,076	136,498
8	59,318	43,208	157,304	131,349
9	58,289	43,493	149,587	125,094
10	55,444	40,795	139,223	116,008
平成10年1月	57,768	41,603	147,373	119,961
2	57,368	41,638	146,487	118,960
3	56,426	40,955	145,683	118,352
4	56,639	40,962	145,118	117,733
5	56,612	40,819	144,355	117,444
6	56,183	40,615	143,763	116,359
7	56,326	40,697	143,191	115,450
8	56,293	40,771	142,295	115,501
9	56,072	41,166	141,455	114,397
10	55,878	40,555	140,036	112,772
11	55,466	39,998	140,185	113,419
12	55,444	39,763	139,223	111,744

2 労 務 統 計

(1) 化学繊維計①~②

① 再生繊維・半合成繊維

② 合成繊維

単位：人

年 月	月 末 従業者数	月間実働 延 人 員	月 末 従業者数	月間実働 延 人 員	月 末 従業者数	月間実働 延 人 員
平成6年	16,957	4,341,736	3,167	869,228	13,790	3,472,508
7	16,607	4,240,664	2,842	732,319	13,765	3,508,345
8	15,303	3,935,427	2,621	678,141	12,682	3,257,286
9	14,410	3,676,452	2,453	622,558	11,957	3,053,894
10	14,119	3,531,578	2,453	597,210	11,666	2,934,368
平成10年1月	14,352	284,841	2,440	47,463	11,912	237,378
2	14,290	296,964	2,431	51,028	11,859	245,936
3	14,320	281,412	2,425	47,537	11,895	233,875
4	14,430	306,296	2,473	51,640	11,957	254,656
5	14,435	285,995	2,438	47,155	11,997	238,840
6	14,415	303,213	2,460	52,163	11,955	251,050
7	14,322	302,391	2,441	50,638	11,881	251,753
8	14,254	295,778	2,418	49,208	11,836	246,570
9	14,179	291,991	2,408	50,061	11,771	241,930
10	14,167	292,864	2,417	49,229	11,750	243,635
11	14,145	300,543	2,450	50,872	11,695	249,671
12	14,119	289,290	2,453	50,216	11,666	239,074

(2) 紡 績

(3) 織物計①~④

① 綿スフ織物

年 月	月 末 従業者数	月間実働 延 人 員	月 末 従業者数	月間実働 延 人 員	月 末 従業者数	月間実働 延 人 員
平成6年	31,655	8,633,990	100,732	27,429,662	32,208	8,928,962
7	27,087	7,565,131	91,514	24,957,471	28,854	7,902,460
8	23,306	6,417,678	83,905	22,851,914	26,544	7,294,004
9	21,552	5,842,065	78,517	21,579,164	26,242	7,046,681
10	18,760	5,112,480	70,226	19,434,568	24,084	6,490,076
平成10年1月	21,287	416,975	77,084	1,572,974	25,623	528,047
2	20,905	450,307	76,580	1,630,653	25,299	545,512
3	21,291	454,811	74,481	1,694,166	25,236	563,258
4	21,455	477,952	74,273	1,696,534	25,247	562,483
5	21,087	424,428	73,705	1,620,732	24,831	534,257
6	20,727	462,045	73,252	1,671,228	24,707	560,826
7	20,383	441,276	72,806	1,661,962	24,584	554,959
8	20,045	360,377	72,281	1,513,352	24,513	499,081
9	19,648	417,492	71,734	1,606,528	24,400	540,935
10	19,350	415,716	71,414	1,634,108	24,298	546,874
11	19,085	402,814	70,458	1,572,416	24,194	527,152
12	18,760	388,287	70,226	1,559,915	24,084	526,692

② 毛織物

③ 絹人絹織物

④ 麻織物

年 月	月 末 従業者数	月間実働 延 人 員	月 末 従業者数	月間実働 延 人 員	月 末 従業者数	月間実働 延 人 員
平成6年	12,166	3,304,634	56,092	15,129,882	266	66,184
7	11,045	3,101,097	51,360	13,891,460	255	62,454
8	10,492	2,932,712	46,635	12,566,147	234	59,051
9	10,105	2,785,621	41,943	11,691,807	227	55,055
10	9,385	2,569,188	36,584	10,332,988	173	42,316
平成10年1月	10,032	211,409	41,209	829,295	220	4,223
2	10,024	215,076	41,041	865,640	216	4,425
3	9,987	221,710	39,046	905,394	212	3,804
4	9,947	225,482	38,865	904,715	214	3,854
5	9,941	220,515	38,724	862,417	209	3,543
6	9,871	206,275	38,470	900,350	204	3,777
7	9,764	220,840	38,255	882,816	203	3,347
8	9,695	204,903	37,889	806,594	184	2,774
9	9,632	212,346	37,520	850,018	182	3,229
10	9,598	214,974	37,341	868,974	177	3,286
11	9,477	210,642	36,612	831,551	175	3,071
12	9,385	205,016	36,584	825,224	173	2,983

(4) 敷物・フェルト・不織布 (5) 染色整理計①~② ① 織物染色整理 ② 毛織物染色整理

単位：人

Table with 9 columns: 年月, 月末従業者数, 月間実働延人員, 月末従業者数, 月間実働延人員, 月末従業者数, 月間実働延人員, 月末従業者数, 月間実働延人員. Rows include 平成6年 and 平成10年1月.

(6) 漁網・陸上網 (7) 網 (8) 細編織物 組ひも・レース生地 (9) 製綿・ふとん

Table with 9 columns: 年月, 月末従業者数, 月間実働延人員, 月末従業者数, 月間実働延人員, 月末従業者数, 月間実働延人員, 月末従業者数, 月間実働延人員. Rows include 平成6年 and 平成10年1月.

(10) ニット・衣服縫製品計

①~②

① ニット業者

② 衣服縫製業者

Table with 7 columns: 年月, 月末従業者数, 月間実働延人員, 月末従業者数, 月間実働延人員, 月末従業者数, 月間実働延人員. Rows include 平成6年 and 平成10年1月.

V 流通統計

1 原料 (1) 年 表

輸入原材料

単位：t

Table with 10 columns: 品目, 年初在庫, 受入, 計, 引渡 (仲間渡, 需要者渡), 年末在庫. Rows include 綿花, 羊毛, 麻類, etc.

注：「その他」には「旧ソ連」を含む。

国産原材料

単位：t

Table with 10 columns: 品目, 年初在庫, 受入, 計, 引渡 (輸出船積, 需要者), 年末在庫. Rows include 国内発生落綿, ビスコーススフ, etc.

注：平成8年の調査対象見直しにより「製綿・ふとん」の数字は過去と接続しない。

(2) 輸入原材料受入・引渡・在庫推移

綿 花 落 綿

年 月	綿 花			落 綿		
	受 入	引 渡	在 庫	受 入	引 渡	在 庫
平成 6年	383,998	397,861	23,471	3,914	4,016	237
7	346,906	352,230	18,147	1,836	2,014	59
8	325,003	323,386	19,764	3,114	3,046	127
9	304,179	306,870	17,073	2,477	2,522	82
10	318,570	319,019	16,624	3,213	3,228	67
平成10年 1月	29,481	22,205	24,349	192	178	96
2	22,628	21,908	25,069	255	242	109
3	30,949	26,974	29,044	234	204	139
4	27,557	28,716	27,885	274	212	201
5	26,724	28,971	25,638	270	322	149
6	29,245	32,273	22,610	309	354	104
7	29,481	28,589	23,502	270	281	93
8	25,599	23,280	25,821	307	307	93
9	23,531	27,287	22,065	311	313	91
10	27,241	31,231	18,075	208	257	42
11	20,627	23,061	15,641	269	239	72
12	25,507	24,524	16,624	314	319	67

脂付羊毛 洗上羊毛

年 月	脂付羊毛			洗上羊毛		
	受 入	引 渡	在 庫	受 入	引 渡	在 庫
平成 6年	13,729	13,797	431	48,677	48,043	4,629
7	8,749	8,963	217	36,816	38,510	2,935
8	5,821	5,851	187	29,940	29,980	2,895
9	5,905	5,972	120	29,114	28,655	3,354
10	3,507	3,625	2	21,597	22,764	2,187
平成10年 1月	246	261	105	2,487	2,190	3,651
2	378	412	71	2,062	2,317	3,396
3	470	432	109	2,214	2,276	3,334
4	348	348	109	1,777	1,784	3,327
5	331	359	81	1,949	3,302	3,302
6	303	282	102	1,352	1,596	3,058
7	335	375	62	1,531	1,712	2,877
8	235	211	86	1,278	1,419	2,736
9	78	159	5	1,506	2,402	2,402
10	143	145	3	1,655	1,823	2,234
11	289	255	37	1,950	1,916	2,268
12	351	386	2	1,836	1,917	2,187

羊毛トップ 毛くず

年 月	羊毛トップ			毛くず		
	受 入	引 渡	在 庫	受 入	引 渡	在 庫
平成 6年	27,415	25,913	3,327	5,228	5,237	125
7	18,531	19,905	1,953	5,340	5,170	295
8	22,668	21,975	2,646	5,500	5,482	313
9	27,117	26,971	2,792	4,012	4,135	190
10	18,774	19,183	2,383	3,657	3,680	167
平成10年 1月	1,849	2,054	2,587	357	349	198
2	1,939	1,832	2,694	361	336	223
3	2,070	2,167	2,597	393	424	192
4	1,773	1,891	2,479	301	287	206
5	1,623	1,177	2,925	305	260	251
6	1,712	1,543	3,094	273	241	283
7	1,582	1,694	2,982	265	301	247
8	1,287	1,443	2,826	218	261	204
9	1,452	1,427	2,851	287	285	206
10	1,269	1,767	2,353	263	291	178
11	1,078	1,105	2,326	285	293	170
12	1,140	1,083	2,383	349	352	167

亜 麻 ちよ 麻 単位：t

年 月	亜 麻			ちよ 麻		
	受 入	引 渡	在 庫	受 入	引 渡	在 庫
平成 6年	1,067	1,086	293	2,551	2,586	52
7	650	753	190	2,733	2,763	22
8	568	594	164	1,884	1,885	21
9	4,655	4,528	291	2,103	2,107	17
10	4,932	4,678	545	997	997	17
平成10年 1月	464	412	343	89	89	17
2	481	426	398	97	87	27
3	373	538	233	61	61	27
4	196	293	136	84	89	22
5	568	293	411	48	54	16
6	360	402	369	96	96	16
7	325	380	314	130	130	16
8	424	504	234	93	96	13
9	311	304	241	85	85	13
10	322	396	167	89	96	6
11	438	174	431	52	50	8
12	670	556	545	73	64	17

サイザル その他

年 月	サイザル			その他		
	受 入	引 渡	在 庫	受 入	引 渡	在 庫
平成 6年	2,808	2,743	505	5,539	5,491	183
7	3,186	3,166	525	4,504	4,506	181
8	2,029	2,262	292	4,336	4,297	220
9	2,706	2,516	482	4,548	4,574	194
10	2,367	2,264	585	4,153	4,153	194
平成10年 1月	250	187	545	315	299	210
2	127	161	511	347	314	243
3	228	221	518	584	608	219
4	321	263	576	422	383	258
5	157	197	536	348	347	259
6	246	177	605	258	275	242
7	297	192	710	402	429	215
8	85	256	539	250	262	203
9	188	154	573	299	324	178
10	122	133	562	295	283	190
11	141	195	508	249	218	221
12	205	128	585	384	411	194

コットンリントーパルプ コットンリントー 溶解パルプ

年 月	コットンリントーパルプ			コットンリントー			溶解パルプ		
	受 入	引 渡	在 庫	受 入	引 渡	在 庫	受 入	引 渡	在 庫
平成 6年	6,553	6,553	—	60	60	1	36,709	37,466	200
7	6,601	6,601	—	92	92	1	41,961	41,956	205
8	6,542	6,542	—	86	87	—	28,281	28,029	457
9	5,757	5,757	—	104	104	—	31,561	32,018	—
10	6,580	6,580	—	76	76	—	26,922	26,919	3
平成10年 1月	583	583	—	3	3	—	2,038	2,038	—
2	380	380	—	3	3	—	2,950	2,950	—
3	820	820	—	3	3	—	2,637	2,637	—
4	514	514	—	5	5	—	2,500	2,500	—
5	359	359	—	5	5	—	191	191	—
6	450	450	—	5	5	—	3,246	3,243	3
7	523	523	—	—	—	—	2,269	2,269	3
8	1,030	1,030	—	11	11	—	1,720	1,720	3
9	809	809	—	12	12	—	2,327	2,227	103
10	428	428	—	11	11	—	2,209	2,309	3
11	302	302	—	8	8	—	2,198	2,198	3
12	382	382	—	10	10	—	2,637	2,637	3

(3) 国産原材料受入・引渡・在庫推移

国内発生落綿

ビスコーススフ

単位：t

年 月	国内発生落綿			ビスコーススフ		
	受 入	引 渡	在 庫	受 入	引 渡	在 庫
平成 6年	28,406	28,469	3,246	56,127	55,890	1,362
7	24,771	25,706	2,311	57,980	58,610	732
8	21,890	21,587	2,614	47,202	46,947	987
9	20,577	20,344	2,847	40,804	40,682	1,109
10	20,022	20,697	2,172	35,886	35,848	1,147
平成10年 1月	1,675	1,747	2,775	3,645	3,311	1,443
2	1,724	1,707	2,792	2,709	2,745	1,407
3	1,816	1,862	2,746	2,676	3,088	995
4	1,821	1,937	2,630	2,820	3,304	511
5	1,721	1,653	2,698	3,349	3,156	704
6	1,720	1,810	2,608	2,631	2,826	509
7	1,598	1,711	2,495	3,303	3,058	754
8	1,450	1,548	2,397	3,010	3,033	731
9	1,555	1,532	2,420	3,776	3,831	676
10	1,706	1,736	2,390	2,635	2,323	988
11	1,742	1,754	2,378	2,614	2,546	1,056
12	1,494	1,700	2,172	2,718	2,627	1,147

合成繊維短繊維計 1~5

1. ナイロン

2. アクリル

年 月	合成繊維短繊維計 1~5			1. ナイロン			2. アクリル		
	受 入	引 渡	在 庫	受 入	引 渡	在 庫	受 入	引 渡	在 庫
平成 6年	396,999	398,244	6,146	7,316	7,294	86	245,633	246,096	3,564
7	384,805	381,856	9,095	7,483	7,322	247	234,302	231,145	6,721
8	380,354	382,947	6,502	5,656	5,846	57	248,604	251,316	4,009
9	376,929	369,948	13,483	5,230	5,068	219	249,097	245,253	7,853
10	387,623	383,573	17,533	6,444	6,326	337	258,278	255,525	10,606
平成10年 1月	32,801	30,920	15,364	374	406	187	21,905	20,045	9,713
2	31,448	30,084	16,728	534	484	237	19,607	19,196	10,124
3	42,248	37,301	21,675	805	696	346	27,870	24,660	13,334
4	29,411	29,350	21,736	410	549	207	19,121	18,616	13,839
5	26,122	26,607	21,251	529	497	239	16,288	16,785	13,342
6	29,727	28,991	21,987	356	387	208	20,154	19,840	13,656
7	36,100	32,013	26,074	514	552	170	25,834	21,979	17,511
8	32,249	33,031	25,292	433	460	143	21,579	22,089	17,001
9	41,089	40,185	26,196	759	821	81	28,254	27,636	17,619
10	29,730	29,670	26,256	526	546	61	19,466	19,422	17,663
11	28,785	35,066	19,975	502	324	239	19,550	24,225	12,988
12	27,913	30,355	17,533	702	604	337	18,650	21,032	10,606

3. ポリエステル

4. ポリプロピレン

5. その他

年 月	3. ポリエステル			4. ポリプロピレン			5. その他		
	受 入	引 渡	在 庫	受 入	引 渡	在 庫	受 入	引 渡	在 庫
平成 6年	126,828	127,049	1,992	1,638	1,537	161	15,584	16,268	343
7	126,366	126,493	1,865	1,375	1,480	56	15,279	15,416	206
8	108,258	108,359	1,764	1,528	1,203	381	16,308	16,223	291
9	103,289	99,999	5,054	1,862	2,177	66	17,451	17,451	291
10	105,086	104,069	6,071	2,962	2,715	313	14,853	14,938	206
平成10年 1月	8,852	8,749	5,157	180	202	44	1,490	1,518	263
2	9,784	8,854	6,087	185	208	21	1,338	1,342	259
3	12,046	10,428	7,705	166	165	22	1,361	1,352	268
4	8,236	8,768	7,173	403	175	250	1,241	1,242	267
5	7,346	7,316	7,203	219	235	234	1,740	1,774	233
6	8,343	8,150	7,396	459	227	466	415	387	261
7	8,111	7,766	7,741	209	293	382	1,432	1,423	270
8	9,678	9,922	7,497	116	111	387	443	449	264
9	10,242	9,840	7,899	243	270	360	1,591	1,618	237
10	7,601	7,502	7,998	191	236	315	1,946	1,964	219
11	6,952	8,980	5,970	420	187	548	1,361	1,350	230
12	7,895	7,794	6,071	171	406	313	495	519	206

2 製 品

(1) 糸

単位：t

品 目	年初在庫	受 入	引 渡			年末在庫
			計	仲 間 渡	需要者渡 (輸出を含む)	
合 計	68,692	1,088,334	1,096,204	267,467	828,737	60,822
綿 純 糸	16,819	362,664	364,781	82,814	281,967	14,702
混 紡	15,712	347,490	349,538	79,166	270,372	13,664
毛 糸	1,107	15,174	15,243	3,648	11,595	1,038
毛 糸	5,883	50,621	52,342	8,655	43,687	4,162
毛 糸	5,073	37,648	39,067	6,560	32,507	3,654
毛 糸	810	12,973	13,275	2,095	11,180	508
絹 糸	241	2,852	2,972	923	2,049	121
絹糸(除生糸)	140	1,705	1,819	486	1,333	26
絹紡糸(含ちゅう糸)	101	1,147	1,153	437	716	95
麻 糸	1,039	12,578	12,521	782	11,739	1,096
麻 糸	638	2,141	2,167	743	1,424	612
麻 糸	218	729	692	39	653	255
麻 糸	183	9,708	9,662	—	9,662	229
人 絹 糸	1,797	28,585	29,110	3,317	25,793	1,272
ビスコーススフ糸(含キュブラ)	1,455	21,359	21,798	3,231	18,567	1,016
ビスコーススフ糸(含キュブラ)	342	7,226	7,312	86	7,226	256
ビスコーススフ糸(含キュブラ)	2,366	41,532	42,015	11,106	30,909	1,883
アセテート長繊維	935	23,537	23,524	4,619	18,905	948
合成繊維糸計	38,112	561,876	564,660	153,047	411,613	35,328
長 繊維	19,133	339,569	340,517	94,997	245,520	18,185
ナイロン	6,022	86,293	86,421	16,964	69,457	5,894
ポリエステル	12,379	224,901	225,906	76,051	149,855	11,374
ポリプロピレン	19	5,486	5,460	454	5,006	45
その他	713	22,889	22,730	1,528	21,202	872
紡 績 糸 計	18,979	222,307	224,143	58,050	166,093	17,143
ナイロン	132	2,962	2,938	389	2,549	156
ビニロン	383	6,341	6,618	390	6,228	106
アクリル	13,385	112,972	113,780	43,429	70,351	12,577
ポリエステル	4,186	85,702	86,376	11,607	74,769	3,512
ポリプロピレン	51	1,155	1,181	93	1,088	25
その他	842	13,175	13,250	2,142	11,108	767
手 編 糸	1,500	4,089	4,279	2,204	2,075	1,310
糸	1,313	2,319	2,493	1,530	963	1,139
その他	187	1,770	1,786	674	1,112	171

(2) 織

物

単位： { 織物…千㎡
タオル…t

品 目	年 初 在 庫	受 入	引	
			計	仲 間 渡
合 計	660,651	5,929,400	5,984,026	2,828,847
綿 織 物	195,704	2,081,034	2,106,422	945,966
毛 織 物	36,806	273,303	276,014	117,571
そ の 他	30,602	199,526	202,399	86,180
紡 織 物	6,204	73,777	73,615	31,391
絹 織 物 (絹紡織物を含む)	44,346	179,754	185,725	78,967
麻 織 物	4,478	28,929	28,967	1,567
亜麻・ちよ麻	2,590	5,625	5,511	1,563
黄 麻	1,888	23,304	23,456	4
ビスコース人絹織物 (キュブラ人絹織物を含む)	33,372	211,373	213,882	99,003
ビスコーススフ織物 (キュブラスフ織物を含む)	15,598	181,217	183,107	100,702
アセテート織物	13,840	130,907	131,602	55,320
合 成 織 維 織 物	311,853	2,812,980	2,827,387	1,417,897
ナイロン	34,760	252,716	259,166	132,534
ビニロン	9,605	27,187	26,603	10,846
アクリル	9,967	75,250	75,093	26,370
ポリエステル	237,328	2,272,123	2,280,506	1,170,685
ポリプロピレン	233	8,186	8,095	1,997
その他	19,960	177,518	177,924	75,465
毛 布	4,654	29,903	30,920	11,854
毛 の 他	616	5,150	5,184	1,452
そ の 他	4,038	24,753	25,736	10,402
タ オ ル (t)	5,528	50,890	51,631	22,068

渡		年 末 在 庫			品 目
輸出船積	需要者渡 (含小売商渡)	計	染色整理委託分	その他 (店舗・倉庫等)	
627,597	2,527,582	606,079	171,234	434,845	合 計
160,043	1,000,413	170,316	50,757	119,559	綿 織 物
5,500	152,943	34,095	4,440	29,655	毛 織 物
3,187	113,032	27,729	3,002	24,727	そ の 他
2,313	39,911	6,366	1,438	4,928	紡 織 物
2,550	104,208	38,428	2,503	35,925	絹 織 物 (絹紡織物を含む)
13	27,387	4,440	2,044	2,396	麻 織 物
4	3,944	2,704	2,044	660	亜麻・ちよ麻
9	23,443	1,736	—	1,736	黄 麻
19,603	95,276	30,863	3,098	27,765	ビスコース人絹織物 (キュブラ人絹織物を含む)
11,975	70,430	13,708	2,084	11,624	ビスコーススフ織物 (キュブラスフ織物を含む)
22,769	53,513	13,145	3,512	9,633	アセテート織物
405,144	1,004,346	297,447	102,760	194,687	合 成 織 維 織 物
24,860	101,772	28,310	9,682	18,628	ナイロン
1,367	14,390	10,189	7,271	2,918	ビニロン
15,869	32,854	10,124	6,140	3,984	アクリル
354,612	755,209	228,946	77,660	151,286	ポリエステル
—	6,098	324	—	324	ポリプロピレン
8,436	94,023	19,554	2,007	17,547	そ の 他
—	19,066	3,637	36	3,601	毛 布
—	3,732	582	11	571	毛 の 他
—	15,334	3,055	25	3,030	そ の 他
183	29,380	4,787	—	4,787	タ オ ル (t)

注：1. 織物合計にはタオルを含まない。
2. 織物在庫に「染色整理委託分」として計上された数量は、生産動態統計の染色整理月報に報告されている数量と重複するため、総在庫（210頁保有者別在庫の流通在庫には染色整理委託分を除く）をみる場合は除外する。

(3) 糸受入・引渡・在庫推移

糸合計 1~9

Table showing monthly data for total yarn (糸合計) from Heisei 6 to 12, including columns for month, receipt, transfer, required transfer, and inventory.

(1) そ 毛

(2) 紡 毛

単位：t

Table showing monthly data for combed (紡) and carded (そ) yarn, including columns for month, receipt, transfer, required transfer, and inventory.

1. 綿糸計 (1)~(2)

(1) 純

Table showing monthly data for pure cotton yarn (純綿糸), including columns for month, receipt, transfer, required transfer, and inventory.

3. 絹糸計 (1)~(2)

(1) 絹糸 (生糸を除く)

Table showing monthly data for silk yarn (絹糸), excluding raw silk, including columns for month, receipt, transfer, required transfer, and inventory.

(2) 混

2. 毛糸計 (1)~(2)

Table showing monthly data for mixed wool yarn (混毛糸), including columns for month, receipt, transfer, required transfer, and inventory.

(2) 絹紡糸 (ちゅう糸を含む)

4. 麻糸計 (1)~(3)

Table showing monthly data for ramie yarn (麻糸), including columns for month, receipt, transfer, required transfer, and inventory.

(1) 亜 麻

(2) ちよ 麻

Table with columns for year/month, income, and inventory for Asahira and Chiyoma. Includes sub-headers for '引 渡' (Transfer) and '在 庫' (Inventory).

6. ビスコーススフ糸 (キュブラスフ糸を含む)

7. アセテート長繊維

単位: t

Table with columns for year/month, income, and inventory for Viscose and Acetate long fibers. Includes sub-headers for '引 渡' (Transfer) and '在 庫' (Inventory).

(3) 黄 麻

5. 人絹糸計 (1)~(2)

Table with columns for year/month, income, and inventory for Yellow Flax and Rayon. Includes sub-headers for '引 渡' (Transfer) and '在 庫' (Inventory).

8. 合成繊維糸計 (1)~(2)

(1) 合成繊維長繊維計 ①~④

Table with columns for year/month, income, and inventory for Synthetic fiber. Includes sub-headers for '引 渡' (Transfer) and '在 庫' (Inventory).

(1) ビスコース

(2) キュブラ

Table with columns for year/month, income, and inventory for Viscose and Cupra. Includes sub-headers for '引 渡' (Transfer) and '在 庫' (Inventory).

① ナイロン

② ポリエステル

Table with columns for year/month, income, and inventory for Nylon and Polyester. Includes sub-headers for '引 渡' (Transfer) and '在 庫' (Inventory).

③ ポリプロピレン

④ その他

Table with columns for Year/Month, Receipt, Import, Demand, Inventory, and Receipt, Import, Demand, Inventory. Rows include Heisei 6-12 and Heisei 10 years 1-12.

④ ポリエステル

⑤ ポリプロピレン

単位：t

Table with columns for Year/Month, Receipt, Import, Demand, Inventory, Receipt, Import, Demand, Inventory. Rows include Heisei 6-12 and Heisei 10 years 1-12.

(2) 合成繊維糸計 ①~⑥

① ナイロン

Table with columns for Year/Month, Receipt, Import, Demand, Inventory, Receipt, Import, Demand, Inventory. Rows include Heisei 6-12 and Heisei 10 years 1-12.

⑥ その他

9. 手編糸計 (1)~(2)

Table with columns for Year/Month, Receipt, Import, Demand, Inventory, Receipt, Import, Demand, Inventory. Rows include Heisei 6-12 and Heisei 10 years 1-12.

② ビニロン

③ アクリル

Table with columns for Year/Month, Receipt, Import, Demand, Inventory, Receipt, Import, Demand, Inventory. Rows include Heisei 6-12 and Heisei 10 years 1-12.

(1) 毛

(2) その他

Table with columns for Year/Month, Receipt, Import, Demand, Inventory, Receipt, Import, Demand, Inventory. Rows include Heisei 6-12 and Heisei 10 years 1-12.

(4) 織物受入・引渡・在庫推移

織物合計 1~9 (注)

Table with columns: 年月, 受入, 計, 引 渡 (仲間渡, 輸出船積, 需要者渡), 在庫 (計, 染色整理委託分, その他).

1. 綿織物

Table with columns: 年月, 受入, 計, 引 渡 (仲間渡, 輸出船積, 需要者渡), 在庫 (計, 染色整理委託分, その他).

2. 毛織物計 (1)~(2)

Table with columns: 年月, 受入, 計, 引 渡 (仲間渡, 輸出船積, 需要者渡), 在庫 (計, 染色整理委託分, その他).

(1) そ 毛

単位: 千m²

Table with columns: 年月, 受入, 計, 引 渡 (仲間渡, 輸出船積, 需要者渡), 在庫 (計, 染色整理委託分, その他).

(2) 紡 毛

Table with columns: 年月, 受入, 計, 引 渡 (仲間渡, 輸出船積, 需要者渡), 在庫 (計, 染色整理委託分, その他).

3. 絹織物 (絹紡織物を含む)

Table with columns: 年月, 受入, 計, 引 渡 (仲間渡, 輸出船積, 需要者渡), 在庫 (計, 染色整理委託分, その他).

4. 麻織物計 (1)~(2)

年 月	受 入	引 渡				在 庫			
		計	仲 間 渡	輸 出 船 積	需 要 者 渡 (小 売 商 渡) を 含 む	計	染 色 整 理 委 託 分	そ の 他 (店 舗 ・ 倉 庫 等)	
平成 6年	33,551	32,598	3,030	199	29,369	7,794	1,614	6,180	
7	31,685	33,233	3,668	81	29,484	6,246	1,790	4,456	
8	25,202	25,796	2,088	43	23,665	5,652	1,874	3,778	
9	26,229	27,403	1,852	25	25,526	4,478	1,983	2,495	
10	28,929	28,967	1,567	13	27,387	4,440	2,044	2,396	
平成10年 1月	1,843	1,815	114	—	1,701	4,506	1,698	2,808	
2	2,091	2,469	322	—	2,147	4,128	1,808	2,320	
3	1,622	1,816	101	7	1,708	3,934	1,827	2,107	
4	1,426	1,608	112	—	1,496	3,752	1,827	1,925	
5	1,999	2,040	97	—	1,943	3,711	1,833	1,878	
6	2,201	1,992	99	—	1,893	3,920	1,846	2,074	
7	2,164	1,810	110	—	1,700	4,274	1,837	2,437	
8	2,764	2,356	84	2	2,270	4,682	1,850	2,832	
9	2,673	2,576	117	2	2,457	4,779	1,850	2,929	
10	3,345	3,451	110	—	3,341	4,673	1,886	2,787	
11	3,077	3,702	121	2	3,579	4,048	1,895	2,153	
12	3,724	3,332	180	—	3,152	4,440	2,044	2,396	

(1) 亜麻・ちよ麻

年 月	受 入	引 渡				在 庫			
		計	仲 間 渡	輸 出 船 積	需 要 者 渡 (小 売 商 渡) を 含 む	計	染 色 整 理 委 託 分	そ の 他 (店 舗 ・ 倉 庫 等)	
平成 6年	9,319	9,639	2,983	199	6,457	2,608	1,614	994	
7	9,450	9,452	3,664	81	5,707	2,606	1,790	816	
8	6,858	6,900	2,083	43	4,774	2,564	1,874	690	
9	6,697	6,671	1,852	25	4,794	2,590	1,983	697	
10	5,625	5,511	1,563	4	3,944	2,704	2,044	660	
平成10年 1月	530	500	114	—	386	2,620	1,698	922	
2	469	652	322	—	330	2,437	1,808	629	
3	491	469	100	—	369	2,459	1,827	632	
4	572	560	112	—	448	2,471	1,827	644	
5	411	406	96	—	310	2,476	1,833	643	
6	392	378	99	—	279	2,490	1,846	644	
7	360	377	110	—	267	2,473	1,837	636	
8	358	355	84	2	269	2,476	1,850	626	
9	414	409	117	2	290	2,481	1,850	631	
10	438	393	108	—	285	2,526	1,886	640	
11	496	482	121	—	361	2,540	1,895	645	
12	694	530	180	—	350	2,704	2,044	660	

(2) 黄 麻

年 月	受 入	引 渡				在 庫			
		計	仲 間 渡	輸 出 船 積	需 要 者 渡 (小 売 商 渡) を 含 む	計	染 色 整 理 委 託 分	そ の 他 (店 舗 ・ 倉 庫 等)	
平成 6年	24,232	22,959	47	—	22,912	5,186	—	5,186	
7	22,235	23,781	4	—	23,777	3,640	—	3,640	
8	18,344	18,896	5	—	18,891	3,088	—	3,088	
9	19,532	20,732	—	—	20,732	1,888	—	1,888	
10	23,304	23,456	4	9	23,443	1,736	—	1,736	
平成10年 1月	1,313	1,315	—	—	1,315	1,886	—	1,886	
2	1,622	1,817	—	—	1,817	1,691	—	1,691	
3	1,131	1,347	1	7	1,339	1,475	—	1,475	
4	854	1,048	—	—	1,048	1,281	—	1,281	
5	1,588	1,634	1	—	1,633	1,235	—	1,235	
6	1,809	1,614	—	—	1,614	1,430	—	1,430	
7	1,804	1,433	—	—	1,433	1,801	—	1,801	
8	2,406	2,001	—	—	2,001	2,206	—	2,206	
9	2,259	2,167	—	—	2,167	2,298	—	2,298	
10	2,907	3,058	—	—	3,056	2,147	—	2,147	
11	2,581	3,220	—	—	3,218	1,508	—	1,508	
12	3,030	2,802	—	—	2,802	1,736	—	1,736	

5. ビスコース人絹織物 (キュブラ人絹織物を含む)

単位：千㎡

年 月	受 入	引 渡				在 庫			
		計	仲 間 渡	輸 出 船 積	需 要 者 渡 (小 売 商 渡) を 含 む	計	染 色 整 理 委 託 分	そ の 他 (店 舗 ・ 倉 庫 等)	
平成 6年	346,815	373,454	221,884	29,141	122,429	33,305	3,467	29,838	
7	243,867	242,343	124,427	21,870	96,046	34,829	4,478	30,351	
8	246,714	246,700	125,593	18,884	102,223	34,843	3,971	30,872	
9	246,488	247,959	122,921	17,470	107,568	33,372	3,443	29,929	
10	211,373	213,882	99,003	19,603	95,276	30,863	3,098	27,765	
平成10年 1月	17,328	18,061	8,738	1,145	8,178	32,639	3,209	29,430	
2	17,277	17,347	7,652	1,657	8,038	32,569	3,117	29,452	
3	18,849	19,659	8,531	2,361	8,767	31,759	2,791	28,968	
4	18,682	17,529	7,932	2,118	7,479	32,912	3,087	29,825	
5	17,248	17,380	8,167	1,790	7,423	32,780	3,021	29,759	
6	17,500	17,585	8,129	1,511	7,945	32,695	3,006	29,689	
7	18,089	18,320	9,043	1,685	7,592	32,464	2,985	29,479	
8	16,526	16,758	8,050	1,217	7,491	32,232	2,879	29,353	
9	18,091	18,017	8,427	1,265	8,325	32,306	2,974	29,332	
10	17,437	17,500	7,953	1,572	7,975	32,243	2,594	29,649	
11	18,012	18,419	8,653	1,715	8,051	31,836	3,200	28,636	
12	16,334	17,307	7,728	1,567	8,012	30,863	3,098	27,765	

6. ビスコーススフ織物 (キュプラスフ織物を含む)

年 月	受 入	引 渡				在 庫			
		計	仲 間 渡	輸 出 船 積	需 要 者 渡 (小 売 商 渡) を 含 む	計	染 色 整 理 委 託 分	そ の 他 (店 舗 ・ 倉 庫 等)	
平成 6年	275,391	274,971	140,827	25,910	108,234	16,142	2,943	13,199	
7	245,666	244,861	134,873	17,109	92,879	16,943	3,822	13,121	
8	220,905	221,490	117,392	16,483	87,615	16,358	2,966	13,392	
9	211,025	211,785	108,510	17,462	85,813	15,598	2,544	13,054	
10	181,217	183,107	100,702	11,975	70,430	13,708	2,084	11,624	
平成10年 1月	14,599	14,962	7,852	900	6,210	15,235	2,412	12,823	
2	15,980	15,520	8,359	1,136	6,025	15,695	2,546	13,149	
3	16,179	16,523	9,021	1,172	6,330	15,351	2,563	12,788	
4	15,410	14,611	7,738	922	5,951	16,150	2,456	13,694	
5	14,454	14,681	8,232	820	5,629	15,923	2,500	13,423	
6	13,683	14,373	8,049	914	5,410	15,233	2,461	12,772	
7	14,136	14,483	8,101	997	5,385	14,886	2,429	12,457	
8	14,208	14,792	7,969	887	5,936	14,302	2,315	11,987	
9	15,297	15,463	8,636	1,024	5,803	14,136	2,198	11,938	
10	15,896	15,917	8,894	1,249	5,774	14,115	2,152	11,963	
11	15,684	15,744	8,892	1,032	5,820	14,055	2,180	11,875	
12	15,691	16,038	8,959	922	6,157	13,708	2,084	11,624	

7. アセテート織物

年 月	受 入	引 渡				在 庫			
		計	仲 間 渡	輸 出 船 積	需 要 者 渡 (小 売 商 渡) を 含 む	計	染 色 整 理 委 託 分	そ の 他 (店 舗 ・ 倉 庫 等)	
平成 6年	167,789	167,651	75,870	28,670	63,111	14,480	3,470	11,010	
7	166,248	166,422	73,403	23,925	69,094	14,306	3,681	10,625	
8	146,145	145,263	65,241	18,141	61,881	15,187	4,620	10,567	
9	142,445	143,792	62,935	25,082	55,775	13,840	3,897	9,943	
10	130,907	131,602	55,320	22,769	53,513	13,145	3,512	9,633	
平成10年 1月	11,228	11,175	4,697	1,887	4,591	13,893	3,932	9,961	
2	11,113	11,545	4,942	1,773	4,830	13,461	3,702	9,759	
3	11,795	12,729	5,389	1,682	5,658	12,527	3,395	9,132	
4	11,241	11,102	4,744	1,922	4,436	12,666	3,060	9,606	
5	10,351	10,715	4,403	1,724	4,588	12,302	2,906	9,396	
6	11,050	11,512	4,633	1,838	5,041	11,840	2,908	8,932	
7	10,688	10,456	4,667	1,456	4,333	12,072	2,997	9,075	
8	9,526	9,514	4,313	1,777	3,424	12,084	3,100	8,984	
9	11,322	11,008	4,733	1,961	4,314	12,398	3,057	9,341	
10	11,336	11,132	4,592	2,447	4,093	12,602	3,283	9,319	

8. 合成繊維織物計 (1)~(6)

年 月	受 入	引 渡				在 庫		
		計	仲 間 渡	輸出船積	需要者渡 (小売商渡 を含む)	計	染色整理 委託分	そ の 他 (店舗・倉庫等)
平成6年	3,443,187	3,439,100	1,937,545	452,225	1,049,330	324,538	120,355	204,183
7	3,300,675	3,304,748	1,810,218	419,938	1,074,592	320,301	117,868	202,433
8	3,196,806	3,217,201	1,741,723	433,909	1,041,569	299,695	100,154	199,541
9	3,195,228	3,183,070	1,649,625	494,691	1,038,754	311,853	98,384	213,469
10	2,812,980	2,827,387	1,417,897	405,144	1,004,346	297,447	102,760	194,687
平成10年1月	240,789	234,990	123,984	29,897	81,109	317,652	102,123	215,529
2	228,097	224,691	117,686	30,090	76,915	321,058	102,590	218,468
3	255,806	265,485	134,664	34,689	96,132	311,379	98,873	212,506
4	258,146	231,359	120,947	34,332	76,080	338,166	107,241	230,925
5	256,617	231,678	117,835	34,966	78,877	363,106	109,569	253,537
6	239,774	237,631	119,933	33,219	84,479	365,249	107,801	257,448
7	253,013	293,382	120,976	35,756	136,650	324,880	104,848	220,032
8	201,571	204,928	106,209	32,892	65,827	321,523	104,559	216,964
9	235,221	244,183	123,380	36,268	84,535	312,561	102,958	209,603
10	224,520	218,947	109,402	37,302	72,243	318,134	104,177	213,957
11	211,287	224,523	113,882	34,123	76,518	304,898	103,342	201,556
12	208,139	215,590	108,999	31,610	74,981	297,447	102,760	194,687

(1) ナイロン

年 月	受 入	引 渡				在 庫		
		計	仲 間 渡	輸出船積	需要者渡 (小売商渡 を含む)	計	染色整理 委託分	そ の 他 (店舗・倉庫等)
平成6年	263,453	268,530	138,127	33,491	96,912	25,852	9,152	16,700
7	256,303	253,362	133,218	26,123	94,021	28,793	10,306	18,487
8	297,660	297,668	166,675	25,919	105,074	28,785	10,632	18,153
9	309,098	303,123	162,606	29,231	111,286	34,760	12,496	22,264
10	252,716	259,166	132,534	24,860	101,772	28,310	9,682	18,628
平成10年1月	21,196	20,950	10,127	2,032	8,791	35,006	12,835	22,171
2	20,225	19,610	10,133	1,969	7,508	35,621	13,253	22,368
3	23,384	24,439	13,369	2,469	8,601	34,566	12,696	21,870
4	25,781	23,576	11,290	2,979	9,307	36,771	12,965	23,806
5	20,371	21,357	11,083	2,284	7,990	35,785	12,677	23,108
6	24,194	26,037	12,115	1,864	12,058	33,942	12,132	21,810
7	21,423	22,251	12,703	1,716	7,832	33,114	11,638	21,476
8	20,792	22,261	11,527	1,545	9,189	31,645	10,906	20,739
9	20,639	22,569	12,021	1,918	8,630	29,715	9,995	19,720
10	19,108	18,967	10,084	1,706	7,177	29,856	9,784	20,072
11	17,781	18,699	9,320	2,238	7,141	28,938	9,658	19,280
12	17,822	18,450	8,762	2,140	7,548	28,310	9,682	18,628

(2) ビニロン

年 月	受 入	引 渡				在 庫		
		計	仲 間 渡	輸出船積	需要者渡 (小売商渡 を含む)	計	染色整理 委託分	そ の 他 (店舗・倉庫等)
平成6年	46,117	47,415	16,755	1,463	29,197	8,978	5,185	3,793
7	45,710	45,409	14,282	1,344	29,783	9,279	5,438	3,841
8	35,613	37,006	16,029	1,498	19,479	7,886	5,786	2,100
9	30,327	28,608	13,059	1,365	14,184	9,605	6,780	2,825
10	27,187	26,603	10,846	1,367	14,390	10,189	7,271	2,918
平成10年1月	2,063	2,101	961	113	1,027	9,567	6,774	2,793
2	2,458	1,954	844	117	993	10,071	7,021	3,050
3	2,834	3,236	1,470	113	1,653	9,669	6,984	2,685
4	3,011	1,840	669	114	1,057	10,840	7,451	3,389
5	2,543	2,147	987	113	1,047	11,236	7,628	3,608
6	2,098	2,205	949	113	1,143	11,129	7,582	3,547
7	2,192	2,318	934	116	1,268	11,003	7,565	3,438
8	2,074	1,966	718	113	1,135	11,111	7,629	3,482
9	2,408	2,738	1,154	113	1,471	10,781	7,514	3,267
10	1,848	1,875	642	116	1,117	10,754	7,500	3,254
11	1,835	2,012	756	113	1,143	10,577	7,424	3,153
12	1,823	2,211	762	113	1,336	10,189	7,271	2,918

(3) アクリル

単位：千㎡

年 月	受 入	引 渡				在 庫		
		計	仲 間 渡	輸出船積	需要者渡 (小売商渡 を含む)	計	染色整理 委託分	そ の 他 (店舗・倉庫等)
平成6年	111,817	110,337	45,496	25,933	38,908	12,324	6,201	6,123
7	93,803	96,442	38,463	19,344	38,635	9,685	4,930	4,755
8	90,708	90,531	31,974	20,048	38,509	9,862	5,284	4,578
9	82,279	82,174	30,050	18,808	33,316	9,967	5,875	4,092
10	75,250	75,093	26,370	15,869	32,854	10,124	6,140	3,984
平成10年1月	6,879	7,222	2,526	1,508	3,188	9,624	5,813	3,811
2	5,312	5,433	2,109	1,044	2,280	9,503	5,534	3,969
3	5,821	6,243	2,087	1,360	2,796	9,081	5,304	3,777
4	6,397	6,086	2,366	1,201	2,519	9,392	5,145	4,247
5	6,882	6,058	2,367	1,253	2,438	10,216	5,962	4,254
6	7,065	6,703	2,153	1,209	3,341	10,578	6,359	4,219
7	6,608	6,704	2,189	2,067	2,448	10,482	6,321	4,161
8	5,998	6,325	2,110	1,434	2,781	10,155	5,982	4,173
9	6,903	6,733	2,264	1,468	3,001	10,325	6,162	4,163
10	6,279	6,250	2,384	1,306	2,560	10,354	6,090	4,264
11	5,078	5,862	1,933	1,118	2,811	9,570	5,687	3,883
12	6,028	5,474	1,882	901	2,691	10,124	6,140	3,984

(4) ポリエステル

年 月	受 入	引 渡				在 庫		
		計	仲 間 渡	輸出船積	需要者渡 (小売商渡 を含む)	計	染色整理 委託分	そ の 他 (店舗・倉庫等)
平成6年	2,761,040	2,753,404	1,615,136	379,479	758,789	250,610	95,878	154,732
7	2,654,926	2,655,570	1,509,163	362,098	784,309	249,653	94,715	154,938
8	2,533,582	2,550,882	1,412,551	376,627	761,704	232,142	76,369	155,773
9	2,555,948	2,550,762	1,345,227	437,355	768,180	237,328	71,195	166,133
10	2,272,123	2,280,506	1,170,685	354,612	755,209	228,946	77,660	151,286
平成10年1月	195,058	189,766	104,220	25,813	59,733	242,620	74,122	168,498
2	184,808	182,457	98,094	26,375	57,988	244,971	74,130	170,841
3	206,764	213,865	110,261	29,860	73,744	237,870	71,810	166,060
4	206,581	185,187	101,117	29,241	54,829	259,264	78,756	180,508
5	212,306	188,014	98,570	30,717	58,727	283,557	80,155	203,402
6	190,991	186,845	98,238	29,126	59,481	287,703	78,908	208,795
7	207,284	246,297	98,611	30,982	116,704	248,690	76,600	172,090
8	159,218	159,866	85,609	29,116	45,141	248,042	77,402	170,640
9	189,321	194,513	99,699	32,206	62,608	242,850	76,924	165,926
10	181,782	177,991	90,508	33,565	53,918	246,641	77,012	169,629
11	170,714	182,247	95,112	30,006	57,129	235,108	78,477	156,631
12	167,296	173,458	90,646	27,605	55,207	228,946	77,660	151,286

(5) ポリプロピレン

年 月	受 入	引 渡				在 庫		
		計	仲 間 渡	輸出船積	需要者渡 (小売商渡 を含む)	計	染色整理 委託分	そ の 他 (店舗・倉庫等)
平成6年	12,884	13,041	3,947	—	9,094	589	271	318
7	14,323	14,425	2,860	—	11,565	487	169	318
8	10,974	11,217	2,864	—	8,353	244	3	241
9	10,347	10,358	2,460	1	7,897	233	5	228
10	8,186	8,095	1,997	—	6,098	324	—	324
平成10年1月	812	799	241	—	558	246	3	243
2	559	549	127	—	422	256	4	252
3	835	637	168	—	469	454	—	454
4	644	843	196	—	647	255	—	255
5	646	616	175	—	441	285	—	285
6	558	578	136	—	442	265	—	265
7	866	863	117	—	746	268	—	268
8	629	629	169	—	460	268	—	268
9	901	879	180	—	699	290	—	290
10	532	534	163	—	371	288	—	288
11	626	622	179	—	443	292	—	292
12	578	546	146	—	400	324	—	324

(6) その他

年 月	受 入	引 渡				在 庫		
		計	仲 間 渡	輸 出 船 積	需 要 者 渡 (小 売 商 渡) を 含 む	計	染 色 整 理 委 託 分	そ の 他 (店 舗 ・ 倉 庫 等)
平成 6年	247,876	246,373	118,084	11,859	116,430	26,185	3,668	22,517
7	235,610	239,540	112,232	11,029	116,279	22,404	2,310	20,094
8	228,269	229,897	111,630	9,817	108,450	20,776	2,080	18,696
9	207,229	208,045	96,223	7,931	103,891	19,960	2,033	17,927
10	177,518	177,924	75,465	8,436	94,023	19,554	2,007	17,547
平成10年 1月	14,781	14,152	5,909	431	7,812	20,589	2,576	18,013
2	14,735	14,688	6,379	585	7,724	20,636	2,648	17,988
3	16,168	17,065	7,309	887	8,869	19,739	2,079	17,660
4	15,732	13,827	5,309	797	7,721	21,644	2,924	18,720
5	13,869	13,486	4,653	599	8,234	22,027	3,147	18,880
6	14,868	15,263	6,342	907	8,014	21,632	2,820	18,812
7	14,640	14,949	6,422	875	7,652	21,323	2,724	18,599
8	12,860	13,881	6,076	684	7,121	20,302	2,640	17,662
9	15,049	16,751	8,062	563	8,126	18,600	2,363	16,237
10	14,971	13,330	5,621	609	7,100	20,241	3,791	16,450
11	15,253	15,081	6,582	648	7,851	20,413	2,096	18,317
12	14,592	15,451	6,801	851	7,799	19,554	2,007	17,547

(2) その他

単位：{ 織物…千㎡
タオル…t

年 月	受 入	引 渡				在 庫		
		計	仲 間 渡	輸 出 船 積	需 要 者 渡 (小 売 商 渡) を 含 む	計	染 色 整 理 委 託 分	そ の 他 (店 舗 ・ 倉 庫 等)
平成 6年	59,912	60,438	33,197	65	27,176	10,456	75	10,381
7	41,412	40,624	18,551	29	22,044	11,204	58	11,146
8	41,853	42,643	20,299	31	22,313	10,402	62	10,340
9	29,410	35,774	18,040	83	17,651	4,038	30	4,008
10	24,753	25,736	10,402	—	15,334	3,055	25	3,030
平成10年 1月	2,242	2,492	1,205	—	1,287	3,788	31	3,757
2	2,012	2,462	1,127	—	1,335	3,338	30	3,308
3	3,086	3,092	903	—	2,189	3,332	24	3,308
4	1,532	1,460	807	—	653	3,404	28	3,376
5	956	1,003	510	—	493	3,357	28	3,329
6	907	976	486	—	490	3,288	28	3,260
7	930	1,055	539	—	516	3,163	26	3,137
8	1,473	1,644	678	—	966	2,992	25	2,967
9	3,943	3,559	1,007	—	2,552	3,376	24	3,352
10	2,455	2,629	936	—	1,693	3,202	26	3,176
11	2,447	2,440	1,149	—	1,291	3,209	26	3,183
12	2,770	2,924	1,055	—	1,869	3,055	25	3,030

9. 毛布計 (1)~(2)

年 月	受 入	引 渡				在 庫		
		計	仲 間 渡	輸 出 船 積	需 要 者 渡 (小 売 商 渡) を 含 む	計	染 色 整 理 委 託 分	そ の 他 (店 舗 ・ 倉 庫 等)
平成 6年	68,806	69,643	36,155	65	33,423	11,286	87	11,199
7	49,923	49,275	21,110	42	28,123	11,894	70	11,824
8	49,344	50,196	22,189	64	27,943	11,029	74	10,955
9	35,419	41,794	19,606	87	22,101	4,654	43	4,611
10	29,903	30,920	11,854	—	19,066	3,637	36	3,601
平成10年 1月	2,701	3,040	1,356	—	1,684	4,315	44	4,271
2	2,470	2,894	1,248	—	1,646	3,891	43	3,848
3	3,457	3,409	993	—	2,416	3,939	34	3,905
4	1,806	1,731	876	—	855	4,014	41	3,973
5	1,219	1,264	585	—	679	3,969	40	3,929
6	1,138	1,232	558	—	674	3,875	40	3,835
7	1,175	1,344	618	—	726	3,706	37	3,669
8	1,919	2,075	805	—	1,270	3,550	36	3,514
9	4,543	4,106	1,167	—	2,939	3,987	34	3,953
10	2,982	3,156	1,098	—	2,058	3,813	37	3,776
11	3,068	3,039	1,327	—	1,712	3,842	37	3,805
12	3,425	3,630	1,223	—	2,407	3,637	36	3,601

10. タオル

年 月	受 入	引 渡				在 庫		
		計	仲 間 渡	輸 出 船 積	需 要 者 渡 (小 売 商 渡) を 含 む	計	染 色 整 理 委 託 分	そ の 他 (店 舗 ・ 倉 庫 等)
平成 6年	66,759	67,341	24,516	223	42,602	4,790	—	4,790
7	62,552	62,275	23,549	169	38,557	5,067	—	5,067
8	62,290	62,445	22,458	192	39,795	4,920	—	4,920
9	60,648	60,040	22,799	184	37,057	5,528	—	5,528
10	50,890	51,631	22,068	183	29,380	4,787	—	4,787
平成10年 1月	4,212	4,097	1,304	5	2,788	5,643	—	5,643
2	4,003	4,166	1,862	7	2,297	5,480	—	5,480
3	4,164	4,173	1,856	4	2,313	5,471	—	5,471
4	4,331	4,368	1,995	28	2,345	5,434	—	5,434
5	3,905	3,941	1,783	31	2,127	5,398	—	5,398
6	4,153	4,146	1,931	12	2,203	5,405	—	5,405
7	4,536	4,796	2,119	22	2,655	5,145	—	5,145
8	4,041	4,314	1,966	17	2,331	4,872	—	4,872
9	4,545	4,290	1,804	10	2,476	5,127	—	5,127
10	4,368	4,353	1,933	10	2,410	5,142	—	5,142
11	4,312	4,288	1,745	19	2,524	5,166	—	5,166
12	4,320	4,699	1,770	18	2,911	4,787	—	4,787

(1) 毛

年 月	受 入	引 渡				在 庫		
		計	仲 間 渡	輸 出 船 積	需 要 者 渡 (小 売 商 渡) を 含 む	計	染 色 整 理 委 託 分	そ の 他 (店 舗 ・ 倉 庫 等)
平成 6年	8,894	9,205	2,958	—	6,247	830	12	818
7	8,511	8,651	2,559	13	6,079	690	12	678
8	7,491	7,553	1,890	33	5,630	627	12	615
9	6,009	6,020	1,566	4	4,450	616	13	603
10	5,150	5,184	1,452	—	3,732	582	11	571
平成10年 1月	459	548	151	—	397	527	13	514
2	458	432	121	—	311	553	13	540
3	371	317	90	—	227	607	10	597
4	274	271	69	—	202	610	13	597
5	263	261	75	—	186	612	12	600
6	231	256	72	—	184	587	12	575
7	245	289	79	—	210	543	11	532
8	446	431	127	—	304	558	11	547
9	600	547	160	—	387	611	10	601
10	527	527	162	—	365	611	11	600
11	621	599	178	—	421	633	11	622
12	655	706	168	—	538	582	11	571

VI その他統計

1 賃織生産統計

単位：千㎡

受託者及び品目	総生産高 (含賃織) A	委託者別賃織生産高									
		合 計		紡績・化繊会社		商社・産地間屋		親 機		そ の 他	
		B	B _A	C	C _B	D	D _B	E	E _B	F	F _B
合 計	3,232,297	1,870,524	58	409,556	22	1,170,067	63	250,268	13	40,632	2
綿 織 物 計	842,275	397,562	47	78,722	20	290,988	73	25,196	6	2,656	1
毛 織 物 計	212,862	157,225	74	16,332	10	15,065	10	121,823	77	4,004	3
絹・絹紡織物計	40,440	10,013	25	148	1	5,490	55	4,301	43	74	1
ビスコーススフ織物計	273,427	157,588	58	1,210	1	132,782	84	23,245	15	351	0
合成繊維織物計	1,743,246	1,065,811	61	280,861	26	685,806	64	65,618	6	33,526	3
その他織物計	120,047	82,324	69	32,284	39	39,935	49	10,084	12	21	0
(業種別)											
綿 ス フ 織 物 業	1,722,006	808,000	47	136,170	17	573,462	71	90,244	11	8,124	1
綿 織 物	834,000	392,749	47	77,250	20	290,841	74	22,264	6	2,394	1
毛 織 物	43,058	39,662	92	3,694	9	7,095	18	27,528	69	1,346	3
絹・絹紡織物	1,089	969	89	—	—	588	61	381	39	—	—
ビスコーススフ織物	261,294	153,339	59	1,094	1	132,006	86	20,113	13	126	0
合成繊維織物	579,054	220,668	38	54,133	25	142,321	64	19,959	9	4,254	2
その他織物	3,510	614	17	—	—	610	99	—	—	4	1
毛 織 物 業	198,577	140,817	71	14,048	10	10,817	8	112,510	80	3,441	2
綿 織 物	458	427	93	—	—	—	—	165	39	262	61
毛 織 物	167,641	116,673	70	12,638	11	7,756	7	93,624	80	2,654	2
絹・絹紡織物	36	28	76	—	—	—	—	28	100	—	—
ビスコーススフ織物	1,295	1,016	78	—	—	339	33	677	67	—	—
合成繊維織物	29,012	22,551	78	1,410	6	2,635	12	17,981	80	525	2
その他織物	135	122	90	—	—	87	71	35	29	—	—
絹 人 絹 織 物 業	1,292,176	914,489	71	252,151	28	585,756	64	47,514	5	29,068	3
綿 織 物	7,635	4,386	57	1,473	34	146	3	2,767	63	1	0
毛 織 物	2,163	890	41	—	—	214	24	672	75	4	0
絹・絹紡織物	39,109	8,901	23	62	1	4,871	55	3,893	44	74	1
ビスコーススフ織物	10,675	3,233	30	116	4	437	14	2,455	76	225	7
合成繊維織物	1,118,161	815,490	73	218,216	27	540,849	66	27,678	3	28,747	4
その他織物	114,433	81,589	71	32,284	40	39,238	48	10,049	12	17	0
麻 織 物 業	19,538	7,219	37	7,187	100	31	0	—	—	—	—
綿 織 物	182	—	—	—	—	—	—	—	—	—	—
毛 織 物	—	—	—	—	—	—	—	—	—	—	—
絹・絹紡織物	205	116	57	85	73	31	27	—	—	—	—
ビスコーススフ織物	163	—	—	—	—	—	—	—	—	—	—
合成繊維織物	17,019	7,102	42	7,102	100	—	—	—	—	—	—
その他織物	1,969	0	—	—	—	0	100	—	—	—	—

注：1. 賃織とは賃織契約のもとになされる製織の意で委託先から契約にもとづいて無償又は有償（原糸の「保証金」などの名目で一定の金額を支払うことであって「糸代金」を支払うことではない）で原糸の支給を受け製織のうえ納品して加工賃を受けるものをいう。又、組合員がその所属する組合の購入原糸の支給を受けて製織して加工賃を受けることも（相互間に正規の賃織契約が存在しなくても）賃織とみなす。
2. 「紡績・化繊会社」とは原糸を製造する紡績及び化繊製造業者をいう。
「商社・産地間屋」とは糸織物の卸商、一般商事会社及び機業地に存在する産地間屋をいう。
「親機」とは下請関係を有する工場間に行われる賃織で受託者からみて委託者をいう。
「その他」とは上記の各項に該当しない委託者をいう。例えば中小企業等協同組合法による事業協同組合などである。
3. その他織物とは亜麻・ちよ麻織物、ビスコース人絹織物・キュプラ織物及びアセテート織物である。

2 地域別生産統計

単位：千㎡

通産局別	都道府県別	織 物									
		織					成 織 維				
		綿	毛	絹・絹紡	ビスコース人絹	ビスコーススフ	計	ナイロン	アクリル	ポリエステル	その他
全 国		842,275	212,862	40,440	28,052	273,427	1,743,246	160,006	51,359	1,353,174	178,707
北 海 道		—	—	—	—	—	—	—	—	—	—
青 森 手 城		—	—	—	—	—	—	—	—	—	—
東 北		—	x	r	—	—	—	—	—	—	—
岩 手 秋 田		—	—	—	—	—	—	—	—	—	—
山 形 福 島		18	r	961	104	—	14,078	—	—	14,045	33
茨 城 栃 木		134	4	3,067	—	—	12,238	1,937	—	6,340	3,961
群 馬 埼 玉		r	—	162	—	—	30,836	r	—	r	30,619
千 葉 京 都		1,671	0	r	r	7,700	14,779	r	946	8,918	4,915
神 奈 川 東 京		r	223	1,086	1,386	463	r	r	3,300	6,527	993
新 潟 山 梨		2,398	r	468	181	121	r	r	142	342	r
山 梨 静 岡		r	—	—	—	—	r	—	—	—	—
中 部		r	90	50	—	—	r	r	—	—	—
石 川 富 山		r	—	12	r	r	r	r	—	r	r
岐 阜 愛 知		r	—	2,588	r	—	78,120	—	—	70,196	7,924
福 井 滋 賀		r	1,142	1,984	1,510	r	13,962	r	r	11,603	919
京 都 大 阪		0	—	15	—	—	—	—	—	—	—
和 歌 山 鳥 取		83,529	r	1,036	—	1,035	42,085	3,047	r	37,664	r
近 畿		27,641	—	r	r	r	103,170	r	—	r	—
東 海		—	—	6,379	8,118	904	388,434	57,759	—	325,043	5,631
山 梨 静 岡		770	29,000	342	r	14,112	18,625	r	4,830	12,922	r
中 部		178,417	159,188	60	10	181,951	197,317	749	25,579	143,723	27,266
東 海		r	10,123	—	—	—	r	—	—	r	—
近 畿		1,725	—	5,838	7,813	4,903	505,995	73,552	—	418,775	13,668
東 海		15,305	—	1,528	1	196	55,940	r	r	26,842	18,511
京 都 大 阪		3,657	946	12,897	7,635	6,413	8,700	1,330	r	7,186	r
和 歌 山 鳥 取		142,123	1,398	13	—	39,487	92,408	—	4,928	52,971	34,509
近 畿		163,343	r	r	—	r	18,927	—	—	18,927	—
東 海		r	—	r	r	r	r	—	r	r	r
中 部		3,301	r	—	r	r	4,062	r	r	r	r
東 海		—	—	—	—	—	—	—	—	—	—
近 畿		52,275	r	—	—	r	r	—	—	r	r
東 海		36,003	r	—	r	r	24,442	—	r	20,867	3,466
京 都 大 阪		13,638	r	—	—	r	3,151	r	r	2,831	r
和 歌 山 鳥 取		—	—	—	—	r	r	—	—	r	—
近 畿		29,081	—	—	—	—	r	—	—	r	r
東 海		r	—	—	—	r	r	—	—	r	—
中 部		4,793	87	—	—	—	r	—	—	r	—
東 海		r	—	—	—	—	—	—	—	—	—
近 畿		1,474	r	r	—	r	r	—	—	r	r
東 海		r	—	r	—	r	r	—	—	r	r
京 都 大 阪		—	—	—	—	—	—	—	—	—	—
和 歌 山 鳥 取		34,975	—	—	—	r	10,107	—	r	r	r
近 畿		r	—	r	—	—	r	—	—	r	—
東 海		r	—	51	—	—	—	—	—	—	—
中 部		—	—	r	—	—	—	—	—	—	—
東 海		r	—	r	—	—	—	—	—	—	—

単位： { 染色整理.....千m²
ニット生地.....t
ニット・衣服縫製品.....千点

地域別生産 (つづき)

通産局別	都道府県別	染色整理					ニット生地	ニット・衣服縫製品				
		綿織物	毛織物	合成繊維織物	その他織物	ニット生地		外衣	下着	補整着	寝着類	靴下
全	国	1,253,353	213,923	1,944,330	282,404	845,551	136,400	408,726	261,147	35,325	13,078	899,804
北	海	道	-	-	-	-	-	1,510	-	x	-	-
		青森	-	-	-	-	-	10,910	x	1,033	x	x
東	宮	手	-	-	-	-	161	9,800	4,164	3,111	x	9,782
		城	-	-	-	-	592	11,253	14,975	x	x	x
北	山	形	x	-	-	-	-	18,815	3,529	x	x	-
		島	x	x	16,628	x	x	2,511	14,462	13,403	-	-
関	茨	城	-	-	-	-	x	17,278	9,311	2,329	-	x
		木	7,212	x	x	x	66,028	3,164	5,822	3,697	x	113
東	神	奈	1,237	x	37,118	6,281	59,383	x	5,619	-	-	x
		川	19,170	-	21,986	4,571	x	x	4,202	x	-	x
中	山	長	x	-	x	-	x	7,650	x	-	x	8,721
		野	12,634	-	66,281	3,742	x	x	562	-	x	-
近	畿	大	-	-	x	x	-	683	3,477	x	-	-
		阪	-	-	-	-	-	3,431	6,244	x	x	-
中	部	富	156,381	351	43,057	x	x	4,274	1,001	-	x	-
		石	x	-	82,321	x	x	x	7,711	x	x	x
近	畿	三	x	-	400,386	38,271	59,012	x	6,137	x	x	1,775
		福	28,196	16,510	122,620	3,627	63,845	2,600	4,252	x	-	x
中	部	滋	182,463	165,473	181,430	32,785	116,554	x	8,804	x	-	x
		賀	x	11,518	-	-	x	414	3,282	x	x	4,200
近	畿	都	x	-	612,745	115,284	208,144	x	13,198	x	-	x
		和	87,545	-	50,734	10,496	13,852	x	1,617	x	x	x
中	部	阪	86,041	652	60,513	16,892	27,635	x	4,098	21,691	295	x
		庫	167,098	4,442	46,898	6,311	84,363	2,797	14,817	31,015	x	x
中	部	良	165,821	x	72,579	8,522	x	x	4,376	21,647	1,815	x
		山	219,542	-	23,008	x	x	2,935	7,912	14,722	-	x
中	部	取	-	-	-	-	x	34,734	2,881	1,288	-	1,193
		根	-	-	-	-	-	x	12,900	2,692	1,928	x
中	部	山	-	-	-	-	x	12,280	9,690	1,114	616	-
		島	32,640	-	17,157	6,936	-	x	59,156	16,193	x	-
四	国	口	x	-	x	-	-	x	6,506	x	-	x
		島	-	-	x	-	-	x	9,558	x	3,837	1,804
四	国	徳	-	-	-	-	-	x	6,488	2,607	x	x
		香	-	-	-	-	-	x	7,109	6,555	-	1,718
九	州	媛	2,738	-	-	-	-	x	9,063	2,561	x	-
		知	-	-	-	-	-	x	7,334	3,937	x	2
九	州	岡	19,327	-	x	x	x	-	3,241	x	x	-
		賀	-	-	-	-	-	-	7,318	x	x	x
九	州	佐	-	-	-	-	-	x	10,767	12,320	5,454	1,164
		長	-	-	-	-	-	x	9,088	10,943	979	962
九	州	熊	-	-	-	-	-	-	3,153	9,373	-	x
		大	-	-	-	-	-	-	8,383	9,865	x	x
九	州	宮	-	-	-	-	-	-	15,050	9,944	1,969	x
		鹿	-	-	-	-	-	-	-	35	-	-

地域別生産 (つづき)

単位：t

通産局別	化学繊維							
	合計	ビスコース・キュブラ・アセテート			合成繊維			
		計	短繊維	長繊維	計	短繊維	長繊維	
全	国	1,723,505	236,489	168,600	67,889	1,487,016	803,558	683,458
北	海	392	-	-	-	392	-	392
東	北	11,887	-	-	-	11,887	11,278	609
関	東	163,597	-	-	-	163,597	110,406	53,191
中	部	348,969	45,031	27,658	17,373	303,938	65,194	238,744
近	畿	313,100	57,034	57,034	-	256,066	107,313	148,753
中	国	498,921	32,419	24,470	7,949	466,502	386,017	80,485
四	国	304,266	60,258	49,933	10,325	244,008	123,350	120,658
九	州	82,373	41,747	9,505	32,242	40,626	-	40,626

通産局別	合計	紡績糸				
		綿糸	毛糸			
			計	そ	紡	
全	国	431,081	173,427	46,637	33,873	12,764
北	海	-	-	-	-	-
東	北	7,708	x	3,719	x	x
関	東	51,155	31,660	1,756	x	x
中	部	152,980	60,199	30,871	25,705	5,166
近	畿	98,896	31,812	6,785	580	6,205
中	国	44,752	27,673	x	x	x
四	国	30,785	9,077	x	x	x
九	州	44,805	x	2,927	2,927	-

通産局別	紡績糸 (注)						
	絹紡糸 (ちゅう糸を含む)	麻糸	ビスコーススフ糸	合成繊維糸			
				計	アクリル	ポリエステル	
全	国	459	682	31,090	177,122	72,519	91,712
北	海	-	-	-	-	-	-
東	北	-	x	x	2,368	2,320	x
関	東	x	x	x	15,922	1,787	14,097
中	部	207	239	9,052	51,999	16,996	32,604
近	畿	x	x	8,742	50,675	30,225	16,950
中	国	-	x	2,115	13,733	4,443	5,105
四	国	-	-	7,808	13,900	2,785	x
九	州	-	-	1,959	28,525	13,963	12,443

注：紡績糸の合計欄には「その他再生・半合成繊維糸」を含む。

3 保有者別在庫

短繊維合計 1～4

1. ビスコースフ

Table with columns for year/month, total, producer, consumer, and flow. Rows include 平成5年, 平成10年, 7, 8, 9, 10, 11, 12.

(3) アクリル

(4) ポリエステル

単位: t

Table with columns for year/month, total, producer, consumer, and flow. Rows include 平成5年, 平成10年, 7, 8, 9, 10, 11, 12.

2. キュプラスフ

3. アセテート短繊維

4. 合成繊維短繊維計(1)～(6)

Table with columns for year/month, total, producer, consumer, and flow. Rows include 平成5年, 平成10年, 7, 8, 9, 10, 11, 12.

(5) ポリプロピレン

(6) その他

Table with columns for year/month, total, producer, consumer, and flow. Rows include 平成5年, 平成10年, 7, 8, 9, 10, 11, 12.

(1) ナイロン

(2) ビニロン

Table with columns for year/month, total, producer, consumer, and flow. Rows include 平成5年, 平成10年, 7, 8, 9, 10, 11, 12.

糸合計 1～6

1. 長繊維計(1)～(5)

Table with columns for year/month, total, producer, consumer, and flow. Rows include 平成5年, 平成10年, 7, 8, 9, 10, 11, 12.

注: 1. 平成8年に動物・フェルト・不織布月報, 二次製品月報(製綿・ふとん, 網・網, 細幅織物・組ひも・レース)の調査項目の廃止, 品目の見直し等調査票改正を行ったため計の数値を新区分により, 過去に遡って修正。 2. 平成7年1月の調査票改正により, アセテート短繊維の需要者(紡績)はその他再生・半合成繊維を含む。

注: 1. 糸における「二次製品」部門とは, ニット・衣服縫製品, 細幅・組ひも・レース生地の生産者をいう。 2. 「製糸」は農林水産省農産園芸局畑作振興課調べ。 3. 合成繊維短繊維のその他の生産者化繊には「ビニリデン」を含み, 需要者紡績には「ポリプロピレン」を含む。 4. 平成8年1月の調査票改正により, 合成繊維短繊維のその他の需要者製綿に「アクリル」を統合した。

(1) ビスコース人絹糸

(2) キュブラ人絹糸

(3) ビスコース・
キュブラ
人絹糸

Table with columns for year/month, total, producer, consumer, and circulation for viscose and cupra silk threads.

③ ポリプロピレン (注1)

④ その他

単位: t

Table with columns for year/month, total, producer, consumer, and circulation for polypropylene and other threads.

(4) アセテート人絹糸

(5) 合成繊維長繊維計①~④

Table with columns for year/month, total, producer, consumer, and circulation for acetate and synthetic long fibers.

2. 紡績糸計(1)~(10)

(1) 綿糸

Table with columns for year/month, total, producer, consumer, and circulation for cotton spinning threads.

① ナイロン

② ポリエステル

Table with columns for year/month, total, producer, consumer, and circulation for nylon and polyester threads.

(2) 毛糸計①~②

① 羊毛 (注2)

Table with columns for year/month, total, producer, consumer, and circulation for wool threads.

注:平成8年1月の調査票改正により「人絹糸」を廃止した。

注:羊毛糸の「流通卸商」には手織糸(毛)を含む。

② 紡毛

(3) 絹紡糸(さく紡糸、ちゅう糸を含む)

単位：t
(8) その他再生
半合成繊維糸 (9) その他

年月	計	生産者			流通			計	生産者			流通		
		紡績	織物	二次製品	卸商	紡績	織物		二次製品	卸商	紡績	織物	二次製品	卸商
平成5年	4,428	2,147	1,522	182	577	507	320	77	110					
6	4,339	1,869	1,596	184	690	613	328	75	210					
7	4,062	1,873	1,442	194	553	544	374	66	104					
8	3,507	1,355	1,306	187	659	338	185	58	95					
9	3,566	1,297	1,276	183	810	224	65	58	101					
平成10年1月	3,655	1,343	1,305	126	881	221	62	56	103					
2	3,721	1,372	1,323	160	866	226	57	57	112					
3	3,702	1,452	1,350	144	756	206	56	57	93					
4	3,778	1,416	1,340	177	845	178	55	40	83					
5	3,873	1,421	1,361	195	896	192	56	52	84					
6	3,654	1,369	1,263	191	831	183	62	40	81					
7	3,521	1,324	1,288	177	732	200	61	53	86					
8	3,382	1,248	1,270	179	685	207	65	51	91					
9	3,044	1,130	1,237	162	515	195	68	49	78					
10	2,902	1,066	1,154	152	530	197	62	51	84					
11	2,894	1,080	1,131	131	552	173	42	48	83					
12	2,838	1,164	1,047	119	508	193	48	50	95					

(6) キュブラ糸

(7) ビスコース・キュブラスフ糸

年月	計	生産者		必要者		計	必要者		流通		生産者	必要者
		紡績	織物	二次製品	卸商		紡績	二次製品	卸商			
平成5年	379	42	337	1,848	269	1,579	15	252				
6	349	35	314	1,891	283	1,608	20	276				
7	439	42	397	2,090	241	1,849	226	264				
8	406	69	337	3,050	269	2,781	120	205				
9	393	—	393	2,646	280	2,366	193	226				
平成10年1月	363	—	363	2,762	258	2,504	192	236				
2	358	—	358	2,826	261	2,565	196	230				
3	303	—	303	2,924	236	2,688	161	231				
4	283	—	283	2,926	245	2,681	136	221				
5	285	—	285	2,712	237	2,475	145	215				
6	265	—	265	2,533	251	2,282	90	209				
7	283	—	283	2,354	255	2,099	82	211				
8	255	—	255	2,480	238	2,242	76	200				
9	242	—	242	2,446	242	2,204	82	197				
10	292	—	292	2,581	248	2,333	142	199				
11	320	—	320	2,281	244	2,037	143	193				
12	274	—	274	2,150	267	1,883	163	202				

(4) 麻糸計①~②

① 亜麻・ちよ麻

年月	計	生産者			流通			計	生産者			流通		
		紡績	織物	二次製品	卸商	紡績	織物		二次製品	卸商	紡績	織物	二次製品	卸商
平成5年	1,883	739	151	993	1,560	739	151	670						
6	1,637	455	144	1,038	1,294	455	144	695						
7	1,831	528	154	1,149	1,378	528	154	696						
8	1,762	574	137	1,051	1,484	574	137	773						
9	2,001	830	132	1,039	1,818	830	132	856						
平成10年1月	2,045	816	132	1,097	1,857	816	132	909						
2	2,076	811	120	1,145	1,880	811	120	949						
3	2,097	746	118	1,233	1,827	746	118	963						
4	2,255	822	120	1,313	2,000	822	120	1,058						
5	2,356	848	129	1,379	2,113	848	129	1,136						
6	2,365	867	125	1,373	2,138	867	125	1,146						
7	2,312	870	118	1,324	2,093	870	118	1,105						
8	2,302	850	123	1,329	2,042	850	123	1,069						
9	2,201	819	117	1,265	1,946	819	117	1,010						
10	2,059	824	119	1,116	1,842	824	119	899						
11	2,060	820	120	1,120	1,839	820	120	899						
12	2,021	807	118	1,096	1,792	807	118	867						

(10) 合成繊維紡績糸計①~⑤

① ナイロン(注)

年月	計	生産者			必要者			流通	計	生産者			流通		
		紡績	織物	二次製品	卸商	紡績	織物			二次製品	卸商	紡績	織物	二次製品	卸商
平成5年	46,068	20,708	6,602	1,190	17,568	459	141	44	274						
6	42,125	18,018	5,358	1,169	17,580	548	142	100	306						
7	39,026	16,715	4,687	1,189	16,435	378	179	71	128						
8	34,469	12,818	4,734	1,310	15,607	364	117	108	139						
9	39,748	15,201	4,237	1,331	18,979	414	134	148	132						
平成10年1月	41,828	15,514	4,281	1,280	20,753	439	158	141	140						
2	42,451	15,832	4,282	1,296	21,041	488	184	146	158						
3	40,018	14,785	4,386	1,456	19,391	442	162	152	128						
4	42,146	15,373	4,283	1,527	20,963	507	200	152	155						
5	41,149	15,694	4,136	1,418	19,901	513	212	152	149						
6	41,313	16,454	3,962	1,589	19,308	628	208	258	162						
7	41,232	16,830	3,958	1,445	18,999	664	236	257	171						
8	40,501	16,676	3,879	1,439	18,507	561	240	190	131						
9	36,591	14,917	4,075	1,356	16,243	538	217	189	132						
10	38,181	15,425	3,887	1,330	17,539	523	197	181	145						
11	38,589	15,708	3,933	1,345	17,603	506	185	184	137						
12	37,750	15,461	3,780	1,366	17,143	514	188	170	156						

② 黄麻

(5) ビスコーススフ糸

年月	計	生産者		流通		計	生産者		必要者	
		紡績	織物	卸商	紡績		織物	紡績	織物	
平成5年	323	—	323	7,816	6,647	1,169				
6	343	—	343	5,087	3,885	1,202				
7	453	—	453	6,771	5,614	1,157				
8	278	—	278	5,123	4,080	1,043				
9	183	—	183	5,828	4,933	895				
平成10年1月	188	—	188	6,362	5,502	860				
2	196	—	196	6,746	5,900	846				
3	270	—	270	6,707	5,939	768				
4	255	—	255	6,876	6,106	770				
5	243	—	243	7,125	6,360	765				
6	227	—	227	6,824	6,072	752				
7	219	—	219	6,913	6,201	712				
8	260	—	260	6,991	6,228	763				
9	255	—	255	6,755	6,015	740				
10	217	—	217	6,567	5,849	718				
11	221	—	221	6,273	5,544	729				
12	229	—	229	6,264	5,498	766				

② ビニロン

③ アクリル

年月	計	生産者		必要者		流通	計	生産者			流通		
		紡績	織物	卸商	紡績			織物	二次製品	卸商	紡績	織物	二次製品
平成5年	1,770	964	200	606	19,094	6,396	374	649	11,675				
6	952	466	178	308	19,431	6,549	376	524	11,982				
7	1,034	689	135	210	17,717	5,596	280	588	11,253				
8	1,177	489	201	487	15,505	4,094	433	579	10,399				
9	1,061	512	166	383	19,998	5,675	439	499	13,385				
平成10年1月	963	462	151	350	21,475	5,786	427	480	14,782				
2	975	476	173	326	21,850	5,837	427	475	15,111				
3	1,075	509	166	400	19,186	4,717	413	594	13,462				
4	1,159	619	181	359	21,160	5,009	394	596	15,161				
5	1,278	723	166	389	20,692	5,330	411	583	14,368				
6	1,260	808	153	299	20,802	5,740	406	611	14,045				
7	1,194	812	122	260	20,550	5,849	412	548	13,741				
8	1,099	737	163	199	20,079	5,594	413	561	13,511				
9	1,066	706	123	237	16,614	4,389	414	551	11,260				
10	1,064	786	87	191	18,307	4,798	377	552	12,580				
11	1,092	821	87	184	18,758	5,229	381	486	12,662				
12	1,049	830	113	106	18,513	5,226	267	443	12,577				

注：平成8年1月の調査票改正により必要者二次製品の「麻糸」、「ビスコーススフ糸」、「スフ糸」を廃止した。

注：1. 平成7年1月の調査票改正により、その他再生・半合成繊維糸にはアセテート糸を含む。
2. 平成8年1月の調査票改正により「綿糸・再生・半合成繊維糸」は(9)その他である。
3. 平成9年1月の調査票改正により「キュブラ糸」を「その他再生・半合成繊維糸」に統合。

④ ポリエステル

年月	計	生産者		需要者		流通
		紡績	織物	二次製品	卸商	
平成5年	22,048	12,947	5,309	145	3,647	
6	19,343	10,779	4,282	262	4,020	
7	18,028	10,000	3,728	234	4,066	
8	15,602	8,002	3,624	276	3,700	
9	16,453	8,761	3,186	320	4,186	
平成10年1月	17,106	8,997	3,249	313	4,547	
2	17,218	9,192	3,205	339	4,482	
3	17,451	9,240	3,353	371	4,487	
4	17,398	9,410	3,209	396	4,383	
5	16,875	9,297	3,123	356	4,099	
6	16,860	9,559	2,961	385	3,955	
7	17,117	9,810	2,947	375	3,985	
8	17,004	9,989	2,848	366	3,801	
9	16,701	9,498	3,127	342	3,734	
10	16,622	9,546	2,995	330	3,751	
11	16,593	9,364	3,009	400	3,820	
12	15,996	9,101	2,963	420	3,512	

織物合計1~10 (注1,2)

単位: { 糸……t
織物……千m²

年月	計	生産者	染色整理			需要者	流通
		織物	計	原反 (仕掛中を含む)	製品	二次製品	卸商
平成5年	1,715,224	246,159	918,155	643,528	274,627	22,700	528,210
6	1,674,517	246,121	874,382	591,972	282,410	23,757	530,257
7	1,540,194	225,108	783,685	518,182	265,503	20,934	510,467
8	1,440,274	198,895	717,422	478,068	239,354	21,024	502,933
9	1,428,978	205,920	716,907	464,882	252,025	18,529	487,622
平成10年1月	1,428,764	211,086	714,543	461,250	253,293	18,663	484,472
2	1,436,169	216,792	718,048	462,187	255,861	17,533	483,796
3	1,425,671	222,917	715,363	465,119	250,244	17,632	469,759
4	1,455,041	225,208	724,935	469,449	255,486	17,048	487,850
5	1,478,881	224,474	730,068	471,441	258,627	16,321	508,018
6	1,487,212	228,772	729,775	471,230	258,545	16,853	511,812
7	1,444,051	230,894	725,242	469,153	256,089	17,003	470,912
8	1,433,081	227,723	722,164	468,918	253,246	16,551	466,643
9	1,392,589	224,961	699,246	456,124	243,122	16,031	452,351
10	1,406,071	221,455	706,697	464,359	242,338	15,776	462,143
11	1,377,688	215,415	702,377	465,439	236,938	16,125	443,771
12	1,350,913	209,394	689,700	455,107	234,593	16,974	434,845

⑤ その他の合成繊維紡績糸 (注1)

3. アセテート糸

4. その他 (注2)

1. 綿織物

年月	計	生産者			需要者			流通			
		紡績	織物	二次製品	卸商	計	織物	二次製品	計	二次製品	卸商
平成5年	2,697	260	719	352	1,366	278	226	52	396	145	251
6	1,851	82	522	283	964	294	210	84	354	139	215
7	1,869	251	544	296	778	311	237	74	375	165	210
8	1,821	116	476	347	882	321	249	72	321	137	184
9	1,823	119	447	364	893	206	140	66	302	115	187
平成10年1月	1,845	111	454	346	934	201	139	62	300	111	189
2	1,920	143	477	336	964	222	142	80	289	110	179
3	1,865	157	455	339	914	218	138	80	281	105	176
4	1,922	135	499	383	905	213	150	63	264	111	153
5	1,790	132	435	327	896	262	188	74	264	109	155
6	1,762	139	441	335	847	306	217	89	241	107	134
7	1,707	123	477	265	842	207	134	73	242	107	135
8	1,758	116	455	322	865	202	146	56	248	104	144
9	1,673	107	412	274	880	163	116	47	269	106	163
10	1,665	98	428	267	872	183	134	49	290	108	182
11	1,641	109	457	275	800	209	133	76	300	107	193
12	1,678	116	437	333	792	170	123	47	278	107	171

年月	計	生産者	染色整理			需要者	流通
		織物	計	原反 (仕掛中を含む)	製品	二次製品	卸商
平成5年	547,547	103,645	276,739	213,144	63,595	5,576	161,587
6	558,786	117,983	268,328	209,949	58,379	5,170	167,305
7	483,679	111,612	207,947	153,243	54,704	5,158	158,962
8	441,129	97,676	183,176	137,797	45,379	4,676	155,601
9	410,849	97,672	168,905	124,322	44,583	3,888	140,384
平成10年1月	406,750	102,019	163,927	119,835	44,092	4,293	136,511
2	406,546	103,915	164,314	118,193	46,121	4,222	134,095
3	401,292	106,303	158,512	116,940	41,572	4,133	132,344
4	401,496	107,718	161,454	117,508	43,946	3,635	128,689
5	400,078	107,180	162,135	117,849	44,286	3,825	126,938
6	403,672	108,675	162,991	119,501	43,490	3,955	128,051
7	400,750	110,154	161,087	117,856	43,231	4,109	125,400
8	397,286	108,454	158,944	116,444	42,500	3,874	126,014
9	385,075	105,798	156,121	116,270	39,851	3,867	119,289
10	395,407	104,965	162,230	120,603	41,627	3,767	124,445
11	384,931	99,953	161,237	120,656	40,581	3,759	119,982
12	381,469	95,424	162,345	120,401	41,944	4,141	119,559

5. 合成繊維糸 (長短区分不明)

6. 絹糸計(1)~(2)

(1) 生糸 (注3)

(2) 絹糸

年月	需要者	計	生産者			需要者			流通	
	二次製品		製糸	織物	卸商	製糸	織物	卸商	卸商	
平成5年	2,376	2,345	228	425	1,692	2,271	228	425	1,618	74
6	2,449	2,146	341	427	1,378	2,093	341	427	1,325	53
7	2,492	2,532	205	433	1,894	2,480	205	433	1,842	52
8	2,464	2,175	201	425	1,549	2,079	201	425	1,453	96
9	2,567	2,213	197	387	1,629	2,073	197	387	1,489	140
平成10年1月	2,560	2,174	183	364	1,627	2,022	183	364	1,475	152
2	2,543	2,189	183	377	1,629	2,054	183	377	1,494	135
3	2,610	2,086	192	331	1,563	2,005	192	331	1,482	81
4	2,528	2,075	209	344	1,522	2,023	209	344	1,470	52
5	2,509	2,088	221	332	1,535	1,995	221	332	1,442	93
6	2,450	2,097	230	335	1,532	2,015	230	335	1,450	82
7	2,445	2,066	230	319	1,517	1,995	230	319	1,446	71
8	2,458	2,039	217	349	1,473	1,998	217	349	1,432	41
9	2,475	2,001	202	354	1,445	1,970	202	354	1,414	31
10	2,421	1,958	163	345	1,450	1,929	163	345	1,421	29
11	2,463	1,976	153	348	1,475	1,949	153	348	1,448	27
12	2,437	1,991	148	348	1,495	1,965	148	348	1,469	26

2. 毛織物(1)~(2)

年月	計	生産者	染色整理			需要者	流通
		織物	計	原反 (仕掛中を含む)	製品	二次製品	卸商
平成5年	154,749	22,214	78,927	36,688	42,239	5,051	48,557
6	148,457	20,917	78,214	35,831	42,383	4,910	44,416
7	123,167	17,824	72,817	30,105	42,712	3,351	37,033
8	123,167	16,357	67,260	27,255	40,005	3,548	36,002
9	121,731	16,326	69,219	27,461	41,758	3,367	32,819
平成10年1月	121,180	16,048	69,574	27,421	42,153	3,293	32,265
2	121,065	15,902	70,426	28,309	42,117	3,097	31,640
3	121,578	16,199	71,941	29,363	42,578	2,854	30,584
4	126,062	16,571	76,277	31,684	44,593	2,958	30,256
5	128,646	17,146	78,085	31,877	46,208	2,977	30,438
6	128,291	17,436	77,023	31,413	45,610	3,033	30,799
7	127,643	17,203	77,040	31,138	45,902	3,058	30,342
8	125,752	16,841	75,672	29,798	45,874	3,031	30,208
9	121,476	16,753	72,198	28,838	43,360	2,849	29,676
10	121,718	15,925	72,559	29,080	43,479	2,936	30,298
11	117,889	15,573	69,344	27,463	41,881	2,666	30,306
12	114,976	15,357	66,719	25,500	41,219	2,674	30,226

注: 1. その他の合成繊維紡績糸にはポリプロピレンも含む。
2. その他の糸の流通卸商は手編糸(その他)である。
3. 生糸の生産者と流通は農林水産省農産園芸局畑作振興課調べ。

注: 1. 織物合計にはモケット、じゅうたん類を含まない。
2. 織物における「二次製品部門」とは、ニット・衣服縫製用品用である。

(1) そ毛織物

年月	計	生産者	染色整理			需要者	流通
		織物	計	原反 (仕掛中を含む)	製品	二次製品	卸商
平成5年	122,824	18,222	65,108	30,289	34,819	4,296	35,198
6	120,882	16,662	65,132	29,593	35,539	4,117	34,971
7	108,553	14,091	61,122	25,031	36,091	2,699	30,641
8	102,043	13,138	56,185	23,221	32,964	2,751	29,969
9	101,938	13,038	58,884	24,132	34,752	2,759	27,257
平成10年1月	100,957	12,825	59,319	24,071	35,248	2,632	26,181
2	100,385	12,645	59,315	24,289	35,026	2,557	25,868
3	100,446	12,843	60,352	25,066	35,286	2,363	24,888
4	103,204	13,072	63,437	26,865	36,572	2,503	24,192
5	104,463	13,529	63,916	26,579	37,337	2,520	24,498
6	103,137	13,729	62,043	26,009	36,034	2,487	24,878
7	102,282	13,454	61,659	25,687	35,972	2,496	24,673
8	100,682	13,105	60,646	24,375	36,271	2,427	24,504
9	97,981	13,095	58,517	23,728	34,789	2,329	24,040
10	99,589	12,774	60,099	24,877	35,222	2,285	24,431
11	97,541	12,687	57,977	23,940	34,037	2,181	24,696
12	96,345	12,701	56,682	23,287	33,395	2,235	24,727

(2) 紡毛織物 (注1, 2)

年月	計	生産者	染色整理			需要者	流通
		織物	計	原反 (仕掛中を含む)	製品	二次製品	卸商
平成5年	31,925	3,992	13,819	6,399	7,420	755	13,359
6	27,575	4,255	13,082	6,238	6,844	793	9,445
7	22,472	3,733	11,695	5,074	6,621	652	6,392
8	21,124	3,219	11,075	4,034	7,041	797	6,033
9	19,793	3,288	10,335	3,329	7,006	698	5,562
平成10年1月	20,224	3,224	10,255	3,350	6,905	661	6,084
2	20,680	3,257	11,111	4,020	7,091	540	5,772
3	21,131	3,355	11,589	4,297	7,292	491	5,696
4	22,858	3,499	12,840	4,819	8,021	455	6,064
5	24,184	3,618	14,169	5,298	8,871	457	5,940
6	25,154	3,707	14,980	5,404	9,576	546	5,921
7	25,361	3,749	15,381	5,451	9,930	562	5,669
8	25,071	3,737	15,026	5,423	9,603	604	5,704
9	23,496	3,659	13,681	5,110	8,571	520	5,636
10	22,129	3,151	12,460	4,203	8,257	651	5,867
11	20,349	2,887	11,367	3,523	7,844	485	5,610
12	18,631	2,656	10,037	2,213	7,824	439	5,499

3. 絹・絹紡織物

年月	計	生産者	染色整理			需要者	流通
		織物	計	原反 (仕掛中を含む)	製品	二次製品	卸商
平成5年	51,163	4,124	3,340	2,179	1,161		43,699
6	51,022	4,393	2,884	1,817	1,067		43,745
7	48,894	3,843	2,711	1,699	1,012		42,340
8	49,192	3,860	2,492	1,440	1,052		42,840
9	48,168	4,358	2,289	1,254	1,035		41,521
平成10年1月	47,818	4,192	2,238	1,197	1,041		41,388
2	48,127	4,289	2,233	1,216	1,017		41,605
3	44,460	4,231	2,207	1,169	1,038		38,022
4	46,055	4,281	2,220	1,130	1,090		39,554
5	46,015	4,279	2,416	1,144	1,272		39,320
6	45,810	4,342	2,681	1,395	1,286		38,787
7	45,574	4,363	2,658	1,398	1,260		38,553
8	44,387	4,397	2,656	1,325	1,331		37,334
9	43,837	4,378	2,568	1,301	1,267		36,891
10	43,509	4,387	2,573	1,255	1,318		36,549
11	43,235	4,321	2,419	1,231	1,188		36,495
12	42,619	4,280	2,414	1,252	1,162		35,925

注：1. 紡毛織物の染色整理部門（原反・製品）には毛布の毛を含む。
2. 紡毛織物の流通部門には毛布の毛を含む。

4. 麻織物計(1)~(2)

単位：千m²

年月	計	生産者	染色整理			需要者	流通
		織物	計	原反 (仕掛中を含む)	製品	二次製品	卸商
平成5年	8,738	1,269	2,108	1,235	873		5,361
6	9,343	1,065	2,098	1,258	840		6,180
7	7,245	1,074	1,715	1,002	713		4,456
8	6,277	959	1,540	911	629		3,778
9	4,755	882	1,378	794	584		2,495
平成10年1月	5,061	936	1,317	736	581		2,808
2	4,272	912	1,040	466	574		2,320
3	4,106	839	1,160	678	482		2,107
4	3,892	870	1,097	662	435		1,925
5	3,883	892	1,113	672	441		1,878
6	4,074	880	1,120	688	432		2,074
7	4,361	794	1,130	711	419		2,437
8	4,773	743	1,198	747	451		2,832
9	4,818	769	1,120	670	450		2,929
10	4,764	743	1,234	754	480		2,787
11	4,111	779	1,179	723	456		2,153
12	4,321	752	1,173	715	458		2,396

(1) 亜麻・ちよ麻

(2) 黄麻

年月	計	生産者	染色整理			流通	流通
		織物	計	原反 (仕掛中を含む)	製品	卸商	卸商
平成5年	4,825	1,269	2,108	1,235	873	1,448	3,913
6	4,157	1,065	2,098	1,258	840	994	5,186
7	3,605	1,074	1,715	1,002	713	816	3,640
8	3,189	959	1,540	911	629	690	3,088
9	2,867	882	1,378	794	584	607	1,888
平成10年1月	3,175	936	1,317	736	581	922	1,886
2	2,581	912	1,040	466	574	629	1,691
3	2,631	839	1,160	678	482	632	1,475
4	2,611	870	1,097	662	435	644	1,281
5	2,648	892	1,113	672	441	643	1,235
6	2,644	880	1,120	688	432	644	1,430
7	2,560	794	1,130	711	419	636	1,801
8	2,567	743	1,198	747	451	626	2,206
9	2,520	769	1,120	670	450	631	2,298
10	2,617	743	1,234	754	480	640	2,147
11	2,603	779	1,179	723	456	645	1,508
12	2,585	752	1,173	715	458	660	1,736

5. 人絹織物 (注)

年月	計	生産者	染色整理			需要者	流通
		織物	計	原反 (仕掛中を含む)	製品	二次製品	卸商
平成5年	55,182	962	24,278	16,884	7,394	278	29,664
6	50,347	745	19,455	10,593	8,862	309	29,838
7	47,176	808	15,671	9,239	6,432	346	30,351
8	46,541	741	14,524	7,697	6,827	404	30,872
9	48,542	1,090	17,186	11,161	6,025	337	29,929
平成10年1月	46,973	955	16,249	10,513	5,736	339	29,430
2	45,930	1,025	15,135	10,074	5,061	318	29,452
3	50,033	1,001	19,753	15,005	4,748	311	28,968
4	49,533	974	18,457	14,463	3,994	277	29,825
5	43,149	1,009	12,098	8,200	3,898	283	29,759
6	42,743	1,015	11,769	7,972	3,797	270	29,689
7	41,394	1,034	10,584	7,157	3,427	297	29,479
8	41,318	994	10,687	6,946	3,741	284	29,353
9	41,002	1,020	10,353	6,884	3,469	297	29,332
10	41,179	988	10,249	7,010	3,239	293	29,649
11	40,485	1,026	10,546	7,188	3,358	277	28,636
12	39,135	1,004	10,298	6,996	3,302	68	27,765

注：1. 人絹織物の「流通卸商」にはキュブラ人絹織物を含む。
2. 平成8年1月の調査票改正により麻織物需要者の「黄麻」は廃止した。

6. スフ織物 (注)

7. キュブラ織物

単位：千m²

年月	計	生産者		染色整理			需要者		流通			
		織物	計	原反 (仕掛中を含む)	製品	二次製品	卸商	計	織物	計	原反 (仕掛中を含む)	製品
平成5年	38,670	11,556	11,472	9,324	2,148	132	15,510	25,397	1,308	24,089	16,809	7,280
6	33,409	8,661	11,396	9,256	2,140	153	13,199	23,865	833	23,032	13,108	9,924
7	28,582	8,624	6,699	4,446	2,253	138	13,121	28,478	777	27,701	18,061	9,640
8	28,380	7,744	7,074	4,922	2,152	170	13,392	23,125	858	22,267	14,046	8,221
9	26,506	7,642	5,774	3,690	2,084	36	13,054	25,452	1,050	24,402	14,124	10,278
平成10年1月	25,859	7,528	5,487	3,527	1,960	21	12,823	26,514	1,160	25,354	15,167	10,187
2	25,532	7,237	5,125	3,137	1,988	21	13,149	28,054	1,256	26,798	16,254	10,544
3	25,973	7,903	5,257	3,298	1,959	25	12,788	29,412	1,499	27,913	16,824	11,089
4	26,782	7,893	5,173	3,236	1,937	22	13,694	31,179	1,467	29,712	17,655	12,057
5	26,533	7,739	5,347	3,383	1,964	24	13,423	33,053	1,377	31,676	19,544	12,132
6	25,865	7,606	5,469	3,556	1,913	18	12,772	34,552	1,288	33,264	19,660	13,604
7	24,998	7,154	5,372	3,490	1,882	15	12,457	34,645	1,219	33,426	19,792	13,634
8	24,514	7,276	5,234	3,553	1,681	17	11,987	34,208	1,098	33,110	19,696	13,414
9	23,734	7,203	4,578	2,896	1,682	15	11,938	33,813	1,209	32,604	19,898	12,706
10	23,895	7,436	4,480	2,880	1,600	16	11,963	33,778	1,139	32,639	19,593	13,046
11	23,532	7,162	4,478	2,948	1,530	17	11,875	34,449	1,312	33,137	20,438	12,699
12	23,047	7,120	4,286	2,062	1,324	17	11,624	34,457	1,270	33,187	20,067	13,120

8. アセテート織物

年月	計	生産者		染色整理			需要者		流通				
		織物	計	原反 (仕掛中を含む)	製品	二次製品	卸商	計	織物	卸商			
平成5年	25,153	1,329	12,576	10,713	1,863	93	11,155	24,905	752	13,098	10,858	2,240	
6	24,905	752	13,098	10,858	2,240	45	11,010	18,362	602	7,081	5,715	1,366	
7	18,362	602	7,081	5,715	1,366	54	10,625	18,605	725	7,279	6,061	1,218	
8	18,605	725	7,279	6,061	1,218	34	10,567	20,388	687	9,701	8,201	1,500	
9	20,388	687	9,701	8,201	1,500	57	9,943	平成10年1月	21,434	703	10,705	9,306	1,399
2	20,771	886	10,070	8,912	1,158	56	9,759	3	20,390	1,060	10,149	8,865	1,284
4	20,934	1,105	10,169	8,883	1,286	49	9,132	5	19,915	1,032	9,444	8,327	1,117
6	19,199	1,070	9,444	8,327	1,117	43	9,396	7	18,945	1,054	8,769	7,400	1,369
8	17,760	952	7,775	6,566	1,209	49	8,984	9	17,822	994	7,378	6,055	1,323
10	17,423	734	7,329	5,933	1,396	41	9,319	11	16,815	749	6,437	5,314	1,123
12	16,789	584	6,529	5,349	1,180	43	9,633						

9. 合成繊維織物

年月	計	生産者		染色整理			需要者		流通				
		織物	計	原反 (仕掛中を含む)	製品	二次製品	卸商	計	織物	卸商			
平成5年	792,513	99,746	484,544	336,518	148,026	10,202	198,021	6	761,765	90,772	455,789	299,271	156,518
7	733,666	79,944	441,258	294,630	146,628	10,031	202,433	8	691,632	69,975	411,744	277,924	133,820
9	716,706	76,212	418,052	273,875	144,177	8,973	213,469	平成10年1月	721,458	77,544	419,692	273,548	146,144
2	730,789	81,369	422,907	275,626	147,281	8,693	215,529	3	723,453	83,881	418,471	272,977	145,494
4	744,028	84,330	420,376	274,228	146,148	8,397	230,925	5	772,627	83,819	427,754	280,445	147,309
6	778,126	86,460	426,317	279,187	147,130	7,901	257,448	7	740,939	87,921	425,176	280,211	144,965
8	738,641	86,967	426,888	283,843	143,045	7,822	216,964	9	716,362	86,837	412,326	273,312	139,014
10	719,899	85,138	413,404	277,251	136,153	7,400	213,957	11	707,706	84,540	413,600	279,478	134,122
12	689,623	83,602	402,749	271,865	130,884	8,585	194,687						

10. その他織物 (注)

単位：{ 織物.....千m²
フェルト・タオル...t

年月	計	染色整理			需要者		流通					
		計	原反 (仕掛中を含む)	製品	二次製品	卸商	計	織物	卸商			
平成5年	16,106	82	34	48	1,368	14,656	6	12,618	88	31	57	2,149
7	13,087	85	42	43	1,856	11,146	8	12,226	66	15	51	1,820
9	5,880	1	—	1	1,871	4,008	平成10年1月	5,716	—	—	—	1,959
2	5,082	—	—	—	1,774	3,308	3	4,973	—	—	—	1,665
4	5,081	—	—	—	1,705	3,376	5	4,981	—	—	—	1,652
6	4,880	—	—	—	1,620	3,260	7	4,804	—	—	—	1,667
8	4,441	—	—	—	1,474	2,967	9	4,650	—	—	—	1,298
10	4,499	—	—	—	1,323	3,176	11	4,535	—	—	—	1,352
12	4,476	—	—	—	1,446	3,030						

織フェルト

タオル

年月	染色整理			計	生産者		流通						
	計	原反 (仕掛中を含む)	製品		織物	卸商							
平成5年	490	138	351	18,826	9,217	9,609	6	376	118	258	14,315	9,525	4,790
7	383	116	267	14,911	9,844	5,067	8	413	138	275	14,353	9,433	4,920
9	435	153	282	13,902	8,374	5,528	平成10年1月	435	156	279	14,229	8,586	5,643
2	441	156	284	14,050	8,570	5,480	3	424	147	277	13,898	8,427	5,471
4	425	146	279	13,648	8,214	5,434	5	428	149	279	13,458	8,060	5,398
6	442	155	287	13,433	8,028	5,405	7	449	161	289	13,117	7,972	5,145
8	448	158	290	12,569	7,697	4,872	9	425	154	271	12,859	7,732	5,127
10	451	155	296	12,819	7,677	5,142	11	446	152	294	12,622	7,456	5,166
12	453	154	299	12,068	7,281	4,787							

注：その他織物の「染色整理」及び「流通卸商」は毛布のその他である。

注：スフ織物の「流通卸商」にはキュブラス織物を含む。

(2) 品目別輸入実績

品目別輸入実績 (つづき)

年 月	合 計	繊維原料計	溶解パルプ	綿	花	コットンリナー
	百万円	百万円	百万円	百万円	百万円	百万円
平成8年	2,893,698	204,349	172,226	19,199	323,091	72,665
9	2,815,146	198,444	179,850	19,877	292,956	66,982
10	2,557,249	161,960	156,581	18,643	303,009	70,264
平成10年 1月	242,887	19,495	16,174	1,948	31,783	7,795
2	178,585	13,273	9,833	1,171	21,248	5,095
3	226,961	16,229	12,560	1,393	27,693	6,598
4	228,192	15,941	18,351	2,194	27,092	6,737
5	155,884	12,512	8,134	1,006	23,197	5,696
6	177,439	14,856	15,189	1,902	27,316	6,591
7	242,719	14,525	14,590	1,871	31,777	7,405
8	273,026	11,798	13,347	1,620	23,071	5,509
9	281,186	11,087	10,970	1,352	24,282	5,529
10	219,589	11,130	12,002	1,277	24,212	5,041
11	163,043	10,078	12,078	1,394	19,641	3,834
12	167,738	11,036	13,353	1,515	21,697	4,434

年 月	織物計	綿織物	毛織物	絹織物	人造繊維織物
	百万円	千m ²	百万円	千m ²	百万円
平成8年	192,603	835,334	69,438	22,935	37,938
9	170,002	753,225	68,397	22,773	36,787
10	128,736	650,146	53,136	18,127	29,180
平成10年 1月	12,720	56,613	5,607	1,483	2,399
2	8,949	41,100	3,710	1,029	1,550
3	9,978	50,530	4,314	1,012	1,635
4	10,692	44,191	3,990	1,775	2,961
5	11,346	47,417	4,180	1,915	3,157
6	14,715	62,439	5,241	2,564	4,571
7	13,088	61,092	4,996	2,311	4,020
8	9,334	49,978	3,950	1,364	2,235
9	8,886	55,527	4,163	900	1,415
10	9,239	58,760	4,253	1,107	1,415
11	9,823	64,373	4,452	1,187	1,723
12	9,966	58,126	4,280	1,480	2,099

年 月	脂付羊毛	洗上羊毛	羊毛トップ	糸 計	綿	糸
	百万円	百万円	百万円	百万円	百万円	百万円
平成8年	15,419	7,568	44,736	22,437	31,360	23,935
9	15,162	9,281	42,116	23,117	33,138	28,753
10	8,461	4,505	29,670	15,023	22,394	17,181
平成10年 1月	1,436	1,088	3,658	1,985	2,746	2,393
2	632	385	2,570	1,532	2,283	1,892
3	893	488	3,162	1,829	2,411	2,009
4	688	397	2,549	1,425	2,133	1,740
5	842	489	1,979	1,025	2,009	1,603
6	415	195	2,470	1,350	2,059	1,689
7	619	301	2,306	1,162	1,511	1,232
8	415	173	1,853	930	1,454	1,078
9	103	32	1,595	647	1,313	922
10	657	217	2,275	1,044	1,616	983
11	919	457	2,599	1,080	1,480	818
12	842	283	2,654	1,014	1,379	822

年 月	合成繊維織物	二次製品計	ニット生地	じゅうたん類	織物製外衣類
	千m ²	百万円	百万円	千点	百万円
平成8年	320,070	32,903	2,326,978	16,405	24,694
9	276,831	23,964	2,247,098	16,022	26,179
10	213,153	17,340	2,127,150	13,738	22,475
平成10年 1月	18,858	1,690	193,951	839	1,625
2	14,932	1,435	145,468	606	1,201
3	18,570	1,470	187,455	969	1,686
4	18,008	1,513	187,946	1,119	2,046
5	20,801	1,706	120,584	1,208	2,224
6	19,382	1,817	135,803	1,480	2,803
7	18,073	1,623	201,811	1,608	2,733
8	13,257	1,225	240,751	1,333	2,016
9	18,536	1,292	251,357	1,662	2,057
10	17,852	1,238	189,728	1,287	1,698
11	17,940	1,189	134,679	876	1,224
12	16,944	1,142	137,617	751	1,162

年 月	毛 糸	生 糸	麻 糸	絹糸, 絹紡糸 絹紡ちゅう糸	合成繊維紡糸
	百万円	百万円	百万円	百万円	百万円
平成8年	13,406	18,422	2,829	8,912	9,096
9	20,354	29,510	2,252	8,514	9,982
10	12,391	18,196	1,798	6,772	6,883
平成10年 1月	1,635	2,423	98	425	876
2	957	1,500	127	524	595
3	1,233	1,881	158	634	492
4	1,528	2,242	162	684	694
5	1,323	2,044	54	210	500
6	1,103	1,776	157	650	542
7	1,040	1,669	158	668	391
8	723	1,162	100	402	440
9	650	914	130	515	544
10	833	971	236	791	568
11	634	755	194	597	561
12	732	859	224	672	680

年 月	ネクタイ	ニット製外衣類	織物製(ブラジャー、コル 下着(セット類を除く))	ニット製(ブラジャー、コル 下着(セット類を除く))	くつ下類 (ニット製)
	千点	百万円	千点	百万円	千点
平成8年	21,171	21,479	789,694	666,129	220,651
9	19,394	20,103	712,019	661,876	206,491
10	18,539	18,793	751,828	670,489	217,170
平成10年 1月	1,897	2,438	56,870	55,636	19,051
2	1,620	1,959	44,040	40,572	14,195
3	1,735	1,622	74,021	56,080	22,659
4	1,495	1,231	83,300	53,969	25,312
5	1,128	889	55,028	33,313	17,129
6	1,305	1,132	55,938	40,248	13,423
7	1,817	2,413	66,412	66,531	19,181
8	1,682	1,808	80,715	91,869	20,083
9	1,822	1,240	80,114	93,789	18,090
10	1,857	1,358	55,572	58,540	15,615
11	2,033	1,352	47,923	38,740	15,128
12	148	1,351	51,895	41,202	17,304

(3) 主要品目別、国別繊維製品輸出実績

金額：百万円

品目及び国別	平成10年1～12月		品目及び国別	平成10年1～12月	
	数量	金額		数量	金額
人造繊維短繊維	t		人造繊維(短)織物	千m ²	
中華人民共和国	12,886	4,667	香港	5,373	2,398
大韓民国	15,422	1,461	中華人民共和国	13,998	6,985
インドネシア	8,882	4,709	台湾	1,935	697
香港	6,471	2,472	アメリカ	4,366	1,470
			大韓民国	883	546
合成繊維短繊維	t		合成繊維(長)織物	千m ²	
中華人民共和国	174,417	35,882	中華人民共和国	774,648	170,152
インドネシア	30,769	7,172	香港	241,978	59,027
台湾	24,569	5,580	アメリカ	78,837	15,917
大韓民国	16,479	4,956	サウジアラビア	98,616	13,932
マレーシア	16,724	2,643	アラブ首長国連邦	10,491	11,652
アメリカ	16,999	5,901	大韓民国	12,706	4,497
			アラブ首長国連邦	53,343	8,542
人造繊維糸(長)	t		台湾	11,391	4,528
大韓民国	13,246	8,429	シンガポール	12,918	2,231
パキスタン	1,735	1,427			
イタリア	3,239	2,977	合成繊維(短)織物	千m ²	
アメリカ	1,959	2,077	中華人民共和国	163,598	42,951
台湾	1,763	1,179	中華人民共和国	66,521	21,401
			アラブ首長国連邦	39,855	7,486
合成繊維糸(長)	t		香港	8,156	2,364
台湾	18,413	15,061	サウジアラビア	15,058	3,364
大韓民国	5,316	4,307	大韓民国	1,232	413
アメリカ	13,931	9,452	インドネシア	1,940	533
中華人民共和国	14,965	8,440			
香港	5,423	6,688	ニット生地	t	
インドネシア	4,870	2,208	中華人民共和国	24,592	50,066
タイ	5,653	2,285	香港	10,719	23,702
			大韓民国	6,891	10,717
綿織物	千m ²		大韓民国	415	1,453
中華人民共和国	295,249	93,137	タイ	860	1,654
香港	131,546	41,363	台湾	487	1,616
アメリカ	50,793	17,025			
大韓民国	32,952	9,540	敷物類	千m ²	
アラブ首長国連邦	3,446	1,473	大韓民国	1,513	2,075
フィリピン	5,995	3,674	大韓民国	104	143
	7,467	2,449	香港	636	753
			台湾	190	256
人造繊維(長)織物	千m ²		シンガポール	102	113
香港	122,350	40,046	織物製外衣類	千点	
中華人民共和国	49,451	10,075	大韓民国	3,790	14,241
大韓民国	13,915	5,292	アメリカ	683	3,310
アメリカ	6,437	4,298	ドイツ	833	2,146
	7,172	4,067	中華人民共和国	626	1,751
			台湾	652	2,731

(4) 主要品目別、国別繊維製品輸入実績

金額：百万円

品目及び国別	平成10年1～12月		品目及び国別	平成10年1～12月	
	数量	金額		数量	金額
綿花	t		綿織物	千m ²	
アメリカ	303,009	70,264	中華人民共和国	650,146	53,136
オーストラリア	138,315	33,272	パキスタン	519,842	27,142
中華人民共和国	116,567	25,249	インドネシア	29,645	2,680
エジプト	1,217	366	イタリア	3,880	3,989
インド	5,872	2,527	インドネシア	52,652	4,146
メキシコ	7,141	1,468	アメリカ	3,734	1,860
ウズベキスタン	7,733	1,567	マレーシア	18,107	1,665
パキスタン	49	6			
	3,162	634	絹織物	千m ²	
			イタリア	12,138	12,525
脂付羊毛	t		大韓民国	1,424	4,406
オーストラリア	8,461	4,505	中華人民共和国	2,046	2,015
ニュージーランド	8,043	4,247	中華人民共和国	7,310	4,331
南アフリカ	253	185	台湾	615	431
	60	28	香港	30	12
洗上羊毛	t		合成繊維織物	千m ²	
オーストラリア	29,670	15,023	大韓民国	213,153	17,340
ニュージーランド	12,299	8,693	大韓民国	13,820	2,134
フランス	7,590	2,458	中華人民共和国	151,701	7,097
イギリス	4,239	1,657	インドネシア	21,127	1,644
	1,656	676	タイ	13,239	1,401
			台湾	3,945	458
羊毛トップ	t				
オーストラリア	22,394	17,181	織物製外衣類	千点	
台湾	5,164	4,316	中華人民共和国	522,972	771,020
マレーシア	7,878	5,659	中華人民共和国	444,613	535,728
タイ	4,283	3,448	イタリア	5,116	69,904
南アフリカ	1,756	1,684	アメリカ	4,599	17,979
	630	515	インドネシア	9,764	11,229
			インド	9,202	6,354
綿糸	t		ヴェトナム	16,312	28,071
パキスタン	154,968	60,536			
大韓民国	78,059	24,913	ニット製外衣類	千点	
中華人民共和国	5,867	2,689	中華人民共和国	751,828	670,489
インドネシア	17,515	7,780	中華人民共和国	531,711	511,496
インド	29,174	12,200	大韓民国	111,970	78,494
台湾	15,193	8,341	アメリカ	111,970	78,494
	1,870	922	タイ	23,075	35,078
			ヴェトナム	14,176	18,207
			ヴェトナム	19,546	16,273
			織物製下着	千点	
			中華人民共和国	217,170	129,273
			中華人民共和国	184,290	94,115
			インドネシア	12,801	6,454
			大韓民国	2,279	2,138
			ヴェトナム	5,645	4,658
			ニット製下着	千点	
			中華人民共和国	492,204	112,076
			中華人民共和国	378,335	80,969
			大韓民国	35,817	7,907
			アメリカ	11,961	4,791
			タイ	21,982	4,761
			ヴェトナム	16,656	3,327

貿易統計品目番号対応表

輸出

品目	分類番号	品目	分類番号
人造繊維短繊維	5502 5504 5507	合成繊維紡績糸	5508.10—100,200,900 5509.11,12,21,22,31,32 .41—100,900 .42—100,900 .51,52,53,59 .61,62,69,91,92,99
合成繊維短繊維	5501.10 .20 .30 .90 5503.10 .20 .30 .40 .90—100,900 5506.10 .20 .30 .90	綿織物	5208.11~19 .21~29 .31~39 .41~49 .51~59 5209.11~19 .21~29 .31~39 .41~49 .51~59 5210.11~19 .21~29 .31~39 .41~49 .51~59 5211.11~19 .21~29 .31~39 .41~49 .51~59
綿糸	5204~5207	毛織物	5212.11,12,13,14,15,21 .22,23,24,25 5801.21~26 5802.11,19 5803.10
毛糸	5106.10 .20 5107.10 .20 5108~5110	絹・絹紡織物	5111.11,19,20,30,90 5112.11,19,20,30,90 5801.10
人造繊維長繊維糸	5401.20 5403.10 .20 .31 .32 .33 .39 .41 .42 .49 5405 5406.20		5007.10 .20—110,120,190,200 .90
人造繊維紡績糸	5508.20 5510 5511.30		
合成繊維長繊維糸	5401.10—100,200,900 5402.10,20,31,32,33,39,41 .42,43,49—100,200,900 .51,52 .59—100,200,900 .61,62 .69—100,200,900 5404 5406.10		

輸出

品目	分類番号	品目	分類番号
人造繊維長繊維織物	5408.10 .21—100,200,300,900 .22—100,200,300,900 .23—100,200,300,900 .24—100,200,300,900 .31—100,200,300,900 .32—100,200,300,900 .33—100,200,300,900 .34—100,200,300,900	ししゅう布	5810
人造繊維短繊維織物	5516	ひも, 綱, ケーブル, 同製品	5607
合成繊維長繊維織物	5407.10—100,200,900 .20 .30—110,190,200 .41~44 .51~69 .71~94	敷物類	5701~5705
合成繊維短繊維織物	5512.11,19,21,29,91 .99 5513.11~13,19 .21~23,29,31~33 .39,41~43,49 5514.11~13,19 .21~23,29 .31~33,39 .41~43,49 5515.11~19,21~29 .91,92,99	漁網, 綱, 網地	5608
タイヤコード織物	5902.10,20,90	織物製外衣類	6201~6204 6206,6209,6210.10~50 6211.11,12,20,31~39 .41~49
ニット生地	6001.10,21,22—110,190 .22—210,290 .29,91,92—111~199 .92—210,290,99 6002.10—110,190,210 .10—290,910,999 .20—110,190 .20—210,290 .20—310~990 .30—110,190 .30—210,290 .41,42,43—110~190 .43—200,49,91 .92,93—110~190 .93—200,99	織物製下着	6205,6207,6208
		ニット製外衣類	6101~6104,6105.10—100 6105.20—110,120,90—100 6106.10—100,20—110,120 .90—100 6109.10—100,90—110~190 6110.10,20—100,900 .30—100,910~990,90 6111.10—300,400,900 .20—300,400,900 .30—300,400,900 .90—300,400,900 6112~6114
		ニット製下着	6105.10—900 .20—900 .90—900 6106.10—900 .20—900 6107.11~19,21~29,91~99 6108.11~29,31~39,91~99

輸 入

品 目	分 類 番 号	品 目	分 類 番 号
溶 解 バ ル プ	4702	絹 織 物	5007
綿 花	5201	人 造 繊 維 織 物	5408,5516
コ ッ ト ン リ ン タ ー	1404.20	合 成 繊 維 織 物	5407.10,20,30,41~44 .51~60,71~94 5512.11,19,21~99 5513.11~13,19,21~23,29 .31~33,39,41~43,49 5514.11~13,19,21~23,29 .31~33,39,41~43,49 5515.11~19,21~29,91~99
脂 付 羊 毛	5101.11,19		
洗 上 羊 毛	5101.21,29,30		
羊 毛 ト ッ プ	5105.29-090		
綿 糸	5204~5207	ニ ッ ト 生 地	6001.10-010,020,030,090 .21,22-011,019,099 .29,91,92-011~014 .92-019,091~094,099 .99 6002.10-011~019,021~026, 029,031,039,091~99 .20-011~017,019, 021~029 .30-021~026,029,039, 093~099 .30 .41,91 .43-011~019,090 .49 .93-011~014,019, 021~025,029 .99
毛 糸	5106.10,20 5107.10,20 5108~5110		
生 糸	5002		
麻 糸	5306,5307,5308,20,90		
絹糸,絹紡糸,絹紡ちゅう糸	5404~5406		
合 成 繊 維 紡 績 糸	5508.10,5509.11,12,21,22 5509.31,32,41,42,51~59 .61~69,91~99 5511.10-010,090 .20		
綿 織 物	5208~5212,5801.21~26 5802.11~19,5803.10	じ ゅ う た ん 類	5701~5705
毛 織 物	5111.11,19,20~90 5112.11,19,20~90,5801,10		

輸 入

品 目	分 類 番 号	品 目	分 類 番 号
織 物 製 外 衣 類	6201~6204 6206.10-100,210 .20-100,210 .30-100,210 .40-100,210 .90-100,210 6207.91-220 .92-220 .99-220 6208.91-100,220 .92-100,220 .99-100,220 6209.10-210,229 .20-210,222 .30-210,222 .90-210,222 6210.10~50 6211.11,12 .20-110,190,210~250, 290 .31~39 .41~49	織 物 製 下 着	6205 6206.10-220,20-220 .30-220,40-220 .90-220 6207.11~29 .91-210 .92-210 .99-210 6208.11~29 .91-210 .92-210 .99-210
ネ ク タ イ	6215	ニ ッ ト 製 下 着	6105.10-020 .20-020 .90-020 6106.10-020 .20-020 .90-020 6107.11~19,21~29 .91-020 .92-020 .99-020 6108.11~19,21~29,31~39 .91-020 .92-020 .99-020
ニ ッ ト 製 外 衣 類	6101~6104 6105.10-010,012 .20-011~019 .90-011~019 6106.10-011,012 .20-011~019 .90-011~019 6107.91-011,012 .92-011~019 .99-011~019 6109.10-011,012 .90-011~019 6110.10 .20-011,019,021,029 .30-011~016,021~029 .90 6111.10-311,312,321,322 .20-311,312,321,322 .30-311,312,321,322 .90-311,312,321,322	く つ 下 類	6109.10-020 .90-021,029 6111.10-210,290 .20-210,290 .30-210,290 .90-210,290 6115

平成 10 年 織 維 統 計 年 報

平成 11 年 6 月 30 日 発行

定 価 7,850円 (送料実費)
(本体 7,476 円)

編 集 通商産業大臣官房調査統計部
発行所 社団法人 通 産 統 計 協 会
〒104・0061 東京都中央区銀座 2 - 8 - 9
(本挽館銀座ビル)

電 話 (03) 3561 - 2 9 7 4

F A X (03) 3561 - 5 2 1 2

(印刷・製本 株式会社 さとう印刷社)