

平成 10 年

— 1 9 9 8 —

窯業・建材統計年報

YEARBOOK OF CERAMICS and
BUILDING MATERIALS STATISTICS

通商産業大臣官房調査統計部編

Compiled by
Research and Statistics Department
Minister's Secretariat
Ministry of International Trade and Industry

序

通商産業省では、我が国鉱工業の生産活動と主要鉱工業製品の需給の実態を明らかにするため、生産動態統計調査及び各種需給統計調査を毎月実施し、その結果を公表しております。

『窯業・建材統計年報』は、平成10年に行った窯業・建材製品に関する生産動態統計調査及び石油等消費動態統計調査等の集計結果と、その他貿易統計等の関連統計も併せて収録したものであり、広く各方面に利用されることを期待しております。

本年報の刊行に当たり、統計調査にご協力いただいた関係各位に厚くお礼申し上げますとともに、本年報の一層の充実を図るため、各位のご叱正、ご教示を賜れば幸いに存じます。

平成11年6月

通商産業大臣官房調査統計部長

知久多喜真

目 次

序	
利用上の注意	
グ ラ フ	
概 況	
1 平成10年の窯業・土石製品工業の動向	
1. 一般概況	9
2. 窯業・土石製品工業の動向	10
3. 主要品目の動向	11
統 計	
1. 指 数	
(1) 窯業・土石製品（原指数）	20
(2) 窯業・土石製品（季節調整済指数）	24
2. 主要品目の年及び年度別生産統計	28
3. 総合統計表	32
4. 生産・出荷・在庫統計	42
(1) 板ガラス	42
(2) 安全ガラス及び複層ガラス	43
(3) ガラス繊維製品	45
(4) セメント	50
(5) セメント製品	54
(6) 耐火煉瓦	59
(7) 炭素製品	64
(8) 研削砥石	70
(9) せっこう製品	74
(10) 石綿製品	76
(11) 繊維板及びパーティクルボード	78
(12) 金属製建具	80
(13) プレハブ建築用パネル	84
5. セメント製品通産局別生産統計	86
6. 需要部門別出荷内訳	87
(1) 安全ガラス及び複層ガラス	87
(2) 電 極	88
(3) 研削砥石	88
7. 大・中小企業別統計	89
8. 原材料統計	91
9. 労務統計	100
10. 生産能力	102
11. 石油等消費・在庫統計	104
(1) 板ガラス	104
(2) 安全ガラス及び複層ガラス	104
(3) ガラス繊維製品	105
(4) セメント	105
(5) 耐火煉瓦	106
(6) 炭素製品	106
(7) 研削砥石	106
参考資料	
1. 貿易統計	107
2. 生コンクリートの出荷動向	111
3. 関連品目生産統計	112
4. 部門別出荷内訳	112
(1) ガラス繊維製品	112
(2) セメント	113
(3) 耐火煉瓦と不定型耐火物	113
5. 建築物着工統計	114
(1) 着工建築物・建築主別・構造別 用途別推移（床面積）	114
(2) 着工建築物・建築主別・構造別 用途別推移（工事費予定額）	114
6. 住宅設備ユニット統計	116

利用上の注意

1. 統計資料について

この年報は、統計法に基づく通商産業省生産動態統計調査規則により実施された窯業・建材製品に関する生産動態統計（指定統計第11号）及び商工業石油等消費統計調査規則により実施された窯業・建材製品に関する石油等消費動態統計（指定統計115号）の平成10年の調査結果を、製品、原材料、労務を主とし、編集公表するものです。掲載数値は、毎月刊行される「窯業・建材統計月報」及び「石油等消費動態統計月報」で公表した後、さらに補正する必要があるものについて修正した確定数値です。ただし、10年度及び11年1～3月分については、翌年の年報で補正されることがあります。

なお、石油等消費動態統計調査結果の詳細については、別途刊行される「平成10年石油等消費動態統計年報（製造工業）」を参照してください。

2. 調査の範囲について

(1) この年報に収録された生産品目の調査範囲は、下記のとおりです。

① 生産動態統計調査

下記の生産品を除き、全事業所を調査の範囲としています。

セメント製品 …… 従業者20人以上の事業所
金属製建具 …… 従業者30人以上の事業所

② 石油等消費動態統計調査

生産動態統計調査のセメント、板ガラス、を対象とし、すべて全数調査によるものです。

3. 調査内容の変更について

平成10年1月分から以下の改正を行いました。

石油等消費動態統計の『耐火煉瓦』及び『炭素製品』が廃止されました。

なお、平成11年1月からの調査内容の変更点は、「利用上の注意」の裏面に掲載しました。

4. 主要調査項目の定義について

(1) 生産動態統計の各項目の定義は、つぎのとおりです。

受 入 …… 自工場で生産している指定品目と同一の品目の受入をいいます。
生 産 …… 自工場で実際に生産している指定品目の生産をいいます。（仕掛中の半製品を除く。）
消 費 …… 自工場で他の製品の原材料用、加工用として消費したものをいいます。
出 荷 …… 自工場から指定品目である製品（現物）を実際に出荷したものをいいます。
「販 売」 …… 販売を目的として、例えば、消費者又は販売業者などに出荷したもの。
「その他」 …… ①同一企業内他工場へ出荷したもの。②委託生産の原材料として出荷したもの。③受託生産品を生産業者である委託者へ出荷したもの。④自家使用したもの（見本用、贈答用、展示用、試験研究用など）。

販売金額 …… 販売数量を生産者販売価格で評価したものです。
生産者販売価格とは、企業の販売価格から積込料、運賃、保険料、その他の販売諸掛りを除いたもので、平成元年3月までは物品税、4月以降は消費税を含みます。

在 庫 …… 指定品目を生産している工場での同製品の生産品及び受入品の在庫をいいます。

月末常用従業者 …… 月末現在において、実際に生産及び管理、その他の業務に常時従事する従業者をいいます。

(2) 石油等消費統計の各項目の定義は、つぎのとおりです。

消 費 …… 製品の原材料用、加工用、燃料・動力用として実際に消費されたものをいいます。

- ① 焼成用又は溶解窯用：溶炉又は溶解窯で使用した燃料をいいます。
- ② 原料用：燃焼を目的とせず、製品の生産をするための原料として使用するもの（例えば、炭素製品製造用の石炭コークス、ピッチコークス、石油コークス）をいいます。
- ③ 燃料・動力・その他用：原材料、半製品、その他に直接熱を与えるために使用したものと及び動力用等に使用したものをいいます。

④ ボイラー用・コージェネレーション用

次の「ボイラー用」及び「コージェネレーション用」の合計をいいます。

ボイラー用 …… 燃料を燃焼することによって発生させた蒸気、温水を自家発電用及び生産工程用に利用することを目的としたもので、ボイラー用に使用したものをいいます。ただし、ボイラー用に使用した燃料については、部門ごとに使用した蒸気量（自家発電力に使用した場合はその分も加味）を種別ごとの消費比率で案分した計算値です。

コージェネレーション用 …… ディーゼルエンジン、ガスエンジン、ガスタービンなどの内燃機関及び燃料電池を用いて発電を行い、その排熱を回収して蒸気・温水等に利用する熱電力併給システムの設備で使用した燃料をいいます。ただし、コージェネレーション用に使用した燃料については、部門ごとに使用した電気量、蒸気量を種別ごとの消費比率で案分した計算値です。

在 庫 …… 事業所全体の消費数量（ボイラー用の燃料配分を含む。）を部門ごとの消費比率で案分した計算値です。

5. その他

- (1) 数字の単位未満は四捨五入しているため、合計と内訳が一致しないことがあります。
- (2) 数表の記号のうち「-」は実績なし、「0」は単位未満、「…」は不詳、「x」は数字の秘匿を意味します。
- (3) この年報に掲載された統計を他に転載するときは、必ず「平成10年窯業・建材統計年報」による旨を明記してください。なお、他の調査による資料を転載したいときは、それぞれの出所を注記してあります。
- (4) この年報の内容についてご質問のあるときは下記にご連絡ください。

東京都千代田区霞が関一丁目3番1号（郵便番号100-8902）

通商産業大臣官房調査統計部鉄鋼化学統計調査室

電話 東京03（3501）1511（代）内線2473～2480

本年報は再生紙を使用
しております。

(特別掲載) 調査票の改正について

★ 調査内容の変更について (公表に関わるものを抜粋) ★

平成11年1月分より、調査の内容を以下の通り改正しました。

- ① 板ガラス月報
 - (1) 「製品」欄について、「出荷」のうち「販売数量」の内訳(輸出向、国内向)を廃止しました。
 - (2) 「労務」欄について、「当該部門」の「月間実働延人員」を廃止しました。
- ② 安全ガラス及び複層ガラス月報
 - (1) 「労務」欄について、「当該部門」の「月間実働延人員」を廃止しました。
- ③ ガラス繊維月報
 - (1) 「製品」欄について、
 - ・「出荷」のうち「販売数量」の内訳(輸出向、国内向)を廃止しました。
 - ・「ガラス短繊維」の「その他」を「その他のガラス短繊維」に名称変更しました。
 - ・「ガラス長繊維」の「マット」の内訳(「チョップドストランド」、「その他(蓄電池用等)」)を廃止しました。
 - ・「ガラス長繊維」の「フィルター」を「その他」に統合し、「その他のガラス長繊維」に名称変更しました。
 - (2) 「労務」欄について、「当該部門」の「月間実働延人員」を廃止しました。
 - (3) 「生産能力」欄について、「ガラス短繊維」の内訳(「板状製品用」、「筒状製品用」)及び「ガラス長繊維」の内訳(「DM法」、「MM法」、「中繊維」)をそれぞれ廃止しました。
- ④ セメント月報
 - (1) 「労務」欄について、「当該部門」の「月間実働延人員」を廃止しました。
- ⑤ セメント製品月報
 - (1) 「製品」欄について、「プレストレストコンクリート製品」の「その他」を「その他のプレストレストコンクリート製品」に名称変更しました。
 - (2) 「労務」欄について、「当該部門」の「月間実働延人員」を廃止しました。
- ⑥ 耐火煉瓦月報
 - (1) 「製品」欄について、
 - ・「耐火煉瓦」の「炭化けい素質」と「耐火断熱」を「その他」に統合し、「その他の耐火煉瓦」に名称変更しました。
 - ・「不定型耐火物」の「プラスチック耐火物」を「その他」に統合し、「その他の不定型耐火物」に名称変更しました。
 - (2) 「労務」欄について、「当該部門」の「月間実働延人員」を廃止しました。
- ⑦ 炭素製品月報
 - (1) 「製品」欄について、
 - ・「出荷」のうち「販売数量」の内訳(輸出向、国内向)を廃止しました。
 - ・「炭素棒」の内訳(「ガウジング用」、「電池用」、「その他」)を廃止しました。
 - ・「ブラシ」の内訳(「人造黒鉛質」、「金属黒鉛質」、「その他」)を廃止しました。
 - ・「不浸透性炭素」を廃止しました。
 - (2) 「電極の消費・国内向販売の需要部門別内訳」欄について、調査を廃止しました。
 - (3) 「原材料・燃料・電力」欄について、「ブラシ用素材」及びその内訳(「自家生産分」、「購入分」)を廃止しました。

⑧ 研削砥石月報

- (1) 「製品」欄について、
 - ・「ビトリファイド法砥石」の「角形」と「軸付」を統合し、「角形・軸付」としました。
 - ・「マグネシア法砥石」と「ゴム法砥石」を統合し、「マグネシア法・ゴム法砥石」としました。
- (2) 「販売内訳」欄について、
 - ・内訳品目(「ビクトリファイド法・マグネシア法砥石」、「レジノイド法・ゴム法砥石」)を廃止しました。
 - ・内訳項目のうち、「鉄道車両・船舶」と「自動車」を統合し「輸送機械器具」に、「金属加工機械」と「ベアリング」を統合し「一般機械器具」に、「卸小売業」と「その他(輸出を含む。)」を統合し「卸小売業・その他(輸出を含む。)」に、なりました。
- (3) 「原材料・燃料・電力」欄について、
 - ・「アランダム粒」と「白色アランダム粒」を統合し「アランダム粒(白色を含む。)」としました。
 - ・「カーボランダム粒」と「緑色カーボランダム粒」を統合し「カーボランダム粒(緑色を含む。)」としました。

⑨ 石綿製品月報

- (1) 「製品」欄について、
 - ・内訳品目群の「生産」以外の項目(「消費」、「出荷(販売、その他)」、「月末在庫」)を廃止しました。
 - ・内訳品目のうち、「石綿板・石綿紙」と「石綿糸・石綿布・石綿保温材」を統合し「その他の石綿製品」になりました。

⑩ せっこう製品月報

- (1) 「原材料」欄について、消費内訳(「ボード用」、「プラスタ用」)を廃止しました。

⑪ 繊維板及びパーティクルボード月報

- (1) 「原材料」欄について、
 - ・「素材(丸太)」及びその内訳(「国産材」、「外材」)を廃止しました。
 - ・「木材チップ」を「素材・廃材」及び「解体材」に細分化し、内訳調査としました。
 - ・「その他」を廃止しました。
 - ・「接着剤」のうち「フェノール樹脂」と「メラミン樹脂」を統合し「その他の接着剤」としました。

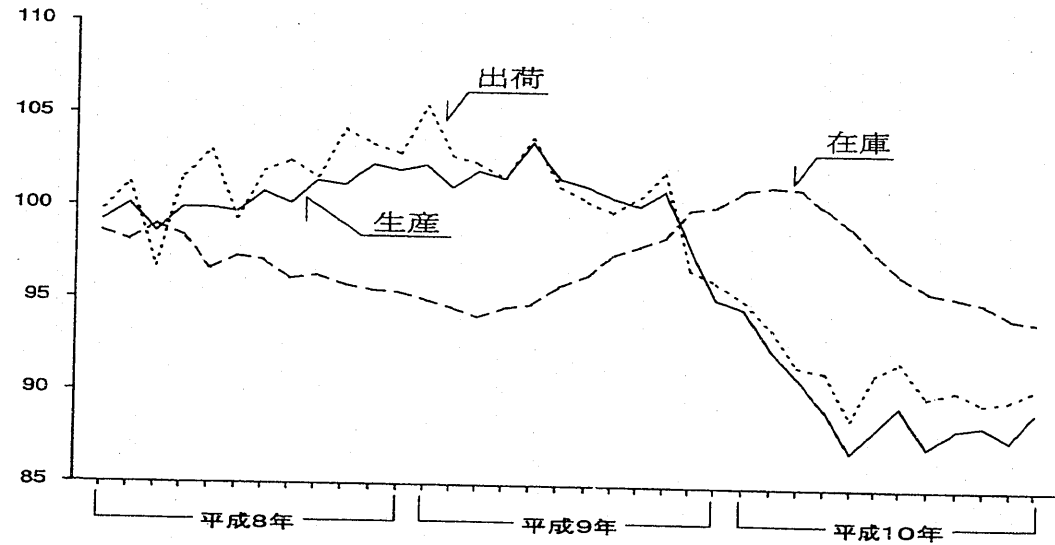
⑫ 金属製建具月報

- (1) 「製品」欄について、
 - ・「アルミニウムサッシ」のうち「木造住宅用」の「窓数」調査を廃止しました。
 - ・「アルミニウム」のうち「その他」を「その他のアルミニウム製建具」としました。

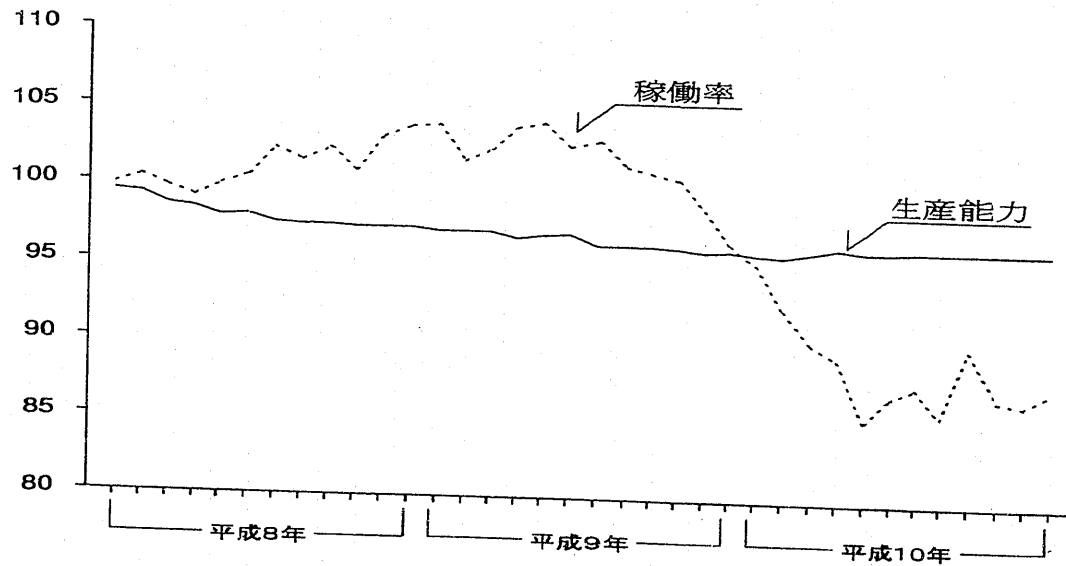
⑬ プレハブ建築用パネルの月報

- (1) 「製品」欄について、
 - ・「出荷」の内訳項目(「住宅用」、「非住宅用」)を廃止し、合計値のみの調査となりました。
 - ・「その他のパネル(木質系パネル等)」を「木質系パネル」に名称変更しました。
- (2) 「原材料」欄について、
 - ・「骨材」の内訳(「人工」、「天然」)を廃止しました。
 - ・「枠用角材」を廃止しました。

1. 窯業・土石製品工業指数（生産・生産者出荷・生産者製品在庫）（季節調整済）
（平成7年=100）



2. 窯業・土石製品生産能力指数及び稼働率指数（季節調整済）
（平成7年=100）



概況

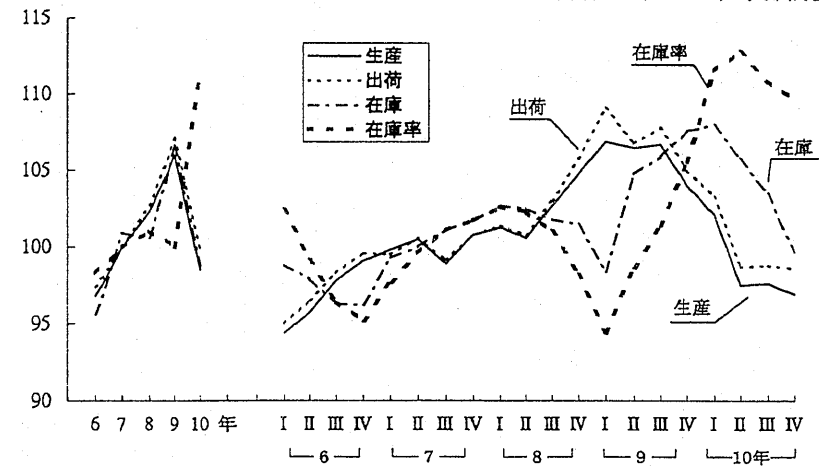
1. 一般概況
一低下から停滞となった鉱工業生産一

10年の鉱工業生産は、前年比▲7.1%と5年ぶりの低下となった。これを四半期ごとにみると、1～3月期は内需の低迷から前期比▲1.8%の低下となった。続く4～6月期も一般機械や電気機

械等の多くの業種が生産を低下させたことから同一低下から停滞となった。その後、7～9月期は前期比0.1%とほぼ横ばい傾向となったものの、10～12期は同▲0.7%と小幅ながら再び低下となった（第1図・第1表）。

第1図 鉱工業生産・出荷・在庫・在庫率の推移

（平成7年=100、季節調整済）



第1表 鉱工業指数等の推移

（平成7年=100、季節調整済）

	8年	9年	10年	9年				10年			
				I	II	III	IV	I	II	III	IV
生産 (前期(年)比) (前年同期比)	102.3 2.3 —	106.0 3.6 —	98.5 ▲7.1 —	106.9 2.0 5.7	106.5 ▲0.4 5.8	106.7 0.2 3.9	104.0 ▲2.5 ▲0.7	102.1 ▲1.8 ▲4.2	97.5 ▲4.5 ▲8.7	97.6 0.1 ▲8.6	96.9 ▲0.7 ▲6.8
出荷 (前期(年)比) (前年同期比)	102.7 2.7 —	107.1 4.3 —	99.8 ▲6.8 —	109.1 3.1 7.5	106.8 ▲2.1 5.9	107.8 0.9 4.6	105.0 ▲2.6 ▲0.8	103.3 ▲1.6 ▲5.1	98.7 ▲4.5 ▲8.2	98.8 0.1 ▲8.2	98.6 ▲0.2 ▲5.8
輸出向け出荷 (前期(年)比) (前年同期比)	100.3 0.3 —	114.8 14.5 —	114.7 ▲0.1 —	107.0 0.7 9.4	115.8 8.2 19.5	117.8 1.7 17.1	118.8 0.8 12.0	114.2 ▲3.9 5.7	114.3 0.1 ▲1.5	116.3 1.7 ▲0.4	114.2 ▲1.8 ▲3.4
国内向け出荷 (前期(年)比) (前年同期比)	103.1 3.1 —	106.1 2.9 —	97.8 ▲7.8 —	109.1 3.0 7.2	105.5 ▲3.3 4.1	106.5 0.9 3.0	103.3 ▲3.0 ▲2.4	101.7 ▲1.5 ▲6.5	96.6 ▲5.0 ▲9.1	96.4 ▲0.2 ▲9.3	96.6 0.2 ▲6.2
在庫 (前期(年)末比) (前年同期末比)	100.6 ▲0.3 —	106.6 6.0 —	98.8 ▲7.3 —	98.4 ▲3.1 ▲4.1	104.8 6.5 2.3	105.9 1.0 4.0	107.6 1.6 6.0	108.0 0.4 9.6	105.8 ▲2.0 0.9	103.5 ▲2.2 ▲8.6	99.7 ▲3.7 ▲7.3
在庫率 (前期(年)比)	101.0 1.0 —	100.0 ▲1.0 —	111.3 11.3 —	94.4 ▲3.9 —	98.7 4.6 —	101.4 2.7 —	105.6 4.1 —	111.6 5.7 —	112.8 1.1 —	110.9 ▲1.7 —	109.7 ▲1.1 —
稼働率 (前期(年)比)	100.9 0.9 —	104.3 3.4 —	95.6 ▲8.3 —	105.8 2.2 —	105.5 ▲0.3 —	104.2 ▲1.2 —	101.8 ▲2.3 —	99.1 ▲2.7 —	94.6 ▲4.5 —	94.7 0.1 —	94.0 ▲0.7 —

(注) 1. 輸出向け出荷及び国内向け出荷は「鉱工業出荷内訳表」による。
2. 輸出向け出荷及び国内向け出荷の前年同期比は試算値である。
3. 年の数値は原指数による。

2. 窯業・土石製品工業の動向

一 生産は5年ぶりに低下

出荷は2年連続の低下

平成10年の窯業・土石製品工業の生産は、前年比▲11.2%と5年ぶりの低下となった。これは、建設需要の不振などからセメント・同製品が減少したほか、ガラス・同製品も新設住宅着工の低迷から減少、陶磁器・ファインセラミックスも減少したことによる。

出荷は、前年比▲9.7%の低下となった。これは、セメント・同製品をはじめとして、すべての業種が減少したことによる。これを内外需別にみると、国内向けは同▲9.9%の低下、輸出向けも主力の耐火煉瓦、電気用陶磁器等の減少から同▲5.9%の低下となった。

在庫は、前年末比▲6.0%の低下となった。これは、セメント・同製品をはじめすべての業種が減少したことによる。

業種別にみると、ガラス・同製品の生産は、建築用及び自動車用安全ガラスの需要不振による板ガラスの減産等から前年比▲11.7%の低下、出荷も、同▲8.6%と4年連続の低下となった。在庫は、生産調整により前年末比▲9.0%の低下となった。

セメント・同製品の生産は、総合経済対策による公共事業の拡大の効果から一部品目において年後半にやや動きがみられたものの、建設及び土木需要が極めて不振であったことから生産は前年比▲12.8%、出荷も同▲11.8%とそれぞれ2年連続の低下となった。在庫は、セメント、建設用セメント製品、土木用セメント製品がそれぞれ減少したことにより前年末比▲7.8%と2年ぶりの低下となった。

その他の窯業・土石製品の生産は、前年比▲14.5%、出荷も同▲13.8%とともに大幅な低下となった。在庫は前年末比▲2.7%の低下となった(第2表)。

第2表 窯業・土石製品生産・出荷・在庫指数の
前年比増減率

業種・品目	前年比増減率 (%)		
	生産	出荷	在庫
鉱工業	▲7.1	▲6.8	▲7.3
窯業・土石製品工業	▲11.2	▲9.7	▲6.0
ガラス・同製品	▲11.7	▲8.6	▲9.0
セメント・同製品	▲12.8	▲11.8	▲7.8
陶磁器・ ファインセラミックス	▲6.2	▲5.2	▲0.5
その他の窯業 ・土石製品	▲14.5	▲13.8	▲2.7

注：在庫は年末在庫による。

四半期別に生産をみると、1～3月期は、セメント・同製品をはじめすべての業種が減少したことにより、前期比▲5.5%の低下、4～6月期も同様に▲4.9%の低下となった。その後、7～9月期は、ガラス・同製品、セメント・同製品が増加したことにより同0.2%の上昇、10～12月期も、陶磁器・ファインセラミックスが増加したことにより同0.1%の上昇と、7～9月期以降は小幅ながら2期連続の上昇となった。

出荷は、1～3月期は前期比▲5.0%の低下、4～6月期も同▲3.2%の低下、7～9月期はセメント・同製品の増加により同0.4%の上昇、10～12月期は同▲0.9%の低下となった(第3表)。

第3表 業種別生産・出荷指数の前期比増減率
(%)

業種		I 期	II 期	III 期	IV 期
		窯業・土石 製品工業	生産 ▲5.5 出荷 ▲5.0	▲4.9 ▲3.2	0.2 0.4
ガラス・ 同製品	生産 ▲7.5 出荷 ▲3.4	▲3.9 ▲1.4	4.1 ▲0.6	▲0.6 ▲0.4	
セメント・ 同製品	生産 ▲6.0 出荷 ▲5.5	▲4.4 ▲5.3	0.2 1.7	▲0.6 ▲0.3	
陶磁器・ファ インセラミックス	生産 ▲2.2 出荷 ▲3.3	▲5.4 ▲1.9	▲3.9 ▲0.6	2.9 ▲1.3	
その他の窯業 ・土石製品	生産 ▲6.6 出荷 ▲5.8	▲6.6 ▲4.0	0.8 ▲0.8	▲3.8 ▲3.8	

3. 主要品目の動向

(1) 板ガラス

生産は2603万換算箱、前年比▲18.3%の減少となった。これは、内需の不振に加え、在庫調整のための減産による。出荷は2791万換算箱、同▲11.6%と8年連続の減少となった(第4表)。

出荷の内訳をみると、国内向けは同▲11.3%の減少、輸出向けも同▲22.3%の減少となった。

第4表 板ガラスの生産、出荷、在庫
(単位：千換算箱)

区分	9 年	10 年	前年比 (%)
生産	31,840	26,028	▲18.3
出荷	31,571	27,913	▲11.6
在庫	5,374	4,178	▲22.3

在庫は、418万換算箱、前年末比▲22.3%の減少となった。

品目別に生産をみると、フロート・みがき板ガラスは2248万換算箱、前年比▲16.2%の減少、普

通・変り板ガラスは355万換算箱、同▲29.5%の減少となった(第5表)。

第5表 板ガラスの品目別生産
(単位：千換算箱)

区分	9 年	10 年	前年比 (%)
合計	31,840	26,028	▲18.3
普通・変り板 ガラス	5,031	3,549	▲29.5
フロート・み がき板ガラス	26,809	22,479	▲16.2

(2) 安全ガラス及び複層ガラス

安全ガラスの生産は4121万㎡、前年比▲6.0%、出荷は4579万㎡、同▲6.4%の減少となった。これは、主需要先の乗用車の生産が減少したことによる(第6表)。このうち、主として自動車のフロントガラスに使用される合わせガラスは、1034万㎡、同▲4.8%の減少、強化ガラスは3088万㎡、同▲6.3%の減少となった(第7表)。用途別販売をみると、自動車、船舶、車両などの産業用は4349万㎡、同▲6.0%の減少、ビルなどの建築用は262万㎡、同▲7.6%の減少となった。

複層ガラスの生産は568万㎡、同▲6.4%の減少、出荷は720万㎡、同▲0.4%の減少となった(第6表)。用途別販売をみると産業用は23万㎡、同▲0.4%の減少、建築用は698万㎡、同▲0.3%の減少となった(第8表)。

第6表 安全ガラス及び複層ガラスの生産、出荷、在庫

(単位：千㎡)

区 分	9 年	10 年	前年比 (%)
安全ガラス			
生産	43,824	41,214	▲ 6.0
出荷	48,975	45,792	▲ 6.4
在庫	3,327	3,166	▲ 4.8
複層ガラス			
生産	6,074	5,684	▲ 6.4
出荷	7,228	7,202	▲ 0.4
在庫	52	36	▲30.8

第7表 安全ガラスの品目別生産

(単位：千㎡)

区 分	9 年	10 年	前年比 (%)
安全ガラス	43,824	41,214	▲ 6.0
合わせガラス	10,865	10,339	▲ 4.8
強化ガラス	32,959	30,876	▲ 6.3

第8表 安全ガラス及び複層ガラスの用途別販売

(単位：千㎡)

区 分	9 年	10 年	前年比 (%)
安全ガラス	49,078	46,109	▲ 6.0
産業用	46,247	43,493	▲ 6.0
建築用	2,831	2,616	▲ 7.6
複層ガラス	7,227	7,202	▲ 0.3
産業用	226	225	▲ 0.4
建築用	7,001	6,978	▲ 0.3

(3) ガラス短繊維製品

生産は21万トン、前年比▲12.7%、出荷は21万トン、同▲12.1%といずれも2年連続の減少とな

った(第9表)。これは、主力の住宅向け需要の不振による。

第9表 ガラス短繊維製品の生産、出荷、在庫

(単位：t)

区 分	9 年	10 年	前年比 (%)
生産	240,530	210,074	▲12.7
出荷	239,270	210,321	▲12.1
在庫	17,713	16,971	▲ 4.2

品目別に生産をみると、フェルトは15万3千トン、同▲13.9%、ボードは3万1千トン、同▲8.1%、筒は1万2千トン、同▲0.4%とすべての品目が減少となった(第10表)。

第10表 ガラス短繊維製品の品目別生産

(単位：t)

区 分	9 年	10 年	前年比 (%)
合計	240,530	210,074	▲12.7
フェルト	177,168	152,621	▲13.9
ボード	33,969	31,219	▲ 8.1
筒	12,136	12,085	▲ 0.4
その他	17,256	14,149	▲18.0

(4) ガラス長繊維製品

生産は41万4千トン、前年比▲10.1%、出荷も35万3千トン、同▲10.4%とともに減少となった(第11表)。これは、出荷量の19.2%を占める輸出が15.6%の増加と好調に推移したものの、FRP(強化プラスチック製品)向けが減少したことによる。

第11表 ガラス長繊維製品の生産、出荷、在庫

(単位：t)

区 分	9 年	10 年	前年比 (%)
生産	461,130	414,409	▲10.1
出荷	394,302	353,124	▲10.4
在庫	48,979	59,179	20.8

品目別に生産をみると、ロービングは15万9千トン、同▲15.1%の減少、チョップドストランドは10万8千トン、同▲1.0%の減少、この他、主として電子機器向けに使用される布が4万トン、同▲12.0%、糸は6万6千トン、同0.6%の増加となった(第12表)。

第12表 ガラス長繊維製品の品目別生産

(単位：t)

区 分	9 年	10 年	前年比 (%)
合計	461,130	414,409	▲10.1
ロービング	187,317	159,018	▲15.1
チョップドストランド	108,785	107,665	▲ 1.0
マ ッ ト	39,669	29,714	▲25.1
フィルター	636	579	▲ 9.0
糸	65,583	65,995	0.6
布	45,275	39,833	▲12.0
その他	13,866	11,605	▲16.3

(5) セメント

生産は8133万トン、前年比▲11.5%、出荷は7940万トン、同▲11.4%とともに2桁の大幅な減少となった。これは、総合経済対策による公共事業の拡大の効果から一部品目において年後半にやや動きがみられたものの、建設及び土木需要が極めて不振であったことによる。また、輸出も中近東やアフリカ、中南米など新規の輸出先拡大はみられないものの、主要仕向地のアジア向けが減少し

たことにより同▲37.3%の減少となった。在庫は356万トンと、生産調整もあり前年末比▲5.7%の減少となった(第13表)。

第13表 セメントの生産、出荷、在庫

(単位：千t)

区 分	9 年	10 年	前年比 (%)
生産	91,938	81,328	▲11.5
出荷	89,655	79,404	▲11.4
在庫	3,774	3,559	▲ 5.7

品目別に生産をみると、主要品目である普通ポルトランドセメントは、6046万トン、前年比▲14.0%の減少、高炉セメントは1613万トン、同▲1.2%の減少となった。一方、フライアッシュセメント、中庸熱ポルトランドセメントはそれぞれ同29.4%、同25.9%の増加となった。生産の品目別構成比を対前年比でみると、高炉セメントなど主に土木工事に用いられる品目が上昇している(第14表)。

第14表 セメントの品目別生産

(単位：千t)

区 分	生産		前年比 (%)
	9 年	10 年	
合計	91,938	81,328	▲11.5
構造用セメント	91,802	81,215	▲11.5
ポルトランドセメント	74,637	64,193	▲14.0
早 強	3,991	3,385	▲15.2
普 通	70,372	60,463	▲14.1
中 庸 熱	274	345	25.9
フライアッシュセメント	496	642	29.4
高炉セメント	16,330	16,129	▲ 1.2
その他のセメント	338	251	▲25.7
白色セメント	136	113	▲16.9

(6) セメント製品

①遠心力鉄筋コンクリート管

生産は136万9千トン、前年比▲16.4%と10年連続の減少となった。これは下水道整備の進捗に伴っての管自体の小径化や塩化ビニル管への代替により、需要が低迷していることによる。出荷は153万1千トン、同▲14.7%の減少となった。

②遠心力鉄筋コンクリートパイプ

生産は460万4千トン、前年比▲17.2%、出荷は464万7千トン、同▲15.5%の減少となった。これは民間建築需要が低迷したことによる。

③護岸用コンクリートブロック

生産は316万3千トン、前年比▲8.5%と4年連続の減少、出荷は337万2千トン、同▲9.9%の減

少となった。

④道路用コンクリート製品

生産は851万2千トン、前年比▲8.0%、出荷は934万1千トン、同▲6.9%の減少となった。

⑤石綿スレート

生産は5621万枚、前年比▲25.8%、出荷は6156枚、同▲22.0%の大幅な減少となった。これは、建築向け需要の低迷によることによる。

⑥気泡コンクリート製品

生産は286万5千㎡、前年比▲16.4%、出荷は287万7千㎡、同▲15.8%の減少となった。これは鉄骨造建築物着工の減少に加え、薄物化への移行による。

第15表 セメント製品の品目別生産

区 分	生 産		前年比 (%)
	9 年	10 年	
遠心力鉄筋コンクリート管	1,638,225	1,368,875	▲16.4
遠心力鉄筋コンクリートパイプ	5,557,198	4,603,571	▲17.2
護岸用コンクリートブロック	3,458,232	3,163,314	▲8.5
道路用コンクリート製品	9,255,594	8,511,539	▲8.0
石綿スレート(千枚)	75,715	56,208	▲25.8
気泡コンクリート製品(㎡)	3,427,098	2,865,188	▲16.4

(7) 耐火煉瓦

生産は、57万5千トン、前年比▲14.7%、出荷は59万8千トン、同▲14.1%と主需要先の鉄鋼向け、窯業向け及び輸出が不振だったことから減少となった。在庫は、10万9千トンと前年末とほぼ同水準であった。

品目別に生産をみると、塩基性煉瓦は20万2千トン、前年比▲12.8%、粘土質煉瓦は15万3千トン、同▲16.4%、高アルミナ質煉瓦は11万4千ト

ン、同▲15.0%と軒並みの減少となった。一方、炭化けい素質煉瓦は2万トン、同0.2%の微増となった(第16表)。

第16表 耐火煉瓦の品目別生産

区 分	生 産		前年比 (%)
	9 年	10 年	
耐火煉瓦合計	673,845	574,625	▲14.7
粘土質	183,208	153,136	▲16.4
高アルミナ質(電鍍品を含む)	134,157	113,991	▲15.0
塩基性煉瓦(トモイ質を含む)	231,939	202,319	▲12.8
炭素(黒鉛を含む)	28,032	21,986	▲21.6
炭化けい素質	19,939	19,970	0.2
耐火断熱	14,510	11,652	▲19.7
ジルコン(シリコニアを含む)	24,649	18,992	▲23.0
その他	37,411	32,579	▲12.9

(8) 不定型耐火物

生産は82万4千トン、前年比▲8.2%、出荷は84万5千トン、同▲7.3%と鉄鋼向け、窯業向け需要減から減少となった。在庫は3万7千トン、前年末比4.1%の増加となった。

品目別に生産をみると、キャストブル耐火物は37万トン、前年比▲7.6%、吹付材耐火物は19万9千トン、同▲8.1%、耐火モルタルは4万3千トン、同▲17.3%などすべての品目が減少した(第17表)。

第17表 不定型耐火物の品目別生産

区 分	生 産		前年比 (%)
	9 年	10 年	
不定型耐火物計	897,869	823,874	▲8.2
耐火モルタル	51,653	42,711	▲17.3
キャストブル	400,473	369,930	▲7.6
プラスチック	40,026	33,838	▲15.5
吹付材耐火物	216,886	199,270	▲8.1
その他	188,831	178,125	▲5.7

(9) 炭素製品

生産は、22万3千トン、前年比▲7.2%、出荷は

20万8千トン、同▲6.1%と減少した。在庫は2万5千トンと、前年末比1.7%の増加となった(第18表)。

第18表 炭素製品の生産、出荷、在庫

区 分	9 年	10 年	前年比 (%)
生 産	240,090	222,703	▲7.2
出 荷	221,721	208,227	▲6.1
在 庫	24,358	24,782	1.7

品目別に生産をみると、電極は17万6千トン前年比▲8.2%の減少となった。これは固型電極が国内向け、輸出向けが共に減少したことから15万7千トン、同▲8.1%の大幅減少、連続自焼式電極ペースト、1万9千トン、同▲9.1%と減少したことによる。炭素棒は、同▲28.9%の減少、ブラシは同▲7.5%の減少、黒鉛るつぼは同▲13.7%の減少、特殊炭素製品は3万トン、同▲5.5%の減少となった。また、炭素繊維は国内向けは減少したものの、輸出向けが大幅に増加して9千トン、同25.1%の増加となった(第19表)。

第19表 炭素製品の品目別生産

区 分	生 産		前年比 (%)
	9 年	10 年	
合 計	240,090	222,703	▲7.2
電 極 計	191,608	175,930	▲8.2
固型電極	170,916	157,125	▲8.1
電極ペースト	20,692	18,805	▲9.1
炭 素 棒	3,149	2,240	▲28.9
ブ ラ シ	2,304	2,132	▲7.5
不浸透性炭素	292	280	▲4.1
黒鉛るつぼ	4,277	3,689	▲13.7
特殊炭素製品	31,644	29,908	▲5.5
炭 素 繊 維	6,816	8,525	25.1

出荷を内外需別にみると、国内向けは10万5千トン、前年比▲12.1%の減少、一方、輸出向けは10万3千トンと2年連続の10万トン台に乗せ、同0.9%の増加となった。輸出比率は49.5%と3.4ポイントの上昇となった(第20表)。

第20表 炭素製品の内外需別出荷

(単位：t)

区 分	9 年	10 年	前年比 (%)
合 計	221,721	208,227	▲ 6.1
国内向け	119,592 (53.9)	105,161 (50.5)	▲12.1
輸出向け	102,128 (46.1)	103,067 (49.5)	0.9

注：() 内は構成比 (%)

(10) 研削砥石

生産は4万8千トン、前年比▲15.7%、出荷は5万3千トン、同▲12.1%の減少となった。これは、機械工業向けと輸出が減少したことによる。

品目別に生産をみると、レジノイド法砥石は、3万4千トン、前年比▲14.8%の減少、ビトリファイド法砥石は1万4千トン、同▲17.9%の減少、マグネシア法砥石は同▲8.5%の減少、ゴム法砥石は同▲21.8%の減少となった(第21表)。

第21表 研削砥石の品目別生産

(単位：t)

区 分	9 年	10 年	前年比 (%)
研削砥石合計	57,355	48,333	▲15.7
レジノイド法	39,496	33,633	▲14.8
ビトリファイド法	16,779	13,769	▲17.9
マグネシア法	648	593	▲ 8.5
ゴ ム 法	432	338	▲21.8

(11) せっこうボード

生産は、5億3690万㎡、前年比▲22.1%と7年

ぶりの減少となった。出荷も5億4162万㎡、同▲19.9%の減少となった。在庫は2994万㎡、前年末比▲13.9%の減少となった。

品目別に生産をみると、全体の8割以上を占めるせっこうボードは4億3007万㎡、前年比▲23.1%、化粧せっこうボードが4845万㎡、同▲18.0%、ラスボードは、同▲33.0%、シージングせっこうボードは、同▲13.6%、強化せっこうボードは、同▲9.3%とすべての品目で減少となった(第22表)。

第22表 せっこう製品の品目別生産

(単位：万㎡)

区 分	9 年	10 年	前年比 (%)
合 計	68,912	53,690	▲22.1
せっこうボード	55,952	43,007	▲23.1
化粧せっこうボード	5,906	4,845	▲18.0
ラスボード	1,898	1,272	▲33.0
シージング せっこうボード	2,582	2,230	▲13.6
強化せっこうボード	2,575	2,336	▲ 9.3

(12) 石綿製品

生産は1万1千トン、前年比▲26.2%と平成元年以降10年連続の減少となった。出荷も1万1千トン、同▲22.1%の減少となった。在庫は2千トンで、前年末比▲17.3%の減少となった(第23表)。

第23表 石綿製品の生産、出荷、在庫

(単位：t)

区 分	生 産		前年比 (%)
	9 年	10 年	
生 産	14,751	10,881	▲26.2
出 荷	13,595	10,588	▲22.1
在 庫	2,177	1,800	▲17.3

品目別に生産をみると、自動車用ブレーキライニングが6千トン、前年比▲28.9%の減少となったほか、すべての品目が大きく減少となった。(第24表)。

第24表 石綿製品の品目別生産

(単位：t)

区 分	生 産		前年比 (%)
	9 年	10 年	
合 計	14,751	10,881	▲26.2
ジョイントシート	3,506	2,690	▲23.3
石綿板・石綿紙	923	644	▲30.2
ブレーキライニング計	9,568	6,810	▲28.8
自動車用	8,314	5,913	▲28.9
その他用	1,254	897	▲28.5
糸・布・保温材	753	737	▲ 2.1

(13) 繊維板及びパーティクルボード

①繊維板

生産は1億2061万㎡、前年比▲17.5%の減少、出荷は1億1194万㎡、同▲19.2%の減少となった。在庫は1138万㎡、前年末比5.1%の増加となった。

品目別に生産をみると、硬質繊維板は、自動車内装向けの需要減により2810万㎡、前年比▲20.3%の減少となった。中質繊維板は、住宅用設備機器向けの需要減により、4378万㎡、同▲16.4%の減少となった。軟質繊維板は主力である畳床向けの伸び悩みにより4873万㎡、同▲16.8%の減少となった(第25表)。

第25表 繊維板及びパーティクルボードの品目別生産

(単位：千㎡)

区 分	生 産		前年比 (%)
	9 年	10 年	
繊維板合計	146,182	120,607	▲17.5
硬質繊維板	35,248	28,097	▲20.3
中質繊維板	52,380	43,778	▲16.4
軟質繊維板	58,554	48,732	▲16.8
パーティクルボード	83,298	72,276	▲13.2

②パーティクルボード

生産は7228万㎡、前年比▲13.2%、出荷は7193万㎡、同▲14.0%とそれぞれ減少となった。これは住宅用設備機器向け及び住宅用の床下地や床パネルの需要減による。在庫は587万㎡、前年末比0.8%の増加となった(第25表)。

(14) 金属製建具

生産は75万4千トン、前年比▲13.4%、出荷は79万8千トン、同▲13.4%と生産、出荷とも2年連続の減少となった。在庫は3万8千トン、前年末比▲18.7%の減少となった。

①アルミニウム製品

生産は52万5千トン、前年比▲14.5%、出荷は54万7千トン、同▲14.8%の減少となった。

品目別に生産をみると、新設住宅着工の不振から木造住宅用サッシは19万5千トン、前年比▲18.0%、エクステリアは10万4千トン、同▲13.6%、ドアは4万トン、同▲12.6%、ビル用アルミニウムサッシは16万1千トン、同▲10.3%とそれぞれ大きく減少した(第26表)。

第26表 金属製建具の品目別生産

(単位：t)

区 分	生 産		前年比 (%)
	9 年	10 年	
金属製建具計	870,947	754,222	▲13.4
アルミニウム製品計	614,368	525,444	▲14.5
木造住宅用サッシ	238,200	195,367	▲18.0
ビル用サッシ	179,566	161,113	▲10.3
ドア	45,552	39,799	▲12.6
エクステリア	120,752	104,336	▲13.6
その他	30,298	24,829	▲18.1
スチール又はステンレス 製品計	256,579	228,778	▲10.8
サッシ	13,327	10,758	▲19.3
ドア	79,201	73,175	▲7.6
シャッター	164,051	144,845	▲11.7

②スチール・ステンレス製品

生産は22万9千トン、前年比▲10.8%、出荷は25万1千トン、同▲10.1%の減少となった。

品目別に生産をみると、サッシは1万1千トン、前年比▲19.3%、シャッターは14万5千トン、同▲11.7%、ドアも7万3千トン、同▲7.6%とそれぞれ減少した（第26表）。

(15) プレハブ建築用パネル

生産は2665万㎡、前年比▲13.1%の減少、出荷は2661万㎡、同▲14.2%の減少となった。これは、プレハブ新設住宅着工が不振だったことによる。

品目別に生産をみると、全体の約7割をしめるその他のパネル（木質系パネル等）が2000万㎡、前年比▲9.5%と減少したほか、軽量鉄骨系パネルが501万㎡、同▲19.8%、コンクリート系パネルも165万㎡、同▲29.5%とそれぞれ減少した（第27表）。

第27表 プレハブ建築用パネルの品目別生産

(単位：千㎡)

区 分	生 産		前年比 (%)
	9 年	10 年	
合 計	30,684	26,654	▲13.1
コンクリート系	2,335	1,647	▲29.5
軽量鉄骨系	6,240	5,005	▲19.8
その他の (木質系パネル等)	22,109	20,001	▲9.5

1. 生 産

(2) 窯業・土石製品

年 月	鉱工業	窯業・土石 製品工業	ガラス・					※その他
			同製品	板ガラス	安 全 ガ ラ ス	ガラス短 繊維製品	ガラス長 繊維製品	
10年 1月	104.7	94.7	91.9	89.2	100.7	92.6	102.7	90.3
2	101.2	92.5	87.7	81.2	100.5	99.5	99.4	86.7
3	100.4	91.0	86.8	79.4	96.8	92.0	95.6	85.7
4	98.6	89.3	86.6	81.7	95.4	77.7	94.1	87.8
5	95.7	87.0	84.5	77.4	91.3	92.6	92.9	84.9
6	98.3	88.2	84.9	69.5	99.2	98.6	95.7	85.3
7	97.4	89.5	87.6	80.9	99.2	100.7	92.8	85.4
8	96.8	87.3	86.9	84.1	99.9	98.4	95.1	81.0
9	98.5	88.3	92.0	94.4	99.5	100.0	95.9	84.1
10	97.3	88.5	87.2	84.1	99.7	94.0	93.4	83.0
11	96.6	87.7	88.6	85.6	102.1	90.3	93.0	83.1
12	96.7	89.2	89.2	92.2	100.8	89.6	93.4	81.1
11年 1月	95.8	89.8	90.7	92.3	97.6	100.4	91.8	85.9
2	97.0	88.1	89.0	86.9	100.6	102.0	96.1	85.3
3	99.6	89.8	90.4	88.0	107.3	94.6	95.1	83.6

2. 生産者出荷

10年 1月	107.1	95.1	94.0	90.7	106.5	102.3	96.9	87.5
2	101.6	93.6	90.0	88.0	101.8	92.8	95.4	81.6
3	101.2	91.6	88.6	82.4	98.1	96.0	94.6	88.4
4	98.9	91.3	90.1	85.8	95.4	90.3	93.0	88.9
5	98.1	88.8	88.4	84.5	96.8	95.4	91.1	86.1
6	99.2	91.2	90.2	87.3	97.3	97.5	91.4	87.7
7	98.6	91.9	89.3	86.5	98.7	97.9	88.5	86.0
8	97.8	90.0	88.1	85.5	98.0	96.2	89.4	83.1
9	100.1	90.4	89.8	85.4	101.2	97.4	92.6	85.0
10	99.0	89.7	89.4	85.7	100.4	88.2	93.6	86.8
11	98.1	89.9	88.9	84.8	98.8	90.8	90.5	85.9
12	98.7	90.5	87.7	84.6	96.6	92.8	92.7	83.4
11年 1月	100.1	92.7	88.9	85.0	97.9	95.2	91.3	85.3
2	98.0	87.5	86.7	84.9	98.0	92.2	92.5	77.3
3	101.5	88.3	88.0	82.5	102.8	107.4	95.5	80.7

3. 生産者製品在庫

10年 1月	107.4	101.1	98.9	93.4	98.5	96.5	131.2	98.9
2	108.4	101.3	98.7	89.6	98.4	101.1	135.3	100.0
3	108.0	101.2	98.1	87.8	98.4	95.5	138.1	100.1
4	108.0	100.1	96.6	83.9	97.9	86.1	140.2	100.0
5	106.0	99.1	95.1	80.8	96.1	84.2	140.4	101.1
6	105.8	97.7	92.1	72.2	98.3	84.7	144.6	99.9
7	104.9	96.6	91.5	69.6	97.2	87.3	148.1	99.7
8	104.4	95.7	90.6	68.7	99.5	90.3	151.9	98.8
9	103.5	95.4	91.1	70.1	94.0	97.8	153.5	97.2
10	102.9	95.1	90.4	70.0	90.8	101.8	152.6	95.3
11	101.5	94.3	89.8	70.3	94.7	104.8	154.5	93.3
12	99.7	94.1	89.7	71.5	93.9	100.1	153.6	92.1
11年 1月	98.1	93.1	91.1	76.7	95.1	107.1	152.2	90.5
2	98.4	93.8	93.0	76.1	93.5	114.5	160.5	92.8
3	97.4	95.5	93.9	76.8	92.9	100.6	165.9	95.1

(季節調整済指数)

(平成7年=100)

セメント・ 同製品	セメント	遠心力鉄筋 コンクリート管	遠心力鉄筋 コンクリート ポ	遠心力鉄筋 コンクリート パイ	護岸用コンク リートブロック	道路用コンク リート製品	プレストレ ストコンク リート製品	石綿スレート
89.8	93.6	80.8	99.7	77.9	78.1	90.3	97.2	86.2
88.6	92.4	78.3	94.3	78.6	76.3	90.1	93.5	81.7
86.8	89.2	76.3	93.3	82.1	70.7	89.3	89.9	77.3
85.1	84.2	75.9	92.7	80.3	71.8	88.7	92.0	76.5
86.1	87.7	76.2	90.6	81.6	73.5	92.4	88.8	79.2
88.1	94.6	75.5	91.8	79.7	70.8	88.1	90.9	71.6
85.8	90.3	74.1	89.5	80.1	71.3	87.7	91.5	64.0
84.7	88.6	77.8	88.7	79.5	71.2	89.2	90.8	67.8
84.9	87.8	75.9	89.4	78.1	70.8	91.7	96.8	68.2
84.5	89.4	72.6	88.8	72.5	70.0	91.0	93.1	69.4
87.6	91.7	75.1	88.3	73.8	74.5	92.4	96.2	73.5
86.0	90.7	75.9	86.6	70.9	72.0	92.7	99.1	61.4
84.2	90.1	76.7	87.8	71.1	74.4	89.4	95.4	59.7
85.1	88.5	78.8	93.3	75.4	77.0	92.8	101.5	58.2

91.5	92.3	83.6	96.3	82.9	80.1	95.6	103.5	91.5
90.9	92.9	81.6	92.0	73.3	84.8	95.9	103.5	85.5
90.9	92.0	78.3	93.1	80.2	81.9	93.3	115.1	86.2
87.1	87.7	72.1	94.3	83.4	75.5	87.6	95.3	82.3
84.7	83.9	76.9	88.5	81.2	78.1	92.4	95.6	78.4
87.0	88.8	78.7	90.5	78.8	70.8	91.0	95.5	81.1
90.7	93.8	83.6	90.1	78.6	76.2	94.1	100.2	85.2
86.5	88.3	78.6	91.2	79.7	72.9	90.3	101.7	78.9
86.3	88.3	76.4	88.6	81.5	71.9	90.5	94.8	79.0
85.9	86.5	77.6	92.6	80.7	69.6	90.1	97.6	75.5
87.6	89.7	82.0	89.1	74.5	73.6	96.0	99.4	78.4
89.0	91.8	82.1	87.5	74.5	78.8	97.9	104.2	76.0
90.9	94.1	85.9	94.0	78.5	74.6	100.7	115.9	73.8
84.0	86.3	81.9	93.5	79.2	69.6	87.3	98.4	68.0
83.3	89.0	81.2	96.5	71.6	72.2	84.9	92.0	57.1

注：※印はガラス基礎製品、ガラス製容器類、台所・食卓用ガラス製品である。

1. 生 産 (続 ぎ)

(平成7年=100)

年 月	陶磁器・その他の		窯業・土石製品	耐火煉瓦	不定型耐火物	固型電極	研削砥石
	気コンクリート製	泡下品 ファインセラミックス					
10年1月	94.0	103.3	95.5	91.4	96.5	97.9	96.9
2	86.6	102.7	92.9	90.0	93.2	87.7	92.2
3	92.7	100.7	89.7	86.9	92.9	88.9	88.3
4	95.0	98.7	85.5	84.6	91.2	89.9	85.0
5	98.9	94.8	86.8	77.8	90.7	97.5	81.5
6	91.2	96.6	87.6	80.3	90.2	94.7	82.9
7	92.0	94.7	87.9	79.9	89.6	99.0	81.1
8	90.3	90.3	87.4	75.6	83.6	104.3	77.9
9	86.6	93.8	86.7	77.3	86.3	99.8	78.5
10	83.8	96.7	84.9	75.2	87.1	99.6	76.6
11	83.3	94.9	82.5	72.3	86.0	89.3	75.8
12	85.0	95.3	84.7	76.4	86.9	94.7	77.7
11年1月	77.4	98.6	83.0	73.5	81.7	91.2	78.7
2	76.2	98.0	80.8	71.7	83.5	81.1	77.5
3	80.5	102.2	82.2	73.4	83.5	100.3	80.0

2. 生産者出荷 (続 ぎ)

10年1月	96.2	103.8	96.9	93.9	96.1	92.0	102.6
2	91.7	105.1	90.8	91.4	92.2	86.1	97.4
3	93.2	97.4	89.3	87.4	93.4	86.9	93.2
4	95.3	100.8	88.6	86.0	91.3	92.0	87.8
5	95.0	99.5	87.7	79.7	89.9	92.1	84.9
6	91.3	100.2	89.5	80.8	90.1	94.7	90.0
7	91.6	99.7	89.7	86.2	90.1	94.0	84.3
8	88.4	99.7	85.5	73.3	85.8	96.8	79.9
9	86.1	99.5	88.6	81.2	87.4	103.0	88.0
10	83.0	98.6	84.7	75.3	87.2	102.7	82.9
11	84.5	97.9	83.7	72.1	86.1	90.2	83.0
12	84.7	98.3	85.3	76.1	86.7	97.7	83.7
11年1月	83.5	104.8	84.3	75.5	86.4	87.0	86.9
2	75.6	100.5	80.0	73.8	83.3	78.5	82.2
3	79.7	101.3	85.7	77.5	85.6	108.6	84.4

3. 生産者製品在庫 (続 ぎ)

10年1月	80.7	106.4	112.3	111.5	110.0	114.5	100.4
2	76.2	106.2	114.7	111.8	112.4	113.7	101.0
3	74.0	109.7	115.4	113.2	117.4	118.0	102.3
4	73.6	109.4	112.9	112.6	114.3	112.9	105.1
5	74.3	108.6	112.1	112.1	113.0	116.1	107.1
6	73.3	107.9	109.7	111.5	115.5	114.0	105.6
7	71.1	106.0	107.5	109.4	113.7	118.8	108.2
8	74.5	103.6	111.0	111.0	111.4	123.7	110.0
9	74.8	101.9	109.0	109.2	109.1	117.7	104.5
10	75.1	102.9	109.8	111.1	110.6	118.3	103.6
11	74.5	103.0	109.6	111.1	112.5	116.9	101.6
12	78.6	103.9	109.2	111.2	115.1	113.8	99.8
11年1月	66.5	101.5	109.9	110.8	111.9	113.5	95.8
2	70.0	101.3	111.1	110.0	110.6	115.1	95.6
3	70.0	104.7	105.9	107.9	104.9	111.4	94.6

せつこう ボード	生石灰	建築用 金属製品	アルミニウム	アルミニウム	アルミニウム	アルミニウム	スチール又は	スチール又は
			サッシ (木造用)	サッシ (ビル用)	ドア	エクステリア	ステンレスドア	ステンレス シャッター
95.1	102.1	89.7	84.0	90.4	84.9	96.1	106.7	91.2
96.2	101.2	88.4	81.6	88.4	86.0	96.3	104.5	87.1
85.8	100.7	95.8	82.7	106.5	84.8	97.7	105.8	86.3
74.6	97.9	87.9	82.7	90.2	82.5	92.8	93.5	89.6
88.1	94.1	88.5	81.6	95.3	84.2	89.2	98.1	85.5
88.7	96.5	90.7	88.7	90.0	88.0	98.0	99.5	91.2
89.2	100.1	87.6	80.4	89.7	84.3	96.8	100.6	90.9
93.9	98.2	88.1	82.8	90.9	90.7	96.4	95.2	82.2
91.2	95.8	92.5	83.9	98.1	91.6	96.8	94.0	86.3
85.5	94.9	86.5	80.1	81.3	90.0	96.4	98.3	93.6
88.4	93.0	86.3	77.8	88.0	87.3	94.9	91.0	86.9
89.2	92.0	85.4	78.4	85.3	85.5	98.7	87.3	85.5
88.3	92.1	85.3	79.3	85.1	85.1	99.6	83.2	84.1
86.5	92.0	85.4	79.7	84.0	85.1	100.1	86.6	81.9
79.2	92.2	93.7	83.1	102.5	94.0	96.1	95.7	76.4

98.0	98.2	90.2	82.7	91.0	85.4	97.8	104.7	92.5
88.8	96.9	88.7	82.0	88.1	87.2	97.3	105.0	88.0
85.1	96.7	96.1	82.6	106.5	84.0	95.8	104.1	87.0
86.3	94.1	90.2	86.2	92.8	86.7	95.2	93.8	88.7
89.0	91.8	84.6	83.4	79.7	83.6	93.4	92.8	86.5
94.1	93.1	89.3	85.8	88.0	94.1	95.1	94.6	91.1
93.0	95.9	85.1	79.8	85.9	83.2	93.1	101.8	91.0
90.5	94.2	86.4	81.6	88.1	88.6	92.7	88.5	82.3
90.1	92.6	88.4	81.0	96.2	88.9	92.8	84.5	84.8
86.0	92.0	84.5	78.8	80.8	85.3	92.7	86.7	94.4
84.6	89.3	85.4	79.6	84.6	87.1	93.4	84.2	86.2
86.8	88.3	83.5	77.2	82.3	87.5	95.8	81.9	84.9
87.0	87.8	83.1	78.4	83.0	86.4	93.9	76.3	83.7
81.4	88.3	81.8	78.4	79.4	85.2	91.4	84.0	82.3
84.5	87.8	87.2	79.0	97.2	85.4	89.4	66.9	73.5

125.9	101.0	94.9	89.2	89.6	86.1	106.5	139.2	85.4
150.5	97.6	92.4	85.1	89.9	83.8	103.2	132.1	81.9
133.8	99.7	90.0	81.2	88.8	81.3	104.9	135.3	80.8
110.3	99.7	86.4	77.2	84.9	78.4	100.7	126.0	79.6
114.9	100.0	85.3	76.6	84.4	76.3	98.1	131.0	78.0
102.5	97.4	82.8	75.7	79.2	71.5	95.2	130.8	85.9
95.8	97.2	83.1	75.4	81.7	70.7	95.4	127.9	82.3
101.7	101.3	83.3	75.9	81.1	72.0	95.4	127.6	78.2
101.9	100.9	84.2	78.3	80.8	73.1	96.4	122.8	90.4
103.6	98.9	83.6	75.9	79.5	75.9	97.5	127.1	79.5
106.6	97.8	81.0	71.3	78.3	74.3	97.4	125.5	71.3
106.9	94.5	79.0	69.1	76.0	73.7	96.9	118.3	67.7
115.8	100.1	77.6	69.0	72.0	71.1	94.1	112.8	69.0
134.6	94.8	78.5	67.6	74.0	72.7	97.6	109.5	59.1
109.0	96.1	78.9	67.8	75.6	75.8	97.8	115.7	67.9

2. 主要品目の年及び

年度別生産統計

品 目	板 ガ ラ ス			安全ガラス及び複層ガラス				ガラス		
	板 ガ ラ ス			安 全 ガ ラ ス 合 計	複 層 ガ ラ ス		ガ ラ ス 織 維 製 品 合 計			
	合 計	普 通・変 り 板 ガ ラ ス	フ ロ ー ト・み が き 板 ガ ラ ス		合 計	強 化 ガ ラ ス				
		千換算箱	千換算箱	千換算箱	10 ³ m ²	10 ³ m ²	10 ³ m ²	10 ³ m ²	t	
年	57	33,693	9,476	24,216	39,563	5,375	34,188	950	325,666	
	58	33,923	7,496	26,427	43,665	5,952	37,713	950	339,344	
	59	33,974	7,160	26,814	45,331	6,489	38,843	1,003	388,894	
	60	35,393	6,982	28,411	49,497	8,805	40,692	1,127	425,232	
	61	33,414	6,474	26,941	49,590	10,694	38,895	1,284	412,824	
	62	33,562	5,932	27,630	48,925	12,354	36,571	1,626	474,640	
	63	35,440	6,960	28,480	51,403	13,467	37,936	1,876	533,464	
	元	36,044	6,257	29,786	53,928	14,436	39,492	1,957	578,612	
	2	37,417	6,419	30,998	55,648	15,314	40,334	2,113	607,550	
	3	35,637	5,687	29,950	54,855	15,542	39,314	2,250	627,463	
計	4	34,449	5,398	29,052	51,328	14,491	36,837	2,315	596,522	
	5	33,059	5,197	27,862	45,321	12,870	32,451	2,586	606,459	
	6	31,830	5,168	26,662	41,719	11,303	30,416	3,028	603,423	
	7	31,234	4,690	26,544	41,047	10,971	30,076	3,147	658,333	
	8	30,609	4,739	25,870	42,131	10,719	31,412	5,622	676,349	
	9	31,840	5,031	26,809	43,824	10,865	32,959	6,074	701,660	
	10	26,028	3,549	22,479	41,214	10,339	30,876	5,684	624,484	
	年	57	35,775	8,938	24,837	40,234	5,297	34,937	950	343,446
		58	33,518	7,366	26,151	44,618	6,237	38,381	935	343,440
		59	34,073	7,156	26,917	45,902	6,638	39,264	1,021	401,217
60		35,790	6,944	28,846	50,161	9,651	40,510	1,156	421,227	
61		32,256	5,791	26,466	49,422	11,045	38,377	1,342	421,150	
62		34,906	6,465	28,441	49,501	12,822	36,679	1,715	487,709	
63		35,059	6,909	28,150	51,784	13,684	38,200	1,876	546,319	
元		36,222	6,159	30,063	54,119	14,619	39,500	2,006	549,722	
2		37,964	6,465	31,498	56,196	15,489	40,707	2,142	610,631	
3		35,289	5,533	29,757	54,201	15,491	38,710	2,281	621,786	
計	4	33,928	5,346	28,582	50,322	14,074	36,248	2,342	602,595	
	5	31,912	5,122	26,790	43,469	12,289	31,179	2,716	596,833	
	6	33,228	5,326	27,903	42,163	11,356	30,807	3,049	621,760	
	7	30,103	4,491	25,612	40,636	10,728	29,908	3,465	657,648	
	8	30,945	4,828	26,117	43,098	11,022	32,076	6,043	691,638	
	9	30,338	4,559	25,779	42,960	10,559	32,401	5,795	683,538	
	10	26,480	3,575	22,904	41,512	10,552	30,961	5,839	621,488	

平成7年1月から調査票の改正により
 1. 「普通板ガラス」と「変り板ガラス」を
 統合し「普通・変り板ガラス」の調査とな
 る。
 2. 「みがき板ガラス」は「フロート・みが
 き板ガラス」と名称変更になる。

織 維 製 品	セ メ ン ト					セ メ ン ト 製 品			
	ガラス短 繊維製品	ガラス長 繊維製品	セ メ ン ト			道 心 力 鉄 筋 コ ン ク リ ー ト 管	道 心 力 鉄 筋 コ ン ク リ ー ト パ イ ル	護 岸 用 コ ン ク リ ー ト ブ ロ ッ ク	道 路 用 コ ン ク リ ー ト 製 品
			合 計	ポ ル ト ラ ン ド セ メ ン ト	そ の 他 の セ メ ン ト				
	t	t	10 ³ t	10 ³ t	10 ³ t	10 ³ t	10 ³ t	10 ³ t	10 ³ t
124,153	201,513	80,686	70,374	10,312	81,126	2,872	5,841	6,847	7,174
129,043	210,291	80,891	69,463	11,427	81,428	2,725	5,274	7,296	7,019
135,823	253,071	78,860	67,048	11,812	79,178	2,681	5,648	6,397	7,199
147,807	277,425	72,847	61,680	11,166	72,236	2,561	5,624	5,390	6,985
147,144	265,680	71,264	59,096	12,168	68,438	2,523	5,485	6,076	7,471
166,233	308,406	71,551	58,995	12,556	64,261	2,758	6,387	6,231	7,964
183,635	349,829	77,554	63,105	14,448	68,625	2,880	7,231	6,246	7,623
196,575	382,036	79,717	65,489	14,227	71,018	2,600	7,704	6,240	8,807
204,755	402,775	84,445	69,790	14,656	75,288	2,476	8,131	6,014	9,185
206,046	421,418	89,564	73,337	16,227	80,134	2,236	7,764	5,897	9,578
208,841	387,681	88,253	70,845	17,408	83,156	2,145	6,888	5,459	9,404
212,674	393,786	88,046	70,978	17,068	86,150	2,121	6,080	4,915	9,414
218,175	385,248	91,624	73,519	18,105	89,463	1,997	5,739	5,204	9,319
223,674	434,658	90,474	73,128	17,346	89,014	1,781	5,825	4,336	9,408
244,843	431,506	94,492	75,952	18,540	91,489	1,753	6,050	4,181	9,503
240,530	461,130	91,938	74,773	17,164	88,362	1,638	5,557	3,458	9,256
210,074	414,409	81,328	64,306	17,022	76,186	1,369	4,604	3,163	8,512
131,723	211,743	80,362	69,766	10,596	80,865	2,793	5,558	7,036	7,124
122,570	220,870	79,799	68,237	11,562	80,319	2,690	5,373	7,035	7,009
141,661	259,557	77,786	66,067	11,719	77,625	2,683	5,672	6,037	7,171
146,424	274,803	72,500	61,246	11,253	71,373	2,500	5,428	5,589	7,043
150,261	290,889	70,782	58,322	12,460	67,391	2,590	6,723	6,208	7,660
171,330	316,379	70,344	60,951	13,393	65,977	2,859	6,638	6,289	8,232
189,049	357,269	77,302	63,107	14,195	68,478	2,792	7,288	6,110	8,630
198,371	396,351	80,123	65,834	14,289	71,602	2,562	7,854	6,260	8,869
207,888	402,743	86,893	71,825	15,069	77,366	2,423	8,091	5,910	9,349
204,158	417,628	88,975	72,525	16,451	79,761	2,200	7,602	5,788	9,540
212,515	390,080	87,951	70,403	17,548	84,659	2,164	6,721	5,389	9,383
213,084	383,749	88,274	71,325	16,949	86,281	2,083	5,911	4,879	9,348
220,116	401,644	91,600	73,607	17,993	89,940	1,953	5,817	5,022	9,417
223,884	433,764	91,645	73,891	17,753	89,702	1,760	5,797	4,258	9,378
253,719	438,133	94,363	76,024	18,339	91,338	1,734	6,004	4,045	9,543
227,719	455,819	89,446	72,467	16,979	85,276	1,578	5,293	3,353	9,028
212,433	409,055	80,870	63,621	17,250	75,527	1,352	4,491	3,140	8,514

1. ポルトランドセメントには白色セメントを含む。
 2. その他のセメントとはフライアッシュセメント、高炉セメント、その他のセメントをいう。
 3. クリンカは、51～59年ポルトランドセメントクリンカと白色セメントクリンカを合わせた数値である。60年以降はポルトランドセメントクリンカのみ。

品 目 単 位 年 次	セメント製品(つづき)			耐火煉瓦		炭素製品					
	プレストレストコンク リート製品 10 ³ t	石綿 スレート 10 ³ 枚	気泡コンク リート製品 10 ³ m ³	耐火煉瓦 10 ³ t	不定型 耐火物 10 ³ t	炭素製品					
						合計 t	固型電極 t	連続自焼式 電極ベースト t	炭素棒 t	ブラシ t	
	10 ³ t	10 ³ 枚	10 ³ m ³	10 ³ t	10 ³ t	t	t	t	t	t	
57	1,313	68,895	2,047	1,132	867	424,023	267,011	116,666	13,225	1,394	
58	1,265	66,189	2,307	1,187	868	348,605	237,782	79,122	13,462	1,642	
59	1,362	73,871	2,618	1,172	892	384,667	267,114	82,392	13,217	2,345	
60	1,299	77,123	2,855	1,149	892	371,051	263,781	71,595	12,606	2,355	
61	1,281	74,171	2,885	1,013	788	305,645	222,225	49,580	21,570	2,389	
62	1,396	76,949	3,216	897	752	275,255	194,991	34,344	10,464	2,662	
63	1,435	87,407	3,703	945	810	286,668	199,107	38,529	9,821	2,652	
元	1,493	85,707	4,061	956	845	275,177	182,481	39,125	8,504	2,845	
2	1,530	83,313	4,394	933	860	270,565	178,979	35,900	8,947	2,782	
3	1,585	82,861	3,873	926	837	254,703	165,242	34,132	8,248	2,963	
4	1,655	75,715	3,645	795	765	237,078	161,280	24,470	7,715	2,899	
5	1,581	63,460	3,201	738	778	228,612	159,197	23,453	7,162	2,599	
6	1,569	70,903	3,140	691	819	218,403	151,298	20,326	5,088	2,683	
7	1,695	74,301	3,198	713	908	237,026	165,146	22,133	5,289	2,725	
8	1,757	75,086	3,443	666	881	238,638	163,230	21,557	4,027	2,730	
9	1,755	75,715	3,427	674	898	240,090	170,916	20,692	3,149	2,304	
10	1,586	56,208	2,865	575	824	222,703	157,125	18,805	2,240	2,132	
年	57	1,291	66,504	2,089	1,289	853	404,515	268,691	104,888	13,243	1,421
58	1,291	68,000	2,401	1,187	882	354,006	241,761	79,978	13,482	1,838	
59	1,351	75,199	2,691	1,171	895	387,588	271,026	80,411	13,150	2,357	
60	1,282	76,482	2,862	1,130	872	380,756	259,577	65,746	12,513	2,380	
61	1,334	73,897	2,935	963	767	286,713	207,589	44,036	10,994	2,366	
62	1,429	80,008	3,372	915	767	283,053	198,881	36,800	10,473	2,726	
63	1,402	86,788	3,768	949	815	279,888	182,698	37,362	9,573	2,636	
元	1,503	85,790	4,121	951	855	274,276	180,850	38,923	8,452	2,776	
2	1,535	83,114	4,380	934	852	268,246	177,436	34,497	8,928	2,888	
3	1,617	83,374	3,689	900	819	247,636	161,950	31,626	7,937	2,938	
4	1,655	71,455	3,577	772	767	236,118	160,936	25,043	7,756	2,807	
5	1,579	65,228	3,153	713	779	226,978	159,736	22,210	6,623	2,595	
6	1,571	70,631	3,147	708	854	223,261	153,372	21,483	5,065	2,774	
7	1,717	74,840	3,287	695	893	236,894	165,647	20,496	4,925	2,673	
8	1,764	75,915	3,524	668	888	239,819	165,356	21,942	3,887	2,667	
9	1,724	72,396	3,231	665	890	233,890	165,214	20,121	2,995	2,253	
10	1,593	51,185	2,771	546	799	221,184	157,043	18,070	2,013	2,104	

炭素製品合計には不浸透性炭素、黒鉛るつぽ、特殊炭素製品、炭素繊維を含む。ただし、平成11年1月から不浸透性炭素は調査廃止となった。

研削砥石	せっこうボード	石綿製品	繊維板	パーティクル ボード	アルミニウム サッシ	スチール又は ステンレス シャッター	プレハブ 建築用 パネル
t	10 ³ m ²	t	10 ³ m ²	10 ³ m ²	t	t	10 ³ m ²
64,517	312,052	63,894	99,020	79,794	410,457	164,831	18,011
62,282	336,424	58,888	96,744	79,272	425,755	168,403	16,052
66,148	349,854	64,764	98,495	75,538	392,414	177,060	15,947
66,310	375,873	60,373	104,796	76,001	369,650	158,443	16,056
60,238	400,131	52,496	99,974	77,524	380,615	175,544	17,067
59,754	452,424	49,728	110,525	80,486	413,070	157,702	19,364
66,254	519,016	50,509	121,252	85,591	442,448	169,060	25,790
69,164	549,994	48,284	121,718	85,044	449,098	187,672	25,203
70,999	587,209	43,538	123,959	79,616	426,707	199,681	25,956
68,859	567,584	37,675	123,940	80,269	429,862	208,688	25,266
60,954	571,422	29,503	120,490	77,554	399,748	195,903	25,090
55,848	572,049	24,944	137,254	86,054	391,337	174,248	27,734
56,138	595,568	21,574	134,710	86,611	428,617	164,956	29,087
58,169	605,167	19,246	137,215	87,356	413,780	164,435	29,378
55,081	650,059	16,926	145,969	88,816	429,258	169,868	32,612
57,355	689,119	14,751	146,182	83,298	417,766	164,051	30,684
48,333	536,905	10,881	120,607	72,276	356,480	144,845	26,654
62,803	318,263	62,279	97,782	79,809	388,487	165,983	17,983
62,909	339,503	59,468	96,876	78,178	417,402	166,980	15,786
66,846	358,196	64,238	100,806	75,349	382,487	175,233	16,498
65,371	381,100	59,075	104,052	76,450	368,727	158,039	16,006
58,803	410,519	50,758	101,269	77,745	391,235	158,101	17,001
61,557	575,408	50,073	115,064	82,981	426,990	159,882	21,675
66,950	525,728	50,200	120,867	85,183	443,411	175,235	25,491
69,978	556,775	47,542	122,621	83,210	440,590	189,727	25,864
70,764	583,107	42,191	123,956	79,962	438,977	202,037	25,351
67,598	566,040	35,227	123,531	79,867	412,442	209,699	24,927
58,880	569,941	28,346	122,720	79,677	398,218	189,470	25,735
55,370	580,876	23,764	138,089	85,772	397,770	172,051	27,635
57,290	597,035	21,338	135,918	87,310	430,966	162,599	29,404
57,227	610,721	18,476	138,337	87,469	408,262	167,423	29,990
55,462	675,723	16,396	149,048	87,915	443,411	171,863	32,711
56,600	644,878	13,945	140,306	80,413	394,794	157,046	30,187
46,395	525,182	10,178	118,993	74,060	353,353	141,965	26,403

アルミニウムサッシは、昭和60年から調査票を改訂し、従来の全数調査を「従業者30人以上」にした。
スチール又はステンレスシャッターは、昭和60年から従来の全数調査を「従業者30人以上」にした。

備考

3. 総合

品目	単位	10年度					
		受入	生産	消費	出荷		
					数量	金額(百万円)	その他
板ガラス							
合計	千換算箱	9,030	26,028	5	27,913	222,722	8,294
普通・変り板ガラス	"	1,373	3,549	0	3,903	18,725	1,422
フロート・みぎき板ガラス	"	7,658	22,479	4	24,010	203,997	6,872
安全ガラス及び複層ガラス							
合計	10 ³ ㎡	13,564	46,898		52,994	258,093	7,629
安全ガラス計	"	8,423	41,214		45,792	223,511	3,991
合わせガラス	"	2,748	10,339		12,648	90,881	589
強化ガラス	"	5,674	30,876		33,144	132,630	3,402
複層ガラス	"	5,141	5,684		7,202	34,582	3,638
ガラス繊維製品							
合計	t	87,841	624,484	112,380	563,445	192,089	27,367
ガラス短繊維製品計	"	15,855	210,074	1,884	210,321	63,954	14,464
フェルト	"	13,384	152,621	953	153,001	42,350	12,870
ボード	"	1,183	31,219	883	30,844	12,032	405
筒	"	227	12,085	1	11,780	6,214	163
その他	"	1,061	14,149	47	14,696	3,358	1,026
ガラス長繊維製品計	"	71,986	414,409	110,495	353,124	128,134	12,903
ロービング	"	18,000	159,018	69,168	107,327	19,186	1,276
チョップドストランド	"	6,372	107,665	75	105,054	21,185	285
マット(チョップドストランド)	"	8,212	25,155	17	33,471	9,298	508
マット(その他)	"	118	4,559	6	4,545	4,054	74
フィルター	"	-	579	-	343	689	231
糸	"	35,017	65,995	39,584	49,931	21,796	10,291
布	"	3,653	39,833	1,063	40,970	44,998	226
その他	"	614	11,605	583	11,483	6,927	12

統計表

在庫	受入	生産	消費	10年度			在庫
				出荷			
				数量	金額(百万円)	その他	
4,178	9,217	26,480	12	27,696	196,455	8,591	4,551
577	1,343	3,575	0	3,816	16,634	1,418	506
3,601	7,874	22,904	12	23,880	179,821	7,174	4,045
3,202	13,217	47,351		52,927	255,856	7,799	2,916
3,166	7,917	41,512		45,532	221,527	4,046	2,873
783	2,553	10,552		12,569	90,063	597	748
2,384	5,364	30,961		32,963	131,464	3,449	2,125
36	5,301	5,839		7,395	34,330	3,753	44
76,150	88,065	621,488	108,533	561,904	187,327	27,789	82,094
16,971	16,365	212,433	2,016	211,170	63,031	14,657	18,994
11,040	13,840	155,062	953	155,043	42,110	13,091	12,076
2,576	1,286	31,163	992	30,035	11,597	384	3,073
1,546	241	11,943	-	11,553	6,025	120	1,729
1,809	998	14,265	70	14,540	3,300	1,061	2,116
59,179	71,700	409,055	106,517	350,734	124,296	13,133	63,099
14,893	15,565	158,233	66,988	106,786	18,781	1,203	15,678
19,757	10,359	106,264	37	105,884	20,885	305	22,744
3,278
274
57
10,391	33,959	66,471	38,124	49,648	20,876	10,533	11,046
7,523	3,414	38,395	1,071	40,312	43,876	230	6,814
3,005

注1. 平成11年1月分から、ガラス長繊維製品のうち「マット」の内訳調査を廃止し、「フィルター」を「その他」に統合した。

品目	単位	10年					
		受入	生産	消費	出荷		その他
					数量	金額(百万円)	
セメント							
合計	10 ³ t	1,123	81,328	1,910	79,404	564,301	1,081
構造用セメント	"	1,123	81,215	1,910	79,291	562,798	1,081
ポルトランドセメント	"	1,066	64,193	1,762	62,568	454,292	872
早強	"	5	3,385		3,357	31,553	13
普通	"	1,058	60,463	1,762	58,875	419,863	859
中麻熟	"	4	345		336	2,876	0
フライアッシュセメント	"	-	642		640	4,326	3
高炉セメント	"	57	16,129	148	15,832	102,264	205
その他のセメント	"	-	251		251	1,916	0
白色ポルトランドセメント	"	-	113		113	1,503	-
ポルトランドセメントクリンカ	"	4,470	76,186	74,298	1,935	7,090	4,376
構造用セメント企業計	"				77,927		
セメント製品							
遠心力鉄筋コンクリート製品計	t	416,564	6,952,183		7,163,431	206,189	132,790
遠心力鉄筋コンクリート管	"	209,274	1,368,875		1,531,095	52,505	50,213
遠心力鉄筋コンクリートボール	"	16,678	979,737		985,796	45,516	2,589
遠心力鉄筋コンクリートパイル	"	190,612	4,603,571		4,646,540	108,168	79,988
空洞コンクリートブロック	千個	3,385	149,936		150,618	18,065	425
護岸用コンクリートブロック	t	231,367	3,163,314		3,371,635	45,508	56,124
道路用コンクリート製品	t	871,088	8,511,539		9,341,377	207,696	165,288
プレストレストコンクリート製品計	"	84,424	1,586,481		1,639,197	64,290	43,308
枕木	"	2,029	120,730		118,356	5,921	286
はり・けた	"	2,443	552,631		552,565	24,786	356
その他	"	79,952	913,120		968,276	33,583	42,666
石綿スレート計	千枚	5,507	56,208		61,556	73,128	1,971
波形石綿スレート	"	1,883	13,637		15,566	14,889	391
石綿セメント板	"	3,624	42,571		45,990	58,239	1,580
木材セメント板	"	381	12,431		10,821	14,969	447
気泡コンクリート製品	m ³	20,229	2,865,188		2,877,238	78,405	21,542

在庫	10年						在庫
	受入	生産	消費	出荷		その他	
				数量	金額(百万円)		
1,466	1,100	80,870	2,049	78,798	547,701	966	1,581
1,462	1,100	80,767	2,049	78,694	546,288	966	1,577
1,199	1,024	63,517	1,902	61,741	438,727	732	1,326
	124	4	3,328	3,301	29,739	15	102
1,046	1,016	59,845	1,902	58,087	406,095	716	1,199
	29	4	343	352	2,893	1	26
	23	-	614	610	4,214	5	31
	224	76	16,375	147	16,086	101,428	228
	16	-	261	257	1,919	0	15
	5	-	104	104	1,413	-	4
	899	4,692	75,527	73,614	1,794	6,696	4,660
	3,559			77,947			4,053
1,806,621	426,077	6,793,940		7,142,587	206,558	155,681	1,688,019
653,613	208,416	1,351,755		1,540,364	52,958	55,487	580,184
156,373	17,682	951,026		988,525	45,350	2,476	130,122
996,635	199,979	4,491,159		4,613,698	108,250	97,718	977,713
	25,929	148,490		150,958	17,941	442	25,422
	972,773	208,688	3,140,236	3,216,102	44,214	54,248	838,793
2,877,488	855,728	8,513,705		9,198,990	203,538	183,006	2,511,699
371,204	87,224	1,593,153		1,605,451	62,380	40,596	360,898
	31,234	1,875	124,187	121,819	6,323	276	36,212
	115,910	2,443	560,141	539,774	24,355	371	112,719
	224,060	82,906	908,825	943,858	31,703	39,949	211,967
	9,304	5,258	51,185	57,485	69,565	1,915	8,820
	1,914	1,728	12,441	14,205	13,201	375	1,932
	7,390	3,530	38,744	43,280	56,364	1,540	6,888
	3,360	300	11,794	10,560	14,333	431	3,134
122,562	21,440	2,770,831		2,775,424	75,052	23,247	109,649

品 目	単 位	10 年 度					
		受 入	生 産	消 費	出 荷		
					販 売		そ の 他
					数 量	金額(百万円)	
耐火煉瓦							
合 計	t	71,651	1,398,499		1,442,863	204,463	24,223
耐火煉瓦計	"	31,906	574,625		598,230	128,234	7,504
粘土質	"	13,534	153,136		164,390	15,110	1,314
高アルミナ質(電鍍品を含む)	"	1,897	113,991		112,863	30,933	1,141
塩基性煉瓦(ドロマイト質を含む)	"	9,982	202,319		209,055	38,464	3,720
炭素(黒鉛を含む)	"	516	21,986		22,604	9,594	424
炭化けい素質	"	1,354	19,970		20,586	7,108	317
耐火断熱	"	2,991	11,652		15,546	2,120	9
ジルコン(ジルコニアを含む)	"	1,188	18,992		20,351	9,655	260
そ の 他	"	444	32,579		32,835	15,248	319
不定型耐火物計	"	39,745	823,874		844,633	76,230	16,719
耐火モルタル	"	842	42,711		43,291	3,025	345
キャスタブル耐火物	"	3,394	369,930		356,388	37,292	14,753
プラスチック耐火物	"	276	33,838		33,765	2,591	129
吹付材耐火物	"	33,363	199,270		232,896	13,602	161
そ の 他	"	1,870	178,125		178,293	19,719	1,331
炭 素 製 品							
合 計	t	4,188	222,703	14,237	208,227	139,141	3,780
電 極 計	"	1,371	175,930	13,493	162,183	55,114	1,723
固型電極計	"	1,371	157,125	2,050	154,379	54,377	1,723
人造黒鉛電極	"	1,371	139,064	2,050	136,009	48,153	1,647
その他の固型電極	"	-	18,061	-	18,370	6,224	76
連続自焼式電極ペースト	"	-	18,805	11,443	7,804	737	-
炭 素 棒 計	"	2,387	2,240	-	4,241	2,691	380
ガウジング用	"	343	128	-	427	616	60
電 池 用	"	1,700	1,622	-	3,303	1,322	-
そ の 他	"	343	490	-	512	753	320
ブ ラ シ 計	"	17	2,132	-	2,141	11,621	-
人造黒鉛質	"	2	217	-	220	2,553	-

在 庫	10 年 度						在 庫
	受 入	生 産	消 費	出 荷			
				販 売		そ の 他	
				数 量	金額(百万円)		
146,097	70,373	1,344,646		1,396,087	195,895	24,852	138,454
108,731	30,303	545,883		571,182	121,571	8,049	105,260
32,607	12,372	145,479		156,993	14,184	1,403	32,600
20,734	1,896	109,125		108,558	29,643	1,431	19,696
35,928	9,355	194,238		199,748	36,707	3,650	35,198
1,068	837	20,797		21,678	9,214	622	1,077
3,253
6,915
3,349	1,010	17,493		18,321	8,872	155	3,342
4,877
37,366	40,070	798,763		824,905	74,323	16,803	33,194
3,303	798	40,683		41,313	2,912	350	3,184
18,946	3,111	359,380		349,356	36,585	14,731	15,797
2,169
4,779	34,182	195,960		229,520	13,421	188	5,757
8,169
24,782	3,004	221,184	13,424	208,962	133,336	2,671	24,476
21,852	676	175,113	12,664	163,515	54,319	862	21,614
20,225	676	157,043	2,059	155,911	53,604	861	20,344
20,013	676	137,238	2,059	136,075	46,913	859	20,117
212	-	19,805	-	19,836	6,691	2	227
1,627	-	18,070	10,605	7,604	715	1	1,270
700	1,910	2,013	-	4,133	2,460	95	550
99
566
36
63	21	2,104	-	2,119	10,836	-	56
3

注1. 平成11年1月分から、耐火煉瓦のうち「炭化けい素質」と「耐火断熱」を「その他」に統合した。
 2. " 不定型耐火物のうち「プラスチック耐火物」を「その他」に統合した。
 3. " 炭素製品のうち「炭素棒」、「ブラシ」の内訳調査及び「不浸透性炭素」の調査を廃止した。
 このため、10年度の炭素製品合計には不連続が生じている。

品 目	単 位	10 年					
		受 入	生 産	消 費	出 荷		
					数 量	金額(百万円)	そ の 他
金属黒鉛質	t	3	1,544	-	1,546	6,511	-
そ の 他	"	12	371	-	375	2,557	-
不浸透性炭素	"	-	280	-	280	1,411	-
黒鉛るつぼ	"	-	3,689	-	3,544	2,817	154
特殊炭素製品	"	413	29,908	-	30,131	34,143	47
炭素繊維	"	-	8,525	744	5,707	31,344	1,476
研 削 砥 石	"	-	-	-	-	-	-
合 計	"	9,759	48,333		52,645	52,825	5,544
ビトリファイド法砥石計	"	3,565	13,769		15,660	19,709	1,764
一般研削	"	3,488	11,736		13,529	16,058	1,736
角 形	"	52	1,765		1,817	1,384	-
軸 付	"	25	268		314	2,267	28
マグネシア法砥石	"	12	593		588	572	-
レジノイド法砥石計	"	6,073	33,633		35,949	31,350	3,780
一般研削	"	825	13,041		13,523	14,117	440
切 断	"	3,830	12,935		13,803	9,688	2,845
オフセット	"	1,418	7,657		8,623	7,545	495
ゴム法砥石	"	109	338		448	1,194	-
石 綿 製 品	"	-	-	-	-	-	-
合 計	t		10,881	23	10,588	10,976	622
ジョイントシート	"		2,690	20	2,856	1,425	1
石棉板・石棉紙	"		644	2	646	283	-
ブレーキライニング計	"		6,810	-	6,341	8,396	621
自動車用	"		5,913	-	5,324	6,234	621
その他用	"		897	-	1,017	2,162	-
石棉糸・石棉布・石棉保温材	"		737	1	746	872	-
せ っ ough 製 品	"		-	-	-	-	-
ボード計	10 ³ m ²	-	536,905		541,624	90,163	-
せっこうボード	"	-	430,068		434,007	60,449	-
化粧せっこうボード	"	-	48,454		48,591	14,317	-
ラスボード	"	-	12,722		13,261	1,447	-
シージングせっこうボード	"	-	22,302		22,163	6,306	-
強化せっこうボード	"	-	23,359		23,602	7,645	-
せっこうプラスタ	t	-	75,554		75,926	1,491	26

品 目	単 位	10 年 度							
		在 庫	受 入	生 産	消 費	出 荷			在 庫
						数 量	金額(百万円)	そ の 他	
金属黒鉛質	t	39
そ の 他	"	21
不浸透性炭素	"	0
黒鉛るつぼ	"	251	-	3,520	-	3,407	2,700	113	225
特殊炭素製品	"	509	397	29,544	-	29,870	31,675	47	625
炭素繊維	"	1,407	-	8,667	760	5,695	30,204	1,554	1,407
研 削 砥 石	"	-	-	-	-	-	-	-	-
合 計	"	5,088	9,277	46,395		50,735	50,398	5,432	4,851
ビトリファイド法砥石計	"	1,760	3,317	13,141		14,989	18,878	1,648	1,670
一般研削	"	1,517	3,210	11,198		12,925	15,331	1,618	1,430
角 形	"	215
軸 付	"	28
マグネシア法砥石	"	78
レジノイド法砥石計	"	3,209	5,835	32,355		34,712	29,761	3,784	3,071
一般研削	"	1,172	784	12,582		13,069	13,534	430	1,129
切 断	"	1,068	3,764	12,441		13,299	9,213	2,889	1,075
オフセット	"	969	1,287	7,332		8,344	7,014	465	867
ゴム法砥石	"	41
石 綿 製 品	"	-	-	-	-	-	-	-	-
合 計	t	1,800		10,178	25	10,053	10,441	583	1,562
ジョイントシート	"	514		2,412
石棉板・石棉紙	"	130	
ブレーキライニング計	"	1,064		6,490
自動車用	"	965		5,605
その他用	"	99		885
石棉糸・石棉布・石棉保温材	"	92	
せ っ ough 製 品	"	-	-	-	-	-	-	-	-
ボード計	10 ³ m ²	29,940	-	525,182		531,845	88,105	8	29,792
せっこうボード	"	20,730	-	420,315		425,538	58,860	8	21,158
化粧せっこうボード	"	3,970	-	47,420		47,891	14,014	-	3,575
ラスボード	"	1,031	-	12,652		12,918	1,399	-	1,077
シージングせっこうボード	"	1,590	-	21,400		21,731	6,162	-	1,317
強化せっこうボード	"	2,618	-	23,394		23,769	7,670	-	2,665
せっこうプラスタ	t	9,805	-	74,187		74,021	1,455	157	10,273

注1. 平成11年1月分から炭素製品のうち「ブラシ」の内訳調査及び「不浸透性炭素」の調査を廃止した。
 2. 研削砥石のうち「マグネシア法砥石」と「ゴム法砥石」を統合した。また、「ビトリファイド法砥石」のうち「角形」と「軸付」を統合した。
 3. 石綿製品の内訳品目については、生産のみの調査となった。また、「石棉板・石棉紙」と「石棉糸・石棉布・石棉保温材」を統合し「その他の石綿製品」となった。

品目	単位	10年度					
		受入	生産	消費	出荷		
					販売		その他
					数量	金額(百万円)	
繊維板及びパーティクルボード							
繊維板計 (換算値)	10 ³ m ² (m)	2,877	120,607 (925,102)	5,209	111,939	35,528	5,307
硬質繊維板 (換算値)	"	-	28,097 (87,949)	169	27,584	8,339	392
中質繊維板 (換算値)	"	2,877	43,778 (321,135)	4,607	37,249	13,261	3,899
軟質繊維板 (換算値)	"	-	48,732 (516,018)	433	47,106	13,929	1,016
パーティクルボード (換算値)	"	2,111	72,276 (1,075,916)	2,739	71,925	39,944	259
金属製運具							
アルミニウム製計	t	104,359	525,444		546,506	944,027	90,262
アルミニウムサッシ計	"	76,031	356,480		372,147	630,717	65,172
木造住宅用アルミニウムサッシ 窓数	百窓	51,071	195,367		207,681	302,589	42,298
ビル用アルミニウムサッシ	t	24,960	161,113		164,466	328,128	22,874
ビル用(完成品)	"	13,653	91,983		95,295	194,281	11,030
ビル用(完成品換算分)	"	11,307	69,130		69,171	133,848	11,844
アルミニウムドア	"	14,692	39,799		42,258	93,194	12,680
アルミニウムエクステリア	"	12,370	104,336		106,986	169,060	11,465
アルミニウムその他	"	1,266	24,829		25,115	51,056	945
スチール又はステンレス製計	"	21,496	228,778		251,034	147,647	522
スチール又はステンレスサッシ	"	2,187	10,758		13,024	12,044	21
スチール又はステンレスドア	"	18,268	73,175		92,384	64,214	387
スチール又はステンレスシャッター	"	1,041	144,845		145,626	71,389	114

在庫	受入	生産	消費	10年度			在庫
				出荷			
				販売		その他	
				数量	金額(百万円)		
11,378	2,987	118,993 (915,970)	5,294	109,526	34,443	5,305	12,901
2,962	-	27,067 (91,162)	166	26,819	8,059	359	2,869
6,361	2,987	44,742 (325,686)	4,629	37,302	13,033	3,983	7,917
2,054	-	47,184 (499,122)	499	45,405	13,351	964	2,114
5,871	1,695	74,060 (1,106,988)	2,829	72,773	39,849	326	6,198
33,171	101,400	522,593		538,462	931,610	89,161	36,120
19,038	73,215	353,353		365,843	620,341	63,976	20,469
12,963	51,888	194,253		205,509	298,053	43,150	14,458
6,075	21,327	159,100		160,334	322,288	20,826	6,011
4,101	10,766	91,838		93,362	194,418	9,726	3,881
1,974	10,561	67,262		66,972	127,870	11,100	2,130
2,709	14,977	40,114		42,285	94,187	12,969	3,244
9,862	11,999	104,764		105,522	166,379	11,196	10,932
1,562	1,209	24,362		24,812	50,703	1,020	1,475
5,111	15,871	222,284		237,849	136,265	753	4,667
236	1,052	10,311		11,466	9,427	24	203
4,255	14,449	70,008		84,507	56,427	634	3,863
620	370	141,965		141,876	70,411	95	601

注1. 平成11年1月分から、金属製建具のうち「木造住宅用アルミニウムサッシ」の窓数調査を廃止した。

プレハブ建築用パネル

品目	単位	10年度					
		生産	出荷				
			合計			住宅用	
			数量	数量	金額(百万円)	その他	数量
合計	千m ²	26,654	26,612	98,484	-	26,096	95,111
コンクリート系パネル	"	1,647	1,632	19,587	-	1,528	17,118
軽量鉄骨系パネル	"	5,005	5,009	24,891	-	4,917	24,563
その他のパネル(木質系パネル)	"	20,001	19,971	54,006	-	19,651	53,431

在庫	受入	生産	消費	10年度					在庫
				出荷					
				非住宅用		住宅用	その他		
				数量	金額(百万円)			数量	
788	26,403	26,620	99,573	-	597				
376	1,535	1,580	19,554	-	298				
162	5,000	5,067	25,379	-	137				
250	19,868	19,973	54,639	-	162				

注1. 平成11年1月分から、出荷内訳の調査を廃止した。

業種・品目	年 月	受 入	生 産	出 荷			在 庫
				販 売		そ の 他	
				数 量	金額(百万円)		
2. 強化ガラス	9年	6,759	32,959	36,007	144,368	3,774	2,395
	10年	5,674	30,876	33,144	132,630	3,402	2,384
	9年度	6,604	32,401	35,372	142,321	3,629	2,228
	10年度	5,364	30,961	32,963	131,464	3,449	2,125
	10年1月	531	2,529	2,779	11,371	277	2,398
	2	544	2,739	2,984	12,094	285	2,413
	3	547	2,647	3,090	12,516	289	2,228
	4	426	2,405	2,500	9,980	240	2,317
	5	406	2,199	2,437	9,786	243	2,240
	6	474	2,726	2,836	11,268	269	2,329
	7	483	2,731	2,971	11,966	304	2,270
	8	416	2,152	2,177	8,886	286	2,376
	9	513	2,659	2,947	11,816	286	2,278
10	466	2,762	2,993	11,481	302	2,212	
11	448	2,718	2,813	10,773	295	2,270	
12	420	2,608	2,617	10,692	293	2,584	
10 ³ (単位)	11年1月	421	2,382	2,553	10,301	267	2,365
	2	427	2,682	2,873	11,525	304	2,298
	3	464	2,935	3,246	12,989	327	2,125
3. 複層ガラス	9年	5,006	6,074	7,228	38,621	3,856	52
	10年	5,141	5,684	7,202	34,582	3,638	36
	9年度	4,970	5,795	7,115	37,989	3,678	50
	10年度	5,301	5,839	7,395	34,330	3,753	44
	10年1月	328	365	461	2,426	229	54
	2	338	359	468	2,488	228	56
	3	363	381	497	2,513	251	50
	4	405	447	569	2,790	283	49
	5	434	494	614	3,033	313	51
	6	478	545	682	3,155	346	46
	7	502	557	701	3,185	354	48
	8	431	489	609	2,846	309	51
	9	468	517	655	3,005	333	51
10	471	540	668	3,140	343	48	
11	451	488	624	2,892	317	46	
12	473	500	653	3,108	331	36	
10 ³ (単位)	11年1月	382	401	521	2,281	261	41
	2	375	395	509	2,275	261	40
	3	431	465	589	2,619	303	44

業種・品目	年 月	受 入	生 産	消 費	出 荷					在 庫	
					販 売			輸 出 向	国 内 向		そ の 他
					合 計		数 量				
					金額(百万円)	金額(百万円)					
ガラス繊維製品合計 (t)	9年	102,975	701,660	126,135	633,572	218,891	58,730	574,843	32,397	66,692	
	10年	87,841	624,484	112,380	563,445	192,089	67,817	495,628	27,367	76,150	
	9年度	100,622	683,538	126,184	612,714	214,061	57,763	554,952	30,885	70,559	
	10年度	88,065	621,488	108,533	561,904	187,327	27,789	82,094	
	10年1月	8,518	55,027	10,933	47,825	17,434	4,029	43,796	2,105	69,386	
	2	7,717	50,706	9,127	45,856	16,327	4,382	41,474	2,399	70,431	
	3	8,651	53,152	9,816	48,906	17,179	5,422	43,484	3,014	70,559	
	4	7,308	46,873	9,257	43,669	15,673	5,434	38,235	1,600	70,288	
	5	6,376	48,793	8,904	44,075	15,352	5,408	38,667	1,783	70,735	
	6	7,550	52,437	9,291	48,086	16,157	5,591	42,495	2,193	71,173	
	7	7,020	53,336	9,206	48,239	15,889	5,267	42,972	2,232	71,906	
	8	6,390	51,740	8,865	43,104	14,231	5,853	37,251	2,267	75,835	
	9	7,039	55,072	9,362	49,641	16,388	6,446	43,196	2,619	76,331	
10	7,567	54,084	9,506	50,384	16,375	7,262	43,122	2,744	75,348		
11	6,747	51,471	9,009	47,207	15,844	6,035	41,172	2,276	75,078		
12	6,959	51,793	9,104	46,452	15,240	6,688	39,764	2,135	76,150		
10 ³ (単位)	11年1月	7,136	52,296	8,485	44,863	14,783	2,589	79,599	
	2	8,427	50,067	8,263	44,824	14,731	2,435	82,572	
	3	9,547	53,526	9,281	51,360	16,665	2,918	82,094	
ガラス短繊維製品合計 (t)	9年	21,973	240,530	1,623	239,270	75,052	97	239,173	20,066	17,713	
	10年	15,855	210,074	1,884	210,321	63,954	64	210,257	14,464	16,971	
	9年度	19,622	227,719	1,600	226,724	71,482	89	226,635	18,149	18,042	
	10年度	16,365	212,433	2,016	211,170	63,031	14,657	18,994	
	10年1月	1,113	16,325	87	17,079	5,482	6	17,074	1,052	16,932	
	2	1,363	17,777	119	16,395	5,229	8	16,386	1,301	18,257	
	3	1,886	17,999	153	18,080	5,586	-	18,080	1,868	18,042	
	4	710	13,690	311	14,137	4,447	3	14,134	571	17,423	
	5	827	14,950	107	16,228	4,990	12	16,216	752	16,114	
	6	1,346	18,357	213	18,738	5,627	3	18,735	1,143	15,724	
	7	1,382	19,431	148	19,520	5,810	-	19,520	1,156	15,714	
	8	1,461	17,580	119	17,202	5,109	8	17,194	1,299	16,135	
	9	1,630	19,919	149	19,827	5,840	10	19,817	1,507	16,200	
10	1,695	19,334	127	18,243	5,441	9	18,234	1,565	17,292		
11	1,219	17,816	169	17,812	5,350	-	17,812	1,163	17,183		
12	1,225	16,895	183	17,062	5,043	6	17,056	1,087	16,971		
10 ³ (単位)	11年1月	1,581	17,701	138	15,886	4,837	1,447	18,782	
	2	1,446	18,225	182	16,301	4,862	1,308	20,662	
	3	1,845	18,534	170	20,216	5,674	1,660	18,994	
ガラス短繊維製品(フェルト)(t)	9年	19,469	177,168	888	174,393	50,047	11	174,382	18,413	11,859	
	10年	13,384	152,621	953	153,001	42,350	4	152,997	12,870	11,040	
	9年度	17,304	166,262	930	163,396	46,895	7	163,389	16,636	12,261	
	10年度	13,840	155,062	953	155,043	42,110	13,091	12,076	
	10年1月	994	11,736	33	12,413	3,554	-	12,413	987	11,156	
	2	1,198	13,096	78	11,726	3,346	-	11,726	1,186	12,459	
	3	1,694	12,944	83	13,032	3,647	-	13,032	1,721	12,261	
	4	598	9,643	264	10,206	2,897	-	10,206	490	11,542	
	5	753	10,818	65	12,130	3,369	4	12,126	707	10,212	
	6	1,141	13,549	101	13,943	3,846	-	13,943	1,059	9,800	
	7	1,174	14,400	69	14,263	3,930	-	14,263	1,021	10,021	
	8	1,260	12,953	50	12,742	3,499	-	12,742	1,185	10,257	
	9	1,271	14,729	62	14,394	3,894	-	14,394	1,222	10,579	
10	1,296	13,785	41	13,008	3,550	-	13,008	1,276	11,335		
11	948	12,918	60	12,732	3,477	-	12,732	978	11,432		
12	1,058	12,049	47	12,414	3,340	-	12,414	1,038	11,040		
10 ³ (単位)	11年1月	1,406	12,987	59	11,774	3,198	1,337	12,262	
	2	1,294	13,655	79	11,926	3,218	1,222	13,985	
	3	1,642	13,574	56	15,513	3,892	1,556	12,076	

注1. 平成11年1月から、ガラス繊維製品に含まれる品目群において、販売内訳の調査を廃止した。

業種・品目	年 月	受 入	生 産	消 費	出 荷			在 庫
					販 売		そ の 他	
					数 量	金額(百万円)		
セ メ ン ト 合 計 (10 ³ t) (1~7)	9年	1,237	91,938	1,978	89,655	666,948	1,430	1,398
	10年	1,123	81,328	1,910	79,404	564,301	1,081	1,466
	9年度	1,230	89,446	1,920	87,337	648,023	1,418	1,418
	10年度	1,100	80,870	2,049	78,798	547,701	966	1,581
	10年1月	88	5,612	129	5,723	42,708	94	1,152
	2	108	6,901	148	6,664	49,288	107	1,251
	3	127	7,702	195	7,357	54,195	111	1,418
	4	91	6,287	162	6,190	43,885	100	1,343
	5	81	5,937	138	5,768	40,567	78	1,378
	6	107	6,739	153	6,516	46,475	118	1,436
	7	77	6,849	157	6,828	49,178	96	1,280
	8	83	6,369	114	6,119	42,861	76	1,423
9	72	6,618	133	6,409	45,827	76	1,494	
10	91	7,210	180	7,105	48,317	84	1,428	
11	95	7,413	204	7,266	49,837	68	1,398	
12	104	7,691	197	7,460	51,164	73	1,466	
11年1月	89	5,739	150	5,834	39,245	53	1,262	
2	106	6,640	229	6,188	42,246	67	1,524	
3	104	7,378	232	7,116	48,099	77	1,581	
博 造 用 セ メ ン ト 計 (10 ³ t) (1~6)	9年	1,237	91,802	1,978	89,518	665,204	1,430	1,393
	10年	1,123	81,215	1,910	79,291	562,798	1,081	1,462
	9年度	1,230	89,317	1,920	87,206	646,377	1,418	1,413
	10年度	1,100	80,767	2,049	78,694	546,288	966	1,577
	10年1月	88	5,604	129	5,715	42,616	94	1,147
	2	108	6,892	148	6,653	49,152	107	1,247
	3	127	7,689	195	7,345	54,044	111	1,413
	4	91	6,278	162	6,181	43,757	100	1,339
	5	81	5,928	138	5,760	40,460	78	1,372
	6	107	6,729	153	6,505	46,325	118	1,432
	7	77	6,839	157	6,820	49,070	96	1,274
	8	83	6,361	114	6,111	42,758	76	1,416
9	72	6,610	133	6,400	45,704	76	1,489	
10	91	7,199	180	7,095	48,179	84	1,422	
11	95	7,403	204	7,256	49,706	68	1,393	
12	104	7,682	197	7,450	51,028	73	1,462	
11年1月	89	5,734	150	5,829	39,176	53	1,257	
2	106	6,633	229	6,182	42,161	67	1,519	
3	104	7,370	232	7,106	47,964	77	1,577	
ポ ル ト ラ ン ド セ メ ン ト 計 (10 ³ t) (1~3)	9年	1,202	74,637	1,773	72,778	551,940	1,225	1,127
	10年	1,066	64,193	1,762	62,568	454,292	872	1,199
	9年度	1,195	72,338	1,749	70,615	534,318	1,196	1,154
	10年度	1,024	63,517	1,902	61,741	438,727	732	1,326
	10年1月	85	4,482	117	4,587	35,114	75	916
	2	104	5,437	137	5,227	39,750	88	1,014
	3	121	6,130	183	5,840	44,301	90	1,154
	4	89	5,061	150	4,996	36,338	86	1,075
	5	80	4,693	127	4,542	32,433	64	1,114
	6	104	5,347	140	5,141	37,334	107	1,178
	7	74	5,384	144	5,373	39,433	84	1,034
	8	78	4,982	104	4,787	33,956	60	1,144
9	66	5,138	121	4,945	35,954	57	1,225	
10	85	5,637	166	5,540	38,136	64	1,179	
11	87	5,842	191	5,725	40,188	48	1,144	
12	94	6,060	182	5,866	41,354	50	1,199	
11年1月	81	4,377	140	4,472	31,339	30	1,019	
2	93	5,180	218	4,769	33,556	39	1,267	
3	94	5,814	219	5,585	38,705	45	1,326	

業種・品目	年 月	受 入	生 産	消 費	出 荷			在 庫
					販 売		そ の 他	
					数 量	金額(百万円)		
1. ポ ル ト ラ ン ド セ メ ン ト (早 強) (10 ³ t)	9年	6	3,991	-	3,968	39,112	12	116
	10年	5	3,385	-	3,357	31,553	13	124
	9年度	6	3,716	-	3,711	36,492	12	96
	10年度	4	3,328	-	3,301	29,739	15	102
	10年1月	1	361	-	386	3,808	2	89
	2	-	485	-	469	4,616	0	102
	3	1	407	-	410	3,979	3	96
	4	-	222	-	223	2,060	1	93
	5	1	172	-	168	1,547	1	96
	6	-	178	-	185	1,739	0	88
	7	-	162	-	165	1,591	0	83
	8	1	161	-	157	1,495	1	85
9	-	193	-	191	1,781	0	87	
10	2	279	-	276	2,422	2	89	
11	-	326	-	316	2,822	1	97	
12	-	440	-	410	3,693	2	124	
11年1月	0	327	-	356	3,115	1	93	
2	1	440	-	426	3,783	4	104	
3	1	429	-	428	3,689	2	102	
2. ポ ル ト ラ ン ド セ メ ン ト (普 通) (10 ³ t)	9年	1,195	70,372	1,773	68,542	510,608	1,213	976
	10年	1,058	60,463	1,762	58,875	419,863	859	1,046
	9年度	1,189	68,351	1,749	66,656	495,755	1,184	1,011
	10年度	1,016	59,845	1,902	58,087	406,095	716	1,199
	10年1月	84	4,114	117	4,189	31,206	73	797
	2	104	4,938	137	4,740	34,982	88	885
	3	120	5,670	183	5,399	40,072	88	1,011
	4	88	4,823	150	4,751	34,075	85	942
	5	78	4,483	127	4,338	30,548	63	978
	6	103	5,138	140	4,936	35,442	106	1,039
	7	72	5,187	144	5,159	37,407	84	918
	8	77	4,789	104	4,603	32,224	59	1,022
9	66	4,925	121	4,729	33,973	57	1,107	
10	83	5,314	166	5,228	35,404	62	1,049	
11	87	5,493	191	5,378	37,132	47	1,019	
12	94	5,587	182	5,424	37,396	48	1,046	
11年1月	81	4,029	140	4,089	28,043	28	902	
2	92	4,703	218	4,316	29,562	36	1,129	
3	94	5,373	219	5,137	34,888	43	1,199	
3. ポ ル ト ラ ン ド セ メ ン ト (中 熟) (10 ³ t)	9年	1	274	-	268	2,220	0	35
	10年	4	345	-	336	2,876	0	29
	9年度	1	271	-	248	2,071	0	47
	10年度	4	343	-	352	2,893	1	26
	10年1月	-	6	-	11	100	0	31
	2	-	14	-	18	152	0	26
	3	-	52	-	30	250	0	47
	4	0	16	-	22	203	-	41
	5	1	37	-	36	338	0	40
	6	1	32	-	20	153	0	50
	7	1	34	-	49	435	0	33
	8	1	32	-	26	237	-	37
9	-	20	-	25	200	0	32	
10	-	44	-	36	309	0	40	
11	-	23	-	31	234	0	29	
12	-	33	-	32	265	0	29	
11年1月	-	22	-	27	180	0	23	
2	0	37	-	26	211	0	34	
3	-	12	-	21	127	0	26	

業種・品目	年 月	受 入	生 産	消 費	出 荷			在 庫
					販 売		そ の 他	
					数 量	金額(百万円)		
4. フライアッシュセメント (10 ¹)	9年	-	496	-	491	3,243	2	25
	10年	-	642	-	640	4,326	3	23
	9年度	-	555	-	551	3,527	2	33
	10年度	-	614	-	610	4,214	5	31
	10年1月	-	36	-	34	214	-	27
	2	-	35	-	35	221	0	27
	3	-	51	-	45	287	0	33
	4	-	50	-	52	342	-	31
	5	-	50	-	52	341	0	29
	6	-	63	-	65	445	0	26
	7	-	66	-	67	458	0	24
	8	-	55	-	51	344	0	28
	9	-	60	-	69	483	0	18
10	-	77	-	73	498	1	22	
11	-	60	-	57	399	1	24	
12	-	39	-	40	294	0	23	
11年1月	-	21	-	20	145	0	24	
2	-	28	-	20	145	1	31	
3	-	45	-	45	321	0	31	
5. 高炉セメント (10 ¹)	9年	36	16,330	206	15,910	106,826	203	219
	10年	57	16,129	148	15,832	102,264	205	224
	9年度	35	16,096	171	15,708	105,410	219	209
	10年度	76	16,375	147	16,086	101,428	228	205
	10年1月	2	1,076	12	1,083	7,197	19	184
	2	3	1,407	11	1,376	9,071	19	188
	3	5	1,490	12	1,442	9,327	20	209
	4	3	1,143	12	1,115	6,943	14	214
	5	1	1,166	11	1,140	7,481	14	217
	6	3	1,290	12	1,276	8,355	11	211
	7	3	1,364	13	1,350	8,949	12	202
	8	5	1,300	10	1,257	8,331	16	223
	9	6	1,391	12	1,360	9,058	18	230
10	6	1,457	14	1,456	9,355	20	204	
11	7	1,480	13	1,450	8,930	20	208	
12	11	1,566	15	1,527	9,267	23	224	
11年1月	8	1,320	10	1,323	7,609	23	197	
2	13	1,409	11	1,378	8,365	26	203	
3	10	1,490	13	1,454	8,784	32	205	
6. その他の用途用セメント (10 ¹)	9年	-	338	-	339	3,194	1	22
	10年	-	251	-	251	1,916	0	16
	9年度	-	328	-	332	3,122	1	16
	10年度	-	261	-	257	1,919	0	15
	10年1月	-	10	-	12	91	-	19
	2	-	13	-	15	110	-	17
	3	-	19	-	18	129	-	16
	4	-	23	-	18	134	-	19
	5	-	19	-	26	205	-	12
	6	-	29	-	23	190	-	17
	7	-	26	-	29	230	-	14
	8	-	24	-	17	127	-	21
	9	-	21	-	26	208	0	16
10	-	27	-	26	190	-	18	
11	-	23	-	24	188	-	16	
12	-	17	-	17	113	-	16	
11年1月	-	15	-	14	84	-	17	
2	-	15	-	15	95	-	18	
3	-	21	-	22	154	-	15	

業種・品目	年 月	受 入	生 産	消 費	出 荷			在 庫
					販 売		そ の 他	
					数 量	金額(百万円)		
7. 白色ポルトランドセメント (10 ¹)	9年	-	136	-	138	1,744	-	5
	10年	-	113	-	113	1,503	-	5
	9年度	-	129	-	131	1,646	-	5
	10年度	-	104	-	104	1,413	-	4
	10年1月	-	8	-	7	92	-	6
	2	-	10	-	11	135	-	4
	3	-	13	-	12	151	-	5
	4	-	9	-	9	128	-	5
	5	-	9	-	8	108	-	6
	6	-	10	-	11	150	-	4
	7	-	9	-	8	108	-	6
	8	-	8	-	8	103	-	6
	9	-	8	-	9	123	-	5
10	-	11	-	10	138	-	6	
11	-	9	-	10	131	-	5	
12	-	9	-	10	135	-	5	
11年1月	-	6	-	5	69	-	5	
2	-	7	-	6	84	-	6	
3	-	9	-	10	135	-	4	
ポルトランドセメントクリンカ (10 ¹)	9年	5,943	88,362	85,362	3,671	15,097	5,262	856
	10年	4,470	76,186	74,298	1,935	7,090	4,376	899
	9年度	5,468	85,276	82,922	2,948	12,023	4,826	948
	10年度	4,692	75,527	73,614	1,794	6,696	4,660	1,091
	10年1月	218	5,322	5,165	218	776	172	841
	2	281	6,523	6,305	169	681	274	897
	3	446	7,246	7,052	148	576	440	948
	4	419	5,858	5,799	79	277	415	932
	5	425	5,556	5,425	269	1,018	421	798
	6	394	6,488	6,074	326	1,087	367	915
	7	262	6,481	6,258	199	680	262	939
	8	350	5,822	5,800	100	355	350	861
	9	477	6,323	6,025	148	483	477	1,010
10	449	6,680	6,581	77	321	449	1,031	
11	336	6,751	6,785	15	58	336	981	
12	413	7,136	7,029	188	778	413	899	
11年1月	226	5,150	5,134	107	436	226	807	
2	445	6,297	6,006	157	649	445	940	
3	496	6,985	6,698	129	555	500	1,091	
構造用セメント企業計 (10 ¹)	9年	-	-	-	87,263	-	-	3,774
	10年	-	-	-	77,927	-	-	3,559
	9年度	-	-	-	84,633	-	-	3,808
	10年度	-	-	-	77,947	-	-	4,053
	10年1月	-	-	-	5,404	-	-	3,768
	2	-	-	-	6,607	-	-	3,699
	3	-	-	-	6,715	-	-	3,808
	4	-	-	-	6,093	-	-	3,850
	5	-	-	-	5,859	-	-	3,828
	6	-	-	-	6,459	-	-	3,763
	7	-	-	-	6,797	-	-	3,594
	8	-	-	-	5,872	-	-	3,868
	9	-	-	-	6,330	-	-	3,838
10	-	-	-	7,178	-	-	3,667	
11	-	-	-	7,228	-	-	3,573	
12	-	-	-	7,384	-	-	3,559	
11年1月	-	-	-	5,581	-	-	3,650	
2	-	-	-	6,262	-	-	3,714	
3	-	-	-	6,905	-	-	4,053	

業種・品目	年 月	受 入	生 産	出 荷			在 庫
				販 売		そ の 他	
				数 量	金額(百万円)		
道路用コンクリート製品 (一)	9年	962,531	9,255,594	10,038,581	213,702	131,112	3,054,298
	10年	871,088	8,511,539	9,341,377	207,696	165,288	2,877,488
	9年度	909,238	9,027,560	9,732,576	206,235	131,895	2,585,626
	10年度	855,728	8,513,705	9,198,990	203,538	183,006	2,511,699
	10年1月	86,421	687,603	829,332	17,473	15,555	2,986,710
	2	101,631	740,510	1,060,119	22,554	10,432	2,768,250
	3	100,883	754,817	1,010,946	21,349	17,497	2,585,626
	4	58,162	702,299	648,897	25,119	11,764	2,687,825
	5	45,089	647,374	594,100	12,322	9,794	2,775,470
	6	47,306	701,757	607,059	12,499	7,113	2,871,302
	7	63,414	688,059	658,735	13,633	16,566	2,927,105
	8	59,341	603,338	613,490	12,678	8,934	2,999,498
9	62,449	673,279	700,633	14,680	17,917	3,013,037	
10	63,672	776,372	774,472	16,373	15,340	3,037,629	
11	85,125	775,250	926,360	19,464	15,290	2,966,865	
12	97,595	760,881	917,234	19,553	19,086	2,877,488	
11年1月	89,984	675,721	873,680	18,094	18,989	2,750,031	
2	96,659	732,323	964,935	19,968	21,572	2,585,765	
3	86,932	777,052	919,395	19,156	20,641	2,511,699	
プレストレスト製品計 (一) (4) (6)	9年	61,904	1,755,224	1,692,948	65,828	59,068	418,195
	10年	84,424	1,586,481	1,639,197	64,290	43,308	371,204
	9年度	70,958	1,723,721	1,706,492	66,608	49,855	339,985
	10年度	87,224	1,593,153	1,605,451	62,380	40,596	360,898
	10年1月	5,745	144,315	129,632	5,003	2,761	435,400
	2	10,913	145,925	160,151	5,895	4,099	426,121
	3	11,952	141,648	206,097	8,752	5,004	339,985
	4	6,981	121,821	119,784	5,221	3,603	346,200
	5	5,280	116,569	112,384	4,484	2,020	356,922
	6	4,110	118,871	120,722	5,225	2,310	353,029
	7	8,681	123,065	116,184	4,595	3,029	363,762
	8	7,040	116,336	111,556	4,263	2,372	366,525
9	4,687	121,997	119,789	4,728	2,954	372,501	
10	4,739	147,561	133,707	4,871	5,582	384,083	
11	5,835	140,320	150,127	5,571	6,464	368,562	
12	8,461	148,053	159,064	5,681	3,110	371,204	
11年1月	10,577	141,578	145,092	5,327	2,641	371,218	
2	11,324	143,243	152,219	5,646	3,689	366,717	
3	9,509	153,739	164,823	6,767	2,822	360,898	
4. 批 木 (一)	9年	295	105,134	99,026	4,891	182	29,391
	10年	2,029	120,730	118,356	5,921	286	31,234
	9年度	499	102,153	99,317	4,728	109	36,345
	10年度	1,875	124,187	121,819	6,323	276	36,212
	10年1月	1	6,450	5,550	235	1	30,086
	2	-	8,077	4,648	193	10	33,505
	3	241	11,498	10,273	483	3	36,345
	4	42	11,723	11,378	572	-	36,731
	5	-	9,306	11,406	590	2	33,102
	6	-	12,293	16,389	1,166	1	29,005
	7	1,653	11,409	10,395	540	5	32,824
	8	81	9,711	9,143	430	-	30,677
9	3	11,152	11,649	546	4	30,701	
10	-	9,986	10,791	433	82	29,354	
11	-	9,790	9,500	405	90	29,546	
12	8	9,335	7,234	326	88	31,234	
11年1月	81	8,728	6,851	306	2	32,529	
2	7	9,534	7,451	420	2	34,623	
3	-	11,220	9,632	586	-	36,212	

業種・品目	年 月	受 入	生 産	出 荷			在 庫
				販 売		そ の 他	
				数 量	金額(百万円)		
5. はり - けた (一)	9年	71	643,461	636,979	27,595	691	117,506
	10年	2,443	552,631	552,565	24,786	356	115,910
	9年度	38	609,847	611,810	26,471	465	96,640
	10年度	2,443	560,141	539,774	24,355	371	112,719
	10年1月	-	51,870	46,561	2,111	-	122,327
	2	-	48,535	50,429	2,154	41	120,520
	3	-	51,677	74,286	3,430	11	96,640
	4	-	36,184	41,011	2,351	20	92,728
	5	-	35,630	32,952	1,479	16	95,391
	6	-	38,026	38,597	1,679	14	94,149
	7	2,442	42,301	37,850	1,663	15	98,586
	8	-	37,249	39,099	1,688	51	95,795
9	-	42,835	40,090	1,764	19	99,550	
10	1	54,783	44,935	1,972	66	108,593	
11	-	56,941	50,368	2,066	26	114,391	
12	-	56,600	56,387	2,429	77	115,910	
11年1月	-	50,192	48,000	2,136	25	116,284	
2	-	52,939	51,036	2,200	34	115,901	
3	-	56,461	59,449	2,929	8	112,719	
6. その他 (一)	9年	61,538	1,006,629	956,943	33,342	58,195	271,298
	10年	79,952	913,120	968,276	33,583	42,666	224,060
	9年度	70,421	1,011,721	995,365	35,409	49,281	207,000
	10年度	82,906	908,825	943,858	31,703	39,949	211,967
	10年1月	5,744	85,995	77,521	2,656	2,760	282,987
	2	10,913	89,313	105,074	3,547	4,048	272,096
	3	11,711	78,473	121,538	4,839	4,990	207,000
	4	6,939	73,914	67,395	2,297	3,583	216,741
	5	5,280	71,633	68,026	2,415	2,002	228,429
	6	4,110	68,552	65,736	2,380	2,295	229,875
	7	4,586	69,355	67,939	2,392	3,009	232,352
	8	6,959	69,376	63,314	2,145	2,321	240,053
9	4,684	68,010	68,050	2,418	2,931	242,250	
10	4,738	82,792	77,981	2,467	5,434	246,136	
11	5,835	73,589	90,259	3,100	6,348	224,625	
12	8,453	82,118	95,443	2,927	2,945	224,060	
11年1月	10,496	82,658	90,241	2,885	2,614	222,405	
2	11,317	80,770	93,732	3,026	3,653	216,193	
3	9,509	86,058	95,742	3,252	2,814	211,967	
7. 石綿スレート計 (千枚) (7) (8)	9年	7,464	75,715	78,868	100,797	3,088	11,761
	10年	5,507	56,208	61,556	73,128	1,971	9,304
	9年度	6,591	72,396	73,933	93,572	2,586	12,403
	10年度	5,258	51,185	57,485	69,565	1,915	8,820
	10年1月	495	5,354	5,370	6,204	154	12,067
	2	501	5,289	5,192	6,032	167	12,454
	3	487	5,482	5,811	7,718	179	12,403
	4	376	4,896	5,026	6,044	219	12,476
	5	321	4,418	4,592	5,422	137	12,520
	6	342	4,890	5,044	6,052	148	12,460
	7	434	4,637	5,417	6,393	134	11,960
	8	373	3,566	4,681	5,305	142	11,064
9	749	4,269	5,338	6,075	142	10,578	
10	555	4,401	5,293	5,862	220	9,522	
11	469	4,545	5,115	6,155	183	9,211	
12	405	4,461	4,677	5,864	146	9,304	
11年1月	383	3,536	4,329	5,639	137	8,728	
2	434	3,662	4,124	5,288	138	8,554	
3	417	3,904	3,849	5,465	169	8,820	

業種・品目	年 月	受 入	生 産	出 荷			在 庫
				販 売		そ の 他	
				数 量	金額(百万円)		
7. 波形石棉スレート (千枚)	9年	2,134	17,729	18,510	18,966	1,171	2,582
	10年	1,883	13,637	15,566	14,889	391	1,914
	9年度	2,002	16,834	17,637	17,825	844	2,535
	10年度	1,728	12,441	14,205	13,201	375	1,932
	10年1月	135	1,209	1,166	1,048	39	2,685
	2	145	1,100	1,097	1,088	44	2,749
	3	146	1,167	1,488	1,479	7	2,535
	4	107	1,106	1,536	1,513	101	2,148
	5	114	989	1,077	1,072	15	2,196
	6	124	1,093	1,247	1,238	16	2,051
	7	169	1,163	1,366	1,336	19	1,980
	8	166	1,078	1,188	1,113	29	1,997
	9	203	1,223	1,418	1,375	31	1,940
10	268	1,325	1,586	1,517	35	1,893	
11	199	1,239	1,377	1,330	31	1,883	
12	107	945	1,020	780	24	1,914	
11年1月	90	742	770	671	25	1,923	
2	80	767	832	671	18	1,923	
3	101	771	788	585	31	1,932	
8. 石棉セメント板 (千枚)	9年	5,330	57,986	60,358	81,831	1,917	9,179
	10年	3,624	42,571	45,990	58,239	1,580	7,390
	9年度	4,589	55,562	56,296	75,748	1,742	9,868
	10年度	3,530	38,744	43,280	56,364	1,540	6,888
	10年1月	360	4,145	4,204	5,157	115	9,382
	2	356	4,189	4,095	4,945	123	9,705
	3	341	4,315	4,323	6,239	172	9,868
	4	269	3,790	3,490	4,531	118	10,328
	5	207	3,429	3,515	4,350	122	10,324
	6	218	3,797	3,797	4,814	132	10,409
	7	265	3,474	4,051	5,057	115	9,980
	8	207	2,488	3,493	4,191	113	9,067
	9	546	3,046	3,920	4,701	111	8,638
10	287	3,076	3,707	4,345	185	7,629	
11	270	3,306	3,738	4,826	152	7,328	
12	298	3,516	3,657	5,084	122	7,390	
11年1月	293	2,794	3,559	4,969	112	6,805	
2	354	2,895	3,292	4,617	120	6,631	
3	316	3,133	3,061	4,880	138	6,888	
木 材 セ メ ン ト 板 (千枚)	9年	551	14,618	13,714	16,938	370	2,011
	10年	381	12,431	10,821	14,969	447	3,360
	9年度	537	14,316	13,357	17,139	351	2,207
	10年度	300	11,794	10,560	14,333	431	3,134
	10年1月	45	1,038	870	1,174	21	2,203
	2	49	1,090	796	1,102	31	2,522
	3	33	1,326	1,608	2,097	35	2,207
	4	30	1,026	626	872	39	2,584
	5	35	859	717	1,037	39	2,746
	6	29	873	867	1,260	73	2,701
	7	40	1,012	883	1,264	34	2,843
	8	25	851	790	1,085	30	2,904
	9	31	1,016	888	1,572	38	2,933
10	28	1,175	824	1,074	48	3,216	
11	20	1,139	945	1,195	30	3,405	
12	16	1,026	1,007	1,238	29	3,360	
11年1月	15	865	804	968	25	3,405	
2	17	1,037	777	966	24	3,652	
3	14	915	1,432	1,803	22	3,134	

注：1. 波形石棉スレートには、小波板、大波板、リップ板の3品種があり、これらの合計を小波板6番（厚さ6.3mm×幅72cm×長さ182cm）を基準とした換算枚数である。

2. 木材セメント板は木毛セメント板と木片セメント板を含み、厚さ15mm×幅91cm×長さ182cmを基準とした合計換算枚数である。

業種・品目	年 月	受 入	生 産	出 荷			在 庫
				販 売		そ の 他	
				数 量	金額(百万円)		
気泡コンクリート(ALC)製品 (㎡)	9年	26,364	3,427,098	3,416,431	95,291	32,547	135,888
	10年	20,229	2,865,188	2,877,238	78,405	21,542	122,562
	9年度	23,900	3,231,021	3,239,731	90,346	29,926	115,904
	10年度	21,440	2,770,831	2,775,424	75,052	23,247	109,649
	10年1月	1,260	224,487	233,985	6,414	1,451	126,200
	2	1,000	215,427	221,140	6,063	836	120,651
	3	756	218,007	222,320	6,176	1,189	115,904
	4	1,857	226,129	226,932	6,286	1,781	115,177
	5	1,191	235,259	228,275	6,262	1,309	122,043
	6	1,460	247,264	246,429	6,826	1,597	122,741
	7	2,126	260,166	262,319	7,072	2,001	120,713
	8	2,549	236,201	229,574	6,241	2,607	127,282
	9	1,999	241,858	241,821	6,635	2,499	123,818
10	1,888	246,023	247,874	6,672	2,045	121,823	
11	1,750	252,944	253,176	6,781	1,865	121,498	
12	2,393	261,423	260,393	6,978	2,362	122,562	
11年1月	1,352	184,831	203,141	5,395	1,643	103,955	
2	1,449	189,420	182,419	4,881	1,631	110,889	
3	1,426	189,313	190,071	5,025	1,907	109,649	
耐 火 煉 瓦 計 (t)	9年	38,728	673,845	696,264	147,179	8,487	109,144
	10年	31,906	574,625	598,230	128,234	7,504	108,731
	9年度	39,074	665,165	686,863	146,750	8,048	110,473
	10年度	30,303	545,883	571,182	121,571	8,049	105,260
	10年1月	3,203	52,454	55,575	11,557	819	108,246
	2	2,962	51,289	52,413	11,463	497	110,082
	3	2,653	52,266	53,123	11,500	440	110,473
	4	2,588	51,590	55,123	11,828	607	108,857
	5	2,615	45,264	48,250	10,220	416	107,827
	6	2,575	47,778	47,135	10,259	872	110,192
	7	2,674	48,491	53,013	11,086	670	107,605
	8	2,664	43,386	44,575	9,819	535	108,464
	9	2,343	44,996	50,098	11,225	570	105,132
10	3,114	45,751	47,004	10,004	698	106,240	
11	2,274	43,945	43,105	9,021	594	108,694	
12	2,241	47,415	48,816	10,252	786	108,731	
11年1月	2,317	42,207	44,654	8,831	755	107,628	
2	2,525	40,908	42,274	8,480	649	108,281	
3	2,373	44,152	47,135	10,547	897	105,260	
粘 土 質 煉 瓦 (t)	9年	15,145	183,208	195,390	16,841	748	31,509
	10年	13,534	153,136	164,390	15,110	1,314	32,607
	9年度	15,337	180,181	191,001	17,014	868	33,264
	10年度	12,372	145,479	156,993	14,184	1,403	32,600
	10年1月	1,453	13,638	15,254	1,501	38	31,342
	2	1,288	14,704	14,701	1,327	81	32,793
	3	1,141	13,964	14,504	1,264	121	33,264
	4	1,233	14,888	15,521	1,471	157	33,725
	5	961	11,594	13,542	1,209	37	32,596
	6	1,086	12,785	13,613	1,250	223	32,644
	7	1,111	12,672	13,616	1,320	167	32,639
	8	1,232	10,869	12,035	1,085	55	32,590
	9	961	11,550	12,564	1,203	63	32,479
10	1,372	12,924	12,924	1,141	154	33,042	
11	797	12,043	12,459	1,071	107	33,316	
12	899	12,160	13,657	1,269	111	32,607	
11年1月	1,059	11,134	12,093	966	63	32,653	
2	911	11,460	12,619	1,089	191	32,210	
3	750	12,055	12,350	1,112	75	32,600	

業種・品目	年 月	受 入	生 産	出 荷			在 庫
				販 売		そ の 他	
				数 量	金額(百万円)		
2. 高アルミナ質(電鋳品を含む)煉瓦(t)	9年	1,949	134,157	134,643	36,537	1,450	19,470
	10年	1,897	113,991	112,863	30,933	1,141	20,734
	9年度	2,048	132,256	132,228	36,074	1,214	20,422
	10年度	1,896	109,125	108,558	29,643	1,431	19,696
	10年1月	149	10,552	9,721	2,678	91	20,330
	2	192	9,860	9,795	2,792	66	20,800
	3	139	10,294	10,138	2,782	21	20,422
	4	159	10,643	10,091	2,796	66	20,988
	5	161	9,518	9,932	2,523	35	20,609
	6	124	9,363	8,779	2,491	135	21,166
	7	130	9,978	10,051	2,642	128	21,064
	8	136	9,324	8,895	2,526	45	21,586
9	204	8,807	10,004	2,608	176	20,421	
10	216	8,766	8,667	2,402	59	20,682	
11	123	7,903	7,997	2,328	95	20,611	
12	164	8,983	8,793	2,364	224	20,734	
11年1月	124	8,298	8,521	2,291	279	20,324	
2	131	8,276	7,592	2,076	88	21,044	
3	224	9,266	9,236	2,594	101	19,696	
3. 塩基性煉瓦(ドロマイト質を含む)(t)	9年	11,683	231,939	234,427	44,468	4,655	36,507
	10年	9,982	202,319	209,055	38,464	3,720	35,928
	9年度	11,732	228,471	231,854	43,754	4,308	35,055
	10年度	9,355	194,238	199,748	36,707	3,650	35,198
	10年1月	990	18,591	20,726	3,694	472	34,859
	2	1,025	16,875	17,722	3,390	264	34,753
	3	740	17,303	17,465	3,165	242	35,055
	4	710	17,440	18,981	3,482	258	33,987
	5	899	15,886	16,761	3,235	277	33,670
	6	843	16,977	15,465	2,836	419	35,710
	7	865	17,416	20,460	3,798	285	33,231
	8	705	15,768	15,794	2,917	328	33,589
9	736	16,404	17,664	3,246	206	32,850	
10	971	16,173	16,451	3,064	341	33,166	
11	849	15,736	14,290	2,474	264	35,182	
12	649	17,750	17,276	3,163	364	35,928	
11年1月	724	15,188	15,604	2,760	336	35,883	
2	577	14,445	14,259	2,559	220	36,422	
3	827	15,055	16,743	3,173	352	35,198	
4. 炭素煉瓦(黒鉛を含む)(t)	9年	547	28,032	28,713	11,553	604	1,703
	10年	516	21,986	22,604	9,594	424	1,068
	9年度	552	27,619	27,761	11,187	580	1,751
	10年度	837	20,797	21,678	9,214	622	1,077
	10年1月	18	1,863	1,904	792	46	1,557
	2	19	2,466	2,447	957	24	1,573
	3	11	2,144	1,918	802	28	1,751
	4	43	1,645	2,345	842	54	1,040
	5	46	1,353	1,347	687	28	1,115
	6	46	1,909	1,870	789	29	1,120
	7	52	1,561	1,600	763	35	1,098
	8	27	1,467	1,573	747	27	993
9	50	2,023	1,908	789	52	1,105	
10	123	2,097	2,298	940	42	981	
11	56	1,868	1,737	757	38	1,130	
12	25	1,590	1,657	731	21	1,068	
11年1月	13	1,899	1,887	728	37	1,056	
2	145	1,373	1,439	642	70	1,064	
3	211	2,012	2,017	800	189	1,077	

注：炭素煉瓦には、カーボンブロック、カーボンブリックを含む。

業種・品目	年 月	受 入	生 産	出 荷			在 庫
				販 売		そ の 他	
				数 量	金額(百万円)		
5. 炭化けい素質煉瓦(t)	9年	1,849	19,939	20,741	7,965	252	2,822
	10年	1,354	19,970	20,586	7,108	317	3,253
	9年度	1,787	20,840	21,858	8,462	236	3,063
	10年度
	10年1月	100	1,932	1,618	650	20	3,217
	2	75	1,715	1,939	698	28	3,043
	3	119	1,936	2,009	626	4	3,063
	4	144	1,669	1,940	699	10	2,892
	5	114	1,704	1,390	506	7	3,313
	6	63	1,587	1,645	561	16	3,294
	7	132	1,579	1,775	603	25	3,203
	8	109	1,301	1,244	451	40	3,336
9	109	1,582	1,953	662	37	3,033	
10	143	1,751	1,841	609	26	3,060	
11	113	1,742	1,538	495	73	3,353	
12	133	1,472	1,694	546	31	3,253	
11年1月	
2	
3	
6. 耐火断熱煉瓦(t)	9年	3,525	14,510	18,016	2,520	19	7,819
	10年	2,991	11,652	15,546	2,120	9	6,915
	9年度	3,453	14,388	17,486	2,433	14	8,073
	10年度
	10年1月	323	856	1,347	178	-	7,651
	2	206	938	1,296	172	-	7,477
	3	211	1,485	1,121	137	-	8,073
	4	191	878	1,570	211	-	7,613
	5	365	1,190	1,457	198	-	7,678
	6	304	895	1,388	192	-	7,489
	7	258	1,285	1,289	175	1	7,743
	8	329	772	1,307	201	-	7,537
9	136	563	1,126	202	6	7,103	
10	218	698	1,161	152	1	6,857	
11	223	796	1,264	157	-	6,612	
12	227	1,296	1,220	145	-	6,915	
11年1月	
2	
3	
7. ジルコン(ジルコニアを含む)煉瓦(t)	9年	1,658	24,649	25,929	11,807	196	3,904
	10年	1,188	18,992	20,351	9,655	260	3,349
	9年度	1,650	23,831	25,607	11,743	290	3,350
	10年度	1,010	17,493	18,321	8,872	155	3,342
	10年1月	170	1,772	1,674	555	103	4,029
	2	143	1,649	1,882	931	16	3,937
	3	68	1,807	2,372	1,288	3	3,350
	4	94	1,607	1,684	1,001	17	3,471
	5	55	1,349	1,235	593	11	3,620
	6	94	1,637	1,729	832	17	3,590
	7	98	1,618	1,739	604	11	3,547
	8	101	1,476	1,495	749	18	3,581
9	120	1,410	2,115	1,303	7	2,990	
10	14	1,578	1,079	376	51	3,452	
11	103	1,558	1,555	631	2	3,505	
12	128	1,531	1,792	790	4	3,349	
11年1月	78	1,257	1,201	441	8	3,475	
2	66	1,159	1,092	483	4	3,604	
3	59	1,313	1,605	1,068	5	3,342	

注1. 平成11年1月から「炭化けい素質煉瓦」及び「耐火断熱煉瓦」を「その他の煉瓦」に統合した。

業種・品目	年 月	受 入	生 産	出 荷			在 庫
				販 売		そ の 他	
				数 量	金額(百万円)		
8. その他の煉瓦 (t)	9年	2,372	37,411	38,405	15,488	563	5,410
	10年	444	32,579	32,835	15,248	319	4,877
	9年度	2,515	37,579	39,068	16,084	538	5,495
	10年度
	10年1月	-	3,250	3,331	1,508	49	5,261
	2	14	3,082	2,631	1,196	18	5,706
	3	224	3,333	3,596	1,436	20	5,495
	4	14	2,820	2,991	1,325	45	5,141
	5	14	2,670	2,586	1,269	21	5,226
	6	15	2,625	2,646	1,309	33	5,179
	7	28	2,382	2,483	1,181	18	5,080
	8	25	2,409	2,232	1,142	22	5,252
	9	27	2,657	2,764	1,211	23	5,151
10	57	2,419	2,583	1,319	24	5,000	
11	10	2,299	2,265	1,109	15	4,985	
12	16	2,633	2,727	1,243	31	4,877	
11年1月	
2	
3	
不定型耐火物計 (t)	9年	34,639	897,869	910,740	82,725	17,089	35,888
	10年	39,745	823,874	844,633	76,230	16,719	37,366
	9年度	35,080	890,378	903,545	82,454	16,808	37,147
	10年度	40,070	798,763	824,905	74,323	16,803	33,194
	10年1月	3,043	70,827	70,676	6,543	1,272	37,623
	2	2,820	67,298	68,857	6,221	1,274	37,572
	3	2,971	70,549	72,374	6,314	1,213	37,147
	4	3,279	75,022	77,996	7,198	1,468	35,820
	5	3,554	67,393	69,246	6,219	1,361	35,901
	6	3,332	67,119	67,221	6,339	1,513	37,747
	7	2,780	68,440	70,713	6,415	1,392	37,066
	8	3,238	61,767	65,286	5,937	1,252	35,291
	9	3,830	63,612	68,255	6,067	1,420	33,000
10	3,365	69,730	69,986	6,412	1,498	34,459	
11	4,069	68,976	70,026	6,241	1,613	35,872	
12	3,464	73,141	73,997	6,623	1,443	37,366	
11年1月	4,133	59,943	63,513	5,621	1,228	38,270	
2	2,281	60,194	62,301	5,590	1,260	36,970	
3	2,745	63,426	66,365	5,962	1,355	33,194	
耐火モルタル (t)	9年	1,017	51,653	51,777	3,339	703	3,394
	10年	842	42,711	43,291	3,025	345	3,303
	9年度	1,002	50,565	50,926	3,336	504	3,381
	10年度	798	40,683	41,313	2,912	350	3,184
	10年1月	76	3,929	3,946	260	24	3,400
	2	45	3,573	3,620	269	25	3,388
	3	83	3,798	3,863	258	20	3,381
	4	33	3,854	4,098	298	27	3,172
	5	57	3,333	3,300	218	10	3,234
	6	83	3,670	3,527	237	41	3,423
	7	94	3,390	3,579	256	39	3,282
	8	84	3,243	3,341	232	33	3,232
	9	79	3,442	3,607	248	36	3,109
10	65	3,560	3,364	240	25	3,344	
11	71	3,426	3,342	232	30	3,475	
12	72	3,493	3,704	277	35	3,303	
11年1月	53	2,980	3,090	228	22	3,222	
2	51	3,210	3,077	219	14	3,380	
3	56	3,082	3,284	227	38	3,184	

注1. 平成11年1月から「炭化けい素質煉瓦」及び「耐火断熱煉瓦」を「その他の煉瓦」に統合した。

業種・品目	年 月	受 入	生 産	出 荷			在 庫
				販 売		そ の 他	
				数 量	金額(百万円)		
2. キャスタブル耐火物 (t)	9年	4,964	400,473	387,804	41,019	15,299	17,338
	10年	3,394	369,930	356,388	37,292	14,753	18,946
	9年度	5,428	399,994	388,084	41,132	15,180	17,864
	10年度	3,111	359,380	349,356	36,585	14,731	15,797
	10年1月	366	31,915	29,943	3,221	1,057	18,632
	2	328	30,884	30,038	3,097	1,179	18,619
	3	349	30,653	30,531	3,029	1,133	17,864
	4	305	32,862	32,421	3,494	1,232	17,318
	5	310	30,278	29,362	3,038	1,260	17,202
	6	261	30,208	28,441	3,010	1,333	17,895
	7	268	30,379	29,810	3,178	1,251	17,401
	8	158	27,544	27,759	2,961	1,113	16,190
	9	265	29,292	29,394	2,997	1,291	15,046
10	221	32,034	29,752	3,135	1,344	16,129	
11	222	29,851	27,951	2,882	1,275	16,957	
12	341	34,030	30,986	3,251	1,285	18,946	
11年1月	286	27,102	27,305	2,829	1,026	17,995	
2	219	27,987	27,679	2,841	1,091	17,421	
3	255	27,813	28,496	2,971	1,230	15,797	
3. プラスチック耐火物 (t)	9年	233	40,026	40,129	3,279	96	1,962
	10年	276	33,838	33,765	2,591	129	2,169
	9年度	232	37,519	37,509	3,047	140	1,903
	10年度
	10年1月	-	3,017	3,028	238	52	1,900
	2	-	2,496	2,622	205	8	1,768
	3	-	2,777	2,637	199	5	1,903
	4	-	3,098	2,782	224	10	2,098
	5	15	2,727	2,723	218	4	2,198
	6	51	2,611	2,520	197	6	2,338
	7	48	3,001	3,098	225	6	2,284
	8	25	2,841	2,825	211	9	2,317
	9	62	2,713	2,991	234	4	2,096
10	2	2,894	2,824	227	10	2,158	
11	1	2,816	2,677	196	9	2,289	
12	72	2,847	3,038	218	6	2,169	
11年1月	
2	
3	
4. 吹付耐火物 (t)	9年	26,019	216,886	241,509	13,930	115	5,574
	10年	33,363	199,270	232,896	13,602	161	4,779
	9年度	25,798	212,538	237,732	13,787	87	5,364
	10年度	34,182	195,960	229,520	13,421	188	5,757
	10年1月	2,404	17,006	19,044	1,164	1	5,862
	2	2,288	15,467	18,106	1,018	11	5,504
	3	2,271	17,135	19,355	1,110	7	5,364
	4	2,658	19,205	21,860	1,262	2	5,385
	5	2,951	16,921	20,092	1,162	-	5,100
	6	2,757	16,101	18,610	1,058	8	5,336
	7	2,275	16,562	18,984	1,094	22	5,360
	8	2,886	15,466	18,150	1,057	26	5,363
	9	3,357	14,524	18,472	1,059	21	4,717
10	2,998	16,360	19,232	1,180	15	4,748	
11	3,709	16,590	20,050	1,178	11	4,987	
12	2,809	17,933	20,941	1,260	37	4,779	
11年1月	3,599	15,558	18,735	1,084	18	5,622	
2	1,888	14,734	16,440	978	14	5,445	
3	2,295	16,006	17,954	1,049	14	5,757	

注1. 平成11年1月から「プラスチック耐火物」を「その他の不定型耐火物」に統合した。

業種・品目	年 月	受 入	生 産	消 費	出 荷					在 庫
					販 販		輸 出 向	国 内 向	そ の 他	
					合 計					
					数 量	金額(百万円)				
3. 連続自焼式電極ベースト (t)	9年	10	20,692	12,887	7,052	680	-	7,052	1,076	2,061
	10年	-	18,805	11,443	7,804	737	953	6,851	-	1,627
	9年度	-	20,121	12,888	7,259	700	-	7,259	844	1,403
	10年度	-	18,070	10,605	7,604	715	1	1,270
	10年1月	-	837	1,024	554	54	-	554	-	1,320
	2	-	2,162	901	502	50	-	502	-	2,080
	3	-	931	1,074	534	52	-	534	-	1,403
	4	-	2,403	1,094	868	83	-	868	-	1,851
	5	-	918	1,052	624	63	-	624	-	1,093
	6	-	2,392	970	611	59	53	558	-	1,904
	7	-	889	867	591	56	-	591	-	1,335
	8	-	2,109	886	393	37	-	393	-	2,165
	9	-	795	853	668	60	188	480	-	1,439
	10	-	2,349	927	812	72	355	457	-	2,049
	11	-	1,102	873	811	74	261	550	-	1,467
12	-	1,918	922	836	77	96	740	-	1,627	
11年1月	-	1,696	791	367	35	-	2,165	
2	-	599	625	458	43	1	1,680	
3	-	900	745	565	56	-	1,270	
炭 素 棒 計 (t)	9年	2,986	3,149	-	5,081	3,077	1,384	3,697	1,140	701
	10年	2,387	2,240	-	4,241	2,691	884	3,358	380	700
	9年度	3,089	2,995	-	4,910	3,068	1,260	3,649	1,140	880
	10年度	1,910	2,013	-	4,133	2,460	95	550
	10年1月	319	189	-	282	216	21	261	95	833
	2	212	257	-	354	246	69	285	95	852
	3	259	217	-	353	263	61	291	95	880
	4	315	202	-	369	261	59	311	95	933
	5	251	194	-	365	221	64	301	0	1,012
	6	215	203	-	402	246	73	329	-	1,025
	7	224	179	-	375	234	61	315	-	1,054
	8	118	157	-	323	196	100	222	-	1,007
	9	130	159	-	330	196	94	236	-	966
	10	117	166	-	395	217	117	278	-	852
	11	121	170	-	378	208	81	297	-	764
12	105	147	-	315	187	83	232	-	700	
11年1月	100	125	-	276	159	-	649	
2	126	158	-	274	165	-	660	
3	87	153	-	330	169	-	550	
4. ガウジ用 (t)	9年	535	128	-	539	721	-	539	180	114
	10年	343	128	-	427	616	-	427	60	99
	9年度	541	122	-	553	756	-	553	180	88
	10年度
	10年1月	48	11	-	46	64	-	46	15	112
	2	46	11	-	54	75	-	54	15	100
	3	42	10	-	48	83	-	48	15	88
	4	45	13	-	44	75	-	44	15	88
	5	36	15	-	28	40	-	28	-	111
	6	32	13	-	36	51	-	36	-	119
	7	21	15	-	34	45	-	34	-	121
	8	6	5	-	28	38	-	28	-	104
	9	13	11	-	30	41	-	30	-	97
	10	21	11	-	26	33	-	26	-	104
	11	16	8	-	25	35	-	25	-	103
12	16	7	-	27	38	-	27	-	99	
11年1月	
2	
3	

注1. 平成11年1月から炭素製品に含まれる品目群において、販売内訳を廃止した。
2. " " 「炭素棒」の内訳調査を廃止した。

業種・品目	年 月	受 入	生 産	消 費	出 荷					在 庫
					販 販		輸 出 向	国 内 向	そ の 他	
					合 計					
					数 量	金額(百万円)				
5. 電池用 (t)	9年	1,427	2,527	-	3,938	1,542	1,333	2,605	-	552
	10年	1,700	1,622	-	3,303	1,322	831	2,472	-	566
	9年度	1,529	2,372	-	3,760	1,500	1,209	2,551	-	760
	10年度
	10年1月	186	139	-	188	87	19	169	-	691
	2	77	204	-	251	102	64	187	-	721
	3	132	162	-	256	112	56	200	-	760
	4	183	148	-	281	115	56	224	-	810
	5	215	139	-	295	121	58	237	-	869
	6	183	148	-	326	134	71	255	-	870
	7	204	120	-	297	122	52	245	-	897
	8	113	110	-	256	99	98	158	-	864
	9	118	110	-	260	95	90	170	-	831
	10	96	112	-	328	124	112	216	-	709
	11	105	128	-	314	119	73	241	-	628
12	89	101	-	251	91	80	171	-	566	
11年1月	
2	
3	
6. その他 (t)	9年	1,023	495	-	604	814	51	552	960	35
	10年	343	490	-	512	753	53	459	320	36
	9年度	1,018	501	-	597	812	52	546	960	32
	10年度
	10年1月	84	39	-	47	65	1	46	80	31
	2	88	42	-	49	68	6	44	80	31
	3	85	45	-	49	68	6	43	80	32
	4	87	41	-	45	71	2	42	80	35
	5	-	40	-	42	60	6	36	0	33
	6	-	43	-	40	61	2	38	-	36
	7	-	45	-	45	67	9	36	-	35
	8	-	42	-	38	58	2	36	-	39
	9	-	38	-	40	60	4	36	-	37
	10	-	42	-	41	60	4	37	-	38
	11	-	34	-	39	55	8	31	-	33
12	-	39	-	37	58	3	35	-	36	
11年1月	
2	
3	
7. プラシ計 (t)	9年	-	2,304	-	2,301	12,892	156	2,146	-	55
	10年	17	2,132	-	2,141	11,621	98	2,043	-	63
	9年度	-	2,253	-	2,253	12,744	134	2,119	-	50
	10年度	21	2,104	-	2,119	10,836	-	56
	10年1月	-	168	-	170	993	5	165	-	52
	2	-	178	-	181	987	6	175	-	49
	3	-	190	-	189	1,076	7	181	-	50
	4	3	197	-	189	1,124	7	182	-	60
	5	2	171	-	174	1,007	8	166	-	60
	6	2	181	-	185	1,053	10	175	-	58
	7	2	176	-	179	1,088	11	168	-	57
	8	2	180	-	180	1,051	8	172	-	58
	9	2	150	-	151	765	7	144	-	59
	10	2	187	-	184	905	6	177	-	64
	11	2	185	-	188	831	11	176	-	64
12	1	169	-	172	743	9	162	-	63	
11年1月	1	165	-	170	717	-	59	
2	1	162	-	167	724	-	55	
3	1	180	-	181	830	-	56	

注1. 平成11年1月から炭素製品に含まれる品目群において、販売内訳を廃止した。
2. " " 「炭素棒」の内訳調査を廃止した。

業種・品目	年 月	受 入	生 産	消 費	出 荷					在 庫	
					販 売			輸 出 向	国 内 向		そ の 他
					合 計						
					数 量	金額(百万円)					
7 人 造 黒 鉛 質 (t)	9年	-	251	-	252	2,720	27	225	-	3	
	10年	2	217	-	220	2,553	20	199	-	3	
	9年度	-	248	-	249	2,676	27	222	-	3	
	10年度	
	10年1月	-	19	-	19	195	3	17	-	3	
	2	-	18	-	18	186	1	17	-	3	
	3	-	20	-	20	215	2	18	-	3	
	4	0	21	-	21	290	2	19	-	3	
	5	0	19	-	19	236	1	18	-	3	
	6	0	19	-	19	231	2	18	-	3	
	7	0	19	-	19	222	2	17	-	3	
	8	0	18	-	18	186	2	16	-	3	
	9	0	17	-	17	195	1	16	-	3	
	10	0	17	-	17	243	1	16	-	3	
	11	0	15	-	16	183	2	14	-	3	
12	0	16	-	16	173	2	14	-	3		
11年1月		
2		
3		
8 金 属 黒 鉛 質 (t)	9年	-	1,682	-	1,680	7,526	124	1,556	-	39	
	10年	3	1,544	-	1,546	6,511	72	1,474	-	39	
	9年度	-	1,623	-	1,623	7,510	104	1,519	-	35	
	10年度	
	10年1月	-	117	-	119	597	2	117	-	37	
	2	-	127	-	129	600	4	125	-	34	
	3	-	136	-	135	643	5	130	-	35	
	4	0	141	-	134	601	6	128	-	42	
	5	0	119	-	121	561	6	114	-	41	
	6	0	128	-	131	578	9	123	-	38	
	7	0	129	-	131	621	9	122	-	36	
	8	0	130	-	130	617	6	123	-	37	
	9	0	105	-	105	379	5	101	-	37	
	10	0	137	-	133	450	4	129	-	41	
	11	0	143	-	144	432	7	137	-	40	
12	0	132	-	133	431	8	126	-	39		
11年1月		
2		
3		
9 そ の 他 (t)	9年	-	371	-	370	2,645	4	365	-	13	
	10年	12	371	-	375	2,557	6	370	-	21	
	9年度	-	382	-	382	2,558	4	377	-	12	
	10年度	
	10年1月	-	31	-	32	201	0	31	-	13	
	2	-	32	-	33	201	0	33	-	12	
	3	-	34	-	34	218	0	33	-	12	
	4	2	36	-	35	233	-	35	-	15	
	5	2	33	-	34	210	0	34	-	16	
	6	2	34	-	35	245	0	34	-	17	
	7	1	29	-	29	245	0	29	-	18	
	8	1	32	-	32	248	-	32	-	19	
	9	1	27	-	28	191	1	27	-	19	
	10	1	34	-	34	211	1	33	-	21	
	11	1	27	-	28	216	2	26	-	21	
12	1	22	-	23	138	-	23	-	21		
11年1月		
2		
3		

注1. 平成11年1月から炭素製品に含まれる品目群において、販売内訳の調査を廃止した。
2. " " 「ブラン」の内訳調査を廃止した。

業種・品目	年 月	受 入	生 産	消 費	出 荷					在 庫	
					販 売			輸 出 向	国 内 向		そ の 他
					合 計						
					数 量	金額(百万円)					
10. 不 浸 透 性 炭 素 (t)	9年	-	292	-	292	1,491	3	289	-	0	
	10年	-	280	-	280	1,411	4	276	-	0	
	9年度	-	293	-	293	1,463	3	290	-	0	
	10年度	
	10年1月	-	15	-	15	74	-	15	-	0	
	2	-	17	-	17	82	0	16	-	0	
	3	-	25	-	25	113	-	25	-	0	
	4	-	16	-	16	85	3	13	-	0	
	5	-	19	-	19	101	-	19	-	0	
	6	-	38	-	38	194	0	38	-	0	
	7	-	24	-	24	122	-	24	-	0	
	8	-	31	-	31	158	-	31	-	0	
	9	-	31	-	31	159	0	31	-	0	
	10	-	9	-	9	47	-	9	-	0	
	11	-	15	-	15	70	-	15	-	0	
12	-	39	-	39	207	-	39	-	0		
11年1月		
2		
3		
11. 黒 鉛 る っ ば (t)	9年	-	4,277	-	4,103	3,382	1,050	3,053	140	261	
	10年	-	3,689	-	3,544	2,817	973	2,571	154	251	
	9年度	-	4,280	-	4,099	3,362	1,044	3,055	176	225	
	10年度	-	3,520	-	3,407	2,700	113	225	
	10年1月	-	328	-	355	287	85	270	16	218	
	2	-	346	-	296	243	66	230	20	248	
	3	-	341	-	344	271	96	248	20	225	
	4	-	342	-	295	234	51	244	20	252	
	5	-	334	-	294	234	108	186	22	270	
	6	-	330	-	315	248	94	222	21	264	
	7	-	288	-	277	220	76	201	10	265	
	8	-	288	-	276	227	84	193	6	270	
	9	-	278	-	285	220	87	197	5	259	
	10	-	268	-	260	206	73	187	6	261	
	11	-	269	-	267	207	76	192	4	259	
12	-	277	-	280	219	78	202	4	251		
11年1月	-	230	-	257	213	4	220		
2	-	286	-	283	224	5	219		
3	-	330	-	318	247	6	225		
12. 特 殊 炭 素 製 品 (t)	9年	427	31,644	-	32,070	35,855	4,111	27,959	49	329	
	10年	413	29,908	-	30,131	34,143	4,297	25,835	47	509	
	9年度	268	31,796	-	31,831	37,081	4,017	27,814	47	564	
	10年度	397	29,544	-	29,870	31,675	47	625	
	10年1月	22	2,576	-	2,485	3,803	136	2,349	4	439	
	2	23	2,506	-	2,519	2,910	395	2,123	4	445	
	3	25	2,668	-	2,571	3,071	368	2,203	4	564	
	4	16	3,187	-	3,265	2,914	403	2,862	4	494	
	5	80	2,456	-	2,454	2,736	398	2,055	4	573	
	6	137	2,577	-	2,795	3,068	519	2,276	4	488	
	7	23	2,585	-	2,569	2,823	375	2,194	4	523	
	8	20	2,251	-	2,268	2,784	391	1,877	4	523	
	9	15	2,236	-	2,314	2,433	406	1,907	4	497	
	10	15	2,382	-	2,425	2,568	402	2,023	4	465	
	11	17	2,149	-	2,175	2,515	219	1,957	4	453	
12	19	2,334	-	2,292	2,516	284	2,009	4	509		
11年1月	18	2,364	-	2,237	2,297	4	649		
2	18	2,467	-	2,403	2,394	4	727		
3	18	2,556	-	2,673	2,626	4	625		

注1. 平成11年1月から炭素製品に含まれる品目群において、販売内訳の調査を廃止した。
2. " " 「不浸透性炭素」の調査を廃止した。

業種・品目	年 月	受 入	生 産	消 費	出 荷					在 庫
					販 売		輸 出 向	国 内 向	そ の 他	
					合 計					
					数 量	金額(百万円)				
13. 炭 素 織 推 (t)	9年	0	6,816	670	5,009	27,345	3,898	1,112	1,098	809
	10年	-	8,525	744	5,707	31,344	4,880	826	1,476	1,407
	9年度	0	6,938	680	5,085	27,889	4,024	1,062	1,290	748
	10年度	-	8,667	760	5,695	30,204	1,554	1,407
	10年1月	-	644	61	492	2,676	415	77	109	791
	2	-	584	52	467	2,467	387	79	132	724
	3	-	686	58	406	2,478	345	61	197	748
	4	-	703	67	525	2,938	447	77	174	686
	5	-	671	58	484	2,670	410	74	16	792
	6	-	687	79	497	2,793	433	64	55	855
	7	-	764	57	490	2,635	432	59	148	923
	8	-	770	58	506	2,742	431	75	126	1,003
	9	-	754	56	566	3,136	480	86	97	1,037
10	-	721	60	469	2,397	384	85	85	1,144	
11	-	730	60	411	2,267	365	46	127	1,276	
12	-	812	77	395	2,146	351	43	209	1,407	
11年1月	-	688	60	399	1,972	144	1,491	
2	-	625	67	467	2,111	172	1,409	
3	-	744	59	488	2,398	200	1,407	
研 削 砥 石 合 計 (t)	9年	9,406	57,355	59,903	59,589	6,463	5,090			
	10年	9,759	48,333	52,645	52,825	5,544	5,088			
	9年度	9,560	56,600	59,762	59,627	5,889	5,247			
	10年度	9,277	46,395	50,735	50,398	5,432	4,851			
	10年1月	923	4,392	4,658	4,646	469	5,286			
	2	787	4,448	4,798	4,775	450	5,274			
	3	897	4,375	4,800	4,956	509	5,247			
	4	863	4,201	4,312	4,383	446	5,558			
	5	845	3,818	4,008	4,079	461	5,768			
	6	719	4,058	4,519	4,439	472	5,557			
	7	828	4,046	4,286	4,338	443	5,694			
	8	690	3,578	3,800	3,806	432	5,745			
	9	713	3,885	4,593	4,498	423	5,339			
10	859	3,906	4,328	4,365	468	5,323				
11	826	3,789	4,277	4,278	485	5,176				
12	809	3,837	4,266	4,261	486	5,088				
11年1月	759	3,569	3,944	3,909	437	5,045				
2	699	3,740	4,050	4,043	447	4,993				
3	667	3,968	4,352	3,998	432	4,851				
F 下 法 砥 石 計 (t)	9年	3,322	16,779	17,952	22,594	2,237	1,788			
	10年	3,565	13,769	15,660	19,709	1,764	1,760			
	9年度	3,411	16,526	17,939	22,563	2,017	1,783			
	10年度	3,317	13,141	14,989	18,878	1,648	1,670			
	10年1月	344	1,296	1,433	1,781	160	1,841			
	2	281	1,264	1,437	1,790	155	1,796			
	3	342	1,292	1,477	1,847	171	1,783			
	4	339	1,224	1,370	1,737	162	1,819			
	5	289	1,060	1,230	1,570	138	1,807			
	6	226	1,176	1,316	1,648	153	1,746			
	7	320	1,130	1,269	1,614	134	1,788			
	8	244	957	1,123	1,402	122	1,755			
	9	226	1,104	1,233	1,582	141	1,719			
10	340	1,083	1,243	1,592	134	1,772				
11	303	1,087	1,245	1,573	161	1,759				
12	311	1,096	1,284	1,572	133	1,760				
11年1月	252	1,022	1,182	1,448	123	1,737				
2	216	1,071	1,182	1,499	123	1,721				
3	251	1,131	1,312	1,640	124	1,670				

注1. 平成11年1月から炭素製品に含まれる品目群において、販売内訳の調査を廃止した。

業種・品目	年 月	受 入	生 産	出 荷			在 庫
				販 売		そ の 他	
				数 量	金額(百万円)		
1. 一 般 研 削 (t)	9年	3,282	14,353	15,543	18,366	2,172	1,559
	10年	3,488	11,736	13,529	16,058	1,736	1,517
	9年度	3,370	14,121	15,508	18,282	1,963	1,557
	10年度	3,210	11,198	12,925	15,331	1,618	1,430
	10年1月	341	1,096	1,239	1,461	157	1,602
	2	278	1,070	1,224	1,448	153	1,570
	3	339	1,118	1,300	1,520	168	1,557
	4	335	1,055	1,184	1,408	159	1,604
	5	284	900	1,065	1,273	136	1,588
	6	217	992	1,115	1,322	151	1,533
	7	314	962	1,102	1,317	131	1,566
	8	237	819	962	1,145	120	1,544
	9	217	937	1,054	1,288	139	1,507
10	325	927	1,089	1,302	132	1,539	
11	295	920	1,066	1,286	159	1,526	
12	306	940	1,129	1,289	131	1,517	
11年1月	234	873	1,010	1,181	121	1,496	
2	207	897	1,011	1,192	118	1,472	
3	239	976	1,138	1,328	121	1,430	
2. 角 形 (t)	9年	15	2,132	2,091	1,464	34	202
	10年	52	1,765	1,817	1,384	-	215
	9年度	17	2,109	2,100	1,551	24	200
	10年度
	10年1月	1	177	169	131	-	212
	2	1	170	185	132	-	199
	3	1	150	151	118	-	200
	4	2	145	159	122	-	189
	5	3	139	140	102	-	192
	6	6	162	175	130	-	186
	7	4	145	140	113	-	196
	8	5	119	137	97	-	185
	9	7	145	153	111	-	185
10	13	133	127	109	-	205	
11	6	145	152	113	-	205	
12	3	135	129	106	-	215	
11年1月	
2	
3	
3. 軸 付 (t)	9年	25	294	318	2,764	31	27
	10年	25	268	314	2,267	28	28
	9年度	24	296	331	2,730	30	26
	10年度
	10年1月	2	23	25	189	3	27
	2	2	24	28	210	2	27
	3	2	24	26	209	3	26
	4	2	24	27	207	3	26
	5	2	21	25	195	2	27
	6	3	22	26	196	2	27
	7	2	23	27	184	3	26
	8	2	19	24	161	2	26
	9	2	22	26	183	2	27
10	2	23	27	181	2	28	
11	2	22	27	175	2	28	
12	2	21	26	177	2	28	
11年1月	
2	
3	

注1. 平成11年1月から「角形」と「軸付」を統合した。

業種・品目	年 月	受 入	生 産	出 荷			在 庫
				販 売		そ の 他	
				数 量	金額(百万円)		
4. マグネシア法砥石(t)	9年	15	648	662	619	-	49
	10年	12	593	588	572	-	78
	9年度	13	654	659	616	-	59
	10年度
	10年1月	-	47	45	44	-	53
	2	1	55	50	50	-	59
	3	-	50	50	49	-	59
	4	1	48	51	49	-	58
	5	1	49	51	49	-	58
	6	-	56	79	70	-	37
	7	1	50	39	39	-	49
	8	-	50	40	40	-	60
	9	2	50	42	42	-	72
10	2	50	48	46	-	77	
11	1	46	44	44	-	81	
12	3	42	49	50	-	78	
11年1月	
2	
3	
レシノイド法砥石計(t)	9年	5,934	39,496	40,730	35,013	4,226	3,222
	10年	6,073	33,633	35,949	31,350	3,780	3,209
	9年度	6,007	39,002	40,623	35,090	3,872	3,374
	10年度	5,835	32,355	34,712	29,761	3,784	3,071
	10年1月	569	3,019	3,139	2,718	309	3,362
	2	494	3,096	3,269	2,828	295	3,387
	3	545	3,003	3,233	2,955	338	3,374
	4	513	2,893	2,849	2,492	284	3,647
	5	549	2,684	2,696	2,381	323	3,866
	6	484	2,798	3,088	2,617	319	3,737
	7	497	2,835	2,938	2,578	309	3,818
	8	438	2,550	2,605	2,281	310	3,887
	9	476	2,703	2,833	2,777	282	3,506
10	508	2,749	2,998	2,617	334	3,433	
11	515	2,632	2,955	2,565	324	3,298	
12	485	2,671	2,896	2,541	353	3,209	
11年1月	498	2,482	2,680	2,320	314	3,193	
2	469	2,602	2,780	2,396	324	3,163	
3	403	2,756	2,944	2,196	308	3,071	
5. 一般研削(t)	9年	958	15,142	15,449	16,014	491	1,257
	10年	825	13,041	13,523	14,117	440	1,172
	9年度	960	14,989	15,371	16,054	473	1,249
	10年度	784	12,582	13,069	13,534	430	1,129
	10年1月	78	1,137	1,175	1,230	40	1,257
	2	72	1,158	1,205	1,278	36	1,248
	3	55	1,191	1,205	1,274	43	1,249
	4	41	1,133	1,099	1,175	43	1,280
	5	74	993	1,083	1,133	30	1,234
	6	68	1,095	1,127	1,181	34	1,238
	7	63	1,044	1,114	1,162	32	1,200
	8	57	981	971	1,035	39	1,229
	9	54	1,100	1,185	1,217	32	1,169
10	92	1,091	1,155	1,175	31	1,167	
11	83	1,040	1,110	1,141	41	1,139	
12	88	1,078	1,094	1,116	39	1,172	
11年1月	63	957	1,026	1,026	45	1,122	
2	50	1,003	1,032	1,067	33	1,114	
3	51	1,067	1,073	1,106	31	1,129	

注1. 平成11年1月から「マグネシア法砥石」と「ゴム法砥石」を統合した。

業種・品目	年 月	受 入	生 産	出 荷			在 庫
				販 売		そ の 他	
				数 量	金額(百万円)		
6. 切断(t)	9年	3,680	14,607	15,317	10,567	2,943	955
	10年	3,830	12,935	13,803	9,688	2,845	1,068
	9年度	3,687	14,578	15,287	10,559	2,815	1,058
	10年度	3,764	12,441	13,299	9,213	2,889	1,075
	10年1月	334	1,102	1,168	844	227	995
	2	327	1,217	1,269	853	215	1,052
	3	297	1,171	1,216	934	243	1,058
	4	322	1,125	1,100	766	198	1,208
	5	358	1,037	993	699	249	1,365
	6	325	1,032	1,244	800	250	1,223
	7	300	1,124	1,113	793	237	1,301
	8	289	987	1,017	719	231	1,325
	9	324	1,036	1,292	851	214	1,181
10	310	1,090	1,104	817	261	1,216	
11	341	1,007	1,139	823	241	1,181	
12	303	1,007	1,148	789	279	1,068	
11年1月	316	978	989	725	230	1,140	
2	308	993	1,037	711	257	1,146	
3	268	1,025	1,123	720	242	1,075	
7. オフセット(t)	9年	1,296	9,747	9,964	8,431	792	1,010
	10年	1,418	7,657	8,623	7,545	495	969
	9年度	1,360	9,435	9,965	8,477	584	1,067
	10年度	1,287	7,332	8,344	7,014	465	867
	10年1月	157	780	796	644	42	1,110
	2	95	721	795	696	44	1,087
	3	193	641	812	746	52	1,067
	4	150	635	650	551	43	1,159
	5	117	654	620	549	44	1,267
	6	91	671	717	636	35	1,276
	7	134	667	711	624	40	1,317
	8	92	582	617	527	40	1,333
	9	98	567	806	709	36	1,156
10	106	568	739	626	42	1,050	
11	91	585	706	601	42	978	
12	94	586	654	636	35	969	
11年1月	119	547	665	569	39	931	
2	111	606	711	618	34	903	
3	84	664	748	369	35	867	
8. ゴム法砥石(t)	9年	135	432	559	1,364	-	31
	10年	109	338	448	1,194	-	41
	9年度	129	418	541	1,358	-	31
	10年度
	10年1月	10	30	41	103	-	30
	2	11	33	42	107	-	32
	3	10	30	40	106	-	31
	4	10	36	42	105	-	34
	5	6	25	31	80	-	37
	6	9	28	36	103	-	37
	7	10	31	40	107	-	39
	8	8	21	32	83	-	43
	9	9	28	35	97	-	42
10	9	24	39	109	-	41	
11	7	24	33	96	-	38	
12	10	28	37	97	-	41	
11年1月	
2	
3	

注1. 平成11年1月から「マグネシア法砥石」と「ゴム法砥石」を統合した。

業種・品目	年 月	受 入	生 産	出 荷			在 庫
				販 売		そ の 他	
				数 量	金額(百万円)		
セ ン ト ウ ボ ー ド (10) 5	9年	115	689,119	675,991	113,733	-	34,783
	10年	-	536,905	541,624	90,163	-	29,940
	9年度	11	644,878	625,854	105,688	-	36,587
	10年度	-	525,182	531,845	88,105	8	29,792
	10年1月	-	44,947	48,056	8,121	-	31,653
	2	-	49,608	47,987	8,134	-	33,257
	3	-	46,308	43,019	7,225	-	36,587
	4	-	36,844	38,699	6,511	-	34,716
	5	-	39,001	39,859	6,641	-	33,840
	6	-	45,044	46,579	7,733	-	32,261
	7	-	46,406	48,844	8,095	-	29,812
	8	-	41,248	42,561	7,058	-	28,499
9	-	49,709	47,718	7,854	-	30,495	
10	-	48,199	48,200	7,984	-	30,475	
11	-	46,382	46,219	7,611	-	30,629	
12	-	43,210	43,884	7,196	-	29,940	
11年1月	-	41,759	42,653	7,105	-	29,112	
2	-	44,609	43,936	7,310	-	29,756	
3	-	42,771	42,696	7,007	8	29,792	
1. セ ン ト ウ ボ ー ド (10) 10	9年	29	559,521	548,803	78,583	-	24,748
	10年	-	430,068	434,007	60,449	-	20,730
	9年度	1	519,761	505,634	72,262	-	26,549
	10年度	-	420,315	425,538	58,860	8	21,158
	10年1月	-	35,974	38,490	5,446	-	22,215
	2	-	39,839	38,621	5,471	-	23,421
	3	-	37,697	34,633	4,885	-	26,549
	4	-	29,493	31,113	4,399	-	24,903
	5	-	31,363	32,022	4,482	-	24,229
	6	-	36,680	37,577	5,255	-	23,298
	7	-	37,319	38,959	5,372	-	21,649
	8	-	32,501	33,865	4,724	-	20,290
9	-	39,594	38,023	5,219	-	21,863	
10	-	38,122	38,245	5,255	-	21,723	
11	-	37,250	37,205	5,130	-	21,762	
12	-	34,237	35,254	4,809	-	20,730	
11年1月	-	33,789	34,104	4,701	-	20,429	
2	-	35,882	35,180	4,860	-	21,108	
3	-	34,085	33,991	4,653	8	21,158	
2. セ ン ト ウ ボ ー ド (10) 10	9年	-	59,060	58,343	17,465	-	4,125
	10年	-	48,454	48,591	14,317	-	3,970
	9年度	-	56,735	55,063	16,515	-	4,041
	10年度	-	47,420	47,891	14,014	-	3,575
	10年1月	-	3,934	4,245	1,259	-	3,810
	2	-	4,461	4,470	1,358	-	3,798
	3	-	4,282	4,030	1,187	-	4,041
	4	-	3,400	3,460	1,013	-	3,980
	5	-	3,592	3,510	1,041	-	4,060
	6	-	3,876	3,973	1,179	-	3,959
	7	-	3,970	4,408	1,303	-	3,521
	8	-	3,875	4,006	1,129	-	3,389
9	-	4,622	4,349	1,277	-	3,669	
10	-	4,631	4,454	1,311	-	3,645	
11	-	4,092	4,001	1,174	-	3,735	
12	-	3,920	3,685	1,086	-	3,970	
11年1月	-	3,523	3,766	1,119	-	3,727	
2	-	4,012	4,135	1,214	-	3,601	
3	-	4,109	4,143	1,168	-	3,575	

業種・品目	年 月	受 入	生 産	出 荷			在 庫
				販 売		そ の 他	
				数 量	金額(百万円)		
3. ラ ス ボ ー ド (10) 5	9年	0	18,976	18,287	2,164	-	1,573
	10年	-	12,722	13,261	1,447	-	1,031
	9年度	-	17,712	16,756	1,979	-	1,354
	10年度	-	12,652	12,918	1,399	-	1,077
	10年1月	-	868	1,053	119	-	1,387
	2	-	1,012	1,047	118	-	1,352
	3	-	985	982	110	-	1,354
	4	-	807	937	105	-	1,224
	5	-	923	1,064	115	-	1,082
	6	-	941	1,261	136	-	761
	7	-	1,434	1,306	137	-	890
	8	-	1,025	1,117	123	-	798
9	-	1,295	1,233	123	-	858	
10	-	1,367	1,212	133	-	1,012	
11	-	1,059	1,098	120	-	974	
12	-	1,007	949	107	-	1,031	
11年1月	-	875	904	99	-	994	
2	-	822	884	97	-	931	
3	-	1,098	952	104	-	1,077	
4. シ ー ジ ン グ せ つ こ う ボ ー ド (10) 10	9年	0	25,816	25,472	7,326	-	1,462
	10年	-	22,302	22,163	6,306	-	1,590
	9年度	-	24,922	24,191	6,955	-	1,631
	10年度	-	21,400	21,731	6,162	-	1,317
	10年1月	-	2,088	2,071	593	-	1,479
	2	-	2,286	1,960	565	-	1,803
	3	-	1,493	1,662	474	-	1,631
	4	-	1,583	1,538	437	-	1,676
	5	-	1,472	1,583	448	-	1,565
	6	-	1,695	1,858	530	-	1,400
	7	-	1,829	1,954	553	-	1,276
	8	-	1,820	1,631	461	-	1,464
9	-	1,846	1,918	542	-	1,389	
10	-	2,065	2,090	592	-	1,364	
11	-	1,995	1,966	561	-	1,392	
12	-	2,130	1,932	551	-	1,590	
11年1月	-	1,599	1,818	517	-	1,390	
2	-	1,839	1,760	504	-	1,469	
3	-	1,527	1,683	466	-	1,317	
5. 強 化 せ つ こ う ボ ー ド (10) 10	9年	86	25,746	25,085	8,195	-	2,876
	10年	-	23,359	23,602	7,645	-	2,618
	9年度	10	25,748	24,211	7,978	-	3,012
	10年度	-	23,394	23,769	7,670	-	2,665
	10年1月	-	2,082	2,196	703	-	2,762
	2	-	2,011	1,889	622	-	2,882
	3	-	1,850	1,712	569	-	3,012
	4	-	1,562	1,651	558	-	2,933
	5	-	1,652	1,680	555	-	2,904
	6	-	1,853	1,909	633	-	2,842
	7	-	1,853	2,218	731	-	2,476
	8	-	2,027	1,943	621	-	2,558
9	-	2,353	2,195	692	-	2,716	
10	-	2,215	2,197	693	-	2,731	
11	-	1,985	1,949	625	-	2,767	
12	-	1,916	2,063	643	-	2,618	
11年1月	-	1,973	2,061	669	-	2,572	
2	-	2,053	1,977	635	-	2,646	
3	-	1,952	1,927	616	-	2,665	

業種・品目	年 月	受 入	生 産	出 荷			在 庫
				販 売		そ の 他	
				数 量	金額(百万円)		
せっこう プロスタ	9年	-	99,658	97,952	2,037	41	10,277
	10年	-	75,554	75,926	1,491	26	9,805
	9年度	-	93,238	89,935	1,825	39	10,336
	10年度	-	74,187	74,021	1,455	157	10,273
	10年1月	-	4,069	5,613	112	-	8,724
	2	-	8,123	6,363	126	2	10,475
	3	-	5,967	6,104	125	-	10,336
	4	-	6,403	6,342	126	11	10,386
	5	-	5,570	4,998	98	1	10,949
	6	-	6,125	6,867	134	1	10,197
	7	-	5,854	6,274	123	-	9,769
	8	-	5,502	5,849	119	1	9,413
9	-	6,692	7,464	147	-	8,631	
10	-	7,612	7,469	149	1	8,776	
11	-	7,021	6,560	117	-	9,229	
12	-	6,616	6,023	116	9	9,805	
11年1月	-	6,133	5,280	108	2	10,649	
2	-	5,649	5,441	110	-	10,847	
3	-	5,010	5,454	110	131	10,273	

業種・品目	年 月	生 産	消 費	出 荷			在 庫
				販 売		そ の 他	
				数 量	金額(百万円)		
石綿製品合計	9年	14,751	29	13,595	14,482	958	2,177
	10年	10,881	23	10,588	10,976	622	1,800
	9年度	13,945	31	12,958	13,200	877	2,067
	10年度	10,178	25	10,053	10,441	583	1,562
	10年1月	950	2	907	978	54	2,164
	2	966	1	947	920	59	2,121
	3	1,052	4	1,042	1,014	64	2,067
	4	963	1	920	1,106	41	2,067
	5	905	1	851	855	52	2,069
	6	952	1	928	855	53	2,041
	7	896	1	847	896	59	2,029
	8	799	2	818	824	52	1,955
9	1,032	1	1,005	986	56	1,927	
10	851	1	850	951	48	1,849	
11	772	1	754	806	44	1,822	
12	742	4	720	783	40	1,800	
11年1月	703	6	712	741	37	1,747	
2	729	3	736	758	48	1,690	
3	834	2	912	879	53	1,562	

業種・品目	年 月	生 産	消 費	出 荷			在 庫
				販 売		そ の 他	
				数 量	金額(百万円)		
1. ジュイントシート	9年	3,506	29	3,491	1,758	6	707
	10年	2,690	20	2,856	1,425	1	514
	9年度	3,497	30	3,423	1,713	4	628
	10年度	2,412
	10年1月	258	2	238	122	0	722
	2	239	1	271	131	0	688
	3	283	3	339	166	0	628
	4	251	1	224	111	0	652
	5	221	1	233	119	0	638
	6	275	1	259	129	0	655
	7	256	1	243	116	0	664
	8	197	2	212	105	0	646
9	273	1	261	131	0	657	
10	168	1	231	120	0	594	
11	134	1	177	91	0	548	
12	135	2	167	85	0	514	
11年1月	140	
2	164	
3	199	

注1. 平成11年1月から「石綿製品」に含まれる内訳品目群において、生産以外の調査を廃止した。

業種・品目	年 月	生 産	消 費	出 荷			在 庫
				販 売		そ の 他	
				数 量	金額(百万円)		
2. 石綿板・石綿紙	9年	923	1	892	525	-	136
	10年	644	2	646	283	-	130
	9年度	859	1	828	466	-	140
	10年度
	10年1月	41	-	47	22	-	129
	2	58	-	76	32	-	111
	3	79	-	50	22	-	140
	4	65	-	44	25	-	162
	5	59	-	57	21	-	164
	6	39	-	59	28	-	142
	7	36	-	39	25	-	138
	8	44	-	66	25	-	115
9	48	-	49	20	-	114	
10	49	-	50	23	-	113	
11	68	-	50	20	-	130	
12	59	2	58	20	-	130	
11年1月	
2	
3	

業種・品目	年 月	生 産	消 費	出 荷			在 庫
				販 売		そ の 他	
				数 量	金額(百万円)		
3. 自働車用	9年	9,568	-	8,431	11,304	952	1,239
	10年	6,810	-	6,341	8,396	621	1,064
	9年度	8,840	-	7,935	10,151	873	1,205
	10年度	6,490
	10年1月	594	-	562	766	54	1,219
	2	610	-	542	694	59	1,229
	3	627	-	587	755	64	1,205
	4	585	-	589	837	40	1,160
	5	565	-	499	646	52	1,176
	6	570	-	540	620	53	1,151
	7	541	-	506	691	59	1,128
	8	505	-	483	633	52	1,098
9	646	-	630	770	56	1,058	
10	566	-	502	739	48	1,043	
11	512	-	466	631	44	1,047	
12	490	-	433	615	40	1,064	
11年1月	479	
2	491	
3	541	

業種・品目	年 月	生 産	消 費	出 荷			在 庫
				販 売		そ の 他	
				数 量	金額(百万円)		
3. 自働車用	9年	8,314	-	7,330	8,967	952	1,024
	10年	5,913	-	5,324	6,234	621	965
	9年度	7,686	-	6,873	7,895	873	999
	10年度	5,605
	10年1月	526	-	485	607	54	1,013
	2	536	-	471	550	59	1,020
	3	552	-	509	594	64	999
	4	499	-	461	545	40	998
	5	494	-	418	476	52	1,022
	6	501	-	459	456	53	1,009
	7	469	-	420	495	59	1,003
	8	431	-	402	456	52	979
9	575	-	554	612	56	945	
10	478	-	405	530	48	939	
11	435	-	389	470	44	941	
12	415	-	351	442	40	965	
11年1月	417	
2	421	
3	469	

注1. 平成11年1月から「石綿製品」に含まれる内訳品目群において、生産以外の調査を廃止した。
また、「石綿板・石綿紙」と「石綿糸・石綿布・石綿保温材」を統合し、「その他の石綿製品」となった。

業種・品目	年 月	生 産	消 費	出 荷			在 庫	
				販 売		そ の 他		
				数 量	金額(百万円)			
4. その他用(ト)	9年	1,254	-	1,101	2,337	-	215	
	10年	897	-	1,017	2,162	-	99	
	9年度	1,154	-	1,061	2,256	-	206	
	10年度	885	
	10年1月	68	-	77	159	-	206	
	2	73	-	71	143	-	209	
	3	74	-	79	161	-	206	
	4	85	-	129	293	-	163	
	5	71	-	81	170	-	154	
	6	68	-	81	164	-	142	
	7	72	-	86	196	-	125	
	8	74	-	81	177	-	118	
	9	71	-	76	158	-	113	
	10	88	-	97	208	-	104	
	11	77	-	76	161	-	105	
12	75	-	82	172	-	99		
11年1月	62		
2	69		
3	72		
5. 石綿糸・石綿布・石綿保温材(ト)	9年	753	-	780	895	-	96	
	10年	737	1	746	872	-	92	
	9年度	749	1	773	871	-	93	
	10年度	
	10年1月	58	-	60	69	-	93	
	2	59	-	58	64	-	93	
	3	64	1	65	70	-	93	
	4	62	-	62	133	-	94	
	5	60	-	62	69	-	91	
	6	68	-	70	79	-	93	
	7	64	-	58	65	-	99	
	8	54	-	57	62	-	96	
	9	65	-	64	65	-	99	
	10	67	-	67	70	-	99	
	11	59	-	61	63	-	97	
12	57	-	61	62	-	92		
11年1月		
2		
3		
繊維板合計(ト)	9年	4,342	146,182	5,902	138,511	46,025	6,265	10,825
	10年	2,877	120,607	5,209	111,939	35,528	5,307	11,378
	9年度	3,723	140,306	5,843	130,175	42,688	5,740	11,570
	10年度	2,987	118,993	5,294	109,526	34,443	5,305	12,901
	10年1月	256	9,814	435	9,353	3,016	470	10,637
	2	191	10,851	491	9,227	2,888	390	11,571
	3	186	12,100	449	11,371	3,489	436	11,570
	4	197	9,356	403	7,500	2,507	356	12,864
	5	189	8,603	321	8,230	2,751	351	12,753
	6	275	10,173	543	9,460	3,094	490	12,708
	7	360	9,835	577	9,728	3,107	586	12,012
	8	270	8,066	357	8,460	2,711	449	11,082
	9	232	11,681	475	11,402	3,463	473	10,644
	10	259	10,240	389	8,841	2,735	472	11,440
	11	239	10,449	284	9,249	3,008	409	11,742
12	224	9,439	484	9,118	2,759	424	11,378	
11年1月	225	8,992	343	8,275	2,532	375	11,579	
2	266	10,715	578	8,590	2,653	449	12,888	
3	252	11,443	539	10,673	3,123	470	12,901	

注1. 平成11年1月から「石綿製品」に含まれる内訳品目群において、生産以外の調査を廃止した。
また、「繊維板・石綿紙」と「石綿糸・石綿布・石綿保温材」を統合し、「その他の石綿製品」となった。

業種・品目	年 月	受 入	生 産	消 費	出 荷			在 庫
					販 売		そ の 他	
					数 量	金額(百万円)		
1. 硬質繊維板(10 ³ ㎡)	9年	18	35,248	191	33,562	10,016	834	3,041
	10年	-	28,097	169	27,584	8,339	392	2,962
	9年度	18	33,805	192	31,940	9,488	670	3,226
	10年度	-	27,067	166	26,819	8,059	359	2,869
	10年1月	-	2,573	11	2,612	769	36	2,955
	2	-	2,605	17	2,443	723	45	3,055
	3	-	2,911	15	2,644	776	51	3,226
	4	-	2,176	11	1,953	615	34	3,404
	5	-	2,113	9	2,058	655	21	3,430
	6	-	2,224	13	2,218	685	37	3,386
	7	-	2,277	13	2,333	724	30	3,286
	8	-	1,931	18	1,901	585	29	3,270
	9	-	2,282	9	2,536	745	22	2,985
	10	-	2,304	22	2,345	703	39	2,883
	11	-	2,557	19	2,360	716	30	3,033
12	-	2,143	13	2,181	642	19	2,962	
11年1月	-	2,073	15	2,104	623	22	2,870	
2	-	2,323	9	2,181	632	40	2,908	
3	-	2,662	14	2,650	734	37	2,869	
2. 中質繊維板(10 ³ ㎡)	9年	4,323	52,380	5,257	47,010	18,861	4,130	5,462
	10年	2,877	43,778	4,607	37,249	13,261	3,899	6,361
	9年度	3,704	50,708	5,189	43,430	17,011	3,869	6,102
	10年度	2,987	44,742	4,629	37,302	13,033	3,983	7,917
	10年1月	256	3,411	378	3,189	1,189	355	5,207
	2	191	3,743	397	2,968	1,045	260	5,517
	3	186	3,988	388	2,944	1,075	256	6,102
	4	197	3,865	391	2,723	976	255	6,796
	5	189	2,898	307	2,727	996	262	6,586
	6	275	3,435	436	3,176	1,171	377	6,306
	7	360	3,678	476	3,261	1,191	460	6,147
	8	270	2,677	338	2,807	1,056	351	5,598
	9	232	4,009	398	3,653	1,258	317	5,471
	10	259	4,329	364	3,523	1,181	353	5,819
	11	239	4,089	265	3,331	1,138	309	6,241
12	224	3,655	469	2,945	985	344	6,361	
11年1月	225	3,658	327	3,033	1,004	281	6,603	
2	266	4,152	396	2,926	1,012	336	7,362	
3	252	4,297	462	3,195	1,065	337	7,917	
3. 軟質繊維板(10 ³ ㎡)	9年	-	58,554	454	57,938	17,148	1,300	2,322
	10年	-	48,732	433	47,106	13,929	1,016	2,054
	9年度	-	55,793	462	54,805	16,189	1,201	2,242
	10年度	-	47,184	499	45,405	13,351	964	2,114
	10年1月	-	3,829	47	3,551	1,058	78	2,475
	2	-	4,503	78	3,815	1,119	85	3,000
	3	-	5,200	45	5,783	1,638	129	2,242
	4	-	3,315	2	2,824	915	67	2,664
	5	-	3,592	6	3,445	1,100	68	2,738
	6	-	4,514	93	4,066	1,239	76	3,016
	7	-	3,880	87	4,134	1,192	96	2,579
	8	-	3,458	2	3,752	1,071	70	2,213
	9	-	5,391	67	5,214	1,460	135	2,188
	10	-	3,606	3	2,973	851	80	2,738
	11	-	3,802	1	3,557	1,154	70	2,468
12	-	3,641	2	3,992	1,132	61	2,054	
11年1月	-	3,261	0	3,138	906	71	2,106	
2	-	4,240	173	3,483	1,009	72	2,618	
3	-	4,484	63	4,827	1,323	97	2,114	

業種・品目	年 月	受 入	生 産	出 荷			在 庫
				販 売		そ の 他	
				数 量	金額(百万円)		
パーティクルボード (10 ³ m ²)	9年	2,652	83,298	83,622	48,205	13	5,824
	10年	2,111	72,276	71,925	39,944	259	5,871
	9年度	2,640	80,413	79,827	45,851	12	5,783
	10年度	1,695	74,060	72,773	39,849	326	6,198
	10年1月	286	5,910	6,294	3,704	-	5,543
	2	275	6,141	6,220	3,513	-	5,528
	3	268	6,219	6,031	3,268	1	5,783
	4	201	5,488	5,688	3,080	14	5,562
	5	183	5,337	5,189	2,922	13	5,672
	6	243	5,827	5,593	3,197	115	5,816
	7	109	5,995	5,821	3,370	13	5,830
	8	98	5,511	5,513	3,041	10	5,900
	9	102	6,349	6,270	3,469	11	5,826
10	110	6,425	6,573	3,523	24	5,866	
11	115	6,696	6,498	3,499	24	5,861	
12	121	6,378	6,236	3,359	33	5,871	
11年1月	115	6,384	6,295	3,468	18	5,845	
2	153	6,742	6,555	3,525	32	5,927	
3	145	6,927	6,543	3,396	18	6,198	
アルミニウム製建具計 (t)	9年	133,005	614,368	641,790	1,097,444	106,071	40,926
	10年	104,359	525,444	546,506	944,027	90,262	33,171
	9年度	122,660	582,751	609,901	1,044,437	98,540	41,321
	10年度	101,400	522,593	538,462	931,610	89,161	36,120
	10年1月	7,809	39,661	40,248	71,784	6,493	41,864
	2	7,687	40,826	41,207	71,981	6,319	42,663
	3	14,066	50,149	53,320	88,571	12,309	41,321
	4	7,981	41,053	45,841	80,688	6,133	38,053
	5	7,530	42,101	43,041	73,362	7,912	36,872
	6	9,042	45,123	46,351	78,740	7,659	36,376
	7	8,015	45,216	46,688	81,105	6,668	36,370
	8	8,044	42,175	42,821	74,552	6,744	36,842
	9	10,247	47,677	49,189	86,013	8,959	36,975
10	8,264	45,097	46,540	78,984	7,136	36,444	
11	7,605	44,196	47,158	82,843	6,682	34,431	
12	8,069	42,170	44,102	75,405	7,248	33,171	
11年1月	6,793	38,261	37,942	66,287	6,073	34,250	
2	7,424	39,985	38,801	67,801	6,578	36,101	
3	12,386	49,539	49,988	85,829	11,369	36,120	
アルミニウムサッシ計 (t)	9年	97,642	417,766	442,387	744,205	75,145	23,857
	10年	76,031	356,480	372,147	630,717	65,172	19,038
	9年度	90,419	394,794	418,621	708,562	70,289	24,392
	10年度	73,215	353,353	365,843	620,341	63,976	20,469
	10年1月	5,788	27,030	27,734	49,625	4,550	24,569
	2	5,598	27,491	28,145	48,841	4,509	24,977
	3	11,744	35,319	37,552	60,941	10,319	24,392
	4	5,706	27,569	31,142	54,749	4,200	22,259
	5	4,990	28,841	28,746	47,554	5,810	21,536
	6	6,250	30,112	31,037	51,138	5,190	21,414
	7	5,703	30,252	31,415	53,106	4,625	21,333
	8	5,697	28,568	29,248	50,301	4,642	21,624
	9	7,995	33,556	34,550	59,411	6,929	22,006
10	5,717	30,009	31,274	51,430	4,857	21,383	
11	5,284	29,947	31,932	54,897	4,589	20,180	
12	5,559	27,786	29,372	48,723	4,952	19,038	
11年1月	4,762	25,483	25,850	44,556	4,237	19,221	
2	5,389	26,531	26,225	45,204	4,713	20,073	
3	10,163	34,699	35,052	59,271	9,232	20,469	

業種・品目	年 月	受 入	生 産	生 産 (100密)	出 荷			在 庫
					販 売		そ の 他	
					数 量	金額(百万円)		
1. 木造住宅用アルミニウムサッシ (t)	9年	64,722	238,200	(205,401)	256,138	372,685	48,343	16,586
	10年	51,071	195,367	(179,773)	207,681	302,589	42,298	12,963
	9年度	57,880	222,234	(205,637)	238,588	348,283	44,656	17,329
	10年度	51,888	194,253	...	205,509	298,053	43,150	14,458
	10年1月	3,829	15,002	(14,928)	15,056	23,241	3,187	17,332
	2	3,506	15,230	(14,860)	15,268	21,707	2,972	17,776
	3	3,878	16,456	(16,406)	17,441	24,789	3,350	17,329
	4	4,192	16,365	(16,304)	18,384	25,903	3,362	16,184
	5	4,549	16,330	(15,861)	18,101	25,852	3,630	15,339
	6	5,052	18,609	(16,550)	19,364	28,316	4,157	15,291
	7	4,525	17,393	(15,696)	18,621	27,519	3,582	14,937
	8	4,459	15,858	(13,292)	16,546	25,130	3,536	15,166
	9	4,424	16,954	(14,821)	17,609	25,888	3,699	15,461
10	4,496	16,745	(15,085)	17,644	25,566	3,796	15,070	
11	4,134	15,289	(12,855)	17,272	25,063	3,513	13,769	
12	4,027	15,136	(13,115)	16,375	23,615	3,514	12,963	
11年1月	3,591	14,160	...	14,283	20,593	3,064	13,411	
2	3,838	14,878	...	14,622	21,080	3,289	14,142	
3	4,601	16,536	...	16,688	23,529	4,008	14,458	
2. ビル用アルミニウムサッシ (t)	9年	32,920	179,566	186,249	371,520	26,802	7,271	
	10年	24,960	161,113	164,466	328,128	22,874	6,075	
	9年度	32,539	172,560	180,033	360,278	25,633	7,063	
	10年度	21,327	159,100	160,334	322,288	20,826	6,011	
	10年1月	1,959	12,028	12,678	26,384	1,363	7,237	
	2	2,092	12,261	12,877	27,135	1,537	7,201	
	3	7,866	18,863	20,111	36,152	6,969	7,063	
	4	1,514	11,204	12,758	28,846	838	6,075	
	5	441	12,511	10,645	21,703	2,180	6,197	
	6	1,198	11,503	11,673	22,822	1,033	6,123	
	7	1,178	12,859	12,794	25,587	1,043	6,396	
	8	1,238	12,710	12,702	25,171	1,106	6,458	
	9	3,571	16,602	16,941	33,523	3,230	6,545	
10	1,221	13,264	13,630	25,864	1,061	6,313		
11	1,150	14,658	14,660	29,834	1,076	6,411		
12	1,532	12,650	12,997	25,108	1,438	6,075		
11年1月	1,171	11,323	11,567	23,964	1,173	5,810		
2	1,551	11,653	11,603	24,124	1,424	5,931		
3	5,562	18,163	18,364	35,743	5,224	6,011		
ビル用完成品 (t)	9年	17,099	94,794	100,636	213,498	10,908	4,658	
	10年	13,653	91,983	95,295	194,281	11,030	4,101	
	9年度	16,831	92,209	98,447	208,207	10,425	4,479	
	10年度	10,766	91,838	93,362	194,418	9,726	3,881	
	10年1月	730	6,506	6,914	15,548	257	4,717	
	2	861	7,043	7,547	17,077	439	4,638	
	3	6,469	13,264	14,290	25,183	5,788	4,479	
	4	643	5,857	7,274	11,750	73	3,626	
	5	287	6,165	6,120	13,452	192	3,761	
	6	391	5,915	5,992	12,599	262	3,812	
	7	288	6,714	6,528	14,081	269	4,006	
	8	384	7,116	7,045	14,917	354	4,084	
	9	2,498	10,215	10,089	20,914	2,433	4,278	
10	315	7,132	7,389	14,473	220	4,095		
11	258	8,825	8,685	19,051	237	4,284		
12	529	7,231	7,422	15,236	506	4,101		
11年1月	313	6,533	6,763	15,478	343	3,835		
2	534	6,951	6,933	16,006	538	3,839		
3	4,326	13,184	13,122	26,462	4,299	3,881		

業種・品目	年 月	受 入	生 産	出 荷			在 庫
				販 売		そ の 他	
				数 量	金額(百万円)		
3. ビル用完成品換算分 (t)	9年	15,821	84,772	85,613	158,022	15,894	2,613
	10年	11,307	69,130	69,171	133,848	11,844	1,974
	9年度	15,708	80,351	81,586	152,071	15,208	2,584
	10年度	10,561	67,262	66,972	127,870	11,100	2,130
	10年1月	1,229	5,522	5,764	10,836	1,106	2,520
	2	1,231	5,218	5,330	10,057	1,098	2,563
	3	1,397	5,599	5,821	10,969	1,181	2,584
	4	871	5,347	5,484	17,095	765	2,449
	5	154	6,346	4,525	8,251	1,988	2,436
	6	807	5,588	5,681	10,223	771	2,311
	7	890	6,145	6,266	11,506	774	2,390
	8	854	5,594	5,657	10,254	752	2,374
	9	1,073	6,387	6,852	12,609	797	2,267
10	906	6,132	6,241	11,391	841	2,218	
11	892	5,833	5,975	10,783	839	2,127	
12	1,003	5,419	5,575	9,872	932	1,974	
11年1月	858	4,790	4,804	8,486	830	1,975	
2	1,017	4,702	4,670	8,118	886	2,092	
3	1,236	4,979	5,242	9,281	925	2,130	
4. アルミニウムドア (t)	9年	17,029	45,552	48,416	104,272	14,467	3,247
	10年	14,692	39,799	42,258	93,194	12,680	2,709
	9年度	15,771	42,997	45,822	98,642	13,407	3,479
	10年度	14,977	40,114	42,285	94,187	12,969	3,244
	10年1月	1,116	2,996	3,003	6,614	976	3,395
	2	1,070	3,106	3,042	6,553	918	3,563
	3	1,123	3,117	3,351	7,272	981	3,479
	4	1,160	3,075	3,502	7,114	974	3,267
	5	1,257	3,117	3,491	7,665	1,053	3,050
	6	1,499	3,652	4,055	8,736	1,270	2,876
	7	1,190	3,504	3,735	8,258	1,006	2,810
	8	1,302	3,349	3,490	7,866	1,129	2,851
	9	1,167	3,537	3,716	8,250	1,001	2,854
10	1,383	3,704	3,780	8,588	1,215	2,918	
11	1,190	3,399	3,631	8,366	1,044	2,799	
12	1,235	3,243	3,462	7,912	1,113	2,709	
11年1月	1,071	3,005	3,041	6,938	940	2,803	
2	1,157	3,075	2,974	6,788	990	3,092	
3	1,366	3,454	3,408	7,708	1,234	3,244	
5. アルミニウムエクステリア (t)	9年	16,591	120,752	121,983	191,218	13,571	12,000
	10年	12,370	104,336	106,986	169,060	11,465	9,862
	9年度	14,959	115,995	117,481	182,075	12,579	11,729
	10年度	11,999	104,764	105,522	166,379	11,196	10,932
	10年1月	797	7,517	7,389	11,536	865	12,050
	2	897	8,131	8,095	12,434	831	12,055
	3	1,071	9,609	10,149	15,941	944	11,729
	4	1,014	8,405	9,171	14,912	901	10,831
	5	1,144	8,433	8,945	14,317	985	10,660
	6	1,214	9,357	9,173	14,575	1,132	10,554
	7	1,029	9,271	9,331	14,925	942	10,697
	8	942	8,048	7,874	12,419	878	10,845
	9	990	8,637	8,858	14,023	944	10,689
10	1,041	9,183	9,315	14,408	968	10,620	
11	1,037	8,707	9,527	15,113	973	9,874	
12	1,194	9,038	9,159	14,457	1,102	9,862	
11年1月	883	7,790	7,095	10,739	818	10,651	
2	797	8,443	7,603	11,879	795	11,411	
3	714	9,452	9,471	14,613	758	10,932	

業種・品目	年 月	受 入	生 産	出 荷			在 庫
				販 売		そ の 他	
				数 量	金額(百万円)		
6. アルミニウム製建具 その他 (t)	9年	1,743	30,298	29,004	57,749	2,888	1,822
	10年	1,266	24,829	25,115	51,056	945	1,562
	9年度	1,511	28,965	27,977	55,158	2,265	1,721
	10年度	1,209	24,362	24,812	50,703	1,020	1,475
	10年1月	108	2,118	2,122	4,008	102	1,850
	2	122	2,098	1,925	4,152	61	2,068
	3	128	2,104	2,268	4,416	65	1,721
	4	101	2,004	2,026	3,913	58	1,696
	5	139	1,710	1,859	3,827	64	1,626
	6	79	2,002	2,086	4,291	67	1,532
	7	93	2,189	2,207	4,816	95	1,530
	8	103	2,210	2,209	3,966	95	1,522
	9	95	1,947	2,065	4,330	85	1,426
10	123	2,201	2,171	4,558	96	1,523	
11	94	2,143	2,068	4,467	76	1,578	
12	81	2,103	2,109	4,313	81	1,562	
11年1月	77	1,983	1,956	4,054	78	1,575	
2	81	1,936	1,999	3,931	80	1,525	
3	143	1,934	2,057	4,237	145	1,475	
7. スチール又はステンレスサッシ (t)	9年	2,758	13,327	16,106	16,756	3	281
	10年	2,187	10,758	13,024	12,044	21	236
	9年度	2,755	12,612	15,310	15,951	4	288
	10年度	1,052	10,311	11,466	9,427	24	203
	10年1月	157	865	1,018	1,128	-	282
	2	221	999	1,226	1,333	1	272
	3	971	897	1,846	2,029	2	288
	4	62	1,042	1,146	1,001	-	262
	5	89	818	950	814	1	220
	6	137	896	1,042	941	3	211
	7	115	964	1,066	968	3	222
	8	62	961	973	902	2	300
	9	105	730	868	726	3	263
10	121	857	978	654	2	266	
11	63	861	931	763	1	254	
12	84	868	980	785	3	236	
11年1月	55	676	737	572	-	227	
2	90	778	858	661	1	223	
3	69	860	937	641	5	203	
8. スチール又はステンレスドア (t)	9年	19,370	79,201	97,977	71,254	273	5,040
	10年	18,268	73,175	92,384	64,214	387	4,255
	9年度	19,896	81,090	101,058	73,458	64	4,518
	10年度	14,449	70,008	84,507	56,427	634	3,863
	10年1月	1,558	6,462	8,245	5,941	3	5,103
	2	1,542	6,644	8,728	6,471	10	4,679
	3	4,337	6,273	10,909	9,275	11	4,518
	4	1,064	5,519	6,735	4,280	8	4,396
	5	1,174	5,319	6,444	4,280	10	4,437
	6	1,191	5,986	7,088	4,759	12	4,506
	7	1,541	6,315	7,833	5,124	7	4,522
	8	1,172	5,474	6,407	4,240	24	4,736
	9	1,702	6,181	7,970	5,184	52	4,599
10	1,049	6,532	7,303	4,827	64	4,721	
11	921	6,462	7,404	4,881	88	4,673	
12	1,017	6,008	7,318	4,952	98	4,255	
11年1月	913	5,036	6,002	4,231	86	4,131	
2	1,308	5,500	6,985	4,850	94	3,880	
3	1,397	5,676	7,018	4,819	91	3,863	

業種・品目	年 月	受 入	生 産	出 荷			在 庫		
				販 売		そ の 他			
				数 量	金額(百万円)				
スチール又はステンレスシャッター(一)	9年	1,307	164,051	165,281	80,280	123	867		
	10年	1,041	144,845	145,626	71,389	114	620		
	9年度	1,406	157,046	158,333	76,968	123	715		
	10年度	370	141,965	141,876	70,411	95	601		
	10年1月	78	10,743	10,880	5,449	5	832		
	2	103	11,123	11,278	5,422	6	817		
	3	497	12,065	12,670	6,457	8	715		
	4	82	11,412	11,188	5,258	10	728		
	5	102	11,190	11,276	5,695	11	690		
	6	92	12,586	12,533	5,911	13	815		
	7	79	13,129	13,164	6,461	7	776		
	8	2	10,777	10,726	5,568	54	802		
	9	1	12,460	12,375	6,140	-	891		
10	2	14,872	14,994	6,809	-	768			
11	1	12,575	12,645	6,292	-	697			
12	2	11,913	11,897	5,927	-	620			
11年1月	3	9,907	9,836	5,090	-	672			
2	3	10,469	10,549	5,654	-	589			
3	1	10,675	10,693	5,606	-	601			
業種・品目	年 月	生 産	出 荷				在 庫		
			合 計		住 宅 用			非 住 宅 用	
			数 量	金額(百万円)	数 量	金額(百万円)		数 量	金額(百万円)
プレハブ建築用パネル合計	9年	30,683,900	31,011,994	120,413	30,331,879	116,323	680,115	4,090	688,447
	10年	26,653,585	26,611,598	98,484	26,096,072	95,111	515,526	3,373	788,220
	9年度	30,186,858	30,264,853	113,257	29,625,585	109,334	639,268	3,923	718,070
	10年度	26,402,564	26,619,652	99,573	596,951
	10年1月	2,497,850	2,361,369	8,232	2,311,973	8,007	49,396	226	758,550
	2	2,312,939	2,405,004	8,285	2,355,711	7,977	49,293	309	671,827
	3	2,377,873	2,356,171	8,859	2,306,301	8,544	49,870	315	718,070
	4	1,791,136	1,835,643	7,174	1,797,195	6,882	38,448	292	715,976
	5	1,990,433	1,996,025	8,142	1,953,754	7,868	42,271	275	746,536
	6	1,951,752	1,955,526	7,544	1,914,912	7,277	40,614	267	802,119
	7	2,475,117	2,515,009	9,046	2,467,684	8,755	47,325	291	744,353
	8	2,284,068	2,317,521	7,928	2,276,321	7,599	41,200	330	742,287
	9	2,242,452	2,250,453	9,303	2,199,620	8,792	50,833	511	668,433
10	2,190,817	2,172,518	7,361	2,137,308	7,185	35,210	176	696,449	
11	2,346,049	2,295,096	8,543	2,256,983	8,332	38,113	211	740,064	
12	2,193,099	2,151,263	8,065	2,118,310	7,894	32,953	171	788,220	
11年1月	2,072,879	2,232,061	8,231	638,119	
2	2,378,736	2,407,245	8,465	618,416	
3	2,486,026	2,491,292	9,770	596,951	
コンクリート系パネル(三)	9年	2,335,007	2,635,569	25,809	2,476,613	22,855	158,956	2,954	368,442
	10年	1,647,286	1,631,614	19,587	1,528,448	17,118	103,166	2,469	376,338
	9年度	2,148,865	2,379,158	23,973	2,233,817	21,081	145,341	2,892	313,217
	10年度	1,535,182	1,579,684	19,554	298,474
	10年1月	137,215	134,854	1,509	124,629	1,365	10,225	144	344,606
	2	135,421	124,636	1,576	116,027	1,370	8,609	207	323,794
	3	144,810	174,966	1,957	167,279	1,739	7,687	218	313,217
	4	144,656	156,532	1,809	148,653	1,576	7,879	234	343,973
	5	144,482	174,395	2,119	165,001	1,920	9,394	199	350,213
	6	150,111	136,669	1,531	127,885	1,333	8,784	198	376,170
	7	147,443	130,367	1,563	120,362	1,351	10,005	212	381,263
	8	118,196	98,095	1,283	90,707	1,023	7,388	261	416,168
	9	139,583	142,062	2,329	131,568	1,922	10,494	406	348,596
10	122,368	109,785	1,121	101,276	990	8,509	131	360,792	
11	143,192	135,577	1,444	127,708	1,298	7,869	145	366,425	
12	119,809	113,676	1,345	107,353	1,231	6,323	114	376,338	
11年1月	95,987	133,097	1,476	338,627	
2	101,651	115,839	1,304	322,947	
3	107,704	133,590	2,230	298,474	

注1. 平成11年1月から「プレハブ建築用パネル」に含まれる品目群において、出荷内訳の調査を廃止した。

業種・品目	年 月	生 産	出 荷						在 庫
			合 計		住 宅 用		非 住 宅 用		
			数 量	金額(百万円)	数 量	金額(百万円)	数 量	金額(百万円)	
2. 軽量鉄骨系パネル(四)	9年	6,240,197	6,219,764	30,767	6,118,338	30,337	101,426	430	146,401
	10年	5,005,133	5,008,843	24,891	4,916,821	24,563	92,022	329	162,247
	9年度	5,817,722	5,758,301	28,136	5,660,231	27,804	98,070	333	187,525
	10年度	4,999,558	5,067,223	25,379	136,571
	10年1月	513,356	468,472	2,233	461,503	2,209	6,969	24	192,550
	2	421,221	446,387	2,126	414,795	2,092	9,215	34	171,596
	3	339,710	323,779	1,630	314,959	1,593	8,820	37	187,525
	4	414,503	426,339	2,088	421,095	2,068	5,244	20	175,689
	5	452,294	443,521	2,198	436,391	2,173	7,130	25	184,461
	6	390,796	403,889	1,936	395,141	1,909	8,748	27	182,167
	7	456,871	473,962	2,395	465,872	2,367	8,090	28	155,757
	8	392,054	422,814	2,091	414,795	2,065	8,019	26	137,836
	9	379,427	372,243	1,901	360,665	1,850	11,578	51	144,848
10	419,647	416,755	1,990	412,465	1,976	4,290	14	147,567	
11	451,420	441,933	2,264	435,700	2,244	6,233	21	155,449	
12	373,834	368,749	2,038	361,063	2,015	7,686	23	162,247	
11年1月	387,372	423,843	2,116	130,193	
2	468,321	471,441	2,339	125,459	
3	413,019	401,734	2,022	136,571	
3. その他のパネル(木質系パネル等)	9年	22,108,696	22,156,661	63,837	21,736,928	63,131	419,733	706	173,604
	10年	20,001,166	19,971,141	54,006	19,650,803	53,431	320,338	575	249,635
	9年度	22,220,271	22,127,394	61,148	21,731,537	60,450	395,857	699	217,328
	10年度	19,867,824	19,972,745	54,639	161,906
	10年1月	1,847,279	1,758,043	4,491	1,725,841	4,432	32,202	58	221,394
	2	1,756,297	1,833,981	4,583	1,802,512	4,515	31,469	68	176,437
	3	1,893,353	1,857,426	5,272	1,824,063	5,212	33,363	59	217,328
	4	1,231,977	1,252,772	3,277	1,227,447	3,238	25,325	39	196,314
	5	1,393,657	1,378,109	3,825	1,352,362	3,774	25,747	51	211,862
	6	1,410,845	1,414,968	4,077	1,391,886	4,036	23,082	41	243,782
	7	1,870,803	1,910,680	5,088	1,881,450	5,037	29,230	51	207,333
	8	1,773,818	1,796,612	4,553	1,770,819	4,511	25,793	43	188,283
	9	1,723,442	1,736,148	5,073	1,707,387	5,020	28,761	53	174,989
10	1,648,802	1,645,978	4,249	1,623,567	4,218	22,411	31	188,090	
11	1,751,437	1,717,586	4,835	1,693,575	4,790	24,011	45	218,190	
12	1,699,456	1,668,838	4,682	1,649,894	4,648	18,944	34	249,635	
11年1月	1,589,520	1,675,121	4,639	169,299	
2	1,808,764	1,819,965	4,821	170,010	
3	1,965,303	1,955,968	5,518	161,906	

注1. 平成11年1月から「プレハブ建築用パネル」に含まれる品目群において、出荷内訳の調査を廃止した。

5. セメント製品通産局別生産統計 (10年)

局別	遠心力鉄筋コンクリート製品		空洞コンクリ	護岸用コンク	道路用コンク	プレストレスト	石棉スレート
	管 (t)	パイプ (t)	ートブロック	リートブロック	リート製品	コンクリート製品	(10 ³ 枚)
			(10 ³ 個)	(t)	(t)	(t)	
全国	1,368,875	4,603,571	149,936	3,163,314	8,511,539	1,586,481	56,208
北海道	126,859	210,613	1,885	330,096	378,938	91,929	X
東北	152,206	408,785	3,005	357,541	1,773,136	153,617	X
関東	444,821	1,694,584	54,272	616,216	1,703,394	374,504	24,041
中部	141,931	643,025	11,075	337,048	1,241,916	97,589	9,824
近畿	220,288	796,140	46,379	374,259	445,262	358,104	6,312
中国	107,209	268,222	3,758	356,198	715,225	125,816	X
四国	63,011	91,508	4,304	142,023	297,061	X	X
九州	97,260	417,217	22,513	634,673	1,853,130	315,176	2,514
沖縄	15,290	73,477	2,745	15,260	103,477	X	-

6. 需要部門別出荷内訳

(1) 安全ガラス及び複層ガラス

(単位: 10³m²)

項目	品目	合計	安全ガラス			複層ガラス
			安全ガラス	合わせガラス		
				合わせガラス	強化ガラス	
合	9年	56,305	49,078	12,967	36,111	7,227
	10年	53,312	46,109	12,801	33,307	7,203
	9年度	55,516	48,401	12,913	35,488	7,116
	10年度	53,329	45,903	12,743	33,160	7,426
	10年1月	4,321	3,859	1,079	2,780	462
	2	4,602	4,135	1,148	2,987	468
	3	4,835	4,338	1,232	3,106	497
	4	4,076	3,507	986	2,521	569
	5	4,046	3,431	985	2,446	615
	6	4,620	3,938	1,085	2,854	682
	7	4,801	4,099	1,120	2,979	701
	8	3,577	2,968	783	2,184	609
9	4,728	4,073	1,105	2,968	656	
10	4,822	4,154	1,153	3,001	668	
11	4,562	3,938	1,101	2,837	624	
12	4,322	3,669	1,024	2,645	653	
計	11年1月	4,058	3,537	983	2,553	521
	2	4,523	4,014	1,116	2,898	509
	3	5,196	4,575	1,301	3,274	620
産	9年	46,473	46,247	12,418	33,829	226
	10年	43,718	43,493	12,307	31,186	225
	9年度	45,901	45,679	12,388	33,291	223
	10年度	43,461	43,242	12,254	30,988	218
	10年1月	3,652	3,636	1,040	2,596	16
	2	3,921	3,903	1,107	2,797	17
	3	4,155	4,136	1,193	2,943	19
	4	3,354	3,334	948	2,386	20
	5	3,275	3,259	945	2,314	16
	6	3,772	3,747	1,041	2,706	25
	7	3,895	3,873	1,079	2,794	23
	8	2,737	2,720	749	1,971	18
9	3,867	3,847	1,063	2,784	20	
10	3,934	3,914	1,106	2,808	20	
11	3,726	3,710	1,059	2,651	16	
12	3,430	3,415	977	2,438	15	
業	11年1月	3,332	3,317	945	2,372	14
	2	3,788	3,773	1,080	2,694	15
	3	4,350	4,333	1,262	3,072	17
用	9年	9,832	2,831	549	2,282	7,001
	10年	9,594	2,616	494	2,122	6,978
	9年度	9,615	2,722	526	2,196	6,893
	10年度	9,868	2,660	489	2,171	7,208
	10年1月	669	223	39	184	446
	2	682	232	41	190	450
	3	680	203	39	163	478
	4	722	172	38	134	549
	5	771	172	40	133	599
	6	848	192	43	148	657
	7	905	226	41	185	679
	8	839	248	34	213	592
9	862	226	42	184	636	
10	887	240	47	193	648	
11	836	228	42	186	608	
12	892	254	47	207	638	
築	11年1月	726	219	38	181	507
	2	734	240	37	204	494
	3	845	242	39	203	603

(2) 電 極 (消費量及び国内販売)

(単位: t)

品 目	年 次	合 計	電 気 炉 鋼 向	フ ェ ロ 金 属		ア ル ミ ニ ム		カ ル シ ウ	電 解	そ の 他 向
				ア ロ イ 向	精 錬 向	ウ ム 向	ム カ ー バ イ ト 向	ソ ー ダ 向		
固 型 電 極	9年	76,205	73,769	-	70	65	-	-	-	2,301
	10年	65,451	62,991	3	66	28	-	-	-	2,363
合 計	9年度	73,619	71,064	-	67	32	-	-	-	2,456
	10年度
人 造 黒 鉛	9年	76,133	73,769	-	70	-	-	-	-	2,294
	10年	65,423	62,991	3	66	-	-	-	-	2,363
電 極	9年度	73,580	71,064	-	67	-	-	-	-	2,449
	10年度
そ の 他 の	9年	72	-	-	-	65	-	-	-	7
	10年	28	-	-	-	28	-	-	-	-
固 型 電 極	9年度	39	-	-	-	32	-	-	-	7
	10年度
連 続 自 掘 電 極	9年	19,939	-	6,492	676	8,538	4,139	-	-	94
	10年	18,294	-	6,266	600	8,057	3,240	-	-	131
ベ ー ス ト	9年度	20,147	-	6,699	676	8,577	4,105	-	-	90
	10年度

注1. 平成11年1月から「電極」の消費、国内販売の需要部門内訳の調査を廃止した。

(3) 研削砥石

年 月	合 計	鉄 鋼 業	機 械 工 業							卸・小売業	そ の 他 (輸出を含む。)
			鉄道車両・船舶	自動車	電気機器具	精密機器具	金属加工機械	ベアリング	その他		
9年	59,903	6,739	682	4,091	963	1,212	2,589	3,354	1,746	30,989	7,538
10年	52,645	6,052	613	3,528	708	1,066	2,459	3,101	1,531	27,727	5,860
9年度	59,762	6,731	672	4,008	913	1,205	2,611	3,386	1,762	31,265	7,209
10年度	50,735	5,748	672	1,051	1,585
10年1月	4,658	538	49	312	62	88	208	274	133	2,432	562
2	4,798	547	54	304	64	90	213	278	134	2,610	504
3	4,800	542	57	341	66	100	214	292	148	2,561	479
4	4,312	521	50	294	64	95	216	268	127	2,278	399
5	4,008	491	46	263	56	89	201	254	117	2,022	469
6	4,519	494	57	286	61	91	206	257	125	2,460	482
7	4,286	515	48	298	60	90	204	263	123	2,242	443
8	3,800	457	46	255	54	80	181	217	109	2,004	397
9	4,593	483	54	314	61	100	204	252	131	2,410	584
10	4,328	492	53	303	60	85	203	267	132	2,278	455
11	4,277	487	51	290	48	79	203	240	128	2,177	574
12	4,266	485	48	268	52	79	206	239	124	2,253	512
11年1月	3,944	429	49	84	114
2	4,050	447	49	88	120
3	4,352	447	58	91	235

注1. 平成11年1月から「鉄道車両・船舶」と「自動車」が統合され「輸送機械器具」に、また、「金属加工機械」と「ベアリング」が統合され「一般機械器具」に、「卸・小売業」と「その他(輸出を含む)」が統合され、「卸・小売業・その他」にと、それぞれ一本化した。

7. 大・中小企業別統計

業 種	年・項目	生 産	販 売		輸 出 向	国 内 向	在 庫
			合 計				
			数 量	金額(百万円)			
安 全 ガラス (10 ³ ㎡)	9年 合計 中小企業 %	49,898	56,203	276,578	-	-	3,379
		8,706	4,050	23,674	-	-	113
ガラス及び複層 (10 ³ ㎡)	10年 合計 中小企業 %	46,898	52,994	258,093	-	-	3,202
		7,850	3,441	19,912	-	-	91
遠心力鉄品 (管)	9年 合計 中小企業 %	1,638,225	1,794,942	62,431	-	-	691,393
		768,132	884,834	30,792	-	-	372,702
遠心力鉄品 (t)	10年 合計 中小企業 %	1,368,875	1,531,095	52,505	-	-	653,613
		651,714	766,245	26,121	-	-	362,883
遠心力鉄品 (パイプ)	9年 合計 中小企業 %	5,557,198	5,501,959	128,708	-	-	1,089,346
		2,305,369	2,317,634	51,728	-	-	451,795
遠心力鉄品 (t)	10年 合計 中小企業 %	4,603,571	4,646,540	108,168	-	-	996,635
		1,957,094	2,010,041	44,991	-	-	423,785
空洞コンクリート (千個)	9年 合計 中小企業 %	178,486	181,259	21,805	-	-	25,955
		176,585	179,490	21,267	-	-	25,516
空洞コンクリート (千個)	10年 合計 中小企業 %	149,936	150,618	18,065	-	-	25,929
		148,527	149,114	17,572	-	-	25,590
ブリック (t)	9年 合計 中小企業 %	1,755,224	1,692,948	65,828	-	-	418,195
		848,072	794,458	28,729	-	-	243,994
ブリック (t)	10年 合計 中小企業 %	1,586,481	1,639,197	64,290	-	-	371,204
		749,812	802,888	29,466	-	-	198,757
石綿スレート (千枚)	9年 合計 中小企業 %	75,715	78,868	100,797	-	-	11,761
		19,512	19,909	15,533	-	-	2,673
石綿スレート (千枚)	10年 合計 中小企業 %	56,208	61,556	73,128	-	-	9,304
		13,400	14,006	10,559	-	-	1,595
耐火煉瓦 (t)	9年 合計 中小企業 %	673,845	696,264	147,179	-	-	109,144
		227,622	240,024	25,897	-	-	37,535
耐火煉瓦 (t)	10年 合計 中小企業 %	574,625	598,230	128,234	-	-	108,731
		189,054	196,138	21,611	-	-	40,326
炭素製品 (t)	9年 合計 中小企業 %	240,090	221,721	144,352	102,128	119,592	24,358
		14,907	15,357	24,902	1,592	13,765	1,105
炭素製品 (t)	10年 合計 中小企業 %	222,703	208,227	139,141	103,067	105,161	24,782
		13,823	14,375	23,018	1,153	13,222	1,161

注: 中小企業とは資本金1億円以下の企業をいう。

8. 原材料統計

業種 品目	年・項目	生産	販売		在庫
			計		
			数量	金額(百万円)	
研削 砥石(t)	9年 合計	57,355	59,903	59,589	5,090
	中小企業 %	35,143 61.3	31,387 52.4	28,366 47.6	2,377 46.7
石綿 製品(t)	10年 合計	48,333	52,645	52,825	5,088
	中小企業 %	29,745 61.5	26,395 50.1	24,510 46.4	2,499 49.1
織ク ル板 及び びド ン(10 ³ ㎡)	9年 合計	14,750,914	13,595,120	14,482	2,177,439
	中小企業 %	3,208,704 21.8	3,200,898 23.5	2,683 18.5	508,789 23.4
アル ミニ ウム サッ ション (t)	10年 合計	10,880,958	10,588,490	10,976	1,799,559
	中小企業 %	2,523,630 23.2	2,572,299 24.3	2,174 19.8	444,235 24.7
アル ミニ ウム ド ア(t)	9年 合計	229,479	222,133	94,230	16,649
	中小企業 %	27,417 11.9	26,317 11.8	12,175 12.9	2,724 16.4
アル ミニ ウム ド ア(t)	10年 合計	192,883	183,864	75,472	17,249
	中小企業 %	22,470 11.6	22,778 12.4	9,866 13.1	2,397 13.9
スチ ール サッ ション 又は ステン レス スチ ール 又は ステン レス スチ ール 又は ステン レス スチ ール (t)	9年 合計	417,766	442,387	744,205	23,857
	中小企業 %	39,748 9.5	30,617 6.9	51,938 7.0	530 2.2
スチ ール サッ ション 又は ステン レス スチ ール 又は ステン レス スチ ール (t)	10年 合計	356,480	372,147	630,717	19,038
	中小企業 %	35,027 9.8	25,313 6.8	44,940 7.1	411 2.2
スチ ール サッ ション 又は ステン レス スチ ール 又は ステン レス スチ ール (t)	9年 合計	45,552	48,416	104,272	3,247
	中小企業 %	1,723 3.8	1,716 3.5	2,767 2.7	12 0.4
スチ ール サッ ション 又は ステン レス スチ ール 又は ステン レス スチ ール (t)	10年 合計	39,799	42,258	93,194	2,709
	中小企業 %	1,695 4.3	1,645 3.9	2,431 2.6	10 0.4
スチ ール サッ ション 又は ステン レス スチ ール 又は ステン レス スチ ール (t)	9年 合計	13,327	16,106	16,756	281
	中小企業 %	9,025 67.7	9,582 59.5	9,555 57.0	105 37.4
スチ ール サッ ション 又は ステン レス スチ ール 又は ステン レス スチ ール (t)	10年 合計	10,758	13,024	12,044	236
	中小企業 %	7,289 67.8	7,532 57.8	6,215 51.6	38 16.1
スチ ール サッ ション 又は ステン レス スチ ール 又は ステン レス スチ ール (t)	9年 合計	79,201	97,977	71,254	5,040
	中小企業 %	28,298 35.7	28,800 29.4	20,541 28.8	580 11.5
スチ ール サッ ション 又は ステン レス スチ ール 又は ステン レス スチ ール (t)	10年 合計	73,175	92,384	64,214	4,255
	中小企業 %	25,220 34.5	26,190 28.3	16,902 26.3	325 7.6
ブル レハ ブ建 築用 パネ (10 ³ ㎡)	9年 合計	30,683,900	31,011,994	120,413	688,447
	中小企業 %	3,470,754 11.3	3,437,404 11.1	10,754 8.9	116,948 17.0
ブル レハ ブ建 築用 パネ (10 ³ ㎡)	10年 合計	26,653,585	26,611,598	98,484	788,220
	中小企業 %	2,919,108 11.0	3,442,203 12.9	9,086 9.2	122,278 15.5

年 月	板 ガ ラ ス							
	ソ ー グ 灰 (t)		け い 砂 (t)		硫 酸 ナ ト リ ウ ム (ば う 硝) (t)		長 石 (t)	
	消 費	在 庫	消 費	在 庫	消 費	在 庫	消 費	在 庫
9年	291,679	11,182	1,010,821	72,896	18,060	2,722	76,847	1,916
10年	232,563	12,682	806,549	75,662	14,719	2,374	63,259	1,998
9年度	281,028	9,731	973,876	67,264	17,143	2,572	72,490	2,280
10年度	232,224	8,081	808,993	67,313	15,240	2,689	64,154	1,326
10年1月	24,092	10,235	82,691	73,500	1,367	2,625	5,423	1,850
2	19,363	11,846	65,976	63,741	1,213	2,553	4,713	2,205
3	18,390	9,731	63,651	67,264	1,126	2,572	4,649	2,280
4	17,995	12,587	64,264	73,283	1,125	2,696	5,295	1,948
5	18,047	10,574	63,467	66,851	1,213	2,742	5,433	2,051
6	17,228	10,014	62,322	57,685	1,250	2,302	4,450	2,546
7	17,650	12,868	61,461	79,803	1,080	2,677	4,576	2,044
8	18,502	10,808	62,459	70,144	1,197	2,810	5,514	1,250
9	18,647	10,573	64,778	63,908	1,218	2,764	5,403	2,051
10	20,097	11,246	69,464	64,430	1,268	2,773	5,472	1,730
11	20,163	10,138	69,614	57,857	1,224	2,494	5,969	1,895
12	22,389	12,682	76,402	75,662	1,438	2,374	6,362	1,998
11年1月	22,655	9,984	76,229	67,221	1,453	2,194	6,110	2,001
2	18,840	9,474	67,440	52,287	1,349	2,437	4,684	1,686
3	20,011	8,081	71,093	67,313	1,425	2,689	4,886	1,326
年 月	安 全 ガ ラ ス 及 び 複 層 ガ ラ ス							
	板 ガ ラ ス (10 ³ ㎡)							
	合 計		合 わ せ 用		強 化 用			
	消 費	在 庫	消 費	在 庫	消 費	在 庫	消 費	在 庫
9年	78,977	2,085	25,307	668	40,083	1,189		
10年	74,016	2,398	24,083	761	37,238	1,359		
9年度	76,945	2,118	24,655	697	39,327	1,221		
10年度	74,533	2,202	24,500	757	36,989	1,213		
10年1月	5,816	2,113	1,891	690	3,099	1,219		
2	6,038	1,958	2,036	641	3,190	1,108		
3	6,238	2,118	2,185	697	3,209	1,221		
4	5,857	2,007	1,904	696	2,946	1,120		
5	5,395	1,981	1,673	639	2,637	1,131		
6	6,681	2,247	2,104	769	3,382	1,259		
7	6,667	2,273	2,089	720	3,346	1,347		
8	5,342	2,151	1,587	615	2,650	1,302		
9	6,378	2,266	2,054	683	3,181	1,324		
10	6,700	2,211	2,163	716	3,335	1,246		
11	6,639	2,120	2,292	654	3,234	1,225		
12	6,265	2,398	2,104	761	3,028	1,359		
11年1月	5,701	2,195	1,965	742	2,837	1,204		
2	6,011	2,219	2,084	701	3,042	1,265		
3	6,896	2,202	2,481	757	3,369	1,213		

年 月	安全ガラス及び複層ガラス				ガラス繊維製品			
	板ガラス (10 ⁴ m ²)		中間膜 (10 ³ m ²)		ソーグ灰 (t)		ほう砂 (t)	
	複層用							
	消費	在庫	消費	在庫	消費	在庫	消費	在庫
9年	13,587	228	10,923	253	8,364	224	25,060	428
10年	12,696	278	10,331	219	7,296	203	22,041	582
9年度	12,962	201	10,661	228	7,996	123	23,949	371
10年度	13,044	231	10,486	227	7,564	144	22,483	399
10年1月	826	204	809	280	614	164	1,804	468
2	813	209	903	280	621	187	1,898	424
3	844	201	963	228	575	123	1,941	371
4	1,007	192	828	194	399	181	1,603	354
5	1,085	212	716	213	538	296	1,692	346
6	1,195	218	888	227	665	195	1,974	391
7	1,232	207	883	233	689	195	2,057	443
8	1,105	234	693	221	613	207	1,818	452
9	1,143	258	871	234	687	169	2,005	487
10	1,201	248	949	216	675	150	1,803	461
11	1,114	240	943	218	599	137	1,649	398
12	1,132	278	885	219	621	203	1,797	582
11年1月	900	250	838	228	743	163	2,033	449
2	885	254	927	215	675	182	1,995	445
3	1,046	231	1,064	227	660	144	2,057	399

年 月	ガラス繊維製品							
	ほう酸 (t)		けい砂 (t)		マーブル・ロッド (購入) (t)		ガラスくず (t)	
	消費	在庫	消費	在庫	消費	在庫	消費	在庫
9年	35,725	590	223,365	1,613	65,900	5,479	196,474	6,813
10年	34,022	460	199,390	1,887	46,909	4,343	180,978	8,710
9年度	34,743	489	215,219	1,560	60,875	4,160	190,183	6,634
10年度	34,309	355	201,901	1,367	44,261	4,125	182,215	7,903
10年1月	2,878	462	18,352	1,509	4,123	4,146	14,948	6,902
2	2,268	432	15,313	1,636	4,069	4,131	14,475	7,268
3	2,966	489	14,023	1,560	4,005	4,160	16,225	6,634
4	2,789	498	16,371	1,878	3,617	3,921	12,908	7,048
5	2,869	492	16,939	1,543	3,435	4,073	13,576	6,617
6	2,882	393	17,059	1,406	3,833	3,876	15,351	7,083
7	2,942	447	17,201	1,766	4,008	3,982	16,425	8,394
8	2,996	393	17,760	1,409	3,520	4,127	15,510	9,362
9	2,742	412	17,106	1,622	4,426	4,224	16,438	8,050
10	2,762	347	16,269	1,625	4,187	4,160	16,424	8,241
11	2,979	302	15,840	1,216	4,071	4,075	14,733	8,745
12	2,949	460	17,157	1,887	3,615	4,343	13,965	8,710
11年1月	3,029	358	17,628	1,399	2,675	4,544	15,163	7,977
2	2,647	379	15,591	1,603	3,322	4,487	15,256	7,830
3	2,723	355	16,980	1,367	3,552	4,125	16,466	7,903

年 月	セメント							
	石灰石 (10 ³ t)		粘土 (10 ³ t)		けい石 (10 ³ t)		ぬきい (10 ³ t)	
	消費	在庫	消費	在庫	消費	在庫	消費	在庫
9年	98,688	2,290	18,727	694	6,361	222	4,536	135
10年	85,124	2,482	15,286	673	5,721	222	3,920	134
9年度	95,242	2,390	17,966	650	6,234	203	4,383	143
10年度	83,852	2,340	14,701	633	5,627	176	3,860	125
10年1月	5,900	2,424	1,164	632	431	200	294	152
2	7,302	2,273	1,329	665	498	191	353	147
3	8,084	2,390	1,513	650	528	203	372	143
4	6,498	2,496	1,189	631	427	226	273	150
5	6,169	2,351	1,167	615	376	213	287	147
6	7,253	2,343	1,295	639	494	222	332	146
7	7,258	2,575	1,317	661	499	230	335	143
8	6,508	2,476	1,095	665	447	227	300	140
9	7,117	2,396	1,238	617	466	212	311	131
10	7,480	2,469	1,283	655	512	214	349	136
11	7,544	2,313	1,306	646	509	204	355	119
12	8,012	2,482	1,390	673	535	222	359	134
11年1月	5,595	2,458	968	655	377	197	285	131
2	6,847	2,404	1,163	635	464	174	326	132
3	7,571	2,340	1,291	633	521	176	348	125

注：ぬきいにはぬきいを含む。

年 月	セメント製品							
	せっこう (10 ³ t)		セメント (t)		骨材計 (t)		砂利 (t)	
	消費	在庫	消費	在庫	消費	在庫	消費	在庫
9年	3,433	441	6,001,047	58,794	21,690,847	370,043	5,344,844	73,136
10年	2,966	382	5,177,041	57,623	19,097,749	334,743	4,638,485	65,429
9年度	3,328	420	5,807,610	57,041	21,102,448	351,515	5,170,545	73,036
10年度	2,942	412	5,079,251	56,179	18,722,980	315,495	4,582,331	63,048
10年1月	212	455	431,859	58,081	1,580,386	354,199	374,689	72,076
2	252	456	445,896	58,556	1,673,465	343,561	414,153	73,032
3	285	420	466,627	57,041	1,757,459	351,515	408,581	73,036
4	235	478	440,242	58,507	1,606,929	348,612	393,602	67,531
5	218	481	407,338	57,693	1,507,271	346,944	367,563	68,683
6	232	443	431,875	58,226	1,594,104	337,523	388,459	67,250
7	240	448	425,660	56,885	1,549,485	334,442	382,250	66,664
8	228	456	377,272	57,700	1,384,966	324,099	334,372	66,142
9	235	465	413,631	56,923	1,505,860	330,486	368,037	63,379
10	269	442	451,956	58,214	1,675,103	336,928	405,219	67,618
11	274	407	443,598	54,959	1,628,812	325,898	401,331	64,686
12	286	382	441,087	57,623	1,633,909	334,743	400,229	65,429
11年1月	210	372	396,969	55,855	1,430,403	323,736	352,117	64,426
2	244	411	416,804	54,906	1,547,557	321,240	381,304	65,945
3	272	412	432,819	56,179	1,658,581	315,495	407,848	63,048

年 月	セメント製品							
	砕石 (人工軽骨材・高炉スラグを含む) (t)		砂 (t)		砕石 (人工軽骨材・高炉スラグを含む) (t)			
	消費	在庫	消費	在庫	消費	在庫	消費	在庫
9年	6,338,256		106,648	7,350,073	150,366	2,657,674	39,893	
10年	5,694,866		94,219	6,494,540	135,894	2,269,858	39,201	
9年度	6,171,795		93,989	7,175,560	142,431	2,584,548	42,059	
10年度	5,590,459		85,452	6,318,902	130,407	2,231,288	36,588	
10年1月	482,905		97,656	529,407	143,843	193,385	40,624	
2	489,581		94,606	563,440	133,465	206,291	42,458	
3	505,045		93,989	639,288	142,431	204,545	42,059	
4	479,395		95,842	545,234	144,638	188,698	40,601	
5	444,515		93,019	514,977	144,078	180,216	41,164	
6	476,363		88,710	543,267	139,580	186,015	41,983	
7	456,892		91,411	526,052	136,332	184,291	40,035	
8	418,425		87,139	466,703	132,806	165,466	38,012	
9	455,110		89,132	502,366	137,485	180,347	40,490	
10	510,292		88,744	562,167	141,479	197,425	39,087	
11	490,985		86,623	544,257	135,096	192,239	39,493	
12	485,358		94,219	557,382	135,894	190,940	39,201	
11年1月	426,692		90,275	478,868	130,783	172,726	38,252	
2	457,602		86,424	517,185	130,884	191,466	37,987	
3	488,830		85,452	560,444	130,407	201,459	36,588	

年 月	セメント製品							
	普通鋼線・棒 (t)		P C 鋼線・棒 (t)		石		綿 (t)	
	消費	在庫	消費	在庫	消費	在庫	消費	在庫
9年	400,215	16,861	234,744	7,421	102,623		12,739	
10年	332,014	14,417	203,813	6,414	72,365		12,485	
9年度	385,020	15,935	225,701	6,554	95,062		16,230	
10年度	327,316	14,641	201,265	6,756	68,720		12,143	
10年1月	27,058	16,832	16,598	7,081	7,710		12,720	
2	28,786	16,880	16,671	6,929	6,229		14,389	
3	29,205	15,935	17,134	6,554	6,514		16,230	
4	29,543	17,046	17,046	6,499	5,875		16,701	
5	25,943	16,439	16,458	6,700	5,645		15,855	
6	27,569	15,380	16,305	6,696	6,314		14,517	
7	27,826	15,046	18,374	6,825	6,384		13,683	
8	23,473	16,633	16,269	6,479	4,263		14,218	
9	25,597	14,518	16,593	6,769	4,369		15,005	
10	29,512	14,442	18,113	6,252	5,700		13,103	
11	29,154	14,698	17,119	6,522	6,810		12,383	
12	28,348	14,417	17,135	6,414	6,552		12,485	
11年1月	24,881	15,002	15,544	6,552	5,478		12,974	
2	28,572	15,657	15,196	6,238	5,226		13,113	
3	26,898	14,641	17,115	6,756	6,104		12,143	

注：せっこうには天然及び化学を含む。

Table showing consumption of refractory bricks (不定型耐火物を含む.) by month and year from 9th year to 11th year, categorized into 耐火粘土, ボーキサイト, and クロム酸.

Table showing consumption of refractory bricks (不定型耐火物を含む.) by month and year from 9th year to 11th year, categorized into マグネシアクリンカ, シリコンカーバイト(カーボランダム), and 合成ムライト(溶融アルミナ・焼成アルミナを含む).

Table showing consumption of refractory bricks (不定型耐火物を含む.) by month and year from 9th year to 11th year, categorized into 耐火煉瓦.

注1. 耐火粘土には、はん土質岩、博山及び復州粘土、岩手粘土、その他の耐火粘土と、ろう石、陶石、ボクシャモットなどを含む。なお、煉瓦は調査票の改定に伴い、平成元年1月以降含まない。注2. ボーキサイトには、赤・黒を含む。注3. マグネシアクリンカには輸入、国産を含む。なお、耐火煉瓦(不定型耐火物を含む。)の製造用として消費されたものであり、鉄鋼などで直接炉床等に消費されたものは含まない。

Table showing consumption of carbon products (炭素製品) by month and year from 9th year to 11th year, categorized into ビンチ, 土状黒鉛, りん状黒鉛, and カーボンブラック.

Table showing consumption of carbon products (炭素製品) by month and year from 9th year to 11th year, categorized into プラシ用素材自家生産分 and プラシ用素材購入分.

Table showing consumption of graphite (研削砥石) by month and year from 9th year to 11th year, categorized into アランダム粒計, アランダム粒, and 白色アランダム粒.

注1. 前頁の黒鉛には、りん状黒鉛及び土状黒鉛を含む。注2. 前頁の合成ムライトにはシリコンカーバイト、アングリニタイトの焼成により製造されたものと、ボーキサイトを水酸化しカリオンを配合したものを含む。注3. プラシ用素材自家生産分の受入は、自社生産分と同一企業内の他工場からの受入分の合算である。また、平成11年1月から「プラシ用素材」の調査を廃止した。注4. 平成11年1月から「アランダム粒」の内訳調査を廃止した。

年 月	プレハブ建築用パネル			
	セメント (t)		人工骨材 (t)	
	消費	在庫	消費	在庫
9年	124,334	1,026	20,116	1,068
10年	107,823	1,102	18,865	1,011
9年度	122,168	948	19,664	1,126
10年度	98,514	1,021
10年1月	9,492	1,024	1,814	988
2	9,355	950	1,733	1,037
3	10,054	948	1,893	1,126
4	9,559	953	1,804	1,032
5	9,767	935	1,895	1,111
6	10,179	945	1,939	991
7	10,174	1,000	1,993	1,108
8	8,127	904	1,527	999
9	7,912	1,123	1,207	959
10	7,245	1,062	1,262	979
11	8,711	1,002	1,099	890
12	7,248	1,102	699	1,011
11年1月	6,063	994
2	6,402	1,037
3	7,127	1,021

年 月	プレハブ建築用パネル			
	天然骨材 (t)		鋼線・棒鋼 (t)	
	消費	在庫	消費	在庫
9年	542,808	6,378	40,943	7,873
10年	425,857	4,602	35,902	6,090
9年度	510,705	4,968	40,218	6,740
10年度	34,681	5,984
10年1月	35,225	5,689	2,826	7,247
2	37,811	5,338	3,258	6,852
3	39,167	4,968	3,337	6,740
4	36,616	4,431	3,275	6,360
5	36,164	4,330	3,081	6,369
6	40,355	5,091	3,160	7,710
7	38,775	4,998	2,921	6,089
8	31,021	4,121	2,641	5,881
9	34,058	4,393	2,999	5,716
10	29,652	4,238	2,559	5,564
11	36,463	4,598	2,888	5,319
12	30,550	4,602	2,957	6,090
11年1月	2,314	5,792
2	2,518	5,844
3	3,368	5,984

年 月	プレハブ建築用パネル			
	形鋼 (t)		鋼板 (t)	
	消費	在庫	消費	在庫
9年	130,334	885	49,225	505
10年	110,674	571	41,368	406
9年度	121,443	756	45,541	426
10年度	108,585	699	41,596	335
10年1月	7,993	696	3,748	482
2	9,463	925	3,371	425
3	9,193	756	2,725	426
4	9,378	821	3,668	452
5	9,807	783	3,735	497
6	7,929	801	3,331	385
7	9,489	666	3,866	420
8	8,881	1,008	3,232	390
9	9,389	653	3,404	453
10	9,380	735	3,584	443
11	11,457	933	3,631	481
12	8,315	571	3,073	406
11年1月	7,534	562	3,296	411
2	7,839	732	3,421	418
3	9,187	699	3,355	335

注. 平成11年1月から「人工骨材」と「天然骨材」は統合され、「骨材」として一本化した。

年 月	プレハブ建築用パネル			
	合板 (㎡)		繊維板 (㎡)	
	消費	在庫	消費	在庫
9年	23,397,078	213,467	391,420	17,726
10年	20,827,328	142,674	365,345	13,613
9年度	23,879,937	205,306	401,863	14,191
10年度	20,869,363	158,735	449,067	20,196
10年1月	1,705,157	158,332	30,018	16,607
2	1,955,097	137,515	45,622	12,686
3	2,352,221	205,306	29,325	14,191
4	1,181,151	111,805	20,520	13,949
5	1,380,044	145,107	20,656	15,492
6	1,253,798	155,954	32,064	15,636
7	1,866,494	151,391	35,355	17,422
8	1,815,450	153,418	35,199	24,057
9	1,858,265	146,970	33,486	13,013
10	1,813,213	131,216	25,563	13,655
11	1,819,025	130,358	23,980	18,205
12	1,827,413	142,674	33,557	13,613
11年1月	1,822,236	146,639	55,957	26,066
2	1,871,860	159,528	66,134	29,795
3	2,360,414	158,735	66,596	20,196

年 月	プレハブ建築用パネル			
	せっこうボード (㎡)		石棉スレート (㎡)	
	消費	在庫	消費	在庫
9年	4,032,185	86,283	5,619,037	70,511
10年	3,481,206	93,809	4,106,038	67,617
9年度	3,791,850	90,779	5,116,047	65,751
10年度	3,601,847	106,481	4,116,348	72,172
10年1月	295,611	78,590	334,510	68,880
2	242,613	69,003	329,340	62,222
3	309,550	90,779	354,996	65,751
4	208,940	63,237	344,175	54,665
5	262,832	104,213	335,740	70,666
6	305,300	117,518	352,033	76,615
7	356,509	100,880	389,421	73,990
8	234,150	75,909	297,416	117,333
9	415,533	117,897	405,619	89,498
10	225,070	62,914	321,630	48,812
11	300,765	92,028	306,902	63,023
12	324,333	93,809	334,256	67,617
11年1月	307,330	80,105	347,065	57,529
2	234,083	74,200	328,908	58,961
3	427,002	106,481	353,183	72,172

年 月	プレハブ建築用パネル	
	枠用角材 (㎡)	
	消費	在庫
9年	287,464	5,543
10年	254,645	5,054
9年度	277,108	6,621
10年度
10年1月	19,101	5,875
2	21,802	9,608
3	23,712	6,621
4	14,094	6,606
5	15,737	6,192
6	15,035	6,894
7	21,819	4,973
8	21,002	4,958
9	21,828	4,944
10	36,640	5,097
11	22,208	5,025
12	21,665	5,054
11年1月
2
3

注. 平成11年1月から「枠用角材」の調査を廃止した。

9. 労務統計

(単位：人)

年 月	板 ガ ラ ス		安全ガラス及び複層ガラス		ガラス繊維製品		セ メ ン ト	
	月末常用 従業者数	月間実働 延 人 員	月末常用 従業者数	月間実働 延 人 員	月末常用 従業者数	月間実働 延 人 員	月末常用 従業者数	月間実働 延 人 員
9年	2,273	45,980	5,418	125,685	4,909	104,065	4,960	103,246
10年	1,755	36,243	5,095	117,670	4,901	103,698	4,921	100,514
9年度	1,770	44,784	5,312	123,900	4,910	103,929	4,929	102,318
10年度	1,749	...	5,017	...	4,855	...	4,846	...
10年1月	1,798	31,709	5,415	121,129	4,928	96,262	4,961	96,132
2	1,787	35,520	5,374	120,521	4,898	105,861	4,915	99,427
3	1,770	53,998	5,312	119,220	4,910	100,885	4,929	98,311
4	1,772	36,601	5,321	119,232	5,068	109,695	4,932	103,784
5	1,761	31,392	5,294	117,919	5,012	99,470	4,918	97,854
6	1,758	37,498	5,289	117,998	4,966	107,322	4,911	103,773
7	1,719	35,113	5,265	118,161	4,987	106,194	4,959	104,859
8	1,773	34,701	5,239	116,307	4,961	101,284	4,943	101,027
9	1,762	34,585	5,224	116,615	4,951	104,671	4,939	100,688
10	1,754	35,107	5,207	116,786	4,939	104,807	4,966	100,008
11	1,743	34,737	5,162	114,826	4,895	104,332	4,956	101,570
12	1,755	33,954	5,095	113,326	4,901	103,595	4,921	98,733
11年1月	1,748	...	5,090	...	4,882	...	4,899	...
2	1,744	...	5,069	...	4,876	...	4,882	...
3	1,749	...	5,017	...	4,855	...	4,846	...

年 月	研 削 砥 石		せ っ こ う 製 品		石 綿 製 品	
	月末常用 従業者数	月間実働 延 人 員	月末常用 従業者数	月間実働 延 人 員	月末常用 従業者数	月間実働 延 人 員
9年	3,662	73,797	1,449	32,329	2,898	62,599
10年	3,397	71,109	1,322	28,495	2,894	61,239
9年度	3,625	73,869	1,397	31,687	2,942	62,362
10年度	3,343	69,487	1,293	27,596	2,848	60,666
10年1月	3,633	66,455	1,437	28,873	2,991	59,548
2	3,636	75,011	1,426	29,891	2,973	60,120
3	3,625	74,962	1,397	30,070	2,942	62,417
4	3,647	75,276	1,397	28,697	3,048	64,990
5	3,620	68,427	1,379	27,253	3,028	56,966
6	3,608	76,846	1,366	29,896	3,008	64,005
7	3,564	72,623	1,360	29,162	2,984	65,168
8	3,520	67,062	1,347	26,386	2,947	53,530
9	3,494	71,311	1,340	28,328	2,942	63,794
10	3,460	70,168	1,333	28,437	2,933	64,223
11	3,420	68,145	1,329	27,703	2,917	60,742
12	3,397	67,023	1,322	27,238	2,894	59,361
11年1月	3,374	60,847	1,310	25,117	2,872	56,074
2	3,346	66,541	1,300	26,261	2,830	56,070
3	3,343	69,570	1,293	26,674	2,848	63,067

年 月	セ メ ン ト 製 品		耐火煉瓦(不定型耐火物を含む。)		炭 素 製 品	
	月末常用 従業者数	月間実働 延 人 員	月末常用 従業者数	月間実働 延 人 員	月末常用 従業者数	月間実働 延 人 員
9年	35,418	737,238	7,950	166,254	4,323	86,894
10年	33,260	676,615	7,533	152,222	4,250	87,188
9年度	33,916	726,692	7,884	162,544	4,311	87,149
10年度	31,117	...	7,355	...	4,120	86,211
10年1月	35,315	642,115	7,891	151,727	4,321	80,809
2	35,441	681,334	9,046	154,653	4,277	86,037
3	33,916	706,632	7,884	157,109	4,311	87,654
4	33,719	705,006	7,857	159,503	4,376	86,897
5	33,408	653,483	7,772	150,448	4,387	85,848
6	33,224	703,366	7,764	155,880	4,362	90,576
7	32,940	687,057	7,676	154,097	4,378	93,168
8	32,790	623,974	7,663	144,605	4,356	85,816
9	34,322	656,271	7,648	148,171	4,323	85,829
10	32,660	708,206	7,595	151,430	4,287	90,908
11	32,689	676,235	7,557	150,575	4,249	85,916
12	33,260	675,701	7,533	148,470	4,250	86,797
11年1月	33,420	...	7,419	...	4,087	76,372
2	31,546	...	7,380	...	4,114	81,431
3	31,117	...	7,355	...	4,120	84,974

年 月	繊維板及びパーティクルボード		金 属 製 建 具		プレハブ建築用パネル	
	月末常用 従業者数	月間実働 延 人 員	月末常用 従業者数	月間実働 延 人 員	月末常用 従業者数	月間実働 延 人 員
9年	2,234	49,810	28,884	594,928	8,106	177,859
10年	2,210	46,846	26,449	558,749	7,850	163,247
9年度	2,225	49,113	27,963	594,687	7,959	172,364
10年度	2,119	46,093	25,671	546,343	7,608	160,826
10年1月	2,250	46,723	28,540	535,790	8,081	154,489
2	2,247	47,040	28,487	548,450	8,010	159,847
3	2,225	46,644	27,963	586,932	7,959	178,870
4	2,263	48,287	28,059	583,829	8,024	151,824
5	2,195	44,084	28,237	542,789	8,025	148,594
6	2,185	47,538	27,827	600,360	8,106	176,929
7	2,176	47,465	27,568	593,752	7,966	177,130
8	2,245	45,777	27,382	528,552	7,921	159,274
9	2,234	46,957	26,998	548,851	7,961	165,029
10	2,212	48,163	26,730	580,523	7,910	170,520
11	2,206	47,100	26,617	532,975	7,905	162,100
12	2,210	46,376	26,449	522,187	7,850	154,361
11年1月	2,156	42,706	26,142	478,320	7,766	145,201
2	2,136	44,746	26,149	505,260	7,651	149,490
3	2,119	43,913	25,671	538,713	7,608	169,460

注：1. 歴年の月末常用従業者は12月末の従業者数である。歴年の月間実働延人員は年平均である。
 2. 年度の月末常用従業者は3月末の従業者数である。年度の月間実働延人員は年度平均である。
 3. 平成11年1月から「板ガラス」、「安全ガラス及び複層ガラス」、「ガラス繊維製品」、「セメント」、「セメント製品」、「耐火煉瓦(不定型耐火物を含む。)」の月間実働延人員の調査を廃止した。

10. 生産能力

区分 年月	セメントクリンカ			板ガラス		
	能力(10 ³ t)	生産(10 ³ t)	稼働率(%)	能力(千換算箱)	生産(千換算箱)	稼働率(%)
8年12月	7,828	8,519	108.8	4,837	2,902	60.0
9年12月	7,874	7,439	94.5	4,684	2,493	53.2
10年12月	7,885	7,136	90.5	4,834	2,523	52.2
10年1月	7,887	5,322	67.5	4,684	2,642	56.4
2	7,887	6,523	82.7	4,684	2,033	43.4
3	7,887	7,246	91.9	4,834	2,129	44.0
4	7,885	5,858	74.3	4,834	2,164	44.8
5	7,885	5,556	70.5	4,834	2,070	42.8
6	7,885	6,488	82.3	4,834	1,910	39.5
7	7,885	6,481	82.2	4,834	2,090	43.2
8	7,885	5,822	73.8	4,834	2,231	46.1
9	7,885	6,323	80.2	4,834	2,471	51.1
10	7,885	6,680	84.7	4,834	2,350	48.6
11	7,885	6,751	85.6	4,834	2,224	46.0
12	7,885	7,136	90.5	4,834	2,523	52.2
11年1月	7,819	5,150	65.9	4,834	2,731	56.5
2	7,819	6,297	80.5	4,834	2,192	45.3
3	7,819	6,985	89.3	4,834	2,430	50.3

区分 年月	安全ガラス			ガラス短繊維		
	能力(10 ³ m ²)	生産(10 ³ m ²)	稼働率(%)	能力(t)	生産(t)	稼働率(%)
8年12月	5,415	3,725	68.8	22,497	21,953	97.6
9年12月	5,221	3,522	67.5	22,497	16,657	74.0
10年12月	5,386	3,513	65.2	23,797	16,709	70.2
10年1月	5,216	3,326	63.8	22,497	16,108	71.6
2	5,216	3,623	69.5	22,497	17,582	78.2
3	5,216	3,607	69.1	22,497	17,975	79.9
4	5,349	3,214	60.1	22,497	13,397	59.6
5	5,349	2,919	54.6	22,497	14,789	65.7
6	5,349	3,619	67.7	22,497	18,132	80.6
7	5,349	3,617	67.6	23,797	19,070	80.1
8	5,349	2,834	53.0	23,797	17,284	72.6
9	5,349	3,537	66.1	23,797	19,694	82.8
10	5,383	3,713	69.0	23,797	19,120	80.3
11	5,386	3,693	68.6	23,797	17,629	74.1
12	5,386	3,513	65.2	23,797	16,709	70.2
11年1月	5,386	3,227	59.9	23,797	17,056	71.7
2	5,386	3,626	67.3	23,797	18,058	75.9
3	5,384	4,001	74.3	23,797	18,322	77.0

区分 年月	ガラス長繊維			遠心力鉄筋コンクリート製品(ボール・パイル)		
	能力(t)	生産(t)	稼働率(%)	能力(t)	生産(t)	稼働率(%)
8年12月	30,252	28,773	95.1	950,617	588,069	61.9
9年12月	30,302	30,270	99.9	944,567	509,281	53.9
10年12月	30,502	26,941	88.3	898,963	435,409	48.4
10年1月	30,302	29,476	97.3	929,963	474,558	51.0
2	30,302	24,991	82.5	929,963	449,213	48.3
3	30,302	26,810	88.5	906,963	466,285	51.4
4	30,302	25,438	83.9	906,963	491,193	54.2
5	30,502	26,312	86.3	898,963	454,734	50.6
6	30,502	26,350	86.4	898,963	473,230	52.6
7	30,502	25,696	84.2	898,963	478,653	53.2
8	30,502	27,006	88.5	898,963	438,921	48.8
9	30,502	27,359	89.7	898,963	467,772	52.0
10	30,502	26,234	86.0	898,963	496,606	55.2
11	30,502	25,200	82.6	898,963	456,734	50.8
12	30,502	26,941	88.3	898,963	435,409	48.4
11年1月	30,502	27,403	89.8	894,463	392,051	43.8
2	30,502	24,755	81.2	894,463	407,102	45.5
3	30,502	26,832	88.0	894,463	449,780	50.3

区分 年月	気泡コンクリート製品			耐火煉瓦計		
	能力(10 ³ t)	生産(10 ³ t)	稼働率(%)	能力(t)	生産(t)	稼働率(%)
8年12月	464,182	317,170	68.3	127,924	49,448	38.7
9年12月	464,192	296,828	63.9	111,669	50,206	45.0
10年12月	465,157	261,423	56.2	110,148	39,981	36.3
10年1月	465,107	224,487	48.3	111,459	45,378	40.7
2	465,107	215,427	46.3	111,059	43,297	39.0
3	465,157	218,007	46.9	111,059	43,620	39.3
4	465,157	226,129	48.6	111,059	43,511	39.2
5	465,157	235,259	50.6	110,998	37,376	33.7
6	465,157	247,264	53.2	110,998	38,770	34.9
7	465,157	260,166	55.9	110,148	40,801	37.0
8	465,157	236,201	50.8	110,148	36,435	33.1
9	465,157	241,858	52.0	110,148	38,472	34.9
10	465,157	246,023	52.9	110,148	38,819	35.2
11	465,157	252,944	54.4	110,148	37,511	34.1
12	465,157	261,423	56.2	110,148	39,981	36.3
11年1月	465,157	184,831	39.7	108,893	35,454	32.6
2	465,157	189,420	40.7	108,893	34,314	31.5
3	465,157	189,313	40.7	108,893	36,334	33.4

区分 年月	トンネル炉			その他の炉		
	能力(t)	生産(t)	稼働率(%)	能力(t)	生産(t)	稼働率(%)
8年12月	111,723	43,596	39.0	16,201	5,852	36.1
9年12月	95,768	43,428	45.3	15,901	6,778	42.6
10年12月	94,268	35,386	37.5	15,880	4,595	28.9
10年1月	95,418	40,282	42.2	16,041	5,096	31.8
2	95,218	38,405	40.3	15,841	4,892	30.9
3	95,218	38,407	40.3	15,841	5,213	32.9
4	95,218	38,575	40.5	15,841	4,936	31.2
5	95,118	32,331	34.0	15,880	5,045	31.8
6	95,118	33,991	35.7	15,880	4,779	30.1
7	94,268	36,004	38.2	15,880	4,797	30.2
8	94,268	31,638	33.6	15,880	4,797	30.2
9	94,268	33,868	35.9	15,880	4,604	29.0
10	94,268	33,989	36.1	15,880	4,830	30.4
11	94,268	32,822	34.8	15,880	4,689	29.5
12	94,268	35,386	37.5	15,880	4,595	28.9
11年1月	93,064	31,234	33.6	15,829	4,220	26.7
2	93,064	30,286	32.5	15,829	4,028	25.4
3	93,064	31,790	34.2	15,829	4,544	28.7

注：算式

- ・セメント 月間生産能力=過去3年のうち、いちばん高かった年の平均1時間当たり焼出量(クリンカ)×640時間(26.7日)
- ・板ガラス 月間生産能力=1日当たり引上量×歩留÷45kg×30.5日
- ・安全ガラス 月間生産能力=成形炉の年間生産能力÷12
- ・ガラス短繊維 月間生産能力=Σ各炉当たり熔融ガラス引出量(t/日)×紡糸歩留率×プッシング運転率×30.5日
- ・ガラス長繊維 月間生産能力=Σプッシング当たり熔融ガラス引出量(t/日)×紡糸歩留率×プッシング運転率×30.5日
- ・遠心力鉄筋コンクリート製品(ボール・パイル) 月間生産能力=製柱機の実生産能力による
- ・気泡コンクリート製品 月間生産能力=年間生産能力÷12×歩留率
- ・耐火煉瓦 トンネル炉(連続式)
月間生産能力=Σ各炉の最大焼成能力(t/日)×形状比率×30.5日
その他の炉(不連続式)
月間生産能力=Σ各炉の1回転当たりの最大焼成能力(t)×形状比率×30.5日/1回転に必要な日数

11. 石油等消費・在庫統計

年 月	板 ガ ラ ス								
	灯 油 (kl)		A 重 油 (kl)		C 重 油 (kl)				
	消 費	在 庫	消 費	在 庫	計	溶解	需用	在 庫	
9 年	964	11	3,760	205	502,678	457,855		24,790	
10 年	933	58	4,287	176	423,125	398,050		20,387	
9 年度	1,027	46	3,702	427	489,995	449,031		19,950	
10 年度	1,069	41	4,496	157	423,175	397,976		19,005	
10 年 1 月	20	8	235	179	41,261	39,264		19,472	
2	39	52	432	150	33,773	31,953		20,589	
3	103	46	277	227	35,334	33,102		19,950	
4	436	52	247	326	33,308	31,261		19,611	
5	101	51	207	23	35,783	33,342		18,558	
6	35	11	209	295	33,703	31,838		18,947	
7	32	11	488	330	34,871	32,555		18,688	
8	31	9	361	153	35,430	33,130		19,785	
9	36	53	546	163	33,942	31,805		18,735	
10	11	8	447	325	34,249	32,213		18,448	
11	45	47	376	61	33,737	31,816		19,296	
12	44	58	462	176	37,734	35,771		20,387	
11 年 1 月	125	45	469	156	39,649	37,593		18,014	
2	83	45	366	50	33,761	31,805		18,643	
3	90	41	318	157	37,008	34,847		19,005	

年 月	板 ガ ラ ス					
	液化石油ガス (LPG) (t)		都市ガス (1,000t)	電力 (1,000kwh)	蒸 気 (t)	
	消 費	在 庫	消 費	消 費	消 費	在 庫
9 年	6,249	153	5,988	446,306	48,993	
10 年	7,042	215	9,926	477,145	44,206	
9 年度	6,352	195	6,957	457,195	48,261	
10 年度	7,184	200	9,889	474,137	44,145	
10 年 1 月	608	159	921	40,993	4,618	
2	458	148	901	39,390	4,198	
3	558	195	1,015	41,548	4,423	
4	531	217	840	38,589	3,739	
5	458	194	806	42,620	3,338	
6	496	185	633	41,967	3,099	
7	561	185	722	41,722	3,210	
8	550	167	745	38,307	2,890	
9	605	167	680	38,045	3,134	
10	624	190	794	39,514	3,466	
11	685	201	816	35,921	3,863	
12	708	215	1,053	38,529	4,228	
11 年 1 月	647	179	876	40,900	4,633	
2	630	160	1,036	36,813	4,075	
3	689	200	888	41,210	4,470	

年 月	安全ガラス及び複層ガラス					
	重 油 (kl)		液化石油ガス (LPG) (t)		電 力 (1,000kwh)	
	消 費	在 庫	消 費	在 庫	消 費	在 庫
9 年	3,026	177	16,839	321	638,488	
10 年	2,844	87	15,968	337	625,467	
9 年度	2,956	178	16,562	289	637,919	
10 年度	2,761	53	16,172	306	627,336	
10 年 1 月	273	187	1,267	327	50,658	
2	274	180	1,458	320	51,642	
3	291	178	1,541	289	53,616	
4	228	188	1,288	352	48,635	
5	198	188	1,236	253	46,343	
6	235	182	1,429	287	55,485	
7	231	186	1,380	336	55,207	
8	195	166	1,052	274	50,165	
9	218	173	1,231	315	54,341	
10	229	179	1,324	326	55,004	
11	231	168	1,476	287	53,511	
12	241	87	1,286	337	50,861	
11 年 1 月	237	69	1,305	317	50,232	
2	262	66	1,425	293	52,016	
3	256	53	1,740	306	55,538	

注：安全ガラス及び複層ガラス、ガラス繊維製品、耐火煉瓦（不定型耐火物を含む。）炭素製品、研削砥石は生産動態統計による。

年 月	ガラス繊維製品				セメン ト			
	重 油 (kl)		電力 (1,000kwh)		灯 油 (kl)		軽 油 (kl)	
	消 費	在 庫	消 費	在 庫	消 費	在 庫	消 費	在 庫
9 年	187,140	5,786	928,398	1,198	7,162	114		
10 年	177,029	5,964	890,214	1,247	6,138	130		
9 年度	185,701	4,403	918,751	1,241	6,740	120		
10 年度	175,490	4,485	884,660	1,249	5,951	136		
10 年 1 月	16,024	5,111	72,783	176	432	107		
2	13,758	5,209	68,659	146	591	106		
3	13,703	4,403	73,540	133	538	120		
4	13,963	5,470	66,683	107	520	133		
5	14,083	5,036	73,310	108	516	116		
6	14,421	4,530	76,141	39	518	113		
7	15,325	5,087	81,845	50	467	82		
8	15,651	4,482	79,750	44	453	109		
9	15,304	4,756	79,660	121	461	115		
10	14,184	4,991	77,640	95	513	113		
11	14,091	5,111	70,769	91	590	108		
12	14,522	5,964	69,434	137	539	130		
11 年 1 月	15,140	4,303	70,407	149	470	144		
2	13,849	4,491	66,806	169	447	145		
3	14,957	4,485	72,215	139	457	136		

年 月	セメン ト					
	A 重 油 (kl)		C 重 油 (kl)			
	消 費	在 庫	計	焼 成 用	在 庫	
9 年	25,062	4,382	347,266	56,813	50,160	
10 年	22,968	4,733	305,660	46,080	45,878	
9 年度	25,317	3,695	337,195	56,444	43,072	
10 年度	21,439	3,550	306,107	45,380	43,669	
10 年 1 月	1,393	4,066	24,638	5,901	42,818	
2	2,471	3,885	26,143	2,745	42,955	
3	2,309	3,695	27,930	3,677	43,072	
4	1,993	3,909	19,066	3,738	45,160	
5	2,255	5,032	21,274	3,331	47,124	
6	1,676	4,842	27,953	5,326	53,653	
7	1,833	3,720	27,508	3,497	48,021	
8	2,239	4,335	26,139	3,225	45,575	
9	1,453	3,958	24,953	3,529	47,397	
10	1,933	3,905	27,585	3,155	44,086	
11	1,625	4,943	27,935	4,786	45,866	
12	1,788	4,733	24,536	3,170	45,878	
11 年 1 月	1,462	4,796	21,735	4,294	45,333	
2	1,579	4,260	32,390	5,216	41,706	
3	1,603	3,550	25,033	2,113	43,669	

年 月	セメン ト					
	石油コークス (t)			石炭（無煙炭を含む） (t)		
	計		焼 成 用	計		焼 成 用
	消 費	在 庫	消 費	消 費	在 庫	
9 年	1,077,595	849,043	276,008	9,005,623	8,479,934	1,041,494
10 年	1,148,234	882,134	159,606	8,085,071	7,024,058	853,278
9 年度	1,079,113	847,668	225,309	8,805,245	8,133,223	890,812
10 年度	1,117,525	850,080	227,897	8,009,169	6,955,409	819,918
10 年 1 月	87,881	69,147	257,353	567,748	490,669	996,203
2	104,722	83,653	278,332	688,850	601,550	866,649
3	106,001	83,235	225,309	774,399	679,089	890,812
4	76,941	61,427	237,296	652,799	556,482	986,754
5	72,511	56,690	218,952	585,018	519,824	864,897
6	93,211	75,277	216,364	682,762	599,478	908,411
7	104,480	79,564	264,244	678,937	588,530	867,917
8	89,136	65,689	252,346	621,655	527,549	864,622
9	91,122	66,384	226,694	679,078	588,108	862,271
10	103,272	77,234	216,012	713,373	623,843	962,944
11	109,341	81,716	186,127	691,657	599,695	817,103
12	109,616	82,118	159,606	748,795	649,241	853,278
11 年 1 月	81,593	56,946	146,368	547,390	475,835	899,747
2	84,767	70,961	148,012	670,288	581,047	832,045
3	101,535	76,074	227,897	737,417	645,777	819,918

年 月	セメント							
	石炭コークス (t)			廃タイヤ (t)		電力 (1,000kwh)		蒸気 (t)
	計	焼成用	在庫	消費	在庫	消費	消費	
9年	27,124	27,124	981	4,659,003	14,298	
10年	21,147	21,147	1,971	241,154	33,913	3,794,731	14,134	
9年度	29,902	29,902	743	4,363,184	14,697	
10年度	19,007	19,007	505	250,741	29,603	3,781,185	16,095	
10年 1月	1,478	1,478	1,232	14,212	36,393	277,519	1,866	
2	2,333	2,333	1,311	17,490	36,025	330,449	1,648	
3	1,775	1,775	743	22,141	35,575	353,935	1,654	
4	1,386	1,386	864	17,985	37,769	289,004	1,199	
5	1,507	1,507	827	15,578	39,378	313,835	921	
6	1,818	1,818	1,103	22,352	38,306	329,552	984	
7	902	902	1,295	21,090	37,519	293,114	859	
8	1,155	1,155	1,176	16,937	37,187	270,124	724	
9	1,785	1,785	1,093	19,462	25,437	309,974	729	
10	2,130	2,130	1,621	22,680	34,921	330,869	853	
11	2,637	2,637	1,522	24,973	33,580	326,907	1,116	
12	2,241	2,241	1,971	26,254	33,913	369,449	1,581	
11年 1月	979	979	713	14,322	35,167	280,249	1,764	
2	1,240	1,240	574	21,684	32,712	325,046	2,712	
3	1,227	1,227	505	27,424	29,603	343,062	2,653	

年 月	耐火煉瓦 (不定型耐火物を含む。)			炭素製品				
	重油 (kl)		電力 (1,000kwh)	重油 (kl)		石油コークス (t)		電力 (1,000kwh)
	消費	在庫	消費	消費	在庫	消費	在庫	消費
9年
10年	103,127	7,333	410,087	86,738	2,649	102,750	5,616	1,785,424
9年度
10年度	100,929	6,683	401,803	86,271	3,152	99,327	5,855	1,741,902
10年 1月	9,675	6,997	33,493	8,354	3,838	8,301	3,921	158,745
2	9,110	7,392	35,193	7,531	3,562	8,873	3,971	141,543
3	8,577	7,022	35,339	7,867	3,059	8,769	4,690	154,350
4	9,294	6,906	34,977	6,646	3,621	9,316	5,021	149,905
5	8,595	7,342	33,833	6,854	3,315	7,587	5,245	157,460
6	8,997	7,163	34,320	6,823	3,121	9,215	4,848	150,765
7	9,082	6,996	35,581	7,111	3,098	7,770	3,743	136,004
8	7,423	7,037	32,968	6,836	3,508	5,824	4,050	141,755
9	7,910	6,749	33,966	6,930	3,453	9,499	3,753	148,028
10	7,888	7,195	34,332	6,737	3,745	10,060	3,192	150,097
11	8,242	7,199	32,442	7,269	3,549	9,307	4,281	150,189
12	8,334	7,333	33,643	7,780	2,649	8,229	5,616	146,583
11年 1月	8,618	6,811	31,580	7,833	2,774	7,090	4,827	141,606
2	8,213	6,644	30,734	7,892	2,809	6,811	6,082	132,819
3	8,333	6,683	33,427	7,560	3,152	8,619	5,855	136,691

年 月	新 剤 石							
	重油 (kl)		灯油 (kl)		液化石油ガス (LPG) (t)		電 (1,000kwh)	
	消費	在庫	消費	在庫	消費	在庫	消費	消費
9年	3,736	134	5,565	77	2,200	14	76,384	
10年	3,347	75	4,926	97	2,106	12	74,229	
9年度	3,680	83	5,460	134	2,243	11	75,732	
10年度	3,171	60	4,631	111	1,973	11	73,602	
10年 1月	301	91	511	125	198	14	6,061	
2	295	93	459	115	189	12	6,082	
3	314	83	460	134	190	11	6,127	
4	275	80	432	108	180	13	6,215	
5	286	79	338	114	166	12	5,853	
6	263	81	396	106	179	11	6,107	
7	277	78	376	118	164	12	6,805	
8	262	87	343	92	161	12	6,583	
9	319	87	424	123	147	15	6,502	
10	280	82	375	109	161	20	6,264	
11	231	76	383	112	178	14	5,813	
12	244	75	429	97	193	12	5,817	
11年 1月	255	65	374	111	177	14	5,824	
2	246	64	384	96	134	14	5,927	
3	233	60	377	111	133	11	5,892	

注：耐火煉瓦 (不定型耐火物を含む。) 及び炭素製品は、平成10年1月より「生産動態統計」で調査開始。それ以前は「石油等消費動態統計」で調査していたため、平成10年以前の数値とは接続していない。

参考資料

1. 貿易統計

(1) 輸出

品名	数量 単位	平成 9 年		平成 10 年	
		数量	金額(百万円)	数量	金額(百万円)
板ガラス合計	m ²	8,727,816	8,979	7,763,187	9,172
普通・変り板ガラス	m ²	246,687	1,616	136,007	1,133
フロート・みがき板ガラス	m ²	8,481,129	7,363	7,627,180	8,039
安全ガラス合計	t	10,479	8,590	9,240	9,514
強化ガラス	t	7,736	5,846	6,614	6,275
合わせガラス	t	2,741	2,743	2,626	3,239
複層ガラス	t	4	25	15	30
ガラス長繊維	t	68,677	32,216	69,573	31,941
ガラス短繊維	t	807	765	677	861
セメントクリンカ	t	3,655,307	17,002	1,788,825	5,226
セメント合計	t	8,472,187	41,165	5,823,783	21,041
セメント	t	8,456,284	40,658	5,809,869	20,577
白色セメント	t	12,817	223	10,908	183
アルミナセメント	t	3,086	284	3,006	280
セメント製品・コンクリート製品 及び人造石製品	t	7,697	882	4,121	516
石綿セメント製品等	t	253	63	206	37
耐火煉瓦	t	73,607	30,384	70,477	29,428
不定型耐火物	t	32,990	3,550	38,644	3,747
炭素電極(炉に使用するもの)	t	90,086	33,964	89,480	34,483
研削砥石	t	8,915	14,981	7,095	12,772
石綿製品計	t	7,074	11,127	7,130	11,491
ブレーキライニング(内数)	t	6,242	9,766	6,704	10,753
繊維板	t	3,902	518	3,954	605
パーティクルボード	t	—	87	—	168
せっこう製品計	t	6,344	547	8,870	682
プラスタ(内数)	t	3,794	337	3,432	310
金属製建具(鉄鋼製のもの)	t	63,581	25,361	68,024	28,712
金属製建具(アルミ製のもの)	t	2,960	4,560	1,473	3,531

注：資料出所 大蔵省「日本貿易月表」

貿易統計

(2) 輸入

品名	数量 単位	平成 9 年		平成 10 年	
		数量	金額(百万円)	数量	金額(百万円)
板ガラス合計	m ²	22,547,428	24,649	18,931,643	17,139
普通・変り板ガラス	m ²	4,546,661	11,298	2,913,473	6,282
フロート・みがき板ガラス	m ²	18,000,767	13,353	16,018,170	10,856
安全ガラス合計	t	52,432	22,871	44,440	21,133
強化ガラス	t	17,555	7,493	13,622	6,115
合わせガラス	t	34,877	15,378	30,818	15,019
複層ガラス	t	259	138	965	395
ガラス長繊維	t	35,420	13,566	35,619	14,245
ガラス短繊維	t	738	808	625	691
セメントクリンカ	t	701	31	980	44
セメント合計	t	544,686	3,784	727,744	4,007
セメント	t	527,172	2,860	709,997	3,080
白色セメント	t	1,108	28	74	3
アルミナセメント	t	16,406	897	17,673	923
セメント製品・コンクリート製品 及び人造石製品	t	131,745	8,727	81,051	6,950
石綿セメント製品等	t	7,461	860	5,997	758
耐火煉瓦	t	136,920	10,693	135,082	11,067
不定型耐火物	t	30,288	1,962	28,162	1,812
炭素電極(炉に使用するもの)	t	13,741	3,595	9,600	2,545
研削砥石	t	5,021	2,896	4,273	2,584
石綿製品計	t	4,566	3,841	4,756	4,456
ブレーキライニング(内数)	t	2,067	2,978	2,651	2,396
繊維板	t	400,720	23,407	286,494	15,547
パーティクルボード	t	-	23,392	-	15,033
せっこう製品計	t	12,382	605	12,771	767
プラスタ(内数)	t	8,195	290	6,151	229
金属製建具(鉄鋼製のもの)	t	128,196	25,931	105,698	24,693
金属製建具(アルミ製のもの)	t	32,777	24,594	24,431	20,290

貿易統計品目番号対応表(輸出)

品目	貿易統計品目番号
板ガラス合計	700312、700319、700320、700330、700420 700490、700510、700521、700529、700530
普通・変り板ガラス	700312、700319、700320 700330、700420、700490
フロート・みがき板ガラス	700510、700521、700529、700530
安全ガラス合計	700711、700719、700721、700729
強化ガラス	700711、700719
合わせガラス	700721、700729
複層ガラス	700800
ガラス長繊維	701911、701912、701919、701931、701932、 701940、701952、701959、701990
ガラス短繊維	701939
セメントクリンカ	252310
セメント合計	252321、252329、252330、252390
セメント (白色セメント・アルミナセメントを除く)	252329、252390
白色セメント	252321
アルミナセメント	252330
セメント製品、コンクリート製品及び人造石 製品(補強してあるかないかを問わない)	6810
石綿セメント製品、セルローズファイバーセ メント製品、その他これらに類する製品	6811
耐火煉瓦	681510100、6901、6902、690310000、690320000、 690390000
不定型耐火物	381600
炭素電極(炉に使用するもの)	854511100、854511900
研削砥石	680410、680422100、680422200、680430
石綿製品計	681220、681230、681240、681260、681270、681290、 681310100、681310900、681390
ブレーキライニング(内数)	681310100、681310900、681390
繊維板	4411
パーティクルボード	4410
せっこう製品計	680911、680919、252020
プラスタ(内数)	252020
金属製建具(鉄鋼製のもの)	730830、730890
金属製建具(アルミニウム製のもの)	761010、761090

貿易統計品目番号対応表（輸入）

品 目	貿易統計品目番号
板ガラス合計	700312、700319、700320、700420、700490 700510、700521、700529、700530
普通・変り板ガラス	700312、700319、700320 700420、700490
フロート・みがき板ガラス	700510、700521、700529、700530
安全ガラス合計	700711、700719、700721、700729
強化ガラス	700711、700719
合わせガラス	700721、700729
複層ガラス	700800
ガラス長繊維	701911、701912、701919、701931、701932、 701940、701952、701959、701990
ガラス短繊維	701939
セメントクリンカ	252310
セメント合計	252321、252329、252330、252390
セメント （白色セメント・アルミナセメントを除く）	252329、252390
白色セメント	252321
アルミナセメント	252330
セメント製品、コンクリート製品及び人造石 製品（補強してあるかないかを問わない）	6810
石綿セメント製品、セルローズファイバーセ メント製品、その他これらに類する製品	6811
耐火煉瓦	681591、681599010、690100、690210、690220、 690290、690310、690320、690390
不定型耐火物	381600
炭素電極（炉に使用するもの）	854511010、854511090
研削砥石	680410010、680422011、680422019、680430000
石綿製品計	681220、681230、681240、681260、681270、681290、 681310010、681310090、681390010、681390090
ブレーキライニング（内数）	681310010、681310090、681390010、681390090
繊維板	4411
パーティクルボード	4410
せっこう製品計	680911、680919、252020
プラスタ（内数）	252020
金属製建具（鉄鋼製のもの）	730830、730890010
金属製建具（アルミニウム製のもの）	761010、761090

2. 生コンクリート出荷動向

(1) 期別、需要先別の出荷数量

(単位：10³m³)

需要先別	期 別	10 年 計		1～3月期		4～6月期		7～9月期		10～12月期	
		前年比 (%)		前年 同期比 (%)		前年 同期比 (%)		前年 同期比 (%)		前年 同期比 (%)	
合 計		118,826	▲11.2	28,813	▲12.4	28,151	▲12.7	28,754	▲11.5	33,107	▲8.4
土 木		53,310	▲8.7	13,996	▲10.8	11,393	▲14.0	12,235	▲10.8	15,686	▲0.1
鉄 道・電 力		2,917	▲14.5	728	▲17.5	680	▲18.6	675	▲18.4	836	▲3.8
港 湾・空 港		5,404	▲8.0	1,214	▲10.1	1,074	▲22.6	1,453	▲11.6	1,663	11.5
道 路		14,995	▲7.4	3,918	▲8.9	3,220	▲10.1	3,447	▲9.2	4,410	▲2.5
そ の 他		29,994	▲8.8	8,136	▲11.1	6,419	▲13.9	6,662	▲10.7	8,777	▲0.5
建 築		65,516	▲13.2	14,817	▲13.9	16,758	▲11.8	16,519	▲12.1	17,422	▲14.8
官 公 需		16,621	▲10.2	3,868	▲11.7	3,930	▲11.8	4,041	▲9.5	4,782	▲8.3
民 需		48,895	▲14.1	10,949	▲14.7	12,828	▲11.8	12,478	▲12.9	12,640	▲17.0

(注) 「土木」のうち「その他」とは、治水・治山用（河川、砂防、護岸の諸工事、治山施設、多目的ダム工事など）、農林・水産用（土地改良、あぜ道、かんがい、湿田耕水、干拓等の農業土木及び林道、開かん、造林などの林業土木、魚しよう構築工事など）、上水道・下水道用（貯水池、沈殿池、用水池、水路工事、各種水処理場など）及び屋外運動競技場、造園、土地造成、公園、動物園、鉱山坑道などの建設、改良、補修工事として出荷したもの。

(2) 通産局別、需要先別の出荷数量

(単位：10³m³)

需要先別	合 計				土 木				建 築			
	9 年	10 年	前年比 (%)	構成比 (%)	9 年	10 年	前年比 (%)	構成比 (%)	9 年	10 年	前年比 (%)	構成比 (%)
合 計	133,809	118,826	▲11.2	100.0	58,369	53,310	▲8.7	100.0	75,441	65,516	▲13.2	100.0
北 海 道	7,052	6,558	▲7.0	5.5	3,282	3,185	▲3.0	6.0	3,770	3,373	▲10.5	5.2
東 北	11,510	10,486	▲8.9	8.8	6,035	5,624	▲6.8	10.6	5,474	4,862	▲11.2	7.4
関 東	46,716	41,706	▲10.7	35.1	16,565	14,464	▲12.7	27.1	30,151	27,242	▲9.6	41.6
中 部	12,624	11,277	▲10.7	9.5	5,863	5,402	▲7.9	10.1	6,761	5,875	▲13.1	9.0
近 畿	21,237	16,887	▲20.5	14.2	8,061	6,727	▲16.5	12.6	13,176	10,160	▲22.9	15.5
中 国	9,513	8,703	▲8.5	7.3	4,988	4,640	▲7.0	8.7	4,525	4,063	▲10.2	6.2
四 国	8,509	7,802	▲8.3	6.6	5,591	5,236	▲6.5	9.8	2,918	2,566	▲12.1	3.9
九 州	13,769	13,146	▲4.5	11.1	7,130	7,283	2.1	13.7	6,640	5,863	▲11.7	8.9
沖 縄	2,880	2,261	▲21.5	1.9	854	749	▲12.3	1.4	2,026	1,512	▲25.4	2.3

注：生コンクリート統計四半期報より

3. 関連品目生産統計

品 目	単 位	9 年		10 年	
			前年比 (%)		前年比 (%)
ガラス基礎製品	t	814,304	▲ 4.6	748,684	▲ 8.1
ガラス製容器類	t	2,159,946	▲ 2.3	1,975,185	▲ 8.6
台所・食卓用ガラス製品	t	99,720	▲ 7.4	98,869	▲ 0.9
タ イ ル	千 m ²	72,697	▲ 0.1	60,105	▲ 17.3
衛生用陶磁器	千 個	10,771	▲ 3.8	8,843	▲ 17.9
電気用陶磁器	t	90,244	▲ 2.2	87,129	▲ 3.6
台所・食卓用陶磁器	t	277,778	▲ 6.1	245,354	▲ 11.7
ファインセラミックス (機能材)	百万個	176,282	21.3	185,844	5.4
ファインセラミックス (構造材)	千 個	1,854,886	5.5	1,431,398	▲ 22.8

注：調査統計部生活・サービス産業統計調査室調べ。

4. 部門別出荷内訳

(1) ガラス繊維製品

(単位：t)

部 門	合 計		ガラス短繊維		ガラス長繊維	
	9 年	10年	9 年	10年	9 年	10年
合 計	546,820	491,491	225,604	198,799	321,216	292,692
住 宅	159,498	137,986	159,498	137,986	—	—
非 住 宅	57,470	53,161	57,470	53,161	—	—
強化プラスチック	213,397	182,497	—	—	213,397	182,497
電気絶縁	33,207	24,824	—	—	33,207	24,824
一般産業	28,324	24,736	8,539	7,584	19,785	17,152
そ の 他	10,601	16,989	—	—	10,601	16,989
国 内 計	502,496	440,191	225,507	198,731	276,989	241,460
輸 出	44,324	51,300	97	68	44,227	51,232

注：1. 硝子繊維協会調べ（調査単位kgを四捨五入したもの）
 2. 合計、国内計は、四捨五入の関係で若干あわない。
 3. 他社向けは、含まない。

(2) セメント

(単位：千t)

需 要 部 門	9 年		10 年	
		構 成 比 (%)		構 成 比 (%)
合 計	90,262	100.0	78,578	100.0
輸 送	12,086	13.4	7,576	9.6
鉄 道	70	0.0	105	0.1
電 力	266	0.3	303	0.4
セメント製品	11,473	12.7	10,081	12.8
生コンクリート	55,737	61.8	50,160	63.8
港 湾	266	0.3	190	0.2
道 路 ・ 橋 梁	288	0.3	297	0.4
土 木	3,997	4.4	4,178	5.3
建 築 { 官 公 需 需	228	0.2	191	0.2
自 家 用 他	1,302	1.4	1,097	1.4
そ の 他	44	0.0	51	0.0
	4,505	5.0	4,350	5.6

資料出所：(社)セメント協会

(3) 耐火煉瓦と不定型耐火物

(単位：千t)

部 門 別	9 年				10 年			
	耐 火 煉 瓦		不 定 型 耐 火 物		耐 火 煉 瓦		不 定 型 耐 火 物	
		構 成 比 (%)		構 成 比 (%)		構 成 比 (%)		構 成 比 (%)
合 計	688.9	100.0	891.0	100.0	591.7	100.0	848.8	100.0
鉄 鋼	429.4	62.3	658.5	73.9	364.6	61.6	637.1	75.1
非 鉄 金 属	15.9	2.3	16.1	1.8	16.6	2.8	14.0	1.6
機 械	27.5	4.0	37.9	4.3	25.1	4.2	33.4	3.9
窯 業	106.5	15.5	45.1	5.1	89.0	15.1	39.5	4.7
化 学	4.4	0.6	2.6	0.3	4.6	0.8	2.9	0.3
ガ ス ・ 電 力	0.5	0.1	6.0	0.7	0.8	0.1	3.1	0.4
焼 却 炉	19.0	2.8	61.2	6.9	16.0	2.7	56.5	6.7
そ の 他 の 部 門	26.7	3.9	43.8	4.9	26.8	4.5	43.0	5.1
輸 出	59.2	8.6	19.8	2.2	48.1	8.1	19.4	2.3

資料出所：耐火煉瓦協会

5. 建築物

(1) 着工建築物：建築主別・

年 月	合 計	建 築 主 別					構 造				
		国	都道府県	市区町村	会社その他 の法人	個 人	木 造	鉄骨鉄筋コ ンクリート 造	鉄筋コンク リート造	鉄 骨 造	
平成7年	228,145	4,506	5,755	11,046	93,912	112,928	84,165	17,774	43,846	81,575	
8	259,794	5,476	6,385	11,264	104,789	131,880	98,127	20,169	47,807	92,904	
9	227,966	4,738	5,587	10,682	104,217	102,740	78,035	20,291	43,350	85,510	
10	195,997	4,377	4,392	9,261	87,134	90,832	69,435	16,252	37,865	71,720	
平成10年1月	13,892	219	325	609	6,609	6,130	4,478	1,024	3,082	5,257	
2	15,373	397	320	523	7,319	6,813	5,077	1,428	3,125	5,692	
3	16,908	553	329	635	7,917	7,474	5,835	1,573	3,393	6,037	
4	17,797	442	397	638	7,698	8,623	6,676	1,554	3,460	6,054	
5	17,400	441	318	534	7,852	8,254	6,323	1,449	3,038	6,540	
6	17,812	300	363	907	7,728	8,514	6,519	1,642	2,980	6,618	
7	17,692	423	337	1,032	7,663	8,237	6,251	1,285	3,331	6,747	
8	16,139	318	323	970	6,943	7,583	5,793	1,172	3,199	5,913	
9	16,216	275	394	839	7,519	7,188	5,564	1,412	3,301	5,847	
10	16,291	314	469	1,073	6,788	7,646	5,824	1,326	3,290	5,792	
11	15,319	321	532	701	6,475	7,289	5,596	1,158	2,752	5,759	
12	15,159	372	284	800	6,622	7,082	5,500	1,229	2,913	5,464	

(2) 着工建築物：建築主別・

年 月	合 計	建 築 主 別					構 造				
		国	都道府県	市区町村	会社その他 の法人	個 人	木 造	鉄骨鉄筋コ ンクリート 造	鉄筋コンク リート造	鉄 骨 造	
平成7年	37,891,918	985,162	1,335,240	2,752,128	14,428,281	18,391,108	13,327,757	4,066,965	8,725,979	11,681,923	
8	43,339,822	1,265,339	1,521,570	2,639,999	16,162,464	21,750,454	15,800,414	4,633,200	9,469,866	13,344,969	
9	37,924,933	1,068,729	1,365,744	2,538,817	16,083,868	16,867,775	12,529,108	4,525,579	8,715,899	12,062,377	
10	32,434,521	982,176	1,109,867	2,161,157	13,490,608	14,690,682	11,013,414	3,666,867	7,718,604	9,947,832	
平成10年1月	2,282,209	36,806	77,104	131,638	1,032,748	1,003,914	720,599	180,404	630,641	744,036	
2	2,535,339	76,616	69,475	126,012	1,141,335	1,121,900	817,986	324,983	625,773	761,422	
3	2,750,418	123,199	68,659	132,870	1,204,770	1,220,920	927,106	305,934	671,619	898,463	
4	2,960,689	111,383	114,856	144,517	1,199,256	1,390,673	1,055,009	354,111	718,003	827,787	
5	2,787,064	99,553	66,882	122,723	1,163,982	1,333,923	1,002,091	282,266	590,354	906,474	
6	2,976,743	65,662	93,068	216,375	1,230,431	1,371,208	1,027,678	390,754	612,874	938,801	
7	2,917,838	112,598	94,990	235,001	1,146,898	1,328,351	989,236	302,460	700,517	913,986	
8	2,665,463	68,812	87,124	234,860	1,047,389	1,227,278	916,320	286,995	651,196	802,583	
9	2,698,257	55,405	77,210	205,740	1,199,733	1,160,170	881,109	313,704	679,159	813,009	
10	2,780,551	74,679	112,241	246,819	1,119,923	1,226,889	919,931	343,465	677,513	832,081	
11	2,549,805	57,765	187,111	161,432	979,998	1,163,499	885,464	303,515	551,858	803,360	
12	2,530,114	99,698	61,146	203,170	1,024,148	1,141,953	870,884	278,276	609,097	765,831	

資料出所：建設省「建設統計月報」

着工統計

構造別・用途別推移（床面積）

(単位：10³m²)

別	用 途										
	コンクリート ブロック 造	そ の 他	居住専用	居住産業 併 用	農 林 水産業用	鉱工業用	公 益 事業用	商 業 用	サービ ス業用	公 務 文教用	他に分類 されない
	353	431	135,265	12,253	4,039	18,018	5,435	19,387	17,200	15,870	680
	269	518	155,970	12,943	4,301	20,593	6,757	22,982	17,750	17,897	598
	231	550	127,284	11,552	3,872	21,485	6,524	23,592	15,966	17,059	633
	183	541	110,687	9,795	3,941	15,031	5,739	20,534	15,173	14,724	374
	12	38	7,852	765	228	1,393	365	1,260	955	1,045	30
	12	39	8,666	971	232	1,409	443	1,692	1,031	907	20
	11	59	9,512	904	281	1,503	591	1,906	1,156	1,021	33
	13	39	10,255	925	355	1,392	523	1,914	1,392	1,008	34
	14	36	9,999	764	411	1,368	510	1,868	1,407	1,046	27
	18	35	10,117	946	360	1,439	566	1,647	1,492	1,196	51
	24	54	9,443	840	364	1,290	666	2,255	1,333	1,457	45
	17	46	9,148	759	337	1,043	376	1,900	1,128	1,414	35
	17	75	8,796	853	302	1,195	339	1,737	1,441	1,527	26
	14	45	9,337	769	357	1,039	505	1,448	1,342	1,467	27
	11	43	8,711	610	368	1,009	567	1,446	1,167	1,417	24
	19	34	8,852	691	349	951	287	1,461	1,329	1,218	22

構造別・用途別推移（工事費予定額）

(単位：百万円)

別	用 途										
	コンクリート ブロック 造	そ の 他	居住専用	居住産業 併 用	農 林 水産業用	鉱工業用	公 益 事業用	商 業 用	サービ ス業用	公 務 文教用	他に分類 されない
	44,201	45,094	22,617,629	2,182,697	304,160	1,933,034	924,909	2,612,166	3,492,493	3,720,759	104,130
	39,550	51,825	26,287,324	2,322,744	327,803	2,294,214	1,071,090	3,069,041	3,550,882	4,313,510	103,212
	32,540	59,430	21,546,492	2,122,291	290,393	2,413,269	1,013,621	3,099,910	3,231,758	4,107,567	99,632
	24,382	63,393	18,573,667	1,764,670	295,811	1,683,751	911,276	2,515,516	3,197,636	3,436,291	55,875
	1,562	4,968	1,325,703	143,388	15,584	179,464	46,181	160,621	170,944	236,766	3,558
	1,594	3,581	1,478,322	172,601	17,063	145,918	58,951	218,340	234,550	207,516	2,809
	1,435	5,860	1,607,824	159,110	18,700	183,918	78,013	226,609	238,967	232,751	4,526
	1,767	4,011	1,721,032	170,920	27,422	158,306	77,499	228,334	337,009	236,211	3,956
	1,921	3,958	1,670,573	131,800	25,342	145,188	71,800	233,800	262,738	242,532	2,919
	2,479	4,156	1,694,485	170,579	29,597	153,238	100,957	194,699	346,384	278,546	8,258
	3,467	8,171	1,591,865	153,960	26,693	138,358	117,673	258,647	297,516	324,969	8,157
	2,363	6,007	1,536,258	135,736	22,750	114,506	50,717	244,828	214,947	341,016	4,705
	2,373	8,904	1,471,022	152,596	24,404	142,271	51,705	208,716	304,492	338,805	4,247
	2,031	5,530	1,555,366	142,833	30,025	115,497	128,714	185,575	284,403	332,461	5,678
	1,516	4,091	1,443,786	106,600	27,814	108,668	81,201	171,838	233,108	374,111	2,680
	1,872	4,155	1,477,433	124,548	30,416	98,777	47,865	183,510	272,577	290,606	4,380

6. 住宅設備

合計

	合計		住宅			
			小計		戸建	
	数量	金額	数量	金額	数量	金額
8年	1,483,357	315,234	1,413,049	289,410	516,688	155,971
9	1,484,109	311,831	1,435,467	295,609	505,970	154,874
10	1,255,336	266,537	1,220,933	254,953	446,956	133,738
7年度	1,422,616	327,221	1,371,997	308,296	443,987	145,402
8	1,516,202	318,835	1,435,161	289,413	527,331	159,536
9	1,388,517	295,008	1,351,487	282,681	489,582	148,928
10年I期	311,212	64,692	301,995	61,133	92,878	28,301
II	282,269	64,802	275,500	62,424	86,601	26,763
III	305,542	65,426	297,145	62,914	120,451	35,254
IV	356,313	71,797	346,293	68,482	114,501	33,420
10年1月	114,784	22,666	111,949	21,585	29,044	8,802
2	106,566	22,294	103,445	20,992	30,601	9,628
3	89,862	19,732	86,601	18,556	33,233	9,871
4	88,207	20,278	85,654	19,386	36,472	11,189
5	89,618	21,117	87,708	20,416	39,152	12,218
6	104,444	23,407	102,138	22,622	43,502	13,356
7	104,889	24,072	102,258	23,131	43,015	13,282
8	93,404	19,517	90,865	18,782	36,538	10,488
9	107,249	21,837	104,022	21,001	40,898	11,484
10	113,041	23,447	109,952	22,429	39,032	11,443
11	121,954	24,887	118,339	23,669	39,636	11,672
12	121,318	23,463	118,002	22,384	35,833	10,305

複合ルームユニット

	合計		住宅			
			小計		戸建	
	数量	金額	数量	金額	数量	金額
8年	127,189	22,519	101,642	14,053	3,483	1,416
9	113,971	19,068	96,254	13,160	3,302	1,110
10	90,692	15,750	72,502	9,659	2,365	842
7年度	141,335	27,110	117,998	18,174	3,469	1,424
8	123,228	21,404	96,582	12,638	3,528	1,388
9	104,645	17,542	88,889	12,346	3,006	1,018
10年I期	27,256	4,683	23,121	3,154	653	260
II	17,648	3,194	13,963	1,959	627	237
III	18,807	3,183	14,447	1,871	542	165
IV	26,981	4,690	20,971	2,675	543	180
10年1月	9,814	1,537	8,891	1,188	229	90
2	9,566	1,717	8,141	1,125	213	95
3	7,876	1,429	6,089	841	211	75
4	6,396	1,235	4,843	706	225	84
5	5,297	940	4,327	600	210	82
6	5,955	1,019	4,793	653	192	71
7	5,839	1,057	4,603	633	206	77
8	5,577	944	4,183	527	137	39
9	7,391	1,182	5,661	711	199	49
10	8,129	1,412	6,260	784	168	55
11	9,222	1,645	6,819	825	153	52
12	9,630	1,633	7,892	1,066	222	73

注：生活産業局住宅産業課建材課調べ。

ユニット統計

(単位：数量 台 金額 百万円)

用				非住宅用		非住宅・住宅別不明	
集合		不明		数量	金額	数量	金額
数量	金額	数量	金額				
869,714	128,883	26,647	4,556	18,998	5,817	51,310	20,007
904,990	136,362	24,507	4,373	13,251	4,315	35,391	11,907
748,009	116,275	25,968	4,940	15,974	5,334	18,429	6,250
902,804	158,360	25,206	4,534	19,373	7,303	31,246	11,622
880,953	125,152	26,877	4,725	17,388	5,127	63,653	24,295
838,657	129,659	23,248	4,094	14,093	4,634	22,937	7,693
204,991	32,023	4,126	809	3,828	1,404	5,389	2,155
148,945	24,513	7,429	1,148	3,205	1,052	3,564	1,326
170,018	26,256	6,676	1,404	4,029	1,225	4,368	1,287
224,055	33,483	7,737	1,579	4,912	1,653	5,108	1,662
81,618	12,568	1,287	215	838	315	1,997	766
71,388	11,064	1,456	300	1,295	533	1,826	769
51,985	8,391	1,383	294	1,695	556	1,566	620
47,584	7,844	1,598	353	1,378	462	1,175	430
46,697	7,820	1,859	378	818	280	1,092	421
54,664	8,849	3,972	417	1,009	310	1,297	475
56,771	9,369	2,472	480	1,187	406	1,444	535
52,204	7,862	2,123	432	1,429	427	1,110	308
61,043	9,025	2,081	492	1,413	392	1,814	444
68,974	10,554	1,946	432	1,552	525	1,537	493
76,308	11,473	2,395	524	1,891	648	1,724	570
78,773	11,456	3,396	623	1,469	480	1,847	599

(単位：数量 台 金額 百万円)

用				非住宅用		非住宅・住宅別不明	
集合		不明		数量	金額	数量	金額
数量	金額	数量	金額				
98,122	12,633	37	4	16,679	4,900	8,868	3,566
92,900	12,043	52	7	11,339	3,674	6,378	2,234
70,090	8,805	47	12	14,275	4,738	3,915	1,353
114,470	16,741	59	9	16,648	6,177	6,689	2,759
93,020	11,247	34	3	15,514	4,414	11,132	4,352
85,828	11,320	55	8	11,960	3,899	3,796	1,297
22,462	2,893	6	1	3,219	1,165	916	364
13,324	1,719	12	3	2,947	954	738	281
13,893	1,702	12	4	3,545	1,082	815	230
20,411	2,491	17	4	4,564	1,537	1,446	478
8,661	1,098	1	0	559	207	364	142
7,927	1,030	1	0	1,150	469	275	123
5,874	765	4	1	1,510	489	277	99
4,613	621	5	1	1,281	426	272	103
4,113	517	4	1	729	245	241	95
4,598	581	3	1	937	283	225	83
4,391	554	6	2	1,050	354	186	70
4,044	487	2	1	1,236	373	158	44
5,458	661	4	1	1,259	355	471	116
6,091	729	1	0	1,454	493	415	135
6,655	770	11	3	1,830	627	573	193
7,665	992	5	1	1,280	417	458	150

浴室ユニット

	合計		住宅			
			小計		戸建	
	数量	金額	数量	金額	数量	金額
8年	1,242,005	279,370	1,200,937	262,916	507,710	153,158
9	1,258,218	280,390	1,229,877	270,647	496,903	152,522
10	1,097,098	242,758	1,082,401	237,634	441,959	132,305
7年度	1,167,205	286,185	1,145,322	277,194	436,616	142,683
8	1,278,211	284,299	1,227,384	264,521	517,802	156,740
9	1,189,729	266,733	1,170,639	260,077	481,383	146,771
10年I期	262,436	57,512	258,003	55,639	91,278	27,811
II	251,122	60,049	248,262	58,957	117,950	36,396
III	272,996	60,489	269,246	59,357	119,354	34,977
IV	310,544	64,888	306,890	63,681	113,377	33,121
10年1月	96,929	20,252	95,312	19,593	28,596	8,657
2	88,559	19,567	87,157	18,918	30,010	9,434
3	76,948	17,693	75,534	17,128	32,672	9,720
4	78,060	18,527	77,159	18,185	36,095	11,067
5	80,825	19,686	79,949	19,342	38,769	12,096
6	92,237	21,836	91,154	21,430	43,086	13,233
7	94,185	22,391	92,884	21,900	42,594	13,155
8	83,620	18,022	82,551	17,721	36,224	10,417
9	95,191	20,076	93,811	19,736	40,536	11,405
10	100,082	21,439	98,975	21,078	38,667	11,346
11	106,599	22,522	105,501	22,153	39,277	11,579
12	103,863	20,927	102,414	20,450	35,433	10,196

便所ユニット

	合計		住宅			
			小計		戸建	
	数量	金額	数量	金額	数量	金額
8年	22,153	3,404	20,884	2,893	2,424	560
9	20,651	2,899	19,759	2,597	1,730	442
10	16,954	2,405	16,200	2,139	1,389	397
7年度	25,547	3,884	23,515	3,349	2,402	549
8	21,370	3,170	20,153	2,695	2,311	542
9	19,149	2,721	18,307	2,431	1,537	409
10年I期	5,453	785	5,193	681	328	101
II	2,766	436	2,672	401	391	113
III	3,437	485	3,253	431	347	92
IV	5,298	699	5,082	626	323	91
10年1月	2,602	353	2,473	302	90	29
2	1,900	281	1,829	250	126	41
3	951	151	891	129	112	31
4	976	155	937	141	123	35
5	804	127	771	114	119	34
6	986	154	964	146	149	44
7	1,163	173	1,107	152	144	43
8	1,101	155	1,054	142	99	25
9	1,173	157	1,092	137	104	24
10	1,477	200	1,407	177	122	33
11	1,630	217	1,566	195	109	31
12	2,191	282	2,109	254	92	27

(単位:数量 台 金額 百万円)

用				非住宅用		非住宅・住宅別不明	
集合		不明		数量	金額	数量	金額
数量	金額	数量	金額				
688,088	107,841	5,139	1,917	2,013	823	39,055	15,631
727,444	116,154	5,530	1,971	1,813	609	26,528	9,134
635,019	103,245	5,423	2,084	1,579	553	13,118	4,571
703,557	132,720	5,149	1,791	2,361	1,023	19,522	7,968
704,074	105,683	5,508	2,098	1,701	675	49,126	19,103
684,115	111,553	5,141	1,753	1,966	675	17,124	5,981
165,592	27,467	1,133	361	539	211	3,894	1,662
129,057	22,087	1,255	474	254	97	2,606	995
148,389	23,779	1,503	601	468	139	3,282	993
191,981	29,912	1,532	648	318	106	3,336	1,101
66,394	10,827	322	109	212	82	1,405	577
56,788	9,376	359	108	144	64	1,258	585
42,410	7,264	452	144	183	65	1,231	500
40,691	6,974	373	144	96	36	805	306
40,787	7,097	393	149	87	34	789	310
47,579	8,016	489	181	71	27	1,012	379
49,758	8,547	532	198	136	52	1,165	439
45,870	7,131	457	173	180	50	889	251
52,761	8,101	514	230	152	37	1,228	303
59,822	9,534	486	198	95	31	1,012	330
65,744	10,345	480	229	58	20	1,040	349
66,415	10,033	566	221	165	55	1,284	422

(単位:数量 台 金額 百万円)

用				非住宅用		非住宅・住宅別不明	
集合		不明		数量	金額	数量	金額
数量	金額	数量	金額				
18,460	2,333	0	0	181	73	1,088	438
18,029	2,155	0	0	98	32	794	270
14,811	1,742	0	0	120	42	634	224
21,113	2,800	0	0	253	81	1,779	454
17,842	2,153	0	0	52	19	1,165	456
16,770	2,022	0	0	167	59	675	231
4,865	580	0	0	70	27	190	77
2,281	288	0	0	4	1	90	34
2,906	339	0	0	16	4	168	50
4,759	535	0	0	30	10	186	63
2,383	273	0	0	67	26	62	25
1,703	209	0	0	1	0	70	31
779	98	0	0	2	1	58	21
814	106	0	0	1	0	38	14
652	80	0	0	2	1	31	12
815	102	0	0	1	0	21	8
963	109	0	0	1	0	55	21
955	117	0	0	13	4	34	9
988	113	0	0	2	0	79	20
1,285	144	0	0	3	1	67	22
1,457	164	0	0	3	1	61	21
2,017	227	0	0	24	8	58	20

洗面所ユニット

	合計		住宅			
	数量	金額	小計		戸建	
			数量	金額	数量	金額
8年	16,552	1,197	16,328	1,107	94	37
9	12,946	909	12,718	831	5	1
10	9,263	649	9,262	648	0	0
7年度	16,135	1,247	15,909	1,158	94	37
8	16,543	1,199	16,187	1,066	75	28
9	11,540	789	11,491	773	2	1
10年I期	1,736	130	1,736	129	0	0
II	2,052	125	2,051	125	0	0
III	2,473	190	2,473	190	0	0
IV	3,002	204	3,002	204	0	0
10年1月	521	29	521	29	0	0
2	666	57	666	57	0	0
3	549	44	549	43	0	0
4	560	34	560	34	0	0
5	711	48	710	48	0	0
6	781	43	781	43	0	0
7	882	71	882	71	0	0
8	865	78	865	78	0	0
9	726	41	726	41	0	0
10	762	25	762	25	0	0
11	765	65	765	65	0	0
12	1,475	114	1,475	114	0	0

キッチンユニット

	合計		住宅			
	数量	金額	小計		戸建	
			数量	金額	数量	金額
8年	75,458	8,744	73,258	8,441	2,977	800
9	78,323	8,565	76,859	8,374	4,030	799
10	41,329	4,975	40,568	4,873	1,243	194
7年度	72,394	8,795	69,253	8,421	1,406	709
8	76,850	8,763	74,855	8,493	3,615	838
9	63,454	7,223	62,161	7,054	3,654	729
10年I期	14,331	1,582	13,942	1,530	619	129
II	8,681	998	8,552	982	158	17
III	7,829	1,079	7,726	1,065	208	20
IV	10,488	1,316	10,348	1,296	258	28
10年1月	4,918	495	4,752	473	129	26
2	5,875	672	5,652	642	252	58
3	3,538	415	3,538	415	238	45
4	2,215	327	2,155	320	29	3
5	1,981	316	1,951	312	54	6
6	4,485	355	4,446	350	75	8
7	2,820	380	2,782	375	71	7
8	2,241	318	2,212	314	78	7
9	2,768	381	2,732	376	59	6
10	2,591	371	2,548	365	75	9
11	3,738	438	3,688	431	97	10
12	4,159	507	4,112	500	86	9

(単位:数量 台 金額 百万円)

用				非住宅用		非住宅・住宅別不明	
集合		不明		数量	金額	数量	金額
数量	金額	数量	金額				
665	223	15,569	847	11	4	213	86
452	127	12,261	703	1	0	227	78
79	27	9,183	621	0	1	1	0
687	244	15,128	877	32	11	194	78
621	185	15,491	853	7	2	349	131
321	101	11,168	671	0	1	49	15
16	7	1,720	122	0	1	0	0
0	0	2,051	125	0	0	0	0
63	20	2,410	170	0	0	1	0
0	0	3,002	204	0	0	0	0
12	5	509	24	0	0	0	0
4	2	662	55	0	0	0	0
0	0	549	43	0	1	0	0
0	0	560	34	0	0	0	0
0	0	710	48	0	0	0	0
0	0	781	43	0	0	1	0
21	8	861	63	0	0	0	0
42	12	823	66	0	0	0	0
0	0	726	41	0	0	0	0
0	0	762	25	0	0	0	0
0	0	765	65	0	0	0	0
0	0	1,475	114	0	0	0	0

(単位:数量 台 金額 百万円)

用				非住宅用		非住宅・住宅別不明	
集合		不明		数量	金額	数量	金額
数量	金額	数量	金額				
64,379	5,853	5,902	1,788	114	17	2,086	286
66,165	5,883	6,664	1,692	0	0	1,464	191
28,010	2,456	11,315	2,223	0	0	761	102
62,977	5,855	4,870	1,857	79	11	3,062	363
65,396	5,884	5,844	1,771	114	17	1,881	253
51,623	4,663	6,884	1,662	0	0	1,293	169
12,056	1,076	1,267	325	0	0	389	52
4,283	419	4,111	546	0	0	129	16
4,767	416	2,751	629	0	0	103	14
6,904	545	3,186	723	0	0	140	20
4,168	365	455	82	0	0	166	22
4,966	447	434	137	0	0	223	30
2,922	264	378	106	0	0	0	0
1,466	143	660	174	0	0	60	7
1,145	126	752	180	0	0	30	4
1,672	150	2,699	192	0	0	39	5
1,638	151	1,073	217	0	0	38	5
1,293	115	841	192	0	0	29	4
1,836	150	837	220	0	0	36	5
1,776	147	697	209	0	0	43	6
2,452	194	1,139	227	0	0	50	7
2,676	204	1,350	287	0	0	47	7