

平成 11 年

— 1 9 9 9 —

# 機械統計年報

YEARBOOK OF MACHINERY STATISTICS

通商産業大臣官房調査統計部編

Compiled by  
Research and Statistics Department  
Minister's Secretariat  
Ministry of International Trade and Industry



## 序

通商産業省では、我が国鉱工業の生産活動と主要鉱工業製品の需要の実態を明らかにするため、毎月、生産動態統計調査及び各種の需給流通統計調査を実施し、その結果を公表しています。

この年報は、平成 11 年に実施した機械器具に関する生産動態統計調査の集計結果とその他関連統計を併せて収録したものであり、広く各方面で利用されることを期待しております。

本年報の刊行に当たり、統計調査に御協力いただいた関係各位に厚く御礼申し上げますとともに、本年報の一層の充実を図るため、皆様の御叱正、御教示を賜れば幸いです。

平成 12 年 8 月

通商産業大臣官房調査統計部長

種岡 弘明



序  
利用上の注意  
Notes for Utilization

### 第一部 生産動態統計

First section, Industrial Statistical Research

1. 概況	1
Annual Review	
2. 指数	
Indices	
(1) 鉱工業業種別生産指数	10
Indices of Industrial Production, Classification by Industry	
(2) 鉱工業業種別出荷指数	12
Indices of Producer's Shipments, Classification by Industry	
(3) 鉱工業業種別在庫指数	14
Indices of Producer's Inventory of Finished Goods, Classification by Industry	
(4) 機械工業業種別生産指数	16
Indices of Machinery and equipment production	
(5) 機械工業生産能力指数	22
Indices of Production Capacity	
3. 生産・出荷・在庫統計	
Production, Producer's Shipments and Producer's Inventory of Finished Goods	
(1) 生産金額統計	28
Production value	
(2) 製品統計表(時系列)	
Historical Data by Commodities	
01 ボイラ及び原動機	33
Boilers, Engines, and Turbine	
02 土木建設機械、鉱山機械及び破砕機、 摩砕機、選別機	44
Mining and construction machinery, Crushers, Grinding mills and separators	
03 化学機械及び貯蔵槽	64
Chemical machinery and Storage tanks	
04 パルプ及び製紙機械、 プラスチック加工機械	69
Pulp and paper machinery, plastic processing machinery	
05 印刷、製版、製本及び紙工機械	72
Printing, Plate making, Bookbinding machinery and Paper converting machinery	
06 ポンプ、圧縮機及び送風機	74
Pumps, Compressors, Fans and blowers	
07 油圧機器及び空気圧機器	88
Oil hydraulic and Pneumatic equipment	
08 運搬機械及び産業用ロボット	96
Conveying, Elevating machines	
09 動力伝導装置	100
Power transmission equipment	
10 農業用機械器具	103
Agricultural machinery	
11 金属工作機械	112
Metal cutting machine tools	
12 金属加工機械及び铸造装置	136
Metal forming machinery and foundry equipment	
13 繊維機械	151
Textile machinery	
14 食料品加工機械、包装機械及び 荷造り機械	154
Food products machinery, wrapping and packing machinery	
15 木材加工機械	162
Wood working machinery	
16 事務用機械	163
Office machinery	
17 ミシン及び毛糸手編機械	174
Sewing machines and Hand knitting machines	
18 冷凍機及び冷凍機応用製品	178
Refrigerating machines, Appliances and equipment	
19 自動販売機、自動サービス機及び 業務用洗濯機	201
Vending machines, automatic service equipment and Commercial type laundry machines	
20 軸受	205
Bearings (rolling bearings)	
21 鉄構物及び架線金物	210
Structure parts of iron and steel	
22 ばね	214
Springs	
23 金型	220
Mold and Die	
24 機械工具	223
Tools for machines	
25 弁及び管継手	232
Valves and pipe fittings	
26 空気動工具、作業工具、自動車用機械 工具、のこ刃、機械刃物及びやすり	238
Pneumatic tools, Tools for machines, Machines tool for automobiles, Saw blades, Knives for machines and Files	

27 ガス機器、石油機器及び 太陽熱利用機器	244
Gas and oil equipment for cooking, boiling, heating and solar energy equipment	
28 回転電気機械	259
Electrical rotating machinery (excluding aircraft)	
29 静止電気機械器具	269
Electrical stationary machines(excluding aircraft)	
30 開閉制御装置	276
Switchgears and controlling equipment (excluding aircraft)	
31 民生用電気機械器具	281
Consumer electric appliances	
32 電球、配線及び電気照明器具	293
Electric lamps Wiring equipment and Luminaries	
33 通信機械器具及び無線応用装置	302
Communication and related equipment	
34 民生用電子機械器具	318
Consumer electronic appliance	
35 通信・電子装置の部品及び付属品	333
Parts for communication and related equipment	
36 電子管、半導体素子及び集積回路	342
Electronic tube, semiconductor device and integrated circuit (Electronic active devices)	
37 電子応用装置	372
Associated electronic equipment	
38 電気計測器	380
Electric measuring instrument	
39 電池	399
Cells and batteries	
40 自動車	410
Motor vehicles (excl. motor cycles and combat vehicles)	
41 自動車部品及び内燃機関電装品	421
Parts for motor vehicles and electric equipment for internal combustion engines	
42 二輪自動車及び部品	428
Motor cycles and parts	
43 自転車	432
Bicycle	
44 産業車両	438
Industrial vehicles	
45 航空機	445
Aircraft	
46 計測機器	458
Measuring equipment and instruments	
47 光学機械器具	467
Optical appliances and instruments	
48 時計	476
Watches and clocks	
49 武器	486
Weapons	
50 猟銃	488
Hunting guns	
51 粉末や金製品	490
Powder metallurgical products(excl. cemented carbide tip)	
52 鍛工品	492
Forgings from billets and bars	
53 鉄鉄铸件	495
Iron casting	
54 可鍛鉄・精密铸造品	500
Malleable iron castings and precision castings	
55 非鉄金属铸件	504
Nonferrous metal casting	
56 ダイカスト	509
Die castings	
57 半導体製造装置及び フラットパネル・ディスプレイ製造装置	513
Semiconductor flat-panel display manufacturing equipment	
(3) 製品年表	516
Annual commodities	
4. 原材料消費・在庫統計	570
Raw Materials Consumption and Inventory	
5. 労務統計	594
Labour	
第二部 金属熱処理加工、ねじ及び 金属プレス加工統計	599
Second section, Metal heat-treatment, Fastener and Metal stamping	
第三部 参考統計	
Third section, Reference table	
1. 機械類輸出入実績	603
Export and import for machinery	
2. 機械受注実績統計	610
Orders Received for Machinery	
3. 医用電子装置	616
Medical electronic equipment statistics	
索引表	619

## 利用上の注意

1. この年報は、通商産業省調査統計部の機械統計に関する年次報告として刊行されている「機械統計年報」の第48号です。
2. この年報は、統計法に基づく「通商産業省生産動態統計調査規則」により実施されている機械器具製品に関する生産動態統計調査（指定統計第11号）と統計報告調整法に基づく承認統計（機械情報産業局調査）「金属熱処理加工統計、ねじ統計、金属プレス加工統計」の平成11年の結果を収録したものです。
3. 毎月の生産動態統計調査の結果は「機械統計月報」として公表されていますが、月報公表後、その数値について若干の訂正が行われることがあります。この年報ではこれを一括訂正してありますから、正しくはこの年報の数値を利用して下さい。
4. この年報は、第一部生産動態統計、第二部承認統計、第三部参考統計からなっています。
5. 生産動態統計調査の概要は以下の通りです。また、参考資料については、それぞれ統計表の欄外にその出所を明記してあります。

### 〔生産動態統計調査〕

#### (1) 調査対象品目及び調査対象事業所

調査対象品目は、通商産業大臣が指定した第1表に掲げる57品目群に属するものです。

対象事業所は、調査対象品目を生産し、かつ第1表に掲げる一定数以上の常用従業者を有する事業所です。ここで常用従業者とは、調査品目の生産を主とする事業所においては当該事業所全体の常用従業者を、従とする事業所においては調査対象品目の生産に係る部門の常用従業者をいいます。

平成11年1月から調査の一部を第3表のとおりに改正しました。

なお、承認統計として実施されている金属熱処理加工統計、ねじ統計、金属プレス加工統計の調査対象事業所は第2表に掲げる事業所です。

#### (2) 調査項目の定義

##### ① 生産

1) 調査対象で、調査期間内に実際に生産した製品の総量です。

ここで製品とは、調査期間内に最終の社内検査若しくは立会検査を完了したものです。

ただし、航空機及び武器を除いては修理改造などは生産の中に含めていません。

2) 生産には、調査対象の工場または同一企業内の他の工場で自家使用または自己消費する目的で生産したのもすべて含めて計上してあります。

3) 生産金額は契約価格または生産者販売価格により評価したものです。ここで契約価格または生産者販売価格とは、企業の販売価格から積込料、運賃、保険料及びその他の諸掛り（積下し料、倉庫料、港湾運送費、船積料など）を除き、消費税を含めたものです。

なお、包装または梱包して出荷する製品についての包装費または梱包費は、価格に含めています。

##### ② 受入

調査期間内に次の事由により調査対象の工場または倉庫に受入られた製品の総量です。

1) 他企業から購入したもの（輸入を含む）

2) 同一企業内の他工場から受入れたもの

3) 委託生産品及び委託加工品を委託先の工場（下請工場を含む）から受入れたもの

4) 返品（戻入れ）されたもの

##### ③ 消費

調査対象の工場で生産した製品及び受入品で調査期間中に他の製品の原材料として消費したもの（他の製品に組み込まれたもの）の総量です。

##### ④ 販売

次の事由による出荷を「販売」として計上しています。

1) 販売業者または消費者である他企業に直接販売したもの

2) 販売することを目的として本社、営業所等に出荷したもの

ただし、企業調査の対象となっている企業に企業調査対象品目を販売した場合は、工場からの出荷時点では販売に計上せず、企業からの販売時点で販売に計上しています。

3) 受託生産品を販売業者である委託者へ出荷したもの

4) 販売金額は生産金額と同一の基準で評価しています。

##### ⑤ その他出荷

次の事由による出荷を「その他」として計上しています。

- 1) 同一企業内の他の工場に出荷したもの
- 2) 同一品目群に属する製品を生産している他の企業に出荷したもので、転売されるもの
- 3) 受託加工または受託生産品を発注元の工場に出荷したもの
- 4) 委託加工または委託生産のため出荷したもの
- 5) 自家使用したもの
- 6) 自己消費したもの(ただし、調査票に消費欄が設けられている場合は消費欄に計上)

#### ⑥ 月末在庫

調査期間の末日現在において、調査対象工場及び企業調査対象企業が保有する調査品目の総量です。

6. 今回から、季節調整法は、生産・出荷指数については、センサス局法のX-12-ARIMAにより季節、曜日・祝祭日調整を行っています(本書で季節調整済指数と記述している箇所は、季節、曜日・祝祭日調整済のものです)。在庫、在庫率指数については、センサス局法X-12-ARIMAのなかのX-11デフォルトにより、季節指数を平成5年1月～平成11年12月までの7年間で算出したものにより季節調整を行っています。なお、詳細については「通商産業省：鉱工業指数」を参照して下さい。
7. この年報の統計数値は単位以下四捨五入を行っているので、合計と内訳が一致しない場合があります。
8. この年報にある記号は、下記の区分によります。
  - 印：実績のないもの      …印：不詳
  - 0印：単位未満              r印：前号よりの訂正
  - x印：1または2の事業所の数値のため秘密の保護上、秘匿したもの
9. 3.生産・出荷・在庫統計における\*印は、前年同月比の計算に接続係数を用いている品目です。
10. この年報の数値を他に転載する場合には必ず「通商産業省：機械統計年報」による旨を明記して下さい。
11. 対象事業所の見直しなどにより、平成11年とそれ以前の公表数値とが接続しないものがあります(第4表参照)。
12. この年報の内容について質疑事項のあるときは下記に照会して下さい。

東京都千代田区霞が関一丁目3番1号(郵便番号100-8902)

通商産業大臣官房調査統計部機械統計調査室      電話 03(3501)1511      内線 2433～2439

第1表 調査票名及び調査対象事業所の範囲

調査票番号	調査票名	調査票番号	調査票名
	常用従業者50人以上の事業所を対象とするもの		常用従業者30人以上の事業所を対象とするもの
01	ボイラ及び原動機	05	印刷、製版、製本及び紙工機械
02	土木建設機械、鉱山機械及び破碎機、摩砕機選別機	10	農業用機械器具
03	化学機械及び貯蔵槽	12	金属加工機械及び鑄造装置
04	パルプ及び製紙機械、プラスチック加工機械	14	食料品加工機械、包装機械及び荷造り機械
06	ポンプ、圧縮機及び送風機	15	木材加工機械
07	油圧機器及び空気圧機器	17	ミシン及び毛糸手編機械
08	運搬機械及び産業用ロボット	21	鉄構物及び架線金物(架線金物)
09	動力伝導装置	22	ばね
11	金属工作機械	24	機械工具
13	繊維機械	25	弁及び管継手
16	事務用機械	26	空気動工具、作業工具、自動車用機械工具、のこ刃、機械刃物及びやすり(空気動工具、自動車用機械工具、のこ刃、機械刃物及びやすり)
18	冷凍機及び冷凍機応用製品	32	電球、配線及び電気照明器具(電球)
19	自動販売機、自動サービス機及び業務用洗濯機	38	電気計測器
20	軸受		
21	鉄構物及び架線金物(鉄構物)	44	産業車両
27	ガス機器、石油機器及び太陽熱利用機器	46	計測機器
28	回転電気機械	51	粉末や金製品
29	静止電気機械器具	54	可鍛鉄及び精密鑄造品
30	開閉制御装置	56	ダイカスト
31	民生用電気機械器具		常用従業者20人以上の事業所を対象とするもの
32	電球、配線及び電気照明器具(配線及び電気照明器具)	23	金型
33	通信機械器具及び無線応用装置	26	空気動工具、作業工具、自動車用機械工具、のこ刃、機械刃物及びやすり(作業工具)
34	民生用電子機械器具	52	鍛工品
35	通信・電子装置の部品及び付属品	53	銑鉄鑄物
36	電子管、半導体素子及び集積回路	55	非鉄金属鑄物(軽合金鑄物)
37	電子応用装置		常用従業者10人以上の事業所を対象とするもの
39	電池	43	自転車
40	自動車	50	猟銃
41	自動車部品及び内燃機関電装品	55	非鉄金属鑄物(銅合金鑄物)
42	二輪自動車及び部品		すべての事業所を対象とするもの
47	光学機械器具	45	航空機
48	時計	49	武器
57	半導体製造装置及びフラットパネル・ディスプレイ製造装置		

第2表 統計報告調整法に基づく承認統計調査票名及び調査対象事業所の範囲

調査票名	調査票名
常用従業者50人以上の事業所を対象とするもの ねじ(ボルト、ナット)	常用従業者50人以上の事業所を対象とするもの 金属熱処理 金属プレス加工
常用従業者30人以上の事業所を対象とするもの ねじ(小ねじ、タッピンねじ、木ねじ)	



第3表 機械器具関係生産動態統計調査の改正について

平成11年1月分から機械器具関係生産動態統計調査の調査方式(調査の品目等)の見直しを行った。行政上及び統計上の利用目的に照らし、従来の調査品目の分類を細分または統合したものなどがある。改正前と改正後の比較は次のとおりである。

第3表 調査品目・項目改正一覧

月報	改正前	改正後	備考
01	ボイラ及び原動機 一般用ボイラ	ボイラ及び原動機 一般用ボイラ	
02	煙管ボイラ その他機械、鉦山機械、トラクタ及び 土木建設機械、摩砕機、選別機 破砕機、ク 装軌式 装軌式 土木建設機械 掘削機械 ショベル系 機械式 整地機 ローラ タイヤローラ(振動式を含む) コンクリート機械 その他 基礎工事用機械 その他	その他の一般用ボイラ 土木建設機械、鉦山機械及び破砕 機、摩砕機、選別機 装軌式トラクタ(10月報へ) 土木建設機械 装軌式トラクタ 建設用クレーン クレーン 整地機 ローラ・タイヤローラ(振動式を含む) コンクリート機械 その他のコンクリート機械 基礎工事用機械 その他基礎工事用機械 グレーダ・スクレーパから道路維持 用機械までの各品目で「受入」「出荷」 「月末在庫」の項目を新設	統合 名称変更 名称変更 移設 移設 移設・名称変更 統合 名称変更 名称変更 項目新設
03	化学機械及び貯蔵層 塔槽機器 乾燥機器 筒形乾燥機 印刷製版、製本及び紙工機械 製版機械 電子組版機 電子組版機 入力機 出力機 ポンプ、圧縮機及び送風機 ポンプ 軸流ポンプ 斜流ポンプ 往復ポンプ 水中ポンプ その他ポンプ 油圧空気圧縮機 油圧空気圧縮機 油圧空気圧縮機 油圧空気圧縮機	化学機械及び貯蔵層 塔槽機器 乾燥機器 筒形乾燥機 印刷、製版、製本及び紙工機械 製版機械 電子組版機 ポンプ、圧縮機及び送風機 ポンプ 軸斜流ポンプ 水中ポンプ その他の水中ポンプ その他のポンプ 油圧機器及び空気圧縮機 油圧空気圧縮機 その他の空気圧縮機	内訳廃止 内訳廃止 内訳廃止 内訳廃止
05	印刷製版、製本及び紙工機械 製版機械 電子組版機 電子組版機 入力機 出力機	印刷、製版、製本及び紙工機械 製版機械 電子組版機	内訳廃止
06	ポンプ、圧縮機及び送風機 ポンプ 軸流ポンプ 斜流ポンプ 往復ポンプ 水中ポンプ その他ポンプ	ポンプ、圧縮機及び送風機 ポンプ 軸斜流ポンプ 水中ポンプ その他の水中ポンプ その他のポンプ	統合・名称変更 名称変更 統合
07	油圧空気圧縮機 油圧空気圧縮機 油圧空気圧縮機 油圧空気圧縮機	油圧機器及び空気圧縮機 油圧空気圧縮機 その他の空気圧縮機	統合
09	動力変速機 変速機 流体式変速機 流体継手 流体トルクコンバータ 歯車 プロケット その他歯車	動力変速機 変速機 流体式変速機 歯車 その他歯車	内訳廃止 統合
10	農業用地用機器及び付属品 動力耕うん機付属品 管理用機器 人工噴霧器 金属旋盤 普通旋盤 自動旋盤 その他	農業用地用機器及び付属品 装軌式トラクタ(02月報より) 動力耕うん機及び装軌式トラクタ用 付属品 管理用機器 金属工作機械 金属旋盤 その他の旋盤	移設 名称変更 廃止 統合
11	管理用機器 人工噴霧器 金属旋盤 普通旋盤 自動旋盤 その他	金属工作機械 金属旋盤 その他の旋盤	廃止 統合



月報	改正前	改正後	備考
21	毛糸手編み機械 片板機 ゴム編機 鉄鋼物及び架線金物	毛糸手編み機械 鉄鋼物及び架線金物 製品欄に「受入」「出荷」「月末在庫」を新設	内訳廃止 項目新設
22	ばね かさね板ばね 鉄道車両・産業車両用 その他 つまきばね 鉄道車両・産業車両用 その他 線ばね 鉄道車両・産業車両用 その他 うす板ばね ぜんまいばね その他	ばね かさね板ばね その他のかさね板ばね つまきばね その他つまきばね 線ばね その他線ばね うす板ばね	統合 名称変更 統合 名称変更 統合 名称変更 内訳廃止
23	金型 「内自家使用分」	金型 製品欄に「受入」「出荷」「月末在庫」を新設	項目新設
24	機械工具 特殊鋼切削工具 ドリル ストレートシャンクドリル ステーパーシャンクドリル その他のドリル	機械工具 特殊鋼切削工具 ドリル	項目移設 内訳廃止
26	空気動工具・作業工具 のこ刃 のこ刃 丸のこ刃	空気動工具・作業工具 のこ刃	内訳廃止
27	ガス機器、石油機器及び太陽熱利用機 石油機器 石油風呂がま 石油バーナ	ガス機器、石油機器及び太陽熱利用機器 石油機器 石油風呂がま・石油バーナ	統合
29	「生産面積」 静止電気機械器具 変圧器 標準変圧器 その他 電力一般負荷用電力変換装置	静止電気機械器具 変圧器 標準変圧器 電力会社向以外 電力一般負荷用電力変換装置	廃止 名称変更
31	民生用電気機械器具 ちゅう房機器 電氣コンパチブル機 自動機 電気もちき機 コーヒーマーカー	民生用電気機械器具 ちゅう房機器	名称変更
32	その他民生用電気器具 電球 電球 放電ランプ グロースタータ その他放電ランプ 配線器具	食器洗い器 その他民生用電気器具 電球 電球 放電ランプ その他放電ランプ 配線器具の内訳品目に「受入」「出荷」「月末在庫」を新設	新設 統合
33	通信機械器具及び無線応用装置 電話応用装置 その他の電話応用装置	通信機械器具及び無線応用装置 電話応用装置 ターミナルアダプタ その他の電話応用装置 ネットワーク接続機器 ルーター その他のネットワーク接続機器 ボタンの電話装置からインターホン、フ ァクシミリ、自動車電話からその他の 陸上移動通信装置に「受入」「出荷」「月 末在庫」を新設	項目新設 特掲 新設 新設 新設 項目新設

月報	改正前	改正後	備考
34	民生用電子機械器具 映像機器 ビデオテープレコーダ ビデオセット 据置型 ポータブル型 ビデオカメラ ビデオ一体型カメラ 単体カメラ 音声機器 磁気録音再生装置 ラジオ付カセット ラジオ付カセット その他 カラオケ ラジオ付カセット その他 ハイファイ用アンプ ステレオ用レシーバ その他のハイファイ用アンプ ハイファイ用スピーカーシステム ヘッドホン 自動車用 カーラジオ ラジオ付カセット その他 カー用スピーカーシステム 電子管 半導体素子及び集積回路 整流素子 その他 トランジスタ サーミスタ P T Cサーミスタ N T Cサーミスタ 集積回路 半導体集積回路 線形回路	民生用電子機械器具 映像機器 ビデオテープレコーダ ビデオセット DVD-ビデオ ビデオカメラ 音声機器 磁気録音再生装置 ラジオ付カセット その他の磁気録音再生装置 ハイファイ用アンプ ハイファイ用スピーカ 自動車用 カーステレオ カー用スピーカ 電子管 半導体素子及び集積回路 整流素子 トランジスタ IGBT サーミスタ 集積回路 半導体集積回路 標準線形回路 非標準線形回路 産業用機器向 民生用機器向	内訳廃止 新設 内訳廃止 内訳廃止 廃止 統合・名称変更 内訳廃止 名称変更 廃止 内訳廃止 名称変更 内訳廃止 分割特掲 内訳廃止 分割・区分変更 分割・区分変更
36	電子管 半導体素子及び集積回路 整流素子 その他 トランジスタ サーミスタ P T Cサーミスタ N T Cサーミスタ 集積回路 半導体集積回路 線形回路	電子管 半導体素子及び集積回路 整流素子 トランジスタ IGBT サーミスタ 集積回路 半導体集積回路 標準線形回路 非標準線形回路 産業用機器向 民生用機器向	内訳廃止 内訳廃止 分割特掲 内訳廃止 分割・区分変更 分割・区分変更
37	電子応用装置 電子計算機及び関連装置 電子計算機本体 パーソナルコンピュータ	電子応用装置 電子計算機及び関連装置 電子計算機本体 「受入」「出荷」「月末在庫」を新設	項目新設
38	電気計測器	電気計測器 I C測定機、その他の電気測定器及び その他のプロセスオートメーション用計測制御機 器を除く品目に「受入」「出荷」「月末在 庫」を新設	項目新設
39	電池 乾電池 アルカリマンガン乾電池 その他 蓄電池 アルカリ電池 ポケット式 焼結式	電池 乾電池 アルカリマンガン乾電池 L R O 3 その他のアルカリマンガン乾電池 蓄電池 アルカリ電池 その他のアルカリ乾電池	特掲 名称変更 統合・名称変更
40	自動車	自動車 「受入」を新設 「受入」「出荷・その他」を新設	項目新設 項目新設
41	二輪自動車及び部品	二輪自動車 「受入」を新設 「受入」「出荷・その他」を新設	項目新設 項目新設
43	自転車 完成自転車 スポーツ車 特殊車 自転車部品 ハンドル ペダル サドル	自転車 完成自転車 特殊車 自転車部品	統合 廃止 廃止 廃止

月報	改正前	改正後	備考
44	産業車両 「輸出向数量」	産業車両 「出荷内訳」欄を新設 「受入」「出荷」「月末在庫」を新設	項目移設 項目新設
47	光学機器 望遠鏡類 双眼鏡	光学機器 双眼鏡	廃止 廃止
48	時計 クロック 機械時計 電気時計 電池式 交流式	時計 クロック 電池式 交流式	廃止 廃止
50	猟銃 ライフル銃 大口径ライフル銃 小口径ライフル銃 散弾銃 上下二連銃 水平二連銃 半身自動銃 半自動出し銃 空気銃 ポンプ銃 ガス銃 その他の空気銃 猟銃用実包 散弾用のプラスチック実包 「猟銃用実包」	猟銃 ライフル銃 散弾銃 空気銃 猟銃用実包	内訳廃止 内訳廃止 内訳廃止 内訳廃止 内訳廃止 内訳廃止
51	粉末冶金製品 その他粉末冶金製品	粉末冶金製品 その他粉末冶金製品	名称変更 統合
54	可鍛鑄鉄 黒心・白心可鍛鑄鉄 その他用可鍛鑄鉄 パーライト可鍛鑄鉄 その他用パーライト可鍛鑄鉄 精密鑄造品 ロストワックス その他用ロストワックス法 セラミック・プラスターモールド その他用セラミック・プラスターモールド法 精密鑄造品 銅合金 その他の非鉄合金	可鍛鑄鉄 黒心・白心可鍛鑄鉄 その他用の黒心・白心可鍛鑄鉄 パーライト可鍛鑄鉄 その他用のパーライト可鍛鑄鉄 精密鑄造品 ロストワックス法 その他用のロストワックス法 セラミック・プラスターモールド法 その他用のセラミック・プラスターモールド法 精密鑄造品 その他の非鉄合金	名称変更 名称変更 名称変更 名称変更 名称変更 統合

## 第4表 品目別接続係数一覧表

対象事業所の見直しなどに伴い、平成10年の数値と、と平成11年の数値をそのまま比較できない品目があります。下記の品目について、前年同月比を求める場合は、接続係数で平成10年の数値を乗じて計算してください。

月報	調査票・品目名称	生産			出荷			在庫	
		数量	重量・容量	金額	数量	重量・容量	金額	数量	重量・容量
07	油圧機器及び空気圧機器								
07	油圧モータ	0.339			0.341				
08	運搬機械								
08	ブレイバックロボット	0.948		0.950					
08	数値制御ロボット	1.138		1.035					
24	機械工具								
24	超硬工具			0.900			0.991		
24	超硬チップ(総チップ)	0.967	0.963	0.809	0.999	1.202	0.989		
24	超硬チップ	0.967	0.962	0.805	0.999	1.212	0.989		
24	超硬サーメットチップ	0.958	1.000	0.833	0.999	1.058	0.991		
24	超硬バイト	0.991	1.007	0.975	0.992		0.981		
24	超硬カッタ	0.970	0.974	0.953	0.969		0.953		
24	超硬ドリル	1.000	1.255	0.993	1.000		0.995		
24	超硬エンドミル	0.999	0.987	0.998	0.999		0.997		
24	その他の超硬工具	0.999	0.997	0.997	0.999		0.997		
25	弁及び管継手								
25	合計			1.006					
25	バルブ及び cocks	0.995	0.983	1.007					
25	一般用バルブ及び cocks	1.093	1.003	1.004					
25	青銅・黄銅製	1.120	1.025	1.021					
25	自動調整弁	0.875	0.916	1.022					
25	自力式	0.731	0.792	0.978					
25	安全弁	1.010	1.006	1.001					
25	その他の自力式	0.704	0.754	0.970					
25	他力式	1.133	1.089	1.054					
25	電磁弁	1.057	1.051	1.065					
25	その他の他力式	1.500	1.088	1.047					
27	ガス機器、石油機器及び太陽熱利用機器								
27	ガス湯沸器							0.965	
27	ガス湯沸器 貯湯形							0.100	
28	回転電気機械								
28	合計			0.986					
28	電動機			0.980					
28	小形電動機			0.964					
28	小形直流電動機	0.791		0.949					
28	超小形電動機	0.846		0.933					
33	通信機械器具及び無線応用装置								
33	電話機	0.917		0.992	0.938		0.994	0.999	
33	コードレスホン	0.881		0.990	0.904		0.993	0.999	
33	無線通信装置	1.015		1.000					
33	移動局通信装置	1.016							
33	移動局通信装置	1.016							
33	陸上移動通信装置	1.016		1.001					
33	公衆用PHS端末	1.193		1.009					
34	民生用電子機械器具								
34	映像機器			0.990			0.994		
34	ビデオテープレコーダ	0.934		0.972	0.977		0.997		
34	セット	0.971		0.977					
34	キット	0.665		0.848	0.678		0.671		
34	カーナビゲーションシステム	0.939		0.956	0.924		0.952	0.964	
34	音声機器			0.972			0.975		
34	自動車用	0.959		0.912	0.968		0.914	0.985	
34	カーステレオ	0.898		0.900	0.881		0.886	0.939	
34	カーラジオ	0.857		0.862	0.914		0.912	0.971	
36	電子管、半導体素子及び集積回路								
36	集積回路				1.022		1.005		
36	半導体集積回路				1.023		1.006		
36	線形回路				1.049		1.016		
36	計数回路								
36	論理素子(モス型)				1.003		1.005		
36	マイクロコンピュータ				1.010		1.009	1.017	
36	周辺回路素子	0.999		1.029	1.055		1.058	1.064	
36	セミカスタム	1.007		1.003	1.019		1.004	1.044	
42	二輪自動車及び部品								
42	ピストン	0.235							
55	非鉄金属鑄物								
55	軽合金鑄物計		1.044	1.046					
55	アルミニウム鑄物計		1.044	1.046					
55	輸送機械用		1.047	1.051					
55	自動車用		1.048	1.054					

## Notes for Utilization

1. This yearbook is No. 48 of the Yearbook of Machinery Statistics, which is published as an annual report on machinery statistics compiled by the Research and Statistics Department of the Ministry of International Trade and Industry.
2. This yearbook includes the results of the 1999 Current Production Statistics Survey (Designated Statistics No. 11) concerning machinery and equipment, which is conducted under MITI's Regulations for the Current Production Statistics Survey, and the Metal Heat Treatment Statistics, Screws Statistics and Metal Presswork Statistics," which are approved statistics (surveyed by Industrial Machinery Division, Machinery and Information Industries Bureau) under the Statistical Reports Coordination Law.
3. We monthly publish the results of the Current Production Statistics Survey and the Current Oil Consumption Statistics Survey in the Monthly Report on Textiles Statistics. After being published in the monthly report, numbers may be revised. Because this yearbook reports such revised numbers collectively, it is more useful to refer to numbers in this yearbook.
4. This yearbook consists of the following three parts: Part 1, Current Production Statistics; Part 2, Approved statistics; and Part 3, Reference materials.
5. The following is a summary of the Current Production Statistics Survey and the Current Oil Consumption Statistics Survey. Sources for referential materials are indicated in the margin of each statistical table.

### (Current Production Statistics Survey )

#### (1) Items and business establishments covered by the research

Items covered by this research are those belonging to 57 item groups mentioned in the following table, as designated by the Minister for International Trade and Industry.

Business establishments covered by this research are those business establishments that produce items covered by the research and have regular employees equal to or more than the fixed number mentioned in the next table. The number of regular employees means, with regard to business establishments mainly producing items covered by the research, the number of regular employees in the business establishment as a whole; and relating to business establishments producing items covered by the research as a sideline, the number of regular employees in the section engaged in the production of the said items.

We revised the survey method (survey items, etc.) of the Current Production Statistics Survey concerning machinery and equipment in January 1999.

Business establishments of the Metal Heat Treatment Statistics, Screws Statistics and Metal Presswork Statistics on approved statistics are the third table.

#### (2) The definition of items of the research

##### ① Production

- 1) The total quantity of products actually produced during the period of the research.

In this connection, "products" mean those products that have undergone either final in-house inspection or witnessed inspection within the research period. However, with the exception of airplanes and weapons, repairs and reconstruction are not included in production.

2) "Production" includes all those goods produced for the purpose of being used or consumed in-house in factories subject to the research or in other factories of the same enterprise.

3) The financial amount of production is assessed by contract prices or producers' selling prices. In this connection, "contract prices" or "producers' selling prices" are enterprises' selling prices excluding shipping charges, transport costs, insurance costs and other costs (loading and unloading charges, warehouse charges, port transport charges and shipping charges), and including the amount of consumption tax. Further, with regard to products shipped after they have already been packaged or packed, the costs of packaging or packing are included in the prices

② Receiving

The total quantity of products received into factories or warehouses covered by the research in the following circumstances during the research period.

1) Purchased from other enterprises (including imports)

2) Received from other factories of the same enterprises.

3) Receiving of products that were produced or processed on consignment from the consignee factories (including subcontract factories).

4) Products that were returned (including purchase return).

③ Consumption

The total amount of products manufactured in factories covered by the research and received products that were used as raw materials for other products (incorporated into other products) during the research period.

④ Sales

Shipments made in the following circumstances are counted as "Sales".

1) Those sold directly to dealers or other enterprises that are consumers.

2) Those shipped to the main offices or business offices for the purpose of selling.

However, in cases where items subject to the enterprise research were sold to enterprises covered by the enterprises research, those shipments were counted as sales when the items were sold by the enterprise, not at the point of time when shipped from the factory.

3) Products made on consignment are shipped to the consignor who is a manufacturer

4) The financial amount of sales is assessed by the same criteria as used for the amount of production.

⑤ Other shipments

Shipments owing to the following circumstances are counted as "Others".

1) Those shipped to other factories of the same enterprise.

2) Those shipped to other enterprises that are producing products belonging to the same group of items, and that are subsequently to be resold.

3) Products processed or produced on consignment shipped to factories that are consignors.

4) Shipments for processing or production on consignment.

5) Those utilized for one's own use.

6) Those consumed in-house.



⑥ Inventories at the end of the month

Inventories are based on the total amount of items covered by the research held by factories covered by the research and enterprises covered by the enterprise research, at the end of the month during the research period.

6. As for the Indices of Industrial Production, Producer's Shipments, the Census Bureau's X-12-ARIMA method is adopted as the seasonal, trading day and holiday effect adjustment from march,2000. (Note: in this report, 'seasonal adjustment index' means 'Seasonal, trading day and holiday effect adjustment index' )

As for the Indices of Producer's Inventories and Inventory Ratio, Census Method II(X-11 Default of X-12-ARIMA) is adopted and the indices are calculated from figures between January, 1993 and December, 1999.

Please refer to 'MITI : indices of Industrial Production' for details.

7. As statistical figures in this yearbook are rounded off to the nearest figure, there are cases where the total figure and the figures in the breakdown do not reach the same total.

8. The signs used in this yearbook have the following meaning:

"-" actual result non-existent, "... " unknown, "0" less than a unit, "r" correction of the figures in the preceding issue, "x" figures kept secret because of the protection of secrecy of the figures of one or two business establishments, "R.Y." ratio to the previous year, "P"=Production, "R"=Receiving, "C"=Consumption, "Sh"=Shipment, "Sa"=Sales, "O"=Others, "I"=Inventory.

9. "※" in 3-(2). Main Items Statistics indicates items for which the calculation of the year-to-year percentage was done using connecting coefficients.

10. When reprinting the statistics contained in this yearbook on other printed matters, that they are "based on Yearbook of Machinery Statistics" the statement must be included.

11. Because of the revision of items, there may be discontinuity between numbers in 1997 and in 1998. See "Table 4 List of Continuity Coefficients for Each Item in the Guide to Statistics Tables."

12. If there are any questions about the contents of this yearbook, please contact the following address.

The Machinery Statistics Research Office, Research and Statistics Department, Minister's Secretariat of the Ministry of International Trade and Industry

1-3-1Kasumigaseki, Chiyoda-ku, Tokyo 100-8902

Tel. Tokyo 03-3501-1511 extension 2433~2439

Table 1 List Names of survey sheets and the scope of business establishments covered by the research

Survey sheet number	Survey sheet name	Survey sheet number	Survey sheet name
<b>Business establishments where there are 50 or more regular employees</b>		<b>Business establishments where there are 30 or more regular employees</b>	
01	Boilers, Engines, and Turbines	05	Printing, Plate making, Bookbinding machinery and Paper converting machinery
02	Mining and construction machinery, Crushers, Grinding mills and separators	10	Agricultural machinery
03	Chemical machinery and Storage tanks	12	Metal forming machinery and foundry equipment
04	Pulp and paper machinery, Plastic processing machinery	14	Food products machinery, wrapping and packing machinery
06	Pumps, Compressors, Fans and blowers	15	Wood working machinery
07	Oil hydraulic and Pneumatic equipment	17	Sewing machines and Hand knitting machines
08	Conveying, Elevating machines	21	Structure parts of iron and steel (Tancemition line hardwares)
09	Power transmission equipment	22	Springs
11	Metal cutting machine tools	24	Tools for machines
13	Textile machinery	25	Valves and pipe fittings
16	Office machinery	26	Pneumatic tools, Tools for machines, Machines tool for automobiles, Saw blades, Knives for machines and Files (Pneumatic tools, Machines tool for automobiles, Saw blades, Knives for machines and Files.
18	Refrigerating machines, Appliances equipment	32	Electric lamps, Wiring equipment and Luminaries (Electric lamps)
19	Vending machines, Automatic service equipment and Commercial type laundry machines	38	Electric measuring instrument
20	Bearings	44	Industrial vehicles
21	Structure parts of iron and steel (Steel structure)	46	Measuring equipment and instruments
27	Equipment for cooking, blinding, heating (used gas oil) and energy used equipment	51	Powder metallurgical products
28	Rotating electrical machinery	54	Malleable iron castings and precision castings
29	Transformer, Condenser, Electrical furnance, Electric welders	56	Die-castings
30	Switchgears and controlling equipment	<b>Business establishments where there are 20 or more regular employees</b>	
31	Consumer electric appliances	23	Mould and Dies
32	Electric lamps, Wiring equipment and Luminaries (Wiring equipment and Luminaries)	26	Pneumatic tools, Tools for machines, Machines tool for automobiles, Saw blades, Knives for machines and Files (Tools for machines)
33	Communication and related equipment	52	Forgings from billets and bars
34	Consumer electronic appliance	53	Iron castings
35	Parts for communication and related equipment	55	Nonferrous metal castings (Light alloys castings)
36	Electronic tube, semiconductor device and integrated circuit	<b>Business establishments where there are 10 or more regular employees</b>	
37	Associated electronic equipment	43	Bicycle
39	Cells and batteries	50	Hunting guns
40	Motor vehicles	55	Nonferrous metal castings (Copper and alloys castings)
41	Parts for motor vehicles	<b>All business establishments</b>	
42	Motor cycle and parts	45	Aircraft
47	Optical appliances and instruments	49	Weapons
48	Watches and clocks		
57	Semiconductor and flatpanel display manufacturing equipment		

Table 2 List Name of approved statistics survey sheets under the Statistical Reports Coordination Law and the scope of business establishments covered by research

Survey sheet name	Survey sheet name
<b>Business establishments where there are 50 or more regular employees</b>	<b>Business establishments where there are 20 or more regular employees</b>
Screw statistics (Bolt, Nut)	Metal hert-treatment
<b>Business establishments where there are 30 or more regular employees</b>	Metal stamping
Screw statistics (Machine Screw, Tapping Screw, Wood Screw)	

## Revision of the Current Production Statistics Survey concerning Machinery and equipment.

We revised the survey method ( survey items, ect. ) of the Current Production Statistics Survey concerning machinery and equipment in January 1998. For purposes of administrative and statistical use, we divided or integrated some survey items. The following are differences between former and new items.

Table 3 List Revision of the survey method ( survey items, ect. )

Survey sheet number	Former	New items	Note
01	Boilers, Engines, and Turbines	Boilers, Engines, and Turbines	
	Boilers for industry	Boilers for industry	
	Smoke tube boilers		Combine
	Miscellaneous	Miscellaneous boilers for industry	Name change
02	Mining and construction machinery, Tractors, Crushers, Grinding mills and separators	Mining and construction machinery, Crushers, Grinding mills and separators	Name change
	Tractors		
	Wheel tractor	Wheel tractors ( survey sheet number 10 )	Removal
	Crawler tractors		
	Construction machinery	Construction machinery	
	Excavators	Crawler tractors	Removal
	Shovel type excavators	Construction cranes	
	Machinery	Crawler cranes	Name change
	Earth finishing machinery	Earth finishing machinery	
	Road rollers	Road rollers and Pneumatic tired rollers	Combine
	Pneumatic tired rollers		
	Concrete machinery	Concrete machinery	
	Miscellaneous	Miscellaneous concrete machinery	Name change
	Foundation works equipments	Foundation works equipments	
	Miscellaneous	Miscellaneous foundation works equipments	Name change
		' Receiving ' ' Shipments ' ' Inventory ' ( The items from Graders and Scrapers to Road maintenance equipments )	New items
03	Chemical machinery and Storage tanks	Chemical machinery and Storage tanks	
	Tower and Vessels	Tower and vessels	Details abolition
	Tower		
	Vessels		
	Dryers	Dryers	Combine
	Rotary dryers		
	Miscellaneous dryers		
05	Printing, Plate making, Bookbinding machinery and Paper converting machinery	Printing, Plate making, Bookbinding machinery and Paper converting machinery	
	Electronic text composing equipment	Electronic text composing equipment	Details abolition
	Input editing and system components		
	Output machines		
06	Pumps, Compressors, Fans blowers	Pumps, Compressors, Fans blowers	
	Pumps	Pumps	
	Axial flow pump	Axial flow and diagonal flow pumps	Name change.
	Diagonal flow pump		Combine
	Reciprocating pump		
	Submersible pump	Submersible pump	
	Miscellaneous	Miscellaneous submersible pump	Name change
	Miscellaneous pump	Miscellaneous pump	Combine
07	Oil hydraulic and Pneumatic equipment	Oil hydraulic and Pneumatic equipment	
	Pneumatic equipment	Pneumatic equipment	
	Pneumatic lubricators		
	Miscellaneous pneumatic equipment	Miscellaneous pneumatic equipment	Combine
09	Power transmission equipment	Power transmission equipment	
	Speed changers	Speed changers	
	Fluid speed changers	Fluid speed changers	Details abolition
	Fluid couplings		
	Torque converters		
	Gears	Gears	
	Sprocket wheels		
	Miscellaneous gears	Miscellaneous gears	Combine
10	Agricultural machinery	Agricultural machinery	
	Soil preparation machinery and implements and attachments	Soil preparation machinery and implements and attachments	
		Wheel tractors	Removal
	Power tillers attachments	Power tillers and wheel tractors attachments	Name change
	Managing machinery and implements	Managing machinery and implements	
	Hand sprayers		Abolition

Survey sheet number	Former	New items	Note	
11	Metal cutting machine tools	Metal cutting machine tools		
	Turning machines	Turning machines		
	Engine lathes	Miscellaneous lathes	Combine	
	Automatic lathes	Miscellaneous lathes	Combine	
	Miscellaneous lathes	Miscellaneous lathes		
	Drilling machines	Drilling machines		
	Radial drilling machines	Miscellaneous drilling machines	Combine	
	Multi-spindle drilling machines	Miscellaneous drilling machines		
	Bench drilling machines	Miscellaneous drilling machines	Combine	
	Miscellaneous drilling machines	Miscellaneous drilling machines		
	Milling machines	Milling machines		
	Bed type milling machines	Miscellaneous milling machines	Combine	
	Knee type milling machines	Miscellaneous milling machines		
	Profile milling machines	Miscellaneous milling machines	Combine	
	Miscellaneous milling machines	Miscellaneous milling machines		
	Grinding machines	Grinding machines		
	Cylindrical grinding machines	Miscellaneous grinding machines	Combine	
	Tool or cutter grinding machines	Miscellaneous grinding machines		
	Miscellaneous grinding machines	Miscellaneous grinding machines	Combine	
	Gear cutting and gear finishing machines	Gear cutting and gear finishing machines		
	Gear hobbing machines	Miscellaneous gear cutting machines	Combine	
	Miscellaneous gear cutting machines	Miscellaneous gear cutting machines		
	Miscellaneous metal cutting machine tools	Miscellaneous metal cutting machine tools		
	Planning, shaping, slotting and key seating machines	Miscellaneous metal cutting machines tools, n.e.c.	Combine	
	Key seating machines	Miscellaneous metal cutting machines tools, n.e.c.		
	Honing and lapping machines	Miscellaneous metal cutting machines tools, n.e.c.	Combine	
	Metal sawing or cut-off machines	Miscellaneous metal cutting machines tools, n.e.c.		
	Thread cutting machines and tapping machines	Miscellaneous metal cutting machines tools, n.e.c.	Combine	
	Miscellaneous metal cutting machines tools, n.e.c.	Miscellaneous metal cutting machines tools, n.e.c.		
	12	Metal forming machinery and foundry equipment	Metal forming machinery and foundry equipment	
		Ingot mould, ingot bases	Ingot mould, ingot bases	Details abolition
		Ingot mould	Ingot mould, ingot bases	
	Ingot bases	Ingot mould, ingot bases		
		' Weight ' ( The items of Inventory )	New items	
13	Textile machinery	Textile machinery		
	Chemical fibre machinery	Chemical fibre machinery	Details abolition	
	False twist spindles	Chemical fibre machinery		
	Miscellaneous chemical fibre machines	Chemical fibre machinery		
	Looms			
	Raspier looms	Miscellaneous looms	Combine	
	Miscellaneous looms	Miscellaneous looms		
	Bleaching dyeing printing and finishing machinery	Bleaching dyeing printing and finishing machinery		
	Scouring and bleaching machines	Miscellaneous bleaching, dyeing, printing and finishing machinery	Combine	
	Washing and drying machines	Miscellaneous bleaching, dyeing, printing and finishing machinery		
	Miscellaneous bleaching, dyeing, printing and finishing machinery	Miscellaneous bleaching, dyeing, printing and finishing machinery	Combine	
14	Food products machinery, wrapping and packing machinery	Food products machinery, wrapping and packing machinery		
	Wrapping and packing machines	Wrapping and packing machines		
	Consumer packaging machinery	Consumer packaging machinery		
	Shrink wrapping machines	Wrapping machines	Combine	
	Wrapping machines	Wrapping machines		
		' Sale ' ' Inventory ' ( The items from Baking and cake making machinery to Miscellaneous packing machinery )	New items	
15	Wood working machinery	Wood working machinery		
	Sawmill machinery	Sawmill machinery	Details abolition	
	Band saw machines	Sawmill machinery		
	Carriage	Sawmill machinery		
	Miscellaneous sawmill machinery	Sawmill machinery		
	Woodworking machinery	Woodworking machinery	Details abolition	
	Planing and moulding machines	Woodworking machinery		
	Wood sawing machines	Woodworking machinery		
	Tenoning machines	Woodworking machinery		
	Miscellaneous woodworking machinery	Woodworking machinery		
	Veneer and plywood machinery	Veneer and plywood machinery	Details abolition	
	Veneer lathe	Veneer and plywood machinery		
	Presses	Veneer and plywood machinery		

Survey sheet number	Former	New items	Note
17	Sanding machines Miscellaneous veneer and plywood machinery Sewing machines and Hand knitting machines Sewing machines Household sewing machines Mechanical type Miscellaneous Industrial sewing machines For woven fabrics and knit fabrics Miscellaneous Industrial sewing machines for leather Miscellaneous Hand knitting machines for woolen yarn Single needle bed knitting machines Rib knitter	Sewing machines and Hand knitting machines Sewing machines Household sewing machines Mechanical type Miscellaneous sewing machines Industrial sewing machines For woven fabrics and knit fabrics Miscellaneous industrial sewing machines for woven and knit Miscellaneous industrial sewing machines Hand knitting machines for woolen yarn	Name change Name change Combine Details abolition
21	Structure parts of iron and steel	Structure parts of iron and steel 'Receiving' 'Shipments' 'Inventory' (The items of Manufactured goods)	New items
22	Springs Leaf springs Leaf springs for rolling stocks and industrial trucks Miscellaneous Coil springs Coil springs for rolling stocks and industrial trucks Miscellaneous Wire springs Wire springs for rolling stocks and industrial rucks Miscellaneous Flat springs Hairsprings Miscellaneous	Springs Leaf springs Miscellaneous leaf springs Coil springs Miscellaneous coil springs Wire springs Miscellaneous wire springs Flat springs	Combine Name change Combine Name change Combine Name change Details abolition
23	Mould and Dies 'Utilized for one's own use'	Mould and Dies 'The items of Productions'	New items
24	Tools for machines Tools steel small Drills Straight shank dtils Taper shank drills Miscellaneous	Tools for machines Tools steel small Drills	Details abolition
27	Gas and oil equipment for cooking, boiling, heating and solar energy used equipment Oil appliances Oil burning bath heate Oil burners	Gas and oil equipment for cooking, boiling, heating and solar energy used equipment Oil appliances Oil burning bath heate,oil burners	Combine
29	'The area of productions' Electrical fumance, Electrical stationary machines. (excluding air craft) Transformers Power distribution transformers for miscellaneous Power conversion equipment Power conversion equipment for power industy load Miscellaneous	Electrical stationary machines. (excluding air craft) Transformers Power distribution transformers for exclusive of electric companies Power conversion equipment Power conversion equipment for power industy load Miscellaneous power conversion equipment for power industy load	Abolition Name change Name change
31	Consumer electric appliances Kitchen ware Cooking stoves Bread bakers Rice-cake makers Coffee makers Miscellaneous consumer electric appliances	Consumer electric appliances Kitchen ware Dish washers Miscellaneous consumer electric appliances	New items Combine
32	Electric lamps, Wiring equipment and Luminaries Electric lamps Discharge lamps	Electric lamps, Wiring equipment and Luminaries Electric lamps Discharge lamps	

Survey sheet number	Former	New items	Note
33	Glow starters Miscellaneous discharge lamps Wiring devices	Miscellaneous discharge lamps 'Receiving' 'Shipments' 'Inventory' (The items of Wiring devices)	Combine New items
	Communication and related equipment Applied telephone equipment  Miscellaneous applied telephone equipment	Communication and related equipment Applied telephone equipment Terminal adapters Miscellaneous applied telephone equipment Network access equipment Router Hub Miscellaneous network access equipment 'Receiving' 'Shipments' 'Inventory' (The items from Key system telephone equipment to Interphone, Facsimile machines, from Cellular mobile telephone to Miscellaneous landing radio communication equipment)	Division  New items New items New items New items
34	Consumer electronic appliance Visual equipment Video tape recorders Set Floor type Portable type	Consumer electronic appliance Visual equipment Video tape recorders Set  DVD-Video Video cameras	   Details abolition  New items Details abolition
	Video cameras With recorder Without recorder Audio equipment Magnetic audio recording reproducing Cassette type tape recorders with radio With digital audio disc player Miscellaneous Karaoke Digital audio tape player Miscellaneous Hi-Fi amplifier Stereo receiver Miscellaneous Hi-Fi amplifier Hi-Fi speaker system Stereo headphone Car audio Car stereo With radio Miscellaneous Car speaker system	Video cameras  Audio equipment Magnetic audio recording reproducing Cassette type tape recorders with radio  Miscellaneous magnetic audio recording reproducing Hi-Fi amplifier  Hi-Fi speaker Stereo headphone Car audio Car stereo  Car speaker	   Details abolition  Abolition Combine Name change  Details abolition  Name change Abolition Details abolition  Name change
36	Electronic tube, semiconductor device and integrated circuit (Electronic active devices) Discrete semiconductor devices Rectifying devices Silicon rectifying devices Miscellaneous Transistors Thermistors PTC-Thermistors NTC-Thermistors	Electronic tube, semiconductor device and integrated circuit (Electronic active devices) Discrete semiconductor devices Rectifying devices  Transistors IGBT Thermistors	  Details abolition  New items Details abolition
	37	Associated electronic equipment Electronic computers and related Digital computer Personal computers	Associated electronic equipment Electronic computers and related Digital computer 'Receiving' 'Shipments' 'Inventory' (The items of Personal computers)
38	Electric measuring instrument	Electric measuring instrument 'Receiving' 'Shipments' 'Inventory' (The items of exclusive of Semiconductor characteristic measuring, Miscellaneous test and measuring equipment, Industrial measuring equipment instrument for process automation)	New items
39	Cells and batteries Dry cells Alkaline manganese dioxide batteries	Cells and batteries Dry cells	

Survey sheet number	Former	New items	Note
		Alkaline manganese dioxide batteries LR03	Division
	Miscellaneous	Miscellaneous alkaline manganese dioxide batteries	Name change
	Storage batteries	Storage batteries	
	Alkaline batteries	Alkaline batteries	
	Poket type alkaline batteries		
	Sinterd type alkaline batteries	Miscellaneous alkaline batteries	Combine
40	Motor vehicles	Motor vehicles	
		' Receiving '	New items
42	Motor cycles and parts	Motor cycles and parts	
		' Receiving ' ' Shipments ' Others '	New items
43	Bicycle	Bicycle	
	Fully assembles bicycles	Fully assembles bicycles	
	Sports bicycles		
	Special bicycles	Special bicycles	Combine
	Parts for cycles	Parts for cycles	
	Handlebars		Abolition
	Pedals		Abolition
	Saddle		Abolition
44	Industrial vehicles	Industrial vehicles	
	' for export '	' The items of Shipments '	New items
		' Receiving ' ' Shipments ' ' Inventory '	New items
47	Optical appliances and instruments	Optical appliances and instruments	
	The kind of monocular type telescopes		Abolition
	Monocular type telescopes		Abolition
	Binocular type telescopes	Binocular type telescopes	
48	Watches and clocks	Watches and clocks	
	Clocks	Clocks	
	Mechanical types		Abolition
	Electric types		Abolition
	Battery driven type	Battery driven type	
	Alternating current type	Alternating current type	
50	Hunting guns	Hunting guns	
	Hunting guns	Hunting guns	
	Rifles	Rifles	Details abolition
	Bigbore Rifles		
	Smallbore Rifles		
	Shot guns	Shot guns	Details abolition
	Over and under shot guns		
	Double barrel shot guns		
	Single barrel shot guns		
	Semi-automatic shot guns		
	Slide action shot guns		
	Air guns	Air guns	Details abolition
	Pump type		
	Gas opesating Air guns		
	Miscellaneous Air guns		
	Cartridges for hunting guns	Cartridges for hunting guns	Details abolition
	Plastic cartridges for shot guns		
	Miscellaneous cartridges for hunting guns		
51	Powder metallurgical products	Powder metallurgical products	
	Electrical brushes and friction strips		
	Miscellaneous powder metallurgical products	Miscellaneous powder metallurgical products	Combine
54	Malleable iron castings and precision castings	Malleable iron castings and precision castings	
	Malleable cast iron	Malleable cast iron	
	Black and white heart malleable cast iron	Black and white heart malleable cast iron	
	Miscellaneous	Miscellaneous black and white heart malleable cast iron	Name change
	Pearlite malleable cast iron	Pearlite malleable cast iron	
	Miscellaneous pearlite malleable cast iron	Miscellaneous pearlite malleable cast iron	Name change
	Precision castings(by uses)	Precision castings	
	Lost wax	Lost wax	
	Miscellaneous	Miscellaneous lost wax	Name change
	Cermics and plasted mould	Cermics and plasted mould	
	Miscellaneous	Miscellaneous cermics and plasted mould	Name change
	Precision castings(by raw materials)	Precision castings(by raw materials)	
	Copper-base alloy		
	Miscellaneous conferrious alloy	Miscellaneous conferrious alloy	Combine

Table 4 List Continuity Coefficients by Goods

Because of the revision of items, there may be discontinuity between numbers in 1998 and in 1999. See "Table 4 List of Continuity Coefficients for Each Item in the Guide to Statistics Tables."

Survey sheet name-Goods name		Production			Shipment			Inventory	
		Quantity	Weight-Capacity	Value	Quantity	Weight-Capacity	Value	Quantity	Weight-Capacity
07	Oil hydraulic and Pneumatic equipment								
07	Oil hydraulic motors(including motors for unit)	0.339			0.341				
08	Conveying								
08	Playback robots	0.948		0.950					
08	Numerically controlled robots	1.138		1.035					
24	Tools for machines								
24	Tools for machines			0.900			0.991		
24	Cemented carbide tip(Cemented carbide insert)	0.967	0.963	0.809	0.999	1.202	0.989		
24	Cemented carbide tip	0.967	0.962	0.805	0.999	1.212	0.989		
24	Cemented tips for thermite	0.958	1.000	0.833	0.999	1.058	0.991		
24	Cemented single point tools	0.991	1.007	0.975	0.992		0.981		
24	Cemented milling cutter,endmill	0.970	0.974	0.953	0.969		0.953		
24	Cemented carbide drills	1.000	1.255	0.993	1.000		0.995		
24	Cemented carbide endmill	0.999	0.987	0.998	0.999		0.997		
24	Other cemented carbide tools	0.999	0.997	0.997	0.999		0.997		
25	Valves and pipe fittings								
25	Valves and pipe fittings			1.006					
25	Valves and cocks	0.995	0.983	1.007					
25	General valves and cocks	1.093	1.003	1.004					
25	made of Bronze and brass (excluding control valves)	1.120	1.025	1.021					
25	Control valves	0.875	0.916	1.022					
25	Self-contained control valves	0.731	0.792	0.978					
25	Safety valves	1.010	1.006	1.001					
25	Other self-contained control valves	0.704	0.754	0.970					
25	Power drive control valves	1.133	1.069	1.054					
25	Splendid operated valves	1.057	1.051	1.065					
25	Other power drive control valves	1.500	1.088	1.047					
27	Gas and oil equipment for cooking, boiling, heating and solar energy equipment								
27	Gas fired water heaters							0.965	
27	Storage type							0.100	
28	Rotating electrical machinery								
28	Rotating electrical machinery			0.986					
28	Electric motors			0.980					
28	Small capacity DC motors (Less than 70W)			0.964					
28	Small capacity DC motors	0.791		0.949					
28	Micro motors(Less than 3W)	0.846		0.933					
33	Communication and related equipment								
33	Telephone sets	0.917		0.992	0.938		0.994	0.999	
33	Cordless telephone(sets)	0.881		0.990	0.904		0.993	0.999	
33	Radio communication equipment	1.015		1.000					
33	Radio communications equipment for mobile station	1.016							
33	Radio communications equipment for mobile station	1.016							
33	Landing radio communication equipment	1.016		1.001					
33	Public personal handyphone	1.193		1.009					
34	Consumer electronic appliance								
34	Visual equipment			0.990			0.994		
34	Video tape recorder	0.934		0.972	0.977		0.997		
34	Set	0.971		0.977					
34	Kit	0.665		0.848	0.678		0.671		
34	Car navigation system	0.939		0.956	0.924		0.952	0.964	
34	Audio equipment			0.972			0.975		
34	Car audio	0.959		0.912	0.968		0.914	0.985	
34	Car stereo	0.898		0.900	0.881		0.886	0.939	
34	Car radio	0.857		0.862	0.914		0.912	0.971	
36	Electronic tube, semiconductor device and integrated circuit								
36	Integrated circuits				1.022		1.005		
36	Monolithic integrated circuits				1.023		1.006		
36	Linear ICs				1.049		1.016		
36	Digital IC								
36	logic				1.003		1.005		
36	Micro computers				1.010		1.009	1.017	
36	Micro peripheral	0.999		1.029	1.055		1.058	1.064	
36	Semicustom circuits	1.007		1.003	1.019		1.004	1.044	
42	Motor cycles and parts								
42	Pistons	0.235							
55	Nonferrous metal casting								
55	Light alloy casting		1.044	1.046					
55	Aluminium alloys castings		1.044	1.046					
55	for transport machinery		1.047	1.051					
55	for automobiles		1.048	1.054					



# 第一部 生産動態統計調査

## 1. 概 況

### 1. 一般概況

一底固めの後、年後半は緩やかな上昇に転じた

— 鉱工業生産 —

11年の鉱工業生産は、前年比0.8%と2年ぶりの上昇となった。これを四半期ごとにみると、1～3月期は電気機械工業、化学工業、金属製品工業等が上昇したことから前期比1.6%の上昇となった。4～6月期は輸送機械工業、金属製品工業、非鉄金属工業等が低下となったことから同▲0.4%の低下となった。7～9月期は輸送機械工業、電気機械工業、鉄鋼業等が上昇したことから同2.7%の上昇となった。10～12月期は電気機械工業、化学工業、窯業・土石製品工業等が上昇したことから同1.4%の上昇となった(第1図、第1表)。

このような中において、11年の機械工業(除く、船舶・鉄道車両)の生産は前年比0.8%の上昇となった。これは、一般機械工業、輸送機械工業、精密機械工業がいずれも低下となったものの、電気機械工業が大幅に上昇となったことによる。(以下、機械工業、輸送機械工業は、それぞれ船舶・鉄道車両を除いたものである)。出荷は同1.5%の上昇となった。これは、一般機械工業、精密機械工業が低下となったものの、電気機械工業、輸送機械工業が上昇となったことによる。在庫は同▲12.2%と2年連続の低下となった。これは、輸送機械工業が大幅に低下し、加えて、一般機械工業、電気機械工業、精密機械工業がいずれも低下となったことによる。

なお、在庫率は前年比12.8%の低下となった。

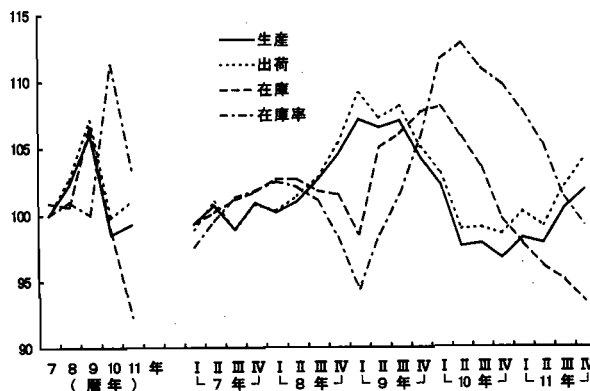
### 2. 機械工業の動向

#### (1) 一般機械工業

11年の生産は、前年比▲7.4%と2年連続の低下となった。これは、製造業の設備投資の低迷などを反映し、金属工作機械、ボイラ・原動機、運搬機械などが大幅減少したことによる。一方、産業用ロボット、冷凍機・応用製品などは増加となった(第3図、第4・5表)。

これを四半期別にみると、1～3月期は、事務用機械、土木建設機械、風水力機械・油圧機器などが増加したことにより前期比0.8%と上昇、4～6月期は、ボイラ・原動機、一般機械器具部品、金属工作機械などが減少したことにより同▲0.1%と低下となった。7～9月期はボイラ・原動機、農業用機械、特殊産業機械などが増加したことによ

第1図 鉱工業生産、出荷、在庫、在庫率の推移 (7年=100、季節調整済)



り同1.7%と上昇したものの、10～12月期は、ボイラ・原動機、事務用機械、化学機械などが減少したことにより同▲0.6%の低下となった。

出荷も、前年比▲5.3%と2年連続の低下となった。これは、金属工作機械、ボイラ・原動機、運搬機械などが減少したことによる。これを内外需別にみると、国内向けは、同▲5.7%と2年連続の低下となった。これは、金属工作機械、運搬機械、ボイラ・原動機、特殊産業機械などが減少したことによる。輸出向けも、同▲3.6%と2年連続の低下となった。これは、金属工作機械、運搬機械、金属加工機械、風水力機械・油圧機器などが減少したことによる。

四半期別にみると、1～3月期は、事務用機械、風水力機械・油圧機器、土木建設機械などが増加したことにより、前期比1.5%の上昇となった。4～6月期は、ボイラ・原動機、金属工作機械、一般機械器具部品などが減少したことにより同▲1.8%の低下となったが、7～9月期は、ボイラ・原動機、特殊産業機械、農業用機械などが増加したことにより同2.0%、10～12月期は、大型物件の輸出があったボイラ・原動機をはじめ、特殊産業機械、金属加工機械などが増加したことにより同3.9%と2期連続の上昇となった。

在庫は、前年末比▲10.2%と2年連続の低下となった。これは、土木建設機械、事務用機械、機械工具などが減少

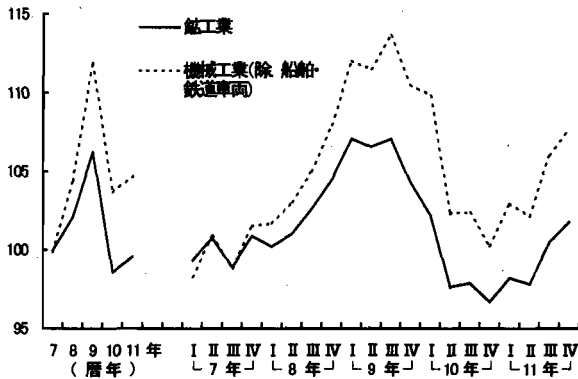
第1表 鉱工業指数の推移 (7年=100、季節調整済)

	9年	10年	11年	10年				11年			
				I	II	III	IV	I	II	III	IV
生産	106.0	98.5	99.3	102.2	97.6	97.8	96.7	98.2	97.8	100.4	101.8
(前期(年)比)	3.6	▲7.1	0.8	▲1.9	▲4.5	0.2	▲1.1	1.6	▲0.4	2.7	1.4
(前年同期比)	—	—	—	▲4.2	▲8.7	▲8.6	▲6.8	▲3.8	▲0.6	3.1	4.8
出荷	107.1	99.8	101.1	103.1	98.9	99.0	98.5	100.2	99.1	102.1	104.1
(前期(年)比)	4.3	▲6.8	1.3	▲1.8	▲4.1	0.1	▲0.5	1.7	▲1.1	3.0	2.0
(前年同期比)	—	—	—	▲5.1	▲8.2	▲8.2	▲5.8	▲2.5	▲0.5	3.2	5.2
国内向け出荷	106.1	97.8	99.1	101.6	96.6	96.6	96.5	98.4	97.1	99.8	101.6
(前期(年)比)	2.9	▲7.8	1.3	▲1.6	▲4.9	0.0	▲0.1	2.0	▲1.3	2.8	1.8
(前年同期比)	—	—	—	▲6.5	▲9.1	▲9.3	▲6.2	▲2.8	0.0	3.3	4.9
輸出向け出荷	114.8	114.7	116.5	114.5	114.8	117.2	113.2	115.2	112.9	118.7	122.3
(前期(年)比)	14.5	▲0.1	1.6	▲3.2	0.3	2.1	▲3.4	1.8	▲2.0	5.1	3.0
(前年同期比)	—	—	—	5.7	▲1.5	▲0.4	▲3.4	▲0.2	▲3.1	2.1	7.0
在庫	106.6	98.8	92.3	108.0	105.8	103.5	99.7	97.8	96.1	95.0	93.4
(前期(年)末比)	6.0	▲7.3	▲6.6	0.4	▲2.0	▲2.2	▲3.7	▲1.9	▲1.7	▲1.1	▲1.7
(前年同期末比)	—	—	—	9.6	0.9	▲2.4	▲7.3	▲9.7	▲8.8	▲8.0	▲6.6
在庫率	100.0	111.3	103.4	111.6	112.8	110.9	109.7	107.7	105.2	101.2	99.2
(前期(年)比)	▲1.0	11.3	▲7.1	5.6	1.1	▲1.7	▲1.1	▲1.8	▲2.3	▲3.8	▲2.0
稼働率	104.3	95.6	94.9	99.4	94.7	94.8	93.7	94.8	93.1	96.2	96.7
(前期(年)比)	3.4	▲8.3	▲0.7	▲2.3	▲4.7	0.1	▲1.2	1.2	▲1.8	3.3	0.5

(注) 1. 輸出向け出荷及び国内向け出荷は「鉱工業出荷内訳表」による。  
 2. 輸出向け出荷及び国内向け出荷の前年同期比は試算値である。  
 3. 年の数値は原指数による。

したことによる。  
 なお、在庫率は前年比▲9.2%の低下となった。

第2図 鉱工業・機械工業生産指数の推移  
 (7年=100、季節調整済)



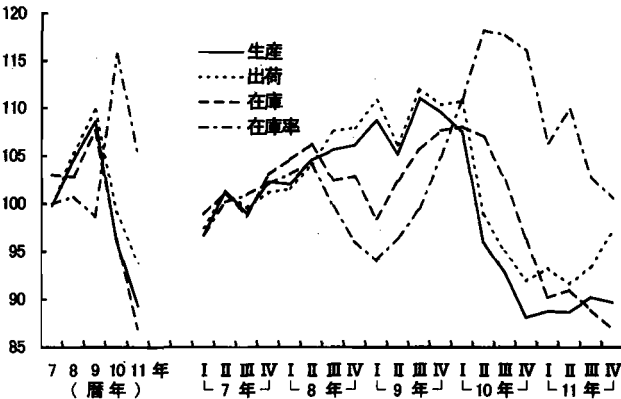
第2表 機械工業指数の対前年比 (%)

指 数	7年	8年	9年	10年	11年
生 産	6.8	4.6	6.7	▲7.2	0.8
出 荷	5.3	4.7	8.1	▲6.9	1.5
在 庫 末	10.7	▲0.9	6.0	▲9.9	▲12.2
在 庫 率	1.5	3.2	▲4.9	12.5	▲12.8

第3表 機械工業生産指数の対前年比 (%)

指 数	7年	8年	9年	10年	11年
一般機械工業	9.2	4.8	3.3	▲11.2	▲7.4
電気機械工業	10.5	5.7	7.9	▲4.4	7.0
輸送機械工業(除. 船舶等)	▲1.1	2.3	8.6	▲8.0	▲1.8
精密機械工業	▲1.7	5.7	4.7	▲2.1	▲7.7
金属製品工業	0.4	0.8	▲1.9	▲9.6	▲0.7

第3図 一般機械工業指数の推移 (7年=100、季節調整済)



次に、細分類業種別にみると以下のとおりである。

- ① 金属工作機械の生産は、設備投資の低迷に加え海外需要の減少から、前年比▲28.4%、出荷も生産同様に同▲25.8%と大幅に低下しともに2年連続の低下となった。在庫は前年末比▲22.0%の低下となった。  
 生産を品目別にみると、内外需の不振から、マシンングセンタが前年比▲30.4%、数値制御旋盤が同▲29.8%、専用機が前年比▲34.8%となるなど全品目で大幅な減少となった。  
 ちなみに、工作機械受注額を需要者別にみると、海外需要向けは3300億円、前年比▲28.3%と6年ぶりの減少となり、国内向けは3320億円、同▲25.7%と2年連続の減少となった。また、国内向けを主要産業別にみると、一般機械工業が1231億円、同▲23.0%、自動車工業は892億円、同▲41.9%、電気機械工業は217億円、同▲12.5%の減少となった。なお、これを四半期別にみると、電気

機械工業が7～9月期に、一般機械工業が10～12月期にそれぞれ6期ぶりのプラスとなった。

第4表 一般機械工業指数の対前年比 (%)

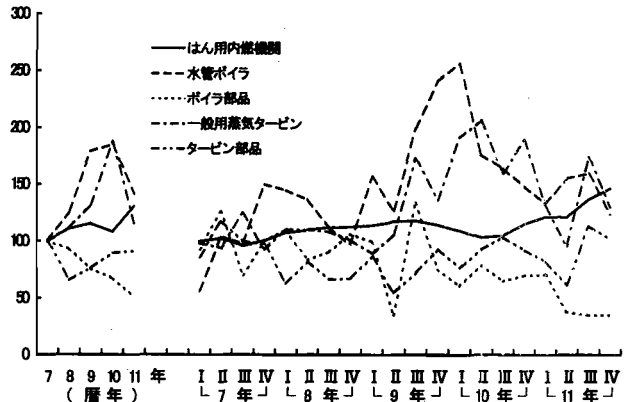
指 数	7年	8年	9年	10年	11年
生 産	9.2	4.8	3.3	▲11.2	▲7.4
出 荷	7.3	5.5	3.8	▲9.5	▲5.3
在 庫 末	7.6	▲0.3	4.6	▲10.5	▲10.2
在 庫 率	▲0.9	0.7	▲1.9	17.0	▲9.2

第5表 一般機械工業の業種別生産指数の対前年比 (%)

指 数	7年	8年	9年	10年	11年
ボイラ・原動機	7.6	3.1	12.6	9.0	▲12.4
土木建設機械	0.6	2.6	▲2.2	▲25.3	1.7
化学機械	23.3	▲1.2	▲4.3	▲0.3	▲25.7
特殊産業機械	30.4	15.2	1.8	▲21.3	▲7.7
風水力機械・油圧機器	8.0	2.4	0.3	▲13.0	▲1.2
運搬機械	10.4	12.4	2.8	▲9.2	▲19.6
産業用ロボット	2.6	8.9	11.0	▲9.6	22.6
農業用機械	5.9	▲6.9	▲9.5	▲26.1	9.1
金属工作機械	31.1	11.5	17.5	▲1.9	▲28.4
金属加工機械	18.1	32.1	▲12.1	▲21.2	▲16.1
繊維機械	▲3.6	▲11.8	19.2	▲19.7	▲29.6
事務用機械	▲3.1	▲5.2	13.6	▲14.8	4.6
冷凍機・同応用製品	4.8	▲0.7	▲5.7	▲5.8	4.0
金型	7.8	1.6	7.4	▲5.2	▲9.3
機械工具	0.0	▲2.7	1.6	▲14.3	▲9.8
その他の一般機械	2.5	12.3	▲1.8	6.8	▲7.9
一般機械器具部品	6.8	2.9	4.3	▲11.8	▲2.9

- ② ボイラ・原動機の生産は、前年比▲12.4%、出荷は同▲7.4%と、いずれも6年ぶりの低下となった。生産を品目別にみると、はん用内燃機関が国内向けでは農業用機械向け、輸出では2000年問題による米国向け発電機需要などにより、同20.8%の増加となったものの、国内電力需要の伸び悩みや、東南アジア向け輸出の不振から、一般用蒸気タービンが同▲29.3%、水管ボイラが同▲23.4%、ボイラ部品が同▲24.0%の大幅な減少となった(第4図)。
- ③ 運搬機械の生産は、前年比▲19.6%、出荷は、同▲18.8%とそれぞれ2年連続の低下となった。生産を品目別にみると、コンベヤは自動車工業向けを中心に同▲27.0%の減少、クレーンも鉄鋼、造船等の国内外需要の減少により同▲29.6%、エレベータはビル建設などの大口需要の減少により同▲8.4%とすべての品目で減少となった。

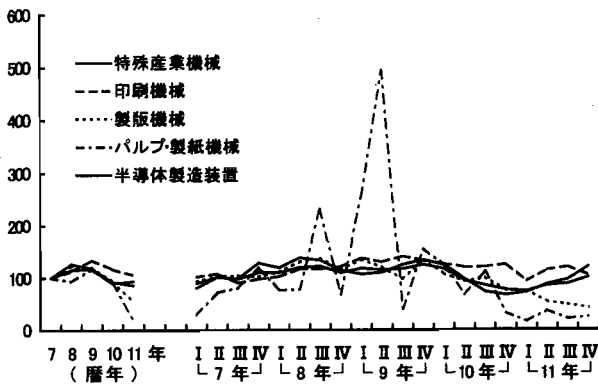
第4図 ボイラ・原動機の生産の推移  
 (7年=100、季節調整済)



- ④ 特殊産業機械の生産は、前年比▲7.7%、出荷は、同▲6.2%と、それぞれ2年連続の低下となった。生産を品目別にみると、半導体製造装置は半導体メーカーの設備投資の回復を反映して4.4%の増加となったものの、パルプ・製紙機械は設備投資抑制などにより同▲79.0%、印

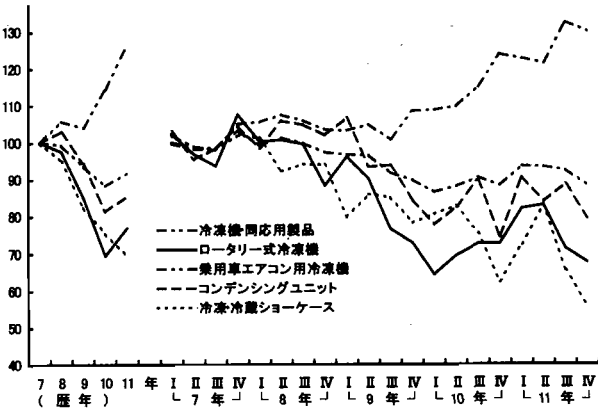
刷機械は国内需要の低迷に加え、円高による輸出の減少もあり同▲9.9%、製版機械も同▲42.5%の減少となった(第5図)。

第5図 特殊産業機械の生産の推移(7年=100、季節調整済)



- ⑤ 化学機械の生産は、前年比▲25.7%と4年連続の低下となった。品目別にみると、集じん機器が、公害防止用需要の低迷などから、同▲52.3%と大幅に減少したのをはじめ、国内外の化学プラント建設需要の不振により、反応用機器が同▲37.7%、熱交換器が同▲19.3%、ろ過機器が同▲22.6%とすべての品目で減少となった。
- ⑥ 産業用ロボットは生産、出荷とも、前年比22.6%と2年ぶりの上昇となった。生産を品目別にみると、数値制御ロボットが同27.4%、プレイバックロボットが同12.4%とともに大幅な増加となった。これは欧米向けのスポット溶接用や、国内外のパソコン、携帯電話向けの電子部品実装用に需要が堅調に推移したことによる。
- ⑦ 冷凍機・同応用製品の生産は、前年比4.0%と4年ぶりの上昇、出荷も同6.7%と3年ぶりの上昇となった。生産を品目別にみると、乗用車エアコン用冷凍機が、米国向け的好調な輸出の増大や、国内向け需要の堅調な伸びにより同10.4%、ロータリー式冷凍機は、エアコンディショナ、飲料用自動販売機向けの増加により同10.8%、コンデンシングユニットも同5.2%といずれも増加となった(第6図)。

第6図 冷凍機・同応用製品の生産の推移(7年=100、季節調整済)



(2) 電気機械工業

11年の電気機械工業の生産は、前年比7.0%と2年ぶりに上昇し、過去最高の水準(116.6、平成7年=100)となった。これは、通信・電子部品、集積回路、電池、通信機械などが増加したことによる。一方、開閉制御装置・機器、静止電気機械、民生用電子機械などは減少となった(第7図、第6・7表)。

四半期別にみると、1~3月期は通信・電子部品、集積回路、民生用電気機械などが増加したことにより前期比

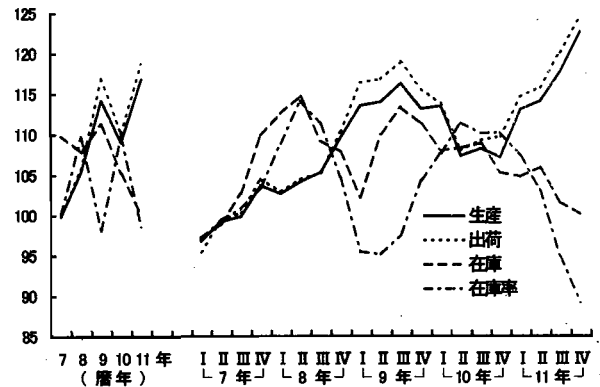
5.5%の上昇、4~6月期は通信・電子部品、集積回路などが増加したことにより同0.9%の上昇、7~9月期は通信・電子部品、電子計算機、集積回路などの増加により同3.2%と上昇し過去最高の水準(117.7)となり、10~12月期は集積回路、通信機械、電子計算機などの増加により同4.2%と4期連続の上昇となった。

第6表 電気機械工業指数の対前年比

指 数	7年	8年	9年	10年	11年
生 産	10.5	5.7	7.9	▲4.4	7.0
出 荷	11.6	6.0	10.1	▲5.6	7.5
在 庫 末	19.8	▲1.8	3.0	▲5.4	▲5.4
在 庫 率	3.4	10.0	▲10.7	11.8	▲9.7

第7図 電気機械工業指数の推移

(7年=100、季節調整済)



第7表 電気機械工業の業種別生産指数の対前年比

指 数	7年	8年	9年	10年	11年
回転電気機械	7.3	1.1	1.1	▲11.2	2.2
静止電気機械	13.5	▲2.8	7.4	▲7.1	▲20.4
開閉制御装置・機器	1.8	▲0.3	2.1	▲4.8	▲7.1
民生用電気機械	8.0	1.4	▲5.6	▲13.1	▲1.1
配線・照明用器具	▲1.1	3.0	1.1	▲8.1	0.0
通信機械	19.0	42.2	17.9	▲10.9	5.2
民生用電子機械	▲4.6	▲12.6	4.5	▲1.1	▲5.5
通信・電子部品	7.3	1.0	19.2	3.0	18.4
半導体素子	15.5	▲7.4	16.0	▲1.2	14.6
集積回路	17.5	▲1.0	▲2.0	▲10.7	7.5
半導体部品	5.4	2.5	0.8	40.3	12.2
電子計算機	18.3	22.3	11.5	▲4.8	▲0.3
電気計測器	18.5	7.0	5.3	▲20.8	▲3.7
電池	12.2	20.4	19.7	9.6	26.2

出荷は、前年比7.5%と2年ぶりの上昇となった。これは、通信・電子部品、集積回路、電池などが増加したことによる。これを内外需別にみると、国内向けは同9.2%と大幅な上昇となった。これは、通信・電子部品、集積回路、電子計算機、電池、半導体素子などが増加したことによる。一方、輸出向けは、通信・電子部品、集積回路、半導体素子などの増加により同0.7%の上昇となった。

また、四半期別にみると、1~3月期は通信・電子部品、電子計算機、集積回路などが増加したことにより前期比4.5%の上昇、4~6月期は電子計算機が大きく減少したものの、集積回路、通信・電子部品、半導体素子などの増加により同1.0%の上昇、7~9月期は通信・電子部品、電子計算機、半導体素子などの増加により同3.7%の上昇、10~12月期は集積回路、通信機械、通信・電子部品などの増加により同3.6%の上昇となった。

在庫は、前年末比▲5.4%と2年連続の低下となった。これは、電池、民生用電子機械は増加となったものの、集積回路、民生用電気機械、通信機械などが減少したことによる。

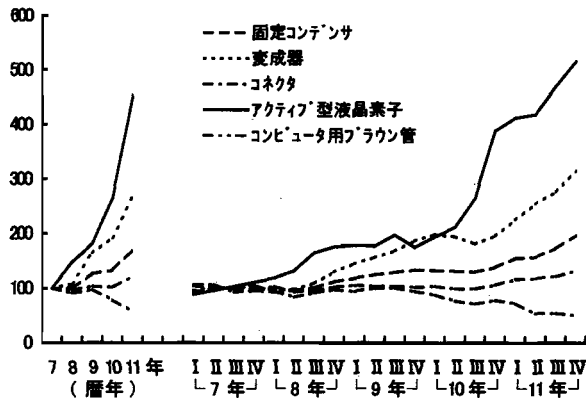
なお、在庫率は前年比▲9.7%と2年ぶりの大幅な低下と

なった。

次に、細分類業種別にみると以下のとおりである。

- ① 通信・電子部品の生産は、前年比 18.4%と7年連続の上昇となった。これは移動体通信機器やパソコン向けに、国内はもとより、北米、アジア、ヨーロッパの各地域ともに通信・電子部品の需要が旺盛に推移したことによる。品目別にみると、アクティブ型液晶素子は大型がノート型パソコン、液晶モニター、中小型がゲーム機、カーナビ向けに引き続き需要が拡大し前年比 70.8%と大幅な増加となった。変成器、固定コンデンサ、コネクタは携帯電話及びパソコン関連機器向けに内外需とも好調に推移し、それぞれ同 39.8%、同 28.1%、同 20.0%と、いずれも二桁の伸長となった。一方、コンピュータ関連用ブラウン管は、パソコンモニターメーカーの海外生産シフト、国際競争激化による販売不振等から同▲26.9%と、2年連続の減少となり、磁気テープはディスク等へのメディアチェンジの進展から同▲19.8%の減少となった(第8図)。

第8図 通信・電子部品の品目別生産の推移  
(7年=100、季節調整済)



- ② 集積回路は、情報通信関連機器向け需要が好調に推移したことにより、生産は前年比 7.5%と4年ぶりの上昇、出荷は同 11.3%と大幅な上昇となり、在庫は前年末比▲20.2%と大幅に低下した(第9図)。

品目別に生産をみると、モス型半導体集積回路(論理素子)が前年比 7.8%の増加と、パソコン及び周辺機器向けに内需を中心に堅調に推移した。また、モス型半導体集積回路(記憶素子)は、携帯電話向けフラッシュメモリ、SRAMの増産に加え、台湾地震の影響等による需給の逼迫感からDRAM市況が好転し、10~12月期に大きくプラスに転じ同 7.9%と4年ぶりの増加となるなど全品目で増加となった。

出荷も、モス型半導体集積回路(論理素子)が前年比 10.5%、同(記憶素子)が同 18.9%、線形半導体集積回路が同 4.1%など、パソコン、携帯電話等の情報通信関連機器向け需要が内外需とも順調に推移しすべての品目で増加となった。

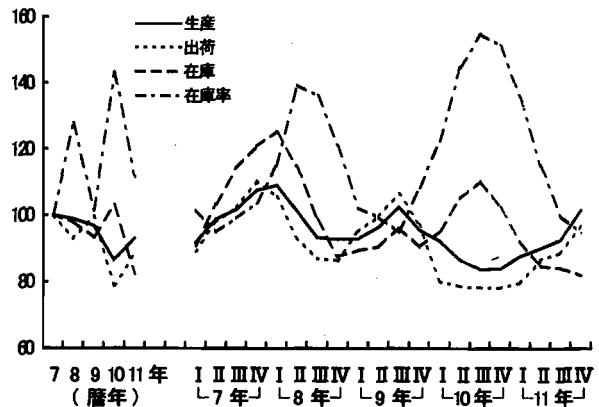
在庫は、モス型半導体集積回路(論理素子)が前年末比 1.5%の積み増し増となっているのを除き、同(記憶素子)が同▲24.5%減少しているほか、線形半導体集積回路が同▲37.5%、混成半導体集積回路が同▲50.0%など、ほとんどの品目で大幅な減少となった

- ③ 電池の生産は、リチウムイオン蓄電池、アルカリ蓄電池などが増加したことから、前年比 26.2%と6年連続の上昇となった(第10図)。

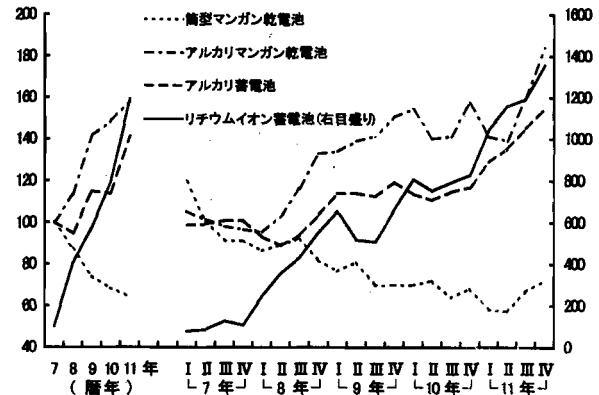
品目別にみると、リチウムイオン蓄電池はパソコン・携帯電話向けに内外需ともに好調に推移したことにより、前年比 50.5%と大幅な増加となった。アルカリ蓄電池は、ニッケル・水素電池の輸出の好調により、同 23.7%の増加となった。また、アルカリマンガン乾電池はデジタルカメラ、携帯ゲーム機用需要の増加に加え、2000年

問題に応じた家庭等での特需により同 6.4%の増加となった。なお、筒型マンガン乾電池は同▲6.7%の減少となった。

第9図 集積回路の生産、出荷、在庫、在庫率の推移  
(7年=100、季節調整済)



第10図 電池の品目別生産の推移  
(7年=100、季節調整済)



- ④ 通信機械の生産は、前年比 5.2%と2年ぶりの上昇となった。

品目別にみると、PHS・携帯電話は前年比 23.3%と6年連続の大幅な増加となった。特に、携帯電話は、文字情報サービスを提供する新システム、情報量やスピード化を重視した新方式の導入に加え、超軽量化や液晶のカラー化などの新製品が春需や年末商戦にかけ集中して投入されたことにより増加に大きく寄与した。また、コードレスホンも、同 15.9%と3年連続の増加となった(第11図)。

ちなみに、平成11年12月末現在のPHS・携帯電話の累積加入台数は、携帯電話が4848万台、前年末比 24.3%増加、PHSは564万台、同▲5.8%と2年連続の減少(郵政省調べ)、両方合わせた普及率は42.7%であった。

- ⑤ 開閉制御装置・機器の生産は、前年比▲7.1%と2年連続の低下となった。これは、電力会社の設備投資や、官公需向けが減少したことによる。

品目別にみると、開閉制御装置は監視制御装置や閉鎖形配電装置(高圧、低圧とも)の減少により前年比▲13.6%、低圧遮断器は同▲9.8%といずれも減少となった。

- ⑥ 民生用電子機械器具の生産は、前年比▲5.5%と2年連続の低下となった。

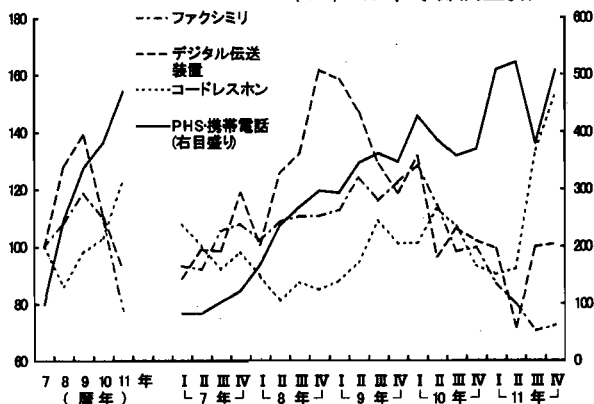
品目別にみると、カラーテレビ、ビデオテープレコーダは、買い替え需要の低迷、海外生産へのシフト等により、それぞれ前年比▲38.2%、同▲26.7%の減少となった。一方、カーナビゲーションは同 27.0%、ビデオカメラは同 8.1%と、内需を中心に増加となった。

出荷は前年比 1.2%と2年ぶりの上昇となった。こ

これは、デジタル化製品等の新機種需要によりビデオカメラが同10.7%、カーナビゲーションが同22.1%と増加したことなどによる。

在庫は前年末比1.7%と2年連続の上昇となった。

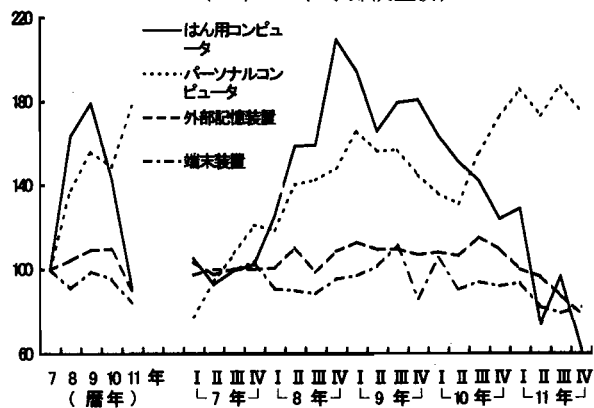
第11図 PHS・携帯電話、コードレスホン、ファクシミリ、デジタル伝送装置の生産の推移  
(7年=100、季節調整済)



⑦ 電子計算機の生産は、前年比▲0.3%と2年連続の低下となった。これは、パーソナルコンピュータ等は増加したものの、はん用コンピュータ、外部記憶装置、端末装置が減少したことによる(第12図)。

品目別にみると、はん用コンピュータは、欧米向け輸出及びミッドレンジコンピュータへのシフト化などによる国内向けの需要の減少から前年比▲36.7%と2年連続の大幅な減少となった。外部記憶装置は、海外生産シフトや低価格化により同▲18.0%の減少となった。端末装置は、金融用端末装置が国内向けに減少したことにより同▲12.3%と2年連続の減少となった。一方、パーソナルコンピュータは、引き続き大容量・高機能化が進む中で、低価格化、省スペース化に加え、インターネットの普及により個人、企業向けがともに好調に推移したことから同21.1%の増加となった。

第12図 電子計算機の品目別生産の推移  
(7年=100、季節調整済)



(3) 輸送機械工業

11年の輸送機械工業の生産は、前年比▲1.8%の低下となった。これは、自動車部品、乗用車などが増加したものの、トラックが大幅に減少したことによる。(第13図、第8・9表)

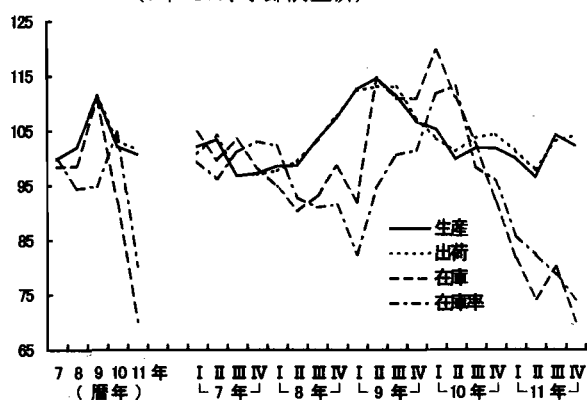
四半期別にみると、1～3月期は、乗用車、トラックなどの減少により前期比▲1.8%の低下となった。4～6月期は、トラック、乗用車、自動車部品などが減少したことにより同▲3.4%と2期連続の低下となった。7～9月期は、乗用車、自動車部品、トラックなど全品目が増加したことにより同7.9%の上昇となった。10～12月期は、トラッ

ク、乗用車、自動車部品などが減少したことにより同▲1.8%の低下となった。

第8表 輸送機械工業(除く、船舶鉄道車両)指数の対前年比

指数	7年	8年	9年	10年	11年
生産	▲1.1	2.3	8.6	▲8.0	▲1.8
出荷	▲3.0	2.3	8.6	▲7.1	▲1.7
在庫末	1.0	▲1.1	11.6	▲17.3	▲24.2
在庫率	1.0	▲5.1	0.3	9.1	▲23.0

第13図 輸送機械工業指数の推移  
(7年=100、季節調整済)



第9表 輸送機械工業の業種別生産指数の対前年比

指数	7年	8年	9年	10年	11年
乗用車	▲2.4	3.0	11.3	▲5.6	0.5
バス	▲7.1	3.3	22.0	▲17.9	▲16.0
トラック	▲10.2	▲3.4	6.3	▲17.3	▲16.8
自動車部品	5.8	4.1	5.3	▲7.6	1.3
二輪自動車	▲0.8	0.2	8.1	3.4	▲6.5
産業車両	5.5	0.0	3.8	▲22.1	▲5.4

出荷は、前年比▲1.7%の低下となった。これは、乗用車、自動車部品などが増加したものの、トラックが大幅に減少したことによる。これを内外需別にみると、国内向けは同▲2.0%の低下となった。これは、普通乗用車などが増加したものの、トラック(小型・普通)、軽・小型乗用車などが減少となったことによる。輸出向けは同▲0.8%の低下となった。これは、普通乗用車などが増加したものの、トラック(小型・普通)などが減少したことによる。

出荷を四半期別にみると、1～3月期は乗用車、トラックなどが減少したことにより前期比▲2.9%の低下となった。4～6月期は、トラックが大幅な減少となったことなどにより同▲3.5%の低下となった。7～9月期は、トラック、乗用車、自動車部品など軒並み増加したことにより同5.3%の上昇となった。10～12月期は、乗用車、自動車部品などが増加したことにより同1.0%と2期連続の上昇となった。

在庫は、前年末比▲24.2%と2年連続の大幅な低下となった。これは、乗用車、トラックなどが減少したことによる。

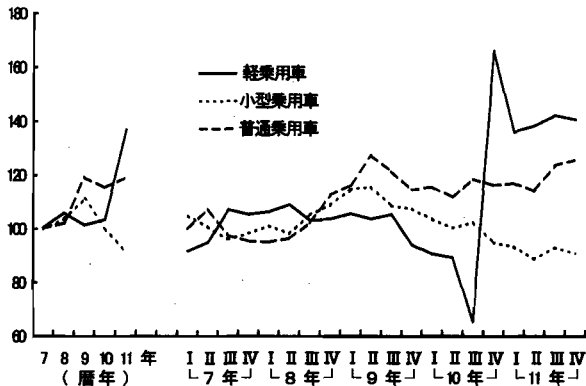
なお、在庫率は、乗用車、トラックなどが減少したことにより、前年比▲23.0%と3年ぶりの大幅な低下となった。次に、細分類業種別にみると以下のとおりである。

① 乗用車の生産は、前年比0.5%と2年ぶりの上昇となった。これは、国内向けは減少となったものの、輸出向けが、北米向けを中心に増加したことによる。

車種別にみると、軽乗用車は、前年比32.6%の大幅な増加となった。これは、新規格車投入以来、買い替え需要が高水準で推移していることに加え、小型乗用車からのシフトもみられることなどによる。普通乗用車は、輸出向けが、北米向けを中心に増加したことに加え、国内向けも、年後半からの新型車投入効果もあって、同3.2%の増加となった。一方、小型乗用車は、同▲9.0%と2年

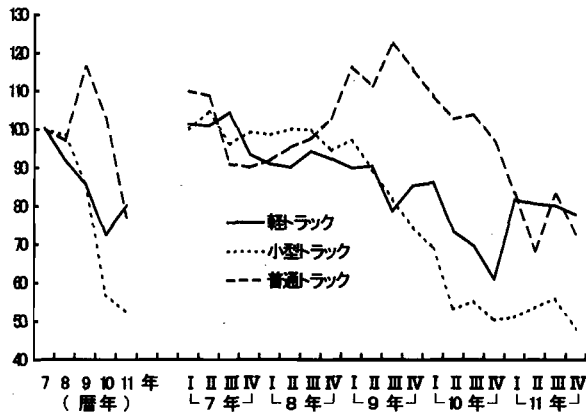
連続の減少となった。これは、国内向けが、一部人気車種に好調さがみられるものの、既存車種の低迷から減少したに加え、輸出向けも、東アジア、欧州、中南米、中近東向けを中心に減少となったことによる(第14図)。

第14図 乗用車(車種別)の生産の推移  
(7年=100、季節調整済)



② トラックの生産は、前年比▲16.8%と2年連続の低下となった。車種別にみると、普通トラックは、同▲25.2%の大幅な減少となった。これは、国内向けが、景気低迷の長期化により、建設用車両や輸送用車両などの買い替え需要に停滞がみられることに加え、輸出向けも中南米、中近東向けに減少となったことによる。小型トラックは、国内向けが減少したことに加え、輸出向けも欧州、中近東、中南米向けに減少となったことから同▲7.9%の減少となった。一方、軽トラックは、年初より新規格車投入による増加がみられたことから同10.6%と5年ぶりの増加となった(第15図)。

第15図 トラック(車種別)の生産の推移  
(7年=100、季節調整済)



③ 自動車部品の生産は、国内向けが増加したことにより前年比1.3%と2年ぶりの上昇となった。品目別にみると、機関部品などが減少したものの、駆動伝導及び操縦装置部品、乗用車用エアコンディショナなどが増加となった。

④ 11年の自動車の国内需要を新車新規登録・届出台数でみると、自動車合計では586万台、前年比▲0.3%と3年連続の減少となった。

車種別にみると、乗用車は415万台、前年比1.5%と3年ぶりの増加、トラックは169万台、同▲4.5%の減少、バスは1万4千台、同2.4%と9年ぶりの増加となった。

⑤ 乗用車の登録・届出台数を国産車、輸入車別にみると、国産車は388万台、前年比1.4%の増加、輸入車は27万台、同2.1%の増加となった。

車種別にみると、普通乗用車は国産車が50万台、前年比▲11.9%の減少、輸入車は22万台、同19.1%と3年ぶりの増加となった。小型乗用車は国産車が214万台、同

▲7.2%の減少、輸入車は5万台、同▲38.0%の2年連続の減少となった。

新車登録台数に占める輸入車の比率は、普通乗用車が30.7%、(10年24.7%)、小型乗用車が同2.2%、(同3.3%)となった。

(4) 精密機械工業

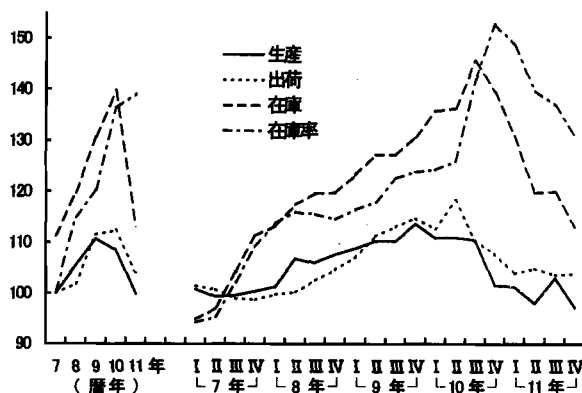
11年の精密機械工業の生産は、前年比▲7.7%と2年連続の低下となった。これは、計測機器、時計、光学機械・同部品が減少したことによる(第16図、第10・11表)。

四半期別にみると、1~3月期は、光学機械・同部品、時計の減少により前期比▲0.4%の低下となった。4~6月期は、計測機器、時計の減少により同▲3.2%と4期連続の低下となった。7~9月期は、計測機器、時計の増加により同5.1%の上昇となった。10~12月期は、光学機械・同部品が増加したものの、計測機器、時計が減少したことから同▲5.6%の低下となった。

第10表 精密機械工業指数の対前年比

指 数	7年	8年	9年	10年	11年
生 産	▲1.7	5.7	4.7	▲2.1	▲7.7
出 荷	▲5.5	2.1	9.2	0.4	▲6.9
在 庫 末	20.2	7.4	8.9	6.7	▲18.2
在 庫 率	5.6	14.9	4.4	12.9	3.2

第16図 精密機械工業指数の推移  
(7年=100、季節調整済)



第11表 精密機械工業の業種別生産指数の対前年比

指 数	7年	8年	9年	10年	11年
計測機器	1.3	7.2	3.4	▲6.5	▲4.7
光学機械・同部品	2.7	12.5	3.3	2.4	▲9.7
時計	▲14.7	▲8.2	12.4	7.0	▲13.9

出荷は、時計、光学機械・同部品、計測機器が減少したことから前年比▲6.9%と4年ぶりの低下となった。

内外需別にみると、国内向けは前年比▲6.3%の低下となった。これは、光学機械・同部品が増加したものの、時計、計測機器が減少したことによる。輸出向けは、時計が増加したものの、光学機械・同部品、計測機器が減少したことにより同▲7.9%の低下となった。

出荷を四半期別にみると、1~3月期は、光学機械・同部品、時計が減少したことから前期比▲3.7%と3期連続の低下となった。4~6月期は、光学機械・同部品が増加したことから同0.9%の上昇となった。7~9月期は、時計、光学機械・同部品が減少したことから同▲1.1%の低下となった。10~12月期は、計測機器が減少したものの、時計、光学機械・同部品が増加したことから同0.3%の上昇となった。

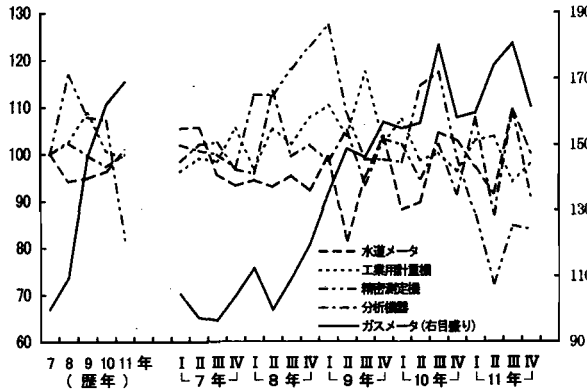
在庫は、光学機械・同部品、計測機器、時計が減少したことから前年末比▲18.2%と5年ぶりの低下となった。なお、在庫率は、前年比3.2%と5年連続の上昇となった。次に、細分類業種別にみると以下のとおりである。

① 計測機器の生産は、前年比▲4.7%と2年連続の低下となった。これは、分析機器、ガスメータ、水道メータが増加したものの、精密測定機が輸出向けに減少したことなどによる。(第17図)

出荷は、前年比▲3.0%と2年連続の低下となった。これは、ガスメータ、工業用計重機、水道メータが増加したものの、精密測定機、試験機などが減少したことによる。

在庫は、前年末比▲12.8%と2年連続の低下となった。これは、水道メータが増加したものの、試験機、測量機器、精密測定機などが減少したことによる。

第17図 計測機械の生産の推移(7年=100、季節調整済)



② 時計の生産は、前年比▲13.9%と3年ぶりの低下となった。これは、電池式ウォッチ(完成品)が海外生産への移行の影響などにより減少となったことに加え、電池式ウォッチ(ムーブメント)が供給過剰により生産調整をおこなったことによる。

出荷は、前年比▲14.9%と3年ぶりの低下となった。これは電池式ウォッチ(完成品)、電池式ウォッチ(ムーブメント)、電池式クロックが減少したことによる。

在庫は、前年末比▲4.9%と2年連続の低下となった。これは、電池式ウォッチ(ムーブメント)が増加したものの、電池式ウォッチ(完成品)、電池式クロックが減少したことによる。

③ 光学機械・同部品の生産は、前年比▲9.7%と6年ぶりの低下となった。これは、24mm・35mmカメラが海外生産への移行に加えて、デジタルカメラへ需要のシフトなどによる販売不振から減少したことによる。

出荷は、前年比▲5.0%と2年連続の低下となった。これは、カメラ用交換レンズが増加したものの、24mm・35mmカメラが減少したことによる。

在庫は、前年末比▲35.7%と3年ぶりの低下となった。これは、24mm・35mmカメラ、カメラ用交換レンズがともに減少したことによる。

3. その他の主な業種の動向  
(金属製品工業)

11年の金属製品工業の生産は、前年比▲0.7%と3年連続の低下となった。これは、建設用金属製品、暖ちゅう房熱機器が増加したものの、その他の金属製品(食缶、うす板ばねなど)、建築用金属製品が減少したことによる(第18図、第12・13表)。

生産を四半期別にみると、1~3月期は、建設用金属製品をはじめ全業種が増加したことから前期比2.4%の上昇となった。4~6月期は暖ちゅう房熱機器は増加したものの、建設用金属製品、その他の金属製品、建築用金属製品が減少したことから同▲2.3%の低下となった。7~9月期は暖ちゅう房熱機器は減少したものの、その他の金属製品、建設用金属製品、建築用金属製品が増加したことと同2.4%、10~12月期は建設用金属製品が減少したものの、その他の金属製品、建築用金属製品、暖ちゅう房熱機器の

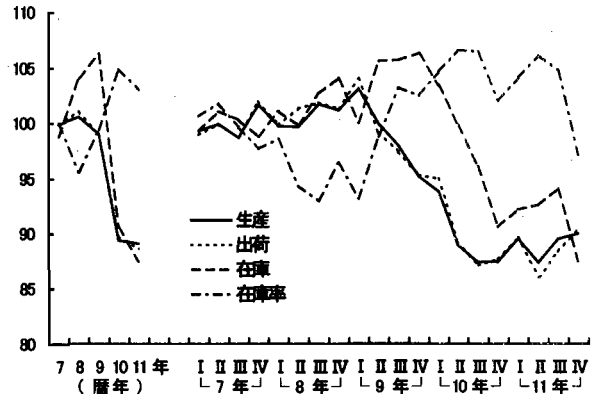
増加から同0.6%とそれぞれ上昇となった。

第12表 金属製品工業指数の対前年比

指数	7年	8年	9年	10年	11年
生産	0.4	0.8	▲1.9	▲9.6	▲0.7
出荷	▲0.6	1.3	▲2.6	▲9.0	▲1.6
在庫末	2.1	5.6	2.3	▲14.7	▲5.2
在庫率	2.5	▲4.4	4.0	5.6	▲1.7

第18図 金属製品工業指数の推移

(7年=100、季節調整済)



第13表 金属製品工業の業種別生産指数の対前年比

指数	7年	8年	9年	10年	11年
建設用金属製品	1.3	1.3	▲4.0	▲9.1	2.9
建築用金属製品	▲2.2	4.2	▲1.6	▲13.2	▲2.1
暖ちゅう房熱機器	8.0	▲0.1	▲5.6	▲9.9	1.4
その他の金属製品	▲0.3	▲0.7	▲0.4	▲8.0	▲1.9

出荷は、前年比▲1.6%と3年連続の低下となった。これは、建設用金属製品、暖ちゅう房熱機器が増加したものの、その他の金属製品、建築用金属製品が減少したことによる。内外需別にみると、国内向けは、橋りょうなどが増加したものの、鉄骨、ビル用アルミニウムサッシなどが減少したことから同▲1.6%の低下となった。輸出向けは、橋りょうなどの増加から同2.7%の上昇となった。

出荷を四半期別にみると、1~3月期はその他の金属製品が減少したものの、建設用金属製品、暖ちゅう房熱機器、建築用金属製品の増加から前期比2.3%の上昇となった。4~6月期は、建築用金属製品、暖ちゅう房熱機器が増加したものの、建設用金属製品、その他の金属製品が減少したことから同▲4.0%の低下となった。7~9月期は暖ちゅう房熱機器は減少したものの、建設用金属製品、その他の金属製品、建築用金属製品が増加したことと同2.8%、10~12月期はその他の金属製品をはじめ全業種が増加したことと同2.4%とそれぞれ上昇となった。

在庫は、建築用金属製品が増加したものの、その他の金属製品、暖ちゅう房熱機器が減少したことから前年末比▲5.2%と2年連続の低下となった。

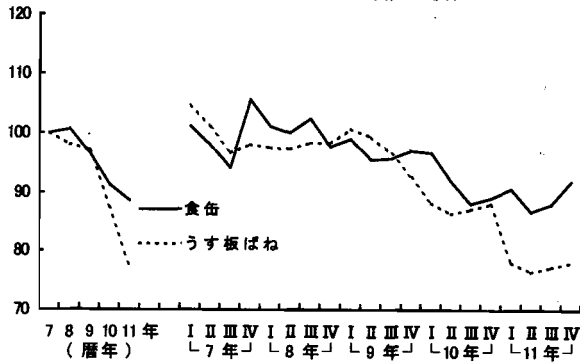
なお、在庫率は前年比▲4.6%と3年ぶりの低下となった。次に、細分類業種別にみると以下のとおりである。

① その他の金属製品の生産は、前年比▲1.9%と5年連続の低下となった。これは、うす板ばねが自動車向けなどの需要不振から減少したことに加え、食缶が引き続きペットボトルへの需要代替により減少したことによる(第19図)。

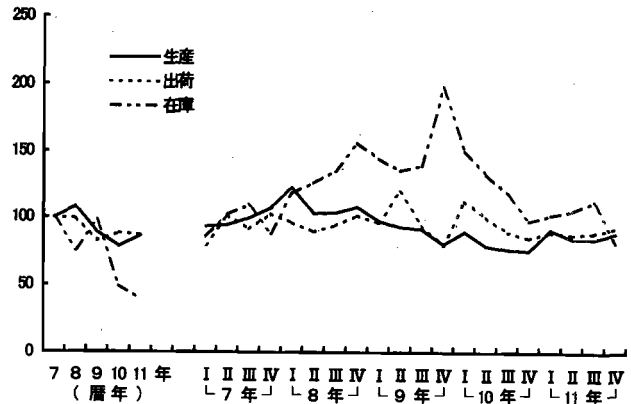
出荷は、前年比▲2.3%と2年連続の低下となった。これは、食缶、うす板ばねが需要不振により減少したことによる。

在庫は、前年末比▲7.2%と3年連続の低下となった。これは、飲料用アルミニウム缶、食缶が減少したことによる。

第19図 食缶、うす板ばねの生産の推移  
(7年=100、季節調整済)



第20図 石油ストーブの生産・出荷・在庫の推移  
(7年=100、季節調整済)



② 建築用金属製品の生産は、前年比▲2.1%の低下となった。これは、住宅ローン減税や住宅金融公庫金利の引き上げ幅の圧縮から、年前半に持ち家着工戸数が増加したことにより木造住宅用アルミニウムサッシは同1.9%、アルミニウムエクステリアは同0.7%とそれぞれ増加したものの、ビル用アルミニウムサッシ、スチール・ステンレスドアが民間設備投資の減少によりそれぞれ同▲5.8%、同▲12.7%と減少したことによる。

出荷は、前年比▲3.2%の低下となった。これは、生産と同様に木造住宅用アルミニウムサッシが同1.6%、アルミニウムドアが同4.7%とそれぞれ増加したが、ビル用アルミニウムサッシ、スチール・ステンレスドアがそれぞれ同▲5.9%、同▲17.0%と減少したことによる。

在庫は、前年末比0.8%の上昇となった。これは、木造住宅用アルミニウムサッシ、アルミニウムドアが増加したことによる。

③ 建設用金属製品の生産は、前年比2.9%と3年ぶりの上昇となった。これは、橋りょうの2000t以上は2年連続で減少したものの、2000t未満が地方自治体、道路公団などの公共事業向け工事需要から増加し、鉄塔も送配電用、通信用の需要から増加したことによる。

出荷は、前年比1.0%と3年ぶりの上昇となった。これは、橋りょう、鉄塔が増加したことによる。

④ 暖ちゅう房熱機器の生産は、前年比1.4%と4年ぶりの上昇となった。これは、石油ストーブが低水準ながらも3年ぶりに増加したことに加え、ガスこんろ（二口以上）が5年ぶりに増加したことによる（第20図）。

出荷は、前年比0.6%と4年ぶりの上昇となった。これは、ガス風呂がまが新設住宅着工の増加から4年ぶり、ガスこんろ（二口以上）が更新需要の増加により5年ぶりに増加したことによる。

在庫は、前年末比▲6.7%と2年連続の低下となった。これは、石油ストーブ、石油温風暖房機、ガス瞬間湯沸器が減少したことによる。



# 統計表

## 2. 指 数

## (1) 鉱工業業種別

Indices of Industrial Production, Classification

## ① 原指数 Original Index

年 月	鉱工業 Mining & manufacturing	製造工業 Manufacturing	鉄鋼業	非鉄金属工業	金属製品工業	機械工業	機械工業 (除. 船舶・鉄道車両)	一般機械工業	電気機械工業	輸送機械工業
			Iron & steel	Non-ferrous metals	Fabricated metals	Machinery & equipment	Machinery & equipment (excl. ships & rolling stocks)	Industrial machinery	Electrical machinery	Transportation equipment
ウェイト	10000.0	9975.8	461.2	184.9	614.5	4328.0	4167.3	1207.0	1873.8	1169.7
平成 7年	100.0	100.0	100.0	100.0	100.0	100.0	100.0	100.0	100.0	100.0
8	102.3	102.3	97.4	103.2	100.8	104.7	104.6	104.8	105.7	103.1
9	106.0	106.0	102.2	107.4	98.9	111.6	111.6	108.3	114.0	111.4
10	98.5	98.5	90.3	96.0	89.4	103.5	103.6	96.2	109.0	101.9
11	99.3	99.3	88.7	98.6	88.8	105.2	104.4	89.1	116.6	103.8
平成 9年度	104.9	104.9	100.4	105.2	96.7	111.0	111.2	108.1	114.2	108.8
10	97.5	97.6	87.7	96.0	88.5	102.1	102.0	91.5	109.2	101.6
平成11年 1月	88.2	88.2	84.9	92.0	78.8	90.4	90.3	77.9	96.8	93.4
2	95.4	95.4	82.9	99.2	83.6	102.2	101.5	86.0	110.0	106.7
3	112.5	112.5	87.2	108.4	108.8	128.9	126.0	116.9	136.0	130.3
4	95.3	95.3	82.7	94.6	84.6	96.1	96.4	84.3	109.3	87.4
5	90.9	91.0	85.4	89.3	79.2	92.9	92.6	79.6	105.1	87.1
6	100.1	100.1	86.7	99.6	89.1	106.2	105.9	89.0	118.7	104.0
7	101.8	101.8	89.9	102.1	91.4	108.3	107.4	88.1	120.1	110.6
8	92.7	92.8	89.6	88.6	82.8	95.7	95.0	84.2	108.6	86.7
9	106.0	106.1	92.5	102.1	94.2	118.6	116.9	102.2	127.9	120.3
10	101.3	101.3	95.0	101.5	89.2	105.8	105.3	85.3	118.7	107.0
11	104.3	104.3	94.2	106.3	93.2	109.4	109.1	85.4	125.3	109.3
12	103.1	103.1	93.6	99.1	90.2	107.5	106.4	90.2	122.4	102.2

## ② 季節調整指数 Seasonal Adjustment Index

平成11年 I期	98.2	98.2	85.3	99.2	89.5	103.1	102.9	88.8	113.1	101.9
II	97.8	97.9	85.7	95.2	87.4	102.7	102.1	88.7	114.1	99.4
III	100.4	100.5	91.3	99.9	89.5	107.2	106.0	90.2	117.7	108.2
IV	101.8	101.8	93.2	100.9	90.0	108.7	107.7	89.7	122.6	106.5
平成11年 1月	97.4	97.4	86.1	98.8	91.0	101.0	102.0	87.9	110.1	99.7
2	97.6	97.6	86.0	99.6	88.0	102.1	101.9	88.7	112.2	100.8
3	99.5	99.5	83.8	99.2	89.6	106.3	104.9	89.7	116.9	105.1
4	96.1	96.2	85.1	93.0	86.0	99.5	99.3	87.7	111.9	95.2
5	98.7	98.8	85.5	95.7	87.8	104.6	103.9	89.0	116.1	101.4
6	98.6	98.6	86.4	97.0	88.3	103.9	103.2	89.4	114.2	101.5
7	99.3	99.3	89.3	99.7	89.3	105.4	104.0	88.6	116.0	104.8
8	101.2	101.4	92.5	100.3	89.8	108.2	107.7	92.9	118.4	106.6
9	100.8	100.8	92.1	99.7	89.4	107.9	106.4	89.0	118.6	113.1
10	100.9	100.8	92.3	99.2	88.4	107.8	106.6	89.3	120.4	106.2
11	102.2	102.2	93.3	103.1	90.5	109.3	108.5	89.1	124.4	106.6
12	102.2	102.3	94.0	100.4	91.1	108.9	107.9	90.7	123.0	106.8

induces

## 生産指数 (付加価値額ウェイト)

ion by Industry (value added weights)

(平成 7年 = 100)

(1995 = 100)

輸送機械工業 (除.船舶・ 鉄道車両)	精密機械工業	窯業・土石 製品工業	化学工業	石油・ 石炭製品 工業	プラスチ ック製品 工業	パルプ・ 紙・紙加 工品工業	繊維工業	食料品・ たばこ 工業	その他 工業	鉱業	Year, Quarter & Month
Transportation equipment (excl. ships & rolling stocks)	Precision instruments	Ceramics, stone & clay products	Chemicals	Petroleum & coal products	Plastic products	Pulp, paper & paper products	Textiles	Foods & tobacco	Other manufacturing	Mining	Weight
1009.0	77.5	481.6	1103.5	127.2	404.0	310.2	459.8	703.5	797.4	24.2	Weight
100.0	100.0	100.0	100.0	100.0	100.0	100.0	100.0	100.0	100.0	100.0	C. Y. 1995
102.3	105.7	100.5	101.2	100.6	102.4	101.5	97.0	100.6	100.5	101.4	C. Y. 1996
111.1	110.7	100.7	104.8	102.9	103.7	104.0	94.9	100.1	102.0	92.8	C. Y. 1997
102.2	108.4	89.4	99.7	103.1	97.7	100.8	84.9	97.7	95.3	86.4	C. Y. 1998
100.4	100.1	89.6	104.2	102.8	97.0	102.7	79.6	98.6	92.6	86.1	C. Y. 1999
109.3	111.1	98.4	103.5	103.1	102.0	104.0	93.2	99.6	100.3	90.7	F. Y. 1997
101.1	106.1	88.6	100.3	102.9	97.4	100.4	82.8	97.3	94.3	86.1	F. Y. 1998
93.6	85.2	82.2	95.7	106.9	88.8	93.5	75.4	82.6	84.9	84.9	Jan. 1999
104.5	94.7	86.1	99.1	100.1	93.7	97.2	78.2	86.8	91.5	91.2	Feb.
118.8	120.8	93.3	104.4	107.5	102.8	106.8	83.5	100.5	100.3	98.9	Mar.
87.2	91.0	87.0	103.6	104.3	99.2	102.9	82.8	103.9	93.9	83.0	Apr.
85.0	91.5	84.1	98.5	94.5	92.2	101.4	78.8	96.2	84.2	76.6	May
102.6	104.8	89.2	105.8	92.4	99.0	104.1	81.4	103.1	90.8	78.9	Jun.
107.1	104.7	89.4	106.9	99.4	100.3	102.5	81.8	104.4	91.4	89.0	Jul.
82.6	97.4	83.6	101.3	108.9	89.4	97.3	76.3	93.5	87.2	79.0	Aug.
113.5	121.3	90.2	104.3	99.0	98.1	104.5	79.9	96.7	97.2	82.0	Sep.
104.9	96.0	95.0	109.2	102.1	100.1	108.8	79.4	98.8	95.5	87.0	Oct.
108.4	96.1	97.6	111.7	104.7	102.5	108.0	79.6	104.4	98.3	86.4	Nov.
96.6	97.1	97.0	110.3	114.2	97.7	105.2	77.5	112.1	96.2	96.7	Dec.
100.0	101.2	89.2	102.4	101.9	97.7	101.8	80.6	97.6	92.9	87.7	Q1 1999
96.6	98.0	88.1	103.8	105.1	97.0	102.1	79.8	99.1	92.3	85.9	Q2
104.2	103.0	89.5	104.8	102.1	96.5	103.4	79.9	98.5	93.4	86.5	Q3
102.3	97.2	91.8	107.3	103.2	97.6	104.1	78.5	99.4	93.0	85.1	Q4
101.0	100.2	89.4	102.0	103.1	97.4	100.8	81.0	98.5	94.3	86.1	Jan. 1999
98.9	98.1	88.9	102.8	101.9	97.4	102.8	80.4	97.4	92.9	88.0	Feb.
100.2	105.3	89.4	102.3	100.6	98.4	101.8	80.5	97.0	91.6	89.0	Mar.
92.3	95.8	87.7	103.5	105.3	97.3	101.9	80.2	99.0	92.5	87.8	Apr.
98.2	97.5	88.3	103.5	103.3	97.3	101.8	79.6	98.5	92.5	85.3	May
99.2	100.7	88.2	104.3	106.6	96.4	102.6	79.6	99.7	91.9	84.5	Jun.
100.3	100.8	89.0	104.0	101.3	96.1	103.1	80.0	98.8	91.7	88.1	Jul.
104.2	101.3	89.3	105.4	102.0	97.0	103.7	80.1	99.1	95.1	84.7	Aug.
108.2	107.0	90.3	104.9	102.9	96.5	103.3	79.7	97.6	93.3	86.6	Sep.
102.1	97.9	90.5	107.1	103.3	96.4	103.4	78.6	97.7	92.4	86.8	Oct.
103.9	93.7	92.5	107.9	103.0	98.2	104.1	78.9	99.2	93.5	82.5	Nov.
100.8	100.1	92.5	106.9	103.4	98.1	104.8	78.0	101.2	93.0	86.0	Dec.

## (2) 鉱工業業種別

Indices of Producer's Shipments

## ① 原指数 Original Index

年月	鉱工業	製造工業	鉄鋼業	非鉄金属工業	金属製品工業	機械工業	機械工業 (除. 船舶・鉄道車両)	一般機械工業	電気機械工業	輸送機械工業
	Mining & manufacturing	Manufacturing	Iron & steel	Non-ferrous metals	Fabricated metals	Machinery & equipment	Machinery & equipment (excl. ships & rolling stocks)	Industrial machinery	Electrical machinery	Transportation equipment
ウェイト	10000.0	9985.6	492.9	231.9	529.7	4746.1	4590.0	1096.7	1984.8	1584.1
平成 7年	100.0	100.0	100.0	100.0	100.0	100.0	100.0	100.0	100.0	100.0
8	102.7	102.7	98.5	102.4	101.3	104.8	104.7	105.5	106.0	102.9
9	107.1	107.1	102.7	105.7	98.7	113.2	113.2	109.5	116.7	111.4
10	99.8	99.9	91.5	95.4	89.8	105.0	105.4	99.1	110.2	102.2
11	101.1	101.2	90.0	98.3	88.4	107.5	107.0	93.8	118.5	103.3
平成 9年度	105.7	105.7	100.8	103.8	96.7	112.0	112.3	109.6	116.2	108.4
10	99.2	99.2	88.9	95.3	88.7	104.3	104.4	94.9	110.7	102.4
平成11年 1月	89.1	89.1	83.5	90.1	76.2	93.8	92.1	80.2	96.2	100.9
2	96.7	96.7	83.4	98.1	80.7	105.1	104.2	88.5	111.1	109.6
3	119.8	119.9	93.8	110.0	110.9	138.1	135.1	132.4	142.3	137.5
4	94.7	94.7	82.3	95.7	82.0	94.7	96.1	83.3	108.6	85.1
5	90.0	90.0	83.6	90.9	76.1	91.7	92.7	81.5	104.4	82.6
6	101.0	101.1	89.5	100.2	86.4	107.1	106.8	91.5	119.6	102.3
7	103.2	103.2	92.1	101.0	89.5	109.6	109.1	89.2	122.7	107.8
8	93.5	93.5	89.0	89.2	82.0	96.1	96.0	85.6	111.6	83.7
9	111.0	111.0	97.2	101.8	95.8	124.5	123.6	114.2	132.9	120.8
10	101.9	101.9	93.7	100.2	90.4	106.6	106.2	87.3	118.9	104.5
11	106.4	106.5	96.1	103.7	95.8	112.4	112.5	95.1	126.9	106.5
12	106.3	106.3	95.3	99.2	94.9	110.0	110.1	97.3	126.9	98.2

## ② 季節調整指数 Seasonal Adjustment Index

平成11年 I期	100.2	100.2	86.7	98.1	89.6	106.4	105.4	93.3	114.6	104.2
II	99.1	99.2	87.3	96.4	86.0	104.0	104.4	91.6	115.8	98.3
III	102.1	102.1	92.5	99.2	88.4	108.6	108.0	93.4	120.1	105.0
IV	104.1	104.1	94.2	100.7	90.5	111.9	111.2	97.0	124.4	107.0
平成11年 1月	100.4	100.3	89.2	95.9	89.3	106.5	104.9	92.4	111.2	107.5
2	99.1	99.1	85.5	98.6	87.4	104.4	103.8	91.5	114.6	101.7
3	101.0	101.1	85.4	99.9	92.2	108.2	107.4	95.9	118.1	103.3
4	96.7	96.7	86.3	94.5	84.3	99.9	101.2	88.4	113.4	94.1
5	99.9	99.9	87.1	96.9	86.4	105.5	105.6	92.2	116.9	99.5
6	100.8	100.9	88.5	97.7	87.4	106.7	106.4	94.3	117.0	101.4
7	101.0	101.0	91.0	98.6	87.9	106.9	106.1	91.0	118.5	103.2
8	102.5	102.5	92.9	99.6	88.9	109.1	108.6	94.3	120.9	104.5
9	102.7	102.7	93.6	99.5	88.3	109.8	109.3	95.0	120.9	107.3
10	103.0	103.0	93.0	99.3	89.1	110.7	109.6	94.4	122.2	108.0
11	104.9	104.9	95.2	101.1	90.6	113.0	112.8	98.1	126.1	107.3
12	104.5	104.5	94.3	101.8	91.7	112.1	111.3	98.5	124.9	105.7

## 出荷指数

Classification by Industry

(平成 7年 = 100)

(1995 = 100)

輸送機械工業 (除. 船舶・ 鉄道車両)	精密機械工業	窯業・土石 製品工業	化学工業	石油・ 石炭製品 工業	プラスチ ック製品 工業	パルプ・ 紙・紙加 工品工業	繊維工業	食料品・ たばこ 工業	その他 工業	鉱業	Year, Quarter & Month
Transportation equipment (excl. ships & rolling stocks)	Precision instruments	Ceramics, stone & clay products	Chemicals	Petroleum & coal products	Plastic products	Pulp, paper & paper products	Textiles	Foods & tobacco	Other manufacturing	Mining	Weight
1428.0	80.5	374.0	808.9	273.4	384.6	311.0	383.3	840.1	609.7	14.4	Weight
100.0	100.0	100.0	100.0	100.0	100.0	100.0	100.0	100.0	100.0	100.0	C. Y. 1995
102.3	102.1	101.5	102.2	100.9	102.6	101.1	97.6	100.9	100.3	100.6	C. Y. 1996
111.1	111.5	101.0	104.9	102.3	104.6	103.5	94.8	100.2	100.9	97.2	C. Y. 1997
103.2	111.9	91.2	100.4	101.8	98.4	101.0	84.9	97.6	93.9	87.0	C. Y. 1998
101.4	104.2	91.1	105.2	103.5	98.0	104.5	79.7	97.7	91.4	86.7	C. Y. 1999
108.9	112.8	98.4	103.4	102.2	102.7	103.2	92.8	99.3	98.5	94.8	F. Y. 1997
102.5	109.9	90.1	101.0	102.2	98.0	101.5	83.0	97.3	93.0	86.0	F. Y. 1998
96.1	82.6	84.5	91.1	103.4	88.1	93.9	74.8	78.8	82.1	86.4	Jan. 1999
107.3	91.7	88.6	96.7	103.0	93.2	98.1	78.4	83.9	88.0	92.6	Feb.
127.6	124.2	95.2	113.1	111.2	104.7	111.3	86.7	100.6	100.0	96.0	Mar.
88.3	98.0	85.9	105.1	99.3	99.9	105.2	84.0	102.8	92.2	80.1	Apr.
84.5	99.8	81.2	97.2	95.4	92.3	99.4	78.7	95.2	81.1	76.2	May
100.7	107.0	88.5	107.6	94.0	99.1	105.2	80.4	103.3	87.7	79.2	Jun.
105.7	103.8	91.9	107.3	100.7	100.9	106.1	80.0	105.3	89.2	87.4	Jul.
82.2	98.8	85.7	99.8	108.2	92.1	98.4	75.3	95.5	86.0	83.6	Aug.
117.6	127.6	92.9	109.6	100.3	100.3	107.0	82.0	96.7	98.5	85.1	Sep.
102.9	108.1	98.0	109.7	99.6	101.4	109.7	79.7	96.9	93.3	88.3	Oct.
106.1	107.9	100.2	112.0	103.4	103.3	110.4	79.6	100.6	101.3	89.2	Nov.
97.2	100.7	100.4	112.7	123.4	100.2	109.8	76.7	113.3	97.1	96.4	Dec.
101.4	103.9	90.1	102.7	103.0	98.0	103.8	81.3	98.0	90.8	86.7	Q1 1999
97.9	104.8	89.5	105.3	104.2	97.8	104.3	79.9	97.7	90.8	87.1	Q2
103.1	103.6	92.1	105.3	104.1	97.8	104.9	79.9	97.6	92.7	88.4	Q3
104.1	103.9	93.6	108.3	104.0	98.9	105.8	78.2	97.8	92.1	86.4	Q4
103.1	100.8	92.9	102.4	102.4	97.7	103.9	82.2	100.3	93.4	88.5	Jan. 1999
99.9	104.6	88.4	102.3	103.1	97.7	103.4	80.5	96.0	90.7	90.2	Feb.
101.1	106.3	88.9	103.4	103.4	98.6	104.2	81.3	97.6	88.4	81.4	Mar.
94.4	103.5	88.8	104.7	104.4	98.0	104.4	80.1	97.9	90.7	88.1	Apr.
99.5	106.5	89.6	104.7	104.4	97.5	104.0	80.0	96.4	90.7	87.6	May
99.7	104.5	90.1	106.4	103.9	97.8	104.4	79.7	98.8	91.1	85.5	Jun.
101.2	101.6	92.2	104.7	103.3	96.8	104.9	80.1	97.7	90.7	89.4	Jul.
102.8	102.7	92.3	105.8	104.0	98.2	105.0	79.9	97.9	94.9	87.6	Aug.
105.4	106.6	91.9	105.5	105.1	98.4	104.9	79.6	97.3	92.4	88.2	Sep.
104.4	103.4	93.0	108.5	103.4	98.2	105.1	78.0	96.9	90.0	86.9	Oct.
105.3	102.5	93.3	109.1	102.9	99.3	105.3	78.8	98.4	94.2	85.6	Nov.
102.6	105.7	94.4	107.2	105.8	99.1	107.1	77.9	98.1	92.0	86.6	Dec.

## (3) 鉱工業業種別

Indices of Producer's Inventory of Finished

## ① 原指数 Original Index

年月	鉱工業 Mining & manufacturing	製造工業 Manufacturing	鉄鋼業 Iron & steel	非鉄金属工業 Non-ferrous metals	金属製品工業 Fabricated metals	機械工業 Machinery & equipment	機械工業 (除. 船舶・鉄道車両) Machinery & equipment (excl. ships & rolling stocks)	一般機械工業 Industrial machinery	電気機械工業 Electrical machinery	輸送機械工業 Transportation equipment
ウェイト	10000.0	9965.3	812.6	232.9	555.6	3469.2	3469.2	968.7	1499.5	920.7
平成7年末	100.9	100.9	99.9	104.3	86.3	108.4	108.4	104.9	107.6	113.4
8	100.6	100.6	96.0	105.7	91.1	107.4	107.4	104.6	105.7	112.1
9	106.6	106.8	102.6	115.4	93.2	113.8	113.8	109.4	108.9	125.1
10	98.8	99.0	92.6	119.3	79.5	102.5	102.5	97.9	103.0	103.5
11	92.3	92.5	88.4	112.9	75.4	90.0	90.0	87.9	97.4	78.5
平成9年度末	103.8	104.0	101.1	113.3	101.0	103.0	103.0	102.9	103.8	99.0
10	93.7	93.9	87.4	112.5	89.9	87.9	87.9	85.5	99.2	68.3
平成11年1月	101.6	101.8	93.6	120.4	82.0	104.7	104.7	99.9	109.7	98.7
2	102.1	102.3	92.4	118.9	87.3	103.9	103.9	99.7	112.2	92.0
3	93.7	93.9	87.4	112.5	89.9	87.9	87.9	85.5	99.2	68.3
4	94.6	94.8	89.3	114.3	93.1	90.3	90.3	89.4	104.7	64.7
5	96.5	96.7	92.7	114.1	97.3	92.3	92.3	90.3	108.4	65.5
6	97.3	97.5	90.7	113.6	100.4	94.9	94.9	92.5	108.7	72.5
7	97.2	97.3	88.4	112.8	102.7	95.2	95.2	92.4	106.5	77.5
8	96.3	96.4	89.0	111.5	103.2	92.4	92.4	90.3	101.2	77.6
9	91.8	91.9	85.4	109.7	97.2	85.2	85.2	83.7	94.9	68.0
10	93.6	93.7	87.7	110.4	92.7	89.7	89.7	86.4	100.5	73.6
11	95.3	95.5	87.6	112.1	86.1	94.0	94.0	88.7	104.6	80.9
12	92.3	92.5	88.4	112.9	75.4	90.0	90.0	87.9	97.4	78.5

## ② 季節調整済指数 Seasonal Adjustment Index

平成11年I期末	97.8	98.0	90.7	114.3	92.2	95.9	95.9	90.2	104.8	81.7
II	96.1	96.3	89.5	111.5	92.6	93.9	93.9	91.0	105.9	74.2
III	95.0	95.1	87.6	112.4	94.1	92.9	92.9	88.9	101.6	80.1
IV	93.4	93.6	88.7	110.8	87.5	88.3	88.3	86.9	100.1	70.2
平成11年1月	98.3	98.6	90.7	120.0	92.1	96.7	96.7	95.1	105.0	83.9
2	98.6	98.8	91.2	118.5	92.7	96.7	96.7	94.1	104.4	83.5
3	97.8	98.0	90.7	114.3	92.2	95.9	95.9	90.2	104.8	81.7
4	97.3	97.5	90.3	112.8	92.6	95.5	95.5	92.6	106.3	77.9
5	96.6	96.9	91.2	112.8	92.8	94.7	94.7	91.8	107.6	71.0
6	96.1	96.3	89.5	111.5	92.6	93.9	93.9	91.0	105.9	74.2
7	95.2	95.3	88.4	112.1	93.0	92.9	92.9	89.6	105.7	75.0
8	95.2	95.3	88.3	112.4	93.5	92.8	92.8	89.5	103.4	76.3
9	95.0	95.1	87.6	112.4	94.1	92.9	92.9	88.9	101.6	80.1
10	94.2	94.2	88.3	112.7	92.2	89.6	89.6	87.8	100.7	72.1
11	94.3	94.5	87.6	112.8	90.9	90.5	90.5	88.8	102.1	72.5
12	93.4	93.6	88.7	110.8	87.5	88.3	88.3	86.9	100.1	70.2

## 在庫指数

Goods Classification by Industry

(平成 7年 = 100)

(1995 = 100)

輸送機械工業 (除船舶・ 鉄道車両)	精密機械工業	窯業・土石 製品工業	化学工業	石油・ 石炭製品 工業	プラスチ ック製品 工業	パルプ・ 紙・紙加 工品工業	繊維工業	食料品・ たばこ 工業	その他 工業	鉱業	Year, Quarter & Month
Transportation equipment (excl. ships & rolling stocks)	Precision instrumen- ts	Ceramics, stone & clay products	Chemicals	Petroleum & coal products	Plastic products	Pulp, paper & paper products	Textiles	Foods & tobacco	Other manufactu- ring	Mining	Weight
920.7	80.3	723.7	1305.3	403.5	412.7	311.7	595.6	526.2	616.3	34.7	Weight
113.4	109.7	97.9	101.8	91.2	98.1	96.9	96.2	89.0	98.4	101.9	C. Y. 1995
112.1	117.8	95.4	101.0	100.2	100.7	104.2	91.8	85.5	100.1	102.8	C. Y. 1996
125.1	128.3	100.2	112.5	102.2	104.1	113.4	94.6	79.6	114.0	58.7	C. Y. 1997
103.5	136.9	94.2	108.8	96.9	101.0	113.6	93.0	76.6	99.8	47.0	C. Y. 1998
78.5	112.0	89.2	106.4	96.1	99.9	101.7	84.9	85.9	94.8	42.6	C. Y. 1999
99.0	133.9	97.0	113.2	96.8	104.8	117.4	94.0	92.3	118.8	44.8	F. Y. 1997
68.3	130.0	91.4	108.8	93.8	102.0	108.3	87.8	90.4	100.7	43.7	F. Y. 1998
98.7	136.7	93.4	115.6	103.8	103.2	113.6	92.6	88.9	100.3	41.8	Jan. 1999
92.0	136.9	92.5	118.6	100.0	104.9	113.5	91.5	94.4	102.2	40.6	Feb.
68.3	130.0	91.4	108.8	93.8	102.0	108.3	87.8	90.4	100.7	43.7	Mar.
64.7	125.6	92.3	106.6	99.0	101.3	106.1	85.6	90.1	99.5	48.0	Apr.
65.5	124.0	94.5	109.5	98.6	102.7	109.9	85.2	88.6	101.1	50.0	May
72.5	122.9	95.5	107.5	96.2	104.5	110.4	85.5	90.2	100.8	52.8	Jun.
77.5	123.1	94.6	106.3	95.9	105.5	107.2	86.7	90.4	100.9	55.3	Jul.
77.6	123.9	94.1	109.4	98.2	102.3	107.7	87.3	84.9	100.1	50.2	Aug.
68.0	116.9	92.4	104.2	97.0	101.3	106.4	85.0	83.8	97.4	44.7	Sep.
73.6	113.4	91.4	103.9	102.8	101.7	107.1	84.5	85.8	97.9	43.3	Oct.
80.9	110.8	90.9	105.3	107.4	102.3	106.2	84.6	94.0	95.2	41.2	Nov.
78.5	112.0	89.2	106.4	96.1	99.9	101.7	84.9	85.9	94.8	42.6	Dec.
81.7	130.8	94.5	110.7	99.4	103.0	111.4	88.4	87.5	101.8	48.4	Q1 1999
74.2	119.7	94.4	107.9	102.9	102.8	106.5	86.2	87.2	99.2	50.0	Q2
80.1	119.9	91.1	106.6	91.6	102.0	106.3	85.1	89.3	97.8	44.8	Q3
70.2	113.1	89.4	108.3	98.0	101.2	104.0	84.7	99.2	97.0	42.6	Q4
83.9	135.4	93.1	110.8	104.7	103.3	113.7	90.7	89.4	100.6	42.0	Jan. 1999
83.5	133.0	94.0	111.9	104.3	104.0	113.1	90.0	89.5	101.1	41.1	Feb.
81.7	130.8	94.5	110.7	99.4	103.0	111.4	88.4	87.5	101.8	48.4	Mar.
77.9	127.9	94.5	109.3	99.4	102.3	108.6	87.9	86.1	100.8	50.4	Apr.
71.0	123.0	94.8	108.7	99.7	103.5	107.7	87.1	87.2	101.0	48.6	May
74.2	119.7	94.4	107.9	102.9	102.8	106.5	86.2	87.2	99.2	50.0	Jun.
75.0	120.4	93.3	106.3	98.8	103.3	106.5	85.7	85.7	98.6	52.1	Jul.
76.3	122.1	92.1	107.0	95.5	102.7	107.1	85.4	88.4	98.2	48.6	Aug.
80.1	119.9	91.1	106.6	91.6	102.0	106.3	85.1	89.3	97.8	44.8	Sep.
72.1	116.8	90.5	107.3	97.2	101.9	107.0	85.0	88.2	98.3	43.9	Oct.
72.5	113.3	90.6	107.0	98.6	101.6	106.1	84.9	91.2	96.5	41.4	Nov.
70.2	113.1	89.4	108.3	98.0	101.2	104.0	84.7	99.2	97.0	42.6	Dec.

(4) 機械工業業種別  
Indices of Machinery and equipment

## ① 原指数 Original Index

年 月	一般機械	ボイラ・ 原 動 機	土木建設機械	化学機械	特殊産業機械	風水力機械・ 油 圧 機 器	運 搬 機 械	産 業 用 ロ ボ ッ ト
	Industrial machinery	Boilers & power units	Engineering & construction machinery	Chemical machinery	Special industrial machinery	Fans, pumps & oil hydraulic equipment	Conveying machinery	Industrial robots
ウェイト	1207.0	107.0	127.7	30.7	155.2	107.9	65.0	27.6
平成 7年	100.0	100.0	100.0	100.0	100.0	100.0	100.0	100.0
8	104.8	103.1	102.6	98.8	115.2	102.4	112.4	108.9
9	108.3	116.1	100.3	94.6	117.3	102.7	115.6	120.9
10	96.2	126.6	74.9	94.3	92.3	89.4	105.0	109.3
11	89.1	110.9	76.2	70.1	85.2	88.3	84.4	134.0
平成 9年度	108.1	124.4	93.7	97.2	117.3	101.7	118.8	123.4
10	91.5	121.4	73.1	87.3	81.1	85.9	95.5	105.0
平成11年 1月	77.9	96.4	69.3	62.6	56.2	76.4	92.1	87.7
2	86.0	102.0	75.4	65.9	68.6	86.8	77.0	116.1
3	116.9	191.4	83.6	168.5	107.1	107.1	138.3	139.5
4	84.3	98.7	72.5	74.6	67.6	81.2	67.0	127.9
5	79.6	76.2	65.2	53.4	74.0	79.5	72.9	136.8
6	89.0	93.0	77.5	69.2	83.5	86.2	70.3	136.8
7	88.1	108.0	73.6	43.0	81.6	82.6	83.2	146.7
8	84.2	120.5	68.5	77.1	89.8	83.4	69.7	131.1
9	102.2	147.9	81.2	91.4	110.9	105.9	118.2	157.6
10	85.3	113.5	76.0	42.2	89.4	85.6	76.6	139.3
11	85.4	91.7	85.7	46.7	86.4	90.9	70.5	136.7
12	90.2	91.8	86.1	47.1	106.9	94.0	77.4	151.4

## ② 季節調整済指数 Seasonal Adjustment Index

平成11年 I期	88.8	115.9	74.2	77.9	72.8	85.9	89.9	111.0
II	88.7	98.7	75.3	86.3	83.9	87.0	85.7	137.6
III	90.2	118.7	77.3	63.3	87.1	88.6	84.3	140.6
IV	89.7	109.3	79.7	49.8	99.4	91.9	77.3	147.6
平成11年 1月	87.9	111.8	73.5	81.3	68.7	84.2	98.7	103.3
2	88.7	120.0	74.2	76.0	72.4	85.9	83.1	115.7
3	89.7	115.8	74.8	76.4	77.2	87.6	88.0	113.9
4	87.7	99.2	75.7	96.5	74.9	84.4	80.1	140.7
5	89.0	98.2	74.9	74.6	89.1	88.2	91.3	140.5
6	89.4	98.6	75.2	87.7	87.6	88.3	85.8	131.6
7	88.6	112.0	76.4	47.7	83.2	82.3	90.7	142.4
8	92.9	129.3	78.2	77.8	95.6	88.7	78.9	138.3
9	89.0	114.7	77.3	64.5	82.5	94.7	83.4	141.2
10	89.3	126.3	75.0	43.3	97.2	87.8	78.3	149.1
11	89.1	100.3	81.6	56.3	96.0	91.9	76.9	142.2
12	90.7	101.4	82.4	49.7	105.0	96.1	76.6	151.4



生産指数 (付加価値額ウエイト)  
Production (value added weights)

(平成 7年 = 100)

(1995 = 100)

農業用機械	金属工作機械	金属加工機械	繊維機械	事務用機械	冷凍機・金 同応用製品	金 型	機械工具	Year, Quarter & Month
Machinery for agriculture	Metal cutting machinery	Metal working machinery	Textile machinery	Office machinery	Refrigerat- ing machines & appliances	Metals moulds	Machine Tools	Weight
36.4	58.8	24.2	28.2	54.8	66.8	56.4	53.8	Weight
100.0	100.0	100.0	100.0	100.0	100.0	100.0	100.0	C. Y. 1995
93.1	111.5	132.1	88.2	94.8	99.3	101.6	97.3	C. Y. 1996
84.3	131.0	116.1	105.1	107.7	93.6	109.1	98.9	C. Y. 1997
62.3	128.5	91.5	84.4	91.8	88.2	103.4	84.8	C. Y. 1998
68.0	92.0	76.8	59.4	96.0	91.7	93.8	76.5	C. Y. 1999
80.9	133.5	111.7	110.6	106.4	90.9	109.7	97.4	F. Y. 1997
60.2	119.7	86.5	71.4	91.8	90.0	98.8	80.6	F. Y. 1998
48.8	97.2	76.3	55.0	77.1	79.2	84.0	70.7	Jan. 1999
63.4	95.9	76.4	54.5	102.2	88.6	96.9	74.4	Feb.
70.9	133.5	127.1	74.5	120.6	108.3	120.1	78.9	Mar.
66.3	87.1	63.7	53.0	105.8	99.7	96.7	76.5	Apr.
63.7	83.6	78.6	51.6	100.6	95.0	93.3	70.6	May
71.3	89.1	65.0	60.7	113.6	108.0	111.2	79.7	Jun.
77.0	84.2	77.1	59.3	102.7	101.1	96.5	75.1	Jul.
77.0	83.2	77.5	61.9	78.3	72.6	84.4	73.0	Aug.
81.8	110.4	96.5	62.4	92.6	88.5	85.3	78.9	Sep.
62.1	72.1	59.6	57.8	87.4	87.9	83.6	78.0	Oct.
66.1	80.2	54.5	61.5	90.4	87.2	76.0	80.5	Nov.
67.9	87.4	69.6	60.9	80.5	84.6	98.1	81.1	Dec.
62.0	103.3	83.3	61.1	98.8	93.6	94.6	76.4	Q1 1999
63.6	94.9	72.7	60.8	106.6	93.1	107.8	75.2	Q2
74.4	86.9	81.3	61.0	97.2	91.9	86.9	76.3	Q3
74.6	84.4	65.2	56.8	82.7	89.7	87.4	79.4	Q4
58.3	111.1	84.4	60.7	90.8	92.6	97.2	77.8	Jan. 1999
63.1	97.3	82.8	55.7	100.7	91.0	94.0	76.7	Feb.
64.5	101.4	82.6	66.9	104.9	97.3	92.6	74.7	Mar.
63.5	96.2	76.5	57.8	105.6	91.4	100.6	74.5	Apr.
65.5	97.6	77.1	61.8	107.7	95.9	104.7	75.0	May
61.8	90.9	64.6	62.8	106.4	91.9	118.2	76.0	Jun.
70.9	87.6	80.5	61.5	102.0	92.4	89.7	74.8	Jul.
78.3	86.8	75.1	67.3	99.8	93.2	89.0	76.8	Aug.
74.0	86.4	88.2	54.2	89.9	90.2	82.1	77.2	Sep.
74.5	83.8	68.4	52.8	85.6	88.4	89.0	76.8	Oct.
78.4	83.8	61.1	57.8	83.1	89.9	81.2	81.4	Nov.
71.0	85.5	66.1	59.9	79.4	90.8	92.0	80.0	Dec.

## ① 原指数 Original Index

年 月	その他の 一般機械	一般機械部品	電気機械	回転電気機械	静止電気機械	開閉制御 装置機器	民生用 電気機械	配線・照明 器具
	Other industrial machinery	Parts of industrial machinery	Electrical machinery	Rotating electrical machinery	Transformer, condenser, Electrical furnance, electrical welder	Switchers & controlling equipment, swiching device	Household electrical machinery	Wiring device & luminaries
ウェイト	40.5	166.0	1873.8	77.2	33.1	103.5	131.3	74.3
平成 7年	100.0	100.0	100.0	100.0	100.0	100.0	100.0	100.0
8	112.3	102.9	105.7	101.1	97.2	99.7	101.4	103.0
9	110.3	107.3	114.0	102.2	104.4	101.8	95.7	104.1
10	117.8	94.6	109.0	90.8	97.0	96.9	83.2	95.7
11	108.5	91.9	116.6	92.8	77.2	90.0	82.3	95.7
平成 9年度	111.4	105.5	114.2	99.2	105.6	102.0	88.6	102.3
10	116.5	92.7	109.2	91.1	90.5	94.1	85.5	94.2
平成11年 1月	103.2	87.1	96.8	86.6	76.2	77.0	71.5	84.1
2	131.3	92.9	110.0	92.9	77.0	91.0	90.2	87.9
3	151.9	103.6	136.0	104.9	109.8	153.4	109.8	97.1
4	130.3	88.2	109.3	95.6	64.7	73.7	99.0	94.6
5	103.9	82.0	105.1	92.9	66.6	71.4	87.7	86.2
6	113.9	90.8	118.7	100.6	90.6	77.7	103.7	98.2
7	112.1	92.2	120.1	99.9	69.7	78.7	95.6	97.4
8	94.3	82.0	108.6	80.7	70.7	77.8	55.6	87.5
9	105.1	95.0	127.9	94.5	92.6	127.6	63.9	100.0
10	84.6	92.4	118.7	86.9	63.9	79.2	64.8	106.6
11	82.6	98.9	125.3	90.9	64.7	84.6	72.9	107.4
12	89.2	97.2	122.4	87.1	80.0	88.3	73.0	101.6

## ② 季節調整済指数 Seasonal Adjustment Index

平成11年 I期	114.0	93.1	113.1	93.5	81.0	90.8	87.5	92.4
II	112.9	88.8	114.1	94.8	79.4	85.9	84.3	96.4
III	108.4	91.7	117.7	93.4	74.5	90.2	80.3	98.3
IV	97.8	94.8	122.6	90.3	74.2	91.2	76.1	97.2
平成11年 1月	117.0	93.5	110.1	92.9	79.9	86.8	83.1	93.1
2	117.7	91.5	112.2	93.5	76.8	89.8	86.9	89.8
3	107.2	94.2	116.9	94.1	86.3	95.8	92.4	94.3
4	125.7	88.0	111.9	94.2	75.6	84.0	86.2	94.0
5	106.6	89.9	116.1	95.8	77.2	87.8	84.5	96.6
6	106.4	88.6	114.2	94.5	85.3	85.8	82.2	98.5
7	114.1	90.7	116.0	95.7	72.4	87.1	83.4	98.3
8	109.0	91.6	118.4	93.3	75.7	89.3	78.3	98.6
9	102.2	92.9	118.6	91.3	75.5	94.1	79.1	97.9
10	99.2	93.1	120.4	89.7	72.0	89.4	74.4	97.1
11	98.4	95.3	124.4	91.2	71.2	92.3	77.0	98.7
12	95.9	96.1	123.0	90.1	79.4	91.9	76.9	95.9

(平成 7年 = 100)

(1995 = 100)

通信機械	民生用電子機械	通信電子部品	半導体素子	集積回路	半導体部品	電子計算機	電子応用装置	Year, Quarter & Month
Communication equipment	Household electronic machinery	Communication & electronic parts	Semiconductor devices	Integrated circuits	Semiconductor devices parts	Electric computers	Associated electronic equipments	Weight
127.0	113.2	375.7	60.7	387.2	42.5	216.7	22.8	Weight
100.0	100.0	100.0	100.0	100.0	100.0	100.0	100.0	C. Y. 1995
142.2	87.4	101.0	92.6	99.0	102.5	122.3	116.3	C. Y. 1996
167.6	91.3	120.4	107.4	97.0	103.3	136.4	108.9	C. Y. 1997
149.4	90.3	124.0	106.1	86.6	144.9	129.9	98.6	C. Y. 1998
157.1	85.3	146.8	121.6	93.1	162.6	129.5	105.3	C. Y. 1999
168.0	92.0	122.7	109.0	96.8	118.7	134.4	107.7	F. Y. 1997
147.4	88.8	126.9	106.2	85.5	141.2	132.3	96.6	F. Y. 1998
131.9	69.4	122.0	97.2	79.1	123.5	102.8	79.1	Jan. 1999
154.7	80.5	128.0	103.2	82.9	143.8	143.5	99.8	Feb.
202.2	88.3	141.2	117.9	97.4	157.3	198.8	185.8	Mar.
152.1	85.6	137.7	111.2	86.4	155.6	110.5	82.7	Apr.
158.6	80.4	134.6	114.2	85.5	150.0	97.4	75.8	May
158.2	98.7	147.2	124.6	92.9	167.8	126.2	85.8	Jun.
154.5	97.7	153.5	128.6	93.2	166.9	138.0	88.6	Jul.
127.3	78.0	146.1	124.2	91.6	162.2	120.0	90.8	Aug.
151.8	89.8	160.9	132.5	100.2	173.2	154.4	173.9	Sep.
149.8	88.4	162.7	132.9	100.2	179.9	112.5	96.1	Oct.
170.6	85.5	165.6	139.3	105.8	185.6	129.5	93.9	Nov.
172.9	80.7	161.6	133.4	102.2	185.6	120.3	111.7	Dec.
155.0	86.9	136.6	110.2	87.7	145.0	138.3	99.4	Q1 1999
159.3	90.0	141.1	115.7	90.5	154.2	122.9	99.0	Q2
147.5	85.8	151.7	125.0	92.6	165.5	133.0	109.5	Q3
170.5	80.9	158.9	135.0	102.4	186.9	121.4	110.2	Q4
149.7	88.0	135.6	106.3	85.5	132.9	127.9	92.1	Jan. 1999
161.5	89.3	135.4	109.2	85.4	147.8	141.5	92.5	Feb.
153.8	83.3	138.7	115.1	92.2	154.4	145.6	113.5	Mar.
153.9	89.8	138.9	111.6	90.0	151.1	116.5	99.4	Apr.
176.2	90.2	143.8	117.5	91.8	152.9	122.7	96.5	May
147.8	90.1	140.7	118.1	89.7	158.6	129.5	101.2	Jun.
150.5	88.7	146.7	120.9	89.2	159.0	134.6	107.5	Jul.
149.5	85.5	155.9	127.7	93.6	165.7	132.2	104.1	Aug.
142.4	83.1	152.4	126.3	94.9	171.8	132.1	117.0	Sep.
160.5	82.8	154.9	130.5	98.6	181.6	122.6	115.9	Oct.
172.1	80.7	160.1	137.3	104.7	188.0	127.9	104.0	Nov.
178.9	79.2	161.7	137.2	103.8	191.0	113.6	110.7	Dec.

## ① 原指数 Original Index

年 月	電気計測器電	池	輸送機械工業	輸送機械工業 (除. 船舶・ 鉄道車両)	乗 用 車	バス	トラック	自動車部品
	Electrical measuring instruments	Batteries	Transportati - on equipment	Transportati - on equipment (excl. ships & rolling stocks)	Passenger cars	Buses	Trucks	Motor vehicle parts
ウェイト	50.2	58.4	1169.7	1009.0	499.0	9.2	139.9	309.6
平成 7年	100.0	100.0	100.0	100.0	100.0	100.0	100.0	100.0
8	107.0	120.4	103.1	102.3	103.0	103.3	96.6	104.1
9	112.7	144.1	111.4	111.1	114.6	126.0	102.7	109.6
10	89.3	157.9	101.9	102.2	108.2	103.5	84.9	101.3
11	86.0	199.3	103.8	100.4	108.7	86.9	70.6	102.6
平成 9年度	114.7	147.8	108.8	109.3	113.2	122.3	99.5	107.6
10	83.1	162.7	101.6	101.1	108.2	96.4	80.1	100.7
平成11年 1月	62.9	155.4	93.4	93.6	101.5	97.4	69.1	92.6
2	78.0	171.7	106.7	104.5	115.6	97.6	72.7	102.9
3	136.2	189.7	130.3	118.8	129.8	106.4	89.0	117.2
4	80.4	176.2	87.4	87.2	92.6	78.7	55.9	93.9
5	60.9	173.1	87.1	85.0	91.5	68.3	57.1	88.9
6	86.3	202.9	104.0	102.6	111.7	90.7	74.5	104.0
7	80.7	203.3	110.6	107.1	114.2	94.4	81.9	110.7
8	79.7	191.9	86.7	82.6	86.5	78.6	60.5	87.6
9	117.4	221.7	120.3	113.5	124.0	90.4	87.6	111.8
10	77.6	236.3	107.0	104.9	113.8	70.8	69.3	109.3
11	81.3	244.0	109.3	108.4	119.5	86.4	66.8	111.4
12	90.6	225.9	102.2	96.6	103.4	83.5	62.3	100.9

## ② 季節調整済指数 Seasonal Adjustment Index

平成11年 1期	84.2	176.9	101.9	100.0	107.9	87.4	74.1	101.2
II	83.6	193.0	99.4	96.6	104.8	85.5	65.9	98.9
III	88.5	205.3	108.2	104.2	113.0	87.5	74.5	106.3
IV	86.9	222.4	106.5	102.3	111.5	92.2	67.0	104.6
平成11年 1月	75.7	175.5	99.7	101.0	109.0	92.1	74.1	99.4
2	77.7	175.2	100.8	98.9	106.7	87.2	71.1	100.4
3	99.1	180.1	105.1	100.2	108.1	82.8	77.0	103.8
4	82.9	185.0	95.2	92.3	100.0	81.6	61.1	94.8
5	80.1	195.9	101.4	98.2	107.6	80.2	65.7	99.9
6	87.9	198.1	101.5	99.2	106.7	94.6	70.9	102.1
7	86.3	191.8	104.8	100.3	107.9	85.9	72.0	103.5
8	88.8	212.2	106.6	104.2	114.9	89.9	72.1	104.7
9	90.3	212.0	113.1	108.2	116.1	86.6	79.4	110.7
10	85.1	222.6	106.2	102.1	111.2	85.8	68.7	104.3
11	86.5	226.5	106.6	103.9	114.2	100.4	66.1	106.0
12	89.2	218.2	106.8	100.8	109.1	90.4	66.3	103.6

(平成 7年 = 100)

( 1 9 9 5 = 100)

二輪自動車	産業用車両	船舶	鉄道車両	精密機械工業	計測機器	光学機械・時 同部品	計	Year, Quarter & Month
Motorcycles	Industrial motor vehicles	Ships	Rolling stocks	Precision instruments	Measuring instruments	Optical apparatus & parts	Watches & clocks	
25.4	25.9			77.5	45.8	17.8	13.9	Weight
100.0	100.0			100.0	100.0	100.0	100.0	C. Y. 1995
100.2	100.0			105.7	107.2	112.5	91.8	C. Y. 1996
108.3	103.8			110.7	110.8	116.2	103.2	C. Y. 1997
112.0	80.9			108.4	103.6	119.0	110.4	C. Y. 1998
104.7	76.5			100.1	98.7	107.5	95.0	C. Y. 1999
111.3	100.3			111.1	109.3	118.0	108.2	F. Y. 1997
110.3	76.9			106.1	102.3	114.8	107.7	F. Y. 1998
108.9	67.7			85.2	80.1	96.9	86.7	J a n . 1999
114.2	74.7			94.7	95.9	90.9	95.6	F e b .
121.9	88.7			120.8	129.2	114.3	101.2	M a r .
97.4	66.6			91.0	85.4	106.9	88.8	A p r .
86.2	66.3			91.5	84.2	104.5	99.1	M a y
97.1	73.1			104.8	102.0	117.4	97.9	J u n .
100.4	73.9			104.7	104.3	111.9	97.0	J u l .
85.0	64.0			97.4	98.8	98.8	90.9	A u g .
104.7	89.3			121.3	131.4	114.1	97.4	S e p .
109.8	81.9			96.0	91.3	108.7	95.2	O c t .
112.9	87.9			96.1	86.7	120.0	96.4	N o v .
117.6	84.0			97.1	94.8	105.5	93.6	D e c .
106.3	76.0			101.2	99.7	104.8	103.0	Q1 1999
100.6	74.4			98.0	93.8	110.2	94.7	Q2
104.2	76.5			103.0	104.1	105.4	95.0	Q3
108.7	79.9			97.2	94.9	110.7	88.7	Q4
108.1	76.4			100.2	96.5	108.5	100.1	J a n . 1999
105.6	76.2			98.1	94.3	100.1	108.2	F e b .
105.3	75.5			105.3	108.3	105.7	100.8	M a r .
100.7	73.5			95.8	92.1	109.2	88.9	A p r .
100.0	76.3			97.5	92.6	108.6	100.5	M a y
101.0	73.3			100.7	96.6	112.8	94.6	J u n .
104.2	74.8			100.8	99.8	107.6	96.1	J u l .
107.8	76.4			101.3	101.3	105.3	98.7	A u g .
100.7	78.2			107.0	111.3	103.4	90.2	S e p .
108.9	78.0			97.9	97.4	108.5	87.6	O c t .
110.1	79.6			93.7	88.8	115.4	85.5	N o v .
107.1	82.1			100.1	98.5	108.2	93.0	D e c .

(5) 機械工業  
Indices of Production

## 原指数 Original Index

年 月	機械工業 Minig & manufacturing	一般機械 Industrial machinery	内 燃 機 関 Internal combustion engines	装 輪 式 ト ラ ク タ Wheel tractors	装 軌 式 ト ラ ク タ Crawler tractors	建 設 用 レ ー ン Construction cranes	シ ャ ベ ル 掘 さ く 機 Shovel type excavators
ウエイト	5199.8	1555.8	130.5	66.1	30.0	34.7	231.1
平成 7年末	100.3	100.0	100.0	100.1	99.1	102.7	100.8
8	101.0	98.5	99.4	100.1	99.1	102.7	100.8
9	103.5	98.3	99.4	100.1	99.1	102.7	99.3
10	101.9	95.8	99.8	99.8	99.1	102.7	99.3
11	101.4	94.0	99.5	101.3	99.1	101.0	99.3
平成 9年度末	102.8	98.5	99.8	100.1	99.1	102.7	99.3
10	101.9	95.4	99.5	99.7	99.1	102.6	99.3
平成11年 1月	102.5	95.8	99.5	99.7	99.1	102.6	99.3
2	102.2	95.3	99.5	99.7	99.1	102.6	99.3
3	101.9	95.4	99.5	99.7	99.1	102.6	99.3
4	101.8	94.9	99.5	101.3	99.1	102.6	99.3
5	101.7	94.9	99.5	101.3	99.1	102.6	99.3
6	101.9	95.0	99.5	101.3	99.1	102.6	99.3
7	101.9	94.9	99.5	101.3	99.1	102.6	99.3
8	101.8	94.7	99.5	101.3	99.1	102.6	99.3
9	101.7	94.3	99.5	101.3	99.1	102.6	99.3
10	101.4	94.1	99.5	101.3	99.1	101.0	99.3
11	101.4	94.0	99.5	101.3	99.1	101.0	99.3
12	101.4	94.0	99.5	101.3	99.1	101.0	99.3

年 月	金属工作機械 Metal cutting machine tools	織 維 機 械 Textile machinery	工業用ミシン Industrial sewing machines	複 写 機 Copying machines	ワ ー ド プ ロ セ ッ サ Word processors	金 銭 登 録 機 Cash registers	パ ッ ケ ー ジ 形 エ ア コ ン デ ー シ ョ ナ Packaged type air conditioners
ウエイト	211.9	56.8	24.5	119.1	56.1	20.6	32.7
平成 7年末	101.9	98.9	100.5	94.9	100.0	100.0	100.0
8	100.8	96.0	96.2	87.8	88.1	93.3	100.5
9	101.9	91.4	98.2	87.8	88.1	90.0	100.5
10	102.0	91.4	97.0	77.9	56.3	61.8	100.5
11	100.3	70.2	97.0	75.6	49.7	51.8	100.5
平成 9年度末	103.1	91.5	97.1	87.8	88.1	85.7	100.5
10	101.1	82.8	97.0	77.9	56.3	61.8	100.5
平成11年 1月	101.4	91.4	97.0	77.9	56.3	61.8	100.5
2	100.6	82.8	97.0	77.9	56.3	61.8	100.5
3	101.1	82.8	97.0	77.9	56.3	61.8	100.5
4	100.1	82.8	97.0	76.2	56.0	61.7	100.5
5	99.9	82.0	97.0	76.2	56.0	61.7	100.5
6	101.1	80.2	97.0	76.2	56.0	61.7	100.5
7	100.7	79.1	97.0	76.2	56.0	61.7	100.5
8	100.1	78.9	97.0	76.2	56.0	61.7	100.5
9	100.0	78.9	97.0	75.6	49.7	51.8	100.5
10	100.1	72.5	97.0	75.6	49.7	51.8	100.5
11	100.1	72.4	97.0	75.6	49.7	51.8	100.5
12	100.3	70.2	97.0	75.6	49.7	51.8	100.5

(※)R. S. ...Ratio to the same month of the previous year

生産能力指数

Capacity

(平成 7年 = 100)

(1995 = 100)

射出成型機 Injection moulding machine	ポンプ (うず巻・水中) Pump (Centrifugal, submersible)	油圧ポンプ Oil hydraulic pumps	空気圧シリンダ Pneumatic cylinders	空気圧バルブ Pneumatic valves	動力耕運機 Working tractors and power tillers	コンバイン Combines	Year, Quarter & Month
40.3	54.9	17.0	12.5	21.8	19.4	118.4	Weight
100.0	100.1	100.0	99.9	100.2	100.0	100.0	C. Y. 1995
99.4	99.9	100.0	101.4	100.6	100.0	100.0	C. Y. 1996
99.4	96.2	100.0	101.4	100.6	101.1	102.8	C. Y. 1997
99.4	96.4	99.5	101.4	100.7	97.6	102.8	C. Y. 1998
99.5	96.4	96.9	89.6	104.1	98.3	102.8	C. Y. 1999
99.4	96.2	100.0	101.5	100.6	101.1	102.8	F. Y. 1997
99.5	96.5	99.4	92.3	104.7	97.6	102.8	F. Y. 1998
99.5	97.0	99.0	92.3	104.7	97.6	102.8	Jan. 1999
99.5	97.0	99.4	92.3	104.7	97.6	102.8	Feb.
99.5	96.5	99.4	92.3	104.7	97.6	102.8	Mar.
99.5	96.5	99.4	89.6	104.0	97.7	102.8	Apr.
99.5	96.4	99.2	89.6	104.0	98.0	102.8	May
99.5	96.4	99.2	89.6	104.0	98.0	102.8	Jun.
99.5	96.4	99.2	89.6	104.0	98.3	102.8	Jul.
99.5	96.4	99.2	89.6	104.0	98.3	102.8	Aug.
99.5	96.4	99.2	89.6	104.0	98.3	102.8	Sep.
99.5	96.4	99.2	89.6	104.0	98.3	102.8	Oct.
99.5	96.4	96.6	89.6	104.0	98.3	102.8	Nov.
99.5	96.4	96.9	89.6	104.1	98.3	102.8	Dec.

冷凍・冷蔵ショーケース Display cabinets	電動工具 Electric tools	飲料用自動販売機 Beverage vending machines	軸受 Bearings	電気機械 Electrical machinery	標準三相誘導電動機 Three phase induction motors for general	非標準三相誘導電動機 Three phase induction for individual purposes	Year, Quarter & Month
35.9	55.7	48.0	117.8	1889.6	6.2	21.4	Weight
100.1	100.0	100.1	100.0	101.2	100.0	100.6	C. Y. 1995
99.9	100.0	100.1	99.4	104.4	100.0	100.7	C. Y. 1996
100.0	96.8	100.1	100.2	110.4	100.0	100.7	C. Y. 1997
100.8	87.4	100.1	101.6	108.0	100.0	100.6	C. Y. 1998
100.9	87.3	97.2	100.0	108.2	100.0	100.6	C. Y. 1999
100.0	96.8	100.1	100.2	108.4	100.0	100.7	F. Y. 1997
101.2	87.3	100.1	102.3	108.2	100.0	100.6	F. Y. 1998
101.2	87.3	100.1	102.3	109.2	100.0	100.6	Jan. 1999
101.2	87.3	100.1	102.3	109.1	100.0	100.6	Feb.
101.2	87.3	100.1	102.3	108.2	100.0	100.6	Mar.
101.2	87.3	95.1	101.5	108.3	100.0	100.6	Apr.
100.9	87.3	97.2	101.3	107.9	100.0	100.6	May
100.9	87.3	97.2	100.8	108.3	100.0	100.6	Jun.
100.9	87.3	97.2	100.8	108.4	100.0	100.6	Jul.
100.9	87.3	97.2	99.8	108.7	100.0	100.6	Aug.
100.9	87.3	97.2	100.0	108.7	100.0	100.6	Sep.
100.9	87.3	97.2	100.0	108.1	100.0	100.6	Oct.
100.9	87.3	97.2	100.0	108.2	100.0	100.6	Nov.
100.9	87.3	97.2	100.0	108.2	100.0	100.6	Dec.

## 原指数 Original Index

年 月	標準変圧器 Power distribution transformers	非標準変圧器 Power transformers	エアコン Air conditioners	電子レンジ Microwave ovens	電気洗濯機 Washing machines	電気冷蔵庫 Refrigerators with freezers	電気掃除機 Vacuum cleaners
ウェイト	12.5	9.0	117.3	20.1	82.6	32.5	21.5
平成 7年末	98.9	95.5	100.3	98.6	100.0	100.4	100.0
8	98.9	95.5	100.8	98.6	100.5	100.4	100.0
9	98.9	95.5	101.8	98.6	100.5	100.4	100.0
10	98.9	95.5	104.7	98.6	100.5	100.4	99.9
11	98.9	95.5	104.6	98.6	100.5	100.4	99.9
平成 9年度末	98.9	95.5	104.7	98.6	100.5	100.4	99.9
10	98.9	95.5	104.6	98.6	100.5	100.4	99.9
平成11年 1月	98.9	95.5	104.8	98.6	100.5	100.4	99.9
2	98.9	95.5	104.6	98.6	100.5	100.4	99.9
3	98.9	95.5	104.6	98.6	100.5	100.4	99.9
4	98.9	95.5	104.6	98.6	100.5	100.4	99.9
5	98.9	95.5	104.6	98.6	100.5	100.4	99.9
6	98.9	95.5	104.6	98.6	100.5	100.4	99.9
7	98.9	95.5	104.6	98.6	100.5	100.4	99.9
8	98.9	95.5	104.6	98.6	100.5	100.4	99.9
9	98.9	95.5	104.6	98.6	100.5	100.4	99.9
10	98.9	95.5	104.6	98.6	100.5	100.4	99.9
11	98.9	95.5	104.6	98.6	100.5	100.4	99.9
12	98.9	95.5	104.6	98.6	100.5	100.4	99.9

年 月	ビデオテープ レコーダ Video tape recorder	ビデオカメラ Video camera	ヘッドホン ステレオ Headphones stereo	ハイファイ用 アンプ Hi-Fi amplifier	コンデンサ Capacitor	リジット配線板 Rigid printed wiring board	磁気テープ Magnetic tapes
ウェイト	58.3	63.4	17.3	22.4	93.3	107.0	38.8
平成 7年末	97.7	99.6	99.3	97.9	99.9	98.4	100.0
8	97.2	99.6	96.9	93.5	105.2	99.3	83.4
9	95.3	93.9	95.9	73.7	114.7	102.4	67.1
10	95.3	93.9	96.0	73.7	128.1	100.5	67.8
11	95.3	93.9	96.0	73.5	134.6	103.2	67.6
平成 9年度末	95.3	93.9	96.0	73.7	126.7	100.8	67.8
10	95.3	93.9	96.0	73.7	125.8	100.4	67.8
平成11年 1月	95.3	93.9	96.0	73.7	128.1	100.4	67.8
2	95.3	93.9	96.0	73.7	128.1	100.4	67.8
3	95.3	93.9	96.0	73.7	125.8	100.4	67.8
4	95.3	93.9	96.0	73.7	125.8	100.8	67.8
5	95.3	93.9	96.0	73.7	126.4	100.8	67.8
6	95.3	93.9	96.0	73.7	133.8	101.1	67.8
7	95.3	93.9	96.0	73.5	133.8	101.0	67.8
8	95.3	93.9	96.0	73.5	133.8	101.0	67.8
9	95.3	93.9	96.0	73.5	134.0	101.5	67.8
10	95.3	93.9	96.0	73.5	134.0	101.5	67.8
11	95.3	93.9	96.0	73.5	134.6	102.6	67.8
12	95.3	93.9	96.0	73.5	134.6	103.2	67.6

(※)R. S. ...Ratio to the same month of the previous year



(平成 7年 = 100)

(1995 = 100)

蛍光ランプ	電話機	ボタン電話装置	ファクシミリ	電子交換機	搬送装置	カラーテレビ	Year, Quarter & Month
Fluorescent lamps	Telephone set	Key system telephone equipment	Facsimile machines	Electronic switching system	Carrier transmission equipment	Color television	
38.8	44.6	23.4	61.5	67.1	77.8	95.6	Weight
100.0	100.0	100.8	100.0	100.0	100.0	97.6	C. Y. 1995
100.0	96.8	102.9	100.0	100.0	102.8	94.3	C. Y. 1996
100.0	93.7	99.8	101.2	98.4	106.4	93.5	C. Y. 1997
103.1	93.7	99.8	101.2	98.4	106.4	89.4	C. Y. 1998
106.3	91.8	99.8	88.1	98.4	106.4	89.4	C. Y. 1999
100.4	93.7	99.8	101.2	98.4	106.4	93.5	F. Y. 1997
105.1	93.7	99.8	101.2	98.4	106.4	89.4	F. Y. 1998
103.1	93.7	99.8	101.2	98.4	106.4	89.4	Jan. 1999
103.1	93.7	99.8	101.2	98.4	106.4	89.4	Feb.
105.1	93.7	99.8	101.2	98.4	106.4	89.4	Mar.
104.9	92.4	99.8	101.2	98.4	106.4	89.4	Apr.
104.9	92.4	99.8	101.2	98.4	106.4	89.4	May
105.1	92.4	99.8	101.2	98.4	106.4	89.4	Jun.
105.1	92.4	99.8	101.2	98.4	106.4	89.4	Jul.
105.1	92.4	99.8	101.2	98.4	106.4	89.4	Aug.
105.3	92.4	99.8	91.8	98.4	106.4	89.4	Sep.
106.3	92.4	99.8	91.8	98.4	106.4	89.4	Oct.
106.3	91.8	99.8	88.1	98.4	106.4	89.4	Nov.
106.3	91.8	99.8	88.1	98.4	106.4	89.4	Dec.

ブラウン管	トランジスタ	バイポーラ型半導体集積回路 (ウエハ)	モス型半導体集積回路 (ウエハ)	ワークステーション	パーソナルコンピュータ	Year, Quarter & Month
Braun tube	Transistor	Bipolar IC (Wafer)	MOS IC (wafer)	Work station	Personal computer	
83.5	29.3	10.8	280.5	51.7	180.2	Weight
100.0	100.0	100.0	100.0	90.6	118.5	C. Y. 1995
100.0	100.0	107.8	108.0	80.8	143.8	C. Y. 1996
100.0	100.0	116.5	118.3	67.0	196.8	C. Y. 1997
97.6	99.5	115.3	117.0	62.7	169.9	C. Y. 1998
84.6	96.9	118.0	111.3	62.2	187.8	C. Y. 1999
100.0	99.9	118.8	119.0	63.0	169.0	F. Y. 1997
87.6	99.4	112.8	113.8	62.6	183.2	F. Y. 1998
97.6	99.5	114.9	116.2	62.6	184.5	Jan. 1999
97.6	99.4	114.7	116.2	62.6	183.2	Feb.
87.6	99.4	112.8	113.8	62.6	183.2	Mar.
87.6	98.3	111.5	113.4	62.6	185.4	Apr.
86.6	98.3	111.5	110.7	62.6	185.4	May
87.2	98.3	116.5	110.7	62.2	185.4	Jun.
87.2	98.3	114.7	110.9	62.2	186.7	Jul.
87.2	98.3	113.7	111.0	62.2	189.4	Aug.
87.2	96.7	114.2	111.2	62.2	192.0	Sep.
84.6	96.7	118.0	110.3	62.2	187.8	Oct.
84.6	96.9	117.7	111.2	62.2	187.8	Nov.
84.6	96.9	118.0	111.3	62.2	187.8	Dec.

原指数 Original Index

年 月	電 力 量 計 Watt-hour meter	工 業 用 計 測 器 制 御 機 器 Industrial measuring instrument	筒 型 マ ン ガ ン 乾 電 池 Round type carbon zinc batteries	鉛 蓄 電 池 Lead acid batteries	輸 送 機 械 Transportation equipment	乗 用 車 Passenger car
ウェイト	11.0	56.7	14.1	39.4	1628.5	1027.3
平成 7年末	100.0	100.0	97.9	100.0	99.7	99.3
8	100.0	100.6	87.3	103.2	99.8	99.1
9	100.0	95.1	87.3	105.3	100.9	100.6
10	100.0	94.4	87.3	105.3	100.8	100.9
11	95.3	93.8	87.3	105.3	101.1	102.4
平成 9年度末	100.0	95.1	87.3	105.3	100.7	100.9
10	95.3	94.2	87.3	105.3	100.9	100.9
平成11年 1月	100.0	94.2	87.3	105.3	101.2	100.9
2	100.0	94.2	87.3	105.3	100.9	100.9
3	95.3	94.2	87.3	105.3	100.9	100.9
4	95.3	94.2	87.3	105.3	101.3	102.1
5	95.3	94.1	87.3	105.3	101.3	102.1
6	95.3	94.1	87.3	105.3	101.5	102.4
7	95.3	94.1	87.3	105.3	101.4	102.4
8	95.3	94.1	87.3	105.3	101.1	102.4
9	95.3	94.1	87.3	105.3	101.1	102.4
10	95.3	93.8	87.3	105.3	101.1	102.4
11	95.3	93.8	87.3	105.3	101.1	102.4
12	95.3	93.8	87.3	105.3	101.1	102.4

年 月	シャベルトラック Shovel trucks	精 密 機 械 Precision instruments	ガ ス メ ー タ Gas-meters	3 5 m m カ メ ラ 35mm still cameras	ウ オ ッ チ Watches	電 池 式 ク ロ ッ ク Battery driven type clocks
ウェイト	24.7	125.9	32.9	44.8	37.8	10.4
平成 7年末	102.3	99.9	100.0	100.0	100.0	99.3
8	102.3	97.9	94.5	92.3	108.3	94.4
9	102.3	98.9	104.8	86.8	110.0	91.7
10	102.3	101.7	98.7	88.2	124.3	87.3
11	88.0	94.3	98.6	77.1	113.2	85.7
平成 9年度末	102.3	97.6	98.7	88.2	110.0	89.4
10	102.3	100.2	98.7	88.7	119.0	86.7
平成11年 1月	102.3	99.9	98.7	87.1	119.9	86.7
2	102.3	100.2	98.7	88.7	119.0	86.7
3	102.3	100.2	98.7	88.7	119.0	86.7
4	102.3	97.1	98.7	80.2	119.0	85.7
5	102.3	97.1	98.7	80.2	119.0	85.7
6	102.3	97.1	98.7	80.2	119.0	85.7
7	102.3	97.1	98.7	80.2	119.0	85.7
8	81.3	96.9	98.7	80.2	118.3	85.7
9	88.0	96.9	98.7	80.2	118.3	85.7
10	88.0	95.8	98.7	77.1	118.3	85.7
11	88.0	95.4	98.7	77.1	117.0	85.7
12	88.0	94.3	98.6	77.1	113.2	85.7

(※)R. S. ...Ratio to the same month of the previous year

(平成 7年 = 100)  
(1995 = 100)

普通車 (普通, 牽引, バス)	軽・小型トラック	輸送用 エアコンディショ ナ	二輪自動車	自転車	フォークリフト トラック	Year, Quarter & Month
Large truck (including bus , tractor truck)	Midget and small truck	Air conditioners for transportation machins	Motorcycles	Bicycle	Fork lift trucks	
225.2	146.8	65.1	85.3	21.4	32.7	Weight
101.9	98.0	100.0	100.0	100.3	98.6	C. Y. 1995
101.9	102.7	100.0	100.0	86.0	99.6	C. Y. 1996
101.1	105.6	103.4	100.0	78.0	99.6	C. Y. 1997
100.2	102.7	104.9	100.0	78.8	99.2	C. Y. 1998
104.6	93.2	104.9	100.0	77.1	93.0	C. Y. 1999
100.2	102.7	103.3	100.0	78.8	99.2	F. Y. 1997
104.6	97.0	104.9	100.0	80.6	99.2	F. Y. 1998
104.6	100.3	104.9	100.0	80.6	99.2	Jan. 1999
104.6	97.0	104.9	100.0	80.6	99.2	Feb.
104.6	97.0	104.9	100.0	80.6	99.2	Mar.
104.6	93.2	104.9	100.0	80.6	99.2	Apr.
104.6	93.2	104.9	100.0	80.6	99.2	May
104.6	93.2	104.9	100.0	80.6	99.2	Jun.
104.6	93.2	104.9	100.0	80.6	93.0	Jul.
104.6	93.2	104.9	100.0	80.6	93.0	Aug.
104.6	93.2	104.9	100.0	80.0	93.0	Sep.
104.6	93.2	104.9	100.0	77.1	93.0	Oct.
104.6	93.2	104.9	100.0	77.1	93.0	Nov.
104.6	93.2	104.9	100.0	77.1	93.0	Dec.

可鍛鉄	ダイカスト	鉄骨・橋りょう	かさね板ばね	線ばね	超硬チップ	Year, Quarter & Month
Malleable cast iron	Die-castings	Structural-steel frames	Leaf spring	Wire spring	Cemented carbide tip	
10.4	47.7	181.5	11.0	32.3	25.7	Weight
98.9	100.4	99.7	99.1	99.1	100.4	C. Y. 1995
96.7	99.9	97.3	99.1	92.7	100.4	C. Y. 1996
96.0	96.9	96.1	99.3	93.1	100.8	C. Y. 1997
95.7	96.4	94.7	99.3	91.1	100.5	C. Y. 1998
95.7	96.2	90.0	101.8	86.7	100.5	C. Y. 1999
95.7	96.6	95.3	99.3	91.5	100.8	F. Y. 1997
95.7	96.3	92.9	101.8	86.7	100.5	F. Y. 1998
95.7	96.3	93.1	101.8	89.8	100.5	Jan. 1999
95.7	96.3	93.0	101.8	86.7	100.5	Feb.
95.7	96.3	92.9	101.8	86.7	100.5	Mar.
95.7	95.9	92.6	101.8	86.7	100.5	Apr.
95.7	95.9	92.6	101.8	86.7	100.5	May
95.7	95.9	92.0	101.8	86.7	100.5	Jun.
95.7	95.9	92.0	101.8	86.7	100.5	Jul.
95.7	95.9	92.0	101.8	86.7	100.5	Aug.
95.7	96.1	92.0	101.8	86.7	100.5	Sep.
95.7	96.2	91.2	101.8	86.7	100.5	Oct.
95.7	96.2	90.2	101.8	86.7	100.5	Nov.
95.7	96.2	90.0	101.8	86.7	100.5	Dec.

### 3. 生産・出荷・在庫統計

#### (1) 生産金額統計

(million yen)  
(単位：百万円)

年 月 Year and Month	合計 01~57	機械計 01~20 28~50・57	一般機械 01~20・57	01 ボイラ及び 原 動 機	02 土木建設機械、 鉱山機械及び 破碎機、摩砕機、 選 別 機	03 化学機械及び 貯 蔵 槽	04 パルプ及び製 紙機械、プラ スチック加工 機
	Total	Machinery total	General machinery	Boilers, Engines, and Turbines	Mining and construction machinery, Crushers, Grinding mills and separators	Chemical machinery and Storage tanks	Pulp and paper machinery, plastic processing machinery
平成 7年(1995)	71,883,366	65,430,035	12,907,622	1,378,778	1,490,793	476,850	277,043
8年(1996)	74,639,850	68,189,011	13,189,613	1,371,892	1,554,133	412,946	277,394
9年(1997)	80,134,359	73,460,898	14,678,471	1,490,077	1,542,228	399,970	358,864
10年(1998)	72,522,666	66,570,520	12,828,079	1,509,686	1,159,508	386,640	288,075
11年(1999)	69,983,552	64,333,475	11,856,710	1,436,036	923,891	338,620	227,283
前年比 (R. Y.)	▲ 3.5	▲ 3.4	▲ 7.6	▲ 4.9	▲ 20.3	▲ 12.4	▲ 21.1
9年度(97FY)	79,106,971	72,522,004	14,475,072	1,494,678	1,458,249	390,351	361,300
10年度(98FY)	71,111,853	65,322,073	12,309,622	1,515,316	1,068,957	366,842	244,728
11年 1~3月 Q1	18,706,753	17,205,747	3,224,199	425,117	248,135	91,324	53,383
4~6月 Q2	16,238,959	14,915,530	2,812,325	272,768	222,141	128,952	45,718
7~9月 Q3	17,622,278	16,243,857	2,931,237	380,189	219,145	63,537	64,368
10~12月 Q4	17,415,562	15,968,340	2,759,996	357,962	234,470	54,807	63,814
11年 1月 (Jan)	5,129,105	4,698,887	859,261	113,008	71,589	19,935	13,023
2月 (Feb)	5,893,785	5,424,782	948,170	96,875	77,321	19,956	16,591
3月 (Mar)	7,683,863	7,082,079	1,416,768	215,234	99,225	51,432	23,769
4月 (Apr)	5,360,995	4,911,477	997,087	81,552	77,138	95,282	13,183
5月 (May)	5,054,313	4,642,310	885,796	88,687	64,405	15,666	14,355
6月 (Jun)	5,823,651	5,361,744	994,858	102,529	80,598	18,004	18,180
7月 (Jul)	5,974,218	5,502,068	976,786	116,141	70,411	13,101	21,133
8月 (Aug)	5,083,216	4,663,812	840,556	100,370	66,673	19,071	18,574
9月 (Sep)	6,564,842	6,077,978	1,122,625	163,678	82,061	31,365	24,661
10月 (Oct)	5,723,496	5,252,675	914,001	117,953	72,082	25,047	18,856
11月 (Nov)	5,948,122	5,453,819	920,587	111,905	80,977	14,966	20,061
12月 (Dec)	5,743,944	5,261,846	980,215	128,104	81,411	14,794	24,897

注：平成11年より、「10農業用機械器具」には「牽引式トラクタ」を含む。平成10年以前は「02土木建設機械、鉱山機械及び破碎機、摩砕機、選別機」に「牽引式トラクタ」を含む。(million yen) (単位：百万円)

年 月 Year and Month	05 印刷、製版、製 本及び紙工機械	06 ポンプ、圧縮機 及び送風機	07 油 圧 機 器 及び空気圧機器	08 運搬機械及び 産業用ロボット	09 動力伝導装置	10 農業用機械器具	11 金属工作機械
	Printing, Plate making, Bookbinding machinery and Paper converting machinery	Pumps, Compressors, Fans blowers	Oil hydraulic and Pneumatic equipment	Conveying, Elevating machines	Power transmission equipment	Agricultural machinery	Metal cutting machine tools
平成 7年(1995)	284,024	457,772	490,509	1,032,394	332,847	423,588	699,349
8年(1996)	327,915	488,959	500,680	1,137,719	348,624	413,947	837,452
9年(1997)	381,404	478,892	537,164	1,183,834	386,077	376,777	1,017,129
10年(1998)	338,114	440,556	439,038	1,047,046	327,375	278,834	1,010,543
11年(1999)	280,385	419,509	403,726	919,624	306,841	523,776	739,461
前年比 (R. Y.)	▲ 17.1	▲ 4.8	▲ 8.0	▲ 12.2	▲ 6.3	87.8	▲ 26.8
9年度(97FY)	373,664	474,613	513,752	1,183,829	380,759	359,765	1,039,547
10年度(98FY)	314,527	435,110	414,569	976,115	313,058	321,556	944,413
11年 1~3月 Q1	74,200	131,468	100,886	263,093	78,740	122,574	219,209
4~6月 Q2	63,082	92,383	95,589	200,287	71,076	125,953	171,823
7~9月 Q3	75,826	105,622	99,732	244,539	76,400	137,230	184,879
10~12月 Q4	67,277	90,036	107,519	211,705	80,624	138,019	163,550
11年 1月 (Jan)	20,666	31,577	29,802	70,394	24,721	33,710	64,804
2月 (Feb)	22,815	39,202	32,660	76,079	25,628	41,188	63,969
3月 (Mar)	30,719	60,689	38,424	116,620	28,392	47,676	90,436
4月 (Apr)	22,683	32,072	31,525	66,726	24,069	42,381	60,677
5月 (May)	21,116	30,226	31,098	64,000	21,955	38,719	54,140
6月 (Jun)	19,283	30,085	32,966	69,561	25,053	44,853	57,006
7月 (Jul)	23,121	27,850	33,453	71,739	26,470	46,728	55,300
8月 (Aug)	24,207	28,301	31,768	66,496	23,353	41,688	57,913
9月 (Sep)	28,498	49,471	34,512	106,304	26,577	48,814	71,666
10月 (Oct)	24,255	29,905	34,360	69,693	25,633	42,517	50,900
11月 (Nov)	21,110	29,414	35,723	68,214	27,129	46,476	52,927
12月 (Dec)	21,912	30,717	37,436	73,798	27,863	49,026	59,723

(million yen)  
(単位: 百万円)

年 月 Year and Month	12	13	14	15	16	17	18
	金属加工機械 及び铸造装置  Metal forming machinery and foundry equipment	繊維機械  Textile machinery	食料品加工機 械、包装機械及 び荷造り機械  Food products machinery, wrapping and packing machinery	木材加工機械  Wood working machinery	事務用機械  Office machinery	ミシン及び 毛糸手編機械  Sewing machines and Hand knitting machines	冷凍機及び 冷凍機応用製品  Refrigerating machines, Appliances and equipment
平成 7年(1995)	365,567	251,531	255,403	77,402	906,283	117,758	2,724,850
8年(1996)	379,376	233,552	275,818	80,173	847,652	104,926	2,726,425
9年(1997)	389,113	281,668	276,826	82,901	919,196	139,816	2,461,721
10年(1998)	390,844	223,474	254,331	43,439	807,115	113,509	2,151,199
11年(1999)	295,597	148,849	230,866	35,518	792,195	92,561	2,081,200
前年比 (R. Y.)	▲ 24.4	▲ 33.4	▲ 9.2	▲ 18.2	▲ 1.8	▲ 18.5	▲ 3.3
9年度(97FY)	405,444	294,137	268,381	78,183	913,677	136,866	2,323,267
10年度(98FY)	355,461	186,163	246,815	36,028	784,168	105,669	2,172,133
11年 1~3月 Q1	108,223	38,083	66,446	8,265	204,182	23,221	564,845
4~6月 Q2	49,901	32,196	49,704	7,449	223,375	25,056	612,336
7~9月 Q3	81,506	37,732	58,565	9,036	184,838	24,303	463,565
10~12月 Q4	55,967	40,838	56,151	10,768	179,800	19,981	440,454
11年 1月 (Jan)	18,926	9,992	18,287	2,510	54,965	7,332	149,181
2月 (Feb)	18,669	11,553	20,898	2,241	69,149	7,303	181,701
3月 (Mar)	70,628	16,538	27,261	3,514	80,068	8,586	233,963
4月 (Apr)	14,950	11,132	17,869	2,767	74,980	7,019	201,175
5月 (May)	19,252	10,154	14,918	2,119	71,499	8,235	193,819
6月 (Jun)	15,699	10,910	16,917	2,563	76,896	9,802	217,342
7月 (Jul)	19,259	11,923	17,867	3,110	70,296	8,596	206,186
8月 (Aug)	27,159	11,519	18,276	2,799	49,533	8,617	117,258
9月 (Sep)	35,088	14,290	22,422	3,127	65,009	7,090	140,121
10月 (Oct)	17,181	12,712	19,418	3,018	60,474	6,577	144,852
11月 (Nov)	15,743	15,423	17,596	3,279	62,285	6,610	149,241
12月 (Dec)	23,043	12,703	19,137	4,471	57,041	6,794	146,361

(million yen)  
(単位: 百万円)

年 月 Year and Month	19	20	57	電気機械 28~39	28	29	30
	自動販売機、自 動サービス機及 び業務用洗濯機  Vending machines, Automatic service equipment and Commercial type laundry machines	軸 受  Bearings	半導体製造装置 及びフラットパ ネル・ディスプレイ 製造装置  Semiconductor flat-panel display manufacturing equipment	Electrical machinery	回転電気機械  Rotating electrical machinery	静止電気機械  Transformer, Condenser, Electrical furnace, Electric welders	開閉制御装置  Switchgears and controlling equipment
平成 7年(1995)	266,132	598,748	...	28,352,122	1,108,881	760,869	1,736,480
8年(1996)	269,683	600,347	...	30,125,057	1,101,061	758,711	1,736,212
9年(1997)	274,875	625,669	1,074,270	31,708,376	1,138,773	768,754	1,739,661
10年(1998)	292,591	560,080	766,084	28,845,671	1,016,363	702,085	1,603,074
11年(1999)	269,711	540,084	850,977	28,628,039	1,001,631	565,840	1,422,594
前年比 (R. Y.)	▲ 7.8	▲ 3.6	11.1	▲ 0.8	▲ 1.4	▲ 19.4	▲ 11.3
9年度(97FY)	285,292	620,082	1,101,236	31,413,060	1,127,050	764,355	1,736,396
10年度(98FY)	286,979	548,566	672,449	28,507,175	984,564	661,451	1,537,468
11年 1~3月 Q1	81,421	136,459	184,925	7,480,174	252,123	171,485	434,366
4~6月 Q2	77,390	128,177	182,384	6,634,409	248,769	132,377	291,435
7~9月 Q3	60,550	133,180	235,225	7,306,735	259,440	133,391	369,267
10~12月 Q4	50,350	142,268	248,443	7,206,721	241,299	128,587	327,526
11年 1月 (Jan)	22,726	41,549	40,564	2,003,742	71,774	46,058	104,953
2月 (Feb)	26,892	45,483	51,997	2,369,099	86,879	51,856	122,979
3月 (Mar)	31,803	49,427	92,364	3,107,333	93,470	73,571	206,434
4月 (Apr)	29,092	42,442	48,372	2,193,081	81,573	42,289	97,094
5月 (May)	23,526	40,054	57,854	2,076,235	77,065	42,854	93,017
6月 (Jun)	24,772	45,681	76,158	2,365,093	90,131	47,234	101,324
7月 (Jul)	23,435	46,077	64,590	2,428,307	90,078	40,948	99,489
8月 (Aug)	17,119	39,104	70,759	2,193,928	79,518	39,999	101,150
9月 (Sep)	19,996	47,999	99,876	2,684,500	89,844	52,444	168,628
10月 (Oct)	17,684	45,801	75,083	2,335,855	83,073	40,437	101,751
11月 (Nov)	16,039	48,866	76,604	2,455,445	79,503	42,069	110,595
12月 (Dec)	16,627	47,601	96,756	2,415,422	78,723	46,081	115,180

(million yen)  
(単位: 百万円)

年 月 Year and Month	31	32	33	34	35	36	37
	民生用電気 機 械 器 具 Consumer electric appliances	電球, 配線及び 電気照明器具 Electric lamps Wiring equipment and Luminaries	通信機械器具及 び無線応用装置 Communication and related equipment	民生用電子 機 械 器 具 Consumer electronic appliance	通信・電子装置 の 部 品 及 び 付 属 品 Parts for communication and related equipment	電子管, 半導 体素子及び集 積 回 路 Electronic tube, semiconductor device and integrated circuit (Electronic active devices)	電子応用装置 Associated electronic equipment
平成 7年(1995)	1,574,633	1,049,095	3,067,108	2,440,013	3,030,192	6,192,917	6,028,491
8年(1996)	1,589,864	1,082,058	4,067,988	2,211,660	3,034,401	6,208,573	6,864,214
9年(1997)	1,580,502	1,117,956	4,312,027	2,241,572	3,452,386	6,388,094	7,372,133
10年(1998)	1,398,501	1,021,200	3,752,736	2,118,905	3,301,834	5,844,828	6,653,538
11年(1999)	1,382,588	1,012,355	3,822,303	2,013,227	3,338,365	6,382,053	6,271,241
前年比 (R. Y.)	▲ 1.1	▲ 0.9	1.9	▲ 5.0	1.1	9.2	▲ 5.7
9年度(97FY)	1,502,822	1,097,069	4,281,408	2,216,518	3,463,944	6,367,274	7,232,282
10年度(98FY)	1,416,498	1,005,985	3,735,320	2,097,226	3,273,762	5,823,839	6,602,005
11年 1~3月 Q1	330,579	245,961	1,154,522	462,553	799,877	1,484,508	1,799,193
4~6月 Q2	345,058	241,408	838,410	502,412	811,107	1,514,224	1,384,787
7~9月 Q3	352,717	247,293	929,272	528,447	849,275	1,642,629	1,628,018
10~12月 Q4	354,234	277,693	900,099	519,815	878,106	1,740,692	1,459,243
11年 1月(Jan)	94,970	77,191	260,845	130,337	249,880	446,530	429,201
2月(Feb)	110,183	81,564	322,855	154,144	261,485	477,858	592,437
3月(Mar)	125,426	87,206	570,822	178,072	288,512	560,120	777,555
4月(Apr)	114,872	82,599	278,571	162,661	268,644	495,512	459,465
5月(May)	101,451	74,033	270,422	153,350	258,556	489,626	420,426
6月(Jun)	128,735	84,776	289,417	186,401	283,907	529,086	504,896
7月(Jul)	127,191	84,883	309,345	189,183	288,173	541,125	541,014
8月(Aug)	101,872	75,601	265,496	155,905	266,775	522,278	476,591
9月(Sep)	123,654	86,809	354,431	183,359	294,327	579,226	610,413
10月(Oct)	119,872	94,050	278,430	176,325	292,560	567,921	459,319
11月(Nov)	122,166	94,435	294,238	178,847	294,659	597,739	513,012
12月(Dec)	112,196	89,208	327,431	164,643	290,887	575,032	486,912

(million yen)  
(単位: 百万円)

年 月 Year and Month	38	39	40	41	42	43	
	電気計測器 Electric measuring instrument	電 池 Cells and batteries	輸送機械 40~45 Transport equipments	自 動 車 Motor vehicles	自動車部品及び 内燃機関電装品 Parts for motor vehicles	二輪自動車 及 び 部 品 Motor cycles and parts	自 転 車 Bicycle
平成 7年(1995)	707,011	656,432	<b>22,813,539</b>	16,142,579	4,652,516	676,980	167,908
8年(1996)	752,455	717,862	<b>23,409,628</b>	16,654,707	4,713,341	659,669	155,011
9年(1997)	796,486	800,032	<b>25,552,821</b>	17,952,835	5,411,498	736,790	157,977
10年(1998)	630,210	802,397	<b>23,465,257</b>	16,355,502	4,950,927	772,908	151,126
11年(1999)	599,751	816,091	<b>22,523,865</b>	15,488,092	4,962,676	725,160	126,462
前年比 (R. Y.)	▲ 4.8	1.7	▲ 4.0	▲ 5.3	0.2	▲ 6.2	▲ 16.3
9年度(97FY)	813,405	810,537	<b>25,126,232</b>	17,597,480	5,322,612	760,616	157,620
10年度(98FY)	582,893	786,164	<b>23,087,469</b>	16,010,035	4,903,850	775,050	145,929
11年 1~3月 Q1	160,064	184,943	<b>6,077,532</b>	4,168,198	1,264,808	211,001	39,407
4~6月 Q2	133,107	191,315	<b>5,141,268</b>	3,543,741	1,153,445	155,061	31,109
7~9月 Q3	160,321	206,665	<b>5,646,777</b>	3,903,875	1,243,865	165,178	26,322
10~12月 Q4	146,259	233,168	<b>5,658,288</b>	3,872,278	1,300,558	193,920	29,624
11年 1月(Jan)	37,306	54,697	<b>1,731,333</b>	1,200,735	373,624	66,439	12,262
2月(Feb)	45,826	61,033	<b>1,982,425</b>	1,373,904	419,227	70,002	12,680
3月(Mar)	76,932	69,213	<b>2,363,775</b>	1,593,559	471,957	74,560	14,466
4月(Apr)	46,921	62,880	<b>1,643,163</b>	1,113,341	374,504	53,584	12,819
5月(May)	36,074	59,361	<b>1,595,055</b>	1,098,513	358,677	48,390	9,475
6月(Jun)	50,112	69,074	<b>1,903,049</b>	1,331,887	420,264	53,087	8,814
7月(Jul)	46,934	69,944	<b>1,989,435</b>	1,376,143	443,734	57,389	8,776
8月(Aug)	46,315	62,428	<b>1,524,065</b>	1,032,575	348,369	47,556	8,287
9月(Sep)	67,072	74,293	<b>2,133,278</b>	1,495,157	451,762	60,233	9,260
10月(Oct)	45,658	76,459	<b>1,920,671</b>	1,326,583	438,889	60,773	9,874
11月(Nov)	47,874	80,308	<b>1,980,385</b>	1,372,045	451,159	65,403	9,803
12月(Dec)	52,728	76,401	<b>1,757,233</b>	1,173,650	410,510	67,744	9,948

(million yen)  
(単位：百万円)

年 月 Year and Month	44	45	精密機械 46~48	46	47	48	49
	産業車両	航空機		計測機器	光学機械器具	時 計	
	Industrial vehicles	Aircraft	Precision instruments	Measuring equipment and instruments	Optical appliances and instruments	Watches and clocks	Weapons
平成 7年(1995)	417,090	756,465	939,217	425,149	281,429	232,639	407,816
8年(1996)	393,211	833,689	983,046	466,916	302,405	213,725	472,611
9年(1997)	414,108	879,612	1,054,958	503,356	326,754	224,848	459,320
10年(1998)	316,429	918,365	994,499	449,480	326,628	218,391	429,777
11年(1999)	296,261	925,214	886,266	409,534	303,661	173,071	430,339
前年比 (R. Y.)	▲ 6.4	0.7	▲ 10.9	▲ 8.9	▲ 7.0	▲ 20.8	0.1
9年度(97FY)	396,405	891,499	1,052,224	493,350	326,562	232,311	448,673
10年度(98FY)	303,983	948,622	963,668	441,375	320,915	201,378	446,572
11年 1~3月 Q1	76,321	317,797	229,948	117,753	73,067	39,128	191,985
4~6月 Q2	67,109	190,803	216,477	93,280	77,993	45,204	43,593
7~9月 Q3	75,068	232,469	228,553	110,559	75,923	42,071	119,666
10~12月 Q4	77,763	184,145	211,289	87,942	76,678	46,668	75,095
11年 1月(Jan)	21,687	56,586	64,886	29,780	22,697	12,408	39,177
2月(Feb)	24,426	82,186	71,308	35,146	22,778	13,384	53,107
3月(Mar)	30,208	179,025	93,754	52,827	27,592	13,335	99,701
4月(Apr)	21,595	67,320	70,183	30,983	24,999	14,201	7,300
5月(May)	21,662	58,338	69,085	28,597	25,140	15,348	15,444
6月(Jun)	23,852	65,145	77,209	33,700	27,854	15,654	20,850
7月(Jul)	24,369	79,024	74,629	33,934	26,352	14,343	32,184
8月(Aug)	20,612	66,666	66,215	30,100	22,692	13,423	38,386
9月(Sep)	30,087	86,779	87,708	46,524	26,879	14,305	49,096
10月(Oct)	25,703	58,849	68,472	27,746	25,250	15,476	13,072
11月(Nov)	26,763	55,212	72,213	29,476	27,165	15,572	24,340
12月(Dec)	25,297	70,084	70,603	30,721	24,263	15,620	37,683

(単位：百万円)

年 月 Year and Month	50	51	21	22	23	24	25
	銃						
	Hunting guns	Fabricated metals	Structure parts of iron and steel	Springs	Mould and dies	Tools for machines	Valves and pipe fittings
平成 7年(1995)	9,720	3,746,666	1,098,921	342,921	417,989	383,899	621,344
8年(1996)	9,055	3,833,492	1,168,095	327,064	440,140	383,490	637,688
9年(1997)	6,954	3,964,040	1,165,431	336,970	506,755	431,828	654,608
10年(1998)	7,236	3,579,421	1,069,117	303,994	488,118	395,499	569,080
11年(1999)	8,255	3,349,227	1,035,984	283,072	437,614	340,152	526,949
前年比 (R. Y.)	▲ 14.1	▲ 6.4	▲ 3.1	▲ 6.9	▲ 10.3	▲ 14.0	▲ 7.4
9年度(97FY)	6,743	3,930,046	1,157,816	330,437	512,825	437,537	644,933
10年度(98FY)	7,568	3,476,433	1,055,837	296,671	465,199	370,967	551,224
11年 1~3月 Q1	1,910	923,210	344,896	71,950	115,452	84,180	140,718
4~6月 Q2	2,044	771,437	211,929	67,652	112,955	84,151	125,564
7~9月 Q3	2,158	807,577	234,105	71,368	105,890	83,185	127,573
10~12月 Q4	2,144	847,004	245,054	72,103	103,318	88,635	133,094
11年 1月(Jan)	488	252,310	76,284	22,010	34,081	26,938	42,613
2月(Feb)	673	276,061	84,739	24,263	37,794	27,609	46,576
3月(Mar)	749	394,838	183,873	25,677	43,576	29,634	51,529
4月(Apr)	664	267,015	78,518	22,701	38,094	28,393	43,178
5月(May)	695	238,307	64,356	21,508	34,133	26,794	39,475
6月(Jun)	686	266,114	69,055	23,443	40,727	28,964	42,911
7月(Jul)	726	270,017	74,933	25,043	37,529	28,181	42,814
8月(Aug)	661	251,527	73,241	21,498	32,563	26,663	40,405
9月(Sep)	771	286,033	85,931	24,827	35,798	28,341	44,355
10月(Oct)	604	270,975	73,334	23,956	32,730	28,551	42,121
11月(Nov)	849	286,265	82,427	24,925	32,326	29,918	45,590
12月(Dec)	690	289,763	89,293	23,222	38,262	30,166	45,383

(million yen)  
(単位：百万円)

年 月 Year and Month	26	27	鑄造製品 51~56 Steel casting and forgings	51	52	53
	空気動工具, 作業工具, 自動車用機械工具, のこ刃, 機械刃物及びやすり Pneumatic tools, Tools for machines, Machines tool for automobiles, Saw blades, Knives for machines	ガス機器, 石油機器及び太陽熱利用機器 Gas and oil equipment for cooking, boiling, heating and solar energy equipment		粉末や金製品 Powder metallurgical products	鍛工品 Forgings from billets and bars,	鋳鉄铸件 Iron casting
平成 7年(1995)	199,085	682,507	2,706,664	300,191	562,575	859,175
8年(1996)	195,470	681,544	2,617,347	285,053	550,400	840,424
9年(1997)	205,991	662,458	2,709,420	305,430	560,131	852,994
10年(1998)	173,914	579,698	2,372,728	280,946	477,830	734,911
11年(1999)	158,521	566,935	2,300,850	284,703	463,024	685,002
前年比 (R. Y.)	▲ 8.9	▲ 2.2	▲ 3.0	1.3	▲ 3.1	▲ 6.8
9年度(97FY)	199,733	646,765	2,654,921	304,371	542,661	832,244
10年度(98FY)	169,413	567,122	2,313,347	275,765	466,024	708,506
11年 1~3月 Q1	40,828	125,187	577,796	68,506	115,224	173,451
4~6月 Q2	39,170	130,017	551,992	70,387	109,739	165,759
7~9月 Q3	39,492	145,963	570,844	71,261	116,137	168,153
10~12月 Q4	39,032	165,768	600,218	74,549	121,924	177,639
11年 1月 (Jan)	11,846	38,537	177,908	21,488	35,030	52,783
2月 (Feb)	13,863	41,217	192,942	22,673	38,620	58,588
3月 (Mar)	15,118	45,433	206,946	24,345	41,575	62,080
4月 (Apr)	13,844	42,287	182,503	23,313	36,613	54,571
5月 (May)	12,053	39,989	173,696	22,610	34,314	52,085
6月 (Jun)	13,273	47,741	195,793	24,464	38,812	59,103
7月 (Jul)	13,488	48,029	202,134	24,537	41,537	60,475
8月 (Aug)	12,379	44,778	187,878	21,882	34,041	48,621
9月 (Sep)	13,624	53,156	200,832	24,842	40,559	59,057
10月 (Oct)	12,683	57,601	199,846	24,521	41,019	59,302
11月 (Nov)	13,280	57,798	208,038	25,541	42,314	61,384
12月 (Dec)	13,068	50,369	192,335	24,487	38,591	56,953

(million yen)  
(単位：百万円)

年 月 Year and Month	54		55		56
	可鍛鑄鉄 Malleable cast iron	精密鑄造品 Precision castings	銅合金鑄物 Copper and alloys castings	軽合金鑄物 Light alloy casting	ダイカスト Die castings
平成 7年(1995)	57,078	45,002	97,568	300,196	484,879
8年(1996)	56,738	45,488	95,439	292,003	451,802
9年(1997)	53,791	53,126	94,566	308,985	480,396
10年(1998)	42,684	49,033	77,940	271,543	437,841
11年(1999)	40,091	40,111	70,397	279,701	437,821
前年比 (R. Y.)	▲ 6.1	▲ 18.2	▲ 9.7	3.0	0.0
9年度(97FY)	51,989	54,742	91,976	302,099	474,840
10年度(98FY)	41,243	46,092	74,878	267,989	432,850
11年 1~3月 Q1	10,393	11,348	18,008	70,123	110,743
4~6月 Q2	9,741	9,225	17,025	66,462	103,655
7~9月 Q3	9,363	9,755	17,223	70,283	108,668
10~12月 Q4	10,594	9,783	18,141	72,833	114,756
11年 1月 (Jan)	3,744	3,769	5,719	21,521	33,854
2月 (Feb)	3,397	3,604	6,087	23,213	36,761
3月 (Mar)	3,252	3,975	6,202	25,389	40,127
4月 (Apr)	3,344	2,913	5,838	21,942	33,969
5月 (May)	3,223	2,987	5,413	20,728	32,336
6月 (Jun)	3,173	3,325	5,774	23,792	37,350
7月 (Jul)	3,084	3,400	5,871	24,797	38,434
8月 (Aug)	3,053	2,984	5,484	20,741	31,072
9月 (Sep)	3,226	3,372	5,868	24,746	39,162
10月 (Oct)	3,422	3,182	6,004	24,323	38,072
11月 (Nov)	3,723	3,213	6,262	25,267	40,334
12月 (Dec)	3,450	3,388	5,875	23,243	36,349



## (2) 製品統計表(時系列)

Historical Data by Commodities

		内燃機関 Internal combustion engines (1~10)		
		生産(P)		
01 ボイラ及び原動機 Boilers, Engines and Turbines	年月 Year & Month	数量(台) Quantity (n)	容量(10 <sup>3</sup> PS) Capacity	金額(百万円) (million yen)
		平成 7年(1995)	6,502,036	77,556
8 (1996)	6,630,718	85,448	658,251	
9 (1997)	7,178,241	93,052	728,311	
10 (1998)	7,236,219	88,192	728,026	
11 (1999)	9,026,690	101,221	770,151	
前年比(R.Y.)	24.7	14.8	5.8	
生産金額 Production Value 11年計(1999) 1,436,036 百万円 (million yen)	平成 9年度(97FY)	7,351,420	92,979	741,165
	10 (98FY)	7,439,658	89,356	728,623
	平成11年1~3月Q1	2,222,790	24,197	195,060
	4~6 Q2	2,106,764	22,821	175,979
	7~9 Q3	2,189,874	26,102	192,617
	10~12 Q4	2,507,262	28,101	206,495
	平成11年 1月 Jan	685,845	7,321	56,412
	2 Feb	737,062	7,986	62,935
	3 Mar	799,883	8,890	75,713
	4 Apr	692,560	7,476	55,868
	5 May	647,233	7,057	55,661
	6 Jun	766,971	8,288	64,450
	7 Jul	760,040	8,960	66,387
	8 Aug	620,828	7,503	56,088
	9 Sep	809,006	9,639	70,142
	10 Oct	812,445	9,182	69,298
	11 Nov	866,869	9,551	70,109
	12 Dec	827,948	9,368	67,088

はん用内燃機関  
Internal combustion engines for industry  
(1~9)

年月 Year & Month	生産(P)			受入(R)	消費(C)	出荷(Sh)				在庫(I)	
	数量(台) Quantity (n)	容量(10 <sup>3</sup> PS) Capacity	金額(百万円) (million yen)	数量(台) Quantity (n)	数量(台) Quantity (n)	販売(Sa)			その他(O)	数量(台) Quantity (n)	容量(10 <sup>3</sup> PS) Capacity
						数量(台) Quantity (n)	容量(10 <sup>3</sup> PS) Capacity	金額(百万円) (million yen)	数量(台) Quantity (n)		
平成 7年(1995)	6,478,610	67,491	459,646	51,948	893,028	5,539,591	55,931	367,807	70,633	405,468	3,037
8 (1996)	6,603,455	74,662	471,666	26,549	876,364	5,611,446	62,488	380,178	35,856	515,911	3,287
9 (1997)	7,150,102	81,062	529,132	22,209	917,331	6,062,877	67,405	427,843	47,752	655,496	4,475
10 (1998)	7,207,294	75,984	520,247	22,432	918,384	6,413,589	64,481	435,112	41,503	511,900	3,755
11 (1999)	9,003,450	91,799	614,836	23,480	1,028,365	7,885,226	76,789	509,763	49,644	554,057	4,142
前年比(R.Y.)	24.9	20.8	18.2	4.7	12.0	22.9	19.1	17.2	19.6	8.2	10.3
平成 9年度(97FY)	7,323,616	80,492	533,384	15,942	988,266	6,119,574	66,750	427,912	45,858	500,158	3,726
10 (98FY)	7,412,231	78,079	534,356	22,172	892,671	6,605,473	66,036	447,238	45,658	378,030	3,035
平成11年1~3月Q1	2,217,527	21,681	150,139	5,697	278,382	2,052,166	18,771	129,991	13,767	378,030	3,035
4~6 Q2	2,101,141	20,592	139,949	4,899	257,247	1,800,080	16,468	110,334	12,762	413,967	3,331
7~9 Q3	2,183,959	23,714	155,143	7,508	268,800	1,897,033	20,174	131,102	11,475	428,067	3,407
10~12 Q4	2,500,823	25,811	169,605	5,376	223,936	2,135,947	21,376	138,336	11,640	554,057	4,142
平成11年 1月 Jan	684,338	6,661	44,670	1,592	79,864	609,084	5,570	36,908	4,161	492,006	3,812
2 Feb	735,287	7,208	48,936	1,822	96,114	658,892	6,123	40,869	3,998	470,046	3,670
3 Mar	797,902	7,812	56,533	2,283	102,404	784,190	7,079	52,214	5,608	378,030	3,035
4 Apr	690,674	6,878	46,336	1,396	85,272	606,512	5,537	36,856	3,282	375,020	3,168
5 May	645,517	6,259	42,217	1,788	78,580	541,373	4,975	32,946	4,071	398,301	3,281
6 Jun	764,950	7,455	51,396	1,715	93,395	652,195	5,956	40,532	5,409	413,967	3,331
7 Jul	757,891	8,210	54,671	1,471	97,706	606,210	6,316	41,905	5,352	464,069	3,980
8 Aug	619,092	6,715	43,553	1,267	78,510	531,965	5,947	37,726	3,430	470,516	3,696
9 Sep	806,976	8,790	56,919	4,770	92,584	758,858	7,911	51,471	2,693	428,067	3,407
10 Oct	810,348	8,367	55,561	1,818	72,629	694,047	6,741	44,383	2,565	470,097	3,824
11 Nov	864,545	8,776	58,113	1,690	76,031	723,739	7,159	47,140	1,903	526,865	4,173
12 Dec	825,930	8,669	55,931	1,868	75,276	718,161	7,476	46,813	7,172	554,057	4,142

Note:P=Production, R=Receiving, C=Consumption, Sh=Shipment, Sa=Sales, O=Others, I=Inventory  
R.Y.=Ratio to the previous year



2サイクル  
Two stroke-cycle  
(1)

年月 Year & Month	生産(P)			受入(R) Quantity (n)	消費(C) Quantity (n)	出荷(Sh)				在庫(I)		
	数量(台) Quantity (n)	容量(10 <sup>3</sup> PS) Capacity	金額(百万円) (million yen)			数量(台) Quantity (n)	販売(Sa)			その他(O) Quantity (n)	数量(台) Quantity (n)	容量(10 <sup>3</sup> PS) Capacity
							数量(台) Quantity (n)	容量(10 <sup>3</sup> PS) Capacity	金額(百万円) (million yen)			
平成7年(1995)	2,005,759	2,323	27,645	39,282	235,344	1,775,256	2,077	25,015	60,509	137,503	166	
8 (1996)	1,904,770	2,235	26,903	13,617	180,722	1,676,174	1,967	24,129	23,488	179,550	208	
9 (1997)	1,852,453	2,177	26,367	5,977	69,141	1,761,690	2,062	25,554	33,120	170,247	195	
10 (1998)	1,808,403	2,089	25,500	2,844	76,714	1,695,897	1,957	24,077	23,121	185,686	205	
11 (1999)	1,978,787	2,371	28,315	824	52,099	1,857,071	2,227	26,878	27,508	209,916	238	
前年比(R.Y.)	9.4	13.5	11.0	▲ 71.0	▲ 32.1	9.5	13.8	11.6	19.0	13.0	16.1	
平成9年度(97FY)	1,886,393	2,198	26,622	1,163	73,128	1,748,020	2,011	24,992	29,989	130,825	149	
10 (98FY)	1,811,532	2,143	25,700	2,520	69,375	1,729,630	2,034	24,604	26,211	109,833	144	
平成11年1~3月Q1	558,984	661	7,791	467	21,423	596,176	687	8,245	8,053	109,833	144	
4~6 Q2	513,416	609	7,330	200	13,595	474,856	569	6,833	6,607	128,386	159	
7~9 Q3	424,744	524	6,257	7	13,754	375,051	470	5,658	5,865	158,467	187	
10~12 Q4	481,643	576	6,937	150	3,327	410,988	501	6,142	6,983	209,916	238	
平成11年 1月Jan	175,427	205	2,470	100	6,527	172,186	196	2,399	2,745	170,172	202	
2 Feb	188,911	224	2,611	-	8,300	188,302	220	2,616	1,812	160,600	193	
3 Mar	194,646	232	2,710	367	6,596	235,688	271	3,230	3,496	109,833	144	
4 Apr	176,582	209	2,478	-	3,443	166,464	194	2,355	1,265	115,238	152	
5 May	158,985	189	2,320	200	5,700	144,825	175	2,112	2,043	121,855	157	
6 Jun	177,849	211	2,532	-	4,452	163,567	199	2,366	3,299	128,386	159	
7 Jul	151,579	186	2,209	-	5,630	118,666	152	1,813	3,293	152,376	180	
8 Aug	128,778	160	1,885	7	3,879	115,807	142	1,679	1,621	159,854	191	
9 Sep	144,387	179	2,163	-	4,245	140,578	176	2,166	951	158,467	187	
10 Oct	150,167	180	2,202	150	1,944	134,038	164	2,009	1,426	170,124	197	
11 Nov	157,979	192	2,282	-	454	112,542	147	1,782	214	207,099	232	
12 Dec	173,497	204	2,453	-	929	164,408	190	2,351	5,343	209,916	238	

4サイクル  
Four stroke-cycle  
(2)

年月 Year & Month	生産(P)			受入(R) Quantity (n)	消費(C) Quantity (n)	出荷(Sh)				在庫(I)		
	数量(台) Quantity (n)	容量(10 <sup>3</sup> PS) Capacity	金額(百万円) (million yen)			数量(台) Quantity (n)	販売(Sa)			その他(O) Quantity (n)	数量(台) Quantity (n)	容量(10 <sup>3</sup> PS) Capacity
							数量(台) Quantity (n)	容量(10 <sup>3</sup> PS) Capacity	金額(百万円) (million yen)			
平成7年(1995)	541,501	1,216	16,312	42	111,237	425,581	982	11,371	15	31,572	69	
8 (1996)	476,381	1,073	15,093	19	96,036	378,707	871	10,544	55	33,174	69	
9 (1997)	636,287	1,398	21,446	41	200,560	422,755	964	12,370	29	46,100	106	
10 (1998)	696,465	1,530	25,212	58	243,515	436,490	998	13,948	17	62,601	153	
11 (1999)	649,035	1,472	23,037	36	221,237	456,418	1,112	13,930	29	31,973	66	
前年比(R.Y.)	▲ 6.8	▲ 3.8	▲ 8.6	▲ 37.9	▲ 9.1	4.6	11.4	▲ 0.1	70.6	▲ 48.9	▲ 56.9	
平成9年度(97FY)	704,056	1,527	24,826	45	265,039	434,723	990	13,112	22	30,689	69	
10 (98FY)	681,822	1,526	24,641	57	219,461	445,457	1,038	14,475	15	45,620	118	
平成11年1~3月Q1	190,558	433	7,046	9	70,495	135,036	327	4,423	2	45,620	118	
4~6 Q2	143,524	332	5,035	4	46,107	98,545	245	2,981	5	44,491	115	
7~9 Q3	146,825	336	5,072	19	49,404	106,182	279	2,994	14	35,735	73	
10~12 Q4	168,128	371	5,884	4	55,231	116,655	262	3,532	8	31,973	66	
平成11年 1月Jan	54,216	124	2,014	4	23,716	35,586	85	1,196	1	55,503	145	
2 Feb	54,943	128	1,945	1	17,827	41,097	102	1,286	1	51,522	135	
3 Mar	81,399	182	3,087	4	28,952	58,353	140	1,941	-	45,620	118	
4 Apr	46,706	106	1,693	1	18,778	31,941	76	971	1	41,607	111	
5 May	46,818	110	1,634	1	12,203	33,604	84	1,070	2	42,617	112	
6 Jun	50,000	116	1,708	2	15,126	33,000	86	940	2	44,491	115	
7 Jul	49,871	119	1,720	-	14,766	32,855	86	967	1	46,740	119	
8 Aug	42,512	96	1,449	11	14,850	33,368	86	954	1	41,044	99	
9 Sep	54,442	121	1,903	8	19,788	39,959	107	1,073	12	35,735	73	
10 Oct	61,467	140	2,087	2	17,993	49,504	112	1,446	7	29,700	59	
11 Nov	53,863	117	1,937	-	19,881	34,066	76	1,009	1	29,615	63	
12 Dec	52,798	113	1,860	2	17,357	33,085	74	1,077	-	31,973	66	

3PS以上  
Not less than 3PS  
(3~4)

年月 Year & Month	生産(P)			受入(R) Quantity(n)	消費(C) Quantity(n)	出荷(Sh)				在庫(I)	
	数量(台) Quantity(n)	容量(10 <sup>3</sup> PS) Capacity	金額(百万円) (million yen)			販売(Sa)			その他(O) Quantity(n)	数量(台) Quantity(n)	容量(10 <sup>3</sup> PS) Capacity
						数量(台) Quantity(n)	容量(10 <sup>3</sup> PS) Capacity	金額(百万円) (million yen)			
平成 7年(1995)	2,705,177	22,193	152,712	8,179	352,472	2,314,661	18,764	126,574	7,558	201,014	1,599
8 (1996)	3,005,160	28,804	168,294	10,089	409,604	2,527,786	24,751	138,357	8,102	270,831	1,892
9 (1997)	3,560,768	34,365	206,838	13,769	466,014	2,960,607	29,123	169,327	10,820	407,320	2,921
10 (1998)	3,715,168	34,932	227,776	16,125	436,728	3,458,115	31,164	204,439	16,242	227,701	2,091
11 (1999)	5,303,168	47,392	312,275	16,468	584,002	4,665,522	40,348	261,921	20,903	276,151	2,499
前年比(R. Y.)	42.7	35.7	37.1	2.1	33.7	34.9	29.5	28.1	28.7	21.3	19.5
平成 9年度(97FY)	3,671,448	35,211	215,131	11,718	474,992	3,054,156	29,847	175,802	12,337	313,470	2,509
10 (98FY)	3,910,817	36,348	239,242	16,267	442,821	3,582,845	31,978	210,998	17,858	196,094	1,856
平成11年1~3月Q1	1,192,177	10,390	70,027	4,448	144,545	1,077,257	9,061	60,773	5,322	196,094	1,856
4~6 Q2	1,211,764	10,639	72,247	3,861	157,077	1,039,321	8,598	57,860	5,732	209,580	2,007
7~9 Q3	1,350,553	12,726	80,350	3,872	164,459	1,188,557	10,850	67,901	5,236	205,763	2,106
10~12 Q4	1,548,674	13,637	89,651	4,287	117,921	1,360,387	11,839	75,387	4,613	276,151	2,499
平成11年 1月Jan	368,014	3,358	21,745	1,220	36,627	326,141	2,889	18,815	1,231	231,828	2,179
2 Feb	402,106	3,478	23,309	1,561	56,580	352,549	3,066	19,845	2,140	224,226	2,006
3 Mar	422,057	3,554	24,973	1,667	51,338	398,567	3,106	22,113	1,951	196,094	1,856
4 Apr	385,196	3,474	22,727	1,143	50,243	343,150	2,960	19,220	1,935	187,096	1,822
5 May	371,488	3,270	22,069	1,235	47,947	307,762	2,571	17,034	1,879	202,231	1,926
6 Jun	455,080	3,895	27,451	1,483	58,887	388,409	3,066	21,606	1,918	209,580	2,007
7 Jul	467,863	4,408	28,850	1,263	63,213	385,795	3,366	22,008	1,882	227,826	2,420
8 Aug	369,510	3,477	21,027	1,021	47,379	311,148	3,132	18,254	1,663	238,167	2,249
9 Sep	513,180	4,841	30,473	1,588	53,867	491,614	4,352	27,639	1,691	205,763	2,106
10 Oct	499,715	4,442	28,630	1,391	37,975	431,111	3,793	23,963	1,121	237,010	2,262
11 Nov	551,888	4,725	31,925	1,390	39,722	497,450	4,085	27,397	1,684	251,432	2,429
12 Dec	497,071	4,470	29,096	1,506	40,224	431,826	3,960	24,027	1,808	276,151	2,499

2サイクル  
Two stroke-cycle  
(3)

年月 Year & Month	生産(P)			受入(R) Quantity(n)	消費(C) Quantity(n)	出荷(Sh)				在庫(I)	
	数量(台) Quantity(n)	容量(10 <sup>3</sup> PS) Capacity	金額(百万円) (million yen)			販売(Sa)			その他(O) Quantity(n)	数量(台) Quantity(n)	容量(10 <sup>3</sup> PS) Capacity
						数量(台) Quantity(n)	容量(10 <sup>3</sup> PS) Capacity	金額(百万円) (million yen)			
平成 7年(1995)	205,145	3,451	15,223	354	917	207,577	3,406	15,150	497	21,806	465
8 (1996)	300,662	8,108	21,525	255	36	296,846	8,281	21,991	365	25,484	290
9 (1997)	283,850	6,570	22,735	231	64	282,519	6,180	22,392	294	26,918	675
10 (1998)	246,901	3,982	18,532	376	41	239,665	3,849	18,490	176	34,392	810
11 (1999)	249,853	3,121	17,720	72	42	245,294	3,031	17,287	470	40,952	899
前年比(R. Y.)	1.2	▲ 21.6	▲ 4.4	▲ 80.9	2.4	2.3	▲ 21.3	▲ 6.5	167.0	19.1	11.0
平成 9年度(97FY)	287,807	6,705	22,701	598	58	282,610	6,483	22,271	385	27,306	811
10 (98FY)	233,260	3,069	16,311	63	28	232,037	3,141	16,668	298	30,186	741
平成11年1~3月Q1	59,271	541	3,597	60	5	65,122	609	4,004	230	30,186	741
4~6 Q2	59,986	704	4,369	2	3	56,667	652	4,295	26	33,478	793
7~9 Q3	56,393	1,158	4,953	4	28	56,674	1,110	4,601	19	33,164	842
10~12 Q4	74,203	717	4,801	6	6	66,831	659	4,387	195	40,952	899
平成11年 1月Jan	19,055	228	1,203	-	5	22,187	228	1,234	1	33,074	810
2 Feb	21,760	171	1,039	59	-	21,924	228	1,303	107	32,862	753
3 Mar	18,456	143	1,355	1	-	21,011	154	1,467	122	30,186	741
4 Apr	20,478	269	1,590	1	1	17,349	246	1,402	2	33,313	765
5 May	20,040	204	1,088	-	2	15,065	203	1,183	21	38,265	766
6 Jun	19,468	231	1,691	1	-	24,253	204	1,710	3	33,478	793
7 Jul	15,576	443	1,436	1	-	14,103	194	1,180	9	34,953	1,046
8 Aug	15,552	204	1,440	1	-	18,608	451	1,629	5	31,893	799
9 Sep	25,265	511	2,077	2	28	23,963	466	1,792	5	33,164	842
10 Oct	24,278	224	1,690	-	6	19,995	176	1,377	10	38,042	890
11 Nov	22,706	217	1,457	-	-	21,577	178	1,317	-	39,171	930
12 Dec	27,219	276	1,654	6	-	25,259	306	1,693	185	40,952	899



10PS未満  
Less than 10PS  
(5)

年月 Year & Month	生産(P)			受入(R) 数量(台) Quantity(n)	消費(C) 数量(台) Quantity(n)	出荷(Sh)				在庫(I)	
	数量(台) Quantity(n)	容量(10 <sup>3</sup> PS) Capacity	金額(百万円) (million yen)			販売(Sa)			その他(O) 数量(台) Quantity(n)	数量(台) Quantity(n)	容量(10 <sup>3</sup> PS) Capacity
				数量(台) Quantity(n)	容量(10 <sup>3</sup> PS) Capacity	金額(百万円) (million yen)	数量(台) Quantity(n)	数量(台) Quantity(n)			
平成 7年(1995)	339,224	2,554	16,903	2,364	9,136	330,785	2,552	15,098	35	7,355	52
8 (1996)	322,834	2,523	15,800	1,587	7,448	316,629	2,484	15,158	699	6,924	46
9 (1997)	227,463	1,681	13,380	904	5,323	224,062	1,657	12,970	12	5,872	38
10 (1998)	173,000	1,289	11,795	1,177	3,906	170,972	1,270	11,623	14	5,232	37
11 (1999)	174,482	1,299	9,870	1,280	2,500	174,416	1,301	9,898	5	4,071	26
前年比(R. Y.)	0.9	0.8	▲ 16.3	8.8	▲ 36.0	2.0	2.4	▲ 14.8	▲ 64.3	▲ 22.2	▲ 29.7
平成 9年度(97FY)	210,648	1,534	13,033	898	4,941	205,838	1,499	12,619	13	4,796	32
10 (98FY)	180,090	1,377	11,692	1,302	3,610	178,945	1,368	11,552	9	3,699	26
平成11年1~3月Q1	56,803	451	2,918	306	607	58,034	460	3,025	1	3,699	26
4~6 Q2	29,625	208	2,176	344	717	28,918	205	2,113	1	4,032	26
7~9 Q3	36,163	242	2,319	261	614	36,502	244	2,359	2	3,336	22
10~12 Q4	51,891	397	2,457	369	562	50,962	392	2,401	1	4,071	26
平成11年 1月Jan	20,026	163	1,051	106	212	20,116	164	1,068	-	5,036	35
2 Feb	17,053	132	998	104	182	17,350	133	1,011	-	4,661	33
3 Mar	19,724	157	869	96	213	20,568	163	946	1	3,699	26
4 Apr	12,741	95	840	87	283	12,403	93	824	-	3,841	27
5 May	7,315	50	658	210	291	6,698	47	597	1	4,376	30
6 Jun	9,569	63	678	47	143	9,817	65	692	-	4,032	26
7 Jul	9,828	67	716	72	175	9,472	65	686	1	4,282	28
8 Aug	12,073	80	725	84	178	12,202	80	750	-	4,059	27
9 Sep	14,262	95	878	105	261	14,828	99	923	1	3,336	22
10 Oct	17,265	134	850	95	152	16,835	131	806	1	3,708	25
11 Nov	17,018	131	815	104	174	17,041	132	824	-	3,615	24
12 Dec	17,608	132	792	170	236	17,086	129	771	-	4,071	26

10PS以上30PS未満  
Not less than 10PS and less than 30PS  
(6)

年月 Year & Month	生産(P)			受入(R) 数量(台) Quantity(n)	消費(C) 数量(台) Quantity(n)	出荷(Sh)				在庫(I)	
	数量(台) Quantity(n)	容量(10 <sup>3</sup> PS) Capacity	金額(百万円) (million yen)			販売(Sa)			その他(O) 数量(台) Quantity(n)	数量(台) Quantity(n)	容量(10 <sup>3</sup> PS) Capacity
				数量(台) Quantity(n)	容量(10 <sup>3</sup> PS) Capacity	金額(百万円) (million yen)	数量(台) Quantity(n)	数量(台) Quantity(n)			
平成 7年(1995)	506,105	9,058	66,672	710	115,674	384,035	6,876	49,102	1,982	15,432	283
8 (1996)	519,634	9,116	65,399	445	114,112	403,970	7,008	48,514	2,095	15,223	276
9 (1997)	465,494	8,751	67,439	-	107,810	354,788	6,673	51,917	2,579	15,541	290
10 (1998)	441,676	8,303	65,882	-	88,971	347,527	6,541	51,508	1,345	19,352	353
11 (1999)	495,500	9,424	72,783	1,631	89,978	406,162	7,780	59,480	762	19,521	372
前年比(R. Y.)	12.2	13.5	10.5	-	1.1	16.9	18.9	15.5	▲ 43.3	0.9	5.4
平成 9年度(97FY)	454,384	8,632	67,147	-	105,067	346,819	6,573	52,007	2,135	12,135	217
10 (98FY)	450,175	8,422	66,648	-	86,129	360,749	6,768	52,948	1,041	14,369	258
平成11年1~3月Q1	120,354	2,226	16,980	-	22,984	102,056	1,883	14,270	297	14,369	258
4~6 Q2	111,434	2,112	16,830	-	20,974	85,938	1,661	13,114	215	18,676	339
7~9 Q3	124,449	2,377	18,694	1,631	23,770	104,210	2,008	15,653	218	16,498	308
10~12 Q4	139,263	2,709	20,279	-	22,250	113,958	2,228	16,443	32	19,521	372
平成11年 1月Jan	38,507	709	5,332	-	7,189	32,482	595	4,418	106	18,082	331
2 Feb	38,680	734	5,674	-	6,938	32,231	615	4,753	40	17,553	322
3 Mar	43,167	783	5,974	-	8,857	37,343	673	5,099	151	14,369	258
4 Apr	38,469	728	5,754	-	6,434	28,751	557	4,328	25	17,628	321
5 May	33,367	635	5,055	-	6,455	27,026	525	4,159	47	17,467	321
6 Jun	39,598	749	6,021	-	8,085	30,161	579	4,627	143	18,676	339
7 Jul	42,610	809	6,389	-	8,482	31,726	606	4,776	166	20,912	386
8 Aug	36,497	693	5,580	-	7,588	33,341	647	5,093	31	16,449	302
9 Sep	45,342	875	6,725	1,631	7,700	39,143	755	5,784	21	16,498	308
10 Oct	47,396	903	6,777	-	6,814	38,430	729	5,355	10	18,640	353
11 Nov	45,668	895	6,737	-	7,328	35,442	709	5,184	1	21,537	407
12 Dec	46,199	910	6,765	-	8,108	40,086	790	5,904	21	19,521	372

30PS以上100PS未満  
Not less than 30PS and less than 100PS  
(7)

年月 Year & Month	生産(P)			受入(R) Quantity(n)	消費(C) Quantity(n)	出荷(Sh)				在庫(I)	
	数量(台) Quantity(n)	容量(10 <sup>3</sup> PS) Capacity	金額(百万円) (million yen)			販売(Sa)			その他(O)	数量(台) Quantity(n)	容量(10 <sup>3</sup> PS) Capacity
						数量(台) Quantity(n)	容量(10 <sup>3</sup> PS) Capacity	金額(百万円) (million yen)	数量(台) Quantity(n)		
平成7年(1995)	315,283	16,657	92,169	846	53,403	259,288	13,985	74,610	435	11,775	567
8 (1996)	304,031	16,222	86,777	632	51,738	254,010	13,967	73,702	1,247	9,447	455
9 (1997)	336,547	17,821	92,831	1,508	52,054	284,636	15,369	79,663	1,085	9,430	458
10 (1998)	321,683	16,480	86,717	2,224	56,102	266,334	13,928	72,188	572	10,332	485
11 (1999)	344,779	17,298	92,505	3,036	63,104	283,355	14,406	74,589	363	11,317	552
前年比(R.Y.)	7.2	5.0	6.7	36.5	12.5	6.4	3.4	3.3	▲ 36.5	9.5	13.8
平成9年度(97FY)	330,530	17,367	90,691	2,111	50,334	278,708	14,981	77,448	1,172	7,603	366
10 (98FY)	326,153	16,701	89,138	2,021	57,819	269,800	14,039	73,078	389	7,763	340
平成11年1~3月Q1	84,374	4,323	24,016	466	14,220	73,114	3,804	20,139	66	7,763	340
4~6 Q2	78,692	3,935	20,942	490	15,128	63,696	3,220	16,470	154	7,967	383
7~9 Q3	86,918	4,377	23,104	1,514	13,317	75,494	3,852	19,947	140	7,448	361
10~12 Q4	94,795	4,664	24,443	566	20,439	71,051	3,531	18,033	3	11,317	552
平成11年 1月Jan	24,018	1,214	6,828	162	4,339	19,734	1,023	5,431	52	10,378	476
2 Feb	28,974	1,493	8,210	156	4,881	24,234	1,245	6,494	5	10,388	508
3 Mar	31,382	1,616	8,978	148	5,000	29,146	1,536	8,214	9	7,763	340
4 Apr	26,822	1,348	7,181	165	4,884	21,170	1,053	5,366	8	8,688	408
5 May	23,756	1,185	6,292	142	4,901	18,668	956	4,859	99	8,918	425
6 Jun	28,114	1,402	7,469	183	5,343	23,858	1,211	6,245	47	7,967	383
7 Jul	31,431	1,566	8,265	136	4,291	24,319	1,239	6,387	9	10,915	522
8 Aug	25,593	1,299	6,884	144	3,672	23,152	1,192	6,187	114	9,714	459
9 Sep	29,894	1,512	7,955	1,234	5,354	28,023	1,420	7,373	17	7,448	361
10 Oct	28,995	1,420	7,538	180	6,429	20,410	1,011	5,215	-	9,785	480
11 Nov	32,734	1,591	8,382	196	6,995	23,247	1,155	5,870	3	12,470	583
12 Dec	33,066	1,652	8,523	190	7,015	27,394	1,365	6,948	-	11,317	552

100PS以上500PS未満  
Not less than 100PS and less than 500PS  
(8)

年月 Year & Month	生産(P)			受入(R) Quantity(n)	消費(C) Quantity(n)	出荷(Sh)				在庫(I)	
	数量(台) Quantity(n)	容量(10 <sup>3</sup> PS) Capacity	金額(百万円) (million yen)			販売(Sa)			その他(O)	数量(台) Quantity(n)	容量(10 <sup>3</sup> PS) Capacity
						数量(台) Quantity(n)	容量(10 <sup>3</sup> PS) Capacity	金額(百万円) (million yen)	数量(台) Quantity(n)		
平成7年(1995)	63,845	11,427	58,820	517	15,429	48,591	8,749	41,537	98	735	94
8 (1996)	68,694	12,540	66,361	153	16,316	52,589	9,573	45,037	170	691	92
9 (1997)	69,119	12,858	70,271	-	16,015	52,769	9,811	47,536	107	918	119
10 (1998)	49,050	9,632	54,327	-	12,041	36,833	7,135	36,604	192	905	119
11 (1999)	55,178	10,296	53,311	150	14,921	40,254	7,547	40,962	74	989	136
前年比(R.Y.)	12.5	6.9	▲ 1.9	-	23.9	9.3	5.8	11.9	▲ 61.5	9.3	14.3
平成9年度(97FY)	64,334	12,196	67,763	-	14,384	49,869	9,308	45,934	190	590	78
10 (98FY)	49,645	9,694	54,034	-	12,981	36,528	7,148	38,266	135	591	81
平成11年1~3月Q1	13,744	2,699	15,269	-	3,969	10,063	2,014	12,227	26	591	81
4~6 Q2	12,157	2,359	12,603	-	3,509	8,408	1,649	8,812	48	783	100
7~9 Q3	13,682	2,550	12,681	150	3,337	10,561	1,966	10,384	-	710	98
10~12 Q4	15,595	2,688	12,758	-	4,106	11,222	1,917	9,539	-	989	136
平成11年 1月Jan	3,983	756	4,132	-	1,226	2,722	519	2,861	26	914	121
2 Feb	4,452	867	4,658	-	1,354	3,018	617	3,672	-	994	130
3 Mar	5,309	1,076	6,479	-	1,389	4,323	878	5,694	-	591	81
4 Apr	3,985	785	4,698	-	1,155	2,508	505	3,127	48	865	114
5 May	3,635	706	3,480	-	1,047	2,674	524	2,542	-	779	100
6 Jun	4,537	867	4,425	-	1,307	3,226	620	3,143	-	783	100
7 Jul	4,522	865	4,202	-	1,099	3,247	644	3,292	-	959	123
8 Aug	3,971	768	4,080	-	921	2,851	571	3,332	-	1,151	148
9 Sep	5,189	918	4,399	150	1,317	4,463	750	3,760	-	710	98
10 Oct	5,070	884	4,471	-	1,286	3,515	611	3,303	-	989	135
11 Nov	5,116	863	3,895	-	1,450	3,702	613	2,941	-	953	131
12 Dec	5,409	941	4,392	-	1,370	4,005	694	3,295	-	989	136

500PS以上  
Not less than 500PS  
(9)

年月 Year & Month	生産(P)			受入(R) 数量(台) Quantity(n)	消費(C) 数量(台) Quantity(n)	出荷(Sh)				在庫(I)	
	数量(台) Quantity(n)	容量(10 <sup>3</sup> PS) Capacity	金額(百万円) (million yen)			販売(Sa)			その他(O)	数量(台) Quantity(n)	容量(10 <sup>3</sup> PS) Capacity
				数量(台) Quantity(n)	容量(10 <sup>3</sup> PS) Capacity	金額(百万円) (million yen)	数量(台) Quantity(n)				
平成7年(1995)	1,716	2,064	28,414	8	333	1,394	1,946	24,500	1	82	207
8 (1996)	1,951	2,147	27,040	7	388	1,581	1,866	24,737	-	71	249
9 (1997)	1,971	2,011	30,559	10	414	1,570	1,745	28,506	-	68	349
10 (1998)	1,849	1,730	23,038	4	407	1,421	1,488	20,725	-	91	311
11 (1999)	2,521	2,245	22,740	55	524	2,028	2,068	22,105	-	119	253
前年比(R.Y.)	36.3	29.8	▲ 1.3	1,275.0	28.7	42.7	39.0	6.7	-	30.8	▲ 18.6
平成9年度(97FY)	1,823	1,827	28,170	7	381	1,441	1,539	25,998	-	50	305
10 (98FY)	1,997	1,868	23,265	5	475	1,519	1,664	21,316	-	61	213
平成11年1~3月Q1	533	498	6,092	1	139	430	535	6,889	-	61	213
4~6 Q2	529	397	2,786	-	140	398	322	2,151	-	52	203
7~9 Q3	625	582	6,666	54	145	476	505	6,206	-	110	252
10~12 Q4	834	769	7,196	-	100	724	706	6,859	-	119	253
平成11年 1月Jan	147	133	1,098	-	28	117	99	720	-	93	323
2 Feb	168	153	1,531	-	52	111	124	1,192	-	102	344
3 Mar	218	212	3,463	1	59	202	311	4,977	-	61	213
4 Apr	173	132	965	-	52	125	99	665	-	57	213
5 May	153	113	709	-	36	116	93	573	-	58	211
6 Jun	203	152	1,112	-	52	157	129	913	-	52	203
7 Jul	187	190	2,320	-	50	130	157	1,976	-	59	203
8 Aug	158	143	1,923	-	43	96	96	1,477	-	78	222
9 Sep	280	250	2,423	54	52	250	251	2,753	-	110	252
10 Oct	273	263	3,006	-	36	204	191	2,286	-	141	312
11 Nov	279	259	2,140	-	27	249	243	2,133	-	144	304
12 Dec	282	247	2,050	-	37	271	273	2,440	-	119	253

船用ディーゼル機関  
Diesel engines for marine  
(10)

ボイラ  
Boilers  
(11~17)

一般用ボイラ  
Boilers for industry  
(11~15)

水管ボイラ  
Water tube boilers  
(11~14)

年月 Year & Month	生産(P)			金額(百万円) (million yen)	生産(P)			生産(P)		
	数量(台) Quantity(n)	容量(10 <sup>3</sup> PS) Capacity	金額(百万円) (million yen)		数量(台) Quantity(n)	容量(t/h) Capacity	金額(百万円) (million yen)	数量(台) Quantity(n)	容量(t/h) Capacity	金額(百万円) (million yen)
				数量(台) Quantity(n)						
平成7年(1995)	23,426	10,065	183,650	332,061	18,081	22,813	146,674	16,408	20,100	139,887
8 (1996)	27,263	10,786	186,584	385,724	17,618	33,622	215,433	15,954	30,682	208,342
9 (1997)	28,139	11,990	199,179	395,976	17,404	34,236	247,881	15,681	31,585	240,566
10 (1998)	28,925	12,208	207,779	370,527	15,618	42,483	236,327	14,105	39,859	229,758
11 (1999)	23,240	9,423	155,315	294,603	15,035	47,894	193,702	13,711	46,020	189,077
前年比(R.Y.)	▲ 19.7	▲ 22.8	▲ 25.2	▲ 20.5	▲ 3.7	12.7	▲ 18.0	▲ 2.8	15.5	▲ 17.7
平成9年度(97FY)	27,804	12,487	207,781	415,798	16,773	42,290	275,129	15,054	39,600	267,973
10 (98FY)	27,427	11,277	194,263	318,960	15,220	35,976	165,510	13,823	33,749	159,823
平成11年1~3月Q1	5,263	2,516	44,921	96,240	3,744	11,297	39,778	3,440	10,857	38,678
4~6 Q2	5,623	2,230	36,030	47,774	3,611	6,773	38,179	3,331	6,346	37,152
7~9 Q3	5,915	2,388	37,474	76,230	3,684	9,771	54,708	3,299	9,290	53,436
10~12 Q4	6,439	2,290	36,890	74,359	3,996	20,053	61,037	3,641	19,527	59,811
平成11年 1月Jan	1,507	660	11,742	15,911	1,157	2,723	10,718	1,078	2,613	10,354
2 Feb	1,775	778	13,999	18,020	1,270	1,175	4,055	1,175	1,039	3,753
3 Mar	1,981	1,078	19,180	62,309	1,317	7,399	25,005	1,187	7,205	24,571
4 Apr	1,866	598	9,532	8,483	1,254	2,043	5,149	1,160	1,870	4,775
5 May	1,716	798	13,444	24,153	1,123	1,544	22,692	1,034	1,431	22,468
6 Jun	2,021	833	13,054	15,138	1,234	3,186	10,338	1,137	3,045	9,909
7 Jul	2,149	750	11,716	4,629	1,258	948	1,870	1,138	785	1,445
8 Aug	1,736	788	12,535	11,691	1,169	1,444	9,197	1,044	1,289	8,784
9 Sep	2,030	850	13,223	59,910	1,257	7,379	43,641	1,117	7,216	43,207
10 Oct	2,097	815	13,737	16,759	1,427	2,028	8,143	1,286	1,847	7,754
11 Nov	2,324	776	11,996	32,066	1,284	13,215	30,577	1,171	13,048	30,180
12 Dec	2,018	699	11,157	25,534	1,285	4,810	22,317	1,184	4,632	21,877



2 t/h未満  
Less than 2t/h  
(11)

年月 Year & Month	生産(P)		
	数量(台) Quantity(n)	容量(t/h) Capacity	金額(百万円) (million yen)
平成 7年(1995)	15,033	6,424	12,663
8 (1996)	14,277	6,848	12,970
9 (1997)	13,864	6,535	11,827
10 (1998)	12,318	5,836	10,794
11 (1999)	12,129	5,854	8,861
前年比(R.Y.)	▲ 1.5	0.3	▲ 17.9
平成 9年度(97FY)	13,277	6,266	11,376
10 (98FY)	12,080	5,835	10,495
平成11年1~3月Q1	3,085	1,557	2,574
4~6 Q2	2,958	1,315	2,180
7~9 Q3	2,831	1,391	2,075
10~12 Q4	3,255	1,591	2,032
平成11年 1月Jan	982	481	801
2 Feb	1,072	535	875
3 Mar	1,031	541	898
4 Apr	1,031	478	770
5 May	905	398	649
6 Jun	1,022	439	761
7 Jul	986	456	765
8 Aug	888	423	728
9 Sep	957	512	582
10 Oct	1,153	663	773
11 Nov	1,046	440	607
12 Dec	1,056	488	652

2 t/h以上35 t/h未満  
Not less than 2t/h and less than 35t/h  
(12)

年月 Year & Month	生産(P)		
	数量(台) Quantity(n)	容量(t/h) Capacity	金額(百万円) (million yen)
平成 7年(1995)	1,329	3,466	9,789
8 (1996)	1,642	3,966	9,563
9 (1997)	1,764	4,917	12,311
10 (1998)	1,720	4,200	14,362
11 (1999)	1,534	3,832	8,942
前年比(R.Y.)	▲ 10.8	▲ 8.8	▲ 37.7
平成 9年度(97FY)	1,715	4,590	12,251
10 (98FY)	1,689	4,275	15,209
平成11年1~3月Q1	337	1,036	4,346
4~6 Q2	362	851	1,236
7~9 Q3	462	1,064	2,223
10~12 Q4	373	881	1,137
平成11年 1月Jan	92	296	643
2 Feb	99	265	755
3 Mar	146	475	2,948
4 Apr	121	322	492
5 May	128	273	413
6 Jun	113	256	331
7 Jul	152	329	680
8 Aug	155	366	684
9 Sep	155	369	859
10 Oct	130	320	466
11 Nov	118	289	327
12 Dec	125	272	344

35 t/h以上490 t/h未満  
Not less than 35t/h and less than 490t/h  
(13)

年月 Year & Month	生産(P)		
	数量(台) Quantity(n)	容量(t/h) Capacity	金額(百万円) (million yen)
平成 7年(1995)	42	5,192	68,872
8 (1996)	21	3,907	22,476
9 (1997)	44	8,262	133,708
10 (1998)	51	5,479	32,276
11 (1999)	26	2,929	16,953
前年比(R.Y.)	▲ 49.0	▲ 46.5	▲ 47.5
平成 9年度(97FY)	45	6,073	84,792
10 (98FY)	43	5,055	32,402
平成11年1~3月Q1	13	1,451	10,397
4~6 Q2	9	1,123	4,681
7~9 Q3	2	110	671
10~12 Q4	2	245	1,204
平成11年 1月Jan	2	103	757
2 Feb	4	239	2,123
3 Mar	7	1,109	7,517
4 Apr	8	1,070	3,513
5 May	-	-	-
6 Jun	1	53	1,168
7 Jul	-	-	-
8 Aug	-	-	-
9 Sep	2	110	671
10 Oct	2	245	1,204
11 Nov	-	-	-
12 Dec	-	-	-

490t/h以上  
Not less than 490t/h  
(14)

年月 Year & Month	生産(P)		
	数量(台) Quantity(n)	容量(t/h) Capacity	金額(百万円) (million yen)
平成 7年(1995)	4	5,018	48,563
8 (1996)	14	15,961	163,332
9 (1997)	9	11,871	82,720
10 (1998)	16	24,344	172,327
11 (1999)	22	33,405	154,321
前年比(R.Y.)	37.5	37.2	▲ 10.4
平成 9年度(97FY)	17	22,671	159,554
10 (98FY)	11	18,584	101,715
平成11年1~3月Q1	5	6,813	21,361
4~6 Q2	2	3,057	29,055
7~9 Q3	4	6,725	48,467
10~12 Q4	11	16,810	55,438
平成11年 1月Jan	2	1,733	8,153
2 Feb	-	-	-
3 Mar	3	5,080	13,208
4 Apr	-	-	-
5 May	1	760	21,406
6 Jun	1	2,297	7,649
7 Jul	-	-	-
8 Aug	1	500	7,372
9 Sep	3	6,225	41,095
10 Oct	1	619	5,311
11 Nov	7	12,319	29,246
12 Dec	3	3,872	20,881

その他の一般用ボイラ  
Miscellaneous boilers for industry  
(15)

年月 Year & Month	生産(P)		
	数量(台) Quantity(n)	容量(t/h) Capacity	金額(百万円) (million yen)
平成 7年(1995)	1,673	2,713	6,787
8 (1996)	1,664	2,940	7,092
9 (1997)	1,723	2,651	7,316
10 (1998)	1,513	2,624	6,568
11 (1999)	1,324	1,874	4,625
前年比(R.Y.)	▲ 12.5	▲ 28.6	▲ 29.6
平成 9年度(97FY)	1,719	2,690	7,156
10 (98FY)	1,397	2,227	5,686
平成11年1~3月Q1	304	440	1,100
4~6 Q2	280	427	1,027
7~9 Q3	385	481	1,272
10~12 Q4	355	526	1,226
平成11年 1月Jan	79	110	364
2 Feb	95	136	302
3 Mar	130	194	434
4 Apr	94	173	374
5 May	89	113	224
6 Jun	97	141	429
7 Jul	120	163	425
8 Aug	125	155	413
9 Sep	140	163	434
10 Oct	141	181	389
11 Nov	113	167	397
12 Dec	101	178	440

船用ボイラ  
Boilers for marine  
(16)

年月 Year & Month	生産(P)		
	数量(台) Quantity(n)	容量(t/h) Capacity	金額(百万円) (million yen)
平成 7年(1995)	337	2,340	5,390
8 (1996)	358	1,763	4,408
9 (1997)	376	2,013	5,750
10 (1998)	363	2,530	7,616
11 (1999)	277	2,166	5,884
前年比(R.Y.)	▲ 23.7	▲ 14.4	▲ 22.7
平成 9年度(97FY)	397	2,490	7,242
10 (98FY)	341	2,438	7,870
平成11年1~3月Q1	85	864	3,109
4~6 Q2	65	418	670
7~9 Q3	67	527	1,470
10~12 Q4	60	357	635
平成11年 1月Jan	27	248	727
2 Feb	29	249	954
3 Mar	29	367	1,428
4 Apr	22	119	156
5 May	24	90	267
6 Jun	19	209	247
7 Jul	21	212	913
8 Aug	25	135	263
9 Sep	21	180	294
10 Oct	24	85	233
11 Nov	19	89	184
12 Dec	17	183	218

注：生産内訳及び月間進捗は別に掲載。

注1：煙管ボイラ、鑄鉄ボイラ、丸ボイラ等を含む。

注2：平成11年より「煙管ボイラ」を統合。

年月 Year & Month	ボイラの部品・付属品 Parts and accessories for boilers (17)	タービン Turbines (18~22)	蒸気タービン Steam turbines (18~20)	一般用蒸気タービン Steam turbines for industry (18)			船用蒸気タービン Steam turbines for marine (19)		
	生産(P)	生産(P)	生産(P)	生産(P)			生産(P)		
	金額(百万円) (million yen)	金額(百万円) (million yen)	金額(百万円) (million yen)	数量(台) Quantity (n)	容量(10 <sup>3</sup> kW) Capacity	金額(百万円) (million yen)	数量(台) Quantity (n)	容量(10 <sup>3</sup> kW) Capacity	金額(百万円) (million yen)
平成 7年(1995)	179,997	403,421	294,793	381	7,588	164,064	146	156	4,814
8 (1996)	165,883	327,917	233,841	460	7,680	147,354	140	221	4,409
9 (1997)	142,345	365,790	277,312	390	13,018	178,725	173	257	1,907
10 (1998)	126,585	411,133	329,113	484	15,815	206,915	365	662	8,670
11 (1999)	95,017	371,282	293,065	297	9,412	170,830	393	695	8,235
前年比(R. Y.)	▲ 24.9	▲ 9.7	▲ 11.0	▲ 38.6	▲ 40.5	▲ 17.4	7.7	5.0	▲ 5.0
平成 9年度(97FY)	133,427	337,714	272,117	423	13,051	176,341	226	433	4,660
10 (98FY)	145,579	467,736	369,739	447	16,325	240,729	392	727	9,327
平成11年1~3月Q1	53,353	133,817	109,404	101	3,386	69,410	110	252	3,612
4~6 Q2	8,925	49,015	43,873	66	2,120	27,009	102	121	1,260
7~9 Q3	20,052	111,342	86,258	79	2,531	44,812	101	189	2,460
10~12 Q4	12,687	77,108	53,530	51	1,375	29,599	80	134	903
平成11年 1月 Jan	4,466	40,685	39,767	22	1,293	33,103	29	93	1,111
2 Feb	13,011	15,920	15,628	33	797	5,093	42	97	2,107
3 Mar	35,876	77,212	54,009	46	1,296	31,214	39	61	394
4 Apr	3,178	17,201	13,041	29	501	7,485	42	26	588
5 May	1,194	8,873	8,271	21	764	3,866	34	48	402
6 Jun	4,553	22,941	22,561	16	855	15,658	26	46	270
7 Jul	1,846	45,125	23,830	25	559	13,891	33	73	990
8 Aug	2,231	32,591	30,797	28	544	12,464	20	28	190
9 Sep	15,975	33,626	31,631	26	1,428	18,457	48	88	1,280
10 Oct	8,383	31,896	31,299	26	814	25,373	22	36	230
11 Nov	1,305	9,730	6,795	16	70	1,078	22	36	230
12 Dec	2,999	35,482	15,436	9	492	3,148	36	62	443

注：自己消費を除く。

注：生産内訳及び進ちょく量は別に記載。

年月 Year & Month	蒸気タービンの部品・付属品 Parts and accessories for steam turbines (20)	ガスタービン Gas turbines (21)	水力タービン Water turbines (22)				
	生産(P)	生産(P)	生産(P)				
	金額(百万円) (million yen)	数量(台) Quantity (n)	容量(10 <sup>3</sup> kW) Capacity	金額(百万円) (million yen)	数量(台) Quantity (n)	容量(10 <sup>3</sup> kW) Capacity	金額(百万円) (million yen)
平成 7年(1995)	125,915	49	2,992	93,302	18	1,078	15,326
8 (1996)	82,079	47	2,567	88,238	21	357	5,839
9 (1997)	96,680	51	2,441	75,963	25	1,326	12,516
10 (1998)	113,528	44	1,906	67,525	35	1,062	14,495
11 (1999)	114,000	83	2,284	68,814	25	947	9,403
前年比(R. Y.)	0.4	88.6	19.8	1.9	▲ 28.6	▲ 10.8	▲ 35.1
平成 9年度(97FY)	91,115	54	1,766	51,034	33	1,427	14,563
10 (98FY)	119,681	50	2,324	86,868	26	960	11,130
平成11年1~3月Q1	36,382	25	467	23,809	5	43	604
4~6 Q2	15,604	10	5	376	6	516	4,766
7~9 Q3	38,986	22	1,046	23,362	6	90	1,722
10~12 Q4	23,028	26	766	21,267	8	298	2,311
平成11年 1月 Jan	5,553	7	3	334	4	43	584
2 Feb	8,428	7	4	292	-	-	-
3 Mar	22,401	11	459	23,183	1	0	20
4 Apr	4,968	-	-	-	3	464	4,160
5 May	4,003	4	2	106	2	49	496
6 Jun	6,633	6	3	270	1	2	110
7 Jul	8,949	10	963	21,170	1	15	125
8 Aug	18,143	7	79	1,670	1	4	124
9 Sep	11,894	5	5	522	4	71	1,473
10 Oct	5,696	4	2	209	4	46	388
11 Nov	5,487	10	32	1,394	2	226	1,541
12 Dec	11,845	12	733	19,664	2	27	382

注：自己消費を除く。

水管ボイラ490t/h以上  
800t/h未満  
Water tube boilers  
Not less than 490t/h and less than 800t/h  
(23)

水管ボイラ  
800t/h以上  
Water tube boilers  
Not less than 800t/h  
(24)

800t/h以上の進ちょく量  
Amounts of progress (not less than 800t/h)  
(25)

年月 Year & Month	生産(P)		生産(P)		生産(P)	
	数量(台) Quantity (n)	容量(t/h) Capacity	数量(台) Quantity (n)	容量(t/h) Capacity	数量(台) Quantity (n)	容量(t/h) Capacity
平成 7年(1995)	-	-	4	5,018	...	9,038
8 (1996)	1	530	13	15,431	...	14,932
9 (1997)	2	1,266	7	10,605	...	22,153
10 (1998)	6	3,980	10	20,364	...	25,074
11 (1999)	5	3,098	17	30,307	...	18,433
前年比(R. Y.)	▲ 16.7	▲ 22.2	70.0	48.8	...	▲ 26.5
平成 9年度(97FY)	6	4,033	11	18,638	...	28,184
10 (98FY)	2	1,180	9	17,404	...	20,983
平成11年1~3月Q1	1	600	4	6,213	...	4,626
4~6 Q2	1	760	1	2,297	...	4,853
7~9 Q3	1	500	3	6,225	...	5,683
10~12 Q4	2	1,238	9	15,572	...	3,271
平成11年 1月Jan	1	600	1	1,133	21	1,585
2 Feb	-	-	-	-	20	1,431
3 Mar	-	-	3	5,080	20	1,610
4 Apr	-	-	-	-	21	1,265
5 May	1	760	-	-	23	1,576
6 Jun	-	-	1	2,297	24	2,012
7 Jul	-	-	-	-	24	1,875
8 Aug	1	500	-	-	24	1,958
9 Sep	-	-	3	6,225	22	1,850
10 Oct	1	619	-	-	10	1,067
11 Nov	1	619	6	11,700	12	1,186
12 Dec	-	-	3	3,872	11	1,018

一般用蒸気タービン  
25万kW未満  
Steam turbines for industry  
Less than 250,000kW  
(26)

一般用蒸気タービン  
25万kW以上  
Steam turbines for industry  
Not less than 250,000kW  
(27)

25万kW以上の  
進ちょく量  
Steam turbines for industry  
Amounts of progress (not less than 250,000kW)  
(28)

年月 Year & Month	生産(P)		生産(P)		生産(P)	
	数量(台) Quantity (n)	容量(10 <sup>3</sup> kW) Capacity	数量(台) Quantity (n)	容量(10 <sup>3</sup> kW) Capacity	数量(台) Quantity (n)	容量(10 <sup>3</sup> kW) Capacity
平成 7年(1995)	373	3,563	8	4,025	...	4,307
8 (1996)	453	3,956	7	3,724	...	4,809
9 (1997)	374	4,668	16	8,350	...	5,661
10 (1998)	464	5,976	20	9,839	...	8,790
11 (1999)	288	4,885	9	4,527	...	5,547
前年比(R. Y.)	▲ 37.9	▲ 18.3	▲ 55.0	▲ 54.0	...	▲ 36.9
平成 9年度(97FY)	409	5,701	14	7,350	...	6,899
10 (98FY)	425	5,436	22	10,889	...	7,932
平成11年1~3月Q1	97	1,436	4	1,950	...	1,389
4~6 Q2	64	791	2	1,329	...	1,167
7~9 Q3	78	2,043	1	488	...	1,495
10~12 Q4	49	615	2	760	...	1,495
平成11年 1月Jan	20	293	2	1,000	17	518
2 Feb	32	197	1	600	15	390
3 Mar	45	946	1	350	17	482
4 Apr	29	501	-	-	16	413
5 May	20	64	1	700	16	371
6 Jun	15	226	1	629	16	384
7 Jul	25	559	-	-	17	474
8 Aug	28	544	-	-	16	506
9 Sep	25	940	1	488	17	515
10 Oct	25	474	1	340	17	508
11 Nov	16	70	-	-	18	560
12 Dec	8	72	1	420	17	427

土木建設機械  
Construction equipments  
(1~28)

年 月 Year & Month	生産(P)		受入(R) 数量(台) Quantity(n)	出荷(Sh)			在庫(I) 数量(台) Quantity(n)
	数量(台) Quantity(n)	金額(百万円) (million yen)		販売(Sa)		その他(O) 数量(台) Quantity(n)	
			数量(台) Quantity(n)	金額(百万円) (million yen)	数量(台) Quantity(n)		
02 土木建設機械、鉱山 機械及び破碎機、摩 砕機、選別機 Mining and construction machinery, Crushers, Grinding mills and separators	平成 7年(1995)	368,126	1,119,399	...	...	...	...
	8 (1996)	383,765	1,181,471	...	...	...	...
	9 (1997)	360,798	1,162,570	...	...	...	...
	10 (1998)	265,703	831,248	...	...	...	...
	11 (1999)	288,868	880,268	6,872	290,915	941,447	7,902
	前年比(R. Y.)	...	...	...	...	...	...
	平成 9年度(97FY)	338,765	1,085,842	...	...	...	...
	10 (98FY)	...	...	...	...	...	...
生産金額 Production Value 11年計(1999) 923,891百万円 (million yen)	平成11年1~3月Q1	72,126	237,763	1,499	75,550	283,539	2,102
	4~6 Q2	69,828	205,849	1,905	65,336	201,248	2,138
	7~9 Q3	72,057	210,090	2,097	72,452	242,734	2,363
	10~12 Q3	74,857	226,566	1,371	77,577	213,926	1,299
	平成11年 1月Jan	22,943	68,440	447	22,630	72,067	615
	2 Feb	23,146	74,952	412	23,468	80,011	701
	3 Mar	26,037	94,371	640	29,452	131,461	786
	4 Apr	24,046	66,927	587	22,380	61,949	748
	5 May	20,497	61,800	520	19,237	64,838	674
	6 Jun	25,285	77,122	798	23,719	74,461	716
	7 Jul	24,047	67,926	662	22,737	69,711	706
	8 Aug	21,784	63,538	680	21,098	68,363	863
	9 Sep	26,226	78,626	755	28,617	104,660	794
	10 Oct	25,183	69,557	460	25,852	67,235	388
	11 Nov	25,106	78,385	522	27,021	78,207	427
	12 Dec	24,568	78,624	389	24,704	68,484	484

注: 11年計には「装軌式トラクタ」除く。 注:平成11年から「装軌式トラクタ」を含む。

装軌式トラクタ  
Crawler tractors  
(1~3)

年 月 Year & Month	生産(P)		受入(R) 数量(台) Quantity(n)	出荷(Sh)			在庫(I) 数量(台) Quantity(n)
	数量(台) Quantity(n)	金額(百万円) (million yen)		販売(Sa)		その他(O) 数量(台) Quantity(n)	
			数量(台) Quantity(n)	金額(百万円) (million yen)	数量(台) Quantity(n)		
平成 7年(1995)	10,795	105,567	11	10,863	105,000	3	493
8 (1996)	11,052	112,534	1	11,015	113,010	21	509
9 (1997)	10,559	106,778	1	10,334	103,851	12	718
10 (1998)	9,569	92,953	-	9,765	97,595	6	516
11 (1999)	6,870	71,889	-	6,763	69,870	6	616
前年比(R. Y.)	▲ 28.2	▲ 22.7	-	▲ 30.7	▲ 28.4	0.0	19.4
平成 9年度(97FY)	10,373	110,086	-	10,468	111,343	7	405
10 (98FY)	9,252	86,135	-	9,193	86,345	7	456
平成11年1~3月Q1	2,314	22,349	-	2,372	23,520	1	456
4~6 Q2	1,964	19,878	-	1,682	16,731	2	736
7~9 Q3	1,171	13,354	-	1,357	15,503	-	550
10~12 Q3	1,421	16,308	-	1,352	14,116	3	616
平成11年 1月Jan	696	6,291	-	692	6,563	1	519
2 Feb	831	8,444	-	797	7,558	-	553
3 Mar	787	7,614	-	883	9,399	-	456
4 Apr	701	7,200	-	590	5,382	-	567
5 May	562	5,772	-	549	5,344	-	580
6 Jun	701	6,906	-	543	6,005	2	736
7 Jul	484	4,568	-	390	4,672	-	830
8 Aug	329	3,509	-	405	4,014	-	754
9 Sep	358	5,277	-	562	6,817	-	550
10 Oct	371	4,257	-	442	4,425	-	479
11 Nov	483	5,714	-	431	4,789	-	531
12 Dec	567	6,337	-	479	4,902	3	616

ブルドーザ  
Bulldozers  
(1~2)

年月 Year & Month	生産(P)		受入(R) Quantity(n)	出荷(Sh)			在庫(I) Quantity(n)
	数量(台) Quantity(n)	金額(百万円) (million yen)		販売(Sa)		その他(O) Quantity(n)	
				数量(台) Quantity(n)	金額(百万円) (million yen)		
平成7年(1995)	10,240	102,251	-	10,296	101,430	3	437
8 (1996)	10,643	110,370	1	10,586	110,757	16	478
9 (1997)	9,990	103,725	1	9,769	100,814	11	684
10 (1998)	8,930	89,877	-	9,145	94,567	6	463
11 (1999)	6,350	69,563	-	6,224	67,379	6	582
前年比(R. Y.)	▲ 28.9	▲ 22.6	-	▲ 31.9	▲ 28.7	0.0	25.7
平成9年度(97FY)	9,865	107,337	-	9,942	108,566	6	392
10 (98FY)	8,555	82,912	-	8,507	83,085	7	432
平成11年1~3月Q1	2,156	21,634	-	2,185	22,631	1	432
4~6 Q2	1,813	19,118	-	1,529	15,981	2	714
7~9 Q3	1,077	12,977	-	1,254	15,039	-	537
10~12 Q3	1,304	15,834	-	1,256	13,728	3	582
平成11年 1月 Jan	628	6,021	-	630	6,223	1	460
2 Feb	776	8,199	-	720	7,244	-	516
3 Mar	752	7,414	-	835	9,164	-	432
4 Apr	658	6,955	-	545	5,138	-	545
5 May	514	5,537	-	506	5,133	-	553
6 Jun	641	6,626	-	478	5,710	2	714
7 Jul	450	4,413	-	350	4,492	-	814
8 Aug	298	3,389	-	375	3,895	-	737
9 Sep	329	5,175	-	529	6,652	-	537
10 Oct	337	4,124	-	410	4,306	-	464
11 Nov	445	5,549	-	403	4,685	-	506
12 Dec	522	6,161	-	443	4,737	3	582

10 t未満  
Less than 10t  
(1)

年月 Year & Month	生産(P)		受入(R) Quantity(n)	出荷(Sh)			在庫(I) Quantity(n)
	数量(台) Quantity(n)	金額(百万円) (million yen)		販売(Sa)		その他(O) Quantity(n)	
				数量(台) Quantity(n)	金額(百万円) (million yen)		
平成7年(1995)	4,724	22,512	-	4,789	22,874	3	184
8 (1996)	4,953	23,776	-	4,897	23,894	15	224
9 (1997)	5,011	25,576	-	4,895	25,979	3	337
10 (1998)	5,174	27,159	-	5,259	27,518	6	246
11 (1999)	3,499	18,232	-	3,420	17,720	5	319
前年比(R. Y.)	▲ 32.4	▲ 32.9	-	▲ 35.0	▲ 35.6	▲ 16.7	29.7
平成9年度(97FY)	4,997	25,952	-	5,092	27,325	3	219
10 (98FY)	5,117	26,964	-	5,023	26,450	7	305
平成11年1~3月Q1	1,322	7,079	-	1,261	6,718	1	305
4~6 Q2	1,037	5,468	-	868	4,552	2	472
7~9 Q3	538	2,618	-	611	2,957	-	399
10~12 Q3	602	3,067	-	680	3,493	2	319
平成11年 1月 Jan	384	2,026	-	374	1,997	1	255
2 Feb	449	2,445	-	408	2,173	-	296
3 Mar	489	2,608	-	479	2,548	-	305
4 Apr	386	2,067	-	347	1,862	-	344
5 May	294	1,517	-	270	1,407	-	368
6 Jun	357	1,884	-	251	1,283	2	472
7 Jul	275	1,357	-	162	772	-	585
8 Aug	151	722	-	214	1,007	-	522
9 Sep	112	539	-	235	1,178	-	399
10 Oct	171	839	-	230	1,155	-	340
11 Nov	208	1,074	-	201	1,031	-	347
12 Dec	223	1,154	-	249	1,307	2	319

10t以上  
not less than 10t  
(2)

年月 Year & Month	生産(P)		受入(R) 数量(台) Quantity(n)	出荷(Sh)			在庫(I) 数量(台) Quantity(n)
	数量(台) Quantity(n)	金額(百万円) (million yen)		販売(Sa)		その他(O) 数量(台) Quantity(n)	
				数量(台) Quantity(n)	金額(百万円) (million yen)		
平成7年(1995)	5,516	79,739	-	5,507	78,556	-	253
8 (1996)	5,690	86,594	1	5,689	86,863	1	254
9 (1997)	4,979	78,149	1	4,874	74,835	8	347
10 (1998)	3,756	62,719	-	3,886	67,050	-	217
11 (1999)	2,851	51,331	-	2,804	49,659	1	263
前年比(R. Y.)	▲ 24.1	▲ 18.2	-	▲ 27.8	▲ 25.9	-	21.2
平成9年度(97FY)	4,868	81,385	-	4,850	81,240	3	173
10 (98FY)	3,438	55,949	-	3,484	56,635	-	127
平成11年1~3月Q1	834	14,555	-	924	15,913	-	127
4~6 Q2	776	13,650	-	661	11,429	-	242
7~9 Q3	539	10,359	-	643	12,082	-	138
10~12 Q3	702	12,767	-	576	10,235	1	263
平成11年 1月Jan	244	3,995	-	256	4,226	-	205
2 Feb	327	5,754	-	312	5,071	-	220
3 Mar	263	4,806	-	356	6,616	-	127
4 Apr	272	4,888	-	198	3,276	-	201
5 May	220	4,020	-	236	3,726	-	185
6 Jun	284	4,742	-	227	4,427	-	242
7 Jul	175	3,056	-	188	3,720	-	229
8 Aug	147	2,667	-	161	2,888	-	215
9 Sep	217	4,636	-	294	5,474	-	138
10 Oct	166	3,285	-	180	3,151	-	124
11 Nov	237	4,475	-	202	3,654	-	159
12 Dec	299	5,007	-	194	3,430	1	263

積込機  
Crawler loaders  
(3)

年月 Year & Month	生産(P)		受入(R) 数量(台) Quantity(n)	出荷(Sh)			在庫(I) 数量(台) Quantity(n)
	数量(台) Quantity(n)	金額(百万円) (million yen)		販売(Sa)		その他(O) 数量(台) Quantity(n)	
				数量(台) Quantity(n)	金額(百万円) (million yen)		
平成7年(1995)	555	3,317	11	567	3,570	-	56
8 (1996)	409	2,164	-	429	2,253	5	31
9 (1997)	569	3,052	-	565	3,036	1	34
10 (1998)	639	3,076	-	620	3,027	-	53
11 (1999)	520	2,326	-	539	2,491	-	34
前年比(R. Y.)	▲ 18.6	▲ 24.4	-	▲ 13.1	▲ 17.7	-	▲ 35.8
平成9年度(97FY)	508	2,749	-	526	2,777	1	13
10 (98FY)	697	3,223	-	686	3,262	-	24
平成11年1~3月Q1	158	715	-	187	889	-	24
4~6 Q2	151	760	-	153	750	-	22
7~9 Q3	94	377	-	103	464	-	13
10~12 Q3	117	474	-	96	388	-	34
平成11年 1月Jan	68	270	-	62	340	-	59
2 Feb	55	245	-	77	314	-	37
3 Mar	35	200	-	48	235	-	24
4 Apr	43	245	-	45	244	-	22
5 May	48	235	-	43	211	-	27
6 Jun	60	280	-	65	295	-	22
7 Jul	34	155	-	40	180	-	16
8 Aug	31	120	-	30	119	-	17
9 Sep	29	102	-	33	165	-	13
10 Oct	34	133	-	32	119	-	15
11 Nov	38	165	-	28	104	-	25
12 Dec	45	176	-	36	165	-	34

注：平成8年から内訳廃止。

建設用クレーン  
Construction cranes  
(4~6)

年月 Year & Month	生産(P)		受入(R) Quantity(n)	出荷(Sh)			在庫(I) Quantity(n)
	数量(台) Quantity(n)	金額(百万円) (million yen)		販売(Sa)		その他(O) Quantity(n)	
				数量(台) Quantity(n)	金額(百万円) (million yen)		
平成7年(1995)	4,566	127,031	-	4,461	125,769	26	894
8 (1996)	5,188	152,595	-	5,164	152,221	6	910
9 (1997)	5,240	157,429	-	5,016	151,024	1	1,133
10 (1998)	2,907	98,648	-	2,970	94,400	-	1,070
11 (1999)	2,400	87,352	2	2,830	103,962	-	892
前年比(R.Y.)	...	...	...	...	...	...	...
平成9年度(97FY)	4,835	148,325	-	4,430	135,105	-	984
10 (98FY)	...	...	...	...	...	...	...
平成11年1~3月Q1	651	23,496	-	1,041	38,417	-	906
4~6 Q2	517	20,133	-	526	18,041	-	921
7~9 Q3	605	22,418	2	806	31,244	-	722
10~12 Q3	627	21,305	-	457	16,260	-	892
平成11年 1月Jan	234	7,770	-	234	7,437	-	1,296
2 Feb	203	7,136	-	269	10,176	-	1,230
3 Mar	214	8,590	-	538	20,804	-	906
4 Apr	152	5,845	-	163	5,617	-	919
5 May	174	6,511	-	189	6,309	-	904
6 Jun	191	7,777	-	174	6,115	-	921
7 Jul	197	7,738	-	211	8,508	-	907
8 Aug	188	7,383	-	177	6,536	-	918
9 Sep	220	7,297	2	418	16,200	-	722
10 Oct	206	6,849	-	133	3,948	-	795
11 Nov	213	7,162	-	198	8,072	-	810
12 Dec	208	7,294	-	126	4,240	-	892

注：平成11年から「クローラクレーン(旧ショベル系細さく機・機械式)」を含む。

トラッククレーン  
Truck cranes  
(4)

年月 Year & Month	生産(P)		受入(R) Quantity(n)	出荷(Sh)			在庫(I) Quantity(n)
	数量(台) Quantity(n)	金額(百万円) (million yen)		販売(Sa)		その他(O) Quantity(n)	
				数量(台) Quantity(n)	金額(百万円) (million yen)		
平成7年(1995)	955	19,545	-	1,022	25,205	2	280
8 (1996)	998	24,200	-	1,015	24,638	-	262
9 (1997)	1,278	30,036	-	1,204	27,918	-	336
10 (1998)	820	20,569	-	814	18,971	-	342
11 (1999)	385	6,518	-	437	7,195	-	290
前年比(R.Y.)	▲ 53.0	▲ 68.3	-	▲ 46.3	▲ 62.1	-	▲ 15.2
平成9年度(97FY)	1,240	30,581	-	1,126	26,870	-	323
10 (98FY)	679	15,800	-	676	13,595	-	326
平成11年1~3月Q1	136	2,773	-	152	2,793	-	326
4~6 Q2	65	1,146	-	94	1,266	-	297
7~9 Q3	95	1,268	-	113	1,963	-	279
10~12 Q3	89	1,331	-	78	1,173	-	290
平成11年 1月Jan	45	857	-	42	724	-	345
2 Feb	42	730	-	47	1,061	-	340
3 Mar	49	1,186	-	63	1,008	-	326
4 Apr	25	427	-	39	618	-	312
5 May	21	216	-	32	339	-	301
6 Jun	19	503	-	23	309	-	297
7 Jul	27	253	-	27	321	-	297
8 Aug	29	550	-	29	447	-	297
9 Sep	39	465	-	57	1,195	-	279
10 Oct	30	365	-	28	399	-	281
11 Nov	34	410	-	31	587	-	284
12 Dec	25	556	-	19	187	-	290

ラフテリシクレーン  
Rough terrain cranes  
(5)

年 月 Year & Month	生産(P)		受入(R) Quantity (n)	出荷(Sh)			在庫(I) Quantity (n)
	数量(台) Quantity (n)	金額(百万円) (million yen)		販売(Sa)		その他(O) Quantity (n)	
				数量(台) Quantity (n)	金額(百万円) (million yen)		
平成 7年(1995)	3,611	107,486	-	3,439	100,564	24	614
8 (1996)	4,190	128,395	-	4,149	127,584	6	648
9 (1997)	3,962	127,393	-	3,812	123,106	1	797
10 (1998)	2,087	78,078	-	2,156	75,429	-	728
11 (1999)	1,495	53,171	-	1,810	64,576	-	437
前年比(R. Y.)	▲ 28.4	▲ 31.9	-	▲ 16.0	▲ 14.4	-	▲ 40.0
平成 9年度(97FY)	3,595	117,744	-	3,304	108,235	-	661
10 (98FY)	1,755	67,352	-	2,013	71,113	-	403
平成11年1~3月Q1	362	13,473	-	687	25,493	-	403
4~6 Q2	336	11,607	-	317	10,764	-	446
7~9 Q3	385	14,134	-	537	19,234	-	294
10~12 Q3	412	13,957	-	269	9,085	-	437
平成11年 1月Jan	125	4,638	-	160	5,233	-	693
2 Feb	115	4,574	-	166	6,021	-	642
3 Mar	122	4,261	-	361	14,239	-	403
4 Apr	94	3,504	-	92	3,647	-	429
5 May	113	3,602	-	112	3,521	-	430
6 Jun	129	4,501	-	113	3,596	-	446
7 Jul	125	4,645	-	131	4,535	-	440
8 Aug	124	4,576	-	107	4,067	-	457
9 Sep	136	4,913	-	299	10,632	-	294
10 Oct	135	4,716	-	77	2,371	-	352
11 Nov	131	3,979	-	117	4,289	-	366
12 Dec	146	5,262	-	75	2,425	-	437

クローラクレーン  
Crawler cranes  
(6)

年 月 Year & Month	生産(P)		受入(R) Quantity (n)	出荷(Sh)			在庫(I) Quantity (n)
	数量(台) Quantity (n)	金額(百万円) (million yen)		販売(Sa)		その他(O) Quantity (n)	
				数量(台) Quantity (n)	金額(百万円) (million yen)		
平成 7年(1995)	1,236	84,357	-	1,230	80,920	-	261
8 (1996)	1,318	85,448	-	1,346	86,802	-	248
9 (1997)	1,267	80,996	-	1,216	75,629	-	299
10 (1998)	692	42,335	-	745	43,032	-	246
11 (1999)	520	27,663	2	583	32,191	-	165
前年比(R. Y.)	▲ 24.9	▲ 34.7	-	▲ 21.7	▲ 25.2	-	▲ 32.9
平成 9年度(97FY)	1,137	69,801	-	1,098	65,986	-	236
10 (98FY)	643	36,972	-	682	37,246	-	177
平成11年1~3月Q1	153	7,250	-	202	10,131	-	177
4~6 Q2	116	7,380	-	115	6,011	-	178
7~9 Q3	125	7,016	2	156	10,047	-	149
10~12 Q3	126	6,017	-	110	6,002	-	165
平成11年 1月Jan	64	2,275	-	32	1,480	-	258
2 Feb	46	1,832	-	56	3,094	-	248
3 Mar	43	3,143	-	114	5,557	-	177
4 Apr	33	1,914	-	32	1,352	-	178
5 May	40	2,693	-	45	2,449	-	173
6 Jun	43	2,773	-	38	2,210	-	178
7 Jul	45	2,840	-	53	3,652	-	170
8 Aug	35	2,257	-	41	2,022	-	164
9 Sep	45	1,919	2	62	4,373	-	149
10 Oct	41	1,768	-	28	1,178	-	162
11 Nov	48	2,773	-	50	3,196	-	160
12 Dec	37	1,476	-	32	1,628	-	165



掘削機械  
Excavators  
(7~10)

年月 Year & Month	生産(P)		受入(R) 数量(台) Quantity(n)	出荷(Sh)			在庫(I) 数量(台) Quantity(n)
	数量(台) Quantity(n)	金額(百万円) (million yen)		販売(Sa)		その他(O)	
				数量(台) Quantity(n)	金額(百万円) (million yen)	数量(台) Quantity(n)	
平成 7年(1995)	113,596	811,699	13,642	111,379	893,278	14,641	10,478
8 (1996)	114,847	836,636	14,907	116,066	943,998	14,950	9,441
9 (1997)	110,465	816,855	13,887	108,345	882,213	14,034	8,069
10 (1998)	79,762	592,481	7,498	81,876	664,163	8,766	8,069
11 (1999)	86,488	596,084	6,656	86,906	638,554	7,530	6,814
前年比(R. Y.)	...	...	...	...	...	...	...
平成 9年度(97FY)	101,545	763,512	12,000	100,395	820,988	12,528	9,035
10 (98FY)	...	...	...	...	...	...	...
平成11年1~3月Q1	20,718	158,113	1,410	22,361	184,730	2,016	5,593
4~6 Q2	20,256	139,699	1,859	19,063	141,928	2,079	6,562
7~9 Q3	21,854	138,788	2,062	23,152	158,786	2,195	5,109
10~12 Q3	23,660	159,484	1,325	22,330	153,110	1,240	6,814
平成11年 1月 Jan	6,197	44,966	409	6,180	49,315	589	7,680
2 Feb	6,752	49,723	392	6,723	52,648	665	7,435
3 Mar	7,769	63,424	609	9,458	82,767	762	5,593
4 Apr	6,851	46,387	575	6,038	43,959	730	6,250
5 May	6,138	40,586	511	5,986	44,677	643	6,270
6 Jun	7,267	52,726	773	7,039	53,292	706	6,562
7 Jul	6,974	45,783	653	6,864	46,799	692	6,627
8 Aug	6,818	42,151	675	6,865	46,908	719	6,530
9 Sep	8,062	50,854	734	9,423	65,079	784	5,109
10 Oct	7,283	47,728	441	7,138	48,000	371	5,628
11 Nov	8,281	55,625	503	7,848	54,645	413	6,142
12 Dec	8,096	56,131	381	7,344	50,465	456	6,814

注:平成11年から「クローラークレーン(旧ショベル系掘きく機・機械式)」を除く。

ショベル系(油圧式)  
Shovel type excavators (hydraulic type)  
(7~9)

年月 Year & Month	生産(P)		受入(R) 数量(台) Quantity(n)	出荷(Sh)			在庫(I) 数量(台) Quantity(n)
	数量(台) Quantity(n)	金額(百万円) (million yen)		販売(Sa)		その他(O)	
				数量(台) Quantity(n)	金額(百万円) (million yen)	数量(台) Quantity(n)	
平成 7年(1995)	112,019	693,785	13,577	109,885	781,468	14,506	10,596
8 (1996)	113,148	698,437	14,823	114,359	804,792	14,836	9,176
9 (1997)	108,849	691,568	13,811	106,804	762,803	13,922	11,158
10 (1998)	78,747	507,293	7,419	80,818	578,698	8,672	7,823
11 (1999)	86,250	566,459	6,656	86,668	608,929	7,530	6,814
前年比(R. Y.)	9.5	11.7	▲ 10.3	7.2	5.2	▲ 13.2	▲ 12.9
平成 9年度(97FY)	100,063	649,301	11,903	98,971	710,877	12,407	8,797
10 (98FY)	77,798	507,703	6,469	79,414	572,690	8,065	5,593
平成11年1~3月Q1	20,603	143,104	1,410	22,246	169,721	2,016	5,593
4~6 Q2	20,206	132,262	1,859	19,013	134,491	2,079	6,562
7~9 Q3	21,810	134,125	2,062	23,108	154,123	2,195	5,109
10~12 Q3	23,631	156,968	1,325	22,301	150,594	1,240	6,814
平成11年 1月 Jan	6,169	42,245	409	6,152	46,594	589	7,680
2 Feb	6,719	46,243	392	6,691	49,238	665	7,434
3 Mar	7,715	54,616	609	9,403	73,889	762	5,593
4 Apr	6,825	44,767	575	6,012	42,339	730	6,250
5 May	6,130	39,245	511	5,978	43,336	643	6,270
6 Jun	7,251	48,250	773	7,023	48,816	706	6,562
7 Jul	6,954	44,072	653	6,845	45,498	692	6,626
8 Aug	6,805	40,307	675	6,852	44,737	719	6,529
9 Sep	8,051	49,746	734	9,411	63,888	784	5,109
10 Oct	7,272	46,843	441	7,127	47,115	371	5,628
11 Nov	8,270	54,511	503	7,837	53,531	413	6,142
12 Dec	8,089	55,614	381	7,337	49,948	456	6,814

0.2m<sup>3</sup>未満  
Less than 0.2m<sup>3</sup>  
(7)

年月 Year & Month	生産(P)		受入(R) 数量(台) Quantity(n)	出荷(Sh)			在庫(I) 数量(台) Quantity(n)
	数量(台) Quantity(n)	金額(百万円) (million yen)		販売(Sa)		その他(O) 数量(台) Quantity(n)	
				数量(台) Quantity(n)	金額(百万円) (million yen)		
平成7年(1995)	46,674	114,476	5,296	46,578	127,472	4,917	4,667
8 (1996)	44,745	113,717	6,808	47,661	135,876	4,798	3,590
9 (1997)	46,034	115,490	6,642	47,303	135,978	5,072	3,879
10 (1998)	36,035	92,844	4,031	36,804	106,401	3,706	3,432
11 (1999)	40,714	111,206	4,685	42,130	127,747	3,782	2,928
前年比(R.Y.)	13.0	19.8	16.2	14.5	20.1	2.1	▲ 14.7
平成9年度(97FY)	43,117	108,994	5,801	44,329	127,107	4,818	3,165
10 (98FY)	34,939	91,122	3,740	36,006	105,726	3,314	2,541
平成11年1~3月Q1	8,338	22,812	922	9,452	29,118	719	2,541
4~6 Q2	9,579	25,777	1,170	9,343	27,895	958	2,989
7~9 Q3	11,020	29,287	1,268	11,696	34,788	978	2,598
10~12 Q3	11,777	33,330	1,325	11,639	35,946	1,127	2,928
平成11年 1月Jan	2,352	6,295	265	2,395	7,147	227	3,447
2 Feb	2,670	7,216	243	2,795	8,224	212	3,353
3 Mar	3,316	9,301	414	4,262	13,747	280	2,541
4 Apr	3,177	8,597	355	2,762	8,163	348	2,963
5 May	2,962	7,958	335	2,893	8,563	308	3,059
6 Jun	3,440	9,222	480	3,688	11,169	302	2,989
7 Jul	3,472	9,298	420	3,558	10,626	312	3,011
8 Aug	3,628	9,645	389	3,667	10,651	331	3,030
9 Sep	3,920	10,344	459	4,471	13,511	335	2,598
10 Oct	3,744	10,690	441	3,734	11,842	337	2,710
11 Nov	4,110	11,566	503	4,124	12,940	371	2,824
12 Dec	3,923	11,074	381	3,781	11,164	419	2,928

0.2m<sup>3</sup>以上0.6m<sup>3</sup>未満  
not less than 0.2m<sup>3</sup> less than 0.6m<sup>3</sup>  
(8)

年月 Year & Month	生産(P)		受入(R) 数量(台) Quantity(n)	出荷(Sh)			在庫(I) 数量(台) Quantity(n)
	数量(台) Quantity(n)	金額(百万円) (million yen)		販売(Sa)		その他(O) 数量(台) Quantity(n)	
				数量(台) Quantity(n)	金額(百万円) (million yen)		
平成7年(1995)	36,453	217,905	4,857	34,879	248,172	6,133	3,168
8 (1996)	38,200	226,764	4,482	36,343	257,896	6,356	3,056
9 (1997)	34,308	202,223	4,356	31,863	225,659	5,879	4,037
10 (1998)	23,475	144,980	2,101	23,428	166,140	3,731	2,452
11 (1999)	24,849	164,407	1,178	23,821	170,446	2,492	2,346
前年比(R.Y.)	5.9	13.4	▲ 43.9	1.7	2.6	▲ 33.2	▲ 4.3
平成9年度(97FY)	30,154	180,133	3,566	28,680	204,536	5,109	2,927
10 (98FY)	23,282	143,741	1,842	22,712	158,439	3,512	1,825
平成11年1~3月Q1	6,471	39,967	347	6,509	45,512	936	1,825
4~6 Q2	5,699	35,462	445	4,984	34,801	725	2,260
7~9 Q3	5,956	37,507	386	6,374	43,633	734	1,494
10~12 Q3	6,723	51,471		5,954	46,500	97	2,346
平成11年 1月Jan	2,058	12,452	127	1,876	12,937	286	2,475
2 Feb	2,133	13,152	98	2,030	14,075	323	2,353
3 Mar	2,280	14,363	122	2,603	18,500	327	1,825
4 Apr	1,974	12,276	120	1,639	11,343	252	2,028
5 May	1,720	10,806	92	1,561	11,063	222	2,057
6 Jun	2,005	12,380	233	1,784	12,395	251	2,260
7 Jul	1,885	11,855	127	1,729	12,352	234	2,309
8 Aug	1,710	10,689	100	1,705	12,148	198	2,216
9 Sep	2,361	14,963	159	2,940	19,133	302	1,494
10 Oct	2,008	15,032		1,935	14,856	29	1,718
11 Nov	2,401	18,493		2,017	15,891	36	2,066
12 Dec	2,314	17,946		2,002	15,753	32	2,346

0.6m<sup>3</sup>以上  
not less than 0.6m<sup>3</sup>  
(9)

年月 Year & Month	生産(P)		受入(R) Quantity(n)	出荷(Sh)			在庫(I) Quantity(n)
	数量(台) Quantity(n)	金額(百万円) (million yen)		販売(Sa)		その他(O) Quantity(n)	
				数量(台) Quantity(n)	金額(百万円) (million yen)		
平成7年(1995)	28,892	361,404	3,424	28,428	405,824	3,456	2,761
8 (1996)	30,203	357,956	3,533	30,355	411,019	3,682	2,530
9 (1997)	28,507	373,856	2,813	27,638	401,166	2,971	3,242
10 (1998)	19,237	269,469	1,287	20,586	306,157	1,235	1,939
11 (1999)	20,687	290,846	793	20,717	310,736	1,256	1,540
前年比(R.Y.)	7.5	7.9	▲ 38.4	0.6	1.5	1.7	▲ 20.6
平成9年度(97FY)	26,792	360,174	2,536	25,962	379,234	2,480	2,705
10 (98FY)	19,577	272,837	887	20,696	308,529	1,239	1,227
平成11年1~3月Q1	5,794	80,325	141	6,285	95,091	361	1,227
4~6 Q2	4,928	71,023	244	4,686	71,795	396	1,313
7~9 Q3	4,834	67,331	408	5,038	75,702	483	1,017
10~12 Q3	5,131	72,167	-	4,708	68,148	16	1,540
平成11年 1月Jan	1,759	23,498	17	1,881	26,510	76	1,758
2 Feb	1,916	25,875	51	1,866	26,939	130	1,728
3 Mar	2,119	30,952	73	2,538	41,642	155	1,227
4 Apr	1,674	23,894	100	1,611	22,833	130	1,259
5 May	1,448	20,481	84	1,524	23,710	113	1,154
6 Jun	1,806	26,648	60	1,551	25,252	153	1,313
7 Jul	1,597	22,919	106	1,558	22,520	146	1,306
8 Aug	1,467	19,973	186	1,480	21,938	190	1,283
9 Sep	1,770	24,439	116	2,000	31,244	147	1,017
10 Oct	1,520	21,121	-	1,458	20,417	5	1,200
11 Nov	1,759	24,452	-	1,696	24,700	6	1,252
12 Dec	1,852	26,594	-	1,554	23,031	5	1,540

トンネル掘進機  
Tunneling machines  
(10)

年月 Year & Month	生産(P)		受入(R) Quantity(n)	出荷(Sh)			在庫(I) Quantity(n)
	数量(台) Quantity(n)	金額(百万円) (million yen)		販売(Sa)		その他(O) Quantity(n)	
				数量(台) Quantity(n)	金額(百万円) (million yen)		
平成7年(1995)	341	33,557	65	264	30,890	135	21
8 (1996)	381	52,752	84	361	52,404	114	17
9 (1997)	349	44,291	76	325	43,781	112	5
10 (1998)	323	42,853	79	313	42,433	94	-
11 (1999)	238	29,625	-	238	29,625	-	-
前年比(R.Y.)	▲ 26.3	▲ 30.9	-	▲ 24.0	▲ 30.2	-	-
平成9年度(97FY)	345	44,410	97	326	44,125	121	2
10 (98FY)	308	39,671	48	300	39,127	58	-
平成11年1~3月Q1	115	15,009	-	115	15,009	-	-
4~6 Q2	50	7,437	-	50	7,437	-	-
7~9 Q3	44	4,663	-	44	4,663	-	-
10~12 Q3	29	2,516	-	29	2,516	-	-
平成11年 1月Jan	28	2,721	-	28	2,721	-	-
2 Feb	33	3,480	-	32	3,410	-	1
3 Mar	54	8,808	-	55	8,878	-	-
4 Apr	26	1,620	-	26	1,620	-	-
5 May	8	1,341	-	8	1,341	-	-
6 Jun	16	4,476	-	16	4,476	-	-
7 Jul	20	1,711	-	19	1,301	-	1
8 Aug	13	1,844	-	13	2,171	-	1
9 Sep	11	1,108	-	12	1,191	-	-
10 Oct	11	885	-	11	885	-	-
11 Nov	11	1,114	-	11	1,114	-	-
12 Dec	7	517	-	7	517	-	-

整地機械  
Earth finishing machinery  
(11~15)

年月 Year & Month	生産(P)		受入(R) 数量(台) Quantity(n)	出荷(Sh)			在庫(I) 数量(台) Quantity(n)
	数量(台) Quantity(n)	金額(百万円) (million yen)		販売(Sa)		その他(O) 数量(台) Quantity(n)	
				数量(台) Quantity(n)	金額(百万円) (million yen)		
平成7年(1995)	80,838	49,963	...	...	...	...	...
8 (1996)	89,040	57,040	...	...	...	...	...
9 (1997)	88,161	55,127	...	...	...	...	...
10 (1998)	68,128	44,677	...	...	...	...	...
11 (1999)	75,886	41,996	128	74,651	42,071	333	7,090
前年比(R. Y.)	11.4	▲ 6.0	...	...	...	...	...
平成9年度(97FY)	84,721	51,543	...	...	...	...	...
10 (98FY)	67,309	44,911	...	...	...	...	...
平成11年1~3月Q1	18,482	11,882	63	18,913	11,834	62	5,631
4~6 Q2	19,568	9,458	20	16,493	8,457	47	8,679
7~9 Q3	19,102	10,903	14	18,437	11,792	168	9,190
10~12 Q3	18,734	9,753	31	20,808	9,988	56	7,090
平成11年 1月Jan	5,900	3,416	35	5,432	3,049	20	6,593
2 Feb	5,654	3,841	18	5,874	3,159	36	6,333
3 Mar	6,928	4,625	10	7,607	5,626	6	5,631
4 Apr	6,951	2,997	8	6,216	2,694	17	6,357
5 May	5,921	2,843	5	4,858	2,486	23	7,402
6 Jun	6,696	3,618	7	5,419	3,277	7	8,679
7 Jul	6,456	3,739	7	6,470	3,725	14	8,651
8 Aug	5,992	3,183	2	4,951	3,277	144	9,550
9 Sep	6,654	3,981	12	7,016	4,790	10	9,190
10 Oct	6,848	3,478	5	7,895	3,769	17	8,131
11 Nov	5,950	2,988	19	6,744	3,259	14	7,342
12 Dec	5,936	3,287	7	6,169	2,960	25	7,090

グレーダ・スクレーパ  
Graders and Scrapers  
(11)

年月 Year & Month	生産(P)		受入(R) 数量(台) Quantity(n)	出荷(Sh)			在庫(I) 数量(台) Quantity(n)
	数量(台) Quantity(n)	金額(百万円) (million yen)		販売(Sa)		その他(O) 数量(台) Quantity(n)	
				数量(台) Quantity(n)	金額(百万円) (million yen)		
平成7年(1995)	932	8,196	...	...	...	...	...
8 (1996)	967	9,195	...	...	...	...	...
9 (1997)	977	9,064	...	...	...	...	...
10 (1998)	1,114	10,781	...	...	...	...	...
11 (1999)	562	5,040	-	487	4,512	136	1
前年比(R. Y.)	▲ 49.6	▲ 53.3	...	...	...	...	...
平成9年度(97FY)	873	8,652	...	...	...	...	...
10 (98FY)	1,100	10,093	...	...	...	...	...
平成11年1~3月Q1	201	1,942	-	178	1,780	-	85
4~6 Q2	156	1,147	-	94	768	-	147
7~9 Q3	131	1,154	-	141	1,167	136	1
10~12 Q3	74	797	-	74	797	-	1
平成11年 1月Jan	60	603	-	52	580	-	70
2 Feb	58	571	-	42	373	-	86
3 Mar	83	768	-	84	827	-	85
4 Apr	31	226	-	17	155	-	99
5 May	41	297	-	27	202	-	113
6 Jun	84	624	-	50	411	-	147
7 Jul	91	723	-	76	513	-	162
8 Aug	17	183	-	40	356	136	3
9 Sep	23	248	-	25	298	-	1
10 Oct	34	366	-	34	366	-	1
11 Nov	31	334	-	31	334	-	1
12 Dec	9	97	-	9	97	-	1

不整地用運搬車  
Crawler Carriers  
(12)

年月 Year & Month	生産(P)		受入(R) 数量(台) Quantity(n)	出荷(Sh)			在庫(I) 数量(台) Quantity(n)
	数量(台) Quantity(n)	金額(百万円) (million yen)		販売(Sa)		その他(O) 数量(台) Quantity(n)	
				数量(台) Quantity(n)	金額(百万円) (million yen)		
平成7年(1995)	3,196	15,921	...	...	...	...	...
8 (1996)	3,886	18,435	...	...	...	...	...
9 (1997)	3,513	16,145	...	...	...	...	...
10 (1998)	2,420	11,588	...	...	...	...	...
11 (1999)	2,617	11,232	79	2,530	10,521	197	227
前年比(R.Y.)	8.1	▲ 3.1	...	...	...	...	...
平成9年度(97FY)	3,244	14,825	...	...	...	...	...
10 (98FY)	2,442	11,882	...	...	...	...	...
平成11年1~3月Q1	603	3,204	19	668	2,858	62	151
4~6 Q2	623	2,370	19	513	2,171	47	233
7~9 Q3	719	3,126	12	733	3,252	32	199
10~12 Q3	672	2,532	29	616	2,240	56	227
平成11年 1月 Jan	139	823	-	154	724	20	210
2 Feb	217	1,070	9	175	666	36	225
3 Mar	247	1,311	10	339	1,468	6	151
4 Apr	171	759	7	134	684	17	178
5 May	213	720	5	156	574	23	217
6 Jun	239	891	7	223	913	7	233
7 Jul	244	945	-	227	897	14	236
8 Aug	223	942	-	229	955	8	222
9 Sep	252	1,239	12	277	1,400	10	199
10 Oct	229	921	4	215	823	17	200
11 Nov	188	704	18	190	692	14	202
12 Dec	255	907	7	211	725	25	227

ロードローラ・タイヤローラ (振動式を含む)  
Steel rollers, Pneumatic tired rollers  
(including self propelled type)  
(13)

年月 Year & Month	生産(P)		受入(R) 数量(台) Quantity(n)	出荷(Sh)			在庫(I) 数量(台) Quantity(n)
	数量(台) Quantity(n)	金額(百万円) (million yen)		販売(Sa)		その他(O) 数量(台) Quantity(n)	
				数量(台) Quantity(n)	金額(百万円) (million yen)		
平成7年(1995)	1,395	7,610	...	...	...	...	...
8 (1996)	1,673	8,352	...	...	...	...	...
9 (1997)	1,697	8,073	...	...	...	...	...
10 (1998)	1,161	6,071	...	...	...	...	...
11 (1999)	983	4,948	35	906	5,130	-	160
前年比(R.Y.)	▲ 15.3	▲ 18.5	...	...	...	...	...
平成9年度(97FY)	1,458	7,156	...	...	...	...	...
10 (98FY)	1,117	5,948	...	...	...	...	...
平成11年1~3月Q1	276	1,468	35	260	1,519	-	99
4~6 Q2	268	1,255	-	235	1,331	-	132
7~9 Q3	215	1,078	-	261	1,519	-	86
10~12 Q3	224	1,147	-	150	761	-	160
平成11年 1月 Jan	57	338	35	54	335	-	157
2 Feb	87	519	-	48	276	-	166
3 Mar	132	611	-	158	908	-	99
4 Apr	86	419	-	75	387	-	110
5 May	72	344	-	74	431	-	108
6 Jun	110	492	-	86	513	-	132
7 Jul	65	315	-	84	458	-	113
8 Aug	57	306	-	57	333	-	113
9 Sep	93	457	-	120	728	-	86
10 Oct	67	401	-	37	219	-	116
11 Nov	49	253	-	64	267	-	101
12 Dec	108	493	-	49	275	-	160

振動ローラ  
Vibrating rollers  
(14)

年月 Year & Month	生産(P)		受入(R) Quantity(n)	出荷(Sh)			在庫(I) Quantity(n)
	数量(台) Quantity(n)	金額(百万円) (million yen)		販売(Sa)		その他(O) Quantity(n)	
				数量(台) Quantity(n)	金額(百万円) (million yen)		
平成7年(1995)	3,818	6,581	...	...	...	...	...
8 (1996)	4,187	7,225	...	...	...	...	...
9 (1997)	4,320	7,952	...	...	...	...	...
10 (1998)	3,097	5,032	...	...	...	...	...
11 (1999)	3,371	5,797	-	3,231	6,233	-	521
前年比(R. Y.)	8.8	15.2	...	...	...	...	...
平成9年度(97FY)	4,220	7,730	...	...	...	...	...
10 (98FY)	3,081	5,235	...	...	...	...	...
平成11年1~3月Q1	939	1,795	-	976	2,176	-	344
4~6 Q2	691	1,094	-	592	1,111	-	443
7~9 Q3	838	1,511	-	823	1,728	-	458
10~12 Q3	903	1,397	-	840	1,218	-	521
平成11年 1月Jan	295	556	-	304	441	-	367
2 Feb	347	645	-	285	675	-	434
3 Mar	297	594	-	387	1,060	-	344
4 Apr	229	390	-	175	306	-	398
5 May	221	330	-	187	393	-	432
6 Jun	241	374	-	230	412	-	443
7 Jul	208	357	-	200	391	-	451
8 Aug	242	517	-	254	567	-	439
9 Sep	388	637	-	369	770	-	458
10 Oct	258	424	-	296	425	-	420
11 Nov	319	436	-	290	368	-	449
12 Dec	326	537	-	254	425	-	521

平板式締め固め機械  
Plate type compactors  
(15)

年月 Year & Month	生産(P)		受入(R) Quantity(n)	出荷(Sh)			在庫(I) Quantity(n)
	数量(台) Quantity(n)	金額(百万円) (million yen)		販売(Sa)		その他(O) Quantity(n)	
				数量(台) Quantity(n)	金額(百万円) (million yen)		
平成7年(1995)	71,497	11,655	...	...	...	...	...
8 (1996)	78,327	13,833	...	...	...	...	...
9 (1997)	77,654	13,893	...	...	...	...	...
10 (1998)	60,336	11,204	...	...	...	...	...
11 (1999)	68,353	14,979	14	67,497	15,675	-	6,181
前年比(R. Y.)	13.3	33.7	...	...	...	...	...
平成9年度(97FY)	74,926	13,180	...	...	...	...	...
10 (98FY)	59,569	11,750	...	...	...	...	...
平成11年1~3月Q1	16,463	3,473	9	16,831	3,501	-	4,952
4~6 Q2	17,830	3,592	1	15,059	3,076	-	7,724
7~9 Q3	17,199	4,034	2	16,479	4,126	-	8,446
10~12 Q3	16,861	3,880	2	19,128	4,972	-	6,181
平成11年 1月Jan	5,349	1,096	-	4,868	969	-	5,789
2 Feb	4,945	1,036	9	5,324	1,169	-	5,422
3 Mar	6,169	1,341	-	6,639	1,363	-	4,952
4 Apr	6,434	1,203	1	5,815	1,162	-	5,572
5 May	5,374	1,152	-	4,414	886	-	6,532
6 Jun	6,022	1,237	-	4,830	1,028	-	7,724
7 Jul	5,848	1,399	-	5,883	1,466	-	7,689
8 Aug	5,453	1,235	2	4,371	1,066	-	8,773
9 Sep	5,898	1,400	-	6,225	1,594	-	8,446
10 Oct	6,260	1,366	1	7,313	1,936	-	7,394
11 Nov	5,363	1,261	1	6,169	1,598	-	6,589
12 Dec	5,238	1,253	-	5,646	1,438	-	6,181

アスファルト舗装機械  
Asphalt paving machines  
(16~17)

年月 Year & Month	生産(P)		受入(R) 数量(台) Quantity(n)	出荷(Sh)			在庫(I) 数量(台) Quantity(n)
	数量(台) Quantity(n)	金額(百万円) (million yen)		販売(Sa)		その他(O) 数量(台) Quantity(n)	
				数量(台) Quantity(n)	金額(百万円) (million yen)		
平成7年(1995)	644	21,387	...	...	...	...	...
8 (1996)	690	20,432	...	...	...	...	...
9 (1997)	616	19,577	...	...	...	...	...
10 (1998)	392	10,271	...	...	...	...	...
11 (1999)	271	9,482	1	296	10,454	5	62
前年比(R. Y.)	▲ 30.9	▲ 7.7	...	...	...	...	...
平成9年度(97FY)	577	17,029	...	...	...	...	...
10 (98FY)	329	9,617	...	...	...	...	...
平成11年1~3月Q1	64	2,697	1	103	3,646	5	48
4~6 Q2	69	2,293	-	51	2,078	-	66
7~9 Q3	78	3,075	-	82	3,323	-	62
10~12 Q3	60	1,417	-	60	1,407	-	62
平成11年 1月Jan	12	295	1	20	400	5	79
2 Feb	16	728	-	34	1,108	-	61
3 Mar	36	1,674	-	49	2,138	-	48
4 Apr	17	423	-	10	294	-	55
5 May	23	915	-	20	885	-	60
6 Jun	29	955	-	21	899	-	66
7 Jul	24	672	-	17	603	-	73
8 Aug	24	661	-	22	701	-	75
9 Sep	30	1,742	-	43	2,019	-	62
10 Oct	23	606	-	18	583	-	67
11 Nov	19	391	-	27	493	-	59
12 Dec	18	420	-	15	331	-	62

アスファルトプラント  
Asphalt plants  
(16)

年月 Year & Month	生産(P)		受入(R) 数量(台) Quantity(n)	出荷(Sh)			在庫(I) 数量(台) Quantity(n)
	数量(台) Quantity(n)	金額(百万円) (million yen)		販売(Sa)		その他(O) 数量(台) Quantity(n)	
				数量(台) Quantity(n)	金額(百万円) (million yen)		
平成7年(1995)	119	14,194	...	...	...	...	...
8 (1996)	109	12,067	...	...	...	...	...
9 (1997)	107	12,459	...	...	...	...	...
10 (1998)	58	5,561	...	...	...	...	...
11 (1999)	47	5,803	-	47	5,803	-	-
前年比(R. Y.)	▲ 19.0	4.4	...	...	...	...	...
平成9年度(97FY)	97	10,435	...	...	...	...	...
10 (98FY)	54	5,560	...	...	...	...	...
平成11年1~3月Q1	18	1,968	-	18	1,968	-	-
4~6 Q2	11	1,367	-	11	1,367	-	-
7~9 Q3	13	1,984	-	13	1,984	-	-
10~12 Q3	5	484	-	5	484	-	-
平成11年 1月Jan	2	120	-	2	120	-	-
2 Feb	3	537	-	3	537	-	-
3 Mar	13	1,311	-	13	1,311	-	-
4 Apr	2	180	-	2	180	-	-
5 May	5	612	-	5	612	-	-
6 Jun	4	575	-	4	575	-	-
7 Jul	2	297	-	2	297	-	-
8 Aug	2	317	-	2	317	-	-
9 Sep	9	1,370	-	9	1,370	-	-
10 Oct	2	284	-	2	284	-	-
11 Nov	2	106	-	2	106	-	-
12 Dec	1	94	-	1	94	-	-

アスファルトフィニッシャ  
Asphalt finishers  
(17)

年月 Year & Month	生産(P)		受入(R) 数量(台) Quantity(n)	出荷(Sh)			在庫(I) 数量(台) Quantity(n)
	数量(台) Quantity(n)	金額(百万円) (million yen)		販売(Sa)		その他(O) 数量(台) Quantity(n)	
				数量(台) Quantity(n)	金額(百万円) (million yen)		
平成7年(1995)	525	7,192	...	...	...	...	...
8 (1996)	581	8,365	...	...	...	...	...
9 (1997)	509	7,118	...	...	...	...	...
10 (1998)	334	4,709	...	...	...	...	...
11 (1999)	224	3,679	1	249	4,651	5	62
前年比(R.Y.)	▲ 32.9	▲ 21.9	...	...	...	...	...
平成9年度(97FY)	480	6,594	...	...	...	...	...
10 (98FY)	275	4,056	...	...	...	...	...
平成11年1~3月Q1	46	729	1	85	1,678	5	48
4~6 Q2	58	926	-	40	711	-	66
7~9 Q3	65	1,091	-	69	1,339	-	62
10~12 Q3	55	933	-	55	923	-	62
平成11年 1月Jan	10	175	1	18	280	5	79
2 Feb	13	191	-	31	571	-	61
3 Mar	23	363	-	36	827	-	48
4 Apr	15	243	-	8	114	-	55
5 May	18	303	-	15	273	-	60
6 Jun	25	380	-	17	324	-	66
7 Jul	22	375	-	15	306	-	73
8 Aug	22	344	-	20	384	-	75
9 Sep	21	372	-	34	649	-	62
10 Oct	21	322	-	16	299	-	67
11 Nov	17	285	-	25	387	-	59
12 Dec	17	326	-	14	237	-	62

コンクリート機械  
Concrete machinery  
(18~21)

年月 Year & Month	生産(P)		受入(R) 数量(台) Quantity(n)	出荷(Sh)			在庫(I) 数量(台) Quantity(n)
	数量(台) Quantity(n)	金額(百万円) (million yen)		販売(Sa)		その他(O) 数量(台) Quantity(n)	
				数量(台) Quantity(n)	金額(百万円) (million yen)		
平成7年(1995)	160,603	63,558	...	...	...	...	...
8 (1996)	161,490	61,605	...	...	...	...	...
9 (1997)	143,268	55,258	...	...	...	...	...
10 (1998)	102,671	30,165	...	...	...	...	...
11 (1999)	107,740	26,532	47	110,126	28,489	-	6,681
前年比(R.Y.)	4.9	▲ 12.0	...	...	...	...	...
平成9年度(97FY)	133,801	47,598	...	...	...	...	...
10 (98FY)	104,621	27,832	...	...	...	...	...
平成11年1~3月Q1	27,455	8,176	20	28,223	9,205	-	8,246
4~6 Q2	25,311	5,858	4	25,337	5,789	-	8,218
7~9 Q3	26,931	7,656	12	26,362	8,118	-	8,798
10~12 Q3	28,043	4,842	11	30,204	5,377	-	6,681
平成11年 1月Jan	9,099	2,129	-	9,367	2,044	-	8,727
2 Feb	8,871	1,630	-	9,001	1,706	-	8,596
3 Mar	9,485	4,417	20	9,855	5,455	-	8,246
4 Apr	8,721	1,457	4	8,739	1,636	-	8,231
5 May	7,006	2,534	-	6,949	2,426	-	8,285
6 Jun	9,584	1,867	-	9,649	1,727	-	8,218
7 Jul	9,185	1,671	8	8,132	1,878	-	9,279
8 Aug	7,645	2,314	-	7,880	2,424	-	9,044
9 Sep	10,101	3,671	4	10,350	3,816	-	8,798
10 Oct	9,621	1,676	11	9,441	1,836	-	8,989
11 Nov	9,369	1,728	-	10,926	1,891	-	7,465
12 Dec	9,053	1,438	-	9,837	1,650	-	6,681



コンクリートプラント  
Concrete plants  
(18)

年月 Year & Month	生産(P)		受入(R) Quantity(n)	出荷(Sh)			在庫(I) Quantity(n)
	数量(台) Quantity(n)	金額(百万円) (million yen)		販売(Sa)		その他(O) Quantity(n)	
				数量(台) Quantity(n)	金額(百万円) (million yen)		
平成7年(1995)	534	25,816	...	...	...	...	...
8 (1996)	392	22,446	...	...	...	...	...
9 (1997)	489	23,693	...	...	...	...	...
10 (1998)	265	12,727	...	...	...	...	...
11 (1999)	266	11,124	-	266	11,312	-	-
前年比(R.Y.)	0.4	▲ 12.6	...	...	...	...	...
平成9年度(97FY)	429	20,317	...	...	...	...	...
10 (98FY)	250	12,631	...	...	...	...	...
平成11年1~3月Q1	81	4,449	-	81	4,574	-	-
4~6 Q2	62	2,257	-	62	2,257	-	-
7~9 Q3	82	3,223	-	82	3,286	-	-
10~12 Q3	41	1,195	-	41	1,195	-	-
平成11年 1月Jan	23	1,106	-	23	1,095	-	-
2 Feb	11	458	-	11	474	-	-
3 Mar	47	2,885	-	47	3,005	-	-
4 Apr	8	192	-	8	192	-	-
5 May	36	1,442	-	36	1,442	-	-
6 Jun	18	623	-	18	623	-	-
7 Jul	17	382	-	17	382	-	-
8 Aug	30	939	-	30	956	-	-
9 Sep	35	1,902	-	35	1,948	-	-
10 Oct	13	477	-	13	477	-	-
11 Nov	9	461	-	9	461	-	-
12 Dec	19	257	-	19	257	-	-

トラックミキサ  
Truck mixers  
(19)

年月 Year & Month	生産(P)		受入(R) Quantity(n)	出荷(Sh)			在庫(I) Quantity(n)
	数量(台) Quantity(n)	金額(百万円) (million yen)		販売(Sa)		その他(O) Quantity(n)	
				数量(台) Quantity(n)	金額(百万円) (million yen)		
平成7年(1995)	5,333	10,407	...	...	...	...	...
8 (1996)	4,922	10,709	...	...	...	...	...
9 (1997)	4,211	8,311	...	...	...	...	...
10 (1998)	1,532	3,016	...	...	...	...	...
11 (1999)	1,882	3,539	-	1,990	3,782	-	182
前年比(R.Y.)	22.8	17.3	...	...	...	...	...
平成9年度(97FY)	3,137	6,332	...	...	...	...	...
10 (98FY)	1,439	2,792	...	...	...	...	...
平成11年1~3月Q1	526	1,017	-	619	1,236	-	171
4~6 Q2	393	732	-	356	651	-	202
7~9 Q3	564	1,062	-	592	1,124	-	173
10~12 Q3	399	728	-	423	771	-	182
平成11年 1月Jan	112	214	-	113	231	-	263
2 Feb	157	296	-	157	299	-	263
3 Mar	257	507	-	349	706	-	171
4 Apr	116	221	-	106	202	-	180
5 May	123	233	-	108	199	-	192
6 Jun	154	278	-	142	250	-	202
7 Jul	140	245	-	144	250	-	198
8 Aug	164	296	-	146	261	-	216
9 Sep	260	521	-	302	613	-	173
10 Oct	112	210	-	98	179	-	187
11 Nov	151	279	-	159	291	-	212
12 Dec	136	239	-	166	301	-	182

コンクリートポンプ  
Concrete pumps  
(20)

年月 Year & Month	生産(P)		受入(R) 数量(台) Quantity(n)	出荷(Sh)			在庫(I) 数量(台) Quantity(n)
	数量(台) Quantity(n)	金額(百万円) (million yen)		販売(Sa)		その他(O) 数量(台) Quantity(n)	
				数量(台) Quantity(n)	金額(百万円) (million yen)		
平成7年(1995)	952	15,061	...	...	...	...	...
8 (1996)	1,028	16,532	...	...	...	...	...
9 (1997)	710	12,214	...	...	...	...	...
10 (1998)	360	6,887	...	...	...	...	...
11 (1999)	268	4,591	47	314	5,748	-	124
前年比(R. Y.)	▲ 25.6	▲ 33.3	...	...	...	...	...
平成9年度(97FY)	595	10,352	...	...	...	...	...
10 (98FY)	311	5,667	...	...	...	...	...
平成11年1~3月Q1	63	1,022	20	76	1,676	-	130
4~6 Q2	75	1,250	4	77	1,220	-	132
7~9 Q3	72	1,363	12	90	1,649	-	126
10~12 Q3	58	956	11	71	1,203	-	124
平成11年 1月Jan	23	380	-	17	304	-	129
2 Feb	17	327	-	15	359	-	131
3 Mar	23	315	20	44	1,013	-	130
4 Apr	33	543	4	43	710	-	124
5 May	20	329	-	15	228	-	129
6 Jun	22	378	-	19	282	-	132
7 Jul	24	354	8	29	557	-	135
8 Aug	24	466	-	36	597	-	123
9 Sep	24	543	4	25	495	-	126
10 Oct	19	323	11	29	529	-	127
11 Nov	20	328	-	20	291	-	127
12 Dec	19	305	-	22	383	-	124

その他のコンクリート機械  
Miscellaneous concrete machinery  
(21)

年月 Year & Month	生産(P)		受入(R) 数量(台) Quantity(n)	出荷(Sh)			在庫(I) 数量(台) Quantity(n)
	数量(台) Quantity(n)	金額(百万円) (million yen)		販売(Sa)		その他(O) 数量(台) Quantity(n)	
				数量(台) Quantity(n)	金額(百万円) (million yen)		
平成7年(1995)	153,784	12,273	...	...	...	...	...
8 (1996)	155,148	11,918	...	...	...	...	...
9 (1997)	137,858	11,041	...	...	...	...	...
10 (1998)	100,514	7,536	...	...	...	...	...
11 (1999)	105,324	7,278	-	107,556	7,647	-	6,375
前年比(R. Y.)	4.8	▲ 3.4	...	...	...	...	...
平成9年度(97FY)	129,640	10,597	...	...	...	...	...
10 (98FY)	102,621	6,746	...	...	...	...	...
平成11年1~3月Q1	26,785	1,688	-	27,447	1,719	-	7,945
4~6 Q2	24,781	1,619	-	24,842	1,661	-	7,884
7~9 Q3	26,213	2,008	-	25,598	2,059	-	8,499
10~12 Q3	27,545	1,963	-	29,669	2,208	-	6,375
平成11年 1月Jan	8,941	429	-	9,214	414	-	8,335
2 Feb	8,686	549	-	8,818	574	-	8,202
3 Mar	9,158	710	-	9,415	731	-	7,945
4 Apr	8,564	501	-	8,582	532	-	7,927
5 May	6,827	530	-	6,790	557	-	7,964
6 Jun	9,390	588	-	9,470	572	-	7,884
7 Jul	9,004	690	-	7,942	689	-	8,946
8 Aug	7,427	613	-	7,668	610	-	8,705
9 Sep	9,782	705	-	9,988	760	-	8,499
10 Oct	9,477	666	-	9,301	651	-	8,675
11 Nov	9,189	660	-	10,738	848	-	7,126
12 Dec	8,879	637	-	9,630	709	-	6,375

基礎工事用機械  
Foundation works equipment  
(22~25)

年月 Year & Month	生産(P)		受入(R)	出荷(Sh)			在庫(I)
	数量(台) Quantity(n)	金額(百万円) (million yen)		販売(Sa)		その他(O)	
			数量(台) Quantity(n)	金額(百万円) (million yen)	数量(台) Quantity(n)	数量(台) Quantity(n)	
平成7年(1995)	1,458	15,146	...	...	...	...	...
8 (1996)	2,092	14,918	...	...	...	...	...
9 (1997)	2,246	16,263	...	...	...	...	...
10 (1998)	1,030	12,363	...	...	...	...	...
11 (1999)	851	11,007	10	868	12,445	-	122
前年比(R.Y.)	▲ 17.4	▲ 11.0	...	...	...	...	...
平成9年度(97FY)	1,994	13,966	...	...	...	...	...
10 (98FY)	953	11,403	...	...	...	...	...
平成11年1~3月Q1	193	2,348	4	197	2,547	-	118
4~6 Q2	157	1,584	1	173	2,084	-	111
7~9 Q3	263	4,172	3	265	4,164	-	108
10~12 Q3	238	2,903	2	233	3,650	-	122
平成11年 1月Jan	77	950	2	60	761	-	135
2 Feb	61	698	2	69	953	-	123
3 Mar	55	700	-	68	833	-	118
4 Apr	45	339	-	54	622	-	115
5 May	30	481	-	31	560	-	109
6 Jun	82	764	1	88	902	-	111
7 Jul	51	719	-	57	872	-	108
8 Aug	101	1,443	1	102	1,565	-	100
9 Sep	111	2,010	2	106	1,727	-	108
10 Oct	127	1,520	1	125	1,677	-	111
11 Nov	72	995	-	68	1,295	-	122
12 Dec	39	388	1	40	678	-	122

既製杭施工機 (ベースマシンを除く)  
Pile drivers and pile extractors(except base machines)  
(22)

年月 Year & Month	生産(P)		受入(R)	出荷(Sh)			在庫(I)
	数量(台) Quantity(n)	金額(百万円) (million yen)		販売(Sa)		その他(O)	
			数量(台) Quantity(n)	金額(百万円) (million yen)	数量(台) Quantity(n)	数量(台) Quantity(n)	
平成7年(1995)	283	2,335	...	...	...	...	...
8 (1996)	478	2,716	...	...	...	...	...
9 (1997)	337	3,588	...	...	...	...	...
10 (1998)	292	4,079	...	...	...	...	...
11 (1999)	230	4,316	6	238	4,606	-	16
前年比(R.Y.)	▲ 21.2	5.8	...	...	...	...	...
平成9年度(97FY)	327	3,619	...	...	...	...	...
10 (98FY)	249	3,536	...	...	...	...	...
平成11年1~3月Q1	37	674	-	37	674	-	10
4~6 Q2	21	326	1	23	445	-	16
7~9 Q3	101	2,030	3	99	1,966	-	22
10~12 Q3	71	1,286	2	79	1,521	-	16
平成11年 1月Jan	10	176	-	10	176	-	10
2 Feb	22	425	-	22	425	-	10
3 Mar	5	73	-	5	73	-	10
4 Apr	7	115	-	7	115	-	15
5 May	7	101	-	8	198	-	9
6 Jun	7	110	1	8	132	-	16
7 Jul	7	94	-	8	62	-	16
8 Aug	45	947	1	44	936	-	18
9 Sep	49	989	2	47	968	-	22
10 Oct	51	1,038	1	43	935	-	31
11 Nov	12	188	-	27	461	-	16
12 Dec	8	60	1	9	125	-	16

場所打杭施工機  
Equipments for cast-in-place pile  
(23)

年月 Year & Month	生産(P)		受入(R) 数量(台) Quantity(n)	出荷(Sh)			在庫(I) 数量(台) Quantity(n)
	数量(台) Quantity(n)	金額(百万円) (million yen)		販売(Sa)		その他(O)	
				数量(台) Quantity(n)	金額(百万円) (million yen)	数量(台) Quantity(n)	
平成7年(1995)	26	1,988	...	...	...	...	...
8 (1996)	105	2,438	...	...	...	...	...
9 (1997)	140	3,015	...	...	...	...	...
10 (1998)	54	469	...	...	...	...	...
11 (1999)	44	679	2	42	745	-	13
前年比(R.Y.)	▲ 18.5	44.8	...	...	...	...	...
平成9年度(97FY)	124	1,947	...	...	...	...	...
10 (98FY)	48	611	...	...	...	...	...
平成11年1~3月Q1	15	207	2	17	359	-	9
4~6 Q2	17	88	-	17	107	-	9
7~9 Q3	8	312	-	3	191	-	14
10~12 Q3	4	72	-	5	88	-	13
平成11年 1月Jan	3	90	1	2	59	-	11
2 Feb	7	52	1	8	73	-	11
3 Mar	5	65	-	7	227	-	9
4 Apr	5	10	-	6	53	-	8
5 May	1	26	-	-	-	-	9
6 Jun	11	52	-	11	54	-	9
7 Jul	2	112	-	2	129	-	9
8 Aug	2	56	-	-	-	-	11
9 Sep	4	144	-	1	62	-	14
10 Oct	2	31	-	2	31	-	14
11 Nov	1	27	-	1	27	-	14
12 Dec	1	14	-	2	30	-	13

地盤改良用機械  
Implements of soil foundation  
(24)

年月 Year & Month	生産(P)		受入(R) 数量(台) Quantity(n)	出荷(Sh)			在庫(I) 数量(台) Quantity(n)
	数量(台) Quantity(n)	金額(百万円) (million yen)		販売(Sa)		その他(O)	
				数量(台) Quantity(n)	金額(百万円) (million yen)	数量(台) Quantity(n)	
平成7年(1995)	622	5,538	...	...	...	...	...
8 (1996)	650	4,037	...	...	...	...	...
9 (1997)	582	4,849	...	...	...	...	...
10 (1998)	350	4,346	...	...	...	...	...
11 (1999)	214	4,601	-	218	4,218	-	22
前年比(R.Y.)	▲ 38.9	5.9	...	...	...	...	...
平成9年度(97FY)	416	3,919	...	...	...	...	...
10 (98FY)	371	4,712	...	...	...	...	...
平成11年1~3月Q1	57	1,251	-	56	925	-	26
4~6 Q2	53	858	-	59	923	-	20
7~9 Q3	51	1,316	-	50	1,169	-	21
10~12 Q3	53	1,176	-	53	1,201	-	22
平成11年 1月Jan	15	591	-	11	328	-	21
2 Feb	16	124	-	21	266	-	16
3 Mar	26	536	-	24	331	-	26
4 Apr	17	106	-	22	246	-	21
5 May	7	261	-	5	195	-	23
6 Jun	29	491	-	32	482	-	20
7 Jul	12	349	-	13	417	-	19
8 Aug	12	316	-	15	366	-	16
9 Sep	27	651	-	22	386	-	21
10 Oct	24	380	-	29	470	-	16
11 Nov	17	529	-	12	378	-	22
12 Dec	12	267	-	12	353	-	22

その他の基礎工事用機械  
Miscellaneous foundation works equipment  
(25)

年月 Year & Month	生産(P)		受入(R) 数量(台) Quantity(n)	出荷(Sh)			在庫(I) 数量(台) Quantity(n)
	数量(台) Quantity(n)	金額(百万円) (million yen)		販売(Sa)		その他(O)	
			数量(台) Quantity(n)	金額(百万円) (million yen)	数量(台) Quantity(n)	数量(台) Quantity(n)	
平成7年(1995)	527	5,285	...	...	...	...	...
8 (1996)	859	5,727	...	...	...	...	...
9 (1997)	1,187	4,812	...	...	...	...	...
10 (1998)	334	3,469	...	...	...	...	...
11 (1999)	363	1,411	2	370	2,876	-	71
前年比(R. Y.)	8.7	▲ 59.3	...	...	...	...	...
平成9年度(97FY)	1,127	4,480	...	...	...	...	...
10 (98FY)	285	2,540	...	...	...	...	...
平成11年1~3月Q1	84	216	2	87	589	-	73
4~6 Q2	66	312	-	74	609	-	66
7~9 Q3	103	514	-	113	838	-	51
10~12 Q3	110	369	-	96	840	-	71
平成11年 1月Jan	49	93	1	37	198	-	93
2 Feb	16	97	1	18	189	-	86
3 Mar	19	26	-	32	202	-	73
4 Apr	16	108	-	19	208	-	71
5 May	15	93	-	18	167	-	68
6 Jun	35	111	-	37	234	-	66
7 Jul	30	164	-	34	264	-	64
8 Aug	42	124	-	43	263	-	55
9 Sep	31	226	-	36	311	-	51
10 Oct	50	71	-	51	241	-	50
11 Nov	42	251	-	28	429	-	70
12 Dec	18	47	-	17	170	-	71

高所作業車  
Lift cars  
(26)

年月 Year & Month	生産(P)		受入(R) 数量(台) Quantity(n)	出荷(Sh)			在庫(I) 数量(台) Quantity(n)
	数量(台) Quantity(n)	金額(百万円) (million yen)		販売(Sa)		その他(O)	
			数量(台) Quantity(n)	金額(百万円) (million yen)	数量(台) Quantity(n)	数量(台) Quantity(n)	
平成7年(1995)	2,349	14,280	...	...	...	...	...
8 (1996)	5,002	21,640	...	...	...	...	...
9 (1997)	5,966	25,049	...	...	...	...	...
10 (1998)	6,572	26,161	...	...	...	...	...
11 (1999)	4,064	21,773	22	4,190	21,508	24	1,548
前年比(R. Y.)	▲ 38.2	▲ 16.8	...	...	...	...	...
平成9年度(97FY)	6,400	26,514	...	...	...	...	...
10 (98FY)	5,758	24,528	...	...	...	...	...
平成11年1~3月Q1	1,191	5,900	-	1,264	6,624	18	1,578
4~6 Q2	920	4,582	17	932	3,843	6	1,584
7~9 Q3	1,063	6,082	3	1,058	6,335	-	1,592
10~12 Q3	890	5,209	2	936	4,706	-	1,548
平成11年 1月Jan	464	1,812	-	364	1,536	-	1,769
2 Feb	390	1,860	-	328	1,801	-	1,831
3 Mar	337	2,228	-	572	3,287	18	1,578
4 Apr	232	1,503	-	183	975	1	1,633
5 May	296	1,370	-	301	1,306	5	1,623
6 Jun	392	1,709	17	448	1,562	-	1,584
7 Jul	325	1,886	1	261	1,480	-	1,649
8 Aug	396	2,061	1	429	2,207	-	1,617
9 Sep	342	2,135	1	368	2,648	-	1,592
10 Oct	350	1,784	2	299	1,389	-	1,645
11 Nov	275	1,687	-	344	1,681	-	1,576
12 Dec	265	1,738	-	293	1,636	-	1,548

破碎解体機  
Destructive equipments  
(27)

年月 Year & Month	生産(P)		受入(R) 数量(台) Quantity(n)	出荷(Sh)			在庫(I) 数量(台) Quantity(n)
	数量(台) Quantity(n)	金額(百万円) (million yen)		販売(Sa)		その他(O) 数量(台) Quantity(n)	
				数量(台) Quantity(n)	金額(百万円) (million yen)		
平成7年(1995)	818	6,009	...	...	...	...	...
8 (1996)	5,126	13,509	...	...	...	...	...
9 (1997)	4,633	13,876	...	...	...	...	...
10 (1998)	3,984	10,412	...	...	...	...	...
11 (1999)	4,095	9,097	6	4,079	8,884	4	112
前年比(R.Y.)	2.8	▲ 12.6	...	...	...	...	...
平成9年度(97FY)	4,662	13,963	...	...	...	...	...
10 (98FY)	3,793	9,350	...	...	...	...	...
平成11年1~3月Q1	1,045	2,413	1	1,059	2,426	-	81
4~6 Q2	1,050	2,025	4	1,064	2,011	4	67
7~9 Q3	946	2,265	1	885	2,044	-	129
10~12 Q3	1,054	2,394	-	1,071	2,403	-	112
平成11年 1月Jan	261	733	-	275	758	-	69
2 Feb	365	809	-	370	819	-	75
3 Mar	419	871	1	414	849	-	81
4 Apr	371	672	-	380	681	-	72
5 May	342	681	4	347	671	3	68
6 Jun	337	672	-	337	659	1	67
7 Jul	333	764	-	312	669	-	88
8 Aug	284	690	1	260	617	-	113
9 Sep	329	811	-	313	758	-	129
10 Oct	324	873	-	333	886	-	120
11 Nov	370	777	-	362	749	-	128
12 Dec	360	744	-	376	768	-	112

道路維持用機械  
Road maintenance equipment  
(28)

年月 Year & Month	生産(P)		受入(R) 数量(台) Quantity(n)	出荷(Sh)			在庫(I) 数量(台) Quantity(n)
	数量(台) Quantity(n)	金額(百万円) (million yen)		販売(Sa)		その他(O) 数量(台) Quantity(n)	
				数量(台) Quantity(n)	金額(百万円) (million yen)		
平成7年(1995)	3,254	10,326	...	...	...	...	...
8 (1996)	290	3,096	...	...	...	...	...
9 (1997)	203	3,136	...	...	...	...	...
10 (1998)	257	6,070	...	...	...	...	...
11 (1999)	203	5,056	-	206	5,210	-	28
前年比(R.Y.)	▲ 21.0	▲ 16.7	...	...	...	...	...
平成9年度(97FY)	230	3,392	...	...	...	...	...
10 (98FY)	208	5,472	...	...	...	...	...
平成11年1~3月Q1	13	389	-	17	590	-	27
4~6 Q2	16	339	-	15	286	-	28
7~9 Q3	44	1,377	-	48	1,425	-	24
10~12 Q3	130	2,951	-	126	2,909	-	28
平成11年 1月Jan	3	78	-	6	204	-	9
2 Feb	3	83	-	3	83	-	9
3 Mar	7	228	-	8	303	-	27
4 Apr	5	104	-	7	89	-	25
5 May	5	107	-	7	174	-	23
6 Jun	6	128	-	1	23	-	28
7 Jul	18	386	-	23	505	-	23
8 Aug	7	143	-	7	114	-	23
9 Sep	19	848	-	18	806	-	24
10 Oct	30	786	-	28	722	-	26
11 Nov	74	1,318	-	73	1,333	-	27
12 Dec	26	847	-	25	854	-	28

鉱山機械  
Mining machinery  
(29~30)

せん孔機  
Drilling and boring machines  
(29)

さく岩機  
Rock drills  
(30)

年月 Year & Month	生産(P)		生産(P)		生産(P)	
	数量(台) Quantity(n)	金額(百万円) (million yen)	数量(台) Quantity(n)	金額(百万円) (million yen)	数量(台) Quantity(n)	金額(百万円) (million yen)
平成7年(1995)	30,559	28,341	3,094	20,030	27,465	8,312
8 (1996)	31,344	30,112	2,947	20,813	28,397	9,298
9 (1997)	35,111	32,366	2,392	20,492	32,719	11,874
10 (1998)	26,427	20,692	1,253	9,534	25,174	11,158
11 (1999)	27,876	18,484	834	6,784	27,042	11,700
前年比(R.Y.)	5.5	▲ 10.7	▲ 33.4	▲ 28.8	7.4	4.9
平成9年度(97FY)	33,799	28,129	1,986	16,368	31,813	11,761
10 (98FY)	25,893	18,454	1,063	7,175	24,830	11,277
平成11年1~3月Q1	7,118	4,887	227	1,805	6,891	3,082
4~6 Q2	7,005	4,532	184	1,620	6,821	2,912
7~9 Q3	6,920	4,622	233	1,661	6,687	2,961
10~12 Q3	6,833	4,443	190	1,698	6,643	2,745
平成11年 1月 Jan	2,288	1,496	71	497	2,217	999
2 Feb	2,116	1,548	65	549	2,051	999
3 Mar	2,714	1,843	91	759	2,623	1,084
4 Apr	2,365	1,503	76	520	2,289	983
5 May	2,319	1,450	59	623	2,260	827
6 Jun	2,321	1,579	49	477	2,272	1,102
7 Jul	2,225	1,220	78	231	2,147	989
8 Aug	2,211	1,702	94	784	2,117	918
9 Sep	2,484	1,700	61	646	2,423	1,054
10 Oct	2,337	1,295	41	438	2,296	857
11 Nov	2,254	1,472	60	514	2,194	958
12 Dec	2,242	1,676	89	746	2,153	930

注:平成9年から内訳廃止。

破碎機、摩砕機、選別機及びその補助機  
Crushers, grinding mills, separators  
and auxiliary machines  
(31~32)

破碎機  
Crasher  
(31)

摩砕機・選別機・補助機  
Grinding mills, Separators,  
Auxiliary machines  
(32)

年月 Year & Month	生産(P)		生産(P)		生産(P)	
	金額(百万円) (million yen)	金額(百万円) (million yen)	数量(台) Quantity(n)	金額(百万円) (million yen)	金額(百万円) (million yen)	金額(百万円) (million yen)
平成7年(1995)	31,996	22,827	1,003	22,827		9,169
8 (1996)	28,660	18,110	969	18,110		10,549
9 (1997)	21,068	10,874	766	10,874		10,195
10 (1998)	19,662	11,854	612	11,854		7,809
11 (1999)	25,139	19,136	630	19,136		6,003
前年比(R.Y.)	27.9		2.9	61.4		▲ 23.1
平成9年度(97FY)	19,431	10,218	710	10,218		9,214
10 (98FY)	19,660	11,160	568	11,160		8,499
平成11年1~3月Q1	5,485	2,737	161	2,737		2,748
4~6 Q2	11,760	10,781	148	10,781		979
7~9 Q3	4,433	3,015	169	3,015		1,418
10~12 Q3	3,461	2,603	152	2,603		858
平成11年 1月 Jan	1,653	726	48	726		927
2 Feb	821	576	37	576		245
3 Mar	3,011	1,435	76	1,435		1,576
4 Apr	8,708	8,399	48	8,399		309
5 May	1,155	825	42	825		330
6 Jun	1,897	1,557	58	1,557		340
7 Jul	1,265	885	49	885		380
8 Aug	1,433	915	51	915		518
9 Sep	1,735	1,215	69	1,215		520
10 Oct	1,230	967	56	967		263
11 Nov	1,120	871	49	871		249
12 Dec	1,111	765	47	765		346

注:平成9年から内訳廃止。

注:平成9年から統合。

化学機械及び貯蔵槽  
 Chemical machinery  
 and storage tanks  
 (1~16)

 化学機械  
 Chemical machinery  
 (1~11)

03 化学機械及び貯蔵槽 Chemical machinery and storage tanks  生産金額 Production Value 11年計(1999) 338,620百万円 (million yen)	年月 Year and Month	生産(P)		生産(P)		
		重量(t) Weight	金額(百万円) (million yen)	数量(台) Quantity(n)	重量(t) Weight	金額(百万円) (million yen)
		平成7年(1995)	377,691	476,850	61,455	232,073
8 (1996)	321,222	412,946	68,150	202,256	335,526	
9 (1997)	248,701	399,970	66,760	192,823	358,299	
10 (1998)	242,544	386,640	64,811	201,846	356,283	
11 (1999)	176,220	338,620	61,712	155,481	318,733	
前年比(R.Y.)	▲ 27.3	▲ 12.4	▲ 4.8	▲ 23.0	▲ 10.5	
平成9年度(97FY)	238,867	390,351	67,613	199,735	355,931	
10 (98FY)	231,160	366,842	61,254	187,672	331,998	
平成11年1~3月Q1	56,700	91,324	14,831	46,854	81,405	
4~6 Q2	56,269	128,952	12,341	51,618	125,432	
7~9 Q3	36,119	63,537	16,891	32,151	59,989	
10~12 Q4	27,131	54,807	17,649	24,858	51,907	
平成11年 1月 Jan	13,074	19,935	4,050	11,334	18,706	
2 Feb	13,579	19,956	4,653	10,384	18,220	
3 Mar	30,048	51,432	6,128	25,135	44,479	
4 Apr	31,063	95,282	3,981	29,190	94,152	
5 May	10,412	15,666	3,943	9,514	15,036	
6 Jun	14,794	18,004	4,417	12,914	16,244	
7 Jul	7,240	13,101	4,632	6,721	12,541	
8 Aug	13,505	19,071	4,679	12,357	17,948	
9 Sep	15,374	31,365	7,580	13,073	29,500	
10 Oct	10,711	25,047	6,163	10,059	24,592	
11 Nov	7,877	14,966	5,727	7,366	13,734	
12 Dec	8,543	14,794	5,759	7,433	13,582	

注:平成9年より、圧搾機器、蒸着機器、電解槽は廃止。

ろ過機器  
Filters  
(1)分離機器  
Separators  
(2)

年月 Year and Month	生産(P)			生産(P)		
	数量(台) Quantity(n)	重量(t) Weight	金額(百万円) (million yen)	数量(台) Quantity(n)	重量(t) Weight	金額(百万円) (million yen)
平成7年(1995)	1,732	7,958	21,540	7,203	11,145	35,939
8 (1996)	2,059	8,619	30,721	6,850	14,427	43,217
9 (1997)	2,873	9,689	23,554	5,763	16,820	43,820
10 (1998)	2,740	9,252	24,513	6,021	15,699	38,797
11 (1999)	2,468	7,167	20,737	5,990	15,572	39,853
前年比(R.Y.)	▲ 9.9	▲ 22.5	▲ 15.4	▲ 0.5	▲ 0.8	2.7
平成9年度(97FY)	2,706	9,347	22,695	5,514	16,136	40,906
10 (98FY)	2,770	8,600	24,032	6,142	16,296	40,243
平成11年1~3月Q1	682	2,026	5,308	1,758	7,776	18,990
4~6 Q2	562	2,246	8,939	1,457	1,737	5,347
7~9 Q3	660	1,550	3,593	1,430	3,648	8,732
10~12 Q4	564	1,346	2,898	1,345	2,411	6,784
平成11年 1月 Jan	176	335	783	580	1,061	2,778
2 Feb	172	507	1,024	536	1,269	3,318
3 Mar	334	1,184	3,501	642	5,446	12,893
4 Apr	178	1,418	7,613	505	496	1,968
5 May	178	358	699	438	520	1,757
6 Jun	206	470	627	514	721	1,622
7 Jul	227	467	1,049	486	576	1,603
8 Aug	212	646	1,442	515	798	2,037
9 Sep	221	436	1,102	429	2,274	5,093
10 Oct	188	388	984	463	636	2,049
11 Nov	179	362	804	492	981	2,449
12 Dec	197	596	1,110	390	794	2,285

注:液化分離機器を含む。



集じん機器  
Dust collectors  
(3)

熱交換器  
Heat exchangers  
(4~5)

とう(套)管式熱交換器  
Shell and tube type heat exchangers  
(4)

年月 Year and Month	生産(P)			生産(P)			生産(P)		
	数量(台) Quantity(n)	重量(t) Weight	金額(百万円) (million yen)	数量(台) Quantity(n)	重量(t) Weight	金額(百万円) (million yen)	数量(台) Quantity(n)	重量(t) Weight	金額(百万円) (million yen)
平成 7年(1995)	21,422	23,949	31,379	16,629	62,521	59,880	2,406	20,471	22,374
8 (1996)	22,398	22,098	28,291	14,657	59,603	61,904	2,886	23,785	24,301
9 (1997)	25,188	26,673	37,415	12,339	38,946	52,066	2,924	15,072	18,977
10 (1998)	21,981	30,247	36,059	12,394	42,958	55,893	2,658	17,512	22,761
11 (1999)	23,766	14,433	23,064	10,616	34,674	47,572	2,006	17,337	19,485
前年比(R. Y.)	8.1	▲ 52.3	▲ 36.0	▲ 14.3	▲ 19.3	▲ 14.9	▲ 24.5	▲ 1.0	▲ 14.4
平成 9年度(97FY)	26,491	26,756	38,396	12,360	40,098	56,642	2,947	15,966	22,386
10 (98FY)	18,977	26,296	31,662	12,070	43,264	53,206	2,546	18,057	20,571
平成11年1~3月Q1	4,287	3,680	6,568	3,085	13,309	16,189	572	6,619	7,114
4~6 Q2	3,726	3,660	4,602	2,483	11,417	14,351	444	7,263	7,756
7~9 Q3	6,870	4,540	6,936	2,702	5,190	7,570	562	2,135	2,755
10~12 Q4	8,883	2,553	4,957	2,346	4,758	9,461	428	1,321	1,860
平成11年 1月Jan	1,094	929	1,492	877	3,759	6,034	137	2,215	2,685
2 Feb	1,324	1,139	1,872	925	2,586	3,237	171	557	1,191
3 Mar	1,869	1,612	3,204	1,283	6,965	6,919	264	3,847	3,239
4 Apr	1,178	1,211	1,683	748	2,545	3,345	113	1,605	1,746
5 May	1,203	1,160	1,293	862	4,420	5,482	181	2,950	3,206
6 Jun	1,345	1,290	1,626	873	4,451	5,525	150	2,708	2,804
7 Jul	1,400	1,188	1,707	941	1,497	1,865	176	543	649
8 Aug	1,587	1,679	2,264	735	1,744	2,530	197	728	973
9 Sep	3,883	1,673	2,965	1,026	1,949	3,174	189	864	1,132
10 Oct	3,267	802	1,185	833	2,000	5,551	163	526	800
11 Nov	2,639	965	2,054	804	1,520	2,147	134	396	409
12 Dec	2,977	786	1,718	709	1,237	1,763	131	399	651

注:平成9年より内訳廃止。

その他の熱交換器  
Miscellaneous heat exchangers  
(5)

混合機、かくはん機及び粉碎機  
Blenders, mixers and crushers  
(6)

反応用機器  
Reaction vessels  
(7)

年月 Year and Month	生産(P)			生産(P)			生産(P)		
	数量(台) Quantity(n)	重量(t) Weight	金額(百万円) (million yen)	数量(台) Quantity(n)	重量(t) Weight	金額(百万円) (million yen)	数量(台) Quantity(n)	重量(t) Weight	金額(百万円) (million yen)
平成 7年(1995)	14,223	42,050	37,507	7,045	7,713	21,855	1,739	54,804	80,168
8 (1996)	11,771	35,818	37,602	8,280	11,427	34,442	2,029	43,723	73,158
9 (1997)	9,415	23,873	33,089	8,866	12,663	37,067	2,485	39,096	58,257
10 (1998)	9,736	25,446	33,133	9,416	8,883	30,721	2,405	43,122	51,929
11 (1999)	8,610	17,337	28,086	9,581	7,457	28,400	1,960	26,869	46,309
前年比(R. Y.)	▲ 11.6	▲ 31.9	▲ 15.2	1.8	▲ 16.1	▲ 7.6	▲ 18.5	▲ 37.7	▲ 10.8
平成 9年度(97FY)	9,413	24,132	34,256	8,780	12,660	36,438	2,646	44,968	58,346
10 (98FY)	9,524	25,208	32,635	9,812	6,514	24,762	2,192	38,591	51,552
平成11年1~3月Q1	2,513	6,691	9,075	2,637	1,619	5,735	529	7,951	15,107
4~6 Q2	2,039	4,154	6,596	1,968	2,632	9,931	428	5,283	6,819
7~9 Q3	2,140	3,055	4,815	2,521	1,865	7,555	576	9,323	16,724
10~12 Q4	1,918	3,437	7,601	2,455	1,341	5,179	427	4,311	7,659
平成11年 1月Jan	740	1,543	3,349	692	344	1,167	159	2,344	3,486
2 Feb	754	2,029	2,046	980	571	1,550	150	2,199	3,892
3 Mar	1,019	3,118	3,680	965	703	3,018	220	3,408	7,730
4 Apr	635	940	1,599	660	1,724	6,418	140	1,208	2,312
5 May	681	1,471	2,276	672	635	2,499	135	913	1,336
6 Jun	723	1,743	2,720	636	273	1,014	153	3,162	3,171
7 Jul	765	954	1,216	834	603	2,166	155	1,011	1,647
8 Aug	538	1,016	1,557	750	502	2,052	192	4,831	5,169
9 Sep	837	1,085	2,042	937	759	3,337	229	3,482	9,908
10 Oct	670	1,474	4,751	777	384	1,292	116	1,342	2,461
11 Nov	670	1,124	1,739	927	478	1,915	131	1,308	2,571
12 Dec	578	839	1,112	751	479	1,972	180	1,661	2,627

化学工業用炉  
Furnaces for chemical industry  
(8)

塔槽機器  
Tower and vessels  
(9)

乾燥機  
Dryers  
(10)

年月 Year and Month	生産(P)			生産(P)			生産(P)		
	数量(台) Quantity(n)	重量(t) Weight	金額(百万円) (million yen)	数量(台) Quantity(n)	重量(t) Weight	金額(百万円) (million yen)	数量(台) Quantity(n)	重量(t) Weight	金額(百万円) (million yen)
平成7年(1995)	82	4,141	6,871	4,433	20,169	13,892	753	7,366	17,844
8 (1996)	72	2,978	8,707	4,843	21,424	16,498	5,178	9,478	23,688
9 (1997)	222	3,529	10,515	4,195	19,358	14,108	4,692	10,134	21,182
10 (1998)	117	1,104	1,696	5,049	24,188	17,889	4,535	11,240	25,974
11 (1999)	60	2,799	8,642	3,684	17,080	13,250	3,438	4,769	13,743
前年比(R. Y.)	▲ 48.7	153.5	409.6	▲ 27.0	▲ 29.4	▲ 25.9	▲ 24.2	▲ 57.6	▲ 47.1
平成9年度(97FY)	201	3,807	10,860	3,953	20,176	14,859	4,832	11,559	23,919
10 (98FY)	119	1,416	2,426	4,887	23,655	17,276	4,127	8,407	21,413
平成11年1~3月Q1	17	732	1,532	923	5,534	3,891	873	1,462	4,226
4~6 Q2	21	1,142	3,704	890	4,800	4,032	768	1,407	3,295
7~9 Q3	8	133	361	1,060	3,021	2,522	1,021	1,207	4,318
10~12 Q4	14	793	3,046	811	3,726	2,806	776	693	1,905
平成11年 1月Jan	4	144	389	187	1,625	1,197	264	399	983
2 Feb	5	82	245	255	905	863	297	462	1,146
3 Mar	8	506	897	481	3,003	1,831	312	601	2,097
4 Apr	17	1,140	3,691	268	1,676	1,369	272	820	1,727
5 May	3	1	6	285	941	985	158	405	770
6 Jun	1	0	6	337	2,183	1,678	338	182	798
7 Jul	1	0	7	229	863	780	344	387	1,607
8 Aug	2	6	57	394	1,442	1,120	279	401	1,100
9 Sep	5	127	297	437	715	622	398	420	1,610
10 Oct	3	707	2,918	278	1,022	714	223	229	386
11 Nov	7	59	110	248	1,279	1,044	294	188	535
12 Dec	4	27	19	285	1,424	1,048	259	276	984

注:平成11年より内訳廃止。

注:平成11年より内訳廃止。

焙焼機、焼結機及び焼成機器  
Roasting machines, sintering  
machines and calciners  
(11)

貯蔵槽  
Storage tanks  
(12~16)

固定式  
Fixed type  
(12~14)

年月 Year and Month	生産(P)			生産(P)			生産(P)		
	数量(台) Quantity(n)	重量(t) Weight	金額(百万円) (million yen)	数量(台) Quantity(n)	重量(t) Weight	金額(百万円) (million yen)	数量(台) Quantity(n)	重量(t) Weight	金額(百万円) (million yen)
平成7年(1995)	144	30,904	103,663	2,809	145,618	80,059	1,505	46,370	40,902
8 (1996)	125	7,291	9,157	3,355	118,966	77,420	1,476	44,324	40,724
9 (1997)	137	15,915	60,313	4,511	55,879	41,671	2,263	33,986	31,637
10 (1998)	153	15,153	72,812	3,150	40,697	30,357	1,374	25,177	20,262
11 (1999)	149	24,661	77,163	2,744	20,739	19,887	1,475	9,430	11,934
前年比(R. Y.)	▲ 2.6	62.7	6.0	▲ 12.9	▲ 49.0	▲ 34.5	7.4	▲ 62.5	▲ 41.1
平成9年度(97FY)	130	14,228	52,870	4,282	39,133	34,420	2,139	18,694	24,286
10 (98FY)	158	14,632	65,424	2,979	43,488	34,845	1,327	25,173	24,421
平成11年1~3月Q1	40	2,766	3,858	640	9,847	9,919	322	3,611	6,803
4~6 Q2	38	17,293	64,412	575	4,651	3,521	311	2,325	1,460
7~9 Q3	43	1,675	1,679	809	3,969	3,548	435	1,937	1,525
10~12 Q4	28	2,927	7,214	720	2,273	2,899	407	1,557	2,145
平成11年 1月Jan	17	394	397	199	1,740	1,229	80	503	446
2 Feb	9	666	1,072	169	3,195	1,736	100	987	741
3 Mar	14	1,706	2,389	272	4,912	6,953	142	2,121	5,617
4 Apr	15	16,952	64,026	214	1,874	1,130	114	1,452	734
5 May	9	161	210	142	897	630	78	344	283
6 Jun	14	181	175	219	1,880	1,760	119	529	442
7 Jul	15	129	108	180	519	561	94	417	346
8 Aug	13	307	178	209	1,148	1,123	105	488	404
9 Sep	15	1,238	1,392	420	2,302	1,865	236	1,032	776
10 Oct	15	2,549	7,054	187	652	455	128	344	336
11 Nov	6	225	104	186	511	1,232	107	392	1,040
12 Dec	7	154	56	347	1,110	1,212	172	821	769

低温用  
Refrigerated type  
(1 2)

原油及び石油製品用  
Crude oil and petroleum  
products type  
(1 3)

その他用の固定式貯蔵槽  
Fixed roof type tanks for others  
(1 4)

年月 Year and Month	生産(P)			生産(P)			生産(P)		
	数量(台) Quantity(n)	重量(t) Weight	金額(百万円) (million yen)	数量(台) Quantity(n)	重量(t) Weight	金額(百万円) (million yen)	数量(台) Quantity(n)	重量(t) Weight	金額(百万円) (million yen)
平成 7年(1995)	361	15,315	21,202	204	23,723	13,527	940	7,333	6,173
8 (1996)	331	12,125	19,787	235	23,554	14,570	910	8,644	6,367
9 (1997)	308	12,111	7,179	232	2,587	2,237	1,723	19,288	22,220
10 (1998)	348	10,737	5,591	288	2,480	2,425	738	11,960	12,246
11 (1999)	120	2,502	6,236	361	2,711	1,996	994	4,217	3,701
前年比(R. Y.)	▲ 65.5	▲ 76.7	11.5	25.3	9.3	▲ 17.7	34.7	▲ 64.7	▲ 69.8
平成 9年度(97FY)	307	3,389	2,960	261	2,563	2,129	1,571	12,743	19,197
10 (98FY)	290	11,050	9,732	299	2,588	2,540	738	11,534	12,149
平成11年1~3月Q1	32	1,620	4,946	73	377	387	217	1,614	1,471
4~6 Q2	21	208	111	78	1,544	690	212	572	659
7~9 Q3	40	403	291	102	318	279	293	1,216	955
10~12 Q4	27	269	889	108	473	641	272	815	615
平成11年 1月Jan	11	85	56	25	68	74	44	349	316
2 Feb	11	124	98	25	254	268	64	609	374
3 Mar	10	1,411	4,792	23	55	45	109	656	780
4 Apr	4	16	8	25	1,261	487	85	175	240
5 May	9	33	29	30	94	76	39	218	178
6 Jun	8	160	75	23	189	127	88	180	241
7 Jul	15	100	75	25	78	74	54	240	196
8 Aug	7	88	50	34	86	80	64	314	274
9 Sep	18	215	165	43	154	125	175	662	486
10 Oct	8	44	28	30	90	95	90	210	213
11 Nov	12	186	835	30	77	75	65	130	131
12 Dec	7	40	26	48	306	472	117	475	271

球形  
Sphere type  
(1 5)

その他の貯蔵槽  
Other storage tanks  
(1 6)

年月 Year and Month	生産(P)			生産(P)		
	数量(台) Quantity(n)	重量(t) Weight	金額(百万円) (million yen)	数量(台) Quantity(n)	重量(t) Weight	金額(百万円) (million yen)
平成 7年(1995)	15	6,091	4,452	1,289	93,156	34,706
8 (1996)	21	9,174	3,962	1,858	65,468	32,735
9 (1997)	38	11,260	2,307	2,210	10,632	7,727
10 (1998)	10	4,661	1,433	1,766	10,859	8,661
11 (1999)	9	2,598	1,719	1,260	8,711	6,234
前年比(R. Y.)	▲ 10.0	▲ 44.3	20.0	▲ 28.7	▲ 19.8	▲ 28.0
平成 9年度(97FY)	34	10,253	1,964	2,109	10,185	8,171
10 (98FY)	13	5,752	1,921	1,639	12,563	8,503
平成11年1~3月Q1	3	1,091	488	315	5,145	2,628
4~6 Q2	2	363	232	262	1,963	1,828
7~9 Q3	3	980	881	371	1,051	1,142
10~12 Q4	1	164	119	312	552	636
平成11年 1月Jan	-	-	-	119	1,237	784
2 Feb	-	-	-	69	2,208	996
3 Mar	3	1,091	488	127	1,700	849
4 Apr	-	-	-	100	422	396
5 May	1	3	3	63	550	343
6 Jun	1	360	229	99	991	1,089
7 Jul	-	-	-	86	102	215
8 Aug	1	540	490	103	120	229
9 Sep	2	440	391	182	830	698
10 Oct	-	-	-	59	308	118
11 Nov	-	-	-	79	119	192
12 Dec	1	164	119	174	125	325

注:平成9年より「浮屋根式」を統合。

## 化学機械出荷内訳

The items of shipment for chemical machinery

(単位:百万円)  
(Units: million yen)

年月	合計 Total	化学肥料 Fertilizers	ソーダ工業 及び製塩工業 Sodium and salt making	プラスチック 工業 Plastics	化学繊維工業 Man-made fibers	石油精製及び 石油化学工業 Oil purificator and chemicals	燃料工業 Fuels	油脂及び 油脂加工業 Fat and fat processing	窯業 Ceramics	
平成 7年(1995)	402,842	6,002	2,167	5,633	4,868	80,123	5,278	2,908	6,208	
8 (1996)	348,191	7,078	4,164	8,020	9,186	67,602	3,939	3,325	5,986	
9 (1997)	376,058	6,417	3,096	9,821	6,976	53,369	5,002	2,771	5,651	
10 (1998)	361,455	12,741	3,087	8,612	8,450	57,350	4,873	1,830	4,812	
11 (1999)	325,245	8,712	2,597	8,114	4,104	43,149	2,492	2,139	2,852	
前年比(R. Y.)	▲ 10.0	▲ 31.6	▲ 15.9	▲ 5.8	▲ 51.4	▲ 24.8	▲ 48.9	16.9	▲ 40.7	
Prevention for public nuisance										
合公	平成 7年(1995)	156,185	213	289	213	265	144	73	1,045	
計書	8 (1996)	74,872	325	424	171	345	239	158	1,108	
の防	9 (1997)	111,817	298	460	208	408	440	404	1,250	
う止	10 (1998)	108,904	220	366	82	360	1,748	377	1,244	
ち装	11 (1999)	126,349	236	451	100	336	416	335	666	
置										
Exports	平成 7年(1995)	64,625	1,849	87	1,387	1,506	24,060	2,882	38	
合輸	8 (1996)	43,865	4,014	1,002	3,166	1,314	18,926	1,753	80	
計出	9 (1997)	51,139	3,037	65	2,732	1,731	15,942	3,531	-	
のう	10 (1998)	69,047	10,526	-	4,964	1,904	28,656	3,010	-	
ち	11 (1999)	43,199	6,141	46	5,232	668	18,637	1,265	47	
平成11年	1月 Jan	19,301	262	174	172	513	3,585	829	155	235
	2 Feb	18,535	494	251	246	235	3,126	88	96	353
	3 Mar	45,496	502	585	345	950	6,834	133	580	275
	4 Apr	95,392	1,177	198	156	213	1,989	514	51	111
	5 May	15,180	100	209	1,670	290	4,300	113	146	355
	6 Jun	16,386	2,863	154	198	197	3,766	23	143	209
	7 Jul	13,140	494	148	1,341	487	1,755	112	137	182
	8 Aug	18,674	1,722	157	1,328	216	4,190	64	205	184
	9 Sep	30,103	150	175	1,241	517	5,886	83	352	395
	10 Oct	25,367	102	136	250	196	4,502	283	90	150
	11 Nov	13,548	606	225	656	196	1,284	195	87	169
	12 Dec	14,122	241	184	511	94	1,932	56	96	234
年月	金属精錬工業 Metal refining	ゴム工業 Rubbers	精糖・食品 工業 Sugar refining and food processing	医薬品工業 Drugs	原子力 Nuclear	造船 Ships	電力 Electric power	上下水道 Water supplies and sewerages	その他 Others	
平成 7年(1995)	10,952	3,468	7,195	9,635	8,650	8,413	22,153	23,298	195,892	
8 (1996)	8,086	4,014	10,052	9,813	11,350	6,849	28,398	26,296	134,036	
9 (1997)	6,283	3,305	7,946	13,836	2,553	4,567	37,375	31,130	175,958	
10 (1998)	6,359	3,388	8,494	11,498	3,442	5,356	16,051	28,925	176,188	
11 (1999)	3,147	3,010	6,756	11,097	2,650	3,365	18,504	31,222	171,335	
前年比(R. Y.)	▲ 50.5	▲ 11.2	▲ 20.5	▲ 3.5	▲ 23.0	▲ 37.2	15.3	7.9	▲ 2.8	
Prevention for public nuisance										
合公	平成 7年(1995)	3,849	22	276	299	19	415	19,534	2,633	123,936
計書	8 (1996)	3,043	51	491	324	24	474	23,697	4,828	38,301
の防	9 (1997)	2,694	27	731	312	-	456	17,164	5,979	80,096
う止	10 (1998)	2,159	24	525	396	-	697	8,080	5,528	86,769
ち装	11 (1999)	852	86	705	482	20	347	14,318	6,572	100,215
置										
Exports	平成 7年(1995)	470	2,011	1,042	525	-	780	-	1,777	26,155
合輸	8 (1996)	244	2,034	1,336	533	-	811	236	226	8,140
計出	9 (1997)	306	1,523	1,396	868	-	1,043	10,998	930	6,824
のう	10 (1998)	1,858	269	910	716	63	2,149	1,740	237	11,995
ち	11 (1999)	406	1,478	654	528	37	1,199	51	443	6,276
平成11年	1月 Jan	161	392	491	459	272	264	2,808	2,189	6,338
	2 Feb	167	350	871	703	51	345	1,180	2,997	6,983
	3 Mar	320	585	797	1,255	473	418	4,327	13,468	13,650
	4 Apr	203	311	459	724	217	204	509	1,242	87,113
	5 May	318	39	433	861	13	200	432	602	5,100
	6 Jun	82	438	489	537	112	299	580	332	5,966
	7 Jul	104	116	483	627	165	258	187	1,049	5,495
	8 Aug	369	206	482	786	208	305	1,052	408	6,791
	9 Sep	260	81	724	2,860	234	407	3,120	4,185	9,434
	10 Oct	278	93	490	765	34	283	2,046	1,421	14,247
	11 Nov	340	115	350	853	182	190	1,688	1,633	4,778
	12 Dec	543	285	689	665	690	191	576	1,696	5,440

注:平成11年より精糖は食品工業に、発酵工業、塗料・染料・火薬工業はその他に統合。

04 パルプ及び製紙機械、 プラスチック加工機械 Pulp and paper machinery, Plastic processing machinery	パルプ及び製紙機械、 プラスチック加工機械 Pulp and paper machinery, Plastic processing machinery (1~13)			パルプ及び製紙機械 Pulp and paper making machinery (1~5)			パルプ製造機械 Pulp making machines and systems (1)		
	年月 Year and Month	生産(P)		生産(P)			生産(P)		
		重量(t) Weight	金額(百万円) (million yen)	数量(台) Quantity(n)	重量(t) Weight	金額(百万円) (million yen)	数量(台) (n)	重量(t) Weight	金額(百万円) (million yen)
平成7年(1995)	163,829	277,043	584	39,734	70,247	326	2,336	3,132	
8 (1996)	170,695	277,394	733	37,080	65,503	427	1,486	3,714	
9 (1997)	204,848	358,864	645	46,456	92,765	301	1,014	2,904	
10 (1998)	153,478	288,075	485	35,640	80,472	218	658	2,456	
11 (1999)	122,582	227,283	423	7,486	23,391	230	935	3,656	
前年比(R. Y.)	▲ 20.1	▲ 21.1	▲ 12.8	▲ 79.0	▲ 70.9	5.5	42.1	48.9	
生産金額 Production Value	平成9年度(97FY)	198,629	361,299	663	44,937	102,214	308	863	2,945
11年計(1999) 227,283百万円 (million yen)	10 (98FY)	133,626	244,728	423	23,461	50,841	189	691	2,083
平成11年1~3月Q1	28,852	53,383	93	1,668	5,319	42	207	504	
4~6 Q2	26,004	45,718	93	1,261	3,480	48	218	507	
7~9 Q3	33,877	64,368	132	1,750	6,559	87	216	1,910	
10~12 Q4	33,849	63,814	105	2,807	8,033	53	294	735	
平成11年 1月Jan	7,466	13,023	24	369	1,643	10	36	68	
2 Feb	8,571	16,591	29	304	1,009	12	32	67	
3 Mar	12,815	23,769	40	995	2,667	20	139	369	
4 Apr	7,489	13,183	20	236	689	7	26	68	
5 May	8,121	14,355	34	559	1,423	14	55	118	
6 Jun	10,394	18,180	39	466	1,368	27	137	321	
7 Jul	10,804	21,133	44	608	3,015	30	94	1,360	
8 Aug	10,627	18,574	24	312	1,231	6	10	32	
9 Sep	12,446	24,661	64	830	2,313	51	112	518	
10 Oct	10,163	18,856	36	529	1,436	21	104	166	
11 Nov	11,360	20,061	23	624	1,581	4	14	59	
12 Dec	12,326	24,897	46	1,654	5,016	28	176	510	

注：平成9年から「圧縮成形機」を除く。

製紙機械  
Paper making machines  
(2~5)

抄紙機  
Paper machines  
(2)

仕上機械  
Machinery  
(3)

年月 Year and Month	生産(P)			生産(P)			生産(P)		
	数量(台) Quantity(n)	重量(t) Weight	金額(百万円) (million yen)	数量(台) Quantity(n)	重量(t) Weight	金額(百万円) (million yen)	数量(台) Quantity(n)	重量(t) Weight	金額(百万円) (million yen)
平成7年(1995)	258	37,399	67,115	66	26,807	43,498	83	3,944	8,293
8 (1996)	306	35,594	61,788	91	26,371	36,845	94	4,282	11,261
9 (1997)	344	45,441	89,861	95	35,787	62,820	116	4,383	11,037
10 (1998)	267	34,982	78,016	70	20,422	39,403	116	7,015	17,526
11 (1999)	193	6,551	19,735	78	3,661	9,515	59	1,903	5,453
前年比(R. Y.)	▲ 27.7	▲ 81.3	▲ 74.7	11.4	▲ 82.1	▲ 75.9	▲ 49.1	▲ 72.9	▲ 68.9
平成9年度(97FY)	355	44,074	99,270	80	29,100	61,590	128	7,471	16,300
10 (98FY)	234	22,770	48,758	72	14,701	22,417	95	3,126	11,330
平成11年1~3月Q1	51	1,461	4,815	19	549	1,536	17	729	2,283
4~6 Q2	45	1,043	2,973	15	456	629	15	342	1,066
7~9 Q3	45	1,534	4,649	20	1,041	2,801	11	364	1,016
10~12 Q4	52	2,513	7,298	24	1,615	4,549	16	468	1,088
平成11年 1月Jan	14	333	1,575	4	147	775	5	150	572
2 Feb	17	272	942	7	103	227	4	119	458
3 Mar	20	856	2,298	8	299	534	8	460	1,253
4 Apr	13	210	621	5	66	53	5	113	335
5 May	20	504	1,305	7	287	493	7	126	445
6 Jun	12	329	1,047	3	103	83	3	103	286
7 Jul	14	514	1,655	6	363	1,108	5	121	340
8 Aug	18	302	1,199	9	140	601	2	100	270
9 Sep	13	718	1,795	5	538	1,092	4	143	406
10 Oct	15	425	1,270	5	176	309	5	138	337
11 Nov	19	610	1,522	6	260	496	9	230	481
12 Dec	18	1,478	4,506	13	1,179	3,744	2	100	270

塗工機械  
Coating machinery  
(4)

その他の製紙機械  
Miscellaneous paper making machines  
(5)

プラスチック加工機械  
Plastics processing machinery  
(6~13)

年月 Year and Month	生産 (P)			生産 (P)			生産 (P)		
	数量 (台) Quantity (n)	重量 (t) Weight	金額 (百万円) (million yen)	数量 (台) Quantity (n)	重量 (t) Weight	金額 (百万円) (million yen)	数量 (台) Quantity (n)	重量 (t) Weight	金額 (百万円) (million yen)
平成 7年(1995)	39	5,014	10,013	70	1,635	5,311	16,178	124,095	206,797
8 (1996)	45	4,214	10,297	76	726	3,385	15,757	133,616	211,892
9 (1997)	25	4,536	12,225	108	736	3,779	18,772	158,392	266,099
10 (1998)	38	7,216	18,666	43	330	2,421	14,040	117,838	207,603
11 (1999)	13	569	2,110	43	418	2,657	15,405	115,096	203,892
前年比 (R. Y.)	▲ 65.8	▲ 92.1	▲ 88.7	0.0	26.7	9.7	9.7	▲ 2.3	▲ 1.8
平成 9年度 (97FY)	35	6,749	17,692	112	754	3,687	18,349	153,693	259,084
10 (98FY)	28	4,671	12,732	39	274	2,279	13,116	110,163	193,889
平成11年1~3月Q1	3	93	392	12	90	604	3,244	27,184	48,064
4~6 Q2	2	67	423	13	178	855	3,259	24,743	42,238
7~9 Q3	2	27	159	12	102	673	4,410	32,127	57,809
10~12 Q4	6	382	1,136	6	48	525	4,492	31,042	55,781
平成11年 1月 Jan	1	10	33	4	26	195	858	7,097	11,380
2 Feb	1	10	44	5	40	213	989	8,267	15,582
3 Mar	1	73	315	3	24	196	1,397	11,820	21,102
4 Apr	-	-	-	3	31	233	959	7,253	12,494
5 May	1	17	44	5	74	323	1,062	7,562	12,932
6 Jun	1	50	379	5	73	299	1,238	9,928	16,812
7 Jul	-	-	-	3	30	207	1,371	10,196	18,118
8 Aug	1	12	53	6	50	275	1,381	10,315	17,343
9 Sep	1	15	106	3	22	191	1,658	11,616	22,348
10 Oct	3	95	449	2	16	175	1,418	9,634	17,420
11 Nov	2	104	370	2	16	175	1,507	10,736	18,480
12 Dec	1	183	317	2	16	175	1,567	10,672	19,881

注：平成9年から「圧縮成形機」を除く。

射出成形機  
Injection moulding machinery  
(6~9)

型締力100トン未満  
Clamping force range  
less than 100ton  
(6)

型締力100トン以上200トン未満  
Clamping force range  
from 100ton to 199ton  
(7)

年月 Year and Month	生産 (P)			生産 (P)			生産 (P)		
	数量 (台) Quantity (n)	重量 (t) Weight	金額 (百万円) (million yen)	数量 (台) Quantity (n)	重量 (t) Weight	金額 (百万円) (million yen)	数量 (台) Quantity (n)	重量 (t) Weight	金額 (百万円) (million yen)
平成 7年(1995)	12,999	108,052	147,645	5,803	14,912	39,487	3,861	23,536	38,456
8 (1996)	12,740	117,028	154,950	5,202	13,479	37,454	3,969	24,729	38,709
9 (1997)	15,421	137,124	190,328	6,185	16,197	46,321	4,859	29,032	48,275
10 (1998)	11,669	100,869	145,655	5,142	13,242	39,040	3,669	21,868	37,566
11 (1999)	13,003	100,940	153,770	6,360	16,393	55,795	3,603	21,182	35,029
前年比 (R. Y.)	11.4	0.1	5.6	23.7	23.8	42.9	▲ 1.8	▲ 3.1	▲ 6.8
平成 9年度 (97FY)	15,264	133,383	187,997	6,300	16,334	46,946	4,836	28,733	47,869
10 (98FY)	10,762	92,976	133,161	4,761	12,419	37,482	3,297	19,633	33,705
平成11年1~3月Q1	2,571	22,715	31,886	1,130	2,995	9,304	790	4,647	7,830
4~6 Q2	2,777	21,352	31,451	1,372	3,565	11,447	707	4,122	6,739
7~9 Q3	3,739	28,324	44,043	1,843	4,668	16,334	1,038	6,139	9,996
10~12 Q4	3,916	28,549	46,390	2,015	5,165	18,710	1,068	6,274	10,464
平成11年 1月 Jan	715	6,442	8,749	309	798	2,514	215	1,277	2,106
2 Feb	789	6,419	9,779	369	989	3,094	235	1,372	2,308
3 Mar	1,067	9,854	13,358	452	1,208	3,696	340	1,998	3,416
4 Apr	816	6,130	8,778	415	1,094	3,402	193	1,126	1,656
5 May	886	6,485	9,480	462	1,128	3,527	234	1,391	2,190
6 Jun	1,075	8,737	13,193	495	1,343	4,518	280	1,605	2,893
7 Jul	1,198	9,008	14,259	571	1,446	4,873	345	2,015	3,366
8 Aug	1,168	9,289	13,939	560	1,428	5,008	337	1,984	3,209
9 Sep	1,373	10,027	15,845	712	1,794	6,453	356	2,140	3,421
10 Oct	1,253	8,888	14,509	655	1,669	6,231	345	2,092	3,527
11 Nov	1,300	9,928	15,591	675	1,770	6,207	353	2,041	3,340
12 Dec	1,363	9,733	16,290	685	1,726	6,272	370	2,141	3,597

注：手動式を除く。

型締力200トン以上500トン未満  
Clamping force range  
from 200ton to 499ton  
(8)

型締力500トン以上  
Clamping force range  
500ton and bigger  
(9)

押出成形機  
Extruder  
(10)

年月 Year and Month	生産 (P)			生産 (P)			生産 (P)		
	数量 (台) Quantity (n)	重量 (t) Weight	金額 (百万円) (million yen)	数量 (台) Quantity (n)	重量 (t) Weight	金額 (百万円) (million yen)	数量 (台) Quantity (n)	重量 (t) Weight	金額 (百万円) (million yen)
平成 7年(1995)	2,532	32,778	37,755	803	36,825	31,947	1,472	8,481	36,877
8 (1996)	2,636	33,546	40,071	933	45,273	38,716	1,422	6,735	31,442
9 (1997)	3,302	41,789	49,816	1,075	50,106	45,915	1,464	7,686	33,208
10 (1998)	2,072	26,835	33,118	786	38,923	35,931	860	6,975	26,990
11 (1999)	2,341	30,273	35,799	699	33,092	27,147	751	5,230	18,729
前年比(R. Y.)	13.0	12.8	8.1	▲ 11.1	▲ 15.0	▲ 24.4	▲ 12.7	▲ 25.0	▲ 30.6
平成 9年度(97FY)	3,107	39,306	47,438	1,021	49,010	45,744	1,345	7,041	29,014
10 (98FY)	1,988	25,973	31,639	716	34,954	30,334	807	7,246	27,023
平成11年1~3月Q1	484	6,459	7,698	167	8,614	7,054	249	1,767	6,865
4~6 Q2	554	7,269	8,119	144	6,396	5,146	136	1,578	4,507
7~9 Q3	685	8,762	10,567	173	8,755	7,146	216	1,081	4,211
10~12 Q4	618	7,783	9,415	215	9,327	7,801	150	804	3,146
平成11年 1月 Jan	130	1,576	1,871	61	2,791	2,258	54	265	1,320
2 Feb	140	1,829	2,375	45	2,229	2,002	68	863	2,680
3 Mar	214	3,054	3,452	61	3,594	2,794	127	639	2,865
4 Apr	168	2,139	2,361	40	1,771	1,359	39	556	1,762
5 May	145	1,928	2,207	45	2,038	1,556	56	444	1,288
6 Jun	241	3,202	3,551	59	2,587	2,231	41	578	1,457
7 Jul	232	2,987	3,770	50	2,560	2,250	46	435	1,140
8 Aug	210	2,799	3,164	61	3,078	2,558	80	286	1,443
9 Sep	243	2,976	3,633	62	3,117	2,338	90	360	1,628
10 Oct	190	2,437	2,726	63	2,690	2,025	44	208	1,059
11 Nov	194	2,439	3,040	78	3,678	3,004	53	178	738
12 Dec	234	2,907	3,649	74	2,959	2,772	53	418	1,349

注: 本体

押出成形付属装置  
Auxiliary equipment for extruderes  
(11)

ブロー成形機 (中空成形機)  
Blow moulding machines  
(hollow forming machines)  
(12)

カレンダー・真空成形機・圧空成形機  
・発泡成形機  
Calenders, vaccum formings machines,  
pressure forming machines  
(13)

年月 Year and Month	生産 (P)			生産 (P)			生産 (P)		
	数量 (台) Quantity (n)	重量 (t) Weight	金額 (百万円) (million yen)	数量 (台) Quantity (n)	重量 (t) Weight	金額 (百万円) (million yen)	数量 (台) Quantity (n)	重量 (t) Weight	金額 (百万円) (million yen)
平成 7年(1995)	1,310	3,028	12,953	110	591	3,247	262	1,583	4,652
8 (1996)	1,187	3,138	12,627	134	1,026	4,752	252	2,353	5,892
9 (1997)	942	3,877	14,229	659	7,099	21,299	286	2,606	7,035
10 (1998)	775	2,619	12,365	541	5,789	17,585	195	1,586	5,007
11 (1999)	960	1,907	10,223	450	5,292	16,331	241	1,727	4,839
前年比(R. Y.)	23.9	▲ 27.2	▲ 17.3	▲ 16.8	▲ 8.6	▲ 7.1	23.6	8.9	▲ 3.4
平成 9年度(97FY)	838	3,835	14,586	633	6,998	20,594	269	2,435	6,893
10 (98FY)	827	2,547	12,045	508	5,786	17,125	212	1,606	4,535
平成11年1~3月Q1	232	686	3,603	119	1,504	4,393	73	512	1,317
4~6 Q2	196	376	2,052	103	1,072	3,341	47	365	887
7~9 Q3	257	536	2,984	127	1,690	5,049	71	496	1,522
10~12 Q4	275	309	1,584	101	1,026	3,548	50	354	1,113
平成11年 1月 Jan	57	76	463	19	211	587	13	103	261
2 Feb	77	388	1,496	41	501	1,370	14	96	257
3 Mar	98	222	1,644	59	792	2,436	46	313	799
4 Apr	64	190	879	28	321	925	12	56	150
5 May	68	102	652	31	319	981	21	212	531
6 Jun	64	84	521	44	432	1,435	14	97	206
7 Jul	76	269	1,200	36	382	1,285	15	102	234
8 Aug	74	100	561	35	544	1,236	24	96	164
9 Sep	107	167	1,223	56	764	2,528	32	298	1,124
10 Oct	77	90	516	36	375	1,128	8	73	208
11 Nov	96	108	430	28	316	1,127	30	206	594
12 Dec	102	111	638	37	335	1,293	12	75	311

05 印刷、製版、製本 及び紙工機械 Printing, Plate making, Bookbinding machinery and Paper converting machinery  生産金額 Production Value 11年計(1999) 280,385百万円 (million yen)	印刷機械 Printing machinery (1~4)			平版印刷機 Platen press (1~2)			長巻式 Web-fed offset press (1)			
	年月 Year and Month	生産(P)			生産(P)			生産(P)		
		数量(台) Quantity(n)	重量(t) Weight	金額(百万円) (million yen)	数量(台) Quantity(n)	重量(t) Weight	金額(百万円) (million yen)	数量(台) Quantity(n)	重量(t) Weight	金額(百万円) (million yen)
平成 7年(1995)	4,145	63,986	192,460	2,224	47,118	137,394	362	18,437	58,489	
8 (1996)	4,683	73,828	226,683	2,808	58,342	176,203	347	25,036	82,028	
9 (1997)	6,512	88,826	271,878	2,852	71,176	207,921	316	33,970	106,136	
10 (1998)	5,726	77,232	249,244	2,654	61,253	187,308	163	21,626	79,446	
11 (1999)	4,807	69,625	209,910	1,832	57,002	158,208	144	22,890	69,498	
前年比(R. Y.)	▲ 16.0	▲ 9.8	▲ 15.8	▲ 31.0	▲ 6.9	▲ 15.5	▲ 11.7	5.8	▲ 12.5	
平成 9年度(97FY)	6,446	84,775	267,545	2,844	65,900	199,356	265	27,971	94,782	
10 (98FY)	5,350	71,745	232,089	2,426	57,453	174,846	145	19,559	72,798	
平成11年1~3月Q1	1,194	15,648	53,853	474	12,409	39,121	34	3,935	16,366	
4~6 Q2	1,178	16,264	48,907	457	13,772	37,103	37	5,353	15,134	
7~9 Q3	1,202	20,587	56,679	457	17,607	45,328	43	8,978	22,656	
10~12 Q4	1,233	17,126	50,471	444	13,214	36,656	30	4,624	15,342	
平成11年 1月 Jan	328	4,904	15,940	147	4,339	13,582	9	1,723	6,921	
2 Feb	404	4,739	16,516	145	3,775	11,527	11	1,292	4,795	
3 Mar	462	6,005	21,397	182	4,295	14,012	14	920	4,650	
4 Apr	395	5,867	17,742	183	5,065	14,159	14	1,591	5,160	
5 May	409	5,994	16,872	124	4,836	11,694	11	2,419	5,456	
6 Jun	374	4,403	14,293	150	3,871	11,250	12	1,343	4,518	
7 Jul	380	6,053	18,143	145	5,263	14,946	16	2,508	7,599	
8 Aug	385	8,150	17,940	139	7,165	14,074	9	4,504	7,180	
9 Sep	437	6,384	20,596	173	5,179	16,308	18	1,966	7,877	
10 Oct	388	7,057	18,966	155	5,862	15,401	10	2,718	7,421	
11 Nov	390	4,701	14,875	136	3,646	10,749	12	1,240	4,759	
12 Dec	455	5,368	16,630	153	3,706	10,506	8	666	3,162	

年月 Year and Month	枚葉式 Sheet-fed offset press (2)			おう版印刷機 Gravure press (3)			その他の印刷機 Others (4)		
	生産(P)			生産(P)			生産(P)		
	数量(台) Quantity(n)	重量(t) Weight	金額(百万円) (million yen)	数量(台) Quantity(n)	重量(t) Weight	金額(百万円) (million yen)	数量(台) Quantity(n)	重量(t) Weight	金額(百万円) (million yen)
平成 7年(1995)	1,862	28,680	78,906	101	2,326	8,094	1,820	14,542	46,972
8 (1996)	2,461	33,306	94,175	172	3,731	10,727	1,703	11,754	39,753
9 (1997)	2,536	37,206	101,784	67	4,044	10,149	3,593	13,606	53,808
10 (1998)	2,491	39,627	107,862	85	5,027	16,882	2,987	10,952	45,054
11 (1999)	1,688	34,112	88,710	73	4,101	13,283	2,902	8,522	38,419
前年比(R. Y.)	▲ 32.2	▲ 13.9	▲ 17.8	▲ 14.1	▲ 18.4	▲ 21.3	▲ 2.8	▲ 22.2	▲ 14.7
平成 9年度(97FY)	2,579	37,929	104,574	82	5,008	15,650	3,520	13,868	52,538
10 (98FY)	2,281	37,896	102,049	94	4,760	15,613	2,830	9,531	41,629
平成11年1~3月Q1	440	8,474	22,755	39	1,567	6,206	681	1,672	8,526
4~6 Q2	420	8,419	21,969	9	638	3,206	712	1,854	8,598
7~9 Q3	414	8,629	22,672	13	817	1,657	732	2,163	9,694
10~12 Q4	414	8,590	21,314	12	1,079	2,214	777	2,833	11,601
平成11年 1月 Jan	138	2,616	6,661	5	197	147	176	368	2,211
2 Feb	134	2,483	6,732	12	564	2,352	247	400	2,637
3 Mar	168	3,375	9,362	22	806	3,707	258	904	3,678
4 Apr	169	3,474	8,999	1	50	223	211	752	3,360
5 May	113	2,417	6,238	6	552	2,451	279	606	2,727
6 Jun	138	2,528	6,732	2	36	532	222	496	2,511
7 Jul	129	2,755	7,347	5	141	288	230	649	2,909
8 Aug	130	2,661	6,894	5	383	1,027	241	602	2,839
9 Sep	155	3,213	8,431	3	293	342	261	912	3,946
10 Oct	145	3,144	7,980	4	380	422	229	815	3,143
11 Nov	124	2,406	5,990	4	239	439	250	816	3,687
12 Dec	145	3,040	7,344	4	460	1,353	298	1,202	4,771



製版機械  
 Plate making machines  
 (5~6)

 電子組版機  
 Electronic text  
 composing equipment  
 (5)

 その他の製版機械  
 Other equipment for  
 prepress  
 (6)

 製本機械  
 Book binding machinery  
 (7)

年月 Year and Month	生産(P)		生産(P)		生産(P)		生産(P)	
	数量(台) Quantity(n)	金額(百万円) (million yen)	数量(台) Quantity(n)	金額(百万円) (million yen)	数量(台) Quantity(n)	金額(百万円) (million yen)	数量(台) Quantity(n)	金額(百万円) (million yen)
平成 7年(1995)	34,585	55,597	7,719	12,781	26,866	42,816	10,881	8,936
8 (1996)	42,628	64,376	7,002	10,650	35,626	53,726	10,867	10,260
9 (1997)	41,494	66,542	5,853	8,741	35,641	57,801	13,885	12,883
10 (1998)	32,368	50,812	3,507	7,110	28,861	43,702	12,582	10,801
11 (1999)	18,603	41,666	1,962	4,897	16,641	36,769	11,202	9,374
前年比(R. Y.)	▲ 42.5	▲ 18.0	▲ 44.1	▲ 31.1	▲ 42.3	▲ 15.9	▲ 11.0	▲ 13.2
平成 9年度(97FY)	39,033	62,880	5,121	8,051	33,912	54,829	13,861	12,408
10 (98FY)	29,384	46,547	2,991	6,514	26,393	40,034	11,919	10,186
平成11年1~3月Q1	7,287	11,628	712	1,778	6,575	9,850	2,814	2,306
4~6 Q2	3,972	8,172	403	1,230	3,569	6,942	2,600	2,162
7~9 Q3	3,944	12,089	460	1,017	3,484	11,072	2,855	2,332
10~12 Q4	3,400	9,777	387	872	3,013	8,905	2,933	2,574
平成11年 1月Jan	1,889	2,676	223	481	1,666	2,195	708	656
2 Feb	2,647	3,486	276	716	2,371	2,770	1,113	871
3 Mar	2,751	5,466	213	581	2,538	4,885	993	779
4 Apr	1,288	2,243	110	298	1,178	1,945	870	733
5 May	1,121	2,302	96	515	1,025	1,787	873	684
6 Jun	1,563	3,627	197	417	1,366	3,210	857	745
7 Jul	1,306	2,944	175	380	1,131	2,564	997	853
8 Aug	1,385	3,823	139	348	1,246	3,475	824	647
9 Sep	1,253	5,322	146	289	1,107	5,033	1,034	832
10 Oct	1,050	2,765	203	399	847	2,366	1,010	875
11 Nov	1,134	3,761	100	305	1,034	3,456	1,014	885
12 Dec	1,216	3,251	84	168	1,132	3,083	909	814

 注) 平成11年より内訳(入力関連装置  
出力機)廃止。

 紙工機械  
 Paper converting  
 machine  
 (8~10)

 製ばこ機械  
 Card board box  
 making machine  
 (8)

 段ボール製造用機械  
 Corrugated board  
 making machine  
 (9)

 その他の紙工機械  
 Miscellaneous paper  
 converting machinery  
 (10)

年月 Year and Month	生産(P)		生産(P)		生産(P)		生産(P)	
	数量(台) Quantity(n)	金額(百万円) (million yen)	数量(台) Quantity(n)	金額(百万円) (million yen)	数量(台) Quantity(n)	金額(百万円) (million yen)	数量(台) Quantity(n)	金額(百万円) (million yen)
平成 7年(1995)	708	27,032	185	5,078	270	13,209	253	8,745
8 (1996)	758	26,597	201	7,121	268	9,352	289	10,124
9 (1997)	1,092	30,101	352	8,178	294	10,327	446	11,596
10 (1998)	889	27,257	254	6,050	324	11,345	311	9,862
11 (1999)	637	19,435	190	5,116	180	5,767	267	8,552
前年比(R. Y.)	▲ 28.3	▲ 28.7	▲ 25.2	▲ 15.4	▲ 44.4	▲ 49.2	▲ 14.1	▲ 13.3
平成 9年度(97FY)	1,069	30,830	343	8,410	324	12,043	402	10,377
10 (98FY)	792	25,705	214	5,678	288	10,446	290	9,580
平成11年1~3月Q1	166	6,413	41	1,315	66	2,883	59	2,215
4~6 Q2	134	3,841	43	1,598	30	516	61	1,727
7~9 Q3	175	4,726	58	1,058	48	1,480	69	2,188
10~12 Q4	162	4,455	48	1,145	36	888	78	2,422
平成11年 1月Jan	47	1,394	11	213	15	676	21	505
2 Feb	46	1,942	8	289	19	774	19	879
3 Mar	73	3,077	22	813	32	1,433	19	831
4 Apr	46	1,965	17	805	8	100	21	1,060
5 May	45	1,258	14	472	13	366	18	420
6 Jun	43	618	12	321	9	50	22	247
7 Jul	53	1,181	16	190	13	392	24	599
8 Aug	71	1,797	28	661	23	683	20	453
9 Sep	51	1,748	14	207	12	405	25	1,136
10 Oct	57	1,649	13	322	13	289	31	1,038
11 Nov	66	1,589	20	448	16	373	30	768
12 Dec	39	1,217	15	375	7	226	17	616

06 ポンプ、圧縮機 及び送風機 Pumps, Compressors, Fans and Blowers  生産金額 Production Value 11年計(1999) 419,509 百万円 (million yen)	ポンプ、圧縮機及び送風機 Pumps, Compressors, Fans blowers (1~19)					ポンプ Pumps (1~8)					
	年月 Year and Month	生産(P)		販売(Sa)		生産(P)		販売(Sa)		在庫(I)	
		金額(百万円) (million yen)	金額(百万円) (million yen)	数量(台) Quantity(n)	重量(t) Weight	金額(百万円) (million yen)	数量(台) Quantity(n)	重量(t) Weight	金額(百万円) (million yen)	数量(台) Quantity(n)	重量(t) Weight
平成 7年(1995)	457,772	466,904	3,565,576	122,111	267,692	3,566,974	123,424	276,997	424,051	11,664	
8 (1996)	488,959	500,393	3,797,550	133,888	271,292	3,842,617	133,709	280,355	379,237	11,771	
9 (1997)	478,892	487,338	4,311,629	126,929	263,860	4,280,379	128,343	273,769	404,940	10,289	
10 (1998)	440,556	451,302	3,560,969	119,649	253,224	3,726,245	121,546	262,258	348,338	9,042	
11 (1999)	419,509	445,802	3,428,567	118,603	248,233	3,762,513	128,939	267,164	342,405	8,595	
前年比(R. Y.)	▲ 4.8	▲ 1.2	▲ 3.7	▲ 0.9	▲ 2.0	1.0	6.1	1.9	▲ 1.7	▲ 4.9	
平成 9年度(97FY)	474,613	482,210	4,231,661	126,429	267,840	4,191,846	127,158	276,372	389,373	8,306	
10 (98FY)	435,110	455,279	3,454,455	120,090	254,491	3,699,708	123,787	265,699	369,281	8,748	
平成11年1~3月Q1	131,468	147,802	862,058	36,771	82,173	956,947	40,669	89,790	369,281	8,748	
4~6 Q2	92,383	93,266	863,875	26,030	52,929	927,515	27,020	55,308	374,547	9,406	
7~9 Q3	105,622	112,957	836,221	29,929	60,961	956,683	34,077	67,280	330,665	8,169	
10~12 Q4	90,036	91,778	866,413	25,873	52,170	921,368	27,173	54,785	342,405	8,595	
平成11年 1月 Jan	31,577	32,974	257,739	8,930	17,531	294,422	9,473	18,650	376,612	10,621	
2 Feb	39,202	40,389	296,563	10,877	23,421	319,072	11,332	23,795	377,047	10,704	
3 Mar	60,689	74,440	307,756	16,964	41,221	343,453	19,863	47,345	369,281	8,748	
4 Apr	32,072	31,981	299,221	8,611	17,820	312,569	8,785	18,316	377,734	9,300	
5 May	30,226	30,427	281,700	8,082	17,373	304,137	8,332	18,055	378,587	9,319	
6 Jun	30,085	30,858	282,954	9,337	17,736	310,809	9,904	18,938	374,547	9,406	
7 Jul	27,850	29,435	274,907	7,865	16,108	320,961	9,342	17,993	350,963	8,844	
8 Aug	28,301	30,152	265,029	8,937	17,389	296,922	9,766	18,634	344,860	8,551	
9 Sep	49,471	53,369	296,285	13,126	27,464	338,800	14,970	30,653	330,665	8,169	
10 Oct	29,905	30,315	273,383	8,194	16,630	301,672	8,777	17,433	326,834	8,245	
11 Nov	29,414	29,873	292,516	8,488	17,098	305,138	8,946	17,711	335,021	8,393	
12 Dec	30,717	31,589	300,514	9,192	18,442	314,558	9,450	19,641	342,405	8,595	

注：自動車用、二輪自動車用及び航空機用を除く。注：手動式及び消防ポンプを除く。

うず巻ポンプ  
Centrifugal pump  
(1~2)

年月 Year and Month	生産(P)			販売(Sa)			在庫(I)	
	数量(台) Quantity(n)	重量(t) Weight	金額(百万円) (million yen)	数量(台) Quantity(n)	重量(t) Weight	金額(百万円) (million yen)	数量(台) Quantity(n)	重量(t) Weight
平成 7年(1995)	704,773	58,723	102,213	708,618	58,799	104,087	60,974	4,021
8 (1996)	859,909	65,050	104,612	835,518	64,774	105,199	82,691	4,237
9 (1997)	1,248,535	61,889	104,166	1,251,527	62,798	105,845	75,695	3,382
10 (1998)	998,491	59,121	105,867	1,051,987	59,799	106,921	56,584	2,975
11 (1999)	1,005,606	58,019	100,374	1,072,298	62,189	106,068	55,059	2,777
前年比(R. Y.)	0.7	▲ 1.9	▲ 5.2	1.9	4.0	▲ 0.8	▲ 2.7	▲ 6.7
平成 9年度(97FY)	1,212,957	61,674	106,570	1,202,002	61,526	106,570	72,976	3,234
10 (98FY)	1,000,524	58,912	105,394	1,069,905	60,808	108,329	63,914	2,946
平成11年1~3月Q1	264,783	17,615	32,788	282,085	19,089	35,056	63,914	2,946
4~6 Q2	239,534	12,968	21,483	255,139	13,404	21,673	62,385	3,067
7~9 Q3	245,738	14,330	24,331	264,362	15,980	26,594	57,703	2,806
10~12 Q4	255,551	13,106	21,772	270,712	13,715	22,745	55,059	2,777
平成11年 1月 Jan	82,001	4,669	8,178	88,942	5,009	8,714	64,119	3,371
2 Feb	90,350	5,507	9,601	94,833	5,624	9,761	64,273	3,486
3 Mar	92,432	7,438	15,010	98,310	8,456	16,581	63,914	2,946
4 Apr	81,847	4,385	7,304	84,476	4,460	7,339	65,959	2,981
5 May	78,044	3,911	6,677	83,937	4,086	6,726	64,627	3,005
6 Jun	79,643	4,672	7,502	86,726	4,858	7,609	62,385	3,067
7 Jul	77,916	4,215	7,444	85,902	4,625	7,996	59,304	2,904
8 Aug	81,159	4,284	7,260	84,510	4,504	7,482	60,231	2,901
9 Sep	86,663	5,831	9,627	93,950	6,851	11,116	57,703	2,806
10 Oct	79,145	3,927	6,698	84,540	4,195	6,973	56,259	2,738
11 Nov	86,584	4,384	7,058	92,050	4,595	7,185	54,862	2,712
12 Dec	89,822	4,795	8,016	94,122	4,925	8,588	55,059	2,777

注：タービン形を含む。

単段式  
Single stage centrifugal pump  
(1)

年月 Year and Month	生産(P)			販売(Sa)			在庫(I)	
	数量(台) Quantity (n)	重量(t) Weight	金額(百万円) (million yen)	数量(台) Quantity (n)	重量(t) Weight	金額(百万円) (million yen)	数量(台) Quantity (n)	重量(t) Weight
平成 7年(1995)	628,652	40,043	68,503	635,937	40,651	69,155	50,886	2,260
8 (1996)	783,028	45,631	72,153	758,106	45,218	70,461	72,987	2,596
9 (1997)	1,169,049	43,371	72,082	1,168,673	43,718	71,516	69,327	2,298
10 (1998)	923,501	39,634	70,125	976,409	40,207	70,084	50,804	1,961
11 (1999)	907,099	37,454	64,285	972,090	38,686	65,876	47,915	1,780
前年比(R. Y.)	▲ 1.8	▲ 5.5	▲ 8.3	▲ 0.4	▲ 3.8	▲ 6.0	▲ 5.7	▲ 9.2
平成 9年度(97FY)	1,132,814	42,691	73,333	1,120,312	42,374	71,860	67,250	2,289
10 (98FY)	920,425	39,002	69,564	988,211	39,784	70,069	56,167	1,899
平成11年1~3月Q1	238,099	11,344	21,951	253,752	11,671	22,315	56,167	1,899
4~6 Q2	216,931	8,319	13,444	233,521	8,438	13,419	53,835	1,887
7~9 Q3	221,115	9,226	14,856	238,557	10,007	15,853	50,028	1,741
10~12 Q4	230,954	8,566	14,034	246,260	8,569	14,289	47,915	1,780
平成11年 1月 Jan	74,453	2,891	4,981	80,690	3,009	5,128	55,770	2,048
2 Feb	81,240	3,339	6,120	85,129	3,127	5,796	56,421	2,232
3 Mar	82,406	5,115	10,850	87,933	5,535	11,391	56,167	1,899
4 Apr	73,950	2,832	4,578	76,838	2,818	4,457	58,109	1,922
5 May	71,304	2,502	4,061	77,500	2,545	4,104	56,363	1,898
6 Jun	71,677	2,985	4,806	79,183	3,076	4,858	53,835	1,887
7 Jul	70,815	2,619	4,438	77,864	2,770	4,536	51,527	1,792
8 Aug	73,100	2,687	4,115	76,456	2,675	4,043	52,428	1,821
9 Sep	77,200	3,919	6,303	84,237	4,562	7,274	50,028	1,741
10 Oct	71,986	2,651	4,528	77,034	2,688	4,489	49,262	1,753
11 Nov	77,909	2,807	4,397	83,638	2,810	4,368	47,777	1,723
12 Dec	81,059	3,107	5,109	85,588	3,071	5,432	47,915	1,780

多段式  
Multi stage centrifugal pump  
(2)

年月 Year and Month	生産(P)			販売(Sa)			在庫(I)	
	数量(台) Quantity (n)	重量(t) Weight	金額(百万円) (million yen)	数量(台) Quantity (n)	重量(t) Weight	金額(百万円) (million yen)	数量(台) Quantity (n)	重量(t) Weight
平成 7年(1995)	76,121	18,680	33,710	72,681	18,148	34,932	10,088	1,761
8 (1996)	76,881	19,419	32,460	77,412	19,556	34,739	9,704	1,642
9 (1997)	79,486	18,518	32,084	82,854	19,080	34,329	6,368	1,083
10 (1998)	74,990	19,486	35,742	75,578	19,593	36,836	5,780	1,014
11 (1999)	98,507	20,565	36,089	100,208	23,503	40,192	7,144	997
前年比(R. Y.)	31.4	5.5	1.0	32.6	20.0	9.1	23.6	▲ 1.7
平成 9年度(97FY)	80,143	18,983	33,237	81,690	19,152	34,710	5,726	945
10 (98FY)	80,099	19,910	35,829	81,694	21,024	38,260	7,747	1,048
平成11年1~3月Q1	26,684	6,271	10,837	28,333	7,418	12,741	7,747	1,048
4~6 Q2	22,603	4,649	8,039	21,618	4,966	8,255	8,550	1,180
7~9 Q3	24,623	5,105	9,475	25,805	5,973	10,741	7,675	1,065
10~12 Q4	24,597	4,540	7,738	24,452	5,146	8,456	7,144	997
平成11年 1月 Jan	7,548	1,778	3,197	8,252	2,000	3,587	8,349	1,323
2 Feb	9,110	2,169	3,480	9,704	2,497	3,965	7,852	1,254
3 Mar	10,026	2,324	4,159	10,377	2,921	5,189	7,747	1,048
4 Apr	7,897	1,553	2,726	7,638	1,643	2,882	7,850	1,058
5 May	6,740	1,410	2,617	6,437	1,541	2,621	8,264	1,107
6 Jun	7,966	1,687	2,696	7,543	1,782	2,751	8,550	1,180
7 Jul	7,101	1,595	3,006	8,038	1,855	3,460	7,777	1,112
8 Aug	8,059	1,597	3,144	8,054	1,829	3,439	7,803	1,079
9 Sep	9,463	1,912	3,324	9,713	2,289	3,842	7,675	1,065
10 Oct	7,159	1,275	2,170	7,506	1,508	2,484	6,997	986
11 Nov	8,675	1,577	2,661	8,412	1,785	2,816	7,085	989
12 Dec	8,763	1,688	2,907	8,534	1,853	3,155	7,144	997

軸・斜流ポンプ  
Axial flow and diagonal flow pumps  
(3)

年月 Year and Month	生産(P)			販売(Sa)			在庫(I)	
	数量(台) Quantity(n)	重量(t) Weight	金額(百万円) (million yen)	数量(台) Quantity(n)	重量(t) Weight	金額(百万円) (million yen)	数量(台) Quantity(n)	重量(t) Weight
平成 7年(1995)	905	10,405	50,425	906	10,406	51,429	85	580
8 (1996)	970	11,618	40,544	964	11,521	40,758	91	677
9 (1997)	1,027	11,589	43,439	1,033	11,305	42,866	85	961
10 (1998)	1,059	12,492	40,691	1,091	12,828	40,905	53	625
11 (1999)	1,210	13,561	43,334	1,222	13,705	43,437	36	480
前年比(R. Y.)	14.3	8.6	6.5	12.0	6.8	6.2	▲ 32.1	▲ 23.2
平成 9年度(97FY)	1,166	12,145	44,842	1,188	12,265	45,067	23	283
10 (98FY)	996	13,132	41,617	997	13,216	41,109	17	198
平成11年1~3月Q1	413	4,999	16,993	444	5,425	17,652	17	198
4~6 Q2	316	2,792	9,036	309	2,682	8,901	24	308
7~9 Q3	267	3,711	9,903	264	3,676	9,835	27	343
10~12 Q4	214	2,059	7,403	205	1,922	7,050	36	480
平成11年 1月Jan	94	745	2,063	82	604	1,683	65	766
2 Feb	151	1,343	4,415	121	1,196	3,481	95	913
3 Mar	168	2,912	10,515	241	3,626	12,487	17	198
4 Apr	92	746	2,733	88	695	2,632	21	490
5 May	100	1,050	4,091	97	1,007	4,004	24	293
6 Jun	124	997	2,211	124	981	2,265	24	308
7 Jul	45	468	1,113	46	480	1,136	23	297
8 Aug	91	1,287	2,833	89	1,264	2,787	25	320
9 Sep	131	1,956	5,957	129	1,932	5,912	27	343
10 Oct	75	1,081	2,925	72	1,002	2,702	30	422
11 Nov	78	496	2,227	74	467	2,156	34	451
12 Dec	61	482	2,251	59	452	2,192	36	480

回転ポンプ  
Rotary pump  
(4)

年月 Year and Month	生産(P)			販売(Sa)			在庫(I)	
	数量(台) Quantity(n)	重量(t) Weight	金額(百万円) (million yen)	数量(台) Quantity(n)	重量(t) Weight	金額(百万円) (million yen)	数量(台) Quantity(n)	重量(t) Weight
平成 7年(1995)	136,225	4,934	11,409	136,898	4,941	11,505	17,162	387
8 (1996)	293,892	6,557	12,975	298,982	6,611	13,221	13,977	340
9 (1997)	348,934	6,876	12,974	349,396	6,889	13,031	13,833	334
10 (1998)	260,801	6,082	10,832	263,014	6,132	11,043	11,625	285
11 (1999)	235,395	4,680	14,462	275,333	5,657	16,945	13,596	356
前年比(R. Y.)	▲ 9.7	▲ 23.1	33.5	4.7	▲ 7.7	53.4	17.0	24.9
平成 9年度(97FY)	341,570	7,422	12,793	340,787	7,404	12,848	13,180	325
10 (98FY)	231,475	5,437	13,097	244,015	5,739	13,917	14,353	370
平成11年1~3月Q1	53,405	1,609	5,497	64,393	1,870	6,168	14,353	370
4~6 Q2	60,573	776	2,180	68,230	976	2,685	14,636	381
7~9 Q3	59,008	1,438	4,491	71,244	1,739	5,250	13,116	335
10~12 Q4	62,409	856	2,294	71,466	1,071	2,841	13,596	356
平成11年 1月Jan	14,999	276	572	18,120	349	745	15,313	393
2 Feb	19,926	372	1,104	23,318	451	1,321	14,638	376
3 Mar	18,480	961	3,821	22,955	1,069	4,102	14,353	370
4 Apr	19,850	244	699	22,286	313	851	14,082	376
5 May	20,436	234	649	22,527	294	806	14,720	384
6 Jun	20,287	299	831	23,417	369	1,029	14,636	381
7 Jul	20,171	344	885	23,880	438	1,125	13,765	354
8 Aug	15,451	236	661	19,509	338	906	13,668	360
9 Sep	23,386	858	2,945	27,855	963	3,219	13,116	335
10 Oct	20,753	234	633	23,672	305	824	13,090	343
11 Nov	21,172	259	669	24,127	325	847	13,452	351
12 Dec	20,484	363	992	23,667	441	1,170	13,596	356

耐しよく性ポンプ  
Corrosion resisting pump  
(5)

年月 Year and Month	生産(P)			販売(Sa)			在庫(I)	
	数量(台) Quantity(n)	重量(t) Weight	金額(百万円) (million yen)	数量(台) Quantity(n)	重量(t) Weight	金額(百万円) (million yen)	数量(台) Quantity(n)	重量(t) Weight
平成 7年(1995)	834,833	7,556	34,766	838,340	7,521	33,597	76,034	450
8 (1996)	883,048	8,204	36,957	906,223	8,253	35,931	52,859	400
9 (1997)	948,082	8,246	41,692	934,940	8,269	40,789	66,334	383
10 (1998)	824,570	7,359	38,075	829,154	7,386	37,205	61,438	368
11 (1999)	925,204	6,942	34,725	927,165	6,915	33,494	57,934	354
前年比(R. Y.)	12.2	▲ 5.7	▲ 8.8	11.8	▲ 6.4	▲ 10.0	▲ 5.7	▲ 3.8
平成 9年度(97FY)	957,210	8,075	42,770	935,745	8,079	41,497	77,787	282
10 (98FY)	798,640	7,098	35,954	821,000	7,097	35,086	54,998	289
平成11年1~3月Q1	198,646	1,733	8,749	204,969	1,807	8,784	54,998	289
4~6 Q2	238,503	1,698	7,910	243,921	1,693	7,605	49,463	290
7~9 Q3	243,696	1,827	9,385	236,951	1,772	8,898	56,091	339
10~12 Q4	244,359	1,684	8,682	241,324	1,643	8,208	57,934	354
平成11年 1月Jan	52,487	526	2,393	60,670	522	2,315	53,216	370
2 Feb	74,155	563	2,920	74,661	569	2,855	52,671	363
3 Mar	72,004	643	3,436	69,638	716	3,614	54,998	289
4 Apr	77,896	571	2,739	80,116	561	2,584	52,739	297
5 May	77,961	538	2,499	80,588	525	2,430	50,073	309
6 Jun	82,646	589	2,672	83,217	607	2,590	49,463	290
7 Jul	87,305	590	2,997	87,011	580	2,836	49,718	297
8 Aug	75,618	562	2,987	77,859	554	2,826	47,438	303
9 Sep	80,773	675	3,401	72,081	638	3,236	56,091	339
10 Oct	78,874	572	2,923	87,461	579	2,804	47,465	330
11 Nov	83,661	542	2,981	77,327	518	2,766	53,200	334
12 Dec	81,824	571	2,778	76,536	546	2,639	57,934	354

水中ポンプ  
Submersible pump  
(6~7)

年月 Year and Month	生産(P)			販売(Sa)			在庫(I)	
	数量(台) Quantity(n)	重量(t) Weight	金額(百万円) (million yen)	数量(台) Quantity(n)	重量(t) Weight	金額(百万円) (million yen)	数量(台) Quantity(n)	重量(t) Weight
平成 7年(1995)	1,183,635	27,164	44,412	1,173,902	28,515	50,668	216,644	4,665
8 (1996)	925,908	24,057	41,427	978,587	24,442	48,520	164,380	4,255
9 (1997)	984,729	23,399	39,148	964,510	23,712	46,735	182,069	3,808
10 (1998)	784,392	21,473	36,011	887,579	22,367	43,099	153,329	3,281
11 (1999)	724,141	21,727	34,101	942,738	26,217	45,264	162,424	3,485
前年比(R. Y.)	▲ 7.7	1.2	▲ 5.3	6.2	17.2	5.0	5.9	6.2
平成 9年度(97FY)	960,041	23,280	39,356	948,127	23,834	47,206	165,383	3,112
10 (98FY)	755,398	21,774	35,774	891,280	23,144	43,061	181,943	3,929
平成11年1~3月Q1	196,185	6,510	11,161	245,566	7,682	14,210	181,943	3,929
4~6 Q2	176,292	5,123	7,667	215,690	5,685	9,565	189,496	4,208
7~9 Q3	168,969	4,940	7,299	256,366	6,823	11,154	156,841	3,400
10~12 Q4	182,695	5,155	7,974	225,116	6,026	10,335	162,424	3,485
平成11年 1月Jan	58,414	1,780	2,930	76,102	2,150	3,773	179,529	4,118
2 Feb	66,445	1,995	3,379	73,739	2,138	4,023	188,075	4,220
3 Mar	71,326	2,736	4,852	95,725	3,394	6,414	181,943	3,929
4 Apr	60,224	1,750	2,739	72,752	1,907	3,235	184,416	4,071
5 May	58,049	1,573	2,302	66,478	1,653	2,815	192,025	4,236
6 Jun	58,019	1,800	2,626	76,460	2,125	3,515	189,496	4,208
7 Jul	50,796	1,479	2,292	81,772	2,149	3,501	174,969	3,938
8 Aug	53,697	1,598	2,273	74,082	1,994	3,264	172,176	3,753
9 Sep	64,476	1,863	2,734	100,512	2,680	4,389	156,841	3,400
10 Oct	56,989	1,557	2,335	71,594	1,865	3,098	160,365	3,477
11 Nov	59,914	1,723	2,678	74,627	2,050	3,499	160,314	3,522
12 Dec	65,792	1,875	2,961	78,895	2,111	3,737	162,424	3,485

汚水・土木用  
Pumps for waste water and civil engineering  
(6)

年月 Year and Month	生産(P)			販売(Sa)			在庫(I)	
	数量(台) Quantity (n)	重量(t) Weight	金額(百万円) (million yen)	数量(台) Quantity (n)	重量(t) Weight	金額(百万円) (million yen)	数量(台) Quantity (n)	重量(t) Weight
平成 7年(1995)	1,009,989	18,989	27,462	958,585	19,169	31,851	204,768	4,058
8 (1996)	831,419	18,016	27,292	883,380	18,441	34,316	153,356	3,621
9 (1997)	912,536	18,287	27,145	888,887	18,362	34,149	174,517	3,455
10 (1998)	728,716	16,691	25,079	831,716	17,609	32,098	145,964	2,944
11 (1999)	670,642	17,244	24,962	889,033	21,508	35,035	150,284	3,124
前年比(R.Y.)	▲ 8.0	3.3	▲ 0.5	6.9	22.1	9.2	3.0	6.1
平成 9年度(97FY)	894,584	18,382	27,761	879,086	18,686	34,873	157,930	2,816
10 (98FY)	701,594	17,040	25,274	837,635	18,471	32,774	168,270	3,543
平成11年1~3月Q1	181,384	5,200	8,140	231,012	6,352	11,190	168,270	3,543
4~6 Q2	163,825	4,111	5,668	203,987	4,689	7,484	175,306	3,781
7~9 Q3	157,544	3,907	5,409	242,339	5,651	8,621	145,233	3,042
10~12 Q4	167,889	4,025	5,744	211,695	4,817	7,740	150,284	3,124
平成11年 1月Jan	54,401	1,367	2,032	71,763	1,730	2,833	165,516	3,711
2 Feb	62,060	1,590	2,419	69,273	1,722	3,018	174,324	3,835
3 Mar	64,923	2,243	3,689	89,976	2,900	5,339	168,270	3,543
4 Apr	55,318	1,351	1,925	68,829	1,556	2,546	170,059	3,629
5 May	54,310	1,276	1,715	62,600	1,338	2,152	177,799	3,801
6 Jun	54,197	1,484	2,028	72,558	1,794	2,786	175,306	3,781
7 Jul	47,847	1,147	1,664	77,433	1,774	2,675	161,753	3,532
8 Aug	49,399	1,238	1,680	69,584	1,597	2,472	159,520	3,364
9 Sep	60,298	1,523	2,066	95,322	2,280	3,475	145,233	3,042
10 Oct	52,509	1,229	1,717	67,554	1,492	2,340	148,533	3,113
11 Nov	55,006	1,327	1,893	70,240	1,633	2,605	148,294	3,133
12 Dec	60,374	1,469	2,134	73,901	1,692	2,794	150,284	3,124

その他の水中ポンプ  
Miscellaneous submersible pump  
(7)

年月 Year and Month	生産(P)			販売(Sa)			在庫(I)	
	数量(台) Quantity (n)	重量(t) Weight	金額(百万円) (million yen)	数量(台) Quantity (n)	重量(t) Weight	金額(百万円) (million yen)	数量(台) Quantity (n)	重量(t) Weight
平成 7年(1995)	173,646	8,176	16,950	215,317	9,346	18,817	11,876	606
8 (1996)	94,489	6,041	14,135	95,207	6,001	14,204	11,024	634
9 (1997)	72,193	5,112	12,003	75,623	5,350	12,586	7,552	354
10 (1998)	55,676	4,782	10,932	55,863	4,758	11,000	7,365	337
11 (1999)	53,499	4,484	9,139	53,705	4,709	10,229	12,140	362
前年比(R.Y.)	▲ 3.9	▲ 6.2	▲ 16.4	▲ 3.9	▲ 1.0	▲ 7.0	64.8	7.4
平成 9年度(97FY)	65,457	4,897	11,595	69,041	5,148	12,333	7,453	296
10 (98FY)	53,804	4,734	10,500	53,645	4,673	10,287	13,673	386
平成11年1~3月Q1	14,801	1,310	3,021	14,554	1,330	3,020	13,673	386
4~6 Q2	12,467	1,012	1,998	11,703	997	2,081	14,190	427
7~9 Q3	11,425	1,032	1,890	14,027	1,172	2,533	11,608	358
10~12 Q4	14,806	1,129	2,230	13,421	1,209	2,595	12,140	362
平成11年 1月Jan	4,013	413	897	4,339	420	940	14,013	407
2 Feb	4,385	405	960	4,466	416	1,005	13,751	386
3 Mar	6,403	493	1,163	5,749	494	1,075	13,673	386
4 Apr	4,906	399	814	3,923	352	689	14,357	442
5 May	3,739	297	587	3,878	315	662	14,226	434
6 Jun	3,822	316	598	3,902	330	729	14,190	427
7 Jul	2,949	332	629	4,339	375	826	13,216	407
8 Aug	4,298	360	593	4,498	397	793	12,656	389
9 Sep	4,178	340	668	5,190	400	915	11,608	358
10 Oct	4,480	328	618	4,040	373	758	11,832	365
11 Nov	4,908	396	785	4,387	417	894	12,020	389
12 Dec	5,418	406	827	4,994	420	943	12,140	362

注：清水用を含む。

その他のポンプ  
Miscellaneous pump  
(8)

年月 Year and Month	生産(P)			販売(Sa)			在庫(I)	
	数量(台) Quantity (n)	重量(t) Weight	金額(百万円) (million yen)	数量(台) Quantity (n)	重量(t) Weight	金額(百万円) (million yen)	数量(台) Quantity (n)	重量(t) Weight
平成 7年(1995)	705,205	13,328	24,468	708,310	13,242	25,712	53,152	1,562
8 (1996)	833,823	18,401	34,778	822,343	18,108	36,726	65,239	1,861
9 (1997)	780,322	14,929	22,441	778,973	15,369	24,504	66,924	1,421
10 (1998)	691,656	13,122	21,748	693,420	13,034	23,087	65,309	1,509
11 (1999)	537,011	13,674	21,237	543,757	14,257	21,955	53,356	1,143
前年比(R. Y.)	▲ 22.4	4.2	▲ 2.3	▲ 21.6	9.4	▲ 4.9	▲ 18.3	▲ 24.3
平成 9年度(97FY)	758,717	13,833	21,510	763,997	14,050	23,184	60,024	1,070
10 (98FY)	667,422	13,738	22,655	672,511	13,783	24,197	54,056	1,016
平成11年1~3月Q1	148,626	4,305	6,985	159,490	4,796	7,921	54,056	1,016
4~6 Q2	148,657	2,673	4,654	144,226	2,579	4,879	58,543	1,151
7~9 Q3	118,543	3,683	5,552	127,496	4,086	5,549	46,887	946
10~12 Q4	121,185	3,013	4,045	112,545	2,796	3,606	53,356	1,143
平成11年 1月Jan	49,744	934	1,396	50,506	840	1,419	64,370	1,603
2 Feb	45,536	1,096	2,002	52,400	1,354	2,355	57,295	1,345
3 Mar	53,346	2,275	3,587	56,584	2,603	4,147	54,056	1,016
4 Apr	59,312	916	1,606	52,851	848	1,675	60,517	1,086
5 May	47,110	776	1,155	50,510	767	1,274	57,118	1,093
6 Jun	42,235	981	1,893	40,865	963	1,929	58,543	1,151
7 Jul	38,674	769	1,376	42,350	1,070	1,400	53,184	1,055
8 Aug	39,013	971	1,375	40,873	1,111	1,368	51,322	914
9 Sep	40,856	1,943	2,801	44,273	1,905	2,781	46,887	946
10 Oct	37,547	824	1,116	34,333	829	1,032	49,625	935
11 Nov	41,107	1,084	1,485	36,933	991	1,258	53,159	1,023
12 Dec	42,531	1,106	1,444	41,279	976	1,316	53,356	1,143

真空ポンプ  
Vaccum pump  
(9)

年月 Year and Month	生産(P)		販売(Sa)		在庫(I)
	数量(台) Quantity (n)	金額(百万円) (million yen)	数量(台) Quantity (n)	金額(百万円) (million yen)	数量(台) Quantity (n)
平成 7年(1995)	117,848	18,081	114,937	18,572	6,483
8 (1996)	122,799	21,611	121,453	22,353	6,925
9 (1997)	134,367	23,127	134,176	24,167	6,184
10 (1998)	119,701	21,382	118,375	22,809	6,157
11 (1999)	116,831	20,403	116,279	27,718	6,215
前年比(R. Y.)	▲ 2.4	▲ 4.6	▲ 1.8	21.5	0.9
平成 9年度(97FY)	135,940	24,503	134,856	25,612	6,109
10 (98FY)	114,898	19,782	114,219	27,388	5,840
平成11年1~3月Q1	29,082	6,181	29,350	12,708	5,840
4~6 Q2	26,681	3,930	26,731	4,188	5,785
7~9 Q3	30,156	5,542	30,037	5,753	5,740
10~12 Q4	30,912	4,750	30,161	5,068	6,215
平成11年 1月Jan	8,865	1,531	8,846	1,631	6,168
2 Feb	9,130	1,741	9,161	1,871	6,056
3 Mar	11,087	2,910	11,343	9,207	5,840
4 Apr	8,489	1,278	8,681	1,310	5,719
5 May	9,154	1,275	8,728	1,354	7,083
6 Jun	9,038	1,376	9,322	1,524	5,785
7 Jul	9,285	1,477	9,499	1,452	5,618
8 Aug	10,087	1,546	9,835	1,722	5,770
9 Sep	10,784	2,520	10,703	2,579	5,740
10 Oct	10,179	1,309	9,905	1,455	5,950
11 Nov	10,133	1,640	10,219	1,754	5,790
12 Dec	10,600	1,801	10,037	1,859	6,215

圧縮機  
Compressor  
(10~14)

年月 Year and Month	生産(P)			販売(Sa)			在庫(I)	
	数量(台) Quantity(n)	重量(t) Weight	金額(百万円) (million yen)	数量(台) Quantity(n)	重量(t) Weight	金額(百万円) (million yen)	数量(台) Quantity(n)	重量(t) Weight
平成 7年(1995)	183,168	51,284	111,210	181,816	51,038	109,878	19,726	3,270
8 (1996)	239,539	57,018	125,835	241,095	57,546	126,923	18,131	2,886
9 (1997)	255,029	57,973	120,448	250,787	57,268	119,023	22,373	3,464
10 (1998)	207,113	44,733	108,574	210,774	44,767	108,503	18,708	3,291
11 (1999)	203,864	39,582	90,410	203,894	40,017	90,575	18,679	2,763
前年比(R.Y.)	▲ 1.6	▲ 11.5	▲ 16.7	▲ 3.3	▲ 10.6	▲ 16.5	▲ 0.2	▲ 16.0
平成 9年度(97FY)	249,394	53,645	112,627	245,658	52,886	111,057	20,692	3,360
10 (98FY)	198,068	42,484	105,597	204,254	43,191	106,996	14,503	2,638
平成11年1~3月Q1	47,813	10,669	26,527	52,019	11,417	28,223	14,503	2,638
4~6 Q2	51,086	9,914	22,482	47,511	9,186	21,102	18,078	3,202
7~9 Q3	51,440	10,130	22,469	53,434	10,583	23,220	16,084	2,807
10~12 Q4	53,525	8,869	18,932	50,930	8,831	18,030	18,679	2,763
平成11年 1月Jan	13,780	2,887	6,925	13,427	2,905	6,970	19,062	3,262
2 Feb	17,007	3,959	9,737	16,708	4,140	10,240	19,361	3,152
3 Mar	17,026	3,823	9,864	21,884	4,373	11,014	14,503	2,638
4 Apr	18,153	3,226	8,323	14,938	2,985	7,874	17,718	2,808
5 May	15,826	3,237	7,550	16,313	2,971	7,096	17,231	3,019
6 Jun	17,107	3,451	6,609	16,260	3,230	6,131	18,078	3,202
7 Jul	18,538	3,054	5,761	16,719	3,013	5,594	19,897	3,232
8 Aug	15,152	2,914	5,089	16,023	3,118	5,475	19,026	3,067
9 Sep	17,750	4,162	11,619	20,692	4,451	12,151	16,084	2,807
10 Oct	18,148	3,026	7,162	17,567	3,121	6,901	16,665	2,702
11 Nov	18,121	3,018	5,906	16,679	2,972	5,696	18,107	2,726
12 Dec	17,256	2,825	5,863	16,684	2,738	5,433	18,679	2,763

注：冷凍機用のものを除く。

往復圧縮機  
Reciprocating compressor  
(10~11)

年月 Year and Month	生産(P)			販売(Sa)			在庫(I)	
	数量(台) Quantity(n)	重量(t) Weight	金額(百万円) (million yen)	数量(台) Quantity(n)	重量(t) Weight	金額(百万円) (million yen)	数量(台) Quantity(n)	重量(t) Weight
平成 7年(1995)	148,291	22,072	38,395	146,344	22,374	39,060	16,135	1,036
8 (1996)	198,874	25,759	45,525	200,059	25,953	45,989	14,951	993
9 (1997)	211,373	25,143	40,261	208,215	24,895	39,955	18,109	1,221
10 (1998)	172,347	20,266	36,978	175,454	20,406	37,028	14,998	1,049
11 (1999)	170,842	16,768	26,765	171,641	17,045	27,492	14,199	767
前年比(R.Y.)	▲ 0.9	▲ 17.3	▲ 27.6	▲ 2.2	▲ 16.5	▲ 25.8	▲ 5.3	▲ 26.9
平成 9年度(97FY)	207,333	23,175	36,815	204,240	22,801	36,220	16,678	1,055
10 (98FY)	165,904	18,992	35,166	170,563	19,255	35,806	12,015	799
平成11年1~3月Q1	40,455	4,555	7,467	43,438	4,849	8,254	12,015	799
4~6 Q2	42,737	4,229	6,467	40,858	4,060	6,332	13,894	940
7~9 Q3	43,660	4,124	6,628	44,155	4,315	6,815	13,399	716
10~12 Q4	43,990	3,860	6,203	43,190	3,821	6,092	14,199	767
平成11年 1月Jan	11,062	1,290	2,234	11,226	1,346	2,424	14,834	979
2 Feb	14,714	1,686	2,817	13,982	1,688	3,015	15,566	1,024
3 Mar	14,679	1,578	2,416	18,230	1,815	2,814	12,015	799
4 Apr	15,525	1,285	1,766	13,000	1,197	1,715	14,540	863
5 May	13,213	1,330	2,147	14,279	1,284	2,115	13,474	927
6 Jun	13,999	1,614	2,554	13,579	1,580	2,501	13,894	940
7 Jul	15,559	1,280	1,820	13,865	1,261	1,718	15,588	936
8 Aug	13,201	1,404	2,266	13,275	1,453	2,298	15,514	881
9 Sep	14,900	1,440	2,542	17,015	1,601	2,798	13,399	716
10 Oct	15,393	1,225	1,782	15,150	1,180	1,685	13,642	780
11 Nov	14,783	1,360	2,315	14,096	1,368	2,328	14,329	764
12 Dec	13,814	1,276	2,106	13,944	1,272	2,079	14,199	767



可搬形  
Movable type  
(10)

年月 Year and Month	生産(P)			販売(Sa)			在庫(I)	
	数量(台) Quantity (n)	重量(t) Weight	金額(百万円) (million yen)	数量(台) Quantity (n)	重量(t) Weight	金額(百万円) (million yen)	数量(台) Quantity (n)	重量(t) Weight
平成 7年(1995)	134,931	11,634	16,551	132,828	11,759	17,061	15,035	713
8 (1996)	179,488	12,412	16,960	180,881	12,655	17,534	13,642	619
9 (1997)	192,562	12,934	18,008	189,444	12,688	17,659	16,760	847
10 (1998)	157,292	9,846	13,512	160,262	9,977	13,837	13,790	711
11 (1999)	157,377	8,941	12,493	157,972	9,092	12,750	13,195	558
前年比(R. Y.)	0.1	▲ 9.2	▲ 7.5	▲ 1.4	▲ 8.9	▲ 7.9	▲ 4.3	▲ 21.5
平成 9年度(97FY)	188,813	12,477	17,479	186,054	12,156	16,935	15,564	776
10 (98FY)	151,957	9,304	12,728	156,341	9,512	13,222	11,180	603
平成11年1~3月Q1	37,108	2,290	3,116	39,718	2,442	3,422	11,180	603
4~6 Q2	39,362	2,337	3,216	37,783	2,229	3,103	12,759	689
7~9 Q3	40,431	2,150	3,102	40,620	2,284	3,211	12,570	523
10~12 Q4	40,476	2,163	3,059	39,851	2,137	3,014	13,195	558
平成11年 1月Jan	10,161	686	940	10,196	659	909	13,755	727
2 Feb	13,496	784	1,034	12,835	769	1,062	14,416	789
3 Mar	13,451	820	1,142	16,687	1,014	1,452	11,180	603
4 Apr	14,407	819	1,143	12,035	736	1,026	13,552	660
5 May	12,127	726	1,000	13,321	722	1,029	12,358	691
6 Jun	12,828	792	1,074	12,427	771	1,048	12,759	689
7 Jul	14,648	788	1,149	12,812	750	1,036	14,595	700
8 Aug	12,142	640	954	12,242	662	951	14,495	675
9 Sep	13,641	722	999	15,566	872	1,224	12,570	523
10 Oct	14,204	762	1,033	14,078	744	996	12,696	555
11 Nov	13,564	695	1,012	12,921	692	1,010	13,339	554
12 Dec	12,708	706	1,015	12,852	701	1,008	13,195	558

定置形  
Fixed type  
(11)

年月 Year and Month	生産(P)			販売(Sa)			在庫(I)	
	数量(台) Quantity (n)	重量(t) Weight	金額(百万円) (million yen)	数量(台) Quantity (n)	重量(t) Weight	金額(百万円) (million yen)	数量(台) Quantity (n)	重量(t) Weight
平成 7年(1995)	13,360	10,438	21,844	13,516	10,615	21,998	1,100	323
8 (1996)	19,386	13,347	28,565	19,178	13,298	28,455	1,309	373
9 (1997)	18,811	12,208	22,254	18,771	12,207	22,296	1,349	373
10 (1998)	15,055	10,420	23,467	15,192	10,430	23,191	1,208	338
11 (1999)	13,465	7,827	14,272	13,669	7,953	14,741	1,004	209
前年比(R. Y.)	▲ 10.6	▲ 24.9	▲ 39.2	▲ 10.0	▲ 23.7	▲ 36.4	▲ 16.9	▲ 38.2
平成 9年度(97FY)	18,520	10,699	19,336	18,186	10,646	19,286	1,114	278
10 (98FY)	13,947	9,688	22,438	14,222	9,743	22,583	835	197
平成11年1~3月Q1	3,347	2,264	4,351	3,720	2,407	4,831	835	197
4~6 Q2	3,375	1,892	3,251	3,075	1,831	3,229	1,135	251
7~9 Q3	3,229	1,974	3,526	3,535	2,030	3,603	829	193
10~12 Q4	3,514	1,697	3,144	3,339	1,684	3,078	1,004	209
平成11年 1月Jan	901	603	1,294	1,030	688	1,515	1,079	252
2 Feb	1,218	902	1,783	1,147	919	1,953	1,150	235
3 Mar	1,228	759	1,274	1,543	801	1,363	835	197
4 Apr	1,118	466	623	965	461	689	988	203
5 May	1,086	604	1,148	958	562	1,087	1,116	236
6 Jun	1,171	821	1,481	1,152	808	1,453	1,135	251
7 Jul	911	492	671	1,053	511	683	993	236
8 Aug	1,059	764	1,311	1,033	791	1,347	1,019	207
9 Sep	1,259	718	1,544	1,449	729	1,574	829	193
10 Oct	1,189	462	749	1,072	436	688	946	225
11 Nov	1,219	666	1,304	1,175	676	1,318	990	210
12 Dec	1,106	569	1,091	1,092	572	1,071	1,004	209

回転圧縮機  
Rotary compressor  
(12~13)

年月 Year and Month	生産(P)			販売(Sa)			在庫(I)	
	数量(台) Quantity (n)	重量(t) Weight	金額(百万円) (million yen)	数量(台) Quantity (n)	重量(t) Weight	金額(百万円) (million yen)	数量(台) Quantity (n)	重量(t) Weight
平成7年(1995)	34,639	25,307	54,236	35,234	24,759	52,239	3,591	2,234
8 (1996)	40,318	25,260	61,085	40,689	25,594	61,709	3,180	1,893
9 (1997)	43,235	27,027	61,339	42,151	26,569	60,221	4,264	2,243
10 (1998)	34,420	19,556	46,635	34,974	19,449	46,514	3,710	2,242
11 (1999)	32,763	19,408	45,688	31,994	19,567	45,127	4,480	1,996
前年比(R. Y.)	▲ 4.8	▲ 0.8	▲ 2.0	▲ 8.5	0.6	▲ 3.0	20.8	▲ 11.0
平成9年度(97FY)	41,666	25,897	60,783	41,023	25,512	59,808	4,014	2,306
10 (98FY)	31,831	18,261	42,472	33,358	18,706	43,232	2,488	1,839
平成11年1~3月Q1	7,282	4,643	12,119	8,505	5,098	13,029	2,488	1,839
4~6 Q2	8,292	4,782	10,223	6,596	4,223	8,978	4,184	2,262
7~9 Q3	7,712	5,361	12,770	9,211	5,624	13,334	2,685	2,091
10~12 Q4	9,477	4,621	10,576	7,682	4,622	9,785	4,480	1,996
平成11年 1月Jan	2,695	1,251	2,757	2,178	1,212	2,612	4,228	2,283
2 Feb	2,271	1,889	5,460	2,704	2,068	5,765	3,795	2,128
3 Mar	2,316	1,504	3,902	3,623	1,818	4,652	2,488	1,839
4 Apr	2,604	1,524	3,760	1,914	1,371	3,362	3,178	1,945
5 May	2,589	1,522	2,944	2,010	1,302	2,522	3,757	2,091
6 Jun	3,099	1,737	3,519	2,672	1,549	3,095	4,184	2,262
7 Jul	2,963	1,630	3,143	2,838	1,608	3,077	4,309	2,297
8 Aug	1,930	1,381	2,554	2,727	1,537	2,908	3,512	2,186
9 Sep	2,819	2,350	7,073	3,646	2,479	7,349	2,685	2,091
10 Oct	2,733	1,601	3,945	2,395	1,740	3,782	3,023	1,922
11 Nov	3,319	1,553	3,174	2,564	1,500	2,950	3,778	1,962
12 Dec	3,425	1,467	3,457	2,723	1,383	3,054	4,480	1,996

可搬形  
Movable type  
(12)

年月 Year and Month	生産(P)			販売(Sa)			在庫(I)	
	数量(台) Quantity (n)	重量(t) Weight	金額(百万円) (million yen)	数量(台) Quantity (n)	重量(t) Weight	金額(百万円) (million yen)	数量(台) Quantity (n)	重量(t) Weight
平成7年(1995)	12,725	11,674	20,646	12,367	11,138	19,643	946	860
8 (1996)	13,743	12,002	22,213	13,809	12,244	22,752	880	617
9 (1997)	13,663	12,169	21,769	13,644	12,168	21,782	899	619
10 (1998)	8,783	7,884	12,876	8,616	7,553	12,459	1,066	949
11 (1999)	8,867	8,100	13,297	8,837	8,119	13,346	1,096	930
前年比(R. Y.)	1.0	2.7	3.3	2.6	7.5	7.1	2.8	▲ 2.0
平成9年度(97FY)	12,400	11,342	19,954	12,351	11,294	19,759	1,257	912
10 (98FY)	8,223	7,284	11,872	8,428	7,375	12,123	1,052	821
平成11年1~3月Q1	1,993	1,655	2,698	2,007	1,784	2,950	1,052	821
4~6 Q2	2,280	2,076	3,305	1,948	1,779	2,799	1,384	1,118
7~9 Q3	2,202	2,283	3,879	2,499	2,321	3,915	1,087	1,080
10~12 Q4	2,392	2,086	3,415	2,383	2,236	3,681	1,096	930
平成11年 1月Jan	674	583	1,008	602	535	909	1,138	997
2 Feb	652	545	851	683	649	1,037	1,107	894
3 Mar	667	527	839	722	600	1,004	1,052	821
4 Apr	769	551	886	619	494	757	1,202	878
5 May	728	683	1,026	632	597	925	1,298	964
6 Jun	783	842	1,392	697	688	1,118	1,384	1,118
7 Jul	786	780	1,355	732	703	1,199	1,438	1,195
8 Aug	666	705	1,188	836	773	1,324	1,268	1,127
9 Sep	750	798	1,336	931	846	1,392	1,087	1,080
10 Oct	825	778	1,254	1,012	1,014	1,629	900	843
11 Nov	865	700	1,138	738	693	1,198	1,027	850
12 Dec	702	608	1,023	633	529	854	1,096	930

定置形  
 Fixed type  
 (13)

年月 Year and Month	生産(P)			販売(Sa)			在庫(I)	
	数量(台) Quantity(n)	重量(t) Weight	金額(百万円) (million yen)	数量(台) Quantity(n)	重量(t) Weight	金額(百万円) (million yen)	数量(台) Quantity(n)	重量(t) Weight
平成7年(1995)	21,914	13,633	33,591	22,867	13,621	32,596	2,645	1,374
8(1996)	26,575	13,258	38,872	26,880	13,350	38,957	2,300	1,276
9(1997)	29,572	14,857	39,570	28,507	14,401	38,439	3,365	1,625
10(1998)	25,637	11,672	33,759	26,358	11,896	34,055	2,644	1,293
11(1999)	23,896	11,308	32,391	23,157	11,447	31,781	3,384	1,067
前年比(R.Y.)	▲ 6.8	▲ 3.1	▲ 4.1	▲ 12.1	▲ 3.8	▲ 6.7	28.0	▲ 17.5
平成9年度(97FY)	29,266	14,555	40,829	28,672	14,218	40,049	2,757	1,394
10(98FY)	23,608	10,977	30,601	24,930	11,331	31,109	1,436	1,018
平成11年1~3月Q1	5,289	2,988	9,422	6,498	3,314	10,079	1,436	1,018
4~6 Q2	6,012	2,706	6,917	4,648	2,444	6,179	2,800	1,144
7~9 Q3	5,510	3,079	8,891	6,712	3,303	9,419	1,598	1,012
10~12 Q4	7,085	2,535	7,161	5,299	2,387	6,104	3,384	1,067
平成11年 1月 Jan	2,021	668	1,749	1,576	677	1,703	3,090	1,286
2 Feb	1,619	1,344	4,610	2,021	1,419	4,727	2,688	1,234
3 Mar	1,649	976	3,063	2,901	1,217	3,648	1,436	1,018
4 Apr	1,835	973	2,874	1,295	878	2,605	1,976	1,067
5 May	1,861	839	1,917	1,378	705	1,597	2,459	1,128
6 Jun	2,316	895	2,127	1,975	861	1,977	2,800	1,144
7 Jul	2,177	850	1,788	2,106	905	1,878	2,871	1,102
8 Aug	1,264	676	1,366	1,891	765	1,583	2,244	1,059
9 Sep	2,069	1,552	5,737	2,715	1,633	5,957	1,598	1,012
10 Oct	1,908	823	2,691	1,383	726	2,153	2,123	1,079
11 Nov	2,454	854	2,035	1,826	807	1,751	2,751	1,112
12 Dec	2,723	859	2,434	2,090	854	2,200	3,384	1,067

 遠心・軸流圧縮機  
 Centrifugal type and axial flow type turbine compressor  
 (14)

年月 Year and Month	生産(P)			販売(Sa)			在庫(I)	
	数量(台) Quantity(n)	重量(t) Weight	金額(百万円) (million yen)	数量(台) Quantity(n)	重量(t) Weight	金額(百万円) (million yen)	数量(台) Quantity(n)	重量(t) Weight
平成7年(1995)	238	3,905	18,579	238	3,905	18,579	-	-
8(1996)	347	5,999	19,225	347	5,999	19,225	-	-
9(1997)	421	5,804	18,848	421	5,804	18,848	-	-
10(1998)	346	4,911	24,961	346	4,911	24,961	-	-
11(1999)	259	3,406	17,957	259	3,406	17,957	-	-
前年比(R.Y.)	▲ 25.1	▲ 30.6	▲ 28.1	▲ 25.1	▲ 30.6	▲ 28.1	...	...
平成9年度(97FY)	395	4,572	15,029	395	4,572	15,029	-	-
10(98FY)	333	5,230	27,959	333	5,230	27,959	-	-
平成11年1~3月Q1	76	1,471	6,941	76	1,471	6,941	-	-
4~6 Q2	57	903	5,792	57	903	5,792	-	-
7~9 Q3	68	644	3,072	68	644	3,072	-	-
10~12 Q4	58	388	2,153	58	388	2,153	-	-
平成11年 1月 Jan	23	347	1,933	23	347	1,933	-	-
2 Feb	22	383	1,460	22	383	1,460	-	-
3 Mar	31	741	3,547	31	741	3,547	-	-
4 Apr	24	417	2,797	24	417	2,797	-	-
5 May	24	385	2,459	24	385	2,459	-	-
6 Jun	9	101	536	9	101	536	-	-
7 Jul	16	145	799	16	145	799	-	-
8 Aug	21	128	269	21	128	269	-	-
9 Sep	31	372	2,004	31	372	2,004	-	-
10 Oct	22	201	1,435	22	201	1,435	-	-
11 Nov	19	104	418	19	104	418	-	-
12 Dec	17	83	300	17	83	300	-	-

送風機  
Fans and Blowers  
(15~19)

年月 Year and Month	生産(P)			販売(Sa)			在庫(I)	
	数量(台) Quantity (n)	重量(t) Weight	金額(百万円) (million yen)	数量(台) Quantity (n)	重量(t) Weight	金額(百万円) (million yen)	数量(台) Quantity (n)	重量(t) Weight
平成 7年(1995)	431,563	43,113	60,788	430,865	43,146	61,457	23,493	1,896
8 (1996)	461,242	48,846	70,221	458,696	48,820	70,762	26,163	2,040
9 (1997)	495,456	46,148	71,458	493,915	46,170	70,379	27,824	2,041
10 (1998)	405,588	39,637	57,376	410,318	40,067	57,732	24,067	1,725
11 (1999)	463,298	47,748	60,464	465,862	45,950	60,346	25,620	1,510
前年比(R. Y.)	14.2	20.5	5.4	13.5	14.7	4.5	6.5	▲ 12.5
平成 9年度(97FY)	474,794	44,801	69,644	477,320	44,931	69,168	23,663	1,780
10 (98FY)	405,009	40,151	55,239	410,265	40,135	55,195	22,983	1,632
平成11年1~3月Q1	105,608	11,583	16,587	111,268	11,462	17,080	22,983	1,632
4~6 Q2	113,676	10,740	13,042	112,758	10,092	12,667	23,565	1,588
7~9 Q3	125,169	12,622	16,650	126,139	12,339	16,704	22,073	1,306
10~12 Q4	118,845	12,803	14,185	115,697	12,057	13,894	25,620	1,510
平成11年 1月Jan	30,803	3,636	5,590	33,054	3,536	5,724	26,540	1,832
2 Feb	36,706	3,631	4,303	37,384	3,716	4,483	25,642	1,800
3 Mar	38,099	4,316	6,694	40,830	4,210	6,874	22,983	1,632
4 Apr	37,769	3,805	4,651	37,402	3,426	4,481	23,372	1,698
5 May	36,769	3,282	4,027	37,946	3,120	3,922	22,831	1,669
6 Jun	39,138	3,653	4,364	37,410	3,546	4,265	23,565	1,588
7 Jul	40,277	4,063	4,504	38,955	3,783	4,395	24,921	1,591
8 Aug	40,333	3,847	4,277	43,242	3,834	4,322	21,525	1,407
9 Sep	44,559	4,712	7,868	43,942	4,722	7,986	22,073	1,306
10 Oct	40,089	4,032	4,804	36,876	3,549	4,526	25,339	1,425
11 Nov	40,129	4,533	4,769	37,927	4,395	4,712	27,743	1,507
12 Dec	38,627	4,239	4,611	40,894	4,113	4,656	25,620	1,510

注：排風機を含み、電気ブロワを除く。

回転送風機  
Rotary blowers  
(15)

年月 Year and Month	生産(P)			販売(Sa)			在庫(I)	
	数量(台) Quantity (n)	重量(t) Weight	金額(百万円) (million yen)	数量(台) Quantity (n)	重量(t) Weight	金額(百万円) (million yen)	数量(台) Quantity (n)	重量(t) Weight
平成 7年(1995)	69,600	10,303	12,339	69,231	10,289	12,256	1,659	405
8 (1996)	72,543	12,396	13,595	72,167	12,287	13,569	2,006	603
9 (1997)	70,490	12,396	14,096	69,121	12,345	13,738	3,337	669
10 (1998)	63,261	11,605	12,907	62,396	11,663	12,552	4,202	629
11 (1999)	57,003	13,612	11,462	57,430	13,832	11,657	2,919	351
前年比(R. Y.)	▲ 9.9	17.3	▲ 11.2	▲ 8.0	18.6	▲ 7.1	▲ 30.5	▲ 44.2
平成 9年度(97FY)	69,222	11,825	13,950	68,212	11,821	13,669	3,059	570
10 (98FY)	60,346	11,611	12,145	59,689	11,677	11,942	3,715	503
平成11年1~3月Q1	14,487	3,165	2,906	14,973	3,291	3,119	3,715	503
4~6 Q2	13,591	2,740	2,623	13,353	2,735	2,554	3,097	459
7~9 Q3	12,916	3,386	2,564	13,409	3,475	2,606	2,529	330
10~12 Q4	16,009	4,321	3,369	15,695	4,332	3,378	2,919	351
平成11年 1月Jan	4,494	946	848	4,721	997	939	3,974	578
2 Feb	4,639	1,117	973	4,866	1,187	1,053	3,747	508
3 Mar	5,354	1,102	1,086	5,386	1,107	1,126	3,715	503
4 Apr	4,902	879	1,067	4,814	867	1,028	4,079	534
5 May	4,247	903	840	4,041	879	750	4,331	560
6 Jun	4,442	958	716	4,498	989	776	3,097	459
7 Jul	4,232	1,063	769	4,385	1,103	836	2,968	437
8 Aug	4,237	1,213	859	4,439	1,239	878	2,756	379
9 Sep	4,447	1,111	936	4,585	1,132	891	2,529	330
10 Oct	4,848	1,275	1,330	4,606	1,262	1,284	2,810	354
11 Nov	5,360	1,465	992	5,294	1,491	1,006	2,915	342
12 Dec	5,801	1,581	1,047	5,795	1,579	1,088	2,919	351

遠心送風機  
Centrifugal type fan and blower  
(16~18)

年月 Year and Month	生産(P)			販売(Sa)			在庫(I)	
	数量(台) Quantity(n)	重量(t) Weight	金額(百万円) (million yen)	数量(台) Quantity(n)	重量(t) Weight	金額(百万円) (million yen)	数量(台) Quantity(n)	重量(t) Weight
平成7年(1995)	167,394	25,003	31,795	165,625	24,962	32,407	12,941	1,183
8 (1996)	181,146	28,247	38,591	181,528	28,466	38,948	12,563	986
9 (1997)	183,768	25,694	35,491	186,109	25,785	35,870	10,224	895
10 (1998)	144,503	21,514	31,467	147,269	21,836	31,889	8,426	670
11 (1999)	212,743	26,217	34,129	209,672	24,093	33,736	14,504	844
前年比(R. Y.)	47.2	21.9	8.5	42.4	10.3	5.8	72.1	26.0
平成9年度(97FY)	177,682	25,714	36,290	181,262	25,855	36,851	8,851	791
10 (98FY)	148,003	21,810	30,979	150,563	21,645	31,266	9,686	744
平成11年1~3月Q1	44,357	6,483	9,387	46,492	6,146	9,544	9,686	744
4~6 Q2	42,431	6,138	7,597	41,883	5,494	7,403	10,269	766
7~9 Q3	65,216	6,765	8,856	63,531	6,328	8,727	11,606	656
10~12 Q4	60,739	6,830	8,289	57,766	6,125	8,062	14,504	844
平成11年 1月Jan	14,024	2,042	2,816	14,831	1,824	2,768	11,220	791
2 Feb	15,084	1,988	2,284	15,491	1,984	2,338	10,810	820
3 Mar	15,249	2,453	4,286	16,170	2,337	4,437	9,686	744
4 Apr	13,725	2,411	2,948	13,694	2,057	2,834	9,710	770
5 May	14,833	1,865	2,265	14,529	1,693	2,230	9,928	740
6 Jun	13,873	1,862	2,384	13,660	1,745	2,340	10,269	766
7 Jul	19,515	2,182	2,510	18,465	1,926	2,359	11,300	777
8 Aug	21,510	2,100	2,671	22,716	1,967	2,670	9,745	697
9 Sep	24,191	2,484	3,675	22,350	2,435	3,698	11,606	656
10 Oct	21,305	2,221	2,585	18,153	1,796	2,401	14,683	767
11 Nov	21,970	2,360	2,724	20,243	2,199	2,649	16,242	850
12 Dec	17,464	2,249	2,981	19,370	2,130	3,012	14,504	844

ファン  
Centrifugal fan  
(16~17)

年月 Year and Month	生産(P)			販売(Sa)			在庫(I)	
	数量(台) Quantity(n)	重量(t) Weight	金額(百万円) (million yen)	数量(台) Quantity(n)	重量(t) Weight	金額(百万円) (million yen)	数量(台) Quantity(n)	重量(t) Weight
平成7年(1995)	150,312	23,047	25,963	148,870	23,000	26,778	12,001	1,162
8 (1996)	154,827	25,259	29,902	156,545	25,494	30,292	10,287	950
9 (1997)	160,080	22,643	27,239	160,296	22,709	27,605	10,073	882
10 (1998)	119,987	18,764	22,174	124,480	19,107	22,622	6,548	637
11 (1999)	170,958	23,422	24,440	168,161	21,343	24,251	12,328	803
前年比(R. Y.)	42.5	24.8	10.2	35.1	11.7	7.2	88.3	26.1
平成9年度(97FY)	154,984	22,584	27,053	157,114	22,711	27,631	8,622	777
10 (98FY)	122,762	19,309	22,535	125,351	19,150	22,835	9,432	729
平成11年1~3月Q1	37,533	5,799	6,660	38,048	5,450	6,818	9,432	729
4~6 Q2	34,207	5,443	5,441	33,674	4,816	5,318	10,017	750
7~9 Q3	47,090	5,982	6,107	48,855	5,592	6,117	7,853	604
10~12 Q4	52,128	6,198	6,232	47,584	5,485	5,998	12,328	803
平成11年 1月Jan	11,484	1,792	1,859	11,421	1,569	1,822	10,215	769
2 Feb	13,394	1,850	1,992	12,990	1,837	2,034	10,617	808
3 Mar	12,655	2,158	2,809	13,637	2,045	2,962	9,432	729
4 Apr	11,780	2,176	2,021	11,920	1,835	1,958	9,301	753
5 May	11,194	1,687	1,691	10,706	1,518	1,674	9,704	725
6 Jun	11,233	1,579	1,729	11,048	1,463	1,687	10,017	750
7 Jul	13,911	1,994	2,073	14,238	1,755	1,969	9,613	746
8 Aug	14,110	1,861	1,905	14,671	1,730	1,918	8,710	674
9 Sep	19,069	2,127	2,130	19,946	2,107	2,230	7,853	604
10 Oct	19,015	2,082	2,109	16,293	1,669	1,953	10,505	706
11 Nov	17,836	2,148	2,148	16,216	1,989	2,086	11,957	787
12 Dec	15,277	1,968	1,975	15,075	1,827	1,959	12,328	803

多翼形  
 Multiblade type  
 (16)

年月 Year and Month	生産(P)			販売(Sa)			在庫(I)	
	数量(台) Quantity(n)	重量(t) Weight	金額(百万円) (million yen)	数量(台) Quantity(n)	重量(t) Weight	金額(百万円) (million yen)	数量(台) Quantity(n)	重量(t) Weight
平成 7年(1995)	122,013	10,401	10,067	120,504	10,365	9,980	8,760	461
8 (1996)	122,642	10,685	10,491	123,888	10,705	10,372	7,518	438
9 (1997)	126,316	11,962	11,966	125,397	11,846	11,854	8,439	556
10 (1998)	90,985	9,091	8,417	94,052	9,256	8,455	5,384	442
11 (1999)	135,525	11,792	10,663	134,924	11,892	11,676	10,078	508
前年比(R. Y.)	49.0	29.7	26.7	43.5	28.5	38.1	87.2	14.9
平成 9年度(97FY)	121,049	11,792	11,542	121,263	11,677	11,520	7,095	523
10 (98FY)	93,851	9,579	9,039	96,468	9,641	9,224	8,366	554
平成11年1~3月Q1	29,348	3,069	2,947	30,254	3,000	3,196	8,366	554
4~6 Q2	27,298	2,576	2,325	27,055	2,583	2,532	8,837	566
7~9 Q3	35,668	2,942	2,584	37,621	3,052	2,914	6,665	415
10~12 Q4	43,211	3,205	2,808	39,994	3,257	3,034	10,078	508
平成11年 1月Jan	9,125	1,056	862	9,180	871	851	9,117	589
2 Feb	10,437	981	797	10,286	1,008	897	9,423	604
3 Mar	9,786	1,031	1,289	10,788	1,121	1,448	8,366	554
4 Apr	9,254	910	765	9,553	905	868	8,170	572
5 May	9,045	854	772	8,607	836	824	8,554	550
6 Jun	8,999	812	787	8,895	842	840	8,837	566
7 Jul	11,245	949	885	11,702	966	932	8,362	548
8 Aug	11,369	954	834	12,181	1,019	961	7,273	472
9 Sep	13,054	1,039	864	13,738	1,066	1,022	6,665	415
10 Oct	16,161	1,052	955	13,862	1,031	1,021	8,996	483
11 Nov	14,146	1,149	947	13,361	1,171	1,012	9,740	495
12 Dec	12,904	1,004	906	12,771	1,055	1,001	10,078	508

 ターボ及びラジアル形  
 Turbo and radial fans  
 (17)

年月 Year and Month	生産(P)			販売(Sa)			在庫(I)	
	数量(台) Quantity(n)	重量(t) Weight	金額(百万円) (million yen)	数量(台) Quantity(n)	重量(t) Weight	金額(百万円) (million yen)	数量(台) Quantity(n)	重量(t) Weight
平成 7年(1995)	28,299	12,646	15,896	28,366	12,634	16,798	3,241	701
8 (1996)	32,185	14,574	19,411	32,657	14,789	19,920	2,769	512
9 (1997)	33,764	10,681	15,273	34,899	10,863	15,751	1,634	326
10 (1998)	29,002	9,673	13,757	30,428	9,851	14,167	1,164	195
11 (1999)	35,433	11,630	13,777	33,237	9,451	12,575	2,250	295
前年比(R. Y.)	22.2	20.2	0.1	9.2	▲ 4.1	▲ 11.2	93.3	51.3
平成 9年度(97FY)	33,935	10,793	15,512	35,851	11,035	16,110	1,527	254
10 (98FY)	28,911	9,730	13,496	28,883	9,509	13,611	1,066	175
平成11年1~3月Q1	8,185	2,731	3,712	7,794	2,450	3,622	1,066	175
4~6 Q2	6,909	2,866	3,117	6,619	2,233	2,786	1,180	185
7~9 Q3	11,422	3,040	3,523	11,234	2,540	3,203	1,188	189
10~12 Q4	8,917	2,993	3,424	7,590	2,227	2,963	2,250	295
平成11年 1月Jan	2,359	736	997	2,241	698	972	1,098	181
2 Feb	2,957	868	1,196	2,704	829	1,137	1,194	204
3 Mar	2,869	1,126	1,520	2,849	924	1,514	1,066	175
4 Apr	2,526	1,266	1,256	2,367	930	1,090	1,131	181
5 May	2,149	833	920	2,099	682	850	1,150	175
6 Jun	2,234	767	942	2,153	621	847	1,180	185
7 Jul	2,666	1,045	1,188	2,536	788	1,037	1,251	198
8 Aug	2,741	907	1,070	2,490	711	957	1,437	202
9 Sep	6,015	1,087	1,265	6,208	1,041	1,208	1,188	189
10 Oct	2,854	1,030	1,154	2,431	638	932	1,509	224
11 Nov	3,690	999	1,201	2,855	818	1,074	2,217	291
12 Dec	2,373	963	1,069	2,304	772	958	2,250	295

プロウ  
Centrifugal blower  
(18)

年月 Year and Month	生産(P)			販売(Sa)			在庫(I)	
	数量(台) Quantity(n)	重量(t) Weight	金額(百万円) (million yen)	数量(台) Quantity(n)	重量(t) Weight	金額(百万円) (million yen)	数量(台) Quantity(n)	重量(t) Weight
平成7年(1995)	17,082	1,957	5,833	16,755	1,962	5,628	940	21
8(1996)	26,319	2,988	8,689	24,983	2,972	8,656	2,276	36
9(1997)	23,688	3,052	8,252	25,813	3,076	8,265	151	13
10(1998)	24,516	2,750	9,293	22,789	2,729	9,266	1,878	33
11(1999)	41,785	2,795	9,689	41,511	2,750	9,485	2,176	40
前年比(R. Y.)	70.4	1.6	4.3	82.2	0.8	2.4	15.9	21.2
平成9年度(97FY)	22,698	3,130	9,237	24,148	3,143	9,221	229	14
10(98FY)	25,241	2,501	8,444	25,212	2,495	8,431	254	15
平成11年1~3月Q1	6,824	684	2,727	8,444	696	2,726	254	15
4~6 Q2	8,224	695	2,155	8,209	678	2,085	252	16
7~9 Q3	18,126	784	2,749	14,676	736	2,609	3,753	52
10~12 Q4	8,611	632	2,057	10,182	640	2,065	2,176	40
平成11年 1月Jan	2,540	250	958	3,410	255	946	1,005	22
2 Feb	1,690	138	292	2,501	148	304	193	12
3 Mar	2,594	296	1,478	2,533	293	1,476	254	15
4 Apr	1,945	235	927	1,774	222	877	409	17
5 May	3,639	177	574	3,823	175	556	224	15
6 Jun	2,640	283	655	2,612	282	653	252	16
7 Jul	5,604	187	437	4,227	171	390	1,687	30
8 Aug	7,400	239	767	8,045	237	752	1,035	23
9 Sep	5,122	357	1,545	2,404	328	1,468	3,753	52
10 Oct	2,290	139	476	1,860	127	448	4,178	61
11 Nov	4,134	212	575	4,027	210	564	4,285	63
12 Dec	2,187	281	1,006	4,295	303	1,053	2,176	40

軸流送風機  
Axial flow type fans and blower  
(19)

年月 Year and Month	生産(P)			販売(Sa)			在庫(I)	
	数量(台) Quantity(n)	重量(t) Weight	金額(百万円) (million yen)	数量(台) Quantity(n)	重量(t) Weight	金額(百万円) (million yen)	数量(台) Quantity(n)	重量(t) Weight
平成7年(1995)	194,569	7,807	16,654	196,009	7,895	16,794	8,893	308
8(1996)	207,553	8,203	18,035	205,001	8,067	18,245	11,594	451
9(1997)	241,198	8,059	21,871	238,685	8,041	20,770	14,263	477
10(1998)	197,824	6,517	13,002	200,653	6,568	13,291	11,439	426
11(1999)	193,552	7,919	14,873	198,760	8,025	14,953	8,197	316
前年比(R. Y.)	▲ 2.2	21.5	14.4	▲ 0.9	22.2	12.5	▲ 28.3	▲ 25.8
平成9年度(97FY)	227,890	7,261	19,403	227,846	7,255	18,648	11,753	418
10(98FY)	196,660	6,730	12,115	200,013	6,813	11,987	9,582	385
平成11年1~3月Q1	46,764	1,934	4,294	49,803	2,026	4,417	9,582	385
4~6 Q2	57,654	1,863	2,822	57,522	1,862	2,710	10,199	362
7~9 Q3	47,037	2,470	5,229	49,199	2,536	5,371	7,938	320
10~12 Q4	42,097	1,652	2,527	42,236	1,600	2,454	8,197	316
平成11年 1月Jan	12,285	648	1,926	13,502	715	2,016	11,346	463
2 Feb	16,983	526	1,046	17,027	545	1,091	11,085	472
3 Mar	17,496	761	1,322	19,274	766	1,311	9,582	385
4 Apr	19,142	516	637	18,894	502	618	9,583	394
5 May	17,689	514	922	19,376	548	943	8,572	369
6 Jun	20,823	833	1,264	19,252	813	1,149	10,199	362
7 Jul	16,530	819	1,225	16,105	754	1,201	10,653	377
8 Aug	14,586	534	747	16,087	628	774	9,024	332
9 Sep	15,921	1,117	3,257	17,007	1,155	3,397	7,938	320
10 Oct	13,936	536	889	14,117	492	840	7,846	304
11 Nov	12,799	707	1,054	12,390	705	1,057	8,586	316
12 Dec	15,362	408	583	15,729	404	557	8,197	316

注：平成8年から内訳廃止。

07 油圧機器及び 空気圧機器 Oil hydraulic and Pneumatic equipments  生産金額 Production Value 11年計(1999) 403,726 百万円 (million yen)	年月 Year and Month	油圧機器及び空気圧機器 Oil hydraulic and Pneumatic equipments (1~13)		油圧機器 Oil hydraulic equipments (1~9)	
		生産(P)	販売(Sa)	生産(P)	販売(Sa)
		金額(百万円) (million yen)	金額(百万円) (million yen)	金額(百万円) (million yen)	金額(百万円) (million yen)
	平成 7年(1995)	490,509	507,745	314,815	312,035
	8 (1996)	500,680	523,937	319,000	321,412
	9 (1997)	537,164	580,032	341,869	344,958
	10 (1998)	439,038	463,000	255,012	259,897
	11 (1999)	403,726	436,130	232,005	237,938
	前年比(R. Y.)	▲ 8.0	▲ 5.8	▲ 9.0	▲ 8.4
	平成 9年度(97FY)	531,752	569,488	328,510	331,438
	10 (98FY)	414,569	441,578	243,933	249,392
	平成11年1~3月Q1	100,886	111,047	63,463	65,339
	4~6 Q2	95,589	102,734	53,242	54,478
	7~9 Q3	99,732	108,225	56,730	59,006
	10~12 Q4	107,519	114,124	58,569	59,115
	平成11年 1月Jan	29,802	32,589	17,964	18,538
	2 Feb	32,660	34,501	19,938	20,202
	3 Mar	38,424	43,957	25,561	26,599
	4 Apr	31,525	34,352	17,272	17,937
	5 May	31,098	32,860	17,239	17,446
	6 Jun	32,966	35,522	18,731	19,096
	7 Jul	33,453	36,585	18,541	19,080
	8 Aug	31,768	32,497	17,206	17,766
	9 Sep	34,512	39,143	20,982	22,160
	10 Oct	34,360	36,099	18,927	19,066
	11 Nov	35,723	38,916	19,854	19,992
	12 Dec	37,436	39,108	19,788	20,058

注：航空機用のものを除く。

油圧ポンプ  
Oil hydraulic pumps  
(1~4)

年月 Year and Month	生産(P)		受入(R)	出荷(Sh)			在庫(I)
	数量(台) Quantity (n)	金額(百万円) (million yen)		販売(Sa)		その他(O)	
			数量(台) Quantity (n)	数量(台) Quantity (n)	金額(百万円) (million yen)		数量(台) Quantity (n)
平成 7年(1995)	2,502,863	68,597	221,610	2,606,515	67,564	106,923	150,460
8 (1996)	2,438,589	67,569	212,149	2,536,511	67,111	105,961	159,891
9 (1997)	2,513,052	68,679	204,147	2,610,499	67,965	102,367	164,358
10 (1998)	1,991,276	51,037	178,124	2,107,959	51,242	70,251	155,299
11 (1999)	1,916,393	48,549	172,503	2,006,232	49,098	85,805	155,385
前年比(R. Y.)	▲ 3.8	▲ 4.9	▲ 3.2	▲ 4.8	▲ 4.2	22.1	0.1
平成 9年度(97FY)	2,422,110	66,110	199,852	2,522,170	65,283	93,844	165,849
10 (98FY)	1,901,763	48,474	171,096	2,019,870	49,094	67,387	151,674
平成11年1~3月Q1	469,651	12,454	42,597	498,422	12,728	17,836	151,674
4~6 Q2	459,756	11,271	47,110	490,092	11,250	19,069	149,310
7~9 Q3	484,936	12,057	39,659	502,879	12,304	20,704	149,529
10~12 Q4	502,050	12,766	43,137	514,839	12,816	28,196	155,385
平成11年 1月Jan	130,241	3,512	11,099	138,394	3,569	5,051	153,652
2 Feb	154,628	3,846	16,448	167,617	4,002	6,264	150,834
3 Mar	184,782	5,096	15,050	192,411	5,157	6,521	151,674
4 Apr	144,893	3,554	16,804	157,907	3,643	6,235	149,215
5 May	151,179	3,646	14,054	158,743	3,451	5,571	150,103
6 Jun	163,684	4,071	16,252	173,442	4,157	7,263	149,310
7 Jul	164,811	3,864	15,096	171,848	3,996	6,703	149,894
8 Aug	142,394	3,540	11,569	147,500	3,626	7,296	149,059
9 Sep	177,731	4,653	12,994	183,531	4,681	6,705	149,529
10 Oct	155,207	4,006	14,606	160,941	4,111	7,509	153,018
11 Nov	168,711	4,363	13,375	177,127	4,329	6,853	151,916
12 Dec	178,132	4,397	15,156	176,771	4,376	13,834	155,385

注：ユニット用を含む。



ギヤー形  
Gear pumps  
(1)

年月 Year and Month	生産(P)		受入(R)	出荷(Sh)			在庫(I)
	数量(台) Quantity(n)	金額(百万円) (million yen)		販売(Sa)		その他(O)	
			数量(台) Quantity(n)	金額(百万円) (million yen)	数量(台) Quantity(n)	数量(台) Quantity(n)	
平成 7年(1995)	1,115,176	16,173	75,602	1,088,378	15,829	104,494	29,974
8 (1996)	1,176,395	17,364	59,940	1,133,093	17,060	103,360	29,821
9 (1997)	1,142,483	13,859	64,141	1,110,616	13,526	99,947	25,888
10 (1998)	937,116	10,806	49,022	927,263	10,736	68,627	15,992
11 (1999)	930,135	10,372	54,773	898,481	10,050	84,582	16,940
前年比(R.Y.)	▲ 0.7	▲ 4.0	11.7	▲ 3.1	▲ 6.4	23.2	5.9
平成 9年度(97FY)	1,112,850	13,230	59,268	1,082,993	12,955	91,683	23,401
10 (98FY)	901,227	10,330	47,561	890,794	10,259	65,884	15,307
平成11年1~3月Q1	225,231	2,509	12,901	221,218	2,490	17,523	15,307
4~6 Q2	221,185	2,498	15,122	217,234	2,410	18,781	15,537
7~9 Q3	244,939	2,673	12,817	234,685	2,611	20,422	17,467
10~12 Q4	238,780	2,692	13,933	225,344	2,539	27,856	16,940
平成11年 1月Jan	63,007	718	4,012	61,917	703	4,978	16,110
2 Feb	73,412	807	4,536	72,397	800	6,138	15,512
3 Mar	88,812	984	4,353	86,904	987	6,407	15,307
4 Apr	70,141	789	4,751	69,890	771	6,171	14,126
5 May	75,080	835	4,847	73,399	808	5,489	15,139
6 Jun	75,964	875	5,524	73,945	831	7,121	15,537
7 Jul	81,030	837	4,802	78,360	836	6,598	15,710
8 Aug	73,314	815	4,470	70,448	805	7,195	15,851
9 Sep	90,595	1,021	3,545	85,877	969	6,629	17,467
10 Oct	75,546	877	5,002	72,074	856	7,364	18,562
11 Nov	78,206	951	3,650	77,178	846	6,758	16,474
12 Dec	85,028	864	5,281	76,092	836	13,734	16,940

ペーン形  
Vane pumps  
(2)

年月 Year and Month	生産(P)		受入(R)	出荷(Sh)			在庫(I)
	数量(台) Quantity(n)	金額(百万円) (million yen)		販売(Sa)		その他(O)	
			数量(台) Quantity(n)	金額(百万円) (million yen)	数量(台) Quantity(n)	数量(台) Quantity(n)	
平成 7年(1995)	840,438	10,889	47,542	884,866	10,801	1,490	47,336
8 (1996)	773,662	9,423	52,081	823,260	9,456	1,584	48,236
9 (1997)	859,912	10,593	40,652	900,984	10,738	1,293	46,510
10 (1998)	673,717	7,724	45,912	714,172	8,027	809	51,157
11 (1999)	628,584	7,478	33,383	659,453	7,650	504	53,540
前年比(R.Y.)	▲ 6.7	▲ 3.2	▲ 27.3	▲ 7.7	▲ 4.7	▲ 37.7	4.7
平成 9年度(97FY)	824,318	10,343	43,618	867,783	10,500	1,071	50,165
10 (98FY)	640,088	7,105	43,347	682,610	7,451	722	50,273
平成11年1~3月Q1	157,367	1,710	10,346	168,503	1,785	100	50,273
4~6 Q2	155,901	1,787	11,362	166,709	1,841	129	50,693
7~9 Q3	149,790	1,866	5,297	155,130	1,925	120	50,461
10~12 Q4	165,526	2,115	6,378	169,111	2,099	155	53,540
平成11年 1月Jan	41,363	475	2,485	44,444	508	2	50,565
2 Feb	52,894	567	4,060	58,557	607	46	48,916
3 Mar	63,110	669	3,801	65,502	670	52	50,273
4 Apr	48,189	559	5,384	53,800	585	25	50,021
5 May	50,050	580	2,668	52,323	584	25	50,386
6 Jun	57,662	648	3,310	60,586	672	79	50,693
7 Jul	54,204	629	2,226	55,304	631	57	51,693
8 Aug	42,165	581	1,108	42,969	602	33	51,964
9 Sep	53,421	657	1,963	56,857	692	30	50,461
10 Oct	48,481	645	2,276	50,105	661	60	51,484
11 Nov	57,079	726	1,846	57,719	711	44	52,651
12 Dec	59,966	744	2,256	61,287	727	51	53,540

ピストン形  
Piston pumps  
(3)

年月 Year and Month	生産(P)		受入(R)	出荷(Sh)			在庫(I)
	数量(台) Quantity (n)	金額(百万円) (million yen)		数量(台) Quantity (n)	販売(Sa)		
			数量(台) Quantity (n)		金額(百万円) (million yen)	数量(台) Quantity (n)	
平成 7年(1995)	497,738	38,471	47	484,368	37,158	939	66,296
8 (1996)	436,511	37,250	198	429,554	36,376	1,017	73,875
9 (1997)	448,667	40,139	259	442,695	38,991	1,127	78,824
10 (1998)	331,356	28,941	153	330,273	28,285	815	79,143
11 (1999)	315,493	27,736	85	320,027	27,781	719	77,726
前年比(R. Y.)	▲ 4.8	▲ 4.2	▲ 44.4	▲ 3.1	▲ 1.8	▲ 11.8	▲ 1.8
平成 9年度(97FY)	425,357	38,457	255	419,279	37,160	1,090	79,227
10 (98FY)	314,241	27,593	106	315,352	27,279	781	77,865
平成11年1~3月Q1	76,248	7,263	19	77,787	7,305	213	77,865
4~6 Q2	73,510	6,303	12	75,120	6,160	159	76,106
7~9 Q3	80,210	6,852	21	81,679	6,944	162	74,491
10~12 Q4	85,525	7,318	33	85,441	7,372	185	77,726
平成11年 1月Jan	22,993	2,085	10	23,389	2,074	71	79,144
2 Feb	24,399	2,207	6	24,848	2,251	80	78,619
3 Mar	28,856	2,971	3	29,550	2,981	62	77,865
4 Apr	23,640	2,044	6	24,076	2,072	39	77,394
5 May	23,009	2,008	3	23,516	1,793	57	76,833
6 Jun	26,861	2,251	3	27,528	2,295	63	76,106
7 Jul	26,174	2,184	15	27,090	2,257	48	75,155
8 Aug	24,130	1,971	2	24,669	1,996	68	74,548
9 Sep	29,906	2,697	4	29,920	2,690	46	74,491
10 Oct	27,116	2,258	7	27,269	2,311	85	75,970
11 Nov	29,024	2,478	10	29,601	2,507	51	76,147
12 Dec	29,385	2,583	16	28,571	2,554	49	77,726

その他の油圧ポンプ  
Miscellaneous oil hydraulic pumps  
(4)

年月 Year and Month	生産(P)		受入(R)	出荷(Sh)			在庫(I)
	数量(台) Quantity (n)	金額(百万円) (million yen)		数量(台) Quantity (n)	販売(Sa)		
			数量(台) Quantity (n)		金額(百万円) (million yen)	数量(台) Quantity (n)	
平成 7年(1995)	49,511	3,064	98,419	148,903	3,776	-	6,854
8 (1996)	52,021	3,532	99,930	150,604	4,219	-	7,959
9 (1997)	61,990	4,087	99,095	156,204	4,710	-	13,136
10 (1998)	49,087	3,566	83,037	136,251	4,194	-	9,007
11 (1999)	42,181	2,963	84,262	128,271	3,617	-	7,179
前年比(R. Y.)	▲ 14.1	▲ 16.9	1.5	▲ 5.9	▲ 13.8	...	▲ 20.3
平成 9年度(97FY)	59,585	4,079	96,711	152,115	4,669	-	13,056
10 (98FY)	46,207	3,446	80,082	131,114	4,106	-	8,229
平成11年1~3月Q1	10,805	972	19,331	30,914	1,148	-	8,229
4~6 Q2	9,160	683	20,614	31,029	839	-	6,974
7~9 Q3	9,997	666	21,524	31,385	824	-	7,110
10~12 Q4	12,219	641	22,793	34,943	805	-	7,179
平成11年 1月Jan	2,878	234	4,592	8,644	284	-	7,833
2 Feb	3,923	266	7,846	11,815	344	-	7,787
3 Mar	4,004	472	6,893	10,455	519	-	8,229
4 Apr	2,923	162	6,663	10,141	215	-	7,674
5 May	3,040	223	6,536	9,505	265	-	7,745
6 Jun	3,197	298	7,415	11,383	359	-	6,974
7 Jul	3,403	214	8,053	11,094	272	-	7,336
8 Aug	2,785	173	5,989	9,414	223	-	6,696
9 Sep	3,809	278	7,482	10,877	330	-	7,110
10 Oct	4,064	226	7,321	11,493	282	-	7,002
11 Nov	4,402	209	7,869	12,629	264	-	6,644
12 Dec	3,753	206	7,603	10,821	258	-	7,179

油圧モータ  
Oil hydraulic motors  
(5)

年月 Year and Month	生産(P)		受入(R) Quantity(n)	出荷(Sh)			在庫(I) Quantity(n)
	数量(台) Quantity(n)	金額(百万円) (million yen)		販売(Sa)		その他(O) Quantity(n)	
				数量(台) Quantity(n)	金額(百万円) (million yen)		
平成 7年(1995)	618,300	59,027	-	613,257	58,652	687	13,804
8 (1996)	610,505	58,149	-	616,038	58,650	108	9,216
9 (1997)	667,339	59,768	-	670,185	60,458	24	5,603
10 (1998)	540,980	41,022	-	539,838	41,305	4	6,727
11 (1999)	402,955	38,501	-	402,788	38,734	-	6,583
前年比(R. Y.)	* 119.7	▲ 6.1	...	* 118.8	▲ 6.2	...	▲ 2.1
平成 9年度(97FY)	631,080	56,480	-	634,837	57,290	28	4,638
10 (98FY)	504,124	38,640	-	502,658	38,817	-	6,086
平成11年1~3月Q1	95,895	10,028	-	96,527	10,169	-	6,086
4~6 Q2	93,053	8,625	-	92,934	8,653	-	6,205
7~9 Q3	105,406	9,890	-	105,670	9,946	-	5,940
10~12 Q4	108,601	9,958	-	107,657	9,967	-	6,583
平成11年 1月Jan	26,139	2,792	-	26,640	2,857	-	6,217
2 Feb	32,257	3,243	-	31,965	3,222	-	6,509
3 Mar	37,499	3,993	-	37,922	4,090	-	6,086
4 Apr	30,627	2,727	-	30,927	2,785	-	5,786
5 May	29,166	2,731	-	27,949	2,708	-	7,003
6 Jun	33,260	3,166	-	34,058	3,160	-	6,205
7 Jul	35,178	3,102	-	34,853	3,133	-	6,530
8 Aug	31,628	3,051	-	30,999	3,016	-	7,159
9 Sep	38,600	3,736	-	39,818	3,797	-	5,940
10 Oct	33,708	3,110	-	32,791	3,045	-	6,756
11 Nov	37,743	3,387	-	37,948	3,390	-	6,451
12 Dec	37,150	3,462	-	36,918	3,531	-	6,583

注：ユニット用を含む。

油圧シリンダ  
Oil hydraulic cylinders  
(6)

年月 Year and Month	生産(P)		受入(R) Quantity(n)	出荷(Sh)			在庫(I) Quantity(n)
	数量(台) Quantity(n)	金額(百万円) (million yen)		販売(Sa)		その他(O) Quantity(n)	
				数量(台) Quantity(n)	金額(百万円) (million yen)		
平成 7年(1995)	1,216,740	49,828	206,426	1,382,696	54,422	27,381	53,352
8 (1996)	1,293,913	57,037	213,397	1,472,823	62,020	33,638	56,461
9 (1997)	1,472,511	67,184	242,800	1,676,863	73,422	31,432	61,052
10 (1998)	1,108,747	50,376	188,988	1,279,920	55,014	20,300	59,630
11 (1999)	1,075,854	46,070	182,498	1,243,783	51,023	22,297	53,461
前年比(R. Y.)	▲ 3.0	▲ 8.5	▲ 3.4	▲ 2.8	▲ 7.3	9.8	▲ 10.3
平成 9年度(97FY)	1,391,138	63,563	231,387	1,588,805	69,408	27,894	59,932
10 (98FY)	1,065,593	49,502	188,090	1,236,424	53,904	20,371	58,029
平成11年1~3月Q1	260,993	13,151	50,844	308,029	14,351	5,585	58,029
4~6 Q2	247,449	10,706	59,951	303,405	11,833	6,203	56,383
7~9 Q3	261,694	10,737	47,393	306,622	12,340	5,972	52,876
10~12 Q4	305,718	11,477	24,310	325,727	12,499	4,537	53,461
平成11年 1月Jan	79,253	3,797	15,248	94,557	4,151	1,322	56,277
2 Feb	87,649	4,177	16,995	101,901	4,227	2,228	58,805
3 Mar	94,091	5,176	18,601	111,571	5,974	2,035	58,029
4 Apr	83,634	3,648	15,981	97,927	4,085	1,843	57,884
5 May	78,880	3,423	27,342	104,760	3,744	1,641	57,705
6 Jun	84,935	3,635	16,628	100,718	4,004	2,719	56,383
7 Jul	89,305	3,622	15,269	102,628	3,980	2,253	56,076
8 Aug	78,190	3,362	14,860	91,705	3,707	1,890	55,531
9 Sep	94,199	3,753	17,264	112,289	4,653	1,829	52,876
10 Oct	99,803	3,888	7,819	105,385	4,197	1,321	53,792
11 Nov	104,999	3,841	8,511	112,522	4,235	1,904	52,876
12 Dec	100,916	3,748	7,980	107,820	4,067	1,312	53,461

注：ユニット用を含む。

油圧バルブ  
Oil hydraulic valves  
(7)

年月 Year and Month	生産(P)		受入(R) Quantity(n)	出荷(Sh)			在庫(I) Quantity(n)
	数量(台) Quantity(n)	金額(百万円) (million yen)		販売(Sa)		その他(O) Quantity(n)	
				数量(台) Quantity(n)	金額(百万円) (million yen)		
平成 7年(1995)	4,530,610	76,890	204,264	4,580,817	72,994	48,214	559,187
8 (1996)	4,431,079	74,513	222,825	4,593,386	72,947	56,222	560,470
9 (1997)	4,775,344	80,920	289,019	4,929,931	77,696	60,295	639,023
10 (1998)	3,517,983	57,564	232,859	3,698,916	56,369	42,712	647,731
11 (1999)	3,268,738	52,501	158,151	3,424,876	52,303	33,739	636,293
前年比(R. Y.)	▲ 7.1	▲ 8.8	▲ 32.1	▲ 7.4	▲ 7.2	▲ 21.0	▲ 1.8
平成 9年度(97FY)	4,623,009	78,080	290,282	4,780,056	74,568	56,573	640,228
10 (98FY)	3,288,242	53,318	199,256	3,449,081	52,602	38,263	642,746
平成11年1~3月Q1	811,472	13,301	39,262	850,486	13,239	7,599	642,746
4~6 Q2	775,453	12,309	37,656	808,302	12,310	8,042	640,219
7~9 Q3	844,705	13,398	35,606	889,901	13,499	7,989	621,045
10~12 Q4	837,108	13,494	45,627	876,187	13,255	10,109	636,293
平成11年 1月Jan	248,276	3,970	13,982	254,623	3,939	2,672	654,647
2 Feb	253,485	4,136	13,896	268,566	4,137	2,505	650,957
3 Mar	309,711	5,195	11,384	327,297	5,163	2,422	642,746
4 Apr	249,666	3,926	14,418	262,820	3,926	2,247	642,419
5 May	261,213	4,026	10,927	272,023	4,123	2,980	639,596
6 Jun	264,574	4,357	12,311	273,459	4,261	2,815	640,219
7 Jul	265,951	4,403	11,245	282,493	4,428	2,504	631,808
8 Aug	269,903	3,958	12,297	278,387	3,984	2,125	632,829
9 Sep	308,851	5,037	12,064	329,021	5,088	3,360	621,045
10 Oct	267,813	4,417	12,126	283,318	4,217	3,776	624,807
11 Nov	281,118	4,611	16,333	292,418	4,448	3,002	630,784
12 Dec	288,177	4,466	17,168	300,451	4,590	3,331	636,293

注：ユニット用を含む。

その他の油圧機器  
Miscellaneous oil hydraulic equipment  
(8)

年月 Year and Month	生産(P)		受入(R) Quantity(n)	出荷(Sh)			在庫(I) Quantity(n)
	数量(台) Quantity(n)	金額(百万円) (million yen)		販売(Sa)		その他(O) Quantity(n)	
				数量(台) Quantity(n)	金額(百万円) (million yen)		
平成 7年(1995)	1,304,850	21,412	7,435	1,297,028	20,800	25	135,924
8 (1996)	1,162,688	21,916	12,406	1,158,597	22,466	9	146,966
9 (1997)	1,356,638	24,723	4,424	1,341,887	26,123	7	160,367
10 (1998)	1,048,051	19,206	3,865	1,036,877	20,542	19	175,656
11 (1999)	1,119,809	16,579	1,741	1,128,739	17,395	2	166,814
前年比(R. Y.)	6.8	▲ 13.7	▲ 55.0	8.9	▲ 15.3	▲ 89.5	▲ 5.0
平成 9年度(97FY)	1,323,839	24,347	4,403	1,310,878	25,928	5	164,303
10 (98FY)	1,026,265	18,372	3,570	1,021,790	19,581	17	169,817
平成11年1~3月Q1	271,240	4,737	675	276,987	5,034	-	169,817
4~6 Q2	229,459	3,710	294	229,982	3,935	1	169,291
7~9 Q3	257,545	3,821	318	266,179	4,267	-	160,657
10~12 Q4	361,565	4,311	454	355,591	4,159	1	166,814
平成11年 1月Jan	92,377	1,355	208	90,934	1,456	-	176,997
2 Feb	90,787	1,638	221	93,279	1,736	-	174,515
3 Mar	88,076	1,744	246	92,774	1,842	-	169,817
4 Apr	83,897	1,213	99	83,587	1,326	-	170,107
5 May	77,958	1,198	55	79,543	1,248	-	168,500
6 Jun	67,604	1,299	140	66,852	1,362	1	169,291
7 Jul	98,192	1,331	80	99,682	1,373	-	167,761
8 Aug	72,994	1,144	70	79,076	1,322	-	161,679
9 Sep	86,359	1,345	168	87,421	1,572	-	160,657
10 Oct	96,783	1,313	127	97,123	1,330	1	160,374
11 Nov	131,095	1,540	156	129,341	1,534	-	162,191
12 Dec	133,687	1,458	171	129,127	1,295	-	166,814

注：ユニット用を含む。

油圧ユニット  
Oil hydraulic power unit  
(9)

年月 Year and Month	生産(P)		受入(R) 数量(台) Quantity(n)	出荷(Sh)			在庫(I) 数量(台) Quantity(n)
	数量(台) Quantity(n)	金額(百万円) (million yen)		販売(Sa)		その他(O) 数量(台) Quantity(n)	
			数量(台) Quantity(n)	金額(百万円) (million yen)	数量(台) Quantity(n)		金額(百万円) (million yen)
平成 7年(1995)	139,815	39,062	1	137,915	37,603	335	11,311
8 (1996)	150,612	39,816	23	155,232	38,218	372	10,833
9 (1997)	138,491	40,595	20	140,035	39,294	350	8,959
10 (1998)	121,610	35,807	8	119,568	35,426	160	9,694
11 (1999)	127,325	29,804	2	127,838	29,385	152	8,939
前年比(R. Y.)	4.7	▲ 16.8	▲ 75.0	6.9	▲ 17.1	▲ 5.0	▲ 7.8
平成 9年度(97FY)	135,740	39,930	24	134,979	38,960	268	9,148
10 (98FY)	118,114	35,627	5	116,545	35,394	155	9,426
平成11年1~3月Q1	29,823	9,792	1	30,068	9,818	38	9,426
4~6 Q2	34,298	6,622	-	34,744	6,497	35	8,945
7~9 Q3	31,487	6,828	1	31,169	6,650	41	9,223
10~12 Q4	31,717	6,562	-	31,857	6,419	38	8,939
平成11年 1月 Jan	7,940	2,538	-	7,888	2,565	8	9,752
2 Feb	8,770	2,898	1	8,732	2,878	11	9,780
3 Mar	13,113	4,356	-	13,448	4,375	19	9,426
4 Apr	12,167	2,205	-	12,849	2,173	8	8,736
5 May	11,275	2,215	-	11,307	2,172	11	8,693
6 Jun	10,856	2,202	-	10,588	2,152	16	8,945
7 Jul	12,141	2,218	-	12,015	2,170	15	9,056
8 Aug	9,190	2,152	-	9,084	2,112	11	9,151
9 Sep	10,156	2,458	1	10,070	2,368	15	9,223
10 Oct	9,768	2,194	-	9,899	2,165	16	9,042
11 Nov	10,843	2,112	-	10,782	2,055	13	9,054
12 Dec	11,106	2,257	-	11,176	2,200	9	8,939

空気圧機器  
Pneumatic equipment  
(10~13)

年月 Year and Month	生産(P)		販売(Sa)	
	金額(百万円) (million yen)		金額(百万円) (million yen)	
平成 7年(1995)	175,693		195,711	
8 (1996)	181,680		202,524	
9 (1997)	195,295		235,074	
10 (1998)	184,026		203,103	
11 (1999)	171,721		198,192	
前年比(R. Y.)	▲ 6.7		▲ 2.4	
平成 9年度(97FY)	203,243		238,049	
10 (98FY)	170,637		192,186	
平成11年1~3月Q1	37,423		45,708	
4~6 Q2	42,346		48,256	
7~9 Q3	43,002		49,220	
10~12 Q4	48,950		55,009	
平成11年 1月 Jan	11,838		14,051	
2 Feb	12,722		14,299	
3 Mar	12,863		17,358	
4 Apr	14,253		16,416	
5 May	13,859		15,414	
6 Jun	14,235		16,426	
7 Jul	14,911		17,505	
8 Aug	14,561		14,731	
9 Sep	13,529		16,983	
10 Oct	15,433		17,034	
11 Nov	15,869		18,925	
12 Dec	17,648		19,051	

空気圧シリンダ  
 Pneumatic cylinders  
 (10)

年月 Year and Month	生産(P)		受入(R)	出荷(Sh)			在庫(I)
	数量(台) Quantity(n)	金額(百万円) (million yen)		数量(台) Quantity(n)	販売(Sa)		
			数量(台) Quantity(n)		金額(百万円) (million yen)	数量(台) Quantity(n)	
平成7年(1995)	8,777,455	63,173	50,770	8,739,182	58,094	41,968	295,049
8 (1996)	8,108,691	64,283	69,479	8,132,267	66,845	67,285	274,013
9 (1997)	8,709,920	71,840	54,798	8,782,826	80,396	51,414	205,688
10 (1998)	7,599,176	63,854	55,575	7,618,849	68,028	51,308	190,845
11 (1999)	6,283,193	57,952	60,031	6,322,950	63,328	61,478	149,698
前年比(R. Y.)	▲ 17.3	▲ 9.2	8.0	▲ 17.0	▲ 6.9	19.8	▲ 21.6
平成9年度(97FY)	8,836,231	73,085	58,628	8,840,721	80,781	52,921	206,861
10 (98FY)	6,994,476	59,931	52,243	7,041,960	64,194	50,953	160,723
平成11年1~3月Q1	1,474,915	13,264	12,975	1,503,840	15,249	14,228	160,723
4~6 Q2	1,504,768	14,241	20,583	1,526,510	15,079	18,553	141,012
7~9 Q3	1,559,952	13,994	9,049	1,565,983	15,412	9,345	134,685
10~12 Q4	1,743,558	16,454	17,424	1,726,617	17,588	19,352	149,698
平成11年 1月Jan	458,591	4,219	5,033	475,009	4,727	5,671	173,788
2 Feb	532,552	4,544	4,653	524,654	4,867	4,493	181,849
3 Mar	483,772	4,501	3,289	504,177	5,655	4,064	160,723
4 Apr	507,792	4,968	2,532	505,357	5,215	2,543	163,148
5 May	480,643	4,560	10,939	490,759	4,692	8,247	155,724
6 Jun	516,333	4,713	7,112	530,394	5,173	7,763	141,012
7 Jul	534,828	4,862	3,895	539,367	5,458	4,207	136,161
8 Aug	523,859	4,752	2,532	509,541	4,580	1,845	151,166
9 Sep	501,265	4,381	2,622	517,075	5,374	3,293	134,685
10 Oct	519,544	5,050	6,503	514,806	5,508	6,992	138,934
11 Nov	566,261	5,217	8,061	558,374	6,083	9,845	145,036
12 Dec	657,753	6,186	2,860	653,437	5,998	2,515	149,698

 空気圧バルブ  
 Pneumatic valves  
 (11)

年月 Year and Month	生産(P)		受入(R)	出荷(Sh)			在庫(I)
	数量(台) Quantity(n)	金額(百万円) (million yen)		数量(台) Quantity(n)	販売(Sa)		
			数量(台) Quantity(n)		金額(百万円) (million yen)	数量(台) Quantity(n)	
平成7年(1995)	27,633,144	75,499	249,883	26,970,541	85,981	296,345	1,405,303
8 (1996)	28,978,534	78,761	314,266	28,542,870	82,356	358,909	1,796,324
9 (1997)	29,117,048	79,180	301,291	29,729,406	92,683	391,076	1,092,324
10 (1998)	30,246,484	78,988	323,284	30,093,253	80,158	376,595	1,186,641
11 (1999)	27,341,898	71,171	238,375	27,781,471	71,855	298,927	689,448
前年比(R. Y.)	▲ 9.6	▲ 9.9	▲ 26.3	▲ 7.7	▲ 10.4	▲ 20.6	▲ 41.9
平成9年度(97FY)	31,512,737	83,709	303,662	31,480,223	94,625	381,766	1,275,862
10 (98FY)	26,458,624	72,210	294,003	26,909,847	73,697	351,386	767,258
平成11年1~3月Q1	5,051,269	15,376	50,258	5,453,234	16,522	67,676	767,258
4~6 Q2	6,749,936	17,414	68,537	6,622,577	17,991	79,726	883,497
7~9 Q3	7,523,931	18,080	81,057	7,559,456	18,005	104,848	825,268
10~12 Q4	8,016,762	20,301	38,523	8,146,204	19,337	46,677	689,448
平成11年 1月Jan	1,761,950	4,929	25,305	1,881,362	5,199	32,114	1,060,420
2 Feb	1,720,550	5,257	12,663	1,805,568	5,139	15,011	973,054
3 Mar	1,568,769	5,190	12,290	1,766,304	6,185	20,551	767,258
4 Apr	2,120,448	5,723	14,357	2,020,795	5,916	14,336	866,895
5 May	2,213,373	5,818	29,916	2,186,433	5,819	34,971	888,833
6 Jun	2,416,115	5,872	24,264	2,415,349	6,256	30,419	883,497
7 Jul	2,241,126	6,202	28,543	2,336,740	6,345	37,304	779,175
8 Aug	2,401,254	6,141	7,998	2,365,556	5,429	8,598	814,325
9 Sep	2,881,551	5,737	44,516	2,857,160	6,230	58,946	825,268
10 Oct	2,571,831	6,630	8,315	2,649,577	6,049	9,257	746,417
11 Nov	2,664,631	6,716	15,863	2,703,124	6,666	20,321	703,558
12 Dec	2,780,300	6,955	14,345	2,793,503	6,622	17,099	689,448

空気フィルタ  
 Pneumatic filters  
 (12)

年月 Year and Month	生産(P)		受入(R)	出荷(Sh)			在庫(I)
	数量(台) Quantity(n)	金額(百万円) (million yen)		数量(台) Quantity(n)	販売(Sa)		
			数量(台) Quantity(n)		金額(百万円) (million yen)	数量(台) Quantity(n)	数量(台) Quantity(n)
平成7年(1995)	2,446,238	5,581	38,375	2,448,713	10,206	41,263	79,561
8(1996)	2,335,247	5,540	50,818	2,302,491	9,409	48,655	114,480
9(1997)	2,684,717	6,297	57,022	2,728,589	10,597	62,416	65,214
10(1998)	2,380,259	5,378	46,585	2,369,712	8,219	49,763	72,583
11(1999)	2,066,034	4,897	31,315	2,088,294	6,874	33,041	48,528
前年比(R.Y.)	▲ 13.2	▲ 8.9	▲ 32.8	▲ 11.9	▲ 16.4	▲ 33.6	▲ 33.1
平成9年度(97FY)	2,676,204	6,199	50,970	2,701,283	10,189	55,890	67,195
10(98FY)	2,137,540	4,973	43,699	2,153,243	7,602	46,821	48,370
平成11年1~3月Q1	417,647	1,058	7,116	440,992	1,621	7,984	48,370
4~6 Q2	498,011	1,148	8,714	498,431	1,650	8,660	47,813
7~9 Q3	478,198	1,183	9,933	483,160	1,628	11,437	41,136
10~12 Q4	672,178	1,508	5,552	665,711	1,975	4,960	48,528
平成11年 1月Jan	112,769	288	2,748	132,078	419	3,089	52,933
2 Feb	157,329	378	2,201	150,083	557	2,235	60,145
3 Mar	147,549	393	2,167	158,831	645	2,660	48,370
4 Apr	167,229	377	1,376	165,572	575	1,572	49,780
5 May	156,276	346	3,785	158,754	494	3,762	47,255
6 Jun	174,506	425	3,553	174,105	580	3,326	47,813
7 Jul	162,859	396	3,047	167,445	549	3,350	42,854
8 Aug	153,101	364	803	153,193	498	723	42,772
9 Sep	162,238	423	6,083	162,522	581	7,364	41,136
10 Oct	230,751	512	1,098	219,696	668	861	52,436
11 Nov	214,602	490	1,751	219,066	655	1,971	47,780
12 Dec	226,825	506	2,703	226,949	652	2,128	48,528

 その他の空気圧機器  
 Miscellaneous pneumatic equipment  
 (13)

年月 Year and Month	生産(P)		受入(R)	出荷(Sh)			在庫(I)
	数量(台) Quantity(n)	金額(百万円) (million yen)		数量(台) Quantity(n)	販売(Sa)		
			数量(台) Quantity(n)		金額(百万円) (million yen)	数量(台) Quantity(n)	数量(台) Quantity(n)
平成7年(1995)	6,148,116	31,440	133,788	6,189,754	41,430	75,190	222,452
8(1996)	6,151,624	33,095	156,654	6,162,053	43,914	88,071	280,608
9(1997)	6,432,237	37,977	183,162	6,573,432	51,398	103,909	217,951
10(1998)	5,961,220	35,807	189,950	6,058,008	46,698	100,640	210,809
11(1999)	6,299,631	37,700	234,615	6,397,658	56,136	134,333	203,345
前年比(R.Y.)	5.7	5.3	23.5	5.6	20.2	33.5	▲ 3.5
平成9年度(97FY)	6,610,948	40,250	180,760	6,639,151	52,455	96,472	259,008
10(98FY)	5,578,295	33,522	192,174	5,750,518	46,694	110,914	168,099
平成11年1~3月Q1	1,263,555	7,724	56,641	1,330,751	12,316	32,169	168,099
4~6 Q2	1,631,926	9,544	51,146	1,621,869	13,535	36,117	184,814
7~9 Q3	1,631,116	9,745	68,851	1,649,531	14,176	45,434	181,238
10~12 Q4	1,773,034	10,687	57,977	1,795,507	16,109	20,613	203,345
平成11年 1月Jan	363,754	2,402	21,341	396,931	3,706	14,217	184,770
2 Feb	412,231	2,543	15,317	431,529	3,737	7,259	173,530
3 Mar	487,570	2,779	19,983	502,291	4,873	10,693	168,099
4 Apr	551,275	3,185	12,338	538,758	4,709	6,914	183,387
5 May	538,857	3,134	20,598	538,896	4,409	17,170	183,917
6 Jun	541,794	3,225	18,210	544,215	4,417	12,033	184,814
7 Jul	563,421	3,451	32,584	575,988	5,154	18,468	183,503
8 Aug	573,273	3,305	11,518	558,719	4,224	3,329	203,387
9 Sep	494,422	2,989	24,749	514,824	4,798	23,637	181,238
10 Oct	550,244	3,240	16,494	555,529	4,809	3,924	186,286
11 Nov	594,821	3,446	21,530	601,611	5,521	7,897	193,573
12 Dec	627,969	4,001	19,953	638,367	5,779	8,792	203,345

08 運搬機械及び 産業用ロボット Conveying, Elevating machines	年月 Year and Month	運搬機械 Conveying (1~18)	クレーン Cranes (1~7)			天井走行クレーン Overhead traveling cranes (1~2)		
		生産(P)	生産(P)			生産(P)		
		金額(百万円) (million yen)	数量(台) Quantity (n)	重量(t) Weight	金額(百万円) (million yen)	数量(台) Quantity (n)	重量(t) Weight	金額(百万円) (million yen)
	平成 7年(1995)	768,718	37,197	168,820	140,279	7,738	27,677	25,678
	8 (1996)	869,695	42,081	182,655	163,664	8,439	23,500	20,656
	9 (1997)	841,634	39,248	167,785	147,631	9,802	24,677	20,377
	10 (1998)	765,534	25,437	167,206	131,710	8,095	22,969	18,308
	11 (1999)	614,583	20,276	117,551	96,284	5,752	20,426	16,605
	前年比(R. Y.)	▲ 19.7	▲ 20.3	▲ 29.7	▲ 26.9	▲ 28.9	▲ 11.1	▲ 9.3
	平成 9年度(97FY)	840,616	35,481	177,345	142,948	9,785	25,489	21,868
	10 (98FY)	704,436	23,159	141,816	116,024	7,001	23,647	17,014
生産金額 Production Value 11年計(1999) 919,624 百万円 (million yen)	平成11年1~3月Q1	189,663	5,942	42,868	34,746	1,489	7,787	5,493
	4~6 Q2	131,696	4,903	22,147	16,877	1,537	4,361	3,465
	7~9 Q3	161,696	5,107	33,986	28,641	1,531	4,627	4,827
	10~12 Q4	131,528	4,324	18,550	16,020	1,195	3,651	2,820
	平成11年 1月 Jan	51,141	1,679	8,772	7,197	554	1,375	1,171
	2 Feb	52,102	1,805	8,591	7,796	390	1,035	1,080
	3 Mar	86,420	2,458	25,505	19,753	545	5,377	3,242
	4 Apr	45,089	1,645	5,157	4,113	540	1,034	694
	5 May	42,398	1,779	10,347	7,380	649	1,714	1,301
	6 Jun	44,209	1,479	6,643	5,384	348	1,613	1,470
	7 Jul	46,038	1,776	11,348	9,544	604	2,126	1,799
	8 Aug	43,134	1,463	5,551	5,970	448	1,584	2,201
	9 Sep	72,524	1,868	17,087	13,127	479	917	827
	10 Oct	45,552	1,409	6,331	5,687	366	1,931	1,569
	11 Nov	40,661	1,445	5,471	5,247	403	769	574
	12 Dec	45,315	1,470	6,748	5,086	426	951	677

注：平成9年から  
「索道」を廃止。

30 t未満(つり上げ能力)  
Less than 30t (capacity)  
(1)

30 t以上(つり上げ能力)  
More than 30t (capacity)  
(2)

ジブクレーン  
Jib cranes  
(3)

年月 Year and Month	生産(P)			生産(P)			生産(P)		
	数量(台) Quantity (n)	重量(t) Weight	金額(百万円) (million yen)	数量(台) Quantity (n)	重量(t) Weight	金額(百万円) (million yen)	数量(台) Quantity (n)	重量(t) Weight	金額(百万円) (million yen)
平成 7年(1995)	7,313	16,645	13,704	425	11,031	11,974	383	34,788	26,859
8 (1996)	8,334	17,379	14,204	105	6,121	6,452	457	34,706	26,788
9 (1997)	9,688	18,424	14,033	114	6,253	6,344	407	29,878	23,992
10 (1998)	8,000	17,694	13,107	95	5,275	5,202	358	27,298	18,741
11 (1999)	5,669	11,312	9,752	83	9,114	6,853	231	18,215	15,017
前年比(R. Y.)	▲ 29.1	▲ 36.1	▲ 25.6	▲ 12.6	72.8	31.7	▲ 35.5	▲ 33.3	▲ 19.9
平成 9年度(97FY)	9,666	18,900	14,613	119	6,590	7,255	406	36,412	26,621
10 (98FY)	6,909	15,420	11,591	92	8,229	5,421	327	19,075	15,248
平成11年1~3月Q1	1,464	3,552	3,273	25	4,235	2,220	79	5,542	4,748
4~6 Q2	1,511	2,871	1,988	26	1,490	1,477	52	3,671	2,798
7~9 Q3	1,508	2,549	2,875	23	2,078	1,952	52	5,423	4,077
10~12 Q4	1,186	2,340	1,616	9	1,311	1,204	48	3,579	3,394
平成11年 1月 Jan	551	1,096	908	3	279	263	20	1,921	1,450
2 Feb	384	845	833	6	190	247	21	1,157	988
3 Mar	529	1,611	1,532	16	3,766	1,710	38	2,464	2,310
4 Apr	537	961	600	3	73	94	15	1,429	1,062
5 May	635	921	656	14	793	645	16	1,187	869
6 Jun	339	989	732	9	624	738	21	1,055	867
7 Jul	594	722	601	10	1,404	1,198	20	2,188	1,909
8 Aug	439	1,028	1,632	9	556	569	13	1,188	1,105
9 Sep	475	799	642	4	118	185	19	2,047	1,063
10 Oct	360	766	521	6	1,165	1,048	24	1,401	1,561
11 Nov	401	665	452	2	104	122	7	793	760
12 Dec	425	909	643	1	42	34	17	1,385	1,073

注：水平引込、塔形を含み脚部の橋形を除く。



橋形クレーン  
Portal bridge cranes  
(4)

車両搭載形クレーン  
Truck loading cranes  
(5)

ローダ・アンローダ  
Loaders and unloaders  
(6)

年 月 Year and Month	生産(P)			生産(P)			生産(P)		
	数量(台) Quantity (n)	重量(t) Weight	金額(百万円) (million yen)	数量(台) Quantity (n)	重量(t) Weight	金額(百万円) (million yen)	数量(台) Quantity (n)	重量(t) Weight	金額(百万円) (million yen)
平成 7年(1995)	340	33,813	26,952	27,941	28,365	31,276	101	13,235	6,420
8 (1996)	311	35,999	31,223	30,735	29,611	33,958	132	21,387	17,368
9 (1997)	347	43,248	38,965	26,546	26,644	29,342	124	10,555	12,130
10 (1998)	276	20,128	18,235	15,032	15,266	17,080	96	20,779	16,776
11 (1999)	156	29,133	20,784	12,615	14,270	13,840	63	9,736	9,644
前年比(R. Y.)	▲ 43.5	▲ 44.7	▲ 14.0	▲ 16.1	▲ 6.5	▲ 19.0	▲ 34.4	▲ 53.1	▲ 42.5
平成 9年度(97FY)	334	32,573	26,103	22,847	22,963	25,119	120	19,527	15,967
10 (98FY)	244	26,770	22,761	13,997	14,758	16,113	89	11,550	9,687
平成11年1~3月Q1	55	10,625	8,407	3,890	4,366	4,534	23	3,591	2,567
4~6 Q2	42	6,223	3,979	2,961	3,442	3,080	11	396	377
7~9 Q3	26	7,883	4,362	3,076	3,408	3,467	22	4,804	5,788
10~12 Q4	33	4,402	4,036	2,688	3,054	2,759	7	945	912
平成11年 1月Jan	26	2,587	2,277	947	1,050	1,099	5	77	139
2 Feb	11	2,822	2,531	1,259	1,433	1,472	7	770	664
3 Mar	18	5,216	3,599	1,684	1,883	1,963	11	2,744	1,764
4 Apr	8	501	432	989	1,104	1,060	6	316	299
5 May	19	3,541	2,124	961	1,198	943	3	76	71
6 Jun	15	2,181	1,423	1,011	1,140	1,077	2	4	7
7 Jul	7	3,734	1,907	986	1,102	1,105	7	1,139	2,014
8 Aug	9	809	918	862	948	970	3	205	75
9 Sep	10	3,340	1,537	1,228	1,358	1,392	12	3,460	3,699
10 Oct	9	413	742	877	1,060	819			
11 Nov	12	1,342	1,527	907	1,000	981	5	879	840
12 Dec	12	2,647	1,767	904	994	959	2	66	72

その他のクレーン  
Miscellaneous cranes  
(7)

巻上機  
Lifting gears  
(8~10)

船用ウインチ  
Cargo winches  
(8)

チェーンブロック  
Chain blocks  
(9)

年 月 Year and Month	生産(P)			生産(P)		生産(P)		生産(P)	
	数量(台) Quantity (n)	重量(t) Weight	金額(百万円) (million yen)	数量(台) Quantity (n)	金額(百万円) (million yen)	数量(台) Quantity (n)	金額(百万円) (million yen)	数量(台) Quantity (n)	金額(百万円) (million yen)
平成 7年(1995)	694	30,943	23,094	758,278	44,580	2,788	11,411	584,963	19,982
8 (1996)	2,007	37,451	33,672	786,252	46,962	2,999	13,601	615,835	21,346
9 (1997)	2,022	32,782	22,826	787,576	46,555	2,692	12,385	603,241	21,083
10 (1998)	1,580	60,766	42,570	629,230	42,224	2,593	15,376	461,279	16,254
11 (1999)	1,459	25,771	20,394	595,858	33,806	2,170	10,770	451,175	14,595
前年比(R. Y.)	▲ 7.7	▲ 57.6	▲ 52.1	▲ 5.3	▲ 19.9	▲ 16.3	▲ 30.0	▲ 2.2	▲ 10.2
平成 9年度(97FY)	1,989	40,380	27,269	768,793	46,577	2,541	13,236	580,351	20,652
10 (98FY)	1,501	46,013	35,201	601,596	38,264	2,442	13,988	442,532	14,855
平成11年1~3月Q1	406	10,957	8,997	140,091	8,651	573	2,728	102,479	3,278
4~6 Q2	300	4,054	3,178	151,022	8,253	545	2,619	115,938	3,858
7~9 Q3	400	7,841	6,120	155,104	8,512	531	2,592	120,775	3,791
10~12 Q4	353	2,919	2,099	149,641	8,390	521	2,831	111,983	3,668
平成11年 1月Jan	127	1,762	1,061	41,536	2,660	165	1,022	30,647	1,078
2 Feb	117	1,374	1,061	51,221	2,979	237	925	36,855	1,186
3 Mar	162	7,821	6,875	47,334	3,012	171	781	34,977	1,014
4 Apr	87	773	566	51,708	2,757	190	842	38,866	1,319
5 May	131	2,631	2,072	48,164	2,719	164	864	37,705	1,241
6 Jun	82	650	540	51,150	2,777	191	913	39,367	1,298
7 Jul	152	1,059	810	54,868	2,980	169	876	44,140	1,282
8 Aug	128	817	701	49,771	2,647	180	867	38,771	1,241
9 Sep	120	5,965	4,609	50,465	2,885	182	849	37,864	1,268
10 Oct	133	1,526	996	49,092	2,707	170	837	36,009	1,190
11 Nov	111	688	565	50,443	2,637	165	821	38,048	1,242
12 Dec	109	705	538	50,106	3,046	186	1,173	37,926	1,236

その他の巻上機  
Miscellaneous lifting gear  
(10)

コンベヤ  
Conveyors  
(11~14)

ベルトコンベヤ  
Belt conveyors  
(11)

年月 Year and Month	生産(P)			生産(P)			生産(P)		
	数量(台) Quantity(n)	金額(百万円) (million yen)		数量(台) Quantity(n)	重量(t) Weight	金額(百万円) (million yen)	数量(台) Quantity(n)	重量(t) Weight	金額(百万円) (million yen)
平成 7年(1995)	170,527	13,188		626,900	201,853	175,012	67,934	33,195	37,993
8 (1996)	167,418	12,015		628,855	238,118	208,063	76,102	35,494	33,969
9 (1997)	181,643	13,088		696,397	272,459	216,437	83,252	34,520	29,616
10 (1998)	165,358	10,593		593,520	239,423	189,413	76,526	38,377	33,307
11 (1999)	142,513	8,441		486,324	174,723	143,436	69,247	28,880	28,686
前年比(R. Y.)	▲ 13.8	▲ 20.3		▲ 18.1	▲ 27.0	▲ 24.3	▲ 9.5	▲ 24.7	▲ 13.9
平成 9年度(97FY)	185,901	12,689		670,631	291,100	231,165	82,302	35,859	29,727
10 (98FY)	156,622	9,421		570,778	209,517	166,845	73,993	37,225	32,326
平成11年1~3月Q1	37,039	2,645		128,135	55,360	43,121	17,261	8,040	6,632
4~6 Q2	34,539	1,776		116,852	38,163	32,639	17,266	7,711	7,210
7~9 Q3	33,798	2,129		131,540	46,579	39,564	18,267	7,414	9,240
10~12 Q4	37,137	1,891		109,797	34,621	28,112	16,453	5,715	5,604
平成11年 1月 Jan	10,724	560		33,749	15,623	12,215	5,172	2,310	1,933
2 Feb	14,129	868		38,575	13,612	11,217	5,426	2,348	1,959
3 Mar	12,186	1,217		55,811	26,125	19,689	6,663	3,382	2,740
4 Apr	12,652	596		41,215	15,206	12,543	5,691	3,844	3,501
5 May	10,295	614		34,414	11,947	9,823	5,195	1,843	1,741
6 Jun	11,592	566		41,223	11,010	10,273	6,380	2,024	1,968
7 Jul	10,559	822		40,669	13,013	10,623	6,208	2,022	1,876
8 Aug	10,820	539		36,814	11,496	8,842	5,340	2,241	1,939
9 Sep	12,419	768		54,057	22,070	20,099	6,719	3,151	5,425
10 Oct	12,913	680		35,936	12,622	9,867	5,360	2,112	1,948
11 Nov	12,230	574		37,896	9,196	6,987	5,734	1,833	1,783
12 Dec	11,994	637		35,965	12,803	11,258	5,359	1,770	1,873

注: 電気ホイストを除く。

注: 平成9年より内訳廃止。

チェーンコンベヤ  
Chain conveyors  
(12)

ローラコンベヤ  
Roller conveyors  
(13)

その他のコンベヤ  
Miscellaneous conveyors  
(14)

年月 Year and Month	生産(P)			生産(P)			生産(P)		
	数量(台) Quantity(n)	重量(t) Weight	金額(百万円) (million yen)	数量(台) Quantity(n)	重量(t) Weight	金額(百万円) (million yen)	数量(台) Quantity(n)	重量(t) Weight	金額(百万円) (million yen)
平成 7年(1995)	45,137	58,316	54,340	480,586	34,019	26,063	33,243	76,323	56,615
8 (1996)	51,957	73,238	66,387	466,263	34,316	23,999	34,533	95,070	83,706
9 (1997)	55,109	81,163	69,658	504,095	37,403	24,702	53,941	119,373	92,461
10 (1998)	44,456	71,759	61,316	435,862	39,850	27,856	36,676	89,438	66,933
11 (1999)	28,826	53,769	43,856	364,767	32,017	23,288	23,484	60,057	47,606
前年比(R. Y.)	▲ 35.2	▲ 25.1	▲ 28.5	▲ 16.3	▲ 19.7	▲ 16.4	▲ 36.0	▲ 32.9	▲ 28.9
平成 9年度(97FY)	53,878	84,822	72,220	480,982	37,042	24,681	53,469	133,377	104,536
10 (98FY)	40,443	69,100	58,298	424,814	41,695	29,899	31,528	61,497	46,323
平成11年1~3月Q1	8,089	20,367	16,070	95,606	11,171	8,519	7,179	15,782	11,900
4~6 Q2	8,524	11,581	10,194	85,414	5,894	4,122	5,648	12,977	11,113
7~9 Q3	7,577	12,586	10,403	100,755	8,838	6,276	4,941	17,741	13,645
10~12 Q4	4,636	9,235	7,189	82,992	6,114	4,371	5,716	13,557	10,948
平成11年 1月 Jan	2,054	5,787	4,544	24,706	2,580	1,884	1,817	4,946	3,854
2 Feb	2,705	4,815	4,239	28,879	2,841	2,185	1,565	3,608	2,834
3 Mar	3,330	9,765	7,287	42,021	5,750	4,450	3,797	7,228	5,212
4 Apr	2,125	4,631	3,787	31,151	2,118	1,446	2,248	4,613	3,809
5 May	1,996	3,268	2,708	25,534	1,885	1,307	1,689	4,951	4,067
6 Jun	4,403	3,682	3,699	28,729	1,891	1,369	1,711	3,413	3,237
7 Jul	1,927	3,592	2,972	31,063	2,051	1,391	1,471	5,348	4,384
8 Aug	2,382	3,461	2,845	27,968	2,224	1,514	1,124	3,570	2,544
9 Sep	3,268	5,533	4,586	41,724	4,563	3,371	2,346	8,823	6,717
10 Oct	1,575	4,204	3,222	27,328	2,014	1,424	1,673	4,292	3,273
11 Nov	1,651	1,685	1,523	28,486	1,752	1,292	2,025	3,926	2,389
12 Dec	1,410	3,346	2,444	27,178	2,348	1,655	2,018	5,339	5,286

年月 Year and Month	エレベータ Elevators (15)			エスカレータ Escalators (16)		機械式駐車装置 Mechanical parking (17)		自動立体倉庫装置 Automatic highrised warehouses (18)	
	生産(P)			生産(P)		生産(P)		生産(P)	
	数量(式) Quantity(n)	重量(t) Weight	金額(百万円) (million yen)	数量(式) Quantity(n)	金額(百万円) (million yen)	数量(基) Quantity(n)	金額(百万円) (million yen)	数量(基) Quantity(n)	金額(百万円) (million yen)
平成 7年(1995)	35,703	300,907	271,744	3,115	29,519	15,582	37,696	1,088	47,757
8 (1996)	41,468	323,966	285,127	3,573	31,560	9,492	56,596	1,479	67,163
9 (1997)	53,724	339,631	280,832	3,314	32,113	7,775	58,267	1,561	59,798
10 (1998)	45,741	320,003	264,678	3,373	31,692	11,852	53,403	1,103	52,413
11 (1999)	44,051	293,350	226,608	3,393	29,419	9,529	48,239	950	36,791
前年比(R. Y.)	▲ 3.7	▲ 8.3	▲ 14.4	0.6	▲ 7.2	▲ 19.6	▲ 9.7	▲ 13.9	▲ 29.8
平成 9年度(97FY)	52,457	333,833	274,818	3,334	32,989	8,215	55,748	1,541	56,371
10 (98FY)	44,013	313,459	253,354	3,359	30,792	11,452	51,038	986	48,116
平成11年1~3月Q1	11,541	79,362	62,889	923	8,672	3,075	17,522	268	14,062
4~6 Q2	9,443	61,703	50,843	713	6,040	1,777	10,099	187	6,945
7~9 Q3	11,452	72,562	55,298	920	7,440	2,288	11,683	309	10,558
10~12 Q4	11,615	79,723	57,578	837	7,267	2,389	8,935	186	5,226
平成11年 1月Jan	3,723	27,456	19,608	296	2,639	849	3,801	114	3,021
2 Feb	3,625	24,563	18,876	273	2,477	846	5,041	34	3,716
3 Mar	4,193	27,343	24,405	354	3,556	1,380	8,680	120	7,325
4 Apr	3,099	18,584	16,770	246	2,049	588	5,304	54	1,553
5 May	2,960	20,510	16,090	220	2,186	559	2,343	55	1,857
6 Jun	3,384	22,609	17,983	247	1,805	630	2,452	78	3,535
7 Jul	3,626	23,214	15,964	241	2,084	672	2,479	87	2,364
8 Aug	3,666	23,251	16,312	198	1,565	800	5,888	72	1,910
9 Sep	4,160	26,097	23,022	481	3,791	816	3,316	150	6,284
10 Oct	3,841	26,144	18,100	313	2,277	718	4,011	65	2,903
11 Nov	3,927	27,017	19,891	282	2,451	727	2,218	65	1,230
12 Dec	3,847	26,562	19,587	242	2,539	944	2,706	56	1,093

注：自動車用エレベータを除く。

注：自動車用エレベータを含む。

年月 Year and Month	産業用ロボット Industrial robots (19~23)		シーケンスロボット Sequence robots (19)		プレイバックロボット Playback robots (20)		数値制御ロボット Numerically controlled robots (21)		知能ロボット Intelligent robots (22)		部品・付属装置 Parts, accessory for industrial robots (23)	
	生産(P)		生産(P)		生産(P)		生産(P)		生産(P)		生産(P)	
	金額(百万円) (million yen)	数量(台) Quantity(n)	金額(百万円) (million yen)	数量(台) Quantity(n)	金額(百万円) (million yen)	数量(台) Quantity(n)	金額(百万円) (million yen)	数量(台) Quantity(n)	金額(百万円) (million yen)	数量(台) Quantity(n)	金額(百万円) (million yen)	金額(百万円) (million yen)
平成 7年(1995)	263,676	3,278	16,149	20,233	75,587	8,902	154,272	629	3,784	13,440		
8 (1996)	268,025	4,916	14,892	22,029	76,741	11,051	154,508	815	5,826	16,058		
9 (1997)	342,200	8,290	21,071	27,992	99,650	11,600	190,954	1,015	8,019	22,507		
10 (1998)	281,513	5,969	19,883	23,176	85,691	10,936	151,296	902	6,955	17,688		
11 (1999)	305,041	6,972	23,974	24,681	85,575	15,826	168,036	861	7,151	20,305		
前年比(R. Y.)	8.4	16.8	20.6	* 12.3	* 5.1	* 27.2	* 7.3	▲ 4.5	2.8	14.8		
平成 9年度(97FY)	343,215	7,855	20,470	27,297	100,595	12,113	190,562	1,028	8,581	23,007		
10 (98FY)	271,679	6,021	20,545	22,931	83,432	10,676	144,413	896	5,772	17,516		
平成11年1~3月Q1	73,430	1,575	5,179	6,176	23,754	3,143	37,117	300	1,872	5,508		
4~6 Q2	68,591	1,542	6,287	6,542	22,494	3,855	34,668	139	785	4,357		
7~9 Q3	82,843	1,951	6,913	6,389	21,127	4,363	47,205	217	2,161	5,437		
10~12 Q4	80,177	1,904	5,595	5,574	18,200	4,465	49,046	205	2,333	5,003		
平成11年 1月Jan	19,253	407	1,794	1,769	6,532	753	9,095	79	559	1,273		
2 Feb	23,977	494	1,909	2,139	7,491	1,050	12,622	62	414	1,541		
3 Mar	30,200	674	1,476	2,268	9,731	1,340	15,400	159	899	2,694		
4 Apr	21,637	473	2,119	2,265	7,569	1,181	10,018	51	265	1,666		
5 May	21,602	487	1,984	2,101	7,097	1,347	11,167	48	222	1,132		
6 Jun	25,352	582	2,184	2,176	7,828	1,327	13,483	40	298	1,559		
7 Jul	25,701	660	2,503	2,245	7,465	1,446	14,100	48	419	1,214		
8 Aug	23,362	620	2,035	1,899	6,215	1,320	13,397	55	259	1,456		
9 Sep	33,780	671	2,375	2,245	7,447	1,597	19,708	114	1,483	2,767		
10 Oct	24,141	636	2,117	2,003	5,938	1,407	14,083	45	477	1,526		
11 Nov	27,553	626	1,898	1,602	6,250	1,475	16,759	62	693	1,953		
12 Dec	28,483	642	1,580	1,969	6,012	1,583	18,204	98	1,163	1,524		

注：平成7年までは機械ロボットを含む。

09 動力伝導装置 Power transmission equipment  生産金額 Production Value 11年計(1999) 306,841百万円 (million yen)	動力伝導装置 Power transmission equipment (1~12)			変速機 Speed changers (1~6)			機械式変速機 Mechanical type speed changers (1~5)		
	年月 Year and Month	生産(P)		生産(P)			生産(P)		
		重量(t) Weight	金額(百万円) (million yen)	数量(台) Quantity(n)	重量(t) Weight	金額(百万円) (million yen)	数量(台) Quantity(n)	重量(t) Weight	金額(百万円) (million yen)
平成7年(1995)	324,410	332,847	3,086,224	169,537	208,769	3,048,241	164,060	198,067	
8 (1996)	354,813	348,624	4,474,660	186,110	215,084	4,437,769	181,687	205,665	
9 (1997)	377,758	386,077	6,587,308	202,677	246,302	6,549,789	198,060	236,129	
10 (1998)	319,713	327,375	5,142,451	163,448	202,008	5,113,415	159,116	194,919	
11 (1999)	298,707	306,841	5,149,004	152,900	188,983	5,124,147	149,461	183,118	
前年比(R. Y.)	▲ 6.6	▲ 6.3	0.1	▲ 6.5	▲ 6.4	0.2	▲ 6.1	▲ 6.1	
平成9年度(97FY)	369,769	380,759	6,351,588	197,132	242,427	6,314,497	192,406	232,828	
10 (98FY)	306,013	313,058	4,985,725	156,335	192,682	4,959,028	152,388	186,209	
平成11年1~3月Q1	75,459	78,740	1,172,474	39,245	49,233	1,166,305	38,330	47,790	
4~6 Q2	69,564	71,076	1,211,227	34,176	42,559	1,205,351	33,446	41,446	
7~9 Q3	74,622	76,400	1,320,904	38,610	47,257	1,315,076	37,849	45,720	
10~12 Q4	79,062	80,624	1,444,399	40,869	49,933	1,437,415	39,836	48,163	
平成11年 1月Jan	23,933	24,721	371,123	12,050	15,168	369,138	11,779	14,741	
2 Feb	24,922	25,628	383,531	13,088	15,827	381,710	12,804	15,456	
3 Mar	26,604	28,392	417,820	14,107	18,239	415,457	13,746	17,593	
4 Apr	23,314	24,069	400,706	11,237	14,375	398,645	10,986	14,009	
5 May	21,974	21,955	375,272	10,655	12,867	373,384	10,413	12,549	
6 Jun	24,276	25,053	435,249	12,285	15,317	433,322	12,047	14,887	
7 Jul	25,663	26,470	453,671	13,177	16,425	451,776	12,957	16,043	
8 Aug	23,088	23,353	426,390	11,905	14,230	424,568	11,654	13,793	
9 Sep	25,871	26,577	440,843	13,529	16,602	438,732	13,237	15,885	
10 Oct	25,360	25,633	476,642	12,691	15,473	474,191	12,331	14,824	
11 Nov	26,921	27,129	477,264	13,967	16,876	474,949	13,630	16,375	
12 Dec	26,780	27,863	490,493	14,210	17,584	488,275	13,875	16,963	

注：自己消費を除く。

注：自己消費を除く。

年月 Year and Month	固定比変速機 Fixed ratio speed changers (1~3)			減速機 Gear speed increasers and gear speed reducers (1~2)			モータ付のもの With motor (1)		
	生産(P)			生産(P)			生産(P)		
	数量(台) Quantity(n)	重量(t) Weight	金額(百万円) (million yen)	数量(台) Quantity(n)	重量(t) Weight	金額(百万円) (million yen)	数量(台) Quantity(n)	重量(t) Weight	金額(百万円) (million yen)
平成7年(1995)	2,726,618	152,496	181,465	2,596,738	147,008	177,039	1,403,730	60,050	65,034
8 (1996)	4,134,087	170,051	189,149	4,013,527	165,866	184,836	1,622,620	65,651	65,911
9 (1997)	6,339,458	187,975	220,810	6,190,267	183,312	215,829	1,758,288	69,190	71,116
10 (1998)	4,914,539	149,375	181,539	4,830,621	146,333	178,088	1,595,979	58,972	62,154
11 (1999)	5,058,821	145,913	177,616	4,957,697	143,146	174,359	1,511,606	52,772	57,008
前年比(R. Y.)	2.9	▲ 2.3	▲ 2.2	2.6	▲ 2.2	▲ 2.1	▲ 5.3	▲ 10.5	▲ 8.3
平成9年度(97FY)	6,094,703	181,967	217,646	5,953,860	177,620	212,870	1,759,348	68,574	71,080
10 (98FY)	4,799,031	144,367	175,190	4,715,988	141,556	171,892	1,526,925	56,720	60,129
平成11年1~3月Q1	1,150,708	37,442	46,495	1,128,006	36,708	45,624	357,287	14,062	15,558
4~6 Q2	1,190,379	32,639	40,232	1,167,560	31,926	39,418	359,724	11,947	12,874
7~9 Q3	1,297,736	36,901	44,277	1,267,913	36,218	43,463	399,995	12,888	13,768
10~12 Q4	1,419,998	38,932	46,613	1,394,218	38,294	45,854	394,600	13,875	14,808
平成11年 1月Jan	364,312	11,507	14,313	356,534	11,278	14,030	109,019	4,294	4,863
2 Feb	375,968	12,481	15,072	369,202	12,231	14,780	120,898	4,980	5,336
3 Mar	410,428	13,454	17,110	402,270	13,199	16,813	127,370	4,788	5,359
4 Apr	393,747	10,735	13,603	386,936	10,488	13,321	122,698	3,995	4,505
5 May	368,572	10,156	12,166	361,940	9,914	11,901	112,353	3,918	4,035
6 Jun	428,060	11,748	14,463	418,684	11,524	14,195	124,673	4,034	4,335
7 Jul	445,878	12,640	15,571	433,434	12,387	15,275	132,149	4,348	4,709
8 Aug	419,567	11,360	13,338	410,579	11,144	13,080	126,079	3,934	4,258
9 Sep	432,291	12,901	15,368	423,900	12,687	15,109	141,767	4,606	4,802
10 Oct	468,554	12,040	14,356	459,760	11,839	14,099	127,308	4,276	4,639
11 Nov	469,043	13,324	15,854	461,867	13,109	15,631	132,855	4,823	5,054
12 Dec	482,401	13,568	16,403	472,591	13,346	16,125	134,437	4,776	5,114

モータなしのもの  
Speed reducers  
(2)

増速機・モータプーリ  
Gear speed increasers and  
motor pulleys  
(3)

無段階変速機  
Stepless speed variators  
(4~5)

年月 Year and Month	生産(P)			生産(P)			生産(P)		
	数量(台) Quantity(n)	重量(t) Weight	金額(百万円) (million yen)	数量(台) Quantity(n)	重量(t) Weight	金額(百万円) (million yen)	数量(台) Quantity(n)	重量(t) Weight	金額(百万円) (million yen)
平成 7年(1995)	1,193,008	86,958	112,005	129,880	5,488	4,426	321,623	11,564	16,602
8 (1996)	2,390,907	100,215	118,926	120,560	4,185	4,313	303,682	11,636	16,516
9 (1997)	4,431,979	114,122	144,713	149,191	4,663	4,981	210,331	10,085	15,319
10 (1998)	3,234,642	87,362	115,935	83,918	3,042	3,450	198,876	9,741	13,380
11 (1999)	3,446,091	90,375	117,351	101,124	2,767	3,257	65,326	3,548	5,502
前年比(R. Y.)	6.5	3.4	1.2	20.5	▲ 9.0	▲ 5.6	▲ 67.2	▲ 63.6	▲ 58.9
平成 9年度(97FY)	4,194,512	109,046	141,790	140,843	4,346	4,776	219,794	10,439	15,182
10 (98FY)	3,189,063	84,836	111,763	83,043	2,811	3,297	159,997	8,022	11,019
平成11年1~3月Q1	770,719	22,647	30,066	22,702	734	871	15,597	888	1,295
4~6 Q2	807,836	19,979	26,544	22,819	712	814	14,972	808	1,214
7~9 Q3	867,918	23,330	29,695	29,823	683	814	17,340	948	1,443
10~12 Q4	999,618	24,419	31,047	25,780	638	758	17,417	905	1,550
平成11年 1月Jan	247,515	6,985	9,168	7,778	229	282	4,826	272	428
2 Feb	248,304	7,251	9,444	6,766	250	292	5,742	323	384
3 Mar	274,900	8,411	11,454	8,158	255	296	5,029	293	484
4 Apr	264,238	6,492	8,816	6,811	247	282	4,898	251	406
5 May	249,587	5,996	7,867	6,632	242	264	4,812	258	384
6 Jun	294,011	7,491	9,861	9,376	224	268	5,262	298	424
7 Jul	301,285	8,039	10,566	12,444	253	296	5,898	318	472
8 Aug	284,500	7,209	8,822	8,988	217	259	5,001	294	455
9 Sep	282,133	8,082	10,307	8,391	213	259	6,441	337	517
10 Oct	332,452	7,563	9,460	8,794	201	257	5,637	291	469
11 Nov	329,012	8,287	10,576	7,176	215	224	5,906	306	521
12 Dec	338,154	8,570	11,010	9,810	222	278	5,874	307	560

摩擦式  
Friction type stepless  
speed variators  
(4)

その他の無段階変速機  
Miscellaneous stepless  
speed variators  
(5)

流体式変速機  
Fluid speed changers  
(6)

年月 Year and Month	生産(P)			生産(P)			生産(P)		
	数量(台) Quantity(n)	重量(t) Weight	金額(百万円) (million yen)	数量(台) Quantity(n)	重量(t) Weight	金額(百万円) (million yen)	数量(台) Quantity(n)	重量(t) Weight	金額(百万円) (million yen)
平成 7年(1995)	122,851	6,451	10,928	198,772	5,113	5,675	37,983	5,477	10,702
8 (1996)	125,097	6,552	10,894	178,585	5,084	5,622	36,891	4,423	9,419
9 (1997)	158,704	8,001	12,285	51,627	2,085	3,034	37,519	4,617	10,174
10 (1998)	161,670	8,146	11,163	37,206	1,595	2,217	29,036	4,331	7,089
11 (1999)	35,110	2,223	3,645	30,216	1,325	1,856	24,857	3,439	5,864
前年比(R. Y.)	▲ 78.3	▲ 72.7	▲ 67.3	▲ 18.8	▲ 16.9	▲ 16.3	▲ 14.4	▲ 20.6	▲ 17.3
平成 9年度(97FY)	166,594	8,356	12,184	53,200	2,084	2,998	37,091	4,726	9,599
10 (98FY)	128,200	6,595	9,058	31,797	1,426	1,962	26,697	3,947	6,473
平成11年1~3月Q1	8,123	555	839	7,474	332	456	6,169	915	1,443
4~6 Q2	7,414	464	792	7,558	344	422	5,876	730	1,113
7~9 Q3	10,059	608	976	7,281	340	467	5,828	761	1,537
10~12 Q4	9,514	596	1,038	7,903	309	512	6,984	1,032	1,770
平成11年 1月Jan	2,708	180	295	2,118	91	133	1,985	270	427
2 Feb	2,720	193	211	3,022	130	173	1,821	284	371
3 Mar	2,695	182	334	2,334	110	150	2,363	361	645
4 Apr	2,320	144	268	2,578	107	138	2,061	250	366
5 May	2,380	149	241	2,432	109	142	1,888	242	317
6 Jun	2,714	171	283	2,548	127	141	1,927	238	430
7 Jul	3,384	203	329	2,514	115	143	1,895	219	382
8 Aug	2,932	179	302	2,069	115	153	1,822	251	438
9 Sep	3,743	226	346	2,698	110	171	2,111	291	718
10 Oct	3,471	207	336	2,166	84	132	2,451	360	648
11 Nov	2,962	194	331	2,944	112	189	2,315	337	501
12 Dec	3,081	195	370	2,793	112	191	2,218	335	621

歯車  
Gears  
(7~11)

平歯車  
Spur gears  
(7)

はすば歯車  
Cylindrical gears  
(8)

年月 Year and Month	生産(P)			生産(P)			生産(P)		
	数量(10 <sup>3</sup> 個) Quantity(10 <sup>3</sup> n)	重量(t) Weight	金額(百万円) (million yen)	数量(10 <sup>3</sup> 個) Quantity(10 <sup>3</sup> n)	重量(t) Weight	金額(百万円) (million yen)	数量(10 <sup>3</sup> 個) Quantity(10 <sup>3</sup> n)	重量(t) Weight	金額(百万円) (million yen)
平成 7年(1995)	97,596	68,954	60,885	38,236	27,452	23,155	30,869	17,762	11,994
8 (1996)	98,853	76,470	64,023	31,862	27,378	22,486	34,635	19,819	12,996
9 (1997)	107,478	83,422	68,870	37,392	31,684	25,163	34,074	21,504	13,715
10 (1998)	103,262	78,370	62,503	35,082	29,719	22,613	36,237	21,159	13,013
11 (1999)	102,113	73,638	57,890	33,397	26,065	19,959	38,081	21,217	13,440
前年比(R. Y.)	▲ 1.1	▲ 6.0	▲ 7.4	▲ 4.8	▲ 12.3	▲ 11.7	5.1	0.3	3.3
平成 9年度(97FY)	106,778	83,294	68,290	37,185	32,070	25,298	33,998	21,231	13,631
10 (98FY)	100,715	75,055	59,630	34,090	28,063	21,324	36,253	20,823	12,635
平成11年1~3月Q1	24,576	18,283	14,580	8,227	6,509	5,055	9,335	5,213	3,146
4~6 Q2	24,596	17,746	14,088	7,650	5,894	4,729	9,516	5,428	3,455
7~9 Q3	25,743	18,430	14,312	8,271	6,525	4,896	9,673	5,237	3,449
10~12 Q4	27,199	19,180	14,910	9,248	7,136	5,279	9,556	5,339	3,390
平成11年 1月Jan	7,685	5,746	4,592	2,781	2,205	1,687	2,756	1,551	939
2 Feb	8,091	5,983	4,879	2,645	2,075	1,654	3,019	1,703	1,034
3 Mar	8,800	6,554	5,109	2,801	2,230	1,715	3,561	1,959	1,173
4 Apr	8,044	5,874	4,703	2,561	1,950	1,610	3,054	1,808	1,145
5 May	7,703	5,549	4,451	2,382	1,823	1,464	2,987	1,704	1,079
6 Jun	8,849	6,323	4,934	2,708	2,122	1,655	3,475	1,916	1,231
7 Jul	9,241	6,659	5,101	2,796	2,230	1,681	3,645	2,001	1,300
8 Aug	7,578	5,318	4,258	2,566	1,969	1,516	2,675	1,477	1,001
9 Sep	8,924	6,452	4,954	2,908	2,326	1,698	3,352	1,759	1,148
10 Oct	8,980	6,225	4,855	3,016	2,428	1,724	3,175	1,788	1,154
11 Nov	9,230	6,759	5,097	3,041	2,369	1,760	3,328	1,886	1,152
12 Dec	8,990	6,196	4,958	3,191	2,339	1,794	3,053	1,665	1,084

注：1. 粉末冶金製品を除く。  
2. 自己消費を除く。

かさ歯車  
Bevel gears  
(9)

ウォームギヤ  
Worm gears  
(10)

その他の歯車  
Miscellaneous gears  
(11)

スチールチェーン  
Steel chains  
(12)

年月 Year and Month	生産(P)			生産(P)			生産(P)			生産(P)		
	数量(10 <sup>3</sup> 個) Quantity(10 <sup>3</sup> n)	重量(t) Weight	金額(百万円) (million yen)	数量(10 <sup>3</sup> 個) Quantity(10 <sup>3</sup> n)	重量(t) Weight	金額(百万円) (million yen)	数量(10 <sup>3</sup> 個) Quantity(10 <sup>3</sup> n)	重量(t) Weight	金額(百万円) (million yen)	数量(10 <sup>3</sup> 個) Quantity(10 <sup>3</sup> n)	重量(t) Weight	金額(百万円) (million yen)
平成 7年(1995)	11,628	13,249	14,638	1,681	629	1,033	15,181	9,861	10,066	65,318	85,918	63,193
8 (1996)	12,104	13,657	14,554	462	520	959	19,790	15,096	13,028	65,863	92,233	69,517
9 (1997)	13,166	13,859	14,552	1,104	620	1,215	21,742	15,754	14,225	64,699	91,659	70,904
10 (1998)	12,817	13,252	12,891	434	427	863	18,690	13,813	13,122	54,720	77,896	62,863
11 (1999)	13,652	13,604	12,122	339	266	622	16,644	12,486	11,748	52,764	72,169	59,968
前年比(R. Y.)	6.5	2.7	▲ 6.0	▲ 21.9	▲ 37.7	▲ 27.9	▲ 10.9	▲ 9.6	▲ 10.5	▲ 3.6	▲ 7.4	▲ 4.6
平成 9年度(97FY)	13,262	13,906	14,033	1,015	582	1,197	21,318	15,506	14,131	63,256	89,343	70,041
10 (98FY)	12,352	12,791	12,485	384	369	743	17,636	13,010	12,443	53,123	74,623	60,745
平成11年1~3月Q1	2,953	3,234	3,146	83	65	150	3,977	3,262	3,083	13,256	17,931	14,927
4~6 Q2	3,409	3,446	3,053	93	68	161	3,928	2,911	2,690	12,846	17,641	14,429
7~9 Q3	3,576	3,393	2,916	88	69	161	4,135	3,206	2,891	13,194	17,582	14,830
10~12 Q4	3,715	3,532	3,007	75	64	150	4,604	3,108	3,084	13,467	19,013	15,781
平成11年 1月Jan	899	948	949	22	18	41	1,228	1,024	976	4,375	6,138	4,962
2 Feb	1,005	1,050	1,052	30	22	48	1,393	1,133	1,091	4,357	5,851	4,923
3 Mar	1,050	1,235	1,145	31	25	60	1,356	1,105	1,016	4,524	5,943	5,043
4 Apr	1,079	1,132	1,004	31	23	54	1,320	961	890	4,386	6,203	4,991
5 May	1,070	1,067	967	27	21	52	1,238	935	889	4,153	5,770	4,637
6 Jun	1,260	1,247	1,082	36	24	55	1,369	1,015	911	4,306	5,669	4,801
7 Jul	1,293	1,232	1,057	33	25	58	1,473	1,171	1,004	4,444	5,827	4,944
8 Aug	1,068	940	834	28	23	53	1,240	910	854	4,432	5,865	4,864
9 Sep	1,215	1,221	1,025	27	21	51	1,421	1,125	1,032	4,318	5,890	5,021
10 Oct	1,256	1,232	1,016	23	19	48	1,509	757	913	4,563	6,444	5,305
11 Nov	1,244	1,261	1,037	25	23	54	1,592	1,219	1,094	4,435	6,195	5,155
12 Dec	1,215	1,039	953	27	22	49	1,503	1,132	1,077	4,469	6,374	5,320

注：平成8年より内訳廃止。

10 農業用機械器具 Agricultural machinery	農業用機械器具 Agricultural machinery (1~19)		整地機器及び付属品 Soil preparation machinery and implements and attachments (1~8)		動力耕うん機 Power tillers (1~2)					
	年月 Year and Month	生産(P)	生産(P)	生産(P)		受入(R)	出荷(Sh)		在庫(I)	
		金額(百万円) (million yen)	金額(百万円) (million yen)	数量(台) Quantity (n)	金額(百万円) (million yen)	数量(台) Quantity (n)	販売(Sa)	その他(O)	数量(台) Quantity (n)	
平成 7年(1995)	423,588	42,396	205,758	28,271	6,644	211,455	30,938	2,777	36,352	
8 (1996)	413,947	44,863	214,702	31,400	5,976	219,141	31,893	1,618	36,052	
9 (1997)	376,777	45,416	225,229	31,803	6,715	232,649	32,998	1,394	34,204	
10 (1998)	278,834	41,055	212,551	29,669	5,659	225,906	31,717	846	25,667	
11 (1999)	523,776	270,818	253,817	36,365	9,428	259,749	36,682	972	28,180	
前年比(R. Y.)	...	...	19.4	22.6	66.6	15.0	15.7	14.9	9.8	
生産金額 Production Value 11年計(1999) 523,776 百万円 (million yen)	平成 9年度(97FY) 10 (98FY)	359,766 321,556	44,923 93,752	223,915 226,236	31,395 31,659	6,653 5,752	226,043 235,086	31,778 33,058	1,264 835	35,873 31,970
	平成11年1~3月Q1	122,574	65,402	72,992	10,388	2,101	68,551	9,641	239	31,970
	4~6 Q2	125,953	61,897	59,670	8,428	2,966	67,094	9,530	280	27,131
	7~9 Q3	137,230	65,102	58,823	8,258	2,194	65,929	9,342	328	21,945
	10~12 Q4	138,019	78,417	62,332	9,291	2,167	58,175	8,169	125	28,180
	平成11年 1月 Jan	33,710	18,304	17,534	2,673	506	13,167	1,967	52	30,488
	2 Feb	41,188	21,787	26,096	3,624	630	20,962	2,879	48	36,204
	3 Mar	47,676	25,311	29,362	4,091	965	34,422	4,795	139	31,970
	4 Apr	42,381	21,585	22,763	3,090	996	25,624	3,690	168	29,937
	5 May	38,719	18,229	16,890	2,277	865	19,530	2,804	88	28,064
	6 Jun	44,853	22,083	20,017	3,061	1,105	21,940	3,036	24	27,131
	7 Jul	46,728	22,813	21,531	3,123	890	21,577	3,065	201	27,862
	8 Aug	41,688	18,317	16,951	2,354	510	18,049	2,590	52	27,188
	9 Sep	48,814	23,972	20,341	2,781	794	26,303	3,687	75	21,945
	10 Oct	42,517	23,577	18,674	3,008	787	16,351	2,369	70	24,985
	11 Nov	46,476	27,479	22,352	3,462	562	19,261	2,855	34	28,640
	12 Dec	49,026	27,361	21,306	2,821	818	22,563	2,945	21	28,180

注：11年計には「装輪式トラクタ」含む。

注：10年以前は  
人力噴霧機  
を含む。

注：同左。

注：歩行用トラクタを含む。

5 P S未滿  
Less than 5 ps  
(1)

年月 Year and Month	生産(P)		受入(R)	出荷(Sh)			在庫(I)
	数量(台) Quantity (n)	金額(百万円) (million yen)		販売(Sa)		その他(O)	
			数量(台) Quantity (n)	金額(百万円) (million yen)	数量(台) Quantity (n)		数量(台) Quantity (n)
平成 7年(1995)	124,409	13,269	4,048	128,019	14,293	1,090	21,471
8 (1996)	128,435	14,304	3,712	131,982	14,788	570	20,856
9 (1997)	132,034	14,865	4,605	138,142	15,470	350	19,261
10 (1998)	128,826	14,482	4,445	136,565	15,516	270	15,608
11 (1999)	151,060	17,431	8,233	159,511	18,432	328	15,100
前年比(R. Y.)	17.3	20.4	85.2	16.8	18.8	21.5	▲ 3.3
平成 9年度(97FY)	132,936	15,158	4,907	134,990	15,132	312	21,170
10 (98FY)	137,647	15,337	4,624	143,257	16,155	266	19,948
平成11年1~3月Q1	43,474	4,858	1,759	40,814	4,386	79	19,948
4~6 Q2	35,825	4,094	2,634	41,675	4,879	76	16,656
7~9 Q3	33,732	3,767	1,823	38,920	4,335	136	13,157
10~12 Q4	38,029	4,712	2,017	38,102	4,832	37	15,100
平成11年 1月 Jan	9,593	1,087	487	7,627	822	9	18,052
2 Feb	16,108	1,805	545	13,068	1,352	12	21,625
3 Mar	17,773	1,966	727	20,119	2,212	58	19,948
4 Apr	14,289	1,556	838	15,814	1,788	45	19,216
5 May	10,319	1,186	731	11,597	1,380	19	18,650
6 Jun	11,217	1,352	1,065	14,264	1,711	12	16,656
7 Jul	12,177	1,359	753	12,595	1,381	95	16,898
8 Aug	9,498	1,077	412	10,241	1,172	19	16,548
9 Sep	12,057	1,331	658	16,084	1,782	22	13,157
10 Oct	10,676	1,432	704	9,841	1,316	8	14,688
11 Nov	13,548	1,798	534	11,760	1,614	14	17,032
12 Dec	13,805	1,482	779	16,501	1,902	15	15,100

5 P S 以上  
Not less than 5 ps  
(2)

年月 Year and Month	生産(P)		受入(R) Quantity(n)	出荷(Sh)			在庫(I) Quantity(n)
	数量(台) Quantity(n)	金額(百万円) (million yen)		販売(Sa)		その他(O) Quantity(n)	
				数量(台) Quantity(n)	金額(百万円) (million yen)		
平成 7年(1995)	81,349	15,002	2,596	83,436	16,644	1,687	14,881
8 (1996)	86,267	17,096	2,264	87,159	17,105	1,048	15,196
9 (1997)	93,195	16,938	2,110	94,507	17,528	1,044	14,943
10 (1998)	83,725	15,187	1,214	89,341	16,202	576	10,059
11 (1999)	102,757	18,934	1,195	100,238	18,250	644	13,080
前年比(R. Y.)	22.7	24.7	▲ 1.6	12.2	12.6	11.8	30.0
平成 9年度(97FY)	90,979	16,237	1,746	91,053	16,646	952	14,703
10 (98FY)	88,589	16,323	1,128	91,829	16,902	569	12,022
平成11年1~3月Q1	29,518	5,530	342	27,737	5,255	160	12,022
4~6 Q2	23,845	4,334	332	25,419	4,651	204	10,475
7~9 Q3	25,091	4,491	371	27,009	5,007	192	8,788
10~12 Q4	24,303	4,579	150	20,073	3,337	88	13,080
平成11年 1月Jan	7,941	1,586	19	5,540	1,145	43	12,436
2 Feb	9,988	1,819	85	7,894	1,527	36	14,579
3 Mar	11,589	2,125	238	14,303	2,583	81	12,022
4 Apr	8,474	1,534	158	9,810	1,902	123	10,721
5 May	6,571	1,091	134	7,933	1,424	69	9,414
6 Jun	8,800	1,709	40	7,676	1,325	12	10,475
7 Jul	9,354	1,764	137	8,982	1,684	106	10,964
8 Aug	7,453	1,277	98	7,808	1,418	33	10,640
9 Sep	8,284	1,450	136	10,219	1,905	53	8,788
10 Oct	7,998	1,576	83	6,510	1,053	62	10,297
11 Nov	8,804	1,664	28	7,501	1,241	20	11,608
12 Dec	7,501	1,339	39	6,062	1,043	6	13,080

装輪式トラクタ  
Wheel tractors  
(3~5)

年月 Year and Month	生産(P)		受入(R) Quantity(n)	出荷(Sh)			在庫(I) Quantity(n)
	数量(台) Quantity(n)	金額(百万円) (million yen)		販売(Sa)		その他(O) Quantity(n)	
				数量(台) Quantity(n)	金額(百万円) (million yen)		
平成 7年(1995)	153,890	205,489	676	149,548	199,520	1,194	14,978
8 (1996)	152,956	201,357	437	154,295	201,843	989	13,079
9 (1997)	160,518	219,446	371	155,058	213,705	1,065	17,898
10 (1998)	144,774	194,954	672	149,314	200,889	1,102	12,874
11 (1999)	156,452	220,047	221	154,721	220,250	900	13,921
前年比(R. Y.)	8.1	12.9	▲ 67.1	3.6	9.6	▲ 18.3	8.1
平成 9年度(97FY)	157,464	214,759	854	155,756	212,272	1,502	12,394
10 (98FY)	143,939	195,535	205	147,395	202,383	603	8,533
平成11年1~3月Q1	38,641	51,437	82	42,881	59,728	175	8,533
4~6 Q2	36,050	49,803	33	30,888	43,456	261	13,517
7~9 Q3	36,157	53,851	74	35,679	52,807	200	13,882
10~12 Q4	45,604	64,956	32	45,273	64,259	264	13,921
平成11年 1月Jan	11,951	14,632	54	11,757	14,339	54	13,050
2 Feb	13,077	17,174	21	12,885	17,350	62	13,200
3 Mar	13,613	19,631	7	18,239	28,039	59	8,533
4 Apr	12,272	16,710	6	10,418	14,737	113	10,316
5 May	10,839	14,904	18	9,459	13,350	91	11,631
6 Jun	12,939	18,189	9	11,011	15,369	57	13,517
7 Jul	12,694	18,748	3	11,417	16,513	56	14,746
8 Aug	10,602	15,094	68	10,707	15,227	23	14,691
9 Sep	12,861	20,009	3	13,555	21,067	121	13,882
10 Oct	13,643	19,254	5	12,232	17,256	41	15,262
11 Nov	15,688	22,648	23	15,391	22,142	30	15,476
12 Dec	16,273	23,054	4	17,650	24,861	193	13,921

注：平成11年より「02土木建設機械、鉱山機械、トラクタ及び破砕機、摩砕機、選別機」から移管。



20PS未満  
Less than 20 ps  
(3)

年月 Year and Month	生産(P)		受入(R) Quantity (n)	出荷(Sh)			在庫(I) Quantity (n)
	数量(台) Quantity (n)	金額(百万円) (million yen)		販売(Sa)		その他(O) Quantity (n)	
				数量(台) Quantity (n)	金額(百万円) (million yen)		
平成 7年(1995)	54,004	47,557	269	52,486	47,484	415	5,956
8 (1996)	56,892	51,483	92	57,588	50,722	409	4,933
9 (1997)	60,619	54,507	161	57,631	52,073	449	7,633
10 (1998)	52,693	44,962	19	55,748	47,739	227	4,315
11 (1999)	53,533	47,483	77	52,490	46,838	378	5,028
前年比(R. Y.)	1.6	5.6	305.3	▲ 5.8	▲ 1.9	66.5	16.5
平成 9年度(97FY)	59,387	52,596	159	58,441	51,776	427	4,876
10 (98FY)	51,669	44,850	17	53,513	46,664	271	2,765
平成11年1~3月Q1	13,839	12,182	10	15,288	13,611	98	2,765
4~6 Q2	12,561	11,703	-	10,235	9,364	170	4,966
7~9 Q3	11,849	10,477	67	11,995	10,858	67	4,827
10~12 Q4	15,284	13,121	-	14,972	13,005	43	5,028
平成11年 1月Jan	4,434	3,657	-	4,503	3,741	40	4,188
2 Feb	4,541	3,959	10	4,575	4,004	28	4,136
3 Mar	4,864	4,566	-	6,210	5,866	30	2,765
4 Apr	4,467	4,043	-	3,626	3,122	91	3,552
5 May	4,134	4,123	-	3,421	3,429	77	4,194
6 Jun	3,960	3,537	-	3,188	2,813	2	4,966
7 Jul	3,715	3,248	-	3,651	3,307	38	4,994
8 Aug	3,716	3,238	67	3,885	3,406	4	4,892
9 Sep	4,418	3,991	-	4,459	4,145	25	4,827
10 Oct	4,654	4,130	-	3,723	3,306	8	5,752
11 Nov	5,065	4,311	-	5,055	4,413	10	5,677
12 Dec	5,565	4,680	-	6,194	5,286	25	5,028

20PS以上30PS未満  
Not less than 20ps and less than 30ps  
(4)

年月 Year and Month	生産(P)		受入(R) Quantity (n)	出荷(Sh)			在庫(I) Quantity (n)
	数量(台) Quantity (n)	金額(百万円) (million yen)		販売(Sa)		その他(O) Quantity (n)	
				数量(台) Quantity (n)	金額(百万円) (million yen)		
平成 7年(1995)	61,547	79,143	198	59,728	77,418	437	5,012
8 (1996)	59,903	79,765	255	59,659	79,174	394	5,117
9 (1997)	60,604	84,042	178	60,090	84,678	300	5,509
10 (1998)	48,109	66,872	40	48,705	68,724	379	4,575
11 (1999)	49,991	69,133	130	50,064	70,044	224	4,409
前年比(R. Y.)	3.9	3.4	225.0	2.8	1.9	▲ 40.9	▲ 3.6
平成 9年度(97FY)	59,826	84,628	146	59,462	85,014	482	4,289
10 (98FY)	47,336	64,485	95	48,434	67,415	169	3,121
平成11年1~3月Q1	13,887	17,922	67	15,368	20,727	43	3,121
4~6 Q2	10,542	13,963	29	8,650	11,338	59	4,980
7~9 Q3	13,177	19,459	6	13,175	19,370	89	4,900
10~12 Q4	12,385	17,789	28	12,871	18,609	33	4,409
平成11年 1月Jan	4,215	5,107	54	3,920	4,634	5	4,919
2 Feb	4,366	5,616	6	4,425	5,921	27	4,839
3 Mar	5,306	7,199	7	7,023	10,172	11	3,121
4 Apr	3,783	4,789	6	2,944	3,829	9	3,954
5 May	2,741	3,549	18	2,340	2,921	10	4,363
6 Jun	4,018	5,625	5	3,366	4,588	40	4,980
7 Jul	5,093	7,359	3	4,654	6,706	6	5,416
8 Aug	3,780	5,433	-	3,593	5,194	10	5,593
9 Sep	4,304	6,667	3	4,928	7,470	73	4,900
10 Oct	3,761	5,462	5	3,557	5,146	23	5,086
11 Nov	4,399	6,281	21	4,548	6,667	4	4,954
12 Dec	4,225	6,046	2	4,766	6,796	6	4,409

30PS以上  
Not less than 30ps  
(5)

動力耕うん機及び  
装輪式トラクタ用付属品  
Power tiller & wheel  
tractor attachments  
(6~8)  
ロータリ  
Rotary  
(6)

年月 Year and Month	生産(P)		受入(R) Quantity(n)	出荷(Sh)			在庫(I) Quantity(n)	生産(P)		生産(P) 金額(百万円) (million yen)	
	数量(台) Quantity(n)	金額(百万円) (million yen)		販売(Sa)		その他(O) Quantity(n)		金額(百万円) (million yen)	数量(台) Quantity(n)		金額(百万円) (million yen)
				数量(台) Quantity(n)	金額(百万円) (million yen)						
平成7年(1995)	38,339	78,789	209	37,334	74,618	342	4,010	14,125	4,912		
8 (1996)	36,161	70,109	90	37,048	71,946	186	3,029	13,462	4,621		
9 (1997)	39,295	80,898	32	37,337	76,954	316	4,756	13,613	3,988		
10 (1998)	43,972	83,119	613	44,861	84,425	496	3,984	11,386	3,306		
11 (1999)	52,928	103,431	14	52,167	103,368	298	4,484	14,406	6,152		
前年比(R.Y.)	20.4	24.4	▲ 97.7	16.3	22.4	▲ 39.9	12.6	26.5	86.1		
平成9年度(97FY)	38,251	77,535	549	37,853	75,482	593	3,229	13,528	3,848		
10 (98FY)	44,934	85,929	93	45,448	88,303	163	2,647	10,655	3,678		
平成11年1~3月Q1	10,915	21,333	5	12,225	25,390	34	2,647	3,577	1,320		
4~6 Q2	12,947	24,137	4	12,003	22,754	32	3,571	3,666	1,497		
7~9 Q3	11,131	23,915	1	10,509	22,579	44	4,155	2,993	1,332		
10~12 Q4	17,935	34,046	4	17,430	32,645	188	4,484	4,170	2,003		
平成11年 1月Jan	3,302	5,868	-	3,334	5,964	9	3,943	999	325		
2 Feb	4,170	7,599	5	3,885	7,425	7	4,225	989	387		
3 Mar	3,443	7,866	-	5,006	12,001	18	2,647	1,589	608		
4 Apr	4,022	7,878	-	3,848	7,786	13	2,810	1,785	553		
5 May	3,964	7,232	-	3,698	7,000	4	3,074	1,048	479		
6 Jun	4,961	9,027	4	4,457	7,968	15	3,571	833	465		
7 Jul	3,886	8,141	-	3,112	6,500	12	4,336	942	474		
8 Aug	3,106	6,423	1	3,229	6,627	9	4,206	869	346		
9 Sep	4,139	9,351	-	4,168	9,452	23	4,155	1,182	512		
10 Oct	5,228	9,662	-	4,952	8,804	10	4,424	1,315	632		
11 Nov	6,224	12,056	2	5,788	11,062	16	4,845	1,369	673		
12 Dec	6,483	12,328	2	6,690	12,779	162	4,484	1,486	698		

注：装輪式トラクタ用を含む。

注：同左

プラウ及びすき  
Plough and suki  
(7)  
ハロー  
Harrow  
(8)

栽培用機器  
Planting machinery and implements  
田植機  
Rice planting machines  
(9)

年月 Year and Month	生産(P)		生産(P)		受入(R) Quantity(n)	出荷(Sh)			在庫(I) Quantity(n)
	金額(百万円) (million yen)	金額(百万円) (million yen)	数量(台) Quantity(n)	金額(百万円) (million yen)		販売(Sa)		その他(O) Quantity(n)	
						数量(台) Quantity(n)	金額(百万円) (million yen)		
平成7年(1995)	2,635	6,579	86,713	69,218	258	83,717	66,483	685	10,526
8 (1996)	3,224	5,617	70,614	57,582	307	72,134	58,289	679	8,634
9 (1997)	3,204	6,421	63,367	53,236	187	64,232	54,392	572	7,387
10 (1998)	2,410	5,670	53,122	46,218	115	53,536	45,838	459	6,629
11 (1999)	3,031	5,223	58,137	43,146	70	58,465	43,920	460	5,915
前年比(R.Y.)	25.8	▲ 7.9	9.4	▲ 6.6	▲ 39.1	9.2	▲ 4.2	0.2	▲ 10.8
平成9年度(97FY)	3,136	6,544	61,416	51,467	151	61,349	51,565	461	9,627
10 (98FY)	2,247	4,728	51,674	43,424	98	53,961	44,925	447	6,991
平成11年1~3月Q1	626	1,631	14,460	11,594	39	13,989	11,481	148	6,991
4~6 Q2	794	1,375	14,250	10,053	26	15,391	11,064	236	5,644
7~9 Q3	688	973	11,707	8,158	2	7,253	6,511	13	10,087
10~12 Q4	923	1,244	17,720	13,341	3	21,832	14,864	63	5,915
平成11年 1月Jan	107	567	4,115	3,564	4	2,676	2,242	15	8,057
2 Feb	199	403	4,578	3,592	18	3,275	2,604	35	9,343
3 Mar	320	661	5,767	4,438	17	8,038	6,635	98	6,991
4 Apr	287	945	6,011	4,594	17	6,358	5,037	113	6,552
5 May	301	268	4,849	3,306	6	5,995	3,970	96	5,316
6 Jun	206	162	3,390	2,153	3	3,038	2,057	27	5,644
7 Jul	226	242	2,972	2,162	2	1,697	1,614	5	6,916
8 Aug	233	290	3,221	2,220	-	1,892	1,822	2	8,243
9 Sep	229	441	5,514	3,776	-	3,664	3,075	6	10,087
10 Oct	261	422	5,114	3,702	1	3,106	2,447	3	12,093
11 Nov	355	341	7,167	5,362	-	8,759	6,018	13	10,488
12 Dec	307	481	5,439	4,277	2	9,967	6,399	47	5,915

注：装輪式トラクタ用を含む。

注：同左

管理用機器  
Managing machinery  
and implements  
(10~12)

動力噴霧機  
Power sprayers  
(10)

年月 Year and Month	生産(P)		受入(R)		出荷(Sh)			在庫(I) 数量(台) Quantity(n)	
	金額(百万円) (million yen)	金額(百万円) (million yen)	数量(台) Quantity(n)	金額(百万円) (million yen)	販売(Sa)		その他(O) 数量(台) Quantity(n)		
					数量(台) Quantity(n)	金額(百万円) (million yen)			
平成 7年(1995)	26,399	24,454	161,360	7,370	-	138,616	6,443	14,353	35,529
8 (1996)	26,567	25,151	154,260	6,752	20	148,754	6,786	12,075	29,362
9 (1997)	24,148	24,510	172,034	7,776	3,172	163,235	7,969	2,975	38,462
10 (1998)	21,110	22,344	156,890	7,256	15	159,016	7,967	1,574	36,188
11 (1999)	20,265	21,328	153,118	7,416	183	152,110	8,305	1,605	35,834
前年比(R. Y.)	▲ 4.0	▲ 4.5	▲ 2.4	2.2	1,120.0	▲ 4.3	4.2	2.0	▲ 1.0
平成 9年度(97FY)	23,922	22,792	174,629	7,907	-	157,631	7,704	2,592	40,154
10 (98FY)	19,793	22,007	154,356	7,287	45	159,837	8,431	1,484	33,951
平成11年1~3月Q1	5,634	6,540	41,507	2,064	30	42,894	2,490	532	33,951
4~6 Q2	5,938	6,369	44,387	2,138	78	45,625	2,452	414	32,379
7~9 Q3	4,217	4,598	35,552	1,702	70	35,449	1,830	353	32,209
10~12 Q4	4,476	3,821	31,672	1,512	5	28,142	1,533	306	35,834
平成11年 1月Jan	1,412	1,099	10,562	545	-	8,307	420	83	38,012
2 Feb	1,863	1,566	12,964	658	-	11,012	629	135	39,829
3 Mar	2,359	3,875	17,981	861	30	23,575	1,441	314	33,951
4 Apr	2,149	2,162	13,692	677	30	14,272	778	130	33,271
5 May	1,885	2,050	15,134	686	48	14,641	780	91	33,723
6 Jun	1,904	2,157	15,561	775	-	16,712	894	193	32,379
7 Jul	1,571	1,648	12,998	627	70	13,117	681	94	32,236
8 Aug	1,251	1,222	11,727	565	-	9,525	547	105	34,343
9 Sep	1,395	1,728	10,827	510	-	12,807	602	154	32,209
10 Oct	1,309	800	8,691	439	-	6,114	390	90	34,696
11 Nov	1,531	1,224	10,532	488	5	10,251	546	104	34,878
12 Dec	1,636	1,797	12,449	585	-	11,777	597	112	35,834

注：平成10年までは人力噴霧機を含む。

動力散粉機  
Power dusters  
(11)

年月 Year and Month	生産(P)		受入(R) 数量(台) Quantity(n)	出荷(Sh)			在庫(I) 数量(台) Quantity(n)
	数量(台) Quantity(n)	金額(百万円) (million yen)		販売(Sa)		その他(O) 数量(台) Quantity(n)	
			数量(台) Quantity(n)	金額(百万円) (million yen)			
平成 7年(1995)	129,995	6,293	919	125,355	6,098	3,746	27,865
8 (1996)	126,594	6,121	1,050	122,932	5,860	3,360	29,197
9 (1997)	110,736	5,278	17	112,809	5,588	1,276	25,675
10 (1998)	86,535	4,086	25	89,511	4,357	55	23,519
11 (1999)	77,693	3,567	492	83,106	3,904	569	17,790
前年比(R. Y.)	▲ 10.2	▲ 12.7	1,868.0	▲ 7.2	▲ 10.4	934.5	▲ 24.4
平成 9年度(97FY)	110,011	5,233	42	101,039	4,927	356	27,883
10 (98FY)	72,175	3,354	100	81,507	3,956	176	18,843
平成11年1~3月Q1	20,932	956	100	25,038	1,229	152	18,843
4~6 Q2	25,153	1,162	240	28,328	1,371	257	15,930
7~9 Q3	14,631	658	152	18,458	812	158	12,097
10~12 Q4	16,977	791	-	11,282	492	2	17,790
平成11年 1月Jan	5,928	283	-	4,113	203	51	24,764
2 Feb	6,856	317	100	5,873	291	101	25,746
3 Mar	8,148	356	-	15,052	735	-	18,843
4 Apr	9,645	453	-	10,190	495	12	18,285
5 May	6,814	317	-	8,333	410	3	16,763
6 Jun	8,694	392	240	9,805	466	242	15,930
7 Jul	5,904	251	152	7,387	333	42	14,557
8 Aug	4,997	234	-	6,865	298	116	12,573
9 Sep	3,730	173	-	4,206	181	-	12,097
10 Oct	4,552	216	-	1,663	73	2	14,984
11 Nov	6,695	293	-	5,149	201	-	16,530
12 Dec	5,730	282	-	4,470	218	-	17,790

注：ミスト機及び煙霧機を含む。

ブロワースプレーヤ  
Blower sprayers  
(12)

年月 Year and Month	生産(P)		受入(R)	出荷(Sh)			在庫(I)
	数量(台) Quantity(n)	金額(百万円) (million yen)		販売(Sa)		その他(O)	
			数量(台) Quantity(n)	金額(百万円) (million yen)	数量(台) Quantity(n)	金額(百万円) (million yen)	数量(台) Quantity(n)
平成7年(1995)	7,018	11,622	119	6,507	10,693	823	2,406
8 (1996)	8,280	12,843	109	7,476	11,512	1,222	2,098
9 (1997)	7,799	10,223	2,471	6,849	10,098	2,672	3,098
10 (1998)	7,973	9,204	184	8,100	9,283	17	3,126
11 (1999)	7,194	9,282	75	6,930	9,119	44	3,354
前年比(R. Y.)	▲ 9.8	0.8	▲ 59.2	▲ 14.4	▲ 1.8	158.8	7.3
平成9年度(97FY)	8,236	10,011	2,382	6,922	9,380	2,138	3,267
10 (98FY)	7,756	8,729	86	7,960	9,076	22	3,076
平成11年1~3月Q1	2,451	2,614	18	2,496	2,821	5	3,076
4~6 Q2	2,138	2,638	9	1,944	2,546	29	3,201
7~9 Q3	1,301	1,857	7	1,348	1,956	9	3,150
10~12 Q4	1,304	2,173	41	1,142	1,796	1	3,354
平成11年 1月Jan	781	584	-	348	476	-	3,541
2 Feb	690	888	4	854	646	4	3,377
3 Mar	980	1,142	14	1,294	1,699	1	3,076
4 Apr	933	1,019	3	746	889	-	3,208
5 May	610	882	4	668	860	17	3,146
6 Jun	595	737	2	530	797	12	3,201
7 Jul	625	693	3	549	634	8	3,272
8 Aug	303	452	-	275	377	1	3,299
9 Sep	373	712	4	524	945	-	3,150
10 Oct	372	654	11	255	337	1	3,277
11 Nov	412	750	10	289	477	-	3,410
12 Dec	520	769	20	598	982	-	3,354

注：走行式防除機を含む。

収穫調整用機器  
Harvesting and preparing  
machinery and implements  
(13~18)

稲麦刈取機  
Reaping machinery  
(13)

年月 Year and Month	生産(P)		販売(Sa)		生産(P)	受入(R)	出荷(Sh)			在庫(I)
	金額(百万円) (million yen)	金額(百万円) (million yen)	数量(台) Quantity(n)	金額(百万円) (million yen)			販売(Sa)		その他(O)	
					数量(台) Quantity(n)	金額(百万円) (million yen)	数量(台) Quantity(n)	金額(百万円) (million yen)	数量(台) Quantity(n)	
平成7年(1995)	279,688	273,632	27,562	7,484	389	26,966	7,331	1,082	2,044	
8 (1996)	279,736	263,806	21,541	6,364	328	19,704	5,781	769	3,437	
9 (1997)	249,485	242,120	15,027	4,283	258	14,628	4,190	762	3,332	
10 (1998)	167,243	183,296	8,631	2,336	89	10,886	3,046	289	877	
11 (1999)	186,448	189,695	11,816	3,436	46	11,972	3,446	316	451	
前年比(R. Y.)	11.5	3.5	36.9	47.1	▲ 48.3	10.0	13.1	9.3	▲ 48.6	
平成9年度(97FY)	235,092	221,680	14,470	4,141	252	13,834	3,968	732	3,609	
10 (98FY)	161,623	185,801	9,303	2,583	94	11,385	3,201	277	1,344	
平成11年1~3月Q1	39,329	44,265	1,806	543	7	1,341	418	5	1,344	
4~6 Q2	47,281	37,634	3,212	883	-	2,600	676	61	1,895	
7~9 Q3	58,839	69,660	5,346	1,561	35	5,713	1,698	218	1,345	
10~12 Q4	40,999	38,136	1,452	449	4	2,318	654	32	451	
平成11年 1月Jan	10,301	7,622	389	123	4	304	98	2	964	
2 Feb	13,711	12,547	605	185	1	370	110	1	1,199	
3 Mar	15,317	24,096	812	235	2	667	210	2	1,344	
4 Apr	13,782	7,604	1,050	294	-	313	91	34	2,047	
5 May	15,035	13,867	700	182	-	862	232	9	1,876	
6 Jun	18,464	16,163	1,462	407	-	1,425	353	18	1,895	
7 Jul	19,920	16,088	1,722	500	3	1,267	376	44	2,309	
8 Aug	19,620	24,666	1,618	470	15	1,430	431	71	2,441	
9 Sep	19,299	28,906	2,006	591	17	3,016	891	103	1,345	
10 Oct	13,661	9,169	811	261	4	1,747	484	29	384	
11 Nov	11,879	9,549	142	47	-	36	11	-	490	
12 Dec	15,459	19,418	499	141	-	535	159	3	451	

刈払機  
Bush cutters  
(14)

年月 Year and Month	生産(P)		受入(R)	出荷(Sh)			在庫(I)
	数量(台) Quantity(n)	金額(百万円) (million yen)		販売(Sa)		その他(O)	
			数量(台) Quantity(n)	数量(台) Quantity(n)	金額(百万円) (million yen)	数量(台) Quantity(n)	数量(台) Quantity(n)
平成 7年(1995)	1,471,192	27,731	116,148	1,534,073	28,390	40,543	231,285
8 (1996)	1,220,005	24,291	48,309	1,237,397	24,676	32,698	229,458
9 (1997)	948,178	21,071	48,469	967,849	21,795	53,751	204,114
10 (1998)	1,012,372	22,236	128,348	1,051,587	23,614	110,501	184,857
11 (1999)	1,084,889	24,172	128,875	1,126,613	25,229	113,884	158,970
前年比(R.Y.)	7.2	8.7	0.4	7.1	6.8	3.1	▲ 14.0
平成 9年度(97FY)	971,186	21,280	67,299	977,800	21,883	62,153	178,337
10 (98FY)	1,037,551	22,804	134,550	1,067,318	23,800	118,709	166,863
平成11年1~3月Q1	338,364	7,404	40,815	359,239	7,947	38,244	166,863
4~6 Q2	298,805	6,974	41,877	302,726	6,874	36,562	168,557
7~9 Q3	206,401	4,574	21,286	228,216	5,282	15,463	152,652
10~12 Q4	241,319	5,220	24,897	236,432	5,126	23,615	158,970
平成11年 1月Jan	96,759	2,117	14,834	101,390	2,217	12,036	183,334
2 Feb	112,272	2,375	12,800	111,241	2,398	12,899	184,266
3 Mar	129,333	2,912	13,181	146,608	3,332	13,309	166,863
4 Apr	100,890	2,321	17,128	95,340	2,080	15,654	173,847
5 May	96,964	2,260	14,678	102,986	2,369	12,286	170,217
6 Jun	100,951	2,393	10,071	104,400	2,425	8,622	168,557
7 Jul	74,098	1,619	10,619	86,159	1,927	8,059	159,053
8 Aug	57,925	1,323	3,103	75,028	1,727	2,956	142,187
9 Sep	74,378	1,632	7,564	67,029	1,628	4,448	152,652
10 Oct	68,103	1,503	5,641	52,964	1,102	5,634	167,798
11 Nov	76,104	1,619	7,744	77,019	1,630	7,471	167,156
12 Dec	97,112	2,098	11,512	106,449	2,394	10,510	158,970

注：芝刈機を除く。

動力脱穀機  
Power grain threshing machines  
(15)

年月 Year and Month	生産(P)		受入(R)	出荷(Sh)			在庫(I)
	数量(台) Quantity(n)	金額(百万円) (million yen)		販売(Sa)		その他(O)	
			数量(台) Quantity(n)	数量(台) Quantity(n)	金額(百万円) (million yen)	数量(台) Quantity(n)	数量(台) Quantity(n)
平成 7年(1995)	12,422	4,751	409	10,224	4,270	2,916	1,263
8 (1996)	11,593	4,568	426	8,569	3,603	2,643	2,064
9 (1997)	9,042	3,542	205	6,760	2,906	2,082	2,470
10 (1998)	5,102	1,988	144	5,026	2,114	1,236	1,445
11 (1999)	5,508	2,228	9	4,816	2,061	1,231	839
前年比(R.Y.)	8.0	12.1	▲ 93.8	▲ 4.2	▲ 2.5	▲ 0.4	▲ 41.9
平成 9年度(97FY)	7,998	3,147	202	6,043	2,585	1,745	2,753
10 (98FY)	5,156	2,031	141	5,192	2,197	1,217	1,632
平成11年1~3月Q1	1,000	396	1	664	286	150	1,632
4~6 Q2	994	363	-	953	387	208	1,379
7~9 Q3	2,161	883	7	1,868	823	594	1,095
10~12 Q4	1,353	586	1	1,331	565	279	839
平成11年 1月Jan	247	83	-	178	70	3	1,511
2 Feb	197	71	-	82	37	19	1,607
3 Mar	556	242	1	404	179	128	1,632
4 Apr	262	108	-	144	67	89	1,662
5 May	232	71	-	191	86	102	1,601
6 Jun	500	184	-	618	234	17	1,379
7 Jul	717	284	-	429	179	165	1,502
8 Aug	488	212	-	485	224	131	1,374
9 Sep	956	387	7	954	420	298	1,095
10 Oct	912	402	-	1,007	436	268	732
11 Nov	345	150	1	176	67	2	900
12 Dec	96	34	-	148	62	9	839

コンバイン(刈取脱穀結合機)  
 Combines  
 (16)

年月 Year and Month	生産(P)		受入(R)	出荷(Sh)			在庫(I)
	数量(台) Quantity(n)	金額(百万円) (million yen)		数量(台) Quantity(n)	販売(Sa)		
			数量(台) Quantity(n)		金額(百万円) (million yen)	数量(台) Quantity(n)	数量(台) Quantity(n)
平成 7年(1995)	66,767	162,329	242	65,584	161,006	1,235	5,828
8 (1996)	63,371	168,391	188	60,782	159,373	1,003	7,607
9 (1997)	56,709	152,627	231	55,520	148,080	804	8,223
10 (1998)	40,196	103,435	102	41,374	106,828	600	6,547
11 (1999)	42,173	112,145	94	42,137	114,117	560	6,117
前年比(R. Y.)	4.9	8.4	▲ 7.8	1.8	6.8	▲ 6.7	▲ 6.6
平成 9年度(97FY)	54,844	143,133	233	51,670	136,511	736	11,058
10 (98FY)	38,507	101,972	107	42,754	111,169	600	6,318
平成11年1~3月Q1	8,348	22,036	15	8,464	23,471	128	6,318
4~6 Q2	10,592	27,520	8	8,241	21,955	116	8,561
7~9 Q3	13,546	36,214	47	16,264	44,269	240	5,650
10~12 Q4	9,687	26,375	24	9,168	24,422	76	6,117
平成11年 1月 Jan	2,407	6,272	6	1,273	3,536	28	7,659
2 Feb	2,842	7,177	5	2,009	5,285	42	8,455
3 Mar	3,099	8,587	4	5,182	14,650	58	6,318
4 Apr	3,013	7,705	3	1,341	3,752	38	7,955
5 May	3,265	8,918	5	3,126	8,858	43	8,056
6 Jun	4,314	10,897	-	3,774	9,345	35	8,561
7 Jul	4,753	12,694	8	3,392	9,307	68	9,862
8 Aug	4,466	12,258	21	5,706	15,990	99	8,544
9 Sep	4,327	11,262	18	7,166	18,972	73	5,650
10 Oct	3,287	8,590	8	2,037	4,673	18	6,890
11 Nov	2,786	7,156	2	2,044	5,477	39	7,595
12 Dec	3,614	10,629	14	5,087	14,272	19	6,117

 籾すり機  
 Rice huskers  
 (17)

年月 Year and Month	生産(P)		受入(R)	出荷(Sh)			在庫(I)
	数量(台) Quantity(n)	金額(百万円) (million yen)		数量(台) Quantity(n)	販売(Sa)		
			数量(台) Quantity(n)		金額(百万円) (million yen)	数量(台) Quantity(n)	数量(台) Quantity(n)
平成 7年(1995)	56,792	21,178	752	56,059	21,211	436	8,856
8 (1996)	60,021	22,639	883	57,953	22,341	155	11,628
9 (1997)	56,887	21,434	626	53,057	20,412	144	15,940
10 (1998)	28,113	10,705	353	37,555	14,511	451	6,275
11 (1999)	37,579	14,491	698	36,279	13,867	135	8,093
前年比(R. Y.)	33.7	35.4	97.7	▲ 3.4	▲ 4.4	▲ 70.1	29.0
平成 9年度(97FY)	55,161	20,729	590	47,779	18,418	138	17,538
10 (98FY)	24,836	9,577	581	35,233	13,622	429	7,244
平成11年1~3月Q1	8,584	3,345	304	7,866	3,150	12	7,244
4~6 Q2	9,479	3,571	25	7,735	2,896	62	8,950
7~9 Q3	10,025	4,005	204	14,026	5,375	46	5,099
10~12 Q4	9,491	3,570	165	6,652	2,446	15	8,093
平成11年 1月 Jan	1,517	533	5	1,482	576	7	6,268
2 Feb	4,339	1,680	233	3,983	1,619	2	6,857
3 Mar	2,728	1,132	66	2,401	955	3	7,244
4 Apr	2,381	1,111	17	1,099	458	43	8,500
5 May	2,675	976	2	1,745	661	6	9,425
6 Jun	4,423	1,484	6	4,891	1,777	13	8,950
7 Jul	3,618	1,583	7	3,636	1,452	4	8,930
8 Aug	2,017	780	52	4,869	1,909	30	6,100
9 Sep	4,390	1,642	145	5,521	2,014	12	5,099
10 Oct	4,117	1,529	49	3,177	1,122	7	6,084
11 Nov	2,945	1,152	73	1,649	619	5	7,451
12 Dec	2,429	889	43	1,826	705	3	8,093

農業用乾燥機  
 Agricultural driers  
 (18)

年月 Year and Month	生産(P)		受入(R)	出荷(Sh)			在庫(I)
	数量(台) Quantity(n)	金額(百万円) (million yen)		数量(台) Quantity(n)	販売(Sa)		
			数量(台) Quantity(n)		金額(百万円) (million yen)	数量(台) Quantity(n)	
平成7年(1995)	67,700	56,215	1,436	61,250	51,424	5,546	10,415
8 (1996)	64,969	53,483	1,167	56,737	48,033	7,369	12,399
9 (1997)	56,647	46,529	842	53,814	44,736	787	15,311
10 (1998)	32,968	26,543	702	40,367	33,184	628	7,977
11 (1999)	36,920	29,976	742	37,954	30,975	409	6,897
前年比(R.Y.)	12.0	12.9	5.7	▲ 6.0	▲ 6.7	▲ 34.9	▲ 13.5
平成9年度(97FY)	51,268	42,662	680	45,719	38,315	661	14,938
10 (98FY)	28,774	22,655	720	39,133	31,813	538	4,807
平成11年1~3月Q1	7,379	5,605	128	10,666	8,993	6	4,807
4~6 Q2	9,146	7,970	60	5,996	4,846	104	7,556
7~9 Q3	14,010	11,602	250	14,894	12,213	157	6,762
10~12 Q4	6,385	4,799	304	6,398	4,923	142	6,897
平成11年 1月Jan	1,515	1,173	22	1,404	1,125	3	8,113
2 Feb	2,962	2,223	53	3,785	3,098	-	7,343
3 Mar	2,902	2,209	53	5,477	4,770	3	4,807
4 Apr	2,620	2,243	19	1,469	1,156	51	5,859
5 May	3,163	2,628	2	2,060	1,661	27	6,674
6 Jun	3,363	3,099	39	2,467	2,029	26	7,556
7 Jul	4,026	3,240	20	3,529	2,847	24	8,035
8 Aug	5,411	4,577	77	5,146	4,385	61	8,316
9 Sep	4,573	3,785	153	6,219	4,981	72	6,762
10 Oct	2,029	1,376	138	1,778	1,352	41	7,110
11 Nov	2,202	1,755	79	2,303	1,745	61	7,008
12 Dec	2,154	1,668	87	2,317	1,826	40	6,897

注：平成8年より統合。

 飼料さい断機  
 Feed cutters  
 (19)

年月 Year and Month	生産(P)		受入(R)	出荷(Sh)			在庫(I)
	数量(台) Quantity(n)	金額(百万円) (million yen)		数量(台) Quantity(n)	販売(Sa)		
			数量(台) Quantity(n)		金額(百万円) (million yen)	数量(台) Quantity(n)	
平成7年(1995)	68,855	5,887	-	68,715	5,751	10	7,292
8 (1996)	63,554	5,201	44	61,966	5,114	2	8,497
9 (1997)	57,219	4,492	-	57,440	4,656	1	8,256
10 (1998)	40,830	3,208	-	42,664	3,455	-	6,393
11 (1999)	41,087	3,099	-	42,134	3,238	102	5,366
前年比(R.Y.)	0.6	▲ 3.4	-	▲ 1.2	▲ 6.3	-	▲ 16.1
平成9年度(97FY)	55,127	4,361	-	55,207	4,422	-	7,975
10 (98FY)	38,393	2,967	-	40,379	3,285	-	5,991
平成11年1~3月Q1	7,971	615	-	8,375	667	-	5,991
4~6 Q2	11,013	784	-	10,560	776	-	6,444
7~9 Q3	11,877	914	-	12,310	951	100	6,011
10~12 Q4	10,226	786	-	10,889	844	2	5,366
平成11年 1月Jan	1,746	129	-	3,011	227	-	5,128
2 Feb	2,658	235	-	2,367	195	-	5,421
3 Mar	3,567	251	-	2,997	245	-	5,991
4 Apr	3,810	271	-	3,964	297	-	5,837
5 May	3,810	264	-	3,153	230	-	6,494
6 Jun	3,393	249	-	3,443	249	-	6,444
7 Jul	3,136	262	-	3,517	278	-	6,063
8 Aug	3,981	280	-	3,551	265	100	6,393
9 Sep	4,760	372	-	5,242	408	-	6,011
10 Oct	3,743	268	-	4,430	335	-	5,324
11 Nov	2,914	225	-	2,840	240	-	5,398
12 Dec	3,569	293	-	3,619	269	2	5,366

金属工作機械  
Metal cutting machine tools  
(1~31)

11 金属工作機械 Metal cutting machine tools  生産金額 Production Value 11年計(1999) 739,461 百万円 (million yen)	年月 Year and Month	生産(P)			販売(Sa)			在庫(I)	
		数量(台) Quantity (n)	重量(t) Weight	金額(百万円) (million yen)	数量(台) Quantity (n)	重量(t) Weight	金額(百万円) (million yen)	数量(台) Quantity (n)	重量(t) Weight
	平成 7年(1995)	100,293	278,758	699,349	101,019	...	710,628	10,831	19,606
	8 (1996)	106,813	316,732	837,452	108,124	...	850,629	10,378	21,546
	9 (1997)	115,149	410,046	1,017,129	116,160	...	1,070,158	11,125	19,657
	10 (1998)	96,805	397,334	1,010,543	96,649	...	1,060,605	11,296	24,964
	11 (1999)	71,710	280,409	739,461	73,659	286,854	775,298	7,215	19,025
	前年比(R. Y.)	▲ 25.9	▲ 29.4	▲ 26.8	▲ 23.8	...	▲ 26.9	▲ 36.1	▲ 23.8
	平成 9年度(97FY)	114,225	417,670	1,039,547	113,938	...	1,090,485	10,041	19,619
	10 (98FY)	86,736	367,680	944,413	87,077	...	998,879	9,514	21,165
	平成11年1~3月Q1	18,296	83,293	219,209	20,223	87,345	240,909	9,514	21,165
	4~6 Q2	16,939	64,956	171,823	16,734	63,525	172,515	7,397	22,323
	7~9 Q3	18,257	69,392	184,879	18,723	74,360	198,800	7,307	17,605
	10~12 Q4	18,218	62,768	163,550	17,979	61,624	163,074	7,215	19,025
	平成11年 1月Jan	5,589	24,644	64,804	5,627	23,757	65,639	11,252	25,662
	2 Feb	5,899	24,617	63,969	6,110	25,398	68,379	11,048	25,039
	3 Mar	6,808	34,032	90,436	8,486	38,190	106,891	9,514	21,165
	4 Apr	5,476	21,870	60,677	5,503	20,589	58,795	9,507	22,358
	5 May	5,347	21,128	54,140	5,310	21,252	54,416	7,157	21,933
	6 Jun	6,116	21,958	57,006	5,921	21,684	59,304	7,397	22,323
	7 Jul	5,772	20,924	55,300	5,797	22,117	59,524	7,407	21,058
	8 Aug	5,752	21,095	57,913	5,629	21,399	59,465	7,520	20,771
	9 Sep	6,733	27,373	71,666	7,297	30,844	79,811	7,307	17,605
	10 Oct	5,597	18,984	50,900	5,529	17,699	49,039	7,146	19,052
	11 Nov	6,082	20,699	52,927	6,034	20,630	54,130	7,116	19,178
	12 Dec	6,539	23,085	59,723	6,416	23,295	59,905	7,215	19,025

旋盤  
Turning machines  
(1~3)

年月 Year and Month	生産(P)			販売(Sa)			在庫(I)	
	数量(台) Quantity (n)	重量(t) Weight	金額(百万円) (million yen)	数量(台) Quantity (n)	重量(t) Weight	金額(百万円) (million yen)	数量(台) Quantity (n)	重量(t) Weight
平成 7年(1995)	20,339	78,195	194,469	20,261	...	199,648	1,786	5,668
8 (1996)	21,443	81,846	200,793	21,247	...	211,476	1,876	6,321
9 (1997)	23,357	93,062	232,602	23,555	...	251,272	1,790	6,050
10 (1998)	22,652	98,340	243,850	22,382	...	268,775	2,053	7,178
11 (1999)	16,924	68,703	182,507	17,258	...	196,703	1,661	5,664
前年比(R. Y.)	▲ 25.3	▲ 30.1	▲ 25.2	▲ 22.9	...	▲ 26.8	▲ 19.1	▲ 21.1
平成 9年度(97FY)	23,805	96,977	241,832	23,473	...	258,562	1,841	6,186
10 (98FY)	20,986	91,924	229,067	21,047	21,226	254,922	1,751	6,289
平成11年1~3月Q1	4,484	20,393	50,471	4,770	21,226	57,402	1,751	6,289
4~6 Q2	4,036	15,866	43,384	4,097	15,956	44,786	1,691	6,112
7~9 Q3	4,080	16,103	44,683	4,222	16,802	48,926	1,527	5,369
10~12 Q4	4,324	16,341	43,969	4,169	16,003	45,589	1,661	5,664
平成11年 1月Jan	1,352	6,232	15,500	1,342	6,210	16,840	2,047	7,188
2 Feb	1,475	6,409	15,939	1,538	6,752	17,797	1,984	6,886
3 Mar	1,657	7,752	19,032	1,890	8,264	22,765	1,751	6,289
4 Apr	1,386	5,464	15,096	1,408	5,332	15,282	1,728	6,403
5 May	1,282	5,057	13,498	1,349	5,458	13,986	1,663	5,946
6 Jun	1,368	5,345	14,790	1,340	5,166	15,518	1,691	6,112
7 Jul	1,318	5,073	13,656	1,407	5,365	15,759	1,597	5,809
8 Aug	1,278	4,941	13,692	1,306	4,938	14,925	1,558	5,809
9 Sep	1,484	6,089	17,335	1,509	6,499	18,242	1,527	5,369
10 Oct	1,379	5,066	13,598	1,337	4,923	14,316	1,570	5,486
11 Nov	1,422	5,564	14,600	1,379	5,411	15,256	1,605	5,648
12 Dec	1,523	5,711	15,771	1,453	5,669	16,017	1,661	5,664



数値制御旋盤  
Numerically controlled lathes  
(1~2)

年月 Year and Month	生産(P)			販売(Sa)			在庫(I)	
	数量(台) Quantity(n)	重量(t) Weight	金額(百万円) (million yen)	数量(台) Quantity(n)	重量(t) Weight	金額(百万円) (million yen)	数量(台) Quantity(n)	重量(t) Weight
平成7年(1995)	18,309	73,414	182,882	18,180	...	187,434	1,475	5,080
8 (1996)	19,187	77,034	189,394	18,898	...	199,453	1,755	5,970
9 (1997)	21,476	88,353	221,923	21,664	...	240,361	1,685	5,770
10 (1998)	20,952	94,217	234,015	20,729	...	258,818	1,905	6,768
11 (1999)	15,790	66,139	176,791	16,115	67,352	190,764	1,539	5,344
前年比(R. Y.)	▲ 24.6	▲ 29.8	▲ 24.5	▲ 22.3	...	▲ 26.3	▲ 19.2	▲ 21.0
平成9年度(97FY)	21,895	92,161	230,901	21,612	...	247,654	1,687	5,852
10 (98FY)	19,582	88,287	220,392	19,640	...	245,911	1,608	5,899
平成11年1~3月Q1	4,159	19,531	48,445	4,448	20,355	55,328	1,608	5,899
4~6 Q2	3,723	15,288	42,037	3,757	15,303	43,257	1,575	5,798
7~9 Q3	3,821	15,519	43,289	3,965	16,218	47,516	1,410	5,055
10~12 Q4	4,087	15,801	43,020	3,945	15,476	44,663	1,539	5,344
平成11年 1月Jan	1,254	5,958	14,734	1,259	5,951	16,103	1,892	6,775
2 Feb	1,373	6,170	15,407	1,442	6,512	17,258	1,823	6,473
3 Mar	1,532	7,403	18,304	1,747	7,892	21,967	1,608	5,899
4 Apr	1,226	5,141	14,343	1,244	4,972	14,448	1,589	6,049
5 May	1,200	4,908	13,128	1,247	5,281	13,546	1,544	5,621
6 Jun	1,297	5,239	14,566	1,266	5,050	15,263	1,575	5,798
7 Jul	1,231	4,913	13,326	1,318	5,201	15,412	1,483	5,499
8 Aug	1,178	4,724	13,157	1,202	4,713	14,367	1,449	5,507
9 Sep	1,412	5,882	16,806	1,445	6,304	17,737	1,410	5,055
10 Oct	1,295	4,818	13,206	1,254	4,667	13,900	1,452	5,179
11 Nov	1,355	5,425	14,365	1,322	5,294	15,067	1,485	5,326
12 Dec	1,437	5,558	15,449	1,369	5,515	15,696	1,539	5,344

注：ターニングセンタを含む。

立て形  
Vertical type  
(1)

年月 Year and Month	生産(P)			販売(Sa)			在庫(I)	
	数量(台) Quantity(n)	重量(t) Weight	金額(百万円) (million yen)	数量(台) Quantity(n)	重量(t) Weight	金額(百万円) (million yen)	数量(台) Quantity(n)	重量(t) Weight
平成7年(1995)	781	6,265	16,098	786	...	16,473	20	215
8 (1996)	806	6,604	17,340	809	...	18,396	14	138
9 (1997)	1,109	9,839	25,160	1,098	...	25,876	28	213
10 (1998)	1,315	12,593	27,867	1,313	...	29,784	31	193
11 (1999)	1,097	9,580	22,616	1,081	9,425	22,499	41	334
前年比(R. Y.)	▲ 16.6	▲ 23.9	▲ 18.8	▲ 17.7	...	▲ 24.5	32.3	73.1
平成9年度(97FY)	1,182	10,821	26,240	1,175	...	27,282	23	207
10 (98FY)	1,258	11,947	26,132	1,242	...	27,157	40	279
平成11年1~3月Q1	297	2,882	5,881	288	2,795	5,741	40	279
4~6 Q2	285	2,283	5,590	279	2,222	5,539	46	341
7~9 Q3	242	2,126	5,525	250	2,129	5,650	32	321
10~12 Q4	273	2,289	5,620	264	2,279	5,569	41	334
平成11年 1月Jan	96	962	1,989	97	954	2,007	30	199
2 Feb	103	877	1,516	91	787	1,373	42	289
3 Mar	98	1,043	2,376	100	1,054	2,361	40	279
4 Apr	102	758	1,795	98	686	1,737	44	351
5 May	89	693	1,830	92	794	1,928	41	251
6 Jun	94	832	1,965	89	742	1,874	46	341
7 Jul	71	669	1,545	70	700	1,582	47	310
8 Aug	66	591	1,462	70	581	1,486	43	321
9 Sep	105	866	2,518	110	848	2,582	32	321
10 Oct	84	655	1,627	82	666	1,518	34	312
11 Nov	101	817	1,995	91	796	2,018	44	333
12 Dec	88	817	1,998	91	817	2,033	41	334

横形  
 Horizontal type  
 (2)

年月 Year and Month	生産(P)			販売(Sa)			在庫(I)	
	数量(台) Quantity(n)	重量(t) Weight	金額(百万円) (million yen)	数量(台) Quantity(n)	重量(t) Weight	金額(百万円) (million yen)	数量(台) Quantity(n)	重量(t) Weight
平成 7年(1995)	17,528	67,149	166,784	17,394	...	170,961	1,455	4,865
8 (1996)	18,381	70,429	172,054	18,089	...	181,057	1,741	5,832
9 (1997)	20,367	78,513	196,763	20,566	...	214,485	1,657	5,556
10 (1998)	19,637	81,625	206,148	19,416	...	229,034	1,874	6,575
11 (1999)	14,693	56,559	154,175	15,034	57,927	168,265	1,498	5,010
前年比(R. Y.)	▲ 25.2	▲ 30.7	▲ 25.2	▲ 22.6	...	▲ 26.5	▲ 20.1	▲ 23.8
平成 9年度(97FY)	20,713	81,340	204,661	20,437	...	220,372	1,664	5,645
10 (98FY)	18,324	76,340	194,260	18,398	...	218,755	1,568	5,620
平成11年1~3月Q1	3,862	16,649	42,564	4,160	17,560	49,587	1,568	5,620
4~6 Q2	3,438	13,005	36,447	3,478	13,081	37,718	1,529	5,457
7~9 Q3	3,579	13,393	37,764	3,715	14,089	41,866	1,378	4,734
10~12 Q4	3,814	13,512	37,400	3,681	13,197	39,094	1,498	5,010
平成11年 1月Jan	1,158	4,996	12,745	1,162	4,997	14,096	1,862	6,576
2 Feb	1,270	5,293	13,891	1,351	5,725	15,885	1,781	6,184
3 Mar	1,434	6,360	15,928	1,647	6,838	19,606	1,568	5,620
4 Apr	1,124	4,383	12,548	1,146	4,286	12,711	1,545	5,698
5 May	1,111	4,215	11,298	1,155	4,487	11,618	1,503	5,370
6 Jun	1,203	4,407	12,601	1,177	4,308	13,389	1,529	5,457
7 Jul	1,160	4,244	11,781	1,248	4,501	13,830	1,436	5,189
8 Aug	1,112	4,133	11,695	1,132	4,132	12,881	1,406	5,186
9 Sep	1,307	5,016	14,288	1,335	5,456	15,155	1,378	4,734
10 Oct	1,211	4,163	11,579	1,172	4,001	12,382	1,418	4,867
11 Nov	1,254	4,608	12,370	1,231	4,498	13,049	1,441	4,993
12 Dec	1,349	4,741	13,451	1,278	4,698	13,663	1,498	5,010

 その他の旋盤  
 Miscellaneous lathes  
 (3)

年月 Year and Month	生産(P)			販売(Sa)			在庫(I)	
	数量(台) Quantity(n)	重量(t) Weight	金額(百万円) (million yen)	数量(台) Quantity(n)	重量(t) Weight	金額(百万円) (million yen)	数量(台) Quantity(n)	重量(t) Weight
平成 7年(1995)	2,030	4,781	11,587	2,081	...	12,214	311	588
8 (1996)	2,256	4,812	11,398	2,349	...	12,023	121	351
9 (1997)	1,881	4,709	10,679	1,891	...	10,911	105	280
10 (1998)	1,700	4,124	9,834	1,653	...	9,956	148	410
11 (1999)	1,134	2,564	5,716	1,143	2,635	5,939	122	320
前年比(R. Y.)	▲ 33.3	▲ 37.8	▲ 41.9	▲ 30.9	...	▲ 40.3	▲ 17.6	▲ 22.0
平成 9年度(97FY)	1,910	4,816	10,931	1,861	...	10,908	154	333
10 (98FY)	1,404	3,636	8,673	1,407	...	9,009	143	390
平成11年1~3月Q1	325	862	2,026	322	871	2,074	143	390
4~6 Q2	313	578	1,347	340	653	1,529	116	314
7~9 Q3	259	584	1,394	257	584	1,410	117	314
10~12 Q4	237	540	949	224	527	926	122	320
平成11年 1月Jan	98	274	766	83	259	737	155	413
2 Feb	102	239	532	96	240	539	161	413
3 Mar	125	349	728	143	372	798	143	390
4 Apr	160	323	753	164	360	834	139	354
5 May	82	149	370	102	177	440	119	325
6 Jun	71	106	224	74	116	255	116	314
7 Jul	87	160	330	89	164	347	114	310
8 Aug	100	217	535	104	225	558	109	302
9 Sep	72	207	529	64	195	505	117	314
10 Oct	84	248	392	83	256	416	118	307
11 Nov	67	139	235	57	117	189	120	322
12 Dec	86	153	322	84	154	321	122	320

注：平成11年より、普通旋盤（自動形・ならい装置付普通旋盤を含む）、自動旋盤をその他の旋盤に統合。  
平成10年以前の数値は、上記品目を含めたものを掲載。

ボール盤  
Drilling machines  
(4~5)

年月 Year and Month	生産(P)			販売(Sa)			在庫(I)	
	数量(台) Quantity(n)	重量(t) Weight	金額(百万円) (million yen)	数量(台) Quantity(n)	重量(t) Weight	金額(百万円) (million yen)	数量(台) Quantity(n)	重量(t) Weight
平成 7年(1995)	14,402	5,673	17,017	14,773	...	16,808	1,959	498
8 (1996)	15,985	6,688	19,335	15,765	...	18,984	2,164	679
9 (1997)	16,568	8,629	25,503	16,589	...	25,408	2,321	812
10 (1998)	12,076	7,866	25,467	12,358	...	25,193	1,608	793
11 (1999)	9,137	6,112	19,936	9,557	6,202	19,824	1,152	675
前年比(R. Y.)	▲ 24.3	▲ 22.3	▲ 21.7	▲ 22.7	...	▲ 21.3	▲ 28.4	▲ 14.9
平成 9年度(97FY)	16,392	8,947	27,249	16,188	...	26,770	1,728	783
10 (98FY)	10,739	7,115	23,157	11,027	...	23,313	1,048	682
平成11年1~3月Q1	2,045	1,483	4,927	2,579	1,590	5,331	1,048	682
4~6 Q2	2,653	1,433	4,618	2,309	1,344	4,340	1,380	762
7~9 Q3	2,379	1,575	5,170	2,408	1,621	5,244	1,358	704
10~12 Q4	2,060	1,621	5,221	2,231	1,647	4,909	1,152	675
平成11年 1月 Jan	710	458	1,478	718	414	1,349	1,574	823
2 Feb	585	451	1,598	816	503	1,759	1,343	774
3 Mar	750	574	1,851	1,045	673	2,223	1,048	682
4 Apr	762	461	1,595	847	479	1,571	962	664
5 May	858	468	1,487	690	424	1,419	1,130	700
6 Jun	1,033	504	1,536	772	441	1,350	1,380	762
7 Jul	856	526	1,748	852	540	1,675	1,384	747
8 Aug	807	497	1,638	716	506	1,652	1,485	733
9 Sep	716	552	1,784	840	575	1,917	1,358	704
10 Oct	609	508	1,641	756	524	1,527	1,207	683
11 Nov	696	555	1,838	759	598	1,807	1,139	641
12 Dec	755	558	1,742	746	525	1,575	1,152	675

数値制御ボール盤  
Numerically controlled drilling machines  
(4)

年月 Year and Month	生産(P)			販売(Sa)			在庫(I)	
	数量(台) Quantity(n)	重量(t) Weight	金額(百万円) (million yen)	数量(台) Quantity(n)	重量(t) Weight	金額(百万円) (million yen)	数量(台) Quantity(n)	重量(t) Weight
平成 7年(1995)	2,400	4,084	14,533	2,425	...	14,065	182	274
8 (1996)	2,675	4,780	16,480	2,626	...	16,070	218	430
9 (1997)	3,481	5,947	20,834	3,384	...	20,639	311	554
10 (1998)	3,524	5,894	21,869	3,493	...	21,571	326	559
11 (1999)	3,159	5,168	18,106	3,193	5,182	17,864	298	542
前年比(R. Y.)	▲ 10.4	▲ 12.3	▲ 17.2	▲ 8.6	...	▲ 17.2	▲ 8.6	▲ 3.0
平成 9年度(97FY)	3,700	6,270	22,640	3,581	...	22,089	340	589
10 (98FY)	3,297	5,515	20,170	3,346	...	20,329	291	499
平成11年1~3月Q1	734	1,261	4,490	784	1,325	4,844	291	499
4~6 Q2	715	1,139	4,067	691	1,088	3,820	311	545
7~9 Q3	854	1,366	4,739	888	1,399	4,768	277	503
10~12 Q4	856	1,402	4,810	830	1,370	4,432	298	542
平成11年 1月 Jan	231	398	1,339	207	353	1,211	350	604
2 Feb	237	402	1,522	261	433	1,657	341	577
3 Mar	266	461	1,629	316	539	1,976	291	499
4 Apr	234	381	1,448	242	390	1,418	281	489
5 May	224	363	1,248	223	337	1,191	282	515
6 Jun	257	395	1,371	226	361	1,211	311	545
7 Jul	284	437	1,556	294	455	1,480	301	526
8 Aug	262	439	1,530	275	451	1,538	288	510
9 Sep	308	490	1,653	319	493	1,750	277	503
10 Oct	270	435	1,507	247	415	1,354	300	527
11 Nov	294	471	1,682	304	495	1,626	285	505
12 Dec	292	496	1,621	279	460	1,452	298	542

その他のボール盤  
Miscellaneous drilling machines  
(5)

年月 Year and Month	生産(P)			販売(Sa)			在庫(I)	
	数量(台) Quantity(n)	重量(t) Weight	金額(百万円) (million yen)	数量(台) Quantity(n)	重量(t) Weight	金額(百万円) (million yen)	数量(台) Quantity(n)	重量(t) Weight
平成 7年(1995)	12,002	1,589	2,483	12,348	...	2,742	1,777	224
8 (1996)	13,310	1,907	2,855	13,139	...	2,914	1,946	249
9 (1997)	13,087	2,683	4,669	13,205	...	4,770	2,010	258
10 (1998)	8,552	1,972	3,597	8,865	...	3,621	1,282	234
11 (1999)	5,978	944	1,830	6,364	1,020	1,960	854	133
前年比(R. Y.)	▲ 30.1	▲ 52.1	▲ 49.1	▲ 28.2	...	▲ 45.9	▲ 33.4	▲ 43.2
平成 9年度(97FY)	12,692	2,678	4,610	12,607	...	4,682	1,388	194
10 (98FY)	7,442	1,598	2,983	7,681	...	2,982	757	183
平成11年1~3月Q1	1,311	222	437	1,795	265	487	757	183
4~6 Q2	1,938	294	551	1,618	256	520	1,069	217
7~9 Q3	1,525	209	431	1,520	222	476	1,081	201
10~12 Q4	1,204	219	411	1,431	277	477	854	133
平成11年 1月Jan	479	60	139	511	61	138	1,224	219
2 Feb	348	49	76	555	70	102	1,002	197
3 Mar	484	113	222	729	134	247	757	183
4 Apr	528	80	147	605	89	153	681	175
5 May	634	105	239	467	87	228	848	185
6 Jun	776	109	165	546	80	139	1,069	217
7 Jul	572	89	192	558	85	195	1,083	221
8 Aug	545	58	108	441	55	114	1,197	223
9 Sep	408	62	131	521	82	167	1,081	201
10 Oct	339	73	134	509	109	173	907	156
11 Nov	402	84	156	455	103	181	854	136
12 Dec	463	62	121	467	65	123	854	133

注：平成11年より、ラジアルボール盤、多軸ボール盤、卓上ボール盤をその他のボール盤に統合。

平成10年以前の数値は、上記品目を含めたものを掲載。

中ぐり盤  
Boring machines  
(6~7)

年月 Year and Month	生産(P)			販売(Sa)			在庫(I)	
	数量(台) Quantity(n)	重量(t) Weight	金額(百万円) (million yen)	数量(台) Quantity(n)	重量(t) Weight	金額(百万円) (million yen)	数量(台) Quantity(n)	重量(t) Weight
平成 7年(1995)	276	5,807	9,982	297	...	10,162	46	649
8 (1996)	429	8,546	15,098	420	...	14,994	56	790
9 (1997)	529	11,612	21,360	531	...	22,382	52	638
10 (1998)	455	9,846	19,875	423	...	19,874	84	830
11 (1999)	240	5,698	10,859	270	6,146	11,424	43	381
前年比(R. Y.)	▲ 47.3	▲ 42.1	▲ 45.4	▲ 36.2	...	▲ 42.5	▲ 48.8	▲ 54.1
平成 9年度(97FY)	531	11,633	21,613	533	...	22,453	46	571
10 (98FY)	401	8,561	17,485	367	...	17,404	69	745
平成11年1~3月Q1	86	1,922	3,762	90	2,006	3,865	69	745
4~6 Q2	55	1,159	2,192	55	1,093	2,191	69	811
7~9 Q3	59	1,722	3,307	84	2,196	4,038	44	337
10~12 Q4	40	895	1,598	41	851	1,330	43	381
平成11年 1月Jan	25	581	1,110	21	489	907	77	920
2 Feb	23	562	1,027	25	535	1,008	75	947
3 Mar	38	779	1,625	44	982	1,950	69	745
4 Apr	20	345	747	25	486	1,020	64	604
5 May	15	364	632	11	234	471	68	734
6 Jun	20	450	813	19	373	700	69	811
7 Jul	9	287	525	18	448	790	60	650
8 Aug	18	436	831	23	481	863	55	606
9 Sep	32	999	1,951	43	1,267	2,385	44	337
10 Oct	8	207	385	10	158	259	42	385
11 Nov	13	267	521	14	336	642	41	316
12 Dec	19	421	692	17	357	429	43	381

数値制御中ぐり盤  
Numerically controlled boring machines  
(6)

年月 Year and Month	生産(P)			販売(Sa)			在庫(I)	
	数量(台) Quantity(n)	重量(t) Weight	金額(百万円) (million yen)	数量(台) Quantity(n)	重量(t) Weight	金額(百万円) (million yen)	数量(台) Quantity(n)	重量(t) Weight
平成 7年(1995)	226	5,642	9,519	231	...	9,553	27	645
8 (1996)	335	8,380	14,552	332	...	14,470	31	775
9 (1997)	434	11,399	20,640	438	...	21,668	26	621
10 (1998)	362	9,720	19,384	354	...	19,442	34	803
11 (1999)	219	5,659	10,717	238	6,090	11,220	15	372
前年比(R. Y.)	▲ 39.5	▲ 41.8	▲ 44.7	▲ 32.8	...	▲ 42.3	▲ 55.9	▲ 53.7
平成 9年度(97FY)	433	11,423	20,896	432	...	21,719	22	558
10 (98FY)	320	8,454	17,068	310	...	17,047	32	723
平成11年1~3月Q1	78	1,910	3,716	80	1,990	3,807	32	723
4~6 Q2	47	1,140	2,124	44	1,069	2,106	35	794
7~9 Q3	59	1,722	3,307	79	2,190	4,014	15	326
10~12 Q4	35	887	1,570	35	841	1,293	15	372
平成11年 1月Jan	21	575	1,087	17	483	883	38	895
2 Feb	21	559	1,015	20	527	979	39	927
3 Mar	36	776	1,614	43	980	1,945	32	723
4 Apr	16	339	724	20	478	991	28	584
5 May	13	361	620	9	231	459	32	714
6 Jun	18	440	780	15	360	656	35	794
7 Jul	9	287	525	16	445	778	28	636
8 Aug	18	436	831	20	478	851	26	595
9 Sep	32	999	1,951	43	1,267	2,385	15	326
10 Oct	7	205	379	6	152	235	16	379
11 Nov	11	264	510	13	334	636	14	309
12 Dec	17	418	681	16	355	422	15	372

その他の中ぐり盤  
Non-numerically controlled boring machines  
(7)

年月 Year and Month	生産(P)			販売(Sa)			在庫(I)	
	数量(台) Quantity(n)	重量(t) Weight	金額(百万円) (million yen)	数量(台) Quantity(n)	重量(t) Weight	金額(百万円) (million yen)	数量(台) Quantity(n)	重量(t) Weight
平成 7年(1995)	50	165	463	66	...	609	19	4
8 (1996)	94	166	546	88	...	524	25	16
9 (1997)	95	213	720	93	...	714	26	17
10 (1998)	93	127	490	69	...	432	50	26
11 (1999)	21	39	142	32	56	204	28	9
前年比(R. Y.)	▲ 77.4	▲ 69.3	▲ 71.0	▲ 53.6	...	▲ 52.8	▲ 44.0	▲ 65.4
平成 9年度(97FY)	98	211	717	101	...	734	24	12
10 (98FY)	81	106	416	57	...	359	37	22
平成11年1~3月Q1	8	12	46	10	16	58	37	22
4~6 Q2	8	19	68	11	24	85	34	17
7~9 Q3				5	6	24	29	11
10~12 Q4	5	8	28	6	10	37	28	9
平成11年 1月Jan	4	6	23	4	6	24	39	25
2 Feb	2	3	12	5	8	29	36	20
3 Mar	2	3	11	1	2	5	37	22
4 Apr	4	6	23	5	8	29	36	20
5 May	2	3	12	2	3	12	36	20
6 Jun	2	10	33	4	13	44	34	17
7 Jul				2	3	12	32	14
8 Aug				3	3	12	29	11
9 Sep							29	11
10 Oct	1	2	6	4	6	24	26	6
11 Nov	2	3	11	1	2	6	27	7
12 Dec	2	3	11	1	2	7	28	9

注：平成8年より横中ぐり盤、ジグ中ぐり盤を含む。  
平成7年以前の数値は、上記品目を含めたものを掲載。

フライス盤  
Milling machines  
(8~9)

年月 Year and Month	生産(P)			販売(Sa)			在庫(I)	
	数量(台) Quantity(n)	重量(t) Weight	金額(百万円) (million yen)	数量(台) Quantity(n)	重量(t) Weight	金額(百万円) (million yen)	数量(台) Quantity(n)	重量(t) Weight
平成 7年(1995)	1,832	7,330	14,741	2,017	...	15,700	419	1,517
8 (1996)	2,198	8,631	18,044	2,257	...	18,658	370	1,287
9 (1997)	2,368	9,847	20,084	2,506	...	21,981	452	1,218
10 (1998)	2,019	9,877	19,797	1,873	...	19,230	594	1,642
11 (1999)	1,022	4,143	9,318	1,141	4,372	9,408	331	1,171
前年比(R. Y.)	▲ 49.4	▲ 58.1	▲ 52.9	▲ 39.1	...	▲ 51.1	▲ 44.3	▲ 28.7
平成 9年度(97FY)	2,383	10,929	21,456	2,438	...	22,421	448	1,231
10 (98FY)	1,663	7,404	15,608	1,599	...	15,455	498	1,364
平成11年1~3月Q1	284	1,043	2,248	372	1,301	2,736	498	1,364
4~6 Q2	300	1,216	2,815	275	1,161	2,627	323	1,019
7~9 Q3	195	755	1,738	249	936	2,004	336	1,024
10~12 Q4	243	1,129	2,517	245	974	2,041	331	1,171
平成11年 1月Jan	72	217	550	87	285	657	579	1,585
2 Feb	82	259	553	98	338	709	557	1,480
3 Mar	130	567	1,145	187	678	1,370	498	1,364
4 Apr	111	571	1,377	114	584	1,333	495	1,349
5 May	88	297	638	80	274	602	306	979
6 Jun	101	348	800	81	303	692	323	1,019
7 Jul	75	256	589	81	312	659	314	855
8 Aug	64	283	634	74	304	664	270	901
9 Sep	56	216	515	94	320	681	336	1,024
10 Oct	101	416	1,039	89	371	814	346	1,068
11 Nov	56	234	487	68	253	502	333	1,048
12 Dec	86	479	991	88	350	725	331	1,171

数値制御フライス盤  
Numerically controlled milling machines  
(8)

年月 Year and Month	生産(P)			販売(Sa)			在庫(I)	
	数量(台) Quantity(n)	重量(t) Weight	金額(百万円) (million yen)	数量(台) Quantity(n)	重量(t) Weight	金額(百万円) (million yen)	数量(台) Quantity(n)	重量(t) Weight
平成 7年(1995)	1,094	5,036	11,087	1,163	...	11,343	174	812
8 (1996)	1,378	6,119	13,841	1,376	...	13,877	181	701
9 (1997)	1,427	6,973	15,221	1,516	...	16,633	132	410
10 (1998)	1,217	7,422	15,664	1,139	...	15,230	202	661
11 (1999)	762	3,497	8,104	797	3,537	7,856	114	510
前年比(R. Y.)	▲ 37.4	▲ 52.9	▲ 48.3	▲ 30.0	...	▲ 48.4	▲ 43.6	▲ 22.8
平成 9年度(97FY)	1,458	8,220	16,868	1,480	...	17,428	128	406
10 (98FY)	1,049	5,487	12,425	993	...	12,158	178	559
平成11年1~3月Q1	204	801	1,825	228	906	2,024	178	559
4~6 Q2	222	1,053	2,504	214	1,039	2,379	153	502
7~9 Q3	140	629	1,469	179	770	1,695	98	330
10~12 Q4	196	1,014	2,306	176	822	1,758	114	510
平成11年 1月Jan	55	174	474	47	159	434	210	684
2 Feb	49	165	388	57	229	509	202	615
3 Mar	100	462	963	124	518	1,081	178	559
4 Apr	86	502	1,249	89	532	1,224	174	525
5 May	62	249	546	62	242	537	143	469
6 Jun	74	302	709	63	265	618	153	502
7 Jul	52	214	501	62	264	575	142	444
8 Aug	52	252	582	58	266	593	121	407
9 Sep	36	163	386	59	240	527	98	330
10 Oct	83	372	953	70	329	734	110	372
11 Nov	50	219	462	46	207	416	113	381
12 Dec	63	423	891	60	286	608	114	510

その他のフライス盤  
Miscellaneous milling machines  
(9)

年月 Year and Month	生産(P)			販売(Sa)			在庫(I)	
	数量(台) Quantity(n)	重量(t) Weight	金額(百万円) (million yen)	数量(台) Quantity(n)	重量(t) Weight	金額(百万円) (million yen)	数量(台) Quantity(n)	重量(t) Weight
平成 7年(1995)	738	2,294	3,653	854	...	4,359	245	706
8 (1996)	820	2,513	4,203	881	...	4,780	189	586
9 (1997)	941	2,873	4,862	990	...	5,348	320	808
10 (1998)	802	2,455	4,132	734	...	3,998	392	981
11 (1999)	260	646	1,214	344	835	1,552	217	661
前年比(R. Y.)	▲ 67.6	▲ 73.7	▲ 70.6	▲ 53.1	...	▲ 61.2	▲ 44.6	▲ 32.6
平成 9年度(97FY)	925	2,708	4,586	958	...	4,992	320	825
10 (98FY)	614	1,918	3,183	606	...	3,297	320	805
平成11年1~3月Q1	80	242	423	144	395	712	320	805
4~6 Q2	78	163	311	61	122	248	170	517
7~9 Q3	55	126	269	70	166	309	238	694
10~12 Q4	47	115	211	69	152	283	217	661
平成11年 1月Jan	17	43	76	40	126	223	369	901
2 Feb	33	94	165	41	109	200	355	865
3 Mar	30	105	182	63	160	289	320	805
4 Apr	25	69	128	25	52	109	321	824
5 May	26	48	92	18	32	65	163	510
6 Jun	27	46	91	18	38	74	170	517
7 Jul	23	42	88	19	48	84	172	411
8 Aug	12	31	52	16	38	71	149	494
9 Sep	20	53	129	35	80	154	238	694
10 Oct	18	44	86	19	42	80	236	696
11 Nov	6	15	25	22	46	86	220	667
12 Dec	23	56	100	28	64	117	217	661

注：平成11年より、ベッド形フライス盤、ひざ形フライス盤、ならいフライス盤をその他のフライス盤に統合。  
平成10年以前の数値は、上記品目を含めたものを掲載。

研削盤  
Grinding machines  
(10~16)

年月 Year and Month	生産(P)			販売(Sa)			在庫(I)	
	数量(台) Quantity(n)	重量(t) Weight	金額(百万円) (million yen)	数量(台) Quantity(n)	重量(t) Weight	金額(百万円) (million yen)	数量(台) Quantity(n)	重量(t) Weight
平成 7年(1995)	6,093	27,839	74,695	6,678	...	77,676	437	1,520
8 (1996)	6,661	30,824	96,440	7,396	...	100,212	455	1,587
9 (1997)	6,766	32,842	108,884	7,746	...	114,835	390	1,345
10 (1998)	5,657	28,715	92,846	6,292	...	96,748	455	1,557
11 (1999)	4,094	22,605	73,973	4,902	24,681	79,912	311	948
前年比(R. Y.)	▲ 27.6	▲ 21.3	▲ 20.3	▲ 22.1	...	▲ 17.4	▲ 31.6	▲ 39.1
平成 9年度(97FY)	6,848	32,686	105,988	7,716	...	111,553	392	1,330
10 (98FY)	5,062	27,296	88,464	5,739	...	94,460	363	1,425
平成11年1~3月Q1	1,180	6,985	22,784	1,495	7,792	26,401	363	1,425
4~6 Q2	932	5,047	16,366	1,047	5,135	16,547	373	1,562
7~9 Q3	1,064	5,936	19,693	1,261	6,498	20,514	357	1,335
10~12 Q4	918	4,637	15,130	1,099	5,256	16,450	311	948
平成11年 1月Jan	301	1,805	5,478	340	1,834	5,505	447	1,515
2 Feb	337	1,792	5,955	397	1,955	6,565	434	1,648
3 Mar	542	3,388	11,351	758	4,003	14,331	363	1,425
4 Apr	312	1,455	5,416	333	1,420	5,093	382	1,538
5 May	270	1,436	4,687	326	1,681	5,394	365	1,349
6 Jun	350	2,156	6,263	388	2,034	6,060	373	1,562
7 Jul	325	1,616	5,131	330	1,757	5,310	414	1,487
8 Aug	323	1,746	6,474	383	1,834	6,349	394	1,466
9 Sep	416	2,574	8,088	548	2,907	8,855	357	1,335
10 Oct	270	1,274	3,912	319	1,501	4,525	338	1,192
11 Nov	306	1,625	5,160	376	1,873	5,627	317	1,039
12 Dec	342	1,738	6,058	404	1,882	6,298	311	948

数值制御研削盤  
Numerically controlled grinding machines  
(10~12)

年月 Year and Month	生産(P)			販売(Sa)			在庫(I)	
	数量(台) Quantity(n)	重量(t) Weight	金額(百万円) (million yen)	数量(台) Quantity(n)	重量(t) Weight	金額(百万円) (million yen)	数量(台) Quantity(n)	重量(t) Weight
平成 7年(1995)	2,069	17,460	40,926	2,051	...	41,119	132	467
8 (1996)	2,574	20,130	57,924	2,558	...	58,154	167	813
9 (1997)	2,902	21,272	65,582	2,900	...	65,676	175	724
10 (1998)	2,574	19,310	56,336	2,565	...	56,713	207	762
11 (1999)	1,980	15,816	48,721	2,060	16,099	49,811	140	458
前年比(R. Y.)	▲ 23.1	▲ 18.1	▲ 13.5	▲ 19.7	...	▲ 12.2	▲ 32.4	▲ 39.9
平成 9年度(97FY)	2,868	20,922	62,484	2,848	...	63,091	173	641
10 (98FY)	2,408	18,705	55,304	2,412	...	55,774	180	773
平成11年1~3月Q1	605	4,963	14,762	638	4,967	15,360	180	773
4~6 Q2	424	3,502	10,660	412	3,294	10,210	195	992
7~9 Q3	505	4,315	13,506	535	4,494	13,875	169	778
10~12 Q4	446	3,036	9,793	475	3,344	10,366	140	458
平成11年 1月Jan	150	1,296	3,570	151	1,239	3,556	203	694
2 Feb	159	1,153	3,467	154	1,061	3,572	210	915
3 Mar	296	2,514	7,725	333	2,667	8,232	180	773
4 Apr	138	903	3,343	118	850	3,117	199	820
5 May	129	1,028	3,216	136	1,084	3,515	188	756
6 Jun	157	1,571	4,101	158	1,360	3,578	195	992
7 Jul	142	1,179	3,379	120	1,233	3,486	219	926
8 Aug	152	1,183	4,423	171	1,207	4,450	199	885
9 Sep	211	1,953	5,704	244	2,054	5,939	169	778
10 Oct	111	784	2,426	118	975	2,835	163	608
11 Nov	162	1,079	3,312	169	1,138	3,421	159	570
12 Dec	173	1,173	4,055	183	1,231	4,110	140	458

円筒研削盤  
Numerically controlled external cylindrical grinding machines  
(10)

年月 Year and Month	生産(P)			販売(Sa)			在庫(I)	
	数量(台) Quantity(n)	重量(t) Weight	金額(百万円) (million yen)	数量(台) Quantity(n)	重量(t) Weight	金額(百万円) (million yen)	数量(台) Quantity(n)	重量(t) Weight
平成 7年(1995)	...	...	...	...	...	...	...	...
8 (1996)	1,224	12,655	30,853	1,239	...	31,877	75	489
9 (1997)	1,539	14,660	38,302	1,525	...	38,314	89	400
10 (1998)	1,296	12,902	32,255	1,273	...	32,619	108	448
11 (1999)	996	11,069	29,543	1,029	11,204	30,179	60	184
前年比(R. Y.)	▲ 23.1	▲ 14.2	▲ 8.4	▲ 19.2	...	▲ 7.5	▲ 44.4	▲ 58.9
平成 9年度(97FY)	1,449	13,872	34,693	1,432	...	35,448	84	367
10 (98FY)	1,252	12,777	32,729	1,237	...	33,112	90	474
平成11年1~3月Q1	323	3,436	9,117	334	3,360	9,364	90	474
4~6 Q2	215	2,517	6,697	212	2,335	6,310	98	669
7~9 Q3	262	3,077	8,538	264	3,175	8,663	89	539
10~12 Q4	196	2,039	5,191	219	2,334	5,842	60	184
平成11年 1月Jan	90	899	2,380	82	816	2,183	113	509
2 Feb	83	840	2,334	87	769	2,476	107	573
3 Mar	150	1,697	4,403	165	1,775	4,705	90	474
4 Apr	78	642	2,302	69	630	2,224	97	479
5 May	66	709	1,920	71	731	2,082	90	450
6 Jun	71	1,166	2,475	72	974	2,004	98	669
7 Jul	76	834	2,187	68	927	2,467	104	568
8 Aug	71	769	2,701	76	784	2,645	97	539
9 Sep	115	1,474	3,650	120	1,464	3,551	89	539
10 Oct	52	542	1,382	55	728	1,753	84	346
11 Nov	74	711	1,708	77	752	1,787	79	297
12 Dec	70	786	2,101	87	854	2,302	60	184

注：平成8年より数值制御研削盤より分割。



平面研削盤  
Numerically controlled surface grinding machine  
(11)

年月 Year and Month	生産(P)			販売(Sa)			在庫(I)	
	数量(台) Quantity(n)	重量(t) Weight	金額(百万円) (million yen)	数量(台) Quantity(n)	重量(t) Weight	金額(百万円) (million yen)	数量(台) Quantity(n)	重量(t) Weight
平成7年(1995)	...	...	...	...	...	...	...	...
8 (1996)	735	4,059	11,486	707	...	11,494	74	244
9 (1997)	718	3,761	11,094	744	...	11,441	50	202
10 (1998)	814	4,043	11,562	827	...	11,844	84	264
11 (1999)	569	3,017	9,345	639	3,203	9,802	70	245
前年比(R. Y.)	▲ 30.1	▲ 25.4	▲ 19.2	▲ 22.7	...	▲ 17.2	▲ 16.7	▲ 7.2
平成9年度(97FY)	796	4,229	12,060	809	...	12,286	59	170
10 (98FY)	704	3,687	10,540	732	...	10,828	82	276
平成11年1~3月Q1	160	983	2,772	186	1,065	2,991	82	276
4~6 Q2	111	569	1,669	110	565	1,718	87	290
7~9 Q3	165	916	2,958	194	987	3,166	74	221
10~12 Q4	133	549	1,946	149	586	1,927	70	245
平成11年 1月 Jan	36	262	673	45	284	776	81	157
2 Feb	49	196	526	42	178	461	95	319
3 Mar	75	525	1,573	99	603	1,754	82	276
4 Apr	33	148	429	27	122	356	91	307
5 May	33	191	535	36	225	680	88	276
6 Jun	45	230	705	47	218	682	87	290
7 Jul	51	284	848	42	256	779	101	311
8 Aug	52	283	972	71	319	1,110	85	277
9 Sep	62	349	1,138	81	412	1,277	74	221
10 Oct	39	167	615	43	170	578	75	250
11 Nov	48	197	659	56	224	701	74	257
12 Dec	46	185	672	50	192	648	70	245

注：平成8年より数値制御研削盤より分割。

その他の数値制御研削盤  
Miscellaneous numerically controlled grinding machines  
(12)

年月 Year and Month	生産(P)			販売(Sa)			在庫(I)	
	数量(台) Quantity(n)	重量(t) Weight	金額(百万円) (million yen)	数量(台) Quantity(n)	重量(t) Weight	金額(百万円) (million yen)	数量(台) Quantity(n)	重量(t) Weight
平成7年(1995)	...	...	...	...	...	...	...	...
8 (1996)	615	3,416	15,585	612	...	14,784	18	80
9 (1997)	645	2,851	16,186	631	...	15,921	36	122
10 (1998)	464	2,366	12,520	465	...	12,250	15	49
11 (1999)	415	1,730	9,833	392	1,692	9,830	10	29
前年比(R. Y.)	▲ 10.6	▲ 26.9	▲ 21.5	▲ 15.7	...	▲ 19.8	▲ 33.3	▲ 40.8
平成9年度(97FY)	623	2,821	15,730	607	...	15,357	30	103
10 (98FY)	452	2,240	12,035	443	...	11,835	8	23
平成11年1~3月Q1	122	544	2,873	118	542	3,005	8	23
4~6 Q2	98	416	2,294	90	394	2,182	10	33
7~9 Q3	78	322	2,010	77	332	2,046	6	18
10~12 Q4	117	448	2,656	107	424	2,597	10	29
平成11年 1月 Jan	24	135	517	24	139	597	9	28
2 Feb	27	117	607	25	114	635	8	23
3 Mar	71	292	1,749	69	289	1,773	8	23
4 Apr	27	113	612	22	98	537	11	34
5 May	30	128	761	29	128	753	10	30
6 Jun	41	175	921	39	168	892	10	33
7 Jul	15	61	344	10	50	240	14	47
8 Aug	29	131	750	24	104	695	17	69
9 Sep	34	130	916	43	178	1,111	6	18
10 Oct	20	75	429	20	77	504	4	12
11 Nov	40	171	945	36	162	933	6	16
12 Dec	57	202	1,282	51	185	1,160	10	29

注：平成8年より数値制御研削盤より分割。

内面研削盤  
Internal cylindrical grinding machines  
(13)

年月 Year and Month	生産(P)			販売(Sa)			在庫(I)	
	数量(台) Quantity(n)	重量(t) Weight	金額(百万円) (million yen)	数量(台) Quantity(n)	重量(t) Weight	金額(百万円) (million yen)	数量(台) Quantity(n)	重量(t) Weight
平成 7年(1995)	199	515	2,406	221	...	2,802	32	89
8 (1996)	233	642	3,874	252	...	4,010	29	69
9 (1997)	214	621	4,321	247	...	4,999	5	17
10 (1998)	192	665	4,346	196	...	4,407	10	35
11 (1999)	81	285	1,627	102	338	1,893	12	42
前年比(R. Y.)	▲ 57.8	▲ 57.1	▲ 62.6	▲ 48.0	...	▲ 57.0	20.0	20.0
平成 9年度(97FY)	238	672	4,223	236	...	4,327	23	66
10 (98FY)	143	567	3,643	177	...	4,246	13	41
平成11年1~3月Q1	31	119	708	43	154	870	13	41
4~6 Q2	9	23	128	14	32	207	8	30
7~9 Q3	21	78	513	21	73	435	12	45
10~12 Q4	20	65	278	24	79	381	12	42
平成11年 1月Jan	8	23	187	8	24	166	14	45
2 Feb	12	40	388	11	34	262	18	60
3 Mar	11	56	133	24	96	442	13	41
4 Apr	1	2	10	2	5	36	12	39
5 May	2	4	18	2	4	18	12	39
6 Jun	6	17	100	10	23	153	8	30
7 Jul	2	7	22	3	8	57	7	26
8 Aug	11	34	315	3	6	27	15	54
9 Sep	8	37	176	15	59	351	12	45
10 Oct	6	20	71	5	17	129	13	48
11 Nov	8	24	114	9	30	111	14	47
12 Dec	6	21	93	10	32	141	12	42

平面研削盤  
Surface grinding machines  
(14)

年月 Year and Month	生産(P)			販売(Sa)			在庫(I)	
	数量(台) Quantity(n)	重量(t) Weight	金額(百万円) (million yen)	数量(台) Quantity(n)	重量(t) Weight	金額(百万円) (million yen)	数量(台) Quantity(n)	重量(t) Weight
平成 7年(1995)	1,610	3,814	10,523	2,299	...	13,291	83	337
8 (1996)	1,847	4,542	13,343	2,577	...	16,550	153	351
9 (1997)	1,681	4,464	13,517	2,655	...	18,478	125	324
10 (1998)	1,248	3,098	9,761	1,932	...	13,361	141	348
11 (1999)	949	2,246	7,437	1,631	3,820	11,416	85	200
前年比(R. Y.)	▲ 24.0	▲ 27.5	▲ 23.8	▲ 15.6	...	▲ 14.6	▲ 39.7	▲ 42.5
平成 9年度(97FY)	1,684	4,222	12,488	2,629	...	17,174	98	257
10 (98FY)	1,090	2,805	9,007	1,736	...	13,519	91	205
平成11年1~3月Q1	220	574	1,888	472	1,333	4,321	91	205
4~6 Q2	250	622	2,195	368	778	2,561	95	267
7~9 Q3	255	514	1,697	434	916	2,245	89	224
10~12 Q4	224	536	1,657	357	793	2,289	85	200
平成11年 1月Jan	68	181	628	101	303	672	138	327
2 Feb	62	129	465	127	339	826	115	273
3 Mar	90	264	795	244	691	2,823	91	205
4 Apr	82	184	683	120	223	724	94	246
5 May	77	194	696	122	271	807	92	233
6 Jun	91	244	816	126	284	1,030	95	267
7 Jul	76	126	435	128	279	719	87	196
8 Aug	89	212	673	129	248	658	88	240
9 Sep	90	176	589	177	389	868	89	224
10 Oct	79	172	457	123	257	795	74	194
11 Nov	78	182	568	127	297	802	72	158
12 Dec	67	182	632	107	239	692	85	200

心なし研削盤  
Centerless grinding machines  
(15)

年月 Year and Month	生産(P)			販売(Sa)			在庫(I)	
	数量(台) Quantity(n)	重量(t) Weight	金額(百万円) (million yen)	数量(台) Quantity(n)	重量(t) Weight	金額(百万円) (million yen)	数量(台) Quantity(n)	重量(t) Weight
平成7年(1995)	430	1,646	8,300	422	...	8,550	31	144
8 (1996)	432	1,759	9,830	442	...	9,959	11	63
9 (1997)	492	2,124	11,981	488	...	12,120	12	69
10 (1998)	385	1,580	9,529	390	...	9,593	7	46
11 (1999)	331	1,322	7,982	334	1,339	8,116	4	28
前年比(R. Y.)	▲ 14.0	▲ 16.3	▲ 16.2	▲ 14.4	...	▲ 15.4	▲ 42.9	▲ 39.1
平成9年度(97FY)	520	2,224	12,672	522	...	12,864	13	70
10 (98FY)	340	1,435	8,588	351	...	8,859	2	14
平成11年1~3月Q1	114	465	2,865	119	496	3,042	2	14
4~6 Q2	65	241	1,485	62	233	1,423	5	23
7~9 Q3	86	313	1,978	84	303	1,947	7	32
10~12 Q4	66	303	1,654	59	307	1,704	4	28
平成11年 1月Jan	22	78	487	24	101	606	5	23
2 Feb	20	89	478	21	95	505	4	17
3 Mar	72	298	1,900	74	300	1,931	2	14
4 Apr	20	102	470	20	101	457	2	16
5 May	20	58	390	19	60	384	3	14
6 Jun	25	81	625	23	72	582	5	23
7 Jul	35	121	711	34	119	698	6	25
8 Aug	18	76	449	18	76	449	6	25
9 Sep	33	116	818	32	108	800	7	32
10 Oct	19	75	391	18	71	321	8	36
11 Nov	20	98	559	22	98	611	6	36
12 Dec	27	130	704	29	138	772	4	28

その他の研削盤  
Miscellaneous grinding machines  
(16)

年月 Year and Month	生産(P)			販売(Sa)			在庫(I)	
	数量(台) Quantity(n)	重量(t) Weight	金額(百万円) (million yen)	数量(台) Quantity(n)	重量(t) Weight	金額(百万円) (million yen)	数量(台) Quantity(n)	重量(t) Weight
平成7年(1995)	1,785	4,404	12,542	1,685	...	11,913	159	483
8 (1996)	1,575	3,752	11,469	1,567	...	11,539	95	291
9 (1997)	1,477	4,361	13,485	1,456	...	13,561	73	212
10 (1998)	1,258	4,063	12,875	1,209	...	12,672	90	366
11 (1999)	753	2,936	8,206	775	3,085	8,676	70	220
前年比(R. Y.)	▲ 40.1	▲ 27.7	▲ 36.3	▲ 35.9	...	▲ 31.5	▲ 22.2	▲ 39.9
平成9年度(97FY)	1,538	4,647	14,123	1,481	...	14,095	85	296
10 (98FY)	1,081	3,784	11,922	1,063	...	12,057	77	392
平成11年1~3月Q1	210	864	2,561	223	842	2,808	77	392
4~6 Q2	184	659	1,898	191	798	2,146	70	250
7~9 Q3	197	716	1,999	187	712	2,012	80	256
10~12 Q4	162	697	1,748	174	733	1,710	70	220
平成11年 1月Jan	53	227	606	56	167	505	87	426
2 Feb	84	381	1,157	84	426	1,400	87	383
3 Mar	73	256	798	83	249	903	77	392
4 Apr	71	264	910	73	241	759	75	417
5 May	42	152	367	47	262	670	70	307
6 Jun	71	243	621	71	295	717	70	250
7 Jul	70	183	584	45	118	350	95	314
8 Aug	53	241	614	62	297	765	86	262
9 Sep	74	292	801	80	297	897	80	256
10 Oct	55	223	567	55	181	445	80	306
11 Nov	38	242	607	49	310	682	66	228
12 Dec	69	232	574	70	242	583	70	220

注：平成11年より、円筒研削盤、工具研削盤をその他の研削盤に統合。  
平成10年以前の数値は、上記品目を含めたものを掲載。

歯切り盤及び歯車仕上げ機械  
Gear cutting and gear finishing machines  
(17~19)

年月 Year and Month	生産(P)			販売(Sa)			在庫(I)	
	数量(台) Quantity(n)	重量(t) Weight	金額(百万円) (million yen)	数量(台) Quantity(n)	重量(t) Weight	金額(百万円) (million yen)	数量(台) Quantity(n)	重量(t) Weight
平成 7年(1995)	680	4,366	13,760	666	...	13,851	54	374
8 (1996)	692	3,938	14,783	677	...	14,489	58	420
9 (1997)	785	4,795	18,086	808	...	18,701	50	363
10 (1998)	609	3,766	14,750	606	...	14,708	31	284
11 (1999)	453	2,564	10,933	445	2,588	10,947	25	147
前年比(R. Y.)	▲ 25.6	▲ 31.9	▲ 25.9	▲ 26.6	...	▲ 25.6	▲ 19.4	▲ 48.2
平成 9年度(97FY)	753	4,481	17,429	770	...	17,787	50	364
10 (98FY)	503	3,228	12,771	492	...	12,828	29	146
平成11年1~3月Q1	140	810	3,714	132	829	3,812	29	146
4~6 Q2	92	501	2,333	93	503	2,321	27	142
7~9 Q3	107	590	2,303	110	608	2,356	24	123
10~12 Q4	114	663	2,583	110	648	2,458	25	147
平成11年 1月Jan	24	149	608	23	140	558	32	173
2 Feb	36	199	792	34	193	722	34	179
3 Mar	80	462	2,314	75	496	2,532	29	146
4 Apr	28	144	919	29	149	939	27	139
5 May	36	194	802	37	199	817	26	134
6 Jun	28	163	612	27	155	565	27	142
7 Jul	34	155	712	36	168	773	25	129
8 Aug	32	173	743	30	167	678	27	135
9 Sep	41	262	848	44	273	905	24	123
10 Oct	32	175	648	30	166	595	26	132
11 Nov	39	208	870	37	207	833	30	133
12 Dec	43	280	1,065	43	275	1,030	25	147

数値制御歯切り盤及び歯車仕上げ機械  
Numerically controlled gear cutting and gear finishing machines  
(17)

年月 Year and Month	生産(P)			販売(Sa)			在庫(I)	
	数量(台) Quantity(n)	重量(t) Weight	金額(百万円) (million yen)	数量(台) Quantity(n)	重量(t) Weight	金額(百万円) (million yen)	数量(台) Quantity(n)	重量(t) Weight
平成 7年(1995)	420	3,342	9,595	422	...	9,764	49	363
8 (1996)	408	2,668	9,606	406	...	9,503	53	410
9 (1997)	419	2,893	10,296	441	...	10,892	46	357
10 (1998)	359	2,690	9,861	354	...	9,803	29	280
11 (1999)	238	1,615	6,723	233	1,638	6,731	23	143
前年比(R. Y.)	▲ 33.7	▲ 40.0	▲ 31.8	▲ 34.2	...	▲ 31.3	▲ 20.7	▲ 48.9
平成 9年度(97FY)	413	2,949	10,627	430	...	10,985	46	358
10 (98FY)	299	2,287	8,604	286	...	8,646	27	142
平成11年1~3月Q1	77	531	2,350	69	548	2,448	27	142
4~6 Q2	39	246	1,265	40	248	1,253	25	138
7~9 Q3	58	361	1,381	51	379	1,420	22	119
10~12 Q4	64	477	1,727	63	463	1,610	23	143
平成11年 1月Jan	12	96	390	11	87	340	30	169
2 Feb	21	144	526	19	138	456	32	175
3 Mar	44	291	1,434	39	323	1,652	27	142
4 Apr	12	75	613	13	80	633	25	135
5 May	13	88	320	14	93	335	24	130
6 Jun	14	83	332	13	75	285	25	138
7 Jul	19	99	488	21	112	549	23	125
8 Aug	11	71	303	9	65	238	25	131
9 Sep	28	191	590	31	202	633	22	119
10 Oct	16	106	367	15	98	320	23	127
11 Nov	20	149	580	20	148	545	23	128
12 Dec	28	222	780	28	217	745	23	143

その他の歯切り盤  
Miscellaneous gear cutting machines  
(18)

年月 Year and Month	生産(P)			販売(Sa)			在庫(I)	
	数量(台) Quantity(n)	重量(t) Weight	金額(百万円) (million yen)	数量(台) Quantity(n)	重量(t) Weight	金額(百万円) (million yen)	数量(台) Quantity(n)	重量(t) Weight
平成 7年(1995)	149	543	2,388	150	...	2,385	5	12
8 (1996)	133	590	2,580	134	...	2,458	4	9
9 (1997)	114	564	2,737	114	...	2,751	4	6
10 (1998)	107	382	2,074	109	...	2,090	2	4
11 (1999)	60	187	963	58	187	975	2	4
前年比(R. Y.)	▲ 43.9	▲ 51.0	▲ 53.6	▲ 46.8	...	▲ 53.3	0.0	0.0
平成 9年度(97FY)	134	494	2,672	134	...	2,672	4	6
10 (98FY)	64	272	1,338	66	...	1,354	2	4
平成11年1~3月Q1	15	50	257	15	50	257	2	4
4~6 Q2	14	40	224	14	40	224	2	4
7~9 Q3	12	44	208	12	44	222	2	4
10~12 Q4	19	53	274	17	53	272	2	4
平成11年 1月 Jan	2	9	38	2	9	38	2	4
2 Feb	5	9	56	5	9	56	2	4
3 Mar	8	32	163	8	32	163	2	4
4 Apr	5	22	133	5	22	133	2	4
5 May	4	5	35	4	5	35	2	4
6 Jun	5	13	56	5	13	56	2	4
7 Jul	7	15	72	7	15	72	2	4
8 Aug	4	25	135	4	25	135	2	4
9 Sep	1	4	1	1	4	15	2	4
10 Oct	5	22	96	5	22	96	2	4
11 Nov	7	9	42	5	9	40	7	5
12 Dec	7	22	136	7	22	136	2	4

注：平成11年より、ボブ盤をその他の歯切り盤に統合。

平成10年以前の数値は、上記品目を含めたものを掲載。

歯車仕上げ機械  
Gear finishing machines  
(19)

年月 Year and Month	生産(P)			販売(Sa)			在庫(I)	
	数量(台) Quantity(n)	重量(t) Weight	金額(百万円) (million yen)	数量(台) Quantity(n)	重量(t) Weight	金額(百万円) (million yen)	数量(台) Quantity(n)	重量(t) Weight
平成 7年(1995)	111	483	1,777	94	...	1,703	-	-
8 (1996)	151	681	2,596	137	...	2,528	1	1
9 (1997)	252	1,337	5,055	253	...	5,060	-	-
10 (1998)	143	696	2,817	143	...	2,817	-	-
11 (1999)	155	762	3,247	154	763	3,241	-	-
前年比(R. Y.)	8.4	9.5	15.3	7.7	...	15.1	-	-
平成 9年度(97FY)	206	1,039	4,132	206	...	4,132	-	-
10 (98FY)	140	673	2,830	140	...	2,830	-	-
平成11年1~3月Q1	48	229	1,107	48	231	1,107	-	-
4~6 Q2	39	215	844	39	215	844	-	-
7~9 Q3	37	185	714	37	185	714	-	-
10~12 Q4	31	133	582	30	132	576	-	-
平成11年 1月 Jan	10	44	180	10	44	180	-	-
2 Feb	10	46	210	10	46	210	-	-
3 Mar	28	139	717	28	141	717	-	-
4 Apr	11	47	173	11	47	173	-	-
5 May	19	101	447	19	101	447	-	-
6 Jun	9	67	224	9	67	224	-	-
7 Jul	8	41	152	8	41	152	-	-
8 Aug	17	77	305	17	77	305	-	-
9 Sep	12	67	257	12	67	257	-	-
10 Oct	11	47	185	10	46	179	1	1
11 Nov	12	50	248	12	50	248	-	-
12 Dec	8	36	149	8	36	149	-	-

専用機  
Special purpose machines  
(20~21)

年月 Year and Month	生産(P)			販売(Sa)			在庫(I)	
	数量(台) Quantity(n)	重量(t) Weight	金額(百万円) (million yen)	数量(台) Quantity(n)	重量(t) Weight	金額(百万円) (million yen)	数量(台) Quantity(n)	重量(t) Weight
平成 7年(1995)	4,352	33,804	89,419	4,314	...	88,718	111	544
8 (1996)	4,557	35,922	115,789	4,561	...	111,572	104	445
9 (1997)	4,690	49,018	142,925	4,710	...	143,797	29	177
10 (1998)	3,810	46,218	136,780	3,800	...	136,897	56	323
11 (1999)	2,783	30,135	94,635	2,799	29,992	95,465	37	439
前年比(R. Y.)	▲ 27.0	▲ 34.8	▲ 30.8	▲ 26.3	...	▲ 30.3	▲ 33.9	35.9
平成 9年度(97FY)	4,487	48,080	138,195	4,511	...	140,368	28	133
10 (98FY)	3,544	43,449	133,621	3,537	...	133,424	48	361
平成11年1~3月Q1	833	9,271	32,837	840	9,199	33,136	48	361
4~6 Q2	680	9,192	25,804	684	9,120	25,686	43	415
7~9 Q3	643	7,437	23,309	647	7,454	23,939	44	439
10~12 Q4	627	4,235	12,685	628	4,219	12,704	37	439
平成11年 1月Jan	280	2,792	11,781	289	2,803	12,043	51	312
2 Feb	186	2,201	7,705	192	2,211	8,008	45	301
3 Mar	367	4,278	13,351	359	4,185	13,085	48	361
4 Apr	248	3,353	9,728	247	3,311	9,653	46	385
5 May	187	3,088	7,297	184	3,097	7,235	50	376
6 Jun	245	2,751	8,779	253	2,712	8,798	43	415
7 Jul	188	2,611	7,560	174	2,528	7,317	57	496
8 Aug	216	2,326	7,299	224	2,511	7,887	51	352
9 Sep	239	2,500	8,450	249	2,415	8,735	44	439
10 Oct	163	1,191	3,852	162	1,195	3,890	42	468
11 Nov	255	1,514	4,231	245	1,457	4,015	49	479
12 Dec	209	1,530	4,602	221	1,567	4,799	37	439

数値制御専用機  
Numerically controlled special purpose machines  
(20)

年月 Year and Month	生産(P)			販売(Sa)			在庫(I)	
	数量(台) Quantity(n)	重量(t) Weight	金額(百万円) (million yen)	数量(台) Quantity(n)	重量(t) Weight	金額(百万円) (million yen)	数量(台) Quantity(n)	重量(t) Weight
平成 7年(1995)	1,875	17,769	50,774	1,850	...	49,942	99	496
8 (1996)	2,165	23,317	78,441	2,183	...	74,357	88	398
9 (1997)	2,118	32,980	94,393	2,122	...	94,788	20	141
10 (1998)	1,837	34,405	96,351	1,814	...	96,303	46	276
11 (1999)	1,066	19,444	54,667	1,083	19,318	55,269	26	395
前年比(R. Y.)	▲ 42.0	▲ 43.5	▲ 43.3	▲ 40.3	...	▲ 42.6	▲ 43.5	43.1
平成 9年度(97FY)	2,070	33,361	92,693	2,073	...	94,355	20	101
10 (98FY)	1,707	31,622	89,897	1,696	...	89,592	33	309
平成11年1~3月Q1	400	6,600	20,541	412	6,546	20,778	33	309
4~6 Q2	263	5,558	14,014	263	5,483	13,807	30	366
7~9 Q3	228	4,887	13,305	232	4,906	13,876	29	391
10~12 Q4	175	2,399	6,807	176	2,383	6,808	26	395
平成11年 1月Jan	128	2,095	6,737	132	2,096	6,936	42	274
2 Feb	89	1,686	5,639	99	1,710	5,922	32	249
3 Mar	183	2,819	8,165	181	2,740	7,920	33	309
4 Apr	91	1,735	4,871	86	1,683	4,738	35	343
5 May	89	2,317	4,670	87	2,334	4,604	37	326
6 Jun	83	1,506	4,473	90	1,466	4,465	30	366
7 Jul	89	1,781	4,684	77	1,700	4,453	42	446
8 Aug	73	1,615	4,339	78	1,796	4,877	40	310
9 Sep	66	1,491	4,282	77	1,410	4,546	29	391
10 Oct	60	635	1,810	59	639	1,862	30	388
11 Nov	58	721	2,246	50	666	2,030	37	434
12 Dec	57	1,043	2,751	67	1,078	2,916	26	395

その他の専用機  
Non-numerically controlled special purpose  
(21)

年月 Year and Month	生産(P)			販売(Sa)			在庫(I)	
	数量(台) Quantity(n)	重量(t) Weight	金額(百万円) (million yen)	数量(台) Quantity(n)	重量(t) Weight	金額(百万円) (million yen)	数量(台) Quantity(n)	重量(t) Weight
平成7年(1995)	2,477	16,035	38,646	2,464	...	38,776	12	49
8 (1996)	2,392	12,605	37,348	2,378	...	37,215	16	47
9 (1997)	2,572	16,038	48,532	2,588	...	49,010	9	35
10 (1998)	1,973	11,813	40,429	1,986	...	40,595	10	47
11 (1999)	1,717	10,691	39,968	1,716	10,674	40,196	11	44
前年比(R. Y.)	▲ 13.0	▲ 9.5	▲ 1.1	▲ 13.6	...	▲ 1.0	10.0	▲ 6.4
平成9年度(97FY)	2,417	14,719	45,501	2,438	...	46,013	8	32
10 (98FY)	1,837	11,829	43,725	1,841	...	43,833	15	52
平成11年1~3月Q1	433	2,671	12,296	428	2,653	12,358	15	52
4~6 Q2	417	3,634	11,790	421	3,637	11,879	13	49
7~9 Q3	415	2,550	10,004	415	2,548	10,063	15	48
10~12 Q4	452	1,836	5,878	452	1,836	5,896	11	44
平成11年1月Jan	152	697	5,044	157	707	5,107	9	38
2 Feb	97	515	2,066	93	501	2,086	13	52
3 Mar	184	1,459	5,186	178	1,445	5,165	15	52
4 Apr	157	1,618	4,857	161	1,628	4,915	11	42
5 May	98	771	2,627	97	763	2,631	13	50
6 Jun	162	1,245	4,306	163	1,246	4,333	13	49
7 Jul	99	830	2,876	97	828	2,864	15	50
8 Aug	143	711	2,960	146	715	3,010	11	42
9 Sep	173	1,009	4,168	172	1,005	4,189	15	48
10 Oct	103	556	2,042	103	556	2,028	12	80
11 Nov	197	793	1,985	195	791	1,985	12	45
12 Dec	152	487	1,851	154	489	1,883	11	44

マシニングセンタ  
Machining centers  
(22~26)

年月 Year and Month	生産(P)			販売(Sa)			在庫(I)	
	数量(台) Quantity(n)	重量(t) Weight	金額(百万円) (million yen)	数量(台) Quantity(n)	重量(t) Weight	金額(百万円) (million yen)	数量(台) Quantity(n)	重量(t) Weight
平成7年(1995)	9,665	85,302	181,153	9,681	...	184,713	763	6,850
8 (1996)	11,324	101,517	217,415	11,082	...	221,248	1,007	8,169
9 (1997)	15,871	156,589	288,031	16,070	...	310,420	877	6,852
10 (1998)	15,815	155,302	321,203	15,455	...	339,508	1,210	10,204
11 (1999)	11,286	108,069	222,279	11,524	110,453	232,984	923	7,676
前年比(R. Y.)	▲ 28.6	▲ 30.4	▲ 30.8	▲ 25.4	...	▲ 31.4	▲ 23.7	▲ 24.8
平成9年度(97FY)	16,583	160,890	305,633	16,516	...	329,755	885	7,103
10 (98FY)	14,351	142,563	297,213	14,219	...	315,781	962	8,250
平成11年1~3月Q1	3,156	32,052	66,514	3,379	33,811	74,649	962	8,250
4~6 Q2	2,500	23,597	48,405	2,356	22,430	47,784	1,097	9,450
7~9 Q3	2,806	26,367	53,171	3,103	29,330	59,463	787	6,386
10~12 Q4	2,824	26,053	54,189	2,686	24,882	51,088	923	7,676
平成11年1月Jan	1,000	9,993	20,032	939	9,213	19,268	1,268	10,959
2 Feb	1,006	9,938	20,480	1,055	10,264	21,913	1,212	10,544
3 Mar	1,150	12,121	26,002	1,385	14,334	33,468	962	8,250
4 Apr	820	7,927	17,427	742	6,797	15,541	1,033	9,325
5 May	809	7,836	16,032	769	7,673	15,583	1,073	9,592
6 Jun	871	7,834	14,946	845	7,960	16,660	1,097	9,450
7 Jul	845	8,006	16,442	915	8,725	18,388	1,022	8,704
8 Aug	823	7,707	15,997	845	7,777	15,754	998	8,644
9 Sep	1,138	10,654	20,732	1,343	12,828	25,321	787	6,386
10 Oct	870	7,883	17,681	774	6,778	15,259	885	7,565
11 Nov	873	8,284	16,582	849	8,015	16,225	903	7,838
12 Dec	1,081	9,886	19,926	1,063	10,089	19,604	923	7,676

立て形  
Vertical spindle type  
(22~23)

年月 Year and Month	生産(P)			販売(Sa)			在庫(I)	
	数量(台) Quantity (n)	重量(t) Weight	金額(百万円) (million yen)	数量(台) Quantity (n)	重量(t) Weight	金額(百万円) (million yen)	数量(台) Quantity (n)	重量(t) Weight
平成 7年(1995)	6,244	37,349	73,109	6,259	...	76,532	514	3,056
8 (1996)	7,264	43,590	87,197	7,129	...	89,628	649	3,855
9 (1997)	9,807	60,466	113,825	9,961	...	126,126	515	2,987
10 (1998)	9,160	56,090	106,130	8,968	...	115,290	764	4,606
11 (1999)	6,515	39,043	77,057	6,646	39,759	86,024	619	3,797
前年比(R. Y.)	▲ 28.9	▲ 30.4	▲ 27.4	▲ 25.9	...	▲ 25.4	▲ 19.0	▲ 17.6
平成 9年度(97FY)	10,075	61,716	116,018	10,039	...	127,337	565	2,976
10 (98FY)	8,066	49,584	95,074	8,044	...	104,250	584	3,587
平成11年1~3月Q1	1,692	10,476	19,890	1,870	11,465	24,454	584	3,587
4~6 Q2	1,497	9,001	18,228	1,394	8,279	19,739	683	4,290
7~9 Q3	1,695	10,207	19,787	1,879	11,549	23,117	493	2,897
10~12 Q4	1,631	9,359	19,152	1,503	8,466	18,714	619	3,797
平成11年 1月Jan	522	3,088	5,805	523	3,063	6,655	762	4,624
2 Feb	566	3,530	6,702	598	3,645	7,585	729	4,504
3 Mar	604	3,858	7,383	749	4,757	10,214	584	3,587
4 Apr	493	3,027	6,598	457	2,673	6,602	616	3,928
5 May	455	2,753	5,540	432	2,673	5,938	639	4,013
6 Jun	549	3,221	6,090	505	2,933	7,199	683	4,290
7 Jul	509	3,044	6,082	549	3,268	6,959	642	4,057
8 Aug	491	2,964	5,997	499	2,912	6,320	632	4,094
9 Sep	695	4,199	7,708	831	5,369	9,838	493	2,897
10 Oct	484	2,713	6,148	443	2,369	5,521	536	3,276
11 Nov	497	2,995	5,590	456	2,561	6,044	571	3,679
12 Dec	650	3,651	7,414	604	3,536	7,149	619	3,797

前後ストローク500mm未満  
Y-axis travel less than 500mm  
(22)

年月 Year and Month	生産(P)			販売(Sa)			在庫(I)	
	数量(台) Quantity (n)	重量(t) Weight	金額(百万円) (million yen)	数量(台) Quantity (n)	重量(t) Weight	金額(百万円) (million yen)	数量(台) Quantity (n)	重量(t) Weight
平成 7年(1995)	4,387	20,026	42,418	4,387	...	45,702	374	1,782
8 (1996)	4,771	20,811	46,920	4,678	...	48,803	470	2,220
9 (1997)	4,977	20,346	47,557	5,087	...	50,582	322	1,423
10 (1998)	4,695	19,118	44,381	4,638	...	46,996	439	2,006
11 (1999)	3,238	13,057	31,132	3,359	13,630	35,371	311	1,402
前年比(R. Y.)	▲ 31.0	▲ 31.7	▲ 29.9	▲ 27.6	...	▲ 24.7	▲ 29.2	▲ 30.1
平成 9年度(97FY)	5,108	20,679	47,635	5,075	...	50,349	398	1,610
10 (98FY)	4,072	16,667	39,697	4,143	...	42,923	330	1,512
平成11年1~3月Q1	828	3,381	7,924	937	3,879	10,183	330	1,512
4~6 Q2	787	3,250	7,992	745	2,989	8,432	371	1,762
7~9 Q3	831	3,315	7,989	906	3,673	8,745	292	1,386
10~12 Q4	792	3,111	7,227	771	3,089	8,011	311	1,402
平成11年 1月Jan	253	1,008	2,295	251	991	2,654	441	2,025
2 Feb	287	1,237	2,805	325	1,409	3,357	403	1,855
3 Mar	288	1,136	2,824	361	1,479	4,172	330	1,512
4 Apr	266	1,107	2,892	259	1,013	3,080	336	1,601
5 May	244	1,048	2,590	234	1,022	3,000	346	1,632
6 Jun	277	1,095	2,510	252	954	2,352	371	1,762
7 Jul	263	1,032	2,434	283	1,146	2,799	351	1,647
8 Aug	248	985	2,463	262	995	2,269	337	1,638
9 Sep	320	1,298	3,092	361	1,532	3,677	292	1,386
10 Oct	227	863	2,175	223	866	2,208	297	1,395
11 Nov	230	926	2,152	228	938	2,804	294	1,361
12 Dec	335	1,322	2,900	320	1,285	2,999	311	1,402



前後ストローク500mm以上  
Y-axis travel 500mm and over  
(23)

年月 Year and Month	生産(P)			販売(Sa)			在庫(I)	
	数量(台) Quantity (n)	重量(t) Weight	金額(百万円) (million yen)	数量(台) Quantity (n)	重量(t) Weight	金額(百万円) (million yen)	数量(台) Quantity (n)	重量(t) Weight
平成 7年(1995)	1,857	17,323	30,691	1,872	...	30,830	140	1,274
8 (1996)	2,493	22,779	40,277	2,451	...	40,825	179	1,636
9 (1997)	4,830	40,120	66,267	4,874	...	75,545	193	1,565
10 (1998)	4,465	36,972	61,749	4,330	...	68,294	325	2,600
11 (1999)	3,277	25,986	45,925	3,287	26,129	50,653	308	2,395
前年比(R.Y.)	▲ 26.6	▲ 29.7	▲ 25.6	▲ 24.1	...	▲ 25.8	▲ 5.2	▲ 7.9
平成 9年度(97FY)	4,967	41,037	68,383	4,964	...	76,988	167	1,365
10 (98FY)	3,994	32,916	55,377	3,901	...	61,324	254	2,075
平成11年1~3月Q1	864	7,095	11,966	933	7,586	14,271	254	2,075
4~6 Q2	710	5,751	10,236	649	5,290	11,307	312	2,528
7~9 Q3	864	6,892	11,798	973	7,876	14,372	201	1,511
10~12 Q4	839	6,248	11,925	732	5,377	10,703	308	2,395
平成11年 1月Jan	269	2,080	3,510	272	2,072	4,001	321	2,599
2 Feb	279	2,293	3,897	273	2,236	4,228	326	2,649
3 Mar	316	2,722	4,559	388	3,278	6,042	254	2,075
4 Apr	227	1,920	3,706	198	1,660	3,522	280	2,327
5 May	211	1,705	2,950	198	1,651	2,938	293	2,381
6 Jun	272	2,126	3,580	253	1,979	4,847	312	2,528
7 Jul	246	2,012	3,648	266	2,122	4,160	291	2,410
8 Aug	243	1,979	3,534	237	1,917	4,051	295	2,456
9 Sep	375	2,901	4,616	470	3,837	6,161	201	1,511
10 Oct	257	1,850	3,973	220	1,503	3,313	239	1,881
11 Nov	267	2,069	3,438	228	1,623	3,240	277	2,318
12 Dec	315	2,329	4,514	284	2,251	4,150	308	2,395

横形  
Horizontal spindle type  
(24~25)

年月 Year and Month	生産(P)			販売(Sa)			在庫(I)	
	数量(台) Quantity (n)	重量(t) Weight	金額(百万円) (million yen)	数量(台) Quantity (n)	重量(t) Weight	金額(百万円) (million yen)	数量(台) Quantity (n)	重量(t) Weight
平成 7年(1995)	2,870	35,540	86,616	2,878	...	86,551	197	2,527
8 (1996)	3,372	41,925	101,455	3,271	...	102,820	307	3,308
9 (1997)	5,050	74,217	131,549	5,079	...	143,644	327	3,277
10 (1998)	5,611	74,774	171,969	5,442	...	177,812	413	4,885
11 (1999)	4,001	53,483	117,998	4,115	55,222	119,309	265	3,067
前年比(R.Y.)	▲ 28.7	▲ 28.5	▲ 31.4	▲ 24.4	...	▲ 32.9	▲ 35.8	▲ 37.2
平成 9年度(97FY)	5,421	75,336	147,836	5,390	...	157,930	278	3,185
10 (98FY)	5,377	72,016	164,876	5,251	...	170,581	353	4,180
平成11年1~3月Q1	1,264	16,993	38,112	1,301	17,542	41,072	353	4,180
4~6 Q2	826	11,189	24,088	798	11,069	22,362	376	4,253
7~9 Q3	893	11,859	26,268	1,004	13,278	28,637	259	2,846
10~12 Q4	1,018	13,442	29,530	1,012	13,333	27,238	265	3,067
平成11年 1月Jan	425	5,872	12,476	364	5,047	10,790	472	5,701
2 Feb	373	5,007	11,197	388	5,256	11,683	451	5,368
3 Mar	466	6,114	14,439	549	7,239	18,599	353	4,180
4 Apr	275	3,874	9,108	238	3,343	7,563	387	4,669
5 May	287	3,755	7,959	282	3,871	7,486	392	4,553
6 Jun	264	3,560	7,021	278	3,855	7,313	376	4,253
7 Jul	265	3,513	7,762	303	4,000	8,878	333	3,742
8 Aug	266	3,551	8,046	278	3,699	7,427	321	3,629
9 Sep	362	4,795	10,460	423	5,579	12,332	259	2,846
10 Oct	330	4,101	9,766	280	3,561	8,184	309	3,425
11 Nov	319	4,450	9,511	332	4,450	8,558	296	3,460
12 Dec	369	4,891	10,253	400	5,322	10,496	265	3,067

テーブルサイズ500mm未満  
Table size less than 500mm  
(24)

年月 Year and Month	生産(P)			販売(Sa)			在庫(I)	
	数量(台) Quantity(n)	重量(t) Weight	金額(百万円) (million yen)	数量(台) Quantity(n)	重量(t) Weight	金額(百万円) (million yen)	数量(台) Quantity(n)	重量(t) Weight
平成 7年(1995)	1,389	13,516	33,913	1,395	...	32,658	76	616
8 (1996)	1,499	13,890	32,283	1,439	...	32,710	164	1,284
9 (1997)	2,515	35,303	38,341	2,527	...	44,657	185	1,210
10 (1998)	2,142	19,805	42,206	2,087	...	45,485	165	1,263
11 (1999)	1,482	13,621	28,258	1,501	13,832	30,335	124	932
前年比(R. Y.)	▲ 30.8	▲ 31.2	▲ 33.0	▲ 28.1	...	▲ 33.3	▲ 24.8	▲ 26.2
平成 9年度(97FY)	2,558	31,064	42,008	2,517	...	47,114	147	1,221
10 (98FY)	2,057	19,184	40,737	2,022	...	44,245	145	1,118
平成11年1~3月Q1	483	4,443	9,389	486	4,489	10,501	145	1,118
4~6 Q2	289	2,662	5,315	267	2,514	4,992	163	1,256
7~9 Q3	344	3,203	6,990	359	3,311	7,761	147	1,137
10~12 Q4	366	3,313	6,564	389	3,518	7,081	124	932
平成11年 1月Jan	156	1,484	2,761	138	1,345	2,628	181	1,391
2 Feb	143	1,289	2,787	144	1,269	3,283	180	1,411
3 Mar	184	1,670	3,841	204	1,875	4,590	145	1,118
4 Apr	89	893	1,826	90	892	1,697	142	1,114
5 May	109	935	1,892	88	779	1,898	163	1,269
6 Jun	91	834	1,597	89	843	1,397	163	1,256
7 Jul	92	936	2,052	103	1,019	2,480	152	1,173
8 Aug	107	975	2,014	112	1,031	1,767	147	1,116
9 Sep	145	1,292	2,924	144	1,261	3,514	147	1,137
10 Oct	130	1,197	2,337	116	1,075	2,115	161	1,260
11 Nov	99	876	1,913	119	1,063	2,116	141	1,071
12 Dec	137	1,240	2,314	154	1,380	2,850	124	932

テーブルサイズ500mm以上  
Table size 500mm and over  
(25)

年月 Year and Month	生産(P)			販売(Sa)			在庫(I)	
	数量(台) Quantity(n)	重量(t) Weight	金額(百万円) (million yen)	数量(台) Quantity(n)	重量(t) Weight	金額(百万円) (million yen)	数量(台) Quantity(n)	重量(t) Weight
平成 7年(1995)	1,481	22,024	52,703	1,483	...	53,893	121	1,911
8 (1996)	1,873	28,035	69,172	1,832	...	70,110	143	2,024
9 (1997)	2,535	38,914	93,208	2,552	...	98,986	142	2,067
10 (1998)	3,469	54,969	129,763	3,355	...	132,327	248	3,622
11 (1999)	2,519	39,862	89,740	2,614	41,390	88,974	141	2,135
前年比(R. Y.)	▲ 27.4	▲ 27.5	▲ 30.8	▲ 22.1	...	▲ 32.8	▲ 43.1	▲ 41.1
平成 9年度(97FY)	2,863	44,272	105,828	2,873	...	110,816	131	1,963
10 (98FY)	3,320	52,832	124,139	3,229	...	126,335	208	3,062
平成11年1~3月Q1	781	12,550	28,723	815	13,053	30,571	208	3,062
4~6 Q2	537	8,527	18,773	531	8,555	17,370	213	2,997
7~9 Q3	549	8,656	19,278	645	9,967	20,876	112	1,709
10~12 Q4	652	10,129	22,966	623	9,815	20,157	141	2,135
平成11年 1月Jan	269	4,388	9,715	226	3,702	8,162	291	4,310
2 Feb	230	3,718	8,410	244	3,987	8,400	271	3,957
3 Mar	282	4,444	10,598	345	5,364	14,009	208	3,062
4 Apr	186	2,981	7,282	148	2,451	5,866	245	3,555
5 May	178	2,820	6,067	194	3,092	5,588	229	3,284
6 Jun	173	2,726	5,424	189	3,012	5,916	213	2,997
7 Jul	173	2,577	5,710	200	2,981	6,398	181	2,569
8 Aug	159	2,576	6,032	166	2,668	5,660	174	2,513
9 Sep	217	3,503	7,536	279	4,318	8,818	112	1,709
10 Oct	200	2,904	7,429	164	2,486	6,069	148	2,165
11 Nov	220	3,574	7,598	213	3,387	6,442	155	2,389
12 Dec	232	3,651	7,939	246	3,942	7,646	141	2,135

その他のマシニングセンタ(立て・横兼用形、円形)  
Miscellaneous machining centers  
(26)

年月 Year and Month	生産(P)			販売(Sa)			在庫(I)	
	数量(台) Quantity(n)	重量(t) Weight	金額(百万円) (million yen)	数量(台) Quantity(n)	重量(t) Weight	金額(百万円) (million yen)	数量(台) Quantity(n)	重量(t) Weight
平成 7年(1995)	551	12,413	21,428	544	...	21,631	52	1,267
8 (1996)	688	16,002	28,763	682	...	28,800	51	1,006
9 (1997)	1,014	21,907	42,657	1,030	...	40,650	35	588
10 (1998)	1,044	24,438	43,104	1,045	...	46,406	33	713
11 (1999)	770	15,543	27,224	763	15,472	27,651	39	812
前年比(R. Y.)	▲ 26.2	▲ 36.4	▲ 36.8	▲ 27.0	...	▲ 40.4	18.2	13.9
平成 9年度(97FY)	1,087	23,838	41,779	1,087	...	44,488	42	942
10 (98FY)	908	20,963	37,263	924	...	40,952	25	483
平成11年1~3月Q1	200	4,583	8,512	208	4,804	9,123	25	483
4~6 Q2	177	3,407	6,089	164	3,082	5,683	38	907
7~9 Q3	218	4,301	7,116	220	4,503	7,709	35	643
10~12 Q4	175	3,252	5,507	171	3,083	5,136	39	812
平成11年 1月Jan	53	1,033	1,751	52	1,103	1,823	34	634
2 Feb	67	1,401	2,581	69	1,363	2,645	32	672
3 Mar	80	2,149	4,180	87	2,338	4,655	25	483
4 Apr	52	1,026	1,721	47	781	1,376	30	728
5 May	67	1,328	2,533	55	1,129	2,159	42	1,026
6 Jun	58	1,053	1,835	62	1,172	2,148	38	907
7 Jul	71	1,449	2,598	63	1,457	2,551	47	905
8 Aug	66	1,192	1,954	68	1,166	2,007	45	921
9 Sep	81	1,660	2,564	89	1,880	3,151	35	643
10 Oct	56	1,069	1,767	51	848	1,554	40	864
11 Nov	57	839	1,481	61	1,004	1,623	36	699
12 Dec	62	1,344	2,259	59	1,231	1,959	39	812

放電加工機  
Electrical discharge machines  
(27~29)

年月 Year and Month	生産(P)			販売(Sa)			在庫(I)	
	数量(台) Quantity(n)	重量(t) Weight	金額(百万円) (million yen)	数量(台) Quantity(n)	重量(t) Weight	金額(百万円) (million yen)	数量(台) Quantity(n)	重量(t) Weight
平成 7年(1995)	3,979	11,306	49,603	3,957	...	48,139	110	227
8 (1996)	4,788	13,863	62,941	4,810	...	61,708	71	217
9 (1997)	5,736	16,773	75,110	5,703	...	74,192	95	228
10 (1998)	5,133	14,688	66,469	5,025	...	64,606	168	412
11 (1999)	4,330	13,271	55,621	4,328	13,089	54,362	156	451
前年比(R. Y.)	▲ 15.6	▲ 9.6	▲ 16.3	▲ 13.9	...	▲ 15.9	▲ 7.1	9.5
平成 9年度(97FY)	5,770	16,932	75,608	5,721	...	74,404	118	277
10 (98FY)	4,762	13,729	61,978	4,715	...	60,598	129	342
平成11年1~3月Q1	1,138	3,499	15,522	1,172	3,552	15,591	129	342
4~6 Q2	917	2,884	12,063	919	2,832	11,782	122	388
7~9 Q3	1,366	4,256	16,902	1,309	4,070	16,267	176	476
10~12 Q4	909	2,632	11,134	928	2,635	10,722	156	451
平成11年 1月Jan	302	904	3,964	318	949	4,080	150	359
2 Feb	343	1,031	4,565	346	1,004	4,465	145	382
3 Mar	493	1,564	6,993	508	1,599	7,046	129	342
4 Apr	290	949	4,222	297	921	4,030	118	368
5 May	275	863	3,446	274	838	3,383	119	389
6 Jun	352	1,072	4,395	348	1,073	4,369	122	388
7 Jul	336	1,057	4,309	327	1,025	4,088	130	410
8 Aug	411	1,310	5,301	397	1,193	5,086	142	435
9 Sep	619	1,889	7,292	585	1,852	7,093	176	476
10 Oct	291	837	3,796	290	799	3,353	177	517
11 Nov	307	871	3,546	333	918	3,681	151	461
12 Dec	311	924	3,792	305	918	3,688	156	451

数値制御放電加工機  
Numerical controlled electrical discharge machines  
(27~28)

年月 Year and Month	生産(P)			販売(Sa)			在庫(I)	
	数量(台) Quantity(n)	重量(t) Weight	金額(百万円) (million yen)	数量(台) Quantity(n)	重量(t) Weight	金額(百万円) (million yen)	数量(台) Quantity(n)	重量(t) Weight
平成 7年(1995)	3,875	10,847	47,701	3,858	...	46,249	108	225
8 (1996)	4,621	13,148	59,952	4,644	...	58,732	68	213
9 (1997)	5,597	15,976	71,548	5,560	...	70,615	95	228
10 (1998)	5,035	13,987	63,147	4,926	...	61,277	168	412
11 (1999)	4,248	12,570	53,000	4,246	12,481	51,741	156	451
前年比(R. Y.)	▲ 15.6	▲ 10.1	▲ 16.1	▲ 13.8	...	▲ 15.6	▲ 7.1	9.5
平成 9年度(97FY)	5,642	16,132	72,017	5,591	...	70,804	118	277
10 (98FY)	4,668	13,049	58,960	4,620	...	57,576	129	342
平成11年1~3月Q1	1,113	3,303	14,793	1,147	3,356	14,862	129	342
4~6 Q2	897	2,722	11,374	899	2,670	11,093	122	388
7~9 Q3	1,350	4,081	16,261	1,293	3,988	15,626	176	476
10~12 Q4	888	2,464	10,572	907	2,467	10,160	156	451
平成11年 1月Jan	297	864	3,819	313	909	3,935	150	359
2 Feb	338	999	4,416	341	972	4,316	145	382
3 Mar	478	1,440	6,558	493	1,475	6,611	129	342
4 Apr	281	878	3,877	288	850	3,685	118	368
5 May	270	823	3,299	269	798	3,236	119	389
6 Jun	346	1,021	4,198	342	1,022	4,172	122	388
7 Jul	331	999	4,093	322	967	3,872	130	410
8 Aug	403	1,215	4,965	389	1,191	4,750	142	435
9 Sep	616	1,867	7,203	582	1,830	7,004	176	476
10 Oct	287	813	3,694	286	775	3,251	177	517
11 Nov	299	807	3,314	325	854	3,449	151	461
12 Dec	302	844	3,564	296	838	3,460	156	451

形彫り放電加工機  
Die sinking electrical discharge machines  
(27)

年月 Year and Month	生産(P)			販売(Sa)			在庫(I)	
	数量(台) Quantity(n)	重量(t) Weight	金額(百万円) (million yen)	数量(台) Quantity(n)	重量(t) Weight	金額(百万円) (million yen)	数量(台) Quantity(n)	重量(t) Weight
平成 7年(1995)	943	3,645	13,000	937	...	12,359	18	82
8 (1996)	1,136	4,514	16,394	1,127	...	15,987	22	118
9 (1997)	1,518	6,147	22,446	1,520	...	22,101	16	83
10 (1998)	1,219	4,843	17,803	1,196	...	17,137	31	148
11 (1999)	1,187	4,567	16,114	1,164	4,499	15,365	51	219
前年比(R. Y.)	▲ 2.6	▲ 5.7	▲ 9.5	▲ 2.7	...	▲ 10.3	64.5	48.0
平成 9年度(97FY)	1,506	6,156	22,166	1,502	...	21,709	15	82
10 (98FY)	1,154	4,489	16,929	1,134	...	16,299	28	125
平成11年1~3月Q1	319	1,175	4,552	322	1,198	4,511	28	125
4~6 Q2	264	1,041	3,564	245	977	3,219	46	201
7~9 Q3	419	1,607	5,335	411	1,584	5,221	52	219
10~12 Q4	185	744	2,663	186	740	2,414	51	219
平成11年 1月Jan	82	328	1,284	85	346	1,275	28	131
2 Feb	97	343	1,335	93	327	1,294	32	148
3 Mar	140	504	1,933	144	525	1,942	28	125
4 Apr	85	380	1,247	76	338	1,034	37	168
5 May	72	263	949	60	234	796	49	213
6 Jun	107	398	1,368	109	405	1,389	46	201
7 Jul	95	387	1,302	90	370	1,195	50	212
8 Aug	105	411	1,430	101	402	1,344	53	219
9 Sep	219	809	2,603	220	812	2,682	52	219
10 Oct	66	295	1,143	60	258	832	58	251
11 Nov	58	201	673	65	232	765	51	220
12 Dec	61	248	847	61	250	817	51	219

ワイヤ放電加工機  
Wire electrical discharge machines  
(28)

年月 Year and Month	生産(P)			販売(Sa)			在庫(I)	
	数量(台) Quantity(n)	重量(t) Weight	金額(百万円) (million yen)	数量(台) Quantity(n)	重量(t) Weight	金額(百万円) (million yen)	数量(台) Quantity(n)	重量(t) Weight
平成 7年(1995)	2,932	7,203	34,701	2,921	...	33,891	90	143
8 (1996)	3,485	8,635	43,558	3,517	...	42,745	46	96
9 (1997)	4,079	9,829	49,103	4,040	...	48,514	79	144
10 (1998)	3,816	9,144	45,344	3,730	...	44,140	137	264
11 (1999)	3,061	8,003	36,886	3,082	7,982	36,376	105	232
前年比(R.Y.)	▲ 19.8	▲ 12.5	▲ 18.7	▲ 17.4	...	▲ 17.6	▲ 23.4	▲ 12.1
平成 9年度(97FY)	4,136	9,976	49,851	4,089	...	49,094	103	195
10 (98FY)	3,514	8,562	42,033	3,486	...	41,279	101	217
平成11年1~3月Q1	794	2,128	10,241	825	2,158	10,351	101	217
4~6 Q2	633	1,681	7,810	654	1,693	7,874	76	187
7~9 Q3	931	2,474	10,926	892	2,404	10,405	124	257
10~12 Q4	703	1,720	7,909	721	1,727	7,746	105	232
平成11年 1月 Jan	215	536	2,535	228	563	2,660	122	228
2 Feb	241	656	3,081	248	645	3,022	113	234
3 Mar	338	936	4,625	349	950	4,669	101	217
4 Apr	196	498	2,630	212	512	2,651	81	200
5 May	198	560	2,350	209	564	2,440	70	176
6 Jun	239	623	2,830	233	617	2,783	76	187
7 Jul	236	612	2,791	232	597	2,677	80	198
8 Aug	298	804	3,535	288	789	3,406	89	216
9 Sep	397	1,058	4,600	362	1,018	4,322	124	257
10 Oct	221	518	2,551	226	517	2,419	119	266
11 Nov	241	606	2,641	260	622	2,684	100	241
12 Dec	241	596	2,717	235	588	2,643	105	232

その他の放電加工機  
Non-numerical controlled electrical discharge machines  
(29)

年月 Year and Month	生産(P)			販売(Sa)			在庫(I)	
	数量(台) Quantity(n)	重量(t) Weight	金額(百万円) (million yen)	数量(台) Quantity(n)	重量(t) Weight	金額(百万円) (million yen)	数量(台) Quantity(n)	重量(t) Weight
平成 7年(1995)	104	459	1,902	99	...	1,889	2	2
8 (1996)	167	715	2,989	166	...	2,976	3	3
9 (1997)	139	797	3,562	143	...	3,577	-	-
10 (1998)	98	701	3,322	99	...	3,329	-	-
11 (1999)	82	701	2,621	82	608	2,621	-	-
前年比(R.Y.)	▲ 16.3	0.0	▲ 21.1	▲ 17.2	...	▲ 21.3	-	-
平成 9年度(97FY)	128	800	3,591	130	...	3,600	-	-
10 (98FY)	94	681	3,016	95	...	3,023	-	-
平成11年1~3月Q1	25	196	729	25	196	729	-	-
4~6 Q2	20	162	689	20	162	689	-	-
7~9 Q3	16	175	641	16	82	641	-	-
10~12 Q4	21	168	562	21	168	562	-	-
平成11年 1月 Jan	5	40	145	5	40	145	-	-
2 Feb	5	32	149	5	32	149	-	-
3 Mar	15	124	435	15	124	435	-	-
4 Apr	9	71	345	9	71	345	-	-
5 May	5	40	147	5	40	147	-	-
6 Jun	6	51	197	6	51	197	-	-
7 Jul	5	58	216	5	58	216	-	-
8 Aug	8	95	336	8	2	336	-	-
9 Sep	3	22	89	3	22	89	-	-
10 Oct	4	24	102	4	24	102	-	-
11 Nov	8	64	232	8	64	232	-	-
12 Dec	9	80	228	9	80	228	-	-

その他の金属工作機械  
Miscellaneous metal cutting machine tools  
(30~31)

年月 Year and Month	生産(P)			販売(Sa)			在庫(I)	
	数量(台) Quantity(n)	重量(t) Weight	金額(百万円) (million yen)	数量(台) Quantity(n)	重量(t) Weight	金額(百万円) (million yen)	数量(台) Quantity(n)	重量(t) Weight
平成 7年(1995)	38,675	19,137	54,511	38,375	...	55,215	5,146	1,758
8 (1996)	38,736	24,957	76,814	39,909	...	77,289	4,217	1,631
9 (1997)	38,479	26,877	84,543	37,942	...	87,169	5,069	1,974
10 (1998)	28,579	22,714	69,506	28,435	...	75,065	5,037	1,741
11 (1999)	21,441	19,109	59,400	21,435	19,344	64,269	2,576	1,473
前年比(R.Y.)	▲ 25.0	▲ 15.9	▲ 14.5	▲ 24.6	...	▲ 14.4	▲ 48.9	▲ 15.4
平成 9年度(97FY)	36,673	26,116	84,543	36,072	...	86,412	4,505	1,643
10 (98FY)	24,725	22,412	65,058	24,335	...	70,692	4,617	1,561
平成11年1~3月Q1	4,950	5,835	16,430	5,394	6,039	17,986	4,617	1,561
4~6 Q2	4,774	4,061	13,843	4,899	3,951	14,451	2,272	1,662
7~9 Q3	5,558	4,651	14,603	5,330	4,845	16,049	2,654	1,412
10~12 Q4	6,159	4,562	14,524	5,812	4,509	15,783	2,576	1,473
平成11年 1月Jan	1,523	1,513	4,303	1,550	1,420	4,432	5,027	1,828
2 Feb	1,826	1,775	5,355	1,609	1,643	5,433	5,219	1,898
3 Mar	1,601	2,547	6,772	2,235	2,976	8,121	4,617	1,561
4 Apr	1,499	1,201	4,150	1,461	1,110	4,333	4,652	1,583
5 May	1,527	1,525	5,621	1,590	1,374	5,526	2,357	1,734
6 Jun	1,748	1,335	4,072	1,848	1,467	4,592	2,272	1,662
7 Jul	1,786	1,337	4,628	1,657	1,249	4,765	2,404	1,771
8 Aug	1,780	1,676	5,304	1,631	1,688	5,607	2,540	1,690
9 Sep	1,992	1,638	4,671	2,042	1,908	5,677	2,654	1,412
10 Oct	1,874	1,427	4,348	1,762	1,284	4,501	2,513	1,556
11 Nov	2,115	1,577	5,092	1,974	1,562	5,542	2,548	1,575
12 Dec	2,170	1,558	5,084	2,076	1,663	5,740	2,576	1,473

数値制御工作機械  
Numerical controlled metal cutting machine tools  
(30)

年月 Year and Month	生産(P)			販売(Sa)			在庫(I)	
	数量(台) Quantity(n)	重量(t) Weight	金額(百万円) (million yen)	数量(台) Quantity(n)	重量(t) Weight	金額(百万円) (million yen)	数量(台) Quantity(n)	重量(t) Weight
平成 7年(1995)	1,872	9,767	27,526	1,886	...	28,210	93	786
8 (1996)	2,397	12,574	40,297	2,392	...	40,297	94	542
9 (1997)	2,387	13,791	41,663	2,363	...	41,286	118	667
10 (1998)	2,170	12,482	38,934	2,191	...	39,227	70	655
11 (1999)	2,198	10,551	36,327	2,200	10,556	35,978	83	630
前年比(R.Y.)	1.3	▲ 15.5	▲ 6.7	0.4	...	▲ 8.3	18.6	▲ 3.8
平成 9年度(97FY)	2,396	13,608	42,289	2,367	...	41,697	100	596
10 (98FY)	2,185	12,294	38,184	2,193	...	38,439	82	655
平成11年1~3月Q1	623	3,019	10,350	628	3,074	10,496	82	655
4~6 Q2	468	2,304	8,031	458	2,249	7,488	92	711
7~9 Q3	505	2,573	8,822	516	2,689	9,016	79	547
10~12 Q4	602	2,655	9,124	598	2,574	8,978	83	630
平成11年 1月Jan	173	821	2,691	165	733	2,478	98	797
2 Feb	197	1,012	3,440	185	962	3,214	102	808
3 Mar	253	1,186	4,219	278	1,379	4,804	82	655
4 Apr	139	720	2,467	129	671	2,300	86	666
5 May	161	794	2,897	159	758	2,536	86	701
6 Jun	168	790	2,667	170	820	2,652	92	711
7 Jul	151	711	2,641	142	659	2,475	99	725
8 Aug	178	904	2,908	180	917	2,898	97	706
9 Sep	176	958	3,273	194	1,113	3,643	79	547
10 Oct	175	799	2,616	164	697	2,411	90	651
11 Nov	213	955	3,280	213	948	3,337	90	658
12 Dec	214	901	3,228	221	929	3,230	83	630

他に分類されない工作機械  
Miscellaneous metal cutting machine tools, n.e.c.  
(31)

年月 Year and Month	生産(P)			販売(Sa)			在庫(I)	
	数量(台) Quantity(n)	重量(t) Weight	金額(百万円) (million yen)	数量(台) Quantity(n)	重量(t) Weight	金額(百万円) (million yen)	数量(台) Quantity(n)	重量(t) Weight
平成 7年(1995)	36,803	9,372	26,983	36,489	...	27,004	5,053	972
8 (1996)	36,339	12,383	36,516	37,517	...	36,993	4,123	1,089
9 (1997)	36,092	13,086	42,880	35,579	...	45,884	4,951	1,307
10 (1998)	26,409	10,232	30,572	26,244	...	35,836	4,967	1,086
11 (1999)	19,243	8,558	23,073	19,235	8,758	28,291	2,493	843
前年比(R.Y.)	▲ 27.1	▲ 16.4	▲ 24.5	▲ 26.7	...	▲ 21.1	▲ 49.8	▲ 22.4
平成 9年度(97FY)	34,277	12,509	42,254	33,705	...	44,715	4,405	1,047
10 (98FY)	22,540	10,116	26,872	22,142	...	32,253	4,535	906
平成11年1~3月Q1	4,327	2,816	6,080	4,766	2,965	7,490	4,535	906
4~6 Q2	4,306	1,757	5,812	4,441	1,702	6,963	2,180	951
7~9 Q3	5,053	2,078	5,781	4,814	2,156	7,033	2,575	865
10~12 Q4	5,557	1,907	5,400	5,214	1,935	6,805	2,493	843
平成11年 1月 Jan	1,350	692	1,612	1,385	687	1,954	4,929	1,031
2 Feb	1,629	763	1,915	1,424	681	2,219	5,117	1,090
3 Mar	1,348	1,361	2,553	1,957	1,597	3,317	4,535	906
4 Apr	1,360	481	1,683	1,332	439	2,033	4,566	917
5 May	1,366	731	2,724	1,431	616	2,990	2,271	1,033
6 Jun	1,580	545	1,405	1,678	647	1,940	2,180	951
7 Jul	1,635	626	1,987	1,515	590	2,290	2,305	1,046
8 Aug	1,602	772	2,396	1,451	771	2,709	2,443	984
9 Sep	1,816	680	1,398	1,848	795	2,034	2,575	865
10 Oct	1,699	628	1,732	1,598	587	2,090	2,423	905
11 Nov	1,902	622	1,812	1,761	614	2,205	2,458	917
12 Dec	1,956	657	1,856	1,855	734	2,510	2,493	843

注：平成11年より、平削り盤・形削り盤・立削り盤・キーマシ盤、ホーニング盤・ラップ盤、金切り盤（のこ盤・パイプ・と石切断機等）、ねじ切り・ねじ立て盤を他に分類されない工作機械に統合。平成10年以前の数値は、上記品目を含めたものを掲載。

数値制御工作機械合計  
Numerical controlled metal cutting machine tools total  
(1~2, 4, 6, 8, 10~12, 17, 20, 22~28, 30)

年月 Year and Month	生産(P)			販売(Sa)			在庫(I)	
	数量(台) Quantity(n)	重量(t) Weight	金額(百万円) (million yen)	数量(台) Quantity(n)	重量(t) Weight	金額(百万円) (million yen)	数量(台) Quantity(n)	重量(t) Weight
平成 7年(1995)	41,805	232,663	575,695	41,747	...	582,393	3,102	15,997
8 (1996)	47,064	269,667	697,901	46,497	...	706,160	3,662	18,421
9 (1997)	56,112	356,174	850,132	56,458	...	892,977	3,485	16,324
10 (1998)	53,845	355,429	876,764	53,020	...	917,893	4,197	21,380
11 (1999)	40,946	248,528	635,435	41,689	252,736	660,218	3,317	16,521
前年比(R.Y.)	▲ 24.0	▲ 30.1	▲ 27.5	▲ 21.4	...	▲ 28.1	▲ 21.0	▲ 22.7
平成 9年度(97FY)	57,458	365,935	877,049	56,930	...	919,576	3,519	16,480
10 (98FY)	49,866	328,259	818,220	49,715	...	861,254	3,522	18,151
平成11年1~3月Q1	11,149	73,971	187,786	11,813	76,878	204,596	3,522	18,151
4~6 Q2	9,298	56,549	144,481	9,134	54,873	143,197	3,635	19,684
7~9 Q3	10,326	61,820	159,250	10,851	66,363	171,269	3,062	14,911
10~12 Q4	10,173	56,188	143,918	9,891	54,622	141,156	3,317	16,521
平成11年 1月 Jan	3,321	22,270	54,873	3,241	21,223	55,144	4,281	22,210
2 Feb	3,490	22,228	56,300	3,633	22,808	59,796	4,138	21,665
3 Mar	4,338	29,473	76,613	4,939	32,847	89,656	3,522	18,151
4 Apr	3,043	18,601	50,362	2,971	17,303	48,095	3,568	19,304
5 May	2,970	18,767	45,976	2,975	18,831	45,542	3,528	19,213
6 Jun	3,285	19,181	48,143	3,188	18,739	49,560	3,635	19,684
7 Jul	3,153	18,626	47,635	3,287	19,761	51,468	3,489	18,441
8 Aug	3,150	18,546	49,035	3,227	18,861	50,316	3,385	18,130
9 Sep	4,023	24,648	62,580	4,337	27,741	69,485	3,062	14,911
10 Oct	3,174	16,850	44,639	2,993	15,525	42,161	3,246	16,313
11 Nov	3,335	18,374	46,333	3,311	18,099	46,752	3,260	16,610
12 Dec	3,664	20,964	52,946	3,587	20,998	52,243	3,317	16,521

12 金属加工機械 及び鑄造装置 Metal forming machinery and foundry equipment	年月 Year and Month	金属加工機械 Metal forming machinery (1~23)	金属一次製品 製造機械 Primary metal products machinery (1~8)	圧延機械 Rolling mill machinery (1~3)	圧延機械 Rolling mill (1)		
		生産(P)	生産(P)	生産(P)	生産(P)		
		金額(百万円) (million yen)	金額(百万円) (million yen)	金額(百万円) (million yen)	数量(台) Quantity(n)	重量(t) Weight	金額(百万円) (million yen)
	平成 7年(1995)	314,565	161,070	64,124	111	32,143	49,571
	8 (1996)	333,846	163,567	82,140	145	46,555	60,637
	9 (1997)	332,263	133,243	41,992	173	20,738	25,916
	10 (1998)	345,761	175,000	94,319	136	60,598	82,174
	11 (1999)	258,319	135,208	59,362	178	31,460	48,192
	前年比(R. Y.)	▲ 25.3	▲ 22.7	▲ 37.1	30.9	▲ 48.1	▲ 41.4
	平成 9年度(97FY)	349,762	142,852	62,029	164	30,547	47,817
	10 (98FY)	310,178	162,949	88,535	162	57,048	75,652
生産金額 Production Value 11年計(1999) 295,597 百万円 (million yen)	平成11年1~3月Q1	95,241	58,627	33,754	66	19,956	30,048
	4~6 Q2	42,686	14,984	5,134	41	2,077	2,875
	7~9 Q3	72,539	39,115	10,131	35	3,269	6,497
	10~12 Q4	47,853	22,482	10,343	36	6,158	8,772
	平成11年 1月Jan	15,421	6,485	2,922	10	1,375	2,369
	2 Feb	15,609	6,826	2,698	13	1,022	1,318
	3 Mar	64,211	45,316	28,134	43	17,559	26,361
	4 Apr	12,860	4,568	1,220	11	373	386
	5 May	16,531	5,004	1,733	10	971	1,177
	6 Jun	13,295	5,412	2,181	20	733	1,312
	7 Jul	16,398	5,857	1,507	13	225	698
	8 Aug	24,678	14,580	1,376	4	107	194
	9 Sep	31,463	18,678	7,248	18	2,937	5,605
	10 Oct	14,919	7,533	3,883	15	2,436	3,348
	11 Nov	13,227	4,431	977	5	86	365
	12 Dec	19,707	10,518	5,483	16	3,636	5,059

注：本体又は一式のもの 注：シャーはせん断機を含む。  
生産内訳及び進ちょく量は別に掲載。

圧延機械の付属装置  
Accessories of rolling  
mill machines  
(2)

圧延機械の部品  
Parts of rolling  
mill machinery  
(3)

製管機械・精整仕上げ装置  
Tube mills and  
finishing equipment  
(4)

年月 Year and Month	生産(P)			生産(P)	生産(P)		
	数量(台) Quantity(n)	重量(t) Weight	金額(百万円) (million yen)		金額(百万円) (million yen)	数量(台) Quantity(n)	重量(t) Weight
平成 7年(1995)	123	5,785	6,658	7,895	31	19,967	44,802
8 (1996)	115	8,592	8,178	13,326	29	18,991	28,799
9 (1997)	149	1,785	2,578	13,498	361	19,651	34,331
10 (1998)	144	2,374	3,619	8,526	419	12,724	27,353
11 (1999)	85	1,520	1,995	9,175	419	13,999	34,545
前年比(R. Y.)	▲ 41.0	▲ 36.0	▲ 44.9	7.6	0.0	10.0	26.3
平成 9年度(97FY)	152	1,442	2,350	12,863	373	11,547	23,634
10 (98FY)	129	2,246	3,063	9,823	434	11,891	24,264
平成11年1~3月Q1	28	269	300	3,406	109	6,381	13,476
4~6 Q2	26	423	455	1,804	101	21	22
7~9 Q3	24	492	1,038	2,596	109	6,384	18,595
10~12 Q4	7	336	202	1,369	100	1,213	2,452
平成11年 1月Jan	9	66	110	443	32	7	7
2 Feb	8	71	55	1,325	37	174	605
3 Mar	11	132	135	1,638	40	6,200	12,864
4 Apr	9	97	96	738	36	7	8
5 May	8	82	74	482	35	7	8
6 Jun	9	244	285	584	30	7	6
7 Jul	9	212	308	501	34	430	572
8 Aug	8	68	60	1,122	36	5,348	10,248
9 Sep	7	212	670	973	39	606	7,775
10 Oct	2	284	127	408	36	185	748
11 Nov	2	40	55	557	30	6	6
12 Dec	3	12	20	404	34	1,022	1,698

注：ロールを除く。  
自己消費を除く。



ロール  
Rolls  
(5~8)

年月 Year and Month	生産(P)			販売(Sa)			在庫(I)
	数量(本) Quantity(n)	重量(t) Weight	金額(百万円) (million yen)	数量(本) Quantity(n)	重量(t) Weight	金額(百万円) (million yen)	数量(本) Quantity(n)
平成 7年(1995)	49,424	105,504	52,144	48,600	101,439	49,910	1,981
8 (1996)	49,433	106,871	52,627	48,734	102,285	50,031	1,808
9 (1997)	50,069	111,987	56,920	49,678	108,814	55,118	1,533
10 (1998)	45,886	108,505	53,328	45,344	103,917	51,058	1,531
11 (1999)	39,566	86,994	41,301	39,365	82,927	39,272	1,591
前年比(R. Y.)	▲ 13.8	▲ 19.8	▲ 22.6	▲ 13.2	▲ 20.2	▲ 23.1	3.9
平成 9年度(97FY)	49,874	112,922	57,189	49,288	108,716	55,003	1,476
10 (98FY)	44,148	101,581	50,153	43,777	97,312	47,884	1,634
平成11年1~3月Q1	10,282	22,438	11,397	10,237	21,326	10,821	1,634
4~6 Q2	9,548	20,698	9,828	9,346	19,585	9,316	1,725
7~9 Q3	9,895	22,221	10,389	9,906	21,208	9,856	1,568
10~12 Q4	9,841	21,637	9,687	9,876	20,808	9,279	1,591
平成11年 1月Jan	3,559	7,603	3,556	3,465	7,126	3,310	1,617
2 Feb	3,365	7,157	3,523	3,421	6,559	3,204	1,578
3 Mar	3,358	7,678	4,318	3,351	7,641	4,307	1,634
4 Apr	3,381	6,786	3,340	3,356	6,515	3,239	1,671
5 May	2,985	6,966	3,263	2,913	6,602	3,073	1,663
6 Jun	3,182	6,946	3,225	3,077	6,468	3,004	1,725
7 Jul	3,793	7,912	3,778	3,925	7,309	3,488	1,490
8 Aug	2,801	6,154	2,956	2,841	6,045	2,874	1,470
9 Sep	3,301	8,155	3,655	3,140	7,854	3,494	1,568
10 Oct	3,079	6,539	2,902	3,161	6,526	2,923	1,517
11 Nov	3,444	7,387	3,448	3,401	7,157	3,332	1,521
12 Dec	3,318	7,711	3,337	3,314	7,125	3,024	1,591

鉄鋼用ロール  
Rolls for steel industry  
(5~7)

年月 Year and Month	生産(P)			販売(Sa)			在庫(I)
	数量(本) Quantity(n)	重量(t) Weight	金額(百万円) (million yen)	数量(本) Quantity(n)	重量(t) Weight	金額(百万円) (million yen)	数量(本) Quantity(n)
平成 7年(1995)	47,285	101,789	49,218	46,482	97,725	46,990	1,910
8 (1996)	47,228	102,841	49,054	46,497	98,250	46,456	1,769
9 (1997)	47,685	104,772	51,148	47,290	101,320	49,360	1,478
10 (1998)	44,085	103,530	48,772	43,484	98,928	46,488	1,528
11 (1999)	38,369	84,026	38,532	38,172	79,960	36,505	1,587
前年比(R. Y.)	▲ 13.0	▲ 18.8	▲ 21.0	▲ 12.2	▲ 19.2	▲ 21.5	3.9
平成 9年度(97FY)	47,601	105,681	51,274	46,934	101,192	49,099	1,473
10 (98FY)	42,470	97,792	46,372	42,094	93,510	44,090	1,632
平成11年1~3月Q1	9,977	21,853	10,565	9,934	20,741	9,989	1,632
4~6 Q2	9,226	19,882	9,115	9,022	18,769	8,603	1,725
7~9 Q3	9,573	21,475	9,765	9,585	20,463	9,234	1,567
10~12 Q4	9,593	20,816	9,087	9,631	19,987	8,679	1,587
平成11年 1月Jan	3,440	7,380	3,396	3,353	6,908	3,153	1,607
2 Feb	3,286	7,068	3,398	3,345	6,470	3,079	1,565
3 Mar	3,251	7,405	3,771	3,236	7,363	3,757	1,632
4 Apr	3,283	6,490	3,135	3,258	6,219	3,034	1,669
5 May	2,855	6,706	2,986	2,791	6,343	2,797	1,653
6 Jun	3,088	6,686	2,994	2,973	6,207	2,772	1,725
7 Jul	3,660	7,650	3,554	3,798	7,056	3,271	1,484
8 Aug	2,706	5,933	2,786	2,745	5,815	2,698	1,465
9 Sep	3,207	7,892	3,425	3,042	7,592	3,265	1,567
10 Oct	2,983	6,290	2,702	3,079	6,278	2,724	1,502
11 Nov	3,367	7,045	3,185	3,314	6,815	3,069	1,516
12 Dec	3,243	7,481	3,200	3,238	6,894	2,886	1,587

鑄鉄製  
Iron castings  
(5)

年月 Year and Month	生産(P)			販売(Sa)			在庫(I)
	数量(本) Quantity(n)	重量(t) Weight	金額(百万円) (million yen)	数量(本) Quantity(n)	重量(t) Weight	金額(百万円) (million yen)	数量(本) Quantity(n)
平成 7年(1995)	36,762	68,897	32,913	35,917	65,181	30,968	1,723
8 (1996)	35,725	66,278	32,310	35,055	61,998	29,883	1,672
9 (1997)	36,497	68,800	34,334	36,083	65,956	32,800	1,432
10 (1998)	34,036	66,310	31,885	33,462	62,222	29,891	1,498
11 (1999)	29,640	55,401	25,669	29,499	51,868	23,848	1,540
前年比(R. Y.)	▲ 12.9	▲ 16.5	▲ 19.5	▲ 11.8	▲ 16.6	▲ 20.2	2.8
平成 9年度(97FY)	36,570	69,307	34,363	35,902	65,586	32,496	1,444
10 (98FY)	32,666	63,164	30,480	32,353	59,351	28,493	1,580
平成11年1~3月Q1	7,525	13,770	6,767	7,509	12,838	6,283	1,580
4~6 Q2	7,350	13,786	6,396	7,138	12,699	5,853	1,688
7~9 Q3	7,557	14,443	6,509	7,600	13,690	6,083	1,519
10~12 Q4	7,208	13,402	5,997	7,252	12,641	5,629	1,540
平成11年 1月Jan	2,494	4,658	2,215	2,429	4,308	2,043	1,555
2 Feb	2,560	4,495	2,165	2,633	4,066	1,945	1,499
3 Mar	2,471	4,617	2,387	2,447	4,464	2,295	1,580
4 Apr	2,508	4,437	2,174	2,479	4,163	2,035	1,619
5 May	2,295	4,574	2,085	2,228	4,175	1,880	1,610
6 Jun	2,547	4,775	2,137	2,431	4,361	1,938	1,688
7 Jul	2,909	5,648	2,581	3,073	5,196	2,360	1,439
8 Aug	2,170	4,351	2,086	2,214	4,301	2,026	1,417
9 Sep	2,478	4,444	1,842	2,313	4,193	1,697	1,519
10 Oct	2,169	3,985	1,807	2,263	3,918	1,799	1,461
11 Nov	2,543	4,567	2,124	2,494	4,360	2,015	1,473
12 Dec	2,496	4,850	2,066	2,495	4,363	1,815	1,540

鑄鋼製  
Steel castings  
(6)

年月 Year and Month	生産(P)			販売(Sa)			在庫(I)
	数量(本) Quantity(n)	重量(t) Weight	金額(百万円) (million yen)	数量(本) Quantity(n)	重量(t) Weight	金額(百万円) (million yen)	数量(本) Quantity(n)
平成 7年(1995)	1,075	8,210	3,607	1,054	7,645	3,359	49
8 (1996)	1,113	8,005	3,685	1,054	7,622	3,490	48
9 (1997)	928	6,896	3,307	919	6,271	3,040	9
10 (1998)	1,018	6,988	3,209	961	6,463	2,960	24
11 (1999)	741	6,029	2,650	694	5,398	2,390	43
前年比(R. Y.)	▲ 27.2	▲ 13.7	▲ 17.4	▲ 27.8	▲ 16.5	▲ 19.3	79.2
平成 9年度(97FY)	937	7,072	3,411	907	6,253	3,070	12
10 (98FY)	964	6,210	2,838	900	5,724	2,584	41
平成11年1~3月Q1	213	1,564	714	195	1,335	596	41
4~6 Q2	176	1,566	668	170	1,475	643	37
7~9 Q3	164	1,446	652	148	1,187	548	43
10~12 Q4	188	1,453	616	181	1,401	603	43
平成11年 1月Jan	64	345	169	63	327	143	25
2 Feb	64	527	236	55	437	197	34
3 Mar	85	692	309	77	571	256	41
4 Apr	48	423	190	49	387	187	40
5 May	65	590	248	62	623	262	38
6 Jun	63	553	230	59	465	194	37
7 Jul	50	549	237	38	411	178	41
8 Aug	52	385	175	51	317	147	40
9 Sep	62	512	240	59	459	223	43
10 Oct	72	427	186	75	481	216	35
11 Nov	52	409	175	49	386	168	36
12 Dec	64	617	255	57	534	219	43

鍛鋼製  
Steel forgings  
(7)

年月 Year and Month	生産(P)			販売(Sa)			在庫(I)
	数量(本) Quantity(n)	重量(t) Weight	金額(百万円) (million yen)	数量(本) Quantity(n)	重量(t) Weight	金額(百万円) (million yen)	数量(本) Quantity(n)
平成 7年(1995)	9,448	24,682	12,699	9,511	24,900	12,663	138
8 (1996)	10,390	28,558	13,058	10,388	28,629	13,083	49
9 (1997)	10,260	29,075	13,508	10,288	29,093	13,520	37
10 (1998)	9,031	30,232	13,678	9,061	30,243	13,637	6
11 (1999)	7,988	22,596	10,213	7,979	22,694	10,267	4
前年比(R. Y.)	▲ 11.5	▲ 25.3	▲ 25.3	▲ 11.9	▲ 25.0	▲ 24.7	▲ 33.3
平成 9年度(97FY)	10,094	29,302	13,500	10,125	29,354	13,533	17
10 (98FY)	8,840	28,416	13,053	8,841	28,434	13,013	11
平成11年1~3月Q1	2,239	6,519	3,084	2,230	6,568	3,110	11
4~6 Q2	1,700	4,530	2,051	1,714	4,595	2,107	
7~9 Q3	1,852	5,586	2,604	1,837	5,586	2,603	5
10~12 Q4	2,197	5,961	2,474	2,198	5,945	2,447	4
平成11年 1月Jan	882	2,377	1,012	861	2,273	967	27
2 Feb	662	2,046	997	657	1,967	937	32
3 Mar	695	2,096	1,075	712	2,328	1,206	11
4 Apr	727	1,630	771	730	1,669	812	10
5 May	495	1,542	653	501	1,545	655	5
6 Jun	478	1,358	627	483	1,381	640	
7 Jul	701	1,453	736	687	1,449	733	4
8 Aug	484	1,197	525	480	1,197	525	8
9 Sep	667	2,936	1,343	670	2,940	1,345	5
10 Oct	742	1,878	709	741	1,879	709	6
11 Nov	772	2,069	886	771	2,069	886	7
12 Dec	683	2,014	879	686	1,997	852	4

その他用ロール  
Rolls for nonferrous metal industry and nonmetallic industries  
(8)

第二次金属加工機械  
Secondary metal  
forming machinery  
(9~22)

年月 Year and Month	生産(P)			販売(Sa)			在庫(I)	生産	販売
	数量(本) Quantity(n)	重量(t) Weight	金額(百万円) (million yen)	数量(本) Quantity(n)	重量(t) Weight	金額(百万円) (million yen)	数量(本) Quantity(n)	金額(百万円) (million yen)	金額(百万円) (million yen)
平成 7年(1995)	2,139	3,714	2,926	2,118	3,714	2,920	71	147,369	146,565
8 (1996)	2,205	4,030	3,573	2,237	4,036	3,575	39	161,491	161,887
9 (1997)	2,384	7,216	5,772	2,388	7,494	5,758	55	190,960	193,746
10 (1998)	1,801	4,975	4,556	1,860	4,989	4,570	3	165,083	160,924
11 (1999)	1,197	2,968	2,769	1,193	2,967	2,767	4	120,323	123,889
前年比(R. Y.)	▲ 33.5	▲ 40.3	▲ 39.2	▲ 35.9	▲ 40.5	▲ 39.5	33.3	▲ 27.1	▲ 23.0
平成 9年度(97FY)	2,273	7,240	5,915	2,354	7,524	5,904	3	199,698	191,855
10 (98FY)	1,678	3,791	3,782	1,683	3,802	3,794	2	142,740	143,642
平成11年1~3月Q1	305	585	832	303	585	832	2	35,620	34,189
4~6 Q2	322	816	713	324	816	713		27,245	30,642
7~9 Q3	322	746	624	321	745	622	1	32,758	30,831
10~12 Q4	248	821	600	245	821	600	4	24,700	28,227
平成11年 1月Jan	119	223	160	112	218	157	10	8,670	9,014
2 Feb	79	89	125	76	89	125	13	8,583	8,858
3 Mar	107	273	547	115	278	550	2	18,367	16,317
4 Apr	98	296	205	98	296	205	2	8,159	8,378
5 May	130	260	277	122	259	276	10	11,385	11,980
6 Jun	94	260	231	104	261	232		7,701	10,284
7 Jul	133	262	224	127	253	217	6	10,401	10,002
8 Aug	95	221	170	96	230	176	5	9,890	8,950
9 Sep	94	263	230	98	262	229	1	12,467	11,879
10 Oct	96	249	200	82	248	199	15	7,126	7,339
11 Nov	77	342	263	87	342	263	5	8,572	9,614
12 Dec	75	230	137	76	231	138	4	9,002	11,274

注：金属用以外のロールを含む。

ベンディングマシン  
Bending machines  
(9)

年月 Year and Month	生産(P)			販売(Sa)			在庫(I)	
	数量(台) Quantity(n)	重量(t) Weight	金額(百万円) (million yen)	数量(台) Quantity(n)	重量(t) Weight	金額(百万円) (million yen)	数量(台) Quantity(n)	重量(t) Weight
平成 7年(1995)	499	1,952	5,071	499	...	5,455	38	...
8 (1996)	428	2,809	5,439	424	...	5,899	44	...
9 (1997)	549	2,897	5,672	546	...	6,067	43	...
10 (1998)	442	4,014	6,313	456	...	6,630	21	...
11 (1999)	347	1,841	4,644	354	1,746	5,056	16	6
前年比(R. Y.)	▲ 21.5	▲ 54.1	▲ 26.4	▲ 22.4	...	▲ 23.7	▲ 23.8	...
平成 9年度(97FY)	559	4,108	5,577	538	...	5,927	40	...
10 (98FY)	400	2,617	6,013	418	...	6,182	51	...
平成11年1~3月Q1	87	411	1,071	93	407	1,016	51	15
4~6 Q2	103	520	824	90	526	967	28	12
7~9 Q3	70	486	1,595	81	481	1,681	17	7
10~12 Q4	87	424	1,154	90	332	1,392	16	6
平成11年 1月Jan	28	119	283	20	116	279	26	12
2 Feb	21	164	434	33	166	421	20	15
3 Mar	38	128	354	40	125	316	51	15
4 Apr	32	183	320	33	192	450	14	6
5 May	37	227	338	30	225	346	21	8
6 Jun	34	110	166	27	109	171	28	12
7 Jul	28	245	1,126	29	245	1,151	27	11
8 Aug	23	113	241	26	105	261	24	10
9 Sep	19	128	228	26	131	269	17	7
10 Oct	23	101	268	22	65	294	19	9
11 Nov	34	147	380	32	131	508	22	9
12 Dec	30	176	506	36	136	590	16	6

注：矯正機を含む。

液圧プレス  
Hydraulic presses  
(10~13)

年月 Year and Month	生産(P)			販売(Sa)			在庫(I)	
	数量(台) Quantity(n)	重量(t) Weight	金額(百万円) (million yen)	数量(台) Quantity(n)	重量(t) Weight	金額(百万円) (million yen)	数量(台) Quantity(n)	重量(t) Weight
平成 7年(1995)	3,703	24,263	19,991	3,594	...	19,769	442	...
8 (1996)	3,757	25,250	21,106	3,824	...	21,025	370	...
9 (1997)	3,991	28,438	24,458	3,926	...	23,776	429	...
10 (1998)	3,096	22,549	19,744	3,161	...	20,096	359	...
11 (1999)	2,701	14,835	15,868	2,711	14,940	16,082	271	813
前年比(R. Y.)	▲ 12.8	▲ 34.2	▲ 19.6	▲ 14.2	...	▲ 20.0	▲ 24.5	...
平成 9年度(97FY)	3,876	28,007	24,066	3,780	...	23,419	415	...
10 (98FY)	2,988	19,800	17,807	3,085	...	18,601	238	...
平成11年1~3月Q1	790	4,567	4,335	834	4,800	5,014	238	703
4~6 Q2	623	3,779	3,609	523	3,575	3,272	337	894
7~9 Q3	672	3,311	3,976	694	3,288	3,598	315	927
10~12 Q4	616	3,178	3,948	660	3,277	4,198	271	813
平成11年 1月Jan	286	1,144	1,094	268	1,093	1,238	336	1,237
2 Feb	272	1,172	1,194	285	1,253	1,423	287	925
3 Mar	232	2,251	2,047	281	2,454	2,353	238	703
4 Apr	194	764	851	172	731	776	259	729
5 May	232	2,174	1,792	179	2,022	1,568	312	881
6 Jun	197	841	966	172	822	928	337	894
7 Jul	209	910	1,107	221	850	957	325	965
8 Aug	203	948	1,249	232	994	1,184	296	918
9 Sep	260	1,453	1,620	241	1,444	1,457	315	927
10 Oct	217	968	958	243	1,161	1,219	289	761
11 Nov	203	1,271	2,112	185	1,128	1,952	307	853
12 Dec	196	939	878	232	988	1,027	271	813

注：リベディングマシンを含み、プラスチック加工用のものを除く。

100トン未満  
Less than 100t  
(10)

年月 Year and Month	生産(P)			販売(Sa)			在庫(I)	
	数量(台) Quantity (n)	重量(t) Weight	金額(百万円) (million yen)	数量(台) Quantity (n)	重量(t) Weight	金額(百万円) (million yen)	数量(台) Quantity (n)	重量(t) Weight
平成 7年(1995)	3,014	8,130	6,238	2,900	...	6,143	379	...
8 (1996)	2,990	8,874	7,133	3,057	...	7,005	310	...
9 (1997)	3,083	9,187	7,687	3,047	...	7,472	340	...
10 (1998)	2,487	6,943	6,426	2,528	...	6,634	298	...
11 (1999)	2,109	4,325	6,066	2,123	4,447	6,065	225	370
前年比(R. Y.)	▲ 15.2	▲ 37.7	▲ 5.6	▲ 16.0	...	▲ 8.6	▲ 24.5	...
平成 9年度(97FY)	3,027	9,035	7,675	2,956	...	7,364	344	...
10 (98FY)	2,408	5,852	6,414	2,485	...	6,760	209	...
平成11年1~3月Q1	633	1,005	1,715	664	1,183	1,959	209	289
4~6 Q2	487	823	1,303	398	722	1,075	297	377
7~9 Q3	491	1,062	1,734	525	1,083	1,490	263	366
10~12 Q4	498	1,435	1,314	536	1,459	1,541	225	370
平成11年 1月Jan	241	363	604	224	360	604	284	575
2 Feb	215	342	573	227	394	680	245	437
3 Mar	177	300	538	213	429	675	209	289
4 Apr	162	193	371	142	176	327	228	303
5 May	181	300	495	132	246	386	277	356
6 Jun	144	330	437	124	300	362	297	377
7 Jul	157	404	557	176	388	525	278	403
8 Aug	149	321	558	177	335	448	250	388
9 Sep	185	337	619	172	360	517	263	366
10 Oct	178	468	483	197	516	597	244	345
11 Nov	163	478	393	153	452	383	254	352
12 Dec	157	489	438	186	491	561	225	370

100トン以上500トン未満  
More 100t than 500t  
(11)

年月 Year and Month	生産(P)			販売(Sa)			在庫(I)	
	数量(台) Quantity (n)	重量(t) Weight	金額(百万円) (million yen)	数量(台) Quantity (n)	重量(t) Weight	金額(百万円) (million yen)	数量(台) Quantity (n)	重量(t) Weight
平成 7年(1995)	634	8,320	7,325	639	...	7,325	60	...
8 (1996)	703	8,855	8,172	703	...	8,217	59	...
9 (1997)	822	9,913	9,625	796	...	9,326	85	...
10 (1998)	553	6,910	6,616	577	...	6,726	58	...
11 (1999)	555	5,585	5,435	551	5,595	5,678	43	261
前年比(R. Y.)	0.4	▲ 19.2	▲ 17.9	▲ 4.5	...	▲ 15.6	▲ 25.9	...
平成 9年度(97FY)	765	8,524	9,053	742	...	8,862	67	...
10 (98FY)	536	6,720	5,858	554	...	6,147	27	...
平成11年1~3月Q1	146	1,531	1,251	158	1,556	1,635	27	289
4~6 Q2	128	1,269	1,241	117	1,166	1,132	38	392
7~9 Q3	174	1,736	1,832	162	1,706	1,733	50	422
10~12 Q4	107	1,049	1,111	114	1,167	1,178	43	261
平成11年 1月Jan	44	454	352	41	339	403	51	574
2 Feb	53	620	442	54	649	564	41	400
3 Mar	49	457	457	63	568	668	27	289
4 Apr	30	362	318	28	346	287	29	301
5 May	46	444	435	43	430	403	32	316
6 Jun	52	463	488	46	390	442	38	392
7 Jul	50	451	479	43	422	382	45	422
8 Aug	53	578	624	53	558	606	45	442
9 Sep	71	707	729	66	726	745	50	422
10 Oct	36	349	333	43	494	472	43	277
11 Nov	35	360	426	28	286	329	50	319
12 Dec	36	340	352	43	387	377	43	261

500トン以上  
500t and over  
(12)

年月 Year and Month	生産(P)			販売(Sa)			在庫(I)	
	数量(台) Quantity(n)	重量(t) Weight	金額(百万円) (million yen)	数量(台) Quantity(n)	重量(t) Weight	金額(百万円) (million yen)	数量(台) Quantity(n)	重量(t) Weight
平成 7年(1995)	55	7,814	6,428	55	...	6,301	3	...
8 (1996)	64	7,520	5,801	64	...	5,802	1	...
9 (1997)	86	9,337	7,145	83	...	6,978	4	...
10 (1998)	56	8,696	6,702	56	...	6,736	3	...
11 (1999)	37	4,925	4,367	37	4,898	4,339	3	182
前年比(R. Y.)	▲ 33.9	▲ 43.4	▲ 34.8	▲ 33.9	...	▲ 35.6	0.0	...
平成 9年度(97FY)	84	10,448	7,338	82	...	7,193	4	...
10 (98FY)	44	7,229	5,536	46	...	5,693	2	...
平成11年1~3月Q1	11	2,031	1,369	12	2,061	1,420	2	125
4~6 Q2	8	1,687	1,065	8	1,687	1,065	2	125
7~9 Q3	7	513	410	7	499	375	2	139
10~12 Q4	11	694	1,523	10	651	1,479	3	182
平成11年 1月 Jan	1	327	138	3	394	231	1	88
2 Feb	4	210	179	4	210	179	1	88
3 Mar	6	1,494	1,052	5	1,457	1,010	2	125
4 Apr	2	209	162	2	209	162	2	125
5 May	5	1,430	862	4	1,346	779	3	209
6 Jun	1	48	41	2	132	124	2	125
7 Jul	2	55	71	2	40	50	2	140
8 Aug	1	49	67	2	101	130	1	88
9 Sep	4	409	272	3	358	195	2	139
10 Oct	3	151	142	3	151	150	2	139
11 Nov	5	433	1,293	4	390	1,240	3	182
12 Dec	3	110	88	3	110	89	3	182

## 数値制御式(液圧プレス内数)

Hydraulic presses

(including riveting machines, excluding for plastic processing)

(13)

年月 Year and Month	生産(P)			販売(Sa)			在庫(I)	
	数量(台) Quantity(n)	重量(t) Weight	金額(百万円) (million yen)	数量(台) Quantity(n)	重量(t) Weight	金額(百万円) (million yen)	数量(台) Quantity(n)	重量(t) Weight
平成 7年(1995)	1,211	11,654	6,313	1,204	...	6,384	68	...
8 (1996)	1,986	8,344	7,998	1,954	...	7,870	99	...
9 (1997)	1,850	11,112	9,626	1,843	...	9,402	106	...
10 (1998)	1,099	6,109	6,542	1,118	...	6,694	37	...
11 (1999)	974	5,135	6,510	938	5,084	6,218	72	191
前年比(R. Y.)	▲ 11.4	▲ 15.9	▲ 0.5	▲ 16.1	...	▲ 7.1	94.6	...
平成 9年度(97FY)	1,696	10,801	9,471	1,681	...	9,237	73	...
10 (98FY)	937	4,833	5,389	954	...	5,533	13	...
平成11年1~3月Q1	174	1,640	1,522	198	1,746	1,632	13	68
4~6 Q2	184	912	1,242	155	868	1,064	42	114
7~9 Q3	332	1,530	2,224	281	1,397	1,864	93	247
10~12 Q4	284	1,053	1,522	304	1,073	1,658	72	191
平成11年 1月 Jan	53	187	261	56	204	281	34	157
2 Feb	65	440	535	79	504	602	20	93
3 Mar	56	1,013	726	63	1,038	749	13	68
4 Apr	47	356	382	43	362	360	17	63
5 May	59	250	383	47	229	303	29	84
6 Jun	78	306	477	65	277	401	42	114
7 Jul	99	407	601	92	358	491	49	163
8 Aug	106	399	666	84	410	589	71	152
9 Sep	127	724	957	105	629	784	93	247
10 Oct	109	424	666	110	441	681	92	245
11 Nov	93	272	421	93	254	422	92	263
12 Dec	82	357	435	101	378	555	72	191

機械プレス  
Mechanical presses  
(14~18)

年月 Year and Month	生産(P)			販売(Sa)			在庫(I)	
	数量(台) Quantity(n)	重量(t) Weight	金額(百万円) (million yen)	数量(台) Quantity(n)	重量(t) Weight	金額(百万円) (million yen)	数量(台) Quantity(n)	重量(t) Weight
平成 7年(1995)	6,809	92,979	88,176	5,958	88,612	86,460	474	...
8 (1996)	6,311	112,580	100,307	5,835	109,423	99,282	389	...
9 (1997)	7,584	133,085	124,437	6,760	131,814	125,668	442	...
10 (1998)	5,450	96,299	107,384	5,230	93,980	101,327	350	...
11 (1999)	4,584	76,168	77,802	4,351	74,807	79,031	222	2,201
前年比(R. Y.)	▲ 15.9	▲ 20.9	▲ 27.5	▲ 16.8	▲ 20.4	▲ 22.0	▲ 36.6	...
平成 9年度(97FY)	7,520	131,584	133,139	6,626	124,961	124,518	347	...
10 (98FY)	4,913	83,023	91,964	4,799	80,528	90,196	204	...
平成11年1~3月Q1	1,131	21,604	24,183	1,220	18,851	21,398	204	5,361
4~6 Q2	1,131	17,300	17,622	985	19,897	21,013	242	2,140
7~9 Q3	1,229	22,172	21,442	1,124	18,708	19,440	237	4,944
10~12 Q4	1,093	15,092	14,555	1,022	17,351	17,180	222	2,201
平成11年 1月Jan	347	5,308	5,869	347	5,430	5,887	350	2,692
2 Feb	330	4,936	5,520	352	4,966	5,503	328	2,664
3 Mar	454	11,360	12,794	521	8,455	10,008	204	5,361
4 Apr	381	5,110	5,425	339	4,785	5,489	209	5,576
5 May	367	7,336	7,382	300	7,811	8,044	237	4,802
6 Jun	383	4,854	4,815	346	7,301	7,480	242	2,140
7 Jul	425	6,507	6,869	374	6,081	6,520	258	2,370
8 Aug	375	6,939	6,256	330	4,825	5,171	267	4,229
9 Sep	429	8,726	8,317	420	7,802	7,749	237	4,944
10 Oct	354	4,461	3,986	294	4,079	3,843	264	5,127
11 Nov	335	4,090	4,438	329	4,944	5,211	236	4,056
12 Dec	404	6,541	6,131	399	8,328	8,126	222	2,201

100トン未満  
Less than 100t  
(14)

年月 Year and Month	生産(P)			販売(Sa)			在庫(I)	
	数量(台) Quantity(n)	重量(t) Weight	金額(百万円) (million yen)	数量(台) Quantity(n)	重量(t) Weight	金額(百万円) (million yen)	数量(台) Quantity(n)	重量(t) Weight
平成 7年(1995)	5,065	34,347	37,056	4,257	31,373	36,740	365	...
8 (1996)	4,587	35,090	37,669	4,148	33,606	37,878	301	...
9 (1997)	5,693	37,046	43,389	4,879	34,332	43,461	345	...
10 (1998)	4,100	27,584	39,946	3,873	26,905	40,860	266	...
11 (1999)	3,456	24,071	32,800	3,267	23,580	33,921	161	740
前年比(R. Y.)	▲ 15.7	▲ 12.7	▲ 17.9	▲ 15.6	▲ 12.4	▲ 17.0	▲ 39.5	...
平成 9年度(97FY)	5,697	36,831	44,060	4,803	33,420	43,808	284	...
10 (98FY)	3,727	25,171	38,495	3,616	24,936	39,336	150	...
平成11年1~3月Q1	872	6,071	9,208	937	6,449	9,863	150	676
4~6 Q2	852	6,028	8,087	735	5,574	7,761	180	840
7~9 Q3	922	6,127	7,821	849	5,890	8,303	165	780
10~12 Q4	810	5,845	7,684	746	5,667	7,994	161	740
平成11年 1月Jan	261	1,842	3,146	250	1,831	3,138	277	1,187
2 Feb	252	1,799	2,749	280	1,954	2,953	249	1,033
3 Mar	359	2,430	3,313	407	2,664	3,772	150	676
4 Apr	277	2,080	2,722	243	1,937	2,725	148	720
5 May	276	1,719	2,500	229	1,595	2,321	168	749
6 Jun	299	2,229	2,865	263	2,042	2,715	180	840
7 Jul	324	2,127	2,676	282	2,002	2,784	193	870
8 Aug	269	1,922	2,303	247	1,891	2,434	189	822
9 Sep	329	2,078	2,842	320	1,997	3,085	165	780
10 Oct	266	1,886	2,241	218	1,723	2,190	186	852
11 Nov	259	1,895	2,527	250	1,855	2,707	170	806
12 Dec	285	2,064	2,916	278	2,089	3,097	161	740

100トン以上500トン未満  
More 100t than 500t  
(15)

年月 Year and Month	生産(P)			販売(Sa)			在庫(I)	
	数量(台) Quantity(n)	重量(t) Weight	金額(百万円) (million yen)	数量(台) Quantity(n)	重量(t) Weight	金額(百万円) (million yen)	数量(台) Quantity(n)	重量(t) Weight
平成 7年(1995)	1,599	31,762	22,816	1,562	30,934	22,366	105	...
8 (1996)	1,580	33,275	24,237	1,545	33,427	24,465	84	...
9 (1997)	1,715	36,642	26,860	1,707	36,457	26,806	93	...
10 (1998)	1,202	25,993	20,471	1,207	25,753	20,519	83	...
11 (1999)	1,022	20,886	14,504	980	20,302	14,870	59	1,123
前年比(R. Y.)	▲ 15.0	▲ 19.6	▲ 29.1	▲ 18.8	▲ 21.2	▲ 27.5	▲ 28.9	...
平成 9年度(97FY)	1,660	36,581	27,068	1,664	36,656	26,968	59	...
10 (98FY)	1,053	22,182	17,639	1,052	21,820	17,758	49	...
平成11年1~3月Q1	225	5,015	3,720	253	5,487	4,012	49	1,030
4~6 Q2	255	4,777	3,610	222	4,225	3,564	61	1,248
7~9 Q3	281	5,822	3,921	252	5,473	3,934	68	1,234
10~12 Q4	261	5,272	3,253	253	5,117	3,360	59	1,123
平成11年 1月Jan	77	1,704	1,132	88	1,837	1,158	72	1,453
2 Feb	67	1,246	903	63	1,229	891	76	1,471
3 Mar	81	2,065	1,685	102	2,421	1,963	49	1,030
4 Apr	93	1,830	1,291	84	1,609	1,227	57	1,240
5 May	82	1,470	1,186	61	1,184	1,198	66	1,322
6 Jun	80	1,477	1,133	77	1,432	1,139	61	1,248
7 Jul	92	2,194	1,365	84	1,983	1,272	63	1,358
8 Aug	98	1,873	1,135	76	1,580	1,094	75	1,475
9 Sep	91	1,755	1,421	92	1,910	1,568	68	1,234
10 Oct	82	1,808	1,142	70	1,589	1,050	74	1,345
11 Nov	67	1,280	714	71	1,421	924	61	1,073
12 Dec	112	2,184	1,397	112	2,107	1,386	59	1,123

500トン以上  
500t and over  
(16)

年月 Year and Month	生産(P)			販売(Sa)			在庫(I)	
	数量(台) Quantity(n)	重量(t) Weight	金額(百万円) (million yen)	数量(台) Quantity(n)	重量(t) Weight	金額(百万円) (million yen)	数量(台) Quantity(n)	重量(t) Weight
平成 7年(1995)	145	26,869	28,305	139	26,305	27,354	4	...
8 (1996)	144	44,216	38,401	142	42,391	36,939	4	...
9 (1997)	176	59,397	54,189	174	61,025	55,401	4	...
10 (1998)	148	42,722	46,966	150	41,323	39,947	1	...
11 (1999)	106	31,211	30,498	104	30,925	30,240	2	338
前年比(R. Y.)	▲ 28.4	▲ 26.9	▲ 35.1	▲ 30.7	▲ 25.2	▲ 24.3	100.0	...
平成 9年度(97FY)	163	58,173	62,012	159	54,885	53,742	4	...
10 (98FY)	133	35,670	35,828	131	33,771	33,100	5	...
平成11年1~3月Q1	34	10,518	11,255	30	6,915	7,523	5	3,655
4~6 Q2	24	6,495	5,925	28	10,098	9,688	1	52
7~9 Q3	26	10,223	9,700	23	7,345	7,203	4	2,930
10~12 Q4	22	3,975	3,618	23	6,567	5,826	2	338
平成11年 1月Jan	9	1,762	1,591	9	1,762	1,591	1	52
2 Feb	11	1,891	1,868	9	1,783	1,659	3	160
3 Mar	14	6,865	7,796	12	3,370	4,273	5	3,655
4 Apr	11	1,200	1,412	12	1,239	1,537	4	3,616
5 May	9	4,147	3,696	10	5,032	4,525	3	2,731
6 Jun	4	1,148	817	6	3,827	3,626	1	52
7 Jul	9	2,186	2,828	8	2,096	2,464	2	142
8 Aug	8	3,144	2,818	7	1,354	1,643	3	1,932
9 Sep	9	4,893	4,054	8	3,895	3,096	4	2,930
10 Oct	6	767	603	6	767	603	4	2,930
11 Nov	9	915	1,197	8	1,668	1,580	5	2,177
12 Dec	7	2,293	1,818	9	4,132	3,643	2	338



数值制御式(機械プレス内数)合計  
Numerically controlled  
(17~18)

年月 Year and Month	生産(P)			販売(Sa)			在庫(I)	
	数量(台) Quantity(n)	重量(t) Weight	金額(百万円) (million yen)	数量(台) Quantity(n)	重量(t) Weight	金額(百万円) (million yen)	数量(台) Quantity(n)	重量(t) Weight
平成 7年(1995)	982	21,196	19,079	1,005	22,086	19,501	50	...
8 (1996)	1,278	31,488	27,431	1,255	31,252	27,219	73	...
9 (1997)	1,610	27,883	30,331	1,590	28,089	29,768	93	...
10 (1998)	1,606	22,201	29,269	1,625	22,248	29,564	73	...
11 (1999)	1,213	16,321	21,647	1,254	16,607	22,036	22	137
前年比(R. Y.)	▲ 24.5	▲ 26.5	▲ 26.0	▲ 22.8	▲ 25.4	▲ 25.5	▲ 69.9	...
平成 9年度(97FY)	1,645	25,914	29,918	1,630	25,901	29,428	59	...
10 (98FY)	1,525	20,287	28,316	1,535	20,332	28,520	39	...
平成11年1~3月Q1	359	4,336	6,233	384	4,503	6,572	39	270
4~6 Q2	295	2,877	4,341	272	2,830	4,010	62	316
7~9 Q3	284	4,810	6,146	312	4,927	6,557	33	185
10~12 Q4	275	4,298	4,927	286	4,347	4,897	22	137
平成11年 1月Jan	128	1,570	2,385	124	1,540	2,269	77	437
2 Feb	117	2,014	2,442	126	2,087	2,644	68	365
3 Mar	114	752	1,406	134	876	1,659	39	270
4 Apr	102	1,573	1,956	102	1,554	1,961	39	288
5 May	102	592	1,209	91	617	1,043	50	263
6 Jun	91	712	1,176	79	659	1,006	62	316
7 Jul	97	1,365	1,808	105	1,418	1,947	54	263
8 Aug	78	1,097	1,651	85	1,154	1,741	46	193
9 Sep	109	2,348	2,687	122	2,355	2,869	33	185
10 Oct	79	1,119	1,346	77	1,124	1,298	35	180
11 Nov	89	835	1,371	94	831	1,462	30	184
12 Dec	107	2,344	2,210	115	2,392	2,137	22	137

数值制御式パンチングマシン (機械プレス内数)  
Numerically Punching machines  
(17)

年月 Year and Month	生産(P)			販売(Sa)			在庫(I)	
	数量(台) Quantity(n)	重量(t) Weight	金額(百万円) (million yen)	数量(台) Quantity(n)	重量(t) Weight	金額(百万円) (million yen)	数量(台) Quantity(n)	重量(t) Weight
平成 7年(1995)	847	9,944	11,773	869	10,107	12,188	46	...
8 (1996)	1,121	13,187	14,148	1,096	12,933	13,900	71	...
9 (1997)	1,370	11,768	17,899	1,350	11,974	17,336	91	...
10 (1998)	1,398	10,255	20,480	1,418	10,384	20,790	70	...
11 (1999)	923	7,999	14,135	963	8,282	14,512	21	133
前年比(R. Y.)	▲ 34.0	▲ 22.0	▲ 31.0	▲ 32.1	▲ 20.2	▲ 30.2	▲ 70.0	...
平成 9年度(97FY)	1,401	11,480	18,763	1,387	11,480	18,287	56	...
10 (98FY)	1,298	9,403	19,968	1,307	9,514	20,161	37	...
平成11年1~3月Q1	270	2,198	4,437	294	2,362	4,764	37	252
4~6 Q2	215	1,989	3,472	192	1,942	3,141	60	298
7~9 Q3	216	1,873	2,998	244	1,990	3,409	32	181
10~12 Q4	222	1,939	3,228	233	1,988	3,198	21	133
平成11年 1月Jan	107	853	1,901	102	820	1,773	75	419
2 Feb	78	646	1,253	88	739	1,475	65	327
3 Mar	85	699	1,283	104	803	1,516	37	252
4 Apr	71	778	1,261	71	759	1,266	37	270
5 May	71	542	1,103	60	567	937	48	245
6 Jun	73	669	1,108	61	616	938	60	298
7 Jul	69	650	1,033	77	703	1,172	52	245
8 Aug	58	601	783	65	658	873	45	189
9 Sep	89	622	1,182	102	629	1,364	32	181
10 Oct	64	562	870	62	567	822	34	176
11 Nov	77	707	1,175	82	703	1,266	29	180
12 Dec	81	670	1,183	89	718	1,110	21	133

その他の数値制御式機械プレス  
Miscellaneous numerically controlled  
(18)

年月 Year and Month	生産(P)			販売(Sa)			在庫(I)	
	数量(台) Quantity(n)	重量(t) Weight	金額(百万円) (million yen)	数量(台) Quantity(n)	重量(t) Weight	金額(百万円) (million yen)	数量(台) Quantity(n)	重量(t) Weight
平成 7年(1995)	135	11,252	7,306	136	11,979	7,313	4	...
8 (1996)	157	18,301	13,282	159	18,320	13,319	2	...
9 (1997)	240	16,115	12,432	240	16,115	12,432	2	...
10 (1998)	208	11,946	8,789	207	11,863	8,774	3	...
11 (1999)	290	8,322	7,512	291	8,325	7,524	1	4
前年比(R. Y.)	39.4	▲ 30.3	▲ 14.5	40.6	▲ 29.8	▲ 14.2	▲ 66.7	...
平成 9年度(97FY)	244	14,435	11,155	243	14,421	11,140	3	...
10 (98FY)	227	10,884	8,347	228	10,818	8,359	2	...
平成11年1~3月Q1	89	2,138	1,796	90	2,141	1,808	2	18
4~6 Q2	80	888	869	80	888	869	2	18
7~9 Q3	68	2,937	3,148	68	2,937	3,148	1	4
10~12 Q4	53	2,359	1,699	53	2,359	1,699	1	4
平成11年 1月Jan	21	717	484	22	720	496	2	18
2 Feb	39	1,368	1,189	38	1,348	1,169	3	38
3 Mar	29	53	123	30	73	143	2	18
4 Apr	31	795	695	31	795	695	2	18
5 May	31	50	106	31	50	106	2	18
6 Jun	18	43	68	18	43	68	2	18
7 Jul	28	715	775	28	715	775	2	18
8 Aug	20	496	868	20	496	868	1	4
9 Sep	20	1,726	1,505	20	1,726	1,505	1	4
10 Oct	15	557	476	15	557	476	1	4
11 Nov	12	128	196	12	128	196	1	4
12 Dec	26	1,674	1,027	26	1,674	1,027	1	4

せん断機  
Shearing machines  
(19)

年月 Year and Month	生産(P)			販売(Sa)		在庫(I)
	数量(台) Quantity(n)	重量(t) Weight	金額(百万円) (million yen)	数量(台) Quantity(n)	金額(百万円) (million yen)	数量(台) Quantity(n)
平成 7年(1995)	3,668	16,772	12,341	3,654	12,415	368
8 (1996)	3,806	16,168	12,662	3,727	12,363	441
9 (1997)	3,678	16,983	12,975	3,591	13,091	523
10 (1998)	2,402	13,844	11,066	2,357	11,116	609
11 (1999)	1,454	8,428	7,625	1,686	8,477	378
前年比(R. Y.)	▲ 39.5	▲ 39.1	▲ 31.1	▲ 28.5	▲ 23.7	▲ 37.9
平成 9年度(97FY)	3,416	16,277	12,563	3,308	12,351	468
10 (98FY)	2,052	11,729	9,855	2,142	10,288	425
平成11年1~3月Q1	369	2,780	2,412	554	2,852	425
4~6 Q2	363	1,629	1,559	377	1,560	412
7~9 Q3	360	2,496	2,341	400	2,537	346
10~12 Q4	362	1,523	1,313	355	1,528	378
平成11年 1月Jan	106	459	366	158	483	559
2 Feb	120	613	443	132	495	546
3 Mar	143	1,708	1,603	264	1,874	425
4 Apr	104	328	210	103	184	426
5 May	115	787	747	127	819	415
6 Jun	144	514	602	147	557	412
7 Jul	96	413	302	112	344	395
8 Aug	136	968	1,080	143	1,183	300
9 Sep	129	1,115	959	145	1,010	346
10 Oct	131	735	744	99	813	407
11 Nov	118	359	262	128	379	393
12 Dec	113	429	307	128	336	378

数值制御式(せん断機内数)  
Numerically Shearing machines  
(20)

年月 Year and Month	生産(P)			販売(Sa)		在庫(I)
	数量(台) Quantity(n)	重量(t) Weight	金額(百万円) (million yen)	数量(台) Quantity(n)	金額(百万円) (million yen)	数量(台) Quantity(n)
平成 7年(1995)	948	6,062	4,515	922	4,395	82
8 (1996)	698	4,643	3,273	730	3,563	44
9 (1997)	1,001	6,386	4,268	973	4,216	70
10 (1998)	817	4,972	3,455	783	3,364	137
11 (1999)	511	3,087	1,906	625	2,543	30
前年比(R. Y.)	▲ 37.5	▲ 37.9	▲ 44.8	▲ 20.2	▲ 24.4	▲ 78.1
平成 9年度(97FY)	1,008	6,398	4,257	979	4,123	72
10 (98FY)	661	3,968	2,750	678	2,960	86
平成11年1~3月Q1	139	873	523	191	811	86
4~6 Q2	128	791	484	135	512	79
7~9 Q3	142	857	536	153	646	68
10~12 Q4	102	566	363	146	574	30
平成11年 1月 Jan	37	239	151	67	257	108
2 Feb	39	231	149	45	187	102
3 Mar	63	403	223	79	367	86
4 Apr	36	193	119	30	109	92
5 May	49	302	176	50	199	91
6 Jun	43	296	189	55	204	79
7 Jul	36	255	160	39	190	76
8 Aug	51	310	193	61	263	23
9 Sep	55	292	183	53	193	68
10 Oct	31	175	126	50	203	50
11 Nov	34	196	114	52	210	35
12 Dec	37	195	123	44	161	30

鍛造機械  
Forging equipment  
(21)

年月 Year and Month	生産(P)			販売(Sa)		在庫(I)
	数量(台) Quantity(n)	重量(t) Weight	金額(百万円) (million yen)	数量(台) Quantity(n)	金額(百万円) (million yen)	数量(台) Quantity(n)
平成 7年(1995)	475	5,506	8,558	481	9,535	15
8 (1996)	424	5,440	8,154	427	9,588	12
9 (1997)	409	4,443	7,251	414	8,955	7
10 (1998)	375	3,891	6,191	383	7,371	9
11 (1999)	272	2,277	4,197	274	5,286	6
前年比(R. Y.)	▲ 27.5	▲ 41.5	▲ 32.2	▲ 28.5	▲ 28.3	▲ 33.3
平成 9年度(97FY)	418	4,160	7,219	419	8,484	9
10 (98FY)	336	3,501	5,536	347	6,806	9
平成11年1~3月Q1	66	597	1,029	67	1,319	9
4~6 Q2	76	579	1,098	77	1,317	5
7~9 Q3	61	601	1,056	61	1,317	5
10~12 Q4	69	500	1,014	69	1,333	6
平成11年 1月 Jan	18	231	282	17	351	11
2 Feb	33	138	372	34	396	10
3 Mar	15	228	375	16	572	9
4 Apr	20	232	434	20	560	9
5 May	36	178	336	37	413	8
6 Jun	20	169	328	20	344	5
7 Jul	14	147	249	14	302	3
8 Aug	27	202	350	28	467	3
9 Sep	20	252	457	19	548	5
10 Oct	22	189	339	21	389	6
11 Nov	30	154	339	31	563	6
12 Dec	17	157	336	17	381	6

ワイヤーフォーミングマシン  
Wire foaming machines  
(22)

年月 Year and Month	生産(P)			販売(Sa)		在庫(I)
	数量(台) Quantity (n)	重量(t) Weight	金額(百万円) (million yen)	数量(台) Quantity (n)	金額(百万円) (million yen)	数量(台) Quantity (n)
平成 7年(1995)	964	6,256	13,233	964	12,931	...
8 (1996)	1,045	6,052	13,824	1,045	13,729	...
9 (1997)	1,145	7,326	16,166	1,142	16,188	...
10 (1998)	1,205	6,993	14,385	1,205	14,385	...
11 (1999)	2,093	3,942	10,187	2,094	9,957	...
前年比(R. Y.)	73.7	▲ 43.6	▲ 29.2	73.8	▲ 30.8	...
平成 9年度(97FY)	1,272	8,478	17,134	1,269	17,155	...
10 (98FY)	1,109	4,714	11,567	1,109	11,567	...
平成11年1~3月Q1	313	1,012	2,590	313	2,590	...
4~6 Q2	235	1,055	2,533	235	2,513	...
7~9 Q3	880	775	2,348	881	2,258	...
10~12 Q4	665	1,100	2,716	665	2,596	...
平成11年 1月Jan	82	274	776	82	776	...
2 Feb	39	176	620	39	620	...
3 Mar	192	562	1,194	192	1,194	...
4 Apr	74	299	919	74	919	...
5 May	85	423	790	85	790	...
6 Jun	76	333	824	76	804	...
7 Jul	104	197	748	104	728	...
8 Aug	187	202	714	187	684	...
9 Sep	589	376	886	590	846	...
10 Oct	228	351	831	228	781	...
11 Nov	203	489	1,041	203	1,001	...
12 Dec	234	260	844	234	814	...

ガス自動溶断機  
Automatic gas cutting machines  
(23)

年月 Year and Month	生産(P)			販売(Sa)		在庫(I)
	数量(台) Quantity (n)	重量(t) Weight	金額(百万円) (million yen)	数量(台) Quantity (n)	金額(百万円) (million yen)	数量(台) Quantity (n)
平成 7年(1995)	11,051	1,380	6,125	11,025	6,136	3,414
8 (1996)	12,376	1,782	8,788	12,156	8,050	3,603
9 (1997)	12,120	1,420	8,060	12,075	7,019	3,640
10 (1998)	8,997	1,044	5,678	9,002	5,679	3,635
11 (1999)	6,371	620	2,788	6,507	2,798	3,500
前年比(R. Y.)	▲ 29.2	▲ 40.6	▲ 50.9	▲ 27.7	▲ 50.7	▲ 3.7
平成 9年度(97FY)	11,293	1,292	7,212	11,262	6,877	3,646
10 (98FY)	8,041	875	4,489	8,079	4,401	3,609
平成11年1~3月Q1	1,499	258	994	1,526	972	3,609
4~6 Q2	1,378	97	457	1,391	463	3,596
7~9 Q3	1,701	145	666	1,730	674	3,567
10~12 Q4	1,793	120	671	1,860	689	3,500
平成11年 1月Jan	346	50	266	366	283	3,615
2 Feb	555	132	200	529	178	3,642
3 Mar	598	76	528	631	511	3,609
4 Apr	523	28	133	526	134	3,606
5 May	455	30	142	458	144	3,603
6 Jun	400	39	182	407	185	3,596
7 Jul	565	29	140	586	142	3,575
8 Aug	438	43	208	448	211	3,565
9 Sep	698	73	318	696	321	3,567
10 Oct	588	48	260	643	271	3,512
11 Nov	688	39	224	689	227	3,511
12 Dec	517	33	187	528	191	3,500

鑄造装置  
Foundry equipment  
(24~28)

ダイカストマシン  
Diecasting machines  
(24)

年月 Year and Month	生産(P)		生産(P)		
	重量(t) Weight	金額(百万円) (million yen)	数量(台) Quantity(n)	重量(t) Weight	金額(百万円) (million yen)
平成7年(1995)	71,017	51,002	629	11,191	14,872
8 (1996)	65,227	45,530	655	11,396	15,901
9 (1997)	65,900	56,850	822	14,883	19,694
10 (1998)	48,575	45,083	437	11,996	15,604
11 (1999)	36,014	37,278	580	12,971	19,822
前年比(R. Y.)	▲ 25.9	▲ 17.3	32.7	8.1	27.0
平成9年度(97FY)	62,878	55,681	740	14,376	18,220
10 (98FY)	45,127	45,282	466	13,900	19,410
平成11年1~3月Q1	11,212	12,982	158	5,311	8,040
4~6 Q2	7,764	7,215	113	2,474	3,208
7~9 Q3	8,360	8,967	153	2,939	4,532
10~12 Q4	8,678	8,114	156	2,247	4,042
平成11年 1月Jan	2,969	3,505	35	1,371	2,216
2 Feb	2,839	3,060	47	1,038	1,660
3 Mar	5,404	6,417	76	2,902	4,164
4 Apr	2,339	2,090	36	554	718
5 May	2,903	2,721	39	1,041	1,409
6 Jun	2,522	2,404	38	879	1,081
7 Jul	2,628	2,861	49	987	1,551
8 Aug	2,544	2,481	44	616	827
9 Sep	3,188	3,625	60	1,336	2,154
10 Oct	2,590	2,262	43	639	1,141
11 Nov	2,530	2,516	47	518	1,207
12 Dec	3,558	3,336	66	1,090	1,694

鑄型機械  
Moulding machines  
(25)

砂処理機械及び装置  
Sand preparing machines and equipment  
(26)

年月 Year and Month	生産(P)			生産(P)		
	数量(台) Quantity(n)	重量(t) Weight	金額(百万円) (million yen)	数量(台) Quantity(n)	重量(t) Weight	金額(百万円) (million yen)
平成7年(1995)	578	8,279	11,732	2,067	6,126	12,271
8 (1996)	454	10,053	10,314	2,050	4,396	7,219
9 (1997)	585	6,939	14,212	2,357	4,348	8,182
10 (1998)	410	5,193	11,170	1,693	2,309	5,921
11 (1999)	312	2,081	6,256	1,098	989	3,387
前年比(R. Y.)	▲ 23.9	▲ 59.9	▲ 44.0	▲ 35.1	▲ 57.2	▲ 42.8
平成9年度(97FY)	565	7,641	15,071	2,261	4,548	8,203
10 (98FY)	383	3,911	9,310	1,447	1,499	4,855
平成11年1~3月Q1	80	1,042	2,096	228	215	794
4~6 Q2	91	284	1,426	217	237	831
7~9 Q3	74	276	1,381	351	402	1,006
10~12 Q4	67	479	1,353	302	135	756
平成11年 1月Jan	31	211	494	64	83	225
2 Feb	11	152	495	74	69	253
3 Mar	38	679	1,107	90	63	316
4 Apr	31	101	430	80	111	354
5 May	32	101	470	86	49	214
6 Jun	28	82	526	51	77	263
7 Jul	35	62	361	88	85	265
8 Aug	18	128	548	144	213	450
9 Sep	21	86	472	119	104	291
10 Oct	21	96	364	107	34	184
11 Nov	32	177	500	84	33	234
12 Dec	14	206	489	111	68	338

製品処理機械及び装置  
Cleaning machines and equipment  
(27)

鋳型及び鋳型定盤  
Ingot mould, ingot bases  
(28)

年月 Year and Month	生産(P)			生産(P)		
	数量(台) Quantity (n)	重量(t) Weight	金額(百万円) (million yen)	数量(個) Quantity (n)	重量(t) Weight	金額(百万円) (million yen)
平成7年(1995)	1,362	9,578	8,475	9,027	35,843	3,652
8 (1996)	1,449	10,006	8,764	6,429	29,375	3,331
9 (1997)	1,721	9,181	11,319	7,173	30,549	3,444
10 (1998)	1,102	6,761	9,757	4,885	22,316	2,631
11 (1999)	1,285	3,191	5,926	4,186	16,782	1,887
前年比(R. Y.)	16.6	▲ 52.8	▲ 39.3	▲ 14.3	▲ 24.8	▲ 28.3
平成9年度(97FY)	1,512	8,503	10,950	6,481	27,809	3,237
10 (98FY)	1,188	6,177	9,435	4,450	19,639	2,271
平成11年1~3月Q1	346	852	1,629	1,071	3,792	423
4~6 Q2	268	696	1,297	934	4,073	453
7~9 Q3	333	808	1,600	954	3,935	448
10~12 Q4	338	835	1,400	1,227	4,982	563
平成11年 1月Jan	123	217	442	436	1,087	128
2 Feb	120	216	494	337	1,364	158
3 Mar	103	419	693	298	1,341	137
4 Apr	90	223	430	365	1,350	158
5 May	107	257	476	317	1,455	152
6 Jun	71	216	391	252	1,268	143
7 Jul	111	218	530	328	1,276	154
8 Aug	104	286	508	320	1,301	148
9 Sep	118	304	562	306	1,358	146
10 Oct	98	248	397	413	1,573	176
11 Nov	79	189	396	380	1,613	179
12 Dec	161	398	607	434	1,796	208

注：平成11年より内訳廃止。

圧延機械の生産内訳及び月間進ちょく量  
The item of production and Amount of progress at rolling mill

年月 Year and Month	生産(P)				月間進ちょく量 Amount of progress	
	1,000t未満 Less than 1000t		1,000t以上 Not less than 1000t		1,000t以上 Not less than 1000t	
	数量(台) Quantity (n)	重量(t) Weight	数量(台) Quantity (n)	重量(t) Weight	数量(台) Quantity (n)	重量(t) Weight
平成7年(1995)	100	9,948	11	22,196	...	25,369
8 (1996)	131	13,083	14	33,471	...	60,357
9 (1997)	169	10,499	4	10,239	...	27,543
10 (1998)	122	8,355	14	52,243	73	20,579
11 (1999)	165	7,340	13	24,120	75	20,656
前年比(R. Y.)	35.2	▲ 12.1	▲ 7.1	▲ 53.8	2.7	0.4
平成9年度(97FY)	156	8,540	8	22,007	80	23,755
10 (98FY)	145	8,322	17	48,726	80	24,043
平成11年1~3月Q1	56	2,782	10	17,174	24	8,316
4~6 Q2	41	2,077			16	3,277
7~9 Q3	34	888	1	2,381	22	7,099
10~12 Q4	34	1,593	2	4,565	13	1,964
平成11年 1月Jan	10	1,375			6	1,356
2 Feb	13	1,022			9	2,097
3 Mar	33	385	10	17,174	9	4,863
4 Apr	11	373			5	1,160
5 May	10	971			5	818
6 Jun	20	733			6	1,299
7 Jul	13	225			7	1,759
8 Aug	4	107			7	2,580
9 Sep	17	556	1	2,381	8	2,760
10 Oct	14	960	1	1,476	6	632
11 Nov	5	86			4	518
12 Dec	15	547	1	3,089	3	814

13 織維機械 Textile machinery	化学纖維機械 Chemical fibre machinery (1)		紡績機械 Yarn spinning machinery (2~3)		綿・スフ紡績 Cotton and staple fibre spinning machinery (2)	
	生産(P)		生産(P)		生産(P)	
	年月 Year and Month	数量(台) Quantity(n)	金額(百万円) (million yen)	数量(台) Quantity(n)	金額(百万円) (million yen)	数量(台) Quantity(n)
平成 7年(1995)	4,749	36,672	3,415	29,167	2,318	19,162
8 (1996)	5,767	37,644	2,040	18,663	1,566	14,962
9 (1997)	8,454	63,810	2,246	21,319	1,521	13,552
10 (1998)	11,101	64,175	1,660	18,005	1,041	9,903
11 (1999)	2,737	24,950	1,201	9,976	582	4,672
前年比(R. Y.)	▲ 75.3	▲ 61.1	▲ 27.7	▲ 44.6	▲ 44.1	▲ 52.8
生産金額 Production Value 11年計(1999) 148,849 百万円 (million yen)	10,678	73,029	2,512	23,646	1,728	15,238
平成 9年度(97FY)	8,522	50,098	1,267	14,153	737	6,913
平成11年1~3月Q1	1,036	7,659	249	2,560	153	1,408
4~6 Q2	679	5,402	452	2,623	102	590
7~9 Q3	397	4,768	297	2,735	221	1,756
10~12 Q4	625	7,121	203	2,058	106	918
平成11年 1月Jan	163	1,818	76	619	44	267
2 Feb	285	2,058	54	473	24	97
3 Mar	588	3,783	119	1,468	85	1,044
4 Apr	505	2,933	94	707	35	210
5 May	54	1,211	61	502	27	128
6 Jun	120	1,258	297	1,414	40	252
7 Jul	85	1,156	98	848	78	566
8 Aug	211	2,038	86	458	68	241
9 Sep	101	1,574	113	1,429	75	949
10 Oct	229	3,021	50	565	15	69
11 Nov	153	2,194	66	745	42	399
12 Dec	243	1,906	87	748	49	450

注：平成9年より延伸ねん糸機を統合。  
平成11年より内訳（仮より機、その他の  
化学纖維機械）廃止

13 織維機械 Textile machinery	その他紡績機械 Miscellaneous spinning machinery (3)		準備機械 Preparatory machinery (4~6)		ねん糸機 Twisting machinery (4)	
	生産(P)		生産(P)		生産(P)	
	年月 Year and Month	数量(台) Quantity(n)	金額(百万円) (million yen)	数量(台) Quantity(n)	金額(百万円) (million yen)	数量(台) Quantity(n)
平成 7年(1995)	1,097	10,005	9,196	51,494	2,440	14,625
8 (1996)	474	3,700	7,128	45,591	1,771	10,997
9 (1997)	725	7,767	7,281	48,582	1,336	8,358
10 (1998)	619	8,102	5,412	34,533	681	4,950
11 (1999)	619	5,304	3,899	26,146	465	3,426
前年比(R. Y.)	0.0	▲ 34.5	▲ 28.0	▲ 24.3	▲ 31.7	▲ 30.8
生産金額 Production Value 11年計(1999) 148,849 百万円 (million yen)	784	8,409	7,180	47,419	1,243	7,604
平成 9年度(97FY)	530	7,238	4,790	30,423	603	4,569
平成11年1~3月Q1	96	1,152	995	6,424	171	1,152
4~6 Q2	350	2,033	940	6,179	112	785
7~9 Q3	76	979	1,022	7,237	79	755
10~12 Q4	97	1,140	942	6,306	103	734
平成11年 1月Jan	32	352	291	1,914	67	401
2 Feb	30	376	320	1,920	66	408
3 Mar	34	424	384	2,590	38	343
4 Apr	59	497	311	2,037	33	259
5 May	34	374	319	2,176	44	309
6 Jun	257	1,162	310	1,966	35	217
7 Jul	20	282	259	1,903	27	263
8 Aug	18	217	344	2,388	26	235
9 Sep	38	480	419	2,946	26	257
10 Oct	35	496	288	1,874	26	214
11 Nov	24	346	269	1,847	27	195
12 Dec	38	298	385	2,585	50	325

注：平成9年より毛紡機を統合。

糸巻機  
Winding machinery  
(5)その他の準備機械  
Miscellaneous  
preparatory machinery  
(6)織機  
Looms  
(7~9)

年月 Year and Month	生産(P)		生産(P)		生産(P)	
	数量(台) Quantity (n)	金額(百万円) (million yen)	数量(台) Quantity (n)	金額(百万円) (million yen)	数量(台) Quantity (n)	金額(百万円) (million yen)
平成 7年(1995)	3,336	20,913	3,420	15,956	17,245	55,401
8 (1996)	2,919	18,543	2,438	16,051	14,451	48,083
9 (1997)	3,370	22,187	2,575	18,036	20,353	60,358
10 (1998)	2,761	16,701	1,970	12,881	13,610	44,230
11 (1999)	1,672	10,245	1,762	12,475	8,104	29,040
前年比(R. Y.)	▲ 39.4	▲ 38.7	▲ 10.6	▲ 3.2	▲ 40.5	▲ 34.3
平成 9年度(97FY)	3,392	21,740	2,545	18,075	22,593	66,023
10 (98FY)	2,399	14,389	1,788	11,465	9,479	33,042
平成11年1~3月Q1	403	2,534	421	2,738	1,883	6,653
4~6 Q2	391	2,568	437	2,826	1,367	4,334
7~9 Q3	451	2,466	492	4,016	2,106	6,778
10~12 Q4	427	2,677	412	2,895	2,748	11,275
平成11年 1月 Jan	114	903	110	610	649	1,907
2 Feb	122	770	132	742	528	1,619
3 Mar	167	861	179	1,386	706	3,127
4 Apr	141	905	137	873	389	1,255
5 May	123	821	152	1,046	511	1,554
6 Jun	127	842	148	907	467	1,525
7 Jul	97	596	135	1,044	715	2,352
8 Aug	160	814	158	1,339	587	1,986
9 Sep	194	1,056	199	1,633	804	2,440
10 Oct	150	973	112	687	760	2,161
11 Nov	112	737	130	915	980	6,277
12 Dec	165	967	170	1,293	1,008	2,837

エアジェットルーム  
Air jet looms  
(7)ウォータージェットルーム  
Water jet looms  
(8)その他の織機  
Miscellaneous looms  
(9)編組機械  
Knitting machinery  
(10~12)

年月 Year and Month	生産(P)		生産(P)		生産(P)		生産(P)	
	数量(台) Quantity (n)	金額(百万円) (million yen)	数量(台) Quantity (n)	金額(百万円) (million yen)	数量(台) Quantity (n)	金額(百万円) (million yen)	数量(台) Quantity (n)	金額(百万円) (million yen)
平成 7年(1995)	7,110	27,929	8,958	22,482	1,177	4,989	11,262	45,335
8 (1996)	6,531	25,612	6,793	15,848	1,127	6,624	13,319	48,340
9 (1997)	6,078	24,407	13,406	30,497	869	5,454	13,607	51,732
10 (1998)	6,292	24,178	6,879	16,767	439	3,285	9,309	41,606
11 (1999)	4,641	16,231	3,113	10,533	350	2,276	8,761	41,913
前年比(R. Y.)	▲ 26.2	▲ 32.9	▲ 54.7	▲ 37.2	▲ 20.3	▲ 30.7	▲ 5.9	0.7
平成 9年度(97FY)	6,670	25,679	15,205	35,488	718	4,855	13,373	50,726
10 (98FY)	5,273	20,934	3,775	9,008	431	3,101	8,526	40,050
平成11年1~3月Q1	1,063	3,970	704	1,920	116	763	2,317	10,939
4~6 Q2	650	2,364	640	1,454	77	516	2,155	10,825
7~9 Q3	1,274	4,615	739	1,627	93	536	2,364	11,316
10~12 Q4	1,654	5,282	1,030	5,532	64	461	1,925	8,833
平成11年 1月 Jan	262	913	336	691	51	303	631	2,767
2 Feb	311	1,108	210	418	7	93	742	3,904
3 Mar	490	1,949	158	811	58	367	944	4,268
4 Apr	209	750	150	297	30	208	720	3,216
5 May	181	682	307	741	23	131	719	3,732
6 Jun	260	932	183	416	24	177	716	3,877
7 Jul	489	1,769	195	425	31	158	923	4,313
8 Aug	332	1,240	227	592	28	154	678	3,161
9 Sep	453	1,606	317	610	34	224	763	3,842
10 Oct	321	1,093	416	896	23	172	650	3,194
11 Nov	589	2,002	367	4,136	24	139	665	2,726
12 Dec	744	2,187	247	500	17	150	610	2,913

注：平成11年よりレピア織機を統合。



ニットよこ編み機  
Flat knitting machines  
(10)

ニット丸編み機  
Circular knitting  
machines  
(11)

その他の編み組機械  
Miscellaneous knitting  
machinery  
(12)

年月 Year and Month	生産(P)		生産(P)		生産(P)	
	数量(台) Quantity (n)	金額(百万円) (million yen)	数量(台) Quantity (n)	金額(百万円) (million yen)	数量(台) Quantity (n)	金額(百万円) (million yen)
平成 7年(1995)	7,905	22,282	860	6,458	1,570	13,426
8 (1996)	9,762	26,620	1,197	8,882	2,360	12,838
9 (1997)	10,244	30,163	1,457	11,554	1,906	10,014
10 (1998)	7,389	25,466	1,288	10,909	632	5,231
11 (1999)	6,869	31,735	965	7,026	927	3,152
前年比(R. Y.)	▲ 7.0	24.6	▲ 25.1	▲ 35.6	46.7	▲ 39.7
平成 9年度(97FY)	10,238	28,820	1,499	12,483	1,636	9,423
10 (98FY)	6,812	26,871	1,113	9,324	601	3,854
平成11年1~3月Q1	1,904	8,319	204	1,866	209	754
4~6 Q2	1,830	8,548	233	1,774	92	503
7~9 Q3	1,760	8,625	244	1,680	360	1,011
10~12 Q4	1,375	6,243	284	1,706	266	884
平成11年 1月Jan	481	2,125	64	561	86	81
2 Feb	611	2,881	75	737	56	286
3 Mar	812	3,313	65	568	67	387
4 Apr	612	2,485	73	582	35	149
5 May	613	2,952	80	586	26	194
6 Jun	605	3,111	80	606	31	160
7 Jul	648	3,184	84	562	191	567
8 Aug	517	2,517	77	499	84	145
9 Sep	595	2,924	83	619	85	299
10 Oct	540	2,440	73	589	37	165
11 Nov	444	1,908	103	555	118	263
12 Dec	391	1,895	108	562	111	456

注：平成9年からよこ編み機を名称変更。

注：平成9年から丸編み機を名称変更。

注：平成9年からたて編み機、漁網機を名称変更。

染色仕上機械  
Bleaching, dyeing, printing  
and finishing machinery  
(13~14)

染色機・なつ染機  
Dyeing and printing  
machines  
(13)

その他の染色仕上機械  
Miscellaneous bleaching, dyeing,  
printing and finishing machinery  
(14)

その他の繊維機械  
Miscellaneous textile  
machinery  
(15)

年月 Year and Month	生産(P)		生産(P)		生産(P)		生産(P)	
	数量(台) Quantity (n)	金額(百万円) (million yen)	数量(台) Quantity (n)	金額(百万円) (million yen)	数量(台) Quantity (n)	金額(百万円) (million yen)	数量(台) Quantity (n)	金額(百万円) (million yen)
平成 7年(1995)	1,540	25,254	687	11,499	853	13,756	2,226	8,208
8 (1996)	1,085	25,193	563	9,648	522	15,545	2,290	10,038
9 (1997)	1,118	23,997	712	11,199	406	12,799	2,403	11,870
10 (1998)	714	15,375	404	6,580	310	8,794	1,049	5,550
11 (1999)	622	10,080	369	5,544	253	4,536	1,354	6,744
前年比(R. Y.)	▲ 12.9	▲ 34.4	▲ 8.7	▲ 15.7	▲ 18.4	▲ 48.4	29.1	21.5
平成 9年度(97FY)	1,029	22,560	649	10,047	380	12,514	2,211	10,735
10 (98FY)	654	13,318	382	5,817	272	7,499	1,002	5,082
平成11年1~3月Q1	161	2,758	111	1,483	50	1,275	210	1,090
4~6 Q2	123	1,446	64	734	59	712	315	1,387
7~9 Q3	170	2,627	95	1,586	75	1,041	413	2,271
10~12 Q4	168	3,249	99	1,741	69	1,508	416	1,996
平成11年 1月Jan	55	730	43	559	12	171	51	237
2 Feb	52	1,232	32	475	20	757	82	347
3 Mar	54	796	36	449	18	347	77	506
4 Apr	39	552	20	205	19	347	112	432
5 May	42	487	25	300	17	187	96	492
6 Jun	42	407	19	229	23	178	107	463
7 Jul	58	768	28	531	30	237	121	583
8 Aug	44	890	16	278	28	612	125	598
9 Sep	68	969	51	777	17	192	167	1,090
10 Oct	46	1,208	30	483	16	725	142	689
11 Nov	52	1,011	29	694	23	317	134	623
12 Dec	70	1,030	40	564	30	466	140	684

注：平成9年からヒートセット、樹脂加工機を統合。

平成11年から精練漂白機、水洗・乾燥機を統合。

		食料品加工機械 Food products machinery (1~12)				
14	年月 Year & Month	生産(P)		販売(Sa)		在庫(I)
		数量(台) Quantity(n)	金額(百万円) (million yen)	数量(台) Quantity(n)	金額(百万円) (million yen)	数量(台) Quantity(n)
		食料品加工機械、 包装機械及び荷造り機械 Food products machinery, wrapping and packing machinery	平成 7年(1995)	116,107	99,380	...
	8 (1996)	103,645	98,895	...	...	...
	9 (1997)	102,946	104,662	...	...	...
	10 (1998)	98,901	98,222	...	...	...
	11 (1999)	92,191	89,880	93,012	92,631	20,800
	前年比(R. Y.)	▲ 6.8	▲ 8.5	...	...	...
生産金額 Production Value	平成 9年度(97FY)	103,427	102,373	...	...	...
11年計(1999) 230,866 百万円 (million yen)	10 (98FY)	93,763	95,482	...	...	...
	平成11年1~3月Q1	20,841	22,778	23,228	24,310	17,240
	4~6 Q2	20,239	20,059	17,457	19,901	21,595
	7~9 Q3	22,917	22,186	22,978	24,065	21,953
	10~12 Q4	28,194	24,857	29,349	24,355	20,800
	平成11年 1月 Jan	6,364	8,129	5,900	8,343	19,012
	2 Feb	7,204	5,995	7,701	6,541	18,942
	3 Mar	7,273	8,654	9,627	9,426	17,240
	4 Apr	6,525	6,794	6,347	6,955	18,168
	5 May	5,946	6,601	5,018	5,384	19,643
	6 Jun	7,768	6,664	6,092	7,562	21,595
	7 Jul	7,214	6,939	6,968	8,089	22,119
	8 Aug	6,762	6,532	6,719	7,387	22,229
	9 Sep	8,941	8,715	9,291	8,589	21,953
	10 Oct	9,568	10,045	10,362	10,892	21,172
	11 Nov	9,749	6,984	10,185	6,560	20,714
	12 Dec	8,877	7,828	8,802	6,903	20,800

注：手動のものを除く。

穀物処理機械  
Cereal processing machinery  
(1~4)

精米麦機械  
Rice polishing machines  
(1)

年月 Year & Month	生産(P)		販売(Sa)		在庫(I)	生産(P)		販売(Sa)		在庫(I)
	数量(台) Quantity(n)	金額(百万円) (million yen)	数量(台) Quantity(n)	金額(百万円) (million yen)	数量(台) Quantity(n)	数量(台) Quantity(n)	金額(百万円) (million yen)	数量(台) Quantity(n)	金額(百万円) (million yen)	数量(台) Quantity(n)
	平成 7年(1995)	75,387	43,652	...	...	...	56,590	6,755	51,287	6,690
8 (1996)	64,000	43,968	...	...	...	44,541	6,096	44,271	7,410	10,932
9 (1997)	61,031	41,419	...	...	...	42,391	5,148	41,472	6,560	12,007
10 (1998)	55,227	30,409	...	...	...	39,729	3,588	37,573	6,026	14,310
11 (1999)	52,284	27,817	52,071	29,666	15,789	36,342	2,464	35,871	2,684	14,772
前年比(R. Y.)	▲ 5.3	▲ 8.5	...	...	...	▲ 8.5	▲ 31.3	▲ 4.5	▲ 55.5	3.2
平成 9年度(97FY)	60,377	40,168	...	...	...	41,658	4,780	39,250	6,096	12,133
10 (98FY)	52,782	28,642	...	...	...	37,676	2,922	36,412	5,124	13,499
平成11年1~3月Q1	10,870	7,061	11,926	7,501	14,257	6,623	447	7,425	585	13,499
4~6 Q2	11,254	6,011	8,168	5,969	17,691	7,258	518	4,704	367	16,053
7~9 Q3	13,770	8,134	14,164	8,838	17,244	10,013	691	10,383	783	15,683
10~12 Q4	16,390	6,611	17,813	7,358	15,789	12,448	808	13,359	949	14,772
平成11年 1月 Jan	3,844	2,152	3,640	2,393	15,581	2,443	148	2,425	162	14,319
2 Feb	3,580	2,312	3,594	2,296	15,520	2,153	165	1,917	149	14,555
3 Mar	3,446	2,597	4,692	2,812	14,257	2,027	134	3,083	274	13,499
4 Apr	3,439	1,777	2,930	1,802	14,839	1,957	139	1,510	114	13,946
5 May	3,469	1,889	2,237	1,869	16,078	2,517	166	1,292	99	15,171
6 Jun	4,346	2,345	3,001	2,298	17,691	2,784	213	1,902	154	16,053
7 Jul	4,257	2,639	3,997	2,999	17,916	3,075	224	2,750	223	16,378
8 Aug	3,793	2,535	4,008	2,697	17,692	2,625	169	2,866	218	16,137
9 Sep	5,720	2,960	6,159	3,142	17,244	4,313	298	4,767	342	15,683
10 Oct	5,894	2,372	6,813	2,620	16,321	4,599	289	5,448	380	14,834
11 Nov	5,751	2,228	6,448	2,431	15,601	4,335	294	4,846	352	14,323
12 Dec	4,745	2,011	4,552	2,307	15,789	3,514	225	3,065	217	14,772

製粉機械  
Flour milling machines  
(2)製めん機械  
Noodle machinery  
(3)

年 月 Year & Month	生産(P)		販売(Sa)		在庫(I)
	数量(台) Quantity(n)	金額(百万円) (million yen)	数量(台) Quantity(n)	金額(百万円) (million yen)	数量(台) Quantity(n)
平成 7年(1995)	3,272	1,497	3,203	1,459	216
8 (1996)	3,257	1,523	3,190	1,505	289
9 (1997)	3,384	1,333	3,466	1,381	207
10 (1998)	3,456	1,391	3,299	1,348	369
11 (1999)	4,205	1,200	4,067	1,149	632
前年比(R. Y.)	21.7	▲ 13.7	23.3	▲ 14.8	71.3
平成 9年度(97FY)	3,655	1,374	3,308	1,363	505
10 (98FY)	3,465	1,412	3,518	1,322	577
平成11年1~3月Q1	1,174	358	1,091	270	577
4~6 Q2	1,006	268	648	269	935
7~9 Q3	754	364	785	344	904
10~12 Q4	1,271	210	1,543	266	632
平成11年 1月Jan	475	140	325	84	644
2 Feb	446	89	314	115	776
3 Mar	253	129	452	71	577
4 Apr	386	120	288	127	675
5 May	101	78	150	87	626
6 Jun	519	70	210	55	935
7 Jul	184	90	279	95	840
8 Aug	234	117	233	131	841
9 Sep	336	157	273	118	904
10 Oct	336	60	361	100	879
11 Nov	487	79	637	97	729
12 Dec	448	71	545	69	632

年 月 Year & Month	生産(P)		販売(Sa)		在庫(I)
	数量(台) Quantity(n)	金額(百万円) (million yen)	数量(台) Quantity(n)	金額(百万円) (million yen)	数量(台) Quantity(n)
平成 7年(1995)	388	4,947	388	4,861	10
8 (1996)	397	6,739	394	6,674	18
9 (1997)	416	5,221	381	5,121	36
10 (1998)	352	3,936	347	3,967	28
11 (1999)	288	3,058	279	3,054	29
前年比(R. Y.)	▲ 18.2	▲ 22.3	▲ 19.6	▲ 23.0	3.6
平成 9年度(97FY)	397	5,382	380	5,357	36
10 (98FY)	328	3,407	317	3,381	23
平成11年1~3月Q1	75	614	70	609	23
4~6 Q2	60	607	71	618	14
7~9 Q3	58	927	59	944	13
10~12 Q4	95	910	79	883	29
平成11年 1月Jan	26	198	22	193	22
2 Feb	18	199	19	205	21
3 Mar	31	217	29	211	23
4 Apr	17	185	24	198	16
5 May	20	230	18	222	18
6 Jun	23	192	29	198	14
7 Jul	20	480	22	507	12
8 Aug	22	259	20	246	14
9 Sep	16	188	17	191	13
10 Oct	30	476	29	439	14
11 Nov	35	236	29	249	28
12 Dec	30	198	21	195	29

製パン・製菓機械  
Baking and cake making machinery  
(4)醸造用機械  
Fermented food and beverage products machinery  
(5~6)

年 月 Year & Month	生産(P)		販売(Sa)		在庫(I)
	数量(台) Quantity(n)	金額(百万円) (million yen)	数量(台) Quantity(n)	金額(百万円) (million yen)	数量(台) Quantity(n)
平成 7年(1995)	15,137	30,453	...	...	...
8 (1996)	15,805	29,611	...	...	...
9 (1997)	14,840	29,717	...	...	...
10 (1998)	11,690	21,495	...	...	...
11 (1999)	11,449	21,095	11,854	22,779	356
前年比(R. Y.)	▲ 2.1	▲ 1.9	...	...	...
平成 9年度(97FY)	14,667	28,632	...	...	...
10 (98FY)	11,313	20,901	...	...	...
平成11年1~3月Q1	2,998	5,642	3,340	6,037	158
4~6 Q2	2,930	4,618	2,745	4,715	689
7~9 Q3	2,945	6,152	2,937	6,767	644
10~12 Q4	2,576	4,683	2,832	5,260	356
平成11年 1月Jan	900	1,666	868	1,954	596
2 Feb	963	1,859	1,344	1,827	168
3 Mar	1,135	2,117	1,128	2,256	158
4 Apr	1,079	1,333	1,108	1,363	202
5 May	831	1,415	777	1,461	263
6 Jun	1,020	1,870	860	1,891	689
7 Jul	978	1,845	946	2,174	686
8 Aug	912	1,990	889	2,102	700
9 Sep	1,055	2,317	1,102	2,491	644
10 Oct	929	1,547	975	1,701	594
11 Nov	894	1,619	936	1,733	521
12 Dec	753	1,517	921	1,826	356

年 月 Year & Month	生産(P)		販売(Sa)		在庫(I)
	数量(台) Quantity(n)	金額(百万円) (million yen)	数量(台) Quantity(n)	金額(百万円) (million yen)	数量(台) Quantity(n)
平成 7年(1995)	3,894	10,796	...	...	...
8 (1996)	3,048	10,327	...	...	...
9 (1997)	4,212	13,911	...	...	...
10 (1998)	3,465	16,936	...	...	...
11 (1999)	2,216	12,508	2,197	12,478	24
前年比(R. Y.)	▲ 36.0	▲ 26.1	...	...	...
平成 9年度(97FY)	3,867	13,484	...	...	...
10 (98FY)	3,089	15,862	...	...	...
平成11年1~3月Q1	314	1,522	314	1,507	5
4~6 Q2	573	2,637	569	2,605	9
7~9 Q3	527	2,155	527	2,153	9
10~12 Q4	802	6,194	787	6,213	24
平成11年 1月Jan	109	482	109	488	5
2 Feb	101	493	97	449	10
3 Mar	104	547	108	570	5
4 Apr	93	799	91	823	7
5 May	143	806	139	775	11
6 Jun	337	1,032	339	1,007	9
7 Jul	143	760	141	737	11
8 Aug	158	576	159	600	10
9 Sep	226	819	227	816	9
10 Oct	237	4,067	238	4,070	8
11 Nov	238	898	234	873	12
12 Dec	327	1,229	315	1,270	24

酒類醸造用機械  
Alcoholic beverage making machines  
(5)

年 月 Year & Month	生産(P)		販売(Sa)		在庫(I)
	数量(台) Quantity(n)	金額(百万円) (million yen)	数量(台) Quantity(n)	金額(百万円) (million yen)	数量(台) Quantity(n)
平成 7年(1995)	562	3,776	...	...	...
8 (1996)	536	4,143	...	...	...
9 (1997)	568	6,623	...	...	...
10 (1998)	807	13,020	...	...	...
11 (1999)	577	8,822	572	8,796	5
前年比(R. Y.)	▲ 28.5	▲ 32.2	...	...	...
平成 9年度(97FY)	552	7,189	...	...	...
10 (98FY)	771	12,270	...	...	...
平成11年1~3月Q1	97	936	97	936	-
4~6 Q2	87	1,458	85	1,446	2
7~9 Q3	132	1,254	132	1,260	2
10~12 Q4	261	5,174	258	5,154	5
平成11年 1月Jan	32	277	32	277	-
2 Feb	33	337	33	337	-
3 Mar	32	322	32	322	-
4 Apr	38	569	36	568	2
5 May	28	579	25	573	5
6 Jun	21	310	24	305	2
7 Jul	38	515	35	491	5
8 Aug	49	336	50	351	4
9 Sep	45	403	47	418	2
10 Oct	159	3,871	160	3,875	1
11 Nov	47	547	46	525	2
12 Dec	55	756	52	754	5

しょう油及び味噌醸造用機械  
Soy sauce and "Miso" making machines  
(6)

年 月 Year & Month	生産(P)		販売(Sa)		在庫(I)
	数量(台) Quantity(n)	金額(百万円) (million yen)	数量(台) Quantity(n)	金額(百万円) (million yen)	数量(台) Quantity(n)
平成 7年(1995)	3,332	7,019	...	...	...
8 (1996)	2,512	6,184	...	...	...
9 (1997)	3,644	7,288	...	...	...
10 (1998)	2,658	3,915	...	...	...
11 (1999)	1,639	3,686	1,625	3,682	19
前年比(R. Y.)	▲ 38.3	▲ 5.8	...	...	...
平成 9年度(97FY)	3,315	6,295	...	...	...
10 (98FY)	2,318	3,591	...	...	...
平成11年1~3月Q1	217	586	217	571	5
4~6 Q2	486	1,179	484	1,159	7
7~9 Q3	395	901	395	893	7
10~12 Q4	541	1,020	529	1,059	19
平成11年 1月Jan	77	205	77	211	5
2 Feb	68	156	64	112	10
3 Mar	72	225	76	248	5
4 Apr	55	230	55	255	5
5 May	115	227	114	202	6
6 Jun	316	722	315	702	7
7 Jul	105	245	106	246	6
8 Aug	109	240	109	249	6
9 Sep	181	416	180	398	7
10 Oct	78	196	78	195	7
11 Nov	191	351	188	348	10
12 Dec	272	473	263	516	19

牛乳加工機械  
Machinery for making dairy products  
(7)

年 月 Year & Month	生産(P)		販売(Sa)		在庫(I)
	数量(台) Quantity(n)	金額(百万円) (million yen)	数量(台) Quantity(n)	金額(百万円) (million yen)	数量(台) Quantity(n)
平成 7年(1995)	10,938	9,729	...	...	...
8 (1996)	11,422	8,939	...	...	...
9 (1997)	11,311	7,857	...	...	...
10 (1998)	11,356	11,947	...	...	...
11 (1999)	10,262	12,204	10,169	9,383	144
前年比(R. Y.)	▲ 9.6	2.2	...	...	...
平成 9年度(97FY)	11,321	7,965	...	...	...
10 (98FY)	10,731	11,942	...	...	...
平成11年1~3月Q1	2,069	2,845	1,969	2,836	156
4~6 Q2	2,806	3,517	2,783	2,122	179
7~9 Q3	2,680	2,052	2,702	2,708	152
10~12 Q4	2,707	3,790	2,715	1,717	144
平成11年 1月Jan	345	742	245	742	156
2 Feb	805	432	805	432	156
3 Mar	919	1,671	919	1,662	156
4 Apr	972	944	980	944	148
5 May	895	1,930	892	603	151
6 Jun	939	643	911	575	179
7 Jul	941	320	951	535	164
8 Aug	816	322	835	705	145
9 Sep	923	1,410	916	1,468	152
10 Oct	879	485	896	548	135
11 Nov	948	1,460	938	742	145
12 Dec	880	1,845	881	427	144

乳製品製造用機械  
Machinery for making of manufactured dairy products  
(8)

年 月 Year & Month	生産(P)		販売(Sa)		在庫(I)
	数量(台) Quantity(n)	金額(百万円) (million yen)	数量(台) Quantity(n)	金額(百万円) (million yen)	数量(台) Quantity(n)
平成 7年(1995)	2,557	4,231	...	...	...
8 (1996)	2,700	5,697	...	...	...
9 (1997)	2,122	4,051	...	...	...
10 (1998)	2,176	3,342	...	...	...
11 (1999)	2,552	4,303	2,651	3,976	416
前年比(R. Y.)	17.3	28.8	...	...	...
平成 9年度(97FY)	2,064	3,764	...	...	...
10 (98FY)	2,343	3,171	...	...	...
平成11年1~3月Q1	589	738	736	769	368
4~6 Q2	789	1,694	945	1,947	212
7~9 Q3	666	1,269	576	623	302
10~12 Q4	508	602	394	637	416
平成11年 1月Jan	179	214	148	199	546
2 Feb	174	179	261	246	459
3 Mar	236	345	327	324	368
4 Apr	222	1,125	243	1,132	347
5 May	137	159	269	224	215
6 Jun	430	410	433	591	212
7 Jul	286	493	243	291	255
8 Aug	171	423	178	199	246
9 Sep	209	353	155	133	302
10 Oct	199	275	134	327	368
11 Nov	153	148	142	142	379
12 Dec	156	179	118	168	416

肉類加工機械  
Meat processing machinery  
(9)

年 月 Year & Month	生産(P)		販売(Sa)		在庫(I)
	数量(台) Quantity (n)	金額(百万円) (million yen)	数量(台) Quantity (n)	金額(百万円) (million yen)	数量(台) Quantity (n)
平成 7年(1995)	6,782	4,910	...	...	...
8 (1996)	5,849	4,225	...	...	...
9 (1997)	5,789	4,547	...	...	...
10 (1998)	5,128	4,098	...	...	...
11 (1999)	4,544	3,461	5,815	3,891	1,048
前年比(R. Y.)	▲ 11.4	▲ 15.5	...	...	...
平成 9年度(97FY)	5,656	4,417	...	...	...
10 (98FY)	4,853	3,888	...	...	...
平成11年1~3月Q1	804	656	960	623	583
4~6 Q2	1,456	1,142	1,639	1,069	1,485
7~9 Q3	1,053	934	1,369	941	1,635
10~12 Q4	1,231	729	1,847	1,258	1,048
平成11年 1月Jan	280	199	231	136	786
2 Feb	240	179	306	183	720
3 Mar	284	278	423	304	583
4 Apr	534	349	574	381	1,076
5 May	417	425	584	326	1,447
6 Jun	505	368	481	362	1,485
7 Jul	294	388	484	297	1,610
8 Aug	457	273	397	280	1,747
9 Sep	302	273	488	364	1,635
10 Oct	405	261	524	435	1,532
11 Nov	494	269	645	427	1,382
12 Dec	332	199	678	396	1,048

水産加工機械  
Marine processing machinery  
(10)

年 月 Year & Month	生産(P)		販売(Sa)		在庫(I)
	数量(台) Quantity (n)	金額(百万円) (million yen)	数量(台) Quantity (n)	金額(百万円) (million yen)	数量(台) Quantity (n)
平成 7年(1995)	3,906	10,622	...	...	...
8 (1996)	3,423	10,851	...	...	...
9 (1997)	3,870	11,109	...	...	...
10 (1998)	3,312	9,496	...	...	...
11 (1999)	4,059	9,138	4,037	11,772	193
前年比(R. Y.)	22.6	▲ 3.8	...	...	...
平成 9年度(97FY)	3,667	10,797	...	...	...
10 (98FY)	3,587	9,583	...	...	...
平成11年1~3月Q1	918	1,968	928	2,291	103
4~6 Q2	767	2,295	724	1,899	201
7~9 Q3	1,270	3,071	1,313	5,219	161
10~12 Q4	1,104	1,804	1,072	2,363	193
平成11年 1月Jan	300	628	300	716	113
2 Feb	306	610	307	743	112
3 Mar	312	730	321	832	103
4 Apr	190	552	173	407	177
5 May	248	751	223	497	206
6 Jun	329	992	328	995	201
7 Jul	458	1,209	477	1,834	185
8 Aug	424	904	437	1,672	172
9 Sep	388	958	399	1,713	161
10 Oct	441	726	404	804	198
11 Nov	372	515	373	812	197
12 Dec	291	563	295	747	193

飲料製造用機械  
Beverage products machinery  
(11)

年 月 Year & Month	生産(P)		販売(Sa)		在庫(I)
	数量(台) Quantity (n)	金額(百万円) (million yen)	数量(台) Quantity (n)	金額(百万円) (million yen)	数量(台) Quantity (n)
平成 7年(1995)	3,641	7,844	...	...	...
8 (1996)	3,826	7,343	...	...	...
9 (1997)	4,090	13,720	...	...	...
10 (1998)	4,331	12,724	...	...	...
11 (1999)	4,617	10,987	4,596	11,581	125
前年比(R. Y.)	6.6	▲ 13.7	...	...	...
平成 9年度(97FY)	4,162	13,090	...	...	...
10 (98FY)	4,485	13,837	...	...	...
平成11年1~3月Q1	1,212	4,728	1,212	4,728	104
4~6 Q2	1,241	2,013	1,229	3,336	116
7~9 Q3	1,016	2,800	1,054	2,332	78
10~12 Q4	1,148	1,446	1,101	1,185	125
平成11年 1月Jan	323	2,702	323	2,702	104
2 Feb	402	530	402	530	104
3 Mar	487	1,496	487	1,496	104
4 Apr	432	1,007	439	1,007	97
5 May	394	424	395	905	96
6 Jun	415	582	395	1,424	116
7 Jul	380	682	406	1,141	90
8 Aug	325	861	341	844	74
9 Sep	311	1,257	307	347	78
10 Oct	370	849	362	734	86
11 Nov	382	236	377	188	91
12 Dec	396	361	362	263	125

製茶用機械  
Tea processing machinery  
(12)

年 月 Year & Month	生産(P)		販売(Sa)		在庫(I)
	数量(台) Quantity (n)	金額(百万円) (million yen)	数量(台) Quantity (n)	金額(百万円) (million yen)	数量(台) Quantity (n)
平成 7年(1995)	9,002	7,597	...	...	...
8 (1996)	9,377	7,546	...	...	...
9 (1997)	10,521	8,049	...	...	...
10 (1998)	13,906	9,270	...	...	...
11 (1999)	11,657	9,462	11,476	9,884	3,061
前年比(R. Y.)	▲ 16.2	2.1	...	...	...
平成 9年度(97FY)	12,313	8,688	...	...	...
10 (98FY)	11,893	8,557	...	...	...
平成11年1~3月Q1	4,065	3,260	5,183	4,055	1,664
4~6 Q2	1,353	750	1,400	954	1,702
7~9 Q3	1,935	1,771	1,273	1,251	2,372
10~12 Q4	4,304	3,681	3,620	3,624	3,061
平成11年 1月Jan	984	1,010	904	967	1,721
2 Feb	1,596	1,260	1,929	1,662	1,861
3 Mar	1,485	990	2,350	1,426	1,664
4 Apr	643	241	917	459	1,477
5 May	243	217	279	185	1,439
6 Jun	467	292	204	310	1,702
7 Jul	455	448	269	255	1,888
8 Aug	618	638	364	390	2,143
9 Sep	862	685	640	606	2,372
10 Oct	1,143	1,010	991	1,354	2,524
11 Nov	1,411	1,230	1,028	945	2,907
12 Dec	1,750	1,441	1,601	1,325	3,061

包装機械及び荷造り機械  
Wrapping and packing machines  
(13~24)

年月 Year & Month	生産(P)		販売(Sa)		在庫(I)
	数量(台) Quantity(n)	金額(百万円) (million yen)	数量(台) Quantity(n)	金額(百万円) (million yen)	数量(台) Quantity(n)
平成 7年(1995)	64,440	156,022	...	...	...
8 (1996)	65,326	176,923	...	...	...
9 (1997)	64,425	172,164	...	...	...
10 (1998)	64,779	156,108	...	...	...
11 (1999)	58,004	140,986	58,155	141,980	2,087
前年比(R. Y.)	▲ 10.5	▲ 9.7	...	...	...
平成 9年度(97FY)	67,262	166,007	...	...	...
10 (98FY)	60,221	151,332	...	...	...
平成11年1~3月Q1	14,123	43,668	14,680	44,882	1,444
4~6 Q2	13,537	29,645	13,374	28,730	1,821
7~9 Q3	14,274	36,379	14,478	37,097	1,638
10~12 Q4	16,070	31,294	15,623	31,271	2,087
平成11年 1月Jan	4,487	10,158	4,712	10,649	1,820
2 Feb	4,573	14,903	4,777	14,539	1,731
3 Mar	5,063	18,607	5,191	19,694	1,444
4 Apr	4,517	11,075	4,267	10,501	1,930
5 May	4,164	8,317	4,307	8,618	1,773
6 Jun	4,856	10,253	4,800	9,611	1,821
7 Jul	4,910	10,928	4,672	10,857	2,058
8 Aug	4,800	11,744	4,929	12,035	1,933
9 Sep	4,564	13,707	4,877	14,205	1,638
10 Oct	4,571	9,373	4,570	9,311	1,640
11 Nov	5,651	10,612	5,558	10,750	1,731
12 Dec	5,848	11,309	5,495	11,210	2,087

注：手動のものを除く。

個装・内装機械  
Consumer packaging machinery  
(13~21)

製袋充てん機  
Forming, filling and closing  
machines for flexible package  
(13)

年月 Year & Month	生産(P)		販売(Sa)		在庫(I)	生産(P)		販売(Sa)		在庫(I)
	数量(台) Quantity(n)	金額(百万円) (million yen)	数量(台) Quantity(n)	金額(百万円) (million yen)	数量(台) Quantity(n)	数量(台) Quantity(n)	金額(百万円) (million yen)	数量(台) Quantity(n)	金額(百万円) (million yen)	数量(台) Quantity(n)
平成 7年(1995)	14,879	127,007	...	...	...	4,219	39,820	...	...	...
8 (1996)	15,813	145,440	...	...	...	4,775	44,303	...	...	...
9 (1997)	17,847	138,924	...	...	...	5,256	49,637	...	...	...
10 (1998)	16,075	126,486	...	...	...	4,262	43,094	...	...	...
11 (1999)	14,987	118,868	14,905	119,053	532	3,432	36,898	3,434	37,153	88
前年比(R. Y.)	▲ 6.8	▲ 6.0	...	...	...	▲ 19.5	▲ 14.4	...	...	...
平成 9年度(97FY)	17,565	133,942	...	...	...	5,021	47,529	...	...	...
10 (98FY)	15,562	123,731	...	...	...	4,088	41,300	...	...	...
平成11年1~3月Q1	4,149	36,937	4,107	37,645	427	1,013	10,130	1,012	10,946	31
4~6 Q2	3,532	25,122	3,458	24,063	548	739	8,758	702	8,128	113
7~9 Q3	3,792	31,062	3,805	31,632	553	832	9,397	883	9,730	77
10~12 Q4	3,514	25,747	3,535	25,713	532	848	8,613	837	8,349	88
平成11年 1月Jan	1,109	8,616	1,054	8,751	418	262	2,539	264	2,715	38
2 Feb	1,436	12,376	1,433	12,403	507	326	3,438	321	3,469	195
3 Mar	1,604	15,945	1,620	16,491	427	425	4,153	427	4,762	31
4 Apr	1,296	9,390	1,289	8,929	501	239	2,770	230	2,428	112
5 May	1,067	7,011	1,063	7,091	493	249	2,880	246	2,932	97
6 Jun	1,169	8,721	1,106	8,043	548	251	3,108	226	2,768	113
7 Jul	1,257	9,273	1,197	9,404	606	280	3,207	291	3,112	105
8 Aug	1,259	9,923	1,244	10,020	623	267	2,778	266	2,852	109
9 Sep	1,276	11,866	1,364	12,208	553	285	3,412	326	3,766	77
10 Oct	1,123	7,456	1,121	7,500	556	295	2,522	275	2,484	99
11 Nov	1,139	8,840	1,200	8,859	493	268	2,960	275	2,861	88
12 Dec	1,252	9,451	1,214	9,354	532	285	3,131	287	3,004	88

容器成形充てん機  
Forming, filling and sealing  
machine for rigid package  
(14)

上包機  
Wrapping machines  
(15)

年月 Year & Month	生産(P)		販売(Sa)		在庫(I)
	数量(台) Quantity(n)	金額(百万円) (million yen)	数量(台) Quantity(n)	金額(百万円) (million yen)	数量(台) Quantity(n)
平成7年(1995)	130	5,010	...	...	...
8 (1996)	136	6,517	...	...	...
9 (1997)	143	8,026	...	...	...
10 (1998)	154	8,507	...	...	...
11 (1999)	194	10,978	196	11,288	3
前年比(R.Y.)	26.0	29.0	...	...	...
平成9年度(97FY)	145	7,760	...	...	...
10 (98FY)	157	9,536	...	...	...
平成11年1~3月Q1	62	4,452	60	4,454	5
4~6 Q2	36	1,213	36	1,252	7
7~9 Q3	51	3,024	53	3,134	5
10~12 Q4	45	2,289	47	2,448	3
平成11年 1月Jan	9	375	8	382	4
2 Feb	10	288	8	291	6
3 Mar	43	3,789	44	3,781	5
4 Apr	14	296	15	378	4
5 May	10	259	12	369	4
6 Jun	12	658	9	505	7
7 Jul	12	627	13	722	6
8 Aug	15	546	17	585	4
9 Sep	24	1,851	23	1,827	5
10 Oct	11	328	10	338	6
11 Nov	15	1,089	17	1,201	4
12 Dec	19	872	20	909	3

年月 Year & Month	生産(P)		販売(Sa)		在庫(I)
	数量(台) Quantity(n)	金額(百万円) (million yen)	数量(台) Quantity(n)	金額(百万円) (million yen)	数量(台) Quantity(n)
平成7年(1995)	2,541	9,138	...	...	...
8 (1996)	2,560	9,289	...	...	...
9 (1997)	4,189	11,060	...	...	...
10 (1998)	4,144	9,040	...	...	...
11 (1999)	2,263	8,811	2,248	8,880	42
前年比(R.Y.)	▲ 45.4	▲ 2.5	...	...	...
平成9年度(97FY)	4,052	10,265	...	...	...
10 (98FY)	3,646	8,744	...	...	...
平成11年1~3月Q1	508	1,977	491	2,013	44
4~6 Q2	552	1,910	547	1,886	49
7~9 Q3	616	2,304	621	2,354	44
10~12 Q4	587	2,620	589	2,627	42
平成11年 1月Jan	128	547	128	547	23
2 Feb	208	834	197	823	37
3 Mar	172	596	166	643	44
4 Apr	209	628	207	608	46
5 May	163	605	162	598	47
6 Jun	180	677	178	680	49
7 Jul	176	627	180	662	45
8 Aug	175	688	178	692	42
9 Sep	265	989	263	1,000	44
10 Oct	189	855	193	858	40
11 Nov	214	846	214	850	40
12 Dec	184	919	182	919	42

注1：平成11年より取箱包装機を含む。平成10年以前の数値は取箱包装機を含めたものを掲載。

2：ストレッチ包装機を含む。

小箱詰機  
Cartooning machines  
(16)

真空包装機  
Vacuum packaging machines  
(17)

年月 Year & Month	生産(P)		販売(Sa)		在庫(I)
	数量(台) Quantity(n)	金額(百万円) (million yen)	数量(台) Quantity(n)	金額(百万円) (million yen)	数量(台) Quantity(n)
平成7年(1995)	140	3,326	...	...	...
8 (1996)	157	4,235	...	...	...
9 (1997)	174	4,086	...	...	...
10 (1998)	161	3,630	...	...	...
11 (1999)	154	3,518	149	3,261	4
前年比(R.Y.)	▲ 4.3	▲ 3.1	...	...	...
平成9年度(97FY)	174	4,193	...	...	...
10 (98FY)	163	3,967	...	...	...
平成11年1~3月Q1	54	1,558	50	1,425	4
4~6 Q2	24	499	25	500	3
7~9 Q3	47	860	49	869	1
10~12 Q4	29	601	25	467	4
平成11年 1月Jan	21	652	17	497	4
2 Feb	18	511	18	517	4
3 Mar	15	395	15	411	4
4 Apr	6	106	6	111	4
5 May	9	186	9	183	4
6 Jun	9	207	10	206	3
7 Jul	14	202	16	228	1
8 Aug	16	273	16	253	1
9 Sep	17	385	17	388	1
10 Oct	9	127	9	127	1
11 Nov	10	168	10	168	1
12 Dec	10	306	6	172	4

年月 Year & Month	生産(P)		販売(Sa)		在庫(I)
	数量(台) Quantity(n)	金額(百万円) (million yen)	数量(台) Quantity(n)	金額(百万円) (million yen)	数量(台) Quantity(n)
平成7年(1995)	2,724	7,479	...	...	...
8 (1996)	2,371	5,955	...	...	...
9 (1997)	2,158	4,573	...	...	...
10 (1998)	1,939	4,572	...	...	...
11 (1999)	2,138	5,199	2,071	4,920	296
前年比(R.Y.)	10.3	13.7	...	...	...
平成9年度(97FY)	2,111	4,655	...	...	...
10 (98FY)	1,943	4,920	...	...	...
平成11年1~3月Q1	473	1,329	510	1,380	191
4~6 Q2	594	1,547	519	1,226	267
7~9 Q3	526	1,176	472	1,158	321
10~12 Q4	545	1,147	570	1,156	296
平成11年 1月Jan	148	396	136	558	308
2 Feb	135	389	143	374	230
3 Mar	190	544	231	448	191
4 Apr	212	450	208	370	195
5 May	200	649	149	432	246
6 Jun	182	448	162	424	267
7 Jul	222	433	157	463	332
8 Aug	162	384	134	285	360
9 Sep	142	359	181	410	321
10 Oct	163	416	175	417	309
11 Nov	167	419	208	442	268
12 Dec	215	312	187	297	296

シール機  
Sealing machines  
(18)

かん詰機械  
Canning machinery  
(19)

年月 Year & Month	生産(P)		販売(Sa)		在庫(I)
	数量(台) Quantity(n)	金額(百万円) (million yen)	数量(台) Quantity(n)	金額(百万円) (million yen)	数量(台) Quantity(n)
平成 7年(1995)	551	6,014	...	...	...
8 (1996)	502	6,986	...	...	...
9 (1997)	437	5,434	...	...	...
10 (1998)	556	6,980	...	...	...
11 (1999)	2,376	7,482	2,362	7,669	71
前年比(R. Y.)	327.3	7.2	...	...	...
平成 9年度(97FY)	501	7,046	...	...	...
10 (98FY)	1,026	6,508	...	...	...
平成11年1~3月Q1	658	3,174	632	3,172	83
4~6 Q2	608	849	634	879	57
7~9 Q3	567	2,334	570	2,371	54
10~12 Q4	543	1,125	526	1,247	71
平成11年 1月Jan	166	663	165	652	23
2 Feb	185	515	189	562	21
3 Mar	307	1,996	278	1,958	83
4 Apr	216	310	229	336	70
5 May	202	286	234	354	38
6 Jun	190	253	171	189	57
7 Jul	203	575	195	636	65
8 Aug	152	491	175	507	42
9 Sep	212	1,268	200	1,228	54
10 Oct	156	140	168	214	42
11 Nov	191	424	186	412	47
12 Dec	196	561	172	621	71

年月 Year & Month	生産(P)		販売(Sa)		在庫(I)
	数量(台) Quantity(n)	金額(百万円) (million yen)	数量(台) Quantity(n)	金額(百万円) (million yen)	数量(台) Quantity(n)
平成 7年(1995)	132	5,042	...	...	...
8 (1996)	224	4,975	...	...	...
9 (1997)	107	4,402	...	...	...
10 (1998)	29	841	...	...	...
11 (1999)	29	479	29	479	-
前年比(R. Y.)	0.0	▲ 43.0	...	...	...
平成 9年度(97FY)	84	3,314	...	...	...
10 (98FY)	29	876	...	...	...
平成11年1~3月Q1	17	398	17	398	-
4~6 Q2	1	8	1	8	-
7~9 Q3	10	67	10	67	-
10~12 Q4	1	6	1	6	-
平成11年 1月Jan	4	93	4	93	-
2 Feb	5	214	5	214	-
3 Mar	8	91	8	91	-
4 Apr	-	-	-	-	-
5 May	1	8	1	8	-
6 Jun	-	-	-	-	-
7 Jul	6	29	6	29	-
8 Aug	-	-	-	-	-
9 Sep	4	38	4	38	-
10 Oct	-	-	-	-	-
11 Nov	-	-	-	-	-
12 Dec	1	6	1	6	-

注：真空捲縮機・殺菌機等を含む。

びん詰機械  
Bottling machines  
(20)

その他の個装・内装機械  
Miscellaneous consumer packing machinery  
(21)

年月 Year & Month	生産(P)		販売(Sa)		在庫(I)
	数量(台) Quantity(n)	金額(百万円) (million yen)	数量(台) Quantity(n)	金額(百万円) (million yen)	数量(台) Quantity(n)
平成 7年(1995)	2,225	30,821	...	...	...
8 (1996)	2,603	39,404	...	...	...
9 (1997)	2,547	30,742	...	...	...
10 (1998)	2,430	29,850	...	...	...
11 (1999)	2,267	26,258	2,258	26,040	-
前年比(R. Y.)	▲ 6.7	▲ 12.0	...	...	...
平成 9年度(97FY)	2,326	27,836	...	...	...
10 (98FY)	2,476	29,723	...	...	...
平成11年1~3月Q1	803	9,130	800	9,049	1
4~6 Q2	482	5,956	479	5,874	1
7~9 Q3	584	6,666	582	6,627	1
10~12 Q4	398	4,506	397	4,490	-
平成11年 1月Jan	191	2,064	191	2,064	-
2 Feb	370	4,291	368	4,252	2
3 Mar	242	2,775	241	2,733	1
4 Apr	254	3,008	253	2,989	1
5 May	84	1,062	83	1,031	1
6 Jun	144	1,886	143	1,854	1
7 Jul	145	1,813	144	1,795	1
8 Aug	296	3,143	296	3,143	-
9 Sep	143	1,710	142	1,689	1
10 Oct	145	1,647	144	1,631	1
11 Nov	80	927	80	927	-
12 Dec	173	1,932	173	1,932	-

年月 Year & Month	生産(P)		販売(Sa)		在庫(I)
	数量(台) Quantity(n)	金額(百万円) (million yen)	数量(台) Quantity(n)	金額(百万円) (million yen)	数量(台) Quantity(n)
平成 7年(1995)	2,217	20,358	...	...	...
8 (1996)	2,485	23,776	...	...	...
9 (1997)	2,836	20,963	...	...	...
10 (1998)	2,400	19,972	...	...	...
11 (1999)	2,134	19,245	2,158	19,363	28
前年比(R. Y.)	▲ 11.1	▲ 3.6	...	...	...
平成 9年度(97FY)	3,151	21,343	...	...	...
10 (98FY)	2,034	18,156	...	...	...
平成11年1~3月Q1	561	4,789	535	4,808	68
4~6 Q2	496	4,382	515	4,310	51
7~9 Q3	559	5,234	565	5,322	50
10~12 Q4	518	4,840	543	4,923	28
平成11年 1月Jan	180	1,287	141	1,243	18
2 Feb	179	1,896	184	1,901	12
3 Mar	202	1,606	210	1,664	68
4 Apr	146	1,822	141	1,709	69
5 May	149	1,076	167	1,184	56
6 Jun	201	1,484	207	1,417	51
7 Jul	199	1,760	195	1,757	51
8 Aug	176	1,620	162	1,703	65
9 Sep	184	1,854	208	1,862	50
10 Oct	155	1,421	147	1,431	58
11 Nov	194	2,007	210	1,998	45
12 Dec	169	1,412	186	1,494	28

注：洗びん機・殺菌機等を含む。



**外装・荷造り機械**  
**Packing machinery**  
**(22～24)**
**バンド掛け機**  
**Strapping machines**  
**(22)**

年月 Year & Month	生産(P)		販売(Sa)		在庫(I)
	数量(台) Quantity(n)	金額(百万円) (million yen)	数量(台) Quantity(n)	金額(百万円) (million yen)	数量(台) Quantity(n)
平成 7年(1995)	49,561	29,015	...	...	...
8 (1996)	49,513	31,483	...	...	...
9 (1997)	46,578	33,240	...	...	...
10 (1998)	48,704	29,622	...	...	...
11 (1999)	43,017	22,118	43,250	22,927	1,555
前年比(R. Y.)	▲ 11.7	▲ 25.3	...	...	...
平成 9年度(97FY)	49,697	32,066	...	...	...
10 (98FY)	44,659	27,600	...	...	...
平成11年1～3月Q1	9,974	6,731	10,573	7,237	1,017
4～6 Q2	10,005	4,523	9,916	4,667	1,273
7～9 Q3	10,482	5,317	10,673	5,465	1,085
10～12 Q4	12,556	5,547	12,088	5,558	1,555
平成11年 1月Jan	3,378	1,542	3,658	1,898	1,402
2 Feb	3,137	2,527	3,344	2,136	1,224
3 Mar	3,459	2,662	3,571	3,203	1,017
4 Apr	3,221	1,685	2,978	1,572	1,429
5 May	3,097	1,306	3,244	1,527	1,280
6 Jun	3,687	1,532	3,694	1,568	1,273
7 Jul	3,653	1,655	3,475	1,453	1,452
8 Aug	3,541	1,821	3,685	2,015	1,310
9 Sep	3,288	1,841	3,513	1,997	1,085
10 Oct	3,448	1,917	3,449	1,811	1,084
11 Nov	4,512	1,772	4,358	1,891	1,238
12 Dec	4,596	1,858	4,281	1,856	1,555

年月 Year & Month	生産(P)		販売(Sa)		在庫(I)
	数量(台) Quantity(n)	金額(百万円) (million yen)	数量(台) Quantity(n)	金額(百万円) (million yen)	数量(台) Quantity(n)
平成 7年(1995)	22,736	10,500	...	...	...
8 (1996)	24,885	11,297	...	...	...
9 (1997)	24,331	15,821	...	...	...
10 (1998)	20,800	13,815	...	...	...
11 (1999)	20,751	12,006	20,972	12,665	1,343
前年比(R. Y.)	▲ 0.2	▲ 13.1	...	...	...
平成 9年度(97FY)	23,791	15,734	...	...	...
10 (98FY)	19,957	13,291	...	...	...
平成11年1～3月Q1	5,120	3,136	5,632	3,363	991
4～6 Q2	4,954	2,710	4,959	2,690	1,048
7～9 Q3	4,772	2,971	4,988	3,169	831
10～12 Q4	5,905	3,189	5,393	3,443	1,343
平成11年 1月Jan	1,224	806	1,456	845	1,270
2 Feb	1,773	1,031	1,965	1,133	1,079
3 Mar	2,123	1,299	2,211	1,385	991
4 Apr	1,979	930	1,775	930	1,259
5 May	1,415	894	1,596	944	1,076
6 Jun	1,560	886	1,588	816	1,048
7 Jul	1,772	889	1,645	883	1,174
8 Aug	1,674	998	1,805	1,120	1,043
9 Sep	1,326	1,084	1,538	1,166	831
10 Oct	1,774	1,223	1,789	1,250	816
11 Nov	1,999	1,044	1,790	1,065	1,025
12 Dec	2,132	922	1,814	1,128	1,343

**ケース詰機**  
**Case forming and loping machines**  
**(23)**
**その他の外装・荷造り機械**  
**Miscellaneous packing machinery**  
**(24)**

年月 Year & Month	生産(P)		販売(Sa)		在庫(I)
	数量(台) Quantity(n)	金額(百万円) (million yen)	数量(台) Quantity(n)	金額(百万円) (million yen)	数量(台) Quantity(n)
平成 7年(1995)	311	7,391	...	...	...
8 (1996)	322	7,710	...	...	...
9 (1997)	288	8,291	...	...	...
10 (1998)	238	7,121	...	...	...
11 (1999)	179	3,907	169	3,843	19
前年比(R. Y.)	▲ 24.8	▲ 45.1	...	...	...
平成 9年度(97FY)	265	7,964	...	...	...
10 (98FY)	195	5,565	...	...	...
平成11年1～3月Q1	59	1,641	61	1,563	7
4～6 Q2	26	487	32	650	1
7～9 Q3	41	848	41	826	1
10～12 Q4	53	931	35	804	19
平成11年 1月Jan	14	312	13	320	6
2 Feb	21	695	20	444	10
3 Mar	24	634	28	799	7
4 Apr	5	189	4	145	8
5 May	7	116	9	176	6
6 Jun	14	182	19	329	1
7 Jul	21	288	14	144	8
8 Aug	13	417	16	433	5
9 Sep	7	143	11	249	1
10 Oct	15	256	8	112	8
11 Nov	12	393	13	389	7
12 Dec	26	282	14	303	19

年月 Year & Month	生産(P)		販売(Sa)		在庫(I)
	数量(台) Quantity(n)	金額(百万円) (million yen)	数量(台) Quantity(n)	金額(百万円) (million yen)	数量(台) Quantity(n)
平成 7年(1995)	26,514	11,124	...	...	...
8 (1996)	24,306	12,476	...	...	...
9 (1997)	21,959	9,128	...	...	...
10 (1998)	27,666	8,686	...	...	...
11 (1999)	22,087	6,205	22,109	6,419	193
前年比(R. Y.)	▲ 20.2	▲ 28.6	...	...	...
平成 9年度(97FY)	25,641	8,367	...	...	...
10 (98FY)	24,507	8,746	...	...	...
平成11年1～3月Q1	4,795	1,954	4,880	2,311	19
4～6 Q2	5,025	1,326	4,925	1,327	224
7～9 Q3	5,669	1,498	5,644	1,470	253
10～12 Q4	6,598	1,427	6,660	1,311	193
平成11年 1月Jan	2,140	424	2,189	733	126
2 Feb	1,343	801	1,359	559	135
3 Mar	1,312	729	1,332	1,019	19
4 Apr	1,237	566	1,199	497	162
5 May	1,675	296	1,639	407	198
6 Jun	2,113	464	2,087	423	224
7 Jul	1,860	478	1,816	426	270
8 Aug	1,854	406	1,864	462	262
9 Sep	1,955	614	1,964	582	253
10 Oct	1,659	438	1,652	449	260
11 Nov	2,501	335	2,555	437	206
12 Dec	2,438	654	2,453	425	193

注：平成8年からひも掛け機を含む。平成7年以前の数値はひも掛け機を含めたものを掲載。

木材加工機械  
Wood working machinery  
(1~3)

 製材機械  
Sawmill machinery  
(1)

15 木材加工機械 Wood working machinery	年月 Year and Month	生産(P)			販売(Sa)		在庫(I)	生産(P)			販売(Sa)		在庫(I)
		数量(台) Quantity (n)	金額(百万円) (million yen)	数量(台) Quantity (n)	金額(百万円) (million yen)	数量(台) Quantity (n)	数量(台) Quantity (n)	数量(台) Quantity (n)	金額(百万円) (million yen)	数量(台) Quantity (n)	金額(百万円) (million yen)	数量(台) Quantity (n)	
													数量(台) Quantity (n)
平成 7年(1995)		63,592	77,402	63,563	79,927	13,019	1,999	12,023	1,999	12,374	402		
8 (1996)		51,807	80,173	53,562	82,340	11,254	1,728	10,436	1,635	10,467	476		
9 (1997)		48,085	82,901	46,744	83,415	12,612	1,532	10,400	1,628	10,396	359		
10 (1998)		32,613	43,439	31,462	44,429	13,472	821	8,265	801	8,081	356		
11 (1999)		20,892	35,518	25,200	38,794	9,100	938	7,332	1,041	7,555	276		
前年比(R.Y.)		▲ 35.9	▲ 18.2	▲ 19.9	▲ 12.7	▲ 32.5	14.3	▲ 11.3	30.0	▲ 6.5	▲ 22.5		
生産金額 Production Value 11年計(1999) 35,518百万円 (million yen)													
平成 9年度(97FY)		47,146	78,183	40,714	78,028	15,609	1,404	10,483	1,321	10,357	430		
10 (98FY)		24,435	36,029	29,222	37,634	10,489	758	7,854	875	7,843	307		
平成11年1~3月Q1		4,588	8,265	7,521	9,863	10,489	244	2,460	307	2,630	307		
4~6 Q2		6,129	7,449	6,077	8,051	10,527	261	1,478	242	1,459	328		
7~9 Q3		5,321	9,036	5,976	10,126	9,873	249	1,362	275	1,416	306		
10~12 Q4		4,854	10,768	5,626	10,754	9,100	184	2,032	217	2,050	276		
平成11年 1月Jan		1,316	2,510	2,386	2,828	12,335	117	996	69	1,004	411		
2 Feb		1,344	2,241	1,970	2,645	11,726	55	608	70	706	400		
3 Mar		1,928	3,514	3,165	4,390	10,489	72	856	168	920	307		
4 Apr		1,927	2,767	2,170	2,959	10,240	107	533	88	495	325		
5 May		1,989	2,119	1,835	2,593	10,406	50	388	42	406	336		
6 Jun		2,213	2,563	2,072	2,499	10,527	104	557	112	558	328		
7 Jul		1,766	3,110	1,950	3,422	10,367	53	551	78	584	304		
8 Aug		2,046	2,799	1,674	3,214	10,731	106	448	61	463	350		
9 Sep		1,509	3,127	2,352	3,490	9,873	90	363	136	369	306		
10 Oct		1,808	3,018	1,855	3,143	9,844	45	611	55	621	297		
11 Nov		1,745	3,279	2,061	3,374	9,495	67	777	66	744	297		
12 Dec		1,301	4,471	1,710	4,237	9,100	72	644	96	685	276		

注：平成11年より内訳廃止。

 木工機械  
Woodworking machinery  
(2)

 合板機械  
Veneer and plywood machinery  
(3)

年月 Year and Month	生産(P)			販売(Sa)		在庫(I)	生産(P)			販売(Sa)		在庫(I)
	数量(台) Quantity (n)	金額(百万円) (million yen)	数量(台) Quantity (n)	金額(百万円) (million yen)	数量(台) Quantity (n)	数量(台) Quantity (n)	数量(台) Quantity (n)	金額(百万円) (million yen)	数量(台) Quantity (n)	金額(百万円) (million yen)	数量(台) Quantity (n)	
												数量(台) Quantity (n)
平成 7年(1995)	60,845	49,501	60,822	51,759	12,595	748	15,877	742	15,795	22		
8 (1996)	49,177	48,340	51,024	50,550	10,758	902	21,398	903	21,322	20		
9 (1997)	45,458	44,222	44,019	44,594	12,233	1,095	28,279	1,097	28,424	20		
10 (1998)	31,321	23,376	30,187	25,143	13,098	471	11,799	474	11,206	18		
11 (1999)	19,425	18,763	23,638	21,471	8,799	529	9,423	521	9,768	25		
前年比(R.Y.)	▲ 38.0	▲ 19.7	▲ 21.7	▲ 14.6	▲ 32.8	12.3	▲ 20.1	9.9	▲ 12.8	38.9		
平成 9年度(97FY)	44,679	39,545	38,324	39,102	15,159	1,063	28,155	1,069	28,570	20		
10 (98FY)	23,291	19,832	27,965	22,269	10,158	386	8,345	382	7,523	24		
平成11年1~3月Q1	4,210	4,012	7,086	5,555	10,158	134	1,793	128	1,678	24		
4~6 Q2	5,789	4,417	5,752	4,859	10,178	79	1,554	83	1,733	21		
7~9 Q3	4,921	4,903	5,545	5,738	9,553	151	2,771	156	2,972	14		
10~12 Q4	4,505	5,431	5,255	5,319	8,799	165	3,305	154	3,385	25		
平成11年 1月Jan	1,172	1,158	2,299	1,611	11,897	27	356	18	213	27		
2 Feb	1,242	1,280	1,853	1,597	11,299	47	353	47	342	27		
3 Mar	1,796	1,574	2,934	2,347	10,158	60	1,084	63	1,123	24		
4 Apr	1,806	1,611	2,068	1,844	9,891	14	623	14	620	24		
5 May	1,905	1,221	1,759	1,541	10,045	34	510	34	646	25		
6 Jun	2,078	1,585	1,925	1,474	10,178	31	421	35	467	21		
7 Jul	1,658	1,874	1,818	2,176	10,041	55	685	54	662	22		
8 Aug	1,902	1,584	1,565	1,690	10,369	38	767	48	1,061	12		
9 Sep	1,361	1,445	2,162	1,872	9,553	58	1,319	54	1,249	14		
10 Oct	1,727	1,649	1,767	1,645	9,529	36	758	33	877	18		
11 Nov	1,589	1,814	1,912	1,876	9,174	89	688	83	754	24		
12 Dec	1,189	1,968	1,576	1,798	8,799	40	1,859	38	1,754	25		

注：平成11年より内訳廃止。

注：繊維板機械を含む。

平成11年より内訳廃止。

**事務用機械**  
**Office machinery**  
**(1~20)**
**電子式卓上計算機**  
**Electronic desk calculators**  
**(1~4)**

16	年月 Year & Month	生産(P)		販売(Sa)		生産(P)		受入(R)		出荷(Sh)			在庫(I)
		金額(百万円) (million yen)	金額(百万円) (million yen)	数量(台) Quantity (n)	金額(百万円) (million yen)	数量(台) Quantity (n)	数量(台) Quantity (n)	金額(百万円) (million yen)	販売(Sa)		数量(台) Quantity (n)	数量(台) Quantity (n)	
									数量(台) Quantity (n)	金額(百万円) (million yen)			数量(台) Quantity (n)
<b>事務用機械</b>		平成 7年(1995)	906,283	1,005,370	5,565,179	30,009	238,774	5,650,716	30,826	265,428	778,748		
		8 (1996)	847,652	960,262	3,249,217	29,086	1,023,383	4,064,294	32,763	15,544	971,672		
		9 (1997)	919,196	1,029,562	3,238,459	32,772	3,301,710	6,384,420	36,379	20,521	1,270,712		
<b>Office machinery</b>		10 (1998)	807,115	936,407	2,705,407	21,507	3,166,857	6,154,430	26,449	19,810	908,236		
		11 (1999)	792,195	910,836	2,402,033	15,991	3,589,775	5,784,951	25,005	29,312	991,037		
		前年比(R.Y.)	▲ 1.8	▲ 2.7	▲ 11.2	▲ 25.6	13.4	▲ 6.0	▲ 5.5	48.0	9.1		
<b>生産金額</b>		平成 9年度(97FY)	913,677	1,032,359	3,122,862	30,906	3,614,836	6,794,162	34,733	22,388	1,020,344		
<b>Production Value</b>		10 (98FY)	784,168	907,457	2,722,196	20,474	3,159,146	6,042,076	25,178	25,489	780,532		
<b>11年計(1999)</b>		平成11年1~3月Q1	204,182	243,692	802,708	5,583	578,575	1,504,729	6,828	9,522	780,532		
<b>792,195百万円</b>		4~6 Q2	223,375	227,961	506,365	3,579	927,471	1,369,135	5,270	4,358	840,875		
<b>(million yen)</b>		7~9 Q3	184,838	223,280	546,636	3,892	947,552	1,455,198	6,514	9,162	870,695		
		10~12 Q4	179,800	215,903	546,324	2,937	1,136,177	1,455,889	6,393	6,270	991,037		
		平成11年 1月Jan	54,965	67,320	213,623	1,399	221,830	389,615	1,731	1,320	952,754		
		2 Feb	69,149	80,180	272,318	1,828	153,787	484,586	2,301	8,195	886,078		
		3 Mar	80,068	96,192	316,767	2,356	202,958	630,528	2,796	7	780,532		
		4 Apr	74,980	78,405	192,183	1,222	339,724	490,880	1,997	1,087	820,472		
		5 May	71,499	73,484	164,725	1,498	307,378	418,960	1,372	1,622	871,993		
		6 Jun	76,896	76,072	149,457	859	280,369	459,295	1,901	1,649	840,875		
		7 Jul	70,296	80,759	204,904	1,550	270,278	462,320	2,568	4,691	849,046		
		8 Aug	49,533	65,735	139,438	1,007	370,986	416,097	1,744	1,683	941,690		
		9 Sep	65,009	76,786	202,294	1,335	306,288	576,781	2,202	2,788	870,695		
		10 Oct	60,474	76,534	165,209	694	526,667	496,982	2,091	1,336	964,253		
		11 Nov	62,285	70,849	232,602	972	333,333	486,597	2,056	3,512	1,040,079		
		12 Dec	57,041	68,520	148,513	1,271	276,177	472,310	2,246	1,422	991,037		

**表示式(記録式を除く)**  
**Displaying system(excluding Printing system)**  
**(1~3)**

年月 Year & Month	生産(P)		受入(R)		出荷(Sh)			在庫(I)
	数量(台) Quantity (n)	金額(百万円) (million yen)	数量(台) Quantity (n)	金額(百万円) (million yen)	販売(Sa)		数量(台) Quantity (n)	
					数量(台) Quantity (n)	金額(百万円) (million yen)		
平成 7年(1995)	5,536,082	29,940	238,764	5,604,975	30,712	265,344	778,409	
8 (1996)	3,249,206	29,086	996,642	4,040,504	32,617	15,499	968,501	
9 (1997)	3,238,459	32,772	3,282,625	6,364,043	36,282	20,251	1,269,103	
10 (1998)	2,705,407	21,507	3,158,841	6,146,098	26,385	19,758	906,995	
11 (1999)	2,402,033	15,991	3,582,400	5,778,205	24,951	29,247	989,232	
前年比(R.Y.)	▲ 11.2	▲ 25.6	13.4	▲ 6.0	▲ 5.4	48.0	9.1	
平成 9年度(97FY)	3,122,862	30,906	3,604,620	6,783,927	34,655	22,173	1,020,103	
10 (98FY)	2,722,196	20,474	3,151,961	6,035,462	25,125	25,433	779,776	
平成11年1~3月Q1	802,708	5,583	577,395	1,503,081	6,814	9,505	779,776	
4~6 Q2	506,365	3,579	925,361	1,367,166	5,253	4,334	840,002	
7~9 Q3	546,636	3,892	946,792	1,453,914	6,506	9,140	870,368	
10~12 Q4	546,324	2,937	1,132,852	1,454,044	6,378	6,268	989,232	
平成11年 1月Jan	213,623	1,399	221,250	389,307	1,728	1,313	951,248	
2 Feb	272,318	1,828	153,187	484,124	2,297	8,192	884,437	
3 Mar	316,767	2,356	202,958	629,650	2,789	-	779,776	
4 Apr	192,183	1,222	338,924	490,420	1,993	1,080	819,383	
5 May	164,725	1,498	306,368	418,066	1,365	1,610	870,800	
6 Jun	149,457	859	280,069	458,680	1,895	1,644	840,002	
7 Jul	204,904	1,550	269,778	461,851	2,565	4,684	848,149	
8 Aug	139,438	1,007	370,986	415,768	1,742	1,680	941,125	
9 Sep	202,294	1,335	306,028	576,295	2,199	2,776	870,368	
10 Oct	165,209	694	526,127	496,598	2,088	1,335	963,771	
11 Nov	232,602	972	332,133	486,157	2,052	3,512	1,038,837	
12 Dec	148,513	1,271	274,592	471,289	2,238	1,421	989,232	

ハンディー型  
Handy type  
(1)

年月 Year & Month	生産(P)		受入(R) 数量(台) Quantity(n)	出荷(Sh)			在庫(I) 数量(台) Quantity(n)
	数量(台) Quantity(n)	金額(百万円) (million yen)		販売(Sa)		その他(O) 数量(台) Quantity(n)	
			数量(台) Quantity(n)	金額(百万円) (million yen)	数量(台) Quantity(n)		金額(百万円) (million yen)
平成 7年(1995)	2,940,790	7,352	172,008	2,869,615	7,923	165,084	127,117
8 (1996)	1,429,400	5,098	30	1,441,922	6,194	315	114,564
9 (1997)	1,516,437	4,672	2,439,827	3,816,310	6,117	10,196	408,159
10 (1998)	1,035,862	3,880	2,412,662	3,563,176	5,360	11,220	282,187
11 (1999)	1,036,783	2,644	2,243,446	3,107,144	4,304	14,595	443,410
前年比(R. Y.)	0.1	▲ 31.9	▲ 7.0	▲ 12.8	▲ 19.7	30.1	57.1
平成 9年度(97FY)	1,414,233	4,496	2,888,059	4,261,112	6,380	12,775	295,108
10 (98FY)	1,097,950	3,936	2,348,210	3,523,557	5,361	14,040	207,904
平成11年1~3月Q1	317,245	795	383,780	772,611	1,200	5,430	207,904
4~6 Q2	169,836	398	554,229	745,086	821	2,084	184,799
7~9 Q3	248,524	585	589,809	776,228	923	2,862	244,042
10~12 Q4	301,178	866	715,628	813,219	1,360	4,219	443,410
平成11年 1月Jan	113,552	278	145,130	244,627	403	913	295,329
2 Feb	114,941	277	104,950	240,605	397	4,517	270,098
3 Mar	88,752	240	133,700	287,379	400	-	207,904
4 Apr	65,799	138	236,820	259,923	310	550	250,050
5 May	55,970	138	200,280	225,597	255	737	279,966
6 Jun	48,067	122	117,129	259,566	256	797	184,799
7 Jul	94,991	197	142,290	210,264	239	627	211,189
8 Aug	68,876	155	252,499	230,479	290	771	301,314
9 Sep	84,657	233	195,020	335,485	394	1,464	244,042
10 Oct	89,110	259	367,366	283,596	503	746	416,176
11 Nov	141,427	421	177,020	268,632	470	2,691	463,300
12 Dec	70,641	186	171,242	260,991	387	782	443,410

注：関数式を除く。

卓上型  
Desk type  
(2)

年月 Year & Month	生産(P)		受入(R) 数量(台) Quantity(n)	出荷(Sh)			在庫(I) 数量(台) Quantity(n)
	数量(台) Quantity(n)	金額(百万円) (million yen)		販売(Sa)		その他(O) 数量(台) Quantity(n)	
			数量(台) Quantity(n)	金額(百万円) (million yen)	数量(台) Quantity(n)		金額(百万円) (million yen)
平成 7年(1995)	913,216	1,738	9,968	897,241	1,729	749	64,097
8 (1996)	877,000	1,536	168,428	1,043,712	1,904	347	65,466
9 (1997)	546,322	874	258,711	790,631	1,516	542	79,301
10 (1998)	506,293	832	276,295	794,555	1,412	962	66,330
11 (1999)	516,059	837	283,598	789,624	1,336	1,461	75,134
前年比(R. Y.)	1.9	0.6	2.6	▲ 0.6	▲ 5.4	51.9	13.3
平成 9年度(97FY)	489,566	787	279,648	807,591	1,517	603	45,929
10 (98FY)	481,018	803	247,893	743,379	1,306	1,328	30,378
平成11年1~3月Q1	117,595	199	37,798	191,109	336	476	30,378
4~6 Q2	134,920	218	85,300	210,613	352	293	39,692
7~9 Q3	113,820	179	86,700	173,917	291	416	65,871
10~12 Q4	149,724	241	73,800	213,985	357	276	75,134
平成11年 1月Jan	18,801	32	18,800	38,849	66	88	64,994
2 Feb	42,368	72	9,700	67,919	114	388	48,755
3 Mar	56,426	95	9,298	84,341	156	-	30,378
4 Apr	62,139	100	33,200	87,444	151	75	38,198
5 May	40,130	65	31,400	73,543	118	112	36,073
6 Jun	32,651	53	20,700	49,626	83	106	39,692
7 Jul	41,383	66	30,100	58,049	95	134	52,992
8 Aug	17,582	29	33,600	56,252	100	89	47,833
9 Sep	54,855	84	23,000	59,616	96	193	65,871
10 Oct	49,282	77	41,400	77,809	131	88	78,656
11 Nov	59,293	97	19,000	82,875	139	119	73,955
12 Dec	41,149	67	13,400	53,301	87	69	75,134

注：関数式を除く。

関数式・文字キー入力式  
Scientific, letter key input type  
(3)

年月 Year & Month	生産(P)		受入(R)	出荷(Sh)			在庫(I)
	数量(台) Quantity(n)	金額(百万円) (million yen)		販売(Sa)		その他(O)	
			数量(台) Quantity(n)	金額(百万円) (million yen)	数量(台) Quantity(n)	数量(台) Quantity(n)	
平成 7年(1995)	1,682,076	20,850	56,788	1,838,119	21,061	99,511	587,195
8 (1996)	942,806	22,452	828,184	1,554,870	24,519	14,837	788,471
9 (1997)	1,175,700	27,225	584,087	1,757,102	28,648	9,513	781,643
10 (1998)	1,163,252	16,795	469,884	1,788,367	19,613	7,576	558,478
11 (1999)	849,191	12,510	1,055,356	1,881,437	19,311	13,191	470,688
前年比(R.Y.)	▲ 27.0	▲ 25.5	124.6	5.2	▲ 1.5	74.1	▲ 15.7
平成 9年度(97FY)	1,219,063	25,623	436,913	1,715,224	26,758	8,795	679,066
10 (98FY)	1,143,228	15,735	555,858	1,768,526	18,458	10,065	541,494
平成11年1~3月Q1	367,868	4,589	155,817	539,361	5,278	3,599	541,494
4~6 Q2	201,609	2,963	285,832	411,467	4,080	1,957	615,511
7~9 Q3	184,292	3,128	270,283	503,769	5,292	5,862	560,455
10~12 Q4	95,422	1,830	343,424	426,840	4,661	1,773	470,688
平成11年 1月Jan	81,270	1,089	57,320	105,831	1,259	312	590,925
2 Feb	115,009	1,479	38,537	175,600	1,786	3,287	565,584
3 Mar	171,589	2,021	59,960	257,930	2,233	-	541,494
4 Apr	64,245	984	68,904	143,053	1,532	455	531,135
5 May	68,625	1,295	74,688	118,926	992	761	554,761
6 Jun	68,739	684	142,240	149,488	1,556	741	615,511
7 Jul	68,530	1,287	97,388	193,538	2,231	3,923	583,968
8 Aug	52,980	823	84,887	129,037	1,352	820	591,978
9 Sep	62,782	1,018	88,008	181,194	1,709	1,119	560,455
10 Oct	26,817	358	117,361	135,193	1,454	501	468,939
11 Nov	31,882	454	136,113	134,650	1,443	702	501,582
12 Dec	36,723	1,018	89,950	156,997	1,764	570	470,688

記録式  
Printering system  
(4)

年月 Year & Month	生産(P)		受入(R)	出荷(Sh)			在庫(I)
	数量(台) Quantity(n)	金額(百万円) (million yen)		販売(Sa)		その他(O)	
			数量(台) Quantity(n)	金額(百万円) (million yen)	数量(台) Quantity(n)	数量(台) Quantity(n)	
平成 7年(1995)	29,097	70	10	45,741	113	84	339
8 (1996)	11	0	26,741	23,790	146	45	3,171
9 (1997)	-	-	19,085	20,377	98	270	1,609
10 (1998)	-	-	8,016	8,332	63	52	1,241
11 (1999)	-	-	7,375	6,746	54	65	1,805
前年比(R.Y.)	...	...	▲ 8.0	▲ 19.0	▲ 14.3	25.0	45.4
平成 9年度(97FY)	-	-	10,216	10,235	78	215	241
10 (98FY)	-	-	7,185	6,614	53	56	756
平成11年1~3月Q1	-	-	1,180	1,648	14	17	756
4~6 Q2	-	-	2,110	1,969	17	24	873
7~9 Q3	-	-	760	1,284	8	22	327
10~12 Q4	-	-	3,325	1,845	15	2	1,805
平成11年 1月Jan	-	-	580	308	3	7	1,506
2 Feb	-	-	600	462	4	3	1,641
3 Mar	-	-	-	878	7	7	756
4 Apr	-	-	800	460	4	7	1,089
5 May	-	-	1,010	894	7	12	1,193
6 Jun	-	-	300	615	6	5	873
7 Jul	-	-	500	469	3	7	897
8 Aug	-	-	-	329	2	3	565
9 Sep	-	-	260	486	3	12	327
10 Oct	-	-	540	384	3	1	482
11 Nov	-	-	1,200	440	4	-	1,242
12 Dec	-	-	1,585	1,021	8	1	1,805

謄写機  
 Duplicating machines  
 (5)

年月 Year & Month	生産(P)		受入(R) 数量(台) Quantity(n)	出荷(Sh)			在庫(I) 数量(台) Quantity(n)
	数量(台) Quantity(n)	金額(百万円) (million yen)		販売(Sa)		その他(O) 数量(台) Quantity(n)	
				数量(台) Quantity(n)	金額(百万円) (million yen)		
平成 7年(1995)	112,294	47,458	39,614	115,887	52,291	35,741	7,184
8 (1996)	119,260	46,122	53,014	134,675	50,886	39,635	5,634
9 (1997)	116,829	44,554	69,975	141,459	50,356	43,283	5,589
10 (1998)	124,257	43,280	63,268	139,903	51,160	45,799	7,412
11 (1999)	96,839	38,192	55,053	115,150	45,418	39,486	4,668
前年比(R. Y.)	▲ 22.1	▲ 11.8	▲ 13.0	▲ 17.7	▲ 11.2	▲ 13.8	▲ 37.0
平成 9年度(97FY)	116,071	44,522	73,819	142,816	54,140	44,649	5,155
10 (98FY)	123,077	42,623	59,123	135,168	49,490	46,685	5,502
平成11年1~3月Q1	28,256	10,893	14,987	32,486	12,821	12,667	5,502
4~6 Q2	25,093	8,818	12,300	25,793	10,132	8,961	8,141
7~9 Q3	19,505	8,243	13,619	26,744	10,374	9,742	4,779
10~12 Q4	23,985	10,238	14,147	30,127	12,091	8,116	4,668
平成11年 1月Jan	8,887	3,390	3,938	10,136	3,830	3,353	6,748
2 Feb	9,805	3,806	5,538	11,538	4,545	4,512	6,041
3 Mar	9,564	3,697	5,511	10,812	4,446	4,802	5,502
4 Apr	7,654	2,948	4,055	9,037	3,570	2,736	5,438
5 May	8,090	2,825	3,932	8,262	3,230	2,959	6,239
6 Jun	9,349	3,045	4,313	8,494	3,332	3,266	8,141
7 Jul	6,656	2,783	5,066	9,368	3,480	4,114	6,381
8 Aug	5,827	2,395	3,357	7,831	3,003	2,491	5,243
9 Sep	7,022	3,065	5,196	9,545	3,891	3,137	4,779
10 Oct	7,204	3,110	4,124	9,023	3,709	2,300	4,784
11 Nov	7,961	3,397	4,734	9,806	3,943	2,668	5,005
12 Dec	8,820	3,731	5,289	11,298	4,439	3,148	4,668

注： 謄写版を除く。

複写機  
 Copying machines  
 (6~11)

年月 Year & Month	生産(P)		受入(R) 数量(台) Quantity(n)	出荷(Sh)			在庫(I) 数量(台) Quantity(n)
	数量(台) Quantity(n)	金額(百万円) (million yen)		販売(Sa)		その他(O) 数量(台) Quantity(n)	
				数量(台) Quantity(n)	金額(百万円) (million yen)		
平成 7年(1995)	1,956,762	539,500	994,665	2,224,877	588,582	786,040	182,329
8 (1996)	1,903,022	546,003	1,143,884	2,123,735	595,907	948,476	158,864
9 (1997)	2,070,679	615,801	1,438,965	2,480,807	690,546	1,027,345	157,041
10 (1998)	1,746,979	557,418	1,450,708	2,302,141	656,142	894,436	186,961
11 (1999)	1,686,211	556,060	1,363,434	2,240,740	652,206	858,385	137,242
前年比(R. Y.)	▲ 3.5	▲ 0.2	▲ 6.0	▲ 2.7	▲ 0.6	▲ 4.0	▲ 26.6
平成 9年度(97FY)	2,064,341	619,760	1,559,728	2,560,389	702,476	1,031,813	201,432
10 (98FY)	1,665,635	528,792	1,346,306	2,218,363	636,489	857,836	133,776
平成11年1~3月Q1	424,405	133,031	336,829	592,171	172,267	222,232	133,776
4~6 Q2	466,954	155,922	315,499	546,317	161,322	211,240	158,371
7~9 Q3	417,718	135,455	343,477	573,806	163,568	203,943	141,914
10~12 Q4	377,134	131,652	367,629	528,446	155,049	220,970	137,242
平成11年 1月Jan	110,134	35,405	105,567	165,353	48,272	59,872	177,421
2 Feb	144,398	44,623	106,296	194,274	56,651	69,221	164,620
3 Mar	169,873	53,003	124,966	232,544	67,344	93,139	133,776
4 Apr	153,705	51,306	106,808	191,195	56,071	69,166	133,929
5 May	144,038	48,058	92,702	170,838	51,024	62,512	137,319
6 Jun	169,211	56,558	115,989	184,284	54,227	79,562	158,371
7 Jul	157,737	52,443	120,321	201,982	59,727	75,335	159,208
8 Aug	119,063	34,309	101,269	183,435	48,320	59,520	136,585
9 Sep	140,918	48,703	121,887	188,389	55,521	69,088	141,914
10 Oct	129,261	45,069	119,509	188,030	56,914	70,281	132,373
11 Nov	130,848	45,320	125,914	175,001	49,469	77,031	137,103
12 Dec	117,025	41,263	122,206	165,415	48,666	73,658	137,242

静電間接式  
Indirect method electro-static process copying machines  
(6~8)

年月 Year & Month	生産(P)		受入(R)	出荷(Sh)			在庫(I)
	数量(台) Quantity(n)	金額(百万円) (million yen)		数量(台) Quantity(n)	販売(Sa)		
			数量(台) Quantity(n)		金額(百万円) (million yen)	数量(台) Quantity(n)	
平成7年(1995)	1,773,775	409,507	913,899	2,037,268	463,643	701,774	149,222
8 (1996)	1,650,723	392,361	1,014,561	1,879,154	447,019	818,249	118,572
9 (1997)	1,675,668	398,016	1,220,606	2,085,480	469,936	812,804	116,779
10 (1998)	1,107,784	279,197	1,096,540	1,645,913	352,409	562,113	111,315
11 (1999)	452,779	100,292	791,991	905,049	167,480	393,159	56,981
前年比(R.Y.)	▲ 59.1	▲ 64.1	▲ 27.8	▲ 45.0	▲ 52.5	▲ 30.1	▲ 48.8
平成9年度(97FY)	1,612,080	382,958	1,293,793	2,106,332	463,125	776,011	129,663
10 (98FY)	870,417	218,366	968,530	1,388,227	290,843	505,923	70,512
平成11年1~3月Q1	116,797	27,700	210,974	261,391	53,719	106,462	70,512
4~6 Q2	112,139	24,897	168,220	197,126	37,664	87,468	66,025
7~9 Q3	118,604	25,371	198,131	230,611	40,566	96,140	56,106
10~12 Q4	105,239	22,324	214,666	215,921	35,531	103,089	56,981
平成11年 1月Jan	37,196	9,628	72,549	81,981	17,165	34,192	104,166
2 Feb	38,868	9,349	64,895	81,091	17,532	35,114	91,724
3 Mar	40,733	8,723	73,530	98,319	19,022	37,156	70,512
4 Apr	35,345	8,814	60,646	64,714	13,048	29,041	72,749
5 May	35,404	7,561	47,980	62,614	11,668	24,400	69,119
6 Jun	41,390	8,522	59,594	69,798	12,948	34,027	66,025
7 Jul	42,329	9,239	67,385	79,461	14,931	32,550	63,824
8 Aug	37,418	7,498	63,669	75,262	13,232	30,540	59,109
9 Sep	38,857	8,634	67,077	75,888	12,403	33,050	56,106
10 Oct	34,226	7,519	69,092	72,734	12,927	34,511	52,179
11 Nov	38,596	7,819	75,582	79,332	11,900	37,235	49,790
12 Dec	32,417	6,986	69,992	63,855	10,704	31,343	56,981

低速機  
Low speed copiers  
(6)

年月 Year & Month	生産(P)		受入(R)	出荷(Sh)			在庫(I)
	数量(台) Quantity(n)	金額(百万円) (million yen)		数量(台) Quantity(n)	販売(Sa)		
			数量(台) Quantity(n)		金額(百万円) (million yen)	数量(台) Quantity(n)	
平成7年(1995)	678,664	79,970	427,007	854,232	111,831	274,613	60,551
8 (1996)	547,173	68,203	515,975	696,722	101,791	384,951	43,179
9 (1997)	449,435	59,201	563,969	726,064	100,690	297,040	33,479
10 (1998)	266,939	39,050	622,903	609,376	76,438	286,965	33,305
11 (1999)	158,269	18,829	406,330	352,083	32,003	227,254	18,457
前年比(R.Y.)	▲ 40.7	▲ 51.8	▲ 34.8	▲ 42.2	▲ 58.1	▲ 20.8	▲ 44.6
平成9年度(97FY)	435,167	52,327	645,823	770,948	98,425	307,282	46,391
10 (98FY)	196,544	32,368	529,132	492,029	60,133	258,616	20,799
平成11年1~3月Q1	35,659	4,918	103,016	93,358	9,218	57,851	20,799
4~6 Q2	37,738	4,480	79,111	70,276	6,957	46,464	20,797
7~9 Q3	40,873	4,564	106,106	92,005	7,851	58,130	17,641
10~12 Q4	43,999	4,867	118,097	96,444	7,977	64,809	18,457
平成11年 1月Jan	9,921	1,586	37,632	30,040	2,910	17,772	33,074
2 Feb	12,761	1,876	33,429	28,572	3,062	20,970	29,722
3 Mar	12,977	1,456	31,955	34,746	3,246	19,109	20,799
4 Apr	10,823	1,332	29,632	24,696	2,372	16,492	20,066
5 May	10,095	1,300	23,159	21,933	2,235	11,541	19,846
6 Jun	16,820	1,848	26,320	23,647	2,350	18,431	20,797
7 Jul	13,389	1,570	35,730	29,836	2,765	20,003	20,077
8 Aug	14,198	1,652	35,283	31,233	2,623	18,721	19,604
9 Sep	13,286	1,342	35,093	30,936	2,463	19,406	17,641
10 Oct	11,997	1,371	34,524	27,833	2,396	19,501	16,828
11 Nov	17,545	1,848	47,251	40,924	3,204	24,027	16,673
12 Dec	14,457	1,648	36,322	27,687	2,377	21,281	18,457

注：複写速度15枚/分以下。

中速機  
Medium speed copiers  
(7)

年月 Year & Month	生産(P)		受入(R) Quantity(n)	出荷(Sh)			在庫(I) Quantity(n)
	数量(台) Quantity(n)	金額(百万円) (million yen)		販売(Sa)		その他(O)	
			数量(台) Quantity(n)	金額(百万円) (million yen)	数量(台) Quantity(n)	数量(台) Quantity(n)	
平成 7年(1995)	854,162	178,312	371,544	943,481	201,941	310,277	62,807
8 (1996)	839,960	181,304	353,689	915,617	201,044	289,611	52,163
9 (1997)	929,809	177,302	507,412	1,062,933	208,760	367,596	59,064
10 (1998)	644,360	113,624	379,957	822,550	147,288	202,968	52,086
11 (1999)	216,529	37,315	326,169	437,050	73,708	129,875	27,871
前年比(R.Y.)	▲ 66.4	▲ 67.2	▲ 14.2	▲ 46.9	▲ 50.0	▲ 36.0	▲ 46.5
平成 9年度(97FY)	893,468	166,392	505,208	1,045,722	200,960	340,390	54,934
10 (98FY)	523,931	91,236	365,272	718,702	125,675	186,722	36,572
平成11年1~3月Q1	59,959	9,899	92,786	129,176	21,966	39,073	36,572
4~6 Q2	55,879	9,407	75,834	103,704	18,131	32,408	32,091
7~9 Q3	57,281	10,046	76,596	110,048	18,550	28,456	27,561
10~12 Q4	43,410	7,963	80,953	94,122	15,061	29,938	27,871
平成11年 1月Jan	20,018	3,419	30,084	39,078	6,886	13,056	50,044
2 Feb	18,397	3,109	26,171	38,559	6,497	11,350	44,703
3 Mar	21,544	3,371	36,531	51,539	8,583	14,667	36,572
4 Apr	17,584	2,969	26,311	31,258	5,525	9,627	39,582
5 May	19,818	3,139	20,470	33,491	5,737	10,051	36,328
6 Jun	18,477	3,299	29,053	38,955	6,869	12,730	32,091
7 Jul	20,751	3,482	25,826	38,796	6,951	9,291	30,677
8 Aug	18,479	3,351	24,116	34,307	5,690	9,050	29,915
9 Sep	18,051	3,213	26,654	36,945	5,909	10,115	27,561
10 Oct	16,594	3,039	28,882	35,213	5,568	11,695	26,129
11 Nov	14,984	2,718	23,410	30,524	5,016	10,570	23,429
12 Dec	11,832	2,206	28,661	28,385	4,477	7,673	27,871

注：複写速度16~40枚/分。

高速機  
High speed copiers  
(8)

年月 Year & Month	生産(P)		受入(R) Quantity(n)	出荷(Sh)			在庫(I) Quantity(n)
	数量(台) Quantity(n)	金額(百万円) (million yen)		販売(Sa)		その他(O)	
			数量(台) Quantity(n)	金額(百万円) (million yen)	数量(台) Quantity(n)	数量(台) Quantity(n)	
平成 7年(1995)	240,949	151,226	115,348	239,555	149,870	116,884	25,864
8 (1996)	263,590	142,854	144,897	266,815	144,184	143,687	23,230
9 (1997)	296,424	161,513	149,225	296,483	160,486	148,168	24,236
10 (1998)	196,485	126,524	93,680	213,987	128,682	72,180	25,924
11 (1999)	77,981	44,148	59,492	115,916	61,769	36,030	10,653
前年比(R.Y.)	▲ 60.3	▲ 65.1	▲ 36.5	▲ 45.8	▲ 52.0	▲ 50.1	▲ 58.9
平成 9年度(97FY)	283,445	164,239	142,762	289,662	163,740	128,339	28,338
10 (98FY)	149,942	94,763	74,126	177,496	105,035	60,585	13,141
平成11年1~3月Q1	21,179	12,883	15,172	38,857	22,535	9,538	13,141
4~6 Q2	18,522	11,010	13,275	23,146	12,576	8,596	13,137
7~9 Q3	20,450	10,761	15,429	28,558	14,165	9,554	10,904
10~12 Q4	17,830	9,494	15,616	25,355	12,493	8,342	10,653
平成11年 1月Jan	7,257	4,623	4,833	12,863	7,369	3,364	21,048
2 Feb	7,710	4,364	5,295	13,960	7,973	2,794	17,299
3 Mar	6,212	3,896	5,044	12,034	7,193	3,380	13,141
4 Apr	6,938	4,513	4,703	8,760	5,151	2,922	13,101
5 May	5,491	3,122	4,351	7,190	3,696	2,808	12,945
6 Jun	6,093	3,375	4,221	7,196	3,729	2,866	13,137
7 Jul	8,189	4,187	5,829	10,829	5,215	3,256	13,070
8 Aug	4,741	2,495	4,270	9,722	4,919	2,769	9,590
9 Sep	7,520	4,079	5,330	8,007	4,031	3,529	10,904
10 Oct	5,635	3,109	5,686	9,688	4,963	3,315	9,222
11 Nov	6,067	3,253	4,921	7,884	3,680	2,638	9,688
12 Dec	6,128	3,132	5,009	7,783	3,850	2,389	10,653

注：複写速度41枚/分以上。



デジタル機  
Digital copying machines  
(9)

年月 Year & Month	生産(P)		受入(R) Quantity(n)	出荷(Sh)			在庫(I) Quantity(n)
	数量(台) Quantity(n)	金額(百万円) (million yen)		数量(台) Quantity(n)	金額(百万円) (million yen)	その他(O) Quantity(n)	
平成 7年(1995)	...	...	...	...	...	...	...
8 (1996)	...	...	...	...	...	...	...
9 (1997)	308,230	150,151	156,456	311,080	153,210	152,015	33,802
10 (1998)	586,547	233,763	317,752	601,333	256,209	294,609	69,469
11 (1999)	1,102,712	342,986	504,293	1,188,189	362,555	411,000	69,314
前年比(R. Y.)	88.0	46.7	58.7	97.6	41.5	39.5	▲ 0.2
平成 9年度(97FY)	374,561	174,733	210,397	377,172	177,651	199,509	61,259
10 (98FY)	730,287	257,656	337,814	757,008	285,351	312,569	51,792
平成11年1~3月Q1	278,940	83,340	110,533	297,782	92,933	101,395	51,792
4~6 Q2	318,371	98,898	125,718	310,995	91,938	105,970	78,918
7~9 Q3	267,349	81,843	130,902	304,257	89,553	97,147	75,765
10~12 Q4	238,052	78,905	137,140	275,155	88,131	106,488	69,314
平成11年 1月 Jan	63,556	19,154	29,393	73,894	23,288	22,488	58,063
2 Feb	97,150	28,311	36,300	102,064	30,516	29,393	60,056
3 Mar	118,234	35,875	44,840	121,824	39,129	49,514	51,792
4 Apr	106,133	31,939	38,738	112,776	31,677	34,188	49,699
5 May	97,202	30,329	37,870	94,880	28,539	32,496	57,395
6 Jun	115,036	36,630	49,110	103,339	31,722	39,286	78,918
7 Jul	103,931	33,056	46,916	109,166	33,640	38,587	82,012
8 Aug	74,217	20,323	33,605	98,150	26,385	25,956	65,728
9 Sep	89,201	28,464	50,381	96,941	29,528	32,604	75,765
10 Oct	82,700	26,317	45,901	101,128	31,796	32,868	70,370
11 Nov	80,457	26,922	44,749	84,175	27,631	35,489	75,912
12 Dec	74,895	25,666	46,490	89,852	28,704	38,131	69,314

注：平成9年から「ジアソ式・その他」より特掲。

フルカラー機  
Full color copying machines  
(10)

ジアソ式・その他  
Diazo and miscellaneous copying machines  
(11)

年月 Year & Month	生産(P)		受入(R) Quantity(n)	出荷(Sh)			在庫(I) Quantity(n)	生産(P)		受入(R) Quantity(n)	出荷(Sh)			在庫(I) Quantity(n)
	数量(台) Quantity(n)	金額(百万円) (million yen)		数量(台) Quantity(n)	金額(百万円) (million yen)	数量(台) Quantity(n)		数量(台) Quantity(n)	金額(百万円) (million yen)		数量(台) Quantity(n)	金額(百万円) (million yen)	数量(台) Quantity(n)	
平成 7年(1995)	...	...	...	...	...	...	...	...	...	...	...	...	...	...
8 (1996)	...	...	...	...	...	...	...	...	...	...	...	...	...	...
9 (1997)	60,969	60,156	48,158	63,539	61,198	46,548	4,180	25,812	7,478	13,745	20,708	6,202	15,978	2,280
10 (1998)	42,705	43,422	25,546	43,866	45,047	27,587	3,490	9,943	1,035	10,870	11,029	2,477	10,127	2,687
11 (1999)	124,765	112,093	59,807	138,932	120,254	48,150	9,658	5,955	689	7,343	8,570	1,917	6,076	1,289
前年比(R. Y.)	192.2	158.1	134.1	216.7	167.0	74.5	176.7	▲ 40.1	▲ 33.4	▲ 32.4	▲ 22.3	▲ 22.6	▲ 40.0	▲ 52.0
平成 9年度(97FY)	59,010	57,158	42,965	59,892	56,951	43,031	7,205	18,690	4,911	12,573	16,993	4,749	13,262	3,305
10 (98FY)	56,449	51,888	30,480	63,063	58,023	30,725	8,838	8,482	880	9,482	10,065	2,268	8,619	2,634
平成11年1~3月Q1	26,800	21,779	13,002	30,641	25,097	12,491	8,838	1,868	212	2,320	2,357	518	1,884	2,634
4~6 Q2	35,025	31,982	19,878	36,091	31,230	16,371	11,279	1,419	145	1,683	2,105	490	1,431	2,149
7~9 Q3	30,737	28,122	13,006	36,977	33,007	9,531	8,514	1,028	119	1,438	1,961	442	1,125	1,529
10~12 Q4	32,203	30,210	13,921	35,223	30,920	9,757	9,658	1,640	213	1,902	2,147	467	1,636	1,289
平成11年 1月 Jan	8,681	6,539	2,850	8,750	7,668	2,488	12,461	701	84	775	728	151	704	2,731
2 Feb	7,839	6,902	4,389	10,319	8,422	4,170	10,200	541	61	712	800	181	544	2,640
3 Mar	10,280	8,338	5,763	11,572	9,007	5,833	8,838	626	67	833	829	186	636	2,634
4 Apr	11,892	10,517	6,897	12,852	11,149	5,598	9,177	335	36	527	853	197	339	2,304
5 May	11,005	10,128	6,356	12,778	10,689	5,185	8,575	427	40	496	566	128	431	2,230
6 Jun	12,128	11,337	6,625	10,461	9,392	5,588	11,279	657	69	660	686	165	661	2,149
7 Jul	11,097	10,105	5,473	12,595	10,983	3,814	11,440	380	43	547	760	173	384	1,932
8 Aug	7,020	6,439	3,494	9,388	8,568	2,614	9,952	408	49	501	635	135	410	1,796
9 Sep	12,620	11,578	4,039	14,994	13,456	3,103	8,514	240	27	390	566	134	331	1,529
10 Oct	11,825	11,166	3,842	13,386	12,008	2,389	8,406	510	67	674	782	183	513	1,418
11 Nov	11,263	10,506	4,932	11,765	9,800	3,783	10,053	532	73	651	729	138	524	1,348
12 Dec	9,115	8,538	5,147	11,072	9,112	3,585	9,658	598	73	577	636	146	599	1,289

注：平成9年から「ジアソ式・その他」より特掲。

注：平成9年から「デジタル機」、「フルカラー機」を特掲。

事務用印刷機  
Office printing machines  
(12)

マイクロ写真機械  
Microfilm equipment  
(13)

年月 Year & Month	生産(P)		受入(R)		出荷(Sh)			在庫(I)		生産(P)		受入(R)		出荷(Sh)			在庫(I)
	数量(台) Quantity(n)	金額(百万円) (million yen)	数量(台) Quantity(n)	金額(百万円) (million yen)	販売(Sa)		数量(台) Quantity(n)	数量(台) Quantity(n)	数量(台) Quantity(n)	金額(百万円) (million yen)	数量(台) Quantity(n)	金額(百万円) (million yen)	販売(Sa)		数量(台) Quantity(n)	数量(台) Quantity(n)	
					数量(台) Quantity(n)	金額(百万円) (million yen)							数量(台) Quantity(n)	金額(百万円) (million yen)			
平成7年(1995)	5,999	20,191	-	-	6,192	20,147	64	497	47,066	13,269	12,497	36,265	11,959	22,790	6,307		
8(1996)	5,400	19,875	-	-	5,560	20,318	40	524	34,411	8,289	8,934	28,991	8,048	16,046	4,659		
9(1997)	5,496	22,388	-	-	5,569	22,797	-	505	35,362	5,654	39,393	53,614	9,283	17,796	8,004		
10(1998)	5,313	24,564	81,181	75,315	29,993	588	21,032	20,877	3,998	6,176	21,300	4,931	6,896	3,930			
11(1999)	4,125	25,304	137,218	140,981	38,701	748	20,646	21,789	4,524	6,279	19,376	4,415	8,028	4,594			
前年比(R.Y.)	▲ 22.4	3.0	69.0	87.2	29.0	27.2	▲ 1.8	4.4	13.2	1.7	▲ 9.0	▲ 10.5	16.4	16.9			
平成9年度(97FY)	5,586	23,172	16,156	20,838	24,301	254	11,001	33,433	5,342	30,017	49,052	8,619	15,182	5,105			
10(98FY)	5,003	25,315	87,008	91,511	32,927	626	10,875	20,357	4,204	6,154	20,469	4,658	7,591	3,556			
平成11年1~3月Q1	1,107	6,679	21,983	32,955	10,352	292	10,875	5,641	1,244	1,715	5,497	1,203	2,233	3,556			
4~6 Q2	1,090	6,527	37,586	32,836	9,181	131	16,584	5,714	1,094	1,423	4,781	977	1,843	4,069			
7~9 Q3	1,012	6,028	44,503	36,656	9,660	204	25,239	5,342	1,106	1,083	5,053	1,059	2,315	3,126			
10~12 Q4	916	6,070	33,146	38,534	9,508	121	20,646	5,092	1,080	2,058	4,045	1,176	1,637	4,594			
平成11年 1月Jan	364	2,039	5,644	7,305	2,556	27	19,708	1,727	371	550	1,697	362	586	3,924			
2 Feb	365	2,197	5,794	12,262	3,528	138	13,467	1,749	382	557	1,791	382	857	3,582			
3 Mar	378	2,443	10,545	13,388	4,268	127	10,875	2,165	491	608	2,009	459	790	3,556			
4 Apr	377	2,315	10,969	10,714	2,931	22	11,485	1,918	382	447	1,609	310	731	3,581			
5 May	351	2,056	12,083	9,553	3,024	61	14,305	1,767	349	499	1,638	350	515	3,694			
6 Jun	362	2,156	14,534	12,569	3,226	48	16,584	2,029	363	477	1,534	317	597	4,069			
7 Jul	369	2,106	18,704	12,582	3,117	51	23,024	2,001	386	392	1,815	381	806	3,841			
8 Aug	316	2,074	13,468	11,463	3,033	17	25,328	1,454	351	370	1,503	331	687	3,475			
9 Sep	327	1,848	12,331	12,611	3,510	136	25,239	1,887	369	321	1,735	347	822	3,126			
10 Oct	294	2,131	10,828	14,105	3,113	34	22,222	1,511	355	703	1,143	273	622	3,575			
11 Nov	307	1,881	10,120	11,578	3,128	30	21,041	1,555	339	721	1,702	536	555	3,594			
12 Dec	315	2,058	12,198	12,851	3,267	57	20,646	2,026	386	634	1,200	367	460	4,594			

注：B3版未済のオフセット印刷機。

光ディスクファイリング装置  
Optical disk filing systems  
(14)

年月 Year & Month	生産(P)		受入(R)		出荷(Sh)			在庫(I)
	数量(台) Quantity(n)	金額(百万円) (million yen)	数量(台) Quantity(n)	金額(百万円) (million yen)	販売(Sa)		数量(台) Quantity(n)	数量(台) Quantity(n)
					数量(台) Quantity(n)	金額(百万円) (million yen)		
平成7年(1995)	6,465	4,021	3,228	-	6,515	9,577	3,373	1,533
8(1996)	61,298	10,488	59,666	-	47,870	13,473	61,355	13,272
9(1997)	20,436	3,121	19,081	-	29,218	10,213	19,603	3,968
10(1998)	379	207	471	-	851	386	516	180
11(1999)	143	62	1,416	-	1,562	287	30	144
前年比(R.Y.)	▲ 62.3	▲ 70.2	200.6	-	83.5	▲ 25.6	▲ 94.2	▲ 20.0
平成9年度(97FY)	7,755	1,295	7,188	-	17,534	6,981	7,566	575
10(98FY)	298	161	1,008	-	1,359	389	325	176
平成11年1~3月Q1	40	15	667	-	704	125	6	176
4~6 Q2	36	12	512	-	539	87	3	182
7~9 Q3	40	23	233	-	290	62	3	162
10~12 Q4	27	12	4	-	29	13	18	144
平成11年 1月Jan	-	-	84	-	102	28	5	156
2 Feb	20	10	315	-	320	43	-	171
3 Mar	20	5	268	-	282	54	1	176
4 Apr	31	10	216	-	250	36	1	172
5 May	5	2	133	-	133	17	1	176
6 Jun	-	-	163	-	156	34	1	182
7 Jul	12	5	133	-	150	27	-	177
8 Aug	15	10	96	-	120	28	-	168
9 Sep	13	8	4	-	20	7	3	162
10 Oct	-	-	4	-	16	5	-	148
11 Nov	16	7	-	-	6	4	-	158
12 Dec	11	5	-	-	7	4	18	144

タイプライタ  
Typewriters  
(15)

年月 Year & Month	生産(P)		受入(R) 数量(台) Quantity(n)	出荷(Sh)			在庫(I) 数量(台) Quantity(n)
	数量(台) Quantity(n)	金額(百万円) (million yen)		販売(Sa)		その他(O) 数量(台) Quantity(n)	
			数量(台) Quantity(n)	金額(百万円) (million yen)	数量(台) Quantity(n)		金額(百万円) (million yen)
平成 7年(1995)	208,899	4,028	1,106	222,242	4,122	1,355	11,525
8 (1996)	70,249	1,677	-	72,171	1,774	557	9,046
9 (1997)	76,768	1,843	-	83,864	1,970	142	1,808
10 (1998)	52,306	1,359	-	51,941	1,365	401	1,772
11 (1999)	16,577	629	-	17,818	645	4	527
前年比(R.Y.)	▲ 68.3	▲ 53.7	...	▲ 65.7	▲ 52.7	▲ 99.0	▲ 70.3
平成 9年度(97FY)	70,374	1,665	-	72,923	1,720	409	1,160
10 (98FY)	43,364	1,301	-	43,302	1,295	2	1,220
平成11年1~3月Q1	5,568	270	-	6,119	278	1	1,220
4~6 Q2	4,761	154	-	5,559	160	1	421
7~9 Q3	2,319	86	-	2,471	90	-	269
10~12 Q4	3,929	119	-	3,669	117	2	527
平成11年 1月Jan	1,642	80	-	1,713	74	1	1,700
2 Feb	2,601	93	-	2,642	97	-	1,659
3 Mar	1,325	97	-	1,764	107	-	1,220
4 Apr	1,600	64	-	1,364	61	-	1,456
5 May	1,269	44	-	1,143	43	1	1,581
6 Jun	1,892	46	-	3,052	56	-	421
7 Jul	820	30	-	866	33	-	375
8 Aug	274	15	-	350	15	-	299
9 Sep	1,225	41	-	1,255	42	-	269
10 Oct	2,166	56	-	2,205	61	-	230
11 Nov	670	22	-	483	20	2	415
12 Dec	1,093	41	-	981	36	-	527

日本語ワードプロセッサ  
Japanese word processors  
(16)

年月 Year & Month	生産(P)		受入(R) 数量(台) Quantity(n)	出荷(Sh)			在庫(I) 数量(台) Quantity(n)
	数量(台) Quantity(n)	金額(百万円) (million yen)		販売(Sa)		その他(O) 数量(台) Quantity(n)	
			数量(台) Quantity(n)	金額(百万円) (million yen)	数量(台) Quantity(n)		金額(百万円) (million yen)
平成 7年(1995)	1,823,193	169,490	860,296	1,884,793	207,619	759,986	162,461
8 (1996)	1,249,496	104,646	898,041	1,555,382	148,011	667,741	86,896
9 (1997)	1,334,672	92,848	692,121	1,441,800	113,960	578,832	93,065
10 (1998)	1,051,740	69,203	429,677	1,156,488	84,731	371,790	46,168
11 (1999)	691,508	41,362	216,149	724,372	47,450	198,461	30,996
前年比(R.Y.)	▲ 34.3	▲ 40.2	▲ 49.7	▲ 37.4	▲ 44.0	▲ 46.6	▲ 32.9
平成 9年度(97FY)	1,288,649	87,307	665,788	1,397,511	106,924	542,694	64,785
10 (98FY)	996,053	64,456	370,303	1,057,080	75,316	333,265	40,796
平成11年1~3月Q1	212,959	13,480	75,418	211,337	14,358	82,412	40,796
4~6 Q2	193,394	11,737	62,168	203,121	14,071	47,655	45,582
7~9 Q3	125,992	7,101	33,958	135,382	8,644	29,492	40,658
10~12 Q4	159,163	9,044	44,605	174,532	10,377	38,902	30,996
平成11年 1月Jan	51,532	3,444	19,818	53,145	3,721	17,051	47,322
2 Feb	72,206	4,765	26,652	66,058	4,574	24,800	55,322
3 Mar	89,221	5,271	28,948	92,134	6,063	40,561	40,796
4 Apr	66,808	4,205	29,185	77,954	5,142	15,169	43,666
5 May	65,699	4,025	14,946	64,171	5,206	14,426	45,714
6 Jun	60,887	3,507	18,037	60,996	3,723	18,060	45,582
7 Jul	46,027	2,551	11,768	56,272	3,596	9,446	37,659
8 Aug	38,689	2,276	9,932	31,365	2,186	8,823	46,092
9 Sep	41,276	2,274	12,258	47,745	2,862	11,223	40,658
10 Oct	47,992	2,741	12,446	50,919	3,000	10,845	39,332
11 Nov	62,088	3,589	17,071	67,318	4,093	14,148	37,025
12 Dec	49,083	2,714	15,088	56,295	3,284	13,909	30,996

金銭登録機  
Cash registers  
(17~18)

年月 Year & Month	生産(P)		受入(R)	出荷(Sh)			在庫(I)
	数量(台) Quantity(n)	金額(百万円) (million yen)		販売(Sa)		その他(O)	
			数量(台) Quantity(n)	金額(百万円) (million yen)	数量(台) Quantity(n)		数量(台) Quantity(n)
平成 7年(1995)	613,660	64,918	281,988	725,626	64,793	168,088	69,777
8 (1996)	479,661	68,626	297,873	647,190	74,961	117,491	82,518
9 (1997)	514,485	85,153	362,385	667,692	74,462	192,079	99,617
10 (1998)	486,224	71,342	291,070	596,256	65,418	205,401	57,388
11 (1999)	532,682	96,495	374,843	686,805	81,156	226,373	56,181
前年比(R. Y.)	9.6	35.3	28.8	15.2	24.1	10.2	▲ 2.1
平成 9年度(97FY)	530,172	84,619	327,562	652,175	75,440	207,995	61,436
10 (98FY)	489,292	83,324	297,555	594,248	66,634	208,329	45,035
平成11年1~3月Q1	143,330	30,187	77,577	175,906	21,788	56,684	45,035
4~6 Q2	137,396	31,636	99,023	172,392	22,715	55,353	58,826
7~9 Q3	141,356	19,914	101,498	178,908	19,766	60,367	62,404
10~12 Q4	110,600	14,758	96,745	159,599	16,887	53,969	56,181
平成11年 1月 Jan	41,649	8,063	25,713	47,190	5,754	17,054	62,819
2 Feb	47,323	10,555	25,905	47,336	6,857	21,719	66,992
3 Mar	54,358	11,569	25,959	81,380	9,177	17,911	45,035
4 Apr	44,353	11,351	36,642	55,435	6,846	18,721	56,981
5 May	42,953	11,115	32,396	55,750	7,867	17,186	59,403
6 Jun	50,090	9,170	29,985	61,207	8,002	19,446	58,826
7 Jul	45,071	7,394	35,739	62,947	6,739	19,502	57,187
8 Aug	46,234	6,139	29,654	47,785	5,784	23,828	61,461
9 Sep	50,051	6,381	36,105	68,176	7,243	17,037	62,404
10 Oct	41,699	5,336	31,969	54,365	6,226	22,171	59,536
11 Nov	39,197	4,926	38,283	56,078	5,634	21,203	59,735
12 Dec	29,704	4,496	26,493	49,156	5,027	10,595	56,181

単能式  
Stand alone type  
(17)

年月 Year & Month	生産(P)		受入(R)	出荷(Sh)			在庫(I)
	数量(台) Quantity(n)	金額(百万円) (million yen)		販売(Sa)		その他(O)	
			数量(台) Quantity(n)	金額(百万円) (million yen)	数量(台) Quantity(n)		数量(台) Quantity(n)
平成 7年(1995)	402,138	14,857	219,367	507,793	18,845	119,612	42,138
8 (1996)	262,121	10,231	209,421	402,227	14,958	59,105	51,004
9 (1997)	295,652	12,387	260,422	433,970	17,399	110,776	62,332
10 (1998)	336,927	13,535	206,531	414,286	14,327	144,489	35,548
11 (1999)	333,436	13,542	250,251	448,863	15,687	136,580	33,808
前年比(R. Y.)	▲ 1.0	0.1	21.2	8.3	9.5	▲ 5.5	▲ 4.9
平成 9年度(97FY)	326,222	12,736	226,760	422,630	16,346	127,922	42,392
10 (98FY)	321,899	13,738	210,688	404,110	14,220	142,417	28,458
平成11年1~3月Q1	86,281	3,881	54,919	113,460	4,085	34,836	28,458
4~6 Q2	85,848	3,750	59,574	112,632	4,162	29,050	32,208
7~9 Q3	93,212	3,219	66,079	118,624	3,837	38,686	34,189
10~12 Q4	68,095	2,692	69,679	104,147	3,603	34,008	33,808
平成11年 1月 Jan	25,519	1,117	18,057	31,476	1,066	11,294	36,360
2 Feb	28,333	1,481	14,708	28,531	1,326	14,077	36,793
3 Mar	32,429	1,283	22,154	53,453	1,693	9,465	28,458
4 Apr	27,371	1,144	18,684	38,467	1,364	9,228	26,818
5 May	24,182	1,255	19,555	33,655	1,400	7,482	29,427
6 Jun	34,295	1,351	21,335	40,510	1,398	12,340	32,208
7 Jul	28,477	1,123	24,171	43,410	1,386	11,864	29,582
8 Aug	30,932	996	19,240	30,158	1,081	16,002	33,594
9 Sep	33,803	1,100	22,668	45,056	1,370	10,820	34,189
10 Oct	26,697	1,060	21,791	33,670	1,229	14,954	34,053
11 Nov	22,994	916	27,640	37,425	1,290	12,150	35,112
12 Dec	18,404	716	20,248	33,052	1,084	6,904	33,808



ミシン及び毛糸手編機械  
Sewing machines and  
Hand knitting machines  
(1~9)

ミシン  
Sewing machines  
(1~8)

17 ミシン及び 毛糸手編機械  Sewing machines and Hand knitting machines	年月 Year and Month	生産(P)		販売(Sa)		生産(P)		販売(Sa)		在庫(I)	
		金額(百万円) (million yen)		金額(百万円) (million yen)		数量(台) Quantity(n)	金額(百万円) (million yen)		金額(百万円) (million yen)		数量(台) Quantity(n)
		数量(台) Quantity(n)	金額(百万円) (million yen)	数量(台) Quantity(n)	金額(百万円) (million yen)	数量(台) Quantity(n)	金額(百万円) (million yen)	数量(台) Quantity(n)	金額(百万円) (million yen)	数量(台) Quantity(n)	
	平成 7年(1995)		117,758		122,200	1,576,978	114,714	1,681,245	119,084	166,352	
	8 (1996)		104,926		112,305	1,412,868	102,938	1,558,841	110,342	132,513	
	9 (1997)		139,816		150,186	1,335,877	138,006	1,489,921	148,307	113,805	
	10 (1998)		113,509		121,643	1,011,119	112,085	1,181,366	120,447	137,629	
	11 (1999)		92,561		106,665	822,308	92,031	1,075,881	105,896	98,178	
	前年比(R. Y.)		▲ 18.5		▲ 12.3	▲ 18.7	▲ 17.9	▲ 8.9	▲ 12.1	▲ 28.7	
	平成 9年度(97FY)		136,865		147,262	1,265,477	135,161	1,420,091	145,613	97,288	
	10 (98FY)		105,669		115,282	965,513	104,491	1,152,559	114,154	119,087	
生産金額 Production Value 11年計(1999) 92,561百万円 (million yen)	平成11年1~3月Q1		23,221		28,274	220,779	22,985	292,885	27,965	119,087	
	4~6 Q2		25,056		27,806	202,380	24,864	247,692	27,636	128,901	
	7~9 Q3		24,303		28,644	213,496	24,229	290,832	28,492	93,448	
	10~12 Q4		19,981		21,941	185,653	19,953	244,472	21,803	98,178	
	平成11年 1月Jan		7,332		7,282	70,429	7,251	75,274	7,195	153,392	
	2 Feb		7,303		8,143	68,475	7,224	82,321	8,085	156,731	
	3 Mar		8,586		12,849	81,875	8,510	135,290	12,685	119,087	
	4 Apr		7,019		7,850	60,638	6,946	72,627	7,817	123,765	
	5 May		8,235		8,798	67,004	8,184	77,346	8,762	129,928	
	6 Jun		9,802		11,158	74,738	9,734	97,719	11,057	128,901	
	7 Jul		8,596		9,566	69,847	8,535	87,200	9,523	126,981	
	8 Aug		8,617		9,601	75,482	8,609	86,508	9,565	130,057	
	9 Sep		7,090		9,477	68,167	7,085	117,124	9,404	93,448	
	10 Oct		6,577		7,051	58,380	6,567	76,179	7,003	94,769	
	11 Nov		6,610		7,070	65,280	6,592	79,952	7,021	101,757	
	12 Dec		6,794		7,820	61,993	6,794	88,341	7,779	98,178	

家庭用ミシン  
Household sewing machines  
(1~4)

プログラム式  
Programmatic machines  
(1)

年月 Year and Month	生産(P)		販売(Sa)		在庫(I)	生産(P)		販売(Sa)		在庫(I)
	数量(台) Quantity(n)	金額(百万円) (million yen)	数量(台) Quantity(n)	金額(百万円) (million yen)	数量(台) Quantity(n)	数量(台) Quantity(n)	金額(百万円) (million yen)	数量(台) Quantity(n)	金額(百万円) (million yen)	数量(台) Quantity(n)
	数量(台) Quantity(n)	金額(百万円) (million yen)	数量(台) Quantity(n)	金額(百万円) (million yen)	数量(台) Quantity(n)	数量(台) Quantity(n)	金額(百万円) (million yen)	数量(台) Quantity(n)	金額(百万円) (million yen)	数量(台) Quantity(n)
平成 7年(1995)	836,993	29,484	902,015	30,628	90,029	199,071	11,563	199,526	11,959	8,466
8 (1996)	820,076	28,289	907,359	30,372	66,819	187,260	10,211	186,859	10,579	8,835
9 (1997)	675,713	24,288	775,203	26,960	63,511	157,824	9,132	160,113	9,674	6,535
10 (1998)	423,146	18,525	591,513	23,495	59,604	188,561	12,530	184,682	12,783	14,565
11 (1999)	318,917	15,886	508,220	20,801	47,593	169,638	11,367	174,721	12,051	9,430
前年比(R. Y.)	▲ 24.6	▲ 14.2	▲ 14.1	▲ 11.5	▲ 20.2	▲ 10.0	▲ 9.3	▲ 5.4	▲ 5.7	▲ 35.3
平成 9年度(97FY)	595,783	22,093	720,049	26,184	44,892	160,374	9,730	162,445	10,657	14,570
10 (98FY)	411,687	18,515	578,728	22,837	51,971	189,726	12,708	184,973	12,601	9,938
平成11年1~3月Q1	91,556	4,334	142,044	6,001	51,971	43,526	3,015	48,131	3,469	9,938
4~6 Q2	85,309	4,068	118,479	4,705	65,035	39,827	2,682	36,753	2,484	13,001
7~9 Q3	77,338	3,946	136,870	5,716	39,437	46,348	2,966	49,892	3,407	9,452
10~12 Q4	64,714	3,538	110,827	4,379	47,593	39,937	2,704	39,945	2,691	9,430
平成11年 1月Jan	28,844	1,327	36,526	1,354	67,563	13,768	932	12,308	775	16,028
2 Feb	29,773	1,345	39,793	1,689	72,030	13,655	925	15,233	1,078	14,438
3 Mar	32,939	1,662	65,725	2,958	51,971	16,103	1,158	20,590	1,616	9,938
4 Apr	27,949	1,310	33,805	1,357	60,168	12,563	864	10,695	727	11,796
5 May	27,570	1,262	37,817	1,527	64,213	12,143	781	11,890	808	12,049
6 Jun	29,790	1,496	46,857	1,821	65,035	15,121	1,037	14,168	949	13,001
7 Jul	26,916	1,343	39,833	1,594	64,798	14,197	962	13,385	905	13,813
8 Aug	24,722	1,256	37,821	1,548	62,979	14,887	941	13,697	913	15,002
9 Sep	25,700	1,347	59,216	2,574	39,437	17,264	1,063	22,810	1,589	9,452
10 Oct	20,975	1,095	35,871	1,424	41,361	13,228	831	13,806	919	8,866
11 Nov	21,767	1,211	35,459	1,373	46,004	13,559	941	13,419	872	9,003
12 Dec	21,972	1,232	39,497	1,582	47,593	13,150	932	12,720	900	9,430

注：平成7年から区分変更。

機械式  
 Mechanical type  
 (2~3)

 電子速度制御式  
 Electronic speed control type  
 (2)

年月 Year and Month	生産(P)		販売(Sa)		在庫(I)	生産(P)		販売(Sa)		在庫(I)
	数量(台) Quantity(n)	金額(百万円) (million yen)	数量(台) Quantity(n)	金額(百万円) (million yen)	数量(台) Quantity(n)	数量(台) Quantity(n)	金額(百万円) (million yen)	数量(台) Quantity(n)	金額(百万円) (million yen)	数量(台) Quantity(n)
平成 7年(1995)	392,734	10,881	459,178	11,738	57,983	246,214	8,758	225,302	8,287	45,103
8 (1996)	409,482	12,181	493,442	13,693	49,929	248,564	9,894	252,099	10,158	37,697
9 (1997)	335,711	10,296	422,847	12,104	46,239	197,112	8,410	194,533	8,758	38,040
10 (1998)	92,772	2,300	262,585	6,546	33,843	52,196	1,194	153,974	4,499	28,923
11 (1999)	46,410	1,425	221,308	5,423	29,448	26,651	613	146,786	3,822	25,632
前年比(R. Y.)	▲ 50.0	▲ 38.0	▲ 15.7	▲ 17.2	▲ 13.0	▲ 48.9	▲ 48.7	▲ 4.7	▲ 15.0	▲ 11.4
平成 9年度(97FY)	265,103	7,881	379,955	10,715	21,928	154,889	6,271	188,197	7,800	18,326
10 (98FY)	86,473	2,157	253,732	6,207	30,608	46,995	1,058	146,754	4,079	26,342
平成11年1~3月Q1	18,514	488	63,470	1,679	30,608	10,639	227	41,265	1,134	26,342
4~6 Q2	18,674	587	50,524	1,305	42,334	10,752	238	29,888	793	33,716
7~9 Q3	5,898	187	58,441	1,428	22,175	3,893	90	42,339	1,115	20,107
10~12 Q4	3,324	163	48,873	1,011	29,448	1,367	58	33,294	780	25,632
平成11年 1月Jan	6,583	152	14,836	311	40,608	3,758	79	7,589	204	35,840
2 Feb	5,789	141	16,164	379	44,432	3,166	71	10,206	280	38,899
3 Mar	6,142	195	32,470	989	30,608	3,715	77	23,470	650	26,342
4 Apr	6,474	203	13,625	352	37,080	3,726	85	7,086	188	29,430
5 May	5,416	178	15,131	397	41,177	3,223	71	8,722	232	33,627
6 Jun	6,784	206	21,768	556	42,334	3,803	82	14,080	373	33,716
7 Jul	4,346	118	17,906	414	40,824	3,374	75	10,466	283	36,122
8 Aug	857	39	12,629	292	39,708	300	8	8,637	219	35,245
9 Sep	695	30	27,906	722	22,175	219	7	23,236	613	20,107
10 Oct	920	44	14,766	276	24,762	292	10	9,918	205	22,414
11 Nov	1,129	53	14,648	282	29,013	425	14	9,195	199	26,404
12 Dec	1,275	66	19,459	453	29,448	650	34	14,181	376	25,632

 その他の機械式  
 Miscellaneous sewing machines  
 (3)

 小形へり縫  
 Small sized  
 (4)

年月 Year and Month	生産(P)		販売(Sa)		在庫(I)	生産(P)		販売(Sa)		在庫(I)
	数量(台) Quantity(n)	金額(百万円) (million yen)	数量(台) Quantity(n)	金額(百万円) (million yen)	数量(台) Quantity(n)	数量(台) Quantity(n)	金額(百万円) (million yen)	数量(台) Quantity(n)	金額(百万円) (million yen)	数量(台) Quantity(n)
平成 7年(1995)	146,520	2,123	233,876	3,451	12,880	245,188	7,041	243,311	6,931	23,580
8 (1996)	160,918	2,287	241,343	3,535	12,232	223,334	5,898	227,058	6,100	8,055
9 (1997)	138,599	1,886	228,314	3,346	8,199	182,178	4,860	192,243	5,183	10,737
10 (1998)	40,576	1,106	108,611	2,047	4,920	141,813	3,696	144,246	4,167	11,196
11 (1999)	19,759	812	74,522	1,601	3,816	102,869	3,094	112,191	3,327	8,715
前年比(R. Y.)	▲ 51.3	▲ 26.6	▲ 31.4	▲ 21.8	▲ 22.4	▲ 27.5	▲ 16.3	▲ 22.2	▲ 20.2	▲ 22.2
平成 9年度(97FY)	110,214	1,609	191,758	2,916	3,602	170,306	4,482	177,649	4,811	8,394
10 (98FY)	39,478	1,097	106,978	2,131	4,266	135,488	3,650	140,023	4,031	11,425
平成11年1~3月Q1	7,875	261	22,205	545	4,266	29,516	831	30,443	853	11,425
4~6 Q2	7,922	349	20,636	512	8,618	26,808	799	31,202	916	9,700
7~9 Q3	2,005	97	16,102	313	2,068	25,092	793	28,537	881	7,810
10~12 Q4	1,957	105	15,579	231	3,816	21,453	671	22,009	677	8,715
平成11年 1月Jan	2,825	73	7,247	107	4,768	8,493	243	9,382	268	10,927
2 Feb	2,623	70	5,958	99	5,533	10,329	279	8,396	232	13,160
3 Mar	2,427	118	9,000	339	4,266	10,694	309	12,665	353	11,425
4 Apr	2,748	118	6,539	164	7,650	8,912	243	9,485	278	11,292
5 May	2,193	107	6,409	165	7,550	10,011	303	10,796	322	10,987
6 Jun	2,981	124	7,688	183	8,618	7,885	253	10,921	316	9,700
7 Jul	972	43	7,440	131	4,702	8,373	263	8,542	275	10,161
8 Aug	557	31	3,992	73	4,463	8,978	276	11,495	343	8,269
9 Sep	476	23	4,670	109	2,068	7,741	254	8,500	263	7,810
10 Oct	628	34	4,848	71	2,348	6,827	220	7,299	229	7,733
11 Nov	704	39	5,453	83	2,609	7,079	217	7,392	219	7,988
12 Dec	625	32	5,278	77	3,816	7,547	234	7,318	229	8,715

注：直線縫を含む。

注：平成7年から区分変更。

工業用ミシン  
Industrial sewing machines  
(5~8)

年月 Year and Month	生産(P)		販売(Sa)		在庫(I)
	数量(台) Quantity (n)	金額(百万円) (million yen)	数量(台) Quantity (n)	金額(百万円) (million yen)	数量(台) Quantity (n)
平成 7年(1995)	739,985	85,230	779,230	88,456	76,323
8 (1996)	592,792	74,649	651,482	79,970	65,694
9 (1997)	660,164	113,718	714,718	121,347	50,294
10 (1998)	587,973	93,559	589,853	96,952	78,025
11 (1999)	503,391	76,145	567,661	85,095	50,585
前年比(R. Y.)	▲ 14.4	▲ 18.6	▲ 3.8	▲ 12.2	▲ 35.2
平成 9年度(97FY)	669,694	113,068	700,042	119,429	52,396
10 (98FY)	553,826	85,975	573,831	91,314	67,116
平成11年1~3月Q1	129,223	18,651	150,841	21,964	67,116
4~6 Q2	117,071	20,796	129,213	22,931	63,866
7~9 Q3	136,158	20,283	153,962	22,776	54,011
10~12 Q4	120,939	16,415	133,645	17,424	50,585
平成11年 1月Jan	41,585	5,924	38,748	5,841	85,829
2 Feb	38,702	5,879	42,528	6,396	84,701
3 Mar	48,936	6,848	69,565	9,727	67,116
4 Apr	32,689	5,636	38,822	6,460	63,597
5 May	39,434	6,922	39,529	7,235	65,715
6 Jun	44,948	8,238	50,862	9,236	63,866
7 Jul	42,931	7,192	47,367	7,929	62,183
8 Aug	50,760	7,353	48,687	8,017	67,078
9 Sep	42,467	5,738	57,908	6,830	54,011
10 Oct	37,405	5,472	40,308	5,579	53,408
11 Nov	43,513	5,381	44,493	5,648	55,753
12 Dec	40,021	5,562	48,844	6,197	50,585

注：平成7年から区分変更。

織物縫用・ニット縫用  
For woven fabrics and knit fabrics  
(5~7)

一本針直線本縫  
Single needle straight line stitch  
(5)

年月 Year and Month	生産(P)		販売(Sa)		在庫(I)	生産(P)		販売(Sa)		在庫(I)
	数量(台) Quantity (n)	金額(百万円) (million yen)	数量(台) Quantity (n)	金額(百万円) (million yen)	数量(台) Quantity (n)	数量(台) Quantity (n)	金額(百万円) (million yen)	数量(台) Quantity (n)	金額(百万円) (million yen)	数量(台) Quantity (n)
平成 7年(1995)	711,891	81,925	751,940	85,243	73,451	365,406	19,268	390,013	19,190	33,221
8 (1996)	567,196	71,370	624,471	76,788	64,237	323,371	19,693	352,579	19,142	27,500
9 (1997)	626,063	109,083	682,321	116,913	47,140	327,590	21,067	350,826	20,539	18,621
10 (1998)	556,169	88,687	557,786	92,148	74,434	290,689	17,909	279,861	16,566	34,309
11 (1999)	469,794	71,770	534,430	80,843	47,135	245,598	15,663	267,199	15,394	19,723
前年比(R. Y.)	▲ 15.5	▲ 19.1	▲ 4.2	▲ 12.3	▲ 36.7	▲ 15.5	▲ 12.5	▲ 4.5	▲ 7.1	▲ 42.5
平成 9年度(97FY)	634,132	108,455	666,803	115,043	48,884	329,831	21,509	336,106	20,394	18,838
10 (98FY)	520,837	81,006	540,661	86,401	63,085	275,283	16,616	274,447	15,809	27,732
平成11年1~3月Q1	119,681	17,429	141,739	20,783	63,085	66,029	4,129	75,762	4,402	27,732
4~6 Q2	108,742	19,739	120,818	21,932	60,408	57,007	4,150	59,040	3,872	28,221
7~9 Q3	129,058	19,267	146,702	21,750	50,713	66,486	4,362	71,527	4,127	24,518
10~12 Q4	112,313	15,335	125,171	16,378	47,135	56,076	3,022	60,870	2,993	19,723
平成11年 1月Jan	37,366	5,524	34,585	5,455	82,182	19,720	1,195	17,379	975	39,150
2 Feb	36,318	5,485	40,312	6,019	80,886	21,252	1,314	21,586	1,233	39,102
3 Mar	45,997	6,420	66,842	9,309	63,085	25,057	1,620	36,797	2,194	27,732
4 Apr	30,338	5,351	36,390	6,194	59,647	15,597	1,098	16,937	1,002	26,692
5 May	36,188	6,528	36,482	6,884	62,073	19,320	1,408	17,264	1,195	29,247
6 Jun	42,216	7,860	47,946	8,854	60,408	22,090	1,644	24,839	1,675	28,221
7 Jul	40,744	6,870	45,210	7,595	58,695	20,524	1,387	21,944	1,345	27,434
8 Aug	48,309	7,001	45,900	7,644	63,926	27,948	1,965	22,569	1,494	33,368
9 Sep	40,005	5,396	55,592	6,511	50,713	18,014	1,010	27,014	1,288	24,518
10 Oct	34,973	5,137	37,435	5,240	50,551	17,329	957	17,694	873	24,153
11 Nov	40,336	4,986	42,215	5,281	51,997	20,824	1,010	21,009	982	23,968
12 Dec	37,004	5,212	45,521	5,857	47,135	17,923	1,055	22,167	1,138	19,723

注：平成7年から区分変更。







往復動式  
Reciprocating type  
(1~4)

年月 Year and Month	生産(P)		受入(R)	消費(C)	出荷(Sh)			在庫(I)
	数量(台) Quantity (n)	金額(百万円) (million yen)	数量(台) Quantity (n)	数量(台) Quantity (n)	販売(Sa)		その他(O) 数量(台) Quantity (n)	数量(台) Quantity (n)
					数量(台) Quantity (n)	金額(百万円) (million yen)		
平成 7年(1995)	5,336,495	56,814	1,917,383	2,563,426	1,994,438	17,340	2,422,391	1,335,371
8 (1996)	4,776,747	49,346	1,600,995	2,447,950	1,835,174	15,668	2,442,356	999,659
9 (1997)	4,566,759	46,684	2,486,525	2,382,498	2,152,770	17,652	2,422,294	1,097,678
10 (1998)	4,067,217	41,031	2,007,236	2,072,127	1,898,344	15,486	2,251,226	950,407
11 (1999)	3,942,014	39,170	1,587,289	1,747,792	2,304,874	16,610	1,543,195	968,092
前年比(R. Y.)	▲ 3.1	▲ 4.5	▲ 20.9	▲ 15.7	21.4	7.3	▲ 31.5	1.9
平成 9年度(97FY)	4,359,408	44,998	2,339,071	2,244,606	2,082,104	17,064	2,344,561	991,698
10 (98FY)	4,096,776	40,787	2,046,231	2,114,167	1,768,507	14,769	2,326,622	925,409
平成11年1~3月Q1	929,257	8,851	492,235	495,672	427,075	3,299	523,744	925,409
4~6 Q2	1,041,332	11,142	417,024	464,447	628,303	4,046	433,591	941,617
7~9 Q3	1,012,217	10,051	356,883	427,704	660,722	4,847	304,993	917,347
10~12 Q4	959,208	9,126	321,147	359,969	588,774	4,418	280,867	968,092
平成11年 1月Jan	276,658	2,599	137,232	140,198	134,616	1,034	156,045	933,438
2 Feb	296,405	2,915	159,195	155,603	125,036	943	169,683	938,716
3 Mar	356,194	3,337	195,808	199,871	167,423	1,322	198,016	925,409
4 Apr	323,171	3,769	193,379	152,420	180,118	1,161	220,071	973,556
5 May	312,042	3,273	110,253	147,842	201,456	943	98,365	948,277
6 Jun	406,119	4,100	113,392	164,185	246,729	1,942	115,155	941,617
7 Jul	388,884	4,002	148,089	185,045	254,336	1,830	123,140	916,118
8 Aug	262,526	2,820	102,593	120,168	178,759	1,409	76,385	905,925
9 Sep	360,807	3,229	106,201	122,491	227,627	1,608	105,468	917,347
10 Oct	324,907	3,056	108,741	140,099	194,596	1,433	109,025	907,275
11 Nov	340,383	3,177	110,116	121,903	197,633	1,529	94,311	943,927
12 Dec	293,918	2,893	102,290	97,967	196,545	1,456	77,531	968,092

0.4kW未満  
under 0.4kW  
(1)

年月 Year and Month	生産(P)		受入(R)	消費(C)	出荷(Sh)			在庫(I)
	数量(台) Quantity (n)	金額(百万円) (million yen)	数量(台) Quantity (n)	数量(台) Quantity (n)	販売(Sa)		その他(O) 数量(台) Quantity (n)	数量(台) Quantity (n)
					数量(台) Quantity (n)	金額(百万円) (million yen)		
平成 7年(1995)	4,725,038	24,346	1,841,926	2,227,765	1,840,431	8,673	2,253,237	767,529
8 (1996)	4,290,426	22,664	1,531,020	2,176,203	1,701,217	8,290	2,261,343	462,194
9 (1997)	4,103,658	21,249	2,424,662	2,123,238	2,033,343	9,942	2,275,430	558,503
10 (1998)	3,688,271	19,208	1,957,233	1,873,689	1,803,299	9,244	2,122,244	404,775
11 (1999)	3,584,928	18,797	1,571,388	1,545,077	2,214,059	10,796	1,460,507	425,744
前年比(R. Y.)	▲ 2.8	▲ 2.1	▲ 19.7	▲ 17.5	22.8	16.8	▲ 31.2	5.2
平成 9年度(97FY)	3,919,359	20,247	2,278,948	2,002,744	1,969,474	9,649	2,178,210	467,582
10 (98FY)	3,715,851	19,380	1,996,272	1,910,946	1,672,474	8,660	2,200,686	395,599
平成11年1~3月Q1	843,922	4,238	481,981	446,354	403,499	1,955	485,226	395,599
4~6 Q2	933,566	5,142	412,579	399,230	602,344	2,468	414,173	410,293
7~9 Q3	922,980	4,900	356,228	377,450	640,243	3,371	291,884	379,924
10~12 Q4	884,460	4,517	320,600	322,043	567,973	3,002	269,224	425,744
平成11年 1月Jan	253,218	1,289	133,725	126,250	127,472	615	149,965	388,031
2 Feb	267,102	1,340	155,381	139,037	118,065	570	163,064	390,348
3 Mar	323,602	1,609	192,875	181,067	157,962	770	172,197	395,599
4 Apr	285,290	1,754	189,531	129,401	170,954	705	212,059	442,302
5 May	279,401	1,445	110,011	129,033	194,483	514	92,067	416,131
6 Jun	368,875	1,943	113,037	140,796	236,907	1,249	110,047	410,293
7 Jul	349,640	1,889	147,856	163,298	246,457	1,297	116,977	381,057
8 Aug	235,546	1,264	102,383	105,384	172,713	935	72,081	368,808
9 Sep	337,794	1,747	105,989	108,768	221,073	1,139	102,826	379,924
10 Oct	299,284	1,506	108,528	128,332	188,515	991	104,601	366,288
11 Nov	315,977	1,620	109,951	108,744	189,757	1,021	90,257	403,458
12 Dec	269,199	1,391	102,121	84,967	189,701	990	74,366	425,744



ローター式  
 Rotary type  
 (5~7)

年月 Year and Month	生産(P)		受入(R)	消費(C)	出荷(Sh)			在庫(I)
	数量(台) Quantity(n)	金額(百万円) (million yen)	数量(台) Quantity(n)	数量(台) Quantity(n)	販売(Sa)		その他(O) 数量(台) Quantity(n)	数量(台) Quantity(n)
					数量(台) Quantity(n)	金額(百万円) (million yen)		
平成 7年(1995)	15,778,229	188,721	4,913,165	11,136,619	6,205,157	62,712	3,509,929	2,248,054
8 (1996)	15,385,385	182,754	4,337,254	10,710,877	5,743,513	56,629	2,978,644	2,538,709
9 (1997)	13,415,734	157,323	3,545,961	9,896,039	4,452,068	44,479	2,332,062	2,820,345
10 (1998)	10,952,319	126,383	3,063,839	7,846,166	4,293,135	38,074	2,340,818	2,356,384
11 (1999)	12,127,905	132,641	2,989,020	8,238,545	5,130,845	44,481	2,014,642	2,089,277
前年比(R. Y.)	10.7	5.0	▲ 2.4	5.0	19.5	16.8	▲ 13.9	▲ 11.3
平成 9年度(97FY)	12,043,474	142,835	3,186,111	8,826,874	3,990,968	38,673	2,307,488	2,455,217
10 (98FY)	11,719,501	131,573	3,358,033	8,296,261	4,616,275	40,195	2,429,843	2,190,372
平成11年1~3月Q1	3,456,643	37,209	988,535	2,338,679	1,495,723	12,957	776,788	2,190,372
4~6 Q2	3,959,670	42,242	1,091,479	2,960,406	1,769,583	14,909	629,970	1,881,420
7~9 Q3	2,197,948	25,601	457,967	1,488,452	840,727	7,804	353,481	1,854,675
10~12 Q4	2,513,644	27,589	451,039	1,451,008	1,024,812	8,811	254,403	2,089,277
平成11年 1月Jan	930,358	9,923	223,882	543,402	390,049	3,412	163,250	2,413,923
2 Feb	1,118,152	12,216	315,133	777,396	435,127	3,872	224,154	2,410,531
3 Mar	1,408,133	15,070	449,520	1,017,881	670,547	5,673	389,384	2,190,372
4 Apr	1,406,233	14,480	415,078	1,042,060	652,598	5,370	263,256	2,053,627
5 May	1,240,327	13,300	323,115	882,665	538,027	4,581	177,210	2,019,167
6 Jun	1,313,110	14,462	353,286	1,035,681	578,958	4,958	189,504	1,881,420
7 Jul	1,028,709	11,948	253,384	803,661	384,318	3,834	130,116	1,845,418
8 Aug	514,694	6,291	86,597	339,972	208,820	1,838	65,312	1,832,605
9 Sep	654,545	7,362	117,986	344,819	247,589	2,132	158,053	1,854,675
10 Oct	776,746	8,401	124,985	422,562	343,964	3,231	70,864	1,919,032
11 Nov	842,036	9,450	144,927	483,998	304,771	2,431	87,628	2,029,625
12 Dec	894,862	9,738	181,127	544,448	376,077	3,149	95,911	2,089,277

注：スクロール式を含む。

 0.4kW未満  
 under 0.4kW  
 (5)

年月 Year and Month	生産(P)		受入(R)	消費(C)	出荷(Sh)			在庫(I)
	数量(台) Quantity(n)	金額(百万円) (million yen)	数量(台) Quantity(n)	数量(台) Quantity(n)	販売(Sa)		その他(O) 数量(台) Quantity(n)	数量(台) Quantity(n)
					数量(台) Quantity(n)	金額(百万円) (million yen)		
平成 7年(1995)	3,087,464	21,626	898,448	1,846,962	1,230,983	9,206	942,641	471,888
8 (1996)	3,257,437	22,982	855,155	1,923,255	1,295,378	9,978	806,850	559,865
9 (1997)	3,181,876	22,398	889,173	2,173,802	1,132,840	8,639	663,069	661,203
10 (1998)	3,042,884	20,498	744,668	1,939,965	1,193,558	8,240	683,700	631,532
11 (1999)	3,180,365	20,141	856,527	2,048,405	1,384,598	9,315	739,381	496,040
前年比(R. Y.)	4.5	▲ 1.7	15.0	5.6	16.0	13.0	8.1	▲ 21.5
平成 9年度(97FY)	2,976,454	20,791	788,102	1,942,064	1,084,046	8,150	709,860	636,802
10 (98FY)	3,249,129	21,623	857,248	2,108,701	1,292,288	8,809	739,351	602,839
平成11年1~3月Q1	883,999	5,780	239,619	538,003	360,097	2,387	254,211	602,839
4~6 Q2	1,160,484	6,968	373,919	776,845	555,793	3,570	302,917	501,545
7~9 Q3	569,388	3,874	146,435	453,000	205,410	1,554	110,286	448,672
10~12 Q4	566,494	3,519	96,554	280,557	263,298	1,804	71,967	496,040
平成11年 1月Jan	236,538	1,543	44,183	121,383	91,936	612	48,735	650,199
2 Feb	271,338	1,786	80,881	171,755	98,946	668	73,067	658,650
3 Mar	376,123	2,451	114,555	244,865	169,215	1,107	132,409	602,839
4 Apr	401,126	2,227	124,167	248,099	180,219	1,159	105,331	594,341
5 May	359,103	2,255	116,195	247,185	179,817	1,166	87,517	555,120
6 Jun	400,255	2,486	133,557	281,561	195,757	1,245	110,069	501,545
7 Jul	260,649	1,757	66,573	203,731	88,902	692	52,315	483,819
8 Aug	121,804	848	39,029	118,553	61,537	480	24,874	439,688
9 Sep	186,935	1,269	40,833	130,716	54,971	382	33,097	448,672
10 Oct	176,813	1,099	38,539	101,260	82,122	595	20,073	460,585
11 Nov	182,256	1,152	28,556	90,058	76,400	522	26,292	478,674
12 Dec	207,425	1,268	29,459	89,239	104,776	687	25,602	496,040

0.4kW以上0.75kW未満  
0.4kW or more, under 0.75kW  
(6)

年月 Year and Month	生産(P)		受入(R)	消費(C)	出荷(Sh)			在庫(I)
	数量(台) Quantity(n)	金額(百万円) (million yen)			数量(台) Quantity(n)	販売(Sa)		
			数量(台) Quantity(n)	金額(百万円) (million yen)		数量(台) Quantity(n)	数量(台) Quantity(n)	
平成 7年(1995)	4,804,622	51,804	2,687,882	4,456,869	1,988,897	18,821	1,046,680	694,979
8 (1996)	5,079,475	55,339	2,407,726	4,381,493	1,859,441	16,825	1,029,476	912,047
9 (1997)	4,406,460	48,446	1,746,624	4,188,487	1,196,544	10,979	619,480	1,060,620
10 (1998)	3,445,726	36,509	1,246,259	3,143,453	1,183,688	9,775	464,437	961,027
11 (1999)	4,060,600	38,627	1,256,705	3,291,772	1,877,528	14,073	335,329	773,703
前年比(R. Y.)	17.8	5.8	0.8	4.7	58.6	44.0	▲ 27.8	▲ 19.5
平成 9年度(97FY)	3,890,936	43,918	1,482,607	3,751,112	1,042,131	9,597	551,214	887,919
10 (98FY)	3,766,944	38,100	1,326,059	3,314,119	1,425,258	11,328	447,202	794,343
平成11年1~3月Q1	1,192,860	11,525	375,167	1,041,852	557,629	4,341	135,230	794,343
4~6 Q2	1,230,727	11,847	464,354	1,162,904	558,073	4,260	58,738	709,709
7~9 Q3	721,328	6,874	163,780	461,907	360,189	2,701	76,914	695,807
10~12 Q4	915,685	8,381	253,404	625,109	401,637	2,771	64,447	773,703
平成11年 1月Jan	310,472	2,995	91,234	223,997	109,378	826	22,247	1,007,111
2 Feb	393,160	3,828	117,120	364,219	167,066	1,351	29,402	956,704
3 Mar	489,228	4,702	166,813	453,636	281,185	2,164	83,581	794,343
4 Apr	492,785	4,686	164,802	448,953	208,944	1,570	28,024	766,009
5 May	345,590	3,301	133,925	316,123	167,528	1,264	13,424	748,449
6 Jun	392,352	3,860	165,627	397,828	181,601	1,426	17,290	709,709
7 Jul	333,331	3,202	120,214	290,944	169,461	1,366	5,654	697,195
8 Aug	172,054	1,679	15,550	89,879	80,131	552	3,259	711,530
9 Sep	215,943	1,993	28,016	81,084	110,597	783	68,001	695,807
10 Oct	294,507	2,524	56,464	162,528	137,490	933	14,873	731,887
11 Nov	317,988	2,943	83,923	209,941	149,926	940	23,255	750,676
12 Dec	303,190	2,914	113,017	252,640	114,221	898	26,319	773,703

0.75kW以上  
0.75kW or more  
(7)

年月 Year and Month	生産(P)		受入(R)	消費(C)	出荷(Sh)			在庫(I)
	数量(台) Quantity(n)	金額(百万円) (million yen)			数量(台) Quantity(n)	販売(Sa)		
			数量(台) Quantity(n)	金額(百万円) (million yen)		数量(台) Quantity(n)	数量(台) Quantity(n)	
平成 7年(1995)	7,886,143	115,291	1,326,835	4,832,788	2,985,277	34,684	1,520,608	1,081,187
8 (1996)	7,048,473	104,433	1,074,373	4,406,129	2,588,694	29,826	1,142,318	1,066,797
9 (1997)	5,827,398	86,479	910,164	3,533,750	2,122,684	24,860	1,049,513	1,098,522
10 (1998)	4,463,709	69,377	1,072,912	2,762,748	1,915,889	20,059	1,192,681	763,825
11 (1999)	4,886,940	73,873	875,788	2,898,368	1,868,719	21,093	939,932	819,534
前年比(R. Y.)	9.5	6.5	▲ 18.4	4.9	▲ 2.5	5.2	▲ 21.2	7.3
平成 9年度(97FY)	5,176,084	78,126	915,402	3,133,698	1,864,791	20,926	1,046,414	930,496
10 (98FY)	4,703,428	71,847	1,174,726	2,873,441	1,898,729	20,060	1,243,290	793,190
平成11年1~3月Q1	1,379,784	19,904	373,749	758,824	577,997	6,229	387,347	793,190
4~6 Q2	1,568,459	23,427	253,206	1,020,657	655,717	7,079	268,315	670,166
7~9 Q3	907,232	14,853	147,752	573,545	275,128	3,549	166,281	710,196
10~12 Q4	1,031,465	15,689	101,081	545,342	359,877	4,236	117,989	819,534
平成11年 1月Jan	383,348	5,385	88,465	198,022	188,735	1,974	92,268	756,613
2 Feb	453,654	6,602	117,132	241,422	169,115	1,853	121,685	795,177
3 Mar	542,782	7,917	168,152	319,380	220,147	2,402	173,394	793,190
4 Apr	512,322	7,567	126,109	345,008	263,435	2,641	129,901	693,277
5 May	535,634	7,744	72,995	319,357	190,682	2,151	76,269	715,598
6 Jun	520,503	8,116	54,102	356,292	201,600	2,287	62,145	670,166
7 Jul	434,729	6,989	66,597	308,986	125,955	1,776	72,147	664,404
8 Aug	220,836	3,764	32,018	131,540	67,152	806	37,179	681,387
9 Sep	251,667	4,100	49,137	133,019	82,021	967	56,955	710,196
10 Oct	305,426	4,778	29,982	158,774	124,352	1,703	35,918	726,560
11 Nov	341,792	5,355	32,448	183,999	78,445	969	38,081	800,275
12 Dec	384,247	5,556	38,651	202,569	157,080	1,564	43,990	819,534

スクリー式  
Screw type  
(8)

年月 Year and Month	生産(P)		受入(R)	消費(C)	出荷(Sh)			在庫(I)
	数量(台) Quantity(n)	金額(百万円) (million yen)			数量(台) Quantity(n)	販売(Sa)		
			数量(台) Quantity(n)	金額(百万円) (million yen)		数量(台) Quantity(n)		
平成 7年(1995)	22,760	8,821	-	12,549	10,066	4,221	488	342
8 (1996)	21,056	8,901	216	13,083	7,907	5,214	162	456
9 (1997)	25,049	8,786	252	15,095	7,385	5,001	1,095	2,130
10 (1998)	24,151	7,685	252	16,272	6,253	4,782	1,940	1,906
11 (1999)	18,709	6,020	189	10,894	6,653	4,074	1,908	1,349
前年比(R. Y.)	▲ 22.5	▲ 21.7	▲ 25.0	▲ 33.1	6.4	▲ 14.8	▲ 1.6	▲ 29.2
平成 9年度(97FY)	26,434	9,385	252	16,434	7,796	5,568	1,603	1,470
10 (98FY)	21,564	6,513	210	13,989	5,945	4,008	1,729	1,581
平成11年1~3月Q1	4,458	1,527	21	2,921	1,500	1,049	383	1,581
4~6 Q2	4,431	1,629	63	2,626	2,118	1,138	512	819
7~9 Q3	5,557	1,480	42	2,633	1,625	1,010	541	1,619
10~12 Q4	4,263	1,384	63	2,714	1,410	877	472	1,349
平成11年 1月Jan	1,181	359	-	885	433	238	113	1,656
2 Feb	1,460	613	21	1,104	559	422	155	1,319
3 Mar	1,817	555	-	932	508	389	115	1,581
4 Apr	1,322	527	21	817	577	394	120	1,410
5 May	1,507	498	21	678	852	347	155	1,253
6 Jun	1,602	604	21	1,131	689	397	237	819
7 Jul	2,303	522	21	1,497	673	368	200	773
8 Aug	1,501	381	-	407	446	250	185	1,236
9 Sep	1,753	577	21	729	506	392	156	1,619
10 Oct	1,257	476	21	822	490	277	203	1,382
11 Nov	1,445	425	21	1,016	399	250	148	1,285
12 Dec	1,561	483	21	876	521	350	121	1,349

乗用車エアコン用  
Motor vehicle used  
(9)

年月 Year and Month	生産(P)		受入(R)	消費(C)	出荷(Sh)			在庫(I)
	数量(台) Quantity(n)	金額(百万円) (million yen)			数量(台) Quantity(n)	販売(Sa)		
			数量(台) Quantity(n)	金額(百万円) (million yen)		数量(台) Quantity(n)		
平成 7年(1995)	16,585,676	206,040	5,524,907	1,634,768	20,501,522	275,555	3,470	516,057
8 (1996)	17,523,694	218,684	6,113,113	1,562,283	21,951,257	294,552	5,031	634,293
9 (1997)	17,244,146	214,767	6,286,722	1,513,238	22,016,176	297,963	1,033	639,375
10 (1998)	18,960,444	208,614	6,289,986	1,178,738	24,185,963	304,333	4,014	529,026
11 (1999)	20,931,778	220,839	6,951,543	1,042,469	26,855,035	324,618	2,226	512,617
前年比(R. Y.)	10.4	5.9	10.5	▲ 11.6	11.0	6.7	▲ 44.5	▲ 3.1
平成 9年度(97FY)	17,480,852	208,091	6,165,502	1,391,453	22,324,780	296,406	2,456	699,995
10 (98FY)	19,559,683	213,855	6,515,477	1,151,687	24,990,193	309,410	3,981	629,294
平成11年1~3月Q1	5,204,022	56,147	1,782,904	297,925	6,587,260	81,603	1,473	629,294
4~6 Q2	5,054,550	51,743	1,662,056	236,738	6,443,538	76,269	265	665,359
7~9 Q3	5,270,741	56,231	1,678,890	245,900	6,678,359	80,444	203	690,528
10~12 Q4	5,402,465	56,718	1,827,693	261,906	7,145,878	86,302	285	512,617
平成11年 1月Jan	1,577,179	16,890	515,421	84,817	1,974,864	24,428	61	561,884
2 Feb	1,674,179	18,452	585,794	103,300	2,166,563	27,147	-	551,994
3 Mar	1,952,664	20,805	681,689	109,808	2,445,833	30,028	1,412	629,294
4 Apr	1,621,379	17,006	536,746	61,442	2,145,517	25,420	-	580,460
5 May	1,557,181	15,832	512,400	88,031	2,010,137	23,569	48	551,825
6 Jun	1,875,990	18,905	612,910	87,265	2,287,884	27,280	217	665,359
7 Jul	1,889,648	19,938	604,986	91,813	2,404,015	28,788	63	664,102
8 Aug	1,511,643	15,483	474,316	67,463	1,879,372	21,951	73	703,153
9 Sep	1,869,450	20,810	599,588	86,624	2,394,972	29,705	67	690,528
10 Oct	1,779,291	19,804	631,199	81,426	2,427,966	30,447	112	591,514
11 Nov	1,838,717	19,184	637,398	93,152	2,264,730	27,332	98	709,649
12 Dec	1,784,457	17,730	559,096	87,328	2,453,182	28,523	75	512,617

注：トラック用を含む。







冷凍機応用製品  
Refrigerating appliances  
(16~37)

年月 Year and Month	生産(P)		受入(R) 数量(台) Quantity(n)	出荷(Sh)			在庫(I) 数量(台) Quantity(n)
	数量(台) Quantity(n)	金額(百万円) (million yen)		販売(Sa)		その他(O)	
				数量(台) Quantity(n)	金額(百万円) (million yen)	数量(台) Quantity(n)	
平成 7年(1995)	30,337,688	2,107,134	7,489,983	31,240,321	2,103,365	5,541,452	3,490,978
8 (1996)	31,577,149	2,106,941	7,533,238	32,609,200	2,087,833	5,318,432	4,680,326
9 (1997)	29,013,263	1,877,146	6,045,603	31,186,887	1,920,194	3,683,714	4,922,543
10 (1998)	25,440,736	1,633,168	5,735,733	28,895,485	1,707,307	3,481,190	3,707,512
11 (1999)	26,516,854	1,566,025	5,885,061	29,935,436	1,675,100	2,681,193	3,466,515
前年比(R. Y.)	4.2	▲ 4.1	2.6	3.6	▲ 1.9	▲ 23.0	▲ 6.5
平成 9年度(97FY)	26,771,773	1,763,770	5,616,319	29,207,114	1,807,124	3,270,978	4,392,467
10 (98FY)	26,278,505	1,650,109	6,152,818	29,364,512	1,704,867	3,723,744	3,734,091
平成11年1~3月Q1	7,204,945	429,581	1,910,325	8,065,886	450,018	1,022,672	3,734,091
4~6 Q2	8,337,275	477,003	2,021,570	9,232,835	486,823	919,547	3,941,968
7~9 Q3	5,630,696	341,379	945,796	7,059,704	415,204	394,993	3,060,710
10~12 Q4	5,343,938	318,062	1,007,370	5,577,011	323,055	343,981	3,466,515
平成11年 1月Jan	1,866,858	109,718	413,077	1,713,945	97,943	223,137	4,050,392
2 Feb	2,304,325	138,030	637,456	2,397,416	135,524	348,605	4,246,210
3 Mar	3,033,762	181,833	859,792	3,954,525	216,551	450,930	3,734,091
4 Apr	2,738,852	155,812	732,398	2,453,963	129,596	412,930	4,336,441
5 May	2,567,004	151,406	646,217	3,014,256	158,552	239,094	4,299,758
6 Jun	3,031,419	169,785	642,955	3,764,616	198,675	267,523	3,941,968
7 Jul	2,688,814	160,043	441,878	3,253,829	181,061	205,659	3,610,396
8 Aug	1,372,164	83,848	263,418	1,911,814	116,273	94,521	3,239,477
9 Sep	1,569,718	97,488	240,500	1,894,061	117,870	94,813	3,060,710
10 Oct	1,689,546	103,441	339,058	1,744,913	104,085	105,958	3,210,993
11 Nov	1,806,405	107,579	301,671	1,889,290	110,839	107,555	3,322,199
12 Dec	1,847,987	107,042	366,641	1,942,808	108,131	130,468	3,466,515

エアコンディショナ  
Air conditioners  
(16~27)

年月 Year and Month	生産(P)		受入(R) 数量(台) Quantity(n)	出荷(Sh)			在庫(I) 数量(台) Quantity(n)
	数量(台) Quantity(n)	金額(百万円) (million yen)		販売(Sa)		その他(O)	
				数量(台) Quantity(n)	金額(百万円) (million yen)	数量(台) Quantity(n)	
平成 7年(1995)	29,259,488	1,906,124	6,649,493	29,942,843	1,894,915	4,939,708	3,264,783
8 (1996)	30,349,672	1,895,143	6,670,839	31,150,669	1,864,978	4,759,109	4,377,631
9 (1997)	27,956,720	1,676,519	5,234,130	29,754,444	1,703,577	3,224,063	4,643,204
10 (1998)	24,380,555	1,460,269	4,915,024	27,374,722	1,517,259	3,028,357	3,522,402
11 (1999)	25,304,517	1,389,913	4,787,841	28,328,968	1,488,594	2,158,355	3,130,278
前年比(R. Y.)	3.8	▲ 4.8	▲ 2.6	3.5	▲ 1.9	▲ 28.7	▲ 11.1
平成 9年度(97FY)	25,755,513	1,566,792	4,813,227	27,801,020	1,595,818	2,817,199	4,105,328
10 (98FY)	25,145,780	1,480,294	5,232,403	27,787,727	1,516,411	3,247,274	3,448,512
平成11年1~3月Q1	6,926,091	388,732	1,670,296	7,757,765	407,589	912,516	3,448,512
4~6 Q2	7,892,330	428,412	1,535,605	8,523,498	431,551	731,067	3,621,882
7~9 Q3	5,385,073	293,017	801,524	6,731,680	364,773	281,816	2,794,835
10~12 Q4	5,101,023	279,752	780,416	5,316,025	284,681	232,956	3,130,278
平成11年 1月Jan	1,778,652	98,414	362,712	1,647,913	88,334	186,709	3,829,146
2 Feb	2,224,923	125,694	566,290	2,322,583	123,590	322,864	3,974,912
3 Mar	2,922,516	164,624	741,294	3,787,269	195,665	402,943	3,448,512
4 Apr	2,605,465	140,149	569,757	2,199,219	111,015	357,704	4,066,812
5 May	2,419,791	136,135	486,065	2,800,248	142,259	176,423	3,995,997
6 Jun	2,867,074	152,128	479,783	3,524,031	178,277	196,940	3,621,882
7 Jul	2,584,987	138,426	374,316	3,086,712	157,835	161,730	3,332,744
8 Aug	1,302,848	71,010	227,916	1,829,503	103,000	63,489	2,970,367
9 Sep	1,497,238	83,581	199,292	1,815,465	103,938	56,597	2,794,835
10 Oct	1,604,242	89,404	216,568	1,669,670	90,862	73,109	2,872,852
11 Nov	1,725,145	94,747	249,690	1,804,121	96,812	68,657	2,974,909
12 Dec	1,771,636	95,601	314,158	1,842,234	97,007	91,190	3,130,278

ウインド・ウォール形  
 Window type and wall through type  
 (16~17)

年月 Year and Month	生産(P)		受入(R)	出荷(Sh)			在庫(I)
	数量(台) Quantity(n)	金額(百万円) (million yen)	数量(台) Quantity(n)	販売(Sa)		その他(O)	数量(台) Quantity(n)
				数量(台) Quantity(n)	金額(百万円) (million yen)	数量(台) Quantity(n)	
平成 7年(1995)	289,870	18,964	438,622	546,521	30,682	172,888	32,682
8 (1996)	318,562	19,556	538,585	658,279	34,019	167,067	64,483
9 (1997)	362,580	20,682	538,158	690,146	35,449	142,107	140,495
10 (1998)	124,191	7,044	432,050	534,717	24,107	76,210	84,937
11 (1999)	173,898	9,478	518,382	579,692	24,172	107,375	90,152
前年比(R. Y.)	40.0	34.6	20.0	8.4	0.3	40.9	6.1
平成 9年度(97FY)	241,292	14,572	548,919	700,835	34,808	87,202	143,288
10 (98FY)	161,259	8,842	428,603	510,138	23,313	107,884	115,130
平成11年1~3月Q1	50,434	2,615	182,974	164,854	7,247	38,363	115,130
4~6 Q2	91,628	4,689	169,375	219,890	8,770	50,247	105,996
7~9 Q3	26,172	1,525	126,176	154,778	6,247	16,367	87,199
10~12 Q4	5,664	649	39,857	40,170	1,908	2,398	90,152
平成11年 1月Jan	13,378	693	38,390	28,437	1,269	11,551	-96,717
2 Feb	12,189	670	55,018	44,327	1,910	11,469	108,128
3 Mar	24,867	1,252	89,566	92,090	4,068	15,343	115,130
4 Apr	23,900	1,204	42,314	43,642	1,722	15,687	122,015
5 May	31,726	1,595	68,947	76,529	3,052	17,583	128,576
6 Jun	36,002	1,890	58,114	99,719	3,996	16,977	105,996
7 Jul	21,543	1,132	49,364	69,705	2,850	16,229	90,969
8 Aug	1,686	111	39,357	47,150	1,989	40	84,822
9 Sep	2,943	282	37,455	37,923	1,408	98	87,199
10 Oct	2,114	347	12,782	13,896	712	437	87,762
11 Nov	858	92	11,172	11,625	558	59	88,108
12 Dec	2,692	210	15,903	14,649	638	1,902	90,152

 冷暖房用  
 Heat-pump type  
 (16)

 冷房用  
 Cooling only  
 (17)

年月 Year and Month	生産(P)		受入(R)	出荷(Sh)			在庫(I)	生産(P)		受入(R)	出荷(Sh)			在庫(I)
	数量(台) Quantity(n)	金額(百万円) (million yen)	数量(台) Quantity(n)	販売(Sa)		その他(O)	数量(台) Quantity(n)	数量(台) Quantity(n)	金額(百万円) (million yen)	数量(台) Quantity(n)	販売(Sa)		その他(O)	数量(台) Quantity(n)
				数量(台) Quantity(n)	金額(百万円) (million yen)	数量(台) Quantity(n)					数量(台) Quantity(n)	金額(百万円) (million yen)	数量(台) Quantity(n)	
平成 7年(1995)	63,992	6,197	39,682	91,011	7,922	11,709	7,221	225,878	12,767	398,940	455,510	22,760	161,179	25,461
8 (1996)	71,919	6,499	35,628	81,179	7,037	13,051	20,538	246,643	13,056	502,957	577,100	26,982	154,016	43,945
9 (1997)	119,576	8,632	23,425	125,357	9,190	7,235	30,947	243,004	12,050	514,733	564,789	26,259	134,872	109,548
10 (1998)	12,407	1,347	27,176	45,243	3,472	4,559	20,728	111,784	5,697	404,874	489,474	20,635	71,651	64,209
11 (1999)	14,999	1,813	44,728	58,789	3,862	4,580	17,086	158,899	7,665	473,654	520,903	20,310	102,795	73,066
前年比(R. Y.)	20.9	34.6	64.6	29.9	11.2	0.5	▲ 17.6	42.1	34.5	17.0	6.4	▲ 1.6	43.5	13.8
平成 9年度(97FY)	80,233	6,042	23,003	103,061	7,741	5,674	29,284	161,059	8,530	525,916	597,774	27,067	81,528	114,004
10 (98FY)	13,496	1,455	37,348	54,462	3,859	5,794	19,872	147,763	7,386	391,255	455,676	19,453	102,090	95,258
平成11年1~3月Q1	2,983	310	16,773	19,109	1,161	1,503	19,872	47,451	2,305	166,201	145,745	6,086	36,860	95,258
4~6 Q2	8,263	799	6,702	12,661	890	1,889	20,287	83,365	3,890	162,673	207,229	7,880	48,358	85,709
7~9 Q3	1,722	228	11,352	15,538	1,009	642	17,181	24,450	1,297	114,824	139,240	5,238	15,725	70,018
10~12 Q4	2,031	476	9,901	11,481	802	546	17,086	3,633	173	29,956	28,689	1,106	1,852	73,066
平成11年 1月Jan	462	60	4,069	4,731	273	200	20,328	12,916	633	34,321	23,706	996	11,351	76,389
2 Feb	1,051	102	7,329	7,578	398	511	20,619	11,138	568	47,689	36,749	1,512	10,958	87,509
3 Mar	1,470	148	5,375	6,800	490	792	19,872	23,397	1,104	84,191	85,290	3,578	14,551	95,258
4 Apr	1,832	187	2,843	3,932	242	834	19,781	22,068	1,017	39,471	39,710	1,480	14,853	102,234
5 May	2,094	242	1,760	3,436	224	10	20,189	29,632	1,353	67,187	73,093	2,828	17,573	108,387
6 Jun	4,337	370	2,099	5,293	424	1,045	20,287	31,665	1,520	56,015	94,426	3,572	15,932	85,709
7 Jul	795	80	3,505	5,470	367	607	18,510	20,748	1,052	45,859	64,235	2,483	15,622	72,459
8 Aug	185	47	6,524	8,021	461	18	17,180	1,501	64	32,833	39,129	1,528	22	67,642
9 Sep	742	101	1,323	2,047	181	17	17,181	2,201	181	36,132	35,876	1,227	81	70,018
10 Oct	398	282	3,415	4,047	350	41	16,906	1,716	65	9,367	9,849	362	396	70,856
11 Nov	312	52	3,027	3,704	214	9	16,532	546	40	8,145	7,921	344	50	71,576
12 Dec	1,321	142	3,459	3,730	238	496	17,086	1,371	68	12,444	10,919	400	1,406	73,066

セパレート形  
Split type  
(18~23)

年月 Year and Month	生産(P)		受入(R) 数量(台) Quantity(n)	出荷(Sh)			在庫(I) 数量(台) Quantity(n)
	数量(台) Quantity(n)	金額(百万円) (million yen)		販売(Sa)		その他(O) 数量(台) Quantity(n)	
				数量(台) Quantity(n)	金額(百万円) (million yen)		
平成7年(1995)	19,322,175	1,312,007	6,196,916	19,784,815	1,288,971	4,743,342	3,056,493
8 (1996)	19,539,197	1,301,503	6,119,644	19,987,636	1,259,585	4,567,801	4,161,978
9 (1997)	16,439,280	1,068,607	4,684,699	17,874,604	1,083,662	3,062,473	4,378,771
10 (1998)	14,172,319	934,675	4,477,273	16,802,243	982,928	2,937,045	3,284,583
11 (1999)	14,732,118	897,881	4,261,810	17,358,713	985,124	2,035,782	2,886,852
前年比(R.Y.)	3.9	▲ 3.9	▲ 4.8	3.3	0.2	▲ 30.7	▲ 12.1
平成9年度(97FY)	14,770,235	978,714	4,254,038	16,320,662	994,549	2,712,772	3,838,688
10 (98FY)	14,823,916	963,161	4,797,264	17,160,740	989,679	3,121,773	3,177,353
平成11年1~3月Q1	4,269,865	258,740	1,485,391	4,992,966	273,396	869,520	3,177,353
4~6 Q2	5,332,157	303,752	1,363,431	5,831,576	307,004	677,424	3,363,941
7~9 Q3	2,690,394	170,784	674,099	3,920,920	237,493	261,696	2,545,669
10~12 Q4	2,439,702	164,605	738,889	2,613,251	167,231	227,142	2,886,852
平成11年 1月Jan	982,331	61,297	323,606	832,412	50,432	173,497	3,584,611
2 Feb	1,374,949	83,097	510,681	1,443,963	80,874	309,853	3,716,425
3 Mar	1,912,585	114,346	651,104	2,716,591	142,090	386,170	3,177,353
4 Apr	1,722,413	99,506	526,071	1,284,479	69,812	340,918	3,800,441
5 May	1,650,461	97,896	416,282	1,999,641	104,071	157,743	3,709,800
6 Jun	1,959,283	106,350	421,078	2,547,456	133,121	178,763	3,363,941
7 Jul	1,594,016	92,219	324,574	2,072,643	113,107	144,095	3,065,793
8 Aug	498,727	36,123	188,071	977,177	64,389	62,310	2,712,955
9 Sep	597,651	42,442	161,454	871,100	59,997	55,291	2,545,669
10 Oct	681,530	48,795	202,979	710,636	48,969	71,352	2,648,176
11 Nov	841,380	56,699	238,113	916,161	58,695	67,308	2,744,200
12 Dec	916,792	59,111	297,797	986,454	59,567	88,482	2,886,852

2.25kW未満  
under 2.25kW  
(18~20)

年月 Year and Month	生産(P)		受入(R) 数量(台) Quantity(n)	出荷(Sh)			在庫(I) 数量(台) Quantity(n)
	数量(台) Quantity(n)	金額(百万円) (million yen)		販売(Sa)		その他(O) 数量(台) Quantity(n)	
				数量(台) Quantity(n)	金額(百万円) (million yen)		
平成7年(1995)	16,210,187	937,229	4,734,905	16,784,395	929,003	3,290,023	2,587,316
8 (1996)	16,251,048	924,375	4,522,794	16,882,750	900,235	3,008,348	3,468,388
9 (1997)	13,976,767	762,938	3,366,306	15,141,201	766,393	1,999,220	3,691,308
10 (1998)	12,112,157	656,894	3,277,990	14,156,978	677,542	2,162,108	2,757,879
11 (1999)	12,845,717	641,223	2,993,303	14,748,181	693,692	1,370,178	2,482,547
前年比(R.Y.)	6.1	▲ 2.4	▲ 8.7	4.2	2.4	▲ 36.6	▲ 10.0
平成9年度(97FY)	12,437,158	682,121	2,970,672	13,604,575	682,253	1,746,828	3,200,203
10 (98FY)	12,800,649	688,534	3,560,196	14,558,009	687,288	2,366,144	2,636,895
平成11年1~3月Q1	3,720,416	190,153	1,041,281	4,255,521	193,772	627,160	2,636,895
4~6 Q2	4,773,123	232,922	1,005,740	5,089,327	232,522	457,338	2,869,093
7~9 Q3	2,315,980	114,417	459,228	3,291,799	161,730	164,138	2,188,381
10~12 Q4	2,036,198	103,731	487,054	2,111,534	105,668	121,542	2,482,547
平成11年 1月Jan	856,376	43,257	235,855	679,574	31,821	122,934	3,047,602
2 Feb	1,194,078	61,482	349,616	1,212,339	56,783	224,617	3,154,340
3 Mar	1,669,962	85,414	455,810	2,363,608	105,168	279,609	2,636,895
4 Apr	1,525,559	76,604	385,323	1,093,483	49,358	252,043	3,202,252
5 May	1,487,340	76,571	306,039	1,748,380	80,216	96,996	3,150,255
6 Jun	1,760,224	79,747	314,378	2,247,464	102,948	108,299	2,869,093
7 Jul	1,415,602	67,601	238,116	1,818,639	85,221	87,691	2,616,481
8 Aug	409,251	21,154	119,280	776,156	40,326	42,561	2,326,312
9 Sep	491,127	25,662	101,832	697,004	36,183	33,886	2,188,381
10 Oct	556,360	30,130	141,617	565,423	29,537	42,891	2,278,035
11 Nov	716,310	36,523	155,344	738,088	37,256	38,178	2,373,423
12 Dec	763,528	37,078	190,093	808,023	38,875	40,473	2,482,547

室外ユニット  
 Outdoor unit  
 (18~19)

年月 Year and Month	生産(P)		受入(R)	出荷(Sh)			在庫(I)
	数量(台) Quantity(n)	金額(百万円) (million yen)		販売(Sa)		その他(O)	
			数量(台) Quantity(n)	金額(百万円) (million yen)	数量(台) Quantity(n)	数量(台) Quantity(n)	
平成7年(1995)	7,803,417	543,922	2,279,379	8,067,195	531,556	1,541,994	1,277,768
8 (1996)	7,874,825	539,009	2,175,840	8,171,556	516,541	1,439,063	1,714,167
9 (1997)	6,708,205	440,738	1,593,130	7,266,198	441,739	951,563	1,808,149
10 (1998)	5,818,711	382,064	1,548,027	6,791,625	391,848	1,012,871	1,367,956
11 (1999)	6,231,527	373,263	1,483,922	7,159,485	404,801	656,657	1,267,271
前年比(R.Y.)	7.1	▲ 2.3	▲ 4.1	5.4	3.3	▲ 35.2	▲ 7.4
平成9年度(97FY)	5,963,481	393,250	1,387,150	6,495,871	392,503	818,445	1,579,981
10 (98FY)	6,168,837	400,922	1,725,011	7,008,408	398,238	1,122,097	1,343,325
平成11年1~3月Q1	1,806,779	110,975	518,437	2,051,002	113,074	298,845	1,343,325
4~6 Q2	2,345,938	137,804	498,320	2,495,068	136,952	221,908	1,470,608
7~9 Q3	1,119,169	66,309	224,795	1,599,035	94,359	75,927	1,139,627
10~12 Q4	959,641	58,175	242,370	1,014,380	60,416	59,977	1,267,271
平成11年 1月Jan	414,255	25,322	119,756	322,413	18,076	57,713	1,521,841
2 Feb	580,445	36,103	171,020	581,374	33,031	102,416	1,589,516
3 Mar	812,079	49,550	227,661	1,147,215	61,967	138,716	1,343,325
4 Apr	755,245	46,097	190,745	530,472	28,404	123,592	1,635,252
5 May	731,403	45,276	152,543	852,928	47,287	46,885	1,619,385
6 Jun	859,290	46,431	155,032	1,111,668	61,261	51,431	1,470,608
7 Jul	702,939	39,921	122,103	895,232	50,448	42,870	1,357,548
8 Aug	196,104	12,296	55,483	371,986	23,297	18,949	1,218,217
9 Sep	220,126	14,092	47,209	331,817	20,614	14,108	1,139,627
10 Oct	248,099	16,267	67,092	262,977	16,529	25,683	1,166,149
11 Nov	340,825	20,699	79,337	355,112	21,322	16,805	1,214,394
12 Dec	370,717	21,209	95,941	396,291	22,565	17,489	1,267,271

 冷暖房用  
 Heat-pump type  
 (18)

年月 Year and Month	生産(P)		受入(R)	出荷(Sh)			在庫(I)
	数量(台) Quantity(n)	金額(百万円) (million yen)		販売(Sa)		その他(O)	
			数量(台) Quantity(n)	金額(百万円) (million yen)	数量(台) Quantity(n)	数量(台) Quantity(n)	
平成7年(1995)	6,865,193	493,614	1,899,073	6,934,822	473,931	1,410,421	1,161,080
8 (1996)	7,099,223	497,341	1,857,043	7,273,689	470,834	1,357,625	1,482,007
9 (1997)	6,150,783	410,699	1,408,729	6,649,792	410,689	871,438	1,528,985
10 (1998)	5,567,466	366,699	1,450,936	6,345,004	369,530	991,949	1,209,281
11 (1999)	5,962,025	357,947	1,322,184	6,701,756	382,595	643,579	1,148,185
前年比(R.Y.)	7.1	▲ 2.4	▲ 8.9	5.6	3.5	▲ 35.1	▲ 5.1
平成9年度(97FY)	5,489,648	367,030	1,209,079	5,972,676	365,393	741,157	1,315,715
10 (98FY)	5,931,724	386,174	1,617,744	6,566,657	375,943	1,100,827	1,197,700
平成11年1~3月Q1	1,742,371	107,561	480,347	1,942,143	107,786	292,156	1,197,700
4~6 Q2	2,235,690	131,493	459,714	2,364,120	130,159	219,424	1,309,561
7~9 Q3	1,071,226	63,161	195,210	1,484,564	88,047	73,782	1,017,689
10~12 Q4	912,738	55,732	186,913	910,929	56,603	58,217	1,148,185
平成11年 1月Jan	396,725	24,422	110,264	298,799	16,789	54,261	1,363,210
2 Feb	561,175	35,062	158,611	550,518	31,460	100,390	1,432,088
3 Mar	784,471	48,077	211,472	1,092,826	59,537	137,505	1,197,700
4 Apr	718,148	43,903	178,862	496,234	26,799	122,132	1,476,345
5 May	697,825	43,273	139,113	811,025	45,119	46,359	1,455,899
6 Jun	819,717	44,317	141,739	1,056,861	58,241	50,933	1,309,561
7 Jul	676,235	38,095	112,846	839,523	47,274	42,434	1,216,685
8 Aug	183,784	11,521	47,015	337,757	21,395	18,273	1,091,492
9 Sep	211,207	13,545	35,349	307,284	19,378	13,075	1,017,689
10 Oct	237,147	15,524	51,239	234,351	15,304	24,715	1,047,000
11 Nov	328,648	19,933	61,951	324,076	20,046	16,439	1,097,084
12 Dec	346,943	20,275	73,723	352,502	21,253	17,063	1,148,185

冷房用  
Cooling only  
(19)

年月 Year and Month	生産(P)		受入(R)	出荷(Sh)			在庫(I)
	数量(台) Quantity(n)	金額(百万円) (million yen)		販売(Sa)		その他(O)	
			数量(台) Quantity(n)	数量(台) Quantity(n)	金額(百万円) (million yen)	数量(台) Quantity(n)	数量(台) Quantity(n)
平成 7年(1995)	938,224	50,309	380,306	1,132,373	57,625	131,573	116,688
8 (1996)	775,602	41,668	318,797	897,867	45,707	81,438	232,160
9 (1997)	557,422	30,039	184,401	616,406	31,050	80,125	279,164
10 (1998)	251,245	15,365	97,091	446,621	22,318	20,922	158,675
11 (1999)	269,502	15,316	161,738	457,729	22,206	13,078	119,086
前年比(R. Y.)	7.3	▲ 0.3	66.6	2.5	▲ 0.5	▲ 37.5	▲ 24.9
平成 9年度(97FY)	473,833	26,220	178,071	523,195	27,110	77,288	264,266
10 (98FY)	237,113	14,747	107,267	441,751	22,292	21,270	145,625
平成11年1~3月Q1	64,408	3,414	38,090	108,859	5,288	6,689	145,625
4~6 Q2	110,248	6,311	38,606	130,948	6,793	2,484	161,047
7~9 Q3	47,943	3,148	29,585	114,471	6,312	2,145	121,938
10~12 Q4	46,903	2,443	55,457	103,451	3,813	1,760	119,086
平成11年 1月Jan	17,530	900	9,492	23,614	1,287	3,452	158,631
2 Feb	19,270	1,041	12,409	30,856	1,571	2,026	157,428
3 Mar	27,608	1,473	16,189	54,389	2,430	1,211	145,625
4 Apr	37,097	2,194	11,883	34,238	1,605	1,460	158,907
5 May	33,578	2,003	13,430	41,903	2,168	526	163,486
6 Jun	39,573	2,114	13,293	54,807	3,020	498	161,047
7 Jul	26,704	1,826	9,257	55,709	3,174	436	140,863
8 Aug	12,320	775	8,468	34,229	1,902	676	126,725
9 Sep	8,919	547	11,860	24,533	1,236	1,033	121,938
10 Oct	10,952	743	15,853	28,626	1,225	968	119,149
11 Nov	12,177	766	17,386	31,036	1,276	366	117,310
12 Dec	23,774	934	22,218	43,789	1,312	426	119,086

室内ユニット  
Indoor unit  
(20)

年月 Year and Month	生産(P)		受入(R)	出荷(Sh)			在庫(I)
	数量(台) Quantity(n)	金額(百万円) (million yen)		販売(Sa)		その他(O)	
			数量(台) Quantity(n)	数量(台) Quantity(n)	金額(百万円) (million yen)	数量(台) Quantity(n)	数量(台) Quantity(n)
平成 7年(1995)	8,406,770	393,307	2,455,526	8,717,200	397,447	1,748,029	1,309,548
8 (1996)	8,376,223	385,367	2,346,954	8,711,194	383,694	1,569,285	1,754,221
9 (1997)	7,268,562	322,200	1,773,176	7,875,003	324,654	1,047,657	1,883,159
10 (1998)	6,293,446	274,829	1,729,963	7,365,353	285,695	1,149,237	1,389,923
11 (1999)	6,614,190	267,960	1,509,381	7,588,696	288,891	713,521	1,215,276
前年比(R. Y.)	5.1	▲ 2.5	▲ 12.8	3.0	1.1	▲ 37.9	▲ 12.6
平成 9年度(97FY)	6,473,677	288,871	1,583,522	7,108,704	289,750	928,383	1,620,222
10 (98FY)	6,631,812	287,611	1,835,185	7,549,601	289,051	1,244,047	1,293,570
平成11年1~3月Q1	1,913,637	79,178	522,844	2,204,519	80,698	328,315	1,293,570
4~6 Q2	2,427,185	95,118	507,420	2,594,259	95,570	235,430	1,398,485
7~9 Q3	1,196,811	48,108	234,433	1,692,764	67,371	88,211	1,048,754
10~12 Q4	1,076,557	45,556	244,684	1,097,154	45,252	61,565	1,215,276
平成11年 1月Jan	442,121	17,935	116,099	357,161	13,745	65,221	1,525,761
2 Feb	613,633	25,379	178,596	630,965	23,752	122,201	1,564,824
3 Mar	857,883	35,864	228,149	1,216,393	43,201	140,893	1,293,570
4 Apr	770,314	30,507	194,578	563,011	20,954	128,451	1,567,000
5 May	755,937	31,295	153,496	895,452	32,929	50,111	1,530,870
6 Jun	900,934	33,316	159,346	1,135,796	41,687	56,868	1,398,485
7 Jul	712,663	27,680	116,013	923,407	34,773	44,821	1,258,933
8 Aug	213,147	8,858	63,797	404,170	17,029	23,612	1,108,095
9 Sep	271,001	11,570	54,623	365,187	15,569	19,778	1,048,754
10 Oct	308,261	13,863	74,525	302,446	13,008	17,208	1,111,886
11 Nov	375,485	15,824	76,007	382,976	15,934	21,373	1,159,029
12 Dec	392,811	15,869	94,152	411,732	16,310	22,984	1,215,276

2. 25kW以上  
 2. 25kW or more  
 (21~23)

年月 Year and Month	生産(P)		受入(R) Quantity(n)	出荷(Sh)			在庫(I) Quantity(n)
	数量(台) Quantity(n)	金額(百万円) (million yen)		販売(Sa)		その他(O) Quantity(n)	
				数量(台) Quantity(n)	金額(百万円) (million yen)		
平成7年(1995)	3,111,988	374,778	1,462,011	3,000,420	359,968	1,453,319	469,177
8 (1996)	3,288,149	377,128	1,596,850	3,104,886	359,350	1,559,453	693,590
9 (1997)	2,462,513	305,669	1,318,393	2,733,403	317,269	1,063,253	687,463
10 (1998)	2,060,162	277,781	1,199,283	2,645,265	305,386	774,937	526,704
11 (1999)	1,886,401	256,658	1,268,507	2,610,532	291,432	665,604	404,305
前年比(R.Y.)	▲ 8.4	▲ 7.6	5.8	▲ 1.3	▲ 4.6	▲ 14.1	▲ 23.2
平成9年度(97FY)	2,333,077	296,594	1,283,366	2,716,087	312,296	965,944	638,485
10 (98FY)	2,023,267	274,626	1,237,068	2,602,731	302,392	755,629	540,458
平成11年1~3月Q1	549,449	68,587	444,110	737,445	79,624	242,360	540,458
4~6 Q2	559,034	70,830	357,691	742,249	74,482	220,086	494,848
7~9 Q3	374,414	56,367	214,871	629,121	75,763	97,558	357,288
10~12 Q4	403,504	60,874	251,835	501,717	61,563	105,600	404,305
平成11年 1月Jan	125,955	18,040	87,751	152,838	18,611	50,563	537,009
2 Feb	180,871	21,615	161,065	231,624	24,091	85,236	562,085
3 Mar	242,623	28,932	195,294	352,983	36,922	106,561	540,458
4 Apr	196,854	22,902	140,748	190,996	20,454	88,875	598,189
5 May	163,121	21,325	110,243	251,261	23,855	60,747	559,545
6 Jun	199,059	26,603	106,700	299,992	30,173	70,464	494,848
7 Jul	178,414	24,618	86,458	254,004	27,886	56,404	449,312
8 Aug	89,476	14,969	68,791	201,021	24,063	19,749	386,643
9 Sep	106,524	16,780	59,622	174,096	23,814	21,405	357,288
10 Oct	125,170	18,665	61,362	145,213	19,432	28,461	370,141
11 Nov	125,070	20,176	82,769	178,073	21,439	29,130	370,777
12 Dec	153,264	22,033	107,704	178,431	20,692	48,009	404,305

 室外ユニット  
 Outdoor unit  
 (21~22)

年月 Year and Month	生産(P)		受入(R) Quantity(n)	出荷(Sh)			在庫(I) Quantity(n)
	数量(台) Quantity(n)	金額(百万円) (million yen)		販売(Sa)		その他(O) Quantity(n)	
				数量(台) Quantity(n)	金額(百万円) (million yen)		
平成7年(1995)	1,425,998	231,320	700,979	1,382,851	229,368	692,365	209,541
8 (1996)	1,459,363	231,774	818,680	1,428,229	230,020	743,543	316,347
9 (1997)	1,166,300	197,119	638,800	1,281,073	206,820	518,404	331,614
10 (1998)	955,869	180,956	578,621	1,257,931	200,870	366,714	241,457
11 (1999)	860,734	170,340	628,670	1,228,802	192,691	316,347	185,538
前年比(R.Y.)	▲ 10.0	▲ 5.9	8.6	▲ 2.3	▲ 4.1	▲ 13.7	▲ 23.2
平成9年度(97FY)	1,102,797	193,090	617,734	1,278,292	204,188	466,913	304,979
10 (98FY)	934,950	178,300	606,657	1,240,598	199,651	356,384	249,602
平成11年1~3月Q1	253,967	45,308	225,023	355,297	54,166	115,548	249,602
4~6 Q2	261,715	47,551	176,218	349,701	48,331	106,099	231,735
7~9 Q3	169,696	37,597	108,133	300,700	50,190	45,822	162,872
10~12 Q4	175,356	39,884	119,296	223,104	40,004	48,878	185,538
平成11年 1月Jan	57,001	12,021	42,875	69,350	12,258	23,178	248,805
2 Feb	82,003	14,143	81,224	112,646	16,224	40,721	258,665
3 Mar	114,963	19,144	100,924	173,301	25,684	51,649	249,602
4 Apr	89,972	14,938	66,590	84,801	13,112	42,444	278,919
5 May	77,681	14,477	56,502	120,496	15,449	30,312	262,294
6 Jun	94,062	18,136	53,126	144,404	19,770	33,343	231,735
7 Jul	81,034	16,167	42,980	120,762	18,119	27,309	207,678
8 Aug	41,119	10,275	35,321	96,928	15,988	9,057	177,963
9 Sep	47,543	11,155	29,832	83,010	16,083	9,456	162,872
10 Oct	53,952	11,972	31,394	66,093	12,340	12,262	169,859
11 Nov	53,783	13,296	39,855	78,205	14,054	13,427	171,865
12 Dec	67,621	14,616	48,047	78,806	13,610	23,189	185,538

冷暖房用  
Heat-pump type  
(21)

年月 Year and Month	生産(P)		受入(R)	出荷(Sh)			在庫(I)
	数量(台) Quantity(n)	金額(百万円) (million yen)		数量(台) Quantity(n)	販売(Sa)		
			数量(台) Quantity(n)		金額(百万円) (million yen)	数量(台) Quantity(n)	
平成7年(1995)	1,139,225	198,219	598,017	1,059,366	195,316	634,980	176,646
8 (1996)	1,223,165	204,090	702,400	1,125,826	199,118	700,743	276,067
9 (1997)	1,006,314	176,310	535,726	1,047,328	182,738	490,574	289,594
10 (1998)	841,427	164,091	465,437	1,024,510	177,995	356,734	215,212
11 (1999)	759,163	156,586	495,948	995,176	172,381	311,197	163,947
前年比(R. Y.)	▲ 9.8	▲ 4.6	6.6	▲ 2.9	▲ 3.2	▲ 12.8	▲ 23.8
平成9年度(97FY)	952,360	173,113	508,259	1,041,660	180,070	441,500	269,449
10 (98FY)	823,450	162,049	486,351	1,005,605	176,737	346,116	227,527
平成11年1~3月Q1	226,093	41,769	177,909	277,521	47,885	114,166	227,527
4~6 Q2	227,908	42,641	143,752	292,408	42,946	103,667	203,112
7~9 Q3	150,082	34,872	84,413	250,311	45,301	45,111	142,185
10~12 Q4	155,080	37,304	89,874	174,936	36,249	48,253	163,947
平成11年 1月Jan	48,862	10,933	33,951	52,738	10,732	22,969	222,318
2 Feb	73,727	13,125	63,756	84,681	14,079	40,461	234,659
3 Mar	103,504	17,711	80,202	140,102	23,074	50,736	227,527
4 Apr	78,609	13,415	55,982	67,954	11,677	41,485	252,679
5 May	66,800	12,814	44,433	100,968	13,696	29,334	233,610
6 Jun	82,499	16,412	43,337	123,486	17,573	32,848	203,112
7 Jul	72,112	14,856	37,454	104,793	16,263	27,090	180,795
8 Aug	35,744	9,455	26,807	80,182	14,410	8,766	154,398
9 Sep	42,226	10,561	20,152	65,336	14,628	9,255	142,185
10 Oct	48,189	11,195	23,561	52,641	11,195	12,070	149,221
11 Nov	47,527	12,498	29,577	61,505	12,781	13,260	151,560
12 Dec	59,364	13,611	36,736	60,790	12,273	22,923	163,947

冷房用  
Cooling only  
(22)

年月 Year and Month	生産(P)		受入(R)	出荷(Sh)			在庫(I)
	数量(台) Quantity(n)	金額(百万円) (million yen)		数量(台) Quantity(n)	販売(Sa)		
			数量(台) Quantity(n)		金額(百万円) (million yen)	数量(台) Quantity(n)	
平成7年(1995)	286,773	33,102	102,962	323,485	34,053	57,385	32,895
8 (1996)	236,198	27,684	116,280	302,403	30,902	42,800	40,280
9 (1997)	159,986	20,809	103,074	233,745	24,082	27,830	42,020
10 (1998)	114,442	16,865	113,184	233,421	22,874	9,980	26,245
11 (1999)	101,571	13,754	132,722	233,626	20,310	5,150	21,591
前年比(R. Y.)	▲ 11.2	▲ 18.4	17.3	0.1	▲ 11.2	▲ 48.4	▲ 17.7
平成9年度(97FY)	150,437	19,977	109,475	236,632	24,117	25,413	35,530
10 (98FY)	111,500	16,252	120,306	234,993	22,915	10,268	22,075
平成11年1~3月Q1	27,874	3,539	47,114	77,776	6,281	1,382	22,075
4~6 Q2	33,807	4,910	32,466	57,293	5,385	2,432	28,623
7~9 Q3	19,614	2,725	23,720	50,389	4,889	711	20,687
10~12 Q4	20,276	2,580	29,422	48,168	3,755	625	21,591
平成11年 1月Jan	8,139	1,088	8,924	16,612	1,526	209	26,487
2 Feb	8,276	1,018	17,468	27,965	2,145	260	24,006
3 Mar	11,459	1,433	20,722	33,199	2,610	913	22,075
4 Apr	11,363	1,523	10,608	16,847	1,435	959	26,240
5 May	10,881	1,663	12,069	19,528	1,753	978	28,684
6 Jun	11,563	1,724	9,789	20,918	2,197	495	28,623
7 Jul	8,922	1,311	5,526	15,969	1,856	219	26,883
8 Aug	5,375	820	8,514	16,746	1,578	291	23,565
9 Sep	5,317	594	9,680	17,674	1,455	201	20,687
10 Oct	5,763	777	7,833	13,452	1,145	192	20,638
11 Nov	6,256	798	10,278	16,700	1,273	167	20,305
12 Dec	8,257	1,005	11,311	18,016	1,337	266	21,591



室内ユニット  
Indoor unit  
(23)

年 月 Year and Month	生産(P)		受入(R) Quantity(n)	出荷(Sh)			在庫(I) Quantity(n)
	数量(台) Quantity(n)	金額(百万円) (million yen)		販売(Sa)		その他(O) Quantity(n)	
				数量(台) Quantity(n)	金額(百万円) (million yen)		
平成7年(1995)	1,685,990	143,458	761,032	1,617,569	130,600	760,954	259,636
8 (1996)	1,828,786	145,354	778,170	1,676,657	129,330	815,910	377,243
9 (1997)	1,296,213	108,550	679,593	1,452,330	110,449	544,849	355,849
10 (1998)	1,104,293	96,826	620,662	1,387,334	104,516	408,223	285,247
11 (1999)	1,025,667	86,318	639,837	1,381,730	98,741	349,257	218,767
前年比(R.Y.)	▲ 7.1	▲ 10.9	3.1	▲ 0.4	▲ 5.5	▲ 14.4	▲ 23.3
平成9年度(97FY)	1,230,280	103,504	665,632	1,437,795	108,108	499,031	333,506
10 (98FY)	1,088,317	96,325	630,411	1,362,133	102,739	399,245	290,856
平成11年1~3月Q1	295,482	23,279	219,087	382,148	25,458	126,812	290,856
4~6 Q2	297,319	23,279	181,473	392,548	26,151	113,987	263,113
7~9 Q3	204,718	18,770	106,738	328,421	25,573	51,736	194,416
10~12 Q4	228,148	20,990	132,539	278,613	21,559	56,722	218,767
平成11年1月Jan	68,954	6,019	44,876	83,488	6,353	27,385	288,204
2 Feb	98,868	7,472	79,841	118,978	7,867	44,515	303,420
3 Mar	127,660	9,788	94,370	179,682	11,238	54,912	290,856
4 Apr	106,882	7,964	74,158	106,195	7,342	46,431	319,270
5 May	85,440	6,848	53,741	130,765	8,406	30,435	297,251
6 Jun	104,997	8,467	53,574	155,588	10,403	37,121	263,113
7 Jul	97,380	8,451	43,478	133,242	9,767	29,095	241,634
8 Aug	48,357	4,694	33,470	104,093	8,075	10,692	208,680
9 Sep	58,981	5,625	29,790	91,086	7,731	11,949	194,416
10 Oct	71,218	6,693	29,968	79,120	7,092	16,199	200,282
11 Nov	71,287	6,880	42,914	99,868	7,385	15,703	198,912
12 Dec	85,643	7,417	59,657	99,625	7,082	24,820	218,767

室外ユニット計  
Outdoor unit total  
(18~19, 21~22)

年 月 Year and Month	生産(P)		受入(R) Quantity(n)	出荷(Sh)			在庫(I) Quantity(n)
	数量(台) Quantity(n)	金額(百万円) (million yen)		販売(Sa)		その他(O) Quantity(n)	
				数量(台) Quantity(n)	金額(百万円) (million yen)		
平成7年(1995)	9,229,415	775,242	2,980,358	9,450,046	760,924	2,234,359	1,487,309
8 (1996)	9,334,188	770,783	2,994,520	9,599,785	746,561	2,182,606	2,030,514
9 (1997)	7,874,505	637,857	2,231,930	8,547,271	648,559	1,469,967	2,139,763
10 (1998)	6,774,580	563,020	2,126,648	8,049,556	592,717	1,379,585	1,609,413
11 (1999)	7,092,261	543,603	2,112,592	8,388,287	597,492	973,004	1,452,809
前年比(R.Y.)	4.7	▲ 3.4	▲ 0.7	4.2	0.8	▲ 29.5	▲ 9.7
平成9年度(97FY)	7,066,278	586,339	2,004,884	7,774,163	596,691	1,285,358	1,884,960
10 (98FY)	7,103,787	579,222	2,331,668	8,249,006	597,889	1,478,481	1,592,927
平成11年1~3月Q1	2,060,746	156,283	743,460	2,406,299	167,240	414,393	1,592,927
4~6 Q2	2,607,653	185,355	674,538	2,844,769	185,283	328,007	1,702,343
7~9 Q3	1,288,865	103,906	332,928	1,899,735	144,549	121,749	1,302,499
10~12 Q4	1,134,997	98,059	361,666	1,237,484	100,420	108,855	1,452,809
平成11年1月Jan	471,256	37,343	162,631	391,763	30,334	80,891	1,770,646
2 Feb	662,448	50,246	252,244	694,020	49,255	143,137	1,848,181
3 Mar	927,042	68,694	328,585	1,320,516	87,651	190,365	1,592,927
4 Apr	845,217	61,035	257,335	615,273	41,516	166,036	1,914,171
5 May	809,084	59,753	209,045	973,424	62,736	77,197	1,881,679
6 Jun	953,352	64,567	208,158	1,256,072	81,031	84,774	1,702,343
7 Jul	783,973	56,088	165,083	1,015,994	68,567	70,179	1,565,226
8 Aug	237,223	22,571	90,804	468,914	39,285	28,006	1,396,180
9 Sep	267,669	25,247	77,041	414,827	36,697	23,564	1,302,499
10 Oct	302,051	28,239	98,486	329,070	28,869	37,945	1,336,008
11 Nov	394,608	33,995	119,192	433,317	35,376	30,232	1,386,259
12 Dec	438,338	35,825	143,988	475,097	36,175	40,678	1,452,809

シングルパッケージ・リモートコンデンサ形  
Single packaged type and remote condenser type  
(24~25)

年月 Year and Month	生産(P)		受入(R) Quantity(n)	出荷(Sh)			在庫(I) Quantity(n)
	数量(台) Quantity(n)	金額(百万円) (million yen)		販売(Sa)		その他(O) Quantity(n)	
			数量(台) Quantity(n)	金額(百万円) (million yen)			
平成 7年(1995)	76,924	57,539	11,382	80,670	57,872	6,027	17,624
8 (1996)	70,883	54,209	10,221	75,372	54,358	4,268	19,087
9 (1997)	68,411	50,885	8,982	72,880	51,289	5,544	16,761
10 (1998)	55,728	40,830	4,063	60,081	43,395	2,603	13,868
11 (1999)	45,781	33,149	5,091	52,644	36,624	1,341	10,755
前年比(R.Y.)	▲ 17.8	▲ 18.8	25.3	▲ 12.4	▲ 15.6	▲ 48.5	▲ 22.4
平成 9年度(97FY)	68,088	50,233	8,601	72,974	51,083	5,408	15,771
10 (98FY)	51,304	38,078	4,176	57,649	42,163	2,677	10,925
平成11年1~3月Q1	10,368	8,532	742	13,666	10,901	387	10,925
4~6 Q2	14,262	9,615	2,409	14,351	9,304	375	12,870
7~9 Q3	10,496	7,588	896	13,027	8,863	307	10,928
10~12 Q4	10,655	7,414	1,044	11,600	7,556	272	10,755
平成11年 1月 Jan	2,545	2,086	211	3,347	2,668	85	13,192
2 Feb	2,981	2,692	184	3,813	2,970	91	12,453
3 Mar	4,842	3,754	347	6,506	5,263	211	10,925
4 Apr	4,539	3,515	1,270	4,426	3,187	164	12,144
5 May	4,401	2,585	638	4,064	2,415	39	13,080
6 Jun	5,322	3,515	501	5,861	3,702	172	12,870
7 Jul	4,432	3,275	283	5,030	3,476	89	12,466
8 Aug	3,157	2,063	378	4,136	2,680	105	11,760
9 Sep	2,907	2,250	235	3,861	2,707	113	10,928
10 Oct	3,807	2,609	545	3,987	2,521	57	11,236
11 Nov	3,443	2,291	173	4,298	2,556	119	10,435
12 Dec	3,405	2,514	326	3,315	2,479	96	10,755

冷暖房用  
Heat-pump type  
(24)

年月 Year and Month	生産(P)		受入(R) Quantity(n)	出荷(Sh)			在庫(I) Quantity(n)
	数量(台) Quantity(n)	金額(百万円) (million yen)		販売(Sa)		その他(O) Quantity(n)	
			数量(台) Quantity(n)	金額(百万円) (million yen)			
平成 7年(1995)	34,373	26,154	5,341	36,466	26,826	2,483	8,502
8 (1996)	34,923	26,877	5,133	38,377	27,002	962	9,219
9 (1997)	32,586	24,309	2,424	35,881	25,532	1,134	5,919
10 (1998)	29,080	21,174	2,875	31,242	22,722	1,108	5,524
11 (1999)	25,527	17,279	3,742	29,343	19,450	429	5,017
前年比(R.Y.)	▲ 12.2	▲ 18.4	30.2	▲ 6.1	▲ 14.4	▲ 61.3	▲ 9.2
平成 9年度(97FY)	33,450	24,541	2,269	35,754	25,576	1,028	6,097
10 (98FY)	26,804	19,931	3,070	30,256	22,431	1,102	4,613
平成11年1~3月Q1	6,076	4,862	642	7,494	5,990	135	4,613
4~6 Q2	7,978	5,049	1,390	7,734	5,027	69	6,174
7~9 Q3	5,242	3,488	752	6,749	4,224	123	5,296
10~12 Q4	6,231	3,880	958	7,366	4,209	102	5,017
平成11年 1月 Jan	1,404	1,089	169	1,750	1,377	30	5,317
2 Feb	1,706	1,602	162	2,000	1,504	58	5,127
3 Mar	2,966	2,171	311	3,744	3,109	47	4,613
4 Apr	2,702	2,045	735	2,300	1,785	15	5,735
5 May	2,486	1,333	227	2,158	1,297	18	6,272
6 Jun	2,790	1,671	428	3,276	1,945	36	6,174
7 Jul	1,857	1,338	221	2,466	1,663	21	5,765
8 Aug	1,660	906	332	2,146	1,149	46	5,565
9 Sep	1,725	1,244	199	2,137	1,412	56	5,296
10 Oct	2,082	1,386	504	2,450	1,414	24	5,408
11 Nov	2,250	1,282	142	2,907	1,503	37	4,856
12 Dec	1,899	1,212	312	2,009	1,292	41	5,017

冷房用  
 Cooling only  
 (25)

年月 Year and Month	生産(P)		受入(R)	出荷(Sh)			在庫(I)
	数量(台) Quantity(n)	金額(百万円) (million yen)		販売(Sa)		その他(O) 数量(台) Quantity(n)	
			数量(台) Quantity(n)	金額(百万円) (million yen)	数量(台) Quantity(n)		金額(百万円) (million yen)
平成 7年(1995)	42,551	31,385	6,041	44,204	31,046	3,544	9,122
8 (1996)	35,960	27,332	5,088	36,995	27,356	3,306	9,868
9 (1997)	35,825	26,576	6,558	36,999	25,757	4,410	10,842
10 (1998)	26,648	19,656	1,188	28,839	20,672	1,495	8,344
11 (1999)	20,254	15,870	1,349	23,301	17,174	912	5,738
前年比(R. Y.)	▲ 24.0	▲ 19.3	13.6	▲ 19.2	▲ 16.9	▲ 39.0	▲ 31.2
平成 9年度(97FY)	34,638	25,693	6,332	37,220	25,506	4,380	9,674
10 (98FY)	24,500	18,146	1,106	27,393	19,732	1,575	6,312
平成11年1~3月Q1	4,292	3,670	100	6,172	4,911	252	6,312
4~6 Q2	6,284	4,566	1,019	6,617	4,277	306	6,696
7~9 Q3	5,254	4,100	144	6,278	4,639	184	5,632
10~12 Q4	4,424	3,534	86	4,234	3,347	170	5,738
平成11年 1月Jan	1,141	997	42	1,597	1,291	55	7,875
2 Feb	1,275	1,090	22	1,813	1,466	33	7,326
3 Mar	1,876	1,583	36	2,762	2,154	164	6,312
4 Apr	1,837	1,470	535	2,126	1,402	149	6,409
5 May	1,915	1,252	411	1,906	1,118	21	6,808
6 Jun	2,532	1,844	73	2,585	1,757	136	6,696
7 Jul	2,575	1,937	62	2,564	1,813	68	6,701
8 Aug	1,497	1,157	46	1,990	1,531	59	6,195
9 Sep	1,182	1,006	36	1,724	1,295	57	5,632
10 Oct	1,725	1,223	41	1,537	1,107	33	5,828
11 Nov	1,193	1,009	31	1,391	1,053	82	5,579
12 Dec	1,506	1,302	14	1,306	1,187	55	5,738

 輸送機械用  
 for transportation machines  
 (26~27)

年月 Year and Month	生産(P)		受入(R)	出荷(Sh)			在庫(I)
	数量(台) Quantity(n)	金額(百万円) (million yen)		販売(Sa)		その他(O) 数量(台) Quantity(n)	
			数量(台) Quantity(n)	金額(百万円) (million yen)	数量(台) Quantity(n)		金額(百万円) (million yen)
平成 7年(1995)	9,570,519	517,614	2,573	9,530,837	517,390	17,451	157,984
8 (1996)	10,421,030	519,875	2,389	10,429,382	517,017	19,973	132,083
9 (1997)	11,086,449	536,345	2,291	11,116,814	533,176	13,939	107,177
10 (1998)	10,028,317	477,720	1,638	9,977,681	466,829	12,499	139,014
11 (1999)	10,352,720	449,405	2,558	10,337,919	442,674	13,857	142,519
前年比(R. Y.)	3.2	▲ 5.9	56.2	3.6	▲ 5.2	10.9	2.5
平成 9年度(97FY)	10,675,898	523,273	1,669	10,706,549	515,378	11,817	107,581
10 (98FY)	10,109,301	470,211	2,360	10,059,200	461,256	14,940	145,104
平成11年1~3月Q1	2,595,424	118,845	1,189	2,586,279	116,045	4,246	145,104
4~6 Q2	2,454,283	110,356	390	2,457,681	106,473	3,021	139,075
7~9 Q3	2,658,011	113,120	353	2,642,955	112,170	3,446	151,039
10~12 Q4	2,645,002	107,084	626	2,651,004	107,986	3,144	142,519
平成11年 1月Jan	780,398	34,338	505	783,717	33,965	1,576	134,626
2 Feb	834,804	39,235	407	830,480	37,836	1,451	137,906
3 Mar	980,222	45,272	277	972,082	44,244	1,219	145,104
4 Apr	854,613	35,924	102	866,672	36,294	935	132,212
5 May	733,203	34,059	198	720,014	32,721	1,058	144,541
6 Jun	866,467	40,373	90	870,995	37,458	1,028	139,075
7 Jul	964,996	41,800	95	939,334	38,402	1,317	163,516
8 Aug	799,278	32,713	110	801,040	33,942	1,034	160,830
9 Sep	893,737	38,607	148	902,581	39,826	1,095	151,039
10 Oct	916,791	37,653	262	941,151	38,660	1,263	125,678
11 Nov	879,464	35,665	232	872,037	35,003	1,171	132,166
12 Dec	848,747	33,766	132	837,816	34,323	710	142,519













自動販売機、自動サービス機  
及業務用洗濯機  
Vending machines, Automatic service  
equipment and Commercial type laundry machines  
(1~11)

自動販売機  
Vending machines  
(1~7)

19 自動販売機、自動サービス機 及業務用洗濯機 Vending machines, Automatic service equipment and Commercial type laundry machines 生産金額 Production Value 11年計(1999) 269,711百万円 (million yen)	年月 Year and Month	生産(P)		販売(Sa)		生産(P)		受入(R)		出荷(Sh)			在庫(I)
		金額(百万円)		金額(百万円)		数量(台)		数量(台)		販売(Sa)		その他(O)	数量(台)
		数量(台)	金額(百万円)	数量(台)	金額(百万円)	数量(台)	金額(百万円)	数量(台)	金額(百万円)	数量(台)	金額(百万円)	数量(台)	
	平成 7年(1995)	266,132	281,933	497,145	231,180	264,232	498,338	247,723	262,624	105,198			
	8 (1996)	269,683	280,749	519,612	239,658	283,046	519,475	249,467	279,283	108,742			
	9 (1997)	274,875	289,894	526,621	243,077	307,491	536,656	259,422	295,103	112,770			
	10 (1998)	292,591	303,140	610,541	263,108	350,788	621,905	272,527	339,095	93,634			
	11 (1999)	269,711	267,971	570,983	245,886	317,691	568,773	243,917	310,950	100,685			
	前年比(R. Y.)	▲ 7.8	▲ 11.6	▲ 6.5	▲ 6.5	▲ 9.4	▲ 8.5	▲ 10.5	▲ 8.3	7.5			
	平成 9年度(97FY)	285,292	298,561	547,063	251,104	319,445	553,318	264,676	305,665	106,531			
	10 (98FY)	286,979	296,971	610,018	261,372	352,833	624,243	270,687	341,476	103,731			
	平成11年1~3月Q1	81,421	80,398	163,715	72,804	95,249	156,350	70,547	92,686	103,731			
	4~6 Q2	77,390	72,633	174,653	72,752	97,730	167,056	68,489	93,969	113,140			
	7~9 Q3	60,550	68,360	129,724	55,316	74,382	150,479	62,776	74,489	92,226			
	10~12 Q4	50,350	46,580	102,891	45,014	50,330	94,888	42,105	49,806	100,685			
	平成11年 1月 Jan	22,726	17,285	47,199	20,725	22,026	33,509	15,241	21,595	107,772			
	2 Feb	26,892	24,628	55,523	24,425	28,635	47,697	22,002	27,963	116,268			
	3 Mar	31,803	38,485	60,993	27,654	44,588	75,144	33,304	43,128	103,731			
	4 Apr	29,092	25,642	66,175	27,306	36,315	58,900	24,086	33,779	111,604			
	5 May	23,526	21,839	52,401	21,999	27,258	49,837	20,447	26,988	114,427			
	6 Jun	24,772	25,152	56,077	23,447	34,157	58,319	23,956	33,202	113,140			
	7 Jul	23,435	26,097	52,187	21,760	28,531	60,055	24,539	28,514	105,280			
	8 Aug	17,119	19,407	37,031	15,653	23,347	42,872	18,032	23,555	99,204			
	9 Sep	19,996	22,856	40,506	17,903	22,504	47,552	20,205	22,420	92,226			
	10 Oct	17,684	14,967	36,376	16,081	17,201	30,505	13,842	17,225	98,061			
	11 Nov	16,039	16,714	31,839	14,023	16,956	32,750	14,844	16,836	97,252			
	12 Dec	16,627	14,899	34,676	14,910	16,173	31,633	13,419	15,745	100,685			

飲料用自動販売機  
Beverage-vending machines  
(1~3)

清涼飲料用  
Vending machines for soft drink  
(1)

年月 Year and Month	生産(P)		受入(R)		出荷(Sh)			在庫(I)		生産(P)		受入(R)		出荷(Sh)			在庫(I)
	数量(台)		数量(台)		販売(Sa)		その他(O)	数量(台)		数量(台)		数量(台)		その他(O)	数量(台)		数量(台)
	数量(台)	金額(百万円)	数量(台)	金額(百万円)	数量(台)	金額(百万円)	数量(台)	金額(百万円)	数量(台)	金額(百万円)	数量(台)	金額(百万円)	数量(台)	金額(百万円)	数量(台)	金額(百万円)	
平成 7年(1995)	338,174	156,252	188,168	334,688	168,569	189,665	68,997	295,178	134,994	166,605	291,069	147,482	167,873	57,435			
8 (1996)	392,386	173,527	217,093	381,759	178,019	217,608	79,297	347,450	152,284	196,669	338,879	157,847	196,978	65,779			
9 (1997)	415,934	182,935	245,924	422,297	194,098	236,316	84,194	380,267	166,460	223,385	382,379	175,178	217,121	71,321			
10 (1998)	471,166	200,611	261,545	470,777	204,633	257,265	73,967	428,631	179,966	236,830	427,708	182,545	235,755	60,613			
11 (1999)	474,002	200,418	259,494	468,972	197,472	256,978	79,637	432,480	180,484	238,250	427,832	177,856	236,555	65,288			
前年比(R. Y.)	0.6	▲ 0.1	▲ 0.8	▲ 0.4	▲ 3.5	▲ 0.1	7.7	0.9	0.3	0.6	0.0	▲ 2.6	0.3	7.7			
平成 9年度(97FY)	437,743	191,934	250,591	435,063	198,536	241,131	87,084	401,437	174,773	228,204	393,702	178,125	222,416	77,832			
10 (98FY)	468,655	199,076	264,174	475,031	205,315	260,150	84,824	427,448	179,046	238,254	431,873	183,272	237,374	74,235			
平成11年1~3月Q1	135,383	56,615	76,362	125,302	53,303	75,730	84,824	128,628	53,336	69,930	114,970	47,985	69,966	74,235			
4~6 Q2	147,346	62,947	81,889	142,461	59,272	80,044	89,613	135,441	57,640	76,230	130,367	53,766	74,543	79,390			
7~9 Q3	109,221	45,190	62,260	125,889	51,611	62,230	72,938	99,506	40,455	57,797	115,286	46,717	57,763	63,620			
10~12 Q4	82,052	35,666	38,983	75,320	33,286	38,974	79,637	68,905	29,053	34,293	67,209	29,388	34,283	65,288			
平成11年 1月 Jan	37,043	15,693	16,013	24,540	10,607	15,818	86,665	34,976	14,713	14,525	22,723	9,648	14,529	72,862			
2 Feb	45,915	19,073	22,704	38,670	16,740	22,519	94,095	44,210	18,196	21,032	35,437	15,035	21,038	81,629			
3 Mar	52,425	21,849	37,645	62,092	25,956	37,393	84,824	49,442	20,427	34,373	56,810	23,302	34,399	74,235			
4 Apr	54,960	23,765	30,114	49,376	20,699	28,496	90,088	50,584	21,893	28,312	45,218	18,801	26,710	79,598			
5 May	45,079	19,109	22,653	42,876	17,715	22,418	92,523	41,434	17,490	21,051	39,099	16,049	20,966	82,017			
6 Jun	47,307	20,073	29,122	50,209	20,858	29,130	89,613	43,423	18,257	26,867	46,050	18,916	26,867	79,390			
7 Jul	44,830	18,098	24,003	51,852	20,832	23,963	82,624	41,175	16,336	22,582	48,024	19,001	22,542	72,577			
8 Aug	31,498	13,081	19,454	36,377	15,158	19,464	77,716	28,829	11,781	18,031	33,213	13,673	18,037	68,174			
9 Sep	32,893	14,011	18,803	37,660	15,621	18,803	72,938	29,502	12,338	17,184	34,049	14,043	17,184	63,620			
10 Oct	29,998	13,108	13,848	24,721	11,125	13,848	78,210	26,204	11,216	12,165	21,855	9,743	12,165	67,965			
11 Nov	23,818	10,367	12,991	25,617	11,556	12,982	76,403	20,021	8,473	11,410	22,838	10,243	11,400	65,142			
12 Dec	28,236	12,191	12,144	24,982	10,605	12,144	79,637	22,680	9,364	10,718	22,516	9,402	10,718	65,288			

アルコール飲料用  
Vending machines for alcohol drink  
(2)

乳飲料用  
Vending machines for milk drink  
(3)

年月 Year and Month	生産(P)		受入(R)		出荷(Sh)			在庫(I) Quantity(n)	生産(P)		受入(R)		出荷(Sh)			在庫(I) Quantity(n)
	数量(台) Quantity(n)	金額(百万円) (million yen)	数量(台) Quantity(n)	金額(百万円) (million yen)	販売(Sa)		その他(O) Quantity(n)		数量(台) Quantity(n)	金額(百万円) (million yen)	数量(台) Quantity(n)	金額(百万円) (million yen)	販売(Sa)		その他(O) Quantity(n)	
					数量(台) Quantity(n)	金額(百万円) (million yen)							数量(台) Quantity(n)	金額(百万円) (million yen)		
平成 7年(1995)	7,098	2,844	5,194	8,821	2,773	5,233	3,564	35,898	18,415	16,369	34,798	18,314	16,559	7,998		
8 (1996)	6,511	2,426	5,077	7,278	2,135	5,254	2,615	38,425	18,816	15,347	35,602	18,036	15,376	10,903		
9 (1997)	6,094	2,376	5,616	6,227	1,933	4,837	3,294	29,573	14,098	16,923	33,691	16,988	14,358	9,579		
10 (1998)	5,377	2,191	4,321	5,546	1,732	4,295	1,816	37,158	18,454	20,394	37,523	20,356	17,215	11,538		
11 (1999)	4,552	1,876	3,718	4,944	1,530	3,691	1,579	36,970	18,058	17,526	36,196	18,086	16,732	12,770		
前年比(R. Y.)	▲ 15.3	▲ 14.4	▲ 14.0	▲ 10.9	▲ 11.7	▲ 14.1	▲ 13.1	▲ 0.5	▲ 2.1	▲ 14.1	▲ 3.5	▲ 11.2	▲ 2.8	10.7		
平成 9年度(97FY)	5,324	2,140	5,105	6,124	1,925	4,291	2,152	30,982	15,021	17,282	35,237	18,486	14,424	7,100		
10 (98FY)	4,715	1,914	4,160	5,463	1,704	4,250	1,458	36,492	18,116	21,760	37,695	20,336	18,526	9,131		
平成11年1~3月Q1	822	345	897	1,190	368	1,031	1,458	5,933	2,934	5,535	9,142	4,950	4,733	9,131		
4~6 Q2	1,453	550	1,292	1,453	441	1,126	1,608	10,452	4,757	4,367	10,641	5,065	4,375	8,615		
7~9 Q3	871	368	797	1,201	381	801	1,274	8,844	4,367	3,666	9,402	4,513	3,666	8,044		
10~12 Q4	1,406	613	732	1,100	340	733	1,579	11,741	6,000	3,958	7,011	3,558	3,958	12,770		
平成11年 1月Jan	384	132	335	247	74	335	1,953	1,683	848	1,153	1,570	885	954	11,850		
2 Feb	188	93	151	352	111	285	1,655	1,517	784	1,521	2,881	1,594	1,196	10,811		
3 Mar	250	120	411	591	183	411	1,458	2,733	1,302	2,861	4,691	2,471	2,583	9,131		
4 Apr	414	145	442	603	185	426	1,269	3,962	1,727	1,360	3,555	1,713	1,360	9,221		
5 May	509	193	488	376	113	338	1,552	3,136	1,426	1,114	3,401	1,553	1,114	8,954		
6 Jun	530	212	362	474	143	362	1,608	3,354	1,604	1,893	3,685	1,799	1,901	8,615		
7 Jul	355	163	202	506	169	202	1,457	3,300	1,599	1,219	3,322	1,662	1,219	8,590		
8 Aug	154	72	175	335	102	179	1,272	2,515	1,228	1,248	2,829	1,383	1,248	8,270		
9 Sep	362	133	420	360	110	420	1,274	3,029	1,540	1,199	3,251	1,468	1,199	8,044		
10 Oct	407	158	352	318	97	352	1,363	3,387	1,734	1,331	2,548	1,285	1,331	8,882		
11 Nov	321	149	119	404	124	120	1,279	3,476	1,745	1,462	2,375	1,189	1,462	9,982		
12 Dec	678	306	261	378	119	261	1,579	4,878	2,521	1,165	2,088	1,084	1,165	12,770		

注：その他用を含む。

たばこ自動販売機  
Cigarette vending machines  
(4)

切符自動販売機  
Ticket vending machines  
(5)

年月 Year and Month	生産(P)		受入(R)		出荷(Sh)			在庫(I) Quantity(n)	生産(P)		受入(R)		出荷(Sh)			在庫(I) Quantity(n)
	数量(台) Quantity(n)	金額(百万円) (million yen)	数量(台) Quantity(n)	金額(百万円) (million yen)	販売(Sa)		その他(O) Quantity(n)		数量(台) Quantity(n)	金額(百万円) (million yen)	数量(台) Quantity(n)	金額(百万円) (million yen)	販売(Sa)		その他(O) Quantity(n)	
					数量(台) Quantity(n)	金額(百万円) (million yen)							数量(台) Quantity(n)	金額(百万円) (million yen)		
平成 7年(1995)	77,164	36,171	53,192	75,241	39,708	53,285	14,944	5,204	15,289	801	5,230	15,957	863	465		
8 (1996)	79,053	37,022	53,288	82,259	40,220	51,607	12,959	6,276	19,351	741	6,270	19,355	609	545		
9 (1997)	74,935	32,761	53,411	75,922	36,722	52,897	12,498	6,470	20,336	652	6,325	20,203	656	635		
10 (1998)	118,565	42,878	76,965	119,636	45,622	76,184	9,270	5,317	15,094	827	5,485	15,708	790	548		
11 (1999)	73,001	24,980	46,142	69,833	24,772	46,963	11,592	5,846	13,984	781	5,895	14,258	797	475		
前年比(R. Y.)	▲ 38.4	▲ 41.7	▲ 40.0	▲ 41.6	▲ 45.7	▲ 38.4	25.0	9.9	▲ 7.4	▲ 5.6	7.5	▲ 9.2	0.9	▲ 13.3		
平成 9年度(97FY)	78,993	34,009	58,904	81,934	39,035	58,404	6,442	6,018	18,923	673	6,158	19,421	673	423		
10 (98FY)	121,219	42,197	76,055	119,387	43,373	75,262	9,066	5,416	14,859	945	5,453	15,134	934	411		
平成11年1~3月Q1	22,728	7,805	15,045	22,899	8,432	15,078	9,066	1,902	6,513	298	2,022	6,727	324	411		
4~6 Q2	19,512	6,779	12,190	17,092	5,867	12,402	11,266	1,119	1,504	154	1,087	1,499	144	453		
7~9 Q3	14,558	4,980	9,656	17,121	5,931	10,230	8,115	1,741	3,601	192	1,650	3,610	192	541		
10~12 Q4	16,203	5,416	9,251	12,721	4,542	9,253	11,592	1,084	2,366	137	1,136	2,422	137	475		
平成11年 1月Jan	8,849	3,115	5,310	7,200	2,730	5,295	10,934	398	1,471	52	446	1,551	130	431		
2 Feb	7,648	2,607	4,843	6,564	2,423	4,846	12,013	624	2,275	137	635	2,321	81	476		
3 Mar	6,231	2,083	4,892	9,135	3,279	4,937	9,066	880	2,767	109	941	2,855	113	411		
4 Apr	7,571	2,583	4,774	6,730	2,246	4,779	9,902	367	447	51	367	490	51	411		
5 May	6,006	2,097	3,805	5,112	1,751	4,008	10,585	293	361	51	385	455	41	329		
6 Jun	5,935	2,099	3,611	5,250	1,870	3,615	11,266	459	696	52	335	554	52	453		
7 Jul	5,222	1,858	3,200	5,461	1,907	3,642	10,583	525	1,216	70	467	1,173	70	511		
8 Aug	4,124	1,320	3,453	4,801	1,692	3,458	9,893	499	788	55	420	747	55	590		
9 Sep	5,212	1,802	3,003	6,859	2,332	3,130	8,115	717	1,597	67	763	1,690	67	541		
10 Oct	4,865	1,674	2,757	3,736	1,360	2,758	9,242	458	804	37	407	780	37	595		
11 Nov	6,438	2,191	3,418	4,427	1,592	3,418	11,252	339	976	46	421	1,127	46	513		
12 Dec	4,900	1,551	3,076	4,558	1,590	3,077	11,592	287	586	54	308	515	54	475		

食品自動販売機  
Foods vending machines  
(6)

その他の自動販売機  
Miscellaneous vending machines  
(7)

年月 Year and Month	生産(P)		受入(R)	出荷(Sh)			在庫(I)	生産(P)		受入(R)	出荷(Sh)			在庫(I)
	数量(台) Quantity(n)	金額(百万円) million yen		数量(台) Quantity(n)	数量(台) Quantity(n)	金額(百万円) million yen		数量(台) Quantity(n)	数量(台) Quantity(n)		金額(百万円) million yen	数量(台) Quantity(n)	金額(百万円) million yen	
平成 7年(1995)	8,886	5,722	8,613	12,501	7,058	5,625	3,923	67,717	17,746	13,458	70,678	16,431	13,186	16,869
8 (1996)	10,439	5,479	8,608	12,983	6,418	6,450	3,537	31,458	4,278	3,316	36,204	5,455	3,009	12,404
9 (1997)	5,238	2,513	4,710	7,720	4,185	2,589	3,238	24,044	4,533	2,794	24,392	4,213	2,645	12,205
10 (1998)	4,955	2,014	6,013	8,590	3,287	2,495	2,427	10,538	2,511	5,438	17,417	3,277	2,361	7,422
11 (1999)	6,522	3,183	4,715	7,758	3,758	3,883	2,023	11,612	3,321	6,559	16,315	3,657	2,329	6,958
前年比(R.Y.)	31.6	58.0	▲ 21.6	▲ 9.7	14.3	55.6	▲ 16.6	10.2	32.3	20.6	▲ 6.3	11.6	▲ 1.4	▲ 6.3
平成 9年度(97FY)	4,569	2,318	6,320	9,125	3,934	2,677	1,936	19,740	3,920	2,957	21,038	3,751	2,780	10,646
10 (98FY)	5,318	2,360	4,346	6,499	3,200	2,834	2,214	9,410	2,879	7,313	17,873	3,669	2,296	7,216
平成11年1~3月Q1	1,377	763	1,016	1,590	884	1,016	2,214	2,325	1,108	2,528	4,537	1,201	538	7,216
4~6 Q2	1,567	735	1,229	2,431	1,092	729	1,850	5,109	787	2,268	3,985	759	650	9,958
7~9 Q3	1,997	890	1,603	2,152	887	1,271	2,027	2,207	655	671	3,667	737	566	8,605
10~12 Q4	1,581	795	867	1,585	895	867	2,023	1,971	771	1,092	4,126	960	575	6,958
平成11年 1月Jan	221	170	140	406	199	140	2,242	688	276	511	917	154	212	7,500
2 Feb	433	221	348	469	255	348	2,206	903	249	603	1,359	263	169	7,478
3 Mar	723	372	528	715	430	528	2,214	734	583	1,414	2,261	784	157	7,216
4 Apr	469	216	226	681	388	226	2,002	2,808	295	1,150	1,746	263	227	9,201
5 May	520	260	277	523	296	277	1,999	503	172	472	941	230	244	8,991
6 Jun	578	259	726	1,227	408	226	1,850	1,798	320	646	1,298	266	179	9,958
7 Jul	968	394	1,098	1,250	425	598	2,068	642	194	160	1,025	202	241	9,494
8 Aug	439	258	260	362	209	428	1,977	471	206	125	912	226	150	9,028
9 Sep	590	238	245	540	253	245	2,027	1,094	255	386	1,730	309	175	8,605
10 Oct	479	257	411	484	262	411	2,022	576	238	148	1,157	315	171	7,992
11 Nov	535	288	272	515	294	272	2,042	709	201	229	1,770	275	118	7,042
12 Dec	567	250	184	586	339	184	2,023	686	332	715	1,199	370	286	6,958

自動サービス機  
Automatic service equipment  
(8~9)

両替機  
Changer  
(8)

年月 Year and Month	生産(P)		受入(R)	出荷(Sh)			在庫(I)	生産(P)		受入(R)	出荷(Sh)			在庫(I)
	数量(台) Quantity(n)	金額(百万円) million yen		数量(台) Quantity(n)	数量(台) Quantity(n)	金額(百万円) million yen		数量(台) Quantity(n)	数量(台) Quantity(n)		金額(百万円) million yen	数量(台) Quantity(n)	金額(百万円) million yen	
平成 7年(1995)	25,084	19,898	5,479	24,236	19,216	5,464	3,591	8,246	8,023	4,119	7,866	7,545	4,104	1,537
8 (1996)	9,206	12,531	3,643	10,570	13,599	3,478	1,233	7,344	7,343	3,643	7,813	7,468	3,478	1,233
9 (1997)	11,187	18,732	3,149	11,290	18,274	3,113	965	6,568	6,555	3,149	6,891	6,788	3,113	956
10 (1998)	11,148	18,961	2,823	11,530	20,118	2,872	732	5,766	5,593	2,823	5,995	5,561	2,872	678
11 (1999)	9,510	13,328	2,964	9,976	14,039	2,760	693	5,196	3,975	2,964	5,390	4,012	2,760	685
前年比(R.Y.)	▲ 14.7	▲ 29.7	5.0	▲ 13.5	▲ 30.2	▲ 3.9	▲ 5.3	▲ 9.9	▲ 28.9	5.0	▲ 10.1	▲ 27.9	▲ 3.9	1.0
平成 9年度(97FY)	12,709	21,720	2,967	12,902	22,343	3,083	955	6,874	6,947	2,967	7,155	7,125	3,083	930
10 (98FY)	9,494	15,603	2,738	9,914	16,544	2,680	906	4,704	4,168	2,738	4,823	4,280	2,680	869
平成11年1~3月Q1	3,425	4,818	800	3,612	5,625	740	906	1,247	989	800	1,116	991	740	869
4~6 Q2	1,774	2,762	670	1,916	2,644	568	821	1,189	1,029	670	1,360	1,059	568	800
7~9 Q3	1,998	2,734	761	2,011	3,061	763	850	1,244	1,008	761	1,205	965	763	837
10~12 Q4	2,313	3,014	733	2,437	2,709	689	693	1,516	949	733	1,709	997	689	685
平成11年 1月Jan	1,041	1,159	288	872	1,401	241	1,061	471	292	288	214	160	241	982
2 Feb	1,126	1,319	253	1,071	1,391	258	1,277	400	351	253	396	347	258	981
3 Mar	1,258	2,340	259	1,669	2,833	241	906	376	259	506	484	241	869	
4 Apr	589	1,183	93	670	1,136	103	798	363	390	93	456	379	103	766
5 May	533	860	279	541	875	234	839	375	284	279	404	307	234	782
6 Jun	652	719	298	705	633	231	821	451	355	298	500	373	231	800
7 Jul	803	1,113	280	800	1,009	309	757	425	311	280	454	339	309	742
8 Aug	605	638	203	607	576	196	761	382	295	203	388	240	196	743
9 Sep	590	983	278	604	1,476	258	850	437	402	278	363	386	258	837
10 Oct	826	791	252	903	738	258	757	608	381	252	694	374	258	742
11 Nov	850	1,323	231	889	1,144	196	698	519	282	231	625	371	196	671
12 Dec	637	900	250	645	827	235	693	389	286	250	390	252	235	685

自動改札機・自動入場機  
Automatic ticket checker wickets  
and coin operated wickets  
(9)

業務用洗濯機  
Commercial-type washing machinery  
(10~11)

年月 Year and Month	生産(P)		受入(R)	出荷(Sh)			在庫(I)	生産(P)		受入(R)	出荷(Sh)			在庫(I)
	数量(台)			販売(Sa)		その他(O)		数量(台)			販売(Sa)		その他(O)	
	数量(台)	金額(百万円)	数量(台)	数量(台)	金額(百万円)	数量(台)	数量(台)	数量(台)	金額(百万円)	数量(台)	数量(台)	金額(百万円)	数量(台)	数量(台)
平成 7年(1995)	2,334	10,032	-	2,293	9,923	-	0	5,000	15,054	2,830	5,178	14,993	2,656	1,047
8 (1996)	1,862	5,188	-	2,757	6,131	-	0	6,189	17,494	2,999	6,181	17,683	2,781	1,200
9 (1997)	4,619	12,177	-	4,399	11,486	-	9	5,564	13,066	2,169	5,390	12,198	2,178	1,252
10 (1998)	5,382	13,368	-	5,535	14,557	-	54	5,363	10,521	2,351	5,324	10,495	2,227	1,416
11 (1999)	4,314	9,353	-	4,586	10,027	-	8	5,194	10,497	2,192	5,333	10,015	2,229	1,237
前年比(R.Y.)	▲ 19.8	▲ 30.0	-	▲ 17.1	▲ 31.1	-	▲ 85.2	▲ 3.2	▲ 0.2	▲ 6.8	0.2	▲ 4.6	0.1	▲ 12.6
平成 9年度(97FY)	5,835	14,772	-	5,747	15,218	-	25	5,470	12,469	2,320	5,168	11,542	2,131	1,155
10 (98FY)	4,790	11,434	-	5,091	12,263	-	37	5,442	10,004	2,307	5,364	9,739	2,406	1,135
平成11年1~3月Q1	2,178	3,829	-	2,496	4,634	-	37	1,641	3,799	757	1,894	4,226	787	1,135
4~6 Q2	585	1,733	-	556	1,585	-	21	1,114	1,876	457	1,092	1,500	458	1,151
7~9 Q3	754	1,726	-	806	2,096	-	13	1,276	2,500	543	1,300	2,523	540	1,130
10~12 Q4	797	2,065	-	728	1,712	-	8	1,163	2,322	435	1,047	1,766	444	1,237
平成11年 1月 Jan	570	867	-	658	1,241	-	79	452	842	184	421	643	184	1,449
2 Feb	726	968	-	675	1,044	-	296	564	1,148	267	593	1,235	270	1,417
3 Mar	882	1,994	-	1,163	2,349	-	37	625	1,809	306	880	2,348	333	1,135
4 Apr	226	793	-	214	757	-	32	413	603	193	357	420	193	1,186
5 May	158	576	-	137	568	-	57	384	667	161	350	517	161	1,220
6 Jun	201	364	-	205	260	-	21	317	606	103	385	563	104	1,151
7 Jul	378	802	-	346	670	-	15	355	562	126	357	549	124	1,151
8 Aug	223	343	-	219	336	-	18	394	828	158	358	799	161	1,184
9 Sep	153	581	-	241	1,090	-	13	527	1,110	259	585	1,175	255	1,130
10 Oct	218	410	-	209	364	-	15	439	812	179	310	387	182	1,256
11 Nov	331	1,041	-	264	773	-	27	337	693	103	356	726	109	1,231
12 Dec	248	614	-	255	575	-	8	387	817	153	381	653	153	1,237

ランドリ用  
for laundry  
(10)

ドライクリーニング用  
for dry cleaning  
(11)

年月 Year and Month	生産(P)		受入(R)	出荷(Sh)			在庫(I)	生産(P)		受入(R)	出荷(Sh)			在庫(I)
	数量(台)			販売(Sa)		その他(O)		数量(台)			販売(Sa)		その他(O)	
	数量(台)	金額(百万円)	数量(台)	数量(台)	金額(百万円)	数量(台)	数量(台)	数量(台)	金額(百万円)	数量(台)	数量(台)	金額(百万円)	数量(台)	数量(台)
平成 7年(1995)	3,596	8,178	1,870	3,743	7,948	1,762	710	1,404	6,876	960	1,435	7,045	894	337
8 (1996)	4,347	9,476	2,048	4,282	9,508	1,904	845	1,842	8,018	951	1,899	8,176	877	355
9 (1997)	3,941	9,828	1,872	3,791	8,950	1,874	967	1,623	3,238	297	1,599	3,248	304	285
10 (1998)	3,941	7,965	2,138	3,962	8,115	2,009	1,065	1,422	2,556	213	1,362	2,381	218	351
11 (1999)	4,103	8,140	2,013	4,177	7,620	2,050	958	1,091	2,357	179	1,156	2,395	179	279
前年比(R.Y.)	4.1	2.2	▲ 5.8	5.4	▲ 6.1	2.0	▲ 13.0	▲ 23.3	▲ 7.8	▲ 16.0	▲ 15.1	0.6	▲ 17.9	▲ 20.5
平成 9年度(97FY)	3,811	9,114	1,990	3,565	8,438	1,800	899	1,659	3,355	330	1,603	3,104	331	256
10 (98FY)	4,181	7,778	2,141	4,109	7,353	2,237	882	1,261	2,224	166	1,255	2,387	169	253
平成11年1~3月Q1	1,248	2,805	675	1,405	2,930	710	882	393	994	82	489	1,296	77	253
4~6 Q2	908	1,459	436	895	1,248	436	890	206	417	21	197	252	22	261
7~9 Q3	1,038	2,035	519	1,038	2,001	519	890	238	465	24	262	522	21	240
10~12 Q4	909	1,841	383	839	1,441	385	958	254	481	52	208	325	59	279
平成11年 1月 Jan	356	644	165	323	419	173	1,098	96	198	19	98	224	11	351
2 Feb	413	808	234	425	845	234	1,086	151	340	33	168	390	36	331
3 Mar	479	1,353	276	657	1,666	303	882	146	456	30	223	682	30	253
4 Apr	354	486	191	302	361	191	929	59	117	2	55	59	2	257
5 May	314	512	149	275	423	149	968	70	155	12	75	94	12	252
6 Jun	240	461	96	318	464	96	890	77	145	7	67	99	8	261
7 Jul	306	518	125	288	471	124	909	49	44	1	69	78	242	
8 Aug	304	590	141	278	625	143	933	90	238	17	80	174	18	251
9 Sep	428	927	253	472	905	252	890	99	183	6	113	270	3	240
10 Oct	339	592	164	242	315	165	986	100	220	15	68	72	17	270
11 Nov	248	567	89	277	574	90	956	89	126	14	79	152	19	275
12 Dec	322	682	130	320	552	130	958	65	135	23	61	101	23	279

注：脱水付を含む。

注：洗淨機及びその複合機。

軸受(玉及びころ軸受に限る)  
 Bearings(rolling bearings)  
 (1~9)

20 軸受 Bearings	年月 Year & Month	生産(P)			受入(R)	出荷(Sh)			在庫(I)
		数量(千個) Quantity(10 <sup>3</sup> n)	重量(t) Weight	金額(百万円) (million yen)		販売(Sa)		その他(O)	
						数量(千個) Quantity(10 <sup>3</sup> n)	金額(百万円) (million yen)		
	平成 7年(1995)	2,901,915	403,227	598,748	2,384,050	2,849,391	606,506	2,407,908	231,134
	8 (1996)	2,892,405	398,015	600,347	2,380,814	2,864,758	623,007	2,392,993	247,673
	9 (1997)	3,161,090	408,898	625,669	2,553,940	3,104,302	642,865	2,628,817	228,045
	10 (1998)	2,885,845	367,515	560,080	2,395,405	2,910,331	582,808	2,398,160	200,513
	11 (1999)	2,936,021	352,899	540,084	2,475,054	2,951,214	550,331	2,470,105	189,504
	前年比(R.Y.)	1.7	▲ 4.0	▲ 3.6	3.3	1.4	▲ 5.6	3.0	▲ 5.5
	平成 9年度(97FY)	3,146,594	402,560	620,083	2,558,360	3,113,945	636,979	2,615,614	198,159
	10 (98FY)	2,859,251	363,835	548,566	2,390,254	2,874,905	567,156	2,388,795	183,183
生産金額 Production Value 11年計(1999) 540,084 百万円 (million yen)	平成11年1~3月Q1	728,267	92,662	136,459	617,157	743,242	141,473	618,735	183,183
	4~6 Q2	700,116	81,786	128,177	581,774	700,521	130,126	584,895	179,668
	7~9 Q3	723,084	85,400	133,180	610,022	732,631	136,773	603,811	176,342
	10~12 Q4	784,554	93,051	142,268	666,101	774,820	141,959	662,664	189,504
	平成11年 1月Jan	222,499	28,003	41,549	187,618	222,784	42,107	189,617	198,233
	2 Feb	239,004	30,984	45,483	202,163	244,152	47,093	201,050	194,197
	3 Mar	266,764	33,675	49,427	227,376	276,306	52,273	228,068	183,183
	4 Apr	235,027	26,713	42,442	191,999	229,624	42,647	195,443	185,152
	5 May	218,758	25,707	40,054	182,409	218,104	40,793	182,793	185,422
	6 Jun	246,331	29,366	45,681	207,366	252,793	46,686	206,659	179,668
	7 Jul	246,800	29,545	46,077	207,992	252,021	47,089	207,116	175,327
	8 Aug	214,159	24,979	39,104	180,038	212,787	40,382	177,321	179,419
	9 Sep	262,125	30,876	47,999	221,992	267,823	49,302	219,374	176,342
	10 Oct	256,614	29,833	45,801	216,532	252,366	45,488	217,558	179,562
	11 Nov	269,708	32,298	48,866	229,445	263,274	48,605	227,495	187,941
	12 Dec	258,232	30,920	47,601	220,124	259,180	47,866	217,611	189,504

 玉軸受(軸受ユニット用を除く)  
 Ball bearings(excluding bearings units)  
 (1~3)

年月 Year & Month	生産(P)			受入(R)	出荷(Sh)			在庫(I)
	数量(千個) Quantity(10 <sup>3</sup> n)	重量(t) Weight	金額(百万円) (million yen)		販売(Sa)		その他(O)	
					数量(千個) Quantity(10 <sup>3</sup> n)	金額(百万円) (million yen)		
平成 7年(1995)	1,938,870	209,755	339,742	1,607,913	1,970,648	348,187	1,554,103	170,142
8 (1996)	1,928,005	203,448	336,104	1,611,056	1,973,349	354,423	1,546,783	189,071
9 (1997)	2,138,229	214,793	357,203	1,733,228	2,172,213	375,316	1,719,535	167,243
10 (1998)	1,936,486	193,701	321,497	1,622,583	2,030,951	340,665	1,551,636	143,444
11 (1999)	1,962,669	197,464	317,469	1,681,979	2,054,025	326,605	1,596,733	137,051
前年比(R.Y.)	1.4	1.9	▲ 1.3	3.7	1.1	▲ 4.1	2.9	▲ 4.5
平成 9年度(97FY)	2,137,029	211,806	355,335	1,741,799	2,184,943	373,554	1,718,270	143,829
10 (98FY)	1,907,749	192,352	315,266	1,614,998	1,998,258	330,976	1,537,592	130,433
平成11年1~3月Q1	482,367	49,345	78,673	416,020	513,616	82,726	397,488	130,433
4~6 Q2	474,092	46,769	75,929	400,443	493,704	77,496	383,360	127,907
7~9 Q3	483,122	48,173	78,593	414,286	509,439	81,449	388,983	126,899
10~12 Q4	523,088	53,177	84,274	451,230	537,266	84,934	426,902	137,051
平成11年 1月Jan	149,091	14,983	24,073	127,844	155,186	24,721	123,758	141,438
2 Feb	157,997	16,470	26,157	135,250	168,340	27,575	127,861	138,484
3 Mar	175,279	17,892	28,443	152,926	190,090	30,430	145,869	130,433
4 Apr	161,352	15,235	25,151	133,687	162,855	25,339	130,274	132,346
5 May	147,960	14,739	23,754	125,948	153,438	24,151	119,497	133,316
6 Jun	164,780	16,795	27,024	140,808	177,411	28,006	133,589	127,907
7 Jul	162,452	16,592	26,935	138,779	173,716	28,032	131,154	124,271
8 Aug	146,630	14,237	23,423	125,524	150,405	24,226	117,291	128,730
9 Sep	174,040	17,344	28,235	149,983	185,318	29,191	140,538	126,899
10 Oct	170,653	17,061	27,163	146,379	174,531	27,240	139,903	129,499
11 Nov	179,220	18,487	28,919	155,962	182,090	29,092	146,134	136,456
12 Dec	173,215	17,629	28,192	148,889	180,645	28,602	140,865	137,051

注：軸受ユニット用を除く。

ラジアル玉軸受  
Radial ball bearings  
(1)

年月 Year & Month	生産(P)			受入(R)	出荷(Sh)			在庫(I)	
	数量(千個) Quantity(10 <sup>3</sup> n)	重量(t) Weight	金額(百万円) (million yen)		数量(千個) Quantity(10 <sup>3</sup> n)	販売(Sa)			その他(O)
						数量(千個) Quantity(10 <sup>3</sup> n)	金額(百万円) (million yen)		
平成 7年(1995)	1,817,498	193,295	303,273	1,558,806	1,853,714	311,866	1,500,582	162,775	
8 (1996)	1,826,437	187,709	301,631	1,563,768	1,873,873	318,380	1,496,711	182,396	
9 (1997)	1,935,083	197,737	316,535	1,684,718	1,972,207	333,306	1,668,633	159,829	
10 (1998)	1,770,301	178,750	285,212	1,577,522	1,864,945	303,867	1,504,241	138,160	
11 (1999)	1,806,675	182,761	284,361	1,639,237	1,899,900	293,036	1,551,699	132,325	
前年比(R.Y.)	2.1	2.2	▲ 0.3	3.9	1.9	▲ 3.6	3.2	▲ 4.2	
平成 9年度(97FY)	1,936,008	194,880	314,261	1,693,023	1,988,565	331,439	1,667,007	135,577	
10 (98FY)	1,751,058	177,934	280,997	1,571,287	1,841,522	296,194	1,491,795	124,448	
平成11年1~3月Q1	443,450	45,666	70,282	405,080	476,055	74,275	386,029	124,448	
4~6 Q2	435,476	43,331	67,955	390,310	454,128	69,349	372,597	123,514	
7~9 Q3	444,648	44,472	70,404	403,546	470,984	73,105	377,707	123,020	
10~12 Q4	483,101	49,292	75,720	440,301	498,733	76,307	415,366	132,325	
平成11年 1月Jan	138,007	13,925	21,600	124,570	144,791	22,294	120,370	135,578	
2 Feb	144,935	15,226	23,398	131,700	156,416	24,741	124,103	131,693	
3 Mar	160,508	16,515	25,284	148,810	174,848	27,240	141,556	124,448	
4 Apr	147,477	14,089	22,460	130,290	148,783	22,637	126,670	126,766	
5 May	135,867	13,668	21,220	122,742	141,553	21,597	116,074	127,747	
6 Jun	152,132	15,574	24,275	137,278	163,792	25,115	129,853	123,514	
7 Jul	149,716	15,307	24,091	135,017	160,775	25,132	127,249	120,225	
8 Aug	135,092	13,129	20,961	122,414	139,159	21,734	114,043	124,530	
9 Sep	159,840	16,036	25,352	146,115	171,050	26,239	136,415	123,020	
10 Oct	156,829	15,779	24,395	142,836	162,631	24,549	136,118	123,939	
11 Nov	165,832	17,199	25,994	152,290	167,971	26,149	142,318	131,769	
12 Dec	160,440	16,314	25,331	145,175	168,131	25,609	136,930	132,325	

スラスト玉軸受  
Thrust ball bearings  
(2)

その他の玉軸受  
Miscellaneous ball bearings  
(3)

年月 Year & Month	生産(P)			受入(R)	出荷(Sh)			在庫(I)	生産(P)			受入(R)	出荷(Sh)			在庫(I)			
	数量(千個) Quantity(10 <sup>3</sup> n)	重量(t) Weight	金額(百万円) (million yen)		数量(千個) Quantity(10 <sup>3</sup> n)	販売(Sa)			その他(O)	数量(千個) Quantity(10 <sup>3</sup> n)	数量(千個) Quantity(10 <sup>3</sup> n)		重量(t) Weight	金額(百万円) (million yen)	数量(千個) Quantity(10 <sup>3</sup> n)		販売(Sa)		その他(O)
						数量(千個) Quantity(10 <sup>3</sup> n)	金額(百万円) (million yen)										数量(千個) Quantity(10 <sup>3</sup> n)	金額(百万円) (million yen)	
平成 7年(1995)	11,015	5,461	9,215	6,246	10,924	9,728	6,177	1,222	110,358	10,999	27,254	42,860	106,011	26,594	47,344	6,145			
8 (1996)	10,226	5,468	8,575	5,721	10,410	9,800	5,607	1,150	91,343	10,271	25,898	41,567	89,066	26,243	44,465	5,524			
9 (1997)	10,859	5,417	8,717	6,122	10,909	9,493	6,021	1,202	192,287	11,639	31,951	42,388	189,098	32,517	44,882	6,213			
10 (1998)	9,224	4,183	6,992	6,176	9,301	7,887	6,074	1,227	156,960	10,768	29,293	38,886	156,704	28,911	41,321	4,057			
11 (1999)	9,009	3,171	5,877	5,946	9,335	6,731	5,805	1,044	146,985	11,532	27,231	36,796	144,790	26,838	39,229	3,682			
前年比(R.Y.)	▲ 2.3	▲ 24.2	▲ 15.9	▲ 3.7	0.4	▲ 14.7	▲ 4.4	▲ 14.9	▲ 6.4	7.1	▲ 7.0	▲ 5.4	▲ 7.6	▲ 7.2	▲ 5.1	▲ 9.2			
平成 9年度(97FY)	11,170	5,134	8,641	6,349	11,123	9,476	6,243	1,218	189,851	11,793	32,433	42,428	185,255	32,640	45,020	7,035			
10 (98FY)	8,528	3,925	6,456	5,859	8,735	7,295	5,745	1,128	148,164	10,496	27,815	37,851	148,003	27,489	40,053	4,857			
平成11年1~3月Q1	2,074	928	1,534	1,394	2,219	1,778	1,349	1,128	36,843	2,751	6,857	9,546	35,342	6,673	10,110	4,857			
4~6 Q2	2,211	744	1,386	1,448	2,222	1,613	1,433	1,130	36,405	2,694	6,588	8,685	37,354	6,534	9,330	3,263			
7~9 Q3	2,224	737	1,405	1,497	2,345	1,612	1,466	1,041	36,250	2,964	6,784	9,243	36,110	6,732	9,810	2,838			
10~12 Q4	2,500	762	1,552	1,607	2,549	1,728	1,557	1,044	37,487	3,123	7,002	9,322	35,984	6,899	9,979	3,682			
平成11年 1月Jan	680	262	448	474	623	500	448	1,309	10,404	796	2,025	2,800	9,772	1,927	2,940	4,551			
2 Feb	693	335	531	454	741	625	450	1,265	12,369	909	2,228	3,096	11,183	2,209	3,308	5,526			
3 Mar	701	331	555	466	855	653	451	1,128	14,070	1,046	2,604	3,650	14,387	2,537	3,862	4,857			
4 Apr	744	255	434	489	774	538	483	1,103	13,131	891	2,257	2,908	13,298	2,164	3,121	4,477			
5 May	710	220	462	462	698	513	459	1,118	11,383	851	2,072	2,744	11,187	2,041	2,964	4,451			
6 Jun	757	269	490	497	750	562	491	1,130	11,891	952	2,259	3,033	12,869	2,329	3,245	3,263			
7 Jul	761	283	523	528	745	569	524	1,151	11,975	1,002	2,321	3,234	12,196	2,331	3,381	2,895			
8 Aug	664	223	408	434	699	480	417	1,133	10,874	885	2,054	2,676	10,547	2,012	2,831	3,067			
9 Sep	799	231	474	535	901	563	525	1,041	13,401	1,077	2,409	3,333	13,367	2,389	3,598	2,838			
10 Oct	786	238	490	519	799	531	510	1,037	13,038	1,044	2,278	3,024	11,101	2,160	3,275	4,523			
11 Nov	849	247	566	533	867	567	502	1,051	12,539	1,041	2,359	3,139	13,252	2,376	3,314	3,636			
12 Dec	865	277	496	555	883	630	545	1,044	11,910	1,038	2,365	3,159	11,631	2,363	3,390	3,682			

ころ軸受(軸受ユニット用を除く)  
Roller bearings(excluding bearings units)  
(4~8)

年月 Year & Month	生産(P)			受入(R) 数量(千個) Quantity(10 <sup>3</sup> n)	出荷(Sh)			在庫(I) 数量(千個) Quantity(10 <sup>3</sup> n)
	数量(千個) Quantity(10 <sup>3</sup> n)	重量(t) Weight	金額(百万円) (million yen)		販売(Sa)		その他(O) 数量(千個) Quantity(10 <sup>3</sup> n)	
					数量(千個) Quantity(10 <sup>3</sup> n)	金額(百万円) (million yen)		
平成 7年(1995)	935,715	166,543	234,098	759,655	851,063	233,063	838,092	57,945
8 (1996)	939,705	168,476	239,889	754,358	865,623	243,523	831,871	55,586
9 (1997)	999,178	169,004	244,607	806,494	907,503	242,979	895,720	58,035
10 (1998)	927,551	152,293	217,339	759,308	857,053	220,259	833,617	54,214
11 (1999)	953,227	135,308	203,880	780,333	875,761	204,194	861,633	49,899
前年比(R.Y.)	2.8	▲ 11.2	▲ 6.2	2.8	2.2	▲ 7.3	3.4	▲ 8.0
平成 9年度(97FY)	985,934	166,020	240,882	802,304	904,622	238,990	883,819	51,399
10 (98FY)	930,533	150,792	213,210	762,036	854,724	215,187	838,631	50,118
平成11年1~3月Q1	240,813	38,258	53,051	197,787	224,112	53,687	218,099	50,118
4~6 Q2	221,023	30,169	47,558	178,177	201,560	47,764	198,589	49,181
7~9 Q3	234,890	32,066	49,936	192,613	217,779	50,430	211,943	46,962
10~12 Q4	256,501	34,815	53,335	211,756	232,310	52,313	233,002	49,899
平成11年 1月Jan	71,832	11,496	16,003	58,715	65,911	15,827	64,879	53,971
2 Feb	79,329	12,791	17,737	65,757	73,955	17,793	72,172	52,929
3 Mar	89,652	13,971	19,311	73,315	84,246	20,067	81,048	50,118
4 Apr	72,007	9,898	15,684	57,292	65,083	15,679	64,219	50,124
5 May	69,207	9,465	14,800	55,426	62,897	15,067	62,370	49,493
6 Jun	79,809	10,806	17,074	65,459	73,580	17,018	72,000	49,181
7 Jul	82,555	11,212	17,522	68,095	76,463	17,380	74,866	48,501
8 Aug	66,014	9,159	14,251	53,577	60,747	14,658	59,213	48,132
9 Sep	86,321	11,695	18,163	70,941	80,569	18,392	77,864	46,962
10 Oct	84,340	11,157	17,105	69,199	76,203	16,732	76,715	47,578
11 Nov	88,830	12,121	18,406	72,320	79,350	17,908	80,491	48,887
12 Dec	83,331	11,537	17,824	70,237	76,757	17,673	75,796	49,899

注：軸受ユニット用を除く。

円筒ころ軸受  
Cylindrical roller bearings  
(4)

年月 Year & Month	生産(P)			受入(R) 数量(千個) Quantity(10 <sup>3</sup> n)	出荷(Sh)			在庫(I) 数量(千個) Quantity(10 <sup>3</sup> n)
	数量(千個) Quantity(10 <sup>3</sup> n)	重量(t) Weight	金額(百万円) (million yen)		販売(Sa)		その他(O) 数量(千個) Quantity(10 <sup>3</sup> n)	
					数量(千個) Quantity(10 <sup>3</sup> n)	金額(百万円) (million yen)		
平成 7年(1995)	26,183	20,918	37,511	18,494	25,747	36,888	18,805	2,302
8 (1996)	25,505	20,991	37,766	18,168	25,335	38,591	18,297	2,343
9 (1997)	26,627	21,359	38,548	17,221	26,322	38,511	17,504	2,366
10 (1998)	24,451	191,145	34,343	15,225	24,247	34,780	15,476	2,319
11 (1999)	21,478	16,074	29,759	14,061	20,989	30,132	14,408	2,460
前年比(R.Y.)	▲ 12.2	▲ 91.6	▲ 13.3	▲ 7.6	▲ 13.4	▲ 13.4	▲ 6.9	6.1
平成 9年度(97FY)	26,490	21,226	38,195	16,926	26,140	37,943	17,183	2,251
10 (98FY)	23,732	18,493	32,973	14,811	23,436	33,588	15,102	2,256
平成11年1~3月Q1	5,720	4,521	7,834	3,590	5,694	8,026	3,679	2,256
4~6 Q2	5,210	3,766	7,091	3,308	4,979	7,183	3,387	2,410
7~9 Q3	5,143	3,785	7,189	3,465	4,991	7,290	3,559	2,466
10~12 Q4	5,405	4,002	7,645	3,698	5,325	7,633	3,783	2,460
平成11年 1月Jan	1,722	1,370	2,442	1,092	1,717	2,454	1,115	2,301
2 Feb	1,921	1,545	2,622	1,212	1,916	2,587	1,241	2,277
3 Mar	2,077	1,606	2,770	1,286	2,061	2,985	1,323	2,256
4 Apr	1,850	1,223	2,392	1,079	1,724	2,532	1,098	2,363
5 May	1,600	1,192	2,215	1,060	1,436	2,217	1,088	2,500
6 Jun	1,760	1,351	2,484	1,169	1,819	2,434	1,201	2,410
7 Jul	1,810	1,361	2,568	1,215	1,743	2,507	1,246	2,443
8 Aug	1,557	1,097	2,141	1,013	1,510	2,227	1,034	2,470
9 Sep	1,776	1,327	2,480	1,237	1,738	2,556	1,279	2,466
10 Oct	1,772	1,240	2,336	1,215	1,781	2,426	1,246	2,426
11 Nov	1,862	1,391	2,690	1,274	1,824	2,593	1,306	2,432
12 Dec	1,771	1,371	2,619	1,209	1,720	2,614	1,231	2,460

円錐ころ軸受  
Tapered roller bearings  
(5)

年 月 Year & Month	生産(P)			受入(R) Quantity(10 <sup>3</sup> n)	出荷(Sh)			在庫(I) Quantity(10 <sup>3</sup> n)
	数量(千個) Quantity(10 <sup>3</sup> n)	重量(t) Weight	金額(百万円) (million yen)		販売(Sa)		その他(O) Quantity(10 <sup>3</sup> n)	
					数量(千個) Quantity(10 <sup>3</sup> n)	金額(百万円) (million yen)		
平成 7年(1995)	178,475	92,704	94,023	165,358	174,107	92,895	161,848	13,912
8 (1996)	178,371	92,624	97,455	163,018	177,789	98,508	163,730	13,792
9 (1997)	173,830	88,961	94,866	158,419	175,467	96,228	158,474	12,100
10 (1998)	159,990	78,969	85,435	146,045	160,709	87,401	145,895	11,530
11 (1999)	155,290	75,097	81,198	141,591	156,470	80,935	141,536	9,924
前年比(R. Y.)	▲ 2.9	▲ 4.9	▲ 5.0	▲ 3.0	▲ 2.6	▲ 7.4	▲ 3.0	▲ 13.9
平成 9年度(97FY)	168,957	86,650	92,754	153,855	170,891	93,996	153,635	10,804
10 (98FY)	158,900	77,659	84,475	145,177	159,536	85,723	145,016	9,847
平成11年1~3月Q1	40,070	19,620	21,228	36,600	41,330	21,580	36,543	9,847
4~6 Q2	34,926	16,826	18,487	31,486	35,240	18,553	31,491	9,526
7~9 Q3	38,588	18,311	20,012	35,155	38,722	20,075	35,154	9,394
10~12 Q4	41,706	20,340	21,471	38,350	41,178	20,727	38,348	9,924
平成11年 1月Jan	11,920	5,863	6,339	10,876	11,794	6,081	10,852	11,678
2 Feb	13,563	6,618	7,177	12,320	13,789	7,256	12,298	11,474
3 Mar	14,587	7,139	7,712	13,404	15,747	8,243	13,393	9,847
4 Apr	11,407	5,543	6,075	10,225	11,291	5,961	10,226	9,960
5 May	10,868	5,266	5,736	9,823	11,212	5,926	9,825	9,614
6 Jun	12,651	6,017	6,676	11,438	12,737	6,666	11,440	9,526
7 Jul	13,658	6,288	7,085	12,522	13,641	6,909	12,523	9,542
8 Aug	10,676	5,192	5,525	9,552	11,038	5,820	9,553	9,180
9 Sep	14,254	6,831	7,402	13,081	14,043	7,346	13,078	9,394
10 Oct	13,309	6,522	6,898	12,226	13,091	6,465	12,226	9,612
11 Nov	14,423	7,068	7,331	13,174	14,024	7,123	13,174	10,013
12 Dec	13,974	6,750	7,242	12,950	14,063	7,139	12,948	9,924

球面ころ軸受  
Spherical roller bearings  
(6)

年 月 Year & Month	生産(P)			受入(R) Quantity(10 <sup>3</sup> n)	出荷(Sh)			在庫(I) Quantity(10 <sup>3</sup> n)
	数量(千個) Quantity(10 <sup>3</sup> n)	重量(t) Weight	金額(百万円) (million yen)		販売(Sa)		その他(O) Quantity(10 <sup>3</sup> n)	
					数量(千個) Quantity(10 <sup>3</sup> n)	金額(百万円) (million yen)		
平成 7年(1995)	2,323	14,935	18,268	1,903	2,337	18,350	2,016	362
8 (1996)	2,459	16,965	20,597	1,944	2,451	20,714	1,918	396
9 (1997)	2,988	17,663	20,856	1,841	2,382	20,244	2,451	393
10 (1998)	2,562	14,681	16,668	1,532	2,087	17,055	2,042	359
11 (1999)	2,079	13,261	14,391	1,379	1,883	14,627	1,637	300
前年比(R. Y.)	▲ 18.9	▲ 9.7	▲ 13.7	▲ 10.0	▲ 9.8	▲ 14.2	▲ 19.8	▲ 16.4
平成 9年度(97FY)	2,910	17,369	20,292	1,765	2,350	19,584	2,325	386
10 (98FY)	2,533	14,137	15,755	1,513	1,970	16,181	2,085	375
平成11年1~3月Q1	656	3,642	3,881	392	472	3,912	561	375
4~6 Q2	525	3,048	3,372	312	461	3,495	407	343
7~9 Q3	420	3,158	3,449	309	455	3,543	307	313
10~12 Q4	478	3,413	3,689	366	495	3,677	362	300
平成11年 1月Jan	187	1,105	1,138	119	135	1,180	166	364
2 Feb	224	1,228	1,323	133	149	1,297	198	373
3 Mar	245	1,309	1,420	140	188	1,435	197	375
4 Apr	191	1,044	1,106	101	159	1,133	140	369
5 May	196	976	1,081	101	156	1,149	158	352
6 Jun	138	1,028	1,185	110	146	1,213	109	343
7 Jul	138	1,102	1,164	108	147	1,173	107	337
8 Aug	117	920	1,045	89	126	1,060	89	328
9 Sep	165	1,136	1,240	112	182	1,310	111	313
10 Oct	149	1,083	1,186	117	153	1,155	115	309
11 Nov	170	1,213	1,285	129	169	1,251	128	311
12 Dec	159	1,117	1,218	120	173	1,271	119	300



針状ころ軸受  
Needle roller bearings  
(7)

年月 Year & Month	生産(P)			受入(R) Quantity(10 <sup>3</sup> n)	出荷(Sh)			在庫(I) Quantity(10 <sup>3</sup> n)
	数量(千個) Quantity(10 <sup>3</sup> n)	重量(t) Weight	金額(百万円) (million yen)		販売(Sa)		その他(O) Quantity(10 <sup>3</sup> n)	
					数量(千個) Quantity(10 <sup>3</sup> n)	金額(百万円) (million yen)		
平成 7年(1995)	713,111	33,257	80,906	553,894	628,992	81,242	639,935	40,364
8 (1996)	717,305	33,074	80,821	550,796	639,685	82,148	631,991	37,852
9 (1997)	779,498	36,105	87,044	608,602	682,775	84,325	701,197	41,980
10 (1998)	727,112	35,272	78,192	579,227	652,376	77,923	656,871	39,071
11 (1999)	759,946	26,698	75,897	605,326	678,253	75,504	689,694	36,398
前年比(R. Y.)	4.5	▲ 24.3	▲ 2.9	4.5	4.0	▲ 3.1	5.0	▲ 6.8
平成 9年度(97FY)	772,318	36,109	86,509	610,266	685,581	83,907	695,540	36,953
10 (98FY)	731,718	36,140	77,355	583,067	652,003	76,694	662,873	36,861
平成11年1~3月Q1	190,739	9,304	19,447	152,496	171,734	19,400	173,711	36,861
4~6 Q2	177,029	5,617	17,967	138,922	156,655	17,823	159,998	36,164
7~9 Q3	187,030	5,810	18,618	149,168	169,032	18,755	169,224	34,104
10~12 Q4	205,148	5,967	19,865	164,740	180,832	19,526	186,761	36,398
平成11年 1月Jan	56,946	2,811	5,890	45,221	50,761	5,876	51,693	38,785
2 Feb	62,393	3,018	6,399	50,509	56,546	6,411	57,215	37,927
3 Mar	71,400	3,475	7,158	56,766	64,427	7,113	64,803	36,861
4 Apr	57,547	1,820	5,888	44,585	50,598	5,828	51,765	36,633
5 May	55,482	1,738	5,570	43,100	48,779	5,553	50,241	36,196
6 Jun	64,000	2,059	6,509	51,237	57,278	6,442	57,992	36,164
7 Jul	65,595	2,097	6,459	52,696	59,283	6,513	59,640	35,532
8 Aug	52,668	1,678	5,356	41,630	46,826	5,333	47,543	35,460
9 Sep	68,767	2,035	6,803	54,842	62,923	6,909	62,041	34,104
10 Oct	67,909	1,960	6,476	54,109	59,660	6,444	61,930	34,531
11 Nov	71,060	2,072	6,868	56,179	61,773	6,678	64,570	35,428
12 Dec	66,179	1,935	6,521	54,452	59,399	6,404	60,261	36,398

その他のころ軸受  
Miscellaneous roller bearings  
(8)

軸受ユニット  
Bearings units  
(9)

年月 Year & Month	生産(P)			受入(R) Quantity(10 <sup>3</sup> n)	出荷(Sh)			在庫(I) Quantity(10 <sup>3</sup> n)
	数量(千個) Quantity(10 <sup>3</sup> n)	重量(t) Weight	金額(百万円) (million yen)		販売(Sa)		その他(O) Quantity(10 <sup>3</sup> n)	
					数量(千個) Quantity(10 <sup>3</sup> n)	金額(百万円) (million yen)		
平成 7年(1995)	15,622	4,728	3,390	20,005	19,880	3,688	15,488	1,005
8 (1996)	16,064	4,821	3,250	20,432	20,362	3,562	15,936	1,203
9 (1997)	16,235	4,917	3,293	20,410	20,557	3,671	16,095	1,197
10 (1998)	13,436	4,256	2,701	17,278	17,633	3,100	13,333	935
11 (1999)	14,434	4,178	2,635	17,976	18,166	2,996	14,358	817
前年比(R. Y.)	7.4	▲ 1.8	▲ 2.4	4.0	3.0	▲ 3.4	7.7	▲ 12.6
平成 9年度(97FY)	15,622	4,666	3,132	19,491	19,660	3,561	15,136	1,005
10 (98FY)	13,650	4,362	2,651	17,465	17,774	2,999	13,553	779
平成11年1~3月Q1	3,628	1,171	661	4,709	4,882	769	3,605	779
4~6 Q2	3,333	912	641	4,149	4,225	710	3,306	738
7~9 Q3	3,709	1,002	668	4,516	4,579	767	3,699	685
10~12 Q4	3,764	1,093	665	4,602	4,480	750	3,748	817
平成11年 1月Jan	1,057	347	194	1,407	1,504	236	1,053	843
2 Feb	1,228	382	216	1,583	1,555	242	1,220	878
3 Mar	1,343	442	251	1,719	1,823	291	1,332	779
4 Apr	1,012	268	223	1,302	1,311	225	990	799
5 May	1,061	293	198	1,342	1,314	222	1,058	831
6 Jun	1,260	351	220	1,505	1,600	263	1,258	738
7 Jul	1,354	364	246	1,554	1,649	278	1,350	647
8 Aug	996	272	184	1,293	1,247	218	994	694
9 Sep	1,359	366	238	1,669	1,683	271	1,355	685
10 Oct	1,201	352	209	1,532	1,518	242	1,198	700
11 Nov	1,315	377	232	1,564	1,560	263	1,313	703
12 Dec	1,248	364	224	1,506	1,402	245	1,237	817

21 鉄構物及び架線金物 Structure parts of iron and steel  生産金額 Production value 11年計(1999) 1,035,984 百万円 (million yen)	鉄構物 Steel structure (1~9)				鉄骨 Structural-steel frames (1)				
	年月 Year and Month	生産(P)		生産(P)		受入(R) Weight	出荷(Sh)		在庫(I) Weight
		重量(t) Weight	金額(百万円) (million yen)	重量(t) Weight	金額(百万円) (million yen)		販売(Sa) Weight	その他(O) Weight	
平成 7年(1995)	3,026,133	1,012,014	1,698,425	328,834	...	...	...	...	
8 (1996)	3,001,882	1,077,917	1,567,384	297,019	...	...	...	...	
9 (1997)	2,989,062	1,067,576	1,645,828	309,114	...	...	...	...	
10 (1998)	2,777,031	988,594	1,595,082	296,673	...	...	...	...	
11 (1999)	2,653,854	960,520	1,366,033	251,210	176,054	1,329,722	161,407	80,825	
前年比(R. Y.)	▲ 4.4	▲ 2.8	▲ 14.4	▲ 15.3	...	...	...	...	
平成 9年度(97FY)	2,955,152	1,063,252	1,648,809	309,890	...	...	...	...	
10 (98FY)	2,744,595	977,631	1,530,853	284,098	...	...	...	...	
平成11年1~3月Q1	794,789	324,947	363,299	69,366	54,225	358,612	31,129	58,052	
4~6 Q2	581,497	192,793	327,787	59,079	40,583	313,870	50,701	61,781	
7~9 Q3	642,927	215,407	344,705	61,089	45,536	340,577	38,643	72,505	
10~12 Q4	634,641	227,373	330,242	61,676	35,710	316,663	40,934	80,825	
平成11年 1月 Jan	201,043	70,343	106,970	20,172	21,580	99,877	8,734	50,149	
2 Feb	215,721	78,307	110,405	19,992	16,543	110,429	11,957	54,771	
3 Mar	378,025	176,297	145,924	29,202	16,102	148,306	10,438	58,052	
4 Apr	200,124	71,755	110,077	19,787	15,079	102,395	23,552	57,261	
5 May	187,829	58,630	110,836	20,373	10,203	106,483	13,760	58,087	
6 Jun	193,544	62,408	106,874	18,919	15,301	104,992	13,389	61,781	
7 Jul	204,532	68,357	111,180	19,578	8,390	103,871	14,877	62,569	
8 Aug	197,805	67,598	107,674	18,801	18,402	111,645	13,322	63,618	
9 Sep	240,590	79,452	125,851	22,710	18,744	125,061	10,444	72,505	
10 Oct	201,959	67,323	108,650	19,510	10,825	105,375	13,184	73,365	
11 Nov	214,375	76,336	118,726	23,203	12,219	115,389	13,881	75,024	
12 Dec	218,307	83,714	102,866	18,963	12,666	95,899	13,869	80,825	

軽量鉄骨  
Light structural-frames  
(2~3)

年月 Year and Month	生産(P)		受入(R) Weight	出荷(Sh)		在庫(I) Weight
	重量(t) Weight	金額(百万円) (million yen)		販売(Sa) Weight	その他(O) Weight	
			重量(t) Weight			重量(t) Weight
平成 7年(1995)	249,794	49,388	...	...	...	...
8 (1996)	285,998	56,092	...	...	...	...
9 (1997)	248,281	48,799	...	...	...	...
10 (1998)	212,645	40,372	...	...	...	...
11 (1999)	234,493	44,809	4,997	213,397	25,091	6,063
前年比(R. Y.)	10.3	11.0	...	...	...	...
平成 9年度(97FY)	235,397	45,714	...	...	...	...
10 (98FY)	211,513	40,059	...	...	...	...
平成11年1~3月Q1	50,363	9,388	736	45,426	5,781	4,940
4~6 Q2	63,765	11,971	2,128	58,620	6,583	5,633
7~9 Q3	58,395	11,325	1,186	53,591	5,994	5,649
10~12 Q4	61,970	12,125	947	55,760	6,733	6,063
平成11年 1月 Jan	16,309	2,949	381	15,543	1,772	4,423
2 Feb	15,468	2,910	163	13,546	1,966	4,542
3 Mar	18,586	3,529	192	16,337	2,043	4,940
4 Apr	21,078	3,841	1,203	19,333	2,146	5,742
5 May	21,576	4,015	531	20,201	2,262	5,389
6 Jun	21,111	4,115	394	19,086	2,175	5,633
7 Jul	21,108	4,032	599	19,844	2,164	5,332
8 Aug	17,178	3,330	290	15,601	1,802	5,397
9 Sep	20,109	3,963	297	18,146	2,028	5,649
10 Oct	20,835	4,037	330	19,094	2,049	5,661
11 Nov	21,863	4,240	351	19,329	2,072	6,474
12 Dec	19,272	3,848	266	17,337	2,612	6,063

住宅用  
Dwelling house  
(2)

年月 Year and Month	生産(P)		受入(R) Weight	出荷(Sh)		在庫(I) Weight
	重量(t) Weight	金額(百万円) (million yen)		販売(Sa) 重量(t) Weight	その他(O) 重量(t) Weight	
平成 7年(1995)	203,320	39,549	...	...	...	...
8 (1996)	239,500	46,734	...	...	...	...
9 (1997)	215,546	42,195	...	...	...	...
10 (1998)	185,707	35,488	...	...	...	...
11 (1999)	204,096	39,114	4,601	183,371	24,579	5,837
前年比(R. Y.)	9.9	10.2	...	...	...	...
平成 9年度(97FY)	202,131	39,334	...	...	...	...
10 (98FY)	186,891	35,707	...	...	...	...
平成11年1~3月Q1	43,520	8,348	416	38,648	5,726	4,652
4~6 Q2	55,633	10,472	2,083	50,580	6,523	5,265
7~9 Q3	50,646	9,790	1,170	46,040	5,642	5,399
10~12 Q4	54,297	10,504	932	48,103	6,688	5,837
平成11年 1月Jan	13,956	2,655	111	13,275	1,752	4,130
2 Feb	13,224	2,591	153	11,296	1,931	4,280
3 Mar	16,340	3,102	152	14,077	2,043	4,652
4 Apr	18,431	3,377	1,188	16,786	2,101	5,384
5 May	18,715	3,466	516	17,316	2,262	5,037
6 Jun	18,487	3,629	379	16,478	2,160	5,265
7 Jul	18,802	3,617	599	17,582	2,144	4,940
8 Aug	14,773	2,892	275	13,104	1,782	5,102
9 Sep	17,071	3,281	296	15,354	1,716	5,399
10 Oct	18,491	3,542	330	16,751	2,019	5,450
11 Nov	19,329	3,727	336	16,805	2,072	6,238
12 Dec	16,477	3,235	266	14,547	2,597	5,837

非住宅用  
Except Dwelling house  
(3)

年月 Year and Month	生産(P)		受入(R) Weight	出荷(Sh)		在庫(I) Weight
	重量(t) Weight	金額(百万円) (million yen)		販売(Sa) 重量(t) Weight	その他(O) 重量(t) Weight	
平成 7年(1995)	46,474	9,839	...	...	...	...
8 (1996)	46,498	9,358	...	...	...	...
9 (1997)	32,735	6,604	...	...	...	...
10 (1998)	26,938	4,884	...	...	...	...
11 (1999)	30,397	5,695	396	30,026	512	226
前年比(R. Y.)	12.8	16.6	...	...	...	...
平成 9年度(97FY)	33,266	6,380	...	...	...	...
10 (98FY)	24,622	4,351	...	...	...	...
平成11年1~3月Q1	6,843	1,040	320	6,778	55	288
4~6 Q2	8,132	1,499	45	8,040	60	368
7~9 Q3	7,749	1,535	16	7,551	352	250
10~12 Q4	7,673	1,621	15	7,657	45	226
平成11年 1月Jan	2,353	294	270	2,268	20	293
2 Feb	2,244	319	10	2,250	35	262
3 Mar	2,246	427	40	2,260	-	288
4 Apr	2,647	464	15	2,547	45	358
5 May	2,861	549	15	2,885	-	352
6 Jun	2,624	486	15	2,608	15	368
7 Jul	2,306	415	-	2,262	20	392
8 Aug	2,405	438	15	2,497	20	295
9 Sep	3,038	682	1	2,792	312	250
10 Oct	2,344	495	-	2,343	30	211
11 Nov	2,534	513	15	2,524	-	236
12 Dec	2,795	613	-	2,790	15	226

注:工場、作業場、ビル、倉庫等。

年月 Year and Month	橋りょう Steel bridges (4)		海洋プラットフォーム Off shore working platforms (5)		鉄塔 Steel tower (6)		水門 Water gate (7)	
	生産(P)		生産(P)		生産(P)		生産(P)	
	重量(t) Weight	金額(百万円) (million yen)	重量(t) Weight	金額(百万円) (million yen)	重量(t) Weight	金額(百万円) (million yen)	重量(t) Weight	金額(百万円) (million yen)
平成 7年(1995)	717,900	460,925	43,283	9,062	188,612	75,364	42,183	54,394
8 (1996)	763,735	527,711	38,670	8,572	236,365	92,471	51,603	70,052
9 (1997)	701,280	503,618	11,430	1,804	258,273	99,006	54,719	73,464
10 (1998)	690,302	493,401	9,335	3,093	167,540	60,220	51,733	72,090
11 (1999)	750,580	503,538	4,607	2,358	191,402	64,837	52,517	70,871
前年比(R. Y.)	8.7	2.1	▲ 50.6	▲ 23.8	14.2	7.7	1.5	▲ 1.7
平成 9年度(97FY)	713,734	509,103	10,814	1,878	231,843	88,901	53,913	77,358
10 (98FY)	709,165	497,827	8,494	3,432	177,436	60,934	54,826	68,318
平成11年1~3月Q1	282,643	193,554	1,901	990	53,741	17,783	21,121	26,240
4~6 Q2	127,447	84,282	899	482	43,287	14,561	12,395	20,143
7~9 Q3	173,949	110,067	768	360	49,074	16,624	7,745	12,589
10~12 Q4	166,541	115,635	1,039	526	45,300	15,869	11,256	11,899
平成11年 1月 Jan	51,996	35,144	997	290	15,558	5,024	3,841	4,427
2 Feb	63,581	42,087	270	109	17,503	5,745	4,514	5,655
3 Mar	167,066	116,323	634	591	20,680	7,014	12,766	16,158
4 Apr	45,531	31,326	602	310	14,800	4,898	6,087	10,686
5 May	35,944	23,319	216	86	13,788	4,677	3,773	5,520
6 Jun	45,972	29,637	81	86	14,699	4,986	2,535	3,937
7 Jul	52,717	35,139	221	142	15,731	5,282	2,358	3,659
8 Aug	52,952	34,858	278	111	14,629	4,953	2,971	4,625
9 Sep	68,280	40,070	269	107	18,714	6,389	2,416	4,305
10 Oct	49,917	32,839	310	135	14,553	5,121	5,351	4,798
11 Nov	51,206	37,914	214	85	16,395	5,657	2,793	3,313
12 Dec	65,418	44,882	515	306	14,352	5,091	3,112	3,788

注: 陸橋・水路橋・海洋橋等。

生産内訳及び進捗量は別に掲載。

注: 作業バージ, ドルフィンを含む。

注: 送配電用、通信用、照管用、広告用等。

注: 水門巻上機を含む。

年月 Year and Month	鋼管 Steel Pipes (8)		コンテナ Container (9)		架線金物 Transmission line hardware (10~13)		送変電用 for transmission lines and substations (10)	
	生産(P)		生産(P)		生産(P)		生産(P)	
	重量(t) Weight	金額(百万円) (million yen)	重量(t) Weight	金額(百万円) (million yen)	重量(t) Weight	金額(百万円) (million yen)	重量(t) Weight	金額(百万円) (million yen)
平成 7年(1995)	55,659	25,144	30,277	8,904	427,085	86,907	25,189	18,068
8 (1996)	41,406	20,357	16,721	5,613	430,199	90,178	25,964	16,678
9 (1997)	52,085	25,893	17,166	5,880	409,335	97,855	29,487	22,799
10 (1998)	35,337	17,729	15,057	5,015	343,700	80,524	23,464	18,428
11 (1999)	46,512	20,481	7,710	2,416	312,265	75,464	19,390	10,857
前年比(R. Y.)	31.6	15.5	▲ 48.8	▲ 51.8	▲ 9.1	▲ 6.3	▲ 17.4	▲ 41.1
平成 9年度(97FY)	45,563	25,073	15,079	5,335	394,929	94,563	29,148	22,922
10 (98FY)	38,578	18,354	13,730	4,605	333,149	78,205	21,918	16,151
平成11年1~3月Q1	17,391	6,130	4,330	1,496	82,192	19,949	5,038	2,909
4~6 Q2	5,480	2,032	437	243	78,860	19,136	5,290	2,729
7~9 Q3	7,389	3,265	902	88	75,882	18,698	4,308	2,444
10~12 Q4	16,252	9,054	2,041	589	75,331	17,681	4,754	2,775
平成11年 1月 Jan	2,713	1,682	2,659	655	25,553	5,941	1,830	874
2 Feb	2,652	1,137	1,328	672	26,432	6,432	1,695	955
3 Mar	12,026	3,311	343	169	30,207	7,576	1,513	1,080
4 Apr	1,766	798	183	109	27,260	6,763	2,102	1,251
5 May	1,552	559	144	81	24,378	5,726	1,718	822
6 Jun	2,162	675	110	53	27,222	6,647	1,470	656
7 Jul	1,180	510	37	15	27,183	6,576	1,850	644
8 Aug	1,886	894	237	26	22,534	5,643	1,150	678
9 Sep	4,323	1,861	628	47	26,165	6,479	1,308	1,122
10 Oct	1,966	742	377	141	25,421	6,011	1,187	902
11 Nov	2,424	1,690	754	234	25,444	6,091	2,034	958
12 Dec	11,862	6,622	910	214	24,466	5,579	1,533	915

注: ベンディングロールで成型したものに限る。

注: 鉄道用、船舶用のもの。

配電用  
for distribution lines  
(11)通信線路用  
for communications  
(12)電車線用  
for electric railways  
(13)

年月 Year and Month	生産(P)		生産(P)		生産(P)	
	重量(t) Weight	金額(百万円) (million yen)	重量(t) Weight	金額(百万円) (million yen)	重量(t) Weight	金額(百万円) (million yen)
平成7年(1995)	234,899	49,503	144,253	7,880	22,744	11,456
8 (1996)	214,539	50,194	161,376	9,345	28,320	13,762
9 (1997)	198,726	52,836	156,438	11,582	24,684	10,638
10 (1998)	168,158	42,594	130,505	9,975	21,573	9,525
11 (1999)	161,596	43,727	106,199	9,770	25,080	11,110
前年比(R. Y.)	▲ 3.9	2.7	▲ 18.6	▲ 2.1	16.3	16.6
平成9年度(97FY)	192,981	50,421	150,145	11,309	22,655	9,911
10 (98FY)	164,464	42,083	124,727	9,927	22,040	10,046
平成11年1~3月Q1	43,518	11,833	28,330	2,553	5,306	2,654
4~6 Q2	39,832	11,384	28,730	2,599	5,008	2,424
7~9 Q3	36,933	10,416	26,209	2,492	8,432	3,346
10~12 Q4	41,313	10,094	22,930	2,126	6,334	2,686
平成11年 1月Jan	12,922	3,520	9,077	793	1,724	754
2 Feb	13,977	3,902	9,220	845	1,540	730
3 Mar	16,619	4,411	10,033	915	2,042	1,170
4 Apr	13,149	3,744	10,489	1,010	1,520	758
5 May	12,493	3,447	8,989	795	1,178	662
6 Jun	14,190	4,193	9,252	794	2,310	1,004
7 Jul	12,797	3,824	9,885	905	2,651	1,203
8 Aug	10,475	3,175	7,884	773	3,025	1,017
9 Sep	13,661	3,417	8,440	814	2,756	1,126
10 Oct	13,887	3,408	7,513	703	2,834	998
11 Nov	13,710	3,449	7,854	756	1,846	928
12 Dec	13,716	3,237	7,563	667	1,654	760

橋りょう  
Steel bridges

年月 Year and Month	生産内訳 The item of production		2000t以上の進ちょく量 Amount of progress exceeding 2,000t
	2000t未満(t) Less than 2,000t	2000t以上(t) 2,000t and over	
平成7年(1995)	671,629	46,271	63,750
8 (1996)	710,972	52,763	49,383
9 (1997)	648,686	52,594	52,488
10 (1998)	613,107	77,195	42,376
11 (1999)	707,520	43,060	33,297
前年比(R. Y.)	15.4	▲ 44.2	▲ 21.4
平成9年度(97FY)	641,322	72,412	55,777
10 (98FY)	635,852	73,313	34,404
平成11年1~3月Q1	247,972	34,671	6,317
4~6 Q2	127,447	-	5,996
7~9 Q3	173,949	-	9,844
10~12 Q4	158,152	8,389	11,140
平成11年 1月Jan	51,996	-	2,077
2 Feb	54,358	9,223	1,904
3 Mar	141,618	25,448	2,336
4 Apr	45,531	-	1,524
5 May	35,944	-	1,936
6 Jun	45,972	-	2,536
7 Jul	52,717	-	3,103
8 Aug	52,952	-	3,094
9 Sep	68,280	-	3,647
10 Oct	47,774	2,143	3,069
11 Nov	48,847	2,359	3,643
12 Dec	61,531	3,887	4,428

ばね  
Springs  
(1~9)

22 ばね Springs  生産金額 Production Value 11年計(1999) 283,072 百万円 (million yen)	年月 Year and Month	生産(P)		受入(R) Weight	出荷(Sh)			在庫(I) Weight
		重量(t) Weight	金額(百万円) (million yen)		販売(Sa)		その他(O) Weight	
				重量(t) Weight	金額(百万円) (million yen)	重量(t) Weight		重量(t) Weight
	平成 7年(1995)	532,180	342,921	...	...	...	...	...
	8 (1996)	520,276	327,064	...	...	...	...	...
	9 (1997)	540,021	336,970	...	...	...	...	...
	10 (1998)	466,528	303,994	...	...	...	...	...
	11 (1999)	434,421	283,072	13,828	437,990	296,795	8,814	13,438
	前年比(R. Y.)	▲ 6.9	▲ 6.9	...	...	...	...	...
	平成 9年度(97FY)	525,266	330,437	...	...	...	...	...
	10 (98FY)	451,548	296,671	...	...	...	...	...
	平成11年1~3月Q1	110,430	71,950	5,196	110,801	75,618	2,203	14,542
	4~6 Q2	101,986	67,652	2,916	103,433	70,882	2,515	13,520
	7~9 Q3	110,263	71,368	2,790	111,202	74,623	2,033	13,360
	10~12 Q4	111,742	72,103	2,926	112,555	75,671	2,063	13,438
	平成11年 1月 Jan	33,725	22,010	2,044	33,522	23,144	157	13,699
	2 Feb	36,471	24,263	1,944	36,830	25,347	637	14,951
	3 Mar	40,233	25,677	1,208	40,449	27,127	1,409	14,542
	4 Apr	33,377	22,701	859	34,287	23,897	1,211	13,290
	5 May	32,464	21,508	1,047	32,499	22,357	486	13,824
	6 Jun	36,145	23,443	1,009	36,647	24,628	818	13,520
	7 Jul	38,990	25,043	945	39,423	26,080	542	13,498
	8 Aug	31,743	21,498	812	31,864	22,354	545	13,650
	9 Sep	39,530	24,827	1,033	39,915	26,189	946	13,360
	10 Oct	38,184	23,956	1,129	38,467	25,191	548	13,667
	11 Nov	38,433	24,925	1,022	38,437	25,844	652	14,040
	12 Dec	35,125	23,222	776	35,650	24,637	864	13,438

かさねばね  
Leaf springs  
(1~2)

年月 Year and Month	生産(P)		受入(R) Weight	出荷(Sh)			在庫(I) Weight
	重量(t) Weight	金額(百万円) (million yen)		販売(Sa)		その他(O) Weight	
			重量(t) Weight	金額(百万円) (million yen)	重量(t) Weight		重量(t) Weight
平成 7年(1995)	171,292	37,560	...	...	...	...	...
8 (1996)	156,789	35,633	...	...	...	...	...
9 (1997)	161,776	36,967	...	...	...	...	...
10 (1998)	127,161	29,706	...	...	...	...	...
11 (1999)	115,742	26,227	1,476	115,643	27,506	1,172	5,326
前年比(R. Y.)	▲ 9.0	▲ 11.7	...	...	...	...	...
平成 9年度(97FY)	155,915	35,883	...	...	...	...	...
10 (98FY)	119,744	27,662	...	...	...	...	...
平成11年1~3月Q1	28,793	6,487	562	28,628	6,777	26	5,626
4~6 Q2	27,444	6,230	410	27,623	6,448	307	5,549
7~9 Q3	30,701	6,944	171	30,499	7,074	387	5,534
10~12 Q4	28,803	6,566	332	28,892	7,206	452	5,326
平成11年 1月 Jan	8,862	1,870	35	8,776	2,021	2	4,956
2 Feb	9,478	2,152	116	9,272	2,226	1	5,365
3 Mar	10,453	2,464	411	10,580	2,530	23	5,626
4 Apr	8,855	2,042	18	9,199	2,102	242	5,059
5 May	8,683	1,995	195	8,462	2,016	65	5,408
6 Jun	9,906	2,193	197	9,962	2,331	0	5,549
7 Jul	10,857	2,393	35	10,831	2,464	74	5,537
8 Aug	9,175	2,092	81	9,172	2,138	30	5,591
9 Sep	10,669	2,459	55	10,497	2,473	283	5,534
10 Oct	10,083	2,293	220	10,229	2,372	1	5,607
11 Nov	9,747	2,208	9	9,448	2,258	56	5,858
12 Dec	8,974	2,065	103	9,215	2,576	395	5,326

自動車用  
Leaf springs for automobiles  
(1)

年月 Year and Month	生産(P)		受入(R) Weight	出荷(Sh)			在庫(I) Weight
	重量(t) Weight	金額(百万円) (million yen)		販売(Sa)		その他(O) Weight	
				重量(t) Weight	金額(百万円) (million yen)		
平成 7年(1995)	167,560	36,567	...	...	...	...	...
8 (1996)	153,872	34,790	...	...	...	...	...
9 (1997)	159,287	36,174	...	...	...	...	...
10 (1998)	125,124	29,048	...	...	...	...	...
11 (1999)	113,940	25,674	1,388	113,873	26,966	1,054	5,284
前年比(R. Y.)	▲ 8.9	▲ 11.6	...	...	...	...	...
平成 9年度(97FY)	153,513	35,116	...	...	...	...	...
10 (98FY)	117,726	27,025	...	...	...	...	...
平成11年1~3月Q1	28,368	6,359	556	28,214	6,652	23	5,570
4~6 Q2	26,919	6,073	362	27,098	6,294	258	5,496
7~9 Q3	30,202	6,794	141	30,022	6,931	323	5,494
10~12 Q4	28,451	6,447	328	28,539	7,089	450	5,284
平成11年 1月Jan	8,744	1,833	35	8,661	1,985	-	4,913
2 Feb	9,319	2,107	115	9,131	2,185	1	5,304
3 Mar	10,305	2,419	405	10,422	2,481	23	5,570
4 Apr	8,727	2,004	18	9,069	2,065	242	5,005
5 May	8,442	1,922	195	8,231	1,947	16	5,394
6 Jun	9,750	2,147	150	9,797	2,283	0	5,496
7 Jul	10,723	2,352	35	10,723	2,430	40	5,490
8 Aug	9,028	2,050	81	9,030	2,097	-	5,569
9 Sep	10,452	2,393	26	10,269	2,404	283	5,494
10 Oct	9,896	2,234	220	10,043	2,314	1	5,566
11 Nov	9,655	2,176	5	9,361	2,229	56	5,810
12 Dec	8,899	2,037	103	9,135	2,546	393	5,284

その他のかさね板ばね  
Other leaf springs  
(2)

年月 Year and Month	生産(P)		受入(R) Weight	出荷(Sh)			在庫(I) Weight
	重量(t) Weight	金額(百万円) (million yen)		販売(Sa)		その他(O) Weight	
				重量(t) Weight	金額(百万円) (million yen)		
平成 7年(1995)	3,732	992	...	...	...	...	...
8 (1996)	2,917	843	...	...	...	...	...
9 (1997)	2,489	793	...	...	...	...	...
10 (1998)	2,037	658	...	...	...	...	...
11 (1999)	1,802	553	88	1,770	540	118	41
前年比(R. Y.)	▲ 11.5	▲ 16.0	...	...	...	...	...
平成 9年度(97FY)	2,402	767	...	...	...	...	...
10 (98FY)	2,018	637	...	...	...	...	...
平成11年1~3月Q1	425	127	6	414	125	2	56
4~6 Q2	525	157	48	525	154	50	53
7~9 Q3	499	150	30	478	143	64	40
10~12 Q4	353	119	4	353	117	2	41
平成11年 1月Jan	118	38	-	115	36	2	43
2 Feb	159	45	0	141	41	-	61
3 Mar	148	45	5	158	48	-	56
4 Apr	128	38	-	129	37	-	54
5 May	242	72	-	231	70	50	15
6 Jun	156	47	48	165	48	-	53
7 Jul	135	41	-	108	33	33	47
8 Aug	147	42	-	142	41	30	22
9 Sep	217	66	30	228	68	-	40
10 Oct	187	59	0	186	58	-	41
11 Nov	91	32	4	87	30	-	49
12 Dec	75	28	-	80	29	2	41

つるまきばね  
 Coil springs  
 (3~4)

年 月 Year and Month	生産(P)		受入(R) Weight	出荷(Sh)			在庫(I) Weight
	重量(t) Weight	金額(百万円) (million yen)		販売(Sa)		その他(O)	
				重量(t) Weight	金額(百万円) (million yen)	重量(t) Weight	
平成 7年(1995)	83,594	27,633	...	...	...	...	...
8 (1996)	89,972	28,852	...	...	...	...	...
9 (1997)	94,910	30,596	...	...	...	...	...
10 (1998)	88,035	28,308	...	...	...	...	...
11 (1999)	87,660	27,224	525	87,103	28,318	1,191	1,874
前年比(R. Y.)	▲ 0.4	▲ 3.8	...	...	...	...	...
平成 9年度(97FY)	93,423	30,203	...	...	...	...	...
10 (98FY)	87,409	27,862	...	...	...	...	...
平成11年1~3月Q1	22,812	6,973	437	22,777	7,280	446	1,972
4~6 Q2	20,492	6,378	59	20,367	6,699	259	1,908
7~9 Q3	22,158	7,122	13	21,990	7,341	258	1,844
10~12 Q4	22,198	6,750	16	21,969	6,999	227	1,874
平成11年 1月Jan	6,514	2,018	8	6,470	2,161	0	1,677
2 Feb	7,636	2,328	387	7,756	2,483	6	2,255
3 Mar	8,662	2,626	42	8,551	2,636	440	1,972
4 Apr	6,794	2,058	2	6,699	2,186	210	1,862
5 May	6,407	2,079	56	6,361	2,172	7	1,961
6 Jun	7,291	2,241	1	7,307	2,341	42	1,908
7 Jul	7,901	2,432	3	7,845	2,530	57	1,914
8 Aug	6,200	2,233	3	6,079	2,291	49	1,992
9 Sep	8,057	2,456	7	8,065	2,520	152	1,844
10 Oct	7,760	2,342	5	7,541	2,388	108	1,964
11 Nov	7,564	2,304	6	7,583	2,414	108	1,847
12 Dec	6,874	2,105	5	6,845	2,197	11	1,874

 自動車用  
 Coil springs for automobiles  
 (3)

年 月 Year and Month	生産(P)		受入(R) Weight	出荷(Sh)			在庫(I) Weight
	重量(t) Weight	金額(百万円) (million yen)		販売(Sa)		その他(O)	
				重量(t) Weight	金額(百万円) (million yen)	重量(t) Weight	
平成 7年(1995)	67,970	20,455	...	...	...	...	...
8 (1996)	73,748	21,357	...	...	...	...	...
9 (1997)	78,554	23,047	...	...	...	...	...
10 (1998)	74,951	21,804	...	...	...	...	...
11 (1999)	75,081	21,223	474	74,354	22,024	1,177	1,421
前年比(R. Y.)	0.2	▲ 2.7	...	...	...	...	...
平成 9年度(97FY)	77,614	22,829	...	...	...	...	...
10 (98FY)	74,760	21,574	...	...	...	...	...
平成11年1~3月Q1	19,591	5,457	419	19,490	5,683	443	1,475
4~6 Q2	17,383	4,882	54	17,290	5,152	254	1,368
7~9 Q3	19,051	5,626	0	18,848	5,775	255	1,316
10~12 Q4	19,056	5,259	1	18,727	5,414	225	1,421
平成11年 1月Jan	5,470	1,546	0	5,415	1,660	-	1,138
2 Feb	6,573	1,803	380	6,647	1,952	5	1,754
3 Mar	7,548	2,108	39	7,428	2,071	438	1,475
4 Apr	5,738	1,556	0	5,662	1,661	209	1,342
5 May	5,374	1,580	54	5,390	1,667	4	1,377
6 Jun	6,271	1,746	0	6,238	1,825	42	1,368
7 Jul	6,865	1,924	0	6,757	1,990	57	1,419
8 Aug	5,228	1,766	0	5,126	1,804	48	1,473
9 Sep	6,957	1,936	0	6,964	1,981	150	1,316
10 Oct	6,701	1,837	0	6,479	1,859	107	1,430
11 Nov	6,592	1,826	1	6,530	1,897	107	1,386
12 Dec	5,763	1,595	0	5,717	1,658	11	1,421



その他のつるまきばね  
Other coil springs  
(4)

年 月 Year and Month	生産(P)		受入(R) Weight	出荷(Sh)			在庫(I) Weight
	重量(t) Weight	金額(百万円) (million yen)		販売(Sa)		その他(O) Weight	
				重量(t) Weight	金額(百万円) (million yen)		
平成 7年(1995)	15,624	7,178	...	...	...	...	...
8 (1996)	16,224	7,495	...	...	...	...	...
9 (1997)	16,357	7,549	...	...	...	...	...
10 (1998)	13,084	6,504	...	...	...	...	...
11 (1999)	12,579	6,000	50	12,749	6,294	14	453
前年比(R. Y.)	▲ 3.9	▲ 7.7	...	...	...	...	...
平成 9年度(97FY)	15,809	7,374	...	...	...	...	...
10 (98FY)	12,650	6,288	...	...	...	...	...
平成11年1~3月Q1	3,221	1,516	18	3,288	1,597	3	498
4~6 Q2	3,109	1,496	5	3,077	1,547	5	540
7~9 Q3	3,108	1,496	13	3,142	1,566	3	528
10~12 Q4	3,142	1,492	15	3,242	1,584	2	453
平成11年 1月Jan	1,044	473	8	1,056	501	0	538
2 Feb	1,063	525	7	1,109	530	1	502
3 Mar	1,114	518	3	1,123	565	2	498
4 Apr	1,056	502	2	1,037	525	2	520
5 May	1,033	499	2	971	505	3	584
6 Jun	1,020	495	1	1,069	517	1	540
7 Jul	1,036	508	3	1,088	540	1	495
8 Aug	972	467	3	953	487	1	519
9 Sep	1,100	521	7	1,101	539	1	528
10 Oct	1,059	504	5	1,062	529	1	534
11 Nov	972	478	5	1,053	516	0	462
12 Dec	1,110	510	5	1,127	539	1	453

ねじり棒ばね  
Torsion bar springs  
(5)

年 月 Year and Month	生産(P)		受入(R) Weight	出荷(Sh)			在庫(I) Weight
	重量(t) Weight	金額(百万円) (million yen)		販売(Sa)		その他(O) Weight	
				重量(t) Weight	金額(百万円) (million yen)		
平成 7年(1995)	61,517	19,713	...	...	...	...	...
8 (1996)	63,208	18,511	...	...	...	...	...
9 (1997)	68,913	20,689	...	...	...	...	...
10 (1998)	62,634	20,318	...	...	...	...	...
11 (1999)	63,817	19,658	789	63,000	19,923	1,675	1,117
前年比(R. Y.)	1.9	▲ 3.2	...	...	...	...	...
平成 9年度(97FY)	67,740	20,805	...	...	...	...	...
10 (98FY)	62,312	19,856	...	...	...	...	...
平成11年1~3月Q1	16,374	4,944	521	16,164	4,983	547	1,372
4~6 Q2	13,761	4,367	154	14,018	4,554	262	1,007
7~9 Q3	16,614	5,112	105	16,389	5,187	399	939
10~12 Q4	17,067	5,236	9	16,429	5,198	467	1,117
平成11年 1月Jan	5,019	1,488	10	4,823	1,487	55	1,339
2 Feb	5,212	1,592	439	5,313	1,704	0	1,676
3 Mar	6,143	1,864	73	6,028	1,792	493	1,372
4 Apr	4,181	1,334	17	4,492	1,457	42	1,036
5 May	4,416	1,399	134	4,508	1,459	64	1,013
6 Jun	5,164	1,634	3	5,018	1,638	155	1,007
7 Jul	5,696	1,773	64	5,675	1,819	87	1,006
8 Aug	4,487	1,402	21	4,294	1,384	111	1,108
9 Sep	6,432	1,937	20	6,420	1,985	201	939
10 Oct	5,786	1,755	2	5,487	1,716	109	1,131
11 Nov	5,982	1,821	4	5,858	1,842	148	1,110
12 Dec	5,300	1,659	2	5,084	1,640	211	1,117

線ばね  
Wire springs  
(6~7)

年月 Year and Month	生産(P)		受入(R) Weight	出荷(Sh)			在庫(I) Weight
	重量(t) Weight	金額(百万円) (million yen)		販売(Sa)		その他(O) Weight	
				重量(t) Weight	金額(百万円) (million yen)		
平成 7年(1995)	97,955	122,687	...	...	...	...	...
8 (1996)	93,819	111,900	...	...	...	...	...
9 (1997)	97,241	110,729	...	...	...	...	...
10 (1998)	86,115	97,243	...	...	...	...	...
11 (1999)	79,845	91,961	3,752	81,417	97,655	1,534	2,144
前年比(R. Y.)	▲ 7.3	▲ 5.4	...	...	...	...	...
平成 9年度(97FY)	95,045	108,500	...	...	...	...	...
10 (98FY)	83,303	94,123	...	...	...	...	...
平成11年1~3月Q1	19,917	22,596	1,062	19,802	24,135	495	2,137
4~6 Q2	19,064	22,026	789	19,438	23,405	491	2,073
7~9 Q3	19,746	22,868	909	20,451	24,348	288	2,000
10~12 Q4	21,120	24,472	992	21,726	25,768	259	2,144
平成11年 1月Jan	6,380	6,927	536	6,219	7,411	25	2,137
2 Feb	6,675	7,460	297	6,697	8,021	283	2,116
3 Mar	6,862	8,209	228	6,886	8,703	187	2,137
4 Apr	6,307	7,405	274	6,427	7,890	262	2,036
5 May	6,216	7,077	199	6,206	7,467	145	2,104
6 Jun	6,540	7,544	317	6,805	8,049	85	2,073
7 Jul	6,999	8,015	322	7,240	8,529	76	2,083
8 Aug	5,637	6,910	254	5,870	7,318	98	2,008
9 Sep	7,110	7,944	333	7,342	8,501	114	2,000
10 Oct	7,062	8,206	334	7,225	8,570	88	2,089
11 Nov	7,232	8,389	360	7,484	8,852	67	2,134
12 Dec	6,825	7,877	297	7,017	8,346	103	2,144

自動車用  
Wire springs for automobiles  
(6)

年月 Year and Month	生産(P)		受入(R) Weight	出荷(Sh)			在庫(I) Weight
	重量(t) Weight	金額(百万円) (million yen)		販売(Sa)		その他(O) Weight	
				重量(t) Weight	金額(百万円) (million yen)		
平成 7年(1995)	45,893	51,490	...	...	...	...	...
8 (1996)	45,892	50,471	...	...	...	...	...
9 (1997)	50,905	53,686	...	...	...	...	...
10 (1998)	46,423	49,361	...	...	...	...	...
11 (1999)	44,600	49,458	1,898	45,214	52,211	838	1,140
前年比(R. Y.)	▲ 3.9	0.2	...	...	...	...	...
平成 9年度(97FY)	50,257	53,002	...	...	...	...	...
10 (98FY)	45,584	48,762	...	...	...	...	...
平成11年1~3月Q1	11,449	12,419	590	11,193	12,952	344	1,155
4~6 Q2	10,399	11,688	363	10,546	12,417	266	1,119
7~9 Q3	11,119	12,389	463	11,501	13,177	144	1,069
10~12 Q4	11,634	12,961	482	11,975	13,665	84	1,140
平成11年 1月Jan	3,567	3,804	333	3,441	3,998	25	1,097
2 Feb	3,829	4,116	162	3,752	4,313	184	1,138
3 Mar	4,053	4,499	95	4,001	4,641	135	1,155
4 Apr	3,408	3,846	126	3,458	4,130	130	1,107
5 May	3,372	3,773	87	3,367	3,980	95	1,108
6 Jun	3,619	4,070	149	3,720	4,306	42	1,119
7 Jul	3,923	4,373	176	4,063	4,673	50	1,110
8 Aug	3,168	3,663	119	3,297	3,905	32	1,073
9 Sep	4,028	4,352	168	4,142	4,599	62	1,069
10 Oct	3,897	4,384	168	3,973	4,577	23	1,142
11 Nov	3,994	4,412	170	4,131	4,657	17	1,163
12 Dec	3,743	4,165	144	3,871	4,431	44	1,140

注：シート用ばねを除く。

その他の線ばね  
Other wire springs  
(7)

年月 Year and Month	生産(P)		受入(R) Weight	出荷(Sh)			在庫(I) Weight
	重量(t) Weight	金額(百万円) (million yen)		販売(Sa)		その他(O) Weight	
			重量(t) Weight	金額(百万円) (million yen)	重量(t) Weight		重量(t) Weight
平成 7年(1995)	52,062	71,197	...	...	...	...	...
8 (1996)	47,927	61,430	...	...	...	...	...
9 (1997)	46,335	57,043	...	...	...	...	...
10 (1998)	39,692	47,882	...	...	...	...	...
11 (1999)	35,245	42,503	1,853	36,203	45,445	695	1,005
前年比(R.Y.)	▲ 11.2	▲ 11.2	...	...	...	...	...
平成 9年度(97FY)	44,788	55,498	...	...	...	...	...
10 (98FY)	37,718	45,361	...	...	...	...	...
平成11年1~3月Q1	8,468	10,176	472	8,608	11,183	152	982
4~6 Q2	8,664	10,337	426	8,892	10,988	225	955
7~9 Q3	8,627	10,479	446	8,950	11,170	144	931
10~12 Q4	9,486	11,511	509	9,752	12,103	175	1,005
平成11年 1月 Jan	2,813	3,123	204	2,778	3,413	1	1,040
2 Feb	2,846	3,344	135	2,945	3,708	99	977
3 Mar	2,809	3,709	133	2,885	4,062	52	982
4 Apr	2,899	3,559	148	2,969	3,759	132	929
5 May	2,844	3,304	111	2,838	3,487	50	996
6 Jun	2,921	3,474	167	3,085	3,743	43	955
7 Jul	3,075	3,642	145	3,177	3,856	26	973
8 Aug	2,469	3,246	135	2,573	3,412	66	935
9 Sep	3,082	3,591	165	3,200	3,902	52	931
10 Oct	3,166	3,823	167	3,252	3,993	66	946
11 Nov	3,238	3,976	190	3,353	4,195	50	971
12 Dec	3,082	3,712	153	3,146	3,914	59	1,005

注：機械用・シート用ばねを含む。

うす板ばね  
Flat springs  
(8)

ばね座金  
Washer springs  
(9)

年月 Year and Month	生産(P)		受入(R) Weight	出荷(Sh)			在庫(I) Weight	生産(P)		受入(R) Weight	出荷(Sh)			在庫(I) Weight
	重量(t) Weight	金額(百万円) (million yen)		販売(Sa)		その他(O) Weight		重量(t) Weight	重量(t) Weight		金額(百万円) (million yen)	販売(Sa)		
			重量(t) Weight	金額(百万円) (million yen)	重量(t) Weight		金額(百万円) (million yen)			重量(t) Weight		重量(t) Weight		
平成 7年(1995)	86,595	121,233	...	...	...	...	...	31,227	14,095	...	...	...	...	
8 (1996)	85,247	117,884	...	...	...	...	...	31,242	14,284	...	...	...	...	
9 (1997)	85,378	123,177	...	...	...	...	...	31,803	14,812	...	...	...	...	
10 (1998)	76,802	115,864	...	...	...	...	...	25,781	12,556	...	...	...	...	
11 (1999)	67,809	108,200	4,636	68,929	112,713	2,440	2,270	19,548	9,802	2,650	21,898	10,681	803	707
前年比(R.Y.)	▲ 11.7	▲ 6.6	...	...	...	...	...	▲ 24.2	▲ 21.9	...	...	...	...	
平成 9年度(97FY)	82,696	120,525	...	...	...	...	...	30,447	14,521	...	...	...	...	
10 (98FY)	74,310	115,152	...	...	...	...	...	24,471	12,016	...	...	...	...	
平成11年1~3月Q1	16,895	28,033	1,743	17,221	29,306	569	2,042	5,639	2,917	871	6,209	3,137	119	1,393
4~6 Q2	16,312	26,066	822	16,564	26,977	556	2,056	4,914	2,585	682	5,423	2,798	639	926
7~9 Q3	16,827	27,389	960	17,014	28,489	675	2,155	4,216	1,933	632	4,859	2,185	27	888
10~12 Q4	17,776	26,711	1,111	18,131	27,941	640	2,270	4,778	2,367	467	5,407	2,561	18	707
平成11年 1月 Jan	5,259	8,804	1,066	5,350	9,104	45	2,145	1,691	902	388	1,884	960	30	1,445
2 Feb	5,599	9,765	366	5,674	9,864	297	2,119	1,871	966	340	2,118	1,049	50	1,419
3 Mar	6,036	9,464	311	6,196	10,338	227	2,042	2,077	1,050	143	2,207	1,128	39	1,393
4 Apr	5,482	8,921	299	5,619	9,273	147	2,058	1,759	941	249	1,851	990	309	1,240
5 May	5,167	8,138	280	5,178	8,337	195	2,132	1,574	821	184	1,785	907	9	1,205
6 Jun	5,662	9,007	243	5,767	9,367	214	2,056	1,581	823	248	1,787	901	321	926
7 Jul	5,937	9,604	303	5,994	9,825	245	2,058	1,600	826	217	1,839	914	4	900
8 Aug	4,952	8,239	268	4,943	8,527	236	2,099	1,292	623	185	1,506	697	21	851
9 Sep	5,939	9,547	388	6,077	10,137	194	2,155	1,324	484	229	1,514	574	2	888
10 Oct	5,817	8,547	369	6,081	9,287	232	2,029	1,676	812	197	1,903	858	10	847
11 Nov	6,279	9,357	415	6,232	9,552	268	2,223	1,629	846	227	1,832	926	4	867
12 Dec	5,680	8,808	326	5,818	9,101	139	2,270	1,473	708	42	1,672	777	3	707

金型  
Mold and Die  
(1~8)

23 金型 Mold and Die	年月 Year and Month	生産(P)			内自家使用分 private use	
		数量(組) Quantity (n)	重量(t) Weight	金額(百万円) (million yen)	数量(組) Quantity (n)	金額(百万円) (million yen)
	平成 7年(1995)	962,650	156,082	417,989	120,792	88,039
	8 (1996)	1,028,271	156,311	440,140	118,675	82,182
	9 (1997)	1,061,991	178,745	506,755	121,183	89,159
	10 (1998)	981,296	170,765	488,118	108,779	97,586
	11 (1999)	984,466	154,417	437,614	107,848	110,225
	前年比(R. Y.)	0.3	▲ 9.6	▲ 10.3	▲ 0.9	13.0
	平成 9年度(97FY)	1,047,226	179,726	512,825	118,255	94,587
	10 (98FY)	970,510	163,699	465,199	107,057	97,307
生産金額 Production Value 11年計(1999) 437,614 百万円 (million yen)	平成11年1~3月Q1	233,087	42,668	115,452	27,553	29,057
	4~6 Q2	250,474	41,096	112,955	24,582	30,137
	7~9 Q3	249,889	36,226	105,890	26,610	23,944
	10~12 Q4	251,016	34,427	103,318	29,103	27,086
	平成11年 1月Jan	70,906	11,564	34,081	8,295	9,059
	2 Feb	78,282	14,038	37,794	9,474	10,398
	3 Mar	83,899	17,066	43,576	9,784	9,601
	4 Apr	83,824	13,346	38,094	8,987	9,678
	5 May	80,456	12,417	34,133	7,049	7,935
	6 Jun	86,194	15,333	40,727	8,546	12,524
	7 Jul	85,782	13,314	37,529	9,085	8,728
	8 Aug	80,307	11,445	32,563	8,367	6,456
	9 Sep	83,800	11,466	35,798	9,158	8,760
	10 Oct	83,409	11,529	32,730	9,149	9,068
	11 Nov	85,115	9,654	32,326	9,907	6,827
	12 Dec	82,492	13,244	38,262	10,047	11,191

プレス用金型  
Stamping die  
(1)

年月 Year and Month	生産(P)			内自家使用分 private use	
	数量(組) Quantity (n)	重量(t) Weight	金額(百万円) (million yen)	数量(組) Quantity (n)	金額(百万円) (million yen)
平成 7年(1995)	171,130	96,637	175,467	64,777	45,210
8 (1996)	233,038	91,088	176,523	64,927	36,730
9 (1997)	245,732	107,756	205,442	65,987	41,500
10 (1998)	222,188	104,023	197,754	58,101	49,984
11 (1999)	212,841	93,176	173,578	54,137	53,348
前年比(R. Y.)	▲ 4.2	▲ 10.4	▲ 12.2	▲ 6.8	6.7
平成 9年度(97FY)	240,676	109,113	209,232	64,160	46,552
10 (98FY)	212,635	98,359	183,201	56,361	47,341
平成11年1~3月Q1	49,871	26,150	46,415	14,210	13,405
4~6 Q2	53,283	25,730	49,269	12,002	17,142
7~9 Q3	53,386	21,675	40,935	13,408	10,038
10~12 Q4	56,301	19,621	36,960	14,517	12,763
平成11年 1月Jan	16,141	6,574	12,587	4,310	4,332
2 Feb	17,634	8,877	16,585	5,136	5,675
3 Mar	16,096	10,699	17,244	4,764	3,398
4 Apr	19,121	8,289	17,721	4,830	5,999
5 May	16,882	7,429	13,375	3,242	4,066
6 Jun	17,280	10,012	18,172	3,930	7,077
7 Jul	18,683	8,306	15,567	4,567	4,427
8 Aug	16,703	6,751	11,848	4,595	2,162
9 Sep	18,000	6,618	13,520	4,246	3,449
10 Oct	17,278	6,989	12,118	4,460	4,445
11 Nov	19,286	4,656	9,777	4,880	2,498
12 Dec	19,737	7,976	15,065	5,177	5,819

鍛造用金型  
Forging die  
(2)

年月 Year and Month	生産(P)			内自家使用分 private use	
	数量(組) Quantity(n)	重量(t) Weight	金額(百万円) (million yen)	数量(組) Quantity(n)	金額(百万円) (million yen)
平成 7年(1995)	106,914	6,920	15,861	37,599	8,790
8 (1996)	122,225	6,507	15,563	34,744	7,719
9 (1997)	122,325	6,590	16,341	37,026	8,086
10 (1998)	109,726	5,773	15,007	31,673	7,280
11 (1999)	107,113	5,794	14,830	31,912	8,349
前年比(R. Y.)	▲ 2.4	0.4	▲ 1.2	0.8	14.7
平成 9年度(97FY)	118,336	6,520	16,240	35,458	7,931
10 (98FY)	110,242	5,582	14,660	31,094	7,351
平成11年1~3月Q1	28,334	1,447	3,729	7,721	2,017
4~6 Q2	28,114	1,399	3,655	7,491	1,949
7~9 Q3	26,531	1,376	3,492	7,744	1,962
10~12 Q4	24,134	1,572	3,953	8,956	2,421
平成11年 1月Jan	9,079	435	1,143	2,305	617
2 Feb	9,356	496	1,210	2,570	607
3 Mar	9,899	517	1,376	2,846	793
4 Apr	9,360	479	1,219	2,490	655
5 May	9,203	408	1,127	2,235	564
6 Jun	9,551	512	1,310	2,766	730
7 Jul	9,433	470	1,149	2,609	598
8 Aug	8,884	401	1,039	2,178	538
9 Sep	8,214	505	1,305	2,957	826
10 Oct	7,961	510	1,186	2,964	669
11 Nov	8,013	528	1,387	3,036	875
12 Dec	8,160	534	1,379	2,956	878

鑄造用金型  
Casting molds  
(3)

ダイカスト用金型  
Die casting die  
(4)

年月 Year and Month	生産(P)			内自家使用分 private use		生産(P)			内自家使用分 private use	
	数量(組) Quantity(n)	重量(t) Weight	金額(百万円) (million yen)	数量(組) Quantity(n)	金額(百万円) (million yen)	数量(組) Quantity(n)	重量(t) Weight	金額(百万円) (million yen)	数量(組) Quantity(n)	金額(百万円) (million yen)
平成 7年(1995)	6,278	3,272	11,877	1,750	3,078	4,148	7,661	20,983	1,303	6,239
8 (1996)	5,840	3,285	13,398	932	2,974	7,200	8,949	23,999	1,256	6,930
9 (1997)	7,716	5,886	20,106	1,703	3,193	8,018	9,154	29,388	1,463	8,828
10 (1998)	6,583	5,065	16,880	1,604	2,819	7,348	9,200	30,335	1,501	9,427
11 (1999)	6,035	4,468	14,621	2,132	5,008	7,336	8,355	26,983	1,399	8,740
前年比(R. Y.)	▲ 8.3	▲ 11.8	▲ 13.4	32.9	77.7	▲ 0.2	▲ 9.2	▲ 11.0	▲ 6.8	▲ 7.3
平成 9年度(97FY)	7,380	5,532	19,093	1,677	3,021	7,780	8,933	29,974	1,454	9,077
10 (98FY)	6,463	5,166	16,094	1,781	3,240	7,541	9,565	31,137	1,568	9,973
平成11年1~3月Q1	1,615	1,391	3,927	543	1,172	2,031	2,848	8,905	451	3,093
4~6 Q2	1,429	1,138	3,983	418	1,321	1,692	1,837	5,770	284	1,605
7~9 Q3	1,417	1,002	3,616	509	1,487	1,783	1,887	6,551	352	2,514
10~12 Q4	1,574	938	3,094	662	1,028	1,830	1,783	5,756	312	1,529
平成11年 1月Jan	471	454	1,275	147	400	601	740	2,475	136	774
2 Feb	526	434	1,116	191	319	643	936	2,866	128	998
3 Mar	618	503	1,537	205	453	787	1,172	3,564	187	1,321
4 Apr	515	398	1,502	155	452	542	635	1,864	80	420
5 May	460	389	1,295	157	491	532	553	1,700	82	420
6 Jun	454	350	1,186	106	378	618	649	2,207	122	765
7 Jul	486	440	1,673	168	853	597	592	1,844	92	428
8 Aug	468	304	847	145	156	593	659	2,438	117	1,127
9 Sep	463	258	1,097	196	478	593	636	2,269	143	959
10 Oct	500	316	981	190	264	585	548	1,781	102	401
11 Nov	551	300	976	211	278	590	554	1,807	99	573
12 Dec	523	322	1,137	261	486	655	682	2,169	111	555

プラスチック用金型  
Plastic molds  
(5)

ガラス用金型  
Glass molds  
(6)

年月 Year and Month	生産(P)			内自家使用分 private use		生産(P)			内自家使用分 private use	
	数量(組) Quantity(n)	重量(t) Weight	金額(百万円) (million yen)	数量(組) Quantity(n)	金額(百万円) (million yen)	数量(組) Quantity(n)	重量(t) Weight	金額(百万円) (million yen)	数量(組) Quantity(n)	金額(百万円) (million yen)
平成 7年(1995)	70,112	35,000	163,188	7,600	21,842	477,588	3,633	9,227	-	-
8 (1996)	76,019	40,176	182,015	8,643	25,159	479,399	3,446	8,782	3	0
9 (1997)	82,359	42,549	201,522	7,503	24,517	482,869	3,462	9,366	-	-
10 (1998)	70,047	39,623	195,434	7,859	24,524	449,535	3,245	8,692	2	1
11 (1999)	76,039	36,395	178,538	9,588	31,428	480,417	3,184	8,034	133	112
前年比(R. Y.)	8.6	▲ 8.1	▲ 8.6	22.0	28.2	6.9	▲ 1.9	▲ 7.6	6,550.0	11,100.0
平成 9年度(97FY)	82,283	42,494	203,636	7,598	24,738	476,709	3,452	9,355	-	-
10 (98FY)	68,060	38,188	188,671	8,163	25,871	451,783	3,208	8,428	97	72
平成11年1~3月Q1	17,796	9,244	45,306	2,412	8,511	109,458	769	1,933	95	71
4~6 Q2	18,401	9,420	42,886	2,295	7,220	124,867	768	1,989	-	-
7~9 Q3	19,476	8,740	44,106	2,346	7,145	123,805	820	1,981	-	-
10~12 Q4	20,366	8,991	46,240	2,535	8,552	122,287	827	2,132	38	41
平成11年 1月Jan	5,560	2,863	14,289	686	2,636	31,277	267	669	95	71
2 Feb	6,017	2,796	13,777	756	2,533	36,261	228	550	-	-
3 Mar	6,219	3,585	17,239	970	3,342	41,920	273	714	-	-
4 Apr	6,360	3,014	13,266	696	1,812	40,202	251	663	-	-
5 May	5,627	3,130	14,311	711	2,141	40,528	247	613	-	-
6 Jun	6,414	3,276	15,308	888	3,268	44,137	270	713	-	-
7 Jul	6,590	2,993	14,923	843	2,159	41,945	264	646	-	-
8 Aug	5,939	2,821	14,025	683	2,233	40,515	288	719	-	-
9 Sep	6,947	2,926	15,158	820	2,753	41,345	268	615	-	-
10 Oct	6,201	2,672	14,333	711	3,030	42,999	271	653	14	18
11 Nov	7,493	3,091	15,851	941	2,341	40,666	283	740	12	11
12 Dec	6,672	3,228	16,056	883	3,181	38,622	273	739	12	12

ゴム用金型  
Rubber molds  
(7)

粉末や金用金型  
Powdered metal molds  
(8)

年月 Year and Month	生産(P)			内自家使用分 private use		生産(P)			内自家使用分 private use	
	数量(組) Quantity(n)	重量(t) Weight	金額(百万円) (million yen)	数量(組) Quantity(n)	金額(百万円) (million yen)	数量(組) Quantity(n)	重量(t) Weight	金額(百万円) (million yen)	数量(組) Quantity(n)	金額(百万円) (million yen)
平成 7年(1995)	20,006	2,372	12,166	1,198	1,792	106,474	587	9,219	6,565	1,088
8 (1996)	20,129	2,377	11,876	1,302	1,799	84,421	482	7,986	6,868	871
9 (1997)	21,978	2,809	15,410	1,560	2,258	90,994	540	9,180	5,941	777
10 (1998)	22,876	3,361	15,577	1,895	2,727	92,993	475	8,440	6,144	823
11 (1999)	20,340	2,583	13,051	1,599	2,309	74,345	461	7,979	6,948	930
前年比(R. Y.)	▲ 11.1	▲ 23.1	▲ 16.2	▲ 15.6	▲ 15.3	▲ 20.1	▲ 2.9	▲ 5.5	13.1	13.0
平成 9年度(97FY)	22,268	3,137	15,920	1,695	2,454	91,794	545	9,376	6,213	815
10 (98FY)	22,133	3,169	14,904	1,802	2,610	91,653	461	8,103	6,191	851
平成11年1~3月Q1	4,832	710	3,318	405	557	19,150	110	1,918	1,716	232
4~6 Q2	5,300	690	3,502	485	692	17,388	113	1,900	1,607	208
7~9 Q3	5,052	613	3,183	375	547	18,439	113	2,026	1,876	251
10~12 Q4	5,156	571	3,048	334	513	19,368	125	2,135	1,749	239
平成11年 1月Jan	1,383	197	1,040	108	163	6,394	34	604	508	67
2 Feb	1,676	238	1,095	140	189	6,169	34	595	553	77
3 Mar	1,773	275	1,183	157	205	6,587	42	720	655	89
4 Apr	1,929	243	1,222	208	267	5,795	37	638	528	73
5 May	1,443	222	1,100	127	201	5,781	37	612	495	52
6 Jun	1,928	225	1,180	150	224	5,812	38	651	584	83
7 Jul	1,847	211	1,058	136	182	6,201	37	670	670	82
8 Aug	1,462	187	1,032	111	166	5,743	35	615	538	74
9 Sep	1,743	214	1,094	128	199	6,495	41	741	668	95
10 Oct	1,602	184	990	97	159	6,283	39	688	611	81
11 Nov	1,789	198	1,044	127	174	6,727	44	744	601	77
12 Dec	1,765	189	1,013	110	180	6,358	41	703	537	81

機械工具  
Tools for machines  
(1~24)

特殊鋼切削工具  
High speed steel cutting tools  
(1~7)

24 機械工具 Tools for machines  生産金額 Production Value 11年計(1999) 340,152百万円 (Million Yen)	年月 Year and Month	生産(P)		販売(Sa)		生産(P)		販売(Sa)		在庫(I)
		金額(百万円)	金額(百万円)	数量(10 <sup>3</sup> 個)	金額(百万円)	数量(10 <sup>3</sup> 個)	金額(百万円)	数量(10 <sup>3</sup> 個)	数量(10 <sup>3</sup> 個)	
		(million yen)	(million yen)	Quantity(10 <sup>3</sup> n)	(million yen)	Quantity(10 <sup>3</sup> n)	(million yen)	Quantity(10 <sup>3</sup> n)	Quantity(10 <sup>3</sup> n)	
	平成 7年(1995)	383,899	359,945	102,547	94,571	103,694	95,184	24,632		
	8 (1996)	383,490	370,450	102,741	98,770	105,989	98,461	21,550		
	9 (1997)	431,828	409,882	105,154	107,435	107,653	108,447	20,808		
	10 (1998)	395,499	376,363	91,306	97,698	92,386	96,820	21,419		
	11 (1999)	340,152	344,116	72,196	77,775	78,256	80,993	16,844		
	前年比(R.Y.)	▲ 14.0	▲ 8.6	▲ 21.0	▲ 20.4	▲ 15.3	▲ 16.3	▲ 21.4		
	平成 9年度(97FY)	437,537	411,684	103,758	108,567	104,343	108,234	21,803		
	10 (98FY)	370,967	359,460	84,183	90,461	86,137	90,723	21,598		
	平成11年1~3月Q1	84,180	85,113	17,848	19,696	17,987	20,021	21,598		
	4~6 Q2	84,151	84,628	18,188	19,544	20,681	20,931	19,660		
	7~9 Q3	83,185	85,024	17,594	18,552	18,569	19,107	19,013		
	10~12 Q4	88,635	89,352	18,566	19,983	21,020	20,933	16,844		
	平成11年 1月Jan	26,938	26,995	5,999	6,467	5,954	6,589	21,611		
	2 Feb	27,609	27,648	5,796	6,340	5,892	6,370	21,652		
	3 Mar	29,634	30,469	6,053	6,889	6,141	7,062	21,598		
	4 Apr	28,393	28,739	6,141	6,733	7,308	7,417	20,644		
	5 May	26,794	27,400	5,587	6,063	7,111	6,899	19,272		
	6 Jun	28,964	28,488	6,460	6,749	6,262	6,615	19,660		
	7 Jul	28,181	28,963	5,711	6,290	6,769	6,668	18,748		
	8 Aug	26,663	27,024	5,868	5,943	5,796	6,093	18,926		
	9 Sep	28,341	29,037	6,015	6,320	6,005	6,347	19,013		
	10 Oct	28,551	28,905	6,070	6,475	6,941	6,893	18,268		
	11 Nov	29,918	30,485	6,226	6,760	7,731	7,209	16,857		
	12 Dec	30,166	29,962	6,270	6,747	6,348	6,831	16,844		

ドリル  
Drills  
(1)

リーマ  
Reamers  
(2)

年月 Year and Month	生産(P)		販売(Sa)		在庫(I)		生産(P)		販売(Sa)		在庫(I)
	数量(10 <sup>3</sup> 個)	金額(百万円)	数量(10 <sup>3</sup> 個)	金額(百万円)	数量(10 <sup>3</sup> 個)	数量(10 <sup>3</sup> 個)	金額(百万円)	数量(10 <sup>3</sup> 個)	金額(百万円)	数量(10 <sup>3</sup> 個)	
	Quantity(10 <sup>3</sup> n)	(million yen)	Quantity(10 <sup>3</sup> n)	(million yen)	Quantity(10 <sup>3</sup> n)	Quantity(10 <sup>3</sup> n)	(million yen)	Quantity(10 <sup>3</sup> n)	(million yen)	Quantity(10 <sup>3</sup> n)	
平成 7年(1995)	55,624	21,114	54,913	20,493	17,985	2,476	3,409	2,481	3,456	306	
8 (1996)	54,975	22,602	56,686	22,450	14,593	2,462	3,406	2,461	3,460	307	
9 (1997)	58,302	25,002	58,564	25,044	14,211	2,437	3,525	2,448	3,598	290	
10 (1998)	46,300	21,546	47,283	20,977	12,967	2,126	3,218	2,140	3,271	276	
11 (1999)	36,644	16,265	38,803	16,847	10,754	1,967	2,989	1,950	3,031	292	
前年比(R.Y.)	▲ 20.9	▲ 24.5	▲ 17.9	▲ 19.7	▲ 17.1	▲ 7.5	▲ 7.1	▲ 8.9	▲ 7.3	5.8	
平成 9年度(97FY)	56,632	25,256	56,196	24,829	13,968	2,433	3,514	2,443	3,569	281	
10 (98FY)	41,986	19,329	43,071	19,165	12,822	2,027	3,107	2,043	3,182	265	
平成11年1~3月Q1	8,874	3,996	8,959	4,120	12,822	472	722	483	759	265	
4~6 Q2	8,864	4,016	9,918	4,260	11,769	502	758	492	760	275	
7~9 Q3	9,270	4,060	9,366	3,974	11,676	508	729	507	751	275	
10~12 Q4	9,636	4,193	10,560	4,493	10,754	485	780	468	761	292	
平成11年 1月Jan	3,146	1,377	3,003	1,359	13,178	148	237	153	244	271	
2 Feb	2,807	1,256	2,896	1,326	13,062	165	241	161	251	275	
3 Mar	2,921	1,363	3,059	1,435	12,822	159	244	169	265	265	
4 Apr	2,968	1,329	3,454	1,503	12,325	173	263	185	276	253	
5 May	2,779	1,262	3,500	1,434	11,615	151	231	140	228	264	
6 Jun	3,118	1,425	2,964	1,323	11,769	178	265	167	256	275	
7 Jul	2,956	1,343	3,351	1,387	11,375	179	249	172	243	282	
8 Aug	3,086	1,322	2,948	1,255	11,513	168	242	167	245	282	
9 Sep	3,228	1,395	3,067	1,331	11,676	161	239	168	262	275	
10 Oct	3,166	1,373	3,516	1,501	11,326	161	251	164	257	272	
11 Nov	3,164	1,388	3,816	1,545	10,675	162	274	156	249	278	
12 Dec	3,307	1,432	3,228	1,448	10,754	162	255	148	255	292	

注：木工用を除く。

注：ハンドリーマを含む。

ミーリングカッタ  
Milling cutters  
(3)ギヤークッタ  
Gear cutters  
(4)

年月 Year and Month	生産(P)		販売(Sa)		在庫(I)	生産(P)		販売(Sa)		在庫(I)
	数量(10 <sup>3</sup> 個)	金額(百万円)	数量(10 <sup>3</sup> 個)	金額(百万円)	数量(10 <sup>3</sup> 個)	数量(10 <sup>3</sup> 個)	金額(百万円)	数量(10 <sup>3</sup> 個)	金額(百万円)	数量(10 <sup>3</sup> 個)
	Quantity(10 <sup>3</sup> n)	(million yen)	Quantity(10 <sup>3</sup> n)	(million yen)	Quantity(10 <sup>3</sup> n)	Quantity(10 <sup>3</sup> n)	(million yen)	Quantity(10 <sup>3</sup> n)	(million yen)	Quantity(10 <sup>3</sup> n)
平成 7年(1995)	8,925	19,786	9,077	19,615	1,703	133	13,170	135	13,051	8
8 (1996)	9,726	22,868	9,392	21,130	1,947	129	12,470	130	12,543	6
9 (1997)	9,447	23,178	9,868	22,801	1,698	140	13,957	139	14,033	8
10 (1998)	8,431	20,859	8,524	20,013	1,919	117	11,846	115	11,667	9
11 (1999)	5,793	13,855	6,538	14,746	1,375	112	10,465	114	10,446	7
前年比(R.Y.)	▲ 31.3	▲ 33.6	▲ 23.3	▲ 26.3	▲ 28.3	▲ 4.3	▲ 11.7	▲ 0.9	▲ 10.5	▲ 22.2
平成 9年度(97FY)	9,515	23,286	9,806	22,715	1,887	138	14,117	136	13,943	9
10 (98FY)	7,481	18,635	7,838	18,354	1,852	111	11,134	111	11,065	9
平成11年1~3月Q1	1,395	3,547	1,537	3,658	1,852	26	2,730	26	2,716	9
4~6 Q2	1,478	3,461	1,803	3,947	1,596	27	2,609	27	2,594	9
7~9 Q3	1,337	3,187	1,459	3,342	1,514	29	2,475	30	2,482	8
10~12 Q4	1,582	3,661	1,740	3,800	1,375	30	2,651	31	2,654	7
平成11年 1月Jan	476	1,219	544	1,279	1,878	9	868	9	870	9
2 Feb	447	1,123	479	1,128	1,877	8	867	8	847	9
3 Mar	472	1,205	514	1,251	1,852	9	995	9	1,000	9
4 Apr	497	1,169	630	1,413	1,759	9	899	9	891	9
5 May	453	1,083	633	1,355	1,585	9	847	9	833	9
6 Jun	528	1,209	539	1,179	1,596	9	864	9	870	9
7 Jul	478	1,116	495	1,111	1,595	11	850	11	848	8
8 Aug	406	965	469	1,100	1,543	8	797	8	781	8
9 Sep	454	1,106	495	1,130	1,514	10	827	10	852	8
10 Oct	490	1,126	581	1,278	1,429	9	845	10	859	8
11 Nov	533	1,244	597	1,244	1,373	10	888	10	880	8
12 Dec	558	1,290	561	1,278	1,375	11	917	11	915	7

注:ねじフライスを含む。

ブローチ  
Broaches  
(5)タップ・ダイス  
Taps and dies  
(6)

年月 Year and Month	生産(P)		販売(Sa)		在庫(I)	生産(P)		販売(Sa)		在庫(I)
	数量(10 <sup>3</sup> 個)	金額(百万円)	数量(10 <sup>3</sup> 個)	金額(百万円)	数量(10 <sup>3</sup> 個)	数量(10 <sup>3</sup> 個)	金額(百万円)	数量(10 <sup>3</sup> 個)	金額(百万円)	数量(10 <sup>3</sup> 個)
	Quantity(10 <sup>3</sup> n)	(million yen)	Quantity(10 <sup>3</sup> n)	(million yen)	Quantity(10 <sup>3</sup> n)	Quantity(10 <sup>3</sup> n)	(million yen)	Quantity(10 <sup>3</sup> n)	(million yen)	Quantity(10 <sup>3</sup> n)
平成 7年(1995)	67	8,898	66	8,812	5	33,962	24,739	35,636	25,945	4,382
8 (1996)	70	8,326	69	8,622	3	34,070	25,469	35,921	26,335	4,475
9 (1997)	83	10,232	82	10,386	1	33,347	27,528	35,127	28,270	4,392
10 (1998)	70	9,419	70	9,346	2	32,993	27,255	33,022	27,752	6,002
11 (1999)	71	8,617	70	8,608	2	26,635	22,606	29,811	24,082	4,168
前年比(R.Y.)	1.4	▲ 8.5	0.0	▲ 7.9	0.0	▲ 19.3	▲ 17.1	▲ 9.7	▲ 13.2	▲ 30.6
平成 9年度(97FY)	82	10,447	81	10,471	2	33,563	27,925	34,253	28,389	5,456
10 (98FY)	67	8,893	67	8,849	2	31,320	26,025	31,885	26,555	6,382
平成11年1~3月Q1	17	2,101	16	2,089	2	6,801	5,838	6,727	5,890	6,382
4~6 Q2	17	2,090	17	2,081	2	7,059	5,895	8,181	6,501	5,745
7~9 Q3	18	2,124	18	2,127	2	6,208	5,273	6,959	5,657	5,282
10~12 Q4	19	2,303	19	2,310	2	6,567	5,601	7,945	6,034	4,168
平成11年 1月Jan	6	684	6	665	2	2,131	1,851	2,171	1,944	6,016
2 Feb	6	690	6	706	2	2,270	1,897	2,256	1,838	6,163
3 Mar	5	727	5	719	2	2,400	2,090	2,300	2,109	6,382
4 Apr	6	699	6	699	2	2,410	2,135	2,943	2,365	6,033
5 May	5	679	5	663	2	2,114	1,732	2,746	2,138	5,536
6 Jun	6	711	6	720	2	2,535	2,028	2,493	1,998	5,745
7 Jul	6	690	6	685	2	2,004	1,795	2,652	2,121	5,225
8 Aug	6	670	6	672	2	2,126	1,727	2,127	1,796	5,319
9 Sep	6	765	6	770	2	2,078	1,751	2,179	1,740	5,282
10 Oct	6	749	6	739	2	2,164	1,881	2,586	1,981	4,978
11 Nov	7	769	7	803	2	2,264	1,932	3,052	2,196	4,275
12 Dec	6	784	6	769	2	2,139	1,788	2,307	1,857	4,168

注:ハンドタップ、コンパインドタップドリル、パイプタップを含む。



バイト  
Single point tools  
(7)

ダイヤモンド工具  
Diamond tools  
(8~15)

年月 Year and Month	生産(P)		販売(Sa)		在庫(I)	生産(P)		販売(Sa)		在庫(I)
	数量(10 <sup>3</sup> 個) Quantity(10 <sup>3</sup> n)	金額(百万円) (million yen)	数量(10 <sup>3</sup> 個) Quantity(10 <sup>3</sup> n)	金額(百万円) (million yen)	数量(10 <sup>3</sup> 個) Quantity(10 <sup>3</sup> n)	数量(10 <sup>3</sup> 個) Quantity(10 <sup>3</sup> n)	金額(百万円) (million yen)	数量(10 <sup>3</sup> 個) Quantity(10 <sup>3</sup> n)	金額(百万円) (million yen)	数量(10 <sup>3</sup> 個) Quantity(10 <sup>3</sup> n)
平成 7年(1995)	1,360	3,455	1,385	3,812	244	10,473	84,308	10,420	86,148	818
8 (1996)	1,309	3,629	1,330	3,922	219	10,431	81,742	10,383	84,439	852
9 (1997)	1,398	4,013	1,425	4,314	208	11,559	82,625	11,404	84,142	1,013
10 (1998)	1,268	3,554	1,232	3,795	244	10,060	71,684	10,094	74,529	1,020
11 (1999)	974	2,978	969	3,232	245	9,743	70,925	9,956	73,396	823
前年比(R. Y.)	▲ 23.2	▲ 16.2	▲ 21.3	▲ 14.8	0.4	▲ 3.2	▲ 1.1	▲ 1.4	▲ 1.5	▲ 19.3
平成 9年度(97FY)	1,395	4,022	1,427	4,318	200	11,361	81,199	11,220	82,425	996
10 (98FY)	1,191	3,338	1,121	3,553	266	9,816	69,202	9,988	72,471	856
平成11年1~3月Q1	262	763	239	789	266	2,393	17,268	2,557	18,384	856
4~6 Q2	241	716	242	787	264	2,417	17,068	2,420	17,364	881
7~9 Q3	224	705	231	776	257	2,354	17,589	2,439	18,680	795
10~12 Q4	247	794	258	881	245	2,580	19,000	2,540	18,967	823
平成11年 1月Jan	83	232	68	229	258	741	5,396	759	5,569	1,009
2 Feb	93	266	86	275	264	787	5,694	785	5,858	1,015
3 Mar	86	265	84	284	266	864	6,178	1,013	6,956	856
4 Apr	78	239	80	269	264	806	5,812	787	5,740	894
5 May	77	229	78	248	263	774	5,351	781	5,566	894
6 Jun	86	248	84	269	264	836	5,905	852	6,058	881
7 Jul	78	247	80	272	261	796	5,717	831	6,177	845
8 Aug	68	221	71	242	258	735	5,725	728	5,890	850
9 Sep	79	237	80	261	257	822	6,147	880	6,614	795
10 Oct	73	250	77	278	252	847	6,140	813	6,081	827
11 Nov	86	264	92	293	246	826	6,267	830	6,351	822
12 Dec	88	280	88	309	245	907	6,593	897	6,535	823

注：自家使用を除く。

ダイヤモンドドレッサ  
Diamond dressers  
(8)

ダイヤモンドビット  
Diamond drill bits  
(9)

年月 Year and Month	生産(P)		販売(Sa)		在庫(I)	生産(P)		販売(Sa)		在庫(I)
	数量(10 <sup>3</sup> 個) Quantity(10 <sup>3</sup> n)	金額(百万円) (million yen)	数量(10 <sup>3</sup> 個) Quantity(10 <sup>3</sup> n)	金額(百万円) (million yen)	数量(10 <sup>3</sup> 個) Quantity(10 <sup>3</sup> n)	数量(10 <sup>3</sup> 個) Quantity(10 <sup>3</sup> n)	金額(百万円) (million yen)	数量(10 <sup>3</sup> 個) Quantity(10 <sup>3</sup> n)	金額(百万円) (million yen)	数量(10 <sup>3</sup> 個) Quantity(10 <sup>3</sup> n)
平成 7年(1995)	524	4,942	525	4,933	31	78	1,708	79	1,798	6
8 (1996)	520	4,691	527	4,802	27	83	1,769	82	1,837	7
9 (1997)	544	5,220	543	5,220	36	119	2,196	168	2,667	16
10 (1998)	488	4,876	494	4,874	35	102	1,856	150	2,400	14
11 (1999)	466	4,289	481	4,385	24	91	1,772	143	2,345	14
前年比(R. Y.)	▲ 4.5	▲ 12.0	▲ 2.6	▲ 10.0	▲ 31.4	▲ 10.8	▲ 4.5	▲ 4.7	▲ 2.3	0.0
平成 9年度(97FY)	531	5,266	535	5,229	35	116	2,074	158	2,510	16
10 (98FY)	475	4,645	488	4,678	26	96	1,841	148	2,416	14
平成11年1~3月Q1	116	1,116	126	1,130	26	25	480	38	622	14
4~6 Q2	106	1,006	108	1,055	25	22	421	35	553	14
7~9 Q3	124	1,026	125	1,078	25	21	423	34	567	14
10~12 Q4	119	1,140	122	1,122	24	23	448	37	603	14
平成11年 1月Jan	42	340	46	364	30	8	153	12	196	15
2 Feb	36	351	40	364	26	9	171	13	216	15
3 Mar	39	425	40	403	26	8	156	13	209	14
4 Apr	38	334	35	371	29	8	146	12	181	14
5 May	30	315	33	313	26	7	134	11	184	14
6 Jun	39	358	40	371	25	7	140	11	188	14
7 Jul	42	336	43	369	25	7	132	11	182	14
8 Aug	38	340	37	348	26	7	136	11	181	14
9 Sep	44	350	45	361	25	8	155	12	204	14
10 Oct	40	379	41	360	25	8	153	12	213	14
11 Nov	40	376	43	391	22	8	156	13	206	14
12 Dec	39	385	38	371	24	8	139	12	184	14

ダイヤモンドダイス  
Diamond drawing dies  
(10)

グライディングホイール  
Grinding wheels  
(11)

年月 Year and Month	生産(P)		販売(Sa)		在庫(I)	生産(P)		販売(Sa)		在庫(I)
	数量(10 <sup>3</sup> 個) Quantity(10 <sup>3</sup> n)	金額(百万円) (million yen)	数量(10 <sup>3</sup> 個) Quantity(10 <sup>3</sup> n)	金額(百万円) (million yen)	数量(10 <sup>3</sup> 個) Quantity(10 <sup>3</sup> n)	数量(10 <sup>3</sup> 個) Quantity(10 <sup>3</sup> n)	金額(百万円) (million yen)	数量(10 <sup>3</sup> 個) Quantity(10 <sup>3</sup> n)	金額(百万円) (million yen)	数量(10 <sup>3</sup> 個) Quantity(10 <sup>3</sup> n)
平成7年(1995)	327	3,837	319	3,724	21	1,729	18,876	1,729	18,943	103
8 (1996)	325	3,809	323	3,766	18	1,777	19,794	1,774	19,685	105
9 (1997)	329	3,987	322	3,903	23	1,928	21,057	1,922	20,840	102
10 (1998)	295	3,536	286	3,443	29	1,829	18,899	1,815	18,888	109
11 (1999)	277	3,183	278	3,156	26	1,970	19,150	2,013	19,115	84
前年比(R. Y.)	▲ 6.1	▲ 10.0	▲ 2.8	▲ 8.3	▲ 10.3	7.7	1.3	10.9	1.2	▲ 22.9
平成9年度(97FY)	343	4,121	330	3,986	25	1,955	21,219	1,949	21,008	101
10 (98FY)	264	3,211	261	3,182	26	1,771	18,065	1,756	18,130	108
平成11年1~3月Q1	61	740	63	757	26	443	4,448	441	4,476	108
4~6 Q2	67	778	67	747	27	505	4,681	529	4,617	104
7~9 Q3	72	800	72	804	26	477	4,825	494	4,916	87
10~12 Q4	77	865	76	849	26	546	5,197	549	5,105	84
平成11年 1月Jan	21	248	20	240	29	128	1,347	131	1,353	106
2 Feb	20	246	21	242	28	157	1,484	156	1,466	106
3 Mar	20	246	21	275	26	158	1,616	154	1,657	108
4 Apr	21	258	23	250	26	161	1,613	170	1,539	106
5 May	20	235	21	241	25	172	1,456	180	1,456	104
6 Jun	25	285	23	256	27	171	1,612	179	1,622	104
7 Jul	25	262	25	268	27	147	1,542	149	1,588	102
8 Aug	24	269	23	252	27	150	1,593	149	1,601	108
9 Sep	24	268	24	283	26	179	1,690	196	1,728	87
10 Oct	25	287	24	263	28	167	1,639	166	1,590	89
11 Nov	25	289	24	281	28	178	1,711	178	1,720	89
12 Dec	26	289	28	304	26	202	1,847	205	1,795	84

カッタングソー  
Cutting saws  
(12)

セグメント工具  
Segments tools  
(13)

年月 Year and Month	生産(P)		販売(Sa)		在庫(I)	生産(P)		販売(Sa)		在庫(I)
	数量(10 <sup>3</sup> 個) Quantity(10 <sup>3</sup> n)	金額(百万円) (million yen)	数量(10 <sup>3</sup> 個) Quantity(10 <sup>3</sup> n)	金額(百万円) (million yen)	数量(10 <sup>3</sup> 個) Quantity(10 <sup>3</sup> n)	数量(10 <sup>3</sup> 個) Quantity(10 <sup>3</sup> n)	金額(百万円) (million yen)	数量(10 <sup>3</sup> 個) Quantity(10 <sup>3</sup> n)	金額(百万円) (million yen)	数量(10 <sup>3</sup> 個) Quantity(10 <sup>3</sup> n)
平成7年(1995)	1,382	12,568	1,348	13,112	144	3,813	30,394	3,797	31,356	330
8 (1996)	1,360	11,694	1,354	12,878	167	3,899	28,049	3,870	29,563	336
9 (1997)	1,174	10,618	1,156	11,356	132	4,624	27,268	4,505	27,868	467
10 (1998)	803	8,456	793	8,880	48	3,626	21,651	3,691	23,360	403
11 (1999)	822	8,579	819	8,807	46	3,428	21,418	3,493	22,561	280
前年比(R. Y.)	2.4	1.5	3.3	▲ 0.8	▲ 4.2	▲ 5.5	▲ 1.1	▲ 5.4	▲ 3.4	▲ 30.5
平成9年度(97FY)	1,084	10,246	1,056	10,880	44	4,424	25,890	4,326	26,252	450
10 (98FY)	767	8,092	760	8,427	44	3,571	21,156	3,705	23,023	296
平成11年1~3月Q1	181	1,985	183	2,071	44	910	5,516	1,003	6,059	296
4~6 Q2	197	2,051	195	2,094	45	872	5,059	846	5,203	313
7~9 Q3	216	2,167	216	2,257	44	778	5,216	813	5,763	267
10~12 Q4	229	2,376	225	2,385	46	869	5,627	832	5,537	280
平成11年 1月Jan	57	637	57	668	47	259	1,754	263	1,773	397
2 Feb	60	631	59	635	46	304	1,841	292	1,923	410
3 Mar	64	717	66	768	44	348	1,921	447	2,363	296
4 Apr	67	688	65	679	45	297	1,757	271	1,709	329
5 May	61	664	62	703	44	270	1,562	266	1,661	326
6 Jun	69	699	68	712	45	306	1,740	309	1,833	313
7 Jul	68	689	67	727	45	271	1,703	286	1,919	293
8 Aug	73	707	75	745	43	250	1,692	236	1,743	297
9 Sep	76	771	74	785	44	256	1,821	291	2,101	267
10 Oct	73	770	70	762	46	273	1,802	250	1,778	285
11 Nov	75	770	76	780	45	284	1,886	273	1,870	291
12 Dec	81	836	79	843	46	311	1,939	309	1,889	280

ダイヤモンド切削工具  
Diamond cutting tools  
(14)

その他のダイヤモンド工具  
Other diamond tools  
(15)

年月 Year and Month	生産(P)		販売(Sa)		在庫(I)	生産(P)		販売(Sa)		在庫(I)
	数量(10 <sup>3</sup> 個) Quantity(10 <sup>3</sup> n)	金額(百万円) (million yen)	数量(10 <sup>3</sup> 個) Quantity(10 <sup>3</sup> n)	金額(百万円) (million yen)	数量(10 <sup>3</sup> 個) Quantity(10 <sup>3</sup> n)	数量(10 <sup>3</sup> 個) Quantity(10 <sup>3</sup> n)	金額(百万円) (million yen)	数量(10 <sup>3</sup> 個) Quantity(10 <sup>3</sup> n)	金額(百万円) (million yen)	数量(10 <sup>3</sup> 個) Quantity(10 <sup>3</sup> n)
平成 7年(1995)	448	6,075	456	6,228	57	2,173	5,907	2,167	6,054	125
8 (1996)	439	6,506	451	6,515	57	2,029	5,430	2,002	5,394	134
9 (1997)	511	6,265	519	6,301	63	2,330	6,014	2,269	5,985	175
10 (1998)	864	7,004	889	7,414	154	2,054	5,407	1,977	5,270	229
11 (1999)	918	7,074	971	7,601	119	1,771	5,459	1,759	5,426	230
前年比(R. Y.)	6.3	1.0	9.2	2.5	▲ 22.7	▲ 13.8	1.0	▲ 11.0	3.0	0.4
平成 9年度(97FY)	623	6,367	640	6,538	150	2,286	6,016	2,226	6,022	176
10 (98FY)	839	6,931	903	7,475	113	2,032	5,261	1,966	5,140	229
平成11年1~3月Q1	210	1,707	260	1,980	113	447	1,276	444	1,290	229
4~6 Q2	203	1,675	201	1,733	120	445	1,397	440	1,363	233
7~9 Q3	242	1,774	250	1,922	115	425	1,357	436	1,374	217
10~12 Q4	263	1,918	261	1,967	119	454	1,428	439	1,400	230
平成11年 1月Jan	67	530	74	598	152	160	387	155	376	233
2 Feb	70	561	69	585	154	131	408	134	427	229
3 Mar	73	616	117	797	113	155	481	155	486	229
4 Apr	69	564	64	565	119	145	452	147	447	225
5 May	64	525	65	560	122	150	460	142	447	233
6 Jun	69	586	72	608	120	150	485	150	469	233
7 Jul	80	572	90	647	111	157	480	161	477	228
8 Aug	72	569	68	596	116	122	419	128	424	221
9 Sep	90	633	91	679	115	146	458	147	473	217
10 Oct	95	639	91	652	120	166	470	161	463	220
11 Nov	75	610	80	635	116	140	470	143	468	218
12 Dec	93	669	89	681	119	149	488	135	469	230

C(W)BN工具  
Cubic (wurtzite) boron nitride tools  
(16~17)

グライディングホイール  
Grinding wheels  
(16)

年月 Year and Month	生産(P)		販売(Sa)		在庫(I)	生産(P)		販売(Sa)		在庫(I)
	数量(10 <sup>3</sup> 個) Quantity(10 <sup>3</sup> n)	金額(百万円) (million yen)	数量(10 <sup>3</sup> 個) Quantity(10 <sup>3</sup> n)	金額(百万円) (million yen)	数量(10 <sup>3</sup> 個) Quantity(10 <sup>3</sup> n)	数量(10 <sup>3</sup> 個) Quantity(10 <sup>3</sup> n)	金額(百万円) (million yen)	数量(10 <sup>3</sup> 個) Quantity(10 <sup>3</sup> n)	金額(百万円) (million yen)	数量(10 <sup>3</sup> 個) Quantity(10 <sup>3</sup> n)
平成 7年(1995)	2,091	11,852	2,039	11,537	323	729	7,404	713	7,242	53
8 (1996)	2,124	11,869	2,099	11,863	350	746	7,626	748	7,438	48
9 (1997)	2,339	13,501	2,303	13,485	396	803	8,401	799	8,318	54
10 (1998)	2,559	13,334	2,458	13,010	491	692	7,629	685	7,567	58
11 (1999)	2,387	12,100	2,316	11,626	556	636	7,151	627	7,064	52
前年比(R. Y.)	▲ 6.7	▲ 9.3	▲ 5.8	▲ 10.6	13.2	▲ 8.1	▲ 6.3	▲ 8.5	▲ 6.6	▲ 10.3
平成 9年度(97FY)	2,448	13,931	2,383	13,812	421	797	8,436	792	8,339	50
10 (98FY)	2,487	12,830	2,398	12,416	500	660	7,381	655	7,300	53
平成11年1~3月Q1	581	3,037	569	2,974	500	155	1,763	159	1,802	53
4~6 Q2	600	3,002	564	2,805	524	157	1,751	143	1,664	53
7~9 Q3	583	2,937	583	2,863	524	155	1,737	155	1,729	53
10~12 Q4	623	3,124	600	2,984	556	170	1,900	170	1,869	52
平成11年 1月Jan	188	924	188	964	491	47	511	53	570	53
2 Feb	192	1,015	180	949	502	51	592	50	575	54
3 Mar	202	1,099	201	1,061	500	56	660	56	658	53
4 Apr	203	1,000	178	929	519	53	591	45	561	54
5 May	193	969	175	871	532	53	572	44	507	57
6 Jun	204	1,033	212	1,005	524	51	587	54	595	53
7 Jul	196	958	188	922	532	49	539	49	542	53
8 Aug	185	967	188	936	531	50	570	50	561	55
9 Sep	201	1,011	207	1,005	524	56	628	56	626	53
10 Oct	209	1,045	201	970	539	57	615	55	578	54
11 Nov	205	1,036	208	1,001	537	58	635	59	637	53
12 Dec	210	1,043	191	1,013	556	54	650	56	655	52

その他のC(W)BN工具  
Other cubic(wurtzite) boron nitride tools  
(17)

超硬工具  
Cemented carbide tools  
(18~24)

年月 Year and Month	生産(P)		販売(Sa)		在庫(I)	生産(P)		販売(Sa)	
	数量(10 <sup>3</sup> 個) Quantity(10 <sup>3</sup> n)	金額(百万円) (million yen)	数量(10 <sup>3</sup> 個) Quantity(10 <sup>3</sup> n)	金額(百万円) (million yen)	数量(10 <sup>3</sup> 個) Quantity(10 <sup>3</sup> n)	金額(百万円) (million yen)	金額(百万円) (million yen)	金額(百万円) (million yen)	
平成 7年(1995)	1,363	4,449	1,326	4,295	270	193,167		167,076	
8 (1996)	1,379	4,243	1,351	4,425	302	191,109		175,687	
9 (1997)	1,536	5,100	1,504	5,167	342	228,266		203,807	
10 (1998)	1,867	5,705	1,773	5,443	433	212,783		192,004	
11 (1999)	1,751	4,949	1,690	4,562	505	179,352		178,101	
前年比(R. Y.)	▲ 6.2	▲ 13.3	▲ 4.7	▲ 16.2	16.6	* ▲ 6.3		* ▲ 6.4	
平成 9年度(97FY)	1,651	5,495	1,591	5,473	370	233,841		207,213	
10 (98FY)	1,827	5,448	1,743	5,116	446	198,476		183,851	
平成11年1~3月Q1	427	1,274	410	1,171	446	44,179		43,734	
4~6 Q2	443	1,250	421	1,141	471	44,537		43,528	
7~9 Q3	428	1,200	428	1,134	472	44,107		44,373	
10~12 Q4	454	1,224	430	1,115	505	46,529		46,467	
平成11年 1月Jan	140	413	135	394	438	14,151		13,873	
2 Feb	140	423	131	374	448	14,560		14,471	
3 Mar	146	439	145	403	446	15,468		15,389	
4 Apr	151	408	133	368	464	14,849		14,653	
5 May	139	397	130	363	475	14,411		14,064	
6 Jun	153	445	158	410	471	15,277		14,810	
7 Jul	147	420	138	380	479	15,216		15,196	
8 Aug	135	397	138	375	477	14,027		14,106	
9 Sep	145	383	151	380	472	14,864		15,071	
10 Oct	152	430	146	393	486	14,891		14,961	
11 Nov	146	401	149	365	483	15,855		15,923	
12 Dec	156	393	135	358	505	15,783		15,584	

超硬チップ(総チップをいい、ホールペン用及びスパイク用を除く)  
Cemented carbide tip(Cemented carbide insert)  
(18~19)

年月 Year and Month	生産(P)			消費(C)	販売(Sa)			在庫(I)
	数量(10 <sup>3</sup> 個) Quantity(10 <sup>3</sup> n)	重量(t) Weight	金額(百万円) (million yen)	数量(10 <sup>3</sup> 個) Quantity(10 <sup>3</sup> n)	数量(10 <sup>3</sup> 個) Quantity(10 <sup>3</sup> n)	重量(t) Weight	金額(百万円) (million yen)	数量(10 <sup>3</sup> 個) Quantity(10 <sup>3</sup> n)
平成 7年(1995)	529,483	2,939	104,437	17,003	501,187	2,163	77,899	38,797
8 (1996)	538,944	2,879	100,111	16,673	519,271	2,161	80,786	39,705
9 (1997)	536,888	3,210	115,738	21,129	511,327	2,225	88,271	39,982
10 (1998)	516,961	2,982	105,635	23,134	493,900	2,038	81,506	40,359
11 (1999)	542,610	2,972	80,566	5,507	540,330	2,536	74,142	40,133
前年比(R. Y.)	* 8.5	* 3.5	* ▲ 5.7	▲ 76.2	* 9.5	* 3.5	* ▲ 8.0	▲ 0.6
平成 9年度(97FY)	535,376	3,268	118,252	22,428	507,122	2,244	89,365	39,608
10 (98FY)	516,864	2,890	96,152	17,878	500,118	2,088	77,362	39,270
平成11年1~3月Q1	131,774	710	19,818	1,333	131,635	600	18,099	39,270
4~6 Q2	131,510	735	20,081	1,600	130,825	623	18,198	40,395
7~9 Q3	135,122	735	19,770	1,312	134,153	629	18,371	40,304
10~12 Q4	144,204	792	20,897	1,262	143,718	684	19,474	40,133
平成11年 1月Jan	43,699	233	6,454	361	43,767	195	5,834	39,942
2 Feb	42,557	238	6,602	422	42,079	198	5,973	40,082
3 Mar	45,517	239	6,762	551	45,788	207	6,292	39,270
4 Apr	42,971	243	6,671	461	42,599	206	6,090	39,555
5 May	40,554	236	6,518	586	40,752	199	5,837	40,288
6 Jun	47,984	255	6,892	554	47,473	219	6,272	40,395
7 Jul	45,998	249	6,786	416	45,279	213	6,292	40,617
8 Aug	43,202	235	6,321	392	42,663	199	5,802	40,928
9 Sep	45,923	251	6,663	504	46,211	218	6,276	40,304
10 Oct	45,003	247	6,665	433	44,936	214	6,214	40,538
11 Nov	49,025	267	7,031	404	49,098	232	6,631	40,186
12 Dec	50,176	277	7,201	426	49,683	237	6,630	40,133

超硬チップ  
Cemented carbide tip  
(18)

年月 Year and Month	生産(P)			消費(C)	販売(Sa)			在庫(I)
	数量(10 <sup>3</sup> 個) Quantity(10 <sup>3</sup> n)	重量(t) Weight	金額(百万円) (million yen)	数量(10 <sup>3</sup> 個) Quantity(10 <sup>3</sup> n)	数量(10 <sup>3</sup> 個) Quantity(10 <sup>3</sup> n)	重量(t) Weight	金額(百万円) (million yen)	数量(10 <sup>3</sup> 個) Quantity(10 <sup>3</sup> n)
平成 7年(1995)	491,593	2,736	86,907	15,146	467,458	2,013	63,825	34,189
8 (1996)	503,203	2,725	83,765	14,705	485,008	2,016	66,481	34,428
9 (1997)	498,710	3,056	99,182	18,913	474,457	2,073	73,353	34,310
10 (1998)	482,942	2,862	91,367	21,375	458,951	1,908	68,202	35,554
11 (1999)	512,097	2,854	70,093	5,348	507,668	2,406	62,801	36,146
前年比(R. Y.)	* 9.7	* 3.7	* ▲ 4.7	▲ 75.0	* 10.7	* 4.0	* ▲ 6.9	1.7
平成 9年度(97FY)	496,814	3,115	101,440	20,275	469,865	2,093	74,336	34,393
10 (98FY)	485,010	2,774	83,307	16,697	466,657	1,962	64,991	34,923
平成11年1~3月Q1	124,859	681	17,184	1,288	124,010	567	15,274	34,923
4~6 Q2	123,993	704	17,465	1,552	122,806	589	15,421	35,991
7~9 Q3	127,275	705	17,176	1,272	125,964	596	15,502	35,970
10~12 Q4	135,970	765	18,268	1,237	134,889	654	16,604	36,146
平成11年 1月Jan	41,432	224	5,532	356	41,456	185	4,930	35,185
2 Feb	40,114	228	5,734	386	39,493	188	5,091	35,304
3 Mar	43,312	229	5,918	546	43,061	194	5,253	34,923
4 Apr	40,458	233	5,790	447	39,944	195	5,186	35,137
5 May	38,363	226	5,667	574	38,413	187	4,956	35,873
6 Jun	45,171	245	6,009	531	44,449	206	5,280	35,991
7 Jul	43,364	239	5,919	405	42,443	202	5,341	36,414
8 Aug	40,640	226	5,457	389	40,020	188	4,887	36,735
9 Sep	43,271	240	5,800	479	43,501	207	5,275	35,970
10 Oct	42,321	238	5,804	424	42,172	205	5,278	36,230
11 Nov	46,523	259	6,207	399	46,161	222	5,673	36,225
12 Dec	47,126	268	6,257	413	46,556	227	5,652	36,146

超硬サーメットチップ  
Cemented tips for thermite  
(19)

年月 Year and Month	生産(P)			消費(C)	販売(Sa)			在庫(I)
	数量(10 <sup>3</sup> 個) Quantity(10 <sup>3</sup> n)	重量(t) Weight	金額(百万円) (million yen)	数量(10 <sup>3</sup> 個) Quantity(10 <sup>3</sup> n)	数量(10 <sup>3</sup> 個) Quantity(10 <sup>3</sup> n)	重量(t) Weight	金額(百万円) (million yen)	数量(10 <sup>3</sup> 個) Quantity(10 <sup>3</sup> n)
平成 7年(1995)	37,890	203	17,530	1,857	33,729	150	14,074	4,608
8 (1996)	35,741	154	16,347	1,968	34,263	145	14,305	5,277
9 (1997)	38,179	154	16,556	2,216	36,870	152	14,918	5,673
10 (1998)	34,019	120	14,269	1,759	34,949	130	13,304	4,804
11 (1999)	30,513	117	10,473	159	32,662	130	11,341	3,986
前年比(R. Y.)	* ▲ 6.4	* ▲ 2.5	* ▲ 11.9	* ▲ 91.0	* ▲ 6.5	* ▲ 5.5	* ▲ 14.0	▲ 17.0
平成 9年度(97FY)	38,562	152	16,812	2,153	37,257	152	15,029	5,215
10 (98FY)	31,853	115	12,845	1,181	33,461	126	12,371	4,346
平成11年1~3月Q1	6,915	29	2,634	46	7,625	33	2,825	4,346
4~6 Q2	7,517	31	2,616	48	8,019	35	2,777	4,404
7~9 Q3	7,848	31	2,594	40	8,189	33	2,868	4,334
10~12 Q4	8,234	26	2,629	25	8,829	29	2,871	3,986
平成11年 1月Jan	2,267	10	922	5	2,312	10	903	4,757
2 Feb	2,443	9	868	35	2,586	10	882	4,778
3 Mar	2,205	10	844	5	2,727	12	1,039	4,346
4 Apr	2,513	10	882	13	2,656	11	904	4,418
5 May	2,191	11	851	12	2,339	11	881	4,416
6 Jun	2,813	11	883	23	3,025	12	992	4,404
7 Jul	2,634	10	867	11	2,836	11	952	4,203
8 Aug	2,562	10	864	3	2,644	11	915	4,193
9 Sep	2,652	11	863	25	2,710	11	1,002	4,334
10 Oct	2,682	9	861	8	2,764	9	936	4,308
11 Nov	2,502	8	824	5	2,938	10	958	3,961
12 Dec	3,050	9	944	13	3,127	10	977	3,986

超硬バイト  
Cemented single point tools  
(20)

超硬カッタ  
Cemented milling cutter, endmill  
(21)

年月 Year and Month	生産(P)			販売(Sa)		在庫(I)	生産(P)			販売(Sa)		在庫(I)
	数量(10 <sup>3</sup> 個) Quantity(10 <sup>3</sup> n)	重量(t) Weight	金額(百万円) (million yen)	数量(10 <sup>3</sup> 個) Quantity(10 <sup>3</sup> n)	金額(百万円) (million yen)	数量(10 <sup>3</sup> 個) Quantity(10 <sup>3</sup> n)	数量(10 <sup>3</sup> 個) Quantity(10 <sup>3</sup> n)	重量(t) Weight	金額(百万円) (million yen)	数量(10 <sup>3</sup> 個) Quantity(10 <sup>3</sup> n)	金額(百万円) (million yen)	数量(10 <sup>3</sup> 個) Quantity(10 <sup>3</sup> n)
平成 7年(1995)	4,163	51	7,630	4,087	8,061	944	2,338	41	12,349	2,341	12,556	367
8 (1996)	4,175	54	7,820	4,132	8,361	1,020	2,407	46	13,879	2,425	14,114	349
9 (1997)	5,221	61	8,955	5,260	9,354	976	1,678	20	10,760	1,733	10,947	194
10 (1998)	5,373	53	7,949	5,525	8,219	821	1,478	18	9,598	1,471	9,483	208
11 (1999)	4,684	45	6,639	4,770	6,999	753	1,363	15	7,264	1,374	7,325	209
前年比(R. Y.)	*▲ 12.0	*▲ 15.7	*▲ 14.3	*▲ 13.0	*▲ 13.2	▲ 8.3	*▲ 4.9	*▲ 14.4	*▲ 20.6	*▲ 3.6	*▲ 18.9	0.5
平成 9年度(97FY)	5,398	61	9,095	5,483	9,331	872	1,685	20	10,999	1,680	10,890	218
10 (98FY)	5,014	48	7,328	5,125	7,725	777	1,366	16	8,593	1,378	8,623	214
平成11年1~3月Q1	1,034	10	1,662	1,082	1,773	777	317	3	1,795	313	1,798	214
4~6 Q2	1,070	10	1,647	1,096	1,714	755	337	3	1,810	344	1,813	207
7~9 Q3	1,287	12	1,603	1,264	1,707	782	350	4	1,864	351	1,891	209
10~12 Q4	1,293	13	1,726	1,327	1,805	753	360	4	1,795	366	1,822	209
平成11年 1月Jan	328	3	538	325	565	826	94	1	568	89	584	213
2 Feb	363	4	545	382	572	809	104	1	600	98	603	220
3 Mar	343	3	579	376	636	777	119	1	626	125	612	214
4 Apr	364	4	562	345	564	798	104	1	630	111	626	207
5 May	297	3	549	325	553	771	110	1	545	108	555	209
6 Jun	409	4	536	427	597	755	123	1	635	125	632	207
7 Jul	452	4	552	434	593	776	127	1	692	125	673	210
8 Aug	384	4	522	353	552	808	121	1	569	123	605	209
9 Sep	450	4	529	477	562	782	102	1	604	103	614	209
10 Oct	396	4	523	414	567	767	110	1	587	113	592	206
11 Nov	421	4	602	457	623	733	117	2	601	124	597	201
12 Dec	476	4	601	457	615	753	133	1	607	130	634	209

注：自家使用を除き、チップ重量のみ。

注：同左。

超硬ドリル  
Cemented carbide drills  
(22)

年月 Year and Month	生産(P)			販売(Sa)		在庫(I)
	数量(10 <sup>3</sup> 個) Quantity(10 <sup>3</sup> n)	重量(t) Weight	金額(百万円) (million yen)	数量(10 <sup>3</sup> 個) Quantity(10 <sup>3</sup> n)	金額(百万円) (million yen)	数量(10 <sup>3</sup> 個) Quantity(10 <sup>3</sup> n)
平成 7年(1995)	48,031	197	18,281	47,767	18,681	2,230
8 (1996)	53,909	186	16,015	53,046	18,335	2,789
9 (1997)	71,975	220	19,402	71,777	22,566	2,821
10 (1998)	95,072	252	21,048	92,002	24,859	5,512
11 (1999)	109,478	323	20,453	108,672	25,055	5,987
前年比(R. Y.)	15.2	* 2.1	* ▲ 2.1	18.1	* 1.3	8.6
平成 9年度(97FY)	79,501	232	20,533	78,209	23,745	3,453
10 (98FY)	97,757	264	20,364	94,207	24,424	6,748
平成11年1~3月Q1	25,349	73	4,839	24,191	5,875	6,748
4~6 Q2	26,416	77	4,976	25,662	6,081	7,328
7~9 Q3	27,722	85	5,208	28,074	6,389	6,922
10~12 Q4	29,991	89	5,430	30,745	6,710	5,987
平成11年 1月Jan	8,340	25	1,605	7,649	1,880	6,211
2 Feb	8,181	23	1,587	8,119	1,980	6,412
3 Mar	8,827	25	1,647	8,423	2,015	6,748
4 Apr	8,829	25	1,647	8,506	2,021	6,931
5 May	8,569	25	1,615	8,623	2,008	6,878
6 Jun	9,018	27	1,713	8,533	2,052	7,328
7 Jul	9,416	27	1,814	9,129	2,163	7,596
8 Aug	8,793	27	1,636	9,240	2,058	7,141
9 Sep	9,513	30	1,758	9,705	2,168	6,922
10 Oct	9,472	27	1,769	9,733	2,176	6,460
11 Nov	10,574	32	1,825	11,060	2,354	5,984
12 Dec	9,945	30	1,836	9,951	2,180	5,987

注：自家使用を除き、チップ重量のみ。

超硬エンドミル  
Cemented carbide endmill  
(23)

年月 Year and Month	生産(P)			販売(Sa)		在庫(I)
	数量(10 <sup>3</sup> 個) Quantity(10 <sup>3</sup> n)	重量(t) Weight	金額(百万円) (million yen)	数量(10 <sup>3</sup> 個) Quantity(10 <sup>3</sup> n)	金額(百万円) (million yen)	数量(10 <sup>3</sup> 個) Quantity(10 <sup>3</sup> n)
平成7年(1995)	...	...	...	...	...	...
8 (1996)	...	...	...	...	...	...
9 (1997)	3,040	147	19,381	2,904	18,036	861
10 (1998)	3,125	149	20,435	3,026	18,859	1,022
11 (1999)	3,385	147	19,324	3,375	18,554	1,169
前年比(R. Y.)	* 8.4	* 0.0	* ▲ 5.2	* 11.6	* ▲ 1.3	14.4
平成9年度(97FY)	3,130	151	20,362	2,993	18,633	892
10 (98FY)	3,023	140	19,820	2,983	18,561	1,048
平成11年1~3月Q1	700	31	4,600	738	4,563	1,048
4~6 Q2	812	36	4,599	798	4,315	1,087
7~9 Q3	907	38	4,754	917	4,847	1,109
10~12 Q4	965	41	5,372	922	4,829	1,169
平成11年 1月Jan	216	10	1,445	215	1,404	1,026
2 Feb	241	10	1,556	251	1,568	1,074
3 Mar	243	11	1,599	272	1,591	1,048
4 Apr	246	11	1,470	267	1,514	1,035
5 May	267	11	1,476	262	1,425	1,043
6 Jun	299	14	1,654	269	1,376	1,087
7 Jul	298	12	1,571	327	1,667	1,072
8 Aug	299	13	1,528	302	1,561	1,081
9 Sep	310	13	1,655	287	1,618	1,109
10 Oct	317	14	1,695	319	1,623	1,111
11 Nov	349	15	1,909	310	1,638	1,158
12 Dec	299	12	1,767	293	1,568	1,169

注：自家使用を除き、チップ重量のみ。平成9年から「その他の超硬工具」より特掲。

その他の超硬工具  
Other cemented carbide tools  
(24)

年月 Year and Month	生産(P)			販売(Sa)		在庫(I)
	数量(10 <sup>3</sup> 個) Quantity(10 <sup>3</sup> n)	重量(t) Weight	金額(百万円) (million yen)	数量(10 <sup>3</sup> 個) Quantity(10 <sup>3</sup> n)	金額(百万円) (million yen)	数量(10 <sup>3</sup> 個) Quantity(10 <sup>3</sup> n)
平成7年(1995)	24,796	829	46,362	24,145	45,774	4,163
8 (1996)	19,198	989	49,226	18,170	50,089	5,289
9 (1997)	30,342	955	54,031	29,477	54,634	6,424
10 (1998)	36,430	904	48,118	35,839	49,077	7,505
11 (1999)	26,646	802	45,106	27,558	46,027	3,129
前年比(R. Y.)	* ▲ 26.8	* ▲ 11.0	* ▲ 6.0	* ▲ 23.0	* ▲ 5.9	▲ 58.3
平成9年度(97FY)	33,587	950	54,600	33,199	55,249	6,939
10 (98FY)	32,878	895	46,219	32,324	47,156	5,931
平成11年1~3月Q1	6,064	210	11,465	6,390	11,625	5,931
4~6 Q2	6,271	204	11,424	6,458	11,407	3,582
7~9 Q3	6,673	189	10,907	6,813	11,168	3,412
10~12 Q4	7,638	199	11,309	7,896	11,827	3,129
平成11年 1月Jan	1,930	66	3,540	1,959	3,608	7,430
2 Feb	1,969	68	3,671	2,142	3,775	7,056
3 Mar	2,165	75	4,255	2,290	4,242	5,931
4 Apr	2,143	67	3,868	2,172	3,838	4,897
5 May	1,925	66	3,707	2,150	3,686	3,518
6 Jun	2,203	71	3,849	2,137	3,883	3,582
7 Jul	2,300	67	3,801	2,284	3,808	3,608
8 Aug	2,105	58	3,451	2,026	3,528	3,675
9 Sep	2,269	65	3,654	2,503	3,832	3,412
10 Oct	2,346	62	3,652	2,635	3,788	3,106
11 Nov	2,757	68	3,887	2,761	4,080	3,113
12 Dec	2,535	70	3,770	2,501	3,958	3,129

注：自家使用を除き、チップ重量のみ。平成9年から超硬エンドミルを除き、超硬ダイス、超硬ロックビットを統合。

バルブ及び cocks  
Valves and cocks  
(1~15)

一般用バルブ及び cocks  
General valves and cocks  
(1~5)

25 弁及び管継手 Valves and pipe fittings 生産金額 Production Value 11年計(1999) 526,949 百万円 (million yen)	年月 Year and Month	生産(P)			生産(P)		
		数量(10 <sup>3</sup> 個) Quantity(10 <sup>3</sup> n)	重量(t) Weight	金額(百万円) (million yen)	数量(10 <sup>3</sup> 個) Quantity(10 <sup>3</sup> n)	重量(t) Weight	金額(百万円) (million yen)
	平成 7年(1995)	140,119	246,966	487,440	42,012	138,750	217,658
	8 (1996)	142,426	258,120	501,975	43,022	147,036	229,082
	9 (1997)	148,215	268,523	509,700	41,107	145,403	228,589
	10 (1998)	125,337	239,855	444,357	34,905	132,831	200,947
	11 (1999)	121,881	220,211	414,774	35,489	120,451	187,254
	前年比(R. Y.)	* ▲ 2.3	* ▲ 6.6	* ▲ 7.3	* ▲ 7.0	* ▲ 9.6	* ▲ 7.2
	平成 9年度(97FY)	143,791	263,794	501,215	40,557	144,007	226,251
	10 (98FY)	122,422	234,518	432,351	33,930	129,868	194,338
	平成11年1~3月Q1	31,055	60,748	112,035	9,306	35,303	52,812
	4~6 Q2	30,224	52,079	98,792	8,797	27,029	42,599
	7~9 Q3	29,222	51,805	101,201	8,494	27,919	45,176
	10~12 Q4	31,378	55,580	102,746	8,891	30,200	46,668
	平成11年 1月Jan	9,521	18,483	33,477	2,871	10,865	15,776
	2 Feb	10,275	19,842	36,826	3,115	11,372	17,667
	3 Mar	11,260	22,422	41,732	3,321	13,066	19,370
	4 Apr	10,176	18,062	33,644	3,090	9,634	14,785
	5 May	9,533	16,570	31,132	2,793	8,664	13,462
	6 Jun	10,515	17,448	34,015	2,914	8,731	14,351
	7 Jul	9,850	17,564	34,173	2,821	9,323	14,931
	8 Aug	9,179	16,334	32,140	2,741	8,836	14,190
	9 Sep	10,193	17,906	34,888	2,932	9,760	16,055
	10 Oct	9,965	17,355	32,303	2,789	9,368	14,486
	11 Nov	10,591	19,175	35,151	2,964	10,533	16,237
	12 Dec	10,822	19,050	35,293	3,138	10,299	15,945

ステンレス鋼製  
made of Stainless steel  
(1)

铸鋼製  
made of Cast steel  
(2)

年月 Year and Month	生産(P)			生産(P)		
	数量(10 <sup>3</sup> 個) Quantity(10 <sup>3</sup> n)	重量(t) Weight	金額(百万円) (million yen)	数量(10 <sup>3</sup> 個) Quantity(10 <sup>3</sup> n)	重量(t) Weight	金額(百万円) (million yen)
平成 7年(1995)	3,551	10,360	53,820	241	16,792	23,784
8 (1996)	3,837	12,183	59,533	228	16,071	23,134
9 (1997)	4,082	12,200	60,577	226	14,561	23,768
10 (1998)	3,055	10,475	48,844	194	13,859	22,833
11 (1999)	3,339	10,054	48,076	151	9,931	17,305
前年比(R. Y.)	9.3	▲ 4.0	▲ 1.6	▲ 22.2	▲ 28.3	▲ 24.2
平成 9年度(97FY)	4,183	11,937	59,702	216	14,559	23,955
10 (98FY)	2,755	10,243	46,443	190	13,293	21,776
平成11年1~3月Q1	724	2,664	11,948	45	3,125	5,133
4~6 Q2	800	2,482	11,383	41	2,657	4,379
7~9 Q3	883	2,533	12,671	36	2,255	4,157
10~12 Q4	932	2,374	12,073	30	1,894	3,636
平成11年 1月Jan	208	816	3,369	14	964	1,594
2 Feb	249	854	4,195	15	981	1,620
3 Mar	267	995	4,384	16	1,181	1,920
4 Apr	278	878	3,938	13	974	1,516
5 May	248	727	3,400	13	821	1,374
6 Jun	274	877	4,045	14	861	1,488
7 Jul	285	882	4,308	13	826	1,429
8 Aug	289	814	4,003	12	729	1,330
9 Sep	309	837	4,361	11	701	1,397
10 Oct	297	844	3,637	10	554	1,099
11 Nov	300	773	4,175	10	671	1,267
12 Dec	335	757	4,261	10	669	1,270

注：自動調整弁・高温高压弁を除く。

注：同左。



鍛鋼製  
made of Forged steel  
(3)

鑄鉄製  
made of Cast iron  
(4)

年月 Year and Month	生産(P)			生産(P)		
	数量(10 <sup>3</sup> 個) Quantity (10 <sup>3</sup> n)	重量(t) Weight	金額(百万円) (million yen)	数量(10 <sup>3</sup> 個) Quantity (10 <sup>3</sup> n)	重量(t) Weight	金額(百万円) (million yen)
平成 7年(1995)	656	3,128	6,983	5,908	87,705	86,059
8 (1996)	856	3,480	8,189	5,938	94,065	90,537
9 (1997)	827	3,442	7,858	6,000	95,917	91,178
10 (1998)	706	2,931	6,362	5,039	88,710	82,742
11 (1999)	537	2,327	5,295	4,596	82,798	79,793
前年比(R. Y.)	▲ 23.9	▲ 20.6	▲ 16.8	▲ 8.8	▲ 6.7	▲ 3.6
平成 9年度(97FY)	804	3,342	7,460	5,894	95,260	90,291
10 (98FY)	661	2,766	6,063	4,819	87,539	81,836
平成11年1~3月Q1	135	595	1,359	1,203	24,914	24,599
4~6 Q2	145	642	1,395	1,090	17,428	16,313
7~9 Q3	125	577	1,382	1,101	18,851	17,756
10~12 Q4	132	513	1,158	1,202	21,604	21,126
平成11年 1月Jan	42	189	400	388	7,619	7,308
2 Feb	46	198	488	406	7,998	8,081
3 Mar	48	207	472	410	9,297	9,210
4 Apr	47	213	444	398	6,241	5,672
5 May	41	188	458	350	5,695	5,347
6 Jun	56	240	493	343	5,492	5,293
7 Jul	40	186	417	361	6,223	5,723
8 Aug	37	175	435	362	5,911	5,484
9 Sep	48	216	531	378	6,718	6,548
10 Oct	54	230	515	375	6,569	6,502
11 Nov	39	146	330	431	7,644	7,506
12 Dec	39	137	313	396	7,391	7,117

注：自動調整弁・高温高压弁を除く。

注：自動調整弁を除く。

青銅・黄銅製  
made of Bronze and brass  
(5)

高温高压弁  
High temperature, high  
pressure valves  
(6)

年月 Year and Month	生産(P)			生産(P)		
	数量(10 <sup>3</sup> 個) Quantity (10 <sup>3</sup> n)	重量(t) Weight	金額(百万円) (million yen)	数量(10 <sup>3</sup> 個) Quantity (10 <sup>3</sup> n)	重量(t) Weight	金額(百万円) (million yen)
平成 7年(1995)	31,657	20,764	47,013	61	3,517	11,325
8 (1996)	32,162	21,235	47,689	61	3,269	10,526
9 (1997)	29,974	19,283	45,208	56	3,117	9,732
10 (1998)	25,912	16,856	40,166	59	3,733	12,087
11 (1999)	26,866	15,342	36,786	40	2,739	9,124
前年比(R. Y.)	* ▲ 7.4	* ▲ 11.2	* ▲ 10.3	▲ 32.2	▲ 26.6	▲ 24.5
平成 9年度(97FY)	29,461	18,909	44,843	62	3,448	10,354
10 (98FY)	25,505	16,027	38,221	54	3,610	11,867
平成11年1~3月Q1	7,199	4,004	9,773	13	867	2,816
4~6 Q2	6,721	3,820	9,129	12	740	2,459
7~9 Q3	6,351	3,702	9,210	9	663	2,223
10~12 Q4	6,595	3,815	8,675	7	468	1,626
平成11年 1月Jan	2,219	1,277	3,106	4	193	670
2 Feb	2,399	1,341	3,283	4	336	963
3 Mar	2,581	1,386	3,383	5	338	1,183
4 Apr	2,353	1,328	3,214	5	301	994
5 May	2,141	1,232	2,883	3	259	751
6 Jun	2,227	1,260	3,032	3	180	713
7 Jul	2,122	1,207	3,053	3	244	809
8 Aug	2,041	1,208	2,939	2	222	811
9 Sep	2,187	1,287	3,218	3	197	603
10 Oct	2,052	1,170	2,732	2	157	494
11 Nov	2,184	1,299	2,959	3	162	548
12 Dec	2,359	1,346	2,984	2	150	584

注：自動調整弁を除く。

注：自動調整弁を除き圧力6.5MPa以上で温度350℃以上のものに限る。

自動調整弁  
Control valves  
(7~11)自力式  
Self-contained control valves  
(7~9)

年月 Year and Month	生産(P)			生産(P)		
	数量(10 <sup>3</sup> 個) Quantity(10 <sup>3</sup> n)	重量(t) Weight	金額(百万円) (million yen)	数量(10 <sup>3</sup> 個) Quantity(10 <sup>3</sup> n)	重量(t) Weight	金額(百万円) (million yen)
平成 7年(1995)	31,248	51,900	112,349	17,828	27,419	44,848
8 (1996)	32,093	55,058	116,267	19,100	29,350	46,241
9 (1997)	33,141	59,099	115,457	19,470	30,435	46,288
10 (1998)	30,117	54,089	108,628	18,082	28,531	42,847
11 (1999)	25,621	46,907	100,198	13,454	22,331	38,186
前年比(R.Y.)	* ▲ 2.8	* ▲ 5.3	* ▲ 9.7	* 1.8	* ▲ 1.2	* ▲ 8.9
平成 9年度(97FY)	32,383	58,153	115,248	19,044	29,881	45,410
10 (98FY)	28,597	52,038	105,803	16,778	26,817	42,047
平成11年1~3月Q1	6,383	12,122	26,479	3,418	5,757	10,564
4~6 Q2	6,491	11,967	24,673	3,437	5,637	9,176
7~9 Q3	5,944	11,018	24,608	3,137	5,227	9,100
10~12 Q4	6,803	11,799	24,438	3,462	5,709	9,346
平成11年 1月Jan	1,917	3,550	7,735	1,019	1,684	3,006
2 Feb	2,120	4,051	8,607	1,136	1,971	3,631
3 Mar	2,346	4,521	10,137	1,263	2,103	3,927
4 Apr	2,100	3,968	8,117	1,104	1,843	3,088
5 May	2,132	3,851	7,916	1,115	1,806	2,912
6 Jun	2,259	4,149	8,640	1,218	1,988	3,176
7 Jul	1,982	3,753	8,285	1,026	1,776	3,035
8 Aug	1,842	3,473	7,958	972	1,626	2,951
9 Sep	2,120	3,792	8,365	1,139	1,826	3,114
10 Oct	2,130	3,691	7,753	1,120	1,738	2,776
11 Nov	2,327	4,037	8,233	1,134	1,964	3,256
12 Dec	2,345	4,072	8,453	1,208	2,007	3,314

安全弁  
Safety valves  
(7)スチームトラップ  
Steam traps  
(8)その他の自力式  
Other self-contained  
control valves  
(9)

年月 Year and Month	生産(P)			生産(P)			生産(P)		
	数量(10 <sup>3</sup> 個) Quantity(10 <sup>3</sup> n)	重量(t) Weight	金額(百万円) (million yen)	数量(10 <sup>3</sup> 個) Quantity(10 <sup>3</sup> n)	重量(t) Weight	金額(百万円) (million yen)	数量(10 <sup>3</sup> 個) Quantity(10 <sup>3</sup> n)	重量(t) Weight	金額(百万円) (million yen)
平成 7年(1995)	1,542	3,429	9,478	494	1,573	4,920	15,793	22,417	30,450
8 (1996)	1,495	3,389	9,577	519	1,555	5,131	17,085	24,405	31,533
9 (1997)	1,339	3,402	9,240	532	1,604	5,247	17,599	25,428	31,802
10 (1998)	1,153	3,229	8,777	430	1,380	4,625	16,498	23,923	29,445
11 (1999)	1,138	2,655	7,036	420	1,313	4,474	11,896	18,363	26,676
前年比(R.Y.)	* ▲ 2.3	* ▲ 18.3	* ▲ 19.9	▲ 2.3	▲ 4.9	▲ 3.3	* 2.4	* 1.8	* ▲ 6.6
平成 9年度(97FY)	1,269	3,323	9,078	517	1,592	5,154	17,258	24,965	31,178
10 (98FY)	1,134	3,144	8,634	410	1,313	4,521	15,234	22,359	28,892
平成11年1~3月Q1	317	772	2,162	110	346	1,242	2,991	4,639	7,159
4~6 Q2	256	646	1,712	98	306	1,061	3,083	4,686	6,403
7~9 Q3	240	620	1,669	97	313	1,015	2,800	4,294	6,416
10~12 Q4	324	617	1,492	115	348	1,156	3,023	4,744	6,698
平成11年 1月Jan	113	218	538	35	107	384	872	1,358	2,084
2 Feb	104	286	784	36	117	407	996	1,568	2,439
3 Mar	101	268	840	39	121	450	1,123	1,713	2,637
4 Apr	89	237	624	35	107	397	980	1,500	2,067
5 May	83	207	537	30	98	324	1,002	1,500	2,051
6 Jun	84	202	552	33	101	340	1,101	1,686	2,285
7 Jul	79	197	520	33	98	343	913	1,480	2,172
8 Aug	74	211	593	31	107	339	868	1,308	2,019
9 Sep	88	212	557	33	108	332	1,019	1,506	2,225
10 Oct	99	190	453	31	99	339	989	1,449	1,985
11 Nov	111	231	558	42	126	412	981	1,606	2,286
12 Dec	113	196	481	42	122	405	1,053	1,689	2,427

他力式  
Power drive control valves  
(10~11)

電磁弁  
Splendid operated valves  
(10)

その他の他力式  
Other power drive control valves  
(11)

年月 Year and Month	生産(P)			生産(P)			生産(P)		
	数量(10 <sup>3</sup> 個) Quantity(10 <sup>3</sup> n)	重量(t) Weight	金額(百万円) (million yen)	数量(10 <sup>3</sup> 個) Quantity(10 <sup>3</sup> n)	重量(t) Weight	金額(百万円) (million yen)	数量(10 <sup>3</sup> 個) Quantity(10 <sup>3</sup> n)	重量(t) Weight	金額(百万円) (million yen)
平成 7年(1995)	13,420	24,481	67,501	11,192	13,262	30,238	2,227	11,220	37,262
8 (1996)	12,994	25,709	70,026	11,024	13,697	30,903	1,970	12,012	39,122
9 (1997)	13,671	28,664	69,168	11,748	14,102	32,513	1,924	14,562	36,655
10 (1998)	12,035	25,558	65,781	10,333	12,372	26,970	1,702	13,187	38,811
11 (1999)	12,167	24,576	62,012	9,275	12,068	26,964	2,892	12,508	35,048
前年比(R. Y.)	* ▲ 10.8	* ▲ 10.0	* ▲ 10.6	* ▲ 15.1	* ▲ 7.2	* ▲ 6.1	* 13.3	* ▲ 12.8	* ▲ 13.7
平成 9年度(97FY)	13,339	28,272	69,839	11,513	13,765	32,704	1,825	14,507	37,135
10 (98FY)	11,819	25,221	63,756	9,812	12,083	25,226	2,007	13,138	38,530
平成11年1~3月Q1	2,966	6,365	15,916	2,285	2,984	6,273	681	3,381	9,643
4~6 Q2	3,054	6,330	15,497	2,366	3,081	6,843	688	3,249	8,654
7~9 Q3	2,806	5,791	15,507	2,099	2,805	6,755	708	2,986	8,752
10~12 Q4	3,341	6,090	15,092	2,525	3,197	7,093	815	2,893	7,999
平成11年 1月Jan	898	1,866	4,729	700	899	1,902	198	967	2,827
2 Feb	984	2,080	4,976	759	977	2,072	226	1,103	2,904
3 Mar	1,083	2,418	6,211	826	1,108	2,298	257	1,310	3,912
4 Apr	996	2,125	5,029	769	1,018	2,189	227	1,107	2,839
5 May	1,017	2,045	5,004	803	1,039	2,178	214	1,006	2,826
6 Jun	1,041	2,160	5,464	794	1,024	2,476	247	1,136	2,989
7 Jul	956	1,977	5,250	709	950	2,351	247	1,027	2,899
8 Aug	870	1,848	5,007	658	882	2,065	212	965	2,941
9 Sep	980	1,966	5,251	732	973	2,339	249	993	2,912
10 Oct	1,010	1,953	4,976	758	992	2,347	252	961	2,630
11 Nov	1,193	2,073	4,977	900	1,091	2,404	293	982	2,573
12 Dec	1,137	2,064	5,139	867	1,114	2,342	270	951	2,797

給排水栓類  
Plumbing fixtures  
(12~14)

給水栓  
Faucets  
(12)

年月 Year and Month	生産(P)			生産(P)		
	数量(10 <sup>3</sup> 個) Quantity(10 <sup>3</sup> n)	重量(t) Weight	金額(百万円) (million yen)	数量(10 <sup>3</sup> 個) Quantity(10 <sup>3</sup> n)	重量(t) Weight	金額(百万円) (million yen)
平成 7年(1995)	52,851	45,592	137,332	37,356	31,130	113,709
8 (1996)	52,561	45,115	137,012	37,542	31,460	114,135
9 (1997)	59,537	53,555	147,229	41,384	34,793	123,183
10 (1998)	46,331	42,088	114,348	32,269	27,332	93,861
11 (1999)	46,904	43,045	110,359	33,147	27,668	90,155
前年比(R. Y.)	1.2	2.3	▲ 3.5	2.7	1.2	▲ 3.9
平成 9年度(97FY)	56,655	50,969	140,820	39,122	32,836	117,108
10 (98FY)	45,925	41,915	112,046	32,262	27,256	91,751
平成11年1~3月Q1	11,595	10,585	27,759	8,300	6,980	22,525
4~6 Q2	11,395	10,521	27,008	8,125	6,862	22,317
7~9 Q3	11,630	10,575	27,423	8,292	6,826	22,520
10~12 Q4	12,284	11,364	28,168	8,429	7,001	22,793
平成11年 1月Jan	3,582	3,302	8,635	2,495	2,140	7,077
2 Feb	3,787	3,463	8,869	2,702	2,227	7,158
3 Mar	4,225	3,821	10,255	3,104	2,612	8,290
4 Apr	3,822	3,555	9,039	2,691	2,303	7,449
5 May	3,530	3,245	8,359	2,538	2,092	6,929
6 Jun	4,043	3,721	9,611	2,896	2,467	7,939
7 Jul	3,937	3,670	9,527	2,885	2,459	7,928
8 Aug	3,666	3,314	8,648	2,586	2,113	7,104
9 Sep	4,028	3,591	9,248	2,821	2,255	7,489
10 Oct	3,989	3,603	9,003	2,705	2,203	7,258
11 Nov	4,163	3,852	9,502	2,824	2,322	7,661
12 Dec	4,133	3,910	9,664	2,901	2,476	7,874

注： 便器洗浄弁・ボールタップを含む。

止水栓・分水栓  
Stop cocks and corporation cocks  
(13)

排水用器具(トラップ類)  
Traps  
(14)

容器弁  
Valves for cylinder  
(15)

年月 Year and Month	生産(P)			生産(P)			生産(P)		
	数量(10 <sup>3</sup> 個) Quantity(10 <sup>3</sup> n)	重量(t) Weight	金額(百万円) (million yen)	数量(10 <sup>3</sup> 個) Quantity(10 <sup>3</sup> n)	重量(t) Weight	金額(百万円) (million yen)	数量(10 <sup>3</sup> 個) Quantity(10 <sup>3</sup> n)	重量(t) Weight	金額(百万円) (million yen)
平成 7年(1995)	12,189	11,142	19,459	3,306	3,320	4,164	13,947	7,207	8,777
8 (1996)	11,971	10,203	18,405	3,047	3,452	4,472	14,688	7,643	9,088
9 (1997)	11,815	10,001	18,517	6,338	8,761	5,530	14,373	7,349	8,694
10 (1998)	9,390	8,090	15,742	4,671	6,665	4,745	13,926	7,114	8,347
11 (1999)	9,448	9,075	15,832	4,308	6,301	4,372	13,827	7,070	7,839
前年比(R. Y.)	0.6	12.2	0.6	▲ 7.8	▲ 5.5	▲ 7.9	▲ 0.7	▲ 0.6	▲ 6.1
平成 9年度(97FY)	11,326	9,578	18,105	6,207	8,555	5,607	14,134	7,217	8,542
10 (98FY)	9,230	8,168	15,774	4,433	6,491	4,521	13,915	7,086	8,297
平成11年1~3月Q1	2,330	2,153	4,149	964	1,453	1,084	3,758	1,870	2,169
4~6 Q2	2,318	2,179	3,670	952	1,480	1,021	3,529	1,822	2,053
7~9 Q3	2,275	2,211	3,868	1,063	1,537	1,036	3,145	1,630	1,771
10~12 Q4	2,525	2,533	4,145	1,329	1,831	1,230	3,394	1,748	1,846
平成11年 1月Jan	748	670	1,173	340	492	385	1,147	574	661
2 Feb	759	728	1,365	326	507	346	1,249	620	721
3 Mar	823	755	1,611	298	454	354	1,362	676	788
4 Apr	773	724	1,220	358	529	370	1,159	604	709
5 May	716	690	1,131	275	463	299	1,074	551	644
6 Jun	829	764	1,319	318	489	352	1,297	667	700
7 Jul	725	721	1,242	327	490	357	1,107	574	621
8 Aug	730	692	1,221	349	509	323	927	490	533
9 Sep	820	798	1,405	387	538	355	1,111	566	617
10 Oct	830	788	1,354	454	612	391	1,056	537	568
11 Nov	863	894	1,415	475	636	426	1,134	592	630
12 Dec	832	851	1,377	400	583	413	1,204	619	648

注：ボンベ用に限る。

管継手  
Pipe fittings  
(16~21)

鉄管継手  
Iron and steel pipe fittings  
(16~20)

年月 Year and Month	生産(P)			生産(P)		
	数量(10 <sup>3</sup> 個) Quantity(10 <sup>3</sup> n)	重量(t) Weight	金額(百万円) (million yen)	数量(10 <sup>3</sup> 個) Quantity(10 <sup>3</sup> n)	重量(t) Weight	金額(百万円) (million yen)
平成 7年(1995)	535,467	218,813	133,904	479,215	212,212	119,325
8 (1996)	547,433	217,483	135,714	485,035	210,009	119,863
9 (1997)	551,021	236,104	144,908	481,203	228,167	125,686
10 (1998)	430,608	216,221	124,723	379,470	209,966	108,977
11 (1999)	395,893	186,430	112,175	346,190	180,178	97,419
前年比(R. Y.)	▲ 8.1	▲ 13.8	▲ 10.1	▲ 8.8	▲ 14.2	▲ 10.6
平成 9年度(97FY)	534,628	235,480	143,718	467,845	227,815	124,938
10 (98FY)	407,604	208,128	118,873	358,177	201,820	103,820
平成11年1~3月Q1	100,181	49,701	28,682	88,412	48,062	25,275
4~6 Q2	97,134	46,244	26,772	85,789	44,874	23,451
7~9 Q3	96,463	43,543	26,372	83,718	41,986	22,559
10~12 Q4	102,115	46,941	30,348	88,271	45,256	26,134
平成11年 1月Jan	31,905	16,409	9,137	28,178	15,891	8,048
2 Feb	33,732	16,967	9,749	29,505	16,376	8,523
3 Mar	34,544	16,325	9,796	30,729	15,796	8,704
4 Apr	34,643	16,371	9,533	30,737	15,897	8,429
5 May	30,654	14,889	8,343	27,133	14,457	7,265
6 Jun	31,837	14,984	8,896	27,919	14,521	7,757
7 Jul	32,414	14,344	8,641	28,204	13,839	7,427
8 Aug	30,239	13,673	8,264	26,155	13,183	7,046
9 Sep	33,810	15,526	9,467	29,359	14,965	8,085
10 Oct	32,717	15,498	9,818	28,164	14,939	8,429
11 Nov	35,145	15,918	10,440	30,417	15,337	8,974
12 Dec	34,253	15,525	10,090	29,690	14,979	8,731

可鍛鉄製  
made of Malleable cast iron  
(16)

鑄鉄製  
made of Cast iron  
(17)

鋼管製  
made of Steel pipe and tubes  
(18)

年月 Year and Month	生産(P)			生産(P)			生産(P)		
	数量(10 <sup>3</sup> 個) Quantity(10 <sup>3</sup> n)	重量(t) Weight	金額(百万円) (million yen)	数量(10 <sup>3</sup> 個) Quantity(10 <sup>3</sup> n)	重量(t) Weight	金額(百万円) (million yen)	数量(10 <sup>3</sup> 個) Quantity(10 <sup>3</sup> n)	重量(t) Weight	金額(百万円) (million yen)
平成7年(1995)	346,122	88,784	56,211	823	8,516	3,825	103,205	77,373	37,105
8 (1996)	347,356	91,269	57,884	860	9,533	4,010	106,173	74,766	36,673
9 (1997)	338,991	89,916	56,854	2,189	13,393	10,601	112,877	87,210	39,947
10 (1998)	272,367	75,138	46,201	2,115	12,814	9,569	85,118	86,189	36,539
11 (1999)	249,498	71,750	43,742	2,281	13,030	10,577	75,498	66,684	29,529
前年比(R.Y.)	▲ 8.4	▲ 4.5	▲ 5.3	7.8	1.7	10.5	▲ 11.3	▲ 22.6	▲ 19.2
平成9年度(97FY)	330,601	88,399	55,530	2,253	13,518	10,868	109,072	87,545	39,959
10 (98FY)	258,073	72,304	44,442	2,121	12,678	9,352	79,424	82,607	34,476
平成11年1~3月Q1	64,172	18,390	11,315	565	3,281	2,405	18,981	18,226	7,964
4~6 Q2	61,801	17,423	10,544	494	3,051	2,378	18,898	16,979	7,215
7~9 Q3	60,708	16,893	10,055	521	3,095	2,551	17,592	15,381	6,751
10~12 Q4	62,817	19,045	11,828	701	3,603	3,243	20,027	16,097	7,599
平成11年 1月Jan	20,674	5,988	3,695	192	1,035	784	5,797	6,139	2,438
2 Feb	21,330	6,019	3,735	194	1,127	830	6,437	6,606	2,781
3 Mar	22,168	6,383	3,885	179	1,119	790	6,747	5,481	2,745
4 Apr	22,090	6,217	3,843	181	1,047	824	6,849	6,001	2,606
5 May	19,499	5,492	3,236	156	919	729	6,019	5,631	2,251
6 Jun	20,212	5,714	3,465	157	1,085	825	6,030	5,348	2,359
7 Jul	20,912	5,664	3,352	153	1,022	826	5,617	4,973	2,211
8 Aug	18,636	5,137	3,101	156	904	769	5,697	5,027	2,166
9 Sep	21,160	6,091	3,603	212	1,169	956	6,278	5,382	2,374
10 Oct	20,606	6,069	3,712	228	1,183	1,086	5,820	5,367	2,509
11 Nov	21,688	6,600	4,109	247	1,246	1,140	6,897	5,313	2,525
12 Dec	20,523	6,376	4,007	226	1,173	1,017	7,310	5,417	2,564

注：フランジ形を含む。

注：同左。

注：同左。

鍛鋼・鍛工製  
made of Forged steel,  
closed and open die  
(19)

鋼板製  
made of Steel plate  
(20)

非鉄金属製  
Non-metallic pipe fittings  
(21)

年月 Year and Month	生産(P)			生産(P)			生産(P)		
	数量(10 <sup>3</sup> 個) Quantity(10 <sup>3</sup> n)	重量(t) Weight	金額(百万円) (million yen)	数量(10 <sup>3</sup> 個) Quantity(10 <sup>3</sup> n)	重量(t) Weight	金額(百万円) (million yen)	数量(10 <sup>3</sup> 個) Quantity(10 <sup>3</sup> n)	重量(t) Weight	金額(百万円) (million yen)
平成7年(1995)	21,568	11,163	13,429	7,497	26,376	8,755	56,252	6,601	14,579
8 (1996)	23,649	8,954	13,124	6,997	25,487	8,172	62,398	7,474	15,850
9 (1997)	20,059	11,384	9,619	7,087	26,263	8,666	69,818	7,938	19,221
10 (1998)	13,336	10,614	8,018	6,534	25,211	8,649	51,138	6,255	15,746
11 (1999)	13,128	6,060	6,207	5,785	22,654	7,365	49,703	6,252	14,756
前年比(R.Y.)	▲ 1.6	▲ 42.9	▲ 22.6	▲ 11.5	▲ 10.1	▲ 14.8	▲ 2.8	0.0	▲ 6.3
平成9年度(97FY)	18,772	11,784	9,715	7,147	26,570	8,866	66,783	7,665	18,780
10 (98FY)	12,292	9,583	7,175	6,267	24,648	8,375	49,427	6,308	15,053
平成11年1~3月Q1	3,139	1,915	1,542	1,555	6,249	2,049	11,769	1,639	3,407
4~6 Q2	3,180	1,736	1,487	1,416	5,685	1,828	11,345	1,370	3,321
7~9 Q3	3,411	1,275	1,561	1,486	5,342	1,641	12,745	1,557	3,813
10~12 Q4	3,398	1,134	1,617	1,328	5,377	1,846	13,844	1,686	4,214
平成11年 1月Jan	991	695	522	524	2,034	608	3,727	519	1,089
2 Feb	1,039	579	491	505	2,045	687	4,227	591	1,226
3 Mar	1,109	641	529	526	2,171	754	3,815	530	1,092
4 Apr	1,111	620	508	506	2,013	648	3,906	474	1,104
5 May	1,018	627	482	441	1,788	567	3,521	433	1,078
6 Jun	1,051	489	496	469	1,885	613	3,918	463	1,138
7 Jul	1,061	452	492	461	1,729	545	4,210	506	1,214
8 Aug	1,107	378	487	559	1,736	524	4,084	490	1,218
9 Sep	1,243	445	581	466	1,877	571	4,451	561	1,381
10 Oct	1,057	422	510	453	1,898	612	4,553	559	1,389
11 Nov	1,163	349	543	422	1,830	657	4,728	581	1,466
12 Dec	1,178	363	564	453	1,649	578	4,563	546	1,359

注：フランジ形を含む。

注：同左。

注：同左。

		空気動工具 Pneumatic tools (1)				
年月 Year and Month	生産(P)		販売(Sa)		在庫(I)	
	数量(台) Quantity(n)	金額(百万円) (million yen)	数量(台) Quantity(n)	金額(百万円) (million yen)	数量(台) Quantity(n)	
26 空気動工具、作業工具、 自動車用機械工具、のこ り、機械刃物及びやすり  Pneumatic tools, Tools for machines, Machines tool for automobiles, Saw blades, Knives for machines and Files  生産金額 Production Value 11年計(1999) 158,521百万円 (million yen)	平成 7年(1995)	2,963,229	40,744	2,900,451	43,857	210,107
	8 (1996)	2,701,466	37,927	2,697,993	43,719	226,155
	9 (1997)	2,779,320	38,024	2,800,831	44,298	228,395
	10 (1998)	2,630,750	34,629	2,617,243	40,277	263,788
	11 (1999)	2,465,793	30,487	2,526,283	36,986	223,138
	前年比(R. Y.)	▲ 6.3	▲ 12.0	▲ 3.5	▲ 8.2	▲ 15.4
	平成 9年度(97FY)	2,793,265	36,905	2,777,790	43,391	230,210
	10 (98FY)	2,565,512	34,562	2,561,561	38,972	250,230
	平成11年1~3月Q1	600,626	8,378	616,478	9,285	250,230
	4~6 Q2	607,961	7,527	633,125	9,198	228,620
	7~9 Q3	633,350	7,258	632,990	9,152	234,065
	10~12 Q4	623,856	7,324	643,690	9,351	223,138
平成11年 1月Jan	192,737	2,756	203,965	2,897	254,119	
2 Feb	199,672	2,833	192,555	2,937	261,472	
3 Mar	208,217	2,790	219,958	3,451	250,230	
4 Apr	210,351	2,569	215,241	3,135	246,642	
5 May	202,040	2,363	214,793	3,044	235,137	
6 Jun	195,570	2,594	203,091	3,019	228,620	
7 Jul	217,600	2,455	210,527	2,964	237,025	
8 Aug	205,522	2,388	214,321	2,978	230,940	
9 Sep	210,228	2,415	208,142	3,210	234,065	
10 Oct	204,379	2,262	217,224	3,042	222,979	
11 Nov	212,626	2,568	220,074	3,194	217,643	
12 Dec	206,851	2,494	206,392	3,115	223,138	

作業工具  
Machinist hand tool  
(2~10)

年月 Year and Month	生産(P)		販売(Sa)		在庫(I)
	数量(10 <sup>3</sup> 個) Quantity(10 <sup>3</sup> n)	金額(百万円) (million yen)	数量(10 <sup>3</sup> 個) Quantity(10 <sup>3</sup> n)	金額(百万円) (million yen)	数量(10 <sup>3</sup> 個) Quantity(10 <sup>3</sup> n)
平成 7年(1995)	210,547	59,611	211,003	63,246	16,917
8 (1996)	202,666	59,937	203,750	62,577	15,364
9 (1997)	197,526	62,071	195,843	64,250	17,315
10 (1998)	163,951	51,824	160,095	53,154	16,915
11 (1999)	154,862	48,357	154,006	50,060	14,835
前年比(R. Y.)	▲ 5.5	▲ 6.7	▲ 3.8	▲ 5.8	▲ 12.3
平成 9年度(97FY)	191,296	60,901	188,164	62,342	16,663
10 (98FY)	158,662	49,616	155,492	51,617	15,606
平成11年1~3月Q1	37,790	12,025	37,722	13,013	15,606
4~6 Q2	39,272	12,258	38,908	12,498	14,854
7~9 Q3	37,863	11,909	38,102	12,372	14,314
10~12 Q4	39,937	12,166	39,274	12,176	14,835
平成11年 1月Jan	11,122	3,563	11,133	3,774	15,957
2 Feb	12,986	4,125	12,566	4,402	16,095
3 Mar	13,683	4,338	14,022	4,838	15,606
4 Apr	13,957	4,373	14,142	4,605	15,224
5 May	12,228	3,828	12,006	3,776	14,934
6 Jun	13,087	4,056	12,760	4,116	14,854
7 Jul	12,959	4,076	12,785	4,220	15,143
8 Aug	11,953	3,847	12,057	3,937	14,839
9 Sep	12,951	3,986	13,260	4,216	14,314
10 Oct	12,844	4,056	12,611	3,984	14,448
11 Nov	13,540	4,161	13,116	4,165	14,854
12 Dec	13,553	3,948	13,547	4,028	14,835

レンチ  
Wrenches  
(2~4)

年月 Year and Month	生産(P)		販売(Sa)		在庫(I)
	数量(10 <sup>3</sup> 個) Quantity(10 <sup>3</sup> n)	金額(百万円) (million yen)	数量(10 <sup>3</sup> 個) Quantity(10 <sup>3</sup> n)	金額(百万円) (million yen)	数量(10 <sup>3</sup> 個) Quantity(10 <sup>3</sup> n)
平成 7年(1995)	62,946	22,466	62,908	23,913	6,980
8 (1996)	58,914	22,316	58,581	22,694	6,349
9 (1997)	58,329	22,578	57,584	22,743	7,201
10 (1998)	48,796	18,365	49,308	18,928	6,640
11 (1999)	47,810	17,850	47,557	18,116	6,691
前年比(R. Y.)	▲ 2.0	▲ 2.8	▲ 3.6	▲ 4.3	0.8
平成 9年度(97FY)	56,607	21,739	56,096	21,864	6,850
10 (98FY)	47,601	17,860	47,929	18,621	6,501
平成11年1~3月Q1	12,235	4,548	12,325	4,913	6,501
4~6 Q2	11,811	4,414	11,768	4,480	6,073
7~9 Q3	11,650	4,371	11,620	4,349	6,322
10~12 Q4	12,114	4,518	11,844	4,374	6,691
平成11年 1月Jan	3,569	1,314	3,588	1,410	6,468
2 Feb	4,225	1,521	4,110	1,580	6,623
3 Mar	4,441	1,713	4,628	1,922	6,501
4 Apr	3,933	1,527	4,040	1,586	6,392
5 May	3,912	1,395	3,875	1,413	6,124
6 Jun	3,966	1,492	3,854	1,481	6,073
7 Jul	4,018	1,478	3,906	1,471	6,493
8 Aug	3,511	1,370	3,609	1,347	6,380
9 Sep	4,121	1,523	4,105	1,530	6,322
10 Oct	4,005	1,530	3,911	1,445	6,428
11 Nov	4,149	1,537	4,074	1,502	6,578
12 Dec	3,960	1,450	3,859	1,428	6,691

モンキーレンチ  
Adjustable wrenches  
(2)

ソケットレンチ  
Socket wrenches  
(3)

年月 Year and Month	生産(P)		販売(Sa)		在庫(I)	生産(P)		販売(Sa)		在庫(I)
	数量(10 <sup>3</sup> 個) Quantity(10 <sup>3</sup> n)	金額(百万円) (million yen)	数量(10 <sup>3</sup> 個) Quantity(10 <sup>3</sup> n)	金額(百万円) (million yen)	数量(10 <sup>3</sup> 個) Quantity(10 <sup>3</sup> n)	数量(10 <sup>3</sup> 個) Quantity(10 <sup>3</sup> n)	金額(百万円) (million yen)	数量(10 <sup>3</sup> 個) Quantity(10 <sup>3</sup> n)	金額(百万円) (million yen)	数量(10 <sup>3</sup> 個) Quantity(10 <sup>3</sup> n)
平成 7年(1995)	3,436	2,227	3,592	2,513	387	24,358	9,186	23,997	10,006	4,624
8 (1996)	3,124	1,994	3,113	2,375	395	23,040	9,222	23,273	9,934	4,073
9 (1997)	3,225	2,092	3,075	2,359	559	22,863	9,405	23,223	10,175	4,282
10 (1998)	2,329	1,543	2,377	1,846	533	19,150	7,911	20,038	8,629	4,061
11 (1999)	1,770	1,090	1,945	1,442	363	18,790	8,072	19,082	8,592	4,400
前年比(R. Y.)	▲ 24.0	▲ 29.4	▲ 18.2	▲ 21.9	▲ 31.9	▲ 1.9	2.0	▲ 4.8	▲ 0.4	8.3
平成 9年度(97FY)	3,140	2,026	3,066	2,344	490	21,879	9,024	22,438	9,705	4,044
10 (98FY)	2,078	1,395	2,211	1,807	460	19,019	7,765	19,560	8,558	4,082
平成11年1~3月Q1	485	322	639	597	460	4,930	1,992	4,957	2,220	4,082
4~6 Q2	423	269	441	311	366	4,677	2,014	4,789	2,171	3,816
7~9 Q3	410	238	412	254	364	4,639	2,031	4,744	2,136	4,120
10~12 Q4	452	261	453	280	363	4,545	2,035	4,592	2,066	4,400
平成11年 1月Jan	124	75	140	124	525	1,370	585	1,399	664	3,940
2 Feb	175	110	203	171	515	1,708	661	1,609	703	4,098
3 Mar	186	137	296	303	460	1,851	745	1,949	853	4,082
4 Apr	141	95	161	112	458	1,656	702	1,762	794	4,026
5 May	149	91	138	111	454	1,479	631	1,531	668	3,744
6 Jun	133	83	142	88	366	1,542	681	1,496	709	3,816
7 Jul	134	79	138	85	363	1,637	689	1,587	728	4,244
8 Aug	132	77	141	85	354	1,368	616	1,514	629	4,154
9 Sep	143	82	133	84	364	1,633	727	1,643	779	4,120
10 Oct	149	86	139	87	373	1,486	682	1,515	688	4,194
11 Nov	155	95	150	96	378	1,600	689	1,615	699	4,324
12 Dec	148	80	163	97	363	1,459	664	1,461	678	4,400

その他のレンチ  
Other wrenches  
(4)

スパナ  
Open ended spanner  
(5)

年月 Year and Month	生産(P)		販売(Sa)		在庫(I)	生産(P)		販売(Sa)		在庫(I)
	数量(10 <sup>3</sup> 個) Quantity(10 <sup>3</sup> n)	金額(百万円) (million yen)	数量(10 <sup>3</sup> 個) Quantity(10 <sup>3</sup> n)	金額(百万円) (million yen)	数量(10 <sup>3</sup> 個) Quantity(10 <sup>3</sup> n)	数量(10 <sup>3</sup> 個) Quantity(10 <sup>3</sup> n)	金額(百万円) (million yen)	数量(10 <sup>3</sup> 個) Quantity(10 <sup>3</sup> n)	金額(百万円) (million yen)	数量(10 <sup>3</sup> 個) Quantity(10 <sup>3</sup> n)
平成 7年(1995)	35,152	11,053	35,319	11,394	1,969	28,867	3,255	29,033	3,322	2,124
8 (1996)	32,750	11,101	32,195	10,385	1,880	25,597	3,045	25,599	3,140	2,296
9 (1997)	32,241	11,082	31,286	10,209	2,360	26,054	3,064	26,285	3,243	2,694
10 (1998)	27,317	8,911	26,893	8,452	2,046	19,770	2,240	19,902	2,429	3,006
11 (1999)	27,249	8,688	26,530	8,082	1,928	19,704	2,139	20,093	2,384	3,157
前年比(R. Y.)	▲ 0.2	▲ 2.5	▲ 1.3	▲ 4.4	▲ 5.8	▲ 0.3	▲ 4.5	1.0	▲ 1.9	5.0
平成 9年度(97FY)	31,588	10,689	30,592	9,815	2,316	25,367	2,916	25,561	3,081	2,736
10 (98FY)	26,504	8,699	26,159	8,256	1,960	19,172	2,184	19,268	2,367	3,163
平成11年1~3月Q1	6,820	2,234	6,729	2,096	1,960	4,806	558	4,837	593	3,163
4~6 Q2	6,710	2,130	6,539	1,998	1,891	4,919	558	4,975	602	3,215
7~9 Q3	6,602	2,102	6,463	1,959	1,838	5,016	511	5,196	605	3,157
10~12 Q4	7,117	2,222	6,799	2,029	1,928	4,963	512	5,085	585	3,157
平成11年 1月Jan	2,075	653	2,049	622	2,002	1,208	161	1,208	167	3,047
2 Feb	2,341	749	2,298	707	2,009	1,712	190	1,704	193	3,161
3 Mar	2,404	831	2,382	767	1,960	1,886	207	1,926	233	3,163
4 Apr	2,135	730	2,116	680	1,908	1,770	194	1,811	216	3,149
5 May	2,284	673	2,207	633	1,926	1,527	178	1,493	183	3,223
6 Jun	2,291	728	2,216	684	1,891	1,622	186	1,671	203	3,215
7 Jul	2,246	710	2,181	658	1,886	1,562	173	1,622	201	3,195
8 Aug	2,011	677	1,954	633	1,873	1,698	163	1,695	187	3,238
9 Sep	2,344	714	2,329	668	1,838	1,756	176	1,878	217	3,157
10 Oct	2,370	762	2,256	669	1,861	1,628	176	1,611	183	3,214
11 Nov	2,393	753	2,308	707	1,876	1,648	173	1,664	201	3,239
12 Dec	2,354	706	2,234	652	1,928	1,687	163	1,810	200	3,157

注：パイプ・メガネレンチ等。

プライヤ  
Pliers  
(6)

ペンチ  
Cutting pliers  
(7)

年月 Year and Month	生産(P)		販売(Sa)		在庫(I)	生産(P)		販売(Sa)		在庫(I)
	数量(10 <sup>3</sup> 個) Quantity(10 <sup>3</sup> n)	金額(百万円) (million yen)	数量(10 <sup>3</sup> 個) Quantity(10 <sup>3</sup> n)	金額(百万円) (million yen)	数量(10 <sup>3</sup> 個) Quantity(10 <sup>3</sup> n)	数量(10 <sup>3</sup> 個) Quantity(10 <sup>3</sup> n)	金額(百万円) (million yen)	数量(10 <sup>3</sup> 個) Quantity(10 <sup>3</sup> n)	金額(百万円) (million yen)	数量(10 <sup>3</sup> 個) Quantity(10 <sup>3</sup> n)
平成 7年(1995)	6,959	2,221	6,978	2,160	292	9,718	5,514	9,801	5,650	534
8 (1996)	5,627	2,140	5,649	2,045	290	9,457	5,224	9,364	5,596	632
9 (1997)	6,166	2,152	6,125	2,003	337	9,131	5,134	9,050	5,491	665
10 (1998)	5,332	1,746	5,398	1,786	266	7,437	4,339	7,392	4,615	711
11 (1999)	4,814	1,711	4,845	1,655	247	7,722	4,249	7,733	4,651	676
前年比(R. Y.)	▲ 9.7	▲ 2.0	▲ 10.2	▲ 7.3	▲ 7.1	3.8	▲ 2.1	4.6	0.8	▲ 4.9
平成 9年度(97FY)	6,015	2,097	6,003	1,965	305	8,766	5,007	8,592	5,261	745
10 (98FY)	5,091	1,681	5,162	1,730	247	7,252	4,162	7,367	4,588	632
平成11年1~3月Q1	1,184	443	1,216	449	247	1,729	965	1,811	1,147	632
4~6 Q2	1,205	440	1,225	430	225	1,939	1,073	1,937	1,154	609
7~9 Q3	1,204	394	1,202	384	228	1,985	1,082	1,957	1,154	635
10~12 Q4	1,222	434	1,202	392	247	2,069	1,129	2,028	1,196	676
平成11年 1月Jan	353	146	349	129	271	553	294	546	328	717
2 Feb	389	136	391	135	279	538	303	571	346	687
3 Mar	442	161	476	184	247	638	368	693	473	632
4 Apr	421	169	438	175	229	707	375	748	441	590
5 May	355	124	362	120	222	570	336	522	323	639
6 Jun	429	147	426	135	225	661	362	666	390	609
7 Jul	408	129	414	130	219	673	348	679	393	603
8 Aug	384	137	365	120	238	616	357	547	317	671
9 Sep	412	129	422	134	228	696	376	731	444	635
10 Oct	410	138	409	128	228	691	381	678	399	647
11 Nov	417	157	408	136	238	722	392	687	394	682
12 Dec	395	139	385	128	247	657	356	663	403	676

注：ニッパー等を含む。



ドライバ  
Screw driver  
(8)

万力  
Vice  
(9)

年月 Year and Month	生産(P)		販売(Sa)		在庫(I)	生産(P)		販売(Sa)		在庫(I)
	数量(10 <sup>3</sup> 個)	金額(百万円)	数量(10 <sup>3</sup> 個)	金額(百万円)	数量(10 <sup>3</sup> 個)	数量(10 <sup>3</sup> 個)	金額(百万円)	数量(10 <sup>3</sup> 個)	金額(百万円)	数量(10 <sup>3</sup> 個)
	Quantity(10 <sup>3</sup> n)	(million yen)	Quantity(10 <sup>3</sup> n)	(million yen)	Quantity(10 <sup>3</sup> n)	Quantity(10 <sup>3</sup> n)	(million yen)	Quantity(10 <sup>3</sup> n)	(million yen)	Quantity(10 <sup>3</sup> n)
平成 7年(1995)	86,470	5,950	86,810	6,769	4,141	1,535	2,227	1,500	2,644	149
8 (1996)	88,378	6,434	89,793	7,244	3,032	1,311	2,249	1,329	2,602	129
9 (1997)	79,680	6,148	78,648	6,656	3,522	1,287	2,332	1,295	2,494	120
10 (1998)	67,867	5,516	63,619	5,814	4,292	1,142	2,007	1,146	1,984	117
11 (1999)	60,754	5,065	59,592	5,575	2,203	874	1,575	901	1,652	90
前年比(R. Y.)	▲ 10.5	▲ 8.2	▲ 6.3	▲ 4.1	▲ 48.7	▲ 23.5	▲ 21.5	▲ 21.4	▲ 16.7	▲ 23.1
平成 9年度(97FY)	76,778	6,141	74,408	6,536	3,938	1,283	2,309	1,281	2,468	121
10 (98FY)	65,654	5,319	61,814	5,684	3,270	1,052	1,896	1,063	1,856	111
平成11年1~3月Q1	14,517	1,218	13,988	1,346	3,270	220	412	227	438	111
4~6 Q2	15,735	1,354	15,350	1,477	2,963	208	390	222	375	97
7~9 Q3	14,533	1,229	14,539	1,371	2,317	218	383	220	437	101
10~12 Q4	15,968	1,264	15,715	1,381	2,203	227	390	232	403	90
平成11年 1月Jan	4,377	353	4,298	408	3,541	62	107	76	123	103
2 Feb	4,912	412	4,602	440	3,411	92	173	89	171	108
3 Mar	5,227	453	5,088	498	3,270	65	132	62	144	111
4 Apr	5,743	496	5,730	552	3,069	65	126	78	143	97
5 May	4,775	408	4,606	444	2,991	66	124	70	94	93
6 Jun	5,218	450	5,014	481	2,963	77	140	74	138	97
7 Jul	5,101	424	4,908	457	2,926	60	116	67	140	89
8 Aug	4,605	410	4,744	476	2,560	88	144	88	175	90
9 Sep	4,826	395	4,886	439	2,317	70	123	65	122	101
10 Oct	4,993	414	4,887	447	2,254	67	125	74	128	88
11 Nov	5,327	411	5,077	432	2,381	93	146	91	137	90
12 Dec	5,649	439	5,751	503	2,203	67	120	67	137	90

注: 硬鋼線使用のものに限る。

注: クランプを含み、マシンバイスを除く。

その他の作業工具  
Other machinist hand tools  
(10)

のこ刃  
Saw blade  
(11)

年月 Year and Month	生産(P)		販売(Sa)		在庫(I)	生産(P)		販売(Sa)		在庫(I)
	数量(10 <sup>3</sup> 個)	金額(百万円)	数量(10 <sup>3</sup> 個)	金額(百万円)	数量(10 <sup>3</sup> 個)	重量(t)	金額(百万円)	重量(t)	金額(百万円)	重量(t)
	Quantity(10 <sup>3</sup> n)	(million yen)	Quantity(10 <sup>3</sup> n)	(million yen)	Quantity(10 <sup>3</sup> n)	Weight	(million yen)	Weight	(million yen)	Weight
平成 7年(1995)	14,051	17,978	13,973	18,789	2,698	6,444	11,334	6,467	12,062	463
8 (1996)	13,382	18,529	13,435	19,257	2,636	5,899	11,080	5,946	11,750	440
9 (1997)	16,880	20,662	16,856	21,620	2,775	7,907	14,261	7,845	14,768	451
10 (1998)	13,606	17,610	13,329	17,599	1,883	6,896	12,261	7,135	12,499	379
11 (1999)	13,184	15,768	13,285	16,027	1,772	6,264	9,181	6,292	9,506	357
前年比(R. Y.)	▲ 3.1	▲ 10.5	▲ 0.3	▲ 8.9	▲ 5.9	▲ 9.2	▲ 25.1	▲ 11.8	▲ 23.9	▲ 5.8
平成 9年度(97FY)	16,479	20,692	16,224	21,167	1,968	7,790	14,001	7,828	14,502	371
10 (98FY)	12,840	16,514	12,888	16,772	1,682	6,525	11,171	6,679	11,274	365
平成11年1~3月Q1	3,101	3,881	3,318	4,129	1,682	1,581	2,315	1,588	2,398	365
4~6 Q2	3,455	4,030	3,431	3,980	1,672	1,608	2,220	1,622	2,285	382
7~9 Q3	3,256	3,939	3,368	4,072	1,555	1,550	2,331	1,578	2,361	336
10~12 Q4	3,372	3,918	3,167	3,845	1,772	1,525	2,314	1,504	2,462	357
平成11年 1月Jan	998	1,188	1,068	1,209	1,810	541	662	522	721	388
2 Feb	1,118	1,390	1,100	1,536	1,826	487	738	511	755	369
3 Mar	984	1,303	1,150	1,384	1,682	553	915	555	922	365
4 Apr	1,319	1,486	1,297	1,492	1,698	539	709	525	744	411
5 May	1,024	1,263	1,078	1,199	1,641	511	667	548	702	362
6 Jun	1,112	1,281	1,056	1,289	1,672	558	843	549	840	382
7 Jul	1,137	1,408	1,188	1,429	1,617	531	781	538	775	355
8 Aug	1,051	1,266	1,008	1,314	1,661	500	727	515	756	349
9 Sep	1,069	1,265	1,172	1,329	1,555	520	823	524	829	336
10 Oct	1,051	1,292	1,040	1,254	1,589	536	796	543	836	338
11 Nov	1,183	1,345	1,115	1,362	1,647	470	759	470	802	321
12 Dec	1,139	1,282	1,013	1,229	1,772	518	759	491	825	357

注: その他の作業工具には金床、パイプねじ切器、ボルトクリップ、パイプカッター、手動研磨機、ラチェットボール、手廻しタップホルダ、携帯電気ドリル用チャック、トーチランプ、ハンドドリル、ハンド溶接切断機等が含まれる。

機械刃物  
Knives for industry  
(12~14)

鋼板せん断用刃物 (シャープレード)  
Shear blades  
(12)

年月 Year and Month	生産(P)		販売(Sa)		在庫(I)	生産(P)		販売(Sa)		在庫(I)
	重量(t)	金額(百万円)	重量(t)	金額(百万円)	重量(t)	重量(t)	金額(百万円)	重量(t)	金額(百万円)	重量(t)
	Weight	(million yen)	Weight	(million yen)	Weight	Weight	(million yen)	Weight	(million yen)	Weight
平成 7年(1995)	14,486	31,079	14,531	31,145	3,137	1,696	4,162	1,690	4,217	150
8 (1996)	14,523	30,668	14,442	30,990	3,221	1,764	4,115	1,765	4,229	128
9 (1997)	17,274	34,504	17,016	35,957	3,793	1,636	3,895	1,611	3,899	140
10 (1998)	15,023	26,519	14,620	28,003	4,273	1,211	2,953	1,206	2,938	165
11 (1999)	16,051	28,545	15,970	30,107	4,307	1,050	2,400	1,101	2,507	116
前年比(R. Y.)	6.8	7.6	9.2	7.5	0.8	▲ 13.3	▲ 18.7	▲ 8.7	▲ 14.7	▲ 29.7
平成 9年度(97FY)	16,911	33,117	16,327	34,038	3,916	1,539	3,740	1,515	3,722	138
10 (98FY)	15,057	26,358	14,850	28,014	4,245	1,174	2,748	1,201	2,787	141
平成11年1~3月Q1	3,949	6,983	3,945	7,390	4,245	283	605	318	666	141
4~6 Q2	4,025	7,050	3,879	7,376	4,428	259	617	254	600	145
7~9 Q3	4,063	7,445	4,086	7,648	4,361	258	618	254	608	153
10~12 Q4	4,014	7,067	4,059	7,692	4,307	250	561	274	632	116
平成11年 1月Jan	1,150	1,982	1,213	2,196	4,224	67	159	78	192	137
2 Feb	1,342	2,457	1,290	2,449	4,304	93	189	115	206	143
3 Mar	1,457	2,545	1,443	2,745	4,245	122	257	125	269	141
4 Apr	1,323	2,277	1,281	2,436	4,318	89	221	85	211	150
5 May	1,288	2,215	1,204	2,333	4,396	89	201	85	185	147
6 Jun	1,414	2,558	1,394	2,608	4,428	81	195	84	204	145
7 Jul	1,396	2,711	1,373	2,531	4,467	83	213	78	199	153
8 Aug	1,342	2,259	1,314	2,438	4,496	84	191	85	192	152
9 Sep	1,325	2,476	1,400	2,679	4,361	91	213	91	217	153
10 Oct	1,330	2,322	1,351	2,548	4,342	77	177	84	195	148
11 Nov	1,295	2,370	1,331	2,511	4,305	79	185	84	204	141
12 Dec	1,389	2,375	1,378	2,633	4,307	94	198	106	233	116

合板機械用・木工機械用刃物  
Knives for veneer machinery and knives  
for woodworking machinery  
(13)

その他の機械刃物  
Other knives machinery  
(14)

年月 Year and Month	生産(P)		販売(Sa)		在庫(I)	生産(P)		販売(Sa)		在庫(I)
	重量(t)	金額(百万円)	重量(t)	金額(百万円)	重量(t)	重量(t)	金額(百万円)	重量(t)	金額(百万円)	重量(t)
	Weight	(million yen)	Weight	(million yen)	Weight	Weight	(million yen)	Weight	(million yen)	Weight
平成 7年(1995)	7,950	14,501	7,970	14,377	2,530	4,840	12,416	4,871	12,550	457
8 (1996)	8,336	14,499	8,129	14,570	2,754	4,423	12,055	4,547	12,191	339
9 (1997)	8,687	15,043	8,450	14,790	2,936	6,950	15,566	6,955	17,268	717
10 (1998)	7,321	10,917	6,882	10,866	3,291	6,492	12,649	6,532	14,199	817
11 (1999)	8,629	13,949	8,410	13,675	3,467	6,372	12,196	6,459	13,926	724
前年比(R. Y.)	17.9	27.8	22.2	25.9	5.3	▲ 1.8	▲ 3.6	▲ 1.1	▲ 1.9	▲ 11.4
平成 9年度(97FY)	8,400	14,166	7,817	13,564	3,087	6,972	15,211	6,994	16,753	690
10 (98FY)	7,528	11,294	7,213	11,298	3,350	6,355	12,316	6,437	13,929	754
平成11年1~3月Q1	2,106	3,398	2,018	3,318	3,350	1,561	2,981	1,609	3,406	754
4~6 Q2	2,143	3,450	2,005	3,343	3,500	1,623	2,983	1,620	3,434	784
7~9 Q3	2,190	3,547	2,219	3,535	3,434	1,615	3,280	1,613	3,506	774
10~12 Q4	2,191	3,554	2,168	3,479	3,467	1,572	2,952	1,617	3,580	724
平成11年 1月Jan	593	912	610	943	3,305	491	911	524	1,061	783
2 Feb	736	1,211	647	1,122	3,394	513	1,057	528	1,122	767
3 Mar	777	1,275	760	1,253	3,350	558	1,013	557	1,223	754
4 Apr	684	1,087	673	1,106	3,362	549	969	523	1,119	806
5 May	662	1,048	585	1,008	3,440	538	966	534	1,140	810
6 Jun	797	1,315	747	1,230	3,500	537	1,048	563	1,175	784
7 Jul	755	1,208	746	1,198	3,521	558	1,290	548	1,134	793
8 Aug	695	1,092	700	1,095	3,517	563	976	529	1,151	827
9 Sep	739	1,247	773	1,241	3,434	495	1,015	536	1,220	774
10 Oct	712	1,159	721	1,152	3,429	541	986	546	1,201	765
11 Nov	732	1,210	714	1,169	3,447	484	975	532	1,139	716
12 Dec	747	1,186	733	1,159	3,467	547	991	539	1,241	724

自動車用機械工具  
Machines tool  
for automobile  
(16~21)

やすり  
Files  
(15)

洗浄機器  
Cleaner equipment  
(16)

携行ジャッキ  
Portable jack  
(17)

年月 Year and Month	生産(P)		生産(P)		生産(P)		生産(P)	
	数量(10 <sup>3</sup> n) Quantity(10 <sup>3</sup> n)	金額(百万円) (million yen)	数量(個) Quantity(n)	金額(百万円) (million yen)	数量(個) Quantity(n)	金額(百万円) (million yen)	数量(個) Quantity(n)	金額(百万円) (million yen)
平成7年(1995)	6,673	1,521	8,848,876	54,796	21,268	21,829	7,982,470	9,017
8(1996)	7,136	1,568	9,596,738	54,289	20,300	21,673	8,735,520	8,269
9(1997)	6,727	1,652	10,956,211	55,479	19,143	19,272	10,054,928	8,920
10(1998)	5,478	1,424	10,222,664	47,257	15,559	15,475	9,091,829	7,392
11(1999)	5,106	1,294	8,439,646	40,656	13,766	14,775	7,610,824	6,559
前年比(R.Y.)	▲ 6.8	▲ 9.1	▲ 17.4	▲ 14.0	▲ 11.5	▲ 4.5	▲ 16.3	▲ 11.3
平成9年度(97FY)	6,216	1,595	10,832,369	53,215	18,186	18,446	9,831,801	8,524
10(98FY)	5,342	1,383	9,748,014	46,324	14,913	15,063	8,656,672	7,155
平成11年1~3月Q1	1,171	318	2,368,497	10,808	3,274	3,263	2,078,890	1,752
4~6 Q2	1,396	341	2,067,176	9,775	3,478	3,591	1,870,099	1,601
7~9 Q3	1,240	309	2,010,975	10,239	3,355	3,832	1,830,920	1,677
10~12 Q4	1,299	326	1,992,998	9,835	3,659	4,089	1,830,915	1,529
平成11年 1月Jan	391	100	711,720	2,785	898	646	627,579	535
2 Feb	380	103	760,679	3,608	1,047	1,033	670,185	575
3 Mar	400	115	896,098	4,415	1,329	1,584	781,126	643
4 Apr	428	111	651,360	3,805	1,251	1,379	574,047	492
5 May	454	110	666,277	2,869	1,085	1,018	601,236	522
6 Jun	514	119	749,539	3,101	1,142	1,194	694,816	587
7 Jul	443	113	747,980	3,352	1,237	1,369	692,895	602
8 Aug	433	100	556,528	3,058	986	1,140	501,767	483
9 Sep	364	95	706,467	3,829	1,132	1,323	636,258	592
10 Oct	419	105	713,854	3,142	1,136	1,298	658,677	544
11 Nov	403	106	684,121	3,316	1,185	1,440	631,759	513
12 Dec	477	115	595,023	3,377	1,338	1,350	540,479	472

試験・検査機器  
Electrical testing and  
checking equipment  
(18)

給油機器  
Lubricator equipment  
(19)

公害測定機器  
Anti-Pollution equipment  
(20)

整備用機器  
Automotive service  
equipment  
(21)

年月 Year and Month	生産(P)		生産(P)		生産(P)		生産(P)	
	数量(個) Quantity(n)	金額(百万円) (million yen)	数量(個) Quantity(n)	金額(百万円) (million yen)	数量(個) Quantity(n)	金額(百万円) (million yen)	数量(個) Quantity(n)	金額(百万円) (million yen)
平成7年(1995)	43,935	4,634	592,754	2,724	12,301	9,616	196,148	6,975
8(1996)	40,038	4,879	578,122	2,268	10,478	10,235	212,280	6,965
9(1997)	44,399	5,431	592,967	2,418	16,035	12,314	228,739	7,124
10(1998)	30,507	3,586	458,934	1,612	14,112	13,212	611,723	5,979
11(1999)	29,570	3,810	444,473	1,479	11,842	9,422	329,171	4,612
前年比(R.Y.)	▲ 3.1	6.2	▲ 3.2	▲ 8.3	▲ 16.1	▲ 28.7	▲ 46.2	▲ 22.9
平成9年度(97FY)	42,677	4,962	570,046	2,264	16,326	11,927	353,333	7,091
10(98FY)	28,791	3,496	442,352	1,436	12,857	13,599	592,429	5,576
平成11年1~3月Q1	7,822	993	118,371	320	2,648	3,050	157,492	1,430
4~6 Q2	7,550	895	102,702	394	3,222	2,248	80,125	1,044
7~9 Q3	7,628	993	115,336	393	3,475	2,307	50,261	1,038
10~12 Q4	6,570	930	108,064	372	2,497	1,817	41,293	1,099
平成11年 1月Jan	2,646	284	32,945	79	551	841	47,101	399
2 Feb	2,243	332	36,934	108	1,021	1,093	49,249	467
3 Mar	2,933	376	48,492	133	1,076	1,116	61,142	563
4 Apr	2,269	301	35,326	125	779	1,117	37,688	390
5 May	2,290	308	32,834	135	1,372	612	27,460	273
6 Jun	2,991	286	34,542	134	1,071	519	14,977	381
7 Jul	2,677	311	35,966	139	1,067	627	14,138	304
8 Aug	2,646	324	33,999	121	1,200	696	15,930	295
9 Sep	2,305	358	45,371	133	1,208	984	20,193	440
10 Oct	2,422	322	35,610	132	582	516	15,427	329
11 Nov	2,543	305	35,263	117	812	554	12,559	387
12 Dec	1,605	302	37,191	122	1,103	748	13,307	383

		ガス機器、石油機器及び太陽熱利用機器 Gas and oil equipment for cooking, boiling, heating and solar energy equipment (1~27)	
27 年月 Year and Month	生産(P) 金額(百万円) (million yen)	販売(Sa)	
		金額(百万円) (million yen)	
ガス機器、石油機器 及び太陽熱利用機器	平成 7年(1995)	682,507	761,383
	8 (1996)	681,544	750,980
	9 (1997)	662,458	680,496
Gas and oil equipment for cooking,boiling, heating and solar energy equipment	10 (1998)	579,698	623,581
	11 (1999)	566,935	611,435
	前年比(R. Y.)	▲ 2.2	▲ 1.9
	平成 9年度(97FY)	646,765	658,647
	10 (98FY)	567,122	614,571
生産金額 Production Value	平成11年1~3月Q1	125,187	131,909
11年計(1999)	4~6 Q2	130,017	106,166
566,935 百万円 (million yen)	7~9 Q3	145,963	153,356
	10~12 Q4	165,768	220,004
	平成11年 1月 Jan	38,537	42,378
	2 Feb	41,217	42,004
	3 Mar	45,433	47,527
	4 Apr	42,287	37,226
	5 May	39,989	30,522
	6 Jun	47,741	38,418
	7 Jul	48,029	42,456
	8 Aug	44,778	42,268
	9 Sep	53,156	68,632
	10 Oct	57,601	68,250
	11 Nov	57,798	75,085
	12 Dec	50,369	76,669

ガス機器  
Gas appliances  
(1~15)

年月 Year and Month	生産(P)		受入(R) 数量(台) Quantity(n)	出荷(Sh)		在庫(I) 数量(台) Quantity(n)	
	数量(台) Quantity(n)	金額(百万円) (million yen)		販売(Sa)			その他(O) 数量(台) Quantity(n)
			数量(台) Quantity(n)	金額(百万円) (million yen)	数量(台) Quantity(n)		
平成 7年(1995)	14,573,750	434,003	2,769,777	15,944,360	464,261	1,581,226	1,149,636
8 (1996)	14,246,666	436,219	2,415,906	15,457,215	462,684	1,300,559	1,053,996
9 (1997)	13,961,367	441,331	2,049,001	14,546,105	442,533	1,254,788	1,248,983
10 (1998)	12,958,740	402,868	1,831,475	13,471,179	403,532	1,281,765	1,271,639
11 (1999)	12,883,919	385,944	1,923,971	13,631,639	398,175	1,218,250	1,225,110
前年比(R. Y.)	▲ 0.6	▲ 4.2	5.1	1.2	▲ 1.3	▲ 5.0	▲ 3.7
平成 9年度(97FY)	13,474,557	431,129	1,963,502	13,932,481	424,157	1,193,087	1,331,742
10 (98FY)	12,953,552	392,357	1,920,074	13,549,471	399,385	1,359,544	1,277,324
平成11年1~3月Q1	3,010,186	94,584	547,884	3,208,504	99,125	340,957	1,277,324
4~6 Q2	3,105,542	92,634	442,598	2,655,829	85,728	273,711	1,895,694
7~9 Q3	3,038,660	92,915	414,180	3,105,599	94,560	274,193	1,967,722
10~12 Q4	3,729,531	105,811	519,309	4,661,707	118,762	329,389	1,225,110
平成11年 1月 Jan	926,976	29,804	209,895	958,496	30,741	146,705	1,302,333
2 Feb	992,605	31,648	165,611	1,004,710	32,231	93,616	1,361,248
3 Mar	1,090,605	33,132	172,378	1,245,298	36,153	100,636	1,277,324
4 Apr	1,008,327	30,129	163,785	1,042,556	30,916	93,512	1,313,355
5 May	963,957	28,752	140,936	750,479	24,583	85,436	1,582,225
6 Jun	1,133,258	33,753	137,877	862,794	30,229	94,763	1,895,694
7 Jul	987,379	31,431	138,424	943,396	31,143	84,774	1,993,097
8 Aug	910,185	28,158	111,271	923,313	28,450	74,365	2,016,766
9 Sep	1,141,096	33,326	164,485	1,238,890	34,967	115,054	1,967,722
10 Oct	1,242,742	35,983	186,088	1,401,819	37,560	131,578	1,863,020
11 Nov	1,283,973	36,269	172,570	1,549,390	39,703	101,464	1,668,597
12 Dec	1,202,816	33,559	160,651	1,710,498	41,499	96,347	1,225,110

ガスこんろ  
Gas cooking appliances  
(1~4)

年月 Year and Month	生産(P)		受入(R) Quantity(n)	出荷(Sh)			在庫(I) Quantity(n)
	数量(台) Quantity(n)	金額(百万円) (million yen)		販売(Sa)		その他(O) Quantity(n)	
				数量(台) Quantity(n)	金額(百万円) (million yen)		
平成 7年(1995)	8,076,236	101,418	1,255,706	9,150,822	108,254	292,145	461,954
8 (1996)	7,792,085	99,324	851,344	8,644,415	104,586	46,829	414,097
9 (1997)	7,533,080	100,375	695,261	8,049,593	101,774	48,730	608,411
10 (1998)	6,873,679	92,743	622,228	7,361,701	95,098	44,976	699,041
11 (1999)	7,124,069	93,670	549,294	7,585,860	96,652	66,330	720,165
前年比(R. Y.)	3.6	1.0	▲ 11.7	3.0	1.6	47.5	3.0
平成 9年度(97FY)	7,163,035	96,019	663,161	7,622,779	97,422	46,381	729,692
10 (98FY)	6,929,060	92,759	625,534	7,466,313	96,035	74,097	742,793
平成11年1~3月Q1	1,650,870	21,591	196,231	1,766,078	22,020	37,277	742,793
4~6 Q2	1,708,579	23,180	123,934	1,517,502	19,926	10,227	1,048,100
7~9 Q3	1,604,158	22,467	95,242	1,664,948	22,547	7,068	1,074,908
10~12 Q4	2,160,462	26,432	133,887	2,637,332	32,159	11,758	720,165
平成11年 1月Jan	504,550	6,867	66,806	493,987	6,271	29,345	747,067
2 Feb	539,089	6,839	62,187	528,343	6,531	4,575	815,427
3 Mar	607,231	7,885	67,238	743,748	9,218	3,357	742,793
4 Apr	574,748	7,836	51,849	619,950	7,994	5,012	744,952
5 May	522,095	7,014	37,955	414,031	5,484	2,032	888,939
6 Jun	611,736	8,330	34,130	483,521	6,448	3,183	1,048,100
7 Jul	510,285	7,474	39,672	527,964	7,376	1,587	1,068,506
8 Aug	478,305	6,615	20,857	499,332	6,818	2,020	1,066,314
9 Sep	615,568	8,378	34,713	637,652	8,353	3,461	1,074,908
10 Oct	661,068	8,857	34,932	736,462	9,464	3,055	1,031,391
11 Nov	739,236	9,353	50,448	844,520	10,364	2,873	973,680
12 Dec	760,158	8,222	48,507	1,056,350	12,331	5,830	720,165

注：普通鋳物製七輪を除く。

一口ガスこんろ  
Gas single burner cooking appliances  
(1)

年月 Year and Month	生産(P)		受入(R) Quantity(n)	出荷(Sh)			在庫(I) Quantity(n)
	数量(台) Quantity(n)	金額(百万円) (million yen)		販売(Sa)		その他(O) Quantity(n)	
				数量(台) Quantity(n)	金額(百万円) (million yen)		
平成 7年(1995)	403,901	2,184	302,885	700,915	3,566	13,888	55,346
8 (1996)	358,199	2,201	260,273	613,552	3,413	2,209	58,050
9 (1997)	369,860	2,282	246,911	613,289	3,480	1,541	59,973
10 (1998)	360,282	2,072	240,038	589,378	3,163	1,075	69,658
11 (1999)	304,397	1,417	226,890	536,667	2,493	1,661	63,126
前年比(R. Y.)	▲ 15.5	▲ 31.6	▲ 5.5	▲ 8.9	▲ 21.2	54.5	▲ 9.4
平成 9年度(97FY)	372,047	2,360	272,248	611,196	3,473	1,598	93,921
10 (98FY)	338,651	1,747	231,753	575,479	2,898	1,018	86,920
平成11年1~3月Q1	94,414	447	86,394	163,049	737	503	86,920
4~6 Q2	77,835	345	56,486	116,149	586	1,011	104,588
7~9 Q3	63,748	320	28,064	95,516	466	4	100,880
10~12 Q4	68,400	305	55,946	161,953	704	143	63,126
平成11年 1月Jan	30,596	138	29,194	49,260	229	1	80,189
2 Feb	34,042	163	27,000	47,291	219	1	93,941
3 Mar	29,776	146	30,200	66,498	289	501	86,920
4 Apr	31,519	137	25,840	57,904	266	1,011	85,871
5 May	24,099	111	17,984	28,905	184	-	99,049
6 Jun	22,217	97	12,662	29,340	136	-	104,588
7 Jul	18,663	92	7,352	28,252	160	1	102,350
8 Aug	18,607	102	4,190	28,070	139	3	97,074
9 Sep	26,478	126	16,522	39,194	167	-	100,880
10 Oct	26,682	114	18,922	51,248	217	1	95,235
11 Nov	21,330	96	19,972	53,906	244	-	82,627
12 Dec	20,388	95	17,052	56,799	243	142	63,126

注：グリル兼用形・クッキングテーブル形を含む。

二口以上のガスこんろ  
Gas over double burner cooking appliances  
(2~3)

年月 Year and Month	生産(P)		受入(R)	出荷(Sh)			在庫(I)
	数量(台) Quantity(n)	金額(百万円) (million yen)		数量(台) Quantity(n)	販売(Sa)		
			数量(台) Quantity(n)		金額(百万円) (million yen)	数量(台) Quantity(n)	金額(百万円) (million yen)
平成 7年(1995)	6,015,163	96,037	762,259	6,577,884	100,471	278,257	392,720
8 (1996)	5,858,695	94,374	486,215	6,346,401	97,650	44,620	346,574
9 (1997)	5,661,204	95,498	415,588	5,856,076	94,950	45,937	521,377
10 (1998)	5,361,203	88,500	379,284	5,611,439	89,405	40,231	610,019
11 (1999)	5,555,229	89,937	321,872	5,768,538	91,395	62,532	656,066
前年比(R.Y.)	3.6	1.6	▲ 15.1	2.8	2.2	55.4	7.5
平成 9年度(97FY)	5,281,966	90,972	389,754	5,460,996	90,607	43,501	585,150
10 (98FY)	5,468,229	88,924	390,343	5,740,235	90,677	69,167	634,145
平成11年1~3月Q1	1,324,094	20,704	109,305	1,372,912	20,781	36,361	634,145
4~6 Q2	1,446,089	22,487	67,448	1,209,035	18,918	8,067	930,596
7~9 Q3	1,307,716	21,676	67,178	1,338,552	21,557	6,877	960,059
10~12 Q4	1,477,330	25,070	77,941	1,848,039	30,139	11,227	656,066
平成11年 1月Jan	410,502	6,596	37,080	378,139	5,887	29,240	650,222
2 Feb	418,786	6,509	35,187	400,078	6,135	4,356	699,761
3 Mar	494,806	7,599	37,038	594,695	8,759	2,765	634,145
4 Apr	488,363	7,598	26,009	500,527	7,591	3,159	644,848
5 May	447,487	6,803	19,971	330,607	5,174	2,010	779,689
6 Jun	510,239	8,086	21,468	377,901	6,153	2,898	930,596
7 Jul	438,212	7,272	32,320	445,511	7,091	1,504	954,113
8 Aug	397,880	6,387	16,667	407,675	6,538	2,009	958,974
9 Sep	471,624	8,017	18,191	485,366	7,928	3,364	960,059
10 Oct	486,998	8,476	16,010	532,613	8,915	2,963	927,491
11 Nov	514,334	8,891	30,476	583,515	9,679	2,764	886,024
12 Dec	475,998	7,703	31,455	731,911	11,545	5,500	656,066

注：キャビネット形のものを含む。

グリル付二口ガスこんろ  
with grill  
(2)

年月 Year and Month	生産(P)		受入(R)	出荷(Sh)			在庫(I)
	数量(台) Quantity(n)	金額(百万円) (million yen)		数量(台) Quantity(n)	販売(Sa)		
			数量(台) Quantity(n)		金額(百万円) (million yen)	数量(台) Quantity(n)	金額(百万円) (million yen)
平成 7年(1995)	5,624,898	90,884	426,148	5,874,592	92,635	237,628	334,647
8 (1996)	5,462,224	89,678	140,981	5,618,390	89,669	27,996	291,445
9 (1997)	5,218,451	90,384	97,414	5,135,156	86,819	28,477	443,734
10 (1998)	4,878,616	84,042	73,105	4,856,064	81,870	15,665	523,734
11 (1999)	5,105,968	85,270	39,174	5,060,125	84,402	37,752	570,997
前年比(R.Y.)	4.7	1.5	▲ 46.4	4.2	3.1	141.0	9.0
平成 9年度(97FY)	4,824,844	86,024	82,048	4,736,231	82,667	27,364	498,123
10 (98FY)	4,999,496	84,477	70,603	4,985,592	83,129	34,211	548,427
平成11年1~3月Q1	1,202,231	19,440	15,246	1,169,658	18,759	23,126	548,427
4~6 Q2	1,343,380	21,395	4,760	1,064,878	17,551	4,593	827,096
7~9 Q3	1,204,119	20,644	10,069	1,171,151	19,934	3,448	866,683
10~12 Q4	1,356,238	23,791	9,099	1,654,438	28,158	6,585	570,997
平成11年 1月Jan	369,885	6,182	5,609	313,667	5,234	18,924	566,637
2 Feb	378,272	6,101	7,444	334,990	5,485	2,749	614,614
3 Mar	454,074	7,157	2,193	521,001	8,040	1,453	548,427
4 Apr	458,339	7,244	2,998	446,450	7,058	1,732	561,582
5 May	414,751	6,475	1,554	287,338	4,789	1,043	689,506
6 Jun	470,290	7,676	208	331,090	5,704	1,818	827,096
7 Jul	402,643	6,914	9,052	392,513	6,575	839	845,439
8 Aug	365,309	6,083	262	350,627	5,975	903	859,478
9 Sep	436,167	7,647	755	428,011	7,384	1,706	866,683
10 Oct	449,220	8,081	392	475,817	8,311	1,503	838,975
11 Nov	474,312	8,457	8,552	522,229	9,050	990	798,620
12 Dec	432,706	7,253	155	656,392	10,797	4,092	570,997

二口以上のガスこんろ  
Without grill  
(3)

年月 Year and Month	生産(P)		受入(R) Quantity(n)	出荷(Sh)			在庫(I) Quantity(n)
	数量(台) Quantity(n)	金額(百万円) (million yen)		販売(Sa)		その他(O) Quantity(n)	
			数量(台) Quantity(n)	金額(百万円) (million yen)	数量(台) Quantity(n)		
平成 7年(1995)	390,265	5,154	336,111	703,292	7,836	40,629	58,073
8 (1996)	396,471	4,696	345,234	728,011	7,981	16,624	55,129
9 (1997)	442,753	5,113	318,174	720,920	8,130	17,460	77,643
10 (1998)	482,587	4,458	306,179	755,375	7,535	24,566	86,285
11 (1999)	449,261	4,667	282,698	708,413	6,993	24,780	85,069
前年比(R. Y.)	▲ 6.9	4.7	▲ 7.7	▲ 6.2	▲ 7.2	0.9	▲ 1.4
平成 9年度(97FY)	457,122	4,948	307,706	724,765	7,940	16,137	87,027
10 (98FY)	468,733	4,447	319,740	754,643	7,547	34,956	85,718
平成11年1~3月Q1	121,863	1,264	94,059	203,254	2,022	13,235	85,718
4~6 Q2	102,709	1,092	62,688	144,157	1,367	3,474	103,500
7~9 Q3	103,597	1,032	57,109	167,401	1,623	3,429	93,376
10~12 Q4	121,092	1,279	68,842	193,601	1,981	4,642	85,069
平成11年 1月Jan	40,617	414	31,471	64,472	653	10,316	83,585
2 Feb	40,514	408	27,743	65,088	650	1,607	85,147
3 Mar	40,732	442	34,845	73,694	719	1,312	85,718
4 Apr	30,024	354	23,011	54,077	533	1,427	83,266
5 May	32,736	328	18,417	43,269	385	967	90,183
6 Jun	39,949	410	21,260	46,811	449	1,080	103,500
7 Jul	35,569	358	23,268	52,998	516	665	108,674
8 Aug	32,571	304	16,405	57,048	563	1,106	99,496
9 Sep	35,457	370	17,436	57,355	544	1,658	93,376
10 Oct	37,778	395	15,618	56,796	604	1,460	88,516
11 Nov	40,022	434	21,924	61,286	629	1,774	87,404
12 Dec	43,292	450	31,300	75,519	748	1,408	85,069

注：グリル付を除く。

液化石油ガスこんろ  
Portable butane stoves  
(4)

年月 Year and Month	生産(P)		受入(R) Quantity(n)	出荷(Sh)			在庫(I) Quantity(n)
	数量(台) Quantity(n)	金額(百万円) (million yen)		販売(Sa)		その他(O) Quantity(n)	
			数量(台) Quantity(n)	金額(百万円) (million yen)	数量(台) Quantity(n)		
平成 7年(1995)	1,657,172	3,196	190,562	1,872,023	4,217	-	13,888
8 (1996)	1,575,191	2,749	104,856	1,684,462	3,523	-	9,473
9 (1997)	1,502,016	2,595	32,762	1,580,228	3,344	1,252	27,061
10 (1998)	1,152,194	2,171	2,906	1,160,884	2,530	3,670	19,364
11 (1999)	1,264,443	2,316	532	1,280,655	2,764	2,137	973
前年比(R. Y.)	9.7	6.7	▲ 81.7	10.3	9.2	▲ 41.8	▲ 95.0
平成 9年度(97FY)	1,509,022	2,687	1,159	1,550,587	3,343	1,282	50,621
10 (98FY)	1,122,180	2,086	3,438	1,150,599	2,460	3,912	21,728
平成11年1~3月Q1	232,362	440	532	230,117	502	413	21,728
4~6 Q2	184,655	348	-	192,318	422	1,149	12,916
7~9 Q3	232,694	471	-	230,880	524	187	13,969
10~12 Q4	614,732	1,057	-	627,340	1,316	388	973
平成11年 1月Jan	63,452	133	532	66,588	155	104	16,656
2 Feb	86,261	167	-	80,974	177	218	21,725
3 Mar	82,649	140	-	82,555	170	91	21,728
4 Apr	54,866	101	-	61,519	137	842	14,233
5 May	50,509	100	-	54,519	126	22	10,201
6 Jun	79,280	147	-	76,280	159	285	12,916
7 Jul	53,410	110	-	54,201	125	82	12,043
8 Aug	61,818	126	-	63,587	141	8	10,266
9 Sep	117,466	235	-	113,092	258	97	13,969
10 Oct	147,388	267	-	152,601	332	91	8,665
11 Nov	203,572	366	-	207,099	441	109	5,029
12 Dec	263,772	424	-	267,640	543	188	973

注：カセットこんろを含む。

ガスオーブン  
Gas ovens  
(5)

年月 Year and Month	生産(P)		受入(R)	出荷(Sh)			在庫(I)
	数量(台) Quantity(n)	金額(百万円) (million yen)	数量(台) Quantity(n)	販売(Sa)		その他(O)	数量(台) Quantity(n)
				数量(台) Quantity(n)	金額(百万円) (million yen)	数量(台) Quantity(n)	
平成 7年(1995)	100,404	8,398	45,982	108,408	9,148	41,567	7,263
8 (1996)	126,089	10,721	56,363	178,523	13,945	2,986	8,229
9 (1997)	124,170	10,421	51,656	172,094	13,402	2,844	9,097
10 (1998)	113,413	9,335	47,658	159,834	12,022	2,242	8,092
11 (1999)	119,797	9,230	31,268	148,091	10,816	1,981	9,085
前年比(R. Y.)	5.6	▲ 1.1	▲ 34.4	▲ 7.3	▲ 10.0	▲ 11.6	12.3
平成 9年度(97FY)	117,250	9,926	47,501	161,997	12,670	2,603	6,796
10 (98FY)	117,785	9,664	50,856	165,166	12,252	2,286	7,985
平成11年1~3月Q1	29,240	2,504	12,230	41,016	3,141	561	7,985
4~6 Q2	25,008	1,949	4,600	29,081	2,189	560	7,952
7~9 Q3	30,667	2,235	280	30,127	2,238	271	8,501
10~12 Q4	34,882	2,542	14,158	47,867	3,248	589	9,085
平成11年 1月Jan	9,346	750	4,117	12,624	882	140	8,791
2 Feb	9,983	849	4,336	14,119	1,084	230	8,761
3 Mar	9,911	905	3,777	14,273	1,175	191	7,985
4 Apr	8,143	651	3,274	12,138	892	185	7,079
5 May	7,808	615	1,186	7,613	589	180	8,280
6 Jun	9,057	683	140	9,330	708	195	7,952
7 Jul	9,545	692	100	9,861	734	47	7,689
8 Aug	9,455	761	110	9,421	746	143	7,690
9 Sep	11,667	782	70	10,845	758	81	8,501
10 Oct	12,276	867	5,147	16,926	1,095	167	8,831
11 Nov	12,501	901	4,724	16,673	1,115	239	9,144
12 Dec	10,105	774	4,287	14,268	1,038	183	9,085

注：対流ファン付を含む。

ガスレンジ  
Gas ranges with oven  
(6)

ガスグリル  
Gas grills  
(7)

年月 Year and Month	生産(P)		受入(R)	出荷(Sh)			在庫(I)	生産(P)		受入(R)	出荷(Sh)			在庫(I)
	数量(台) Quantity(n)	金額(百万円) (million yen)	数量(台) Quantity(n)	販売(Sa)		その他(O)	数量(台) Quantity(n)	数量(台) Quantity(n)	金額(百万円) (million yen)	数量(台) Quantity(n)	販売(Sa)		その他(O)	数量(台) Quantity(n)
				数量(台) Quantity(n)	金額(百万円) (million yen)	数量(台) Quantity(n)					数量(台) Quantity(n)	金額(百万円) (million yen)	数量(台) Quantity(n)	
平成 7年(1995)	127,352	13,519	6,312	134,428	13,585	1,063	8,875	89,061	675	35,470	121,418	2,290	1,144	23,028
8 (1996)	117,319	12,400	1,462	119,961	12,366	863	6,865	64,960	294	34,440	107,689	2,187	-	14,898
9 (1997)	106,128	10,376	13,370	118,082	10,957	461	7,820	88,679	1,284	31,760	95,986	2,069	24,105	13,890
10 (1998)	75,030	7,399	14,261	90,637	8,131	430	6,039	85,211	1,120	27,100	83,492	1,790	20,083	13,915
11 (1999)	75,429	6,577	10,951	85,672	7,150	241	6,507	76,936	1,115	24,730	77,188	1,679	23,846	11,242
前年比(R. Y.)	0.5	▲ 11.1	▲ 23.2	▲ 5.5	▲ 12.1	▲ 44.0	7.7	▲ 9.7	▲ 0.4	▲ 8.7	▲ 7.6	▲ 6.2	18.7	▲ 19.2
平成 9年度(97FY)	95,262	9,279	17,535	112,476	10,188	378	6,445	85,353	1,248	30,510	92,247	1,951	22,923	14,802
10 (98FY)	73,357	7,035	12,248	86,579	7,694	416	5,050	87,466	1,119	26,300	84,002	1,781	21,044	12,937
平成11年1~3月Q1	17,096	1,533	2,502	20,513	1,744	74	5,050	19,983	240	5,340	17,810	364	5,566	12,937
4~6 Q2	17,903	1,526	2,330	19,215	1,588	49	6,019	19,527	313	8,520	22,061	451	8,057	11,141
7~9 Q3	19,124	1,650	2,962	22,432	1,836	46	5,628	17,603	259	5,020	19,954	435	4,611	8,875
10~12 Q4	21,306	1,868	3,157	23,512	1,982	72	6,507	19,823	303	5,850	17,363	429	5,612	11,242
平成11年 1月Jan	4,764	484	669	5,409	491	28	6,035	6,012	73	1,350	6,534	104	1,738	12,030
2 Feb	5,973	503	894	7,667	603	26	5,209	6,553	77	1,800	5,327	117	1,248	12,833
3 Mar	6,359	546	939	7,437	650	20	5,050	7,418	90	2,190	5,949	143	2,580	12,937
4 Apr	6,355	514	288	6,203	512	33	5,457	6,398	110	2,810	7,275	159	4,291	11,070
5 May	5,315	460	1,169	5,792	477	8	6,141	5,477	94	2,710	7,882	137	1,694	9,573
6 Jun	6,233	552	873	7,220	599	8	6,019	7,652	109	3,000	6,904	155	2,072	11,141
7 Jul	6,832	561	994	7,739	620	14	6,092	6,859	96	2,040	7,259	170	1,665	11,008
8 Aug	5,799	513	1,025	6,720	555	17	6,180	5,637	76	1,370	6,965	133	1,307	9,635
9 Sep	6,493	576	943	7,973	661	15	5,628	5,107	87	1,610	5,730	132	1,639	8,875
10 Oct	7,528	674	1,022	7,899	664	11	6,268	6,934	116	1,910	6,005	151	1,960	9,639
11 Nov	6,994	628	1,090	8,138	690	13	6,201	7,096	97	2,000	5,823	152	1,872	10,932
12 Dec	6,784	566	1,045	7,475	628	48	6,507	5,793	90	1,940	5,535	126	1,780	11,242

注：二口以上のこんろとオーブンを組合わせたもの。



ガス湯沸器  
Gas fired water heaters  
(8~10)

年月 Year and Month	生産(P)		受入(R) Quantity(n)	出荷(Sh)			在庫(I) Quantity(n)
	数量(台) Quantity(n)	金額(百万円) (million yen)		販売(Sa)		その他(O) Quantity(n)	
			数量(台) Quantity(n)	金額(百万円) (million yen)	数量(台) Quantity(n)		金額(百万円) (million yen)
平成7年(1995)	3,043,359	105,328	941,840	3,270,277	118,061	774,661	325,948
8(1996)	2,963,359	101,647	908,638	3,171,997	112,469	731,529	293,836
9(1997)	2,869,975	101,185	771,584	2,870,415	103,086	697,636	319,422
10(1998)	2,705,586	91,724	693,974	2,696,442	90,174	750,653	271,943
11(1999)	2,471,370	79,939	796,520	2,629,400	84,724	688,793	221,636
前年比(R.Y.)	▲ 8.7	▲ 12.8	14.8	▲ 2.5	▲ 6.0	▲ 8.2	* ▲ 15.5
平成9年度(97FY)	2,804,389	97,972	726,894	2,769,414	97,045	668,140	274,272
10(98FY)	2,669,382	87,691	774,402	2,689,232	88,830	792,002	236,876
平成11年1~3月Q1	655,179	21,571	237,043	732,599	24,593	194,688	236,876
4~6 Q2	611,152	19,292	185,198	495,184	17,736	165,383	372,659
7~9 Q3	563,576	18,404	164,886	549,768	18,382	141,502	409,851
10~12 Q4	641,463	20,672	209,393	851,849	24,013	187,220	221,636
平成11年 1月Jan	202,340	6,725	101,108	234,414	7,937	73,973	267,002
2 Feb	215,512	7,110	68,609	242,496	8,244	59,056	249,571
3 Mar	237,327	7,736	67,326	255,689	8,412	61,659	236,876
4 Apr	199,295	6,485	57,752	193,998	6,690	52,014	247,911
5 May	187,715	5,978	61,885	144,936	5,245	52,585	299,990
6 Jun	224,142	6,829	65,561	156,250	5,801	60,784	372,659
7 Jul	192,200	6,202	56,468	172,784	6,088	49,379	399,164
8 Aug	166,640	5,670	41,414	163,651	5,655	34,572	408,995
9 Sep	204,736	6,532	67,004	213,333	6,639	57,551	409,851
10 Oct	228,786	7,010	71,408	253,710	7,206	64,952	391,383
11 Nov	217,192	6,889	67,991	274,481	7,797	59,886	342,197
12 Dec	195,485	6,773	69,994	323,658	9,010	62,382	221,636

瞬間形  
Instantaneous type gas water heaters  
(8~9)

年月 Year and Month	生産(P)		受入(R) Quantity(n)	出荷(Sh)			在庫(I) Quantity(n)
	数量(台) Quantity(n)	金額(百万円) (million yen)		販売(Sa)		その他(O) Quantity(n)	
			数量(台) Quantity(n)	金額(百万円) (million yen)	数量(台) Quantity(n)		金額(百万円) (million yen)
平成7年(1995)	3,023,626	103,441	941,759	3,250,580	116,014	774,552	312,616
8(1996)	2,951,795	100,493	908,549	3,159,021	111,134	731,415	281,941
9(1997)	2,860,411	100,169	771,514	2,860,497	102,029	697,561	307,894
10(1998)	2,700,439	91,122	693,851	2,690,461	89,487	750,612	261,167
11(1999)	2,466,723	79,400	796,479	2,624,655	84,167	679,052	220,659
前年比(R.Y.)	▲ 8.7	▲ 12.9	14.8	▲ 2.4	▲ 5.9	▲ 9.5	▲ 15.5
平成9年度(97FY)	2,796,299	97,086	726,755	2,760,431	96,086	668,074	263,231
10(98FY)	2,664,521	87,123	774,355	2,683,873	88,198	782,247	236,041
平成11年1~3月Q1	653,754	21,402	237,033	730,951	24,402	184,960	236,041
4~6 Q2	609,672	19,128	185,183	494,132	17,612	165,380	371,384
7~9 Q3	562,588	18,289	164,879	548,777	18,264	141,495	408,579
10~12 Q4	640,709	20,581	209,384	850,795	23,889	187,217	220,659
平成11年 1月Jan	201,929	6,675	101,106	234,028	7,892	64,250	265,922
2 Feb	215,099	7,060	68,605	241,932	8,179	59,052	248,642
3 Mar	236,726	7,667	67,322	254,991	8,331	61,658	236,041
4 Apr	198,832	6,431	57,747	193,646	6,649	52,013	246,961
5 May	187,284	5,933	61,879	144,617	5,207	52,585	298,922
6 Jun	223,556	6,764	65,557	155,869	5,756	60,782	371,384
7 Jul	191,737	6,150	56,466	172,427	6,046	49,378	397,782
8 Aug	166,426	5,644	41,410	163,367	5,621	34,569	407,682
9 Sep	204,425	6,495	67,003	212,983	6,597	57,548	408,579
10 Oct	228,536	6,980	71,404	253,373	7,165	64,950	390,196
11 Nov	216,956	6,860	67,988	274,180	7,762	59,886	341,073
12 Dec	195,217	6,741	69,992	323,242	8,962	62,381	220,659

元止式  
Main top system  
(8)

年月 Year and Month	生産(P)		受入(R) Quantity(n)	出荷(Sh)			在庫(I) Quantity(n)
	数量(台) Quantity(n)	金額(百万円) (million yen)		販売(Sa)		その他(O)	
	数量(台) Quantity(n)	金額(百万円) (million yen)	数量(台) Quantity(n)	数量(台) Quantity(n)	金額(百万円) (million yen)	数量(台) Quantity(n)	数量(台) Quantity(n)
平成7年(1995)	1,422,293	18,011	577,741	1,465,084	22,457	590,506	101,553
8 (1996)	1,358,433	17,244	566,360	1,400,863	21,150	521,547	103,475
9 (1997)	1,157,361	15,398	473,674	1,127,550	17,830	471,149	135,764
10 (1998)	1,095,412	15,222	393,763	1,077,725	16,910	466,230	81,011
11 (1999)	921,070	11,439	454,843	974,845	14,473	409,779	72,300
前年比(R. Y.)	▲ 15.9	▲ 24.9	15.5	▲ 9.5	▲ 14.4	▲ 12.1	▲ 10.8
平成9年度(97FY)	1,122,725	15,106	437,966	1,080,395	17,038	434,325	127,750
10 (98FY)	1,103,600	14,978	449,481	1,080,317	16,797	505,165	95,376
平成11年1~3月Q1	249,957	3,127	142,816	260,204	3,886	118,204	95,376
4~6 Q2	236,308	3,050	96,914	134,460	2,042	94,825	199,313
7~9 Q3	201,811	2,536	81,456	155,501	2,259	77,097	249,982
10~12 Q4	232,994	2,726	133,657	424,680	6,286	119,653	72,300
平成11年 1月Jan	83,307	1,022	65,265	83,052	1,260	46,192	100,339
2 Feb	81,625	996	42,182	83,547	1,270	38,959	101,640
3 Mar	85,025	1,109	35,369	93,605	1,356	33,053	95,376
4 Apr	69,456	922	26,504	60,340	941	26,577	104,419
5 May	73,475	940	33,791	37,418	580	31,018	143,249
6 Jun	93,377	1,188	36,619	36,702	521	37,230	199,313
7 Jul	71,240	890	29,876	37,624	559	29,870	232,935
8 Aug	58,702	787	16,412	43,815	630	14,718	249,516
9 Sep	71,869	859	35,168	74,062	1,070	32,509	249,982
10 Oct	91,880	1,087	48,077	117,722	1,726	44,936	227,281
11 Nov	82,102	999	40,206	134,128	2,019	35,286	180,175
12 Dec	59,012	640	45,374	172,830	2,541	39,431	72,300

注：給湯配管の出来ないもの。

先止式  
End top system  
(9)

年月 Year and Month	生産(P)		受入(R) Quantity(n)	出荷(Sh)			在庫(I) Quantity(n)
	数量(台) Quantity(n)	金額(百万円) (million yen)		販売(Sa)		その他(O)	
	数量(台) Quantity(n)	金額(百万円) (million yen)	数量(台) Quantity(n)	数量(台) Quantity(n)	金額(百万円) (million yen)	数量(台) Quantity(n)	数量(台) Quantity(n)
平成7年(1995)	1,601,333	85,430	364,018	1,785,496	93,559	184,046	211,063
8 (1996)	1,593,362	83,249	342,189	1,758,158	89,984	209,868	178,466
9 (1997)	1,703,050	84,771	297,840	1,732,947	84,199	226,412	172,130
10 (1998)	1,605,027	75,900	300,088	1,612,736	72,576	284,382	180,156
11 (1999)	1,545,653	67,961	341,636	1,649,810	69,694	269,273	148,359
前年比(R. Y.)	▲ 3.7	▲ 10.5	13.8	2.3	▲ 4.0	▲ 5.3	▲ 17.6
平成9年度(97FY)	1,673,574	81,980	288,789	1,680,036	79,048	233,749	135,481
10 (98FY)	1,560,921	72,146	324,874	1,603,556	71,401	277,082	140,665
平成11年1~3月Q1	403,797	18,275	94,217	470,747	20,516	66,756	140,665
4~6 Q2	373,364	16,078	88,269	359,672	15,570	70,555	172,071
7~9 Q3	360,777	15,753	83,423	393,276	16,005	64,398	158,597
10~12 Q4	407,715	17,855	75,727	426,115	17,603	67,564	148,359
平成11年 1月Jan	118,622	5,653	35,841	150,976	6,632	18,058	165,583
2 Feb	133,474	6,064	26,423	158,385	6,909	20,093	147,002
3 Mar	151,701	6,558	31,953	161,386	6,975	28,605	140,665
4 Apr	129,376	5,509	31,243	133,306	5,708	25,436	142,542
5 May	113,809	4,993	28,088	107,199	4,627	21,567	155,673
6 Jun	130,179	5,576	28,938	119,167	5,235	23,552	172,071
7 Jul	120,497	5,260	26,590	134,803	5,487	19,508	164,847
8 Aug	107,724	4,857	24,998	119,552	4,991	19,851	158,166
9 Sep	132,556	5,636	31,835	138,921	5,527	25,039	158,597
10 Oct	136,656	5,893	23,327	135,651	5,439	20,014	162,915
11 Nov	134,854	5,861	27,782	140,052	5,743	24,600	160,898
12 Dec	136,205	6,101	24,618	150,412	6,421	22,950	148,359

注：給湯配管の出来るもの。





石油機器  
Oil appliances  
(16~24)

年月 Year and Month	生産(P)		受入(R)	出荷(Sh)			在庫(I)
	数量(台) Quantity(n)	金額(百万円) (million yen)		販売(Sa)		その他(O)	
			数量(台) Quantity(n)	数量(台) Quantity(n)	金額(百万円) (million yen)	数量(台) Quantity(n)	数量(台) Quantity(n)
平成 7年(1995)	9,936,208	231,007	2,670,685	10,197,815	277,871	2,188,761	1,049,652
8 (1996)	10,516,686	228,590	2,632,439	10,072,298	269,158	2,417,451	1,708,572
9 (1997)	8,911,132	208,074	1,923,174	8,428,101	223,213	1,934,531	2,165,264
10 (1998)	7,802,257	169,015	1,678,770	8,765,474	210,711	1,730,808	1,144,018
11 (1999)	8,545,260	173,912	1,806,407	8,697,403	204,689	1,881,403	919,810
前年比(R. Y.)	9.5	2.9	7.6	▲ 0.8	▲ 2.9	8.7	▲ 19.6
平成 9年度(97FY)	8,803,633	204,515	1,856,454	8,580,123	221,935	1,922,463	2,565,727
10 (98FY)	7,821,000	167,180	1,692,621	8,569,704	206,203	1,749,209	1,769,022
平成11年1~3月Q1	1,245,428	29,009	385,284	801,375	30,872	213,101	1,769,022
4~6 Q2	1,662,666	35,671	328,853	474,302	18,393	373,369	2,912,672
7~9 Q3	2,561,587	51,232	492,213	2,410,666	56,591	538,069	3,012,310
10~12 Q4	3,075,579	58,000	600,057	5,011,060	98,833	756,864	919,810
平成11年 1月Jan	343,327	8,253	65,919	354,482	11,075	61,935	1,136,853
2 Feb	381,471	9,034	128,225	211,502	9,163	70,249	1,373,567
3 Mar	520,630	11,722	191,140	235,391	10,634	80,917	1,769,022
4 Apr	553,413	11,601	97,406	102,006	5,655	119,769	2,198,275
5 May	479,858	10,673	90,760	127,939	5,240	100,380	2,540,157
6 Jun	629,395	13,397	140,687	244,357	7,498	153,220	2,912,672
7 Jul	805,187	16,004	150,603	441,247	10,555	156,589	3,270,606
8 Aug	804,124	16,035	163,430	468,500	13,119	154,933	3,614,724
9 Sep	952,276	19,193	178,180	1,500,919	32,917	226,547	3,012,310
10 Oct	1,073,648	20,902	221,931	1,461,624	29,799	292,576	2,553,797
11 Nov	1,109,240	20,865	212,204	1,804,388	34,565	268,260	1,802,350
12 Dec	892,691	16,233	165,922	1,745,048	34,469	196,028	919,810

石油こんろ  
Oil burning cooking appliance  
(16)

年月 Year and Month	生産(P)		受入(R)	出荷(Sh)			在庫(I)
	数量(台) Quantity(n)	金額(百万円) (million yen)		販売(Sa)		その他(O)	
			数量(台) Quantity(n)	数量(台) Quantity(n)	金額(百万円) (million yen)	数量(台) Quantity(n)	数量(台) Quantity(n)
平成 7年(1995)	126,731	1,004	4,312	124,907	1,054	-	12,477
8 (1996)	97,700	760	4,360	101,468	829	4,668	8,401
9 (1997)	57,529	440	4,109	65,670	531	-	4,369
10 (1998)	63,181	478	4,268	66,558	533	-	5,224
11 (1999)	91,817	743	4,273	114,522	963	3	1,320
前年比(R. Y.)	45.3	55.4	0.1	72.1	80.7	...	▲ 74.7
平成 9年度(97FY)	58,663	449	4,154	65,654	530	-	6,951
10 (98FY)	62,048	468	4,830	64,050	510	-	9,779
平成11年1~3月Q1	5,285	40	1,982	2,712	21	-	9,779
4~6 Q2	23,435	175	1,384	1,667	13	-	32,931
7~9 Q3	11,418	91	201	23,147	196	-	35,934
10~12 Q4	51,679	437	706	86,996	733	3	1,320
平成11年 1月Jan	3,325	25	171	1,269	10	-	7,451
2 Feb	1,874	14	233	844	7	-	8,714
3 Mar	86	1	1,578	599	4	-	9,779
4 Apr	11,449	85	1,312	688	6	-	21,852
5 May	5,230	39	58	425	3	-	26,715
6 Jun	6,756	51	14	554	4	-	32,931
7 Jul	7,581	57	9	1,714	16	-	54,066
8 Aug	3,777	33	9	4,909	41	-	52,943
9 Sep	60	1	183	16,524	139	-	35,934
10 Oct	11,000	100	160	25,261	213	3	21,830
11 Nov	11,840	99	99	31,856	268	-	1,913
12 Dec	28,839	238	447	29,879	252	-	1,320

注：多目的使用のこんろを含む。

石油ストーブ  
Oil burning space heaters  
(17~19)

年月 Year and Month	生産(P)		受入(R) Quantity (n)	出荷(Sh)			在庫(I) Quantity (n)
	数量(台) Quantity (n)	金額(百万円) (million yen)		販売(Sa)		その他(O) Quantity (n)	
				数量(台) Quantity (n)	金額(百万円) (million yen)		
平成7年(1995)	8,602,780	135,816	2,150,829	8,568,872	148,796	2,015,784	788,147
8 (1996)	9,248,365	136,555	2,140,334	8,472,805	138,657	2,239,952	1,464,148
9 (1997)	7,629,606	110,241	1,562,147	7,047,827	111,155	1,695,047	1,914,132
10 (1998)	6,741,659	91,705	1,344,521	7,558,194	116,154	1,480,327	955,942
11 (1999)	7,435,258	100,071	1,471,906	7,468,281	114,017	1,620,592	762,850
前年比(R. Y.)	10.3	9.1	9.5	▲ 1.2	▲ 1.8	9.5	▲ 20.2
平成9年度(97FY)	7,558,170	109,508	1,507,560	7,251,464	114,923	1,690,079	2,309,176
10 (98FY)	6,773,728	92,842	1,364,488	7,379,858	113,284	1,485,278	1,590,878
平成11年1~3月Q1	996,549	12,083	312,497	534,158	9,427	148,592	1,590,878
4~6 Q2	1,402,636	18,966	259,069	281,118	3,104	319,255	2,652,204
7~9 Q3	2,299,108	32,935	406,071	2,091,890	32,348	473,550	2,771,926
10~12 Q4	2,736,965	36,087	494,269	4,561,115	69,138	679,195	762,850
平成11年 1月Jan	261,031	2,792	41,658	266,130	4,243	38,300	954,201
2 Feb	297,172	3,538	104,198	124,871	2,278	48,049	1,191,291
3 Mar	438,346	5,753	166,641	143,157	2,906	62,243	1,590,878
4 Apr	468,317	6,412	73,056	35,240	554	102,302	1,994,709
5 May	402,400	5,638	67,874	70,114	685	83,523	2,311,346
6 Jun	531,919	6,916	118,139	175,764	1,865	133,430	2,652,204
7 Jul	712,916	9,770	123,844	359,506	3,810	136,895	2,977,304
8 Aug	722,730	10,403	135,224	369,702	5,590	135,124	3,330,432
9 Sep	863,462	12,762	147,003	1,362,682	22,948	201,531	2,771,926
10 Oct	963,199	13,127	185,843	1,309,869	19,455	263,799	2,347,300
11 Nov	998,998	13,562	175,835	1,652,829	24,642	242,009	1,627,295
12 Dec	774,768	9,398	132,591	1,598,417	25,041	173,387	762,850

しん式  
Wick type  
(17)

年月 Year and Month	生産(P)		受入(R) Quantity (n)	出荷(Sh)			在庫(I) Quantity (n)
	数量(台) Quantity (n)	金額(百万円) (million yen)		販売(Sa)		その他(O) Quantity (n)	
				数量(台) Quantity (n)	金額(百万円) (million yen)		
平成7年(1995)	3,641,987	31,479	498,125	3,583,661	32,522	644,807	190,642
8 (1996)	4,131,304	33,149	525,128	3,683,331	32,323	696,306	467,437
9 (1997)	3,440,349	27,164	441,969	3,139,672	26,933	580,326	629,757
10 (1998)	2,806,011	21,268	252,184	3,119,608	26,442	358,337	210,093
11 (1999)	3,222,891	24,506	345,646	3,140,075	26,420	531,794	86,738
前年比(R. Y.)	14.9	15.2	37.1	0.7	▲ 0.1	48.4	▲ 58.7
平成9年度(97FY)	3,325,302	26,373	408,165	3,160,846	26,978	561,031	944,612
10 (98FY)	2,822,392	21,801	255,465	3,043,780	26,003	378,604	600,030
平成11年1~3月Q1	556,719	4,439	52,469	172,827	1,528	46,424	600,030
4~6 Q2	646,224	4,906	98,569	219,811	1,792	138,666	986,340
7~9 Q3	887,761	6,897	86,400	929,689	7,875	150,368	860,427
10~12 Q4	1,132,187	8,264	108,208	1,817,748	15,225	196,336	86,738
平成11年 1月Jan	189,476	1,510	7,712	102,158	885	22,815	282,308
2 Feb	172,147	1,426	14,580	41,580	365	16,414	411,041
3 Mar	195,096	1,503	30,177	29,089	278	7,195	600,030
4 Apr	210,152	1,616	47,846	22,301	210	46,514	789,213
5 May	200,194	1,508	25,551	51,519	360	46,242	917,197
6 Jun	235,878	1,782	25,172	145,991	1,222	45,910	986,340
7 Jul	314,283	2,437	35,093	299,474	2,425	52,333	968,650
8 Aug	260,141	2,049	20,057	198,971	1,695	32,615	1,017,262
9 Sep	313,337	2,411	31,250	431,244	3,755	65,420	860,427
10 Oct	348,592	2,534	48,772	555,591	4,691	85,552	616,648
11 Nov	382,234	2,770	40,380	712,758	5,928	72,382	254,122
12 Dec	401,361	2,960	19,056	549,399	4,606	38,402	86,738

注：排気筒のないもの。









太陽熱利用機器  
Solar energy equipment  
(26~27)

太陽熱温水器  
Solar water heaters  
(26)

年月 Year and Month	生産(P)		受入(R)		出荷(Sh)				在庫(I)
	金額(百万円) (million yen)	金額(百万円) (million yen)	数量(台) Quantity (n)	金額(百万円) (million yen)	数量(台) Quantity (n)	販売(Sa)		その他(O)	数量(台) Quantity (n)
						数量(台) Quantity (n)	金額(百万円) (million yen)	数量(台) Quantity (n)	
平成 7年(1995)	13,825	15,641	184,798	11,482	16,950	197,304	13,278	2,080	15,302
8 (1996)	12,924	15,098	166,996	10,703	15,993	185,639	12,737	3,342	9,849
9 (1997)	9,520	10,847	101,587	7,435	14,919	115,286	8,709	2,190	9,125
10 (1998)	5,357	6,591	57,866	4,011	13,875	72,794	5,172	538	7,531
11 (1999)	4,511	5,813	55,101	3,902	18,234	72,089	5,068	226	8,267
前年比(R. Y.)	▲ 15.8	▲ 11.8	▲ 4.8	▲ 2.7	31.4	▲ 1.0	▲ 2.0	▲ 58.0	9.8
平成 9年度(97FY)	7,925	9,019	78,910	6,006	12,699	90,989	6,993	1,756	8,485
10 (98FY)	5,121	6,302	57,038	3,970	15,731	72,735	5,130	456	8,059
平成11年1~3月Q1	1,051	1,336	12,556	870	3,891	15,902	1,106	17	8,059
4~6 Q2	1,287	1,632	16,007	1,134	4,892	20,698	1,458	106	8,152
7~9 Q3	1,118	1,444	13,999	996	4,931	18,285	1,282	32	8,672
10~12 Q4	1,055	1,401	12,539	902	4,520	17,204	1,222	71	8,267
平成11年 1月Jan	283	357	4,016	231	1,094	4,907	291	3	7,731
2 Feb	316	410	3,346	255	1,117	4,255	323	4	7,935
3 Mar	452	569	5,194	384	1,680	6,740	492	10	8,059
4 Apr	428	535	5,179	373	1,521	6,644	477	77	8,038
5 May	429	580	5,412	383	1,737	7,387	523	12	7,788
6 Jun	430	517	5,416	378	1,634	6,667	458	17	8,152
7 Jul	387	517	4,912	351	1,733	6,654	465	13	8,108
8 Aug	356	449	4,478	318	1,724	5,675	399	11	8,624
9 Sep	375	478	4,609	327	1,474	5,956	418	8	8,672
10 Oct	397	536	4,654	340	1,023	6,573	473	8	7,703
11 Nov	350	459	4,100	294	1,468	5,621	396	49	7,538
12 Dec	308	406	3,785	268	2,029	5,010	353	14	8,267

太陽熱集熱器  
Solar collectors  
(27)

年月 Year and Month	生産(P)		受入(R)		出荷(Sh)			在庫(I)
	数量(台) Quantity (n)	金額(百万円) (million yen)	数量(台) Quantity (n)	金額(百万円) (million yen)	販売(Sa)		その他(O)	数量(台) Quantity (n)
					数量(台) Quantity (n)	金額(百万円) (million yen)	数量(台) Quantity (n)	
平成 7年(1995)	52,686	2,343	557	53,433	2,363	707	11,624	
8 (1996)	49,324	2,221	3,029	52,579	2,361	70	11,328	
9 (1997)	47,563	2,085	1,198	48,914	2,138	72	9,476	
10 (1998)	33,415	1,346	597	34,550	1,419	159	8,779	
11 (1999)	15,227	609	769	19,144	745	205	6,033	
前年比(R. Y.)	▲ 54.4	▲ 54.8	28.8	▲ 44.6	▲ 47.5	28.9	▲ 31.3	
平成 9年度(97FY)	44,041	1,919	1,114	46,751	2,026	67	7,216	
10 (98FY)	29,474	1,151	672	29,664	1,172	171	7,526	
平成11年1~3月Q1	4,490	181	180	5,903	230	19	7,526	
4~6 Q2	3,885	153	287	4,530	174	157	7,011	
7~9 Q3	3,119	122	152	4,262	162	2	6,260	
10~12 Q4	3,733	153	150	4,449	179	27	6,033	
平成11年 1月Jan	1,210	52	56	1,668	66	9	8,368	
2 Feb	1,557	61	53	2,245	87	5	7,727	
3 Mar	1,723	68	71	1,990	77	5	7,526	
4 Apr	1,370	55	120	1,504	58	139	7,373	
5 May	1,195	46	95	1,472	57	18	7,173	
6 Jun	1,320	52	72	1,554	59	-	7,011	
7 Jul	950	36	48	1,422	52	1	6,706	
8 Aug	970	38	73	1,307	50	-	6,442	
9 Sep	1,199	48	31	1,533	60	1	6,260	
10 Oct	1,419	57	47	1,581	63	-	6,267	
11 Nov	1,393	56	36	1,564	63	16	6,238	
12 Dec	921	40	67	1,304	53	11	6,033	

直流機  
Direct current machinery

一般用直流機  
for general use

(1~2)

(1)

28 回転電気機械 Electrical rotating machinery  生産金額 Production Value 11年計(1999) 1,001,631百万円 (million yen)	年月 Year and Month	生産(P)			生産(P)		
		数量(台) Quantity(n)	容量(kW) Capacity	金額(百万円) (million yen)	数量(台) Quantity(n)	容量(kW) Capacity	金額(百万円) (million yen)
		平成7年(1995)	465,647	1,128,556	20,493	437,605	593,700
8(1996)	548,388	1,193,745	21,048	515,218	555,090	11,743	
9(1997)	525,946	1,208,532	19,758	489,756	541,432	11,485	
10(1998)	382,206	827,036	14,960	348,174	358,302	8,783	
11(1999)	502,132	800,883	12,451	467,378	230,296	5,126	
前年比(R.Y.)	31.4	▲ 3.2	▲ 16.8	34.2	▲ 35.7	▲ 41.7	
平成9年度(97FY)	489,207	1,130,780	18,993	453,476	506,464	11,499	
10(98FY)	432,373	820,671	13,950	397,957	320,573	7,274	
平成11年1~3月Q1	136,963	231,891	3,584	128,379	71,847	1,605	
4~6 Q2	115,779	188,604	3,069	107,149	60,250	1,360	
7~9 Q3	136,567	217,705	3,353	126,433	52,906	1,176	
10~12 Q4	112,823	162,683	2,445	105,417	45,293	985	
平成11年 1月Jan	31,678	60,065	963	29,138	14,018	363	
2 Feb	43,668	71,463	1,124	40,827	19,040	457	
3 Mar	61,617	100,363	1,497	58,414	38,789	785	
4 Apr	35,887	55,382	1,001	32,920	14,937	411	
5 May	42,551	72,091	1,026	39,780	14,624	329	
6 Jun	37,341	61,131	1,042	34,449	30,689	620	
7 Jul	36,997	86,348	1,275	31,923	12,356	351	
8 Aug	63,144	59,336	856	60,760	21,655	365	
9 Sep	36,426	72,021	1,222	33,750	18,895	460	
10 Oct	34,008	54,779	792	31,452	11,090	256	
11 Nov	32,782	61,645	880	30,235	17,568	343	
12 Dec	46,033	46,259	773	43,730	16,635	386	

車両用直流機  
for vehicles

交流発電機  
Alter native current generator

水車発電機  
Hydro generators

(2)

(3~10)

(3)

年月 Year and Month	生産(P)			生産(P)			生産(P)		
	数量(台) Quantity(n)	容量(kW) Capacity	金額(百万円) (million yen)	数量(台) Quantity(n)	容量(kVA) Capacity	金額(百万円) (million yen)	数量(台) Quantity(n)	容量(kVA) Capacity	金額(百万円) (million yen)
	平成7年(1995)	28,042	534,856	8,004	829,332	21,500,451	127,989	35	2,571,248
8(1996)	33,170	638,655	9,306	796,275	18,507,807	121,393	31	348,834	2,355
9(1997)	36,190	667,100	8,273	856,480	22,049,044	135,360	24	1,138,927	7,874
10(1998)	34,032	468,734	6,177	853,631	30,873,172	141,159	23	988,715	6,878
11(1999)	34,754	570,587	7,325	1,306,846	26,816,689	195,940	22	1,084,830	6,044
前年比(R.Y.)	2.1	21.7	18.6	53.1	▲ 13.1	38.8	▲ 4.3	9.7	▲ 12.1
平成9年度(97FY)	35,731	624,316	7,494	857,385	24,596,268	142,019	25	1,721,497	11,142
10(98FY)	34,416	500,098	6,678	903,080	30,684,051	145,303	24	1,235,550	6,484
平成11年1~3月Q1	8,584	160,044	1,979	286,260	8,607,008	48,706	10	872,020	3,719
4~6 Q2	8,630	128,354	1,709	377,615	3,288,135	51,773	3	35,510	268
7~9 Q3	10,134	164,799	2,177	382,425	8,920,876	60,358	6	99,600	1,230
10~12 Q4	7,406	117,390	1,460	260,546	6,000,670	35,103	3	77,700	827
平成11年 1月Jan	2,540	46,047	600	82,127	1,034,234	10,521	2	12,300	240
2 Feb	2,841	52,423	667	96,923	5,123,559	20,405	6	790,990	3,212
3 Mar	3,203	61,574	712	107,210	2,449,215	17,780	2	68,730	267
4 Apr	2,967	40,445	590	115,466	1,137,176	15,683			
5 May	2,771	57,467	697	115,547	961,833	16,128	1	2,350	37
6 Jun	2,892	30,442	422	146,602	1,189,126	19,962	2	33,160	231
7 Jul	5,074	73,992	924	140,872	2,371,174	21,413	1	5,310	133
8 Aug	2,384	37,681	491	112,733	2,799,227	18,996	1	590	43
9 Sep	2,676	53,126	762	128,820	3,750,475	19,949	4	93,700	1,054
10 Oct	2,556	43,689	536	92,970	2,818,558	12,917			
11 Nov	2,547	44,077	537	86,869	1,145,201	11,583	1	13,700	325
12 Dec	2,303	29,624	387	80,707	2,036,911	10,603	2	64,000	502

一般用タービン発電機  
turbine generators  
for general use  
(4～5)

一般用蒸気タービン発電機  
Steam turbine generators  
for general use  
(4)

一般用ガスタービン発電機  
Gas turbine generators  
for general use  
(5)

年 月 Year and Month	生産(P)			生産(P)			生産(P)		
	数量(台) Quantity(n)	容量(kVA) Capacity	金額(百万円) (million yen)	数量(台) Quantity(n)	容量(kVA) Capacity	金額(百万円) (million yen)	数量(台) Quantity(n)	容量(kVA) Capacity	金額(百万円) (million yen)
平成7年(1995)	166	12,417,339	29,981	60	10,857,613	24,003	106	1,559,726	5,978
8(1996)	194	11,306,229	27,867	62	8,420,540	18,816	132	2,885,689	9,050
9(1997)	186	13,566,253	24,882	57	10,939,807	18,301	129	2,626,446	6,580
10(1998)	228	23,015,065	33,138	78	17,320,392	22,450	150	5,694,673	10,689
11(1999)	192	17,042,336	23,507	57	11,887,970	16,650	135	5,154,366	6,857
前年比(R.Y.)	▲ 15.8	▲ 26.0	▲ 29.1	▲ 26.9	▲ 31.4	▲ 25.8	▲ 10.0	▲ 9.5	▲ 35.9
平成9年度(97FY)	205	15,759,087	28,669	64	10,733,579	17,676	141	5,025,508	10,993
10(98FY)	211	22,340,961	29,925	79	19,993,718	25,070	132	2,347,243	4,855
平成11年1～3月Q1	51	5,610,701	7,150	22	5,542,782	6,838	29	67,919	312
4～6 Q2	37	912,734	1,897	6	612,901	1,280	31	299,833	617
7～9 Q3	59	6,340,156	8,997	18	4,089,346	6,060	41	2,250,810	2,937
10～12 Q4	45	4,178,745	5,463	11	1,642,941	2,472	34	2,535,804	2,991
平成11年 1月Jan	9	372,421	418	4	367,450	394	5	4,971	24
2 Feb	17	3,629,243	4,131	8	3,614,662	4,049	9	14,581	82
3 Mar	25	1,609,037	2,601	10	1,560,670	2,395	15	48,367	206
4 Apr	16	377,605	980	2	339,718	775	14	37,887	205
5 May	11	261,107	466	3	240,350	418	8	20,757	48
6 Jun	10	274,022	451	1	32,833	87	9	241,189	364
7 Jul	15	1,494,192	1,974	3	721,867	867	12	772,325	1,107
8 Aug	22	2,066,555	4,397	8	1,582,780	3,762	14	483,775	635
9 Sep	22	2,779,409	2,626	7	1,784,699	1,431	15	994,710	1,195
10 Oct	17	2,218,787	2,722	4	960,333	1,266	13	1,258,454	1,456
11 Nov	15	509,800	1,103	2	21,400	457	13	488,400	646
12 Dec	13	1,450,158	1,638	5	661,208	749	8	788,950	889

一般用エンジン発電機  
Engine generators for general use

3kVA以下  
Less than 3KVA

3kVAをこえ10kVA以下  
More 3KVA than 10kVA

(6～9)

(6)

(7)

年 月 Year and Month	生産(P)			生産(P)			生産(P)		
	数量(台) Quantity(n)	容量(kVA) Capacity	金額(百万円) (million yen)	数量(台) Quantity(n)	容量(kVA) Capacity	金額(百万円) (million yen)	数量(台) Quantity(n)	容量(kVA) Capacity	金額(百万円) (million yen)
平成7年(1995)	825,924	5,277,089	80,900	589,289	520,084	20,327	209,189	1,139,299	25,496
8(1996)	791,879	5,574,383	85,362	534,782	494,060	22,485	225,657	1,261,845	27,094
9(1997)	853,151	5,882,447	96,102	550,721	497,621	24,252	273,726	1,532,102	35,408
10(1998)	850,613	5,498,095	95,337	523,738	526,452	24,956	302,701	1,681,828	40,607
11(1999)	1,304,355	7,383,400	160,955	632,735	668,082	33,324	645,436	3,564,107	99,336
前年比(R.Y.)	53.3	34.3	68.8	20.8	26.9	33.5	113.2	111.9	144.6
平成9年度(97FY)	854,050	5,553,819	95,337	546,809	507,994	24,983	280,167	1,560,342	36,102
10(98FY)	900,168	5,763,414	103,166	529,148	525,690	24,910	346,600	1,920,391	49,438
平成11年1～3月Q1	285,543	1,754,597	36,273	147,938	154,086	8,034	130,956	716,330	19,780
4～6 Q2	376,988	2,030,619	48,351	153,462	166,174	8,124	217,524	1,186,174	34,149
7～9 Q3	381,790	2,159,463	48,713	175,270	196,671	10,219	200,086	1,123,422	31,686
10～12 Q4	260,034	1,438,721	27,618	156,065	151,151	6,947	96,870	538,181	13,721
平成11年 1月Jan	81,919	540,465	9,394	46,359	48,082	2,529	33,537	184,091	4,407
2 Feb	96,677	591,846	12,510	49,512	52,094	2,700	44,903	246,284	7,148
3 Mar	106,947	622,286	14,369	52,067	53,910	2,805	52,516	285,955	8,225
4 Apr	115,260	637,067	14,223	46,802	47,027	2,052	66,497	359,497	10,147
5 May	115,337	605,471	15,239	46,984	52,056	2,620	66,489	366,092	10,782
6 Jun	146,391	788,081	18,889	59,676	67,091	3,452	84,538	460,585	13,220
7 Jul	140,733	788,731	18,924	59,634	65,348	3,430	79,066	445,785	13,522
8 Aug	112,484	632,970	14,100	51,935	59,976	3,076	58,298	323,999	8,849
9 Sep	128,573	737,762	15,689	63,701	71,347	3,713	62,722	353,638	9,315
10 Oct	92,781	474,499	9,689	53,988	51,151	2,231	36,496	204,732	5,298
11 Nov	86,723	529,460	9,797	49,745	49,375	2,305	34,523	190,355	5,033
12 Dec	80,530	434,762	8,132	52,332	50,625	2,411	25,851	143,094	3,390

10kVAをこえ200kVA以下  
More 10KVA than 200KVA200kVAをこえるもの  
More than 200KVA

(8)

(9)

年月 Year and Month	生産(P)			生産(P)		
	数量(台) Quantity(n)	容量(kVA) Capacity	金額(百万円) (million yen)	数量(台) Quantity(n)	容量(kVA) Capacity	金額(百万円) (million yen)
平成7年(1995)	24,210	1,334,514	18,586	3,236	2,283,192	16,491
8 (1996)	27,629	1,527,907	20,598	3,811	2,290,571	15,186
9 (1997)	24,826	1,439,791	19,475	3,878	2,412,933	16,967
10 (1998)	20,906	1,220,229	15,881	3,268	2,069,586	13,892
11 (1999)	23,092	1,308,876	16,334	3,092	1,842,335	11,961
前年比(R. Y.)	10.4	7.3	2.8	▲ 5.4	▲ 11.0	▲ 13.9
平成9年度(97FY)	23,199	1,364,357	18,356	3,875	2,121,126	15,896
10 (98FY)	21,154	1,216,917	15,362	3,266	2,100,416	13,457
平成11年1~3月Q1	5,766	333,998	4,485	883	550,183	3,974
4~6 Q2	5,364	308,929	3,616	638	369,342	2,462
7~9 Q3	5,604	321,074	3,809	830	518,296	2,999
10~12 Q4	6,358	344,875	4,424	741	404,514	2,526
平成11年 1月Jan	1,743	108,683	1,189	280	199,609	1,269
2 Feb	2,001	113,680	1,364	261	179,788	1,298
3 Mar	2,022	111,635	1,932	342	170,786	1,407
4 Apr	1,774	99,729	1,226	187	130,814	798
5 May	1,659	92,203	1,187	205	95,120	650
6 Jun	1,931	116,997	1,203	246	143,408	1,014
7 Jul	1,764	98,615	1,035	269	178,983	937
8 Aug	1,975	109,505	1,313	276	139,490	862
9 Sep	1,865	112,954	1,461	285	199,823	1,200
10 Oct	2,046	117,811	1,495	251	100,805	665
11 Nov	2,190	114,129	1,490	265	175,601	969
12 Dec	2,122	112,935	1,439	225	128,108	892

その他の交流発電機  
Miscellaneous alternative  
current generators  
(10)電動機  
Electric motors  
(11~26)交流電動機  
Alternative current motors  
(11~19)

年月 Year and Month	生産(P)			生産(P)	生産(P)		
	数量(台) Quantity(n)	容量(kVA) Capacity	金額(百万円) (million yen)	金額(百万円) (million yen)	数量(台) Quantity(n)	容量(kW) Capacity	金額(百万円) (million yen)
平成7年(1995)	3,207	1,234,775	6,047	803,882	38,277,508	33,898,960	302,801
8 (1996)	4,171	1,278,361	5,809	805,725	38,362,781	34,689,489	300,524
9 (1997)	3,119	1,461,417	6,502	825,936	36,627,016	32,488,842	284,091
10 (1998)	2,767	1,371,297	5,806	736,519	30,804,595	27,941,539	247,736
11 (1999)	2,277	1,306,123	5,434	683,782	31,380,052	26,481,063	230,804
前年比(R. Y.)	▲ 17.7	▲ 4.8	▲ 6.4	* ▲ 5.3	1.9	▲ 5.2	▲ 6.8
平成9年度(97FY)	3,105	1,561,865	6,871	813,554	34,537,723	31,482,016	275,925
10 (98FY)	2,677	1,344,126	5,730	710,321	31,499,106	27,587,291	241,133
平成11年1~3月Q1	656	369,690	1,564	172,952	8,345,995	7,163,465	61,395
4~6 Q2	587	309,272	1,257	168,391	8,933,156	7,134,347	58,798
7~9 Q3	570	321,657	1,418	167,762	6,661,718	5,921,828	53,508
10~12 Q4	464	305,504	1,195	174,677	7,439,183	6,261,423	57,103
平成11年 1月Jan	197	109,048	469	52,108	2,467,883	2,087,123	17,397
2 Feb	223	111,480	552	55,925	2,729,226	2,333,502	19,467
3 Mar	236	149,162	543	64,919	3,148,886	2,742,840	24,531
4 Apr	190	122,504	480	56,165	3,113,127	2,500,887	20,267
5 May	198	92,905	386	52,481	2,795,982	2,285,137	18,244
6 Jun	199	93,863	391	59,745	3,024,047	2,348,323	20,287
7 Jul	123	82,941	382	58,180	2,598,230	2,278,054	18,827
8 Aug	226	99,112	456	50,842	1,861,912	1,656,162	16,560
9 Sep	221	139,604	580	58,740	2,201,576	1,987,612	18,121
10 Oct	172	125,272	506	60,197	2,399,037	1,874,782	20,127
11 Nov	130	92,241	358	57,119	2,519,988	2,112,823	17,986
12 Dec	162	87,991	331	57,361	2,520,158	2,273,818	18,990

注：平成9年から「船用タービン・エンジン  
発電機」を統合。

標準单相誘導電動機  
Single phase induction motors for general use

非標準单相誘導電動機 (70W以上)  
Single phase induction motors for  
individual purpose (70W or more)

(11)

(12)

年月 Year and Month	生産(P)			販売(Sa)			在庫(I)	生産(P)		
	数量(台) Quantity(n)	容量(kW) Capacity	金額(百万円) (million yen)	数量(台) Quantity(n)	容量(kW) Capacity	金額(百万円) (million yen)	数量(台) Quantity(n)	数量(台) Quantity(n)	容量(kW) Capacity	金額(百万円) (million yen)
平成7年(1995)	196,771	61,851	1,710	196,516	59,651	1,709	28,970	22,193,661	5,805,484	62,011
8 (1996)	256,645	71,856	1,780	265,811	74,817	1,886	22,043	22,443,889	5,751,996	63,166
9 (1997)	223,550	63,200	1,547	226,354	63,920	1,649	18,730	21,393,470	5,271,602	59,198
10 (1998)	156,513	43,895	1,132	157,996	45,112	1,144	17,221	18,650,221	4,433,442	49,151
11 (1999)	139,807	40,254	1,003	145,444	42,212	1,077	11,514	19,531,446	4,595,069	52,809
前年比(R. Y.)	▲ 10.7	▲ 8.3	▲ 11.4	▲ 7.9	▲ 6.4	▲ 5.9	▲ 33.1	4.7	3.6	7.4
平成9年度(97FY)	206,299	57,974	1,445	206,915	58,479	1,473	14,605	19,981,887	4,845,290	55,221
10 (98FY)	151,256	42,265	1,072	152,653	43,595	1,096	13,182	19,466,635	4,693,640	50,133
平成11年1~3月Q1	32,949	8,947	219	36,988	10,621	269	13,182	5,301,839	1,356,046	13,504
4~6 Q2	34,340	9,907	252	35,623	10,117	269	11,899	5,597,559	1,396,065	14,626
7~9 Q3	36,034	10,758	261	36,577	11,177	276	11,086	4,148,680	915,290	12,243
10~12 Q4	36,484	10,642	271	36,256	10,297	263	11,514	4,483,368	927,668	12,436
平成11年 1月Jan	11,277	3,278	80	12,522	3,620	90	15,976	1,544,409	385,331	3,948
2 Feb	11,320	2,984	72	10,942	3,113	76	16,354	1,716,813	446,280	4,452
3 Mar	10,352	2,685	67	13,524	3,888	103	13,182	2,040,617	524,435	5,104
4 Apr	13,078	3,677	88	13,042	3,736	92	13,218	1,929,238	518,999	5,053
5 May	10,493	3,030	78	11,637	3,350	94	12,074	1,721,297	420,492	4,517
6 Jun	10,769	3,200	86	10,944	3,031	83	11,899	1,947,024	456,574	5,056
7 Jul	10,829	3,145	79	11,988	3,433	88	10,740	1,626,039	370,125	4,814
8 Aug	13,504	4,071	100	11,423	3,397	86	12,821	1,153,007	257,470	3,530
9 Sep	11,701	3,542	82	13,166	4,347	102	11,086	1,369,634	287,695	3,899
10 Oct	11,235	3,303	85	12,698	3,625	97	9,623	1,452,926	292,322	3,885
11 Nov	11,046	3,219	83	11,044	3,041	81	9,825	1,521,182	316,127	4,169
12 Dec	14,203	4,120	103	12,514	3,631	85	11,514	1,509,260	319,219	4,382

標準三相誘導電動機  
Three phase induction motors for general use

(13)

年月 Year and Month	生産(P)			販売(Sa)			在庫(I)
	数量(台) Quantity(n)	容量(kW) Capacity	金額(百万円) (million yen)	数量(台) Quantity(n)	容量(kW) Capacity	金額(百万円) (million yen)	数量(台) Quantity(n)
平成7年(1995)	1,488,648	4,747,978	29,957	1,449,159	4,663,682	29,034	134,790
8 (1996)	1,474,770	4,619,132	28,848	1,463,831	4,534,428	28,292	147,035
9 (1997)	1,296,670	4,285,408	26,064	1,314,230	4,298,285	25,997	135,187
10 (1998)	1,001,127	3,416,637	19,579	1,008,670	3,397,552	19,546	129,268
11 (1999)	854,051	2,756,379	15,615	874,312	2,874,816	15,881	94,580
前年比(R. Y.)	▲ 14.7	▲ 19.3	▲ 20.3	▲ 13.3	▲ 15.4	▲ 18.8	▲ 26.8
平成9年度(97FY)	1,271,154	4,224,060	25,442	1,278,533	4,213,846	25,262	118,165
10 (98FY)	902,698	3,115,365	17,586	929,549	3,164,119	17,965	95,773
平成11年1~3月Q1	183,675	632,252	3,597	220,747	744,735	4,169	95,773
4~6 Q2	211,961	700,498	3,816	195,928	631,342	3,526	104,283
7~9 Q3	215,861	652,089	3,797	232,110	743,080	4,080	85,537
10~12 Q4	242,554	771,540	4,405	225,527	755,659	4,106	94,580
平成11年 1月Jan	62,307	208,404	1,186	62,787	224,773	1,245	130,382
2 Feb	57,628	199,955	1,108	69,300	230,216	1,264	119,771
3 Mar	63,740	223,893	1,303	88,660	289,746	1,660	95,773
4 Apr	73,371	249,535	1,373	62,747	213,580	1,151	104,064
5 May	63,081	223,262	1,187	64,345	210,532	1,146	101,068
6 Jun	75,509	227,701	1,256	68,836	207,230	1,229	104,283
7 Jul	73,773	220,933	1,304	77,129	250,359	1,386	99,712
8 Aug	66,262	190,384	1,108	72,013	223,181	1,219	93,125
9 Sep	75,826	240,772	1,385	82,968	269,540	1,475	85,537
10 Oct	77,237	231,459	1,370	71,306	241,037	1,296	84,390
11 Nov	81,841	270,202	1,521	79,176	264,295	1,450	86,368
12 Dec	83,476	269,879	1,514	75,045	250,327	1,360	94,580







その他の小形電動機  
Miscellaneous small  
capacity motors  
(25)

超小形電動機  
(入力3W以下のもの)  
Micro motors  
(26)

電動機一体機器  
Tools & devices with  
self-contained motors  
(27~33)

年月 Year and Month	生産(P)		生産(P)		生産(P)	販売(Sa)
	数量(台) Quantity(n)	金額(百万円) (million yen)	数量(台) Quantity(n)	金額(百万円) (million yen)	金額(百万円) (million yen)	金額(百万円) (million yen)
平成7年(1995)	14,675,299	20,612	212,822,545	101,905	154,052	158,504
8(1996)	23,412,596	21,564	225,157,431	99,755	150,942	161,444
9(1997)	32,322,489	23,042	272,412,050	105,355	155,032	167,338
10(1998)	27,980,851	24,589	233,303,315	95,063	121,987	137,519
11(1999)	26,458,353	21,669	197,891,229	78,041	108,267	123,140
前年比(R.Y.)	▲ 5.4	▲ 11.9	* 0.3	* ▲ 12.0	▲ 11.3	▲ 10.5
平成9年度(97FY)	33,171,536	24,049	263,965,073	103,910	150,291	160,379
10(98FY)	26,902,599	23,955	225,578,730	91,094	113,478	132,330
平成11年1~3月Q1	7,562,474	5,908	47,810,574	20,474	26,592	33,130
4~6 Q2	6,982,217	5,274	49,735,458	19,114	25,226	28,179
7~9 Q3	6,799,184	5,610	50,556,540	19,601	27,704	31,468
10~12 Q4	5,114,478	4,877	49,788,657	18,852	28,745	30,363
平成11年 1月Jan	2,460,140	2,034	15,787,478	6,288	8,082	9,536
2 Feb	2,576,557	1,905	14,682,590	6,772	9,336	9,597
3 Mar	2,525,777	1,969	17,340,506	7,414	9,174	13,997
4 Apr	2,366,802	1,695	16,075,357	6,270	8,622	9,683
5 May	2,308,135	1,699	16,734,390	6,306	7,349	8,530
6 Jun	2,307,280	1,880	16,925,711	6,538	9,255	9,966
7 Jul	2,169,726	1,785	17,460,320	6,896	9,136	10,017
8 Aug	2,066,237	1,770	15,519,456	6,076	8,731	9,625
9 Sep	2,563,221	2,055	17,576,764	6,629	9,837	11,826
10 Oct	1,914,185	1,683	17,017,559	6,515	9,092	10,000
11 Nov	1,764,452	1,675	17,015,127	6,359	9,783	9,760
12 Dec	1,435,841	1,519	15,75E,971	5,978	9,870	10,603

電気ホイスト  
Electric hoists

(27)

電気ブロワ  
Electric blowers

(28)

年月 Year and Month	生産(P)		販売(Sa)		在庫(I)	生産(P)		販売(Sa)		在庫(I)
	数量(台) Quantity(n)	金額(百万円) (million yen)	数量(台) Quantity(n)	金額(百万円) (million yen)	数量(台) Quantity(n)	数量(台) Quantity(n)	金額(百万円) (million yen)	数量(台) Quantity(n)	金額(百万円) (million yen)	数量(台) Quantity(n)
平成7年(1995)	26,338	10,679	26,257	11,107	1,921	402,214	11,020	395,494	11,854	55,960
8(1996)	28,131	11,471	28,191	11,979	1,804	408,335	10,985	411,651	12,041	49,536
9(1997)	30,044	12,741	29,833	13,024	1,956	371,819	9,861	398,257	11,658	36,000
10(1998)	21,362	9,427	21,574	10,034	1,775	300,499	8,163	317,877	9,614	23,666
11(1999)	16,085	6,642	16,900	7,187	956	280,520	7,205	286,369	8,943	15,930
前年比(R.Y.)	▲ 24.7	▲ 29.6	▲ 21.7	▲ 28.4	▲ 46.1	▲ 6.7	▲ 11.7	▲ 9.9	▲ 7.0	▲ 32.7
平成9年度(97FY)	28,653	12,219	28,070	12,417	1,921	366,729	9,730	398,634	11,567	40,863
10(98FY)	19,388	8,588	19,965	9,200	1,519	277,450	7,615	291,548	9,302	15,791
平成11年1~3月Q1	4,103	1,804	4,370	1,950	1,519	63,210	1,777	70,057	2,477	15,791
4~6 Q2	4,321	1,687	4,377	1,781	1,472	70,167	1,729	68,173	2,164	17,649
7~9 Q3	3,872	1,629	4,229	1,815	1,126	78,752	1,984	81,340	2,096	15,030
10~12 Q4	3,789	1,522	3,924	1,641	956	68,391	1,715	66,799	2,206	15,930
平成11年 1月Jan	1,192	549	1,216	562	1,751	19,382	527	19,463	723	23,406
2 Feb	1,363	589	1,444	642	1,671	21,181	590	22,217	786	21,647
3 Mar	1,548	666	1,710	746	1,519	22,647	660	28,377	968	15,791
4 Apr	1,325	556	1,404	589	1,460	22,446	585	20,654	693	17,584
5 May	1,258	491	1,317	545	1,401	21,480	540	20,107	691	18,893
6 Jun	1,738	640	1,656	647	1,472	26,241	604	27,412	780	17,649
7 Jul	1,396	621	1,538	679	1,342	26,790	719	27,735	584	17,030
8 Aug	1,245	530	1,398	606	1,202	23,570	558	23,672	660	16,886
9 Sep	1,231	478	1,293	530	1,126	28,392	707	29,933	852	15,030
10 Oct	1,285	469	1,286	509	1,117	22,049	524	21,607	694	15,126
11 Nov	1,280	535	1,318	566	1,024	22,439	582	23,010	777	14,399
12 Dec	1,224	518	1,320	566	956	23,903	609	22,182	735	15,930

電動工具  
Electric tools

(29~33)

年月 Year and Month	生産(P)		販売(Sa)		在庫(I)
	数量(台) Quantity(n)	金額(百万円) (million yen)	数量(台) Quantity(n)	金額(百万円) (million yen)	数量(台) Quantity(n)
平成7年(1995)	10,532,528	132,353	10,383,285	135,543	1,336,057
8(1996)	10,098,011	128,486	10,030,622	137,424	1,007,646
9(1997)	9,921,324	132,430	9,912,994	142,656	1,063,933
10(1998)	8,041,436	104,397	8,168,539	117,871	1,071,040
11(1999)	7,431,305	94,420	7,510,069	107,010	899,795
前年比(R.Y.)	▲ 7.6	▲ 9.6	▲ 8.1	▲ 9.2	▲ 11.2
平成9年度(97FY)	9,701,413	128,341	9,572,345	136,394	1,056,107
10(98FY)	7,589,728	97,275	7,831,769	113,828	878,133
平成11年1~3月Q1	1,790,511	23,011	1,976,781	28,703	878,133
4~6 Q2	1,811,525	21,810	1,706,430	24,234	962,431
7~9 Q3	1,867,612	24,091	1,927,737	27,557	877,659
10~12 Q4	1,961,657	25,508	1,899,121	26,516	899,795
平成11年 1月Jan	543,893	7,006	572,312	8,251	1,050,209
2 Feb	608,465	8,157	550,348	8,169	1,101,132
3 Mar	638,153	7,848	854,121	12,283	878,133
4 Apr	611,030	7,481	598,126	8,401	881,439
5 May	540,446	6,318	514,945	7,294	901,555
6 Jun	660,049	8,011	593,359	8,539	962,431
7 Jul	604,996	7,796	623,824	8,754	932,812
8 Aug	598,021	7,643	592,586	8,359	928,333
9 Sep	664,595	8,652	711,327	10,444	877,659
10 Oct	630,152	8,099	619,300	8,797	876,846
11 Nov	681,753	8,666	612,792	8,417	934,359
12 Dec	649,752	8,743	667,029	9,302	899,795

電気グラインダ  
Electric grinders

(29)

電気ドリル  
Electric drills

(30)

年月 Year and Month	生産(P)		販売(Sa)		在庫(I)	生産(P)		販売(Sa)		在庫(I)
	数量(台) Quantity(n)	金額(百万円) (million yen)	数量(台) Quantity(n)	金額(百万円) (million yen)	数量(台) Quantity(n)	数量(台) Quantity(n)	金額(百万円) (million yen)	数量(台) Quantity(n)	金額(百万円) (million yen)	数量(台) Quantity(n)
平成7年(1995)	1,893,769	13,971	1,920,516	14,743	252,528	2,227,492	30,369	2,204,699	31,615	291,664
8(1996)	2,034,927	14,754	1,935,413	15,283	217,007	2,169,406	28,573	2,143,729	30,383	240,706
9(1997)	1,714,352	13,135	1,688,726	14,346	181,231	2,121,776	30,936	2,100,577	33,300	254,416
10(1998)	1,396,065	11,143	1,351,140	12,015	213,249	1,782,423	27,684	1,862,225	32,121	168,314
11(1999)	1,075,366	9,318	1,133,228	9,691	116,601	1,674,523	25,855	1,699,022	27,958	118,945
前年比(R.Y.)	▲ 23.0	▲ 16.4	▲ 16.1	▲ 19.4	▲ 45.3	▲ 6.1	▲ 6.6	▲ 8.8	▲ 13.0	▲ 29.3
平成9年度(97FY)	1,616,515	12,491	1,560,636	13,308	174,408	2,162,015	30,954	2,081,908	33,084	252,113
10(98FY)	1,314,337	11,037	1,334,016	11,712	129,374	1,563,999	25,193	1,698,097	30,010	111,271
平成11年1~3月Q1	260,153	2,660	329,483	2,713	129,374	345,126	5,456	399,729	6,836	111,271
4~6 Q2	278,136	2,332	251,817	2,230	141,886	397,734	5,538	370,249	6,115	130,360
7~9 Q3	253,490	2,059	273,745	2,415	117,223	451,262	7,193	460,172	7,420	119,903
10~12 Q4	283,587	2,267	278,183	2,333	116,601	480,401	7,668	468,872	7,587	118,945
平成11年 1月Jan	83,573	684	101,800	861	192,871	100,456	1,637	122,169	2,073	146,791
2 Feb	89,565	1,194	83,697	732	190,613	122,908	1,883	102,195	1,947	164,424
3 Mar	87,015	782	143,986	1,120	129,374	121,762	1,936	175,365	2,816	111,271
4 Apr	88,406	824	85,723	747	129,954	142,225	1,963	134,870	2,227	109,959
5 May	88,316	693	79,080	712	132,914	106,731	1,477	105,525	1,764	111,405
6 Jun	101,414	815	87,014	771	141,886	148,778	2,098	129,854	2,124	130,360
7 Jul	82,745	689	90,824	823	130,032	135,979	2,176	129,423	2,107	137,078
8 Aug	84,833	660	83,325	719	129,499	138,370	2,239	144,419	2,339	130,230
9 Sep	85,912	710	99,596	873	117,223	176,913	2,778	186,330	2,974	119,903
10 Oct	94,607	783	93,493	786	115,973	156,575	2,381	151,176	2,614	119,482
11 Nov	94,712	739	78,882	669	127,872	162,115	2,580	152,924	2,346	127,925
12 Dec	94,268	745	105,808	878	116,601	161,711	2,707	164,772	2,627	118,945

電池式ドリル及びドライバ  
drills and drivers

(31)

年月 Year and Month	生産(P)		販売(Sa)		在庫(I)
	数量(台) Quantity (n)	金額(百万円) (million yen)	数量(台) Quantity (n)	金額(百万円) (million yen)	数量(台) Quantity (n)
平成7年(1995)	1,544,277	23,652	1,520,459	23,917	136,886
8 (1996)	1,355,392	22,678	1,389,822	24,323	100,975
9 (1997)	1,512,613	25,195	1,529,815	26,118	109,425
10 (1998)	1,342,897	19,110	1,282,504	21,753	236,178
11 (1999)	1,272,117	15,965	1,266,013	21,412	235,950
前年比(R.Y.)	▲ 5.3	▲ 16.5	▲ 1.3	▲ 1.6	▲ 0.1
平成9年度(97FY)	1,422,034	22,918	1,464,105	24,574	98,018
10 (98FY)	1,404,695	19,056	1,313,593	22,503	248,740
平成11年1~3月Q1	383,373	4,879	372,988	6,624	248,740
4~6 Q2	324,348	3,648	303,112	4,833	267,601
7~9 Q3	282,234	3,607	303,163	5,188	246,797
10~12 Q4	282,162	3,831	286,750	4,767	235,950
平成11年 1月Jan	116,223	1,583	98,661	1,703	255,816
2 Feb	128,905	1,729	107,097	1,834	278,699
3 Mar	138,245	1,567	167,230	3,087	248,740
4 Apr	106,134	1,275	107,948	1,739	248,531
5 May	101,708	1,044	87,732	1,399	261,452
6 Jun	116,506	1,329	107,432	1,695	267,601
7 Jul	109,412	1,315	111,132	1,747	265,956
8 Aug	85,814	1,108	95,781	1,547	258,064
9 Sep	87,008	1,184	96,250	1,894	246,797
10 Oct	83,946	1,138	83,541	1,395	247,277
11 Nov	93,463	1,316	94,597	1,535	245,218
12 Dec	104,753	1,377	108,612	1,837	235,950

電気のごぎり  
Electric saws

(32)

年月 Year and Month	生産(P)		販売(Sa)		在庫(I)
	数量(台) Quantity (n)	金額(百万円) (million yen)	数量(台) Quantity (n)	金額(百万円) (million yen)	数量(台) Quantity (n)
平成7年(1995)	1,508,375	16,662	1,492,662	17,274	269,639
8 (1996)	1,397,489	16,981	1,439,233	18,748	185,596
9 (1997)	1,346,284	17,889	1,385,569	20,542	168,664
10 (1998)	1,105,208	16,126	1,138,730	16,878	166,694
11 (1999)	1,042,178	15,835	1,158,377	17,824	137,508
前年比(R.Y.)	▲ 5.7	▲ 1.8	1.7	5.6	▲ 17.5
平成9年度(97FY)	1,326,115	18,387	1,325,080	19,645	156,574
10 (98FY)	1,047,661	15,073	1,121,945	16,939	146,446
平成11年1~3月Q1	239,803	3,730	281,888	4,507	146,446
4~6 Q2	240,621	3,849	249,225	3,983	159,679
7~9 Q3	272,286	3,992	316,279	4,779	137,523
10~12 Q4	289,468	4,264	310,985	4,555	137,508
平成11年 1月Jan	81,830	1,208	86,552	1,345	169,251
2 Feb	84,275	1,254	75,677	1,232	185,128
3 Mar	73,698	1,268	119,659	1,930	146,446
4 Apr	79,519	1,290	79,327	1,256	153,917
5 May	69,409	1,144	77,977	1,242	152,628
6 Jun	91,693	1,415	91,921	1,485	159,679
7 Jul	78,590	1,195	97,713	1,474	147,835
8 Aug	90,858	1,321	99,179	1,411	146,793
9 Sep	102,838	1,476	119,387	1,894	137,523
10 Oct	102,968	1,410	110,288	1,544	137,151
11 Nov	103,415	1,474	105,099	1,510	142,742
12 Dec	83,085	1,380	95,598	1,501	137,508

その他の電動工具  
Miscellaneous electric tools

(33)

その他の回転電気機械  
Miscellaneous rotating  
electrical machinery  
(34)

年月 Year and Month	生産(P)		販売(Sa)		在庫(I)	生産(P)	
	数量(台) Quantity(n)	金額(百万円) (million yen)	数量(台) Quantity(n)	金額(百万円) (million yen)	数量(台) Quantity(n)	数量(台) Quantity(n)	金額(百万円) (million yen)
平成7年(1995)	3,358,615	47,699	3,244,949	47,994	385,340	106,724	2,464
8 (1996)	3,140,797	45,501	3,122,425	48,688	263,362	100,771	1,952
9 (1997)	3,226,299	45,275	3,208,307	48,350	350,197	122,933	2,688
10 (1998)	2,414,843	30,334	2,533,940	35,104	286,605	108,501	1,738
11 (1999)	2,367,121	27,447	2,253,429	30,125	290,791	72,926	1,191
前年比(R. Y.)	▲ 2.0	▲ 9.5	▲ 11.1	▲ 14.2	▲ 33.1	▲ 32.8	▲ 31.5
平成9年度(97FY)	3,174,734	43,591	3,140,616	45,784	374,994	125,336	2,193
10 (98FY)	2,259,036	26,918	2,364,118	32,669	242,302	94,544	1,510
平成11年1~3月Q1	562,056	6,286	592,693	8,023	242,302	17,544	289
4~6 Q2	570,686	6,443	532,027	7,073	262,905	15,706	310
7~9 Q3	608,340	7,240	574,378	7,755	256,213	17,464	263
10~12 Q4	626,039	7,478	554,331	7,274	290,791	22,212	329
平成11年 1月Jan	161,811	1,894	163,130	2,269	285,480	6,882	100
2 Feb	182,812	2,097	181,682	2,424	282,268	5,198	89
3 Mar	217,433	2,295	247,881	3,330	242,302	5,464	100
4 Apr	194,746	2,129	190,258	2,432	239,078	5,856	102
5 May	174,282	1,960	164,631	2,177	243,156	4,386	81
6 Jun	201,658	2,354	177,138	2,464	262,905	5,464	127
7 Jul	198,270	2,421	194,732	2,603	251,911	5,408	74
8 Aug	198,146	2,315	169,882	2,343	263,747	5,617	93
9 Sep	211,924	2,504	209,764	2,809	256,213	6,439	96
10 Oct	192,056	2,387	180,802	2,458	256,963	5,503	75
11 Nov	228,048	2,557	181,290	2,357	290,602	7,974	138
12 Dec	205,935	2,534	192,239	2,459	290,791	8,735	116

注：平成9年から「電気サンダ(電気ホリシャを含む)と電気かんな」を統合。

注：平成9年から「電動発電機」と「電動油ポンプ」を統合し、「その他の回転電気機械」名称変更。

一般用タービン発電機生産内訳及び進ちょく量  
Turbine generators for general use. The item of production and amount of progress

25万kVA未満  
less than 250,000kVA

25万kVA以上  
more than 250,000kVA

年月 Year and Month	生産(P)		生産(P)		進ちょく量 Amount of progress	
	数量(台) Quantity(n)	容量(kVA) Capacity	数量(台) Quantity(n)	容量(kVA) Capacity	数量(台) Quantity(n)	容量(kVA) Capacity
平成7年(1995)	144	2,963,014	22	9,454,325	...	6,797,618
8 (1996)	172	2,741,229	22	8,565,000	...	7,727,463
9 (1997)	159	2,675,653	27	10,890,600	...	10,333,251
10 (1998)	184	3,595,265	44	19,419,800	...	13,684,155
11 (1999)	173	6,731,336	19	10,311,000	...	8,854,593
前年比(R. Y.)	▲ 6.0	87.2	▲ 56.8	▲ 46.9	...	▲ 35.3
平成9年度(97FY)	171	3,005,287	34	12,753,800	...	13,464,107
10 (98FY)	174	3,135,161	37	19,205,800	...	11,587,765
平成11年1~3月Q1	43	811,701	8	4,799,000	...	2,837,581
4~6 Q2	37	912,734	...	...	...	2,410,449
7~9 Q3	53	2,816,156	6	3,524,000	...	1,747,174
10~12 Q4	40	2,190,745	5	1,988,000	...	1,859,389
平成11年 1月Jan	8	104,421	1	268,000	18	1,268,287
2 Feb	12	157,243	5	3,472,000	17	892,893
3 Mar	23	550,037	2	1,059,000	16	676,401
4 Apr	16	377,605	...	...	14	724,978
5 May	11	261,107	...	...	16	853,664
6 Jun	10	274,022	...	...	16	831,807
7 Jul	14	920,192	1	574,000	17	747,797
8 Aug	20	852,555	2	1,214,000	12	528,036
9 Sep	19	1,043,409	3	1,736,000	10	471,341
10 Oct	14	1,139,787	3	1,079,000	10	622,868
11 Nov	15	509,800	...	...	10	575,763
12 Dec	11	541,158	2	909,000	13	660,758

29 静止電気機械器具 Electrical stationary machines  生産金額 Production Value 11年計(1999) 565,840百万円 (million yen)	変圧器 Transformers (1~11)			標準変圧器 Power distribution transformers (1~2)				
	年月 Year and Month	生産(P)		販売(Sa)			在庫(I)	
		金額(百万円) (million yen)	数量(台) Quantity	容量(kVA) Capacity	金額(百万円) (million yen)	数量(台) Quantity	容量(kVA) Capacity	金額(百万円) (million yen)
平成 7年(1995)	264,252	515,135	21,619,671	70,416	512,500	21,680,436	70,417	53,189
8 (1996)	245,354	451,221	21,102,357	64,129	444,685	20,749,061	63,287	60,670
9 (1997)	249,802	422,538	21,044,092	63,765	414,291	20,399,599	62,596	68,470
10 (1998)	245,559	362,950	17,465,862	54,253	371,842	18,033,170	55,675	62,842
11 (1999)	188,043	363,329	15,491,148	47,433	366,449	15,655,586	49,079	58,386
前年比(R. Y.)	▲ 23.4	0.1	▲ 11.3	▲ 12.6	▲ 1.5	▲ 13.2	▲ 11.9	▲ 16.2
平成 9年度(97FY)	255,561	408,091	20,530,316	62,625	407,075	20,359,130	62,228	56,547
10 (98FY)	229,056	361,140	16,882,080	52,873	370,944	17,180,885	54,356	48,314
平成11年1~3月	55,524	84,099	3,914,122	12,472	98,470	4,313,135	14,999	48,314
4~6	47,406	96,175	3,794,813	12,020	92,576	3,778,726	11,631	52,020
7~9	41,860	93,052	3,769,106	11,603	90,153	3,926,226	11,577	54,757
10~12	43,253	90,003	4,013,107	11,338	85,250	3,637,499	10,872	58,386
平成11年 1月Jan	15,168	25,660	1,212,178	3,650	31,140	1,325,608	4,241	57,281
2 Feb	18,128	27,427	1,320,800	4,102	34,848	1,536,490	6,188	49,834
3 Mar	22,228	31,012	1,381,144	4,720	32,482	1,451,037	4,570	48,314
4 Apr	15,010	32,075	1,312,485	4,087	31,153	1,274,725	3,818	49,447
5 May	14,805	29,272	1,165,048	3,572	30,124	1,216,109	3,766	48,569
6 Jun	17,591	34,828	1,317,280	4,361	31,299	1,287,892	4,047	52,020
7 Jul	14,023	32,049	1,208,541	3,956	29,251	1,268,698	3,542	54,752
8 Aug	11,842	31,352	1,217,460	3,766	27,826	1,222,589	3,535	58,266
9 Sep	15,995	29,651	1,343,105	3,881	33,076	1,434,939	4,500	54,757
10 Oct	13,344	29,950	1,277,820	3,716	28,239	1,175,935	3,355	55,454
11 Nov	13,653	31,309	1,433,925	3,880	30,818	1,288,823	3,821	56,261
12 Dec	16,256	28,744	1,301,362	3,742	26,193	1,172,741	3,696	58,386

注:通信・電子装置  
の部品を除く。 注:同左。

電力会社向  
for electric companies

(1)

年月	生産(P)			販売(Sa)			在庫(I)
	数量(台) Quantity	容量(kVA) Capacity	金額(百万円) (million yen)	数量(台) Quantity	容量(kVA) Capacity	金額(百万円) (million yen)	数量(台) Quantity
平成 7年(1995)	420,151	10,999,706	53,423	414,593	10,893,295	52,970	44,415
8 (1996)	350,929	9,325,337	45,937	345,545	9,186,151	45,348	50,205
9 (1997)	324,595	9,116,602	46,094	318,146	8,834,069	45,220	50,205
10 (1998)	282,920	7,614,497	40,412	288,017	7,757,535	41,226	52,008
11 (1999)	293,146	7,030,913	36,246	294,557	7,047,951	36,956	50,638
前年比(R. Y.)	3.6	▲ 7.7	▲ 10.3	2.3	▲ 9.1	▲ 10.4	▲ 14.3
平成 9年度(97FY)	312,846	8,855,251	45,472	310,751	8,637,950	44,959	46,158
10 (98FY)	285,227	7,531,600	40,020	292,790	7,657,175	40,302	39,328
平成11年1~3月	67,054	1,810,567	9,706	79,715	2,106,255	11,148	39,328
4~6	80,407	1,901,265	9,370	76,558	1,808,541	9,013	43,178
7~9	75,277	1,672,941	8,824	70,770	1,607,816	8,599	47,745
10~12	70,408	1,646,140	8,346	67,514	1,525,339	8,196	50,638
平成11年 1月Jan	20,046	528,358	2,725	25,480	647,943	3,327	46,555
2 Feb	21,790	597,205	3,177	28,366	798,405	4,315	39,979
3 Mar	25,218	685,004	3,804	25,869	659,907	3,506	39,328
4 Apr	26,532	666,380	3,133	25,847	614,895	2,917	40,014
5 May	24,321	559,195	2,748	25,145	596,859	2,968	39,190
6 Jun	29,554	675,690	3,489	25,566	596,787	3,128	43,178
7 Jul	26,885	599,676	3,086	22,810	502,763	2,579	47,253
8 Aug	25,830	552,860	2,925	21,578	472,854	2,561	51,565
9 Sep	22,562	520,405	2,813	26,382	632,199	3,459	47,745
10 Oct	23,551	536,665	2,753	22,057	453,125	2,412	49,238
11 Nov	24,476	588,725	2,831	24,560	554,108	2,896	49,514
12 Dec	22,381	520,750	2,762	20,897	518,106	2,888	50,638

電力会社向以外  
for others

非標準変圧器  
Power transformers

(2)

(3~9)

年 月	生産(P)			販売(Sa)			在庫(I)	生産(P)		
	数量(台) Quantity	容量(kVA) Capacity	金額(百万円) (million yen)	数量(台) Quantity	容量(kVA) Capacity	金額(百万円) (million yen)	数量(台) Quantity	数量(台) Quantity	容量(kVA) Capacity	金額(百万円) (million yen)
平成 7年(1995)	94,984	10,619,965	16,992	97,907	10,787,141	17,447	8,774	128,991	74,953,491	147,029
8 (1996)	100,292	11,777,020	18,192	99,140	11,562,910	17,940	10,465	112,418	74,622,089	134,355
9 (1997)	97,943	11,927,490	17,670	96,145	11,565,530	17,375	12,121	116,040	88,936,374	141,448
10 (1998)	80,030	9,851,365	13,840	83,825	10,275,635	14,449	10,834	130,640	101,138,795	147,823
11 (1999)	70,183	8,460,235	11,187	71,892	8,607,635	12,123	7,748	121,502	67,146,798	104,709
前年比(R.Y.)	▲ 12.3	▲ 14.1	▲ 19.2	▲ 14.7	▲ 16.2	▲ 16.1	▲ 25.1	▲ 7.0	▲ 33.6	▲ 29.2
平成 9年度(97FY)	95,245	11,675,065	17,153	96,324	11,721,180	17,269	10,389	117,866	97,275,555	147,560
10 (98FY)	75,913	9,350,480	12,852	78,154	9,523,710	14,053	8,986	125,872	90,338,585	135,637
平成11年1~3月	17,045	2,103,555	2,766	18,755	2,206,880	3,851	8,986	27,338	21,268,609	33,672
4~6	15,768	1,893,548	2,650	16,018	1,970,185	2,618	8,842	29,349	19,594,548	27,346
7~9	17,775	2,096,165	2,779	19,383	2,318,410	2,978	7,012	32,781	11,898,199	21,742
10~12	19,595	2,366,967	2,992	17,736	2,112,160	2,676	7,748	32,034	14,385,442	21,949
平成11年 1月 Jan	5,614	683,820	925	5,660	677,665	914	10,726	8,358	7,984,529	8,944
2 Feb	5,637	723,595	925	6,482	738,085	1,873	9,855	10,363	5,222,560	10,634
3 Mar	5,794	696,140	916	6,613	791,130	1,064	8,986	8,617	8,061,520	14,094
4 Apr	5,543	646,105	954	5,306	659,830	901	9,433	6,962	5,162,766	8,272
5 May	4,951	605,853	824	4,979	619,250	798	9,379	14,849	6,437,009	8,743
6 Jun	5,274	641,590	872	5,733	691,105	919	8,842	7,538	7,994,773	10,331
7 Jul	5,164	608,865	870	6,441	765,935	963	7,499	11,433	4,357,790	7,309
8 Aug	5,522	664,600	841	6,248	749,735	974	6,701	9,536	2,520,373	5,637
9 Sep	7,089	822,700	1,068	6,694	802,740	1,041	7,012	11,812	5,020,036	8,796
10 Oct	6,399	741,155	963	6,182	722,810	943	6,216	12,071	3,689,462	6,298
11 Nov	6,833	845,200	1,049	6,258	734,715	925	6,747	8,823	3,539,013	6,537
12 Dec	6,363	780,612	980	5,296	654,635	808	7,748	11,140	7,156,967	9,114

油入り変圧器  
Oil immersed power transformers

1.000 kVA未満  
Less than 1000KVA

1.000 kVA以上3.000kVA未満  
More 1000kVA than 3000kVA

3.000 kVA以上10.000kVA未満  
More 3000kVA than 10000kVA

(3~7)

(3)

(4)

(5)

年 月	生産(P)			生産(P)			生産(P)			生産(P)		
	数量(台) Quantity	容量(kVA) Capacity	金額(百万円) (million yen)	数量(台) Quantity	容量(kVA) Capacity	金額(百万円) (million yen)	数量(台) Quantity	容量(kVA) Capacity	金額(百万円) (million yen)	数量(台) Quantity	容量(kVA) Capacity	金額(百万円) (million yen)
平成 7年(1995)	66,313	66,751,201	113,307	63,120	4,096,990	18,240	1,305	2,033,361	4,711	1,087	4,720,147	9,695
8 (1996)	50,155	66,826,008	101,915	46,725	3,911,028	16,058	1,505	2,256,950	4,813	1,095	4,787,435	9,845
9 (1997)	53,822	81,192,964	111,163	49,994	3,930,593	16,910	1,791	2,690,032	5,636	1,039	4,438,446	8,875
10 (1998)	43,347	92,585,133	117,381	40,076	3,764,886	17,046	1,291	1,928,678	3,816	1,017	4,509,500	9,306
11 (1999)	43,914	60,718,767	80,494	41,095	3,544,861	15,214	1,179	1,794,593	3,550	962	4,255,716	7,683
前年比(R.Y.)	1.3	▲ 34.4	▲ 31.4	2.5	▲ 5.8	▲ 10.8	▲ 8.7	▲ 7.0	▲ 7.0	▲ 5.4	▲ 5.6	▲ 17.5
平成 9年度(97FY)	52,113	89,418,223	117,999	48,197	3,955,193	17,203	1,795	2,687,225	5,484	1,087	4,703,492	9,330
10 (98FY)	40,994	82,136,058	106,306	37,900	3,678,422	16,294	1,229	1,914,979	3,744	991	4,423,108	9,015
平成11年1~3月	9,249	19,239,907	26,124	8,497	870,100	3,906	327	563,037	1,062	206	952,660	2,029
4~6	9,786	18,254,056	22,431	9,012	854,631	3,905	295	444,770	853	285	1,237,066	2,072
7~9	11,211	10,443,836	16,008	10,475	981,542	3,789	304	434,241	929	295	1,281,680	2,158
10~12	13,668	12,780,968	15,931	13,111	838,588	3,614	253	352,545	706	176	784,310	1,424
平成11年 1月 Jan	3,084	7,377,405	6,854	2,821	264,805	1,236	130	268,000	432	70	296,020	533
2 Feb	2,965	4,579,249	8,131	2,772	288,532	1,268	81	119,967	257	64	320,220	722
3 Mar	3,200	7,283,253	11,139	2,904	316,763	1,402	116	175,070	373	72	336,420	774
4 Apr	3,270	4,789,538	6,572	3,004	311,758	1,494	102	150,970	277	114	526,810	830
5 May	3,360	5,998,265	7,191	3,103	281,745	1,233	109	182,200	366	80	311,320	537
6 Jun	3,156	7,466,253	8,668	2,905	261,128	1,178	84	111,600	210	91	398,936	705
7 Jul	3,929	3,897,073	5,411	3,668	333,030	1,269	121	157,040	329	88	382,250	613
8 Aug	3,529	2,131,938	4,209	3,324	320,516	1,192	86	128,492	272	87	383,510	649
9 Sep	3,753	4,414,825	6,388	3,483	327,996	1,328	97	148,709	328	120	515,920	896
10 Oct	4,667	3,247,954	4,601	4,481	256,634	1,129	86	121,050	216	67	277,470	461
11 Nov	4,723	3,006,373	4,497	4,568	263,053	1,247	69	104,260	216	51	212,960	373
12 Dec	4,278	6,526,641	6,833	4,062	318,901	1,238	98	127,235	274	58	293,880	590

10,000 kVA以上100,000kVA未満  
More 10000kVA than 100000kVA100,000 kVA以上  
More than 100000kVA乾式変圧器  
Non oil immersed power transformers

(6)

(7)

(8~9)

年月	生産(P)			生産(P)			生産(P)		
	数量(台) Quantity	容量(kVA) Capacity	金額(百万円) (million yen)	数量(台) Quantity	容量(kVA) Capacity	金額(百万円) (million yen)	数量(台) Quantity	容量(kVA) Capacity	金額(百万円) (million yen)
平成7年(1995)	678	15,450,203	31,798	123	40,450,500	48,864	62,678	8,202,290	33,722
8 (1996)	702	16,169,845	30,170	128	39,700,750	41,030	62,263	7,796,081	32,439
9 (1997)	832	19,968,191	33,761	166	50,165,702	45,980	62,218	7,743,410	30,285
10 (1998)	767	19,842,469	32,927	196	62,539,600	54,286	87,293	8,553,662	30,441
11 (1999)	536	12,828,764	23,336	142	38,294,833	30,711	77,588	6,428,031	24,215
前年比(R. Y.)	▲ 30.1	▲ 35.3	▲ 29.1	▲ 27.6	▲ 38.8	▲ 43.4	▲ 11.1	▲ 24.9	▲ 20.5
平成9年度(97FY)	853	21,121,411	35,586	181	56,950,902	50,397	65,753	7,857,332	29,560
10 (98FY)	696	17,956,249	30,665	178	54,163,300	46,587	84,878	8,202,527	29,330
平成11年1~3月	177	4,597,110	9,082	42	12,257,000	10,045	18,089	2,028,702	7,548
4~6	146	3,461,589	5,821	48	12,256,000	9,780	19,563	1,340,492	4,915
7~9	118	2,935,040	5,109	19	4,811,333	4,023	21,570	1,454,363	5,734
10~12	95	1,835,025	3,324	33	8,970,500	6,863	18,366	1,604,474	6,018
平成11年 1月Jan	46	1,090,580	1,822	17	5,458,000	2,831	5,274	607,124	2,090
2 Feb	39	1,142,530	2,521	9	2,708,000	3,363	7,398	643,311	2,503
3 Mar	92	2,364,000	4,739	16	4,091,000	3,851	5,417	778,267	2,955
4 Apr	45	1,334,000	1,952	5	2,466,000	2,019	3,692	373,228	1,700
5 May	51	1,058,000	1,771	17	4,165,000	3,284	11,489	438,744	1,552
6 Jun	50	1,069,589	2,098	26	5,625,000	4,477	4,382	528,520	1,663
7 Jul	43	841,420	1,508	9	2,183,333	1,692	7,504	460,717	1,898
8 Aug	30	746,420	1,476	2	553,000	620	6,007	388,435	1,428
9 Sep	45	1,347,200	2,125	8	2,075,000	1,711	8,059	605,211	2,408
10 Oct	25	544,800	928	8	2,048,000	1,867	7,404	441,508	1,697
11 Nov	30	541,600	1,022	5	1,884,500	1,639	4,100	532,640	2,040
12 Dec	40	748,625	1,374	20	5,038,000	3,357	6,862	630,326	2,281

注：生産内訳及び月間進捗は  
別に掲載。モールド変圧器  
Mold typeその他の乾式変圧器  
Others特殊用途変圧器  
Transformers for  
special purpose計器用変成器  
Instrument transformers

(8)

(9)

(10)

(11)

年月	生産(P)			生産(P)			生産(P)		生産(P)	
	数量(台) Quantity	容量(kVA) Capacity	金額(百万円) (million yen)	数量(台) Quantity	容量(kVA) Capacity	金額(百万円) (million yen)	数量(台) Quantity	金額(百万円) (million yen)	数量(台) Quantity	金額(百万円) (million yen)
平成7年(1995)	22,557	4,875,127	19,680	40,121	3,327,163	14,041	3,089,600	19,773	1,084,269	27,034
8 (1996)	23,938	5,046,337	18,499	38,325	2,749,744	13,940	3,326,844	19,404	1,095,450	27,465
9 (1997)	21,949	5,251,036	18,383	40,269	2,492,374	11,902	2,691,367	18,300	1,736,524	26,289
10 (1998)	19,809	4,935,936	15,859	67,484	3,617,726	14,582	1,955,891	15,450	1,534,366	28,033
11 (1999)	16,472	4,403,757	14,197	61,116	2,024,274	10,018	914,426	12,428	1,400,042	23,473
前年比(R. Y.)	▲ 16.9	▲ 10.8	▲ 10.5	▲ 9.4	▲ 44.0	▲ 31.3	▲ 53.3	▲ 19.6	▲ 8.8	▲ 16.3
平成9年度(97FY)	23,072	5,161,225	17,797	42,681	2,696,107	11,764	2,532,684	17,977	1,733,922	27,400
10 (98FY)	17,889	4,941,804	15,519	66,989	3,260,723	13,812	1,606,598	14,082	1,487,186	26,465
平成11年1~3月	4,717	1,345,882	4,277	13,372	682,820	3,271	227,542	2,966	365,340	6,414
4~6	3,560	896,253	2,872	16,003	444,239	2,043	201,690	2,639	328,292	5,401
7~9	3,879	1,042,816	3,381	17,691	411,547	2,353	229,736	3,153	339,081	5,362
10~12	4,316	1,118,806	3,667	14,050	485,668	2,351	255,458	3,670	367,329	6,296
平成11年 1月Jan	1,542	481,631	1,362	3,732	125,493	728	68,312	799	119,222	1,775
2 Feb	1,576	417,366	1,445	5,822	225,945	1,058	83,488	926	123,743	2,466
3 Mar	1,599	446,885	1,470	3,818	331,382	1,485	75,742	1,241	122,375	2,173
4 Apr	1,161	276,271	1,028	2,531	96,957	672	59,236	746	112,112	1,905
5 May	1,136	304,976	954	10,353	133,768	598	65,600	831	112,194	1,659
6 Jun	1,263	315,006	890	3,119	213,514	773	76,854	1,062	103,986	1,837
7 Jul	1,138	316,863	1,021	6,366	143,854	877	69,628	1,068	108,438	1,690
8 Aug	1,236	314,590	978	4,771	73,845	450	65,210	940	110,841	1,499
9 Sep	1,505	411,363	1,382	6,554	193,848	1,026	94,898	1,145	119,802	2,173
10 Oct	1,159	299,114	995	6,245	142,394	702	73,395	1,504	119,780	1,826
11 Nov	1,546	409,385	1,352	2,554	123,255	688	93,268	1,079	119,581	2,157
12 Dec	1,611	410,307	1,320	5,251	220,019	961	88,795	1,087	127,968	2,313

年 月	電力変換装置 Power conversion equipment (1 2 ~ 1 7)		系統用電力変換装置 Power conversion equipment for power (1 2)		一般負荷用電力変換装置 Power conversion equipment for power industry load (1 3 ~ 1 4)		無停電電源装置 Uninterruptible power supply (1 3)		その他の一般負荷用電力変換装置 Other power conversion equipments (1 4)	
	生産(P)		生産(P)		生産(P)		生産(P)		生産(P)	
	数量(式) Quantity	金額(百万円) (million yen)	数量(式) Quantity	金額(百万円) (million yen)	数量(式) Quantity	金額(百万円) (million yen)	数量(式) Quantity	金額(百万円) (million yen)	数量(式) Quantity	金額(百万円) (million yen)
平成 7年(1995)	1,860,452	235,860	770	8,931	319,182	98,033	138,632	60,386	180,550	37,648
8 (1996)	1,937,870	231,096	940	7,949	370,007	99,175	175,580	61,843	194,427	37,332
9 (1997)	2,353,770	237,282	971	10,108	424,416	98,456	218,387	61,456	206,029	37,000
10 (1998)	2,089,607	219,462	828	9,810	368,618	90,874	222,145	58,849	146,473	32,024
11 (1999)	2,132,447	182,338	1,018	4,524	360,412	75,765	220,593	50,908	139,819	24,857
前年比(R. Y.)	2.0	▲ 16.9	22.9	▲ 53.9	▲ 2.7	▲ 16.6	▲ 0.7	▲ 13.5	▲ 4.6	▲ 22.4
平成 9年度(97FY)	2,370,610	236,310	936	10,363	423,669	98,286	222,154	63,048	201,515	35,238
10 (98FY)	2,036,598	210,056	835	8,137	370,973	87,056	220,613	56,196	150,360	30,862
平成11年1~3月	518,119	53,782	288	1,671	112,826	24,771	66,946	16,372	45,880	8,399
4~6	488,529	38,893	147	897	82,040	15,594	51,679	10,690	30,361	4,904
7~9	577,045	48,144	358	999	89,386	20,537	56,114	13,299	33,272	7,238
10~12	548,754	41,519	225	957	76,160	14,863	45,854	10,547	30,306	4,316
平成11年 1月Jan	151,877	14,758	93	463	36,027	6,391	18,669	4,398	17,358	1,993
2 Feb	163,194	15,953	89	305	35,528	7,160	19,472	4,765	16,056	2,395
3 Mar	203,048	23,071	106	903	41,271	11,220	28,805	7,209	12,466	4,011
4 Apr	149,227	12,381	68	170	27,677	4,912	15,904	3,558	11,773	1,354
5 May	155,108	11,671	34	160	26,047	4,491	17,321	3,128	8,726	1,363
6 Jun	184,194	14,841	45	567	28,316	6,191	18,454	4,004	9,862	2,187
7 Jul	184,433	14,026	39	262	26,032	5,938	16,168	4,019	9,864	1,919
8 Aug	178,483	14,534	64	168	29,554	5,807	18,851	3,975	10,703	1,832
9 Sep	214,129	19,584	255	569	33,800	8,792	21,095	5,305	12,705	3,487
10 Oct	187,131	12,955	72	330	27,988	4,627	15,916	3,332	12,072	1,295
11 Nov	176,718	13,834	77	279	21,838	4,682	12,866	3,347	8,972	1,335
12 Dec	184,905	14,730	76	348	26,334	5,554	17,072	3,868	9,262	1,686

年 月	電動機駆動用変換装置 Variable speed control of DC and AC motors (1 5 ~ 1 7)		インバータ Inverters (1 5 ~ 1 6)		はん(汎)用インバータ Inverters for general purpose (1 5)		その他のインバータ Other inverters (1 6)		その他の電動機駆動用変換装置 Other variable speed control of DC and AC motors (1 7)	
	生産(P)		生産(P)		生産(P)		生産(P)		生産(P)	
	数量(式) Quantity	金額(百万円) (million yen)	数量(式) Quantity	金額(百万円) (million yen)	数量(式) Quantity	金額(百万円) (million yen)	数量(式) Quantity	金額(百万円) (million yen)	数量(式) Quantity	金額(百万円) (million yen)
平成 7年(1995)	1,540,500	128,896	1,454,802	102,560	1,375,353	68,561	79,449	33,999	85,698	26,336
8 (1996)	1,566,923	123,972	1,478,733	95,975	1,392,421	69,189	86,312	26,786	88,190	27,997
9 (1997)	1,928,383	128,718	1,814,674	101,169	1,690,612	76,560	124,062	24,608	113,709	27,549
10 (1998)	1,720,161	118,778	1,612,320	92,275	1,517,449	69,410	94,871	22,865	107,841	26,503
11 (1999)	1,771,017	102,049	1,633,655	79,302	1,540,251	58,086	93,404	21,216	137,362	22,747
前年比(R. Y.)	3.0	▲ 14.1	1.3	▲ 14.1	1.5	▲ 16.3	▲ 1.5	▲ 7.2	27.4	▲ 14.2
平成 9年度(97FY)	1,946,005	127,662	1,832,097	101,441	1,710,019	76,990	122,078	24,451	113,908	26,220
10 (98FY)	1,664,790	114,860	1,556,032	87,901	1,461,696	64,782	94,336	23,119	108,758	26,959
平成11年1~3月	405,005	27,340	376,845	20,675	349,434	14,008	27,411	6,667	28,160	6,665
4~6	406,342	22,402	376,810	17,552	357,897	13,105	18,913	4,447	29,532	4,850
7~9	487,301	26,608	456,214	21,728	430,366	15,920	25,848	5,808	31,087	4,880
10~12	472,369	25,699	423,786	19,347	402,554	15,053	21,232	4,294	48,583	6,352
平成11年 1月Jan	115,757	7,904	106,782	6,026	98,321	4,099	8,461	1,927	8,975	1,878
2 Feb	127,577	8,488	118,337	6,709	109,994	4,467	8,343	2,242	9,240	1,779
3 Mar	161,671	10,948	151,726	7,940	141,119	5,442	10,607	2,498	9,945	3,008
4 Apr	121,482	7,299	111,955	5,574	106,860	4,091	5,095	1,483	9,527	1,725
5 May	129,027	7,020	119,461	5,655	112,658	4,267	6,803	1,388	9,566	1,365
6 Jun	155,833	8,083	145,394	6,323	138,379	4,747	7,015	1,576	10,439	1,760
7 Jul	158,362	7,826	148,579	6,566	142,656	4,939	5,923	1,627	9,783	1,260
8 Aug	148,865	8,559	139,165	6,795	132,900	4,879	6,265	1,916	9,700	1,764
9 Sep	180,074	10,223	168,470	8,367	154,810	6,102	13,660	2,265	11,604	1,856
10 Oct	159,071	7,998	144,071	6,234	135,737	4,830	8,334	1,404	15,000	1,764
11 Nov	154,803	8,873	137,692	6,677	130,623	5,058	7,069	1,619	17,111	2,196
12 Dec	158,495	8,828	142,023	6,436	136,194	5,165	5,829	1,271	16,472	2,392



コンデンサ  
Static capacitors  
(18~20)

特別高圧・高圧電力用  
for the special and high-pressure  
high tension power  
(18)

低圧電力用  
Power capacitors for low voltage  
(19)

年月	生産(P)		生産(P)			生産(P)		
	数量(台) Quantity	金額(百万円) (million yen)	数量(台) Quantity	容量(kVA) Capacity	金額(百万円) (million yen)	数量(台) Quantity	容量(μF) Capacity	金額(百万円) (million yen)
平成7年(1995)	77,452,391	40,579	62,139	8,810,516	10,808	548,159	50,879,116	2,216
8(1996)	71,369,997	38,519	64,224	8,500,304	10,288	507,293	51,803,469	2,128
9(1997)	59,572,343	37,185	62,754	9,442,044	11,537	514,293	45,925,983	2,000
10(1998)	39,555,657	30,364	52,862	7,646,193	8,159	406,990	41,631,809	1,598
11(1999)	37,694,408	24,775	46,867	4,777,799	5,062	418,449	39,513,961	1,585
前年比(R.Y.)	▲ 4.7	▲ 18.4	▲ 11.4	▲ 37.5	▲ 38.0	2.8	▲ 5.1	▲ 0.8
平成9年度(97FY)	53,684,696	35,054	61,310	9,215,277	11,227	488,799	44,983,374	1,993
10(98FY)	38,280,518	28,441	50,448	6,763,257	6,581	408,039	41,803,593	1,537
平成11年1~3月	10,325,116	7,132	10,641	1,323,607	1,442	94,439	11,013,855	376
4~6	10,367,805	5,859	11,114	1,104,634	1,185	100,570	9,345,010	378
7~9	7,988,770	5,843	11,995	1,072,777	1,141	95,400	8,931,634	362
10~12	9,012,717	5,941	13,117	1,276,781	1,294	128,040	10,223,462	469
平成11年 1月Jan	3,029,905	2,410	3,629	484,440	587	31,706	3,900,200	132
2 Feb	3,409,659	2,212	3,496	417,358	414	30,336	3,564,607	112
3 Mar	3,885,552	2,510	3,516	421,809	441	32,397	3,549,048	132
4 Apr	3,629,288	2,258	3,541	362,083	427	35,048	2,904,211	142
5 May	3,225,401	1,902	3,881	387,149	425	32,608	3,325,900	114
6 Jun	3,513,116	1,699	3,692	355,402	333	32,914	3,114,899	122
7 Jul	2,879,240	2,057	4,052	416,628	367	31,373	3,247,014	115
8 Aug	2,425,710	1,898	3,573	290,964	371	28,097	2,479,405	111
9 Sep	2,683,820	1,888	4,370	365,185	403	35,930	3,205,215	136
10 Oct	2,887,160	1,758	4,484	339,427	311	46,600	3,227,232	156
11 Nov	2,956,462	1,993	4,647	459,946	500	41,700	3,480,510	156
12 Dec	3,169,095	2,190	3,986	477,408	483	39,740	3,515,720	157

注：通信・電子装置の部品  
を除く。

機器用  
Capacitors for  
electrical appliances  
(20)

避雷装置  
Arresting equipment  
(21)

リアクトル  
Reactors  
(22)

電気炉  
Electric furnaces  
(23~24)

年月	生産(P)		生産(P)		生産(P)		生産(P)	
	数量(台) Quantity	金額(百万円) (million yen)	数量(台) Quantity	金額(百万円) (million yen)	数量(台) Quantity	金額(百万円) (million yen)	数量(基) Quantity	金額(百万円) (million yen)
平成7年(1995)	76,842,093	27,555	3,601,893	18,356	42,489	10,328	395	16,556
8(1996)	70,798,480	26,104	2,552,703	17,471	63,514	10,972	737	19,129
9(1997)	58,995,296	23,648	2,889,799	15,732	70,217	11,152	876	23,363
10(1998)	39,095,805	20,608	1,421,130	11,360	64,969	12,428	758	19,641
11(1999)	37,229,092	18,128	1,573,997	7,820	62,926	10,544	488	11,281
前年比(R.Y.)	▲ 4.8	▲ 12.0	10.8	▲ 31.2	▲ 3.2	▲ 15.2	▲ 35.6	▲ 42.6
平成9年度(97FY)	53,134,587	22,834	2,659,532	14,613	64,717	11,564	836	21,433
10(98FY)	37,822,031	20,322	1,323,659	10,241	61,119	12,272	702	16,775
平成11年1~3月	10,220,036	5,314	405,586	2,053	12,162	2,936	165	4,221
4~6	10,256,121	4,296	362,149	1,940	13,078	3,375	111	2,345
7~9	7,881,375	4,340	404,207	2,022	15,271	1,461	128	2,423
10~12	8,871,560	4,178	402,055	1,805	22,415	2,772	84	2,292
平成11年 1月Jan	2,994,570	1,691	134,874	598	3,976	975	51	658
2 Feb	3,375,827	1,686	113,106	796	3,892	759	43	977
3 Mar	3,849,639	1,937	157,606	659	4,294	1,202	71	2,586
4 Apr	3,590,699	1,689	102,002	609	4,032	543	30	517
5 May	3,188,912	1,363	148,913	766	4,403	1,817	28	1,052
6 Jun	3,476,510	1,244	111,234	565	4,643	1,015	53	776
7 Jul	2,843,815	1,575	130,464	434	4,408	434	22	543
8 Aug	2,394,040	1,416	165,846	655	4,526	482	51	433
9 Sep	2,643,520	1,349	107,897	933	6,337	545	55	1,447
10 Oct	2,836,076	1,291	120,109	465	8,208	979	26	1,115
11 Nov	2,910,115	1,337	180,116	550	6,945	1,207	29	637
12 Dec	3,125,369	1,550	101,830	790	7,262	586	29	540

年月	抵抗炉 Electric furnances (23)			その他の電気炉 Other electric furnances (24)		電気溶接機 Electric welders (25~31)		アーク溶接機 Arc type electric welders (25~29)	
	生産(P)			生産(P)		生産(P)		生産(P)	
	数量(基) Quantity	容量(kW) Capacity	金額(百万円) (million yen)	数量(基) Quantity	金額(百万円) (million yen)	数量(台) Quantity	金額(百万円) (million yen)	数量(台) Quantity	金額(百万円) (million yen)
平成7年(1995)	262	28,889	10,670	133	5,886	156,496	57,651	144,554	41,212
8(1996)	259	34,954	12,338	478	6,791	176,140	63,657	164,847	44,955
9(1997)	299	45,125	15,027	577	8,336	175,623	66,794	164,591	45,138
10(1998)	278	45,522	15,121	480	4,520	127,025	52,053	118,470	32,980
11(1999)	186	29,394	8,953	302	2,328	111,445	42,751	103,925	26,448
前年比(R. Y.)	▲ 33.1	▲ 35.4	▲ 40.8	▲ 37.1	▲ 48.5	▲ 12.3	▲ 17.9	▲ 12.3	▲ 19.8
平成9年度(97FY)	307	43,907	14,095	529	7,338	172,718	64,814	162,104	43,744
10(98FY)	255	48,555	14,174	447	2,599	114,827	48,583	106,708	29,881
平成11年1~3月	65	13,622	2,948	100	1,273	26,802	11,562	24,794	6,534
4~6	42	6,487	2,131	69	214	29,261	12,367	27,456	7,030
7~9	41	4,744	1,972	87	451	29,054	9,765	27,232	6,578
10~12	38	4,541	1,902	46	390	26,328	9,057	24,443	6,306
平成11年 1月Jan	13	3,631	495	38	163	7,692	3,434	7,007	1,880
2 Feb	20	2,745	859	23	118	9,340	3,322	8,722	2,127
3 Mar	32	7,246	1,594	39	992	9,770	4,806	9,065	2,527
4 Apr	10	914	397	20	120	10,567	3,704	9,856	2,415
5 May	17	3,247	974	11	78	9,109	5,312	8,569	2,280
6 Jun	15	2,326	760	38	16	9,585	3,351	9,031	2,335
7 Jul	15	1,217	442	7	101	10,088	3,295	9,501	2,124
8 Aug	8	850	355	43	78	8,397	2,756	7,809	1,922
9 Sep	18	2,677	1,175	37	272	10,569	3,714	9,922	2,532
10 Oct	14	1,839	771	12	344	9,242	2,861	8,593	2,044
11 Nov	12	1,546	606	17	31	8,789	3,197	8,200	2,286
12 Dec	12	1,156	525	17	15	8,297	2,999	7,650	1,976

年月	直流アーク溶接機 Rectifier type arc welders (25)		交流アーク溶接機 Transformer type arc welders (26)		回転式アーク溶接機 MG type arc welders (27)		標準自動アーク溶接機 Standard automatic arc welders (28)	
	生産(P)		生産(P)		生産(P)		生産(P)	
	数量(台) Quantity	金額(百万円) (million yen)	数量(台) Quantity	金額(百万円) (million yen)	数量(台) Quantity	金額(百万円) (million yen)	数量(台) Quantity	金額(百万円) (million yen)
平成7年(1995)	27,128	9,459	36,521	1,893	38,757	11,796	40,248	13,891
8(1996)	28,407	9,633	42,653	2,323	42,791	12,513	48,776	16,001
9(1997)	28,175	9,762	42,083	2,406	40,902	12,793	51,117	15,829
10(1998)	21,996	7,539	30,900	1,704	29,994	9,458	34,130	11,162
11(1999)	17,712	6,190	29,213	1,106	29,286	7,891	26,930	8,958
前年比(R. Y.)	▲ 19.5	▲ 17.9	▲ 5.5	▲ 35.1	▲ 2.4	▲ 16.6	▲ 21.1	▲ 19.8
平成9年度(97FY)	28,046	9,620	42,485	2,580	39,933	12,620	49,427	15,053
10(98FY)	20,214	6,936	27,953	1,376	29,024	8,707	28,553	9,964
平成11年1~3月	4,192	1,408	7,593	391	7,205	1,882	5,621	2,019
4~6	4,769	1,682	7,328	253	8,141	2,267	7,033	2,281
7~9	4,099	1,585	8,088	241	7,824	2,092	6,945	2,209
10~12	4,652	1,515	6,204	221	6,116	1,650	7,331	2,449
平成11年 1月Jan	1,092	405	1,892	91	2,147	561	1,842	662
2 Feb	1,591	519	2,866	164	2,429	581	1,789	629
3 Mar	1,509	484	2,835	136	2,629	740	1,990	728
4 Apr	1,491	541	2,797	84	2,879	817	2,645	752
5 May	1,683	556	2,232	87	2,824	760	1,720	678
6 Jun	1,595	585	2,299	82	2,438	690	2,668	851
7 Jul	1,525	482	3,183	103	2,281	592	2,445	763
8 Aug	1,060	417	2,272	72	2,518	739	1,929	609
9 Sep	1,514	686	2,633	66	3,025	761	2,571	837
10 Oct	1,509	489	2,514	75	1,773	498	2,756	875
11 Nov	1,517	517	2,186	78	2,065	602	2,353	811
12 Dec	1,626	509	1,504	68	2,278	550	2,222	763

特殊アーク溶接機  
Specialized arc welders  
(29)

抵抗溶接機  
Resistance electric  
welders  
(30~31)

標準抵抗溶接機  
Standard type  
resistance welders  
(30)

特殊抵抗溶接機  
Specialized resistance  
welders  
(31)

年月	生産(P)		生産(P)		生産(P)		生産(P)	
	数量(台) Quantity	金額(百万円) (million yen)	数量(台) Quantity	金額(百万円) (million yen)	数量(台) Quantity	金額(百万円) (million yen)	数量(台) Quantity	金額(百万円) (million yen)
平成7年(1995)	1,900	4,173	11,942	16,439	9,972	5,769	1,970	10,670
8(1996)	2,220	4,484	11,293	18,702	9,521	5,694	1,772	13,009
9(1997)	2,314	4,349	11,032	21,657	9,094	6,271	1,938	15,385
10(1998)	1,450	3,118	8,555	19,073	6,475	5,067	2,080	14,006
11(1999)	784	2,303	7,520	16,303	5,955	5,166	1,565	11,137
前年比(R. Y.)	▲ 45.9	▲ 26.1	▲ 12.1	▲ 14.5	▲ 8.0	1.9	▲ 24.8	▲ 20.5
平成9年度(97FY)	2,213	3,871	10,614	21,070	8,776	6,173	1,838	14,897
10(98FY)	964	2,901	8,119	18,699	5,980	4,969	2,139	13,733
平成11年1~3月	183	834	2,008	5,028	1,490	1,401	518	3,627
4~6	185	547	1,805	5,337	1,427	1,297	378	4,040
7~9	276	451	1,822	3,187	1,481	1,039	341	2,148
10~12	140	471	1,885	2,751	1,557	1,429	328	1,322
平成11年 1月Jan	34	161	685	1,554	494	446	191	1,108
2 Feb	47	234	618	1,195	423	428	195	767
3 Mar	102	439	705	2,279	573	527	132	1,752
4 Apr	44	221	711	1,289	591	461	120	828
5 May	110	199	540	3,032	390	380	150	2,652
6 Jun	31	127	554	1,016	446	456	108	560
7 Jul	67	184	587	1,171	461	436	126	735
8 Aug	30	85	588	834	491	315	97	519
9 Sep	179	182	647	1,182	529	288	118	894
10 Oct	41	107	649	817	532	424	117	393
11 Nov	79	278	589	911	487	482	102	429
12 Dec	20	86	647	1,023	538	523	109	500

その他の静止電気機械  
Other electrical  
stationary machines  
(32)

非標準変圧器生産内訳及び進ちょく量  
Power Transformation. The item of production and amount of progress

年月	生産(P)		生産(P)		生産(P)		進ちょく量	
	金額(百万円) (million yen)	数量(台) Quantity	10万kVA以上50万kVA未満 More 100,000kVA than 500,000kVA		50万kVA以上 More than 500,000kVA		Amount of progress	
			数量(台) Quantity	容量(kVA) Capacity	数量(台) Quantity	容量(kVA) Capacity	数量(台) Quantity	容量(kVA) Capacity
平成7年(1995)	117,287	111	30,123,500	12	10,327,000	..	13,092,132	
8(1996)	132,513	117	29,206,750	11	10,494,000	..	10,890,595	
9(1997)	127,445	142	31,993,502	24	18,172,200	..	25,552,000	
10(1998)	111,218	167	40,893,000	30	21,746,600	..	18,305,508	
11(1999)	98,288	130	25,042,833	18	13,252,000	..	13,337,400	
前年比(R. Y.)	▲ 11.6	▲ 22.2	▲ 38.8	▲ 40.0	▲ 39.1	..	▲ 27.1	
平成9年度(97FY)	124,008	152	36,131,702	29	20,819,200	..	25,621,300	
10(98FY)	106,027	154	36,000,300	25	18,263,000	..	15,099,648	
平成11年1~3月	34,275	36	8,105,000	6	4,152,000	17	2,914,940	
4~6	20,192	42	7,306,000	6	4,950,000	12	2,920,060	
7~9	21,873	18	4,311,333	1	500,000	25	4,049,680	
10~12	21,948	34	5,320,500	5	3,650,000	23	3,452,720	
平成11年 1月Jan	8,057	13	2,796,000	4	2,662,000	6	838,100	
2 Feb	9,709	8	1,958,000	1	750,000	6	875,660	
3 Mar	16,509	15	3,351,000	1	740,000	5	1,201,180	
4 Apr	7,267	3	866,000	2	1,600,000	4	482,340	
5 May	5,529	15	2,315,000	2	1,850,000	2	614,760	
6 Jun	7,396	24	4,125,000	2	1,500,000	6	1,822,960	
7 Jul	6,136	8	1,683,333	1	500,000	5	454,920	
8 Aug	7,399	2	553,000	..	..	9	2,067,240	
9 Sep	8,338	8	2,075,000	..	..	11	1,527,520	
10 Oct	6,960	7	1,548,000	1	500,000	7	718,460	
11 Nov	6,998	9	564,500	2	1,320,000	7	1,369,740	
12 Dec	7,990	18	3,208,000	2	1,830,000	9	1,364,520	

30 開閉制御装置 Switchgears and controlling equipment	開閉制御装置 Switchgear and controlling equipment (1~7)	密閉形ガス絶縁開閉装置 Gas insulated switchger (1)		閉鎖形配電装置 Metal-enclosed switchgears (2~3)		特別高圧・高圧配電盤 Switch boards for extra high and high voltage (2)		
	年月 Year and Month	生産(P)		生産(P)		生産(P)		
		金額(百万円) (million yen)	数量(式) Quantity	金額(百万円) (million yen)	数量(面) Quantity	金額(百万円) (million yen)	数量(面) Quantity	金額(百万円) (million yen)
	平成7年(1995)	958,614	1,379	102,510	145,550	223,237	60,165	131,868
	8 (1996)	965,777	1,661	108,256	152,658	238,136	67,918	142,862
	9 (1997)	963,514	2,061	90,495	148,955	243,612	71,346	149,984
	10 (1998)	927,554	1,812	125,901	137,054	229,196	65,661	142,679
	11 (1999)	800,233	2,362	79,715	123,548	195,704	54,367	117,678
	前年比(R. Y.)	▲ 13.7	30.4	▲ 36.7	▲ 9.9	▲ 14.6	▲ 17.2	▲ 17.5
	平成9年度(97FY)	964,453	2,083	99,314	151,199	245,184	72,004	151,348
	10 (98FY)	896,282	1,917	114,398	130,927	220,566	62,172	137,402
生産金額 Production Value 11年計(1999) 1,422,594 百万円 (million yen)	平成11年1~3月Q1	274,910	626	24,462	38,174	68,190	16,579	40,828
	4~6 Q2	142,930	624	13,053	24,987	37,078	11,227	23,045
	7~9 Q3	213,076	608	21,463	30,719	46,784	13,550	27,334
	10~12 Q4	169,317	504	20,737	29,668	43,652	13,011	26,471
	平成11年 1月Jan	58,073	101	4,580	9,543	15,163	4,455	9,817
	2 Feb	71,260	238	7,964	11,475	18,331	5,068	10,741
	3 Mar	145,577	287	11,918	17,156	34,696	7,056	20,270
	4 Apr	47,765	181	3,404	8,005	12,104	3,738	7,728
	5 May	46,438	273	5,042	8,946	12,735	3,695	7,722
	6 Jun	48,727	170	4,607	8,036	12,239	3,794	7,595
	7 Jul	49,064	121	5,902	9,069	12,919	4,346	7,959
	8 Aug	53,795	201	4,593	9,091	12,634	3,918	7,260
	9 Sep	110,217	286	10,968	12,559	21,231	5,286	12,115
	10 Oct	51,459	198	4,980	9,098	13,127	4,054	8,320
	11 Nov	56,044	158	4,688	10,019	14,786	4,440	8,739
	12 Dec	61,814	148	11,069	10,551	15,739	4,517	9,412

年月 Year and Month	低圧配電盤 Switch boards for low voltage (3)		分電盤 Panel boards switchgear assemblies (4~5)		産業用分電盤 Low voltage panel boards for industrial use (4)		住宅用分電盤 Low voltage panel boards for household use (5)	
	生産(P)		生産(P)		生産(P)		生産(P)	
	数量(面) Quantity	金額(百万円) (million yen)	数量(台) Quantity	金額(百万円) (million yen)	数量(台) Quantity	金額(百万円) (million yen)	数量(台) Quantity	金額(百万円) (million yen)
平成7年(1995)	85,385	91,369	3,252,944	82,526	318,733	52,413	2,934,211	30,112
8 (1996)	84,740	95,274	3,159,964	90,160	348,004	59,697	2,811,960	30,463
9 (1997)	77,609	93,629	3,027,509	89,875	332,874	60,109	2,694,635	29,766
10 (1998)	71,393	86,518	2,637,186	78,411	303,877	52,339	2,333,309	26,073
11 (1999)	69,181	78,026	2,118,388	69,279	286,712	47,726	1,831,676	21,553
前年比(R. Y.)	▲ 3.1	▲ 9.8	▲ 19.7	▲ 11.6	▲ 5.6	▲ 8.8	▲ 21.5	▲ 17.3
平成9年度(97FY)	79,195	93,836	2,913,283	87,305	326,874	58,636	2,586,409	28,669
10 (98FY)	68,755	83,166	2,437,287	75,690	300,294	51,472	2,136,993	24,217
平成11年1~3月Q1	21,595	27,362	553,200	19,417	81,650	14,176	471,550	5,241
4~6 Q2	13,760	14,033	514,129	14,945	61,271	9,750	452,858	5,195
7~9 Q3	17,169	19,450	524,276	16,983	68,053	11,386	456,223	5,597
10~12 Q4	16,657	17,181	526,783	17,934	75,738	12,414	451,045	5,520
平成11年 1月Jan	5,088	5,346	189,795	6,109	24,534	4,241	165,261	1,868
2 Feb	6,407	7,590	191,781	6,398	27,613	4,634	164,168	1,764
3 Mar	10,100	14,426	171,624	6,910	29,503	5,301	142,121	1,609
4 Apr	4,267	4,376	150,063	4,861	20,372	3,440	129,691	1,421
5 May	5,251	5,013	155,550	4,503	18,739	2,904	136,811	1,599
6 Jun	4,242	4,644	208,516	5,581	22,160	3,406	186,356	2,175
7 Jul	4,723	4,960	195,111	5,683	21,525	3,610	173,586	2,073
8 Aug	5,173	5,374	170,596	5,274	21,483	3,514	149,113	1,760
9 Sep	7,273	9,116	158,569	6,026	25,045	4,262	133,524	1,764
10 Oct	5,044	4,807	181,556	6,013	25,716	4,117	155,840	1,896
11 Nov	5,579	6,047	143,463	5,861	26,001	4,278	117,462	1,583
12 Dec	6,034	6,327	201,764	6,060	24,021	4,019	177,743	2,041

年月 Year and Month	監視制御装置 Supervisory and control equipment (6)		その他の開閉制御装置 Other switchgears and controlling equipment (7)		開閉機器 Switching devices (8~27)		保護継電器 Protective relays (8)	
	生産(P)		生産(P)		生産(S)		生産(P)	
	数量(式) Quantity	金額(百万円) (million yen)	数量(台) Quantity	金額(百万円) (million yen)	金額(百万円) (million yen)	数量(台) Quantity	金額(百万円) (million yen)	
平成7年(1995)	390,493	344,257	868,363	206,085	777,866	10,038,695	34,211	
8(1996)	400,547	341,582	869,662	187,644	770,435	11,670,922	30,991	
9(1997)	515,963	348,492	851,667	191,040	776,147	8,175,121	29,093	
10(1998)	471,762	322,742	836,283	171,303	675,520	5,174,218	25,530	
11(1999)	534,033	298,488	698,085	157,047	622,361	6,517,466	22,759	
前年比(R.Y.)	13.2	▲7.5	▲16.5	▲8.3	▲7.9	26.0	▲10.9	
平成9年度(97FY)	534,363	343,150	858,289	189,500	771,942	7,083,521	28,699	
10(98FY)	443,327	315,444	784,298	170,181	641,184	5,645,470	24,218	
平成11年1~3月Q1	118,973	104,918	183,551	57,923	159,456	1,833,603	7,088	
4~6 Q2	112,157	52,495	155,933	25,359	148,505	2,091,871	4,903	
7~9 Q3	138,974	83,500	179,432	44,346	156,191	1,406,041	5,517	
10~12 Q4	163,929	57,575	179,169	29,419	158,209	1,185,951	5,251	
平成11年 1月Jan	33,540	20,830	57,834	11,391	46,880	470,670	2,160	
2 Feb	38,020	25,484	58,561	13,083	51,719	607,328	2,177	
3 Mar	47,413	58,604	67,156	33,449	60,857	755,605	2,751	
4 Apr	36,118	17,728	58,913	9,668	49,329	769,992	1,759	
5 May	32,842	16,574	45,312	7,584	46,579	673,689	1,598	
6 Jun	43,197	18,193	51,708	8,107	52,597	648,190	1,546	
7 Jul	43,295	16,930	54,761	7,630	50,425	527,431	1,693	
8 Aug	37,276	22,764	50,809	8,530	47,355	404,197	1,685	
9 Sep	58,403	43,806	73,862	28,186	58,411	474,413	2,139	
10 Oct	48,284	18,474	54,069	8,865	50,292	370,040	1,531	
11 Nov	56,797	19,953	60,463	10,756	54,551	372,881	1,906	
12 Dec	58,848	19,148	64,637	9,798	53,366	443,030	1,814	

年月 Year and Month	低圧開閉器・制御機器 Low voltage switching devices (9~17)		電磁開閉器 Electro-magnetic starters (9)		電磁リレー Electro magnetic relays (10)		その他の制御リレー Miscellaneous controlling relays (11)	
	生産(P)		生産(P)		生産(P)		生産(P)	
	金額(百万円) (million yen)	数量(台) Quantity	金額(百万円) (million yen)	数量(台) Quantity	金額(百万円) (million yen)	数量(台) Quantity	金額(百万円) (million yen)	
平成7年(1995)	448,286	20,754,348	43,693	644,829,657	101,279	32,136,144	38,204	
8(1996)	447,871	20,892,780	42,564	632,135,742	100,510	39,477,207	38,955	
9(1997)	464,167	21,092,740	43,257	712,658,601	107,616	41,866,261	42,375	
10(1998)	388,778	16,770,135	35,009	700,521,985	92,650	30,924,593	35,361	
11(1999)	372,816	16,792,054	33,467	794,335,821	89,397	34,726,104	38,389	
前年比(R.Y.)	▲4.1	0.1	▲4.4	13.4	▲3.5	12.3	8.6	
平成9年度(97FY)	460,718	20,461,068	42,062	728,331,477	108,661	39,117,534	41,270	
10(98FY)	369,472	16,122,440	33,360	707,590,094	87,444	30,825,651	34,337	
平成11年1~3月Q1	93,359	4,155,365	8,409	186,408,612	21,750	8,721,658	9,031	
4~6 Q2	88,577	4,081,480	7,865	196,370,271	21,703	8,328,978	8,923	
7~9 Q3	94,684	4,433,564	8,608	200,224,826	22,439	8,641,098	10,078	
10~12 Q4	96,196	4,121,645	8,585	211,332,112	23,505	9,034,370	10,357	
平成11年 1月Jan	27,565	1,346,382	2,758	53,913,369	6,523	2,494,266	2,718	
2 Feb	30,755	1,339,606	2,751	63,403,316	7,284	2,870,298	2,915	
3 Mar	35,039	1,469,377	2,900	69,091,927	7,943	3,357,094	3,398	
4 Apr	29,969	1,228,710	2,412	65,330,584	7,219	2,572,327	2,642	
5 May	27,528	1,325,213	2,533	62,161,432	6,790	2,703,106	2,912	
6 Jun	31,080	1,527,557	2,920	68,878,255	7,694	3,053,545	3,369	
7 Jul	30,617	1,476,494	2,831	68,638,495	7,502	3,068,321	3,461	
8 Aug	28,896	1,377,631	2,643	61,239,935	6,694	2,387,047	2,949	
9 Sep	35,171	1,579,439	3,134	70,346,396	8,243	3,185,730	3,668	
10 Oct	30,982	1,266,873	2,648	67,436,333	7,534	3,083,428	3,556	
11 Nov	33,174	1,425,201	2,956	74,678,951	8,129	3,118,660	3,599	
12 Dec	32,040	1,429,571	2,981	69,216,828	7,842	2,832,282	3,202	

プログラマブルコントローラ  
Programmable controllers

128点未満  
Less than 128 point

128点以上  
More than 128 point

(12~13)

(12)

(13)

年月 Year and Month	生産(P)		生産(P)		生産(P)	
	数量(台) Quantity	金額(百万円) (million yen)	数量(台) Quantity	金額(百万円) (million yen)	数量(台) Quantity	金額(百万円) (million yen)
平成7年(1995)	1,127,114	121,035	705,182	25,036	421,932	83,802
8(1996)	1,140,044	119,063	644,827	23,226	495,217	83,652
9(1997)	1,358,796	116,882	788,302	27,468	570,494	89,413
10(1998)	1,181,244	100,328	742,878	24,057	438,366	76,271
11(1999)	1,241,503	93,586	810,603	23,262	430,900	70,324
前年比(R. Y.)	5.1	▲ 6.7	9.1	▲ 3.3	▲ 1.7	▲ 7.8
平成9年度(97FY)	1,343,162	116,552	809,015	27,354	534,147	89,199
10(98FY)	1,145,214	95,781	728,703	23,283	416,511	72,496
平成11年1~3月Q1	281,388	24,170	178,227	5,649	103,161	18,521
4~6 Q2	282,528	23,087	185,689	5,615	96,839	17,472
7~9 Q3	324,219	22,498	212,289	5,705	111,930	16,793
10~12 Q4	353,368	23,831	234,398	6,293	118,970	17,538
平成11年 1月Jan	81,535	6,523	50,416	1,634	31,119	4,889
2 Feb	90,100	8,389	60,249	1,842	29,851	6,547
3 Mar	109,753	9,258	67,562	2,173	42,191	7,085
4 Apr	95,874	8,735	61,333	1,896	34,541	6,839
5 May	88,716	6,984	60,909	1,806	27,807	5,178
6 Jun	97,938	7,368	63,447	1,913	34,491	5,455
7 Jul	108,156	7,380	72,770	1,909	35,386	5,471
8 Aug	90,965	6,503	57,040	1,554	33,925	4,949
9 Sep	125,098	8,615	82,479	2,242	42,619	6,373
10 Oct	119,579	7,479	81,160	2,072	38,419	5,407
11 Nov	118,872	8,422	77,145	2,152	41,727	6,270
12 Dec	114,917	7,930	76,093	2,069	38,824	5,861

注：平成9年から「周辺機器」を除く。

操作スイッチ  
Operataing switches

検出スイッチ  
Detecting switches

マイクロスイッチ  
Micro-switches

その他の低圧器具  
Miscellaneous low  
voltage equipment

(14)

(15)

(16)

(17)

年月 Year and Month	生産(P)		生産(P)		生産(P)		生産(P)	
	数量(10 <sup>3</sup> 個) Quantity(10 <sup>3</sup> n)	金額(百万円) (million yen)	数量(10 <sup>3</sup> 個) Quantity(10 <sup>3</sup> n)	金額(百万円) (million yen)	数量(10 <sup>3</sup> 個) Quantity(10 <sup>3</sup> n)	金額(百万円) (million yen)	数量(10 <sup>3</sup> 個) Quantity(10 <sup>3</sup> n)	金額(百万円) (million yen)
平成7年(1995)	59,071	27,340	35,055	35,245	888,397	32,293	60,068	49,197
8(1996)	54,797	27,248	34,471	32,836	1,012,437	33,771	55,416	52,924
9(1997)	55,697	29,234	29,844	35,749	1,010,097	35,687	56,281	53,369
10(1998)	42,412	23,919	27,512	29,985	912,956	30,048	51,087	41,478
11(1999)	36,299	21,682	35,615	30,477	881,628	27,763	60,703	38,055
前年比(R. Y.)	▲ 14.4	▲ 9.4	29.5	1.6	▲ 3.4	▲ 7.6	18.8	▲ 8.3
平成9年度(97FY)	52,835	28,405	29,347	35,302	1,006,778	34,616	57,059	53,850
10(98FY)	40,575	22,995	27,433	28,450	877,766	29,294	48,508	37,814
平成11年1~3月Q1	9,827	5,884	6,800	6,990	205,136	6,993	12,572	10,132
4~6 Q2	8,098	4,795	9,604	7,232	206,644	6,609	13,634	8,363
7~9 Q3	9,436	5,839	9,875	8,210	232,653	6,895	17,166	10,117
10~12 Q4	8,939	5,164	9,336	8,045	237,196	7,266	17,332	9,443
平成11年 1月Jan	3,105	1,781	1,802	2,029	63,791	2,245	3,775	2,988
2 Feb	3,269	1,908	2,374	2,292	66,698	2,344	3,762	2,872
3 Mar	3,452	2,195	2,625	2,669	74,647	2,404	5,035	4,272
4 Apr	2,563	1,542	2,587	2,217	66,680	2,151	4,574	3,051
5 May	2,535	1,520	3,381	2,244	60,650	2,044	4,361	2,501
6 Jun	3,001	1,733	3,636	2,771	79,314	2,414	4,699	2,811
7 Jul	2,885	1,754	3,602	2,744	81,966	2,351	5,325	2,594
8 Aug	3,082	1,893	2,896	2,515	69,422	2,101	5,277	3,598
9 Sep	3,468	2,192	3,377	2,951	81,265	2,443	6,563	3,925
10 Oct	2,947	1,554	3,596	2,808	80,762	2,447	6,083	2,956
11 Nov	3,031	1,790	3,347	2,671	85,430	2,409	5,132	3,198
12 Dec	2,961	1,820	2,393	2,566	71,004	2,410	6,118	3,289

高圧開閉器  
High voltage switches

(18)

低圧遮断器  
Low voltage  
circuit breakers  
(19~23)

配線用遮断器  
Molded case  
circuit breakers  
(19)

年月 Year and Month	生産(P)		生産(P)		生産(P)	
	数量(台) Quantity	金額(百万円) (million yen)	数量(台) Quantity	金額(百万円) (million yen)	数量(台) Quantity	金額(百万円) (million yen)
平成7年(1995)	2,192,805	48,490	88,477,971	135,757	20,209,175	57,158
8 (1996)	2,209,095	43,717	88,432,113	136,158	19,222,232	57,661
9 (1997)	2,230,087	41,053	82,243,676	136,587	16,487,820	59,588
10 (1998)	1,891,502	38,528	71,292,829	119,203	13,867,584	51,567
11 (1999)	1,613,679	34,238	64,331,551	103,909	12,930,250	43,530
前年比(R. Y.)	▲ 14.7	▲ 11.1	▲ 9.8	▲ 12.8	▲ 6.8	▲ 15.6
平成9年度(97FY)	2,153,236	41,982	79,832,681	135,068	16,065,622	58,990
10 (98FY)	1,785,375	36,943	67,576,137	112,544	13,383,491	48,392
平成11年1~3月Q1	409,151	9,386	15,402,964	25,788	3,206,221	10,828
4~6 Q2	390,789	8,669	15,129,560	24,914	3,006,385	10,490
7~9 Q3	409,098	7,949	17,026,503	26,356	3,311,017	10,954
10~12 Q4	404,641	8,234	16,772,524	26,851	3,406,627	11,258
平成11年 1月Jan	121,623	2,809	4,903,083	8,096	957,243	3,466
2 Feb	142,577	2,928	4,944,408	8,522	1,076,184	3,688
3 Mar	144,951	3,649	5,555,473	9,170	1,172,794	3,674
4 Apr	141,643	3,015	4,900,467	7,952	978,298	3,406
5 May	120,825	2,817	4,782,603	7,740	952,172	3,206
6 Jun	128,321	2,837	5,446,490	9,222	1,075,915	3,878
7 Jul	139,499	2,592	5,719,995	8,561	1,002,380	3,521
8 Aug	130,414	2,503	5,423,934	8,126	1,042,595	3,356
9 Sep	139,185	2,854	5,882,574	9,669	1,266,042	4,077
10 Oct	137,067	2,779	5,406,851	8,283	1,056,048	3,412
11 Nov	126,025	2,882	5,538,006	8,990	1,165,013	3,870
12 Dec	141,549	2,573	5,827,667	9,578	1,185,566	3,976

注：平成9年から内訳廃止。

漏電遮断器  
Residual current  
operated circuit breakers  
(20)

安全ブレーカ  
Safety breakers  
(21)

機器保護用遮断器  
Circuit breaker  
for equipment  
(22)

年月 Year and Month	生産(P)		生産(P)		生産(P)	
	数量(台) Quantity	金額(百万円) (million yen)	数量(台) Quantity	金額(百万円) (million yen)	数量(台) Quantity	金額(百万円) (million yen)
平成7年(1995)	15,105,769	46,074	32,885,934	16,484	20,265,127	9,891
8 (1996)	15,717,882	46,200	33,594,585	15,820	19,885,620	10,170
9 (1997)	15,881,132	45,806	32,337,567	14,701	17,524,926	10,389
10 (1998)	14,941,462	40,787	27,259,412	12,384	15,211,869	8,942
11 (1999)	13,745,224	35,776	23,886,172	11,314	13,759,107	8,464
前年比(R. Y.)	▲ 8.0	▲ 12.3	▲ 12.4	▲ 8.6	▲ 9.6	▲ 5.3
平成9年度(97FY)	15,866,470	45,619	30,376,976	14,087	17,510,787	10,451
10 (98FY)	14,230,616	38,376	25,832,087	11,939	14,117,409	8,371
平成11年1~3月Q1	3,332,768	8,785	5,446,646	2,761	3,413,880	1,988
4~6 Q2	3,310,245	8,454	5,498,792	2,678	3,311,377	2,082
7~9 Q3	3,522,663	9,170	6,556,422	2,862	3,633,857	2,180
10~12 Q4	3,579,548	9,367	6,384,312	3,013	3,399,993	2,214
平成11年 1月Jan	1,031,811	2,741	1,867,125	827	1,045,800	604
2 Feb	1,100,226	2,795	1,679,123	881	1,087,706	656
3 Mar	1,200,731	3,249	1,900,398	1,053	1,280,374	728
4 Apr	1,085,997	2,778	1,749,764	863	1,085,583	638
5 May	1,032,274	2,576	1,629,062	832	1,168,284	694
6 Jun	1,191,974	3,100	2,119,966	983	1,057,510	750
7 Jul	1,168,750	2,941	2,286,359	1,035	1,261,691	718
8 Aug	1,135,336	2,814	2,062,932	872	1,182,328	706
9 Sep	1,218,577	3,415	2,207,131	955	1,189,838	756
10 Oct	1,159,394	2,991	2,147,167	926	1,043,827	674
11 Nov	1,144,200	3,023	2,070,759	995	1,157,281	759
12 Dec	1,275,954	3,353	2,166,386	1,092	1,198,885	781

その他の遮断器  
Other circuit breakers

(23)

高圧遮断器  
High-voltage  
circuit breakers  
(24~26)

真空遮断器  
Vacuum type  
circuit breakers  
(24)

年月 Year and Month	生産(P)		生産(P)		生産(P)	
	数量(台) Quantity	金額(百万円) (million yen)	数量(台) Quantity	金額(百万円) (million yen)	数量(台) Quantity	金額(百万円) (million yen)
平成7年(1995)	11,966	6,151	72,307	62,174	51,423	23,653
8 (1996)	11,794	6,307	81,503	66,389	52,339	23,449
9 (1997)	12,231	6,102	77,134	57,492	55,485	23,744
10 (1998)	12,502	5,522	72,618	58,267	51,720	22,898
11 (1999)	10,798	4,825	69,469	48,535	49,229	21,868
前年比(R. Y.)	▲ 13.6	▲ 12.6	▲ 4.3	▲ 16.7	▲ 4.8	▲ 4.5
平成9年度(97FY)	12,826	5,921	73,341	57,325	54,337	23,316
10 (98FY)	12,534	5,466	75,116	55,093	51,210	22,731
平成11年1~3月Q1	3,449	1,426	21,059	13,802	12,918	6,252
4~6 Q2	2,761	1,210	14,421	11,429	10,815	4,955
7~9 Q3	2,544	1,190	18,211	11,346	13,743	5,699
10~12 Q4	2,044	999	15,778	11,958	11,753	4,962
平成11年 1月Jan	1,104	458	6,241	3,308	3,672	1,651
2 Feb	1,169	502	5,575	4,066	4,402	1,949
3 Mar	1,176	466	9,243	6,428	4,844	2,652
4 Apr	825	267	4,666	3,368	3,233	1,473
5 May	811	432	5,057	3,751	3,853	1,707
6 Jun	1,125	511	4,698	4,310	3,729	1,775
7 Jul	815	346	6,106	3,401	4,170	1,460
8 Aug	743	378	5,182	3,029	4,174	1,579
9 Sep	986	466	6,923	4,916	5,399	2,660
10 Oct	415	280	4,573	3,575	3,655	1,721
11 Nov	753	343	5,998	4,237	3,654	1,531
12 Dec	876	376	5,207	4,146	4,444	1,710

ガス遮断器  
Gas type  
circuit breakers  
(25)

その他の高圧遮断機  
Miscellaneous  
high-voltage breakers  
(26)

電磁クラッチ  
Electromagnetic clutches  
(27)

年月 Year and Month	生産(P)		生産(P)		生産(P)	
	数量(台) Quantity	金額(百万円) (million yen)	数量(台) Quantity	金額(百万円) (million yen)	数量(台) Quantity	金額(百万円) (million yen)
平成7年(1995)	4,026	35,116	16,858	3,405	25,974,300	48,947
8 (1996)	4,146	39,098	25,018	3,842	26,355,929	45,310
9 (1997)	2,641	30,000	19,008	3,748	31,426,051	47,756
10 (1998)	2,618	31,555	18,280	3,814	35,346,739	45,214
11 (1999)	2,388	23,149	17,852	3,518	36,197,929	40,104
前年比(R. Y.)	▲ 8.8	▲ 26.6	▲ 2.3	▲ 7.8	2.4	▲ 11.3
平成9年度(97FY)	2,590	30,558	16,414	3,451	33,943,270	48,150
10 (98FY)	2,695	28,329	21,211	4,032	34,255,967	42,915
平成11年1~3月Q1	791	6,467	7,350	1,083	8,518,078	10,033
4~6 Q2	546	5,839	3,060	635	9,372,656	10,013
7~9 Q3	564	4,768	3,904	879	9,543,713	10,339
10~12 Q4	487	6,075	3,538	921	8,763,482	9,719
平成11年 1月Jan	273	1,341	2,296	316	2,268,655	2,942
2 Feb	202	1,924	971	193	2,797,811	3,271
3 Mar	316	3,202	4,083	574	3,451,612	3,820
4 Apr	201	1,646	1,232	249	3,024,509	3,266
5 May	168	1,875	1,036	169	2,909,698	3,145
6 Jun	177	2,318	792	217	3,438,449	3,602
7 Jul	139	1,669	1,797	272	3,333,648	3,561
8 Aug	206	1,158	802	292	2,856,991	3,116
9 Sep	219	1,941	1,305	315	3,353,074	3,662
10 Oct	126	1,543	792	311	2,895,182	3,142
11 Nov	171	2,338	2,173	368	2,895,838	3,362
12 Dec	190	2,194	573	242	2,972,462	3,215



電気暖房器  
Space heaters電気ストーブ (温風機を含む)  
Electric space heaters (including electric fan heaters)

(1~4)

(1)

31 民生用電気 機械器具 Consumer electric appliances  生産金額 Production Value 1,382,588 百万円 (million yen)	年月 Year and Month	生産(P)		販売(Sa)		生産(P)		受入(R)		出荷(Sh)			在庫(I)
		金額(百万円) (million yen)	金額(百万円) (million yen)	数量(個) Quantity (n)	金額(百万円) (million yen)	数量(個) Quantity (n)	数量(個) Quantity (n)	金額(百万円) (million yen)	販売(Sa)		数量(個) Quantity (n)	数量(個) Quantity (n)	
									数量(個) Quantity (n)	金額(百万円) (million yen)			
	平成 7年(1995)	68,212	94,908	1,936,378	14,860	1,234,902	2,469,349	20,606	531,594	339,407			
	8 (1996)	74,585	82,526	1,888,117	14,128	1,133,853	2,058,038	15,900	547,410	682,572			
	9 (1997)	57,752	80,557	1,367,132	7,964	778,326	1,924,903	12,986	193,821	709,307			
	10 (1998)	38,227	61,204	1,041,696	5,465	581,450	1,813,611	10,680	225,629	263,699			
	11 (1999)	40,012	58,695	1,159,897	5,963	782,852	1,837,189	10,788	137,792	231,467			
	前年比(R. Y.)	4.7	▲ 4.1	11.3	9.1	34.6	1.3	1.0	▲ 38.9	▲ 12.2			
	平成 9年度(97FY)	56,507	80,039	1,329,730	7,772	738,283	1,999,904	13,294	196,016	704,063			
	10 (98FY)	38,975	59,530	1,064,952	5,732	590,088	1,771,817	10,381	216,913	370,407			
	平成11年1~3月Q1	4,469	3,878	108,037	711	122,346	114,731	632	8,944	370,407			
	4~6 Q2	5,180	1,192	97,133	368	129,093	35,007	131	5,181	556,445			
	7~9 Q3	15,529	18,080	396,945	1,933	274,088	531,916	3,046	30,185	665,377			
	10~12 Q4	14,834	35,545	557,782	2,951	257,325	1,155,535	6,979	93,482	231,467			
	平成11年 1月Jan	923	1,769	30,403	166	30,906	79,434	450	7,590	237,984			
	2 Feb	1,480	1,061	41,446	226	49,239	26,514	138	884	301,271			
	3 Mar	2,066	1,048	36,188	319	42,201	8,783	44	470	370,407			
	4 Apr	991	440	23,743	108	40,385	28,273	105	414	405,848			
	5 May	1,680	309	38,468	115	26,751	519	4	4,417	466,131			
	6 Jun	2,509	443	34,922	145	61,957	6,215	22	350	556,445			
	7 Jul	4,438	601	94,479	369	84,872	21,461	62	2,155	712,180			
	8 Aug	4,219	2,323	109,637	530	75,420	49,003	255	607	847,627			
	9 Sep	6,872	15,156	192,829	1,034	113,796	461,452	2,729	27,423	665,377			
	10 Oct	6,356	13,545	205,559	1,073	111,324	336,729	2,117	41,070	604,461			
	11 Nov	5,626	13,472	234,419	1,256	115,197	425,312	2,570	39,986	488,779			
	12 Dec	2,852	8,528	117,804	622	30,804	393,494	2,292	12,426	231,467			

電気こたつ  
Electric wamers (KOTATSU)

(2)

年月 Year and Month	生産(P)		受入(R)	出荷(Sh)			在庫(I)
	数量(個) Quantity (n)	金額(百万円) (million yen)		販売(Sa)		その他(O)	
			数量(個) Quantity (n)	金額(百万円) (million yen)	数量(個) Quantity (n)		金額(百万円) (million yen)
平成 7年(1995)	1,260,848	12,602	333,126	1,474,214	19,652	196,442	341,474
8 (1996)	1,461,909	15,255	368,813	1,481,624	19,401	134,033	538,668
9 (1997)	922,584	9,190	218,756	1,239,458	15,848	70,865	348,158
10 (1998)	686,660	6,667	181,976	954,695	12,024	55,177	190,861
11 (1999)	712,900	6,401	171,671	827,666	9,934	36,443	211,323
前年比(R. Y.)	3.8	▲ 4.0	▲ 5.7	▲ 13.3	▲ 17.4	▲ 34.0	10:7
平成 9年度(97FY)	875,336	8,741	193,186	1,177,252	15,062	71,464	302,786
10 (98FY)	697,620	6,737	167,891	924,310	11,619	50,080	193,907
平成11年1~3月Q1	101,080	1,037	48,016	137,042	1,614	9,008	193,907
4~6 Q2	71,085	604	26,132	36,789	421	3,699	250,636
7~9 Q3	247,294	2,159	44,451	186,388	2,119	4,383	351,610
10~12 Q4	293,441	2,601	53,072	467,447	5,780	19,353	211,323
平成11年 1月Jan	34,861	302	6,710	53,034	563	3,152	176,246
2 Feb	40,879	401	14,608	39,174	494	2,775	189,784
3 Mar	25,340	334	26,698	44,834	557	3,081	193,907
4 Apr	27,042	265	13,389	23,214	277	1,843	209,281
5 May	25,414	182	7,453	7,973	78	1,174	233,001
6 Jun	18,629	157	5,290	5,602	66	682	250,636
7 Jul	64,043	501	5,020	5,316	62	379	314,004
8 Aug	74,738	689	15,040	13,700	146	510	389,572
9 Sep	108,513	969	24,391	167,372	1,911	3,494	351,610
10 Oct	108,134	1,016	21,733	157,351	1,873	9,585	314,541
11 Nov	106,603	925	19,941	170,532	2,158	5,659	264,894
12 Dec	78,704	660	11,398	139,564	1,749	4,109	211,323

電気毛布 (敷毛布を含む)  
Electric blankets (including electric under-blankets)

(3)

年月 Year and Month	生産(P)		受入(R)	出荷(Sh)			在庫(I)
	数量(枚) Quantity(n)	金額(百万円) (million yen)		販売(Sa)		その他(O)	
			数量(枚) Quantity(n)	金額(百万円) (million yen)	数量(枚) Quantity(n)		数量(枚) Quantity(n)
平成7年(1995)	2,068,946	8,861	1,287,602	2,826,063	12,976	376,791	318,441
8 (1996)	2,234,627	9,255	1,285,544	2,993,635	11,994	218,099	622,133
9 (1997)	1,736,927	6,873	776,004	2,508,923	9,750	2,290	623,853
10 (1998)	1,311,527	4,971	707,976	2,299,207	8,591	1,173	342,976
11 (1999)	1,469,456	5,645	710,159	2,149,035	8,120	1,518	372,038
前年比(R. Y.)	12.0	13.6	0.3	▲ 6.5	▲ 5.5	29.4	8.5
平成9年度(97FY)	1,595,249	6,519	752,937	2,525,246	9,743	2,062	803,554
10 (98FY)	1,242,216	4,868	675,712	2,256,280	8,491	1,010	464,192
平成11年1~3月Q1	183,930	808	117,940	180,314	666	340	464,192
4~6 Q2	306,238	1,101	134,733	7,184	36	1,035	896,944
7~9 Q3	488,143	1,825	192,326	547,621	2,238	109	1,029,683
10~12 Q4	491,145	1,911	265,160	1,413,916	5,180	34	372,038
平成11年 1月Jan	39,117	128	24,990	126,052	444	16	281,015
2 Feb	51,885	239	32,879	38,670	153	207	326,902
3 Mar	92,928	441	60,071	15,592	69	117	464,192
4 Apr	84,461	319	36,269	2,562	18	591	581,769
5 May	90,968	319	41,873	2,204	9	180	712,226
6 Jun	130,809	463	56,591	2,418	9	264	896,944
7 Jul	173,246	580	49,783	4,175	14	8	1,115,790
8 Aug	115,955	477	65,683	52,663	178	87	1,244,678
9 Sep	198,942	768	76,860	490,783	2,046	14	1,029,683
10 Oct	173,697	689	89,522	439,103	1,636	11	853,788
11 Nov	166,880	663	102,102	516,494	1,870	7	606,269
12 Dec	150,568	559	73,536	458,319	1,674	16	372,038

電気カーペット  
Electric carpets

ちゅう房機器  
Kitchen ware

(4)

(5~14)

年月 Year and Month	生産(P)		受入(R)	出荷(Sh)			在庫(I)	生産(P)	出荷(Sh)
	数量(台) Quantity(n)	金額(百万円) (million yen)		販売(Sa)		その他(O)			
			数量(台) Quantity(n)	金額(百万円) (million yen)	数量(台) Quantity(n)		金額(百万円) (million yen)	数量(台) Quantity(n)	
平成7年(1995)	2,416,344	31,889	958,602	2,882,018	41,674	571,684	312,670	772,760	763,634
8 (1996)	2,590,345	35,946	1,220,298	2,691,927	35,230	740,415	652,635	763,195	777,378
9 (1997)	1,761,578	33,724	788,715	2,558,798	41,974	171,265	472,610	771,756	779,260
10 (1998)	1,691,171	21,125	693,827	2,361,264	29,908	184,928	310,110	684,534	726,965
11 (1999)	1,755,778	22,003	705,598	2,383,064	29,853	118,453	269,969	678,547	711,190
前年比(R. Y.)	3.8	4.2	1.7	0.9	▲ 0.2	▲ 36.0	▲ 12.9	▲ 0.9	▲ 2.2
平成9年度(97FY)	1,784,407	33,475	836,901	2,545,924	41,940	170,546	666,678	725,710	734,333
10 (98FY)	1,718,172	21,635	616,132	2,300,757	29,039	187,456	511,463	700,641	733,493
平成11年1~3月Q1	155,472	1,913	135,042	83,930	966	5,231	511,463	162,947	162,588
4~6 Q2	231,205	3,107	111,683	42,610	604	1,535	810,206	176,163	170,511
7~9 Q3	766,899	9,612	240,680	843,314	10,677	32,162	942,309	177,719	211,165
10~12 Q4	602,202	7,371	218,193	1,413,210	17,606	79,525	269,969	161,718	166,926
平成11年 1月Jan	36,997	327	19,197	25,769	312	2,823	337,712	45,967	37,802
2 Feb	54,176	614	41,459	26,330	276	2,340	404,677	54,415	47,592
3 Mar	64,299	972	74,386	31,831	378	68	511,463	62,565	77,194
4 Apr	23,111	299	30,555	2,333	40	908	561,888	59,423	52,652
5 May	65,656	1,064	31,883	15,076	218	258	644,093	50,285	50,028
6 Jun	142,438	1,744	49,245	25,201	346	369	810,206	66,455	67,831
7 Jul	220,967	2,988	60,245	36,453	463	1,099	1,053,866	68,203	77,237
8 Aug	206,485	2,523	63,398	131,701	1,744	4,650	1,187,398	49,974	64,476
9 Sep	339,447	4,101	117,037	675,160	8,470	26,413	942,309	59,542	69,452
10 Oct	291,948	3,578	108,012	630,524	7,919	33,771	677,974	55,026	49,493
11 Nov	222,058	2,782	83,798	551,946	6,874	29,377	402,507	57,285	54,870
12 Dec	88,196	1,011	26,383	230,740	2,813	16,377	269,969	49,407	62,563

電子レンジ  
Microwave ovens

(5)

年月 Year and Month	生産(P)		受入(R) 数量(台) Quantity(n)	出荷(Sh)			在庫(I) 数量(台) Quantity(n)
	数量(台) Quantity(n)	金額(百万円) (million yen)		販売(Sa)		その他(O) 数量(台) Quantity(n)	
				数量(台) Quantity(n)	金額(百万円) (million yen)		
平成7年(1995)	3,173,508	110,358	1,091,402	3,635,376	114,114	625,948	303,544
8 (1996)	3,406,948	107,417	1,098,129	3,745,939	109,051	673,989	388,692
9 (1997)	3,623,616	107,366	1,196,804	4,032,013	107,159	727,741	458,565
10 (1998)	2,958,686	89,196	1,353,940	3,683,575	95,336	749,621	337,995
11 (1999)	2,843,550	83,292	1,552,279	3,602,214	92,249	834,061	297,549
前年比(R. Y.)	▲ 3.9	▲ 6.6	14.6	▲ 2.2	▲ 3.2	11.3	▲ 12.0
平成9年度(97FY)	3,441,969	101,536	1,205,572	3,910,018	101,605	701,139	353,150
10 (98FY)	2,963,833	88,898	1,433,136	3,718,694	96,211	770,858	260,567
平成11年1~3月Q1	855,612	23,368	445,968	1,162,595	28,311	216,413	260,567
4~6 Q2	653,426	18,251	389,036	718,624	18,439	214,069	370,336
7~9 Q3	559,367	18,633	273,128	746,070	20,328	152,821	303,940
10~12 Q4	775,145	23,040	444,147	974,925	25,171	250,758	297,549
平成11年 1月Jan	264,869	7,514	123,946	254,047	6,332	64,835	407,928
2 Feb	282,604	7,691	157,003	336,385	8,254	81,843	429,307
3 Mar	308,139	8,163	165,019	572,163	13,725	69,735	260,567
4 Apr	256,050	6,631	152,403	301,703	7,333	84,773	282,544
5 May	206,908	5,698	126,924	201,878	5,164	68,970	345,528
6 Jun	190,468	5,922	109,709	215,043	5,942	60,326	370,336
7 Jul	181,117	5,464	114,148	221,324	6,018	58,094	386,183
8 Aug	180,394	5,916	76,598	195,044	5,545	50,248	397,883
9 Sep	197,856	7,253	82,382	329,702	8,765	44,479	303,940
10 Oct	243,215	7,747	121,198	243,544	6,648	77,585	347,224
11 Nov	271,675	8,101	158,868	332,141	8,594	87,982	357,644
12 Dec	260,255	7,192	164,081	399,240	9,929	85,191	297,549

電磁調理器  
Induction cookers

(6)

年月 Year and Month	生産(P)		受入(R) 数量(台) Quantity(n)	出荷(Sh)			在庫(I) 数量(台) Quantity(n)
	数量(台) Quantity(n)	金額(百万円) (million yen)		販売(Sa)		その他(O) 数量(台) Quantity(n)	
				数量(台) Quantity(n)	金額(百万円) (million yen)		
平成7年(1995)	306,530	6,247	338,748	539,471	9,285	48,144	93,946
8 (1996)	197,091	3,879	290,050	477,117	8,089	38,546	57,619
9 (1997)	157,166	3,095	198,963	338,042	5,635	40,153	35,512
10 (1998)	107,623	2,196	188,512	279,327	4,555	32,590	19,730
11 (1999)	131,624	2,552	113,540	217,338	3,502	32,591	14,965
前年比(R. Y.)	22.3	16.2	▲ 39.8	▲ 22.2	▲ 23.1	0.0	▲ 24.2
平成9年度(97FY)	136,967	2,758	171,996	314,984	5,150	31,774	29,059
10 (98FY)	116,196	2,326	150,820	244,914	4,038	28,596	22,565
平成11年1~3月Q1	34,969	668	28,482	53,457	818	7,159	22,565
4~6 Q2	34,391	660	26,794	46,638	732	8,059	29,053
7~9 Q3	14,178	319	32,333	41,420	691	6,975	27,169
10~12 Q4	48,086	905	25,931	75,823	1,261	10,398	14,965
平成11年 1月Jan	11,530	209	7,790	15,182	223	1,779	22,089
2 Feb	10,085	214	14,146	20,736	305	2,950	22,634
3 Mar	13,354	245	6,546	17,539	290	2,430	22,565
4 Apr	12,405	233	6,148	16,181	265	1,843	23,094
5 May	11,873	243	9,028	16,343	248	2,946	24,706
6 Jun	10,113	184	11,618	14,114	219	3,270	29,053
7 Jul	4,158	104	12,083	11,754	205	3,544	29,996
8 Aug	4,253	81	9,560	13,278	210	1,547	28,984
9 Sep	5,767	134	10,690	16,388	276	1,884	27,169
10 Oct	16,362	349	6,770	21,577	362	2,849	25,875
11 Nov	15,641	303	10,714	29,906	475	2,755	19,569
12 Dec	16,083	253	8,447	24,340	424	4,794	14,965

電気がま (ジャー付を含む)  
Electric rice cookers and rice jar combination  
(including electric rice jars)  
(7)

年月 Year and Month	生産(P)		受入(R) Quantity (個) Quantity (n)	出荷(Sh)			在庫(I) 数量(個) Quantity (n)
	数量(個) Quantity (n)	金額(百万円) (million yen)		販売(Sa)		その他(O) 数量(個) Quantity (n)	
				数量(個) Quantity (n)	金額(百万円) (million yen)		
平成7年(1995)	6,961,550	83,916	1,838,224	7,151,285	90,576	1,561,629	834,022
8 (1996)	6,483,050	75,052	2,531,557	7,489,769	89,848	1,359,041	1,000,294
9 (1997)	6,546,933	74,767	2,846,592	8,304,114	94,082	1,014,442	1,075,228
10 (1998)	5,649,517	66,465	2,318,954	7,234,148	85,842	934,248	875,303
11 (1999)	5,717,987	66,120	2,392,068	7,030,351	84,969	1,054,712	900,295
前年比(R. Y.)	1.2	▲ 0.5	3.2	▲ 2.8	▲ 1.0	12.9	2.8
平成9年度(97FY)	6,211,018	71,503	2,674,984	7,838,046	88,992	968,264	1,138,877
10 (98FY)	5,813,916	67,761	2,240,006	7,270,819	86,700	986,292	935,688
平成11年1~3月Q1	1,661,506	17,182	708,156	1,990,861	21,513	318,416	935,688
4~6 Q2	1,262,609	15,025	533,229	1,515,649	18,340	271,739	944,138
7~9 Q3	1,301,772	16,045	463,222	1,572,783	19,982	181,712	954,637
10~12 Q4	1,492,100	17,868	687,461	1,951,058	25,134	282,845	900,295
平成11年 1月Jan	483,525	5,166	206,347	519,848	5,728	98,548	946,779
2 Feb	626,857	6,477	265,786	602,444	6,366	115,708	1,121,270
3 Mar	551,124	5,539	236,023	868,569	9,419	104,160	935,688
4 Apr	471,197	5,199	193,310	624,611	7,229	94,579	881,005
5 May	371,433	4,681	174,640	446,382	5,311	88,484	892,212
6 Jun	419,979	5,145	165,279	444,656	5,800	88,676	944,138
7 Jul	403,975	4,822	123,884	461,393	5,731	39,248	971,356
8 Aug	409,471	5,207	142,464	472,080	5,868	46,961	1,004,250
9 Sep	488,326	6,016	196,874	639,310	8,383	95,503	954,637
10 Oct	466,273	5,825	218,753	582,801	7,468	81,520	975,342
11 Nov	520,684	6,483	237,032	654,967	8,492	108,008	970,083
12 Dec	505,143	5,560	231,676	713,290	9,174	93,317	900,295

トースタ  
Toasters

(8)

年月 Year and Month	生産(P)		受入(R) 数量(個) Quantity (n)	出荷(Sh)			在庫(I) 数量(個) Quantity (n)
	数量(個) Quantity (n)	金額(百万円) (million yen)		販売(Sa)		その他(O) 数量(個) Quantity (n)	
				数量(個) Quantity (n)	金額(百万円) (million yen)		
平成7年(1995)	1,793,484	5,332	2,699,926	3,007,440	11,057	1,424,388	279,687
8 (1996)	1,537,295	4,302	2,909,867	3,260,945	11,218	1,190,063	320,608
9 (1997)	1,617,298	4,390	2,810,366	3,220,969	10,883	1,231,921	295,418
10 (1998)	1,661,102	4,608	2,594,213	2,948,730	10,058	1,328,612	273,391
11 (1999)	1,741,075	4,693	2,918,710	3,244,749	11,336	1,433,852	254,575
前年比(R. Y.)	4.8	1.8	12.5	10.0	12.7	7.9	▲ 6.9
平成9年度(97FY)	1,599,296	4,392	2,643,140	2,960,951	10,057	1,237,550	296,124
10 (98FY)	1,699,184	4,683	2,701,233	3,131,088	10,768	1,335,059	230,394
平成11年1~3月Q1	490,228	1,325	811,964	973,189	3,399	372,000	230,394
4~6 Q2	431,222	1,227	748,250	720,652	2,535	331,036	358,178
7~9 Q3	348,051	934	566,313	607,497	2,119	302,255	362,790
10~12 Q4	471,574	1,207	792,183	943,411	3,283	428,561	254,575
平成11年 1月Jan	131,895	368	233,119	297,016	1,022	102,580	238,809
2 Feb	164,380	427	263,732	303,811	1,072	126,098	237,012
3 Mar	193,953	530	315,113	372,362	1,305	143,322	230,394
4 Apr	174,985	509	283,968	295,761	1,043	132,042	261,544
5 May	128,822	366	227,547	200,743	714	101,536	315,634
6 Jun	127,415	352	236,735	224,148	778	97,458	358,178
7 Jul	124,830	329	177,054	207,633	721	100,825	351,604
8 Aug	111,074	283	195,586	173,317	600	92,266	392,681
9 Sep	112,147	322	193,673	226,547	798	109,164	362,790
10 Oct	137,160	334	261,349	237,613	841	125,849	397,837
11 Nov	158,205	415	275,125	293,862	1,012	146,895	390,410
12 Dec	176,209	458	255,709	411,936	1,430	155,817	254,575

電気ホットプレート  
Hot plates

(9)

年月 Year and Month	生産(P)		受入(R)	出荷(Sh)			在庫(I)
	数量(台) Quantity(n)	金額(百万円) (million yen)	数量(台) Quantity(n)	販売(Sa)		その他(O)	数量(台) Quantity(n)
				数量(台) Quantity(n)	金額(百万円) (million yen)	数量(台) Quantity(n)	
平成 7年(1995)	1,245,356	7,407	1,199,843	2,174,568	14,491	413,437	273,382
8 (1996)	1,522,236	8,518	1,329,455	2,212,069	14,448	514,550	461,307
9 (1997)	1,167,634	6,795	1,196,738	2,379,568	15,665	169,523	271,227
10 (1998)	1,051,754	6,405	1,082,335	1,954,138	13,511	164,595	286,451
11 (1999)	1,114,066	6,255	907,680	1,797,901	12,357	194,054	316,242
前年比(R.Y.)	5.9	▲ 2.4	▲ 16.1	▲ 8.0	▲ 8.6	17.9	10.4
平成 9年度(97FY)	1,201,614	7,119	1,215,334	2,275,106	15,111	165,337	325,194
10 (98FY)	1,045,182	6,329	1,044,182	1,941,009	13,501	153,259	320,158
平成11年1~3月Q1	249,888	1,471	232,288	427,393	2,850	21,076	320,158
4~6 Q2	187,000	1,148	178,995	358,954	2,512	45,280	281,919
7~9 Q3	255,993	1,509	151,140	377,258	2,745	25,588	286,206
10~12 Q4	421,185	2,127	345,257	634,296	4,250	102,110	316,242
平成11年 1月Jan	93,754	541	88,471	153,111	999	7,542	308,023
2 Feb	102,124	621	77,741	115,070	756	6,043	366,775
3 Mar	54,010	309	66,076	159,212	1,095	7,491	320,158
4 Apr	66,017	410	60,807	128,061	885	13,556	305,365
5 May	49,602	306	58,101	117,661	813	15,680	279,727
6 Jun	71,381	432	60,087	113,232	814	16,044	281,919
7 Jul	71,189	449	42,263	110,665	776	383	284,323
8 Aug	82,346	435	43,540	115,467	858	5,431	289,311
9 Sep	102,458	625	65,337	151,126	1,111	19,774	286,206
10 Oct	127,907	690	95,418	180,038	1,208	31,252	298,241
11 Nov	139,725	670	124,846	224,890	1,520	42,010	295,912
12 Dec	153,553	767	124,993	229,368	1,522	28,848	316,242

ジューサミキサ  
Juicers and blenders

(10)

ジャーポット  
Electric pots

(11)

年月 Year and Month	生産(P)		受入(R)	出荷(Sh)			在庫(I)	生産(P)		受入(R)	出荷(Sh)			在庫(I)
	数量(千台) Quantity(10 <sup>3</sup> n)	金額(百万円) (million yen)	数量(千台) Quantity(10 <sup>3</sup> n)	販売(Sa)		その他(O)	数量(千台) Quantity(10 <sup>3</sup> n)	数量(千台) Quantity(10 <sup>3</sup> n)	金額(百万円) (million yen)	数量(千台) Quantity(10 <sup>3</sup> n)	販売(Sa)		その他(O)	数量(千台) Quantity(10 <sup>3</sup> n)
				数量(千台) Quantity(10 <sup>3</sup> n)	金額(百万円) (million yen)	数量(千台) Quantity(10 <sup>3</sup> n)					数量(千台) Quantity(10 <sup>3</sup> n)	金額(百万円) (million yen)	数量(千台) Quantity(10 <sup>3</sup> n)	
平成 7年(1995)	1,490	8,032	235	1,459	8,431	278	96	6,795	38,423	777	6,572	39,701	911	747
8 (1996)	1,247	6,936	398	1,424	7,420	252	141	7,047	39,917	929	7,025	40,863	718	979
9 (1997)	1,187	6,760	447	1,432	7,605	231	112	6,169	34,924	1,058	6,871	40,726	472	863
10 (1998)	1,274	7,607	542	1,645	8,394	194	90	5,421	32,310	1,051	6,072	36,508	483	779
11 (1999)	1,270	6,962	571	1,641	7,534	195	96	5,318	30,560	814	5,859	34,319	364	688
前年比(R.Y.)	▲ 0.3	▲ 8.5	5.4	▲ 0.2	▲ 10.3	0.1	6.7	▲ 1.9	▲ 5.4	▲ 22.5	▲ 3.5	▲ 6.0	▲ 24.6	▲ 11.7
平成 9年度(97FY)	1,301	7,463	439	1,503	7,925	216	142	6,081	34,926	1,010	6,570	39,461	476	949
10 (98FY)	1,233	7,308	539	1,621	8,189	183	110	5,348	31,741	925	6,058	36,004	408	757
平成11年1~3月Q1	319	1,832	90	340	1,702	49	110	1,597	8,829	196	1,712	9,628	103	757
4~6 Q2	373	1,970	165	465	2,289	54	129	1,217	6,973	188	1,290	7,434	112	760
7~9 Q3	329	1,785	169	486	1,977	55	87	1,078	6,579	150	1,003	6,018	40	945
10~12 Q4	248	1,375	148	351	1,566	36	96	1,426	8,179	281	1,854	11,239	110	688
平成11年 1月Jan	84	517	29	77	383	20	106	461	2,566	62	503	2,829	27	773
2 Feb	111	626	30	101	478	17	129	595	3,219	72	556	3,071	39	845
3 Mar	124	689	31	161	841	13	110	540	3,044	61	653	3,728	37	757
4 Apr	113	606	45	129	670	18	121	467	2,554	70	580	3,298	51	663
5 May	122	667	54	148	750	16	133	337	1,860	60	391	2,216	32	637
6 Jun	138	697	66	187	869	20	129	413	2,559	57	319	1,920	29	760
7 Jul	140	743	86	196	799	19	140	369	2,339	44	315	1,858	17	841
8 Aug	106	535	58	156	700	24	125	323	1,985	36	276	1,650	11	913
9 Sep	83	507	26	134	478	13	87	387	2,255	70	413	2,510	12	945
10 Oct	79	460	57	114	503	10	98	427	2,499	72	508	3,106	29	907
11 Nov	99	475	34	109	467	12	110	507	2,916	138	651	3,923	43	858
12 Dec	70	440	57	128	596	14	96	491	2,764	71	695	4,210	37	688

食器乾燥器  
Dish dryers

(12)

年月 Year and Month	生産(P)		受入(R)	出荷(Sh)			在庫(I)
	数量(台) Quantity(n)	金額(百万円) (million yen)		数量(台) Quantity(n)	販売(Sa)		
			数量(台) Quantity(n)		金額(百万円) (million yen)	数量(台) Quantity(n)	数量(台) Quantity(n)
平成7年(1995)	688,011	4,946	431,850	840,337	6,590	268,118	70,999
8(1996)	600,360	4,585	600,311	1,028,990	7,934	154,769	101,100
9(1997)	530,826	4,251	650,360	1,068,401	8,319	121,218	92,667
10(1998)	390,194	3,024	595,829	921,526	7,134	83,558	71,018
11(1999)	321,971	2,623	587,501	840,562	8,170	72,222	67,706
前年比(R.Y.)	▲17.5	▲13.2	▲1.4	▲8.8	14.5	▲13.6	▲4.7
平成9年度(97FY)	518,763	4,188	640,314	1,018,585	7,918	111,092	104,122
10(98FY)	368,159	2,863	599,109	922,387	7,611	78,360	69,349
平成11年1~3月Q1	65,079	527	133,815	186,549	1,909	14,014	69,349
4~6 Q2	107,406	853	201,477	244,796	2,348	27,057	106,379
7~9 Q3	65,931	542	133,806	187,803	1,804	17,568	100,745
10~12 Q4	83,555	701	118,403	221,414	2,109	13,583	67,706
平成11年 1月Jan	19,312	147	50,933	59,991	586	5,428	75,844
2 Feb	17,950	149	40,329	54,250	580	3,944	75,929
3 Mar	27,817	231	42,553	72,308	743	4,642	69,349
4 Apr	33,832	267	58,191	77,797	721	8,989	74,586
5 May	39,225	319	67,967	79,512	775	10,357	91,909
6 Jun	34,349	267	75,319	87,487	852	7,711	106,379
7 Jul	35,157	297	54,794	73,478	709	5,835	117,017
8 Aug	12,994	103	38,566	54,229	510	5,756	108,592
9 Sep	17,780	142	40,446	60,096	585	5,977	100,745
10 Oct	19,391	175	35,972	58,299	560	2,509	95,300
11 Nov	32,423	265	40,485	71,513	681	6,558	90,137
12 Dec	31,741	261	41,946	91,602	868	4,516	67,706

食器洗い機(乾燥器付を含む)  
Dish washers(including with dishdryers)

(13)

年月 Year and Month	生産(P)		受入(R)	出荷(Sh)			在庫(I)
	数量(台) Quantity(n)	金額(百万円) (million yen)		数量(台) Quantity(n)	販売(Sa)		
			数量(台) Quantity(n)		金額(百万円) (million yen)	数量(台) Quantity(n)	数量(台) Quantity(n)
平成7年(1995)	...	...	...	...	...	...	...
8(1996)	...	...	...	...	...	...	...
9(1997)	...	...	...	...	...	...	...
10(1998)	...	...	...	...	...	...	...
11(1999)	291,182	17,239	54,726	304,548	16,763	38,992	29,226
前年比(R.Y.)	...	...	...	...	...	...	...
平成9年度(97FY)	...	...	...	...	...	...	...
10(98FY)	...	...	...	...	...	...	...
平成11年1~3月Q1	66,925	3,897	18,014	61,318	3,393	14,910	35,569
4~6 Q2	69,371	4,028	14,992	69,346	3,748	10,546	40,040
7~9 Q3	72,329	4,361	11,108	79,065	4,431	7,091	37,321
10~12 Q4	82,557	4,953	10,612	94,819	5,191	6,445	29,226
平成11年 1月Jan	21,186	1,254	5,335	18,014	975	4,683	30,682
2 Feb	25,625	1,446	7,197	20,112	1,124	6,203	37,189
3 Mar	20,114	1,197	5,482	23,192	1,294	4,024	35,569
4 Apr	15,663	961	3,843	18,178	978	2,608	34,289
5 May	19,897	1,154	4,968	19,456	1,061	3,412	36,286
6 Jun	33,811	1,913	6,181	31,712	1,709	4,526	40,040
7 Jul	24,703	1,424	6,244	29,053	1,611	4,276	37,658
8 Aug	18,721	1,176	2,630	20,785	1,181	1,728	36,496
9 Sep	28,905	1,761	2,234	29,227	1,639	1,087	37,321
10 Oct	26,809	1,629	2,880	26,633	1,494	1,297	39,080
11 Nov	26,141	1,604	3,400	31,436	1,730	2,084	35,101
12 Dec	29,607	1,720	4,332	36,750	1,967	3,064	29,226

注:平成11年から「その他の民生用電気機器」より特掲。

電気冷蔵庫  
Refrigerators with freezer

(14)

年月 Year and Month	生産(P)		受入(R) Quantity (n)	出荷(Sh)			在庫(I) Quantity (n)
	数量(台) Quantity (n)	金額(百万円) (million yen)		販売(Sa)		その他(O) Quantity (n)	
				数量(台) Quantity (n)	金額(百万円) (million yen)		
平成7年(1995)	5,013,423	492,904	2,818,702	4,983,250	449,621	2,773,767	658,138
8 (1996)	5,163,418	498,050	2,779,405	5,309,024	468,183	2,646,440	646,813
9 (1997)	5,368,710	516,017	2,794,709	5,423,643	470,272	2,677,045	710,369
10 (1998)	4,850,667	462,381	2,452,070	5,167,899	448,510	2,298,551	543,540
11 (1999)	4,542,607	458,251	2,503,187	4,880,135	439,991	2,184,593	524,606
前年比(R. Y.)	▲ 6.4	▲ 0.9	2.1	▲ 5.6	▲ 1.9	▲ 5.0	▲ 3.5
平成9年度(97FY)	5,030,361	479,273	2,591,476	5,131,155	439,732	2,477,848	633,707
10 (98FY)	4,948,649	476,308	2,528,367	5,167,368	453,012	2,333,153	607,086
平成11年1~3月Q1	1,165,551	103,848	630,827	1,172,527	89,065	560,305	607,086
4~6 Q2	1,234,151	126,028	673,750	1,220,796	112,134	565,904	728,287
7~9 Q3	1,158,848	127,012	652,387	1,555,127	151,070	582,209	402,186
10~12 Q4	984,057	101,363	546,223	931,685	87,722	476,175	524,606
平成11年 1月Jan	317,586	27,685	169,546	245,823	18,725	151,345	633,504
2 Feb	390,583	33,545	196,789	342,782	25,586	182,644	695,450
3 Mar	457,382	42,618	264,492	583,922	44,754	226,316	607,086
4 Apr	442,939	42,053	215,683	367,588	30,230	185,540	712,580
5 May	351,803	34,991	198,509	347,424	32,976	158,915	756,553
6 Jun	439,409	48,984	259,558	505,784	48,928	221,449	728,287
7 Jul	474,527	52,232	266,298	610,296	58,809	236,282	622,534
8 Aug	314,997	34,253	186,390	501,884	47,354	164,254	457,783
9 Sep	369,324	40,527	199,699	442,947	44,907	181,673	402,186
10 Oct	333,598	35,318	182,207	296,999	27,303	155,555	465,437
11 Nov	337,012	36,053	181,782	290,893	27,976	157,893	535,445
12 Dec	313,447	29,992	182,234	343,793	32,443	162,727	524,606

空調・住宅関連機器  
Air conditioning and  
household equipment  
(15~18)

扇風機  
Fans  
(15)

年月 Year and Month	生産(P)		受入(R) Quantity (n)	出荷(Sh)			在庫(I) Quantity (n)		
	金額(百万円) (million yen)	金額(百万円) (million yen)		販売(Sa)		その他(O) Quantity (n)			
				数量(台) Quantity (n)	金額(百万円) (million yen)				
平成7年(1995)	191,657	193,787	2,985,934	16,049	1,804,591	3,699,114	20,932	981,970	277,170
8 (1996)	195,727	202,222	3,269,042	15,892	2,632,785	4,492,819	23,457	1,320,400	422,621
9 (1997)	191,816	199,517	2,819,395	12,161	2,630,457	4,025,799	19,330	977,120	869,554
10 (1998)	155,953	170,258	1,618,946	7,080	1,661,279	2,963,640	14,067	689,020	494,298
11 (1999)	155,409	167,346	1,857,877	7,429	1,707,398	2,979,613	13,792	621,920	458,040
前年比(R. Y.)	▲ 0.3	▲ 1.7	14.8	4.9	2.8	0.5	▲ 2.0	▲ 9.7	▲ 7.3
平成9年度(97FY)	182,186	191,451	2,405,793	10,293	2,304,340	3,704,389	18,571	861,307	1,158,604
10 (98FY)	153,735	167,019	1,592,177	6,703	1,615,112	2,934,272	13,575	664,416	767,205
平成11年1~3月Q1	36,139	39,484	349,348	1,561	179,850	174,111	1,221	82,180	767,205
4~6 Q2	38,115	40,327	1,211,091	4,162	1,234,145	1,930,171	8,298	316,825	965,445
7~9 Q3	37,358	43,948	173,124	852	161,084	853,423	3,906	105,284	340,946
10~12 Q4	43,797	43,587	124,314	854	132,319	21,908	367	117,631	458,040
平成11年 1月Jan	11,989	12,324	66,849	334	32,308	6,072	104	31,615	555,768
2 Feb	12,169	12,338	97,181	446	32,885	22,164	280	28,961	634,709
3 Mar	11,981	14,822	185,318	781	114,657	145,875	837	21,604	767,205
4 Apr	12,527	11,705	384,589	1,348	426,159	513,658	2,321	94,938	969,357
5 May	11,951	12,817	419,496	1,477	424,699	629,181	2,593	104,172	1,080,199
6 Jun	13,637	15,805	407,006	1,337	383,287	787,332	3,384	117,715	965,445
7 Jul	13,112	16,042	134,512	537	113,805	609,805	2,714	60,096	543,861
8 Aug	11,023	13,092	6,710	97	6,395	188,284	815	14,242	354,440
9 Sep	13,223	14,814	31,902	218	40,884	55,334	377	30,946	340,946
10 Oct	14,168	13,081	42,961	322	48,581	3,245	103	39,306	389,937
11 Nov	15,312	14,802	48,566	303	49,990	13,643	149	47,942	426,908
12 Dec	14,317	15,704	32,787	229	33,748	5,020	115	30,383	458,040

換気扇  
Ventilating fans

(16)

年月 Year and Month	生産(P)		受入(R)	出荷(Sh)			在庫(I)
	数量(台) Quantity(n)	金額(百万円) (million yen)	数量(台) Quantity(n)	販売(Sa)		その他(O) 数量(台) Quantity(n)	数量(台) Quantity(n)
				数量(台) Quantity(n)	金額(百万円) (million yen)		
平成7年(1995)	10,474,401	135,190	1,899,397	10,133,536	131,861	2,145,318	798,404
8(1996)	10,441,519	138,541	1,713,435	10,057,843	135,719	2,088,598	812,065
9(1997)	10,504,211	141,555	1,691,619	10,182,770	139,799	1,962,321	862,867
10(1998)	8,285,236	115,343	1,547,074	8,252,184	120,139	1,720,296	617,025
11(1999)	8,096,058	114,031	707,643	8,001,116	119,344	866,918	552,015
前年比(R.Y.)	▲ 2.3	▲ 1.1	▲ 54.3	▲ 3.0	▲ 0.7	▲ 49.6	▲ 10.5
平成9年度(97FY)	9,880,639	135,434	1,590,897	9,649,372	134,883	1,856,876	571,712
10(98FY)	8,238,832	112,872	1,575,856	8,077,080	117,571	1,724,453	537,183
平成11年1~3月Q1	1,906,465	25,716	341,274	1,947,014	29,377	380,567	537,183
4~6 Q2	1,846,460	26,998	167,008	1,723,023	24,720	218,350	609,278
7~9 Q3	2,040,585	28,422	96,521	2,123,803	31,798	123,852	498,385
10~12 Q4	2,302,548	32,895	102,840	2,207,276	33,449	144,149	552,015
平成11年1月Jan	638,359	8,827	129,384	607,848	9,533	140,940	635,980
2 Feb	659,662	8,838	138,135	605,841	9,185	152,827	675,109
3 Mar	608,444	8,051	73,755	733,325	10,659	86,800	537,183
4 Apr	595,777	8,915	114,387	504,444	7,081	145,701	597,202
5 May	557,644	8,425	24,966	535,058	7,927	32,882	611,872
6 Jun	693,039	9,658	27,655	683,521	9,712	39,767	609,278
7 Jul	712,347	9,870	29,584	711,507	10,533	40,596	598,995
8 Aug	622,427	8,646	33,078	647,062	9,799	42,431	564,885
9 Sep	705,811	9,906	33,859	765,234	11,466	40,825	498,385
10 Oct	735,354	10,842	33,846	650,351	10,360	45,383	571,740
11 Nov	795,843	11,397	36,177	749,165	11,520	51,642	602,842
12 Dec	771,351	10,656	32,817	807,760	11,569	47,124	552,015

電気温水器  
Water heaters家庭用電気井戸ポンプ  
Well pumps

(17)

(18)

年月 Year and Month	生産(P)		受入(R)	出荷(Sh)			在庫(I)	生産(P)		受入(R)	出荷(Sh)			在庫(I)
	数量(台) Quantity(n)	金額(百万円) (million yen)	数量(台) Quantity(n)	販売(Sa)		その他(O) 数量(台) Quantity(n)	数量(台) Quantity(n)	数量(台) Quantity(n)	金額(百万円) (million yen)	数量(台) Quantity(n)	販売(Sa)		その他(O) 数量(台) Quantity(n)	数量(台) Quantity(n)
				数量(台) Quantity(n)	金額(百万円) (million yen)						数量(台) Quantity(n)	金額(百万円) (million yen)		
平成7年(1995)	212,660	21,266	12,034	213,810	20,644	1,659	18,189	487,309	19,152	152,674	493,044	20,349	141,503	51,022
8(1996)	212,303	21,191	31,847	238,578	22,217	2,826	25,007	466,009	20,103	86,585	470,551	20,829	76,086	58,236
9(1997)	205,019	20,874	39,755	242,012	22,537	1,641	25,811	359,603	17,226	72,782	365,901	17,851	63,398	58,865
10(1998)	187,558	19,788	25,803	217,008	21,196	2,018	20,220	265,834	13,742	34,719	294,361	14,856	27,461	37,035
11(1999)	187,032	20,194	1,321	186,403	20,047	1,942	20,228	299,817	13,755	36,921	308,894	14,163	26,090	38,789
前年比(R.Y.)	▲ 0.3	2.0	▲ 94.9	▲ 14.1	▲ 5.4	▲ 3.8	0.0	12.8	0.1	6.3	4.9	▲ 4.7	▲ 5.0	4.7
平成9年度(97FY)	196,056	20,113	38,517	228,085	21,344	1,893	19,104	336,079	16,346	65,400	338,613	16,653	56,044	55,004
10(98FY)	188,631	20,120	16,318	204,221	20,555	1,838	18,068	277,552	14,039	35,121	300,080	15,317	25,186	41,851
平成11年1~3月Q1	52,390	5,639	276	53,923	5,672	895	18,068	68,655	3,223	10,603	67,813	3,214	6,629	41,851
4~6 Q2	35,312	3,634	426	36,121	3,919	232	17,453	74,277	3,321	8,045	72,855	3,390	6,627	44,691
7~9 Q3	41,917	4,592	235	40,720	4,445	728	18,157	75,489	3,492	12,203	81,237	3,799	8,644	42,502
10~12 Q4	57,413	6,329	384	55,639	6,011	87	20,228	81,396	3,719	6,070	86,989	3,760	4,190	38,789
平成11年1月Jan	17,592	1,875	66	16,844	1,743	51	20,983	20,472	953	2,197	20,116	944	2,187	37,401
2 Feb	17,913	1,899	152	17,524	1,858	313	21,211	22,046	986	2,013	20,122	1,015	2,253	39,085
3 Mar	16,885	1,865	58	19,555	2,071	531	18,068	26,137	1,284	6,393	27,575	1,255	2,189	41,851
4 Apr	11,586	1,155	106	11,458	1,233	136	18,166	24,405	1,109	2,579	22,155	1,070	2,166	44,514
5 May	10,595	1,042	75	11,175	1,209	29	17,632	22,867	1,007	2,956	24,122	1,088	2,287	43,928
6 Jun	13,131	1,437	245	13,488	1,477	67	17,453	27,005	1,205	2,510	26,578	1,232	2,174	44,691
7 Jul	13,825	1,520	34	13,897	1,483	238	17,177	25,801	1,185	4,202	28,345	1,312	2,203	44,146
8 Aug	11,634	1,225	73	11,908	1,275	59	16,917	22,961	1,055	3,573	25,566	1,203	2,940	42,174
9 Sep	16,458	1,847	128	14,915	1,687	431	18,157	26,727	1,252	4,428	27,326	1,284	3,501	42,502
10 Oct	16,465	1,819	76	15,691	1,706	20	18,987	25,265	1,185	2,084	22,154	912	699	46,998
11 Nov	20,753	2,295	135	19,154	2,099	36	20,685	30,126	1,317	2,218	24,344	1,034	1,722	53,276
12 Dec	20,195	2,215	173	20,794	2,206	31	20,228	26,005	1,217	1,768	40,491	1,814	1,769	38,789



衣料衛生関連機器  
 Equipment for  
 clothes sanitary  
 (19~24)

 電気洗濯機  
 Washing machines  
 (19~20)

年月 Year and Month	生産(P)		生産(P)		受入(R)	出荷(Sh)			在庫(I)
	金額(百万円) (million yen)	金額(百万円) (million yen)	数量(台) Quantity(n)	金額(百万円) (million yen)		販売(Sa)		その他(O)	
					数量(台) Quantity(n)	金額(百万円) (million yen)	数量(台) Quantity(n)		金額(百万円) (million yen)
平成 7年(1995)	329,703	354,716	4,875,769	192,954	3,206,834	5,242,528	201,639	2,804,756	376,216
8 (1996)	323,624	359,364	5,006,124	192,933	3,021,593	5,351,265	203,657	2,585,447	467,222
9 (1997)	317,188	348,522	4,818,340	184,934	2,615,652	5,151,392	198,658	2,327,901	421,928
10 (1998)	292,780	328,397	4,467,634	174,516	2,407,518	4,814,378	189,505	2,148,271	334,431
11 (1999)	286,247	321,342	4,286,857	172,084	2,216,107	4,511,241	185,343	2,022,807	303,347
前年比(R. Y.)	▲ 2.2	▲ 2.2	▲ 4.1	▲ 1.4	▲ 8.0	▲ 6.3	▲ 2.2	▲ 5.8	▲ 9.3
平成 9年度(97FY)	302,213	330,002	4,569,668	174,769	2,493,586	4,858,204	186,388	2,222,366	239,257
10 (98FY)	298,384	326,684	4,560,455	180,869	2,361,230	4,727,781	188,862	2,111,448	321,713
平成11年1~3月Q1	75,623	83,493	1,226,611	47,437	611,030	1,285,739	50,192	564,620	321,713
4~6 Q2	67,372	72,811	1,017,292	39,819	504,290	1,005,012	41,400	469,142	369,141
7~9 Q3	67,172	80,339	967,001	41,439	551,806	1,138,851	47,738	506,774	242,323
10~12 Q4	76,080	84,699	1,075,953	43,389	548,981	1,081,639	46,013	482,271	303,347
平成11年 1月Jan	21,387	19,785	339,122	12,889	169,669	301,197	11,736	154,130	387,895
2 Feb	25,120	24,432	409,391	15,937	196,951	378,219	14,762	184,540	431,478
3 Mar	29,116	39,276	478,098	18,611	244,410	606,323	23,694	225,950	321,713
4 Apr	22,854	26,592	359,357	13,531	183,098	382,126	15,124	168,617	313,425
5 May	20,182	21,292	305,139	11,637	142,821	288,276	12,098	134,717	338,392
6 Jun	24,336	24,927	352,796	14,651	178,371	334,610	14,178	165,808	369,141
7 Jul	22,506	26,747	323,458	13,759	187,565	378,319	15,864	170,843	331,002
8 Aug	20,160	23,624	298,931	12,700	172,688	339,894	14,433	165,178	297,549
9 Sep	24,506	29,968	344,612	14,980	191,553	420,638	17,441	170,753	242,323
10 Oct	24,875	23,736	342,483	14,326	162,270	306,559	13,140	143,247	297,270
11 Nov	25,802	27,241	359,472	14,336	176,755	347,213	14,880	151,073	335,211
12 Dec	25,403	33,722	373,998	14,727	209,956	427,867	17,993	187,951	303,347

 全自動洗濯機  
 Washing machines automatic

(19)

年月 Year and Month	生産(P)		受入(R)	出荷(Sh)			在庫(I)
	数量(台) Quantity(n)	金額(百万円) (million yen)		数量(台) Quantity(n)	販売(Sa)		
			数量(台) Quantity(n)		金額(百万円) (million yen)	数量(台) Quantity(n)	
平成 7年(1995)	3,934,723	171,170	2,071,026	3,971,226	174,015	1,967,569	307,589
8 (1996)	4,201,119	176,034	1,992,210	4,246,128	179,932	1,894,740	360,050
9 (1997)	4,284,696	173,060	1,890,370	4,292,537	180,386	1,899,788	342,791
10 (1998)	3,969,122	163,101	1,819,984	4,071,045	173,722	1,765,744	295,108
11 (1999)	3,803,728	161,111	1,719,481	3,870,734	171,265	1,687,252	260,331
前年比(R. Y.)	▲ 4.2	▲ 1.2	▲ 5.5	▲ 4.9	▲ 1.4	▲ 4.4	▲ 11.8
平成 9年度(97FY)	4,061,189	163,260	1,813,740	4,073,148	169,881	1,800,612	166,235
10 (98FY)	4,074,734	169,674	1,800,947	4,012,434	173,510	1,754,136	275,346
平成11年1~3月Q1	1,112,415	44,846	483,443	1,130,651	46,851	484,969	275,346
4~6 Q2	906,329	37,318	392,722	857,587	38,164	393,499	323,311
7~9 Q3	836,182	38,478	420,641	954,238	43,684	412,842	213,054
10~12 Q4	948,802	40,469	422,675	928,258	42,566	395,942	260,331
平成11年 1月Jan	302,352	12,065	125,365	256,738	10,773	126,099	339,988
2 Feb	373,631	15,116	159,927	331,867	13,742	161,479	380,200
3 Mar	436,432	17,665	198,151	542,046	22,336	197,391	275,346
4 Apr	325,176	12,755	144,886	330,304	13,991	146,945	268,159
5 May	271,468	10,886	110,437	243,703	11,116	110,634	295,727
6 Jun	309,685	13,677	137,399	283,580	13,057	135,920	323,311
7 Jul	278,264	12,731	135,450	311,672	14,396	135,973	289,380
8 Aug	254,722	11,700	135,659	284,592	13,208	135,282	259,887
9 Sep	303,196	14,047	149,532	357,974	16,080	141,587	213,054
10 Oct	301,953	13,383	123,741	263,483	12,161	115,553	259,712
11 Nov	318,592	13,400	134,702	298,557	13,796	123,740	290,709
12 Dec	328,257	13,686	164,232	366,218	16,609	156,649	260,331

二槽式洗濯機  
Washing machines, twin tub

(20)

年月 Year and Month	生産(P)		受入(R)	出荷(Sh)			在庫(I) Quantity(n)
	数量(台) Quantity(n)	金額(百万円) (million yen)	数量(台) Quantity(n)	販売(Sa)		その他(O) Quantity(n)	
				数量(台) Quantity(n)	金額(百万円) (million yen)		
平成7年(1995)	941,046	21,785	1,135,808	1,271,302	27,624	837,187	68,627
8(1996)	805,005	16,898	1,029,383	1,105,137	23,725	690,707	107,172
9(1997)	533,644	11,874	725,282	858,855	18,272	428,113	79,137
10(1998)	498,512	11,413	587,534	743,333	15,783	382,527	39,323
11(1999)	483,129	10,973	496,626	640,507	14,078	335,555	43,016
前年比(R.Y.)	▲ 3.1	▲ 3.8	▲ 15.5	▲ 13.8	▲ 10.8	▲ 12.3	9.4
平成9年度(97FY)	508,479	11,509	679,846	785,056	16,509	421,754	73,022
10(98FY)	485,721	11,193	560,283	715,347	15,354	357,312	46,367
平成11年1~3月Q1	114,196	2,591	127,587	155,088	3,341	79,651	46,367
4~6 Q2	110,963	2,501	111,568	147,425	3,236	75,643	45,830
7~9 Q3	130,819	2,961	131,165	184,613	4,054	93,932	29,269
10~12 Q4	127,151	2,920	126,306	153,381	3,447	86,329	43,016
平成11年 1月Jan	36,770	824	44,304	44,459	963	28,031	47,907
2 Feb	35,760	821	37,024	46,352	1,020	23,061	51,278
3 Mar	41,666	946	46,259	64,277	1,358	28,559	46,367
4 Apr	34,181	776	38,212	51,822	1,133	21,672	45,266
5 May	33,671	751	32,384	44,573	982	24,083	42,665
6 Jun	43,111	974	40,972	51,030	1,121	29,888	45,830
7 Jul	45,194	1,028	52,115	66,647	1,468	34,870	41,622
8 Aug	44,209	1,000	37,029	55,302	1,225	29,896	37,662
9 Sep	41,416	933	42,021	62,664	1,361	29,166	29,269
10 Oct	40,530	943	38,529	43,076	979	27,694	37,558
11 Nov	40,880	936	42,053	48,656	1,084	27,333	44,502
12 Dec	45,741	1,041	45,724	61,649	1,384	31,302	43,016

洗濯物乾燥機  
Clothes dryers

(21)

電気アイロン  
Irons

(22)

年月 Year and Month	生産(P)		受入(R)	出荷(Sh)			在庫(I) 数量(台) Quantity(n)	生産(P)		受入(R)	出荷(Sh)			在庫(I) 数量(千個) Quantity(10 <sup>3</sup> n)
	数量(台) Quantity(n)	金額(百万円) (million yen)	数量(台) Quantity(n)	販売(Sa)		その他(O) Quantity(n)		数量(千個) Quantity(10 <sup>3</sup> n)	金額(百万円) (million yen)	数量(千個) Quantity(10 <sup>3</sup> n)	販売(Sa)		その他(O) Quantity(10 <sup>3</sup> n)	
				数量(台) Quantity(n)	金額(百万円) (million yen)						数量(台) Quantity(n)	数量(千個) Quantity(10 <sup>3</sup> n)		
平成7年(1995)	454,270	20,796	215,547	461,046	21,143	207,736	61,155	3,839	19,218	1,878	4,013	21,004	1,635	470
8(1996)	390,138	17,260	170,775	425,145	19,469	164,669	32,254	3,390	16,051	1,977	3,839	18,975	1,305	694
9(1997)	413,970	18,427	158,645	408,970	18,394	157,574	38,726	3,189	14,392	1,901	4,323	19,833	1,010	451
10(1998)	427,354	18,909	168,032	434,940	19,603	167,634	31,538	3,108	13,406	2,011	3,966	18,194	1,043	561
11(1999)	376,454	16,714	141,946	374,597	17,011	143,108	32,233	2,798	12,363	1,723	3,681	16,981	962	439
前年比(R.Y.)	▲ 11.9	▲ 11.6	▲ 15.5	▲ 13.9	▲ 13.2	▲ 14.6	2.2	▲ 10.0	▲ 7.8	▲ 14.3	▲ 7.2	▲ 6.7	▲ 7.8	▲ 21.8
平成9年度(97FY)	409,011	18,237	158,972	405,081	18,157	157,851	39,145	3,168	14,402	1,947	4,208	19,174	987	469
10(98FY)	419,799	18,465	161,993	417,740	18,899	162,181	41,016	3,031	13,173	1,949	3,866	17,913	1,036	547
平成11年1~3月Q1	106,513	4,621	42,066	96,368	4,334	42,733	41,016	706	3,244	429	937	4,234	213	547
4~6 Q2	107,592	4,814	38,639	107,827	4,877	38,316	41,104	744	3,129	469	929	4,286	280	551
7~9 Q3	65,629	2,924	26,033	72,346	3,315	26,723	33,697	560	2,506	339	849	3,889	182	418
10~12 Q4	96,720	4,355	35,208	98,056	4,485	35,336	32,233	789	3,484	486	966	4,572	288	439
平成11年 1月Jan	36,277	1,568	14,361	26,981	1,200	14,416	40,779	214	944	153	236	1,014	62	630
2 Feb	33,150	1,478	11,660	27,076	1,233	11,731	46,782	215	953	139	264	1,157	66	654
3 Mar	37,086	1,575	16,045	42,311	1,901	16,586	41,016	277	1,347	138	437	2,063	84	547
4 Apr	31,051	1,452	6,851	37,005	1,675	6,458	35,455	257	1,076	162	376	1,653	92	499
5 May	34,123	1,514	13,188	33,506	1,512	13,234	36,026	237	1,012	158	264	1,207	95	535
6 Jun	42,418	1,848	18,600	37,316	1,690	18,624	41,104	249	1,041	148	290	1,426	93	551
7 Jul	18,711	811	8,560	28,869	1,319	8,589	30,917	190	869	114	289	1,363	59	506
8 Aug	20,023	916	6,849	16,341	750	6,883	34,565	164	745	109	232	1,049	45	502
9 Sep	26,895	1,197	10,624	27,136	1,246	11,251	33,697	206	892	116	328	1,477	77	418
10 Oct	33,692	1,500	12,969	28,460	1,292	12,532	39,366	250	1,128	140	324	1,499	95	390
11 Nov	31,247	1,438	9,458	31,049	1,429	9,480	39,542	270	1,152	178	310	1,503	110	418
12 Dec	31,781	1,417	12,781	38,547	1,764	13,324	32,233	268	1,204	168	332	1,570	83	439

電気掃除機  
Vacuum cleaners

(23)

ハンドクリーナ  
Cordless vacuum cleaners

(24)

年月 Year and Month	生産(P)		受入(R)	出荷(Sh)			在庫(I)	生産(P)		受入(R)	出荷(Sh)			在庫(I)
	数量(台) Quantity(n)	金額(百万円) (million yen)	数量(台) Quantity(n)	販売(Sa)		その他(O)	数量(台) Quantity(n)	数量(台) Quantity(n)	金額(百万円) (million yen)	数量(台) Quantity(n)	販売(Sa)		その他(O)	数量(台) Quantity(n)
				数量(台) Quantity(n)	金額(百万円) (million yen)	数量(台) Quantity(n)					数量(台) Quantity(n)	数量(台) Quantity(n)	数量(台) Quantity(n)	
平成 7年(1995)	6,595	92,401	4,208	6,501	104,976	4,203	459	658	4,333	476	862	5,954	240	124
8 (1996)	6,708	93,091	4,232	7,082	111,593	3,921	397	813	4,289	796	1,060	5,669	503	167
9 (1997)	6,860	94,634	4,016	6,849	106,082	3,859	566	1,021	4,801	824	1,137	5,555	747	129
10 (1998)	5,871	79,914	3,336	6,193	94,219	3,186	499	1,008	6,034	675	1,133	6,878	500	178
11 (1999)	5,686	80,406	3,062	5,911	92,806	2,922	414	967	4,680	918	1,439	9,201	419	205
前年比(R.Y.)	▲ 3.2	0.6	▲ 8.2	▲ 4.6	▲ 1.5	▲ 8.3	▲ 17.0	▲ 4.1	▲ 22.4	36.0	27.0	33.8	▲ 16.3	14.9
平成 9年度(97FY)	6,472	89,555	3,663	6,529	100,176	3,526	444	1,038	5,250	805	1,165	6,108	708	109
10 (98FY)	5,887	80,030	3,377	6,117	93,413	3,198	498	1,064	5,845	747	1,255	7,597	499	166
平成11年1~3月Q1	1,430	18,868	854	1,494	21,995	791	498	313	1,453	234	429	2,738	130	166
4~6 Q2	1,348	18,427	711	1,292	20,399	681	584	250	1,183	244	303	1,849	101	255
7~9 Q3	1,311	19,355	679	1,449	23,216	665	460	203	948	198	333	2,181	90	233
10~12 Q4	1,597	23,756	818	1,677	27,196	784	414	201	1,096	242	374	2,433	98	205
平成11年 1月Jan	403	5,494	234	334	4,953	222	580	110	492	98	139	882	43	204
2 Feb	483	6,252	292	434	6,419	267	654	105	500	73	137	861	41	204
3 Mar	544	7,122	328	726	10,623	302	498	98	461	63	153	995	46	166
4 Apr	464	6,263	244	480	7,510	232	493	124	532	102	111	630	52	228
5 May	412	5,629	238	374	5,919	221	547	76	390	81	85	556	24	276
6 Jun	472	6,535	229	437	6,970	227	584	50	261	61	107	663	25	255
7 Jul	442	6,749	206	468	7,517	206	558	56	318	80	103	684	35	253
8 Aug	406	5,477	236	430	6,788	228	541	76	322	72	103	604	28	270
9 Sep	463	7,129	238	551	8,911	231	460	71	308	46	127	893	28	233
10 Oct	493	7,562	235	431	7,081	237	520	74	359	80	116	724	37	235
11 Nov	578	8,569	279	534	8,718	273	570	59	307	74	113	711	29	226
12 Dec	526	7,625	303	712	11,397	274	414	67	430	88	146	998	32	205

理美容機器  
Electric personal appliances

(25~27)

電気かみそり(電池式を含む)  
Shavers (including battery operated)

(25)

年月 Year and Month	生産(P)		販売(Sa)		生産(P)		受入(R)	出荷(Sh)			在庫(I)
	金額(百万円) (million yen)	金額(百万円) (million yen)	数量(千個) Quantity(10 <sup>3</sup> n)	金額(百万円) (million yen)	数量(千個) Quantity(10 <sup>3</sup> n)	金額(百万円) (million yen)	数量(千個) Quantity(10 <sup>3</sup> n)	販売(Sa)		その他(O)	数量(千個) Quantity(10 <sup>3</sup> n)
								数量(千個) Quantity(10 <sup>3</sup> n)	金額(百万円) (million yen)	数量(千個) Quantity(10 <sup>3</sup> n)	
平成 7年(1995)	82,650	99,606	12,926	41,001	1,983	13,113	41,301	1,536	962		
8 (1996)	86,036	100,892	9,806	37,905	3,965	12,091	39,747	1,600	1,241		
9 (1997)	88,145	104,907	8,618	32,357	3,281	10,728	35,722	1,321	1,092		
10 (1998)	85,185	99,696	8,195	31,513	2,038	9,439	33,753	1,101	785		
11 (1999)	78,315	96,527	8,648	35,840	2,250	9,957	38,540	1,089	638		
前年比(R.Y.)	▲ 8.1	▲ 3.2	5.5	13.7	10.4	5.5	14.2	▲ 1.1	▲ 18.8		
平成 9年度(97FY)	88,959	105,345	8,299	30,736	2,978	10,412	34,768	1,198	1,128		
10 (98FY)	82,020	97,529	8,263	32,144	2,031	9,459	34,652	1,174	789		
平成11年1~3月Q1	17,438	21,182	2,086	8,246	600	2,328	8,564	354	789		
4~6 Q2	21,470	26,357	2,625	10,308	684	2,845	10,898	376	878		
7~9 Q3	20,764	24,730	2,005	8,668	428	2,338	9,554	152	820		
10~12 Q4	18,643	24,258	1,932	8,618	538	2,445	9,524	207	638		
平成11年 1月Jan	4,814	6,002	599	2,199	174	667	2,268	95	796		
2 Feb	5,698	6,505	783	2,941	228	737	2,734	137	932		
3 Mar	6,926	8,675	704	3,106	198	924	3,562	122	789		
4 Apr	7,082	8,789	791	3,212	257	930	3,599	143	765		
5 May	6,478	8,727	826	3,206	198	928	3,636	113	748		
6 Jun	7,910	8,841	1,008	3,890	229	987	3,663	119	878		
7 Jul	7,585	8,515	804	3,431	195	908	3,664	69	900		
8 Aug	6,477	7,121	648	2,731	143	705	2,689	57	928		
9 Sep	6,702	9,094	553	2,506	90	725	3,201	26	820		
10 Oct	6,704	7,557	663	2,913	190	702	2,708	77	894		
11 Nov	5,291	7,519	602	2,625	177	771	2,969	73	828		
12 Dec	6,648	9,182	666	3,080	171	972	3,847	56	638		

電気マッサージ器具  
Massagers

(26)

ヘアードライヤ  
Hair dryers

(27)

年月 Year and Month	生産(P)		受入(R)	出荷(Sh)			在庫(I)	生産(P)		受入(R)	出荷(Sh)			在庫(I)
	販売(Sa)			その他(O)		販売(Sa)		その他(O)						
	数量(千個) Quantity(10 <sup>3</sup> n)	金額(百万円) (million yen)	数量(千個) Quantity(10 <sup>3</sup> n)	数量(千個) Quantity(10 <sup>3</sup> n)	金額(百万円) (million yen)	数量(千個) Quantity(10 <sup>3</sup> n)	数量(千個) Quantity(10 <sup>3</sup> n)	数量(千個) Quantity(10 <sup>3</sup> n)	金額(百万円) (million yen)	数量(千個) Quantity(10 <sup>3</sup> n)	金額(百万円) (million yen)	数量(千個) Quantity(10 <sup>3</sup> n)	金額(百万円) (million yen)	数量(千個) Quantity(10 <sup>3</sup> n)
平成7年(1995)	846	31,934	297	1,115	34,054	18	155	4,027	9,715	2,980	6,236	24,250	889	517
8(1996)	1,070	40,063	488	1,466	42,585	57	203	2,954	8,067	6,971	8,620	18,560	788	1,100
9(1997)	1,013	49,715	647	1,591	52,049	41	226	2,434	6,073	5,928	7,856	17,137	302	1,305
10(1998)	912	49,304	567	1,410	51,017	64	207	1,670	4,368	5,464	7,183	14,926	235	847
11(1999)	675	38,802	600	1,194	41,546	46	243	1,287	3,673	6,586	7,572	16,441	158	989
前年比(R. Y.)	▲ 25.9	▲ 21.3	5.9	▲ 15.3	▲ 18.6	▲ 28.4	17.0	▲ 23.0	▲ 15.9	20.5	5.4	10.1	▲ 33.0	16.8
平成9年度(97FY)	1,048	51,954	604	1,611	53,927	36	216	2,416	6,269	5,491	7,673	16,649	276	1,134
10(98FY)	875	46,380	542	1,325	47,736	77	230	1,450	3,495	5,694	7,231	15,142	210	836
平成11年1~3月Q1	171	8,346	88	221	8,499	16	230	409	846	1,531	1,901	4,119	50	836
4~6 Q2	186	9,859	124	346	10,866	7	187	293	1,303	1,820	2,085	4,593	49	815
7~9 Q3	175	11,412	200	348	11,744	12	203	234	684	1,586	1,552	3,432	12	1,071
10~12 Q4	143	9,185	188	279	10,437	11	243	350	840	1,648	2,034	4,297	47	989
平成11年 1月Jan	59	2,349	21	63	2,572	2	223	134	266	395	555	1,162	11	810
2 Feb	43	2,495	36	70	2,481	1	232	126	262	578	621	1,290	20	873
3 Mar	69	3,502	30	88	3,446	13	230	149	318	559	726	1,667	19	836
4 Apr	62	3,130	40	111	3,420	3	219	92	740	662	803	1,770	15	771
5 May	61	2,986	38	123	3,688	2	192	112	286	539	635	1,403	15	772
6 Jun	63	3,743	46	111	3,758	3	187	89	277	620	648	1,420	18	815
7 Jul	62	3,948	47	90	3,573	3	204	52	206	542	564	1,278	5	840
8 Aug	52	3,525	81	116	3,382	4	218	86	221	511	493	1,050	3	941
9 Sep	61	3,939	72	143	4,789	6	203	96	257	533	495	1,104	4	1,071
10 Oct	46	3,484	76	101	3,747	3	220	121	307	517	522	1,102	11	1,176
11 Nov	47	2,417	40	88	3,150	4	215	106	249	479	651	1,400	15	1,094
12 Dec	50	3,284	72	90	3,540	5	243	124	284	653	860	1,795	21	989

家庭用生ゴミ処理機  
Home-use garbage disposers

(28)

その他の民生用電気機器  
Other consumer electronic  
and electric appliances  
(29)

年月 Year and Month	生産(P)		受入(R)	出荷(Sh)			在庫(I)	生産(P)	
	販売(Sa)			その他(O)		販売(Sa)		その他(O)	
	数量(個) Quantity(n)	金額(百万円) (million yen)	数量(個) Quantity(n)	数量(個) Quantity(n)	金額(百万円) (million yen)	数量(個) Quantity(n)	数量(個) Quantity(n)	数量(千個) Quantity(n)	金額(百万円) (million yen)
平成7年(1995)	...	...	...	...	...	...	...	19,508	129,652
8(1996)	...	...	...	...	...	...	...	19,628	146,697
9(1997)	70,833	3,214	13,559	60,601	2,754	21,025	13,150	22,160	150,632
10(1998)	131,686	5,733	20,671	108,938	5,058	45,460	11,057	20,108	136,089
11(1999)	198,420	8,534	42,362	157,040	7,197	74,249	20,545	20,100	135,524
前年比(R. Y.)	50.7	48.9	104.9	44.2	42.3	63.3	85.8	0.0	▲ 0.4
平成9年度(97FY)	77,344	3,423	13,304	65,761	2,984	25,070	8,162	21,964	143,823
10(98FY)	152,267	6,609	28,035	121,485	5,548	51,994	14,927	20,887	136,130
平成11年1~3月Q1	31,791	1,310	9,087	23,478	1,015	13,524	14,927	4,742	32,653
4~6 Q2	72,672	2,990	18,700	51,838	2,407	33,332	21,129	5,824	33,768
7~9 Q3	48,121	2,146	9,891	42,949	1,956	15,162	21,031	5,012	32,029
10~12 Q4	45,836	2,088	4,684	38,775	1,819	12,231	20,545	4,522	37,074
平成11年 1月Jan	6,955	287	763	4,604	191	2,370	11,801	1,521	9,603
2 Feb	11,377	448	4,118	7,482	317	5,942	13,866	1,535	10,853
3 Mar	13,459	575	4,206	11,392	507	5,212	14,927	1,685	12,197
4 Apr	21,618	918	6,025	13,822	647	9,511	19,237	2,107	11,077
5 May	21,050	864	3,695	18,371	852	8,407	17,204	1,779	10,011
6 Jun	30,004	1,208	8,980	19,645	908	15,414	21,129	1,938	12,680
7 Jul	21,539	927	6,064	18,278	835	7,587	22,867	1,688	10,420
8 Aug	14,624	634	3,542	9,807	455	5,393	25,833	1,523	9,385
9 Sep	11,958	585	285	14,864	666	2,182	21,031	1,801	12,224
10 Oct	14,791	654	1,462	13,614	648	4,231	19,439	1,532	12,089
11 Nov	14,862	707	984	12,778	610	3,586	18,921	1,424	12,143
12 Dec	16,183	727	2,238	12,383	561	4,414	20,545	1,565	12,842

注:平成9年から「その他の民生用電気機器」より特掲。

注:平成11年から電気こまろ、自動製パン機、電気もちつき機、コーヒーマカを統合

電球、配線及び電気照明器具  
Electric lamps Wiring  
equipment and Luminaries  
(1~23)

電球  
Electric lamps  
(1~13)

32 電球・配線及び 電気照明器具 Electric lamps Wiring equipment and Luminaries	年月 Year and Month	生産(P)		出荷(Sh)		生産(P)		出荷(Sh)	
		金額(百万円) (million yen)	金額(百万円) (million yen)	金額(百万円) (million yen)	金額(百万円) (million yen)	金額(百万円) (million yen)	金額(百万円) (million yen)	金額(百万円) (million yen)	金額(百万円) (million yen)
	平成 7年(1995)	1,049,096	1,113,602	393,167	431,877				
	8 (1996)	1,082,057	1,174,991	408,642	448,571				
	9 (1997)	1,117,955	1,215,610	421,421	461,673				
	10 (1998)	1,021,202	1,132,646	400,631	451,165				
	11 (1999)	1,012,355	1,175,157	391,491	448,520				
	前年比(R. Y.)	▲ 0.9	3.8	▲ 2.3	▲ 0.6				
	平成 9年度(97FY)	1,097,069	1,194,769	415,138	458,842				
	10 (98FY)	1,005,985	1,130,694	393,978	447,438				
生産金額 Production Value 11年計(1999) 1,012,355 百万円 (million yen)	平成11年1~3月Q1	245,961	288,484	87,560	98,565				
	4~6 Q2	241,408	260,097	99,222	98,737				
	7~9 Q3	247,293	280,640	94,368	101,419				
	10~12 Q4	277,693	345,936	110,341	149,799				
	平成11年 1月Jan	77,191	85,563	28,321	29,473				
	2 Feb	81,564	94,748	28,466	30,979				
	3 Mar	87,206	108,173	30,773	38,113				
	4 Apr	82,599	91,394	34,264	35,273				
	5 May	74,033	78,981	29,660	29,918				
	6 Jun	84,776	89,722	35,298	33,546				
	7 Jul	84,883	93,563	33,246	34,544				
	8 Aug	75,601	87,187	27,310	31,155				
	9 Sep	86,809	99,890	33,812	35,720				
	10 Oct	94,050	105,253	37,330	42,207				
	11 Nov	94,435	116,262	38,222	49,785				
	12 Dec	89,208	124,421	34,789	57,807				

注：平成7年までは、赤外線電球を含む。

白熱電球  
Incandescent lamps

(1~6)

年月	生産(P)		受入(R)	出荷(Sh)			在庫(I)
	数量(千個) Quantity(10 <sup>3</sup> n)	金額(百万円) (million yen)		販売(Sa)		その他(O)	
			数量(千個) Quantity(10 <sup>3</sup> n)	数量(千個) Quantity(10 <sup>3</sup> n)	金額(百万円) (million yen)	数量(千個) Quantity(10 <sup>3</sup> n)	数量(千個) Quantity(10 <sup>3</sup> n)
平成 7年(1995)	1,998,609	147,297	1,720,681	2,361,235	166,764	1,348,243	181,704
8 (1996)	2,199,857	148,741	1,593,580	2,519,242	171,405	1,276,887	169,840
9 (1997)	2,279,549	151,993	1,628,847	2,620,650	174,991	1,285,663	161,414
10 (1998)	2,028,028	144,822	1,416,862	2,408,427	170,208	1,039,390	150,021
11 (1999)	2,029,875	142,262	1,518,732	2,481,185	166,849	1,056,727	150,218
前年比(R. Y.)	0.1	▲ 1.8	7.2	3.0	▲ 2.0	1.7	0.1
平成 9年度(97FY)	2,247,792	150,352	1,602,498	2,577,315	173,304	1,262,183	160,386
10 (98FY)	2,011,472	142,855	1,395,501	2,420,670	167,631	992,580	147,996
平成11年1~3月Q1	504,135	34,991	356,923	616,842	40,042	245,430	147,996
4~6 Q2	501,284	35,455	371,775	594,158	40,880	265,723	151,243
7~9 Q3	495,122	33,529	381,816	626,460	40,117	258,132	143,704
10~12 Q4	529,334	38,287	408,217	643,725	45,810	287,442	150,218
平成11年 1月Jan	157,125	10,999	110,149	193,849	12,465	75,973	147,592
2 Feb	166,602	11,461	120,191	202,364	12,881	81,289	149,759
3 Mar	180,407	12,531	126,583	220,628	14,696	88,168	147,996
4 Apr	168,386	12,928	123,098	200,615	15,020	89,157	139,713
5 May	158,833	10,860	116,007	185,154	12,600	86,284	143,147
6 Jun	174,065	11,667	132,671	208,389	13,260	90,281	151,243
7 Jul	175,998	11,989	129,106	215,081	14,033	87,959	153,324
8 Aug	150,084	10,875	119,653	190,120	13,036	77,397	155,597
9 Sep	169,040	10,665	133,057	221,258	13,048	92,776	143,704
10 Oct	175,324	12,679	133,148	213,727	14,955	95,923	142,569
11 Nov	180,634	12,955	141,606	217,664	15,270	99,387	147,801
12 Dec	173,376	12,653	133,463	212,334	15,585	92,132	150,218



ハロゲン電球  
Tungsten halogen lamps

表示用小形電球  
Subminiature lamps

(4)

(5)

年月 Year and Month	生産(P)		受入(R)		出荷(Sh)		在庫(I)		生産(P)		受入(R)		出荷(Sh)		在庫(I)	
					販売(Sa)								販売(Sa)			
	数量(千個) Quantity(10 <sup>3</sup> n)	金額(百万円) (million yen)	数量(千個) Quantity(10 <sup>3</sup> n)	数量(千個) Quantity(10 <sup>3</sup> n)	金額(百万円) (million yen)	数量(千個) Quantity(10 <sup>3</sup> n)	数量(千個) Quantity(10 <sup>3</sup> n)	数量(千個) Quantity(10 <sup>3</sup> n)	金額(百万円) (million yen)	数量(千個) Quantity(10 <sup>3</sup> n)	金額(百万円) (million yen)	数量(千個) Quantity(10 <sup>3</sup> n)	金額(百万円) (million yen)	数量(千個) Quantity(10 <sup>3</sup> n)	金額(百万円) (million yen)	数量(千個) Quantity(10 <sup>3</sup> n)
平成 7年(1995)	62,528	31,039	27,065	55,523	32,449	34,641	9,236	504,158	8,166	645,862	841,604	15,588	312,609	62,818		
8 (1996)	59,876	29,444	26,302	56,045	31,999	31,705	7,725	567,272	8,991	498,701	868,727	16,863	199,507	53,618		
9 (1997)	61,762	29,892	23,077	54,727	31,108	29,069	8,687	605,217	9,382	464,210	915,723	16,539	140,640	56,203		
10 (1998)	56,457	28,035	19,774	50,372	29,456	26,283	8,659	491,794	7,789	373,310	755,822	13,878	105,721	46,011		
11 (1999)	56,697	25,874	19,748	48,235	28,312	28,864	7,902	402,573	6,124	469,673	762,443	13,088	108,928	35,859		
前年比(R. Y.)	0.4	▲ 7.7	▲ 0.1	▲ 4.3	▲ 3.9	9.8	▲ 8.7	▲ 18.1	▲ 21.4	25.8	0.9	▲ 5.7	3.0	▲ 22.1		
平成 9年度(97FY)	61,182	29,642	21,114	53,518	30,577	27,219	8,428	592,701	9,015	436,349	878,627	15,633	134,822	54,441		
10 (98FY)	56,350	27,400	19,738	50,142	28,711	26,051	8,295	481,515	7,555	385,210	757,730	13,642	106,567	45,610		
平成11年1~3月Q1	14,345	6,671	4,924	12,969	7,101	6,202	8,295	122,945	1,884	109,337	201,871	3,457	30,121	45,610		
4~6 Q2	14,029	6,444	4,821	11,661	6,837	7,410	8,203	94,390	1,457	114,111	178,793	3,073	24,992	39,989		
7~9 Q3	13,658	6,019	4,706	11,280	6,807	7,352	8,036	92,564	1,416	125,295	198,771	3,297	26,957	32,121		
10~12 Q4	14,666	6,740	5,296	12,325	7,567	7,900	7,902	92,674	1,367	120,929	183,008	3,261	26,857	35,859		
平成11年 1月Jan	4,411	2,034	1,527	4,002	2,151	2,168	8,488	37,170	574	34,309	64,048	1,096	9,236	43,936		
2 Feb	4,722	2,234	1,628	4,118	2,281	1,752	8,403	41,547	649	35,013	63,615	1,136	10,538	45,920		
3 Mar	5,211	2,403	1,770	4,849	2,669	2,283	8,295	44,228	661	40,016	74,208	1,225	10,347	45,610		
4 Apr	4,624	2,112	1,642	3,989	2,337	2,493	8,121	31,672	483	36,812	55,816	1,001	8,545	39,396		
5 May	4,352	1,990	1,525	3,668	2,152	2,376	8,002	31,017	469	31,587	54,326	962	7,810	39,864		
6 Jun	5,053	2,342	1,655	4,004	2,348	2,541	8,203	31,701	505	45,712	68,651	1,110	8,637	39,989		
7 Jul	4,630	2,083	1,654	3,774	2,272	2,594	8,136	33,752	526	43,025	69,025	1,149	8,709	39,032		
8 Aug	4,191	1,821	1,381	3,395	2,045	2,214	8,142	28,192	425	40,728	62,718	1,083	8,744	36,490		
9 Sep	4,837	2,115	1,671	4,112	2,490	2,544	8,036	30,620	465	41,543	67,028	1,065	9,504	32,121		
10 Oct	4,580	2,129	1,766	4,024	2,521	2,625	7,776	32,090	452	38,799	61,803	1,094	8,915	32,291		
11 Nov	4,934	2,267	1,828	4,009	2,444	2,710	7,862	32,641	489	41,696	60,871	1,118	8,995	36,763		
12 Dec	5,152	2,344	1,702	4,292	2,602	2,565	7,902	27,943	426	40,434	60,335	1,049	8,946	35,859		

その他の白熱電球  
Incandescent lamps, not elsewhere classified

放電ランプ  
Discharge lamps

(6)

(7~13)

年月 Year and Month	生産(P)		受入(R)		出荷(Sh)		在庫(I)		生産(P)		出荷(Sh)	
					販売(Sa)				金額(百万円)		金額(百万円)	
	数量(千個) Quantity(10 <sup>3</sup> n)	金額(百万円) (million yen)	数量(千個) Quantity(10 <sup>3</sup> n)	数量(千個) Quantity(10 <sup>3</sup> n)	金額(百万円) (million yen)	数量(千個) Quantity(10 <sup>3</sup> n)	数量(千個) Quantity(10 <sup>3</sup> n)	金額(百万円) (million yen)	金額(百万円) (million yen)	金額(百万円) (million yen)	金額(百万円) (million yen)	
平成 7年(1995)	225,380	15,765	210,443	281,750	16,934	160,168	29,287	244,650	263,978			
8 (1996)	218,583	15,000	209,041	274,931	16,854	151,932	29,091	259,902	277,166			
9 (1997)	194,658	12,479	228,082	274,424	16,762	150,863	26,504	269,429	286,683			
10 (1998)	183,910	10,876	200,632	263,092	18,058	128,771	26,463	255,809	280,957			
11 (1999)	200,166	10,562	211,141	271,562	15,478	144,118	22,393	249,229	281,671			
前年比(R. Y.)	8.8	▲ 2.9	5.2	3.2	▲ 14.3	11.9	▲ 15.4	▲ 2.6	0.3			
平成 9年度(97FY)	193,028	11,579	234,581	280,376	16,602	148,727	29,958	264,784	285,540			
10 (98FY)	180,304	10,666	187,878	253,989	17,665	126,884	24,780	251,124	279,808			
平成11年1~3月Q1	40,537	2,428	41,185	55,730	3,199	27,968	24,780	52,569	58,523			
4~6 Q2	51,432	2,677	53,107	67,064	3,864	36,137	26,117	63,767	57,857			
7~9 Q3	51,131	2,534	52,763	71,276	4,026	36,394	22,351	60,839	61,302			
10~12 Q4	57,067	2,923	64,086	77,491	4,389	43,620	22,393	72,054	103,989			
平成11年 1月Jan	12,624	808	12,134	16,649	1,040	8,148	26,690	17,322	17,008			
2 Feb	13,512	816	14,056	18,572	1,083	9,122	26,591	17,005	18,098			
3 Mar	14,401	804	14,995	20,509	1,076	10,698	24,780	18,242	23,417			
4 Apr	16,606	872	17,669	23,203	1,303	11,615	24,237	21,336	20,253			
5 May	16,052	831	17,057	21,371	1,231	11,605	24,376	18,800	17,318			
6 Jun	18,773	974	18,381	22,490	1,330	12,917	26,117	23,631	20,286			
7 Jul	17,758	898	17,790	24,614	1,353	12,034	25,016	21,257	20,511			
8 Aug	15,584	750	16,316	21,394	1,326	10,935	24,596	16,435	18,119			
9 Sep	17,790	886	18,657	25,268	1,347	13,424	22,351	23,147	22,672			
10 Oct	18,316	976	21,359	25,012	1,379	14,994	22,020	24,651	27,252			
11 Nov	20,148	1,060	21,710	26,020	1,499	14,660	23,198	25,267	34,515			
12 Dec	18,603	887	21,017	26,459	1,511	13,966	22,393	22,136	42,222			

注：平成9年から反射形電球を統合。













40W以上の直管を使用するもの  
Staright tube, more than 40W環形管を使用するもの  
Circular tube

(20)

(21)

年月 Year and Month	生産(P)		出荷(Sh) 販売(Sa)		在庫(I) 数量(千個) Quantity(10 <sup>3</sup> n)	生産(P)		出荷(Sh) 販売(Sa)		在庫(I) 数量(千個) Quantity(10 <sup>3</sup> n)
	数量(千個) Quantity(10 <sup>3</sup> n)	金額(百万円) (million yen)	数量(千個) Quantity(10 <sup>3</sup> n)	金額(百万円) (million yen)		数量(千個) Quantity(10 <sup>3</sup> n)	金額(百万円) (million yen)	数量(千個) Quantity(10 <sup>3</sup> n)	金額(百万円) (million yen)	
	平成 7年(1995)	16,192	128,005	17,841	168,703	1,643	12,000	112,336	12,678	121,032
8 (1996)	17,160	133,769	18,376	186,187	1,762	13,638	126,565	14,975	148,475	1,645
9 (1997)	17,230	133,989	19,141	192,695	1,724	13,783	127,269	15,112	150,270	1,638
10 (1998)	14,944	117,890	16,793	172,233	1,515	12,400	110,477	13,991	135,170	1,377
11 (1999)	13,840	133,304	15,309	160,262	1,383	13,179	112,088	14,924	136,093	1,477
前年比(R.Y.)	▲ 7.4	13.1	▲ 8.8	▲ 7.0	▲ 8.8	6.3	1.5	6.7	0.7	7.2
平成 9年度(97FY)	17,194	133,079	19,017	190,831	1,678	12,954	119,296	14,365	141,845	1,457
10 (98FY)	14,132	117,538	15,996	165,538	1,326	12,428	109,964	14,049	133,620	1,273
平成11年1~3月Q1	3,572	34,443	4,122	43,921	1,326	2,907	25,459	3,457	31,960	1,273
4~6 Q2	3,119	29,504	3,431	34,704	1,233	3,184	26,497	3,378	29,499	1,458
7~9 Q3	3,429	33,447	3,873	40,795	1,166	3,166	27,024	3,600	33,273	1,512
10~12 Q4	3,720	35,910	3,884	40,842	1,383	3,921	33,108	4,489	41,361	1,477
平成11年 1月Jan	1,046	9,880	1,214	13,292	1,506	915	7,936	948	8,253	1,456
2 Feb	1,231	11,944	1,397	14,936	1,431	902	8,240	1,077	10,310	1,471
3 Mar	1,296	12,619	1,510	15,693	1,326	1,090	9,283	1,433	13,397	1,273
4 Apr	1,076	9,901	1,174	11,369	1,268	1,065	8,959	1,237	10,800	1,239
5 May	987	9,366	1,057	10,702	1,263	1,039	8,455	1,020	8,730	1,357
6 Jun	1,056	10,237	1,200	12,633	1,233	1,080	9,083	1,120	9,969	1,458
7 Jul	1,180	11,330	1,215	12,644	1,296	1,014	8,912	1,181	11,028	1,446
8 Aug	1,082	10,541	1,261	13,208	1,211	992	8,644	1,085	9,952	1,510
9 Sep	1,167	11,576	1,397	14,943	1,166	1,159	9,468	1,334	12,293	1,512
10 Oct	1,332	12,929	1,292	13,730	1,379	1,288	11,131	1,299	12,343	1,694
11 Nov	1,194	11,575	1,338	13,795	1,342	1,386	11,663	1,490	13,867	1,745
12 Dec	1,194	11,406	1,254	13,317	1,383	1,248	10,314	1,700	15,151	1,477

スタンド  
Table lamps高圧放電灯器具  
High pressure discharge luminaries

(22)

(23)

年月 Year and Month	生産(P)		出荷(Sh) 販売(Sa)		在庫(I) 数量(千個) Quantity(10 <sup>3</sup> n)	生産(P)		出荷(Sh) 販売(Sa)		在庫(I) 数量(千個) Quantity(10 <sup>3</sup> n)
	数量(千個) Quantity(10 <sup>3</sup> n)	金額(百万円) (million yen)	数量(千個) Quantity(10 <sup>3</sup> n)	金額(百万円) (million yen)		数量(千個) Quantity(10 <sup>3</sup> n)	金額(百万円) (million yen)	数量(千個) Quantity(10 <sup>3</sup> n)	金額(百万円) (million yen)	
	平成 7年(1995)	1,476	7,298	1,771	9,042	254	3,443	38,639	3,551	48,113
8 (1996)	1,252	5,825	1,889	9,433	275	3,355	33,900	3,526	46,282	601
9 (1997)	1,384	6,450	1,855	9,111	247	3,070	34,140	3,387	47,285	528
10 (1998)	1,351	6,294	1,778	8,406	201	2,673	29,587	3,153	41,224	270
11 (1999)	1,237	5,803	1,695	7,783	192	2,449	27,191	2,852	38,652	258
前年比(R.Y.)	▲ 8.5	▲ 7.8	▲ 4.7	▲ 7.4	▲ 4.6	▲ 8.4	▲ 8.1	▲ 9.6	▲ 6.2	▲ 4.6
平成 9年度(97FY)	1,374	6,435	1,747	8,499	261	3,124	34,113	3,437	46,716	309
10 (98FY)	1,303	6,211	1,766	8,363	187	2,572	28,676	3,061	39,808	235
平成11年1~3月Q1	392	1,884	540	2,558	187	726	8,077	861	11,585	235
4~6 Q2	294	1,444	405	1,884	176	488	5,136	569	7,227	233
7~9 Q3	235	1,093	310	1,398	198	535	6,592	624	9,383	231
10~12 Q4	316	1,382	441	1,943	192	700	7,386	799	10,457	258
平成11年 1月Jan	123	553	166	762	191	214	2,471	246	3,327	267
2 Feb	130	633	170	767	194	232	2,848	287	4,206	252
3 Mar	138	698	203	1,029	187	280	2,758	328	4,052	235
4 Apr	115	560	191	907	143	173	1,746	197	2,373	232
5 May	85	431	107	498	161	156	1,596	181	2,188	234
6 Jun	94	453	107	479	176	160	1,794	191	2,666	233
7 Jul	70	359	93	451	188	175	2,144	201	2,996	227
8 Aug	76	349	92	403	202	180	1,952	203	2,685	236
9 Sep	89	385	125	544	198	180	2,496	220	3,702	231
10 Oct	117	542	136	603	216	255	2,461	282	3,429	250
11 Nov	107	459	140	623	218	232	2,489	266	3,516	255
12 Dec	92	381	164	717	192	213	2,436	251	3,512	258

電話機  
Telephone sets

(1~4)

33 通信機械器具 及び無線応用装置 Communication and related equipment	年月 Year and Month	生産(P)		受入(R)	出荷(Sh)			在庫(I)
		数量(台) Quantity(n)	金額(百万円) (million yen)		販売(Sa)		その他(O)	
				数量(台) Quantity(n)	金額(百万円) (million yen)	数量(台) Quantity(n)		金額(百万円) (million yen)
	平成 7年(1995)	12,779,137	163,283	...	14,103,342	178,612	...	961,899
	8 (1996)	11,289,758	138,209	...	13,416,847	160,407	...	927,124
	9 (1997)	12,625,377	135,336	...	14,899,334	162,182	...	686,109
	10 (1998)	11,920,292	125,622	...	14,130,986	145,875	...	880,010
	11 (1999)	10,904,178	93,445	2,980,457	13,842,695	123,233	397,029	519,692
	前年比(R.Y.)	* ▲ 0.2	* ▲ 25.0	...	* 4.4	* ▲ 15.0	...	* ▲ 40.9
<b>生産金額</b> Production Value <b>11年計(1999)</b> <b>3,822,303 百万円</b> (million yen)	平成 9年度(97FY)	12,628,412	138,421	...	15,051,909	165,931	...	608,858
	10 (98FY)	11,077,318	112,977	...	13,348,916	133,100	...	656,221
	平成11年1~3月Q1	2,229,096	22,166	808,534	3,050,688	29,959	210,426	656,221
	4~6 Q2	2,074,656	16,688	676,646	2,762,783	24,336	74,711	567,200
	7~9 Q3	2,991,006	24,118	645,845	3,693,375	32,209	73,509	433,581
	10~12 Q4	3,609,420	30,473	849,432	4,335,849	36,729	38,383	519,692
	平成11年 1月 Jan	702,453	6,780	204,281	857,134	8,758	49,646	881,232
	2 Feb	635,275	6,727	263,849	843,632	9,057	75,628	860,445
	3 Mar	891,368	8,659	340,404	1,349,922	12,144	85,152	656,221
	4 Apr	593,403	4,756	259,951	816,701	7,876	28,910	664,038
	5 May	671,309	5,414	189,334	902,788	7,533	21,334	599,784
	6 Jun	809,944	6,518	227,361	1,043,294	8,927	24,467	567,200
	7 Jul	853,188	6,621	186,435	1,028,860	8,993	33,223	544,642
	8 Aug	872,310	6,798	186,125	1,073,122	9,072	18,159	509,612
	9 Sep	1,265,508	10,699	273,285	1,591,393	14,144	22,127	433,581
	10 Oct	1,216,011	9,681	258,582	1,432,816	11,796	21,207	452,809
	11 Nov	1,254,314	11,096	261,712	1,482,735	13,032	7,771	477,720
	12 Dec	1,139,095	9,696	329,138	1,420,298	11,901	9,405	519,692

一般電話機  
Standard telephone

(1)

年月 Year and Month	生産(P)		受入(R)	出荷(Sh)			在庫(I)
	数量(台) Quantity(n)	金額(百万円) (million yen)		販売(Sa)		その他(O)	
			数量(台) Quantity(n)	金額(百万円) (million yen)	数量(台) Quantity(n)		金額(百万円) (million yen)
平成 7年(1995)	1,682,573	17,404	...	2,264,685	18,979	...	232,152
8 (1996)	1,192,017	10,324	...	2,084,881	12,198	...	225,225
9 (1997)	1,133,630	8,783	...	1,914,809	10,255	...	205,697
10 (1998)	982,822	7,468	...	1,946,271	9,001	...	168,464
11 (1999)	830,224	7,003	710,150	1,475,114	7,862	69,515	159,553
前年比(R.Y.)	▲ 15.5	▲ 6.2	...	▲ 24.2	▲ 12.6	...	▲ 5.3
平成 9年度(97FY)	1,110,343	8,513	...	1,852,014	9,925	...	174,889
10 (98FY)	1,018,521	7,630	...	1,971,893	9,079	...	156,710
平成11年1~3月Q1	320,441	2,212	229,704	546,208	2,686	12,418	156,710
4~6 Q2	170,716	1,613	154,325	304,360	1,709	17,320	158,075
7~9 Q3	153,696	1,500	147,850	286,216	1,772	20,300	152,561
10~12 Q4	185,371	1,678	178,271	338,330	1,695	19,477	159,553
平成11年 1月 Jan	80,521	596	60,121	138,645	717	25	169,172
2 Feb	118,662	829	47,187	149,488	780	82	185,427
3 Mar	121,258	787	122,396	258,075	1,189	12,311	156,710
4 Apr	55,303	510	55,379	106,870	584	5,892	154,632
5 May	60,075	571	39,117	87,088	553	5,040	161,696
6 Jun	55,338	532	59,829	110,402	572	6,388	158,075
7 Jul	53,342	479	25,213	72,539	506	6,414	158,141
8 Aug	47,884	446	55,901	97,730	563	6,477	157,796
9 Sep	52,470	575	66,736	115,947	703	7,409	152,561
10 Oct	59,499	501	23,293	75,104	467	6,403	152,301
11 Nov	62,796	593	74,995	117,779	651	6,481	164,631
12 Dec	63,076	584	79,983	145,447	577	6,593	159,553

留守番電話機  
Answering telephone

(2)

年月 Year and Month	生産(P)		受入(R) Quantity(n)	出荷(Sh)			在庫(I) Quantity(n)
	数量(台) Quantity(n)	金額(百万円) (million yen)		販売(Sa)		その他(O) Quantity(n)	
				数量(台) Quantity(n)	金額(百万円) (million yen)		
平成7年(1995)	3,574,991	16,500	...	3,912,231	19,716	...	239,403
8 (1996)	3,554,935	16,198	...	3,921,848	19,581	...	240,337
9 (1997)	3,609,897	15,490	...	3,821,597	18,041	...	154,035
10 (1998)	2,734,387	11,737	...	2,711,362	12,662	...	228,653
11 (1999)	1,758,227	6,413	267,739	2,165,143	8,627	132	89,079
前年比(R. Y.)	▲ 35.7	▲ 45.4	...	▲ 20.1	▲ 31.9	...	▲ 61.0
平成9年度(97FY)	3,396,749	14,602	...	3,564,478	16,785	...	128,532
10 (98FY)	2,337,865	9,954	...	2,478,276	11,291	...	90,839
平成11年1~3月Q1	377,506	1,643	50,959	567,125	2,483	17	90,839
4~6 Q2	438,763	1,342	79,326	529,048	1,961	1	79,818
7~9 Q3	438,352	1,608	56,254	529,711	2,136	105	43,716
10~12 Q4	503,606	1,820	81,200	539,259	2,047	9	89,079
平成11年 1月Jan	159,420	674	7,176	174,342	766	-	220,882
2 Feb	109,943	485	20,353	167,909	757	10	183,241
3 Mar	108,143	484	23,430	224,874	960	7	90,839
4 Apr	142,800	428	34,093	181,585	669	1	86,108
5 May	125,742	380	22,320	159,340	595	-	74,813
6 Jun	170,221	534	22,913	188,123	697	-	79,818
7 Jul	125,224	481	23,232	164,360	699	-	63,397
8 Aug	145,994	530	15,023	168,666	676	105	55,325
9 Sep	167,134	597	17,999	196,685	761	-	43,716
10 Oct	164,386	555	24,676	199,694	731	2	32,868
11 Nov	167,348	612	31,541	175,983	679	7	55,742
12 Dec	171,872	653	24,983	163,582	637	-	89,079

コードレスホン  
Cordless telephone

(3)

年月 Year and Month	生産(P)		受入(R) Quantity(n)	出荷(Sh)			在庫(I) Quantity(n)
	数量(セット) Quantity(n)	金額(百万円) (million yen)		販売(Sa)		その他(O) Quantity(n)	
				数量(セット) Quantity(n)	金額(百万円) (million yen)		
平成7年(1995)	7,358,529	115,992	...	7,730,263	123,469	...	466,763
8 (1996)	6,349,597	93,460	...	7,172,151	107,463	...	439,609
9 (1997)	7,693,097	90,399	...	8,938,160	110,836	...	307,519
10 (1998)	8,088,208	93,729	...	9,323,352	108,751	...	472,398
11 (1999)	8,250,991	72,834	1,969,574	10,101,303	98,137	327,352	263,613
前年比(R. Y.)	* 15.8	* ▲ 21.5	...	* 19.8	* ▲ 9.1	...	* ▲ 44.1
平成9年度(97FY)	7,945,940	94,470	...	9,434,073	116,596	...	289,527
10 (98FY)	7,616,416	84,408	...	8,752,779	99,409	...	398,417
平成11年1~3月Q1	1,513,730	16,359	517,731	1,909,194	22,594	197,979	398,417
4~6 Q2	1,456,430	12,789	433,796	1,910,995	19,666	57,383	319,493
7~9 Q3	2,378,386	18,983	436,548	2,848,115	25,209	53,096	231,064
10~12 Q4	2,902,445	24,703	581,499	3,432,999	30,668	18,894	263,613
平成11年 1月Jan	456,764	4,932	132,496	535,133	6,556	49,621	478,522
2 Feb	404,101	5,023	194,758	519,439	6,943	75,536	482,362
3 Mar	652,865	6,404	190,477	854,622	9,095	72,822	398,417
4 Apr	393,540	3,619	167,879	523,007	6,371	23,017	413,922
5 May	482,159	4,184	125,197	650,106	6,088	16,287	354,127
6 Jun	580,731	4,986	140,720	737,882	7,207	18,079	319,493
7 Jul	672,816	5,414	136,940	787,773	7,428	26,803	314,628
8 Aug	672,368	5,289	113,257	798,259	7,036	11,577	288,474
9 Sep	1,033,202	8,280	186,351	1,262,083	10,745	14,716	231,064
10 Oct	987,281	7,957	204,420	1,149,501	9,883	14,802	258,879
11 Nov	1,014,889	8,899	153,127	1,178,530	10,743	1,281	247,690
12 Dec	900,275	7,847	223,952	1,104,968	10,042	2,811	263,613

その他の電話機  
Other telephone sets

(4)

年月 Year and Month	生産(P)		受入(R) Quantity (n)	出荷(Sh)			在庫(I) Quantity (n)
	数量(台) Quantity (n)	金額(百万円) (million yen)		販売(Sa)		その他(O) Quantity (n)	
				数量(台) Quantity (n)	金額(百万円) (million yen)		
平成 7年(1995)	163,044	13,386	...	196,163	16,448	...	23,581
8 (1996)	193,209	18,227	...	237,967	21,165	...	21,953
9 (1997)	188,753	20,664	...	224,768	23,050	...	18,858
10 (1998)	114,875	12,689	...	150,001	15,461	...	10,495
11 (1999)	64,736	7,195	32,994	101,135	8,607	30	7,447
前年比(R.Y.)	▲ 43.7	▲ 43.3	...	▲ 32.6	▲ 44.3	...	▲ 29.0
平成 9年度(97FY)	175,380	20,837	...	201,344	22,625	...	15,910
10 (98FY)	104,516	10,983	...	145,968	13,320	...	10,255
平成11年1~3月Q1	17,419	1,952	10,140	28,161	2,196	12	10,255
4~6 Q2	8,747	944	9,199	18,380	1,000	7	9,814
7~9 Q3	20,572	2,027	5,193	29,333	3,092	8	6,240
10~12 Q4	17,998	2,272	8,462	25,261	2,319	3	7,447
平成11年 1月Jan	5,748	578	4,488	9,014	719	-	12,656
2 Feb	2,569	390	1,551	6,796	577	-	9,415
3 Mar	9,102	984	4,101	12,351	900	12	10,255
4 Apr	1,760	199	2,600	5,239	252	-	9,376
5 May	3,333	279	2,700	6,254	297	7	9,148
6 Jun	3,654	466	3,899	6,887	451	-	9,814
7 Jul	1,806	247	1,050	4,188	360	6	8,476
8 Aug	6,064	533	1,944	8,467	797	-	8,017
9 Sep	12,702	1,247	2,199	16,678	1,935	2	6,240
10 Oct	4,845	668	6,193	8,517	715	-	8,761
11 Nov	9,281	992	2,049	10,443	959	2	9,657
12 Dec	3,872	612	220	6,301	645	1	7,447

電話応用装置  
Applied telephone  
equipment  
(5~10)

ボタン電話装置  
Key system telephone equipment  
(5~6)

年月 Year and Month	生産(P)		受入(R) Quantity (n)	出荷(Sh)			在庫(I) Quantity (n)		
	金額(百万円) (million yen)	金額(百万円) (million yen)		販売(Sa)		その他(O) Quantity (n)			
				数量(台) Quantity (n)	金額(百万円) (million yen)				
平成 7年(1995)	156,237	...	4,092,373	91,604	...	...	...		
8 (1996)	162,217	...	3,966,638	93,267	...	...	...		
9 (1997)	172,107	...	4,527,919	101,100	...	...	...		
10 (1998)	167,440	...	3,683,855	92,288	...	...	...		
11 (1999)	172,334	175,151	3,277,629	73,565	1,275,801	3,403,343	81,751	1,166,266	202,551
前年比(R.Y.)	2.9	...	▲ 11.0	▲ 20.3	...	...	...	...	...
平成 9年度(97FY)	179,534	...	4,587,706	106,943	...	...	...	...	...
10 (98FY)	167,597	...	3,524,897	84,605	...	...	...	...	...
平成11年1~3月Q1	48,982	53,728	883,092	19,939	359,256	985,581	26,013	313,232	169,522
4~6 Q2	36,828	37,484	727,220	15,660	302,182	727,229	18,045	269,555	202,247
7~9 Q3	41,962	42,517	848,695	19,980	335,669	923,367	20,478	280,500	175,390
10~12 Q4	44,562	41,422	818,622	17,986	278,694	767,166	17,215	302,979	202,551
平成11年 1月Jan	14,117	14,664	257,012	5,513	104,887	246,117	6,345	88,485	260,221
2 Feb	17,269	17,097	296,039	7,171	101,369	291,099	8,373	93,208	275,105
3 Mar	17,596	21,967	330,041	7,255	153,000	448,365	11,295	131,539	169,522
4 Apr	11,386	11,576	230,288	4,570	104,610	209,123	5,682	85,056	210,160
5 May	11,543	12,164	227,473	5,144	89,271	230,676	6,075	83,681	212,235
6 Jun	13,899	13,744	269,459	5,946	108,301	287,430	6,288	100,818	202,247
7 Jul	13,927	13,347	267,636	6,567	87,780	253,202	6,030	85,768	215,611
8 Aug	13,043	13,034	263,453	6,107	113,262	283,326	6,357	91,182	217,141
9 Sep	14,992	16,136	317,606	7,306	134,627	386,839	8,091	103,550	175,390
10 Oct	13,344	11,936	265,294	5,823	84,432	223,679	5,107	86,402	215,035
11 Nov	15,065	14,579	281,410	6,085	96,396	281,527	6,113	107,730	203,583
12 Dec	16,153	14,907	271,918	6,078	97,866	261,960	5,995	108,847	202,551



## 小容量

Key telephone system for 1L

(5)

年 月 Year and Month	生産(P)		受入(R) 数量(台) Quantity(n)	出荷(Sh)			在庫(I) 数量(台) Quantity(n)
	数量(台) Quantity(n)	金額(百万円) (million yen)		販売(Sa)		その他(O) 数量(台) Quantity(n)	
				数量(台) Quantity(n)	金額(百万円) (million yen)		
平成 7年(1995)	982,624	20,885	...	...	...	...	...
8 (1996)	789,194	15,896	...	...	...	...	...
9 (1997)	525,099	11,403	...	...	...	...	...
10 (1998)	343,780	7,007	...	...	...	...	...
11 (1999)	330,327	5,231	29,817	339,653	5,418	180	31,993
前年比(R. Y.)	▲ 3.9	▲ 25.4	...	...	...	...	...
平成 9年度(97FY)	446,092	10,288	...	...	...	...	...
10 (98FY)	362,741	6,496	...	...	...	...	...
平成11年1~3月Q1	98,270	1,749	—	98,434	1,756	76	11,443
4~6 Q2	73,741	1,245	21,614	78,915	1,323	51	27,832
7~9 Q3	80,268	983	3,446	83,434	1,063	49	28,063
10~12 Q4	78,048	1,254	4,757	78,870	1,276	4	31,993
平成11年 1月Jan	24,071	408	—	21,319	367	22	14,455
2 Feb	36,907	645	—	36,626	618	11	14,794
3 Mar	37,292	696	—	40,489	771	43	11,443
4 Apr	21,737	455	16,403	20,220	439	—	29,363
5 May	32,012	479	3,006	34,848	534	6	29,527
6 Jun	19,992	311	2,205	23,847	350	45	27,832
7 Jul	25,601	276	14	23,576	253	18	29,853
8 Aug	23,593	357	3,422	26,460	402	7	30,401
9 Sep	31,074	350	10	33,398	408	24	28,063
10 Oct	25,664	402	388	24,326	385	—	29,789
11 Nov	22,422	396	3,573	21,372	396	4	34,407
12 Dec	29,962	456	796	33,172	495	—	31,993

## 中・大容量

Key telephone system for more than 2L

(6)

年 月 Year and Month	生産(P)		受入(R) 数量(台) Quantity(n)	出荷(Sh)			在庫(I) 数量(台) Quantity(n)
	数量(台) Quantity(n)	金額(百万円) (million yen)		販売(Sa)		その他(O) 数量(台) Quantity(n)	
				数量(台) Quantity(n)	金額(百万円) (million yen)		
平成 7年(1995)	3,109,749	70,720	...	...	...	...	...
8 (1996)	3,177,444	77,371	...	...	...	...	...
9 (1997)	4,002,820	89,697	...	...	...	...	...
10 (1998)	3,340,075	85,281	...	...	...	...	...
11 (1999)	2,947,302	68,334	1,245,984	3,063,690	76,333	1,166,086	170,558
前年比(R. Y.)	▲ 11.8	▲ 19.9	...	...	...	...	...
平成 9年度(97FY)	4,141,614	96,655	...	...	...	...	...
10 (98FY)	3,162,156	78,107	...	...	...	...	...
平成11年1~3月Q1	784,822	18,190	359,256	887,147	24,257	313,156	158,079
4~6 Q2	653,479	14,415	280,568	648,314	16,722	269,504	174,415
7~9 Q3	768,427	18,997	332,223	839,933	19,415	280,451	147,327
10~12 Q4	740,574	16,732	273,937	688,296	15,939	302,975	170,558
平成11年 1月Jan	232,941	5,105	104,887	224,798	5,978	88,463	245,766
2 Feb	259,132	6,526	101,369	254,473	7,755	93,197	260,311
3 Mar	292,749	6,559	153,000	407,876	10,524	131,496	158,079
4 Apr	208,551	4,115	88,207	188,903	5,243	85,056	180,797
5 May	195,461	4,665	86,265	195,828	5,541	83,675	182,708
6 Jun	249,467	5,635	106,096	263,583	5,938	100,773	174,415
7 Jul	242,035	6,291	87,766	229,626	5,777	85,750	185,758
8 Aug	239,860	5,750	109,840	256,866	5,955	91,175	186,740
9 Sep	286,532	6,956	134,617	353,441	7,683	103,526	147,327
10 Oct	239,630	5,421	84,044	199,353	4,722	86,402	185,246
11 Nov	258,988	5,689	92,823	260,155	5,717	107,726	169,176
12 Dec	241,956	5,622	97,070	228,788	5,500	108,847	170,558

電話付属装置  
Telephone ancillary apparatus

(7)

年月 Year and Month	生産(P)		受入(R) 数量(台) Quantity(n)	出荷(Sh)			在庫(I) 数量(台) Quantity(n)
	数量(台) Quantity(n)	金額(百万円) (million yen)		販売(Sa)		その他(O)	
				数量(台) Quantity(n)	金額(百万円) (million yen)	数量(台) Quantity(n)	
平成7年(1995)	458,821	4,600	...	...	...	...	...
8 (1996)	304,817	3,926	...	...	...	...	...
9 (1997)	657,903	4,420	...	...	...	...	...
10 (1998)	415,295	2,702	...	...	...	...	...
11 (1999)	488,113	2,012	...	495,811	2,024	238	16,739
前年比(R. Y.)	17.5	▲ 25.5	...	...	...	...	...
平成9年度(97FY)	594,184	3,791	...	...	...	...	...
10 (98FY)	400,488	2,547	...	...	...	...	...
平成11年1~3月Q1	93,330	527	—	87,027	501	—	31,196
4~6 Q2	110,799	468	—	117,837	496	114	24,031
7~9 Q3	188,509	705	—	194,173	739	—	18,164
10~12 Q4	95,475	312	—	96,774	288	124	16,739
平成11年 1月Jan	28,978	175	—	24,551	152	—	29,605
2 Feb	46,643	221	—	40,354	183	—	35,991
3 Mar	17,709	131	—	22,122	166	—	31,196
4 Apr	12,085	101	—	14,405	105	2	28,874
5 May	45,041	154	—	48,259	181	2	25,654
6 Jun	53,673	213	—	55,173	210	110	24,031
7 Jul	46,146	153	—	48,910	174	—	21,267
8 Aug	83,636	331	—	85,702	347	—	18,996
9 Sep	58,727	221	—	59,561	218	—	18,164
10 Oct	42,448	121	—	42,912	114	—	17,698
11 Nov	34,428	117	—	34,817	115	—	17,309
12 Dec	18,599	74	—	19,045	59	124	16,739

注：平成8年より内訳廃止。

ターミナルアダプタ  
Terminal adapter

(8)

年月 Year and Month	生産(P)		受入(R) 数量(台) Quantity(n)	出荷(Sh)			在庫(I) 数量(台) Quantity(n)
	数量(台) Quantity(n)	金額(百万円) (million yen)		販売(Sa)		その他(O)	
				数量(台) Quantity(n)	金額(百万円) (million yen)	数量(台) Quantity(n)	
平成7年(1995)	...	...	...	...	...	...	...
8 (1996)	...	...	...	...	...	...	...
9 (1997)	...	...	...	...	...	...	...
10 (1998)	...	...	...	...	...	...	...
11 (1999)	2,574,188	33,773	6	2,549,903	33,422	20,561	31,565
前年比(R. Y.)	...	...	...	...	...	...	...
平成9年度(97FY)	...	...	...	...	...	...	...
10 (98FY)	...	...	...	...	...	...	...
平成11年1~3月Q1	528,234	8,795	6	529,853	9,003	321	26,030
4~6 Q2	608,013	7,592	—	595,928	7,302	4,811	33,266
7~9 Q3	535,291	6,947	—	548,262	7,144	1,303	18,892
10~12 Q4	902,650	10,439	—	875,860	9,973	14,126	31,565
平成11年 1月Jan	154,860	2,673	—	151,800	2,632	128	30,819
2 Feb	197,410	3,343	—	201,185	3,485	128	26,859
3 Mar	175,964	2,779	6	176,868	2,886	65	26,030
4 Apr	182,513	2,460	—	179,805	2,396	1,107	27,630
5 May	183,085	2,332	—	177,361	2,217	2,333	31,021
6 Jun	242,415	2,800	—	238,762	2,689	1,371	33,266
7 Jul	195,052	2,521	—	206,784	2,716	524	21,011
8 Aug	192,120	2,572	—	185,153	2,410	777	27,534
9 Sep	148,119	1,854	—	156,325	2,018	2	18,892
10 Oct	235,296	2,704	—	230,487	2,699	904	22,797
11 Nov	293,636	3,021	—	275,036	2,901	409	40,988
12 Dec	373,718	4,714	—	370,337	4,373	12,813	31,565

インターホン  
Inter communication

その他の電話応用装置  
Applied telephone  
equipment n. e. c  
(10)

(9)

年月 Year and Month	生産(P)		受入(R) Quantity (n)	出荷(Sh)			在庫(I) Quantity (n)	生産(P) 金額(百万円) (million yen)	出荷(Sh) 金額(百万円) (million yen)
	数量(台) Quantity (n)	金額(百万円) (million yen)		販売(Sa)		その他(O) Quantity (n)			
				数量(台) Quantity (n)	金額(百万円) (million yen)				
平成7年(1995)	4,014,933	41,045	...	...	...	...	...	18,988	...
8 (1996)	4,289,227	44,629	...	...	...	...	...	20,394	...
9 (1997)	4,937,658	48,819	...	...	...	...	...	17,768	...
10 (1998)	4,527,444	47,776	...	...	...	...	...	24,674	...
11 (1999)	4,580,282	48,474	27,168	4,523,381	44,702	38,168	485,362	14,510	13,252
前年比(R. Y.)	1.2	1.5	...	...	...	...	...	▲ 41.2	...
平成9年度(97FY)	4,881,068	49,022	...	...	...	...	...	19,779	...
10 (98FY)	4,503,193	47,756	...	...	...	...	...	23,897	...
平成11年1~3月Q1	1,193,922	13,369	27,168	1,223,558	12,326	30,257	405,396	6,352	5,885
4~6 Q2	1,038,012	10,406	—	915,117	8,966	2,177	527,460	2,702	2,675
7~9 Q3	1,127,050	11,566	—	1,154,445	11,478	2,897	497,165	2,764	2,678
10~12 Q4	1,221,298	13,133	—	1,230,261	11,932	2,837	485,362	2,692	2,014
平成11年 1月Jan	386,409	4,152	—	376,810	3,793	705	446,527	1,604	1,742
2 Feb	464,325	5,226	27,168	422,544	4,075	28,570	487,888	1,308	981
3 Mar	343,188	3,991	—	424,204	4,458	982	405,396	3,440	3,162
4 Apr	359,326	3,431	—	278,077	2,611	477	486,658	824	782
5 May	305,633	3,166	—	291,794	2,922	556	499,943	747	769
6 Jun	373,053	3,809	—	345,246	3,433	1,144	527,460	1,131	1,124
7 Jul	378,307	3,826	—	370,289	3,613	933	534,545	860	814
8 Aug	311,788	3,314	—	323,816	3,261	1,005	521,509	719	659
9 Sep	436,955	4,426	—	460,340	4,604	959	497,165	1,185	1,205
10 Oct	338,151	3,919	—	334,362	3,308	323	500,630	777	708
11 Nov	417,719	4,886	—	426,719	4,663	1,409	490,221	956	787
12 Dec	465,428	4,328	—	469,180	3,961	1,105	485,362	959	519

電信・画像装置  
Telegraph and video equipmer

(11~14)

ファクシミリ  
Facsimile machines

(11~13)

年月 Year and Month	生産(P)		受入(R) Quantity (n)	出荷(Sh)			在庫(I) Quantity (n)		
	金額(百万円) (million yen)	金額(百万円) (million yen)		販売(Sa)		その他(O) Quantity (n)			
				数量(台) Quantity (n)	金額(百万円) (million yen)				
平成7年(1995)	304,008	...	5,746,932	294,109	...	...	...		
8 (1996)	303,224	...	5,634,167	286,200	...	...	...		
9 (1997)	316,295	...	6,541,056	295,869	...	...	...		
10 (1998)	280,934	...	6,056,292	264,055	...	...	...		
11 (1999)	213,912	286,851	4,233,222	191,750	2,620,119	6,095,956	266,743	1,012,580	311,630
前年比(R. Y.)	▲ 23.9	...	▲ 30.1	▲ 27.4	...	...	...	...	
平成9年度(97FY)	321,458	...	6,759,140	301,440	...	...	...	...	
10 (98FY)	265,721	...	5,501,191	246,100	...	...	...	...	
平成11年1~3月Q1	66,911	82,612	1,198,862	57,039	645,782	1,670,602	72,859	294,371	452,108
4~6 Q2	51,678	68,613	1,086,073	48,998	653,356	1,484,257	66,216	237,997	467,249
7~9 Q3	48,195	68,845	918,535	43,421	562,139	1,420,934	65,331	229,057	294,194
10~12 Q4	47,128	66,781	1,029,752	42,292	758,842	1,520,163	62,337	251,155	311,630
平成11年 1月Jan	20,107	22,641	399,446	18,953	190,464	515,099	21,630	78,510	569,812
2 Feb	20,680	25,376	413,529	18,733	229,716	536,507	23,416	94,743	580,923
3 Mar	26,124	34,595	385,887	19,353	225,602	618,996	27,813	121,118	452,108
4 Apr	18,082	22,898	372,653	17,207	218,285	523,846	22,198	88,509	430,812
5 May	16,242	22,738	364,134	15,467	211,299	477,300	22,103	75,027	453,918
6 Jun	17,354	22,977	349,286	16,324	223,772	483,111	21,915	74,461	467,249
7 Jul	16,545	22,828	320,601	15,545	205,973	474,500	21,983	82,699	433,270
8 Aug	12,631	19,766	250,551	11,784	165,510	411,479	18,887	61,609	375,873
9 Sep	19,019	26,251	347,383	16,092	190,656	534,955	24,461	84,749	294,194
10 Oct	17,066	22,902	325,393	14,267	232,844	491,272	20,231	78,455	282,704
11 Nov	14,193	21,642	335,143	13,378	249,093	492,299	20,892	80,208	294,593
12 Dec	15,869	22,237	369,216	14,647	276,905	536,592	21,214	92,492	311,630

超高速機  
G4 facsimile

(11)

年月 Year and Month	生産(P)		受入(R) Quantity (n)	出荷(Sh)			在庫(I) Quantity (n)
	数量(台) Quantity (n)	金額(百万円) (million yen)		販売(Sa)		その他(O) Quantity (n)	
				数量(台) Quantity (n)	金額(百万円) (million yen)		
平成7年(1995)	11,314	4,122	...	...	...	...	...
8 (1996)	8,881	3,236	...	...	...	...	...
9 (1997)	11,477	3,353	...	...	...	...	...
10 (1998)	25,314	2,426	...	...	...	...	...
11 (1999)	15,056	2,201	—	14,183	2,194	1	2,195
前年比(R.Y.)	▲ 40.5	▲ 9.4	...	...	...	...	...
平成9年度(97FY)	15,092	2,970	—	...	...	...	...
10 (98FY)	23,398	2,470	—	...	...	...	...
平成11年1~3月Q1	4,844	883	—	3,376	879	—	2,805
4~6 Q2	4,948	564	—	3,664	481	—	4,089
7~9 Q3	4,560	431	—	5,075	450	—	3,560
10~12 Q4	704	323	—	2,068	384	1	2,195
平成11年 1月Jan	345	93	—	694	170	—	988
2 Feb	1,315	189	—	472	139	—	1,831
3 Mar	3,184	601	—	2,210	570	—	2,805
4 Apr	1,392	162	—	1,909	166	—	2,288
5 May	1,471	166	—	1,261	156	—	2,498
6 Jun	2,085	236	—	494	159	—	4,089
7 Jul	1,880	181	—	1,047	148	—	4,922
8 Aug	942	100	—	1,760	134	—	4,104
9 Sep	1,738	150	—	2,268	168	—	3,560
10 Oct	218	80	—	1,584	141	—	2,194
11 Nov	223	93	—	223	93	—	2,194
12 Dec	263	150	—	261	150	1	2,195

高速機  
G3 facsimile

(12)

年月 Year and Month	生産(P)		受入(R) Quantity (n)	出荷(Sh)			在庫(I) Quantity (n)
	数量(台) Quantity (n)	金額(百万円) (million yen)		販売(Sa)		その他(O) Quantity (n)	
				数量(台) Quantity (n)	金額(百万円) (million yen)		
平成7年(1995)	5,730,377	285,052	...	...	...	...	...
8 (1996)	5,495,891	268,790	...	...	...	...	...
9 (1997)	6,341,720	276,822	...	...	...	...	...
10 (1998)	5,859,124	249,106	...	...	...	...	...
11 (1999)	4,195,160	181,129	2,520,748	6,056,893	254,396	913,979	306,750
前年比(R.Y.)	▲ 28.4	▲ 27.3	...	...	...	...	...
平成9年度(97FY)	6,549,708	281,524	...	...	...	...	...
10 (98FY)	5,352,219	231,868	...	...	...	...	...
平成11年1~3月Q1	1,186,240	52,492	612,623	1,659,996	68,151	258,688	447,612
4~6 Q2	1,073,955	46,794	629,258	1,476,139	63,754	211,026	461,505
7~9 Q3	909,441	40,638	538,777	1,407,787	61,827	209,788	288,424
10~12 Q4	1,025,524	41,205	740,090	1,512,971	60,664	234,477	306,750
平成11年 1月Jan	396,505	17,309	179,942	513,394	20,190	66,266	565,218
2 Feb	409,591	17,401	222,245	534,733	21,902	84,489	576,892
3 Mar	380,144	17,782	210,436	611,869	26,059	107,933	447,612
4 Apr	368,742	16,448	211,664	521,529	21,573	80,411	426,078
5 May	360,402	14,831	203,141	474,416	21,292	65,579	449,626
6 Jun	344,811	15,515	214,453	480,194	20,889	65,036	461,505
7 Jul	316,724	14,427	197,004	471,655	20,727	74,078	426,146
8 Aug	248,171	11,177	157,680	405,725	18,075	56,653	369,249
9 Sep	344,546	15,034	184,093	530,407	23,025	79,057	288,424
10 Oct	324,102	13,949	224,984	487,946	19,744	70,977	278,587
11 Nov	334,012	13,123	242,551	490,165	20,389	74,792	290,353
12 Dec	367,410	14,133	272,555	534,860	20,531	88,708	306,750

その他のファクシミリ  
Other facsimile machines

(13)

年月 Year and Month	生産(P)		受入(R) 数量(台) Quantity(n)	出荷(Sh)			在庫(I) 数量(台) Quantity(n)
	数量(台) Quantity(n)	金額(百万円) (million yen)		販売(Sa)		その他(O)	
			数量(台) Quantity(n)	金額(百万円) (million yen)	数量(台) Quantity(n)	金額(百万円) (million yen)	数量(台) Quantity(n)
平成7年(1995)	5,241	4,934	...	...	...	...	...
8 (1996)	129,395	14,173	...	...	...	...	...
9 (1997)	187,859	15,694	...	...	...	...	...
10 (1998)	171,854	12,523	...	...	...	...	...
11 (1999)	23,006	8,420	99,371	24,880	10,153	98,600	2,685
前年比(R. Y.)	▲ 86.6	▲ 32.8	...	...	...	...	...
平成9年度(97FY)	194,340	16,948	...	...	...	...	...
10 (98FY)	125,574	11,763	...	...	...	...	...
平成11年1~3月Q1	7,778	3,664	33,159	7,230	3,829	35,683	1,691
4~6 Q2	7,170	1,640	24,098	4,454	1,981	26,971	1,655
7~9 Q3	4,534	2,352	23,362	8,072	3,054	19,269	2,210
10~12 Q4	3,524	764	18,752	5,124	1,289	16,677	2,685
平成11年 1月Jan	2,596	1,551	10,522	1,011	1,270	12,244	3,606
2 Feb	2,623	1,143	7,471	1,302	1,375	10,254	2,200
3 Mar	2,559	970	15,166	4,917	1,184	13,185	1,691
4 Apr	2,519	597	6,621	408	459	8,098	2,446
5 May	2,261	470	8,158	1,623	655	9,448	1,794
6 Jun	2,390	573	9,319	2,423	867	9,425	1,655
7 Jul	1,997	937	8,969	1,798	1,108	8,621	2,202
8 Aug	1,438	507	7,830	3,994	678	4,956	2,520
9 Sep	1,099	908	6,563	2,280	1,268	5,692	2,210
10 Oct	1,073	238	7,860	1,742	346	7,478	1,923
11 Nov	908	162	6,542	1,911	410	5,416	2,046
12 Dec	1,543	364	4,350	1,471	533	3,783	2,685

その他の電信・画像装置  
Other telegraph and video  
equipment n. e. c  
(14)

交換機  
Switching  
system  
(15~17)

電子交換機  
Electronic  
switching system  
(15~16)

年月 Year and Month	生産(P)	出荷(Sh)	生産(P)	生産(P)
	金額(百万円) (million yen)	販売(Sa) 金額(百万円) (million yen)	金額(百万円) (million yen)	金額(百万円) (million yen)
平成7年(1995)	9,899	...	598,421	437,386
8 (1996)	17,025	...	771,308	529,244
9 (1997)	20,426	...	894,836	613,558
10 (1998)	16,879	...	645,186	444,912
11 (1999)	22,162	20,108	595,394	415,844
前年比(R. Y.)	31.3	...	▲ 7.7	▲ 6.5
平成9年度(97FY)	20,018	...	850,512	565,725
10 (98FY)	19,621	...	618,922	441,088
平成11年1~3月Q1	9,872	9,753	184,927	130,178
4~6 Q2	2,680	2,397	119,993	85,121
7~9 Q3	4,774	3,514	159,002	108,012
10~12 Q4	4,836	4,444	131,472	92,533
平成11年 1月Jan	1,154	1,011	42,834	31,643
2 Feb	1,947	1,960	53,380	38,341
3 Mar	6,771	6,782	88,713	60,194
4 Apr	875	700	39,859	27,605
5 May	775	635	33,147	24,329
6 Jun	1,030	1,062	46,987	33,187
7 Jul	1,000	845	52,500	32,826
8 Aug	847	879	44,808	29,266
9 Sep	2,927	1,790	61,694	45,920
10 Oct	2,799	2,671	40,055	27,060
11 Nov	815	750	42,688	31,903
12 Dec	1,222	1,023	48,729	33,570

年月 Year and Month	局用 Central office switching system (15)	構内用 Private branch exchange (16)	その他の交換機・付属装置 Other switching equipment and auxiliaries (17)	搬送装置 Carrier transmission equipment (18~20)
	生産(P)			
	金額(百万円) (million yen)	金額(百万円) (million yen)	金額(百万円) (million yen)	金額(百万円) (million yen)
平成7年(1995)	323,899	113,487	161,035	607,267
8 (1996)	387,515	141,730	242,064	801,420
9 (1997)	463,438	150,120	281,277	893,211
10 (1998)	311,132	133,780	200,274	734,867
11 (1999)	313,470	102,374	179,550	829,269
前年比(R.Y.)	0.8	▲ 23.5	▲ 10.4	12.8
平成9年度(97FY)	418,088	147,637	284,787	866,263
10 (98FY)	308,943	132,144	177,839	760,042
平成11年1~3月Q1	92,711	37,467	54,749	243,192
4~6 Q2	64,265	20,856	34,872	159,574
7~9 Q3	84,284	23,728	50,990	227,691
10~12 Q4	72,210	20,323	38,939	198,812
平成11年 1月Jan	20,832	10,811	11,191	56,622
2 Feb	27,308	11,033	15,039	62,700
3 Mar	44,571	15,623	28,519	123,870
4 Apr	20,162	7,443	12,254	57,830
5 May	18,447	5,882	8,818	47,072
6 Jun	25,656	7,531	13,800	54,672
7 Jul	25,949	6,877	19,674	71,782
8 Aug	22,554	6,712	15,542	61,854
9 Sep	35,781	10,139	15,774	94,055
10 Oct	20,926	6,134	12,995	68,037
11 Nov	24,960	6,943	10,785	65,706
12 Dec	26,324	7,246	15,159	65,069

デジタル伝送装置  
Digital transmission  
equipment  
(18)

変復調装置  
Modems  
(19)

年月 Year and Month	生産(P)		生産(P)	
	数量(台) Quantity(n)	金額(百万円) (million yen)	数量(台) Quantity(n)	金額(百万円) (million yen)
	平成7年(1995)	141,423	427,494	255,138
8 (1996)	182,477	552,054	264,792	46,964
9 (1997)	221,007	642,265	256,596	61,022
10 (1998)	175,928	475,889	226,176	57,562
11 (1999)	146,424	537,090	151,975	51,812
前年比(R.Y.)	▲ 16.8	12.9	▲ 32.8	▲ 10.0
平成9年度(97FY)	213,054	603,287	243,636	61,792
10 (98FY)	162,031	487,586	204,906	53,625
平成11年1~3月Q1	41,193	146,101	45,169	14,954
4~6 Q2	29,160	113,096	35,247	11,040
7~9 Q3	41,567	149,126	38,061	14,361
10~12 Q4	34,504	128,767	33,498	11,457
平成11年 1月Jan	11,541	37,725	13,475	3,909
2 Feb	12,379	43,514	14,088	4,490
3 Mar	17,273	64,862	17,606	6,555
4 Apr	9,000	38,848	13,192	3,714
5 May	10,317	34,302	9,302	3,262
6 Jun	9,843	39,946	12,753	4,064
7 Jul	15,222	53,381	11,704	4,043
8 Aug	10,894	42,643	11,046	3,512
9 Sep	15,451	53,102	15,311	6,806
10 Oct	11,834	46,046	12,569	3,988
11 Nov	11,715	41,355	9,203	2,977
12 Dec	10,955	41,366	11,726	4,492

注：平成8年より名称変更。

その他の搬送装置・付属装置  
Carrie transmission  
equipment n.e.c  
(20)

無線通信機器 (衛星通信装置を含む)  
Radio communication equipment  
(including satellite  
communications equipment)  
(21~36)

放送装置  
Broadcasting equipment  
(21)

年月 Year and Month	生産(P)		生産(P)		生産(P)	
	金額 (百万円) (million yen)		金額 (百万円) (million yen)		数量 (台) Quantity (n)	金額 (百万円) (million yen)
平成 7年(1995)	139,968	1,237,893	25,880	69,872		
8 (1996)	202,402	1,891,609	23,271	91,953		
9 (1997)	189,924	1,900,242	36,783	80,937		
10 (1998)	201,416	1,798,687	26,320	49,994		
11 (1999)	240,367	1,864,768	24,101	62,700		
前年比 (R. Y.)	19.3	3.7	▲ 8.4	25.4		
平成 9年度 (97FY)	201,184	1,925,221	34,769	60,931		
10 (98FY)	218,830	1,794,421	23,965	55,852		
平成11年1~3月Q1	82,137	572,704	7,104	25,166		
4~6 Q2	35,438	441,410	5,819	6,656		
7~9 Q3	64,204	414,054	7,664	17,744		
10~12 Q4	58,588	436,600	3,514	13,134		
平成11年 1月 Jan	14,988	116,926	1,913	2,704		
2 Feb	14,696	157,299	2,137	4,431		
3 Mar	52,453	298,479	3,054	18,031		
4 Apr	15,268	142,733	1,786	1,463		
5 May	9,508	153,263	2,119	2,155		
6 Jun	10,662	145,414	1,914	3,038		
7 Jul	14,358	143,962	2,342	2,034		
8 Aug	15,699	122,599	2,935	4,847		
9 Sep	34,147	147,493	2,387	10,863		
10 Oct	18,003	126,139	1,155	3,614		
11 Nov	21,374	141,413	937	5,438		
12 Dec	19,211	169,048	1,422	4,082		

注：平成9年から「アナログ伝送装置」を統合。

注：平成9年から内訳廃止。

無線通信装置  
Radio communication  
equipment  
(22~32)

固定通信装置  
Fixed communication  
equipment  
(22~23)

地上系通信装置  
Ground based equipment  
(22)

年月 Year and Month	生産(P)		生産(P)		生産(P)	
	金額 (百万円) (million yen)		数量 (台) Quantity (n)	金額 (百万円) (million yen)	数量 (台) Quantity (n)	金額 (百万円) (million yen)
平成 7年(1995)	957,254	130,855	175,505	122,923	142,113	
8 (1996)	1,564,589	133,173	267,253	117,663	212,667	
9 (1997)	1,557,294	144,272	268,213	129,860	218,221	
10 (1998)	1,484,772	88,874	228,569	69,117	172,379	
11 (1999)	1,548,681	83,993	202,626	74,614	167,204	
前年比 (R. Y.)	4.3	▲ 5.5	▲ 11.4	7.9	▲ 3.0	
平成 9年度 (97FY)	1,591,760	115,008	267,552	94,513	214,950	
10 (98FY)	1,492,701	80,229	231,527	66,744	180,609	
平成11年1~3月Q1	436,766	29,706	92,116	25,373	73,154	
4~6 Q2	406,470	8,187	30,291	7,080	27,653	
7~9 Q3	327,946	18,858	47,262	16,131	37,874	
10~12 Q4	377,499	27,242	32,957	26,030	28,523	
平成11年 1月 Jan	101,774	5,513	11,753	4,966	9,991	
2 Feb	125,905	10,082	18,124	8,770	13,293	
3 Mar	209,087	14,111	62,239	11,637	49,870	
4 Apr	135,171	1,771	8,848	1,499	8,103	
5 May	138,850	2,276	9,767	1,734	9,090	
6 Jun	132,449	4,140	11,676	3,847	10,460	
7 Jul	120,178	4,856	11,330	4,343	9,505	
8 Aug	104,340	5,787	18,306	5,299	16,607	
9 Sep	103,428	8,215	17,626	6,489	11,762	
10 Oct	114,758	2,731	8,998	2,489	7,879	
11 Nov	123,275	13,035	12,385	12,707	10,694	
12 Dec	139,466	11,476	11,574	10,834	9,950	

衛星通信装置  
Satellite equipment

(23)

移動通信装置  
Radio communications  
equipment for mobile station  
(24~31)移動局通信装置  
Radio communications  
equipment for mobile station  
(24~30)

年月 Year and Month	生産(P)		生産(P)		生産(P)	
	数量(台) Quantity(n)	金額(百万円) (million yen)	金額(百万円) (million yen)	数量(台) Quantity(n)	金額(百万円) (million yen)	金額(百万円) (million yen)
平成7年(1995)	7,932	33,392	741,838	23,153,760	641,529	
8 (1996)	15,510	54,587	1,272,120	35,266,604	1,082,520	
9 (1997)	14,412	49,991	1,260,448	42,231,136	1,107,634	
10 (1998)	19,757	56,191	1,236,673	43,764,087	1,133,396	
11 (1999)	9,379	35,422	1,325,785	51,707,111	1,238,131	
前年比(R. Y.)	▲ 52.5	▲ 37.0	7.2	* 16.3	9.2	
平成9年度(97FY)	20,495	52,602	1,297,965	45,024,830	1,150,623	
10 (98FY)	13,485	50,920	1,242,476	45,433,756	1,152,230	
平成11年1~3月Q1	4,333	18,962	340,038	12,721,304	313,366	
4~6 Q2	1,107	2,638	371,824	14,312,829	350,639	
7~9 Q3	2,727	9,388	275,155	10,943,918	254,804	
10~12 Q4	1,212	4,434	338,768	13,729,060	319,322	
平成11年 1月Jan	547	1,762	88,822	3,491,289	81,688	
2 Feb	1,312	4,831	106,381	4,120,297	98,805	
3 Mar	2,474	12,369	144,835	5,109,718	132,873	
4 Apr	272	745	125,122	4,732,037	118,271	
5 May	542	677	127,365	4,954,875	120,793	
6 Jun	293	1,216	119,337	4,625,917	111,575	
7 Jul	513	1,825	107,163	4,222,170	100,866	
8 Aug	488	1,699	84,526	3,413,842	78,859	
9 Sep	1,726	5,864	83,466	3,307,906	75,079	
10 Oct	242	1,119	104,453	4,270,251	98,865	
11 Nov	328	1,691	109,272	4,583,410	102,234	
12 Dec	642	1,624	125,043	4,875,399	118,223	

陸上移動通信装置  
Landing radio communication equipment

(24~29)

年月 Year and Month	生産(P)		受入(R) 数量(台) Quantity(n)	出荷(Sh)			在庫(I) 数量(台) Quantity(n)
	数量(台) Quantity(n)	金額(百万円) (million yen)		販売(Sa)		その他(O)	
	数量(台) Quantity(n)	金額(百万円) (million yen)	数量(台) Quantity(n)	数量(台) Quantity(n)	金額(百万円) (million yen)	数量(台) Quantity(n)	数量(台) Quantity(n)
平成7年(1995)	22,939,655	613,092	...	...	...	...	...
8 (1996)	35,072,294	1,053,741	...	...	...	...	...
9 (1997)	42,009,375	1,075,369	...	...	...	...	...
10 (1998)	43,489,106	1,100,795	...	...	...	...	...
11 (1999)	51,377,576	1,212,026	9,362,596	52,477,843	1,216,509	8,395,225	721,676
前年比(R. Y.)	* 16.3	* 10.0	...	...	...	...	...
平成9年度(97FY)	44,769,199	1,116,272	...	...	...	...	...
10 (98FY)	45,162,783	1,117,526	...	...	...	...	...
平成11年1~3月Q1	12,645,656	301,836	1,570,153	12,310,905	292,252	1,576,748	1,237,483
4~6 Q2	14,221,559	344,986	2,561,979	14,855,562	359,172	2,274,638	845,466
7~9 Q3	10,857,659	250,139	2,111,543	11,220,437	246,422	1,837,829	749,996
10~12 Q4	13,652,702	315,065	3,118,921	14,090,939	318,663	2,706,010	721,676
平成11年 1月Jan	3,462,346	80,032	484,393	3,450,201	80,738	485,228	928,051
2 Feb	4,099,382	94,458	463,760	3,963,146	90,129	484,884	1,038,695
3 Mar	5,083,928	127,346	622,000	4,897,558	121,385	606,636	1,237,483
4 Apr	4,703,090	115,997	871,080	5,042,354	121,323	798,651	970,459
5 May	4,926,806	119,021	863,793	5,015,434	123,920	779,039	919,587
6 Jun	4,591,663	109,968	827,106	4,797,774	113,929	696,948	845,466
7 Jul	4,183,087	99,147	709,754	4,210,207	91,582	588,222	943,364
8 Aug	3,394,685	77,846	671,435	3,550,020	80,041	634,805	814,325
9 Sep	3,279,887	73,146	730,354	3,460,210	74,799	614,802	749,996
10 Oct	4,249,565	98,209	744,236	4,356,814	96,522	658,984	727,064
11 Nov	4,558,293	100,964	1,078,586	4,583,346	100,821	970,978	802,409
12 Dec	4,844,844	115,892	1,296,099	5,150,779	121,320	1,076,048	721,676



自動車電話  
Cellular mobile telephone

(24)

年月 Year and Month	生産(P)		受入(R)	出荷(Sh)			在庫(I)
	数量(台) Quantity (n)	金額(百万円) (million yen)		販売(Sa)		その他(O)	
			数量(台) Quantity (n)	金額(百万円) (million yen)	数量(台) Quantity (n)	数量(台) Quantity (n)	
平成7年(1995)	223,879	1,553	...	...	...	...	...
8 (1996)	142,099	2,438	...	...	...	...	...
9 (1997)	158,886	5,968	...	...	...	...	...
10 (1998)	160,328	10,128	...	...	...	...	...
11 (1999)	73,854	1,244	24,428	73,694	1,242	24,451	238
前年比(R. Y.)	▲ 53.9	▲ 87.7	...	...	...	...	...
平成9年度(97FY)	158,938	8,210	...	...	...	...	...
10 (98FY)	135,104	7,614	...	...	...	...	...
平成11年1~3月Q1	20,778	448	6,000	20,767	497	6,000	89
4~6 Q2	21,162	292	5,000	21,162	296	5,023	89
7~9 Q3	12,519	257	6,500	12,516	217	6,500	92
10~12 Q4	19,395	247	6,928	19,249	232	6,928	238
平成11年 1月Jan	5,760	157	2,000	5,741	162	2,000	97
2 Feb	4,829	140	2,000	4,837	133	2,000	89
3 Mar	10,189	151	2,000	10,189	202	2,000	89
4 Apr	14,113	148	2,000	14,113	157	2,000	89
5 May	4,787	80	2,000	4,787	78	2,000	89
6 Jun	2,262	64	1,000	2,262	61	1,023	89
7 Jul	2,809	68	2,000	2,806	54	2,000	92
8 Aug	1,860	39	...	1,860	22	...	92
9 Sep	7,850	150	4,500	7,850	141	4,500	92
10 Oct	6,048	81	2,000	6,048	82	2,000	92
11 Nov	6,362	77	3,268	6,362	78	3,268	92
12 Dec	6,985	89	1,660	6,839	72	1,660	238

携帯電話  
Cellular telephones

(25)

年月 Year and Month	生産(P)		受入(R)	出荷(Sh)			在庫(I)
	数量(台) Quantity (n)	金額(百万円) (million yen)		販売(Sa)		その他(O)	
			数量(台) Quantity (n)	金額(百万円) (million yen)	数量(台) Quantity (n)	数量(台) Quantity (n)	
平成7年(1995)	8,197,202	393,789	...	...	...	...	...
8 (1996)	18,413,971	776,939	...	...	...	...	...
9 (1997)	26,487,622	813,182	...	...	...	...	...
10 (1998)	34,262,325	922,502	...	...	...	...	...
11 (1999)	43,349,660	1,083,220	7,705,001	43,666,707	1,079,303	7,423,376	311,571
前年比(R. Y.)	26.5	17.4	...	...	...	...	...
平成9年度(97FY)	29,415,059	853,224	...	...	...	...	...
10 (98FY)	36,540,680	952,837	...	...	...	...	...
平成11年1~3月Q1	10,567,590	264,421	1,317,676	10,137,090	253,525	1,331,226	760,004
4~6 Q2	12,131,978	314,642	2,089,408	12,673,406	326,978	1,959,448	350,544
7~9 Q3	8,915,762	219,524	1,714,344	9,007,560	213,162	1,660,685	314,404
10~12 Q4	11,734,330	284,633	2,583,573	11,848,651	285,638	2,472,017	311,571
平成11年 1月Jan	2,895,248	71,074	428,894	2,890,084	71,951	425,911	351,739
2 Feb	3,351,766	83,054	375,954	3,242,747	79,024	388,011	448,669
3 Mar	4,320,576	110,293	512,828	4,004,259	102,550	517,304	760,004
4 Apr	4,015,794	105,555	699,708	4,360,149	111,323	678,201	439,762
5 May	4,227,798	109,689	695,454	4,247,920	113,202	666,136	448,360
6 Jun	3,888,386	99,398	694,246	4,065,337	102,453	615,111	350,544
7 Jul	3,566,931	90,831	603,651	3,582,921	82,787	514,493	425,711
8 Aug	2,788,370	67,495	529,956	2,841,963	68,961	582,745	319,329
9 Sep	2,560,461	61,198	580,737	2,582,676	61,414	563,447	314,404
10 Oct	3,657,520	89,453	589,241	3,653,702	87,138	603,008	304,387
11 Nov	3,879,352	91,057	905,771	3,827,825	88,948	881,247	380,438
12 Dec	4,197,458	104,123	1,088,561	4,367,124	109,552	987,762	311,571

無線呼出し装置  
Paging system

(26)

年月 Year and Month	生産(P)		受入(R) Quantity (n)	出荷(Sh)			在庫(I) Quantity (n)
	数量(台) Quantity (n)	金額(百万円) (million yen)		販売(Sa)		その他(O) Quantity (n)	
				数量(台) Quantity (n)	金額(百万円) (million yen)		
平成7年(1995)	10,702,266	94,339	...	...	...	...	...
8 (1996)	7,085,010	58,210	...	...	...	...	...
9 (1997)	5,666,561	48,085	...	...	...	...	...
10 (1998)	2,443,596	20,087	...	...	...	...	...
11 (1999)	486,778	4,329	12,573	713,608	4,705	26,383	16,096
前年比(R.Y.)	▲ 80.1	▲ 78.4	...	...	...	...	...
平成9年度(97FY)	5,241,345	44,896	...	...	...	...	...
10 (98FY)	1,673,641	13,961	...	...	...	...	...
平成11年1~3月Q1	104,004	1,075	200	158,211	1,142	14,814	188,544
4~6 Q2	177,490	1,597	4	182,670	1,572	350	182,489
7~9 Q3	121,169	1,040	1,384	195,081	1,237	1,204	108,677
10~12 Q4	84,115	617	10,985	177,646	754	10,015	16,096
平成11年 1月Jan	48,220	482	-	44,310	466	150	261,225
2 Feb	25,135	250	-	53,725	330	60	232,475
3 Mar	30,649	343	200	60,176	346	14,604	188,544
4 Apr	49,732	469	-	47,553	455	-	190,198
5 May	61,983	580	-	73,672	601	-	178,449
6 Jun	65,775	548	4	61,445	516	350	182,489
7 Jul	42,639	375	1,324	41,461	422	204	184,687
8 Aug	33,774	309	60	44,253	395	1,000	173,268
9 Sep	44,756	356	-	109,367	420	-	108,677
10 Oct	37,020	272	10,814	117,224	358	10,010	29,257
11 Nov	20,351	167	100	21,241	183	-	28,467
12 Dec	26,744	178	71	39,181	213	5	16,096

注: ページャー

MCA無線  
Multi channel access system

(27)

年月 Year and Month	生産(P)		受入(R) Quantity (n)	出荷(Sh)			在庫(I) Quantity (n)
	数量(台) Quantity (n)	金額(百万円) (million yen)		販売(Sa)		その他(O) Quantity (n)	
				数量(台) Quantity (n)	金額(百万円) (million yen)		
平成7年(1995)	96,030	7,146	...	...	...	...	...
8 (1996)	111,721	7,066	...	...	...	...	...
9 (1997)	52,826	3,801	...	...	...	...	...
10 (1998)	36,743	2,578	...	...	...	...	...
11 (1999)	26,989	2,072	2,238	25,644	2,365	1,281	6,870
前年比(R.Y.)	▲ 26.5	▲ 19.6	...	...	...	...	...
平成9年度(97FY)	47,976	3,483	...	...	...	...	...
10 (98FY)	32,671	2,835	...	...	...	...	...
平成11年1~3月Q1	9,106	1,163	614	8,682	1,397	444	4,964
4~6 Q2	3,718	246	497	3,819	234	274	5,147
7~9 Q3	8,005	376	407	7,584	395	278	5,891
10~12 Q4	6,160	287	720	5,559	339	285	6,870
平成11年 1月Jan	859	87	118	580	52	69	6,323
2 Feb	698	187	211	1,608	286	207	5,623
3 Mar	7,549	889	285	6,494	1,059	168	4,964
4 Apr	852	40	132	1,388	73	81	5,167
5 May	1,195	98	209	1,417	90	104	2,470
6 Jun	1,671	108	156	1,014	71	89	5,147
7 Jul	1,970	70	82	2,344	99	48	4,787
8 Aug	3,128	165	124	1,774	85	67	5,373
9 Sep	2,907	141	201	3,466	211	163	5,891
10 Oct	2,228	73	395	2,595	100	172	5,847
11 Nov	2,585	127	224	1,710	153	66	6,780
12 Dec	1,347	87	101	1,254	86	47	6,870

公衆用PHS端末  
Public personal handyphone

(28)

年 月 Year and Month	生産(P)		受入(R) Quantity(n)	出荷(Sh)			在庫(I) Quantity(n)
	数量(台) Quantity(n)	金額(百万円) (million yen)		販売(Sa)		その他(O) Quantity(n)	
				数量(台) Quantity(n)	金額(百万円) (million yen)		
平成 7年(1995)	...	...	...	...	...	...	...
8 (1996)	...	...	...	...	...	...	...
9 (1997)	7,571,360	139,499	...	...	...	...	...
10 (1998)	4,303,314	71,523	...	...	...	...	...
11 (1999)	5,009,670	75,087	1,555,752	5,689,806	86,988	873,161	120,664
前年比(R. Y.)	* ▲ 2.4	* 4.0	...	...	...	...	...
平成 9年度(97FY)	7,739,228	139,457	...	...	...	...	...
10 (98FY)	4,286,095	68,114	...	...	...	...	...
平成11年1~3月Q1	1,222,966	17,656	239,952	1,326,276	19,615	204,168	93,332
4~6 Q2	1,306,847	18,818	456,114	1,432,594	22,009	304,052	79,451
7~9 Q3	1,210,090	18,437	365,621	1,428,767	22,427	156,535	69,262
10~12 Q4	1,269,767	20,176	494,065	1,502,169	22,937	208,406	120,664
平成11年 1月Jan	301,817	4,519	52,072	300,359	4,438	53,728	161,449
2 Feb	448,172	6,448	83,953	453,057	6,511	87,502	151,866
3 Mar	472,977	6,689	103,927	572,860	8,666	62,938	93,332
4 Apr	420,501	6,442	166,734	440,353	6,938	117,916	122,396
5 May	453,636	6,038	161,803	517,843	7,659	109,580	70,118
6 Jun	432,710	6,338	127,577	474,398	7,412	76,556	79,451
7 Jul	354,181	4,959	99,048	390,600	5,792	66,661	74,819
8 Aug	386,328	5,894	133,008	482,313	7,708	47,520	64,322
9 Sep	469,581	7,584	133,565	555,854	8,927	42,354	69,262
10 Oct	361,437	5,432	134,186	388,530	5,900	39,682	135,136
11 Nov	475,974	6,795	159,990	563,499	8,780	84,252	122,024
12 Dec	432,356	7,949	199,889	550,140	8,257	84,472	120,664

注：平成9年から「陸上移動通信装置・その他」より特掲。

その他の陸上移動通信装置  
Other radio communication equipment for mobile station

(29)

年 月 Year and Month	生産(P)		受入(R) Quantity(n)	出荷(Sh)			在庫(I) Quantity(n)
	数量(台) Quantity(n)	金額(百万円) (million yen)		販売(Sa)		その他(O) Quantity(n)	
				数量(台) Quantity(n)	金額(百万円) (million yen)		
平成 7年(1995)	...	...	...	...	...	...	...
8 (1996)	...	...	...	...	...	...	...
9 (1997)	2,072,120	64,834	...	...	...	...	...
10 (1998)	2,282,800	73,978	...	...	...	...	...
11 (1999)	2,430,625	46,074	62,604	2,308,384	41,906	46,573	266,237
前年比(R. Y.)	6.5	▲ 37.7	...	...	...	...	...
平成 9年度(97FY)	2,166,653	67,003	...	...	...	...	...
10 (98FY)	2,494,592	72,165	...	...	...	...	...
平成11年1~3月Q1	721,212	17,073	5,711	659,879	16,076	20,096	190,550
4~6 Q2	580,364	9,391	10,956	541,911	8,083	5,491	227,746
7~9 Q3	590,114	10,505	23,287	568,929	8,984	12,627	251,670
10~12 Q4	538,935	9,105	22,650	537,665	8,763	8,359	266,237
平成11年 1月Jan	210,442	3,713	1,309	209,127	3,669	3,370	147,218
2 Feb	268,782	4,379	1,642	207,172	3,845	7,104	199,973
3 Mar	241,988	8,981	2,760	243,580	8,562	9,622	190,550
4 Apr	202,098	3,343	2,506	178,798	2,377	453	212,847
5 May	177,407	2,536	4,327	169,795	2,290	1,219	220,101
6 Jun	200,859	3,512	4,123	193,318	3,416	3,819	227,746
7 Jul	214,557	2,844	3,649	190,075	2,428	4,816	253,268
8 Aug	181,225	3,944	8,287	177,857	2,870	3,473	251,941
9 Sep	194,332	3,717	11,351	200,997	3,686	4,338	251,670
10 Oct	185,312	2,898	7,600	188,715	2,944	4,112	252,345
11 Nov	173,669	2,741	9,233	162,709	2,679	2,145	264,608
12 Dec	179,954	3,466	5,817	186,241	3,140	2,102	266,237

注：平成9年から「公衆用PHS端末」を特掲。

海上・航空移動通信装置  
Marine radio communication equipment

(30)

基地局通信装置  
Basic exchange for mobile  
customer premises equipment

(31)

その他の無線通信装置  
Other radio communication equipment

(32)

年月 Year and Month	生産(P)		生産(P)		生産(P)	
	数量(台) Quantity(n)	金額(百万円) (million yen)	数量(台) Quantity(n)	金額(百万円) (million yen)	数量(台) Quantity(n)	金額(百万円) (million yen)
平成7年(1995)	214,105	28,438	111,083	100,310	1,766,905	39,910
8(1996)	194,310	28,779	287,606	189,600	1,247,112	25,215
9(1997)	221,761	32,265	309,719	152,814	1,676,621	28,634
10(1998)	274,981	32,600	139,005	103,277	1,330,038	19,530
11(1999)	329,535	26,105	146,842	87,654	1,084,756	20,270
前年比(R.Y.)	19.8	▲ 19.9	5.6	▲ 15.1	▲ 18.5	3.8
平成9年度(97FY)	255,631	34,350	289,096	147,342	1,666,351	26,242
10(98FY)	270,973	34,704	104,042	90,247	1,249,221	18,698
平成11年1~3月Q1	75,648	11,530	32,946	26,672	307,394	4,612
4~6 Q2	91,270	5,653	51,469	21,185	258,933	4,355
7~9 Q3	86,259	4,665	28,710	20,351	252,106	5,529
10~12 Q4	76,358	4,257	33,717	19,446	266,323	5,774
平成11年 1月Jan	28,943	1,656	7,936	7,134	100,045	1,199
2 Feb	20,915	4,347	10,850	7,576	103,175	1,400
3 Mar	25,790	5,527	14,160	11,962	104,174	2,013
4 Apr	28,947	2,274	17,290	6,851	81,553	1,201
5 May	28,069	1,772	16,498	6,572	78,541	1,718
6 Jun	34,254	1,607	17,681	7,762	98,839	1,436
7 Jul	39,083	1,719	9,530	6,297	92,565	1,685
8 Aug	19,157	1,013	7,687	5,667	66,395	1,508
9 Sep	28,019	1,933	11,493	8,387	93,146	2,336
10 Oct	20,686	656	8,539	5,588	95,157	1,307
11 Nov	25,117	1,270	14,553	7,038	84,532	1,618
12 Dec	30,555	2,331	10,625	6,820	86,634	2,849

注:平成9年から「海上移動通信装置」、「航空移動通信装置」、「航空移動通信装置」を統合し、名称新設。

注:平成9年から内訳廃止。

無線応用装置  
Associated radio  
equipment  
(33~36)レーダ装置  
Radar equipment  
(33)無線位置測定装置  
Maker radio  
measuring equipment  
(34)

年月 Year and Month	生産(P)		生産(P)		生産(P)	
	金額(百万円) (million yen)	数量(台) Quantity(n)	金額(百万円) (million yen)	数量(台) Quantity(n)	金額(百万円) (million yen)	数量(台) Quantity(n)
平成7年(1995)	210,767	65,531	59,636	401,960	44,675	
8(1996)	235,067	57,386	64,376	291,386	27,825	
9(1997)	262,012	52,332	76,029	395,712	26,656	
10(1998)	263,921	70,519	73,105	258,693	30,492	
11(1999)	253,387	57,775	65,511	77,962	30,234	
前年比(R.Y.)	▲ 4.0	▲ 18.1	▲ 10.4	▲ 69.9	▲ 0.9	
平成9年度(97FY)	272,532	56,171	73,595	393,339	28,111	
10(98FY)	245,866	70,807	65,711	196,943	33,887	
平成11年1~3月Q1	110,772	19,550	21,457	33,332	14,316	
4~6 Q2	28,284	11,757	7,746	13,519	4,354	
7~9 Q3	68,364	15,847	25,152	12,738	5,871	
10~12 Q4	45,967	10,621	11,156	18,373	5,693	
平成11年 1月Jan	12,448	8,474	3,051	10,489	3,167	
2 Feb	26,963	5,203	8,947	9,701	1,967	
3 Mar	71,361	5,873	9,459	13,142	9,182	
4 Apr	6,099	3,915	1,861	7,509	943	
5 May	12,258	3,852	3,278	3,025	1,609	
6 Jun	9,927	3,990	2,607	2,985	1,802	
7 Jul	21,750	5,232	12,866	4,507	1,291	
8 Aug	13,412	4,927	6,271	3,776	1,110	
9 Sep	33,202	5,688	6,015	4,455	3,470	
10 Oct	7,767	4,015	2,186	5,269	312	
11 Nov	12,700	3,177	1,570	4,927	2,702	
12 Dec	25,500	3,429	7,400	8,177	2,679	

注:平成9年から内訳廃止。

注:同左。

テレメータ・テレコントロール  
Telemeter/telecontrol

(35)

その他の無線応用装置  
Miscellaneous associated  
radio equipment

(36)

ネットワーク接続機器  
Network access equipment

(37~39)

年月 Year and Month	生産(P)		生産(P)		生産(P)	
	数量(台) Quantity(n)	金額(百万円) (million yen)	金額(百万円) (million yen)	金額(百万円) (million yen)	金額(百万円) (million yen)	金額(百万円) (million yen)
平成7年(1995)	11,032	52,066	54,390	...	...	...
8 (1996)	13,579	55,568	87,297	...	...	...
9 (1997)	15,208	53,195	106,132	...	...	...
10 (1998)	12,384	57,693	102,631	...	...	...
11 (1999)	13,104	62,068	95,574	53,181	...	...
前年比(R. Y.)	5.8	7.6	▲ 6.9	...	...	...
平成9年度(97FY)	15,419	63,257	107,568	...	...	...
10 (98FY)	12,715	56,597	89,673	...	...	...
平成11年1~3月Q1	6,268	31,997	43,002	15,640	...	...
4~6 Q2	1,412	4,640	11,544	12,239	...	...
7~9 Q3	2,721	14,967	22,374	14,250	...	...
10~12 Q4	2,703	10,464	18,654	11,052	...	...
平成11年 1月Jan	816	2,927	3,303	3,459	...	...
2 Feb	1,730	8,104	7,945	4,800	...	...
3 Mar	3,722	20,966	31,754	7,381	...	...
4 Apr	628	1,422	1,873	3,925	...	...
5 May	412	1,191	6,180	3,741	...	...
6 Jun	372	2,027	3,491	4,573	...	...
7 Jul	748	3,552	4,041	4,008	...	...
8 Aug	535	2,317	3,714	3,763	...	...
9 Sep	1,438	9,098	14,619	6,479	...	...
10 Oct	868	2,735	2,534	4,108	...	...
11 Nov	1,010	3,502	4,926	4,077	...	...
12 Dec	825	4,227	11,194	2,867	...	...

ルーター  
Router

(37)

ハブ  
Hub

(38)

その他のネットワーク接続機器  
Other network access equipment

(39)

年月 Year and Month	生産(P)		生産(P)		生産(P)	
	数量(台) Quantity(n)	金額(百万円) (million yen)	数量(台) Quantity(n)	金額(百万円) (million yen)	数量(台) Quantity(n)	金額(百万円) (million yen)
平成7年(1995)	...	...	...	...	...	...
8 (1996)	...	...	...	...	...	...
9 (1997)	...	...	...	...	...	...
10 (1998)	...	...	...	...	...	...
11 (1999)	145,548	36,143	102,866	15,140	18,425	1,898
前年比(R. Y.)	...	...	...	...	...	...
平成9年度(97FY)	...	...	...	...	...	...
10 (98FY)	...	...	...	...	...	...
平成11年1~3月Q1	38,059	10,040	23,365	5,279	9,235	321
4~6 Q2	34,666	8,682	26,270	3,312	3,233	245
7~9 Q3	39,545	9,407	29,426	3,701	4,437	1,142
10~12 Q4	33,278	8,014	23,805	2,848	1,520	190
平成11年 1月Jan	6,501	1,902	5,973	1,540	4,425	17
2 Feb	9,392	2,957	13,553	1,834	4,217	9
3 Mar	22,166	5,181	3,839	1,905	593	295
4 Apr	12,227	2,727	9,564	1,162	2,076	36
5 May	8,420	2,599	8,229	1,062	519	80
6 Jun	14,019	3,356	8,477	1,088	638	129
7 Jul	11,439	2,759	7,915	1,022	2,674	227
8 Aug	9,945	2,627	9,007	1,018	417	118
9 Sep	18,161	4,021	12,504	1,661	1,346	797
10 Oct	10,553	2,881	9,564	1,221	42	6
11 Nov	12,168	2,752	9,680	1,191	810	134
12 Dec	10,557	2,381	4,561	436	668	50

34 民生用電子機械器具 Consumer electronic appliance	年月 Year and Month	民生用電子機械器具 Consumer electronic appliance (1~25)		映像機器 Visual equipment (1~9)	
		生産(P)	販売(Sa)	生産(P)	出荷(Sh)
		金額(百万円) (million yen)	金額(百万円) (million yen)	金額(百万円) (million yen)	金額(百万円) (million yen)
	平成 7年(1995)	2,440,012	2,901,412	1,575,655	1,791,994
	8 (1996)	2,211,660	2,740,576	1,498,379	1,778,526
	9 (1997)	2,241,571	2,659,162	1,493,966	1,732,757
	10 (1998)	2,118,905	2,525,853	1,355,779	1,597,739
	11 (1999)	2,013,227	2,498,492	1,314,523	1,645,681
	前年比(R. Y.)	▲ 5.0	▲ 1.1	* ▲ 2.1	* 3.6
	平成 9年度(97FY)	2,216,518	2,600,379	1,463,317	1,684,504
	10 (98FY)	2,097,226	2,514,321	1,338,127	1,599,236
	平成11年1~3月Q1	462,553	568,138	285,444	358,626
	4~6 Q2	502,412	581,596	326,736	383,077
	7~9 Q3	528,447	658,024	351,229	444,196
	10~12 Q4	519,815	690,734	351,114	459,782
	平成11年 1月Jan	130,337	136,950	78,083	81,952
	2 Feb	154,144	183,666	94,946	115,177
	3 Mar	178,072	247,522	112,415	161,497
	4 Apr	162,661	193,945	105,077	125,533
	5 May	153,350	172,423	98,231	115,134
	6 Jun	186,401	215,228	123,428	142,410
	7 Jul	189,183	224,134	125,114	150,201
	8 Aug	155,905	189,080	102,651	126,961
	9 Sep	183,359	244,810	123,464	167,034
	10 Oct	176,325	214,072	121,236	142,274
	11 Nov	178,847	230,326	120,574	154,425
	12 Dec	164,643	246,336	109,304	163,083
生産金額 Production Value 11年計(1999) 2,013,227 百万円 (million yen)					

テレビジョン受信機  
Television receiver

(1~3)

年月 Year and Month	生産(P)		受入(R)	出荷(Sh)			在庫(I)
	数量(台) Quantity(n)	金額(百万円) (million yen)		販売(Sa)		その他(O)	
			数量(台) Quantity(n)	金額(百万円) (million yen)	数量(台) Quantity(n)		数量(台) Quantity(n)
平成 7年(1995)	9,021,855	662,748	11,138,580	13,713,916	718,648	6,534,058	883,607
8 (1996)	7,567,570	617,147	11,194,952	13,486,923	673,838	5,619,815	778,154
9 (1997)	7,558,543	603,294	12,222,876	12,757,634	618,219	7,618,748	663,026
10 (1998)	6,567,402	495,689	10,330,549	11,144,559	531,099	6,849,104	429,683
11 (1999)	4,385,993	341,057	10,174,702	10,180,902	475,057	5,064,059	419,977
前年比(R. Y.)	▲ 33.2	▲ 31.2	▲ 1.5	▲ 8.6	▲ 10.6	▲ 26.1	▲ 2.3
平成 9年度(97FY)	7,460,438	577,727	11,829,085	12,276,961	589,448	7,624,876	600,380
10 (98FY)	6,036,126	463,441	10,178,067	10,700,290	506,308	6,416,478	564,822
平成11年1~3月Q1	1,064,919	79,988	2,492,867	2,278,102	102,596	1,272,189	564,822
4~6 Q2	1,057,803	80,906	2,146,424	2,133,112	100,928	1,152,171	688,902
7~9 Q3	1,010,708	75,411	2,208,723	2,491,638	115,037	1,060,868	477,733
10~12 Q4	1,252,563	104,752	3,326,688	3,278,050	156,496	1,578,831	419,977
平成11年 1月Jan	342,389	24,313	726,109	596,668	25,593	347,861	575,474
2 Feb	350,892	26,399	793,617	696,646	30,598	402,922	665,419
3 Mar	371,638	29,276	973,141	984,788	46,405	521,406	564,822
4 Apr	370,490	28,384	769,838	727,113	33,072	420,769	616,092
5 May	314,637	24,051	616,383	639,656	29,520	318,629	650,441
6 Jun	372,676	28,471	760,203	766,343	38,336	412,773	688,902
7 Jul	333,907	25,238	733,920	809,905	38,249	354,723	656,619
8 Aug	298,411	20,450	663,679	733,650	31,565	278,931	610,626
9 Sep	378,390	29,723	811,124	948,083	45,223	427,214	477,733
10 Oct	377,846	30,862	836,330	856,765	40,477	406,029	484,804
11 Nov	430,206	36,450	1,157,219	1,024,871	49,915	523,284	584,930
12 Dec	444,511	37,440	1,333,139	1,396,414	66,104	649,518	419,977

カラー受信機 (セット) (液晶を除く)  
Color television receiver (set)

(1~2)

年月 Year and Month	生産(P)		受入(R)	出荷(Sh)			在庫(I)
	数量(台) Quantity(n)	金額(百万円) (million yen)		数量(台) Quantity(n)	販売(Sa)		
			数量(台) Quantity(n)		金額(百万円) (million yen)	数量(台) Quantity(n)	
平成7年(1995)	7,853,998	630,624	10,943,077	12,407,611	687,626	6,501,861	809,684
8 (1996)	6,485,766	585,972	10,985,922	12,246,431	641,561	5,569,560	709,693
9 (1997)	6,671,973	574,647	12,032,562	11,781,014	589,863	7,537,455	592,465
10 (1998)	5,569,477	468,264	10,060,852	9,943,212	500,797	6,788,678	366,591
11 (1999)	3,444,404	308,418	10,008,991	9,107,825	440,850	5,031,304	357,811
前年比(R.Y.)	▲ 38.2	▲ 34.1	▲ 0.5	▲ 8.4	▲ 12.0	▲ 25.9	▲ 2.4
平成9年度(97FY)	6,539,696	549,153	11,639,300	11,268,086	560,517	7,540,107	530,811
10 (98FY)	5,049,511	435,130	9,905,647	9,501,846	475,029	6,370,508	490,635
平成11年1~3月Q1	892,640	74,120	2,452,965	2,080,908	96,234	1,268,499	490,635
4~6 Q2	845,466	72,931	2,113,806	1,891,366	92,631	1,145,930	617,811
7~9 Q3	721,565	66,568	2,150,937	2,162,302	105,840	1,045,227	406,790
10~12 Q4	984,733	94,799	3,291,283	2,973,249	146,145	1,571,648	357,811
平成11年 1月Jan	282,857	22,605	709,390	527,559	23,731	346,854	506,410
2 Feb	296,632	24,609	780,756	630,261	28,607	401,485	597,173
3 Mar	313,151	26,906	962,819	923,088	43,896	520,160	490,635
4 Apr	306,552	25,952	763,018	655,012	30,349	419,722	544,324
5 May	241,960	21,558	604,586	553,205	27,018	315,124	584,222
6 Jun	296,954	25,421	746,202	683,149	35,264	411,084	617,811
7 Jul	251,927	22,096	714,367	720,611	35,285	348,055	581,931
8 Aug	191,933	17,620	643,110	618,873	28,742	274,012	536,944
9 Sep	277,705	26,852	793,460	822,818	41,813	423,160	406,790
10 Oct	289,506	27,901	821,506	756,722	37,579	405,112	411,646
11 Nov	326,918	32,482	1,145,674	934,836	46,324	520,002	492,492
12 Dec	368,309	34,416	1,324,103	1,281,691	62,242	646,534	357,811

19型以下  
under 19 inch

(1)

年月 Year and Month	生産(P)		受入(R)	出荷(Sh)			在庫(I)
	数量(台) Quantity(n)	金額(百万円) (million yen)		数量(台) Quantity(n)	販売(Sa)		
			数量(台) Quantity(n)		金額(百万円) (million yen)	数量(台) Quantity(n)	
平成7年(1995)	1,269,140	42,782	3,432,479	3,661,390	94,868	1,085,479	239,496
8 (1996)	749,465	33,375	3,223,252	3,261,878	79,795	782,542	132,309
9 (1997)	633,319	27,199	3,113,028	2,929,243	64,894	834,966	111,829
10 (1998)	502,454	18,152	2,404,137	2,182,631	47,652	766,540	62,442
11 (1999)	222,738	7,101	2,560,341	2,016,633	42,960	715,415	103,447
前年比(R.Y.)	▲ 55.7	▲ 60.9	6.5	▲ 7.6	▲ 9.9	▲ 6.7	65.7
平成9年度(97FY)	598,549	24,559	2,966,126	2,751,459	61,040	837,049	81,352
10 (98FY)	462,457	16,204	2,406,038	2,052,488	45,214	764,068	129,811
平成11年1~3月Q1	124,921	3,721	732,154	558,089	13,716	227,410	129,811
4~6 Q2	46,574	1,951	610,259	455,959	9,464	159,011	169,598
7~9 Q3	26,811	812	450,026	400,133	8,037	117,312	123,590
10~12 Q4	24,432	617	767,902	602,452	11,743	211,682	103,447
平成11年 1月Jan	49,946	1,440	170,395	134,404	2,878	60,015	85,548
2 Feb	36,493	1,056	238,610	171,518	3,766	64,952	123,537
3 Mar	38,482	1,225	323,149	252,167	7,072	102,443	129,811
4 Apr	22,939	839	234,917	178,259	3,769	68,117	140,547
5 May	11,894	593	182,315	140,835	2,843	46,224	147,020
6 Jun	11,741	519	193,027	136,865	2,852	44,670	169,598
7 Jul	15,508	458	182,863	136,895	2,708	44,331	186,147
8 Aug	10,065	260	129,608	118,892	2,363	30,489	172,990
9 Sep	1,238	94	137,555	144,346	2,966	42,492	123,590
10 Oct	1,873	85	174,551	145,390	2,785	47,695	109,577
11 Nov	8,294	224	270,110	188,041	3,673	67,123	132,421
12 Dec	14,265	308	323,241	269,021	5,285	96,864	103,447

20型以上  
Over 20 inch

(2)

年月 Year and Month	生産(P)		受入(R)	出荷(Sh)			在庫(I)
	数量(台) Quantity(n)	金額(百万円) (million yen)		数量(台) Quantity(n)	販売(Sa)		
			数量(台) Quantity(n)		金額(百万円) (million yen)	数量(台) Quantity(n)	
平成7年(1995)	6,584,858	587,842	7,510,598	8,746,221	592,757	5,416,382	570,188
8(1996)	5,736,301	552,597	7,762,670	8,984,553	561,766	4,787,018	577,384
9(1997)	6,038,654	547,449	8,919,534	8,851,771	524,968	6,702,489	480,636
10(1998)	5,067,023	450,112	7,656,715	7,760,581	453,145	6,022,138	304,149
11(1999)	3,221,666	301,317	7,448,650	7,091,192	397,890	4,315,889	254,364
前年比(R.Y.)	▲ 36.4	▲ 33.1	▲ 2.7	▲ 8.6	▲ 12.2	▲ 28.3	▲ 16.4
平成9年度(97FY)	5,941,147	524,595	8,673,174	8,516,627	499,479	6,703,058	449,459
10(98FY)	4,587,054	418,926	7,499,609	7,449,358	429,814	5,606,440	360,824
平成11年1~3月Q1	767,719	70,399	1,720,811	1,522,819	82,518	1,041,089	360,824
4~6 Q2	798,892	70,980	1,503,547	1,435,407	83,167	986,919	448,213
7~9 Q3	694,754	65,756	1,700,911	1,762,169	97,803	927,915	283,200
10~12 Q4	960,301	94,182	2,523,381	2,370,797	134,402	1,359,966	254,364
平成11年 1月Jan	232,911	21,165	538,995	393,155	20,853	286,839	420,862
2 Feb	260,139	23,553	542,146	458,743	24,841	336,533	473,636
3 Mar	274,669	25,681	639,670	670,921	36,824	417,717	360,824
4 Apr	283,613	25,113	528,101	476,753	26,580	351,605	403,777
5 May	230,066	20,965	422,271	412,370	24,175	268,900	437,202
6 Jun	285,213	24,902	553,175	546,284	32,412	366,414	448,213
7 Jul	236,419	21,638	531,504	583,716	32,577	303,724	395,784
8 Aug	181,868	17,360	513,502	499,981	26,379	243,523	363,954
9 Sep	276,467	26,758	655,905	678,472	38,847	380,668	283,200
10 Oct	287,633	27,816	646,955	611,332	34,794	357,417	302,069
11 Nov	318,624	32,258	875,564	746,795	42,651	452,879	360,071
12 Dec	354,044	34,108	1,000,862	1,012,670	56,957	549,670	254,364

液晶受信機

Liquid crystal television receiver

(3)

年月 Year and Month	生産(P)		受入(R)	出荷(Sh)			在庫(I)
	数量(台) Quantity(n)	金額(百万円) (million yen)		数量(台) Quantity(n)	販売(Sa)		
			数量(台) Quantity(n)		金額(百万円) (million yen)	数量(台) Quantity(n)	
平成7年(1995)	1,167,857	32,124	195,503	1,306,305	31,023	32,197	73,923
8(1996)	1,081,804	31,175	209,030	1,240,492	32,277	50,255	68,461
9(1997)	886,570	28,647	190,314	976,620	28,357	81,293	70,561
10(1998)	997,925	27,425	269,697	1,201,347	30,302	60,426	63,092
11(1999)	941,589	32,639	165,711	1,073,077	34,207	32,755	62,166
前年比(R.Y.)	▲ 5.7	19.0	▲ 38.6	▲ 10.7	12.9	▲ 45.8	▲ 1.5
平成9年度(97FY)	920,742	28,575	189,785	1,008,875	28,931	84,769	69,569
10(98FY)	986,615	28,311	272,420	1,198,444	31,279	45,970	74,187
平成11年1~3月Q1	172,279	5,868	39,902	197,194	6,362	3,690	74,187
4~6 Q2	212,337	7,975	32,618	241,746	8,297	6,241	71,091
7~9 Q3	289,143	8,843	57,786	329,336	9,197	15,641	70,943
10~12 Q4	267,830	9,953	35,405	304,801	10,351	7,183	62,166
平成11年 1月Jan	59,532	1,708	16,719	69,109	1,862	1,007	69,064
2 Feb	54,260	1,790	12,861	66,385	1,991	1,437	68,246
3 Mar	58,487	2,370	10,322	61,700	2,509	1,246	74,187
4 Apr	63,938	2,432	6,820	72,101	2,723	1,047	71,768
5 May	72,677	2,493	11,797	86,451	2,502	3,505	66,219
6 Jun	75,722	3,050	14,001	83,194	3,072	1,689	71,091
7 Jul	81,980	3,142	19,553	89,294	2,964	6,668	74,688
8 Aug	106,478	2,830	20,569	114,777	2,823	4,919	73,682
9 Sep	100,685	2,871	17,664	125,265	3,410	4,054	70,943
10 Oct	88,340	2,961	14,824	100,043	2,898	917	73,158
11 Nov	103,288	3,968	11,545	90,035	3,591	3,282	92,438
12 Dec	76,202	3,024	9,036	114,723	3,862	2,984	62,166



ビデオテープレコーダ (放送用を除く)  
Video tape recorder (except those broadcast)

(4~5)

年月 Year and Month	生産(P)		受入(R)	出荷(Sh)			在庫(I)
	数量(台) Quantity(n)	金額(百万円) (million yen)		数量(台) Quantity(n)	販売(Sa)		
			数量(台) Quantity(n)		金額(百万円) (million yen)	数量(台) Quantity(n)	
平成 7年(1995)	16,115,074	380,781	8,502,256	18,694,685	438,265	5,903,895	959,216
8 (1996)	12,725,380	280,181	7,928,362	15,413,115	362,490	5,202,722	935,567
9 (1997)	12,615,125	258,831	8,117,911	17,121,802	349,764	3,927,344	836,314
10 (1998)	12,050,707	222,842	8,245,137	17,164,484	328,591	3,603,546	935,503
11 (1999)	7,842,983	159,030	9,265,873	15,712,678	282,413	2,070,579	977,398
前年比(R.Y.)	* ▲ 30.3	* ▲ 26.6	12.4	* ▲ 6.3	* ▲ 13.8	▲ 42.5	4.5
平成 9年度(97FY)	12,830,995	255,379	8,088,734	17,267,561	342,264	3,792,080	970,159
10 (98FY)	10,899,988	205,835	8,562,800	16,844,357	321,050	3,247,754	974,634
平成11年1~3月Q1	1,907,268	39,422	2,104,804	3,652,129	68,401	514,740	974,634
4~6 Q2	2,074,891	38,898	2,194,730	3,589,409	63,236	429,426	1,398,246
7~9 Q3	2,108,118	40,103	2,308,949	4,265,250	72,687	450,859	1,221,056
10~12 Q4	1,752,706	40,607	2,657,390	4,205,890	78,089	675,554	977,398
平成11年 1月 Jan	564,221	12,246	671,962	976,330	18,329	147,078	1,133,733
2 Feb	662,894	12,956	670,493	1,276,455	23,358	160,609	1,099,320
3 Mar	680,153	14,220	762,349	1,399,344	26,714	207,053	974,634
4 Apr	657,721	12,683	728,282	1,134,604	21,472	169,215	1,134,213
5 May	668,682	12,602	765,067	1,188,874	19,604	115,230	1,303,361
6 Jun	748,488	13,613	701,381	1,265,931	22,160	144,981	1,398,246
7 Jul	768,147	14,627	807,126	1,455,493	24,397	140,614	1,413,185
8 Aug	644,059	12,171	712,086	1,285,860	21,923	146,255	1,378,042
9 Sep	695,912	13,305	789,737	1,523,897	26,367	163,990	1,221,056
10 Oct	602,780	13,214	837,308	1,321,565	21,192	191,482	1,204,921
11 Nov	546,583	13,784	853,574	1,239,674	24,137	197,611	1,224,880
12 Dec	603,343	13,609	966,508	1,644,651	32,760	286,461	977,398

セット  
Set

(4)

年月 Year and Month	生産(P)		受入(R)	出荷(Sh)			在庫(I)
	数量(台) Quantity(n)	金額(百万円) (million yen)		数量(台) Quantity(n)	販売(Sa)		
			数量(台) Quantity(n)		金額(百万円) (million yen)	数量(台) Quantity(n)	
平成 7年(1995)	12,655,038	355,563	7,533,794	15,295,747	417,748	4,900,758	888,097
8 (1996)	9,984,384	272,510	7,253,712	13,736,607	357,942	3,421,467	906,567
9 (1997)	9,627,770	252,893	7,268,138	14,151,455	343,863	3,061,950	805,924
10 (1998)	9,858,866	220,804	7,272,739	14,982,059	326,555	2,615,343	911,502
11 (1999)	7,011,564	149,578	9,215,554	14,854,748	274,631	2,068,940	930,928
前年比(R.Y.)	* ▲ 26.8	* ▲ 30.7	26.7	▲ 0.9	▲ 15.9	▲ 20.9	2.1
平成 9年度(97FY)	10,067,897	250,931	7,312,569	14,495,057	337,915	2,988,876	936,654
10 (98FY)	9,021,540	202,678	7,765,891	14,965,780	318,207	2,454,467	937,636
平成11年1~3月Q1	1,742,043	37,692	2,096,667	3,491,895	67,013	514,609	937,636
4~6 Q2	1,834,664	36,311	2,183,605	3,348,084	60,996	429,301	1,351,346
7~9 Q3	1,856,990	37,077	2,293,921	4,004,722	70,141	449,831	1,169,556
10~12 Q4	1,577,867	38,498	2,641,361	4,010,047	76,481	675,199	930,928
平成11年 1月 Jan	515,513	11,627	663,948	924,122	18,260	147,070	1,105,226
2 Feb	605,456	12,580	670,455	1,216,317	22,860	160,571	1,073,513
3 Mar	621,074	13,485	762,264	1,351,456	25,893	206,968	937,636
4 Apr	572,677	11,894	725,240	1,060,562	20,742	169,173	1,083,213
5 May	599,928	11,564	758,013	1,108,320	18,747	115,176	1,257,161
6 Jun	662,059	12,853	700,352	1,179,202	21,507	144,952	1,351,346
7 Jul	679,939	13,665	800,173	1,345,985	23,693	139,661	1,381,575
8 Aug	570,152	11,212	709,024	1,241,553	21,043	146,193	1,313,842
9 Sep	606,899	12,200	784,724	1,417,184	25,405	163,977	1,169,556
10 Oct	538,480	12,615	832,308	1,234,281	20,590	191,166	1,171,421
11 Nov	480,063	12,834	848,534	1,180,334	23,572	197,591	1,179,180
12 Dec	559,324	13,049	960,519	1,595,432	32,319	286,442	930,928

キット  
Kit

(5)

年月 Year and Month	生産(P)		受入(R)	出荷(Sh)			在庫(I)
	数量(台) Quantity(n)	金額(百万円) (million yen)		販売(Sa)		その他(O)	
			数量(台) Quantity(n)	金額(百万円) (million yen)	数量(台) Quantity(n)	数量(台) Quantity(n)	
平成7年(1995)	3,460,036	25,218	968,462	3,398,938	20,516	1,003,137	71,119
8(1996)	2,740,996	7,671	674,650	1,676,508	4,548	1,781,255	29,000
9(1997)	2,987,355	5,939	849,773	2,970,347	5,900	865,394	30,390
10(1998)	2,191,841	2,038	972,398	2,182,425	2,036	988,203	24,001
11(1999)	831,419	2,039	50,319	857,930	2,037	1,639	46,470
前年比(R.Y.)	* ▲ 43.0	* 18.0	▲ 94.8	* ▲ 42.0	* 49.1	▲ 99.8	93.6
平成9年度(97FY)	2,763,098	4,448	776,165	2,772,504	4,348	803,204	33,505
10(98FY)	1,878,448	3,156	796,909	1,878,577	2,845	793,287	36,998
平成11年1~3月Q1	165,225	1,730	8,137	160,234	1,388	131	36,998
4~6 Q2	240,227	2,587	11,125	241,325	2,240	125	46,900
7~9 Q3	251,128	3,026	15,028	260,528	2,546	1,028	51,500
10~12 Q4	174,839	2,109	16,029	195,843	1,608	355	46,470
平成11年1月Jan	48,708	619	8,014	52,208	69	8	28,507
2 Feb	57,438	376	38	60,138	498	38	25,807
3 Mar	59,079	735	85	47,888	821	85	36,998
4 Apr	85,044	789	3,042	74,042	730	42	51,000
5 May	68,754	1,038	7,054	80,554	857	54	46,200
6 Jun	86,429	760	1,029	86,729	653	29	46,900
7 Jul	88,208	962	6,953	109,508	704	953	31,610
8 Aug	73,907	959	3,062	44,307	880	62	64,200
9 Sep	89,013	1,105	5,013	106,713	962	13	51,500
10 Oct	64,300	599	5,000	87,284	602	316	33,500
11 Nov	66,520	950	5,040	59,340	565	20	45,700
12 Dec	44,019	560	5,989	49,219	441	19	46,470

ビデオディスクプレーヤ  
Video disk player

(6)

年月 Year and Month	生産(P)		受入(R)	出荷(Sh)			在庫(I)
	数量(台) Quantity(n)	金額(百万円) (million yen)		販売(Sa)		その他(O)	
			数量(台) Quantity(n)	金額(百万円) (million yen)	数量(台) Quantity(n)	数量(台) Quantity(n)	
平成7年(1995)	2,593,597	88,888	2,097,098	2,159,934	81,770	2,413,404	338,689
8(1996)	1,450,024	51,735	659,605	1,142,104	48,069	1,161,641	136,363
9(1997)	1,214,497	49,764	458,528	686,250	29,598	1,033,336	90,094
10(1998)	171,300	6,550	150,939	194,139	9,743	196,207	20,302
11(1999)	43,205	1,692	69,377	88,245	3,315	29,699	14,456
前年比(R.Y.)	▲ 74.8	▲ 74.2	▲ 54.0	▲ 54.5	▲ 66.0	▲ 84.9	▲ 28.8
平成9年度(97FY)	924,674	37,539	376,664	523,826	22,307	809,023	81,390
10(98FY)	110,687	4,624	128,500	156,835	7,728	143,040	19,130
平成11年1~3月Q1	14,719	661	21,485	26,665	1,179	10,672	19,130
4~6 Q2	13,102	427	16,893	22,055	716	8,110	18,941
7~9 Q3	8,802	318	12,661	19,085	693	4,734	16,485
10~12 Q4	6,582	286	18,338	20,440	727	6,183	14,456
平成11年1月Jan	8,506	379	8,049	8,111	396	5,406	23,319
2 Feb	4,068	213	6,460	6,005	316	4,081	23,745
3 Mar	2,145	69	6,976	12,549	467	1,185	19,130
4 Apr	3,431	119	6,110	6,976	221	2,433	19,250
5 May	4,832	130	6,265	7,137	216	2,834	20,374
6 Jun	4,839	178	4,518	7,942	279	2,843	18,941
7 Jul	5,943	178	4,122	6,506	268	1,838	19,942
8 Aug	2,396	126	4,734	7,885	225	2,367	17,455
9 Sep	463	14	3,805	4,694	200	529	16,485
10 Oct	2,806	107	5,813	7,224	251	2,430	14,468
11 Nov	1,542	73	6,169	6,463	236	1,557	14,815
12 Dec	2,234	106	6,356	6,753	240	2,196	14,456

DVD-ビデオ  
DVD-Video

(7)

年月 Year and Month	生産(P)		受入(R) 数量(台) Quantity(n)	出荷(Sh)			在庫(I) 数量(台) Quantity(n)
	数量(台) Quantity(n)	金額(百万円) (million yen)		販売(Sa)		その他(O) 数量(台) Quantity(n)	
				数量(台) Quantity(n)	金額(百万円) (million yen)		
平成7年(1995)	...	...	...	...	...	...	...
8 (1996)	...	...	...	...	...	...	...
9 (1997)	...	...	...	...	...	...	...
10 (1998)	...	...	...	...	...	...	...
11 (1999)	4,524,397	122,479	2,448,831	3,694,848	122,474	3,267,808	132,166
前年比(R.Y.)	...	...	...	...	...	...	...
平成9年度(97FY)	...	...	...	...	...	...	...
10 (98FY)	...	...	...	...	...	...	...
平成11年1~3月Q1	725,303	21,448	469,352	650,657	23,772	518,870	124,189
4~6 Q2	1,107,252	27,999	592,311	889,217	28,596	803,772	106,190
7~9 Q3	1,553,125	40,781	724,458	1,178,417	36,829	1,047,148	170,060
10~12 Q4	1,138,717	32,251	662,710	976,557	33,277	898,018	132,166
平成11年 1月 Jan	174,531	5,999	112,084	149,724	6,172	125,188	112,221
2 Feb	178,202	5,736	102,243	186,903	6,888	115,666	92,052
3 Mar	372,570	9,713	255,025	314,030	10,712	278,016	124,189
4 Apr	355,095	8,887	229,523	336,247	10,224	264,767	112,100
5 May	348,481	8,720	212,473	288,224	9,213	261,721	122,128
6 Jun	403,676	10,392	150,315	264,746	9,159	277,284	106,190
7 Jul	457,482	12,506	218,275	358,942	11,600	316,272	110,872
8 Aug	513,201	13,067	223,099	357,872	11,348	347,277	143,948
9 Sep	582,442	15,208	283,084	461,603	13,881	383,599	170,060
10 Oct	475,317	12,982	260,184	406,479	12,378	334,326	173,525
11 Nov	379,440	10,495	226,852	307,427	10,242	320,272	160,048
12 Dec	283,960	8,774	175,674	262,651	10,657	243,420	132,166

ビデオカメラ(放送用を除く)  
Video camera (except those broadcast)

(8)

年月 Year and Month	生産(P)		受入(R) 数量(台) Quantity(n)	出荷(Sh)			在庫(I) 数量(台) Quantity(n)
	数量(台) Quantity(n)	金額(百万円) (million yen)		販売(Sa)		その他(O) 数量(台) Quantity(n)	
				数量(台) Quantity(n)	金額(百万円) (million yen)		
平成7年(1995)	8,658,344	443,239	5,342,177	9,595,330	553,314	4,347,158	481,661
8 (1996)	8,830,129	461,639	5,277,639	9,920,389	592,761	4,102,442	427,381
9 (1997)	8,897,802	461,594	5,833,745	10,376,665	607,422	4,262,518	427,282
10 (1998)	9,684,137	488,875	6,502,051	9,546,818	578,460	6,510,901	512,161
11 (1999)	10,458,673	524,550	5,415,068	10,567,761	593,892	5,361,348	404,025
前年比(R.Y.)	8.0	7.3	▲ 16.7	10.7	2.7	▲ 17.7	▲ 21.1
平成9年度(97FY)	9,240,883	468,472	6,082,118	10,382,216	598,476	4,862,996	502,076
10 (98FY)	9,559,998	493,167	6,188,067	9,566,591	584,280	6,140,794	486,796
平成11年1~3月Q1	2,171,453	113,027	1,117,114	2,221,010	128,698	1,078,848	486,796
4~6 Q2	2,793,194	133,410	1,514,539	2,678,658	147,145	1,529,691	579,328
7~9 Q3	2,995,506	150,596	1,595,973	3,006,232	173,504	1,576,974	534,747
10~12 Q4	2,498,520	127,517	1,187,442	2,661,861	144,545	1,175,835	404,025
平成11年 1月 Jan	530,599	26,398	261,391	435,755	23,651	245,920	616,522
2 Feb	738,137	38,965	378,259	769,967	43,549	365,516	589,905
3 Mar	902,717	47,664	477,464	1,015,288	61,498	467,412	486,796
4 Apr	938,661	44,629	530,490	929,101	50,304	518,479	475,880
5 May	827,755	39,805	454,809	822,043	45,540	463,817	476,935
6 Jun	1,026,778	48,976	529,240	927,514	51,301	547,395	579,328
7 Jul	1,056,008	53,104	545,875	993,457	56,434	536,378	645,446
8 Aug	907,705	45,508	480,681	899,474	51,135	481,634	643,760
9 Sep	1,031,793	51,984	569,417	1,113,301	65,935	558,962	534,747
10 Oct	956,487	46,914	445,780	1,036,952	53,321	459,894	463,533
11 Nov	881,410	45,353	446,796	959,336	52,924	429,243	401,718
12 Dec	660,623	35,250	294,866	665,573	38,300	286,698	404,025

カーナビゲーションシステム  
Car navigation system

(9)

年月 Year and Month	生産(P)		受入(R) 数量(台) Quantity(n)	出荷(Sh)			在庫(I) 数量(台) Quantity(n)
	数量(台) Quantity(n)	金額(百万円) (million yen)		販売(Sa)		その他(O) 数量(台) Quantity(n)	
				数量(台) Quantity(n)	金額(百万円) (million yen)		
平成 7年(1995)	...	...	...	...	...	...	...
8 (1996)	1,024,829	87,676	272,374	1,011,702	101,369	265,587	98,076
9 (1997)	1,398,334	120,484	220,730	1,256,038	127,754	337,841	115,929
10 (1998)	1,544,312	141,823	259,653	1,409,198	149,846	394,534	102,175
11 (1999)	1,841,356	165,715	298,051	1,591,329	168,530	528,207	108,756
前年比(R.Y.)	* 27.0	* 22.2	14.8	* 22.2	* 18.1	33.9	* 10.4
平成 9年度(97FY)	1,415,347	124,198	244,630	1,283,923	132,008	344,668	94,967
10 (98FY)	1,653,218	149,614	249,858	1,474,652	156,098	435,605	75,557
平成11年1~3月Q1	352,102	30,898	43,955	325,528	33,980	86,680	75,557
4~6 Q2	483,069	45,096	94,648	381,636	42,456	163,333	107,355
7~9 Q3	500,326	44,020	88,340	434,002	45,446	143,309	117,560
10~12 Q4	505,859	45,701	71,108	450,163	46,648	134,885	108,756
平成11年 1月Jan	98,230	8,748	10,072	78,326	7,811	24,632	97,577
2 Feb	123,463	10,677	19,482	104,576	10,468	36,389	98,932
3 Mar	130,409	11,473	14,401	142,626	15,701	25,659	75,557
4 Apr	114,078	10,375	12,050	96,571	10,240	32,654	72,344
5 May	137,000	12,923	20,174	104,154	11,041	44,618	80,597
6 Jun	231,991	21,798	62,424	180,911	21,175	86,061	107,355
7 Jul	215,257	19,461	35,765	173,005	19,253	73,477	110,912
8 Aug	132,909	11,329	32,140	106,446	10,765	36,087	133,699
9 Sep	152,160	13,230	20,435	154,551	15,428	33,745	117,560
10 Oct	185,599	17,157	26,605	136,968	14,655	54,038	138,532
11 Nov	165,010	14,419	24,011	162,790	16,971	38,812	124,860
12 Dec	155,250	14,125	20,492	150,405	15,022	42,035	108,756

注:平成8年から分類を新設。

音声機器  
Audio equipment

(10~25)

磁気録音・再生装置(自動車用は除く)  
Magnetic audio recording reproducing equipment

(10~13)

年月 Year and Month	生産(P)		受入(R)		出荷(Sh)			在庫(I) 数量(台) Quantity(n)	
	金額(百万円) (million yen)	金額(百万円) (million yen)	数量(台) Quantity(n)	数量(台) Quantity(n)	販売(Sa)		その他(O) 数量(台) Quantity(n)		
					数量(台) Quantity(n)	金額(百万円) (million yen)			
平成 7年(1995)	864,356	1,109,417	12,984,473	132,565	22,223,397	18,344,697	210,761	16,577,740	2,112,982
8 (1996)	713,281	962,050	10,619,939	92,133	19,462,481	16,554,599	179,376	13,760,731	1,622,681
9 (1997)	747,605	926,404	10,885,927	85,016	17,008,464	13,988,688	134,446	14,215,679	1,162,878
10 (1998)	763,126	928,114	8,742,255	67,508	14,215,739	11,193,346	105,347	11,910,925	944,134
11 (1999)	698,704	852,811	6,707,515	57,526	13,125,001	10,623,069	103,210	9,245,656	856,957
前年比(R.Y.)	* ▲ 5.8	* ▲ 5.8	▲ 23.3	▲ 14.8	▲ 7.7	▲ 5.1	▲ 2.0	▲ 22.4	▲ 9.2
平成 9年度(97FY)	753,201	915,873	10,406,347	82,364	16,165,762	13,115,873	122,203	13,686,775	1,160,850
10 (98FY)	759,097	915,084	8,176,470	65,266	13,567,972	10,599,884	102,384	11,268,436	1,008,537
平成11年1~3月Q1	177,109	209,512	1,539,668	14,838	2,631,566	2,049,034	22,358	2,099,266	1,008,537
4~6 Q2	175,676	198,519	1,595,354	14,680	3,201,640	2,556,438	23,508	2,180,806	1,054,546
7~9 Q3	177,218	213,828	1,905,128	15,053	3,190,552	2,569,891	24,918	2,451,441	1,111,616
10~12 Q4	168,701	230,952	1,667,365	12,955	4,101,243	3,447,706	32,426	2,514,143	856,957
平成11年 1月Jan	52,254	54,998	489,157	4,550	919,315	477,220	5,143	614,332	1,287,398
2 Feb	59,198	68,489	491,206	4,655	816,009	673,421	7,136	670,358	1,247,792
3 Mar	65,657	86,025	559,305	5,633	896,242	898,393	10,079	814,576	1,008,537
4 Apr	57,584	68,412	490,554	4,828	1,154,359	963,163	8,761	722,379	964,596
5 May	55,119	57,289	476,385	4,561	950,639	737,428	6,757	649,435	1,008,511
6 Jun	62,973	72,818	628,415	5,291	1,096,642	855,847	7,990	808,992	1,054,546
7 Jul	64,069	73,933	696,319	5,576	1,077,636	889,209	8,838	853,995	1,080,389
8 Aug	53,254	62,119	560,642	4,368	1,016,243	696,166	6,761	732,094	1,219,216
9 Sep	59,895	77,776	648,167	5,109	1,096,673	984,516	9,319	865,352	1,111,616
10 Oct	55,089	71,798	575,351	4,639	1,288,892	1,148,459	9,683	764,588	1,012,993
11 Nov	58,273	75,901	556,705	4,270	1,387,450	1,031,544	9,930	762,841	1,145,916
12 Dec	55,339	83,253	535,309	4,046	1,424,901	1,267,703	12,813	986,714	856,957

ラジオ付カセット  
Cassette type tape recorder with radio receiver

(10)

年月 Year and Month	生産(P)		受入(R) Quantity(n)	出荷(Sh)			在庫(I) Quantity(n)
	数量(台) Quantity(n)	金額(百万円) (million yen)		販売(Sa)		その他(O) Quantity(n)	
				数量(台) Quantity(n)	金額(百万円) (million yen)		
平成7年(1995)	1,764,740	27,625	9,672,288	7,812,804	94,438	3,343,715	1,089,905
8 (1996)	936,395	10,651	7,291,945	6,110,861	72,312	2,371,864	772,587
9 (1997)	1,062,893	11,375	5,768,558	4,484,318	46,237	2,498,400	395,330
10 (1998)	1,254,935	15,354	6,136,113	4,197,631	43,338	3,133,793	441,943
11 (1999)	1,204,960	15,673	5,385,392	3,966,962	47,981	2,708,063	317,561
前年比(R.Y.)	▲ 4.0	2.1	▲ 12.2	▲ 5.5	10.7	▲ 13.6	▲ 28.1
平成9年度(97FY)	1,108,940	12,563	5,656,852	4,038,876	40,439	2,724,055	424,063
10 (98FY)	1,268,012	16,339	5,945,537	4,165,109	44,306	3,101,294	370,693
平成11年1~3月Q1	314,836	4,942	1,154,299	871,090	10,553	674,870	370,693
4~6 Q2	301,053	4,731	1,309,902	901,733	10,571	630,838	436,148
7~9 Q3	295,986	3,469	1,193,177	922,849	11,896	615,757	384,219
10~12 Q4	293,085	2,531	1,728,014	1,271,290	14,961	786,598	317,561
平成11年 1月Jan	112,791	1,708	412,158	195,290	2,408	196,511	568,183
2 Feb	110,916	1,628	319,117	276,662	3,298	234,621	484,503
3 Mar	91,129	1,606	423,024	399,138	4,847	243,738	370,693
4 Apr	103,131	1,725	505,753	357,713	4,075	228,998	392,008
5 May	85,050	1,443	371,812	271,708	3,155	191,292	384,323
6 Jun	112,872	1,563	432,337	272,312	3,341	210,548	436,148
7 Jul	104,161	1,224	412,621	338,407	4,382	212,065	401,545
8 Aug	90,841	1,027	383,287	242,100	3,027	184,798	447,891
9 Sep	100,984	1,218	397,269	342,342	4,487	218,894	384,219
10 Oct	101,926	1,162	523,663	400,348	3,830	201,549	377,781
11 Nov	110,776	906	579,984	354,726	4,376	214,900	498,312
12 Dec	80,383	463	624,367	516,216	6,755	370,149	317,561

ヘッドホンステレオ  
Headphone stereo

(11)

年月 Year and Month	生産(P)		受入(R) Quantity(n)	出荷(Sh)			在庫(I) Quantity(n)
	数量(台) Quantity(n)	金額(百万円) (million yen)		販売(Sa)		その他(O) Quantity(n)	
				数量(台) Quantity(n)	金額(百万円) (million yen)		
平成7年(1995)	4,979,185	45,153	7,607,967	5,648,770	57,622	6,910,558	529,318
8 (1996)	5,599,090	48,150	7,746,436	6,065,677	57,806	7,222,401	450,106
9 (1997)	5,035,466	40,901	6,951,421	5,459,563	43,811	6,593,638	468,938
10 (1998)	2,605,933	19,119	3,965,112	3,198,145	21,930	3,551,260	260,664
11 (1999)	2,201,198	14,577	3,736,218	2,919,902	17,851	2,957,945	300,319
前年比(R.Y.)	▲ 15.5	▲ 23.8	▲ 5.8	▲ 8.7	▲ 18.6	▲ 16.7	15.2
平成9年度(97FY)	4,441,816	35,485	6,155,196	5,035,152	38,561	5,755,707	408,468
10 (98FY)	2,465,172	18,068	3,770,610	2,934,715	20,380	3,358,762	344,835
平成11年1~3月Q1	480,932	3,623	712,574	494,560	3,639	608,451	344,835
4~6 Q2	619,597	3,973	935,321	752,014	4,578	814,765	328,519
7~9 Q3	609,137	4,101	1,008,249	760,071	4,669	778,397	401,599
10~12 Q4	491,532	2,880	1,080,074	913,257	4,965	756,332	300,319
平成11年 1月Jan	143,317	1,114	225,624	123,986	903	163,314	341,823
2 Feb	126,153	941	230,039	162,337	1,185	156,672	368,202
3 Mar	211,462	1,568	256,911	208,237	1,551	288,465	344,835
4 Apr	176,880	1,210	312,585	279,473	1,699	260,545	292,849
5 May	183,335	1,256	291,132	217,949	1,287	236,556	320,463
6 Jun	259,382	1,507	331,604	254,592	1,592	317,664	328,519
7 Jul	267,925	1,713	328,647	251,069	1,543	302,168	370,330
8 Aug	161,134	1,202	308,798	195,936	1,259	219,809	420,449
9 Sep	180,078	1,186	370,804	313,066	1,867	256,420	401,599
10 Oct	153,683	939	331,012	276,205	1,624	222,083	387,142
11 Nov	159,322	957	354,054	268,054	1,419	228,540	397,617
12 Dec	178,527	984	395,008	368,998	1,922	305,709	300,319

テープデッキ  
Tape deck

(12)

年月 Year and Month	生産(P)		受入(R)	出荷(Sh)			在庫(I)
	数量(台) Quantity(n)	金額(百万円) (million yen)		数量(台) Quantity(n)	販売(Sa)		
			数量(台) Quantity(n)		金額(百万円) (million yen)		
平成7年(1995)	2,052,519	25,385	1,926,847	1,960,729	28,342	2,025,802	202,501
8(1996)	1,329,278	16,155	1,646,544	1,774,144	24,016	1,243,382	141,068
9(1997)	1,160,698	14,275	1,395,323	1,495,378	21,214	1,104,396	92,400
10(1998)	1,300,550	14,555	1,070,419	1,141,191	16,469	1,225,245	84,324
11(1999)	1,136,125	11,233	408,283	498,040	8,470	1,058,275	73,761
前年比(R.Y.)	▲ 12.6	▲ 22.8	▲ 61.9	▲ 56.4	▲ 48.6	▲ 13.6	▲ 12.5
平成9年度(97FY)	1,205,904	14,603	1,380,703	1,450,115	20,182	1,161,828	113,079
10(98FY)	1,253,619	13,839	847,968	914,914	14,126	1,179,616	68,709
平成11年1~3月Q1	247,395	2,592	96,654	127,503	2,310	233,148	68,709
4~6 Q2	292,509	2,919	114,021	126,592	2,130	274,325	74,860
7~9 Q3	367,796	3,392	109,335	126,307	2,078	339,156	85,595
10~12 Q4	228,425	2,330	88,273	117,638	1,952	211,646	73,761
平成11年 1月Jan	68,399	733	40,083	38,543	717	63,376	91,098
2 Feb	78,102	788	29,138	40,682	704	73,143	85,051
3 Mar	100,894	1,071	27,433	48,278	889	96,629	68,709
4 Apr	95,850	991	32,984	40,459	686	89,496	67,940
5 May	89,356	884	40,008	35,877	611	84,734	75,224
6 Jun	107,303	1,044	41,029	50,256	833	100,095	74,860
7 Jul	137,413	1,322	46,072	45,629	757	124,248	88,447
8 Aug	104,103	931	31,622	37,726	608	97,012	89,632
9 Sep	126,280	1,139	31,641	42,952	713	117,896	85,595
10 Oct	103,774	1,009	29,916	37,892	597	96,999	85,462
11 Nov	68,256	711	27,521	33,286	569	61,977	85,547
12 Dec	56,395	610	30,836	46,460	786	52,670	73,761

## その他の磁気録音再生装置

Miscellaneous magnetic audio recorder reproducing equipment

(13)

年月 Year and Month	生産(P)		受入(R)	出荷(Sh)			在庫(I)
	数量(台) Quantity(n)	金額(百万円) (million yen)		数量(台) Quantity(n)	販売(Sa)		
			数量(台) Quantity(n)		金額(百万円) (million yen)		
平成7年(1995)	4,188,029	34,402	3,016,295	2,922,394	30,356	4,297,665	291,258
8(1996)	2,755,176	17,177	2,777,556	2,603,917	25,240	2,923,084	258,920
9(1997)	3,626,870	18,468	2,893,162	2,549,429	23,184	4,019,245	206,210
10(1998)	3,580,837	18,481	3,044,095	2,656,379	23,611	4,000,627	157,203
11(1999)	2,165,232	16,043	3,595,108	3,238,165	28,908	2,521,373	165,316
前年比(R.Y.)	▲ 39.5	▲ 13.2	18.1	21.9	22.4	▲ 37.0	5.2
平成9年度(97FY)	3,649,687	19,715	2,973,011	2,591,730	23,020	4,045,185	215,240
10(98FY)	3,189,667	17,019	3,003,857	2,585,146	23,574	3,628,764	224,300
平成11年1~3月Q1	496,505	3,681	668,039	555,881	5,856	582,797	224,300
4~6 Q2	382,195	3,057	842,396	776,099	6,229	460,878	215,019
7~9 Q3	632,209	4,091	879,791	760,664	6,275	718,131	240,203
10~12 Q4	654,323	5,214	1,204,882	1,145,521	10,548	759,567	165,316
平成11年 1月Jan	164,650	995	241,450	119,401	1,115	191,131	286,294
2 Feb	176,035	1,298	237,715	193,740	1,949	205,922	310,036
3 Mar	155,820	1,388	188,874	242,740	2,792	185,744	224,300
4 Apr	114,693	902	303,037	285,518	2,301	143,340	211,799
5 May	118,644	978	247,687	211,894	1,704	136,853	228,501
6 Jun	148,858	1,177	291,672	278,687	2,224	180,685	215,019
7 Jul	186,820	1,317	290,296	254,104	2,156	215,514	220,067
8 Aug	204,564	1,208	292,536	220,404	1,867	230,475	261,244
9 Sep	240,825	1,566	296,959	286,156	2,252	272,142	240,203
10 Oct	215,968	1,529	404,301	434,014	3,632	243,957	162,608
11 Nov	218,351	1,696	425,891	375,478	3,566	257,424	164,440
12 Dec	220,004	1,989	374,690	336,029	3,350	258,186	165,316

ステレオセット  
Stereo set

(14)

年月 Year and Month	生産(P)		受入(R)	出荷(Sh)			在庫(I)
	数量(台) Quantity(n)	金額(百万円) (million yen)		販売(Sa)		その他(O)	
			数量(台) Quantity(n)	金額(百万円) (million yen)	数量(台) Quantity(n)		数量(台) Quantity(n)
平成7年(1995)	2,136,951	72,147	4,438,984	3,415,093	143,147	3,050,825	401,925
8(1996)	1,394,495	43,172	3,373,796	2,816,499	120,707	2,103,997	222,539
9(1997)	1,597,403	42,956	3,570,463	2,972,598	115,202	2,392,559	167,491
10(1998)	2,401,703	67,165	3,615,741	3,366,414	131,395	2,801,536	328,694
11(1999)	2,466,825	78,875	4,043,483	3,923,281	148,764	2,729,884	491,159
前年比(R.Y.)	2.7	17.4	11.8	16.5	13.2	▲2.6	49.4
平成9年度(97FY)	1,728,793	46,241	3,600,414	3,034,660	115,124	2,537,466	169,759
10(98FY)	2,546,907	72,396	3,569,931	3,528,620	138,065	2,866,316	211,221
平成11年1~3月Q1	598,283	18,479	768,847	931,847	37,342	649,799	211,221
4~6 Q2	568,373	19,118	873,842	834,943	32,434	589,701	293,594
7~9 Q3	669,793	21,091	1,086,316	1,035,440	37,428	724,118	332,476
10~12 Q4	630,376	20,187	1,314,478	1,121,051	41,560	766,266	491,159
平成11年1月Jan	176,658	5,337	258,692	236,206	9,628	185,350	364,693
2 Feb	187,851	5,827	228,988	276,884	11,293	196,919	341,191
3 Mar	233,774	7,315	281,167	418,757	16,421	267,530	211,221
4 Apr	197,618	6,607	256,777	276,565	10,622	195,146	208,813
5 May	172,577	5,914	259,869	237,551	9,204	177,871	243,865
6 Jun	198,178	6,597	357,196	320,827	12,608	216,684	293,594
7 Jul	247,696	8,260	421,527	358,916	13,494	267,028	346,205
8 Aug	196,184	6,005	322,775	319,766	11,236	208,535	351,046
9 Sep	225,913	6,826	342,014	356,758	12,698	248,555	332,476
10 Oct	214,221	6,495	434,053	286,029	10,500	231,431	480,098
11 Nov	229,035	7,387	444,740	349,568	13,126	255,220	594,656
12 Dec	187,120	6,305	435,685	485,454	17,934	279,615	491,159

ハイファイ用チューナー  
Hi-Fi tuner

(15)

年月 Year and Month	生産(P)		受入(R)	出荷(Sh)			在庫(I)
	数量(台) Quantity(n)	金額(百万円) (million yen)		販売(Sa)		その他(O)	
			数量(台) Quantity(n)	金額(百万円) (million yen)	数量(台) Quantity(n)		数量(台) Quantity(n)
平成7年(1995)	830,320	7,038	866,745	890,516	7,537	846,025	95,419
8(1996)	684,136	6,083	729,293	817,616	7,378	674,509	39,122
9(1997)	413,594	3,876	534,468	469,176	4,361	473,156	57,472
10(1998)	520,950	4,959	354,461	354,210	3,458	518,779	42,449
11(1999)	644,599	6,247	109,748	169,400	1,854	589,870	38,493
前年比(R.Y.)	23.7	26.0	▲69.0	▲52.2	▲46.4	13.7	▲9.3
平成9年度(97FY)	437,641	4,266	554,163	449,452	4,110	511,626	49,982
10(98FY)	532,452	4,960	266,619	304,964	3,056	490,035	36,618
平成11年1~3月Q1	118,388	1,064	29,719	41,372	451	112,558	36,618
4~6 Q2	133,733	1,290	26,224	35,505	406	123,626	37,440
7~9 Q3	237,239	2,018	32,548	50,133	539	214,505	43,569
10~12 Q4	155,239	1,875	21,257	42,390	458	139,181	38,493
平成11年1月Jan	32,998	295	12,160	15,064	156	30,987	41,555
2 Feb	41,967	345	7,880	11,225	122	40,810	39,361
3 Mar	43,423	424	9,679	15,083	173	40,761	36,618
4 Apr	47,601	470	9,960	14,063	157	41,920	38,195
5 May	39,852	381	7,157	9,622	110	38,645	36,937
6 Jun	46,280	439	9,107	11,820	139	43,061	37,440
7 Jul	67,246	592	10,847	17,330	180	59,080	39,110
8 Aug	86,015	684	10,774	13,850	157	75,602	47,366
9 Sep	83,978	742	10,927	18,953	202	79,823	43,569
10 Oct	47,586	539	8,578	13,695	143	46,220	39,816
11 Nov	55,677	692	5,656	14,245	152	47,143	39,760
12 Dec	51,976	644	7,023	14,450	163	45,818	38,493

ハイファイ用アンプ  
Hi-Fi amplifier

(16)

年月 Year and Month	生産(P)		受入(R) Quantity(n)	出荷(Sh)			在庫(I) Quantity(n)
	数量(台) Quantity(n)	金額(百万円) (million yen)		販売(Sa)		その他(O) Quantity(n)	
				数量(台) Quantity(n)	金額(百万円) (million yen)		
平成7年(1995)	3,244,426	65,552	2,624,891	3,212,874	65,519	2,691,652	239,111
8 (1996)	2,339,972	50,757	1,660,775	2,280,922	51,756	1,764,762	182,733
9 (1997)	2,851,392	68,477	2,381,747	2,513,153	63,066	2,530,375	370,757
10 (1998)	2,655,863	56,526	1,989,646	1,504,959	40,408	3,099,208	338,647
11 (1999)	2,300,021	44,928	1,307,678	1,044,373	31,841	2,544,901	357,785
前年比(R.Y.)	▲ 13.4	▲ 20.5	▲ 34.3	▲ 30.6	▲ 21.2	▲ 17.9	5.7
平成9年度(97FY)	2,940,403	70,220	2,471,420	2,509,454	63,335	2,771,295	330,515
10 (98FY)	2,594,549	54,079	1,818,796	1,301,205	35,691	3,073,498	294,012
平成11年1~3月Q1	557,421	11,654	371,499	276,369	7,992	695,825	294,012
4~6 Q2	563,194	12,274	291,705	219,774	6,991	593,164	337,588
7~9 Q3	740,338	12,277	292,648	308,982	9,205	747,354	314,772
10~12 Q4	439,068	8,723	351,826	239,248	7,653	508,558	357,785
平成11年1月Jan	129,699	3,115	112,277	86,617	2,591	174,597	317,804
2 Feb	204,461	4,177	113,645	93,312	2,592	230,470	312,342
3 Mar	223,261	4,362	145,577	96,440	2,809	290,758	294,012
4 Apr	179,253	4,046	78,977	75,217	2,235	172,384	304,224
5 May	174,365	3,887	104,549	71,271	2,128	194,867	318,456
6 Jun	209,576	4,341	108,179	73,286	2,628	225,913	337,588
7 Jul	255,218	4,550	98,603	103,764	3,199	250,193	337,018
8 Aug	248,614	4,275	106,849	114,417	3,321	243,674	333,989
9 Sep	236,506	3,452	87,196	90,801	2,685	253,487	314,772
10 Oct	172,751	2,706	93,753	80,557	2,474	186,007	314,637
11 Nov	130,410	2,639	109,790	78,632	2,425	160,998	314,822
12 Dec	135,907	3,378	148,283	80,059	2,754	161,553	357,785

ハイファイ用スピーカ  
Hi-Fi speaker

(17)

年月 Year and Month	生産(P)		受入(R) Quantity(n)	出荷(Sh)			在庫(I) Quantity(n)
	数量(台) Quantity(n)	金額(百万円) (million yen)		販売(Sa)		その他(O) Quantity(n)	
				数量(台) Quantity(n)	金額(百万円) (million yen)		
平成7年(1995)	1,954,818	18,096	2,398,011	1,540,919	18,040	2,818,116	361,479
8 (1996)	1,543,024	11,305	1,982,693	2,497,851	16,961	1,215,808	277,567
9 (1997)	1,474,378	10,723	1,445,819	1,901,120	14,213	863,550	442,574
10 (1998)	1,805,185	10,338	2,847,190	2,183,364	13,537	2,424,627	473,961
11 (1999)	1,758,366	10,463	2,512,214	1,994,245	13,672	2,036,173	666,006
前年比(R.Y.)	▲ 2.6	1.2	▲ 11.8	▲ 8.7	1.0	▲ 16.0	40.5
平成9年度(97FY)	1,668,208	10,634	1,621,134	1,937,772	13,390	1,216,837	382,126
10 (98FY)	1,717,449	10,241	3,016,452	2,137,732	13,745	2,525,426	441,359
平成11年1~3月Q1	359,428	2,357	708,727	457,241	3,375	645,099	441,359
4~6 Q2	453,409	2,957	564,857	484,300	3,424	440,466	546,051
7~9 Q3	497,352	2,596	381,244	452,050	3,112	364,487	563,091
10~12 Q4	448,177	2,553	857,386	600,654	3,761	586,121	666,006
平成11年1月Jan	136,616	753	233,303	147,610	1,048	223,300	474,871
2 Feb	108,026	765	228,465	142,512	1,044	184,388	484,072
3 Mar	114,786	839	246,959	167,119	1,283	237,411	441,359
4 Apr	136,580	946	203,489	168,336	1,120	143,367	469,581
5 May	171,178	1,034	173,029	146,611	1,084	152,216	528,851
6 Jun	145,651	977	188,339	169,353	1,220	144,883	546,051
7 Jul	180,424	1,076	163,894	159,115	1,135	166,534	559,499
8 Aug	144,060	634	97,570	146,184	853	91,162	566,265
9 Sep	172,868	886	119,780	146,751	1,124	106,791	563,091
10 Oct	135,834	671	261,848	192,732	1,050	160,382	596,614
11 Nov	177,070	994	318,164	206,477	1,232	223,083	659,145
12 Dec	135,273	888	277,374	201,445	1,479	202,656	666,006



レコードプレーヤ  
Record player

(18)

年月 Year and Month	生産(P)		受入(R)	出荷(Sh)			在庫(I)
	数量(台) Quantity(n)	金額(百万円) (million yen)		販売(Sa)		その他(O)	
			数量(台) Quantity(n)	金額(百万円) (million yen)	数量(台) Quantity(n)	数量(台) Quantity(n)	
平成7年(1995)	456,033	7,638	534,044	494,669	7,763	482,387	44,021
8(1996)	235,421	5,297	386,702	334,035	6,420	288,825	34,827
9(1997)	213,171	5,251	275,547	274,826	5,947	229,445	18,080
10(1998)	237,150	6,062	311,427	295,346	6,731	255,679	19,039
11(1999)	237,774	6,162	275,666	277,628	6,519	235,093	19,175
前年比(R.Y.)	0.3	1.6	▲ 11.5	▲ 6.0	▲ 3.2	▲ 8.1	0.7
平成9年度(97FY)	227,175	5,750	282,007	276,014	6,115	241,212	19,301
10(98FY)	235,280	6,012	311,068	295,725	6,735	252,534	19,481
平成11年1~3月Q1	50,708	1,412	61,734	60,865	1,471	50,909	19,481
4~6 Q2	58,813	1,489	63,572	61,250	1,474	57,851	22,385
7~9 Q3	69,325	1,707	73,988	78,688	1,813	67,400	19,554
10~12 Q4	58,928	1,554	76,372	76,825	1,761	58,933	19,175
平成11年 1月Jan	14,988	412	21,713	16,424	404	14,989	24,261
2 Feb	16,166	461	19,891	19,733	486	16,174	24,333
3 Mar	19,554	539	20,130	24,708	581	19,746	19,481
4 Apr	18,871	488	19,400	20,385	517	18,875	18,211
5 May	18,983	462	21,261	18,988	442	18,389	21,023
6 Jun	20,959	539	22,911	21,877	515	20,587	22,385
7 Jul	24,580	609	25,899	23,391	565	22,582	26,907
8 Aug	20,711	539	22,420	23,558	531	20,712	25,736
9 Sep	24,034	559	25,669	31,739	717	24,106	19,554
10 Oct	19,186	495	26,386	24,466	570	19,188	21,425
11 Nov	20,572	542	26,755	26,059	586	20,572	22,201
12 Dec	19,170	517	23,231	26,300	605	19,173	19,175

デジタルオーディオディスクプレーヤ  
Digital audio disk player

(19)

年月 Year and Month	生産(P)		受入(R)	出荷(Sh)			在庫(I)
	数量(台) Quantity(n)	金額(百万円) (million yen)		販売(Sa)		その他(O)	
			数量(台) Quantity(n)	金額(百万円) (million yen)	数量(台) Quantity(n)	数量(台) Quantity(n)	
平成7年(1995)	13,184,459	206,742	15,211,651	16,216,495	250,482	12,067,448	964,665
8(1996)	12,774,525	213,764	10,546,264	11,790,001	220,029	11,688,602	760,465
9(1997)	16,116,331	253,567	12,258,210	14,903,079	261,153	13,124,692	1,033,449
10(1998)	17,756,415	275,939	14,417,645	17,937,061	308,457	13,841,833	1,415,939
11(1999)	18,616,824	272,127	13,241,598	18,269,699	298,792	13,240,101	1,552,152
前年比(R.Y.)	4.8	▲ 1.4	▲ 8.2	1.9	▲ 3.1	▲ 4.3	9.6
平成9年度(97FY)	16,453,105	257,527	12,916,682	15,814,539	271,934	13,223,326	1,180,129
10(98FY)	18,135,350	280,746	14,058,285	18,044,235	312,199	13,804,805	1,517,325
平成11年1~3月Q1	4,412,571	68,045	2,993,551	4,113,771	72,124	3,179,264	1,517,325
4~6 Q2	4,775,623	68,066	3,519,764	4,258,816	69,955	3,387,303	1,988,029
7~9 Q3	4,748,289	67,908	3,111,029	4,800,500	74,311	3,397,382	1,650,356
10~12 Q4	4,680,341	68,108	3,617,254	5,096,612	82,402	3,276,152	1,552,152
平成11年 1月Jan	1,303,141	19,912	913,541	1,052,314	17,739	943,600	1,623,588
2 Feb	1,446,983	22,513	964,781	1,392,784	24,142	1,014,407	1,644,709
3 Mar	1,662,447	25,620	1,115,229	1,668,673	30,243	1,221,257	1,517,325
4 Apr	1,543,526	21,436	1,125,469	1,493,469	23,891	975,995	1,537,003
5 May	1,477,068	21,434	1,097,335	1,237,163	20,110	1,117,018	1,756,522
6 Jun	1,755,029	25,196	1,296,960	1,528,184	25,954	1,294,290	1,988,029
7 Jul	1,696,132	23,853	1,154,193	1,615,863	25,714	1,238,059	1,989,985
8 Aug	1,416,712	20,231	952,617	1,449,488	21,401	1,018,750	1,875,786
9 Sep	1,635,445	23,824	1,004,219	1,735,149	27,196	1,140,573	1,650,356
10 Oct	1,596,476	22,497	1,168,783	1,708,403	26,561	1,150,102	1,539,548
11 Nov	1,532,876	23,250	1,223,426	1,667,490	27,455	1,037,815	1,567,022
12 Dec	1,550,989	22,361	1,225,045	1,720,719	28,386	1,088,235	1,552,152

一般ラジオ  
Radio receiver

(20)

年月 Year and Month	生産(P)		受入(R) 数量(台) Quantity(n)	出荷(Sh)			在庫(I) 数量(台) Quantity(n)
	数量(台) Quantity(n)	金額(百万円) (million yen)		販売(Sa)		その他(O)	
			数量(台) Quantity(n)	金額(百万円) (million yen)	数量(台) Quantity(n)	数量(台) Quantity(n)	
平成 7年(1995)	5,415,846	21,395	7,041,768	7,310,678	25,340	4,835,452	978,993
8 (1996)	1,701,603	6,395	4,857,043	5,734,847	21,468	1,204,143	544,239
9 (1997)	1,370,987	5,238	4,897,827	5,035,182	17,494	1,277,380	459,186
10 (1998)	1,367,660	5,298	4,491,011	3,254,518	11,455	2,642,757	389,372
11 (1999)	1,472,669	6,210	4,703,399	3,541,390	12,266	2,791,562	211,018
前年比(R.Y.)	7.7	17.2	4.7	8.8	7.1	5.6	▲ 45.8
平成 9年度(97FY)	1,314,854	5,050	4,713,493	4,569,872	15,949	1,544,344	391,418
10 (98FY)	1,349,529	5,229	4,458,103	3,211,671	11,109	2,607,912	366,893
平成11年1~3月Q1	276,796	1,018	848,896	649,880	2,265	498,932	366,893
4~6 Q2	363,971	1,377	1,134,456	884,086	3,205	691,930	265,533
7~9 Q3	440,258	1,766	1,283,869	878,201	3,165	781,425	329,699
10~12 Q4	391,644	2,049	1,436,178	1,129,223	3,631	819,275	211,018
平成11年 1月Jan	85,852	347	272,077	157,663	540	155,410	434,187
2 Feb	105,743	376	287,897	220,240	778	177,917	422,454
3 Mar	85,201	295	288,922	271,977	947	165,605	366,893
4 Apr	100,194	373	363,179	344,166	1,211	219,646	263,713
5 May	122,536	443	350,588	238,813	926	221,028	261,778
6 Jun	141,241	561	420,689	301,107	1,068	251,256	265,533
7 Jul	150,378	619	415,646	270,223	1,013	249,886	308,451
8 Aug	127,187	534	399,490	250,495	863	227,517	351,138
9 Sep	162,693	613	468,733	357,483	1,289	304,022	329,699
10 Oct	148,576	598	472,154	385,625	1,296	268,210	294,678
11 Nov	127,781	754	490,486	369,391	1,209	275,775	261,444
12 Dec	115,287	697	473,538	374,207	1,126	275,290	211,018

自動車用  
Car audio

(21~23)

年月 Year and Month	生産(P)		受入(R) 数量(台) Quantity(n)	出荷(Sh)			在庫(I) 数量(台) Quantity(n)
	数量(台) Quantity(n)	金額(百万円) (million yen)		販売(Sa)		その他(O)	
			数量(台) Quantity(n)	金額(百万円) (million yen)	数量(台) Quantity(n)	数量(台) Quantity(n)	
平成 7年(1995)	47,224,274	303,947	30,331,155	49,297,792	335,404	28,024,662	3,813,366
8 (1996)	46,076,093	256,514	26,522,307	48,793,736	296,325	24,041,846	3,583,107
9 (1997)	41,640,215	241,319	21,441,470	44,482,723	269,446	18,907,969	3,106,297
10 (1998)	37,655,554	239,864	21,111,959	41,737,084	265,195	16,857,101	3,259,010
11 (1999)	32,572,064	193,010	23,239,949	43,743,594	212,129	12,489,158	2,740,209
前年比(R.Y.)	* ▲ 9.8	* ▲ 11.8	10.1	* 8.3	* ▲ 12.5	▲ 25.9	* ▲ 14.6
平成 9年度(97FY)	40,488,062	240,247	21,570,246	43,176,875	263,025	19,008,750	2,866,452
10 (98FY)	36,217,853	232,285	21,565,742	42,142,660	253,868	15,428,563	2,979,093
平成11年1~3月Q1	8,406,682	51,966	6,142,989	11,413,750	55,224	3,341,287	2,979,093
4~6 Q2	8,404,620	49,588	5,508,524	10,533,395	52,339	3,363,856	2,996,782
7~9 Q3	7,994,036	46,511	5,564,925	10,786,092	52,973	3,013,841	2,753,131
10~12 Q4	7,766,726	44,945	6,023,511	11,010,357	51,593	2,770,174	2,740,209
平成11年 1月Jan	2,574,747	15,646	2,004,936	3,336,717	15,956	1,107,359	3,369,298
2 Feb	2,844,969	18,003	2,083,968	3,777,323	18,555	1,150,981	3,339,245
3 Mar	2,986,966	18,317	2,054,085	4,299,710	20,713	1,082,947	2,979,093
4 Apr	2,605,675	16,950	1,826,616	3,280,816	18,257	1,106,409	3,024,010
5 May	2,550,837	15,380	1,765,347	3,153,080	15,050	1,094,922	3,091,780
6 Jun	3,248,108	17,258	1,916,561	4,099,499	19,032	1,162,525	2,996,782
7 Jul	2,894,287	16,907	1,965,322	3,813,321	18,060	1,101,683	2,940,295
8 Aug	2,389,956	14,144	1,546,359	2,972,716	15,024	952,480	2,952,995
9 Sep	2,709,793	15,460	2,053,244	4,000,055	19,889	959,678	2,753,131
10 Oct	2,583,308	14,615	1,881,132	3,654,877	17,819	933,729	2,609,072
11 Nov	2,696,268	15,720	2,189,237	3,921,235	17,885	919,181	2,650,428
12 Dec	2,487,150	14,610	1,953,142	3,434,245	15,889	917,264	2,740,209

カーステレオ  
Car stereo

(21)

年月 Year and Month	生産(P)		受入(R)	出荷(Sh)			在庫(I)
	数量(台) Quantity(n)	金額(百万円) (million yen)		数量(台) Quantity(n)	販売(Sa)		
			数量(台) Quantity(n)		金額(百万円) (million yen)	数量(台) Quantity(n)	数量(台) Quantity(n)
平成7年(1995)	17,530,171	254,575	9,783,181	15,794,410	265,997	11,527,481	995,405
8 (1996)	14,015,938	207,530	8,920,354	13,654,639	224,498	9,648,350	928,759
9 (1997)	14,106,168	198,317	7,580,076	12,827,722	201,249	8,800,157	862,264
10 (1998)	13,099,806	203,801	6,048,115	12,161,567	204,402	7,139,671	693,615
11 (1999)	11,201,907	162,817	5,614,257	9,957,017	153,448	6,850,304	650,099
前年比(R.Y.)	* ▲ 4.8	* ▲ 11.2	▲ 7.2	* ▲ 7.1	* ▲ 15.3	▲ 4.1	* ▲ 0.2
平成9年度(97FY)	14,008,134	199,313	7,140,887	12,527,484	197,257	8,627,849	738,456
10 (98FY)	12,765,030	198,311	5,809,532	11,607,318	193,333	6,959,663	677,966
平成11年1~3月Q1	2,943,846	44,137	1,414,104	2,563,298	39,362	1,762,457	677,966
4~6 Q2	2,905,542	41,978	1,517,471	2,429,624	37,994	1,939,206	731,850
7~9 Q3	2,731,611	39,224	1,369,016	2,500,012	38,926	1,653,112	677,023
10~12 Q4	2,620,908	37,478	1,313,666	2,464,083	37,166	1,495,529	650,099
平成11年 1月 Jan	926,804	13,324	466,286	758,718	11,308	559,779	718,859
2 Feb	1,017,620	15,365	454,830	852,859	13,301	646,279	694,089
3 Mar	999,422	15,448	492,988	951,721	14,753	556,399	677,966
4 Apr	994,667	14,669	494,958	823,699	13,699	648,329	695,503
5 May	928,728	12,995	508,668	712,253	10,644	639,488	780,859
6 Jun	982,147	14,314	513,845	893,672	13,651	651,389	731,850
7 Jul	980,352	14,292	497,510	867,456	12,854	613,730	727,614
8 Aug	830,639	11,948	428,612	704,089	11,037	512,772	768,547
9 Sep	920,620	12,984	442,894	928,467	15,035	526,610	677,023
10 Oct	861,267	12,097	454,081	821,050	13,177	500,596	671,075
11 Nov	887,479	13,154	471,665	862,882	12,729	492,908	671,841
12 Dec	872,162	12,227	387,920	780,151	11,260	502,025	650,099

カーラジオ  
Car radio

(22)

年月 Year and Month	生産(P)		受入(R)	出荷(Sh)			在庫(I)
	数量(台) Quantity(n)	金額(百万円) (million yen)		数量(台) Quantity(n)	販売(Sa)		
			数量(台) Quantity(n)		金額(百万円) (million yen)	数量(台) Quantity(n)	数量(台) Quantity(n)
平成7年(1995)	1,732,660	14,735	1,218,146	2,509,492	16,438	412,831	237,455
8 (1996)	1,774,889	13,381	1,253,529	2,621,823	17,268	422,514	220,853
9 (1997)	1,426,212	9,739	1,069,846	2,194,260	14,425	325,511	196,835
10 (1998)	896,808	5,892	848,264	1,556,843	9,078	244,901	140,100
11 (1999)	692,597	4,347	669,219	1,195,354	6,369	214,563	87,576
前年比(R.Y.)	* ▲ 9.9	* ▲ 14.4	▲ 21.1	* ▲ 16.0	* ▲ 23.1	▲ 12.4	* ▲ 35.6
平成9年度(97FY)	1,265,784	8,322	1,055,360	2,001,578	12,504	305,411	180,133
10 (98FY)	793,914	5,170	726,748	1,371,617	7,914	225,037	99,757
平成11年1~3月Q1	156,563	929	162,085	301,793	1,623	52,877	99,757
4~6 Q2	187,256	1,040	170,882	289,777	1,479	53,205	114,920
7~9 Q3	171,316	1,144	160,396	308,731	1,612	49,738	88,164
10~12 Q4	177,462	1,234	175,856	295,053	1,655	58,743	87,576
平成11年 1月 Jan	46,735	247	54,725	81,833	421	13,990	141,417
2 Feb	45,177	256	43,030	95,115	520	16,225	118,284
3 Mar	64,651	426	64,330	124,845	682	22,662	99,757
4 Apr	65,232	391	55,095	91,443	461	18,807	109,841
5 May	61,120	333	58,239	88,831	444	16,909	123,460
6 Jun	60,904	316	57,548	109,503	574	17,489	114,920
7 Jul	68,207	412	52,782	116,348	597	18,621	100,934
8 Aug	47,409	355	59,559	80,365	454	16,746	110,791
9 Sep	55,700	377	48,055	112,018	561	14,371	88,164
10 Oct	55,038	399	63,118	97,101	553	23,074	86,046
11 Nov	58,328	370	58,996	101,885	574	14,862	86,618
12 Dec	64,096	465	53,742	96,067	528	20,807	87,576



35 通信・電子装置の 部品及び付属品 Parts for communication and related equipment  生産金額 Production Value 1 1 年計(1999) 3,338,365 百万円 (million yen)	受動部品 Passive components (1~25)	抵抗器 Resistors (1~10)		可変抵抗器 Potentiometers (1~3)	
	年月 Year and Month	生産(P)		生産(P)	
		金額(百万円) (million yen)	数量(10 <sup>3</sup> 個) Quantity(10 <sup>3</sup> n)	金額(百万円) (million yen)	数量(10 <sup>3</sup> 個) Quantity(10 <sup>3</sup> n)
平成 7年(1995)	1,178,618	194,955,985	234,928	5,844,097	96,101
8 (1996)	1,094,808	185,405,979	216,109	5,175,485	88,377
9 (1997)	1,179,024	242,370,514	227,691	5,312,374	89,210
10 (1998)	1,116,974	232,879,142	186,207	4,274,838	76,566
11 (1999)	1,120,120	236,625,752	175,354	4,314,215	71,717
前年比(R. Y.)	0.3	1.6	▲ 5.8	0.9	▲ 6.3
平成 9年度(97FY)	1,187,432	247,693,595	224,072	5,236,095	88,950
10 (98FY)	1,093,761	227,519,276	178,816	4,115,082	74,259
平成11年1~3月Q1	260,630	54,255,162	42,909	989,145	18,085
4~6 Q2	270,546	57,364,885	42,834	1,115,498	18,028
7~9 Q3	285,870	60,039,141	43,968	1,120,527	17,842
10~12 Q4	303,074	64,966,564	45,643	1,089,045	17,762
平成11年 1月 Jan	82,144	17,280,140	13,374	301,255	5,622
2 Feb	85,210	17,611,841	13,967	330,001	5,866
3 Mar	93,276	19,363,181	15,568	357,889	6,597
4 Apr	89,183	19,202,612	14,409	357,384	5,997
5 May	86,609	18,416,850	13,567	357,261	5,740
6 Jun	94,754	19,745,423	14,858	400,853	6,291
7 Jul	96,736	20,151,223	15,355	399,395	6,481
8 Aug	90,190	19,276,796	13,797	342,281	5,541
9 Sep	98,944	20,611,122	14,816	378,851	5,820
10 Oct	99,813	21,149,302	14,907	357,654	5,689
11 Nov	100,799	21,874,259	15,359	373,287	6,135
12 Dec	102,462	21,943,003	15,377	358,104	5,938

年月 Year and Month	半固定抵抗器 Semi-fixed resistors (1)		炭素系可変抵抗器(半固定を除く) Carbon composition potentiometers (excluding pre-set resistors) (2)		その他の可変抵抗器 Miscellaneous potentiometers (3)		固定抵抗器 Fixed resistors (4~10)	
	生産(P)		生産(P)		生産(P)		生産(P)	
	数量(10 <sup>3</sup> 個) Quantity(10 <sup>3</sup> n)	金額(百万円) (million yen)	数量(10 <sup>3</sup> 個) Quantity(10 <sup>3</sup> n)	金額(百万円) (million yen)	数量(10 <sup>3</sup> 個) Quantity(10 <sup>3</sup> n)	金額(百万円) (million yen)	数量(10 <sup>3</sup> 個) Quantity(10 <sup>3</sup> n)	金額(百万円) (million yen)
平成 7年(1995)	4,237,114	34,725	772,010	36,664	834,973	24,711	189,111,888	138,827
8 (1996)	3,690,215	33,422	599,216	34,001	886,054	20,953	180,230,494	127,732
9 (1997)	3,767,993	28,491	585,070	37,314	959,311	23,405	237,058,140	138,481
10 (1998)	3,254,415	24,203	454,366	31,712	566,057	20,651	228,604,304	109,641
11 (1999)	3,379,836	25,643	454,334	29,789	480,045	16,285	232,311,537	103,637
前年比(R. Y.)	3.8	5.9	▲ 0.0	▲ 6.1	▲ 15.2	▲ 21.1	1.6	▲ 5.5
平成 9年度(97FY)	3,784,387	27,986	568,750	37,313	882,958	23,651	242,457,500	135,123
10 (98FY)	3,158,924	23,792	437,532	31,289	518,626	19,175	223,404,194	104,559
平成11年1~3月Q1	790,206	6,131	106,222	8,139	92,717	3,815	53,266,017	24,824
4~6 Q2	877,685	6,360	111,960	7,414	125,853	4,254	56,249,387	24,806
7~9 Q3	867,389	6,437	125,005	7,252	128,133	4,153	58,918,614	26,126
10~12 Q4	844,556	6,715	111,147	6,984	133,342	4,063	63,877,519	27,881
平成11年 1月 Jan	242,198	1,894	34,574	2,555	24,483	1,173	16,978,885	7,752
2 Feb	263,316	2,051	36,030	2,578	30,655	1,237	17,281,840	8,101
3 Mar	284,692	2,186	35,618	3,006	37,579	1,405	19,005,292	8,971
4 Apr	282,153	2,081	35,475	2,506	39,756	1,410	18,845,228	8,412
5 May	282,420	2,028	34,345	2,373	40,496	1,339	18,059,589	7,827
6 Jun	313,112	2,251	42,140	2,535	45,601	1,505	19,344,570	8,567
7 Jul	311,622	2,288	43,378	2,690	44,395	1,503	19,751,828	8,874
8 Aug	263,134	1,965	38,047	2,350	41,100	1,226	18,934,515	8,256
9 Sep	292,633	2,184	43,580	2,212	42,638	1,424	20,232,271	8,996
10 Oct	275,698	2,216	37,722	2,055	44,234	1,418	20,791,648	9,218
11 Nov	289,004	2,269	37,584	2,499	46,699	1,367	21,500,972	9,224
12 Dec	279,854	2,230	35,841	2,430	42,409	1,278	21,584,899	9,439





年月 Year and Month	音声周波変成器 Voice frequency transformers (18)		電源変圧器 Power transformers (19)		高周波電源変圧器 High frequency power transformers (20)		フライバックトランス Flyback transformers (21)	
	生産(P)		生産(P)		生産(P)		生産(P)	
	数量(10 <sup>3</sup> 個) Quantity(10 <sup>3</sup> n)	金額(百万円) (million yen)	数量(10 <sup>3</sup> 個) Quantity(10 <sup>3</sup> n)	金額(百万円) (million yen)	数量(10 <sup>3</sup> 個) Quantity(10 <sup>3</sup> n)	金額(百万円) (million yen)	数量(10 <sup>3</sup> 個) Quantity(10 <sup>3</sup> n)	金額(百万円) (million yen)
平成7年(1995)	75,460	12,828	155,435	46,995	66,666	13,829	41,026	27,952
8 (1996)	79,163	14,291	109,974	40,473	69,044	12,820	16,693	17,543
9 (1997)	73,197	12,536	64,551	30,352	121,045	20,554	16,456	17,397
10 (1998)	56,048	8,297	40,812	20,567	135,252	22,215	15,567	13,553
11 (1999)	53,003	7,733	45,187	20,732	131,465	18,317	14,293	9,064
前年比(R. Y.)	▲ 5.4	▲ 6.8	10.7	0.8	▲ 2.8	▲ 17.5	▲ 8.2	▲ 33.1
平成9年度(97FY)	68,939	11,503	55,517	27,174	125,058	21,692	15,713	16,240
10 (98FY)	56,675	8,205	40,796	19,908	132,944	20,755	15,837	12,926
平成11年1~3月Q1	16,029	2,203	9,252	4,629	30,800	4,694	3,468	2,613
4~6 Q2	11,985	1,921	11,166	4,878	36,126	5,057	3,561	2,238
7~9 Q3	12,552	1,822	13,009	5,903	32,523	4,320	3,705	2,147
10~12 Q4	12,437	1,787	11,760	5,322	32,016	4,246	3,559	2,066
平成11年 1月Jan	4,957	663	2,935	1,379	10,476	1,531	1,229	949
2 Feb	5,727	780	3,078	1,570	10,391	1,569	1,235	895
3 Mar	5,345	760	3,239	1,680	9,933	1,594	1,004	769
4 Apr	3,989	624	3,695	1,568	11,645	1,635	1,234	772
5 May	3,653	602	3,460	1,528	11,157	1,585	1,198	729
6 Jun	4,343	695	4,011	1,782	13,324	1,837	1,129	737
7 Jul	4,179	635	4,670	2,131	11,486	1,458	1,194	750
8 Aug	4,015	577	4,019	1,779	10,590	1,359	1,219	674
9 Sep	4,958	610	4,320	1,993	10,447	1,503	1,292	723
10 Oct	4,029	554	4,228	1,755	10,223	1,355	1,301	727
11 Nov	4,191	618	3,299	1,772	10,889	1,431	1,226	709
12 Dec	4,217	615	4,233	1,795	10,904	1,460	1,032	630

年月 Year and Month	偏向ヨーク Deflection yokes (22)		その他の線輪・変成器 Other coils and transformers (23)		機能部品 Functional components (24~25)		水晶振動子 Quartz crystal units (24)	
	生産(P)		生産(P)		生産(P)		生産(P)	
	数量(10 <sup>3</sup> 個) Quantity(10 <sup>3</sup> n)	金額(百万円) (million yen)	数量(10 <sup>3</sup> 個) Quantity(10 <sup>3</sup> n)	金額(百万円) (million yen)	金額(百万円) (million yen)	数量(10 <sup>3</sup> 個) Quantity(10 <sup>3</sup> n)	金額(百万円) (million yen)	
平成7年(1995)	30,852	73,677	3,050,388	39,411	139,233	1,542,215	91,481	
8 (1996)	26,744	60,724	3,487,857	39,887	128,449	1,416,876	82,445	
9 (1997)	26,602	61,588	6,178,048	51,870	138,837	1,533,466	87,054	
10 (1998)	23,835	51,716	8,019,703	54,261	149,212	1,515,960	80,079	
11 (1999)	21,614	44,353	11,558,089	49,423	140,440	1,584,528	79,875	
前年比(R. Y.)	▲ 9.3	▲ 14.2	44.1	▲ 8.9	▲ 5.9	4.5	▲ 0.3	
平成9年度(97FY)	26,199	59,377	6,991,873	54,377	144,607	1,559,565	87,911	
10 (98FY)	23,631	51,402	8,250,772	52,450	141,503	1,501,327	76,869	
平成11年1~3月Q1	5,696	12,419	2,280,328	12,782	30,253	371,713	18,380	
4~6 Q2	5,376	10,402	2,595,549	11,903	33,044	390,625	19,111	
7~9 Q3	5,204	10,524	3,073,986	12,267	36,467	407,621	20,394	
10~12 Q4	5,338	11,008	3,608,226	12,471	40,676	414,569	21,990	
平成11年 1月Jan	1,961	4,349	737,659	4,215	9,344	115,488	5,688	
2 Feb	1,819	3,915	760,142	4,273	9,893	121,459	6,057	
3 Mar	1,916	4,155	782,527	4,294	11,016	134,766	6,635	
4 Apr	1,957	3,752	842,343	3,917	10,419	122,849	6,172	
5 May	1,701	3,309	866,465	4,013	10,881	129,840	6,283	
6 Jun	1,718	3,341	886,741	3,973	11,744	137,936	6,656	
7 Jul	1,817	3,511	960,831	4,064	11,958	135,118	6,607	
8 Aug	1,663	3,397	1,017,289	3,981	11,751	132,409	6,665	
9 Sep	1,724	3,616	1,095,866	4,222	12,758	140,094	7,122	
10 Oct	1,832	3,818	1,166,901	4,097	13,365	137,861	7,097	
11 Nov	1,808	3,728	1,189,354	4,110	13,426	141,563	7,470	
12 Dec	1,698	3,462	1,251,971	4,264	13,885	135,145	7,423	



年月 Year and Month	複合部品 Multiple components (25)		接続部品 Connecting components (26~39)		コネクタ Connectors (26~31)		同軸コネクタ Coaxial connectors (26)	
	生産(P)		生産(P)		生産(P)		生産(P)	
	数量(10 <sup>3</sup> 個) Quantity(10 <sup>3</sup> n)	金額(百万円) (million yen)	金額(百万円) (million yen)	数量(10 <sup>3</sup> 個) Quantity(10 <sup>3</sup> n)	金額(百万円) (million yen)	数量(10 <sup>3</sup> 個) Quantity(10 <sup>3</sup> n)	金額(百万円) (million yen)	
平成 7年(1995)	1,076,015	47,752	1,205,308	14,769,131	342,148	143,318	23,082	
8 (1996)	1,372,571	46,005	1,298,049	14,931,479	385,676	250,319	34,939	
9 (1997)	2,157,104	51,782	1,506,356	16,060,171	429,017	289,972	31,646	
10 (1998)	2,280,338	69,133	1,463,374	15,761,953	395,101	303,047	26,425	
11 (1999)	2,874,660	60,565	1,528,176	18,907,227	447,163	433,788	29,838	
前年比(R. Y.)	26.1	▲ 12.4	4.4	20.0	13.2	43.1	12.9	
平成 9年度(97FY)	2,282,804	56,696	1,510,457	16,086,576	427,414	279,256	30,192	
10 (98FY)	2,341,582	64,637	1,467,728	16,217,721	398,993	347,060	27,050	
平成11年1~3月Q1	615,699	11,873	363,932	4,268,955	102,349	103,658	6,856	
4~6 Q2	674,772	13,933	373,906	4,712,086	111,969	108,563	7,789	
7~9 Q3	716,609	16,073	390,795	4,864,098	111,228	98,322	6,918	
10~12 Q4	867,580	18,686	399,543	5,062,088	121,617	123,245	8,275	
平成11年 1月 Jan	192,923	3,656	114,057	1,271,519	30,972	22,299	1,979	
2 Feb	208,343	3,836	119,142	1,404,832	34,245	33,186	2,245	
3 Mar	214,433	4,381	130,733	1,592,604	37,132	48,173	2,632	
4 Apr	220,048	4,247	124,038	1,494,298	37,639	38,633	2,583	
5 May	217,351	4,598	118,815	1,498,114	35,729	38,648	2,711	
6 Jun	237,373	5,088	131,053	1,719,674	38,601	31,282	2,495	
7 Jul	232,110	5,351	132,884	1,701,372	37,871	30,955	2,345	
8 Aug	229,977	5,086	123,274	1,528,497	35,167	31,812	2,180	
9 Sep	254,522	5,636	134,637	1,634,229	38,190	35,555	2,393	
10 Oct	268,093	6,268	134,260	1,620,127	40,779	37,658	2,472	
11 Nov	291,948	5,956	134,178	1,737,996	41,137	39,844	2,913	
12 Dec	307,539	6,462	131,105	1,703,965	39,701	45,743	2,890	

年月 Year and Month	プリント基板コネクタ Printed wiring board connectors (27)		光コネクタ Optical connectors (28)		丸形コネクタ Circular connectors (29)		角形コネクタ Rectangular connectors (30)	
	生産(P)		生産(P)		生産(P)		生産(P)	
	数量(10 <sup>3</sup> 個) Quantity(10 <sup>3</sup> n)	金額(百万円) (million yen)	数量(10 <sup>3</sup> 個) Quantity(10 <sup>3</sup> n)	金額(百万円) (million yen)	数量(10 <sup>3</sup> 個) Quantity(10 <sup>3</sup> n)	金額(百万円) (million yen)	数量(10 <sup>3</sup> 個) Quantity(10 <sup>3</sup> n)	金額(百万円) (million yen)
平成 7年(1995)	10,084,910	148,942	12,036	10,074	251,607	22,410	431,692	40,386
8 (1996)	9,536,945	162,144	22,406	13,918	229,273	24,913	427,687	41,531
9 (1997)	10,406,545	186,824	23,986	13,557	154,145	29,668	494,366	52,023
10 (1998)	10,268,672	174,592	25,672	11,929	135,672	26,218	450,970	45,524
11 (1999)	12,334,291	198,189	31,960	15,791	265,291	26,230	603,256	53,493
前年比(R. Y.)	20.1	13.5	24.5	32.4	95.5	0.0	33.8	17.5
平成 9年度(97FY)	10,454,453	184,800	22,818	12,522	163,478	30,554	489,884	52,202
10 (98FY)	10,504,467	178,329	27,803	12,305	154,160	25,057	491,190	46,631
平成11年1~3月Q1	2,701,458	46,542	7,874	3,457	61,486	6,287	153,439	12,346
4~6 Q2	3,033,494	49,963	7,805	3,848	59,884	6,563	129,247	13,301
7~9 Q3	3,264,170	48,436	8,100	4,089	75,853	6,405	143,977	13,409
10~12 Q4	3,335,169	53,248	8,181	4,397	68,068	6,975	176,593	14,437
平成11年 1月 Jan	789,456	13,631	2,158	1,030	16,738	1,922	37,215	3,651
2 Feb	894,390	15,433	2,718	1,180	22,181	2,010	50,759	4,177
3 Mar	1,017,612	17,478	2,998	1,247	22,567	2,355	65,465	4,518
4 Apr	940,093	17,051	2,596	1,153	13,899	2,216	42,984	4,342
5 May	968,198	15,895	2,612	1,186	16,577	2,142	43,970	4,261
6 Jun	1,125,203	17,017	2,597	1,509	29,408	2,205	42,293	4,698
7 Jul	1,154,903	16,654	2,750	1,303	30,737	2,198	50,095	4,787
8 Aug	1,009,746	14,933	2,556	1,487	21,699	2,032	42,010	4,189
9 Sep	1,099,521	16,849	2,794	1,299	23,417	2,175	51,872	4,433
10 Oct	1,087,696	18,272	2,672	1,537	22,243	2,326	51,636	4,836
11 Nov	1,146,697	18,008	2,665	1,486	24,909	2,411	69,122	4,886
12 Dec	1,100,776	16,968	2,844	1,374	20,916	2,238	55,835	4,715

年月 Year and Month	その他のコネクタ Miscellaneous connectors (31)		スイッチ (通信・電子装置用に限る) Switches (32~33)		キーボードスイッチ Key board switches (32)		その他のスイッチ Miscellaneous switches (33)	
	生産(P)		生産(P)		生産(P)		生産(P)	
	数量 (10 <sup>3</sup> 個) Quantity (10 <sup>3</sup> n)	金額 (百万円) (million yen)	数量 (10 <sup>3</sup> 個) Quantity (10 <sup>3</sup> n)	金額 (百万円) (million yen)	数量 (10 <sup>3</sup> 個) Quantity (10 <sup>3</sup> n)	金額 (百万円) (million yen)	数量 (10 <sup>3</sup> 個) Quantity (10 <sup>3</sup> n)	金額 (百万円) (million yen)
平成 7年(1995)	3,845,568	97,254	7,268,059	139,851	409,293	31,315	6,858,766	107,535
8 (1996)	4,464,849	108,231	6,460,492	132,421	330,588	34,833	6,129,904	97,587
9 (1997)	4,691,157	115,299	7,820,868	144,650	410,678	35,978	7,410,190	108,672
10 (1998)	4,577,920	110,412	8,109,506	138,613	451,091	34,580	7,658,415	104,033
11 (1999)	5,238,641	123,622	8,850,371	153,083	547,744	40,778	8,302,627	112,305
前年比(R. Y.)	14.4	12.0	9.1	10.4	21.4	17.9	8.4	7.9
平成 9年度(97FY)	4,676,687	117,144	8,075,250	144,216	422,756	35,608	7,652,494	108,608
10 (98FY)	4,693,041	109,624	8,002,230	140,380	482,282	36,215	7,519,948	104,166
平成11年1~3月Q1	1,241,040	26,861	1,909,102	36,145	128,256	9,803	1,780,846	26,342
4~6 Q2	1,373,093	30,505	2,189,234	35,524	109,633	9,392	2,079,601	26,132
7~9 Q3	1,273,676	31,971	2,450,217	39,351	147,526	10,633	2,302,691	28,718
10~12 Q4	1,350,832	34,285	2,301,818	42,063	162,329	10,950	2,139,489	31,113
平成11年 1月Jan	403,653	8,759	598,565	11,568	48,700	3,147	549,865	8,421
2 Feb	401,598	9,200	627,501	11,653	42,823	3,116	584,678	8,537
3 Mar	435,789	8,902	683,036	12,924	36,733	3,540	646,303	9,384
4 Apr	456,093	10,294	691,366	11,626	29,514	3,032	661,852	8,594
5 May	428,109	9,534	680,579	11,317	31,858	2,996	648,721	8,321
6 Jun	488,891	10,677	817,289	12,581	48,261	3,364	769,028	9,217
7 Jul	431,932	10,584	848,063	13,189	49,346	3,619	798,717	9,570
8 Aug	420,674	10,346	772,303	12,479	49,020	3,561	723,283	8,918
9 Sep	421,070	11,041	829,851	13,683	49,160	3,453	780,691	10,230
10 Oct	418,222	11,336	796,493	14,096	59,910	3,681	736,583	10,415
11 Nov	454,759	11,433	747,676	13,965	65,018	3,681	682,658	10,284
12 Dec	477,851	11,516	757,649	14,002	37,401	3,588	720,248	10,414

年月 Year and Month	プリント配線板 Printed wiring boards (34~37)		リジット配線板 Rigid printed wiring boards (34~36)		片面配線板 Single-sided printed boards (34)		両面配線板 Double-sided printed boards (35)	
	生産(P)		生産(P)		生産(P)		生産(P)	
	数量 (10 <sup>3</sup> m <sup>2</sup> ) Quantity (10 <sup>3</sup> m <sup>2</sup> )	金額 (百万円) (million yen)	数量 (10 <sup>3</sup> m <sup>2</sup> ) Quantity (10 <sup>3</sup> m <sup>2</sup> )	金額 (百万円) (million yen)	数量 (10 <sup>3</sup> m <sup>2</sup> ) Quantity (10 <sup>3</sup> m <sup>2</sup> )	金額 (百万円) (million yen)	数量 (10 <sup>3</sup> m <sup>2</sup> ) Quantity (10 <sup>3</sup> m <sup>2</sup> )	金額 (百万円) (million yen)
平成 7年(1995)	30,827	667,529	26,662	564,607	14,638	63,620	6,833	171,478
8 (1996)	30,665	722,672	26,188	607,064	14,121	61,727	6,498	158,031
9 (1997)	38,346	877,508	32,063	733,983	17,261	73,591	8,488	194,436
10 (1998)	36,853	882,155	30,395	733,610	16,098	66,685	7,986	175,717
11 (1999)	36,437	891,619	29,189	725,046	14,209	57,112	7,578	156,320
前年比(R. Y.)	▲ 1.1	1.1	▲ 4.0	▲ 1.2	▲ 11.7	▲ 14.4	▲ 5.1	▲ 11.0
平成 9年度(97FY)	38,210	884,044	31,788	741,054	17,001	71,405	8,500	195,335
10 (98FY)	36,566	885,833	29,921	732,255	15,698	64,530	7,684	166,492
平成11年1~3月Q1	8,686	217,217	6,958	177,451	3,495	14,249	1,758	37,927
4~6 Q2	8,914	217,704	7,104	176,602	3,573	13,829	1,792	38,038
7~9 Q3	9,469	230,889	7,611	187,830	3,717	14,965	1,979	40,996
10~12 Q4	9,368	225,809	7,517	183,163	3,424	14,069	2,048	39,359
平成11年 1月Jan	2,748	68,978	2,191	55,987	1,079	4,429	566	12,014
2 Feb	2,857	70,415	2,305	57,523	1,195	4,774	553	12,054
3 Mar	3,081	77,824	2,462	63,941	1,220	5,046	640	13,859
4 Apr	2,856	71,940	2,272	58,549	1,116	4,590	581	12,233
5 May	2,822	68,958	2,257	56,067	1,138	4,501	568	12,021
6 Jun	3,236	76,806	2,575	61,986	1,319	4,738	643	13,784
7 Jul	3,314	78,628	2,638	64,055	1,336	5,317	664	13,731
8 Aug	2,948	72,801	2,383	59,142	1,150	4,697	626	12,416
9 Sep	3,206	79,460	2,591	64,633	1,231	4,951	689	14,849
10 Oct	3,124	76,332	2,527	62,604	1,169	4,740	663	12,810
11 Nov	3,185	75,639	2,529	61,159	1,157	4,826	676	13,327
12 Dec	3,059	73,838	2,461	59,400	1,097	4,503	710	13,222

年月 Year and Month	多層配線板 Multilayer printed boards (36)		フレキシブル配線板 Flexible printed boards (37)		有線通信機器用部品 Distribution box and terminal boxes (38~39)		リレー Relays (38)		その他の有線通信機器用部品 Other of distribution box and terminal boxes (39)	
	生産(P)		生産(P)		生産(P)		生産(P)		生産(P)	
	数量(10 <sup>3</sup> 個) Quantity(10 <sup>3</sup> )	金額(百万円) (million yen)	数量(10 <sup>3</sup> 個) Quantity(10 <sup>3</sup> )	金額(百万円) (million yen)	金額(百万円) (million yen)	数量(10 <sup>3</sup> 個) Quantity(10 <sup>3</sup> )	金額(百万円) (million yen)	数量(10 <sup>3</sup> 個) Quantity(10 <sup>3</sup> )	金額(百万円) (million yen)	金額(百万円) (million yen)
平成7年(1995)	5,192	329,508	4,165	102,922	55,780	560,031	50,944	4,836		
8(1996)	5,570	387,305	4,477	115,608	57,280	634,083	52,457	4,823		
9(1997)	6,314	465,956	6,283	143,525	55,181	634,884	50,330	4,851		
10(1998)	6,312	491,208	6,457	148,545	47,505	614,449	45,171	2,334		
11(1999)	7,403	511,614	7,248	166,573	36,311	498,554	34,092	2,219		
前年比(R.Y.)	17.3	4.2	12.2	12.1	▲23.6	▲18.9	▲24.5	▲4.9		
平成9年度(97FY)	6,287	474,314	6,422	142,989	54,781	650,555	50,713	4,069		
10(98FY)	6,539	501,237	6,645	153,578	42,524	558,973	40,239	2,284		
平成11年1~3月Q1	1,705	125,275	1,728	39,766	8,221	108,287	7,659	562		
4~6 Q2	1,738	124,735	1,811	41,102	8,709	121,313	8,168	541		
7~9 Q3	1,915	131,869	1,857	43,059	9,327	129,410	8,846	481		
10~12 Q4	2,045	129,735	1,852	42,646	10,054	139,544	9,419	635		
平成11年1月Jan	546	39,544	557	12,991	2,539	35,278	2,374	165		
2 Feb	556	40,695	553	12,892	2,829	36,799	2,641	188		
3 Mar	602	45,036	619	13,883	2,853	36,210	2,644	209		
4 Apr	574	41,726	584	13,391	2,833	39,216	2,618	215		
5 May	551	39,545	565	12,891	2,811	39,870	2,641	170		
6 Jun	613	43,464	661	14,820	3,065	42,227	2,909	156		
7 Jul	638	45,007	676	14,573	3,196	43,368	3,044	152		
8 Aug	606	42,029	566	13,659	2,827	40,157	2,675	152		
9 Sep	671	44,833	616	14,827	3,304	45,885	3,127	177		
10 Oct	695	45,054	598	13,728	3,053	42,008	2,864	189		
11 Nov	696	43,006	656	14,480	3,437	48,770	3,234	203		
12 Dec	654	41,675	598	14,438	3,564	48,766	3,321	243		

年月 Year and Month	変換部品 Transducers (40~44)		音響部品 Electroacoustics transducers (40~41)		スピーカ Loudspeakers (40)		マイクロホン Microphones (41)		磁気ヘッド Magnetic heads (42~44)	
	生産(P)		生産(P)		生産(P)		生産(P)		生産(P)	
	金額(百万円) (million yen)	金額(百万円) (million yen)	金額(百万円) (million yen)	数量(10 <sup>3</sup> 個) Quantity(10 <sup>3</sup> )	金額(百万円) (million yen)	数量(10 <sup>3</sup> 個) Quantity(10 <sup>3</sup> )	金額(百万円) (million yen)	数量(10 <sup>3</sup> 個) Quantity(10 <sup>3</sup> )	金額(百万円) (million yen)	数量(10 <sup>3</sup> 個) Quantity(10 <sup>3</sup> )
平成7年(1995)	187,352	52,017	147,725	41,514	9,593	10,503	426,083	135,335		
8(1996)	172,305	42,934	139,736	35,216	8,451	7,717	381,522	129,371		
9(1997)	212,196	44,467	153,098	35,822	9,728	8,645	418,491	167,730		
10(1998)	192,318	34,882	125,004	27,243	8,495	7,638	432,506	157,737		
11(1999)	197,453	34,238	126,618	25,715	10,099	8,523	518,205	163,215		
前年比(R.Y.)	2.5	▲1.9	1.3	▲5.6	18.9	11.6	19.8	3.5		
平成9年度(97FY)	210,328	42,316	147,583	33,858	9,811	8,458	422,693	168,012		
10(98FY)	195,818	33,999	123,142	26,202	8,413	7,797	447,365	161,816		
平成11年1~3月Q1	52,211	8,529	29,450	6,599	2,138	1,930	116,101	43,682		
4~6 Q2	48,930	8,416	31,529	6,254	2,486	2,162	126,396	40,514		
7~9 Q3	50,286	8,460	33,968	6,298	2,663	2,162	140,539	41,826		
10~12 Q4	46,026	8,833	31,671	6,564	2,812	2,269	135,169	37,193		
平成11年1月Jan	15,650	2,762	9,696	2,209	584	553	35,405	12,888		
2 Feb	16,637	2,856	8,888	2,171	745	685	37,052	13,781		
3 Mar	19,924	2,911	10,866	2,219	809	692	43,644	17,013		
4 Apr	16,420	3,048	11,077	2,302	911	746	43,969	13,372		
5 May	15,804	2,582	9,917	1,900	795	682	41,700	13,222		
6 Jun	16,706	2,786	10,535	2,052	780	734	40,727	13,920		
7 Jul	16,982	2,959	10,873	2,195	891	764	46,253	14,023		
8 Aug	15,976	2,532	10,874	1,849	848	683	47,095	13,444		
9 Sep	17,328	2,969	12,221	2,254	924	715	47,191	14,359		
10 Oct	15,636	3,167	10,278	2,337	1,033	830	43,061	12,469		
11 Nov	15,875	3,030	11,097	2,291	905	739	47,909	12,845		
12 Dec	14,515	2,636	10,296	1,936	874	700	44,199	11,879		

年月 Year and Month	磁気録音 (再生) ヘッド Magnetic sound recording heads (42)		磁気録画 (再生) ヘッド Magnetic video recording heads (43)		その他の磁気ヘッド Other magnetic heads (44)		メモリ部品 Memorizing components (45~50)	
	生産(P)		生産(P)		生産(P)		生産(P)	
	数量 (10 <sup>3</sup> 個) Quantity (10 <sup>3</sup> n)	金額 (百万円) (million yen)	数量 (10 <sup>3</sup> 個) Quantity (10 <sup>3</sup> n)	金額 (百万円) (million yen)	数量 (10 <sup>3</sup> 個) Quantity (10 <sup>3</sup> n)	金額 (百万円) (million yen)	金額 (百万円) (million yen)	
平成 7年(1995)	175,264	30,817	145,117	52,366	105,701	52,152	...	
8 (1996)	146,796	27,199	126,786	39,176	107,940	62,996	...	
9 (1997)	168,495	29,444	129,826	32,436	120,170	105,850	282,444	
10 (1998)	131,625	22,443	133,042	26,910	167,839	108,384	288,766	
11 (1999)	117,713	18,629	120,642	25,765	279,850	118,821	268,727	
前年比(R. Y.)	▲ 10.6	▲ 17.0	▲ 9.3	▲ 4.3	66.7	9.6	▲ 6.9	
平成 9年度(97FY)	165,024	28,635	135,209	30,590	122,460	108,788	283,906	
10 (98FY)	122,629	20,990	127,516	27,263	197,220	113,563	284,564	
平成11年1~3月Q1	26,771	4,707	29,143	6,883	60,187	32,092	63,816	
4~6 Q2	33,129	5,121	30,532	6,746	62,735	28,647	66,095	
7~9 Q3	32,337	4,961	32,209	6,738	75,993	30,127	64,503	
10~12 Q4	25,476	3,840	28,758	5,398	80,935	27,955	74,313	
平成11年 1月Jan	8,119	1,456	9,563	2,217	17,723	9,215	19,989	
2 Feb	8,412	1,489	8,447	2,004	20,193	10,288	21,589	
3 Mar	10,240	1,762	11,133	2,662	22,271	12,589	22,238	
4 Apr	10,749	1,659	10,597	2,273	22,623	9,440	21,987	
5 May	10,812	1,629	9,267	2,064	21,621	9,529	21,011	
6 Jun	11,568	1,833	10,668	2,409	18,491	9,678	23,097	
7 Jul	11,695	1,831	11,325	2,326	23,233	9,866	22,642	
8 Aug	11,261	1,705	10,132	2,073	25,702	9,666	19,202	
9 Sep	9,381	1,425	10,752	2,339	27,058	10,595	22,659	
10 Oct	8,602	1,346	9,475	2,170	24,984	8,953	23,821	
11 Nov	8,441	1,233	9,746	1,655	29,722	9,957	25,232	
12 Dec	8,433	1,261	9,537	1,573	26,229	9,045	25,260	

年月 Year and Month	磁気テープ Magnetic tapes (45~47)		磁気録音テープ Magnetic sound recording tapes (45)		磁気録画テープ Magnetic video recording tapes (46)		その他の磁気テープ Other magnetic tapes (47)	
	生産(P)		生産(P)		生産(P)		生産(P)	
	数量 (10 <sup>3</sup> m) Quantity (10 <sup>3</sup> m)	金額 (百万円) (million yen)	数量 (10 <sup>3</sup> m) Quantity (10 <sup>3</sup> m)	金額 (百万円) (million yen)	数量 (10 <sup>3</sup> m) Quantity (10 <sup>3</sup> m)	金額 (百万円) (million yen)	数量 (10 <sup>3</sup> m) Quantity (10 <sup>3</sup> m)	金額 (百万円) (million yen)
平成 7年(1995)	2,107,359	179,179	501,231	52,985	1,581,617	115,208	24,511	10,986
8 (1996)	2,068,181	176,774	409,807	37,517	1,629,303	115,710	29,071	23,547
9 (1997)	2,086,790	190,553	343,601	26,979	1,701,734	126,242	41,455	37,332
10 (1998)	2,013,070	205,238	302,725	22,328	1,640,424	123,383	69,921	59,527
11 (1999)	1,614,190	179,558	223,372	14,459	1,257,032	105,218	133,786	59,881
前年比(R. Y.)	▲ 19.8	▲ 12.5	▲ 26.2	▲ 35.3	▲ 23.4	▲ 14.7	91.3	0.6
平成 9年度(97FY)	2,101,510	192,786	329,678	25,833	1,719,530	127,550	52,302	39,403
10 (98FY)	1,934,304	202,502	273,571	19,931	1,576,329	119,644	84,404	62,927
平成11年1~3月Q1	411,969	42,723	51,431	3,838	328,545	25,450	31,993	13,435
4~6 Q2	408,742	44,987	56,591	3,807	317,017	25,919	35,134	15,261
7~9 Q3	373,076	43,141	54,197	3,349	286,756	24,501	32,123	15,291
10~12 Q4	420,403	48,707	61,153	3,465	324,714	29,348	34,536	15,894
平成11年 1月Jan	132,203	13,667	16,244	1,056	105,716	7,946	10,243	4,665
2 Feb	135,201	14,548	16,950	1,349	107,292	8,644	10,959	4,555
3 Mar	144,565	14,508	18,237	1,433	115,537	8,860	10,791	4,215
4 Apr	137,203	14,871	18,644	1,218	107,647	9,363	10,912	4,290
5 May	116,012	14,202	16,144	1,314	88,877	7,982	10,991	4,906
6 Jun	155,527	15,914	21,803	1,275	120,493	8,574	13,231	6,065
7 Jul	136,411	15,107	20,765	1,103	103,354	8,404	12,292	5,600
8 Aug	107,187	12,588	15,268	1,008	82,406	7,088	9,513	4,492
9 Sep	129,478	15,446	18,164	1,238	100,996	9,009	10,318	5,199
10 Oct	133,773	15,518	16,273	1,062	107,046	9,528	10,454	4,928
11 Nov	148,128	16,484	22,078	1,209	114,458	9,984	11,592	5,291
12 Dec	138,502	16,705	22,802	1,194	103,210	9,836	12,490	5,675

フレキシブルディスク  
Flexicible magnetic disks

(48)

光ディスク  
Optical disks

(49~50)

書換型光ディスク  
Rewritable optical disks

(49)

追記型光ディスク  
Write once optical disks

(50)

年月 Year and Month	生産(P)		生産(P)		生産(P)		生産(P)	
	数量(10 <sup>3</sup> 枚) Quantity(10 <sup>3</sup> n)	金額(百万円) (million yen)	数量(10 <sup>3</sup> 枚) Quantity(10 <sup>3</sup> n)	金額(百万円) (million yen)	数量(10 <sup>3</sup> 枚) Quantity(10 <sup>3</sup> n)	金額(百万円) (million yen)	数量(10 <sup>3</sup> 枚) Quantity(10 <sup>3</sup> n)	金額(百万円) (million yen)
平成7年(1995)	2,514,188	33,927	...	...	...	...	...	...
8 (1996)	2,439,293	21,295	...	...	...	...	...	...
9 (1997)	1,841,680	16,220	223,902	75,672	98,542	42,144	125,360	33,528
10 (1998)	1,711,777	12,782	383,880	70,746	156,718	44,832	227,162	25,914
11 (1999)	1,467,837	9,183	634,657	79,986	181,272	37,417	453,385	42,569
前年比(R. Y.)	▲ 14.3	▲ 28.2	65.3	13.1	15.7	▲ 16.5	99.6	64.3
平成9年度(97FY)	1,744,766	16,261	252,837	74,859	121,583	46,231	131,254	28,628
10 (98FY)	1,685,185	11,650	429,469	70,412	156,510	41,276	272,959	29,136
平成11年1~3月Q1	411,539	2,838	122,611	18,255	38,956	9,574	83,655	8,681
4~6 Q2	401,414	2,610	139,662	18,498	39,384	8,762	100,278	9,736
7~9 Q3	290,513	1,882	161,660	19,480	42,695	8,656	118,965	10,824
10~12 Q4	364,371	1,853	210,724	23,753	60,237	10,425	150,487	13,328
平成11年 1月Jan	147,764	904	36,830	5,418	11,290	2,732	25,540	2,686
2 Feb	144,659	940	40,976	6,101	14,514	3,385	26,462	2,716
3 Mar	119,116	994	44,805	6,736	13,152	3,457	31,653	3,279
4 Apr	150,218	956	46,246	6,160	13,066	2,925	33,180	3,235
5 May	115,870	780	46,401	6,029	12,793	2,827	33,608	3,202
6 Jun	135,326	874	47,015	6,309	13,525	3,010	33,490	3,299
7 Jul	96,674	758	54,556	6,777	15,224	3,160	39,332	3,617
8 Aug	87,071	572	49,786	6,042	12,627	2,603	37,159	3,439
9 Sep	106,768	552	57,318	6,661	14,844	2,893	42,474	3,768
10 Oct	99,205	519	63,039	7,784	20,561	3,564	42,478	4,220
11 Nov	121,153	683	73,855	8,065	20,144	3,508	53,711	4,557
12 Dec	144,013	651	73,830	7,904	19,532	3,353	54,298	4551

注：平成9年から内訳廃止。

注：平成9年から新設。

注：同左。

注：同左。

組立品  
Assemblies

(51~53)

スイッチング電源  
Switching power  
supply unit

(51)

テレビジョン受信用アンテナ  
Television receiving  
antennas

(52)

テレビジョン・ビデオ用チューナ  
Television tuner  
and video tuner

(53)

年月 Year and Month	生産(P)		生産(P)		生産(P)		生産(P)	
	金額(百万円) (million yen)	数量(10 <sup>3</sup> 台) Quantity(10 <sup>3</sup> n)	金額(百万円) (million yen)	数量(10 <sup>3</sup> 個) Quantity(10 <sup>3</sup> n)	金額(百万円) (million yen)	数量(10 <sup>3</sup> 個) Quantity(10 <sup>3</sup> n)	金額(百万円) (million yen)	数量(10 <sup>3</sup> 個) Quantity(10 <sup>3</sup> n)
平成7年(1995)	245,807	57,956	177,225	4,362	12,020	41,174	56,562	
8 (1996)	271,170	82,282	202,405	4,001	11,002	43,251	57,763	
9 (1997)	272,365	105,310	219,721	3,620	11,463	36,806	41,181	
10 (1998)	240,102	96,950	193,383	3,269	10,655	33,887	36,064	
11 (1999)	223,889	101,831	184,137	3,025	9,485	32,057	30,267	
前年比(R. Y.)	▲ 6.8	5.0	▲ 4.8	▲ 7.5	▲ 11.0	▲ 5.4	▲ 16.1	
平成9年度(97FY)	271,822	109,525	220,211	3,575	11,278	36,920	40,333	
10 (98FY)	231,890	92,741	187,208	3,286	10,717	32,839	33,965	
平成11年1~3月Q1	59,288	22,855	49,126	757	2,458	7,989	7,704	
4~6 Q2	51,630	22,136	42,070	741	2,185	7,411	7,375	
7~9 Q3	57,821	28,343	48,266	724	1,926	8,122	7,629	
10~12 Q4	55,150	28,497	44,675	803	2,916	8,535	7,559	
平成11年 1月Jan	18,040	7,266	15,015	225	670	2,425	2,355	
2 Feb	18,907	7,631	15,552	256	899	2,491	2,456	
3 Mar	22,341	7,958	18,559	276	889	3,073	2,893	
4 Apr	17,016	7,197	13,711	302	916	2,215	2,389	
5 May	16,317	7,121	13,314	211	627	2,494	2,376	
6 Jun	18,297	7,818	15,045	228	642	2,702	2,610	
7 Jul	18,929	9,031	15,912	231	650	2,426	2,367	
8 Aug	18,133	9,523	15,195	229	579	2,554	2,359	
9 Sep	20,759	9,789	17,159	264	697	3,142	2,903	
10 Oct	19,030	10,331	15,597	252	748	2,945	2,685	
11 Nov	18,575	9,771	15,108	270	853	2,998	2,614	
12 Dec	17,545	8,395	13,970	281	1,315	2,592	2,260	

36 電子管、半導体素子 及び集積回路 Electronic tube, semiconductor device and integrated circuit (Electronic active device)  生産金額 Production Value 11年計(1999) 6,382,053 百万円 (million yen)	電子管 Electronic tubes (1~8)		マイクロ波管 Microwave tubes (1~2)		
	年月 Year and Month	生産(P)		生産(P)	
		数量(本) Quantity(n)	金額(百万円) (million yen)	数量(本) Quantity(n)	金額(百万円) (million yen)
平成 7年(1995)	799,037	749,898	12,793,598	24,592	
8 (1996)	749,898	753,532	13,113,492	25,687	
9 (1997)	753,532	617,047	12,941,023	23,650	
10 (1998)	617,047	473,396	11,218,121	20,809	
11 (1999)	473,396	▲ 23.3	8,835,721	18,047	
前年比(R. Y)	▲ 23.3		▲ 21.2	▲ 13.3	
平成 9年度(97FY)	740,397		12,585,461	22,589	
10 (98FY)	581,458		10,750,386	19,918	
平成11年1~3月	131,175		2,453,040	4,595	
4~6	110,810		2,344,929	4,038	
7~9	113,253		2,121,396	4,937	
10~12	118,158		1,916,356	4,477	
平成11年 1月 Jan	41,295		830,110	1,302	
2 Feb	45,438		757,536	1,417	
3 Mar	44,442		865,394	1,876	
4 Apr	40,274		807,189	1,433	
5 May	34,716		787,377	1,229	
6 Jun	35,820		750,363	1,376	
7 Jul	38,392		778,480	1,333	
8 Aug	31,859		676,181	1,200	
9 Sep	43,002		666,735	2,404	
10 Oct	39,371		700,863	1,612	
11 Nov	41,813		623,716	1,437	
12 Dec	36,974		591,777	1,428	

マグネトロン  
Magnetrons

(1)

その他のマイクロ波管  
Miscellaneous  
microwave tubes

(2)

陰極線管(ブラウン管)

Cathode ray tubes  
(braun tube)  
(3~5)

年月 Year and Month	生産(P)		生産(P)		生産(P)	
	数量(本) Quantity(n)	金額(百万円) (million yen)	数量(本) Quantity(n)	金額(百万円) (million yen)	数量(本) Quantity(n)	金額(百万円) (million yen)
平成 7年(1995)	12,790,706	16,300	2,892	8,292	42,981,585	684,680
8 (1996)	13,110,383	16,492	3,109	9,195	36,779,920	643,440
9 (1997)	12,937,905	16,022	3,118	7,627	33,320,879	639,173
10 (1998)	11,215,190	13,713	2,931	7,096	27,588,350	492,610
11 (1999)	8,833,096	11,367	2,625	6,680	21,573,765	369,193
前年比(R. Y)	▲ 21.2	▲ 17.1	▲ 10.4	▲ 17.1	▲ 21.8	▲ 25.1
平成 9年度(97FY)	12,582,470	15,444	2,991	7,146	32,521,029	623,879
10 (98FY)	10,747,650	13,250	2,736	6,669	26,355,281	459,688
平成11年1~3月	2,452,469	3,090	571	1,505	5,919,051	103,512
4~6	2,344,399	2,857	530	1,181	5,140,762	87,885
7~9	2,120,649	2,964	747	1,973	5,207,823	86,524
10~12	1,915,579	2,456	777	2,021	5,252,129	91,472
平成11年 1月 Jan	829,896	1,028	214	274	1,917,090	32,872
2 Feb	757,386	989	150	428	2,075,648	36,802
3 Mar	865,187	1,073	207	803	1,926,313	33,838
4 Apr	807,029	980	160	453	1,806,110	32,600
5 May	787,201	972	176	257	1,603,737	27,489
6 Jun	750,169	905	194	471	1,730,915	27,796
7 Jul	778,260	1,017	220	316	1,813,458	30,009
8 Aug	675,980	883	201	317	1,487,441	24,130
9 Sep	666,409	1,064	326	1,340	1,906,924	32,385
10 Oct	700,603	876	260	736	1,822,288	31,054
11 Nov	623,516	810	200	627	1,811,722	32,613
12 Dec	591,460	770	317	658	1,618,119	27,805

平成11年から名称変更。

カラーテレビジョン用  
for color televisions

(3)

年月 Year and Month	生産(P)		受入(R)	消費(C)	出荷(Sh)			在庫(I)
	数量(本) Quantity(n)	金額(百万円) (million yen)			数量(本) Quantity(n)	販売(Sa)		
			数量(本) Quantity(n)	金額(百万円) (million yen)		数量(本) Quantity(n)	数量(本) Quantity(n)	
平成7年(1995)	14,196,722	257,582	11,333,630	7,974,819	4,103,385	78,560	13,805,771	1,153,343
8 (1996)	11,000,062	203,146	8,553,405	6,224,248	2,732,502	60,347	10,897,479	912,633
9 (1997)	10,985,304	208,613	8,886,046	6,537,277	2,473,327	59,845	10,681,835	960,124
10 (1998)	3,823,917	95,214	1,425,576	2,211	1,547,875	39,264	3,856,367	448,382
11 (1999)	3,759,438	106,136	1,412,387	7,927	1,822,878	50,562	3,494,464	293,738
前年比(R.Y.)	▲ 1.7	11.5	▲ 0.9	258.5	17.8	28.8	▲ 9.4	▲ 34.5
平成9年度(97FY)	9,068,718	179,377	7,131,025	4,860,921	2,235,944	53,722	8,821,587	485,816
10 (98FY)	3,733,688	96,786	1,423,953	3,761	1,437,525	38,405	3,811,008	351,859
平成11年1~3月	689,815	21,119	309,768	2,890	305,231	8,089	786,873	351,859
4~6	972,134	27,044	334,113	2,973	323,705	8,993	864,292	467,048
7~9	935,099	26,434	299,206	867	496,604	14,378	799,975	403,907
10~12	1,162,390	31,539	469,300	1,197	697,338	19,102	1,043,324	293,738
平成11年 1月Jan	241,565	7,041	109,289	12	92,006	2,673	229,094	477,816
2 Feb	250,121	7,328	103,146	727	88,489	2,372	229,892	511,849
3 Mar	198,129	6,750	97,333	2,151	124,736	3,044	327,887	351,859
4 Apr	323,384	8,652	123,421	335	108,132	2,824	291,331	398,810
5 May	279,730	8,512	107,604	916	90,699	2,704	256,630	437,867
6 Jun	369,020	9,880	103,088	1,722	124,874	3,465	316,331	467,048
7 Jul	333,616	9,820	110,055	631	156,560	4,443	268,256	485,272
8 Aug	236,791	6,530	48,261	236	133,519	4,056	174,202	462,367
9 Sep	364,692	10,084	140,890		206,525	5,879	357,517	403,907
10 Oct	379,576	10,738	162,956	13	238,220	6,742	330,874	377,332
11 Nov	394,652	10,802	163,418	390	244,219	6,398	360,525	330,268
12 Dec	388,162	9,999	142,926	794	214,899	5,962	351,925	293,738

電子計算機関連装置用  
for computers and  
related equipments  
(4)

その他用の陰極線管  
Miscellaneous  
cathode ray tubes  
(5)

年月 Year and Month	生産(P)		生産(P)	
	数量(本) Quantity(n)	金額(百万円) (million yen)	数量(本) Quantity(n)	金額(百万円) (million yen)
平成7年(1995)	23,811,868	409,854	4,972,995	17,244
8 (1996)	21,790,501	427,888	3,989,357	12,405
9 (1997)	18,922,264	421,404	3,413,311	9,155
10 (1998)	20,289,534	387,653	3,474,899	9,744
11 (1999)	14,845,000	253,351	2,969,327	9,706
前年比(R.Y.)	▲ 26.8	▲ 34.6	▲ 14.5	▲ 0.4
平成9年度(97FY)	19,997,869	435,248	3,454,442	9,255
10 (98FY)	19,317,091	353,447	3,304,502	9,257
平成11年1~3月	4,604,815	80,466	624,421	1,727
4~6	3,409,527	57,510	813,101	3,331
7~9	3,399,698	57,589	873,026	2,501
10~12	3,430,960	57,786	658,779	2,147
平成11年 1月Jan	1,473,840	25,530	201,685	301
2 Feb	1,615,195	28,515	210,332	759
3 Mar	1,515,780	26,421	212,404	667
4 Apr	1,300,580	22,084	236,146	1,864
5 May	1,075,580	18,336	248,427	641
6 Jun	1,033,367	17,090	328,528	826
7 Jul	1,120,410	19,240	359,432	949
8 Aug	996,708	16,860	253,942	740
9 Sep	1,282,580	21,489	259,652	812
10 Oct	1,180,387	19,552	262,325	764
11 Nov	1,216,305	21,039	200,765	772
12 Dec	1,034,268	17,195	195,689	611

注：平成9年から内訳廃止。

平成11年から名称変更。

表示管  
Indicator tubes  
(6)

X線管  
X-ray tubes  
(7)

その他の電子管  
Miscellaneous  
electronic tubes  
(8)

年月 Year and Month	生産(P)		生産(P)		生産(P)	
	数量(本) Quantity(n)	金額(百万円) (million yen)	数量(本) Quantity(n)	金額(百万円) (million yen)	数量(本) Quantity(n)	金額(百万円) (million yen)
平成7年(1995)	115,117,283	56,570	55,998	10,914	898,126	22,280
8 (1996)	103,085,773	51,307	57,517	10,310	1,064,119	19,155
9 (1997)	97,549,341	59,334	58,680	10,506	1,313,440	20,869
10 (1998)	79,924,895	79,806	56,699	10,785	1,064,845	19,037
11 (1999)	78,587,569	53,366	58,334	11,311	1,275,272	21,479
前年比(R.Y.)	▲ 1.7	▲ 33.1	2.9	4.9	19.8	12.8
平成9年度(97FY)	93,487,845	61,919	60,020	11,079	1,255,292	20,930
10 (98FY)	78,399,985	71,684	58,233	11,112	1,066,503	19,255
平成11年1~3月	18,067,861	14,470	16,339	3,210	286,767	5,588
4~6	20,337,234	11,630	13,712	2,366	267,292	4,891
7~9	21,104,400	13,378	14,620	3,016	322,054	5,398
10~12	19,078,074	13,888	13,663	2,719	399,159	5,602
平成11年 1月Jan	5,273,213	4,647	5,382	950	99,748	1,524
2 Feb	5,685,739	4,589	5,172	1,028	93,862	1,802
3 Mar	7,108,909	5,234	5,785	1,232	93,157	2,262
4 Apr	6,478,527	3,903	4,192	784	92,737	1,554
5 May	6,817,916	3,798	4,578	730	75,703	1,470
6 Jun	7,040,791	3,929	4,942	852	98,852	1,867
7 Jul	7,031,921	4,572	5,223	871	100,628	1,607
8 Aug	6,800,146	3,938	4,503	867	104,520	1,724
9 Sep	7,272,333	4,868	4,894	1,278	116,906	2,067
10 Oct	6,506,015	4,238	4,309	813	119,021	1,654
11 Nov	6,910,696	4,923	4,878	949	137,695	1,891
12 Dec	5,661,363	4,727	4,476	957	142,443	2,057

注：平成9年から撮像管を統合

半導体素子  
Semiconductor devices

(9~22)

年月 Year and Month	生産(P)		受入(R)	消費(C)	出荷(Sh)			在庫(I)
	数量(千個) Quantity(10 <sup>3</sup> n)	金額(百万円) (million yen)	数量(千個) Quantity(10 <sup>3</sup> n)	数量(千個) Quantity(10 <sup>3</sup> n)	販売(Sa)		その他(O) Quantity(10 <sup>3</sup> n)	数量(千個) Quantity(10 <sup>3</sup> n)
					数量(千個) Quantity(10 <sup>3</sup> n)	金額(百万円) (million yen)		
平成7年(1995)	68,238,997	878,387	34,795,010	626,410	65,537,132	784,573	36,375,471	3,726,794
8 (1996)	63,258,754	849,450	31,699,380	439,659	60,501,288	782,025	34,304,441	3,436,245
9 (1997)	76,266,611	918,279	36,198,487	472,567	73,429,019	860,562	37,811,370	4,212,694
10 (1998)	73,511,546	889,521	33,664,753	405,100	70,393,796	811,646	35,370,446	4,802,587
11 (1999)	83,935,233	950,558	38,671,193	452,834	83,099,270	863,409	39,809,356	4,051,051
前年比(R.Y.)	14.2	6.9	14.9	11.8	18.0	6.4	12.5	▲ 15.6
平成9年度(97FY)	77,544,257	929,031	36,477,483	427,757	74,269,097	868,269	38,049,423	4,804,303
10 (98FY)	73,170,414	882,902	33,455,154	413,053	70,678,599	799,675	35,263,113	4,649,220
平成11年1~3月	18,276,444	221,975	8,347,315	97,365	17,792,937	197,656	8,876,764	4,649,220
4~6	20,223,074	227,544	9,176,660	107,114	20,087,789	206,869	9,635,851	4,217,398
7~9	22,040,469	241,601	10,196,285	130,696	22,121,898	225,274	10,284,062	3,916,900
10~12	23,395,246	259,438	10,950,933	117,659	23,096,646	233,610	11,012,679	4,051,051
平成11年 1月Jan	5,554,102	67,766	2,556,480	34,856	5,437,887	61,064	2,713,470	4,717,108
2 Feb	5,966,099	73,230	2,671,369	28,035	5,741,979	63,891	2,889,882	4,695,414
3 Mar	6,756,243	80,979	3,119,466	34,474	6,613,071	72,701	3,273,412	4,649,220
4 Apr	6,428,064	74,112	2,939,770	32,787	6,451,950	66,305	3,086,383	4,445,091
5 May	6,610,167	74,019	2,890,381	33,419	6,478,604	66,633	3,067,666	4,366,454
6 Jun	7,184,843	79,413	3,346,509	40,908	7,157,235	73,931	3,481,802	4,217,398
7 Jul	7,385,178	80,593	3,460,424	37,568	7,465,659	75,790	3,499,007	4,060,685
8 Aug	7,054,527	77,491	3,140,853	45,153	7,028,612	71,343	3,161,764	4,020,494
9 Sep	7,600,764	83,517	3,595,008	47,975	7,627,627	78,141	3,623,291	3,916,900
10 Oct	7,653,244	84,082	3,558,166	43,955	7,523,872	75,389	3,616,733	3,942,959
11 Nov	8,013,282	89,423	3,704,886	38,308	7,834,538	79,676	3,742,528	4,061,870
12 Dec	7,728,720	85,933	3,687,881	35,396	7,738,236	78,545	3,653,418	4,051,051



シリコンダイオード  
Silicon diodes

(9)

年月 Year and Month	生産(P)		受入(R)	消費(C)	出荷(Sh)			在庫(I)
	数量(千個) Quantity(10 <sup>3</sup> p)	金額(百万円) (million yen)			数量(千個) Quantity(10 <sup>3</sup> p)	数量(千個) Quantity(10 <sup>3</sup> p)	販売(Sa)	
			数量(千個) Quantity(10 <sup>3</sup> p)	金額(百万円) (million yen)			数量(千個) Quantity(10 <sup>3</sup> p)	数量(千個) Quantity(10 <sup>3</sup> p)
平成7年(1995)	18,167,165	79,185	12,870,022	196,129	18,047,784	73,588	12,588,769	1,296,572
8(1996)	18,208,976	75,204	11,102,590	162,462	17,343,964	73,037	11,872,435	1,228,964
9(1997)	24,303,144	88,305	11,778,228	150,763	22,934,687	84,873	12,603,667	1,631,678
10(1998)	22,176,650	77,912	10,421,427	156,770	21,046,852	74,124	11,315,975	1,711,669
11(1999)	24,614,897	78,471	11,949,107	180,462	24,722,835	79,553	12,195,151	1,177,103
前年比(R. Y.)	11.0	0.7	14.7	15.1	17.5	7.3	7.8	▲ 31.2
平成9年度(97FY)	24,922,053	89,361	11,839,803	130,324	23,249,822	84,708	12,667,671	1,952,115
10(98FY)	21,658,105	75,033	10,145,487	170,273	20,967,184	72,679	11,063,313	1,556,444
平成11年1~3月	5,328,474	17,695	2,487,591	37,455	5,245,855	17,713	2,687,980	1,556,444
4~6	6,002,032	19,279	2,885,341	46,352	5,938,378	19,171	3,022,701	1,436,267
7~9	6,427,226	20,168	3,131,494	54,357	6,542,079	20,751	3,114,950	1,283,596
10~12	6,857,165	21,329	3,444,681	42,298	6,996,523	21,918	3,369,520	1,177,103
平成11年 1月 Jan	1,597,255	5,416	775,119	16,332	1,584,807	5,412	824,170	1,658,733
2 Feb	1,767,487	5,813	785,814	9,162	1,734,077	5,704	868,518	1,600,278
3 Mar	1,963,732	6,466	926,658	11,961	1,926,971	6,597	995,292	1,556,444
4 Apr	1,882,815	6,182	913,662	13,755	1,911,486	6,214	981,358	1,446,202
5 May	2,007,140	6,420	912,528	14,412	1,944,769	6,295	967,265	1,439,424
6 Jun	2,112,077	6,677	1,059,151	18,185	2,082,123	6,662	1,074,078	1,436,267
7 Jul	2,165,806	6,786	1,075,576	16,153	2,204,688	6,928	1,073,473	1,383,331
8 Aug	2,037,599	6,357	972,508	21,562	2,075,766	6,512	953,672	1,342,438
9 Sep	2,223,821	7,025	1,083,410	16,642	2,261,625	7,311	1,087,805	1,283,596
10 Oct	2,259,771	7,133	1,111,247	15,149	2,250,705	7,108	1,110,366	1,278,394
11 Nov	2,318,681	7,216	1,174,714	13,949	2,375,471	7,426	1,147,702	1,234,767
12 Dec	2,278,713	6,980	1,158,720	13,200	2,370,347	7,384	1,111,452	1,177,103

整流素子(100mA以上)  
Rectifiers devices (more than 100mA)

(10)

年月 Year and Month	生産(P)		受入(R)	消費(C)	出荷(Sh)			在庫(I)
	数量(千個) Quantity(10 <sup>3</sup> p)	金額(百万円) (million yen)			数量(千個) Quantity(10 <sup>3</sup> p)	数量(千個) Quantity(10 <sup>3</sup> p)	販売(Sa)	
			数量(千個) Quantity(10 <sup>3</sup> p)	金額(百万円) (million yen)			数量(千個) Quantity(10 <sup>3</sup> p)	数量(千個) Quantity(10 <sup>3</sup> p)
平成7年(1995)	8,633,523	103,313	4,796,885	46,549	8,569,825	103,051	4,742,016	327,055
8(1996)	8,640,193	103,754	4,753,298	38,896	8,669,999	104,363	4,667,290	350,698
9(1997)	9,290,779	107,413	5,174,077	39,678	9,332,686	110,053	5,063,359	376,623
10(1998)	8,823,725	98,215	4,955,840	30,781	8,868,016	100,233	4,910,002	377,395
11(1999)	9,510,088	103,323	5,585,268	44,889	9,581,538	99,651	5,509,022	336,199
前年比(R. Y.)	7.8	5.2	12.7	45.8	8.0	▲ 0.6	12.2	▲ 10.9
平成9年度(97FY)	9,392,304	107,165	5,127,911	38,048	9,398,883	109,768	5,044,259	384,091
10(98FY)	8,610,551	94,714	4,959,107	30,421	8,723,307	97,046	4,936,272	293,379
平成11年1~3月	2,131,677	22,914	1,236,766	8,968	2,175,414	23,646	1,267,571	293,379
4~6	2,288,737	24,544	1,346,687	8,141	2,259,083	23,735	1,354,188	307,486
7~9	2,515,184	28,150	1,454,505	14,776	2,526,056	26,075	1,429,840	306,246
10~12	2,574,490	27,715	1,547,310	13,004	2,620,985	26,195	1,457,423	336,199
平成11年 1月 Jan	663,893	7,135	405,178	2,938	700,901	7,604	395,206	347,338
2 Feb	726,332	7,751	399,497	3,326	722,198	7,825	416,245	331,261
3 Mar	741,452	8,028	432,091	2,704	752,315	8,217	456,120	293,379
4 Apr	736,958	7,880	429,910	2,536	707,405	7,513	429,667	320,806
5 May	723,706	7,868	435,071	2,548	740,601	7,869	433,480	302,949
6 Jun	828,073	8,796	481,706	3,057	811,077	8,353	491,041	307,486
7 Jul	847,103	9,382	478,147	2,458	838,654	8,793	489,450	302,168
8 Aug	785,547	8,852	468,225	3,150	808,543	8,226	446,872	297,361
9 Sep	882,534	9,916	508,133	9,168	878,859	9,056	493,518	306,246
10 Oct	867,261	9,287	517,922	5,915	880,331	8,726	489,539	315,209
11 Nov	869,500	9,447	521,705	3,483	878,707	8,838	495,564	328,660
12 Dec	837,729	8,981	507,683	3,606	861,947	8,631	472,320	336,199

トランジスタ  
Transistors

(11~14)

年月 Year and Month	生産(P)		受入(R)	消費(C)	出荷(Sh)			在庫(I)
	数量(千個) Quantity(10 <sup>3</sup> n)	金額(百万円) (million yen)			数量(千個) Quantity(10 <sup>3</sup> n)	販売(Sa)		
			数量(千個) Quantity(10 <sup>3</sup> n)	金額(百万円) (million yen)		数量(千個) Quantity(10 <sup>3</sup> n)	数量(千個) Quantity(10 <sup>3</sup> n)	
平成 7年(1995)	29,797,352	357,753	12,165,585	140,264	27,050,564	309,816	14,683,195	1,435,049
8 (1996)	25,025,459	346,246	11,310,985	75,810	22,904,400	317,811	13,502,336	1,284,720
9 (1997)	28,879,739	362,277	13,845,370	79,452	26,926,882	346,723	15,426,059	1,570,833
10 (1998)	28,313,462	332,737	12,645,849	46,916	25,903,922	314,708	14,095,590	2,023,421
11 (1999)	32,760,517	338,982	14,088,673	37,314	31,004,266	323,695	16,049,199	1,780,360
前年比(R.Y.)	15.7	1.9	11.4	▲ 20.5	19.7	2.9	13.9	▲ 12.0
平成 9年度(97FY)	29,127,899	363,120	13,919,778	60,585	27,065,254	348,113	15,490,209	1,792,303
10 (98FY)	28,465,499	327,309	12,591,418	40,398	26,182,869	304,992	14,051,110	2,115,816
平成11年1~3月	7,137,516	82,224	3,124,975	7,382	6,591,469	73,277	3,571,161	2,115,816
4~6	7,878,875	81,746	3,332,340	7,121	7,648,292	79,115	3,816,825	1,854,015
7~9	8,546,336	84,224	3,630,583	10,635	8,221,225	84,846	4,131,894	1,666,887
10~12	9,197,790	90,788	4,000,775	12,176	8,543,280	86,457	4,529,319	1,780,360
平成11年 1月Jan	2,146,330	24,832	932,874	1,968	1,995,318	22,680	1,079,645	2,025,343
2 Feb	2,287,884	26,885	994,977	1,853	2,062,773	23,513	1,159,841	2,084,282
3 Mar	2,703,302	30,507	1,197,124	3,561	2,533,378	27,084	1,331,675	2,115,816
4 Apr	2,516,507	27,027	1,072,497	2,193	2,458,768	25,549	1,213,637	2,029,621
5 May	2,551,549	26,356	1,043,672	2,201	2,433,338	25,255	1,200,208	1,988,977
6 Jun	2,810,819	28,363	1,216,171	2,727	2,756,186	28,311	1,402,980	1,854,015
7 Jul	2,864,967	28,392	1,237,114	2,551	2,807,346	28,946	1,399,783	1,746,400
8 Aug	2,751,194	26,831	1,083,595	3,558	2,604,588	26,571	1,241,712	1,731,199
9 Sep	2,930,175	29,001	1,309,874	4,526	2,809,291	29,329	1,490,399	1,666,887
10 Oct	2,956,554	29,333	1,286,990	5,708	2,770,027	28,119	1,477,092	1,657,487
11 Nov	3,205,523	31,230	1,367,072	3,788	2,945,543	29,343	1,542,816	1,737,714
12 Dec	3,035,713	30,225	1,346,713	2,680	2,827,710	28,995	1,509,411	1,780,360

シリコントランジスタ  
Silicon transistors

(11~12)

年月 Year and Month	生産(P)		受入(R)	消費(C)	出荷(Sh)			在庫(I)
	数量(千個) Quantity(10 <sup>3</sup> n)	金額(百万円) (million yen)			数量(千個) Quantity(10 <sup>3</sup> n)	販売(Sa)		
			数量(千個) Quantity(10 <sup>3</sup> n)	金額(百万円) (million yen)		数量(千個) Quantity(10 <sup>3</sup> n)	数量(千個) Quantity(10 <sup>3</sup> n)	
平成 7年(1995)	27,501,964	281,695	10,590,852	107,636	25,044,541	231,633	12,884,678	1,232,177
8 (1996)	22,032,121	247,499	9,576,382	53,026	20,251,035	221,252	11,479,251	1,053,114
9 (1997)	25,273,122	249,004	11,857,208	61,969	23,696,718	243,956	13,077,994	1,341,735
10 (1998)	24,482,804	218,214	10,832,605	30,673	22,507,605	216,343	11,908,481	1,750,009
11 (1999)	27,746,102	184,985	11,722,659	23,901	26,404,428	190,436	13,266,743	1,520,768
前年比(R.Y.)	13.3	▲ 15.2	8.2	▲ 22.1	17.3	▲ 12.0	11.4	▲ 13.1
平成 9年度(97FY)	25,322,091	246,991	11,891,876	43,484	23,649,333	243,506	13,095,874	1,540,751
10 (98FY)	24,544,343	203,443	10,773,622	25,704	22,710,253	201,090	11,835,094	1,826,733
平成11年1~3月	6,066,338	43,542	2,650,559	4,681	5,652,645	42,718	2,981,042	1,826,733
4~6	6,723,398	46,366	2,781,382	5,206	6,577,627	47,415	3,163,269	1,584,635
7~9	7,215,680	46,049	2,998,138	6,779	6,979,007	49,750	3,396,571	1,415,860
10~12	7,740,686	49,028	3,292,580	7,235	7,195,149	50,553	3,725,861	1,520,768
平成11年 1月Jan	1,828,185	13,231	796,215	1,213	1,711,589	13,507	903,791	1,756,623
2 Feb	1,953,836	14,282	844,541	1,365	1,781,030	13,885	967,370	1,804,891
3 Mar	2,284,317	16,029	1,009,803	2,103	2,160,026	15,326	1,109,881	1,826,733
4 Apr	2,152,792	15,756	896,375	1,573	2,123,213	15,429	1,004,200	1,746,316
5 May	2,186,053	14,784	871,506	1,584	2,091,757	14,873	998,552	1,711,862
6 Jun	2,384,553	15,826	1,013,501	2,049	2,362,657	17,113	1,160,517	1,584,635
7 Jul	2,437,061	15,829	1,028,974	1,715	2,412,395	17,334	1,158,873	1,477,675
8 Aug	2,332,716	14,668	886,966	2,368	2,209,034	15,427	1,011,489	1,474,382
9 Sep	2,445,903	15,552	1,082,198	2,696	2,357,578	16,989	1,226,209	1,415,860
10 Oct	2,488,037	15,750	1,060,301	2,564	2,337,076	16,347	1,213,137	1,411,308
11 Nov	2,706,561	16,952	1,122,931	2,624	2,487,284	17,174	1,268,698	1,482,173
12 Dec	2,546,088	16,326	1,109,348	2,047	2,370,789	17,032	1,244,026	1,520,768

1W未満  
Less than 1watt

(11)

年月 Year and Month	生産(P)		受入(R)	消費(C)	出荷(Sh)			在庫(I)
	数量(千個) Quantity(10 <sup>3</sup> n)	金額(百万円) (million yen)	数量(千個) Quantity(10 <sup>3</sup> n)	数量(千個) Quantity(10 <sup>3</sup> n)	販売(Sa)		数量(千個) Quantity(10 <sup>3</sup> n)	数量(千個) Quantity(10 <sup>3</sup> n)
					数量(千個) Quantity(10 <sup>3</sup> n)	金額(百万円) (million yen)		
平成7年(1995)	24,185,949	123,789	9,094,856	94,198	21,804,909	89,903	11,267,693	1,030,143
8(1996)	18,581,206	91,475	8,143,291	44,638	16,997,816	75,856	9,882,216	829,963
9(1997)	21,457,873	89,744	10,118,943	56,814	20,151,680	91,076	11,113,902	1,081,382
10(1998)	21,172,427	82,313	8,947,241	25,359	19,439,409	82,446	10,280,298	1,452,461
11(1999)	24,357,546	89,301	10,209,728	17,067	23,069,584	87,861	11,646,210	1,287,650
前年比(R.Y.)	15.0	8.5	14.1	▲ 32.7	18.7	6.6	13.3	▲ 11.3
平成9年度(97FY)	21,466,648	87,912	10,135,492	39,089	20,112,844	90,721	11,112,413	1,245,584
10(98FY)	21,384,654	82,244	8,945,127	20,152	19,741,851	80,998	10,276,431	1,535,306
平成11年1~3月	5,299,912	20,693	2,300,972	3,247	4,922,406	19,562	2,593,280	1,535,306
4~6	5,863,193	21,464	2,418,635	3,617	5,742,034	21,921	2,763,853	1,307,532
7~9	6,355,079	23,252	2,610,201	4,684	6,102,121	23,024	2,990,739	1,175,270
10~12	6,839,362	23,892	2,879,920	5,519	6,303,023	23,354	3,298,338	1,287,650
平成11年1月Jan	1,602,147	6,327	696,593	890	1,481,541	6,022	795,091	1,474,567
2 Feb	1,697,727	6,642	732,441	917	1,542,493	6,372	836,019	1,525,311
3 Mar	2,000,038	7,724	871,938	1,440	1,898,372	7,168	962,170	1,535,306
4 Apr	1,347,386	6,855	782,304	1,082	1,845,327	7,302	869,868	1,448,720
5 May	1,926,417	7,061	756,814	1,144	1,834,378	6,608	878,254	1,418,075
6 Jun	2,089,390	7,548	879,517	1,391	2,062,329	8,011	1,015,731	1,307,532
7 Jul	2,140,873	7,862	892,188	1,261	2,108,472	8,115	1,018,861	1,212,000
8 Aug	2,063,235	7,522	768,675	1,705	1,933,947	7,044	886,499	1,221,758
9 Sep	2,150,971	7,868	949,338	1,718	2,059,702	7,865	1,085,379	1,175,270
10 Oct	2,199,358	7,735	928,533	1,720	2,046,337	7,558	1,075,336	1,179,767
11 Nov	2,396,151	8,252	980,415	2,178	2,184,698	8,003	1,121,663	1,247,773
12 Dec	2,243,853	7,905	970,972	1,621	2,071,988	7,793	1,101,339	1,287,650

1W以上  
1watt or more

(12)

年月 Year and Month	生産(P)		受入(R)	消費(C)	出荷(Sh)			在庫(I)
	数量(千個) Quantity(10 <sup>3</sup> n)	金額(百万円) (million yen)	数量(千個) Quantity(10 <sup>3</sup> n)	数量(千個) Quantity(10 <sup>3</sup> n)	販売(Sa)		数量(千個) Quantity(10 <sup>3</sup> n)	数量(千個) Quantity(10 <sup>3</sup> n)
					数量(千個) Quantity(10 <sup>3</sup> n)	金額(百万円) (million yen)		
平成7年(1995)	3,316,015	157,906	1,495,996	13,438	3,239,632	141,731	1,616,985	202,034
8(1996)	3,450,915	156,024	1,433,091	8,388	3,253,219	145,396	1,597,035	223,151
9(1997)	3,815,249	159,260	1,738,265	5,155	3,545,038	152,881	1,964,092	260,353
10(1998)	3,310,377	135,901	1,885,364	5,314	3,068,196	133,898	1,628,183	297,548
11(1999)	3,388,556	95,684	1,512,931	6,834	3,334,844	102,575	1,620,533	233,118
前年比(R.Y.)	2.4	▲ 29.6	▲ 19.8	28.6	8.7	▲ 23.4	▲ 0.5	▲ 21.7
平成9年度(97FY)	3,855,443	159,079	1,756,384	4,395	3,536,489	152,785	1,983,461	295,167
10(98FY)	3,159,689	121,196	1,828,495	5,552	2,968,402	120,093	1,558,663	291,427
平成11年1~3月	766,426	22,849	349,587	1,434	730,239	23,156	387,762	291,427
4~6	860,205	24,902	362,747	1,589	835,593	25,494	399,416	277,103
7~9	860,601	22,797	387,937	2,095	876,886	26,726	405,832	240,590
10~12	901,324	25,136	412,660	1,716	892,126	27,199	427,523	233,118
平成11年1月Jan	226,038	6,904	99,622	323	230,048	7,485	108,700	282,056
2 Feb	256,109	7,640	112,100	448	238,537	7,513	131,351	279,580
3 Mar	284,279	8,305	137,865	663	261,654	8,158	147,711	291,427
4 Apr	305,406	8,901	114,071	491	277,886	8,127	134,332	297,596
5 May	259,636	7,723	114,692	440	257,379	8,265	120,298	293,787
6 Jun	295,163	8,278	133,984	658	300,328	9,102	144,786	277,103
7 Jul	296,188	7,967	136,786	454	303,923	9,219	140,012	265,675
8 Aug	269,481	7,146	118,291	663	275,087	8,383	124,990	252,624
9 Sep	294,932	7,684	132,860	978	297,876	9,124	140,830	240,590
10 Oct	288,679	8,015	131,768	844	290,739	8,789	137,801	231,541
11 Nov	310,410	8,700	142,516	446	302,586	9,171	147,035	234,400
12 Dec	302,235	8,421	138,376	426	298,801	9,239	142,687	233,118

電界効果型トランジスタ  
Field effect transistors

(13)

年月 Year and Month	生産(P)		受入(R)	消費(C)	出荷(Sh)			在庫(I)
	数量(千個) Quantity(10 <sup>3</sup> n)	金額(百万円) (million yen)	数量(千個) Quantity(10 <sup>3</sup> n)	数量(千個) Quantity(10 <sup>3</sup> n)	販売(Sa)		その他(O)	数量(千個) Quantity(10 <sup>3</sup> n)
					数量(千個) Quantity(10 <sup>3</sup> n)	金額(百万円) (million yen)	数量(千個) Quantity(10 <sup>3</sup> n)	
平成7年(1995)	2,295,388	76,058	1,574,733	32,628	2,006,023	78,183	1,798,517	202,872
8(1996)	2,993,338	98,747	1,734,603	22,784	2,653,365	96,559	2,023,085	231,606
9(1997)	3,606,617	113,274	1,988,162	17,483	3,230,164	102,767	2,348,065	229,098
10(1998)	3,830,658	114,523	1,813,244	16,243	3,396,317	98,365	2,187,109	273,412
11(1999)	4,957,849	126,255	2,330,206	13,036	4,545,921	107,838	2,744,703	257,450
前年比(R.Y.)	29.4	10.2	28.5	▲19.7	33.8	9.6	25.5	▲5.8
平成9年度(97FY)	3,805,808	116,130	2,027,902	17,101	3,415,921	104,608	2,394,335	251,552
10(98FY)	3,905,169	114,782	1,807,360	14,692	3,460,663	97,192	2,203,946	284,869
平成11年1~3月	1,055,191	29,599	463,980	2,699	926,871	23,849	578,049	284,869
4~6	1,144,031	29,583	543,222	1,914	1,058,952	25,844	645,709	265,546
7~9	1,317,861	31,998	624,796	3,845	1,227,937	28,637	727,516	248,848
10~12	1,440,766	35,075	698,208	4,578	1,332,161	29,508	793,429	257,450
平成11年1月Jan	313,121	8,581	134,329	753	281,015	7,465	172,171	265,935
2 Feb	329,248	9,843	147,056	488	277,781	7,447	188,940	275,923
3 Mar	412,822	11,175	182,595	1,458	368,075	8,937	216,938	284,869
4 Apr	360,182	9,408	173,781	619	332,085	8,224	207,090	279,036
5 May	361,741	9,690	169,374	617	337,604	8,407	198,786	273,146
6 Jun	422,108	10,485	200,067	678	389,263	9,213	239,833	265,546
7 Jul	424,136	10,626	205,962	836	390,702	9,636	238,704	265,398
8 Aug	414,278	10,143	194,125	1,189	390,913	9,028	227,688	253,963
9 Sep	479,447	11,229	224,709	1,820	446,322	9,973	261,124	248,848
10 Oct	463,860	11,505	223,882	2,848	427,919	9,681	261,142	244,677
11 Nov	492,529	11,877	240,184	1,164	452,472	9,928	270,149	253,405
12 Dec	484,377	11,693	234,142	566	451,770	9,899	262,138	257,450

IGBT  
(Insulated gate bipolar transistors)

(14)

年月 Year and Month	生産(P)		受入(R)	消費(C)	出荷(Sh)			在庫(I)
	数量(千個) Quantity(10 <sup>3</sup> n)	金額(百万円) (million yen)	数量(千個) Quantity(10 <sup>3</sup> n)	数量(千個) Quantity(10 <sup>3</sup> n)	販売(Sa)		その他(O)	数量(千個) Quantity(10 <sup>3</sup> n)
					数量(千個) Quantity(10 <sup>3</sup> n)	金額(百万円) (million yen)	数量(千個) Quantity(10 <sup>3</sup> n)	
平成7年(1995)	...	...	...	...	...	...	...	...
8(1996)	...	...	...	...	...	...	...	...
9(1997)	...	...	...	...	...	...	...	...
10(1998)	...	...	...	...	...	...	...	...
11(1999)	56,566	27,742	35,808	377	53,917	25,421	37,753	2,142
前年比(R.Y.)	-	-	-	-	-	-	-	-
平成9年度(97FY)	...	...	...	...	...	...	...	...
10(98FY)	...	...	...	...	...	...	...	...
平成11年1~3月	15,987	9,083	10,436	2	11,953	6,710	12,070	4,214
4~6	11,446	5,797	7,736	1	11,713	5,856	7,847	3,834
7~9	12,795	6,177	7,649	11	14,281	6,459	7,807	2,179
10~12	16,338	6,685	9,987	363	15,970	6,396	10,029	2,142
平成11年1月Jan	5,024	3,020	2,330	2	2,714	1,708	3,683	2,785
2 Feb	4,800	2,760	3,380	-	3,962	2,181	3,531	3,468
3 Mar	6,163	3,303	4,726	-	5,277	2,821	4,856	4,214
4 Apr	3,533	1,863	2,341	1	3,470	1,896	2,347	4,269
5 May	3,755	1,882	2,792	-	3,977	1,975	2,870	3,969
6 Jun	4,158	2,052	2,603	-	4,266	1,985	2,630	3,834
7 Jul	3,770	1,937	2,178	-	4,249	1,976	2,206	3,327
8 Aug	4,200	2,020	2,504	1	4,641	2,116	2,535	2,854
9 Sep	4,825	2,220	2,967	10	5,391	2,367	3,066	2,179
10 Oct	4,657	2,078	2,807	296	5,032	2,091	2,813	1,502
11 Nov	6,433	2,401	3,957	-	5,787	2,241	3,969	2,136
12 Dec	5,248	2,206	3,223	67	5,151	2,064	3,247	2,142

注:平成11年より「シリコントランジスタ」、「電界効果型トランジスタ」から特掲。

サーミスタ  
Thermistors

(15)

年月 Year and Month	生産(P)		受入(R)	消費(C)	出荷(Sh)			在庫(I)
	数量(千個) Quantity(10 <sup>3</sup> n)	金額(百万円) (million yen)			数量(千個) Quantity(10 <sup>3</sup> n)	販売(Sa)		
			数量(千個) Quantity(10 <sup>3</sup> n)	金額(百万円) (million yen)		数量(千個) Quantity(10 <sup>3</sup> n)		
平成 7年(1995)	1,009,107	39,140	113,009	24,373	1,034,106	43,132	52,944	93,720
8 (1996)	1,068,195	34,978	106,416	23,534	1,108,376	40,956	45,656	90,031
9 (1997)	1,378,344	37,016	129,827	31,127	1,419,851	42,951	60,458	105,959
10 (1998)	1,386,383	32,462	136,220	31,478	1,405,206	37,361	70,578	123,851
11 (1999)	1,848,483	33,934	144,057	40,426	1,871,777	39,457	77,926	116,281
前年比(R.Y.)	33.3	4.5	5.8	28.4	33.2	5.6	10.4	▲ 6.1
平成 9年度(97FY)	1,424,883	36,737	131,775	32,883	1,447,728	42,155	69,564	110,654
10 (98FY)	1,422,508	31,939	133,243	33,140	1,439,303	36,763	70,304	118,418
平成11年1~3月	389,714	8,121	30,827	9,821	388,586	9,283	20,680	118,418
4~6	442,348	8,318	35,876	10,120	449,785	9,622	17,984	116,285
7~9	488,172	8,498	34,759	11,623	491,133	10,192	18,689	117,743
10~12	528,249	8,997	42,595	8,862	542,273	10,360	20,573	116,281
平成11年 1月Jan	118,154	2,483	9,829	3,566	118,614	2,874	5,957	116,585
2 Feb	121,408	2,599	9,518	3,441	126,192	3,061	7,026	111,003
3 Mar	150,152	3,039	11,480	2,814	143,780	3,348	7,697	118,418
4 Apr	148,172	2,833	11,590	3,091	151,171	3,315	6,522	115,541
5 May	145,479	2,704	11,866	2,808	145,183	3,096	5,872	118,745
6 Jun	148,697	2,781	12,420	4,221	153,431	3,211	5,590	116,285
7 Jul	165,494	2,910	11,421	2,966	163,966	3,859	5,834	120,384
8 Aug	154,973	2,661	11,559	4,080	158,491	3,090	5,647	118,805
9 Sep	167,705	2,927	11,779	4,577	168,676	3,243	7,208	117,743
10 Oct	174,209	3,024	12,940	2,626	175,870	3,445	6,553	119,603
11 Nov	179,768	3,032	15,536	3,065	183,388	3,460	7,492	120,905
12 Dec	174,272	2,941	14,119	3,171	183,015	3,455	6,528	116,281

バリスタ  
Varistors

(16)

年月 Year and Month	生産(P)		受入(R)	消費(C)	出荷(Sh)			在庫(I)
	数量(千個) Quantity(10 <sup>3</sup> n)	金額(百万円) (million yen)			数量(千個) Quantity(10 <sup>3</sup> n)	販売(Sa)		
			数量(千個) Quantity(10 <sup>3</sup> n)	金額(百万円) (million yen)		数量(千個) Quantity(10 <sup>3</sup> n)		
平成 7年(1995)	1,617,287	12,905	105,558	49,265	1,560,807	12,941	104,393	104,591
8 (1996)	1,323,961	11,033	110,144	2,753	1,374,713	12,227	106,849	57,882
9 (1997)	1,683,254	12,906	128,004	4,847	1,693,493	13,610	117,203	57,877
10 (1998)	1,561,951	10,676	236,180	5,024	1,692,475	12,477	112,045	56,083
11 (1999)	1,777,205	10,962	148,746	4,863	1,798,953	12,007	137,632	41,544
前年比(R.Y.)	13.8	2.7	▲ 37.0	▲ 3.2	6.3	▲ 3.8	22.8	▲ 25.9
平成 9年度(97FY)	1,697,861	12,658	163,210	2,045	1,730,522	13,491	117,107	68,393
10 (98FY)	1,535,717	10,288	207,418	4,987	1,654,451	11,967	119,642	40,413
平成11年1~3月	364,079	2,465	35,543	794	379,605	2,744	34,286	40,413
4~6	448,700	2,761	35,525	489	446,904	3,002	33,221	45,589
7~9	463,222	2,825	39,994	1,098	462,356	3,056	36,090	49,260
10~12	501,204	2,911	37,684	2,482	510,088	3,205	34,035	41,544
平成11年 1月Jan	116,227	797	10,975	159	121,958	885	10,158	51,196
2 Feb	123,800	845	11,302	446	129,762	959	11,560	44,880
3 Mar	124,052	823	13,266	189	127,885	900	12,568	40,413
4 Apr	146,721	905	11,198	59	142,575	968	10,529	46,734
5 May	144,398	884	10,917	258	139,784	966	9,680	52,328
6 Jun	157,581	972	13,410	172	164,545	1,068	13,012	45,589
7 Jul	151,005	973	13,374	726	150,946	1,055	12,175	46,120
8 Aug	149,690	876	12,874	156	148,160	951	11,363	49,005
9 Sep	162,527	976	13,746	216	163,250	1,050	12,552	49,260
10 Oct	160,229	932	10,726	1,546	166,913	1,038	9,596	42,160
11 Nov	168,596	998	12,997	337	162,745	1,064	11,875	48,795
12 Dec	172,379	981	13,961	599	180,430	1,103	12,564	41,544

サイリスタ  
Thyristors

(17)

年月 Year and Month	生産(P)		受入(R)	消費(C)	出荷(Sh)			在庫(I)
	数量(千個) Quantity(10 <sup>3</sup> n)	金額(百万円) (million yen)			数量(千個) Quantity(10 <sup>3</sup> n)	販売(Sa)		
			数量(千個) Quantity(10 <sup>3</sup> n)	金額(百万円) (million yen)		数量(千個) Quantity(10 <sup>3</sup> n)	数量(千個) Quantity(10 <sup>3</sup> n)	
平成7年(1995)	552,622	32,481	301,391	29,821	515,528	27,383	303,307	48,033
8 (1996)	501,826	27,724	257,394	11,113	496,894	24,769	252,275	46,829
9 (1997)	498,115	26,829	265,013	10,295	488,106	24,486	256,191	55,191
10 (1998)	390,322	20,827	208,093	4,142	376,620	18,923	218,007	54,774
11 (1999)	495,838	18,814	215,053	4,484	418,797	17,842	304,316	38,055
前年比(R. Y.)	27.0	▲ 9.7	3.3	8.3	11.2	▲ 5.7	39.6	▲ 30.5
平成9年度(97FY)	486,243	26,690	267,101	9,344	467,927	23,680	262,483	55,669
10 (98FY)	388,329	18,855	188,507	3,512	365,586	17,837	218,362	45,062
平成11年1~3月	110,770	4,794	47,502	1,025	97,556	4,588	69,388	45,062
4~6	111,501	4,713	52,431	911	97,313	4,288	72,279	38,488
7~9	130,600	4,646	54,932	1,086	108,907	4,483	79,191	34,833
10~12	142,967	4,661	60,188	1,462	115,021	4,483	83,458	38,055
平成11年 1月 Jan	31,671	1,484	14,969	338	32,432	1,517	18,485	50,157
2 Feb	37,951	1,552	15,368	336	30,882	1,527	24,529	47,731
3 Mar	41,148	1,758	17,165	351	34,242	1,544	26,374	45,062
4 Apr	36,276	1,549	19,371	286	31,014	1,337	25,367	44,041
5 May	36,274	1,441	15,379	276	31,076	1,279	23,196	41,143
6 Jun	38,951	1,723	17,681	349	35,223	1,672	23,716	38,488
7 Jul	40,699	1,635	19,443	325	34,652	1,532	26,587	37,064
8 Aug	41,241	1,371	16,597	374	36,048	1,396	24,135	34,344
9 Sep	48,660	1,640	18,892	387	38,207	1,555	28,469	34,833
10 Oct	45,779	1,604	19,054	456	36,680	1,537	26,750	35,780
11 Nov	47,802	1,473	20,732	468	38,590	1,490	27,773	37,491
12 Dec	49,386	1,584	20,402	538	39,751	1,456	28,935	38,055

光電変換素子  
Opto electronic devices

(18~21)

年月 Year and Month	生産(P)		受入(R)	消費(C)	出荷(Sh)			在庫(I)
	数量(千個) Quantity(10 <sup>3</sup> n)	金額(百万円) (million yen)			数量(千個) Quantity(10 <sup>3</sup> n)	販売(Sa)		
			数量(千個) Quantity(10 <sup>3</sup> n)	金額(百万円) (million yen)		数量(千個) Quantity(10 <sup>3</sup> n)	数量(千個) Quantity(10 <sup>3</sup> n)	
平成7年(1995)	7,600,397	233,055	4,436,529	128,666	7,963,700	204,222	3,858,006	376,463
8 (1996)	7,693,098	228,211	4,051,006	109,927	7,838,198	197,007	3,822,781	341,536
9 (1997)	9,189,058	260,447	4,852,516	131,559	9,631,437	225,805	4,247,710	373,135
10 (1998)	9,547,710	290,978	5,042,374	105,280	9,994,470	241,728	4,479,406	385,025
11 (1999)	11,190,047	336,079	6,533,094	113,730	12,416,513	277,708	5,115,428	477,671
前年比(R. Y.)	17.2	15.5	29.6	8.0	24.2	14.9	14.2	24.1
平成9年度(97FY)	9,393,464	269,264	4,994,543	127,574	9,864,864	233,806	4,348,578	389,508
10 (98FY)	9,679,023	298,246	5,218,608	106,348	10,199,090	246,058	4,581,236	399,682
平成11年1~3月	2,427,512	76,471	1,382,258	25,617	2,616,460	63,107	1,151,028	399,682
4~6	2,659,955	79,395	1,486,335	28,065	2,926,934	64,709	1,229,921	361,959
7~9	3,002,359	85,331	1,848,645	30,005	3,430,685	72,390	1,356,554	395,711
10~12	3,100,221	94,882	1,815,856	30,043	3,442,434	77,502	1,377,925	477,671
平成11年 1月 Jan	753,798	23,339	406,915	7,586	786,148	19,023	358,389	391,093
2 Feb	777,419	25,416	454,295	7,271	832,115	20,188	376,948	406,285
3 Mar	896,295	27,716	521,048	10,760	998,197	23,896	415,691	399,682
4 Apr	840,380	25,667	480,942	9,013	927,488	20,259	395,103	389,402
5 May	877,643	26,173	459,815	9,028	953,228	20,953	397,170	368,342
6 Jun	941,932	27,555	545,578	10,024	1,046,218	23,497	437,648	361,959
7 Jul	992,223	27,849	624,937	9,914	1,148,822	23,533	454,792	365,590
8 Aug	982,639	28,186	575,171	10,286	1,093,338	23,516	438,181	381,593
9 Sep	1,027,497	29,296	648,537	9,805	1,188,525	25,341	463,581	395,711
10 Oct	1,025,454	29,970	598,556	10,016	1,124,301	24,187	452,572	432,833
11 Nov	1,058,165	33,288	591,419	10,652	1,144,430	26,969	464,855	478,768
12 Dec	1,016,602	31,624	625,881	9,375	1,173,703	26,346	460,498	477,671

注：平成9年から「光電変換素子」の「その他の光電変換素子」より特掲。

発光ダイオード  
Light emitting diodes

(18)

年月 Year and Month	生産(P)		受入(R)	消費(C)	出荷(Sh)			在庫(I)
	数量(千個) Quantity(10 <sup>3</sup> n)	金額(百万円) (million yen)			数量(千個) Quantity(10 <sup>3</sup> n)	販売(Sa)		
			数量(千個) Quantity(10 <sup>3</sup> n)	金額(百万円) (million yen)		数量(千個) Quantity(10 <sup>3</sup> n)	数量(千個) Quantity(10 <sup>3</sup> n)	
平成7年(1995)	4,697,621	90,763	3,451,935	18,523	5,875,236	98,750	2,198,351	283,967
8(1996)	4,303,855	79,242	3,069,043	20,039	5,349,776	85,103	2,031,906	229,245
9(1997)	5,527,070	68,162	3,692,246	16,088	6,879,031	80,409	2,290,919	259,725
10(1998)	5,766,721	66,296	3,811,137	15,599	7,104,161	72,350	2,454,482	262,290
11(1999)	7,008,994	73,064	5,024,070	12,953	9,049,188	81,422	2,882,187	369,213
前年比(R.Y.)	21.5	10.2	31.8	▲17.0	27.4	12.5	17.4	40.8
平成9年度(97FY)	5,610,239	68,288	3,771,180	15,426	7,018,253	79,827	2,312,792	269,684
10(98FY)	5,881,464	66,008	3,952,687	16,630	7,284,885	71,472	2,533,251	269,986
平成11年1~3月	1,476,390	16,328	1,041,976	3,609	1,884,362	17,828	624,614	269,986
4~6	1,656,990	16,925	1,120,966	3,644	2,105,226	18,682	685,671	253,398
7~9	1,910,473	17,879	1,453,590	3,290	2,542,771	20,708	783,517	287,878
10~12	1,965,141	21,932	1,407,538	2,410	2,516,829	24,204	788,385	369,213
平成11年 1月Jan	430,550	4,802	302,587	664	548,412	5,274	193,663	253,573
2 Feb	483,268	5,559	346,246	1,026	608,390	5,770	205,163	268,908
3 Mar	562,572	5,967	393,143	1,919	727,560	6,784	225,788	269,986
4 Apr	513,539	5,520	362,242	864	663,788	5,814	214,266	266,850
5 May	549,056	5,550	343,161	1,256	684,362	6,159	221,084	252,364
6 Jun	594,395	5,855	415,563	1,524	757,076	6,709	250,321	253,398
7 Jul	630,472	6,006	489,863	1,309	850,996	6,677	261,402	260,021
8 Aug	613,645	5,750	448,100	1,044	802,853	6,625	248,291	269,580
9 Sep	666,356	6,123	515,627	937	888,922	7,406	273,824	287,878
10 Oct	645,461	6,668	462,820	621	815,636	7,096	255,143	324,760
11 Nov	673,078	8,115	455,170	870	837,276	9,040	266,245	364,898
12 Dec	646,602	7,149	489,548	919	863,917	8,068	266,997	369,213

レーザダイオード  
Laser diodes

(19)

年月 Year and Month	生産(P)		受入(R)	消費(C)	出荷(Sh)			在庫(I)
	数量(千個) Quantity(10 <sup>3</sup> n)	金額(百万円) (million yen)			数量(千個) Quantity(10 <sup>3</sup> n)	販売(Sa)		
			数量(千個) Quantity(10 <sup>3</sup> n)	金額(百万円) (million yen)		数量(千個) Quantity(10 <sup>3</sup> n)	数量(千個) Quantity(10 <sup>3</sup> n)	
平成7年(1995)	...	...	...	...	...	...	...	...
8(1996)	...	...	...	...	...	...	...	...
9(1997)	280,249	71,072	149,971	110,709	200,627	51,013	125,503	3,606
10(1998)	393,738	110,505	158,156	85,267	297,842	78,051	203,208	6,511
11(1999)	478,089	137,446	213,859	99,308	364,834	94,103	224,573	10,334
前年比(R.Y.)	21.4	24.4	35.2	16.5	22.5	20.6	10.5	58.7
平成9年度(97FY)	322,585	80,360	159,060	107,153	230,886	58,087	145,081	4,904
10(98FY)	408,679	119,541	164,826	86,064	308,064	83,739	215,519	6,678
平成11年1~3月	105,780	32,527	44,569	21,637	77,411	22,084	51,728	6,678
4~6	117,586	33,877	51,006	24,075	87,031	22,545	54,949	9,215
7~9	124,707	33,720	57,491	26,290	100,354	24,497	55,362	9,402
10~12	130,016	37,322	60,793	27,306	100,038	24,977	62,534	10,334
平成11年 1月Jan	33,473	10,031	13,875	6,788	24,101	6,793	15,916	7,655
2 Feb	33,591	10,785	12,307	6,113	24,859	6,980	15,453	7,120
3 Mar	38,716	11,711	18,387	8,736	28,451	8,311	20,359	6,678
4 Apr	36,805	10,981	15,862	8,041	25,616	7,141	19,240	6,448
5 May	38,510	11,464	16,825	7,667	28,986	7,270	17,634	7,496
6 Jun	42,271	11,432	18,319	8,367	32,429	8,134	18,075	9,215
7 Jul	41,455	10,935	20,727	8,480	33,674	8,105	19,207	10,034
8 Aug	41,562	11,332	18,660	9,110	32,734	8,012	18,904	9,506
9 Sep	41,690	11,453	18,104	8,700	33,946	8,380	17,251	9,402
10 Oct	42,218	11,432	20,763	9,306	31,663	7,806	20,455	10,460
11 Nov	45,210	12,993	18,754	9,677	33,446	8,425	20,446	10,856
12 Dec	42,588	12,897	21,276	8,323	34,929	8,746	21,133	10,334

カプラ・インタラプタ  
Photo couplers, Photo interrupters

(20)

年月 Year and Month	生産(P)		受入(R)	消費(C)	出荷(Sh)			在庫(I)
	数量(千個) Quantity(10 <sup>3</sup> n)	金額(百万円) (million yen)	数量(千個) Quantity(10 <sup>3</sup> n)	数量(千個) Quantity(10 <sup>3</sup> n)	販売(Sa)		その他(O)	数量(千個) Quantity(10 <sup>3</sup> n)
					数量(千個) Quantity(10 <sup>3</sup> n)	金額(百万円) (million yen)	数量(千個) Quantity(10 <sup>3</sup> n)	
平成7年(1995)	...	...	...	...	...	...	...	...
8 (1996)	...	...	...	...	...	...	...	...
9 (1997)	2,399,776	64,054	791,227	3,040	1,785,541	45,525	1,406,574	70,266
10 (1998)	2,433,115	58,129	868,412	3,815	1,840,150	42,366	1,415,466	78,248
11 (1999)	2,582,358	59,006	1,057,055	1,231	2,090,150	44,691	1,563,038	64,052
前年比(R.Y.)	6.1	1.5	21.7	▲ 67.7	13.6	5.5	10.4	▲ 18.1
平成9年度(97FY)	2,459,018	63,372	845,107	3,559	1,836,851	45,850	1,458,754	72,622
10 (98FY)	2,414,774	56,949	894,072	3,142	1,825,650	41,588	1,429,853	88,601
平成11年1~3月	583,419	13,373	239,960	286	439,784	10,043	372,858	88,601
4~6	623,584	14,084	258,328	276	524,375	10,979	379,199	67,573
7~9	677,570	15,534	275,859	379	551,986	11,727	401,351	67,285
10~12	697,785	16,015	282,908	290	574,005	11,942	409,630	64,052
平成11年 1月Jan	189,265	4,274	69,877	108	131,565	3,206	114,886	90,832
2 Feb	186,749	4,383	79,478	103	136,048	3,034	124,999	95,809
3 Mar	207,405	4,716	90,605	75	172,171	3,803	132,973	88,601
4 Apr	204,831	4,471	84,802	84	170,657	3,446	125,355	82,138
5 May	203,871	4,607	81,197	66	170,157	3,579	123,186	74,707
6 Jun	214,882	5,006	92,329	126	183,561	3,954	130,658	67,573
7 Jul	223,399	5,153	93,119	122	186,021	3,964	133,109	64,840
8 Aug	231,317	5,297	88,883	95	180,528	3,796	135,132	69,283
9 Sep	222,854	5,084	93,857	162	185,437	3,967	133,110	67,285
10 Oct	235,919	5,482	93,613	82	195,446	4,129	137,110	64,180
11 Nov	234,764	5,359	95,838	85	189,546	3,840	138,124	67,026
12 Dec	227,102	5,174	93,457	123	189,013	3,973	134,396	64,052

注：平成9年から「光電変換素子」の「その他の光電変換素子」より特掲。

その他の光電変換素子  
Miscellaneous opto electronic devices

(21)

年月 Year and Month	生産(P)		受入(R)	消費(C)	出荷(Sh)			在庫(I)
	数量(千個) Quantity(10 <sup>3</sup> n)	金額(百万円) (million yen)	数量(千個) Quantity(10 <sup>3</sup> n)	数量(千個) Quantity(10 <sup>3</sup> n)	販売(Sa)		その他(O)	数量(千個) Quantity(10 <sup>3</sup> n)
					数量(千個) Quantity(10 <sup>3</sup> n)	金額(百万円) (million yen)	数量(千個) Quantity(10 <sup>3</sup> n)	
平成7年(1995)	...	...	...	...	...	...	...	...
8 (1996)	...	...	...	...	...	...	...	...
9 (1997)	981,963	57,158	219,072	1,722	766,238	48,858	424,714	39,538
10 (1998)	954,136	56,049	204,669	599	752,317	48,960	406,250	37,976
11 (1999)	1,120,606	66,563	238,110	238	912,341	57,492	445,630	34,072
前年比(R.Y.)	17.4	18.8	16.3	▲ 60.3	21.3	17.4	9.7	▲ 10.3
平成9年度(97FY)	1,001,622	57,243	219,196	1,436	778,874	50,042	431,951	42,298
10 (98FY)	974,106	55,750	207,023	512	780,491	49,261	402,613	34,417
平成11年1~3月	261,923	14,243	55,753	85	214,903	13,152	101,828	34,417
4~6	261,795	14,509	56,035	70	210,302	12,503	110,102	31,773
7~9	289,609	18,198	61,705	46	235,574	15,458	116,324	31,146
10~12	307,279	19,613	64,617	37	251,562	16,379	117,376	34,072
平成11年 1月Jan	100,510	4,232	20,576	26	82,070	3,750	33,924	39,033
2 Feb	73,811	4,689	16,264	29	62,818	4,404	31,333	34,448
3 Mar	87,602	5,322	18,913	30	70,015	4,998	36,571	34,417
4 Apr	85,205	4,695	18,036	24	67,427	3,858	36,242	33,966
5 May	86,206	4,552	18,632	39	69,723	3,945	35,266	33,775
6 Jun	90,384	5,262	19,367	7	73,152	4,700	38,594	31,773
7 Jul	96,897	5,755	21,228	3	78,131	4,787	41,074	30,695
8 Aug	96,115	5,807	19,528	37	77,223	5,083	35,854	33,224
9 Sep	96,597	6,636	20,949	6	80,220	5,588	39,396	31,146
10 Oct	101,856	6,388	21,360	7	81,556	5,156	39,364	33,433
11 Nov	105,113	6,821	21,657	20	84,162	5,664	40,040	35,988
12 Dec	100,310	6,404	21,600	10	85,844	5,559	37,972	34,072

注：平成11年より名称変更。



その他の半導体素子  
Miscellaneous semiconductor devices

(22)

年月 Year and Month	生産(P)		受入(R)	消費(C)	出荷(Sh)			在庫(I)
	数量(千個) Quantity(10 <sup>3</sup> n)	金額(百万円) (million yen)			数量(千個) Quantity(10 <sup>3</sup> n)	販売(Sa)		
			数量(千個) Quantity(10 <sup>3</sup> n)	金額(百万円) (million yen)		数量(千個) Quantity(10 <sup>3</sup> n)		
平成 7年(1995)	861,544	20,555	6,031	11,343	794,818	10,440	42,841	45,311
8 (1996)	797,046	22,300	7,547	15,164	764,744	11,854	34,819	35,585
9 (1997)	1,044,178	23,084	25,452	24,846	1,001,877	12,060	36,723	41,398
10 (1998)	1,311,343	25,713	18,770	24,709	1,106,235	12,092	168,843	70,369
11 (1999)	1,738,158	29,993	7,195	26,666	1,284,591	13,496	420,682	83,838
前年比(R.Y)	32.5	16.6	▲ 61.7	7.9	16.1	11.6	149.2	19.1
平成 9年度(97FY)	1,099,550	24,037	33,362	26,954	1,044,097	12,546	49,552	51,570
10 (98FY)	1,410,682	26,519	11,366	23,974	1,146,809	12,332	222,874	80,006
平成11年1~3月	386,702	7,291	1,853	6,303	297,992	3,298	74,670	80,006
4~6	390,926	6,788	2,125	5,915	321,100	3,227	88,732	57,309
7~9	467,370	7,759	1,373	7,116	339,457	3,481	116,854	62,624
10~12	493,160	8,155	1,844	7,332	326,042	3,490	140,426	83,838
平成11年 1月 Jan	126,774	2,280	621	1,969	97,709	1,069	21,460	76,663
2 Feb	123,818	2,369	598	2,200	103,980	1,114	25,215	69,694
3 Mar	136,110	2,642	634	2,134	96,303	1,115	27,995	80,006
4 Apr	120,235	2,069	600	1,854	122,043	1,150	24,200	52,744
5 May	123,978	2,173	1,133	1,888	90,625	920	30,795	54,546
6 Jun	146,713	2,546	392	2,173	108,432	1,157	33,737	57,309
7 Jul	157,881	2,666	412	2,475	116,585	1,144	36,913	59,628
8 Aug	151,644	2,357	324	1,987	103,678	1,081	40,182	65,749
9 Sep	157,845	2,736	637	2,654	119,194	1,256	39,759	62,624
10 Oct	163,987	2,799	731	2,539	119,045	1,229	44,265	61,493
11 Nov	165,247	2,739	711	2,566	105,664	1,086	44,451	74,770
12 Dec	163,926	2,617	402	2,227	101,333	1,175	51,710	83,838

集積回路  
Integrated circuits

(23~38)

年月 Year and Month	生産(P)		受入(R)	消費(C)	出荷(Sh)			在庫(I)
	数量(千個) Quantity(10 <sup>3</sup> n)	金額(百万円) (million yen)			数量(千個) Quantity(10 <sup>3</sup> n)	販売(Sa)		
			数量(千個) Quantity(10 <sup>3</sup> n)	金額(百万円) (million yen)		数量(千個) Quantity(10 <sup>3</sup> n)		
平成 7年(1995)	22,954,625	3,914,205	10,798,142	577,997	21,529,156	3,716,242	11,448,461	1,468,624
8 (1996)	21,664,885	3,910,196	10,511,525	510,989	20,345,735	3,495,079	11,369,961	1,440,495
9 (1997)	25,650,595	3,844,830	12,353,398	583,603	24,378,058	3,534,105	12,811,644	1,662,709
10 (1998)	25,215,697	3,461,169	11,315,626	513,555	23,390,280	3,061,474	12,432,478	1,815,823
11 (1999)	29,136,504	3,714,343	13,850,462	569,570	27,245,139	3,439,310	15,510,553	1,489,365
前年比(R.Y)	15.5	7.3	22.4	10.9	* 14.0	* 11.8	24.8	▲ 18.0
平成 9年度(97FY)	26,506,761	3,842,359	12,546,792	575,665	24,991,081	3,470,850	13,081,403	1,747,683
10 (98FY)	24,997,992	3,417,811	11,346,053	499,145	23,191,853	3,061,068	12,779,883	1,614,775
平成11年1~3月	6,352,223	860,095	3,009,566	112,867	5,949,399	774,795	3,519,039	1,614,775
4~6	7,022,663	881,731	3,376,520	140,479	6,501,160	816,582	3,738,871	1,630,719
7~9	7,689,462	948,364	3,706,598	162,686	7,247,089	891,571	4,072,179	1,541,508
10~12	8,072,156	1,024,153	3,757,778	153,538	7,547,491	956,362	4,180,464	1,489,365
平成11年 1月 Jan	1,964,639	261,394	948,668	35,101	1,854,752	239,237	1,090,924	1,826,927
2 Feb	2,030,248	274,804	961,110	35,173	1,842,591	242,132	1,147,327	1,738,857
3 Mar	2,357,336	323,897	1,099,788	42,593	2,252,056	293,426	1,280,788	1,614,775
4 Apr	2,253,393	287,911	1,076,629	46,861	2,098,328	263,745	1,187,622	1,612,598
5 May	2,286,935	285,138	1,105,445	43,627	2,099,744	265,015	1,224,685	1,636,845
6 Jun	2,482,335	308,682	1,194,446	49,991	2,303,088	287,822	1,326,564	1,630,719
7 Jul	2,475,195	309,956	1,233,222	55,497	2,343,633	290,570	1,347,953	1,591,189
8 Aug	2,531,227	304,865	1,185,809	52,033	2,333,342	280,258	1,320,675	1,601,877
9 Sep	2,683,040	333,543	1,287,567	55,156	2,570,114	320,743	1,403,551	1,541,508
10 Oct	2,602,912	333,304	1,251,253	54,174	2,467,622	310,709	1,370,837	1,502,823
11 Nov	2,783,051	351,971	1,294,351	48,951	2,545,558	325,876	1,437,871	1,547,840
12 Dec	2,686,193	338,878	1,212,174	50,413	2,534,311	319,777	1,371,756	1,489,365

半導体集積回路  
Monolithic integrated circuits

(23~36)

年月 Year and Month	生産(P)		受入(R) 数量(千個) Quantity(10 <sup>3</sup> n)	消費(C) 数量(千個) Quantity(10 <sup>3</sup> n)	出荷(Sh)			在庫(I) 数量(千個) Quantity(10 <sup>3</sup> n)
	数量(千個) Quantity(10 <sup>3</sup> n)	金額(百万円) (million yen)			販売(Sa)		その他(O)	
			数量(千個) Quantity(10 <sup>3</sup> n)	金額(百万円) (million yen)	数量(千個) Quantity(10 <sup>3</sup> n)	数量(千個) Quantity(10 <sup>3</sup> n)		
平成7年(1995)	22,333,915	3,686,601	10,697,928	543,014	20,911,697	3,508,610	11,383,051	1,439,103
8(1996)	21,017,489	3,653,940	10,395,415	471,460	19,688,182	3,273,041	11,294,767	1,415,156
9(1997)	24,895,255	3,551,475	12,267,080	548,195	23,655,520	3,285,812	12,730,220	1,636,592
10(1998)	24,464,050	3,186,557	11,248,425	479,375	22,691,326	2,825,115	12,352,436	1,785,061
11(1999)	28,183,865	3,425,621	13,770,838	531,339	26,332,157	3,182,824	15,419,730	1,468,815
前年比(R. Y.)	15.2	7.5	22.4	10.8	* 13.4	* 12.0	24.8	▲ 17.7
平成9年度(97FY)	25,743,723	3,548,056	12,464,276	540,342	24,265,269	3,221,713	12,998,473	1,721,595
10(98FY)	24,235,651	3,145,635	11,282,569	464,521	22,480,460	2,825,622	12,697,921	1,591,853
平成11年1~3月	6,153,776	791,744	2,995,430	103,814	5,760,791	715,105	3,496,656	1,591,853
4~6	6,802,759	812,412	3,359,297	131,645	6,297,375	755,519	3,715,652	1,606,523
7~9	7,445,274	876,202	3,687,725	152,797	7,009,208	825,903	4,052,186	1,522,024
10~12	7,782,056	945,263	3,728,386	143,083	7,264,783	886,297	4,155,236	1,468,815
平成11年 1月Jan	1,903,294	240,685	943,911	32,298	1,796,181	220,489	1,084,260	1,798,237
2 Feb	1,963,724	252,383	956,368	32,016	1,781,152	222,573	1,140,124	1,710,797
3 Mar	2,286,758	298,676	1,095,151	39,500	2,183,458	272,043	1,272,272	1,591,853
4 Apr	2,181,723	265,155	1,071,272	44,200	2,035,170	244,686	1,179,507	1,585,902
5 May	2,218,516	263,273	1,100,350	41,108	2,035,234	245,357	1,217,442	1,611,607
6 Jun	2,402,520	283,984	1,187,675	46,337	2,226,971	265,476	1,318,703	1,606,523
7 Jul	2,397,139	285,991	1,227,446	52,136	2,269,376	269,129	1,341,095	1,567,636
8 Aug	2,452,880	282,151	1,179,959	49,178	2,257,193	259,181	1,314,580	1,579,227
9 Sep	2,595,255	308,060	1,280,320	51,483	2,482,639	297,593	1,396,511	1,522,024
10 Oct	2,509,253	308,291	1,241,995	50,608	2,377,023	288,546	1,362,898	1,482,527
11 Nov	2,685,082	325,179	1,284,222	45,273	2,449,529	302,226	1,428,741	1,528,284
12 Dec	2,587,721	311,793	1,202,169	47,202	2,438,231	295,525	1,363,597	1,468,815

線形回路  
Linear Ics

(23~25)

年月 Year and Month	生産(P)		受入(R) 数量(千個) Quantity(10 <sup>3</sup> n)	消費(C) 数量(千個) Quantity(10 <sup>3</sup> n)	出荷(Sh)			在庫(I) 数量(千個) Quantity(10 <sup>3</sup> n)
	数量(千個) Quantity(10 <sup>3</sup> n)	金額(百万円) (million yen)			販売(Sa)		その他(O)	
			数量(千個) Quantity(10 <sup>3</sup> n)	金額(百万円) (million yen)	数量(千個) Quantity(10 <sup>3</sup> n)	数量(千個) Quantity(10 <sup>3</sup> n)		
平成7年(1995)	9,951,272	552,562	4,194,233	253,780	9,430,319	533,442	4,314,077	661,121
8(1996)	9,122,102	534,375	3,999,606	237,151	8,843,240	528,241	4,007,322	694,487
9(1997)	10,850,762	594,755	4,767,481	282,374	10,696,214	587,917	4,526,804	803,464
10(1998)	10,804,112	560,247	4,567,603	277,860	10,552,932	574,846	4,400,261	936,722
11(1999)	12,525,858	595,758	5,951,195	322,100	12,283,492	608,626	6,121,818	696,304
前年比(R. Y.)	15.9	6.3	30.3	15.9	* 11.0	* 4.2	39.1	▲ 25.7
平成9年度(97FY)	11,259,521	600,455	4,919,798	287,051	11,101,004	600,389	4,614,386	857,568
10(98FY)	10,615,321	554,723	4,626,426	273,319	10,366,784	569,345	4,634,112	832,870
平成11年1~3月	2,618,558	134,614	1,255,704	61,341	2,591,402	140,590	1,336,946	832,870
4~6	3,035,014	149,849	1,448,943	83,421	2,889,037	151,075	1,474,893	868,389
7~9	3,271,570	151,902	1,581,643	89,296	3,280,172	156,201	1,584,029	766,936
10~12	3,600,716	159,393	1,664,905	88,042	3,522,881	160,760	1,725,950	696,304
平成11年 1月Jan	817,187	41,260	403,732	17,713	805,967	43,975	436,005	968,967
2 Feb	833,686	43,593	397,365	18,431	811,786	43,388	428,899	887,608
3 Mar	967,685	49,761	454,607	25,197	973,649	53,227	472,042	832,870
4 Apr	976,316	48,210	459,260	27,497	935,825	48,213	465,905	839,345
5 May	997,751	48,962	474,857	25,497	935,365	49,813	493,505	857,455
6 Jun	1,060,947	52,677	514,826	30,427	1,017,847	53,049	515,483	868,389
7 Jul	1,072,227	51,069	518,276	30,307	1,080,667	53,511	526,618	821,270
8 Aug	1,056,553	47,934	512,622	29,685	1,044,734	48,000	504,810	810,956
9 Sep	1,142,790	52,899	550,745	29,304	1,154,771	54,690	552,601	766,936
10 Oct	1,155,829	51,104	553,472	29,781	1,152,293	53,883	557,886	737,003
11 Nov	1,248,274	54,412	577,061	27,826	1,186,003	53,950	594,516	754,082
12 Dec	1,196,613	53,877	534,372	30,435	1,184,585	52,927	573,548	696,304

標準線形回路  
Standard liner ICs

(23)

年月 Year and Month	生産(P)		受入(R)	消費(C)	出荷(Sh)			在庫(I)
	数量(千個) Quantity(10 <sup>3</sup> n)	金額(百万円) (million yen)	数量(千個) Quantity(10 <sup>3</sup> n)	数量(千個) Quantity(10 <sup>3</sup> n)	販売(Sa)		その他(O) Quantity(10 <sup>3</sup> n)	数量(千個) Quantity(10 <sup>3</sup> n)
					数量(千個) Quantity(10 <sup>3</sup> n)	金額(百万円) (million yen)		
平成7年(1995)	...	...	...	...	...	...	...	...
8 (1996)	...	...	...	...	...	...	...	...
9 (1997)	...	...	...	...	...	...	...	...
10 (1998)	...	...	...	...	...	...	...	...
11 (1999)	4,309,140	93,070	2,410,922	528	4,719,583	97,311	2,135,094	332,803
前年比(R. Y.)	-	-	-	-	-	-	-	-
平成9年度(97FY)	...	...	...	...	...	...	...	...
10 (98FY)	...	...	...	...	...	...	...	...
平成11年1~3月	897,698	18,727	530,366	156	981,522	20,816	484,871	432,849
4~6	1,026,822	22,729	578,556	129	1,083,180	22,889	527,912	425,199
7~9	1,139,391	25,062	648,832	28	1,301,486	26,554	544,853	365,885
10~12	1,245,229	26,552	653,168	215	1,353,395	27,052	577,458	332,803
平成11年1月Jan	299,036	6,436	178,509	17	319,615	7,162	158,814	526,289
2 Feb	270,444	5,603	168,904	22	301,752	6,185	155,418	455,078
3 Mar	328,218	6,688	182,953	117	360,155	7,469	170,639	432,849
4 Apr	322,282	7,318	180,620	109	351,882	7,506	163,223	420,600
5 May	342,998	7,441	195,263		352,291	7,708	179,368	427,100
6 Jun	361,542	7,970	202,673	20	379,007	7,675	185,321	425,199
7 Jul	377,723	8,139	205,651	3	420,313	8,358	188,929	399,240
8 Aug	363,591	7,881	210,976	14	410,362	8,185	166,444	396,763
9 Sep	398,077	9,042	232,205	11	470,811	10,011	189,480	365,885
10 Oct	392,625	8,301	210,395	20	443,681	9,032	183,286	341,778
11 Nov	440,361	9,292	227,589	44	453,069	9,131	199,799	356,713
12 Dec	412,243	8,959	215,184	151	456,645	8,889	194,373	332,803

注：平成11年より「線形回路」から細分。

非標準線形回路  
Non standard liner ICs

(24~25)

年月 Year and Month	生産(P)		受入(R)	消費(C)	出荷(Sh)			在庫(I)
	数量(千個) Quantity(10 <sup>3</sup> n)	金額(百万円) (million yen)	数量(千個) Quantity(10 <sup>3</sup> n)	数量(千個) Quantity(10 <sup>3</sup> n)	販売(Sa)		その他(O) Quantity(10 <sup>3</sup> n)	数量(千個) Quantity(10 <sup>3</sup> n)
					数量(千個) Quantity(10 <sup>3</sup> n)	金額(百万円) (million yen)		
平成7年(1995)	...	...	...	...	...	...	...	...
8 (1996)	...	...	...	...	...	...	...	...
9 (1997)	...	...	...	...	...	...	...	...
10 (1998)	...	...	...	...	...	...	...	...
11 (1999)	8,216,718	502,688	3,540,273	321,572	7,563,909	511,315	3,986,724	363,501
前年比(R. Y.)	-	-	-	-	-	-	-	-
平成9年度(97FY)	...	...	...	...	...	...	...	...
10 (98FY)	...	...	...	...	...	...	...	...
平成11年1~3月	1,720,860	115,887	725,338	61,185	1,609,880	119,774	852,075	400,021
4~6	2,008,192	127,120	870,387	83,292	1,805,857	128,186	946,981	443,190
7~9	2,132,179	126,840	932,811	89,268	1,978,686	129,647	1,039,176	401,051
10~12	2,355,487	132,841	1,011,737	87,827	2,169,486	133,708	1,148,492	363,501
平成11年1月Jan	518,151	34,824	225,223	17,696	486,352	36,813	277,191	442,678
2 Feb	563,242	37,990	228,461	18,409	510,034	37,203	273,481	432,530
3 Mar	639,467	43,073	271,654	25,080	613,494	45,758	301,403	400,021
4 Apr	654,034	40,892	278,640	27,388	583,943	40,707	302,682	418,745
5 May	654,753	41,521	279,594	25,497	583,074	42,105	314,137	430,355
6 Jun	699,405	44,707	312,153	30,407	638,840	45,374	330,162	443,190
7 Jul	694,504	42,930	312,625	30,304	660,354	45,153	337,689	422,030
8 Aug	692,962	40,053	301,646	29,671	634,372	39,815	338,366	414,193
9 Sep	744,713	43,857	318,540	29,293	683,960	44,679	363,121	401,051
10 Oct	763,204	42,803	343,077	29,761	708,612	44,851	374,600	395,225
11 Nov	807,913	45,120	349,472	27,782	732,934	44,819	394,717	397,369
12 Dec	784,370	44,918	319,188	30,284	727,940	44,038	379,175	363,501

注：平成11年より「線形回路」から細分。

産業用機器向  
for industrial products

(24)

年月 Year and Month	生産(P)		受入(R)	消費(C)	出荷(Sh)			在庫(I)
	数量(千個) Quantity(10 <sup>3</sup> n)	金額(百万円) (million yen)	数量(千個) Quantity(10 <sup>3</sup> n)	数量(千個) Quantity(10 <sup>3</sup> n)	販売(Sa)		その他(O)	数量(千個) Quantity(10 <sup>3</sup> n)
					数量(千個) Quantity(10 <sup>3</sup> n)	金額(百万円) (million yen)	数量(千個) Quantity(10 <sup>3</sup> n)	
平成7年(1995)	...	...	...	...	...	...	...	...
8 (1996)	...	...	...	...	...	...	...	...
9 (1997)	...	...	...	...	...	...	...	...
10 (1998)	...	...	...	...	...	...	...	...
11 (1999)	2,928,903	251,154	1,421,405	102,296	2,886,337	249,237	1,426,562	130,683
前年比(R.Y.)	-	-	-	-	-	-	-	-
平成9年度(97FY)	...	...	...	...	...	...	...	...
10 (98FY)	...	...	...	...	...	...	...	...
平成11年1~3月	606,129	58,411	307,513	23,718	612,746	59,105	325,440	145,434
4~6	729,787	64,262	369,364	27,914	709,364	63,464	347,971	160,061
7~9	744,481	61,478	348,254	24,909	752,964	62,415	347,065	127,974
10~12	848,506	67,003	396,274	25,755	811,263	64,253	406,086	130,683
平成11年1月Jan	177,742	17,038	93,960	6,629	188,393	18,012	109,036	164,916
2 Feb	198,924	19,036	97,507	7,127	191,621	18,131	103,032	159,570
3 Mar	229,463	22,337	116,046	9,962	232,732	22,962	113,372	145,434
4 Apr	233,053	20,348	119,101	9,039	224,922	20,036	116,491	147,198
5 May	241,156	21,159	123,602	9,163	233,111	21,047	113,893	155,766
6 Jun	255,578	22,755	126,661	9,712	251,331	22,381	117,587	160,061
7 Jul	247,498	21,254	118,099	8,977	257,457	22,536	114,898	144,390
8 Aug	239,523	19,140	109,196	7,881	237,257	18,133	110,738	137,297
9 Sep	257,460	21,084	120,959	8,051	258,250	21,746	121,429	127,974
10 Oct	272,304	21,130	134,011	8,396	263,133	21,855	129,832	133,795
11 Nov	293,610	22,927	131,683	8,376	274,066	21,414	139,762	137,076
12 Dec	282,592	22,946	130,580	8,983	274,064	20,984	136,492	130,683

注：平成11年より、「非標準線形回路」から細分。

民生用機器向  
for consumer products

(25)

年月 Year and Month	生産(P)		受入(R)	消費(C)	出荷(Sh)			在庫(I)
	数量(千個) Quantity(10 <sup>3</sup> n)	金額(百万円) (million yen)	数量(千個) Quantity(10 <sup>3</sup> n)	数量(千個) Quantity(10 <sup>3</sup> n)	販売(Sa)		その他(O)	数量(千個) Quantity(10 <sup>3</sup> n)
					数量(千個) Quantity(10 <sup>3</sup> n)	金額(百万円) (million yen)	数量(千個) Quantity(10 <sup>3</sup> n)	
平成7年(1995)	...	...	...	...	...	...	...	...
8 (1996)	...	...	...	...	...	...	...	...
9 (1997)	...	...	...	...	...	...	...	...
10 (1998)	...	...	...	...	...	...	...	...
11 (1999)	5,287,815	251,534	2,118,868	219,276	4,677,572	262,078	2,560,162	232,818
前年比(R.Y.)	-	-	-	-	-	-	-	-
平成9年度(97FY)	...	...	...	...	...	...	...	...
10 (98FY)	...	...	...	...	...	...	...	...
平成11年1~3月	1,114,731	57,476	417,825	37,467	997,134	60,669	526,635	254,587
4~6	1,278,405	62,858	501,023	55,378	1,096,493	64,722	599,010	283,129
7~9	1,387,698	65,362	584,557	64,359	1,225,722	67,232	692,111	273,077
10~12	1,506,981	65,838	615,463	62,072	1,358,223	69,455	742,406	232,818
平成11年1月Jan	340,409	17,786	131,263	11,067	297,959	18,801	168,155	277,762
2 Feb	364,318	18,954	130,954	11,282	318,413	19,072	170,449	272,960
3 Mar	410,004	20,736	155,608	15,118	380,762	22,796	188,031	254,587
4 Apr	420,981	20,544	159,539	18,349	359,021	20,671	186,191	271,547
5 May	413,597	20,362	155,992	16,334	349,963	21,058	200,244	274,589
6 Jun	443,827	21,952	185,492	20,695	387,509	22,993	212,575	283,129
7 Jul	447,006	21,676	194,526	21,327	402,897	22,617	222,791	277,640
8 Aug	453,439	20,913	192,450	21,790	397,115	21,682	227,628	276,896
9 Sep	487,253	22,773	197,581	21,242	425,710	22,933	241,692	273,077
10 Oct	490,900	21,673	209,066	21,365	445,479	22,996	244,768	261,430
11 Nov	514,303	22,193	217,789	19,406	458,868	23,405	254,955	260,293
12 Dec	501,778	21,972	188,608	21,301	453,876	23,054	242,683	232,818

注：平成11年より、「非標準線形回路」から細分。

計数回路  
Digital lcs

(26~36)

年月 Year and Month	生産(P)		受入(R)	消費(C)	出荷(Sh)			在庫(I)
	数量(千個) Quantity(10 <sup>3</sup> n)	金額(百万円) (million yen)	数量(千個) Quantity(10 <sup>3</sup> n)	数量(千個) Quantity(10 <sup>3</sup> n)	販売(Sa)		その他(O)	数量(千個) Quantity(10 <sup>3</sup> n)
					数量(千個) Quantity(10 <sup>3</sup> n)	金額(百万円) (million yen)	数量(千個) Quantity(10 <sup>3</sup> n)	
平成7年(1995)	12,382,643	3,134,039	6,503,695	289,234	11,481,378	2,975,168	7,068,974	777,982
8(1996)	11,895,387	3,119,564	6,395,809	234,309	10,844,942	2,744,800	7,287,445	720,669
9(1997)	14,044,493	2,956,720	7,499,599	265,821	12,959,306	2,697,895	8,203,416	833,128
10(1998)	13,659,938	2,626,310	6,680,822	201,515	12,138,394	2,250,269	7,952,175	848,339
11(1999)	15,658,007	2,829,863	7,819,643	209,239	14,048,665	2,574,198	9,297,912	772,511
前年比(R.Y.)	14.6	7.8	17.0	3.8	15.7	14.4	16.9	▲ 8.9
平成9年度(97FY)	14,484,202	2,947,600	7,544,478	253,291	13,164,265	2,621,324	8,384,087	864,027
10(98FY)	13,620,330	2,590,911	6,656,143	191,202	12,113,676	2,256,276	8,063,809	758,983
平成11年1~3月	3,535,218	657,130	1,739,726	42,473	3,169,389	574,515	2,159,710	758,983
4~6	3,767,745	662,563	1,910,354	48,224	3,408,338	604,444	2,240,759	738,134
7~9	4,173,704	724,300	2,106,082	63,501	3,729,036	669,702	2,468,157	755,088
10~12	4,181,340	785,870	2,063,481	55,041	3,741,902	725,537	2,429,286	772,511
平成11年 1月Jan	1,086,107	199,425	540,179	14,585	990,214	176,514	648,255	829,270
2 Feb	1,130,038	208,790	559,003	13,585	969,366	179,185	711,225	823,189
3 Mar	1,319,073	248,915	640,544	14,303	1,209,809	218,816	800,230	758,983
4 Apr	1,205,407	216,945	612,012	16,703	1,099,345	196,473	713,602	746,557
5 May	1,220,765	214,311	625,493	15,611	1,099,869	195,544	723,937	754,152
6 Jun	1,341,573	231,307	672,849	15,910	1,209,124	212,427	803,220	738,134
7 Jul	1,324,912	234,922	709,170	21,829	1,188,709	215,618	814,477	746,366
8 Aug	1,396,327	234,217	667,337	19,493	1,212,459	211,181	809,770	768,271
9 Sep	1,452,465	255,161	729,575	22,179	1,327,868	242,903	843,910	755,088
10 Oct	1,353,424	257,187	688,523	20,827	1,224,730	234,663	805,012	745,524
11 Nov	1,436,808	270,767	707,161	17,447	1,263,526	248,276	834,225	774,202
12 Dec	1,391,108	257,916	667,797	16,767	1,253,646	242,598	790,049	772,511

バイポーラ型  
Bipolar lcs

(26)

年月 Year and Month	生産(P)		受入(R)	消費(C)	出荷(Sh)			在庫(I)
	数量(千個) Quantity(10 <sup>3</sup> n)	金額(百万円) (million yen)	数量(千個) Quantity(10 <sup>3</sup> n)	数量(千個) Quantity(10 <sup>3</sup> n)	販売(Sa)		その他(O)	数量(千個) Quantity(10 <sup>3</sup> n)
					数量(千個) Quantity(10 <sup>3</sup> n)	金額(百万円) (million yen)	数量(千個) Quantity(10 <sup>3</sup> n)	
平成7年(1995)	1,520,815	135,743	633,311	19,839	1,729,551	108,039	392,169	100,862
8(1996)	906,053	106,483	574,197	8,219	1,158,923	94,139	329,745	83,764
9(1997)	910,082	96,019	766,929	14,359	1,284,419	85,227	366,505	95,493
10(1998)	709,330	76,337	514,719	3,033	939,873	57,644	303,476	71,644
11(1999)	764,400	85,103	442,263	202	982,778	68,107	246,097	48,312
前年比(R.Y.)	7.8	11.5	▲ 14.1	▲ 93.3	4.6	18.2	▲ 18.9	▲ 32.6
平成9年度(97FY)	878,848	92,842	761,143	11,112	1,244,589	79,112	363,602	89,944
10(98FY)	687,827	72,451	468,411	1,047	884,978	56,502	298,796	60,976
平成11年1~3月	175,489	16,698	121,896	59	229,608	15,071	78,356	60,976
4~6	182,335	20,542	104,803	49	250,495	17,126	50,058	47,521
7~9	197,097	25,945	110,862	38	252,732	17,895	57,103	45,602
10~12	209,479	21,918	104,702	56	249,943	18,015	60,580	48,312
平成11年 1月Jan	50,445	4,749	34,553	24	67,345	4,934	21,800	67,448
2 Feb	58,747	5,746	43,236	15	70,599	4,292	28,564	70,250
3 Mar	66,297	6,203	44,107	20	91,664	5,845	27,992	60,976
4 Apr	57,913	6,362	35,731	17	84,310	5,768	16,808	53,486
5 May	60,982	5,856	33,172	11	81,220	5,359	15,353	51,057
6 Jun	63,440	8,324	35,900	21	84,965	5,999	17,897	47,521
7 Jul	63,664	8,881	39,256	10	85,061	5,841	18,193	47,175
8 Aug	62,413	8,547	35,584	15	75,607	5,679	17,969	51,579
9 Sep	71,020	8,517	36,022	13	92,064	6,375	20,941	45,602
10 Oct	70,718	7,248	34,613	13	82,130	5,947	21,189	46,709
11 Nov	71,267	7,423	35,305	12	86,992	6,081	20,889	45,388
12 Dec	67,494	7,247	34,784	31	80,821	5,987	18,502	48,312

注：平成9年から統合（内訳廃止）。

モス型  
Metal oxide semiconductor lcs

(27~36)

年月 Year and Month	生産(P)		受入(R)	消費(C)	出荷(Sh)			在庫(I)
	数量(千個) Quantity(10 <sup>3</sup> n)	金額(百万円) (million yen)	数量(千個) Quantity(10 <sup>3</sup> n)	数量(千個) Quantity(10 <sup>3</sup> n)	販売(Sa)		その他(O) Quantity(10 <sup>3</sup> n)	数量(千個) Quantity(10 <sup>3</sup> n)
					数量(千個) Quantity(10 <sup>3</sup> n)	金額(百万円) (million yen)		
平成 7年(1995)	10,861,828	2,998,296	5,870,384	269,395	9,751,827	2,867,129	6,676,805	677,120
8 (1996)	10,989,334	3,013,082	5,821,612	226,090	9,686,019	2,650,661	6,957,700	636,905
9 (1997)	13,134,411	2,860,701	6,732,670	251,462	11,674,887	2,612,668	7,836,911	737,635
10 (1998)	12,950,608	2,549,973	6,166,103	198,482	11,198,521	2,192,624	7,648,699	776,695
11 (1999)	14,893,607	2,744,760	7,377,380	209,037	13,065,887	2,506,091	9,051,815	724,199
前年比(R. Y.)	15.0	7.6	19.6	5.3	16.7	14.3	18.3	▲ 6.8
平成 9年度(97FY)	13,605,354	2,854,758	6,783,335	242,179	11,919,676	2,542,212	8,020,485	774,083
10 (98FY)	12,932,503	2,518,458	6,187,732	190,155	11,228,698	2,199,773	7,765,013	698,007
平成11年1~3月	3,359,729	640,432	1,617,830	42,414	2,939,781	559,444	2,081,354	698,007
4~6	3,585,410	642,021	1,805,551	48,175	3,157,843	587,318	2,190,701	690,613
7~9	3,976,607	698,355	1,995,220	63,463	3,476,304	651,807	2,411,054	709,486
10~12	3,971,861	763,952	1,958,779	54,985	3,491,959	707,522	2,368,706	724,199
平成11年 1月Jan	1,035,662	194,676	505,626	14,561	922,869	171,580	626,455	761,822
2 Feb	1,071,291	203,044	515,767	13,570	898,767	174,893	682,661	752,939
3 Mar	1,252,776	242,712	596,437	14,283	1,118,145	212,971	772,238	698,007
4 Apr	1,147,494	210,583	576,281	16,686	1,015,035	190,705	696,794	693,071
5 May	1,159,783	208,455	592,321	15,600	1,018,649	190,185	708,584	703,095
6 Jun	1,278,133	222,983	636,949	15,889	1,124,159	206,428	785,323	690,613
7 Jul	1,261,248	226,041	669,914	21,819	1,103,648	209,777	796,284	699,191
8 Aug	1,333,914	225,670	631,753	19,478	1,136,852	205,502	791,801	716,692
9 Sep	1,381,445	246,644	693,553	22,166	1,235,804	236,528	822,969	709,486
10 Oct	1,282,706	249,939	653,910	20,814	1,142,600	228,716	783,823	698,815
11 Nov	1,365,541	263,344	671,856	17,435	1,176,534	242,195	813,336	728,814
12 Dec	1,323,614	250,669	633,013	16,736	1,172,825	236,611	771,547	724,199

論理素子  
Logic

(27~32)

年月 Year and Month	生産(P)		受入(R)	消費(C)	出荷(Sh)			在庫(I)
	数量(千個) Quantity(10 <sup>3</sup> n)	金額(百万円) (million yen)	数量(千個) Quantity(10 <sup>3</sup> n)	数量(千個) Quantity(10 <sup>3</sup> n)	販売(Sa)		その他(O) Quantity(10 <sup>3</sup> n)	数量(千個) Quantity(10 <sup>3</sup> n)
					数量(千個) Quantity(10 <sup>3</sup> n)	金額(百万円) (million yen)		
平成 7年(1995)	8,632,980	1,451,788	4,586,349	203,311	7,565,320	1,187,923	5,422,933	542,447
8 (1996)	8,851,345	1,609,253	4,591,414	185,547	7,576,770	1,337,273	5,791,512	443,245
9 (1997)	10,812,392	1,748,450	5,409,148	207,398	9,293,261	1,523,844	6,629,959	534,004
10 (1998)	10,696,893	1,630,384	5,068,223	158,915	9,118,807	1,382,974	6,467,652	542,521
11 (1999)	12,768,106	1,758,437	6,417,577	159,587	10,985,511	1,535,839	8,014,497	574,630
前年比(R. Y.)	19.4	7.9	26.6	0.4	* 20.1	* 10.5	23.9	5.9
平成 9年度(97FY)	11,235,484	1,759,936	5,483,379	199,310	9,563,077	1,515,260	6,793,014	564,932
10 (98FY)	10,748,779	1,604,702	5,156,216	150,132	9,218,833	1,382,092	6,607,528	494,695
平成11年1~3月	2,832,589	398,034	1,392,580	32,603	2,442,021	343,252	1,806,604	494,695
4~6	3,071,273	416,073	1,568,020	36,590	2,662,291	368,294	1,935,927	498,512
7~9	3,439,625	469,368	1,739,402	45,472	2,923,075	409,932	2,151,886	555,582
10~12	3,424,619	474,962	1,717,575	44,922	2,958,124	414,361	2,120,080	574,630
平成11年 1月Jan	875,652	120,830	436,555	10,570	766,401	104,211	546,632	538,642
2 Feb	901,197	126,147	441,363	10,313	741,874	106,366	589,370	538,798
3 Mar	1,055,740	151,057	514,662	11,720	933,746	132,675	670,602	494,695
4 Apr	986,725	133,399	497,572	12,151	856,865	115,655	612,086	497,624
5 May	985,095	134,819	513,444	11,746	854,777	120,009	623,277	507,136
6 Jun	1,099,453	147,855	557,004	12,693	950,649	132,630	700,564	498,512
7 Jul	1,079,863	153,037	581,934	16,212	916,737	134,384	710,043	516,590
8 Aug	1,157,757	154,189	548,299	14,396	958,552	130,021	705,474	544,177
9 Sep	1,202,005	162,142	609,169	14,864	1,047,786	145,527	736,369	555,582
10 Oct	1,106,897	156,374	574,610	16,957	973,156	136,139	701,151	545,789
11 Nov	1,177,745	161,528	586,965	14,164	996,399	140,858	726,794	573,149
12 Dec	1,139,977	157,060	556,000	13,801	988,569	137,364	692,135	574,630

マイクロコンピュータ  
Micro computers

(27~29)

年月 Year and Month	生産(P)		受入(R)	消費(C)	出荷(Sh)			在庫(I)
	数量(千個) Quantity(10 <sup>3</sup> n)	金額(百万円) (million yen)			数量(千個) Quantity(10 <sup>3</sup> n)	販売(Sa)		
			数量(千個) Quantity(10 <sup>3</sup> n)	金額(百万円) (million yen)		数量(千個) Quantity(10 <sup>3</sup> n)		
平成7年(1995)	1,998,494	595,644	1,149,378	62,448	1,843,062	527,263	1,240,490	115,554
8 (1996)	2,070,230	653,522	1,143,883	54,635	1,885,936	585,718	1,305,258	85,033
9 (1997)	2,401,959	733,316	1,207,871	61,109	2,191,316	661,595	1,337,750	105,212
10 (1998)	2,387,529	696,797	1,187,211	51,197	2,183,187	615,654	1,338,925	101,189
11 (1999)	2,702,859	689,696	1,305,991	63,437	2,492,415	639,101	1,466,936	90,488
前年比(R. Y.)	13.2	▲ 1.0	10.0	23.9	* 13.0	* 2.9	9.6	* ▲ 12.1
平成9年度(97FY)	2,442,356	738,738	1,166,672	56,490	2,216,247	655,034	1,319,576	102,968
10 (98FY)	2,373,417	681,396	1,218,776	53,731	2,196,642	613,022	1,351,359	95,741
平成11年1~3月	577,310	163,241	293,576	13,547	538,976	147,870	328,988	95,741
4~6	648,930	164,748	310,903	14,099	605,224	152,659	343,201	92,829
7~9	728,184	178,009	346,667	19,057	668,309	166,896	391,351	87,271
10~12	748,435	183,698	354,845	16,734	679,906	171,676	403,396	90,488
平成11年 1月Jan	173,275	49,460	88,566	5,151	165,261	45,561	96,585	100,964
2 Feb	186,343	52,442	95,273	4,203	167,588	45,987	107,968	102,825
3 Mar	217,692	61,339	109,737	4,193	206,127	56,322	124,435	95,741
4 Apr	211,809	53,677	99,909	5,102	195,291	48,814	108,696	98,148
5 May	205,801	53,272	99,573	4,876	190,391	48,770	108,942	99,316
6 Jun	231,320	57,799	111,421	4,121	219,542	55,075	125,563	92,829
7 Jul	230,631	57,923	115,324	7,628	212,286	53,969	126,448	92,415
8 Aug	237,891	57,494	113,279	5,954	220,146	53,131	127,018	90,439
9 Sep	259,662	62,592	118,064	5,475	235,877	59,796	137,885	87,271
10 Oct	244,089	59,384	119,401	6,962	220,439	54,783	133,667	89,664
11 Nov	255,925	63,047	118,566	5,003	232,711	58,971	135,693	90,749
12 Dec	248,421	61,267	116,878	4,769	226,756	57,922	134,036	90,488

マイコン内蔵素子  
Micro processor

(27~28)

年月 Year and Month	生産(P)		受入(R)	消費(C)	出荷(Sh)			在庫(I)
	数量(千個) Quantity(10 <sup>3</sup> n)	金額(百万円) (million yen)			数量(千個) Quantity(10 <sup>3</sup> n)	販売(Sa)		
			数量(千個) Quantity(10 <sup>3</sup> n)	金額(百万円) (million yen)		数量(千個) Quantity(10 <sup>3</sup> n)		
平成7年(1995)	1,594,797	500,215	910,879	53,596	1,480,999	443,743	974,311	85,348
8 (1996)	1,684,164	559,365	926,829	53,599	1,558,260	505,112	1,029,843	55,813
9 (1997)	2,053,013	652,155	1,041,184	60,645	1,875,593	586,539	1,141,036	72,949
10 (1998)	2,076,493	626,891	1,045,536	51,072	1,888,879	551,203	1,181,114	70,696
11 (1999)	2,329,835	620,428	1,163,010	63,285	2,130,535	572,830	1,307,882	62,254
前年比(R. Y.)	12.2	▲ 1.0	11.2	23.9	12.8	3.9	10.7	▲ 11.9
平成9年度(97FY)	2,099,148	658,093	1,020,973	56,050	1,904,530	583,095	1,145,729	72,227
10 (98FY)	2,075,042	618,552	1,078,016	53,628	1,903,130	551,453	1,200,217	67,591
平成11年1~3月	505,956	149,013	263,398	13,524	461,782	132,498	297,751	67,591
4~6	553,781	147,989	275,789	14,082	509,173	136,695	307,065	66,621
7~9	623,935	158,344	308,388	18,961	573,244	149,206	346,342	60,452
10~12	646,163	165,082	315,435	16,718	586,336	154,431	356,724	62,254
平成11年 1月Jan	152,678	45,446	79,862	5,146	140,657	40,821	87,474	70,309
2 Feb	163,905	47,927	85,996	4,197	143,349	40,925	98,158	74,555
3 Mar	189,373	55,640	97,540	4,181	177,776	50,752	112,119	67,591
4 Apr	178,045	48,475	89,761	5,096	162,309	43,615	97,601	70,170
5 May	178,100	48,138	88,325	4,875	161,616	43,894	97,188	72,918
6 Jun	197,636	51,376	97,703	4,111	185,248	49,186	112,276	66,621
7 Jul	201,592	51,670	103,645	7,627	185,188	48,312	113,363	65,679
8 Aug	202,485	50,447	100,252	5,949	187,472	47,243	111,761	63,235
9 Sep	219,858	56,227	104,491	5,385	200,584	53,651	121,218	60,452
10 Oct	210,728	53,048	106,110	6,961	188,203	48,463	118,589	63,517
11 Nov	221,716	56,652	105,547	4,996	202,340	53,273	119,643	63,803
12 Dec	213,719	55,382	103,778	4,761	195,793	52,695	118,492	62,254

M P U  
Micro processing Units

(27)

年月 Year and Month	生産(P)		受入(R) 数量(千個) Quantity(10 <sup>3</sup> n)	消費(C) 数量(千個) Quantity(10 <sup>3</sup> n)	出荷(Sh)			在庫(I) 数量(千個) Quantity(10 <sup>3</sup> n)
	数量(千個) Quantity(10 <sup>3</sup> n)	金額(百万円) (million yen)			販売(Sa)		その他(O)	
			数量(千個) Quantity(10 <sup>3</sup> n)	金額(百万円) (million yen)	数量(千個) Quantity(10 <sup>3</sup> n)	数量(千個) Quantity(10 <sup>3</sup> n)		
平成 7年(1995)	58,262	30,413	46,340	19,681	46,905	23,950	36,997	4,627
8 (1996)	57,788	44,141	45,562	23,259	45,821	41,587	36,042	2,905
9 (1997)	64,303	55,971	59,909	29,599	51,388	53,077	42,951	3,181
10 (1998)	69,241	39,582	50,303	28,629	49,192	35,293	42,451	2,588
11 (1999)	75,330	39,613	57,458	36,037	50,073	38,928	47,482	1,841
前年比(R.Y.)	8.8	0.1	14.2	25.9	1.8	10.3	11.9	▲ 28.9
平成 9年度(97FY)	67,482	53,370	57,884	27,880	51,897	47,297	44,282	4,016
10 (98FY)	69,528	38,180	51,286	30,602	49,504	35,440	43,033	2,129
平成11年1~3月	17,183	9,534	13,116	8,113	12,108	8,628	10,832	2,129
4~6	18,967	8,689	12,005	8,044	10,774	8,555	12,142	1,921
7~9	20,275	9,513	15,967	10,450	13,125	10,095	12,714	1,875
10~12	18,905	11,877	16,370	9,430	14,066	11,650	11,794	1,841
平成11年 1月Jan	4,996	3,022	5,342	3,456	3,266	2,492	3,424	2,873
2 Feb	5,630	3,022	3,949	2,551	4,267	2,886	3,362	2,272
3 Mar	6,557	3,490	3,825	2,106	4,575	3,250	4,046	2,129
4 Apr	6,085	3,224	4,664	3,341	3,161	2,601	3,720	2,435
5 May	6,037	2,682	4,763	3,056	3,607	2,705	4,134	2,439
6 Jun	6,845	2,783	2,578	1,647	4,006	3,249	4,288	1,921
7 Jul	6,998	3,278	6,745	5,142	4,077	3,305	4,444	2,001
8 Aug	6,713	2,956	5,251	3,141	3,950	3,380	4,835	2,040
9 Sep	6,564	3,279	3,971	2,167	5,098	3,410	3,435	1,875
10 Oct	5,870	2,866	7,306	4,334	4,377	2,494	4,226	2,093
11 Nov	6,343	4,279	4,790	2,560	4,447	4,219	3,898	2,323
12 Dec	6,692	4,732	4,274	2,536	5,242	4,937	3,670	1,841

M C U  
Micro controller Units

(28)

年月 Year and Month	生産(P)		受入(R) 数量(千個) Quantity(10 <sup>3</sup> n)	消費(C) 数量(千個) Quantity(10 <sup>3</sup> n)	出荷(Sh)			在庫(I) 数量(千個) Quantity(10 <sup>3</sup> n)
	数量(千個) Quantity(10 <sup>3</sup> n)	金額(百万円) (million yen)			販売(Sa)		その他(O)	
			数量(千個) Quantity(10 <sup>3</sup> n)	金額(百万円) (million yen)	数量(千個) Quantity(10 <sup>3</sup> n)	数量(千個) Quantity(10 <sup>3</sup> n)		
平成 7年(1995)	1,536,535	469,801	864,539	33,915	1,434,094	419,794	937,314	80,721
8 (1996)	1,626,376	515,224	881,267	30,340	1,512,439	463,525	993,801	52,908
9 (1997)	1,988,710	596,184	981,275	31,046	1,824,205	533,461	1,098,085	69,768
10 (1998)	2,007,252	587,309	995,233	22,443	1,839,687	515,910	1,138,663	68,108
11 (1999)	2,254,505	580,815	1,105,552	27,248	2,080,462	533,902	1,260,400	60,413
前年比(R.Y.)	12.3	▲ 1.1	11.1	21.4	13.1	3.5	10.7	▲ 11.3
平成 9年度(97FY)	2,031,666	604,724	963,089	28,170	1,852,633	535,798	1,101,447	68,211
10 (98FY)	2,005,514	580,370	1,026,730	23,026	1,853,626	516,013	1,157,184	65,462
平成11年1~3月	488,773	139,479	250,282	5,411	449,674	123,870	286,919	65,462
4~6	534,814	139,300	263,784	6,038	498,399	128,140	294,923	64,700
7~9	603,660	148,831	292,421	8,511	560,119	139,111	333,628	58,577
10~12	627,258	153,205	299,065	7,288	572,270	142,781	344,930	60,413
平成11年 1月Jan	147,682	42,424	74,520	1,690	137,391	38,329	84,050	67,436
2 Feb	158,275	44,905	82,047	1,646	139,082	38,039	94,796	72,283
3 Mar	182,816	52,150	93,715	2,075	173,201	47,502	108,073	65,462
4 Apr	171,960	45,251	85,097	1,755	159,148	41,014	93,881	67,735
5 May	172,063	45,456	83,562	1,819	158,009	41,189	93,054	70,479
6 Jun	190,791	48,593	95,125	2,464	181,242	45,937	107,988	64,700
7 Jul	194,594	48,392	96,900	2,485	181,111	45,007	108,919	63,678
8 Aug	195,772	47,491	95,001	2,808	183,522	43,863	106,926	61,195
9 Sep	213,294	52,948	100,520	3,218	195,486	50,241	117,783	58,577
10 Oct	204,858	50,182	98,804	2,627	183,826	45,969	114,363	61,424
11 Nov	215,373	52,373	100,757	2,436	197,893	49,054	115,745	61,480
12 Dec	207,027	50,650	99,504	2,225	190,551	47,758	114,822	60,413



周辺回路素子  
Micro peripheral

(29)

年月 Year and Month	生産(P)		受入(R)	消費(C)	出荷(Sh)			在庫(I)
	数量(千個) Quantity(10 <sup>3</sup> n)	金額(百万円) (million yen)			数量(千個) Quantity(10 <sup>3</sup> n)	販売(Sa)		
			数量(千個) Quantity(10 <sup>3</sup> n)	金額(百万円) (million yen)		数量(千個) Quantity(10 <sup>3</sup> n)		
平成7年(1995)	403,697	95,429	238,499	8,852	362,063	83,520	266,179	30,206
8(1996)	386,066	94,157	217,054	1,036	327,676	80,606	275,415	29,220
9(1997)	348,946	81,160	166,687	464	315,723	75,056	196,714	32,263
10(1998)	311,036	69,906	141,675	125	294,308	64,451	157,811	30,493
11(1999)	373,024	69,268	142,981	152	361,880	66,271	159,054	28,234
前年比(R.Y.)	* 20.0	* ▲ 3.7	0.9	21.6	* 16.5	* ▲ 2.8	0.8	* ▲ 13.0
平成9年度(97FY)	343,208	80,644	145,699	440	311,717	71,940	173,847	30,741
10(98FY)	298,375	62,843	140,760	103	293,512	61,567	151,142	28,150
平成11年1~3月	71,354	14,228	30,178	23	77,194	15,372	31,237	28,150
4~6	95,149	16,759	35,114	17	96,051	15,964	36,136	26,208
7~9	104,249	19,665	38,279	96	95,065	17,690	45,009	26,819
10~12	102,272	18,616	39,410	16	93,570	17,245	46,672	28,234
平成11年1月Jan	20,597	4,014	8,704	5	24,604	4,740	9,111	30,655
2 Feb	22,438	4,515	9,277	6	24,239	5,062	9,810	28,270
3 Mar	28,319	5,699	12,197	12	28,351	5,570	12,316	28,150
4 Apr	33,764	5,202	10,148	6	32,982	5,199	11,095	27,978
5 May	27,701	5,134	11,248	1	28,775	4,876	11,754	26,398
6 Jun	33,684	6,423	13,718	10	34,294	5,889	13,287	26,208
7 Jul	29,039	6,253	11,679	1	27,098	5,657	13,085	26,736
8 Aug	35,406	7,047	13,027	5	32,674	5,888	15,257	27,204
9 Sep	39,804	6,365	13,573	90	35,293	6,145	16,667	26,819
10 Oct	33,361	6,336	13,291	1	32,236	6,320	15,078	26,147
11 Nov	34,209	6,395	13,019	7	30,371	5,698	16,050	26,946
12 Dec	34,702	5,885	13,100	8	30,963	5,227	15,544	28,234

その他の論理素子  
Miscellaneous MOS logic

(30~32)

年月 Year and Month	生産(P)		受入(R)	消費(C)	出荷(Sh)			在庫(I)
	数量(千個) Quantity(10 <sup>3</sup> n)	金額(百万円) (million yen)			数量(千個) Quantity(10 <sup>3</sup> n)	販売(Sa)		
			数量(千個) Quantity(10 <sup>3</sup> n)	金額(百万円) (million yen)		数量(千個) Quantity(10 <sup>3</sup> n)		
平成7年(1995)	6,634,486	856,144	3,436,971	140,863	5,722,258	660,661	4,182,443	426,893
8(1996)	6,781,115	955,731	3,447,531	130,912	5,690,834	751,555	4,486,254	358,212
9(1997)	8,410,433	1,015,134	4,201,277	146,289	7,101,945	862,249	5,292,209	428,792
10(1998)	8,309,364	933,587	3,881,012	107,718	6,935,620	767,320	5,128,727	441,332
11(1999)	10,065,247	1,068,741	5,111,586	96,150	8,493,096	896,738	6,547,561	484,142
前年比(R.Y.)	21.1	14.5	31.7	▲ 10.7	22.5	16.9	27.7	9.7
平成9年度(97FY)	8,793,128	1,021,199	4,316,707	142,820	7,346,830	860,226	5,473,438	461,964
10(98FY)	8,375,362	923,305	3,937,440	96,401	7,022,191	769,071	5,256,169	398,954
平成11年1~3月	2,255,279	234,793	1,099,004	19,056	1,903,045	195,382	1,477,616	398,954
4~6	2,422,343	251,325	1,257,117	22,491	2,057,067	215,635	1,592,726	405,683
7~9	2,711,441	291,359	1,392,735	26,415	2,254,766	243,036	1,760,535	468,311
10~12	2,676,184	291,264	1,362,730	28,188	2,278,218	242,685	1,716,684	484,142
平成11年1月Jan	702,377	71,370	347,989	5,419	601,140	58,650	450,047	437,678
2 Feb	714,854	73,705	346,090	6,110	574,286	60,379	481,402	435,973
3 Mar	838,048	89,718	404,925	7,527	727,619	76,353	546,167	398,954
4 Apr	774,916	79,722	397,663	7,049	661,574	66,841	503,390	399,476
5 May	779,294	81,547	413,871	6,870	664,386	71,239	514,335	407,820
6 Jun	868,133	90,056	445,583	8,572	731,107	77,555	575,001	405,683
7 Jul	849,232	95,114	466,610	8,584	704,451	80,415	583,595	424,175
8 Aug	919,866	96,695	435,020	8,442	738,406	76,890	578,456	453,738
9 Sep	942,343	99,550	491,105	9,389	811,909	85,731	598,484	468,311
10 Oct	862,808	96,990	455,209	9,995	752,717	81,356	567,484	456,125
11 Nov	921,820	98,481	468,399	9,161	763,688	81,887	591,101	482,400
12 Dec	891,556	95,793	439,122	9,032	761,813	79,442	558,099	484,142

標準論理素子  
Standard logic

(30)

年月 Year and Month	生産(P)		受入(R) 数量(千個) Quantity(10 <sup>3</sup> n)	消費(C) 数量(千個) Quantity(10 <sup>3</sup> n)	出荷(Sh)			在庫(I) 数量(千個) Quantity(10 <sup>3</sup> n)
	数量(千個) Quantity(10 <sup>3</sup> n)	金額(百万円) (million yen)			販売(Sa)		その他(O)	
	数量(千個) Quantity(10 <sup>3</sup> n)	金額(百万円) (million yen)	数量(千個) Quantity(10 <sup>3</sup> n)	数量(千個) Quantity(10 <sup>3</sup> n)	数量(千個) Quantity(10 <sup>3</sup> n)	金額(百万円) (million yen)	数量(千個) Quantity(10 <sup>3</sup> n)	数量(千個) Quantity(10 <sup>3</sup> n)
平成 7年(1995)	2,739,483	91,921	2,099,082	3,240	2,449,226	63,629	2,364,721	236,099
8 (1996)	3,198,116	110,126	2,131,568	3,563	2,688,548	74,835	2,697,831	186,096
9 (1997)	4,177,561	118,286	2,816,475	4,381	3,455,503	92,395	3,454,721	263,785
10 (1998)	3,805,953	99,074	2,653,644	1,544	3,110,154	100,349	3,344,891	260,716
11 (1999)	5,063,558	136,731	3,626,572	788	4,204,790	127,209	4,405,150	338,163
前年比(R. Y.)	33.0	38.0	36.7	▲ 49.0	35.2	26.8	31.7	29.7
平成 9年度(97FY)	4,344,566	119,452	2,959,138	3,052	3,560,825	94,831	3,621,422	275,369
10 (98FY)	3,903,204	101,949	2,685,719	1,445	3,190,735	106,800	3,442,271	223,206
平成11年1~3月	1,149,098	30,638	764,476	410	951,766	28,772	997,843	223,206
4~6	1,226,583	31,318	887,454	17	1,031,482	30,604	1,058,789	246,789
7~9	1,351,812	36,792	984,437	348	1,097,858	34,199	1,176,339	307,758
10~12	1,336,065	37,983	990,205	13	1,123,684	33,634	1,172,179	338,163
平成11年 1月 Jan	357,569	9,582	236,637	14	293,578	8,753	298,612	262,699
2 Feb	367,139	9,549	244,121	304	277,893	8,562	332,760	262,200
3 Mar	424,390	11,507	283,718	92	380,295	11,457	366,471	223,206
4 Apr	386,023	9,887	281,355	5	330,013	9,318	335,846	224,684
5 May	393,060	10,283	291,912	1	332,430	10,101	340,819	237,155
6 Jun	447,500	11,148	314,187	11	369,039	11,185	382,124	246,789
7 Jul	416,314	11,628	332,461	14	341,828	11,505	393,045	260,115
8 Aug	459,919	12,299	301,845	7	354,857	10,678	380,845	286,106
9 Sep	475,579	12,865	350,131	327	401,173	12,016	402,449	307,758
10 Oct	429,679	11,874	330,734	5	376,724	12,493	387,417	304,025
11 Nov	463,120	13,112	340,242	8	370,337	10,746	404,897	332,146
12 Dec	443,266	12,997	319,229		376,623	10,395	379,865	338,163

セミカスタム  
Semicustom circuits

(31)

年月 Year and Month	生産(P)		受入(R) 数量(千個) Quantity(10 <sup>3</sup> n)	消費(C) 数量(千個) Quantity(10 <sup>3</sup> n)	出荷(Sh)			在庫(I) 数量(千個) Quantity(10 <sup>3</sup> n)
	数量(千個) Quantity(10 <sup>3</sup> n)	金額(百万円) (million yen)			販売(Sa)		その他(O)	
	数量(千個) Quantity(10 <sup>3</sup> n)	金額(百万円) (million yen)	数量(千個) Quantity(10 <sup>3</sup> n)	数量(千個) Quantity(10 <sup>3</sup> n)	数量(千個) Quantity(10 <sup>3</sup> n)	金額(百万円) (million yen)	数量(千個) Quantity(10 <sup>3</sup> n)	数量(千個) Quantity(10 <sup>3</sup> n)
平成 7年(1995)	833,798	314,765	367,555	29,106	775,361	238,858	398,274	28,157
8 (1996)	558,277	387,958	367,431	27,918	511,461	318,698	394,705	20,520
9 (1997)	641,478	399,931	405,940	38,017	587,005	355,333	417,060	25,984
10 (1998)	600,464	345,727	308,284	16,858	530,601	281,206	365,842	21,475
11 (1999)	784,297	397,811	413,697	16,133	718,595	360,852	461,017	26,515
前年比(R. Y.)	* 29.7	* 14.7	34.2	▲ 4.3	* 32.9	* 27.8	26.0	* 18.3
平成 9年度(97FY)	652,031	391,835	390,995	35,850	585,763	338,106	418,327	22,819
10 (98FY)	614,122	338,930	315,105	13,328	545,237	286,131	373,406	24,162
平成11年1~3月	167,093	85,541	83,678	2,863	145,134	73,380	102,065	24,162
4~6	182,324	94,535	94,782	4,141	164,646	86,877	109,409	22,818
7~9	208,708	112,197	111,220	4,301	196,460	100,224	119,108	23,946
10~12	226,172	105,538	124,017	4,828	212,355	100,371	130,435	26,515
平成11年 1月 Jan	51,487	25,905	25,324	844	45,955	21,651	30,668	22,803
2 Feb	52,171	27,088	26,918	971	43,998	22,493	32,513	24,398
3 Mar	63,435	32,548	31,436	1,048	55,181	29,236	38,884	24,162
4 Apr	60,900	30,127	30,911	1,209	51,624	26,008	37,890	25,250
5 May	59,206	29,786	29,036	1,302	54,000	28,593	33,558	24,637
6 Jun	62,218	34,622	34,835	1,630	59,022	32,276	37,961	22,818
7 Jul	67,267	37,199	36,385	1,298	64,453	33,655	36,228	24,332
8 Aug	66,373	37,065	35,465	1,251	57,586	30,185	42,110	25,223
9 Sep	75,068	37,933	39,370	1,752	74,421	36,384	40,770	23,946
10 Oct	76,051	38,185	41,627	1,583	70,304	33,161	43,679	26,056
11 Nov	78,845	35,312	42,419	1,587	74,798	34,258	44,969	25,966
12 Dec	71,276	32,041	39,971	1,658	67,253	32,952	41,787	26,515

その他の論理素子  
Miscellaneous logic

(32)

年月 Year and Month	生産(P)		受入(R)	消費(C)	出荷(Sh)			在庫(I)
	数量(千個) Quantity(10 <sup>3</sup> n)	金額(百万円) (million yen)	数量(千個) Quantity(10 <sup>3</sup> n)	数量(千個) Quantity(10 <sup>3</sup> n)	販売(Sa)		数量(千個) Quantity(10 <sup>3</sup> n)	数量(千個) Quantity(10 <sup>3</sup> n)
					数量(千個) Quantity(10 <sup>3</sup> n)	金額(百万円) (million yen)		
平成7年(1995)	3,061,205	449,459	970,334	108,517	2,497,671	358,174	1,419,448	162,637
8(1996)	3,024,722	457,647	948,532	99,431	2,490,825	358,022	1,393,718	151,596
9(1997)	3,591,394	496,918	978,862	103,891	3,059,437	414,520	1,420,428	139,023
10(1998)	3,902,947	488,786	919,084	89,316	3,294,865	385,766	1,417,994	159,141
11(1999)	4,217,392	534,199	1,071,317	79,229	3,569,711	408,677	1,681,394	119,464
前年比(R. Y.)	8.1	9.3	16.6	▲ 11.3	8.3	5.9	18.6	▲ 24.9
平成9年度(97FY)	3,796,531	509,911	966,574	103,918	3,200,242	427,289	1,433,689	163,776
10(98FY)	3,858,036	482,427	936,616	81,628	3,286,219	376,138	1,440,492	151,586
平成11年1~3月	939,088	118,614	250,850	15,783	806,145	93,230	377,708	151,586
4~6	1,013,436	125,472	274,881	18,333	860,939	98,154	424,528	136,076
7~9	1,150,921	142,370	297,078	21,766	960,448	108,613	465,088	136,607
10~12	1,113,947	147,743	248,508	23,347	942,179	108,680	414,070	119,464
平成11年 1月Jan	293,321	35,883	86,028	4,561	261,607	28,246	120,767	152,176
2 Feb	295,544	37,068	75,051	4,835	252,395	29,324	116,129	149,375
3 Mar	350,223	45,663	89,771	6,387	292,143	35,660	140,812	151,586
4 Apr	327,993	39,708	85,397	5,835	279,937	31,515	129,654	149,542
5 May	327,028	41,478	92,923	5,567	277,956	32,545	139,958	146,028
6 Jun	358,415	44,286	96,561	6,931	303,046	34,094	154,916	136,076
7 Jul	365,651	46,287	97,764	7,272	298,170	35,255	154,322	139,728
8 Aug	393,574	47,331	97,710	7,184	325,963	36,027	155,501	142,409
9 Sep	391,696	48,752	101,604	7,310	336,315	37,331	155,265	136,607
10 Oct	357,078	46,931	82,848	8,407	305,689	35,702	136,388	126,044
11 Nov	379,855	50,057	85,738	7,566	318,553	36,883	141,235	124,288
12 Dec	377,014	50,755	79,922	7,374	317,937	36,095	136,447	119,464

記憶素子  
Memories

(33~35)

年月 Year and Month	生産(P)		受入(R)	消費(C)	出荷(Sh)			在庫(I)
	数量(千個) Quantity(10 <sup>3</sup> n)	金額(百万円) (million yen)	数量(千個) Quantity(10 <sup>3</sup> n)	数量(千個) Quantity(10 <sup>3</sup> n)	販売(Sa)		数量(千個) Quantity(10 <sup>3</sup> n)	数量(千個) Quantity(10 <sup>3</sup> n)
					数量(千個) Quantity(10 <sup>3</sup> n)	金額(百万円) (million yen)		
平成7年(1995)	2,138,451	1,471,236	1,217,585	60,403	2,094,914	1,627,782	1,193,750	131,699
8(1996)	2,007,375	1,328,890	1,158,726	34,732	1,989,420	1,251,467	1,089,351	187,179
9(1997)	2,124,778	1,029,192	1,258,025	34,948	2,248,566	1,015,614	1,098,438	187,216
10(1998)	2,037,790	819,381	1,045,348	31,073	1,946,610	738,210	1,060,873	216,369
11(1999)	1,918,840	884,205	913,891	39,309	1,927,830	877,600	948,727	130,481
前年比(R. Y.)	▲ 5.8	7.9	▲ 12.6	26.5	▲ 1.0	18.9	▲ 10.6	▲ 39.7
平成9年度(97FY)	2,160,423	1,006,555	1,238,581	33,621	2,215,884	953,515	1,116,725	191,890
10(98FY)	1,959,728	814,129	984,952	32,220	1,880,140	747,130	1,027,467	187,805
平成11年1~3月	469,584	221,054	214,763	8,124	463,935	198,193	239,931	187,805
4~6	465,203	200,484	225,618	8,820	457,805	199,004	233,359	177,679
7~9	489,252	201,601	244,067	14,904	512,325	214,584	243,092	140,067
10~12	494,801	261,066	229,443	7,461	493,765	265,819	232,345	130,481
平成11年 1月Jan	142,436	68,263	66,739	3,598	148,034	62,734	69,964	204,155
2 Feb	153,159	70,145	70,488	2,762	146,129	63,137	81,966	196,858
3 Mar	173,989	82,646	77,536	1,764	169,772	72,322	88,001	187,805
4 Apr	144,934	68,646	75,055	3,722	146,479	68,749	77,202	180,463
5 May	158,061	65,088	74,699	2,896	150,980	63,584	77,062	182,268
6 Jun	162,208	66,750	75,864	2,202	160,346	66,671	79,095	177,679
7 Jul	165,088	64,117	83,948	4,636	172,924	66,815	80,862	168,195
8 Aug	160,737	62,700	79,841	4,065	166,299	66,847	81,261	157,155
9 Sep	163,427	74,784	80,278	6,203	173,102	80,922	80,969	140,067
10 Oct	157,379	84,205	75,298	3,028	157,298	83,840	76,862	135,542
11 Nov	169,840	91,853	80,929	2,290	165,551	91,764	80,938	137,430
12 Dec	167,582	85,008	73,216	2,143	170,916	90,215	74,545	130,481

R A M  
Random access memories

(33~34)

年月 Year and Month	生産(P)		受入(R)	消費(C)	出荷(Sh)			在庫(I)
	数量(千個) Quantity(10 <sup>3</sup> n)	金額(百万円) (million yen)	数量(千個) Quantity(10 <sup>3</sup> n)	数量(千個) Quantity(10 <sup>3</sup> n)	販売(Sa)		その他(O)	数量(千個) Quantity(10 <sup>3</sup> n)
					数量(千個) Quantity(10 <sup>3</sup> n)	金額(百万円) (million yen)	数量(千個) Quantity(10 <sup>3</sup> n)	
平成 7年(1995)	1,551,772	1,267,729	1,039,222	53,723	1,525,560	1,427,257	1,010,411	93,841
8 (1996)	1,500,954	1,144,823	948,408	27,919	1,478,046	1,060,586	899,434	138,601
9 (1997)	1,568,561	865,504	1,006,357	29,456	1,640,610	820,940	905,190	138,418
10 (1998)	1,401,271	656,524	812,845	21,642	1,332,486	568,856	858,892	138,845
11 (1999)	1,209,932	682,415	702,827	28,841	1,197,174	663,938	738,929	86,294
前年比(R. Y.)	▲ 13.7	3.9	▲ 13.5	33.3	▲ 10.2	16.7	▲ 14.0	▲ 37.8
平成 9年度(97FY)	1,562,268	841,182	1,001,356	27,663	1,583,850	761,257	921,353	149,422
10 (98FY)	1,340,998	651,893	751,098	22,364	1,262,132	580,869	828,484	127,029
平成11年1~3月	326,396	180,753	165,290	5,951	303,026	158,274	194,242	127,029
4~6	293,293	153,736	174,488	5,827	285,353	151,673	180,352	123,281
7~9	302,740	150,012	188,026	11,354	320,598	158,308	189,640	92,370
10~12	287,503	197,914	175,023	5,709	288,197	195,683	174,695	86,294
平成11年 1月 Jan	103,391	56,516	52,344	2,852	100,667	50,186	57,531	133,344
2 Feb	108,701	57,438	55,593	1,655	97,603	50,707	68,067	130,334
3 Mar	114,304	66,799	57,353	1,444	104,756	57,381	68,644	127,029
4 Apr	96,037	53,752	56,932	2,542	93,641	54,109	60,903	122,911
5 May	97,960	49,774	59,380	2,047	93,076	48,540	59,789	125,339
6 Jun	99,296	50,210	58,176	1,238	98,636	49,024	59,660	123,281
7 Jul	103,928	48,403	65,690	3,241	110,283	49,544	62,756	116,527
8 Aug	98,068	46,038	60,700	2,868	101,145	48,810	64,668	106,618
9 Sep	100,744	55,571	61,636	5,245	109,170	59,954	62,216	92,370
10 Oct	94,683	63,798	59,262	2,377	94,400	62,214	59,169	90,366
11 Nov	99,989	71,223	61,835	1,809	97,392	68,222	60,285	92,707
12 Dec	92,831	62,893	53,926	1,523	96,405	65,247	55,241	86,294

DRAM  
Dynamic random access memories

(33)

年月 Year and Month	生産(P)		受入(R)	消費(C)	出荷(Sh)			在庫(I)
	数量(千個) Quantity(10 <sup>3</sup> n)	金額(百万円) (million yen)	数量(千個) Quantity(10 <sup>3</sup> n)	数量(千個) Quantity(10 <sup>3</sup> n)	販売(Sa)		その他(O)	数量(千個) Quantity(10 <sup>3</sup> n)
					数量(千個) Quantity(10 <sup>3</sup> n)	金額(百万円) (million yen)	数量(千個) Quantity(10 <sup>3</sup> n)	
平成 7年(1995)	982,437	1,031,200	765,094	47,290	957,168	1,190,297	735,778	56,744
8 (1996)	951,558	913,460	702,657	22,233	951,999	857,304	654,972	82,390
9 (1997)	1,033,073	718,400	781,524	20,302	1,094,492	661,214	691,039	91,210
10 (1998)	834,247	498,147	585,316	15,783	776,344	398,615	630,479	86,810
11 (1999)	647,325	484,239	491,398	18,495	618,063	448,901	526,572	62,614
前年比(R. Y.)	▲ 22.4	▲ 2.8	▲ 16.0	17.2	▲ 20.4	12.6	▲ 16.5	▲ 27.9
平成 9年度(97FY)	996,808	690,144	764,998	18,175	1,015,056	599,105	694,099	97,191
10 (98FY)	800,150	491,561	539,588	16,396	719,896	405,123	614,857	84,626
平成11年1~3月	192,935	137,233	115,097	4,148	162,642	109,823	143,632	84,626
4~6	152,317	106,620	117,718	3,990	147,865	101,951	121,646	81,159
7~9	157,861	99,025	133,093	5,971	168,749	101,026	136,478	60,920
10~12	144,212	141,361	125,490	4,386	138,807	136,101	124,816	62,614
平成11年 1月 Jan	61,306	42,498	37,324	2,264	57,251	35,297	42,871	83,313
2 Feb	65,041	43,307	38,875	1,051	53,261	34,710	50,660	82,267
3 Mar	66,588	51,428	38,898	833	52,130	39,816	50,101	84,626
4 Apr	50,288	39,448	38,055	1,769	48,625	38,391	41,673	80,901
5 May	50,547	33,931	40,304	1,631	46,628	31,576	39,793	83,700
6 Jun	51,482	33,241	39,359	590	52,612	31,984	40,180	81,159
7 Jul	54,131	31,899	47,103	2,280	58,841	31,765	44,944	76,328
8 Aug	51,769	30,069	42,307	2,091	52,521	30,646	46,609	69,186
9 Sep	51,961	37,057	43,683	1,600	57,387	38,615	44,925	60,920
10 Oct	49,386	46,308	42,819	1,989	46,996	43,701	43,119	61,021
11 Nov	49,959	51,739	44,851	1,179	45,721	47,892	43,189	65,744
12 Dec	44,867	43,314	37,820	1,218	46,090	44,508	38,508	62,614

S R A M  
Static random access memories

(34)

年月 Year and Month	生産(P)		受入(R)	消費(C)	出荷(Sh)			在庫(I)
	数量(千個) Quantity(10 <sup>3</sup> n)	金額(百万円) (million yen)	数量(千個) Quantity(10 <sup>3</sup> n)	数量(千個) Quantity(10 <sup>3</sup> n)	販売(Sa)		その他(O)	数量(千個) Quantity(10 <sup>3</sup> n)
					数量(千個) Quantity(10 <sup>3</sup> n)	金額(百万円) (million yen)		
平成7年(1995)	569,335	236,529	274,128	6,433	568,392	236,959	274,633	37,097
8 (1996)	549,396	231,364	245,751	5,686	526,047	203,283	244,462	56,211
9 (1997)	535,488	147,104	224,833	9,154	546,118	159,726	214,151	47,208
10 (1998)	567,024	158,378	227,529	5,859	556,142	170,240	228,413	52,035
11 (1999)	562,607	198,176	211,429	10,346	579,111	215,037	212,357	23,680
前年比(R.Y.)	▲ 0.8	25.1	▲ 7.1	76.6	4.1	26.3	▲ 7.0	▲ 54.5
平成9年度(97FY)	565,460	151,038	236,358	9,488	568,794	162,152	227,254	52,231
10 (98FY)	540,848	160,332	211,510	5,968	542,236	175,748	213,627	42,403
平成11年1~3月	133,461	43,520	50,193	1,803	140,384	48,451	50,610	42,403
4~6	140,976	47,116	56,770	1,837	137,488	49,722	58,706	42,122
7~9	144,879	50,987	54,933	5,383	151,849	57,282	53,162	31,450
10~12	143,291	56,553	49,533	1,323	149,390	59,582	49,879	23,680
平成11年 1月Jan	42,085	14,018	15,020	588	43,416	14,889	14,660	50,031
2 Feb	43,660	14,131	16,718	604	44,342	15,997	17,407	48,067
3 Mar	47,716	15,371	18,455	611	52,626	17,565	18,543	42,403
4 Apr	45,749	14,304	18,877	773	45,016	15,718	19,230	42,010
5 May	47,413	15,843	19,076	416	46,448	16,964	19,996	41,639
6 Jun	47,814	16,969	18,817	648	46,024	17,040	19,480	42,122
7 Jul	49,797	16,504	18,587	961	51,442	17,779	17,812	40,199
8 Aug	46,299	15,969	18,393	777	48,624	18,164	18,059	37,432
9 Sep	48,783	18,514	17,953	3,645	51,783	21,339	17,291	31,450
10 Oct	45,297	17,490	16,443	388	47,404	18,513	16,050	29,345
11 Nov	50,030	19,484	16,984	630	51,671	20,330	17,096	26,963
12 Dec	47,964	19,579	16,106	305	50,315	20,739	16,733	23,680

R O M  
Read only memories

(35)

年月 Year and Month	生産(P)		受入(R)	消費(C)	出荷(Sh)			在庫(I)
	数量(千個) Quantity(10 <sup>3</sup> n)	金額(百万円) (million yen)	数量(千個) Quantity(10 <sup>3</sup> n)	数量(千個) Quantity(10 <sup>3</sup> n)	販売(Sa)		その他(O)	数量(千個) Quantity(10 <sup>3</sup> n)
					数量(千個) Quantity(10 <sup>3</sup> n)	金額(百万円) (million yen)		
平成7年(1995)	586,679	203,507	178,363	6,680	569,354	200,525	183,339	37,858
8 (1996)	506,421	184,067	210,318	6,813	511,374	190,880	189,917	48,578
9 (1997)	556,217	163,688	251,668	5,492	607,956	194,675	193,248	48,798
10 (1998)	636,519	162,857	232,503	9,431	614,124	169,354	201,981	77,524
11 (1999)	708,908	201,790	211,064	10,468	730,656	213,662	209,798	44,187
前年比(R.Y.)	11.4	23.9	▲ 9.2	11.0	19.0	26.2	3.9	▲ 43.0
平成9年度(97FY)	598,155	165,372	237,225	5,958	632,034	192,257	195,372	42,468
10 (98FY)	618,730	162,234	233,854	9,856	618,008	166,261	198,983	60,776
平成11年1~3月	143,188	40,301	49,473	2,173	160,909	39,919	45,689	60,776
4~6	171,910	46,748	51,130	2,993	172,452	47,331	53,007	54,398
7~9	186,512	51,589	56,041	3,550	191,727	56,276	53,452	47,697
10~12	207,298	63,152	54,420	1,752	205,568	70,136	57,650	44,187
平成11年 1月Jan	39,045	11,747	14,395	746	47,367	12,548	12,433	70,811
2 Feb	44,458	12,707	14,895	1,107	48,526	12,430	13,899	66,524
3 Mar	59,685	15,847	20,183	320	65,016	14,941	19,357	60,776
4 Apr	48,897	14,894	18,123	1,180	52,838	14,640	16,299	57,552
5 May	60,101	15,314	15,319	849	57,904	15,044	17,273	56,929
6 Jun	62,912	16,540	17,688	964	61,710	17,647	19,435	54,398
7 Jul	61,160	15,714	18,258	1,395	62,641	17,271	18,106	51,668
8 Aug	62,669	16,662	19,141	1,197	65,154	18,037	16,593	50,537
9 Sep	62,683	19,213	18,642	958	63,932	20,968	18,753	47,697
10 Oct	62,696	20,407	16,036	651	62,898	21,626	17,693	45,176
11 Nov	69,851	20,630	19,094	481	68,159	23,542	20,653	44,723
12 Dec	74,751	22,115	19,290	620	74,511	24,968	19,304	44,187

その他のモス型  
Miscellaneous MOS ICs

(36)

年月 Year and Month	生産(P)		受入(R)	消費(C)	出荷(Sh)			在庫(I)
	数量(千個) Quantity(10 <sup>3</sup> n)	金額(百万円) (million yen)			数量(千個) Quantity(10 <sup>3</sup> n)	販売(Sa)		
			数量(千個) Quantity(10 <sup>3</sup> n)	金額(百万円) (million yen)		数量(千個) Quantity(10 <sup>3</sup> n)	数量(千個) Quantity(10 <sup>3</sup> n)	
平成 7年(1995)	90,397	75,272	66,450	5,681	91,593	51,424	60,122	2,974
8 (1996)	130,614	74,938	71,472	5,811	119,829	61,921	76,837	6,481
9 (1997)	197,241	83,059	65,497	9,116	133,060	73,210	108,514	16,415
10 (1998)	215,925	100,208	52,532	8,494	133,104	71,440	120,174	17,805
11 (1999)	206,661	102,118	45,912	10,141	152,546	92,652	88,591	19,088
前年比(R. Y.)	▲ 4.3	1.9	▲ 12.6	19.4	14.6	29.7	▲ 26.3	7.2
平成 9年度(97FY)	209,447	88,268	61,375	9,248	140,715	73,437	110,746	17,261
10 (98FY)	223,996	99,628	46,564	7,803	129,725	70,549	130,018	15,507
平成11年1~3月	57,556	21,344	10,487	1,687	33,825	17,999	34,819	15,507
4~6	48,934	25,464	11,913	2,765	37,747	20,020	21,415	14,422
7~9	47,730	27,386	11,751	3,087	40,904	27,291	16,076	13,837
10~12	52,441	27,924	11,761	2,602	40,070	27,342	16,281	19,088
平成11年 1月Jan	17,574	5,583	2,332	393	8,434	4,635	9,859	19,025
2 Feb	16,935	6,752	3,916	495	10,764	5,390	11,325	17,283
3 Mar	23,047	9,009	4,239	799	14,627	7,974	13,635	15,507
4 Apr	15,835	8,538	3,654	813	11,691	6,301	7,506	14,984
5 May	16,627	8,548	4,178	958	12,892	6,592	8,245	13,691
6 Jun	16,472	8,378	4,081	994	13,164	7,127	5,664	14,422
7 Jul	16,297	8,887	4,032	971	13,987	8,578	5,379	14,406
8 Aug	15,420	8,781	3,613	1,017	12,001	8,634	5,066	15,360
9 Sep	16,013	9,718	4,106	1,099	14,916	10,079	5,631	13,837
10 Oct	18,430	9,360	4,002	829	12,146	8,737	5,810	17,484
11 Nov	17,956	9,963	3,962	981	14,584	9,573	5,604	18,235
12 Dec	16,055	8,601	3,797	792	13,340	9,032	4,867	19,088

混成集積回路  
Hybrid ICs

(37~38)

年月 Year and Month	生産(P)		受入(R)	消費(C)	出荷(Sh)			在庫(I)
	数量(千個) Quantity(10 <sup>3</sup> n)	金額(百万円) (million yen)			数量(千個) Quantity(10 <sup>3</sup> n)	販売(Sa)		
			数量(千個) Quantity(10 <sup>3</sup> n)	金額(百万円) (million yen)		数量(千個) Quantity(10 <sup>3</sup> n)	数量(千個) Quantity(10 <sup>3</sup> n)	
平成 7年(1995)	620,710	227,604	100,214	34,983	617,459	207,632	65,410	29,521
8 (1996)	647,396	256,256	116,110	39,529	657,553	222,037	75,194	25,339
9 (1997)	755,340	293,355	86,318	35,408	722,538	248,293	81,424	26,117
10 (1998)	751,647	274,612	67,201	34,180	698,954	236,359	80,042	30,762
11 (1999)	952,639	288,722	79,624	38,231	912,982	256,486	90,823	20,550
前年比(R. Y.)	26.7	5.1	18.5	11.9	30.6	8.5	13.5	▲ 33.2
平成 9年度(97FY)	763,038	294,303	82,516	35,323	725,812	249,136	82,930	26,088
10 (98FY)	762,341	272,175	63,484	34,624	711,393	235,448	81,962	22,922
平成11年1~3月	198,447	68,351	14,136	9,053	188,608	59,690	22,383	22,922
4~6	219,904	69,319	17,223	8,834	203,785	61,063	23,219	24,196
7~9	244,188	72,162	18,873	9,889	237,881	65,668	19,993	19,484
10~12	290,100	78,890	29,392	10,455	282,708	70,065	25,228	20,550
平成11年 1月Jan	61,345	20,709	4,757	2,803	58,571	18,748	6,664	28,690
2 Feb	66,524	22,421	4,742	3,157	61,439	19,559	7,203	28,060
3 Mar	70,578	25,221	4,637	3,093	68,598	21,383	8,516	22,922
4 Apr	71,670	22,756	5,357	2,661	63,158	19,059	8,115	26,696
5 May	68,419	21,865	5,095	2,519	64,510	19,658	7,243	25,238
6 Jun	79,815	24,698	6,771	3,654	76,117	22,346	7,861	24,196
7 Jul	78,056	23,965	5,776	3,361	74,257	21,441	6,858	23,553
8 Aug	78,347	22,714	5,850	2,855	76,149	21,077	6,095	22,650
9 Sep	87,785	25,483	7,247	3,673	87,475	23,150	7,040	19,484
10 Oct	93,659	25,013	9,258	3,566	90,599	22,163	7,939	20,296
11 Nov	97,969	26,792	10,129	3,678	96,029	23,650	9,130	19,556
12 Dec	98,472	27,085	10,005	3,211	96,080	24,252	8,159	20,550

薄膜集積回路  
Thin film

(37)

年月 Year and Month	生産(P)		受入(R)	消費(C)	出荷(Sh)			在庫(I)
	数量(千個) Quantity(10 <sup>3</sup> n)	金額(百万円) (million yen)			数量(千個) Quantity(10 <sup>3</sup> n)	販売(Sa)		
			数量(千個) Quantity(10 <sup>3</sup> n)	金額(百万円) (million yen)		数量(千個) Quantity(10 <sup>3</sup> n)	数量(千個) Quantity(10 <sup>3</sup> n)	
平成 7年(1995)	7,419	5,896	18	22	7,240	4,422	450	368
8 (1996)	6,716	5,783	1	1	7,054	5,302	207	256
9 (1997)	7,494	3,545	-	-	7,839	3,632	168	258
10 (1998)	7,453	4,331	-	-	7,877	4,420	82	309
11 (1999)	6,223	2,875	889	-	6,077	2,836	1,062	322
前年比(R. Y.)	▲ 16.5	▲ 33.6	-	-	▲ 22.9	▲ 35.8	1195.1	4.2
平成 9年度(97FY)	7,811	4,036	-	-	8,108	4,140	180	343
10 (98FY)	7,299	3,943	-	-	7,731	4,021	114	262
平成11年1~3月	1,783	761	-	-	1,804	782	63	262
4~6	1,581	631	-	-	1,589	602	19	235
7~9	1,390	766	-	-	1,384	755	29	213
10~12	1,469	717	889	-	1,300	697	951	322
平成11年 1月Jan	422	156	-	-	580	164	7	187
2 Feb	741	311	-	-	709	313	9	253
3 Mar	620	294	-	-	515	305	47	262
4 Apr	498	179	-	-	577	164	5	178
5 May	480	222	-	-	421	215	6	231
6 Jun	603	230	-	-	591	223	8	235
7 Jul	554	212	-	-	467	207	4	319
8 Aug	427	231	-	-	499	228	16	231
9 Sep	409	323	-	-	418	320	9	213
10 Oct	420	259	222	-	392	250	275	188
11 Nov	508	233	326	-	470	230	329	223
12 Dec	541	225	341	-	438	217	347	322

厚膜集積回路  
Thick film

(38)

年月 Year and Month	生産(P)		受入(R)	消費(C)	出荷(Sh)			在庫(I)
	数量(千個) Quantity(10 <sup>3</sup> n)	金額(百万円) (million yen)			数量(千個) Quantity(10 <sup>3</sup> n)	販売(Sa)		
			数量(千個) Quantity(10 <sup>3</sup> n)	金額(百万円) (million yen)		数量(千個) Quantity(10 <sup>3</sup> n)	数量(千個) Quantity(10 <sup>3</sup> n)	
平成 7年(1995)	613,291	221,708	100,196	34,961	610,219	203,210	64,960	29,153
8 (1996)	640,680	250,473	116,109	39,528	650,499	216,735	74,987	25,083
9 (1997)	747,846	289,810	86,318	35,408	714,699	244,661	81,256	25,859
10 (1998)	744,194	270,281	67,201	34,180	691,077	231,940	79,960	30,453
11 (1999)	346,416	285,847	78,735	38,231	906,905	253,650	89,761	20,228
前年比(R. Y.)	27.2	5.8	17.2	11.9	31.2	9.4	12.3	▲ 33.6
平成 9年度(97FY)	755,227	290,268	82,516	35,323	717,704	244,997	82,750	25,745
10 (98FY)	755,042	268,234	63,484	34,624	703,662	231,424	81,848	22,660
平成11年1~3月	196,664	67,590	14,136	9,053	186,804	58,908	22,320	22,660
4~6	218,323	68,688	17,223	8,834	202,196	60,461	23,200	23,961
7~9	242,798	71,396	18,873	9,889	236,497	64,913	19,964	19,271
10~12	288,631	78,173	28,503	10,455	281,408	69,368	24,277	20,228
平成11年 1月Jan	60,923	20,553	4,757	2,803	57,991	18,584	6,657	28,503
2 Feb	65,783	22,110	4,742	3,157	60,730	19,246	7,194	27,807
3 Mar	69,958	24,927	4,637	3,093	68,083	21,078	8,469	22,660
4 Apr	71,172	22,577	5,357	2,661	62,581	18,895	8,110	26,518
5 May	67,939	21,643	5,095	2,519	64,089	19,443	7,237	25,007
6 Jun	79,212	24,468	6,771	3,654	75,526	22,123	7,853	23,961
7 Jul	77,502	23,753	5,776	3,361	73,790	21,234	6,854	23,234
8 Aug	77,920	22,483	5,850	2,855	75,650	20,849	6,079	22,419
9 Sep	87,376	25,160	7,247	3,673	87,057	22,830	7,031	19,271
10 Oct	93,239	24,754	9,036	3,566	90,207	21,913	7,664	20,108
11 Nov	97,461	26,559	9,803	3,678	95,559	23,420	8,801	19,333
12 Dec	97,931	26,860	9,664	3,211	95,642	24,035	7,812	20,228

液晶素子  
Liquid crystal devices

(39~43)

年月 Year and Month	生産(P)		受入(R)	消費(C)	出荷(Sh)			在庫(I)
	数量(千個) Quantity(10 <sup>3</sup> n)	金額(百万円) (million yen)	数量(千個) Quantity(10 <sup>3</sup> n)	数量(千個) Quantity(10 <sup>3</sup> n)	販売(Sa)		その他(O)	数量(千個) Quantity(10 <sup>3</sup> n)
					数量(千個) Quantity(10 <sup>3</sup> n)	金額(百万円) (million yen)	数量(千個) Quantity(10 <sup>3</sup> n)	
平成 7年(1995)	436,100	601,287	14,498	6,245	416,365	442,313	30,174	20,835
8 (1996)	368,200	699,029	32,017	7,823	374,189	515,490	31,883	16,744
9 (1997)	449,921	871,454	50,668	8,861	437,552	685,160	49,056	21,813
10 (1998)	439,863	877,090	46,602	11,268	418,689	643,266	55,886	22,197
11 (1999)	505,738	1,243,756	47,803	8,384	470,797	997,985	74,681	20,285
前年比(R. Y.)	15.0	41.8	2.6	▲ 25.6	12.4	55.1	33.6	▲ 8.6
平成 9年度(97FY)	465,441	855,486	54,080	8,616	449,031	674,929	55,970	23,489
10 (98FY)	433,145	941,670	41,745	11,453	414,290	685,506	55,378	17,791
平成11年1~3月	105,532	271,263	9,905	2,004	105,496	204,774	13,222	17,791
4~6	123,484	294,139	11,397	2,436	114,097	238,877	17,801	18,331
7~9	135,903	339,411	12,730	1,947	123,014	274,386	20,334	21,662
10~12	140,819	338,943	13,771	1,997	128,190	279,948	23,324	20,285
平成11年 1月Jan	33,309	76,075	3,256	577	33,335	56,795	3,495	21,395
2 Feb	32,889	84,386	2,846	626	33,295	64,635	4,608	18,910
3 Mar	39,334	110,802	3,803	801	38,866	83,344	5,119	17,791
4 Apr	38,029	93,215	3,752	785	36,054	75,152	5,271	17,462
5 May	41,560	95,753	3,687	788	37,480	75,029	6,199	18,228
6 Jun	43,895	105,171	3,958	863	40,563	88,696	6,331	18,331
7 Jul	44,573	112,184	4,262	679	41,923	89,009	6,308	18,256
8 Aug	43,683	108,063	4,344	587	37,747	86,612	5,970	21,970
9 Sep	47,647	119,164	4,124	681	43,344	98,765	8,056	21,662
10 Oct	47,434	111,164	4,026	678	42,504	91,565	7,407	22,637
11 Nov	47,160	114,532	4,916	734	42,083	93,085	7,929	23,968
12 Dec	46,225	113,247	4,829	585	43,603	95,298	7,988	20,285

アクティブ型  
Active matrix LCDs

(39~40)

年月 Year and Month	生産(P)		受入(R)	消費(C)	出荷(Sh)			在庫(I)
	数量(千個) Quantity(10 <sup>3</sup> n)	金額(百万円) (million yen)	数量(千個) Quantity(10 <sup>3</sup> n)	数量(千個) Quantity(10 <sup>3</sup> n)	販売(Sa)		その他(O)	数量(千個) Quantity(10 <sup>3</sup> n)
					数量(千個) Quantity(10 <sup>3</sup> n)	金額(百万円) (million yen)	数量(千個) Quantity(10 <sup>3</sup> n)	
平成 7年(1995)	11,824	305,862	3,710	1,287	7,389	169,031	6,762	1,133
8 (1996)	17,837	459,010	5,287	1,302	12,047	271,206	10,400	487
9 (1997)	21,721	562,327	5,955	1,634	15,377	373,926	10,368	761
10 (1998)	32,406	585,339	6,537	1,926	24,968	361,518	12,396	1,012
11 (1999)	55,358	915,452	9,445	2,515	45,447	694,492	16,764	1,131
前年比(R. Y.)	70.8	56.4	44.5	30.6	82.0	92.1	35.2	11.8
平成 9年度(97FY)	22,295	527,850	6,158	1,681	15,922	343,881	10,605	734
10 (98FY)	38,742	665,446	6,840	1,982	30,846	428,704	12,931	1,112
平成11年1~3月	12,091	200,284	1,929	488	10,049	140,110	3,347	1,112
4~6	12,620	215,240	2,078	635	10,156	165,720	3,968	1,039
7~9	14,725	251,012	2,598	679	12,087	193,577	4,747	842
10~12	15,922	248,916	2,840	713	13,155	195,085	4,702	1,131
平成11年 1月Jan	3,557	55,834	545	141	2,949	38,150	892	1,032
2 Feb	3,890	62,874	624	145	3,323	44,652	1,129	1,005
3 Mar	4,644	81,576	760	202	3,777	57,308	1,326	1,112
4 Apr	4,181	68,959	655	224	3,364	53,065	1,177	1,184
5 May	4,102	70,134	701	186	3,079	51,361	1,442	1,265
6 Jun	4,337	76,147	722	225	3,713	61,294	1,349	1,039
7 Jul	4,799	82,540	775	193	3,826	61,899	1,489	1,106
8 Aug	4,714	80,746	826	207	3,900	62,339	1,500	1,031
9 Sep	5,212	87,726	997	279	4,361	69,339	1,758	842
10 Oct	5,356	82,527	922	225	4,442	65,046	1,650	911
11 Nov	5,452	83,825	1,003	275	4,413	64,350	1,615	1,062
12 Dec	5,114	82,564	915	213	4,300	65,689	1,437	1,131



大型  
Large

(39)

年月 Year and Month	生産(P)		受入(R)	消費(C)	出荷(Sh)			在庫(I)
	数量(千個) Quantity(10 <sup>3</sup> n)	金額(百万円) (million yen)	数量(千個) Quantity(10 <sup>3</sup> n)	数量(千個) Quantity(10 <sup>3</sup> n)	販売(Sa)		その他(O) 数量(千個) Quantity(10 <sup>3</sup> n)	数量(千個) Quantity(10 <sup>3</sup> n)
					数量(千個) Quantity(10 <sup>3</sup> n)	金額(百万円) (million yen)		
平成7年(1995)	...	...	...	...	...	...	...	...
8 (1996)	...	...	...	...	...	...	...	...
9 (1997)	6,710	432,509	1,267	-	3,827	254,744	4,064	180
10 (1998)	8,748	420,979	1,682	44	4,958	206,235	5,960	198
11 (1999)	14,356	677,834	2,862	9	9,480	467,097	7,585	329
前年比(R. Y.)	64.1	61.0	70.2	▲ 79.5	91.2	126.5	27.3	66.2
平成9年度(97FY)	6,341	392,600	1,330	7	3,547	219,155	4,090	150
10 (98FY)	10,376	485,489	1,892	38	6,247	258,089	6,505	171
平成11年1~3月	3,154	149,433	633	1	2,116	91,070	1,698	171
4~6	3,399	160,003	632	6	2,195	113,680	1,840	156
7~9	3,905	188,554	814	2	2,507	134,072	2,138	236
10~12	3,898	179,844	783	-	2,662	128,275	1,909	329
平成11年 1月Jan	906	40,918	179	-	594	23,798	413	219
2 Feb	1,004	46,796	184	-	681	28,571	616	165
3 Mar	1,244	61,719	270	1	841	38,701	669	171
4 Apr	1,077	50,572	199	-	729	35,567	541	177
5 May	1,075	51,732	199	2	669	35,522	600	172
6 Jun	1,247	57,699	234	4	797	42,591	699	156
7 Jul	1,295	62,220	239	1	792	42,797	699	200
8 Aug	1,264	61,287	280	1	796	43,215	708	239
9 Sep	1,346	65,047	295	-	919	48,060	731	236
10 Oct	1,315	59,842	266	-	893	43,167	657	268
11 Nov	1,307	60,633	275	-	886	42,793	659	305
12 Dec	1,276	59,369	242	-	883	42,315	593	329

注：平成9年より「液晶素子」の「アクティブ型」より細分。

中・小型  
middle, small

(40)

年月 Year and Month	生産(P)		受入(R)	消費(C)	出荷(Sh)			在庫(I)
	数量(千個) Quantity(10 <sup>3</sup> n)	金額(百万円) (million yen)	数量(千個) Quantity(10 <sup>3</sup> n)	数量(千個) Quantity(10 <sup>3</sup> n)	販売(Sa)		その他(O) 数量(千個) Quantity(10 <sup>3</sup> n)	数量(千個) Quantity(10 <sup>3</sup> n)
					数量(千個) Quantity(10 <sup>3</sup> n)	金額(百万円) (million yen)		
平成7年(1995)	...	...	...	...	...	...	...	...
8 (1996)	...	...	...	...	...	...	...	...
9 (1997)	15,011	129,816	4,688	1,634	11,550	119,183	6,304	581
10 (1998)	23,658	164,360	4,855	1,882	20,010	155,284	6,436	814
11 (1999)	41,002	237,618	6,583	2,506	35,967	227,395	9,179	802
前年比(R. Y.)	73.3	44.6	35.6	33.2	79.7	46.4	42.6	▲ 1.5
平成9年度(97FY)	15,954	135,248	4,828	1,674	12,375	124,726	6,515	584
10 (98FY)	28,366	179,957	4,948	1,944	24,599	170,616	6,426	941
平成11年1~3月	8,937	50,851	1,296	487	7,933	49,040	1,649	941
4~6	9,221	55,237	1,446	629	7,961	52,040	2,128	883
7~9	10,820	62,458	1,784	677	9,580	59,505	2,609	606
10~12	12,024	69,072	2,057	713	10,493	66,810	2,793	802
平成11年 1月Jan	2,651	14,916	366	141	2,355	14,352	479	813
2 Feb	2,886	16,078	440	145	2,642	16,081	513	840
3 Mar	3,400	19,857	490	201	2,936	18,607	657	941
4 Apr	3,104	18,387	456	224	2,635	17,498	636	1,007
5 May	3,027	18,402	502	184	2,410	15,839	842	1,093
6 Jun	3,090	18,448	488	221	2,916	18,703	650	883
7 Jul	3,504	20,320	536	192	3,034	19,102	790	906
8 Aug	3,450	19,459	546	206	3,104	19,124	792	792
9 Sep	3,866	22,679	702	279	3,442	21,279	1,027	606
10 Oct	4,041	22,685	656	225	3,549	21,879	993	643
11 Nov	4,145	23,192	728	275	3,527	21,557	956	757
12 Dec	3,838	23,195	673	213	3,417	23,374	844	802

注：平成9年より「液晶素子」の「アクティブ型」より細分。

パッシブ型  
Passive matrix LCDs

(41~43)

年月 Year and Month	生産(P)		受入(R)	消費(C)	出荷(Sh)			在庫(I)
	数量(千個) Quantity(10 <sup>3</sup> n)	金額(百万円) (million yen)	数量(千個) Quantity(10 <sup>3</sup> n)	数量(千個) Quantity(10 <sup>3</sup> n)	販売(Sa)		その他(O)	数量(千個) Quantity(10 <sup>3</sup> n)
					数量(千個) Quantity(10 <sup>3</sup> n)	金額(百万円) (million yen)	数量(千個) Quantity(10 <sup>3</sup> n)	
平成 7年(1995)	424,276	295,426	10,788	4,958	408,976	273,382	23,412	19,702
8 (1996)	350,363	240,019	26,370	6,521	362,142	244,284	21,483	16,257
9 (1997)	428,200	309,126	44,713	7,227	422,175	311,233	38,688	21,052
10 (1998)	407,457	291,751	40,065	9,342	393,721	281,746	43,490	21,185
11 (1999)	450,380	328,304	38,358	5,869	425,350	303,493	57,917	19,154
前年比(R. Y.)	10.5	12.5	▲ 4.3	▲ 37.2	8.0	7.7	33.2	▲ 9.6
平成 9年度(97FY)	106,495	86,506	13,136	1,387	105,724	89,608	10,918	22,755
10 (98FY)	394,403	276,224	34,905	9,471	383,444	256,802	42,447	16,679
平成11年1~3月	93,441	70,979	7,976	1,516	95,447	64,664	9,875	16,679
4~6	110,864	78,899	9,319	1,801	103,941	73,157	13,833	17,292
7~9	121,178	88,399	10,132	1,268	110,927	80,809	15,587	20,820
10~12	124,897	90,027	10,931	1,284	115,035	84,863	18,622	19,154
平成11年 1月Jan	29,752	20,241	2,711	436	30,386	18,645	2,603	20,363
2 Feb	28,999	21,512	2,222	481	29,972	19,983	3,479	17,905
3 Mar	34,690	29,226	3,043	599	35,089	26,036	3,793	16,679
4 Apr	33,848	24,256	3,097	561	32,690	22,087	4,094	16,278
5 May	37,458	25,619	2,986	602	34,401	23,668	4,757	16,963
6 Jun	39,558	29,024	3,236	638	36,850	27,402	4,982	17,292
7 Jul	39,774	29,644	3,487	486	38,097	27,110	4,819	17,150
8 Aug	38,969	27,317	3,518	380	33,847	24,273	4,470	20,939
9 Sep	42,435	31,438	3,127	402	38,983	29,426	6,298	20,820
10 Oct	42,078	28,637	3,104	453	38,062	26,519	5,757	21,726
11 Nov	41,708	30,707	3,913	459	37,670	28,735	6,314	22,906
12 Dec	41,111	30,683	3,914	372	39,303	29,609	6,551	19,154

注:「液晶パネル」を含む。

大型  
Large

(41)

年月 Year and Month	生産(P)		受入(R)	消費(C)	出荷(Sh)			在庫(I)
	数量(千個) Quantity(10 <sup>3</sup> n)	金額(百万円) (million yen)	数量(千個) Quantity(10 <sup>3</sup> n)	数量(千個) Quantity(10 <sup>3</sup> n)	販売(Sa)		その他(O)	数量(千個) Quantity(10 <sup>3</sup> n)
					数量(千個) Quantity(10 <sup>3</sup> n)	金額(百万円) (million yen)	数量(千個) Quantity(10 <sup>3</sup> n)	
平成 7年(1995)	...	...	...	...	...	...	...	...
8 (1996)	...	...	...	...	...	...	...	...
9 (1997)	5,697	138,073	29	-	5,136	128,220	548	154
10 (1998)	4,859	98,181	24	-	4,331	88,033	491	208
11 (1999)	3,712	69,623	11	-	3,494	66,230	274	156
前年比(R. Y.)	▲ 23.6	▲ 29.1	▲ 54.2	-	▲ 19.3	▲ 24.8	▲ 44.2	▲ 25.0
平成 9年度(97FY)	5,836	142,344	33	5	5,291	131,464	529	166
10 (98FY)	4,248	77,594	19	4	3,699	67,924	458	262
平成11年1~3月	994	17,441	4	-	835	14,822	101	262
4~6	799	15,306	3	-	709	14,013	61	293
7~9	1,076	20,667	3	-	1,045	20,431	64	265
10~12	843	16,209	1	-	905	16,964	48	156
平成11年 1月Jan	286	4,824	2	-	256	4,357	21	218
2 Feb	288	5,147	1	-	254	4,609	40	216
3 Mar	420	7,470	1	-	325	5,856	40	262
4 Apr	219	4,003	1	-	170	3,353	22	290
5 May	277	5,134	1	-	222	4,342	22	323
6 Jun	303	6,169	1	-	317	6,318	17	293
7 Jul	338	6,812	1	-	309	6,457	23	300
8 Aug	344	6,503	1	-	326	6,184	16	304
9 Sep	394	7,352	1	-	410	7,790	25	265
10 Oct	271	4,898	1	-	296	5,446	16	224
11 Nov	278	5,598	-	-	316	5,788	9	177
12 Dec	294	5,713	-	-	293	5,730	23	156

注:平成9年より「液晶素子」の「パッシブ型」から細分。

中・小型  
middle, small

(42)

年月 Year and Month	生産(P)		受入(R)	消費(C)	出荷(Sh)			在庫(I)
	数量(千個) Quantity(10 <sup>3</sup> n)	金額(百万円) (million yen)	数量(千個) Quantity(10 <sup>3</sup> n)	数量(千個) Quantity(10 <sup>3</sup> n)	販売(Sa)		その他(O)	数量(千個) Quantity(10 <sup>3</sup> n)
					数量(千個) Quantity(10 <sup>3</sup> n)	金額(百万円) (million yen)	数量(千個) Quantity(10 <sup>3</sup> n)	
平成7年(1995)	...	...	...	...	...	...	...	...
8(1996)	...	...	...	...	...	...	...	...
9(1997)	146,007	118,232	18,828	7,227	150,053	136,785	6,855	3,288
10(1998)	159,532	132,736	24,274	9,342	161,036	156,641	12,966	3,820
11(1999)	232,472	196,313	25,284	5,869	226,355	204,656	24,975	4,521
前年比(R.Y.)	▲ 45.7	▲ 47.9	▲ 4.2	▲ 37.2	▲ 40.6	▲ 30.7	▲ 92.6	▲ 18.4
平成9年度(97FY)	160,255	133,522	23,530	6,935	167,664	158,173	8,291	3,432
10(98FY)	162,168	134,263	21,947	9,471	160,718	152,897	14,860	3,007
平成11年1~3月	42,092	38,145	4,692	1,516	42,150	41,007	4,472	3,007
4~6	55,035	48,294	6,126	1,801	53,128	50,689	5,628	3,614
7~9	64,191	51,461	6,581	1,268	62,933	52,658	5,999	4,185
10~12	71,154	58,413	7,885	1,284	68,144	60,302	8,876	4,521
平成11年 1月Jan	12,612	10,674	1,344	436	12,793	11,537	1,340	3,348
2 Feb	12,745	11,522	1,366	481	12,693	12,524	1,434	2,812
3 Mar	16,735	15,949	1,982	599	16,664	16,946	1,698	3,007
4 Apr	16,763	15,307	2,097	561	16,353	15,847	1,868	3,083
5 May	18,178	15,635	2,020	602	17,586	16,647	1,829	3,266
6 Jun	20,094	17,352	2,009	638	19,189	18,195	1,931	3,614
7 Jul	21,254	17,193	2,085	486	20,876	17,897	1,872	3,719
8 Aug	19,969	15,736	2,234	380	19,027	15,680	1,765	4,748
9 Sep	22,968	18,532	2,262	402	23,030	19,081	2,362	4,185
10 Oct	23,148	18,431	2,123	453	22,024	18,538	2,497	4,479
11 Nov	23,724	19,705	2,812	459	22,914	20,518	3,276	4,368
12 Dec	24,282	20,277	2,950	372	23,206	21,246	3,103	4,521

注：平成9年より「液晶素子」の「パッシブ型」から繰分。

液晶パネル  
Liquid crystal panels

(43)

年月 Year and Month	生産(P)		受入(R)	消費(C)	出荷(Sh)			在庫(I)
	数量(千個) Quantity(10 <sup>3</sup> n)	金額(百万円) (million yen)	数量(千個) Quantity(10 <sup>3</sup> n)	数量(千個) Quantity(10 <sup>3</sup> n)	販売(Sa)		その他(O)	数量(千個) Quantity(10 <sup>3</sup> n)
					数量(千個) Quantity(10 <sup>3</sup> n)	金額(百万円) (million yen)	数量(千個) Quantity(10 <sup>3</sup> n)	
平成7年(1995)	...	...	...	...	...	...	...	...
8(1996)	...	...	...	...	...	...	...	...
9(1997)	276,496	52,821	25,856	-	266,986	46,228	31,285	17,610
10(1998)	243,066	60,834	15,767	-	228,354	37,073	30,033	17,157
11(1999)	214,196	62,368	13,063	-	195,501	32,607	32,668	14,477
前年比(R.Y.)	▲ 11.9	▲ 2.5	▲ 17.1	-	▲ 14.4	▲ 12.0	▲ 8.8	▲ 15.6
平成9年度(97FY)	277,055	51,769	24,359	-	260,154	41,411	36,545	19,157
10(98FY)	227,987	64,368	12,939	-	219,027	35,982	27,129	13,410
平成11年1~3月	50,355	15,393	3,280	-	52,462	8,835	5,302	13,410
4~6	55,030	15,299	3,190	-	50,104	8,455	8,144	13,385
7~9	55,911	16,271	3,548	-	46,949	7,720	9,524	16,370
10~12	52,900	15,405	3,045	-	45,986	7,597	9,698	14,477
平成11年 1月Jan	16,854	4,743	1,365	-	17,337	2,751	1,242	16,797
2 Feb	15,966	4,843	855	-	17,025	2,850	2,005	14,877
3 Mar	17,535	5,807	1,060	-	18,100	3,234	2,055	13,410
4 Apr	16,866	4,946	999	-	16,167	2,887	2,204	12,905
5 May	19,003	4,850	965	-	16,593	2,679	2,906	13,374
6 Jun	19,161	5,503	1,226	-	17,344	2,889	3,034	13,385
7 Jul	18,182	5,639	1,401	-	16,912	2,756	2,924	13,131
8 Aug	18,656	5,078	1,283	-	14,494	2,409	2,689	15,887
9 Sep	19,073	5,554	864	-	15,543	2,555	3,911	16,370
10 Oct	18,659	5,308	980	-	15,742	2,535	3,244	17,023
11 Nov	17,706	5,404	1,101	-	14,440	2,429	3,029	18,361
12 Dec	16,535	4,693	964	-	15,804	2,633	3,425	14,477

注：平成9年より「液晶素子」の「パッシブ型」から繰分。

37 電子応用装置 Associated electronic equipments	X線装置 X-ray equipments (1~4)		医用計 Medical X-ray systems (1~3)		医科用 Medical use (1)		
	年月 Year and Month	生産(P)		生産(P)		生産(P)	
		数量(台) Quantity(n)	金額(百万円) (million yen)	数量(台) Quantity(n)	金額(百万円) (million yen)	数量(台) Quantity(n)	金額(百万円) (million yen)
平成 7年(1995)	21,824	160,712	19,536	152,218	11,606	74,812	
8 (1996)	22,273	186,223	19,694	175,177	11,848	88,153	
9 (1997)	21,623	188,941	18,968	178,033	11,466	89,365	
10 (1998)	19,481	157,933	17,040	147,976	10,208	75,764	
11 (1999)	21,275	174,415	18,317	162,218	11,060	79,104	
前年比(R.Y.)	9.2	10.4	7.5	9.6	8.3	4.4	
生産金額 Production Value 11年計(1999) 6,271,241 百万円 (million yen)	平成 9年度(97FY) 10 (98FY)	21,439 19,397	182,352 157,817	18,864 16,884	171,871 147,454	11,515 9,977	87,295 74,356
平成11年1~3月Q1	5,486	50,584	4,767	47,387	2,856	23,820	
4~6 Q2	5,263	34,153	4,196	30,242	2,485	15,978	
7~9 Q3	5,361	52,745	4,744	49,825	2,919	24,808	
10~12 Q4	5,165	36,933	4,610	34,764	2,800	14,498	
平成11年 1月 Jan	1,451	9,574	1,295	8,957	811	4,415	
2 Feb	1,650	13,237	1,439	12,415	762	5,797	
3 Mar	2,385	27,773	2,033	26,015	1,283	13,608	
4 Apr	2,188	12,636	1,555	10,409	964	6,375	
5 May	1,549	10,309	1,341	9,570	873	5,096	
6 Jun	1,526	11,208	1,300	10,263	648	4,507	
7 Jul	1,642	13,075	1,389	12,041	783	5,329	
8 Aug	1,493	12,607	1,358	12,066	778	5,644	
9 Sep	2,226	27,063	1,997	25,718	1,358	13,835	
10 Oct	1,480	12,049	1,240	11,186	639	3,502	
11 Nov	1,548	9,993	1,429	9,551	908	4,163	
12 Dec	2,137	14,891	1,941	14,027	1,253	6,833	

年月 Year and Month	CT装置 Equipments computed tomograph (2)		歯科用 Dental use (3)		その他のX線装置 Miscellaneous X-ray equipments (4)		放射性物質応用機器 Radio isotope equipments (5)	
	生産(P)		生産(P)		生産(P)		生産(P)	
	数量(台) Quantity(n)	金額(百万円) (million yen)	数量(台) Quantity(n)	金額(百万円) (million yen)	数量(台) Quantity(n)	金額(百万円) (million yen)	数量(台) Quantity(n)	金額(百万円) (million yen)
平成 7年(1995)	2,168	72,646	5,762	4,760	2,288	8,494	452	17,544
8 (1996)	2,225	82,392	5,621	4,632	2,579	11,046	583	21,538
9 (1997)	2,453	84,057	5,049	4,611	2,655	10,908	542	20,455
10 (1998)	1,894	67,413	4,938	4,799	2,441	9,957	523	23,105
11 (1999)	2,480	78,597	4,777	4,517	2,958	12,197	498	22,478
前年比(R.Y.)	30.9	16.6	▲ 3.3	▲ 5.9	21.2	22.5	▲ 4.8	▲ 2.7
平成 9年度(97FY)	2,361	79,917	4,988	4,659	2,575	10,481	549	20,930
10 (98FY)	1,920	68,344	4,987	4,754	2,513	10,363	512	22,529
平成11年1~3月Q1	616	22,368	1,295	1,199	719	3,197	148	6,208
4~6 Q2	487	13,102	1,224	1,162	1,067	3,911	109	5,392
7~9 Q3	710	23,983	1,115	1,034	617	2,920	121	5,663
10~12 Q4	667	19,144	1,143	1,122	555	2,169	120	5,215
平成11年 1月 Jan	122	4,183	362	359	156	617	24	1,215
2 Feb	190	6,158	487	460	211	822	40	2,171
3 Mar	304	12,027	446	380	352	1,758	84	2,822
4 Apr	134	3,631	457	403	633	2,227	58	2,565
5 May	146	4,112	322	362	208	739	22	1,237
6 Jun	207	5,359	445	397	226	945	29	1,590
7 Jul	195	6,377	411	335	253	1,034	39	1,987
8 Aug	194	6,030	386	392	135	541	39	1,588
9 Sep	321	11,576	318	307	229	1,345	43	2,088
10 Oct	240	7,287	361	397	240	863	46	1,893
11 Nov	188	5,036	333	352	119	442	45	2,002
12 Dec	239	6,821	449	373	196	864	29	1,320

放射線測定器  
Radiation instruments

(6)

超音波応用装置  
Ultrasonic instruments

(7~11)

魚群探知機  
Fish finders

(7)

洗浄機  
Washers

(8)

年月 Year and Month	生産(P)		生産(P)		生産(P)		生産(P)	
	数量(台) Quantity(n)	金額(百万円) (million yen)	数量(台) Quantity(n)	金額(百万円) (million yen)	数量(台) Quantity(n)	金額(百万円) (million yen)	数量(台) Quantity(n)	金額(百万円) (million yen)
平成7年(1995)	18,790	18,052	266,399	183,897	113,996	7,403	18,043	28,965
8 (1996)	20,197	17,554	259,087	189,240	77,873	7,668	21,164	29,833
9 (1997)	18,376	14,086	220,141	207,265	59,424	7,776	18,356	32,613
10 (1998)	12,856	11,680	176,474	187,203	40,565	6,842	14,303	22,123
11 (1999)	17,057	14,547	203,371	180,961	61,954	6,837	13,499	22,673
前年比(R.Y.)	32.7	24.5	15.2	▲ 3.3	52.7	▲ 0.1	▲ 5.6	2.5
平成9年度(97FY)	17,859	13,024	202,313	221,241	53,325	7,661	17,814	34,270
10 (98FY)	13,438	12,734	171,962	173,819	40,299	6,765	12,678	20,005
平成11年1~3月Q1	4,347	4,916	40,787	49,943	9,762	1,774	2,821	6,067
4~6 Q2	4,947	2,750	47,526	36,573	11,396	1,614	3,073	3,836
7~9 Q3	1,641	3,948	56,318	48,530	15,614	1,821	3,753	5,715
10~12 Q4	6,122	2,933	58,740	45,915	25,182	1,628	3,852	7,055
平成11年 1月Jan	1,114	1,070	11,170	10,113	2,446	476	969	1,296
2 Feb	1,454	1,209	11,666	15,844	2,268	456	804	1,484
3 Mar	1,779	2,637	17,951	23,986	5,048	842	1,048	3,287
4 Apr	3,625	1,270	11,808	9,094	3,397	505	1,279	607
5 May	445	825	18,560	12,984	5,031	567	792	1,390
6 Jun	877	655	17,158	14,495	2,968	542	1,002	1,839
7 Jul	601	665	19,033	15,273	3,906	561	1,325	1,838
8 Aug	538	889	16,552	13,221	4,462	618	1,058	1,052
9 Sep	502	2,394	20,733	20,036	7,246	642	1,370	2,825
10 Oct	2,603	1,174	21,678	14,273	10,046	553	1,454	2,222
11 Nov	1,547	1,046	17,604	14,836	6,467	488	1,099	2,069
12 Dec	1,972	713	19,458	16,806	8,669	587	1,299	2,764

医療機器  
Medical equipments

(9)

溶接機  
Welders

(10)

その他の超音波応用装置  
Miscellaneous  
ultrasonic instruments

(11)

高周波電力応用装置  
High frequency electronic  
power duplication equipments

(12)

年月 Year and Month	生産(P)		生産(P)		生産(P)		生産(P)	
	数量(台) Quantity(n)	金額(百万円) (million yen)	数量(台) Quantity(n)	金額(百万円) (million yen)	数量(台) Quantity(n)	金額(百万円) (million yen)	数量(台) Quantity(n)	金額(百万円) (million yen)
平成7年(1995)	63,119	77,380	8,735	29,006	62,506	41,143	1,783	4,933
8 (1996)	68,464	82,737	8,450	26,185	83,136	42,817	1,600	4,855
9 (1997)	60,664	84,388	8,872	28,389	72,825	54,099	1,843	4,709
10 (1998)	56,810	66,646	7,175	24,071	57,621	67,521	1,594	4,565
11 (1999)	55,564	74,593	8,511	30,582	63,843	46,276	1,345	3,631
前年比(R.Y.)	▲ 2.2	11.9	18.6	27.0	10.8	▲ 31.5	▲ 15.6	▲ 20.5
平成9年度(97FY)	60,184	81,916	9,031	31,525	61,959	65,869	1,682	4,555
10 (98FY)	54,254	64,194	6,941	20,645	57,790	62,210	1,463	4,424
平成11年1~3月Q1	13,751	18,774	1,820	4,811	12,633	18,517	346	1,211
4~6 Q2	13,412	15,373	1,553	5,933	18,092	9,817	270	708
7~9 Q3	13,657	19,472	2,916	9,566	20,378	11,956	331	933
10~12 Q4	14,744	20,974	2,222	10,272	12,740	5,986	398	779
平成11年 1月Jan	3,976	4,830	301	1,142	3,478	2,369	90	231
2 Feb	4,464	5,173	493	1,225	3,637	7,506	135	435
3 Mar	5,311	8,771	1,026	2,444	5,518	8,642	121	545
4 Apr	4,366	5,000	467	1,707	2,299	1,275	109	233
5 May	4,695	4,817	579	1,697	7,463	4,513	71	239
6 Jun	4,351	5,556	507	2,529	8,330	4,029	90	236
7 Jul	4,413	5,686	631	2,941	8,758	4,247	105	262
8 Aug	4,049	5,818	627	2,857	6,356	2,876	102	248
9 Sep	5,195	7,968	1,658	3,768	5,264	4,833	124	423
10 Oct	5,008	7,169	662	2,897	4,508	1,432	105	194
11 Nov	4,919	6,822	776	3,616	4,343	1,841	122	290
12 Dec	4,817	6,983	784	3,759	3,889	2,713	171	295

注：探傷機を含む。

電子計算機及び関連装置  
Electronic computers  
and related equipments  
(13~39)

電子計算機本体  
Digital computer  
(13~16)

はん用コンピュータ  
(メインフレーム)  
General purpose computers  
(mainframes)  
(13)

ミッドレンジコンピュータ  
Midrange computers  
(14)

年月 Year and Month	生産(P)		生産(P)		生産(P)		生産(P)	
	数量(台) Quantity(n)	金額(百万円) (million yen)	数量(台) Quantity(n)	金額(百万円) (million yen)	数量(台) Quantity(n)	金額(百万円) (million yen)	数量(台) Quantity(n)	金額(百万円) (million yen)
平成7年(1995)	75,135,063	5,195,884	6,647,326	2,631,171	8,919	514,525	...	...
8(1996)	72,457,336	5,962,481	9,217,684	3,299,103	5,846	588,986	...	...
9(1997)	83,118,325	6,499,837	10,364,954	3,620,002	5,934	579,050	...	...
10(1998)	85,928,302	5,837,622	9,898,284	3,129,505	5,318	428,826	150,559	399,449
11(1999)	88,233,962	5,497,423	11,948,201	3,082,541	3,474	262,855	151,720	386,901
前年比(R.Y.)	2.7	▲5.8	20.7	▲1.5	▲34.7	▲38.7	0.8	▲3.2
平成9年度(97FY)	84,293,750	6,343,481	9,911,851	3,479,759	5,783	537,416	52,351	141,676
10(98FY)	87,540,305	5,814,263	10,805,182	3,173,719	4,985	406,453	137,451	392,858
平成11年1~3月Q1	22,343,003	1,569,460	3,314,542	925,637	1,155	98,856	39,243	135,085
4~6 Q2	20,821,921	1,221,824	2,588,928	646,432	869	48,578	26,812	60,942
7~9 Q3	21,817,173	1,423,895	3,193,634	814,666	854	69,529	46,614	113,555
10~12 Q4	23,251,865	1,282,244	2,851,097	695,806	596	45,892	39,051	77,319
平成11年 1月Jan	6,449,192	379,126	667,347	194,777	328	19,457	10,091	27,188
2 Feb	7,444,275	526,003	1,153,606	324,710	442	38,745	11,679	32,126
3 Mar	8,449,536	664,331	1,493,589	406,150	385	40,654	17,473	75,771
4 Apr	7,065,706	406,147	790,435	203,765	325	20,226	7,641	18,358
5 May	6,664,113	367,042	738,712	189,985	266	10,788	8,219	17,903
6 Jun	7,092,102	448,635	1,059,781	252,682	278	17,564	10,952	24,681
7 Jul	7,441,146	483,301	1,239,606	290,364	334	21,874	13,648	27,963
8 Aug	6,741,835	420,245	962,936	236,669	218	16,569	13,379	28,931
9 Sep	7,634,192	520,349	991,092	287,633	302	31,086	19,587	56,661
10 Oct	7,280,720	402,421	835,018	208,829	215	14,965	11,105	22,992
11 Nov	8,355,458	455,944	1,138,113	256,413	192	13,075	14,987	23,387
12 Dec	7,615,687	423,879	877,966	230,564	189	17,852	12,959	30,940

注：平成10年から名称変更。

注：平成10年からミニコンピュータ・  
オフィスコンピュータ及びワーク  
ステーションの一部を統合、名称変更

ワークステーション  
(クライアント機のみ)  
Work stations  
(15)

パーソナルコンピュータ  
(パソコンサーバを含む)  
Personal computers  
(16)

年月 Year and Month	生産(P)		生産(P)		受入(R)	出荷(Sh)		在庫(I)
	数量(台) Quantity(n)	金額(百万円) (million yen)	数量(台) Quantity(n)	金額(百万円) (million yen)	数量(台) Quantity(n)	販売(Sa) 数量(台) Quantity(n)	その他(O) 数量(台) Quantity(n)	数量(台) Quantity(n)
平成7年(1995)	...	...	6,382,177	1,480,908	...	...	...	...
8(1996)	...	...	8,942,438	2,088,084	...	...	...	...
9(1997)	...	...	10,091,894	2,452,100	...	...	...	...
10(1998)	103,199	207,872	9,639,208	2,093,358	...	...	...	...
11(1999)	115,069	162,266	11,677,938	2,270,519	136980	11,752,628	122,933	81,143
前年比(R.Y.)	11.5	▲21.9	21.1	8.5	...	...	...	...
平成9年度(97FY)	22,258	64,063	9,637,278	2,330,566	...	...	...	...
10(98FY)	116,638	203,589	10,546,108	2,170,819	...	...	...	...
平成11年1~3月Q1	35,697	59,780	3,238,447	631,916	33283	3,254,340	40,846	119,017
4~6 Q2	27,339	35,658	2,533,908	501,254	23769	2,565,321	26,888	84,468
7~9 Q3	29,449	37,287	3,116,717	594,295	37473	3,123,024	32,272	83,402
10~12 Q4	22,584	29,541	2,788,866	543,054	42455	2,809,943	22,927	81,143
平成11年 1月Jan	10,421	16,481	646,507	131,651	7424	637,911	8,466	150,041
2 Feb	11,598	20,300	1,129,887	233,539	8041	1,133,311	16,427	138,223
3 Mar	13,678	22,999	1,462,053	266,726	17818	1,483,118	15,953	119,017
4 Apr	7,938	11,417	774,531	153,764	7564	773,424	6,803	120,991
5 May	10,271	12,196	719,956	149,098	7926	757,976	8,016	82,881
6 Jun	9,130	12,045	1,039,421	198,392	8279	1,033,921	12,069	84,468
7 Jul	13,259	10,188	1,212,365	230,339	8314	1,205,033	9,884	90,270
8 Aug	5,694	10,289	943,645	180,880	11465	940,765	11,459	93,156
9 Sep	10,496	16,810	960,707	183,076	17694	977,226	10,929	83,402
10 Oct	6,419	9,354	817,279	161,518	13409	824,973	7,006	82,166
11 Nov	6,357	9,552	1,116,577	210,399	14000	1,125,238	7,605	79,710
12 Dec	9,808	10,635	855,010	171,137	15046	859,732	8,316	81,143

注：平成10年から一部ミッドレンジコン  
ピュータへ分割・統合。

注：平成10年から名称変更。

周辺装置  
Peripheral equipments

(17~32)

外部記憶装置  
External Storages

(17~22)

磁気ディスク装置  
Magnetic disk units

(17~18)

年月 Year and Month	生産(P)		生産(P)		生産(P)	
	数量(台) Quantity(n)	金額(百万円) (million yen)	数量(台) Quantity(n)	金額(百万円) (million yen)	数量(台) Quantity(n)	金額(百万円) (million yen)
平成7年(1995)	67,831,483	2,069,069	46,935,963	967,207	16,687,736	627,214
8 (1996)	62,688,590	2,185,994	38,170,005	977,244	14,038,822	639,133
9 (1997)	72,167,293	2,369,317	41,655,156	979,052	15,247,644	633,539
10 (1998)	75,427,527	2,256,585	43,826,225	994,745	17,603,023	643,787
11 (1999)	75,818,644	2,034,692	43,806,340	815,496	19,923,155	545,754
前年比(R.Y.)	0.5	▲ 9.8	▲ 0.1	▲ 18.0	13.2	▲ 15.2
平成9年度(97FY)	73,778,705	2,350,574	42,960,777	973,881	15,644,989	627,294
10 (98FY)	76,163,446	2,206,040	44,377,117	973,985	18,027,633	624,737
平成11年1~3月Q1	18,890,856	528,725	11,294,283	221,813	4,474,896	132,903
4~6 Q2	18,126,951	496,179	10,685,802	209,935	4,253,328	138,907
7~9 Q3	18,502,995	511,738	10,890,071	197,996	5,230,162	139,035
10~12 Q4	20,297,842	498,050	10,936,184	185,752	5,964,769	134,909
平成11年 1月Jan	5,751,290	153,110	3,266,834	62,482	1,290,327	38,358
2 Feb	6,255,014	168,320	3,679,504	67,253	1,484,271	40,260
3 Mar	6,884,552	207,295	4,347,945	92,078	1,700,298	54,285
4 Apr	6,237,064	174,325	3,764,284	81,913	1,434,318	52,334
5 May	5,891,557	151,569	3,446,141	61,342	1,380,108	41,233
6 Jun	5,998,330	170,285	3,475,377	66,680	1,438,902	45,340
7 Jul	6,161,764	165,841	3,743,068	66,100	1,831,664	46,772
8 Aug	5,746,547	154,337	3,476,459	61,728	1,658,558	43,530
9 Sep	6,594,684	191,560	3,670,544	70,168	1,739,940	48,733
10 Oct	6,412,436	161,671	3,452,121	61,355	1,944,176	46,370
11 Nov	7,181,002	170,353	4,026,357	64,023	2,176,022	45,543
12 Dec	6,704,404	166,026	3,457,706	60,374	1844571	42996

3. 5インチ以下  
Less than 3.5inches

(17)

5. 25インチ以上  
More than 5.25inches

(18)

フレキシブルディスク装置  
Flexible disk units

(19)

年月 Year and Month	生産(P)		生産(P)		生産(P)	
	数量(台) Quantity(n)	金額(百万円) (million yen)	数量(台) Quantity(n)	金額(百万円) (million yen)	数量(台) Quantity(n)	金額(百万円) (million yen)
平成7年(1995)	16,569,216	270,352	118,520	356,862	14,737,811	43,830
8 (1996)	13,908,526	303,044	130,296	336,089	12,076,699	45,263
9 (1997)	15,172,014	424,033	75,630	209,506	5,843,558	21,458
10 (1998)	17,557,925	529,998	45,098	113,789	1,535,861	10,675
11 (1999)	19,889,038	476,250	34,117	69,504	2,444,733	15,991
前年比(R.Y.)	13.3	▲ 10.1	▲ 24.4	▲ 38.9	59.2	49.8
平成9年度(97FY)	15,584,160	452,176	60,829	175,118	4,748,165	18,626
10 (98FY)	17,990,172	525,839	37,461	98,898	1,690,721	12,000
平成11年1~3月Q1	4,468,315	114,415	6,581	18,488	570,440	4,079
4~6 Q2	4,243,926	121,184	9,402	17,723	906,235	5,739
7~9 Q3	5,220,388	122,322	9,774	16,713	759,176	4,721
10~12 Q4	5,956,409	118,329	8,360	16,580	208,882	1,452
平成11年 1月Jan	1,288,570	33,968	1,757	4,390	143,743	985
2 Feb	1,482,679	35,721	1,592	4,539	185,315	1,335
3 Mar	1,697,066	44,726	3,232	9,559	241,382	1,759
4 Apr	1,429,980	41,746	4,338	10,588	283,027	1,850
5 May	1,377,835	38,341	2,273	2,892	305,313	1,902
6 Jun	1,436,111	41,097	2,791	4,243	317,895	1,987
7 Jul	1,827,461	41,199	4,203	5,573	338,087	2,123
8 Aug	1,655,982	38,557	2,576	4,973	229,941	1,434
9 Sep	1,736,945	42,566	2,995	6,167	191,148	1,164
10 Oct	1,940,388	39,464	3,788	6,906	90,954	587
11 Nov	2,174,292	42,061	1,730	3,482	74,645	527
12 Dec	1,841,729	36,804	2,842	6,192	43,283	338

注：平成10年から内訳廃止。

光ディスク装置  
Optical disk storages  
(20~21)

CD-ROM装置  
Compact disks  
read only memory  
(20)

その他の光ディスク装置  
Miscellaneous  
optical disk storages  
(21)

その他の外部記憶装置  
Miscellaneous  
external Storages  
(22)

年月 Year and Month	生産(P)		生産(P)		生産(P)		生産(P)	
	数量(台) Quantity(n)	金額(百万円) (million yen)	数量(台) Quantity(n)	金額(百万円) (million yen)	数量(台) Quantity(n)	金額(百万円) (million yen)	数量(台) Quantity(n)	金額(百万円) (million yen)
平成7年(1995)	14,828,092	154,768	...	...	...	...	682,324	141,395
8(1996)	11,437,469	136,626	...	...	...	...	617,015	156,222
9(1997)	20,031,237	206,718	...	...	...	...	532,717	117,337
10(1998)	24,303,994	241,024	16,512,826	109,875	7,791,168	131,149	383,347	99,259
11(1999)	20,890,828	193,845	8,458,060	47,773	12,432,768	146,072	547,624	59,906
前年比(R.Y.)	▲ 14.1	▲ 19.6	▲ 48.8	▲ 56.5	59.6	11.4	42.8	▲ 39.7
平成9年度(97FY)	22,131,902	218,994	4,765,229	33,070	1,435,773	25,190	435,721	108,967
10(98FY)	24,246,172	247,483	14,316,175	93,399	9,929,997	154,084	412,591	89,765
平成11年1~3月Q1	6,143,180	64,719	2,568,578	16,594	3,574,602	48,125	105,767	20,112
4~6 Q2	5,408,237	48,877	2,437,689	13,140	2,970,548	35,737	118,002	16,412
7~9 Q3	4,742,667	41,035	2,024,879	10,406	2,717,788	30,629	158,066	13,205
10~12 Q4	4,596,744	39,214	1,426,914	7,633	3,169,830	31,581	165,789	10,177
平成11年 1月Jan	1,795,413	18,216	823,720	5,244	971,693	12,972	37,351	4,923
2 Feb	1,975,612	20,926	823,598	5,443	1,152,014	15,483	34,306	4,732
3 Mar	2,372,155	25,577	921,260	5,907	1,450,895	19,670	34,110	10,457
4 Apr	2,014,138	19,287	790,112	4,411	1,224,026	14,876	32,801	8,442
5 May	1,727,779	15,046	854,271	4,583	873,508	10,463	32,941	3,161
6 Jun	1,666,320	14,544	793,306	4,146	873,014	10,398	52,260	4,809
7 Jul	1,525,431	12,626	798,598	4,033	726,833	8,593	47,886	4,579
8 Aug	1,528,937	12,883	645,293	3,374	883,644	9,509	59,023	3,881
9 Sep	1,688,299	15,526	580,988	2,999	1,107,311	12,527	51,157	4,745
10 Oct	1,355,632	11,411	367,601	1,909	988,031	9,502	61,359	2,987
11 Nov	1,713,883	14,786	560,133	3,166	1,153,750	11,620	61,807	3,167
12 Dec	1,527,229	13,017	499,180	2,558	1,028,049	10,459	42,623	4,023

注：平成10年から光ディスク装置より分割新設。

注：同左。

入出力装置  
Input-output units  
(23~32)

印刷装置  
Printers  
(23~28)

ドットマトリックスプリンタ  
Dot-matrix printers  
(23)

サーマルプリンタ  
Thermal printers  
(24)

年月 Year and Month	生産(P)		生産(P)		生産(P)		生産(P)	
	数量(台) Quantity(n)	金額(百万円) (million yen)	数量(台) Quantity(n)	金額(百万円) (million yen)	数量(台) Quantity(n)	金額(百万円) (million yen)	数量(台) Quantity(n)	金額(百万円) (million yen)
平成7年(1995)	20,895,520	1,101,862	16,052,484	659,190	...	...	...	...
8(1996)	24,518,585	1,208,750	18,476,579	684,852	...	...	...	...
9(1997)	30,512,137	1,390,265	23,266,654	778,168	...	...	...	...
10(1998)	31,601,302	1,261,840	24,425,526	751,907	2,991,211	133,944	1,081,501	13,525
11(1999)	32,012,304	1,219,196	25,055,954	712,150	3,829,518	140,019	783,761	18,077
前年比(R.Y.)	1.3	▲ 3.4	2.6	▲ 5.3	28.0	4.5	▲ 27.5	33.7
平成9年度(97FY)	30,817,928	1,376,693	23,387,559	761,244	816,826	37,076	163,833	3,973
10(98FY)	31,786,329	1,232,055	24,766,496	750,961	2,729,134	125,519	1,131,368	12,876
平成11年1~3月Q1	7,596,573	306,912	5,891,538	185,617	554,749	28,651	213,700	3,324
4~6 Q2	7,441,149	286,244	5,848,598	173,047	990,371	35,755	201,419	3,435
7~9 Q3	7,612,924	313,742	5,821,151	170,759	1,176,132	41,621	172,362	4,192
10~12 Q4	9,361,658	312,298	7,494,667	182,727	1,108,266	33,992	196,280	7,126
平成11年 1月Jan	2,484,456	90,628	1,949,848	55,953	179,677	8,299	73,241	1,016
2 Feb	2,575,510	101,067	2,024,165	63,704	194,682	9,852	73,433	1,080
3 Mar	2,536,607	115,217	1,917,525	65,960	180,390	10,500	67,026	1,228
4 Apr	2,472,780	92,412	2,006,797	58,063	307,185	11,100	84,558	1,308
5 May	2,445,416	90,227	1,914,441	55,557	328,104	11,479	54,860	1,155
6 Jun	2,522,953	103,605	1,927,360	59,427	355,082	13,176	62,001	972
7 Jul	2,418,696	99,741	1,868,978	55,476	373,162	12,855	66,413	848
8 Aug	2,270,088	92,609	1,735,768	50,936	381,559	12,392	53,236	1,549
9 Sep	2,924,140	121,392	2,216,405	64,347	421,411	16,374	52,713	1,795
10 Oct	2,960,315	100,316	2,414,481	60,367	388,867	12,119	63,507	2,624
11 Nov	3,154,645	106,330	2,524,509	60,471	372,758	10,927	69,241	2,395
12 Dec	3,246,698	105,652	2,555,677	61,889	346,641	10,946	63,532	2,107

注：平成10年からプロッタを含む。

注：平成10年から区分変更。

注：同左。



インクジェットプリンタ  
Inkjet printers

(25)

ページプリンタ  
Page printers

(26)

プロッタ  
Plotters

(27)

その他の印刷装置  
Miscellaneous printers

(28)

年月 Year and Month	生産(P)		生産(P)		生産(P)		生産(P)	
	数量(台) Quantity(n)	金額(百万円) (million yen)	数量(台) Quantity(n)	金額(百万円) (million yen)	数量(台) Quantity(n)	金額(百万円) (million yen)	数量(台) Quantity(n)	金額(百万円) (million yen)
平成7年(1995)	...	...	4,169,744	232,638	16,971	8,213	883,776	60,674
8(1996)	...	...	5,328,298	274,396	19,667	11,791	702,706	50,320
9(1997)	...	...	5,022,328	244,760	19,741	10,627	495,057	42,813
10(1998)	13,494,114	262,979	6,520,770	321,762	17,878	7,722	320,052	11,975
11(1999)	14,017,991	236,966	6,234,357	302,553	27,614	9,245	162,713	5,290
前年比(R.Y.)	3.9	▲9.9	▲4.4	▲6.0	54.5	19.7	▲49.2	▲55.8
平成9年度(97FY)	2,977,301	61,549	5,217,155	253,582	19,228	9,532	407,356	34,660
10(98FY)	13,973,471	265,022	6,592,150	329,766	18,522	7,662	321,851	10,116
平成11年1~3月Q1	3,456,658	63,592	1,600,642	86,805	5,384	1,953	60,405	1,292
4~6 Q2	3,228,188	58,378	1,377,616	71,623	5,721	2,270	45,283	1,586
7~9 Q3	2,925,414	47,629	1,499,530	73,346	8,154	2,585	39,559	1,386
10~12 Q4	4,407,731	67,367	1,756,569	70,779	8,355	2,437	17,466	1,026
平成11年 1月Jan	1,197,954	21,741	478,662	23,976	1,442	564	18,872	357
2 Feb	1,153,852	21,131	568,736	30,632	1,820	612	31,642	397
3 Mar	1,104,852	20,720	553,244	32,197	2,122	777	9,891	538
4 Apr	1,100,500	19,012	506,050	25,402	1,557	667	6,947	574
5 May	1,078,994	19,511	421,435	22,121	1,594	828	29,454	463
6 Jun	1,048,694	19,855	450,131	24,100	2,570	775	8,882	549
7 Jul	898,786	15,895	506,861	24,360	2,901	918	20,855	600
8 Aug	873,289	14,080	416,128	21,720	2,654	800	8,902	395
9 Sep	1,153,339	17,654	576,541	27,266	2,599	867	9,802	391
10 Oct	1,399,308	22,377	557,005	22,038	2,410	855	3,384	354
11 Nov	1,440,666	21,286	630,800	24,778	2,303	770	8,741	315
12 Dec	1,567,757	23,704	568,764	23,963	3,642	812	5,341	357

注：平成10年から区分変更。

注1：平成7年から特掲。

注2：平成10年から配置換。

表示装置  
Display units

(29~31)

CRTモニター  
Cathode ray tube display  
monitors

(29)

液晶ディスプレイモニター  
Liquid crystal display  
monitors

(30)

その他の表示装置  
Miscellaneous display  
units

(31)

年月 Year and Month	生産(P)		生産(P)		生産(P)		生産(P)	
	数量(台) Quantity(n)	金額(百万円) (million yen)	数量(台) Quantity(n)	金額(百万円) (million yen)	数量(台) Quantity(n)	金額(百万円) (million yen)	数量(台) Quantity(n)	金額(百万円) (million yen)
平成7年(1995)	4,654,809	406,343	4,570,396	380,839	78,610	9,677	5,803	15,827
8(1996)	5,873,454	490,768	5,855,994	470,153	5,178	902	12,282	19,713
9(1997)	7,122,581	579,402	6,814,161	531,138	289,720	30,993	18,700	17,271
10(1998)	6,329,221	444,404	5,691,700	354,083	600,391	68,149	37,130	22,172
11(1999)	5,282,877	439,965	3,773,923	239,978	1,457,578	173,618	51,376	26,369
前年比(R.Y.)	▲16.5	▲1.0	▲33.7	▲32.2	142.8	154.8	38.4	18.9
平成9年度(97FY)	7,123,440	561,962	6,777,784	509,565	324,418	35,581	21,238	16,816
10(98FY)	6,117,006	423,170	5,279,229	306,600	795,645	91,098	42,132	25,472
平成11年1~3月Q1	1,449,350	106,845	1,148,720	65,762	289,575	32,785	11,055	8,298
4~6 Q2	1,261,876	100,036	905,456	54,502	346,671	40,991	9,749	4,543
7~9 Q3	1,372,826	124,755	915,611	63,588	441,608	53,622	15,607	7,545
10~12 Q4	1,198,825	108,329	804,136	56,126	379,724	46,220	14,965	5,983
平成11年 1月Jan	468,517	31,100	379,506	19,346	85,741	9,456	3,270	2,298
2 Feb	461,324	32,534	372,821	20,902	84,828	9,463	3,675	2,169
3 Mar	519,509	43,211	396,393	25,514	119,006	13,866	4,110	3,831
4 Apr	381,643	30,748	272,917	16,645	106,142	12,554	2,584	1,549
5 May	421,464	31,100	317,022	18,550	101,499	11,283	2,943	1,267
6 Jun	458,769	38,188	315,517	19,307	139,030	17,154	4,222	1,727
7 Jul	446,172	39,364	296,559	20,228	144,294	17,383	5,319	1,753
8 Aug	399,713	36,357	267,159	18,821	128,038	15,314	4,516	2,222
9 Sep	526,941	49,034	351,893	24,539	169,276	20,925	5,772	3,570
10 Oct	381,033	34,222	261,196	19,397	115,579	13,118	4,258	1,707
11 Nov	423,069	38,558	279,136	19,399	138,494	17,057	5,439	2,102
12 Dec	394,723	35,549	263,804	17,330	125,651	16,045	5,268	2,174

注：平成9年から「CRT」を名称変更。注：平成9年から「液晶ディスプレイ」を名称変更。

年月 Year and Month	その他の入出力装置 Miscellaneous input-output units (3 2)		通信制御装置 Communication control units (3 3)		端末装置 Terminal equipments (3 4~3 8)		はん用端末装置 General purpose terminal units (3 4)	
	生産(P)		生産(P)		生産(P)		生産(P)	
	数量(台) Quantity(n)	金額(百万円) (million yen)	数量(台) Quantity(n)	金額(百万円) (million yen)	数量(台) Quantity(n)	金額(百万円) (million yen)	数量(台) Quantity(n)	金額(百万円) (million yen)
平成 7年(1995)	188,227	36,329	24,830	54,761	542,550	431,097	227,696	106,707
8 (1996)	168,552	33,130	22,898	59,118	444,812	415,563	157,716	70,061
9 (1997)	122,902	32,695	55,353	59,380	471,298	448,210	102,878	92,013
10 (1998)	846,555	65,529	65,819	45,169	522,883	405,635	129,070	84,879
11 (1999)	1,673,473	67,081	7,661	31,068	449,071	348,529	99,249	74,528
前年比(R. Y.)	97.7	2.4	▲ 88.4	▲ 31.2	▲ 14.1	▲ 14.1	▲ 23.1	▲ 12.2
平成 9年度(97FY)	292,441	45,968	67,739	58,588	486,036	451,726	106,204	92,161
10 (98FY)	902,827	57,924	38,969	40,980	521,187	392,975	129,563	90,333
平成11年1~3月Q1	255,685	14,450	1,693	11,982	133,758	103,017	28,562	22,235
4~6 Q2	330,675	13,161	1,717	5,250	101,648	73,778	21,978	16,529
7~9 Q3	418,947	18,228	2,067	6,528	115,244	90,795	28,628	18,594
10~12 Q4	668,166	21,242	2,184	7,308	98,421	80,939	20,081	17,170
平成11年 1月 Jan	66,091	3,575	472	3,578	29,374	27,633	6,768	7,075
2 Feb	90,021	4,829	502	2,656	34,572	30,294	6,188	5,123
3 Mar	99,573	6,046	719	5,748	69,812	45,090	15,606	10,037
4 Apr	84,340	3,601	399	1,970	37,127	26,058	7,103	4,910
5 May	109,511	3,570	779	2,101	32,194	23,343	7,881	6,422
6 Jun	136,824	5,990	539	1,179	32,327	24,377	6,994	5,197
7 Jul	103,546	4,901	413	2,050	38,238	24,955	8,156	4,388
8 Aug	134,607	5,316	759	1,412	31,051	27,802	7,256	5,992
9 Sep	180,794	8,011	895	3,066	45,955	38,038	13,216	8,214
10 Oct	164,801	5,727	587	2,401	31,864	29,488	5,066	5,116
11 Nov	207,067	7,301	610	2,725	34,982	26,402	7,450	5,474
12 Dec	296,298	8,214	987	2,182	31,575	25,049	7,565	6,580

年月 Year and Month	専用端末装置 Special purpose terminal units (3 5~3 8)		金融用端末装置 Banking terminals (3 5~3 6)		現金自動預払機 (支払機を含む) Automatic teller machines (3 5)		その他の金融用端末装置 Other banking terminals (3 6)	
	生産(P)		生産(P)		生産(P)		生産(P)	
	数量(台) Quantity(n)	金額(百万円) (million yen)	数量(台) Quantity(n)	金額(百万円) (million yen)	数量(台) Quantity(n)	金額(百万円) (million yen)	数量(台) Quantity(n)	金額(百万円) (million yen)
平成 7年(1995)	314,854	324,390	94,207	229,992	25,114	150,509	69,093	79,483
8 (1996)	287,096	345,502	97,626	273,530	33,560	188,467	64,066	85,063
9 (1997)	368,420	356,197	115,506	270,111	27,522	165,346	87,984	104,765
10 (1998)	393,813	320,756	112,443	250,754	27,686	150,102	84,757	100,652
11 (1999)	349,822	274,001	92,218	199,363	25,500	124,226	66,718	75,137
前年比(R. Y.)	▲ 11.2	▲ 14.6	▲ 18.0	▲ 20.5	▲ 7.9	▲ 17.2	▲ 21.3	▲ 25.4
平成 9年度(97FY)	379,832	359,565	115,441	275,565	27,952	167,812	87,489	107,753
10 (98FY)	391,624	302,642	116,624	237,009	26,633	138,318	89,991	98,691
平成11年1~3月Q1	105,196	80,782	33,768	62,274	7,245	36,549	26,523	25,725
4~6 Q2	79,670	57,249	15,578	36,244	4,072	18,807	11,506	17,437
7~9 Q3	86,616	72,201	21,702	49,860	6,304	31,318	15,398	18,542
10~12 Q4	78,340	63,769	21,170	50,985	7,879	37,552	13,291	13,433
平成11年 1月 Jan	22,606	20,558	6,968	16,930	2,100	10,626	4,868	6,304
2 Feb	28,384	25,171	8,301	19,991	2,388	12,435	5,913	7,556
3 Mar	54,206	35,053	18,499	25,353	2,757	13,488	15,742	11,865
4 Apr	30,024	21,148	6,919	12,966	1,497	7,248	5,422	5,718
5 May	24,313	16,921	3,902	10,793	1,185	5,016	2,717	5,777
6 Jun	25,333	19,180	4,757	12,485	1,390	6,543	3,367	5,942
7 Jul	30,082	20,567	6,283	13,058	1,551	7,006	4,732	6,052
8 Aug	23,795	21,810	6,316	14,973	1,791	9,139	4,525	5,834
9 Sep	32,739	29,824	9,103	21,829	2,962	15,173	6,141	6,656
10 Oct	26,798	24,372	8,097	18,272	2,608	14,219	5,489	4,053
11 Nov	27,532	20,928	6,503	16,898	2,550	12,746	3,953	4,142
12 Dec	24,010	18,469	6,570	15,825	2,721	10,587	3,849	5,238

注：平成10年から統合・名称変更。

ハンディターミナル  
Handy terminals

(37)

その他の専用端末装置  
Other special purpose  
terminal units

(38)

補助装置  
Auxiliary equipments

(39)

その他の電子応用装置  
Other associated  
electronic equipments  
(40~43)

年月 Year and Month	生産(P)		生産(P)		生産(P)		生産(P)	
	数量(台) Quantity(n)	金額(百万円) (million yen)	数量(台) Quantity(n)	金額(百万円) (million yen)	数量(台) Quantity(n)	金額(百万円) (million yen)	数量(台) Quantity(n)	金額(百万円) (million yen)
平成7年(1995)	103,288	13,499	117,359	80,899	88,874	9,786	5,318,910	447,469
8 (1996)	96,659	11,579	92,811	60,393	83,352	2,703	5,193,918	482,323
9 (1997)	123,976	13,834	128,938	72,252	59,427	2,928	5,552,198	436,840
10 (1998)	202,493	21,007	78,877	48,995	13,789	728	4,829,484	431,430
11 (1999)	181,635	21,103	75,969	53,535	10,385	593	4,573,335	377,786
前年比(R.Y.)	▲ 10.3	0.4	▲ 3.7	9.3	▲ 24.7	▲ 18.5	▲ 5.3	▲ 12.4
平成9年度(97FY)	146,967	18,793	117,424	65,207	49,419	2,834	5,437,943	446,699
10 (98FY)	190,428	17,185	84,572	48,448	11,521	549	5,060,975	416,419
平成11年1~3月Q1	44,532	4,996	26,896	13,512	2,154	99	1,529,378	116,871
4~6 Q2	43,875	4,737	20,217	16,268	2,677	185	927,445	83,387
7~9 Q3	47,889	5,981	17,025	16,360	3,233	168	1,060,622	92,304
10~12 Q4	45,339	5,389	11,831	7,395	2,321	141	1,055,890	85,224
平成11年 1月 Jan	12,410	1,300	3,228	2,328	709	28	350,868	27,872
2 Feb	9,378	1,232	10,705	3,948	581	23	388,894	33,538
3 Mar	22,744	2,464	12,963	7,236	864	48	789,616	55,461
4 Apr	13,796	1,596	9,309	6,586	681	29	265,400	27,520
5 May	15,024	1,525	5,387	4,603	871	44	299,096	27,790
6 Jun	15,055	1,616	5,521	5,079	1,125	112	362,949	28,077
7 Jul	17,225	2,425	6,574	5,084	1,125	91	342,559	26,451
8 Aug	12,719	1,263	4,760	5,574	542	25	317,607	27,793
9 Sep	17,945	2,293	5,691	5,702	1,566	52	400,456	38,060
10 Oct	15,108	2,593	3,593	3,507	815	32	369,853	27,315
11 Nov	16,406	1,603	4,623	2,437	751	51	416,798	28,901
12 Dec	13,825	1,193	3,615	1,451	755	58	269,239	29,008

注：平成7年から分割新設。

電子顕微鏡  
Electron microscopes

(40)

産業用テレビジョン装置  
Industrial use  
television equipments

(41)

医用測定器  
Medical use  
measuring instruments

(42)

その他  
Miscellaneous

(43)

年月 Year and Month	生産(P)		生産(P)		生産(P)		生産(P)	
	数量(台) Quantity(n)	金額(百万円) (million yen)	数量(台) Quantity(n)	金額(百万円) (million yen)	数量(台) Quantity(n)	金額(百万円) (million yen)	数量(台) Quantity(n)	金額(百万円) (million yen)
平成7年(1995)	1,424	43,290	1,006,169	106,918	3,312,691	60,727	998,626	236,534
8 (1996)	1,591	55,933	674,394	85,425	3,127,397	75,953	1,390,536	265,012
9 (1997)	1,233	34,230	832,813	74,639	3,677,960	60,152	1,040,192	267,819
10 (1998)	1,322	31,288	684,336	70,405	3,292,295	55,656	851,531	274,081
11 (1999)	1,101	26,331	1,045,588	68,448	2,431,485	57,501	1,095,161	225,506
前年比(R.Y.)	▲ 16.7	▲ 15.9	52.8	▲ 2.8	▲ 26.1	3.3	28.6	▲ 17.7
平成9年度(97FY)	1,266	34,785	812,886	74,099	3,608,073	59,236	1,015,718	278,579
10 (98FY)	1,295	29,949	1,006,378	68,640	3,254,283	58,137	799,019	259,693
平成11年1~3月Q1	333	8,701	492,783	23,368	810,199	18,555	226,063	66,247
4~6 Q2	246	5,884	151,000	12,259	512,283	12,623	263,916	52,621
7~9 Q3	288	6,919	194,562	16,343	598,211	14,228	267,561	54,814
10~12 Q4	234	4,827	207,243	16,478	510,792	12,095	337,621	51,824
平成11年 1月 Jan	110	2,458	43,162	4,811	259,254	4,827	48,342	15,776
2 Feb	91	2,319	54,030	7,035	240,722	5,658	94,051	18,526
3 Mar	132	3,924	395,591	11,522	310,223	8,070	83,670	31,945
4 Apr	97	1,920	48,074	4,240	146,140	3,870	71,089	17,490
5 May	98	1,790	45,324	3,617	167,842	4,108	85,832	18,275
6 Jun	51	2,174	57,602	4,402	198,301	4,645	106,995	16,856
7 Jul	86	1,609	53,449	3,676	186,202	4,742	102,822	16,424
8 Aug	74	1,716	57,652	3,778	179,243	4,271	80,638	18,028
9 Sep	128	3,594	83,461	8,889	232,766	5,215	84,101	20,362
10 Oct	67	1,308	72,605	4,638	183,650	3,430	113,531	17,939
11 Nov	85	1,660	67,524	5,995	220,805	4,270	128,384	16,976
12 Dec	82	1,859	67,114	5,845	106,337	4,395	95,706	16,909

電気計器  
Electrical meters

(1~3)

38 電気計測器 Electric measuring instrument  生産金額 Production Value 11年計(1999) 599,751 百万円 (million yen)	年月 Year and Month	生産(P)		受入(R) 数量(個) Quantity(n)	出荷(Sh)			在庫(I) 数量(個) Quantity(n)
		数量(個) Quantity(n)	金額(百万円) (million yen)		販売(Sa)		その他(O) 数量(個) Quantity(n)	
				数量(個) Quantity(n)	金額(百万円) (million yen)	数量(個) Quantity(n)		金額(百万円) (million yen)
	平成 7年(1995)	6,236,742	45,112	...	...	...	...	...
	8 (1996)	5,975,477	46,204	...	...	...	...	...
	9 (1997)	5,764,569	45,047	...	...	...	...	...
	10 (1998)	4,716,455	39,278	...	...	...	...	...
	11 (1999)	4,306,349	41,739	578,688	4,786,593	41,913	27,369	246,443
	前年比(R.Y.)	▲ 8.7	6.3	...	...	...	...	...
	平成 9年度(97FY)	5,610,653	44,751	...	...	...	...	...
	10 (98FY)	4,498,162	38,296	...	...	...	...	...
	平成11年1~3月Q1	1,116,195	10,079	183,291	1,293,499	10,781	4,892	206,206
	4~6 Q2	1,112,623	10,139	123,059	1,160,073	9,235	9,022	262,862
	7~9 Q3	988,987	10,275	114,423	1,124,182	10,732	7,601	224,145
	10~12 Q4	1,088,544	11,245	157,915	1,208,839	11,164	5,854	246,443
	平成11年 1月Jan	340,622	3,063	86,333	402,392	3,274	1,458	209,272
	2 Feb	368,535	3,331	57,480	427,435	3,487	1,710	207,492
	3 Mar	407,038	3,685	39,478	463,672	4,020	1,724	206,206
	4 Apr	391,788	3,599	40,847	403,299	3,181	2,102	226,765
	5 May	353,999	3,146	39,131	364,626	2,881	4,012	249,038
	6 Jun	366,836	3,395	43,081	392,148	3,174	2,908	262,862
	7 Jul	306,004	3,258	42,597	359,625	3,453	2,334	244,794
	8 Aug	312,396	3,270	31,040	359,947	3,433	2,830	221,967
	9 Sep	370,587	3,748	40,786	404,610	3,846	2,437	224,145
	10 Oct	357,718	3,660	46,142	392,164	3,544	2,272	231,799
	11 Nov	363,809	3,842	60,802	402,145	3,878	1,724	248,755
	12 Dec	367,017	3,743	50,971	414,530	3,742	1,858	246,443

指示計器  
Indicating instrument

(1)

年月 Year and Month	生産(P)		受入(R) 数量(個) Quantity(n)	出荷(Sh)			在庫(I) 数量(個) Quantity(n)
	数量(個) Quantity(n)	金額(百万円) (million yen)		販売(Sa)		その他(O) 数量(個) Quantity(n)	
			数量(個) Quantity(n)	金額(百万円) (million yen)	数量(個) Quantity(n)		金額(百万円) (million yen)
平成 7年(1995)	2,936,027	10,080	...	...	...	...	...
8 (1996)	2,772,844	9,778	...	...	...	...	...
9 (1997)	2,607,880	10,063	...	...	...	...	...
10 (1998)	2,227,109	8,932	...	...	...	...	...
11 (1999)	1,978,930	8,756	536,560	2,447,616	9,706	18,391	44,665
前年比(R.Y.)	▲ 11.1	▲ 2.0	...	...	...	...	...
平成 9年度(97FY)	2,554,472	10,243	...	...	...	...	...
10 (98FY)	2,153,989	8,647	...	...	...	...	...
平成11年1~3月Q1	558,614	2,381	150,494	682,347	2,773	3,907	42,981
4~6 Q2	521,491	2,141	114,349	627,447	2,337	4,633	39,315
7~9 Q3	431,413	2,035	114,079	528,924	2,283	5,240	42,101
10~12 Q4	467,412	2,199	157,638	608,898	2,313	4,611	44,665
平成11年 1月Jan	177,108	697	54,233	220,800	786	1,454	32,308
2 Feb	185,451	839	57,192	229,739	965	1,028	43,965
3 Mar	196,055	845	39,069	231,808	1,022	1,425	42,981
4 Apr	176,988	738	40,584	207,673	810	1,786	48,641
5 May	167,941	662	30,723	199,218	708	1,178	43,770
6 Jun	176,562	742	43,042	220,556	819	1,669	39,315
7 Jul	137,131	701	42,501	176,061	770	1,962	37,942
8 Aug	139,444	635	30,872	164,912	702	1,879	38,413
9 Sep	154,838	700	40,706	187,951	811	1,399	42,101
10 Oct	156,025	723	46,097	200,809	775	1,129	39,740
11 Nov	150,853	709	60,616	198,476	778	1,724	47,768
12 Dec	160,534	768	50,925	209,613	759	1,758	44,665

電力量計  
Watt-hour meters

(2~3)

年月 Year and Month	生産(P)		受入(R)	出荷(Sh)			在庫(I)
	数量(個) Quantity(n)	金額(百万円) (million yen)		販売(Sa)		その他(O)	
			数量(個) Quantity(n)	金額(百万円) (million yen)	数量(個) Quantity(n)	数量(個) Quantity(n)	
平成 7年(1995)	3,300,715	35,032	...	...	...	...	...
8 (1996)	3,202,633	36,426	...	...	...	...	...
9 (1997)	3,156,689	34,985	...	...	...	...	...
10 (1998)	2,489,346	30,346	...	...	...	...	...
11 (1999)	2,327,419	32,982	42,128	2,338,977	32,207	8,978	201,778
前年比(R. Y.)	▲ 6.5	8.7	...	...	...	...	...
平成 9年度(97FY)	3,056,181	34,507	...	...	...	...	...
10 (98FY)	2,344,173	29,649	...	...	...	...	...
平成11年1~3月Q1	557,581	7,698	32,797	611,152	8,007	985	163,225
4~6 Q2	591,132	7,999	8,710	532,626	6,898	4,389	223,547
7~9 Q3	557,574	8,240	344	595,258	8,449	2,361	182,044
10~12 Q4	621,132	9,046	277	599,941	8,852	1,243	201,778
平成11年 1月Jan	163,514	2,366	32,100	181,592	2,488	4	176,964
2 Feb	183,084	2,492	288	197,696	2,522	682	163,527
3 Mar	210,983	2,840	409	231,864	2,997	299	163,225
4 Apr	214,800	2,861	263	195,626	2,370	316	178,124
5 May	186,058	2,484	8,408	165,408	2,173	2,834	205,268
6 Jun	190,274	2,653	39	171,592	2,355	1,239	223,547
7 Jul	168,873	2,557	96	183,564	2,683	372	206,852
8 Aug	172,952	2,635	168	195,035	2,731	951	183,554
9 Sep	215,749	3,048	80	216,659	3,035	1,038	182,044
10 Oct	201,693	2,937	45	191,355	2,769	1,143	192,059
11 Nov	212,956	3,133	186	203,669	3,100	...	200,987
12 Dec	206,483	2,976	46	204,917	2,983	100	201,778

単相  
Single phase

(2)

年月 Year and Month	生産(P)		受入(R)	出荷(Sh)			在庫(I)
	数量(個) Quantity(n)	金額(百万円) (million yen)		販売(Sa)		その他(O)	
			数量(個) Quantity(n)	金額(百万円) (million yen)	数量(個) Quantity(n)	数量(個) Quantity(n)	
平成 7年(1995)	572,000	3,769	...	...	...	...	...
8 (1996)	539,256	3,885	...	...	...	...	...
9 (1997)	535,265	3,764	...	...	...	...	...
10 (1998)	417,612	3,384	...	...	...	...	...
11 (1999)	389,251	3,958	10,581	373,239	3,759	6,752	63,934
前年比(R. Y.)	▲ 6.8	17.0	...	...	...	...	...
平成 9年度(97FY)	523,570	3,782	...	...	...	...	...
10 (98FY)	399,452	3,307	...	...	...	...	...
平成11年1~3月Q1	96,601	860	4,554	110,335	988	507	37,270
4~6 Q2	100,583	908	5,555	86,413	770	4,062	50,128
7~9 Q3	102,531	1,178	312	92,460	1,116	1,980	58,529
10~12 Q4	89,536	1,013	160	84,031	885	203	63,934
平成11年 1月Jan	23,857	222	3,885	26,699	243	3	31,963
2 Feb	28,752	289	288	35,256	328	502	24,654
3 Mar	43,992	349	381	48,380	416	2	37,270
4 Apr	39,400	342	263	34,134	251	313	39,746
5 May	28,314	248	5,254	24,862	243	2,833	45,559
6 Jun	32,869	318	38	27,417	276	916	50,128
7 Jul	34,108	371	82	34,881	419	...	49,437
8 Aug	32,941	405	158	28,601	331	942	52,991
9 Sep	35,482	402	72	28,978	366	1,038	58,529
10 Oct	28,597	300	37	24,960	237	203	62,001
11 Nov	32,499	364	84	21,725	266	...	72,855
12 Dec	28,440	349	39	37,346	382	...	63,934

三相  
Three phase

(3)

年月 Year and Month	生産(P)		受入(R) Quantity (n)	出荷(Sh)			在庫(I) Quantity (n)
	数量(個) Quantity (n)	金額(百万円) (million yen)		販売(Sa)		その他(O) Quantity (n)	
				数量(個) Quantity (n)	金額(百万円) (million yen)		
平成 7年(1995)	2,728,715	31,263	...	...	...	...	...
8 (1996)	2,663,377	32,541	...	...	...	...	...
9 (1997)	2,621,424	31,221	...	...	...	...	...
10 (1998)	2,071,734	26,962	...	...	...	...	...
11 (1999)	1,938,168	29,024	31,547	1,965,738	28,448	2,226	137,844
前年比(R. Y.)	▲ 6.4	7.6	...	...	...	...	...
平成 9年度(97FY)	2,532,611	30,725	...	...	...	...	...
10 (98FY)	1,944,721	26,343	...	...	...	...	...
平成11年1~3月Q1	460,980	6,838	28,243	500,817	7,020	478	125,955
4~6 Q2	490,549	7,091	3,155	446,213	6,128	327	173,419
7~9 Q3	455,043	7,063	32	502,798	7,333	381	123,515
10~12 Q4	531,596	8,033	117	515,910	7,967	1,040	137,844
平成11年 1月Jan	139,657	2,144	28,215	154,893	2,245	1	145,001
2 Feb	154,332	2,203	...	162,440	2,194	180	138,873
3 Mar	166,991	2,491	28	183,484	2,581	297	125,955
4 Apr	175,400	2,519	...	161,492	2,119	3	138,378
5 May	157,744	2,236	3,154	140,546	1,930	1	159,709
6 Jun	157,405	2,336	1	144,175	2,079	323	173,419
7 Jul	134,765	2,187	14	148,683	2,263	372	157,415
8 Aug	140,011	2,230	10	166,434	2,400	9	130,563
9 Sep	180,267	2,646	8	187,681	2,670	...	123,515
10 Oct	173,096	2,637	8	166,395	2,532	940	130,058
11 Nov	180,457	2,769	102	181,944	2,834	...	128,132
12 Dec	178,043	2,627	7	167,571	2,601	100	137,844

電気測定器  
Electric test and  
measuring equipment  
(4~22)電圧・電流・電力測定器  
Voltage current and power measuring

(4)

年月 Year and Month	生産(P)		受入(R) Quantity (n)	出荷(Sh)			在庫(I) Quantity (n)
	金額(百万円) (million yen)	数量(台) Quantity (n)		販売(Sa)		その他(O) Quantity (n)	
				数量(台) Quantity (n)	金額(百万円) (million yen)		
平成 7年(1995)	379,198	1,418,008	14,931	...	...	...	...
8 (1996)	412,715	2,158,488	17,149	...	...	...	...
9 (1997)	489,701	2,246,735	18,093	...	...	...	...
10 (1998)	356,325	1,677,342	14,091	...	...	...	...
11 (1999)	354,521	1,406,322	10,895	363,774	1,563,219	13,263	206,376
前年比(R. Y.)	▲ 0.5	▲ 16.2	▲ 22.7	...	...	...	...
平成 9年度(97FY)	510,111	2,149,717	17,531	...	...	...	...
10 (98FY)	318,657	1,613,932	12,947	...	...	...	...
平成11年1~3月Q1	85,508	417,355	2,991	94,298	463,462	3,345	42,655
4~6 Q2	80,185	329,240	2,670	95,118	412,983	3,340	41,511
7~9 Q3	96,876	337,602	2,631	85,944	357,932	3,327	53,656
10~12 Q4	91,952	322,125	2,603	88,414	328,842	3,252	68,554
平成11年 1月Jan	20,430	119,985	834	30,508	125,470	888	10,897
2 Feb	25,726	146,185	1,013	24,318	151,260	1,098	15,315
3 Mar	39,353	151,185	1,143	39,472	186,732	1,359	16,443
4 Apr	25,840	120,184	965	38,974	166,443	1,209	12,691
5 May	21,836	104,573	743	23,996	118,916	986	15,703
6 Jun	32,509	104,483	962	32,148	127,624	1,144	13,117
7 Jul	29,947	115,025	795	28,822	114,370	1,002	19,386
8 Aug	27,478	108,412	855	31,846	124,978	1,057	15,352
9 Sep	39,450	114,165	981	25,276	118,584	1,269	18,918
10 Oct	28,532	98,162	834	23,612	103,185	1,064	18,461
11 Nov	30,721	115,456	848	29,132	109,434	1,045	28,951
12 Dec	32,698	108,507	921	35,670	116,223	1,143	21,142

オシロスコープ  
Oscilloscopes

(5)

年月 Year and Month	生産(P)		受入(R) Quantity (n)	出荷(Sh)			在庫(I) Quantity (n)
	数量(台) Quantity (n)	金額(百万円) (million yen)		販売(Sa)		その他(O) Quantity (n)	
				数量(台) Quantity (n)	金額(百万円) (million yen)		
平成 7年(1995)	59,250	10,090	...	...	...	...	...
8 (1996)	49,591	9,287	...	...	...	...	...
9 (1997)	34,915	8,741	...	...	...	...	...
10 (1998)	28,258	6,937	...	...	...	...	...
11 (1999)	36,770	9,015	7,796	43,527	14,908	481	1,094
前年比(R.Y.)	30.1	29.9	...	...	...	...	...
平成 9年度(97FY)	34,550	8,636	...	...	...	...	...
10 (98FY)	27,598	7,429	...	...	...	...	...
平成11年1~3月Q1	8,968	2,819	1,546	10,788	4,374	4	1,308
4~6 Q2	9,160	1,845	2,462	10,685	3,103	26	1,258
7~9 Q3	9,757	2,379	2,466	12,181	4,411	124	1,154
10~12 Q4	8,885	1,971	1,322	9,873	3,020	327	1,094
平成11年 1月Jan	2,812	719	230	3,099	1,055		1,295
2 Feb	2,869	971	580	3,240	1,286		1,444
3 Mar	3,287	1,129	736	4,449	2,033	4	1,308
4 Apr	2,709	481	619	2,869	686	1	1,331
5 May	3,131	564	906	3,561	996	23	1,303
6 Jun	3,320	800	937	4,255	1,421	2	1,258
7 Jul	2,719	504	659	3,368	956	17	1,230
8 Aug	3,012	727	707	3,329	1,308	95	1,524
9 Sep	4,026	1,148	1,100	5,484	2,147	12	1,154
10 Oct	2,315	511	408	2,620	691	8	1,182
11 Nov	2,970	626	383	3,509	1,072	11	1,015
12 Dec	3,600	834	531	3,744	1,257	308	1,094

オーディオ・ビジュアル測定器  
Audio visual measuring instrument

(6)

年月 Year and Month	生産(P)		受入(R) Quantity (n)	出荷(Sh)			在庫(I) Quantity (n)
	数量(台) Quantity (n)	金額(百万円) (million yen)		販売(Sa)		その他(O) Quantity (n)	
				数量(台) Quantity (n)	金額(百万円) (million yen)		
平成 7年(1995)	9,741	5,610	...	...	...	...	...
8 (1996)	8,210	5,149	...	...	...	...	...
9 (1997)	10,627	5,397	...	...	...	...	...
10 (1998)	15,403	6,444	...	...	...	...	...
11 (1999)	11,510	5,956	5,272	16,819	9,015	323	1,527
前年比(R.Y.)	▲ 25.3	▲ 7.6	...	...	...	...	...
平成 9年度(97FY)	12,361	5,574	...	...	...	...	...
10 (98FY)	14,725	6,507	...	...	...	...	...
平成11年1~3月Q1	2,949	1,467	1,086	4,027	2,309	91	1,985
4~6 Q2	2,872	1,388	1,420	4,195	2,025	26	1,749
7~9 Q3	2,656	1,597	1,746	4,428	2,587	140	1,684
10~12 Q4	3,033	1,504	1,020	4,169	2,094	66	1,527
平成11年 1月Jan	891	406	317	1,295	607	15	2,007
2 Feb	749	444	475	1,062	747	76	2,018
3 Mar	1,309	617	294	1,670	955		1,985
4 Apr	904	474	262	1,155	580		1,819
5 May	940	431	484	1,432	674	26	1,715
6 Jun	1,028	484	674	1,608	770		1,749
7 Jul	975	435	441	1,451	783	53	1,687
8 Aug	762	503	670	1,380	797	87	1,620
9 Sep	919	659	635	1,597	1,007		1,684
10 Oct	820	517	369	1,150	635		1,806
11 Nov	1,118	518	315	1,476	712		1,730
12 Dec	1,095	470	336	1,543	747	66	1,527

スペクトラムアナライザ  
Spectrum analyzers

(7)

年月 Year and Month	生産(P)		受入(R) Quantity (n)	出荷(Sh)			在庫(I) Quantity (n)
	数量(台) Quantity (n)	金額(百万円) (million yen)		販売(Sa)		その他(O)	
				数量(台) Quantity (n)	金額(百万円) (million yen)	数量(台) Quantity (n)	
平成7年(1995)	4,863	8,092	...	...	...	...	...
8 (1996)	6,049	10,734	...	...	...	...	...
9 (1997)	5,748	10,311	...	...	...	...	...
10 (1998)	5,270	8,490	...	...	...	...	...
11 (1999)	4,266	6,715	1,614	6,202	7,185	18	1,081
前年比(R. Y.)	▲ 19.1	▲ 20.9	...	...	...	...	...
平成9年度(97FY)	5,868	10,310	...	...	...	...	...
10 (98FY)	5,011	8,147	...	...	...	...	...
平成11年1~3月Q1	1,295	2,233	381	1,836	2,099		676
4~6 Q2	845	1,239	431	1,205	1,346	11	862
7~9 Q3	1,058	1,637	385	1,359	1,816	4	1,119
10~12 Q4	1,068	1,605	417	1,802	1,922	3	1,081
平成11年 1月Jan	314	470	108	337	410		638
2 Feb	444	818	163	565	671		655
3 Mar	537	945	110	934	1,019		676
4 Apr	263	418	142	401	454	8	727
5 May	232	319	137	293	301		822
6 Jun	350	503	152	511	591	3	862
7 Jul	391	608	140	374	585		1,012
8 Aug	272	418	115	470	562	1	1,006
9 Sep	395	611	130	515	669	3	1,119
10 Oct	301	454	179	727	651	3	1,044
11 Nov	293	429	129	483	527		1,088
12 Dec	474	722	109	592	745		1,081

半導体・IC測定器  
Semiconductor characteristic  
measuring  
(8~12)

ミックスドシグナルICテスタ  
Mixed signal IC testers

ロジックICテスタ  
Logic IC testers

(8)

(9)

年月 Year and Month	生産(P)		生産(P)		生産(P)	
	数量(台) Quantity (n)	金額(百万円) (million yen)	数量(台) Quantity (n)	金額(百万円) (million yen)	数量(台) Quantity (n)	金額(百万円) (million yen)
平成7年(1995)	5,928	191,327	438	23,645	303	28,131
8 (1996)	6,045	201,340	476	18,775	236	24,260
9 (1997)	6,110	269,459	658	27,474	277	28,623
10 (1998)	4,187	166,544	610	19,548	174	18,821
11 (1999)	5,440	181,338	918	29,723	421	42,276
前年比(R. Y.)	29.9	8.9	50.5	52.0	141.9	124.6
平成9年度(97FY)	6,274	292,430	668	31,103	315	31,916
10 (98FY)	3,630	135,630	606	15,698	163	18,494
平成11年1~3月Q1	912	35,580	170	4,243	61	6,780
4~6 Q2	1,348	41,128	215	6,374	79	8,156
7~9 Q3	1,684	53,314	316	9,936	141	14,385
10~12 Q4	1,496	51,317	217	9,170	140	12,956
平成11年 1月Jan	203	8,049	32	1,414	6	558
2 Feb	269	9,682	31	810	11	1,294
3 Mar	440	17,848	107	2,019	44	4,927
4 Apr	388	12,382	49	1,785	18	2,358
5 May	348	11,069	45	1,754	22	2,172
6 Jun	612	17,677	121	2,835	39	3,626
7 Jul	535	15,730	107	2,131	38	4,365
8 Aug	492	14,624	88	3,349	35	3,685
9 Sep	657	22,959	121	4,456	68	6,335
10 Oct	553	15,642	81	3,024	43	4,297
11 Nov	440	17,454	57	2,783	56	4,987
12 Dec	503	18,220	79	3,363	41	3,672



メモリICテスト  
Memory IC testers

(10)

IC測定関連機器  
IC testing peripheral  
equipment

(11)

表示器・半導体測定器  
Displayed and semiconductor  
test equipment

(12)

年月 Year and Month	生産(P)		生産(P)		生産(P)	
	数量(台) Quantity(n)	金額(百万円) (million yen)	数量(台) Quantity(n)	金額(百万円) (million yen)	数量(台) Quantity(n)	金額(百万円) (million yen)
平成7年(1995)	879	98,209	1,085	32,281	3,223	9,062
8 (1996)	857	108,010	1,123	38,967	3,353	11,328
9 (1997)	939	150,466	1,291	51,044	2,945	11,852
10 (1998)	437	75,902	1,022	42,099	1,944	10,173
11 (1999)	434	61,745	1,184	35,646	2,483	11,947
前年比(R. Y.)	▲ 0.7	▲ 18.7	15.9	▲ 15.3	27.7	17.4
平成9年度(97FY)	970	157,543	1,524	59,486	2,797	12,382
10 (98FY)	354	61,000	821	32,088	1,686	8,350
平成11年1~3月Q1	101	16,121	226	6,798	354	1,639
4~6 Q2	91	13,951	339	9,504	624	3,143
7~9 Q3	104	13,824	369	11,173	754	3,996
10~12 Q4	138	17,849	250	8,172	751	3,170
平成11年 1月 Jan	20	3,692	59	1,962	86	422
2 Feb	32	5,004	72	2,129	123	445
3 Mar	49	7,424	95	2,707	145	772
4 Apr	26	4,624	102	2,512	193	1,103
5 May	24	3,498	97	2,785	160	860
6 Jun	41	5,830	140	4,207	271	1,179
7 Jul	29	3,836	143	4,039	218	1,358
8 Aug	25	3,305	82	2,918	262	1,367
9 Sep	50	6,682	144	4,216	274	1,270
10 Oct	37	4,667	67	2,567	325	1,088
11 Nov	44	5,953	76	2,666	207	1,065
12 Dec	57	7,230	107	2,938	219	1,018

ボードテスタ  
Board tester

(13)

年月 Year and Month	生産(P)		受入(R) 数量(台) Quantity(n)	出荷(Sh)			在庫(I) 数量(台) Quantity(n)
	数量(台) Quantity(n)	金額(百万円) (million yen)		販売(Sa)		その他(O)	
			数量(台) Quantity(n)	金額(百万円) (million yen)	数量(台) Quantity(n)	数量(台) Quantity(n)	
平成7年(1995)	1,383	7,732	...	...	...	...	...
8 (1996)	2,243	8,550	...	...	...	...	...
9 (1997)	2,718	14,881	...	...	...	...	...
10 (1998)	2,348	9,233	...	...	...	...	...
11 (1999)	1,908	6,533	28	2,008	7,705	4	24
前年比(R. Y.)	▲ 18.7	▲ 29.3	...	...	...	...	...
平成9年度(97FY)	2,605	14,474	...	...	...	...	...
10 (98FY)	2,155	7,213	...	...	...	...	...
平成11年1~3月Q1	388	1,435	...	400	1,438	...	49
4~6 Q2	481	1,560	...	500	1,907	3	35
7~9 Q3	514	1,878	8	551	2,331	1	22
10~12 Q4	525	1,660	20	557	2,029	...	24
平成11年 1月 Jan	142	442	...	141	435	...	28
2 Feb	126	383	...	128	386	...	54
3 Mar	120	611	...	131	617	...	49
4 Apr	155	633	...	158	695	3	45
5 May	180	530	...	178	590	...	47
6 Jun	146	398	...	164	622	...	35
7 Jul	188	576	1	198	739	1	33
8 Aug	152	607	7	170	753	...	22
9 Sep	174	694	...	183	839	...	22
10 Oct	165	628	...	173	747	...	25
11 Nov	165	416	10	178	523	...	21
12 Dec	195	617	10	206	758	...	24

回路素子・材料測定器  
Component test and electric magnetic material measuring equipment

(14)

年月 Year and Month	生産(P)		受入(R) 数量(台) Quantity(n)	出荷(Sh)		在庫(I) 数量(台) Quantity(n)
	数量(台) Quantity(n)	金額(百万円) (million yen)		販売(Sa)		
			数量(台) Quantity(n)	金額(百万円) (million yen)	数量(台) Quantity(n)	数量(台) Quantity(n)
平成7年(1995)	84,471	12,853	...	...	...	...
8 (1996)	88,105	15,460	...	...	...	...
9 (1997)	77,758	18,016	...	...	...	...
10 (1998)	64,372	14,971	...	...	...	...
11 (1999)	58,975	20,190	6,707	64,637	17,978	831
前年比(R.Y.)	▲ 8.4	34.8	...	...	...	...
平成9年度(97FY)	73,233	18,203	...	...	...	...
10 (98FY)	61,301	14,583	...	...	...	...
平成11年1~3月Q1	14,399	4,156	1,342	13,309	2,474	103
4~6 Q2	14,683	5,082	1,810	16,222	5,111	85
7~9 Q3	15,215	5,386	1,712	19,307	5,261	100
10~12 Q4	14,678	5,566	1,843	15,799	5,131	543
平成11年 1月Jan	3,862	1,243	303	3,420	357	25
2 Feb	4,969	1,400	513	4,179	569	45
3 Mar	5,568	1,512	526	5,710	1,549	33
4 Apr	4,962	1,744	605	4,938	1,724	35
5 May	4,782	1,519	608	5,151	1,538	27
6 Jun	4,939	1,818	597	6,133	1,849	23
7 Jul	4,936	1,833	721	5,773	1,661	54
8 Aug	5,101	1,729	511	7,295	1,779	21
9 Sep	5,178	1,824	480	6,239	1,821	25
10 Oct	4,517	1,866	558	5,182	1,511	44
11 Nov	5,173	1,875	660	5,144	1,800	441
12 Dec	4,988	1,825	625	5,473	1,821	58

伝送特性測定器  
Transmission characteristic instrument

(15~16)

年月 Year and Month	生産(P)		受入(R) 数量(台) Quantity(n)	出荷(Sh)		在庫(I) 数量(台) Quantity(n)
	数量(台) Quantity(n)	金額(百万円) (million yen)		販売(Sa)		
			数量(台) Quantity(n)	金額(百万円) (million yen)	数量(台) Quantity(n)	数量(台) Quantity(n)
平成7年(1995)	43,610	26,689	...	...	...	...
8 (1996)	50,383	32,461	...	...	...	...
9 (1997)	69,119	39,022	...	...	...	...
10 (1998)	67,128	38,320	...	...	...	...
11 (1999)	45,010	29,868	1,304	49,521	30,909	422
前年比(R.Y.)	▲ 33.0	▲ 22.1	...	...	...	...
平成9年度(97FY)	74,426	39,191	...	...	...	...
10 (98FY)	57,486	37,230	...	...	...	...
平成11年1~3月Q1	11,622	8,944	579	14,507	9,219	64
4~6 Q2	13,738	7,380	44	12,320	5,706	45
7~9 Q3	10,200	7,372	344	12,342	9,445	103
10~12 Q4	9,450	6,172	337	10,352	6,538	210
平成11年 1月Jan	3,467	1,992	428	3,526	1,417	6
2 Feb	3,601	2,709	118	4,152	2,344	55
3 Mar	4,554	4,243	33	6,829	5,459	3
4 Apr	4,389	2,676	7	4,060	2,165	22
5 May	4,268	1,759	15	4,203	1,838	11
6 Jun	5,081	2,945	22	4,057	1,703	12
7 Jul	3,226	2,734	16	3,932	2,718	21
8 Aug	3,133	1,677	326	2,865	1,929	12
9 Sep	3,841	2,961	2	5,545	4,799	70
10 Oct	3,662	2,053	66	3,592	1,932	39
11 Nov	2,921	1,917	115	3,221	1,937	121
12 Dec	2,867	2,202	156	3,539	2,669	50

ネットワーク用  
For network

(15)

年月 Year and Month	生産(P)		受入(R) Quantity (n)	出荷(Sh)			在庫(I) Quantity (n)
	数量(台) Quantity (n)	金額(百万円) (million yen)		販売(Sa)		その他(O) Quantity (n)	
				数量(台) Quantity (n)	金額(百万円) (million yen)		
平成7年(1995)	15,185	14,997	...	...	...	...	...
8 (1996)	14,622	16,882	...	...	...	...	...
9 (1997)	17,264	22,606	...	...	...	...	...
10 (1998)	16,679	23,898	...	...	...	...	...
11 (1999)	11,373	17,941	68	12,912	18,215	64	1,239
前年比(R. Y.)	▲ 31.8	▲ 24.9	...	...	...	...	...
平成9年度(97FY)	16,462	22,868	...	...	...	...	...
10 (98FY)	15,685	23,364	...	...	...	...	...
平成11年1~3月Q1	3,278	5,297	27	3,802	5,052	7	1,252
4~6 Q2	3,163	4,558	15	2,439	3,103	11	1,212
7~9 Q3	2,323	4,482	15	3,724	6,088	28	1,193
10~12 Q4	2,609	3,603	11	2,947	3,971	18	1,239
平成11年 1月Jan	1,100	1,227	8	920	603	4	1,239
2 Feb	1,069	1,739	15	970	1,190		1,313
3 Mar	1,109	2,332	4	1,912	3,259	3	1,252
4 Apr	912	1,486	7	967	1,113	3	1,170
5 May	758	1,121	6	677	1,162	2	1,221
6 Jun	1,493	1,950	2	795	828	6	1,212
7 Jul	692	1,788	9	1,339	1,771	21	1,152
8 Aug	735	1,013	4	546	1,128	2	1,297
9 Sep	896	1,682	2	1,839	3,190	5	1,193
10 Oct	799	1,280	10	759	1,219	5	1,255
11 Nov	838	1,139	1	714	1,099	3	1,234
12 Dec	972	1,184		1,474	1,654	10	1,239

端末用  
For terminal

(16)

年月 Year and Month	生産(P)		受入(R) Quantity (n)	出荷(Sh)			在庫(I) Quantity (n)
	数量(台) Quantity (n)	金額(百万円) (million yen)		販売(Sa)		その他(O) Quantity (n)	
				数量(台) Quantity (n)	金額(百万円) (million yen)		
平成7年(1995)	28,425	11,692	...	...	...	...	...
8 (1996)	35,761	15,579	...	...	...	...	...
9 (1997)	51,855	16,415	...	...	...	...	...
10 (1998)	50,449	14,422	...	...	...	...	...
11 (1999)	33,637	11,928	1,236	36,609	12,694	358	6,753
前年比(R. Y.)	▲ 33.3	▲ 17.3	...	...	...	...	...
平成9年度(97FY)	57,964	16,323	...	...	...	...	...
10 (98FY)	41,801	13,866	...	...	...	...	...
平成11年1~3月Q1	8,344	3,647	552	10,705	4,167	57	6,554
4~6 Q2	10,575	2,822	29	9,881	2,602	34	7,347
7~9 Q3	7,877	2,890	329	8,618	3,357	75	7,392
10~12 Q4	6,841	2,569	326	7,405	2,567	192	6,753
平成11年 1月Jan	2,367	765	420	2,606	814	2	5,465
2 Feb	2,532	970	103	3,182	1,153	55	7,369
3 Mar	3,445	1,912	29	4,917	2,200		6,554
4 Apr	3,477	1,190		3,093	1,052	19	6,849
5 May	3,510	637	9	3,526	676	9	6,924
6 Jun	3,588	995	20	3,262	874	6	7,347
7 Jul	2,534	946	7	2,593	947		7,382
8 Aug	2,398	664	322	2,319	801	10	7,864
9 Sep	2,945	1,279		3,706	1,609	65	7,392
10 Oct	2,863	773	56	2,833	714	34	7,199
11 Nov	2,083	778	114	2,507	838	118	6,759
12 Dec	1,895	1,018	156	2,065	1,016	40	6,753

電波測定器  
Electric wave measuring equipment

(17)

年月 Year and Month	生産(P)		受入(R) Quantity (n)	出荷(Sh)			在庫(I) Quantity (n)
	数量(台) Quantity (n)	金額(百万円) (million yen)		販売(Sa)		その他(O)	
			数量(台) Quantity (n)	金額(百万円) (million yen)	数量(台) Quantity (n)	数量(台) Quantity (n)	
平成7年(1995)	13,507	7,977	...	...	...	...	...
8 (1996)	15,088	9,847	...	...	...	...	...
9 (1997)	13,377	8,367	...	...	...	...	...
10 (1998)	15,695	8,477	...	...	...	...	...
11 (1999)	10,044	6,122	123	16,772	8,103	-	176
前年比(R. Y.)	▲ 36.0	▲ 27.8	...	...	...	...	...
平成9年度(97FY)	13,583	8,690	...	...	...	...	...
10 (98FY)	14,860	8,389	...	...	...	...	...
平成11年1~3月Q1	2,847	2,343	46	4,305	3,249		66
4~6 Q2	2,095	1,364	8	2,586	1,300		52
7~9 Q3	3,058	1,464	35	4,051	2,358		151
10~12 Q4	2,044	952	34	5,830	1,196		176
平成11年 1月Jan	1,159	572	14	1,445	467		100
2 Feb	647	761	15	858	983		41
3 Mar	1,041	1,010	17	2,002	1,799		66
4 Apr	783	573	3	821	418		29
5 May	564	251	5	820	427		33
6 Jun	748	539		945	455		52
7 Jul	949	515	2	964	447		55
8 Aug	1,024	445	15	927	561		116
9 Sep	1,085	504	18	2,160	1,351		151
10 Oct	634	378	15	526	306		163
11 Nov	743	294	10	4,153	404		159
12 Dec	667	280	9	1,151	486		176

光測定器  
Optical measuring instruments

(18)

年月 Year and Month	生産(P)		受入(R) Quantity (n)	出荷(Sh)			在庫(I) Quantity (n)
	数量(台) Quantity (n)	金額(百万円) (million yen)		販売(Sa)		その他(O)	
			数量(台) Quantity (n)	金額(百万円) (million yen)	数量(台) Quantity (n)	数量(台) Quantity (n)	
平成7年(1995)	15,932	11,931	...	...	...	...	...
8 (1996)	21,449	14,542	...	...	...	...	...
9 (1997)	22,756	14,326	...	...	...	...	...
10 (1998)	22,795	16,691	...	...	...	...	...
11 (1999)	26,888	19,045	53	25,722	17,117	5	1,611
前年比(R. Y.)	18.0	14.1	...	...	...	...	...
平成9年度(97FY)	22,873	15,691	...	...	...	...	...
10 (98FY)	23,928	17,926	...	...	...	...	...
平成11年1~3月Q1	7,338	6,266	4	7,390	5,316		1,397
4~6 Q2	5,752	3,852	9	5,087	3,125	5	1,548
7~9 Q3	7,245	4,943	38	7,168	5,321		1,845
10~12 Q4	6,553	3,985	2	6,077	3,354		1,611
平成11年 1月Jan	1,728	1,554		1,056	671		293
2 Feb	2,414	1,953		2,423	1,722		1,559
3 Mar	3,196	2,758	4	3,911	2,923		1,397
4 Apr	1,564	1,269	9	1,436	961		1,385
5 May	1,614	925		1,304	700	5	1,460
6 Jun	2,574	1,658		2,347	1,465		1,548
7 Jul	2,443	1,729	13	2,121	1,514		1,711
8 Aug	1,997	1,245	8	1,543	1,200		1,898
9 Sep	2,805	1,968	17	3,504	2,607		1,845
10 Oct	2,288	1,315		1,658	955		1,884
11 Nov	2,436	1,499	2	2,535	1,161		1,930
12 Dec	1,829	1,171		1,884	1,238		1,611

信号発生器・発振器  
Signal generator and oscillator

(19)

年月 Year and Month	生産(P)		受入(R) Quantity (n)	出荷(Sh)			在庫(I) Quantity (n)
	数量(台) Quantity (n)	金額(百万円) (million yen)		販売(Sa)		その他(O) Quantity (n)	
				数量(台) Quantity (n)	金額(百万円) (million yen)		
平成7年(1995)	21,323	7,123	...	...	...	...	...
8 (1996)	17,399	8,842	...	...	...	...	...
9 (1997)	16,032	8,218	...	...	...	...	...
10 (1998)	11,376	6,708	...	...	...	...	...
11 (1999)	11,500	7,160	2,304	14,171	7,314	305	1,160
前年比(R.Y.)	1.1	6.7	...	...	...	...	...
平成9年度(97FY)	15,542	8,238	...	...	...	...	...
10 (98FY)	10,557	6,269	...	...	...	...	...
平成11年1~3月Q1	3,656	1,949	49	4,308	2,074	22	1,159
4~6 Q2	2,656	1,675	391	2,900	1,560	13	1,316
7~9 Q3	2,558	1,883	884	3,451	1,911	270	1,278
10~12 Q4	2,630	1,653	980	3,512	1,768		1,160
平成11年 1月Jan	815	436		826	524		894
2 Feb	1,442	690	23	1,397	626	19	1,464
3 Mar	1,399	823	26	2,085	923	3	1,159
4 Apr	823	653	67	838	370		1,266
5 May	758	523	248	933	631		1,323
6 Jun	1,075	500	76	1,129	560	13	1,316
7 Jul	821	517	136	898	487	15	1,369
8 Aug	802	575	389	969	602	252	1,339
9 Sep	935	790	359	1,584	821	3	1,278
10 Oct	978	464	153	1,096	589		1,274
11 Nov	779	518	649	1,430	625		1,250
12 Dec	873	671	178	986	555		1,160

測定用記録計・データ処理装置  
Recorders and data processing equipment for test and measurement

(20)

年月 Year and Month	生産(P)		受入(R) Quantity (n)	出荷(Sh)			在庫(I) Quantity (n)
	数量(台) Quantity (n)	金額(百万円) (million yen)		販売(Sa)		その他(O) Quantity (n)	
				数量(台) Quantity (n)	金額(百万円) (million yen)		
平成7年(1995)	64,163	18,984	...	...	...	...	...
8 (1996)	63,599	19,647	...	...	...	...	...
9 (1997)	62,737	19,689	...	...	...	...	...
10 (1998)	51,362	15,086	...	...	...	...	...
11 (1999)	44,165	12,239	1,922	47,095	13,538	128	5,229
前年比(R.Y.)	▲ 14.0	▲ 18.9	...	...	...	...	...
平成9年度(97FY)	60,801	18,253	...	...	...	...	...
10 (98FY)	47,671	13,907	...	...	...	...	...
平成11年1~3月Q1	11,719	3,825	831	12,094	4,306	101	6,701
4~6 Q2	9,581	2,431	443	11,176	2,702	9	5,380
7~9 Q3	11,447	3,010	467	12,504	3,415	2	5,138
10~12 Q4	11,418	2,972	181	11,321	3,114	16	5,229
平成11年 1月Jan	3,433	958	338	3,652	1,106		6,477
2 Feb	4,215	1,148	235	4,059	1,276	76	6,794
3 Mar	4,071	1,720	258	4,383	1,924	25	6,701
4 Apr	3,369	766	31	3,713	787	2	6,392
5 May	2,873	718	147	3,473	800	6	5,918
6 Jun	3,339	947	265	3,990	1,115	1	5,380
7 Jul	3,534	867	242	3,859	952	1	5,289
8 Aug	3,992	1,018	101	4,221	1,093		5,188
9 Sep	3,921	1,125	124	4,424	1,371	1	5,138
10 Oct	3,404	923	70	3,472	971	8	4,973
11 Nov	3,620	971	77	3,767	1,033	2	4,911
12 Dec	4,394	1,078	34	4,082	1,110	6	5,229

電子式物理量・感覚量計測器  
Electronics physics and sense quantity for measuring equipment

その他の電気測定器  
Miscellaneous test and measuring equipment  
(22)

(21)

年月 Year and Month	生産(P)		受入(R) Quantity (n)	出荷(Sh)			在庫(I) Quantity (n)	生産(P) 金額(百万円) (million yen)
	数量(台) Quantity (n)	金額(百万円) (million yen)		販売(Sa)		その他(O)		
	数量(台) Quantity (n)	金額(百万円) (million yen)	数量(台) Quantity (n)	数量(台) Quantity (n)	金額(百万円) (million yen)	数量(台) Quantity (n)	数量(台) Quantity (n)	金額(百万円) (million yen)
平成7年(1995)	...	...	...	...	...	...	...	0
8 (1996)	...	...	...	...	...	...	...	0
9 (1997)	...	...	...	...	...	...	...	0
10 (1998)	13,095	716	...	...	...	...	...	43,616
11 (1999)	12,736	720	8,829	22,170	1,189	484	190	38,725
前年比(R. Y.)	▲ 2.8	0.6	...	...	...	...	...	▲ 11.2
平成9年度(97FY)	3,836	196	...	...	...	...	...	13,157
10 (98FY)	12,640	725	...	...	...	...	...	41,754
平成11年1~3月Q1	3,381	206	-	3,256	221	-	1,404	11,295
4~6 Q2	2,928	151	4,447	8,374	270	-	405	8,419
7~9 Q3	3,766	236	2,376	5,895	410	-	652	9,148
10~12 Q4	2,661	126	2,006	4,645	288	484	190	9,864
平成11年 1月Jan	1,287	81	-	971	78	-	1,595	2,675
2 Feb	960	49	-	800	49	-	1,755	3,704
3 Mar	1,134	77	-	1,485	94	-	1,404	4,916
4 Apr	1,194	62	-	1,126	62	-	1,472	2,744
5 May	826	37	907	2,374	82	-	831	2,450
6 Jun	908	52	3,540	4,874	125	-	405	3,225
7 Jul	1,354	57	571	1,934	121	-	396	3,048
8 Aug	1,323	94	295	1,367	109	-	647	2,959
9 Sep	1,089	85	1,510	2,594	180	-	652	3,141
10 Oct	884	45	273	1,151	71	-	658	2,903
11 Nov	810	33	654	1,498	91	-	624	3,323
12 Dec	967	49	1,079	1,996	126	484	190	3,638

注：平成10年より「その他の電気測定器」より特掲。

注：平成10年から、「PPT777777」  
「ロジックアナライザ」「マイク」  
「アナログ発生関連機器」を統合。

工業用  
計測制御機器  
Industrial for measuring  
equipment instrument  
(23~38)

プロセスオートメーション用  
計測制御機器  
Industrial measuring equipment  
instrument for process automation  
(23~37)

発信器  
Detector, transducer and transmitters

(23~28)

年月 Year and Month	生産(P)		生産(P)		受入(R) Quantity (n)	出荷(Sh)			在庫(I) Quantity (n)
	金額(百万円) (million yen)	金額(百万円) (million yen)	数量(台) Quantity (n)	金額(百万円) (million yen)		販売(Sa)		その他(O)	
	金額(百万円) (million yen)	金額(百万円) (million yen)	数量(台) Quantity (n)	金額(百万円) (million yen)	数量(台) Quantity (n)	数量(台) Quantity (n)	金額(百万円) (million yen)	数量(台) Quantity (n)	数量(台) Quantity (n)
平成7年(1995)	282,700	...	647,130	65,734	...	...	...	...	...
8 (1996)	293,535	...	771,042	72,626	...	...	...	...	...
9 (1997)	261,737	...	803,468	70,846	...	...	...	...	...
10 (1998)	234,606	219,680	625,313	59,707	...	...	...	...	...
11 (1999)	203,491	190,360	510,653	53,799	39,978	553,478	54,434	2,238	10,185
前年比(R. Y.)	▲ 13.3	▲ 13.4	▲ 18.3	▲ 9.9	...	...	...	...	...
平成9年度(97FY)	258,543	69,378	788,516	68,399	...	...	...	...	...
10 (98FY)	225,939	211,223	568,381	57,368	...	...	...	...	...
平成11年1~3月Q1	64,476	60,921	139,231	16,546	12,871	151,879	16,613	1,178	15,255
4~6 Q2	42,782	40,022	115,230	11,341	6,312	123,512	11,613	501	12,653
7~9 Q3	53,170	49,428	137,119	13,796	10,478	148,490	13,973	170	11,509
10~12 Q4	43,063	39,990	119,073	12,115	10,317	129,597	12,236	389	10,185
平成11年 1月Jan	13,813	13,032	42,613	4,015	4,853	45,830	3,991	329	17,635
2 Feb	16,770	15,802	39,920	4,862	6,056	45,027	4,991	89	18,268
3 Mar	33,894	32,086	56,698	7,669	1,962	61,022	7,630	760	15,255
4 Apr	17,482	16,643	39,614	4,015	2,199	42,790	4,074	163	13,932
5 May	11,092	10,255	35,089	3,272	897	36,770	3,326	336	12,612
6 Jun	14,208	13,124	40,527	4,054	3,216	43,952	4,213	2	12,653
7 Jul	13,729	12,636	42,377	4,110	3,528	46,045	4,150	4	12,650
8 Aug	15,567	14,337	44,323	4,127	3,717	48,639	4,176	147	11,837
9 Sep	23,874	22,454	50,419	5,559	3,233	53,806	5,647	19	11,509
10 Oct	13,466	12,429	38,471	3,627	3,181	41,245	3,666	188	11,817
11 Nov	13,311	12,425	38,667	3,936	4,737	43,138	3,976	178	11,760
12 Dec	16,286	15,136	41,935	4,552	2,399	45,214	4,594	23	10,185

注：平成10年より  
区分新設。

温度計  
Thermometers

(23)

年月 Year and Month	生産(P)		受入(R) Quantity (n)	出荷(Sh)			在庫(I) Quantity (n)
	数量(台) Quantity (n)	金額(百万円) (million yen)		販売(Sa)		その他(O)	
			数量(台) Quantity (n)	金額(百万円) (million yen)	数量(台) Quantity (n)	数量(台) Quantity (n)	
平成7年(1995)	344,130	8,633	...	...	...	...	...
8 (1996)	451,312	10,047	...	...	...	...	...
9 (1997)	498,499	10,488	...	...	...	...	...
10 (1998)	350,415	7,700	...	...	...	...	...
11 (1999)	256,550	6,384	319	256,825	6,568	151	1,007
前年比(R.Y.)	▲ 26.8	▲ 17.1	...	...	...	...	...
平成9年度(97FY)	489,479	10,164	...	...	...	...	...
10 (98FY)	300,340	7,046	...	...	...	...	...
平成11年1~3月Q1	66,532	1,738	166	66,900	1,787	74	1,754
4~6 Q2	58,845	1,579	17	58,814	1,614	7	1,674
7~9 Q3	69,078	1,607	60	69,268	1,669	9	1,464
10~12 Q4	62,095	1,460	76	61,843	1,499	61	1,007
平成11年 1月Jan	21,397	464	5	20,927	473	-	2,745
2 Feb	17,850	588	99	17,035	599	22	3,386
3 Mar	27,285	687	62	28,938	715	52	1,754
4 Apr	21,200	552	17	20,299	556	7	2,486
5 May	18,449	455	-	18,031	457	-	2,707
6 Jun	19,196	572	-	20,484	601	-	1,674
7 Jul	23,053	518	4	23,213	538	4	1,660
8 Aug	23,326	538	-	23,271	550	-	1,651
9 Sep	22,699	550	56	22,784	581	5	1,464
10 Oct	20,227	516	25	20,214	531	20	1,574
11 Nov	20,264	465	33	20,287	473	23	1,415
12 Dec	21,604	479	18	21,342	495	18	1,007

圧力計  
Pressure gauge

(24)

年月 Year and Month	生産(P)		受入(R) Quantity (n)	出荷(Sh)			在庫(I) Quantity (n)
	数量(台) Quantity (n)	金額(百万円) (million yen)		販売(Sa)		その他(O)	
			数量(台) Quantity (n)	金額(百万円) (million yen)	数量(台) Quantity (n)	数量(台) Quantity (n)	
平成7年(1995)	77,200	10,274	...	...	...	...	...
8 (1996)	93,233	12,170	...	...	...	...	...
9 (1997)	79,397	10,541	...	...	...	...	...
10 (1998)	66,438	9,152	...	...	...	...	...
11 (1999)	63,555	7,513	-	63,538	7,535	46	29
前年比(R.Y.)	▲ 4.3	▲ 17.9	...	...	...	...	...
平成9年度(97FY)	71,942	9,583	...	...	...	...	...
10 (98FY)	66,746	8,761	...	...	...	...	...
平成11年1~3月Q1	18,501	2,135	-	18,467	2,123	45	49
4~6 Q2	13,505	1,639	-	13,512	1,646	-	42
7~9 Q3	17,493	2,125	-	17,498	2,126	1	34
10~12 Q4	14,056	1,615	-	14,061	1,639	-	29
平成11年 1月Jan	5,704	568	-	5,704	564	-	38
2 Feb	5,770	641	-	5,770	636	-	38
3 Mar	7,027	925	-	6,993	923	45	49
4 Apr	4,629	582	-	4,624	577	-	54
5 May	3,992	492	-	4,016	493	-	30
6 Jun	4,884	565	-	4,872	575	-	42
7 Jul	4,802	584	-	4,805	585	-	37
8 Aug	5,213	630	-	5,185	630	1	64
9 Sep	7,478	910	-	7,508	912	-	34
10 Oct	4,658	464	-	4,663	468	-	29
11 Nov	4,373	584	-	4,364	584	-	38
12 Dec	5,025	568	-	5,034	588	-	29

液位計  
 Liquid level gauge

(25)

年月 Year and Month	生産(P)		受入(R) 数量(台) Quantity(n)	出荷(Sh)			在庫(I) 数量(台) Quantity(n)
	数量(台) Quantity(n)	金額(百万円) (million yen)		販売(Sa)		その他(O)	
				数量(台) Quantity(n)	金額(百万円) (million yen)	数量(台) Quantity(n)	
平成7年(1995)	26,141	6,171	...	...	...	...	...
8 (1996)	29,778	6,471	...	...	...	...	...
9 (1997)	32,105	7,074	...	...	...	...	...
10 (1998)	28,412	5,909	...	...	...	...	...
11 (1999)	27,491	5,556	-	27,365	5,797	149	127
前年比(R.Y.)	▲ 3.3	▲ 6.0	...	...	...	...	...
平成9年度(97FY)	31,999	6,769	...	...	...	...	...
10 (98FY)	27,928	5,949	...	...	...	...	...
平成11年1~3月Q1	8,642	1,944	-	8,629	2,069	73	90
4~6 Q2	4,924	910	-	4,922	990	2	90
7~9 Q3	6,920	1,248	-	6,861	1,252	3	146
10~12 Q4	7,005	1,454	-	6,953	1,486	71	127
平成11年 1月 Jan	2,474	474	-	2,461	521	13	150
2 Feb	3,023	670	-	3,023	711	60	90
3 Mar	3,145	800	-	3,145	836	-	90
4 Apr	1,363	257	-	1,362	280	2	89
5 May	1,437	261	-	1,436	281	-	90
6 Jun	2,124	393	-	2,124	429	-	90
7 Jul	2,040	344	-	2,012	342	-	118
8 Aug	2,084	405	-	2,091	423	-	111
9 Sep	2,796	499	-	2,758	487	3	146
10 Oct	2,371	426	-	2,339	425	71	107
11 Nov	2,352	477	-	2,352	515	-	107
12 Dec	2,282	550	-	2,262	546	-	127

 流量計  
 Flow gauge

(26)

年月 Year and Month	生産(P)		受入(R) 数量(台) Quantity(n)	出荷(Sh)			在庫(I) 数量(台) Quantity(n)
	数量(台) Quantity(n)	金額(百万円) (million yen)		販売(Sa)		その他(O)	
				数量(台) Quantity(n)	金額(百万円) (million yen)	数量(台) Quantity(n)	
平成7年(1995)	80,466	17,348	...	...	...	...	...
8 (1996)	68,852	17,789	...	...	...	...	...
9 (1997)	66,842	17,736	...	...	...	...	...
10 (1998)	57,064	16,044	...	...	...	...	...
11 (1999)	58,763	15,702	583	57,715	15,495	1,797	1,528
前年比(R.Y.)	3.0	▲ 2.1	...	...	...	...	...
平成9年度(97FY)	62,962	17,141	...	...	...	...	...
10 (98FY)	58,874	15,963	...	...	...	...	...
平成11年1~3月Q1	17,539	5,467	-	16,878	5,356	973	1,370
4~6 Q2	12,343	2,893	166	12,213	2,869	438	1,228
7~9 Q3	15,526	3,952	207	15,368	3,908	154	1,440
10~12 Q4	13,355	3,390	210	13,256	3,363	232	1,528
平成11年 1月 Jan	4,814	1,049	-	4,499	1,119	315	1,657
2 Feb	5,134	1,478	-	5,138	1,480	-	1,679
3 Mar	7,591	2,941	-	7,241	2,756	658	1,370
4 Apr	4,041	1,162	51	4,037	1,157	102	1,323
5 May	3,863	789	44	3,748	771	336	1,146
6 Jun	4,439	942	71	4,428	942	-	1,228
7 Jul	4,750	1,145	81	4,726	1,143	-	1,333
8 Aug	4,802	1,108	63	4,682	1,075	146	1,370
9 Sep	5,974	1,699	63	5,960	1,689	8	1,440
10 Oct	3,899	930	63	3,911	937	81	1,410
11 Nov	4,376	1,183	63	4,293	1,156	151	1,415
12 Dec	5,080	1,278	84	5,052	1,270	-	1,528



差圧計  
Differential pressure transmitter

(27)

年月 Year and Month	生産(P)		受入(R) 数量(台) Quantity(n)	出荷(Sh)			在庫(I) 数量(台) Quantity(n)
	数量(台) Quantity(n)	金額(百万円) (million yen)		販売(Sa)		その他(O)	
			数量(台) Quantity(n)	金額(百万円) (million yen)	数量(台) Quantity(n)	数量(台) Quantity(n)	
平成7年(1995)	59,753	10,707	...	...	...	...	...
8 (1996)	68,284	11,928	...	...	...	...	...
9 (1997)	70,311	12,169	...	...	...	...	...
10 (1998)	67,087	10,856	...	...	...	...	...
11 (1999)	64,037	10,104	-	64,073	10,112	-	12
前年比(R.Y.)	▲ 4.6	▲ 6.9	...	...	...	...	...
平成9年度(97FY)	73,575	12,175	...	...	...	...	...
10 (98FY)	64,769	10,332	...	...	...	...	...
平成11年1~3月Q1	18,510	2,774	-	18,522	2,776	-	36
4~6 Q2	14,146	2,363	-	14,163	2,366	-	19
7~9 Q3	18,378	2,829	-	18,380	2,829	-	17
10~12 Q4	13,003	2,139	-	13,008	2,140	-	12
平成11年 1月Jan	4,971	717	-	4,971	717	-	12
2 Feb	5,666	845	-	5,666	845	-	12
3 Mar	7,873	1,212	-	7,885	1,214	-	36
4 Apr	4,136	785	-	4,145	787	-	27
5 May	3,914	646	-	3,929	649	-	12
6 Jun	6,096	932	-	6,089	931	-	19
7 Jul	4,899	910	-	4,900	911	-	18
8 Aug	5,233	802	-	5,217	801	-	34
9 Sep	8,246	1,117	-	8,263	1,117	-	17
10 Oct	3,913	730	-	3,918	731	-	12
11 Nov	3,973	602	-	3,961	600	-	24
12 Dec	5,117	808	-	5,129	810	-	12

その他の発信器  
Miscellaneous detector transmitters

(28)

年月 Year and Month	生産(P)		受入(R) 数量(台) Quantity(n)	出荷(Sh)			在庫(I) 数量(台) Quantity(n)
	数量(台) Quantity(n)	金額(百万円) (million yen)		販売(Sa)		その他(O)	
			数量(台) Quantity(n)	金額(百万円) (million yen)	数量(台) Quantity(n)	数量(台) Quantity(n)	
平成7年(1995)	59,440	12,600	...	...	...	...	...
8 (1996)	59,583	14,221	...	...	...	...	...
9 (1997)	56,314	12,838	...	...	...	...	...
10 (1998)	55,897	10,047	...	...	...	...	...
11 (1999)	40,257	8,539	39,076	83,962	8,928	95	7,482
前年比(R.Y.)	▲ 28.0	▲ 15.0	...	...	...	...	...
平成9年度(97FY)	58,559	12,567	...	...	...	...	...
10 (98FY)	49,724	9,316	...	...	...	...	...
平成11年1~3月Q1	9,507	2,488	12,705	22,483	2,502	13	11,956
4~6 Q2	11,467	1,958	6,129	19,888	2,128	54	9,600
7~9 Q3	9,724	2,036	10,211	21,115	2,189	3	8,408
10~12 Q4	9,559	2,056	10,031	20,476	2,109	25	7,482
平成11年 1月Jan	3,253	743	4,848	7,268	597	1	13,033
2 Feb	2,477	640	5,957	8,395	720	7	13,063
3 Mar	3,777	1,105	1,900	6,820	1,186	5	11,956
4 Apr	4,245	678	2,131	8,323	717	52	9,953
5 May	3,434	630	853	5,610	675	-	8,627
6 Jun	3,788	650	3,145	5,955	735	2	9,600
7 Jul	2,833	609	3,443	6,389	631	-	9,484
8 Aug	3,665	643	3,654	8,193	697	-	8,607
9 Sep	3,226	784	3,114	6,533	861	3	8,408
10 Oct	3,403	560	3,093	6,200	575	16	8,685
11 Nov	3,329	626	4,641	7,881	649	4	8,761
12 Dec	2,827	870	2,297	6,395	885	5	7,482

指示・記録計  
Indicator and recorders

(29)

年月 Year and Month	生産(P)		受入(R) 数量(台) Quantity(n)	出荷(Sh)			在庫(I) 数量(台) Quantity(n)
	数量(台) Quantity(n)	金額(百万円) (million yen)		販売(Sa)		その他(O)	
			数量(台) Quantity(n)	金額(百万円) (million yen)	数量(台) Quantity(n)	数量(台) Quantity(n)	
平成 7年(1995)	146,700	16,406	...	...	...	...	...
8 (1996)	148,907	15,678	...	...	...	...	...
9 (1997)	194,497	13,997	...	...	...	...	...
10 (1998)	310,909	11,921	...	...	...	...	...
11 (1999)	181,538	10,455	1,864	178,572	10,472	5,142	323
前年比(R. Y.)	▲ 41.6	▲ 12.3	...	...	...	...	...
平成 9年度(97FY)	316,188	13,383	...	...	...	...	...
10 (98FY)	204,619	11,285	...	...	...	...	...
平成11年1~3月Q1	52,923	2,879	342	52,390	2,885	1,050	509
4~6 Q2	43,273	2,344	160	42,699	2,344	939	273
7~9 Q3	47,059	2,745	556	46,008	2,748	1,665	215
10~12 Q4	38,283	2,487	806	37,475	2,495	1,488	323
平成11年 1月Jan	14,628	743	-	14,650	741	55	608
2 Feb	16,642	944	21	16,491	951	195	584
3 Mar	21,653	1,192	321	21,249	1,193	800	509
4 Apr	13,475	776	28	13,194	774	232	555
5 May	14,464	700	117	14,207	700	664	265
6 Jun	15,334	868	15	15,298	871	43	273
7 Jul	12,249	700	246	11,779	703	775	214
8 Aug	15,988	860	158	15,460	861	526	374
9 Sep	18,822	1,184	152	18,769	1,183	364	215
10 Oct	10,553	686	245	10,244	688	565	163
11 Nov	13,658	855	299	13,445	857	412	272
12 Dec	14,072	946	262	13,786	950	511	323

調節計  
Controllers

(30)

年月 Year and Month	生産(P)		受入(R) 数量(台) Quantity(n)	出荷(Sh)			在庫(I) 数量(台) Quantity(n)
	数量(台) Quantity(n)	金額(百万円) (million yen)		販売(Sa)		その他(O)	
			数量(台) Quantity(n)	金額(百万円) (million yen)	数量(台) Quantity(n)	数量(台) Quantity(n)	
平成 7年(1995)	405,806	13,933	...	...	...	...	...
8 (1996)	415,058	14,722	...	...	...	...	...
9 (1997)	462,173	11,950	...	...	...	...	...
10 (1998)	339,927	8,691	...	...	...	...	...
11 (1999)	348,745	7,795	299,693	532,860	6,850	131,042	23,945
前年比(R. Y.)	2.6	▲ 10.3	...	...	...	...	...
平成 9年度(97FY)	437,490	10,967	...	...	...	...	...
10 (98FY)	321,668	8,001	...	...	...	...	...
平成11年1~3月Q1	83,186	2,158	82,076	134,621	2,001	31,237	39,482
4~6 Q2	80,050	1,657	53,131	106,234	1,429	33,485	33,085
7~9 Q3	93,482	2,024	83,658	150,331	1,792	30,038	29,820
10~12 Q4	92,027	1,956	80,828	141,674	1,628	36,282	23,945
平成11年 1月Jan	27,420	641	32,249	45,867	576	10,816	43,043
2 Feb	27,983	674	24,748	39,114	617	11,052	45,628
3 Mar	27,783	843	25,079	49,640	807	9,369	39,482
4 Apr	23,478	561	7,920	33,356	497	11,256	26,409
5 May	26,207	479	20,901	36,508	408	11,645	25,434
6 Jun	30,365	617	24,310	36,370	524	10,584	33,085
7 Jul	28,337	605	26,061	44,428	522	10,099	32,920
8 Aug	30,018	692	28,389	41,000	633	8,150	42,177
9 Sep	35,127	726	29,208	64,903	637	11,789	29,820
10 Oct	30,801	610	39,953	53,153	502	12,091	35,305
11 Nov	31,251	655	19,838	39,447	546	12,711	34,282
12 Dec	29,975	690	21,037	49,074	581	11,480	23,945

補助機器  
Auxiliary instruments

(31)

年月 Year and Month	生産(P)		受入(R) 数量(台) Quantity(n)	出荷(Sh)			在庫(I) 数量(台) Quantity(n)
	数量(台) Quantity(n)	金額(百万円) (million yen)		販売(Sa)		その他(O) 数量(台) Quantity(n)	
				数量(台) Quantity(n)	金額(百万円) (million yen)		
平成7年(1995)	279,511	7,946	...	...	...	...	...
8 (1996)	303,445	8,463	...	...	...	...	...
9 (1997)	196,280	7,696	...	...	...	...	...
10 (1998)	123,459	6,827	...	...	...	...	...
11 (1999)	121,273	5,847	-	113,807	5,672	1,857	1,237
前年比(R. Y.)	▲ 1.8	▲ 14.4	...	...	...	...	...
平成9年度(97FY)	148,100	7,204	...	...	...	...	...
10 (98FY)	124,049	6,646	...	...	...	...	...
平成11年1~3月Q1	35,598	1,923	-	33,952	1,913	312	2,124
4~6 Q2	22,335	1,047	-	21,519	1,030	1,207	707
7~9 Q3	31,808	1,497	-	29,252	1,418	338	1,038
10~12 Q4	31,532	1,379	-	29,084	1,312	-	1,237
平成11年 1月Jan	10,665	474	-	10,036	502	166	2,282
2 Feb	12,243	575	-	11,826	579	-	2,236
3 Mar	12,690	873	-	12,090	832	146	2,124
4 Apr	7,226	355	-	6,961	349	-	1,938
5 May	6,217	301	-	5,907	295	922	1,061
6 Jun	8,892	391	-	8,651	385	285	707
7 Jul	9,655	410	-	8,697	377	-	1,424
8 Aug	10,389	470	-	9,446	434	104	1,456
9 Sep	11,764	617	-	11,109	607	234	1,038
10 Oct	10,048	466	-	9,240	448	-	1,155
11 Nov	9,449	379	-	8,699	358	-	1,097
12 Dec	12,035	534	-	11,145	506	-	1,237

操作器  
Operation instrument

(32)

年月 Year and Month	生産(P)		受入(R) 数量(台) Quantity(n)	出荷(Sh)			在庫(I) 数量(台) Quantity(n)
	数量(台) Quantity(n)	金額(百万円) (million yen)		販売(Sa)		その他(O) 数量(台) Quantity(n)	
				数量(台) Quantity(n)	金額(百万円) (million yen)		
平成7年(1995)	44,437	8,668	...	...	...	...	...
8 (1996)	38,769	8,130	...	...	...	...	...
9 (1997)	21,155	6,487	...	...	...	...	...
10 (1998)	17,427	5,833	...	...	...	...	...
11 (1999)	22,259	5,496	-	22,109	5,330	363	209
前年比(R. Y.)	27.7	▲ 5.8	...	...	...	...	...
平成9年度(97FY)	18,629	6,179	...	...	...	...	...
10 (98FY)	18,834	5,740	...	...	...	...	...
平成11年1~3月Q1	5,876	1,561	-	5,768	1,507	238	123
4~6 Q2	4,702	1,238	-	4,587	1,167	125	202
7~9 Q3	5,544	1,448	-	5,403	1,376	-	166
10~12 Q4	6,137	1,249	-	6,351	1,280	-	209
平成11年 1月Jan	1,741	516	-	1,714	449	44	284
2 Feb	1,961	485	-	1,678	492	60	446
3 Mar	2,174	560	-	2,376	566	134	123
4 Apr	1,662	413	-	1,582	372	125	186
5 May	1,412	375	-	1,425	381	-	98
6 Jun	1,628	450	-	1,580	414	-	202
7 Jul	1,515	450	-	1,470	385	-	86
8 Aug	1,898	473	-	1,839	468	-	120
9 Sep	2,131	525	-	2,094	523	-	166
10 Oct	1,717	434	-	2,002	477	-	101
11 Nov	1,943	409	-	1,846	392	-	234
12 Dec	2,477	406	-	2,503	411	-	209

プロセス用分析計  
Analyzer for processing

(33)

年月 Year and Month	生産(P)		受入(R) Quantity (n)	出荷(Sh)			在庫(I) Quantity (n)
	数量(台) Quantity (n)	金額(百万円) (million yen)		販売(Sa)		その他(O)	
	数量(台) Quantity (n)	金額(百万円) (million yen)	数量(台) Quantity (n)	数量(台) Quantity (n)	金額(百万円) (million yen)	数量(台) Quantity (n)	数量(台) Quantity (n)
平成 7年(1995)	16,713	9,106	...	...	...	...	...
8 (1996)	20,189	10,435	...	...	...	...	...
9 (1997)	22,107	11,027	...	...	...	...	...
10 (1998)	21,275	11,597	...	...	...	...	...
11 (1999)	20,196	9,863	351	20,733	11,205	384	158
前年比(R. Y.)	▲ 5.1	▲ 15.0	...	...	...	...	...
平成 9年度(97FY)	23,000	11,787	...	...	...	...	...
10 (98FY)	20,199	10,757	...	...	...	...	...
平成11年1~3月Q1	6,428	3,533	86	6,603	4,391	170	469
4~6 Q2	3,411	1,384	40	3,476	1,466	52	392
7~9 Q3	5,622	2,883	113	5,709	2,999	141	277
10~12 Q4	4,735	2,063	112	4,945	2,349	21	158
平成11年 1月Jan	1,454	793	-	1,458	834	-	724
2 Feb	1,915	834	36	1,971	988	-	704
3 Mar	3,059	1,907	50	3,174	2,570	170	469
4 Apr	1,077	388	17	1,106	407	25	432
5 May	893	410	9	905	438	9	420
6 Jun	1,441	586	14	1,465	621	18	392
7 Jul	1,261	666	16	1,280	696	16	373
8 Aug	1,628	762	46	1,673	794	65	309
9 Sep	2,733	1,455	51	2,756	1,508	60	277
10 Oct	1,331	555	41	1,330	585	5	314
11 Nov	1,632	655	42	1,692	814	1	295
12 Dec	1,772	853	29	1,923	950	15	158

プロセス監視制御システム  
Monitoring for processing

(34~36)

年月 Year and Month	生産(P)		受入(R) Quantity (n)	出荷(Sh)			在庫(I) Quantity (n)
	数量(台) Quantity (n)	金額(百万円) (million yen)		販売(Sa)		その他(O)	
	数量(台) Quantity (n)	金額(百万円) (million yen)	数量(台) Quantity (n)	数量(台) Quantity (n)	金額(百万円) (million yen)	数量(台) Quantity (n)	数量(台) Quantity (n)
平成 7年(1995)	24,086	107,356	...	...	...	...	...
8 (1996)	22,992	108,258	...	...	...	...	...
9 (1997)	36,837	97,142	...	...	...	...	...
10 (1998)	38,668	92,844	...	...	...	...	...
11 (1999)	65,750	72,101	-	66,542	71,958	45	4,209
前年比(R. Y.)	70.0	▲ 22.4	...	...	...	...	...
平成 9年度(97FY)	38,742	98,966	...	...	...	...	...
10 (98FY)	44,172	90,034	...	...	...	...	...
平成11年1~3月Q1	15,294	24,514	-	16,852	24,374	-	3,488
4~6 Q2	17,101	16,699	-	13,513	16,888	13	7,064
7~9 Q3	15,739	18,717	-	17,418	18,531	32	5,352
10~12 Q4	17,616	12,171	-	18,759	12,165	-	4,209
平成11年 1月Jan	4,946	4,324	-	5,011	4,282	-	5,029
2 Feb	5,101	5,686	-	6,293	5,665	-	3,789
3 Mar	5,247	14,503	-	5,548	14,426	-	3,488
4 Apr	6,049	9,021	-	5,371	8,977	-	4,166
5 May	5,792	3,244	-	4,074	3,447	13	5,871
6 Jun	5,260	4,434	-	4,068	4,464	-	7,064
7 Jul	4,709	4,208	-	4,767	4,258	-	7,005
8 Aug	5,514	5,296	-	5,928	5,133	-	6,591
9 Sep	5,516	9,213	-	6,723	9,139	32	5,352
10 Oct	4,623	3,911	-	5,371	3,765	-	4,604
11 Nov	6,339	3,555	-	6,811	3,617	-	4,132
12 Dec	6,654	4,706	-	6,577	4,782	-	4,209

プロセスコンピュータシステム  
Process computer systems

(34)

年 月	生産(P)		受入(R) 数量(台) Quantity(n)	出荷(Sh)			在庫(I) 数量(台) Quantity(n)
	数量(台) Quantity(n)	金額(百万円) (million yen)		販売(Sa)		その他(O) 数量(台) Quantity(n)	
				数量(台) Quantity(n)	金額(百万円) (million yen)		
平成 7年(1995)	431	25,849	...	...	...	...	...
8 (1996)	715	30,502	...	...	...	...	...
9 (1997)	714	21,357	...	...	...	...	...
10 (1998)	662	23,568	...	...	...	...	...
11 (1999)	447	13,959	-	447	13,959	-	-
前年比(R. Y.)	▲ 32.5	▲ 40.8	...	...	...	...	...
平成 9年度(97FY)	752	21,664	...	...	...	...	...
10 (98FY)	585	23,195	...	...	...	...	...
平成11年1~3月	109	4,049	-	109	4,049	-	-
4~6	205	6,501	-	205	6,501	-	-
7~9	57	1,236	-	57	1,236	-	-
10~12	76	2,172	-	76	2,172	-	-
平成11年 1月Jan	23	837	-	23	837	-	-
2 Feb	21	1,195	-	21	1,195	-	-
3 Mar	65	2,017	-	65	2,017	-	-
4 Apr	144	5,431	-	144	5,431	-	-
5 May	34	554	-	34	554	-	-
6 Jun	27	516	-	27	516	-	-
7 Jul	21	658	-	21	658	-	-
8 Aug	15	267	-	15	267	-	-
9 Sep	21	311	-	21	311	-	-
10 Oct	37	1,211	-	37	1,211	-	-
11 Nov	16	562	-	16	562	-	-
12 Dec	23	400	-	23	400	-	-

デジタル計装制御システム  
Distributed control systems

(35)

年 月	生産(P)		受入(R) 数量(台) Quantity(n)	出荷(Sh)			在庫(I) 数量(台) Quantity(n)
	数量(台) Quantity(n)	金額(百万円) (million yen)		販売(Sa)		その他(O) 数量(台) Quantity(n)	
				数量(台) Quantity(n)	金額(百万円) (million yen)		
平成 7年(1995)	8,076	61,781	...	...	...	...	...
8 (1996)	7,668	58,585	...	...	...	...	...
9 (1997)	8,748	54,026	...	...	...	...	...
10 (1998)	15,926	49,370	...	...	...	...	...
11 (1999)	11,047	43,086	-	11,010	42,956	45	104
前年比(R. Y.)	▲ 30.6	▲ 12.7	...	...	...	...	...
平成 9年度(97FY)	12,348	54,368	...	...	...	...	...
10 (98FY)	15,046	49,700	...	...	...	...	...
平成11年1~3月	4,938	16,458	-	4,917	16,304	-	133
4~6	2,348	5,851	-	2,379	6,111	13	90
7~9	2,416	14,208	-	2,383	13,990	32	90
10~12	1,345	6,569	-	1,331	6,551	-	104
平成11年 1月Jan	1,245	2,612	-	1,231	2,577	-	126
2 Feb	1,963	3,308	-	1,963	3,284	-	126
3 Mar	1,730	10,538	-	1,723	10,443	-	133
4 Apr	849	1,142	-	844	1,117	-	138
5 May	849	1,590	-	878	1,823	13	96
6 Jun	650	3,119	-	657	3,170	-	90
7 Jul	387	2,288	-	378	2,320	-	98
8 Aug	785	4,150	-	759	3,972	-	124
9 Sep	1,244	7,769	-	1,246	7,698	32	90
10 Oct	451	1,821	-	403	1,658	-	138
11 Nov	440	1,715	-	450	1,794	-	128
12 Dec	454	3,032	-	478	3,099	-	104

その他のプロセス監視制御システム  
Miscellaneous monitoring and controlsystems for processing

(36)

その他のプロセスオート  
メーション用計測制御機器  
Miscellaneous industrial  
measuring equipment instrument  
for process automation  
(37)

年月 Year and Month	生産(P)		受入(R) 数量(台) Quantity(n)	出荷(Sh)			在庫(I) 数量(台) Quantity(n)	生産(P) 金額(百万円) (million yen)
	数量(台) Quantity(n)	金額(百万円) (million yen)		販売(Sa)		その他(O)		
	数量(台) Quantity(n)	金額(百万円) (million yen)	数量(台) Quantity(n)	数量(台) Quantity(n)	金額(百万円) (million yen)	数量(台) Quantity(n)	数量(台) Quantity(n)	金額(百万円) (million yen)
平成 7年(1995)	15,579	19,725	...	...	...	...	...	...
8 (1996)	14,609	19,171	...	...	...	...	...	...
9 (1997)	27,375	21,759	...	...	...	...	...	...
10 (1998)	22,080	19,906	...	...	...	...	...	22,260
11 (1999)	54,256	15,056	-	55,085	15,042	-	4,105	25,005
前年比(R. Y.)	145.7	▲ 24.4	...	...	...	...	...	12.3
平成 9年度(97FY)	25,642	22,935	...	...	...	...	...	8,673
10 (98FY)	28,541	17,138	...	...	...	...	...	21,393
平成11年1~3月Q1	10,247	4,006	-	11,826	4,020	-	3,355	7,806
4~6 Q2	14,548	4,346	-	10,929	4,276	-	6,974	4,310
7~9 Q3	13,266	3,273	-	14,978	3,304	-	5,262	6,318
10~12 Q4	16,195	3,430	-	17,352	3,441	-	4,105	6,570
平成11年 1月 Jan	3,678	875	-	3,757	868	-	4,903	1,527
2 Feb	3,117	1,182	-	4,309	1,186	-	3,663	1,742
3 Mar	3,452	1,948	-	3,760	1,966	-	3,355	4,538
4 Apr	5,056	2,447	-	4,383	2,429	-	4,028	1,114
5 May	4,909	1,099	-	3,162	1,069	-	5,775	1,473
6 Jun	4,583	799	-	3,384	778	-	6,974	1,723
7 Jul	4,301	1,262	-	4,368	1,281	-	6,907	1,486
8 Aug	4,714	879	-	5,154	894	-	6,467	1,656
9 Sep	4,251	1,132	-	5,456	1,130	-	5,262	3,176
10 Oct	4,135	879	-	4,931	896	-	4,466	2,140
11 Nov	5,883	1,278	-	6,345	1,261	-	4,004	1,981
12 Dec	6,177	1,274	-	6,076	1,283	-	4,105	2,448

注：平成10年より「ファクトリー・オートメーション用制御機器」を分割特掲。

注：平成10年より「その他の工業計器」を名称変更。

ファクトリーオートメーション用計測制御機器  
Industrial measuring equipment instrument for factory automation

(38)

年月 Year and Month	生産(P)		受入(R) 数量(台) Quantity(n)	出荷(Sh)			在庫(I)
	数量(台) Quantity(n)	金額(百万円) (million yen)		販売(Sa)		その他(O)	
	数量(台) Quantity(n)	金額(百万円) (million yen)	数量(台) Quantity(n)	数量(台) Quantity(n)	金額(百万円) (million yen)	数量(台) Quantity(n)	
平成 7年(1995)	...	...	...	...	...	...	...
8 (1996)	...	...	...	...	...	...	...
9 (1997)	...	...	...	...	...	...	...
10 (1998)	35,451	14,926	...	...	...	...	...
11 (1999)	33,496	13,131	-	34,494	13,138	-	1
前年比(R. Y.)	▲ 5.5	▲ 12.0	...	...	...	...	...
平成 9年度(97FY)	10,563	3,766	...	...	...	...	...
10 (98FY)	34,014	14,717	...	...	...	...	...
平成11年1~3月Q1	9,126	3,556	-	9,124	3,576	-	1
4~6 Q2	6,773	2,760	-	6,772	2,748	-	-
7~9 Q3	8,260	3,742	-	9,263	3,746	-	-
10~12 Q4	9,337	3,072	-	9,335	3,068	-	1
平成11年 1月 Jan	2,625	781	-	2,626	787	-	-
2 Feb	3,447	967	-	3,446	978	-	1
3 Mar	3,054	1,807	-	3,052	1,810	-	1
4 Apr	2,320	839	-	2,320	838	-	1
5 May	1,953	837	-	1,955	841	-	-
6 Jun	2,500	1,084	-	2,497	1,069	-	-
7 Jul	2,612	1,093	-	2,615	1,095	-	-
8 Aug	2,522	1,229	-	3,520	1,201	-	-
9 Sep	3,126	1,420	-	3,128	1,450	-	-
10 Oct	3,095	1,037	-	3,092	1,032	-	1
11 Nov	3,229	886	-	3,230	886	-	1
12 Dec	3,013	1,150	-	3,013	1,150	-	1

注：平成10年より「その他のプロセス・オートメーション用計測制御機器」より特掲。

電池  
Cells and Batteries

(1~18)

乾電池  
Dry cells

(1~10)

年月 Year and Month	生産(P)		販売(Sa)		生産(P)		受入(R)		出荷(Sh)			在庫(I)
	金額(百万円) (million yen)	金額(百万円) (million yen)	数量(千個) Quantity(10 <sup>3</sup> n)	金額(百万円) (million yen)	数量(千個) Quantity(10 <sup>3</sup> n)	数量(千個) Quantity(10 <sup>3</sup> n)	販売(Sa)		その他(O)		数量(千個) Quantity(10 <sup>3</sup> n)	
							数量(千個) Quantity(10 <sup>3</sup> n)	金額(百万円) (million yen)	数量(千個) Quantity(10 <sup>3</sup> n)	金額(百万円) (million yen)		
平成 7年(1995)	656,432	651,689	4,716,458	198,854	3,540,597	4,864,428	201,970	3,292,739			388,958	
8 (1996)	717,861	710,039	4,523,228	185,539	3,360,563	4,690,292	192,933	3,227,049			352,861	
9 (1997)	800,032	790,216	4,760,136	196,789	3,403,204	4,852,488	198,347	3,317,642			341,535	
10 (1998)	802,397	793,111	4,920,713	200,257	3,691,167	5,014,447	200,045	3,542,543			398,962	
11 (1999)	816,091	810,033	4,807,382	195,398	3,735,763	5,059,562	202,030	3,574,276			313,768	
前年比(R.Y.)	1.7	2.1	▲ 2.3	▲ 2.4	1.2	0.9	1.0	0.9			▲ 21.4	
平成 9年度(97FY)	810,537	802,590	4,860,051	199,772	3,474,045	4,908,831	198,942	3,411,816			391,249	
10 (98FY)	786,164	783,796	4,758,676	194,732	3,610,757	4,953,671	197,965	3,441,712			369,273	
平成11年1~3月Q1	184,943	186,730	1,006,588	41,456	765,580	1,076,666	41,713	727,685			369,273	
4~6 Q2	191,315	183,892	1,125,179	44,218	858,637	1,134,573	43,529	818,868			399,856	
7~9 Q3	206,665	209,125	1,235,523	48,607	931,710	1,291,398	51,343	899,877			375,845	
10~12 Q4	233,168	230,286	1,440,092	61,117	1,179,836	1,556,925	65,445	1,127,846			313,768	
平成11年 1月 Jan	54,697	54,725	292,984	12,161	226,981	315,194	11,616	216,360			389,649	
2 Feb	61,033	59,517	330,797	13,630	242,306	332,325	12,980	233,499			396,950	
3 Mar	69,213	72,488	382,807	15,665	296,293	429,147	17,117	277,826			369,273	
4 Apr	62,880	61,689	371,275	14,776	284,359	372,700	14,327	266,275			385,874	
5 May	59,361	57,052	338,138	13,201	264,236	352,340	13,595	256,132			379,553	
6 Jun	69,074	65,151	415,766	16,241	310,042	409,533	15,607	296,461			399,856	
7 Jul	69,944	68,388	422,876	16,474	304,137	422,689	17,078	289,544			414,212	
8 Aug	62,428	64,572	361,286	14,037	274,823	396,713	15,429	261,112			392,721	
9 Sep	74,293	76,165	451,361	18,096	352,750	471,996	18,836	349,221			375,845	
10 Oct	76,459	68,234	456,698	19,186	358,081	435,657	16,704	348,161			407,622	
11 Nov	80,308	77,926	500,579	21,305	403,097	513,270	21,877	392,510			406,685	
12 Dec	76,401	84,126	482,815	20,626	418,658	607,998	26,864	387,175			313,768	

筒型マンガン乾電池  
Round type carbon zinc batteries

(1~3)

年月 Year and Month	生産(P)		受入(R)		出荷(Sh)			在庫(I)
	数量(千個) Quantity(10 <sup>3</sup> n)	金額(百万円) (million yen)	数量(千個) Quantity(10 <sup>3</sup> n)	販売(Sa)		その他(O)		数量(千個) Quantity(10 <sup>3</sup> n)
				数量(千個) Quantity(10 <sup>3</sup> n)	金額(百万円) (million yen)	数量(千個) Quantity(10 <sup>3</sup> n)	金額(百万円) (million yen)	
平成 7年(1995)	1,655,693	54,867	1,671,201	1,780,905	58,773	1,525,462	155,223	
8 (1996)	1,445,776	46,223	1,661,336	1,550,739	49,058	1,589,178	121,345	
9 (1997)	1,224,964	40,511	1,422,298	1,309,729	42,972	1,356,091	102,801	
10 (1998)	1,134,411	35,419	1,394,698	1,216,425	37,934	1,310,972	106,379	
11 (1999)	1,058,343	30,528	1,382,340	1,167,385	33,886	1,308,651	69,387	
前年比(R.Y.)	▲ 6.7	▲ 13.8	▲ 0.9	▲ 4.0	▲ 10.7	▲ 0.2	▲ 34.8	
平成 9年度(97FY)	1,196,354	39,568	1,390,906	1,271,296	41,584	1,331,855	95,388	
10 (98FY)	1,091,293	33,895	1,378,162	1,187,683	36,421	1,285,536	92,077	
平成11年1~3月Q1	212,248	6,402	280,622	245,000	7,125	260,818	92,077	
4~6 Q2	240,394	6,543	315,927	239,760	6,525	297,029	111,607	
7~9 Q3	274,322	7,378	340,746	304,738	8,164	329,600	91,569	
10~12 Q4	331,379	10,205	445,045	377,887	12,072	421,204	69,387	
平成11年 1月 Jan	63,217	2,099	81,827	72,686	2,033	77,561	99,781	
2 Feb	65,938	1,944	85,361	71,660	2,211	80,736	98,686	
3 Mar	83,093	2,359	113,434	100,654	2,881	102,521	92,077	
4 Apr	76,365	1,988	106,260	80,105	2,174	93,860	100,737	
5 May	73,897	2,015	96,544	73,463	2,022	94,152	103,561	
6 Jun	90,132	2,540	113,123	86,192	2,329	109,017	111,607	
7 Jul	95,524	2,616	115,641	95,879	2,624	109,935	116,587	
8 Aug	72,481	1,889	94,373	93,834	2,416	89,478	99,931	
9 Sep	106,317	2,873	130,732	115,025	3,124	130,187	91,569	
10 Oct	102,468	3,067	129,270	104,520	2,827	125,337	93,877	
11 Nov	115,875	3,642	154,485	112,291	3,817	146,220	105,647	
12 Dec	113,036	3,496	161,290	161,076	5,428	149,647	69,387	

R 2 0

(1)

年月 Year and Month	生産(P)		受入(R) 数量(千個) Quantity(10 <sup>3</sup> n)	出荷(Sh)			在庫(I) 数量(千個) Quantity(10 <sup>3</sup> n)
	数量(千個) Quantity(10 <sup>3</sup> n)	金額(百万円) (million yen)		販売(Sa)		その他(O)	
			数量(千個) Quantity(10 <sup>3</sup> n)	金額(百万円) (million yen)	数量(千個) Quantity(10 <sup>3</sup> n)	数量(千個) Quantity(10 <sup>3</sup> n)	
平成 7年(1995)	284,133	17,872	260,088	316,016	19,409	223,597	27,914
8 (1996)	225,110	14,100	272,365	249,825	15,207	253,084	22,447
9 (1997)	206,091	12,840	257,965	228,610	13,881	237,869	20,027
10 (1998)	188,665	11,345	256,639	218,670	12,664	231,563	15,485
11 (1999)	184,748	10,746	267,086	219,318	12,234	239,135	9,217
前年比(R. Y.)	▲ 2.1	▲ 5.3	4.1	0.3	▲ 3.4	3.3	▲ 40.5
平成 9年度(97FY)	202,162	12,444	254,193	224,707	13,491	234,804	14,985
10 (98FY)	188,825	11,315	263,271	215,071	12,317	235,818	17,148
平成11年1~3月Q1	41,431	2,384	58,853	46,681	2,549	52,509	17,148
4~6 Q2	35,868	2,005	52,113	36,147	1,962	45,968	23,011
7~9 Q3	40,437	2,476	57,404	48,238	2,725	51,931	20,155
10~12 Q4	67,012	3,881	98,716	88,252	4,998	88,727	9,217
平成11年 1月Jan	16,533	978	21,944	15,176	794	19,761	19,554
2 Feb	12,030	655	17,315	15,569	856	15,407	17,923
3 Mar	12,868	751	19,594	15,936	899	17,341	17,148
4 Apr	10,690	583	16,915	12,079	651	14,141	18,532
5 May	11,352	623	16,494	11,796	631	14,792	19,788
6 Jun	13,826	799	18,704	12,272	680	17,035	23,011
7 Jul	13,750	846	18,662	14,803	841	16,825	23,665
8 Aug	9,656	560	15,686	14,639	809	13,676	20,494
9 Sep	17,031	1,070	23,056	18,796	1,075	21,430	20,155
10 Oct	19,544	1,138	25,916	19,930	1,075	24,129	21,801
11 Nov	22,755	1,327	32,846	27,307	1,593	30,011	20,015
12 Dec	24,713	1,416	39,954	41,015	2,330	34,587	9,217

注：平成9年から「UM-1」を名称変更。

R 1 4

(2)

年月 Year and Month	生産(P)		受入(R) 数量(千個) Quantity(10 <sup>3</sup> n)	出荷(Sh)			在庫(I) 数量(千個) Quantity(10 <sup>3</sup> n)
	数量(千個) Quantity(10 <sup>3</sup> n)	金額(百万円) (million yen)		販売(Sa)		その他(O)	
			数量(千個) Quantity(10 <sup>3</sup> n)	金額(百万円) (million yen)	数量(千個) Quantity(10 <sup>3</sup> n)	数量(千個) Quantity(10 <sup>3</sup> n)	
平成 7年(1995)	225,318	9,911	197,237	238,074	10,226	175,583	29,204
8 (1996)	157,010	6,991	186,141	179,815	7,822	174,443	18,025
9 (1997)	139,284	6,222	172,797	153,468	6,720	162,788	13,851
10 (1998)	123,332	5,225	164,394	137,040	5,644	151,643	13,229
11 (1999)	112,091	4,597	159,012	130,370	5,188	144,368	9,832
前年比(R. Y.)	▲ 9.1	▲ 12.0	▲ 3.3	▲ 4.9	▲ 8.1	▲ 4.8	▲ 25.7
平成 9年度(97FY)	138,843	6,101	170,176	149,654	6,475	161,537	12,591
10 (98FY)	116,612	4,948	162,462	130,752	5,381	147,881	13,817
平成11年1~3月Q1	22,566	924	33,625	25,931	1,025	30,123	13,817
4~6 Q2	24,448	979	34,216	24,866	965	30,315	17,302
7~9 Q3	23,674	1,004	33,047	29,743	1,187	30,318	13,746
10~12 Q4	41,403	1,690	58,124	49,830	2,011	53,612	9,832
平成11年 1月Jan	6,889	267	10,606	7,565	278	9,457	14,153
2 Feb	7,306	307	11,115	8,452	328	9,897	14,226
3 Mar	8,371	350	11,904	9,914	419	10,769	13,817
4 Apr	7,751	298	11,630	9,137	350	9,818	14,244
5 May	7,204	280	9,923	7,779	297	8,679	14,914
6 Jun	9,493	401	12,663	7,950	318	11,818	17,302
7 Jul	8,531	363	11,212	9,613	393	10,379	16,835
8 Aug	7,077	292	10,549	8,724	341	9,239	16,499
9 Sep	8,066	349	11,286	11,406	453	10,700	13,746
10 Oct	12,447	509	16,036	11,584	435	15,334	15,312
11 Nov	14,459	597	20,178	15,821	655	18,190	15,937
12 Dec	14,497	584	21,910	22,425	921	20,088	9,832

注：平成9年から「UM-2」を名称変更。



R 6

(3)

年月 Year and Month	生産(P)		受入(R)	出荷(Sh)			在庫(I)
	数量(千個) Quantity(10 <sup>3</sup> n)	金額(百万円) (million yen)		販売(Sa)		その他(O)	
			数量(千個) Quantity(10 <sup>3</sup> n)	数量(千個) Quantity(10 <sup>3</sup> n)	金額(百万円) (million yen)	数量(千個) Quantity(10 <sup>3</sup> n)	数量(千個) Quantity(10 <sup>3</sup> n)
平成 7年(1995)	1,146,242	27,084	1,213,876	1,226,815	29,138	1,126,282	98,105
8 (1996)	1,063,656	25,132	1,202,830	1,121,099	26,029	1,161,651	80,873
9 (1997)	879,589	21,449	991,536	927,651	22,370	955,434	68,923
10 (1998)	822,414	18,849	973,665	860,715	19,627	927,766	77,665
11 (1999)	761,504	15,185	956,242	817,697	16,464	925,148	50,338
前年比(R. Y.)	▲ 7.4	▲ 19.5	▲ 1.8	▲ 5.0	▲ 16.1	▲ 0.3	▲ 35.2
平成 9年度(97FY)	855,349	21,023	966,537	896,935	21,618	935,514	67,812
10 (98FY)	785,856	17,631	952,429	841,860	18,722	901,837	61,112
平成11年1~3月Q1	148,251	3,094	188,144	172,388	3,551	178,186	61,112
4~6 Q2	180,078	3,559	229,598	178,747	3,598	220,746	71,294
7~9 Q3	210,211	3,898	250,295	226,757	4,252	247,351	57,668
10~12 Q4	222,964	4,634	288,205	239,805	5,063	278,865	50,338
平成11年 1月Jan	39,795	854	49,277	49,945	961	48,343	66,074
2 Feb	46,602	982	56,931	47,639	1,027	55,432	66,537
3 Mar	61,854	1,258	81,936	74,804	1,563	74,411	61,112
4 Apr	57,924	1,107	77,715	58,889	1,173	69,901	67,961
5 May	55,341	1,112	70,127	53,888	1,094	70,681	68,859
6 Jun	66,813	1,340	81,756	65,970	1,331	80,164	71,294
7 Jul	73,243	1,407	85,767	71,463	1,390	82,731	76,087
8 Aug	55,748	1,037	68,138	70,471	1,266	66,563	62,938
9 Sep	81,220	1,454	96,390	84,823	1,596	98,057	57,668
10 Oct	70,477	1,420	87,318	73,006	1,317	85,874	56,764
11 Nov	78,661	1,718	101,461	69,163	1,569	98,019	69,695
12 Dec	73,826	1,496	99,426	97,636	2,177	94,972	50,338

注：平成9年から「UM-3」を名称変更。

その他のマンガン乾電池  
Other round type carbon zinc batteries

(4)

年月 Year and Month	生産(P)		受入(R)	出荷(Sh)			在庫(I)
	数量(千個) Quantity(10 <sup>3</sup> n)	金額(百万円) (million yen)		販売(Sa)		その他(O)	
			数量(千個) Quantity(10 <sup>3</sup> n)	数量(千個) Quantity(10 <sup>3</sup> n)	金額(百万円) (million yen)	数量(千個) Quantity(10 <sup>3</sup> n)	数量(千個) Quantity(10 <sup>3</sup> n)
平成 7年(1995)	527,554	11,974	546,530	532,849	11,675	523,754	47,857
8 (1996)	427,884	8,282	468,042	445,878	8,940	469,846	28,216
9 (1997)	408,584	7,808	452,560	406,951	8,095	446,296	36,330
10 (1998)	422,615	7,634	462,943	433,243	8,484	457,576	31,189
11 (1999)	357,212	5,765	393,486	368,646	6,312	391,807	21,762
前年比(R. Y.)	▲ 15.5	▲ 24.5	▲ 15.0	▲ 14.9	▲ 25.6	▲ 14.4	▲ 30.2
平成 9年度(97FY)	406,538	7,749	443,521	409,115	8,220	440,172	28,181
10 (98FY)	399,187	7,115	440,958	414,423	7,902	432,811	20,200
平成11年1~3月Q1	72,040	1,271	80,123	83,668	1,502	78,468	20,200
4~6 Q2	86,281	1,412	95,981	81,697	1,444	95,015	25,755
7~9 Q3	100,432	1,631	108,318	101,332	1,767	108,480	24,693
10~12 Q4	98,459	1,451	109,064	101,949	1,599	109,844	21,762
平成11年 1月Jan	20,150	367	23,066	25,476	454	22,349	25,548
2 Feb	24,355	425	27,214	28,303	507	26,494	22,320
3 Mar	27,535	479	29,843	29,889	541	29,625	20,200
4 Apr	30,639	490	33,486	27,867	520	32,862	23,595
5 May	23,304	389	26,883	25,703	438	26,540	21,546
6 Jun	32,338	533	35,612	28,127	486	35,613	25,755
7 Jul	33,073	522	35,247	31,228	556	35,417	27,431
8 Aug	30,567	521	33,345	31,010	536	33,658	26,674
9 Sep	36,792	588	39,726	39,094	675	39,405	24,693
10 Oct	35,238	525	39,386	30,117	467	38,998	30,264
11 Nov	33,844	480	37,380	32,486	533	38,212	32,059
12 Dec	29,377	446	32,298	39,346	599	32,634	21,762

注：平成9年から「積層マンガン乾電池」を統合。

酸化銀電池  
Silver oxide batteries

(5)

年月 Year and Month	生産(P)		受入(R) 数量(千個) Quantity(10 <sup>3</sup> n)	出荷(Sh)			在庫(I) 数量(千個) Quantity(10 <sup>3</sup> n)
	数量(千個) Quantity(10 <sup>3</sup> n)	金額(百万円) (million yen)		販売(Sa)		その他(O)	
			数量(千個) Quantity(10 <sup>3</sup> n)	金額(百万円) (million yen)	数量(千個) Quantity(10 <sup>3</sup> n)	数量(千個) Quantity(10 <sup>3</sup> n)	
平成 7年(1995)	721,174	15,341	269,419	711,424	15,061	269,647	37,451
8 (1996)	779,103	14,358	283,747	777,794	14,292	281,684	41,332
9 (1997)	822,428	12,795	317,090	823,218	12,817	320,256	38,560
10 (1998)	933,236	13,122	364,358	934,839	13,160	362,817	38,441
11 (1999)	861,249	11,296	389,704	877,189	11,628	387,963	24,740
前年比(R. Y.)	▲ 7.7	▲ 13.9	6.9	▲ 6.2	▲ 11.6	6.9	▲ 35.7
平成 9年度(97FY)	867,124	12,973	337,240	867,651	12,996	340,572	38,651
10 (98FY)	919,366	12,665	360,591	928,965	12,799	358,871	30,716
平成11年1~3月Q1	213,094	2,789	92,831	221,147	2,882	92,508	30,716
4~6 Q2	247,740	3,271	102,377	241,702	3,217	101,602	38,030
7~9 Q3	208,055	2,673	87,747	203,186	2,685	87,496	43,142
10~12 Q4	192,360	2,563	106,749	211,154	2,844	106,357	24,740
平成11年 1月Jan	62,066	800	28,104	68,150	881	28,037	32,428
2 Feb	72,223	929	25,180	67,409	870	25,023	37,399
3 Mar	78,805	1,060	39,547	85,588	1,131	39,448	30,716
4 Apr	82,287	1,089	30,757	78,171	1,064	30,590	34,999
5 May	78,838	1,038	35,044	80,062	1,054	34,782	34,039
6 Jun	86,615	1,144	36,576	83,469	1,099	36,230	38,030
7 Jul	77,609	1,012	25,903	66,102	861	25,727	49,712
8 Aug	62,292	762	27,174	64,610	852	27,125	47,442
9 Sep	68,154	899	34,670	72,474	972	34,644	43,142
10 Oct	59,160	786	34,309	68,847	911	34,261	33,502
11 Nov	66,246	890	33,315	70,151	943	33,190	29,723
12 Dec	66,954	887	39,125	72,156	990	38,906	24,740

アルカリマンガン乾電池  
Alkaline manganese dioxide batteries

(6~8)

年月 Year and Month	生産(P)		受入(R) 数量(千個) Quantity(10 <sup>3</sup> n)	出荷(Sh)			在庫(I) 数量(千個) Quantity(10 <sup>3</sup> n)
	数量(千個) Quantity(10 <sup>3</sup> n)	金額(百万円) (million yen)		販売(Sa)		その他(O)	
			数量(千個) Quantity(10 <sup>3</sup> n)	金額(百万円) (million yen)	数量(千個) Quantity(10 <sup>3</sup> n)	数量(千個) Quantity(10 <sup>3</sup> n)	
平成 7年(1995)	984,279	56,734	609,154	998,634	59,540	575,132	83,566
8 (1996)	1,114,283	67,353	664,100	1,146,095	71,615	608,700	105,426
9 (1997)	1,393,842	81,180	786,946	1,392,515	81,117	785,622	108,178
10 (1998)	1,460,193	87,159	1,024,933	1,483,724	86,056	974,302	134,966
11 (1999)	1,554,142	91,566	1,039,816	1,630,548	94,398	971,520	128,802
前年比(R. Y.)	6.4	5.1	1.5	9.9	9.7	▲ 0.3	▲ 4.6
平成 9年度(97FY)	1,441,724	84,166	845,206	1,406,842	81,808	852,903	164,146
10 (98FY)	1,433,616	85,886	1,005,498	1,493,709	87,075	950,015	161,403
平成11年1~3月Q1	319,491	18,864	211,491	307,514	17,974	199,209	161,403
4~6 Q2	324,643	19,578	223,372	337,507	19,447	207,263	164,338
7~9 Q3	386,022	22,421	245,486	412,589	23,935	228,064	154,945
10~12 Q4	523,986	30,703	359,467	572,938	33,042	336,984	128,802
平成11年 1月Jan	87,980	5,104	65,437	82,347	4,636	58,653	149,414
2 Feb	108,353	6,478	71,029	95,625	5,673	69,915	163,276
3 Mar	123,158	7,282	75,025	129,542	7,665	70,641	161,403
4 Apr	111,844	6,758	76,633	111,462	6,350	71,989	166,359
5 May	91,973	5,595	68,311	101,229	6,143	63,970	161,215
6 Jun	120,826	7,225	78,428	124,816	6,954	71,304	164,338
7 Jul	127,073	7,350	75,887	138,091	7,975	70,359	158,796
8 Aug	109,924	6,394	75,045	121,889	7,106	66,968	154,907
9 Sep	149,025	8,677	94,554	152,609	8,854	90,737	154,945
10 Oct	167,595	9,646	103,946	141,665	7,602	101,307	183,841
11 Nov	179,537	10,456	123,096	192,555	11,187	120,573	173,345
12 Dec	176,854	10,601	132,425	238,718	14,253	115,104	128,802

## LR6

(6)

年月 Year and Month	生産(P)		受入(R)	出荷(Sh)			在庫(I)
	数量(千個) Quantity(10 <sup>3</sup> n)	金額(百万円) (million yen)		販売(Sa)		その他(O)	
			数量(千個) Quantity(10 <sup>3</sup> n)	数量(千個) Quantity(10 <sup>3</sup> n)	金額(百万円) (million yen)		数量(千個) Quantity(10 <sup>3</sup> n)
平成7年(1995)	608,193	30,918	320,531	618,217	31,882	297,597	46,464
8 (1996)	719,198	37,940	369,892	727,454	38,461	345,150	62,842
9 (1997)	783,880	39,532	433,570	810,944	41,156	406,050	63,336
10 (1998)	782,847	40,785	600,638	850,208	42,795	528,247	68,418
11 (1999)	897,889	46,491	623,414	994,807	49,876	526,867	68,852
前年比(R.Y.)	14.7	14.0	3.8	17.0	16.5	▲ 0.3	0.6
平成9年度(97FY)	783,780	39,473	453,291	799,757	40,295	437,979	81,911
10 (98FY)	784,504	41,011	598,730	865,726	43,659	515,586	84,994
平成11年1~3月Q1	179,716	9,285	122,291	179,845	9,039	106,694	84,994
4~6 Q2	183,849	9,713	139,393	213,016	10,944	116,910	78,010
7~9 Q3	226,566	11,763	144,383	245,473	12,413	124,053	79,432
10~12 Q4	307,758	15,730	217,347	356,473	17,480	179,210	68,852
平成11年 1月 Jan	49,038	2,487	38,109	45,207	2,174	32,928	78,489
2 Feb	60,635	3,251	40,146	56,223	2,869	36,239	86,815
3 Mar	70,043	3,547	44,036	78,415	3,996	37,527	84,994
4 Apr	60,544	3,215	46,715	69,077	3,413	39,776	83,401
5 May	52,815	2,782	43,273	64,774	3,653	35,447	78,966
6 Jun	70,490	3,716	49,405	79,165	3,878	41,687	78,010
7 Jul	75,897	3,973	46,971	82,884	4,212	40,296	77,697
8 Aug	61,476	3,152	43,904	70,754	3,616	35,855	76,468
9 Sep	89,193	4,638	53,508	91,835	4,585	47,902	79,432
10 Oct	97,608	4,875	65,550	93,810	4,373	54,204	94,576
11 Nov	101,783	5,166	72,769	119,199	5,877	61,174	88,753
12 Dec	108,367	5,689	79,028	143,464	7,230	63,832	68,852

注：平成9年から「AM-3」を名称変更。

## LR03

その他のアルカリマンガン乾電池  
Other alkaline manganese dioxide batteries

(7)

(8)

年月 Year and Month	生産(P)		受入(R)	出荷(Sh)			在庫(I)	生産(P)		受入(R)	出荷(Sh)			在庫(I)
	数量(千個) Quantity(10 <sup>3</sup> n)	金額(百万円) (million yen)		数量(千個) Quantity(10 <sup>3</sup> n)	販売(Sa)			数量(千個) Quantity(10 <sup>3</sup> n)	数量(千個) Quantity(10 <sup>3</sup> n)		数量(千個) Quantity(10 <sup>3</sup> n)	金額(百万円) (million yen)	数量(千個) Quantity(10 <sup>3</sup> n)	
			数量(千個) Quantity(10 <sup>3</sup> n)		金額(百万円) (million yen)	数量(千個) Quantity(10 <sup>3</sup> n)	数量(千個) Quantity(10 <sup>3</sup> n)			数量(千個) Quantity(10 <sup>3</sup> n)				数量(千個) Quantity(10 <sup>3</sup> n)
平成7年(1995)	...	...	...	...	...	...	...	376,086	25,816	288,623	380,417	27,659	277,535	37,102
8 (1996)	...	...	...	...	...	...	...	395,085	29,414	294,208	418,641	33,154	263,550	42,584
9 (1997)	...	...	...	...	...	...	...	609,962	41,648	353,376	581,571	39,961	379,572	44,842
10 (1998)	...	...	...	...	...	...	...	677,346	46,373	424,295	633,516	43,261	446,055	66,548
11 (1999)	402,321	23,302	255,924	382,158	21,382	274,247	46,656	253,932	21,773	160,478	253,583	23,140	170,406	13,294
前年比(R.Y.)	...	...	...	...	...	...	...	...	...	...	...	...	...	...
平成9年度(97FY)	...	...	...	...	...	...	...	657,944	44,691	391,915	607,085	41,514	414,924	82,235
10 (98FY)	...	...	...	...	...	...	...	...	...	...	...	...	...	...
平成11年1~3月Q1	87,888	5,183	56,939	79,529	4,602	58,135	51,979	51,887	4,396	32,261	48,140	4,333	34,380	24,430
4~6 Q2	83,824	5,078	51,151	76,147	4,277	54,277	56,532	56,970	4,787	32,828	48,344	4,226	36,076	29,796
7~9 Q3	96,912	5,519	58,868	102,571	5,683	60,506	49,234	62,544	5,139	42,235	64,545	5,839	43,505	26,279
10~12 Q4	133,697	7,522	88,966	123,911	6,820	101,329	46,656	82,531	7,451	53,154	92,554	8,742	56,445	13,294
平成11年 1月 Jan	24,992	1,443	17,398	22,604	1,257	15,979	48,801	13,950	1,174	9,930	14,536	1,205	9,746	22,124
2 Feb	30,297	1,752	19,354	23,258	1,341	21,309	53,892	17,421	1,475	11,529	16,144	1,463	12,367	22,569
3 Mar	32,599	1,988	20,187	33,667	2,004	20,847	51,979	20,516	1,747	10,802	17,460	1,665	12,267	24,430
4 Apr	30,046	1,809	18,304	25,378	1,433	19,682	55,197	21,254	1,734	11,614	17,007	1,504	12,531	27,761
5 May	23,335	1,443	14,570	21,542	1,213	16,071	55,561	15,823	1,370	10,468	14,913	1,277	12,452	26,688
6 Jun	30,443	1,826	18,277	29,227	1,631	18,524	56,532	19,893	1,683	10,746	16,424	1,445	11,093	29,796
7 Jul	32,699	1,814	16,477	35,291	1,934	16,980	53,437	18,477	1,563	12,439	19,916	1,829	13,083	27,662
8 Aug	28,755	1,651	18,505	32,044	1,784	17,537	51,115	19,693	1,591	12,636	19,091	1,706	13,576	27,324
9 Sep	35,458	2,054	23,886	35,236	1,965	25,989	49,234	24,374	1,985	17,160	25,538	2,304	16,846	26,279
10 Oct	44,911	2,562	24,808	28,229	1,491	32,212	58,511	25,076	2,209	13,588	19,626	1,738	14,891	30,754
11 Nov	49,592	2,795	31,780	41,787	2,316	38,248	59,849	28,162	2,495	18,547	31,569	2,994	21,151	24,743
12 Dec	39,194	2,165	32,378	53,895	3,013	30,869	46,656	29,293	2,747	21,019	41,359	4,010	20,403	13,294

注：平成11年から「その他のアルカリ乾電池」より特掲。

注：平成11年から「LR03」を特掲。

平成10年以前の数値は「LR03」を含んだものを掲載。

リチウム電池  
Lithium batteries

(9)

年月 Year and Month	生産(P)		受入(R)	出荷(Sh)			在庫(I)
	数量(千個) Quantity(10 <sup>3</sup> n)	金額(百万円) (million yen)		数量(千個) Quantity(10 <sup>3</sup> n)	販売(Sa)		
			数量(千個) Quantity(10 <sup>3</sup> n)		金額(百万円) (million yen)	数量(千個) Quantity(10 <sup>3</sup> n)	数量(千個) Quantity(10 <sup>3</sup> n)
平成7年(1995)	775,551	55,356	425,176	786,362	52,558	383,379	58,089
8 (1996)	707,648	45,796	272,399	720,896	45,418	264,113	52,700
9 (1997)	854,709	50,936	411,846	868,753	50,065	393,069	51,369
10 (1998)	921,052	53,875	430,293	900,713	51,572	419,286	83,636
11 (1999)	925,858	53,444	511,311	965,999	53,034	493,179	65,986
前年比(R. Y.)	0.5	▲ 0.8	18.8	7.2	2.8	17.6	▲ 21.1
平成9年度(97FY)	896,162	52,002	445,357	904,326	51,140	430,899	61,860
10 (98FY)	864,544	52,111	409,913	881,871	50,919	395,622	61,424
平成11年1~3月Q1	177,976	11,470	96,381	207,168	11,506	92,080	61,424
4~6 Q2	214,352	12,710	115,919	222,673	12,287	112,719	56,315
7~9 Q3	252,077	13,736	143,863	255,488	14,073	139,831	57,991
10~12 Q4	281,453	15,528	155,148	280,670	15,168	148,549	65,986
平成11年 1月Jan	56,116	3,600	27,485	62,260	3,399	28,523	79,121
2 Feb	56,547	3,655	32,028	65,359	3,503	29,609	72,728
3 Mar	65,313	4,215	36,868	79,549	4,604	33,948	61,424
4 Apr	67,158	4,248	35,826	71,372	4,006	35,543	57,504
5 May	66,236	3,929	35,709	68,324	3,743	34,890	56,235
6 Jun	80,958	4,533	44,384	82,977	4,538	42,286	56,315
7 Jul	84,372	4,698	49,246	86,952	4,801	45,689	57,292
8 Aug	81,376	4,229	43,210	80,896	4,296	41,903	59,504
9 Sep	86,329	4,809	51,407	87,640	4,976	52,239	57,991
10 Oct	89,173	4,955	49,941	87,421	4,717	46,848	62,835
11 Nov	100,441	5,604	53,343	101,834	5,182	52,639	62,124
12 Dec	91,839	4,969	51,864	91,415	5,269	49,062	65,986

その他の乾電池(湿電池を含む)  
Other primary batteries

(10)

蓄電池  
Storage batteries

(11~18)

年月 Year and Month	生産(P)		受入(R)	出荷(Sh)			在庫(I)	生産(P)	販売(Sa)
	数量(千個) Quantity(10 <sup>3</sup> n)	金額(百万円) (million yen)		数量(千個) Quantity(10 <sup>3</sup> n)	販売(Sa)				
			数量(千個) Quantity(10 <sup>3</sup> n)		金額(百万円) (million yen)	数量(千個) Quantity(10 <sup>3</sup> n)	数量(千個) Quantity(10 <sup>3</sup> n)	金額(百万円) (million yen)	金額(百万円) (million yen)
平成7年(1995)	52,207	4,580	19,117	54,254	4,363	15,365	6,772	457,579	449,719
8 (1996)	48,534	3,527	10,939	48,890	3,610	13,528	3,842	532,322	517,105
9 (1997)	55,609	3,558	12,464	51,322	3,283	16,308	4,297	603,244	591,868
10 (1998)	49,206	3,049	13,942	45,503	2,839	17,590	4,351	602,140	593,066
11 (1999)	50,578	2,799	19,106	49,795	2,772	21,156	3,091	620,693	608,003
前年比(R. Y.)	2.8	▲ 8.2	37.0	9.4	▲ 2.4	20.3	▲ 29.0	3.1	2.5
平成9年度(97FY)	52,149	3,316	11,815	49,601	3,192	15,415	3,023	610,764	603,651
10 (98FY)	50,670	3,064	15,635	47,020	2,851	18,857	3,453	591,431	585,830
平成11年1~3月Q1	11,739	660	4,132	12,169	724	4,602	3,453	143,487	145,017
4~6 Q2	11,769	704	5,061	11,234	609	5,240	3,811	147,097	140,363
7~9 Q3	14,615	768	5,550	14,065	719	6,406	3,505	158,058	157,782
10~12 Q4	12,455	667	4,363	12,327	720	4,908	3,091	172,051	164,841
平成11年 1月Jan	3,455	191	1,062	4,275	213	1,237	3,357	42,536	43,109
2 Feb	3,381	199	1,494	3,969	216	1,722	2,541	47,403	46,537
3 Mar	4,903	270	1,576	3,925	295	1,643	3,453	53,548	55,371
4 Apr	2,982	203	1,397	3,723	213	1,431	2,680	48,104	47,362
5 May	3,890	235	1,745	3,559	195	1,798	2,957	46,160	43,457
6 Jun	4,897	266	1,919	3,952	201	2,011	3,811	52,833	49,544
7 Jul	5,225	276	2,213	4,437	261	2,417	4,394	53,470	51,310
8 Aug	4,646	242	1,676	4,474	223	1,980	4,263	48,391	49,143
9 Sep	4,744	250	1,661	5,154	235	2,009	3,505	56,197	57,329
10 Oct	3,064	207	1,229	3,087	180	1,410	3,303	57,273	51,530
11 Nov	4,636	233	1,478	3,953	215	1,676	3,787	59,003	56,049
12 Dec	4,755	227	1,656	5,287	325	1,822	3,091	55,775	57,262

鉛電池  
Lead acid (storage) batteries

(11~14)

年月 Year and Month	生産(P)			受入(R)	出荷(Sh)				在庫(I)		
	数量(千個) Quantity(10 <sup>3</sup> n)	容量(鉛量t) Capacity(lead)	金額(百万円) (million yen)		数量(千個) Quantity(10 <sup>3</sup> n)	販売(Sa)			数量(千個) Quantity(10 <sup>3</sup> n)	数量(千個) Quantity(10 <sup>3</sup> n)	容量(鉛量t) Capacity(lead)
						数量(千個) Quantity(10 <sup>3</sup> n)	容量(鉛量t) Capacity(lead)	金額(百万円) (million yen)			
平成7年(1995)	56,101	265,942	189,293	21,483	56,580	266,782	185,812	21,291	4,946	26,465	
8 (1996)	51,615	269,754	187,271	19,092	52,487	268,712	181,838	18,718	4,814	29,720	
9 (1997)	52,187	272,795	178,876	19,449	52,191	272,776	170,455	19,024	5,827	33,054	
10 (1998)	47,092	257,328	164,546	16,821	48,403	259,688	158,485	16,286	5,330	32,815	
11 (1999)	45,958	260,058	163,770	16,939	46,914	262,685	155,389	16,075	5,315	30,545	
前年比(R. Y.)	▲ 2.4	1.1	▲ 0.5	0.7	▲ 3.1	1.1	▲ 2.0	▲ 1.3	▲ 0.3	▲ 6.9	
平成9年度(97FY)	51,280	271,281	177,263	18,999	51,663	271,314	168,836	18,490	5,427	31,276	
10 (98FY)	46,649	254,082	163,767	16,657	47,931	259,676	159,163	16,041	5,268	28,283	
平成11年1~3月Q1	11,524	61,176	40,227	4,171	11,753	65,894	41,034	3,995	5,268	28,283	
4~6 Q2	11,237	61,727	38,029	4,170	9,835	51,670	30,603	3,893	6,932	38,189	
7~9 Q3	11,214	65,664	42,288	4,159	12,263	70,908	42,537	3,984	6,010	33,111	
10~12 Q4	11,983	71,491	43,226	4,439	13,063	74,213	41,215	4,203	5,315	30,545	
平成11年 1月Jan	3,544	19,120	12,098	1,249	3,611	20,073	11,712	1,235	5,282	31,878	
2 Feb	3,678	19,560	12,675	1,275	3,648	20,490	12,619	1,192	5,395	30,939	
3 Mar	4,302	22,496	15,454	1,647	4,494	25,331	16,703	1,568	5,268	28,283	
4 Apr	3,761	20,213	12,586	1,319	3,104	16,276	10,130	1,221	6,012	32,325	
5 May	3,424	18,551	11,406	1,242	3,166	15,674	8,979	1,165	6,347	35,076	
6 Jun	4,052	22,963	14,037	1,609	3,565	19,720	11,494	1,507	6,932	38,189	
7 Jul	3,871	22,543	13,730	1,388	3,824	21,798	12,560	1,366	6,985	39,005	
8 Aug	3,323	18,662	12,511	1,256	3,685	20,866	12,947	1,172	6,702	36,782	
9 Sep	4,020	24,459	16,047	1,515	4,754	28,244	17,030	1,446	6,010	33,111	
10 Oct	3,939	23,025	12,965	1,473	3,847	20,800	10,552	1,388	6,186	35,325	
11 Nov	3,954	24,458	14,691	1,529	4,471	25,325	14,576	1,405	5,920	34,528	
12 Dec	4,090	24,008	15,570	1,437	4,745	28,088	16,087	1,410	5,315	30,545	

自動車用(二輪自動車用を除く)  
Batteries for automobiles (excluding motorcycle batteries)

(11)

年月 Year and Month	生産(P)			受入(R)	出荷(Sh)				在庫(I)		
	数量(千個) Quantity(10 <sup>3</sup> n)	容量(鉛量t) Capacity(lead)	金額(百万円) (million yen)		数量(千個) Quantity(10 <sup>3</sup> n)	販売(Sa)			数量(千個) Quantity(10 <sup>3</sup> n)	数量(千個) Quantity(10 <sup>3</sup> n)	容量(鉛量t) Capacity(lead)
						数量(千個) Quantity(10 <sup>3</sup> n)	容量(鉛量t) Capacity(lead)	金額(百万円) (million yen)			
平成7年(1995)	24,512	200,022	115,332	10,347	24,587	200,856	111,497	10,220	2,358	19,592	
8 (1996)	24,811	199,985	112,659	10,618	24,573	198,781	106,534	10,374	2,716	22,774	
9 (1997)	24,269	198,348	105,012	10,272	24,301	199,620	97,372	10,016	3,168	24,934	
10 (1998)	23,409	187,143	96,056	9,953	23,874	191,335	90,780	9,721	2,897	22,771	
11 (1999)	24,129	193,139	100,066	9,930	24,474	195,385	89,609	9,864	2,697	21,527	
前年比(R. Y.)	3.1	3.2	4.2	▲ 0.3	2.5	2.1	▲ 1.3	1.5	▲ 6.9	▲ 5.5	
平成9年度(97FY)	24,040	195,888	104,364	10,374	24,297	197,884	96,822	10,041	2,984	23,864	
10 (98FY)	23,544	186,688	96,198	9,791	24,083	192,303	91,277	9,659	2,545	20,462	
平成11年1~3月Q1	5,540	43,994	22,010	2,267	5,866	46,957	21,023	2,301	2,545	20,462	
4~6 Q2	5,656	45,077	22,462	2,369	4,677	37,086	16,268	2,268	3,612	28,372	
7~9 Q3	6,255	49,537	27,049	2,550	6,774	53,771	25,874	2,536	3,109	24,306	
10~12 Q4	6,678	54,531	28,545	2,744	7,157	57,571	26,444	2,759	2,697	21,527	
平成11年 1月Jan	1,721	13,825	6,907	738	1,801	14,667	6,478	752	2,804	22,112	
2 Feb	1,818	14,374	7,198	741	1,868	14,894	6,704	726	2,770	21,718	
3 Mar	2,001	15,795	7,905	788	2,197	17,396	7,841	823	2,545	20,462	
4 Apr	1,888	15,037	7,380	800	1,442	11,464	5,113	736	3,042	24,124	
5 May	1,696	13,484	6,498	701	1,400	11,097	4,670	710	3,332	26,376	
6 Jun	2,072	16,556	8,584	868	1,835	14,525	6,485	822	3,612	28,372	
7 Jul	2,187	17,053	8,961	895	2,082	16,221	7,353	903	3,715	29,272	
8 Aug	1,784	14,169	7,988	731	2,017	16,072	7,837	708	3,498	27,425	
9 Sep	2,284	18,315	10,100	924	2,675	21,478	10,684	925	3,109	24,306	
10 Oct	2,228	17,878	8,661	946	1,958	15,668	6,608	941	3,382	26,478	
11 Nov	2,277	18,921	9,855	954	2,425	19,458	9,126	959	3,297	26,007	
12 Dec	2,173	17,732	10,029	844	2,774	22,445	10,710	859	2,697	21,527	

二輪自動車用  
Batteries for motorcycle

(12)

年月 Year and Month	生産(P)			受入(R) Quantity (千個) Quantity (10 <sup>3</sup> n)	出荷(Sh)				在庫(I)	
	数量(千個) Quantity (10 <sup>3</sup> n)	容量(鉛量t) Capacity (lead)	金額(百万円) (million yen)		販売(Sa)			その他(O) Quantity (千個) Quantity (10 <sup>3</sup> n)	数量(千個) Quantity (10 <sup>3</sup> n)	容量(鉛量t) Capacity (lead)
					数量(千個) Quantity (千個) Quantity (10 <sup>3</sup> n)	容量(鉛量t) Capacity (lead)	金額(百万円) (million yen)			
平成7年(1995)	5,791	9,406	9,799	1,926	5,817	9,469	9,916	1,842	659	1,264
8 (1996)	5,384	8,936	9,995	2,066	5,377	8,906	9,967	1,946	761	1,371
9 (1997)	5,618	9,387	9,645	1,974	5,697	9,564	10,519	1,909	696	1,267
10 (1998)	5,642	9,978	9,908	2,120	5,561	9,845	9,975	2,059	837	1,513
11 (1999)	5,164	9,577	9,698	1,802	5,446	10,128	10,833	1,686	676	1,152
前年比(R.Y.)	▲ 8.5	▲ 4.0	▲ 2.1	▲ 15.1	▲ 2.0	2.9	8.6	▲ 18.1	▲ 19.2	▲ 23.9
平成9年度(97FY)	5,647	9,494	9,617	1,988	5,803	9,789	10,765	1,926	612	1,095
10 (98FY)	5,534	9,961	9,883	2,111	5,432	9,778	9,912	2,041	778	1,398
平成11年1~3月Q1	1,326	2,422	2,355	492	1,404	2,570	2,651	472	778	1,398
4~6 Q2	1,385	2,530	2,978	514	1,317	2,430	3,037	497	862	1,524
7~9 Q3	1,248	2,345	2,312	486	1,348	2,503	2,607	436	803	1,443
10~12 Q4	1,205	2,280	2,053	310	1,377	2,625	2,538	281	676	1,152
平成11年 1月Jan	396	746	705	154	476	884	863	148	763	1,388
2 Feb	458	828	818	163	444	817	822	155	785	1,411
3 Mar	472	848	832	175	484	869	966	169	778	1,398
4 Apr	447	813	1,214	155	425	778	1,269	149	805	1,441
5 May	415	758	796	139	410	750	827	134	815	1,459
6 Jun	523	959	968	220	482	902	941	214	862	1,524
7 Jul	441	831	809	172	493	923	963	160	812	1,450
8 Aug	408	753	777	182	395	722	783	159	849	1,520
9 Sep	399	761	726	132	460	858	861	117	803	1,443
10 Oct	388	791	673	114	419	807	748	98	789	1,459
11 Nov	378	730	651	87	475	903	886	82	697	1,294
12 Dec	439	759	729	109	483	915	904	101	676	1,152

小形シール  
Small-sized sealed lead acid batteries

(13)

年月 Year and Month	生産(P)			受入(R) Quantity (千個) Quantity (10 <sup>3</sup> n)	出荷(Sh)				在庫(I)	
	数量(千個) Quantity (10 <sup>3</sup> n)	容量(鉛量t) Capacity (lead)	金額(百万円) (million yen)		販売(Sa)			その他(O) Quantity (千個) Quantity (10 <sup>3</sup> n)	数量(千個) Quantity (10 <sup>3</sup> n)	容量(鉛量t) Capacity (lead)
					数量(千個) Quantity (千個) Quantity (10 <sup>3</sup> n)	容量(鉛量t) Capacity (lead)	金額(百万円) (million yen)			
平成7年(1995)	23,722	18,937	21,753	8,184	24,137	19,141	21,820	8,202	1,688	1,910
8 (1996)	19,088	18,161	19,435	5,223	20,258	18,717	19,845	5,212	1,055	1,557
9 (1997)	19,847	17,619	18,839	5,999	19,774	17,308	18,460	5,896	1,662	1,669
10 (1998)	15,702	15,627	15,780	3,621	16,660	15,457	16,153	3,378	1,342	2,659
11 (1999)	14,414	14,416	15,007	4,158	14,699	14,502	15,401	3,485	1,741	2,048
前年比(R.Y.)	▲ 8.2	▲ 7.8	▲ 4.9	14.9	▲ 11.8	▲ 6.2	▲ 4.7	3.2	29.7	▲ 23.0
平成9年度(97FY)	19,101	17,426	18,380	5,437	19,126	16,996	18,152	5,318	1,605	1,605
10 (98FY)	15,331	14,704	15,456	3,664	16,151	15,072	15,578	3,250	1,742	1,884
平成11年1~3月Q1	4,075	3,599	4,003	1,128	3,849	3,892	3,885	939	1,742	1,884
4~6 Q2	3,641	3,666	3,835	1,011	3,342	3,188	3,473	855	2,198	2,278
7~9 Q3	3,176	3,308	3,734	877	3,563	3,668	4,311	768	1,890	1,962
10~12 Q4	3,522	3,843	3,435	1,142	3,945	3,754	3,732	923	1,741	2,048
平成11年 1月Jan	1,256	1,157	1,208	276	1,161	1,158	1,158	254	1,464	2,489
2 Feb	1,226	1,125	1,210	281	1,143	1,255	1,219	222	1,605	2,207
3 Mar	1,593	1,317	1,585	571	1,545	1,479	1,508	463	1,742	1,884
4 Apr	1,251	1,181	1,308	274	1,071	1,016	1,091	247	1,951	2,064
5 May	1,142	1,168	1,257	318	1,204	1,047	1,047	238	1,967	2,189
6 Jun	1,248	1,317	1,270	419	1,067	1,125	1,335	370	2,198	2,278
7 Jul	1,061	1,096	1,120	234	1,063	1,135	1,199	217	2,202	2,228
8 Aug	989	952	1,370	280	1,117	1,108	1,540	242	2,122	2,072
9 Sep	1,126	1,260	1,244	363	1,383	1,425	1,572	309	1,890	1,962
10 Oct	1,144	1,202	1,074	339	1,295	1,296	1,228	276	1,801	1,867
11 Nov	1,099	1,210	1,090	404	1,363	1,226	1,258	281	1,719	1,852
12 Dec	1,279	1,431	1,271	399	1,287	1,232	1,246	366	1,741	2,048

その他の鉛電池  
Other lead acid (storage) batteries

(14)

年月 Year and Month	生産(P)			受入(R) Quantity (千個) Quantity (10 <sup>3</sup> n)	出荷(Sh)				在庫(I)	
	数量(千個) Quantity (10 <sup>3</sup> n)	容量(鉛量t) Capacity(lead)	金額(百万円) (million yen)		販売(Sa)			その他(O) Quantity (千個) Quantity (10 <sup>3</sup> n)	数量(千個) Quantity (10 <sup>3</sup> n)	容量(鉛量t) Capacity(lead)
					数量(千個) Quantity (10 <sup>3</sup> n)	容量(鉛量t) Capacity(lead)	金額(百万円) (million yen)			
平成7年(1995)	2,076	37,577	42,408	1,026	2,039	37,316	42,578	1,027	241	3,699
8 (1996)	2,332	42,672	45,182	1,184	2,278	42,308	45,493	1,186	281	4,018
9 (1997)	2,453	47,441	45,381	1,204	2,420	46,284	44,103	1,205	301	5,184
10 (1998)	2,338	44,580	42,803	1,127	2,309	43,051	41,576	1,127	254	5,872
11 (1999)	2,251	42,926	38,999	1,049	2,295	42,670	39,546	1,040	201	5,818
前年比(R.Y.)	▲ 3.7	▲ 3.7	▲ 8.9	▲ 6.8	▲ 0.6	▲ 0.9	▲ 4.9	▲ 7.8	▲ 20.9	▲ 0.9
平成9年度(97FY)	2,491	48,473	44,901	1,204	2,433	46,645	43,096	1,204	226	4,712
10 (98FY)	2,242	42,729	42,232	1,091	2,262	42,523	42,394	1,091	203	4,539
平成11年1~3月Q1	583	11,161	11,859	284	634	12,475	13,475	283	203	4,539
4~6 Q2	555	10,454	8,754	276	499	8,966	7,825	273	260	6,015
7~9 Q3	535	10,474	9,193	246	578	10,966	9,745	244	208	5,400
10~12 Q4	578	10,837	9,193	243	584	10,263	8,501	240	201	5,818
平成11年 1月Jan	171	3,392	3,278	81	173	3,364	3,213	81	251	5,889
2 Feb	176	3,233	3,449	90	193	3,524	3,874	89	235	5,603
3 Mar	236	4,536	5,132	113	268	5,587	6,388	113	203	4,539
4 Apr	175	3,182	2,684	90	166	3,018	2,657	89	214	4,696
5 May	171	3,141	2,855	84	152	2,780	2,435	83	233	5,052
6 Jun	209	4,131	3,215	102	181	3,168	2,733	101	260	6,015
7 Jul	182	3,563	2,840	87	186	3,519	3,045	86	256	6,055
8 Aug	142	2,788	2,376	63	156	2,964	2,787	63	233	5,765
9 Sep	211	4,123	3,977	96	236	4,483	3,913	95	208	5,400
10 Oct	179	3,154	2,557	74	175	3,029	1,968	73	214	5,521
11 Nov	200	3,597	3,095	84	208	3,738	3,306	83	207	5,375
12 Dec	199	4,086	3,541	85	201	3,496	3,227	84	201	5,818

アルカリ蓄電池  
Alkaline storage batteries

(15~17)

年月 Year and Month	生産(P)			受入(R) Quantity (千個) Quantity (10 <sup>3</sup> n)	出荷(Sh)				在庫(I)	
	数量(千個) Quantity (10 <sup>3</sup> n)	容量(10 <sup>3</sup> Ah) Capacity	金額(百万円) (million yen)		販売(Sa)			その他(O) Quantity (千個) Quantity (10 <sup>3</sup> n)	数量(千個) Quantity (10 <sup>3</sup> n)	容量(10 <sup>3</sup> Ah) Capacity
					数量(千個) Quantity (10 <sup>3</sup> n)	容量(10 <sup>3</sup> Ah) Capacity	金額(百万円) (million yen)			
平成7年(1995)	1,179,103	1,235,470	227,980	622,512	1,163,297	1,219,058	226,324	631,980	49,204	58,945
8 (1996)	1,050,917	1,171,561	194,479	548,445	1,069,446	1,197,859	197,318	542,067	37,135	45,689
9 (1997)	1,284,514	1,421,646	214,627	729,927	1,286,655	1,417,081	215,899	715,571	49,207	61,631
10 (1998)	1,229,131	1,409,728	188,636	739,539	1,245,916	1,418,199	191,686	732,278	39,707	55,351
11 (1999)	1,469,436	1,743,388	188,394	917,545	1,464,881	1,715,843	189,679	903,192	58,779	84,537
前年比(R.Y.)	19.6	23.7	▲ 0.1	24.1	17.6	21.0	▲ 1.0	23.3	48.0	52.7
平成9年度(97FY)	1,281,705	1,424,044	209,117	732,669	1,287,025	1,422,516	211,566	720,562	49,393	62,763
10 (98FY)	1,251,968	1,457,115	186,214	761,606	1,261,247	1,444,435	188,260	751,671	50,056	70,059
平成11年1~3月Q1	329,770	398,320	45,426	199,814	323,524	377,909	45,846	195,691	50,056	70,059
4~6 Q2	347,794	405,726	44,014	225,527	349,269	403,747	44,089	221,506	52,551	72,694
7~9 Q3	393,204	457,798	48,767	244,966	403,478	468,885	50,384	242,288	45,185	64,083
10~12 Q4	398,668	481,544	50,187	247,238	388,610	465,302	49,360	243,707	58,779	84,537
平成11年 1月Jan	102,173	123,244	14,246	61,407	96,407	113,846	14,725	59,614	47,262	65,134
2 Feb	105,471	129,870	14,947	63,528	102,295	119,281	14,468	62,184	51,755	72,254
3 Mar	122,126	145,206	16,233	74,879	124,822	144,782	16,653	73,893	50,056	70,059
4 Apr	110,519	127,995	14,147	71,570	110,143	127,768	14,327	70,184	51,816	70,625
5 May	106,915	126,953	13,729	69,554	110,184	126,095	14,061	68,376	49,714	71,555
6 Jun	130,360	150,778	16,138	84,403	128,942	149,884	15,701	82,946	52,551	72,694
7 Jul	135,042	159,996	17,271	84,684	133,160	155,395	16,748	83,959	55,160	77,964
8 Aug	128,958	147,234	15,831	79,323	130,172	149,336	16,150	78,579	54,685	75,785
9 Sep	129,204	150,568	15,665	80,959	140,146	164,154	17,486	79,750	45,185	64,083
10 Oct	130,414	156,560	16,536	82,792	129,453	154,008	16,441	81,829	47,604	67,348
11 Nov	135,642	166,638	17,362	81,990	127,016	155,692	16,241	81,296	56,432	81,748
12 Dec	132,612	158,346	16,289	82,456	132,141	155,602	16,678	80,582	58,779	84,537

完全密閉式  
Sealed nickel cadmium rechargeable single cells

(15)

年月 Year and Month	生産(P)			受入(R) Quantity(10 <sup>3</sup> n)	出荷(Sh)					在庫(I)	
	数量(千個) Quantity(10 <sup>3</sup> n)	容量(10 <sup>3</sup> Ah) Capacity	金額(百万円) (million yen)		販売(Sa)			その他(O)		数量(千個) Quantity(10 <sup>3</sup> n)	容量(10 <sup>3</sup> Ah) Capacity
					数量(千個) Quantity(10 <sup>3</sup> n)	容量(10 <sup>3</sup> Ah) Capacity	金額(百万円) (million yen)	数量(千個) Quantity(10 <sup>3</sup> n)	数量(千個) Quantity(10 <sup>3</sup> n)		
平成7年(1995)	872,698	854,521	127,561	428,975	861,618	844,939	126,921	435,961	38,687	41,512	
8 (1996)	694,384	737,723	100,026	344,202	711,067	756,938	101,812	337,935	28,372	31,814	
9 (1997)	703,296	823,997	106,782	383,469	706,394	822,592	107,342	375,351	33,390	39,665	
10 (1998)	585,136	708,296	86,598	315,742	598,120	719,813	88,056	310,565	25,600	32,061	
11 (1999)	601,142	762,411	76,501	378,226	595,803	753,245	76,617	373,531	36,074	47,680	
前年比(R. Y.)	2.7	7.6	▲ 11.7	19.8	▲ 0.4	4.6	▲ 13.0	20.3	40.9	48.7	
平成9年度(97FY)	670,896	803,428	103,263	355,865	674,602	802,307	104,105	348,380	34,366	42,224	
10 (98FY)	574,509	695,803	81,989	325,758	583,908	702,761	82,931	320,740	30,015	37,915	
平成11年1~3月Q1	138,251	171,488	18,001	82,262	134,931	166,204	17,860	81,178	30,015	37,915	
4~6 Q2	152,671	190,582	19,430	100,732	150,332	186,741	19,422	99,189	33,896	42,932	
7~9 Q3	159,717	202,871	19,983	101,432	166,995	211,952	20,702	100,714	27,769	35,960	
10~12 Q4	150,503	197,470	19,087	93,800	143,545	188,348	18,633	92,450	36,074	47,680	
平成11年 1月Jan	42,581	53,015	5,826	22,955	39,247	48,010	5,364	22,482	29,404	37,274	
2 Feb	42,818	53,084	5,601	26,045	39,529	48,633	5,451	25,771	32,968	41,448	
3 Mar	52,852	65,389	6,574	33,262	56,155	69,561	7,045	32,925	30,015	37,915	
4 Apr	49,059	60,961	6,337	33,844	47,859	58,806	6,407	33,266	31,791	40,536	
5 May	46,537	58,380	6,061	29,832	46,051	57,546	6,077	29,379	32,730	42,332	
6 Jun	57,075	71,241	7,032	37,056	56,422	70,389	6,938	36,544	33,896	42,932	
7 Jul	56,919	72,672	7,415	37,044	59,185	76,074	7,518	36,906	31,770	40,873	
8 Aug	50,446	63,554	6,426	31,411	51,924	65,706	6,611	31,132	30,569	38,462	
9 Sep	52,352	66,645	6,142	32,977	55,886	70,172	6,573	32,676	27,769	35,960	
10 Oct	48,477	62,621	6,319	31,174	47,416	61,335	6,267	30,789	29,212	38,192	
11 Nov	52,722	70,682	6,590	33,217	48,633	65,431	6,107	32,737	33,782	45,754	
12 Dec	49,304	64,167	6,178	29,409	47,496	61,582	6,259	28,924	36,074	47,680	

ニッケル・水素電池  
Sealed nickel-metal hydride rechargeable batteries

(16)

年月 Year and Month	生産(P)			受入(R) Quantity(10 <sup>3</sup> n)	出荷(Sh)					在庫(I)	
	数量(千個) Quantity(10 <sup>3</sup> n)	容量(10 <sup>3</sup> Ah) Capacity	金額(百万円) (million yen)		販売(Sa)			その他(O)		数量(千個) Quantity(10 <sup>3</sup> n)	容量(10 <sup>3</sup> Ah) Capacity
					数量(千個) Quantity(10 <sup>3</sup> n)	容量(10 <sup>3</sup> Ah) Capacity	金額(百万円) (million yen)	数量(千個) Quantity(10 <sup>3</sup> n)	数量(千個) Quantity(10 <sup>3</sup> n)		
平成7年(1995)	306,105	362,637	94,872	193,351	301,386	355,815	93,430	195,834	10,485	15,889	
8 (1996)	356,224	413,925	88,492	204,038	358,079	421,272	89,349	203,933	8,733	12,294	
9 (1997)	580,931	578,937	102,469	346,287	579,980	575,418	102,962	340,033	15,800	20,710	
10 (1998)	643,762	686,018	97,613	423,656	647,566	683,046	98,992	421,579	14,081	21,830	
11 (1999)	868,057	964,409	107,001	539,196	868,848	946,583	108,217	529,534	22,683	35,630	
前年比(R. Y.)	34.8	40.6	9.6	27.3	34.2	38.6	9.3	25.6	61.1	63.2	
平成9年度(97FY)	610,539	603,239	101,235	376,645	612,157	602,721	102,427	372,008	15,015	19,464	
10 (98FY)	677,215	744,839	99,248	435,709	677,110	726,037	100,634	430,785	20,024	31,404	
平成11年1~3月Q1	191,444	221,290	25,677	117,516	188,523	206,546	26,421	114,471	20,024	31,404	
4~6 Q2	195,085	212,336	23,928	124,775	198,903	214,524	24,075	122,297	18,634	28,667	
7~9 Q3	233,426	251,061	27,652	143,500	236,413	252,424	28,195	141,542	17,403	27,564	
10~12 Q4	248,102	279,722	29,744	153,405	245,009	273,089	29,526	151,224	22,683	35,630	
平成11年 1月Jan	59,571	68,766	8,072	38,438	57,141	64,657	9,050	37,120	17,828	25,971	
2 Feb	62,625	74,561	8,513	37,473	62,748	69,092	8,512	36,403	18,755	28,745	
3 Mar	69,248	77,963	9,092	41,605	68,634	72,797	8,859	40,948	20,024	31,404	
4 Apr	61,445	65,812	7,559	37,717	62,271	68,180	7,727	36,910	20,005	28,897	
5 May	60,369	67,812	7,473	39,718	64,124	67,663	7,789	38,993	16,965	28,198	
6 Jun	73,271	78,712	8,896	47,340	72,508	78,681	8,559	46,394	18,634	28,667	
7 Jul	78,106	86,079	9,548	47,628	73,955	78,145	8,817	47,044	23,369	35,860	
8 Aug	78,495	82,450	9,144	47,905	78,232	82,462	9,260	47,439	24,096	36,046	
9 Sep	76,825	82,532	8,960	47,967	84,226	91,817	10,118	47,059	17,403	27,564	
10 Oct	81,916	92,704	9,849	51,606	82,021	91,741	9,913	51,028	18,374	28,782	
11 Nov	82,899	94,251	10,230	48,763	78,363	88,547	9,640	48,549	22,629	34,996	
12 Dec	83,287	92,767	9,665	53,036	84,625	92,801	9,973	51,647	22,683	35,630	



その他のアルカリ電池  
Other alkaline batteries

(17)

年月 Year and Month	生産(P)			受入(R) Quantity(10 <sup>3</sup> n)	出荷(Sh)				在庫(I)	
	数量(千個) Quantity(10 <sup>3</sup> n)	容量(10 <sup>3</sup> Ah) Capacity	金額(百万円) (million yen)		販売(Sa)			その他(O) Quantity(10 <sup>3</sup> n)	数量(千個) Quantity(10 <sup>3</sup> n)	容量(10 <sup>3</sup> Ah) Capacity
					数量(千個) Quantity(10 <sup>3</sup> n)	容量(10 <sup>3</sup> Ah) Capacity	金額(百万円) (million yen)			
平成7年(1995)	301	18,312	5,547	184	294	18,304	5,974	185	31	1,544
8 (1996)	307	19,913	5,961	205	300	19,649	6,158	200	30	1,581
9 (1997)	288	18,712	5,375	171	281	19,071	5,594	186	17	1,256
10 (1998)	233	15,414	4,425	141	229	15,340	4,638	134	25	1,460
11 (1999)	237	16,568	4,892	123	230	16,015	4,845	127	22	1,227
前年比(R.Y.)	2.6	7.5	10.6	▲ 12.8	0.0	4.4	4.5	▲ 4.5	▲ 12.0	▲ 16.0
平成9年度(97FY)	270	17,377	4,617	159	269	17,488	5,032	174	12	1,075
10 (98FY)	244	16,473	4,974	141	230	15,637	4,692	140	17	740
平成11年1~3月Q1	75	5,542	1,748	36	70	5,159	1,565	42	17	740
4~6 Q2	38	2,808	656	20	34	2,482	592	20	21	1,095
7~9 Q3	61	3,866	1,132	34	70	4,509	1,487	32	13	559
10~12 Q4	63	4,352	1,356	33	56	3,865	1,201	33	22	1,227
平成11年 1月 Jan	21	1,463	348	14	19	1,179	311	12	30	1,889
2 Feb	28	2,225	833	10	18	1,556	505	10	32	2,061
3 Mar	26	1,854	567	12	33	2,424	749	20	17	740
4 Apr	15	1,222	251	9	13	782	193	8	20	1,192
5 May	9	761	195	4	9	886	195	4	19	1,025
6 Jun	14	825	210	7	12	814	204	8	21	1,095
7 Jul	17	1,245	308	12	20	1,176	413	9	21	1,231
8 Aug	17	1,230	261	7	16	1,168	279	8	20	1,277
9 Sep	27	1,391	563	15	34	2,165	795	15	13	559
10 Oct	21	1,235	368	12	16	932	261	12	18	374
11 Nov	21	1,705	542	10	20	1,714	494	10	21	998
12 Dec	21	1,412	446	11	20	1,219	446	11	22	1,227

注：平成11年より「ポケット式」「焼結式」を統合。

リチウムイオン電池  
Small sized sealed lithium ion rechargeable batteries

(18)

年月 Year and Month	生産(P)			受入(R) Quantity(10 <sup>3</sup> n)	出荷(Sh)				在庫(I)	
	数量(千個) Quantity(10 <sup>3</sup> n)	容量(10 <sup>3</sup> Ah) Capacity	金額(百万円) (million yen)		販売(Sa)			その他(O) Quantity(10 <sup>3</sup> n)	数量(千個) Quantity(10 <sup>3</sup> n)	容量(10 <sup>3</sup> Ah) Capacity
					数量(千個) Quantity(10 <sup>3</sup> n)	容量(10 <sup>3</sup> Ah) Capacity	金額(百万円) (million yen)			
平成7年(1995)	32,026	34,202	40,306	8,759	29,722	31,943	37,582	8,854	1,856	2,157
8 (1996)	125,388	138,203	150,572	72,612	113,808	123,171	137,948	72,627	13,432	17,074
9 (1997)	193,496	198,209	209,741	124,770	189,407	194,185	205,515	125,756	17,162	21,448
10 (1998)	266,647	270,742	248,958	144,029	261,944	268,721	242,894	143,604	11,185	14,064
11 (1999)	383,447	407,379	268,529	227,572	374,383	395,722	262,935	227,338	20,506	24,083
前年比(R.Y.)	43.8	50.5	7.9	58.0	42.9	47.3	8.3	58.3	83.3	71.2
平成9年度(97FY)	212,931	213,693	224,387	130,347	212,351	213,484	223,250	131,114	8,316	9,979
10 (98FY)	278,775	290,644	241,454	155,043	276,573	289,762	238,408	154,686	11,282	13,918
平成11年1~3月Q1	76,922	83,042	57,834	46,067	77,098	82,756	58,137	45,983	11,282	13,918
4~6 Q2	89,296	93,541	65,054	54,946	89,828	93,787	65,671	54,874	10,649	12,577
7~9 Q3	98,851	104,579	67,003	57,839	95,956	101,645	64,861	57,802	13,634	16,085
10~12 Q4	118,378	126,217	78,638	68,720	111,501	117,534	74,266	68,679	20,506	24,083
平成11年 1月 Jan	22,005	24,140	16,192	12,937	22,481	24,649	16,672	12,905	10,704	13,590
2 Feb	26,377	28,515	19,781	15,322	25,280	26,830	19,450	15,282	11,826	14,929
3 Mar	28,540	30,387	21,861	17,808	29,337	31,277	22,015	17,796	11,282	13,918
4 Apr	28,797	29,572	21,371	17,913	30,303	31,634	22,905	17,903	9,547	11,603
5 May	28,731	30,169	21,025	17,667	27,864	28,574	20,417	17,663	10,474	13,217
6 Jun	31,768	33,800	22,658	19,366	31,661	33,579	22,349	19,308	10,649	12,577
7 Jul	31,323	32,382	22,469	18,169	30,911	32,402	22,002	18,107	11,117	13,141
8 Aug	30,366	33,217	20,049	19,281	30,330	33,011	20,046	19,282	11,141	12,860
9 Sep	37,162	38,980	24,485	20,389	34,715	36,232	22,813	20,413	13,634	16,085
10 Oct	40,695	43,987	27,772	22,694	35,875	37,591	24,537	22,665	18,486	22,433
11 Nov	40,935	43,630	26,950	23,599	38,304	40,885	25,232	23,589	21,103	25,114
12 Dec	36,748	38,600	23,916	22,427	37,322	39,058	24,497	22,425	20,506	24,083

注：平成7年から新設。

**四輪車合計**  
Motor vehicles(excl. motor cycles and combat vehicles)

(1~11)

40 自動車 Motor vehicles  生産金額 Production Value 11年計(1999) 15,488,092 百万円 (million yen)	年月 Year and Month	生産(P)		受入(R) Quantity(n)	出荷(Sh)			在庫(I) Quantity(n)
		数量(台) Quantity(n)	金額(百万円) (million yen)		販売(Sa)		その他(O) Quantity(n)	
				数量(台) Quantity(n)	金額(百万円) (million yen)	数量(台) Quantity(n)		金額(百万円) (million yen)
	平成 7年(1995)	10,195,536	14,132,289	...	10,215,097	14,525,234	4,285,318	456,755
	8 (1996)	10,346,699	14,679,448	...	10,357,181	15,461,567	4,167,993	438,982
	9 (1997)	10,975,087	15,911,391	...	10,944,596	16,664,303	4,539,140	463,891
	10 (1998)	10,049,792	14,519,039	...	10,121,027	15,353,082	4,124,826	345,916
	11 (1999)	9,895,476	13,765,713	3,865,648	9,965,490	14,599,999	3,864,832	276,944
	前年比(R. Y.)	▲ 1.5	▲ 5.2	...	▲ 1.5	▲ 4.9	▲ 6.3	▲ 19.9
	平成 9年度(97FY)	10,776,392	15,610,907	...	10,660,873	16,168,560	4,408,885	343,970
	10 (98FY)	9,968,440	14,238,185	...	10,082,801	15,143,415	4,094,545	228,490
	平成11年1~3月Q1	2,663,397	3,716,309	1,114,655	2,780,304	4,111,698	1,115,665	228,490
	4~6 Q2	2,270,105	3,160,747	820,046	2,251,093	3,305,869	819,488	247,681
	7~9 Q3	2,470,541	3,439,876	1,007,714	2,491,360	3,661,534	1,007,013	227,745
	10~12 Q4	2,491,433	3,448,781	923,233	2,442,733	3,520,898	922,666	276,944
	平成11年 1月Jan	769,484	1,076,862	308,868	778,293	1,165,373	309,954	337,118
	2 Feb	879,877	1,226,875	348,992	902,467	1,314,616	348,942	314,570
	3 Mar	1,014,036	1,412,572	456,795	1,099,544	1,631,709	456,769	228,490
	4 Apr	711,787	991,763	248,191	721,483	1,064,552	248,147	218,567
	5 May	698,661	981,131	248,342	690,560	1,018,661	248,022	226,895
	6 Jun	859,657	1,187,853	323,513	839,050	1,222,656	323,319	247,681
	7 Jul	887,408	1,225,388	347,834	872,230	1,276,022	347,634	263,048
	8 Aug	649,612	913,527	265,340	651,924	966,554	265,036	261,024
	9 Sep	933,521	1,300,961	394,540	967,206	1,418,958	394,343	227,745
	10 Oct	846,298	1,173,657	295,517	816,883	1,182,781	295,222	257,415
	11 Nov	873,572	1,223,730	328,748	853,297	1,231,201	328,576	277,820
	12 Dec	771,563	1,051,394	298,968	772,553	1,106,916	298,868	276,944

**乗用車**  
Passenger cars

(1~3)

年月 Year and Month	生産(P)		受入(R) Quantity(n)	出荷(Sh)			在庫(I) Quantity(n)
	数量(台) Quantity(n)	金額(百万円) (million yen)		販売(Sa)		その他(O) Quantity(n)	
			数量(台) Quantity(n)	金額(百万円) (million yen)	数量(台) Quantity(n)		金額(百万円) (million yen)
平成 7年(1995)	7,610,533	10,812,840	...	7,618,789	11,106,980	3,372,507	281,968
8 (1996)	7,864,676	11,479,529	...	7,868,135	12,123,629	3,268,241	272,383
9 (1997)	8,491,440	12,675,386	...	8,472,191	13,296,302	3,666,814	288,162
10 (1998)	8,055,763	12,003,564	...	8,099,388	12,721,583	3,429,215	224,413
11 (1999)	8,100,169	11,600,854	3,281,049	8,139,503	12,318,891	3,280,957	185,094
前年比(R. Y.)	0.6	▲ 3.4	...	0.5	▲ 3.2	▲ 4.3	▲ 17.5
平成 9年度(97FY)	8,380,811	12,520,096	...	8,309,890	13,016,686	3,590,441	209,050
10 (98FY)	8,073,112	11,903,597	...	8,117,956	12,629,875	3,427,124	163,980
平成11年1~3月Q1	2,178,094	3,133,213	939,510	2,237,936	3,400,004	939,510	163,980
4~6 Q2	1,855,836	2,653,570	703,983	1,862,015	2,841,191	703,891	157,509
7~9 Q3	1,995,610	2,872,809	838,243	2,002,769	3,048,087	838,243	151,249
10~12 Q4	2,070,629	2,941,262	799,313	2,036,783	3,029,609	799,313	185,094
平成11年 1月Jan	631,133	908,832	264,067	640,504	996,204	264,067	215,020
2 Feb	724,798	1,040,955	298,646	728,318	1,094,473	298,646	211,495
3 Mar	822,163	1,183,426	376,797	869,114	1,309,327	376,797	163,980
4 Apr	583,891	837,536	216,601	595,556	918,616	216,601	152,021
5 May	573,883	828,052	215,808	577,776	882,872	215,716	148,131
6 Jun	698,062	987,982	271,574	688,683	1,039,703	271,574	157,509
7 Jul	712,851	1,016,228	289,784	709,324	1,081,825	289,784	161,033
8 Aug	526,362	764,693	222,551	526,559	806,380	222,551	160,828
9 Sep	756,397	1,091,888	325,908	766,886	1,159,882	325,908	151,249
10 Oct	696,684	1,001,681	253,776	684,070	1,024,270	253,776	163,862
11 Nov	733,936	1,048,838	284,924	707,844	1,057,552	284,924	189,954
12 Dec	640,009	890,743	260,613	644,869	947,787	260,613	185,094

注：シャシのみのものを含む。

軽自動車 (気筒容積660cc以下)  
Midget passenger car (Piston displacement under 660cc)

(1)

年月 Year and Month	生産(P)		受入(R) 数量(台) Quantity(n)	出荷(Sh)			在庫(I) 数量(台) Quantity(n)
	数量(台) Quantity(n)	金額(百万円) (million yen)		販売(Sa)		その他(O) 数量(台) Quantity(n)	
				数量(台) Quantity(n)	金額(百万円) (million yen)		
平成7年(1995)	916,201	790,303	...	918,945	792,228	231,287	24,964
8 (1996)	970,317	852,829	...	965,402	848,460	178,719	29,774
9 (1997)	929,807	845,358	...	931,986	825,524	244,314	27,554
10 (1998)	948,246	901,264	...	950,060	860,668	275,914	25,548
11 (1999)	1,257,267	1,225,188	395,724	1,252,781	1,169,061	395,724	29,909
前年比(R.Y.)	32.6	35.9	...	31.9	35.8	43.4	17.1
平成9年度(97FY)	897,988	826,231	...	886,860	787,508	240,910	22,235
10 (98FY)	1,059,874	1,024,317	...	1,065,170	979,155	327,280	16,747
平成11年1~3月Q1	337,952	332,850	114,624	346,753	324,749	114,624	16,747
4~6 Q2	306,012	292,421	94,409	299,282	273,735	94,409	23,352
7~9 Q3	284,789	276,436	88,673	292,890	273,876	88,673	15,251
10~12 Q4	328,514	323,481	98,018	313,856	296,701	98,018	29,909
平成11年 1月Jan	98,924	98,029	30,782	92,577	88,468	30,782	31,895
2 Feb	107,790	106,290	35,982	109,345	103,597	35,982	30,340
3 Mar	131,238	128,531	47,860	144,831	132,684	47,860	16,747
4 Apr	102,133	99,047	30,753	99,223	91,524	30,753	19,535
5 May	90,998	88,240	28,550	88,935	82,488	28,550	21,595
6 Jun	112,881	105,134	35,106	111,124	99,723	35,106	23,352
7 Jul	111,561	107,342	33,647	108,783	100,971	33,647	26,130
8 Aug	72,590	70,513	22,437	77,633	72,657	22,437	21,087
9 Sep	100,638	98,581	32,589	106,474	100,248	32,589	15,251
10 Oct	107,036	105,452	28,886	103,335	97,881	28,886	18,952
11 Nov	115,263	113,068	34,554	107,935	101,484	34,554	26,280
12 Dec	106,215	104,961	34,578	102,586	97,336	34,578	29,909

小型自動車 (気筒容積660ccをこえ2000cc以下)  
Small passenger car (Piston displacement over 660cc under 2000cc)

(2)

年月 Year and Month	生産(P)		受入(R) 数量(台) Quantity(n)	出荷(Sh)			在庫(I) 数量(台) Quantity(n)
	数量(台) Quantity(n)	金額(百万円) (million yen)		販売(Sa)		その他(O) 数量(台) Quantity(n)	
				数量(台) Quantity(n)	金額(百万円) (million yen)		
平成7年(1995)	4,140,629	4,869,470	...	4,181,014	4,758,925	1,656,983	171,124
8 (1996)	4,287,526	5,199,524	...	4,291,226	5,255,239	1,651,913	167,341
9 (1997)	4,489,625	5,413,080	...	4,486,973	5,471,943	1,690,483	167,173
10 (1998)	4,047,009	4,815,304	...	4,084,425	4,944,298	1,552,393	108,839
11 (1999)	3,684,380	4,228,783	1,332,796	3,696,804	4,358,848	1,332,704	90,527
前年比(R.Y.)	▲ 9.0	▲ 12.2	...	▲ 9.5	▲ 11.9	▲ 14.2	▲ 16.8
平成9年度(97FY)	4,379,011	5,219,415	...	4,349,382	5,229,149	1,621,913	106,288
10 (98FY)	3,943,429	4,668,120	...	3,966,042	4,802,495	1,532,694	80,139
平成11年1~3月Q1	1,026,991	1,208,588	410,483	1,051,810	1,276,793	410,483	80,139
4~6 Q2	849,752	978,973	275,482	857,159	999,722	275,390	72,571
7~9 Q3	907,291	1,037,858	341,744	902,131	1,072,044	341,744	75,885
10~12 Q4	900,346	1,003,364	305,087	885,704	1,010,289	305,087	90,527
平成11年 1月Jan	286,799	332,082	110,428	281,608	328,372	110,428	114,017
2 Feb	346,307	405,207	130,208	353,625	421,558	130,208	106,697
3 Mar	393,885	471,299	169,847	416,577	526,863	169,847	80,139
4 Apr	264,357	305,508	85,207	272,388	312,987	85,207	71,949
5 May	266,945	306,885	85,228	269,447	313,016	85,136	69,446
6 Jun	318,450	366,580	105,047	315,324	373,719	105,047	72,571
7 Jul	328,401	375,862	116,129	324,821	390,597	116,129	76,151
8 Aug	234,404	268,092	92,286	232,465	277,718	92,286	78,090
9 Sep	344,486	393,904	133,329	344,845	403,729	133,329	75,885
10 Oct	302,685	336,798	94,807	295,589	335,701	94,807	82,981
11 Nov	319,525	358,958	109,704	308,444	354,174	109,704	94,062
12 Dec	278,136	307,608	100,576	281,671	320,414	100,576	90,527

普通自動車 (気筒容積2000ccをこえるもの)  
Large passenger car (Piston displacement over 2000cc)

(3)

年月 Year and Month	生産(P)		受入(R) Quantity (n)	出荷(Sh)			在庫(I) Quantity (n)
	数量(台) Quantity (n)	金額(百万円) (million yen)		販売(Sa)		その他(O) Quantity (n)	
				数量(台) Quantity (n)	金額(百万円) (million yen)		
平成7年(1995)	2,553,703	5,153,067	...	2,518,830	5,555,827	1,484,237	85,880
8 (1996)	2,606,833	5,427,176	...	2,611,507	6,019,930	1,437,609	75,268
9 (1997)	3,072,008	6,416,948	...	3,053,232	6,998,835	1,732,017	93,435
10 (1998)	3,060,508	6,286,996	...	3,064,903	6,916,617	1,600,908	90,026
11 (1999)	3,158,522	6,146,883	1,552,529	3,189,918	6,790,982	1,552,529	64,658
前年比(R.Y.)	3.2	▲ 2.2	...	4.1	▲ 1.8	▲ 3.0	▲ 28.2
平成9年度(97FY)	3,103,812	6,474,450	...	3,073,648	7,000,029	1,727,618	80,527
10 (98FY)	3,069,809	6,211,160	...	3,086,744	6,848,225	1,567,150	67,094
平成11年1~3月Q1	813,151	1,591,775	414,403	839,373	1,798,462	414,403	67,094
4~6 Q2	700,072	1,382,176	334,092	705,574	1,567,734	334,092	61,586
7~9 Q3	803,530	1,558,515	407,826	807,748	1,702,167	407,826	60,113
10~12 Q4	841,769	1,614,417	396,208	837,223	1,722,619	396,208	64,658
平成11年 1月Jan	245,410	478,721	122,857	266,319	579,364	122,857	69,108
2 Feb	270,701	529,458	132,456	265,348	569,318	132,456	74,458
3 Mar	297,040	583,596	159,090	307,706	649,780	159,090	67,094
4 Apr	217,401	432,981	100,641	223,945	514,105	100,641	60,537
5 May	215,940	432,927	102,030	219,394	487,368	102,030	57,090
6 Jun	266,731	516,268	131,421	262,235	566,261	131,421	61,586
7 Jul	272,889	533,024	140,008	275,720	590,257	140,008	58,752
8 Aug	219,368	426,088	107,828	216,461	456,005	107,828	61,651
9 Sep	311,273	599,403	159,990	315,567	655,905	159,990	60,113
10 Oct	286,963	559,431	130,083	285,146	590,688	130,083	61,929
11 Nov	299,148	576,812	140,666	291,465	601,894	140,666	69,612
12 Dec	255,658	478,174	125,459	260,612	530,037	125,459	64,658

バスシャシー  
Bus chassis

(4~5)

年月 Year and Month	生産(P)		受入(R) Quantity (n)	出荷(Sh)			在庫(I) Quantity (n)
	数量(台) Quantity (n)	金額(百万円) (million yen)		販売(Sa)		その他(O) Quantity (n)	
				数量(台) Quantity (n)	金額(百万円) (million yen)		
平成7年(1995)	47,266	197,088	...	40,249	183,372	20,908	9,836
8 (1996)	53,126	199,571	...	50,735	200,857	20,677	12,191
9 (1997)	62,234	225,442	...	61,503	228,227	24,060	12,155
10 (1998)	56,953	205,122	...	57,153	208,771	19,838	2,630
11 (1999)	48,395	174,870	16,659	49,048	178,591	16,764	1,949
前年比(R.Y.)	▲ 15.0	▲ 14.8	...	▲ 14.2	▲ 14.5	▲ 15.5	▲ 25.9
平成9年度(97FY)	62,130	226,514	...	61,523	229,372	23,274	2,815
10 (98FY)	53,441	192,248	...	54,217	195,792	18,392	1,882
平成11年1~3月Q1	12,740	54,777	5,348	13,469	59,116	5,442	1,882
4~6 Q2	11,293	38,734	3,357	10,841	37,311	3,362	2,330
7~9 Q3	12,600	42,656	4,401	12,948	45,663	4,407	1,973
10~12 Q4	11,762	38,703	3,553	11,790	36,501	3,553	1,949
平成11年 1月Jan	4,404	16,572	1,138	3,840	11,888	1,226	3,190
2 Feb	3,963	17,604	1,598	4,107	17,100	1,601	3,044
3 Mar	4,373	20,601	2,612	5,522	30,128	2,615	1,882
4 Apr	3,652	13,115	1,301	3,401	13,354	1,302	2,133
5 May	3,307	10,980	914	3,472	11,487	918	1,964
6 Jun	4,334	14,639	1,142	3,968	12,470	1,142	2,330
7 Jul	4,464	15,594	1,379	4,082	14,332	1,380	2,709
8 Aug	3,852	12,330	1,347	4,071	13,934	1,348	2,489
9 Sep	4,284	14,732	1,675	4,795	17,397	1,679	1,973
10 Oct	3,497	11,281	918	3,558	10,863	918	1,916
11 Nov	4,082	13,739	1,193	3,773	12,167	1,193	2,225
12 Dec	4,183	13,683	1,442	4,459	13,471	1,442	1,949

注：完成車を含む。

小型バス  
Small bus

(4)

年月 Year and Month	生産(P)		受入(R) Quantity(n)	出荷(Sh)			在庫(I) Quantity(n)
	数量(台) Quantity(n)	金額(百万円) (million yen)		販売(Sa)		その他(O)	
	数量(台) Quantity(n)	金額(百万円) (million yen)	数量(台) Quantity(n)	数量(台) Quantity(n)	金額(百万円) (million yen)	数量(台) Quantity(n)	数量(台) Quantity(n)
平成7年(1995)	34,452	89,441	...	27,835	76,104	11,329	8,282
8 (1996)	41,845	102,716	...	39,614	100,169	11,868	10,479
9 (1997)	47,324	114,929	...	46,608	113,158	12,771	11,125
10 (1998)	47,348	114,510	...	47,273	112,317	12,831	1,879
11 (1999)	40,575	96,731	10,950	41,096	98,456	11,012	1,315
前年比(R.Y.)	▲ 14.3	▲ 15.5	...	▲ 13.1	▲ 12.4	▲ 14.2	▲ 30.0
平成9年度(97FY)	48,421	117,264	...	47,839	115,348	13,163	2,190
10 (98FY)	44,659	108,067	...	45,344	108,354	12,047	1,345
平成11年1~3月Q1	9,914	25,494	3,247	10,424	27,421	3,293	1,345
4~6 Q2	9,634	22,929	2,078	9,269	22,095	2,088	1,700
7~9 Q3	10,799	25,330	3,061	10,951	25,772	3,067	1,536
10~12 Q4	10,228	22,978	2,564	10,452	23,168	2,564	1,315
平成11年 1月Jan	3,621	8,753	867	3,306	7,373	903	2,190
2 Feb	2,974	7,505	914	3,219	8,409	917	1,943
3 Mar	3,319	9,236	1,466	3,899	11,639	1,473	1,345
4 Apr	3,064	7,390	809	2,849	7,270	811	1,558
5 May	2,858	6,686	523	2,946	6,658	530	1,463
6 Jun	3,712	8,853	746	3,474	8,167	747	1,700
7 Jul	3,794	8,944	958	3,477	8,219	959	2,015
8 Aug	3,356	7,511	898	3,463	7,816	899	1,907
9 Sep	3,649	8,875	1,205	4,011	9,737	1,209	1,536
10 Oct	3,062	7,313	643	3,173	7,398	643	1,428
11 Nov	3,468	7,739	837	3,268	7,383	837	1,628
12 Dec	3,698	7,926	1,084	4,011	8,387	1,084	1,315

大型バス  
Large bus

(5)

年月 Year and Month	生産(P)		受入(R) Quantity(n)	出荷(Sh)			在庫(I) Quantity(n)
	数量(台) Quantity(n)	金額(百万円) (million yen)		販売(Sa)		その他(O)	
	数量(台) Quantity(n)	金額(百万円) (million yen)	数量(台) Quantity(n)	数量(台) Quantity(n)	金額(百万円) (million yen)	数量(台) Quantity(n)	数量(台) Quantity(n)
平成7年(1995)	12,814	107,647	...	12,414	107,268	9,579	1,554
8 (1996)	11,281	96,855	...	11,121	100,688	8,809	1,712
9 (1997)	14,910	110,513	...	14,895	115,069	11,289	1,030
10 (1998)	9,605	90,612	...	9,880	96,454	7,007	751
11 (1999)	7,820	78,139	5,709	7,952	80,135	5,752	634
前年比(R.Y.)	▲ 18.6	▲ 13.8	...	▲ 19.5	▲ 16.9	▲ 17.9	▲ 15.6
平成9年度(97FY)	13,709	109,250	...	13,684	114,024	10,111	625
10 (98FY)	8,782	84,181	...	8,873	87,438	6,345	537
平成11年1~3月Q1	2,826	29,283	2,101	3,045	31,695	2,149	537
4~6 Q2	1,659	15,805	1,279	1,572	15,216	1,274	630
7~9 Q3	1,801	17,326	1,340	1,997	19,891	1,340	437
10~12 Q4	1,534	15,725	989	1,338	13,333	989	634
平成11年 1月Jan	783	7,819	271	534	4,515	323	1,000
2 Feb	989	10,099	684	888	8,691	684	1,101
3 Mar	1,054	11,365	1,146	1,623	18,489	1,142	537
4 Apr	588	5,725	492	552	6,084	491	575
5 May	449	4,294	391	526	4,829	388	501
6 Jun	622	5,786	396	494	4,303	395	630
7 Jul	670	6,650	421	605	6,113	421	694
8 Aug	496	4,819	449	608	6,118	449	582
9 Sep	635	5,857	470	784	7,660	470	437
10 Oct	435	3,968	275	385	3,465	275	488
11 Nov	614	6,000	356	505	4,784	356	597
12 Dec	485	5,757	358	448	5,084	358	634

トラックシャーシ  
Truck chassis

(6~11)

年月 Year and Month	生産(P)		受入(R) 数量(台) Quantity(n)	出荷(Sh)			在庫(I) 数量(台) Quantity(n)
	数量(台) Quantity(n)	金額(百万円) (million yen)		販売(Sa)		その他(O)	
			数量(台) Quantity(n)	金額(百万円) (million yen)	数量(台) Quantity(n)	数量(台) Quantity(n)	
平成7年(1995)	2,537,737	3,122,361	...	2,556,059	3,234,882	891,903	164,951
8 (1996)	2,428,897	3,000,348	...	2,438,311	3,137,081	879,075	154,408
9 (1997)	2,421,413	3,010,563	...	2,410,902	3,139,774	848,266	163,574
10 (1998)	1,937,076	2,310,353	...	1,964,486	2,422,728	675,773	118,873
11 (1999)	1,746,912	1,989,989	567,940	1,776,939	2,102,517	567,111	89,901
前年比(R. Y.)	▲ 9.8	▲ 13.9	...	▲ 9.6	▲ 13.2	▲ 16.1	▲ 24.4
平成9年度(97FY)	2,333,451	2,864,297	...	2,289,460	2,922,502	795,170	132,105
10 (98FY)	1,841,887	2,142,340	...	1,910,628	2,317,748	649,029	62,628
平成11年1~3月Q1	472,563	528,319	169,797	528,899	652,578	170,713	62,628
4~6 Q2	402,976	468,443	112,706	378,237	427,367	112,235	87,842
7~9 Q3	462,331	524,411	165,070	475,643	567,784	164,363	74,523
10~12 Q4	409,042	468,816	120,367	394,160	454,788	119,800	89,901
平成11年 1月 Jan	133,947	151,458	43,663	133,949	157,281	44,661	118,908
2 Feb	151,116	168,316	48,748	170,042	203,043	48,695	100,031
3 Mar	187,500	208,545	77,386	224,908	292,254	77,357	62,628
4 Apr	124,244	141,112	30,289	122,526	132,582	30,244	64,413
5 May	121,471	142,099	31,620	109,312	124,302	31,388	76,800
6 Jun	157,261	185,232	50,797	146,399	170,483	50,603	87,842
7 Jul	170,093	193,566	56,671	158,824	179,865	56,470	99,306
8 Aug	119,398	136,504	41,442	121,294	146,240	41,137	97,707
9 Sep	172,840	194,341	66,957	195,525	241,679	66,756	74,523
10 Oct	146,117	160,695	40,823	129,255	147,648	40,528	91,637
11 Nov	135,554	161,153	42,631	141,680	161,482	42,459	85,641
12 Dec	127,371	146,968	36,913	123,225	145,658	36,813	89,901

注：完成車を含む。

軽自動車  
Midget trucks

(6)

年月 Year and Month	生産(P)		受入(R) 数量(台) Quantity(n)	出荷(Sh)			在庫(I) 数量(台) Quantity(n)
	数量(台) Quantity(n)	金額(百万円) (million yen)		販売(Sa)		その他(O)	
			数量(台) Quantity(n)	金額(百万円) (million yen)	数量(台) Quantity(n)	数量(台) Quantity(n)	
平成7年(1995)	804,276	510,579	...	810,722	518,417	269,768	32,665
8 (1996)	740,284	461,505	...	746,119	473,776	261,374	26,807
9 (1997)	690,953	421,038	...	688,821	426,868	235,027	28,893
10 (1998)	583,177	352,247	...	590,637	364,144	191,405	21,402
11 (1999)	644,793	392,493	171,450	640,864	397,456	171,450	25,295
前年比(R. Y.)	10.6	11.4	...	8.5	9.1	▲ 10.4	18.2
平成9年度(97FY)	684,544	414,398	...	665,432	409,439	221,119	31,363
10 (98FY)	580,652	354,977	...	598,185	371,792	178,597	13,802
平成11年1~3月Q1	176,724	110,222	47,867	184,324	116,411	47,867	13,802
4~6 Q2	158,404	95,904	32,735	151,947	93,189	32,735	20,253
7~9 Q3	155,488	94,542	53,510	157,123	98,856	53,510	18,618
10~12 Q4	154,177	91,825	37,338	147,470	89,000	37,338	25,295
平成11年 1月 Jan	44,141	27,246	11,617	43,815	27,693	11,617	21,728
2 Feb	58,361	36,201	13,162	60,094	37,226	13,162	19,995
3 Mar	74,222	46,775	23,088	80,415	51,492	23,088	13,802
4 Apr	52,841	32,572	7,894	51,633	32,012	7,894	15,004
5 May	47,651	28,447	8,875	44,712	27,018	8,875	17,943
6 Jun	57,912	34,885	15,966	55,602	34,159	15,966	20,253
7 Jul	59,228	35,961	18,929	55,885	35,009	18,929	23,596
8 Aug	38,841	23,455	12,441	40,192	25,473	12,441	22,245
9 Sep	57,419	35,126	22,140	61,046	38,374	22,140	18,618
10 Oct	58,483	35,244	11,469	44,824	26,908	11,469	32,247
11 Nov	47,322	28,186	14,269	56,476	34,156	14,269	23,093
12 Dec	48,372	28,395	11,600	46,170	27,936	11,600	25,295

小型自動車  
Small trucks

(7~8)

年月 Year and Month	生産(P)		受入(R) 数量(台) Quantity(n)	出荷(Sh)			在庫(I) 数量(台) Quantity(n)
	数量(台) Quantity(n)	金額(百万円) (million yen)		販売(Sa)		その他(O)	
			数量(台) Quantity(n)	金額(百万円) (million yen)	数量(台) Quantity(n)	数量(台) Quantity(n)	
平成7年(1995)	909,321	856,513	...	924,245	902,164	268,485	62,356
8 (1996)	894,756	847,094	...	899,933	905,670	286,155	64,256
9 (1997)	780,828	750,642	...	783,418	824,742	250,394	57,429
10 (1998)	517,146	538,042	...	534,317	597,600	170,079	31,202
11 (1999)	476,096	534,762	149,792	477,248	539,132	146,648	28,669
前年比(R.Y.)	▲ 7.9	▲ 0.6	...	▲ 10.7	▲ 9.8	▲ 13.8	▲ 8.1
平成9年度(97FY)	714,455	694,577	...	713,527	761,261	231,131	36,839
10 (98FY)	478,677	512,520	...	499,757	565,392	160,509	14,940
平成11年1~3月Q1	122,104	137,020	43,141	136,734	154,759	43,001	14,940
4~6 Q2	114,798	131,375	33,374	105,170	119,137	32,626	25,313
7~9 Q3	132,279	144,790	42,845	133,586	150,368	40,788	23,643
10~12 Q4	106,915	121,577	30,432	101,758	114,868	30,233	28,669
平成11年 1月Jan	34,055	37,854	10,868	36,389	40,778	10,821	28,916
2 Feb	39,209	43,644	13,128	44,675	49,661	13,090	23,486
3 Mar	48,840	55,522	19,145	55,670	64,320	19,090	14,940
4 Apr	34,531	38,895	9,033	31,851	35,054	8,973	17,681
5 May	33,268	38,496	8,492	28,026	31,935	8,396	23,017
6 Jun	46,999	53,984	15,849	45,293	52,148	15,257	25,313
7 Jul	52,308	56,743	14,872	48,703	54,091	14,288	29,503
8 Aug	33,365	36,531	10,825	33,693	37,899	10,136	29,862
9 Sep	46,606	51,516	17,148	51,190	58,378	16,364	23,643
10 Oct	37,478	43,017	10,919	36,703	41,388	10,843	24,168
11 Nov	37,878	43,372	10,831	35,847	40,641	10,758	26,272
12 Dec	31,559	35,188	8,682	29,208	32,839	8,632	28,669

小型自動車 ガソリン車  
Small trucks with gasoline engines

(7)

年月 Year and Month	生産(P)		受入(R) 数量(台) Quantity(n)	出荷(Sh)			在庫(I) 数量(台) Quantity(n)
	数量(台) Quantity(n)	金額(百万円) (million yen)		販売(Sa)		その他(O)	
			数量(台) Quantity(n)	金額(百万円) (million yen)	数量(台) Quantity(n)	数量(台) Quantity(n)	
平成7年(1995)	304,495	250,495	...	311,432	271,212	115,419	26,472
8 (1996)	329,900	269,972	...	328,721	293,835	141,796	27,609
9 (1997)	298,063	245,090	...	295,410	269,394	120,558	28,823
10 (1998)	198,527	183,404	...	204,420	197,349	73,325	11,772
11 (1999)	189,646	176,087	66,522	189,605	176,684	66,522	10,755
前年比(R.Y.)	▲ 4.5	▲ 4.0	...	▲ 7.3	▲ 10.5	▲ 9.3	▲ 8.6
平成9年度(97FY)	274,198	231,014	...	270,884	249,208	108,862	14,530
10 (98FY)	184,164	172,579	...	190,538	184,392	67,460	8,082
平成11年1~3月Q1	46,322	43,320	16,681	49,154	46,274	16,681	8,082
4~6 Q2	46,907	43,767	17,090	45,931	42,722	17,090	9,058
7~9 Q3	54,762	49,550	17,833	51,728	0	17,833	11,892
10~12 Q4	41,655	39,450	14,918	42,792	40,175	14,918	10,755
平成11年 1月Jan	12,764	11,648	4,355	13,060	12,439	4,355	11,475
2 Feb	15,061	14,007	5,358	16,333	15,200	5,358	10,203
3 Mar	18,497	17,665	6,968	19,761	18,635	6,968	8,082
4 Apr	15,377	14,241	5,774	14,999	13,653	5,774	8,460
5 May	13,037	12,209	4,115	11,298	10,512	4,115	10,199
6 Jun	18,493	17,317	7,201	19,634	18,557	7,201	9,058
7 Jul	22,447	19,881	6,775	19,941	18,504	6,775	11,564
8 Aug	13,815	12,324	4,438	12,986	11,796	4,438	12,393
9 Sep	18,500	17,345	6,620	18,801	17,213	6,620	11,892
10 Oct	15,121	14,165	5,088	15,781	14,725	5,088	11,232
11 Nov	14,961	14,353	5,755	15,203	14,225	5,755	10,990
12 Dec	11,573	10,932	4,075	11,808	11,225	4,075	10,755

小型自動車 ディーゼル車  
Small trucks with diesel engines

(8)

年月 Year and Month	生産(P)		受入(R) Quantity (n)	出荷(Sh)			在庫(I) Quantity (n)
	数量(台) Quantity (n)	金額(百万円) (million yen)		販売(Sa)		その他(O) Quantity (n)	
				数量(台) Quantity (n)	金額(百万円) (million yen)		
平成7年(1995)	604,826	606,018	...	612,813	630,952	153,066	35,884
8 (1996)	564,856	577,122	...	571,212	611,835	144,359	36,647
9 (1997)	482,765	505,552	...	488,008	555,348	129,836	28,606
10 (1998)	318,619	354,638	...	329,897	400,251	96,754	19,430
11 (1999)	286,450	358,675	83,270	287,643	362,448	80,126	17,914
前年比(R. Y.)	▲ 10.1	1.1	...	▲ 12.8	▲ 9.4	▲ 17.2	▲ 7.8
平成9年度(97FY)	440,257	463,563	...	442,643	512,053	122,269	22,309
10 (98FY)	294,513	339,941	...	309,219	381,000	93,049	6,858
平成11年1~3月Q1	75,782	93,700	26,460	87,580	108,485	26,320	6,858
4~6 Q2	67,891	87,608	16,284	59,239	76,415	15,536	16,255
7~9 Q3	77,517	95,240	25,012	81,858	102,855	22,955	11,751
10~12 Q4	65,260	82,127	15,514	58,966	74,693	15,315	17,914
平成11年 1月Jan	21,291	26,206	6,513	23,329	28,339	6,466	17,441
2 Feb	24,148	29,637	7,770	28,342	34,461	7,732	13,283
3 Mar	30,343	37,857	12,177	35,909	45,685	12,122	6,858
4 Apr	19,154	24,654	3,259	16,852	21,401	3,199	9,221
5 May	20,231	26,287	4,377	16,728	21,423	4,281	12,818
6 Jun	28,506	36,667	8,648	25,659	33,591	8,056	16,255
7 Jul	29,861	36,862	8,097	28,762	35,587	7,513	17,939
8 Aug	19,550	24,207	6,387	20,707	26,103	5,698	17,469
9 Sep	28,106	34,171	10,528	32,389	41,165	9,744	11,751
10 Oct	22,357	28,852	5,831	20,922	26,663	5,755	12,936
11 Nov	22,917	29,019	5,076	20,644	26,416	5,003	15,282
12 Dec	19,986	24,256	4,607	17,400	21,614	4,557	17,914

普通自動車  
Large trucks

(9~10)

年月 Year and Month	生産(P)		受入(R) Quantity (n)	出荷(Sh)			在庫(I) Quantity (n)
	数量(台) Quantity (n)	金額(百万円) (million yen)		販売(Sa)		その他(O) Quantity (n)	
				数量(台) Quantity (n)	金額(百万円) (million yen)		
平成7年(1995)	805,722	1,630,505	...	804,684	1,701,341	338,480	66,897
8 (1996)	782,330	1,617,986	...	780,118	1,668,973	321,655	61,258
9 (1997)	938,343	1,766,231	...	927,385	1,806,254	354,460	75,124
10 (1998)	830,642	1,382,304	...	833,179	1,418,093	309,518	64,386
11 (1999)	621,222	1,032,118	242,257	652,993	1,125,357	244,516	35,083
前年比(R. Y.)	▲ 25.2	▲ 25.3	...	▲ 21.6	▲ 20.6	▲ 21.0	▲ 45.5
平成9年度(97FY)	923,738	1,687,045	...	900,725	1,683,254	335,463	61,580
10 (98FY)	777,973	1,246,582	...	806,831	1,339,858	305,680	32,832
平成11年1~3月Q1	172,565	273,456	77,475	205,843	366,697	78,458	32,832
4~6 Q2	128,653	234,350	45,669	120,078	208,499	45,963	41,127
7~9 Q3	173,309	277,254	67,588	183,403	307,886	68,938	31,390
10~12 Q4	146,695	247,058	51,525	143,669	242,275	51,157	35,083
平成11年 1月Jan	55,457	84,486	20,989	53,436	86,633	21,961	66,396
2 Feb	53,201	86,235	22,133	64,805	112,710	22,118	54,806
3 Mar	63,907	102,735	34,353	87,602	167,354	34,379	32,832
4 Apr	36,527	67,526	13,146	38,795	63,986	13,162	30,575
5 May	40,165	72,982	13,924	36,241	63,429	13,804	34,617
6 Jun	51,961	93,842	18,599	45,042	81,084	18,997	41,127
7 Jul	58,131	98,246	22,522	53,828	88,067	22,905	45,041
8 Aug	46,872	74,474	17,867	46,997	79,870	18,251	44,526
9 Sep	68,306	104,534	27,199	82,578	139,949	27,782	31,390
10 Oct	49,748	79,889	18,089	47,382	77,034	17,870	34,288
11 Nov	49,933	86,753	17,164	48,906	83,642	17,065	35,382
12 Dec	47,014	80,416	16,272	47,381	81,599	16,222	35,083



普通自動車 ガソリン車  
Large trucks with gasoline engines

(9)

年月 Year and Month	生産(P)		受入(R) Quantity(n)	出荷(Sh)			在庫(I) Quantity(n)
	数量(台) Quantity(n)	金額(百万円) (million yen)		販売(Sa)		その他(O) Quantity(n)	
				数量(台) Quantity(n)	金額(百万円) (million yen)		
平成 7年(1995)	232,514	258,123	...	244,044	271,846	51,819	12,832
8 (1996)	213,774	259,263	...	205,516	248,223	39,158	16,556
9 (1997)	245,629	301,416	...	249,359	310,805	59,675	11,995
10 (1998)	253,564	297,357	...	250,755	295,647	76,589	12,182
11 (1999)	141,316	177,993	36,549	152,196	188,306	36,549	3,077
前年比(R.Y.)	▲ 44.3	▲ 40.2	...	▲ 39.3	▲ 36.3	▲ 52.3	▲ 74.7
平成 9年度(97FY)	248,529	301,895	...	248,839	303,322	64,326	8,273
10 (98FY)	227,391	266,228	...	229,481	269,987	69,123	6,372
平成11年1~3月Q1	36,266	46,574	11,526	43,103	53,103	11,526	6,372
4~6 Q2	27,988	35,263	4,651	29,421	36,209	4,651	4,946
7~9 Q3	41,245	51,241	12,189	43,070	52,624	12,189	0
10~12 Q4	35,817	44,915	8,183	36,602	46,370	8,183	3,077
平成11年 1月Jan	14,806	18,347	5,685	13,329	16,093	5,685	13,655
2 Feb	9,960	13,333	2,755	14,637	17,989	2,755	8,978
3 Mar	11,500	14,894	3,086	15,137	19,021	3,086	6,372
4 Apr	7,705	9,817	1,597	9,897	11,906	1,597	4,189
5 May	8,571	10,408	1,313	8,798	10,794	1,313	3,962
6 Jun	11,712	15,038	1,741	10,726	13,509	1,741	4,946
7 Jul	14,173	16,941	5,050	13,992	16,821	5,050	5,126
8 Aug	12,290	15,538	3,323	10,742	13,254	3,323	6,673
9 Sep	14,782	18,762	3,816	18,336	22,549	3,816	3,867
10 Oct	13,137	16,430	3,511	12,559	16,017	3,511	4,443
11 Nov	11,650	15,256	2,281	12,373	15,957	2,281	3,720
12 Dec	11,030	13,229	2,391	11,670	14,396	2,391	3,077

普通自動車 ディーゼル車  
Large trucks with diesel engines

(10)

年月 Year and Month	生産(P)		受入(R) Quantity(n)	出荷(Sh)			在庫(I) Quantity(n)
	数量(台) Quantity(n)	金額(百万円) (million yen)		販売(Sa)		その他(O) Quantity(n)	
				数量(台) Quantity(n)	金額(百万円) (million yen)		
平成 7年(1995)	573,208	1,372,382	...	560,640	1,429,495	286,661	54,065
8 (1996)	568,556	1,358,723	...	574,602	1,420,750	282,497	44,702
9 (1997)	692,714	1,464,815	...	678,026	1,495,449	294,785	63,129
10 (1998)	577,078	1,084,947	...	582,424	1,122,446	232,929	52,204
11 (1999)	479,906	854,125	205,708	500,797	937,051	207,967	32,006
前年比(R.Y.)	▲ 16.8	▲ 21.3	...	▲ 14.0	▲ 16.5	▲ 10.7	▲ 38.7
平成 9年度(97FY)	675,209	1,385,150	...	651,886	1,379,932	271,137	53,307
10 (98FY)	550,582	980,354	...	577,350	1,069,871	236,557	26,460
平成11年1~3月Q1	136,299	226,882	65,949	162,740	313,594	66,932	26,460
4~6 Q2	100,665	199,087	41,018	90,657	172,290	41,312	36,181
7~9 Q3	132,064	226,013	55,399	140,333	255,262	56,749	27,523
10~12 Q4	110,878	202,143	43,342	107,067	195,905	42,974	32,006
平成11年 1月Jan	40,651	66,139	15,304	40,107	70,540	16,276	52,741
2 Feb	43,241	72,902	19,378	50,168	94,721	19,363	45,828
3 Mar	52,407	87,841	31,267	72,465	148,333	31,293	26,460
4 Apr	28,822	57,709	11,549	28,898	52,080	11,565	26,386
5 May	31,594	62,574	12,611	27,443	52,635	12,491	30,655
6 Jun	40,249	78,804	16,858	34,316	67,575	17,256	36,181
7 Jul	43,958	81,305	17,472	39,836	71,246	17,855	39,915
8 Aug	34,582	58,936	14,544	36,255	66,616	14,928	37,853
9 Sep	53,524	85,772	23,383	64,242	117,400	23,966	27,523
10 Oct	36,611	63,459	14,578	34,823	61,017	14,359	29,845
11 Nov	38,283	71,497	14,883	36,533	67,685	14,784	31,662
12 Dec	35,984	67,187	13,881	35,711	67,203	13,831	32,006

けん引車  
Tractor trucks

(11)

特殊自動車  
Specific use vehicles

(12)

年月 Year and Month	生産(P)		受入(R)	出荷(Sh)			在庫(I)	生産(P)		受入(R)	出荷(Sh)			在庫(I)
	数量(台) Quantity(n)	金額(百万円) (million yen)		数量(台) Quantity(n)	販売(Sa)			その他(O)	数量(台) Quantity(n)		数量(台) Quantity(n)	金額(百万円) (million yen)	数量(台) Quantity(n)	
			数量(台) Quantity(n)		金額(百万円) (million yen)	数量(台) Quantity(n)	金額(百万円) (million yen)			数量(台) Quantity(n)				数量(台) Quantity(n)
平成7年(1995)	18,418	124,764	...	16,408	112,960	15,170	3,033	235,098	65,951	...	243,149	67,478	-	10,038
8 (1996)	11,527	73,763	...	12,141	88,662	9,891	2,087	236,091	69,857	...	235,100	69,941	-	11,132
9 (1997)	11,289	72,652	...	11,278	81,910	8,385	2,128	270,036	83,084	...	269,256	83,165	-	11,930
10 (1998)	6,111	37,760	...	6,353	42,891	4,771	1,883	340,703	94,386	...	336,620	94,443	-	15,633
11 (1999)	4,801	30,616	4,441	5,834	40,572	4,497	854	402,835	105,542	42	402,386	106,180	-	16,072
前年比(R. Y.)	▲ 21.4	▲ 18.9	...	▲ 8.2	▲ 5.4	▲ 5.8	▲ 54.6	18.2	11.8	...	19.5	12.4	...	2.8
平成9年度(97FY)	10,714	68,277	...	9,776	68,548	7,457	2,323	288,297	88,074	...	285,527	88,364	-	10,592
10 (98FY)	4,585	28,261	...	5,855	40,706	4,243	1,054	342,523	94,714	...	343,201	95,939	-	9,890
平成11年1~3月Q1	1,170	7,621	1,314	1,998	14,711	1,387	1,054	72,222	19,426	8	77,968	21,150	-	9,890
4~6 Q2	1,121	6,814	928	1,042	6,542	911	1,149	111,539	29,287	2	99,822	26,299	-	21,587
7~9 Q3	1,255	7,825	1,127	1,531	10,674	1,127	872	123,861	33,730	2	129,125	35,367	-	16,308
10~12 Q4	1,255	8,356	1,072	1,263	8,645	1,072	854	95,213	23,099	30	95,471	23,364	-	16,072
平成11年 1月Jan	294	1,872	189	309	2,177	262	1,868	21,431	5,630	2	21,704	5,768	-	15,359
2 Feb	345	2,236	325	468	3,446	325	1,744	24,709	6,670	3	25,357	6,836	-	14,722
3 Mar	531	3,513	800	1,221	9,088	800	1,054	26,082	7,126	3	30,907	8,546	-	9,890
4 Apr	345	2,119	216	247	1,530	215	1,153	31,525	8,230	-	30,131	7,452	-	11,273
5 May	387	2,174	329	333	1,920	313	1,223	34,992	8,995	-	29,434	7,619	-	16,831
6 Jun	389	2,521	383	462	3,092	383	1,149	45,022	12,062	2	40,257	11,228	-	21,587
7 Jul	426	2,616	348	408	2,698	348	1,166	46,715	12,614	-	48,091	13,087	-	20,187
8 Aug	320	2,044	309	412	2,998	309	1,074	32,835	9,113	-	34,950	9,570	-	18,083
9 Sep	509	3,165	470	711	4,978	470	872	44,311	12,003	2	46,084	12,710	-	16,308
10 Oct	408	2,545	346	346	2,318	346	934	33,063	8,120	26	31,921	7,952	-	17,473
11 Nov	421	2,842	367	451	3,043	367	894	30,979	7,725	2	32,037	7,784	-	16,416
12 Dec	426	2,969	359	466	3,284	359	854	31,171	7,254	2	31,513	7,628	-	16,072

トレーラ  
Trailers

(13)

車体  
Bodies

(14~23)

年月 Year and Month	生産(P)		受入(R)	出荷(Sh)			在庫(I)	生産(P)	
	数量(台) Quantity(n)	金額(百万円) (million yen)		数量(台) Quantity(n)	販売(Sa)			数量(台) Quantity(n)	数量(台) Quantity(n)
			数量(台) Quantity(n)		金額(百万円) (million yen)	数量(台) Quantity(n)	金額(百万円) (million yen)		
平成7年(1995)	17,035	63,916	...	17,044	64,186	-	333	2,978,682	1,880,423
8 (1996)	8,234	37,942	...	7,735	37,586	-	295	2,935,765	1,867,460
9 (1997)	7,680	38,483	...	7,195	37,318	-	227	2,793,347	1,919,877
10 (1998)	5,151	20,783	...	4,878	19,580	6	282	2,407,155	1,721,294
11 (1999)	4,509	19,228	1	4,368	18,658	5	416	2,171,430	1,597,609
前年比(R. Y.)	▲ 12.5	▲ 7.5	...	▲ 10.5	▲ 4.7	▲ 16.7	47.5	▲ 9.8	▲ 7.2
平成9年度(97FY)	6,949	33,932	...	6,508	32,669	-	250	2,641,146	1,864,567
10 (98FY)	4,837	19,505	...	4,594	18,251	6	331	2,317,546	1,657,631
平成11年1~3月Q1	1,026	4,530	-	972	4,203	-	331	560,843	427,933
4~6 Q2	928	3,928	-	882	3,823	-	376	495,916	349,779
7~9 Q3	1,093	0	-	1,054	4,497	-	417	586,534	425,630
10~12 Q4	1,462	6,131	1	1,460	6,135	5	416	528,137	394,267
平成11年 1月Jan	258	1,005	-	229	929	-	309	159,158	117,238
2 Feb	349	1,549	-	337	1,369	-	320	183,029	138,810
3 Mar	419	1,976	-	406	1,905	-	331	218,656	171,885
4 Apr	279	1,268	-	298	1,366	-	311	153,572	112,080
5 May	320	1,256	-	268	1,024	-	368	154,849	107,131
6 Jun	329	1,404	-	316	1,433	-	376	187,495	130,568
7 Jul	318	1,424	-	327	1,521	-	373	201,162	136,717
8 Aug	276	1,156	-	264	1,109	-	385	160,165	108,779
9 Sep	499	2,059	-	463	1,867	-	417	225,207	180,134
10 Oct	386	1,622	-	361	1,490	2	438	189,077	143,184
11 Nov	617	2,660	1	590	2,581	3	464	187,245	137,930
12 Dec	459	1,849	-	509	2,064	-	416	151,815	113,153

乗用車ボデー  
Passenger cars bodiesバスボデー  
Bus bodies小型バスボデー  
Small bus bodies大型バスボデー  
Large bus bodies

(14)

(15~16)

(15)

(16)

年月 Year and Month	生産(P)		生産(P)		生産(P)		生産(P)	
	数量(台) Quantity(n)	金額(百万円) (million yen)	数量(台) Quantity(n)	金額(百万円) (million yen)	数量(台) Quantity(n)	金額(百万円) (million yen)	数量(台) Quantity(n)	金額(百万円) (million yen)
平成7年(1995)	787,208	813,436	46,629	120,323	40,136	54,503	6,493	65,820
8 (1996)	793,239	788,720	47,622	119,129	41,934	58,133	5,688	60,996
9 (1997)	778,558	828,920	61,308	118,781	56,061	60,072	5,247	58,709
10 (1998)	695,642	792,245	56,355	120,316	50,935	55,640	5,420	64,676
11 (1999)	690,396	756,333	41,370	110,960	35,972	46,522	5,398	64,438
前年比(R. Y.)	▲ 0.8	▲ 4.5	▲ 26.6	▲ 7.8	▲ 29.4	▲ 16.4	▲ 0.4	▲ 0.4
平成9年度(97FY)	767,482	845,449	62,781	120,862	57,536	60,079	5,245	60,783
10 (98FY)	644,249	738,414	52,378	117,649	46,897	52,230	5,481	65,419
平成11年1~3月Q1	163,823	191,837	11,271	35,883	9,437	13,033	1,834	22,850
4~6 Q2	144,381	158,471	12,126	25,736	10,968	11,707	1,158	14,029
7~9 Q3	192,519	204,371	9,334	26,393	8,115	11,493	1,219	14,900
10~12 Q4	189,673	201,654	8,639	22,948	7,452	10,289	1,187	12,659
平成11年 1月Jan	43,302	48,098	3,893	10,476	3,309	4,065	584	6,411
2 Feb	55,821	64,081	3,420	11,637	2,827	3,691	593	7,946
3 Mar	64,700	79,658	3,958	13,770	3,301	5,277	657	8,493
4 Apr	44,052	50,596	4,080	10,145	3,590	3,850	490	6,295
5 May	45,570	50,158	3,655	6,652	3,359	3,400	296	3,252
6 Jun	54,759	57,717	4,391	8,939	4,019	4,457	372	4,482
7 Jul	61,280	63,415	3,540	9,108	3,103	3,895	437	5,213
8 Aug	53,373	48,099	2,889	7,732	2,520	3,471	369	4,261
9 Sep	77,866	92,857	2,905	9,553	2,492	4,127	413	5,426
10 Oct	71,614	76,556	2,597	6,708	2,249	3,105	348	3,603
11 Nov	67,883	71,955	2,952	7,640	2,566	3,597	386	4,043
12 Dec	50,176	53,143	3,090	8,600	2,637	3,587	453	5,013

トラックボデー  
Truck bodies小型トラックボデー  
Small truck bodies小型トラック運転台  
Small trucks cabs小型トラック荷台  
Small truck platforms

(17~20)

(17~18)

(17)

(18)

年月 Year and Month	生産(P)		生産(P)		生産(P)		生産(P)	
	数量(台) Quantity(n)	金額(百万円) (million yen)	数量(台) Quantity(n)	金額(百万円) (million yen)	数量(台) Quantity(n)	金額(百万円) (million yen)	数量(台) Quantity(n)	金額(百万円) (million yen)
平成7年(1995)	1,335,231	379,630	1,143,064	250,996	684,313	222,764	458,751	28,232
8 (1996)	1,323,679	403,338	1,134,979	279,953	647,265	251,096	487,714	28,857
9 (1997)	1,232,525	428,307	1,055,244	301,610	588,208	273,346	467,036	28,264
10 (1998)	1,028,946	329,662	930,783	253,191	478,791	225,752	451,992	27,439
11 (1999)	864,095	235,445	792,997	173,014	408,248	149,460	384,749	23,554
前年比(R. Y.)	▲ 16.0	▲ 28.6	▲ 14.8	▲ 31.7	▲ 14.7	▲ 33.8	▲ 14.9	▲ 14.2
平成9年度(97FY)	1,133,236	399,634	979,548	286,390	535,618	258,920	443,930	27,470
10 (98FY)	997,994	301,774	911,082	231,159	469,947	204,381	441,135	26,778
平成11年1~3月Q1	231,201	64,261	208,478	44,100	107,423	37,647	101,055	6,453
4~6 Q2	200,785	53,984	183,484	39,123	91,595	33,627	91,889	5,496
7~9 Q3	234,404	67,202	215,122	50,203	111,796	44,074	103,326	6,129
10~12 Q4	197,705	49,998	185,913	39,588	97,434	34,112	88,479	5,476
平成11年 1月Jan	70,302	21,276	64,959	16,987	34,425	15,157	30,534	1,830
2 Feb	73,340	18,818	65,894	12,351	35,389	10,298	30,505	2,053
3 Mar	87,559	24,167	77,625	14,762	37,609	12,192	40,016	2,570
4 Apr	60,086	14,730	54,283	9,847	26,719	8,067	27,564	1,780
5 May	63,724	16,309	58,508	11,900	28,770	10,218	29,738	1,682
6 Jun	76,975	22,945	70,693	17,376	36,106	15,342	34,587	2,034
7 Jul	80,550	22,777	74,294	17,392	38,450	15,253	35,844	2,139
8 Aug	63,019	17,786	57,881	13,295	29,920	11,598	27,961	1,697
9 Sep	90,835	26,639	82,947	19,516	43,426	17,223	39,521	2,293
10 Oct	68,208	17,681	63,369	13,820	37,736	12,218	25,633	1,602
11 Nov	70,008	17,031	66,372	13,798	32,672	11,724	33,700	2,074
12 Dec	59,489	15,286	56,172	11,970	27,026	10,170	29,146	1,800

普通トラックボデー  
Large truck bodies普通トラック運転台  
Large truck cabs普通トラック荷台  
Large truck platforms特装ボデー  
Specific bodies

(19~20)

(19)

(20)

(21~23)

年月 Year and Month	生産(P)		生産(P)		生産(P)		生産(P)	
	数量(台) Quantity(n)	金額(百万円) (million yen)	数量(台) Quantity(n)	金額(百万円) (million yen)	数量(台) Quantity(n)	金額(百万円) (million yen)	数量(台) Quantity(n)	金額(百万円) (million yen)
平成7年(1995)	192,167	128,634	130,489	73,444	61,678	55,190	809,614	567,034
8 (1996)	188,700	123,385	123,627	66,542	65,073	56,843	771,225	556,273
9 (1997)	177,281	126,697	115,595	66,248	61,686	60,449	720,956	543,869
10 (1998)	98,163	76,471	66,161	39,857	32,002	36,614	626,212	479,071
11 (1999)	71,098	62,431	44,219	29,156	26,879	33,275	575,569	494,871
前年比(R.Y.)	▲ 27.6	▲ 18.4	▲ 33.2	▲ 26.9	▲ 16.0	▲ 9.1	▲ 8.1	3.3
平成9年度(97FY)	153,688	113,244	101,423	59,100	52,265	54,144	677,647	498,622
10 (98FY)	86,912	70,615	57,915	35,848	28,997	34,767	622,925	499,794
平成11年1~3月Q1	22,723	20,161	14,284	9,905	8,439	10,256	154,548	135,952
4~6 Q2	17,301	14,861	11,264	7,382	6,037	7,479	138,624	111,588
7~9 Q3	19,282	16,999	12,316	8,385	6,966	8,614	150,277	127,664
10~12 Q4	11,792	10,410	6,355	3,484	5,437	6,926	132,120	119,667
平成11年 1月Jan	5,343	4,289	3,658	2,247	1,685	2,042	41,661	37,388
2 Feb	7,446	6,467	4,727	3,361	2,719	3,106	50,448	44,274
3 Mar	9,934	9,405	5,899	4,297	4,035	5,108	62,439	54,290
4 Apr	5,803	4,883	3,761	2,347	2,042	2,536	45,354	36,609
5 May	5,216	4,409	3,363	2,123	1,853	2,286	41,900	34,012
6 Jun	6,282	5,569	4,140	2,912	2,142	2,657	51,370	40,967
7 Jul	6,256	5,385	4,028	2,651	2,228	2,734	55,792	41,417
8 Aug	5,138	4,491	3,409	2,351	1,729	2,140	40,884	35,162
9 Sep	7,888	7,123	4,879	3,383	3,009	3,740	53,601	51,085
10 Oct	4,839	3,861	2,918	1,753	1,921	2,108	46,658	42,239
11 Nov	3,636	3,233	1,764	894	1,872	2,339	46,402	41,304
12 Dec	3,317	3,316	1,673	837	1,644	2,479	39,060	36,124

小型特装ボデー  
Small special bodies貨客兼用車ボデー  
Van type bodiesその他の小型特装ボデー  
Other small special bodies普通特装ボデー  
Large special bodies

(21~22)

(21)

(22)

(23)

年月 Year and Month	生産(P)		生産(P)		生産(P)		生産(P)	
	数量(台) Quantity(n)	金額(百万円) (million yen)	数量(台) Quantity(n)	金額(百万円) (million yen)	数量(台) Quantity(n)	金額(百万円) (million yen)	数量(台) Quantity(n)	金額(百万円) (million yen)
平成7年(1995)	670,306	320,584	551,601	242,005	118,705	78,579	139,308	246,450
8 (1996)	622,372	299,627	515,331	225,397	107,041	74,230	148,853	256,646
9 (1997)	578,357	291,505	476,881	224,623	101,476	66,882	142,599	252,364
10 (1998)	495,909	236,881	422,508	187,585	73,401	49,296	130,303	242,190
11 (1999)	432,090	226,958	356,862	172,693	75,228	54,265	143,479	267,913
前年比(R.Y.)	▲ 12.9	▲ 4.2	▲ 15.5	▲ 7.9	2.5	10.1	10.1	10.6
平成9年度(97FY)	555,412	278,104	464,670	217,224	90,742	60,880	122,235	220,518
10 (98FY)	474,658	230,379	401,611	180,284	73,047	50,095	148,267	269,415
平成11年1~3月Q1	116,270	61,457	96,458	47,010	19,812	14,447	38,278	74,495
4~6 Q2	105,608	53,464	86,338	39,960	19,270	13,504	33,016	58,124
7~9 Q3	112,880	59,268	93,359	45,180	19,521	14,088	37,397	68,396
10~12 Q4	97,332	52,769	80,707	40,543	16,625	12,226	34,788	66,898
平成11年 1月Jan	30,741	16,234	26,285	12,912	4,456	3,322	10,920	21,154
2 Feb	37,542	19,630	31,046	14,742	6,496	4,888	12,906	24,644
3 Mar	47,987	25,593	39,127	19,356	8,860	6,237	14,452	28,697
4 Apr	34,667	17,373	29,071	13,429	5,596	3,944	10,687	19,236
5 May	31,407	15,376	25,496	11,273	5,911	4,103	10,493	18,636
6 Jun	39,534	20,715	31,771	15,258	7,763	5,457	11,836	20,252
7 Jul	43,213	20,588	35,917	15,338	7,296	5,250	12,579	20,829
8 Aug	30,595	15,996	25,207	12,077	5,388	3,919	10,289	19,166
9 Sep	39,072	22,684	32,235	17,765	6,837	4,919	14,529	28,401
10 Oct	33,886	18,958	27,839	14,716	6,047	4,242	12,772	23,281
11 Nov	34,757	18,448	28,894	14,157	5,863	4,291	11,645	22,856
12 Dec	28,689	15,363	23,974	11,670	4,715	3,693	10,371	20,761

注：平成8年より、ダンプ車ボデー、冷凍・冷蔵車ボデー、箱型運搬車ボデーを含む。平成7年以前の数量は、上記品目を含めたものを掲載。

注：平成8年より内訳廃止。

41 自動車部品及び 内燃機関電装品 Parts for motor vehicles and electric equipment for internal combustion engines  生産金額 Production Value 11年計(1999) 4,962,676 百万円 (million yen)	自動車部品 Parts for motor vehicles (1~48)		機関部品 Engine parts (1~16)		ピストン Piston (1)	
	年月 Year and Month	生産(P)	生産(P)	生産(P)		
		金額(百万円) (million yen)	金額(百万円) (million yen)	数量(千個) Quantity(10 <sup>3</sup> n)	金額(百万円) (million yen)	
平成 7年(1995)	4,277,925	977,772	97,018	74,753		
8 (1996)	4,344,818	982,142	93,146	68,089		
9 (1997)	5,033,090	1,071,807	92,738	63,122		
10 (1998)	4,594,641	909,466	81,949	53,784		
11 (1999)	4,604,105	881,540	76,867	48,808		
前年比(R. Y.)	0.2	▲ 3.1	▲ 6.2	▲ 9.3		
平成 9年度(97FY)	4,950,323	1,033,486	90,872	61,453		
10 (98FY)	4,550,008	889,050	78,982	51,194		
平成11年1~3月Q1	1,174,867	220,765	19,732	12,634		
4~6 Q2	1,069,888	207,400	18,366	11,719		
7~9 Q3	1,154,843	221,812	19,105	12,179		
10~12 Q4	1,204,507	231,563	19,665	12,276		
平成11年 1月 Jan	346,548	66,438	6,033	3,812		
2 Feb	389,329	73,223	6,569	4,246		
3 Mar	438,990	81,104	7,130	4,576		
4 Apr	347,259	68,678	5,956	3,710		
5 May	333,004	63,851	5,620	3,686		
6 Jun	389,625	74,871	6,790	4,323		
7 Jul	411,668	78,958	6,808	4,316		
8 Aug	322,931	64,742	5,222	3,322		
9 Sep	420,244	78,112	7,076	4,541		
10 Oct	407,888	77,590	6,520	4,114		
11 Nov	418,414	78,763	6,808	4,249		
12 Dec	378,205	75,210	6,336	3,913		

ピストンリング  
Piston rings

(2)

シリンダーライナ  
Cylinders liners

(3)

吸気弁及び排気弁  
Intake valves and  
exhaust valves

(4)

軸受メタル  
Bearing metals

(5)

年月 Year and Month	生産(P)		生産(P)		生産(P)		生産(P)	
	数量(千個) Quantity(10 <sup>3</sup> n)	金額(百万円) (million yen)	数量(千個) Quantity(10 <sup>3</sup> n)	金額(百万円) (million yen)	数量(千個) Quantity(10 <sup>3</sup> n)	金額(百万円) (million yen)	数量(千個) Quantity(10 <sup>3</sup> n)	金額(百万円) (million yen)
	平成 7年(1995)	344,517	45,087	24,524	22,560	289,864	65,261	409,835
8 (1996)	360,625	47,158	22,463	21,069	312,759	68,996	422,428	21,911
9 (1997)	379,398	48,773	24,732	21,769	337,966	71,371	432,166	21,258
10 (1998)	363,837	46,734	23,903	17,517	301,393	63,716	386,443	17,880
11 (1999)	346,956	44,159	26,071	18,978	307,373	63,239	389,114	17,655
前年比(R. Y.)	▲ 4.6	▲ 5.5	9.1	8.3	2.0	▲ 0.7	0.7	▲ 1.3
平成 9年度(97FY)	384,363	49,362	24,916	20,937	328,535	69,439	425,027	20,734
10 (98FY)	348,443	44,650	23,768	17,411	297,463	62,965	382,897	17,465
平成11年1~3月Q1	81,365	10,385	6,090	4,615	75,359	15,730	100,258	4,502
4~6 Q2	83,337	10,500	5,934	4,434	72,306	14,752	92,704	4,273
7~9 Q3	89,298	11,471	6,641	4,832	77,868	16,050	99,478	4,320
10~12 Q4	92,957	11,803	7,407	5,097	81,839	16,707	96,674	4,560
平成11年 1月 Jan	25,900	3,374	1,910	1,462	22,803	4,849	30,543	1,407
2 Feb	26,625	3,398	2,040	1,485	24,578	5,139	33,840	1,507
3 Mar	28,840	3,613	2,139	1,668	27,979	5,742	35,876	1,588
4 Apr	29,924	3,864	2,021	1,458	22,854	4,654	30,015	1,382
5 May	26,491	3,165	1,870	1,406	22,370	4,544	29,762	1,374
6 Jun	26,922	3,471	2,043	1,570	27,081	5,554	32,927	1,517
7 Jul	31,614	4,081	2,226	1,679	27,664	5,735	33,943	1,603
8 Aug	28,762	3,705	2,087	1,504	21,481	4,499	25,173	1,191
9 Sep	28,921	3,685	2,328	1,649	28,723	5,816	40,361	1,526
10 Oct	31,356	3,882	2,471	1,727	27,168	5,448	32,390	1,466
11 Nov	31,292	4,034	2,505	1,732	28,738	5,872	33,460	1,606
12 Dec	30,308	3,887	2,431	1,638	25,934	5,387	30,824	1,488

年月 Year and Month	ブッシュ Bushings (6)		ガスケット Gaskets (7)		オイルシール Oil seals (8)		燃料ポンプ Fuel pumps (9)	
	生産(P)		生産(P)		生産(P)		生産(P)	
	数量(千個) Quantity(10 <sup>3</sup> n)	金額(百万円) (million yen)	数量(千個) Quantity(10 <sup>3</sup> n)	金額(百万円) (million yen)	数量(千個) Quantity(10 <sup>3</sup> n)	金額(百万円) (million yen)	数量(千個) Quantity(10 <sup>3</sup> n)	金額(百万円) (million yen)
平成7年(1995)	569,041	19,878	186,417	38,660	1,277,922	61,468	6,940	11,847
8 (1996)	536,072	17,420	181,677	38,371	1,278,188	60,520	6,790	11,284
9 (1997)	557,504	17,225	181,456	37,554	1,345,635	65,044	7,127	12,137
10 (1998)	513,568	14,563	166,464	33,588	1,262,210	58,153	6,032	10,811
11 (1999)	521,727	14,579	152,071	31,073	1,302,353	59,935	5,802	14,167
前年比(R.Y.)	1.6	0.1	▲ 8.6	▲ 7.5	3.2	3.1	▲ 3.8	31.0
平成9年度(97FY)	551,519	16,806	178,097	36,768	1,325,101	63,786	6,877	11,623
10 (98FY)	506,588	14,259	162,143	32,448	1,263,222	57,665	5,886	11,443
平成11年1~3月Q1	129,597	3,638	38,316	7,734	319,942	14,744	1,461	3,391
4~6 Q2	120,634	3,451	37,297	7,582	320,470	14,553	1,357	3,212
7~9 Q3	136,709	3,647	37,589	7,828	326,676	15,092	1,447	3,531
10~12 Q4	134,788	3,843	38,869	7,929	335,265	15,546	1,536	4,033
平成11年 1月Jan	38,933	1,084	12,061	2,455	101,301	4,580	424	925
2 Feb	43,107	1,196	12,806	2,534	105,713	4,887	473	1,122
3 Mar	47,557	1,358	13,449	2,745	112,928	5,277	564	1,344
4 Apr	38,629	1,090	12,417	2,520	104,885	4,787	425	1,016
5 May	37,974	1,099	12,033	2,400	101,083	4,517	429	1,023
6 Jun	44,031	1,262	12,847	2,662	114,503	5,249	504	1,173
7 Jul	45,846	1,339	13,014	2,702	117,376	5,415	511	1,211
8 Aug	34,841	1,015	11,685	2,388	94,940	4,340	397	966
9 Sep	56,022	1,293	12,890	2,738	114,360	5,337	539	1,354
10 Oct	44,588	1,250	12,979	2,649	111,803	5,153	511	1,337
11 Nov	46,592	1,342	13,487	2,735	117,506	5,434	524	1,399
12 Dec	43,607	1,251	12,404	2,545	105,956	4,959	501	1,297

年月 Year and Month	気化器 Carburetors (10)		燃料噴射装置 Fuel injection equipment (11)		空気清浄器 Air filters (12)		油清浄器 Oil filters (13)	
	生産(P)		生産(P)		生産(P)		生産(P)	
	数量(千個) Quantity(10 <sup>3</sup> n)	金額(百万円) (million yen)	数量(千個) Quantity(10 <sup>3</sup> n)	金額(百万円) (million yen)	数量(千個) Quantity(10 <sup>3</sup> n)	金額(百万円) (million yen)	数量(千個) Quantity(10 <sup>3</sup> n)	金額(百万円) (million yen)
平成7年(1995)	4,267	25,738	8,628	340,936	28,975	35,599	46,112	21,315
8 (1996)	3,747	23,599	11,414	355,178	28,872	34,690	43,061	20,209
9 (1997)	4,236	26,744	13,764	414,355	31,516	36,456	43,285	21,607
10 (1998)	2,872	19,309	11,326	333,413	16,465	31,693	40,538	20,167
11 (1999)	1,889	13,325	11,619	322,679	16,304	31,855	51,058	24,383
前年比(R.Y.)	▲ 34.2	▲ 31.0	2.6	▲ 3.2	▲ 1.0	0.5	26.0	20.9
平成9年度(97FY)	4,032	25,591	12,960	388,483	28,321	35,290	43,491	21,429
10 (98FY)	2,497	17,073	11,324	326,605	16,248	31,588	41,546	20,758
平成11年1~3月Q1	494	3,395	2,909	79,139	4,182	8,355	11,906	5,765
4~6 Q2	459	3,499	2,673	74,289	3,928	7,479	11,704	5,597
7~9 Q3	518	3,558	3,006	82,045	4,048	7,582	13,234	6,265
10~12 Q4	419	2,873	3,031	87,206	4,146	8,439	14,214	6,756
平成11年 1月Jan	158	995	880	23,554	1,242	2,480	3,531	1,657
2 Feb	153	1,001	951	26,704	1,306	2,719	4,032	1,890
3 Mar	182	1,399	1,079	28,881	1,633	3,156	4,343	2,218
4 Apr	145	1,117	861	24,012	1,405	2,550	3,858	1,982
5 May	147	1,068	837	22,796	1,136	2,364	3,562	1,711
6 Jun	167	1,314	975	27,481	1,388	2,565	4,284	1,904
7 Jul	189	1,303	1,077	29,193	1,509	2,742	4,927	2,226
8 Aug	142	968	857	24,123	1,168	2,219	3,849	1,884
9 Sep	187	1,287	1,072	28,729	1,371	2,621	4,458	2,155
10 Oct	162	1,062	979	29,078	1,373	2,828	4,849	2,272
11 Nov	137	935	1,044	29,386	1,382	2,798	4,808	2,265
12 Dec	120	876	1,009	28,742	1,391	2,813	4,557	2,219

油ポンプ  
Oil pumps

(14)

水ポンプ  
Water pumps

(15)

放熱器(ラジエータ)  
Radiators

(16)

駆動伝導及び操縦装置部品  
Drive, transmission  
and control parts  
(17~24)

年月 Year and Month	生産(P)		生産(P)		生産(P)		生産(P)	
	数量(千個) Quantity(10 <sup>3</sup> n)	金額(百万円) (million yen)	数量(千個) Quantity(10 <sup>3</sup> n)	金額(百万円) (million yen)	数量(千個) Quantity(10 <sup>3</sup> n)	金額(百万円) (million yen)	金額(百万円) (million yen)	
平成7年(1995)	15,911	17,913	22,002	41,496	13,115	133,619	1,583,918	
8(1996)	16,792	20,364	22,572	40,554	12,889	137,729	1,647,963	
9(1997)	23,780	28,307	27,094	45,173	14,066	140,912	1,729,138	
10(1998)	23,677	24,449	22,711	34,092	13,238	129,597	1,597,361	
11(1999)	22,710	21,609	21,690	31,854	12,828	123,242	1,640,606	
前年比(R.Y.)	▲4.1	▲11.6	▲4.5	▲6.6	▲3.1	▲4.9	2.7	
平成9年度(97FY)	25,088	28,502	26,703	43,213	14,000	140,068	1,708,879	
10(98FY)	23,593	23,788	22,492	33,441	12,962	126,292	1,587,172	
平成11年1~3月Q1	6,046	5,972	5,869	8,602	3,304	32,164	414,314	
4~6 Q2	5,569	5,245	5,243	7,605	3,032	29,210	380,275	
7~9 Q3	5,578	5,324	5,202	7,627	3,169	30,461	416,569	
10~12 Q4	5,517	5,068	5,377	8,020	3,323	31,407	429,448	
平成11年1月Jan	1,745	1,734	1,747	2,617	994	9,453	122,187	
2 Feb	1,908	1,923	1,880	2,771	1,096	10,701	137,064	
3 Mar	2,394	2,315	2,243	3,214	1,214	12,010	155,063	
4 Apr	1,883	1,822	1,783	2,595	1,025	10,119	121,977	
5 May	1,747	1,580	1,648	2,357	931	8,761	119,087	
6 Jun	1,939	1,843	1,812	2,653	1,076	10,330	139,211	
7 Jul	1,968	1,851	1,838	2,755	1,131	10,807	150,027	
8 Aug	1,568	1,481	1,439	2,070	925	9,067	114,955	
9 Sep	2,042	1,992	1,924	2,802	1,112	10,587	151,587	
10 Oct	1,963	1,801	1,843	2,711	1,143	10,812	146,573	
11 Nov	1,947	1,780	1,859	2,838	1,109	10,358	150,236	
12 Dec	1,607	1,487	1,674	2,471	1,072	10,237	132,639	

クラッチ装置  
Clutch system

(17)

自動変速装置  
Automatic transmission  
system

(18)

ユニバーサルジョイント  
Universal joints

(19)

プロペラシャフト  
Propeller shafts

(20)

年月 Year and Month	生産(P)		生産(P)		生産(P)		生産(P)	
	数量(千個) Quantity(10 <sup>3</sup> n)	金額(百万円) (million yen)	数量(千個) Quantity(10 <sup>3</sup> n)	金額(百万円) (million yen)	数量(千個) Quantity(10 <sup>3</sup> n)	金額(百万円) (million yen)	数量(千個) Quantity(10 <sup>3</sup> n)	金額(百万円) (million yen)
平成7年(1995)	27,368	90,252	8,089	951,228	18,347	13,757	6,074	52,670
8(1996)	26,996	88,049	8,347	990,315	18,058	13,897	6,803	57,422
9(1997)	35,427	99,449	8,619	1,051,996	18,278	15,064	7,320	56,681
10(1998)	38,707	97,263	9,059	983,030	15,620	13,720	6,386	45,635
11(1999)	32,322	82,621	9,762	1,044,963	16,822	14,279	5,267	40,173
前年比(R.Y.)	▲16.5	▲15.1	7.8	6.3	7.7	4.1	▲17.5	▲12.0
平成9年度(97FY)	39,797	103,308	8,757	1,044,842	17,671	14,909	7,011	52,381
10(98FY)	36,086	92,699	9,088	982,856	15,649	13,609	6,074	43,844
平成11年1~3月Q1	8,465	22,620	2,433	259,217	4,238	3,642	1,382	10,434
4~6 Q2	8,250	20,133	2,242	240,710	3,740	3,315	1,268	9,419
7~9 Q3	8,230	19,755	2,508	269,510	4,342	3,586	1,311	10,205
10~12 Q4	7,377	20,113	2,579	275,526	4,503	3,736	1,305	10,115
平成11年1月Jan	2,476	7,076	706	75,269	1,256	1,124	414	3,102
2 Feb	2,716	7,372	812	85,988	1,409	1,221	456	3,435
3 Mar	3,273	8,172	915	97,960	1,573	1,297	511	3,897
4 Apr	2,774	6,712	724	75,987	1,247	1,099	405	2,916
5 May	2,746	6,351	710	75,906	1,147	1,083	397	2,891
6 Jun	2,730	7,070	808	88,817	1,346	1,133	467	3,612
7 Jul	3,045	7,146	906	97,716	1,368	1,216	480	3,722
8 Aug	2,434	5,402	681	73,263	1,267	1,024	355	2,725
9 Sep	2,750	7,207	921	98,531	1,707	1,346	476	3,758
10 Oct	2,574	7,166	883	94,114	1,556	1,281	447	3,561
11 Nov	2,613	6,656	904	97,463	1,522	1,278	456	3,508
12 Dec	2,191	6,291	792	83,949	1,424	1,177	403	3,046

年月 Year and Month	車輪 Wheels (21)		かじ取りハンドル Steering wheels (22)		ステアリング装置 Steering system (23)		タイロッド及びタイロッドエンド Tie rod and tie rod end (24)	
	生産(P)		生産(P)		生産(P)		生産(P)	
	数量(千個) Quantity(10 <sup>3</sup> n)	金額(百万円) (million yen)	数量(千個) Quantity(10 <sup>3</sup> n)	金額(百万円) (million yen)	数量(千個) Quantity(10 <sup>3</sup> n)	金額(百万円) (million yen)	数量(千個) Quantity(10 <sup>3</sup> n)	金額(百万円) (million yen)
平成7年(1995)	54,524	148,495	17,026	65,937	21,871	220,949	52,809	40,630
8 (1996)	58,434	150,020	16,472	65,097	24,434	242,006	54,102	41,157
9 (1997)	69,618	167,734	14,530	50,980	26,965	243,903	57,056	43,331
10 (1998)	64,264	150,026	12,904	45,812	26,200	222,629	53,153	39,247
11 (1999)	68,726	146,944	13,691	50,995	26,546	220,847	56,272	39,784
前年比(R. Y.)	6.9	▲ 2.1	6.1	11.3	1.3	▲ 0.8	5.9	1.4
平成9年度(97FY)	69,036	164,621	14,059	49,178	26,606	237,102	56,196	42,538
10 (98FY)	62,964	146,739	12,965	45,813	26,336	221,709	55,051	39,901
平成11年1~3月Q1	15,426	36,697	3,388	11,880	6,959	58,554	16,101	11,270
4~6 Q2	15,803	34,181	3,138	11,825	6,258	51,545	12,870	9,147
7~9 Q3	17,630	35,384	3,554	13,314	6,578	55,279	13,379	9,536
10~12 Q4	19,868	40,682	3,610	13,976	6,752	55,469	13,922	9,831
平成11年 1月Jan	4,992	11,613	998	3,462	2,054	17,288	4,780	3,253
2 Feb	4,860	11,822	1,125	3,974	2,328	19,369	5,484	3,883
3 Mar	5,574	13,262	1,265	4,444	2,577	21,897	5,838	4,134
4 Apr	5,059	12,048	1,016	3,740	1,994	16,399	4,356	3,076
5 May	5,030	10,168	965	3,731	1,936	16,123	3,979	2,834
6 Jun	5,713	11,965	1,157	4,354	2,327	19,023	4,534	3,237
7 Jul	6,337	12,323	1,257	4,614	2,403	19,929	4,721	3,361
8 Aug	5,681	10,946	1,022	3,757	1,835	15,169	3,751	2,669
9 Sep	5,611	12,115	1,276	4,943	2,340	20,181	4,907	3,506
10 Oct	6,502	13,811	1,235	4,742	2,245	18,528	4,744	3,370
11 Nov	6,668	13,692	1,256	4,914	2,350	19,377	4,822	3,348
12 Dec	6,698	13,179	1,119	4,320	2,157	17,564	4,356	3,113

年月 Year and Month	懸架制動装置部品 Suspension and brake parts (25~30)		ショックアブソーバ Shock absorbers (25)		ブレーキ倍力装置 Power brake system (26)		ブレーキシリンダ Brake cylinders (27)	
	生産(P)		生産(P)		生産(P)		生産(P)	
	金額(百万円) (million yen)	数量(千個) Quantity(10 <sup>3</sup> n)	金額(百万円) (million yen)	数量(千個) Quantity(10 <sup>3</sup> n)	金額(百万円) (million yen)	数量(千個) Quantity(10 <sup>3</sup> n)	金額(百万円) (million yen)	数量(千個) Quantity(10 <sup>3</sup> n)
平成7年(1995)	347,499	76,800	127,469	26,563	70,599	59,138	98,314	
8 (1996)	362,978	80,932	130,958	29,959	74,651	63,205	109,919	
9 (1997)	527,960	86,643	137,086	37,223	87,592	65,846	110,669	
10 (1998)	478,193	78,903	118,174	34,255	78,288	64,793	105,093	
11 (1999)	478,042	77,569	118,642	30,006	71,702	60,261	99,371	
前年比(R. Y.)	▲ 0.0	▲ 1.7	0.4	▲ 12.4	▲ 8.4	▲ 7.0	▲ 5.4	
平成9年度(97FY)	519,184	85,711	133,797	37,074	86,042	67,561	110,740	
10 (98FY)	474,031	78,021	117,119	32,628	75,616	63,610	103,431	
平成11年1~3月Q1	122,885	20,018	30,245	7,765	18,665	15,666	26,032	
4~6 Q2	112,268	18,209	28,140	7,305	17,189	14,362	23,657	
7~9 Q3	120,771	19,729	30,473	7,458	17,988	14,516	24,644	
10~12 Q4	122,118	19,612	29,784	7,478	17,860	15,717	25,038	
平成11年 1月Jan	36,121	5,991	9,061	2,224	5,188	4,666	7,716	
2 Feb	40,214	6,590	9,914	2,478	6,059	5,017	8,427	
3 Mar	46,550	7,437	11,270	3,063	7,418	5,984	9,889	
4 Apr	35,117	5,689	8,777	2,305	5,410	4,869	7,675	
5 May	35,322	5,645	8,804	2,367	5,481	4,412	7,313	
6 Jun	41,829	6,875	10,559	2,633	6,298	5,081	8,669	
7 Jul	42,894	7,012	10,776	2,631	6,407	5,099	8,933	
8 Aug	32,876	5,407	8,521	2,003	4,785	4,087	6,742	
9 Sep	45,001	7,309	11,176	2,825	6,796	5,330	8,969	
10 Oct	40,456	6,487	10,040	2,595	6,120	5,126	8,175	
11 Nov	43,586	6,922	10,287	2,620	6,262	5,464	8,894	
12 Dec	38,076	6,203	9,457	2,263	5,478	5,126	7,969	



年 月 Year and Month	ブレーキパイプ Brake pipes (28)		ブレーキシュー Brake shoes (29)		電子式ブレーキ制御装置 Electronic brake-related devices (30)		シャシ及び車体部品 Chassis and body parts (31~38)	
	生産(P)		生産(P)		生産(P)		生産(P)	
	数量(千個) Quantity(10 <sup>3</sup> n)	金額(百万円) (million yen)	数量(千個) Quantity(10 <sup>3</sup> n)	金額(百万円) (million yen)	数量(千個) Quantity(10 <sup>3</sup> n)	金額(百万円) (million yen)	数量(千個) Quantity(10 <sup>3</sup> n)	金額(百万円) (million yen)
平成7年(1995)	136,046	25,097	81,465	26,019	...	...	...	820,142
8 (1996)	132,506	24,196	77,149	23,255	...	...	...	824,474
9 (1997)	137,638	25,405	114,948	36,096	5,545	131,112	...	1,166,454
10 (1998)	99,201	18,516	103,319	31,434	5,621	126,689	...	1,119,802
11 (1999)	86,048	16,264	101,336	30,941	6,003	141,122	...	1,121,292
前年比(R. Y.)	▲ 13.3	▲ 12.2	▲ 1.9	▲ 1.6	6.8	11.4	...	0.1
平成9年度(97FY)	129,333	24,025	112,113	35,002	5,431	129,579	...	1,161,263
10 (98FY)	95,224	17,723	102,998	31,305	5,776	128,841	...	1,119,733
平成11年1~3月Q1	22,819	4,268	26,070	7,914	1,544	35,761	...	294,639
4~6 Q2	19,480	3,666	23,696	7,223	1,393	32,393	...	259,896
7~9 Q3	21,325	4,073	26,592	8,224	1,492	35,369	...	273,970
10~12 Q4	22,423	4,257	24,978	7,580	1,574	37,599	...	292,787
平成11年 1月Jan	6,604	1,243	7,961	2,461	439	10,452	...	86,316
2 Feb	7,693	1,441	8,408	2,530	506	11,843	...	97,088
3 Mar	8,522	1,584	9,702	2,923	599	13,466	...	111,235
4 Apr	6,037	1,143	7,414	2,255	412	9,857	...	85,970
5 May	6,122	1,131	7,396	2,248	449	10,345	...	80,756
6 Jun	7,322	1,392	8,886	2,720	532	12,191	...	93,170
7 Jul	7,486	1,425	9,391	2,888	540	12,465	...	96,494
8 Aug	5,631	1,082	7,426	2,330	391	9,416	...	76,615
9 Sep	8,208	1,566	9,775	3,006	561	13,488	...	100,861
10 Oct	7,217	1,372	8,352	2,516	537	12,233	...	100,192
11 Nov	7,713	1,476	8,879	2,688	544	13,979	...	102,164
12 Dec	7,493	1,409	7,747	2,376	493	11,387	...	90,431

注：平成9年から新設。

年 月 Year and Month	燃料タンク Fuel tanks (31)		排気管及び消音器 Exhaust pipes and mufflers (32)		窓枠 Window frames (33)		ドアヒンジ・ドアハンドル及びロック Door hinges, door handles and locks (34)	
	生産(P)		生産(P)		生産(P)		生産(P)	
	数量(千個) Quantity(10 <sup>3</sup> n)	金額(百万円) (million yen)	数量(千個) Quantity(10 <sup>3</sup> n)	金額(百万円) (million yen)	数量(千個) Quantity(10 <sup>3</sup> n)	金額(百万円) (million yen)	数量(千個) Quantity(10 <sup>3</sup> n)	金額(百万円) (million yen)
平成7年(1995)	6,295	39,506	27,570	138,023	95,476	29,766	292,237	90,364
8 (1996)	6,469	44,297	27,821	140,488	70,856	28,847	279,238	90,754
9 (1997)	7,621	52,204	29,871	159,403	71,871	31,054	371,687	111,736
10 (1998)	7,408	60,396	27,868	158,878	61,672	26,512	385,149	98,829
11 (1999)	7,581	64,426	29,562	166,302	57,338	24,004	375,798	97,916
前年比(R. Y.)	2.3	6.7	6.1	4.7	▲ 7.0	▲ 9.5	▲ 2.4	▲ 0.9
平成9年度(97FY)	7,650	54,054	29,099	158,998	69,388	30,679	393,904	110,960
10 (98FY)	7,434	61,763	28,371	158,499	60,482	26,012	380,367	97,764
平成11年1~3月Q1	1,976	16,528	7,419	39,594	15,451	6,620	94,165	25,029
4~6 Q2	1,898	15,922	6,882	38,166	14,165	5,682	92,254	23,042
7~9 Q3	1,829	15,515	7,267	41,592	13,830	5,820	93,275	24,823
10~12 Q4	1,879	16,461	7,994	46,950	13,891	5,882	96,104	25,022
平成11年 1月Jan	559	4,765	2,303	11,975	4,546	2,012	27,807	7,296
2 Feb	648	5,492	2,415	12,978	4,900	2,135	30,987	8,309
3 Mar	769	6,271	2,700	14,641	6,005	2,473	35,371	9,424
4 Apr	740	5,855	2,530	13,955	4,761	1,972	29,532	7,278
5 May	545	4,727	2,141	11,977	4,508	1,748	29,145	7,184
6 Jun	613	5,340	2,210	12,234	4,896	1,962	33,577	8,580
7 Jul	675	5,756	2,549	14,041	4,957	2,102	34,071	9,060
8 Aug	577	4,640	2,389	13,234	3,883	1,648	25,135	6,559
9 Sep	577	5,119	2,329	14,317	4,990	2,070	34,069	9,204
10 Oct	652	5,568	2,793	16,479	4,884	2,040	33,360	8,515
11 Nov	622	5,544	2,742	15,877	4,724	1,991	33,854	8,776
12 Dec	605	5,349	2,459	14,594	4,283	1,851	28,889	7,731

注：L.P.G. 用を除く。

窓ガラス開閉装置  
Window regulators systemシート  
Seatsシートベルト  
Seatbeltエアバックモジュール  
Air bag module

(35)

(36)

(37)

(38)

年月 Year and Month	生産(P)		生産(P)		生産(P)		生産(P)	
	数量(千個) Quantity(10 <sup>3</sup> n)	金額(百万円) (million yen)	数量(千個) Quantity(10 <sup>3</sup> n)	金額(百万円) (million yen)	数量(千個) Quantity(10 <sup>3</sup> n)	金額(百万円) (million yen)	数量(千個) Quantity(10 <sup>3</sup> n)	金額(百万円) (million yen)
平成7年(1995)	41,747	34,141	25,360	488,341	...	...	...	...
8 (1996)	36,469	34,416	25,546	485,670	...	...	...	...
9 (1997)	48,654	44,848	28,402	551,669	43,121	67,038	11,825	148,501
10 (1998)	47,576	41,032	26,708	524,530	38,873	63,853	12,963	145,772
11 (1999)	44,774	41,202	26,339	511,976	37,762	64,102	13,944	151,364
前年比(R. Y.)	▲ 5.9	0.4	▲ 1.4	▲ 2.4	▲ 2.9	0.4	7.6	3.8
平成9年度(97FY)	50,155	44,644	27,983	549,366	41,999	65,847	12,091	146,714
10 (98FY)	46,564	41,018	26,540	522,477	38,335	64,008	13,333	148,191
平成11年1~3月Q1	11,596	10,772	7,152	137,746	9,997	16,851	3,649	41,499
4~6 Q2	10,406	9,399	6,067	118,443	8,949	14,877	3,008	34,365
7~9 Q3	10,945	10,270	6,466	123,559	9,462	15,957	3,548	36,434
10~12 Q4	11,827	10,761	6,655	132,228	9,354	16,417	3,739	39,066
平成11年 1月Jan	3,286	3,137	2,112	39,428	2,989	5,053	1,062	12,650
2 Feb	3,827	3,613	2,320	45,705	3,410	5,585	1,212	13,271
3 Mar	4,483	4,022	2,720	52,613	3,598	6,213	1,375	15,578
4 Apr	3,314	2,997	1,771	38,514	2,805	4,660	1,001	10,739
5 May	3,168	2,978	1,952	36,680	2,894	4,728	888	10,734
6 Jun	3,923	3,424	2,344	43,249	3,251	5,489	1,119	12,892
7 Jul	3,895	3,558	2,200	43,255	3,304	5,639	1,211	13,083
8 Aug	2,934	2,734	1,643	33,848	2,648	4,373	992	9,579
9 Sep	4,116	3,978	2,623	46,456	3,510	5,945	1,345	13,772
10 Oct	3,985	3,656	2,266	45,443	3,276	5,638	1,255	12,853
11 Nov	4,194	3,789	2,386	46,729	3,304	5,692	1,342	13,766
12 Dec	3,648	3,316	2,003	40,056	2,774	5,087	1,143	12,447

注：平成9年から新設。

注：同左。

その他の部品  
Miscellaneous partsスイッチ類  
Switches計器類  
Metersワイパー  
Windshield wiper

(39~43)

(39)

(40)

(41)

年月 Year and Month	生産(P)		生産(P)		生産(P)		生産(P)	
	金額(百万円) (million yen)	数量(千個) Quantity(10 <sup>3</sup> n)	金額(百万円) (million yen)	数量(千個) Quantity(10 <sup>3</sup> n)	金額(百万円) (million yen)	数量(千個) Quantity(10 <sup>3</sup> n)	金額(百万円) (million yen)	数量(千個) Quantity(10 <sup>3</sup> n)
平成7年(1995)	548,595	437,476	180,572	27,320	124,059	20,631	65,543	20,631
8 (1996)	527,260	408,205	170,333	26,246	115,487	21,146	65,824	21,146
9 (1997)	537,732	388,793	166,383	25,030	121,117	21,162	65,636	21,162
10 (1998)	489,818	357,813	152,389	21,963	120,145	19,801	59,921	19,801
11 (1999)	482,625	358,988	153,024	21,033	110,086	20,683	57,419	20,683
前年比(R. Y.)	▲ 1.5	0.3	0.4	▲ 4.2	▲ 8.4	4.4	▲ 4.2	4.4
平成9年度(97FY)	527,510	376,123	161,226	24,248	121,129	20,689	64,781	20,689
10 (98FY)	480,023	355,077	152,056	21,606	116,690	20,041	58,192	20,041
平成11年1~3月Q1	122,264	91,360	39,754	5,370	27,433	5,481	15,030	5,481
4~6 Q2	110,049	84,358	35,761	4,797	24,151	4,606	13,688	4,606
7~9 Q3	121,721	90,582	38,583	5,332	28,488	5,446	14,220	5,446
10~12 Q4	128,591	92,689	38,926	5,534	30,014	5,150	14,481	5,150
平成11年 1月Jan	35,486	27,305	11,720	1,490	7,629	1,563	4,403	1,563
2 Feb	41,740	31,280	13,470	1,958	10,161	1,721	4,927	1,721
3 Mar	45,038	32,775	14,564	1,923	9,643	2,196	5,700	2,196
4 Apr	35,517	27,301	11,600	1,602	7,074	1,504	4,434	1,504
5 May	33,988	26,528	10,971	1,420	7,695	1,388	4,198	1,388
6 Jun	40,544	30,528	13,190	1,775	9,382	1,713	5,056	1,713
7 Jul	43,295	32,548	13,931	1,913	10,431	1,832	5,020	1,832
8 Aug	33,743	24,824	10,546	1,446	7,807	1,675	3,798	1,675
9 Sep	44,683	33,210	14,106	1,974	10,250	1,939	5,402	1,939
10 Oct	43,077	30,887	13,000	1,857	9,813	1,750	4,923	1,750
11 Nov	43,665	31,876	13,561	1,837	10,162	1,796	5,060	1,796
12 Dec	41,849	29,926	12,365	1,841	10,039	1,605	4,498	1,605

注：平成9年から窓ふきを名称変更。

警音器  
Horns  
(42)

暖房装置  
Heaters  
(43)

内燃機関電装品  
Electric equipment for  
internal combustion engines  
(44~48)

充電発電機 (ダイナモ)  
Ignition generators  
(44)

年月 Year and Month	生産(P)		生産(P)		生産(P)		生産(P)	
	数量(千個) Quantity(10 <sup>3</sup> n)	金額(百万円) (million yen)	数量(千個) Quantity(10 <sup>3</sup> n)	金額(百万円) (million yen)	金額(百万円) (million yen)	数量(千個) Quantity(10 <sup>3</sup> n)	金額(百万円) (million yen)	
平成7年(1995)	43,661	16,299	11,007	162,121	374,591	16,908	126,226	
8 (1996)	42,381	15,415	12,477	160,201	368,523	16,654	125,568	
9 (1997)	44,812	15,820	12,983	168,776	378,408	17,340	130,634	
10 (1998)	41,385	13,431	11,715	143,931	356,286	15,748	117,537	
11 (1999)	38,261	12,197	10,824	149,899	358,571	15,102	113,260	
前年比(R. Y.)	▲ 7.6	▲ 9.2	▲ 7.6	4.1	0.6	▲ 4.1	▲ 3.6	
平成9年度(97FY)	43,676	14,994	12,724	165,381	372,288	17,272	128,159	
10 (98FY)	40,570	13,081	11,354	140,005	353,842	15,106	114,868	
平成11年1~3月Q1	9,744	3,097	2,832	36,950	89,941	3,767	28,945	
4~6 Q2	9,027	2,896	2,549	33,553	83,557	3,456	25,608	
7~9 Q3	9,847	3,107	2,615	37,323	89,022	3,820	28,099	
10~12 Q4	9,643	3,097	2,829	42,073	96,051	4,059	30,608	
平成11年 1月Jan	3,009	950	843	10,784	27,076	1,117	8,530	
2 Feb	3,154	995	922	12,187	29,898	1,228	9,470	
3 Mar	3,581	1,152	1,067	13,979	32,967	1,422	10,945	
4 Apr	3,030	939	852	11,470	27,245	1,134	8,482	
5 May	2,771	936	790	10,188	25,673	1,037	7,726	
6 Jun	3,227	1,021	907	11,895	30,639	1,285	9,400	
7 Jul	3,495	1,110	931	12,803	32,066	1,375	10,164	
8 Aug	2,646	848	746	10,744	25,438	1,067	8,019	
9 Sep	3,706	1,149	937	13,776	31,518	1,378	9,916	
10 Oct	3,199	996	944	14,345	31,001	1,338	9,916	
11 Nov	3,300	1,074	940	13,808	32,745	1,370	10,414	
12 Dec	3,143	1,027	944	13,920	32,305	1,351	10,278	

注：自動車用以外のものを含む。  
平成9年から充電発電機用電圧調整器を  
除く。

始動電動機 (スタータ)  
Starters

配電器 (ディストリビュータ) 点火輪線 (イグニッションコイル)  
Distributors Ignition coils

点火栓 (プラグ)  
Sparking plugs

(45)

(46)

(47)

(48)

年月 Year and Month	生産(P)		生産(P)		生産(P)		生産(P)	
	数量(千個) Quantity(10 <sup>3</sup> n)	金額(百万円) (million yen)	数量(千個) Quantity(10 <sup>3</sup> n)	金額(百万円) (million yen)	数量(千個) Quantity(10 <sup>3</sup> n)	金額(百万円) (million yen)	数量(千個) Quantity(10 <sup>3</sup> n)	金額(百万円) (million yen)
平成7年(1995)	20,611	108,541	12,573	60,678	26,259	31,086	390,558	44,958
8 (1996)	20,557	104,142	13,439	57,214	28,159	32,944	392,273	45,271
9 (1997)	21,492	107,399	14,399	56,181	31,146	35,303	398,370	48,891
10 (1998)	20,525	99,729	12,511	44,191	34,252	37,894	456,304	56,935
11 (1999)	21,376	102,880	12,357	35,483	48,866	47,207	456,033	59,741
前年比(R. Y.)	4.1	3.2	▲ 1.2	▲ 19.7	42.7	24.6	▲ 0.1	4.9
平成9年度(97FY)	21,120	104,785	14,137	53,290	31,640	35,454	411,302	50,600
10 (98FY)	20,684	100,310	12,034	40,660	36,795	40,061	455,127	57,944
平成11年1~3月Q1	5,590	26,440	3,095	9,014	10,849	11,532	105,826	14,010
4~6 Q2	5,131	24,351	2,898	8,512	10,510	10,373	114,385	14,713
7~9 Q3	5,184	24,846	3,088	8,832	13,616	12,171	115,571	15,074
10~12 Q4	5,471	27,243	3,276	9,125	13,891	13,131	120,250	15,944
平成11年 1月Jan	1,703	8,143	892	2,692	3,266	3,462	32,926	4,249
2 Feb	1,875	8,811	1,016	2,943	3,585	3,817	35,831	4,857
3 Mar	2,012	9,486	1,186	3,379	3,998	4,253	37,069	4,904
4 Apr	1,751	8,048	955	2,720	3,172	3,140	37,496	4,855
5 May	1,576	7,437	882	2,705	3,220	3,275	36,623	4,530
6 Jun	1,805	8,866	1,061	3,087	4,119	3,958	40,266	5,328
7 Jul	1,906	9,184	1,088	3,226	4,500	4,214	40,952	5,278
8 Aug	1,443	6,920	855	2,508	4,435	3,437	34,478	4,554
9 Sep	1,835	8,742	1,145	3,098	4,681	4,520	40,142	5,242
10 Oct	1,764	8,754	1,113	3,003	4,547	4,192	39,318	5,136
11 Nov	1,857	9,324	1,089	3,100	4,609	4,459	40,387	5,448
12 Dec	1,850	9,165	1,075	3,022	4,735	4,480	40,545	5,360

二輪自動車  
Motor cycles (including motor scooters)

(1~4)

42 二輪自動車 及び部品 Motor cycles and parts  生産金額 Production Value 11年計(1999) 725,160百万円 (million yen)	年月 Year and Month	生産(P)		受入(R) 数量(台) Quantity(n)	出荷(Sh)			在庫(I) 数量(台) Quantity(n)
		数量(台) Quantity(n)	金額(百万円) (million yen)		販売(Sa)		その他(O) 数量(台) Quantity(n)	
				数量(台) Quantity(n)	金額(百万円) (million yen)	数量(台) Quantity(n)		金額(百万円) (million yen)
	平成 7年(1995)	2,753,239	567,269	...	2,741,921	559,559	...	193,346
	8 (1996)	2,584,417	555,062	...	2,573,998	552,905	...	198,386
	9 (1997)	2,675,683	605,980	...	2,644,720	594,655	...	229,035
	10 (1998)	2,636,296	645,377	...	2,677,947	652,320	...	187,410
	11 (1999)	2,251,711	601,690	846,137	2,285,636	605,062	847,406	152,216
	前年比(R. Y.)	▲ 14.6	▲ 6.8	...	▲ 14.6	▲ 7.3	...	▲ 18.8
	平成 9年度(97FY)	2,732,024	627,331	...	2,691,992	620,709	...	199,328
	10 (98FY)	2,524,843	648,948	...	2,594,683	661,980	...	129,580
	平成11年1~3月Q1	607,002	179,153	223,660	664,590	199,589	223,902	129,580
	4~6 Q2	527,810	127,335	187,110	516,491	126,367	187,460	140,549
	7~9 Q3	568,060	134,830	241,377	559,902	127,582	241,813	148,271
	10~12 Q4	548,839	160,372	193,990	544,653	151,524	194,231	152,216
	平成11年 1月Jan	193,575	56,594	71,022	204,969	62,546	71,045	175,993
	2 Feb	195,830	59,239	74,594	209,691	65,591	74,640	162,086
	3 Mar	217,597	63,320	78,044	249,930	71,452	78,217	129,580
	4 Apr	184,809	44,482	66,369	184,667	46,097	66,410	129,681
	5 May	150,561	39,588	48,717	153,246	39,670	48,763	126,950
	6 Jun	192,440	43,265	72,024	178,578	40,600	72,287	140,549
	7 Jul	205,006	46,871	80,454	177,125	38,229	80,620	168,264
	8 Aug	169,303	38,566	71,450	171,596	37,890	71,507	165,914
	9 Sep	193,751	49,393	89,473	211,181	51,463	89,686	148,271
	10 Oct	185,062	50,130	68,451	173,617	44,050	68,473	159,694
	11 Nov	180,948	54,217	64,470	173,103	48,668	64,570	167,439
	12 Dec	182,829	56,025	61,069	197,933	58,806	61,188	152,216

注: モータースクータを含む。

気筒容積50cc以下  
Piston displacement under 50cc

(1)

年月 Year and Month	生産(P)		受入(R) 数量(台) Quantity(n)	出荷(Sh)			在庫(I) 数量(台) Quantity(n)
	数量(台) Quantity(n)	金額(百万円) (million yen)		販売(Sa)		その他(O) 数量(台) Quantity(n)	
			数量(台) Quantity(n)	金額(百万円) (million yen)	数量(台) Quantity(n)		金額(百万円) (million yen)
平成 7年(1995)	951,803	107,352	...	960,311	108,258	...	31,543
8 (1996)	948,298	107,162	...	931,620	105,078	...	70,703
9 (1997)	933,921	105,758	...	939,922	106,809	...	64,450
10 (1998)	839,123	90,153	...	861,924	92,740	...	41,365
11 (1999)	679,690	77,154	370,472	697,826	79,062	370,859	22,842
前年比(R. Y.)	▲ 19.0	▲ 14.4	...	▲ 19.0	▲ 14.8	...	▲ 44.8
平成 9年度(97FY)	937,504	106,109	...	907,520	102,685	...	84,045
10 (98FY)	786,027	83,204	...	831,409	88,231	...	38,479
平成11年1~3月Q1	204,298	22,560	108,961	207,116	22,655	109,029	38,479
4~6 Q2	190,817	21,146	82,762	177,997	19,823	82,865	51,196
7~9 Q3	182,791	21,458	118,812	194,384	22,701	119,013	39,402
10~12 Q4	101,784	11,990	59,937	118,329	13,883	59,952	22,842
平成11年 1月Jan	64,021	7,007	31,746	57,371	6,170	31,746	48,015
2 Feb	63,448	7,171	34,774	58,593	6,415	34,791	52,853
3 Mar	76,829	8,382	42,441	91,152	10,070	42,492	38,479
4 Apr	70,931	7,645	33,160	61,703	6,674	33,173	47,694
5 May	43,681	4,916	15,554	48,468	5,406	15,585	42,876
6 Jun	76,205	8,585	34,048	67,826	7,743	34,107	51,196
7 Jul	72,888	8,140	38,099	68,366	7,743	38,215	55,602
8 Aug	62,006	7,424	39,910	67,956	8,096	39,928	49,634
9 Sep	47,897	5,894	40,803	58,062	6,862	40,870	39,402
10 Oct	37,141	4,316	21,180	37,125	4,322	21,185	39,413
11 Nov	32,951	3,881	19,436	37,888	4,454	19,441	34,471
12 Dec	31,692	3,793	19,321	43,316	5,107	19,326	22,842

気筒容積50ccをこえ125cc以下  
Piston displacement over 50cc under 125cc

(2)

年月 Year and Month	生産(P)		受入(R) 数量(台) Quantity(n)	出荷(Sh)			在庫(I) 数量(台) Quantity(n)
	数量(台) Quantity(n)	金額(百万円) (million yen)		販売(Sa)		その他(O) 数量(台) Quantity(n)	
			数量(台) Quantity(n)	金額(百万円) (million yen)	数量(台) Quantity(n)		金額(百万円) (million yen)
平成7年(1995)	1,038,938	135,636	...	1,041,449	136,667	...	77,291
8 (1996)	828,299	113,471	...	835,348	113,963	...	54,032
9 (1997)	817,284	114,488	...	802,516	111,802	...	68,342
10 (1998)	783,646	111,808	...	800,765	115,411	...	50,893
11 (1999)	532,909	73,266	193,776	552,029	75,921	194,112	31,437
前年比(R. Y.)	▲ 32.0	▲ 34.5	...	▲ 31.1	▲ 34.2	...	▲ 38.2
平成9年度(97FY)	838,033	117,602	...	838,559	117,985	...	42,362
10 (98FY)	710,917	103,217	...	717,764	104,676	...	35,290
平成11年1~3月Q1	112,245	16,829	36,290	127,805	19,048	36,333	35,290
4~6 Q2	115,496	14,857	49,015	116,176	14,650	49,069	34,556
7~9 Q3	166,290	23,057	60,581	167,189	23,581	60,662	33,576
10~12 Q4	138,878	18,523	47,890	140,859	18,642	48,048	31,437
平成11年 1月Jan	38,739	5,778	13,871	42,514	6,107	13,889	47,100
2 Feb	34,024	5,310	11,980	37,792	5,780	11,990	43,322
3 Mar	39,482	5,741	10,439	47,499	7,161	10,454	35,290
4 Apr	37,724	4,355	14,026	40,749	4,615	14,035	32,256
5 May	33,882	4,497	16,160	30,950	4,031	16,163	35,185
6 Jun	43,890	6,005	18,829	44,477	6,004	18,871	34,556
7 Jul	60,055	8,975	22,060	49,892	7,502	22,078	44,701
8 Aug	44,401	5,857	14,694	45,079	5,904	14,709	44,008
9 Sep	61,834	8,225	23,827	72,218	10,175	23,875	33,576
10 Oct	51,999	6,937	19,291	52,483	6,810	19,296	33,087
11 Nov	45,254	6,074	17,624	45,347	6,125	17,772	32,846
12 Dec	41,625	5,512	10,975	43,029	5,707	10,980	31,437

気筒容積125ccをこえ250cc以下  
Piston displacement over 125cc under 250cc

(3)

年月 Year and Month	生産(P)		受入(R) 数量(台) Quantity(n)	出荷(Sh)			在庫(I) 数量(台) Quantity(n)
	数量(台) Quantity(n)	金額(百万円) (million yen)		販売(Sa)		その他(O) 数量(台) Quantity(n)	
			数量(台) Quantity(n)	金額(百万円) (million yen)	数量(台) Quantity(n)		金額(百万円) (million yen)
平成7年(1995)	217,738	66,599	...	210,520	64,221	...	24,720
8 (1996)	238,045	69,335	...	236,861	68,856	...	20,023
9 (1997)	275,847	78,946	...	272,879	78,304	...	22,649
10 (1998)	271,378	75,473	...	271,897	75,193	...	21,921
11 (1999)	237,706	63,214	79,901	245,961	66,036	80,202	13,365
前年比(R. Y.)	▲ 12.4	▲ 16.3	...	▲ 9.5	▲ 12.2	...	▲ 39.0
平成9年度(97FY)	284,221	81,523	...	277,045	79,713	...	28,682
10 (98FY)	248,680	69,781	...	263,194	73,567	...	13,949
平成11年1~3月Q1	48,149	14,226	13,360	56,071	16,640	13,410	13,949
4~6 Q2	57,193	14,604	19,709	54,704	14,050	19,815	16,332
7~9 Q3	68,001	18,423	24,417	67,039	18,510	24,443	17,268
10~12 Q4	64,363	15,961	22,415	68,147	16,836	22,534	13,365
平成11年 1月Jan	13,805	4,037	3,599	18,006	5,190	3,599	17,720
2 Feb	16,537	4,915	4,257	18,124	5,513	4,262	16,128
3 Mar	17,807	5,274	5,504	19,941	5,937	5,549	13,949
4 Apr	16,252	4,137	6,432	15,857	4,038	6,439	14,337
5 May	18,722	4,790	6,630	19,166	4,825	6,635	13,888
6 Jun	22,219	5,677	6,647	19,681	5,187	6,741	16,332
7 Jul	19,512	4,897	6,215	17,008	4,212	6,225	18,826
8 Aug	23,743	6,848	6,830	23,873	7,047	6,833	18,693
9 Sep	24,746	6,678	11,372	26,158	7,251	11,385	17,268
10 Oct	25,842	6,458	10,287	26,533	6,631	10,298	16,566
11 Nov	20,392	5,231	6,975	22,933	5,911	7,006	13,994
12 Dec	18,129	4,272	5,153	18,681	4,294	5,230	13,365

気筒容積250ccをこえるもの  
Piston displacement over 250cc

(4)

年月 Year and Month	生産(P)		受入(R) Quantity (n)	出荷(Sh)			在庫(I) Quantity (n)
	数量(台) Quantity (n)	金額(百万円) (million yen)		販売(Sa)		その他(O)	
				数量(台) Quantity (n)	金額(百万円) (million yen)	数量(台) Quantity (n)	
平成7年(1995)	544,760	257,681	...	529,641	250,417	...	59,792
8 (1996)	569,775	265,096	...	570,169	265,009	...	53,628
9 (1997)	648,631	306,789	...	629,403	297,739	...	73,594
10 (1998)	742,149	367,942	...	743,361	368,978	...	73,231
11 (1999)	801,406	388,056	201,988	789,820	384,043	202,233	84,572
前年比(R.Y.)	8.0	5.5	...	6.2	4.1	...	15.5
平成9年度(97FY)	672,266	322,097	...	668,868	320,326	...	44,239
10 (98FY)	779,219	392,746	...	782,316	395,507	...	41,862
平成11年1~3月Q1	242,310	125,538	65,049	273,598	141,246	65,130	41,862
4~6 Q2	164,304	76,728	35,624	167,614	77,844	35,711	38,465
7~9 Q3	150,978	71,892	37,567	131,290	62,790	37,695	58,025
10~12 Q4	243,814	113,898	63,748	217,318	102,163	63,697	84,572
平成11年 1月Jan	77,010	39,772	21,806	87,078	45,079	21,811	63,158
2 Feb	81,821	41,843	23,583	95,182	47,883	23,597	49,783
3 Mar	83,479	43,923	19,660	91,338	48,284	19,722	41,862
4 Apr	59,902	28,345	12,751	66,358	30,770	12,763	35,394
5 May	54,276	25,385	10,373	54,662	25,408	10,380	35,001
6 Jun	50,126	22,998	12,500	46,594	21,666	12,568	38,465
7 Jul	52,551	24,859	14,080	41,859	18,772	14,102	49,135
8 Aug	39,153	18,437	10,016	34,688	16,843	10,037	53,579
9 Sep	59,274	28,596	13,471	54,743	27,175	13,556	58,025
10 Oct	70,080	32,419	17,693	57,476	26,287	17,694	70,628
11 Nov	82,351	39,031	20,435	66,935	32,178	20,351	86,128
12 Dec	91,383	42,448	25,620	92,907	43,698	25,652	84,572

二輪自動車部品  
Parts for  
Motor cycles  
(5~12)

機関部品  
Engine parts  
(5~8)

ピストン  
Pistons  
(5)

ピストンリング  
Piston rings  
(6)

年月 Year and Month	生産(P)		生産(P)		生産(P)		生産(P)	
	金額(百万円) (million yen)	金額(百万円) (million yen)	数量(千個) Quantity (n)	金額(百万円) (million yen)	数量(千個) Quantity (n)	金額(百万円) (million yen)	数量(千個) Quantity (n)	金額(百万円) (million yen)
平成7年(1995)	109,712	34,095	36,170	4,286	73,673	5,652	73,673	5,652
8 (1996)	104,608	31,566	38,596	4,291	63,600	5,036	63,600	5,036
9 (1997)	130,809	33,972	41,151	4,638	68,264	5,539	68,264	5,539
10 (1998)	127,531	29,321	41,935	4,512	60,673	4,931	60,673	4,931
11 (1999)	123,470	27,271	12,456	5,260	58,011	4,730	58,011	4,730
前年比(R.Y.)	▲ 3.2	▲ 7.0	* 26.4	16.6	▲ 4.4	▲ 4.1	▲ 4.4	▲ 4.1
平成9年度(97FY)	133,284	34,547	41,744	4,694	68,271	5,584	68,271	5,584
10 (98FY)	126,099	28,244	34,803	4,568	58,788	4,702	58,788	4,702
平成11年1~3月Q1	31,848	6,917	2,858	1,182	14,517	1,142	14,517	1,142
4~6 Q2	27,726	6,532	3,124	1,296	14,365	1,172	14,365	1,172
7~9 Q3	30,348	6,771	3,300	1,401	14,447	1,184	14,447	1,184
10~12 Q4	33,548	7,051	3,174	1,381	14,683	1,232	14,683	1,232
平成11年 1月Jan	9,845	2,146	870	350	4,407	348	4,407	348
2 Feb	10,763	2,393	958	401	5,048	405	5,048	405
3 Mar	11,240	2,378	1,030	431	5,062	389	5,062	389
4 Apr	9,102	2,223	1,033	439	5,255	412	5,255	412
5 May	8,802	2,035	980	412	4,804	403	4,804	403
6 Jun	9,822	2,274	1,110	445	4,306	357	4,306	357
7 Jul	10,518	2,406	1,154	484	5,177	419	5,177	419
8 Aug	8,990	2,055	1,010	434	4,864	407	4,864	407
9 Sep	10,840	2,310	1,137	483	4,406	358	4,406	358
10 Oct	10,643	2,241	1,053	453	4,747	398	4,747	398
11 Nov	11,186	2,414	1,065	462	5,028	432	5,028	432
12 Dec	11,719	2,396	1,057	466	4,907	402	4,907	402

注：平成7年までは、空気清浄器を含む。

吸気弁・排気弁  
Intake valves and exhaust valves気化器  
Carburetorsその他の部品  
Miscellaneous parts

(7)

(8)

(9~12)

年月 Year and Month	生産(P)		生産(P)		生産(P)
	数量(千個) Quantity(n)	金額(百万円) (million yen)	数量(千個) Quantity(n)	金額(百万円) (million yen)	金額(百万円) (million yen)
平成7年(1995)	10,557	2,032	12,882	19,213	75,617
8(1996)	8,852	2,048	12,579	20,190	73,042
9(1997)	10,222	2,326	12,468	21,470	96,837
10(1998)	8,771	2,017	7,647	17,860	98,208
11(1999)	8,837	2,080	5,718	15,201	96,199
前年比(R.Y.)	0.8	3.1	▲ 25.2	▲ 14.9	▲ 2.0
平成9年度(97FY)	10,049	2,291	12,013	21,977	98,737
10(98FY)	9,019	2,100	6,793	16,874	97,854
平成11年1~3月Q1	2,664	612	1,328	3,981	24,931
4~6 Q2	1,854	511	1,446	3,553	21,194
7~9 Q3	1,722	409	1,507	3,777	23,577
10~12 Q4	2,597	548	1,437	3,890	26,497
平成11年 1月Jan	828	216	402	1,232	7,699
2 Feb	911	195	459	1,392	8,370
3 Mar	925	201	467	1,357	8,862
4 Apr	758	177	464	1,195	6,879
5 May	591	165	431	1,055	6,767
6 Jun	505	169	551	1,303	7,548
7 Jul	562	140	538	1,363	8,112
8 Aug	489	107	463	1,107	6,935
9 Sep	672	162	505	1,307	8,530
10 Oct	817	176	453	1,214	8,402
11 Nov	859	182	489	1,338	8,772
12 Dec	921	190	495	1,338	9,323

注：平成7年までは、警告器を含む。

オレオ  
Oreo計器類  
Meters消音器  
Mufflersブレーキ装置  
Disk brake ass'y

(9)

(10)

(11)

(12)

年月 Year and Month	生産(P)		生産(P)		生産(P)		生産(P)	
	数量(千個) Quantity(n)	金額(百万円) (million yen)	数量(千個) Quantity(n)	金額(百万円) (million yen)	数量(千個) Quantity(n)	金額(百万円) (million yen)	数量(千個) Quantity(n)	金額(百万円) (million yen)
平成7年(1995)	10,919	49,791	7,812	19,157	2,216	5,909	...	...
8(1996)	9,735	48,257	7,523	18,298	2,430	6,486	...	...
9(1997)	9,223	49,410	7,563	19,854	2,578	6,248	42,208	21,326
10(1998)	8,733	48,353	7,237	21,102	2,566	7,175	38,418	21,580
11(1999)	7,926	48,959	6,290	19,022	2,413	7,434	26,648	20,784
前年比(R.Y.)	▲ 9.3	1.3	▲ 13.1	▲ 9.9	▲ 6.0	3.6	▲ 30.6	▲ 3.7
平成9年度(97FY)	9,216	48,925	7,809	20,744	2,655	6,602	43,908	22,468
10(98FY)	8,366	48,468	6,870	20,469	2,442	7,056	36,531	21,863
平成11年1~3月Q1	2,014	12,036	1,661	5,009	625	1,838	9,331	6,048
4~6 Q2	1,854	10,586	1,541	4,338	580	1,761	4,874	4,509
7~9 Q3	2,149	12,569	1,567	4,609	571	1,819	5,199	4,580
10~12 Q4	1,909	13,768	1,520	5,066	637	2,016	7,244	5,647
平成11年 1月Jan	635	3,837	487	1,469	188	548	2,771	1,845
2 Feb	680	3,999	566	1,794	189	560	3,069	2,017
3 Mar	699	4,200	608	1,746	248	730	3,491	2,186
4 Apr	631	3,440	509	1,358	205	586	1,589	1,495
5 May	549	3,357	461	1,363	180	570	1,584	1,477
6 Jun	673	3,789	570	1,617	194	605	1,702	1,537
7 Jul	725	4,260	609	1,711	194	615	1,715	1,526
8 Aug	649	3,843	448	1,274	163	470	1,634	1,348
9 Sep	775	4,466	510	1,624	213	734	1,849	1,706
10 Oct	617	4,346	472	1,538	216	717	2,015	1,801
11 Nov	640	4,440	531	1,768	205	645	3,170	1,919
12 Dec	653	4,982	518	1,760	216	654	2,059	1,927

注：ショックアブソーバを含む。

注：平成9年から新設。

自転車  
Bicycle

(1~14)

完成自転車  
Fully assembled bicycles

(1~7)

43 自転車 Bicycle  生産金額 Production Value 11年計(1999) 126,462百万円 (million yen)	年月 Year and Month	生産(P)		販売(Sa)		生産(P)		受入(R)		出荷(Sh)			在庫(I)
		金額(百万円) (million yen)	金額(百万円) (million yen)	数量(台) Quantity(n)	金額(百万円) (million yen)	数量(台) Quantity(n)	販売(Sa)		数量(台) Quantity(n)	金額(百万円) (million yen)	その他(O)		数量(台) Quantity(n)
							数量(台) Quantity(n)	金額(百万円) (million yen)			数量(台) Quantity(n)	金額(百万円) (million yen)	
	平成 7年(1995)	167,908	186,439	6,579,655	95,182	...	7,365,106	109,615	...	669,186			
	8 (1996)	155,011	177,346	6,138,027	85,987	1,886,694	7,025,454	104,862	976,617	629,462			
	9 (1997)	157,977	170,882	5,979,091	92,464	1,727,106	6,595,427	101,892	1,141,653	528,454			
	10 (1998)	151,126	164,895	5,928,449	89,336	1,486,188	6,557,133	100,518	946,042	436,933			
	11 (1999)	126,462	142,910	5,590,578	79,815	1,809,822	6,522,351	93,678	942,529	372,257			
	前年比(R. Y.)	▲ 16.3	▲ 13.3	▲ 5.7	▲ 10.7	21.8	▲ 0.5	▲ 6.8	▲ 0.4	▲ 14.8			
	平成 9年度(97FY)	157,620	168,601	5,977,871	94,705	1,653,698	6,515,131	100,764	1,077,225	509,864			
	10 (98FY)	145,929	162,537	5,967,198	87,105	1,467,000	6,616,087	100,011	911,747	419,008			
	平成11年1~3月Q1	39,407	44,613	1,641,195	25,713	453,321	1,813,898	28,432	301,334	419,008			
	4~6 Q2	31,109	35,342	1,462,720	19,999	498,746	1,782,000	25,091	231,689	363,797			
	7~9 Q3	26,322	31,083	1,243,442	15,956	387,840	1,537,576	20,598	150,411	307,093			
	10~12 Q4	29,624	31,871	1,243,221	18,148	469,915	1,388,877	19,557	259,095	372,257			
	平成11年 1月Jan	12,262	12,368	469,229	7,624	111,191	443,741	7,016	92,159	487,484			
	2 Feb	12,680	13,423	519,532	8,288	149,377	522,325	8,464	105,562	526,294			
	3 Mar	14,466	18,822	652,434	9,801	192,753	847,832	12,951	103,613	419,008			
	4 Apr	12,819	15,351	636,562	8,683	215,424	800,096	11,335	111,637	364,778			
	5 May	9,475	10,977	423,725	5,790	145,193	510,202	7,143	54,383	360,511			
	6 Jun	8,814	9,014	402,433	5,525	138,129	471,702	6,613	65,669	363,797			
	7 Jul	8,776	9,771	410,876	5,459	138,613	505,778	6,972	42,591	364,917			
	8 Aug	8,287	10,207	388,060	4,999	116,833	487,675	6,553	46,911	335,224			
	9 Sep	9,260	11,105	444,506	5,498	132,394	544,123	7,072	60,909	307,093			
	10 Oct	9,874	10,792	430,896	5,915	144,909	482,038	6,532	79,748	321,112			
	11 Nov	9,803	11,781	409,678	6,124	160,838	451,075	6,516	92,285	348,268			
	12 Dec	9,948	9,298	402,647	6,109	164,168	455,764	6,509	87,062	372,257			

注：原動付自転車を除く。

軽快車  
Light bicycles

(1)

年月 Year and Month	生産(P)		受入(R)		出荷(Sh)			在庫(I)
	数量(台) Quantity(n)	金額(百万円) (million yen)	数量(台) Quantity(n)	金額(百万円) (million yen)	販売(Sa)		その他(O) 数量(台) Quantity(n)	数量(台) Quantity(n)
					数量(台) Quantity(n)	金額(百万円) (million yen)		
平成 7年(1995)	3,956,270	56,346	...	4,305,768	62,402	...	332,467	
8 (1996)	3,978,912	53,670	1,015,002	4,308,282	60,210	673,679	326,198	
9 (1997)	3,950,653	53,333	838,616	4,074,941	55,945	725,168	273,520	
10 (1998)	4,066,021	53,474	708,962	4,207,455	57,483	611,442	229,606	
11 (1999)	3,822,348	49,540	927,249	4,198,912	54,885	585,269	206,674	
前年比(R. Y.)	▲ 6.0	▲ 7.4	30.8	▲ 0.2	▲ 4.5	▲ 4.3	▲ 10.0	
平成 9年度(97FY)	3,927,821	52,713	766,633	4,032,574	55,385	668,898	223,558	
10 (98FY)	4,122,740	54,327	703,602	4,234,768	56,962	593,486	223,357	
平成11年1~3月Q1	1,238,680	18,205	270,872	1,286,294	18,685	231,218	223,357	
4~6 Q2	933,461	11,151	221,232	1,080,909	13,762	123,855	177,465	
7~9 Q3	810,733	9,243	175,563	949,521	11,438	69,758	144,482	
10~12 Q4	839,474	10,941	259,582	882,188	11,001	160,438	206,674	
平成11年 1月Jan	342,888	5,243	73,208	310,149	4,597	70,957	267,607	
2 Feb	402,151	5,959	92,384	382,412	5,767	85,337	293,393	
3 Mar	493,641	7,003	105,280	593,733	8,320	74,924	223,357	
4 Apr	420,502	5,085	95,835	507,281	6,648	61,963	173,630	
5 May	264,158	3,135	61,598	295,661	3,697	26,404	178,321	
6 Jun	248,801	2,930	63,799	277,967	3,417	35,488	177,465	
7 Jul	256,933	2,934	57,304	288,947	3,507	18,479	184,276	
8 Aug	251,609	2,846	55,273	311,638	3,749	21,279	158,241	
9 Sep	302,191	3,463	62,986	348,936	4,181	30,000	144,482	
10 Oct	291,620	3,494	78,808	315,397	3,714	45,644	159,631	
11 Nov	282,268	3,779	89,162	294,083	3,769	59,182	177,796	
12 Dec	265,586	3,668	91,612	272,708	3,518	55,612	206,674	



子供車(車径18~24)  
Children bicycle  
(With 18~24 Wheels)  
(2)

年月 Year and Month	生産(P)		受入(R)	出荷(Sh)			在庫(I)
	数量(台) Quantity(n)	金額(百万円) (million yen)		販売(Sa)		その他(O)	
			数量(台) Quantity(n)	数量(台) Quantity(n)	金額(百万円) (million yen)	数量(台) Quantity(n)	数量(台) Quantity(n)
平成 7年(1995)	625,413	7,975	...	748,371	10,126	...	68,935
8 (1996)	548,546	6,590	244,086	718,123	9,156	53,296	77,905
9 (1997)	409,508	4,903	251,050	623,544	8,070	53,130	59,160
10 (1998)	402,216	4,753	225,201	591,284	7,541	49,887	42,673
11 (1999)	435,982	5,025	268,800	631,030	7,747	65,167	46,365
前年比(R. Y.)	8.4	5.7	19.4	6.7	2.7	30.6	8.7
平成 9年度(97FY)	411,014	4,955	252,231	621,245	8,040	52,169	65,761
10 (98FY)	413,551	4,850	218,009	598,695	7,604	53,731	44,927
平成11年1~3月Q1	81,531	934	51,141	117,977	1,480	12,472	44,927
4~6 Q2	149,955	1,750	92,609	216,065	2,673	21,947	41,667
7~9 Q3	107,060	1,237	64,330	155,889	1,885	16,729	40,439
10~12 Q4	97,436	1,104	60,720	141,099	1,709	14,019	46,365
平成11年 1月Jan	21,009	233	8,545	26,912	335	2,436	44,700
2 Feb	23,156	265	17,348	24,056	286	2,617	56,741
3 Mar	37,366	435	25,248	67,009	858	7,419	44,927
4 Apr	62,430	713	38,367	97,870	1,213	11,279	38,363
5 May	48,921	579	33,068	67,077	823	4,758	38,917
6 Jun	38,604	458	21,174	51,118	638	5,910	41,667
7 Jul	41,716	482	26,048	60,550	734	5,053	43,828
8 Aug	34,326	400	19,036	48,977	595	4,322	43,891
9 Sep	31,018	355	19,246	46,362	556	7,354	40,439
10 Oct	29,172	335	19,179	40,212	487	6,043	45,423
11 Nov	29,330	338	21,771	39,866	485	4,680	51,978
12 Dec	38,934	432	19,770	61,021	737	3,296	46,365

幼児車(車径12~16)  
Bicycle for infants  
(With 12~16 Wheels)  
(3)

年月 Year and Month	生産(P)		受入(R)	出荷(Sh)			在庫(I)
	数量(台) Quantity(n)	金額(百万円) (million yen)		販売(Sa)		その他(O)	
			数量(台) Quantity(n)	数量(台) Quantity(n)	金額(百万円) (million yen)	数量(台) Quantity(n)	数量(台) Quantity(n)
平成 7年(1995)	341,111	3,568	...	401,235	4,411	...	47,860
8 (1996)	292,747	2,961	155,268	365,253	3,915	65,972	41,548
9 (1997)	218,156	2,314	118,707	288,210	3,099	48,205	28,697
10 (1998)	206,271	2,276	114,130	272,334	3,040	51,633	25,092
11 (1999)	182,864	1,955	114,966	247,145	2,647	54,480	21,399
前年比(R. Y.)	▲ 11.3	▲ 14.1	0.7	▲ 9.2	▲ 12.9	5.5	▲ 14.7
平成 9年度(97FY)	216,486	2,316	122,380	292,526	3,154	44,622	28,984
10 (98FY)	211,153	2,324	113,017	271,182	3,036	52,312	29,685
平成11年1~3月Q1	30,538	319	19,306	38,968	429	6,308	29,685
4~6 Q2	55,399	605	37,907	76,271	816	20,967	25,830
7~9 Q3	49,060	528	31,701	71,413	744	12,975	22,203
10~12 Q4	47,867	503	26,052	60,493	658	14,230	21,399
平成11年 1月Jan	7,898	77	2,531	9,597	103	1,245	24,531
2 Feb	6,689	67	6,959	8,340	86	1,284	28,728
3 Mar	15,951	174	9,816	21,031	240	3,779	29,685
4 Apr	23,535	260	16,984	32,259	347	10,223	27,699
5 May	15,047	162	9,818	21,124	224	4,498	26,942
6 Jun	16,817	183	11,105	22,888	245	6,246	25,830
7 Jul	15,041	155	13,215	27,486	280	2,873	23,727
8 Aug	15,327	171	7,060	20,499	215	3,439	22,176
9 Sep	18,692	202	11,426	23,428	249	6,663	22,203
10 Oct	17,064	180	9,594	20,080	215	6,011	22,770
11 Nov	15,671	169	8,785	18,768	206	4,630	23,828
12 Dec	15,132	154	7,673	21,645	238	3,589	21,399

ミニサイクル  
Mini-cycles

(4)

年月 Year and Month	生産(P)		受入(R)	出荷(Sh)			在庫(I)
	数量(台) Quantity (n)	金額(百万円) (million yen)		販売(Sa)		その他(O)	
			数量(台) Quantity (n)	金額(百万円) (million yen)	数量(台) Quantity (n)	数量(台) Quantity (n)	
平成 7年(1995)	1,022,242	12,556	...	1,059,566	13,313	...	77,801
8 (1996)	864,499	10,460	158,170	914,413	11,342	102,265	84,198
9 (1997)	840,011	10,397	152,623	879,060	11,193	103,843	87,253
10 (1998)	747,909	9,186	147,577	834,414	10,558	76,117	72,150
11 (1999)	731,063	9,035	186,807	831,705	10,495	99,204	49,449
前年比(R. Y.)	▲ 2.3	▲ 1.6	26.6	▲ 0.3	▲ 0.6	30.3	▲ 31.5
平成 9年度(97FY)	818,703	10,179	149,981	856,982	10,936	96,453	79,540
10 (98FY)	764,060	9,428	154,981	852,348	10,827	78,935	67,528
平成11年1~3月Q1	185,934	2,376	40,067	215,802	2,809	15,051	67,528
4~6 Q2	207,579	2,561	55,361	237,026	3,002	26,078	67,364
7~9 Q3	184,498	2,223	47,987	219,399	2,748	26,024	54,426
10~12 Q4	153,052	1,875	43,392	159,478	1,936	32,051	49,449
平成11年 1月Jan	59,503	762	9,348	55,556	721	5,782	79,954
2 Feb	57,360	741	12,111	66,181	856	3,810	79,434
3 Mar	69,071	873	18,608	94,065	1,232	5,459	67,528
4 Apr	85,434	1,040	23,854	96,597	1,233	10,790	69,429
5 May	59,508	722	15,342	72,618	906	7,678	63,983
6 Jun	62,637	799	16,165	67,811	863	7,610	67,364
7 Jul	61,205	748	16,936	73,249	940	6,996	65,260
8 Aug	56,937	679	15,486	65,645	819	8,801	63,237
9 Sep	66,356	796	15,565	80,505	989	10,227	54,426
10 Oct	57,464	698	12,376	57,635	703	10,357	46,382
11 Nov	48,484	599	14,232	52,395	630	11,126	45,577
12 Dec	47,104	578	16,784	49,448	603	10,568	49,449

マウンテンバイク  
Mountain bikes

(5)

年月 Year and Month	生産(P)		受入(R)	出荷(Sh)			在庫(I)
	数量(台) Quantity (n)	金額(百万円) (million yen)		販売(Sa)		その他(O)	
			数量(台) Quantity (n)	金額(百万円) (million yen)	数量(台) Quantity (n)	数量(台) Quantity (n)	
平成 7年(1995)	...	...	...	...	...	...	...
8 (1996)	168,275	3,646	204,299	357,551	7,085	39,395	38,822
9 (1997)	120,047	2,723	154,087	258,002	5,048	25,995	25,891
10 (1998)	103,290	2,192	117,431	214,358	4,160	12,060	19,984
11 (1999)	92,531	1,932	165,211	245,580	4,522	16,413	17,357
前年比(R. Y.)	▲ 10.4	▲ 11.9	40.7	14.6	8.7	36.1	▲ 13.1
平成 9年度(97FY)	115,381	2,629	141,324	244,887	4,784	22,358	21,896
10 (98FY)	103,240	2,191	127,981	218,885	4,230	12,206	22,407
平成11年1~3月Q1	20,247	460	33,346	48,454	950	3,097	22,407
4~6 Q2	27,656	565	52,854	75,786	1,389	5,209	21,922
7~9 Q3	20,724	420	43,013	66,707	1,233	4,647	14,306
10~12 Q4	23,904	487	35,998	54,633	950	3,460	17,357
平成11年 1月Jan	5,719	129	5,761	10,346	212	1,166	20,333
2 Feb	5,530	139	7,627	11,272	232	572	21,646
3 Mar	8,998	192	19,958	26,836	506	1,359	22,407
4 Apr	13,062	260	25,060	32,990	590	3,613	23,926
5 May	8,171	161	13,664	20,633	385	1,060	24,068
6 Jun	6,423	143	14,130	22,163	414	536	21,922
7 Jul	8,890	181	15,645	25,132	471	833	20,492
8 Aug	4,678	98	11,721	17,252	329	2,015	17,624
9 Sep	7,156	141	15,647	24,323	433	1,799	14,306
10 Oct	7,622	149	12,315	19,886	347	691	14,908
11 Nov	7,988	160	10,537	17,099	291	809	15,525
12 Dec	8,294	178	13,146	17,648	312	1,960	17,357

注：平成8年より、特殊車から特掲。

電動アシスト車  
Electric assist bicycle

(6)

年月 Year and Month	生産(P)		受入(R) 数量(台) Quantity(n)	出荷(Sh)			在庫(I) 数量(台) Quantity(n)
	数量(台) Quantity(n)	金額(百万円) (million yen)		販売(Sa)		その他(O)	
				数量(台) Quantity(n)	金額(百万円) (million yen)	数量(台) Quantity(n)	
平成 7年(1995)	...	...	...	...	...	...	...
8 (1996)	...	...	...	...	...	...	...
9 (1997)	229,577	15,252	147,916	224,306	14,633	147,474	24,582
10 (1998)	212,666	14,722	126,202	216,092	14,444	125,261	22,159
11 (1999)	140,609	9,429	105,042	156,979	10,184	100,432	10,396
前年比(R. Y.)	▲ 2.3	▲ 1.6	26.6	▲ 0.3	▲ 0.6	30.3	▲ 53.1
平成 9年度(97FY)	278,242	18,507	162,808	225,498	14,775	161,500	66,394
10 (98FY)	157,539	11,140	103,067	213,584	14,032	101,762	11,651
平成11年1~3月Q1	41,594	2,750	29,268	52,612	3,290	28,755	11,651
4~6 Q2	39,481	2,650	28,448	40,516	2,657	28,290	10,774
7~9 Q3	23,055	1,568	15,859	26,661	1,816	15,161	7,866
10~12 Q4	36,479	2,461	31,467	37,190	2,422	28,226	10,396
平成11年 1月Jan	14,320	927	8,796	13,105	835	8,694	23,473
2 Feb	14,135	935	10,077	16,123	1,008	10,906	20,656
3 Mar	13,139	889	10,395	23,384	1,447	9,155	11,651
4 Apr	16,737	1,126	12,080	15,819	1,042	11,930	12,719
5 May	11,710	785	8,307	12,590	818	8,181	11,965
6 Jun	11,034	738	8,061	12,107	796	8,179	10,774
7 Jul	10,463	716	7,289	11,916	796	7,123	9,487
8 Aug	8,257	563	6,129	8,730	603	5,902	9,241
9 Sep	4,335	288	2,441	6,015	417	2,136	7,866
10 Oct	10,337	676	8,139	10,612	693	7,417	8,313
11 Nov	13,097	890	11,700	12,956	849	10,271	9,883
12 Dec	13,045	896	11,628	13,622	881	10,538	10,396

注：平成9年より、特殊車から特掲。

特殊車  
Special bicycle

(7)

年月 Year and Month	生産(P)		受入(R) 数量(台) Quantity(n)	出荷(Sh)			在庫(I) 数量(台) Quantity(n)
	数量(台) Quantity(n)	金額(百万円) (million yen)		販売(Sa)		その他(O)	
				数量(台) Quantity(n)	金額(百万円) (million yen)	数量(台) Quantity(n)	
平成 7年(1995)	...	...	...	...	...	...	...
8 (1996)	...	...	...	...	...	...	...
9 (1997)	150,918	1,905	43,504	179,591	2,103	19,978	19,738
10 (1998)	148,527	1,546	29,890	169,773	1,875	11,834	16,543
11 (1999)	185,181	2,899	41,747	211,000	3,198	21,564	20,617
前年比(R. Y.)	24.7	87.5	39.7	24.3	70.6	82.2	24.6
平成 9年度(97FY)	155,402	1,855	40,137	182,066	2,071	15,818	14,279
10 (98FY)	194,915	2,845	46,343	226,625	3,321	19,315	19,453
平成11年1~3月Q1	42,671	669	9,321	53,791	790	1,518	19,453
4~6 Q2	49,189	717	10,335	55,427	793	1,700	18,775
7~9 Q3	48,312	737	9,387	47,986	734	2,730	23,371
10~12 Q4	45,009	775	12,704	53,796	881	1,499	20,617
平成11年 1月Jan	17,892	253	3,002	18,076	214	1,879	26,886
2 Feb	10,511	181	2,871	13,941	229	1,036	25,696
3 Mar	14,268	235	3,448	21,774	347	1,518	19,453
4 Apr	14,862	199	3,244	17,280	262	1,839	19,012
5 May	16,210	245	3,396	20,499	291	1,804	16,315
6 Jun	18,117	273	3,695	17,648	240	1,700	18,775
7 Jul	16,628	242	2,176	18,498	244	1,234	17,847
8 Aug	16,926	241	2,128	14,934	243	1,153	20,814
9 Sep	14,758	253	5,083	14,554	247	2,730	23,371
10 Oct	17,617	383	4,498	18,216	374	3,585	23,685
11 Nov	12,840	189	4,651	15,908	287	1,587	23,681
12 Dec	14,552	204	3,555	19,672	220	1,499	20,617

注：平成8年より、マウンテンバイクを特掲し、実用車を含む。

平成9年より、電動アシスト車を特掲。

平成11年よりスポーツ者を含む。

自転車部品  
Parts for bicycles

(8~14)

ギヤークランク  
Chainwheels and cranks

(8)

年月 Year and Month	生産(P)		販売(Sa)		生産(P)		受入(R)		販売(Sa)		在庫(I)
	金額(百万円) (million yen)	金額(百万円) (million yen)	数量(千組) Quantity (n)	金額(百万円) (million yen)	数量(千組) Quantity (n)	金額(百万円) (million yen)	数量(千組) Quantity (n)	数量(千組) Quantity (n)	金額(百万円) (million yen)	数量(千組) Quantity (n)	
平成 7年(1995)	72,726	76,824	9,663	13,695	...	10,312	14,562	1,334			
8 (1996)	69,024	72,484	4,779	10,170	1,030	5,492	10,438	620			
9 (1997)	65,512	68,990	3,808	10,580	108	3,922	10,925	492			
10 (1998)	61,790	64,378	3,166	11,145	-	3,169	11,223	418			
11 (1999)	46,647	49,231	2,210	8,161	-	2,272	8,894	318			
前年比(R. Y.)	▲ 24.5	▲ 23.5	▲ 30.2	▲ 26.8	-	▲ 28.3	▲ 20.8	▲ 23.9			
平成 9年度(97FY)	62,915	67,837	3,821	10,719	94	3,922	11,168	503			
10 (98FY)	58,825	62,526	2,927	10,599	-	2,900	10,668	457			
平成11年1~3月Q1	13,695	16,182	755	2,403	-	716	2,521	457			
4~6 Q2	11,110	10,251	398	1,494	-	375	1,471	441			
7~9 Q3	10,367	10,485	489	1,953	-	521	2,184	409			
10~12 Q4	11,476	12,314	568	2,310	-	659	2,719	318			
平成11年 1月Jan	4,638	5,352	249	820	-	249	964	418			
2 Feb	4,392	4,959	256	737	-	257	866	417			
3 Mar	4,665	5,871	250	846	-	210	691	457			
4 Apr	4,136	4,017	186	557	-	157	485	488			
5 May	3,685	3,833	110	506	-	128	639	431			
6 Jun	3,289	2,401	102	432	-	90	346	441			
7 Jul	3,316	2,799	124	510	-	123	503	442			
8 Aug	3,288	3,654	166	660	-	164	722	445			
9 Sep	3,762	4,033	199	783	-	234	959	409			
10 Oct	3,958	4,260	196	803	-	241	1,022	364			
11 Nov	3,679	5,265	198	808	-	298	1,300	264			
12 Dec	3,839	2,789	174	700	-	121	397	318			

注：平成7年までは、リムブレーキを含む。

バンドブレーキ  
Band brakes  
( Internal expandin brakes )  
(9)

キャリパーブレーキ  
Caliper brakes  
(10)

年月 Year and Month	生産(P)		受入(R)		販売(Sa)		在庫(I)		生産(P)		受入(R)		販売(Sa)		在庫(I)	
	数量(千個) Quantity (n)	金額(百万円) (million yen)	数量(千個) Quantity (n)	数量(千個) Quantity (n)	金額(百万円) (million yen)	数量(千個) Quantity (n)	数量(組) Quantity (n)	金額(百万円) (million yen)	数量(組) Quantity (n)	数量(組) Quantity (n)	金額(百万円) (million yen)	数量(組) Quantity (n)	数量(組) Quantity (n)	金額(百万円) (million yen)	数量(組) Quantity (n)	
平成 7年(1995)	5,288	1,407	...	5,291	1,504	115	8,822	6,657	...	9,630	7,731	922				
8 (1996)	4,725	1,179	-	4,701	1,238	138	8,874	8,763	-	8,796	8,653	784				
9 (1997)	4,451	1,151	-	4,449	1,181	140	6,075	6,903	-	6,356	7,836	501				
10 (1998)	4,171	1,058	-	4,177	1,091	133	5,054	5,949	-	5,087	6,232	465				
11 (1999)	3,772	955	-	3,713	964	192	3,690	3,595	-	3,883	3,832	203				
前年比(R. Y.)	▲ 9.6	▲ 9.7	-	▲ 11.1	▲ 11.6	44.4	▲ 27.0	▲ 39.6	-	▲ 23.7	▲ 38.5	▲ 56.3				
平成 9年度(97FY)	4,507	1,156	-	4,360	1,158	163	5,608	6,474	-	5,814	7,310	484				
10 (98FY)	4,137	1,049	-	4,164	1,084	136	4,801	5,449	-	4,858	5,494	427				
平成11年1~3月Q1	1,066	273	-	1,063	279	136	1,257	1,157	-	1,298	1,031	427				
4~6 Q2	928	235	-	932	241	132	901	891	-	910	922	346				
7~9 Q3	903	231	-	908	236	126	732	760	-	789	889	289				
10~12 Q4	876	216	-	810	209	192	799	787	-	885	990	203				
平成11年 1月Jan	358	92	-	376	98	116	454	426	-	429	513	490				
2 Feb	360	90	-	343	87	133	457	402	-	475	101	472				
3 Mar	347	91	-	345	93	136	347	330	-	394	417	427				
4 Apr	354	92	-	369	97	121	302	287	-	345	289	382				
5 May	276	69	-	262	67	135	344	327	-	350	433	366				
6 Jun	298	74	-	302	76	132	255	277	-	215	200	346				
7 Jul	291	72	-	305	78	118	256	285	-	238	265	364				
8 Aug	292	74	-	295	76	116	217	235	-	233	273	348				
9 Sep	319	84	-	309	82	126	259	240	-	318	350	289				
10 Oct	284	71	-	280	74	130	278	244	-	304	356	263				
11 Nov	291	72	-	252	66	168	254	246	-	341	459	176				
12 Dec	301	73	-	278	69	192	267	297	-	241	176	203				

リム  
Rims

(11)

ハブ  
Hubs

(12)

年月 Year and Month	生産(P)		受入(R)	販売(Sa)		在庫(I)	生産(P)		受入(R)	販売(Sa)		在庫(I)
	数量(千組) Quantity(n)	金額(百万円) (million yen)	数量(千組) Quantity(n)	数量(千組) Quantity(n)	金額(百万円) (million yen)	数量(千組) Quantity(n)	数量(千組) Quantity(n)	金額(百万円) (million yen)	数量(千組) Quantity(n)	数量(千組) Quantity(n)	金額(百万円) (million yen)	数量(千組) Quantity(n)
平成7年(1995)	7,435	5,640	...	6,349	6,826	1,278	14,950	18,663	...	18,547	22,901	2,159
8 (1996)	4,200	4,054	1,172	5,709	5,563	967	13,752	20,858	5,456	16,771	23,951	2,519
9 (1997)	3,539	3,403	1,512	5,308	4,868	877	11,951	17,545	4,671	14,986	21,973	1,288
10 (1998)	3,494	3,136	1,620	5,167	4,479	912	11,231	18,271	5,185	11,313	21,671	1,387
11 (1999)	3,541	2,942	1,635	4,624	3,767	1,119	8,344	14,761	4,345	9,071	18,722	1,053
前年比(R. Y.)	1.3	▲ 6.2	1.0	▲ 10.5	▲ 15.9	22.7	▲ 25.7	▲ 19.2	▲ 16.2	▲ 19.8	▲ 13.6	▲ 24.1
平成9年度(97FY)	3,486	3,345	1,549	5,284	4,821	900	12,050	17,741	4,662	13,745	21,739	1,217
10 (98FY)	3,439	3,024	1,606	5,207	4,426	814	10,424	17,412	5,163	11,322	22,618	964
平成11年1~3月Q1	903	777	429	1,422	1,213	814	2,450	4,260	1,275	3,313	7,377	964
4~6 Q2	910	749	689	1,129	912	948	2,280	3,850	1,135	2,100	3,901	1,122
7~9 Q3	815	678	275	1,017	803	1,062	1,762	3,232	909	1,661	3,189	1,200
10~12 Q4	913	737	242	1,056	840	1,119	1,852	3,420	1,025	1,997	4,255	1,053
平成11年 1月Jan	257	219	155	443	369	873	672	1,423	402	843	2,083	1,174
2 Feb	300	265	142	471	408	844	883	1,322	430	1,083	2,223	1,014
3 Mar	346	293	132	508	436	814	895	1,515	443	1,387	3,070	964
4 Apr	343	289	487	500	416	805	834	1,455	419	870	1,687	939
5 May	293	235	102	300	233	841	790	1,298	386	733	1,444	964
6 Jun	274	225	101	328	263	948	656	1,097	330	497	770	1,122
7 Jul	265	218	99	320	251	991	619	1,099	312	477	823	1,236
8 Aug	257	214	83	327	259	1,004	565	1,025	288	606	1,277	1,203
9 Sep	293	246	94	371	292	1,062	578	1,108	309	578	1,088	1,200
10 Oct	315	255	67	347	269	1,055	625	1,197	368	653	1,380	1,170
11 Nov	299	239	85	356	284	1,082	544	947	280	756	1,729	958
12 Dec	299	243	90	352	286	1,119	683	1,277	377	589	1,146	1,053

フリーホイール  
Freewheels

(13)

フレーム  
Frames

(14)

年月 Year and Month	生産(P)		受入(R)	販売(Sa)		在庫(I)	生産(P)		受入(R)	販売(Sa)		在庫(I)
	数量(千個) Quantity(n)	金額(百万円) (million yen)	数量(千個) Quantity(n)	数量(千個) Quantity(n)	金額(百万円) (million yen)	数量(千個) Quantity(n)	数量(千台) Quantity(n)	金額(百万円) (million yen)	数量(千台) Quantity(n)	数量(千台) Quantity(n)	金額(百万円) (million yen)	数量(千台) Quantity(n)
平成7年(1995)	6,358	5,265	...	6,755	5,921	952	7,472	15,989	...	6,034	10,773	56
8 (1996)	5,918	4,887	859	5,225	5,200	680	7,433	13,836	56	6,572	10,969	105
9 (1997)	5,698	5,695	725	5,111	6,087	541	7,815	15,348	51	6,444	10,021	108
10 (1998)	4,738	6,448	-	4,703	6,712	574	6,559	11,145	58	5,037	7,320	124
11 (1999)	4,483	5,905	-	4,500	6,405	546	6,256	10,328	63	4,717	6,647	27
前年比(R. Y.)	▲ 5.4	▲ 8.4	-	▲ 4.3	▲ 4.6	▲ 4.9	▲ 4.6	▲ 7.3	9.9	▲ 6.4	▲ 9.2	▲ 78.2
平成9年度(97FY)	5,718	5,985	508	5,302	6,453	578	7,446	12,799	46	6,082	9,311	90
10 (98FY)	4,465	6,382	-	4,452	6,638	581	6,984	11,378	63	5,216	7,381	112
平成11年1~3月Q1	1,150	1,537	-	1,134	1,636	581	2,288	3,288	17	1,616	2,125	112
4~6 Q2	1,026	1,329	-	769	1,148	836	1,451	2,562	23	1,088	1,656	77
7~9 Q3	1,011	1,332	-	1,212	1,686	636	1,253	2,180	13	1,004	1,499	25
10~12 Q4	1,296	1,708	-	1,386	1,934	546	1,264	2,298	10	1,010	1,367	27
平成11年 1月Jan	423	572	-	430	631	567	730	1,086	3	614	693	175
2 Feb	363	486	-	414	580	515	641	1,090	6	486	693	135
3 Mar	364	479	-	290	425	581	917	1,112	9	516	739	112
4 Apr	348	446	-	247	370	680	574	1,010	11	446	672	104
5 May	357	457	-	310	488	727	466	794	5	357	529	106
6 Jun	321	425	-	212	290	836	410	759	6	285	455	77
7 Jul	314	420	-	317	442	834	405	712	9	302	436	75
8 Aug	316	419	-	424	597	725	368	660	1	283	450	61
9 Sep	381	493	-	471	648	636	481	808	3	419	613	25
10 Oct	452	583	-	476	696	612	461	805	3	384	463	23
11 Nov	449	584	-	693	931	367	430	783	4	344	496	29
12 Dec	395	540	-	217	307	546	373	710	3	282	408	27

		産業車両 Industrial vehicles (1~9)			
		生産(P)		販売(Sa)	
年月 Year and Month	44 産業車両 Industrial vehicles	重量(t) Weight	金額(百万円) (million yen)	重量(t) Weight	金額(百万円) (million yen)
		平成 7年(1995)	653,389	417,092	...
8 (1996)	620,372	393,210	...	...	
9 (1997)	645,692	414,108	...	...	
10 (1998)	505,243	316,429	...	...	
11 (1999)	465,711	296,261	466,860	296,839	
前年比(R. Y.)	▲ 7.8	▲ 6.4	...	...	
平成 9年度(97FY)	624,479	396,405	...	...	
10 (98FY)	482,258	303,983	...	...	
平成11年1~3月Q1	120,879	76,321	124,095	78,398	
4~6 Q2	108,168	67,109	105,646	65,405	
7~9 Q3	117,140	75,068	117,002	74,721	
10~12 Q4	119,524	77,763	120,117	78,315	
平成11年 1月Jan	34,204	21,687	33,542	21,141	
2 Feb	39,246	24,426	38,259	23,908	
3 Mar	47,429	30,208	52,294	33,349	
4 Apr	34,392	21,595	33,594	21,077	
5 May	35,217	21,662	33,674	20,853	
6 Jun	38,559	23,852	38,378	23,475	
7 Jul	39,383	24,369	38,226	23,596	
8 Aug	32,427	20,612	32,233	20,270	
9 Sep	45,330	30,087	46,543	30,855	
10 Oct	38,791	25,703	37,035	24,332	
11 Nov	41,730	26,763	42,626	27,609	
12 Dec	39,003	25,297	40,456	26,374	

動力付運搬車  
Powered industrial trucks  
(1~7)

年月 Year and Month	生産(P)			受入(R) Quantity(n)	出荷(Sh)			在庫(I) Quantity(n)	重量(t) Weight
	数量(台) Quantity(n)	重量(t) Weight	金額(百万円) (million yen)		販売(Sa)		その他(O)		
					数量(台) Quantity(n)	重量(t) Weight	金額(百万円) (million yen)		
平成 7年	180,976	635,516	407,954	...	...	...	...	...	...
8	182,796	602,626	383,697	...	...	...	...	...	...
9	190,392	627,862	404,446	...	...	...	...	...	...
10	138,501	488,716	307,815	...	...	...	...	...	...
11	130,421	453,403	289,711	726	131,005	454,888	290,007	410	5,782
前年比(R. Y.)	▲ 5.8	▲ 7.2	▲ 5.9	...	...	...	...	...	...
平成 9年度	181,568	606,956	387,092	...	...	...	...	...	...
10	131,377	466,915	295,953	...	...	...	...	...	...
平成11年1~3月	32,440	117,867	74,724	87	33,815	121,308	76,724	66	4,551
4~6	30,432	105,197	65,515	162	29,568	102,618	63,732	130	5,480
7~9	33,519	114,054	73,351	188	33,542	113,957	72,998	25	5,685
10~12	34,030	116,285	76,121	289	34,080	117,005	76,553	189	5,782
平成11年 1月	9,121	33,224	21,175	50	9,153	32,732	20,647	1	5,849
2	10,524	38,227	23,882	25	10,210	37,351	23,351	14	6,130
3	12,795	46,416	29,667	12	14,452	51,225	32,726	51	4,551
4	9,612	33,370	21,032	41	9,320	32,585	20,519	42	4,944
5	9,846	34,317	21,185	35	9,431	32,684	20,314	6	5,321
6	10,974	37,510	23,298	86	10,817	37,349	22,899	82	5,480
7	11,077	38,351	23,830	32	10,754	37,204	23,050	2	5,872
8	9,582	31,434	20,047	75	9,355	31,273	19,721	15	6,037
9	12,860	44,269	29,474	81	13,433	45,480	30,227	8	5,685
10	10,775	37,746	25,106	179	10,559	36,016	23,727	16	6,102
11	12,092	40,613	26,203	52	12,245	41,570	27,004	67	5,941
12	11,163	37,926	24,812	58	11,276	39,419	25,822	106	5,782

注1:けん引車を含む。

注2:平成9年から「パレットトラック」を統合。

蓄電池式運搬車  
Battery type  
(1)

年月 Year and Month	生産(P)			受入(R) Quantity(n)	出荷(Sh)				在庫(I)	
	数量(台) Quantity(n)	重量(t) Weight	金額(百万円) (million yen)		販売(Sa)			その他(O) Quantity(n)	数量(台) Quantity(n)	重量(t) Weight
					数量(台) Quantity(n)	重量(t) Weight	金額(百万円) (million yen)			
平成 7年(1995)	5,138	1,897	2,862	...	...	...	...	...	...	...
8 (1996)	5,349	2,160	3,190	...	...	...	...	...	...	...
9 (1997)	4,721	1,879	3,829	...	...	...	...	...	...	...
10 (1998)	4,430	2,109	3,918	...	...	...	...	...	...	...
11 (1999)	4,175	1,597	2,970	17	4,273	1,573	3,062	-	176	140
前年比(R.Y.)	▲ 5.8	▲ 24.3	▲ 24.2	...	...	...	...	...	...	...
平成 9年度(97FY)	4,790	2,079	4,421	...	...	...	...	...	...	...
10 (98FY)	4,205	1,706	3,190	...	...	...	...	...	...	...
平成11年1~3月Q1	1,040	327	699	-	1,056	304	708	-	243	128
4~6 Q2	1,078	270	662	9	1,113	292	682	-	224	168
7~9 Q3	1,023	537	899	7	1,086	532	960	-	154	115
10~12 Q4	1,034	463	710	1	1,018	445	712	-	176	140
平成11年 1月 Jan	252	64	138	-	270	62	150	-	237	109
2 Feb	371	94	215	-	329	74	200	-	266	117
3 Mar	417	169	346	-	457	168	358	-	243	128
4 Apr	359	69	228	-	396	90	251	-	212	108
5 May	284	91	173	9	296	92	178	-	205	114
6 Jun	435	110	261	-	421	110	253	-	224	168
7 Jul	375	103	214	-	414	120	240	-	184	99
8 Aug	333	116	211	5	322	96	196	-	194	118
9 Sep	315	318	474	2	350	316	524	-	154	115
10 Oct	292	110	208	-	319	118	220	-	132	114
11 Nov	367	235	262	-	329	227	252	-	170	122
12 Dec	375	118	240	1	370	100	240	-	176	140

内燃機運搬車  
Internal combustion type  
(2)

年月 Year and Month	生産(P)			受入(R) Quantity(n)	出荷(Sh)				在庫(I)	
	数量(台) Quantity(n)	重量(t) Weight	金額(百万円) (million yen)		販売(Sa)			その他(O) Quantity(n)	数量(台) Quantity(n)	重量(t) Weight
					数量(台) Quantity(n)	重量(t) Weight	金額(百万円) (million yen)			
平成 7年(1995)	30,703	15,645	13,849	...	...	...	...	...	...	...
8 (1996)	31,108	16,809	14,849	...	...	...	...	...	...	...
9 (1997)	31,940	19,102	17,181	...	...	...	...	...	...	...
10 (1998)	11,214	8,987	8,437	...	...	...	...	...	...	...
11 (1999)	10,259	7,147	6,817	-	10,107	7,153	7,089	-	1,702	735
前年比(R.Y.)	▲ 8.5	▲ 20.5	▲ 19.2	...	...	...	...	...	...	...
平成 9年度(97FY)	26,400	15,923	14,167	...	...	...	...	...	...	...
10 (98FY)	11,067	8,656	8,106	...	...	...	...	...	...	...
平成11年1~3月Q1	2,502	1,992	1,981	-	2,929	2,174	2,215	-	1,199	546
4~6 Q2	2,566	1,564	1,368	-	2,281	1,579	1,455	-	1,440	480
7~9 Q3	2,736	2,057	2,131	-	2,706	1,997	2,113	-	1,424	567
10~12 Q4	2,455	1,534	1,337	-	2,191	1,403	1,306	-	1,702	735
平成11年 1月 Jan	686	441	435	-	624	412	416	-	1,658	700
2 Feb	889	614	587	-	923	655	616	-	1,658	721
3 Mar	927	937	959	-	1,382	1,107	1,183	-	1,199	546
4 Apr	861	547	497	-	791	557	521	-	1,242	528
5 May	810	453	333	-	745	454	418	-	1,303	550
6 Jun	895	564	538	-	745	568	516	-	1,440	480
7 Jul	895	736	776	-	828	697	767	-	1,513	578
8 Aug	844	573	565	-	776	524	527	-	1,578	624
9 Sep	997	748	790	-	1,102	776	819	-	1,424	567
10 Oct	788	468	412	-	791	453	422	-	1,455	592
11 Nov	912	535	453	-	877	496	444	-	1,498	635
12 Dec	755	531	472	-	523	454	440	-	1,702	735

無人運搬車  
Automatic guided vehicles  
(3)

年月 Year and Month	生産(P)			受入(R) Quantity(n)	出荷(Sh)				在庫(I)	
	数量(台) Quantity(n)	重量(t) Weight	金額(百万円) (million yen)		販売(Sa)			その他(O) Quantity(n)	数量(台) Quantity(n)	重量(t) Weight
					数量(台) Quantity(n)	重量(t) Weight	金額(百万円) (million yen)			
平成7年(1995)	1,023	866	6,062	...	...	...	...	...	...	...
8 (1996)	1,238	1,079	5,889	...	...	...	...	...	...	...
9 (1997)	1,120	1,104	7,379	...	...	...	...	...	...	...
10 (1998)	1,137	949	5,200	...	...	...	...	...	...	...
11 (1999)	1,599	629	3,994	3	1,712	627	3,946	7	175	23
前年比(R.Y.)	40.6	▲ 33.7	▲ 23.2	...	...	...	...	...	...	...
平成9年度(97FY)	1,173	1,103	6,978	...	...	...	...	...	...	...
10 (98FY)	1,291	873	5,134	...	...	...	...	...	...	...
平成11年1~3月Q1	502	211	1,675	2	593	216	1,696	-	205	18
4~6 Q2	424	162	731	1	476	154	698	4	154	25
7~9 Q3	428	169	1,151	-	399	167	1,140	1	175	28
10~12 Q4	245	87	437	-	244	90	412	2	175	23
平成11年 1月Jan	80	47	334	-	104	47	323	-	259	21
2 Feb	171	47	321	-	103	41	298	-	327	28
3 Mar	251	117	1,020	2	386	128	1,075	-	205	18
4 Apr	58	68	268	-	110	74	287	1	153	12
5 May	329	30	167	1	270	28	179	2	212	14
6 Jun	37	64	296	-	96	52	232	1	154	25
7 Jul	145	22	228	-	94	22	209	1	204	26
8 Aug	33	24	120	-	64	26	125	-	173	24
9 Sep	250	123	803	-	241	119	806	-	175	28
10 Oct	47	26	129	-	32	40	161	-	190	14
11 Nov	153	25	150	-	149	18	121	1	193	20
12 Dec	45	36	158	-	63	32	130	1	175	23

フォークリフトトラック  
Fork lift trucks  
(4~5)

年月 Year and Month	生産(P)			受入(R) Quantity(n)	出荷(Sh)				在庫(I)	
	数量(台) Quantity(n)	重量(t) Weight	金額(百万円) (million yen)		販売(Sa)			その他(O) Quantity(n)	数量(台) Quantity(n)	重量(t) Weight
					数量(台) Quantity(n)	重量(t) Weight	金額(百万円) (million yen)			
平成7年(1995)	121,688	442,682	247,944	...	...	...	...	...	...	...
8 (1996)	121,743	420,847	229,370	...	...	...	...	...	...	...
9 (1997)	129,400	437,852	243,529	...	...	...	...	...	...	...
10 (1998)	105,343	351,125	196,456	...	...	...	...	...	...	...
11 (1999)	98,412	329,975	184,952	103	98,467	331,293	184,284	271	2,746	7,960
前年比(R.Y.)	▲ 6.6	▲ 6.0	▲ 5.9	...	...	...	...	...	...	...
平成9年度(97FY)	127,772	430,808	240,228	...	...	...	...	...	...	...
10 (98FY)	98,787	329,481	184,985	...	...	...	...	...	...	...
平成11年1~3月Q1	24,333	81,543	45,979	1	24,816	83,753	46,675	52	2,206	7,128
4~6 Q2	23,059	76,514	43,088	95	22,426	74,447	41,577	114	2,910	9,392
7~9 Q3	25,755	88,060	49,168	5	25,852	88,388	49,065	9	2,926	9,069
10~12 Q4	25,265	83,858	46,717	2	25,373	84,705	46,967	96	2,746	7,960
平成11年 1月Jan	6,795	22,618	12,844	-	6,733	22,260	12,335	1	2,780	9,866
2 Feb	7,769	26,184	14,521	-	7,559	25,513	14,136	10	2,910	10,230
3 Mar	9,769	32,741	18,614	1	10,524	35,980	20,204	41	2,206	7,128
4 Apr	7,187	23,222	13,135	21	6,910	22,386	12,514	39	2,587	8,301
5 May	7,335	24,806	13,963	4	7,006	23,490	13,192	4	2,857	9,387
6 Jun	8,537	28,486	15,990	70	8,510	28,571	15,871	71	2,910	9,392
7 Jul	8,559	29,292	16,336	-	8,376	28,581	15,857	1	3,126	10,325
8 Aug	7,369	24,958	13,847	3	7,212	24,818	13,629	-	3,175	10,123
9 Sep	9,827	33,810	18,985	2	10,264	34,989	19,579	8	2,926	9,069
10 Oct	7,941	26,497	14,688	2	7,827	26,184	14,475	3	3,035	9,249
11 Nov	9,025	29,645	16,455	-	9,028	29,474	16,292	20	3,011	9,540
12 Dec	8,299	27,716	15,574	-	8,518	29,047	16,200	73	2,746	7,960



蓄電池式  
Battery type  
(4)

年月 Year and Month	生産(P)			受入(R) Quantity(n)	出荷(Sh)				在庫(I)	
	数量(台) Quantity(n)	重量(t) Weight	金額(百万円) (million yen)		販売(Sa)			その他(O) Quantity(n)	数量(台) Quantity(n)	重量(t) Weight
					数量(台) Quantity(n)	重量(t) Weight	金額(百万円) (million yen)			
平成7年(1995)	38,390	102,087	76,953	...	...	...	...	...	...	...
8 (1996)	38,834	106,624	76,129	...	...	...	...	...	...	...
9 (1997)	41,970	111,003	80,704	...	...	...	...	...	...	...
10 (1998)	35,743	94,986	69,514	...	...	...	...	...	...	...
11 (1999)	33,635	91,474	65,586	103	32,803	89,683	63,193	185	1,867	4,478
前年比(R.Y.)	▲ 5.9	▲ 3.7	▲ 5.7	...	...	...	...	...	...	...
平成9年度(97FY)	41,898	110,658	80,619	...	...	...	...	...	...	...
10 (98FY)	33,735	90,163	65,767	...	...	...	...	...	...	...
平成11年1~3月Q1	8,299	22,260	16,183	1	8,144	22,028	15,584	4	1,223	3,017
4~6 Q2	8,106	21,986	15,724	95	7,749	21,162	14,835	97	1,598	3,889
7~9 Q3	8,543	23,552	16,795	5	8,301	22,959	16,228	5	1,821	4,453
10~12 Q4	8,687	23,676	16,884	2	8,609	23,534	16,546	79	1,867	4,478
平成11年 1月Jan	2,397	6,352	4,637	-	2,311	6,175	4,250	1	1,169	3,030
2 Feb	2,510	6,743	4,844	-	2,439	6,621	4,688	-	1,229	3,103
3 Mar	3,392	9,165	6,702	1	3,394	9,232	6,646	3	1,223	3,017
4 Apr	2,627	6,964	5,035	21	2,424	6,449	4,556	25	1,451	3,608
5 May	2,529	7,005	4,976	4	2,457	6,842	4,785	3	1,510	3,707
6 Jun	2,950	8,017	5,713	70	2,868	7,871	5,494	69	1,598	3,889
7 Jul	2,934	8,078	5,671	-	2,828	7,803	5,435	1	1,720	4,252
8 Aug	2,313	6,174	4,484	3	2,160	5,776	4,128	-	1,837	4,531
9 Sep	3,296	9,300	6,640	2	3,313	9,380	6,665	4	1,821	4,453
10 Oct	2,711	7,435	5,238	2	2,690	7,424	5,139	3	1,865	4,525
11 Nov	3,039	8,277	5,919	-	3,033	8,212	5,791	16	1,864	4,552
12 Dec	2,937	7,964	5,727	-	2,886	7,898	5,616	60	1,867	4,478

内燃機関式  
Internal combustion type  
(5)

年月 Year and Month	生産(P)			受入(R) Quantity(n)	出荷(Sh)				在庫(I)	
	数量(台) Quantity(n)	重量(t) Weight	金額(百万円) (million yen)		販売(Sa)			その他(O) Quantity(n)	数量(台) Quantity(n)	重量(t) Weight
					数量(台) Quantity(n)	重量(t) Weight	金額(百万円) (million yen)			
平成7年(1995)	83,298	340,595	170,993	...	...	...	...	...	...	...
8 (1996)	82,909	314,223	153,242	...	...	...	...	...	...	...
9 (1997)	87,430	326,847	162,828	...	...	...	...	...	...	...
10 (1998)	69,600	256,140	126,944	...	...	...	...	...	...	...
11 (1999)	64,777	238,501	119,366	-	65,664	241,610	121,091	86	879	3,482
前年比(R.Y.)	▲ 6.9	▲ 6.9	▲ 6.0	...	...	...	...	...	...	...
平成9年度(97FY)	85,874	320,148	159,613	...	...	...	...	...	...	...
10 (98FY)	65,052	239,320	119,219	...	...	...	...	...	...	...
平成11年1~3月Q1	16,034	59,283	29,796	-	16,672	61,725	31,091	48	983	4,111
4~6 Q2	14,953	54,528	27,364	-	14,677	53,285	26,742	17	1,312	5,503
7~9 Q3	17,212	64,508	32,373	-	17,551	65,429	32,837	4	1,105	4,616
10~12 Q4	16,578	60,182	29,833	-	16,764	61,171	30,421	17	879	3,482
平成11年 1月Jan	4,398	16,266	8,207	-	4,422	16,085	8,085	-	1,611	6,836
2 Feb	5,259	19,441	9,677	-	5,120	18,892	9,448	10	1,681	7,127
3 Mar	6,377	23,576	11,912	-	7,130	26,748	13,558	38	983	4,111
4 Apr	4,560	16,258	8,100	-	4,486	15,937	7,958	14	1,136	4,693
5 May	4,806	17,801	8,987	-	4,549	16,648	8,407	1	1,347	5,680
6 Jun	5,587	20,469	10,277	-	5,642	20,700	10,377	2	1,312	5,503
7 Jul	5,625	21,214	10,665	-	5,548	20,778	10,422	-	1,406	6,073
8 Aug	5,056	18,784	9,363	-	5,052	19,042	9,501	-	1,338	5,592
9 Sep	6,531	24,510	12,345	-	6,951	25,609	12,914	4	1,105	4,616
10 Oct	5,230	19,062	9,450	-	5,137	18,760	9,336	-	1,170	4,724
11 Nov	5,986	21,368	10,536	-	5,995	21,262	10,501	4	1,147	4,988
12 Dec	5,362	19,752	9,847	-	5,632	21,149	10,584	13	879	3,482

注：平成9年から内訳廃止。

ショベルトラック  
 Shovel trucks  
 (6)

年月 Year and Month	生産(P)			受入(R) Quantity(n)	出荷(Sh)				在庫(I)	
	数量(台) Quantity(n)	重量(t) Weight	金額(百万円) (million yen)		販売(Sa)			その他(O)	数量(台) Quantity(n)	重量(t) Weight
					数量(台) Quantity(n)	重量(t) Weight	金額(百万円) (million yen)	数量(台) Quantity(n)		
平成 7年(1995)	20,282	172,831	135,192	...	...	...	...	...	...	...
8 (1996)	20,489	159,726	127,554	...	...	...	...	...	...	...
9 (1997)	20,352	165,904	129,387	...	...	...	...	...	...	...
10 (1998)	14,459	123,917	91,528	...	...	...	...	...	...	...
11 (1999)	14,066	112,622	88,835	592	14,374	112,581	89,269	129	860	8,535
前年比(R. Y.)	▲ 2.7	▲ 9.1	▲ 2.9	...	...	...	...	...	...	...
平成 9年度(97FY)	18,842	155,109	118,428	...	...	...	...	...	...	...
10 (98FY)	14,195	124,703	92,391	...	...	...	...	...	...	...
平成11年1~3月Q1	3,672	33,515	23,907	84	3,831	34,327	24,688	14	595	5,618
4~6 Q2	2,856	26,375	19,091	57	2,877	25,882	18,808	12	620	6,171
7~9 Q3	3,056	22,815	19,467	176	2,950	22,447	19,166	15	902	7,068
10~12 Q4	4,482	29,917	26,370	275	4,716	29,925	26,607	88	860	8,535
平成11年 1月 Jan	1,179	9,997	7,282	50	1,249	9,847	7,243	-	657	6,403
2 Feb	1,213	11,146	8,064	25	1,149	10,874	7,871	4	747	6,680
3 Mar	1,280	12,372	8,561	9	1,433	13,606	9,574	10	595	5,618
4 Apr	1,006	9,401	6,785	20	988	9,418	6,828	2	631	5,552
5 May	946	8,818	6,267	21	973	8,511	6,072	-	639	6,098
6 Jun	904	8,156	6,039	16	916	7,953	5,908	10	620	6,171
7 Jul	936	8,064	6,104	32	882	7,670	5,827	-	706	6,727
8 Aug	828	5,619	5,119	67	809	5,673	5,062	15	775	6,786
9 Sep	1,292	9,132	8,244	77	1,259	9,104	8,277	-	902	7,068
10 Oct	1,511	10,496	9,469	177	1,405	9,068	8,253	12	1,176	9,704
11 Nov	1,465	10,052	8,715	52	1,685	11,214	9,717	45	963	8,652
12 Dec	1,506	9,369	8,186	46	1,626	9,643	8,637	31	860	8,535

 構内作業車  
 Industrial working trucks  
 (7)

年月 Year and Month	生産(P)			受入(R) Quantity(n)	出荷(Sh)				在庫(I)	
	数量(台) Quantity(n)	重量(t) Weight	金額(百万円) (million yen)		販売(Sa)			その他(O)	数量(台) Quantity(n)	重量(t) Weight
					数量(台) Quantity(n)	重量(t) Weight	金額(百万円) (million yen)	数量(台) Quantity(n)		
平成 7年(1995)	2,142	1,592	2,044	...	...	...	...	...	...	...
8 (1996)	2,869	2,004	2,842	...	...	...	...	...	...	...
9 (1997)	2,859	2,022	3,139	...	...	...	...	...	...	...
10 (1998)	1,918	1,630	2,272	...	...	...	...	...	...	...
11 (1999)	1,910	1,433	2,143	11	2,072	1,661	2,357	3	123	75
前年比(R. Y.)	▲ 0.4	▲ 12.1	▲ 5.7	...	...	...	...	...	...	...
平成 9年度(97FY)	2,591	1,936	2,869	...	...	...	...	...	...	...
10 (98FY)	1,832	1,496	2,143	...	...	...	...	...	...	...
平成11年1~3月Q1	391	279	483	-	590	534	742	-	103	54
4~6 Q2	449	312	575	-	395	264	512	-	132	96
7~9 Q3	521	416	535	-	549	426	554	-	104	88
10~12 Q4	549	426	550	11	538	437	549	3	123	75
平成11年 1月 Jan	129	57	142	-	173	104	180	-	258	262
2 Feb	111	142	174	-	147	194	230	-	222	210
3 Mar	151	80	167	-	270	236	332	-	103	54
4 Apr	141	63	119	-	125	60	118	-	119	58
5 May	142	119	282	-	141	109	275	-	105	63
6 Jun	166	130	174	-	129	95	119	-	132	96
7 Jul	167	134	172	-	160	114	150	-	139	116
8 Aug	175	144	185	-	172	136	182	-	142	125
9 Sep	179	138	178	-	217	176	222	-	104	88
10 Oct	196	149	200	-	185	153	196	1	114	84
11 Nov	170	121	168	-	177	141	178	1	106	64
12 Dec	183	156	182	11	176	143	175	1	123	75

動力のない運搬車  
Non-powered industrial trucks  
(8~9)

年月 Year and Month	生産(P)			受入(R) Quantity(n)	出荷(Sh)				在庫(I)	
	数量(台) Quantity(n)	重量(t) Weight	金額(百万円) (million yen)		販売(Sa)			その他(O)	数量(台) Quantity(n)	重量(t) Weight
					数量(台) Quantity(n)	重量(t) Weight	金額(百万円) (million yen)	数量(台) Quantity(n)		
平成7年(1995)	451,604	17,876	9,136	...	...	...	...	...	...	...
8 (1996)	468,157	17,746	9,514	...	...	...	...	...	...	...
9 (1997)	468,602	17,831	9,663	...	...	...	...	...	...	...
10 (1998)	454,433	16,527	8,615	...	...	...	...	...	...	...
11 (1999)	378,483	12,308	6,550	1,635	378,339	11,972	6,832	1	5,142	329
前年比(R.Y.)	▲ 16.7	▲ 25.5	▲ 24.0	...	...	...	...	...	...	...
平成9年度(97FY)	469,601	17,523	9,314	...	...	...	...	...	...	...
10 (98FY)	431,794	15,344	8,031	...	...	...	...	...	...	...
平成11年1~3月Q1	93,911	3,012	1,597	165	91,898	2,787	1,674	-	5,568	180
4~6 Q2	93,104	2,971	1,594	587	95,643	3,028	1,673	-	3,616	174
7~9 Q3	93,060	3,086	1,717	463	93,267	3,045	1,723	-	3,846	220
10~12 Q4	98,408	3,239	1,642	420	97,531	3,112	1,762	1	5,142	329
平成11年 1月Jan	29,525	980	512		26,893	810	494	-	6,051	192
2 Feb	32,450	1,019	544	69	30,339	908	557	-	8,227	234
3 Mar	31,936	1,013	541	96	34,666	1,069	623	-	5,568	180
4 Apr	30,384	1,022	563	211	31,857	1,009	558	-	4,306	199
5 May	30,084	900	477	108	31,179	990	539	-	3,319	142
6 Jun	32,636	1,049	554	268	32,607	1,029	576	-	3,616	174
7 Jul	31,858	1,032	539	204	31,878	1,022	546	-	3,774	177
8 Aug	30,364	993	565	123	30,408	960	549	-	3,853	217
9 Sep	30,838	1,061	613	136	30,981	1,063	628	-	3,846	220
10 Oct	30,912	1,045	597	185	30,716	1,019	605	-	4,227	250
11 Nov	33,353	1,117	560	94	32,965	1,056	605	-	4,709	309
12 Dec	34,143	1,077	485	141	33,850	1,037	552	1	5,142	329

ハンドトラック  
Hand trucks  
(8)

年月 Year and Month	生産(P)			受入(R) Quantity(n)	出荷(Sh)				在庫(I)	
	数量(台) Quantity(n)	重量(t) Weight	金額(百万円) (million yen)		販売(Sa)			その他(O)	数量(台) Quantity(n)	重量(t) Weight
					数量(台) Quantity(n)	重量(t) Weight	金額(百万円) (million yen)	数量(台) Quantity(n)		
平成7年(1995)	368,121	10,611	4,121	...	...	...	...	...	...	...
8 (1996)	379,134	10,265	4,146	...	...	...	...	...	...	...
9 (1997)	373,220	9,951	3,884	...	...	...	...	...	...	...
10 (1998)	369,687	9,522	3,468	...	...	...	...	...	...	...
11 (1999)	306,616	6,791	2,496	1,576	309,515	6,716	2,590	-	1,179	31
前年比(R.Y.)	▲ 17.1	▲ 28.7	▲ 28.0	...	...	...	...	...	...	...
平成9年度(97FY)	377,118	9,869	3,751	...	...	...	...	...	...	...
10 (98FY)	352,244	8,885	3,277	...	...	...	...	...	...	...
平成11年1~3月Q1	77,804	1,783	660	155	75,920	1,576	651	-	4,567	102
4~6 Q2	76,535	1,706	601	577	79,603	1,801	652	-	2,076	53
7~9 Q3	73,766	1,614	612	452	74,799	1,636	637	-	1,469	34
10~12 Q4	78,511	1,688	623	392	79,193	1,703	650	-	1,179	31
平成11年 1月Jan	24,056	560	190		21,625	411	169	-	4,959	110
2 Feb	27,444	641	250	65	25,206	522	238	-	7,262	160
3 Mar	26,304	582	220	90	29,089	643	244	-	4,567	102
4 Apr	24,732	580	216	211	26,910	622	241	-	2,600	62
5 May	25,196	539	188	102	25,779	585	203	-	2,119	53
6 Jun	26,607	587	197	264	26,914	594	208	-	2,076	53
7 Jul	25,800	571	195	200	25,991	575	203	-	2,059	47
8 Aug	24,130	519	197	119	24,810	533	207	-	1,498	35
9 Sep	23,836	524	220	133	23,998	528	227	-	1,469	34
10 Oct	23,971	513	197	172	24,135	516	208	-	1,477	36
11 Nov	26,183	560	215	86	26,670	570	223	-	1,076	28
12 Dec	28,357	615	211	134	28,388	617	219	-	1,179	31

リフトトラック  
Lift trucks  
(9)

年月 Year and Month	生産(P)			受入(R) Quantity(n)	出荷(Sh)				在庫(I)	
	数量(台) Quantity(n)	重量(t) Weight	金額(百万円) (million yen)		販売(Sa)			その他(O) Quantity(n)	数量(台) Quantity(n)	重量(t) Weight
					数量(台) Quantity(n)	重量(t) Weight	金額(百万円) (million yen)			
平成 7年(1995)	83,483	7,265	5,014	...	...	...	...	...	...	...
8 (1996)	89,023	7,481	5,369	...	...	...	...	...	...	...
9 (1997)	95,382	7,881	5,779	...	...	...	...	...	...	...
10 (1998)	84,746	7,004	5,147	...	...	...	...	...	...	...
11 (1999)	71,867	5,517	4,054	59	68,824	5,256	4,242	1	3,963	298
前年比(R.Y.)	▲ 15.2	▲ 21.2	▲ 21.2	...	...	...	...	...	...	...
平成 9年度(97FY)	92,483	7,653	5,563	...	...	...	...	...	...	...
10 (98FY)	79,550	6,458	4,754	...	...	...	...	...	...	...
平成11年1~3月Q1	16,107	1,229	937	10	15,978	1,211	1,023	-	1,001	78
4~6 Q2	16,569	1,265	993	10	16,040	1,227	1,021	-	1,540	121
7~9 Q3	19,294	1,472	1,105	11	18,468	1,409	1,086	-	2,377	186
10~12 Q4	19,897	1,551	1,019	28	18,338	1,409	1,112	1	3,963	298
平成11年 1月Jan	5,469	420	322	-	5,268	399	325	-	1,092	82
2 Feb	5,006	378	294	4	5,133	386	319	-	965	74
3 Mar	5,632	431	321	6	5,577	426	379	-	1,001	78
4 Apr	5,652	442	347	-	4,947	387	317	-	1,706	137
5 May	4,888	361	289	6	5,400	405	336	-	1,200	89
6 Jun	6,029	462	357	4	5,693	435	368	-	1,540	121
7 Jul	6,058	461	344	4	5,887	447	343	-	1,715	130
8 Aug	6,234	474	368	4	5,598	427	342	-	2,355	182
9 Sep	7,002	537	393	3	6,983	535	401	-	2,377	186
10 Oct	6,941	532	400	13	6,581	503	397	-	2,750	214
11 Nov	7,170	557	345	8	6,295	486	382	-	3,633	281
12 Dec	5,786	462	274	7	5,462	420	333	1	3,963	298

産業車両出荷内訳  
The items of shipments  
輸出向け数量(台)  
for export

年月 Year and Month	動力付運搬車							動力のない運搬車				
	Powered industrial trucks	蓄電池式運搬車 Battery type	内燃機関運搬車 Internal combustion type	無人搬送車 Automatic guide dvehicles	フォークリフトトラック		ショベルトラック Shovel trucks	構内作業車 Industrial working trucks	Non-powered industrial trucks	ハンドトラック Hand trucks	リフトトラック Lift trucks	
					Fork lift trucks	蓄電池式 Battery type						内燃機関式 Internal combustion type
平成 7年(1995)	50,426	1,420	352	38	44,267	11,201	33,066	4,285	64	46,407	19,681	26,726
8 (1996)	43,718	1,600	538	42	37,825	9,697	28,128	3,628	85	51,341	20,966	30,375
9 (1997)	47,682	1,030	1,145	71	40,961	9,684	31,277	4,362	113	47,477	19,876	27,601
10 (1998)	42,929	1,045	1,499	40	36,516	9,423	27,093	3,786	43	48,885	22,416	26,469
11 (1999)	42,460	1,078	1,204	10	37,175	8,943	28,232	2,752	241	44,041	23,209	20,832
前年比(R.Y.)	▲ 1.1	3.2	▲ 19.7	▲ 75.0	1.8	▲ 5.1	4.2	▲ 27.3	460.5	▲ 9.9	3.5	▲ 21.3
平成 9年度(97FY)	47,489	1,075	1,350	69	40,574	9,642	30,932	4,357	64	46,906	20,079	26,827
10 (98FY)	42,469	1,013	1,415	36	36,249	9,302	26,947	3,642	114	48,726	24,136	24,590
平成11年1~3月Q1	10,960	275	384	4	9,232	2,315	6,917	994	71	12,820	8,187	4,633
4~6 Q2	9,847	330	418	6	8,159	2,133	6,026	881	53	10,493	5,775	4,718
7~9 Q3	11,087	134	233	-	10,164	2,393	7,771	495	61	9,589	4,105	5,484
10~12 Q4	10,566	339	169	-	9,620	2,102	7,518	382	56	11,139	5,142	5,997
平成11年 1月Jan	3,067	74	65	1	2,616	688	1,928	299	12	3,568	1,780	1,788
2 Feb	3,658	122	163	3	3,024	735	2,289	332	14	4,815	3,325	1,490
3 Mar	4,235	79	156	-	3,592	892	2,700	363	45	4,437	3,082	1,355
4 Apr	3,085	110	156	6	2,483	665	1,818	327	3	4,575	3,164	1,411
5 May	3,104	58	146	-	2,580	701	1,879	300	20	3,687	2,130	1,557
6 Jun	3,658	162	116	-	3,096	767	2,329	254	30	2,231	481	1,750
7 Jul	3,599	89	65	-	3,213	737	2,476	207	25	3,383	1,816	1,567
8 Aug	3,149	42	85	-	2,873	586	2,287	145	4	3,465	1,915	1,550
9 Sep	4,339	3	83	-	4,078	1,070	3,008	143	32	2,741	374	2,367
10 Oct	3,283	89	53	-	3,003	665	2,338	128	10	2,659	474	2,185
11 Nov	3,856	102	60	-	3,542	676	2,866	141	11	4,019	2,064	1,955
12 Dec	3,427	148	56	-	3,075	761	2,314	113	35	4,461	2,604	1,857

航空機 (計)  
Aircraft (Total)

(1~20)

年月 Year and Month	生産 (P)				修理 Repair					
	計(Total)	防衛庁(D)	内需(D.d)	輸出(E)	計(Total)	防衛庁(D)	特需(S.P)	内需(D.d)	輸出(E)	
	金額(百万円) (million yen)	金額(百万円) (million yen)	金額(百万円) (million yen)	金額(百万円) (million yen)	金額(百万円) (million yen)	金額(百万円) (million yen)	金額(百万円) (million yen)	金額(百万円) (million yen)	金額(百万円) (million yen)	
45 航空機 Aircraft	平成 7年(1995)	595,951	439,536	63,121	93,294	160,514	129,106	1,090	24,346	5,972
	8 (1996)	666,659	472,194	59,790	134,675	167,030	130,578	1,394	28,589	6,469
	9 (1997)	704,780	394,840	70,054	239,886	174,832	133,482	1,356	27,657	12,337
	10 (1998)	749,067	348,523	68,032	332,512	169,299	126,954	947	27,455	13,943
	11 (1999)	752,189	376,879	69,657	305,653	173,025	126,579	753	30,597	15,096
	前年比(R.Y.)	0.4	8.1	2.4	▲ 8.1	2.2	▲ 0.3	▲ 20.5	11.4	8.3
生産金額 Product Value	平成 9年度(97FY)	720,555	399,698	64,460	256,397	170,947	128,807	1,152	29,423	11,566
11年計(Total)(1999)	10 (98FY)	780,314	358,127	73,152	349,036	168,308	125,036	875	28,088	14,308
925,214百万円 (million yen)	平成11年1~3月Q1	254,721	134,191	27,969	92,561	63,076	48,513	185	10,463	3,915
	4~6 Q2	160,737	79,145	10,684	70,908	30,066	20,393	227	5,850	3,596
	7~9 Q3	191,725	88,203	17,513	86,009	40,744	29,476	91	7,723	3,454
	10~12 Q4	145,006	75,340	13,491	56,175	39,139	28,197	250	6,561	4,131
	平成11年 1月Jan	44,956	16,601	4,063	24,292	11,630	8,493	44	2,117	976
	2 Feb	65,560	34,587	5,821	25,152	16,626	12,009	39	3,002	1,576
	3 Mar	144,205	83,003	18,085	43,117	34,820	28,011	102	5,344	1,363
	4 Apr	56,696	30,528	2,593	23,575	10,624	7,262	151	1,974	1,237
	5 May	50,664	25,964	2,509	22,191	7,674	4,605	4	1,802	1,263
	6 Jun	53,377	22,653	5,582	25,142	11,768	8,526	72	2,074	1,096
	7 Jul	67,574	34,161	6,092	27,321	11,450	7,491	6	2,505	1,448
	8 Aug	56,802	21,115	4,370	31,317	9,864	6,944	85	1,757	1,078
	9 Sep	67,349	32,927	7,051	27,371	19,430	15,041	3	3,461	928
	10 Oct	46,092	24,231	3,028	18,833	12,757	9,125	156	2,125	1,351
	11 Nov	42,997	19,626	4,813	18,558	12,215	8,298	62	2,029	1,826
	12 Dec	55,917	31,483	5,650	18,784	14,167	10,774	32	2,407	954

D : for The Defence Agency

S.P:Special procurements

D.d:Domestic demand

E :for export

航空機  
Aircraft

(1~6)

年月 Year and month	生産 (P)				修理 Repair								
	計(Total)		防衛庁(D)		内需(D.d)		輸出(E)		計(Total)	防衛庁(D)	特需(S.P)	内需(D.d)	輸出(E)
	数量(機) Quantity(n)	金額(百万円) (million yen)	数量(機) Quantity(n)	金額(百万円) (million yen)	数量(機) Quantity(n)	金額(百万円) (million yen)	数量(機) Quantity(n)	金額(百万円) (million yen)	金額(百万円) (million yen)	金額(百万円) (million yen)	金額(百万円) (million yen)	金額(百万円) (million yen)	金額(百万円) (million yen)
平成 7年(1995)	83	188,151	81	187,153	2	999	-	-	70,008	62,076	978	6,174	781
8 (1996)	89	233,846	82	230,511	7	3,335	-	-	67,457	55,877	1,301	8,729	1,550
9 (1997)	107	121,004	104	119,502	3	1,501	-	-	69,000	57,425	1,256	8,883	1,436
10 (1998)	128	122,592	127	121,947	1	645	-	-	64,127	51,987	867	9,009	2,264
11 (1999)	79	113,876	74	111,847	5	2,029	-	-	62,688	49,648	686	9,922	2,432
前年比(R.Y.)	▲ 38.3	▲ 7.1	▲ 41.7	▲ 8.3	400.0	214.6	-	-	▲ 2.2	▲ 4.5	▲ 20.9	10.1	7.4
平成 9年度(97FY)	115	129,665	114	129,020	1	645	-	-	65,538	53,952	1,052	9,047	1,487
10 (98FY)	124	123,906	121	122,675	3	1,231	-	-	63,161	50,758	812	9,304	2,287
平成11年1~3月Q1	26	50,007	23	48,776	3	1,231	-	-	25,419	21,977	168	2,856	418
4~6 Q2	13	13,070	13	13,070	-	-	-	-	8,539	5,662	212	2,278	387
7~9 Q3	16	27,013	16	27,013	-	-	-	-	14,223	11,411	73	2,343	396
10~12 Q4	24	23,786	22	22,988	2	798	-	-	14,507	10,598	233	2,445	1,231
平成11年 1月Jan	4	2,425	4	2,425	-	-	-	-	3,987	2,990	40	803	154
2 Feb	7	12,645	7	12,645	-	-	-	-	5,066	3,734	33	1,170	129
3 Mar	15	34,937	12	33,706	3	1,231	-	-	16,366	15,253	95	883	135
4 Apr	5	4,368	5	4,368	-	-	-	-	2,762	1,654	142	840	126
5 May	5	6,983	5	6,983	-	-	-	-	2,164	1,264	-	763	137
6 Jun	3	1,719	3	1,719	-	-	-	-	3,613	2,744	70	675	124
7 Jul	7	16,947	7	16,947	-	-	-	-	4,083	3,085	-	853	145
8 Aug	3	4,408	3	4,408	-	-	-	-	3,898	3,050	73	648	127
9 Sep	6	5,658	6	5,658	-	-	-	-	6,242	5,276	-	842	124
10 Oct	8	8,938	7	8,560	1	378	-	-	4,722	3,236	156	923	407
11 Nov	7	2,465	6	2,045	1	420	-	-	4,109	2,989	54	554	512
12 Dec	9	12,383	9	12,383	-	-	-	-	5,676	4,373	23	968	312

飛行機  
Airplanes

(1~3)

年月 Year and Month	生産 (P)								修理 Repair				
	計 (Total)		防衛庁 (D)		内需 (D. d)		輸出 (E)		計 (Total)	防衛庁 (D)	特需 (S. P)	内需 (D. d)	輸出 (E)
	数量 (機) Quantity (n)	金額 (百万円) (million yen)	数量 (機) Quantity (n)	金額 (百万円) (million yen)	数量 (機) Quantity (n)	金額 (百万円) (million yen)	数量 (機) Quantity (n)	金額 (百万円) (million yen)	金額 (百万円) (million yen)	金額 (百万円) (million yen)	金額 (百万円) (million yen)	金額 (百万円) (million yen)	金額 (百万円) (million yen)
平成 7年 (1995)	22	136,706	22	136,706	-	-	-	-	55,432	49,199	215	5,236	781
8 (1996)	19	187,432	19	187,432	-	-	-	-	50,407	42,148	207	6,502	1,550
9 (1997)	19	61,649	19	61,649	-	-	-	-	52,789	44,095	337	6,921	1,436
10 (1998)	21	71,136	21	71,136	-	-	-	-	51,487	41,714	160	7,349	2,264
11 (1999)	23	66,640	23	66,640	-	-	-	-	49,533	38,060	346	8,695	2,432
前年比 (R. Y.)	9.5	▲ 6.3	9.5	▲ 6.3	-	-	-	-	▲ 3.8	▲ 8.8	116.3	18.3	7.4
平成 9年度 (97FY)	21	62,320	21	62,320	-	-	-	-	49,450	40,733	225	7,005	1,487
10 (98FY)	20	74,543	20	74,543	-	-	-	-	51,697	41,152	212	8,046	2,287
平成11年1~3月Q1	7	27,469	7	27,469	-	-	-	-	19,516	16,454	91	2,553	418
4~6 Q2	5	12,551	5	12,551	-	-	-	-	7,358	4,772	105	2,094	387
7~9 Q3	6	13,656	6	13,656	-	-	-	-	10,505	8,115	25	1,969	396
10~12 Q4	5	12,964	5	12,964	-	-	-	-	12,154	8,719	125	2,079	1,231
平成11年 1月 Jan	2	1,489	2	1,489	-	-	-	-	2,847	1,926	33	734	154
2 Feb	1	1,955	1	1,955	-	-	-	-	4,267	3,048	26	1,064	129
3 Mar	4	24,025	4	24,025	-	-	-	-	12,402	11,480	32	755	135
4 Apr	2	4,202	2	4,202	-	-	-	-	2,535	1,549	76	784	126
5 May	2	6,818	2	6,818	-	-	-	-	1,933	1,090	-	706	137
6 Jun	1	1,531	1	1,531	-	-	-	-	2,890	2,133	29	604	124
7 Jul	2	7,552	2	7,552	-	-	-	-	3,235	2,392	-	698	145
8 Aug	1	1,851	1	1,851	-	-	-	-	2,707	2,072	25	483	127
9 Sep	3	4,253	3	4,253	-	-	-	-	4,563	3,651	-	788	124
10 Oct	1	5,356	1	5,356	-	-	-	-	3,957	2,709	57	784	407
11 Nov	2	1,813	2	1,813	-	-	-	-	3,302	2,232	51	507	512
12 Dec	2	5,795	2	5,795	-	-	-	-	4,895	3,778	17	788	312

ピストン機  
Pistons engine airplanes

(1)

年月 Year and month	生産 (P)								修理 Repair				
	計 (Total)		防衛庁 (D)		内需 (D. d)		輸出 (E)		計 (Total)	防衛庁 (D)	特需 (S. P)	内需 (D. d)	輸出 (E)
	数量 (機) Quantity (n)	金額 (百万円) (million yen)	数量 (機) Quantity (n)	金額 (百万円) (million yen)	数量 (機) Quantity (n)	金額 (百万円) (million yen)	数量 (機) Quantity (n)	金額 (百万円) (million yen)	金額 (百万円) (million yen)	金額 (百万円) (million yen)	金額 (百万円) (million yen)	金額 (百万円) (million yen)	金額 (百万円) (million yen)
平成 7年 (1995)	-	-	-	-	-	-	-	-	2,156	1,095	-	1,062	-
8 (1996)	2	664	2	664	-	-	-	-	2,344	1,409	-	935	-
9 (1997)	3	927	3	927	-	-	-	-	1,829	966	-	863	-
10 (1998)	5	1,307	5	1,307	-	-	-	-	3,368	2,279	-	1,090	-
11 (1999)	4	1,342	4	1,342	-	-	-	-	2,028	965	-	1,063	-
前年比 (R. Y.)	▲ 20.0	2.7	▲ 20.0	2.7	-	-	-	-	▲ 39.8	▲ 57.7	-	▲ 2.5	-
平成 9年度 (97FY)	4	1,118	4	1,118	-	-	-	-	2,874	2,017	-	857	-
10 (98FY)	4	1,346	4	1,346	-	-	-	-	2,456	1,126	-	1,330	-
平成11年1~3月Q1	2	924	2	924	-	-	-	-	811	329	-	482	-
4~6 Q2	-	-	-	-	-	-	-	-	340	163	-	177	-
7~9 Q3	1	209	1	209	-	-	-	-	489	286	-	203	-
10~12 Q4	1	209	1	209	-	-	-	-	388	187	-	201	-
平成11年 1月 Jan	1	207	1	207	-	-	-	-	169	81	-	88	-
2 Feb	1	717	1	717	-	-	-	-	301	93	-	208	-
3 Mar	-	-	-	-	-	-	-	-	341	155	-	186	-
4 Apr	-	-	-	-	-	-	-	-	93	40	-	53	-
5 May	-	-	-	-	-	-	-	-	102	41	-	61	-
6 Jun	-	-	-	-	-	-	-	-	145	82	-	63	-
7 Jul	-	-	-	-	-	-	-	-	160	82	-	78	-
8 Aug	-	-	-	-	-	-	-	-	223	163	-	60	-
9 Sep	1	209	1	209	-	-	-	-	106	41	-	65	-
10 Oct	-	-	-	-	-	-	-	-	235	146	-	89	-
11 Nov	1	209	1	209	-	-	-	-	57	-	-	57	-
12 Dec	-	-	-	-	-	-	-	-	96	41	-	55	-

ターボジェット機  
Turbo-jet airplanes

(2)

年月 Year and Month	生産 (P)								修理 Repair				
	計 (Total)		防衛庁 (D)		内需 (D. d)		輸出 (E)		計 (Total)	防衛庁 (D)	特需 (S. P)	内需 (D. d)	輸出 (E)
	数量 (機) Quantity (n)	金額 (百万円) (million yen)	数量 (機) Quantity (n)	金額 (百万円) (million yen)	数量 (機) Quantity (n)	金額 (百万円) (million yen)	数量 (機) Quantity (n)	金額 (百万円) (million yen)	金額 (百万円) (million yen)	金額 (百万円) (million yen)	金額 (百万円) (million yen)	金額 (百万円) (million yen)	金額 (百万円) (million yen)
平成 7年 (1995)	19	119,496	19	119,498	-	-	-	-	35,490	32,812	200	1,698	781
8 (1996)	13	163,636	13	163,636	-	-	-	-	32,693	27,455	188	3,500	1,550
9 (1997)	14	49,974	14	49,974	-	-	-	-	35,121	29,566	120	3,999	1,436
10 (1998)	13	50,187	13	50,187	-	-	-	-	32,927	26,277	127	4,283	2,240
11 (1999)	17	51,525	17	51,525	-	-	-	-	28,971	20,840	228	5,472	2,431
前年比 (R. Y.)	30.8	2.7	30.8	2.7	-	-	-	-	▲ 12.0	▲ 20.7	79.5	27.8	8.5
平成 9年度 (97FY)	13	36,612	13	36,612	-	-	-	-	32,291	26,664	89	4,050	1,489
10 (98FY)	13	53,623	13	53,623	-	-	-	-	30,487	23,360	200	4,664	2,263
平成11年1~3月Q1	3	12,772	3	12,772	-	-	-	-	10,056	8,180	89	1,370	417
4~6 Q2	5	12,551	5	12,551	-	-	-	-	4,493	2,677	47	1,382	387
7~9 Q3	5	13,447	5	13,447	-	-	-	-	6,883	5,191	25	1,271	396
10~12 Q4	4	12,755	4	12,755	-	-	-	-	7,539	4,792	67	1,449	1,231
平成11年 1月 Jan	1	1,282	1	1,282	-	-	-	-	2,060	1,384	33	489	154
2 Feb	-	1,238	-	1,238	-	-	-	-	2,684	1,922	26	607	129
3 Mar	2	10,252	2	10,252	-	-	-	-	5,312	4,874	30	274	134
4 Apr	2	4,202	2	4,202	-	-	-	-	1,080	448	18	488	126
5 May	2	6,818	2	6,818	-	-	-	-	1,424	796	-	491	137
6 Jun	1	1,531	1	1,531	-	-	-	-	1,989	1,433	29	403	124
7 Jul	2	7,552	2	7,552	-	-	-	-	1,947	1,381	-	421	145
8 Aug	1	1,851	1	1,851	-	-	-	-	2,129	1,640	25	337	127
9 Sep	2	4,044	2	4,044	-	-	-	-	2,807	2,170	-	513	124
10 Oct	1	5,356	1	5,356	-	-	-	-	2,580	1,683	-	490	407
11 Nov	1	1,604	1	1,604	-	-	-	-	2,601	1,668	51	370	512
12 Dec	2	5,795	2	5,795	-	-	-	-	2,358	1,441	16	589	312

ターボプロップ機  
Turbo-prop airplanes

(3)

年月 Year and month	生産 (P)								修理 Repair				
	計 (Total)		防衛庁 (D)		内需 (D. d)		輸出 (E)		計 (Total)	防衛庁 (D)	特需 (S. P)	内需 (D. d)	輸出 (E)
	数量 (機) Quantity (n)	金額 (百万円) (million yen)	数量 (機) Quantity (n)	金額 (百万円) (million yen)	数量 (機) Quantity (n)	金額 (百万円) (million yen)	数量 (機) Quantity (n)	金額 (百万円) (million yen)	金額 (百万円) (million yen)	金額 (百万円) (million yen)	金額 (百万円) (million yen)	金額 (百万円) (million yen)	金額 (百万円) (million yen)
平成 7年 (1995)	3	17,209	3	17,209	-	-	-	-	17,785	15,293	16	2,476	-
8 (1996)	4	23,132	4	23,132	-	-	-	-	15,370	13,284	19	2,067	-
9 (1997)	2	10,749	2	10,749	-	-	-	-	15,839	13,564	217	2,059	-
10 (1998)	3	19,642	3	19,642	-	-	-	-	15,192	13,158	33	1,977	24
11 (1999)	2	13,773	2	13,773	-	-	-	-	18,534	16,255	118	2,160	1
前年比 (R. Y.)	▲ 33.3	▲ 29.9	▲ 33.3	▲ 29.9	-	-	-	-	22.0	23.5	257.6	9.3	▲ 95.8
平成 9年度 (97FY)	4	24,590	4	24,590	-	-	-	-	14,285	12,052	135	2,098	-
10 (98FY)	3	19,574	3	19,574	-	-	-	-	18,755	16,664	12	2,053	26
平成11年1~3月Q1	2	13,773	2	13,773	-	-	-	-	8,649	7,945	2	701	1
4~6 Q2	-	-	-	-	-	-	-	-	2,525	1,932	58	535	-
7~9 Q3	-	-	-	-	-	-	-	-	3,133	2,638	-	495	-
10~12 Q4	-	-	-	-	-	-	-	-	4,227	3,740	58	429	-
平成11年 1月 Jan	-	-	-	-	-	-	-	-	618	461	-	157	-
2 Feb	-	-	-	-	-	-	-	-	1,282	1,033	-	249	-
3 Mar	2	13,773	2	13,773	-	-	-	-	6,749	6,451	2	295	1
4 Apr	-	-	-	-	-	-	-	-	1,362	1,061	58	243	-
5 May	-	-	-	-	-	-	-	-	407	253	-	154	-
6 Jun	-	-	-	-	-	-	-	-	756	618	-	138	-
7 Jul	-	-	-	-	-	-	-	-	1,128	929	-	199	-
8 Aug	-	-	-	-	-	-	-	-	355	269	-	86	-
9 Sep	-	-	-	-	-	-	-	-	1,650	1,440	-	210	-
10 Oct	-	-	-	-	-	-	-	-	1,142	880	57	205	-
11 Nov	-	-	-	-	-	-	-	-	644	564	-	80	-
12 Dec	-	-	-	-	-	-	-	-	2,441	2,296	1	144	-





その他の航空機  
Miscellaneous aircraft

(6)

年月 Year and Month	生産(P)								修理				
	計(Total)		防衛庁(D)		内需(D.d)		輸出(E)		計(Total)	防衛庁(D)	特需(S.P)	内需(D.d)	輸出(E)
	数量(機) Quantity(n)	金額(百万円) (million yen)	数量(機) Quantity(n)	金額(百万円) (million yen)	数量(機) Quantity(n)	金額(百万円) (million yen)	数量(機) Quantity(n)	金額(百万円) (million yen)	金額(百万円) (million yen)	金額(百万円) (million yen)	金額(百万円) (million yen)	金額(百万円) (million yen)	金額(百万円) (million yen)
平成7年(1995)	16	1,039	16	1,039	-	-	-	-	51	51	-	-	-
8 (1996)	25	1,442	25	1,442	-	-	-	-	3	3	-	-	-
9 (1997)	52	4,026	52	4,026	-	-	-	-	7	7	-	-	-
10 (1998)	84	5,521	84	5,521	-	-	-	-	6	6	-	-	-
11 (1999)	31	2,671	31	2,671	-	-	-	-	5	5	-	-	-
前年比(R.Y.)	▲ 63.1	▲ 52	▲ 63.1	▲ 52	-	-	-	-	▲ 16.7	▲ 16.7	-	-	-
平成9年度(97FY)	62	4,716	62	4,716	-	-	-	-	7	7	-	-	-
10 (98FY)	79	5,109	79	5,109	-	-	-	-	7	7	-	-	-
平成11年1~3月Q1	6	520	6	520	-	-	-	-	1	1	-	-	-
4~6 Q2	8	519	8	519	-	-	-	-	1	1	-	-	-
7~9 Q3	4	932	4	932	-	-	-	-	3	3	-	-	-
10~12 Q4	13	700	13	700	-	-	-	-	-	-	-	-	-
平成11年 1月Jan	1	183	1	183	-	-	-	-	1	1	-	-	-
2 Feb	1	274	1	274	-	-	-	-	-	-	-	-	-
3 Mar	4	63	4	63	-	-	-	-	-	-	-	-	-
4 Apr	3	166	3	166	-	-	-	-	1	1	-	-	-
5 May	3	165	3	165	-	-	-	-	-	-	-	-	-
6 Jun	2	188	2	188	-	-	-	-	-	-	-	-	-
7 Jul	1	173	1	173	-	-	-	-	3	3	-	-	-
8 Aug	1	253	1	253	-	-	-	-	-	-	-	-	-
9 Sep	2	506	2	506	-	-	-	-	-	-	-	-	-
10 Oct	5	232	5	232	-	-	-	-	-	-	-	-	-
11 Nov	4	232	4	232	-	-	-	-	-	-	-	-	-
12 Dec	4	236	4	236	-	-	-	-	-	-	-	-	-

機体部品・付属装置  
Airframe parts and assemblies

(7~9)

年月 Year and month	生産(P)				修理				
	計(Total)	防衛庁(D)	内需(D.d)	輸出(E)	計(Total)	防衛庁(D)	特需(S.P)	内需(D.d)	輸出(E)
	金額(百万円) (million yen)	金額(百万円) (million yen)	金額(百万円) (million yen)	金額(百万円) (million yen)	金額(百万円) (million yen)	金額(百万円) (million yen)	金額(百万円) (million yen)	金額(百万円) (million yen)	金額(百万円) (million yen)
平成7年(1995)	208,839	107,682	40,276	60,881	27,614	16,312	111	7,724	3,468
8 (1996)	227,602	106,862	31,455	89,284	28,953	18,333	93	7,154	3,374
9 (1997)	359,468	148,828	44,803	165,836	34,159	20,741	99	6,359	6,958
10 (1998)	363,609	95,092	42,089	226,428	36,124	21,033	80	8,033	6,976
11 (1999)	373,742	115,726	47,956	210,060	40,647	26,328	67	8,572	5,680
前年比(R.Y.)	2.8	21.7	13.9	▲ 7.2	12.5	25.2	▲ 16.3	6.7	▲ 18.6
平成9年度(97FY)	354,721	139,451	39,222	176,047	33,145	18,894	99	8,090	6,060
10 (98FY)	385,722	100,218	48,153	237,351	36,910	22,081	65	7,371	7,393
平成11年1~3月Q1	129,101	43,009	20,827	65,265	15,621	10,504	17	3,074	2,026
4~6 Q2	82,566	27,850	6,973	47,743	8,556	5,526	15	1,418	1,597
7~9 Q3	98,531	25,610	11,458	61,463	8,813	5,308	18	2,289	1,198
10~12 Q4	63,544	19,257	8,698	35,589	7,657	4,990	17	1,791	859
平成11年 1月Jan	21,756	5,020	2,623	14,113	2,439	1,634	4	368	433
2 Feb	28,526	7,232	4,194	17,100	5,606	3,946	6	804	850
3 Mar	78,819	30,757	14,010	34,052	7,576	4,924	7	1,902	743
4 Apr	32,383	15,597	1,325	15,461	3,790	2,725	9	547	509
5 May	21,822	4,724	1,687	15,411	1,933	960	4	352	617
6 Jun	28,361	7,529	3,961	16,871	2,833	1,841	2	519	471
7 Jul	29,580	6,631	4,462	18,487	2,469	1,147	6	682	634
8 Aug	33,260	5,332	3,184	24,744	1,607	649	12	446	500
9 Sep	35,691	13,647	3,812	18,232	4,737	3,512	-	1,161	64
10 Oct	19,258	6,402	1,861	10,995	2,989	2,162	-	552	275
11 Nov	21,754	6,353	2,936	12,465	2,042	1,094	8	594	346
12 Dec	22,532	6,502	3,901	12,129	2,626	1,734	9	645	238

機体部品  
Airframe components

(7)

年月 Year and Month	生産 (P)				修理				
	計 (Total)	防衛庁 (D)	内需 (D. d)	輸出 (E)	計 (Total)	防衛庁 (D)	特需 (S. P)	内需 (D. d)	輸出 (E)
	金額 (百万円) (million yen)	金額 (百万円) (million yen)	金額 (百万円) (million yen)	金額 (百万円) (million yen)	金額 (百万円) (million yen)	金額 (百万円) (million yen)	金額 (百万円) (million yen)	金額 (百万円) (million yen)	金額 (百万円) (million yen)
平成 7年(1995)	196,554	97,326	38,799	60,429	23,525	13,833	68	6,594	3,030
8 (1996)	208,595	91,971	27,861	88,763	25,386	15,934	22	6,388	3,042
9 (1997)	334,078	130,379	39,059	164,640	30,968	18,000	34	6,042	6,892
10 (1998)	336,436	75,259	36,139	225,038	32,693	18,006	57	7,693	6,937
11 (1999)	345,833	95,552	43,000	207,281	36,105	22,189	20	8,235	5,661
前年比 (R. Y.)	2.8	27.0	19.0	▲ 7.9	10.4	23.2	▲ 64.9	7.0	▲ 18.4
平成 9年度 (97FY)	327,848	119,293	33,788	174,767	29,543	15,813	44	7,702	5,984
10 (98FY)	357,403	79,440	41,985	235,979	33,394	18,918	37	7,070	7,369
平成11年1~3月Q1	119,223	34,819	19,449	64,955	14,562	9,561	5	2,973	2,023
4~6 Q2	76,346	22,942	5,875	47,529	6,624	3,710	4	1,314	1,596
7~9 Q3	90,921	21,162	10,350	59,409	8,108	4,685	6	2,226	1,191
10~12 Q4	59,343	16,629	7,326	35,388	6,811	4,233	5	1,722	851
平成11年 1月 Jan	19,921	3,826	2,072	14,023	2,247	1,472	1	341	433
2 Feb	25,768	5,114	3,681	16,973	5,194	3,579	-	767	848
3 Mar	73,534	25,879	13,696	33,959	7,121	4,510	4	1,865	742
4 Apr	29,573	13,230	949	15,394	2,402	1,372	4	518	508
5 May	20,624	3,755	1,537	15,332	1,712	778	-	317	617
6 Jun	26,149	5,957	3,389	16,803	2,510	1,560	-	479	471
7 Jul	25,336	4,805	3,930	16,601	2,183	885	6	659	633
8 Aug	31,534	4,005	2,898	24,631	1,431	508	-	427	496
9 Sep	34,051	12,352	3,522	18,177	4,494	3,292	-	1,140	62
10 Oct	18,095	5,499	1,669	10,927	2,613	1,810	-	532	271
11 Nov	20,026	5,549	2,116	12,361	1,823	905	3	572	343
12 Dec	21,222	5,581	3,541	12,100	2,375	1,518	2	618	237

付属装置  
Aircraft appliance equipments

(8)

年月 Year and month	生産 (P)				修理				
	計 (Total)	防衛庁 (D)	内需 (D. d)	輸出 (E)	計 (Total)	防衛庁 (D)	特需 (S. P)	内需 (D. d)	輸出 (E)
	金額 (百万円) (million yen)	金額 (百万円) (million yen)	金額 (百万円) (million yen)	金額 (百万円) (million yen)	金額 (百万円) (million yen)	金額 (百万円) (million yen)	金額 (百万円) (million yen)	金額 (百万円) (million yen)	金額 (百万円) (million yen)
平成 7年(1995)	11,641	10,352	851	439	3,904	2,479	43	946	437
8 (1996)	18,040	14,884	2,657	500	3,421	2,398	71	621	331
9 (1997)	23,899	18,445	4,326	1,128	3,056	2,741	66	186	63
10 (1998)	25,905	19,734	4,983	1,188	3,297	3,029	23	212	33
11 (1999)	27,019	20,174	4,219	2,626	4,366	4,139	47	163	17
前年比 (R. Y.)	4.3	2.2	▲ 15.3	121.0	32.4	36.6	104.3	▲ 23.1	▲ 48.5
平成 9年度 (97FY)	25,295	20,059	4,007	1,229	3,465	3,081	55	256	73
10 (98FY)	27,220	20,781	5,300	1,139	3,373	3,166	27	164	16
平成11年1~3月Q1	9,638	8,190	1,179	269	1,021	943	12	64	2
4~6 Q2	6,012	4,908	924	180	1,883	1,816	11	55	1
7~9 Q3	7,358	4,448	882	2,028	663	623	12	22	6
10~12 Q4	4,011	2,628	1,234	149	799	757	12	22	8
平成11年 1月 Jan	1,815	1,194	531	90	182	162	3	17	-
2 Feb	2,634	2,118	413	103	400	367	6	26	1
3 Mar	5,189	4,878	235	76	439	414	3	21	1
4 Apr	2,707	2,367	298	42	1,378	1,353	5	19	1
5 May	1,157	969	118	70	211	182	4	25	-
6 Jun	2,148	1,572	508	68	294	281	2	11	-
7 Jul	4,148	1,826	444	1,878	274	262	-	11	1
8 Aug	1,685	1,327	256	102	162	141	12	6	3
9 Sep	1,525	1,295	182	48	227	220	-	5	2
10 Oct	1,062	903	114	45	362	352	-	6	4
11 Nov	1,674	804	792	78	205	189	5	8	3
12 Dec	1,275	921	328	26	232	216	7	8	1

室内装置  
Interior equipments

(9)

年月 Year and Month	生産 (P)				修理				
	計 (Total)	防衛庁 (D)	内需 (D. d)	輸出 (E)	計 (Total)	防衛庁 (D)	特需 (S. P)	内需 (D. d)	輸出 (E)
	金額 (百万円) (million yen)	金額 (百万円) (million yen)	金額 (百万円) (million yen)	金額 (百万円) (million yen)	金額 (百万円) (million yen)	金額 (百万円) (million yen)	金額 (百万円) (million yen)	金額 (百万円) (million yen)	金額 (百万円) (million yen)
平成 7年(1995)	643	4	626	12	185	-	-	184	1
8 (1996)	967	7	938	22	145	-	-	145	-
9 (1997)	1,490	4	1,418	68	135	-	-	131	4
10 (1998)	1,268	99	967	202	135	-	-	128	6
11 (1999)	890	-	737	153	176	-	-	174	2
前年比 (R. Y.)	▲ 29.8	-	▲ 23.8	▲ 24.3	30.4	-	-	35.9	▲ 66.7
平成 9年度 (97FY)	1,578	99	1,427	52	137	-	-	132	1
10 (98FY)	1,099	-	867	232	145	-	-	140	5
平成11年1~3月 Q1	240	-	199	41	38	-	-	37	1
4~6 Q2	208	-	174	34	49	-	-	49	-
7~9 Q3	252	-	226	26	42	-	-	41	1
10~12 Q4	190	-	138	52	47	-	-	47	-
平成11年 1月 Jan	20	-	20	-	10	-	-	10	-
2 Feb	124	-	100	24	12	-	-	11	1
3 Mar	96	-	79	17	16	-	-	16	-
4 Apr	103	-	78	25	10	-	-	10	-
5 May	41	-	32	9	10	-	-	10	-
6 Jun	64	-	64	-	29	-	-	29	-
7 Jul	96	-	88	8	12	-	-	12	-
8 Aug	41	-	30	11	14	-	-	13	1
9 Sep	115	-	108	7	16	-	-	16	-
10 Oct	101	-	78	23	14	-	-	14	-
11 Nov	54	-	28	26	14	-	-	14	-
12 Dec	35	-	32	3	19	-	-	19	-

発動機  
Aircraft engines

(10~15)

年月 Year and month	生産 (P)				修理				
	計 (Total)	防衛庁 (D)	内需 (D. d)	輸出 (E)	計 (Total)	防衛庁 (D)	特需 (S. P)	内需 (D. d)	輸出 (E)
	金額 (百万円) (million yen)	金額 (百万円) (million yen)	金額 (百万円) (million yen)	金額 (百万円) (million yen)	金額 (百万円) (million yen)	金額 (百万円) (million yen)	金額 (百万円) (million yen)	金額 (百万円) (million yen)	金額 (百万円) (million yen)
平成 7年	133,435	92,808	11,225	29,403	26,822	20,621	-	5,302	899
8	142,642	86,917	14,081	41,644	29,277	21,355	-	6,756	1,166
9	162,784	80,414	14,130	68,240	30,111	20,718	-	5,848	3,545
10	193,614	81,009	14,277	98,328	31,801	22,292	-	5,077	4,432
11	195,646	99,193	7,259	89,194	34,785	21,288	-	6,603	6,894
前年比 (R. Y.)	1.0	22.4	▲ 49.2	▲ 9.3	9.4	▲ 4.5	-	30.1	55.6
平成 9年度	171,809	82,294	15,477	74,038	31,161	21,443	-	6,083	3,635
10	200,201	85,892	10,716	103,592	31,988	21,686	-	5,850	4,452
平成11年1~3月	53,922	27,524	1,243	25,155	11,849	7,848	-	2,549	1,452
4~6	49,848	26,731	1,305	21,812	6,178	3,539	-	1,041	1,598
7~9	47,121	21,873	2,465	22,783	7,876	4,181	-	1,861	1,834
10~12	44,755	23,065	2,246	19,444	8,882	5,720	-	1,152	2,010
平成11年 1月	15,703	5,511	463	9,729	3,006	2,061	-	561	384
2	18,471	10,720	359	7,392	3,467	2,383	-	494	590
3	19,748	11,293	421	8,034	5,376	3,404	-	1,494	478
4	15,294	7,104	429	7,761	2,180	1,405	-	176	599
5	16,920	10,337	251	6,332	1,770	902	-	365	503
6	17,634	9,290	625	7,719	2,228	1,232	-	500	496
7	16,542	7,421	768	8,353	2,316	1,149	-	508	659
8	14,175	7,672	484	6,019	2,012	1,280	-	289	443
9	16,404	6,780	1,213	8,411	3,548	1,752	-	1,064	732
10	14,916	7,096	328	7,492	2,715	1,755	-	304	656
11	14,191	7,575	942	5,674	3,466	2,032	-	477	957
12	15,648	8,394	976	6,278	2,701	1,933	-	371	397

発動機  
Aircraft engines

(10~14)

年月 Year and Month	生産 (P)								修理 Repair				
	計 (Total)		防衛庁 (D)		内需 (D. d)		輸出 (E)		計 (Total)	防衛庁 (D)	特需 (S. P)	内需 (D. d)	輸出 (E)
	数量 (基) Quantity (n)	金額 (百万円) (million yen)	数量 (基) Quantity (n)	金額 (百万円) (million yen)	数量 (基) Quantity (n)	金額 (百万円) (million yen)	数量 (基) Quantity (n)	金額 (百万円) (million yen)	金額 (百万円) (million yen)	金額 (百万円) (million yen)	金額 (百万円) (million yen)	金額 (百万円) (million yen)	金額 (百万円) (million yen)
平成 7年 (1995)	250	40,794	250	40,794	-	-	-	-	24,387	19,131	-	4,620	635
8 (1996)	177	41,420	177	41,420	-	-	-	-	26,157	19,845	-	5,419	893
9 (1997)	182	37,515	114	34,165	68	1,275	-	2,076	27,269	19,115	-	4,763	3,391
10 (1998)	139	32,931	98	32,379	41	552	-	-	28,721	20,179	-	4,213	4,330
11 (1999)	135	43,105	126	43,000	9	105	-	-	30,983	18,189	-	5,953	6,841
前年比 (R. Y.)	▲ 2.9	30.9	28.6	32.8	▲ 78.0	▲ 81.0	-	-	7.9	▲ 9.9	-	41.3	58.0
平成 9年度 (97FY)	187	35,708	114	35,082	73	626	-	-	27,865	19,506	-	4,852	3,508
10 (98FY)	131	34,038	97	33,637	34	401	-	-	28,714	19,431	-	4,927	4,356
平成11年1~3月 Q1	35	10,005	35	10,005	-	-	-	-	10,293	6,741	-	2,121	1,431
4~6 Q2	37	11,208	29	11,116	8	92	-	-	4,839	2,264	-	995	1,580
7~9 Q3	31	9,855	30	9,842	1	13	-	-	7,430	3,813	-	1,784	1,833
10~12 Q4	32	12,037	32	12,037	-	-	-	-	8,421	5,371	-	1,053	1,997
平成11年 1月 Jan	11	2,478	11	2,478	-	-	-	-	2,635	1,782	-	480	373
2 Feb	8	4,633	8	4,633	-	-	-	-	3,188	2,193	-	414	581
3 Mar	16	2,894	16	2,894	-	-	-	-	4,470	2,766	-	1,227	477
4 Apr	19	3,678	11	3,586	8	92	-	-	988	238	-	167	583
5 May	6	4,127	6	4,127	-	-	-	-	1,707	848	-	357	502
6 Jun	12	3,403	12	3,403	-	-	-	-	2,144	1,178	-	471	495
7 Jul	8	2,471	7	2,458	1	13	-	-	2,211	1,068	-	485	658
8 Aug	9	4,240	9	4,240	-	-	-	-	1,880	1,180	-	257	443
9 Sep	14	3,144	14	3,144	-	-	-	-	3,339	1,565	-	1,042	732
10 Oct	13	3,308	13	3,308	-	-	-	-	2,592	1,646	-	290	656
11 Nov	9	4,015	9	4,015	-	-	-	-	3,325	1,939	-	438	948
12 Dec	10	4,714	10	4,714	-	-	-	-	2,504	1,786	-	325	393

ピストン発動機  
Piston engines

(10)

年月 Year and month	生産 (P)								修理 Repair				
	計 (Total)		防衛庁 (D)		内需 (D. d)		輸出 (E)		計 (Total)	防衛庁 (D)	特需 (S. P)	内需 (D. d)	輸出 (E)
	数量 (基) Quantity (n)	金額 (百万円) (million yen)	数量 (基) Quantity (n)	金額 (百万円) (million yen)	数量 (基) Quantity (n)	金額 (百万円) (million yen)	数量 (基) Quantity (n)	金額 (百万円) (million yen)	金額 (百万円) (million yen)	金額 (百万円) (million yen)	金額 (百万円) (million yen)	金額 (百万円) (million yen)	金額 (百万円) (million yen)
平成 7年 (1995)	-	-	-	-	-	-	-	-	329	180	-	149	-
8 (1996)	-	-	-	-	-	-	-	-	287	174	-	113	-
9 (1997)	-	-	-	-	-	-	-	-	357	191	-	166	-
10 (1998)	-	-	-	-	-	-	-	-	257	153	-	104	-
11 (1999)	-	-	-	-	-	-	-	-	281	171	-	110	-
前年比 (R. Y.)	-	-	-	-	-	-	-	-	9.3	11.8	-	5.8	-
平成 9年度 (97FY)	-	-	-	-	-	-	-	-	312	172	-	140	-
10 (98FY)	-	-	-	-	-	-	-	-	277	169	-	108	-
平成11年1~3月 Q1	-	-	-	-	-	-	-	-	76	46	-	30	-
4~6 Q2	-	-	-	-	-	-	-	-	57	31	-	26	-
7~9 Q3	-	-	-	-	-	-	-	-	88	53	-	35	-
10~12 Q4	-	-	-	-	-	-	-	-	60	41	-	19	-
平成11年 1月 Jan	-	-	-	-	-	-	-	-	24	21	-	3	-
2 Feb	-	-	-	-	-	-	-	-	28	10	-	18	-
3 Mar	-	-	-	-	-	-	-	-	24	15	-	9	-
4 Apr	-	-	-	-	-	-	-	-	10	-	-	10	-
5 May	-	-	-	-	-	-	-	-	33	21	-	12	-
6 Jun	-	-	-	-	-	-	-	-	14	10	-	4	-
7 Jul	-	-	-	-	-	-	-	-	37	21	-	16	-
8 Aug	-	-	-	-	-	-	-	-	16	10	-	6	-
9 Sep	-	-	-	-	-	-	-	-	35	22	-	13	-
10 Oct	-	-	-	-	-	-	-	-	3	-	-	3	-
11 Nov	-	-	-	-	-	-	-	-	22	10	-	12	-
12 Dec	-	-	-	-	-	-	-	-	35	31	-	4	-

ターボジェット発動機  
Turbo-jet engines

(11)

年月 Year and Month	生産 (P)								修理 Repair				
	計 (Total)		防衛庁 (D)		内需 (D. d)		輸出 (E)		計 (Total)	防衛庁 (D)	特需 (S. P)	内需 (D. d)	輸出 (E)
	数量 (基) Quantity (n)	金額 (百万円) (million yen)	数量 (基) Quantity (n)	金額 (百万円) (million yen)	数量 (基) Quantity (n)	金額 (百万円) (million yen)	数量 (基) Quantity (n)	金額 (百万円) (million yen)	金額 (百万円) (million yen)	金額 (百万円) (million yen)	金額 (百万円) (million yen)	金額 (百万円) (million yen)	金額 (百万円) (million yen)
平成 7年 (1995)	60	22,658	60	22,658	-	-	-	-	16,395	13,106	-	2,654	635
8 (1996)	49	20,321	49	20,321	-	-	-	-	16,742	12,800	-	3,112	829
9 (1997)	95	17,672	34	17,256	61	416	-	-	17,575	11,552	-	2,700	3,323
10 (1998)	63	19,031	30	18,656	33	375	-	-	18,566	11,993	-	2,302	4,271
11 (1999)	53	29,564	44	29,459	9	105	-	-	21,428	10,772	-	3,823	6,833
前年比 (R. Y.)	▲ 15.9	55.3	46.7	57.9	▲ 72.7	▲ 72.0	-	-	15.4	▲ 10.2	-	66.1	60.0
平成 9年度 (97FY)	92	18,041	31	17,625	61	416	-	-	17,340	11,500	-	2,405	3,436
10 (98FY)	64	21,057	31	20,682	33	375	-	-	19,106	12,098	-	2,710	4,298
平成11年1~3月 Q1	9	6,341	9	6,341	-	-	-	-	6,680	4,252	-	1,005	1,423
4~6 Q2	22	8,946	14	8,854	8	92	-	-	3,616	1,356	-	680	1,580
7~9 Q3	11	6,004	10	5,991	1	13	-	-	5,168	2,134	-	1,201	1,833
10~12 Q4	11	8,273	11	8,273	-	-	-	-	5,964	3,030	-	937	1,997
平成11年 1月 Jan	3	1,514	3	1,514	-	-	-	-	1,848	1,198	-	282	368
2 Feb	5	3,958	5	3,958	-	-	-	-	1,817	1,219	-	20	578
3 Mar	1	869	1	869	-	-	-	-	3,015	1,835	-	703	477
4 Apr	13	2,252	5	2,160	8	92	-	-	802	126	-	93	583
5 May	5	3,958	5	3,958	-	-	-	-	1,332	578	-	252	502
6 Jun	4	2,736	4	2,736	-	-	-	-	1,482	652	-	335	495
7 Jul	4	1,527	3	1,514	1	13	-	-	1,361	464	-	239	658
8 Aug	4	2,962	4	2,962	-	-	-	-	1,436	790	-	203	443
9 Sep	3	1,515	3	1,515	-	-	-	-	2,371	880	-	759	732
10 Oct	3	1,559	3	1,559	-	-	-	-	1,974	1,043	-	275	656
11 Nov	3	2,610	3	2,610	-	-	-	-	2,326	1,013	-	365	948
12 Dec	5	4,104	5	4,104	-	-	-	-	1,664	974	-	297	393

ターボプロップ発動機  
Turbo-prop engines

(12)

年月 Year and Month	生産 (P)								修理 Repair				
	計 (Total)		防衛庁 (D)		内需 (D. d)		輸出 (E)		計 (Total)	防衛庁 (D)	特需 (S. P)	内需 (D. d)	輸出 (E)
	数量 (基) Quantity (n)	金額 (百万円) (million yen)	数量 (基) Quantity (n)	金額 (百万円) (million yen)	数量 (基) Quantity (n)	金額 (百万円) (million yen)	数量 (基) Quantity (n)	金額 (百万円) (million yen)	金額 (百万円) (million yen)	金額 (百万円) (million yen)	金額 (百万円) (million yen)	金額 (百万円) (million yen)	金額 (百万円) (million yen)
平成 7年 (1995)	14	3,971	14	3,971	-	-	-	-	4,389	3,747	-	642	-
8 (1996)	9	2,705	9	2,705	-	-	-	-	5,179	4,585	-	594	-
9 (1997)	8	2,591	8	2,591	-	-	-	-	5,253	4,786	-	467	-
10 (1998)	-	-	-	-	-	-	-	-	5,247	4,802	-	445	-
11 (1999)	-	-	-	-	-	-	-	-	5,584	4,219	-	1,365	-
前年比 (R. Y.)	-	-	-	-	-	-	-	-	194.6	▲ 12.1	-	206.7	-
平成 9年度 (97FY)	8	2,591	8	2,591	-	-	-	-	5,446	4,813	-	632	-
10 (98FY)	-	-	-	-	-	-	-	-	5,337	4,324	-	1,013	-
平成11年1~3月 Q1	-	-	-	-	-	-	-	-	2,217	1,481	-	736	-
4~6 Q2	-	-	-	-	-	-	-	-	711	527	-	184	-
7~9 Q3	-	-	-	-	-	-	-	-	1,227	810	-	417	-
10~12 Q4	-	-	-	-	-	-	-	-	1,429	1,401	-	28	-
平成11年 1月 Jan	-	-	-	-	-	-	-	-	588	423	-	165	-
2 Feb	-	-	-	-	-	-	-	-	971	675	-	296	-
3 Mar	-	-	-	-	-	-	-	-	658	383	-	275	-
4 Apr	-	-	-	-	-	-	-	-	120	104	-	16	-
5 May	-	-	-	-	-	-	-	-	311	218	-	93	-
6 Jun	-	-	-	-	-	-	-	-	280	205	-	75	-
7 Jul	-	-	-	-	-	-	-	-	426	241	-	185	-
8 Aug	-	-	-	-	-	-	-	-	276	240	-	36	-
9 Sep	-	-	-	-	-	-	-	-	525	329	-	196	-
10 Oct	-	-	-	-	-	-	-	-	252	251	-	1	-
11 Nov	-	-	-	-	-	-	-	-	609	583	-	26	-
12 Dec	-	-	-	-	-	-	-	-	568	567	-	1	-

ターボシャフト発動機  
Turbo-shaft engines

(13)

年月 Year and Month	生産 (P)								修理 Repair				
	計 (Total)		防衛庁 (D)		内需 (D. d)		輸出 (E)		計 (Total)	防衛庁 (D)	特需 (S. P)	内需 (D. d)	輸出 (E)
	数量 (基) Quantity (n)	金額 (百万円) (million yen)	数量 (基) Quantity (n)	金額 (百万円) (million yen)	数量 (基) Quantity (n)	金額 (百万円) (million yen)	数量 (基) Quantity (n)	金額 (百万円) (million yen)	金額 (百万円) (million yen)	金額 (百万円) (million yen)	金額 (百万円) (million yen)	金額 (百万円) (million yen)	金額 (百万円) (million yen)
平成 7年 (1995)	176	14,165	176	14,165	-	-	-	-	3,181	2,012	-	1,169	-
8 (1996)	119	18,394	119	18,394	-	-	-	-	3,785	2,186	-	1,600	-
9 (1997)	78	16,770	71	13,835	7	859	-	2,076	3,903	2,474	-	1,429	-
10 (1998)	75	13,525	67	13,348	8	177	-	-	4,506	3,144	-	1,362	-
11 (1999)	82	13,541	82	13,541	-	-	-	-	3,547	2,892	-	655	-
前年比 (R. Y.)	9.3	0.1	22.4	1.4	-	-	-	-	▲ 21.3	▲ 8.0	-	▲ 51.9	-
平成 9年度 (97FY)	86	14,594	74	14,383	12	210	-	-	4,582	2,907	-	1,675	-
10 (98FY)	66	12,606	65	12,580	1	26	-	-	3,829	2,731	-	1,098	-
平成11年1~3月 Q1	26	3,664	26	3,664	-	-	-	-	1,213	863	-	350	-
4~6 Q2	15	2,262	15	2,262	-	-	-	-	455	350	-	105	-
7~9 Q3	20	3,851	20	3,851	-	-	-	-	930	799	-	131	-
10~12 Q4	21	3,764	21	3,764	-	-	-	-	949	880	-	69	-
平成11年 1月 Jan	8	964	8	964	-	-	-	-	170	140	-	30	-
2 Feb	3	675	3	675	-	-	-	-	369	289	-	80	-
3 Mar	15	2,025	15	2,025	-	-	-	-	674	434	-	240	-
4 Apr	6	1,426	6	1,426	-	-	-	-	56	8	-	48	-
5 May	1	169	1	169	-	-	-	-	31	31	-	-	-
6 Jun	8	667	8	667	-	-	-	-	368	311	-	57	-
7 Jul	4	944	4	944	-	-	-	-	387	342	-	45	-
8 Aug	5	1,278	5	1,278	-	-	-	-	152	140	-	12	-
9 Sep	11	1,629	11	1,629	-	-	-	-	391	317	-	74	-
10 Oct	10	1,749	10	1,749	-	-	-	-	358	347	-	11	-
11 Nov	6	1,405	6	1,405	-	-	-	-	368	333	-	35	-
12 Dec	5	610	5	610	-	-	-	-	223	200	-	23	-

その他の発動機  
Miscellaneous aircraft engines

(14)

年月 Year and month	生産 (P)								修理 Repair				
	計 (Total)		防衛庁 (D)		内需 (D. d)		輸出 (E)		計 (Total)	防衛庁 (D)	特需 (S. P)	内需 (D. d)	輸出 (E)
	数量 (基) Quantity (n)	金額 (百万円) (million yen)	数量 (基) Quantity (n)	金額 (百万円) (million yen)	数量 (基) Quantity (n)	金額 (百万円) (million yen)	数量 (基) Quantity (n)	金額 (百万円) (million yen)	金額 (百万円) (million yen)	金額 (百万円) (million yen)	金額 (百万円) (million yen)	金額 (百万円) (million yen)	金額 (百万円) (million yen)
平成 7年 (1995)	-	-	-	-	-	-	-	-	93	87	-	6	-
8 (1996)	-	-	-	-	-	-	-	-	164	100	-	-	64
9 (1997)	1	483	1	483	-	-	-	-	181	113	-	-	68
10 (1998)	1	375	1	375	-	-	-	-	146	87	-	-	59
11 (1999)	-	-	-	-	-	-	-	-	143	135	-	-	8
前年比 (R. Y.)	-	-	-	-	-	-	-	-	▲ 2.1	55.2	-	-	▲ 86.4
平成 9年度 (97FY)	1	483	1	483	-	-	-	-	186	114	-	-	72
10 (98FY)	1	375	1	375	-	-	-	-	162	104	-	-	58
平成11年1~3月 Q1	-	-	-	-	-	-	-	-	107	99	-	-	8
4~6 Q2	-	-	-	-	-	-	-	-	-	-	-	-	-
7~9 Q3	-	-	-	-	-	-	-	-	17	17	-	-	-
10~12 Q4	-	-	-	-	-	-	-	-	19	19	-	-	-
平成11年 1月 Jan	-	-	-	-	-	-	-	-	5	-	-	-	5
2 Feb	-	-	-	-	-	-	-	-	3	-	-	-	3
3 Mar	-	-	-	-	-	-	-	-	99	99	-	-	-
4 Apr	-	-	-	-	-	-	-	-	-	-	-	-	-
5 May	-	-	-	-	-	-	-	-	-	-	-	-	-
6 Jun	-	-	-	-	-	-	-	-	-	-	-	-	-
7 Jul	-	-	-	-	-	-	-	-	-	-	-	-	-
8 Aug	-	-	-	-	-	-	-	-	-	-	-	-	-
9 Sep	-	-	-	-	-	-	-	-	17	17	-	-	-
10 Oct	-	-	-	-	-	-	-	-	5	5	-	-	-
11 Nov	-	-	-	-	-	-	-	-	-	-	-	-	-
12 Dec	-	-	-	-	-	-	-	-	14	14	-	-	-

発動機部品  
Aircraft engine parts

(15)

年月 Year and Month	生産 (P)				修理				
	計 (Total)	防衛庁 (D)	内需 (D. d)	輸出 (E)	計 (Total)	防衛庁 (D)	特需 (S. P)	内需 (D. d)	輸出 (E)
	金額 (百万円) (million yen)	金額 (百万円) (million yen)	金額 (百万円) (million yen)	金額 (百万円) (million yen)	金額 (百万円) (million yen)	金額 (百万円) (million yen)	金額 (百万円) (million yen)	金額 (百万円) (million yen)	金額 (百万円) (million yen)
平成 7年 (1995)	92,641	52,014	11,225	29,403	2,435	1,490	-	682	263
8 (1996)	101,222	45,497	14,081	41,644	3,120	1,510	-	1,337	273
9 (1997)	125,269	46,249	12,855	66,165	2,842	1,603	-	1,085	154
10 (1998)	160,683	48,630	13,725	98,328	3,080	2,114	-	864	102
11 (1999)	152,541	56,193	7,154	89,194	3,802	3,099	-	650	53
前年比 (R. Y.)	▲ 5.1	15.6	▲ 47.9	▲ 9.3	23.4	46.6	-	▲ 24.8	▲ 48.0
平成 9年度 (97FY)	136,101	47,212	14,851	74,038	3,295	1,937	-	1,231	127
10 (98FY)	166,163	52,255	10,315	103,592	3,273	2,256	-	923	94
平成11年1~3月Q1	43,917	17,519	1,243	25,155	1,556	1,107	-	428	21
4~6 Q2	38,640	15,615	1,213	21,812	1,339	1,275	-	46	18
7~9 Q3	37,266	12,031	2,452	22,783	446	368	-	77	1
10~12 Q4	32,718	11,028	2,246	19,444	461	349	-	99	13
平成11年 1月 Jan	13,225	3,033	463	9,729	371	279	-	81	11
2 Feb	13,838	6,087	359	7,392	279	190	-	80	9
3 Mar	16,854	8,399	421	8,034	906	638	-	267	1
4 Apr	11,616	3,518	337	7,761	1,192	1,167	-	9	16
5 May	12,793	6,210	251	6,332	63	54	-	8	1
6 Jun	14,231	5,887	625	7,719	84	54	-	29	1
7 Jul	14,071	4,963	755	8,353	105	81	-	23	1
8 Aug	9,935	3,432	484	6,019	132	100	-	32	-
9 Sep	13,260	3,636	1,213	8,411	209	187	-	22	-
10 Oct	11,608	3,788	328	7,492	123	109	-	14	-
11 Nov	10,176	3,560	942	5,674	141	93	-	39	9
12 Dec	10,934	3,680	976	6,278	197	147	-	46	4

注：自己消費を除く。

プロペラ・回転翼  
Propellers and rotors

(16)

年月 Year and month	生産 (P)				修理				
	計 (Total)	防衛庁 (D)	内需 (D. d)	輸出 (E)	計 (Total)	防衛庁 (D)	特需 (S. P)	内需 (D. d)	輸出 (E)
	金額 (百万円) (million yen)	金額 (百万円) (million yen)	金額 (百万円) (million yen)	金額 (百万円) (million yen)	金額 (百万円) (million yen)	金額 (百万円) (million yen)	金額 (百万円) (million yen)	金額 (百万円) (million yen)	金額 (百万円) (million yen)
平成 7年 (1995)	1,419	1,385	13	20	1,991	1,460	-	367	164
8 (1996)	1,388	1,377	-	11	2,425	1,849	-	466	110
9 (1997)	946	946	-	-	3,110	2,023	-	816	271
10 (1998)	1,778	1,776	2	-	2,950	2,049	-	753	150
11 (1999)	1,709	1,651	30	28	2,732	2,056	-	676	-
前年比 (R. Y.)	▲ 3.9	▲ 7.0	1400.0	-	▲ 7.4	0.3	-	▲ 10.2	-
平成 9年度 (97FY)	1,421	1,421	-	-	3,253	2,122	-	871	260
10 (98FY)	1,639	1,609	2	28	2,845	1,973	-	806	66
平成11年1~3月Q1	442	414	-	28	698	351	-	347	-
4~6 Q2	257	227	30	-	780	624	-	156	-
7~9 Q3	522	522	-	-	585	491	-	94	-
10~12 Q4	488	488	-	-	669	590	-	79	-
平成11年 1月 Jan	80	80	-	-	164	108	-	56	-
2 Feb	135	107	-	28	291	169	-	122	-
3 Mar	227	227	-	-	243	74	-	169	-
4 Apr	90	90	-	-	351	274	-	77	-
5 May	131	131	-	-	220	183	-	37	-
6 Jun	36	6	30	-	209	167	-	42	-
7 Jul	83	83	-	-	195	176	-	19	-
8 Aug	83	83	-	-	199	162	-	37	-
9 Sep	356	356	-	-	191	153	-	38	-
10 Oct	169	169	-	-	197	171	-	26	-
11 Nov	131	131	-	-	244	215	-	29	-
12 Dec	188	188	-	-	228	204	-	24	-

補機  
Aircraft accessories

(17)

年月 Year and Month	生産 (P)				修理				
	計 (Total)	防衛庁 (D)	内需 (D. d)	輸出 (E)	計 (Total)	防衛庁 (D)	特需 (S. P)	内需 (D. d)	輸出 (E)
	金額 (百万円) (million yen)	金額 (百万円) (million yen)	金額 (百万円) (million yen)	金額 (百万円) (million yen)	金額 (百万円) (million yen)	金額 (百万円) (million yen)	金額 (百万円) (million yen)	金額 (百万円) (million yen)	金額 (百万円) (million yen)
平成 7年 (1995)	28,312	24,035	1,361	2,916	12,135	10,247	-	1,754	134
8 (1996)	26,067	21,079	1,434	3,554	13,776	11,637	-	2,064	75
9 (1997)	28,761	21,452	1,730	5,579	13,330	11,305	-	1,936	89
10 (1998)	33,689	24,147	2,105	7,437	12,428	10,761	-	1,580	87
11 (1999)	33,115	24,114	2,863	6,138	13,156	11,360	-	1,715	81
前年比 (R. Y.)	▲ 1.7	▲ 0.1	36.0	▲ 17.5	5.9	5.6	-	8.5	▲ 6.9
平成 9年度 (97FY)	31,342	23,512	1,766	6,064	13,168	11,415	-	1,666	87
10 (98FY)	35,103	24,321	3,069	7,712	12,479	10,594	-	1,806	79
平成11年1~3月 Q1	11,294	7,809	1,474	2,011	3,792	2,981	-	794	17
4~6 Q2	7,232	5,445	481	1,306	2,657	2,369	-	276	12
7~9 Q3	7,910	5,727	472	1,711	3,244	2,862	-	358	24
10~12 Q4	6,679	5,133	436	1,110	3,463	3,148	-	287	28
平成11年 1月 Jan	2,579	1,932	225	422	910	813	-	93	4
2 Feb	3,076	2,302	174	600	1,109	934	-	169	6
3 Mar	5,639	3,575	1,075	989	1,773	1,234	-	532	7
4 Apr	2,184	1,680	165	339	821	727	-	92	2
5 May	2,397	1,815	162	420	772	701	-	66	5
6 Jun	2,651	1,950	154	547	1,064	941	-	118	5
7 Jul	2,413	1,808	151	454	1,064	910	-	145	9
8 Aug	2,089	1,438	115	536	869	755	-	106	8
9 Sep	3,408	2,481	206	721	1,311	1,197	-	107	7
10 Oct	1,872	1,407	126	339	1,136	1,024	-	102	10
11 Nov	2,554	2,009	137	408	1,198	1,095	-	92	11
12 Dec	2,253	1,717	173	363	1,129	1,029	-	93	7

注：発動機の付属品を含む。

航空計 (Total) 器  
Aeronautical instruments

(18)

年月 Year and month	生産 (P)				修理				
	計 (Total)	防衛庁 (D)	内需 (D. d)	輸出 (E)	計 (Total)	防衛庁 (D)	特需 (S. P)	内需 (D. d)	輸出 (E)
	金額 (百万円) (million yen)	金額 (百万円) (million yen)	金額 (百万円) (million yen)	金額 (百万円) (million yen)	金額 (百万円) (million yen)	金額 (百万円) (million yen)	金額 (百万円) (million yen)	金額 (百万円) (million yen)	金額 (百万円) (million yen)
平成 7年 (1995)	28,864	19,744	9,049	71	15,968	14,820	-	722	426
8 (1996)	29,141	20,537	8,423	181	18,548	17,739	-	733	75
9 (1997)	26,152	18,915	7,007	230	17,461	16,763	-	665	33
10 (1998)	28,876	19,982	8,576	318	15,945	15,343	-	568	33
11 (1999)	28,890	19,586	9,071	233	13,189	12,601	-	579	9
前年比 (R. Y.)	0.0	▲ 2.0	5.8	▲ 26.7	▲ 17.3	▲ 17.9	-	1.9	▲ 72.7
平成 9年度 (97FY)	25,299	18,477	6,575	248	17,173	16,614	-	525	33
10 (98FY)	29,149	19,230	9,567	354	15,069	14,486	-	554	29
平成11年1~3月 Q1	8,352	5,228	3,022	102	3,782	3,649	-	131	2
4~6 Q2	6,648	4,756	1,845	47	2,071	1,988	-	81	2
7~9 Q3	8,642	5,562	3,028	52	4,658	4,506	-	150	2
10~12 Q4	5,248	4,040	1,176	32	2,678	2,458	-	217	3
平成11年 1月 Jan	2,340	1,582	730	28	803	763	-	39	1
2 Feb	2,324	1,317	975	32	780	734	-	45	1
3 Mar	3,688	2,329	1,317	42	2,199	2,152	-	47	-
4 Apr	2,335	1,683	638	14	503	462	-	40	1
5 May	2,211	1,779	404	28	578	558	-	19	1
6 Jun	2,102	1,294	803	5	990	968	-	22	-
7 Jul	1,963	1,240	696	27	1,072	981	-	90	1
8 Aug	2,682	2,108	556	18	1,042	1,007	-	35	-
9 Sep	3,997	2,214	1,776	7	2,544	2,518	-	25	1
10 Oct	890	579	304	7	796	765	-	28	3
11 Nov	1,831	1,473	347	11	861	778	-	83	-
12 Dec	2,527	1,988	525	14	1,021	915	-	106	-



操縦訓練用設備  
Pilot training instruments

(19)

年月 Year and Month	生産 (P)				修理				
	計 (Total)	防衛庁 (D)	内需 (D. d)	輸出 (E)	計 (Total)	防衛庁 (D)	特需 (S. P)	内需 (D. d)	輸出 (E)
	金額 (百万円) (million yen)	金額 (百万円) (million yen)	金額 (百万円) (million yen)	金額 (百万円) (million yen)	金額 (百万円) (million yen)	金額 (百万円) (million yen)	金額 (百万円) (million yen)	金額 (百万円) (million yen)	金額 (百万円) (million yen)
平成 7年 (1995)	6,797	6,675	120	2	4,518	2,466	-	2,050	2
8 (1996)	4,971	4,559	412	-	5,139	2,496	-	2,543	100
9 (1997)	4,614	4,427	187	-	6,244	3,158	-	3,086	-
10 (1998)	4,384	4,260	124	-	4,917	2,559	-	2,358	-
11 (1999)	4,411	4,334	77	-	5,184	2,759	-	2,425	-
前年比 (R. Y.)	0.6	1.7	▲ 37.9	-	5.4	7.8	-	2.8	-
平成 9年度 (97FY)	5,346	5,207	138	-	6,306	3,229	-	3,077	-
10 (98FY)	3,847	3,784	63	-	4,977	2,670	-	2,307	-
平成11年1~3月 Q1	1,255	1,226	29	-	1,765	1,080	-	685	-
4~6 Q2	981	981	-	-	1,119	546	-	573	-
7~9 Q3	1,850	1,819	31	-	1,157	554	-	603	-
10~12 Q4	325	308	17	-	1,143	579	-	564	-
平成11年 1月 Jan	2	2	-	-	282	91	-	191	-
2 Feb	234	209	25	-	280	89	-	191	-
3 Mar	1,019	1,015	4	-	1,203	900	-	303	-
4 Apr	-	-	-	-	193	-	-	193	-
5 May	176	176	-	-	192	-	-	192	-
6 Jun	805	805	-	-	734	546	-	188	-
7 Jul	2	2	-	-	203	4	-	199	-
8 Aug	105	74	31	-	229	41	-	188	-
9 Sep	1,743	1,743	-	-	725	509	-	216	-
10 Oct	3	3	-	-	186	2	-	184	-
11 Nov	17	1	16	-	196	6	-	190	-
12 Dec	305	304	1	-	761	571	-	190	-

保命装置  
Life saving equipments

(20)

年月 Year and month	生産 (P)				修理				
	計 (Total)	防衛庁 (D)	内需 (D. d)	輸出 (E)	計 (Total)	防衛庁 (D)	特需 (S. P)	内需 (D. d)	輸出 (E)
	金額 (百万円) (million yen)	金額 (百万円) (million yen)	金額 (百万円) (million yen)	金額 (百万円) (million yen)	金額 (百万円) (million yen)	金額 (百万円) (million yen)	金額 (百万円) (million yen)	金額 (百万円) (million yen)	金額 (百万円) (million yen)
平成 7年 (1995)	133	55	78	-	1,457	1,105	-	254	98
8 (1996)	1,001	352	649	-	1,456	1,293	-	144	19
9 (1997)	1,050	355	695	-	1,416	1,349	-	63	5
10 (1998)	524	311	213	-	1,007	928	-	78	1
11 (1999)	800	428	372	-	644	539	-	105	-
前年比 (R. Y.)	52.7	37.6	74.6	-	▲ 36.0	▲ 41.9	-	34.6	-
平成 9年度 (97FY)	953	317	636	-	1,202	1,138	-	64	1
10 (98FY)	744	395	351	-	874	785	-	89	-
平成11年1~3月 Q1	348	205	143	-	150	123	-	27	-
4~6 Q2	135	85	50	-	166	139	-	27	-
7~9 Q3	136	77	59	-	188	163	-	25	-
10~12 Q4	181	61	120	-	140	114	-	26	-
平成11年 1月 Jan	71	49	22	-	39	33	-	6	-
2 Feb	149	55	94	-	27	20	-	7	-
3 Mar	128	101	27	-	84	70	-	14	-
4 Apr	42	6	36	-	24	15	-	9	-
5 May	24	19	5	-	45	37	-	8	-
6 Jun	69	60	9	-	97	87	-	10	-
7 Jul	44	29	15	-	48	39	-	9	-
8 Aug	-	-	-	-	8	-	-	8	-
9 Sep	92	48	44	-	132	124	-	8	-
10 Oct	46	15	31	-	16	10	-	6	-
11 Nov	54	39	15	-	99	89	-	10	-
12 Dec	81	7	74	-	25	15	-	10	-

計測機器  
Measuring equipment  
and instruments  
(1~25)

測定機器  
Measuring equipment  
and instruments  
(1~19)

46 計測機器 Measuring equipment and instruments	年 月 Year and Month	生産(P)		販売(Sa)		生産(P)		販売(Sa)	
		金額(百万円) (million yen)	金額(百万円) (million yen)	金額(百万円) (million yen)	金額(百万円) (million yen)	金額(百万円) (million yen)	金額(百万円) (million yen)		
	平成 7年(1995)	425,149	431,219	364,232	367,822				
	8 (1996)	466,916	470,321	390,636	391,681				
	9 (1997)	503,356	512,990	419,172	427,026				
	10 (1998)	449,480	464,607	387,581	399,451				
	11 (1999)	409,534	425,580	358,168	371,004				
	前年比(R. Y.)	▲ 8.9	▲ 8.4	▲ 7.6	▲ 7.1				
	平成 9年度(97FY)	493,350	502,233	415,607	424,004				
	10 (98FY)	441,375	459,046	382,287	397,015				
生産金額 Production Value 11年計(1999) 409,534 百万円 (million yen)	平成11年1~3月Q1	117,753	126,560	99,678	107,847				
	4~6 Q2	93,280	97,562	82,900	86,148				
	7~9 Q3	110,559	113,340	97,876	100,241				
	10~12 Q4	87,942	88,118	77,713	76,768				
	平成11年 1月 Jan	29,780	30,948	25,548	26,468				
	2 Feb	35,146	36,144	30,486	31,596				
	3 Mar	52,827	59,467	43,644	49,783				
	4 Apr	30,983	32,152	27,461	28,357				
	5 May	28,597	29,734	25,150	26,004				
	6 Jun	33,700	35,676	30,289	31,786				
	7 Jul	33,934	33,740	30,509	30,358				
	8 Aug	30,100	29,794	26,874	26,563				
	9 Sep	46,524	49,806	40,494	43,321				
	10 Oct	27,746	27,398	24,563	23,760				
	11 Nov	29,476	30,045	25,865	26,081				
	12 Dec	30,721	30,676	27,285	26,927				

工業用長さ計  
Industrial measures

(1~4)

年 月 Year and Month	生産(P)		販売(Sa)		在庫(I)
	数量(個) Quantity(n)	金額(百万円) (million yen)	数量(個) Quantity(n)	金額(百万円) (million yen)	数量(個) Quantity(n)
平成 7年(1995)	5,789,175	28,474	5,932,509	29,349	493,340
8 (1996)	6,737,765	34,154	6,591,092	33,209	608,199
9 (1997)	6,524,964	33,909	6,409,185	33,666	724,461
10 (1998)	5,719,045	30,362	5,585,765	29,500	784,304
11 (1999)	4,891,213	24,398	5,044,133	24,890	631,242
前年比(R. Y.)	▲ 14.5	▲ 19.6	▲ 9.7	▲ 15.6	▲ 19.5
平成 9年度(97FY)	6,365,589	33,583	6,174,100	32,883	708,316
10 (98FY)	5,347,216	28,175	5,319,788	28,153	735,092
平成11年1~3月Q1	1,174,680	6,036	1,223,892	6,441	735,092
4~6 Q2	1,149,837	5,580	1,244,745	6,300	640,069
7~9 Q3	1,202,560	5,897	1,271,227	6,185	571,375
10~12 Q4	1,364,136	6,885	1,304,269	5,964	631,242
平成11年 1月 Jan	377,199	1,994	400,291	2,262	761,212
2 Feb	415,699	2,086	374,121	2,028	802,790
3 Mar	381,782	1,957	449,480	2,152	735,092
4 Apr	358,312	1,980	360,688	2,006	733,010
5 May	399,695	1,745	413,678	2,003	719,280
6 Jun	391,830	1,854	470,379	2,291	640,069
7 Jul	407,544	2,044	399,876	1,949	647,710
8 Aug	381,470	1,854	397,948	2,015	631,232
9 Sep	413,546	1,999	473,403	2,221	571,375
10 Oct	472,386	2,290	414,514	1,876	629,247
11 Nov	427,497	2,282	440,740	2,123	616,004
12 Dec	464,253	2,313	449,015	1,965	631,242

のぎす  
Vernier calipersマイクロメータ  
Micrometers

(1)

(2)

年月 Year and Month	生産(P)		販売(Sa)		在庫(I)	生産(P)		販売(Sa)		在庫(I)
	数量(個) Quantity(n)	金額(百万円) (million yen)	数量(個) Quantity(n)	金額(百万円) (million yen)	数量(個) Quantity(n)	数量(個) Quantity(n)	金額(百万円) (million yen)	数量(個) Quantity(n)	金額(百万円) (million yen)	数量(個) Quantity(n)
平成 7年(1995)	1,300,061	9,146	1,392,637	9,451	81,861	889,709	6,804	950,075	7,208	56,990
8 (1996)	1,584,506	11,112	1,554,334	10,955	112,033	1,107,455	8,654	1,067,665	8,482	96,780
9 (1997)	1,593,493	11,501	1,583,887	11,342	121,628	1,119,945	9,115	1,053,183	8,763	164,781
10 (1998)	1,313,711	10,327	1,181,915	9,358	253,421	874,381	7,755	869,172	7,728	169,990
11 (1999)	921,631	6,996	1,024,081	7,759	150,971	742,322	6,628	768,994	6,364	143,318
前年比(R. Y.)	▲ 29.9	▲ 32.3	▲ 13.4	▲ 17.1	▲ 40.4	▲ 15.1	▲ 14.5	▲ 11.5	▲ 17.7	▲ 15.7
平成 9年度(97FY)	1,597,706	11,555	1,484,542	11,046	197,631	1,104,417	8,993	995,399	8,460	210,898
10 (98FY)	1,131,878	9,255	1,100,660	8,851	228,846	768,911	7,130	822,964	7,365	156,845
平成11年1~3月Q1	215,201	1,757	239,776	1,991	228,846	165,014	1,554	178,159	1,615	156,845
4~6 Q2	214,599	1,605	261,987	1,971	181,458	163,250	1,430	196,499	1,664	123,596
7~9 Q3	221,219	1,619	255,877	1,903	146,800	207,485	1,681	205,659	1,612	125,422
10~12 Q4	270,612	2,016	266,441	1,893	150,971	206,573	1,963	188,677	1,473	143,318
平成11年 1月Jan	66,862	590	79,708	732	240,575	51,586	478	64,914	589	156,662
2 Feb	76,355	609	73,625	595	243,305	60,006	544	53,423	493	163,245
3 Mar	71,984	558	86,443	664	228,846	53,422	532	59,822	533	156,845
4 Apr	73,690	566	78,359	610	224,177	59,362	529	59,353	530	156,854
5 May	67,766	503	78,921	648	213,022	59,194	496	66,411	558	149,637
6 Jun	73,143	536	104,707	714	181,458	44,694	404	70,735	575	123,596
7 Jul	75,310	555	70,697	559	186,071	76,716	618	63,372	504	136,940
8 Aug	71,255	508	89,835	640	167,491	64,872	524	66,993	540	134,819
9 Sep	74,654	556	95,345	705	146,800	65,897	539	75,294	568	125,422
10 Oct	89,248	670	75,154	590	160,894	69,375	663	60,215	471	134,582
11 Nov	87,981	646	98,269	706	150,606	67,836	652	65,013	506	137,405
12 Dec	93,383	700	93,018	598	150,971	69,362	648	63,449	497	143,318

注：ハイトゲージ・デプスゲージを含む。

ダイヤルゲージ  
Dial gaugesゲージ  
Gauges

(3)

(4)

年月 Year and Month	生産(P)		販売(Sa)		在庫(I)	生産(P)		販売(Sa)		在庫(I)
	数量(個) Quantity(n)	金額(百万円) (million yen)	数量(個) Quantity(n)	金額(百万円) (million yen)	数量(個) Quantity(n)	数量(個) Quantity(n)	金額(百万円) (million yen)	数量(個) Quantity(n)	金額(百万円) (million yen)	数量(個) Quantity(n)
平成 7年(1995)	940,847	5,189	918,119	5,122	162,969	2,658,558	7,335	2,671,678	7,568	191,520
8 (1996)	1,103,148	5,872	1,049,693	5,705	215,813	2,942,656	8,516	2,919,400	8,068	183,573
9 (1997)	1,035,760	5,586	1,021,142	5,680	230,722	2,775,766	7,707	2,750,973	7,882	207,330
10 (1998)	978,670	5,386	955,317	5,590	167,647	2,552,283	6,894	2,579,361	6,824	193,246
11 (1999)	817,960	4,977	820,684	4,884	164,781	2,409,300	5,797	2,430,374	5,883	172,172
前年比(R. Y.)	▲ 16.4	▲ 7.6	▲ 14.1	▲ 12.6	▲ 1.7	▲ 5.6	▲ 15.9	▲ 5.8	▲ 13.8	▲ 10.9
平成 9年度(97FY)	1,026,763	5,450	1,014,508	5,673	150,447	2,636,703	7,586	2,679,651	7,705	149,340
10 (98FY)	896,773	5,153	880,788	5,358	165,783	2,549,654	6,638	2,515,376	6,580	183,618
平成11年1~3月Q1	194,106	1,170	195,970	1,234	165,783	600,359	1,556	609,987	1,602	183,618
4~6 Q2	185,197	1,111	205,802	1,220	145,036	586,791	1,435	580,457	1,445	189,979
7~9 Q3	200,738	1,218	208,004	1,246	137,770	573,118	1,379	601,687	1,423	161,383
10~12 Q4	237,919	1,479	210,908	1,184	164,781	649,032	1,428	638,243	1,413	172,172
平成11年 1月Jan	67,025	389	65,852	403	168,820	191,726	537	189,817	538	195,155
2 Feb	65,349	398	62,473	415	171,696	213,989	535	184,600	524	224,544
3 Mar	61,732	383	67,645	415	165,783	194,644	483	235,570	540	183,618
4 Apr	62,734	396	61,757	388	167,054	162,526	489	161,219	478	184,925
5 May	60,389	345	71,296	404	156,400	212,346	401	197,050	393	200,221
6 Jun	62,074	370	72,749	428	145,036	211,919	544	222,188	574	189,979
7 Jul	65,053	402	59,989	390	150,100	190,465	469	205,818	496	174,599
8 Aug	64,574	395	67,739	402	146,935	180,769	426	173,381	434	181,987
9 Sep	71,111	421	80,276	454	137,770	201,884	483	222,488	494	161,383
10 Oct	77,994	500	66,171	373	149,593	235,769	458	212,974	442	184,178
11 Nov	79,330	482	70,010	391	158,913	192,350	502	207,448	519	169,080
12 Dec	80,595	497	74,727	420	164,781	220,913	468	217,821	451	172,172

注：指針測微器を含む。

注：ブロックゲージを含む。

積算体積計  
Flow volumeters

(5~7)

ガスメータ  
Gas-meters

(5)

年月 Year and Month	生産(P)		販売(Sa)		在庫(I)	生産(P)		販売(Sa)		在庫(I)
	数量(個) Quantity(n)	金額(百万円) (million yen)	数量(個) Quantity(n)	金額(百万円) (million yen)	数量(個) Quantity(n)	数量(個) Quantity(n)	金額(百万円) (million yen)	数量(個) Quantity(n)	金額(百万円) (million yen)	数量(個) Quantity(n)
平成7年(1995)	7,572,205	102,345	7,555,367	105,251	295,447	3,989,461	50,101	3,957,669	51,825	197,098
8 (1996)	7,735,730	94,818	7,628,030	98,481	387,071	4,373,378	55,380	4,266,877	57,221	300,758
9 (1997)	9,220,546	103,262	9,145,969	105,870	456,325	5,840,671	73,007	5,789,586	75,598	346,633
10 (1998)	9,898,885	105,654	10,042,359	109,590	308,752	6,479,371	81,245	6,584,067	86,388	237,762
11 (1999)	10,330,247	97,119	10,375,590	99,982	264,791	6,749,868	73,973	6,828,488	78,588	163,650
前年比(R.Y.)	4.3	▲ 8.1	3.3	▲ 8.8	▲ 14.2	4.2	▲ 9.0	3.7	▲ 9.0	▲ 31.2
平成9年度(97FY)	9,307,010	103,309	9,252,773	106,018	449,049	6,037,092	75,640	6,003,495	78,714	346,696
10 (98FY)	9,998,972	104,697	10,115,155	108,752	334,220	6,500,737	80,338	6,591,228	85,700	257,613
平成11年1~3月Q1	2,400,544	23,676	2,378,682	24,445	334,220	1,544,605	18,095	1,528,375	19,351	257,613
4~6 Q2	2,693,925	26,603	2,748,371	27,804	279,300	1,923,067	20,999	2,000,427	22,752	179,779
7~9 Q3	2,954,804	26,410	2,966,112	26,746	268,132	1,863,390	19,977	1,860,570	20,655	181,535
10~12 Q4	2,280,974	20,431	2,282,425	20,989	264,791	1,418,806	14,901	1,439,116	15,830	163,650
平成11年 1月Jan	637,214	6,622	614,997	6,662	327,246	418,573	5,095	409,160	5,404	243,451
2 Feb	792,660	7,943	789,927	8,249	334,430	543,587	6,334	543,273	6,804	248,215
3 Mar	970,670	9,110	973,758	9,534	334,220	582,445	6,666	575,942	7,143	257,613
4 Apr	847,321	8,849	866,654	9,503	317,106	645,926	7,095	664,949	7,755	240,811
5 May	809,262	7,998	813,799	8,239	312,495	579,575	6,423	600,594	6,886	219,717
6 Jun	1,037,342	9,756	1,067,918	10,062	279,300	697,566	7,481	734,884	8,111	179,779
7 Jul	1,035,835	9,830	1,047,482	10,025	263,672	668,585	7,503	663,154	7,720	181,219
8 Aug	929,906	7,967	931,588	8,043	263,792	573,908	6,044	575,168	6,306	181,903
9 Sep	989,063	8,614	987,042	8,678	268,132	620,897	6,431	622,248	6,629	181,535
10 Oct	889,393	7,756	903,822	7,938	253,981	542,049	5,639	562,045	6,126	161,959
11 Nov	716,526	6,944	732,147	7,299	233,415	453,441	4,932	465,462	5,287	149,024
12 Dec	675,055	5,730	646,456	5,751	264,791	423,316	4,330	411,609	4,416	163,650

水道メータ  
Water-meters

(6)

積算式ガソリン量器  
Gasoline pumps

(7)

年月 Year and Month	生産(P)		販売(Sa)		在庫(I)	生産(P)		販売(Sa)		在庫(I)
	数量(個) Quantity(n)	金額(百万円) (million yen)	数量(個) Quantity(n)	金額(百万円) (million yen)	数量(個) Quantity(n)	数量(個) Quantity(n)	金額(百万円) (million yen)	数量(個) Quantity(n)	金額(百万円) (million yen)	数量(個) Quantity(n)
平成7年(1995)	3,530,850	26,080	3,545,490	27,189	97,646	51,894	26,164	52,208	26,237	703
8 (1996)	3,327,068	21,623	3,325,910	23,475	85,492	35,284	17,815	35,243	17,785	821
9 (1997)	3,355,944	18,222	3,332,102	18,183	109,310	23,931	12,033	24,281	12,089	382
10 (1998)	3,403,908	16,325	3,442,610	15,091	70,757	15,606	8,085	15,682	8,111	233
11 (1999)	3,564,227	15,626	3,531,008	13,876	100,881	16,152	7,520	16,094	7,519	260
前年比(R.Y.)	4.7	▲ 4.3	2.6	▲ 8.1	42.6	3.5	▲ 7.0	2.6	▲ 7.3	11.6
平成9年度(97FY)	3,248,615	16,937	3,227,804	16,519	101,737	21,303	10,732	21,474	10,786	616
10 (98FY)	3,482,608	16,296	3,508,144	14,934	76,213	15,627	8,062	15,783	8,117	394
平成11年1~3月Q1	852,144	3,803	846,691	3,406	76,213	3,795	1,777	3,616	1,688	394
4~6 Q2	766,546	3,634	743,959	3,182	98,803	4,312	1,970	3,985	1,869	718
7~9 Q3	1,087,423	4,525	1,101,281	4,116	86,153	3,991	1,908	4,261	1,974	444
10~12 Q4	858,114	3,664	839,077	3,172	100,881	4,054	1,865	4,232	1,987	260
平成11年 1月Jan	217,739	1,095	205,164	951	83,333	902	432	673	307	462
2 Feb	248,171	1,111	245,908	1,010	85,597	902	498	746	436	618
3 Mar	386,234	1,597	395,619	1,445	76,213	1,991	847	2,197	945	394
4 Apr	199,592	963	199,811	923	75,995	1,803	791	1,894	825	300
5 May	228,796	1,149	212,365	937	92,427	891	426	840	416	351
6 Jun	338,158	1,521	331,783	1,322	98,803	1,618	753	1,251	629	718
7 Jul	365,766	1,619	382,521	1,490	82,058	1,484	708	1,807	815	395
8 Aug	354,905	1,450	355,474	1,310	81,347	1,093	472	946	428	542
9 Sep	366,752	1,456	363,286	1,317	86,153	1,414	727	1,508	732	444
10 Oct	345,797	1,401	340,537	1,212	91,271	1,547	716	1,240	599	751
11 Nov	261,194	1,159	264,730	1,034	83,710	1,891	853	1,955	978	681
12 Dec	251,123	1,105	233,810	925	100,881	616	296	1,037	410	260

工業用計重機  
Measuring instruments and controllers for industry

(8~9)

年月 Year and Month	生産(P)		販売(Sa)		在庫(I)
	数量(台) Quantity(n)	金額(百万円) (million yen)	数量(台) Quantity(n)	金額(百万円) (million yen)	数量(台) Quantity(n)
平成7年(1995)	18,264	39,339	16,613	36,435	4,288
8(1996)	18,772	41,047	18,825	38,988	4,233
9(1997)	19,891	39,365	21,364	40,558	2,761
10(1998)	18,401	35,560	17,857	35,387	3,305
11(1999)	18,115	31,832	18,326	35,619	3,095
前年比(R.Y.)	▲ 1.6	▲ 10.5	2.6	0.6	▲ 6.4
平成9年度(97FY)	19,715	38,723	19,984	38,490	3,474
10(98FY)	18,333	34,507	18,973	37,449	2,834
平成11年1~3月Q1	5,056	8,811	5,527	10,570	2,834
4~6 Q2	4,300	6,973	4,138	7,432	2,996
7~9 Q3	4,614	8,450	4,789	9,626	2,821
10~12 Q4	4,145	7,598	3,872	7,992	3,095
平成11年 1月Jan	1,291	1,972	1,325	2,256	3,271
2 Feb	1,675	2,755	1,773	3,285	3,173
3 Mar	2,090	4,085	2,429	5,029	2,834
4 Apr	1,358	2,245	1,255	2,269	2,937
5 May	1,328	2,035	1,323	2,235	2,942
6 Jun	1,614	2,693	1,560	2,928	2,996
7 Jul	1,407	2,705	1,449	3,003	2,954
8 Aug	1,419	2,615	1,452	2,875	2,921
9 Sep	1,788	3,130	1,888	3,748	2,821
10 Oct	1,265	2,131	1,182	2,138	2,904
11 Nov	1,341	2,567	1,228	2,785	3,018
12 Dec	1,539	2,899	1,462	3,068	3,095

車両用計重機  
Measuring instruments and controllers for vehicles

(8)

年月 Year and Month	生産(P)		販売(Sa)		在庫(I)
	数量(台) Quantity(n)	金額(百万円) (million yen)	数量(台) Quantity(n)	金額(百万円) (million yen)	数量(台) Quantity(n)
平成7年(1995)	1,136	3,161	1,127	3,197	126
8(1996)	1,248	4,055	1,328	4,087	46
9(1997)	1,385	3,674	1,382	3,638	49
10(1998)	1,304	3,487	1,320	3,579	33
11(1999)	1,558	3,493	1,572	3,689	19
前年比(R.Y.)	19.5	0.2	19.1	3.0	▲ 42.4
平成9年度(97FY)	1,306	3,751	1,298	3,718	51
10(98FY)	1,322	3,283	1,358	3,410	15
平成11年1~3月Q1	405	1,194	423	1,223	15
4~6 Q2	307	589	301	593	21
7~9 Q3	428	810	426	824	23
10~12 Q4	418	901	422	1,049	19
平成11年 1月Jan	86	202	85	207	34
2 Feb	111	320	107	317	38
3 Mar	208	671	231	699	15
4 Apr	101	230	91	203	25
5 May	90	158	100	194	15
6 Jun	116	201	110	196	21
7 Jul	135	236	131	233	25
8 Aug	133	247	135	254	23
9 Sep	160	327	160	337	23
10 Oct	142	322	150	358	15
11 Nov	132	256	135	328	12
12 Dec	144	323	137	363	19

その他の工業用計重機  
Miscellaneous measuring instruments  
and controllers for industry  
(9)

年月 Year and Month	生産(P)		販売(Sa)		在庫(I)
	数量(台) Quantity(n)	金額(百万円) (million yen)	数量(台) Quantity(n)	金額(百万円) (million yen)	数量(台) Quantity(n)
平成7年(1995)	17,128	36,178	15,486	33,238	4,162
8(1996)	17,524	36,993	17,497	34,900	4,187
9(1997)	18,506	35,691	19,982	36,921	2,712
10(1998)	17,097	32,073	16,537	31,808	3,272
11(1999)	16,557	28,339	16,754	31,930	3,076
前年比(R.Y.)	▲ 3.2	▲ 11.6	1.3	0.4	▲ 6.0
平成9年度(97FY)	18,409	34,973	18,686	34,773	3,423
10(98FY)	17,011	31,224	17,615	34,039	2,819
平成11年1~3月Q1	4,651	7,618	5,104	9,347	2,819
4~6 Q2	3,993	6,384	3,837	6,839	2,975
7~9 Q3	4,186	7,640	4,363	8,802	2,798
10~12 Q4	3,727	6,697	3,450	6,942	3,076
平成11年 1月Jan	1,205	1,770	1,240	2,049	3,237
2 Feb	1,564	2,434	1,666	2,968	3,135
3 Mar	1,882	3,413	2,198	4,330	2,819
4 Apr	1,257	2,015	1,164	2,066	2,912
5 May	1,238	1,877	1,223	2,041	2,927
6 Jun	1,498	2,492	1,450	2,732	2,975
7 Jul	1,272	2,469	1,318	2,770	2,929
8 Aug	1,286	2,368	1,317	2,620	2,898
9 Sep	1,628	2,803	1,728	3,411	2,798
10 Oct	1,123	1,809	1,032	1,781	2,889
11 Nov	1,209	2,311	1,093	2,457	3,006
12 Dec	1,395	2,577	1,325	2,705	3,076

注：平成9年から「ホッパースケール」を統合。

圧力計(アネロイド形)  
Aneroid type barometers or pressure gauges  
(10)

年月 Year and Month	生産(P)		販売(Sa)		在庫(I)
	数量(個) Quantity(n)	金額(百万円) (million yen)	数量(個) Quantity(n)	金額(百万円) (million yen)	数量(個) Quantity(n)
平成7年(1995)	7,258,673	13,197	7,240,820	13,819	212,409
8(1996)	7,497,109	14,147	7,469,480	14,824	249,406
9(1997)	7,484,836	15,481	7,503,386	16,342	217,193
10(1998)	6,927,301	14,387	6,913,413	15,068	226,961
11(1999)	6,220,256	12,618	6,239,894	13,199	207,323
前年比(R.Y.)	▲ 10.2	▲ 12.3	▲ 9.8	▲ 12.4	▲ 8.7
平成9年度(97FY)	7,479,049	15,584	7,491,913	16,377	217,568
10(98FY)	6,406,931	13,543	6,402,234	14,283	222,262
平成11年1~3月Q1	1,307,839	3,029	1,312,538	3,220	222,262
4~6 Q2	1,394,024	3,060	1,397,602	3,234	218,684
7~9 Q3	1,696,492	3,232	1,704,490	3,319	210,686
10~12 Q4	1,821,901	3,298	1,825,264	3,425	207,323
平成11年 1月Jan	410,056	915	408,078	984	228,939
2 Feb	417,393	1,018	427,085	1,087	219,247
3 Mar	480,390	1,096	477,375	1,149	222,262
4 Apr	491,688	1,064	499,326	1,128	214,624
5 May	453,903	961	450,042	1,006	218,485
6 Jun	448,433	1,036	448,234	1,100	218,684
7 Jul	571,709	1,061	567,600	1,072	222,793
8 Aug	529,436	1,032	536,726	1,100	215,503
9 Sep	595,347	1,139	600,164	1,147	210,686
10 Oct	596,978	1,154	593,840	1,166	213,824
11 Nov	607,226	1,114	605,161	1,167	215,889
12 Dec	617,697	1,029	626,263	1,092	207,323

精密測定機  
Precision measuring machines and instruments

(11)

光学測定機  
Optical measuring machines

(12)

年月 Year and Month	生産(P)		販売(Sa)		在庫(I)	生産(P)		販売(Sa)		在庫(I)
	数量(台) Quantity(n)	金額(百万円) (million yen)	数量(台) Quantity(n)	金額(百万円) (million yen)	数量(台) Quantity(n)	数量(台) Quantity(n)	金額(百万円) (million yen)	数量(台) Quantity(n)	金額(百万円) (million yen)	数量(台) Quantity(n)
平成 7年(1995)	301,916	32,792	294,204	32,906	70,606	14,068	6,483	13,993	6,609	3,305
8 (1996)	353,036	40,988	346,144	40,754	66,307	15,891	7,984	14,723	7,281	4,211
9 (1997)	326,957	49,780	317,263	49,663	95,583	13,791	9,393	14,194	8,970	3,775
10 (1998)	324,944	43,748	316,668	44,845	102,826	13,625	7,455	13,382	7,487	3,982
11 (1999)	247,781	38,901	259,366	38,837	92,306	10,078	5,896	10,634	6,593	3,420
前年比(R. Y.)	▲ 23.8	▲ 11.1	▲ 18.1	▲ 13.4	▲ 10.2	▲ 26.0	▲ 20.9	▲ 20.5	▲ 11.9	▲ 14.1
平成 9年度(97FY)	305,703	49,674	299,051	49,765	97,644	14,274	9,240	14,342	9,029	4,157
10 (98FY)	315,396	41,812	315,167	42,820	98,215	11,708	6,616	12,073	6,880	3,685
平成11年1~3月Q1	62,439	10,094	67,086	10,898	98,215	2,251	1,566	2,549	1,831	3,685
4~6 Q2	53,582	8,442	62,853	8,361	89,907	2,021	1,005	2,264	1,240	3,447
7~9 Q3	66,935	10,717	66,374	10,741	90,498	2,783	1,570	2,907	1,904	3,319
10~12 Q4	64,825	9,647	63,053	8,837	92,306	3,023	1,754	2,914	1,617	3,420
平成11年 1月Jan	19,636	2,935	19,801	2,905	102,673	760	501	614	469	4,127
2 Feb	20,062	3,069	20,064	3,176	102,683	859	499	830	562	4,157
3 Mar	22,741	4,089	27,221	4,817	98,215	632	566	1,105	800	3,685
4 Apr	16,342	2,449	18,714	2,490	95,855	555	323	659	394	3,578
5 May	17,583	2,879	20,217	2,718	94,160	672	280	755	382	3,506
6 Jun	19,657	3,114	23,922	3,152	89,907	794	402	850	465	3,447
7 Jul	22,622	3,491	18,720	3,256	93,817	856	444	801	473	3,497
8 Aug	20,911	3,423	21,333	3,219	93,407	908	481	901	569	3,505
9 Sep	23,402	3,803	26,321	4,266	90,498	1,019	645	1,205	862	3,319
10 Oct	19,405	3,105	18,305	2,594	91,610	962	480	917	355	3,357
11 Nov	20,466	3,130	21,570	3,065	90,518	1,031	635	1,038	620	3,347
12 Dec	24,954	3,413	23,178	3,178	92,306	1,030	639	959	642	3,420

注：平成9年から内訳廃止。

注：同左。

分析機器  
Analytical instruments

(13~16)

年月 Year and Month	生産(P)		販売(Sa)		在庫(I)
	数量(台) Quantity(n)	金額(百万円) (million yen)	数量(台) Quantity(n)	金額(百万円) (million yen)	数量(台) Quantity(n)
平成 7年(1995)	227,349	121,799	220,472	123,168	39,304
8 (1996)	232,013	136,806	220,009	137,193	48,952
9 (1997)	226,781	147,482	221,774	150,391	52,744
10 (1998)	221,273	130,921	229,602	136,583	42,097
11 (1999)	227,226	130,127	228,261	133,082	41,520
前年比(R. Y.)	2.7	▲ 0.6	▲ 0.6	▲ 2.6	▲ 1.4
平成 9年度(97FY)	227,831	145,508	226,702	149,901	44,660
10 (98FY)	226,808	133,268	232,893	138,023	39,156
平成11年1~3月Q1	62,915	40,350	66,306	43,506	39,156
4~6 Q2	46,476	28,457	47,664	28,793	37,966
7~9 Q3	68,989	36,563	68,640	36,520	38,315
10~12 Q4	48,846	24,757	45,651	24,263	41,520
平成11年 1月Jan	15,515	9,289	13,869	9,588	42,190
2 Feb	18,317	11,530	18,200	11,262	42,429
3 Mar	29,083	19,531	34,237	22,655	39,156
4 Apr	14,314	9,792	13,295	9,602	40,173
5 May	13,594	8,343	15,653	8,554	38,114
6 Jun	18,568	10,321	18,716	10,637	37,966
7 Jul	19,536	9,767	19,333	9,446	38,169
8 Aug	18,800	8,392	17,086	7,616	39,883
9 Sep	30,653	18,404	32,221	19,458	38,315
10 Oct	15,850	6,691	13,331	6,680	40,828
11 Nov	15,162	7,973	16,213	7,646	39,793
12 Dec	17,834	10,093	16,107	9,938	41,520

光分析機器  
Optical and spectrophotometric analyzers

(13)

年月 Year and Month	生産(P)		販売(Sa)		在庫(I)
	数量(台) Quantity(n)	金額(百万円) (million yen)	数量(台) Quantity(n)	金額(百万円) (million yen)	数量(台) Quantity(n)
平成7年(1995)	77,245	22,470	74,739	23,143	9,973
8(1996)	76,073	23,292	73,792	23,228	13,193
9(1997)	74,850	24,862	70,477	25,385	17,592
10(1998)	62,635	21,266	68,044	22,870	10,347
11(1999)	65,876	19,976	68,209	19,967	8,978
前年比(R.Y.)	5.2	▲6.1	0.2	▲12.7	▲13.2
平成9年度(97FY)	71,449	24,649	69,573	25,282	14,081
10(98FY)	63,130	20,995	68,860	22,354	9,280
平成11年1~3月Q1	14,665	6,475	16,686	7,312	9,280
4~6 Q2	14,882	3,856	16,812	3,748	7,350
7~9 Q3	20,502	6,336	20,179	5,788	7,673
10~12 Q4	15,827	3,309	14,532	3,119	8,978
平成11年 1月Jan	3,775	1,311	3,692	1,377	10,412
2 Feb	5,411	1,635	5,697	1,613	10,126
3 Mar	5,479	3,529	7,297	4,323	9,280
4 Apr	5,279	1,129	4,991	938	9,568
5 May	3,704	1,217	5,934	1,227	7,338
6 Jun	5,899	1,510	5,887	1,583	7,350
7 Jul	6,353	1,672	6,773	1,381	6,930
8 Aug	6,502	1,555	5,064	1,184	8,368
9 Sep	7,647	3,109	8,342	3,223	7,673
10 Oct	6,293	810	3,775	859	10,185
11 Nov	4,325	1,104	5,724	1,072	8,802
12 Dec	5,209	1,394	5,033	1,189	8,978

注：平成9年から内訳廃止。

電磁気分析機器  
Electromagnetic analyzers

(14)

年月 Year and Month	生産(P)		販売(Sa)		在庫(I)
	数量(台) Quantity(n)	金額(百万円) (million yen)	数量(台) Quantity(n)	金額(百万円) (million yen)	数量(台) Quantity(n)
平成7年(1995)	4,808	25,657	5,142	26,458	1,257
8(1996)	5,062	29,612	5,491	29,907	1,259
9(1997)	5,057	29,293	5,268	30,936	1,818
10(1998)	4,707	25,977	4,622	27,636	2,369
11(1999)	4,900	28,834	4,196	29,965	2,232
前年比(R.Y.)	4.1	11.0	▲9.2	8.4	▲5.8
平成9年度(97FY)	5,225	28,575	5,303	30,953	2,087
10(98FY)	5,290	27,425	4,623	29,027	1,903
平成11年1~3月Q1	1,892	8,747	1,517	9,425	1,903
4~6 Q2	964	7,617	818	8,174	2,049
7~9 Q3	1,357	7,298	1,193	7,579	2,213
10~12 Q4	687	5,172	668	4,787	2,232
平成11年 1月Jan	364	1,929	261	2,019	2,472
2 Feb	495	2,677	239	2,390	2,728
3 Mar	1,033	4,141	1,017	5,016	1,903
4 Apr	300	3,696	309	3,900	1,894
5 May	366	1,661	215	1,884	2,045
6 Jun	298	2,261	294	2,389	2,049
7 Jul	296	1,823	302	1,973	2,043
8 Aug	412	1,830	253	1,366	2,202
9 Sep	649	3,645	638	4,240	2,213
10 Oct	193	1,810	171	1,808	2,235
11 Nov	226	1,412	177	997	2,284
12 Dec	268	1,950	320	1,982	2,232

注：X線回折装置を除く。

クロマト・分離・蒸留機器  
Chromatograph, separator and  
distillation apparatus

(15)

年月 Year and Month	生産(P)		販売(Sa)		在庫(I)
	数量(台) Quantity(n)	金額(百万円) (million yen)	数量(台) Quantity(n)	金額(百万円) (million yen)	数量(台) Quantity(n)
平成7年(1995)	53,159	26,166	49,877	26,311	12,949
8(1996)	58,537	27,491	53,149	27,609	17,403
9(1997)	60,465	27,611	57,835	27,558	19,129
10(1998)	56,436	27,144	59,494	28,352	14,846
11(1999)	53,862	25,280	54,251	25,931	16,227
前年比(R.Y.)	▲4.6	▲6.9	▲8.8	▲8.5	9.3
平成9年度(97FY)	62,057	27,751	60,751	28,562	13,865
10(98FY)	57,913	27,847	59,418	28,489	14,129
平成11年1~3月Q1	17,266	7,912	19,753	9,108	14,129
4~6 Q2	9,401	4,427	7,979	4,089	15,551
7~9 Q3	18,261	8,732	18,668	8,610	15,144
10~12 Q4	8,934	4,209	7,851	4,124	16,227
平成11年 1月Jan	3,796	1,670	3,392	1,667	15,252
2 Feb	4,433	2,025	4,316	2,064	15,369
3 Mar	9,037	4,217	12,045	5,377	14,129
4 Apr	2,614	1,336	1,742	1,112	15,001
5 May	3,531	1,469	2,496	1,277	16,036
6 Jun	3,256	1,621	3,741	1,700	15,551
7 Jul	4,333	2,061	3,925	1,891	15,959
8 Aug	3,750	1,652	3,487	1,551	16,222
9 Sep	10,178	5,020	11,256	5,168	15,144
10 Oct	2,290	1,072	1,942	1,031	15,492
11 Nov	2,879	1,344	2,801	1,392	15,570
12 Dec	3,765	1,794	3,108	1,701	16,227

その他の分析機器  
Miscellaneous analytical instruments

(16)

年月 Year and Month	生産(P)		販売(Sa)		在庫(I)
	数量(台) Quantity(n)	金額(百万円) (million yen)	数量(台) Quantity(n)	金額(百万円) (million yen)	数量(台) Quantity(n)
平成7年(1995)	92,137	47,505	90,714	47,255	15,125
8(1996)	92,341	56,412	87,577	56,449	17,097
9(1997)	86,409	65,715	88,194	66,511	14,205
10(1998)	97,495	56,535	97,442	57,725	14,535
11(1999)	102,588	56,037	101,605	57,219	14,083
前年比(R.Y.)	5.2	▲0.9	4.3	▲0.9	▲3.1
平成9年度(97FY)	89,100	64,532	91,075	65,105	14,627
10(98FY)	100,475	57,001	99,992	58,154	13,844
平成11年1~3月Q1	29,092	17,217	28,350	17,661	13,844
4~6 Q2	21,229	12,556	22,055	12,782	13,016
7~9 Q3	28,869	14,197	28,600	14,543	13,285
10~12 Q4	23,398	12,067	22,600	12,233	14,083
平成11年 1月Jan	7,580	4,380	6,524	4,526	14,054
2 Feb	7,978	5,193	7,948	5,195	14,206
3 Mar	13,534	7,644	13,878	7,939	13,844
4 Apr	6,121	3,630	6,253	3,652	13,710
5 May	5,993	3,996	7,008	4,166	12,695
6 Jun	9,115	4,929	8,794	4,964	13,016
7 Jul	8,554	4,212	8,333	4,201	13,237
8 Aug	8,136	3,356	8,282	3,515	13,091
9 Sep	12,179	6,629	11,985	6,827	13,285
10 Oct	7,074	2,999	7,443	2,981	12,916
11 Nov	7,732	4,114	7,511	4,186	13,137
12 Dec	8,592	4,955	7,646	5,066	14,083

公害計測器  
Monitoring instruments for environmental quality

(17~19)

大気汚染計測器  
Air pollution monitoring instruments

(17)

年月 Year and Month	生産(P)		販売(Sa)		在庫(I)	生産(P)		販売(Sa)		在庫(I)
	数量(台) Quantity(n)	金額(百万円) (million yen)	数量(台) Quantity(n)	金額(百万円) (million yen)	数量(台) Quantity(n)	数量(台) Quantity(n)	金額(百万円) (million yen)	数量(台) Quantity(n)	金額(百万円) (million yen)	数量(台) Quantity(n)
平成7年(1995)	36,330	19,801	37,491	20,284	12,067	12,066	9,183	12,885	9,610	7,580
8 (1996)	38,924	20,692	37,326	20,952	13,021	13,248	9,983	12,575	9,950	8,036
9 (1997)	37,473	20,500	35,828	21,566	6,875	11,584	9,480	11,108	9,939	2,973
10 (1998)	35,743	19,494	34,734	20,992	7,092	11,000	8,911	11,044	9,785	2,581
11 (1999)	34,004	17,277	35,118	18,802	5,987	9,367	7,363	9,184	7,770	2,769
前年比(R. Y.)	▲ 4.9	▲ 11.4	1.1	▲ 10.4	▲ 15.6	▲ 14.9	▲ 17.4	▲ 16.9	▲ 20.6	7.3
平成9年度(97FY)	37,348	19,986	36,171	21,540	5,266	11,769	9,274	11,449	10,010	2,025
10 (98FY)	35,234	19,670	34,551	20,653	5,956	10,874	8,901	10,497	9,262	2,407
平成11年1~3月Q1	9,894	6,115	11,035	6,937	5,956	3,070	2,581	3,249	2,851	2,407
4~6 Q2	6,412	2,780	6,238	2,984	6,134	1,785	1,210	1,560	1,256	2,632
7~9 Q3	9,852	5,038	9,690	5,201	6,296	2,944	2,191	3,028	2,244	2,548
10~12 Q4	7,846	3,344	8,155	3,681	5,987	1,568	1,381	1,347	1,419	2,769
平成11年 1月 Jan	2,524	1,320	2,404	1,342	7,195	721	501	561	465	2,741
2 Feb	2,759	1,586	3,124	1,947	6,830	780	627	779	756	2,742
3 Mar	4,611	3,210	5,507	3,647	5,956	1,569	1,453	1,909	1,631	2,407
4 Apr	1,683	758	1,925	966	5,718	627	345	546	444	2,488
5 May	2,078	909	1,859	867	5,937	493	383	392	339	2,589
6 Jun	2,651	1,113	2,454	1,151	6,134	665	482	622	474	2,632
7 Jul	2,564	1,167	2,406	1,135	6,292	634	492	582	443	2,684
8 Aug	2,636	1,110	2,376	1,125	6,552	662	444	623	468	2,723
9 Sep	4,652	2,760	4,908	2,941	6,296	1,648	1,255	1,823	1,333	2,548
10 Oct	2,339	955	2,276	1,013	6,359	482	420	348	445	2,682
11 Nov	3,003	1,220	3,021	1,376	6,341	441	442	494	469	2,629
12 Dec	2,504	1,169	2,858	1,292	5,987	645	519	505	505	2,769

注：自動車用を除く。

水質汚濁計測器  
Water pollution monitoring instruments

(18)

騒音・振動計測器  
Sound level and vibration level instruments

(19)

年月 Year and Month	生産(P)		販売(Sa)		在庫(I)	生産(P)		販売(Sa)		在庫(I)
	数量(台) Quantity(n)	金額(百万円) (million yen)	数量(台) Quantity(n)	金額(百万円) (million yen)	数量(台) Quantity(n)	数量(台) Quantity(n)	金額(百万円) (million yen)	数量(台) Quantity(n)	金額(百万円) (million yen)	数量(台) Quantity(n)
平成7年(1995)	17,731	9,476	17,590	9,438	1,375	6,533	1,142	7,016	1,235	3,112
8 (1996)	19,279	9,597	18,453	9,912	1,966	6,397	1,112	6,298	1,089	3,019
9 (1997)	19,704	10,006	18,819	10,626	2,701	6,185	1,013	5,901	1,000	1,201
10 (1998)	16,660	9,169	16,289	9,891	2,628	8,083	1,415	7,401	1,316	1,883
11 (1999)	15,809	8,466	16,459	9,477	1,984	8,828	1,448	9,475	1,555	1,234
前年比(R. Y.)	▲ 5.1	▲ 7.7	1.0	▲ 4.2	▲ 24.5	9.2	2.3	28.0	18.2	▲ 34.5
平成9年度(97FY)	18,953	9,646	18,281	10,430	1,976	6,626	1,066	6,441	1,100	1,265
10 (98FY)	16,302	9,305	15,974	9,938	2,306	8,058	1,463	8,080	1,454	1,243
平成11年1~3月Q1	4,799	3,150	5,121	3,583	2,306	2,025	384	2,665	502	1,243
4~6 Q2	2,553	1,259	2,557	1,383	2,308	2,074	311	2,121	344	1,194
7~9 Q3	4,273	2,443	4,511	2,652	2,070	2,635	404	2,151	305	1,678
10~12 Q4	4,184	1,614	4,270	1,858	1,984	2,094	349	2,538	404	1,234
平成11年 1月 Jan	1,290	718	1,238	776	2,663	513	100	605	101	1,791
2 Feb	1,313	850	1,418	995	2,558	666	109	927	197	1,530
3 Mar	2,196	1,582	2,465	1,812	2,306	846	175	1,133	205	1,243
4 Apr	680	352	659	383	2,333	376	61	720	139	897
5 May	913	417	830	430	2,416	672	109	637	98	932
6 Jun	960	491	1,068	570	2,308	1,026	140	764	108	1,194
7 Jul	1,100	550	1,105	600	2,303	830	125	719	92	1,305
8 Aug	1,083	539	1,158	595	2,228	891	127	595	62	1,601
9 Sep	2,090	1,354	2,248	1,457	2,070	914	152	837	152	1,678
10 Oct	1,292	417	1,285	475	2,077	565	118	643	93	1,600
11 Nov	1,558	648	1,580	749	2,055	1,004	130	947	158	1,657
12 Dec	1,334	549	1,405	634	1,984	525	101	948	153	1,234

注：自動車用を除く。



試験機  
Testing machines

(20~22)

金属材料試験機  
Testing machines for metal

(20)

年月 Year and Month	生産(P)		販売(Sa)		在庫(I)	生産(P)		販売(Sa)		在庫(I)
	数量(台) Quantity(n)	金額(百万円) (million yen)	数量(台) Quantity(n)	金額(百万円) (million yen)	数量(台) Quantity(n)	数量(台) Quantity(n)	金額(百万円) (million yen)	数量(台) Quantity(n)	金額(百万円) (million yen)	数量(台) Quantity(n)
平成7年(1995)	13,127	31,489	12,668	31,741	2,385	3,908	12,820	3,951	13,061	964
8(1996)	14,873	37,926	13,010	38,052	3,732	3,808	14,676	3,485	15,016	1,307
9(1997)	14,049	44,745	13,271	44,475	3,937	3,470	14,724	3,629	14,696	1,149
10(1998)	10,281	33,514	9,722	33,309	982	3,075	13,071	2,895	12,930	657
11(1999)	6,880	24,719	7,065	25,139	666	2,299	10,318	2,518	10,641	356
前年比(R.Y.)	▲ 33.1	▲ 26.3	▲ 27.3	▲ 24.5	▲ 32.2	▲ 25.2	▲ 21.1	▲ 13.0	▲ 17.7	▲ 45.8
平成9年度(97FY)	13,444	39,509	12,536	39,167	816	3,593	14,471	3,570	14,342	496
10(98FY)	8,873	31,987	8,551	31,794	838	2,684	12,404	2,656	12,413	509
平成11年1~3月Q1	1,921	10,580	2,011	10,804	838	701	4,726	834	4,931	509
4~6 Q2	1,361	4,124	1,568	4,300	556	287	1,211	473	1,327	256
7~9 Q3	2,019	5,704	1,909	5,564	666	745	2,928	644	2,865	357
10~12 Q4	1,579	4,311	1,577	4,472	666	566	1,453	567	1,518	356
平成11年 1月Jan	342	2,099	380	2,132	890	116	872	152	821	606
2 Feb	526	2,184	473	2,276	943	227	896	165	965	668
3 Mar	1,053	6,297	1,158	6,396	838	358	2,958	517	3,145	509
4 Apr	423	1,359	531	1,408	655	78	511	174	529	346
5 May	495	1,448	536	1,450	614	96	296	134	299	308
6 Jun	443	1,317	501	1,442	556	113	404	165	499	256
7 Jul	450	1,156	467	1,130	539	102	300	118	310	240
8 Aug	537	1,129	482	1,076	594	198	352	153	343	285
9 Sep	1,032	3,419	960	3,358	666	445	2,276	373	2,212	357
10 Oct	498	1,316	509	1,361	655	172	514	177	546	352
11 Nov	504	1,467	531	1,527	628	168	407	205	457	315
12 Dec	577	1,528	537	1,584	666	226	532	185	515	356

非金属材料試験機  
Testing machines for non-metal

(21)

動的試験機・構造物試験機  
Dynamic testing machines and structure testing machines

(22)

年月 Year and Month	生産(P)		販売(Sa)		在庫(I)	生産(P)		販売(Sa)		在庫(I)
	数量(台) Quantity(n)	金額(百万円) (million yen)	数量(台) Quantity(n)	金額(百万円) (million yen)	数量(台) Quantity(n)	数量(台) Quantity(n)	金額(百万円) (million yen)	数量(台) Quantity(n)	金額(百万円) (million yen)	数量(台) Quantity(n)
平成7年(1995)	8,038	8,927	7,553	8,822	1,027	1,181	9,742	1,164	9,858	394
8(1996)	9,896	10,259	8,377	9,918	2,012	1,169	12,991	1,148	13,118	413
9(1997)	9,394	9,039	8,434	8,736	2,400	1,185	20,983	1,208	21,043	388
10(1998)	6,236	7,852	5,910	7,669	206	970	12,591	917	12,710	119
11(1999)	3,870	6,363	3,809	6,324	228	711	8,038	738	8,174	82
前年比(R.Y.)	▲ 37.9	▲ 19.0	▲ 35.5	▲ 17.5	10.7	▲ 26.7	▲ 36.2	▲ 19.5	▲ 35.7	▲ 31.1
平成9年度(97FY)	8,682	8,980	7,805	8,678	228	1,169	16,058	1,161	16,148	92
10(98FY)	5,306	7,438	5,013	7,135	238	883	12,146	882	12,247	91
平成11年1~3月Q1	1,009	1,949	940	1,887	238	211	3,905	237	3,985	91
4~6 Q2	912	1,240	923	1,274	227	162	1,673	172	1,699	73
7~9 Q3	1,102	1,595	1,093	1,517	236	172	1,180	172	1,182	73
10~12 Q4	847	1,579	853	1,647	228	166	1,280	157	1,307	82
平成11年 1月Jan	181	395	175	429	175	45	832	53	881	109
2 Feb	225	490	223	489	177	74	798	85	822	98
3 Mar	603	1,064	542	969	238	92	2,275	99	2,282	91
4 Apr	301	332	307	347	232	44	515	50	532	77
5 May	340	437	340	431	232	59	715	62	720	74
6 Jun	271	470	276	496	227	59	443	60	447	73
7 Jul	294	462	290	426	231	54	394	59	394	68
8 Aug	290	444	290	399	231	49	334	39	334	78
9 Sep	518	689	513	692	236	69	453	74	454	73
10 Oct	285	445	280	450	241	41	358	52	365	62
11 Nov	284	553	283	532	242	52	507	43	538	71
12 Dec	278	581	290	665	228	73	415	62	404	82

測量機器  
Measuring instruments

(23~25)

トランシット  
Transits

(23)

年月 Year and Month	生産(P)		販売(Sa)		在庫(I)	生産(P)		販売(Sa)		在庫(I)
	数量(個) Quantity(n)	金額(百万円) (million yen)	数量(個) Quantity(n)	金額(百万円) (million yen)	数量(個) Quantity(n)	数量(個) Quantity(n)	金額(百万円) (million yen)	数量(個) Quantity(n)	金額(百万円) (million yen)	数量(個) Quantity(n)
平成7年(1995)	206,712	29,429	199,789	31,657	26,791	38,411	6,054	36,962	6,327	6,524
8 (1996)	234,979	38,355	242,464	40,587	22,810	33,759	5,243	36,651	6,172	2,785
9 (1997)	269,955	39,439	267,001	41,489	29,883	38,521	5,795	36,278	5,755	5,033
10 (1998)	211,834	28,384	214,096	31,846	27,273	18,380	2,668	20,239	3,147	3,061
11 (1999)	195,318	26,647	206,597	29,437	18,837	17,673	2,415	18,591	2,803	2,538
前年比(R. Y.)	▲ 7.8	▲ 6.1	▲ 3.5	▲ 7.6	▲ 30.9	▲ 3.8	▲ 9.5	▲ 8.1	▲ 10.9	▲ 17.1
平成9年度(97FY)	267,927	38,235	257,473	39,062	29,799	34,084	5,106	32,333	5,030	4,652
10 (98FY)	198,140	27,100	203,841	30,237	23,792	18,011	2,539	19,475	2,989	3,114
平成11年1~3月Q1	46,616	7,494	50,041	7,909	23,792	5,269	740	5,210	793	3,114
4~6 Q2	45,812	6,256	50,602	7,114	18,962	3,947	533	4,486	656	2,568
7~9 Q3	51,387	6,979	52,517	7,534	17,753	4,782	669	4,781	727	2,521
10~12 Q4	51,503	5,918	53,437	6,879	18,837	3,675	473	4,114	627	2,538
平成11年 1月Jan	13,254	2,133	14,309	2,348	26,198	1,767	246	1,778	280	3,050
2 Feb	14,902	2,476	15,011	2,272	26,087	2,010	279	1,708	250	3,352
3 Mar	18,460	2,885	20,721	3,289	23,792	1,492	215	1,724	264	3,114
4 Apr	14,883	2,163	15,744	2,386	22,911	1,547	211	1,433	199	3,221
5 May	15,282	1,999	17,048	2,280	21,139	1,242	162	1,538	228	2,925
6 Jun	15,647	2,095	17,810	2,447	18,962	1,158	160	1,515	229	2,568
7 Jul	17,165	2,269	16,984	2,252	19,128	1,834	251	1,632	240	2,770
8 Aug	16,437	2,098	16,108	2,155	19,435	1,610	222	1,532	222	2,840
9 Sep	17,785	2,612	19,425	3,127	17,753	1,338	195	1,617	265	2,521
10 Oct	15,750	1,866	17,825	2,276	15,678	1,208	157	1,640	246	2,089
11 Nov	17,910	2,144	18,229	2,438	18,377	1,328	169	1,383	207	2,490
12 Dec	17,843	1,908	17,383	2,165	18,837	1,139	147	1,091	173	2,538

レベル  
Levels

(24)

光波測距儀  
Optical distance measuring instruments

(25)

年月 Year and Month	生産(P)		販売(Sa)		在庫(I)	生産(P)		販売(Sa)		在庫(I)
	数量(個) Quantity(n)	金額(百万円) (million yen)	数量(個) Quantity(n)	金額(百万円) (million yen)	数量(個) Quantity(n)	数量(個) Quantity(n)	金額(百万円) (million yen)	数量(個) Quantity(n)	金額(百万円) (million yen)	数量(個) Quantity(n)
平成7年(1995)	139,814	5,926	134,387	6,075	15,179	28,487	17,449	28,440	19,255	5,088
8 (1996)	161,564	9,258	167,233	9,711	14,572	39,656	23,854	38,580	24,704	5,453
9 (1997)	191,361	11,135	191,732	11,821	18,482	40,073	22,509	38,991	23,914	6,368
10 (1998)	164,618	9,467	163,429	10,045	19,557	28,836	16,249	30,428	18,654	4,655
11 (1999)	149,173	8,265	158,420	9,134	12,170	28,472	15,966	29,586	17,500	4,129
前年比(R. Y.)	▲ 9.4	▲ 12.7	▲ 3.1	▲ 9.1	▲ 37.8	▲ 1.3	▲ 1.8	▲ 2.8	▲ 6.2	▲ 11.3
平成9年度(97FY)	194,172	11,186	187,874	11,480	18,874	39,671	21,942	37,266	22,553	6,273
10 (98FY)	152,776	8,852	155,398	9,515	16,148	27,353	15,709	28,968	17,733	4,530
平成11年1~3月Q1	33,455	2,113	36,841	2,268	16,148	7,892	4,641	7,990	4,848	4,530
4~6 Q2	35,160	1,997	39,188	2,333	12,102	6,705	3,726	6,928	4,125	4,292
7~9 Q3	39,742	2,195	40,308	2,324	11,511	6,863	4,115	7,428	4,483	3,721
10~12 Q4	40,816	1,961	42,083	2,209	12,170	7,012	3,484	7,240	4,044	4,129
平成11年 1月Jan	9,246	585	10,201	669	18,586	2,241	1,302	2,330	1,399	4,562
2 Feb	10,447	712	11,056	648	17,976	2,445	1,485	2,247	1,375	4,759
3 Mar	13,762	816	15,584	951	16,148	3,206	1,855	3,413	2,074	4,530
4 Apr	10,945	678	11,916	777	15,168	2,391	1,274	2,395	1,411	4,522
5 May	11,830	634	13,289	750	13,704	2,210	1,203	2,221	1,302	4,510
6 Jun	12,385	685	13,983	806	12,102	2,104	1,250	2,312	1,412	4,292
7 Jul	13,195	808	13,334	815	11,946	2,136	1,210	2,018	1,196	4,412
8 Aug	12,808	697	12,529	717	12,220	2,019	1,178	2,047	1,216	4,375
9 Sep	13,739	690	14,445	791	11,511	2,708	1,727	3,363	2,071	3,721
10 Oct	12,531	616	13,895	737	10,147	2,011	1,094	2,290	1,293	3,442
11 Nov	14,012	765	14,191	760	11,894	2,570	1,209	2,655	1,470	3,993
12 Dec	14,273	580	13,997	712	12,170	2,431	1,181	2,295	1,280	4,129

注: 水平器・ハンドレベルを除く。

光学機械器具  
 Optical appliances  
 and instruments  
 (1~16)

 カメラ  
 Still cameras  
 (1~6)

47 光学機械器具 Optical appliances and instruments  生産金額 Production Value 11年計(1999) 303,661百万円 (million yen)	年月 Year and Month	生産(S)		受入(R)		出荷(S)			在庫(I) 数量(台) Quantity(n)	
		金額(百万円) (million yen)	金額(百万円) (million yen)	数量(台) Quantity(n)	金額(百万円) (million yen)	数量(台) Quantity(n)	販売(D)			その他(O) 数量(台) Quantity(n)
							数量(台) Quantity(n)	金額(百万円) (million yen)		
	平成 7年(1995)	281,429	357,065	11,403,000	184,055	26,043,483	22,369,314	241,692	10,692,057	2,356,466
	8 (1996)	302,405	382,485	12,255,558	189,942	21,683,712	22,537,345	255,474	12,125,505	1,710,154
	9 (1997)	326,754	429,301	12,275,248	203,030	27,901,397	25,544,119	296,474	14,741,425	1,618,024
	10 (1998)	326,628	446,406	11,976,867	200,851	28,608,038	25,013,071	295,549	14,689,250	2,500,553
	11 (1999)	303,661	493,937	10,326,398	181,629	25,706,843	23,183,903	330,431	13,943,017	1,427,401
	前年比(R. Y.)	▲ 7.0	10.6	▲ 13.8	▲ 9.6	▲ 10.1	▲ 7.3	11.8	▲ 5.1	▲ 42.9
	平成 9年度(97FY)	326,563	434,906	12,206,517	199,681	28,792,684	26,273,786	300,833	14,542,871	2,025,716
	10 (98FY)	320,915	451,478	11,394,439	198,570	26,801,492	23,608,507	295,647	14,221,309	2,412,200
	平成11年1~3月Q1	73,067	105,543	2,355,773	44,414	4,926,401	4,461,871	68,181	2,929,181	2,412,200
	4~6 Q2	77,993	125,157	2,615,279	46,636	6,628,400	5,826,908	82,628	3,629,989	2,198,982
	7~9 Q3	75,923	132,341	2,707,561	45,956	6,671,354	6,237,592	89,270	3,661,315	1,678,992
	10~12 Q4	76,678	130,896	2,647,785	44,623	7,480,688	6,657,532	90,352	3,722,532	1,427,401
	平成11年 1月Jan	22,697	30,201	778,674	14,232	1,546,017	1,294,104	20,460	972,946	2,578,719
	2 Feb	22,778	33,646	678,683	13,568	1,392,031	1,337,786	21,481	831,847	2,479,800
	3 Mar	27,592	41,696	898,416	16,614	1,988,353	1,829,981	26,240	1,124,388	2,412,200
	4 Apr	24,999	42,638	774,238	14,515	2,057,461	1,883,901	27,563	1,114,179	2,245,819
	5 May	25,140	40,502	853,869	15,144	2,289,536	2,012,034	26,921	1,205,451	2,171,743
	6 Jun	27,854	42,017	987,172	16,977	2,281,403	1,930,973	28,144	1,310,359	2,198,982
	7 Jul	26,352	44,271	929,702	15,916	2,182,733	1,898,797	30,067	1,257,233	2,155,386
	8 Aug	22,692	39,268	819,793	13,572	2,075,215	1,883,434	26,222	1,100,589	2,066,371
	9 Sep	26,879	48,802	958,066	16,468	2,413,406	2,455,361	32,981	1,303,493	1,678,992
	10 Oct	25,250	47,261	820,566	14,236	2,549,029	2,393,878	32,684	1,220,126	1,434,583
	11 Nov	27,165	45,108	993,925	16,315	2,616,066	2,381,462	31,602	1,319,853	1,343,259
	12 Dec	24,263	38,527	833,294	14,072	2,315,593	1,882,192	26,066	1,182,553	1,427,401

 35mmカメラ  
 35mm still cameras

(1~2)

年月 Year and month	生産(S)		受入(R) 数量(台) Quantity(n)	出荷(S)			在庫(I) 数量(台) Quantity(n)
	数量(台) Quantity(n)	金額(百万円) (million yen)		販売(D)		その他(O) 数量(台) Quantity(n)	
			数量(台) Quantity(n)	金額(百万円) (million yen)			
平成 7年(1995)	11,284,940	146,577	26,011,618	22,281,548	233,141	10,633,569	2,337,719
8 (1996)	9,640,521	120,573	19,056,373	20,084,043	212,314	9,505,821	1,526,190
9 (1997)	9,394,088	126,925	23,024,029	21,960,145	240,964	10,879,799	1,141,915
10 (1998)	9,854,574	119,401	23,465,817	21,035,391	230,598	11,566,160	1,860,755
11 (1999)	7,744,115	113,834	19,917,014	18,408,204	214,912	10,273,238	854,986
前年比(R. Y.)	▲ 21.4	▲ 4.7	▲ 15.1	▲ 12.5	▲ 6.8	▲ 11.2	▲ 54.1
平成 9年度(97FY)	9,736,652	123,886	24,111,563	22,761,212	245,637	11,231,506	1,459,402
10 (98FY)	9,128,103	118,365	21,595,987	19,527,592	220,410	10,971,299	1,699,145
平成11年1~3月Q1	1,783,042	27,838	3,809,451	3,578,279	44,468	2,190,368	1,699,145
4~6 Q2	1,861,594	27,680	4,957,794	4,478,878	53,287	2,528,488	1,511,167
7~9 Q3	2,005,411	29,034	5,141,676	5,025,310	57,873	2,626,865	1,006,079
10~12 Q4	2,094,068	29,282	6,008,093	5,325,737	59,284	2,927,517	854,986
平成11年 1月Jan	612,646	8,885	1,223,473	1,020,385	12,682	752,642	1,938,391
2 Feb	523,139	8,574	1,073,781	1,060,744	13,822	626,628	1,847,939
3 Mar	647,257	10,379	1,512,197	1,497,150	17,964	811,098	1,699,145
4 Apr	553,663	8,265	1,562,424	1,468,709	17,916	794,145	1,552,378
5 May	616,245	9,301	1,696,782	1,572,091	17,820	832,331	1,460,983
6 Jun	691,686	10,114	1,698,588	1,438,078	17,551	902,012	1,511,167
7 Jul	665,994	9,423	1,655,996	1,540,670	18,150	865,541	1,426,946
8 Aug	599,410	8,855	1,608,483	1,487,639	17,536	792,318	1,354,882
9 Sep	740,007	10,756	1,877,197	1,997,001	22,187	969,006	1,006,079
10 Oct	642,977	9,585	2,063,208	1,895,229	21,497	945,693	871,342
11 Nov	799,855	10,742	2,096,382	1,910,000	20,715	1,047,569	810,010
12 Dec	651,236	8,955	1,848,503	1,520,508	17,072	934,255	854,986

フォーカルプレキシヤッタ式カメラ  
Focal plane shutter cameras

(1)

年月 Year and month	生産(S)		受入(R) 数量(台) Quantity(n)	出荷(S)			在庫(I) 数量(台) Quantity(n)
	数量(台) Quantity(n)	金額(百万円) (million yen)		販売(D)		その他(O) 数量(台) Quantity(n)	
				数量(台) Quantity(n)	金額(百万円) (million yen)		
平成7年(1995)	1,630,752	53,855	3,214,818	3,382,059	84,239	1,532,169	252,175
8 (1996)	1,652,191	57,022	2,839,720	3,292,975	84,231	1,271,603	185,783
9 (1997)	1,798,248	60,107	3,447,957	3,643,103	98,915	1,589,390	214,084
10 (1998)	1,652,909	51,225	3,947,902	3,784,208	94,560	1,747,765	282,922
11 (1999)	1,635,087	55,712	3,812,087	3,930,697	99,266	1,571,873	227,526
前年比(R. Y.)	▲ 1.1	8.8	▲ 3.4	3.9	5.0	▲ 10.1	▲ 19.6
平成9年度(97FY)	1,789,328	56,929	3,677,278	3,708,819	98,007	1,662,919	295,987
10 (98FY)	1,621,686	53,236	3,851,769	3,720,339	95,344	1,713,859	335,244
平成11年1~3月Q1	388,924	14,646	801,132	774,796	21,891	362,938	335,244
4~6 Q2	362,799	13,276	957,764	990,976	24,818	362,868	301,963
7~9 Q3	445,981	14,125	1,006,669	1,082,361	25,776	424,031	248,221
10~12 Q4	437,383	13,665	1,046,522	1,082,564	26,781	422,036	227,526
平成11年 1月Jan	121,311	4,436	225,344	215,213	6,102	119,551	294,813
2 Feb	110,271	4,589	204,766	235,528	6,826	90,197	284,125
3 Mar	157,342	5,621	371,022	324,055	8,963	153,190	335,244
4 Apr	113,657	4,203	300,949	345,344	8,617	110,997	293,509
5 May	117,254	4,284	350,258	321,202	7,871	130,039	309,780
6 Jun	131,888	4,789	306,557	324,430	8,330	121,832	301,963
7 Jul	141,538	4,868	319,957	333,260	8,200	129,063	301,135
8 Aug	141,294	4,388	331,751	343,028	8,159	138,766	292,386
9 Sep	163,149	4,869	354,961	406,073	9,417	156,202	248,221
10 Oct	154,165	4,937	362,060	388,273	10,300	140,040	236,133
11 Nov	151,528	4,715	361,005	373,319	8,849	138,302	237,045
12 Dec	131,690	4,013	323,457	320,972	7,632	143,694	227,526

レンズシャッタ式カメラ  
Lens shutter cameras

(2)

年月 Year and month	生産(S)		受入(R) 数量(台) Quantity(n)	出荷(S)			在庫(I) 数量(台) Quantity(n)
	数量(台) Quantity(n)	金額(百万円) (million yen)		販売(D)		その他(O) 数量(台) Quantity(n)	
				数量(台) Quantity(n)	金額(百万円) (million yen)		
平成7年(1995)	9,654,188	92,722	22,796,800	18,899,489	148,902	9,101,400	2,085,544
8 (1996)	7,988,330	63,550	16,216,653	16,791,068	128,083	8,234,218	1,340,407
9 (1997)	7,595,840	66,818	19,576,072	18,317,042	142,049	9,290,409	927,831
10 (1998)	8,201,665	68,177	19,517,915	17,251,183	136,038	9,818,395	1,577,833
11 (1999)	6,109,028	58,122	16,104,927	14,477,507	115,646	8,701,365	627,460
前年比(R. Y.)	▲ 25.5	▲ 14.7	▲ 17.5	▲ 16.1	▲ 15.0	▲ 11.4	▲ 60.2
平成9年度(97FY)	7,947,324	66,957	20,434,285	19,052,393	147,630	9,568,587	1,163,415
10 (98FY)	7,506,417	65,128	17,744,218	15,807,253	125,066	9,257,440	1,363,901
平成11年1~3月Q1	1,394,118	13,192	3,008,319	2,803,483	22,577	1,827,430	1,363,901
4~6 Q2	1,498,795	14,404	4,000,030	3,487,902	28,469	2,165,620	1,209,204
7~9 Q3	1,559,430	14,909	4,135,007	3,942,949	32,097	2,202,834	757,858
10~12 Q4	1,656,685	15,617	4,961,571	4,243,173	32,503	2,505,481	627,460
平成11年 1月Jan	491,335	4,449	998,129	805,172	6,580	633,091	1,643,578
2 Feb	412,868	3,985	869,015	825,216	6,996	536,431	1,563,814
3 Mar	489,915	4,758	1,141,175	1,173,095	9,001	657,908	1,363,901
4 Apr	440,006	4,062	1,261,475	1,123,365	9,299	683,148	1,258,869
5 May	498,991	5,017	1,346,524	1,250,889	9,949	702,292	1,151,203
6 Jun	559,798	5,325	1,392,031	1,113,648	9,221	780,180	1,209,204
7 Jul	524,456	4,555	1,336,039	1,207,410	9,950	736,478	1,125,811
8 Aug	458,116	4,467	1,276,732	1,144,611	9,377	653,552	1,062,496
9 Sep	576,858	5,887	1,522,236	1,590,928	12,770	812,804	757,858
10 Oct	488,812	4,648	1,701,148	1,506,956	11,197	805,653	635,209
11 Nov	648,327	6,027	1,735,377	1,536,681	11,866	909,267	572,965
12 Dec	519,546	4,942	1,525,046	1,199,536	9,440	790,561	627,460

注：ハーフサイズカメラを含む。

24mmカメラ  
24mm still cameras

(3~4)

年月 Year and month	生産(S)		受入(R) Quantity(n)	出荷(S)			在庫(I) Quantity(n)
	数量(台) Quantity(n)	金額(百万円) (million yen)		販売(D)		その他(O) Quantity(n)	
				数量(台) Quantity(n)	金額(百万円) (million yen)		
平成7年(1995)	...	...	...	...	...	...	...
8 (1996)	...	...	...	...	...	...	...
9 (1997)	2,748,655	27,524	4,823,346	3,456,569	47,469	3,799,555	457,972
10 (1998)	2,000,098	24,543	5,089,620	3,890,208	57,399	3,026,119	631,363
11 (1999)	2,468,974	26,080	5,735,407	4,658,518	69,211	3,619,126	564,095
前年比(R.Y.)	23.4	6.3	12.7	19.7	20.6	19.6	▲ 10.7
平成9年度(97FY)	2,344,891	24,910	4,647,841	3,419,564	47,919	3,243,704	548,346
10 (98FY)	2,145,911	25,915	5,149,692	3,985,533	58,275	3,158,870	705,546
平成11年1~3月Q1	545,221	5,788	1,103,623	854,966	12,506	725,695	705,546
4~6 Q2	723,750	8,085	1,656,298	1,318,281	18,150	1,087,332	679,977
7~9 Q3	675,018	6,858	1,514,669	1,181,440	17,834	1,022,465	665,758
10~12 Q4	524,985	5,349	1,460,817	1,303,831	20,721	783,634	564,095
平成11年 1月Jan	157,120	1,598	318,063	264,129	3,884	215,992	632,425
2 Feb	146,540	1,514	313,938	268,201	4,046	200,916	623,786
3 Mar	241,561	2,676	471,622	322,636	4,576	308,787	705,546
4 Apr	209,936	2,378	489,773	404,389	5,642	314,811	686,055
5 May	228,244	2,650	588,523	430,983	5,833	368,925	702,914
6 Jun	285,570	3,057	578,002	482,909	6,675	403,596	679,977
7 Jul	253,602	2,780	519,353	345,926	4,934	386,962	720,043
8 Aug	212,306	1,939	463,390	386,539	5,739	305,136	704,064
9 Sep	209,110	2,139	531,926	448,975	7,161	330,367	665,758
10 Oct	168,550	1,826	481,943	489,692	8,255	270,740	555,819
11 Nov	183,607	1,839	515,756	461,343	7,018	268,489	525,350
12 Dec	172,828	1,684	463,118	352,796	5,448	244,405	564,095

フォーカルプレーンシャッター式カメラ  
Focal plane shutter cameras

(3)

年月 Year and month	生産(S)		受入(R) Quantity(n)	出荷(S)			在庫(I) Quantity(n)
	数量(台) Quantity(n)	金額(百万円) (million yen)		販売(D)		その他(O) Quantity(n)	
				数量(台) Quantity(n)	金額(百万円) (million yen)		
平成7年(1995)	...	...	...	...	...	...	...
8 (1996)	...	...	...	...	...	...	...
9 (1997)	x	x	x	188,212	4,902	351,216	148,292
10 (1998)	x	x	x	155,681	3,600	43,747	165,833
11 (1999)	x	x	x	120,749	2,454	14,828	132,069
前年比(R.Y.)	...	...	...	▲ 22.4	▲ 31.8	▲ 66.1	▲ 20.4
平成9年度(97FY)	x	x	x	163,018	3,714	191,605	156,682
10 (98FY)	x	x	x	142,003	3,082	35,580	163,054
平成11年1~3月Q1	x	x	x	20,291	415	707	163,054
4~6 Q2	x	x	x	34,677	721	6,703	152,796
7~9 Q3	x	x	x	38,093	705	6,469	139,612
10~12 Q4	x	x	x	27,688	613	949	132,069
平成11年 1月Jan	x	x	x	7,476	144	78	164,803
2 Feb	x	x	x	6,442	135	161	159,864
3 Mar	x	x	x	6,373	136	468	163,054
4 Apr	x	x	x	10,620	235	2,459	165,377
5 May	x	x	x	11,500	236	1,902	154,556
6 Jun	x	x	x	12,557	250	2,342	152,796
7 Jul	x	x	x	11,153	219	3,532	147,201
8 Aug	x	x	x	12,197	210	1,033	143,804
9 Sep	x	x	x	14,743	276	1,904	139,612
10 Oct	x	x	x	12,538	294	4	139,990
11 Nov	x	x	x	10,797	240	93	137,274
12 Dec	x	x	x	4,353	79	852	132,069

レンズシャッター式カメラ  
 Lens shutter cameras

(4)

年月 Year and month	生産(S)		受入(R) Quantity (n)	出荷(S)			在庫(I) Quantity (n)
	数量(台) Quantity (n)	金額(百万円) (million yen)		販売(D)		その他(O) Quantity (n)	
				数量(台) Quantity (n)	金額(百万円) (million yen)		
平成7年(1995)	...	...	...	...	...	...	...
8 (1996)	...	...	...	...	...	...	...
9 (1997)	x	x	x	3,268,357	42,568	3,448,339	309,680
10 (1998)	x	x	x	3,734,527	53,800	2,982,372	465,530
11 (1999)	x	x	x	4,537,769	66,757	3,604,298	432,026
前年比(R.Y.)	...	...	...	21.5	24.1	20.9	▲ 7.2
平成9年度(97FY)	x	x	x	3,256,546	44,204	3,052,099	391,664
10 (98FY)	x	x	x	3,843,530	55,193	3,123,290	542,492
平成11年1~3月Q1	x	x	x	834,675	12,091	724,988	542,492
4~6 Q2	x	x	x	1,283,604	17,429	1,080,629	527,181
7~9 Q3	x	x	x	1,143,347	17,129	1,015,996	526,146
10~12 Q4	x	x	x	1,276,143	20,108	782,685	432,026
平成11年 1月Jan	x	x	x	256,653	3,740	215,914	467,622
2 Feb	x	x	x	261,759	3,911	200,755	463,922
3 Mar	x	x	x	316,263	4,440	308,319	542,492
4 Apr	x	x	x	393,769	5,407	312,352	520,678
5 May	x	x	x	419,483	5,597	367,023	548,358
6 Jun	x	x	x	470,352	6,425	401,254	527,181
7 Jul	x	x	x	334,773	4,715	383,430	572,842
8 Aug	x	x	x	374,342	5,529	304,103	560,260
9 Sep	x	x	x	434,232	6,885	328,463	526,146
10 Oct	x	x	x	477,154	7,961	270,736	415,829
11 Nov	x	x	x	450,546	6,778	268,396	388,076
12 Dec	x	x	x	348,443	5,369	243,553	432,026

注：ハーフサイズカメラを含む。

 特殊カメラ  
 Special cameras

(5)

年月 Year and month	生産(S)		受入(R) Quantity (n)	出荷(S)			在庫(I) Quantity (n)
	数量(台) Quantity (n)	金額(百万円) (million yen)		販売(D)		その他(O) Quantity (n)	
				数量(台) Quantity (n)	金額(百万円) (million yen)		
平成7年(1995)	58,791	34,090	4,908	33,731	4,248	31,097	771
8 (1996)	40,341	38,922	4,011	12,261	2,343	32,259	512
9 (1997)	37,627	42,395	414	4,136	551	33,916	3
10 (1998)	40,475	50,433	250	2,912	359	37,815	1
11 (1999)	28,536	35,502	28,473	30,883	38,698	26,120	7
前年比(R.Y.)	▲ 29.5	▲ 29.6	11289.2	960.5	10679.4	▲ 30.9	600.0
平成9年度(97FY)	38,173	44,697	250	3,087	370	35,352	2
10 (98FY)	38,379	48,128	6,915	9,918	9,688	35,373	5
平成11年1~3月Q1	7,726	9,414	6,915	7,722	9,413	6,915	5
4~6 Q2	7,253	9,338	6,880	7,249	9,344	6,880	9
7~9 Q3	7,036	8,520	8,614	9,391	11,702	6,261	7
10~12 Q4	6,521	8,230	6,064	6,521	8,239	6,064	7
平成11年 1月Jan	2,721	3,290	2,418	2,720	3,289	2,418	2
2 Feb	2,442	3,044	2,240	2,443	3,047	2,240	1
3 Mar	2,563	3,080	2,257	2,559	3,077	2,257	5
4 Apr	2,571	3,340	2,463	2,572	3,346	2,463	4
5 May	2,141	2,701	1,986	2,143	2,707	1,986	2
6 Jun	2,541	3,297	2,431	2,534	3,291	2,431	9
7 Jul	2,625	3,203	4,706	4,978	6,381	2,353	9
8 Aug	2,066	2,343	1,713	2,066	2,344	1,713	9
9 Sep	2,345	2,974	2,195	2,347	2,977	2,195	7
10 Oct	1,897	2,246	1,647	1,899	2,249	1,647	5
11 Nov	2,395	3,105	2,295	2,395	3,105	2,295	5
12 Dec	2,229	2,879	2,122	2,227	2,885	2,122	7

その他のカメラ  
Miscellaneous cameras

(6)

年月 Year and month	生産(S)		受入(R) 数量(台) Quantity(n)	出荷(S)			在庫(I) 数量(台) Quantity(n)
	数量(台) Quantity(n)	金額(百万円) (million yen)		販売(D)		その他(O) 数量(台) Quantity(n)	
			数量(台) Quantity(n)	金額(百万円) (million yen)	数量(台) Quantity(n)		金額(百万円) (million yen)
平成7年(1995)	...	...	...	...	...	...	...
8 (1996)	...	...	...	...	...	...	...
9 (1997)	94,878	6,185	53,608	123,269	7,489	28,155	18,134
10 (1998)	81,720	6,473	52,351	84,560	7,192	59,156	8,434
11 (1999)	84,773	6,213	25,949	86,298	7,610	24,533	8,313
前年比(R.Y.)	3.7	▲ 4.0	▲ 50.4	2.1	5.8	▲ 58.5	▲ 1.4
平成9年度(97FY)	86,801	6,189	33,030	89,923	6,907	32,309	17,966
10 (98FY)	82,046	6,163	48,898	85,464	7,270	55,767	7,504
平成11年1~3月Q1	19,784	1,374	6,412	20,904	1,794	6,203	7,504
4~6 Q2	22,682	1,533	7,428	22,500	1,847	7,289	7,829
7~9 Q3	20,096	1,544	6,395	21,451	1,861	5,724	7,148
10~12 Q4	22,211	1,762	5,714	21,443	2,108	5,317	8,313
平成11年 1月Jan.	6,187	459	2,063	6,870	605	1,894	7,901
2 Feb	6,562	436	2,072	6,398	566	2,063	8,074
3 Mar	7,035	479	2,277	7,636	623	2,246	7,504
4 Apr	8,068	532	2,801	8,231	659	2,760	7,382
5 May	7,239	492	2,245	6,817	561	2,209	7,844
6 Jun	7,375	509	2,382	7,452	627	2,320	7,829
7 Jul	7,481	510	2,678	7,223	602	2,377	8,388
8 Aug	6,011	435	1,629	7,190	603	1,422	7,416
9 Sep	6,604	599	2,088	7,038	656	1,925	7,148
10 Oct	7,142	579	2,231	7,058	683	2,046	7,417
11 Nov	8,068	629	1,633	7,724	764	1,500	7,894
12 Dec	7,001	554	1,850	6,661	661	1,771	8,313

注：二眼レフカメラ、カートリッジカメラを含む。

オーバーヘッドプロジェクタ  
Overhead projectors

(7)

年月 Year and month	生産(S)		受入(R) 数量(台) Quantity(n)	出荷(S)			在庫(I) 数量(台) Quantity(n)
	数量(台) Quantity(n)	金額(百万円) (million yen)		販売(D)		その他(O) 数量(台) Quantity(n)	
			数量(台) Quantity(n)	金額(百万円) (million yen)	数量(台) Quantity(n)		金額(百万円) (million yen)
平成7年(1995)	73,297	2,307	-	76,067	2,903	189	5,449
8 (1996)	65,688	2,157	17,124	80,636	2,675	295	7,333
9 (1997)	64,181	2,006	19,101	82,393	2,589	127	8,094
10 (1998)	50,867	1,552	16,680	68,730	1,986	276	6,635
11 (1999)	34,395	947	23,425	59,611	1,472	285	4,559
前年比(R.Y.)	▲ 32.4	▲ 39.0	40.4	▲ 13.3	▲ 25.9	3.3	▲ 31.3
平成9年度(97FY)	62,607	1,975	15,747	78,820	2,502	248	8,573
10 (98FY)	46,232	1,363	18,661	66,975	1,820	207	6,284
平成11年1~3月Q1	9,419	303	6,151	15,816	436	105	6,284
4~6 Q2	10,813	228	7,020	17,256	392	24	6,837
7~9 Q3	7,427	197	5,304	15,006	356	96	4,466
10~12 Q4	6,736	219	4,950	11,533	288	60	4,559
平成11年 1月Jan	3,256	104	1,764	5,312	142	27	6,316
2 Feb	3,199	101	1,663	4,853	150	76	6,249
3 Mar	2,964	98	2,724	5,651	144	2	6,284
4 Apr	3,116	69	2,778	6,102	132	13	6,063
5 May	3,787	81	1,842	5,259	127	7	6,426
6 Jun	3,910	78	2,400	5,895	133	4	6,837
7 Jul	2,845	66	2,274	5,880	118	89	5,987
8 Aug	2,045	56	1,158	4,827	123	6	4,357
9 Sep	2,537	75	1,872	4,299	115	1	4,466
10 Oct	1,857	62	288	2,784	80	13	3,814
11 Nov	2,160	74	1,122	3,441	91	6	3,649
12 Dec	2,719	83	3,540	5,308	117	41	4,559

双眼鏡 (プリズム式)  
Binocular type telescopes (prismatic)

(8)

年月 Year and month	生産(S)		受入(R)	出荷(S)			在庫(I)
	数量(個) Quantity(n)	金額(百万円) (million yen)	数量(個) Quantity(n)	販売(D)		その他(O)	数量(個) Quantity(n)
				数量(個) Quantity(n)	金額(百万円) (million yen)	数量(個) Quantity(n)	
平成7年(1995)	2,178,416	10,580	302,858	2,366,289	12,513	151,777	344,271
8 (1996)	2,023,252	10,094	257,633	2,177,329	12,230	117,531	329,792
9 (1997)	1,794,754	10,366	317,071	2,092,575	12,825	50,757	297,380
10 (1998)	1,578,740	9,753	412,478	1,925,917	12,244	43,022	319,659
11 (1999)	1,299,413	7,330	325,588	1,667,943	9,970	92,685	184,032
前年比(R. Y.)	▲ 17.7	▲ 24.8	▲ 21.1	▲ 13.4	▲ 18.6	115.4	▲ 42.4
平成9年度(97FY)	1,775,292	10,768	345,481	2,091,121	12,921	48,031	316,290
10 (98FY)	1,471,664	8,758	396,358	1,858,875	11,733	93,137	232,300
平成11年1~3月Q1	264,270	1,582	70,232	358,112	2,256	63,749	232,300
4~6 Q2	358,243	1,914	82,479	428,974	2,606	9,262	234,786
7~9 Q3	355,018	1,977	86,470	476,617	2,815	11,683	187,974
10~12 Q4	321,882	1,857	86,407	404,240	2,293	7,991	184,032
平成11年 1月Jan	71,013	451	35,522	95,626	622	1,699	328,869
2 Feb	74,228	512	17,054	103,027	696	2,204	314,920
3 Mar	119,029	619	17,656	159,459	938	59,846	232,300
4 Apr	136,362	652	28,275	164,117	927	2,142	230,678
5 May	100,974	591	22,048	120,687	792	3,551	229,462
6 Jun	120,907	671	32,156	144,170	887	3,569	234,786
7 Jul	134,203	757	23,032	164,495	1,035	1,590	225,936
8 Aug	92,763	538	35,761	132,077	768	3,920	218,463
9 Sep	128,052	682	27,677	180,045	1,012	6,173	187,974
10 Oct	112,436	660	24,831	136,015	801	2,038	187,188
11 Nov	111,635	619	32,523	139,494	768	2,291	189,561
12 Dec	97,811	578	29,053	128,731	724	3,662	184,032

注：平成11年より望遠鏡類、望遠鏡廃止。

顕微鏡  
Microscopes

(9~11)

生物顕微鏡  
Biological microscopes

(9)

年月 Year and month	生産(S)		受入(R)	出荷(S)			在庫(I)	生産(S)		受入(R)	出荷(S)			在庫(I)
	数量(個) Quantity(n)	金額(百万円) (million yen)	数量(個) Quantity(n)	販売(D)		数量(個) Quantity(n)	数量(個) Quantity(n)	数量(個) Quantity(n)	金額(百万円) (million yen)	数量(個) Quantity(n)	販売(D)		数量(個) Quantity(n)	数量(個) Quantity(n)
				数量(個) Quantity(n)	金額(百万円) (million yen)						数量(個) Quantity(n)	金額(百万円) (million yen)		
平成7年(1995)	195,030	10,411	72,932	158,263	11,906	103,639	34,959	100,704	4,655	44,023	87,684	5,331	53,402	22,927
8 (1996)	198,166	11,018	73,656	155,199	13,218	120,055	28,818	94,862	4,603	40,491	87,349	5,690	51,384	18,819
9 (1997)	223,316	10,233	76,046	190,226	14,800	115,115	24,602	100,500	4,066	41,619	93,680	6,662	52,543	14,714
10 (1998)	197,561	9,210	85,114	161,629	13,589	109,809	35,834	85,281	3,356	49,700	77,738	6,186	53,049	18,908
11 (1999)	177,977	9,977	81,578	158,633	12,498	109,247	27,510	75,439	4,330	48,811	73,939	5,555	51,761	17,458
前年比(R. Y.)	▲ 9.9	8.3	▲ 4.2	▲ 1.9	▲ 8.0	▲ 0.5	▲ 23.2	▲ 11.5	29.0	▲ 1.8	▲ 4.9	▲ 10.2	▲ 2.4	▲ 7.7
平成9年度(97FY)	232,371	10,434	83,042	190,427	14,780	121,984	27,491	104,214	4,075	45,650	93,249	6,706	56,430	16,392
10 (98FY)	180,323	9,146	79,235	154,301	13,133	101,261	31,483	77,658	3,599	46,545	75,099	6,099	49,572	15,924
平成11年1~3月Q1	42,029	2,575	18,351	39,946	3,426	24,785	31,483	19,533	1,218	11,259	20,630	1,648	13,146	15,924
4~6 Q2	46,241	2,626	22,013	40,466	2,919	28,775	30,497	20,010	1,191	13,090	17,946	1,278	13,682	17,396
7~9 Q3	46,566	2,391	20,298	42,126	3,569	28,149	27,086	19,207	990	12,682	19,616	1,514	13,430	16,239
10~12 Q4	43,141	2,385	20,916	36,095	2,584	27,538	27,510	16,689	931	11,780	15,747	1,115	11,503	17,458
平成11年 1月Jan	12,228	766	6,279	11,210	772	7,486	35,645	5,876	356	3,654	6,284	396	4,137	18,017
2 Feb	15,442	931	6,046	12,890	1,020	8,568	35,675	7,368	470	3,860	6,134	464	4,467	18,644
3 Mar	14,359	878	6,026	15,846	1,634	8,731	31,483	6,289	392	3,745	8,212	788	4,542	15,924
4 Apr	14,008	780	6,648	10,975	797	9,546	31,618	5,789	330	4,134	4,205	353	4,299	17,343
5 May	14,328	854	6,671	13,325	941	8,348	30,945	6,721	424	4,390	6,254	418	4,515	17,685
6 Jun	17,905	992	8,694	16,166	1,181	10,881	30,497	7,500	437	4,566	7,487	507	4,868	17,396
7 Jul	16,623	827	7,250	13,007	865	9,279	32,084	6,786	343	4,307	5,965	380	4,296	18,228
8 Aug	13,607	737	6,631	12,882	1,079	8,830	30,610	5,423	293	4,103	5,881	458	4,195	17,678
9 Sep	16,336	827	6,417	16,237	1,625	10,040	27,086	6,998	354	4,272	7,770	676	4,939	16,239
10 Oct	14,700	783	6,336	11,169	712	8,777	28,176	5,925	320	3,238	4,487	297	3,544	17,371
11 Nov	14,448	806	7,121	10,007	778	9,513	30,225	5,595	306	4,010	4,797	359	4,025	18,154
12 Dec	13,993	796	7,459	14,919	1,094	9,248	27,510	5,169	305	4,532	6,463	459	3,934	17,458

注：平成8年より内訳廃止。



双眼実体顕微鏡  
Stereoscopic microscopes

その他の顕微鏡  
Other microscopes

(10)

(11)

年月 Year and month	生産(S)		受入(R)	出荷(S)			在庫(I)	生産(S)		受入(R)	出荷(S)			在庫(I)
	数量(個) Quantity(n)	金額(百万円) (million yen)	数量(個) Quantity(n)	販売(D)		その他(O)	数量(個) Quantity(n)	数量(個) Quantity(n)	金額(百万円) (million yen)	数量(個) Quantity(n)	販売(D)		その他(O)	数量(個) Quantity(n)
				数量(個) Quantity(n)	金額(百万円) (million yen)	数量(個) Quantity(n)					数量(個) Quantity(n)	数量(個) Quantity(n)	数量(個) Quantity(n)	
平成7年(1995)	83,994	4,288	22,926	59,315	3,675	44,254	9,526	10,332	1,467	5,983	11,264	2,900	5,983	2,506
8 (1996)	79,362	4,556	12,705	46,153	5,161	46,204	4,752	23,942	1,859	20,460	21,697	2,366	22,467	5,247
9 (1997)	101,851	4,736	17,333	74,417	5,377	46,448	7,887	20,965	1,431	17,094	22,129	2,760	16,124	2,001
10 (1998)	102,539	4,715	27,962	74,167	4,264	49,323	14,895	9,741	1,139	7,452	9,724	3,139	7,437	2,031
11 (1999)	92,323	3,892	24,369	74,580	3,923	49,132	7,876	10,215	1,755	8,398	10,114	3,020	8,354	2,176
前年比(R.Y.)	▲ 10.0	▲ 17.5	▲ 12.8	0.6	▲ 8.0	▲ 0.4	▲ 47.1	4.9	54.1	12.7	4.0	▲ 3.8	12.3	7.1
平成9年度(97FY)	110,095	4,957	23,117	79,505	5,051	52,248	9,162	18,062	1,402	14,275	17,673	3,023	13,306	1,937
10 (98FY)	93,126	4,260	25,238	69,583	3,852	44,270	13,669	9,539	1,287	7,452	9,619	3,181	7,419	1,890
平成11年1~3月Q1	19,952	887	5,036	16,614	880	9,600	13,669	2,544	470	2,056	2,702	898	2,039	1,890
4~6 Q2	23,576	967	6,682	20,151	1,012	12,874	10,903	2,655	468	2,241	2,369	629	2,219	2,198
7~9 Q3	24,585	987	5,419	19,343	1,035	12,528	9,036	2,774	414	2,197	3,167	1,020	2,191	1,811
10~12 Q4	24,210	1,051	7,232	18,472	996	14,130	7,876	2,242	403	1,904	1,876	473	1,905	2,176
平成11年 1月Jan	5,695	271	2,003	4,157	181	2,751	15,685	657	139	622	769	195	598	1,943
2 Feb	7,048	290	1,443	5,845	293	3,357	14,974	1,026	171	743	911	263	744	2,057
3 Mar	7,209	326	1,590	6,612	406	3,492	13,669	861	160	691	1,022	440	697	1,890
4 Apr	7,584	301	1,931	6,176	291	4,664	12,344	635	149	583	594	153	583	1,931
5 May	6,881	301	1,585	6,439	332	3,159	11,213	726	129	696	632	191	674	2,047
6 Jun	9,111	365	3,166	7,536	389	5,051	10,903	1,294	190	962	1,143	285	962	2,198
7 Jul	8,623	333	2,084	6,274	288	4,133	11,203	1,214	151	859	768	197	850	2,653
8 Aug	7,419	308	1,802	5,834	327	3,910	10,680	765	136	726	1,167	294	725	2,252
9 Sep	8,543	346	1,533	7,235	420	4,485	9,036	795	127	612	1,232	529	616	1,811
10 Oct	7,912	334	2,489	5,989	311	4,623	8,825	863	129	609	693	104	610	1,980
11 Nov	8,187	371	2,490	4,722	258	4,867	9,913	666	129	621	488	161	621	2,158
12 Dec	8,111	346	2,253	7,761	427	4,640	7,876	713	145	674	695	208	674	2,176

注：平成8年より金属顕微鏡を統合。

平成7年以前は、金属顕微鏡を含めた数値を掲載。

カメラ用交換レンズ  
Interchangeable lenses for cameras

(12)

年月 Year and month	生産(S)		受入(R)	出荷(S)			在庫(I)
	数量(個) Quantity(n)	金額(百万円) (million yen)	数量(個) Quantity(n)	販売(D)		その他(O)	数量(個) Quantity(n)
				数量(個) Quantity(n)	金額(百万円) (million yen)	数量(個) Quantity(n)	
平成7年(1995)	4,493,053	65,554	2,879,020	4,930,252	75,703	2,435,669	645,214
8 (1996)	5,318,470	81,574	3,555,989	5,768,379	86,235	3,149,917	597,261
9 (1997)	5,828,959	92,678	3,477,439	5,706,803	90,417	3,509,672	704,318
10 (1998)	6,231,457	97,240	3,429,210	5,881,928	109,693	3,493,834	989,233
11 (1999)	5,849,859	95,261	3,485,925	6,016,376	126,839	3,551,235	757,408
前年比(R.Y.)	▲ 6.1	▲ 2.0	1.7	2.3	15.6	1.6	▲ 23.4
平成9年度(97FY)	6,027,690	95,243	3,275,212	5,688,737	91,379	3,511,144	817,283
10 (98FY)	6,078,972	95,107	3,438,677	5,840,804	116,007	3,475,599	1,018,531
平成11年1~3月Q1	1,398,967	22,296	753,932	1,303,167	28,420	820,436	1,018,531
4~6 Q2	1,499,168	24,379	981,620	1,525,197	33,225	955,268	1,018,854
7~9 Q3	1,423,808	23,226	844,852	1,628,225	33,033	861,059	798,230
10~12 Q4	1,527,916	25,360	905,521	1,559,787	32,161	914,472	757,408
平成11年 1月Jan	438,612	6,511	216,032	354,527	7,408	231,344	1,058,006
2 Feb	434,968	7,098	237,406	441,077	9,449	247,820	1,041,485
3 Mar	525,387	8,687	300,494	507,563	11,563	341,272	1,018,531
4 Apr	522,173	8,269	338,254	558,828	12,011	330,238	989,892
5 May	465,758	7,748	335,942	496,460	10,664	304,123	991,009
6 Jun	511,237	8,362	307,424	469,909	10,550	320,907	1,018,854
7 Jul	492,055	8,023	295,413	520,755	11,027	314,489	971,078
8 Aug	434,963	7,081	275,706	509,022	10,126	249,080	923,645
9 Sep	496,790	8,122	273,733	598,448	11,880	297,490	798,230
10 Oct	514,953	8,741	301,047	564,596	11,861	301,140	748,494
11 Nov	529,422	8,589	315,445	523,558	10,761	324,714	745,089
12 Dec	483,541	8,030	289,029	471,633	9,539	288,618	757,408

写真用引伸機  
Enlargers

(13)

カメラの付属品  
Accessories of camera

(14~16)

年月 Year and month	生産(S)		受入(R)	出荷(S)			在庫(I)	生産(S)	販売(D)
	数量(台) Quantity(n)	金額(百万円) (million yen)		数量(台) Quantity(n)	販売(D)				
			数量(台) Quantity(n)		金額(百万円) (million yen)	数量(台) Quantity(n)			
平成7年(1995)	11,540	503	490	11,614	585	587	1,286	5,790	9,070
8(1996)	11,294	459	381	11,718	564	425	818	6,432	11,149
9(1997)	13,745	578	50	12,952	617	68	1,761	7,005	10,543
10(1998)	10,043	382	-	10,598	463	60	1,141	6,847	11,903
11(1999)	11,474	367	-	11,770	441	56	789	8,150	12,286
前年比(R.Y.)	14.2	▲3.9	-	11.1	▲4.8	▲6.7	▲30.9	19.0	3.2
平成9年度(97FY)	12,719	510	-	12,390	565	66	1,380	7,146	10,994
10(98FY)	10,330	387	-	10,521	462	61	1,128	6,946	11,878
平成11年1~3月Q1	2,636	97	-	2,629	116	20	1,128	1,800	2,708
4~6 Q2	3,165	116	-	3,254	131	17	1,022	2,094	3,256
7~9 Q3	2,764	85	-	2,698	97	14	1,074	2,091	3,201
10~12 Q4	2,909	69	-	3,189	97	5	789	2,165	3,121
平成11年 1月 Jan	840	26	-	878	33	4	1,099	607	764
2 Feb	781	34	-	804	39	8	1,068	534	811
3 Mar	1,015	37	-	947	44	8	1,128	659	1,133
4 Apr	1,210	45	-	1,267	51	8	1,063	669	1,157
5 May	1,065	27	-	1,177	36	8	943	695	1,021
6 Jun	890	44	-	810	44	1	1,022	730	1,078
7 Jul	1,244	40	-	1,052	35	8	1,206	723	1,124
8 Aug	750	21	-	899	32	4	1,053	687	918
9 Sep	770	24	-	747	30	2	1,074	681	1,159
10 Oct	579	21	-	890	36	2	761	747	1,087
11 Nov	881	20	-	978	29	-	664	742	1,079
12 Dec	1,449	28	-	1,321	32	3	789	676	955

カメラ用電子せん光器  
Photographic electronic flashlight apparatus

(14)

年月 Year and month	生産(S)		受入(R)	出荷(S)			在庫(I)
	数量(個) Quantity(n)	金額(百万円) (million yen)		数量(個) Quantity(n)	販売(D)		
			数量(個) Quantity(n)		金額(百万円) (million yen)		
平成7年(1995)	300,810	2,810	302,322	371,176	4,038	233,493	87,677
8(1996)	391,445	3,026	373,847	476,172	5,315	291,232	83,688
9(1997)	389,002	3,427	312,695	410,088	4,555	265,996	104,069
10(1998)	374,140	3,222	300,828	454,499	5,717	237,988	86,699
11(1999)	414,721	3,923	334,703	452,907	5,943	301,202	82,933
前年比(R.Y.)	10.8	21.8	11.3	▲0.4	4.0	26.6	▲4.3
平成9年度(97FY)	398,684	3,611	279,456	438,967	4,971	261,384	87,485
10(98FY)	358,921	3,166	312,756	441,315	5,697	236,020	82,744
平成11年1~3月Q1	82,904	807	70,178	98,275	1,327	59,682	82,744
4~6 Q2	93,422	901	87,610	98,275	1,603	68,567	77,249
7~9 Q3	113,407	1,048	96,195	98,275	1,536	87,681	83,155
10~12 Q4	124,988	1,167	80,720	98,275	1,477	85,272	82,933
平成11年 1月 Jan	28,285	273	24,778	28,392	362	21,042	91,248
2 Feb	27,722	262	26,345	30,890	420	20,013	94,412
3 Mar	26,897	272	19,055	38,993	545	18,627	82,744
4 Apr	28,076	270	26,908	41,184	565	18,361	78,183
5 May	31,439	292	30,252	37,949	512	23,240	78,685
6 Jun	33,907	339	30,450	38,827	526	26,966	77,249
7 Jul	38,977	367	31,490	42,900	569	28,301	76,515
8 Aug	35,219	333	32,460	28,887	388	29,199	86,108
9 Sep	39,211	348	32,245	44,228	579	30,181	83,155
10 Oct	40,732	384	31,160	38,731	497	29,347	86,969
11 Nov	41,645	399	25,645	43,855	545	29,181	81,222
12 Dec	42,611	384	23,915	38,071	435	26,744	82,933

注：内蔵用のものを除く。

カメラ用三脚  
Tripods

(15)

年月 Year and month	生産(S)		受入(R)	出荷(S)			在庫(I)
	数量(脚) Quantity(n)	金額(百万円) (million yen)		販売(D)		その他(O)	
			数量(脚) Quantity(n)	金額(百万円) (million yen)	数量(脚) Quantity(n)	数量(脚) Quantity(n)	
平成7年(1995)	443,035	1,510	27,764	510,718	2,577	45	84,648
8 (1996)	518,071	1,637	-	538,667	2,931	60	65,901
9 (1997)	447,373	1,546	-	451,684	2,933	49	72,710
10 (1998)	528,509	1,548	-	534,944	3,036	67	66,945
11 (1999)	521,759	1,999	4	515,155	3,045	133	75,734
前年比(R.Y.)	▲ 1.3	29.1	-	▲ 3.7	0.3	98.5	13.1
平成9年度(97FY)	494,042	1,547	-	483,303	3,027	59	81,671
10 (98FY)	513,335	1,605	4	517,317	2,980	77	79,930
平成11年1~3月Q1	117,764	426	4	107,062	672	35	79,930
4~6 Q2	142,411	580	-	142,854	794	41	79,446
7~9 Q3	133,741	528	-	141,743	829	23	71,421
10~12 Q4	127,843	465	-	123,496	750	34	75,734
平成11年 1月Jan	52,709	156	-	40,389	195	20	81,559
2 Feb	32,090	119	-	30,352	178	15	83,282
3 Mar	32,965	151	4	36,321	299	-	79,930
4 Apr	45,669	187	-	38,217	285	27	87,355
5 May	51,535	201	-	62,692	235	6	76,192
6 Jun	45,207	192	-	41,945	274	8	79,446
7 Jul	42,943	173	-	46,511	261	9	75,869
8 Aug	53,554	191	-	54,863	277	9	74,551
9 Sep	37,244	164	-	40,369	291	5	71,421
10 Oct	46,722	169	-	52,196	267	4	65,943
11 Nov	47,646	164	-	40,141	242	23	73,425
12 Dec	33,475	132	-	31,159	241	7	75,734

カメラ用フィルタ  
Filters for camera

(16)

年月 Year and month	生産(S)		受入(R)	出荷(S)			在庫(I)
	数量(個) Quantity(n)	金額(百万円) (million yen)		販売(D)		その他(O)	
			数量(個) Quantity(n)	金額(百万円) (million yen)	数量(個) Quantity(n)	数量(個) Quantity(n)	
平成7年(1995)	2,556,072	1,469	22,307	2,585,973	2,455	70	330,527
8 (1996)	2,859,053	1,769	37,369	2,916,037	2,903	3,384	322,813
9 (1997)	3,330,682	2,032	14,600	3,282,100	3,056	34	386,521
10 (1998)	3,604,988	2,077	17,115	3,604,807	3,149	150	403,667
11 (1999)	3,858,683	2,228	7,635	3,806,121	3,298	126,418	337,450
前年比(R.Y.)	7.0	7.3	▲ 55.4	5.6	4.7	84178.7	▲ 16.4
平成9年度(97FY)	3,303,835	1,988	14,108	3,275,610	2,996	161	431,349
10 (98FY)	3,703,927	2,175	17,412	3,652,898	3,200	98,808	400,982
平成11年1~3月Q1	895,927	567	2,959	802,781	709	98,790	400,982
4~6 Q2	1,007,159	613	1,733	963,737	859	3,882	442,259
7~9 Q3	915,113	515	1,778	935,966	836	20,406	402,778
10~12 Q4	1,040,484	533	1,165	1,103,637	894	3,340	337,450
平成11年 1月Jan	312,340	178	1,360	268,118	207	6	449,243
2 Feb	248,377	153	554	239,894	213	2	458,278
3 Mar	335,210	236	1,045	294,769	289	98,782	400,982
4 Apr	325,963	212	1,143	307,107	307	1	420,984
5 May	317,906	202	100	303,159	274	587	435,244
6 Jun	363,290	199	490	353,471	278	3,294	442,259
7 Jul	337,921	183	730	340,316	294	574	440,020
8 Aug	282,269	163	540	277,289	253	7,356	438,184
9 Sep	294,923	169	508	318,361	289	12,476	402,778
10 Oct	403,851	194	580	425,559	323	1,067	380,583
11 Nov	338,450	179	20	354,294	292	1,433	363,326
12 Dec	298,183	160	565	323,784	279	840	337,450

時計  
Watches and clocks

(1~11)

年 月 Year and Month	生産(P)		受入(R)	出荷(Sh)			在庫(I)	
	数量(個) Quantity(n)	金額(百万円) (million yen)	数量(個) Quantity(n)	販売(Sa)		その他(O)	数量(個) Quantity(n)	
				数量(個) Quantity(n)	金額(百万円) (million yen)	数量(個) Quantity(n)		
平成 7年(1995)	446,699,597	232,639	120,943,286	454,996,136	273,071	109,798,088	20,554,776	
8 (1996)	451,025,070	213,725	134,988,041	445,426,935	263,476	128,139,128	32,709,527	
9 (1997)	541,070,147	224,848	150,463,691	553,409,638	274,473	140,648,603	30,087,517	
10 (1998)	594,963,459	218,391	165,949,134	614,377,845	269,295	153,930,576	22,685,236	
11 (1999)	552,269,025	173,071	159,251,308	562,212,256	218,945	148,266,875	23,654,285	
前年比(R. Y.)	▲ 7.2	▲ 20.8	▲ 4.0	▲ 8.5	▲ 18.7	▲ 3.7	4.3	
生産金額 Production Value 11年計(1999) 173,071百万円 (million yen)	平成 9年度(97FY) 10 (98FY)	570,438,673 598,086,945	232,311 201,378	158,291,476 167,855,363	573,398,191 627,959,284	282,559 252,650	149,319,878 155,337,346	38,758,779 21,325,977
平成11年1~3月Q1	137,160,934	39,128	44,547,164	141,648,437	51,907	41,346,767	21,325,977	
4~6 Q2	141,863,057	45,204	40,436,151	133,842,495	56,746	37,725,586	32,057,104	
7~9 Q3	139,058,216	42,071	40,848,886	132,416,802	50,447	39,070,768	40,476,636	
10~12 Q4	134,186,818	46,668	33,419,107	154,304,522	59,845	30,123,754	23,654,285	
平成11年 1月Jan	42,509,758	12,408	13,977,529	46,843,360	16,629	12,833,495	19,423,515	
2 Feb	45,590,074	13,384	13,755,888	45,111,667	16,270	12,630,882	21,026,928	
3 Mar	49,061,102	13,335	16,813,747	49,693,410	19,009	15,882,390	21,325,977	
4 Apr	42,323,031	14,201	12,591,747	42,495,767	18,884	11,604,302	22,140,686	
5 May	49,986,110	15,348	13,781,106	46,113,751	18,315	12,869,619	26,924,532	
6 Jun	49,553,916	15,654	14,063,298	45,232,977	19,547	13,251,665	32,057,104	
7 Jul	46,848,551	14,343	14,143,268	44,200,183	16,888	13,342,051	35,506,689	
8 Aug	44,030,006	13,423	12,522,561	42,533,578	15,948	11,877,242	37,648,436	
9 Sep	48,179,659	14,305	14,183,057	45,683,041	17,611	13,851,475	40,476,636	
10 Oct	45,611,819	15,476	12,017,396	52,577,868	19,240	10,940,998	34,586,985	
11 Nov	45,564,984	15,572	12,571,073	49,679,223	20,134	11,331,140	31,712,679	
12 Dec	43,010,015	15,620	8,830,638	52,047,431	20,472	7,851,616	23,654,285	

ウォッチ  
Watches

(1~6)

年 月 Year and Month	生産(P)		受入(R)	出荷(Sh)			在庫(I)
	数量(個) Quantity(n)	金額(百万円) (million yen)	数量(個) Quantity(n)	販売(Sa)		その他(O)	数量(個) Quantity(n)
				数量(個) Quantity(n)	金額(百万円) (million yen)	数量(個) Quantity(n)	
平成 7年(1995)	396,801,953	182,514	86,131,067	398,276,591	205,217	80,985,295	15,312,700
8 (1996)	413,746,178	170,802	96,986,205	398,582,273	195,049	101,147,570	25,890,595
9 (1997)	511,693,510	193,984	119,043,932	513,354,321	213,171	120,205,892	23,026,805
10 (1998)	571,117,085	194,277	138,527,909	579,831,004	216,047	135,917,336	16,923,459
11 (1999)	531,288,689	151,080	140,160,199	531,835,767	170,618	137,521,929	19,014,651
前年比(R. Y.)	▲ 7.0	▲ 22.2	1.2	▲ 8.3	▲ 21.0	1.2	12.4
平成 9年度(97FY)	543,161,252	204,049	129,036,000	534,493,624	223,659	130,231,397	32,572,554
10 (98FY)	574,480,677	177,805	140,777,084	593,772,864	200,579	137,483,119	16,574,332
平成11年1~3月Q1	131,597,724	33,445	37,705,138	132,585,118	38,113	37,066,871	16,574,332
4~6 Q2	136,485,876	40,257	36,427,190	126,734,671	45,453	35,620,777	27,131,950
7~9 Q3	134,096,698	36,684	37,086,935	125,707,132	39,875	36,725,793	35,882,658
10~12 Q4	129,108,391	40,693	28,940,936	146,808,846	47,177	28,108,488	19,014,651
平成11年 1月Jan	40,743,271	10,768	11,773,838	44,085,016	12,752	11,407,864	13,947,688
2 Feb	43,870,502	11,505	11,804,100	42,530,849	12,326	11,352,133	15,739,308
3 Mar	46,983,951	11,173	14,127,200	45,969,253	13,035	14,306,874	16,574,332
4 Apr	40,351,062	12,585	11,171,508	39,942,000	14,774	10,868,565	17,286,337
5 May	48,240,120	13,738	12,419,098	43,872,994	14,830	12,213,198	21,859,363
6 Jun	47,894,694	13,934	12,836,584	42,919,677	15,848	12,539,014	27,131,950
7 Jul	45,228,005	12,582	12,869,254	42,162,550	13,552	12,566,208	30,500,451
8 Aug	42,492,147	11,813	11,328,749	40,658,825	12,848	11,131,351	32,531,171
9 Sep	46,376,546	12,289	12,888,932	42,885,757	13,475	13,028,234	35,882,658
10 Oct	43,683,992	13,551	10,504,875	50,395,076	15,651	10,182,230	29,494,219
11 Nov	44,042,222	13,585	11,118,453	47,055,034	15,847	10,681,125	26,918,735
12 Dec	41,382,177	13,558	7,317,608	49,358,736	15,679	7,245,133	19,014,651

注：ストップウォッチを除く。

ぜんまい時計  
Spring driven watches

(1~2)

年月 Year and Month	生産(P)		受入(R)	出荷(Sh)			在庫(I)
	数量(個) Quantity(n)	金額(百万円) (million yen)		販売(Sa)		その他(O)	
			数量(個) Quantity(n)	金額(百万円) (million yen)	数量(個) Quantity(n)	数量(個) Quantity(n)	
平成7年(1995)	16,360,391	12,481	3,409,606	16,503,928	13,577	3,174,832	248,554
8 (1996)	12,327,620	11,309	6,532,566	7,861,301	10,646	10,907,195	279,614
9 (1997)	8,870,782	9,599	5,316,772	5,060,984	7,714	9,124,224	266,690
10 (1998)	5,468,643	6,986	3,092,238	4,332,954	7,378	4,327,055	167,562
11 (1999)	3,576,704	5,533	3,387,398	3,448,346	6,673	3,372,465	310,853
前年比(R.Y.)	▲ 34.6	▲ 20.8	9.5	▲ 20.4	▲ 9.6	▲ 22.1	85.5
平成9年度(97FY)	7,899,167	8,923	4,629,819	4,599,761	7,434	7,944,794	244,975
10 (98FY)	4,743,341	6,031	2,744,358	3,935,422	6,792	3,497,269	299,983
平成11年1~3月Q1	841,221	1,069	623,436	647,333	1,169	684,903	299,983
4~6 Q2	936,994	1,402	860,260	967,868	1,733	743,182	386,187
7~9 Q3	851,012	1,436	982,592	917,122	1,829	950,605	352,064
10~12 Q4	947,477	1,626	921,110	916,023	1,941	993,775	310,853
平成11年 1月Jan	344,961	448	251,061	260,000	509	264,844	238,740
2 Feb	272,783	284	182,347	181,433	262	133,486	378,951
3 Mar	223,477	337	190,028	205,900	398	286,573	299,983
4 Apr	352,976	540	277,593	314,384	604	249,722	366,446
5 May	327,488	440	275,073	336,877	532	225,868	406,262
6 Jun	256,530	422	307,594	316,607	598	267,592	386,187
7 Jul	291,349	478	270,546	318,778	596	209,308	419,996
8 Aug	253,589	435	414,775	318,513	635	307,842	462,005
9 Sep	306,074	523	297,271	279,831	597	433,455	352,064
10 Oct	291,714	539	453,588	312,620	654	522,134	262,612
11 Nov	260,115	463	221,682	236,596	564	216,223	291,590
12 Dec	395,648	623	245,840	366,807	723	255,418	310,853

完成品  
Completed

(1)

年月 Year and Month	生産(P)		受入(R)	出荷(Sh)			在庫(I)
	数量(個) Quantity(n)	金額(百万円) (million yen)		販売(Sa)		その他(O)	
			数量(個) Quantity(n)	金額(百万円) (million yen)	数量(個) Quantity(n)	数量(個) Quantity(n)	
平成7年(1995)	1,343,622	3,403	1,231,896	1,352,845	3,523	1,221,335	4,962
8 (1996)	1,472,550	3,857	1,310,090	1,524,836	4,112	1,267,630	27,589
9 (1997)	1,590,190	4,123	1,306,431	1,586,139	4,828	1,305,426	16,411
10 (1998)	1,293,055	3,326	942,121	1,306,011	4,367	923,192	22,384
11 (1999)	917,661	3,079	718,387	894,289	3,859	737,882	26,261
前年比(R.Y.)	▲ 29.0	▲ 7.4	▲ 23.7	▲ 31.5	▲ 11.6	▲ 20.1	17.3
平成9年度(97FY)	1,531,751	3,820	1,237,016	1,532,834	4,707	1,232,350	17,137
10 (98FY)	1,077,535	2,845	760,729	1,084,561	3,901	745,482	25,358
平成11年1~3月Q1	176,021	450	134,963	173,025	682	134,985	25,358
4~6 Q2	214,959	674	165,844	201,732	881	178,938	25,491
7~9 Q3	245,790	896	201,514	242,893	1,077	201,483	28,419
10~12 Q4	280,891	1,059	216,066	276,639	1,218	222,476	26,261
平成11年 1月Jan	104,818	247	81,044	104,194	343	81,053	22,999
2 Feb	22,209	64	15,993	19,918	115	16,000	25,283
3 Mar	48,994	139	37,926	48,913	223	37,932	25,358
4 Apr	79,451	266	50,058	70,677	356	63,168	21,022
5 May	51,882	190	42,808	46,169	197	42,814	26,729
6 Jun	83,626	217	72,978	84,886	328	72,956	25,491
7 Jul	80,430	294	62,747	76,041	324	63,315	29,312
8 Aug	108,951	299	90,931	108,086	383	90,332	30,776
9 Sep	56,409	303	47,836	58,766	370	47,836	28,419
10 Oct	106,914	374	85,164	95,861	401	99,059	25,577
11 Nov	62,650	324	42,168	61,027	347	42,567	26,801
12 Dec	111,327	361	88,734	119,751	471	80,850	26,261

ムーブメント  
Movements

(2)

年月 Year and Month	生産(P)		受入(R)	出荷(Sh)			在庫(I)
	数量(個) Quantity(n)	金額(百万円) (million yen)		販売(Sa)		その他(O)	
			数量(個) Quantity(n)	金額(百万円) (million yen)	数量(個) Quantity(n)	数量(個) Quantity(n)	
平成7年(1995)	15,016,769	9,078	2,177,710	15,151,083	10,054	1,953,497	243,592
8 (1996)	10,855,070	7,452	5,222,476	6,336,465	6,534	9,639,565	252,025
9 (1997)	7,280,592	5,476	4,010,341	3,474,845	2,885	7,818,798	250,279
10 (1998)	4,175,588	3,660	2,150,117	3,026,943	3,011	3,403,863	145,178
11 (1999)	2,659,043	2,454	2,669,011	2,554,057	2,814	2,634,583	284,592
前年比(R.Y.)	▲ 36.3	▲ 33.0	24.1	▲ 15.6	▲ 6.5	▲ 22.6	96.0
平成9年度(97FY)	6,367,416	5,103	3,392,803	3,066,927	2,727	6,712,444	227,838
10 (98FY)	3,665,806	3,187	1,983,629	2,850,861	2,891	2,751,787	274,625
平成11年1~3月Q1	665,200	619	488,473	474,308	487	549,918	274,625
4~6 Q2	722,035	729	694,416	766,136	852	564,244	360,696
7~9 Q3	605,222	540	781,078	674,229	752	749,122	323,645
10~12 Q4	666,586	567	705,044	639,384	723	771,299	284,592
平成11年 1月Jan	240,143	201	170,017	155,806	165	183,791	215,741
2 Feb	250,574	220	166,354	161,515	147	117,486	353,668
3 Mar	174,483	198	152,102	156,987	175	248,641	274,625
4 Apr	273,525	274	227,535	243,707	247	186,554	345,424
5 May	275,606	250	232,265	290,708	335	183,054	379,533
6 Jun	172,904	204	234,616	231,721	269	194,636	360,696
7 Jul	210,919	184	207,799	242,737	272	145,993	390,684
8 Aug	144,638	135	323,844	210,427	253	217,510	431,229
9 Sep	249,665	220	249,435	221,065	228	385,619	323,645
10 Oct	184,800	165	368,424	216,759	252	423,075	237,035
11 Nov	197,465	140	179,514	175,569	218	173,656	264,789
12 Dec	284,321	262	157,106	247,056	253	174,568	284,592

注：自己消費を除く。

電池時計  
Battery driven type

(3~6)

年月 Year and Month	生産(P)		受入(R)	出荷(Sh)			在庫(I)
	数量(個) Quantity(n)	金額(百万円) (million yen)		販売(Sa)		その他(O)	
			数量(個) Quantity(n)	金額(百万円) (million yen)	数量(個) Quantity(n)	数量(個) Quantity(n)	
平成7年(1995)	380,441,562	170,033	82,721,461	381,772,663	191,640	77,810,463	15,064,146
8 (1996)	401,418,558	159,493	90,453,639	390,720,972	184,403	90,240,375	25,610,981
9 (1997)	502,822,728	184,385	113,727,160	508,293,337	205,457	111,081,668	22,760,115
10 (1998)	565,648,442	187,291	135,435,671	575,498,050	208,669	131,590,281	16,755,897
11 (1999)	527,711,985	145,547	136,772,801	528,387,421	163,945	134,149,464	18,703,798
前年比(R.Y.)	▲ 6.7	▲ 22.3	1.0	▲ 8.2	▲ 21.4	1.9	11.6
平成9年度(97FY)	535,262,085	195,126	124,406,181	529,893,863	216,226	122,286,603	32,327,579
10 (98FY)	569,737,336	171,773	138,032,726	589,837,442	193,788	133,985,850	16,274,349
平成11年1~3月Q1	130,756,503	32,376	37,081,702	131,937,785	36,944	36,381,968	16,274,349
4~6 Q2	135,548,882	38,855	35,566,930	125,766,803	43,719	34,877,595	26,745,763
7~9 Q3	133,245,686	35,249	36,104,343	124,790,010	38,046	35,775,188	35,530,594
10~12 Q4	128,160,914	39,068	28,019,826	145,892,823	45,236	27,114,713	18,703,798
平成11年 1月Jan	40,398,310	10,319	11,522,777	43,825,016	12,243	11,143,020	13,708,948
2 Feb	43,597,719	11,221	11,621,753	42,349,416	12,064	11,218,647	15,360,357
3 Mar	46,760,474	10,836	13,937,172	45,763,353	12,637	14,020,301	16,274,349
4 Apr	39,998,086	12,044	10,893,915	39,627,616	14,171	10,618,843	16,919,891
5 May	47,912,632	13,298	12,144,025	43,536,117	14,298	11,987,330	21,453,101
6 Jun	47,638,164	13,513	12,528,990	42,603,070	15,251	12,271,422	26,745,763
7 Jul	44,936,656	12,105	12,598,708	41,843,772	12,955	12,356,900	30,080,455
8 Aug	42,238,558	11,378	10,913,974	40,340,312	12,213	10,823,509	32,069,166
9 Sep	46,070,472	11,766	12,591,661	42,605,926	12,878	12,594,779	35,530,594
10 Oct	43,392,278	13,012	10,051,287	50,082,456	14,998	9,660,096	29,231,607
11 Nov	43,782,107	13,121	10,896,771	46,818,438	15,283	10,464,902	26,627,145
12 Dec	40,986,529	12,935	7,071,768	48,991,929	14,955	6,989,715	18,703,798

完成品  
Completed

(3~4)

年月 Year and Month	生産(P)		受入(R)	出荷(Sh)			在庫(I)
	数量(個) Quantity(n)	金額(百万円) (million yen)	数量(個) Quantity(n)	販売(Sa)		その他(O)	数量(個) Quantity(n)
				数量(個) Quantity(n)	金額(百万円) (million yen)	数量(個) Quantity(n)	
平成7年(1995)	28,562,938	78,823	14,783,731	31,219,221	93,916	11,236,234	3,829,226
8 (1996)	23,594,083	74,268	15,829,688	27,345,752	94,690	11,156,265	4,704,935
9 (1997)	25,284,965	89,042	17,743,886	28,533,400	104,472	12,670,745	6,529,641
10 (1998)	26,847,195	101,574	20,673,695	31,730,893	116,189	15,154,297	7,165,341
11 (1999)	18,605,001	71,642	12,702,472	22,632,983	84,455	9,097,847	6,741,984
前年比(R.Y.)	▲ 30.7	▲ 29.5	▲ 38.6	▲ 28.7	▲ 27.3	▲ 40.0	▲ 5.9
平成9年度(97FY)	26,927,034	96,726	18,761,104	30,488,010	113,327	13,989,433	6,808,852
10 (98FY)	24,229,773	91,309	18,617,842	29,318,221	105,450	13,261,344	7,076,902
平成11年1~3月Q1	4,561,833	15,307	3,312,774	5,637,827	18,426	2,325,219	7,076,902
4~6 Q2	4,282,580	19,295	2,774,166	5,629,372	23,429	1,928,258	6,576,018
7~9 Q3	4,634,911	16,339	2,722,085	5,158,814	18,241	2,126,734	6,647,466
10~12 Q4	5,125,677	20,701	3,893,447	6,206,970	24,359	2,717,636	6,741,984
平成11年 1月Jan	1,331,142	5,096	1,118,205	1,700,913	6,160	698,395	7,215,380
2 Feb	1,648,363	5,650	1,042,095	1,743,975	6,365	829,713	7,332,150
3 Mar	1,582,328	4,561	1,152,474	2,192,939	5,901	797,111	7,076,902
4 Apr	1,446,913	6,600	993,701	1,988,123	8,213	659,875	6,869,518
5 May	1,430,420	6,278	774,719	1,571,582	7,072	626,566	6,876,509
6 Jun	1,405,247	6,418	1,005,746	2,069,667	8,144	641,817	6,576,018
7 Jul	1,635,201	5,577	770,816	1,777,995	6,096	555,091	6,648,949
8 Aug	1,515,779	5,494	1,014,420	1,569,575	6,030	827,989	6,781,584
9 Sep	1,483,931	5,269	936,849	1,811,244	6,116	743,654	6,647,466
10 Oct	1,560,532	6,947	1,095,235	1,870,659	8,237	785,103	6,647,471
11 Nov	1,753,358	7,059	1,289,891	2,135,259	8,503	894,010	6,661,451
12 Dec	1,811,787	6,695	1,508,321	2,201,052	7,620	1,038,523	6,741,984

指針式(アナログ)  
Analog type

(3)

年月 Year and Month	生産(P)		受入(R)	出荷(Sh)			在庫(I)
	数量(個) Quantity(n)	金額(百万円) (million yen)	数量(個) Quantity(n)	販売(Sa)		その他(O)	数量(個) Quantity(n)
				数量(個) Quantity(n)	金額(百万円) (million yen)	数量(個) Quantity(n)	
平成7年(1995)	20,979,258	68,553	8,129,751	24,061,530	83,819	5,030,048	879,376
8 (1996)	15,519,476	61,469	7,932,982	19,768,434	79,811	3,865,608	707,742
9 (1997)	13,912,124	63,344	6,980,212	18,369,185	79,469	2,623,237	607,656
10 (1998)	13,014,697	63,075	6,884,927	17,208,277	75,936	2,783,311	515,692
11 (1999)	10,715,082	56,231	5,522,690	13,971,256	66,883	2,360,906	421,302
前年比(R.Y.)	▲ 17.7	▲ 10.9	▲ 19.8	▲ 18.8	▲ 11.9	▲ 15.2	▲ 18.3
平成9年度(97FY)	14,101,238	65,131	6,564,409	18,321,167	81,053	2,653,186	517,178
10 (98FY)	12,431,603	59,875	6,572,107	16,440,594	72,222	2,619,508	460,786
平成11年1~3月Q1	2,675,485	12,145	1,223,992	3,448,888	14,777	505,495	460,786
4~6 Q2	2,771,039	15,967	1,312,820	3,520,308	18,555	591,043	433,294
7~9 Q3	2,534,915	12,525	1,208,270	3,121,097	14,386	627,678	427,704
10~12 Q4	2,733,643	15,595	1,777,608	3,880,963	19,165	636,690	421,302
平成11年 1月Jan	811,866	4,093	475,076	1,119,662	5,095	193,170	489,802
2 Feb	969,745	4,503	364,493	1,157,204	5,295	172,703	494,133
3 Mar	893,874	3,549	384,423	1,172,022	4,387	139,622	460,786
4 Apr	957,887	5,607	496,572	1,276,432	6,733	206,529	432,284
5 May	924,160	5,198	335,003	1,072,217	5,935	193,704	425,526
6 Jun	888,992	5,162	481,245	1,171,659	5,887	190,810	433,294
7 Jul	808,260	4,205	335,168	998,752	4,782	124,021	453,949
8 Aug	848,123	4,309	453,603	989,146	4,969	271,650	494,879
9 Sep	878,532	4,010	419,499	1,133,199	4,636	232,007	427,704
10 Oct	861,459	5,422	503,443	1,171,721	6,635	208,224	412,661
11 Nov	1,019,308	5,342	649,769	1,418,682	6,719	251,379	411,677
12 Dec	852,876	4,831	624,396	1,290,560	5,811	177,087	421,302

電子表示式 (デジタルほか)  
Digital type

(4)

年月 Year and Month	生産(P)		受入(R)	出荷(Sh)			在庫(I)
	数量(個) Quantity(n)	金額(百万円) (million yen)	数量(個) Quantity(n)	販売(Sa)		その他(O)	数量(個) Quantity(n)
				数量(個) Quantity(n)	金額(百万円) (million yen)	数量(個) Quantity(n)	
平成7年(1995)	7,583,680	10,270	6,653,980	7,157,691	10,097	6,206,186	2,949,850
8 (1996)	8,074,607	12,798	7,896,706	7,577,318	14,879	7,290,657	3,997,193
9 (1997)	11,372,841	25,698	10,763,674	10,164,215	25,002	10,047,508	5,921,985
10 (1998)	13,832,498	38,499	13,788,768	14,522,616	40,254	12,370,986	6,649,649
11 (1999)	7,889,919	15,411	7,179,782	8,661,727	17,572	6,736,941	6,320,682
前年比(R. Y.)	▲ 43.0	▲ 60.0	▲ 47.9	▲ 40.4	▲ 56.3	▲ 45.5	▲ 4.9
平成9年度(97FY)	12,825,796	31,595	12,196,695	12,166,843	32,274	11,336,247	6,291,674
10 (98FY)	11,798,170	31,433	12,045,735	12,877,627	33,229	10,641,836	6,616,116
平成11年1~3月Q1	1,886,348	3,163	2,088,782	2,188,939	3,650	1,819,724	6,616,116
4~6 Q2	1,511,541	3,328	1,461,346	2,109,064	4,873	1,337,215	6,142,724
7~9 Q3	2,099,996	3,815	1,513,815	2,037,717	3,855	1,499,056	6,219,762
10~12 Q4	2,392,034	5,106	2,115,839	2,326,007	5,194	2,080,946	6,320,682
平成11年 1月Jan	519,276	1,004	643,129	581,251	1,065	505,225	6,725,578
2 Feb	678,618	1,147	677,602	586,771	1,070	657,010	6,838,017
3 Mar	688,454	1,012	768,051	1,020,917	1,514	657,489	6,616,116
4 Apr	489,026	992	497,129	711,691	1,479	453,346	6,437,234
5 May	506,260	1,080	439,716	499,365	1,138	432,862	6,450,983
6 Jun	516,255	1,256	524,501	898,008	2,256	451,007	6,142,724
7 Jul	826,941	1,371	435,648	779,243	1,314	431,070	6,195,000
8 Aug	667,656	1,185	560,817	580,429	1,061	556,339	6,286,705
9 Sep	605,399	1,259	517,350	678,045	1,480	511,647	6,219,762
10 Oct	699,073	1,525	591,792	698,938	1,601	576,879	6,234,810
11 Nov	734,050	1,717	640,122	716,577	1,784	642,631	6,249,774
12 Dec	958,911	1,864	883,925	910,492	1,809	861,436	6,320,682

ムーブメント  
Movements

(5~6)

年月 Year and Month	生産(P)		受入(R)	出荷(Sh)			在庫(I)
	数量(個) Quantity(n)	金額(百万円) (million yen)	数量(個) Quantity(n)	販売(Sa)		その他(O)	数量(個) Quantity(n)
				数量(個) Quantity(n)	金額(百万円) (million yen)	数量(個) Quantity(n)	
平成7年(1995)	351,878,624	91,210	67,937,730	350,553,442	97,724	66,574,229	11,234,920
8 (1996)	377,824,475	85,225	74,623,951	363,375,220	89,713	79,084,110	20,906,046
9 (1997)	477,537,763	95,343	95,983,274	479,759,937	100,986	98,410,923	16,230,474
10 (1998)	538,801,247	85,717	114,761,976	543,767,157	92,479	116,435,984	9,590,556
11 (1999)	509,106,984	73,905	124,070,329	505,754,438	79,490	125,051,617	11,961,814
前年比(R. Y.)	▲ 5.5	▲ 13.8	8.1	▲ 7.0	▲ 14.0	7.4	24.7
平成9年度(97FY)	508,335,051	98,400	105,645,077	499,405,853	102,899	108,297,170	25,518,727
10 (98FY)	545,507,563	80,465	119,414,884	560,519,221	88,337	120,724,506	9,197,447
平成11年1~3月Q1	126,194,670	17,069	33,768,928	126,299,958	18,517	34,056,749	9,197,447
4~6 Q2	131,266,302	19,559	32,792,764	120,137,431	20,291	32,949,337	20,169,745
7~9 Q3	128,610,775	18,910	33,382,258	119,631,196	19,804	33,648,454	28,883,128
10~12 Q4	123,035,237	18,367	24,126,379	139,685,853	20,877	24,397,077	11,961,814
平成11年 1月Jan	39,067,168	5,223	10,404,572	42,124,103	6,083	10,444,625	6,493,568
2 Feb	41,949,356	5,571	10,579,658	40,605,441	5,698	10,388,934	8,028,207
3 Mar	45,178,146	6,274	12,784,698	43,570,414	6,736	13,223,190	9,197,447
4 Apr	38,551,173	5,445	9,900,214	37,639,493	5,958	9,958,968	10,050,373
5 May	46,482,212	7,020	11,369,306	41,964,535	7,226	11,360,764	14,576,592
6 Jun	46,232,917	7,094	11,523,244	40,533,403	7,107	11,629,605	20,169,745
7 Jul	43,301,455	6,528	11,827,892	40,065,777	6,859	11,801,809	23,431,506
8 Aug	40,722,779	5,885	9,899,554	38,770,737	6,183	9,995,520	25,287,582
9 Sep	44,586,541	6,497	11,654,812	40,794,682	6,762	11,851,125	28,883,128
10 Oct	41,831,746	6,065	8,956,052	48,211,797	6,761	8,874,993	22,584,136
11 Nov	42,028,749	6,063	9,606,880	44,683,179	6,781	9,570,892	19,965,694
12 Dec	39,174,742	6,240	5,563,447	46,790,877	7,336	5,951,192	11,961,814

注：自己消費を除く。



## 指針式 (アナログ)

Analog type

(5)

年月 Year and Month	生産(P)		受入(R)	出荷(Sh)			在庫(I)
	数量(個) Quantity(n)	金額(百万円) (million yen)	数量(個) Quantity(n)	販売(Sa)		その他(O) 数量(個) Quantity(n)	数量(個) Quantity(n)
				数量(個) Quantity(n)	金額(百万円) (million yen)		
平成7年(1995)	338,874,465	83,990	67,930,209	337,731,982	90,592	66,419,449	10,620,808
8(1996)	366,594,163	79,663	74,609,491	352,160,170	84,189	79,044,486	20,291,317
9(1997)	463,166,200	88,506	95,743,446	465,789,167	94,261	98,138,537	15,380,410
10(1998)	526,648,741	80,697	114,635,821	531,295,729	87,291	116,281,098	9,088,145
11(1999)	499,270,714	69,944	123,984,809	495,974,316	75,501	125,001,327	11,368,025
前年比(R.Y.)	▲ 5.2	▲ 13.3	8.2	▲ 6.6	▲ 13.5	7.5	25.1
平成9年度(97FY)	493,884,748	91,779	105,337,122	485,264,188	96,329	107,956,832	24,814,011
10(98FY)	534,084,936	75,767	119,308,232	548,677,656	83,432	120,614,574	8,914,949
平成11年1~3月Q1	124,158,111	16,188	33,714,249	124,017,881	17,514	34,027,675	8,914,949
4~6 Q2	128,975,786	18,518	32,771,368	117,810,537	19,228	32,938,741	19,912,825
7~9 Q3	125,921,516	17,860	33,376,924	117,056,384	18,797	33,643,084	28,511,797
10~12 Q4	120,215,301	17,379	24,122,268	137,089,514	19,962	24,391,827	11,368,025
平成11年 1月Jan	38,130,675	4,832	10,400,276	41,149,545	5,672	10,440,263	6,029,288
2 Feb	41,443,378	5,347	10,567,162	40,011,997	5,431	10,376,095	7,651,736
3 Mar	44,584,058	6,009	12,746,811	42,856,339	6,411	13,211,317	8,914,949
4 Apr	37,921,291	5,164	9,898,264	36,907,568	5,632	9,956,758	9,870,178
5 May	45,702,555	6,681	11,352,575	41,242,356	6,908	11,355,494	14,327,458
6 Jun	45,351,940	6,673	11,520,529	39,660,613	6,688	11,626,489	19,912,825
7 Jul	42,357,527	6,152	11,824,304	39,139,226	6,490	11,798,235	23,157,195
8 Aug	39,711,580	5,488	9,898,771	37,825,271	5,811	9,994,699	24,947,576
9 Sep	43,852,409	6,220	11,653,849	40,091,887	6,496	11,850,150	28,511,797
10 Oct	40,975,584	5,741	8,954,482	47,349,525	6,435	8,873,368	22,218,970
11 Nov	41,146,366	5,757	9,605,970	43,796,527	6,474	9,569,942	19,604,837
12 Dec	38,093,351	5,880	5,561,816	45,943,462	7,053	5,948,517	11,368,025

## 電子表示式 (デジタルほか)

Digital type

(6)

年月 Year and Month	生産(P)		受入(R)	出荷(Sh)			在庫(I)
	数量(個) Quantity(n)	金額(百万円) (million yen)	数量(個) Quantity(n)	販売(Sa)		その他(O) 数量(個) Quantity(n)	数量(個) Quantity(n)
				数量(個) Quantity(n)	金額(百万円) (million yen)		
平成7年(1995)	13,004,159	7,220	7,521	12,821,460	7,132	154,780	614,112
8(1996)	11,230,312	5,562	14,460	11,215,050	5,523	39,624	614,729
9(1997)	14,371,563	6,838	239,828	13,970,770	6,725	272,386	850,064
10(1998)	12,152,506	5,020	126,155	12,471,428	5,188	154,886	502,411
11(1999)	9,836,270	3,961	85,520	9,780,122	3,988	50,290	593,789
前年比(R.Y.)	▲ 19.1	▲ 21.1	▲ 32.2	▲ 21.6	▲ 23.1	▲ 67.5	18.2
平成9年度(97FY)	14,450,303	6,621	307,955	14,141,665	6,570	340,338	704,716
10(98FY)	11,422,627	4,698	106,652	11,841,565	4,905	109,932	282,498
平成11年1~3月Q1	2,036,559	881	54,679	2,282,077	1,003	29,074	282,498
4~6 Q2	2,290,516	1,042	21,396	2,326,894	1,063	10,596	256,920
7~9 Q3	2,689,259	1,050	5,334	2,574,812	1,007	5,370	371,331
10~12 Q4	2,819,936	989	4,111	2,596,339	915	5,250	593,789
平成11年 1月Jan	936,493	391	4,296	974,558	411	4,362	464,280
2 Feb	505,978	224	12,496	593,444	267	12,839	376,471
3 Mar	594,088	265	37,887	714,075	325	11,873	282,498
4 Apr	629,882	280	1,950	731,925	327	2,210	180,195
5 May	779,657	340	16,731	722,179	318	5,270	249,134
6 Jun	880,977	422	2,715	872,790	418	3,116	256,920
7 Jul	943,928	376	3,588	926,551	369	3,574	274,311
8 Aug	1,011,199	397	783	945,466	372	821	340,006
9 Sep	734,132	277	963	702,795	266	975	371,331
10 Oct	856,162	324	1,570	862,272	326	1,625	365,166
11 Nov	882,383	305	910	886,652	306	950	360,857
12 Dec	1,081,391	360	1,631	847,415	283	2,675	593,789

クロック  
Clocks

(7~11)

年月 Year and Month	生産(P)		受入(R)	出荷(Sh)			在庫(I)
	数量(個) Quantity(n)	金額(百万円) (million yen)	数量(個) Quantity(n)	販売(Sa)		その他(O) 数量(個) Quantity(n)	数量(個) Quantity(n)
				数量(個) Quantity(n)	金額(百万円) (million yen)		
平成7年(1995)	49,814,994	50,067	34,498,445	56,598,402	67,072	28,627,337	5,009,671
8 (1996)	37,241,893	42,876	37,226,027	46,790,120	67,749	26,730,676	6,089,137
9 (1997)	29,341,427	30,845	31,419,759	40,020,107	61,284	20,442,711	7,060,712
10 (1998)	23,799,669	24,090	27,421,225	34,500,136	53,224	18,013,240	5,761,777
11 (1999)	20,980,336	21,991	19,091,109	30,376,489	48,327	10,744,946	4,639,634
前年比(R. Y.)	▲ 11.8	▲ 8.7	▲ 30.4	▲ 12.0	▲ 9.2	▲ 40.3	▲ 19.5
平成9年度(97FY)	27,245,066	28,245	29,255,476	38,872,212	58,883	19,088,481	6,186,225
10 (98FY)	23,567,920	23,553	27,078,279	34,148,072	52,051	17,854,227	4,751,645
平成11年1~3月Q1	5,563,210	5,682	6,842,026	9,063,319	13,794	4,279,896	4,751,645
4~6 Q2	5,377,181	4,947	4,008,961	7,107,824	11,293	2,104,809	4,925,154
7~9 Q3	4,961,518	5,387	3,761,951	6,709,670	10,572	2,344,975	4,593,978
10~12 Q4	5,078,427	5,975	4,478,171	7,495,676	12,668	2,015,266	4,639,634
平成11年 1月 Jan	1,766,487	1,641	2,203,691	2,758,344	3,877	1,425,631	5,475,827
2 Feb	1,719,572	1,879	1,951,788	2,580,818	3,943	1,278,749	5,287,620
3 Mar	2,077,151	2,162	2,686,547	3,724,157	5,973	1,575,516	4,751,645
4 Apr	1,971,969	1,616	1,420,239	2,553,767	4,110	735,737	4,854,349
5 May	1,745,990	1,610	1,362,008	2,240,757	3,485	656,421	5,065,169
6 Jun	1,659,222	1,720	1,226,714	2,313,300	3,699	712,651	4,925,154
7 Jul	1,620,546	1,761	1,274,014	2,037,633	3,336	775,843	5,006,238
8 Aug	1,537,859	1,610	1,193,812	1,874,753	3,100	745,891	5,117,265
9 Sep	1,803,113	2,016	1,294,125	2,797,284	4,136	823,241	4,593,978
10 Oct	1,927,827	1,925	1,512,521	2,182,792	3,588	758,768	5,092,766
11 Nov	1,522,762	1,987	1,452,620	2,624,189	4,287	650,015	4,793,944
12 Dec	1,627,838	2,062	1,513,030	2,688,695	4,793	606,483	4,639,634

注：平成11年より「機械時計」廃止。

電池式  
Battery driven type

(7~10)

年月 Year and Month	生産(P)		受入(R)	出荷(Sh)			在庫(I)
	数量(個) Quantity(n)	金額(百万円) (million yen)	数量(個) Quantity(n)	販売(Sa)		その他(O) 数量(個) Quantity(n)	数量(個) Quantity(n)
				数量(個) Quantity(n)	金額(百万円) (million yen)		
平成7年(1995)	49,759,171	47,696	34,324,190	56,534,485	64,461	28,511,692	4,274,493
8 (1996)	37,154,555	39,632	35,964,383	46,723,945	64,354	25,986,496	4,815,681
9 (1997)	29,148,696	27,849	31,417,281	39,854,544	58,298	20,417,267	7,051,813
10 (1998)	23,639,295	21,868	27,418,542	34,359,207	51,046	17,989,348	5,754,768
11 (1999)	20,869,139	20,000	19,088,779	30,275,570	46,130	10,733,640	4,631,323
前年比(R. Y.)	▲ 11.7	▲ 8.5	▲ 30.4	▲ 11.9	▲ 9.6	▲ 40.3	▲ 19.5
平成9年度(97FY)	27,050,106	25,462	29,252,842	38,702,602	56,115	19,062,382	6,177,342
10 (98FY)	23,414,402	21,436	27,075,879	34,014,877	49,893	17,831,485	4,742,781
平成11年1~3月Q1	5,530,203	5,057	6,841,484	9,037,984	13,097	4,273,537	4,742,781
4~6 Q2	5,350,536	4,563	4,008,442	7,083,720	10,866	2,100,626	4,917,413
7~9 Q3	4,938,999	4,963	3,761,175	6,686,365	10,121	2,344,332	4,586,890
10~12 Q4	5,049,401	5,416	4,477,678	7,467,501	12,046	2,015,145	4,631,323
平成11年 1月 Jan	1,756,881	1,562	2,203,469	2,750,428	3,759	1,423,085	5,469,452
2 Feb	1,705,089	1,601	1,951,611	2,569,138	3,655	1,276,560	5,280,454
3 Mar	2,068,233	1,894	2,686,404	3,718,418	5,683	1,573,892	4,742,781
4 Apr	1,963,824	1,514	1,420,094	2,546,034	3,983	734,329	4,846,336
5 May	1,738,322	1,464	1,361,872	2,233,630	3,332	655,306	5,057,594
6 Jun	1,648,390	1,585	1,226,476	2,304,056	3,550	710,991	4,917,413
7 Jul	1,614,119	1,651	1,273,757	2,030,639	3,239	775,554	4,999,096
8 Aug	1,530,725	1,474	1,193,603	1,867,739	2,943	745,592	5,110,093
9 Sep	1,794,155	1,839	1,293,815	2,787,987	3,939	823,186	4,586,890
10 Oct	1,920,267	1,725	1,512,347	2,176,428	3,364	758,708	5,084,368
11 Nov	1,510,920	1,816	1,452,503	2,612,121	4,098	649,962	4,785,708
12 Dec	1,618,214	1,875	1,512,828	2,678,952	4,584	606,475	4,631,323

完成品  
Complete

(7~9)

年月 Year and Month	生産(P)		受入(R)	出荷(Sh)			在庫(I)
	数量(個) Quantity(n)	金額(百万円) (million yen)		販売(Sa)		その他(O)	
			数量(個) Quantity(n)	金額(百万円) (million yen)	数量(個) Quantity(n)	数量(個) Quantity(n)	
平成7年(1995)	18,276,715	42,196	21,619,442	26,918,126	59,830	13,006,170	2,447,065
8 (1996)	15,587,771	34,841	24,068,419	26,159,279	60,609	13,811,570	2,265,510
9 (1997)	12,520,219	25,160	24,400,555	23,564,699	55,502	13,162,773	4,476,921
10 (1998)	10,362,337	20,113	22,846,698	21,716,773	49,267	12,339,118	3,623,233
11 (1999)	8,912,857	18,423	15,470,547	19,114,267	44,641	5,997,537	2,822,680
前年比(R.Y.)	▲ 14.0	▲ 8.4	▲ 32.3	▲ 12.0	▲ 9.4	▲ 51.4	▲ 22.1
平成9年度(97FY)	11,660,246	23,125	23,291,069	23,188,244	53,563	12,332,069	3,872,880
10 (98FY)	9,987,253	19,676	22,782,758	21,086,337	48,152	12,349,932	3,127,637
平成11年1~3月Q1	2,346,391	4,632	5,873,083	5,578,463	12,643	3,064,454	3,127,637
4~6 Q2	1,987,771	4,154	2,951,283	4,330,059	10,499	851,122	2,885,510
7~9 Q3	2,134,248	4,566	2,815,932	4,070,310	9,754	922,183	2,843,197
10~12 Q4	2,444,447	5,072	3,830,249	5,135,435	11,744	1,159,778	2,822,680
平成11年 1月Jan	703,376	1,413	1,849,093	1,627,929	3,619	949,653	3,525,967
2 Feb	776,667	1,475	1,689,837	1,605,938	3,517	928,234	3,458,299
3 Mar	866,348	1,744	2,334,153	2,344,596	5,507	1,186,567	3,127,637
4 Apr	685,758	1,361	1,088,925	1,555,107	3,851	308,958	3,038,255
5 May	615,050	1,334	952,777	1,221,101	3,200	274,051	3,110,930
6 Jun	686,963	1,458	909,581	1,553,851	3,448	268,113	2,885,510
7 Jul	723,165	1,526	943,793	1,291,295	3,131	300,456	2,960,717
8 Aug	627,148	1,342	864,720	1,217,279	2,838	272,197	2,963,109
9 Sep	783,935	1,698	1,007,419	1,561,736	3,785	349,530	2,843,197
10 Oct	798,335	1,577	1,281,173	1,433,451	3,261	369,844	3,119,410
11 Nov	849,347	1,716	1,277,058	1,870,704	3,992	399,557	2,975,554
12 Dec	796,765	1,779	1,272,018	1,831,280	4,491	390,377	2,822,680

置・目覚時計  
Table-Alarm clocks

(7)

年月 Year and Month	生産(P)		受入(R)	出荷(Sh)			在庫(I)
	数量(個) Quantity(n)	金額(百万円) (million yen)		販売(Sa)		その他(O)	
			数量(個) Quantity(n)	金額(百万円) (million yen)	数量(個) Quantity(n)	数量(個) Quantity(n)	
平成7年(1995)	9,270,512	16,068	16,890,257	17,009,301	32,333	9,693,842	995,825
8 (1996)	7,250,564	13,471	18,566,561	16,170,765	33,545	9,144,777	1,561,704
9 (1997)	5,179,866	8,906	19,062,487	14,376,191	29,028	9,812,417	3,275,100
10 (1998)	4,509,558	7,474	18,012,481	13,551,151	25,880	9,448,882	2,791,372
11 (1999)	3,317,428	5,901	10,596,808	11,214,742	21,345	3,550,524	1,871,598
前年比(R.Y.)	▲ 26.4	▲ 21.0	▲ 41.2	▲ 17.2	▲ 17.5	▲ 62.4	▲ 33.0
平成9年度(97FY)	4,788,744	8,019	18,355,260	14,294,509	28,255	9,302,628	2,857,971
10 (98FY)	4,342,632	7,388	17,432,828	13,032,187	24,846	9,159,414	2,367,352
平成11年1~3月Q1	989,154	1,751	4,302,538	3,493,616	6,643	2,153,352	2,367,352
4~6 Q2	763,751	1,449	1,994,484	2,543,605	5,023	459,733	2,122,249
7~9 Q3	671,769	1,189	1,757,258	2,193,458	4,236	409,176	1,948,642
10~12 Q4	892,754	1,513	2,542,528	2,984,063	5,443	528,263	1,871,598
平成11年 1月Jan	287,115	487	1,319,585	1,010,424	1,867	648,670	2,670,234
2 Feb	342,162	586	1,168,176	986,497	1,848	626,030	2,568,045
3 Mar	359,877	677	1,814,777	1,496,695	2,929	878,652	2,367,352
4 Apr	290,684	473	747,404	932,239	1,919	181,688	2,291,513
5 May	225,160	479	643,175	669,075	1,468	138,138	2,352,635
6 Jun	247,907	498	603,905	942,291	1,636	139,907	2,122,249
7 Jul	215,958	384	588,937	667,316	1,320	130,866	2,128,962
8 Aug	213,565	370	549,102	662,657	1,201	115,311	2,113,661
9 Sep	242,246	435	619,219	863,485	1,714	162,999	1,948,642
10 Oct	293,335	458	878,186	758,874	1,398	168,970	2,192,319
11 Nov	288,298	460	836,377	1,119,391	1,903	183,144	2,014,459
12 Dec	311,121	595	827,965	1,105,798	2,142	176,149	1,871,598

注：旅行時計を含む。

掛時計  
Wall clocks

(8)

年月 Year and Month	生産(P)		受入(R)	出荷(Sh)			在庫(I)
	数量(個) Quantity(n)	金額(百万円) (million yen)		数量(個) Quantity(n)	販売(Sa)		
			数量(個) Quantity(n)		金額(百万円) (million yen)	数量(個) Quantity(n)	
平成 7年(1995)	2,699,140	16,872	3,213,305	3,609,621	18,072	2,258,035	479,108
8 (1996)	2,010,359	12,583	4,094,971	3,655,279	18,067	2,645,417	334,872
9 (1997)	2,064,621	8,998	5,082,364	3,901,509	18,979	3,094,652	1,126,578
10 (1998)	1,412,852	6,114	4,653,570	3,710,924	16,560	2,709,589	772,384
11 (1999)	1,296,544	5,894	4,143,899	3,651,700	16,396	1,726,041	831,677
前年比(R.Y.)	▲ 8.2	▲ 3.6	▲ 11.0	▲ 1.6	▲ 1.0	▲ 36.3	7.7
平成 9年度(97FY)	1,876,697	8,235	4,696,250	3,885,340	18,205	2,789,882	942,942
10 (98FY)	1,364,318	5,760	5,168,640	3,755,165	16,434	3,009,228	707,995
平成11年1~3月Q1	326,802	1,262	1,518,776	1,047,225	4,280	859,333	707,995
4~6 Q2	292,320	1,261	846,212	873,569	3,988	285,802	687,156
7~9 Q3	320,135	1,607	817,403	762,796	3,704	275,604	786,294
10~12 Q4	357,287	1,764	961,508	968,110	4,424	305,302	831,677
平成11年 1月Jan	108,452	440	509,298	312,418	1,241	280,773	793,534
2 Feb	95,353	357	505,750	284,976	1,117	286,293	823,368
3 Mar	122,997	466	503,728	449,831	1,923	292,267	707,995
4 Apr	105,629	430	315,287	340,374	1,464	106,036	682,501
5 May	94,676	408	268,207	264,195	1,268	94,518	686,671
6 Jun	92,015	423	262,718	269,000	1,256	85,248	687,156
7 Jul	113,220	529	280,898	237,373	1,177	95,632	748,269
8 Aug	97,016	482	237,792	241,455	1,127	82,928	758,694
9 Sep	109,899	595	298,713	283,968	1,399	97,044	786,294
10 Oct	108,630	509	301,312	281,137	1,224	99,199	815,900
11 Nov	124,145	606	326,814	309,784	1,395	102,546	854,529
12 Dec	124,512	649	333,382	377,189	1,806	103,557	831,677

計器板時計  
Instrument panel clocks

(9)

年月 Year and Month	生産(P)		受入(R)	出荷(Sh)			在庫(I)
	数量(個) Quantity(n)	金額(百万円) (million yen)		数量(個) Quantity(n)	販売(Sa)		
			数量(個) Quantity(n)		金額(百万円) (million yen)	数量(個) Quantity(n)	
平成 7年(1995)	6,307,063	9,255	1,515,880	6,299,204	9,426	1,054,293	972,132
8 (1996)	6,326,848	8,787	1,406,887	6,333,235	8,996	2,021,376	368,934
9 (1997)	5,275,732	7,256	255,704	5,286,999	7,495	255,704	75,243
10 (1998)	4,439,927	6,524	180,647	4,454,698	6,827	180,647	59,477
11 (1999)	4,298,885	6,627	729,840	4,247,825	6,900	720,972	119,405
前年比(R.Y.)	▲ 3.2	1.6	304.0	▲ 4.6	1.1	299.1	100.8
平成 9年度(97FY)	4,994,805	6,870	239,559	5,008,395	7,102	239,559	71,967
10 (98FY)	4,280,303	6,528	181,290	4,298,985	6,872	181,290	52,290
平成11年1~3月Q1	1,030,435	1,619	51,769	1,037,622	1,720	51,769	52,290
4~6 Q2	931,700	1,443	110,587	912,885	1,489	105,587	76,105
7~9 Q3	1,142,344	1,770	241,271	1,114,056	1,814	237,403	108,261
10~12 Q4	1,194,406	1,795	326,213	1,183,262	1,877	326,213	119,405
平成11年 1月Jan	307,809	486	20,210	305,087	511	20,210	62,199
2 Feb	339,152	532	15,911	334,465	552	15,911	66,886
3 Mar	383,474	601	15,648	398,070	656	15,648	52,290
4 Apr	289,445	459	26,234	282,494	468	21,234	64,241
5 May	295,214	447	41,395	287,831	464	41,395	71,624
6 Jun	347,041	538	42,958	342,560	557	42,958	76,105
7 Jul	393,987	613	73,958	386,606	633	73,958	83,486
8 Aug	316,567	490	77,826	313,167	509	73,958	90,754
9 Sep	431,790	667	89,487	414,283	672	89,487	108,261
10 Oct	396,370	610	101,675	393,440	639	101,675	111,191
11 Nov	436,904	650	113,867	441,529	693	113,867	106,566
12 Dec	361,132	535	110,671	348,293	544	110,671	119,405

注：自動車・航空機用のもの。

ムーブメント  
Movements

(10)

年月 Year and Month	生産(P)		受入(R)	出荷(Sh)			在庫(I)
	数量(個) Quantity(n)	金額(百万円) (million yen)		販売(Sa)		その他(O)	
			数量(個) Quantity(n)	金額(百万円) (million yen)	数量(個) Quantity(n)		数量(個) Quantity(n)
平成7年(1995)	31,482,456	5,500	12,704,748	29,616,359	4,631	15,505,522	1,827,428
8(1996)	21,566,784	4,790	11,895,964	20,564,666	3,745	12,174,926	2,550,171
9(1997)	16,628,477	2,689	7,016,726	16,289,845	2,796	7,254,494	2,574,892
10(1998)	13,276,958	1,756	4,571,844	12,642,434	1,779	5,650,230	2,131,535
11(1999)	11,956,282	1,577	3,618,232	11,161,303	1,490	4,736,103	1,808,643
前年比(R.Y.)	▲ 9.9	▲ 10.2	▲ 20.9	▲ 11.7	▲ 16.3	▲ 16.2	▲ 15.1
平成9年度(97FY)	15,389,860	2,338	5,961,773	15,514,358	2,553	6,730,313	2,304,462
10(98FY)	13,427,149	1,759	4,293,121	12,928,540	1,742	5,481,553	1,615,144
平成11年1~3月Q1	3,183,812	426	968,401	3,459,521	454	1,209,083	1,615,144
4~6 Q2	3,362,765	410	1,057,159	2,753,661	366	1,249,504	2,031,903
7~9 Q3	2,804,751	398	945,243	2,616,055	368	1,422,149	1,743,693
10~12 Q4	2,604,954	344	647,429	2,332,066	302	855,367	1,808,643
平成11年 1月Jan	1,053,505	150	354,376	1,122,499	140	473,432	1,943,485
2 Feb	928,422	126	261,774	963,200	138	348,326	1,822,155
3 Mar	1,201,885	150	352,251	1,373,822	176	387,325	1,615,144
4 Apr	1,278,066	153	331,169	990,927	132	425,371	1,808,081
5 May	1,123,272	130	409,095	1,012,529	132	381,255	1,946,664
6 Jun	961,427	127	316,895	750,205	102	442,878	2,031,903
7 Jul	890,954	125	329,964	739,344	108	475,098	2,038,379
8 Aug	903,577	132	328,883	650,460	106	473,395	2,146,984
9 Sep	1,010,220	141	286,396	1,226,251	154	473,656	1,743,693
10 Oct	1,121,932	148	231,174	742,977	103	388,864	1,964,958
11 Nov	661,573	101	175,445	741,417	106	250,405	1,810,154
12 Dec	821,449	96	240,810	847,672	92	216,098	1,808,643

注：自己消費を除く。

交流式  
Alternating current type

(11)

年月 Year and Month	生産(P)		受入(R)	出荷(Sh)			在庫(I)
	数量(個) Quantity(n)	金額(百万円) (million yen)		販売(Sa)		その他(O)	
			数量(個) Quantity(n)	金額(百万円) (million yen)	数量(個) Quantity(n)		数量(個) Quantity(n)
平成7年(1995)	55,823	2,371	174,255	63,917	2,611	115,645	735,178
8(1996)	87,338	3,245	1,261,644	66,175	3,395	744,180	1,273,456
9(1997)	192,731	2,996	2,478	165,563	2,986	25,444	8,899
10(1998)	160,374	2,221	2,683	140,929	2,177	23,892	7,009
11(1999)	111,197	1,992	2,330	100,919	2,197	11,306	8,311
前年比(R.Y.)	▲ 30.7	▲ 10.3	▲ 13.2	▲ 28.4	0.9	▲ 52.7	18.6
平成9年度(97FY)	194,960	2,783	2,634	169,610	2,768	26,099	8,883
10(98FY)	153,518	2,118	2,400	133,195	2,158	22,742	8,864
平成11年1~3月Q1	33,007	625	542	25,335	696	6,359	8,864
4~6 Q2	26,645	384	519	24,104	428	4,183	7,741
7~9 Q3	22,519	424	776	23,305	451	643	7,088
10~12 Q4	29,026	559	493	28,175	622	121	8,311
平成11年 1月Jan	9,606	78	222	7,916	118	2,546	6,375
2 Feb	14,483	278	177	11,680	288	2,189	7,166
3 Mar	8,918	268	143	5,739	290	1,624	8,864
4 Apr	8,145	102	145	7,733	127	1,408	8,013
5 May	7,668	146	136	7,127	152	1,115	7,575
6 Jun	10,832	135	238	9,244	148	1,660	7,741
7 Jul	6,427	111	257	6,994	97	289	7,142
8 Aug	7,134	136	209	7,014	157	299	7,172
9 Sep	8,958	178	310	9,297	197	55	7,088
10 Oct	7,560	201	174	6,364	225	60	8,398
11 Nov	11,842	171	117	12,068	188	53	8,236
12 Dec	9,624	187	202	9,743	209	8	8,311

注：平成8年より内訳廃止。

49 武器(修理を含む) Weapons (incl.Repair value)  生産金額 Production Value 11年計(1999) 430,339百万円 (million yen)  注:生産金額には他 企業向及び自己 消費(3.(3)の製品 年表の「49武器」 に掲載、修理金額 を含む。	年月 Year and Month	武器 Weapons (1~16)		銃 Small arms (1~2)		銃 Small arms (1)		銃の部品 及び付属品 Small arms, parts and accessories (2)		砲 Artilleries (3~4)						
		生産(P) 金額(百万円) (million yen)	修理 Repair value 金額(百万円) (million yen)	生産(P) 金額(百万円) (million yen)	修理 Repair value 金額(百万円) (million yen)	生産(P) 数量(挺) Quantity(n)	金額(百万円) (million yen)	生産(P) 金額(百万円) (million yen)	生産(P) 金額(百万円) (million yen)	生産(P) 金額(百万円) (million yen)	修理 Repair value 金額(百万円) (million yen)					
												金額(百万円) (million yen)	金額(百万円) (million yen)	金額(百万円) (million yen)	金額(百万円) (million yen)	金額(百万円) (million yen)
												金額(百万円) (million yen)	金額(百万円) (million yen)	金額(百万円) (million yen)	金額(百万円) (million yen)	金額(百万円) (million yen)
平成 7年(1995)	354,674	18,295	3,003	32	8,164	2,293	709	24,492	3,849							
8 (1996)	407,749	21,791	3,963	4	22,734	2,805	1,158	23,819	4,623							
9 (1997)	395,806	20,683	3,616	16	14,979	2,656	960	21,934	3,960							
10 (1998)	372,777	24,693	3,511	5	10,063	1,969	1,542	21,132	3,887							
11 (1999)	379,529	20,431	4,001	9	8,821	1,758	2,243	16,553	3,628							
前年比(R. Y.)	1.8	▲ 17.3	14.0	96.7	▲ 12.3	▲ 10.7	45.5	▲ 21.7	▲ 6.7							
平成 9年度(97FY)	388,965	21,421	3,687	1	14,152	2,507	1,180	22,778	5,354							
10 (98FY)	393,170	24,876	3,214	6	5,823	1,631	1,583	18,242	3,675							
平成11年1~3月Q1	169,395	8,652	1,031	2	3,315	421	610	3,913	1,654							
4~6 Q2	34,414	3,993	596	0	985	596	1	2,480	620							
7~9 Q3	109,084	4,444	1,352	5	758	264	1,087	6,061	423							
10~12 Q3	66,636	3,342	1,022	2	3,763	477	546	4,099	931							
平成11年 1月 Jan	35,519	1,043	105	0	967	100	4	927	53							
2 Feb	47,056	2,468	91	-	1,778	87	4	328	1,452							
3 Mar	86,820	5,141	836	1	570	234	602	2,659	149							
4 Apr	4,977	790	104	-	356	104	-	375	406							
5 May	13,187	1,508	80	-	227	80	0	607	85							
6 Jun	16,250	1,695	412	0	402	412	1	1,498	129							
7 Jul	28,381	2,111	635	5	279	97	538	1,586	324							
8 Aug	36,090	819	499	-	243	84	415	2,649	60							
9 Sep	44,614	1,514	217	-	236	83	135	1,826	39							
10 Oct	10,248	1,077	321	-	318	272	49	2,057	379							
11 Nov	21,564	1,004	441	2	239	84	358	1,596	58							
12 Dec	34,824	1,260	260	-	3,206	121	139	446	494							

注:戦闘車両搭載用を含む。

注:戦闘車両搭載用を含む。

	年月 Year and Month	砲 Artilleries (3)		砲の部品及 び付属品 Artillery, parts and accessories (4)		爆発物投射機 Launchers (5~6)		爆発物投射機 Launchers (5)		爆発物投射機の 部品及び付属品 Launcher, parts and accessories (6)		戦闘車両 Combat vehicles (7~8)		戦闘車両 Combat vehicles (7)				
		生産(P) 数量(門) Quantity(n)	金額(百万円) (million yen)	生産(P) 金額(百万円) (million yen)	修理 Repair value 金額(百万円) (million yen)	生産(P) 数量(基) Quantity(n)	金額(百万円) (million yen)	生産(P) 金額(百万円) (million yen)	生産(P) 金額(百万円) (million yen)	生産(P) 金額(百万円) (million yen)	修理 Repair value 金額(百万円) (million yen)	生産(P) 数量(両) Quantity(n)	金額(百万円) (million yen)					
														金額(百万円) (million yen)	金額(百万円) (million yen)	金額(百万円) (million yen)	金額(百万円) (million yen)	金額(百万円) (million yen)
														金額(百万円) (million yen)	金額(百万円) (million yen)	金額(百万円) (million yen)	金額(百万円) (million yen)	金額(百万円) (million yen)
平成 7年(1995)	1,848	20,459	4,033	33,088	2,965	139	23,727	9,361	25,246	2,152	69	24,783						
8 (1996)	1,079	19,101	4,718	31,837	2,911	950	25,345	6,491	23,714	2,288	65	23,257						
9 (1997)	2,643	16,147	5,787	34,311	2,067	159	27,076	7,234	24,539	2,011	59	24,009						
10 (1998)	1,705	15,561	5,571	35,816	2,366	83	28,067	7,749	22,167	2,286	72	21,603						
11 (1999)	2,771	11,913	4,640	44,123	2,567	36,115	36,977	7,146	23,082	1,548	84	22,435						
前年比(R. Y.)	62.5	▲ 23.4	▲ 16.7	23.2	8.5	43,412.0	31.7	▲ 7.8	4.1	▲ 32.3	16.7	3.9						
平成 9年度(97FY)	2,588	17,147	5,631	37,918	2,039	115	30,572	7,346	23,858	2,241	64	23,226						
10 (98FY)	2,484	12,527	5,715	39,853	2,719	128	32,038	7,815	24,589	1,993	90	24,117						
平成11年1~3月Q1	1,224	1,329	2,585	30,773	795	87	28,932	1,841	11,171	354	45	10,962						
4~6 Q2	174	1,652	828	2,580	570	12,088	1,880	700	187	540	-	-						
7~9 Q3	735	5,437	624	4,649	669	11,319	2,505	2,144	8,549	452	21	8,342						
10~12 Q3	638	3,496	603	6,121	534	12,621	3,660	2,461	3,176	202	18	3,131						
平成11年 1月 Jan	441	742	185	10,726	254	15	9,423	1,302	2,692	3	15	2,654						
2 Feb	457	31	297	8,528	83	58	8,188	340	2,137	314	9	2,137						
3 Mar	326	556	2,103	11,520	458	14	11,320	200	6,342	37	21	6,171						
4 Apr	-	1	374	161	144	3,504	58	103	40	-	-	-						
5 May	72	484	123	178	146	3,924	49	130	101	285	-	-						
6 Jun	102	1,167	331	2,240	280	4,660	1,773	467	47	255	-	-						
7 Jul	3	1,487	99	634	134	4,038	465	169	2,206	2	4	2,206						
8 Aug	540	2,357	292	521	165	3,882	91	430	2,565	198	4	2,519						
9 Sep	192	1,594	233	3,494	370	3,399	1,950	1,544	3,778	252	13	3,617						
10 Oct	424	1,987	70	214	61	4,280	69	145	853	0	2	841						
11 Nov	55	1,226	371	1,548	109	5,775	73	1,476	616	198	7	605						
12 Dec	159	283	163	4,358	363	2,566	3,518	840	1,707	4	9	1,685						

注:銃・砲を除く。

年月 Year and Month	戦闘車両の部 品及び付属品 Combat vehicles, parts and accessories (8)	銃弾 Small arms ammunition (9~10)	銃弾 Small arms ammunition (9)	銃弾の部品 及び付属品 Cartridges small arms, parts and accessories (10)	砲弾 Shells (11~12)	砲弾 Shells (11)				
	生産(P)	生産(P)	修理 Repair value	生産(P)	生産(P)	修理 Repair value	生産(P)			
	金額(百万円) (million yen)	金額(百万円) (million yen)	金額(百万円) (million yen)	数量(千発) Quantity(10 <sup>3</sup> )	金額(百万円) (million yen)	金額(百万円) (million yen)	金額(百万円) (million yen)	数量(発) Quantity(n)	金額(百万円) (million yen)	
平成 7年(1995)	463	5,492	-	37,621	5,253	240	46,949	-	1,521,723	37,145
8 (1996)	457	5,526	-	41,984	5,288	238	45,679	-	1,561,767	36,137
9 (1997)	530	5,303	-	33,648	5,198	105	39,832	-	1,593,803	31,791
10 (1998)	564	3,990	-	32,294	3,956	34	37,942	-	1,715,432	29,191
11 (1999)	647	4,251	-	32,165	4,182	69	48,136	1	1,613,378	35,718
前年比(R. Y.)	14.8	6.5	-	▲ 0.4	5.7	104.3	26.9	-	▲ 5.9	22.4
平成 9年度(97FY)	632	4,959	-	33,337	4,935	24	48,037	-	1,795,999	39,387
10 (98FY)	472	4,361	-	34,413	4,301	61	43,023	1	1,655,315	32,305
平成11年1~3月Q1	208	1,575	-	10,966	1,542	33	31,368	1	671,414	25,846
4~6 Q2	187	601	-	4,718	600	1	1,232	-	251,355	316
7~9 Q3	207	1,038	-	8,892	1,038	1	9,760	-	375,249	6,136
10~12 Q4	45	1,036	-	7,590	1,002	34	5,776	-	315,360	3,420
平成11年 1月Jan	38	401	-	2,332	372	30	3,157	-	91,064	1,668
2 Feb	-	231	-	2,481	228	3	5,654	-	186,417	4,183
3 Mar	171	942	-	6,153	942	0	22,557	1	393,933	19,995
4 Apr	40	57	-	794	57	-	189	-	101,300	114
5 May	101	12	-	361	11	1	315	-	50,020	91
6 Jun	47	532	-	3,562	532	0	728	-	100,035	111
7 Jul	0	368	-	3,230	368	0	1,361	-	60,010	191
8 Aug	46	189	-	1,700	189	1	2,945	-	167,368	2,619
9 Sep	160	481	-	3,961	481	-	5,454	-	147,871	3,326
10 Oct	12	320	-	3,206	320	-	1,825	-	119,364	1,518
11 Nov	11	299	-	2,488	299	0	875	-	43,863	194
12 Dec	22	418	-	1,896	384	34	3,076	-	152,133	1,708

注：火薬装てん加工費は、生産額に含まない。

年月 Year and Month	砲弾の部品 及び付属品 Shell, parts and accessories (12)	爆発物 Explosives (13~14)	爆発物 Explosives (13)	爆発物の部品 及び付属品 Explosives, parts and accessories (14)	指揮装置の部品及び付属品 System of fire control, parts and accessories (15)	その他の武器 Miscellaneous weapons (16)				
	生産(P)	生産(P)	修理 Repair value	生産(P)	生産(P)	修理 Repair value	生産(P)	修理 Repair value		
	金額(百万円) (million yen)	金額(百万円) (million yen)	金額(百万円) (million yen)	数量 Quantity(n)	金額(百万円) (million yen)	金額(百万円) (million yen)	金額(百万円) (million yen)	金額(百万円) (million yen)	金額(百万円) (million yen)	
平成 7年(1995)	9,804	179,248	4,743	88,794	71,404	107,844	36,861	4,392	294	161
8 (1996)	9,542	241,446	5,935	83,418	83,837	157,609	29,177	5,781	2,589	250
9 (1997)	8,040	218,227	6,779	34,109	79,199	139,028	48,045	5,601	-	249
10 (1998)	8,751	198,125	9,208	33,789	62,924	135,200	47,168	6,597	2,927	344
11 (1999)	12,418	180,491	6,828	49,048	71,129	109,362	57,644	5,695	1,247	154
前年比(R. Y.)	41.9	▲ 8.9	▲ 25.8	45.2	13.0	▲ 19.1	▲ 22.2	▲ 13.7	▲ 57.4	▲ 55.2
平成 9年度(97FY)	8,650	193,710	5,760	36,845	67,971	125,739	51,092	5,779	2,927	247
10 (98FY)	10,718	201,505	9,623	47,280	65,476	136,029	57,392	6,479	990	379
平成11年1~3月Q1	5,522	66,993	3,520	29,876	34,922	32,071	21,581	2,253	990	73
4~6 Q2	916	15,536	1,749	841	4,438	11,097	11,202	454	-	60
7~9 Q3	3,624	63,124	1,063	12,598	15,079	48,045	14,293	1,827	257	3
10~12 Q4	2,355	34,838	496	5,733	16,690	18,149	10,568	1,160	-	18
平成11年 1月Jan	1,489	15,294	88	11,456	11,553	3,740	2,218	602	-	43
2 Feb	1,471	20,350	311	4,577	7,390	12,960	8,747	289	990	19
3 Mar	2,562	31,349	3,122	13,843	15,978	15,371	10,616	1,362	-	11
4 Apr	75	1,341	194	-	-	1,341	2,709	47	-	-
5 May	224	6,051	752	66	2,908	3,144	5,844	239	-	-
6 Jun	617	8,143	803	775	1,531	6,613	2,649	169	-	60
7 Jul	1,170	17,419	716	2,976	226	17,193	4,172	930	-	-
8 Aug	326	21,222	35	3,114	10,391	10,831	5,499	360	-	-
9 Sep	2,128	24,483	312	6,508	4,462	20,021	4,622	537	257	3
10 Oct	307	2,509	179	5	1,064	1,445	2,149	458	-	-
11 Nov	681	12,047	123	2,867	3,485	8,563	4,141	503	-	12
12 Dec	1,368	20,282	194	2,861	12,141	8,141	4,278	199	-	7

注：火薬装てん加工費は、生産額に含まない。

猟銃  
Hunting guns

(1~4)

50 猟銃 Hunting guns	年月 Year and month	生産(P)		販売(Sa)	
		金額(百万円) (milliom yen)	金額(百万円) (milliom yen)	うち輸出向 for export 金額(百万円) (milliom yen)	金額(百万円) (milliom yen)
	平成 7年(1995)	9,720	10,168	8,436	
	8 (1996)	9,055	9,172	7,647	
	9 (1997)	6,954	7,405	5,859	
	10 (1998)	7,236	7,167	5,793	
	11 (1999)	8,255	8,505	7,231	
	前年比(R. Y.)	14.1	18.7	24.8	
生産金額 Production value 11年計(1999) 8,255百万円 (milliom yen)	平成 9年度(97FY)	6,743	7,045	5,565	
	10 (98FY)	7,568	7,604	4,146	
	平成11年1~3月Q1	1,910	2,028	1,678	
	4~6 Q2	2,044	2,005	1,784	
	7~9 Q3	2,158	2,142	1,870	
	10~12 Q4	2,144	2,330	1,900	
	平成11年 1月Jan	488	526	451	
	2 Feb	673	811	622	
	3 Mar	749	691	605	
	4 Apr	664	707	629	
	5 May	695	642	570	
	6 Jun	686	655	585	
	7 Jul	726	811	728	
	8 Aug	661	596	511	
	9 Sep	771	735	630	
	10 Oct	604	855	662	
	11 Nov	849	812	624	
	12 Dec	690	663	614	

猟銃  
Hunting guns

(1~2)

年月 Year and month	生産(P)		販売(Sa)				在庫(I)
	数量(挺) Quantity(n)	金額(百万円) (milliom yen)	数量(挺) Quantity(n)	金額(百万円) (milliom yen)	うち輸出向 for export 数量(挺) 金額(百万円) Quantity(n) (milliom yen)		数量(挺) Quantity(n)
平成 7年(1995)	208,492	7,971	209,705	8,140	207,630	7,790	8,861
8 (1996)	203,241	7,884	202,052	7,945	200,117	7,621	10,050
9 (1997)	147,094	5,844	150,683	6,177	148,906	5,856	6,461
10 (1998)	135,404	6,093	134,326	6,057	132,856	5,790	7,539
11 (1999)	154,363	7,011	153,910	7,105	152,498	6,861	7,992
前年比(R. Y.)	14.0	15.1	14.6	17.3	14.8	18.5	6.0
平成 9年度(97FY)	136,340	5,612	137,449	5,848	135,874	5,561	6,233
10 (98FY)	140,469	6,398	140,185	6,379	68,240	4,125	6,517
平成11年1~3月Q1	36,155	1,667	37,177	1,723	36,835	1,659	6,517
4~6 Q2	38,469	1,757	37,628	1,748	37,247	1,683	7,358
7~9 Q3	38,712	1,790	38,958	1,821	38,553	1,754	7,112
10~12 Q4	41,027	1,797	40,147	1,813	39,863	1,765	7,992
平成11年 1月Jan	9,844	431	10,736	468	10,647	451	6,647
2 Feb	12,577	591	12,516	644	12,420	622	6,708
3 Mar	13,734	645	13,925	611	13,768	586	6,517
4 Apr	12,314	561	12,712	603	12,565	576	6,119
5 May	13,349	618	12,478	571	12,357	552	6,990
6 Jun	12,806	578	12,438	574	12,325	555	7,358
7 Jul	13,260	603	15,198	707	15,071	686	5,420
8 Aug	11,680	527	10,776	480	10,641	456	6,324
9 Sep	13,772	659	12,984	635	12,841	612	7,112
10 Oct	9,179	451	13,060	645	12,942	625	3,231
11 Nov	17,905	749	14,161	599	14,064	582	6,975
12 Dec	13,943	596	12,926	569	12,857	557	7,992







年月 Year and month	機械部品輸送機械用 Machine parts transport machinery (7)		その他の機械部品 Machine parts for others (8)		摩擦材料 Friction materials (9)		電気接点 Sintered electric contact materials (10)		電球・真空管材料 Sintered materials for electric lamps electron tubes (11)	
	生産(P)		生産(P)		生産(P)		生産(P)		生産(P)	
	重量(t) Weight	金額(百万円) (million yen)	重量(t) Weight	金額(百万円) (million yen)	重量(t) Weight	金額(百万円) (million yen)	重量(t) Weight	金額(百万円) (million yen)	重量(t) Weight	金額(百万円) (million yen)
平成7年(1995)	67,133	74,707	993	1,995	522	4,026	183	7,983	716	10,524
8(1996)	66,532	72,271	1,452	2,237	557	4,359	184	7,649	671	10,268
9(1997)	69,902	77,293	840	1,926	592	4,818	174	7,093	722	10,610
10(1998)	64,105	71,590	598	1,599	555	4,135	173	6,933	669	9,815
11(1999)	66,330	73,983	753	1,898	613	4,278	172	6,541	678	9,672
前年比(R.Y.)	3.5	3.3	25.9	18.7	10.4	3.5	▲ 0.6	▲ 5.7	1.3	▲ 1.4
平成9年度(97FY)	68,660	76,552	697	1,794	589	4,792	173	7,143	737	10,511
10(98FY)	63,820	71,342	621	1,583	559	4,089	176	6,857	643	9,658
平成11年1~3月Q1	16,527	18,486	178	418	145	1,060	46	1,711	169	2,427
4~6 Q2	15,941	17,400	205	446	152	1,043	40	1,540	163	2,257
7~9 Q3	16,422	18,505	169	462	151	1,028	42	1,620	168	2,438
10~12 Q4	17,441	19,591	201	572	165	1,147	44	1,671	179	2,551
平成11年 1月Jan	4,957	5,571	41	121	42	327	14	535	51	768
2 Feb	5,509	6,146	70	143	50	349	16	560	50	781
3 Mar	6,061	6,769	67	155	53	384	16	616	68	877
4 Apr	5,129	5,578	85	159	57	378	13	502	55	734
5 May	5,009	5,475	60	140	46	326	13	480	54	740
6 Jun	5,803	6,347	60	147	49	340	14	559	55	783
7 Jul	5,870	6,570	62	175	49	342	14	555	47	767
8 Aug	4,605	5,210	50	136	49	336	12	493	52	755
9 Sep	5,947	6,725	57	151	53	350	15	571	69	916
10 Oct	5,845	6,578	87	194	61	385	14	554	57	840
11 Nov	6,139	6,902	54	186	55	384	15	534	60	851
12 Dec	5,457	6,112	59	191	50	378	16	582	62	860

年月 Year and month	磁性材料 Magnetic materials (12~13)		磁性材料硬質 Hard magnetic materials (12)		磁性材料軟質 Soft magnetic materials (13)		その他の粉末や金製品 (超硬チップを除く) Other sintered products (14)	
	生産(P)		生産(P)		生産(P)		生産(P)	
	重量(t) Weight	金額(百万円) (million yen)	重量(t) Weight	金額(百万円) (million yen)	重量(t) Weight	金額(百万円) (million yen)	重量(t) Weight	金額(百万円) (million yen)
平成7年(1995)	104,514	157,623	52,320	67,402	52,194	90,220	630	9,498
8(1996)	89,400	147,071	43,965	65,458	45,435	81,613	598	9,892
9(1997)	93,393	160,335	46,137	73,606	47,256	86,729	666	10,347
10(1998)	83,928	148,670	43,546	74,372	40,382	74,298	508	8,688
11(1999)	83,684	150,062	43,817	72,937	39,868	77,125	366	7,837
前年比(R.Y.)	▲ 0.3	0.9	0.6	▲ 1.9	▲ 1.3	3.8	▲ 28.1	▲ 9.8
平成9年度(97FY)	93,526	161,388	46,544	75,654	46,982	85,734	594	9,583
10(98FY)	81,906	144,950	42,741	72,340	39,165	72,610	482	8,454
平成11年1~3月Q1	19,943	35,205	10,418	17,537	9,525	17,668	95	1,920
4~6 Q2	21,419	38,076	11,258	19,076	10,161	19,000	93	1,920
7~9 Q3	20,727	37,823	10,862	18,198	9,866	19,625	81	1,820
10~12 Q4	21,596	38,958	11,280	18,125	10,315	20,832	96	2,177
平成11年 1月Jan	6,395	11,248	3,364	5,594	3,031	5,654	34	652
2 Feb	6,496	11,745	3,421	5,831	3,075	5,914	29	601
3 Mar	7,052	12,212	3,632	6,112	3,419	6,100	32	667
4 Apr	7,320	12,707	3,904	6,423	3,417	6,284	34	687
5 May	6,873	12,405	3,595	6,242	3,278	6,163	28	574
6 Jun	7,225	12,964	3,759	6,411	3,467	6,553	32	658
7 Jul	7,159	12,929	3,714	6,171	3,445	6,758	30	614
8 Aug	6,494	12,005	3,424	5,792	3,070	6,213	26	596
9 Sep	7,074	12,889	3,723	6,235	3,351	6,654	25	610
10 Oct	7,162	12,741	3,669	5,866	3,492	6,875	30	665
11 Nov	7,357	13,217	3,867	6,189	3,490	7,028	31	742
12 Dec	7,077	13,001	3,743	6,071	3,333	6,930	35	770

注：平成11年より集電材料を含む。

52 鍛工品 Forgings from billets and bars  生産金額 Production Value 11年計(1999) 463,024百万円 (million yen)	鍛工品 Forgings from billets and bars (1~18)				鉄系 Ferrous Forgings (1~12)	
	年月 Year and Month	生産(P)		消費(C)	生産(P)	
		重量(t) Weight	金額(百万円) (million yen)	重量(t) Weight	重量(t) Weight	金額(百万円) (million yen)
平成7年(1995)	2,273,627	562,575	488,122	2,243,763	530,454	
8(1996)	2,235,586	550,400	515,633	2,206,765	519,350	
9(1997)	2,277,188	560,131	506,527	2,246,397	527,149	
10(1998)	1,923,334	477,830	533,354	1,899,003	450,913	
11(1999)	1,870,481	463,024	518,610	1,844,988	434,880	
前年比(R. Y.)	▲ 2.7	▲ 3.1	▲ 2.8	▲ 2.8	▲ 3.6	
平成9年度(97FY)	2,195,668	542,661	508,829	2,165,806	510,913	
10(98FY)	1,878,281	466,024	521,638	1,854,539	439,615	
平成11年1~3月Q1	464,812	115,224	127,410	458,761	108,475	
4~6 Q2	442,477	109,739	117,336	436,356	102,813	
7~9 Q3	469,307	116,137	137,479	463,021	109,289	
10~12 Q4	493,885	121,924	136,386	486,850	114,303	
平成11年 1月Jan	141,153	35,030	38,451	139,295	32,954	
2 Feb	156,176	38,620	42,299	154,095	36,339	
3 Mar	167,483	41,575	46,659	165,371	39,182	
4 Apr	147,548	36,613	38,395	145,520	34,357	
5 May	138,787	34,314	37,734	136,834	32,105	
6 Jun	156,142	38,812	41,207	154,002	36,351	
7 Jul	168,758	41,537	53,632	166,605	39,223	
8 Aug	138,171	34,041	39,991	136,184	31,855	
9 Sep	162,378	40,559	43,856	160,232	38,211	
10 Oct	164,984	41,019	46,937	162,677	38,513	
11 Nov	172,622	42,314	48,302	170,168	39,675	
12 Dec	156,278	38,591	41,147	154,005	36,115	

年月 Year and Month	熱間鍛造品 Hot Forgings (1~9)	型鍛造 Closed Die Forgings (1~3)	産業機械・土 木建設機械用 for industrial machinery (1)	自動車用 for automobiles (2)	その他用 for others (3)
	生産(P)				
	重量(t) Weight	重量(t) Weight	重量(t) Weight	重量(t) Weight	重量(t) Weight
平成7年(1995)	2,148,218	1,822,177	362,695	1,321,398	138,084
8(1996)	2,105,009	1,755,448	304,871	1,312,897	137,680
9(1997)	2,148,429	1,766,718	305,392	1,322,548	138,778
10(1998)	1,806,622	1,489,019	245,217	1,129,746	114,056
11(1999)	1,754,746	1,477,079	244,784	1,123,290	109,005
前年比(R. Y.)	▲ 2.9	▲ 0.8	▲ 0.2	▲ 0.6	▲ 4.4
平成9年度(97FY)	2,069,511	1,696,099	295,496	1,265,857	134,746
10(98FY)	1,763,423	1,458,748	238,317	1,111,364	109,067
平成11年1~3月Q1	436,080	363,000	60,390	277,158	25,452
4~6 Q2	414,452	347,080	59,734	261,084	26,262
7~9 Q3	441,197	374,599	58,206	289,376	27,017
10~12 Q4	463,017	392,400	66,454	295,672	30,274
平成11年 1月Jan	132,274	109,945	18,920	83,086	7,939
2 Feb	146,340	121,476	19,872	92,668	8,936
3 Mar	157,466	131,579	21,598	101,404	8,577
4 Apr	138,084	114,945	20,429	85,440	9,076
5 May	129,858	108,926	18,789	82,033	8,104
6 Jun	146,510	123,209	20,516	93,611	9,082
7 Jul	159,083	136,598	19,233	107,946	9,419
8 Aug	129,763	108,879	18,040	82,826	8,013
9 Sep	152,351	129,122	20,933	98,604	9,585
10 Oct	154,925	131,997	21,265	101,322	9,410
11 Nov	161,646	137,163	23,307	103,370	10,486
12 Dec	146,446	123,240	21,882	90,980	10,378

年月 Year and Month	自由鍛造 Open Die Forgings (4~6)	産業機械・ 土木建設機械用 for industrial machinery, engineering and construction machinery (4)	輸送機械用 for Transportation machinery (5)	その他用 for others (6)	リングロール Ring Rolling (7~9)	産業機械・ 土木建設機械用 for industrial machinery, engineering and construction machinery (7)
	生産(P)	生産(P)	生産(P)	生産(P)	生産(P)	生産(P)
	重量(t) Weight	重量(t) Weight	重量(t) Weight	重量(t) Weight	重量(t) Weight	重量(t) Weight
平成7年(1995)	159,719	101,865	40,084	17,770	166,322	83,133
8 (1996)	177,363	122,229	37,902	17,232	172,198	87,185
9 (1997)	171,354	82,777	64,233	24,344	210,357	124,266
10 (1998)	149,406	66,093	60,633	22,680	168,197	99,551
11 (1999)	121,707	51,491	53,285	16,931	155,960	93,426
前年比(R. Y.)	▲ 18.5	▲ 22.1	▲ 12.1	▲ 25.3	▲ 7.3	▲ 6.2
平成9年度(97FY)	171,610	82,379	64,422	24,809	201,802	119,572
10 (98FY)	140,956	60,832	59,188	20,936	163,719	97,448
平成11年1~3月Q1	32,383	14,114	13,753	4,516	40,697	24,786
4~6 Q2	30,611	12,708	14,191	3,712	36,761	21,951
7~9 Q3	29,037	11,478	13,323	4,236	37,561	22,094
10~12 Q4	29,676	13,191	12,018	4,467	40,941	24,595
平成11年 1月Jan	9,802	4,370	4,081	1,351	12,527	7,763
2 Feb	11,300	4,728	4,994	1,578	13,564	8,180
3 Mar	11,281	5,016	4,678	1,587	14,606	8,843
4 Apr	10,554	4,240	4,889	1,425	12,585	7,456
5 May	9,310	3,964	4,296	1,050	11,622	7,058
6 Jun	10,747	4,504	5,006	1,237	12,554	7,437
7 Jul	9,733	4,164	4,373	1,196	12,752	7,694
8 Aug	9,393	3,655	4,206	1,532	11,491	6,819
9 Sep	9,911	3,659	4,744	1,508	13,318	7,581
10 Oct	9,354	4,213	3,752	1,389	13,574	7,836
11 Nov	10,228	4,346	4,323	1,559	14,255	8,514
12 Dec	10,094	4,632	3,943	1,519	13,112	8,245

年月 Year and Month	自動車用 for automobiles (8)	その他用 for others (9)	冷間鍛造品 Cold Forgings (10~12)	産業機械・ 土木建設機械用 for industrial machinery, engineering and construction machinery (10)	自動車用 for automobiles (11)	その他用 for others (12)
	生産(P)	生産(P)	生産(P)	生産(P)	生産(P)	生産(P)
	重量(t) Weight	重量(t) Weight	重量(t) Weight	重量(t) Weight	重量(t) Weight	重量(t) Weight
平成7年(1995)	55,569	27,620	95,545	24,610	63,568	7,367
8 (1996)	53,934	31,079	101,756	25,062	69,379	7,315
9 (1997)	56,408	29,683	97,968	24,436	65,660	7,872
10 (1998)	44,290	24,356	92,381	23,013	62,669	6,699
11 (1999)	41,653	20,881	90,242	20,930	63,381	5,931
前年比(R. Y.)	▲ 6.0	▲ 14.3	▲ 2.3	▲ 9.1	1.1	▲ 11.5
平成9年度(97FY)	53,882	28,348	96,295	23,656	64,965	7,674
10 (98FY)	42,245	24,026	91,116	22,366	62,421	6,329
平成11年1~3月Q1	10,068	5,843	22,681	4,925	16,197	1,559
4~6 Q2	9,715	5,095	21,904	5,169	15,194	1,541
7~9 Q3	10,508	4,959	21,824	5,271	15,113	1,440
10~12 Q4	11,362	4,984	23,833	5,565	16,877	1,391
平成11年 1月Jan	3,033	1,731	7,021	1,567	5,098	356
2 Feb	3,389	1,995	7,755	1,632	5,545	578
3 Mar	3,646	2,117	7,905	1,726	5,554	625
4 Apr	3,328	1,801	7,436	1,671	5,159	606
5 May	3,004	1,560	6,976	1,632	4,901	443
6 Jun	3,383	1,734	7,492	1,866	5,134	492
7 Jul	3,563	1,495	7,522	1,780	5,157	585
8 Aug	3,118	1,554	6,421	1,541	4,440	440
9 Sep	3,827	1,910	7,881	1,950	5,516	415
10 Oct	3,983	1,755	7,752	1,862	5,444	446
11 Nov	3,921	1,820	8,522	1,984	6,036	502
12 Dec	3,458	1,409	7,559	1,719	5,397	443

年月 Year and Month	アルミニウム系 Aluminum Forgings (13~18)		自動車用 for automobiles (13・16)	電気機械用 for electrical machinery (14・17)	その他用 for others (15・18)	熱間鍛造品 Hot Forgings (13~15)
	生産(P)		生産(P)	生産(P)	生産(P)	生産(P)
	重量(t) Weight	金額(百万円) (million yen)	重量(t) Weight	重量(t) Weight	重量(t) Weight	重量(t) Weight
平成7年(1995)	29,864	32,120	17,102	2,969	9,794	17,511
8 (1996)	28,821	31,050	17,712	2,539	8,570	18,757
9 (1997)	30,791	32,982	18,159	2,991	9,641	20,544
10 (1998)	24,331	26,917	13,592	2,360	8,379	15,183
11 (1999)	25,493	28,144	15,648	2,531	7,314	16,195
前年比(R.Y.)	4.8	4.6	15.1	7.2	▲ 12.7	6.7
平成9年度(97FY)	29,862	31,748	16,917	2,837	10,107	19,709
10 (98FY)	23,742	26,409	13,670	2,367	7,705	14,858
平成11年1~3月Q1	6,051	6,749	3,560	624	1,868	3,888
4~6 Q2	6,121	6,926	3,724	691	1,707	3,885
7~9 Q3	6,286	6,848	3,917	558	1,811	3,948
10~12 Q4	7,035	7,621	4,447	659	1,929	4,475
平成11年 1月Jan	1,858	2,076	1,087	187	584	1,197
2 Feb	2,081	2,281	1,199	225	657	1,336
3 Mar	2,112	2,393	1,274	212	627	1,355
4 Apr	2,028	2,256	1,257	230	541	1,285
5 May	1,953	2,209	1,135	231	587	1,211
6 Jun	2,140	2,461	1,331	230	579	1,389
7 Jul	2,153	2,313	1,321	214	618	1,330
8 Aug	1,987	2,187	1,210	181	596	1,239
9 Sep	2,146	2,348	1,386	163	597	1,379
10 Oct	2,307	2,507	1,482	187	638	1,474
11 Nov	2,454	2,639	1,578	256	620	1,618
12 Dec	2,273	2,475	1,387	215	670	1,383

年月 Year and Month	自動車用 for automobiles (13)	電気機械用 for electrical machinery (14)	その他用 for others (15)	冷間鍛造品 Cold Forgings (16~18)	自動車用 for automobiles (16)	電気機械用 for electrical machinery (17)	その他用 for others (18)
	生産(P)	生産(P)	生産(P)	生産(P)	生産(P)	生産(P)	生産(P)
	重量(t) Weight	重量(t) Weight	重量(t) Weight	重量(t) Weight	重量(t) Weight	重量(t) Weight	重量(t) Weight
平成7年(1995)	12,668	487	4,356	12,353	4,434	2,482	5,437
8 (1996)	13,585	781	4,391	10,064	4,127	1,758	4,179
9 (1997)	13,789	1,011	5,744	10,247	4,369	1,981	3,897
10 (1998)	9,704	611	4,868	9,148	3,887	1,750	3,511
11 (1999)	11,155	759	4,281	9,299	4,492	1,772	3,034
前年比(R.Y.)	15.0	24.2	▲ 12.1	1.6	15.6	1.3	▲ 13.6
平成9年度(97FY)	12,627	975	6,107	10,153	4,291	1,862	4,000
10 (98FY)	9,734	578	4,547	8,884	3,936	1,789	3,159
平成11年1~3月Q1	2,505	162	1,220	2,164	1,054	462	647
4~6 Q2	2,638	193	1,054	2,236	1,086	498	652
7~9 Q3	2,783	168	997	2,339	1,135	390	814
10~12 Q4	3,229	236	1,009	2,560	1,217	423	920
平成11年 1月Jan	747	49	400	661	340	138	184
2 Feb	851	62	423	746	348	163	234
3 Mar	907	50	397	757	366	161	229
4 Apr	899	57	329	742	358	173	212
5 May	792	70	348	742	343	161	239
6 Jun	946	66	377	751	385	164	202
7 Jul	907	74	349	823	414	140	269
8 Aug	865	50	324	748	346	131	272
9 Sep	1,011	44	323	768	375	119	274
10 Oct	1,099	52	323	834	383	136	315
11 Nov	1,167	101	349	837	410	155	271
12 Dec	963	83	337	890	424	132	334

**鉄鉄鋳物**  
**Grey iron castings**  
**(1~18)**
**一般機械用**  
**Foundry pig iron**  
**for general machinery**  
**(1~5・10~14)**

53	年月 Year and Month	生産(P)		消費(C)	販売(Sa)	在庫(I)	生産(P)	
		重量(t)	金額(百万円)	重量(t)	重量(t)	重量(t)	重量(t)	金額(百万円)
		Weight	(million yen)	Weight	Weight	Weight	Weight	(million yen)
<b>鉄鉄鋳物</b> Iron castings	平成 7年(1995)	4,530,130	859,176	1,466,477	3,041,049	147,006	1,348,615	291,536
	8 (1996)	4,479,711	840,424	1,384,060	3,066,549	139,037	1,360,376	291,294
	9 (1997)	4,575,199	852,994	1,373,503	3,195,308	147,434	1,424,919	301,360
	10 (1998)	3,968,465	734,911	1,287,329	2,694,252	140,524	1,191,135	251,720
	11 (1999)	3,766,268	685,002	1,218,375	2,550,945	139,643	1,086,509	222,719
前年比(R. Y.)	▲ 5.1	▲ 6.8	▲ 5.4	▲ 5.3	▲ 0.6	▲ 8.8	▲ 11.5	
<b>生産金額</b> Production value	平成 9年度(97FY)	4,460,468	832,244	1,351,828	3,111,061	141,149	1,399,439	297,478
	10 (98FY)	3,835,379	708,506	1,254,423	2,594,860	127,926	1,128,937	236,671
<b>11年計(1999)</b> 685,002百万円 (million yen)	平成11年1~3月Q1	942,463	173,451	313,036	641,891	127,926	263,581	54,779
	4~6 Q2	912,545	165,759	296,830	604,217	134,920	266,152	54,575
	7~9 Q3	930,084	168,153	302,790	633,174	126,972	267,219	54,742
	10~12 Q4	981,176	177,639	305,719	671,663	139,643	289,557	58,623
	平成11年 1月Jan	288,564	52,783	93,542	193,671	141,960	83,903	17,320
	2 Feb	312,459	58,588	104,663	210,361	138,593	86,225	17,822
	3 Mar	341,440	62,080	114,831	237,859	127,926	93,453	19,637
	4 Apr	298,781	54,571	95,888	195,765	133,823	88,159	18,215
	5 May	287,148	52,085	92,998	192,641	133,882	85,042	17,417
	6 Jun	326,616	59,103	107,944	215,811	134,920	92,951	18,943
	7 Jul	333,447	60,475	113,747	217,611	136,499	91,675	19,074
	8 Aug	268,495	48,621	86,142	184,966	132,671	82,537	16,911
9 Sep	328,142	59,057	102,901	230,597	126,972	93,007	18,757	
10 Oct	329,469	59,302	102,039	224,888	135,387	93,811	18,910	
11 Nov	338,766	61,384	107,146	229,715	137,811	98,249	20,052	
12 Dec	312,941	56,953	96,534	217,060	139,643	97,497	19,661	

**産業機械器具用**  
**Foundry pig iron for**  
**industry machine utensil**  
**(1・10)**
**土木建設・鉱山機械用**  
**Foundry pig iron for engineering**  
**works and mine machinery**  
**(2・11)**
**金属工作・加工機械用**  
**Foundry pig iron for metal**  
**cable and process machines**  
**(3・12)**
**ロール・鑄型・鑄型定盤用**  
**Foundry pig iron for rolls**  
**ingot mould & ingot bases**  
**(4・13)**

年月 Year and Month	生産(P)		生産(P)		生産(P)		生産(P)	
	重量(t)	金額(百万円)	重量(t)	金額(百万円)	重量(t)	金額(百万円)	重量(t)	金額(百万円)
	Weight	(million yen)	Weight	(million yen)	Weight	(million yen)	Weight	(million yen)
平成 7年(1995)	710,346	144,823	179,323	39,842	174,678	33,579	117,158	38,958
8 (1996)	704,412	142,325	191,679	41,082	187,025	35,275	110,033	39,079
9 (1997)	737,364	146,566	182,977	38,661	208,225	39,392	110,891	41,218
10 (1998)	606,693	120,008	138,838	29,412	186,448	34,603	98,779	37,562
11 (1999)	571,779	109,679	140,157	28,854	141,352	26,431	81,072	29,016
前年比(R. Y.)	▲ 5.8	▲ 8.6	1.0	▲ 1.9	▲ 24.2	▲ 23.6	▲ 17.9	▲ 22.8
平成 9年度(97FY)	724,157	144,587	170,904	36,289	210,977	39,940	108,453	41,277
10 (98FY)	578,068	113,509	134,842	27,917	169,639	31,415	91,953	34,943
平成11年1~3月Q1	137,906	26,806	33,924	6,912	35,072	6,497	19,340	7,427
4~6 Q2	140,451	27,090	34,570	7,099	34,236	6,237	20,162	7,275
7~9 Q3	140,408	26,799	33,090	6,807	35,476	6,751	19,882	7,133
10~12 Q4	153,014	28,984	38,573	8,036	36,568	6,946	21,688	7,181
平成11年 1月Jan	43,849	8,363	10,798	2,109	11,370	2,140	6,226	2,448
2 Feb	44,945	8,751	10,969	2,178	11,174	2,082	6,417	2,409
3 Mar	49,112	9,692	12,157	2,625	12,528	2,275	6,697	2,570
4 Apr	47,543	9,231	10,957	2,240	10,790	1,992	6,484	2,435
5 May	44,536	8,659	11,262	2,259	11,517	2,073	6,758	2,356
6 Jun	48,372	9,200	12,351	2,600	11,929	2,172	6,920	2,484
7 Jul	47,335	9,088	11,399	2,357	12,254	2,328	7,577	2,878
8 Aug	44,402	8,441	9,467	1,924	10,850	2,064	6,071	2,233
9 Sep	48,671	9,270	12,224	2,526	12,372	2,359	6,234	2,022
10 Oct	50,791	9,604	11,771	2,411	11,656	2,252	6,706	2,172
11 Nov	51,189	9,755	13,315	2,840	12,621	2,377	7,409	2,525
12 Dec	51,034	9,625	13,487	2,785	12,291	2,317	7,573	2,484





年月 Year and Month	一般機械用 Foundry pig iron for general machinery (1~5)		産業機械器具用 Foundry pig iron for industry machine utensil (1)		土木建設・鉱山機械用 Foundry pig iron for engineerir works and mine machinery (2)		金属工作・加工機械用 Fondue pig iron for metal cable and process machines (3)	
	生産(P)		生産(P)		生産(P)		生産(P)	
	重量(t) Weight	金額(百万円) (million yen)	重量(t) Weight	金額(百万円) (million yen)	重量(t) Weight	金額(百万円) (million yen)	重量(t) Weight	金額(百万円) (million yen)
平成 7年(1995)	974,469	203,256	527,936	103,935	63,913	11,889	164,376	31,007
8 (1996)	965,205	199,986	511,839	99,656	63,377	10,710	174,846	32,335
9 (1997)	1,012,412	206,839	525,449	99,963	62,900	10,426	192,558	35,740
10 (1998)	866,038	177,067	439,308	83,379	47,736	7,715	174,898	32,000
11 (1999)	752,813	148,610	394,187	72,166	48,323	7,872	130,576	23,997
前年比(R. Y.)	▲ 13.1	▲ 16.1	▲ 10.3	▲ 13.4	1.2	2.0	▲ 25.3	▲ 25.0
平成 9年度(97FY)	1,003,155	206,068	518,476	99,151	59,519	9,754	195,868	36,377
10 (98FY)	813,602	165,105	414,097	77,752	47,390	7,720	158,796	29,007
平成11年1~3月Q1	185,436	37,133	96,294	17,782	12,668	2,019	32,614	5,936
4~6 Q2	184,841	36,346	97,214	17,840	12,630	2,073	31,397	5,603
7~9 Q3	185,786	36,798	96,812	17,694	11,186	1,829	32,939	6,134
10~12 Q4	196,750	38,333	103,867	18,850	11,839	1,951	33,626	6,324
平成11年 1月Jan	59,412	11,976	30,825	5,629	3,911	625	10,661	1,969
2 Feb	60,278	12,026	31,213	5,785	4,105	651	10,429	1,919
3 Mar	65,746	13,131	34,256	6,368	4,652	743	11,524	2,048
4 Apr	61,446	12,144	33,373	6,084	3,992	668	9,826	1,778
5 May	59,234	11,734	30,619	5,714	4,350	718	10,666	1,883
6 Jun	64,161	12,468	33,222	6,042	4,288	687	10,905	1,942
7 Jul	64,209	13,016	32,801	6,033	3,933	661	11,436	2,151
8 Aug	57,676	11,437	30,796	5,574	3,169	512	9,999	1,872
9 Sep	63,901	12,345	33,215	6,087	4,084	656	11,504	2,111
10 Oct	64,547	12,584	34,722	6,332	4,035	647	10,701	2,044
11 Nov	66,862	13,115	34,874	6,378	3,979	651	11,523	2,151
12 Dec	65,341	12,634	34,271	6,140	3,825	653	11,402	2,129

年月 Year and Month	ロール・鑄型・鑄型定盤用 Foundry pig iron for rolls ingot mould & ingot bases (4)		その他の一般機械用 for others (5)		電気機械用 Foundry pig iron for electricity machinery (6)		輸送機械用 Foundry pig iron for transport machinery (7・8)	
	生産(P)		生産(P)		生産(P)		生産(P)	
	重量(t) Weight	金額(百万円) (million yen)	重量(t) Weight	金額(百万円) (million yen)	重量(t) Weight	金額(百万円) (million yen)	重量(t) Weight	金額(百万円) (million yen)
平成 7年(1995)	91,764	32,255	126,480	24,171	101,791	19,840	1,896,854	293,063
8 (1996)	86,462	32,832	128,681	24,448	94,183	18,303	1,828,146	276,167
9 (1997)	84,793	34,265	146,712	26,446	89,032	16,749	1,842,188	280,107
10 (1998)	76,083	31,439	128,013	22,535	65,527	12,330	1,635,144	246,613
11 (1999)	62,554	23,844	117,173	20,731	54,167	9,957	1,577,012	237,512
前年比(R. Y.)	▲ 17.8	▲ 24.2	▲ 8.5	▲ 8.0	▲ 17.3	▲ 19.2	▲ 3.6	▲ 3.7
平成 9年度(97FY)	82,589	34,375	146,703	26,408	85,972	16,198	1,794,127	271,021
10 (98FY)	71,373	29,285	121,946	21,340	60,645	11,653	1,592,972	240,979
平成11年1~3月Q1	15,227	6,258	28,633	5,138	14,434	2,979	399,701	60,378
4~6 Q2	15,410	5,888	28,190	4,942	15,796	2,684	377,155	57,037
7~9 Q3	15,056	5,839	29,793	5,302	10,985	2,011	394,240	59,100
10~12 Q4	16,861	5,859	30,557	5,349	12,952	2,283	405,916	60,997
平成11年 1月Jan	5,119	2,142	8,896	1,611	4,762	846	120,507	18,114
2 Feb	4,843	1,950	9,688	1,721	4,961	1,195	132,426	20,255
3 Mar	5,265	2,166	10,049	1,806	4,711	938	146,768	22,009
4 Apr	4,854	1,956	9,401	1,658	5,556	943	121,385	18,395
5 May	5,161	1,940	8,438	1,479	5,058	854	118,159	17,788
6 Jun	5,395	1,992	10,351	1,805	5,182	887	137,611	20,854
7 Jul	5,895	2,394	10,144	1,777	4,254	762	144,272	21,737
8 Aug	4,569	1,841	9,143	1,638	2,908	537	109,545	16,041
9 Sep	4,592	1,604	10,506	1,887	3,823	712	140,423	21,322
10 Oct	5,233	1,787	9,856	1,774	4,310	766	138,403	20,801
11 Nov	5,886	2,108	10,600	1,827	4,372	765	141,341	21,253
12 Dec	5,742	1,964	10,101	1,748	4,270	752	126,172	18,943

自動車用  
Foundry pig iron for  
auto mobiles  
(7)

その他の輸送機械用  
for others  
(8)

その他用  
for others  
(9)

年月 Year and Month	生産(P)		生産(P)		生産(P)	
	重量(t) Weight	金額(百万円) (million yen)	重量(t) Weight	金額(百万円) (million yen)	重量(t) Weight	金額(百万円) (million yen)
平成 7年(1995)	1,707,449	268,238	189,405	24,825	144,803	31,015
8 (1996)	1,644,432	252,209	183,714	23,959	148,133	31,098
9 (1997)	1,653,190	254,360	188,998	25,747	139,500	27,410
10 (1998)	1,473,660	224,259	161,484	22,354	104,598	23,435
11 (1999)	1,416,866	216,939	160,146	20,573	89,466	20,774
前年比(R. Y.)	▲ 3.9	▲ 3.3	▲ 0.8	▲ 8.0	▲ 14.5	▲ 11.4
平成 9年度(97FY)	1,603,419	245,241	190,708	25,781	127,183	26,445
10 (98FY)	1,436,872	219,457	156,100	38,392	98,219	22,332
平成11年1~3月Q1	360,482	55,178	39,219	5,200	22,070	5,867
4~6 Q2	338,579	52,000	38,576	5,037	21,469	4,753
7~9 Q3	353,775	54,015	40,465	5,085	21,075	4,726
10~12 Q4	364,030	55,746	41,886	5,251	24,852	5,428
平成11年 1月Jan	108,591	16,528	11,916	1,586	7,026	1,698
2 Feb	118,895	18,449	13,531	1,806	7,369	2,504
3 Mar	132,996	20,201	13,772	1,808	7,675	1,665
4 Apr	108,038	16,632	13,347	1,763	7,424	1,648
5 May	105,770	16,166	12,389	1,622	6,722	1,524
6 Jun	124,771	19,202	12,840	1,652	7,323	1,581
7 Jul	130,516	20,025	13,756	1,712	7,293	1,558
8 Aug	97,225	14,466	12,320	1,575	6,528	1,516
9 Sep	126,034	19,524	14,389	1,798	7,254	1,652
10 Oct	124,913	19,087	13,490	1,714	8,109	1,764
11 Nov	126,619	19,427	14,722	1,826	8,623	1,876
12 Dec	112,498	17,232	13,674	1,711	8,120	1,788

球状黒鉛鑄鉄  
Ductile iron castings  
(10~18)

一般機械用  
for general machinery  
(10~14)

産業機械器具用  
for industry machine  
utensil  
(10)

年月 Year and Month	生産(P)		消費(C)	販売(Sa)	在庫(I)	生産(P)		生産(P)	
	重量(t) Weight	金額(百万円) (million yen)	重量(t) Weight	重量(t) Weight	重量(t) Weight	重量(t) Weight	金額(百万円) (million yen)	重量(t) Weight	金額(百万円) (million yen)
平成 7年(1995)	1,412,213	312,001	354,483	1,046,566	75,414	374,146	88,280	182,410	40,888
8 (1996)	1,444,044	314,876	355,953	1,092,132	65,231	395,171	91,314	192,573	42,668
9 (1997)	1,492,067	321,888	356,282	1,135,154	71,957	412,507	94,520	211,915	46,602
10 (1998)	1,297,158	275,466	348,032	958,435	60,931	325,097	74,653	167,385	36,630
11 (1999)	1,292,810	268,149	350,865	942,646	61,209	333,696	74,109	177,592	37,513
前年比(R. Y.)	▲ 0.3	▲ 2.7	0.8	▲ 1.6	0.5	2.6	▲ 0.7	6.1	2.4
平成 9年度(97FY)	1,450,031	312,509	353,106	1,104,386	60,403	396,284	91,413	205,681	45,436
10 (98FY)	1,269,941	267,719	348,319	924,384	53,835	315,335	71,568	163,971	35,758
平成11年1~3月Q1	320,822	67,094	92,409	235,641	53,835	78,145	17,646	41,612	9,024
4~6 Q2	313,284	64,939	86,516	218,164	60,007	81,311	18,229	43,237	9,250
7~9 Q3	317,998	65,518	86,659	235,519	57,196	81,433	17,944	43,596	9,105
10~12 Q4	340,706	70,598	85,281	253,322	61,209	92,807	20,290	49,147	10,134
平成11年 1月Jan	96,857	20,149	26,732	68,756	62,574	24,491	5,344	13,024	2,734
2 Feb	107,425	22,608	31,930	76,377	62,005	25,947	5,796	13,732	2,966
3 Mar	116,540	24,337	33,747	90,508	53,835	27,707	6,506	14,856	3,324
4 Apr	102,970	21,441	28,671	70,807	56,726	26,713	6,071	14,170	3,147
5 May	97,975	20,185	25,945	68,825	58,238	25,808	5,683	13,917	2,945
6 Jun	112,339	23,313	31,900	78,532	60,007	28,790	6,475	15,150	3,158
7 Jul	113,419	23,402	32,793	78,816	61,807	27,466	6,058	14,534	3,055
8 Aug	91,838	19,090	25,371	66,323	62,253	24,861	5,474	13,606	2,867
9 Sep	112,741	23,026	28,495	90,380	57,196	29,106	6,412	15,456	3,183
10 Oct	114,100	23,387	29,220	84,066	57,142	29,264	6,326	16,069	3,272
11 Nov	117,568	24,375	30,243	86,621	59,378	31,387	6,937	16,315	3,377
12 Dec	109,038	22,836	25,818	82,635	61,209	32,156	7,027	16,763	3,485

土木建設・鉱山機械用  
for Foundry pig iron for engineering works and mine machinery (11)

金属工作・加工機械用  
for Foundry pig iron for metal cable and process machines (12)

ロール・鋳型・鋳型定盤用  
for Foundry pig iron for rolls ingot mould & ingoto bases (13)

その他の一般機械用  
for others (14)

年月 Year and Month	生産(P)		生産(P)		生産		生産(P)	
	重量(t) Weight	金額(百万円) (million yen)	重量(t) Weight	金額(百万円) (million yen)	重量(t) Weight	金額(百万円) (million yen)	重量(t) Weight	金額(百万円) (million yen)
平成 7年(1995)	115,410	27,953	10,302	2,572	25,394	6,704	40,630	10,163
8 (1996)	128,302	30,372	12,179	2,939	23,571	6,247	38,546	9,087
9 (1997)	120,077	28,235	15,667	3,652	26,098	6,953	38,750	9,078
10 (1998)	91,102	21,696	11,550	2,603	22,696	6,123	32,364	7,601
11 (1999)	91,834	20,982	10,776	2,434	18,518	5,172	34,976	8,008
前年比(R. Y.)	0.8	▲ 3.3	▲ 6.7	▲ 6.5	▲ 18.4	▲ 15.5	8.1	5.4
平成 9年度(97FY)	111,385	26,539	15,109	3,565	25,864	6,896	38,245	8,979
10 (98FY)	87,452	20,195	10,843	2,410	20,580	5,660	32,489	7,544
平成11年1~3月Q1	21,256	4,893	2,458	561	4,113	1,169	8,706	1,999
4~6 Q2	21,940	5,026	2,839	634	4,752	1,387	8,543	1,932
7~9 Q3	21,904	4,978	2,537	617	4,826	1,294	8,570	1,950
10~12 Q4	26,734	6,085	2,942	622	4,827	1,322	9,157	2,127
平成11年 1月Jan	6,887	1,484	709	171	1,107	306	2,764	649
2 Feb	6,864	1,527	745	163	1,574	459	3,032	681
3 Mar	7,505	1,882	1,004	227	1,432	404	2,910	669
4 Apr	6,965	1,572	964	214	1,630	479	2,984	659
5 May	6,912	1,541	851	190	1,597	416	2,531	591
6 Jun	8,063	1,913	1,024	230	1,525	492	3,028	682
7 Jul	7,466	1,696	818	177	1,682	484	2,966	646
8 Aug	6,298	1,412	851	192	1,502	392	2,604	611
9 Sep	8,140	1,870	868	248	1,642	418	3,000	693
10 Oct	7,736	1,764	955	208	1,473	385	3,031	697
11 Nov	9,336	2,189	1,098	226	1,523	417	3,115	728
12 Dec	9,662	2,132	889	188	1,831	520	3,011	702

電気機械用  
for electricity machinery (15)

輸送機械用  
for transport machinery (16・17)

自動車用  
for automobiles (16)

その他の輸送機械用  
for others (17)

その他用  
for others (18)

年月 Year and Month	生産(P)		生産(P)		生産(P)		生産(P)		生産(P)	
	重量(t) Weight	金額(百万円) (million yen)	重量(t) Weight	金額(百万円) (million yen)	重量(t) Weight	金額(百万円) (million yen)	重量(t) Weight	金額(百万円) (million yen)	重量(t) Weight	金額(百万円) (million yen)
平成 7年(1995)	19,407	6,216	878,416	181,561	827,451	169,248	50,965	12,313	140,244	35,944
8 (1996)	20,548	7,013	884,160	180,459	831,010	167,155	53,150	13,304	144,165	36,090
9 (1997)	19,698	6,591	909,899	182,190	859,397	170,000	50,502	12,190	149,963	38,587
10 (1998)	16,183	5,353	813,261	159,885	772,546	149,855	40,715	10,030	142,617	35,576
11 (1999)	16,321	4,642	801,362	154,416	761,607	144,050	39,755	10,366	141,431	34,982
前年比(R. Y.)	0.9	▲ 13.3	▲ 1.5	▲ 3.4	▲ 1.4	▲ 3.9	▲ 2.4	3.3	▲ 0.8	▲ 1.7
平成 9年度(97FY)	18,889	6,303	885,577	176,949	836,929	165,159	48,648	11,792	149,281	37,844
10 (98FY)	15,669	5,037	797,653	155,951	757,797	146,155	39,856	9,797	141,284	35,166
平成11年1~3月Q1	4,250	1,240	201,957	39,096	191,940	36,631	10,017	2,465	36,470	9,112
4~6 Q2	3,986	1,126	193,554	37,018	183,769	34,633	9,785	2,385	34,433	8,566
7~9 Q3	4,011	1,217	198,625	37,961	188,752	35,558	9,873	2,403	33,929	8,396
10~12 Q4	4,074	1,059	207,226	40,341	197,146	37,228	10,080	3,113	36,599	8,908
平成11年 1月Jan	1,216	341	59,567	11,635	56,455	10,860	3,112	775	11,583	2,829
2 Feb	1,393	401	67,770	13,320	64,536	12,529	3,234	791	12,315	3,091
3 Mar	1,641	498	74,620	14,141	70,949	13,242	3,671	899	12,572	3,192
4 Apr	1,475	434	63,000	12,002	59,693	11,196	3,307	806	11,782	2,934
5 May	1,248	343	60,100	11,461	57,088	10,737	3,012	724	10,819	2,698
6 Jun	1,263	349	70,454	13,555	66,988	12,700	3,466	855	11,832	2,934
7 Jul	1,478	465	72,430	13,874	68,991	13,026	3,439	848	12,045	3,005
8 Aug	1,193	367	55,576	10,747	52,613	10,029	2,963	718	10,208	2,502
9 Sep	1,340	385	70,619	13,340	67,148	12,503	3,471	837	11,676	2,889
10 Oct	1,386	343	71,249	13,724	67,815	12,674	3,434	1,050	12,201	2,994
11 Nov	1,311	365	72,132	13,982	68,777	12,941	3,355	1,041	12,738	3,091
12 Dec	1,377	351	63,845	12,635	60,554	11,613	3,291	1,022	11,660	2,823

54 可鍛鑄鉄 及び精密鑄造品 Malleable iron castings and precision castings	可鍛鑄鉄 Malleable cast iron (1~5)				自動車用 Black heat malleable cast iron for car (1・4)		管継手用 Black heat malleable cast iron for pipe (2)	
	年月 Year and Month	生産(P)		消費(C)	生産(P)		生産(P)	
		重量(t) Weight	金額(百万円) (million yen)	重量(t) Weight	重量(t) Weight	金額(百万円) (million yen)	重量(t) Weight	金額(百万円) (million yen)
平成 7年(1995)	146,959	57,078	101,422	28,405	6,181	99,272	44,833	
8 (1996)	142,379	56,738	87,367	26,250	5,864	100,572	44,722	
9 (1997)	135,981	53,791	76,372	18,754	4,738	100,105	42,847	
10 (1998)	107,736	42,684	63,425	11,911	2,995	82,345	35,068	
11 (1999)	101,566	40,091	59,569	10,850	2,588	77,523	32,935	
前年比(R. Y.)	▲ 5.7	▲ 6.1	▲ 6.1	▲ 8.9	▲ 13.6	▲ 5.9	▲ 6.1	
生産金額 Production Value								
11年計(1999)								
可鍛鑄鉄 Malleable cast iron	平成 9年度(97FY)	131,533	51,989	74,831	16,963	4,284	98,307	41,854
40,091 百万円 (million yen)	10 (98FY)	103,392	41,243	61,039	11,179	2,790	78,966	33,984
精密鑄造品 Precision casting	平成11年1~3月Q1	25,709	10,393	15,139	2,584	618	19,780	8,676
40,111 百万円 (million yen)	4~6 Q2	24,285	9,741	14,607	2,693	647	18,432	7,968
	7~9 Q3	24,636	9,363	14,446	2,730	663	18,697	7,625
	10~12 Q4	26,936	10,594	15,377	2,843	660	20,614	8,667
	平成11年 1月Jan	8,397	3,744	5,064	813	199	6,479	3,173
	2 Feb	8,773	3,397	5,082	857	204	6,796	2,831
	3 Mar	8,539	3,252	4,993	914	215	6,505	2,672
	4 Apr	8,398	3,344	5,252	852	203	6,635	2,813
	5 May	7,613	3,223	4,523	902	216	5,645	2,623
	6 Jun	8,274	3,173	4,832	939	229	6,152	2,532
	7 Jul	8,190	3,084	4,793	951	233	6,183	2,516
	8 Aug	7,868	3,053	4,718	836	205	5,993	2,486
	9 Sep	8,578	3,226	4,935	943	225	6,521	2,623
	10 Oct	8,729	3,422	5,016	920	212	6,667	2,803
	11 Nov	9,471	3,723	5,213	976	228	7,307	3,051
	12 Dec	8,736	3,450	5,148	947	220	6,640	2,813

年月 Year and Month	その他の黒心・白心 可鍛鑄鉄、パーライト可鍛鑄鉄 Black heat malleable cast iron for others (3・5)		黒心・白心可鍛鑄鉄 Blackheart & Whiteheart malleable cast iron (1~3)		自動車用 Black heat malleable cast iron for cars (1)		管継手用 Black heat malleable cast iron for pipe (2)	
	生産(P)		生産(P)		生産(P)		生産(P)	
	重量(t) Weight	金額(百万円) (million yen)	重量(t) Weight	金額(百万円) (million yen)	重量(t) Weight	金額(百万円) (million yen)	重量(t) Weight	金額(百万円) (million yen)
平成 7年(1995)	19,282	6,064	141,362	54,650	23,736	4,390	99,272	44,833
8 (1996)	15,557	6,151	138,394	54,879	22,873	4,506	100,572	44,722
9 (1997)	17,122	6,206	132,038	52,046	15,574	3,494	100,105	42,847
10 (1998)	13,480	4,620	104,566	41,361	9,324	2,001	82,345	35,068
11 (1999)	13,193	4,567	99,547	39,238	9,291	1,981	77,523	32,935
前年比(R. Y.)	▲ 2.1	▲ 1.1	▲ 4.8	▲ 5.1	▲ 0.4	▲ 1.0	▲ 5.9	▲ 6.1
平成 9年度(97FY)	16,263	5,851	127,774	50,353	13,939	3,111	98,307	41,854
10 (98FY)	13,247	4,469	100,609	40,063	8,916	1,900	78,966	33,984
平成11年1~3月Q1	3,345	1,099	25,217	10,177	2,192	456	19,780	8,676
4~6 Q2	3,160	1,126	23,763	9,509	2,290	481	18,432	7,968
7~9 Q3	3,209	1,075	24,153	9,151	2,357	512	18,697	7,625
10~12 Q4	3,479	1,267	26,414	10,401	2,452	533	20,614	8,667
平成11年 1月Jan	1,105	373	8,204	3,659	662	137	6,479	3,173
2 Feb	1,120	362	8,630	3,333	743	156	6,796	2,831
3 Mar	1,120	365	8,383	3,184	787	163	6,505	2,672
4 Apr	911	329	8,213	3,260	711	145	6,635	2,813
5 May	1,066	385	7,444	3,149	771	161	5,645	2,623
6 Jun	1,183	412	8,106	3,100	808	174	6,152	2,532
7 Jul	1,056	335	8,028	3,011	829	183	6,183	2,516
8 Aug	1,039	362	7,694	2,978	700	152	5,993	2,486
9 Sep	1,114	379	8,431	3,162	828	177	6,521	2,623
10 Oct	1,142	407	8,554	3,357	788	169	6,667	2,803
11 Nov	1,188	444	9,296	3,657	846	185	7,307	3,051
12 Dec	1,149	417	8,564	3,387	818	178	6,640	2,813

その他用の黒心・白心可鍛鑄鉄  
Black heat malleable  
cast iron for others  
(3)

パーライト可鍛鑄鉄  
Pearlite malleable  
cast iron  
(4~5)

自動車用  
Pearlite malleable  
cast iron for cars  
(4)

その他用のパーライト可鍛鑄鉄  
Black heat malleable  
cast iron for others  
(5)

年月 Year and Month	生産(P)		生産(P)		生産(P)		生産(P)	
	重量(t) Weight	金額(百万円) (million yen)	重量(t) Weight	金額(百万円) (million yen)	重量(t) Weight	金額(百万円) (million yen)	重量(t) Weight	金額(百万円) (million yen)
平成7年(1995)	18,354	5,426	5,597	2,428	4,669	1,791	928	638
8 (1996)	14,949	5,650	3,985	1,858	3,377	1,358	608	501
9 (1997)	16,359	5,705	3,943	1,745	3,180	1,244	763	501
10 (1998)	12,897	4,291	3,170	1,323	2,587	994	583	329
11 (1999)	12,733	4,321	2,019	853	1,559	607	460	246
前年比(R.Y.)	▲ 1.3	0.7	▲ 36.3	▲ 35.5	▲ 39.7	▲ 38.9	▲ 21.1	▲ 25.3
平成9年度(97FY)	15,528	5,388	3,759	1,636	3,024	1,173	735	463
10 (98FY)	12,727	4,179	2,783	1,180	2,263	890	520	290
平成11年1~3月Q1	3,245	1,045	492	217	392	162	100	55
4~6 Q2	3,041	1,061	522	231	403	166	119	65
7~9 Q3	3,099	1,014	483	212	373	151	110	61
10~12 Q4	3,348	1,202	522	194	391	128	131	66
平成11年 1月 Jan	1,063	350	193	85	151	62	42	23
2 Feb	1,091	346	143	64	114	48	29	16
3 Mar	1,091	349	156	68	127	52	29	15
4 Apr	867	302	185	84	141	57	44	27
5 May	1,028	366	169	74	131	55	38	19
6 Jun	1,146	393	168	73	131	54	37	19
7 Jul	1,016	313	162	72	122	50	40	22
8 Aug	1,001	340	174	75	136	53	38	22
9 Sep	1,082	362	147	65	115	48	32	17
10 Oct	1,099	385	175	65	132	43	43	22
11 Nov	1,143	421	175	66	130	43	45	23
12 Dec	1,106	396	172	63	129	42	43	21

精密鑄造品(用途別生産)  
Precision casting  
(6~13)

ロストワックス法  
Lost wax  
(6~10)

一般機械用  
for general machinery  
(6)

年月 Year and Month	生産(P)		消費(C)	生産(P)		生産(P)	
	重量(kg) Weight	金額(百万円) (million yen)	重量(kg) Weight	重量(kg) Weight	金額(百万円) (million yen)	重量(kg) Weight	金額(百万円) (million yen)
平成7年(1995)	7,581,894	45,002	2,252,140	5,568,688	40,591	2,276,759	13,738
8 (1996)	6,830,981	45,488	1,237,020	5,317,056	41,727	2,208,000	15,266
9 (1997)	8,411,158	53,126	1,191,329	6,989,835	49,055	2,722,156	18,114
10 (1998)	7,471,898	49,033	856,745	5,914,572	45,132	2,515,682	18,387
11 (1999)	6,594,645	40,111	395,193	5,369,490	37,727	2,295,100	17,805
前年比(R.Y.)	▲ 11.7	▲ 18.2	▲ 53.9	▲ 9.2	▲ 16.4	▲ 8.8	▲ 3.2
平成9年度(97FY)	8,588,295	54,742	1,180,408	7,049,838	50,311	2,837,284	18,946
10 (98FY)	6,926,100	46,092	650,861	5,516,719	42,749	2,334,119	17,852
平成11年1~3月Q1	1,682,105	11,348	93,112	1,320,874	10,568	571,975	4,530
4~6 Q2	1,526,483	9,225	98,037	1,301,141	8,818	572,299	4,383
7~9 Q3	1,672,118	9,755	106,002	1,349,574	9,162	572,155	4,456
10~12 Q4	1,713,939	9,783	98,042	1,397,901	9,179	578,671	4,436
平成11年 1月 Jan	534,325	3,769	28,031	428,875	3,484	181,218	1,504
2 Feb	550,605	3,604	30,839	442,698	3,401	202,190	1,496
3 Mar	597,175	3,975	34,242	449,301	3,683	188,567	1,530
4 Apr	511,457	2,913	29,804	422,614	2,767	180,588	1,374
5 May	476,667	2,987	32,561	416,594	2,862	190,659	1,480
6 Jun	538,359	3,325	35,672	461,933	3,188	201,052	1,528
7 Jul	576,654	3,400	41,049	466,702	3,199	201,790	1,552
8 Aug	497,706	2,984	26,168	411,861	2,828	181,235	1,424
9 Sep	597,758	3,372	38,785	471,011	3,134	189,130	1,480
10 Oct	576,105	3,182	31,553	453,045	2,977	185,975	1,480
11 Nov	579,142	3,213	31,394	475,830	3,041	193,892	1,451
12 Dec	558,692	3,388	35,095	469,026	3,162	198,804	1,505

電気機械用  
for electricity machinery  
(7)

自動車用  
for automobiles  
(8)

航空機・武器用  
for airplanes, weapons  
(9)

その他用のロスト・ワックス法  
for others  
(10)

年月 Year and Month	生産(P)		生産(P)		生産(P)		生産(P)	
	重量(kg) Weight	金額(百万円) (million yen)	重量(kg) Weight	金額(百万円) (million yen)	重量(kg) Weight	金額(百万円) (million yen)	重量(kg) Weight	金額(百万円) (million yen)
平成 7年(1995)	509,167	3,175	1,658,637	6,949	168,771	6,008	955,354	10,721
8 (1996)	443,493	2,792	1,576,659	6,594	150,051	5,924	938,853	11,151
9 (1997)	373,489	2,593	1,697,292	6,899	172,793	6,594	2,024,105	14,855
10 (1998)	310,242	2,229	1,658,353	5,627	149,397	6,290	1,280,898	12,600
11 (1999)	237,143	1,762	1,514,353	5,913	117,776	5,888	1,205,118	6,360
前年比(R. Y.)	▲ 23.6	▲ 20.9	▲ 8.7	5.1	▲ 21.2	▲ 6.4	▲ 5.9	▲ 49.5
平成 9年度(97FY)	379,253	2,644	1,768,531	6,862	173,843	6,591	1,890,927	15,267
10 (98FY)	271,470	1,975	1,506,045	5,236	134,890	6,400	1,270,195	11,285
平成11年1~3月Q1	56,217	423	347,097	1,318	34,028	1,775	311,557	2,523
4~6 Q2	50,259	383	345,557	1,377	31,995	1,420	301,031	1,256
7~9 Q3	60,966	445	394,816	1,575	26,516	1,397	295,121	1,289
10~12 Q4	69,701	512	426,883	1,643	25,237	1,296	297,409	1,292
平成11年 1月Jan	19,096	147	110,562	419	11,057	513	106,942	900
2 Feb	17,412	134	114,446	438	10,447	549	98,203	785
3 Mar	19,709	141	122,089	461	12,524	713	106,412	838
4 Apr	15,888	115	112,631	453	9,764	384	103,743	441
5 May	16,572	126	106,770	421	9,583	450	93,010	384
6 Jun	17,799	142	126,156	502	12,648	586	104,278	430
7 Jul	21,249	149	132,769	514	9,314	525	101,580	460
8 Aug	19,312	143	115,109	456	8,308	412	87,897	394
9 Sep	20,405	153	146,938	605	8,894	461	105,644	435
10 Oct	19,672	157	135,243	510	7,818	388	104,337	442
11 Nov	25,518	183	151,805	562	8,768	428	95,847	417
12 Dec	24,511	172	139,835	572	8,651	480	97,225	433

セラミック・プラスターモールド法  
Ceramics and plastered mould  
(11~13)

金型用  
for metal moulds  
(11)

自動車用  
for automobiles  
(12)

その他用のセラミック・  
プラスター・モールド法  
for others  
(13)

年月 Year and Month	生産(P)		生産(P)		生産(P)		生産(P)	
	重量(kg) Weight	金額(百万円) (million yen)	重量(kg) Weight	金額(百万円) (million yen)	重量(kg) Weight	金額(百万円) (million yen)	重量(kg) Weight	金額(百万円) (million yen)
平成 7年(1995)	2,013,206	4,411	1,458,228	2,666	529,667	1,427	25,311	318
8 (1996)	1,513,925	3,762	931,704	2,024	554,774	1,344	27,447	393
9 (1997)	1,421,323	4,072	929,416	2,304	459,238	1,376	32,669	392
10 (1998)	1,557,326	3,901	765,539	1,718	769,973	1,907	21,814	276
11 (1999)	1,225,155	2,385	393,437	960	819,820	1,251	11,898	173
前年比(R. Y.)	▲ 21.3	▲ 38.9	▲ 48.6	▲ 44.1	6.5	▲ 34.4	▲ 45.5	▲ 37.3
平成 9年度(97FY)	1,538,457	4,432	926,547	2,425	583,759	1,663	28,151	344
10 (98FY)	1,409,381	3,343	613,455	1,409	776,832	1,682	19,094	252
平成11年1~3月Q1	361,231	780	131,685	399	226,390	332	3,156	49
4~6 Q2	225,342	407	77,970	96	144,184	263	3,188	49
7~9 Q3	322,544	594	99,568	235	221,247	334	1,729	25
10~12 Q4	316,038	604	84,214	231	227,999	323	3,825	50
平成11年 1月Jan	105,450	285	22,278	142	82,422	121	750	21
2 Feb	107,907	202	36,905	85	70,035	106	967	11
3 Mar	147,874	293	72,502	171	73,933	105	1,439	17
4 Apr	88,843	146	26,318	35	61,684	99	841	13
5 May	60,073	125	24,817	28	33,840	78	1,416	19
6 Jun	76,426	137	26,835	33	48,660	86	931	17
7 Jul	109,952	200	45,842	89	63,498	102	612	10
8 Aug	85,845	155	23,224	48	62,173	101	448	6
9 Sep	126,747	238	30,502	98	95,576	131	669	9
10 Oct	123,060	206	26,563	71	95,269	118	1,228	16
11 Nov	103,312	172	25,577	51	76,540	107	1,195	14
12 Dec	89,666	226	32,074	109	56,190	97	1,402	19

精密鑄造品(材質別生産)  
Precision casting  
(14~17)

鑄鉄  
Cast iron  
(14)

合金鋼・炭素鋼  
Alloy steel and carbon steel  
(15)

年月 Year and Month	生産(P)		生産(P)		生産(P)	
	重量(kg) Weight	金額(百万円) (million yen)	重量(kg) Weight	金額(百万円) (million yen)	重量(kg) Weight	金額(百万円) (million yen)
平成7年(1995)	7,581,894	45,002	554,637	2,123	4,339,864	20,885
8 (1996)	6,830,981	45,488	578,110	2,220	3,980,704	19,882
9 (1997)	8,411,158	53,126	639,337	2,388	5,520,228	24,431
10 (1998)	7,471,898	49,033	476,893	1,832	4,804,212	23,764
11 (1999)	6,594,645	40,111	240,144	1,272	4,392,387	18,541
前年比(R. Y.)	▲ 11.7	▲ 18.2	▲ 49.6	▲ 30.6	▲ 8.6	▲ 22.0
平成9年度(97FY)	8,588,295	54,742	632,167	2,381	5,614,028	25,225
10 (98FY)	6,926,100	46,092	387,355	1,604	4,489,961	22,771
平成11年1~3月Q1	1,682,105	11,348	63,767	355	1,079,009	5,607
4~6 Q2	1,526,483	9,225	58,583	266	1,045,650	4,049
7~9 Q3	1,672,118	9,755	62,056	332	1,092,333	4,209
10~12 Q4	1,713,939	9,783	55,738	318	1,175,395	4,676
平成11年 1月Jan	534,325	3,769	22,343	139	348,216	1,889
2 Feb	550,605	3,604	21,137	109	365,402	1,850
3 Mar	597,175	3,975	20,287	108	365,391	1,868
4 Apr	511,457	2,913	18,561	85	337,602	1,280
5 May	476,667	2,987	16,311	80	338,043	1,304
6 Jun	538,359	3,325	23,711	101	370,005	1,466
7 Jul	576,654	3,400	26,915	102	373,615	1,446
8 Aug	497,706	2,984	14,532	71	330,073	1,247
9 Sep	597,758	3,372	20,609	159	388,645	1,517
10 Oct	576,105	3,182	18,721	113	374,496	1,419
11 Nov	579,142	3,213	18,304	89	401,187	1,570
12 Dec	558,692	3,388	18,713	117	399,712	1,686

アルミニウム合金  
Alluminium alloy  
(16)

その他の非鉄合金  
Others ferrous alloy  
(17)

年月 Year and Month	生産(P)		生産(P)	
	重量(kg) Weight	金額(百万円) (million yen)	重量(kg) Weight	金額(百万円) (million yen)
平成7年(1995)	566,711	3,287	2,120,682	18,707
8 (1996)	501,510	3,305	1,770,657	20,081
9 (1997)	558,129	3,634	1,693,464	22,674
10 (1998)	553,845	3,533	1,636,948	19,905
11 (1999)	466,780	3,552	1,495,334	16,746
前年比(R. Y.)	▲ 15.7	0.6	▲ 8.7	▲ 15.9
平成9年度(97FY)	589,831	3,775	1,752,269	23,362
10 (98FY)	521,542	3,455	1,527,242	18,262
平成11年1~3月Q1	111,578	918	427,751	4,468
4~6 Q2	116,548	859	305,702	4,051
7~9 Q3	115,414	879	402,315	4,335
10~12 Q4	123,240	897	359,566	3,892
平成11年 1月Jan	30,679	312	133,087	1,429
2 Feb	45,127	275	118,939	1,370
3 Mar	35,772	330	175,725	1,669
4 Apr	37,172	304	118,122	1,244
5 May	39,521	260	82,792	1,343
6 Jun	39,855	295	104,788	1,464
7 Jul	41,941	289	134,183	1,563
8 Aug	33,047	287	120,054	1,379
9 Sep	40,426	303	148,078	1,393
10 Oct	39,774	306	143,114	1,344
11 Nov	42,089	308	117,562	1,246
12 Dec	41,377	282	98,890	1,303

注：平成11年から銅合金を統合。

銅・銅合金鑄物  
Copper and alloys castings  
(1~12)

一般機械用  
Copper and alloys castings for  
general machinery  
(1~3・7~9)

55 非鉄金属鑄物 Non-ferrous metal castings  生産金額 Production Value 11年計(1999) 銅・銅合金鑄物 Copper and alloys castings 70,397 百万円 (million yen) 軽合金鑄物 Light alloys castings 279,701 百万円 (million yen)	年月 Year and Month	生産(P)		消費(C)	生産(P)	
		重量(t) Weight	金額(百万円) (million yen)	重量(t) Weight	重量(t) Weight	金額(百万円) (million yen)
	平成 7年(1995)	109,263	97,568	29,456	74,033	63,336
	8 (1996)	107,681	95,439	29,517	73,468	61,377
	9 (1997)	102,816	94,566	28,800	71,926	61,030
	10 (1998)	85,508	77,940	26,687	58,108	49,256
	11 (1999)	82,719	70,997	32,738	55,872	44,037
	前年比(R. Y.)	▲ 3.3	▲ 9.7	22.7	▲ 3.8	▲ 10.6
	平成 9年度(97FY)	100,245	91,976	28,414	69,919	59,570
	10 (98FY)	83,345	74,878	28,280	56,024	46,934
	平成11年1~3月Q1	20,882	18,008	8,416	13,935	11,182
	4~6 Q2	19,974	17,025	7,918	13,535	10,739
	7~9 Q3	20,400	17,223	7,944	13,807	10,703
	10~12 Q4	21,462	18,141	8,460	14,596	11,412
	平成11年 1月 Jan	6,696	5,719	2,638	4,534	3,681
	2 Feb	6,903	6,087	2,739	4,550	3,676
	3 Mar	7,282	6,202	3,039	4,852	3,825
	4 Apr	6,948	5,838	2,760	4,761	3,761
	5 May	6,300	5,413	2,470	4,205	3,369
	6 Jun	6,726	5,774	2,688	4,569	3,608
	7 Jul	6,927	5,871	2,694	4,665	3,635
	8 Aug	6,535	5,484	2,555	4,406	3,430
	9 Sep	6,939	5,868	2,694	4,735	3,638
	10 Oct	7,081	6,004	2,786	4,779	3,705
	11 Nov	7,330	6,262	2,913	4,930	3,842
	12 Dec	7,050	5,875	2,762	4,887	3,866

産業機械器具用  
for  
industrial machinery  
(1・7)

軸受メタル用  
for  
bearing metal  
(2・8)

バブルコック用  
(管継手用を含む)  
for valves and cocks  
(incl. for pipe fittings)  
(3・9)

電気機械用  
Copper and alloys castings  
for electrical machinery  
(4・10)

輸送機械用  
Copper and alloys castings  
for transport machinery  
(5・11)

年月 Year and Month	生産(P)		生産(P)		生産(P)		生産(P)		生産(P)	
	重量(t) Weight	金額(百万円) (million yen)	重量(t) Weight	金額(百万円) (million yen)	重量(t) Weight	金額(百万円) (million yen)	重量(t) Weight	金額(百万円) (million yen)	重量(t) Weight	金額(百万円) (million yen)
平成 7年(1995)	21,547	17,593	7,790	6,861	44,696	38,881	3,024	3,095	14,615	17,741
8 (1996)	21,353	17,236	7,950	6,626	44,165	37,515	3,060	2,966	14,583	18,584
9 (1997)	20,865	16,865	8,595	7,161	42,467	37,004	2,718	2,625	15,729	18,849
10 (1998)	17,387	14,656	7,610	6,148	33,112	28,453	2,107	2,064	14,937	17,398
11 (1999)	15,961	12,298	7,583	5,420	32,329	26,318	2,013	1,870	14,531	16,341
前年比(R. Y.)	▲ 8.2	▲ 16.1	▲ 0.3	▲ 11.8	▲ 2.4	▲ 7.5	▲ 4.4	▲ 9.4	▲ 2.7	▲ 6.1
平成 9年度(97FY)	20,603	16,847	8,706	7,209	40,610	35,513	2,640	2,552	15,851	18,570
10 (98FY)	16,570	13,735	7,308	5,845	32,146	27,354	2,038	1,969	15,025	17,153
平成11年1~3月Q1	4,060	3,165	1,780	1,415	8,095	6,602	554	508	3,897	4,300
4~6 Q2	3,770	2,944	1,741	1,253	8,023	6,542	482	452	3,420	3,792
7~9 Q3	3,859	2,938	1,958	1,319	7,990	6,446	462	429	3,570	4,089
10~12 Q4	4,271	3,251	2,104	1,433	8,220	6,729	515	481	3,644	4,160
平成11年 1月 Jan	1,345	1,048	557	448	2,633	2,185	180	167	1,209	1,256
2 Feb	1,346	1,033	580	491	2,624	2,152	190	173	1,292	1,555
3 Mar	1,370	1,084	643	476	2,839	2,265	184	168	1,397	1,489
4 Apr	1,335	1,067	603	420	2,823	2,274	175	163	1,189	1,230
5 May	1,220	958	551	401	2,433	2,011	153	146	1,112	1,231
6 Jun	1,214	919	587	432	2,767	2,257	154	143	1,119	1,331
7 Jul	1,264	996	678	453	2,723	2,186	162	147	1,221	1,411
8 Aug	1,273	966	582	400	2,551	2,065	136	124	1,167	1,284
9 Sep	1,322	977	697	466	2,716	2,195	164	158	1,182	1,393
10 Oct	1,344	1,027	700	481	2,734	2,197	176	165	1,256	1,436
11 Nov	1,467	1,107	740	508	2,723	2,226	174	162	1,273	1,554
12 Dec	1,460	1,116	664	444	2,763	2,306	165	154	1,114	1,170



その他用  
Copper and alloys  
castings for others  
(6・12)

青銅铸件  
Bronze castings  
(1~6)

一般機械用  
for  
general machinery  
(1~3)

産業機械器具用  
for  
industrial machinery  
(1)

年月 Year and Month	生産(P)		生産(P)		消費(C)	生産(P)		生産(P)	
	重量(t) Weight	金額(百万円) (million yen)	重量(t) Weight	金額(百万円) (million yen)	重量(t) Weight	重量(t) Weight	金額(百万円) (million yen)	重量(t) Weight	金額(百万円) (million yen)
平成7年(1995)	17,591	13,396	72,490	60,045	22,046	59,267	49,817	13,699	10,299
8 (1996)	16,570	12,511	72,349	58,750	21,584	59,406	49,101	13,900	10,679
9 (1997)	12,443	12,062	65,973	56,597	19,827	57,032	47,989	13,098	10,052
10 (1998)	10,357	9,221	53,803	45,589	17,628	44,668	37,064	10,418	8,017
11 (1999)	10,302	8,149	52,127	41,558	23,759	43,445	33,731	9,999	6,964
前年比(R. Y.)	▲ 0.5	▲ 11.6	▲ 3.1	▲ 8.8	34.8	▲ 2.7	▲ 9.0	▲ 4.0	▲ 13.1
平成9年度(97FY)	11,835	11,284	63,745	54,793	19,346	54,673	46,134	12,617	9,743
10 (98FY)	10,257	8,822	52,281	43,788	19,079	43,195	35,406	10,041	7,538
平成11年1~3月Q1	2,495	2,017	13,108	10,540	5,985	10,895	8,523	2,577	1,796
4~6 Q2	2,538	2,043	12,736	10,249	5,788	10,602	8,305	2,341	1,661
7~9 Q3	2,562	2,001	12,829	10,112	5,743	10,759	8,248	2,450	1,709
10~12 Q4	2,707	2,088	13,455	10,658	6,243	11,188	8,654	2,632	1,798
平成11年 1月 Jan	774	615	4,176	3,380	1,897	3,486	2,758	800	545
2 Feb	872	682	4,335	3,507	1,937	3,605	2,851	887	638
3 Mar	850	720	4,597	3,653	2,151	3,805	2,914	890	613
4 Apr	822	683	4,428	3,552	2,037	3,702	2,864	794	560
5 May	831	667	3,967	3,210	1,768	3,260	2,587	749	540
6 Jun	884	692	4,341	3,487	1,983	3,640	2,854	798	561
7 Jul	878	677	4,326	3,420	1,962	3,637	2,797	801	576
8 Aug	826	645	4,100	3,225	1,798	3,438	2,637	787	544
9 Sep	858	679	4,402	3,467	1,983	3,684	2,815	862	588
10 Oct	870	698	4,368	3,452	1,999	3,607	2,769	782	542
11 Nov	953	704	4,555	3,565	2,181	3,748	2,867	891	589
12 Dec	884	686	4,532	3,641	2,064	3,833	3,018	959	666

軸受メタル用  
for  
bearing metal  
(2)

バルブコック用  
(管継手を含む)  
for valves and cocks  
(incl. for pipe fittings)  
(3)

電気機械用  
Bronze castings for  
electrical machinery  
(4)

輸送機械用  
Bronze castings for  
transport machinery  
(5)

その他用  
Bronze castings for  
others  
(6)

年月 Year and Month	生産(P)		生産(P)		生産(P)		生産(P)		生産(P)	
	重量(t) Weight	金額(百万円) (million yen)	重量(t) Weight	金額(百万円) (million yen)	重量(t) Weight	金額(百万円) (million yen)	重量(t) Weight	金額(百万円) (million yen)	重量(t) Weight	金額(百万円) (million yen)
平成7年(1995)	3,040	2,340	42,528	37,178	1,990	1,873	2,960	2,682	8,273	5,673
8 (1996)	3,221	2,340	42,285	36,082	2,117	1,875	2,948	2,641	7,878	5,133
9 (1997)	3,294	2,289	40,640	35,647	1,701	1,470	3,281	2,928	3,960	4,210
10 (1998)	2,746	1,765	31,503	27,282	1,359	1,221	3,587	3,162	4,190	4,142
11 (1999)	2,829	1,605	30,616	25,162	1,385	1,179	3,204	2,812	4,092	3,837
前年比(R. Y.)	3.0	▲ 9.0	▲ 2.8	▲ 7.8	2.0	▲ 3.4	▲ 10.7	▲ 11.1	▲ 2.3	▲ 7.4
平成9年度(97FY)	3,221	2,181	38,835	34,209	1,646	1,424	3,562	3,157	3,864	4,079
10 (98FY)	2,641	1,681	30,513	26,187	1,343	1,188	3,541	3,120	4,203	4,073
平成11年1~3月Q1	634	405	7,684	6,322	385	319	886	785	942	913
4~6 Q2	657	389	7,604	6,254	321	273	804	712	1,008	959
7~9 Q3	760	392	7,549	6,148	327	280	711	620	1,032	963
10~12 Q4	778	419	7,779	6,437	353	307	802	695	1,110	1,001
平成11年 1月 Jan	175	113	2,511	2,099	121	103	266	237	303	282
2 Feb	226	152	2,491	2,062	136	112	301	268	293	276
3 Mar	232	140	2,683	2,161	128	104	319	280	345	355
4 Apr	240	137	2,668	2,166	116	97	300	265	310	326
5 May	210	126	2,302	1,921	103	90	255	225	349	307
6 Jun	208	126	2,634	2,167	102	86	250	222	349	326
7 Jul	262	136	2,574	2,085	114	95	248	215	327	313
8 Aug	242	124	2,409	1,969	97	81	215	190	350	317
9 Sep	257	132	2,566	2,094	115	104	248	215	355	333
10 Oct	243	132	2,582	2,095	119	104	264	229	378	351
11 Nov	281	150	2,576	2,127	120	103	300	257	387	338
12 Dec	254	136	2,621	2,215	114	100	239	209	346	313

その他の銅・銅合金铸件  
Other copper and alloys castings  
(7~12)

一般機械用  
Other copper and alloys castings  
for general machinery  
(7~9)

産業機械器具用  
for  
industrial machinery  
(7)

軸受メタル用  
for  
bearings metal  
(8)

年月 Year and Month	生産(P)		消費(C)	生産(P)		生産(P)		生産(P)	
	重量(t) Weight	金額(百万円) (million yen)	重量(t) Weight	重量(t) Weight	金額(百万円) (million yen)	重量(t) Weight	金額(百万円) (million yen)	重量(t) Weight	金額(百万円) (million yen)
平成 7年(1995)	36,773	37,523	7,411	14,767	13,519	7,848	7,294	4,751	4,522
8 (1996)	35,332	36,689	7,932	14,062	12,276	7,453	6,557	4,729	4,286
9 (1997)	36,843	37,969	8,973	14,894	13,041	7,767	6,813	5,300	4,871
10 (1998)	31,705	32,351	9,058	13,440	12,192	6,968	6,638	4,864	4,383
11 (1999)	30,592	28,838	8,979	12,428	10,306	5,962	5,334	4,754	3,815
前年比(R. Y.)	▲ 3.5	▲ 10.9	▲ 0.9	▲ 7.5	▲ 15.5	▲ 14.4	▲ 19.6	▲ 2.3	▲ 13.0
平成 9年度(97FY)	36,500	37,183	9,068	15,246	13,436	7,986	7,105	5,484	5,028
10 (98FY)	31,064	31,090	9,201	12,829	11,528	6,529	6,196	4,667	4,164
平成11年1~3月Q1	7,774	7,468	2,431	3,040	2,659	1,483	1,369	1,146	1,011
4~6 Q2	7,239	6,776	2,130	2,932	2,434	1,429	1,283	1,084	863
7~9 Q3	7,572	7,111	2,201	3,048	2,455	1,410	1,230	1,198	927
10~12 Q4	8,007	7,483	2,217	3,408	2,758	1,640	1,453	1,326	1,014
平成11年 1月Jan	2,520	2,339	741	1,048	923	545	503	382	335
2 Feb	2,568	2,580	802	945	825	458	395	353	340
3 Mar	2,685	2,550	889	1,047	911	480	471	411	336
4 Apr	2,520	2,286	723	1,060	897	541	507	363	283
5 May	2,333	2,203	701	944	782	472	418	341	275
6 Jun	2,385	2,287	705	928	754	416	358	379	306
7 Jul	2,601	2,451	733	1,028	838	463	420	417	317
8 Aug	2,435	2,259	757	969	793	487	422	340	276
9 Sep	2,537	2,401	711	1,051	823	460	388	441	334
10 Oct	2,714	2,552	787	1,172	936	562	485	457	349
11 Nov	2,775	2,697	733	1,181	975	576	518	459	358
12 Dec	2,518	2,234	698	1,054	847	501	450	410	307

バルブコック用(管継手を含む)  
for valves and coocks  
(incl. for pipe fittings)  
(9)

電気機械用  
Other copper and alloys castings  
for electrical machinery  
(10)

輸送機械用  
Other copper and alloys castings  
for transport machinery  
(11)

その他用  
Other copper and alloys castings  
for others  
(12)

年月 Year and Month	生産(P)		生産(P)		生産(P)		生産(P)	
	重量(t) Weight	金額(百万円) (million yen)	重量(t) Weight	金額(百万円) (million yen)	重量(t) Weight	金額(百万円) (million yen)	重量(t) Weight	金額(百万円) (million yen)
平成 7年(1995)	2,168	1,703	1,034	1,222	11,655	15,059	9,317	7,722
8 (1996)	1,880	1,433	943	1,092	11,635	15,943	8,692	7,378
9 (1997)	1,827	1,356	1,017	1,155	12,448	15,921	8,483	7,852
10 (1998)	1,608	1,171	748	844	11,350	14,236	6,168	5,079
11 (1999)	1,712	1,157	628	691	11,327	13,529	6,210	4,313
前年比(R. Y.)	6.5	▲ 1.2	▲ 16.0	▲ 18.1	▲ 0.2	▲ 5.0	0.7	▲ 15.1
平成 9年度(97FY)	1,775	1,304	994	1,129	12,290	15,413	7,970	7,205
10 (98FY)	1,633	1,167	696	781	11,485	14,033	6,054	4,749
平成11年1~3月Q1	411	280	170	189	3,011	3,516	1,553	1,104
4~6 Q2	419	287	161	179	2,616	3,080	1,530	1,084
7~9 Q3	440	298	136	149	2,859	3,469	1,530	1,038
10~12 Q4	442	291	161	173	2,841	3,465	1,597	1,087
平成11年 1月Jan	122	86	59	64	943	1,019	470	333
2 Feb	134	90	55	61	991	1,287	578	406
3 Mar	156	104	56	64	1,078	1,210	504	366
4 Apr	155	108	59	66	889	965	512	357
5 May	132	90	50	56	857	1,005	482	360
6 Jun	133	90	52	57	869	1,109	535	366
7 Jul	149	101	48	52	973	1,196	551	364
8 Aug	142	96	39	44	952	1,094	476	327
9 Sep	150	101	49	53	934	1,178	503	347
10 Oct	153	102	57	61	992	1,207	493	347
11 Nov	146	99	54	58	973	1,297	566	367
12 Dec	142	90	51	54	876	961	538	373

軽合金鑄物合計  
Light alloys castings

(13~18)

アルミニウム鑄物  
Aluminum alloys castings

(13~17)

一般機械用  
Aluminum alloys castings  
for general machinery  
(13)

年月 Year and Month	生産(P)		消費(C)	生産(P)		消費(C)	生産(P)	
	重量(t) Weight	金額(百万円) (million yen)	重量(t) Weight	重量(t) Weight	金額(百万円) (million yen)	重量(t) Weight	重量(t) Weight	金額(百万円) (million yen)
平成7年(1995)	396,721	300,196	188,834	396,635	299,067	188,834	16,211	16,537
8 (1996)	393,249	292,003	186,304	393,163	291,007	186,304	13,880	15,062
9 (1997)	417,786	308,985	201,094	417,698	307,917	201,094	13,785	15,452
10 (1998)	371,784	271,543	175,123	371,709	270,532	175,123	10,466	13,085
11 (1999)	394,553	279,701	159,703	394,488	278,758	159,703	10,647	12,814
前年比(R. Y.)	* 1.7	* ▲ 1.5	▲ 8.8	* 1.7	* ▲ 1.5	▲ 8.8	1.7	▲ 2.1
平成9年度(97FY)	405,198	302,099	194,182	405,110	301,084	194,182	13,099	15,325
10 (98FY)	371,846	267,989	170,017	371,779	266,960	170,017	10,242	12,607
平成11年1~3月Q1	97,884	70,123	41,499	97,869	69,880	41,499	2,552	3,128
4~6 Q2	93,157	66,462	36,869	93,138	66,189	36,869	2,576	3,067
7~9 Q3	99,518	70,283	40,088	99,505	70,090	40,088	2,660	3,186
10~12 Q4	103,994	72,833	41,247	103,975	72,598	41,247	2,860	3,433
平成11年 1月Jan	29,707	21,521	13,712	29,702	21,431	13,712	806	993
2 Feb	32,667	23,213	13,112	32,661	23,138	13,112	849	1,032
3 Mar	35,511	25,389	14,675	35,506	25,311	14,675	897	1,102
4 Apr	30,470	21,942	11,726	30,463	21,849	11,726	889	1,078
5 May	29,102	20,728	11,734	29,097	20,634	11,734	812	964
6 Jun	33,584	23,792	13,409	33,578	23,707	13,409	875	1,026
7 Jul	35,515	24,797	14,681	35,510	24,733	14,681	897	1,055
8 Aug	29,312	20,741	11,490	29,308	20,682	11,490	824	1,001
9 Sep	34,692	24,746	13,917	34,687	24,676	13,917	939	1,130
10 Oct	34,296	24,323	13,974	34,290	24,252	13,974	911	1,114
11 Nov	36,124	25,267	14,591	36,119	25,193	14,591	1,028	1,221
12 Dec	33,574	23,243	12,682	33,566	23,152	12,682	922	1,098

電気機械用  
Aluminum alloys castings  
for electrical machinery  
(14)

輸送機械用  
Aluminum alloys castings  
for transportation machinery  
(15・16)

自動車用  
Aluminum alloys castings  
for automobiles  
(15)

その他用  
for others  
(16)

年月 Year and Month	生産(P)		生産(P)		生産(P)		生産(P)	
	重量(t) Weight	金額(百万円) (million yen)	重量(t) Weight	金額(百万円) (million yen)	重量(t) Weight	金額(百万円) (million yen)	重量(t) Weight	金額(百万円) (million yen)
平成7年(1995)	6,146	8,588	360,032	261,239	350,386	246,962	9,646	14,277
8 (1996)	5,877	8,291	359,474	256,896	350,289	243,014	9,185	13,882
9 (1997)	6,213	8,469	382,482	271,342	374,478	258,256	8,004	13,086
10 (1998)	5,361	7,349	344,437	240,447	336,576	226,931	7,860	13,516
11 (1999)	4,975	6,791	368,396	250,809	360,236	236,807	8,160	14,002
前年比(R. Y.)	▲ 7.2	▲ 7.6	* 2.2	* ▲ 0.8	* 2.1	* ▲ 1.0	3.8	3.6
平成9年度(97FY)	6,215	8,538	370,769	264,728	362,678	251,291	8,091	13,437
10 (98FY)	5,015	6,837	346,051	238,765	338,315	225,374	7,736	13,391
平成11年1~3月Q1	1,163	1,594	91,497	63,028	89,625	59,691	1,871	3,337
4~6 Q2	1,161	1,587	86,953	59,568	85,003	56,105	1,949	3,463
7~9 Q3	1,284	1,759	92,971	63,107	90,791	59,436	2,180	3,671
10~12 Q4	1,367	1,851	96,976	65,106	94,817	61,574	2,159	3,531
平成11年 1月Jan	373	501	27,644	19,224	27,034	18,153	610	1,071
2 Feb	384	528	30,480	20,856	29,834	19,726	646	1,130
3 Mar	406	565	33,373	22,948	32,757	21,813	616	1,136
4 Apr	367	514	28,517	19,650	27,909	18,533	608	1,118
5 May	387	521	27,035	18,490	26,477	17,410	559	1,081
6 Jun	408	552	31,400	21,428	30,618	20,163	783	1,265
7 Jul	439	584	33,341	22,425	32,596	21,169	745	1,256
8 Aug	397	548	27,241	18,488	26,648	17,436	593	1,051
9 Sep	447	626	32,389	22,194	31,547	20,831	842	1,363
10 Oct	462	630	32,048	21,791	31,339	20,644	709	1,147
11 Nov	444	606	33,705	22,639	32,946	21,375	760	1,264
12 Dec	461	615	31,222	20,676	30,532	19,555	690	1,120

その他用  
Aluminum alloys castings  
for others  
(17)

マグネシウム鑄物  
Magnesium alloys castings  
(18)

鑄型別生産 (アルミニウム鑄物)  
Production by ingot mould  
(Aluminium mould category)  
(19~21)

年月 Year and Month	生産(P)		生産(P)		消費(C)	生産(P)	
	重量(t) Weight	金額(百万円) (million yen)	重量(t) Weight	金額(百万円) (million yen)	重量(t) Weight	重量(t) Weight	金額(百万円) (million yen)
平成7年(1995)	14,246	12,703	86	1,129	-	396,635	299,067
8 (1996)	13,932	10,757	86	997	-	393,163	291,007
9 (1997)	15,217	12,654	88	1,069	-	417,698	307,917
10 (1998)	11,445	9,651	75	1,011	-	371,709	270,532
11 (1999)	10,469	8,345	65	943	-	394,488	278,758
前年比(R. Y.)	▲ 8.5	▲ 13.5	▲ 12.4	▲ 6.7	-	6.1	3.0
平成9年度(97FY)	15,027	12,492	88	1,016	-	405,110	301,084
10 (98FY)	10,470	8,750	67	1,029	-	371,779	266,960
平成11年1~3月Q1	2,658	2,131	15	243	-	97,869	69,880
4~6 Q2	2,449	1,966	18	272	-	93,138	66,189
7~9 Q3	2,590	2,038	13	193	-	99,505	70,090
10~12 Q4	2,773	2,209	19	235	-	103,975	72,598
平成11年 1月Jan	879	713	5	90	-	29,702	21,431
2 Feb	948	722	6	75	-	32,661	23,138
3 Mar	831	696	5	77	-	35,506	25,311
4 Apr	690	606	7	93	-	30,463	21,849
5 May	863	659	6	94	-	29,097	20,634
6 Jun	895	701	6	86	-	33,578	23,707
7 Jul	833	668	5	64	-	35,510	24,733
8 Aug	845	645	4	59	-	29,308	20,682
9 Sep	913	725	5	70	-	34,687	24,676
10 Oct	870	718	5	71	-	34,290	24,252
11 Nov	941	728	6	73	-	36,119	25,193
12 Dec	962	764	8	91	-	33,566	23,152

砂型法  
Sand mould  
(19)

金型法  
Die castings  
(20・21)

重力法  
Gravity die castings  
(20)

低圧法  
Low pressure die castings  
(21)

年月 Year and Month	生産(P)		生産(P)		生産(P)		生産(P)	
	重量(t) Weight	金額(百万円) (million yen)	重量(t) Weight	金額(百万円) (million yen)	重量(t) Weight	金額(百万円) (million yen)	重量(t) Weight	金額(百万円) (million yen)
平成7年(1995)	28,971	35,310	367,664	263,757	160,202	140,346	207,462	123,411
8 (1996)	27,535	33,801	365,628	257,206	157,215	135,981	208,413	121,225
9 (1997)	27,895	35,077	389,803	272,840	163,427	141,685	226,376	131,155
10 (1998)	23,585	30,267	348,125	240,264	165,023	134,914	183,101	105,350
11 (1999)	22,503	28,125	371,985	250,633	170,284	136,397	201,701	114,236
前年比(R. Y.)	▲ 4.6	▲ 7.1	6.9	4.3	3.2	1.1	10.2	8.4
平成9年度(97FY)	27,163	34,667	377,947	266,416	159,784	139,381	218,163	127,035
10 (98FY)	22,766	29,031	349,012	237,929	168,589	134,714	180,423	103,215
平成11年1~3月Q1	5,601	7,100	92,268	62,780	42,882	34,337	49,386	28,444
4~6 Q2	5,430	6,837	87,708	59,352	40,454	32,239	47,255	27,113
7~9 Q3	5,433	6,885	94,072	63,206	42,580	34,289	51,493	28,917
10~12 Q4	6,038	7,303	97,937	65,295	44,369	35,533	53,568	29,762
平成11年 1月Jan	1,750	2,267	27,952	19,164	13,073	10,394	14,879	8,771
2 Feb	1,884	2,417	30,777	20,721	14,555	11,466	16,221	9,255
3 Mar	1,967	2,416	33,539	22,895	15,253	12,477	18,286	10,418
4 Apr	1,799	2,351	28,664	19,498	13,333	10,516	15,332	8,982
5 May	1,718	2,129	27,379	18,505	12,514	9,981	14,865	8,524
6 Jun	1,913	2,357	31,665	21,350	14,607	11,742	17,058	9,608
7 Jul	1,863	2,332	33,647	22,400	14,842	11,845	18,804	10,555
8 Aug	1,617	2,074	27,691	18,608	12,400	10,088	15,291	8,520
9 Sep	1,952	2,479	32,735	22,197	15,337	12,356	17,398	9,842
10 Oct	1,972	2,428	32,318	21,824	14,676	11,928	17,642	9,896
11 Nov	2,034	2,469	34,085	22,725	15,453	12,288	18,632	10,437
12 Dec	2,032	2,406	31,534	20,747	14,241	11,317	17,293	9,429

56 ダイカスト Die castings  生産金額 Production Value 11年計(1999) 437,821 百万円 (million yen)	ダイカスト Die castings (1~15)		一般機械用 for general machinery (1・6・11)		電気機械用 for electrical machinery (2・7・12)			
	年月 Year and Month	生産(P)		消費(C)	生産(P)		生産(P)	
		重量(t) Weight	金額(百万円) (million yen)		重量(t) Weight	重量(t) Weight	金額(百万円) (million yen)	重量(t) Weight
	平成 7年(1995)	748,802	484,879	243,494	53,746	38,824	42,093	41,136
	8 (1996)	755,716	451,802	249,609	51,647	35,514	42,835	39,262
	9 (1997)	801,164	480,396	263,945	54,908	38,212	45,534	42,327
	10 (1998)	738,034	437,841	245,286	51,052	33,948	39,083	37,906
	11 (1999)	761,543	437,821	215,418	58,460	37,331	37,810	35,995
	前年比(R. Y.)	3.2	▲ 0.0	▲ 12.2	14.5	10.0	▲ 3.3	▲ 5.0
	平成 9年度(97FY)	791,090	474,840	261,971	54,494	37,714	45,042	42,040
	10 (98FY)	731,178	432,850	238,197	52,001	34,033	38,447	37,350
	平成11年1~3月Q1	188,025	110,743	59,093	14,069	8,949	9,847	9,360
	4~6 Q2	178,410	103,655	54,653	14,214	9,145	9,091	8,802
	7~9 Q3	190,816	108,668	48,841	14,698	9,360	9,125	8,714
	10~12 Q4	204,292	114,756	52,831	15,479	9,877	9,747	9,119
	平成11年 1月Jan	57,356	33,854	18,104	4,427	2,804	3,096	2,887
	2 Feb	62,267	36,761	19,761	4,583	2,926	3,289	3,111
	3 Mar	68,402	40,127	21,228	5,059	3,219	3,463	3,361
	4 Apr	58,732	33,969	18,367	4,801	3,035	3,110	3,087
	5 May	55,999	32,336	17,094	4,563	2,949	2,884	2,749
	6 Jun	63,679	37,350	19,192	4,850	3,161	3,097	2,967
	7 Jul	68,130	38,434	17,748	5,058	3,237	3,197	3,060
	8 Aug	54,054	31,072	13,269	4,386	2,853	2,773	2,701
	9 Sep	68,631	39,162	17,823	5,254	3,270	3,155	2,953
	10 Oct	68,125	38,072	18,045	5,227	3,298	3,099	2,950
	11 Nov	71,846	40,334	18,750	5,335	3,398	3,288	3,074
	12 Dec	64,320	36,349	16,036	4,918	3,180	3,360	3,095

自動車用  
for automobiles  
(3・8・13)二輪自動車用  
for motor cycle  
(4・9・14)その他用  
for others  
(5・10・15)

年月 Year and Month	生産(P)		生産(P)		生産(P)	
	重量(t) Weight	金額(百万円) (million yen)	重量(t) Weight	金額(百万円) (million yen)	重量(t) Weight	金額(百万円) (million yen)
平成 7年(1995)	546,966	332,473	49,425	32,748	56,571	39,698
8 (1996)	555,291	306,185	48,681	31,673	57,262	39,168
9 (1997)	588,904	324,087	51,907	34,599	59,912	41,172
10 (1998)	541,082	295,422	48,354	31,972	58,463	38,593
11 (1999)	556,358	292,842	48,923	33,159	59,991	38,495
前年比(R. Y.)	2.8	▲ 0.9	1.2	3.7	2.6	▲ 0.3
平成 9年度(97FY)	579,311	319,070	52,110	34,854	60,134	41,161
10 (98FY)	534,749	291,651	47,837	31,799	58,145	38,017
平成11年1~3月Q1	136,813	74,512	12,336	8,275	14,960	9,646
4~6 Q2	128,613	68,444	11,470	7,771	15,023	9,492
7~9 Q3	140,823	73,101	11,656	7,986	14,514	9,508
10~12 Q4	150,110	76,784	13,462	9,126	15,494	9,849
平成11年 1月Jan	41,256	22,497	3,924	2,618	4,654	3,047
2 Feb	45,301	24,757	4,047	2,705	5,047	3,261
3 Mar	50,256	27,258	4,364	2,952	5,259	3,338
4 Apr	41,869	22,103	3,926	2,641	5,026	3,103
5 May	40,370	21,310	3,519	2,391	4,662	2,938
6 Jun	46,373	25,032	4,024	2,740	5,335	3,450
7 Jul	50,821	26,130	4,137	2,801	4,917	3,207
8 Aug	39,245	20,335	3,344	2,323	4,306	2,860
9 Sep	50,757	26,636	4,175	2,862	5,291	3,441
10 Oct	50,292	25,613	4,425	2,969	5,082	3,242
11 Nov	53,157	27,103	4,756	3,357	5,311	3,403
12 Dec	46,661	24,068	4,281	2,800	5,101	3,205

アルミニウム  
Aluminum alloys die castings  
(1~5)

一般機械用  
for general machinery  
(1)

電気機械用  
for electrical machinery  
(2)

年月 Year and Month	生産(P)		消費(C)	生産(P)		生産(P)	
	重量(t) Weight	金額(百万円) (million yen)	重量(t) Weight	重量(t) Weight	金額(百万円) (million yen)	重量(t) Weight	金額(百万円) (million yen)
平成 7年(1995)	700,898	422,520	229,239	50,681	35,611	36,800	31,783
8 (1996)	711,245	404,888	235,246	48,986	32,868	37,513	30,904
9 (1997)	754,204	431,138	247,679	52,226	35,573	39,983	33,324
10 (1998)	698,142	394,912	231,000	49,255	32,071	34,754	30,173
11 (1999)	722,722	395,744	200,312	56,910	35,699	34,232	28,867
前年比(R. Y.)	3.5	0.2	▲ 13.3	15.5	11.3	▲ 1.5	▲ 4.3
平成 9年度(97FY)	745,156	426,278	245,813	51,936	35,208	39,653	33,020
10 (98FY)	692,654	390,676	224,416	50,387	32,320	34,388	29,861
平成11年1~3月Q1	178,521	99,892	55,680	13,742	8,592	8,933	7,489
4~6 Q2	168,882	93,641	50,763	13,807	8,735	8,151	6,937
7~9 Q3	181,307	97,953	45,190	14,288	8,926	8,263	6,974
10~12 Q4	194,012	104,258	48,678	15,074	9,447	8,886	7,466
平成11年 1月Jan	54,379	30,633	16,976	4,325	2,694	2,827	2,340
2 Feb	59,084	33,184	18,640	4,481	2,820	2,986	2,526
3 Mar	65,058	36,075	20,064	4,936	3,078	3,119	2,623
4 Apr	55,577	30,468	17,072	4,662	2,898	2,788	2,446
5 May	52,945	29,364	15,829	4,435	2,820	2,584	2,150
6 Jun	60,360	33,809	17,862	4,710	3,017	2,779	2,341
7 Jul	64,763	34,600	16,418	4,909	3,092	2,883	2,428
8 Aug	51,230	28,000	12,181	4,258	2,706	2,500	2,140
9 Sep	65,315	35,353	16,591	5,121	3,127	2,880	2,406
10 Oct	64,609	34,679	16,583	5,087	3,154	2,810	2,402
11 Nov	68,311	36,690	17,353	5,190	3,242	2,999	2,546
12 Dec	61,093	32,889	14,743	4,797	3,051	3,077	2,519

自動車用  
for automobiles  
(3)

二輪自動車用  
for motor cycle  
(4)

その他用  
for others  
(5)

年月 Year and Month	生産(P)		生産(P)		生産(P)	
	重量(t) Weight	金額(百万円) (million yen)	重量(t) Weight	金額(百万円) (million yen)	重量(t) Weight	金額(百万円) (million yen)
平成 7年(1995)	522,762	292,296	45,843	30,494	44,811	32,335
8 (1996)	534,456	279,909	44,834	29,409	45,456	31,798
9 (1997)	567,140	297,465	47,481	31,789	47,374	32,987
10 (1998)	521,322	271,092	44,743	29,661	48,068	31,915
11 (1999)	537,673	268,511	45,211	30,887	48,695	31,778
前年比(R. Y.)	3.1	▲ 1.0	1.0	4.1	1.3	▲ 0.4
平成 9年度(97FY)	557,886	292,923	47,776	32,027	47,905	33,100
10 (98FY)	515,616	267,373	44,302	29,559	47,961	31,563
平成11年1~3月Q1	132,123	68,070	11,457	7,725	12,266	8,016
4~6 Q2	124,221	62,982	10,552	7,243	12,152	7,745
7~9 Q3	136,189	66,683	10,764	7,434	11,804	7,936
10~12 Q4	145,141	70,777	12,439	8,486	12,473	8,082
平成11年 1月Jan	39,798	20,630	3,637	2,436	3,792	2,533
2 Feb	43,717	22,594	3,746	2,514	4,154	2,730
3 Mar	48,609	24,846	4,074	2,774	4,320	2,753
4 Apr	40,429	20,130	3,631	2,462	4,066	2,533
5 May	38,944	19,789	3,242	2,235	3,739	2,370
6 Jun	44,847	23,064	3,678	2,546	4,346	2,842
7 Jul	49,208	23,833	3,803	2,600	3,960	2,646
8 Aug	37,927	18,628	3,059	2,139	3,486	2,387
9 Sep	49,053	24,222	3,902	2,695	4,358	2,903
10 Oct	48,509	23,680	4,107	2,781	4,095	2,662
11 Nov	51,435	24,980	4,415	3,124	4,273	2,799
12 Dec	45,197	22,118	3,917	2,581	4,105	2,621

亜鉛  
Zinc alloys die castings  
(6~10)

一般機械用  
for general machinery  
(6)

電気機械用  
for electrical machinery  
(7)

年 月 Year and Month	生産(P)		消費(C)	生産(P)		生産(P)	
	重量(t) Weight	金額(百万円) (million yen)	重量(t) Weight	重量(t) Weight	金額(百万円) (million yen)	重量(t) Weight	金額(百万円) (million yen)
平成 7年(1995)	43,936	58,344	13,329	2,743	2,765	4,434	8,391
8 (1996)	40,269	43,065	14,363	2,337	2,140	4,472	7,480
9 (1997)	42,802	45,409	16,265	2,357	2,098	4,850	8,273
10 (1998)	36,136	39,372	14,286	1,526	1,444	3,687	6,706
11 (1999)	35,133	37,752	15,107	1,306	1,185	2,855	5,315
前年比(R. Y.)	▲ 2.8	▲ 4.1	5.7	▲ 14.4	▲ 17.9	▲ 22.6	▲ 20.7
平成 9年度(97FY)	41,866	44,842	16,158	2,253	1,994	4,736	8,316
10 (98FY)	34,822	38,292	13,781	1,360	1,307	3,347	6,021
平成11年1~3月Q1	8,560	9,682	3,413	277	279	702	1,261
4~6 Q2	8,621	8,858	3,890	343	301	746	1,370
7~9 Q3	8,622	9,667	3,651	346	300	694	1,335
10~12 Q4	9,330	9,545	4,153	339	305	712	1,349
平成11年 1月Jan	2,679	2,861	1,128	86	85	209	365
2 Feb	2,863	3,224	1,121	86	82	232	423
3 Mar	3,018	3,596	1,164	105	112	262	473
4 Apr	2,861	3,078	1,295	120	107	257	469
5 May	2,744	2,605	1,264	108	96	238	436
6 Jun	3,016	3,175	1,331	115	98	252	465
7 Jul	3,061	3,488	1,330	127	109	250	476
8 Aug	2,544	2,744	1,089	107	93	220	435
9 Sep	3,017	3,435	1,232	112	98	223	424
10 Oct	3,182	3,064	1,462	117	102	239	436
11 Nov	3,194	3,328	1,398	119	106	240	444
12 Dec	2,954	3,153	1,294	102	97	233	469

自動車用  
for automobiles  
(8)

二輪自動車用  
for motor cycle  
(9)

その他用  
for others  
(10)

年 月 Year and Month	生産(P)		生産(P)		生産(P)	
	重量(t) Weight	金額(百万円) (million yen)	重量(t) Weight	金額(百万円) (million yen)	重量(t) Weight	金額(百万円) (million yen)
平成 7年(1995)	22,935	39,271	3,527	2,196	10,298	5,722
8 (1996)	19,237	25,475	3,726	2,171	10,497	5,800
9 (1997)	19,977	25,670	4,297	2,718	11,321	6,650
10 (1998)	18,160	23,656	3,437	2,199	9,326	5,367
11 (1999)	17,173	23,611	3,539	2,174	10,260	5,467
前年比(R. Y.)	▲ 5.4	▲ 0.2	3.0	▲ 1.1	10.0	1.9
平成 9年度(97FY)	19,663	25,253	4,187	2,723	11,025	6,556
10 (98FY)	17,606	23,647	3,366	2,139	9,142	5,179
平成11年1~3月Q1	4,310	6,292	839	528	2,431	1,322
4~6 Q2	4,053	5,268	875	509	2,603	1,410
7~9 Q3	4,260	6,210	850	527	2,472	1,295
10~12 Q4	4,550	5,841	975	610	2,754	1,440
平成11年 1月Jan	1,332	1,818	271	172	782	422
2 Feb	1,452	2,111	286	183	807	426
3 Mar	1,526	2,363	283	174	842	474
4 Apr	1,338	1,871	276	170	870	462
5 May	1,307	1,474	267	151	824	448
6 Jun	1,407	1,922	333	188	909	500
7 Jul	1,479	2,246	318	191	886	467
8 Aug	1,210	1,664	274	178	733	373
9 Sep	1,571	2,300	258	158	853	455
10 Oct	1,626	1,873	303	180	896	473
11 Nov	1,562	2,058	326	223	947	496
12 Dec	1,362	1,910	346	207	911	471

その他  
Other die castings  
(11~15)

年月 Year and Month	生産(P)	
	重量(t) Weight	金額(百万円) (million yen)
平成 7年(1995)	3,969	4,015
8 (1996)	4,202	3,849
9 (1997)	4,158	3,850
10 (1998)	3,756	3,557
11 (1999)	3,688	4,326
前年比(R. Y.)	▲ 1.8	21.6
平成 9年度(97FY)	4,069	3,720
10 (98FY)	3,702	3,882
平成11年1~3月Q1	944	1,169
4~6 Q2	908	1,155
7~9 Q3	887	1,049
10~12 Q4	950	953
平成11年 1月Jan	298	360
2 Feb	320	353
3 Mar	326	456
4 Apr	294	423
5 May	310	367
6 Jun	304	366
7 Jul	307	347
8 Aug	280	328
9 Sep	300	373
10 Oct	335	330
11 Nov	341	316
12 Dec	274	307

一般機械用  
for general machinery  
(11)

年月 Year and Month	生産(P)	
	重量(t) Weight	金額(百万円) (million yen)
平成 7年(1995)	323	448
8 (1996)	324	506
9 (1997)	325	541
10 (1998)	271	433
11 (1999)	244	446
前年比(R. Y.)	▲ 9.9	3.1
平成 9年度(97FY)	304	512
10 (98FY)	253	406
平成11年1~3月Q1	50	78
4~6 Q2	64	109
7~9 Q3	64	134
10~12 Q4	67	125
平成11年 1月Jan	16	25
2 Feb	16	24
3 Mar	18	29
4 Apr	19	31
5 May	20	33
6 Jun	25	46
7 Jul	22	35
8 Aug	21	54
9 Sep	21	45
10 Oct	23	42
11 Nov	26	50
12 Dec	18	33

電気機械用  
for electrical machinery  
(12)

年月 Year and Month	生産(P)	
	重量(t) Weight	金額(百万円) (million yen)
平成 7年(1995)	859	962
8 (1996)	850	879
9 (1997)	700	730
10 (1998)	642	1,027
11 (1999)	724	1,813
前年比(R. Y.)	12.6	76.5
平成 9年度(97FY)	652	704
10 (98FY)	711	1,468
平成11年1~3月Q1	212	610
4~6 Q2	194	495
7~9 Q3	168	405
10~12 Q4	149	303
平成11年 1月Jan	59	183
2 Feb	71	162
3 Mar	83	264
4 Apr	65	172
5 May	63	162
6 Jun	66	161
7 Jul	64	156
8 Aug	53	126
9 Sep	51	123
10 Oct	51	112
11 Nov	49	84
12 Dec	50	108

自動車用  
for automobiles  
(13)

年月 Year and Month	生産(P)	
	重量(t) Weight	金額(百万円) (million yen)
平成 7年(1995)	1,270	906
8 (1996)	1,597	801
9 (1997)	1,787	951
10 (1998)	1,601	674
11 (1999)	1,512	719
前年比(R. Y.)	▲ 5.5	6.6
平成 9年度(97FY)	1,761	895
10 (98FY)	1,526	631
平成11年1~3月Q1	380	150
4~6 Q2	340	194
7~9 Q3	374	208
10~12 Q4	419	166
平成11年 1月Jan	126	50
2 Feb	132	52
3 Mar	121	48
4 Apr	101	102
5 May	119	46
6 Jun	119	46
7 Jul	134	52
8 Aug	108	42
9 Sep	133	114
10 Oct	157	61
11 Nov	160	65
12 Dec	102	41

二輪自動車用  
for motor cycle  
(14)

年月 Year and Month	生産(P)	
	重量(t) Weight	金額(百万円) (million yen)
平成 7年(1995)	55	58
8 (1996)	121	93
9 (1997)	129	92
10 (1998)	174	112
11 (1999)	172	98
前年比(R. Y.)	▲ 0.6	▲ 12.8
平成 9年度(97FY)	146	104
10 (98FY)	168	101
平成11年1~3月Q1	40	22
4~6 Q2	43	20
7~9 Q3	42	25
10~12 Q4	47	30
平成11年 1月Jan	17	10
2 Feb	16	9
3 Mar	8	4
4 Apr	19	9
5 May	10	5
6 Jun	14	6
7 Jul	16	9
8 Aug	11	6
9 Sep	15	9
10 Oct	14	8
11 Nov	15	10
12 Dec	18	13

その他用  
for others  
(15)

年月 Year and Month	生産(P)	
	重量(t) Weight	金額(百万円) (million yen)
平成 7年(1995)	1,462	1,641
8 (1996)	1,309	1,570
9 (1997)	1,217	1,535
10 (1998)	1,069	1,311
11 (1999)	1,036	1,251
前年比(R. Y.)	▲ 3.1	▲ 4.6
平成 9年度(97FY)	1,204	1,505
10 (98FY)	1,043	1,275
平成11年1~3月Q1	262	309
4~6 Q2	268	337
7~9 Q3	238	277
10~12 Q4	267	328
平成11年 1月Jan	80	92
2 Feb	86	106
3 Mar	96	111
4 Apr	90	108
5 May	98	121
6 Jun	80	108
7 Jul	71	94
8 Aug	88	100
9 Sep	80	83
10 Oct	91	108
11 Nov	92	108
12 Dec	85	113



57 半導体製造装置及び フラットパネル・ ディスプレイ製造装置 Semiconductor·flat- panel display manufacturing 生産金額 Production Value 11年計(1999) 850,977百万円 (million yen)	半導体製造装置 Semiconductor manufacturing equipmen (1~7)			ウェーハ製造用装置 Wafer manufacturing equipment (1)			ウェーハプロセス 用処理装置 Wafer processing equipment (2~5)			
	年月 Year and Month	生産(P)			生産(P)			生産(P)		
		金額(百万円) (million yen)	数量(台) Quantity(n)	重量(t) Weight	金額(百万円) (million yen)	数量(台) Quantity(n)	重量(t) Weight	金額(百万円) (million yen)	数量(台) Quantity(n)	重量(t) Weight
平成7年(1995)	...	...	...	...	...	...	...	...	...	...
8 (1996)	...	...	...	...	...	...	...	...	...	...
9 (1997)	941,195	471	2,319	28,493	721,073	2,319	28,493	721,073	2,319	28,493
10 (1998)	708,521	415	1,476	22,043	529,196	1,476	22,043	529,196	1,476	22,043
11 (1999)	728,874	330	1,521	17,542	545,024	1,521	17,542	545,024	1,521	17,542
前年比(R. Y.)	2.9	▲ 20.5	3	▲ 20.4	3.0	3	▲ 20.4	3.0	3	3.0
平成9年度(97FY)	977,690	509	2,332	27,885	745,654	2,332	27,885	745,654	2,332	27,885
10 (98FY)	605,318	320	1,004	17,574	448,465	1,004	17,574	448,465	1,004	17,574
平成11年1~3月Q1	156,530	82	189	2,858	118,734	82	189	2,858	82	189
4~6 Q2	156,219	45	174	2,453	118,765	45	174	2,453	45	174
7~9 Q3	204,153	98	740	5,726	147,267	98	740	5,726	98	740
10~12 Q4	211,972	105	418	6,505	160,258	105	418	6,505	105	418
平成11年 1月 Jan	30,158	15	22	310	20,718	15	22	310	15	22
2 Feb	45,344	26	95	1,230	34,949	26	95	1,230	26	95
3 Mar	81,028	41	72	1,318	63,067	41	72	1,318	41	72
4 Apr	42,988	14	37	540	33,306	14	37	540	14	37
5 May	50,301	23	114	1,458	38,169	23	114	1,458	23	114
6 Jun	62,930	8	23	455	47,290	8	23	455	8	23
7 Jul	55,536	18	109	1,226	39,266	18	109	1,226	18	109
8 Aug	60,233	23	132	1,709	43,714	23	132	1,709	23	132
9 Sep	88,384	57	499	2,791	64,287	57	499	2,791	57	499
10 Oct	59,895	32	178	2,059	44,609	32	178	2,059	32	178
11 Nov	66,022	35	108	1,939	49,384	35	108	1,939	35	108
12 Dec	86,055	38	132	2,507	66,265	38	132	2,507	38	132

年月 Year and Month	露光・描画用装置 Pattern exposure/lithography aparatu (2)			エッチング装置 Etching system (3)			薄膜形成装置 Thin-film deposition aparatus (4)			その他の装置 Others (5)		
	生産(P)			生産(P)			生産(P)			生産(P)		
	数量(台) Quantity(n)	重量(t) Weight	金額(百万円) (million yen)	数量(台) Quantity(n)	重量(t) Weight	金額(百万円) (million yen)	数量(台) Quantity(n)	重量(t) Weight	金額(百万円) (million yen)	数量(台) Quantity(n)	重量(t) Weight	金額(百万円) (million yen)
平成7年(1995)	...	...	...	...	...	...	...	...	...	...	...	...
8 (1996)	...	...	...	...	...	...	...	...	...	...	...	...
9 (1997)	x	x	x	x	x	x	1,851	4,338	132,114	4,086	14,605	239,666
10 (1998)	x	x	x	x	x	x	1,180	2,900	104,048	2,332	9,780	179,044
11 (1999)	x	x	x	x	x	x	1,179	2,654	94,786	2,811	10,827	192,129
前年比(R. Y.)	x	x	x	x	x	x	▲ 0.1	▲ 8.5	▲ 8.9	20.5	10.7	7.3
平成9年度(97FY)	x	x	x	x	x	x	1,961	4,589	139,145	3,900	15,090	255,293
10 (98FY)	x	x	x	x	x	x	865	2,204	86,458	2,024	8,034	147,955
平成11年1~3月Q1	x	x	x	x	x	x	198	471	19,023	685	2,044	40,509
4~6 Q2	x	x	x	x	x	x	316	728	24,410	586	2,464	43,193
7~9 Q3	x	x	x	x	x	x	302	680	25,620	841	2,960	48,987
10~12 Q4	x	x	x	x	x	x	363	776	25,733	699	3,359	59,440
平成11年 1月 Jan	x	x	x	x	x	x	57	135	4,267	105	456	8,358
2 Feb	x	x	x	x	x	x	61	137	5,988	135	553	10,180
3 Mar	x	x	x	x	x	x	80	199	8,768	445	1,035	21,971
4 Apr	x	x	x	x	x	x	115	272	8,580	233	699	11,295
5 May	x	x	x	x	x	x	105	229	7,685	159	825	14,117
6 Jun	x	x	x	x	x	x	96	227	8,145	194	940	17,781
7 Jul	x	x	x	x	x	x	82	181	7,513	242	1,023	15,179
8 Aug	x	x	x	x	x	x	104	230	8,392	258	770	12,213
9 Sep	x	x	x	x	x	x	116	269	9,715	341	1,167	21,595
10 Oct	x	x	x	x	x	x	132	301	9,053	207	1,132	17,967
11 Nov	x	x	x	x	x	x	100	208	6,761	220	947	18,665
12 Dec	x	x	x	x	x	x	131	267	9,919	272	1,279	22,808

組立用装置 Assembly equipment for semiconductor (6)	半導体製造装置用関連装置 (マスク・レチクル製造用装置を含む) Related equipment for fabrication of semiconductor (incl. mask/reticle manufacturing equipment) (7)			FPD製造装置 Flat-panel display manufacturing equipment (8~11)			ガラス基板製造用装置 Glass substrate manufacturing equipment (8)		
--	---	--	--	--	--	--	--	--	--

年月 Year and Month	生産(P)			生産(P)			生産(P)			生産(P)		
	数量(台) Quantity(n)	重量(t) Weight	金額(百万円) (million yen)	数量(台) Quantity(n)	重量(t) Weight	金額(百万円) (million yen)	金額(百万円) (million yen)	数量(台) Quantity(n)	重量(t) Weight	金額(百万円) (million yen)		
平成 7年(1995)	...	...	...	...	...	...	...	...	...	...		
8 (1996)	...	...	...	...	...	...	...	...	...	...		
9 (1997)	4,335	5,922	82,917	13,262	5,061	108,712	133,075	137	564	6,364		
10 (1998)	5,084	5,040	80,501	7,725	3,425	76,781	57,563	99	241	4,560		
11 (1999)	6,461	6,768	92,257	7,088	3,513	74,051	122,103	165	354	26,218		
前年比(R. Y.)	27.1	34.3	14.6	▲ 8.2	2.6	▲ 3.6	112.1	66.7	46.9	475.0		
平成 9年度(97FY)	5,128	6,539	91,955	13,224	5,161	112,196	123,546	128	589	6,117		
10 (98FY)	4,566	4,609	72,500	6,299	2,842	66,779	67,131	113	270	7,196		
平成11年1~3月Q1	1,084	1,171	16,789	1,658	661	18,149	28,395	32	82	3,401		
4~6 Q2	1,247	1,323	18,614	1,847	664	16,387	26,165	20	30	2,933		
7~9 Q3	2,114	2,100	28,536	1,866	1,156	22,624	31,072	40	79	7,065		
10~12 Q4	2,016	2,175	28,318	1,717	1,032	16,891	36,471	73	163	12,819		
平成11年 1月 Jan	261	255	3,797	446	195	5,333	10,406	10	13	934		
2 Feb	279	325	4,204	507	203	4,961	6,653	6	8	794		
3 Mar	544	591	8,788	705	263	7,855	11,336	16	61	1,673		
4 Apr	358	360	5,553	470	157	3,589	5,384	10	12	1,224		
5 May	368	408	5,443	702	195	5,231	7,553	2	3	69		
6 Jun	521	555	7,618	675	312	7,567	13,228	8	15	1,640		
7 Jul	614	663	8,565	577	305	6,479	9,054	10	29	1,572		
8 Aug	623	595	8,186	606	325	6,624	10,526	18	33	2,903		
9 Sep	877	842	11,785	683	526	9,521	11,492	12	17	2,590		
10 Oct	601	619	8,678	483	308	4,549	15,188	32	83	7,230		
11 Nov	655	739	9,546	573	314	5,153	10,582	20	49	2,502		
12 Dec	760	817	10,094	661	410	7,189	10,701	21	31	3,087		

ガラス基板プロセス用処理装置 Glass substrate processing equipment (9)	パネル工程用装置 Panel processing equipment (10)			FPD製造装置用関連装置 (マスク・レチクル製造用装置を含む) Related equipment for fabrication of flat-panel display (incl. mask/reticle manufacturing equipment) (11)		
---	--	--	--	---	--	--

年月 Year and Month	生産(P)			生産(P)			生産(P)		
	数量(台) Quantity(n)	重量(t) Weight	金額(百万円) (million yen)	数量(台) Quantity(n)	重量(t) Weight	金額(百万円) (million yen)	数量(台) Quantity(n)	重量(t) Weight	金額(百万円) (million yen)
平成 7年(1995)	...	...	...	...	...	...	...	...	...
8 (1996)	...	...	...	...	...	...	...	...	...
9 (1997)	451	3,853	92,039	438	726	11,162	509	1,774	23,510
10 (1998)	226	1,484	36,519	159	275	4,190	451	1,062	12,294
11 (1999)	428	3,256	64,571	201	419	8,684	760	2,723	22,630
前年比(R. Y.)	89.4	119.4	76.8	26.4	52.4	107.3	68.5	156.4	84.1
平成 9年度(97FY)	380	3,410	83,112	442	724	10,939	568	1,827	23,378
10 (98FY)	282	2,011	42,571	180	282	5,415	424	1,308	11,949
平成11年1~3月Q1	113	989	18,538	61	61	1,857	141	570	4,599
4~6 Q2	99	647	15,419	36	113	1,523	192	661	6,290
7~9 Q3	100	731	15,161	54	125	1,871	242	919	6,975
10~12 Q4	116	890	15,453	50	120	3,433	185	574	4,766
平成11年 1月 Jan	37	328	6,692	8	32	730	34	212	2,050
2 Feb	32	271	4,477	4	4	110	34	120	1,272
3 Mar	44	390	7,369	49	24	1,017	73	237	1,277
4 Apr	22	133	3,084	6	6	61	43	81	1,015
5 May	30	271	5,279	12	54	637	47	119	1,568
6 Jun	47	243	7,056	18	53	825	102	461	3,707
7 Jul	29	266	5,970	15	15	353	63	208	1,159
8 Aug	32	229	4,128	24	80	962	70	315	2,533
9 Sep	39	236	5,063	15	31	556	109	396	3,283
10 Oct	41	253	4,793	18	29	1,831	29	112	1,334
11 Nov	41	372	5,880	8	32	579	109	221	1,621
12 Dec	34	265	4,780	24	59	1,023	47	241	1,811



## (3) 製品年表

Annual commodities

01 ボイラ及び原動機(自動車用、二輪自動車用、鉄道車両用及び航空機用のものを除く。)

Boilers, Engines, and Turbines (excluding engines for motor vehicles, motor cycles, rolling stocks, and aircraft)

生産品目名 Goods	生産(P)			受入(R)	消費(C)
	数量(台) Quantity (n)	容量(千PS) Capacity (10 <sup>3</sup> PS)	金額(百万円) Value (million yen)	数量(台) Quantity (n)	数量(台) Quantity (n)
ボイラ及び原動機(自動車用、二輪乗用車用、 鉄道車両用及び航空機用のものを除く)			1,436,036		
内燃機関	9,026,690	101,221	770,151		
はん用内燃機関	9,003,450	91,799	614,836	23,480	1,028,365
ガソリン機関	7,930,990	51,235	363,627	17,328	857,338
3PS未満	2,627,822	3,843	51,352	860	273,336
2サイクル	1,978,787	2,371	28,315	824	52,099
4サイクル	649,035	1,472	23,037	36	221,237
3PS以上	5,303,168	47,392	312,275	16,468	584,002
2サイクル	249,853	3,121	17,720	72	42
4サイクル	5,053,315	44,271	294,555	16,396	583,960
ディーゼル機関	1,072,460	40,563	251,209	6,152	171,027
10PS未満	174,482	1,299	9,870	1,280	2,500
10PS以上30PS未満	495,500	9,424	72,783	1,631	89,978
30PS以上100PS未満	344,779	17,298	92,505	3,036	63,104
100PS以上500PS未満	55,178	10,296	53,311	150	14,921
500PS以上	2,521	2,245	22,740	55	524
船用ディーゼル機関	23,240	9,423	155,315	...	...
ボイラ			294,603		
一般用ボイラ	15,035	47,894 t/h	193,702		
水管ボイラ	13,711	46,020 "	189,077		
2t/h未満	12,129	5,854 "	8,861	...	...
2t/h以上35t/h未満	1,534	3,832 "	8,942	...	...
35t/h以上490t/h未満	26	2,929 "	16,953	...	...
490t/h以上	22	33,405 "	154,321	...	...
その他の一般用ボイラ (煙管ボイラ、鑄鉄製ボイラ、丸ボイラ等)	1,324	1,874 "	4,625	...	...
船用ボイラ	277	2,166 "	5,884	...	...
ボイラの部品及び付属品(自己消費を除く)	...	...	95,017	...	...
タービン			371,282		
蒸気タービン			293,065		
一般用蒸気タービン	297	9,412 kW	170,830	...	...
船用蒸気タービン	393	695 "	8,235	...	...
蒸気タービン部品及び付属品(自己消費を除く)	...	...	114,000	...	...
ガスタービン	83	2,284 kW	68,814	...	...
水力タービン	25	947 "	9,403	...	...

## 生産内訳及び月間進ちょく量

The items of production and amounts of progress

生産品目名 Goods	項目 Items	生産(P)	
		数量(台) Quantity (n)	容量(t/h) Capacity (t/h)
水管ボイラ Water tube boilers	490t/h以上 800t/h未満 Not less than 490t/h and less than 800t/h	5	3,098
	800t/h以上 Not less than 800t/h	17	30,307
	800t/h以上の製品の進ちょく量の合計 Amounts of progress (not less than 800t/h)	...	18,433

(平成11年計)

出荷(Sh)			年末在庫(I)			Goods
販売(Sa)		金額(百万円) Value (million yen)	その他(O) Quantity (n)	数量(台) Quantity (n)	容量(千PS) Capacity (10 <sup>3</sup> PS)	
数量(台) Quantity (n)	容量(千PS) Capacity (10 <sup>3</sup> PS)					
7,885,226	76,789	509,763	49,644	554,057	4,142	<b>Boilers, Engines, and Turbines (excluding engines for motor vehicles, motor cycles, rolling stocks, and aircraft)</b>
6,979,011	43,687	302,729	48,440	518,040	2,803	<b>Internal combustion engines</b>
2,313,489	3,339	40,808	27,537	241,889	304	<b>Internal combustion engines for industry</b>
1,857,071	2,227	26,878	27,508	209,916	238	<b>Gasoline engines</b>
456,418	1,112	13,930	29	31,973	66	Less than 3PS
4,665,522	40,348	261,921	20,903	276,151	2,499	Two stroke-cycle gasoline engines
245,294	3,031	17,287	470	40,952	899	Four stroke-cycle gasoline engines
4,420,228	37,317	244,634	20,433	235,199	1,600	Not less than 3PS
906,215	33,102	207,034	1,204	36,017	1,339	Two stroke-cycle gasoline engines
174,416	1,301	9,898	5	4,071	26	Four stroke-cycle gasoline engines
406,162	7,780	59,480	762	19,521	372	Not less than 10PS
283,355	14,406	74,589	363	11,317	552	Not less than 10PS and less than 30PS
40,254	7,547	40,962	74	989	136	Not less than 30PS and less than 100PS
2,028	2,068	22,105	-	119	253	Not less than 100PS and less than 500PS
...	...	...	...	...	...	Not less than 500PS
...	...	...	...	...	...	Diesel engines for marine
...	...	...	...	...	...	<b>Boilers</b>
...	...	...	...	...	...	<b>Boilers for industry</b>
...	...	...	...	...	...	<b>Water tube boilers</b>
...	...	...	...	...	...	Less than 2t/h
...	...	...	...	...	...	Not less than 2t/h and less than 35t/h
...	...	...	...	...	...	Not less than 35t/h and less than 490t/h
...	...	...	...	...	...	Not less than 490t/h
...	...	...	...	...	...	miscellaneous boilers for industry(example:smoke tube boilers,cast iron boilers,cylindrical boilers)
...	...	...	...	...	...	<b>Boilers for marine</b>
...	...	...	...	...	...	Parts and accessories for boilers(excluding self-consumption)
...	...	...	...	...	...	<b>Turbines</b>
...	...	...	...	...	...	<b>Stams turbines</b>
...	...	...	...	...	...	Steam turbines for industry
...	...	...	...	...	...	Steam turbines for marine
...	...	...	...	...	...	Parts and accessories for steam turbines(excluding self-consumption)
...	...	...	...	...	...	Gas turbines
...	...	...	...	...	...	Water turbines

## 生産内訳及び月間進ちよく量

The items of production and amounts of progress

生産品目名 Goods	項目 Items	生産(P)	
		数量(台) Quantity (n)	容量(千kW) Capacity (10 <sup>3</sup> kW)
一般用蒸気タービン Steam turbines for industry	25万kW未満 Less than 250,000kW	288	4,885
	25万kW以上 Not less than 250,000kW	9	4,527
	25万kW以上の製品の進ちよく量の合計 Amounts of progress (not less than 250,000kW)	...	5,547

**02 土木建設機械、鉱山機械及び破碎機、摩砕機、選別機**  
**Mining and construction machinery, Crushers, Grinding mills and separators**

(平成11年計)

生産品目名 Goods	生産(P)		受入(R)	出荷(Sh)			年末在庫(I)
	数量(台) Quantity (n)	金額(百万円) Value (million yen)		販売(Sa)		その他(O)	
			数量(台) Quantity (n)	金額(百万円) Value (million yen)	数量(台) Quantity (n)	数量(台) Quantity (n)	
土木建設機械、鉱山機械及び破碎機、摩砕機、選別機 Mining and construction machinery, Crushers, Grinding mills and separators		923,891					
土木建設機械 Construction equipments		880,268					
装軌式トラクタ Crawler tractors	6,870	71,889		6,763	69,870	6	616
ブルドーザ Bulldozers	6,350	69,563		6,224	67,379	6	582
10t未満 Less than 10t	3,499	18,232	-	3,420	17,720	5	319
10t以上 Not less than 10t	2,851	51,331	-	2,804	49,659	1	263
積込機 Crawler loaders	520	2,326	-	539	2,491	-	34
建設用クレーン Construction cranes	2,400	87,352	2	2,830	103,962	-	892
トラッククレーン Truck cranes	385	6,518	-	437	7,195	-	290
ラフテレンクレーン Rough terrain cranes	1,495	53,171	-	1,810	64,576	-	437
クローラクレーン Crawler cranes	520	27,663	2	583	32,191	-	165
掘削機械 Excavators	86,488	596,084	6,656	86,906	638,554	7,530	6,814
ショベル系(油圧式) Shovel type excavators (Hydraulic type)	86,250	566,459	6,656	86,668	608,929	7,530	6,814
0.2m <sup>3</sup> 未満 Less than 0.2m <sup>3</sup>	40,714	111,206	4,685	42,130	127,747	3,782	2,928
0.2m <sup>3</sup> 以上0.6m <sup>3</sup> 未満 Not less than 0.2m <sup>3</sup> less than 0.6m <sup>3</sup>	24,849	164,407	1,178	23,821	170,446	2,492	2,346
0.6m <sup>3</sup> 以上 Not less than 0.6m <sup>3</sup>	20,687	290,846	793	20,717	310,736	1,256	1,540
トンネル掘進機 Tunneling machines	238	29,625	-	238	29,625	-	-
整地機械 Earth finishing machinery	75,886	41,996	128	74,651	42,071	333	7,090
グレーダ・スクレーパ Graders and Scrapers	562	5,040	-	487	4,512	136	1
不整地用運搬車 Crawler carriers	2,617	11,232	79	2,530	10,521	197	227
ロードローラ・タイヤローラ(振動式を含む) Steel rollers, Pneumatic tired rollers	983	4,948	35	906	5,130	-	160
振動ローラ Vibrating rollers	3,371	5,797	-	3,231	6,233	-	521
平板式締め固め機械 Plate type compactors	68,353	14,979	14	67,497	15,675	-	6,181
アスファルト舗装機械 Asphalt paving machine	271	9,482	1	296	10,454	5	62
アスファルトプラント Asphalt plants	47	5,803	-	47	5,803	-	-
アスファルトフィニッシャ Asphalt finishers	224	3,679	1	249	4,651	5	62
コンクリート機械 Concrete machinery	107,740	26,532	47	110,126	28,489	-	6,681
コンクリートプラント Concrete plants	266	11,124	-	266	11,312	-	-
トラックミキサ Truck mixers	1,882	3,539	-	1,990	3,782	-	182
コンクリートポンプ Concrete pumps	268	4,591	47	314	5,748	-	124
その他のコンクリート機械 Miscellaneous concrete machinery	105,324	7,278	-	107,556	7,647	-	6,375
基礎工専用機械 Foundation works equipment	851	11,007	10	868	12,445	-	122
既製杭施工機(ベースマシンを除く) Pile drivers and pile extractors(except base machines)	230	4,316	6	238	4,606	-	16
場所打杭施工機 Equipments for cast-in-place pile	44	679	2	42	745	-	13
地盤改良用機械 Implements of soil foundation	214	4,601	-	218	4,218	-	22
その他の基礎工専用機械 Miscellaneous foundation works equipment	363	1,411	2	370	2,876	-	71
高所作業車 Lift cars	4,064	21,773	22	4,190	21,508	24	1,548
破碎解体機 Destructive equipments	4,095	9,097	6	4,079	8,884	4	112
道路維持用機械 Road maintenance equipment	203	5,056	-	206	5,210	-	28

生産品目名 Goods	生産(P)		受入(R)	出荷(Sh)			年末在庫(I)
	数量(台) Quantity (n)	金額(百万円) Value (million yen)		販売(Sa)		その他(O)	
			数量(台) Quantity (n)	金額(百万円) Value (million yen)	数量(台) Quantity (n)	数量(台) Quantity (n)	
土木建設機械、鉱山機械及び破碎機、 摩砕機、選別機(つづき)							
鉱山機械 Mining machinery	27,876	18,484					
せん孔機 Drilling and boring machines	834	6,784	...	...	...	...	...
さく岩機 Rock drills	27,042	11,700	...	...	...	...	...
破碎機、摩砕機、選別機及びその補助機 Crushers, grinding mills, separators and auxiliary machines		25,139					
破碎機 Crusher	630	19,136	...	...	...	...	...
摩砕機、選別機、補助機 Grinding mills, separators, and auxiliary machines	...	6,003	...	...	...	...	...

## 03 化学機械及び貯蔵槽

## Chemical machinery and Storage tanks

(平成11年計)

生産品目名 Goods	生産(P)			生産品目名 Goods	生産(P)		
	数量(台) Quantity (n)	重量(t) Weight (t)	金額(百万円) Value (million yen)		数量(台) Quantity (n)	重量(t) Weight (t)	金額(百万円) Value (million yen)
化学機械及び貯蔵槽 Chemical machinery and Storage tanks		176,220	338,620				
化学機械 Chemical machinery	61,712	155,481	318,733	塔槽機器 Tower and vessels	3,684	17,080	13,250
ろ過機器 Filters	2,468	7,167	20,737	乾燥機器 Dryers	3,438	4,769	13,743
分離機器 Separators	5,990	15,572	39,853	焙焼機、焼結機及び焼成機器 Roasting machines, sintering machines and calciners	149	24,661	77,163
集じん機器 Dust collectors	23,766	14,433	23,064	貯蔵槽 Storage tanks	2,744	20,739	19,887
熱交換器 Heat exchangers	10,616	34,674	47,572	固定式 Fixed type	1,475	9,430	11,934
とう(套)管式熱交換器 Shell and tube type heat exchangers	2,006	17,337	19,485	低温用 Refrigerated type	120	2,502	6,236
その他の熱交換器 Miscellaneous heat exchangers	8,610	17,337	28,086	原油及び石油製品用 Crude oil and petroleum products type	361	2,711	1,996
混合機、かくはん機及び粉碎機 Blenders, mixers and crushers	9,581	7,457	28,400	その他の固定式貯蔵槽 Fixed roof type tanks for others	994	4,217	3,701
反作用機器 Reaction vessels	1,960	26,869	46,309	球形 Sphere type	9	2,598	1,719
化学工業用炉 Furnaces for chemical industry	60	2,799	8,642	その他の貯蔵槽 Other storage tanks	1,260	8,711	6,234

## 化学機械出荷内訳

## The items of shipment of chemical machinery

(単位:百万円)

項目	区分	合計	化学肥料 (アンモニア系・石 灰窒素・りん 酸質・ その他)	ソーダ工業・ 製塩工業 (含無機顔料・ 電炉工業等)	プラスチック 工業	化学繊維 工業 (レーヨン・アセ テート・合成繊維 等)	石油精製・ 石油化学 工業	燃料工業 (ガス・コークス副 産物・石炭化学 等)	油脂・ 油脂加工工業	窯業 (セメント・ガラス・ 陶磁器・耐火煉 瓦等)
		Total	Fertilizers	Sodium and salt making	Plastics	Man-made fibers	Oil purifier and chemicals	Fuels	Fat and fat Processing	Ceramics
合計 Total		325,245	8,712	2,597	8,114	4,104	43,149	2,492	2,139	2,852
公害防止装置 Prevention for public nuisance		126,349	236	451	100	336	416	335	213	666
輸出 Exports		43,199	6,141	46	5,232	668	18,637	1,265	47	90
項目	区分	金属精錬 工業 (鉄・非鉄金属 等)	ゴム工業(天然 ゴム・合成ゴム)	精糖・ 食品工業	医薬品工業	原子力	造船	電力	上下水道	その他
		Metal refining	Rubbers	Sugar refining and food processing	Drugs	Nuclear	Ships	Electric power	Water supplies and sewerages	Others
合計 Total		3,147	3,010	6,756	11,097	2,650	3,365	18,504	31,222	171,335
公害防止装置 Prevention for public nuisance		852	86	705	482	20	347	14,318	6,572	100,215
輸出 Exports		406	1,478	654	528	37	1,199	51	443	6,276

## 04 パルプ及び製紙機械、プラスチック加工機械

## Pulp and paper machinery, plastic processing machinery

(平成11年計)

生産品目名 Goods	生産(P)			生産品目名 Goods	生産(P)		
	数量(台) Quantity (n)	重量(t) Weight (t)	金額(百万円) Value (million yen)		数量(台) Quantity (n)	重量(t) Weight (t)	金額(百万円) Value (million yen)
パルプ及び製紙機械、 プラスチック加工機械 Pulp and paper machinery, plastic processing machinery		122,582	227,283	プラスチック加工機械 Plastics processing machinery	15,405	115,096	203,892
パルプ及び製紙機械 Pulp and paper making machinery	423	7,486	23,391	射出成形機(手動式を除く) Injection moulding machinery (excluding non-automatic)	13,003	100,940	153,770
パルプ製造機械 Pulp making machines and systems	230	935	3,656	型締力100トン未満 clamping force range less than 100t	6,360	16,393	55,795
製紙機械 Paper making machines	193	6,551	19,735	〃 100トン以上200トン未満 clamping force range from 100ton to 199ton	3,603	21,182	35,029
抄紙機 Paper machines	78	3,661	9,515	〃 200トン以上500トン未満 clamping force range from 200ton to 499ton	2,341	30,273	35,799
仕上機械 Machinery	59	1,903	5,453	〃 500トン以上 clamping force range 500ton and bigger	699	33,092	27,147
塗工機械 Coating machinery	13	569	2,110	押出成形機(本体) Extruder	751	5,230	18,729
その他の製紙機械 Miscellaneous paper making machines	43	418	2,657	押出成形付属装置 Auxiliary equipment for extruderes	960	1,907	10,223
				ブロウ成形機(中空成形機) Blow moulding machines (hollow forming machines)	450	5,292	16,331
				カレンダー・真空成形機・ 圧空成形機・発泡成形機 Calenders, vacuum forming machines, pressure forming machines	241	1,727	4,839

## 05 印刷、製版、製本及び紙工機械

## Printing, Plate making, Bookbinding machinery and Paper converting machinery

(平成11年計)

生産品目名 Goods	生産(P)			生産品目名 Goods	生産(P)		
	数量(台) Quantity (n)	重量(t) Weight (t)	金額(百万円) Value (million yen)		数量(台) Quantity (n)	重量(t) Weight (t)	金額(百万円) Value (million yen)
印刷、製版、製本及び紙工機械 Printing, Plate making, Bookbinding ma- chinery and Paper converting machinery			280,385	製版機械 Plate making machines	18,603	...	41,666
印刷機械 Printing machinery	4,807	69,625	209,910	電子組版機 Electronic text composing equipment	1,962	...	4,897
平版印刷機 Platen press	1,832	57,002	158,208	その他の製版機械 Other equipment for prepress	16,641	...	36,769
長巻式 Web-fed offset press	144	22,890	69,498	製本機械 Book binding machine	11,202	...	9,374
枚葉式 Sheet-fed offset press	1,688	34,112	88,710	紙工機械 Paper converting machine	637	...	19,435
おう版印刷機 Gravure press	73	4,101	13,283	製ばこ機械 Card board box making machine	190	...	5,116
その他の印刷機 Others	2,902	8,522	38,419	段ボール製造用機械 Corrugated board making machine	180	...	5,767
				その他の紙工機械 Miscellaneous paper converting machinery	267	...	8,552



**06 ポンプ、圧縮機及び送風機**  
**Pumps, Compressors, Fans and Blowers**

(平成11年計)

生産品目名 Goods	生産(P)			販売(Sa)			年末在庫(I)	
	数量(台) Quantity (n)	重量(t) Weight (t)	金額(百万円) Value (million yen)	数量(台) Quantity (n)	重量(t) Weight (t)	金額(百万円) Value (million yen)	数量(台) Quantity (n)	重量(t) Weight (t)
<b>ポンプ、圧縮機及び送風機</b> Pumps, Compressors, Fans and Blowers			<b>419,509</b>			<b>445,802</b>		
<b>ポンプ(手動式及び消防ポンプを除く)</b> Pumps (except hand operated type and fire engine pump)	3,428,567	118,603	248,233	3,762,513	128,939	267,164	342,405	8,595
<b>うず巻ポンプ(タービン形を含む)</b> Centrifugal pump (including turbine type)	1,005,606	58,019	100,374	1,072,298	62,189	106,068	55,059	2,777
<b>単段式</b> Single stage centrifugal pump	907,099	37,454	64,285	972,090	38,686	65,876	47,915	1,780
<b>多段式</b> Multi stage centrifugal pump	98,507	20,565	36,089	100,208	23,503	40,192	7,144	997
<b>軸・斜流ポンプ</b> Axial flow and diagonal flow pumps	1,210	13,561	43,334	1,222	13,705	43,437	36	480
<b>回転ポンプ</b> Rotary pump	235,395	4,680	14,462	275,333	5,657	16,945	13,596	356
<b>耐しよく性ポンプ</b> Corrosion resisting pump	925,204	6,942	34,725	927,165	6,915	33,494	57,934	354
<b>水中ポンプ</b> Submersible pump	724,141	21,727	34,101	942,738	26,217	45,264	162,424	3,485
<b>汚水・土木用</b> for waste water and civil engineering use	670,642	17,244	24,962	889,033	21,508	35,035	150,284	3,124
<b>その他の水中ポンプ(清用水用を含む)</b> Miscellaneous submersible pump(including pump for clean water)	53,499	4,484	9,139	53,705	4,709	10,229	12,140	362
<b>その他のポンプ</b> Miscellaneous pump	537,011	13,674	21,237	543,757	14,257	21,955	53,356	1,143
<b>真空ポンプ</b> Vacuum pump	116,831	...	20,403	116,279	...	27,718	6,215	...
<b>圧縮機</b> Compressor	203,864	39,582	90,410	203,894	40,017	90,575	18,679	2,763
<b>往復圧縮機</b> Reciprocating compressor	170,842	16,768	26,765	171,641	17,045	27,492	14,199	767
<b>可搬形</b> Movable type	157,377	8,941	12,493	157,972	9,092	12,750	13,195	558
<b>定置形</b> Fixed type	13,465	7,827	14,272	13,669	7,953	14,741	1,004	209
<b>回転圧縮機</b> Rotary compressor	32,763	19,408	45,688	31,994	19,567	45,127	4,480	1,996
<b>可搬形</b> Movable type	8,867	8,100	13,297	8,837	8,119	13,346	1,096	930
<b>定置形</b> Fixed type	23,896	11,308	32,391	23,157	11,447	31,781	3,384	1,067
<b>遠心・軸流圧縮機</b> Centrifugal type and axial flow type turbine compressor	259	3,406	17,957	259	3,406	17,957	-	-
<b>送風機(排風機を含み、電気ブロワを除く)</b> Fans and Blowers (including expellent type, except electro type)	463,298	47,748	60,464	465,862	45,950	60,346	25,620	1,510
<b>回転送風機</b> Rotary blowers	57,003	13,612	11,462	57,430	13,832	11,657	2,919	351
<b>遠心送風機</b> Centrifugal type fan and blower	212,743	26,217	34,129	209,672	24,093	33,736	14,504	844
<b>ファン</b> Centrifugal fan	170,958	23,422	24,440	168,161	21,343	24,251	12,328	803
<b>多翼形</b> Multiblade type	135,525	11,792	10,663	134,924	11,892	11,676	10,078	508
<b>ターボ及びラジアル形</b> Turbo and radial fans	35,433	11,630	13,777	33,237	9,451	12,575	2,250	295
<b>ブロア</b> Centrifugal blower	41,785	2,795	9,689	41,511	2,750	9,485	2,176	40
<b>軸流送風機</b> Axial flow type fan and blower	193,552	7,919	14,873	198,760	8,025	14,953	8,197	316

## 07 油圧機器及び空気圧機器(航空機用のものを除く)

## Oil hydraulic and Pneumatic equipment

(平成11年計)

生産品目名 Goods	生産(P)		受入(R)	出荷(Sh)			年末在庫(I)
	数量(台) Quantity (n)	金額(百万円) Value (million yen)		販売(Sa)		その他(O)	
			数量(台) Quantity (n)	金額(百万円) Value (million yen)	数量(台) Quantity (n)		数量(台) Quantity (n)
<b>油圧機械及び空気圧機械</b> Oil hydraulic and Pneumatic equipment		403,726			436,130		
<b>油圧機器</b> Oil hydraulic equipment		232,005			237,938		
油圧ポンプ(ユニット用を含む) Oil hydraulic pumps(including pumps for unit)	1,916,393	48,549	172,503	2,006,232	49,098	85,805	155,385
ギヤー形 Gear pumps	930,135	10,372	54,773	898,481	10,050	84,582	16,940
ベーン形 Vane pumps	628,584	7,478	33,383	659,453	7,650	504	53,540
ピストン形 Piston pumps	315,493	27,736	85	320,027	27,781	719	77,726
その他の油圧ポンプ Miscellaneous oil hydraulic pumps	42,181	2,963	84,262	128,271	3,617	-	7,179
油圧モータ(ユニット用を含む) Oil hydraulic motors(including motors for unit)	402,955	38,501	-	402,788	38,734	-	6,583
油圧シリンダ(ユニット用を含む) Oil hydraulic cylinders(including cylinders for unit)	1,075,854	46,070	182,498	1,243,783	51,023	22,297	53,461
油圧バルブ(ユニット用を含む) Oil hydraulic valves(including valves for unit)	3,268,738	52,501	158,151	3,424,876	52,303	33,739	636,293
その他の油圧機器(ユニット用を含む) Miscellaneous oil hydraulic equipment	1,119,809	16,579	1,741	1,128,739	17,395	2	166,814
油圧ユニット Oil hydraulic power unit	127,325	29,804	2	127,838	29,385	152	8,939
<b>空気圧機器</b> Pneumatic equipment	41,990,756	171,721	564,336	42,590,373	198,192	527,779	1,091,019
空気圧シリンダ Pneumatic cylinders	6,283,193	57,952	60,031	6,322,950	63,328	61,478	149,698
空気圧バルブ Pneumatic valves	27,341,898	71,171	238,375	27,781,471	71,855	298,927	689,448
空気圧フィルタ Pneumatic filters	2,066,034	4,897	31,315	2,088,294	6,874	33,041	48,528
その他の空気圧機器 Miscellaneous pneumatic equipment	6,299,631	37,700	234,615	6,397,658	56,136	134,333	203,345

## 08 運搬機械及び産業用ロボット

## Conveying, Elevating machines

(平成11年計)

生産品目名 Goods	生産(P)			生産品目名 Goods	生産(P)		
	数量(台) Quantity (n)	重量(t) Weight (t)	金額(百万円) Value (million yen)		数量(台) Quantity (n)	重量(t) Weight (t)	金額(百万円) Value (million yen)
<b>運搬機械及び産業用ロボット</b> Conveying, Elevating machines			919,624	<b>コンベヤ</b> Conveyors	486,324	174,723	143,436
<b>運搬機械</b> Conveying			614,583	ベルトコンベヤ Belt conveyors	69,247	28,880	28,686
クレーン Cranes	20,276	117,551	96,284	チェーンコンベヤ Chain conveyors	28,826	53,769	43,856
天井走行クレーン Overhead traveling cranes	5,752	20,426	16,605	ローラコンベヤ Roller conveyors	364,767	32,017	23,288
30トン未満(つり上げ能力) Less than 30t (capacity)	5,669	11,312	9,752	その他のコンベヤ Miscellaneous conveyors	23,484	60,057	47,606
30トン以上(つり上げ能力) Not less than 30t (capacity)	83	9,114	6,853	エレベータ(自動車用エレベータを除く) Elevators(except car elevators)	44,051	293,350	226,608
ジブクレーン(水平引込、塔型を含み 脚部の橋形を除く) Jib cranes(including level luffing and tower crane and excluding bridge cranes)	231	18,215	15,017	エスカレータ Escalators	3,393	...	29,419
橋形クレーン Portal bridge cranes	156	29,133	20,784	機械式駐車装置 Mechanical parking	9,529	...	48,239
車両搭載形クレーン Truck loading cranes	12,615	14,270	13,840	自動立体倉庫装置 Automatic highrised warehouses	950	...	36,791
ローダ・アンローダ Loaders and unloaders	63	9,736	9,644	<b>産業用ロボット</b> Industrial robots			305,041
その他のクレーン Miscellaneous cranes	1,459	25,771	20,394	シーケンスロボット Sequence robots	6,972	...	23,974
<b>巻上機</b> Lifting gears	595,858		33,806	プレイバックロボット Playback robots	24,681	...	85,575
舶用ウインチ Cargo winches	2,170	...	10,770	数値制御ロボット Numerically controlled robots	15,826	...	168,036
チェーンブロック Chain blocks	451,175	...	14,595	知能ロボット Intelligent robots	861	...	7,151
その他の巻上機(電気ホイストを除く) Miscellaneous lifting gears(except motor type hoist)	142,513	...	8,441	部品・付帯装置 Parts, accessory for industrial robots	...	...	20,305

## 09 動力伝導装置

## Power transmission equipment

(平成11年計)

生産品目名 Goods	生産(P)			生産品目名 Goods	生産(P)		
	数量(台) Quantity (n)	重量(t) Weight (t)	金額(百万円) Value (million yen)		数量(千個) Quantity (10 <sup>3</sup> n)	重量(t) Weight (t)	金額(百万円) Value (million yen)
動力伝導装置 Power transmission equipment		298,707	306,841	歯車(粉末や金製品を除く)(自己消費を除く) Gears(excluding powder metallurgical products) (excluding self-consumption)	102,113	73,638	57,890
変速機(自己消費を除く) Speed changers(excluding self-consumption)	5,149,004	152,900	188,983	平歯車 Spur gears	33,397	26,065	19,959
機械式変速機 Mechanical type speed changers	5,124,147	149,461	183,118	はすば歯車 Helical gears	38,081	21,217	13,440
固定比変速機 Fixed ratio speed changers	5,058,821	145,913	177,616	かさ歯車 Bevel gears	13,652	13,604	12,122
減速機 Gear speed increasers and gear speed reducers	4,957,697	143,146	174,359	ウォームギヤ Worm gears	339	266	622
モータ付のもの With motor	1,511,606	52,772	57,008	その他の歯車 Miscellaneous gears	16,644	12,486	11,748
モータなしのもの Speed reducers	3,446,091	90,375	117,351	スチールチェーン Steel chains	52,764千m 1000m	72,169	59,968
増速機・モータプーリ Gear speed increasers and motor pulleys	101,124	2,767	3,257				
無段階変速機 Stepless speed variators	65,326	3,548	5,502				
摩擦式 Friction type stepless speed variators	35,110	2,223	3,645				
その他の無段階変速機 Miscellaneous stepless speed variators	30,216	1,325	1,856				
流体式変速機 Fluid speed changers	24,857	3,439	5,864				

## 10 農業用機械器具

## Agricultural machinery

(平成11年計)

生産品目名 Goods	生産(P)		受入(R)	出荷(Sh)			年末在庫(I)
	数量(台) Quantity (n)	金額(百万円) Value (million yen)		販売(Sa)		その他(O)	
			数量(台) Quantity (n)	金額(百万円) Value (million yen)	数量(台) Quantity (n)	数量(台) Quantity (n)	
農業用機械器具 Agricultural machinery		523,776					
整地用機器及び付属品 Soil preparation machinery and implements and attachments		270,818					
動力耕うん機(歩行用トラクタを含む) Power tillers(including walking tractors)	253,817	36,365	9,428	259,749	36,682	972	28,180
5PS未満 Less than 5PS	151,060	17,431	8,233	159,511	18,432	328	15,100
5PS以上 Not less than 5PS	102,757	18,934	1,195	100,238	18,250	644	13,080
装輪式トラクタ Wheel tractors	156,452	220,047	221	154,721	220,250	900	13,921
20PS未満 Less than 20PS	53,533	47,483	77	52,490	46,838	378	5,028
20PS以上30PS未満 Not less than 20PS and less than 30PS	49,991	69,133	130	50,064	70,044	224	4,409
30PS以上 Not less than 30PS	52,928	103,431	14	52,167	103,368	298	4,484
動力耕うん機及び装輪式トラクタ用付属品 Power tiller and wheel tractor attachments		14,406					
ロータリ Rotary	...	6,152	...	...	...	...	...
プラウ及びすき Plough and suki	...	3,031	...	...	...	...	...
ハロー Harrow	...	5,223	...	...	...	...	...
栽培用機器 Planting machinery and implements		43,146			43,920		
田植機 Rice planting machines	58,137	43,146	70	58,465	43,920	460	5,915

生産品目名 Goods	生産(P)		受入(R) Quantity (n)	出荷(Sh)			年末在庫(I) Quantity (n)
	数量(台) Quantity (n)	金額(百万円) Value (million yen)		販売(Sa)		その他(O)	
			数量(台) Quantity (n)	金額(百万円) Value (million yen)	数量(台) Quantity (n)	数量(台) Quantity (n)	
農業用機械器具(つづき)							
<b>管理用機器</b> Managing machinery and implements		<b>20,265</b>			<b>21,328</b>		
動力噴霧機 Power sprayers	153,118	7,416	183	152,110	8,305	1,605	35,834
動力散分機(ミスト機及び煙霧機を含む) Power dusters (including mist-blowers)	77,693	3,567	492	83,106	3,904	569	17,790
ブロースプレーヤ(走行式防除機を含む) Blower sprayers (including speed sprayers)	7,194	9,282	75	6,930	9,119	44	3,354
<b>収穫調整用機器</b> Harvesting and preparing machinery and implements		<b>186,448</b>			<b>189,695</b>		
稲麦刈取機 Reaping machinery	11,816	3,436	46	11,972	3,446	316	451
刈払機(芝刈機を除く) Bush cutters (excluding lawn mowers)	1,084,889	24,172	128,875	1,126,613	25,229	113,884	158,970
動力脱穀機 Power grain threshing machines	5,508	2,228	9	4,816	2,061	1,231	839
コンバイン(刈取脱穀結合機) Combines	42,173	112,145	94	42,137	114,117	560	6,117
籾すり機 Rice huskers	37,579	14,491	698	36,279	13,867	135	8,093
農業用乾燥機 Agricultural driers	36,920	29,976	742	37,954	30,975	409	6,897
飼料さい断機 Feed cutters	41,087	3,099	—	42,134	3,238	102	5,366

## 11 金属工作機械

## Metal cutting machine tools

(平成11年計)

生産品目名 Goods	生産(P)			販売(Sa)			年末在庫(I)	
	数量(台) Quantity (n)	重量(t) Weight (t)	金額(百万円) Value (million yen)	数量(台) Quantity (n)	重量(t) Weight (t)	金額(百万円) Value (million yen)	数量(台) Quantity (n)	重量(t) Weight (t)
<b>金属工作機械</b> Metal cutting machine tools	<b>71,710</b>	<b>280,409</b>	<b>739,461</b>	<b>73,659</b>	<b>286,854</b>	<b>775,298</b>	<b>7,215</b>	<b>19,025</b>
<b>旋盤</b> Turning machines	<b>16,924</b>	<b>68,703</b>	<b>182,507</b>	<b>17,258</b>	<b>69,987</b>	<b>196,703</b>	<b>1,661</b>	<b>5,664</b>
数値制御旋盤(ターニングセンタを含む) Numerically controlled lathes	15,790	66,139	176,791	16,115	67,352	190,764	1,539	5,344
立て形 Vertical type	1,097	9,580	22,616	1,081	9,425	22,499	41	334
横形 Horizontal type	14,693	56,559	154,175	15,034	57,927	168,265	1,498	5,010
その他の旋盤 Miscellaneous lathes	1,134	2,564	5,716	1,143	2,635	5,939	122	320
<b>ボール盤</b> Drilling machines	<b>9,137</b>	<b>6,112</b>	<b>19,936</b>	<b>9,557</b>	<b>6,202</b>	<b>19,824</b>	<b>1,152</b>	<b>675</b>
数値制御ボール盤 Numerically controlled drilling machines	3,159	5,168	18,106	3,193	5,182	17,864	298	542
その他のボール盤 Miscellaneous drilling machines	5,978	944	1,830	6,364	1,020	1,960	854	133
<b>中ぐり盤</b> Boring machines	<b>240</b>	<b>5,698</b>	<b>10,859</b>	<b>270</b>	<b>6,146</b>	<b>11,424</b>	<b>43</b>	<b>381</b>
数値制御中ぐり盤 Numerically controlled boring machines	219	5,659	10,717	238	6,090	11,220	15	372
その他の中ぐり盤 Non-numerically controlled boring machines	21	39	142	32	56	204	28	9
<b>フライス盤</b> Milling machines	<b>1,022</b>	<b>4,143</b>	<b>9,318</b>	<b>1,141</b>	<b>4,372</b>	<b>9,408</b>	<b>331</b>	<b>1,171</b>
数値制御フライス盤 Numerically controlled milling machines	762	3,497	8,104	797	3,537	7,856	114	510
その他のフライス盤 Miscellaneous milling machines	260	646	1,214	344	835	1,552	217	661

生産品目名 goods	生産(P)			販売(Sa)			年末在庫(I)	
	数量(台) Quantity (n)	重量(t) Weight (t)	金額(百万円) Value (million yen)	数量(台) Quantity (n)	重量(t) Weight (t)	金額(百万円) Value (million yen)	数量(台) Quantity (n)	重量(t) Weight (t)
<b>金属工作機械(つぎ)</b>								
<b>研削盤</b> Grinding machines	4,094	22,605	73,973	4,902	24,681	79,912	311	948
<b>数値制御研削盤</b> Numerically controlled grinding machines	1,980	15,816	48,721	2,060	16,099	49,811	140	458
円筒研削盤 Numerically controlled external cylindrical grinding machines	996	11,069	29,543	1,029	11,204	30,179	60	184
平面研削盤 Numerically controlled surface grinding machines	569	3,017	9,345	639	3,203	9,802	70	245
その他の数値制御研削盤 Miscellaneous numerically controlled grinding machines	415	1,730	9,833	392	1,692	9,830	10	29
内面研削盤 Internal cylindrical grinding machines	81	285	1,627	102	338	1,893	12	42
平面研削盤 Surface grinding machines	949	2,246	7,437	1,631	3,820	11,416	85	200
心なし研削盤 Centerlines grinding machines	331	1,322	7,982	334	1,339	8,116	4	28
その他の研削盤 Miscellaneous grinding machines	753	2,936	8,206	775	3,085	8,676	70	220
<b>歯切り盤及び歯車仕上げ機械</b> Gear cutting and gear finishing machines	453	2,564	10,933	445	2,588	10,947	25	147
数値制御歯切り盤及び歯車仕上げ機械 Numerically controlled gear cutting and gear finishing machines	238	1,615	6,723	233	1,638	6,731	23	143
その他の歯切り盤 Miscellaneous gear cutting machines	60	187	963	58	187	975	2	4
歯車仕上げ機械 Gear finishing machines	155	762	3,247	154	763	3,241	—	—
<b>専用機</b> Special purpose machines	2,783	30,135	94,635	2,799	29,992	95,465	37	439
数値制御専用機 numerically controlled special purpose machines	1,066	19,444	54,667	1,083	19,318	55,269	26	395
その他の専用機 Non-numerically controlled special purpose machines	1,717	10,691	39,968	1,716	10,674	40,196	11	44
<b>マシニングセンタ</b> Machining centers	11,286	108,069	222,279	11,524	110,453	232,984	923	7,676
<b>立て形</b> Vertical spindle type	6,515	39,043	77,057	6,646	39,759	86,024	619	3,797
前後ストローク500mm未満 Y-axis travel less than 500mm	3,238	13,057	31,132	3,359	13,630	35,371	311	1,402
前後ストローク500mm以上 Y-axis travel 500mm and over	3,277	25,986	45,925	3,287	26,129	50,653	308	2,395
<b>横型</b> Horizontal spindle type	4,001	53,483	117,998	4,115	55,222	119,309	265	3,067
テーブルサイズ500mm未満 Table size less than 500mm	1,482	13,621	28,258	1,501	13,832	30,335	124	932
テーブルサイズ500mm以上 Table size 500mm and over	2,519	39,862	89,740	2,614	41,390	88,974	141	2,135
その他のマシニングセンタ(立て・横兼用形、門形) Miscellaneous machining centers	770	15,543	27,224	763	15,472	27,651	39	812
<b>放電加工機</b> Electrical discharge machines	4,330	13,271	55,621	4,328	13,089	54,362	156	451
<b>数値制御放電加工機</b> Numerical controlled electrical discharge machines	4,248	12,570	53,000	4,246	12,481	51,741	156	451
形彫り放電加工機 Die sinking electrical discharge machines	1,187	4,567	16,114	1,164	4,499	15,365	51	219
ワイヤ放電加工機 Wire electrical discharge machines	3,061	8,003	36,886	3,082	7,982	36,376	105	232
その他の放電加工機 Non-numerical controlled electrical discharge machines	82	701	2,621	82	608	2,621	—	—
<b>その他の金属工作機械</b> Miscellaneous metal cutting machine tools	21,441	19,109	59,400	21,435	19,344	64,269	2,576	1,473
数値制御工作機械 Numerical controlled metal cutting machine tools	2,198	10,551	36,327	2,200	10,586	35,978	83	630
他に分類されない工作機械 Miscellaneous metal cutting machine tools, n.e.c	19,243	8,558	23,073	19,235	8,758	28,291	2,493	843

## 12 金属加工機械及び鑄造装置

## Metal forming machinery and foundry equipment

(平成11年計)

生産品目名 Goods	生産(P)			販売(Sa)			年末在庫(I)	
	数量(台) Quantity (n)	重量(t) Weight (t)	金額(百万円) Value (million yen)	数量(台) Quantity (n)	重量(t) Weight (t)	金額(百万円) Value (million yen)	数量(台) Quantity (n)	重量(t) Weight (t)
<b>金属加工機械及び鑄造装置</b> Metal forming machinery and foundry equipment			295,597					
<b>金属加工機械</b> Metal forming machinery			258,319					
<b>金属一次製品製造機械(金属用以外のロールを含む)</b> Primary metal products machinery			135,208					
<b>圧延機械</b> Rolling mill machinery			59,362					
圧延機械(本体または一式のもの) Rolling mill machinery	178	31,460	48,192	...	...	...	...	...
圧延機械の付属装置(シャアはせん断機を含む) Accessories of rolling mill machines	85	1,520	1,995	...	...	...	...	...
圧延機械の部品(ロールを除く) Parts of rolling mill machines	...	...	9,175	...	...	...	...	...
製管機械及び精整仕上げ装置 Tube mills and finishing equipment	419	13,999	34,545	...	...	...	...	...
<b>ロール</b> Rolls	39,566本	86,994	41,301	39,365本	82,927	39,272	1,591本	
<b>鉄鋼用ロール</b> Rolls for steel industry	38,369 "	84,026	38,532	38,172 "	79,960	36,505	1,587 "	
鑄鉄製 Iron casting	29,640 "	55,401	25,669	29,499 "	51,868	23,848	1,540 "	...
鑄鋼製 Steel casting	741 "	6,029	2,650	694 "	5,398	2,390	43 "	...
鍛鋼製 Steel forgings	7,988 "	22,596	10,213	7,979 "	22,694	10,267	4 "	...
その他用ロール Rolls for nonferrous metal industry and nonmetallic industries	1,197 "	2,968	2,769	1,193 "	2,967	2,767	4 "	...
<b>第二次金属加工機械</b> Secondary metal forming machinery			120,323			123,889		
ベンディングマシン(矯正機を含む) Bending machines(including straighteners)	347	1,841	4,644	354	1,746	5,056	16	6
<b>液圧プレス</b> (リベッティングマシンを含み プラスチック加工用のものを除く) Hydraulic presses (including riveting machines excluding for plastic processing)	2,701	14,835	15,868	2,711	14,940	16,082	271	813
100トン未満 Less than 100t Less than 100t	2,109	4,325	6,066	2,123	4,447	6,065	225	370
100トン以上500トン未満 Not less than 100t less than 500t	555	5,585	5,435	551	5,595	5,678	43	261
500トン以上 Not less than 500t	37	4,925	4,367	37	4,898	4,339	3	182
数値制御式(液圧プレス内数) Numerically controlled	974	5,135	6,510	938	5,084	6,218	72	191
<b>機械プレス</b> Mechanical presses	4,584	76,168	77,802	4,351	74,807	79,031	222	2,201
100トン未満 Less than 100t	3,456	24,071	32,800	3,267	23,580	33,921	161	740
100トン以上500トン未満 Not less than 100t less than 500t	1,022	20,886	14,504	980	20,302	14,870	59	1,123
500トン以上 Not less than 500t	106	31,211	30,498	104	30,925	30,240	2	338
数値制御式(機械プレス内数) Numerically controlled	1,213	16,321	21,647	1,254	16,607	22,036	22	137
パンチングマシン Punching machines	923	7,999	14,135	963	8,282	14,512	21	133
その他の数値制御式機械プレス Miscellaneous numerically controlled	290	8,322	7,512	291	8,325	7,524	1	4
せん断機 Shearing machines	1,454	8,428	7,625	1,686	...	8,477	378	...
数値制御式(せん断機内数) Numerically controlled	511	3,087	1,906	625	...	2,543	30	...
鍛造機械 Forging machines	272	2,277	4,197	274	...	5,286	6	...
ワイヤーフォーミングマシン Wire forming machines	2,093	3,942	10,187	2,094	...	9,957	-	...
<b>ガス自動溶断機</b> Automatic gas cutting machines	6,371	620	2,788	6,507	...	2,798	3,500	...

生産品目名 Goods	生産(P)			販売(Sa)			年末在庫(I)	
	数量(台) Quantity (n)	重量(t) Weight (t)	金額(百万円) Value (million yen)	数量(台) Quantity (n)	重量(t) Weight (t)	金額(百万円) Value (million yen)	数量(台) Quantity (n)	重量(t) Weight (t)
金属加工機械(つづき)								
<b>鑄造装置</b> Foundry equipment		36,014	37,278					
ダイカストマシン Diecasting machines	580	12,971	19,822	...	...	...	...	...
鑄型機械 Moulding machines	312	2,081	6,256	...	...	...	...	...
砂処理機械及び装置 Sand preparing machine and equipment	1,098	989	3,387	...	...	...	...	...
製品処理機械及び装置 Cleaning machines and equipment	1,285	3,191	5,926	...	...	...	...	...
鑄型及び鑄型定盤(製鉄用・製鋼用に限る) Ingot mould, ingot bases (for	4,186個	16,782	1,887	...	...	...	...	...

生産内訳及び月間進ちょく量  
The item of production and Amount of progress

生産品目名 Goods	数量(台) Quantity (n)	重量(t) Weight (t)
1,000t未満 less than 1,000t	165	7,340
1,000t以上 Not less than 1,000t	13	24,120
1,000t以上の進ちょく量 Amount of progress (Not less than 1,000t)	75	20,656

## 13 繊維機械

## Textile machinery

(平成11年計)

生産品目名 Goods	生産(P)		生産品目名 Goods	生産(P)	
	数量(台) Quantity (n)	金額(百万円) Value (million yen)		数量(台) Quantity (n)	金額(百万円) Value (million yen)
<b>繊維機械</b> Textile machinery		148,849	<b>織機</b> Looms	8,104	29,040
			エアジェットルーム Air jet looms	4,641	16,231
<b>化学繊維機械</b> Chemical fibre machinery	2,737	24,950	ウォータージェットルーム Water jet looms	3,113	10,533
<b>紡績機械</b> Yarn spinning machinery	1,201	9,976	その他の織機 Miscellaneous looms	350	2,276
綿・スプ紡機 Cotton and staple fibre spinning machinery	582	4,672	<b>編組機械</b> Knitting machinery	8,761	41,913
その他の紡績機械 Miscellaneous spinning machinery	619	5,304	ニットよこ編み機 Flat knitting machines	6,869	31,735
<b>準備機械</b> Preparatory machinery	3,899	26,146	ニット丸編み機 Circular knitting machines	965	7,026
ねん糸機 Twisting machinery	465	3,426	その他の編み組機械 Miscellaneous knitting machinery	927	3,152
糸巻機 Winding machinery	1,672	10,245	<b>染色仕上機械</b> Bleaching dyeing printing and finishing machinery	622	10,080
その他の準備機械 Miscellaneous spinning machinery	1,762	12,475	染色機・なつ染機 Dyeing and printing machines	369	5,544
			その他の染色仕上機械 Miscellaneous bleaching, dyeing, printing and finishing	253	4,536
			その他の繊維機械 Miscellaneous textile machinery	1,354	6,744

## 14 食料品加工機械、包装機械及び荷造り機械

## Food products machinery, wrapping and packing machinery

(平成11年計)

生産品目名 Goods	生産(P)		販売(Sa)		年末在庫(I)
	数量(台) Quantity (n)	金額(百万円) Value (million yen)	数量(台) Quantity (n)	金額(百万円) Value (million yen)	数量(台) Quantity (n)
<b>食料品加工機械、包装機械及び荷造り機械</b> Food products machinery, wrapping and packing machinery		230,866		234,611	
<b>食料品加工機械(手動のものを除く)</b> Food products machinery(except for hand type)	92,191	89,880	93,012	92,631	20,800
<b>穀物処理機械</b> Cereal processing machinery	52,284	27,817	52,071	29,666	15,789
精米麦機械 Rice polishing machines	36,342	2,464	35,871	2,684	14,772
製粉機械 Flour milling machines	4,205	1,200	4,067	1,149	632
製めん機械 Noodle machinery	288	3,058	279	3,054	29
製パン・製菓機械 Baking and cake making machinery	11,449	21,095	11,854	22,779	356
<b>醸造用機械</b> Fermented food and beverage products machinery	2,216	12,508	2,197	12,478	24
酒類醸造用機械 Alcoholic beverage making machines	577	8,822	572	8,796	5
しょう油及び味噌醸造用機械 Soy sauce and "Miso" making machines	1,639	3,686	1,625	3,682	19
<b>牛乳加工機械</b> Machinery for making dairy products	10,262	12,204	10,169	9,383	144
<b>乳製品製造用機械</b> Machinery for making of manufactured dairy products	2,552	4,303	2,651	3,976	416
<b>肉類加工機械</b> Meat processing machinery	4,544	3,461	5,815	3,891	1,048
<b>水産加工機械</b> Marine processing machinery	4,059	9,138	4,037	11,772	193
<b>飲料製造用機械</b> Beverage products machinery	4,617	10,987	4,596	11,581	125
<b>製茶用機械</b> Tea processing machinery	11,657	9,462	11,476	9,884	3,061
<b>包装機械及び荷造り機械(手動のものを除く)</b> Wrapping and packing machines(except for hand type)	58,004	140,986	58,155	141,980	2,087
<b>個装・内装機械</b> Consumer packaging machinery	14,987	118,868	14,905	119,053	532
製袋充てん機 Forming, filling and closing machines for flexible package	3,432	36,898	3,434	37,153	88
容器成形充てん機 Forming, filling and sealing machine for rigid package	194	10,978	196	11,288	3
上包機(収縮包装機・ストレッチ包装機を含む) Wrapping machines	2,263	8,811	2,248	8,880	42
小箱詰機 Cartooning machines	154	3,518	149	3,261	4
真空包装機 Vacuum packaging machines	2,138	5,199	2,071	4,920	296
シール機 Sealing machines	2,376	7,482	2,362	7,669	71
かん詰機械(真空捲縮機・殺菌機等を含む) Canning machinery	29	479	29	479	—
びん詰機械(洗びん機・殺菌機等を含む) Bottling machines	2,267	26,258	2,258	26,040	—
その他の個装・内装機械 Miscellaneous consumer packaging machinery	2,134	19,245	2,158	19,363	28
<b>外装・荷造り機械</b> Packing machinery	43,017	22,118	43,250	22,927	1,555
バンド掛け機 Strapping machines	20,751	12,006	20,972	12,665	1,343
ケース詰機 Case forming and loping machines	179	3,907	169	3,843	19
その他の外装・荷造り機械 Miscellaneous packing machinery	22,087	6,205	22,109	6,419	193



## 15 木材加工機械

## Wood working machinery

(平成11年計)

生産品目名 Goods	生産(P)		販売(Sa)		年末在庫(I)
	数量(台) Quantity (n)	金額(百万円) Value (million yen)	数量(台) Quantity (n)	金額(百万円) Value (million yen)	数量(台) Quantity (n)
<b>木材加工機械</b> Wood working machinery	20,892	35,518	25,200	38,794	9,100
製材機械 Sawmill machinery	938	7,332	1,041	7,555	276
木工機械 Woodworking machinery	19,425	18,763	23,638	21,471	8,799
合板機械(繊維板機械を含む) Veneer and plywood machinery(including particle board and fiberboard machinery)	529	9,423	521	9,768	25

## 16 事務用機械

## Office machinery

(平成11年計)

生産品目名 Goods	生産(P)		受入(R)	出荷(Sh)			年末在庫(O)
	数量(台) Quantity (n)	金額(百万円) Value (million yen)		販売(Sa)		その他(O)	
			数量(台) Quantity (n)	金額(百万円) Value (million yen)	数量(台) Quantity (n)	数量(台) Quantity (n)	
<b>事務用機械</b> Office machinery		792,195			910,836		
<b>電子式卓上計算機</b> Electronic desk calculators	2,402,033	15,991	3,589,775	5,784,951	25,005	29,312	991,037
表示式(記録式を除く) Displaying system	2,402,033	15,991	3,582,400	5,778,205	24,951	29,247	989,232
ハンディ型(関数式を除く) Handy type(excluding Scientific type)	1,036,783	2,644	2,243,446	3,107,144	4,304	14,595	443,410
卓上型(関数式を除く) Desk type(excluding Scientific type)	516,059	837	283,598	789,624	1,336	1,461	75,134
関数式・文字キー入力式 Scientific, letter key input type	849,191	12,510	1,055,356	1,881,437	19,311	13,191	470,688
記録式 Printrering system	—	—	7,375	6,746	54	65	1,805
謄写機(謄写版を除く) Duplicating machines(excluding mimeographs)	96,839	38,192	55,053	115,150	45,418	39,486	4,668
<b>複写機</b> Copying machines	1,686,211	556,060	1,363,434	2,240,740	652,206	858,385	137,242
静電間接式 Indirect method electro-static process copying machines	452,779	100,292	791,991	905,049	167,480	393,159	56,981
低速機(複写速度15枚/分以下) Low speed copiers(copier speed 15 copies per minute or less)	158,269	18,829	406,330	352,083	32,003	227,254	18,457
中速機(複写速度16~40枚/分) Medium speed copiers(copier speed greater than 15 and less than or equal to 40 copies per minute)	216,529	37,315	326,169	437,050	73,708	129,875	27,871
高速機(複写速度41枚/分以上) High speed copiers(copier speed greater than 40 copies per minute)	77,981	44,148	59,492	115,916	61,769	36,030	10,653
デジタル機 Digital copying machines	1,102,712	342,986	504,293	1,188,189	362,555	411,000	69,314
フルカラー機 Full color copying machines	124,765	112,093	59,807	138,932	120,254	48,150	9,658
ジアゾ式・その他 Diaz and miscellaneous copying machines	5,955	689	7,343	8,570	1,917	6,076	1,289
事務用印刷機(B3版未満のオフセット印刷機) Office printing machines(offset duplicator)	4,125	25,304	137,218	140,981	38,701	748	20,646
マイクロ写真機械 Microfilm equipment	21,789	4,524	6,279	19,376	4,415	8,028	4,594
光ディスクファイリング装置 Optical disk filing system	143	62	1,416	1,562	287	30	144
タイプライタ Typewriters	16,577	629	—	17,818	645	4	527
日本語ワードプロセッサ Japanese word processors	691,508	41,362	216,149	724,372	47,450	198,461	30,996
<b>金銭登録機</b> Cash registers	532,682	96,495	374,843	686,805	81,156	226,373	56,181
単能式 Stand alone type	333,436	13,542	250,251	448,863	15,687	136,580	33,808
システム式(端末機としての機能を有するもの) System use(with terminal functions)	199,246	82,953	124,592	237,942	65,469	89,793	22,373
<b>その他の事務用機器</b> Miscellaneous office machines	328,003	13,576	9,814	337,179	15,553	9,527	12,492
タイムレコーダ(タイムスタンプを含む) Time recorders(including time stamps)	272,323	8,862	—	276,227	9,416	1,595	6,949
シュレッダ Paper shredders	55,680	4,714	9,814	60,952	6,137	7,932	5,543

## 17 ミシン及び毛糸手編機械

## Sewing machines and Hand knitting machines

(平成11年計)

生産品目名 Goods	生産(P)		販売(Sa)		年末在庫(I)
	数量(台) Quantity (n)	金額(百万円) Value (million yen)	数量(台) Quantity (n)	金額(百万円) Value (million yen)	数量(台) Quantity (n)
<b>ミシン及び毛糸手編機械</b> Sewing machines and Hand knitting machines		92,561		106,665	
<b>ミシン</b> Sewing machines	822,308	92,031	1,075,881	105,896	98,178
<b>家庭用ミシン</b> Household sewing machines	318,917	15,886	508,220	20,801	47,593
プログラム式 Programmatic machines	169,638	11,367	174,721	12,051	9,430
<b>機械式</b> Mechanical type	46,410	1,425	221,308	5,423	29,448
電子速度制御式 Electronic speed control type	26,651	613	146,786	3,822	25,632
その他の機械式 Miscellaneous sewing machines	19,759	812	74,522	1,601	3,816
小形ヘリ縫 Small sized	102,869	3,094	112,191	3,327	8,715
<b>工業用ミシン</b> Industrial sewing machines	503,391	76,145	567,661	85,095	50,585
<b>織物縫用・ニット縫用ミシン</b> For woven fabrics	469,794	71,770	534,430	80,843	47,135
一本針直線本縫 Single needle straight line stitch	245,598	15,663	267,199	15,394	19,723
ヘリ縫 Overedging and hemming	85,959	9,399	89,738	9,764	7,544
その他の織物縫用・ニット縫用 Other industrial sewing	138,237	46,708	177,493	55,685	19,868
その他の工業用ミシン Miscellaneous industrial sewing machines	33,597	4,375	33,231	4,252	3,450
<b>毛糸手編機械</b> Hand knitting machines for woolen yarn	18,185	530	26,957	769	15,159

## 18 冷凍機及び冷凍機応用製品

## Refrigerating machines, Appliances and equipment

(平成11年計)

生産品目名 Goods	生産(P)		受入(R)	消費(C)	出荷(Sh)			年末在庫(I)
	数量(台) Quantity (n)	金額(百万円) Value (million yen)			販売(Sa)		その他(O)	
			数量(台) Quantity (n)	金額(百万円) Value (million yen)	数量(台) Quantity (n)	数量(台) Quantity (n)		
<b>冷凍機及び冷凍機応用製品</b> Refrigerating machines, Appliances and equipment		2,081,200				2,184,750		
<b>冷凍機</b> Refrigerating machines	37,185,927	466,470	11,555,260	11,040,880	34,459,049	459,875	3,590,256	3,592,495
<b>圧縮機(電動機付を含む)</b> Compressors	37,020,406	398,670	11,528,041	11,039,700	34,297,407	389,783	3,561,971	3,571,335
<b>往復動式</b> Reciprocating type	3,942,014	39,170	1,587,289	1,747,792	2,304,874	16,610	1,543,195	968,092
0.4kW未満 Under 0.4kW	3,584,928	18,797	1,571,388	1,545,077	2,214,059	10,796	1,460,507	425,744
0.4kW以上0.75kW未満 0.4kW or more, under 0.75kW	31,857	530	6,588	21,066	9,825	174	5,079	70,069
0.75kW以上7.5kW未満 0.75kW or more, under 7.5kW	254,342	11,743	8,897	153,179	56,797	2,343	60,910	425,864
7.5kW以上 7.5kW or more	70,887	8,100	416	28,470	24,193	3,297	16,699	46,415
<b>ロータリー式</b> Rotary type	12,127,905	132,641	2,989,020	8,238,545	5,130,845	44,481	2,014,642	2,089,277
0.4kW未満 Under 0.4kW	3,180,365	20,141	856,527	2,048,405	1,384,598	9,315	739,381	496,040
0.4kW以上0.75kW未満 0.4kW or more, under 0.75kW	4,060,600	38,627	1,256,705	3,291,772	1,877,528	14,073	335,329	773,703
0.75kW以上 0.75kW or more	4,886,940	73,873	875,788	2,898,368	1,868,719	21,093	939,932	819,534
<b>スクルー式</b> Screw type	18,709	6,020	189	10,894	6,653	4,074	1,908	1,349
<b>乗用車エアコン用(トラック用を含む)</b> Motor vehicle used	20,931,778	220,839	6,951,543	1,042,469	26,855,035	324,618	2,226	512,617
<b>遠心式冷凍機</b> Centrifugal refrigerating machines	228	4,442	1	—	227	4,483	1	2
<b>吸収式冷凍機(冷温水機を含む)</b> Absorption-type refrigerating machines	4,978	28,562	1,058	—	5,077	30,148	952	93
175kW未満 Under 175kW	1,649	3,880	111	—	1,757	5,461	5	8
175kW以上 175kW or more	3,329	24,682	947	—	3,320	24,687	947	85
<b>コンデンシングユニット</b> Condensing units	160,315	34,796	26,160	1,180	156,338	35,461	27,332	21,065
0.75kW未満 Under 0.75kW	64,960	2,477	19,007	750	60,047	2,652	21,251	7,463
0.75kW以上7.5kW未満 0.75kW or more, under 7.5kW	81,444	14,006	6,494	430	81,854	14,257	5,928	10,332
7.5kW以上 7.5kW or more	13,911	18,313	659	—	14,437	18,552	153	3,270

生産品目名 Goods	生産(P)		受入(R)	消費(C)	出荷(Sh)			年末在庫(I)
	数量(台) Quantity (n)	金額(百万円) Value (million yen)	数量(台) Quantity (n)	数量(台) Quantity (n)	販売(Sa)		その他(O)	数量(台) Quantity (n)
					数量(台) Quantity (n)	金額(百万円) Value (million yen)	数量(台) Quantity (n)	
<b>冷凍機及び冷凍機応用製品(つづき)</b>								
<b>冷凍機応用製品</b> Refrigerating appliances	26,516,854	1,566,025	5,885,061		29,935,436	1,675,100	2,681,193	3,466,515
<b>エアコンディショナ</b> Air conditioners	25,304,517	1,389,913	4,787,841		28,328,968	1,488,594	2,158,355	3,130,278
<b>ウインド・ウォール形</b> Window type and wall through type	173,898	9,478	518,382		579,692	24,172	107,375	90,152
<b>冷暖房用</b> Heat-pump type	14,999	1,813	44,728	...	58,789	3,862	4,580	17,086
<b>冷房用</b> Cooling only	158,899	7,665	473,654	...	520,903	20,310	102,795	73,066
<b>セパレート形</b> Split type	14,732,118	897,881	4,261,810		17,358,713	985,124	2,035,782	2,886,852
<b>2.25kW未満</b> Under 2.25kW	12,845,717	641,223	2,993,303		14,748,181	693,692	1,370,178	2,482,547
<b>室外ユニット</b> Outdoor unit	6,231,527	373,263	1,483,922		7,159,485	404,801	656,657	1,267,271
<b>冷暖房用</b> Heat-pump type	5,962,025	357,947	1,322,184	...	6,701,756	382,595	643,579	1,148,185
<b>冷房用</b> Cooling only	269,502	15,316	161,738	...	457,729	22,206	13,078	119,086
<b>室内ユニット</b> Indoor unit	6,614,190	267,960	1,509,381	...	7,588,696	288,891	713,521	1,215,276
<b>2.25kW以上</b> 2.25kW or more	1,886,401	256,658	1,268,507		2,610,532	291,432	665,604	404,305
<b>室外ユニット</b> Outdoor unit	860,734	170,340	628,670		1,228,802	192,691	316,347	185,538
<b>冷暖房用</b> Heat-pump type	759,163	156,586	495,948	...	995,176	172,381	311,197	163,947
<b>冷房用</b> Cooling only	101,571	13,754	132,722	...	233,626	20,310	5,150	21,591
<b>室内ユニット</b> Indoor unit	1,025,667	86,318	639,837	...	1,381,730	98,741	349,257	218,767
<b>シングルパッケージ・リモートコンデンサ形</b> Single packaged type and remote condenser type	45,781	33,149	5,091		52,644	36,624	1,341	10,755
<b>冷暖房用</b> Heat-pump type	25,527	17,279	3,742	...	29,343	19,450	429	5,017
<b>冷房用</b> Cooling only	20,254	15,870	1,349	...	23,301	17,174	912	5,738
<b>輸送機械用</b> for transportation machines	10,352,720	449,405	2,558		10,337,919	442,674	13,857	142,519
<b>乗用車用(トラック用を含む)</b> Automobile & truck air conditioners	10,325,553	426,150	—	...	10,309,409	416,697	12,010	139,779
<b>その他の輸送機械用(列車、バス、航空機用等)</b> Miscellaneous for transportation machines (train, bus, airplanes etc.)	27,167	23,255	2,558	...	28,510	25,977	1,847	2,740
<b>ウォータークーラ</b> Drinking water cooler	40,472	1,980	24,576	...	33,125	1,759	31,542	6,497
<b>冷凍・冷蔵ショーケース</b> Refrigerating display cases	329,796	80,125	197,931		355,016	80,242	169,905	72,978
<b>冷凍機内蔵型</b> Self-contained type	241,564	38,077	150,268		263,379	39,655	127,209	59,636
<b>冷凍用</b> Low temperature type	57,182	8,712	41,204	...	58,501	8,943	41,601	14,961
<b>冷蔵用</b> Medium temperature type	184,382	29,365	109,064	...	204,878	30,712	85,608	44,675
<b>冷凍機別置形</b> Remote condensing-unit type	88,232	42,048	47,663	...	91,637	40,587	42,696	13,342
<b>フリーザ(業務用冷凍庫を含む)</b> Freezers (including commercial refrigerators)	171,537	17,093	138,745	...	185,300	17,809	116,196	31,056
<b>除湿機</b> Dehumidifiers	510,712	14,857	709,724	...	871,042	23,821	182,275	198,543
<b>製氷機</b> Ice makers	56,266	10,287	8,481	...	57,452	10,563	8,482	9,723
<b>チリングユニット(ヒートポンプ式を含む)</b> Chilling unit (including heat-pump type)	10,105	19,760	827	...	10,485	20,598	542	1,831
<b>冷凍・冷蔵ユニット</b> Refrigerating unit	93,449	32,010	16,936		94,048	31,714	13,896	15,609
<b>輸送機械用</b> for transportation machines	27,525	17,246	1,000	...	27,606	17,107	1,150	2,499
<b>その他の冷凍・冷蔵ユニット</b> Miscellaneous for refrigerating unit	65,924	14,764	15,936	...	66,442	14,607	12,746	13,110
<b>補器</b> Component for refrigerating machines	269,953	38,626	4,011		267,406	39,514	11,491	18,123
<b>ファンコイルユニット</b> Room fan-coil units	250,112	17,710	3,439	...	247,194	17,548	11,100	17,258
<b>エアハンドリングユニット</b> Air-handling units	19,841	20,916	572	...	20,212	21,966	391	865
<b>冷凍・空調用冷却塔</b> Cooling towers for air conditioning and refrigeration	14,664	10,079	219	...	15,096	10,261	192	639

## 19 自動販売機、自動サービス機及び業務用洗濯機

## Vending machines, Automatic service equipment and Commercial type laundry machines

(平成11年計)

生産品目名 Goods	生産(P)		受入(R) Quantity (n)	出荷(Sh)			年末在庫(I) Quantity (n)
	数量(台) Quantity (n)	金額(百万円) Value (million yen)		販売(Sa)		その他(O)	
			数量(台) Quantity (n)	金額(百万円) Value (million yen)	数量(台) Quantity (n)	数量(台) Quantity (n)	
<b>自動販売機、自動サービス機及び業務用洗濯機</b> Vending machines, Automatic service equipment and Commercial type laundry machines		269,711			267,971		
<b>自動販売機</b> Vending machines	570,983	245,886	317,691	568,773	243,917	310,950	100,685
<b>飲料用自動販売機</b> Beverage-vending machines	474,002	200,418	259,494	468,972	197,472	256,978	79,637
清涼飲料用 Vending machines for soft drink	432,480	180,484	238,250	427,832	177,856	236,555	65,288
アルコール飲料用 Vending machines for alcohol drink	4,552	1,876	3,718	4,944	1,530	3,691	1,579
乳飲料用(その他用を含む) Vending machines for milk drink(including for beverages)	36,970	18,058	17,526	36,196	18,086	16,732	12,770
たばこ自動販売機 Cigarette vending machines	73,001	24,980	46,142	69,833	24,772	46,963	11,592
切符自動販売機 Ticket vending machines	5,846	13,984	781	5,895	14,258	797	475
食品自動販売機 Foods vending machines	6,522	3,183	4,715	7,758	3,758	3,883	2,023
その他の自動販売機 Miscellaneous vending machines	11,612	3,321	6,559	16,315	3,657	2,329	6,958
<b>自動サービス機</b> Automatic service equipment	9,510	13,328	2,964	9,976	14,039	2,760	693
両替機 Changer	5,196	3,975	2,964	5,390	4,012	2,760	685
自動改札機・自動入場機 Automatic ticket checker wickets and coin operated wickets	4,314	9,353	—	4,586	10,027	—	8
<b>業務用洗濯機</b> Commercial-type washing machinery	5,194	10,497	2,192	5,333	10,015	2,229	1,237
ランドリ用(脱水付を含む) for laundry	4,103	8,140	2,013	4,177	7,620	2,050	958
ドライクリーニング用(洗浄機・その複合機) for dry cleaning (cleaning and its combination machinery)	1,091	2,357	179	1,156	2,395	179	279

20 軸受(玉及びころ軸受に限る)  
Bearings (rolling bearings)

(平成11年計)

生産品目名 Goods	生産(P)			受入(R) Quantity (10 <sup>3</sup> n)	出荷(Sh)			年末在庫(I) Quantity (10 <sup>3</sup> n)
	数量(千個) Quantity (10 <sup>3</sup> n)	重量(t) Weight (t)	金額(百万円) Value (million yen)		販売(Sa)		その他(O)	
				数量(千個) Quantity (10 <sup>3</sup> n)	金額(百万円) Value (million yen)	数量(千個) Quantity (10 <sup>3</sup> n)	数量(千個) Quantity (10 <sup>3</sup> n)	
<b>軸受</b> Bearings	2,936,021	352,899	540,084	2,475,054	2,951,214	550,331	2,470,105	189,504
<b>玉軸受(軸受ユニット用を除く)</b> Ball bearings(excluding bearings units)	1,962,669	197,464	317,469	1,681,979	2,054,025	326,605	1,596,733	137,051
ラジアル玉軸受 Radial ball bearings	1,806,675	182,761	284,361	1,639,237	1,899,900	293,036	1,551,699	132,325
スラスト玉軸受 Thrust ball bearings	9,009	3,171	5,877	5,946	9,335	6,731	5,805	1,044
その他の玉軸受 Miscellaneous ball bearings	146,985	11,532	27,231	36,796	144,790	26,838	39,229	3,682
<b>ころ軸受(軸受ユニット用を除く)</b> Roller bearings(excluding bearings units)	953,227	135,308	203,880	780,333	875,761	204,194	861,633	49,899
円筒ころ軸受 Cylindrical roller bearings	21,478	16,074	29,759	14,061	20,989	30,132	14,408	2,460
円錐ころ軸受 Tapered roller bearings	155,290	75,097	81,198	141,591	156,470	80,935	141,536	9,924
球面ころ軸受 Spherical roller bearings	2,079	13,261	14,391	1,379	1,883	14,627	1,637	300
針状ころ軸受 Needle roller bearings	759,946	26,698	75,897	605,326	678,253	75,504	689,694	36,398
その他のころ軸受 Miscellaneous roller bearings	14,434	4,178	2,635	17,976	18,166	2,996	14,358	817
<b>軸受ユニット</b> Bearings units	20,125	20,127	18,735	12,742	21,428	19,532	11,739	2,554

## 21 鉄構物及び架線金物

## Structure parts of iron and steel

(平成11年計)

生産品目名 Goods	生産(P)		受入(R)	出荷(Sh)		年末在庫(I)
	数量・重量 Quantity・Weight (10 <sup>3</sup> n),(t)	金額(百万円) Value (million yen)		販売(Sa)	その他(O)	
			重量(t) Weight (t)			重量(t) Weight (t)
<b>鉄構物及び架線金物</b> Structure parts of iron and steel		<b>1,035,984</b>				
<b>鉄構物</b> Steel structure	<b>2,653,854t</b>	<b>960,520</b>	<b>181,051</b>	<b>1,543,119</b>	<b>186,498</b>	<b>86,888</b>
鉄骨 Structural-steel frames	1,366,033 "	251,210	176,054	1,329,722	161,407	80,825
軽量鉄骨 Light structural-frames	234,493 "	44,809	4,997	213,397	25,091	6,063
住宅用 Dwelling house	204,096 "	39,114	4,601	183,371	24,579	5,837
非住宅用(工場・作業場・ビル・倉庫等) Except dwelling house	30,397 "	5,695	396	30,026	512	226
橋りょう(陸橋・水路橋・海洋橋等) Steel bridges (highway bridges, aqueduct bridges, shore working bridges)	750,580 "	503,538				
海洋プラットフォーム(作業バージ・ドルフィンを含む) Off shore working platforms(including barge and dolphin)	4,607 "	2,358				
鉄塔(送配電用・通信用・照明用・広告用等) Steel tower (Transmission, radio, lighting and advertising, etc)	191,402 "	64,837				
水門(水門巻上機を含む) Water gate (including water gate winches)	52,517 "	70,871				
鋼管(バンディングロールで成型したものに限り) Steel pipes (including only formed by bending roller)	46,512 "	20,481				
コンテナ(鉄道用・船舶用のものをいう) Container	7,710 "	2,416				
<b>架線金物</b> Transmission line hardware	<b>312,265千個</b> 10 <sup>3</sup> n	<b>75,464</b>				
送変電用 for transmission lines and substations	19,390 "	10,857				
配電用 for distribution lines	161,596 "	43,727				
通信線路用 for communications	106,199 "	9,770				
電車線用 for electric railways	25,080 "	11,110				

## 橋りょう Steel bridges

## 生産内訳及び月間進ちょく量 The item of production and Amount of progress

項目	生産(P)
品目	重量 Weight (t)
2,000t未満 Less than 2,000t	707,520
2,000t以上 2,000t and over	43,060
2,000t以上の製品の進ちょく量の合計 Amount of progress exceeding 2,000t	33,297

## 22 ばね

## Springs

(平成11年計)

生産品目名 Goods	生産(P)		受入(R)	出荷(Sh)		年末在庫(I)
	重量(t) Weight (t)	金額(百万円) Value (million yen)		販売(Sa)	その他(O)	
			重量(t) Weight (t)			重量(t) Weight (t)
<b>ばね</b> Springs	<b>434,421</b>	<b>283,072</b>	<b>13,828</b>	<b>437,990</b>	<b>296,795</b>	<b>8,814</b>
<b>かさね板ばね</b> Leaf springs	<b>115,742</b>	<b>26,227</b>	<b>1,476</b>	<b>115,643</b>	<b>27,506</b>	<b>1,172</b>
自動車用 Leaf springs for automobile	113,940	25,674	1,388	113,873	26,966	1,054
その他のかさね板ばね Other leaf springs	1,802	553	88	1,770	540	118
<b>つままきばね</b> Coil springs	<b>87,660</b>	<b>27,224</b>	<b>525</b>	<b>87,103</b>	<b>28,318</b>	<b>1,191</b>
自動車用 Coil springs for automobiles	75,081	21,223	474	74,354	22,024	1,177
その他のつままきばね Other coil springs	12,579	6,000	50	12,749	6,294	14
<b>ねじり棒ばね</b> Torsion bar springs	<b>63,817</b>	<b>19,658</b>	<b>789</b>	<b>63,000</b>	<b>19,923</b>	<b>1,675</b>
<b>線ばね</b> Wire springs	<b>79,845</b>	<b>91,961</b>	<b>3,752</b>	<b>81,417</b>	<b>97,655</b>	<b>1,534</b>
自動車用(シート用ばねを除く) Wire springs for automobiles(excluding seat spring)	44,600	49,458	1,898	45,214	52,211	838
その他の線ばね(機械用・シート用ばねを含む) Other wire springs	35,245	42,503	1,853	36,203	45,445	695
<b>うす板ばね</b> Flat springs	<b>67,809</b>	<b>108,200</b>	<b>4,636</b>	<b>68,929</b>	<b>112,713</b>	<b>2,440</b>
<b>ばね座金</b> Washer springs	<b>19,548</b>	<b>9,802</b>	<b>2,650</b>	<b>21,898</b>	<b>10,681</b>	<b>803</b>

## 23 金型 Mold and Die

生産品目名	生産(P)		
	数量(組) Quantity (units)	重量(t) Weight (t)	金額(百万円) Value (million yen)
金型 Mold and die	984,466	154,417	437,614
プレス用金型 Stamping die	212,841	93,176	173,578
鍛造用金型 Forging die	107,113	5,794	14,830
鑄造用金型 Casting molds	6,035	4,468	14,621
ダイカスト用金型 Die casting die	7,336	8,355	26,983
プラスチック用金型 Plastic molds	76,039	36,395	178,538
ガラス用金型 Glass molds	480,417	3,184	8,034
ゴム用金型 Rubber molds	20,340	2,583	13,051
粉末や金用金型 Powdered metal mold	74,345	461	7,979

## 24 機械工具 Tools for machines

生産品目名	生産(P)			消費(C)
	数量(千個) Quantity (10 <sup>3</sup> n)	重量(t) Weight (t)	金額(百万円) Value (million yen)	数量(千個) Quantity (10 <sup>3</sup> n)
機械工具			340,152	
特殊鋼切削工具	72,196	...	77,775	...
ドリル(木工用を除く)	36,644	...	16,265	...
リーマ (ハンドリーマを含む)	1,967	...	2,989	...
ミーリングカッタ	5,793	...	13,855	...
ギヤカッタ (ねじフライスを含む)	112	...	10,465	...
ブローチ	71	...	8,617	...
タップ・ダイス	26,635	...	22,606	...
バイト (自家使用を除く)	974	...	2,978	...
ダイヤモンド工具	9,743	...	70,925	...
ダイヤモンドドレッサ	466	...	4,289	...
ダイヤモンドビット	91	...	1,772	...
ダイヤモンドダイス	277	...	3,183	...
グライディングホイール	1,970	...	19,150	...
カッティングソー	822	...	8,579	...
セグメント工具	3,428	...	21,418	...
ダイヤモンド切削工具	918	...	7,074	...
その他のダイヤモンド工具	1,771	...	5,459	...
C(W)BN工具	2,387	...	12,100	...
グライディングホイール	636	...	7,151	...
その他のC (W) BN工具	1,751	...	4,949	...
超硬工具			179,352	
超硬チップ(総チップをいい、ボールペン用及びスパイク用を除く)	542,610	2,972	80,566	5,507
超硬チップ	512,097	2,854	70,093	5,348
超硬サーメットチップ	30,513	117	10,473	159
超硬バイト (自家使用を除く) *	4,684	45	6,639	...
超硬カッタ ( " ) *	1,363	15	7,264	...
超硬ドリル ( " ) *	109,478	323	20,453	...
超硬エンドミル ( " ) *	3,385	147	19,324	...
その他の超硬工具 ( " ) *	26,646	802	45,106	...

注) ダイヤモンド工具・C (W) BN工具は焼結体を含む。\*はチップ重量。

(平成11年計)

生産内訳(自家使用分) private use	
数量(組) Quantity (units)	金額(百万円) Value (million yen)
107,848	110,225
54,137	53,348
31,912	8,349
2,132	5,008
1,399	8,740
9,588	31,428
133	112
1,599	2,309
6,948	930

(平成11年計)

販売(Sa)			年末在庫(I)	Goods
数量(千個) Quantity (10 <sup>3</sup> n)	重量(t) Weight (t)	金額(百万円) Value (million yen)	数量(千個) Quantity (10 <sup>3</sup> n)	
		344,116		Tools for machines
78,256	...	80,993	16,844	High speed steel cutting tools
38,803	...	16,847	10,754	Drills (except for wood)
1,950	...	3,031	292	Reamers (including hand reamers)
6,538	...	14,746	1,375	Milling cutters
114	...	10,446	7	Gear cutters (including for thread milling cutters)
70	...	8,608	2	Broaches
29,811	...	24,082	4,168	Taps and dies
969	...	3,232	245	Single point tools
9,956	...	73,396	823	Diamond tools
481	...	4,385	24	Diamond dressers
143	...	2,345	14	Diamond drill bits
278	...	3,156	26	Diamond drawing dies
2,013	...	19,115	84	Grinding wheels
819	...	8,807	46	Cutting saws
3,493	...	22,561	280	Segments tools
971	...	7,601	119	Diamond cutting tools
1,759	...	5,426	230	Other diamond tools
2,316	...	11,626	556	Cubic(wurtzite) boron nitride tools
627	...	7,064	52	Grinding wheels
1,690	...	4,562	505	Other cubic(wurtzite) boron nitride tools
		178,101		Cemented carbide tools
540,330	2,536	74,142	40,133	Cemented carbidetip(Cemented carbide insert)
507,668	2,406	62,801	36,146	Cemented carbidetip
32,662	130	11,341	3,986	Cemented tips for thermite
4,770	...	6,999	753	Cemented single point tools
1,374	...	7,325	209	Cemented milling cutter, endmill
108,672	...	25,055	5,987	Cemented carbide drills
3,375	...	18,554	1,169	Cemented carbide endmill
27,558	...	46,027	3,129	Other cemented carbide tools

## 25 弁及び管継手 Valves and pipe fittings

(平成11年計)

生産品目名 Goods	生産(P)		
	数量(千個) Quantity (10 <sup>3</sup> n)	重量(t) Weight (t)	金額(百万円) Value (million yen)
弁及び管継手 Valves and pipe fittings			526,949
バルブ及び cocks Valves and cocks	121,881	220,211	414,774
一般用バルブ及び cocks General valves and cocks	35,489	120,451	187,254
ステンレス鋼製 (自動調整弁・高温高压弁を除く) made of Stainless steel (excluding control valves and high temperature, high pressure valves)	3,339	10,054	48,076
鋳鋼製 ( " ) made of Casts steel (excluding control valves and high temperature, high pressure valves)	151	9,931	17,305
鍛鋼製 ( " ) made of Forged steel (excluding control valves and high temperature, high pressure valves)	537	2,327	5,295
鋳鉄製 (自動調整弁を除く) made of Cast iron (excluding control valves)	4,596	82,798	79,793
青銅・黄銅製 ( " ) made of Bronze and brass (excluding control valves)	26,866	15,342	36,786
高温高压弁(自動調整弁を除き圧力6.5MPa以上で温度350℃以上のものに限る) High temperature, high pressure valves	40	2,739	9,124
自動調整弁 Control valves	25,621	46,907	100,198
自力式 Self-contained control valves	13,454	22,331	38,186
安全弁 Safety valves	1,138	2,655	7,036
スチームトラップ Steam traps	420	1,313	4,474
その他の自力式 Other self-contained control valves	11,896	18,363	26,676
他力式 Power drive control valves	12,167	24,576	62,012
電磁弁 Splendid operated valves	9,275	12,068	26,964
その他の他力式 Other power drive control valves	2,892	12,508	35,048
給排水栓類 Plumbing fixtures	46,904	43,045	110,359
給水栓 (便器洗浄弁・ボールタップを含む) Faucets(including flush valves and ball taps)	33,147	27,668	90,155
止水栓・分水栓 Stop cocks and corporation cocks	9,448	9,075	15,832
排水用器具 (トラップ類) Traps	4,308	6,301	4,372
容器弁 (ボンベ用に限る) Valves for cylinder	13,827	7,070	7,839
管継手(フランジ形を含む) Pipe fittings (including flange type)	395,893	186,430	112,175
鉄管継手 Iron and steel pipe fittings	346,190	180,178	97,419
可鍛鋳鉄製 made of Malleable cast iron	249,498	71,750	43,742
鋳鉄製 made of Cast iron	2,281	13,030	10,577
鋼管製 made of Steel pipe and tubes	75,498	66,684	29,529
鍛鋼・鍛工製 made of Forged steel, closed and open die	13,128	6,060	6,207
鋼板製 made of Steel plate	5,785	22,654	7,365
非鉄金属製 Non-metallic pipe fittings	49,703	6,252	14,756



## 26 空気動工具、作業工具、自動車用機械工具、のこ刃、機械刃物及びやすり

Pneumatic tools, Tools for machines, Machines tool for automobiles, Saw blades, Knives for machines

(平成11年計)

生産品目名 Goods	生産(P)		販売(Sa)		年末在庫(I) Quantity, Weight
	数量・重量 Quantity, Weight	金額(百万円) Value (million yen)	数量・重量 Quantity, Weight	金額(百万円) Value (million yen)	
空気動工具、作業工具、自動車用機械工具、のこ刃、機械刃物及びやすり Pneumatic tools, Tools for machines, Machines tool for automobiles, Saw blades, Knives for machines		158,521			
空気動工具 Pneumatic tools	2,465,793台	30,487	2,526,283台	36,986	223,138台
作業工具 Machinist hand tool	154,862千個 (10 <sup>3</sup> n)	48,357	154,006千個 (10 <sup>3</sup> n)	50,060	14,835千個 (10 <sup>3</sup> n)
レンチ Wrenches	47,810 "	17,850	47,557 "	18,116	6,691 "
モンキーレンチ Adjustable wrenches	1,770 "	1,090	1,945 "	1,442	363 "
ソケットレンチ Socket wrenches	18,790 "	8,072	19,082 "	8,592	4,400 "
その他のレンチ(パイプ・オフセット等) Other wrenches (pipe wrenches and offset wrenches)	27,249 "	8,688	26,530 "	8,082	1,928 "
スパナ Open ended spanner	19,704 "	2,139	20,093 "	2,384	3,157 "
プライヤ Pliers	4,814 "	1,711	4,845 "	1,655	247 "
ペンチ(ニッパー等を含む) Cutting pliers (including cutting nippers)	7,722 "	4,249	7,733 "	4,651	676 "
ドライバ(硬鋼線使用のものに限る) Screw driver (including for electrician use)	60,754 "	5,065	59,592 "	5,575	2,203 "
万力(クランプを含み、マシンバイスを除く) Vice (including clasps, excluding machine vices)	874 "	1,575	901 "	1,652	90 "
その他の作業工具(注を参照) Other machinist hand tools	13,184 "	15,768	13,285 "	16,027	1,772 "
のこ刃 Saw blade	6,264t	9,181	6,292t	9,506	357t
機械刃物 Knives for industry (machines)	16,051 "	28,545	15,970 "	30,107	4,307 "
鋼板せん断用刃物(シャープブレード) Shear blades	1,050 "	2,400	1,101 "	2,507	116 "
合板機械用・木工機械用刃物 Knives for veneer machinery and knives for woodworking machinery	8,629 "	13,949	8,410 "	13,675	3,467 "
その他の機械刃物 Other knives for machinery	6,372 "	12,196	6,459 "	13,926	724 "
やすり Files	5,106千本 (10 <sup>3</sup> n)	1,294	...	...	...
自動車用機械工具 Machines tool for automobile	8,439,646個	40,656			
洗浄機器 Cleaner equipment	13,766 "	14,775	...	...	...
携行ジャッキ Portable jack	7,610,824 "	6,559	...	...	...
試験・検査機器(電気系統の試験測定等、車両検査、診断用機器等) Electrical testing and checking equipment	29,570 "	3,810	...	...	...
給油機器 Lubricator equipment	444,473 "	1,479	...	...	...
公害測定機器 Anti-Pollution equipment	11,842 "	9,422	...	...	...
整備用機器 Automotive service equipment	329,171 "	4,612	...	...	...

注. その他の作業工具には、金床・パイプねじ切り器・ボルトクワ・パイプカッター・手動研磨機・ラチェットホール・手廻しタフホルダ・携帯電気ドリル用チャック・ドリル・ハンドドリル・ハンド溶接切断機等が含まれる。

**27 ガス機器、石油機器及び太陽熱利用機器**  
**Gas and oil equipment for cooking, boiling, heating and solar energy equipment**

生産品目名	生産(P)		受入(R)
	数量(台) Quantity (n)	金額(百万円) Value (million yen)	数量(台) Quantity (n)
<b>ガス機器、石油機器及び太陽熱利用機器</b>		<b>566,935</b>	
<b>ガス機器</b>	<b>12,883,919</b>	<b>385,944</b>	<b>1,923,971</b>
<b>ガスこんろ(普通鋳物製七輪を除く)</b>	<b>7,124,069</b>	<b>93,670</b>	<b>549,294</b>
一口ガスこんろ(グリル兼用形・クッキングテーブル形を含む)	304,397	1,417	226,890
二口以上のガスこんろ(キャビネット形のものを含む)	<b>5,555,229</b>	<b>89,937</b>	<b>321,872</b>
グリル付き二口ガスこんろ	5,105,968	85,270	39,174
二口以上のガスこんろ(グリル付を除く)	449,261	4,667	282,698
液化石油ガスこんろ(カセットこんろを含む)	1,264,443	2,316	532
ガスオープン(対流ファン付を含む)	119,797	9,230	31,268
ガスレンジ(二口以上のこんろとオープンを組合わせたもの)	75,429	6,577	10,951
ガスグリル	76,936	1,115	24,730
<b>ガス湯沸器</b>	<b>2,471,370</b>	<b>79,939</b>	<b>796,520</b>
<b>瞬間形</b>	<b>2,466,723</b>	<b>79,400</b>	<b>796,479</b>
元止式(給湯配管の出来ないもの)	921,070	11,439	454,843
先止式(給湯配管の出来るもの)	1,545,653	67,961	341,636
貯湯形(貯蔵形を含み、伝熱面積8㎡以下で圧力1kg以下のもの)	4,647	539	41
ガス温水給湯暖房機(伝熱面積8㎡以下で圧力1kg以下のもの)	111,937	13,811	6,023
ガス風呂がま(バーナ付の一体のものを含む)	1,592,102	148,228	209,953
ガスストーブ(排気筒のないもの)	714,287	13,035	85,970
ガス温風暖房機(暖房方式が強制対流のもの)	160,743	13,751	13,340
ガス炊飯器(10L以下のもの)	437,249	6,588	195,922
<b>石油機器</b>	<b>8,545,260</b>	<b>173,912</b>	<b>1,806,407</b>
石油こんろ(多目的使用こんろを含む)	91,817	743	4,273
<b>石油ストーブ</b>	<b>7,435,258</b>	<b>100,071</b>	<b>1,471,906</b>
しん式(排気筒のないもの)	3,222,891	24,506	345,646
気化式(排気筒のないもの)	4,144,026	72,423	1,096,740
ポット式(排気筒のあるもの)	68,341	3,142	29,520
<b>石油温風暖房機(暖房方式が強制対流のもの)</b>	<b>269,977</b>	<b>19,061</b>	<b>113,786</b>
強制給排気・排気式(給排気筒により強制的に給排気するもの)	266,067	18,413	107,046
自然排気式(上記以外のもの)	3,910	648	6,740
<b>石油温水給湯暖房機(伝熱面積8㎡以下で、圧力1kg以下のもの)</b>	<b>583,019</b>	<b>51,187</b>	<b>177,899</b>
石油小型給湯機(圧力噴霧式バーナを備えた急速加熱方式で熱交換器容量30L以下のもの)	432,501	34,267	92,927
石油温水給湯機(上記以外の暖房・給湯に用いる石油温水小型ボイラのもの)	150,518	16,920	84,972
石油風呂がま・バーナ(6万キロカロリー以下のもの)	165,189	2,850	38,543
放熱器(コンパクト・ファン付コンパクト・ベースボードヒーター・パネルラジエタ)	88,508	2,568	18,473
<b>太陽熱利用機器</b>		<b>4,511</b>	
太陽熱温水器	55,101	3,902	18,234
太陽熱集熱器	15,227	609	769

(平成11年計)

出荷(Sh)			年末在庫(I)	Goods
販売(Sa)		その他(O)		
数量(台) Quantity (n)	金額(百万円) Value (million yen)	数量(台) Quantity (n)	数量(台) Quantity (n)	
	611,435			Gas and oil equipment for cooking, boiling, heating and solar energy equipment
13,631,639	398,175	1,218,250	1,225,110	Gas appliances
7,585,860	96,652	66,330	720,165	Gas cooking appliances
536,667	2,493	1,661	63,126	Gas single burner cooking appliances
5,768,538	91,395	62,532	656,066	Gas over double burner cooking appliances
5,060,125	84,402	37,752	570,997	with grill
708,413	6,993	24,780	85,069	without grill
1,280,655	2,764	2,137	973	Portable butane stoves
148,091	10,816	1,981	9,085	Gas ovens
85,672	7,150	241	6,507	Gas ranges with oven
77,188	1,679	23,846	11,242	Gas grills
2,629,400	84,724	688,793	221,636	Gas fired water heaters
2,624,655	84,167	679,052	220,659	Instantaneous type gas water heaters
974,845	14,473	409,779	72,300	Main top system (incapable of supplying hot water to other faucets)
1,649,810	69,694	269,273	148,359	End top system
4,745	557	9,741	977	Storage type
110,061	13,153	6,612	15,354	Gas fired water heaters and space heaters
1,669,310	148,817	111,727	137,560	Bathtubs with gas water heater
723,856	13,121	89,322	40,877	Gas space heaters
157,114	13,935	26,995	14,612	Gas heaters with circulating fan
445,087	8,128	202,403	48,072	Gas rice cookers (less than 10L)
8,697,403	204,689	1,881,403	919,810	Oil appliances
114,522	963	3	1,320	Oil burning cooking appliances
7,468,281	114,017	1,620,592	762,850	Oil burning space heaters
3,140,075	26,420	531,794	86,738	Wick type
4,227,013	82,815	1,082,678	640,413	Vaporizing type
101,193	4,782	6,120	35,699	Pot burner type
317,602	25,550	88,486	85,620	Oil burning warm air furnaces
309,686	24,376	85,464	83,530	Forced intake and exhaust type
7,916	1,174	3,022	2,090	Natural draft vent type
672,270	61,252	88,589	59,719	Oil fired water heaters and space heaters
447,768	36,413	79,455	43,614	Oil burning water heaters for residential use
224,502	24,839	9,134	16,105	Oil burning water heaters
124,728	2,907	83,733	10,301	Oil burning bath heaters and oil burners (less than 60,000kcal)
93,871	2,758	16,096	10,498	Radiators
	5,813			Solar energy equipment
72,089	5,068	226	8,267	Solar water heaters
19,144	745	205	6,033	Solar collectors

**2 8 回転電気機械 (航空機用のものを除く)**  
**Electrical rotating machinery (excluding aircraft)**

生産品目名	生産(P)			数量(台) Quantity (n)
	数量(台) Quantity (n)	容量(kW) Capacity (kW)	金額(百万円) Value (million yen)	
回転電気機械			1,001,631	
直流機	502,132	800,883	12,451	
一般用直流機	467,378	230,296	5,126	...
車両用直流機	34,754	570,587	7,325	...
交流発電機	1,306,846	26,816,689kVA	195,940	
水車発電機	22	1,084,830 "	6,044	...
一般用タービン発電機	192	17,042,336 "	23,507	
一般用蒸気タービン発電機	57	11,887,970 "	16,650	...
一般用ガスタービン発電機	135	5,154,366 "	6,857	...
一般用エンジン発電機	1,304,355	7,383,400 "	160,955	
3kVA以下	632,735	668,082 "	33,324	...
3kVAをこえ10kVA以下	645,436	3,564,107 "	99,336	...
10kVAをこえ200kVA以下	23,092	1,308,876 "	16,334	...
200kVAをこえるもの	3,092	1,842,335 "	11,961	...
その他の交流発電機	2,277	1,306,123 "	5,434	...
電動機			683,782	
交流電動機	31,380,052	26,481,063	230,804	
標準単相誘導電動機	139,807	40,254	1,003	145,444
非標準単相誘導電動機 (70W以上)	19,531,446	4,595,069	52,809	...
標準三相誘導電動機	854,051	2,756,379	15,615	874,312
非標準三相誘導電動機 (70W以上)	7,392,428	18,195,081	149,899	
11kW以下	7,239,195	10,757,889	85,279	...
11kWをこえ37kW以下	112,022	2,358,142	17,383	...
37kWをこえ75kW以下	28,093	1,370,730	10,314	...
75kWをこえ1,000以下	12,600	2,424,030	22,280	...
1,000kWをこえるもの	518	1,284,290	14,643	...
その他の交流電動機 (70W以上)	3,462,320	894,280	11,478	...
サーボモータ	2,680,396		88,740	
70W未満	1,420,154	...	8,513	...
70W以上	1,260,242	...	80,227	...
小形電動機 (70W未満)	409,640,534		364,238	
小形直流電動機	115,845,620	...	148,692	...
小形交流電動機	43,205,730	...	76,700	...
ステッピングモータ	26,239,602	...	39,136	...
その他の小形電動機	26,458,353	...	21,669	...
超小形電動機 (入力3W以下のもの)	197,891,229	...	78,041	...
電動機一体機器			108,267	
電気ホイスト	16,085	...	6,642	16,900
電気プロワ	280,520	...	7,205	286,369
電動工具	7,431,305	...	94,420	7,510,069
電気グラインダ	1,075,366	...	9,318	1,133,228
電気ドリル	1,674,523	...	25,855	1,699,022
電池式ドリル及びドライバ	1,272,117	...	15,965	1,266,013
電気のかぎり	1,042,178	...	15,835	1,158,377
その他の電動工具	2,367,121	...	27,447	2,253,429
その他の回転電気機械	72,926	...	1,191	...

## 一般用タービン発電機

Turbine generators for general use

生産内訳及び月間進ちょく量

The item of production and amount of progress

項目	生産(P)	
	数量(台) Quantity (n)	容量(kVA) Capacity (kVA)
品目 Item		
25万kVA未満 Less than 250,000 kVA	173	6,731,336
25万kVA以上 More than 250,000 kVA	19	10,311,000
25万kVA以上進ちょく量 Amount of progress exceeding 250,000kVA	169	8,854,593

(平成11年計)

販売(Sa)		年末在庫(I)		Goods
容量(kW) Capacity (kW)	金額(百万円) Value (million yen)	数量(台) Quantity (n)		
				Rotating electrical machinery
				Direct current machinery
...	...	...	...	for general use
...	...	...	...	for vehicles
				Alter native current generators
...	...	...	...	Hydro generators
				Turbine generators for general use
...	...	...	...	Steam turbine generators for general use
...	...	...	...	Gas turbine generators for general use
				Engine generators for general use
...	...	...	...	Less than 3kVA
...	...	...	...	Not less than 3kVA less than 10kVA
...	...	...	...	Not less than 10kVA less than 200kVA
...	...	...	...	Not less than 200kVA
...	...	...	...	Miscellaneous alternative current generators
				Electric motors
				Alternative current motors
42,212	1,077	11,514		Single phase induction motors for general use
...	...	...		Single phase induction motors for individual purpose (70W or more)
2,874,816	15,881	94,580		Three phase induction motors for general use
...	...	...		Three phase induction for individual purpose (70W or more)
...	...	...		Less than 11W
...	...	...		More 11kW than 37kW
...	...	...		More 37kW than 75kW
...	...	...		More 75kW than 1,000kW
...	...	...		More than 1000kW
...	...	...		Miscellaneous AC motors
				Servo motors
...	...	...		Less than 70kW
...	...	...		More than 70kW
				Small capacity DC motors (Less than 70W)
...	...	...		Small capacity DC motors
...	...	...		Small capacity AC motors
...	...	...		Stepping motors
...	...	...		Miscellaneous small capacity motors
...	...	...		Micro motors(Less than 3W)
	123,140			Tools & devices with self-contained motors
...	7,187	956		Electric hoists
...	8,943	15,930		Electric blowers
...	107,010	899,795		Electric tools
...	9,691	116,601		Electric grinders
...	27,958	118,945		Electric drills
...	21,412	235,950		Drills and drivers (Battery use)
...	17,824	137,508		Electric saws
...	30,125	290,791		Miscellaneous electric tools
...	...	...		Miscellaneous rotating electrical machinery

**29 静止電気機械器具（航空機用のものを除く）**  
**Electrical stationary machines(excluding aircraft)**

(平成11年計)

生産品目名 Goods	生産(P)			販売(Sa)			年末在庫(I)
	数量(台) Quantity (n)	容量(kVA) Capacity (kVA)	金額(百万円) Value (million yen)	数量(台) Quantity (n)	容量(kVA) Capacity (kVA)	金額(百万円) Value (million yen)	数量(台) Quantity (n)
静止電気機械器具 Electrical stationary machines			565,840				
変圧器（通信機に組込まれるものを除く） Transformers (excluding for communication equipments)			188,043				
標準変圧器 Power distribution transformers	363,329	15,491,148	47,433	366,449	15,655,586	49,079	643,341
電力会社向 for electric companies	293,146	7,030,913	36,246	294,557	7,047,951	36,956	544,197
電力会社向以外 for others	70,183	8,460,235	11,187	71,892	8,607,635	12,123	99,144
非標準変圧器 Power transformers	121,502	67,146,798	104,709				
油入り変圧器 Oil immersed power transformers	43,914	60,718,767	80,494				
1,000kVA未満 Less than 1,000kVA	41,095	3,544,861	15,214	...	...	...	...
1,000kVA以上3,000kVA未満 More 1,000kVA than 3,000kVA	1,179	1,794,593	3,550	...	...	...	...
3,000kVA以上10,000kVA未満 More 3,000kVA than 10,000kVA	962	4,255,716	7,683	...	...	...	...
10,000kVA以上100,000kVA未満 More 10,000kVA than 100,000kVA	536	12,828,764	23,336	...	...	...	...
100,000kVA以上 More than 100,000kVA	142	38,294,833	30,711	...	...	...	...
乾式変圧器 Non-oil immersed power transformers	77,588	6,428,031	24,215				
モールド変圧器 Mold type	16,472	4,403,757	14,197	...	...	...	...
その他の乾式変圧器 Others	61,116	2,024,274	10,018	...	...	...	...
特殊用途変圧器 Transformers for special purpose	914,426	...	12,428	...	...	...	...
計器用変成器 Transformers for meter	1,400,042	...	23,473	...	...	...	...
電力変換装置 Power conversion equipment	2,132,447	...	182,338				
系統用電力変換装置 Power conversion equipment for the system	1,018	...	4,524	...	...	...	...
一般負荷用電力変換装置 Power conversion equipment for general load	360,412	...	75,765				
無停電電源装置 Uninterruptible power supply	220,593	...	50,908	...	...	...	...
その他の一般負荷用電力変換装置 Other power conversion equipment for industry load	139,819	...	24,857	...	...	...	...
電動機駆動用変換装置 Converter for the motor drive	1,771,017	...	102,049				
インバータ Inverters	1,633,655	...	79,302				
はん(汎)用インバータ Inverters for general purpose	1,540,251	...	58,086	...	...	...	...

(平成11年計)

生産品目名 Goods	生産(P)			販売(Sa)			年末在庫(I)
	数量(台) Quantity (n)	容量(kVA) Capacity (kVA)	金額(百万円) Value (million yen)	数量(台) Quantity (n)	容量(kVA) Capacity (kVA)	金額(百万円) Value (million yen)	数量(台) Quantity (n)
静止電気機械器具(続き) Continue							
その他のインバータ Other inverters	93,404式	...	21,216	...	...	...	...
その他の電動機駆動用変換装置 Other Converter for the motor drive	137,362 "	...	22,747	...	...	...	...
コンデンサ(通信機用のものを除く) Condenser (excluding for communication equipment) 特別高圧・高圧電力用	37,694,408		24,775				
For the special and high-pressure high tension	46,867	4,777,799	5,062	...	...	...	...
低圧電力用 For low voltage electric power	418,449	39,513,961 $\mu$ F	1,585	...	...	...	...
機器用 Capacitors for electrical appliance	37,229,092	...	18,128	...	...	...	...
避雷装置 Arresting equipment	1,573,997	...	7,820	...	...	...	...
リアクトル Reactors	62,926	...	10,544	...	...	...	...
電気炉 Electric furnaces	488基		11,281				
抵抗炉 Resistive furnaces	186 "	29,394kW	8,953	...	...	...	...
その他の電気炉 Other electric furnaces	302 "	...	2,328	...	...	...	...
電気溶接機 Electric welders	111,445		42,751				
アーク溶接機 Arc type electric welders	103,925		26,448				
直流アーク溶接機 Rectifier type arc welders	17,712	...	6,190	...	...	...	...
交流アーク溶接機 Transformer type arc welders	29,213	...	1,106	...	...	...	...
回転式アーク溶接機 MG type arc welders	29,286	...	7,891	...	...	...	...
標準自動アーク溶接機 Standard automatic arc welders	26,930	...	8,958	...	...	...	...
特殊アーク溶接機 Specialized arc welders	784	...	2,303	...	...	...	...
抵抗溶接機 Resistance electric welders	7,520		16,303				
標準抵抗溶接機 Standard type resistance welders	5,955	...	5,166	...	...	...	...
特殊抵抗溶接機 Specialized resistance welders	1,565	...	11,137	...	...	...	...
その他の静止電気機器 Other electrical stationary machine	...	...	98,288	...	...	...	...

## 非標準変圧器

## Power transformation

## 生産内訳及び月間進ちょく量

## The items of Production and Amount of progress

品目 Item	項目	生産(P)	
		数量(台) Quantity (n)	容量(kVA) Capacity (kVA)
10万kVA以上50万kVA未満 More 100,000kVA than 500,000kVA		130	25,042,833
50万kVA以上 More than 500,000kVA		18	13,252,000
50万kVA以上進ちょく量 Amount of progress exceeding 500,000kVA		77	13,337,400

## 30 開閉制御装置 (航空機用のものを除く)

## Switchgears and controlling equipment (excluding aircraft)

(平成11年計)

生産品目名 Goods	生産 (P)	
	数量(台) Quantity (n)	金額(百万円) Value (million yen)
開閉制御装置・開閉機器 Switchgears and controlling equipment (excluding aircraft)		1,422,594
開閉制御装置 Switchgears and controlling equipment		800,233
密閉形ガス絶縁開閉装置 Gas insulated switchgear	2,362式	79,715
閉鎖形配電装置 Metal-enclosed switchgears	123,548面	195,704
特別高圧・高圧配電盤 Switch boards for extra high and high voltage	54,367 "	117,678
低圧配電盤 Switch boards for low voltage	69,181 "	78,026
分電盤 Panel boards switchgear assemblies	2,118,388	69,279
産業用分電盤 Low voltage panel boards for industrial use	286,712	47,726
住宅用分電盤 Low voltage panel boards for household use	1,831,676	21,553
監視制御装置 Supervisory and control equipment	534,033式	298,488
その他の開閉制御装置 Other switchgears and controlling equipment	698,085	157,047
開閉機器 Switching devices		622,361
保護継電器 Protective relays	6,517,466	22,759
低圧開閉器・制御機器 Low voltage switching devices		372,816
電磁開閉器 Electro-magnetic starters	16,792,054	33,467
電磁リレー Electro magnetic relays	794,335,821	89,397
その他の制御リレー Miscellaneous controlling relays	34,726,104	38,389
プログラマブルコントローラ Programmable controllers	1,241,503	93,586
128点未満 Less than 128point	810,603	23,262
128点以上 More than 128 point	430,900	70,324
操作スイッチ Operating switches	36,299,246個	21,682
検出スイッチ Detecting switches	35,614,581 "	30,477
マイクロスイッチ Micro-switches	881,628,169 "	27,763
その他の低圧器具 Miscellaneous low voltage equipment	60,703,298 "	38,055
高圧開閉器 High voltage switches	1,613,679	34,238
低圧遮断器 Low voltage circuit breakers	64,331,551	103,909
配線用遮断器 Molded case circuit breakers	12,930,250	43,530
漏電遮断器 Residual current operated circuit breakers	13,745,224	35,776
安全ブレーカ Safety breakers	23,886,172	11,314
機器保護用遮断器 Circuit breaker for equipment	13,759,107	8,464
その他の遮断器 Other circuit breaker	10,798	4,825
高圧遮断器 High-voltage circuit breakers	69,469	48,535
真空遮断器 Vacuum type circuit breakers	49,229	21,868
ガス遮断器 Gas type circuit breakers	2,388	23,149
その他の高圧遮断器 Miscellaneous high-voltage	17,852	3,518
電磁クラッチ Electromagnetic clutches	36,197,929	40,104



## 31 民生用電気機械器具

## Consumer electric appliances

(平成11年計)

生産品目名 Goods	生産(P)		受入(R) 数量(台) Quantity (n)	出荷(Sh)			年末在庫(I) 数量(台) Quantity (n)
	数量(台) Quantity (n)	金額(百万円) Value (million yen)		販売(Sa)		その他(O)	
			数量(台) Quantity (n)	金額(百万円) Value (million yen)	数量(台) Quantity (n)	数量(台) Quantity (n)	
民生用電気機械器具 Consumer electric appliances		1,382,588			1,362,297		
電気暖房器 Space heaters		40,012			58,695		
電気ストーブ(温風機を含む) Electric space heaters (including electric fan heaters)	1,159,897	5,963	782,852	1,837,189	10,788	137,792	231,467
電気こたつ Electric warmers (KOTATSU)	712,900	6,401	171,671	827,666	9,934	36,443	211,323
電気毛布(敷毛布を含む) Electric blankets (including electric under-blankets)	1,469,456枚	5,645	710,159枚	2,149,035枚	8,120	1,518枚	372,038枚
電気カーペット Electric carpets	1,755,778 "	22,003	705,598 "	2,383,064 "	29,853	118,453 "	269,969 "
ちゅう房機器 Kitchen ware		678,547			711,190		
電子レンジ Microwave ovens	2,843,550	83,292	1,552,279	3,602,214	92,249	834,061	297,549
電磁調理器 Induction cookers	131,624	2,552	113,540	217,338	3,502	32,591	14,965
電気がま(ジャー付を含む) Electric rice cooker and rice jar combination (including electric rice jars)	5,717,987	66,120	2,392,068	7,030,351	84,969	1,054,712	900,295
トースタ Toasters	1,741,075	4,693	2,918,710	3,244,749	11,336	1,433,852	254,575
電気ホットプレート Hot plates	1,114,066	6,255	907,680	1,797,901	12,357	194,054	316,242
ジューサミキサ Juicers and blenders	1,270,034	6,962	571,335	1,640,807	7,534	194,595	95,664
ジャーポット Electric pots	5,317,882	30,560	814,084	5,859,352	34,319	364,060	687,834
食器乾燥器 Dish dryers	321,971	2,623	587,501	840,562	8,170	72,222	67,706
食器洗い機(乾燥器付を含む) Dish washers(including with dishdryers)	291,182	17,239	54,726	304,548	16,763	38,992	29,226
電気冷蔵庫 Refrigerators with freezer	4,542,607	458,251	2,503,187	4,880,135	439,991	2,184,593	524,606

生産品目名 Goods	生産(P)		受入(R)	出荷(Sh)			年末在庫(I)
	数量(台) Quantity (n)	金額(百万円) Value (million yen)		販売(Sa)		その他(O)	
			数量(台) Quantity (n)	金額(百万円) Value (million yen)	数量(台) Quantity (n)	数量(台) Quantity (n)	
民生用電気機械器具の続き Continued							
<b>空調・住宅関連機器</b> Air conditioning and household equipment		155,409			167,346		
扇風機 Fans	1,857,877	7,429	1,707,398	2,979,613	13,792	621,920	458,040
換気扇 Ventilating fans	8,096,058	114,031	707,643	8,001,116	119,344	866,918	552,015
電気温水器 Water heaters	187,032	20,194	1,321	186,403	20,047	1,942	20,228
家庭用電気井戸ポンプ Well pumps	299,817	13,755	36,921	308,894	14,163	26,090	38,789
<b>衣料衛生関連機器</b> Equipment for clothes sanitary		286,247			321,342		
<b>電気洗濯機</b> Washing machines	4,286,857	172,084	2,216,107	4,511,241	185,343	2,022,807	303,347
全自動洗濯機 Washing machines automatic	3,803,728	161,111	1,719,481	3,870,734	171,265	1,687,252	260,331
二槽式洗濯機 Washing machines, twin tub	483,129	10,973	496,626	640,507	14,078	335,555	43,016
洗濯物乾燥機 Clothes dryers	376,454	16,714	141,946	374,597	17,011	143,108	32,233
電気アイロン Irons	2,798,457	12,363	1,723,221	3,681,496	16,981	962,263	439,053
電気掃除機 Vacuum cleaners	5,686,131	80,406	3,062,133	5,911,403	92,806	2,921,737	413,963
ハンドクリーナ Cordless vacuum cleaners	966,694	4,680	917,748	1,439,264	9,201	418,620	204,525
<b>理美容機器</b> Electric personal appliances		78,315			96,527		
電気かみそり(電池式を含む) Shavers (including battery operated)	8,647,970個	35,840	2,250,045個	9,956,731個	38,540	1,088,765個	637,650個
電気マッサージ器具 Massagers	675,320	38,802	600,169	1,194,139	41,546	46,096	242,652
ヘアードライヤ Hair dryers	1,286,655個	3,673	6,585,692個	7,572,396個	16,441	157,736個	989,402個
家庭用生ゴミ処理機 Home-use garbage disposals	198,420	8,534	42,362	157,040	7,197	74,249	20,545
その他の民生用電気機器 Other consumer electronic and electronic appliances	20,099,513	135,524	...	...	...	...	...

### 3 2 電球、配線及び電気照明器具 Electric lamps Wiring equipment and Luminaries

(平成11年計)

生産品目名 Goods	生産(P)		受入(R) Quantity (10 <sup>3</sup> n)	出荷(Sh)			年末在庫(I) Quantity (10 <sup>3</sup> n)
	数量(千個) Quantity (10 <sup>3</sup> n)	金額(百万円) Value (million yen)		販売(Sa)		その他(O)	
				数量(千個) Quantity (10 <sup>3</sup> n)	金額(百万円) Value (million yen)	数量(千個) Quantity (10 <sup>3</sup> n)	
<b>電球、配線及び電気照明器具</b> Electric lamps Wiring equipment and Luminaries		<b>1,012,355</b>			<b>1,175,157</b>		
<b>電球 Electric lamps</b>		<b>391,491</b>			<b>448,520</b>		
<b>白熱電球 Incandescent lamps</b>	<b>2,029,875</b>	<b>142,262</b>	<b>1,518,732</b>	<b>2,481,185</b>	<b>166,849</b>	<b>1,056,727</b>	<b>150,218</b>
一般照明用電球 Incandescent lamps for general lighting	131,966	14,620	54,731	132,646	16,425	56,819	11,633
<b>自動車用電球</b> Incandescent lamps for motor vehicles	<b>1,238,472</b>	<b>85,082</b>	<b>763,439</b>	<b>1,266,299</b>	<b>93,546</b>	<b>717,998</b>	<b>72,430</b>
シールドビーム形電球 Sealed beam lamps	22,607	63,075	234	22,785	64,288	11	460
<b>その他の自動車用電球</b> Other incandescent lamps for motor vehicles	<b>1,215,865</b>	<b>22,007</b>	<b>763,205</b>	<b>1,243,514</b>	<b>29,258</b>	<b>717,987</b>	<b>71,970</b>
ハロゲン電球 Tungsten halogen lamps	56,697	25,874	19,748	48,235	28,312	28,864	7,902
表示用小形電球 Subminiature lamps	402,573	6,124	469,673	762,443	13,088	108,928	35,859
<b>その他の白熱電球</b> Incandescent lamps, not elsewhere classified	<b>200,166</b>	<b>10,562</b>	<b>211,141</b>	<b>271,562</b>	<b>15,478</b>	<b>144,118</b>	<b>22,393</b>
<b>放電ランプ Discharge lamps</b>		<b>249,229</b>			<b>281,671</b>		
<b>蛍光ランプ Fluorescent lamps</b>	<b>477,206</b>	<b>194,801</b>	<b>229,727</b>	<b>485,921</b>	<b>222,031</b>	<b>226,531</b>	<b>49,185</b>
直管形の20W Straight type 20 watts	74,731	21,505	25,472	80,470	25,396	20,693	8,686
直管形の40W Straight type 40 watts	101,690	39,733	59,168	110,131	47,046	52,921	9,847
環形 Circular type	101,323	56,090	68,337	104,319	63,844	66,640	11,782
バックライト for LCD back light	97,777	21,508	20,996	86,344	20,041	30,794	4,109
<b>その他の蛍光ランプ</b> Fluorescent lamps, not elsewhere classified	<b>101,686</b>	<b>55,965</b>	<b>55,754</b>	<b>104,657</b>	<b>65,704</b>	<b>55,482</b>	<b>14,761</b>
H I Dランプ High intensity discharge lamps	6,547	41,707	1,368	6,773	44,228	1,334	1,048
<b>その他の放電ランプ</b> Discharge lamps, not elsewhere classified	<b>299,473</b>	<b>12,721</b>	<b>101,297</b>	<b>247,552</b>	<b>15,412</b>	<b>154,309</b>	<b>15,425</b>
<b>配線器具 Wiring devices</b>	<b>393,558</b>	<b>62,095</b>	<b>105,183</b>	<b>370,698</b>	<b>69,270</b>	<b>123,920</b>	<b>17,789</b>
接続器 (自己消費を除く) Connectors (excluding self-consumption)	286,427	35,844	94,948	272,843	43,287	103,284	13,447
<b>その他の配線器具(自己消費を除く)</b> Other Wiring devices (excluding self-consumption)	<b>107,130</b>	<b>26,251</b>	<b>10,235</b>	<b>97,855</b>	<b>25,983</b>	<b>20,636</b>	<b>4,342</b>
<b>電気照明器具 (電球を除く)</b> Electric luminaries (excluding Electric lamps)		<b>558,769</b>			<b>657,367</b>		
<b>白熱灯器具</b> Incandescent electric lamps luminaries	<b>172,383</b>	<b>211,498</b>		<b>172,897</b>	<b>231,737</b>		<b>10,848</b>
一般用 for general	15,916	68,653	...	18,056	86,635	...	1,804
自動車用 (二輪自動車用を含む) for auto-mobiles (including motor cycles)	154,783	133,721	...	153,180	132,146	...	8,813
特殊用 for special use	1,684	9,124	...	1,661	12,956	...	231
<b>放電灯器具 Fluorescent discharge lamps</b>	<b>42,836</b>	<b>347,271</b>		<b>48,101</b>	<b>425,630</b>		<b>4,460</b>
<b>蛍光灯器具 Fluorescent luminaries</b>	<b>40,387</b>	<b>320,080</b>		<b>45,249</b>	<b>386,978</b>		<b>4,202</b>
40W未満の直管を使用するもの Straight tube, less than 40W	12,131	68,885	...	13,321	82,840	...	1,151
40W以上の直管を使用するもの Straight tube, more than 40W	13,840	133,304	...	15,309	160,262	...	1,383
環形管を使用するもの Circular tube	13,179	112,088	...	14,924	136,093	...	1,477
スタンド Table lamps	1,237	5,803	...	1,695	7,783	...	192
<b>高圧放電灯器具</b> High pressure discharge luminaries	<b>2,449</b>	<b>27,191</b>	...	<b>2,852</b>	<b>38,652</b>	...	<b>258</b>

## 3 3 通信機械器具及び無線応用装置

## Communication and related equipment

(平成11年計)

生産品目名 Goods	生産 (P)		受入 (R)	出荷 (Sh)			年末在庫 (I)
	数量(台) Quantity (n)	金額(百万円) Value (million yen)		販売 (Sa)		その他 (O)	
			数量(台) Quantity (n)	金額(百万円) Value (million yen)	数量(台) Quantity (n)	数量(台) Quantity (n)	
<b>通信機械器具及び無線応用装置</b> Communication and related equipment		<b>3,822,303</b>					
<b>電話機</b> Telephone sets	<b>10,904,178</b>	<b>93,445</b>	<b>2,980,457</b>	<b>13,842,695</b>	<b>123,233</b>	<b>397,029</b>	<b>519,692</b>
一般電話機 Standard telephone	830,224	7,003	710,150	1,475,114	7,862	69,515	159,553
留守番電話機 Answering telephone	1,758,227	6,413	267,739	2,165,143	8,627	132	89,079
コードレスホン(セット) Cordless telephone(sets)	8,250,991セット	72,834	1,969,574セット	10,101,303セット	98,137	327,352セット	263,613セット
その他の電話機 Other telephone sets	64,736	7,195	32,994	101,135	8,607	30	7,447
<b>電話応用装置</b> Applied telephone equipment		<b>172,334</b>			<b>175,151</b>		
<b>ボタン電話装置</b> Key system telephone equipment	<b>3,277,629</b>	<b>73,565</b>	<b>1,275,801</b>	<b>3,403,343</b>	<b>81,751</b>	<b>1,166,266</b>	<b>202,551</b>
小容量 Key telephone system for 1L	330,327	5,231	29,817	339,653	5,418	180	31,993
中・大容量 Key telephone system for more than 2L	2,947,302	68,334	1,245,984	3,063,690	76,333	1,166,086	170,558
電話付属装置 Telephone ancillary apparatus	488,113	2,012	—	495,811	2,024	238	16,739
ターミナルアダプタ Terminal adapter	2,574,188	33,773	6	2,549,903	33,422	20,561	31,565
インターホン Interphone	4,580,282式	48,474	27,168式	4,523,381式	44,702	38,168式	485,362式
その他の電話応用装置 Applied telephone equipment n.e.c		14,510			13,252		
<b>電信・画像装置</b> Telegraph and video equipment		<b>213,912</b>			<b>286,851</b>		
<b>ファクシミリ</b> Facsimile machines	<b>4,233,222</b>	<b>191,750</b>	<b>2,620,119</b>	<b>6,095,956</b>	<b>266,743</b>	<b>1,012,580</b>	<b>311,630</b>
超高速機 G4 facsimile	15,056	2,201	—	14,183	2,194	1	2,195
高速機 G3 facsimile	4,195,160	181,129	2,520,748	6,056,893	254,396	913,979	306,750
その他のファクシミリ Other facsimile machines	23,006	8,420	99,371	24,880	10,153	98,600	2,685
その他の電信・画像装置 Other telegraph and video equipment n.e.c		22,162			20,108		
<b>交換機</b> Switching system		<b>595,394</b>					
<b>電子交換機</b> Electronic switching system		<b>415,844</b>					
局用 Central office switching system		313,470					
構内用 Private branch exchange		102,374					
その他の交換機・付属装置 Other switching equipment and auxiliaries		179,550					
<b>搬送装置</b> Carrier transmission equipment		<b>829,269</b>					
デジタル伝送装置 Digital transmission equipment	146,424	537,090					
変復調装置 Modems	151,975	51,812					
その他の搬送装置・付属装置 Carrier transmission equipment n.e.c		240,367					

生産品目名 Goods	生産(P)		受入(R)	出荷(Sh)			年末在庫(I)
	数量(台) Quantity (n)	金額(百万円) Value (million yen)		販売(Sa)		その他(O)	
			数量(台) Quantity (n)	金額(百万円) Value (million yen)	数量(台) Quantity (n)	数量(台) Quantity (n)	
通信機械器具及び無線応用装置の続き Continue							
無線通信装置 (衛星通信装置を含む) Radio communication equipment (including satellite communications equipment)		1,864,768					
放送装置 Broadcasting equipment	24,101	62,700					
無線通信装置 Radio communication equipment	53,022,702	1,548,681					
固定通信装置 Fixed communication equipment	83,993	202,626					
地上系通信装置 Ground based equipment	74,614	167,204					
衛星通信装置 Satellite equipment	9,379	35,422					
移動通信装置 Radio communications equipment for mobile station	51,853,953	1,325,785					
移動局通信装置 Radio communications equipment for mobile	51,707,111	1,238,131					
陸上移動通信装置 Landing radio communication equipment	51,377,576	1,212,026	9,362,596	52,477,843	1,216,509	8,395,225	721,676
自動車電話 Cellular mobile telephone	73,854	1,244	24,428	73,694	1,242	24,451	238
携帯電話 Cellular telephone	43,349,660	1,083,220	7,705,001	43,666,707	1,079,303	7,423,376	311,571
無線呼出し装置 Paging system	486,778	4,329	12,573	713,608	4,705	26,383	16,096
MCM無線 Multi channel access system	26,989	2,072	2,238	25,644	2,365	1,281	6,870
公衆用PHS端末 Public personal handyphone	5,009,670	75,087	1,555,752	5,689,806	86,988	873,161	120,664
その他の陸上移動通信装置 Other radio communication equipment mobile station	2,430,625	46,074	62,604	2,308,384	41,906	46,573	266,237
海上・航空移動通信装置 Marine radio communication equipment	329,535	26,105					
基地局通信装置 Basic exchange for mobile customer premises	146,842	87,654					
その他の通信装置 Other radio communication equipment	1,084,756	20,270					
無線応用装置 Associated radio equipment		253,387					
レーダ装置 Radar equipment	57,775	65,511					
無線位置測定装置 Maker radio measuring equipment	77,962	30,234					
テレメータ・テレコントロール Telemeter/telecontrol	13,104	62,068					
その他の無線応用装置 Other associated radio equipment		95,574					
ネットワーク接続機器 Network access equipment		53,181					
ルーター Router	145,548	36,143					
ハブ Hub	102,866	15,140					
その他のネットワーク接続機器 Other network access equipment	18,425	1,898					

**34 民生用電子機械器具**  
**Consumer electronic appliance**

(平成11年計)

生産品目名 Goods	生産(P)		受入(R)	出荷(Sh)			年末在庫(I)
	数量(台) Quantity (n)	金額(百万円) Value (million yen)		販売(Sa)		その他(O)	
			数量(台) Quantity (n)	数量(台) Quantity (n)	金額(百万円) Value (million yen)		数量(台) Quantity (n)
民生用電子機械器具 Consumer electronic appliance		2,013,227					
映像機器 Visual equipment		1,314,523			1,645,681		
テレビジョン受信機 Television receiver	4,385,993	341,057	10,174,702	10,180,902	475,057	5,064,059	419,977
カラー受信機(セット) Color television receiver	3,444,404	308,418	10,008,991	9,107,825	440,850	5,031,304	357,811
19型以下 under 19 inch	222,738	7,101	2,560,341	2,016,633	42,960	715,415	103,447
20型以上 over 20 inch	3,221,666	301,317	7,448,650	7,091,192	397,890	4,315,889	254,364
液晶受信機 Liquid crystal television receiver	941,589	32,639	165,711	1,073,077	34,207	32,755	62,166
ビデオテープレコーダ(放送用を除く) Video tape recorder (except those for broadcast)	7,842,983	159,030	9,265,873	15,712,678	282,413	2,070,579	977,398
セット Set	7,011,564	149,578	9,215,554	14,854,748	274,631	2,068,940	930,928
キット Kit	831,419	9,452	50,319	857,930	7,782	1,639	46,470
ビデオディスクプレーヤ Video disk player	43,205	1,692	69,377	88,245	3,315	29,699	14,456
DVD-ビデオ DVD-video	4,524,397	122,479	2,448,831	3,694,848	122,474	3,267,808	132,166
ビデオカメラ(放送用を除く) Video camera (excluding for broadcast)	10,458,673	524,550	5,415,068	10,567,761	593,892	5,361,348	404,025
カーナビゲーションシステム Car navigation system	1,841,356	165,715	298,051	1,591,329	168,530	528,207	108,756
音声機器 Audio equipment		698,704			852,811		
磁気録音・再生装置(自動車用は除く) Magnetic audio recording reproducing equipment	6,707,515	57,526	13,125,001	10,623,069	103,210	9,245,656	856,957
ラジオ付カセット Cassette type tape recorder with radio receiver	1,204,960	15,673	5,385,392	3,966,962	47,981	2,708,063	317,561
ヘッドホンステレオ Headphone stereo	2,201,198	14,577	3,736,218	2,919,902	17,851	2,957,945	300,319
テープデッキ Tape decks	1,136,125	11,233	408,283	498,040	8,470	1,058,275	73,761
その他の磁気録音再生装置 Miscellaneous magnetic audio recorder reproducing equipment	2,165,232	16,043	3,595,108	3,238,165	28,908	2,521,373	165,316
ステレオセット Stereo set	2,466,825	78,875	4,043,483	3,923,281	148,764	2,729,884	491,159
ハイファイ用チューナ Hi-Fi tuner	644,599	6,247	109,748	169,400	1,854	589,870	38,493
ハイファイ用アンプ Hi-Fi amplifier	2,300,021	44,928	1,307,678	1,044,373	31,841	2,544,901	357,785
ハイファイ用スピーカ Hi-Fi speaker system	1,758,366	10,463	2,512,214	1,994,245	13,672	2,036,173	666,006
レコードプレーヤ Record player	237,774	6,162	275,666	277,628	6,519	235,093	19,175
デジタルオーディオディスクプレーヤ Digital audio disk player	18,616,824	272,127	13,241,598	18,269,699	298,792	13,240,101	1,552,152
一般ラジオ Radio receiver	1,472,669	6,210	4,703,399	3,541,390	12,266	2,791,562	211,018
自動車用 Car audio	32,572,064	193,010	23,239,949	43,743,594	212,129	12,489,158	2,740,209
カーステレオ Car stereo	11,201,907	162,817	5,614,257	9,957,017	153,448	6,850,304	650,099
カーラジオ Car radio	692,597	4,347	669,219	1,195,354	6,369	214,563	87,576
カー用スピーカ Car speaker system	20,677,560	25,846	16,956,473	32,591,223	52,312	5,424,291	2,002,534
拡声装置 Public address system	222,178式	15,317	238,980式	467,407式	15,882	333式	44,143式
補聴器 Acoustison	263,319	7,839	3,693	266,237	7,882	1,202	29,411

## 35 通信・電子装置の部品及び付属品

## Parts for communication and related equipment

(平成11年計)

生産品目名 Goods	生産(P)		生産品目名 Goods	生産(P)	
	数量(千個) Quantity (10 <sup>3</sup> n)	金額(百万円) Value (million yen)		数量(千個) Quantity (10 <sup>3</sup> n)	金額(百万円) Value (million yen)
<b>通信・電子装置の部品及び付属品</b> Parts for communication and related equipments		3,338,365			
<b>受動部品</b> Passive components		1,120,120			
<b>抵抗器</b> Resistors	236,625,752	175,354	丸形コネクタ Circular connectors	265,291	26,230
<b>可変抵抗器</b> Potentiometers	4,314,215	71,717	角形コネクタ Rectangular connectors	603,256	53,493
半固定抵抗器 Semi-fixed resistors	3,379,836	25,643	その他のコネクタ Miscellaneous connectors	5,238,641	123,622
炭素系可変抵抗器(半固定を除く) Carbon composition potentiometers (excluding pre-set resistors)	454,334	29,789	<b>スイッチ(通信・電子装置用に限る)</b> Switches	8,850,371	153,083
その他の可変抵抗器 Miscellaneous potentiometers	480,045	16,285	キーボードスイッチ Key board switches	547,744	40,778
<b>固定抵抗器</b> Fixed resistors	232,311,537	103,637	その他のスイッチ Miscellaneous switches	8,302,627	112,305
炭素被膜固定抵抗器 Fixed carbon film resistors	9,057,221	4,933	<b>プリント配線板</b> Printed wiring boards	36,437千m <sup>2</sup>	891,619
金属被膜固定抵抗器 Fixed metal film resistors	2,257,584	4,669	リジッド配線板 Rigid printed wiring boards	29,189 "	725,046
酸化金属被膜固定抵抗器 Fixed metal oxide film resistors	3,498,292	7,703	片面配線板 Single-sided printed boards	14,209 "	57,112
巻線固定抵抗器 Wirewound resistors	207,418	10,161	両面配線板 Double-sided printed boards	7,578 "	156,320
ネットワーク抵抗器 Network resistors	10,385,310	14,717	多層配線板 Multilayer printed boards	7,403 "	511,614
チップ抵抗器 Chip resistors	204,959,379	50,818	フレキシブル配線板 Flexible printed boards	7,248 "	166,573
その他の固定抵抗器 Miscellaneous fixed resistors	1,946,333	10,636	<b>有線通信機器用部品</b> Distribution box and terminal boxes		36,311
<b>固定コンデンサ</b> Fixed capacitors	274,958,114	572,754	リレー Relays	498,554	34,092
アルミ電解コンデンサ Aluminium electrolytic capacitors	22,888,912	195,274	その他の有線通信機器用部品 Other of distribution box and terminal boxes		197,453
タンタル電解コンデンサ Tantalum electrolytic capacitors	6,544,031	58,484	<b>変換部品</b> Transducers		
セラミックコンデンサ Ceramic capacitors	239,842,140	252,911	音響部品 Electroacoustics transducers		34,238
有機フィルムコンデンサ Plastic film capacitors	3,332,377	13,981	スピーカ Loudspeakers	126,618	25,715
金属化有機フィルムコンデンサ Metallized plastic film capacitors	1,819,966	35,756	マイクロホン Microphones	10,099	8,523
その他の固定コンデンサ Miscellaneous fixed capacitors	530,688	16,348	<b>磁気ヘッド</b> Magnetic heads	518,205	163,215
<b>変成器(線輪を含む)</b> Transformers (including coils)	17,737,540	231,572	磁気録音(再生)ヘッド Magnetic sound recording heads	117,713	18,629
中間周波変成器・高周波変成器 Intermediate frequency transformers and high frequency inductors	5,913,889	81,950	磁気録画(再生)ヘッド Magnetic video recording heads	120,642	25,765
音声周波変成器 Voice frequency transformers	53,003	7,733	その他の磁気ヘッド Other magnetic heads	279,850	118,821
電源変圧器 Power transformers	45,187	20,732	<b>メモリ部品</b> Memorizing components		268,727
高周波電源変圧器 High frequency power transformers	131,465	18,317	磁気テープ Magnetic tapes	1,614,190千m <sup>2</sup>	179,558
フライバックトランス Flyback transformers	14,293	9,064	磁気録音テープ Magnetic sound recording tapes	223,372 "	14,459
偏向ヨーク Deflection yokes	21,614	44,353	磁気録画テープ Magnetic video recording tapes	1,257,032 "	105,218
その他の線輪・変成器 Other coil and transformers	11,558,089	49,423	その他の磁気テープ Other magnetic tapes	133,786 "	59,881
<b>機能部品</b> Functional components		140,440	<b>フレキシブルディスク</b> Flexible magnetic disks	1,467,837千枚	9,183
水晶振動子 Quartz crystal units	1,584,528	79,875	<b>光ディスク</b> Optical disks	634,657 "	79,986
複合部品 Multiple components	2,874,660	60,565	書換型光ディスク Rewritable optical disks	181,272 "	37,417
<b>接続部品</b> Connecting components		1,528,176	追記型光ディスク Write onse optical disks	453,385 "	42,569
コネクタ Connectors	18,907,227	447,163	<b>組立品</b> Assemblies		223,889
同軸コネクタ Coaxial connectors	433,788	29,838	スイッチング電源 Switching power supply units	101,831千台	184,137
プリント基板用コネクタ Printed wiring board connectors	12,334,291	198,189	テレビジョン受信用アンテナ Television receiving antennas	3,025	9,485
光コネクタ Optical connectors	31,960	15,791	テレビジョン・ビデオ用チューナ Television tuners and video tuners	32,057	30,267

## 36 電子管、半導体素子及び集積回路

Electronic tube, semiconductor device and integrated circuit (Electronic active devices)

生産品目名	生産(P)		受入(R)	消費(C)
	数量(千個) Quantity (10 <sup>3</sup> n)	金額(百万円) Value (million yen)	数量(千個) Quantity (10 <sup>3</sup> n)	数量(千個) Quantity (10 <sup>3</sup> n)
<b>電子管、半導体素子及び集積回路</b>		<b>6,382,053</b>		
<b>電子管</b>		<b>473,396</b>		
マイクロ波管	8,835,721本	18,047		
マグネトロン	8,833,096 "	11,367	...	...
その他のマイクロ波管	2,625 "	6,680	...	...
<b>陰極線管(ブラウン管)</b>	<b>21,573,765 "</b>	<b>369,193</b>		
カラーテレビジョン用	3,759,438 "	106,136	1,412,387本	7,927本
電子計算機関連装置用	14,845,000 "	253,351	...	...
その他用の陰極線管	2,969,327 "	9,706	...	...
表示管	78,587,569 "	53,366	...	...
X線管	58,334 "	11,311	...	...
その他の電子管	1,275,272 "	21,479	...	...
<b>半導体素子</b>	<b>83,935,233</b>	<b>950,558</b>	<b>38,671,193</b>	<b>452,834</b>
シリコンダイオード	24,614,897	78,471	11,949,107	180,462
整流素子(100mA以上)	9,510,088	103,323	5,585,268	44,889
<b>トランジスタ</b>	<b>32,760,517</b>	<b>338,982</b>	<b>14,088,673</b>	<b>37,314</b>
シリコントランジスタ	27,746,102	184,985	11,722,659	23,901
1W未満	24,357,546	89,301	10,209,728	17,067
1W以上	3,388,566	95,684	1,512,931	6,834
電界効果型トランジスタ	4,957,849	126,255	2,330,206	13,036
IGBT	56,566	27,742	35,808	377
サーミスタ	1,848,483	33,934	144,057	40,426
バリスタ	1,777,205	10,962	148,746	4,863
サイリスタ	495,838	18,814	215,053	4,484
<b>光電変換素子</b>	<b>11,190,047</b>	<b>336,079</b>	<b>6,533,094</b>	<b>113,730</b>
発光ダイオード	7,008,994	73,064	5,024,070	12,953
レーザダイオード	478,089	137,446	213,859	99,308
カプラ・インタラプタ	2,582,358	59,006	1,057,055	1,231
その他の光電変換素子	1,120,606	66,563	238,110	238
その他の半導体素子	1,738,158	29,993	7,195	26,666
<b>集積回路</b>	<b>29,136,504</b>	<b>3,714,343</b>	<b>13,850,462</b>	<b>569,570</b>
<b>半導体集積回路</b>	<b>28,183,865</b>	<b>3,425,621</b>	<b>13,770,838</b>	<b>531,339</b>
<b>線形回路</b>	<b>12,525,858</b>	<b>595,758</b>	<b>5,951,195</b>	<b>322,100</b>
標準線形回路	4,309,140	93,070	2,410,922	528
非標準線形回路	8,216,718	502,688	3,540,273	321,572
産業用機器向	2,928,903	251,154	1,421,405	102,296
民生用機器向	5,287,815	251,534	2,118,868	219,276
<b>計数回路</b>	<b>15,658,007</b>	<b>2,829,863</b>	<b>7,819,643</b>	<b>209,239</b>
バイポーラ型	764,400	85,103	442,263	202
モス型	14,893,607	2,744,760	7,377,380	209,037
<b>論理素子</b>	<b>12,768,106</b>	<b>1,758,437</b>	<b>6,417,577</b>	<b>159,587</b>
マイクロコンピュータ	2,702,859	689,696	1,305,991	63,437
マイコン内蔵素子	2,329,835	620,428	1,163,010	63,285
MPU	75,330	39,613	57,458	36,037
MCU	2,254,505	580,815	1,105,552	27,248
周辺回路素子	373,024	69,268	142,981	152
<b>その他の論理素子</b>	<b>10,065,247</b>	<b>1,068,741</b>	<b>5,111,586</b>	<b>96,150</b>
標準論理素子	5,063,558	136,731	3,626,572	788
セミカスタム	784,297	397,811	413,697	16,133
その他	4,217,392	534,199	1,071,317	79,229
<b>記憶素子</b>	<b>1,918,840</b>	<b>884,205</b>	<b>913,891</b>	<b>39,309</b>
<b>RAM</b>	<b>1,209,932</b>	<b>682,415</b>	<b>702,827</b>	<b>28,841</b>
DRAM	647,325	484,239	491,398	18,495
SRAM	562,607	198,176	211,429	10,346
ROM	708,908	201,790	211,064	10,468
その他のモス型	206,661	102,118	45,912	10,141
<b>混成集積回路</b>	<b>952,639</b>	<b>288,722</b>	<b>79,624</b>	<b>38,231</b>
薄膜集積回路	6,223	2,875	889	-
厚膜集積回路	946,416	285,847	78,735	38,231
<b>液晶素子</b>	<b>505,738</b>	<b>1,243,756</b>	<b>47,803</b>	<b>8,384</b>
<b>アクティブ型</b>	<b>55,358</b>	<b>915,452</b>	<b>9,445</b>	<b>2,515</b>
大型	14,356	677,834	2,862	9
中・小型	41,002	237,618	6,583	2,506
<b>パッシブ型</b>	<b>450,380</b>	<b>328,304</b>	<b>38,358</b>	<b>5,869</b>
大型	3,712	69,623	11	0
中・小型	232,472	196,313	25,284	5,869
液晶パネル	214,196	62,368	13,063	0



(平成11年計)

出荷 (Sh)			年末在庫 (I)	Goods
販売 (Sa)		その他 (O)		
数量 (千個) Quantity (10 <sup>3</sup> n)	金額 (百万円) Value (million yen)	数量 (千個) Quantity (10 <sup>3</sup> n)	数量 (千個) Quantity (10 <sup>3</sup> n)	
				Electronic tube, semiconductor devices and integrated circuits (Electronic active devices)
				<b>Electronic tubes</b>
				<b>Microwave tubes</b>
				Magnetrons
				Miscellaneous microwave tubes
				<b>Cathode ray tubes (braun tube)</b>
				for color televisions
				for computers and related equipment
				Miscellaneous cathode ray tubes
				Indicator tubes
				X-ray tubes
				Miscellaneous electronic tubes
				<b>Semiconductor devices</b>
				Silicon diodes
				Rectifiers devices (more than 100mA)
				<b>Transistors</b>
				<b>Silicon transistors</b>
				Less than 1watt
				1watt or more
				Field effect transistors
				I G B T (Insulated gate bipolar transistors)
				Thermistors
				Varistors
				Thyristors
				<b>Opto electronic devices</b>
				Light emitting diodes
				Laser diodes
				Photo couplers, Photo interrupters
				Miscellaneous opto electronic
				Miscellaneous semiconductor devices
				<b>Integrated circuits</b>
				<b>Monolithic integrated circuits</b>
				<b>Linear ICs</b>
				Standard Linear ICs
				<b>Non standard Linear ICs</b>
				for industrial products
				for consumer products
				<b>Digital ICs</b>
				Bipolar ICs
				<b>Metal oxide semiconductor ICs</b>
				logic
				<b>Micro computers</b>
				<b>Micro processors</b>
				Micro processing Units
				Micro controller Units
				Micro peripheral
				<b>Miscellaneous MOS logic</b>
				Standard logic
				Semicustom circuits
				Miscellaneous logic
				<b>Memories</b>
				<b>Random-access memories</b>
				Dynamic random access memories
				Static random access memories
				Read only memories
				Miscellaneous MOS ICs
				<b>Hybrid ICs</b>
				Thin film
				Thick film
				<b>Liquid crystal devices</b>
				<b>Active matrix LCDs</b>
				Large
				middle, small
				<b>Passive matrix LCDs</b>
				Large
				middle, small
				Liquid crystal panels

### 3 7 電子応用装置 Associated electronic equipment

(平成11年計)

生産品目名 Goods	生産(P)	
	数量(台) Quantity (n)	金額(百万円) Value (million yen)
電子応用装置 Associated electronic equipments		6,271,241
X線装置 X-ray equipments	21,275	174,415
医用計 Medical X-ray systems	18,317	162,218
医科用 Medical use	11,060	79,104
CT装置 Equipments computed tomograph	2,480	78,597
歯科用 Dental use	4,777	4,517
その他のX線装置 Miscellaneous X-ray equipments	2,958	12,197
放射性物質応用機器 Radio isotope equipments	498	22,478
放射線測定器 Radiation instruments	17,057	14,547
超音波応用装置 Ultrasonic instruments	203,371	180,961
魚群探知機 Fish finders	61,954	6,837
洗浄機 Washers	13,499	22,673
医療機器 Medical equipments	55,564	74,593
溶接機 Welders	8,511	30,582
その他の超音波応用装置 Miscellaneous ultrasonic instruments	63,843	46,276
高周波電力応用装置 High frequency electronic power suplication equipments	1,345	3,631
電子計算機及び関連装置 Electronic computers and related equipments		5,497,423
電子計算機本体 Digital computers	11,948,201	3,082,541
はん(汎)用コンピュータ(メインフレーム) General purpose computers(mainframe)	3,474	262,855
ミッドレンジコンピュータ Midrange computers	151,720	386,901
ワークステーション(クライアント機のみ) Work stations	115,069	162,266
※パーソナルコンピュータ(パソコンサーバを含む) Personal computers	11,677,938	2,270,519
周辺装置 Peripheral equipments	75,818,644	2,034,692
外部記憶装置(内蔵型を含む) External storages	43,806,340	815,496
磁気ディスク装置 Magnetic disk units	19,923,155	545,754
3.5インチ以下 Less than 3.5inches	19,889,038	476,250
5.25インチ以上 More than 5.25inches	34,117	69,504
フレキシブルディスク装置 Flexible disk units	2,444,733	15,991
光ディスク装置 Optical disk storages	20,890,828	193,845
CD-ROM装置 Compact disks read only memory	8,458,060	47,773
その他の光ディスク装置 Miscellaneous optical disk storages	12,432,768	146,072
その他の外部記憶装置 Miscellaneous external storages	547,624	59,906
入出力装置 Input-output units	32,012,304	1,219,196
印刷装置 Printers	25,055,954	712,150
ドットマトリックスプリンタ Dot-matrix printers	3,829,518	140,019
サーマルプリンタ Thermal printers	783,761	18,077
インクジェットプリンタ Inkjet printers	14,017,991	236,966
ページプリンタ Page printers	6,234,357	302,553
プロッタ Plotters	27,614	9,245
その他の印刷装置 Miscellaneous printers	162,713	5,290
表示装置 Display units	5,282,877	439,965
CRTモニター Cathode ray tube display monitors	3,773,923	239,978
液晶ディスプレイモニター Liquid crystal display monitors	1,457,578	173,618
その他の表示装置 Miscellaneous display units	51,376	26,369
その他の入出力装置 Miscellaneous input-output units	1,673,473	67,081
通信制御装置 Communication control units	7,661	31,068
端末装置 Terminal equipments	449,071	348,529
はん(汎)用端末装置 General purpose terminal units	99,249	74,528
専用端末装置 Special purpose terminal units	349,822	274,001
金融用端末装置 Banking terminals	92,218	199,363
現金自動預払機(支払機を含む) Automatic teller machines	25,500	124,226
その他の金融用端末装置 Other banking terminals	66,718	75,137
ハンディターミナル Handy terminals	181,635	21,103
その他の専用端末装置 Other special purpose terminal units	75,969	53,535
補助装置 Auxiliary equipments	10,385	593
その他の電子応用装置 Other associated electronic equipment	4,573,335	377,786
電子顕微鏡 Electron microscopes	1,101	26,331
産業用テレビジョン装置 Industrial use television equipments	1,045,588	68,448
医用測定器 Medical use measuring instruments	2,431,485	57,501
その他 Miscellaneous	1,095,161	225,506

注：放送用磁気録画装置はその他の電子応用装置のその他を含む。

：探傷機は超音波応用装置のその他を含む。

## ※パーソナルコンピュータ

生産品目名 Goods	生産(P)		受入(R) 数量(台) Quantity (n)	出荷(Sh)		年末在庫(I) 数量(台) Quantity (n)
	数量(台) Quantity (n)	金額(百万円) Value (million yen)		販売(Sa) 数量(台) Quantity (n)	その他(O) 数量(台) Quantity (n)	
パーソナルコンピュータ(パソコンサーバを含む) Personal computers	11,677,938	2,270,519	136,980	11,752,628	122,933	81,143

### 38 電気計測器 Electric measuring instrument

(平成11年計)

生産品目名 Goods	生産(P)		受入(R)	出荷(Sh)			年末在庫(I)
	数量(台) Quantity (n)	金額(百万円) Value (million yen)		販売(Sa)		その他(O)	
			数量(台) Quantity (n)	数量(台) Quantity (n)	金額(百万円) Value (million yen)		数量(台) Quantity (n)
<b>電気計測器</b> Electric measuring instrument		599,751					
<b>電気計器</b> Electrical meters	4,306,349個	41,739	578,688個	4,786,593個	41,913	27,369個	246,443個
指示計器 Indicating instrument	1,978,930 "	8,756	536,560 "	2,447,616 "	9,706	18,391 "	44,665 "
<b>電力量計</b> Watt-hour meters	2,327,419 "	32,982	42,128 "	2,338,977 "	32,207	8,978 "	201,778 "
単相 Single phase	389,251 "	3,958	10,581 "	373,239 "	3,759	6,752 "	63,934 "
三相 Three phase	1,938,168 "	29,024	31,547 "	1,965,738 "	28,448	2,226 "	137,844 "
<b>電気測定器</b> Electric test and measuring equipment		354,521					
電圧・電流・電力測定器 Voltage current and power measuring	1,406,322	10,895	363,774	1,563,219	13,263	206,376	74,228
オシロスコープ Oscilloscopes	36,770	9,015	7,796	43,527	14,908	481	1,094
オーディオ・ビジュアル測定器 Audio visual measuring instrument	11,510	5,956	5,272	16,819	9,015	323	1,527
スペクトラムアナライザ Spectrum analyzers	4,266	6,715	1,614	6,202	7,185	18	1,081
<b>半導体・IC測定器</b> Semiconductor characteristic measuring	5,440	181,338					
ミックスドシグナルICテスト Mixed signal IC testers	918	29,723					
ロジックICテスト Logic IC testers	421	42,276					
メモリICテスト Memory IC tester	434	61,745					
IC測定関連機器 IC testing peripheral equipment	1,184	35,646					
表示器・半導体測定器 Displayed and semiconductor test equipment	2,483	11,947					
ボードテスト Board tester	1,908	6,533	28	2,008	7,705	4	24
回路素子・材料測定器 Component test and electric magnetic material measuring equipment	58,975	20,190	6,707	64,637	17,978	831	9,115
<b>伝送特性測定器</b> Transmission characteristic instrument	45,010	29,868	1,304	49,521	30,909	422	7,992
ネットワーク用 For network	11,373	17,941	68	12,912	18,215	64	1,239
端末用 For terminal	33,637	11,928	1,236	36,609	12,694	358	6,753
電波測定器 Electric wave measuring equipment	10,044	6,122	123	16,772	8,103	-	176
光測定器 Optical measuring instruments	26,888	19,045	53	25,722	17,117	5	1,611

生産品目名 Goods	生産(P)		受入(R)	出荷(Sh)			年末在庫(I)
	数量(台) Quantity (n)	金額(百万円) Value (million yen)		販売(Sa)		その他(O)	
			数量(台) Quantity (n)	金額(百万円) Value (million yen)	数量(台) Quantity (n)	数量(台) Quantity (n)	
電気計測器の続き Continued							
信号発生器・発振器 Signal generator and oscillator	11,500	7,160	2,304	14,171	7,314	305	1,160
測定用記録計・データ処理装置 Recorders and data processing equipment for test and measurement	44,165	12,239	1,922	47,095	13,538	128	5,229
電子式物理量・感覚量計測器 Electronics physics and sense quantity for measuring equipment	12,736	720	8,829	22,170	1,189	484	190
その他の電気測定器 Miscellaneous test and measuring equipment		38,725					
工業用計測制御機器 Industrial for measuring equipment instrument		203,491					
プロセスオートメーション用計測制御機器 Industrial measuring equipment instrument for process automation		190,360					
発信器 Detector, transducer and transmitters	510,653	53,799	39,978	553,478	54,434	2,238	10,185
温度計 Thermometers	256,550	6,384	319	256,825	6,568	151	1,007
圧力計 Pressure gauge	63,555	7,513	—	63,538	7,535	46	29
液位計 Liquid level gauge	27,491	5,556	—	27,365	5,797	149	127
流量計 Flow gauge	58,763	15,702	583	57,715	15,495	1,797	1,528
差圧計 Differential pressure transmitter	64,037	10,104	—	64,073	10,112	—	12
その他の発信器 Miscellaneous detector transmitter	40,257	8,539	39,076	83,962	8,928	95	7,482
指示・記録計 Indicator and recorders	181,538	10,455	1,864	178,572	10,472	5,142	323
調節計 Controllers	348,745	7,795	299,693	532,860	6,850	131,042	23,945
補助機器 Auxiliary instruments	121,273	5,847	—	113,807	5,672	1,857	1,237
操作器 Operation instrument	22,259	5,496	—	22,109	5,330	363	209
プロセス用分析計 Analyzer for processing	20,196	9,863	351	20,733	11,205	384	158
プロセス監視制御システム Monitoring and control systems for processing	65,750	72,101	—	66,542	71,958	45	4,209
プロセスコンピュータシステム Process computer systems	447	13,959	—	447	13,959	—	—
デジタル計装制御システム Distributed control systems	11,047	43,086	—	11,010	42,956	45	104
その他のプロセス監視制御システム Miscellaneous monitoring and controlsystem for processing	54,256	15,056	—	55,085	15,042	—	4,105
その他のプロセスオートメーション用計測制御機器 Miscellaneous industrial measuring equipment instrument for process automation		25,005					
ファクトリーオートメーション用計測制御機器 Industrial measuring equipment instrument for factory automation	33,496	13,131	—	34,494	13,138	—	6

### 39 電池 Cells and batteries

(平成11年計)

生産品目名	生産(P)			受入(R) 数量(千個) Quantity (10 <sup>3</sup> n)	出荷(Sh)				年末在庫(I)	
	数量(千個) Quantity (10 <sup>3</sup> n)	容量 Capacity	金額(百万円) Value (million yen)		販売(Sa)		金額(百万円) Value (million yen)	その他(O) 数量(千個) Quantity (10 <sup>3</sup> n)	数量(千個) Quantity (10 <sup>3</sup> n)	容量 Capacity
					数量(千個) Quantity (10 <sup>3</sup> n)	容量 Capacity				
電池 Cells and batteries			816,091				810,033			
乾電池 Dry cells	4,807,382		195,398	3,735,763	5,059,562		202,030	3,574,276	313,768	
筒型マンガン乾電池 Round type carbon zinc batteries	1,058,343		30,528	1,382,340	1,167,385		33,886	1,308,651	69,387	
R 20	184,748		10,746	267,086	219,318		12,234	239,135	9,217	
R 14	112,091		4,597	159,012	130,370		5,188	144,368	9,832	
R 6	761,504		15,185	956,242	817,697		16,464	925,148	50,338	
その他のマンガン乾電池 Other type carbon zinc batteries	357,212		5,765	393,486	368,646		6,312	391,807	21,762	
酸化銀電池 Silver oxide batteries	861,249		11,296	389,704	877,189		11,628	387,963	24,740	
アルカリマンガン乾電池 Alkaline manganese dioxide batteries	1,554,142		91,566	1,039,816	1,630,548		94,398	971,520	128,802	
LR 6	897,889		46,491	623,414	994,807		49,876	526,867	68,852	
LR 03	402,321		23,302	255,924	382,158		21,382	274,247	46,656	
その他のアルカリマンガン乾電池 Other alkaline manganese dioxide batteries	253,932		21,773	160,478	253,583		23,140	170,406	13,294	
リチウム電池 Lithium batteries	925,858		53,444	511,311	965,999		53,034	493,179	65,986	
その他の乾電池(湿電池を含む) Other primary batteries	50,578		2,799	19,106	49,795		2,772	21,156	3,091	
蓄電池 Storage batteries			620,693				608,003			
鉛蓄電池 Lead acid (storage) batteries	45,958	鉛量t lead(t)	163,770	16,939	46,914	鉛量t lead(t)	155,389	16,075	5,315	鉛量t lead(t)
自動車用(二輪自動車用を除く) Batteries for automobiles (excluding motorcycle)	24,129	193,139 "	100,066	9,930	24,474	195,385 "	89,609	9,864	2,697	21,527 "
二輪自動車用 Batteries for motorcycle	5,164	9,577 "	9,698	1,802	5,446	10,128 "	10,833	1,686	676	1,152 "
小形シール Small-sized for motorcycle	14,414	14,416 "	15,007	4,158	14,699	14,502 "	15,401	3,485	1,741	2,048 "
その他の鉛蓄電池 Other storage batteries	2,251	42,926 "	38,999	1,049	2,295	42,670 "	39,546	1,040	201	5,818 "
アルカリ蓄電池 Alkaline batteries	1,469,436	千Ah 1000Ah	188,394	917,545	1,464,881	千Ah 1000Ah	189,679	903,192	58,779	千Ah 1000Ah
完全密閉式 Sealed nickel cadmium rechargeable single cells	601,142	762,411 "	76,501	378,226	595,803	753,245 "	76,617	373,531	36,074	47,680 "
ニッケル・水素電池 Sealed nickel-metal hydride rechargeable batteries	868,057	964,409 "	107,001	539,196	868,848	946,583 "	108,217	529,534	22,683	35,630 "
その他のアルカリ電池 Other alkaline batteries	237	16,568 "	4,892	123	230	16,015 "	4,845	127	22	1,227 "
リチウムイオン蓄電池 Small sized sealed lithium ion rechargeable batteries	383,447	407,379 "	268,529	227,572	374,383	395,722 "	262,935	227,338	20,506	24,083 "

## 40 自動車(二輪自動車及び戦闘用自動車を除く)

Motor vehicles (excl. motor cycles and combat vehicles)

(平成11年計)

生産品目名 Goods	生産(P)		受入(R)	出荷(Sh)			年末在庫(I)
	数量(台) Quantity (n)	金額(百万円) Value (million yen)		販売(Sa)		その他(O)	
			数量(台) Quantity (n)	金額(百万円) Value (million yen)	数量(台) Quantity (n)	数量(台) Quantity (n)	
自動車 Motor vehicles		15,488,092					
四輪自動車 Motor vehicles	9,895,476	13,765,713	3,865,648	9,965,490	14,599,999	3,864,832	276,944
乗用車(シャシーのみのものを含む) Passenger cars (incl. only chassis)	8,100,169	11,600,854	3,281,049	8,139,503	12,318,891	3,280,957	185,094
軽自動車(気筒容積660ml以下) Midget passenger car (Piston displacement under 660ml)	1,257,267	1,225,188	395,724	1,252,781	1,169,061	395,724	29,909
小型自動車(気筒容積660mlを超え2,000ml以下) Small passenger car (Piston displacement over 660ml under 2000ml)	3,684,380	4,228,783	1,332,796	3,696,804	4,358,848	1,332,704	90,527
普通自動車(気筒容積2,000mlを超えるもの) Large passenger car (Piston displacement over 2000ml)	3,158,522	6,146,883	1,552,529	3,189,918	6,790,982	1,552,529	64,658
バスシャシー(完成車を含む) Bus chassis (incl. complete cars)	48,395	174,870	16,659	49,048	178,591	16,764	1,949
小型バス Small bus	40,575	96,731	10,950	41,096	98,456	11,012	1,315
大型バス Large bus	7,820	78,139	5,709	7,952	80,135	5,752	634
トラックシャシー(完成車を含む) Truck chassis	1,746,912	1,989,989	567,940	1,776,939	2,102,517	567,111	89,901
軽自動車 Midget trucks	644,793	392,493	171,450	640,864	397,456	171,450	25,295
小型自動車 Small trucks	476,096	534,762	149,792	477,248	539,132	146,648	28,669
ガソリン車 with gasoline engines	189,646	176,087	66,522	189,605	176,684	66,522	10,755
ディーゼル車 with diesel engines	286,450	358,675	83,270	287,643	362,448	80,126	17,914
普通自動車 Large trucks	621,222	1,032,118	242,257	652,993	1,125,357	244,516	35,083
ガソリン車 with gasoline engines	141,316	177,993	36,549	152,196	188,306	36,549	3,077
ディーゼル車 with diesel engines	479,906	854,125	205,708	500,797	937,051	207,967	32,006
けん引車 Tractor trucks	4,801	30,616	4,441	5,834	40,572	4,497	854
特殊自動車 Specific use vehicles	402,835	105,542	42	402,386	106,180	—	16,072
トレーラ Trailers	4,509	19,228	1	4,368	18,658	5	416
車体 Bodies	2,171,430	1,597,609					
乗用車ボデー Passenger cars bodies	690,396	756,333					
バスボデー Bus bodies	41,370	110,960					
小型バスボデー Small bus bodies	35,972	46,522					
大型バスボデー Large bus bodies	5,398	64,438					
トラックボデー Truck bodies	864,095	235,445					
小型トラックボデー Small truck bodies	792,997	173,014					
小型トラック運転台 Small truck cabs	408,248	149,460					
小型トラック荷台 Small truck platforms	384,749	23,554					
普通トラックボデー Large truck bodies	71,098	62,431					
普通トラック運転台 Large truck cabs	44,219	29,156					
普通トラック荷台 Large truck platforms	26,879	33,275					
特装ボデー Specific bodies	575,569	494,871					
小型特装ボデー Small special bodies	432,090	226,958					
貨客兼用車ボデー Van type bodies	356,862	172,693					
その他の小型特装ボデー Other small special bodies	75,228	54,265					
普通特装ボデー Large special bodies	143,479	267,913					

## 41 自動車部品及び内燃機関電装品

## Parts for motor vehicles and electric equipment for internal combustion engines

(平成11年計)

生産品目名 Goods	生産(P)		生産品目名 Goods	生産(P)	
	数量(千個) Quantity (10 <sup>3</sup> n)	金額(百万円) Value (milliom.yen)		数量(千個) Quantity (10 <sup>3</sup> n)	金額(百万円) Value (milliom.yen)
<b>自動車部品及び内燃機関電装品</b> Parts for motor vehicles and electric equipment for internal combustion engines		4,962,676	<b>懸架制動装置部品</b> Suspension and brake parts		478,042
<b>自動車部品</b> Parts for motor vehicles		4,604,105	ショックアブソーバ Shock absorbers	77,569	118,642
<b>機関部品</b> Engine part		881,540	ブレーキ倍力装置 Power brake system	30,006	71,702
ピストン Piston	76,867	48,808	ブレーキシリンダ Brake cylinders	60,261	99,371
ピストンリング Piston rings	346,956	44,159	ブレーキパイプ Brake pipes	86,048	16,264
シリンダーライナ Cylinders liners	26,071	18,978	ブレーキシュー Brake shoes	101,336	30,941
吸気弁及び排気弁 Intake valves and exhaust valves	307,373	63,239	電子式ブレーキ制御装置 Electronic brake-related devices	6,003	141,122
軸受メタル Bearing metals	389,114	17,655	<b>シャシー及び車体部品</b> Chassis and body parts		1,121,292
ブッシュ Bushings	521,727	14,579	燃料タンク (L・P・G用を除く) Fuel tanks (excl. L.P.G tanks)	7,581	64,426
ガスケット Gaskets	152,071	31,073	排気管及び消音器 Exhaust pipes and mufflers	29,562	166,302
オイルシール Oil seals	1,302,353	59,935	窓わく Window frames	57,338	24,004
燃料ポンプ Fuel pumps	5,802	14,167	ドアヒンジ・ドアハンドル及びロック Door hinges and door handles	375,798	97,916
気化器 Carburetors	1,889	13,325	窓ガラス開閉装置 Window regulators system	44,774	41,202
燃料噴射装置 Fuel injection equipment	11,619	322,679	シート Seats	26,339	511,976
空気清浄器 Air filters	16,304	31,855	シートベルト Seatbelt	37,762	64,102
油清浄器 Oil filters	51,058	24,383	エアバックモジュール Air bag module	13,944	151,364
油ポンプ Oil pumps	22,710	21,609	<b>その他の部品</b> Miscellaneous parts		482,625
水ポンプ Water pumps	21,690	31,854	スイッチ類 Switches	358,988	153,024
放熱器 (ラジエータ) Radiators	12,828	123,242	計器類 Meters	21,033	110,086
<b>駆動伝導及び操縦装置部品</b> Drive, transmission and control parts		1,640,606	ワイパー Windshield wiper	20,683	57,419
クラッチ装置 Clutch system	32,322	82,621	警音器 Horns	38,261	12,197
自動変速装置 Automatic transmission system	9,762	1,044,963	暖房装置 Heaters	10,824	149,899
ユニバーサルジョイント Universal joints	16,822	14,279	<b>内燃機関電装品 (自動車用以外のものを含む)</b> Electric equipment for internal combustion engines		358,571
プロペラシャフト Propeller shafts	5,267	40,173	充電発電機 (ダイナモ) Ignition generators	15,102	113,260
車輪 Wheels	68,726	146,944	始動電動機 (スタータ) Starters	21,376	102,880
かじ取りハンドル Steering wheels	13,691	50,995	配電器 (ディストリビュータ) Distributors	12,357	35,483
ステアリング装置 Steering systems	26,546	220,847	点火線輪 (イグニッションコイル) Ignition coils	48,866	47,207
タイロッド及びタイロッドエンド Tie rod and tie rod end	56,272	39,784	点火栓 (プラグ) Sparking plugs	456,033	59,741

42 二輪自動車及び部品  
Motor cycles and parts

(平成11年計)

生産品目名 Goods	生産(P)		受入(R)	出荷(Sh)			年末在庫(I)
	数量(台) Quantity (n)	金額(百万円) Value (million yen)		販売(Sa)		その他(O)	
			数量(台) Quantity (n)	金額(百万円) Value (million yen)	数量(台) Quantity (n)		数量(台) Quantity (n)
二輪自動車及び部品 Motor cycle and parts		725,160					
二輪自動車(モータースクーターを含む) Motor cycles (incl. motor scooters)	2,251,711	601,690	846,137	2,285,636	605,062	847,406	152,216
気筒容積50ml以下 Piston displacement under 50ml	679,690	77,154	370,472	697,826	79,062	370,859	22,842
気筒容積50mlを超え125ml以下 Piston displacement over 50ml under 125ml	532,909	73,266	193,776	552,029	75,921	194,112	31,437
気筒容積125mlを超え250ml以下 Piston displacement over 125ml under 250ml	237,706	63,214	79,901	245,961	66,036	80,202	13,365
気筒容積250mlを超えるもの Piston displacement over 250ml	801,406	388,056	201,988	789,820	384,043	202,233	84,572
二輪自動車部品 Part for motor cycles		123,470					
機関部品 Engine parts		27,271					
ピストン Pistons	12,456千個 1000n	5,260	...	...	...	...	...
ピストンリング Piston rings	58,011 "	4,730	...	...	...	...	...
吸気弁・排気弁 Intake valves and exhaust valves	8,837 "	2,080	...	...	...	...	...
気化器 Carburetors	5,718 "	15,201	...	...	...	...	...
その他の部品 Miscellaneous parts		96,199					
オレオ(ショックアブソーバを含む) Oreo (Incl. shock absorbers)	7,926千個 1000n	48,959	...	...	...	...	...
計器類 Meters	6,290 "	19,022	...	...	...	...	...
消音器 Mufflers	2,413 "	7,434	...	...	...	...	...
ブレーキ装置 Disk brake ass'y	26,648 "	20,784	...	...	...	...	...

43 自転車(原動機付自転車を除く)  
Bicycle

(平成11年計)

生産品目名 Goods	生産(P)		受入(R)	出荷(Sh)			年末在庫(I)
	数量(台) Quantity (n)	金額(百万円) Value (million yen)		販売(Sa)		その他(O)	
			数量(台) Quantity (n)	金額(百万円) Value (million yen)	数量(台) Quantity (n)		数量(台) Quantity (n)
自転車 bicycle		126,462			142,910		
完成自転車 Fully assembled bicycle	5,590,578	79,815	1,809,822	6,522,351	93,678	942,529	372,257
軽快車 Light bicycle	3,822,348	49,540	927,249	4,198,912	54,885	585,269	206,674
子供車(車径18-24) Children bicycles	435,982	5,025	268,800	631,030	7,747	65,167	46,365
幼児車(車径12-16) Bicycles for infant	182,864	1,955	114,966	247,145	2,647	54,480	21,399
ミニサイクル Mini-cycles	731,063	9,035	186,807	831,705	10,495	99,204	49,449
マウンテンバイク Mountain bikes	92,531	1,932	165,211	245,580	4,522	16,413	17,357
電動アシスト車 Electric assist bicycle	140,609	9,429	105,042	156,979	10,184	100,432	10,396
特殊車 Special bicycles	185,181	2,899	41,747	211,000	3,198	21,564	20,617
自転車部品 Parts for cycles		46,647			49,231		
ギヤークランク Chainwheels and cranks	2,210千組 1000n	8,161	—	2,272千組 1000n	8,894	...	318千組 1000n
バンドブレーキ Band brakes	3,772千個 1000n	955	—	3,713千個 1000n	964	...	192千個 1000n
キャリパーブレーキ Caliper brakes	3,690千組 1000n	3,595	—	3,883千組 1000n	3,832	...	203千組 1000n
リム Rims	3,541 "	2,942	1,635千組 1000n	4,624 "	3,767	...	1,119 "
ハブ Hubs	8,344 "	14,761	4,345 "	9,071 "	18,722	...	1,053 "
フリーホイール Freewheels	4,483千個 1000n	5,905	—	4,500千個 1000n	6,405	...	546千個 1000n
フレーム Frames	6,256千台 1000n	10,328	63千台 1000n	4,717千台 1000n	6,647	...	27千台 1000n



#### 44 産業車両 Industrial vehicles

(平成11年計)

品目名 Goods	生産(P)			受入(R) Quantity (n)	出荷(Sh)				月末在庫(I)	
	数量(台) Quantity (n)	重量(t) Weight (t)	金額(百万円) Value (million yen)		販売(Sa)			その他(O)	数量(台) Quantity (n)	重量(t) Weight (t)
				数量(台) Quantity (n)	重量(t) Weight (t)	金額(百万円) Value (million yen)	数量(台) Quantity (n)			
産業車両 Industrial vehicles		465,711	296,261			466,860	296,839			
動力付運搬車 Powered industrial trucks	130,421	453,403	289,711	726	131,005	454,888	290,007	410	5,782	17,468
蓄電池式運搬車 Battery type	4,175	1,597	2,970	17	4,273	1,573	3,062	—	176	140
内燃機関運搬車 Internal combustion type	10,259	7,147	6,817	—	10,107	7,153	7,089	—	1,702	735
無人搬送車 Automatic guide vehicles	1,599	629	3,994	3	1,712	627	3,946	7	175	23
フォークリフトトラック Fork lift trucks	98,412	329,975	184,952	103	98,467	331,293	184,284	271	2,746	7,960
蓄電池式 Battery type	33,635	91,474	65,586	103	32,803	89,683	63,193	185	1,867	4,478
内燃機関式 Internal combustion type	64,777	238,501	119,366	—	65,664	241,610	121,091	86	879	3,482
ショベルトラック Shovel trucks	14,066	112,622	88,835	592	14,374	112,581	89,269	129	860	8,535
構内作業車 Industrial working trucks	1,910	1,433	2,143	11	2,072	1,661	2,357	3	123	75
動力のない運搬車 Non-powered industrial trucks	378,483	12,308	6,550	1,635	378,339	11,972	6,832	1	5,142	329
ハンドトラック Hand trucks	306,616	6,791	2,496	1,576	309,515	6,716	2,590	—	1,179	31
リフトトラック Lift trucks	71,867	5,517	4,054	59	68,824	5,256	4,242	1	3,963	298

#### 産業車両出荷内訳

##### The items of shipments

品目名 Goods	輸向数量(台) for export (n)	品目名 Goods	輸向数量(台) for export (n)
動力付運搬車 Powered industrial trucks	42,460	内燃機関式 Internal combustion type	28,232
蓄電池式運搬車 Battery type	1,078	ショベルトラック Shovel trucks	2,752
内燃機関運搬車 Internal combustion type	1,204	構内作業車 Industrial working trucks	241
無人搬送車 Automatic guide vehicles	10	動力のない運搬車 Non-powered industrial trucks	44,041
フォークリフトトラック Fork lift trucks	37,175	ハンドトラック Hand trucks	23,209
蓄電池式 Battery type	8,943	リフトトラック Lift trucks	20,832

#### 45 航空機 Aircraft

(平成11年計)

品目名 Goods	計									
	Total		防衛庁 for The Defence Agency		特需 Special procurements		内需 Domestic demand		輸出 for export	
	金額(百万円) Value (million yen)	数量 Quantity (n)	金額(百万円) Value (million yen)	数量 Quantity (n)	金額(百万円) Value (million yen)	数量 Quantity (n)	金額(百万円) Value (million yen)	数量 Quantity (n)	金額(百万円) Value (million yen)	
航空機(合計) Aircraft	752,189		376,879		—		69,657		305,653	
航空機 Aircraft	113,876	74機	111,847	—	—	5機	2,029	—	—	
飛行機 Airplanes	66,640	23 "	66,640	—	—	—	—	—	—	
ヘリコプタ Helicopters	44,565	20 "	42,536	—	—	5 "	2,029	—	—	
その他の航空機(グライダーを含む) Miscellaneous aircraft	2,671	31 "	2,671	—	—	—	—	—	—	
機体部品・付属装置 Airframe parts and assemblies	373,742		115,726		—		47,956		210,060	
機体部品 Airframe components	345,833		95,552		—		43,000		207,281	
付属装置 Aircraft appliance equipments	27,019		20,174		—		4,219		2,626	
室内装備 Interior equipments	890		—		—		737		153	
発動機 Aircraft engines	195,646	126基	99,193	—	—	9基	7,259	—	89,194	
発動機(本体) Aircraft engines	43,105	126 "	43,000	—	—	9 "	105	—	—	
発動機部品 Aircraft engine parts	152,541		56,193		—		7,154		89,194	
航空計器 Aeronautical instruments	28,890		19,586		—		9,071		233	
その他(注) Others	40,035		30,527		—		3,342		6,166	

注：その他は、プロペラ及び回転翼(部品・付属品を含む)、補機(発動機の付属品を含む)、操縦訓練用設備、保命装置のこと。

品目名 Goods	計 Total	防衛庁	特需	内需	輸出
		for The Defence Agency	Special procurements	Domestic demand	for export
	金額(百万円) Value (million yen)	金額(百万円) Value (million yen)	金額(百万円) Value (million yen)	金額(百万円) Value (million yen)	金額(百万円) Value (million yen)
航空機(続き) Aircraft					
航空機(合計) Aircraft	173,025	126,579	753	30,597	15,096
航空機 Aircraft	62,688	49,648	686	9,922	2,432
飛行機 Airplanes	49,533	38,060	346	8,695	2,432
ヘリコプタ Helicopters	13,150	11,583	340	1,227	—
その他の航空機(グライダーを含む) Miscellanes aircraft	5	5	—	—	—
機体部品・付属装置 Airframe parts and assemblies	40,647	26,328	67	8,572	5,680
機体部品 Airframe components	36,105	22,189	20	8,235	5,661
付属装置 Aircraft appliance equipments	4,366	4,139	47	163	17
室内装備 Interior equipments	176	—	—	174	2
発動機 Aircraft engines	34,785	21,288	—	6,603	6,894
発動機(本体) Aircraft engines	30,983	18,189	—	5,953	6,841
発動機部品 Aircraft engine parts	3,802	3,099	—	650	53
航空計器 Aeronautical instruments	13,189	12,601	—	579	9
その他(注) Others	21,716	16,714	—	4,921	81

注：その他は、プロペラ及び回転翼(部品・付属品を含む)、補機(発動機の付属品を含む)、操縦訓練用設備、保命装置のこと。

## 4.6 計測機器

## Measuring equipment and instruments

(平成11年計)

生産品目名 Goods	生産(P)		販売(Sa)		年末在庫(I)
	数量(台) Quantity (n)	金額(百万円) Value (million yen)	数量(台) Quantity (n)	金額(百万円) Value (million yen)	数量(台) Quantity (n)
計測機器 Measuring equipment and instruments		409,534		425,580	
測定機器 Measuring equipment and instruments		358,168		371,004	
工業用長さ計 Industrial measures	4,891,213個	24,398	5,044,133個	24,890	631,242個
のぎす(ハイトゲージ・デプスゲージを含む) Vernier calipers	921,631 "	6,996	1,024,081 "	7,759	150,971 "
マイクロメータ Micrometers	742,322 "	6,628	768,994 "	6,364	143,318 "
ダイヤルゲージ(指針測微器を含む) Dial gauges(incl. microindicators)	817,960 "	4,977	820,684 "	4,884	164,781 "
ゲージ(ブロックゲージを含む) Gauges(incl. block gauges)	2,409,300 "	5,797	2,430,374 "	5,883	172,172 "
積算体積計 Flow volumeters	10,330,247 "	97,119	10,375,590 "	99,982	264,791 "
ガスメータ Gas-meters	6,749,868 "	73,973	6,828,488 "	78,588	163,650 "
水道メータ Water-meters	3,564,227 "	15,626	3,531,008 "	13,876	100,881 "
積算式ガソリン量器 Gasoline pumps	16,152 "	7,520	16,094 "	7,519	260 "
工業用計重機 Measuring instruments and controllers for industry	18,115	31,832	18,326	35,619	3,095
車両用計重機 Measuring instruments and controllers for vehicles	1,558	3,493	1,572	3,689	19
その他の工業用計重機 Miscellaneous measuring instruments and controllers for industry	16,557	28,339	16,754	31,930	3,076
圧力計(アネロイド形) Aneroid type barometers or pressure gauges	6,220,256個	12,618	6,239,894個	13,199	207,323個
精密測定機(光学測定機を除く) Precision measuring machines and instruments	247,781	38,901	259,366	38,837	92,306
光学測定機(光学及び光学的原理を用いたもの) Optical measuring machines	10,078	5,896	10,634	6,593	3,420
分析機器 Analytical instruments	227,226	130,127	228,261	133,082	41,520
光分析機器 Optical and spectrophotometric analyzers	65,876	19,976	68,209	19,967	8,978
電磁気分析機器(X線回折装置を除く) Electromagnetic analyzers(excl. X-ray diffractometers)	9,900	28,834	4,196	29,965	2,232
クロマト・分離・蒸溜機器 Chromatograph, separator and distillation apparatus	53,862	25,280	54,251	25,931	16,227
その他の分析機器 Miscellaneous analytical instruments	102,588	56,037	101,605	57,219	14,083
公害計測器(公害計測専用)に設計されたものに限る) Monitoring instruments for environmental quality	34,004	17,277	35,118	18,802	5,987
大気汚染計測器(自動車用を除く) Air pollution monitoring instruments(excl. for motor vehicles)	9,367	7,363	9,184	7,770	2,769
水質汚濁計測器 Water pollution monitoring instruments	15,809	8,466	16,459	9,477	1,984
騒音・振動計測器(自動車用を除く) Sound level and vibration level instruments(excl. for motor vehicles)	8,828	1,448	9,475	1,555	1,234

生産品目名 Goods	生産(P)		販売(Sa)		年末在庫(I)
	数量(台) Quantity (n)	金額(百万円) Value (million yen)	数量(台) Quantity (n)	金額(百万円) Value (million yen)	数量(台) Quantity (n)
計測機器(続き) Measuring equipment and instruments					
試験機 Testing machines	6,880	24,719	7,065	25,139	666
金属材料試験機 Testing machines for metal	2,299	10,318	2,518	10,641	356
非金属材料試験機 Testing machines for non-metal	3,870	6,363	3,809	6,324	228
動的試験機及び構造物試験機 Dynamic testing machines and structure testing machines	711	8,038	738	8,174	82
測量機器 Measuring instruments	195,318個	26,647	206,597個	29,437	18,837個
トランシット Transits	17,673 "	2,415	18,591 "	2,803	2,538 "
レベル(水平器・ハンドレベルを除く) Levels	149,173 "	8,265	158,420 "	9,134	12,170 "
光波測距儀 Optical distance measuring instruments	28,472 "	15,966	29,586 "	17,500	4,129 "

## 47 光学機械器具

## Optical appliances and instruments

(平成11年計)

生産品目名 Goods	生産(P)		受入(R)	出荷(Sh)			年末在庫(I)
	数量(個) Quantity (n)	金額(百万円) Value (million yen)		販売(Sa)		その他(O)	
			数量(個) Quantity (n)	数量(個) Quantity (n)	金額(百万円) Value (million yen)	数量(個) Quantity (n)	数量(個) Quantity (n)
光学機械器具 Optical appliances and instruments		303,661			493,937		
カメラ Still cameras	10,326,398台	181,629	25,706,843台	23,183,903台	330,431	13,943,017台	1,427,401台
35mmカメラ 35mm still cameras	7,744,115 "	113,834	19,917,014 "	18,408,204 "	214,912	10,273,238 "	854,986 "
フォーカルプレキシヤッタ式 Focal plane shutter cameras	1,635,087 "	55,712	3,812,087 "	3,930,697 "	99,266	1,571,873 "	227,526 "
レンズシヤッタ式 Lens shutter cameras	6,109,028 "	58,122	16,104,927 "	14,477,507 "	115,646	8,701,365 "	627,460 "
24mmカメラ 24mm still cameras	2,468,974 "	26,080	5,735,407 "	4,658,518 "	69,211	3,619,126 "	564,095 "
フォーカルプレキシヤッタ式 Focal plane shutter cameras	x	x	x	120,749 "	2,454	14,828 "	132,069 "
レンズシヤッタ式 Lens shutter cameras	x	x	x	4,537,769 "	66,757	3,604,298 "	432,026 "
特殊カメラ Special cameras	28,536 "	35,502	28,473 "	30,883 "	38,698	26,120 "	7 "
その他のカメラ Miscellaneous cameras	84,773 "	6,213	25,949 "	86,298 "	7,610	24,533 "	8,313 "
オーバーヘッドプロジェクタ Overhead projectors	34,395 "	947	23,425 "	59,611 "	1,472	285 "	4,559 "
双眼鏡(プリズム式) Binocular type telescopes(prismatic)	1,299,413	7,330	325,588	1,667,943	9,970	92,685	184,032
顕微鏡 Microscopes	177,977	9,977	81,578	158,633	12,498	109,247	27,510
生物顕微鏡 Biological microscopes	75,439	4,330	48,811	73,939	5,555	51,761	17,458
双眼実体顕微鏡 Stereoscopic microscopes	92,323	3,892	24,369	74,580	3,923	49,132	7,876
その他の顕微鏡 Other microscopes	10,215	1,755	8,398	10,114	3,020	8,354	2,176
カメラ用交換レンズ Interchangeable lenses for cameras	5,849,859	95,261	3,485,925	6,016,376	126,839	3,551,235	757,408
写真用引伸機 Enlargers	11,474台	367	—	11,770台	441	56台	789台
カメラの付属品 Accessories of camera		8,150			12,286		
カメラ用電子せん光器(内蔵用のものを除く) Photographic electronic flashlight apparatus	414,721	3,923	334,703	452,907	5,943	301,202	82,933
カメラ用三脚 Tripods	521,759脚	1,999	4脚	515,155脚	3,045	133脚	75,734脚
カメラ用フィルタ Filters for camera	3,858,683	2,228	7,635	3,806,121	3,298	126,418	337,450

## 48 時計

## Watches and clocks

(平成11年計)

生産品目名 Goods	生産(P)		受入(R)	出荷(Sh)			年末在庫(I)
	数量(個) Quantity (n)	金額(百万円) Value (million yen)	数量(個) Quantity (n)	販売(Sa)		その他(O)	
				数量(個) Quantity (n)	金額(百万円) Value (million yen)	数量(個) Quantity (n)	数量(個) Quantity (n)
時計 Watches and clocks	552,269,025	173,071	159,251,308	562,212,256	218,945	148,266,875	23,654,285
ウオッチ (ストップウオッチを除く) Watches(excl. stopwatches)	531,288,689	151,080	140,160,199	531,835,767	170,618	137,521,929	19,014,651
ぜんまい時計 Spring driven watches	3,576,704	5,533	3,387,398	3,448,346	6,673	3,372,465	310,853
完成品 Completed	917,661	3,079	718,387	894,289	3,859	737,882	26,261
ムーブメント (自己消費を除く) Movements (excl. self-consumption)	2,659,043	2,454	2,669,011	2,554,057	2,814	2,634,583	284,592
電池時計 Battery driven type	527,711,985	145,547	136,772,801	528,387,421	163,945	134,149,464	18,703,798
完成品 Completed	18,605,001	71,642	12,702,472	22,632,983	84,455	9,097,847	6,741,984
指針式 (アナログ) Analog type	10,715,082	56,231	5,522,690	13,971,256	66,883	2,360,906	421,302
電子表示式 (デジタルほか) Digital type	7,889,919	15,411	7,179,782	8,661,727	17,572	6,736,941	6,320,682
ムーブメント (自己消費を除く) Movements(excl. self-consumption)	509,106,984	73,905	124,070,329	505,754,438	79,490	125,051,617	11,961,814
指針式 (アナログ) Analog type	499,270,714	69,944	123,984,809	495,974,316	75,501	125,001,327	11,368,025
電子表示式 (デジタルほか) Digital type	9,836,270	3,961	85,520	9,780,122	3,988	50,290	593,789
クロック (機械時計を除く) Clocks	20,980,336	21,991	19,091,109	30,376,489	48,327	10,744,946	4,639,634
電池式 Battery driven type	20,869,139	20,000	19,088,779	30,275,570	46,130	10,733,640	4,631,323
完成品 Complete	8,912,857	18,423	15,470,547	19,114,267	44,641	5,997,537	2,822,680
置・目覚時計 (旅行時計を含む) Table-Alarm clocks	3,317,428	5,901	10,596,808	11,214,742	21,345	3,550,524	1,871,598
掛時計 Wall clocks	1,296,544	5,894	4,143,899	3,651,700	16,396	1,726,041	831,677
計器板時計 (自動車・航空機用) Instrument panel clocks (for cars and airplanes)	4,298,885	6,627	729,840	4,247,825	6,900	720,972	119,405
ムーブメント (自己消費を除く) Movements(excl. self-consumption)	11,956,282	1,577	3,618,232	11,161,303	1,490	4,736,103	1,808,643
交流式 (ムーブメントのみのものを含む) Alternating current type(incl. movements)	111,197	1,992	2,330	100,919	2,197	11,306	8,311

## 49 武器

## Weapons

(平成11年計)

品目名 Goods	生産(P)								修理金額 Repair value (百万円) (million yen)
	計(Total)		最終需要先 for last demand				他企業向及び自己消費 for other enterprise and self-consumption		
			防衛庁 for The Defence Agency		その他 (O)				
	数量 Quantity (n)	金額(百万円) Value (million yen)	数量 Quantity (n)	金額(百万円) Value (million yen)	数量 Quantity (n)	金額(百万円) Value (million yen)	数量 Quantity (n)	金額(百万円) Value (million yen)	
武器 Weapons		379,529		376,470		3,060		30,379	20,431
銃 Small arms		4,001		3,953		48		37	9
銃 Small arms	8,821挺	1,758	8,707挺	1,724	114挺	35	208挺	8	9
銃の部品及び付属品 Small arms, parts and accessories	...	2,243	...	2,230	...	13	...	30	-
砲 Artilleries		16,553		16,062		491		2,501	3,628
砲 Artilleries	2,771門	11,913	2,438門	11,622	333門	291	1,229門	539	3,624
砲の部品及び付属品 Artillery, parts and accessories	...	4,640	...	4,440	...	200	...	1,961	4
爆発物投射機 Launchers		44,123		44,111		12		2,983	2,567
爆発物投射機 Launchers	36,115基	36,977	36,115基	36,977	-	-	209基	2,523	1,655
爆発物投射機の部品及び付属品 Launcher, parts and accessories	...	7,146	...	7,134	...	12	...	460	912
戦闘車両 Combat vehicles		23,082		20,761		2,321		188	1,548
戦闘車両 Combat vehicles	84両	22,435	81両	20,114	3両	2,321	-	-	1,484
戦闘車両の部品及び付属品 Combat vehicles, parts and accessories	...	647	...	647	...	-	...	188	64
銃弾 Small arms ammunition		4,251		4,125		126		531	
銃弾 Small arms ammunition	32,165千発 1000n	4,182	31,818千発 1000n	4,124	347千発 1000n	58	-	-	-
銃弾の部品及び付属品 Cartridges small arms, parts and accessories	...	69	...	1	...	68	...	531	-
砲弾 Shells		48,136		48,081		55		13,582	1
砲弾 Shells	1,613,378発	35,718	1,604,986発	35,663	8,392発	55	-	-	-
火薬装てん加工費	-	-	-	-	-	-	191,064発	3,834	-
砲弾の部品及び付属品 Shell, parts and accessories	...	12,418	...	12,418	...	-	...	9,748	1
爆発物 Explosives		180,491		180,486		6		10,556	6,828
爆発物 Explosives	49,048	71,129	49,048	71,129	-	-	-	-	417
火薬装てん加工費	-	-	-	-	-	-	8,778	684	-
爆発物の部品及び付属品 Explosives, parts and accessories	...	109,362	...	109,356	...	6	...	9,872	6,411
指揮装置の部品及び付属品 System of fire control, parts and accessories	1,741組	57,644	1,741組	57,644	-	-	-	-	5,695
その他の武器 Miscellaneous weapons	2	1,247	2	1,247	-	-	-	-	154

## 50 猟銃

## Hunting guns

(平成11年計)

品目名 Goods	生産(P)		販売(Sa)		年末在庫(I)	出荷内訳(輸出向) The items of shipments(for export)	
	数量(挺)	金額(百万円)	数量(挺)	金額(百万円)	数量(挺)	数量(挺)	金額(百万円)
	Quantity (n)	Value (million yen)	Quantity (n)	Value (million yen)	Quantity (n)	Quantity (n)	Value (million yen)
猟銃 Hunting guns		8,255		8,505			7,231
猟銃 Hunting guns	154,363	7,011	153,910	7,105	7,992	152,498	6,861
ライフル銃 Rifles	73,070	2,147	73,060	2,150	2,291	73,007	2,144
散弾銃 Shot guns	81,293	4,864	80,850	4,955	5,701	79,491	4,717
空気銃 Air guns	125,208	303	124,377	427	917	123,315	371
猟銃用実包 Cartridges for hunting guns	28,064千個 1000n	941	28,433千個 1000n	973	7,775千個 1000n	-	-

## 51 粉末や金製品(超硬チップを除く)

## Powder metallurgical products(excl.cemented carbide tip)

(平成11年計)

品目名 Goods	計 Total		産業機械用 for industrial machinery		電気機械用 for electrical machinery		輸送機械用 for transport machinery		その他 for others	
	重量(t) Weight (t)	金額(百万円) Value (million yen)	重量(t) Weight (t)	金額(百万円) Value (million yen)	重量(t) Weight (t)	金額(百万円) Value (million yen)	重量(t) Weight (t)	金額(百万円) Value (million yen)	重量(t) Weight (t)	金額(百万円) Value (million yen)
粉末や金製品 Powder metallurgical products	168,876	284,703								
機械材料 Machine materials	83,975	110,591								
軸受合金 Bearings	7,791	16,445	1,456	3,463	2,687	6,675	3,245	5,292	403	1,014
機械部品 Machine parts	75,572	89,868	4,687	8,773	3,802	5,214	66,330	73,983	753	1,898
摩擦材料 Friction materials	613	4,278								
電気接点 Sintered electric contact materials	172	6,541								
電球及び真空管材料 Sintered materials for electric lamps	678	9,672								
磁性材料 Magnetic materials	83,684	150,062								
硬質 Hard magnetic materials	43,817	72,937								
軟質 Soft magnetic materials	39,868	77,125								
その他の粉末や金製品(超硬チップを除く) Other sintered products	366	7,837								

## 52 鍛工品

## Forgings from billets and bars

(平成11年計)

材料別・用途別	生産(P)		消費(C)	by raw materials, uses
	重量(t) Weight (t)	金額(百万円) Value (million yen)	重量(t) Weight (t)	
鍛工品	1,870,480	463,024	518,610	Forgings from billets and bars
鉄系	1,844,988	434,880	X	Ferrous Forgings
熱間鍛造品	1,754,746			Hot Forgings
型鍛造品	1,477,079			Closed Die Forgings
産業機械・土木建設機械用	244,784	...	...	for industrial machinery, engineering and construction machinery
自動車用	1,123,290	...	...	for automobiles
その他用の型鍛造	109,005	...	...	for others
自由鍛造品	121,707			Open Die Forgings
産業機械・土木建設機械用	51,491	...	...	for industrial machinery, engineering and construction machinery
輸送機械用	53,285	...	...	for transport machinery
その他用の自由鍛造	16,931	...	...	for others
リングロール	155,960			Ring Rolling
産業機械・土木建設機械用	93,426	...	...	for industrial machinery, engineering and construction machinery
自動車用	41,653	...	...	for automobiles
その他用のリングロール	20,881	...	...	for others
冷間鍛造品	90,242			Cold Forgings
産業機械・土木建設機械用	20,930	...	...	for industrial machinery, engineering and construction machinery
自動車用	63,381	...	...	for automobiles
その他用の冷間鍛造品	5,931	...	...	for others
アルミニウム系	25,493	28,144	X	Aluminum Forgings
自動車用	15,648	...	...	for automobiles
電気機械用	2,531	...	...	for electrical machinery
その他用	7,314	...	...	for others
熱間鍛造品	16,195			Hot Forgings
自動車用	11,155	...	...	for automobiles
電気機械用	759	...	...	for electrical machinery
その他用の熱間鍛造品	4,281	...	...	for others
冷間鍛造品	9,299			Cold Rolling
自動車用	4,492	...	...	for automobiles
電気機械用	1,772	...	...	for electrical machinery
その他用の冷間鍛造品	3,034	...	...	for others
鉄系熱間鍛造品産業機械・土木建設機械用	389,701			Ferrous hot forgings for industrial machinery, engineering and construction machinery

## 53 鉄鉄鑄物

## Iron casting

(平成11年計)

資材別 by raw materials	生産(P)		消費(C)	販売(Sa)	年末在庫(I)
	重量(t) Weight (t)	金額(百万円) Value (million yen)	重量(t) Weight (t)	重量(t) Weight (t)	重量(t) Weight (t)
鉄鉄鑄物 Iron castings	3,766,268	685,002	1,218,375	2,550,945	139,643
鉄鉄鑄物(球状黒鉛鑄鉄を除く) Grey iron castings (Excl. Ductile iron castings)	2,473,458	416,853	867,510	1,608,299	78,434
球状黒鉛鑄鉄 Ductile iron castings	1,292,810	268,149	350,865	942,646	61,209

用途別生産 Production by uses	計 total		鉄鉄鑄物(除、球状黒鉛鑄鉄) Iron castings (Excl. Ductile iron castings)		球状黒鉛鑄鉄 Ductile iron castings	
	重量(t) Weight (t)	金額(百万円) Value (million yen)	重量(t) Weight (t)	金額(百万円) Value (million yen)	重量(t) Weight (t)	金額(百万円) Value (million yen)
鉄鉄鑄物 Grey iron castings	3,766,268	685,002	2,473,458	416,853	1,292,810	268,149
一般機械用 for general machinery	1,086,509	222,719	752,813	148,610	333,696	74,109
産業機械器具用 for industry machine utensil	571,779	109,679	394,187	72,166	177,592	37,513
土木建設・鉱山機械用 for engineering works and mine machinery	140,157	28,854	48,323	7,872	91,834	20,982
金属工作・加工機械用 for metal cable and process machines	141,352	26,431	130,576	23,997	10,776	2,434
ロール・鑄型・鑄型定盤用 for rolls, ingot mould & ingoto bases	81,072	29,016	62,554	23,844	18,518	5,172
その他の一般機械用 for others	152,149	28,739	117,173	20,731	34,976	8,008
電気機械用 for electricity machinery	70,488	14,599	54,167	9,957	16,321	4,642
輸送機械用 for transport machinery	2,378,374	391,928	1,577,012	237,512	801,362	154,416
自動車用 for automobiles	2,178,473	360,989	1,416,866	216,939	761,607	144,050
その他の輸送機械用 for others	199,901	30,939	160,146	20,573	39,755	10,366
その他用 for others	230,897	55,756	89,466	20,774	141,431	34,982

## 54 可鍛鑄鉄及び精密鑄造品

## Malleable iron castings and precision castings

(平成11年計)

用途別生産 Production by uses	計 Total		黒心・白心可鍛鑄鉄 Black and white heart malleable cast iron		パーライト可鍛鑄鉄 Pearlite malleable cast iron	
	重量(t) Weight (t)	金額(百万円) Value (million yen)	重量(t) Weight (t)	金額(百万円) Value (million yen)	重量(t) Weight (t)	金額(百万円) Value (million yen)
可鍛鑄鉄 Malleable cast iron	101,566	40,091	99,547	39,238	2,019	853
(消費) (C) (59,569)						
自動車用 for automobiles	10,850	2,588	9,291	1,981	1,559	607
管継手用 for pipe fittings	77,523	32,935	77,523	32,935	-	-
その他用 for others	13,193	4,567	12,733	4,321	460	246

注：重量の( )は、消費の総数。

用途別 by uses	生産(P)		消費(C)	材質別 by raw materials	生産(P)	
	重量(kg) Weight (kg)	金額(百万円) Value (million yen)	重量(kg) Weight (kg)		重量(kg) Weight (kg)	金額(百万円) Value (million yen)
精密鑄造品 Precision castings	6,594,645	40,111	395,193	精密鑄造品 Precision castings	6,594,645	40,111
ロストワックス法 Lost wax	5,369,490	37,727		鑄鉄 Cast iron	240,144	1,272
一般機械用 for general machinery	2,295,100	17,805		合金鋼・炭素鋼 Alloy steel and carbon steel	4,392,387	18,541
電気機械用 for electricity machinery	237,143	1,762		アルミニウム合金 Aluminum alloy	466,780	3,552
自動車用 for automobiles	1,514,353	5,913		その他の非鉄合金 Others nonferrous alloy	1,495,334	16,746
航空機・武器用 for aircraft, weapons	117,776	5,888				
その他用のロストワックス法 for others	1,205,118	6,360				
セラミック・プラスターモールド法 Ceramics and plastered mould	1,225,155	2,385				
金型用 for metal moulds	393,437	960				
自動車用 for automobiles	819,820	1,251				
その他用のセラミック・プラスターモールド法 for others	11,898	173				

## 55 非鉄金属鑄物

## Nonferrous metal casting

(平成11年計)

用途別 by uses	生産(P)		消費(C)	by uses
	重量(t) Weight (t)	金額(百万円) Value (million yen)	重量(t) Weight (t)	
銅・銅合金鑄物	82,719	70,397	32,738	Copper and alloys castings
一般機械用	55,872	44,037		Copper and alloys castings for general machinery
産業機械器具用	15,961	12,298		for industrial machinery
軸受メタル用	7,583	5,420		for bearing metal
バルブコック用(管継手用を含む)	32,329	26,318		for valves and cocks (incl. for pipe fittings)
電気機械用	2,013	1,870		Copper and alloys castings for electrical machinery
輸送機械用	14,531	16,341		Copper and alloys castings for transport machinery
その他用	10,302	8,149		Copper and alloys castings for others
青銅鑄物計	52,127	41,558	23,759	Bronze castings
一般機械用	43,445	33,731		Bronze castings for general machinery
産業機械器具用	9,999	6,964		for industrial machinery
軸受メタル用	2,829	1,605		for bearing metal
バルブコック用(管継手用を含む)	30,616	25,162		for valves and cocks (incl. for pipe fittings)
電気機械用	1,385	1,179		Bronze castings for electric machinery
輸送機械用	3,204	2,812		Bronze castings for transport machinery
その他の青銅鑄物	4,092	3,837		Bronze castings for others
その他の銅・銅合金鑄物計	30,592	28,838	8,979	Other copper and alloys castings
一般機械用	12,428	10,306		Other copper and alloys castings for general machinery
産業機械器具用	5,962	5,334		for industrial machinery
軸受メタル用	4,754	3,815		for bearing metal
バルブコック用(管継手用を含む)	1,712	1,157		for valves and cocks (incl. for pipe fittings)
電気機械用	628	691		Other copper and alloys castings for electric machinery
輸送機械用	11,327	13,529		Other copper and alloys castings for transport machinery
その他の銅・銅合金鑄物	6,210	4,313		Other copper and alloys castings for others
軽合金鑄物	394,553	279,701	159,703	Light alloy casting
アルミニウム鑄物	394,488	278,758	159,703	Aluminium alloys castings
一般機械用	10,647	12,814		Aluminium alloys castings for general machinery
電気機械用	4,975	6,791		Aluminium alloys castings for electrical machinery
輸送機械用	368,396	250,809		Aluminium alloys castings for transport machinery
自動車用	360,236	236,807		for automobiles
その他用	8,160	14,002		for others
その他用のアルミニウム鑄物	10,469	8,345		Aluminium alloys castings for others
マグネシウム鑄物	65	943		Magnesium alloys castings

鑄型別生産 Production by ingot mould	重量(t) Weight (t)	金額(百万円) Value (million yen)
アルミニウム鑄物 Aluminium mold category	394,488	278,758
砂型法 Sand mold	22,503	28,125
金型法 Die castings	371,985	250,633
重力法 Gravity die castings	170,284	136,397
低圧法 Low pressure die castings	201,701	114,236

## 56 ダイカスト

## Die castings

(平成11年計)

(平成11年計)

用途別 by uses	生産(P)		消費(C)	用途別 by uses	生産(P)		消費(C)
	重量(t) Weight (t)	金額(百万円) Value (million yen)	重量(t) Weight (t)		重量(t) Weight (t)	金額(百万円) Value (million yen)	重量(t) Weight (t)
ダイカスト Die castings	761,543	437,821	215,418	亜鉛 Zinc alloys die castings	35,133	37,752	15,107
一般機械用 Die castings for general machinery	58,460	37,331		一般機械用 for general machinery	1,306	1,185	...
電気機械用 Die castings for electrical machinery	37,810	35,995		電気機械用 for electrical machinery	2,855	5,315	...
自動車用 Die castings for automobiles	556,358	292,842		自動車用 for automobiles	17,173	23,611	...
二輪自動車用 Die castings for motor cycle	48,923	33,159		二輪自動車用 for motor cycle	3,539	2,174	...
その他用 Die castings for others	59,991	38,495		その他用の亜鉛 for others	10,260	5,467	...
アルミニウム Aluminium alloys die castings	722,722	395,744	200,312	その他 Other die castings	3,688	4,326	
一般機械用 for general machinery	56,910	35,699	...	一般機械用 for general machinery	244	446	...
電気機械用 for electrical machinery	34,232	28,867	...	電気機械用 for electrical machinery	724	1,813	...
自動車用 for automobiles	537,673	268,512	...	自動車用 for automobiles	1,512	719	...
二輪自動車用 for motor cycle	45,211	30,887	...	二輪自動車用 for motor cycle	172	98	...
その他用のアルミニウム for others	48,695	31,778	...	その他用 for others	1,036	1,251	...



**57 半導体製造装置及びフラットパネル・ディスプレイ製造装置**  
**Semiconductor・flat-panel display manufacturing equipment**

(平成11年計)

品目名	生産(P)			Goods
	数量(台) Quantity (n)	重量(t) Weight (t)	金額(百万円) Value (million yen)	
半導体、FPD製造装置			850,977	Semiconductor・flat-panel display manufacturing equipment
半導体製造装置			728,874	Semiconductor manufacturing equipment
ウエーハ製造用装置	330	1,521	17,542	Wafer manufacturing equipment
ウエーハプロセス用処理装置	4,758	16,310	545,024	Wafer processing equipment
露光・描画用装置	X	X	X	Pattern exposure/lithography apparatus
エッチング装置	X	X	X	Etching system
薄膜形成装置	1,179	2,654	94,786	Thin-film deposition apparatus
その他の装置	2,811	10,827	192,129	Others
組立用装置	6,461	6,768	92,257	Assembly equipment for semiconductor
半導体製造装置用関連装置 (マスク・レチクル製造用装置を含む)	7,088	3,513	74,051	Related equipment for fabrication of semiconductor (incl. mask/reticle manufacturing equipment)
FPD製造装置			122,103	Flat-panel display manufacturing equipment
ガラス基板製造用装置	165	354	26,218	Glass substrate manufacturing equipment
ガラス基板プロセス用処理装置	428	3,256	64,571	Glass substrate processing equipment
パネル工程用装置	201	419	8,684	Panel processing equipment
FPD製造装置用関連装置 (マスク・レチクル製造用装置を含む)	760	2,723	22,630	Related equipment for fabrication of flat-panel display (incl. mask/reticle manufacturing equipment)
*半導体・IC測定器	5,440	...	181,338	Semiconductor-IC test equipment

注： \*印の品目については、38. 電気計測器より再掲、「半導体、FPD装置」には計上していません。

## 4. 原材料消費・在庫統計

## 4-1-1 普通鋼鋼材の品目群別の消費・在庫 Ordinary steel products (Consumption-inventory)

(t)

年月 Year and Month	普通鋼合計 Ordinary steel products total		ボイラ及び原動機(1) Boilers, Engines, and Turbines		土木建設機械、鉱山機械及び 破砕機、摩砕機、選別機(2) Mining and construction Crushers, Grinding mills separators		化学機械及び貯蔵槽(3) Chemical machinery and Storage tanks		パルプ及び製紙機械、プ ラスチック加工機械(4) Pulp and paper machinery, Plastic	
	消費 Consumption	在庫 Inventory	消費 Consumption	在庫 Inventory	消費 Consumption	在庫 Inventory	消費 Consumption	在庫 Inventory	消費 Consumption	在庫 Inventory
	平成 7年(1995)	14,018,510	397,465	351,916	25,027	872,681	14,297	256,086	14,768	34,415
8 (1996)	14,225,613	411,793	434,875	28,071	1,012,482	13,194	238,293	18,529	37,259	723
9 (1997)	14,447,499	412,138	376,644	33,752	1,001,551	14,276	149,016	26,135	42,011	1,517
10 (1998)	12,485,594	372,409	459,772	30,079	269,367	12,418	168,190	17,608	29,191	1,479
11 (1999)	12,241,757	329,311	365,493	26,124	220,636	9,741	118,528	13,512	25,528	1,680
平成 9年度(97FY)	13,937,121	404,347	411,823	34,256	764,601	14,439	152,280	22,770	40,996	1,821
10 (98FY)	12,292,332	361,040	423,405	28,804	256,587	10,934	161,714	18,737	25,788	1,292
平成11年1~3月Q1	3,148,374	361,040	88,931	28,804	64,605	10,934	39,225	18,737	5,700	1,292
4~6 Q2	2,918,129	347,958	90,863	28,884	52,506	11,177	30,627	16,571	5,900	1,509
7~9 Q3	3,048,750	338,914	92,463	28,864	56,180	9,938	26,365	13,650	6,673	1,410
10~12 Q4	3,126,504	329,311	93,236	26,124	47,345	9,741	22,311	13,512	7,255	1,680
平成11年 1月Jan	951,216	362,326	27,009	28,941	18,967	12,122	14,256	18,281	1,661	1,534
2 Feb	1,027,139	362,768	28,714	30,187	20,520	12,016	10,224	19,401	1,897	1,469
3 Mar	1,170,020	361,040	33,208	28,804	25,118	10,934	14,745	18,737	2,142	1,292
4 Apr	984,543	346,239	30,793	29,101	17,983	11,138	9,968	15,898	2,275	1,389
5 May	913,729	349,886	28,390	28,926	16,509	11,306	10,588	16,736	1,672	1,492
6 Jun	1,019,856	347,958	31,680	28,884	18,014	11,177	10,071	16,571	1,953	1,509
7 Jul	1,054,167	348,826	31,379	29,951	17,043	10,404	9,001	15,403	2,268	1,563
8 Aug	902,197	345,246	29,484	30,175	16,612	10,762	9,101	14,458	2,061	1,454
9 Sep	1,092,386	338,914	31,600	28,864	22,525	9,938	8,263	13,650	2,344	1,410
10 Oct	1,062,015	329,949	34,273	27,016	14,228	9,697	7,368	13,661	2,747	1,467
11 Nov	1,070,163	325,749	28,346	26,390	16,869	9,637	6,980	12,872	2,236	1,593
12 Dec	994,326	329,311	30,617	26,124	16,248	9,741	7,963	13,512	2,272	1,680

(t)

年月 Year and Month	印刷、製版、製本 及び紙工機械(5) Printing, Plate making, machinery and Paper converting machinery		ポンプ、圧縮機 及び送風機(6) Pumps, Compressors, Fans blowers		油圧機器及び 空気圧機器(7) Oil hydraulic and Pneumatic equipment		運搬機械及び 産業用ロボット(8) Conveying, Elevating machines		動力伝導装置(9) Power transmission equipment	
	消費 Consumption	在庫 Inventory	消費 Consumption	在庫 Inventory	消費 Consumption	在庫 Inventory	消費 Consumption	在庫 Inventory	消費 Consumption	在庫 Inventory
	平成 7年(1995)	25,538	5,112	74,318	13,678	90,801	2,053	272,382	11,040	47,129
8 (1996)	28,201	3,166	83,526	14,824	96,207	2,448	318,406	11,417	53,602	5,468
9 (1997)	29,039	3,108	69,747	13,845	102,800	2,347	323,187	11,929	58,027	5,202
10 (1998)	23,646	3,245	52,019	10,650	73,699	2,043	271,001	11,099	49,734	5,226
11 (1999)	16,586	2,734	52,405	7,665	64,422	1,555	227,939	10,576	48,023	4,753
平成 9年度(97FY)	29,091	2,955	65,250	13,795	98,691	2,278	306,321	11,858	56,933	5,328
10 (98FY)	21,581	2,697	49,972	9,797	68,293	1,669	255,933	10,748	49,091	5,090
平成11年1~3月Q1	4,609	2,697	13,405	9,797	16,993	1,669	63,587	10,748	12,679	5,090
4~6 Q2	3,657	2,833	12,541	10,633	14,671	1,653	52,062	10,289	11,319	4,878
7~9 Q3	4,154	2,781	12,692	8,000	16,051	1,758	57,340	9,808	11,704	4,740
10~12 Q4	4,166	2,734	13,767	7,665	16,707	1,555	54,950	10,576	12,321	4,753
平成11年 1月Jan	1,562	3,153	3,703	9,836	5,307	1,910	19,712	10,681	4,185	5,135
2 Feb	1,419	3,056	4,765	10,445	5,641	1,701	20,905	11,096	4,366	5,164
3 Mar	1,628	2,697	4,937	9,797	6,045	1,669	22,970	10,748	4,128	5,090
4 Apr	1,378	3,005	4,003	10,137	4,986	1,587	17,547	9,964	4,055	4,779
5 May	1,079	2,978	4,051	10,805	4,522	1,505	16,382	10,127	3,588	4,893
6 Jun	1,200	2,833	4,487	10,633	5,163	1,653	18,133	10,289	3,676	4,878
7 Jul	1,494	2,805	4,030	10,546	5,635	1,661	19,962	9,861	3,914	4,853
8 Aug	1,353	2,757	4,105	8,773	4,990	1,594	17,795	9,362	3,787	4,811
9 Sep	1,307	2,781	4,557	8,000	5,426	1,758	19,583	9,808	4,003	4,740
10 Oct	1,170	2,778	4,120	7,632	5,294	1,604	17,651	10,401	4,146	4,793
11 Nov	1,732	2,754	5,269	7,473	6,298	1,583	18,030	10,305	4,209	4,762
12 Dec	1,264	2,734	4,378	7,665	5,115	1,555	19,269	10,576	3,966	4,753

(t)

年月 Year and Month	農業用機械器具(10) Agricultural machinery		金属工作機械(11) Metal cutting machine tools		金属加工機械及び 鑄造装置(12) Metal forming machinery and foundry		繊維機械(13) Textile machinery		食料品加工機械, 包装機 械及び荷造り機械(14) Food products machinery, wrapping and packing machinery	
	消費 Consumption	在庫 Inventory	消費 Consumption	在庫 Inventory	消費 Consumption	在庫 Inventory	消費 Consumption	在庫 Inventory	消費 Consumption	在庫 Inventory
	平成 7年(1995)	78,652	2,142	29,032	1,196	83,324	11,281	21,986	1,661	45,246
8 (1996)	70,163	2,348	30,001	1,085	83,869	11,156	21,803	1,359	25,178	1,630
9 (1997)	67,257	2,800	36,919	1,345	84,609	10,231	23,051	1,258	24,182	1,561
10 (1998)	43,634	1,726	32,352	1,212	66,849	10,278	17,249	1,009	22,363	1,320
11 (1999)	45,009	2,297	26,221	1,171	55,551	10,142	14,736	1,023	20,712	1,168
平成 9年度(97FY)	65,764	2,227	36,056	1,377	82,024	11,228	23,300	1,132	23,984	1,411
10 (98FY)	37,212	1,699	30,398	1,155	61,873	10,553	15,235	912	21,765	1,510
平成11年1~3月Q1	10,287	1,699	6,799	1,155	14,880	10,553	3,392	912	4,854	1,510
4~6 Q2	11,555	2,636	6,366	1,271	14,460	9,667	2,957	924	4,945	1,216
7~9 Q3	13,224	2,529	6,536	1,115	13,367	10,997	3,853	1,030	5,507	1,346
10~12 Q4	9,943	2,297	6,520	1,171	12,844	10,142	4,534	1,023	5,406	1,168
平成11年 1月Jan	2,455	1,564	2,129	1,179	4,270	10,562	1,090	968	1,272	1,223
2 Feb	4,046	2,118	2,111	1,160	4,555	10,138	1,273	1,052	1,618	1,292
3 Mar	3,786	1,699	2,559	1,155	6,055	10,553	1,029	912	1,964	1,510
4 Apr	4,088	1,914	1,979	1,043	5,139	9,972	957	910	1,758	1,248
5 May	3,428	2,279	1,976	1,067	4,564	10,051	878	917	1,438	1,289
6 Jun	4,039	2,636	2,411	1,271	4,757	9,667	1,122	924	1,749	1,216
7 Jul	3,871	2,651	1,956	1,162	4,885	10,413	1,218	973	2,057	1,297
8 Aug	4,687	2,685	2,023	1,199	4,061	10,959	1,127	944	1,744	1,213
9 Sep	4,666	2,529	2,557	1,115	4,421	10,997	1,508	1,030	1,706	1,346
10 Oct	3,284	2,429	1,955	1,096	4,585	10,906	1,507	1,073	2,249	1,152
11 Nov	3,151	2,500	2,514	1,123	3,996	10,599	1,237	1,011	1,726	1,129
12 Dec	3,508	2,297	2,051	1,171	4,263	10,142	1,790	1,023	1,431	1,168

(t)

年月 Year and Month	木材加工機械(15) Wood working machinery		事務用機械(16) Office machinery		ミシン及び 毛糸手編機械(17) Sewing machines and Hand knitting machines		冷凍機及び 冷凍機応用製品(18) Refrigerating machines, Appliances equipment		自動販売機, 自動サービス機 及び業務用洗濯機(19) Vending machines, Automatic service equipment and Commercial type laundry machines	
	消費 Consumption	在庫 Inventory	消費 Consumption	在庫 Inventory	消費 Consumption	在庫 Inventory	消費 Consumption	在庫 Inventory	消費 Consumption	在庫 Inventory
	平成 7年(1995)	12,921	782	15,022	464	1,431	283	467,062	5,482	86,792
8 (1996)	14,537	778	16,240	393	918	247	457,279	4,643	96,162	5,157
9 (1997)	15,224	381	18,268	531	13,508	235	421,890	4,574	104,336	1,980
10 (1998)	7,725	468	20,666	581	12,282	270	366,911	4,172	111,889	1,572
11 (1999)	6,505	471	18,549	396	5,697	196	361,507	3,996	107,846	1,314
平成 9年度(97FY)	13,966	526	18,068	558	15,047	241	401,339	4,764	108,907	1,620
10 (98FY)	6,192	388	21,077	436	10,590	247	358,384	4,139	111,038	1,192
平成11年1~3月Q1	1,469	388	5,019	436	2,172	247	87,624	4,139	33,369	1,192
4~6 Q2	1,407	401	4,266	447	1,527	217	96,858	3,854	32,717	1,422
7~9 Q3	1,961	524	4,280	375	928	198	88,127	3,748	23,509	1,074
10~12 Q4	1,668	471	4,984	396	1,070	196	88,898	3,996	18,251	1,314
平成11年 1月Jan	523	491	1,659	502	807	267	26,054	4,335	10,158	1,319
2 Feb	393	416	1,767	484	695	291	27,420	4,373	10,581	1,348
3 Mar	553	388	1,593	436	670	247	34,150	4,139	12,630	1,192
4 Apr	521	431	1,423	432	628	227	29,742	4,128	12,689	1,345
5 May	418	418	1,391	424	496	220	31,451	4,009	9,473	1,378
6 Jun	468	401	1,452	447	403	217	35,665	3,854	10,555	1,422
7 Jul	983	476	1,585	500	353	200	34,263	3,810	9,271	1,367
8 Aug	345	422	1,278	413	273	199	25,433	3,696	6,722	1,339
9 Sep	633	524	1,417	375	302	198	28,431	3,748	7,516	1,074
10 Oct	467	423	1,493	349	415	192	30,196	4,061	6,412	1,073
11 Nov	538	443	1,677	395	352	198	31,173	4,080	5,714	1,392
12 Dec	663	471	1,814	396	303	196	27,529	3,996	6,125	1,314

(t)

年月 Year and Month	軸受(20) Bearings		鉄構物及び 架線金物(21) Structure parts of iron and steel		機械工具(24) Tools for machines		弁及び管継手(25) Valves and pipe fittings		空気が動工具, 作業工具, 自動車用機械 工具, のこ刃, 機械刃物及びやすり(26) Pneumatic tools, Tools for machines, Machines tool for automobiles, Saw blades, Knives for machines and Files	
	消費	在庫	消費	在庫	消費	在庫	消費	在庫	消費	在庫
	Consumption	Inventory	Consumption	Inventory	Consumption	Inventory	Consumption	Inventory	Consumption	Inventory
平成 7年(1995)	28,147	1,554	2,951,531	108,134	1,234	290	85,355	14,453	31,758	3,580
8 (1996)	29,782	1,502	2,919,871	117,602	1,106	305	88,408	13,244	31,225	3,031
9 (1997)	30,758	1,608	2,928,078	118,367	1,215	315	101,950	16,463	32,718	3,135
10 (1998)	27,006	1,438	2,647,092	107,711	925	256	96,633	14,603	26,722	2,954
11 (1999)	28,081	1,469	2,589,960	86,945	922	217	80,593	13,177	28,119	3,062
平成 9年度(97FY)	30,449	1,593	2,848,156	111,755	1,170	287	101,227	16,457	31,949	3,100
10 (98FY)	26,686	1,500	2,652,245	103,502	860	252	94,680	15,368	26,178	3,274
平成11年1~3月Q1	6,917	1,500	704,678	103,502	206	252	22,143	15,368	6,905	3,274
4~6 Q2	6,483	1,428	629,569	94,851	212	235	20,110	15,814	7,055	3,186
7~9 Q3	7,059	1,432	618,485	87,936	253	239	19,741	14,300	7,053	3,017
10~12 Q4	7,622	1,469	637,228	86,945	251	217	18,599	13,177	7,106	3,062
平成11年 1月 Jan	2,108	1,586	218,489	104,254	62	250	7,557	14,824	2,110	3,292
2 Feb	2,321	1,493	226,759	100,329	70	249	7,763	14,396	2,307	3,205
3 Mar	2,488	1,500	259,430	103,502	75	252	6,823	15,368	2,488	3,274
4 Apr	2,175	1,505	226,642	95,837	62	242	7,306	15,624	2,169	3,210
5 May	1,972	1,485	200,763	96,820	59	238	6,466	15,255	2,320	3,061
6 Jun	2,336	1,428	202,164	94,851	90	235	6,338	15,814	2,566	3,186
7 Jul	2,371	1,412	208,280	93,204	83	230	6,390	15,107	2,446	3,254
8 Aug	2,035	1,425	189,140	93,801	78	241	6,760	14,665	2,205	3,070
9 Sep	2,653	1,432	221,065	87,936	92	239	6,591	14,300	2,402	3,017
10 Oct	2,534	1,390	210,451	86,134	85	233	6,022	14,057	2,378	3,075
11 Nov	2,658	1,414	217,906	87,279	83	227	6,310	13,362	2,505	3,063
12 Dec	2,430	1,469	208,871	86,945	83	217	6,267	13,177	2,223	3,062

(t)

年月 Year and Month	ガス機器, 石油機器, 及び太陽熱利用機器(27) Equipment for cooking, blinding, heating (used gas oil) and energy used equipment		回転電気機械(28) Rotating electrical machinery		静止電気機械器具(29) Electrical stationary machines		開閉制御装置(30) Switchgears and controlling equipment		民生用電気機械器具(31) Consumer electric appliances	
	消費	在庫	消費	在庫	消費	在庫	消費	在庫	消費	在庫
	Consumption	Inventory	Consumption	Inventory	Consumption	Inventory	Consumption	Inventory	Consumption	Inventory
平成 7年(1995)	145,234	2,265	440,441	6,429	110,579	3,730	82,318	4,584	200,576	2,201
8 (1996)	147,634	2,341	434,362	5,459	107,493	3,967	87,493	3,948	202,974	2,156
9 (1997)	125,161	2,049	414,834	7,002	119,331	4,504	82,231	4,531	195,800	2,191
10 (1998)	106,469	1,981	352,553	6,946	97,780	3,820	73,404	3,487	180,379	3,371
11 (1999)	107,886	1,652	348,858	5,936	75,401	2,934	60,878	5,137	180,372	2,171
平成 9年度(97FY)	118,919	1,991	401,532	6,847	118,975	4,739	81,898	4,330	186,961	3,352
10 (98FY)	106,614	1,610	344,402	6,697	89,973	3,806	69,052	3,749	182,748	2,026
平成11年1~3月Q1	22,071	1,610	86,169	6,697	20,440	3,806	16,815	3,749	44,195	2,026
4~6 Q2	23,487	1,474	92,171	6,912	18,829	3,395	14,186	3,786	44,638	1,911
7~9 Q3	29,240	1,571	82,357	6,005	17,530	2,768	14,819	4,395	45,907	2,033
10~12 Q4	33,088	1,652	88,161	5,936	18,602	2,934	15,058	5,137	45,632	2,171
平成11年 1月 Jan	6,660	1,895	25,997	7,057	6,500	4,016	5,407	3,274	12,334	2,127
2 Feb	7,162	2,104	28,650	6,884	6,856	4,066	5,654	3,487	14,413	2,068
3 Mar	8,249	1,610	31,522	6,697	7,084	3,806	5,754	3,749	17,448	2,026
4 Apr	7,581	1,425	30,758	7,470	6,605	3,647	5,074	3,614	14,959	1,981
5 May	7,358	1,518	29,991	6,651	6,007	3,635	4,286	3,816	13,166	1,966
6 Jun	8,548	1,474	31,422	6,912	6,217	3,395	4,826	3,786	16,513	1,911
7 Jul	9,563	1,570	29,212	6,418	5,640	3,454	5,122	3,849	16,752	2,006
8 Aug	9,074	1,503	24,495	8,123	5,349	3,381	4,569	4,103	12,964	1,835
9 Sep	10,603	1,571	28,650	6,005	6,541	2,768	5,128	4,395	16,191	2,033
10 Oct	11,372	1,601	28,688	5,959	6,421	2,505	4,690	4,566	15,278	2,235
11 Nov	11,919	1,690	29,557	5,897	6,215	2,734	5,137	4,956	15,529	2,203
12 Dec	9,797	1,652	29,916	5,936	5,966	2,934	5,231	5,137	14,825	2,171

(t)

年月 Year and Month	電球、配線及び 電気照明器具(32) Electric lamps Wiring equipment and Luminaries		通信機械器具及び 無線応用装置(33) Communication and related equipment		民生用電子 機械器具(34) Consumer electronic appliance		電子応用装置(37) Associated electronic equipment		電気計測器(38) Power transmission equipment	
	消費	在庫	消費	在庫	消費	在庫	消費	在庫	消費	在庫
	Consumption	Inventory	Consumption	Inventory	Consumption	Inventory	Consumption	Inventory	Consumption	Inventory
平成 7年(1995)	66,667	1,675	14,594	517	64,078	941	27,358	1,445	8,673	690
8 (1996)	64,456	1,776	14,353	543	51,886	1,113	31,893	2,077	8,065	508
9 (1997)	63,013	1,614	13,614	563	60,954	1,439	35,530	1,810	8,270	953
10 (1998)	52,021	978	11,463	574	73,071	1,240	30,681	1,303	6,825	795
11 (1999)	49,024	961	11,388	452	60,212	1,189	26,301	1,534	5,843	811
平成 9年度(97FY)	61,520	999	13,940	504	66,262	2,050	35,548	1,565	8,479	763
10 (98FY)	50,126	1,020	11,454	481	70,050	1,735	28,401	1,239	5,990	663
平成11年1~3月Q1	13,021	1,020	3,332	481	14,208	1,735	6,396	1,239	1,459	663
4~6 Q2	11,240	1,085	2,870	455	17,530	1,992	6,355	1,523	1,457	721
7~9 Q3	12,517	1,020	2,558	467	17,476	1,745	6,895	1,200	1,441	769
10~12 Q4	12,246	961	2,628	452	10,998	1,189	6,655	1,534	1,486	811
平成11年 1月 Jan	3,947	962	813	272	3,812	1,095	1,855	1,347	442	837
2 Feb	4,336	1,038	1,045	587	4,653	1,400	2,295	1,444	481	824
3 Mar	4,738	1,020	1,474	481	5,743	1,735	2,246	1,239	536	663
4 Apr	3,513	1,031	1,131	527	5,476	1,677	2,087	1,475	470	764
5 May	3,884	1,047	838	481	5,665	1,742	1,956	1,528	526	599
6 Jun	3,843	1,085	901	455	6,389	1,992	2,312	1,523	461	721
7 Jul	4,113	1,082	878	434	6,483	2,441	2,252	1,435	457	733
8 Aug	3,677	956	675	504	5,260	1,601	2,221	1,279	485	738
9 Sep	4,727	1,020	1,005	467	5,733	1,745	2,422	1,200	499	769
10 Oct	4,314	950	819	461	4,243	1,281	2,111	1,555	487	693
11 Nov	4,042	1,064	918	447	2,718	748	2,291	1,606	487	715
12 Dec	3,890	961	891	452	4,037	1,189	2,253	1,534	512	811

(t)

年月 Year and Month	自動車(40) Motor vehicles		自動車部品及び 内燃機関電装品(41) Parts for motor vehicles		二輪自動車 及び部品(42) Motor cycle and parts		自転車(43) Bicycle		産業車両(44) Industrial vehicles		鍛工品(52) Forgings from billets and bars	
	消費	在庫	消費	在庫	消費	在庫	消費	在庫	消費	在庫	消費	在庫
	Consumption	Inventory	Consumption	Inventory	Consumption	Inventory	Consumption	Inventory	Consumption	Inventory	Consumption	Inventory
平成 7年(1995)	4,078,543	58,789	1,865,261	31,201	127,133	526	23,234	1,235	115,545	6,852	683,517	25,151
8 (1996)	4,148,042	57,615	1,908,799	37,102	119,613	560	18,553	911	117,920	7,613	572,684	21,784
9 (1997)	4,393,072	47,038	2,011,080	26,763	123,567	453	13,840	837	119,752	7,188	611,465	26,308
10 (1998)	4,059,003	47,853	1,809,926	25,142	111,222	538	12,764	788	97,144	6,806	513,972	23,370
11 (1999)	4,236,385	51,588	1,819,908	21,160	127,299	552	9,494	416	89,219	6,031	503,721	21,403
平成 9年度(97FY)	4,308,430	47,265	1,962,198	27,034	122,815	485	13,479	685	115,536	7,300	593,237	26,662
10 (98FY)	4,043,386	49,595	1,789,144	21,993	113,176	518	12,331	661	93,426	6,352	495,282	23,000
平成11年1~3月Q1	1,065,658	49,595	456,353	21,993	31,825	518	2,993	661	21,823	6,352	121,168	23,000
4~6 Q2	974,566	49,586	420,823	20,151	31,837	506	2,327	554	19,933	6,249	121,247	21,662
7~9 Q3	1,082,230	54,696	455,979	21,982	31,659	576	1,927	419	23,290	6,134	125,420	22,325
10~12 Q4	1,113,931	51,588	486,753	21,160	31,978	552	2,247	416	24,173	6,031	135,886	21,403
平成11年 1月 Jan	313,396	47,312	138,807	22,087	9,507	471	882	652	6,615	6,536	37,137	24,177
2 Feb	350,965	48,964	148,701	22,519	10,275	502	1,093	668	7,402	6,500	41,028	22,834
3 Mar	401,297	49,595	168,845	21,993	12,043	518	1,018	661	7,806	6,352	43,003	23,000
4 Apr	317,094	47,676	141,979	21,384	10,547	510	872	680	6,748	6,343	39,383	20,969
5 May	302,458	48,780	129,284	20,895	9,823	498	783	658	6,505	6,159	37,325	22,234
6 Jun	355,014	49,586	149,560	20,151	11,467	506	672	554	6,680	6,249	44,539	21,662
7 Jul	378,520	50,026	157,088	22,466	11,721	569	602	557	7,317	6,109	43,709	22,574
8 Aug	308,546	51,473	135,574	19,559	8,879	501	592	511	6,664	6,068	35,974	22,694
9 Sep	395,164	54,696	163,317	21,982	11,059	576	733	419	9,309	6,134	45,737	22,325
10 Oct	390,529	52,248	163,528	20,947	10,665	609	720	410	8,307	6,040	44,813	21,197
11 Nov	384,259	51,131	168,471	18,845	10,382	519	859	429	8,306	5,986	47,564	21,195
12 Dec	339,143	51,588	154,754	21,160	10,931	552	668	416	7,560	6,031	43,509	21,403

### 4-1-2 普通鋼鋼材(特定品目別)の品目群別の消費・在庫

Specific goods of ordinary steel products(Consumption・inventory)

(t)

年月 Year and Month	棒鋼 機械工具(24) Steel bars Tools for machines		薄板(3mm未満)計 Sheets total		民生用電気 機械器具(31) Consumer electric appliances		電球、配線及び 電気照明器具(32) Electric lamps Wiring equipment and		民生用電子 機械器具(34) Consumer electronic appliance	
	消費 Consumption	在庫 Inventory	消費 Consumption	在庫 Inventory	消費 Consumption	在庫 Inventory	消費 Consumption	在庫 Inventory	消費 Consumption	在庫 Inventory
	平成 7年(1995)	1,234	290	311,855	5,375	172,437	2,069	66,667	1,675	64,078
8 (1996)	1,106	305	294,691	5,379	170,284	1,982	64,456	1,776	51,886	1,113
9 (1997)	1,215	315	292,158	5,999	159,921	1,993	63,013	1,614	60,954	1,439
10 (1998)	925	256	283,991	4,948	152,074	1,935	52,021	978	73,071	1,240
11 (1999)	922	217	266,571	4,913	151,492	1,952	49,024	961	60,212	1,189
平成 9年度(97FY)	1,170	287	289,258	5,750	152,997	1,938	61,520	999	66,262	2,050
10 (98FY)	860	252	281,327	5,232	155,161	1,814	50,126	1,020	70,050	1,735
平成11年1~3月Q1	206	252	66,098	5,232	37,410	1,814	13,021	1,020	14,208	1,735
4~6 Q2	212	235	68,407	5,496	38,180	1,698	11,240	1,085	17,530	1,992
7~9 Q3	253	239	69,735	5,331	38,301	1,797	12,517	1,020	17,476	1,745
10~12 Q4	251	217	62,331	4,913	37,601	1,952	12,246	961	10,998	1,189
平成11年 1月 Jan	62	250	18,821	4,836	10,620	1,942	3,947	962	3,812	1,095
2 Feb	70	249	21,857	5,131	12,387	1,869	4,336	1,038	4,653	1,400
3 Mar	75	252	25,420	5,232	14,403	1,814	4,738	1,020	5,743	1,735
4 Apr	62	242	22,442	5,262	12,983	1,790	3,513	1,031	5,476	1,677
5 May	59	238	21,326	5,151	11,251	1,763	3,884	1,047	5,665	1,742
6 Jun	90	235	24,639	5,496	13,946	1,698	3,843	1,085	6,389	1,992
7 Jul	83	230	25,332	6,050	14,279	1,794	4,113	1,082	6,483	2,441
8 Aug	78	241	20,063	4,918	10,641	1,623	3,677	956	5,260	1,601
9 Sep	92	239	24,340	5,331	13,381	1,797	4,727	1,020	5,733	1,745
10 Oct	85	233	21,673	4,871	12,629	1,947	4,314	950	4,243	1,281
11 Nov	83	227	20,021	4,474	12,774	1,947	4,042	1,064	2,718	748
12 Dec	83	217	20,637	4,913	12,198	1,952	3,890	961	4,037	1,189

(t)

年月 Year and Month	電気計測器(38) Power transmission equipment		電気鋼板計 Electrical sheets total		回転電気機械(28) Rotating electrical machinery		静止電気機械器具(29) Electrical stationary machines		開閉制御装置(30) Switchgears and controlling equipment	
	消費 Consumption	在庫 Inventory	消費 Consumption	在庫 Inventory	消費 Consumption	在庫 Inventory	消費 Consumption	在庫 Inventory	消費 Consumption	在庫 Inventory
	平成 7年(1995)	8,673	690	453,393	5,746	320,566	3,361	77,321	1,243	27,367
8 (1996)	8,065	508	454,228	5,236	314,153	2,747	74,268	1,025	33,117	1,290
9 (1997)	8,270	953	450,485	6,543	295,684	3,997	83,773	1,253	35,149	1,095
10 (1998)	6,825	795	375,115	7,735	245,695	4,307	67,344	1,141	33,771	851
11 (1999)	5,843	811	346,150	5,893	239,073	3,809	50,379	1,077	27,818	788
平成 9年度(97FY)	8,479	763	437,935	7,735	283,977	4,092	83,794	1,129	36,200	1,100
10 (98FY)	5,990	663	359,614	6,023	239,342	4,002	61,481	1,011	31,204	798
平成11年1~3月Q1	1,459	663	87,594	6,023	59,792	4,002	13,660	1,011	7,357	798
4~6 Q2	1,457	721	91,563	6,064	65,681	4,017	12,923	1,075	6,501	759
7~9 Q3	1,441	769	80,475	5,545	54,840	3,593	11,158	958	6,871	758
10~12 Q4	1,486	811	86,518	5,893	58,760	3,809	12,638	1,077	7,089	788
平成11年 1月 Jan	442	837	25,935	6,203	17,761	4,062	4,318	1,102	2,142	854
2 Feb	481	824	29,332	6,081	20,204	3,918	4,512	1,068	2,590	896
3 Mar	536	663	32,327	6,023	21,827	4,002	4,830	1,011	2,625	798
4 Apr	470	764	30,816	6,603	22,092	4,536	4,526	1,103	2,222	773
5 May	526	599	29,040	5,931	21,032	3,977	4,112	977	1,981	774
6 Jun	461	721	31,707	6,064	22,557	4,017	4,285	1,075	2,298	759
7 Jul	457	733	27,816	6,093	19,027	4,068	3,780	1,049	2,536	764
8 Aug	485	738	24,409	7,781	16,419	5,685	3,609	1,112	2,058	772
9 Sep	499	769	28,250	5,545	19,394	3,593	3,769	958	2,277	758
10 Oct	487	693	28,563	4,795	19,630	2,737	4,037	1,024	2,247	746
11 Nov	487	715	28,905	5,937	19,436	3,874	4,324	1,039	2,390	768
12 Dec	512	811	29,050	5,893	19,694	3,809	4,277	1,077	2,452	788

(t)

年月 Year and Month	民生用電気 機械器具 (31) Consumer electric appliances		その他 計 Others total		回転電気機械 (28) Rotating electrical machinery		静止電気機械器具 (29) Electrical stationary machines		開閉制御装置 (30) Switchgears and controlling equipment	
	消費	在庫	消費	在庫	消費	在庫	消費	在庫	消費	在庫
	Consumption	Inventory	Consumption	Inventory	Consumption	Inventory	Consumption	Inventory	Consumption	Inventory
平成 7年(1995)	28,139	132	208,084	9,129	119,875	3,068	33,258	2,487	54,951	3,574
8 (1996)	32,690	174	207,810	8,312	120,209	2,712	33,225	2,942	54,376	2,658
9 (1997)	35,879	198	201,790	9,692	119,150	3,005	35,558	3,251	47,082	3,436
10 (1998)	28,305	1,436	176,927	7,954	106,858	2,639	30,436	2,679	39,633	2,636
11 (1999)	28,880	219	167,867	8,333	109,785	2,127	25,022	1,857	33,060	4,349
平成 9年度 (97FY)	33,964	1,414	198,434	9,595	117,555	2,755	35,181	3,610	45,698	3,230
10 (98FY)	27,587	212	171,400	8,441	105,060	2,695	28,492	2,795	37,848	2,951
平成11年1~3月Q1	6,785	212	42,615	8,441	26,377	2,695	6,780	2,795	9,458	2,951
4~6 Q2	6,458	213	40,081	8,242	26,490	2,895	5,906	2,320	7,685	3,027
7~9 Q3	7,606	236	41,837	7,859	27,517	2,412	6,372	1,810	7,948	3,637
10~12 Q4	8,031	219	43,334	8,333	29,401	2,127	5,964	1,857	7,969	4,349
平成11年 1月Jan	1,714	185	13,683	8,329	8,236	2,995	2,182	2,914	3,265	2,420
2 Feb	2,026	199	13,854	8,555	8,446	2,966	2,344	2,998	3,064	2,591
3 Mar	3,045	212	15,078	8,441	9,695	2,695	2,254	2,795	3,129	2,951
4 Apr	1,976	191	13,597	8,319	8,666	2,934	2,079	2,544	2,852	2,841
5 May	1,915	203	13,159	8,374	8,959	2,674	1,895	2,658	2,305	3,042
6 Jun	2,567	213	13,325	8,242	8,865	2,895	1,932	2,320	2,528	3,027
7 Jul	2,473	212	14,631	7,840	10,185	2,350	1,860	2,405	2,586	3,085
8 Aug	2,323	212	12,327	8,038	8,076	2,438	1,740	2,269	2,511	3,331
9 Sep	2,810	236	14,879	7,859	9,256	2,412	2,772	1,810	2,851	3,637
10 Oct	2,649	288	13,885	8,523	9,058	3,222	2,384	1,481	2,443	3,820
11 Nov	2,755	256	14,759	7,906	10,121	2,023	1,891	1,695	2,747	4,188
12 Dec	2,627	219	14,690	8,333	10,222	2,127	1,689	1,857	2,779	4,349

4-2-1 特殊鋼鋼材の品目群別の消費・在庫 Special steel products (Consumption-inventory) (t)

年月 Year and Month	特殊鋼合計 Special steel products total		ボイラ及び原動機 (1) Boilers, Engines, and Turbines		土木建設機械、鉱山機械及び 破砕機、摩砕機、選別機 (2) Mining and constructor Crushers, Grinding mills, separators		化学機械及び貯蔵槽 (3) Chemical machinery and Storage tanks		パルプ及び製紙機械、プ ラスチック加工機械 (4) Pulp and paper machinery, Plastic	
	消費	在庫	消費	在庫	消費	在庫	消費	在庫	消費	在庫
	Consumption	Inventory	Consumption	Inventory	Consumption	Inventory	Consumption	Inventory	Consumption	Inventory
平成 7年(1995)	5,102,991	211,521	130,907	9,134	123,158	6,455	33,882	2,316	11,195	114
8 (1996)	5,176,265	212,632	137,641	10,244	130,811	6,116	35,854	2,590	11,991	112
9 (1997)	5,303,220	214,740	150,538	11,378	134,596	5,755	37,162	1,603	12,980	198
10 (1998)	4,444,001	206,193	144,629	10,854	52,504	5,237	35,790	2,109	8,512	119
11 (1999)	4,413,032	195,869	139,506	11,855	40,579	3,523	26,484	1,959	6,564	183
平成 9年度 (97FY)	5,114,276	217,850	151,119	11,398	110,078	5,104	39,605	2,414	12,563	185
10 (98FY)	4,340,277	196,888	140,629	10,937	48,296	4,687	31,093	2,177	6,843	113
平成11年1~3月Q1	1,089,396	196,888	32,961	10,937	11,566	4,687	7,004	2,177	1,285	113
4~6 Q2	1,025,711	198,688	33,718	11,402	10,369	4,872	8,080	1,563	1,297	138
7~9 Q3	1,092,794	196,727	36,725	11,751	9,578	4,574	5,298	1,464	1,995	146
10~12 Q4	1,205,129	195,869	36,102	11,855	9,066	3,523	6,102	1,959	1,987	183
平成11年 1月Jan	332,996	201,757	9,900	11,106	4,129	4,934	1,854	1,996	389	122
2 Feb	361,167	200,582	11,197	11,526	3,256	4,545	1,546	1,929	397	128
3 Mar	395,234	196,888	11,864	10,937	4,181	4,687	3,604	2,177	499	113
4 Apr	340,681	192,312	11,833	11,236	2,986	4,870	2,377	1,303	312	126
5 May	332,134	196,893	10,576	10,367	3,640	4,758	2,725	1,818	389	122
6 Jun	352,898	198,688	11,309	11,402	3,743	4,872	2,978	1,563	596	138
7 Jul	371,468	200,521	13,094	12,177	2,915	4,524	1,333	1,510	704	146
8 Aug	325,099	195,120	11,016	11,147	3,029	4,845	1,601	1,866	552	150
9 Sep	396,228	196,727	12,615	11,751	3,634	4,574	2,364	1,464	739	146
10 Oct	398,192	195,771	11,544	11,069	4,004	4,040	2,120	1,472	661	154
11 Nov	420,175	193,003	12,692	11,962	2,463	3,543	1,938	1,625	633	177
12 Dec	386,762	195,869	11,866	11,855	2,599	3,523	2,044	1,959	693	183

(t)

年月 Year and Month	印刷、製版、製本 及び紙工機械(5) Printing, Plate making, machinery and Paper converting machinery		ポンプ、圧縮機 及び送風機(6) Pumps, Compressors, Fans blowers		油圧機器及び 空気圧機器(7) Oil hydraulic and Pneumatic equipment		運搬機械及び 産業用ロボット(8) Conveying, Elevating machines		動力伝導装置(9) Power transmission equipment	
	消費	在庫	消費	在庫	消費	在庫	消費	在庫	消費	在庫
	Consumption	Inventory	Consumption	Inventory	Consumption	Inventory	Consumption	Inventory	Consumption	Inventory
平成 7年(1995)	9,853	218	9,392	2,013	39,029	2,292	39,121	1,648	198,112	14,523
8 (1996)	12,761	176	10,240	1,818	39,302	2,339	50,013	1,505	202,908	14,873
9 (1997)	12,353	196	10,615	2,548	44,351	2,262	43,070	1,542	222,725	14,920
10 (1998)	10,807	254	10,380	2,716	30,923	2,410	29,119	1,622	190,257	14,424
11 (1999)	7,854	218	9,475	1,576	29,317	2,162	27,465	1,465	185,781	13,297
平成 9年度(97FY)	11,941	198	10,891	2,867	40,783	2,272	35,923	1,503	217,518	15,776
10 (98FY)	10,338	150	10,346	2,686	29,859	2,198	28,178	1,448	184,119	13,801
平成11年1~3月Q1	2,237	150	2,657	2,686	7,557	2,198	7,020	1,448	45,715	13,801
4~6 Q2	1,875	216	2,281	2,523	7,017	2,408	6,852	1,411	44,692	13,196
7~9 Q3	1,761	264	2,215	1,993	7,305	2,354	6,978	1,410	45,455	13,524
10~12 Q4	1,981	218	2,322	1,576	7,438	2,162	6,615	1,465	49,919	13,297
平成11年 1月 Jan	684	244	912	3,353	2,266	2,460	2,282	1,555	14,552	13,708
2 Feb	806	221	960	2,770	2,550	2,449	2,328	1,569	14,906	14,159
3 Mar	747	150	785	2,686	2,741	2,198	2,410	1,448	16,257	13,801
4 Apr	709	219	715	3,108	2,294	2,254	2,402	1,448	14,963	12,751
5 May	715	255	749	2,711	2,221	2,422	2,208	1,382	14,443	12,874
6 Jun	451	216	817	2,523	2,502	2,408	2,242	1,411	15,286	13,196
7 Jul	715	210	750	2,393	2,473	2,417	2,649	1,429	15,526	13,368
8 Aug	507	238	612	2,141	2,311	2,444	2,130	1,310	14,466	12,756
9 Sep	539	264	853	1,993	2,521	2,354	2,199	1,410	15,463	13,524
10 Oct	533	225	739	1,645	2,517	2,233	2,313	1,405	17,034	13,111
11 Nov	788	220	802	1,662	2,425	2,168	2,193	1,395	16,901	13,413
12 Dec	660	218	781	1,576	2,496	2,162	2,109	1,465	15,984	13,297

(t)

年月 Year and Month	農業用機械器具(10) Agricultural machinery		金属工作機械(11) Metal cutting machine tools		金属加工機械及び 鑄造装置(12) Metal forming machinery and foundry		繊維機械(13) Textile machinery		食料品加工機械、包装機 械及び荷造り機械(14) Food products machinery, wrapping and packing machinery	
	消費	在庫	消費	在庫	消費	在庫	消費	在庫	消費	在庫
	Consumption	Inventory	Consumption	Inventory	Consumption	Inventory	Consumption	Inventory	Consumption	Inventory
平成 7年(1995)	22,956	822	14,763	1,338	15,073	902	11,165	778	41,807	535
8 (1996)	20,103	1,215	14,213	1,372	17,206	1,012	10,966	498	37,552	602
9 (1997)	15,265	1,079	17,266	1,507	16,958	1,091	12,240	390	42,704	565
10 (1998)	15,413	1,652	16,551	1,535	13,978	1,163	7,312	417	43,683	443
11 (1999)	17,817	1,900	12,050	1,264	12,396	1,156	5,229	346	36,911	641
平成 9年度(97FY)	14,459	1,484	17,404	1,591	16,474	1,288	12,194	353	42,426	502
10 (98FY)	15,386	1,092	15,664	1,336	13,593	1,080	5,873	363	43,426	510
平成11年1~3月Q1	4,359	1,092	3,344	1,336	3,444	1,080	1,219	363	14,518	510
4~6 Q2	4,396	1,854	2,687	1,259	2,954	1,056	1,177	325	8,055	659
7~9 Q3	4,213	1,839	2,977	1,171	3,189	1,082	1,392	328	7,756	655
10~12 Q4	4,849	1,900	3,042	1,264	2,809	1,156	1,441	346	6,582	641
平成11年 1月 Jan	1,141	1,176	1,064	1,511	869	1,117	417	396	3,014	470
2 Feb	1,530	1,353	1,182	1,372	967	1,164	423	385	4,846	508
3 Mar	1,688	1,092	1,098	1,336	1,608	1,080	379	363	6,658	510
4 Apr	1,609	1,036	859	1,255	964	1,051	321	355	2,947	655
5 May	1,459	1,332	911	1,283	927	1,044	386	323	2,808	654
6 Jun	1,328	1,854	917	1,259	1,063	1,056	470	325	2,300	659
7 Jul	1,433	1,876	936	1,212	1,163	1,059	438	338	2,149	645
8 Aug	1,305	1,946	948	1,229	961	959	398	316	2,652	668
9 Sep	1,475	1,839	1,093	1,171	1,065	1,082	556	328	2,955	655
10 Oct	1,487	1,955	904	1,210	834	1,143	469	298	1,891	640
11 Nov	1,763	1,867	1,047	1,244	1,020	1,153	478	323	2,277	646
12 Dec	1,599	1,900	1,091	1,264	955	1,156	494	346	2,414	641



(t)

年月 Year and Month	木材加工機械(15) Wood working machinery		事務用機械(16) Office machinery		ミシン及び 毛糸手編機械(17) Sewing machines and Hand knitting machines		冷凍機及び 冷凍機応用製品(18) Refrigerating machines, Appliances equipment		自動販売機、自動サービスマ 及び業務用洗濯機(19) Vending machines, Automatic service equipment and Commercial type laundry machines	
	消費	在庫	消費	在庫	消費	在庫	消費	在庫	消費	在庫
	Consumption	Inventory	Consumption	Inventory	Consumption	Inventory	Consumption	Inventory	Consumption	Inventory
平成 7年(1995)	2,539	165	132	27	820	2	29,253	647	1,317	54
8 (1996)	2,091	154	136	29	806	1	32,145	758	1,288	50
9 (1997)	2,100	64	156	33	754	2	25,638	660	820	39
10 (1998)	1,308	62	426	42	585	7	18,960	555	724	40
11 (1999)	979	87	461	34	522	8	21,977	605	668	35
平成 9年度(97FY)	1,998	62	160	28	682	1	23,137	601	793	43
10 (98FY)	1,030	75	518	36	544	2	19,836	593	674	22
平成11年1~3月Q1	221	75	131	36	137	2	5,631	593	224	22
4~6 Q2	243	62	98	33	112	3	7,022	630	135	32
7~9 Q3	240	65	93	31	125	12	4,117	554	164	29
10~12 Q4	275	87	139	34	148	8	5,207	605	145	35
平成11年 1月Jan	91	67	45	40	35	7	1,455	571	54	28
2 Feb	69	74	46	39	47	4	1,918	573	66	33
3 Mar	61	75	40	36	55	2	2,258	593	104	22
4 Apr	75	64	34	43	48	2	2,225	645	43	27
5 May	98	56	32	46	29	3	2,464	602	47	26
6 Jun	70	62	32	33	35	3	2,333	630	45	32
7 Jul	67	67	39	34	37	4	1,907	609	41	40
8 Aug	73	69	25	31	38	7	1,052	569	58	41
9 Sep	100	65	29	31	50	12	1,158	554	65	29
10 Oct	75	60	35	33	47	5	1,569	716	43	27
11 Nov	112	73	49	33	48	6	1,771	667	52	38
12 Dec	88	87	55	34	53	8	1,867	605	50	35

(t)

年月 Year and Month	軸受(20) Bearings		ばね(22) Springs		金型(23) Mould and Dies		機械工具(24) Tools for machines		弁及び管継手(25) Valves and pipe fittings	
	消費	在庫	消費	在庫	消費	在庫	消費	在庫	消費	在庫
	Consumption	Inventory	Consumption	Inventory	Consumption	Inventory	Consumption	Inventory	Consumption	Inventory
平成 7年(1995)	515,939	8,481	547,191	20,934	63,822	4,670	8,590	3,598	22,531	2,944
8 (1996)	492,656	8,555	559,879	18,974	69,729	4,844	8,311	3,493	21,979	2,614
9 (1997)	501,726	8,379	550,196	18,869	77,690	6,205	8,775	4,012	25,214	2,697
10 (1998)	421,723	8,317	473,356	17,430	64,130	6,321	9,377	3,244	22,922	3,251
11 (1999)	410,813	7,764	451,613	16,834	57,244	5,080	8,216	2,788	17,440	3,061
平成 9年度(97FY)	490,814	8,344	534,509	18,894	77,237	6,859	9,476	3,483	25,019	3,322
10 (98FY)	410,983	7,727	463,533	17,765	58,753	6,218	8,596	2,983	21,201	3,217
平成11年1~3月Q1	103,801	7,727	116,848	17,765	13,859	6,218	2,137	2,983	4,823	3,217
4~6 Q2	96,280	8,172	106,573	16,610	14,785	5,802	2,012	2,947	4,335	2,747
7~9 Q3	99,085	8,091	113,520	17,109	13,614	5,234	1,953	2,917	4,060	2,713
10~12 Q4	111,647	7,764	114,672	16,834	14,985	5,080	2,113	2,788	4,222	3,061
平成11年 1月Jan	30,966	8,072	35,531	17,334	4,366	6,370	675	3,098	1,529	3,244
2 Feb	34,508	8,113	39,068	17,683	4,527	6,241	768	2,969	1,659	3,203
3 Mar	38,327	7,727	42,249	17,765	4,966	6,218	695	2,983	1,635	3,217
4 Apr	32,686	7,979	33,636	16,634	4,919	6,048	666	2,946	1,549	3,054
5 May	30,926	8,009	34,322	16,703	4,505	6,063	647	2,951	1,379	2,920
6 Jun	32,668	8,172	38,615	16,610	5,362	5,802	700	2,947	1,407	2,747
7 Jul	33,750	8,611	40,267	17,113	4,442	5,844	666	2,944	1,393	2,761
8 Aug	30,390	8,089	32,385	16,883	4,901	5,491	614	2,926	1,220	2,687
9 Sep	34,945	8,091	40,868	17,109	4,271	5,234	674	2,917	1,447	2,713
10 Oct	34,769	7,854	39,317	16,976	4,618	5,305	675	2,875	1,441	2,658
11 Nov	38,072	7,760	39,346	17,010	4,847	5,400	711	2,838	1,380	2,616
12 Dec	38,806	7,764	36,009	16,834	5,520	5,080	727	2,788	1,401	3,061

(t)

年月 Year and Month	空気の工具、作業工具、自動車用機械 工具、のこり、機械刃物及びやすり(26) Pneumatic tools, Tools for machines, Machines tool for automobiles, Saw blades, Knives for machines and Files		ガス機器、石油機器、及び 太陽熱利用機器(27) Equipment for cooking, blinding, heating (used gas oil) and energy used equipment		回転電気機械(28) Rotating electrical machinery		静止電気機械器具(29) Electrical stationary machines		開閉制御装置(30) Switchgears and controlling equipment	
	消費 Consumption	在庫 Inventory	消費 Consumption	在庫 Inventory	消費 Consumption	在庫 Inventory	消費 Consumption	在庫 Inventory	消費 Consumption	在庫 Inventory
	平成 7年(1995)	43,797	6,896	51,061	1,964	32,505	1,264	2,074	151	5,522
8 (1996)	40,993	6,598	39,560	2,381	31,945	1,424	1,568	120	5,555	456
9 (1997)	53,398	7,292	36,444	2,048	31,178	1,390	1,865	113	5,806	496
10 (1998)	43,453	7,069	30,559	1,632	28,049	1,521	1,571	128	4,906	464
11 (1999)	43,555	7,384	28,728	2,868	30,118	1,580	1,504	108	4,756	458
平成 9年度(97FY)	51,696	7,261	34,769	2,229	30,477	1,384	1,861	124	5,699	487
10 (98FY)	42,167	7,324	30,385	1,940	27,992	1,519	1,483	117	4,752	417
平成11年1~3月Q1	10,584	7,324	7,084	1,940	7,613	1,519	362	117	1,152	417
4~6 Q2	10,937	7,460	6,437	2,051	7,105	1,492	453	81	1,139	461
7~9 Q3	11,182	7,330	7,027	1,398	7,834	1,640	407	107	1,213	416
10~12 Q4	10,852	7,384	8,180	2,868	7,566	1,580	282	108	1,252	458
平成11年 1月 Jan	3,228	7,692	2,804	1,978	2,558	1,277	106	120	365	465
2 Feb	3,479	7,603	2,001	2,051	2,275	1,384	101	119	369	450
3 Mar	3,877	7,324	2,279	1,940	2,780	1,519	155	117	418	417
4 Apr	3,555	7,465	2,145	1,989	2,236	1,429	165	108	342	459
5 May	3,650	7,567	2,001	1,912	2,258	1,361	144	121	361	482
6 Jun	3,732	7,460	2,291	2,051	2,611	1,492	144	81	436	461
7 Jul	3,923	7,538	2,145	1,946	2,528	1,537	137	110	408	431
8 Aug	3,583	7,306	2,250	1,686	2,434	1,476	109	105	399	414
9 Sep	3,676	7,330	2,632	1,398	2,872	1,640	161	107	406	416
10 Oct	3,649	7,388	2,761	1,478	2,314	1,596	113	108	412	400
11 Nov	3,660	7,319	2,700	2,076	2,609	1,622	90	104	442	456
12 Dec	3,543	7,384	2,719	2,868	2,643	1,580	79	108	398	458

(t)

年月 Year and Month	自動車(40) Motor vehicles		自動車部品及び 内燃機関電装品(41) Parts for motor vehicles		二輪自動車及び 部品(42) Motor cycle and parts		産業車両(44) Industrial vehicles		鍛工品(52) Forgings from billets and bars	
	消費 Consumption	在庫 Inventory	消費 Consumption	在庫 Inventory	消費 Consumption	在庫 Inventory	消費 Consumption	在庫 Inventory	消費 Consumption	在庫 Inventory
	平成 7年(1995)	613,284	2,745	396,649	9,277	85,526	817	29,641	1,920	1,950,385
8 (1996)	595,404	3,606	421,230	8,772	80,710	866	30,111	2,143	2,008,608	102,322
9 (1997)	606,164	2,924	472,759	8,729	89,594	824	29,693	1,974	2,010,427	102,956
10 (1998)	501,471	2,791	429,300	8,176	70,642	995	24,814	1,981	1,685,867	97,212
11 (1999)	518,364	4,269	477,007	8,557	79,719	1,018	23,682	1,994	1,678,238	89,792
平成 9年度(97FY)	578,201	2,898	463,080	8,832	86,617	797	29,406	2,095	1,935,267	103,171
10 (98FY)	487,066	2,846	431,494	8,222	71,826	944	23,610	1,931	1,650,191	90,412
平成11年1~3月Q1	121,249	2,846	114,907	8,222	19,711	944	5,852	1,931	408,184	90,412
4~6 Q2	109,335	2,212	107,005	8,112	19,931	971	5,268	1,957	391,056	93,971
7~9 Q3	131,311	3,693	117,474	8,919	19,896	1,030	6,204	1,981	416,438	90,903
10~12 Q4	156,469	4,269	137,621	8,557	20,181	1,018	6,358	1,994	462,560	89,792
平成11年 1月 Jan	37,061	2,700	34,984	8,343	5,987	871	1,683	1,976	126,000	93,356
2 Feb	39,914	2,485	37,977	8,612	6,636	946	1,969	1,956	136,876	91,966
3 Mar	44,274	2,846	41,946	8,222	7,088	944	2,200	1,931	145,308	90,412
4 Apr	37,252	2,698	35,489	7,940	6,727	993	1,764	2,000	129,834	88,122
5 May	35,356	3,019	33,067	7,906	6,365	1,020	1,637	1,945	128,689	92,836
6 Jun	36,727	2,212	38,449	8,112	6,839	971	1,867	1,957	132,533	93,971
7 Jul	42,414	3,221	40,585	8,563	7,125	1,058	2,030	1,957	141,286	92,829
8 Aug	38,075	4,207	34,250	7,942	5,889	965	1,857	1,956	123,009	90,255
9 Sep	50,822	3,693	42,639	8,919	6,882	1,030	2,317	1,981	152,143	90,903
10 Oct	54,161	3,700	42,011	8,432	6,695	979	1,921	1,989	154,516	92,592
11 Nov	55,520	3,894	50,164	8,522	6,784	953	2,177	1,973	162,221	88,245
12 Dec	46,788	4,269	45,446	8,557	6,702	1,018	2,260	1,994	145,823	89,792

(t)

年月 Year and Month	鍛工品内訳 The items of forgings from billets and bars			
	構造用炭素鋼 Carbon steel for structural uses		構造用合金鋼 Alloy steel for structural uses	
	消費 Consumption	在庫 Inventory	消費 Consumption	在庫 Inventory
	消費	在庫	消費	在庫
平成 7年(1995)	938,103	59,971	1,012,282	41,402
8 (1996)	955,049	60,252	1,053,559	42,070
9 (1997)	941,440	60,830	1,068,987	42,126
10 (1998)	747,475	55,273	938,392	41,939
11 (1999)	754,172	49,981	924,066	39,811
平成 9年度(97FY)	888,186	59,671	1,047,081	43,500
10 (98FY)	735,141	52,351	915,050	38,061
平成11年1~3月Q1	186,390	52,351	221,794	38,061
4~6 Q2	183,884	50,091	207,172	43,880
7~9 Q3	184,468	50,045	231,970	40,858
10~12 Q4	199,430	49,981	263,130	39,811
平成11年 1月Jan	56,225	52,088	69,775	41,268
2 Feb	63,255	52,485	73,621	39,481
3 Mar	66,910	52,351	78,398	38,061
4 Apr	60,546	50,039	69,288	38,083
5 May	61,150	51,365	67,539	41,471
6 Jun	62,188	50,091	70,345	43,880
7 Jul	62,865	50,940	78,421	41,889
8 Aug	53,963	50,370	69,046	39,885
9 Sep	67,640	50,045	84,503	40,858
10 Oct	64,891	52,056	89,625	40,536
11 Nov	69,917	50,419	92,304	37,826
12 Dec	64,622	49,981	81,201	39,811

4-2-2 アルミニウム材  
Aluminium (Consumption・inventory)

年月 Year and Month	アルミニウム材 (t) Aluminium	
	鍛工品(52) Forgings from billets and bars	
	消費 Consumption	在庫 Inventory
	消費	在庫
平成 7年(1995)	35,797	2,098
8 (1996)	36,532	3,770
9 (1997)	37,465	4,079
10 (1998)	33,884	3,579
11 (1999)	33,531	3,823
平成 9年度(97FY)	37,113	3,727
10 (98FY)	33,463	3,325
平成11年1~3月Q1	8,419	3,325
4~6 Q2	8,339	3,598
7~9 Q3	7,806	4,034
10~12 Q4	8,968	3,823
平成11年 1月Jan	2,533	3,543
2 Feb	2,898	3,494
3 Mar	2,988	3,325
4 Apr	2,896	3,320
5 May	2,723	3,728
6 Jun	2,720	3,598
7 Jul	2,670	3,928
8 Aug	2,479	3,983
9 Sep	2,657	4,034
10 Oct	2,825	4,083
11 Nov	3,028	4,009
12 Dec	3,115	3,823

4-3 製品原材料  
Manufactured goods

年月 Year and Month	電動機計 (台) (n) Electric motor total	
	消費 Consumption	在庫 Inventory
	消費	在庫
	消費	在庫
平成 7年(1995)	35,146,223	436,311
8 (1996)	35,919,775	474,135
9 (1997)	32,512,268	475,112
10 (1998)	28,878,055	470,208
11 (1999)	28,219,070	443,701
平成 9年度(97FY)	30,479,908	498,565
10 (98FY)	29,301,739	491,351
平成11年1~3月Q1	7,656,156	491,351
4~6 Q2	8,265,248	466,056
7~9 Q3	6,277,532	448,456
10~12 Q4	6,020,134	443,701
平成11年 1月Jan	1,998,047	444,554
2 Feb	2,470,256	483,667
3 Mar	3,187,853	491,351
4 Apr	2,825,056	450,408
5 May	2,439,675	446,262
6 Jun	3,000,517	466,056
7 Jul	2,844,369	476,446
8 Aug	1,603,626	432,654
9 Sep	1,829,537	448,456
10 Oct	1,904,728	455,447
11 Nov	2,104,494	453,545
12 Dec	2,010,912	443,701

(台) (n)

年月 Year and Month	ボイラ及び原動機(1) Boilers, Engines, and Turbines		土木建設機械、鉱山機械及び 破碎機、摩砕機、選別機(2) Mining and construction Crushers, Grinding mills separators		化学機械及び貯蔵槽(3) Chemical machinery and Storage tanks		パルプ及び製紙機械、プ ラスチック加工機械(4) Pulp and paper machinery, Plastic		印刷、製版、製本 及び紙工機械(5) Printing, Plate making, machinery and Paper converting machinery	
	消費 Consumption	在庫 Inventory	消費 Consumption	在庫 Inventory	消費 Consumption	在庫 Inventory	消費 Consumption	在庫 Inventory	消費 Consumption	在庫 Inventory
	消費	在庫	消費	在庫	消費	在庫	消費	在庫	消費	在庫
	消費	在庫	消費	在庫	消費	在庫	消費	在庫	消費	在庫
平成 7年(1995)	12,009	1,415	50,098	205	9,371	738	36,958	487	123,439	4,169
8 (1996)	12,987	1,539	65,140	241	11,819	853	41,711	549	125,830	4,274
9 (1997)	12,553	1,716	64,676	190	13,650	1,024	38,954	1,150	130,861	4,239
10 (1998)	11,081	1,788	5,800	100	11,373	868	31,436	806	142,134	5,743
11 (1999)	8,992	1,184	3,526	51	11,096	647	22,421	1,102	155,940	8,906
平成 9年度(97FY)	12,548	1,734	44,974	204	12,989	1,144	42,869	1,112	140,410	4,842
10 (98FY)	10,533	1,275	5,189	74	11,676	747	23,280	730	139,533	4,892
平成11年1~3月Q1	2,338	1,275	1,307	74	3,375	747	4,614	730	37,966	4,892
4~6 Q2	2,162	1,211	712	57	2,618	605	5,055	835	34,556	6,026
7~9 Q3	2,278	1,411	821	56	2,358	716	6,060	937	34,670	7,817
10~12 Q4	2,214	1,184	686	51	2,745	647	6,692	1,102	48,748	8,906
平成11年 1月Jan	872	1,767	442	100	948	826	1,386	803	12,588	6,182
2 Feb	703	1,416	354	58	1,074	802	1,414	804	12,117	5,522
3 Mar	763	1,275	511	74	1,353	747	1,814	730	13,261	4,892
4 Apr	809	1,165	285	58	846	601	1,402	718	9,126	6,861
5 May	669	1,218	206	58	903	696	1,658	759	11,619	7,151
6 Jun	684	1,211	221	57	869	605	1,995	835	13,811	6,026
7 Jul	837	1,161	240	54	660	601	1,897	908	11,268	6,683
8 Aug	615	1,363	288	56	884	642	1,999	930	13,162	7,094
9 Sep	826	1,411	293	56	814	716	2,164	937	10,240	7,817
10 Oct	866	1,310	263	52	1,158	608	2,378	995	17,237	7,884
11 Nov	630	1,247	115	51	807	602	2,283	1,101	17,120	9,322
12 Dec	718	1,184	308	51	780	647	2,031	1,102	14,391	8,906

(台) (n)

年月 Year and Month	ポンプ、圧縮機 及び送風機(6) Pumps, Compressors, Fans blowers		油圧機器及び 空気圧機器(7) Oil hydraulic and Pneumatic equipment		運搬機械及び 産業用ロボット(8) Conveying, Elevating machines		動力伝導装置(9) Power transmission equipment		農業用機械器具(10) Agricultural machinery	
	消費	在庫	消費	在庫	消費	在庫	消費	在庫	消費	在庫
	Consumption	Inventory	Consumption	Inventory	Consumption	Inventory	Consumption	Inventory	Consumption	Inventory
平成7年(1995)	927,189	103,874	161,726	10,692	177,292	18,553	717,738	67,067	67,274	5,764
8 (1996)	1,006,954	112,823	132,950	10,314	220,226	24,541	710,573	66,793	59,066	7,839
9 (1997)	966,974	116,451	130,999	9,777	224,623	22,135	724,794	67,829	57,561	3,942
10 (1998)	831,742	109,844	109,655	13,499	190,051	19,122	597,881	66,416	25,240	8,479
11 (1999)	795,421	99,443	94,245	12,191	190,793	20,902	536,453	72,462	50,113	5,941
平成9年度(97FY)	950,168	115,522	133,973	8,157	210,865	23,993	707,326	76,191	52,045	3,845
10 (98FY)	805,332	101,259	101,738	12,394	180,710	14,525	568,853	62,728	20,846	8,978
平成11年1~3月Q1	203,515	101,259	24,996	12,394	45,268	14,525	131,998	62,728	7,082	8,978
4~6 Q2	188,973	98,957	19,556	12,960	44,482	21,715	122,647	63,823	11,275	5,973
7~9 Q3	191,861	99,168	25,507	11,699	49,814	21,037	138,968	62,191	20,888	7,434
10~12 Q4	211,072	99,443	24,186	12,191	51,229	20,902	142,840	72,462	10,868	5,941
平成11年 1月Jan	60,041	110,105	8,246	13,349	14,260	19,755	42,426	69,260	1,931	8,983
2 Feb	70,609	109,012	7,622	13,752	13,938	19,905	43,636	65,598	2,172	8,831
3 Mar	72,865	101,259	9,128	12,394	17,070	14,525	45,936	62,728	2,979	8,978
4 Apr	65,954	99,503	6,479	12,702	14,223	18,377	40,019	65,319	3,320	8,094
5 May	59,336	97,400	6,114	13,006	14,952	19,698	39,543	65,594	3,465	8,770
6 Jun	63,683	98,957	6,963	12,960	15,307	21,715	43,085	63,823	4,490	5,973
7 Jul	57,594	95,284	6,940	12,697	14,846	23,061	48,908	63,037	4,487	11,317
8 Aug	62,019	92,662	7,294	12,225	15,642	22,008	43,428	60,012	9,918	9,460
9 Sep	72,248	99,168	11,273	11,699	19,326	21,037	46,632	62,191	6,483	7,434
10 Oct	67,773	98,267	7,767	12,329	16,315	21,544	47,265	60,977	1,825	5,409
11 Nov	70,977	97,744	8,695	11,576	17,133	23,126	46,212	62,151	3,647	5,719
12 Dec	72,322	99,443	7,724	12,191	17,781	20,902	49,363	72,462	5,396	5,941

(台) (n)

年月 Year and Month	金属工作機械(11) Metal cutting machine tools		金属加工機械及び 鑄造装置(12) Metal forming machinery and foundry		繊維機械(13) Textile machinery		食料品加工機械、包装機 械及び荷造り機械(14) Food products machinery, wrapping and packing machinery		木材加工機械(15) Wood working machinery	
	消費	在庫	消費	在庫	消費	在庫	消費	在庫	消費	在庫
	Consumption	Inventory	Consumption	Inventory	Consumption	Inventory	Consumption	Inventory	Consumption	Inventory
平成7年(1995)	170,252	4,465	22,717	1,287	64,578	3,787	84,124	3,889	31,347	2,032
8 (1996)	186,491	6,298	22,213	1,471	49,756	3,060	87,500	3,868	35,032	1,879
9 (1997)	210,003	6,220	22,281	1,188	55,343	2,836	89,338	4,862	32,373	1,661
10 (1998)	206,821	5,371	19,521	1,116	47,955	5,088	83,260	4,193	17,062	1,095
11 (1999)	192,163	6,418	16,164	917	54,942	4,501	80,544	4,718	14,772	990
平成9年度(97FY)	216,824	9,337	22,272	1,322	54,716	3,250	89,195	5,315	29,860	1,727
10 (98FY)	199,133	4,127	18,293	970	49,659	5,599	81,993	4,515	14,694	1,167
平成11年1~3月Q1	46,496	4,127	4,564	970	15,148	5,599	20,007	4,515	3,223	1,167
4~6 Q2	45,088	7,647	3,693	897	15,617	4,883	19,335	3,847	4,031	1,114
7~9 Q3	48,030	8,024	3,982	868	13,358	4,710	20,023	3,974	3,816	1,170
10~12 Q4	52,549	6,418	3,925	917	10,819	4,501	21,179	4,718	3,702	990
平成11年 1月Jan	11,480	5,853	1,568	1,050	5,091	4,980	6,497	4,259	960	1,074
2 Feb	15,631	6,793	1,431	1,021	4,225	5,409	7,184	4,521	1,278	1,046
3 Mar	19,385	4,127	1,565	970	5,832	5,599	6,326	4,515	985	1,167
4 Apr	14,791	5,308	1,193	952	5,761	5,248	6,461	4,072	1,381	1,205
5 May	16,950	5,693	1,183	853	4,777	5,079	5,677	4,089	1,344	878
6 Jun	13,347	7,647	1,317	897	5,079	4,883	7,197	3,847	1,306	1,114
7 Jul	16,047	9,240	1,289	886	4,813	4,506	6,490	3,957	1,295	1,230
8 Aug	16,389	7,950	1,451	845	4,138	4,540	6,801	3,870	1,230	1,329
9 Sep	15,594	8,024	1,242	868	4,407	4,710	6,732	3,974	1,291	1,170
10 Oct	17,815	7,842	1,290	870	3,825	4,444	6,681	4,328	1,314	1,208
11 Nov	15,381	8,374	1,293	969	3,291	4,438	7,765	4,469	1,337	1,146
12 Dec	19,353	6,418	1,342	917	3,703	4,501	6,733	4,718	1,051	990

(台) (n)

年月 Year and Month	事務用機械(16) Office machinery		ミシン及び 糸糸手編機械(17) Sewing machines and Hand knitting machines		冷凍機及び 冷凍機応用製品(18) Refrigerating machines, Appliances equipment		自動販売機、自動サービス機 及び業務用洗濯機(19) Vending machines, Automatic service equipment and Commercial type laundry machines		はん用内燃機関計 Internal combustion engines total	
	消費 Consumption	在庫 Inventory	消費 Consumption	在庫 Inventory	消費 Consumption	在庫 Inventory	消費 Consumption	在庫 Inventory	消費 Consumption	在庫 Inventory
	平成 7年(1995)	613,678	3,222	360,121	19,017	30,718,273	144,966	798,039	40,682	827,200
8 (1996)	789,512	3,421	274,493	18,271	31,080,888	154,309	1,006,634	51,792	813,308	10,023
9 (1997)	660,306	3,426	243,930	9,656	27,738,989	181,911	1,094,060	34,899	790,639	13,672
10 (1998)	368,038	3,843	192,714	9,346	24,348,208	148,158	1,638,083	65,333	653,263	11,042
11 (1999)	317,340	4,311	203,969	9,362	24,247,523	157,904	1,222,653	31,751	666,155	18,092
平成 9年度(97FY)	505,612	2,719	225,333	8,130	25,848,093	187,823	1,179,836	42,198	768,025	16,440
10 (98FY)	373,150	3,693	187,248	9,523	24,831,318	195,272	1,678,561	58,883	635,135	16,752
平成11年1~3月Q1	91,229	3,693	44,846	9,523	6,608,842	195,272	359,342	58,883	178,761	16,752
4~6 Q2	77,036	2,833	47,508	11,775	7,289,493	176,474	331,411	44,424	160,614	15,946
7~9 Q3	70,402	2,528	57,908	10,210	5,331,940	165,971	254,848	38,535	160,972	13,855
10~12 Q4	78,673	4,311	53,707	9,362	5,017,248	157,904	277,052	31,751	165,808	18,092
平成11年 1月Jan	31,241	3,885	13,114	8,440	1,635,835	124,128	149,121	59,755	52,099	10,402
2 Feb	33,192	3,956	17,696	11,346	2,110,337	167,959	125,643	55,916	59,826	12,249
3 Mar	26,796	3,693	14,036	9,523	2,862,670	195,272	84,578	58,883	66,836	16,752
4 Apr	29,604	3,007	14,780	10,497	2,479,309	165,241	129,313	41,480	53,278	17,491
5 May	24,133	3,039	14,784	10,892	2,132,719	159,541	99,643	41,848	52,802	16,588
6 Jun	23,299	2,833	17,944	11,775	2,677,465	176,474	102,455	44,424	54,534	15,946
7 Jul	25,821	3,213	16,646	10,788	2,528,765	176,447	95,526	51,376	54,558	16,041
8 Aug	21,795	2,595	19,266	10,959	1,307,586	157,737	69,721	36,377	49,596	15,116
9 Sep	22,786	2,528	21,996	10,210	1,495,589	165,971	89,601	38,535	56,818	13,855
10 Oct	27,170	3,223	17,937	9,208	1,583,346	176,761	82,503	38,188	46,596	16,351
11 Nov	26,375	3,767	19,745	9,933	1,755,087	170,172	106,601	37,638	58,965	15,099
12 Dec	25,128	4,311	16,025	9,362	1,678,815	157,904	87,948	31,751	60,247	18,092

(台) (n)

年月 Year and Month	土木建設機械、鉱山機械及び 破砕機、摩砕機、選別機(2) Mining and construction Crushers, Grinding mills separators		ポンプ、圧縮機 及び送風機(6) Pumps, Compressors, Fans blowers		運搬機械及び 産業用ロボット(8) Conveying, Elevating machines		農業用機械器具(10) Agricultural machinery		数値制御装置計 Numerically controlled special purpose machines total	
	消費 Consumption	在庫 Inventory	消費 Consumption	在庫 Inventory	消費 Consumption	在庫 Inventory	消費 Consumption	在庫 Inventory	消費 Consumption	在庫 Inventory
	平成 7年(1995)	155,508	3,318	44,016	112	123	-	627,553	5,592	49,198
8 (1996)	169,256	2,786	39,737	157	5	-	604,310	7,080	51,918	6,460
9 (1997)	175,137	3,016	61,638	373	-	-	553,864	10,283	58,586	6,353
10 (1998)	99,631	2,251	47,845	195	239	-	505,548	8,596	52,120	6,415
11 (1999)	61,715	2,132	44,347	89	-	-	560,093	15,871	46,514	5,039
平成 9年度(97FY)	152,982	3,168	55,208	301	-	-	559,835	12,971	59,167	5,820
10 (98FY)	86,449	2,303	44,876	194	239	-	503,571	14,255	49,062	6,338
平成11年1~3月Q1	15,221	2,303	9,340	194	-	-	154,200	14,255	11,944	6,338
4~6 Q2	14,507	2,215	7,943	195	-	-	138,164	13,536	10,136	6,439
7~9 Q3	15,445	1,844	11,209	248	-	-	134,318	11,763	13,251	4,806
10~12 Q4	16,542	2,132	15,855	89	-	-	133,411	15,871	11,183	5,039
平成11年 1月Jan	4,571	1,936	3,251	197	-	-	44,277	8,269	3,602	6,257
2 Feb	4,744	2,024	4,366	153	-	-	50,716	10,072	3,546	6,499
3 Mar	5,906	2,303	1,723	194	-	-	59,207	14,255	4,796	6,338
4 Apr	5,198	2,246	3,037	144	-	-	45,043	15,101	3,271	6,055
5 May	4,873	2,194	3,157	153	-	-	44,772	14,241	3,290	6,149
6 Jun	4,436	2,215	1,749	195	-	-	48,349	13,536	3,575	6,439
7 Jul	4,925	2,111	2,019	205	-	-	47,614	13,725	3,973	6,300
8 Aug	4,993	1,931	3,076	325	-	-	41,527	12,860	4,097	5,808
9 Sep	5,527	1,844	6,114	248	-	-	45,177	11,763	5,181	4,806
10 Oct	5,693	2,068	4,570	172	-	-	36,333	14,111	3,617	4,921
11 Nov	5,584	2,038	6,565	98	-	-	46,816	12,963	3,691	4,965
12 Dec	5,265	2,132	4,720	89	-	-	50,262	15,871	3,875	5,039

(台) (n)

年月 Year and Month	化学機械及び貯蔵槽(3) Chemical machinery and Storage tanks		パルプ及び製紙機械、プラスチック加工機械(4) Pulp and paper machinery, Plastic		印刷、製版、製本 及び紙工機械(5) Printing, Plate making, machinery and Paper converting machinery		運搬機械及び 産業用ロボット(8) Conveying, Elevating machines		金属工作機械(11) Metal cutting machine tools	
	消費 Consumption	在庫 Inventory	消費 Consumption	在庫 Inventory	消費 Consumption	在庫 Inventory	消費 Consumption	在庫 Inventory	消費 Consumption	在庫 Inventory
	平成 7年(1995)	11	-	1,898	18	890	35	11,426	4,535	24,530
8 (1996)	13	1	1,848	47	754	11	11,385	4,570	26,957	1,425
9 (1997)	8	-	2,847	120	1,144	20	12,069	4,544	30,005	1,336
10 (1998)	46	1	2,381	186	910	40	11,658	4,622	26,752	1,256
11 (1999)	14	-	3,409	215	743	55	13,872	3,492	19,468	1,009
平成 9年度(97FY)	9	-	2,856	146	1,216	33	12,612	4,218	29,937	1,127
10 (98FY)	44	-	2,485	231	853	49	11,324	4,355	24,671	1,400
平成11年1~3月Q1	1	-	712	231	163	49	3,259	4,355	5,452	1,400
4~6 Q2	2	-	688	208	210	41	2,552	4,915	4,409	988
7~9 Q3	5	3	934	200	192	57	4,731	3,420	5,058	863
10~12 Q4	6	-	1,075	215	178	55	3,330	3,492	4,549	1,009
平成11年 1月Jan	-	1	203	164	48	41	892	4,597	1,641	1,165
2 Feb	1	-	241	264	37	45	924	4,628	1,659	1,265
3 Mar	-	-	268	231	78	49	1,443	4,355	2,152	1,400
4 Apr	-	2	216	222	106	44	794	4,540	1,448	979
5 May	-	2	241	191	53	43	803	4,617	1,428	1,021
6 Jun	2	-	231	208	51	41	955	4,915	1,533	988
7 Jul	-	2	302	199	45	47	1,293	4,800	1,537	977
8 Aug	3	4	301	206	79	48	1,459	4,233	1,523	1,051
9 Sep	2	3	331	200	68	57	1,979	3,420	1,998	863
10 Oct	2	2	345	197	63	63	1,020	3,511	1,415	901
11 Nov	3	1	357	204	70	58	958	3,425	1,669	1,030
12 Dec	1	-	373	215	45	55	1,352	3,492	1,465	1,009

(台) (n)

(百万円) (million yen)

年月 Year and Month	金属加工機械 及び鑄造装置(12) Metal forming machinery and foundry		繊維機械(13) Textile machinery		木材加工機械(15) Wood working machinery		変速機計 Textile machinery		ボイラ及び原動機(1) Boilers, Engines, and Turbines	
	消費 Consumption	在庫 Inventory	消費 Consumption	在庫 Inventory	消費 Consumption	在庫 Inventory	消費 Consumption	在庫 Inventory	消費 Consumption	在庫 Inventory
	平成 7年(1995)	3,235	125	6,380	105	828	30	20,727	1,153	2,820
8 (1996)	4,018	215	6,047	115	896	76	22,053	1,359	2,820	-
9 (1997)	3,763	174	6,877	107	1,873	52	24,098	2,739	3,632	-
10 (1998)	2,947	150	6,334	116	1,092	44	17,826	1,541	2,571	-
11 (1999)	1,969	129	5,925	100	1,114	39	17,158	1,626	2,583	-
平成 9年度(97FY)	3,599	141	6,998	113	1,940	42	22,607	1,684	3,356	-
10 (98FY)	2,578	132	6,149	128	958	43	17,024	1,903	2,483	-
平成11年1~3月Q1	489	132	1,640	128	228	43	4,968	1,903	741	-
4~6 Q2	469	122	1,545	123	261	42	4,175	1,786	519	-
7~9 Q3	497	117	1,487	108	347	38	4,247	1,561	740	-
10~12 Q4	514	129	1,253	100	278	39	3,769	1,626	583	-
平成11年 1月Jan	169	123	580	124	69	42	1,169	1,520	163	-
2 Feb	120	121	487	130	77	46	1,231	1,547	237	-
3 Mar	200	132	573	128	82	43	2,566	1,903	342	-
4 Apr	117	102	509	124	81	42	1,149	1,566	156	-
5 May	174	97	509	138	82	40	1,659	1,698	166	-
6 Jun	178	122	527	123	98	42	1,369	1,786	197	-
7 Jul	155	122	511	110	130	43	1,285	1,737	170	-
8 Aug	149	114	465	114	118	38	1,390	1,449	209	-
9 Sep	193	117	511	108	99	38	1,572	1,561	361	-
10 Oct	174	124	490	84	108	39	1,326	1,631	184	-
11 Nov	157	123	373	82	104	42	1,174	1,645	180	-
12 Dec	183	129	390	100	66	39	1,268	1,626	219	-

(百万円) (million yen)

年月 Year and Month	土木建設機械、鉱山機械及び 破砕機、摩砕機、選別機(2) Mining and construction Crushers, Grinding mills separators		化学機械及び貯蔵槽(3) Chemical machinery and Storage tanks		パルプ及び製紙機械、プ ラスチック加工機械(4) Pulp and paper machinery, Plastic		印刷、製版、製本 及び紙工機械(5) Printing, Plate making, machinery and Paper converting machinery		ポンプ、圧縮機 及び送風機(6) Pumps, Compressors, Fans blowers	
	消費	在庫	消費	在庫	消費	在庫	消費	在庫	消費	在庫
	Consumption	Inventory	Consumption	Inventory	Consumption	Inventory	Consumption	Inventory	Consumption	Inventory
平成 7年(1995)	1,406	413	1,340	18	743	2	2,199	84	846	250
8 (1996)	1,943	537	1,044	14	673	1	2,359	88	1,085	330
9 (1997)	1,853	470	1,853	28	750	22	2,629	124	1,654	1,739
10 (1998)	1,387	442	1,256	23	476	20	1,829	54	1,345	702
11 (1999)	973	482	1,519	32	338	20	1,795	80	2,241	714
平成 9年度(97FY)	1,608	642	1,883	41	721	10	2,523	86	1,660	555
10 (98FY)	1,177	632	1,141	42	400	19	1,738	89	1,659	820
平成11年1~3月Q1	250	632	327	42	93	19	421	89	1,078	820
4~6 Q2	356	343	318	24	82	18	440	79	650	998
7~9 Q3	219	459	524	33	99	17	445	100	341	649
10~12 Q4	149	482	350	32	65	20	488	80	171	714
平成11年 1月Jan	58	360	56	26	19	19	144	61	59	734
2 Feb	48	389	102	18	36	18	116	70	78	728
3 Mar	144	632	170	42	37	19	161	89	941	820
4 Apr	23	307	101	18	23	20	160	90	45	812
5 May	14	292	187	28	30	20	131	74	563	993
6 Jun	319	343	30	24	28	18	149	79	43	998
7 Jul	37	328	105	13	40	20	143	88	152	968
8 Aug	146	342	177	29	22	19	133	75	91	664
9 Sep	35	459	242	33	37	17	170	100	99	649
10 Oct	88	460	114	26	23	19	154	85	42	705
11 Nov	35	476	132	23	21	19	151	77	52	736
12 Dec	26	482	104	32	20	20	183	80	78	714

(百万円) (million yen)

年月 Year and Month	運搬機械及び 産業用ロボット(8) Conveying, Elevating machines		農業用機械器具(10) Agricultural machinery		金属工作機械(11) Metal cutting machine tools		金属加工機械及び 鑄造装置(12) Metal forming machinery and foundry		繊維機械(13) Textile machinery	
	消費	在庫	消費	在庫	消費	在庫	消費	在庫	消費	在庫
	Consumption	Inventory	Consumption	Inventory	Consumption	Inventory	Consumption	Inventory	Consumption	Inventory
平成 7年(1995)	3,616	149	1,485	7	988	59	291	3	1,130	26
8 (1996)	5,029	133	1,473	7	1,173	82	428	16	439	23
9 (1997)	4,906	154	1,222	16	1,335	66	441	11	356	15
10 (1998)	3,540	138	1,153	12	1,276	62	381	12	187	7
11 (1999)	2,907	133	1,397	22	1,003	47	324	4	124	6
平成 9年度(97FY)	4,190	146	1,206	20	1,354	83	407	11	300	9
10 (98FY)	3,498	124	1,096	13	1,176	55	359	10	176	6
平成11年1~3月Q1	980	124	237	13	250	55	73	10	37	6
4~6 Q2	599	129	374	18	236	52	65	7	24	6
7~9 Q3	664	135	339	15	272	52	75	6	28	5
10~12 Q4	664	133	446	22	246	47	111	4	35	6
平成11年 1月Jan	352	136	57	8	64	54	28	10	17	7
2 Feb	261	130	88	12	78	60	16	10	6	7
3 Mar	368	124	92	13	107	55	28	10	13	6
4 Apr	188	115	151	22	80	56	25	8	9	7
5 May	238	122	96	14	66	51	20	6	7	7
6 Jun	172	129	128	18	90	52	19	7	8	6
7 Jul	216	124	121	18	82	57	26	6	10	5
8 Aug	221	134	113	17	76	55	19	6	7	4
9 Sep	227	135	105	15	114	52	29	6	11	5
10 Oct	256	141	187	28	77	64	41	6	15	5
11 Nov	201	133	113	17	83	49	23	5	8	5
12 Dec	207	133	147	22	86	47	47	4	11	6

(百万円) (million yen)

年月 Year and Month	食料品加工機械, 包装機械及び荷造り機械(14) Food products machinery, wrapping and packing machinery		木材加工機械(15) Wood working machinery		事務用機械(16) Office machinery		ミシン及び毛糸手編機械(17) Sewing machines and Hand knitting machines		冷凍機及び冷凍機応用製品(18) Refrigerating machines, Appliances equipment	
	消費 Consumption	在庫 Inventory	消費 Consumption	在庫 Inventory	消費 Consumption	在庫 Inventory	消費 Consumption	在庫 Inventory	消費 Consumption	在庫 Inventory
	平成 7年(1995)	1,118	70	330	26	182	9	101	8	2,073
8 (1996)	1,274	84	328	27	166	8	91	6	1,658	0
9 (1997)	1,068	68	339	10	141	8	80	3	1,761	0
10 (1998)	907	47	156	7	131	4	54	3	1,111	3
11 (1999)	720	44	143	7	88	5	35	1	872	28
平成 9年度(97FY)	1,029	57	272	9	136	7	76	4	1,811	0
10 (98FY)	848	45	129	6	119	5	49	3	902	32
平成11年1~3月Q1	185	45	30	6	25	5	9	3	207	32
4~6 Q2	173	44	34	5	24	5	9	4	247	51
7~9 Q3	190	46	35	6	20	4	10	3	224	28
10~12 Q4	172	44	44	7	19	5	8	1	194	28
平成11年 1月Jan	54	46	7	7	8	5	3	3	71	39
2 Feb	60	45	11	6	8	5	2	3	78	42
3 Mar	71	45	12	6	8	5	3	3	59	32
4 Apr	62	45	11	5	8	5	3	4	93	50
5 May	56	44	10	5	7	4	3	4	59	32
6 Jun	55	44	13	5	9	5	4	4	96	51
7 Jul	63	44	11	5	8	5	3	3	90	48
8 Aug	65	44	12	6	7	4	3	3	82	44
9 Sep	62	46	12	6	6	4	3	3	52	28
10 Oct	54	44	11	6	6	4	3	2	65	36
11 Nov	63	45	17	7	6	4	3	2	78	42
12 Dec	55	44	16	7	7	5	2	1	51	28

(百万円) (million yen)

年月 Year and Month	自動販売機, 自動サービス機及び業務用洗濯機(19) Vending machines, Automatic service equipment and Commercial type laundry machines		スチールチェーン計 Steel chains total		土木建設機械, 鉱山機械及び破砕機, 摩砕機, 選別機(2) Mining and construction Crushers, Grinding mills separators		化学機械及び貯蔵槽(3) Chemical machinery and Storage tanks		パルプ及び製紙機械, プラスチック加工機械(4) Pulp and paper machinery, Plastic	
	消費 Consumption	在庫 Inventory	消費 Consumption	在庫 Inventory	消費 Consumption	在庫 Inventory	消費 Consumption	在庫 Inventory	消費 Consumption	在庫 Inventory
	平成 7年(1995)	59	3	5,967	261	612	7	54	0	82
8 (1996)	70	4	7,703	324	766	9	96	0	76	2
9 (1997)	78	4	7,068	373	765	9	116	2	93	6
10 (1998)	66	5	4,422	462	132	9	75	1	54	5
11 (1999)	96	3	3,428	418	79	9	28	1	38	3
平成 9年度(97FY)	75	4	5,895	367	561	12	111	4	88	4
10 (98FY)	74	4	3,941	464	96	9	56	1	47	4
平成11年1~3月Q1	25	4	902	464	24	9	8	1	12	4
4~6 Q2	25	2	835	450	19	8	15	1	7	4
7~9 Q3	22	3	847	455	15	10	3	2	9	4
10~12 Q4	24	3	845	418	21	9	2	1	11	3
平成11年 1月Jan	9	5	294	467	9	11	5	2	2	4
2 Feb	6	4	306	483	9	10	2	1	3	4
3 Mar	10	4	301	464	7	9	2	1	7	4
4 Apr	11	4	286	443	6	8	4	2	2	4
5 May	6	3	246	491	6	8	7	2	2	4
6 Jun	9	2	303	450	7	8	3	1	2	4
7 Jul	8	3	280	463	5	8	1	1	4	4
8 Aug	7	3	284	461	6	7	2	0	2	4
9 Sep	7	3	282	455	4	10	1	2	3	4
10 Oct	6	2	281	449	5	9	1	2	3	3
11 Nov	8	3	268	455	9	9	0	1	4	3
12 Dec	9	3	296	418	7	9	1	1	4	3



(百万円) (million yen)

年 月 Year and Month	ポンプ、圧縮機 及び送風機(6) Pumps, Compressors, Fans blowers		運搬機械及び 産業用ロボット(8) Conveying, Elevating machines		農業用機械器具(10) Agricultural machinery		金属工作機械(11) Metal cutting machine tools		食料品加工機械、包装機 械及び荷造り機械(14) Food products machinery, wrapping and packing machinery	
	消費	在庫	消費	在庫	消費	在庫	消費	在庫	消費	在庫
	Consumption	Inventory	Consumption	Inventory	Consumption	Inventory	Consumption	Inventory	Consumption	Inventory
平成 7年(1995)	15	0	3,399	168	435	6	533	20	575	42
8 (1996)	16	0	4,601	229	386	4	517	24	925	43
9 (1997)	18	0	4,117	275	387	4	595	34	596	34
10 (1998)	6	0	2,471	384	283	4	614	23	505	29
11 (1999)	—	—	1,919	341	278	10	476	19	388	28
平成 9年度(97FY)	18	0	3,116	275	374	3	629	28	599	33
10 (98FY)	1	—	2,236	391	264	3	555	21	444	28
平成11年1~3月Q1	—	—	525	391	60	3	114	21	96	28
4~6 Q2	—	—	451	381	72	5	114	18	108	27
7~9 Q3	—	—	467	380	79	6	124	19	96	25
10~12 Q4	—	—	475	341	68	10	124	19	88	28
平成11年 1月Jan	—	—	177	391	16	2	34	21	30	28
2 Feb	—	—	175	405	24	4	42	22	33	30
3 Mar	—	—	172	391	20	3	38	21	33	28
4 Apr	—	—	164	370	23	6	37	20	34	27
5 May	—	—	124	413	23	3	38	20	32	28
6 Jun	—	—	164	381	26	5	39	18	42	27
7 Jul	—	—	159	393	30	5	37	19	28	27
8 Aug	—	—	158	392	25	6	41	19	33	27
9 Sep	—	—	150	380	23	6	46	19	35	25
10 Oct	—	—	159	377	24	4	45	18	27	29
11 Nov	—	—	139	385	21	5	39	18	34	27
12 Dec	—	—	178	341	23	10	39	19	27	28

(百万円) (million yen)

年 月 Year and Month	木材加工機械(15) Wood working machinery		事務用機械(16) Office machinery		冷凍機及び 冷凍機応用製品(18) Refrigerating machines, Appliances		自動販売機、自動サービス機 及び業務用洗濯機(19) Vending machines, Automatic service equipment and Commercial type laundry machines		ころがり軸受計 Roller bearings total	
	消費	在庫	消費	在庫	消費	在庫	消費	在庫	消費	在庫
	Consumption	Inventory	Consumption	Inventory	Consumption	Inventory	Consumption	Inventory	Consumption	Inventory
平成 7年(1995)	189	13	71	4	2	0	1	0	37,204	1,485
8 (1996)	247	11	68	3	3	0	1	0	40,890	1,893
9 (1997)	265	5	111	5	4	0	1	0	43,311	1,886
10 (1998)	130	3	147	4	4	0	1	0	35,962	1,622
11 (1999)	115	4	101	3	4	0	1	0	31,428	1,635
平成 9年度(97FY)	258	3	136	5	4	0	1	0	41,318	1,813
10 (98FY)	98	3	139	4	4	0	1	0	34,031	1,584
平成11年1~3月Q1	28	3	34	4	1	—	0	0	8,072	1,584
4~6 Q2	25	2	24	3	1	0	0	0	7,458	1,576
7~9 Q3	30	3	21	6	1	0	0	0	7,629	1,579
10~12 Q4	32	4	23	3	1	0	0	0	8,269	1,635
平成11年 1月Jan	9	3	11	4	0	0	0	0	2,545	1,542
2 Feb	7	3	12	4	0	0	0	0	2,619	1,621
3 Mar	12	3	11	4	0	0	0	0	2,908	1,584
4 Apr	6	3	9	3	0	0	0	0	2,527	1,519
5 May	6	2	7	11	0	0	0	0	2,279	1,558
6 Jun	13	2	8	3	0	0	0	0	2,652	1,576
7 Jul	8	4	8	3	0	0	0	0	2,565	1,561
8 Aug	12	5	5	2	0	0	0	0	2,399	1,540
9 Sep	10	3	8	6	0	0	0	0	2,665	1,579
10 Oct	9	3	8	3	1	0	0	0	2,694	1,570
11 Nov	15	5	6	2	0	0	0	0	2,714	1,639
12 Dec	9	4	8	3	0	0	0	0	2,860	1,635

(百万円) (million yen)

年月 Year and Month	ボイラ及び原動機(1) Boilers, Engines, and Turbines		土木建設機械、鉱山機械及び 破砕機、摩砕機、選別機(2) Mining and construction Crushers, Grinding mills separators		化学機械及び貯蔵槽(3) Chemical machinery and Storage tanks		パルプ及び製紙機械、プ ラスチック加工機械(4) Pulp and paper machinery, Plastic		印刷、製版、製本 及び紙工機械(5) Printing, Plate making, machinery and Paper converting machinery	
	消費	在庫	消費	在庫	消費	在庫	消費	在庫	消費	在庫
	Consumption	Inventory	Consumption	Inventory	Consumption	Inventory	Consumption	Inventory	Consumption	Inventory
平成 7年(1995)	1,010	28	8,000	225	177	7	2,007	7	2,044	107
8 (1996)	899	15	7,927	266	401	76	1,274	7	2,412	160
9 (1997)	641	19	7,707	209	458	67	1,180	16	2,584	124
10 (1998)	648	22	5,132	165	358	69	941	8	2,332	182
11 (1999)	638	20	4,932	173	309	63	640	12	2,013	156
平成 9年度(97FY)	655	17	7,184	175	394	79	1,240	15	2,684	126
10 (98FY)	648	16	4,871	144	346	55	797	7	2,234	198
平成11年1~3月Q1	169	16	1,352	144	88	55	157	7	488	198
4~6 Q2	166	22	1,188	123	72	60	141	9	475	184
7~9 Q3	154	26	1,175	148	80	58	165	11	479	169
10~12 Q4	149	20	1,217	173	68	63	177	12	571	156
平成11年 1月Jan	71	18	405	147	23	69	45	8	172	154
2 Feb	42	15	431	136	24	66	55	8	140	189
3 Mar	56	16	517	144	41	55	57	7	177	198
4 Apr	58	24	391	132	25	50	39	8	165	215
5 May	52	17	333	124	25	55	50	8	157	199
6 Jun	55	22	464	123	22	60	53	9	153	184
7 Jul	55	25	359	121	24	55	58	10	168	180
8 Aug	48	17	386	109	24	63	40	10	161	176
9 Sep	50	26	430	148	32	58	67	11	151	169
10 Oct	51	21	363	147	24	54	53	11	191	173
11 Nov	46	21	417	174	24	63	67	12	207	165
12 Dec	52	20	437	173	21	63	56	12	173	156

(百万円) (million yen)

年月 Year and Month	ポンプ、圧縮機 及び送風機(6) Pumps, Compressors, Fans blowers		油圧機器及び 空気圧機器(7) Oil hydraulic and Pneumatic equipment		運搬機械及び 産業用ロボット(8) Conveying, Elevating machines		動力電導装置(9) Power transmission equipment		農業用機械器具(10) Agricultural machinery	
	消費	在庫	消費	在庫	消費	在庫	消費	在庫	消費	在庫
	Consumption	Inventory	Consumption	Inventory	Consumption	Inventory	Consumption	Inventory	Consumption	Inventory
平成 7年(1995)	655	61	482	43	5,441	352	3,609	170	1,700	16
8 (1996)	740	60	543	53	8,789	450	3,582	229	1,624	15
9 (1997)	803	61	472	48	7,383	430	6,032	213	1,582	9
10 (1998)	773	50	426	23	4,543	417	5,420	155	1,067	11
11 (1999)	714	47	423	44	3,923	350	5,379	130	1,150	16
平成 9年度(97FY)	846	56	460	45	5,416	447	6,049	216	1,485	13
10 (98FY)	706	51	426	32	4,389	357	5,364	142	1,014	14
平成11年1~3月Q1	186	51	101	32	1,084	357	1,328	142	245	14
4~6 Q2	166	51	103	32	936	363	1,265	143	255	13
7~9 Q3	175	50	113	28	966	347	1,350	133	273	14
10~12 Q4	187	47	107	44	937	350	1,436	130	377	16
平成11年 1月Jan	57	47	33	25	352	388	416	146	63	9
2 Feb	63	48	33	25	325	394	444	148	90	14
3 Mar	66	51	36	32	406	357	468	142	93	14
4 Apr	57	52	32	25	287	301	452	148	95	15
5 May	54	48	34	29	327	368	381	157	80	11
6 Jun	54	51	37	32	323	363	432	143	81	13
7 Jul	57	47	35	33	369	365	458	139	83	14
8 Aug	56	47	33	35	275	350	447	143	86	13
9 Sep	62	50	44	28	322	347	446	133	104	14
10 Oct	62	51	33	35	346	330	465	137	117	14
11 Nov	60	52	36	38	271	335	479	142	130	15
12 Dec	65	47	38	44	320	350	492	130	130	16

(百万円) (million yen)

年月 Year and Month	金属工作機械(11) Metal cutting machine tools		金属加工機械及び 鑄造装置(12) Metal forming machinery and foundry		繊維機械(13) Textile machinery		食料品加工機械, 包装機 械及び荷造り機械(14) Food products machinery, wrapping and packing machinery		木材加工機械(15) Wood working machinery	
	消費 Consumption	在庫 Inventory	消費 Consumption	在庫 Inventory	消費 Consumption	在庫 Inventory	消費 Consumption	在庫 Inventory	消費 Consumption	在庫 Inventory
	平成 7年(1995)	6,818	283	576	16	1,145	57	761	41	614
8 (1996)	7,484	358	540	17	830	33	1,003	47	595	14
9 (1997)	9,049	401	580	15	777	23	845	53	561	13
10 (1998)	9,358	334	552	15	614	15	730	45	372	10
11 (1999)	6,694	338	445	12	365	16	619	42	366	14
平成 9年度(97FY)	9,400	378	575	17	792	20	824	51	543	13
10 (98FY)	8,604	323	500	11	505	12	691	45	319	11
平成11年1~3月Q1	1,773	323	100	11	93	12	159	45	72	11
4~6 Q2	1,585	313	93	12	79	14	150	41	104	10
7~9 Q3	1,541	293	113	11	88	14	153	44	93	13
10~12 Q4	1,794	338	138	12	106	16	157	42	97	14
平成11年 1月Jan	575	330	33	11	41	13	46	44	18	10
2 Feb	618	334	26	10	23	13	55	46	23	9
3 Mar	581	323	41	11	28	12	58	45	31	11
4 Apr	570	304	33	11	25	12	52	42	28	10
5 May	438	310	29	10	33	12	47	41	34	8
6 Jun	577	313	31	12	22	14	51	41	42	10
7 Jul	503	317	39	13	27	13	48	42	29	12
8 Aug	494	318	34	11	26	12	55	42	29	11
9 Sep	543	293	40	11	34	14	51	44	35	13
10 Oct	573	314	47	12	35	13	53	41	32	11
11 Nov	553	329	38	12	41	13	54	41	33	12
12 Dec	668	338	53	12	29	16	50	42	32	14

年月 Year and Month	事務用機械(16) Office machinery		ミシン及び 毛糸手編機械(17) Sewing machines and Hand knitting machines		冷凍機及び 冷凍機応用製品(18) Refrigerating machines, Appliances equipment		自動販売機, 自動サービス機 及び業務用洗濯機(19) Vending machines, Automatic service equipment and Commercial type laundry machines		油圧機器計 Oil hydraulic equipments total	
	消費 Consumption	在庫 Inventory	消費 Consumption	在庫 Inventory	消費 Consumption	在庫 Inventory	消費 Consumption	在庫 Inventory	消費 Consumption	在庫 Inventory
	平成 7年(1995)	75	4	528	35	1,436	11	128	4	76,236
8 (1996)	96	2	499	75	1,548	12	103	6	78,691	2,689
9 (1997)	134	3	888	165	1,535	13	99	5	83,628	3,112
10 (1998)	207	5	891	81	1,504	11	96	6	64,539	2,827
11 (1999)	345	38	960	149	1,412	11	99	3	58,897	2,941
平成 9年度(97FY)	134	2	963	125	1,575	13	99	5	79,870	3,326
10 (98FY)	269	36	805	114	1,447	12	96	3	61,134	2,250
平成11年1~3月Q1	89	36	202	114	362	12	24	3	15,587	2,250
4~6 Q2	76	36	223	136	353	11	25	5	14,661	2,092
7~9 Q3	76	39	258	169	352	10	23	3	13,918	2,462
10~12 Q4	104	38	278	149	345	11	27	3	14,732	2,941
平成11年 1月Jan	29	33	54	76	104	11	9	3	4,548	2,511
2 Feb	31	35	75	114	117	11	6	3	5,054	2,335
3 Mar	29	36	73	114	140	12	9	3	5,985	2,250
4 Apr	27	36	71	118	109	10	11	3	5,094	2,328
5 May	25	36	70	113	106	11	5	2	4,367	2,150
6 Jun	24	36	81	136	139	11	10	5	5,199	2,092
7 Jul	28	36	76	127	137	9	10	3	4,462	2,135
8 Aug	24	36	81	135	93	9	6	2	4,348	2,002
9 Sep	23	39	100	169	122	10	8	3	5,108	2,462
10 Oct	30	39	92	155	120	11	7	2	4,698	2,440
11 Nov	35	38	99	165	115	9	9	3	4,922	2,878
12 Dec	39	38	87	149	110	11	10	3	5,112	2,941

(百万円) (million yen)

年月 Year and Month	土木建設機械、鉱山機械及び 破碎機、摩砕機、選別機(2) Mining and construction Crushers, Grinding mills separators		化学機械及び貯蔵槽(3) Chemical machinery and Storage tanks		パルプ及び製紙機械、プ ラスチック加工機械(4) Pulp and paper machinery, Plastic		ポンプ、圧縮機 及び送風機(6) Pumps, Compressors, Fans blowers		運搬機械及び 産業用ロボット(8) Conveying, Elevating machines	
	消費	在庫	消費	在庫	消費	在庫	消費	在庫	消費	在庫
	Consumption	Inventory	Consumption	Inventory	Consumption	Inventory	Consumption	Inventory	Consumption	Inventory
平成 7年(1995)	46,008	1,604	161	7	7,330	41	225	0	4,688	292
8 (1996)	46,780	1,695	272	5	5,095	49	198	0	6,073	302
9 (1997)	47,470	1,766	331	14	6,095	461	191	0	6,032	220
10 (1998)	33,527	1,509	235	4	4,744	453	249	1	5,349	302
11 (1999)	35,248	1,842	236	5	3,697	381	160	1	3,763	187
平成 9年度(97FY)	44,521	2,082	312	8	5,913	416	203	0	5,932	214
10 (98FY)	32,355	1,099	202	5	4,294	393	232	1	4,972	251
平成11年1~3月Q1	9,158	1,099	54	5	993	393	47	1	1,155	251
4~6 Q2	8,451	1,036	53	5	919	383	41	1	994	185
7~9 Q3	8,450	1,426	71	3	974	385	43	1	848	174
10~12 Q4	9,190	1,842	58	5	810	381	30	1	766	187
平成11年 1月Jan	2,647	1,281	22	3	272	446	7	1	369	264
2 Feb	3,119	1,082	17	3	323	450	6	1	330	261
3 Mar	3,392	1,099	15	5	398	393	34	1	457	251
4 Apr	2,886	1,102	14	2	253	412	17	1	340	323
5 May	2,607	1,072	34	1	312	398	13	1	305	192
6 Jun	2,958	1,036	5	5	354	383	11	1	350	185
7 Jul	2,707	1,026	23	9	292	388	10	1	344	182
8 Aug	2,597	933	25	4	299	382	7	1	258	177
9 Sep	3,145	1,426	23	3	383	385	25	1	245	174
10 Oct	2,742	1,373	9	7	283	379	15	1	252	186
11 Nov	3,153	1,804	16	8	280	378	7	1	255	168
12 Dec	3,295	1,842	33	5	247	381	8	1	259	187

(百万円) (million yen)

年月 Year and Month	農業用機械器具(10) Agricultural machinery		金属工作機械(11) Metal cutting machine tools		金属加工機械及び 鑄造装置(12) Metal forming machinery and foundry		繊維機械(13) Textile machinery		木材加工機械(15) Wood working machinery	
	消費	在庫	消費	在庫	消費	在庫	消費	在庫	消費	在庫
	Consumption	Inventory	Consumption	Inventory	Consumption	Inventory	Consumption	Inventory	Consumption	Inventory
平成 7年(1995)	2,593	75	13,492	365	1,123	29	138	6	479	23
8 (1996)	2,354	46	15,925	485	1,320	72	136	9	540	26
9 (1997)	2,100	63	18,928	510	1,776	47	85	6	622	25
10 (1998)	1,569	36	17,054	452	1,351	59	28	0	432	12
11 (1999)	1,532	57	12,941	406	987	29	12	0	321	32
平成 9年度(97FY)	2,025	46	18,562	491	1,621	45	62	3	718	22
10 (98FY)	1,482	33	16,110	408	1,183	49	25	0	280	12
平成11年1~3月Q1	370	33	3,474	408	258	49	4	0	74	12
4~6 Q2	360	53	3,542	382	235	39	3	0	62	9
7~9 Q3	380	58	2,850	362	211	34	2	0	89	20
10~12 Q4	422	57	3,074	406	283	29	3	0	97	32
平成11年 1月Jan	95	32	1,046	423	72	48	2	0	16	13
2 Feb	135	48	1,035	430	68	48	0	0	21	12
3 Mar	141	33	1,393	408	117	49	2	0	36	12
4 Apr	135	46	1,345	387	77	44	2	0	25	12
5 May	113	54	885	388	77	34	0	0	21	11
6 Jun	112	53	1,313	382	80	39	1	0	15	9
7 Jul	113	78	862	392	71	34	0	0	38	25
8 Aug	146	63	934	385	66	32	0	0	14	27
9 Sep	122	58	1,054	362	73	34	1	0	36	20
10 Oct	124	60	1,150	379	84	34	2	0	36	20
11 Nov	142	69	947	395	92	31	0	0	30	24
12 Dec	155	57	976	406	107	29	1	0	31	32

(t)

年月 Year and Month	伸銅品計 Copper and copper-base alloys total		回転電気機械(28) Rotating electrical machinery		静止電気機械器具(29) Electrical stationary machines		開閉制御装置(30) Switchgears and controlling equipment		通信機械器具及び無線応用装置(33) Communication and related equipment	
	消費 Consumption	在庫 Inventory	消費 Consumption	在庫 Inventory	消費 Consumption	在庫 Inventory	消費 Consumption	在庫 Inventory	消費 Consumption	在庫 Inventory
	平成 7年(1995)	29,361	1,910	10,275	388	3,506	238	14,641	1,139	358
8 (1996)	29,953	2,052	9,977	333	3,472	265	15,329	1,235	627	67
9 (1997)	27,810	2,285	8,450	400	3,444	223	14,781	1,486	576	78
10 (1998)	25,649	1,901	9,016	319	2,876	200	13,022	1,247	301	54
11 (1999)	23,082	2,205	8,604	316	2,401	169	11,526	1,622	214	43
平成 9年度(97FY)	27,594	1,912	8,322	342	3,443	229	14,779	1,213	523	58
10 (98FY)	24,501	2,174	8,987	187	2,679	197	12,176	1,669	260	52
平成11年1~3月Q1	5,759	2,174	2,069	187	655	197	2,870	1,669	65	52
4~6 Q2	6,249	1,965	2,748	306	593	180	2,759	1,356	68	48
7~9 Q3	5,234	2,031	1,772	276	531	179	2,809	1,445	44	49
10~12 Q4	5,839	2,205	2,016	316	622	169	3,087	1,622	38	43
平成11年 1月Jan	1,769	1,960	591	333	212	201	922	1,303	18	50
2 Feb	1,862	1,883	657	318	204	203	946	1,238	21	53
3 Mar	2,128	2,174	821	187	239	197	1,002	1,669	26	52
4 Apr	2,053	1,871	827	221	232	188	945	1,333	22	51
5 May	2,050	1,972	955	323	184	186	859	1,343	28	45
6 Jun	2,146	1,965	966	306	177	180	956	1,356	17	48
7 Jul	1,878	1,991	725	300	198	175	913	1,404	16	51
8 Aug	1,509	2,014	462	312	178	169	826	1,423	16	46
9 Sep	1,848	2,031	585	276	155	179	1,070	1,445	12	49
10 Oct	1,911	2,027	677	280	216	174	974	1,463	13	45
11 Nov	1,943	2,161	688	268	198	165	1,023	1,623	13	43
12 Dec	1,986	2,205	651	316	208	169	1,091	1,622	12	43

(t)

年月 Year and Month	電子応用装置(37) Associated electronic equipment		電線計 Electric wires total		回転電気機械(28) Rotating electrical machinery		静止電気機械器具(29) Electrical stationary machines		開閉制御装置(30) Switchgears and controlling equipment	
	消費 Consumption	在庫 Inventory	消費 Consumption	在庫 Inventory	消費 Consumption	在庫 Inventory	消費 Consumption	在庫 Inventory	消費 Consumption	在庫 Inventory
	平成 7年(1995)	581	82	85,697	3,634	50,216	1,449	26,455	1,501	6,706
8 (1996)	548	152	80,339	3,632	48,040	1,303	22,424	1,499	7,157	489
9 (1997)	559	98	78,893	4,188	42,939	1,449	25,034	1,729	8,257	762
10 (1998)	433	81	69,574	4,105	37,944	1,407	22,174	1,621	6,879	856
11 (1999)	336	55	64,503	3,758	36,651	1,189	19,208	1,601	6,651	713
平成 9年度(97FY)	527	69	76,322	48,397	40,583	17,574	24,886	18,253	8,231	9,443
10 (98FY)	399	69	68,865	3,962	38,405	1,385	21,342	1,563	6,750	819
平成11年1~3月Q1	100	69	16,645	3,962	9,608	1,385	4,829	1,563	1,725	819
4~6 Q2	81	73	16,870	3,887	9,869	1,308	5,027	1,577	1,478	749
7~9 Q3	79	83	14,916	3,683	8,378	1,243	4,434	1,469	1,599	746
10~12 Q4	76	55	16,072	3,758	8,796	1,189	4,918	1,601	1,851	713
平成11年 1月Jan	26	72	5,102	4,064	2,889	1,394	1,551	1,625	523	831
2 Feb	34	70	5,382	3,937	3,077	1,356	1,612	1,541	539	804
3 Mar	40	69	6,161	3,962	3,642	1,385	1,667	1,563	663	819
4 Apr	27	77	5,476	4,194	3,302	1,503	1,552	1,652	465	781
5 May	25	75	5,325	4,035	3,086	1,423	1,600	1,584	485	767
6 Jun	29	73	6,069	3,887	3,480	1,308	1,874	1,577	528	749
7 Jul	25	61	5,326	3,855	3,097	1,336	1,544	1,540	510	741
8 Aug	27	65	4,366	3,876	2,465	1,364	1,283	1,530	445	738
9 Sep	27	83	5,223	3,683	2,816	1,243	1,606	1,469	644	746
10 Oct	31	64	5,137	3,496	2,811	1,260	1,600	1,293	541	686
11 Nov	21	61	5,484	3,715	3,048	1,207	1,692	1,573	589	702
12 Dec	24	55	5,450	3,758	2,937	1,189	1,626	1,601	721	713

(t)

(百万円) (million yen)

年月 Year and Month	通信機械器具及び 無線応用装置(33) Communication and related equipment		電子応用装置(37) Associated electronic equipment		集積回路計 Integrated circuits total		民生用電子機械器具(34) Consumer electronic appliance		電気計測器(38) Power transmission equipment	
	消費	在庫	消費	在庫	消費	在庫	消費	在庫	消費	在庫
	Consumption	Inventory	Consumption	Inventory	Consumption	Inventory	Consumption	Inventory	Consumption	Inventory
平成 7年(1995)	343	37	1,976	189	308,970	10,889	298,387	9,839	10,584	1,049
8 (1996)	416	31	2,302	310	346,918	10,321	340,603	9,294	6,315	1,027
9 (1997)	407	34	2,256	214	412,645	12,352	406,234	10,792	6,411	1,560
10 (1998)	267	27	2,310	193	379,596	10,314	375,226	8,269	4,369	2,045
11 (1999)	222	43	1,770	211	395,076	12,174	390,110	10,210	4,966	1,963
平成 9年度(97FY)	358	456	2,264	2,671	415,262	135,530	408,732	119,648	6,529	15,882
10 (98FY)	244	28	2,123	167	373,922	10,303	370,142	8,293	3,780	2,009
平成11年1~3月Q1	58	28	425	167	80,929	10,303	79,710	8,293	1,219	2,009
4~6 Q2	52	26	445	227	98,065	12,079	96,987	10,093	1,078	1,986
7~9 Q3	43	26	463	199	112,325	11,820	110,930	9,902	1,395	1,918
10~12 Q4	70	43	437	211	103,757	12,174	102,483	10,210	1,274	1,963
平成11年 1月Jan	15	23	125	192	22,682	10,246	22,362	8,257	319	1,989
2 Feb	25	28	130	209	26,764	10,238	26,436	8,233	328	2,005
3 Mar	18	28	171	167	31,483	10,303	30,911	8,293	572	2,009
4 Apr	19	26	138	231	30,494	10,434	30,139	8,472	355	1,961
5 May	16	27	138	234	28,574	11,036	28,244	9,275	330	1,761
6 Jun	17	26	170	227	38,996	12,079	38,605	10,093	392	1,986
7 Jul	16	27	159	211	39,388	12,336	38,895	10,585	493	1,751
8 Aug	15	25	159	219	32,207	12,807	31,814	10,839	393	1,969
9 Sep	12	26	145	199	40,730	11,820	40,221	9,902	509	1,918
10 Oct	27	44	159	214	36,812	12,019	36,420	10,272	391	1,747
11 Nov	23	32	132	201	36,096	12,025	35,729	10,027	368	1,998
12 Dec	20	43	146	211	30,849	12,174	30,334	10,210	515	1,963

(10<sup>3</sup>本)

年月 Year and Month	陰極線管計 Cathode ray tubes total		民生用電子機械器具(34) Consumer electronic appliance		電気計測器(38) Power transmission equipment		タイヤ計 Tires total		自動車(40) Motor vehicles	
	消費	在庫	消費	在庫	消費	在庫	消費	在庫	消費	在庫
	Consumption	Inventory	Consumption	Inventory	Consumption	Inventory	Consumption	Inventory	Consumption	Inventory
平成 7年(1995)	7,363	164	7,355	163	8	1	63,727	99	54,294	83
8 (1996)	6,246	180	6,238	180	8	0	58,736	108	54,971	92
9 (1997)	5,990	277	5,985	277	5	0	62,623	102	58,202	86
10 (1998)	5,511	181	5,507	181	4	0	57,217	94	53,050	79
11 (1999)	3,282	100	3,281	100	1	0	55,511	106	51,877	89
平成 9年度(97FY)	5,913	2,698	5,908	2,694	5	4	61,409	1,269	57,170	1,082
10 (98FY)	5,047	305	5,044	305	3	0	56,517	116	52,506	99
平成11年1~3月Q1	886	305	886	305	0	0	14,980	116	13,996	99
4~6 Q2	841	196	841	196	0	0	12,650	110	11,811	96
7~9 Q3	776	126	776	126	0	0	13,820	112	12,939	96
10~12 Q4	778	100	778	100	0	0	14,061	106	13,131	89
平成11年 1月Jan	277	182	277	182	0	0	4,356	97	4,040	83
2 Feb	328	180	328	180	0	0	4,954	101	4,625	87
3 Mar	281	305	281	305	0	0	5,670	116	5,331	99
4 Apr	309	234	309	234	0	0	3,998	102	3,708	88
5 May	259	185	259	185	0	0	3,892	100	3,631	86
6 Jun	273	196	273	196	0	0	4,760	110	4,472	96
7 Jul	275	209	275	209	0	0	4,941	114	4,632	99
8 Aug	232	180	232	180	0	0	3,653	99	3,389	85
9 Sep	269	126	269	126	0	0	5,226	112	4,918	96
10 Oct	242	145	242	145	0	0	4,781	101	4,477	86
11 Nov	260	124	260	124	0	0	4,921	103	4,616	88
12 Dec	276	100	276	100	0	0	4,360	106	4,038	89

年月 Year and Month	(10 <sup>3</sup> 本)						(10 <sup>3</sup> 個)			
	二輪自動車及び部品 (42) Motor cycle and parts		産業車両(44) Industrial vehicles		空気清浄器計 Air cleaners total		自動車(40) Motor vehicles		二輪自動車及び部品(42) Motor cycle and parts	
	消費 Consumption	在庫 Inventory	消費 Consumption	在庫 Inventory	消費 Consumption	在庫 Inventory	消費 Consumption	在庫 Inventory	消費 Consumption	在庫 Inventory
平成 7年(1995)	8,282	7	1,151	9	14,523	44	10,577	38	3,946	6
8 (1996)	2,542	7	1,223	9	11,263	46	10,758	40	505	6
9 (1997)	3,198	7	1,223	9	12,034	44	11,480	38	554	6
10 (1998)	3,007	7	1,160	8	10,930	40	10,369	34	561	6
11 (1999)	2,553	6	1,081	11	10,887	48	10,455	43	432	5
平成 9年度(97FY)	2,975	83	1,264	104	11,768	524	11,218	452	550	72
10 (98FY)	2,899	7	1,112	10	10,858	45	10,328	39	530	6
平成11年1~3月Q1	729	7	255	10	2,906	45	2,782	39	124	6
4~6 Q2	576	6	263	8	2,495	48	2,394	43	101	5
7~9 Q3	603	6	278	10	2,702	50	2,601	45	101	5
10~12 Q4	645	6	285	11	2,784	48	2,678	43	106	5
平成11年 1月Jan	235	7	81	7	845	42	802	36	43	6
2 Feb	242	6	87	8	960	43	921	38	39	5
3 Mar	252	7	87	10	1,101	45	1,059	39	42	6
4 Apr	202	6	88	8	787	48	752	43	35	5
5 May	176	5	85	9	771	44	739	40	32	4
6 Jun	198	6	90	8	937	48	903	43	34	5
7 Jul	217	6	92	9	970	63	933	58	37	5
8 Aug	176	5	88	9	712	64	683	60	29	4
9 Sep	210	6	98	10	1,020	50	985	45	35	5
10 Oct	210	6	94	9	931	48	897	43	34	5
11 Nov	209	5	96	10	1,004	48	971	44	33	4
12 Dec	226	6	96	11	849	48	810	43	39	5

年月 Year and Month	懸架用ばね(10 <sup>3</sup> 個) Spring		窓ふき(10 <sup>3</sup> 個) Windshield wipers		ダイヤモンド(10 <sup>3</sup> ct) Diamonds	
	自動車(40) Motor vehicles		自動車(40) Motor vehicles		機械工具(24) Tools for machines	
	消費 Consumption	在庫 Inventory	消費 Consumption	在庫 Inventory	消費 Consumption	在庫 Inventory
平成 7年(1995)	41,070	100	22,506	67	57,225	8,255
8 (1996)	41,908	101	23,094	66	56,599	8,767
9 (1997)	44,665	93	24,614	63	60,823	10,507
10 (1998)	40,668	86	22,225	59	54,138	10,557
11 (1999)	39,978	89	22,181	62	58,992	12,973
平成 9年度(97FY)	43,911	1,175	24,065	760	59,439	10,379
10 (98FY)	40,193	101	22,036	65	54,029	10,285
平成11年1~3月Q1	10,680	101	5,870	65	14,088	10,285
4~6 Q2	9,146	99	5,102	67	13,596	10,973
7~9 Q3	9,984	101	5,591	69	14,855	10,975
10~12 Q4	10,168	89	5,618	62	16,453	12,973
平成11年 1月Jan	3,082	93	1,688	60	4,397	10,642
2 Feb	3,529	94	1,945	62	4,661	10,404
3 Mar	4,069	101	2,237	65	5,030	10,285
4 Apr	2,872	92	1,592	64	4,654	10,507
5 May	2,815	91	1,581	63	4,217	10,840
6 Jun	3,459	99	1,929	67	4,725	10,973
7 Jul	3,574	107	2,001	83	4,919	10,907
8 Aug	2,620	94	1,472	67	4,818	10,847
9 Sep	3,790	101	2,118	69	5,118	10,975
10 Oct	3,452	92	1,896	63	5,173	11,268
11 Nov	3,581	95	1,976	67	5,653	12,319
12 Dec	3,135	89	1,746	62	5,628	12,973

**4-4 銑鉄鑄物、可鍛鑄鉄、銅合金鑄物、軽合金鑄物、ダイカストの原材料統計**  
 Raw Materials (Iron castings, Malleable iron, Copper & copper-base alloy castings, Light alloy castings, Die-castings)

**4-4-1 銑鉄鑄物 Iron casting**

(t)

年月 Year and Month	銑鉄 Pig iron		銑屑 Iron scraps		鋼屑 Steel scraps		返り屑 Motor cycle and parts	
	消費 Consumption	在庫 Inventory	消費 Consumption	在庫 Inventory	消費 Consumption	在庫 Inventory	消費 Consumption	在庫 Inventory
	平成 7年(1995)	995,816	64,915	660,273	19,024	2,497,861	73,126	2,364,186
8 (1996)	966,359	59,899	675,943	21,769	2,495,535	79,550	2,376,181	38,860
9 (1997)	958,926	63,038	732,520	19,793	2,691,656	77,618	2,603,051	41,533
10 (1998)	784,435	58,592	606,836	21,156	2,468,150	50,447	2,357,598	38,544
11 (1999)	681,554	44,016	564,819	22,480	2,329,044	63,673	2,293,386	38,092
平成 9年度(97FY)	929,211	58,107	711,822	19,913	2,650,834	64,218	2,544,785	38,984
10 (98FY)	736,172	52,299	578,853	23,231	2,410,143	57,287	2,319,603	40,562
平成11年1~3月Q1	169,060	52,299	139,447	23,231	600,023	57,287	589,034	40,562
4~6 Q2	166,215	52,634	138,304	22,813	578,823	63,539	574,604	37,323
7~9 Q3	166,477	51,669	140,535	22,546	557,626	75,429	556,964	38,344
10~12 Q4	179,802	44,016	146,533	22,480	592,572	63,673	572,784	38,092
平成11年 1月Jan	54,162	57,427	44,966	23,208	182,821	51,068	181,578	38,939
2 Feb	55,905	55,352	44,989	23,891	198,208	54,725	191,206	39,008
3 Mar	58,993	52,299	49,492	23,231	218,994	57,287	216,250	40,562
4 Apr	53,958	55,376	45,466	23,136	188,395	57,098	188,175	39,162
5 May	53,715	53,014	42,276	22,216	183,569	63,211	179,099	37,629
6 Jun	58,542	52,634	50,562	22,813	206,859	63,539	207,330	37,323
7 Jul	56,890	49,903	48,644	21,991	199,552	64,720	197,904	36,702
8 Aug	50,707	53,520	41,528	22,032	159,494	67,077	158,083	35,906
9 Sep	58,880	51,669	50,363	22,546	198,580	75,429	200,977	38,344
10 Oct	59,207	49,182	49,119	23,350	197,386	66,310	196,559	37,338
11 Nov	61,687	46,979	50,138	22,590	204,741	66,163	198,367	38,636
12 Dec	58,908	44,016	47,276	22,480	190,445	63,673	177,858	38,092

**4-4-2 可鍛鑄鉄 Malleable iron**

(t)

**4-4-3 銅合金鑄物**

Copper &amp; copper-base alloy castings

年月 Year and Month	銑鉄 Pig iron		鋼屑 Steel scraps		返り屑 Motor cycle and parts		銅合金地金 (t) Copper-base alloy ingots	
	消費 Consumption	在庫 Inventory	消費 Consumption	在庫 Inventory	消費 Consumption	在庫 Inventory	消費 Consumption	在庫 Inventory
	平成 7年(1995)	6,268	291	136,534	4,810	181,301	2,163	104,329
8 (1996)	4,562	199	135,735	7,510	177,221	2,104	100,456	7,469
9 (1997)	4,695	228	125,048	5,875	175,903	1,266	92,416	7,379
10 (1998)	3,201	160	102,279	4,427	143,098	1,424	76,207	7,335
11 (1999)	4,391	173	94,983	4,170	138,458	1,351	71,835	5,237
平成 9年度(97FY)	4,271	172	121,313	5,627	171,085	1,452	90,049	7,504
10 (98FY)	3,399	173	98,357	4,023	139,720	1,477	73,842	6,755
平成11年1~3月Q1	985	173	24,150	4,023	35,183	1,477	18,084	6,755
4~6 Q2	952	169	23,194	4,141	33,530	1,542	17,555	6,777
7~9 Q3	935	179	23,110	4,462	33,734	1,438	17,490	6,024
10~12 Q4	1,519	173	24,529	4,170	36,011	1,351	18,705	5,237
平成11年 1月Jan	340	172	8,066	4,181	11,494	1,413	5,822	7,541
2 Feb	327	194	8,073	4,035	11,877	1,466	6,056	7,532
3 Mar	318	173	8,011	4,023	11,812	1,477	6,206	6,755
4 Apr	290	148	8,025	3,875	11,819	1,393	6,133	7,094
5 May	327	175	7,146	4,053	10,447	1,378	5,589	6,930
6 Jun	335	169	8,023	4,141	11,264	1,542	5,834	6,777
7 Jul	314	169	7,573	4,682	11,114	1,528	6,032	6,669
8 Aug	287	174	7,484	4,636	10,773	1,458	5,523	6,629
9 Sep	334	179	8,053	4,462	11,847	1,438	5,935	6,024
10 Oct	384	188	7,931	4,256	11,910	1,387	6,318	5,742
11 Nov	740	227	8,162	3,967	12,346	1,320	6,273	5,167
12 Dec	395	173	8,436	4,170	11,755	1,351	6,114	5,237



4-4-4 軽合金鋳物 Light alloy castings (t)

年月 Year and Month	アルミニウム 合金新地金 Aluminium-base alloy ingots		アルミニウム 二次合金地金 Secondary aluminium-base		マグネシウム 合金地金 Magnesium-base alloy ingots	
	消費 Consumption	在庫 Inventory	消費 Consumption	在庫 Inventory	消費 Consumption	在庫 Inventory
	平成 7年(1995)	138,147	3,936	299,201	5,290	323
8 (1996)	134,244	3,401	313,273	4,857	300	46
9 (1997)	143,965	2,923	329,098	4,784	270	36
10 (1998)	132,539	3,427	282,818	4,549	232	32
11 (1999)	152,187	3,206	301,921	4,070	243	31
平成 9年度(97FY)	138,503	2,216	320,228	4,420	262	32
10 (98FY)	139,479	2,674	276,825	4,022	224	36
平成11年1~3月Q1	38,802	2,674	72,320	4,022	57	36
4~6 Q2	36,691	3,944	72,248	3,798	60	34
7~9 Q3	37,848	3,770	77,637	4,599	60	34
10~12 Q4	38,846	3,206	79,717	4,070	67	31
平成11年 1月 Jan	12,170	3,243	22,324	4,344	17	31
2 Feb	13,274	2,979	24,549	3,923	20	33
3 Mar	13,358	2,674	25,448	4,022	20	36
4 Apr	12,383	3,039	22,602	3,878	21	37
5 May	11,827	3,526	22,708	4,044	18	38
6 Jun	12,481	3,944	26,938	3,798	21	34
7 Jul	13,264	2,967	27,563	4,069	19	31
8 Aug	11,920	3,134	21,854	4,392	17	33
9 Sep	12,664	3,770	28,220	4,599	23	34
10 Oct	12,364	4,446	27,399	4,058	21	29
11 Nov	13,515	3,515	27,442	4,262	23	27
12 Dec	12,967	3,206	24,876	4,070	23	31

4-4-5ダイカスト Die-casting (t)

年月 Year and Month	銅合金地金 Copper-base alloy ingots		アルミニウム 合金新地金 Aluminium-base alloy ingots	
	消費 Consumption	在庫 Inventory	消費 Consumption	在庫 Inventory
	平成 7年(1995)	2,611	70	42,807
8 (1996)	2,446	71	47,421	606
9 (1997)	2,127	74	45,649	699
10 (1998)	1,713	18	38,379	955
11 (1999)	1,737	44	39,105	1,077
平成 9年度(97FY)	2,009	97	44,295	747
10 (98FY)	1,698	21	37,933	1,035
平成11年1~3月Q1	446	21	9,542	1,035
4~6 Q2	465	61	9,661	1,112
7~9 Q3	393	55	9,555	1,107
10~12 Q4	433	44	10,347	1,077
平成11年 1月 Jan	124	21	2,860	995
2 Feb	150	23	3,135	1,082
3 Mar	172	21	3,547	1,035
4 Apr	157	24	3,332	1,080
5 May	162	47	2,886	1,024
6 Jun	146	61	3,443	1,112
7 Jul	134	75	3,274	1,101
8 Aug	139	61	2,701	1,030
9 Sep	121	55	3,580	1,107
10 Oct	151	42	3,491	1,050
11 Nov	147	48	3,675	1,016
12 Dec	135	44	3,182	1,077

(ダイカスト続き)

(t)

年月 Year and Month	アルミニウム 二次合金地金 Secondary aluminium-base		マグネシウム 合金地金 Magnesium-base alloy ingots		亜鉛合金新地金 Zinc-base alloy ingots		亜鉛二次合金地金 Secondary zinc-base alloy ingots	
	消費 Consumption	在庫 Inventory	消費 Consumption	在庫 Inventory	消費 Consumption	在庫 Inventory	消費 Consumption	在庫 Inventory
	平成 7年(1995)	675,092	16,006	1,017	104	34,388	705	8,595
8 (1996)	681,295	14,060	1,288	94	30,856	922	8,548	354
9 (1997)	722,652	15,880	1,514	129	32,331	640	9,534	386
10 (1998)	670,094	14,128	1,754	150	27,850	594	8,599	350
11 (1999)	694,190	13,962	1,725	133	27,445	452	7,917	296
平成 9年度(97FY)	711,273	14,857	1,575	123	31,641	650	9,609	298
10 (98FY)	667,808	13,076	1,724	118	26,938	662	8,230	296
平成11年1~3月Q1	173,626	13,076	432	118	6,641	662	1,956	296
4~6 Q2	163,626	13,216	397	110	6,846	591	1,789	305
7~9 Q3	170,589	14,121	438	132	6,604	544	2,097	302
10~12 Q4	186,350	13,962	459	133	7,355	452	2,076	296
平成11年 1月 Jan	52,732	13,983	143	130	2,042	547	654	354
2 Feb	57,331	13,717	138	137	2,198	721	687	264
3 Mar	63,563	13,076	151	118	2,401	662	615	296
4 Apr	53,297	13,482	117	107	2,253	635	608	312
5 May	51,486	13,539	134	118	2,199	584	549	293
6 Jun	58,843	13,216	146	110	2,394	591	632	305
7 Jul	61,637	13,248	157	114	2,335	607	702	322
8 Aug	47,567	16,172	132	116	1,933	622	618	371
9 Sep	61,385	14,121	148	132	2,336	544	777	302
10 Oct	63,236	13,237	162	132	2,466	414	802	328
11 Nov	65,219	13,230	190	132	2,539	407	652	319
12 Dec	57,895	13,962	106	133	2,350	452	622	296









年 月 Year and Month	銑鉄鑄物(53) Iron castings		可鍛鑄鉄(54) Malleable cast iron		精密鍛造品(54) Precision castings		非鉄金屬鑄物(55) Nonferrous metal castings		ダイカスト(56) Die castings	
	月末常用従業者数(人) Employees at the end of the month	月間実働延人員(10 <sup>3</sup> 人) Total number of working employees	月末常用従業者数(人) Employees at the end of the month	月間実働延人員(10 <sup>3</sup> 人) Total number of working employees	月末常用従業者数(人) Employees at the end of the month	月間実働延人員(10 <sup>3</sup> 人) Total number of working employees	月末常用従業者数(人) Employees at the end of the month	月間実働延人員(10 <sup>3</sup> 人) Total number of working employees	月末常用従業者数(人) Employees at the end of the month	月間実働延人員(10 <sup>3</sup> 人) Total number of working employees
	平成 7年(1995)	36,050	9,255	1,705	413	2,215	549	15,708	3,950	14,513
8 (1996)	35,074	8,978	1,578	383	2,273	550	15,150	3,740	14,394	3,461
9 (1997)	34,242	9,060	1,441	363	2,688	610	15,027	3,718	14,218	3,485
10 (1998)	31,371	7,808	1,321	312	2,515	636	14,204	3,555	14,079	3,449
11 (1999)	29,208	7,182	1,237	293	2,349	592	13,575	3,359	14,030	3,408
平成11年 1月 Jan	30,956	568	1,315	23	2,519	48	14,175	262	14,068	256
2 Feb	30,703	618	1,314	26	2,489	51	14,047	285	14,079	285
3 Mar	30,457	636	1,310	25	2,475	53	13,929	299	14,054	298
4 Apr	30,573	612	1,284	25	2,397	50	13,854	282	14,219	287
5 May	30,279	556	1,287	23	2,410	46	13,838	260	14,239	267
6 Jun	30,045	626	1,277	25	2,399	50	13,808	292	14,298	302
7 Jul	29,833	620	1,265	24	2,369	48	13,767	291	14,056	298
8 Aug	29,658	533	1,244	22	2,375	46	13,796	252	14,083	251
9 Sep	29,512	600	1,246	25	2,385	50	13,772	290	14,097	295
10 Oct	29,352	607	1,247	25	2,372	52	13,601	282	14,074	291
11 Nov	29,188	619	1,244	25	2,364	51	13,567	292	14,010	297
12 Dec	29,208	586	1,237	25	2,349	47	13,575	273	14,030	280



## 2) ねじ

Fastener

	製品 Products									
	合計 Fastener					ボルト Bolt				
	生産(P)		出荷(Sh)		月末在庫(I)	生産(P)		出荷(Sh)		月末在庫(I)
重量 (t)	金額(百万円) (million yen)	重量 (t)	金額(百万円) (million yen)	重量 (t)	重量 (t)	金額(百万円) (million yen)	重量 (t)	金額(百万円) (million yen)	重量 (t)	
平成7年	857,693	358,905	863,237	369,654	65,519	593,577	219,655	602,029	227,424	40,976
8	868,357	354,943	872,466	365,527	66,267	597,646	216,448	602,772	223,063	41,009
9	886,729	362,420	899,188	376,770	68,656	609,308	220,650	622,566	229,200	43,852
10	853,180	347,453	863,113	363,695	70,896	591,225	206,298	602,269	214,996	46,581
11	839,444	346,515	854,476	360,539	67,638	571,969	201,925	589,592	210,584	43,541
平成9年度	881,020	360,556	893,925	376,681	69,981	605,627	217,735	620,448	227,770	44,412
10	836,268	341,119	847,944	355,753	68,039	577,642	201,462	591,214	209,442	42,986
平成11年1月	63,107	25,937	65,034	27,125	69,686	43,383	15,195	45,281	15,849	45,631
2月	70,304	28,904	71,021	29,664	69,601	48,290	17,013	49,337	17,474	45,168
3月	73,109	31,048	75,503	32,877	68,039	49,751	18,110	52,814	19,475	42,986
4月	66,742	27,613	67,338	28,649	68,129	45,280	15,988	46,089	16,636	42,974
5月	63,361	26,075	64,311	27,257	67,668	43,684	15,268	44,541	15,723	42,945
6月	72,764	29,652	73,050	30,341	69,900	49,868	17,351	50,532	17,627	44,982
7月	73,258	29,994	74,060	31,399	70,035	49,956	17,491	51,227	18,391	44,815
8月	62,779	25,116	64,330	26,069	69,695	42,987	14,462	44,533	15,158	44,573
9月	75,671	31,561	77,401	33,044	68,433	51,275	18,439	52,981	19,443	43,409
10月	72,649	30,385	74,740	31,699	67,756	49,059	17,642	51,253	18,428	42,754
11月	75,679	31,143	76,571	32,384	68,169	50,874	18,023	52,130	18,880	42,993
12月	70,021	29,087	71,117	30,031	67,638	47,562	16,943	48,874	17,500	43,541

	ナット Nut					小ねじ Machine Screw				
	生産(P)		出荷(Sh)		月末在庫(I)	生産(P)		出荷(Sh)		月末在庫(I)
	重量 (t)	金額(百万円) (million yen)	重量 (t)	金額(百万円) (million yen)	重量 (t)	重量 (t)	金額(百万円) (million yen)	重量 (t)	金額(百万円) (million yen)	重量 (t)
平成7年	141,432	60,564	137,765	60,942	10,128	76,381	49,118	77,171	51,194	7,693
8	152,142	62,441	148,907	63,193	10,553	72,704	46,867	74,593	48,481	7,891
9	154,963	64,546	149,542	64,736	12,149	75,512	47,854	79,530	52,488	6,225
10	144,055	63,556	140,430	64,502	11,746	72,829	48,065	74,728	53,839	6,893
11	146,294	65,391	142,345	66,487	12,246	73,128	47,904	73,597	51,321	6,829
平成9年度	152,340	64,625	146,988	64,826	11,420	76,227	48,702	79,296	53,824	7,744
10	142,297	63,108	138,210	64,117	11,956	71,328	46,995	72,928	51,778	6,719
平成11年1月	10,826	4,870	10,513	5,014	11,911	5,291	3,500	5,596	3,817	6,572
2月	12,003	5,313	11,759	5,444	11,956	6,126	3,984	6,061	4,165	6,719
3月	12,419	5,908	11,982	5,981	12,155	6,699	4,281	6,424	4,608	7,015
4月	11,728	5,162	11,284	5,215	12,388	5,862	3,957	6,094	4,256	6,948
5月	10,720	4,837	10,442	5,034	12,289	5,325	3,557	5,573	3,987	6,674
6月	12,576	5,585	12,039	5,624	12,613	6,258	4,078	6,323	4,361	6,631
7月	12,605	5,693	12,119	5,814	12,940	6,499	4,140	6,400	4,421	6,687
8月	10,781	4,648	10,542	4,735	13,106	5,257	3,580	5,445	3,710	6,508
9月	13,489	6,003	13,423	6,083	13,154	6,674	4,333	6,572	4,629	6,616
10月	12,922	5,813	12,743	5,934	13,123	6,423	4,186	6,393	4,504	6,708
11月	13,748	6,023	13,404	6,056	13,200	6,673	4,281	6,580	4,588	6,861
12月	12,477	5,536	12,095	5,553	12,246	6,041	4,027	6,136	4,275	6,829



	タッピンねじ Tapping Screw					木ねじ Wood Screw				
	生産(P)		出荷(Sh)		月末在庫(I)	生産(P)		出荷(Sh)		月末在庫(I)
	重量 (t)	金額(百万円) (million yen)	重量 (t)	金額(百万円) (million yen)	重量 (t)	重量 (t)	金額(百万円) (million yen)	重量 (t)	金額(百万円) (million yen)	重量 (t)
平成7年	42,456	27,534	42,341	27,956	6,385	3,847	2,036	3,931	2,133	337
8	41,886	27,037	42,213	27,633	6,489	3,979	2,151	3,981	2,160	325
9	43,274	27,382	43,845	28,316	6,125	3,672	1,984	3,705	2,033	305
10	43,114	28,232	43,703	28,975	5,493	1,957	1,302	1,983	1,361	183
11	46,135	29,861	47,052	30,715	4,829	1,918	1,437	1,890	1,431	193
平成9年度	43,644	27,730	43,980	28,433	6,193	3,182	1,761	3,213	1,809	212
10	43,031	28,208	43,606	29,020	5,687	1,970	1,347	1,986	1,395	196
平成11年1月	3,442	2,252	3,485	2,329	5,362	165	121	159	116	210
2月	3,719	2,479	3,701	2,469	5,568	166	115	163	111	190
3月	4,072	2,634	4,110	2,689	5,687	168	115	173	124	196
4月	3,710	2,394	3,716	2,432	5,628	162	113	155	110	191
5月	3,473	2,301	3,595	2,398	5,564	159	112	160	115	196
6月	3,907	2,517	4,002	2,608	5,482	155	121	154	121	192
7月	4,047	2,543	4,158	2,640	5,395	151	127	156	132	198
8月	3,604	2,310	3,670	2,358	5,312	150	116	140	108	196
9月	4,086	2,671	4,276	2,771	5,069	147	115	149	118	185
10月	4,079	2,612	4,189	2,705	4,983	166	132	162	128	188
11月	4,217	2,695	4,292	2,735	4,927	167	122	165	124	188
12月	3,779	2,453	3,858	2,581	4,829	162	128	154	124	193

原材料及び労務 Materials and Labor

	原材料 Materials				労務 Labor	
	普通鋼鋼材 Ordinary steel products		特殊鋼鋼材 Special steel products		月末常用従業者数 (人) Number of Regular employees	月間実働延人員 (千人) the total number of employees
	消費(t) Consumption	月末在庫(t) Inventories	消費(t) Consumption	月末在庫(t) Inventories		
	平成7年	410,388	22,305	469,005	20,834	14,617
8	416,026	22,279	477,926	22,376	14,413	295
9	421,757	21,760	500,483	22,355	14,480	297
10	410,377	25,618	472,964	21,658	15,174	308
11	411,542	20,671	457,739	19,536	14,851	294
平成9年度	419,708	23,854	496,558	23,609	15,420	300
10	405,170	25,154	459,837	21,125	14,987	313
平成11年1月	31,316	26,570	34,819	21,580	15,079	272
2月	34,237	25,044	38,111	20,605	15,066	302
3月	35,450	25,154	38,658	21,125	14,987	313
4月	31,664	23,639	35,915	19,390	15,186	305
5月	30,756	22,824	35,677	19,926	15,157	279
6月	35,421	22,795	40,168	19,474	15,108	319
7月	36,531	21,677	39,004	19,839	15,083	317
8月	30,586	22,760	34,162	20,381	15,001	266
9月	38,263	21,739	40,484	19,814	14,920	312
10月	35,413	20,979	40,408	20,208	14,873	305
11月	37,774	20,412	41,327	19,577	14,886	315
12月	34,131	20,671	39,006	19,536	14,851	294

### 3) 金属プレス加工 Metal stamping

製品用途別販売額内訳 Value by uses(million yen)

	合計 Total	産業機械用 Industrial Machinery and Tools	農業用 Agricultural Machinery and Equipment	事務用 Office Machinery and equipment	電気・通信用 Electric Appliances and Communications Equipment	自動車用 Automobiles	精密用 Precision Machinery	ちゅう暖房用 Heating Equipment	家具・建築用 Furniture and Construction	その他用 Others
平成7年	1,116,004	39,402	11,404	44,820	128,768	773,202	11,093	27,668	20,549	59,098
8	1,195,538	56,126	12,634	46,934	118,988	818,078	19,836	32,958	25,050	64,934
9	1,204,341	59,647	8,609	50,093	107,566	822,827	20,091	31,459	24,895	79,154
10	1,068,992	50,313	8,914	39,216	121,001	711,434	20,311	25,870	36,177	55,756
11	990,853	44,369	6,821	36,537	119,428	660,482	18,727	25,380	27,752	51,982
平成9年度	1,157,010	58,504	7,797	46,307	110,674	782,557	20,383	29,502	26,812	74,474
10	1,031,376	47,090	9,232	36,894	119,826	686,870	18,286	26,035	32,444	54,697
平成11年1月	80,347	3,717	613	3,161	9,540	52,795	1,197	2,230	2,791	4,301
2月	80,671	3,292	651	3,049	9,649	55,539	1,435	2,147	1,518	3,391
3月	80,592	3,259	664	3,085	9,668	54,800	1,429	2,116	1,821	3,750
4月	79,981	3,465	721	3,145	9,288	53,874	1,587	2,204	2,045	3,652
5月	77,934	3,533	739	3,061	9,249	52,629	1,708	1,817	1,379	3,819
6月	80,329	3,966	805	3,023	9,951	53,070	1,835	1,920	2,074	3,685
7月	81,943	3,886	829	3,143	9,914	53,909	1,926	2,324	2,115	3,897
8月	83,836	3,699	864	2,005	11,482	55,237	1,566	2,184	2,445	4,354
9月	87,680	3,440	219	3,017	10,616	58,520	1,409	1,906	3,462	5,089
10月	86,064	4,818	243	3,065	10,384	54,574	1,306	2,095	4,018	5,560
11月	87,094	3,709	236	3,332	10,084	59,310	1,404	2,171	1,732	5,115
12月	84,382	3,585	237	3,451	9,603	56,225	1,925	2,266	2,352	5,369

原材料 Materials

	合計 Total		普通鋼熱間圧延鋼材 Hot rolled steel		普通鋼冷間仕上鋼材 Cold rolled steel	
	消費量(t) Consumption	金額(百万円) (million yen)	消費量(t) Consumption	金額(百万円) (million yen)	消費量(t) Consumption	金額(百万円) (million yen)
平成7年	2,324,103	253,684	601,088	50,421	911,524	88,236
8	2,462,126	254,093	655,835	49,310	878,596	82,765
9	2,676,988	237,396	724,431	53,082	913,497	78,382
10	2,690,366	234,915	765,386	66,568	824,232	58,453
11	2,574,792	246,900	664,138	55,701	855,844	70,888
平成9年度	2,633,878	231,538	765,858	57,125	874,174	73,329
10	2,640,396	236,706	727,211	62,974	844,184	60,542
平成11年1月	206,710	19,107	60,567	4,571	68,794	5,326
2月	209,106	20,100	56,347	4,169	74,702	6,305
3月	208,961	20,802	56,121	4,023	75,114	6,245
4月	203,422	20,413	54,998	3,882	75,204	6,325
5月	184,318	18,232	51,915	3,962	64,200	5,527
6月	188,260	18,631	53,140	4,052	65,713	5,601
7月	189,071	18,688	54,013	4,116	66,092	5,643
8月	204,344	20,064	57,049	5,605	58,901	4,714
9月	242,411	22,833	56,588	5,793	76,179	5,908
10月	243,336	22,403	55,027	5,102	74,359	6,284
11月	259,049	25,593	54,708	5,317	81,264	6,670
12月	235,804	20,034	53,665	5,109	75,322	6,340

原材料 Materials

	ステンレス鋼板 Stainless		非鉄金属板 Nonferrous metal		その他 Others		労務 Labor	
	消費量(t) Consumption	金額(百万円) (million yen)	消費量(t) Consumption	金額(百万円) (million yen)	消費量(t) Consumption	金額(百万円) (million yen)	月末常用 従業員数(人) Number of Regular employees	月間実働 延人員(千人) the total number of employees
平成7年	66,153	19,238	25,007	12,698	720,331	83,091	43,165	891
8	66,364	19,872	19,951	10,688	841,380	91,458	43,125	867
9	56,063	18,655	25,896	13,608	957,101	78,799	41,335	839
10	59,175	14,350	39,589	14,224	1,027,375	82,880	42,068	836
11	59,861	16,679	34,568	16,539	960,382	84,790	39,224	782
平成9年度	54,749	16,558	25,586	13,069	913,511	76,587	41,211	826
10	64,830	14,780	40,946	15,774	988,616	83,895	39,551	792
平成11年1月	5,959	1,327	2,399	1,423	68,991	6,159	41,551	830
2月	6,388	1,229	3,123	1,056	68,546	7,341	41,034	811
3月	6,003	1,423	3,110	1,845	68,613	7,266	39,551	792
4月	5,861	1,401	3,072	1,806	64,287	6,999	39,435	789
5月	3,759	989	2,277	1,011	62,167	6,743	39,051	783
6月	3,763	1,234	2,242	1,025	63,402	6,719	38,852	864
7月	3,685	1,201	2,297	1,051	62,984	6,677	39,015	880
8月	5,025	1,088	3,965	1,463	79,404	7,194	39,544	870
9月	4,921	2,288	3,211	1,597	101,511	7,247	42,067	1,128
10月	4,857	1,856	3,195	1,578	105,898	7,582	38,882	891
11月	4,936	1,844	3,319	1,690	114,824	8,072	39,671	841
12月	4,704	799	2,358	994	99,755	6,791	39,224	782

## 第三部 参考統計

### 1. 機械類輸出入実績

#### 1. 部門別輸出入実績

##### ① 輸出

(単位：百万円)

年月	機械類合計	一般機械	電気機械	輸送機械	船舶・鉄道車両		精密機械	武器・銃銃
					船舶・鉄道車両	船舶・鉄道車両		
平成7年計	31,076,305	6,795,675	13,341,795	9,577,959	1,164,383	1,352,414	8,465	
8	33,172,438	7,440,342	13,854,352	10,369,393	1,181,321	1,500,169	8,182	
9	17,906,643	3,541,086	5,811,095	8,140,310	1,202,503	337,082	7,071	
10	18,621,919	3,471,942	5,482,595	9,312,021	1,328,410	344,904	10,457	
11	17,021,392	3,017,027	5,231,523	8,479,106	1,150,689	277,402	16,334	
11年1月	1,424,654	218,446	354,077	829,548	131,586	22,197	386	
2	1,367,129	245,947	387,638	711,121	101,264	21,853	569	
3	1,591,199	305,270	468,545	793,132	137,656	23,696	556	
4	1,405,468	257,038	429,962	693,791	75,263	23,947	730	
5	1,228,378	229,178	386,731	590,795	51,424	21,233	440	
6	1,439,420	254,590	443,817	717,718	101,123	22,510	785	
7	1,459,466	263,793	479,583	690,080	87,293	25,352	658	
8	1,299,768	227,353	421,776	617,771	82,158	23,466	9,401	
9	1,551,290	254,963	481,737	788,831	121,221	25,126	632	
10	1,429,749	245,611	458,781	700,413	95,745	24,269	674	
11	1,389,779	234,368	434,407	699,087	87,778	21,193	724	
12	1,435,092	280,467	484,468	646,819	78,178	22,561	777	

##### ② 輸入

(単位：百万円)

年月	機械類合計	一般機械	電気機械	輸送機械	船舶・鉄道車両		精密機械	武器・銃銃
					船舶・鉄道車両	船舶・鉄道車両		
平成7年計	8,179,539	1,072,893	4,715,980	1,603,141	43,130	754,971	32,555	
8	10,620,252	1,443,714	6,239,516	1,911,609	56,784	998,088	27,325	
9	5,272,974	471,753	3,485,505	1,034,640	30,964	256,709	24,367	
10	4,804,231	454,903	3,268,949	808,938	26,120	248,214	23,227	
11	4,927,068	376,589	3,509,658	798,303	29,201	222,739	19,779	
11年1月	384,957	29,301	257,296	82,070	3,689	15,380	909	
2	348,295	28,470	251,919	46,653	1,483	15,962	5,290	
3	436,599	31,814	316,637	68,383	3,015	19,346	420	
4	396,297	31,831	272,925	73,041	2,213	18,004	496	
5	405,542	32,433	280,728	68,132	7,334	20,775	3,474	
6	450,880	32,423	322,067	73,471	5,243	20,056	2,864	
7	417,304	33,555	291,422	69,796	1,226	19,491	3,040	
8	395,455	31,184	280,708	67,139	959	15,875	549	
9	377,009	31,597	281,841	45,199	1,242	17,716	655	
10	400,184	30,222	285,828	64,877	1,666	18,470	788	
11	468,994	34,826	334,478	77,498	379	21,560	632	
12	445,552	28,933	333,810	62,042	752	20,104	662	

注：1. 大蔵省関税局資料による。

2. 平成8年1月より、HSコードの改正があった。

3. 平成9年より、各業種計の見直しを行ったため、8年以前の数値とは接続していない。

## 2. 品目別輸出入実績

(単位: 百万円)

	輸 出						
	平成10年 合計	平成11年 合計	地 域 別				
			アメリカ	EU	東南アジア	中近東	中国
一 般 機 械 工 業	3,471,942	3,017,027	950,785	663,432	824,746	88,830	195,059
は ん 用 内 燃 機 関	178,953	192,666	105,582	48,531	17,702	1,011	2,856
ボ イ ラ	104,684	43,883	115	129	14,724	9,267	9,685
蒸 気 タ ー ビ ン	121,809	67,221	4,165	3,350	21,763	9,772	9,861
ト ラ ク タ	167,024	144,313	87,542	18,151	8,729	5,969	1,036
ろ 過 機 器	45,709	39,682	6,480	7,949	14,796	3,432	2,185
分 離 機 器	7,481	4,520	917	203	2,185	81	733
パ ル プ ・ 製 紙 機 械	15,051	3,776	277	571	821	0	172
射 出 成 形 機 械	93,506	110,343	34,110	4,825	57,825	564	6,183
押 出 成 形 機 械	19,877	13,617	1,987	2,101	5,464	627	1,323
印 刷 機 械	180,598	159,398	44,815	48,318	38,099	2,031	10,960
製 版 機 械	289	680	19	9	369	0	264
う ず 巻 き ボ ン プ	51,463	40,907	4,624	2,581	14,752	8,201	4,278
圧 縮 機 械	242,291	221,043	31,202	104,220	40,746	13,292	13,950
送 風 機 械	57,028	49,622	9,800	12,011	20,568	1,030	2,141
油 圧 ボ ン プ	24,088	23,086	5,457	5,081	8,385	645	1,335
ク レ ー ン	27,889	11,593	2,945	174	5,359	132	2,319
巻 上 機 械	9,491	8,362	2,018	1,195	2,884	404	641
コ ン ベ ー ヤ	38,894	28,825	6,355	2,812	12,630	825	3,411
エ レ ベ ー タ	39,485	29,728	464	389	12,087	3,401	11,306
変 速 機 械	47,369	50,708	17,404	16,496	11,474	742	1,614
歯 車 機 械	62,246	56,131	26,570	4,888	15,816	616	4,651
動 力 耕 う ん 機 械	3,403	4,668	420	2,548	850	32	18
コ ン バ イ ン	7,765	5,909	6	7	3,001	95	2,681
金 属 工 作 機 械	657,055	529,222	201,045	121,065	141,770	8,637	27,522
う ち 数 値 制 御 工 作 機 械	538,494	384,196	163,538	105,718	65,571	2,389	20,697
圧 延 機 械	33,090	21,627	802	3,939	12,342	355	3,589
鉄 鋼 用 ロ ー ル	23,232	15,481	1,269	1,268	8,346	785	1,220
液 圧 プ レ ス	13,308	15,631	5,684	625	4,883	94	1,671
機 械 プ レ ス	24,261	20,875	7,641	5,163	3,747	475	1,696
紡 績 ・ 準 備 機 械	60,354	37,305	2,586	3,922	16,942	958	7,521
織 機 械	42,669	29,156	2,649	1,786	14,026	1,131	5,223
編 組 機 械	77,714	67,886	10,357	15,032	27,898	1,455	3,481
包 装 ・ 荷 造 機 械	36,568	40,909	9,878	8,995	13,215	231	3,959
木 工 機 械	23,814	23,862	3,874	1,536	14,394	110	2,514
電 子 式 卓 上 計 算 機 械	4,682	2,381	443	352	1,497	23	1
静 電 間 接 式 複 写 機 械	359,312	363,515	192,696	120,533	18,938	2,887	533
タ イ プ ラ イ タ	984	494	341	27	49	16	6
ワ ー ド プ ロ セ ッ サ	2,844	2,273	1,006	863	69	13	12
自 動 販 売 機 械	1,363	1,666	22	39	1,425	84	13
軸 受	221,835	203,536	38,710	37,134	85,437	6,702	12,351
金 型	286,478	281,356	68,233	34,295	119,676	553	29,998
電 動 工 具	55,983	49,172	10,273	20,317	9,060	2,154	148

注: 圧縮機にはエアコン用の圧縮機が含まれている。

(単位：百万円)

	輸 出						
	平成10年 合 計	平成11年 合 計	地 域 別				
			アメリカ	EU	東南アジア	中近東	中国
電 気 機 械 工 業	5,482,595	5,231,523	1,308,378	937,238	2,394,757	48,936	256,969
ウインド形エアコン	1,766	1,510	67	322	591	111	76
セパレート形エアコン	34,713	34,232	1,863	20,485	6,360	959	531
交 流 発 電 機	19,623	19,113	9,414	1,486	4,232	397	807
交 流 電 動 機	53,551	51,083	11,527	8,670	20,155	2,750	3,511
小 形 電 動 機	95,982	80,411	18,916	10,362	40,749	447	6,938
変 圧 器	46,370	27,050	1,039	311	9,690	4,010	5,060
電 気 溶 接 機	46,241	34,578	10,799	5,399	12,354	273	3,422
開 閉 制 御 装 置	201,691	157,741	31,133	26,374	64,200	6,719	15,054
電 気 が ま	5,458	4,583	1,543	20	2,391	55	281
電 子 レ ン ジ	5,246	4,074	146	624	1,791	521	478
電 気 洗 濯 機	10,279	7,116	2	1	5,433	1,219	167
電 気 冷 蔵 庫	5,912	4,663	954	67	2,541	409	147
電 気 照 明 器 具	41,684	38,745	12,340	7,086	6,056	3,492	2,033
蛍 光 ラ ン プ	9,451	7,481	2,023	898	2,967	547	358
電 子 交 換 機	50,564	24,341	2,140	1,670	7,724	2,089	3,115
カラーテレビ(セット)	85,582	44,188	400	1,885	26,714	8,055	3,743
ビデオテープレコーダ	197,313	141,203	75,678	30,113	17,695	5,213	319
ヘッドホンステレオ	7,231	5,896	347	880	4,500	50	1
テレビ用チューナー	27,814	19,684	3,626	5,421	9,017	10	761
可 変 抵 抗 器	38,519	34,893	9,593	3,915	17,794	36	1,997
固 定 抵 抗 器	78,524	75,895	20,811	12,365	34,788	228	4,389
コ ン デ ン サ	343,234	385,332	77,244	62,640	209,266	715	22,760
プ リ ン ト 配 線 板	240,437	239,498	27,063	31,119	147,797	42	23,269
磁 気 テ ー プ	189,085	167,955	78,216	54,910	19,760	3,071	611
ブラウン管(テレビジョン用)	32,298	45,809	1,280	15,299	10,752	156	11,980
ト ラ ン ジ ス タ	124,770	131,289	27,077	14,578	79,343	116	7,110
集 積 回 路	2,063,128	2,143,159	429,147	234,216	1,323,845	805	93,623
X 線 装 置	67,192	65,313	21,237	14,602	9,972	1,969	7,742
電 気 計 算 機 本 体	315,878	271,922	82,373	105,931	32,667	1,854	8,775
外 部 記 憶 装 置	692,910	590,990	289,157	167,787	118,604	581	1,387
乾 電 池	13,809	12,850	2,263	1,812	7,171	262	360
蓄 電 池	336,341	358,926	58,961	95,988	137,837	1,778	26,165

(単位：百万円)

	輸 出						
	平成10年 合計	平成11年 合計	地 域 別				
			アメリカ	EU	東南アジア	中近東	中国
<b>輸 送 機 械 工 業</b>	<b>9,312,021</b>	<b>8,479,106</b>	<b>3,519,601</b>	<b>1,683,879</b>	<b>339,470</b>	<b>516,441</b>	<b>29,176</b>
乗用車（1000cc以下）	47,842	197,961	41,226	124,423	2,050	2,918	16
乗用車（1001～2000cc）	2,524,985	2,209,193	648,727	806,257	73,398	132,052	7,964
乗用車（2000cc以上）	3,844,876	3,690,351	2,599,434	320,701	62,075	199,891	8,223
トラック（2000cc以下）	40,632	31,423	5	6,703	3,210	8,392	4
トラック（2001～4500cc）	596,805	388,024	6,809	81,550	24,528	91,712	941
トラック（4500cc以上）	153,272	136,736	64,407	198	18,347	9,703	2,108
バス	137,655	99,538	21	2,450	19,322	29,689	3,418
二輪自動車（50cc以下）	25,220	16,343	2,291	2,108	2,295	862	8
二輪自動車（51～250cc）	146,445	104,862	30,205	44,253	4,468	1,703	53
二輪自動車（250cc以上）	377,472	377,869	100,481	218,300	11,531	4,595	1
自 転 車	1,085	840	7	8	551	6	109
フォークリフトトラック	87,322	75,276	6,930	20,919	15,473	5,166	2,460
<b>精 密 機 械 工 業</b>	<b>344,904</b>	<b>277,402</b>	<b>49,360</b>	<b>59,735</b>	<b>143,805</b>	<b>6,764</b>	<b>6,340</b>
工業用長さ計	12,538	9,817	2,901	2,699	2,767	151	305
35mmカメラ（フォーカスレフタイプ）	46,253	43,519	13,989	17,813	8,333	509	56
35mmカメラ（レンジシャッター式）	52,508	29,262	8,670	7,359	11,316	421	255
写真機用交換レンズ	60,104	55,524	17,826	21,113	12,077	295	166
ウ オ ッ チ	167,989	134,882	3,743	10,563	107,846	5,297	5,312
ク ロ ッ ク	5,511	4,398	2,231	187	1,466	91	246
<b>金 属 製 品 工 業</b>							
橋 り よ う	715	3,128	0	0	1,314	857	0
コ ン テ ナ	3,837	3,111	1,706	339	924	19	5
ば ね	38,703	42,264	12,339	2,085	19,775	610	4,712
作 業 工 具	20,191	18,826	4,332	4,030	7,775	715	464
機 械 刃 物	15,807	15,722	3,411	1,694	8,019	175	1,364
鉄 管 継 手	1,354	1,238	16	3	558	559	22
ガ ス 湯 沸 器	5,078	6,867	278	45	4,335	268	67
石 油 ス ト ー プ	10,322	10,186	3,041	6,694	30	169	24

注：35mmカメラ（レンジシャッター式）の中には、レンズ付フィルムが含まれている。

(単位：百万円)

	輸 入						
	平成10年 合計	平成11年 合計	地 域 別				
			アメリカ	ドイツ	アジアNIES	韓国	台湾
一 般 機 械 工 業	454,903	376,589	100,702	44,245	54,344	25,854	17,064
は ん 用 内 燃 機 関	9,490	7,854	3,726	964	22	3	2
ボ イ ラ	7,874	3,445	125	6	304	242	62
蒸 気 タ ー ビ ン	11,174	5,118	4,195	243	178	176	0
ト ラ ク タ	11,035	8,097	1,039	1,455	133	133	0
ろ 過 機 器	28,673	22,223	10,849	2,048	729	376	234
分 離 機 器	3,837	3,085	1,329	793	33	3	25
パ ル プ ・ 製 紙 機 械	5,021	1,444	220	312	0	0	0
射 出 成 形 機 械	4,827	2,699	478	417	287	50	119
押 出 成 形 機 械	2,158	1,438	206	600	84	48	22
印 刷 機 械	33,337	23,230	5,719	11,034	481	296	111
製 版 機 械	5,598	3,739	529	662	2	0	0
う ず 巻 き ボ ン プ	5,800	4,550	664	314	893	101	738
圧 縮 機 械	16,651	14,829	2,130	360	2,735	1,730	932
送 風 機 械	16,353	16,594	1,713	523	2,389	292	2,044
油 圧 ポ ン プ	5,893	5,241	2,445	1,235	98	12	71
ク レ ー ン	9,896	3,082	286	1,459	39	30	9
巻 上 機 械	3,945	2,212	375	66	570	329	225
コ ン ベ ヤ	6,250	3,944	835	307	863	627	115
エ レ ベ ー タ	1,814	1,969	232	79	335	219	116
変 速 機 械	324	491	24	361	5	4	0
動 力 耕 う ん 機 械	387	420	217	21	2	0	2
コ ン バ イ ン	1,121	949	7	249	0	0	0
金 属 工 作 機 械	65,843	63,711	38,241	4,940	4,777	667	1,827
う ち 数 値 制 御 工 作 機 械	21,250	19,144	2,275	3,269	2,932	411	714
圧 延 機 械	5,378	2,218	27	461	1,089	1,073	17
鉄 鋼 用 ロ ー ル	1,065	929	23	74	507	478	25
液 圧 プ レ ス	1,358	922	294	114	213	14	9
機 械 プ レ ス	1,393	813	94	298	60	2	57
紡 績 ・ 準 備 機 械	2,234	1,038	31	297	40	35	6
織 機 械	3,048	982	6	64	11	0	11
編 組 機 械	2,890	1,984	150	1,076	244	38	202
包 装 ・ 荷 造 機 械	24,694	22,101	3,011	7,902	1,347	471	847
木 工 機 械	2,795	2,776	715	634	976	9	967
電 子 式 卓 上 計 算 機 械	13,756	16,219	17	2	1,840	663	1,022
静 電 間 接 式 複 写 機 械	24,838	17,117	1,390	5	4,385	749	90
タ イ プ ラ イ タ	180	114	74	4	1	0	0
ワ ー ド プ ロ セ ッ サ	6,172	5,459	8	0	1,005	0	987
パ ッ ケ ー ジ 形 エ ア コ ン	5,250	6,921	1,417	268	885	424	407
乗 用 車 用 エ ア コ ン	4,200	3,819	3,724	43	0	0	0
自 動 販 売 機 械	2,944	5,290	149	28	229	34	196
軸 受	49,818	46,999	11,260	3,124	5,843	1,423	888
金 型	36,435	31,647	1,993	530	19,243	15,097	3,384
電 動 工 具	9,151	8,876	736	873	1,464	3	1,300

注：1. 圧縮機にはエアコン用の圧縮機が含まれている。2. タイプライタとワードプロセッサの輸入は区別できないので一括して掲載している。

(単位：百万円)

	輸 入						
	平成10年 合計	平成11年 合計	地 域 別				
			アメリカ	ドイツ	アジアNIES	韓国	台湾
電 気 機 械 工 業	3,268,949	3,509,658	772,065	52,086	1,209,453	424,563	465,688
ウインド形エアコン	1,806	2,433	33	3	1,134	243	890
セパレート形エアコン	8,092	6,223	126	8	537	535	2
交流発電機	4,847	3,088	1,716	43	575	451	8
交流電動機	21,900	18,444	2,330	630	4,770	1,585	3,004
小形電動機	99,186	88,710	2,869	369	10,357	2,522	2,958
変圧器	5,743	3,827	711	198	1,272	787	380
電気溶接機	2,453	1,994	330	753	327	308	4
開閉制御装置	25,397	25,272	9,512	2,009	2,568	409	763
電子レンジ	6,515	8,308	11	2	1,647	1,345	0
扇風機	9,819	11,762	141	0	4,799	935	3,757
換気扇	2,454	2,330	65	9	992	115	861
電気洗濯機	7,971	9,309	115	70	2,677	2,568	87
電気冷蔵庫	12,107	16,520	554	98	3,612	3,447	160
電気掃除機	11,171	11,888	2,572	452	2,495	1,299	1,085
電気照明器具	36,530	36,242	6,666	1,959	6,535	1,386	4,980
蛍光灯	2,343	2,622	156	572	1,276	113	615
留守番電話	1,340	522	11	0	17	0	16
電子交換機	107,606	100,788	63,982	28	625	12	316
電信・画像装置	33,330	24,688	1,058	17	3,677	23	474
カラーテレビ(セット)	139,033	152,947	526	26	22,270	11,489	3,099
ビデオテープレコーダ	62,348	54,712	392	178	5,525	4,620	302
ラジオ付カセット	18,485	9,742	4	0	262	31	39
ステレオセット	45,292	58,810	135	1	4,389	762	9
ステレオコンポ	32,628	30,493	9,178	177	3,182	1,377	1,338
可変抵抗器	5,869	5,462	1,115	18	457	17	292
固定抵抗器	8,565	9,238	1,577	155	1,800	345	1,129
コンデンサ	24,235	24,897	2,195	119	4,595	2,354	1,338
プリント配線板	30,153	38,037	1,737	1,109	13,531	4,799	6,619
磁気テープ	43,690	38,687	8,129	292	9,632	8,601	8
ブラウン管(テレビジョン用)	36,055	13,390	1,344	19	7,748	3,940	199
トランジスタ	46,654	37,146	5,277	256	12,133	5,623	5,983
集積回路	1,156,608	1,315,036	470,272	29,668	496,964	196,328	180,520
X線装置	23,667	24,922	7,025	5,436	9	3	0
電気計算機本体	542,366	619,092	105,182	1,290	325,067	71,257	175,536
外部記憶装置	414,467	386,200	46,691	2,730	77,871	6,736	7,653
入出力装置	200,601	278,681	12,431	997	162,816	83,171	57,504
乾電池	6,397	6,980	573	21	2,243	7	14
蓄電池	31,224	30,217	5,327	2,376	9,066	5,022	3,748



(単位：百万円)

	輸 入						
	平成10年 合計	平成11年 合計	地 域 別				
			アメリカ	ドイツ	アジアNIES	韓国	台湾
<b>輸 送 機 械 工 業</b>	<b>808,938</b>	<b>798,303</b>	<b>131,247</b>	<b>409,724</b>	<b>24,525</b>	<b>4,003</b>	<b>16,178</b>
乗 用 車 計	725,057	706,374	110,621	403,387	655	505	83
乗 用 車 ( 1500 c c 以 下 )	26,501	19,965	144	510	318	296	22
乗 用 車 ( 1500 c c 以 上 )	698,556	686,409	110,477	402,877	337	209	62
ト ラ ッ ク 計	5,087	2,685	972	928	74	54	20
ト ラ ッ ク ( 5 t 以 下 )	2,422	1,576	946	12	16	3	13
ト ラ ッ ク ( 5 t 以 上 )	2,665	1,109	26	916	58	51	7
バ ス	1,172	668	42	25	26	0	0
二 輪 自 動 車 ( 50 c c 以 下 )	1,236	928	49	0	13	5	8
二 輪 自 動 車 ( 51 ~ 250 c c )	2,988	3,421	19	4	2,164	7	1,890
二 輪 自 動 車 ( 250 c c 以 上 )	19,698	22,235	12,011	2,570	4,372	0	471
自 転 車	26,798	32,377	890	61	13,941	520	13,339
フ ォ ー ク リ フ ト ト ラ ッ ク	784	415	41	200	1	0	1
<b>精 密 機 械 工 業</b>	<b>248,214</b>	<b>222,739</b>	<b>4,066</b>	<b>3,216</b>	<b>26,250</b>	<b>4,086</b>	<b>8,801</b>
工 業 用 長 さ 計	927	646	174	123	29	9	12
35mmカメラ (フォーカルレンズシャッター式)	11,632	7,800	39	381	3,229	2	3,164
35mmカメラ (レンズシャッター式)	35,906	28,806	1,796	774	5,888	433	1,945
写 真 機 用 交 換 レ ン ズ	7,361	5,447	173	1,155	1,522	167	1,243
ウ オ ッ チ	167,204	157,714	1,684	619	13,596	3,424	742
ク ロ ッ ク	25,185	22,325	201	164	1,987	52	1,694
<b>金 属 製 品 工 業</b>							
桶 り よ う	40	107	1	0	0	0	0
コ ン 、 テ ナ	8,004	4,479	1,082	89	788	722	58
ば ね	7,762	6,295	2,005	530	726	239	442
作 業 工 具	17,684	16,192	4,864	787	4,758	429	4,288
機 械 刃 物	4,412	3,639	809	770	303	143	148
鉄 管 継 手	2,037	1,901	25	7	336	15	321
ガ ス 湯 沸 器	108	99	15	74	1	0	1
石 油 ス ト ー プ	28	206	3	0	0	0	0

注：35mmカメラ（レンズシャッター式）の中には、レンズ付フィルムが含まれている。

## 2. 機 械 受 注

### 1. 機 種 別

(280社)

年 月	合 計	原動機				重電機	その他重電機	
		原子力原動機	火力原動機	内燃機関	発電機		その他重電機	
平成 7年	25,713,534	2,356,140	612,053	1,155,521	588,566	2,244,775	107,178	2,137,597
8	28,222,109	2,466,040	654,976	1,205,387	605,677	2,408,635	107,932	2,300,703
9	29,390,697	2,400,092	638,908	1,133,675	627,509	2,419,410	111,623	2,307,787
10	24,469,703	2,051,854	535,698	958,836	557,320	1,991,841	102,928	1,888,913
11	23,110,856	1,890,233	625,640	683,341	581,252	1,811,890	73,982	1,737,908
前年比	▲ 5.6	▲ 7.9	16.8	▲ 28.7	4.3	▲ 9.0	▲ 28.1	▲ 8.0
平成 9年度	28,621,672	2,354,093	594,798	1,156,382	602,913	2,329,814	103,885	2,225,929
10	23,699,030	2,050,396	656,478	829,238	564,680	1,950,241	89,366	1,860,875
平成11年 1月	1,461,172	115,109	46,228	26,483	42,398	112,065	2,726	109,339
2	1,687,980	142,422	38,281	58,082	46,059	117,073	4,033	113,040
3	3,897,294	509,927	233,979	195,652	80,296	314,030	2,664	311,366
4	1,533,378	107,730	35,967	33,422	38,341	134,133	7,983	126,150
5	1,554,930	153,518	21,607	88,748	43,163	108,951	5,561	103,390
6	1,700,122	130,758	29,041	32,825	68,892	127,473	8,278	119,195
7	1,590,639	70,640	21,606	22,976	26,058	118,424	4,809	113,615
8	1,598,323	103,976	25,463	30,490	48,023	110,476	4,212	106,264
9	2,592,406	172,396	65,644	54,965	51,787	220,796	12,730	208,066
10	1,771,282	96,069	26,454	22,412	47,203	161,884	5,189	156,695
11	1,694,246	133,049	55,245	33,741	44,063	140,027	6,492	133,535
12	2,029,084	154,639	26,125	83,545	44,969	146,558	9,305	137,253

年 月	産業機械								
	産業用 ロボット	金属加工機械	化学機械	冷凍機械	合成樹脂 加工機械	繊維機械	建設機械	鉱山機械	農林用機械
平成 7年	167,327	523,863	1,603,719	566,908	187,734	224,227	1,246,353	76,710	696,174
8	156,572	522,609	1,762,568	550,798	214,158	229,716	1,371,974	74,729	717,721
9	209,948	468,204	1,962,574	550,855	240,782	298,419	1,286,214	71,370	656,826
10	164,256	328,895	1,337,500	487,694	180,432	142,424	1,032,666	57,016	595,331
11	205,698	244,748	919,299	439,660	209,754	111,605	947,102	60,405	618,468
前年比	25.2	▲ 25.6	▲ 31.3	▲ 9.9	16.3	▲ 21.6	▲ 8.3	5.9	3.9
平成 9年度	205,154	431,655	1,797,563	527,060	226,085	265,601	1,200,608	66,022	623,919
10	163,270	273,116	1,154,532	487,169	174,460	128,551	1,015,581	57,171	591,061
平成11年 1月	14,227	15,645	42,969	30,731	12,740	5,384	76,062	9,425	30,331
2	12,437	38,409	55,972	34,181	13,176	8,077	83,910	4,157	38,491
3	16,241	28,322	179,225	63,887	19,351	8,490	114,861	5,109	74,012
4	15,424	12,794	45,255	34,194	16,196	8,606	70,199	4,511	39,053
5	18,879	15,212	69,065	32,827	16,574	8,689	67,281	4,320	41,398
6	19,543	10,002	40,123	45,993	19,213	12,001	68,209	3,637	55,384
7	20,619	16,645	53,716	40,453	18,377	11,746	67,760	5,635	37,150
8	16,109	18,674	74,495	36,109	16,429	10,642	71,382	4,201	46,275
9	18,543	33,802	114,185	38,502	14,883	9,589	94,333	5,292	72,820
10	18,043	12,818	99,952	27,579	18,303	8,877	73,149	5,121	65,713
11	17,504	17,555	58,167	25,044	18,250	9,077	81,092	3,896	57,073
12	18,129	24,870	86,175	30,160	26,262	10,427	78,864	5,101	60,768

# 実 績 統 計

## 月 別 受 注 実 績

(単位：百万円)

電子・ 通信機械						産業機械	風水力機械	運搬機械
	電子計算機	通信機	電子応用装置	電機計測器	半 導 体 製造装置			
8,758,255	4,239,230	2,824,589	267,265	465,040	962,131	8,654,520	839,539	1,100,790
10,242,515	4,933,313	3,630,480	322,869	495,240	860,613	8,986,235	852,575	1,117,982
10,915,709	5,249,296	3,766,269	319,800	605,302	975,042	9,271,494	865,064	1,090,753
9,619,662	5,039,535	3,378,132	313,081	407,688	481,226	7,082,166	743,732	821,412
9,718,201	4,613,951	3,226,979	311,881	475,248	1,090,142	6,561,987	716,609	768,733
1.0	▲ 8.4	▲ 4.5	▲ 0.4	16.6	126.5	▲ 7.3	▲ 3.7	▲ 6.4
10,856,481	5,331,412	3,732,204	331,320	575,834	885,711	8,682,461	835,873	1,022,876
9,551,137	4,982,306	3,342,069	321,473	410,800	494,489	6,781,275	742,688	783,434
621,040	317,604	211,900	24,419	30,125	36,992	434,091	53,667	51,815
713,557	371,821	240,815	22,063	31,053	47,805	476,006	53,115	50,505
1,398,460	685,699	506,083	69,861	63,292	73,525	962,891	95,061	119,961
713,349	322,345	253,055	22,553	33,081	82,315	398,531	51,083	49,871
693,032	294,878	263,046	21,306	31,067	82,735	441,319	45,916	48,293
773,454	381,779	242,417	19,822	43,004	86,432	498,513	49,174	58,497
673,597	292,955	228,989	17,526	40,046	94,081	517,209	55,382	62,756
651,046	306,215	207,755	14,276	36,370	86,430	549,619	55,224	59,196
1,052,807	574,814	285,300	22,387	52,601	117,705	758,774	86,281	99,916
774,551	363,650	243,368	21,188	33,738	112,607	481,972	52,564	51,201
750,730	320,394	248,021	19,287	36,953	126,075	450,945	60,071	51,835
902,578	381,797	296,230	37,193	43,918	143,440	592,117	59,071	64,887

その他	工作機械	鉄道車両	道路車両	航空機	船舶	鉄構物	軸受	電線・ ケーブル
1,421,176	741,818	370,190	798,998	650,156	1,138,682	899,856	602,959	1,218,596
1,414,833	888,812	403,416	704,021	811,615	1,310,820	835,105	613,030	1,259,851
1,570,485	1,063,772	329,312	633,097	892,794	1,465,017	825,800	631,317	1,270,792
1,190,808	907,726	415,200	402,768	998,786	999,700	802,205	560,380	1,092,255
1,319,906	669,068	326,049	370,458	867,655	895,315	652,175	557,344	1,034,634
10.8	▲ 26.3	▲ 21.5	▲ 8.0	▲ 13.1	▲ 10.4	▲ 18.7	▲ 0.6	▲ 5.3
1,480,045	1,064,646	370,570	549,569	954,721	1,459,317	848,843	619,093	1,239,125
1,210,242	825,601	391,833	372,399	923,942	852,206	746,842	551,726	1,065,023
91,095	55,993	8,157	25,698	39,872	49,147	53,721	44,031	91,348
83,576	55,522	17,641	30,741	62,493	72,525	39,762	49,508	87,568
238,371	64,630	75,842	56,626	364,913	149,975	165,510	48,827	87,948
51,345	54,039	30,494	18,638	30,599	45,865	28,468	42,527	80,253
72,865	49,353	12,052	23,450	44,597	28,658	40,494	42,593	75,096
116,737	52,541	15,057	27,126	16,757	58,443	40,573	48,611	88,140
126,970	55,789	34,947	30,332	23,472	66,229	33,486	47,544	91,834
140,883	54,485	6,486	28,393	24,670	69,172	43,632	41,498	79,343
170,628	59,436	52,666	44,528	124,401	106,602	69,186	49,614	89,223
48,652	53,618	33,278	26,324	40,804	102,782	45,261	44,473	86,896
51,381	55,755	19,366	30,657	47,654	66,063	37,751	50,775	91,765
127,403	57,907	20,063	27,945	47,423	79,854	54,331	47,343	85,220

## 2. 需要者別

(280社)

年 月	受注額合計		外需	内需	官公需	運輸業	通信業
	船舶を除く						
平成 7年	25,713,534	6,137,913	17,889,457	3,781,316	14,108,141	166,113	55,442
8	28,222,109	6,763,917	19,551,304	4,201,626	15,349,678	259,789	66,042
9	29,390,697	8,052,989	19,336,286	4,021,627	15,314,659	282,507	114,816
10	24,469,703	6,164,994	16,685,853	3,987,834	12,698,019	278,530	77,752
11	23,110,856	5,886,755	15,777,744	3,963,300	11,814,444	174,993	54,044
前年比	▲ 5.6	▲ 4.5	▲ 5.4	▲ 0.6	▲ 7.0	▲ 37.2	▲ 30.5
平成 9年度	28,621,672	7,635,896	19,092,679	4,045,591	15,047,088	286,477	89,934
10	23,699,030	5,734,516	16,396,903	4,143,413	12,253,490	292,564	78,075
平成11年 1月	1,461,172	366,128	989,041	247,341	741,700	9,748	6,298
2	1,687,980	409,657	1,160,317	260,799	899,518	24,138	3,993
3	3,897,294	807,111	2,916,820	964,354	1,952,466	44,233	3,719
4	1,533,378	403,527	1,029,084	229,672	799,412	17,265	2,773
5	1,554,930	413,342	1,032,848	217,008	815,840	7,227	3,945
6	1,700,122	421,265	1,151,033	245,428	905,605	7,462	4,859
7	1,590,639	403,870	1,063,931	256,079	807,852	8,443	4,524
8	1,598,323	460,874	1,026,166	263,542	762,624	10,850	5,473
9	2,592,406	653,788	1,792,773	423,194	1,369,579	13,663	5,086
10	1,771,282	538,078	1,128,249	251,558	876,691	8,692	6,699
11	1,694,246	433,997	1,147,797	251,893	895,904	8,239	3,646
12	2,029,084	575,118	1,339,685	352,432	987,253	15,033	3,029

年 月	製造業						
	金属製品	一般機械	電気機械	自動車工業	造船業	その他輸送機械	精密機械
平成 7年	99,746	883,717	1,234,589	342,775	169,960	93,816	109,230
8	116,080	954,940	1,163,937	431,372	203,739	124,084	123,719
9	116,542	1,022,361	1,188,369	513,324	177,059	118,930	130,912
10	75,912	818,456	872,837	399,199	171,617	116,383	101,878
11	70,749	755,067	1,020,602	291,859	142,194	81,679	88,137
前年比	▲ 6.8	▲ 7.8	16.9	▲ 26.9	▲ 17.1	▲ 29.8	▲ 13.5
平成 9年度	109,069	1,011,309	1,140,773	505,728	168,648	134,199	129,313
10	74,947	781,605	833,409	364,186	159,381	89,001	96,259
平成11年 1月	3,904	56,502	54,578	22,112	11,603	5,698	7,549
2	6,307	58,141	63,862	23,390	9,507	8,382	7,694
3	13,173	90,925	100,444	31,446	20,839	19,130	8,103
4	3,829	56,701	73,947	18,714	9,557	4,213	6,856
5	3,694	54,707	74,790	25,051	9,364	6,301	5,974
6	5,699	60,120	86,652	22,238	14,619	6,015	7,068
7	4,663	58,009	73,280	21,841	10,518	4,291	5,690
8	4,113	55,018	75,661	25,181	8,902	6,336	6,149
9	10,479	72,942	113,621	31,867	16,103	6,750	9,558
10	4,100	62,830	92,740	23,816	9,957	5,173	6,820
11	5,260	64,908	93,732	24,888	11,728	4,070	7,187
12	5,528	64,264	117,295	21,315	9,497	5,320	9,489

注：62年4月以降、日本電信電話網、JR関係7社からの受注は、民需に計上している。

非製造業の運輸業、その他非製造業には、63年9月以降、JR関係7社、日本電信電話網からの受注をそれぞれ含む。

官公需、民需内訳の業種は主なものに掲載しており、内訳を積み上げても合計とは一致しない。

## 受注実績

(単位：百万円)

防衛庁	国家公務	地方公務	民需		製造業		
			船舶・電力 を除く	合計	化学工業	鉄鋼業	
776,798	443,820	1,454,771	14,108,141	11,667,161	5,015,708	404,998	253,411
986,931	463,862	1,499,742	15,349,678	13,092,992	5,432,617	410,468	296,116
866,635	460,757	1,492,329	15,314,659	12,993,909	5,783,679	453,871	304,832
904,628	456,631	1,416,708	12,698,019	10,907,397	4,657,720	380,839	225,864
796,248	479,938	1,504,942	11,814,444	10,131,783	4,225,860	297,088	170,133
▲ 12.0	5.1	6.2	▲ 7.0	▲ 7.1	▲ 9.3	▲ 22.0	▲ 24.7
				0		0	0
905,305	418,342	1,524,527	15,047,088	12,786,734	5,659,162	434,381	301,142
846,733	518,991	1,515,852	12,253,490	10,406,749	4,327,397	360,210	200,039
				0		0	0
35,427	41,426	96,509	741,700	658,040	292,393	17,836	13,853
34,965	47,404	82,152	899,518	783,313	321,022	22,181	12,916
444,556	90,422	236,670	1,952,466	1,451,896	568,266	56,073	39,548
29,003	40,338	93,804	799,412	708,788	279,910	18,076	5,468
35,524	28,608	96,801	815,840	692,400	295,594	22,037	7,997
14,618	25,562	116,304	905,605	810,596	334,634	23,349	9,675
16,959	27,363	129,276	807,852	721,604	312,811	23,550	8,580
11,414	19,481	78,520	762,624	680,397	311,209	19,705	14,348
65,288	41,128	204,558	1,369,579	1,182,586	475,372	30,337	23,171
26,124	45,802	88,213	876,691	773,404	321,099	19,655	8,535
33,484	32,918	105,739	895,904	771,739	338,771	19,664	9,392
48,886	39,486	176,396	987,253	897,020	374,779	24,625	16,650

非製造業							代理店
合計	農林漁業	建設業	電力業	運輸業	通信業	金融・保険業	
9,092,433	694,729	888,705	2,253,194	1,125,136	1,538,192	628,160	1,686,164
9,917,061	711,639	905,068	2,105,728	914,080	2,169,169	818,932	1,906,888
9,530,980	632,083	770,627	2,166,524	757,531	2,267,181	800,032	2,001,422
8,040,299	551,515	565,277	1,698,325	667,062	1,896,479	749,061	1,618,856
7,588,584	571,252	569,894	1,599,762	579,481	1,862,720	716,035	1,446,357
▲ 5.6	3.6	0.8	▲ 5.8	▲ 13.1	▲ 1.8	▲ 4.4	▲ 10.7
	0						
9,387,926	597,586	698,154	2,126,411	729,909	2,274,665	837,515	1,893,097
7,926,093	544,106	553,156	1,778,388	626,469	1,854,513	744,791	1,567,611
	0						
449,307	24,665	45,778	80,576	29,707	124,988	34,715	106,003
578,496	32,730	42,808	112,862	43,228	147,694	61,760	118,006
1,384,200	70,566	73,308	491,027	101,252	242,354	137,046	173,363
519,502	34,101	35,046	86,007	48,693	161,983	45,054	100,767
520,246	36,408	39,405	108,868	36,879	148,310	38,587	108,740
570,971	51,389	39,797	87,238	39,735	162,854	46,511	127,824
495,041	35,074	38,982	75,821	44,967	155,147	38,322	122,838
451,415	43,634	39,150	78,554	27,489	115,233	40,419	111,283
894,207	77,735	73,136	176,664	69,153	136,917	129,672	145,845
555,592	60,536	45,721	98,233	54,637	150,097	44,008	104,955
557,133	50,754	47,686	119,014	34,212	146,738	44,576	112,452
612,474	53,660	49,077	84,898	49,529	170,405	55,365	114,281

3. 機種別、需要  
(平成11)

需要者別		機種別	原動機	重電機	電子・通信	産業機械	工作機械
民間需要	製造業	食品工業	2,019	10,072	54,258	94,128	
		繊維工業	2,008	2,872	21,683	36,394	41
		紙・パルプ工業	17,366	7,565	15,868	42,045	7
		化学工業	13,681	23,231	95,059	164,434	455
		石油・石炭製品工業	7,891	2,635	14,090	36,033	
		ゴム・皮革	722	1,069	9,559	7,456	12
		窯業土石	-272	4,218	13,392	32,005	486
		鉄鋼業	11,689	43,040	36,328	76,592	2,191
		非鉄金属	14,172	2,478	18,582	14,721	835
		金属工業	2,419	2,233	11,329	41,118	13,650
		一般機械	134,580	69,242	156,210	268,760	123,034
		電気機械	20,075	56,600	815,082	99,823	22,331
		自動車工業	14,120	15,000	65,671	95,645	100,603
		造船業	66,216	3,465	21,059	23,325	2,309
		その他輸送機械	1,023	5,811	10,402	13,044	5,245
	精密機械	332	4,926	50,150	23,222	9,423	
	その他	9,266	19,814	506,548	261,008	24,095	
	計	317,307	274,271	1,915,270	1,329,753	304,717	
	非製造業	農林漁業	16,917	192	7,122	535,378	
		鉱業	230	834	1,413	43,107	
建設業		1,197	20,033	59,087	474,838		
電力業		812,209	459,606	183,183	144,720	1	
運輸業		14,207	48,113	96,522	72,725	440	
通信業		5,522	5,746	1,837,067	7,222	27	
卸・小売業		2,630	14,230	312,273	45,927		
金融・保険業		497	4,429	702,998	7,974	124	
不動産業		1,245	2,789	9,904	14,928		
情報サービス業		153	2,895	262,859	1,628		
その他	41,981	21,276	584,861	291,767	588		
計	896,788	580,143	4,057,289	1,640,214	1,180		
民間需要計			1,214,095	854,414	5,972,559	2,969,967	305,897
官公需	運輸業	330	46,293	58,703	28,212	192	
	通信業	104	596	52,164	866	44	
	防衛庁	33,122	13,400	170,510	18,289	11	
	国家公務	6,557	22,419	344,600	76,941	104	
	地方公務	21,586	236,375	343,835	891,219	248	
	その他	71,847	121,732	331,147	333,952	3,013	
	計	133,546	440,815	1,300,959	1,349,479	3,612	
海外需要			495,339	242,704	2,120,870	1,627,438	330,956
代理店(商事会社を含む)			47,253	273,957	323,813	615,103	28,603
受注額合計			1,890,233	1,811,890	9,718,201	6,561,987	669,068
販売額			2,008,382	2,007,565	10,540,323	7,403,161	715,618
受注残高			4,061,888	1,969,869	4,263,648	5,537,582	313,834

者別受注実績 (大分類)  
年計)

(単位: 百万円)

鉄道車両	道路車両	航空機	船舶	合計	鉄構物	軸受	電線・ケーブル
	133			160,610	546		
				62,998	10		44
				82,851		217	
118	67	4	39	297,088	558	21	2,012
			82	60,731	3,564		31
				18,818			
	263			50,092		2	156
266			27	170,133	2,658	5,257	4,280
				50,788	125	50	85,836
				70,749	13,404	42	9,145
361		2,838	42	755,067	761	86,571	15,766
607	148	5,887	49	1,020,602	399	25,171	111,016
90	587	143		291,859	112	206,256	246,945
50		2,370	23,400	142,194	2,858	1,058	4,995
1,696		44,456	2	81,679	1	1,784	1,584
2		78	4	88,137	2	5,506	4,277
52	631	21	29	821,464	3,455	3,227	37,326
3,242	1,829	55,797	23,674	4,225,860	28,453	335,162	523,413
	424		11,219	571,252	4		139
	1,612		6	47,202	-29	2	650
-23	9,971	10	4,781	569,894	55,496	11	67,161
43				1,599,762	49,500	43	119,260
191,973	108,234	8,078	39,189	579,481	7,632	3,523	13,735
		6,773	363	1,862,720	10,786		81,428
977	2,129	-76	672	378,762	1,504		752
		12	1	716,035	1,801		
-32				28,834	484		2,773
	10,261	2,765		280,561	6		
901	8,376	1,337	2,994	954,081	9,458	106	27,173
193,839	141,007	18,899	59,225	7,588,584	136,642	3,685	313,071
197,081	142,836	74,696	82,899	11,814,444	165,095	338,847	836,484
39,056	2,207			174,993	105,412		879
266		4		54,044			10,156
-70	1,313	438,904	120,769	796,248	3,676	5	225
17		9,293	20,007	479,938	77,218		20
5,604	3,437	449	2,189	1,504,942	212,026		16
-16	234	87,681	3,545	953,135	63,032		7,353
44,857	7,191	536,331	146,510	3,963,300	461,364	5	18,649
74,537	74,207	255,247	665,457	5,886,755	23,523	168,088	86,759
8,574	146,224	1,381	449	1,446,357	2,193	50,404	92,742
326,049	370,458	867,655	895,315	23,110,856	652,175	557,344	1,034,634
336,025	346,486	880,721	1,192,325	25,430,656	795,801	546,857	1,042,290
592,105	20,252	1,295,100	1,982,564	20,036,842	1,185,452	107,227	112,554

## 3 医 用

## ①生産金額

品 目 名	11年計	1 月	2	3	4
合計	648,442,340	44,725,499	56,552,511	93,935,872	47,950,591
1 生体現象測定記録装置	46,799,808	3,522,809	4,586,486	5,812,481	3,801,908
2 医用監視装置	12,372,786	1,038,957	1,555,070	2,097,674	906,272
3 診断用X線装置	148,067,557	9,277,628	14,364,931	25,501,625	9,718,052
4 診断用核医学装置	4,102,988	142,205	658,204	1,403,354	224,546
5 診断用磁気共鳴装置	29,805,842	1,863,291	3,123,419	5,987,094	2,473,376
6 超音波映像検査装置	48,503,965	3,151,019	3,477,391	7,220,607	2,743,628
7 その他の映像検査装置	15,440,649	1,643,898	1,639,333	1,691,464	1,217,343
8 検体検査装置	42,617,514	2,895,761	4,678,699	6,571,951	2,536,215
9 治療用装置	39,698,749	3,089,730	3,590,664	4,508,359	3,139,122
10 人体機能補助・訓練装置	11,265,955	618,229	543,734	945,180	930,663
11 医療システム	25,888,655	2,125,145	1,504,186	9,087,594	1,525,230
12 電子応用人工臓器	51,595,029	3,718,089	4,221,318	5,290,240	4,009,310
13 放射線関連装置	17,827,462	1,542,466	1,228,104	2,985,518	1,435,826
14 家庭用治療機器	88,367,866	5,584,124	5,834,928	7,862,883	7,002,461
15 健康管理機器	22,145,910	1,182,299	1,207,095	1,869,454	2,049,414
16 疾病予防機器	11,037,137	1,035,200	1,225,883	1,166,433	899,538
17 在宅医療機器	15,398,417	1,250,914	1,597,082	1,625,912	1,934,366
18 在宅医療システム	100,835	7,173	5,150	7,011	2,352
19 その他の医用電子装置	17,405,216	1,036,562	1,510,834	2,301,038	1,400,969

## ②輸出金額

品 目 名	11年計	1 月	2	3	4
合計	188,644,050	13,040,786	15,051,361	17,113,052	15,625,127
1 生体現象測定記録装置	15,417,728	1,334,482	1,083,042	1,266,032	1,222,160
2 医用監視装置	2,655,572	341,858	201,752	349,841	135,186
3 診断用X線装置	54,401,437	2,050,524	4,458,369	4,716,402	4,601,715
4 診断用核医学装置	711,912	29,056	56,893	80,190	33,009
5 診断用磁気共鳴装置	15,881,387	1,953,711	1,567,604	1,420,646	1,662,092
6 超音波映像検査装置	30,054,491	1,737,733	1,578,343	2,348,459	2,136,860
7 その他の映像検査装置	6,272,288	801,897	959,289	776,673	423,914
8 検体検査装置	29,789,048	2,039,701	2,578,372	3,116,750	2,480,878
9 治療用装置	7,594,563	788,174	570,375	747,399	585,566
10 人体機能補助・訓練装置	356,750	24,990	25,329	31,558	36,995
11 医療システム	690,482	42,204	47,268	130,116	37,169
12 電子応用人工臓器	7,478,964	700,753	733,408	650,080	603,143
13 放射線関連装置	4,566,405	352,083	343,138	508,267	452,434
14 家庭用治療機器	4,833,326	193,400	251,094	436,017	483,093
15 健康管理機器	6,589,738	534,901	470,236	390,630	626,602
16 疾病予防機器	431,155	46,060	26,115	42,751	64,642
17 在宅医療機器	185	-	185	-	-
18 在宅医療システム	-	-	-	-	-
19 その他の医用電子装置	918,619	69,259	100,549	101,241	39,669

## ③輸入金額

品 目 名	11年計	1 月	2	3	4
合計	157,859,940	9,924,417	15,117,850	28,356,177	10,927,937
1 生体現象測定記録装置	4,107,863	276,191	536,681	455,855	359,108
2 医用監視装置	5,473,245	438,685	671,903	827,160	470,720
3 診断用X線装置	29,499,019	1,236,362	4,034,217	7,937,553	1,983,644
4 診断用核医学装置	6,339,441	443,188	663,850	2,034,077	532,120
5 診断用磁気共鳴装置	25,069,018	600,030	2,848,865	7,106,914	950,900
6 超音波映像検査装置	10,439,602	1,107,748	1,217,854	1,609,323	455,616
7 その他の映像検査装置	792,982	78,810	94,841	111,183	87,625
8 検体検査装置	3,613,926	299,384	272,125	478,981	368,737
9 治療用装置	23,097,107	1,867,687	1,413,684	1,908,364	1,331,175
10 人体機能補助・訓練装置	2,084,316	124,543	74,145	92,703	173,124
11 医療システム	1,117,885	2,050	248,628	697,514	-
12 電子応用人工臓器	29,134,640	2,271,090	1,859,167	3,272,725	2,780,925
13 放射線関連装置	3,902,647	290,644	163,822	745,365	297,059
14 家庭用治療機器	1,187,905	215,247	228,834	48,252	119,966
15 健康管理機器	1,867,514	110,892	61,525	59,460	72,163
16 疾病予防機器	1,858,342	20,666	25,280	4,523	191,953
17 在宅医療機器	300,097	72,165	105,038	-	1,512
18 在宅医療システム	-	-	-	-	-
19 その他の医用電子装置	7,974,391	469,035	597,391	966,225	751,590

資料：通商産業省機械情報産業局医療福祉産業室



## 電 子 装 置

(単位:千円)

5	6	7	8	9	10	11	12
<b>45,815,262</b>	<b>50,454,058</b>	<b>53,691,524</b>	<b>50,405,495</b>	<b>69,688,037</b>	<b>39,904,659</b>	<b>48,713,229</b>	<b>46,605,603</b>
3,344,646	3,520,292	4,085,552	3,464,534	3,814,058	3,294,474	3,849,370	3,703,198
781,822	1,093,924	897,452	871,622	1,002,735	615,898	701,317	810,043
9,451,411	9,522,325	13,047,391	11,026,258	23,309,923	4,380,673	9,535,080	8,932,260
8,410	127,410	204,925	215,532	782,376	30,492	179,861	125,673
2,191,008	1,999,413	2,889,884	3,017,491	4,085,163	99,513	1,035,805	1,040,385
3,060,431	3,387,848	3,826,040	4,526,824	6,605,459	2,332,963	4,657,775	3,513,980
920,215	1,310,794	973,790	912,708	1,166,725	1,210,293	992,972	1,761,114
2,802,166	3,087,106	3,041,944	2,999,178	4,559,295	3,058,078	3,123,992	3,263,129
2,375,314	3,163,852	3,708,742	3,123,188	3,350,186	3,008,117	3,465,000	3,176,475
949,908	932,164	959,041	992,260	1,246,599	1,039,373	1,127,510	981,294
1,789,639	3,063,489	1,251,611	843,894	1,632,273	1,013,164	1,315,417	737,013
3,945,371	3,713,714	5,292,453	3,646,137	4,791,814	4,185,752	4,484,261	4,296,570
1,630,095	1,462,438	1,329,916	1,252,355	1,262,815	1,718,787	827,885	1,151,257
7,551,142	8,033,443	8,003,059	7,744,688	7,347,354	8,477,700	7,072,352	7,853,732
1,820,716	1,992,953	2,117,677	1,810,015	2,167,873	1,875,194	2,435,882	1,617,338
905,137	739,610	719,392	1,032,001	998,244	1,025,813	1,167,879	122,007
1,179,779	1,833,722	44,133	1,560,324	43,560	1,251,585	1,017,181	2,059,859
5,481	5,245	4,171	13,920	40,615	2,954	2,939	3,824
1,102,571	1,464,316	1,294,351	1,352,566	1,480,970	1,283,836	1,720,751	1,456,452

(単位:千円)

5	6	7	8	9	10	11	12
<b>15,765,425</b>	<b>17,594,136</b>	<b>19,602,961</b>	<b>15,779,254</b>	<b>19,155,978</b>	<b>9,836,252</b>	<b>16,415,559</b>	<b>13,664,159</b>
1,452,117	1,359,923	1,215,094	1,253,515	1,071,463	1,058,286	1,893,195	1,208,419
159,137	207,039	170,935	153,850	243,445	272,249	193,502	226,778
5,203,052	5,381,831	6,948,101	4,687,293	5,908,523	1,769,896	5,133,091	3,542,640
5,877	60,802	83,872	10,361	141,102	26,343	115,245	69,162
1,797,675	1,741,417	1,873,317	1,998,388	854,550	26,182	745,710	240,095
2,601,290	2,885,603	2,904,034	2,569,116	3,768,660	1,668,260	3,580,044	2,276,089
339,706	459,396	481,732	403,935	419,388	394,699	369,055	442,604
1,878,168	2,498,333	2,674,215	2,251,108	3,429,064	1,921,888	1,847,441	3,073,130
378,287	626,477	919,324	484,603	805,756	449,714	634,928	603,960
29,360	36,654	27,448	23,957	37,995	25,664	26,106	30,694
37,900	106,291	43,790	51,832	50,645	24,096	43,916	75,255
372,551	598,434	673,177	523,887	752,358	610,706	603,909	656,558
588,745	434,963	342,731	315,338	254,884	362,641	333,551	277,630
375,358	559,880	528,365	365,423	420,417	498,295	387,621	334,363
481,556	522,932	646,931	610,599	738,980	630,657	417,436	518,278
19,673	37,765	25,274	34,457	52,078	47,984	14,233	20,123
-	-	-	-	-	-	-	-
-	-	-	-	-	-	-	-
44,973	76,396	44,621	41,592	206,670	48,692	76,576	68,381

(単位:千円)

5	6	7	8	9	10	11	12
<b>10,175,327</b>	<b>12,279,391</b>	<b>11,750,055</b>	<b>7,509,049</b>	<b>16,320,280</b>	<b>10,991,284</b>	<b>11,427,403</b>	<b>13,080,770</b>
322,088	275,225	375,905	349,834	344,898	346,143	337,474	128,461
261,997	190,389	578,672	328,544	320,003	441,350	346,661	597,161
1,174,470	2,060,392	1,110,343	1,235,495	3,121,672	1,477,140	1,987,955	2,139,776
115,246	102,000	-	617,054	1,029,485	138,670	304,458	359,293
1,325,215	3,575,317	407,790	447,200	3,974,795	674,548	1,533,109	1,624,335
1,055,936	636,243	371,695	437,678	590,000	1,348,462	861,159	747,888
42,159	52,285	64,563	32,003	26,475	40,441	116,290	46,307
357,186	205,722	359,328	63,022	398,610	361,081	297,912	151,838
1,330,535	1,105,617	4,332,242	1,194,986	2,077,304	2,314,769	1,787,069	2,433,675
182,142	161,832	180,642	237,903	275,794	137,694	218,905	224,889
73,993	93,000	-	-	2,700	-	-	-
2,433,131	1,895,460	2,604,226	1,375,742	3,137,548	2,350,382	2,097,447	3,056,797
303,326	294,315	182,021	255,536	288,881	360,719	267,800	453,159
118,788	75,339	56,465	31,042	71,902	48,857	91,736	81,477
200,129	270,862	171,589	187,180	129,568	178,620	320,012	105,514
218,620	327,081	272,949	109,630	193,215	148,366	166,612	179,447
2,070	69,379	-	36,320	7,425	-	-	6,188
-	-	-	-	-	-	-	-
658,296	888,933	681,625	569,880	330,005	624,042	692,804	744,565



## 索引表

(五十音順、生産品目[分類]別)

生産品目	調査票 番号	掲載頁	生産品目	調査票 番号	掲載頁	生産品目	調査票 番号	掲載頁		
あ			一般負荷用電力変換装置	29	272	ウォッチ	48	476		
			一般用ボイラ	1	40	うす板ばね	22	219		
			一般用エンジン発電機	28	260	うず巻ポンプ(タービン型 を含む)	6	74		
	アーク溶接機	29	274	一般用ガスタービン発電機	28	260	薄膜集積回路<混成集積回 路>	36	367	
	I C測定関連機器	38	385	一般用蒸気タービン	1	42	上包機	14	159	
	I G B T	36	348	一般用蒸気タービン発電機	28	260	運搬機械	8	96	
	アクティブ型<液晶素子>	36	368	一般用直流機	28	259	え			
	アスファルトフィニッシャ	2	56	一般ラジオ	34	330				
	アスファルト舗装機械	2	55	移動局通信装置	33	312				
	アスファルトプラント	2	55	移動通信装置	33	312		エアコンディショナ	18	186
	圧延機械	12	136	糸巻機	13	152		エアジェットルーム	13	152
	圧縮機<冷凍機>	18	178	稲刈取機	10	108		エアバックモジュール	41	426
	圧縮機	6	80	医用X線装置	37	372		エアハンドリングユニット	18	200
	圧力計<アネロイド型>	46	461	医用測定器	37	379		衛星通信装置	33	312
	油入り変圧器	29	270	衣料衛生関連機器	31	289		映像機器	34	318
	油清浄器	41	422	医療機器<超音波応用装置 >	37	373		H I Dランプ	32	297
	油ポンプ	41	423	陰極線管<ブラウン管>	36	342	液圧プレス	12	140	
	編組機械	13	152	インクジェットプリンタ	37	377	液化石油ガスこんろ	27	247	
	アルカリ蓄電池	39	407	印刷機械	5	72	液晶受信機	34	320	
	アルカリマンガン乾電池	39	402	印刷装置<電子計算機周辺 装置>	37	376	液晶素子	36	368	
アルミ電解コンデンサ	35	335	インターホン	33	307	液晶ディスプレイモニター <表示装置>	37	377		
アルミニウム鋳物<軽合金 鋳物>	55	507	インバータ	29	272	液晶パネル<液晶素子>	36	371		
安全ブレーカ	30	279	飲料製造用機械	14	157	エスカレータ	8	99		
安全弁	25	234	飲料用自動販売機	19	201	S R A M<モス型記憶素子 >	36	365		
い			う			X線管	36	344		
				X線装置	37	372				
				MCA無線	33	314				
	鋳型及び鋳型定盤	12		150	ウインド・ウォール形<エ アコン>	18	187	エレベータ	8	99
	鋳型機械	12		149	ウェーハ製造装置<半導体 製造装置>	57	513	遠心式冷凍機	18	184
	点火線輪(イグニッション コイル)	41		427	ウェーハプロセス用処理装 置<半導体製造装置>	57	513	遠心・軸流圧縮機	6	83
	一般照明用電球	32		294	ウォータージェットルーム	13	152	遠心送風機	6	85
	一般電話機	33		302	ウォータークーラ	18	196	円錐ころ軸受	20	208
	一般用バルブ及びコック	25		232	ウォームギヤ<歯車>	9	102	円筒ころ軸受	20	207

(注) 生産品目とは、生産動態統計の「01. ボイラ及び原動機」から「57. 半導体製造装置及びフラットパネル・ディスプレイ製造装置」までの調査品目をさします。

ただし、調査票上の品目名とは多少異なるものがありますのでご了承ください。

生産品目	調査票 番号	掲載頁	生産品目	調査票 番号	掲載頁	生産品目	調査票 番号	掲載頁	
お			化学繊維機械	13	151	カラー受信機(セット)	34	319	
			角形コネクタ	35	337	カラーテレビジョン用ブラ ウン管	36	343	
			拡声装置	34	332	ガラス基板製造用装置	57	514	
	オイルシート	41	422	かさね板ばね	22	214	ガラス基板プロセス用処理 装置	57	514
	往復圧縮機	6	80	かさ歯車	9	102	ガラス用金型	23	222
	往復動式<圧縮機>	18	179	かじ取りハンドル	41	424	刈払機	10	109
	おう版印刷機	5	72	ガスオープン	27	248	カレンダ・真空成形機・圧 空成形機・発泡成形機	4	71
	大型バス	40	413	ガス温水給湯暖房機	27	251	換気扇	31	288
	大型バスボデー	40	419	ガス温風暖房機	27	252	乾式変圧器	29	271
	オーディオ・ビジュアル測 定器	38	383	ガス機器	27	244	監視制御装置	30	277
	オーバーヘッドプロジェク タ	47	471	ガスグリル	27	248	完成自転車	43	432
	押出成形機	4	71	ガスケット	41	422	完成品<ウオッチ・ぜんま い>	48	477
	オシロスコープ	38	383	ガスこんろ	27	245	完成品<ウオッチ・電池>	48	479
	オレオ<二輪自動車部品>	42	431	ガス自動溶断機	12	148	完成品<電池式クロック>	48	483
	音響部品	35	339	ガス遮断器	30	280	乾燥機器<化学機械>	3	66
	音声機器	34	324	ガス炊飯器	27	252	管継手	25	236
	音声周波変成器	35	336	ガストープ	27	252	かん詰機械	14	160
	か			ガスタービン	1	42	乾電池	39	399
				ガス風呂がま	27	251	管理用機器<農業用機械>	10	107
			ガスメータ	46	460				
カーステレオ		34	331	ガス湯沸器	27	249			
カーナビゲーションシステ ム		34	324	ガスレンジ	27	248			
カー用スピーカ		34	332	架線金物	21	212	キーボードスイッチ	35	338
カーラジオ		34	331	ガソリン機関<はん用内燃 機関>	1	34	記憶素子<モス型>	36	363
海上・航空移動通信装置		33	316	形彫り放電加工機	11	132	機械材料<粉末や金製品>	51	490
外装・荷造り機械		14	161	可鍛鋳鉄	54	500	機械材料・機械部品<粉末 や金製品>	51	490
回転圧縮機		6	82	カッティングソー	24	226	機械材料・軸受合金<粉末 や金製品>	51	490
回転式アーク溶接機		29	274	家庭用電気井戸ポンプ	31	288	機械材料・摩擦材料<粉末 や金製品>	51	491
回転送風機		6	84	家庭用生ゴミ処理機	31	292	機械式駐車装置	8	99
回転ポンプ		6	76	家庭用ミシン	17	174	機械式変速機	9	100
外部記憶装置		37	375	カプラ・インタラプタ	36	352	機械刃物	26	242
開閉機器		30	277	可変抵抗器	35	333	機械プレス	12	143
開閉制御装置		30	276	カメラ	47	467	気化器	41	422
海洋プラットフォーム		21	212	カメラ用交換レンズ	47	473	気化器<二輪自動車部品>	42	431
回路素子・材料測定器		38	386	カメラ用三脚	47	475	機関部品<自動車部品>	41	421
化学機械		3	64	カメラ用電子せん光器	47	474	機器保護用遮断器	30	279
化学工業用炉	3	66	カメラ用フィルタ	47	475	既製杭施工機<ベースマシ ンを除く>	2	59	

生産品目	調査票 番号	掲載頁	生産品目	調査票 番号	掲載頁	生産品目	調査票 番号	掲載頁
基礎工用機械	2	59	駆動電動及び操縦装置部品 <自動車部品>	41	423	検出スイッチ	30	278
機体部品・付属装置	45	449	組立品	35	341	建設用クレーン	2	47
基地局通信装置	33	316	組立用装置<半導体製造装 置>	57	514	減速機	9	100
切符自動販売機	19	202	グライダ	45	448	顕微鏡	47	472
機能部品	35	336	グライディングホイール	24	226			
ギヤーカッタ	24	224	グライディングホイール	24	227	こ		
ギヤークランク<自動車部 品>	43	436	クラッチ装置	41	423			
キャリパーブレーキ<自転 車部品>	43	436	グレーダ・スクレーパ	2	52	高圧開閉器	30	279
吸収式冷凍機	18	184	クレーン	8	96	高圧遮断器	30	280
吸気弁・排気弁<自動車部 品>	41	421	クローラクレーン	2	48	高圧放電灯器具	32	301
吸気弁・排気弁<二輪自動 車部品>	42	431	クロック	48	482	高温高圧弁	25	233
球状黒鉛鑄鉄<鋳鉄鑄物>	53	498	クロマト・分離・蒸溜機器	46	463	公害計測器	46	464
給水栓	25	235				公害測定機器<自動車用機 械工具>	26	243
牛乳加工機械	14	156	け			光学測定機	46	462
球面ころ軸受	20	208				鋼管<ベンディングロール で制作したもの>	21	212
給油機器<自動車用機械工 具>	26	243	警告器<自動車部品>	41	427	交換機	33	309
業務用洗濯機	19	204	軽快車<自転車>	43	432	工業用ミシン	17	176
橋りょう	21	212	計器用変成器	29	271	工業用計重機	46	461
魚群探知機	37	373	計器類<二輪自動車部品>	42	431	工業用計測制御機器	38	390
金銭登録機	16	172	計器類<自動車部品>	41	426	工業用長さ計	46	458
金属一次製品製造機械	12	136	軽合金鑄物合計	55	507	航空機	45	445
金属加工機械	12	136	携行ジャッキ	26	243	航空計器	45	456
金属化有機フィルムコンデ ンサ	35	335	蛍光灯器具	32	300	鉱山機械	2	63
金属材料試験機	46	465	蛍光ランプ	32	296	高周波電源変圧器	35	336
金融用端末装置	37	378	軽乗用車	40	411	高周波電力応用装置	37	373
			軽トラック	40	414	公衆用PHS端末	33	315
			計数回路	36	357	高所作業車	2	61
			携帯電話	33	313	光電変換素子	36	350
			系統用電力変換装置	29	272	構内作業車	44	442
空気圧機器	7	93	毛糸手編機械	17	177	光波測距儀	46	466
空気圧シリンダ	7	94	軽量鉄骨	21	210	合板機械	15	162
空気圧バルブ	7	94	ゲージ	46	459	合板機械用・木工機械用刃 物	26	242
空気圧フィルタ	7	95	ケース詰機	14	161	鋼板せん断用刃物<シャ ープレード>	26	242
空気銃	50	489	けん引車	40	418	厚膜集積回路<混成集積回 路>	36	367
空気清浄器	41	422	懸架制動装置部品<自動車 部品>	41	424	交流アーク溶接機	29	274
空気動工具	26	238	現金自動預払機(支払機を 含む)	37	378	交流式クロック	48	485
空調・住宅関連機器	31	287	研削盤	11	119	交流電動機	28	261
掘さく機械	2	49						

生産品目	調査票 番号	掲載頁	生産品目	調査票 番号	掲載頁	生産品目	調査票 番号	掲載頁
交流発電機	28	259	サーマルプリンタ	37	376	指示計器<電気計器>	38	380
コードレスホン	33	303	サーミスタ	36	349	止水栓・分水栓	25	236
小形交流電動機	28	264	サイリスタ	36	350	磁性材料<粉末や金製品>	51	491
小型乗用車	40	411	作業工具	26	238	磁性材料・硬質<粉末や金製品>	51	491
小型トラック	40	415	さく岩機	2	63	磁性材料・軟質<粉末や金製品>	51	491
小形直流電動機	28	264	酒類醸造用機械	14	156	自転車部品	43	436
小形電動機	28	264	酸化銀電池	39	402	自動改札機・自動入場機	19	204
小型特装ボデー	40	420	産業用テレビジョン装置	37	379	自動サービス機	19	203
小型トラックボデー	40	419	産業用分電盤	30	276	自動車電話	33	313
小型バス	40	413	産業用ロボット	8	99	自動車部品	41	421
小型バスボデー	40	419	3.5mmカメラ	47	467	自動車用音声機器	34	330
黒心・白心可鍛鉄計	54	500	散弾銃	50	489	自動車用機械工具	26	243
穀物処理機械<食料品加工 機械>	14	154				自動車用電球	32	294
個装・内装機械	14	158	し			自動調整弁	25	234
固定通信装置	33	311				始動電動機(スタータ)	41	427
固定抵抗器	35	333	仕上機械<製紙機械>	4	69	自動販売機	19	201
固定比変速機	9	100	ジアゾ式・その他<複写機 >	16	169	自動変速装置	41	423
子供車<自転車>	43	433	CRTモニター<表示装置 >	37	377	自動立体倉庫装置	8	99
コネクタ	35	337	シーケンスロボット	8	99	地盤改良用機械	2	60
小箱詰機	14	159	CD-ROM装置	37	376	ジブクレーン	8	96
ゴム用金型	23	222	シート	41	426	事務用印刷機	16	170
ころ軸受	20	207	シートベルト	41	426	ジャーポット	31	285
コンクリート機械	2	56	C(W)BN工具	24	227	シャシ及び車体部品	41	425
コンクリートプラント	2	57	シール機<包装機械>	14	160	射出成形機	4	70
コンクリートポンプ	2	58	シールドビーム形電球	32	294	写真用引伸機	47	474
混合機、かくはん機及び粉 砕機	3	65	磁気ディスク装置	37	375	車体	40	418
混成集積回路	36	366	磁気テープ	35	340	車両用計重機	46	461
コンデンシングユニット	18	185	磁気ヘッド	35	339	車両搭載形クレーン	8	97
コンテナ	21	212	磁気録音・再生装置	34	324	車両用直流機	28	259
固定コンデンサ	35	334	軸受メタル	41	421	車輪	41	424
コンデンサ<除、通信機用 >	29	273	軸受ユニット	20	209	銃	49	486
コンバイン	10	110	軸流送風機	6	87	収穫調整用機器	10	108
コンベヤ	8	98	軸斜流ポンプ	6	76	ジューサミキサ	31	285
			試験機	46	465	集じん機器	3	65
さ			試験・検査機器<自動車用 機械工具>	26	243	集積回路	36	353
			紙工機械	5	73	周辺回路素子<モス型論理 素子>	36	361
サーボモータ	28	264	指示・記録計<工業計器>	38	394	住宅用分電盤	30	276

生産品目	調査票 番号	掲載頁	生産品目	調査票 番号	掲載頁	生産品目	調査票 番号	掲載頁
銃弾	49	487				スラスト玉軸受	20	206
充電発電機 (ダイナモ)	41	427						
周辺装置	37	375	す					
受動部品	35	333	水管ボイラ	1	40	せ		
シュレツダ	16	173	水産加工機械	14	157	製管機械・精整仕上げ装置	12	136
準備機械<繊維機械>	13	151	水質汚濁計測器	46	464	製材機械	15	162
消音器<二輪自動車部品>	42	431	水車発電機	28	259	製紙機械	4	69
蒸気タービン	1	42	水晶振動子	35	336	製袋充てん機	14	158
焼結機	3	66	水中ポンプ	6	77	整地機械<土木建設機械>	2	52
抄紙機	4	69	スイッチ<通信・電子装置 用に限る>	35	338	製茶用機械	14	157
焼成機器	3	66	スイッチ類<自動車部品>	41	426	整地用機器及び付属品	10	103
醸造用機械	14	155	スイッチング電源	35	341	静電間接式複写機	16	167
しょう油及び味噌醸造用機 械	14	156	水道メータ	46	460	青銅铸件<銅・銅合金铸件 >	55	505
乗用車	40	410	水門	21	212	製ばこ機械	5	73
乗用車エアコン用<圧縮機 >	18	183	水力タービン	1	42	製版機械	5	73
乗用車ボデー	40	419	数値制御研削盤	11	120	製パン・製菓機械	14	155
乗用車用<エアコン>	18	196	数値制御専用機	11	126	製氷機	18	198
食品自動販売機	19	203	数値制御歯切り盤及び歯車 仕上げ機械	11	124	整備用機器<自動車用機械 工具>	26	243
食料品加工機械	14	154	数値制御フライス盤	11	118	製品処理機械及び装置	12	150
除湿機	18	198	数値制御工作機械計<パン チングマシン>	11	134	生物顕微鏡	47	472
織機	13	152	数値制御旋盤	11	113	製粉機械	14	155
食器洗い機	31	286	数値制御中ぐり盤	11	117	製本機械	5	73
食器乾燥器	31	286	数値制御ボール盤	11	115	精米麦機械	14	154
ショックアブソーバ	41	424	数値制御放電加工機	11	132	精密鑄造品(用途別生産)	54	501
ショベル系掘さく機械	2	49	数値制御ロボット	8	99	精密鑄造品(材料別生産)	54	503
ショベルトラック	44	442	スクリュウ式<圧縮機>	18	183	精密測定機	46	462
シリコンダイオード	36	345	始動電動機(スタータ)	41	427	製めん機械	14	155
シリコントランジスタ	36	346	スタンド<蛍光灯器具>	32	301	整流素子	36	345
飼料さい断機	10	111	スチームトラップ<自動調 整弁>	25	234	積算式ガソリン量器	46	460
シリンダーライナ	41	421	スチールチェーン	9	102	積算体積計	46	460
真空遮断器	30	280	ステアリング装置	41	424	石油温水給湯暖房機	27	256
真空包装機	14	159	ステッピングモータ	28	264	石油温風暖房機	27	255
真空ポンプ	6	79	ステレオセット	34	327	石油機器	27	253
シングルパッケージ・リ モートコンデンサ形 信号発生器・発振器	18	194	砂処理機械及び装置	12	149	石油こんろ	27	253
振動ローラ	2	54	スパナ	26	240	石油ストーブ	27	254
心なし研削盤	11	123	スピーカ	35	339	石油風呂がま・バーナ	27	257
			スペクトラムアナライザ	38	384	セグメント工具	24	226

生産品目	調査票 番号	掲載頁	生産品目	調査票 番号	掲載頁	生産品目	調査票 番号	掲載頁
接続器<配線器具>	32	298	測量機器	46	466	鍛工品<鉄系>	52	492
接続部品	35	337	ソケットレンチ	26	239	鍛造機械	12	147
セパレート形<エアコン>	18	188	その他の金属工作機械	11	134	鍛造用金型	23	221
セミカスタム<モス型論理 素子>	36	362	その他の繊維機械	13	153	タンタル電解コンデンサ	35	335
セラミックコンデンサ	35	335				暖房装置<自動車部品>	41	427
セラミック・プラスター モールド<精密鑄造品>	54	502	た			段ボール製造用機械	5	73
線形回路	36	354				端末装置	37	378
せん孔機<鉱山機械>	2	63	タービン	1	42			
全自動洗濯機	31	289	ターボジェット機	45	447	ち		
洗浄機器<自動車用機械工 具>	26	243	ターボプロップ機	45	447			
染色機・なつ染機	13	153	ターミナルアダプタ	33	306	チェーンコンベヤ	8	98
染色仕上機械	13	153	ダイカスト<亜鉛>	56	511	チェーンブロック	8	97
洗濯物乾燥機	31	290	ダイカスト<アルミニウム >	56	510	蓄電池	39	404
せん断機	12	146	ダイカスト	56	509	蓄電池式運搬車	44	439
銑鉄鋳物	53	495	ダイカストマシン	12	149	地上系通信装置	33	311
銑鉄鋳物(除、球状黒鉛)< 銑鉄鋳物>	53	496	ダイカスト用金型	23	221	知能ロボット	8	99
戦闘車両	49	486	大気汚染計測器	46	464	中間周波変成器・高周波変 成器	35	335
線ばね	22	218	耐しょく性ポンプ	6	77	鑄造装置	12	149
旋盤	11	112	充電発電機(ダイナモ)	41	427	鑄造用金型	23	221
扇風機	31	287	第二次金属加工機械	12	139	ちゅう房機器	31	282
選別機	2	63	タイプライタ	16	171	超音波応用装置	37	373
ぜんまい時計<ウォッチ>	48	477	タイムレコーダ	16	173	超硬エンドミル	24	231
専用機<金属工作機械>	11	126	ダイヤモンド工具	24	225	超硬カッタ	24	230
専用端末装置	37	378	ダイヤモンド切削工具	24	227	超硬工具	24	228
そ			ダイヤモンドダイス	24	226	超硬サーメットチップ	24	229
			ダイヤモンドドレッサ	24	225	超硬チップ	24	228
			ダイヤモンドビット	24	225	超硬ドリル	24	230
騒音・振動計測器	46	464	ダイヤルゲージ	46	459	超硬バイト	24	230
双眼鏡	47	472	太陽熱温水器	27	258	超小形電動機	28	265
装軌式トラクタ	2	44	太陽熱集熱器	27	258	調節計<工業計器>	38	394
操作器<工業計器>	38	395	太陽熱利用機器	27	258	直流アーク溶接機	29	274
操作スイッチ	30	278	タイロッド・タイロッドエ ンド	41	424	直流機	28	259
操縦訓練用設備	45	457	田植機	10	106	貯蔵槽	3	66
増速機・モータプーリ	9	101	タップ・ダイス	24	224	貯蔵槽<球形>	3	67
送風機	6	84	たばこ自動販売機	19	202	貯蔵槽<固定式>	3	66
装輪式トラクタ	10	104	玉軸受	20	205	チリングユニット	18	199
測定用記録計・データ処理 装置	38	389	鍛工品<アルミニウム系>	52	494			



生産品目	調査票 番号	掲載頁	生産品目	調査票 番号	掲載頁	生産品目	調査票 番号	掲載頁
			点火線輪(イグニッション コイル)	41	427	電子顕微鏡	37	379
			電気アイロン	31	290	電子交換機	33	309
つ			電気温水器	31	288	電子式卓上計算機	16	163
通信制御装置	37	378	電気カーペット	31	282	電子式ブレーキ制御装置	41	425
筒形マンガン乾電池	39	399	電気がま	31	284	電磁調理器	31	283
積込機	2	46	電気かみそり	31	291	電子式物理量・感覚量計測 器	38	390
つるまきばね	22	216	電気グラインダ	28	266	電磁弁	25	235
			電気計器	38	380	天井走行クレーン	8	96
て			電気測定器	38	382	電磁リレー	30	277
			電気こたつ	31	281	電子レンジ	31	283
低圧開閉器・制御機器	30	277	電気照明器具	32	299	電信・画像装置	33	307
低圧遮断器	30	279	電気ストーブ	31	281	伝送特性測定器	38	386
低圧配電盤	30	276	電気接点<粉末や金製品>	51	491	電池式クロック	48	482
ディーゼル機関	1	37	電気洗濯機	31	289	電池式ドリル及びドライバ	28	267
DVD-ビデオ	34	323	電気掃除機	31	291	電池時計<ウオッチ>	48	478
抵抗器	35	333	電気暖房器	31	281	電動アシスト車	43	435
抵抗溶接機	29	275	電気ドリル	28	266	電動機	28	261
抵抗炉	29	274	電気のこぎり	28	267	電動機一体機器	28	265
配電器(ディストリビュー タ)	41	427	電気ブロワ	28	265	電動機駆動用変換装置	29	272
テープデッキ	34	326	電気ホイスト	28	265	電動工具	28	266
DRAM<モス型記憶素子 >	36	364	電気ホットプレート	31	285	電波測定器	38	388
デジタルオーディオディス クプレーヤ	34	329	電気マッサージ器具	31	292	電力変換装置	29	272
デジタル機<複写機>	16	169	電気毛布	31	282	電力量計	38	381
デジタル計装制御システム <工業計器>	38	397	電球	32	293	電話応用装置	33	304
デジタル伝送装置	33	310	電球・真空管材料<粉末や 金製品>	51	491	電話機	33	302
鉄管継手	25	236	電気溶接機	29	274	電話付属装置	33	306
鉄構物	21	210	電気冷蔵庫	31	287			
鉄鋼用ロール	12	137	電気炉	29	273	と		
鉄骨	21	210	電源変圧器	35	336			
鉄塔	21	212	電磁開閉器	30	277	ドアヒンジ・ドアハンド ル・ロック	41	425
テレビジョン受信機	34	318	電子管	36	342	とう管式熱交換器	3	65
テレビジョン受信用アンテ ナ	35	341	電磁気分析機器	46	463	双眼実体顕微鏡	47	473
テレビジョン・ビデオ用 チューナ	35	341	電子組版機	5	73	同軸コネクタ	35	337
テレメータ・テレコント ロール	33	317	電磁クラッチ	30	280	謄写機	16	166
電圧・電流・電力測定器	38	382	電子計算機及び関連装置	37	374	塔槽機器	3	66
電界効果型トランジスタ	36	348	電子計算機関連装置用ブラ ウン管	36	343	動的試験機・構造物試験機	46	465
点火栓(プラグ)	41	427	電子計算機本体	37	374	銅・銅合金鋳物	55	504

生産品目	調査票 番号	掲載頁	生産品目	調査票 番号	掲載頁	生産品目	調査票 番号	掲載頁
動力耕うん機	10	103	中ぐり盤	11	116			
動力散粉機	10	107	自動車用<鉛蓄電池>	39	405	は		
動力脱穀機	10	109	二輪自動車用<鉛蓄電池>	39	406			
動力付運搬車	44	438	小形シール<鉛蓄電池>	39	406	パーソナルコンピュータ (パソコンサーバを含む)	37	374
動力伝導装置	9	100	鉛電池	39	405	パーライト可鍛鉄計	54	501
動力噴霧機	10	107				排気管・消音器	41	425
道路維持用機械	2	62	に			焙焼機	3	66
トースタ	31	284				排水用器具<トラップ類>	25	236
特殊アーク溶接機	29	275	肉類加工機械	14	157	配線器具	32	298
特殊カメラ	47	470	24mmカメラ	47	469	配線用遮断器	30	279
特殊鋼切削工具	24	223	二槽式洗濯機	31	290	バイト	24	225
特殊自動車	40	418	ニッケル・水素電池<アル カリ蓄電池>	39	408	ハイファイ用アンプ	34	328
特殊車<自転車>	43	435	ニット丸編み機	13	153	ハイファイ用スピーカ	34	328
特殊抵抗溶接機	29	275	ニットよこ編み機	13	153	ハイファイ用チューナ	34	327
特殊用途変圧器	29	271	日本語ワードプロセッサ	16	171	バイポーラ型IC	36	357
特装ボデー	40	420	入出力装置	37	376	歯切り盤及び歯車仕上げ機 械	11	124
特別高圧・高圧配電盤	30	276	乳製品製造用機械	14	156	白熱電球	32	293
塗工機械<製紙機械>	4	70	二輪自動車	42	428	白熱灯器具	32	299
ドットマトリックスプリン タ	37	376	二輪自動車部品	42	430	爆発物	49	487
土木建設機械	2	44				爆発物投射機	49	486
ドライバ	26	241	ね			船用ウインチ	8	97
トラッククレーン	2	47				船用蒸気タービン	1	42
トラックシャシー	40	414	ねじり棒ばね	22	217	船用ディーゼル機関	1	40
トラックボデー	40	419	熱交換器	3	65	船用ボイラ	1	41
トラックミキサ	2	57	ねん糸機	13	151	歯車	9	102
トランジスタ	36	346	燃料タンク	41	425	歯車仕上げ機械	11	125
トランシット<測量機器>	46	466	燃料噴射装置	41	422	破碎解体機	2	62
ドリル	24	223	燃料ポンプ	41	422	破碎機	2	63
トレーラ	40	418	の			橋形クレーン	8	97
トンネル掘進機	2	51				場所打杭施工機	2	60
			農業用乾燥機	10	111	バスシャシー	40	412
な			のぎす	46	459	はずば歯車	9	102
内燃機関	1	33	のこ刃	26	241	バスボデー	40	419
内燃機関運搬車	44	439				バックライト	32	297
内燃機関電装品	41	427				発光ダイオード	36	351
内面研削盤	11	122				パッシブ型<液晶素子>	36	370
						発信器<工業計器>	38	390

生産品目	調査票 番号	掲載頁	生産品目	調査票 番号	掲載頁	生産品目	調査票 番号	掲載頁
発動機<航空機>	45	451	光分析機器	46	463	フォーカルプレキシヤッタ 式カメラ<3.5mm>	47	468
ばね座金	22	219	非金属材料試験機	46	465	フォーカルプレキシヤッタ 式カメラ<2.4mm>	47	469
パネル工程用装置<FPD 製造装置>	57	514	飛行機	45	446	フォークリフトトラック	44	440
ハブ	33	317	ピストン機<飛行機>	45	446	武器	49	486
ハブ<自転車部品>	43	437	ピストン<自動車部品>	41	421	複合部品<通信・電子装置 部品>	35	337
針状ころ軸受	20	209	ピストン<二輪自動車部品 >	42	430	複写機	16	166
バリスタ	36	349	ピストンリング<自動車部 品>	41	421	不整地用運搬車	2	53
バルブ及びピコック	25	232	ピストンリング<二輪自動 車部品>	42	430	二口以上のガスこんろ	27	246
バルブ及び製紙機械	4	69	ビデオカメラ<放送用を除 く>	34	323	普通乗用車	40	412
バルブ製造機械	4	69	ビデオディスクプレーヤ	34	322	普通トラック	40	416
ハロー	10	106	ビデオテープレコーダ<放 送用を除く>	34	321	普通特装ボデー	40	420
ハロゲン電球	32	295	一口ガスこんろ	27	245	普通トラックボデー	40	420
搬送装置<通信用>	33	310	非標準三相誘導電動機	28	263	ブッシュ	41	422
ハンディターミナル	37	379	非標準線形回路	36	355	フライス盤	11	118
配電器(ディストリビュー タ)	41	427	非標準単相誘導電動機	28	262	フライバックトランス<変 成器>	35	336
半導体・IC測定器	38	384	非標準変圧器	29	270	プライヤ	26	240
半導体集積回路	36	354	表示管	36	344	ブラウ及びすき	10	106
半導体製造装置	57	513	表示器・半導体測定器	38	385	点火栓(プラグ)	41	427
半導体製造装置用関連装置	57	514	表示装置<電子計算機周辺 装置>	37	377	プラスチック加工機械	4	70
半導体素子	36	344	標準三相誘導電動機	28	262	プラスチック用金型	23	222
バンド掛け機	14	161	標準自動アーク溶接機	29	274	FPD製造装置	57	514
ハンドクリーナ	31	291	標準線形回路	36	355	FPD製造装置用関連装置	57	514
ハンドトラック	44	443	標準単相誘導電動機	28	262	フリーザ	18	198
ハンドブレーキ<自転車部 品>	43	436	標準抵抗溶接機	29	275	フリーホイール<自転車部 品>	43	437
反応用機器	3	65	標準変圧器	29	269	プリント基板用コネクタ	35	337
はん用インバータ	29	272	標準論理素子<モス型論理 素子>	36	362	プリント配線板	35	338
はん用コンピュータ	37	374	表示用小形電球	32	295	フルカラー機<複写機>	16	169
はん用端末装置	37	378	避雷装置	29	273	ブルドーザ	2	45
はん用内燃機関	1	33	平板式締め固め機械	2	54	プレイバックロボット	8	99
			平歯車	9	102	ブレーキシュー	41	425
			びん詰機械	14	160	ブレーキシリンダ	41	424
ひ						ブレーキ装置<二輪自動車 部品>	42	431
光コネクタ	35	337	ふ			ブレーキパイプ	41	425
光測定器	38	388				ブレーキ倍力装置	41	424
光ディスク装置	37	376	ファクシミリ	33	307	フレーム<自転車部品>	43	437
光ディスク<メモリ部品>	35	341	ファン<送風機>	6	85	フレキシブル配線板	35	339
光ディスクファイリング装 置	16	170	ファンコイルユニット	18	200	フレキシブルディスク	35	341

生産品目	調査票 番号	掲載頁	生産品目	調査票 番号	掲載頁	生産品目	調査票 番号	掲載頁
フレキシブルディスク装置	37	375	ベンディングマシン<金属 加工機>	12	140	マイクロメータ	46	459
プレス用金型	23	220	変復調装置<モデム>	33	310	マイコン内蔵素子<モス型 論理素子>	36	359
ブロー成形機<中空成形機 >	4	71				マウンテンバイク	43	434
ブローチ<特殊鋼切削工具 >	24	224	ほ			巻上機	8	97
プログラマブルコントロー ラ	30	278				マグネシウム鋳物<軽合金 鋳物>	55	508
プロセスオートメーション 用制御機器	38	390	ボイラ	1	40	マグネトロン	36	342
プロセス監視制御システム	38	394	砲	49	486	摩砕機	2	63
プロセスコンピュータシス テム<工業計器>	38	397	放射線測定器	37	372	マシニングセンタ	11	127
プロセス用分析計	38	396	放射線測定器	37	373	窓ガラス開閉装置	41	426
プロッタ	37	377	紡績機械	13	151	窓わく	41	425
プロペラ・回転翼	45	455	包装機械及び荷造り機械	14	158	丸形コネクタ	35	337
プロペラシャフト	41	423	放送装置	33	311	万力	26	241
ブロワ<送風機>	6	87	砲弾	49	487			
ブローースプレーヤ	10	108	放電加工機	11	131	み		
分析機器	46	462	放電灯器具	32	300			
分電盤	30	276	放電ランプ	32	295			
粉末冶金用金型	23	222	放熱器	27	257			
分離機器<化学機械>	3	64	放熱器(ラジエータ)	41	423	ミーリングカッタ	24	224
			ボードテスタ	38	385	ミシン	17	174
へ			ボール盤	11	115	水ポンプ	41	423
			補器	18	200	ミックسدシグナルICテ スタ	38	384
ヘッドドライヤ	31	292	補機<航空機>	45	456	ミッドレンジコンピュータ	37	374
閉鎖形配電装置	30	276	保護継電器	30	277	密閉形ガス絶縁開閉装置	30	276
平版印刷機	5	72	補助機器<工業計器>	38	395	ミニサイクル	43	434
平版印刷機<長巻式>	5	72	補助装置<電子計算機>	37	379			
平版印刷機<枚葉式>	5	72	ボタン電話装置	33	304	む		
平面研削盤	11	122	補聴器	34	332			
ページプリンタ	37	377	保命装置	45	457	ムーブメント<ウォッチ・ ぜんまい>	48	478
ヘッドホンステレオ	34	325	ポンプ	6	74	ムーブメント<ウォッチ・ 電池>	48	480
ヘリコプタ	45	448				ムーブメント<電池式ク ロック>	48	485
ベルトコンベヤ	8	98	ま			無人搬送車	44	440
変圧器	29	269				無線位置測定装置	33	316
変換部品	35	339	マイクロコンピュータ<モ ス型論理素子>	36	359	無線応用装置	33	316
偏向ヨーク<変成器>	35	336	マイクロ写真機械	16	170	無線通信機器<衛生通信装 置を含む>	33	311
変速機	9	100	マイクロスイッチ	30	278	無線通信装置	33	311
変成器<線輪を含む>	35	335	マイクロ波管	36	342	無線呼出し装置	33	314
ペンチ	26	240	マイクロホン	35	339	無段階変速機	9	101

生産品目	調査票 番号	掲載頁	生産品目	調査票 番号	掲載頁	生産品目	調査票 番号	掲載頁
無停電電源装置	29	272	容器弁	25	236	れ		
			幼児車<自転車>	43	433			
			溶接機<超音波応用装置>	37	373			
め						冷凍機	18	178
メモリICテスト	38	385	ら			冷凍機応用製品	18	186
メモリ部品	35	340				冷凍・空調用冷却塔	18	200
綿・スフ紡機	13	151	ライフル銃	50	489	冷凍・冷蔵ショーケース	18	197
			ラジアル玉軸受	20	206	冷凍・冷蔵ユニット	18	199
			放熱器(ラジエータ)	41	423	レーザダイオード	36	351
			ラジオ付カセット	34	325	レーダ装置	33	316
			ラフテレンクレーン	2	48	レコードプレーヤ	34	329
モールド変圧器	29	271	RAM<モス型記憶素子>	36	364	レベル<測量機器>	46	466
モス型IC	36	358				レンズシャッター式カメラ< 3.5mm>	47	468
木工機械	15	162	り			レンズシャッター式カメラ< 2.4mm>	47	470
初すり機	10	110				レンチ	26	239
モンキーレンチ	26	239	リアクトル	29	273			
			リーマ	24	223	ろ		
			陸上移動通信装置	33	312			
やすり	26	243	リジッド配線板	35	338	漏電遮断器	30	279
			リチウムイオン電池	39	409	ローダ・アンローダ	8	97
			リチウム電池	39	404	ロータリ	10	106
			理美容機器	31	291	ロータリー式<圧縮機>	18	181
油圧機器	7	88	リフトトラック	44	444	ロードローラ・タイヤローラ	2	53
油圧シリンダ	7	91	リム<自転車部品>	43	437	ローラーコンベヤ	8	98
油圧バルブ	7	92	流体式変速機	9	101	ロール<金属加工機械>	12	137
油圧ポンプ	7	88	両替機	19	203	ろ過機器	3	64
油圧モータ	7	91	猟銃	50	488	ロジックICテスト	38	384
油圧ユニット	7	93	猟銃用実包	50	489	ロストワックス<精密鑄造 品>	54	501
有機フィルムコンデンサ	35	335	リレー<通信用>	35	339	ROM<モス型記憶素子>	36	365
有線通信機器用部品	35	339				論理素子<モス型>	36	358
輸送機械用<エアコン>	18	195	る					
輸送機械用<冷蔵・冷凍ユ ニット>	18	199				わ		
ユニバーサルジョイント	41	423	ルーター	33	317			
			留守番電話機	33	303	ワークステーション(クラ イアント機のみ)	37	374
						ワイパー<自動車部品>	41	426
よ						ワイヤーフォーミングマシ ン<金属加工機>	12	148
容器成形充てん機<包装機 械>	14	159				ワイヤ放電加工機	11	133

平成11年 機 械 統 計 年 報

---

平成12年 8 月25日発行

定価：本体11,000円(税別)

編 者：通商産業大臣官房調査統計部

発 行：財 通 商 産 業 調 査 会

〒104-0061 東京都中央区銀座 2-8-9  
電話 出版03(3535)5348・業務03(3535)4882

(取扱 官報販売所5114)

---

(印刷・製本・富士美術印刷株式会社)

ISBN4-8065-1608-2

(112050)