

平成 13 年

— 2 0 0 1 —

機械統計年報

YEARBOOK OF MACHINERY STATISTICS

經濟産業省經濟産業政策局調査統計部編

Compiled by
Research and Statistics Department
Economic and Industrial Policy Bureau
Ministry of Economy, Trade and Industry (METI)

序

経済産業省では、我が国鉱工業の生産活動と主要鉱工業製品の需要の実態を明らかにするため、毎月、生産動態統計調査及び各種の需給流通統計調査を実施し、その結果を公表しています。

この年報は、平成 13 年に実施した機械器具に関する生産動態統計調査の集計結果とその他関連統計を併せて収録したものであり、広く各方面で利用されることを期待しております。

本年報の刊行に当たり、統計調査に御協力いただいた関係各位に厚く御礼申し上げますとともに、本年報の一層の充実を図るため、皆様の御叱正、御教示を賜れば幸いです。

平成 14 年 6 月

経済産業省経済産業政策局調査統計部長

成田 公明

機械統計年報目次

(3)

Contents

序 利用上の注意 Notes for Utilization		27 ガス機器、石油機器及び 太陽熱利用機器..... 244 Gas and oil equipment for cooking, boiling, heating and solar energy equipment
第一部 生産動態統計 First section, Industrial Statistical Research		28 回転電気機械..... 259 Electrical rotating machinery (excluding aircraft)
1. 概況..... 1 Annual Review		29 静止電気機械器具..... 269 Electrical stationary machines(excluding aircraft)
2. 指数 Indices		30 開閉制御装置..... 276 Switchgears and controlling equipment (excluding aircraft)
(1) 鉱工業業種別生産指数..... 10 Indices of Industrial Production, Classification by Industry		31 民生用電気機械器具..... 281 Consumer electric appliances
(2) 鉱工業業種別出荷指数..... 12 Indices of Producer's Shipments, Classification by Industry		32 電球、配線及び電気照明器具..... 294 Electric lamps Wiring equipment and Luminaries
(3) 鉱工業業種別在庫指数..... 14 Indices of Producer's Inventory of Finished Goods, Classification by Industry		33 通信機械器具及び無線応用装置..... 303 Communication and related equipment
(4) 機械工業業種別生産指数..... 16 Indices of Machinery and equipment production		34 民生用電子機械器具..... 319 Consumer electronic appliance
(5) 機械工業生産能力指数..... 22 Indices of Production Capacity		35 通信・電子装置の部品及び付属品..... 335 Parts for communication and related equipment
3. 生産・出荷・在庫統計 Production, Producer's Shipments and Producer's Inventory of Finished Goods		36 電子管、半導体素子及び集積回路..... 344 Electronic tube, semiconductor device and integrated circuit (Electronic active devices)
(1) 生産金額統計..... 28 Production value		37 電子応用装置..... 374 Associated electronic equipment
(2) 製品統計表(時系列) Historical Data by Commodities		38 電気計測器..... 382 Electric measuring instrument
01 ボイラ及び原動機..... 33 Boilers, Engines, and Turbine		39 電池..... 401 Cells and batteries
02 土木建設機械、鉱山機械及び破碎機、 摩砕機、選別機..... 44 Mining and construction machinery, Crushers, Grinding mills and Separators		40 自動車..... 412 Motor vehicles (excl. motor cycles and combat vehicles)
03 化学機械及び貯蔵槽..... 64 Chemical machinery and Storage tanks		41 自動車部品及び内燃機関電装品..... 423 Parts for motor vehicles and electric equipment for internal combustion engines
04 パルプ及び製紙機械、 プラスチック加工機械..... 69 Pulp and paper machinery, Plastic processing machinery		42 二輪自動車及び部品..... 430 Motor cycles and parts
05 印刷、製版、製本及び紙工機械..... 72 Printing, Plate making, Bookbinding machinery and Paper converting machinery		43 自転車及び車いす..... 434 Bicycle and Wheel chair
06 ポンプ、圧縮機及び送風機..... 74 Pumps, Compressors, Fans and blowers		44 産業車両..... 441 Industrial vehicles
07 油圧機器及び空気圧機器..... 88 Oil hydraulic and Pneumatic equipment		45 航空機..... 448 Aircraft
08 運搬機械及び産業用ロボット..... 96 Conveyance machines and Industrial robots		46 計測機器..... 461 Measuring equipment and instruments
09 動力伝導装置..... 100 Power transmission equipment		47 光学機械器具..... 470 Optical appliances and instruments
10 農業用機械器具..... 103 Agricultural machinery		48 時計..... 479 Watches and clocks
11 金属工作機械..... 112 Metal cutting machine tools		49 武器..... 489 Weapons
12 金属加工機械及び鋳造装置..... 136 Metal forming machinery and foundry equipment		50 猟銃..... 491 Hunting guns
13 繊維機械..... 151 Textile machinery		51 粉末や金製品..... 493 Powder metallurgical products(excl. cemented carbide tip)
14 食料品加工機械、包装機械及び 荷造機械..... 154 Food products machinery, wrapping and packing machinery		52 鍛工品..... 495 Forgings from billets and bars
15 木材加工機械..... 162 Wood working machinery		53 鋳鉄铸件..... 498 Iron casting
16 事務用機械..... 163 Office machinery		54 可鍛鉄・精密鋳造品..... 503 Malleable iron castings and precision castings
17 ミシン及び毛糸手編機械..... 174 Sewing machines and Hand knitting machines		55 非鉄金属铸件..... 507 Nonferrous metal casting
18 冷凍機及び冷凍機応用製品..... 178 Refrigerating machines, Appliances and equipment		56 ダイカスト..... 512 Die castings
19 自動販売機、自動サービス機及び 業務用洗濯機..... 201 Vending machines, Automatic service equipment and Commercial type laundry machines		57 半導体製造装置及び フラットパネルディスプレイ製造装置..... 516 Semiconductor flat-panel display manufacturing equipment
20 軸受..... 205 Bearings (rolling bearings)		(3) 製品年表..... 518 Annual commodities
21 鉄構物及び架線金物..... 210 Structure parts of iron and steel		4. 原材料消費・在庫統計..... 572 Raw Materials Consumption and Inventory
22 ばね..... 214 Springs		5. 労務統計..... 575 Labor
23 金型..... 220 Mold and Die		第二部 参考統計 Second section, Reference table
24 機械工具..... 223 Tools for machines		1. 承認統計 Approved statistics
25 弁及び管継手..... 232 Valves and pipe fittings		(1) ねじ統計..... 580 Fastener
26 空気動工具、作業工具、自動車用機械 工具、のこ刃、機械刃物及びやすり..... 238 Pneumatic tools, Tools for machines, Machines tool for automobiles, Saw blades, Knives for machines		(2) 金属加工統計..... 582 Metal heat-treatment and Metal stamping
		2. 機械受注実績統計..... 584 Orders Received for Machinery
		索引集..... 591 Indices

利用上の注意

1. この年報は、経済産業省調査統計部の機械統計に関する年次報告として刊行されている「機械統計年報」の第50号です。
2. この年報は、統計法に基づく「経済産業省生産動態統計調査規則」により実施されている機械器具製品に関する生産動態統計調査（指定統計第1号）と統計報告調整法に基づく承認統計「ねじ統計、金属加工統計」の平成13年の結果を収録したものです。
3. 毎月の生産動態統計調査の結果は「機械統計月報」として公表されていますが、月報公表後、その数値について若干の訂正が行われることがあります。この年報ではこれを一括訂正してありますから、正しくはこの年報の数値を利用して下さい。
4. この年報は、第一部生産動態統計、第二部参考統計からなっています。
5. 生産動態統計調査の概要は以下のとおりです。また、参考資料については、それぞれ統計表の欄外にその出所を明記してあります。

〔生産動態統計調査〕

(1) 調査対象品目及び調査対象事業所

調査対象品目は、経済産業大臣が指定した第1表に掲げる57品目群に属するものです。

対象事業所は、調査対象品目を生産し、かつ第1表に掲げる一定数以上の常用従業者を有する事業所です。ここで常用従業者とは、調査品目の生産を主とする事業所においては当該事業所全体の常用従業者を、従とする事業所においては調査対象品目の生産に係る部門の常用従業者をいいます。

平成13年1月から調査の一部を第3表のとおりに改正しました。

なお、承認統計として実施されている「ねじ統計、金属加工統計」の調査対象事業所は第2表に掲げる事業所です。

(2) 調査項目の定義

① 生産

1) 調査対象で、調査期間内に実際に生産した製品の総量です。

ここで製品とは、調査期間内に最終の社内検査若しくは立会検査を完了したものです。

ただし、航空機及び武器を除いては修理改造などは生産の中に含めていません。

2) 生産には、調査対象の工場または同一企業内の他の工場で自家使用または自己消費する目的で生産したものすべてを含めて計上してあります。

3) 生産金額は契約価格または生産者販売価格により評価したものです。ここで契約価格または生産者販売価格とは、企業の販売価格から積込料、運賃、保険料及びその他の諸掛り（積下し料、倉庫料、港湾運送費、船積料など）を除き、消費税を含めたものです。

なお、包装または梱包して出荷する製品についての包装費または梱包費は、価格に含めています。

② 受入

調査期間内に次の事由により調査対象の工場または倉庫に受入られた製品の総量です。

- 1) 他企業から購入したもの（輸入を含む）
- 2) 同一企業内の他工場から受入れたもの
- 3) 委託生産品及び委託加工品を委託先の工場（下請工場を含む）から受入れたもの
- 4) 返品（戻入れ）されたもの

③ 消費

調査対象の工場で生産した製品及び受入品で調査期間中に他の製品の原材料として消費したもの（他の製品に組み込まれたもの）の総量です。

④ 販売

次の事由による出荷を「販売」として計上しています。

- 1) 販売業者または消費者である他企業に直接販売したもの
- 2) 販売することを目的として本社、営業所等に出荷したもの
ただし、企業調査の対象となっている企業に企業調査対象品目を販売した場合は、工場からの出荷時点では販売に計上せず、企業からの販売時点で販売に計上しています。
- 3) 受託生産品を販売業者である委託者へ出荷したもの
- 4) 販売金額は生産金額と同一の基準で評価しています。

⑤ その他出荷

次の事由による出荷を「その他」として計上しています。

- 1) 同一企業内の他の工場に出荷したもの
- 2) 同一品目群に属する製品を生産している他の企業に出荷したもので、転売されるもの
- 3) 受託加工または受託生産品を発注元の工場に出荷したもの
- 4) 委託加工または委託生産のため出荷したもの
- 5) 自家使用したもの
- 6) 自己消費したもの(ただし、調査票に消費欄が設けられている場合は消費欄に計上)

⑥ 月末在庫

調査期間の末日現在において、調査対象工場及び企業調査対象企業が保有する調査品目の総量です。

6. 平成12年3月から、季節調整法は、生産・出荷指数については、センサス局法のX-12-ARIMAにより季節、曜日・祝祭日調整を行っています(本書で季節調整済指数と記述している箇所は、季節、曜日・祝祭日調整済のものです)。在庫、在庫率指数については、センサス局法X-12-ARIMAのなかのX-11デフォルトにより、季節指数を平成7年1月～平成13年12月までの7年間で算出したものにより季節調整を行っています。なお、詳細については「経済産業省：鉱工業指数」を参照して下さい。
7. この年報の統計数値は単位以下四捨五入を行っているので、合計と内訳が一致しない場合があります。
8. この年報にある記号は、下記の区分によります。
 - 印：実績のないもの …印：不詳
 - 0印：単位未満 r印：前号よりの訂正
 - x印：1または2の事業所の数値のため秘密の保護上、秘匿したもの
9. 3. 生産・出荷・在庫統計における*印は、前年同月比の計算に接続係数を用いている品目です。
10. この年報の数値を他に転載する場合には必ず「経済産業省：機械統計年報」による旨を明記して下さい。
11. 対象事業所の見直しなどにより、平成13年とそれ以前の公表数値とが接続しないものがあります(第4表参照)。
12. この年報の内容について質疑事項のあるときは下記に照会して下さい。

東京都千代田区霞が関一丁目3番1号(郵便番号100-8902)

経済産業省経済産業政策局調査統計部鉱工業動態統計室 電話 03(3501)1511 内線 2871～2872

【機械統計年報の編集内容の変更について】

1. 来年発行予定の機械統計年報から従来「機械統計年報」に掲載していた金属製品関係(鉄構物及び架線金物、ばね、弁及び管継手、空気動工具、作業工具、自動車用機械工具、のこ刃、機械刃物及びやすり、ガス機器、石油機器及び太陽熱利用機器、粉末や金製品、鍛工品、銑鉄鑄物、可鍛鑄鉄及び精密鑄造品、非鉄金属鑄物、ダイカスト及びねじ、金属熱処理加工、金属プレス加工)を「鉄鋼・非鉄金属・金属製品統計年報」に移設することとなりましたのでお知らせいたします。調査結果利用者の皆様には御理解のほどをお願い申し上げます。なお、平成14年1月分以降の速報及び月報についても同様の見直しを行いました。
2. 従来掲載していた参考統計の「機械類輸出入実績」につきましては、生産動態統計の調査品目との定義を正確に一致させることが困難になってきたことなどから、本年より掲載を取りやめましたので御了承下さい。
3. 従来掲載していた参考統計の「医用電子装置」につきましては、当該統計調査が平成12年度末をもって廃止されたため本年より掲載を取りやめましたので御了承下さい。

(本年報は再生紙を使用しております)

第1表 調査票名及び調査対象事業所の範囲

調査票 番号	調 査 票 名	調査票 番号	調 査 票 名
	常用従業者50人以上の事業所を対象とするもの		常用従業者30人以上の事業所を対象とするもの
01	ボイラ及び原動機	05	印刷、製版、製本及び紙工機械
02	土木建設機械、鋸山機械及び破碎機、摩砕機 選別機	10	農業用機械器具
03	化学機械及び貯蔵槽	12	金属加工機械及び鑄造装置
04	パルプ及び製紙機械、プラスチック加工機械	14	食料品加工機械、包装機械及び荷造り機械
06	ポンプ、圧縮機及び送風機	15	木材加工機械
07	油圧機器及び空気圧機器	17	ミシン及び毛糸手編機械
08	運搬機械及び産業用ロボット	21	鉄構物及び架線金物(架線金物)
09	動力伝導装置	22	ばね
11	金属工作機械	24	機械工具
13	繊維機械	25	弁及び管継手
16	事務用機械	26	空気動工具、作業工具、自動車用機械工具、 のこ刃、機械刃物及びやすり(空気動工具、 自動車用機械工具、のこ刃、機械刃物及び やすり)
18	冷凍機及び冷凍機応用製品	32	電球、配線及び電気照明器具(電球)
19	自動販売機、自動サービス機及び業務用洗濯機	38	電気計測器
20	軸受	43	自転車及び車いす(車いす)
21	鉄構物及び架線金物(鉄構物)	44	産業車両
27	ガス機器、石油機器及び太陽熱利用機器	46	計測機器
28	回転電気機械	51	粉末や金製品
29	静止電気機械器具	54	可鍛鉄及び精密鑄造品
30	開閉制御装置	56	ダイカスト
31	民生用電気機械器具		常用従業者20人以上の事業所を対象とするもの
32	電球、配線及び電気照明器具(配線及び電気 照明器具)	23	金型
33	通信機械器具及び無線応用装置	26	空気動工具、作業工具、自動車用機械工具、 のこ刃、機械刃物及びやすり(作業工具)
34	民生用電子機械器具	52	鍛工品
35	通信・電子装置の部品及び付属品	53	銑鉄鑄物
36	電子管、半導体素子及び集積回路	55	非鉄金属鑄物(軽合金鑄物)
37	電子応用装置		常用従業者10人以上の事業所を対象とするもの
39	電池	43	自転車及び車いす(完成自転車及び同部品)
40	自動車	50	猟銃
41	自動車部品及び内燃機関電装品	55	非鉄金属鑄物(銅・銅合金鑄物)
42	二輪自動車及び部品		すべての事業所を対象とするもの
47	光学機械器具	45	航空機
48	時計	49	武器
57	半導体製造装置及びフラットパネル・ディスプ レイ製造装置		

第2表 統計報告調整法に基づく承認統計調査票名及び調査対象事業所の範囲

調 査 票 名	調 査 票 名
常用従業者50人以上の事業所を対象とするもの ねじ (ボルト、ナット)	常用従業者50人以上の事業所を対象とするもの 金属熱処理 金属プレス加工
常用従業者30人以上の事業所を対象とするもの ねじ (小ねじ、タッピンねじ、木ねじ)	

第3表 機械器具に関する生産動態統計調査の改正について

平成13年1月分から機械器具に関する生産動態統計調査の調査品目の分類を細分または統合するなどの見直しを行った。

改正前と改正後の比較は次のとおりである。

第3表 調査品目・項目改正一覧

月報	改正前	改正後	備考
35	通信・電子装置の部品及び付属品 受動部品 変成器(線輪を含む) 中間周波変成器・高周波変成器 音声周波変成器 電源変圧器 高周波電源変圧器 フライバックトランス 偏向ヨーク その他の線輪・変成器	通信・電子装置の部品及び付属品 受動部品 トランス(コイルを含む) 高周波トランス(I F Tを含む) 鉄心トランス フェライトコアトランス フライバックトランス 偏向ヨーク インダクタ その他のトランス	名称変更 分割特掲 統合 名称変更 分割新設 分割名称変更
01 ～	ボイラ及び原動機		原材料調査の廃止
34	民生用電子機械器具		
37 ～	電子応用装置		//
38	電気計測器		
40 ～	自動車		//
44	産業車両		

第4表 品目別接続係数一覧表

対象事業所の見直しなどに伴い、平成12年の数値と、平成13年の数値をそのまま比較できない品目があります。
下記の品目について、前年同月比を求める場合は、接続係数を平成12年の数値に乗じて計算してください。

月報	調査票・品目名称	生産			出荷			在庫	
		数量	重量・容量	金額	数量	重量・容量	金額	数量	重量・容量
01	ボイラ及び原動機								
01	ボイラ			0.912					
01	ボイラ部品・付属品			0.771					
02	土木建設機械、鉱山機械及び	数量	重量・容量	金額	数量	重量・容量	金額	数量	重量・容量
02	破碎機、摩砕機、選別機								
02	土木建設機械								
02	整地機械			1.170			1.178		
02	グレーダ・スクレーパ	4.998		4.361	5.212		4.430	33.241	
02	高所作業車	1.230		1.067	1.193		1.059		
03	化学機械及び貯蔵槽	数量	重量・容量	金額	数量	重量・容量	金額	数量	重量・容量
03	化学機械								
03	熱交換機(とう(套)管式熱交換機)	1.127	1.137	1.074					
03	熱交換機(その他の熱交換機)	0.969	0.928	0.963					
06	ポンプ、圧縮機及び送風機	数量	重量・容量	金額	数量	重量・容量	金額	数量	重量・容量
06	ポンプ、圧縮機及び送風機						1.027		
06	ポンプ		1.012			1.012			
06	回転ポンプ		1.314			1.269			
06	真空ポンプ	1.053		1.139	1.045		1.228	1.028	
06	圧縮機	2.281	1.033		2.261	1.033		1.415	1.012
06	往復圧縮機	2.536	1.079		2.550	1.081		1.570	1.051
06	可搬形	2.673	1.153	1.023	2.697	1.151	1.036	1.614	1.073
07	油圧機器及び空気圧機器	数量	重量・容量	金額	数量	重量・容量	金額	数量	重量・容量
07	油圧機器							0.880	
07	油圧ポンプ(ユニット用を含む)							0.882	
07	ベーン形							0.932	
07	ピストン形							0.549	
07	油圧バルブ							0.866	
08	運搬機械及び産業用ロボット	数量	重量・容量	金額	数量	重量・容量	金額	数量	重量・容量
08	運搬機械及び産業用ロボット			1.022					
	産業用ロボット			1.072					
08	プレイバックロボット	1.089							
08	数値制御ロボット	1.027		1.137					
10	農業用機械器具	数量	重量・容量	金額	数量	重量・容量	金額	数量	重量・容量
10	田植機	0.929		0.959	0.758		0.794	1.367	
12	金属加工機械及び鑄造装置	数量	重量・容量	金額	数量	重量・容量	金額	数量	重量・容量
12	金属一次製品製造機械								
12	ロール							0.522	
12	鉄鋼用ロール							0.520	
12	鑄鉄製							0.504	
14	食料品加工機械、包装機械及び荷造	数量	重量・容量	金額	数量	重量・容量	金額	数量	重量・容量
	機械								
14	包装機械及び荷造機械	1.021		1.022	1.022		1.021	1.101	
14	個装・内装機械	1.084		1.025	1.092		1.024	1.249	
14	製袋充てん機	1.089		1.062	1.067		1.043	1.099	
14	上包機	1.533		1.148	1.622		1.169	4.426	
14	外装・荷造機械								
14	ケース詰機							1.660	
18	冷凍機及び冷凍機応用製品	数量	重量・容量	金額	数量	重量・容量	金額	数量	重量・容量
18	冷凍機							0.651	
18	圧縮機							0.649	
18	往復動式							0.264	
18	0.4kw未満							0.519	
18	0.4kw以上0.75kw未満							0.247	
18	0.75kw以上7.5kw未満							0.103	
18	7.5kw以上							0.189	
18	ロータリー式							0.695	
18	0.4kw未満							0.762	
18	0.4kw以上0.75kw未満							0.640	
18	0.75kw以上							0.707	
18	冷凍機応用製品	0.932			0.961			0.941	
18	エアコンディショナ	0.930			0.960			0.935	
18	セパレート形				1.029		1.027	0.960	
18	2.25kw未満				1.035		1.039	0.951	
18	室内ユニット				1.070		1.092	0.907	

月報	調査票・品目名称	生産			出荷			在庫	
		数量	重量・容量	金額	数量	重量・容量	金額	数量	重量・容量
18	冷凍機及び冷凍機応用製品								
18	エアコンディショナ								
18	輸送機械用	0.827			0.832			0.525	
18	乗用車用(トラック用を含む)	0.826			0.831			0.519	
18	冷凍・冷蔵ショーケース	1.008							
18	冷凍機内蔵型			1.030					
18	冷蔵用			1.039					
19	自動販売機、自動サービス機及び業務用洗濯機								
19	たばこ自動販売機							0.936	
20	軸受								
20	軸受	0.996			0.995				
20	玉軸受		0.967						
20	ラジアル玉軸受		0.964						
24	機械工具								
24	ダイヤモンド工具	1.020			1.020				
24	ダイヤモンドドレッサ	1.336		1.121	1.330		1.119		
24	その他のダイヤモンド工具	1.021		1.045	1.021		1.044		
27	ガス機器、石油機器及び太陽熱利用機器								
27	ガス機器								
27	ガスオープン	0.708		0.752	0.504		0.680		
28	回転電気機械								
28	直流機	0.075	0.806	0.944					
28	一般用直流機	0.045	0.489	0.876					
28	電動機								
28	交流電動機								
28	標準三相誘導電動機	0.921	0.967	0.961					
28	小形電動機	0.941							
28	超小形電動機	0.841		0.950					
29	静止電気機械器具								
29	変圧器								
29	非標準変圧器	0.978	0.994						
29	乾式変圧器	0.968	0.936	0.950					
29	モールド変圧器	0.898	0.913	0.915					
30	開閉制御装置								
30	開閉制御装置			0.995					
30	閉鎖形配電装置								
30	低圧配電盤	0.664							
30	開閉機器								
30	低圧開閉器・制御機器								
30	電磁開閉器	0.994							
30	電磁リレー	0.974							
30	その他の低圧器具	0.845							
32	電球、配線及び電気照明器具								
32	電球								
32	白熱電球								
32	自動車用電球				1.042				
32	その他の自動車用電球			0.973	1.044				
32	放電ランプ								
32	蛍光ランプ				1.073		1.062		
32	バックライト				1.207		1.343		
32	その他の蛍光ランプ				1.060		1.029		
32	その他の放電ランプ				1.208		1.164		
32	電気照明器具			0.976			0.978		
32	白熱灯器具			0.940			0.945		
32	一般用白熱灯器具	0.971		0.824	0.975		0.855		
32	放電灯器具								
32	蛍光灯器具	0.991			0.992				
32	蛍光灯器具(40w未満の直管)			1.036			1.026		
32	蛍光灯器具(40w以上の直管)			0.974			0.978		
33	通信機械器具及び無線応用装置								
33	通信機械器具及び無線応用装置			0.919					
33	交換機			0.875					
33	電子交換機			0.847					
33	電子交換機(局用)			0.803					
33	電子交換機(構内用)			0.942					
33	その他の交換機・付属装置			0.966					
33	搬送装置			0.827					
33	デジタル伝送装置	0.556		0.746					
33	無線通信機器								
33	無線通信装置								
33	移動通信装置								
33	移動局通信装置								
33	陸上移動通信装置								
33	携帯電話	1.017		1.013					
33	公衆用PHS端末	1.034		1.023					

月報	調査票・品目名称	生産			出荷			在庫	
		数量	重量・容量	金額	数量	重量・容量	金額	数量	重量・容量
34	民生用電子機械器具								
34	映像機器								
34	ビデオテープレコーダ			0.947					
34	ビデオテープレコーダ(セット)	0.991		0.943					
34	ビデオディスクプレーヤ	0.593		0.655	0.431	0.612	0.571		
34	カーナビゲーションシステム	0.880		0.942	0.910	0.968	0.981		
34	音声機器								
34	磁気録音再生装置								
34	テープデッキ	1.202		1.199			1.061		
34	その他の磁気録音再生装置	0.920		0.939					
34	補聴器	1.354		1.853	1.586	2.318	1.970		
35	通信・電子装置の部品及び付属品								
35	接続部品								
35	プリント配線板								
35	リジッド配線板								
35	片面配線板	1.031		1.033					
36	電子管、半導体素子及び集積回路								
36	電子管								
36	表示管	0.851		0.950					
36	半導体素子								
36	光電変換素子	0.945		0.976	0.929	0.979			
36	発光ダイオード				0.874	0.899			
36	レーザダイオード			0.979					
36	カプラ・インタラプタ	0.817		0.927					
36	その他の光電変換素子	1.024			1.152				
36	その他の半導体素子	0.855		0.874					
36	集積回路								
36	半導体集積回路								
36	計数回路								
36	モス型								
36	その他のモス型	1.164			1.200				
37	電子応用装置								
37	電子計算機及び関連装置								
37	電子計算機本体								
37	パーソナルコンピュータ						1.585		
37	周辺装置								
37	入出力装置			0.990					
37	印刷装置	0.980							
37	ページプリンタ	0.903		0.964					
38	電気計測器								
38	電気測定器								
38	測定用記録計・データ処理装置	2.285			2.256		3.266		
38	工業用計測制御機器								
38	プロセス制御用計測制御機器								
38	発信器	1.865			1.897		3.937		
38	圧力計	3.025			3.234		582.979		
38	その他の発信器	12.543			6.484		3.860		
38	プロセス監視制御システム	2.283			2.445		2.621		
38	デジタル計装制御システム	29.498			31.110		338.003		
41	自動車部品及び内燃機関電装品								
41	自動車部品								
41	機関部品			0.994					
41	シリンダーライナ	0.656		0.761					
41	駆動伝導及び操縦装置部品			0.985					
41	かじ取りハンドル	0.814		0.768					
41	シャシー・車体部品			0.978					
41	シート	0.918							
41	エアバックモジュール	0.696		0.881					
46	計測機器								
46	測量機器	0.863		0.931	0.862	0.943	0.910		
46	トランシット	0.716		0.647	0.748	0.719	0.690		
46	レベル(水平器・ハンドレベルを除く)	0.847		0.889	0.840	0.886	0.914		
47	光学機械器具								
47	カメラ								
47	35mmカメラ			0.970					
47	フォーカルプレキシヤッタ式			0.936		0.963			
47	その他のカメラ	0.822		0.837					
47	カメラ用交換レンズ	0.936		0.960			0.991		

Notes for Utilization

1. This yearbook is No. 50 of the Yearbook of Machinery Statistics, which is published as an annual report on machinery statistics compiled by the Research and Statistics Department of the Ministry of Economy, Trade and Industry.
2. This yearbook includes the results of the 2001 Current Production Statistics Survey (Designated Statistics No. 11) concerning machinery and equipment, which is conducted under METI's Regulations for the Current Production Statistics Survey, and the Screws Statistics, Metal Heat Treatment Statistics and Metal Presswork Statistics" which are approved statistics under the Statistical Reports Coordination Law.
3. We monthly publish the results of the Current Production Statistics Survey and the Current Oil Consumption Statistics Survey in the Monthly Report on Textiles Statistics. After being published in the monthly report, numbers may be revised. Because this yearbook reports such revised numbers collectively, it is more useful to refer to numbers in this yearbook.
4. This yearbook consists of the following three parts: Part 1, Current Production Statistics; Part 2, Reference materials.
5. The following is a summary of the Current Production Statistics Survey and the Current Oil Consumption Statistics Survey. Sources for referential materials are indicated in the margin of each statistical table.

(Current Production Statistics Survey)

(1) Items and business establishments covered by the research

Items covered by this research are those belonging to 57 item groups mentioned in the following table, as designated by the Minister for Economy, Trade and Industry.

Business establishments covered by this research are those business establishments that produce items covered by the research and have regular employees equal to or more than the fixed number mentioned in the next table. The number of regular employees means, with regard to business establishments mainly producing items covered by the research, the number of regular employees in the business establishment as a whole; and relating to business establishments producing items covered by the research as a sideline, the number of regular employees in the section engaged in the production of the said items.

We revised the survey method (survey items, etc.) of the Current Production Statistics Survey concerning machinery and equipment in January 2001.

Business establishments of the Metal Heat Treatment Statistics, Metal Presswork Statistics and Screws Statistics on approved statistics are the third table.

(2) The definition of items of the research

① Production

1) The total quantity of products actually produced during the period of the research.

In this connection, "products" mean those products that have undergone either final in-house inspection or witnessed inspection within the research period. However, with the exception of airplanes and weapons, repairs and reconstruction are not included in production.

2) "Production" includes all those goods produced for the purpose of being used or consumed in-house in factories subject to the research or in other factories of the same enterprise.

3) The financial amount of production is assessed by contract prices or producers' selling prices. In this connection, "contract prices" or "producers' selling prices" are enterprises' selling prices excluding shipping charges, transport costs, insurance costs and other costs (loading and unloading charges, warehouse charges, port transport charges and shipping charges), and including the amount of consumption tax. Further, with regard to products shipped after they have already been packaged or packed, the costs of packaging or packing are included in the prices

② Receiving

The total quantity of products received into factories or warehouses covered by the research in the following circumstances during the research period.

1) Purchased from other enterprises (including imports)

2) Received from other factories of the same enterprises.

3) Receiving of products that were produced or processed on consignment from the consignee factories (including subcontract factories).

4) Products that were returned (including purchase return).

③ Consumption

The total amount of products manufactured in factories covered by the research and received products that were used as raw materials for other products (incorporated into other products) during the research period.

④ Sales

Shipments made in the following circumstances are counted as "Sales".

1) Those sold directly to dealers or other enterprises that are consumers.

2) Those shipped to the main offices or business offices for the purpose of selling.

However, in cases where items subject to the enterprise research were sold to enterprises covered by the enterprises research, those shipments were counted as sales when the items were sold by the enterprise, not at the point of time when shipped from the factory.

3) Products made on consignment are shipped to the consignor who is a manufacturer

4) The financial amount of sales is assessed by the same criteria as used for the amount of production.

⑤ Other shipments

Shipments owing to the following circumstances are counted as "Others".

1) Those shipped to other factories of the same enterprise.

2) Those shipped to other enterprises that are producing products belonging to the same group of items, and that are subsequently to be resold.

3) Products processed or produced on consignment shipped to factories that are consignors.

4) Shipments for processing or production on consignment.

5) Those utilized for one's own use.

6) Those consumed in-house.

⑥ Inventories at the end of the month

Inventories are based on the total amount of items covered by the research held by factories covered by the research and enterprises covered by the enterprise research, at the end of the month during the research period.

6. As for the Indices of Industrial Production, Producer's Shipments, the Census Bureau's X-12-ARIMA method is adopted as the seasonal, trading day and holiday effect adjustment from march,2000. (Note: in this report, 'seasonal adjustment index' means 'Seasonal, trading day and holiday effect adjustment index')

As for the Indices of Producer's Inventories and Inventory Ratio, Census Method II (X-11 Default of X-12-ARIMA) is adopted and the indices are calculated from figures between January, 1995 and December, 2001.

Please refer to 'METI : indices of Industrial Production' for details.

7. As statistical figures in this yearbook are rounded off to the nearest figure, there are cases where the total figure and the figures in the breakdown do not reach the same total.

8. The signs used in this yearbook have the following meaning:

"-" actual result non-existent, "... " unknown, "0" less than a unit, "r" correction of the figures in the preceding issue, "x" figures kept secret because of the protection of secrecy of the figures of one or two business establishments, "R.S." ratio to the previous year, "P"=Production, "R"=Receiving, "C"=Consumption, "Sh"=Shipment, "Sa"=Sales, "O"=Others, "I"=Inventory.

9. "※" in 3-(2). Main Items Statistics indicates items for which the calculation of the year-to-year percentage was done using connecting coefficients.

10. When reprinting the statistics contained in this yearbook on other printed matters, that they are "based on Yearbook of Machinery Statistics" the statement must be included.

11. Because of the revision of items, there may be discontinuity between numbers in 1999 and in 2000. See "Table 4 List of Continuity Coefficients for Each Item in the Guide to Statistics Tables."

12. If there are any questions about the contents of this yearbook, please contact the following address.

The Machinery Statistics Research Office, Research and Statistics Department, Economic and Industrial policy bureau, Ministry of Economy, Trade and Industry

1-3-1Kasumigaseki, Chiyoda-ku, Tokyo 100-8902

Tel. Tokyo 03-3501-1511 extension 2871~2872

【Changes in editorial contents of Yearbook of Machinery Statistics】

1. We are planing to transfer the following items from this yearbook to the Yearbook of Iron and Steel, Non-Ferrous Metals, and Fabricated Metals Statistics from next year. Also, the Monthly Report of Machinery Statistics mode same changes in January, 2002. If you use these statistics, please use caution.

(Items to be transferred)

- Structural parts of iron and steel
- Springs
- Valves and pipe fittings

- Pneumatic tools
- Tools for machines
- Machine tools for automobiles
- Saw blades
- Knives for machines
- Gas and oil equipment for cooking, boiling, beating and solar energy equipment
- Powder metallurgical products (excl. cemented carbide tip)
- Forgings from billets and bars
- Iron casting
- Malleable iron castings and precision castings
- Non-ferrous metal casting
- Die castings and springs
- Metal heat-treatment
- Metal stamping

2. We will discontinue the inclusion of the following reference statistics in this yearbook.

- Exports and imports of machinery
- Medical electronic equipment statistics

Recycled paper is used in this yearbook.

Table 1:List Names of survey sheets and the scope of business establishments covered by the research

Survey Sheet Number	Survey sheet name	Survey Sheet Number	Survey sheet name
Business establishments where there are 50 or more regular employees		Business establishments where there are 30 or more regular employees	
01	Boilers, Engines, and Turbines	05	Printing, Plate making, Bookbinding machinery and Paper converting machinery
02	Mining and construction machinery, Crushers, Grinding mills and separators	10	Agricultural machinery
03	Chemical machinery and Storage tanks	12	Metal forming machinery and foundry equipment
04	Pulp and paper machinery, Plastic processing machinery	14	Food products machinery, wrapping and packing machinery
06	Pumps, Compressors, Fans blowers	15	Wood working machinery
07	Oil hydraulic and Pneumatic equipment	17	Sewing machines and Hand knitting machines
08	Conveying, Elevating machines	21	Structure parts of iron and steel (Ttance mition line hardwares)
09	Power transmission equipment	22	Springs
11	Metal cutting machine tools	24	Tools for machines
13	Textile machinery	25	Valves and pipe fittings
16	Office machinery	26	Pneumatic tools, Tools for machines, Machines tool for automobiles, Saw blades, Knives for machines and Files (Pneumatic tools, Machines tool for automobiles, Saw blades, Knives for machines and Files.
18	Refrigerating machines, Appliances equipment	32	Electric lamps, Wiring equipment and Luminaries (Electric lamps)
19	Vending machines, Automatic service equipment and Commercial type laundry machines	38	Electric measuring instrument
20	Bearings	43	Bicycle and wheel chair (Wheel chair)
21	Structure parts of iron and steel (Steel structure)	44	Industrial vehicles
27	Equipment for cooking, blinding, heating (used gas oil) and energy used equipment	46	Measuring equipment and instruments
28	Rotating electrical machinery	51	Powder metallurgical products
29	Transformer, Condenser, Electrical furnance, Electric welders	54	Malleable iron castings and precision castings
30	Switchgears and controlling equipment	56	Die-castings
31	Consumer electric appliances	Business establishments where there are 20 or more regular employees	
32	Electric lamps, Wiring equipment and Luminaries (Wiring equipment and Luminaries)	23	Mould and Dies
33	Communication and related equipment	26	Pneumatic tools, Tools for machines, Machines tool for automobiles, Saw blades, Knives for machines and Files (Tools for machines)
34	Consumer electronic appliance	52	Forgings from billets and bars
35	Parts for communication and related equipment	53	Iron castings
36	Electronic tube, semiconductor device and integrated circuit	55	Nonferrous metal castings (Light alloys castings)
37	Associated electronic equipment	Business establishments where there are 10 or more regular employees	
39	Cells and batteries	43	Bicycle and wheel chair (Bicycle)
40	Motor vehicles	50	Hunting guns
41	Parts for motor vehicles	55	Nonferrous metal castings (Copper and alloys castings)
42	Motor cycle and parts	All business establishments	
47	Optical appliances and instruments	45	Aircraft
48	Watches and clocks	49	Weapons
57	Semiconductor and flatpanel display manufacturing equipment		

Table 2:List Name of approved statistics survey sheets under the Statistical Reports Coordination Law and the scope of business establishments covered by research

Survey sheet name	Survey sheet name
Business establishments where there are 50 or more regular employees	Business establishments where there are 20 or more regular employees
Screw statistics (Bolt, Nut)	Metal hert-treatment
Business establishments where there are 30 or more regular employees	Metal stamping
Screw statistics (Machine Screw, Tapping Screw, Wood Screw)	

Table 3:List of Revisions in the Current Survey of Production concerning Machinery and Equipment.

We revised the survey method (survey items, etc.) of the Current Survey of Production concerning Machinery and Equipment in January 2000. For administrative and statistical purposes, we divided and integrated some survey items. The following are the differences between former and new items.

Table 3:List of Revisions of the survey method (survey items, etc.)

Survey Sheet Number	Former Item	New Item	Notes
35	Parts for communication and related equipment Passive components Transformers (including coils) Intermediate-frequency transformers and high-frequency inductors Voice frequency transformes Power transformes High frequency power transformes Flyback transformers Deflection yokes Other coils and transformes	Parts for communication and related equipment Passive components Transformers (including coils) High frequency transformers (including Intermediate frequency trasformers) Sheet core transformers Ferrite core transformers Flyback transformers Deflection yokes Inductors Other transformers	Details abolished Combined Name changed New items Combined Name changed
01	Raw materials Consumption and Inventory		
~	Boilers, Engines, and Turbines		Abolished
34	Consumer electronic appliances		
37	Associated electronic equipment		Abolished
~			
38	Electric measuring instrument		
40	Motor vehicles		Abolished
~			
44	Industrial vehicles		

Table 4 List Continuity Coefficients by Goods

Because of the revision of items, there may be discontinuity between numbers in 2000 and in 2001. See "Table 4 List of Continuity Coefficients for Each Item in the Guide to Statistics Tables."

Survey sheet name-Goods name		Production			Shipment			Inventory	
0 1	Boilers, Engines, and Turbines	Quantity	Weight-Capacity	Value	Quantity	Weight-Capacity	Value	Quantity	Weight-Capacity
0 1	Boilers			0.912					
0 1	Parts and accessories of boilers			0.771					
0 2	Mining and construction machinery, Crushers, Grinding mills and separators	Quantity	Weight-Capacity	Value	Quantity	Weight-Capacity	Value	Quantity	Weight-Capacity
0 2	Construction equipment								
0 2	Earth finishing machinery			1.170			1.178		
0 2	Graders and Scrapers	4.998		4.361	5.212		4.430	33.241	
0 2	Lift cars	1.230		1.067	1.193		1.059		
0 3	Chemical machinery and Storage tanks	Quantity	Weight-Capacity	Value	Quantity	Weight-Capacity	Value	Quantity	Weight-Capacity
0 3	Chemical machinery								
0 3	Shell and tube type heat exchangers	1.127	1.137	1.074					
0 3	Micellaneous heat exchangers	0.969	0.928	0.963					
0 6	Pumps, Compressors, Fans and Blowers	Quantity	Weight-Capacity	Value	Quantity	Weight-Capacity	Value	Quantity	Weight-Capacity
0 6	Pumps, Compressors, Fans and Blowers						1.027		
0 6	Pumps		1.012			1.012			
0 6	Rotary pumps		1.314			1.269			
0 6	Vacuum pump	1.053		1.139	1.045		1.228	1.028	
0 6	Compressor	2.281	1.033		2.261	1.033		1.415	1.012
0 6	Reciprocating compressor	2.536	1.079		2.550	1.081		1.570	1.051
0 6	Movable type	2.673	1.153	1.023	2.697	1.151	1.036	1.614	1.073
0 7	Oil hydraulic and Pneumatic equipment	Quantity	Weight-Capacity	Value	Quantity	Weight-Capacity	Value	Quantity	Weight-Capacity
0 7	Oil hydraulic equipment							0.880	
0 7	Oil hydraulic pumps (including pumps for unit)							0.882	
0 7	Vane pumps							0.932	
0 7	Piston pumps							0.549	
0 7	Oil hydraulic valves							0.866	
0 8	Conveying, Elevating machines	Quantity	Weight-Capacity	Value	Quantity	Weight-Capacity	Value	Quantity	Weight-Capacity
0 8	Conveying, Elevating machines			1.022					
0 8	Industrial Robots			1.072					
0 8	Playback robots	1.089							
0 8	Numerically controlled robots	1.027		1.137					
1 0	Agricultural machinery	Quantity	Weight-Capacity	Value	Quantity	Weight-Capacity	Value	Quantity	Weight-Capacity
1 0	Rice planting machines	0.929		0.959	0.758		0.794	1.367	
1 2	Metal forming machinery and foundry equipment	Quantity	Weight-Capacity	Value	Quantity	Weight-Capacity	Value	Quantity	Weight-Capacity
1 2	Primary metal products machinery								
1 2	Rolls							0.522	
1 2	Rolls for steel industry							0.520	
1 2	Iron casting							0.504	
1 4	Food products machinery, wrapping and packing machinery	Quantity	Weight-Capacity	Value	Quantity	Weight-Capacity	Value	Quantity	Weight-Capacity
1 4	Wrapping and packing machines	1.021		1.022	1.022		1.021	1.101	
1 4	Consumer packing machinery	1.084		1.025	1.092		1.024	1.249	
1 4	Forming, filling and closing machines for rigid package	1.089		1.062	1.067		1.043	1.099	
1 4	Wrapping machines	1.533		1.148	1.622		1.169	4.426	
1 4	Packing machinery								
1 4	Case forming and loping machines							1.660	
1 8	Refrigerating machines, Appliances and equipment	Quantity	Weight-Capacity	Value	Quantity	Weight-Capacity	Value	Quantity	Weight-Capacity
1 8	Refrigerating machines							0.651	
1 8	Compressors							0.649	
1 8	Reciprocating type							0.264	
1 8	Under 0.4kW							0.519	
1 8	0.4kW or more, under 0.75kW							0.247	
1 8	0.75kW or more, under 7.5kW							0.103	
1 8	7.5kW or more							0.189	
1 8	Rotary type							0.695	
1 8	Under 0.4kW							0.762	
1 8	0.4kW or more, under 0.75kW							0.640	
1 8	0.75kW or more							0.707	

Survey sheet name-Goods name		Production			Shipment			Inventory	
1 8	Refrigerating machines, Appliances and equipment	Quantity	Weight-Capacity	Value	Quantity	Weight-Capacity	Value	Quantity	Weight-Capacity
1 8	Refrigerating appliances	0.932			0.961			0.941	
1 8	Air conditioners	0.930			0.960			0.935	
1 8	Split type				1.029		1.027	0.960	
1 8	Under 2.25kW				1.035		1.039	0.951	
1 8	Indoor unit				1.070		1.092	0.907	
1 8	For transportation	0.827			0.832			0.525	
1 8	Automobile & truck air conditioners	0.826			0.831			0.519	
1 8	Refrigerating display cases	1.008							
1 8	Selfcontained type			1.030					
1 8	Medium temperature type			1.039					
1 9	Vending machines, Automatic service equipment and Commercial type laundry machines	Quantity	Weight-Capacity	Value	Quantity	Weight-Capacity	Value	Quantity	Weight-Capacity
1 9	Cigarette vending machines							0.936	
2 0	Bearings	Quantity	Weight-Capacity	Value	Quantity	Weight-Capacity	Value	Quantity	Weight-Capacity
2 0	Bearings	0.996			0.995				
2 0	Ball bearings		0.967						
2 0	Radial ball bearings		0.964						
2 4	Tools for machines	Quantity	Weight-Capacity	Value	Quantity	Weight-Capacity	Value	Quantity	Weight-Capacity
2 4	Diamond tools	1.020			1.020				
2 4	Diamond dressers	1.336		1.121	1.330		1.119		
2 4	Other diamond tools	1.021		1.045	1.021		1.044		
2 7	Gas and oil equipment for cooking, boiling, heating and solar energy equipment	Quantity	Weight-Capacity	Value	Quantity	Weight-Capacity	Value	Quantity	Weight-Capacity
2 7	Gas appliances								
2 7	Gas ovens	0.708		0.752	0.504		0.680		
2 8	Electrical rotating machinery	Quantity	Weight-Capacity	Value	Quantity	Weight-Capacity	Value	Quantity	Weight-Capacity
2 8	Direct current machinery	0.075	0.806	0.944					
2 8	for general use	0.045	0.489	0.876					
2 8	Electric motors								
2 8	Alternative current motors								
2 8	Three phase induction motors for general use	0.921	0.967	0.961					
2 8	Small capacity DC motors (Less than 70W)	0.941							
2 8	Micro motors(Less than 3W)	0.841		0.950					
2 9	Electrical stationary machines	Quantity	Weight-Capacity	Value	Quantity	Weight-Capacity	Value	Quantity	Weight-Capacity
2 9	Transformers (excluding for communication equipments)								
2 9	Power transformers	0.978	0.994						
2 9	Non-oil immersed power transformers	0.968	0.936	0.950					
2 9	Mold type	0.898	0.913	0.915					
3 0	Switchgears and controlling equipment (excluding aircraft)	Quantity	Weight-Capacity	Value	Quantity	Weight-Capacity	Value	Quantity	Weight-Capacity
3 0	Switchgears and controlling equipment			0.995					
3 0	Metal-enclosed switchgears								
3 0	Switch boards for low voltage	0.664							
3 0	Switching devices								
3 0	Low voltage switching devices								
3 0	Electro-magnetic starters	0.994							
3 0	Electro magnetic relays	0.974							
3 0	Miscellaneous low voltage equipment	0.845							
3 2	Electric lamps Wiring equipment and Luminaries	Quantity	Weight-Capacity	Value	Quantity	Weight-Capacity	Value	Quantity	Weight-Capacity
3 2	Electric lamps								
3 2	Incandescent lamps								
3 2	Incandescent lamps for motor vehicles				1.042				
3 2	Other incandescent lamps for motor vehicles			0.973	1.044				
3 2	Discharge lamps								
3 2	Fluorescent lamps				1.073		1.062		
3 2	for LCD back light				1.207		1.343		
3 2	Fluorescent lamps, not elsewhere classified				1.060		1.029		
3 2	Discharge lamps, not elsewhere classified				1.208		1.164		
3 2	Electric luminaries (excluding Electric lamps)			0.976			0.978		
3 2	Incandescent electric lamps luminaries			0.940			0.945		
3 2	for general	0.971		0.824	0.975		0.855		
3 2	Fluorescent discharge lamps								
3 2	Fluorescent luminaries	0.991			0.992				
3 2	Straight tube, less than 40W			1.036			1.026		
3 2	Straight tube, more than 40W			0.974			0.978		

Survey sheet name-Goods name		Production			Shipment			Inventory	
3 3	Communication and related equipment	Quantity	Weight-Capacity	Value	Quantity	Weight-Capacity	Value	Quantity	Weight-Capacity
3 3	Communication and related equipment			0.919					
3 3	Switching system			0.875					
3 3	Electronic switching system			0.847					
3 3	Central office switching system			0.803					
3 3	Private branch exchange			0.942					
3 3	Other switching equipment and auxiliaries			0.966					
3 3	Carrier transmission equipment			0.827					
3 3	Digital transmission equipment	0.556		0.746					
3 3	Radio communication equipment (including satellite communications equipment)								
3 3	Radio communication equipment								
3 3	Radio communications equipment for mobile station								
3 3	Radio communications equipment for mobile station								
3 3	Landing radio communication equipment								
3 3	Cellular telephone	1.017		1.013					
3 3	Public personal handyphone	1.034		1.023					
3 4	Consumer electronic appliance	Quantity	Weight-Capacity	Value	Quantity	Weight-Capacity	Value	Quantity	Weight-Capacity
3 4	Visual equipment								
3 4	Video tape recorder (except those for broadcast)			0.947					
3 4	Video tape recorder (Set)	0.991		0.943					
3 4	Video disk player	0.593		0.655	0.431		0.612	0.571	
3 4	Car navigation system	0.880		0.942	0.910		0.968	0.981	
3 4	Audio equipment								
3 4	Magnetic audio recording reproducing equipment								
3 4	Tape decks	1.202		1.199				1.061	
3 4	Miscellaneous magnetic audio recorder reproducing equipment	0.920		0.939					
3 4	Acoustison	1.354		1.853	1.586		2.318	1.970	
3 5	Parts for communication and related equipment	Quantity	Weight-Capacity	Value	Quantity	Weight-Capacity	Value	Quantity	Weight-Capacity
3 5	Connecting components								
3 5	Printed wiring boards								
3 5	Rigid printed wiring boards								
3 5	Single-sided printed boards	1.031		1.033					
3 6	Electronic tube, semiconductor device and integrated circuit (Electronic active devices)	Quantity	Weight-Capacity	Value	Quantity	Weight-Capacity	Value	Quantity	Weight-Capacity
3 6	Electronic tubes								
3 6	Indicator tubes	0.851		0.950					
3 6	Semiconductor devices								
3 6	Opto electronic devices	0.945		0.976	0.929		0.979		
3 6	Light emitting diodes				0.874		0.899		
3 6	Laser diodes			0.979					
3 6	Photo couplers, Photo interrupters	0.817		0.927					
3 6	Miscellaneous opto electronic	1.024			1.152				
3 6	Miscellaneous semiconductor devices	0.855		0.874					
3 6	Integrated circuits								
3 6	Monolithic integrated circuits								
3 6	Digital lcs								
3 6	Metal oxide semiconductor ICs								
3 6	Miscellaneous MOS ICs	1.164			1.200				

Survey sheet name-Goods name		Production			Shipment			Inventory	
3 7	Associated electronic equipment	Quantity	Weight-Capacity	Value	Quantity	Weight-Capacity	Value	Quantity	Weight-Capacity
3 7	Electronic computers and related equipments								
3 7	Digital computers								
3 7	Personal computers							1.585	
3 7	Peripheral equipments								
3 7	Input-output units			0.990					
3 7	Printers	0.980							
3 7	Page printers	0.903		0.964					
3 8	Electric measuring instrument	Quantity	Weight-Capacity	Value	Quantity	Weight-Capacity	Value	Quantity	Weight-Capacity
3 8	Electric test and measuring equipment								
3 8	Recorders and data processing equipment for test and measurement	2.285			2.256			3.266	
3 8	Industrial for measuring equipment instrument								
3 8	Industrial measuring equipment instrument for process automation								
3 8	Detector, transducer and transmitters	1.865			1.897			3.937	
3 8	Pressure gauge	3.025			3.234			582.979	
3 8	Miscellaneous detector transmitter	12.543			6.484			3.860	
3 8	Monitoring and control systems for processing	2.283			2.445			2.621	
3 8	Distributed control systems	29.498			31.110			338.003	
4 1	Parts for motor vehicles and electric equipment	Quantity	Weight-Capacity	Value	Quantity	Weight-Capacity	Value	Quantity	Weight-Capacity
4 1	Parts for motor vehicles								
4 1	Engine part			0.994					
4 1	Cylinders liners	0.656		0.761					
4 1	Drive, transmission and control parts			0.985					
4 1	Steering wheels	0.814		0.768					
4 1	Chassis and body parts			0.978					
4 1	Seats	0.918							
4 1	Air bag module	0.696		0.881					
4 6	Measuring equipment and instruments	Quantity	Weight-Capacity	Value	Quantity	Weight-Capacity	Value	Quantity	Weight-Capacity
4 6	Measuring instruments	0.863		0.931	0.862		0.943	0.910	
4 6	Transits	0.716		0.647	0.748		0.719	0.690	
4 6	Levels	0.847		0.889	0.840		0.886	0.914	
4 7	Optical appliances and instruments	Quantity	Weight-Capacity	Value	Quantity	Weight-Capacity	Value	Quantity	Weight-Capacity
4 7	Still cameras								
4 7	35mm still cameras			0.970					
4 7	Focal plane shutter cameras			0.936			0.963		
4 7	Miscellaneous cameras	0.822		0.837					
4 7	Interchangeable lenses for cameras	0.936		0.960				0.991	

第一部 生産動態統計調査

1. 概況

1. 一般概況

— 低下に転じた鉱工業生産 —

13年の鉱工業生産は96.8、前年比でみると▲7.8%と3年ぶりの低下となり、平成10年の同▲7.2%を下回って、平成7年基準では最大の低下幅となった。また、指数水準は平成5年の96.0に次ぐ低いものとなっている。

四半期別の動向をみると、1～3月期は電気機械工業、窯業・土石製品工業、一般機械工業等が低下したことから前期比▲3.5%の低下となった。4～6月期は電気機械工業、一般機械工業、金属製品工業等が低下したことから同▲3.8%の低下となった。7～9月期は電気機械工業、一般機械工業、化学工業等が低下したことから同▲4.3%の低下となった。10～12月期は電気機械工業、一般機械工業、輸送機械工業等が低下したことから同▲3.4%の低下となった(第1図、第1表)。

このような中において、13年の機械工業(除く、船舶・鉄道車両)の生産は前年比▲11.9%の大幅低下となった。これは、電気機械工業が大幅に低下したほか、一般機械工業、輸送機械工業、精密機械工業も低下したことによる(以下、機械工業、輸送機械工業は、それぞれ船舶・鉄道車両を除いたものである)。出荷も同▲10.6%の低下となった。これは、電気機械工業が大幅に低下したほか、一般機械工業、輸送機械工業、精密機械工業も低下したことによる。在庫は前年末比▲7.2%の低下となった。これは、精密機械工業が上昇したものの、電気機械工業が大幅に低下したことなどによる。

なお、在庫率は前年比16.8%の上昇となった。

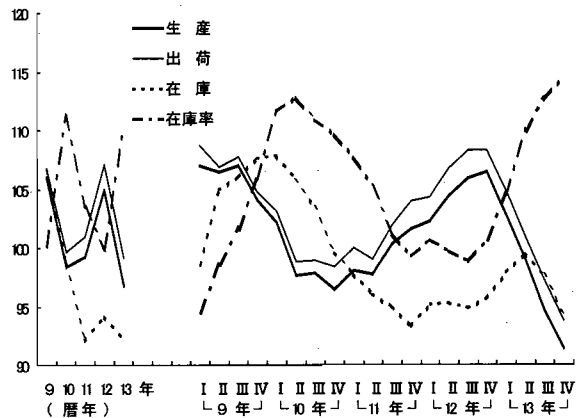
2. 機械工業の動向

(1) 一般機械工業

13年の一般機械工業の生産は、前年比▲11.1%の低下となった。これは、金型、金属加工機械、運搬機械、その他の一般機械が増加したものの、特殊産業機械の大幅な減少に加え、風水力機械・油圧機器、土木建設機械、産業用ロボットなどが減少したことによる(第3図、第4・5表)。

これを四半期別にみると、1～3月期は、ボイラ・原動機、一般機械器具部品、産業用ロボット、風水力機械・油圧機器、農業用機械などが減少したことにより前期比▲2.6%の低下、4～6月期は、特殊産業機械、土木建設機械、風水力機械・油圧機器、産業用ロボット、金属工作機械などが減少したことにより同▲8.7%の低下、7～9月期は特殊産業機械、運搬機械、金属工作機械、一般機械器具部品、

第1図 鉱工業生産、出荷、在庫、在庫率の推移 (7年=100、季節調整済)



産業用ロボット、風水力機械・油圧機器などが減少したことにより同▲7.9%の低下、10～12月期は、特殊産業機械、金属工作機械、土木建設機械、風水力機械・油圧機器、一般機械器具部品などが減少したことにより同▲6.4%と4期連続の低下となった。

出荷は、前年比▲11.2%の低下となった。これは、特殊産業機械、ボイラ・原動機、土木建設機械、産業用ロボット、風水力機械・油圧機器などが減少したことによる。これを内外需別にみると、国内向けは、同▲12.9%の低下となった。これは、特殊産業機械、土木建設機械、ボイラ・原動機、風水力機械・油圧機器、産業用ロボットなどが減少したことによる。輸出向けも、同▲3.9%の低下となった。これは、事務用機械、特殊産業機械、一般機械器具部品などが減少したことによる。

四半期別にみると、1～3月期は、一般機械器具部品、産業用ロボット、風水力機械・油圧機器、金属加工機械、ボイラ・原動機などが減少したことにより、前期比2.0%の低下、4～6月期は、特殊産業機械、ボイラ・原動機、土木建設機械、風水力機械・油圧機器、産業用ロボットなどが減少したことにより同▲9.1%の低下、7～9月期は、特殊産業機械、運搬機械、一般機械器具部品、事務用機械、金属工作機械などが減少したことにより同▲6.8%の低下、10～12月期は、特殊産業機械、ボイラ・原動機、金属工作機械、土木建設機械、金属加工機械などが減少したことにより同▲6.6%と4期連続の低下となった。

第1表 鉱工業指数の推移

(7年=100、季節調整済)

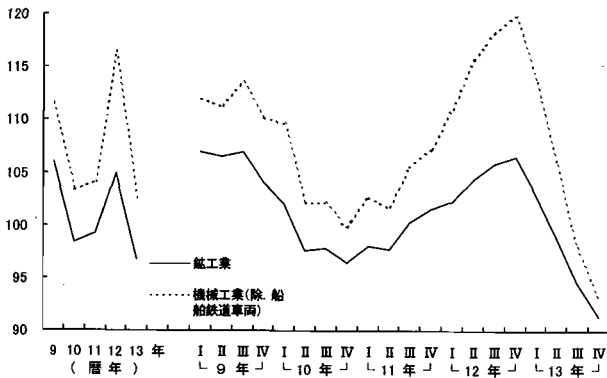
	11年	12年	13年	12年				13年			
				I	II	III	IV	I	II	III	IV
生産	99.2	105.0	96.8	102.3	104.4	105.9	106.5	102.8	98.9	94.6	91.4
(前期(年)比)	0.8	5.8	▲7.8	0.7	2.1	1.4	0.6	▲3.5	▲3.8	▲4.3	▲3.4
(前年同期比)	—	—	—	6.2	7.0	5.5	4.8	▲1.1	▲5.6	▲10.7	▲13.5
出荷	101.0	107.1	99.1	104.3	106.8	108.3	108.3	104.8	100.9	97.2	93.8
(前期(年)比)	1.3	6.0	▲7.5	0.3	2.4	1.4	0.0	▲3.2	▲3.7	▲3.7	▲3.5
(前年同期比)	—	—	—	6.2	8.0	6.1	4.3	▲1.0	▲5.9	▲10.2	▲12.7
国内向け出荷	98.9	105.0	97.2	102.3	104.1	106.3	106.3	103.2	99.1	95.4	91.6
(前期(年)比)	1.2	6.2	▲7.4	0.9	1.8	2.1	0.0	▲2.9	▲4.0	▲3.7	▲4.0
(前年同期比)	—	—	—	6.0	7.2	6.5	4.9	▲0.7	▲5.2	▲10.2	▲13.1
輸出向け出荷	116.5	123.1	112.5	121.6	126.0	121.8	121.3	119.3	113.8	109.3	108.0
(前期(年)比)	1.6	5.7	▲8.6	▲0.6	3.6	▲3.3	▲0.4	▲1.6	▲4.6	▲4.0	▲1.2
(前年同期比)	—	—	—	7.1	12.2	3.7	0.8	▲3.4	▲9.8	▲10.6	▲10.4
在庫	92.2	94.2	92.2	95.2	95.3	94.8	95.7	97.8	99.5	97.5	94.3
(前期(年)末比)	▲6.6	2.2	▲2.1	2.0	0.1	▲0.5	0.9	2.2	1.7	▲2.0	▲3.3
(前年同期末比)	—	—	—	▲2.4	▲0.7	▲0.3	2.2	3.0	4.9	3.1	▲2.1
在庫率	103.4	99.9	110.2	100.6	99.7	98.8	100.6	104.5	109.9	112.6	114.5
(前期(年)比)	▲7.1	▲3.4	10.3	1.4	▲0.9	▲0.9	1.8	3.9	5.2	2.5	1.7
稼働率	95.0	99.3	92.5	98.2	99.5	100.0	98.9	96.6	94.5	91.2	87.8
(前期(年)比)	▲0.6	4.5	▲6.8	1.6	1.3	0.5	▲1.1	▲2.3	▲2.2	▲3.5	▲3.7

(注) 1. 輸出向け出荷及び国内向け出荷は「鉱工業出荷内訳表」による。
 2. 輸出向け出荷及び国内向け出荷の前年同期比は試算値である。
 3. 年及び前年同期比の数値は原指数による。

在庫は、前年末比▲0.1%の低下となった。これは、土木建設機械、事務用機械、一般機械器具部品などが減少したことによる。

なお、在庫率は前年比14.2%の上昇となった。

第2図 鉱工業・機械工業生産指数の推移 (7年=100、季節調整済)



第2表 機械工業指数の対前年比

	9年	10年	11年	12年	13年
生産	6.7	▲7.3	0.7	11.9	▲11.9
出荷	7.6	▲6.5	1.4	11.2	▲10.6
在庫末	6.0	▲9.9	▲12.2	3.7	▲7.2
在庫率	▲4.6	12.4	▲12.6	▲8.8	16.8

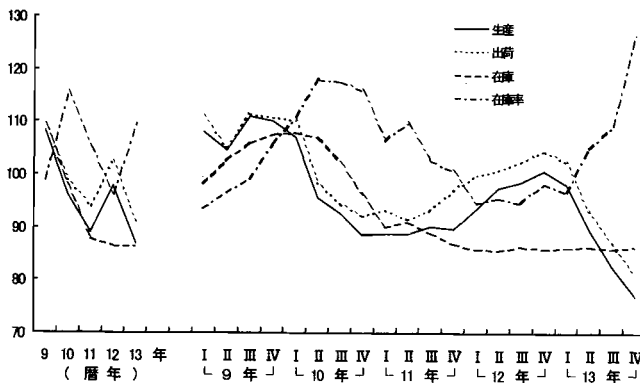
第3表 機械工業生産指数の対前年比

業 種	9年	10年	11年	12年	13年
一般機械	3.3	▲11.2	▲7.4	9.8	▲11.1
電気機械	7.8	▲4.5	6.7	16.7	▲16.9
輸送機械(除. 船舶等)	8.6	▲8.0	▲1.8	4.7	▲1.1
精密機械	4.7	▲2.1	▲7.7	▲0.8	▲10.7
金属製品	▲1.9	▲9.6	▲0.7	0.2	▲6.6

第4表 一般機械工業指数の対前年比

指 数	9年	10年	11年	12年	13年
生産	3.3	▲11.2	▲7.4	9.8	▲11.1
出荷	3.8	▲9.5	▲5.3	9.2	▲11.2
在庫末	4.6	▲10.5	▲10.2	▲1.5	▲0.1
在庫率	▲1.9	17.0	▲9.2	▲8.6	14.2

第3図 一般機械工業指数の推移 (7年=100、季節調整済)



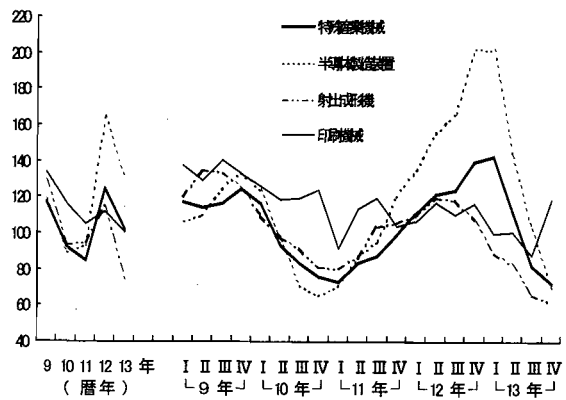
次に、細分類業種別にみると以下のとおりである。

- ① 特殊産業機械の生産は、前年比▲18.8%、出荷は、同▲19.4%と再び低下となった。生産を品目別にみると、半導体製造装置はパーソナルコンピュータなどをはじめとする情報技術関連機器の低迷による半導体需要の減少を反映して同▲22.0%の大幅な減少となった。また、射出成形機は国内の設備投資の手控えにより同▲35.0%、印刷機械も設備投資の手控えに加え輸出の減少などで同▲9.8%と、それぞれ減少となった(第4図)。

第5表 一般機械工業の業種別生産指数の対前年比

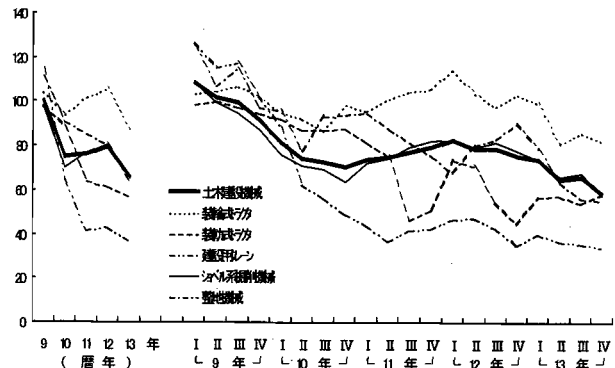
細分類業種	9年	10年	11年	12年	13年
ボイラ・原動機	12.6	9.0	▲12.4	▲7.8	▲10.5
土木建設機械	▲2.2	▲25.3	1.7	4.3	▲17.1
化学機械	▲4.3	▲0.3	▲25.7	7.4	▲12.4
特殊産業機械	1.8	▲21.3	▲7.7	46.1	▲18.8
風水力機械・油圧機器	0.3	▲13.0	▲1.2	18.8	▲15.5
運搬機械	2.8	▲9.2	▲19.6	3.9	0.8
産業用ロボット	11.0	▲9.6	22.6	28.5	▲31.2
農業用機械	▲9.5	▲26.1	9.1	▲1.8	▲11.8
金属工作機械	17.5	▲1.9	▲28.4	9.6	▲5.6
金属加工機械	▲12.1	▲21.2	▲16.1	▲11.5	7.6
繊維機械	19.2	▲19.7	▲29.6	26.1	▲12.6
事務用機械	13.6	▲14.8	4.6	▲7.3	▲11.0
冷凍機・同応用製品	▲5.7	▲5.8	4.0	4.7	▲4.8
金 型	7.4	▲5.2	▲9.3	▲0.6	7.3
機械工具	1.6	▲14.3	▲9.8	8.1	▲11.5
その他の一般機械	▲1.8	6.8	▲7.9	▲6.3	1.2
一般機械器具部品	4.3	▲11.8	▲2.9	7.1	▲9.2

第4図 特殊産業機械の生産の推移 (7年=100、季節調整済)



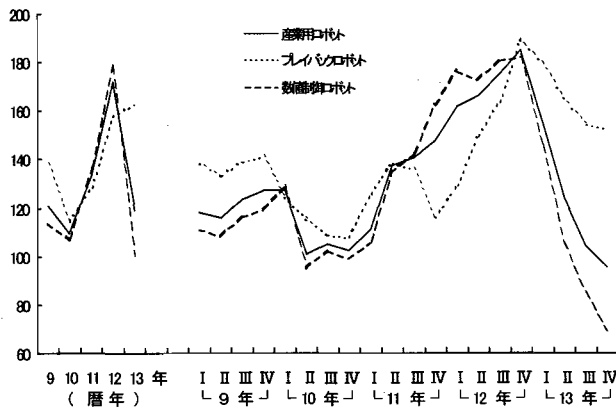
- ② 風水力・油圧機器の生産は、前年比▲15.5%、出荷も同▲15.6%と、それぞれ低下となった。生産を品目別にみると、空気圧機器が、半導体メカなどの設備投資抑制の影響や半導体製造装置の需要減により同▲25.3%と大幅な減少となった。また、油圧機器は土木建設機械、工作機械及び自動車向けの需要減により同▲19.7%、そのほか、送風機が同▲16.4%、圧縮機が同▲6.2%など、すべての品目で減少となった。
- ③ 土木建設機械の生産は、前年比▲17.1%、出荷も同▲15.7%と、いずれも3年ぶりに低下となった。生産を品目別にみると、公共事業の縮小や国内需要が低迷したことによりショベル系掘削機械が同▲17.6%、装輪式トラクタが同▲17.2%、整地機械が同▲21.6%、建設用クレーンが同▲14.6%、装軌式トラクタが同▲7.8%と、いずれの品目も減少となった(第5図)。

第5図 土木建設機械の生産の推移 (7年=100、季節調整済)



④ 産業用ロボットの生産は、前年比▲31.2%、出荷も、同▲32.8%と大幅な低下となった。生産を品目別にみると、数値制御ロボットは情報技術関連機器の低迷を受け、半導体産業向けの組立用や電子部品実装用を中心として同▲43.8%の大幅な減少となった。プレイバックロボットは同1.8%の増加であった(第6図)。

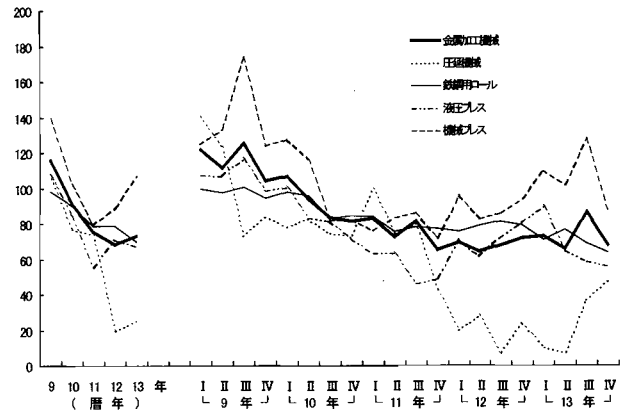
第6図 産業用ロボットの生産の推移
(7年=100、季節調整済)



ぞれ低下となった。

生産を品目別にみると、機械プレスが海外を中心とした自動車工業向けに前年比19.8%と2年連続の増加となった。また、圧延機械が中国向けの大型機の生産により同36.4%と大幅な増加となった(第8図)。

第8図 金属加工機械の生産の推移
(7年=100、季節調整済)



⑤ 一般機械器具部品の生産は、前年比▲9.2%、出荷は同▲9.2%と、それぞれ2年ぶりの低下となった。生産を品目別にみると、軸受は、国内需要では自動車、電気機械、金属工作機械、農業用機械向けなどが減少し、加えて、輸出も低調だったことにより、同▲14.7%と大幅な減少となった。また、固定比変速機が一般機械全般の需要低迷から同▲11.0%、スチールチェーンも同▲5.2%と減少となった。

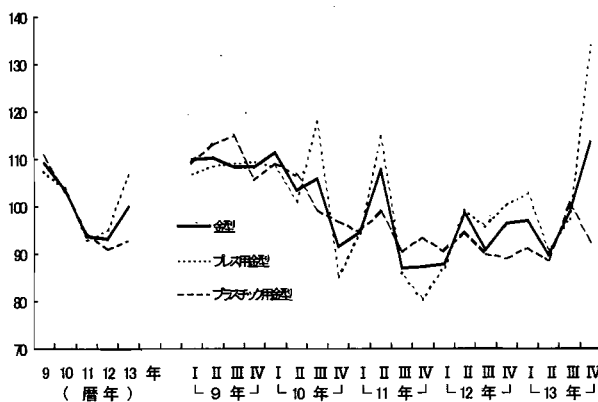
⑥ 金属工作機械の生産は、国内の設備投資の手控え、米国の景気の鈍化を受け、前年比▲5.6%、出荷も同▲6.2%と、それぞれ低下した。在庫は前年末比0.3%と上昇となった。

生産を品目別にみると、昨年好調であった携帯電話、パーソナルコンピュータ等の情報技術関連向けが、年初をピークに年末にかけて減少し、マシニングセンタが前年比▲8.4%、数値制御放電加工機が同▲24.9%、数値制御旋盤が同▲4.6%の減少となった。

なお、専用機は、自動車工業向けに同12.2%と増加となったが、工作機械全体をけん引するまでには至らなかった。

⑦ 金型の生産は、前年比7.3%と5年ぶりの上昇となった。これは、プレス用金型のうち、自動車ボディー用が輸出向けに増加し同12.1%、プラスチック用金型が自動車部品用に同2.2%と、ともに増加したことによる(第7図)。

第7図 金型の生産の推移
(7年=100、季節調整済)



⑧ 金属加工機械の生産は、前年比7.6%と上昇となったものの、出荷は同▲4.6%、在庫は前年末比▲2.5%とそれ

(2) 電気機械工業

13年の電気機械工業の生産は、情報技術関連機器や部品の需要が世界的に縮小したことにより、前年比▲16.9%と3年ぶりに大幅な低下となった。

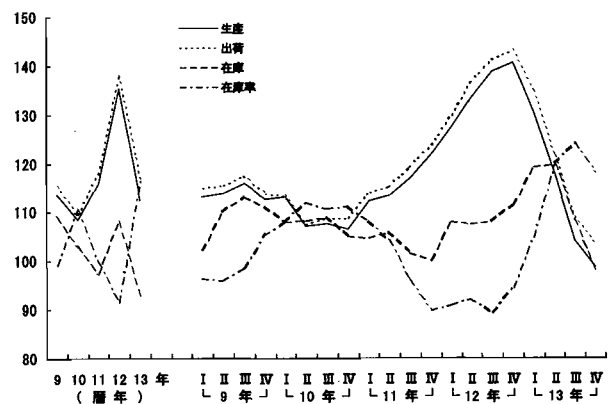
業種別にみると、通信・電子部品、集積回路、半導体素子、通信機械などほとんどの業種が減少となり、静止電気機械が増加となった(第9図、第6・7表)。

四半期別にみると、1~3月期は通信・電子部品、集積回路、半導体素子など情報技術関連の基幹部品が大きく減少したことにより前期比▲7.3%と9期ぶりに低下に転じ、4~6月期は通信・電子部品、集積回路など電子デバイスのほか、通信機械などほとんどの業種が減少したことにより同▲9.9%の低下、7~9月期も電子計算機、通信・電子部品、集積回路、通信機械など主要業種をはじめ多くの業種で減少し同▲11.3%の低下、10~12月期は電子計算機、静止電気機械、電子応用装置が増加となったものの、通信機械、集積回路、民生用電気機械などが減少したことにより同▲5.2%と4期連続の低下となった。

第6表 電気機械工業指数の対前年比

指数	9年	10年	11年	12年	13年
生産	7.8	▲4.5	6.7	16.7	▲16.9
出荷	9.0	▲4.9	7.5	17.1	▲15.4
在庫末	3.0	▲5.4	▲5.4	11.0	▲14.3
在庫率	▲9.8	11.4	▲9.6	▲8.3	27.1

第9図 電気機械工業指数の推移
(7年=100、季節調整済)



第7表 電気機械工業の業種別生産指数の対前年比

細分類業種	9年	10年	11年	12年	13年
回転電気機械	1.1	▲11.2	2.2	▲1.6	▲10.1
静止電気機械	7.4	▲7.1	▲20.4	4.8	8.3
開閉制御装置・機器	2.1	▲4.8	▲7.1	6.4	▲11.0
民生用電気機械	▲5.6	▲13.1	▲1.1	▲2.1	▲4.2
配線・照明用器具	1.1	▲8.1	0.0	5.0	▲4.1
通信機械	17.9	▲10.9	5.2	17.4	▲7.1
民生用電子機械	4.5	▲1.1	▲5.5	▲2.0	▲19.6
通信・電子部品	19.2	3.0	18.4	24.3	▲23.9
半導体素子	18.0	▲1.2	14.6	22.0	▲37.3
集積回路	▲2.1	▲11.4	6.9	24.2	▲26.0
半導体部品	0.8	40.3	12.2	21.3	▲32.4
電子計算機	11.4	▲5.1	▲1.2	14.0	▲0.3
電子応用装置	▲6.4	▲9.5	6.8	7.7	▲0.4
電気計測器	5.3	▲20.8	▲3.7	31.9	▲25.7
電池	19.7	9.6	26.2	16.1	▲10.4

出荷も内外需の低迷により、前年比▲15.4%と3年ぶりの低下となった。

業種別にみると、静止電気機械、民生用電気機械が増加しているものの、通信・電子部品、集積回路、半導体素子、通信機械などほとんどの業種で減少となった。内外需別では、国内向けが前年比▲15.6%、輸出向けが同▲13.8%といずれも2桁の低下となった。国内向けは、通信・電子部品、集積回路、開閉制御装置・機器、半導体素子などほとんどの業種が減少となった。輸出向けは、開閉制御装置・機器、電子計算機などが増加したものの、通信・電子部品、集積回路などが減少したことにより減少となった。

また、四半期別にみると、1～3月期は通信・電子部品、集積回路、半導体素子などが減少したことにより前期比▲5.9%と11期ぶりの低下、4～6月期は通信・電子部品、集積回路、通信機械などが減少したことにより同▲10.0%の低下、7～9月期は電子計算機、集積回路、通信・電子部品、通信機械などが減少したことにより同▲10.3%の低下、10～12月期は、通信機械、集積回路、通信・電子部品などが減少したことにより同▲4.6%と生産と同様に4期連続の低下となった。

在庫は、前年末比▲14.3%の低下となった。これは、集積回路、電池、民生用電子機械などが需要不振から生産調整を進めたことによる。

なお、在庫率は前年比27.1%と3年ぶりの上昇となった。

次に、細分類業種別にみると以下のとおりである。

- ① 通信・電子部品の生産は、前年比▲23.9%と9年ぶりの低下となった。これは、アクティブ型液晶素子は増加したものの、世界的な情報技術関連機器の需要減などにより変成器、固定コンデンサ、抵抗器などが減少したことによる。

品目別にみると、変成器は、主力のインダクタがパーソナルコンピュータ、携帯電話向けの需要減により前年比▲46.7%と大幅な減少となった。固定コンデンサは、セラミックコンデンサ、アルミ電解コンデンサなどがセットメーカーの在庫増による受注減から同▲37.4%、抵抗器は、チップ抵抗器、ネットワーク抵抗器などの減少から同▲44.2%といずれも2桁の大幅な減少となった。一方、液晶素子はパッシブ型液晶素子が海外生産シフトなどにより減少したものの、アクティブ型液晶素子は鈍化傾向ながら、デジタルカメラ、携帯電話向けなどに高精細、広視野角など高機能な中小型が増加となり同18.7%と6年連続の増加となった(第10図)。

- ② 集積回路は、パソコン、携帯電話など最終需要の落ち込みにより、生産は前年比▲26.0%、出荷は同▲26.7%とそれぞれ3年ぶりに大幅な低下となった。在庫は生産調整が進んだことにより前年末比▲33.6%と大幅な低下となった。

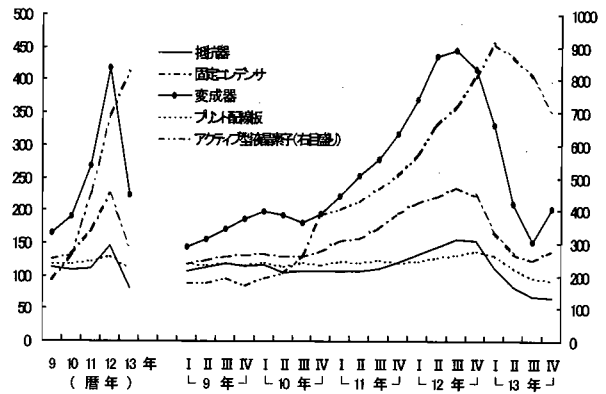
品目別にみると、生産は、モス型半導体集積回路(記憶素子)がDRAMの世界的な供給過剰による市況の悪化などにより前年比▲41.6%の大幅な減少となった。また、モス型半導体集積回路(論理素子)は、携帯電話、パソコン及び周辺機器などが低調に推移したことにより同▲

17.8%となるなどすべての品目で減少となった(第11図)。

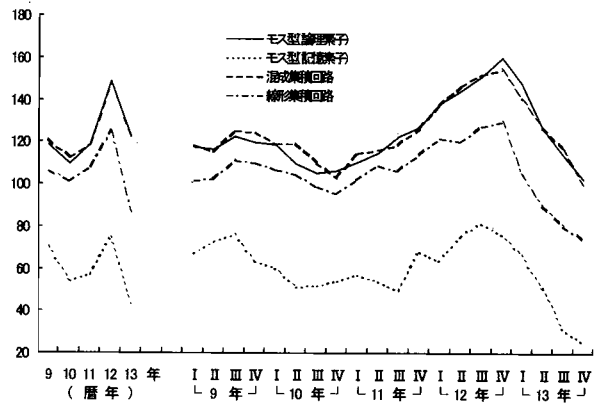
出荷は、モス型半導体集積回路(記憶素子)が前年比▲45.5%、モス型半導体集積回路(論理素子)が同▲17.0%、線形半導体集積回路が同▲24.2%となるなどすべての品目で減少となった。これは、パソコン、携帯電話などの情報技術関連機器向けが内外需とも低調に推移したことによる。

在庫は、減産効果により、モス型半導体素子(記憶素子)が前年末比▲53.1%と大幅に減少したのをはじめ、モス型半導体集積回路(論理素子)が同▲26.6%、線形半導体集積回路が同▲20.5%となるなどすべての品目で減少となった。

第10図 通信・電子部品の品目別生産の推移 (7年=100、季節調整済)



第11図 集積回路の品目別生産の推移 (7年=100、季節調整済)

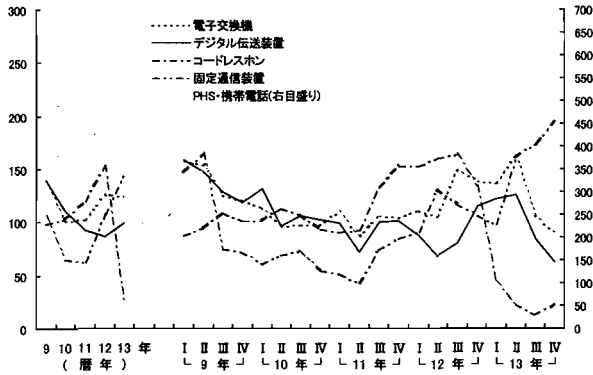


- ③ 通信機械の生産は、コードレスホン、PHS・携帯電話などが減少したことにより前年比▲7.1%と3年ぶりの低下となった。

品目別にみると、コードレスホンは北米への生産シフトが進展したことにより前年比▲84.0%と5年ぶりに大幅な減少となった。PHS・携帯電話は需要が一巡したことに加え、電気通信事業者の新サービス(IMT2000^注)の遅れなどにより買い替え需要が低迷し同▲6.6%と8年ぶりに減少となった。ちなみに、平成13年12月末現在のPHS・携帯電話の対個人普及率(総務省調べ)は、57.1%と前年末に比べ6.8ポイント増加した。一方、固定通信装置は地方公共団体から防災システム向けの需要があったことにより同34.9%と2年連続の増加となった。デジタル伝送装置は電気通信事業者向けに需要があったことにより同15.0%と4年ぶりに増加となった(第12図)。

注)IMT2000(International Mobile Telecommunications 2000)とは、ITU(国際電気通信連合)が勧告している第3世代移動体通信システムの正式名称。これにより、国際的な相互運用も実現可能。

第12図 通信機械の品目別生産の推移
(7年=100、季節調整済)



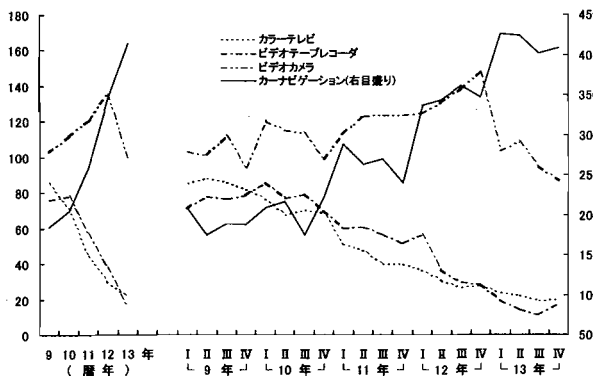
④ 民生用電子機械の生産は、前年比▲19.6%と4年連続の低下となった。

品目別にみると、ビデオカメラは欧米の景気減速の影響を受けて輸出が減少し、前年比▲27.2%と8年ぶりに大幅な減少となった。また、引き続き消費マインドの低迷によりカーステレオが同▲33.2%、カラーテレビが同▲30.4%となるなどほとんどの品目で減少となった。一方、カーナビゲーションはDVDタイプの伸長により同 20.0%と平成8年の調査開始以来5年連続の増加となった(第13図)。

出荷は前年比▲11.6%と3年ぶりの低下となった。これは、ビデオカメラ、カーステレオがそれぞれ同▲15.5%、同▲37.9%と減少し、ビデオテープレコーダも同▲30.0%といずれも大幅な減少となったことによる。

在庫は前年末比▲17.4%と5年ぶりの低下となった。これは、ビデオカメラが同▲24.1%となるなど全品目で減少したことによる。

第13図 民生用電気機械の品目別生産の推移
(7年=100、季節調整済)



⑤ 開閉制御装置・機器の生産は、開閉制御装置、プログラマブルコントローラなどすべての品目において減少し、前年比▲11.0%の低下となった。

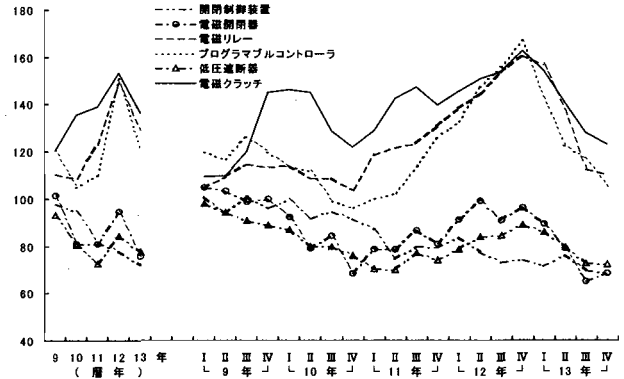
品目別にみると、開閉制御装置は、電力会社の設備投資抑制による受注減から前年比▲7.8%、電磁リレーは、海外への生産移管や通信機械向け輸出の減少により同▲13.3%の減少となった。また、プログラマブルコントローラも、産業用設備機械向けの減少により同▲19.7%となるなど、すべての品目で減少となった(第14図)。

⑥ 電子計算機生産は、前年比▲0.3%の低下となった。これは、ミッドレンジコンピュータ、外部記憶装置は増加したものの、パーソナルコンピュータ、入出力装置、端末装置などが減少したことによる(第15図)。

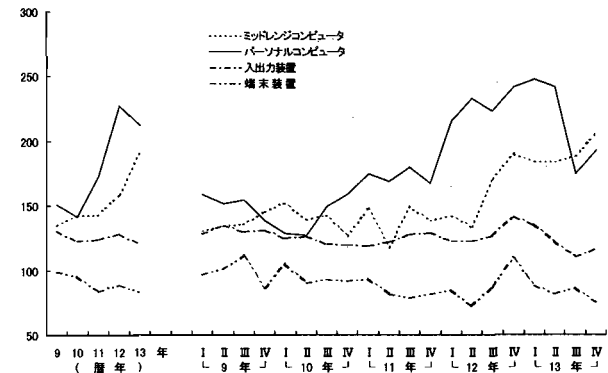
品目別にみると、パーソナルコンピュータは、足元の10月～12月期は新OS搭載機効果などから増加となっているものの、景気の減速による個人消費の低迷などから

低調に推移し、前年比▲6.6%と減少となった。入出力装置は、ページプリンタ、インクジェットプリンタなどの需要減により前年比▲5.9%と3年ぶりの減少となった。端末装置は、現金預払機などの不振により同▲6.6%と2年ぶりの減少となった。一方、ミッドレンジコンピュータは、サーバ用が情報サービス業向けなどに増加したことにより同 20.2%と8年連続の増加となった。

第14図 開閉制御装置・機器の品目別生産の推移
(7年=100、季節調整済)



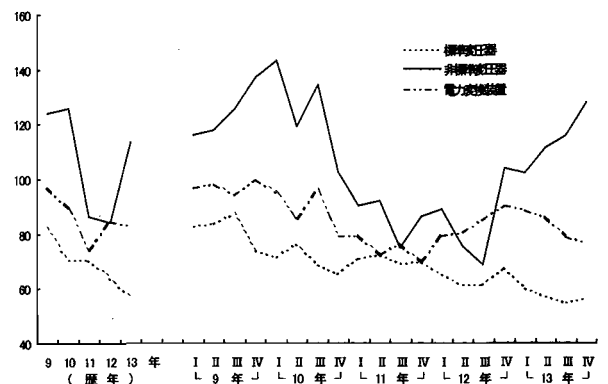
第15図 電子計算機の品目別生産の推移
(7年=100、季節調整済)



⑦ 静止電気機械の生産は、変圧器が北米、アジア向けに輸出増となり前年比 8.3%と2年連続の上昇となった(第16図)。

生産を品目別にみると、非標準変圧器は大容量の変圧器が輸出向けや国内電力会社向け更新需要により、前年比 35.1%と大幅な増加となった。一方、標準変圧器は同▲10.6%と2年連続の減少となったほか、電力変換装置は系統用電力変換装置が電力会社向けに堅調なものの無停電電源装置が情報技術関連向け等に減少したことから同▲2.0%の減少となった。

第16図 静止電気機械の品目別生産の推移
(7年=100、季節調整済)



(3) 輸送機械工業

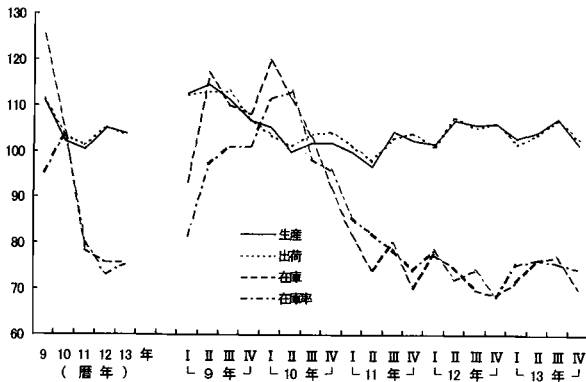
13年の輸送機械工業の生産は、前年比▲1.1%と2年ぶりの低下となった。これは、自動車部品、バスが増加したものの、乗用車、トラックなどが減少したことによる(第17図、第8・9表)。

四半期別にみると、1～3月期は、乗用車、トラックなどが減少したことにより前期比▲3.0%の低下となった。4～6月期は、乗用車、自動車部品などが増加したことにより同1.5%、7～9月期は、乗用車、自動車部品、トラックなどが増加したことにより同2.8%と2期連続の上昇となった。10～12月期は、乗用車、自動車部品、トラックなどが減少したことにより同▲5.3%の低下となった。

第8表 輸送機械工業(除く、船舶鉄道車両)指数の対前年比

指数	9年	10年	11年	12年	13年
生産	8.6	▲8.0	▲1.8	4.7	▲1.1
出荷	8.6	▲7.1	▲1.7	3.8	▲1.6
在庫末	11.6	▲17.3	▲24.2	▲3.4	0.3
在庫率	0.3	9.1	▲23.0	▲8.4	3.0

第17図 輸送機械工業指数の推移(7年=100、季節調整済)



第9表 輸送機械工業の業種別生産指数の対前年比

細分類業種	9年	10年	11年	12年	13年
乗用車	11.3	▲5.6	0.5	4.2	▲1.7
バス	22.0	▲17.9	▲16.0	10.1	14.6
トラック	6.3	▲17.3	▲16.8	0.8	▲7.7
自動車部品	5.3	▲7.6	1.3	5.8	1.6
二輪自動車	8.1	3.4	▲6.5	9.0	▲3.2
産業車両	3.8	▲22.1	▲5.4	8.6	▲3.7

出荷は、前年比▲1.6%と2年ぶりの低下となった。これは、自動車部品、バスが増加したものの、乗用車、トラックなどが減少したことによる。これを内外需別にみると、国内向けは同1.1%の上昇となった。これは、軽・小型乗用車、トラックなどが減少したものの、普通乗用車、自動車部品などが増加となったことによる。輸出向けは同▲9.9%の低下となった。これは、自動車部品などが増加したものの、普通乗用車、軽・小型乗用車などが減少したことによる。

四半期別にみると、1～3月期は乗用車、トラックなどが減少したことにより前期比▲4.4%の低下となった。4～6月期は、乗用車、トラックなどが増加したことにより同2.2%、7～9月期は、乗用車、自動車部品などが増加したことにより同3.3%と2期連続の上昇となった。10～12月期は、乗用車、自動車部品などが減少したことにより同▲4.3%の低下となった。

在庫は、前年末比0.3%と4年ぶりの上昇となった。これは、乗用車、バス、二輪自動車、自動車部品が増加したことによる。

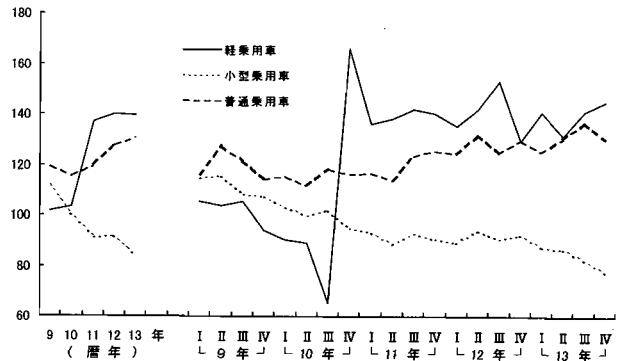
なお、在庫率は、乗用車、二輪自動車、自動車部品が増加したことにより、前年比3.0%の上昇となった。

次に、細分類業種別にみると以下のとおりである。

① 乗用車の生産は、前年比▲1.7%と3年ぶりの低下となった。これは、国内向けが増加となったものの、輸出が、欧州、北米向けを中心に減少となったことによる。

車種別にみると、小型乗用車は、同▲8.7%の減少となった。これは、国内向けは、新型車が好調なものの、既存車種の低迷から減少となったことに加え、輸出が、欧州向けを中心に減少したことによる。軽乗用車は、同▲0.4%と4年ぶりの減少となったものの、新規格車投入以来、新型車投入効果もあり、国内需要は高水準に推移している。普通乗用車は、前年比2.4%と3年連続の増加となった。これは、輸出が、欧州、北米向けを中心に減少となったものの、国内向けが、新型車投入効果もあって順調に推移したことによる(第18図)。

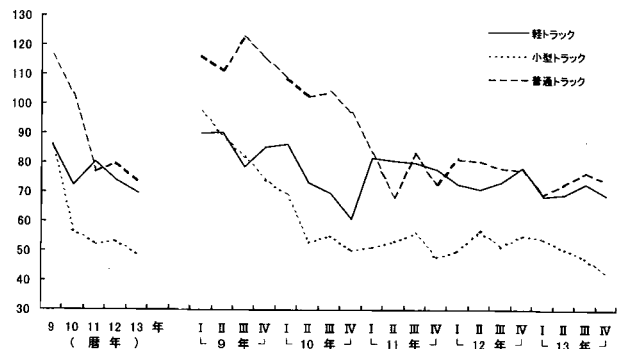
第18図 乗用車(車種別)の生産の推移(7年=100、季節調整済)



② 自動車部品の生産は、国内向けが増加したことにより、前年比1.6%と3年連続の上昇となった。品目別にみると、機関部品を除き、駆動伝導・操縦装置部品、シャシー・車体部品など軒並み増加となった。

③ トラックの生産は、前年比▲7.7%の低下となった。車種別にみると、普通トラックは、同▲8.2%の減少となった。これは、国内向けが減少となったことに加え、輸出も、欧州、アジア向けを中心に減少となったことによる。小型トラックは、低水準で推移しており、同▲7.9%と減少した。軽トラックは、国内需要の低迷から、同▲5.7%と2年連続の減少となった(第19図)。

第19図 トラック(車種別)の生産の推移(7年=100、季節調整済)



④ 13年の自動車の国内需要を新車新規登録・届出台数でみると、自動車合計では591万台、前年比▲0.9%の減少となった。

車種別にみると、乗用車は429万台、前年比0.7%と3年連続の増加、トラックは160万台、同▲5.1%と6年連続の減少、バスは1万6千台、同▲3.9%と3年ぶりの減少となった。

⑤ 乗用車の登録・届出台数を国産車、輸入車別にみると、国産車は402万台、前年比0.7%、輸入車も27万台、同0.3%の増加となった。

車種別にみると、普通乗用車は国産車が52万台、前年比▲4.3%、輸入車も22万台、同▲2.3%の減少となった。小型乗用車は国産車が223万台、同2.8%と2年連続の増加、輸入車は4万4千台、同16.1%と4年ぶりの増加となった。

新車登録台数に占める輸入車の比率は、普通乗用車が30.3%、(12年29.9%)、小型乗用車が1.9%、(同1.7%)となった。

(4) 精密機械工業

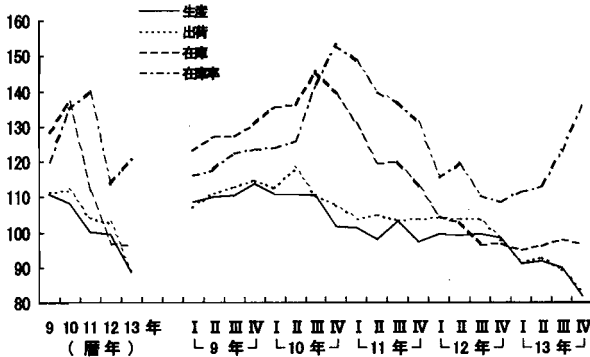
13年の精密機械工業の生産は、海外生産シフトの一層の進展などに伴い前年比▲10.7%と4年連続の低下となった。業種別にみると、計測機器、光学機械・同部品、時計とすべての業種が減少となった(第20図、第10・11表)。

四半期別にみると、1~3月期は、光学機械・同部品、時計、計測機器の減少により前期比▲7.3%の低下となった。4~6月期は、時計、計測機器の増加により同0.9%の上昇となった。7~9月期は、計測機器、時計の減少により同▲2.1%の低下となった。10~12月期は、計測機器、光学機械・同部品、時計の減少により同▲9.0%の低下となった。

第10表 精密機械工業指数の対前年比

指数	9年	10年	11年	12年	13年
生産	4.7	▲2.1	▲7.7	▲0.8	▲10.7
出荷	9.2	0.4	▲6.9	▲1.5	▲13.1
在庫末	8.9	6.7	▲18.2	▲13.5	▲0.4
在庫率	4.4	12.9	3.2	▲18.6	6.0

第20図 精密機械工業指数の推移
(7年=100、季節調整済)



第11表 精密機械工業の業種別生産指数の対前年比

細分類業種	9年	10年	11年	12年	13年
計測機器	3.4	▲6.5	▲4.7	2.6	▲7.1
光学機械・同部品	3.3	2.4	▲9.7	▲8.0	▲18.5
時計	12.4	7.0	▲13.9	▲2.3	▲12.6

出荷は、光学機械・同部品、計測機器、時計が減少したことから前年比▲13.1%と3年連続の低下となった。

内外需別にみると、国内向けは前年比▲13.4%、輸出向けは同▲12.6%と、いずれも光学機械・同部品、計測機器、時計とすべての業種が減少したことにより大きく低下となった。

出荷を四半期別にみると、1~3月期は、時計、計測機器、光学機械・同部品が減少したことから、前期比▲6.6%の低下となった。4~6月期は、計測機器、光学機械・同部品が減少したものの、時計が増加したことから、同1.6%の上昇となった。7~9月期は、光学機械・同部品、時計が減少したことから、同▲7.2%の低下となった。10~12月期は、計測機器、光学機械・同部品、時計の全業種が減少したことから、同▲3.9%の低下となった。

在庫は、計測機器が増加したものの、時計が減少したことから、前年末比▲0.4%と3年連続の低下となった。

なお、在庫率は、前年比6.0%の上昇となった。

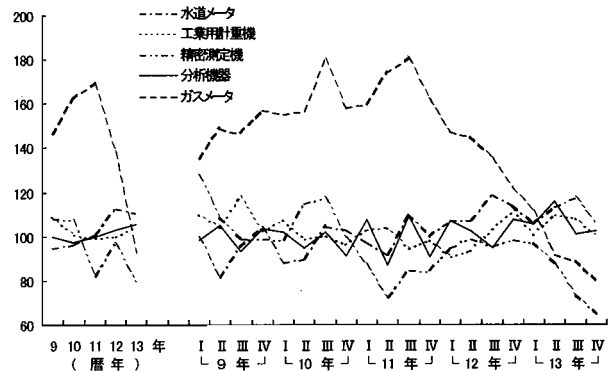
次に、細分類業種別にみると以下のとおりである。

① 計測機器の生産は、需要先の設備投資抑制の影響などにより前年比▲7.1%の低下となった。品目別にみると、分析機器、工業用計重機、試験機が増加したものの、ガスメータが取り替え需要の収束により減少したほか、測量機器、精密測定機などが減少となった(第21図)。

出荷は、同▲9.2%の低下となった。これは、工業用計重機が増加したものの、ガスメータ、精密測定機、測量機器などが減少したことによる。

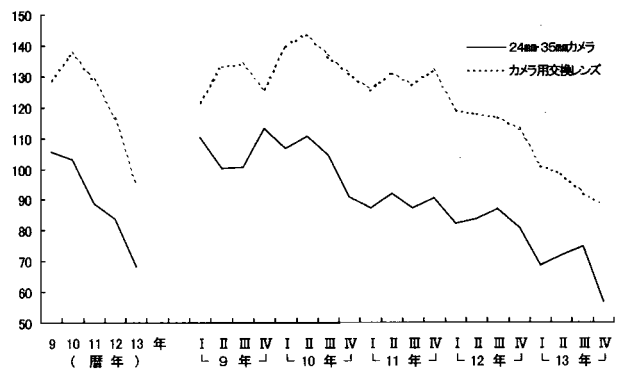
在庫は、前年末比11.2%と4年ぶりの上昇となった。これは、精密測定機、測量機器、工業用計重機、ガスメータが減少したものの、試験機、分析機器、工業用長さ計などが増加したことによる。

第21図 計測機器の生産の推移
(7年=100、季節調整済)



② 光学機械・同部品の生産は、前年比▲18.5%と3年連続の低下となった。これは、カメラ用交換レンズの減少や、デジタルカメラの普及に伴い24mm・35mmカメラが減少したことによる(第22図)。

第22図 光学器械・同部品の品目別生産の推移
(7年=100、季節調整済)



出荷は、同▲18.0%と4年連続の低下となった。これは、24mm・35mmカメラがデジタルカメラの普及やヨーロッパ、アメリカ向けに減少したことなどによる。

在庫は、前年末比▲1.5%の低下となった。これは、カメラ用交換レンズが増加したものの、24mm・35mmカメラが減少したことによる。

③ 時計の生産は、前年比▲12.6%と3年連続の低下となった。これは、電池式ウォッチ(完成品)、電池式ウォッチ(ムーブメント)、電池式クロックが減少したことによる(第23図)。

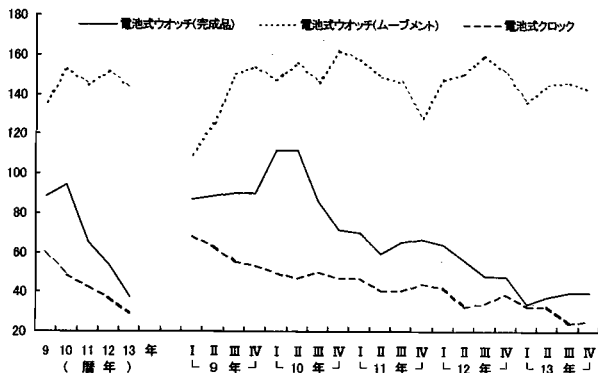
なお、電池式ウォッチ(ムーブメント)は、海外生産への移行の影響などにより減少となった。

出荷は、同▲13.1%の低下となった。これは、電池式ウォッチ(完成品)、電池式ウォッチ(ムーブメント)、電

池式クロックが減少したことによる。

在庫は、前年末比▲37.3%と4年連続の低下となった。これは、電池式ウォッチ（ムーブメント）、電池式クロックが増加したものの、電池式ウォッチ（完成品）が減少したことによる。

第23図 時計の品目別生産の推移
(7年=100、季節調整済)



3. その他の主な業種の動向 (金属製品工業)

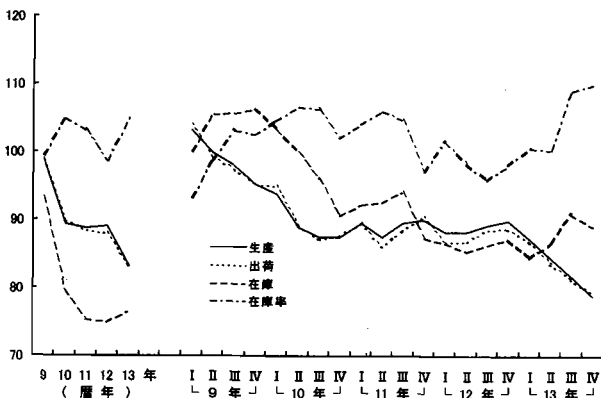
13年の金属製品工業の生産は、前年比▲6.6%の低下となった。これは、暖ちゅう房熱機器が増加したものの、その他の金属製品（粉末冶金製磁性材料、食缶など）、建築用金属製品、建設用金属製品が減少したことによる（第24図、第12・13表）。

四半期別にみると、1～3月期は暖ちゅう房熱機器は増加したものの、建築用金属製品、その他の金属製品、建設用金属製品が減少したことから前期比▲2.9%の低下となり、4～6月期は建築用金属製品、暖ちゅう房熱機器は増加したものの、建設用金属製品、その他の金属製品が減少したことから同▲3.1%の低下となった。7～9月期は建築用金属製品、その他の金属製品、建設用金属製品、暖ちゅう房熱機器が減少したことから同▲3.2%の低下、10～12月期は建設用金属製品が増加したものの、その他の金属製品、暖ちゅう房熱機器が減少したことから同▲3.5%と4期連続の低下となった。

第12表 金属製品工業指数の対前年比

指数	9年	10年	11年	12年	13年
生産	▲1.9	▲9.6	▲0.7	0.2	▲6.6
出荷	▲2.6	▲9.0	▲1.6	▲0.6	▲5.8
在庫末	2.3	▲14.7	▲5.2	▲0.5	2.0
在庫率	4.0	5.6	▲1.7	▲4.6	6.4

第24図 金属製品工業指数の推移
(7年=100、季節調整済)



第13表 金属製品工業の業種別生産指数の対前年比

細分類業種	9年	10年	11年	12年	13年
建設用金属製品	▲4.0	▲9.1	2.9	▲0.5	▲5.7
建築用金属製品	▲1.6	▲13.2	▲2.1	0.7	▲7.9
暖ちゅう房熱機器	▲5.6	▲9.9	1.4	▲2.6	3.8
その他の金属製品	▲0.4	▲8.0	▲1.9	1.0	▲8.6

出荷は、前年比▲5.8%と5年連続の低下となった。これは、暖ちゅう房熱機器は増加したものの、その他の金属製品、建築用金属製品、建設用金属製品が減少したことによる。内外需別にみると、国内向けは、鉄骨などは増加したものの、食缶、粉末冶金製磁性材料などが減少したことから同▲5.8%の低下となった。輸出向けは、石油ストーブ、線ばねなどの減少から同▲3.8%の低下となった。

四半期別にみると、1～3月期は暖ちゅう房熱機器は増加したものの、その他の金属製品、建築用金属製品が減少したことから前期比▲2.1%の低下、4～6月期は建築用金属製品は増加したものの、その他の金属製品、建設用金属製品、暖ちゅう房熱機器が減少したことから同▲3.6%の低下となった。7～9月期は建設用金属製品は増加したものの、その他の金属製品、建築用金属製品、暖ちゅう房熱機器が減少したことから同▲2.6%の低下、10～12月期は建築用金属製品、暖ちゅう房熱機器は増加したものの、その他の金属製品、建設用金属製品が減少したことから同▲2.6%と4期連続の低下となった。

在庫は、建築用金属製品、その他の金属製品は減少したものの、暖ちゅう房熱機器が増加したことから前年末比2.0%と4年ぶりの上昇となった。

なお、在庫率は前年比6.4%と3年ぶりの上昇となった。

次に、細分類業種別にみると以下のとおりである。

① その他の金属製品の生産は、前年比▲8.6%の低下となった。これは、ペットボトルへの需要代替から食缶が減少したことに加え、電子部品、電子材料の需要減から粉末冶金製磁性材料が同▲31.8%と大幅に減少したことによる。

出荷は前年比▲8.8%の低下となった。これは、食缶、粉末冶金磁性材料などが減少したことによる。

在庫は、前年末比▲1.8%の低下となった。これは、食缶、鋼索が生産の減少から減少したことなどによる。

② 建築用金属製品の生産は、前年比▲7.9%の低下となった。これは、首都圏を中心とした大型再開発工事の発注が一巡したことや、木造及び非木造建築物着工とも減少したことからビル用アルミニウムサッシが同▲10.7%、木造住宅用アルミニウムサッシが同▲6.3%の減少となったほか、スチール・ステンレスシャッターが同▲16.2%、アルミニウムドアが同▲11.3%とそれぞれ減少したことによる。

出荷は、前年比▲5.8%の低下となった。これは、ビル用アルミニウムサッシが同▲7.9%、スチール・ステンレスシャッターが同▲16.1%、アルミニウムドアが同▲10.5%、木造住宅用アルミニウムサッシが同▲2.7%と軒並み減少したことによる。

在庫は、前年末比▲6.3%の低下となった。これは、木造住宅用アルミニウムサッシが同▲15.9%、スチール・ステンレスドアが同▲12.1%と大幅に減少したことによる。一方、アルミニウムエクステリアは同1.8%の増加となった。

③ 建設用金属製品の生産は、前年比▲5.7%と2年連続の低下となった。これは、橋りょうが減少したことに加え、電力会社の設備投資削減による送配電用の不振から鉄塔も減少したことなどによる。

出荷は、2000t以上の橋りょうなどは増加したものの、鉄塔、2000t未満の橋りょうなどが減少したことにより前年比▲3.0%と2年連続の低下となった。

④ 暖ちゅう房熱機器の生産は、前年比3.8%の上昇となった。これは、住宅着工の減少からガス風呂が減少したものの、石油ストーブ、ガス瞬間湯沸器が国内向けの需要増により増加したことによる。

出荷は、前年比1.1%の上昇となった。これは、ガス風呂が、ガスこまろ（二口以上）が減少したものの、石油温水給湯暖房機、石油ストーブなどが増加したことによる。

在庫は、前年末比17.7%と4年ぶりの上昇となった。これは、石油ストーブの生産が増加したことに加え、ガスこまろ（二口以上）の出荷が減少したことなどによる。

統計表

Statistics table

2. 指数

(1) 鉱工業業種別
Indices of Industrial Production,

① 原指数 Original Index

年月	鉱工業 Mining & manufacturing	製造工業 Manufacturing	鉄鋼業	非鉄金属工業	金属製品工業	機械工業	機械工業 (除. 船舶・鉄道車両)	一般機械工業	電気機械工業	輸送機械工業
			Iron & steel	Non-ferrous metals	Fabricated metals	Machinery & equipment	Machinery & equipment (excl. ships & rolling stocks)	Industrial machinery	Electrical machinery	Transportation equipment
ウェイト	10000.0	9975.8	461.2	184.9	614.5	4328.0	4167.3	1207.0	1873.8	1169.7
平成9年	106.0	106.0	102.2	107.4	98.9	r 111.5	r 111.5	108.3	r 113.7	111.4
10	r 98.4	98.5	90.3	96.0	89.4	r 103.3	r 103.4	96.2	r 108.6	101.9
11	r 99.2	r 99.2	88.7	98.6	88.8	r 104.9	r 104.1	89.1	r 115.9	103.8
12	r 105.0	r 105.0	98.7	104.7	89.0	r 116.4	r 116.5	97.8	r 135.3	106.3
13	96.8	96.9	94.7	105.4	83.1	103.2	102.6	86.9	112.5	106.2
平成11年度	r 100.7	r 100.7	91.4	99.2	88.9	r 107.6	r 106.8	90.9	r 120.3	105.0
12	104.7	104.8	99.2	105.9	88.4	116.4	116.6	98.6	135.5	105.6
平成13年 1月	95.0	95.1	98.3	99.6	77.9	105.3	104.8	88.2	121.9	98.0
2	101.5	101.5	93.2	107.8	81.4	116.0	114.7	99.8	127.7	116.1
3	114.3	114.4	102.4	114.6	105.9	133.3	132.2	124.1	146.2	124.0
4	97.1	97.1	92.9	102.8	81.8	102.3	102.7	90.0	114.1	97.1
5	93.7	93.8	96.1	100.4	78.3	97.9	97.9	80.2	111.9	94.4
6	98.2	98.3	95.5	105.9	82.7	105.5	104.6	85.6	116.0	110.0
7	97.3	97.3	95.2	105.6	85.3	103.1	103.2	84.3	110.7	110.7
8	88.9	88.9	92.7	96.4	78.3	90.1	89.2	75.3	95.9	96.4
9	96.4	96.4	94.7	106.8	82.2	104.0	102.4	91.2	107.3	111.9
10	95.5	95.5	94.2	110.9	82.7	96.1	95.6	76.2	100.2	110.9
11	93.6	93.6	92.4	112.5	83.2	94.5	93.7	74.1	100.1	107.5
12	90.6	90.6	89.2	101.1	77.1	90.4	89.6	73.8	97.7	96.8

② 季節調整済指数 Seasonal Adjustment Index

平成13年 I 期	102.8	102.8	98.5	105.7	87.2	114.0	113.6	98.1	130.3	105.4
II	98.9	99.0	96.3	104.6	84.5	106.5	105.8	89.6	117.4	107.2
III	94.6	94.6	94.0	105.7	81.8	98.8	97.9	82.5	104.1	108.7
IV	91.4	91.4	90.5	105.6	78.9	93.8	93.1	77.2	98.7	103.8
平成13年 1月	102.6	102.7	99.1	103.4	87.0	114.8	114.2	97.4	134.0	103.4
2	104.1	104.1	97.2	107.2	86.2	115.6	115.1	101.0	130.7	108.7
3	101.7	101.7	99.1	106.5	88.4	111.6	111.5	95.8	126.2	104.2
4	100.2	100.2	97.0	104.4	86.4	108.7	108.4	93.9	120.6	106.9
5	98.8	98.9	95.9	104.9	83.5	106.2	105.6	88.3	118.2	106.1
6	97.8	97.9	95.9	104.4	83.6	104.5	103.3	86.6	113.5	108.7
7	95.6	95.6	94.8	104.0	83.3	101.2	100.8	85.1	107.8	105.7
8	95.2	95.2	93.7	107.2	82.3	99.5	98.5	81.3	103.9	113.3
9	93.0	93.0	93.4	106.0	79.7	95.7	94.5	81.0	100.7	107.2
10	92.7	92.7	91.3	105.7	79.5	95.2	94.3	79.1	99.3	105.2
11	90.4	90.4	90.7	106.1	78.8	92.8	91.8	76.7	97.4	102.1
12	91.1	91.1	89.6	104.9	78.3	93.5	93.3	75.9	99.5	104.0

Indices

生産指数 (付加価値額ウェイト)

Classification by Industry (value added weights)

(平成 7年 = 100)

(1995 = 100)

輸送機械工業 (除. 船舶・ 鉄道車両)	精密機械工業	窯業・土石製品工業	化学工業	石油・石炭製品工業	プラスチック製品工業	パルプ・紙・紙加工品工業	繊維工業	食料品・たばこ工業	その他工業	鉱業	Year, Quarter & Month
Transportation equipment (excl. ships & rolling stocks)	Precision instruments	Ceramics, stone & clay products	Chemicals	Petroleum & coal products	Plastic products	Pulp, paper & paper products	Textiles	Foods & tobacco	Other manufacturing	Mining	Weight
1009.0	77.5	481.6	1103.5	127.2	404.0	310.2	459.8	703.5	797.4	24.2	Weight
111.1	110.7	100.7	104.8	102.9	103.7	104.0	94.9	100.1	102.0	92.8	C. Y. 1997
102.2	108.4	89.4	99.7	103.1	97.7	100.8	84.9	97.7	95.3	86.4	C. Y. 1998
100.4	100.1	89.6	104.2	102.8	97.0	102.7	79.6	98.6	92.6	86.1	C. Y. 1999
105.1	99.3	94.5	105.4	103.3	97.7	105.7	75.1	99.4	91.1	85.8	C. Y. 2000
103.9	88.7	83.6	104.2	103.9	92.3	102.6	68.8	97.1	85.2	85.6	C. Y. 2001
101.4	100.1	90.9	104.8	103.0	97.1	103.7	79.0	99.0	92.8	85.7	F. Y. 1999
104.7	96.4	92.9	105.8	103.8	96.9	105.4	73.4	99.0	89.6	85.6	F. Y. 2000
94.8	78.5	84.8	99.9	109.8	86.7	97.7	67.6	80.6	78.8	88.9	Jan. 2001
110.7	86.5	86.3	102.2	102.8	91.4	99.0	69.2	87.9	86.5	84.5	Feb.
118.3	101.9	87.1	108.3	109.1	98.7	109.0	73.2	101.8	95.7	94.3	Mar.
97.8	88.4	84.0	106.6	100.4	94.7	105.2	72.4	101.0	85.2	81.6	Apr.
93.7	87.9	80.3	103.8	98.0	90.6	103.5	70.2	97.8	82.0	78.9	May
107.0	94.0	83.6	103.8	94.6	95.2	104.5	70.5	100.0	86.3	80.1	Jun.
112.4	95.7	82.9	104.4	104.4	96.6	101.3	70.2	101.4	83.0	83.8	Jul.
93.6	84.8	74.5	101.4	111.1	87.7	97.2	65.2	95.5	79.6	81.9	Aug.
106.6	105.8	80.7	101.6	98.8	92.2	99.6	67.3	93.3	87.1	87.2	Sep.
111.2	82.6	85.9	111.4	101.6	93.5	106.9	68.4	97.7	92.4	83.8	Oct.
106.0	82.3	86.9	105.0	104.2	92.4	106.0	66.6	100.3	84.8	89.2	Nov.
94.4	75.9	86.4	101.9	111.8	87.7	100.7	64.5	107.7	81.3	92.7	Dec.
102.9	91.1	87.9	106.4	104.5	94.6	104.7	71.3	97.7	87.2	84.8	Q1 2001
104.4	91.9	84.8	106.0	105.6	93.6	103.6	69.8	97.4	87.2	86.8	Q2
107.3	90.0	80.9	102.5	103.4	92.6	101.2	68.0	97.6	84.5	86.7	Q3
101.6	81.9	81.4	102.1	102.6	88.7	101.1	66.2	95.9	82.2	84.4	Q4
100.0	91.7	90.9	105.0	104.4	94.1	104.8	71.7	95.1	85.1	86.6	Jan. 2001
105.8	91.4	89.0	106.6	104.7	95.1	104.7	71.3	99.3	88.0	82.0	Feb.
102.8	90.1	83.8	107.6	104.5	94.5	104.5	70.9	98.7	88.6	85.8	Mar.
105.1	91.3	86.3	107.6	102.3	93.8	104.4	70.5	97.0	85.7	86.9	Apr.
103.5	93.3	84.5	105.9	104.7	93.8	103.1	69.7	98.2	87.1	86.3	May
104.6	91.0	83.6	104.4	109.7	93.3	103.3	69.3	97.0	88.7	87.2	Jun.
105.0	90.7	82.5	101.3	103.7	93.1	102.0	68.7	96.8	84.3	83.3	Jul.
112.1	86.0	79.5	103.3	103.4	93.9	102.3	68.0	99.6	85.1	86.5	Aug.
104.8	93.3	80.6	103.0	103.1	90.9	99.2	67.4	96.5	84.1	90.2	Sep.
103.3	82.5	80.9	105.8	102.3	89.3	101.0	67.1	95.6	86.5	83.2	Oct.
99.4	82.5	81.4	100.3	103.0	88.3	101.4	65.6	95.0	79.5	85.2	Nov.
102.0	80.7	81.8	100.3	102.4	88.5	100.8	65.8	97.0	80.7	84.9	Dec.

(2) 鉱工業業種別
Indices of Shipments

① 原指数 Original Index

年 月	① 原指数 Original Index									
	鉱工業 Mining & manufacturing	製造工業 Manufacturing	鉄鋼業 Iron & steel	非鉄金属工業 Non-ferrous metals	金属製品工業 Fabricated metals	機械工業 Machinery & equipment	機械工業(除船舶・鉄道車両) Machinery & equipment (excl. ships & rolling stocks)	一般機械工業 Industrial machinery	電気機械工業 Electrical machinery	輸送機械工業 Transportation equipment
ウェイト	10000.0	9985.6	492.9	231.9	529.7	4746.1	4590.0	1096.7	1984.8	1584.1
平成9年	r 106.8	r 106.8	102.7	105.7	98.7	r 112.6	r 112.5	109.5	r 115.3	111.4
10	r 99.7	r 99.8	91.5	95.4	89.8	r 104.8	r 105.2	99.1	r 109.6	102.2
11	r 101.0	r 101.0	90.0	98.3	88.4	r 107.2	r 106.7	93.8	r 117.8	103.3
12	r 107.1	r 107.1	99.2	103.8	87.9	r 118.7	r 118.7	102.4	r 138.0	106.5
13	99.1	99.1	96.7	100.8	82.8	106.5	106.1	90.9	116.8	105.2
平成11年度	r 102.6	r 102.6	92.6	99.2	88.3	r 109.7	r 109.4	96.3	r 122.4	103.5
12	106.9	106.9	99.9	104.2	87.6	118.7	118.8	102.5	138.7	105.9
平成13年1月	95.1	95.1	93.4	97.6	75.6	106.3	105.2	92.2	122.9	97.0
2	103.3	103.4	97.2	105.1	77.8	117.8	117.4	104.8	130.5	112.6
3	122.2	122.3	110.3	110.7	108.5	143.4	141.3	134.7	157.4	133.6
4	96.7	96.7	89.2	98.4	81.7	102.5	103.0	90.0	114.7	96.3
5	93.4	93.4	95.4	97.9	74.8	97.6	97.6	81.2	112.8	90.4
6	99.8	99.8	97.7	100.9	79.2	108.0	107.4	88.5	120.0	107.5
7	99.6	99.6	98.1	101.1	82.5	106.6	106.1	85.4	114.5	112.1
8	90.7	90.8	91.9	93.5	76.9	92.9	93.2	80.6	100.6	92.1
9	102.1	102.1	102.8	100.8	84.9	112.5	110.8	99.0	116.6	117.1
10	95.7	95.7	94.0	105.2	84.0	97.3	97.0	74.4	101.9	107.6
11	95.8	95.8	95.8	105.2	87.2	97.9	98.2	78.0	105.4	102.9
12	94.5	94.5	94.7	93.6	80.8	94.9	95.6	82.1	104.8	92.6

② 季節調整済指数 Seasonal Adjustment Index

平成13年Ⅰ期	104.8	104.9	100.4	102.6	86.8	116.2	116.3	102.5	134.6	103.6
Ⅱ	100.9	100.8	96.8	100.4	83.7	109.4	108.6	93.2	121.2	106.8
Ⅲ	97.2	97.2	96.3	100.7	81.5	102.9	102.2	86.9	108.7	107.9
Ⅳ	93.8	93.8	93.4	99.5	79.4	97.6	97.5	81.2	103.7	102.8
平成13年1月	104.7	104.8	98.9	100.9	86.6	117.1	117.7	103.2	138.0	100.1
2	106.1	106.2	100.4	104.1	85.4	117.5	117.6	107.8	134.7	106.1
3	103.5	103.6	101.9	102.8	88.5	114.0	113.6	96.5	131.1	104.7
4	101.6	101.5	95.6	100.4	86.3	110.9	110.4	96.0	123.1	106.3
5	101.0	100.9	97.6	100.9	82.3	109.4	108.2	91.9	122.2	107.1
6	100.1	100.1	97.3	100.0	82.6	107.9	107.3	91.8	118.2	107.1
7	98.1	98.1	96.4	99.5	82.7	105.1	104.4	89.9	111.6	107.9
8	97.9	98.0	94.7	102.5	81.8	104.1	103.5	87.2	108.4	111.0
9	95.6	95.6	97.8	100.1	79.9	99.6	98.8	83.6	106.2	104.7
10	94.8	94.8	93.1	100.4	79.9	99.0	98.4	81.0	103.6	106.3
11	93.1	93.1	92.7	99.6	79.7	96.6	96.4	80.4	103.2	101.0
12	93.6	93.6	94.5	98.6	78.7	97.3	97.6	82.2	104.2	101.1

出荷指数

Classification by Industry

(平成 7年 = 100)

(1995 = 100)

輸送機械工業 (除、船舶・ 鉄道車両)	精密機械工業	窯業・土石 製品工業	化学工業	石油・ 石炭製品 工業	プラスチ ック製品 工業	パルプ・ 紙・紙加 工品工業	繊維工業	食料品・ たばこ 工業	その他 工業	鉱業	Year, Quarter & Month
Transportation equipment (excl. ships & rolling stocks)	Precision instrumen- ts	Ceramics, stone & clay products	Chemicals	Petroleum & coal products	Plastic products	Pulp, paper & paper products	Textiles	Foods & tobacco	Other manufac- turing	Mining	Weight
1428.0	80.5	374.0	808.9	273.4	384.6	311.0	383.3	840.1	609.7	14.4	Weight
111.1	111.5	101.0	104.9	102.3	104.6	103.5	94.8	100.2	100.9	97.2	C. Y. 1997
103.2	111.9	91.2	100.4	101.8	98.4	101.0	84.9	97.6	93.9	87.0	C. Y. 1998
101.4	104.2	91.1	105.2	103.5	98.0	104.5	79.7	97.7	91.4	86.7	C. Y. 1999
105.3	102.6	96.8	106.4	103.6	97.8	107.1	74.6	98.2	89.6	87.1	C. Y. 2000
103.6	89.2	84.9	104.6	103.3	91.9	104.1	68.3	95.4	82.9	85.4	C. Y. 2001
101.6	104.7	92.8	105.8	103.9	98.1	105.3	79.0	98.2	92.0	86.5	F. Y. 1999
104.9	99.0	95.0	106.8	103.6	96.7	106.7	73.0	97.6	87.6	86.5	F. Y. 2000
92.3	71.4	84.4	95.0	107.8	85.1	95.3	66.4	77.7	74.3	85.6	Jan. 2001
110.9	84.5	90.3	102.8	104.8	90.2	99.4	69.7	84.5	83.2	87.1	Feb.
125.8	105.4	92.9	115.9	109.1	99.2	112.8	75.8	99.3	96.6	92.3	Mar.
97.2	92.8	82.9	103.8	96.3	93.7	104.4	70.8	97.9	81.9	80.0	Apr.
89.7	87.5	78.2	101.4	97.6	89.2	102.3	68.8	96.9	79.1	78.8	May
105.5	90.1	82.2	104.9	95.2	94.1	104.8	68.6	100.2	81.6	83.5	Jun.
111.0	92.0	82.4	105.6	104.8	96.1	104.9	68.0	99.8	80.0	84.8	Jul.
92.8	87.6	76.3	100.5	106.6	89.6	99.0	64.7	97.4	76.5	80.6	Aug.
111.9	107.3	81.6	107.3	96.8	92.1	103.0	68.7	92.0	84.4	83.2	Sep.
107.9	91.1	88.6	108.9	98.6	92.6	109.1	67.1	94.7	91.3	87.7	Oct.
104.2	88.3	90.6	103.7	102.9	92.5	109.5	67.7	96.6	84.2	88.0	Nov.
94.5	72.1	88.6	104.9	118.8	88.7	105.1	63.5	107.9	81.3	93.6	Dec.
101.6	91.5	89.9	107.2	103.9	94.0	105.2	71.3	96.9	84.7	85.1	Q1 2001
103.8	93.0	85.5	105.3	103.9	93.1	104.7	68.8	95.8	84.9	88.5	Q2
107.2	89.5	81.5	104.1	103.0	92.6	103.6	67.8	95.5	82.0	84.9	Q3
102.6	83.1	83.2	102.0	102.6	88.3	103.3	65.6	94.0	80.2	83.7	Q4
96.9	88.1	91.1	104.2	104.4	93.4	104.4	71.5	96.5	82.0	86.0	Jan. 2001
104.8	96.1	90.5	109.3	104.2	94.8	105.3	71.4	97.7	86.1	84.9	Feb.
103.0	90.4	88.2	108.0	103.0	93.9	105.8	71.0	96.5	86.0	84.5	Mar.
103.9	95.6	87.3	105.2	103.0	93.1	104.8	68.6	95.0	83.7	87.6	Apr.
103.0	93.7	85.1	105.9	103.5	92.9	104.6	68.9	96.3	85.4	88.4	May
104.6	89.7	84.0	104.9	105.2	93.4	104.7	68.9	96.1	85.6	89.6	Jun.
105.6	90.5	81.9	103.4	104.6	93.0	104.2	68.4	93.9	82.9	86.6	Jul.
112.0	89.3	81.3	104.4	101.6	94.3	104.0	68.1	98.3	82.0	83.7	Aug.
103.9	88.8	81.2	104.4	102.8	90.6	102.5	66.8	94.2	81.0	84.5	Sep.
105.4	85.6	82.6	103.6	101.4	88.8	103.2	65.5	93.9	84.3	84.0	Oct.
100.4	84.9	83.2	100.6	102.8	87.9	103.5	66.1	93.3	77.6	83.1	Nov.
101.9	78.8	83.8	101.9	103.6	88.2	103.3	65.1	94.7	78.7	84.0	Dec.

(3) 鉱工業業種別
Indices of Producer's Inventory

① 原指数 Original Index

年 月	① 原指数 Original Index									
	鉱工業 Mining & manufacturing	製造工業 Manufacturing	鉄鋼業 Iron & steel	非鉄金属工業 Non-ferrous metals	金属製品工業 Fabricated metals	機械工業 Machinery & equipment	機械工業 (除. 船舶・鉄道車両) Machinery & equipment (excl. ships & rolling stocks)	一般機械工業 Industrial machinery	電気機械工業 Electrical machinery	輸送機械工業 Transportation equipment
ウェイト	10000.0	9965.3	812.6	232.9	555.6	3469.2	3469.2	968.7	1499.5	920.7
平成 9年末	106.6	106.8	102.6	115.4	93.2	113.8	113.8	109.4	108.9	125.1
10	r 98.7	r 98.9	92.6	119.3	79.5	102.5	102.5	97.9	103.0	103.5
11	r 92.2	r 92.4	88.4	112.9	75.4	90.0	90.0	87.9	97.4	78.5
12	r 94.2	r 94.4	95.9	109.1	75.0	93.3	93.3	86.6	108.1	75.8
13	92.2	92.3	94.7	105.1	76.5	86.6	86.6	86.5	92.6	76.0
平成11年度末	r 91.4	r 91.6	86.7	105.4	84.1	87.0	87.0	80.9	102.5	66.6
12	94.1	94.3	92.4	109.8	81.5	90.2	90.2	80.7	114.2	60.7
平成13年 1月	99.0	99.2	102.7	109.9	76.1	99.5	99.5	89.2	116.9	82.0
2	100.5	100.7	99.2	110.3	79.3	103.4	103.4	90.0	124.7	82.9
3	94.1	94.3	92.4	109.8	81.5	90.2	90.2	80.7	114.2	60.7
4	97.4	97.6	99.4	112.2	85.0	94.4	94.4	84.4	121.6	60.9
5	100.6	100.8	102.3	110.9	89.1	100.5	100.5	86.4	127.7	71.6
6	101.2	101.5	103.0	113.4	93.2	101.0	101.0	87.8	125.5	75.4
7	100.8	101.0	103.0	113.0	97.9	99.4	99.4	87.7	118.9	80.0
8	100.2	100.4	105.6	107.3	100.4	97.4	97.4	86.6	114.4	81.1
9	94.2	94.4	98.6	104.6	95.5	85.4	85.4	81.2	99.6	65.5
10	96.0	96.2	99.6	102.4	91.4	89.9	89.9	86.5	101.5	74.2
11	95.8	95.9	97.7	101.1	84.9	90.5	90.5	87.9	99.4	78.4
12	92.2	92.3	94.7	105.1	76.5	86.6	86.6	86.5	92.6	76.0

② 季節調整済指数 Seasonal Adjustment Index

平成13年 I 期末	97.8	98.0	96.2	112.1	84.5	97.6	97.6	86.2	119.3	71.6
II	99.5	99.7	100.9	111.2	86.6	98.5	98.5	86.4	119.7	76.6
III	97.5	97.8	101.9	107.7	90.9	93.8	93.8	86.1	108.0	77.1
IV	94.3	94.4	95.6	103.1	89.1	86.4	86.4	86.4	98.0	70.3
平成13年 1月	96.6	96.8	99.4	108.6	85.5	94.1	94.1	85.2	113.8	71.2
2	97.2	97.4	98.3	109.4	84.6	96.2	96.2	85.0	117.3	74.3
3	97.8	98.0	96.2	112.1	84.5	97.6	97.6	86.2	119.3	71.6
4	99.3	99.5	100.0	111.4	85.5	98.3	98.3	87.1	119.9	73.8
5	100.2	100.4	99.6	109.2	85.7	101.6	101.6	87.5	123.3	78.3
6	99.5	99.7	100.9	111.2	86.6	98.5	98.5	86.4	119.7	76.6
7	98.8	99.1	102.4	111.9	88.7	96.9	96.9	85.7	116.6	75.6
8	98.8	99.1	104.9	108.7	90.0	96.5	96.5	85.4	116.0	77.3
9	97.5	97.8	101.9	107.7	90.9	93.8	93.8	86.1	108.0	77.1
10	96.6	96.8	100.3	105.1	89.4	90.6	90.6	87.1	104.1	72.8
11	95.3	95.4	98.7	101.6	89.5	88.2	88.2	87.0	99.0	71.3
12	94.3	94.4	95.6	103.1	89.1	86.4	86.4	86.4	98.0	70.3

在庫指数

of Finished Goods, Classification by Industry

(平成 7年 = 100)

(1995 = 100)

輸送機械工業 (除.船舶・ 鉄道車両)	精密機械工業	窯業・土石 製品工業	化学工業	石油・ 石炭製品 工業	プラスチ ック製品 工業	パルプ・ 紙・紙加 工品工業	繊維工業	食料品・ たばこ 工業	その他 工業	鉱業	Year, Quarter & Month
Transportation equipment (excl. ships & rolling stocks)	Precision instruments	Ceramics, stone & clay products	Chemicals	Petroleum & coal products	Plastic products	Pulp, paper & paper products	Textiles	Foods & tobacco	Other manufacturing	Mining	Weight
920.7	80.3	723.7	1305.3	403.5	412.7	311.7	595.6	526.2	616.3	34.7	Weight
125.1	128.3	100.2	112.5	102.2	104.1	113.4	94.6	79.6	r 113.4	58.7	C. Y. 1997
103.5	136.9	94.2	108.8	96.9	101.0	113.6	93.0	76.6	r 98.5	47.0	C. Y. 1998
78.5	112.0	89.2	106.4	96.1	99.9	101.7	84.9	85.9	r 92.7	42.6	C. Y. 1999
75.8	96.9	91.0	109.0	95.9	98.9	106.5	81.5	85.0	r 94.0	37.3	C. Y. 2000
76.0	96.5	89.5	115.6	91.4	102.3	104.3	77.3	83.0	95.5	50.2	C. Y. 2001
66.6	103.8	86.7	109.4	87.7	100.2	102.8	82.0	92.7	r 92.4	41.7	F. Y. 1999
60.7	93.4	88.5	113.0	94.2	99.9	110.3	77.3	93.3	97.9	36.7	F. Y. 2000
82.0	100.6	92.9	118.4	97.7	99.4	111.5	81.8	88.6	96.9	37.5	Jan. 2001
82.9	100.3	91.4	119.6	93.6	101.9	113.6	80.6	91.7	99.0	36.2	Feb.
60.7	93.4	88.5	113.0	94.2	99.9	110.3	77.3	93.3	97.9	36.7	Mar.
60.9	92.8	89.1	116.3	98.0	100.6	113.7	77.7	97.5	99.0	40.5	Apr.
71.6	94.8	91.1	120.2	96.8	101.2	116.4	77.6	94.3	99.7	41.6	May
75.4	97.8	92.7	119.0	94.3	102.9	118.5	78.3	93.4	102.4	38.0	Jun.
80.0	99.2	93.4	116.5	92.6	103.7	115.8	79.7	96.7	101.9	37.5	Jul.
81.1	97.9	92.8	118.5	100.0	101.2	115.1	79.8	87.2	102.0	38.9	Aug.
65.5	96.3	92.6	113.1	101.6	101.9	112.0	77.9	84.7	103.3	39.8	Sep.
74.2	95.0	92.2	114.7	103.7	103.4	110.8	78.5	87.6	101.8	44.6	Oct.
78.4	95.3	90.4	116.6	103.3	103.9	108.4	77.0	92.3	99.8	51.6	Nov.
76.0	96.5	89.5	115.6	91.4	102.3	104.3	77.3	83.0	95.5	50.2	Dec.
71.6	94.9	91.2	113.7	99.8	100.7	113.0	78.7	92.0	98.7	39.6	Q1 2001
76.6	96.0	91.4	118.6	98.9	101.6	115.1	79.0	90.6	101.0	36.2	Q2
77.1	97.9	91.7	117.3	96.4	103.2	112.3	77.8	90.1	103.5	40.0	Q3
70.3	96.5	89.9	119.0	93.8	103.9	107.2	76.7	90.5	98.3	53.1	Q4
71.2	98.9	92.5	112.6	97.9	99.2	111.6	80.3	90.8	97.1	38.1	Jan. 2001
74.3	97.0	92.7	112.7	98.2	100.3	112.5	79.6	89.3	97.6	37.6	Feb.
71.6	94.9	91.2	113.7	99.8	100.7	113.0	78.7	92.0	98.7	39.6	Mar.
73.8	95.5	90.9	118.2	98.1	101.4	116.5	80.0	92.6	99.4	40.9	Apr.
78.3	95.3	90.9	117.9	97.3	101.6	114.4	79.3	93.5	99.4	39.7	May
76.6	96.0	91.4	118.6	98.9	101.6	115.1	79.0	90.6	101.0	36.2	Jun.
75.6	97.0	91.9	116.8	95.8	101.7	115.4	78.7	92.0	100.2	34.5	Jul.
77.3	95.7	91.6	117.0	97.3	102.0	114.2	78.0	90.0	100.9	36.6	Aug.
77.1	97.9	91.7	117.3	96.4	103.2	112.3	77.8	90.1	103.5	40.0	Sep.
72.8	97.5	91.5	119.0	97.5	103.4	110.1	78.5	89.5	102.0	45.2	Oct.
71.3	97.4	90.3	119.7	96.6	103.5	108.0	76.9	88.9	101.1	53.6	Nov.
70.3	96.5	89.9	119.0	93.8	103.9	107.2	76.7	90.5	98.3	53.1	Dec.

(4) 機械工業業種別
Indices of Machinery and equipment

① 原指数 Original Index

年 月	一般機械 Industrial machinery	ボイラ・ 原動機 Boilers & power units	土木建設機械 Engineering & construction machinery	化学機械 Chemical machinery	特殊産業機械 Special industrial machinery	風水力機械・ 油圧機器 Fans, pumps & oil hydraulic equipment	運搬機械 Conveying machinery	産業用 ロボット Industrial robots
ウェイト	1207.0	107.0	127.7	30.7	155.2	107.9	65.0	27.6
平成9年	108.3	116.1	100.3	94.6	117.3	102.7	115.6	120.9
10	96.2	126.6	74.9	94.3	92.3	89.4	105.0	109.3
11	89.1	110.9	76.2	70.1	85.2	88.3	84.4	134.0
12	97.8	102.3	79.5	75.3	124.5	104.9	87.7	172.2
13	86.9	91.6	65.9	66.0	101.1	88.6	88.4	118.5
平成11年度	90.9	106.4	79.1	63.9	96.1	93.2	83.7	147.4
12	98.6	97.8	77.0	82.5	131.2	104.4	89.7	168.9
平成13年 1月	88.2	75.3	69.6	41.9	120.3	99.3	81.9	158.4
2	99.8	90.6	79.4	64.5	140.7	104.8	84.7	150.4
3	124.1	115.9	83.4	201.7	182.2	118.9	156.7	156.0
4	90.0	100.3	64.0	61.2	108.7	87.5	82.2	127.8
5	80.2	78.3	58.5	36.5	91.7	82.6	67.5	110.8
6	85.6	78.8	60.9	51.2	101.0	87.9	83.2	126.1
7	84.3	90.4	62.4	54.1	88.7	86.2	69.5	118.0
8	75.3	83.1	60.6	56.2	74.4	77.7	73.3	90.7
9	91.2	119.6	69.3	82.9	97.1	94.9	113.7	112.4
10	76.2	87.8	61.2	49.8	71.7	72.7	90.3	88.9
11	74.1	87.6	62.2	44.9	64.6	78.3	70.2	92.8
12	73.8	91.5	59.4	47.2	71.9	72.8	88.0	90.0

② 季節調整済指数 Seasonal Adjustment Index

平成13年 I 期	98.1	89.2	74.1	75.4	137.8	101.2	90.6	154.1
II	89.6	94.0	64.8	57.7	111.4	91.1	94.7	126.1
III	82.5	89.6	65.9	63.1	83.3	84.9	80.1	103.9
IV	77.2	96.2	58.7	56.2	72.2	77.2	89.2	92.3
平成13年 1月	97.4	89.0	70.6	55.7	143.8	105.4	83.6	181.9
2	101.0	98.3	77.2	75.1	141.8	102.0	93.3	150.6
3	95.8	80.4	74.5	95.4	127.9	96.1	95.0	129.9
4	93.9	101.0	67.4	63.1	120.5	93.2	100.1	134.1
5	88.3	93.2	64.7	51.6	111.6	90.5	86.8	122.6
6	86.6	87.8	62.4	58.5	102.0	89.5	97.3	121.6
7	85.1	96.0	65.5	76.1	92.9	88.0	76.1	114.6
8	81.3	80.7	65.6	51.8	77.1	84.0	85.2	97.0
9	81.0	92.1	66.7	61.5	79.8	82.7	78.9	100.1
10	79.1	95.5	60.1	59.1	76.5	77.9	93.9	94.0
11	76.7	93.8	57.5	53.0	71.5	78.3	83.1	94.5
12	75.9	99.4	58.4	56.6	68.5	75.4	90.5	88.4

生産指数 (付加価値額ウエイト)

Production(value added weights)

(平成 7年 = 100)

(1995 = 100)

農業用機械	金属工作機械	金属加工機械	繊維機械	事務用機械	冷凍機・ 同応用製品	金 型	機械工具	Year, Quarter & Month
Machinery for agriculture	Metal cutting machinery	Metal working machinery	Textile machinery	Office machinery	Refrigerat- ing machines & appliances	Metals moulds	Machine Tools	Weight
36.4	58.8	24.2	28.2	54.8	66.8	56.4	53.8	Weight
84.3	131.0	116.1	105.1	107.7	93.6	109.1	98.9	C. Y. 1997
62.3	128.5	91.5	84.4	91.8	88.2	103.4	84.8	C. Y. 1998
68.0	92.0	76.8	59.4	96.0	91.7	93.8	76.5	C. Y. 1999
66.8	100.8	68.0	74.9	89.0	96.0	93.2	82.7	C. Y. 2000
58.9	95.2	73.2	65.5	79.2	91.4	100.0	73.2	C. Y. 2001
69.3	90.0	72.3	60.8	94.5	92.7	92.7	78.1	F. Y. 1999
65.1	106.9	69.4	77.0	89.2	95.7	95.7	82.4	F. Y. 2000
50.5	102.3	61.9	64.7	75.4	84.3	85.7	76.1	J a n. 2001
60.1	114.3	75.9	79.8	98.1	94.7	96.0	80.7	F e b.
67.4	159.6	103.9	81.1	110.2	105.3	136.2	82.5	M a r.
65.5	95.2	59.6	70.3	89.3	99.4	93.6	82.5	A p r.
58.3	91.4	58.6	74.1	82.8	94.7	81.1	75.3	M a y
60.1	93.4	68.7	66.1	84.9	104.7	84.4	77.2	J u n.
67.8	95.0	85.2	62.2	79.7	102.4	105.3	74.3	J u l.
59.8	86.4	91.9	62.8	69.7	75.6	83.6	68.3	A u g.
66.2	107.5	89.2	64.8	66.9	86.3	102.6	67.5	S e p.
50.2	65.6	59.8	62.2	71.8	90.8	98.7	68.3	O c t.
51.3	73.4	59.2	52.9	63.9	84.8	106.2	65.4	N o v.
49.7	58.5	64.5	45.2	57.4	73.7	126.2	60.5	D e c.
61.1	114.8	71.3	76.2	90.6	94.8	97.1	80.7	Q1 2001
59.0	103.0	69.9	72.1	83.4	91.9	89.7	78.0	Q2
60.1	90.6	82.9	61.2	74.7	92.4	98.9	71.1	Q3
55.5	71.0	68.5	53.0	67.2	86.5	113.5	63.3	Q4
60.9	113.9	68.4	71.9	89.2	94.4	92.5	80.5	J a n. 2001
60.6	112.6	75.2	81.4	92.0	96.8	93.5	81.8	F e b.
61.7	117.9	70.2	75.4	90.7	93.3	105.3	79.8	M a r.
63.6	108.1	70.2	75.1	86.0	92.8	92.5	82.6	A p r.
59.8	103.0	70.2	75.3	82.9	91.2	89.2	76.9	M a y
53.6	97.9	69.2	65.9	81.2	91.8	87.4	74.6	J u n.
60.9	97.3	83.8	62.0	77.6	92.8	98.6	75.3	J u l.
59.7	89.1	87.5	61.4	79.8	93.7	91.5	70.5	A u g.
59.6	85.4	77.3	60.1	66.6	90.8	106.7	67.6	S e p.
57.5	77.2	72.0	57.3	71.7	89.2	102.6	65.6	O c t.
56.0	75.8	71.5	51.5	64.4	86.4	114.5	62.8	N o v.
53.1	60.1	62.1	50.2	65.6	83.8	123.4	61.6	D e c.

① 原指数 Original Index

年 月	その他の一般機械	一般機械部品	電気機械	回転電気機械	静止電気機械	開閉制御装置機器	民生用電気機械	配線・照明器具
	Other industrial machinery	Parts of industrial machinery	Electrical machinery	Rotating electrical machinery	Transformer, condenser, Electrical furnace, electrical welder	Switchers & controlling equipment, swiching device	Household electrical machinery	Wiring device & luminaries
ウェイト	40.5	166.0	1873.8	77.2	33.1	103.5	131.3	74.3
平成9年	110.3	107.3	r 113.7	102.2	104.4	101.8	95.7	104.1
10	117.8	94.6	r 108.6	90.8	97.0	96.9	83.2	95.7
11	108.5	91.9	r 115.9	92.8	77.2	90.0	82.3	95.7
12	101.7	98.4	r 135.3	91.3	80.9	95.8	80.6	100.5
13	102.9	89.3	112.5	82.1	87.6	85.3	77.2	96.4
平成11年度	106.1	93.2	r 120.3	92.0	77.7	91.8	81.0	97.0
12	103.2	97.8	135.5	90.9	83.1	94.7	80.7	101.0
平成13年1月	99.7	91.9	121.9	82.3	80.7	83.3	65.7	93.8
2	125.3	97.9	127.7	89.1	91.5	88.6	86.3	98.7
3	150.5	102.7	146.2	98.2	121.9	156.7	103.6	97.9
4	122.3	90.8	114.1	90.7	79.8	85.1	91.5	93.8
5	106.8	86.8	111.9	84.0	76.4	71.4	90.8	84.7
6	116.3	90.4	116.0	87.0	82.7	76.1	99.9	94.9
7	95.5	88.8	110.7	83.6	82.6	71.6	99.8	98.4
8	87.1	80.4	95.9	70.2	72.8	68.6	60.3	86.7
9	102.4	86.2	107.3	77.7	104.1	106.6	53.2	94.8
10	78.7	88.1	100.2	78.3	80.1	70.9	57.9	106.3
11	77.4	86.1	100.1	74.2	93.1	71.6	57.8	107.2
12	72.8	81.8	97.7	69.5	85.0	73.6	59.1	99.4

② 季節調整指数 Seasonal Adjustment Index

平成13年I期	108.8	94.9	130.3	89.2	88.2	91.4	80.6	100.8
II	108.9	92.1	117.4	84.8	88.0	90.7	80.7	94.6
III	99.5	87.8	104.1	79.0	85.6	80.5	77.2	95.9
IV	91.5	82.8	98.7	75.1	88.7	77.9	67.6	94.6
平成13年1月	107.3	93.9	134.0	87.9	84.5	92.4	75.8	103.0
2	108.7	96.4	130.7	90.8	91.1	88.7	82.9	101.9
3	110.4	94.3	126.2	88.8	88.9	93.2	83.2	97.5
4	112.7	93.3	120.6	88.4	95.5	99.1	81.0	96.3
5	106.5	91.9	118.2	83.6	86.9	87.6	81.0	91.8
6	107.6	91.2	113.5	82.4	81.6	85.4	80.0	95.8
7	99.1	88.8	107.8	80.9	88.7	81.2	81.2	98.5
8	98.3	88.4	103.9	79.3	81.2	80.0	82.0	95.3
9	101.1	86.1	100.7	76.8	86.8	80.2	68.5	93.8
10	95.2	85.4	99.3	77.9	89.0	79.2	68.6	94.2
11	95.5	80.8	97.4	74.0	91.5	77.7	65.8	94.3
12	83.9	82.2	99.5	73.4	85.5	76.9	68.3	95.3

(平成 7年 = 100)

(1995 = 100)

通信機械	民生用 電子機械	通信 電子部品	半導体素子	集積回路	半導体部品	電子計算機	電子応用装置	Year, Quarter & Month
Communication equipment	Household electronic machinery	Communication & electronic parts	Semiconduc- tor devices	Integrated circuits	Semiconduc- tor devices parts	Electric computers	Associated electronic equipments	Weight
127.0	113.2	375.7	60.7	387.2	42.5	216.7	22.8	Weight
167.6	91.3	120.4	107.4	r 96.9	103.3	r 134.4	108.9	C. Y. 1997
149.4	90.3	124.0	106.1	r 85.9	144.9	r 127.5	98.6	C. Y. 1998
157.1	85.3	146.8	121.6	r 91.8	162.6	r 126.0	105.3	C. Y. 1999
184.4	83.6	182.4	148.4	r 114.0	197.2	r 143.6	113.4	C. Y. 2000
171.3	67.2	138.8	93.1	84.4	133.4	143.1	113.0	C. Y. 2001
162.0	85.3	155.7	130.0	r 96.7	173.5	r 127.5	110.3	F. Y. 1999
190.6	79.4	181.2	141.2	114.2	193.0	148.8	110.3	F. Y. 2000
175.8	56.9	165.0	117.3	107.8	188.9	131.6	92.8	J a n. 2001
183.2	61.7	161.1	108.9	104.8	172.2	163.8	108.8	F e b.
263.4	70.7	156.8	105.7	104.6	143.4	217.0	185.5	M a r.
193.8	68.6	142.1	97.9	89.0	143.5	122.6	83.2	A p r.
183.2	71.5	138.2	94.0	85.4	134.1	137.3	90.7	M a y
180.3	75.2	138.4	94.7	86.1	130.1	155.6	93.8	J u n.
159.9	74.4	138.5	92.6	82.7	128.5	130.1	101.7	J u l.
154.4	60.2	117.6	79.2	72.1	111.4	118.4	107.5	A u g.
168.4	67.4	123.2	82.9	75.1	116.5	146.0	173.3	S e p.
136.8	74.8	132.9	85.6	71.2	113.2	119.2	89.1	O c t.
130.3	67.3	128.7	80.3	67.4	111.8	136.1	104.9	N o v.
126.5	58.0	122.5	78.3	66.3	107.3	140.0	124.7	D e c.
194.5	68.8	166.9	116.1	106.9	170.9	154.9	106.4	Q1 2001
190.0	71.5	141.8	95.9	89.8	137.1	156.6	111.7	Q2
162.8	65.0	125.6	83.1	75.5	118.6	129.1	116.8	Q3
136.1	64.0	122.9	79.3	66.7	109.0	133.6	120.8	Q4
195.1	68.6	175.3	125.1	113.0	201.1	157.8	109.5	J a n. 2001
189.8	68.4	169.1	116.7	107.1	172.3	154.4	106.4	F e b.
198.6	69.5	156.2	106.5	100.5	139.2	152.6	103.3	M a r.
198.7	73.6	145.8	101.4	94.7	144.4	146.1	105.2	A p r.
190.0	72.0	142.5	95.1	89.6	139.7	169.0	116.9	M a y
181.4	68.8	137.0	91.3	85.2	127.3	154.8	113.1	J u n.
166.1	66.3	132.3	87.3	80.9	125.3	125.6	120.4	J u l.
167.7	64.4	124.6	81.1	73.8	115.7	131.2	116.6	A u g.
154.5	64.3	119.8	80.8	71.7	114.9	130.4	113.5	S e p.
146.0	65.9	123.6	80.3	68.4	112.1	128.4	116.2	O c t.
134.2	63.1	121.5	77.4	65.0	109.0	135.2	121.8	N o v.
128.1	63.0	123.6	80.3	66.7	105.9	137.3	124.5	D e c.

① 原指数 Original Index

年 月	電気計測器電	池	輸送機械工業	輸送機械工業 (除. 船舶・ 鉄道車両)	乗 用 車	バ	ス	ト ラ ッ ク	自 動 車 部 品
	Electrical measuring instruments	Batteries	Transportati - on equipment	Transportati - on equipment (excl. ships & rolling stocks)	Passenger cars	Buses		Trucks	Motor vehicle parts
ウェイト	50.2	58.4	1169.7	1009.0	499.0		9.2	139.9	309.6
平成 9年	112.7	144.1	111.4	111.1	114.6		126.0	102.7	109.6
10	89.3	157.9	101.9	102.2	108.2		103.5	84.9	101.3
11	86.0	199.3	103.8	100.4	108.7		86.9	70.6	102.6
12	113.4	231.4	106.3	105.1	113.3		95.7	71.2	108.6
13	84.3	207.4	106.2	103.9	111.4		109.7	65.7	110.3
平成11年度	92.1	210.5	105.0	101.4	109.8		86.7	70.2	103.7
12	118.5	227.6	105.6	104.7	112.4		98.4	69.2	109.4
平成13年 1月	113.6	192.6	98.0	94.8	100.3		94.5	59.4	101.4
2	121.3	209.6	116.1	110.7	121.4		119.4	68.4	112.7
3	177.4	201.8	124.0	118.3	128.7		116.6	75.5	121.6
4	93.1	189.0	97.1	97.8	102.1		101.8	61.6	108.8
5	78.1	197.3	94.4	93.7	99.5		108.1	59.8	101.7
6	77.8	207.9	110.0	107.0	117.1		119.1	65.1	112.4
7	68.5	216.0	110.7	112.4	122.3		117.1	71.9	118.1
8	52.7	198.2	96.4	93.6	97.4		108.6	64.4	101.7
9	88.8	207.0	111.9	106.6	113.7		116.8	72.7	111.1
10	40.6	223.0	110.9	111.2	120.3		110.2	69.2	117.5
11	47.2	229.5	107.5	106.0	114.3		107.9	62.6	113.5
12	52.4	216.6	96.8	94.4	99.6		95.9	58.2	102.5

② 季節調整済指数 Seasonal Adjustment Index

平成13年 I 期	123.3	209.3	105.4	102.9	109.6		99.3	64.9	109.7
II	92.7	206.3	107.2	104.4	112.1		113.3	66.0	110.9
III	66.6	205.5	108.7	107.3	115.6		113.8	68.1	112.9
IV	50.9	208.7	103.8	101.6	109.0		113.7	64.6	108.1
平成13年 1月	135.8	206.5	103.4	100.0	104.3		89.1	61.4	109.2
2	118.3	215.9	108.7	105.8	113.6		108.1	66.8	111.2
3	115.7	205.6	104.2	102.8	110.9		100.6	66.4	108.6
4	97.4	205.7	106.9	105.1	112.5		109.7	68.6	111.3
5	98.7	207.9	106.1	103.5	110.2		112.6	67.6	110.8
6	82.0	205.4	108.7	104.6	113.5		117.7	61.9	110.7
7	74.1	206.8	105.7	105.0	114.3		110.7	64.1	110.4
8	58.0	208.2	113.3	112.1	121.0		117.0	72.8	117.4
9	67.6	201.5	107.2	104.8	111.5		113.7	67.4	110.9
10	47.8	200.7	105.2	103.3	111.4		118.5	65.2	109.0
11	50.9	207.8	102.1	99.4	106.0		111.8	63.1	106.7
12	53.9	217.7	104.0	102.0	109.5		110.7	65.4	108.6

(平成 7年 = 100)

(1995 = 100)

二輪自動車	産業用車両	船舶	鉄道車両	精密機械工業	計測機器	光学機械・時計部品	計	Year, Quarter & Month
Motorcycles	Industrial motor vehicles	Ships	Rolling stocks	Precision instruments	Measuring instruments	Optical apparatus & parts	Watches & clocks	
25.4	25.9			77.5	45.8	17.8	13.9	Weight
108.3	103.8			110.7	110.8	116.2	103.2	C. Y. 1997
112.0	80.9			108.4	103.6	119.0	110.4	C. Y. 1998
104.7	76.5			100.1	98.7	107.5	95.0	C. Y. 1999
114.1	83.1			99.3	101.3	98.9	92.8	C. Y. 2000
110.5	80.0			88.7	94.1	80.6	81.1	C. Y. 2001
107.1	77.4			100.1	99.6	106.3	93.9	F. Y. 1999
115.1	84.2			96.4	99.8	94.3	87.9	F. Y. 2000
122.3	74.1			78.5	83.2	72.2	71.1	Jan. 2001
133.8	82.6			86.5	95.3	76.6	69.9	Feb.
130.2	98.1			101.9	118.6	83.5	70.7	Mar.
107.0	68.2			88.4	89.9	85.3	87.3	Apr.
90.9	68.2			87.9	92.4	80.1	83.0	May
98.1	78.5			94.0	99.3	87.9	84.2	Jun.
106.6	76.3			95.7	100.2	91.6	86.3	Jul.
97.1	72.8			84.8	87.0	82.5	80.8	Aug.
114.1	86.8			105.8	121.1	83.5	83.7	Sep.
110.2	87.2			82.6	78.0	86.5	92.5	Oct.
108.2	88.7			82.3	82.3	79.9	85.3	Nov.
107.5	78.7			75.9	82.1	58.0	78.4	Dec.
116.6	83.2			91.1	97.8	83.3	77.5	Q1 2001
110.1	79.0			91.9	98.5	83.3	83.3	Q2
114.0	80.1			90.0	94.1	83.3	82.8	Q3
101.9	77.7			81.9	85.9	72.6	80.7	Q4
115.9	79.0			91.7	100.0	78.7	81.7	Jan. 2001
120.3	84.9			91.4	96.0	88.6	79.5	Feb.
113.5	85.7			90.1	97.4	82.5	71.3	Mar.
115.9	78.9			91.3	96.8	87.0	85.3	Apr.
105.3	76.5			93.3	103.7	77.7	82.5	May
109.0	81.6			91.0	94.9	85.2	82.0	Jun.
112.5	78.8			90.7	94.0	87.5	82.9	Jul.
118.4	82.5			86.0	86.9	83.3	83.1	Aug.
111.2	79.0			93.3	101.4	79.0	82.4	Sep.
104.1	78.8			82.5	83.1	79.0	83.0	Oct.
101.3	77.3			82.5	87.7	75.3	79.6	Nov.
100.4	76.9			80.7	87.0	63.4	79.6	Dec.

(5) 機械工業

Indices of Production

原指数 Original Index

年 月	機械工業 Minig & manufacturing	一般機械 Industrial machinery	内 燃 機 関 Internal combustion engines	装 輪 式 ト ラ ク タ Wheel tractors	装 軌 式 ト ラ ク タ Crawler tractors	建 設 用 ク レ ー ン Construction cranes	シ ャ ベ ル 掘 さ く 機 System excavators
ウエイト	5199.8	1555.8	130.5	66.1	30.0	34.7	231.1
平成 9年	r 102.8	98.3	99.4	100.1	99.1	102.7	99.3
10	r 101.4	95.8	99.8	99.8	99.1	102.7	99.3
11	r 100.6	94.0	99.5	101.3	99.1	101.0	99.3
12	r 100.4	91.2	99.5	92.9	99.1	101.0	94.3
13	95.4	88.9	102.1	90.3	99.1	80.6	92.4
平成11年度	r 99.9	92.2	99.4	92.9	99.1	101.0	99.3
12	99.8	90.9	100.4	92.9	99.1	101.0	93.2
平成13年 1月	99.8	90.9	99.0	92.9	99.1	101.0	93.5
2	99.9	91.1	100.4	92.9	99.1	101.0	93.5
3	99.8	90.9	100.4	92.9	99.1	101.0	93.2
4	97.8	90.7	102.3	92.9	99.1	101.0	93.2
5	97.8	90.5	102.2	92.9	99.1	101.0	93.2
6	97.8	90.4	102.2	92.9	99.1	101.0	93.2
7	96.5	90.5	102.2	92.9	99.1	101.0	93.2
8	96.4	90.1	102.1	90.3	99.1	101.0	93.2
9	96.3	89.7	102.1	90.3	99.1	101.0	93.2
10	95.7	89.6	102.1	90.3	99.1	101.0	93.2
11	95.6	89.5	102.1	90.3	99.1	101.0	93.2
12	95.4	88.9	102.1	90.3	99.1	80.6	92.4

年 月	金属工作機械 Metal cutting machine tools	織 維 機 械 Textile machinery	工業用ミシン Industrial sewing machines	複 写 機 Copying machines	ワ ー ド プ ロ セ ッ サ Word processors	金 銭 登 録 機 Cash registers	パ ッ ケ ー ジ 形 エ ア コ ン デ ン シ ョ ン Packaged type air conditioners
ウエイト	211.9	56.8	24.5	119.1	56.1	20.6	32.7
平成 9年	101.9	91.4	98.2	87.8	88.1	90.0	100.5
10	102.0	91.4	97.0	77.9	56.3	61.8	100.5
11	100.3	70.2	97.0	75.6	49.7	51.8	100.5
12	101.4	68.8	97.0	72.9	31.5	50.9	100.5
13	97.9	65.9	84.0	73.7	X	46.9	97.9
平成11年度	99.9	71.5	97.0	74.7	48.0	50.9	100.5
12	102.1	68.4	84.0	72.9	31.5	50.9	100.5
平成13年 1月	101.8	68.4	84.0	72.9	31.5	50.9	100.5
2	102.4	68.4	84.0	72.9	31.5	50.9	100.5
3	102.1	68.4	84.0	72.9	31.5	50.9	100.5
4	101.1	68.3	84.0	73.7	20.2	50.9	100.5
5	100.1	68.3	84.0	73.7	20.2	50.9	100.5
6	99.5	68.1	84.0	73.7	20.2	50.9	100.5
7	99.4	68.1	84.0	73.7	20.2	50.9	100.5
8	99.3	68.1	84.0	73.7	20.2	50.9	100.5
9	98.7	66.0	84.0	73.7	12.7	50.9	100.5
10	98.1	66.0	84.0	73.7	X	46.9	100.5
11	98.0	65.9	84.0	73.7	X	46.9	97.9
12	97.9	65.9	84.0	73.7	X	46.9	97.9

生産能力指数

Capacity

(平成 7年 = 100)

(1995 = 100)

射出成形機 Injection moulding machine	ポンプ (うず巻・水中) Pump (Centrifugal, submersible)	油圧ポンプ Oil hydraulic pumps	空気圧シリンダ Pneumatic cylinders	空気圧バルブ Pneumatic valves	動力耕運機 Working tractors and power tillers	コンバイン Combines	Year, Quarter & Month
40.3	54.9	17.0	12.5	21.8	19.4	118.4	Weight
99.4	96.2	100.0	101.4	100.6	101.1	102.8	C. Y. 1997
99.4	96.4	99.5	101.4	100.7	97.6	102.8	C. Y. 1998
99.5	96.4	96.9	89.6	104.1	98.3	102.8	C. Y. 1999
98.0	96.7	96.4	90.3	104.5	94.9	87.3	C. Y. 2000
92.8	97.1	100.1	91.4	104.8	91.0	87.3	C. Y. 2001
98.0	96.7	96.8	89.6	104.1	94.9	87.3	F. Y. 1999
98.0	96.9	96.8	90.3	104.5	94.9	87.3	F. Y. 2000
98.0	96.8	96.8	90.3	104.5	94.9	87.3	Jan. 2001
98.0	96.9	96.8	90.3	104.5	94.9	87.3	Feb.
98.0	96.9	96.8	90.3	104.5	94.9	87.3	Mar.
98.0	96.8	96.3	91.4	104.8	94.9	87.3	Apr.
98.0	97.0	96.3	91.4	104.8	94.9	87.3	May
98.0	97.0	96.3	91.4	104.8	94.9	87.3	Jun.
98.0	97.0	99.8	91.4	104.8	94.9	87.3	Jul.
92.8	96.9	99.8	91.4	104.8	91.0	87.3	Aug.
92.8	96.9	99.8	91.4	104.8	91.0	87.3	Sep.
92.8	97.1	100.1	91.4	104.8	91.0	87.3	Oct.
92.8	97.1	100.1	91.4	104.8	91.0	87.3	Nov.
92.8	97.1	100.1	91.4	104.8	91.0	87.3	Dec.

冷凍・冷蔵 ショーケース Display cabinets	電動工具 Electric tools	飲料用軸 自動販売機 Beverage vending machines	受軸 Bearings	電気機械 Electrical machinery	標準三相 誘導電動機 Three phase induction motors for general	非標準三相 誘導電動機 Three phase induction for individual purpose	Year, Quarter & Month
35.9	55.7	48.0	117.8	1889.6	6.2	21.6	Weight
100.0	96.8	100.1	100.2	r 108.3	100.0	100.7	C. Y. 1997
100.8	87.4	100.1	101.6	r 106.4	100.0	100.6	C. Y. 1998
100.9	87.3	97.2	100.0	r 106.1	100.0	100.6	C. Y. 1999
98.6	87.3	98.4	105.2	r 109.0	100.0	100.6	C. Y. 2000
92.8	87.3	97.5	106.5	105.7	100.0	100.6	C. Y. 2001
98.6	87.3	98.4	99.9	r 105.7	100.0	100.6	F. Y. 1999
92.8	87.3	97.5	105.2	108.8	100.0	100.6	F. Y. 2000
98.6	87.3	97.2	105.2	108.8	100.0	100.6	Jan. 2001
98.6	87.3	97.5	105.2	109.0	100.0	100.6	Feb.
92.8	87.3	97.5	105.2	108.8	100.0	100.6	Mar.
92.8	87.3	97.5	106.5	107.8	100.0	100.6	Apr.
92.8	87.3	97.5	106.5	108.1	100.0	100.6	May
92.8	87.3	97.5	106.5	107.4	100.0	100.6	Jun.
92.8	87.3	97.5	106.5	107.4	100.0	100.6	Jul.
92.8	87.3	97.5	106.5	107.3	100.0	100.6	Aug.
92.8	87.3	97.5	106.5	107.3	100.0	100.6	Sep.
92.8	87.3	97.5	106.5	105.9	100.0	100.6	Oct.
92.8	87.3	97.5	106.5	105.8	100.0	100.6	Nov.
92.8	87.3	97.5	106.5	105.7	100.0	100.6	Dec.

原指数 Original Index

年 月	原指数 Original Index						
	標準変圧器 Power distribution transformers	非標準変圧器 Power transformers	エアコン Air conditioners	電子レンジ Microwave ovens	電気冷蔵庫 Refrigerators with freezers	電気洗濯機 Washing machines	電気掃除機 Vacuum cleaners
ウエイト	12.7	9.1	118.2	20.3	83.2	32.7	21.6
平成9年	98.9	95.5	101.8	98.6	100.5	100.4	100.0
10	98.9	95.5	104.7	98.6	100.5	100.4	99.9
11	98.9	95.5	104.6	98.6	100.5	100.4	99.9
12	96.7	94.7	103.0	98.6	100.6	100.4	99.9
13	96.7	94.7	95.9	98.6	86.5	100.4	99.9
平成11年度	98.9	98.9	104.6	98.6	100.6	100.4	99.9
12	96.7	94.7	103.0	98.6	100.6	100.4	99.9
平成13年 1月	96.7	94.7	103.0	98.6	100.6	100.4	99.9
2	96.7	94.7	103.0	98.6	100.6	100.4	99.9
3	96.7	94.7	103.0	98.6	100.6	100.4	99.9
4	96.7	94.7	103.0	98.6	91.3	100.4	99.9
5	96.7	94.7	98.6	98.6	91.3	100.4	99.9
6	96.7	94.7	98.6	98.6	91.3	100.4	99.9
7	96.7	94.7	98.6	98.6	91.3	100.4	99.9
8	96.7	94.7	98.6	98.6	91.3	100.4	99.9
9	96.7	94.7	98.4	98.6	91.3	100.4	99.9
10	96.7	94.7	98.4	98.6	86.5	100.4	99.9
11	96.7	94.7	96.7	98.6	86.5	100.4	99.9
12	96.7	94.7	95.9	98.6	86.5	100.4	99.9

年 月	原指数 Original Index						
	ビデオテープレコーダ Video tape recorder	ビデオカメラ Video camera	ヘッドホンステレオ Headphones stereo	ハイファイ用アンプ Hi-Fi amplifier	コンデンサ Capacitor	リジット配線板 Rigid printed wiring board	磁気テープ Magnetic tapes
ウエイト	58.8	63.9	17.4	22.6	94.0	107.8	39.1
平成9年	95.3	93.9	95.9	73.7	114.7	102.4	67.1
10	95.3	93.9	96.0	73.7	128.1	100.5	67.8
11	95.3	93.9	96.0	73.5	134.6	103.2	67.6
12	78.4	85.1	46.3	71.2	196.2	104.0	68.0
13	68.1	93.2	30.7	65.5	178.4	102.9	68.0
平成11年度	78.4	85.1	46.3	73.5	154.7	101.4	67.6
12	78.4	85.1	46.3	71.2	194.2	105.7	68.0
平成13年 1月	78.4	85.1	46.3	71.2	194.2	105.6	68.0
2	78.4	85.1	46.3	71.2	194.2	105.4	68.0
3	78.4	85.1	46.3	71.2	194.2	105.7	68.0
4	78.4	94.5	46.3	71.2	184.0	106.4	68.0
5	78.4	94.5	46.3	71.2	184.0	106.4	68.0
6	78.4	94.5	46.3	71.2	181.5	106.4	68.0
7	68.1	93.2	46.3	71.2	178.8	106.2	68.0
8	68.1	93.2	46.3	70.6	179.2	106.1	68.0
9	68.1	93.2	30.7	65.5	181.7	106.1	68.0
10	68.1	93.2	30.7	65.5	177.4	102.7	68.0
11	68.1	93.2	30.7	65.5	177.3	103.2	68.0
12	68.1	93.2	30.7	65.5	178.4	102.9	68.0

(平成 7年 = 100)

(1995 = 100)

蛍光ランプ	電話機	ボータン 電話装置	ファクシミリ	電子交換機	搬送装置	カラーテレビ	Year, Quarter & Month
Fluorescent lamps	Telephone set	Key system telephone equipment	Facsimile machines	Electronic switching system	Carrier transmission equipment	Color television	
39.1	44.9	23.7	62.0	67.6	78.5	96.4	Weight
100.0	93.7	99.8	101.2	98.4	106.4	93.5	C. Y. 1997
103.1	93.7	99.8	101.2	98.4	106.4	89.4	C. Y. 1998
106.3	91.8	99.8	88.1	98.4	106.4	89.4	C. Y. 1999
106.9	91.3	99.8	87.7	105.9	112.3	80.3	C. Y. 2000
111.3	77.8	97.2	73.1	107.5	107.5	67.4	C. Y. 2001
106.3	91.9	99.8	88.0	105.9	112.3	80.3	F. Y. 1999
106.9	80.8	98.2	76.6	107.6	112.8	80.3	F. Y. 2000
106.9	80.8	98.2	76.6	107.6	112.8	80.3	Jan. 2001
106.9	80.8	98.2	76.6	107.6	112.8	80.3	Feb.
106.9	80.8	98.2	76.6	107.6	112.8	80.3	Mar.
106.9	80.8	98.2	73.1	107.6	107.4	73.8	Apr.
106.9	80.8	98.4	73.1	107.5	107.4	72.2	May
106.9	80.8	98.4	73.1	107.5	107.4	72.2	Jun.
111.3	80.8	98.4	73.1	107.5	107.4	67.4	Jul.
111.3	80.8	98.4	73.1	107.5	107.5	67.4	Aug.
111.3	80.8	98.4	73.1	107.5	107.5	67.4	Sep.
111.3	80.8	98.4	73.1	107.5	107.5	67.4	Oct.
111.3	77.8	97.2	73.1	107.5	107.5	67.4	Nov.
111.3	77.8	97.2	73.1	107.5	107.5	67.4	Dec.

ブラウン管	トランジスタ	バイポーラ型 半導体集積回路 (ウエハ)	モス型半導体 集積回路 (ウエハ)	ワーク ステーション	パーソナル コンピュータ	Year, Quarter & Month
Braun tube	Transistor	Bipolar IC (Wafer)	MOS IC (wafer)	Work station	Personal computer	
84.2	29.5	10.9	282.7	52.2	166.5	Weight
100.0	100.0	116.5	118.3	67.0	r 180.9	C. Y. 1997
97.6	99.5	115.3	117.0	62.7	r 158.5	C. Y. 1998
84.6	96.9	118.0	111.3	62.2	r 170.6	C. Y. 1999
75.9	109.4	125.3	114.6	63.6	r 181.2	C. Y. 2000
67.2	105.0	117.4	115.0	69.9	190.6	C. Y. 2001
74.2	98.7	117.5	112.2	61.6	r 174.5	F. Y. 1999
72.9	109.4	125.1	118.9	63.6	178.3	F. Y. 2000
72.9	109.4	125.6	117.6	63.6	181.1	Jan. 2001
72.9	109.4	124.1	118.6	63.6	181.1	Feb.
72.9	109.4	125.1	118.9	63.6	178.3	Mar.
70.0	106.1	126.7	122.2	68.3	178.3	Apr.
70.0	106.1	126.5	122.3	68.3	185.2	May
70.0	106.1	126.3	123.2	65.2	185.8	Jun.
70.0	106.1	124.6	123.3	65.2	185.8	Jul.
70.0	106.1	124.8	123.3	65.2	185.8	Aug.
70.0	104.9	121.9	122.8	69.9	185.8	Sep.
67.2	105.0	119.4	118.1	69.9	185.9	Oct.
67.2	105.0	117.2	115.9	69.9	190.6	Nov.
67.2	105.0	117.4	115.0	69.9	190.6	Dec.

原指数 Original Index

年 月	原指数 Original Index					
	電 力 量 計 Watt-hour meter	工 業 用 計 測 器 Industrial measuring instrument	筒 型 マ ン ガ ン 池 Round type carbon zinc batteries	鉛 蓄 電 池 Lead acid batteries	輸 送 機 械 Transportation equipment	乗 用 車 Passenger car
ウエイト	11.1	57.2	14.2	39.7	1628.5	1027.3
平成 9年	100.0	95.1	87.3	105.3	100.9	100.6
10	100.0	94.4	87.3	105.3	100.8	100.9
11	95.3	93.8	87.3	105.3	101.1	102.4
12	84.5	93.7	87.3	105.3	99.8	103.3
13	84.5	93.8	87.3	99.3	90.2	95.3
平成11年度	84.5	93.8	87.3	105.3	100.9	102.5
12	84.5	93.7	87.3	108.3	98.5	101.5
平成13年 1月	84.5	93.7	87.3	108.3	98.5	101.5
2	84.5	93.7	87.3	108.3	98.5	101.5
3	84.5	93.7	87.3	108.3	98.5	101.5
4	84.5	93.7	87.3	99.3	93.4	98.1
5	84.5	93.7	87.3	99.3	93.4	98.1
6	84.5	93.7	87.3	99.3	93.4	98.1
7	84.5	93.7	87.3	99.3	90.2	95.3
8	84.5	93.7	87.3	99.3	90.2	95.3
9	84.5	93.7	87.3	99.3	90.2	95.3
10	84.5	93.7	87.3	99.3	90.2	95.3
11	84.5	93.8	87.3	99.3	90.2	95.3
12	84.5	93.8	87.3	99.3	90.2	95.3

年 月	原指数 Original Index					
	シャベルトラック Shovel trucks	精 密 機 械 Precision instruments	ガ ス メ ー タ Gas-meters	3 5 mm カ メ ラ 35mm still cameras	ウ オ ッ チ Watches	電 池 式 ク ロ ッ ク Battery driven type clocks
ウエイト	24.7	125.9	32.9	44.8	37.8	10.4
平成 9年	102.3	98.9	104.8	86.8	110.0	91.7
10	102.3	101.7	98.7	88.2	124.3	87.3
11	88.0	94.3	98.6	77.1	113.2	85.7
12	88.0	91.1	96.9	71.6	112.8	77.3
13	88.0	87.8	96.9	63.4	112.3	74.7
平成11年度	88.0	93.9	96.9	77.1	113.5	85.1
12	88.0	91.1	96.9	71.6	112.8	77.3
平成13年 1月	88.0	91.1	96.9	71.6	112.8	77.3
2	88.0	91.1	96.9	71.6	112.8	77.3
3	88.0	91.1	96.9	71.6	112.8	77.3
4	88.0	90.3	96.9	69.5	112.8	76.7
5	88.0	90.3	96.9	69.5	112.8	76.7
6	88.0	90.3	96.9	69.5	112.8	76.7
7	88.0	90.2	96.9	69.5	112.8	76.0
8	88.0	89.3	96.9	67.0	112.7	76.0
9	88.0	89.2	96.9	67.0	112.7	74.9
10	88.0	87.8	96.9	63.4	112.3	74.7
11	88.0	86.6	92.6	63.4	112.3	74.7
12	88.0	87.8	96.9	63.4	112.3	74.7

(平成 7年 = 100)

(1995 = 100)

普通車 (普通, 牽引, バス)	軽・小型トラック	輸送用 エアコンディショ ナ	二輪自動車	自転車	フォークリフト トラック	Year, Quarter & Month
Large truck (including bus , tractor truck)	Midget and small truck	Air conditioners for transportation machins	Motorcycles	Bicycle	Fork lift trucks	Weight
225.2	146.8	65.1	85.3	21.4	32.7	Weight
101.1	105.6	103.4	100.0	78.0	99.6	C. Y. 1997
100.2	102.7	104.9	100.0	78.8	99.2	C. Y. 1998
104.6	93.2	104.9	100.0	77.1	93.0	C. Y. 1999
95.8	85.6	104.9	100.1	76.9	93.0	C. Y. 2000
66.3	81.0	104.3	100.1	75.2	93.0	C. Y. 2001
102.0	94.6	104.9	100.0	77.0	93.0	F. Y. 1999
94.5	85.7	104.9	100.1	75.6	93.0	F. Y. 2000
94.5	85.7	104.9	100.1	75.6	93.0	Jan. 2001
94.5	85.7	104.9	100.1	75.6	93.0	Feb.
94.5	85.7	104.9	100.1	75.6	93.0	Mar.
74.2	84.8	104.9	100.1	75.4	93.0	Apr.
74.2	84.8	104.9	100.1	75.4	93.0	May
74.2	84.8	104.9	100.1	75.4	93.0	Jun.
66.3	81.0	104.9	100.1	75.2	93.0	Jul.
66.3	81.0	104.9	100.1	75.2	93.0	Aug.
66.3	81.0	104.9	100.1	75.2	93.0	Sep.
66.3	81.0	104.9	100.1	75.2	93.0	Oct.
66.3	81.0	104.9	100.1	75.2	93.0	Nov.
66.3	81.0	104.3	100.1	75.2	93.0	Dec.

可鍛鑄鉄	ダイカスト	鉄骨・橋りょう	かさね板ばね	線ばね	超硬チップ	Year, Quarter & Month
Malleable cast iron	Die-castings	Structural-steel frames	Leaf spring	Wire spring	Cemented carbide tip	Weight
10.4	47.7	181.5	11.0	32.3	25.7	Weight
96.0	96.9	96.1	99.3	93.1	100.8	C. Y. 1997
95.7	96.4	94.7	99.3	91.1	100.5	C. Y. 1998
95.7	96.2	90.0	101.8	86.7	100.5	C. Y. 1999
86.5	96.6	86.4	100.7	85.1	100.7	C. Y. 2000
82.2	95.3	83.1	100.7	83.6	97.6	C. Y. 2001
87.1	96.7	88.5	100.7	86.6	100.5	F. Y. 1999
84.9	96.6	85.7	100.7	83.6	97.8	F. Y. 2000
84.9	96.6	85.7	100.7	85.2	97.8	Jan. 2001
84.9	96.7	85.7	100.7	84.8	97.8	Feb.
84.9	96.6	85.7	100.7	83.6	97.8	Mar.
84.9	96.5	84.4	100.7	83.6	98.7	Apr.
84.9	96.5	84.4	100.7	83.6	97.2	May
84.9	96.4	84.2	100.7	83.6	97.2	Jun.
84.9	96.4	84.2	100.7	83.6	97.2	Jul.
84.9	95.9	83.4	100.7	83.6	97.2	Aug.
82.2	95.9	83.4	100.7	83.6	97.2	Sep.
82.2	95.7	83.3	100.7	83.6	97.2	Oct.
82.2	95.5	83.1	100.7	83.6	97.2	Nov.
82.2	95.3	83.1	100.7	83.6	97.6	Dec.

3. 生産・出荷・在庫統計

(1) 生産金額統計

Production Value

(million yen)

(単位：百万円)

年 月 Year and Month	合計 01~57	機械計 01~20 28~50・57	一般機械 01~20・57	01 ボイラ及び 原 動 機	02 土木建設機械、 鉱山機械及び 破碎機、摩砕機、 選 別 機	03 化学機械及び 貯 蔵 槽	04 パルプ及び製 紙機械、プラ スチック加工 機 械
	Total	Machinery total	General machinery	Boilers, Engines, and Turbines	Mining and construction machinery, Crushers, Grinding mills and Separators	Chemical machinery and Storage tanks	Pulp and paper machinery, plastic processing machinery
平成 9年(1997)	r 79,687,042	r 73,013,581	14,678,472	1,490,077	1,542,228	399,970	358,864
10年(1998)	r 72,038,118	r 66,085,972	12,828,079	1,509,686	1,159,508	386,640	288,075
11年(1999)	r 69,549,669	r 63,899,592	11,856,710	1,436,036	923,891	338,620	227,283
12年(2000)	r 74,739,667	r 68,981,853	12,978,325	1,444,037	988,748	362,657	259,663
13年(2001)	68,499,576	63,091,336	11,354,706	1,206,128	846,945	272,378	194,747
前年比 (R. Y.)	▲ 8.3	▲ 8.5	▲ 12.5	▲ 16.5	▲ 14.3	▲ 24.9	▲ 25.0
11年度(99FY)	r 70,490,180	r 64,819,984	12,058,755	1,456,759	951,408	323,874	246,888
12年度(00FY)	74,851,346	69,112,696	12,969,124	1,326,740	967,317	367,432	248,734
13年 1~3月 Q1	19,645,275	18,143,314	3,417,043	328,543	254,221	81,353	62,059
4~6月 Q2	16,671,562	15,371,545	2,825,468	247,073	198,469	78,541	47,516
7~9月 Q3	16,541,234	15,247,484	2,742,899	315,541	211,568	58,374	46,180
10~12月 Q4	15,641,505	14,328,993	2,369,296	314,971	182,687	54,111	38,992
13年 1月 (Jan)	5,626,584	5,188,962	979,709	115,844	75,112	17,669	14,498
2月 (Feb)	6,283,668	5,821,742	1,073,904	92,216	82,672	22,733	18,712
3月 (Mar)	7,735,023	7,132,610	1,363,430	120,483	96,437	40,951	28,849
4月 (Apr)	5,571,541	5,115,256	988,727	101,911	66,751	47,229	14,471
5月 (May)	5,322,801	4,910,031	885,178	71,236	64,080	14,839	15,074
6月 (Jun)	5,777,220	5,346,258	951,563	73,926	67,638	16,473	17,971
7月 (Jul)	5,746,102	5,301,394	964,132	131,695	66,304	16,288	13,988
8月 (Aug)	4,925,782	4,524,324	798,714	75,184	65,463	17,893	15,009
9月 (Sep)	5,869,350	5,421,767	980,052	108,662	79,801	24,193	17,183
10月 (Oct)	5,383,256	4,931,126	803,258	92,637	61,443	23,687	12,380
11月 (Nov)	5,269,563	4,826,106	778,574	109,199	61,860	14,849	11,474
12月 (Dec)	4,988,685	4,571,762	787,463	113,135	59,384	15,574	15,138

注：平成11年より、「10農業用機械器具」には「装輪式トラクタ」を含む。平成10年以前は「02土木建設機械、鉱山機械及び破碎機、摩砕機、選別機」に「装輪式トラクタ」を含む。(million yen) (単位：百万円)

年 月 Year and Month	05 印刷、製版、製 本及び紙工機械	06 ポンプ、圧縮機 及び送風機	07 油 圧 機 器 及び空気圧機器	08 運搬機械及び 産業用ロボット	09 動力伝導装置	10 農業用機械器具	11 金属工作機械
	Printing, Plate making, Bookbinding machinery and Paper converting machinery	Pumps, Compressors, Fans and blowers	Oil hydraulic and Pneumatic equipment	Conveyance machines and Industrial robots	Power transmission equipment	Agricultural machinery	Metal cutting machine tools
平成 9年(1997)	381,404	478,892	537,164	1,183,834	386,077	376,777	1,017,129
10年(1998)	338,114	440,556	439,038	1,047,046	327,375	278,834	1,010,543
11年(1999)	280,385	419,509	403,726	919,624	306,841	523,776	739,461
12年(2000)	312,329	442,362	509,852	1,002,234	330,584	533,081	814,636
13年(2001)	259,302	411,277	422,348	863,608	308,577	463,964	776,453
前年比 (R. Y.)	▲ 17.0	▲ 7.0	▲ 17.2	* ▲ 15.7	▲ 6.7	▲ 13.0	▲ 4.7
11年度(99FY)	288,189	424,385	423,402	921,508	311,952	545,103	723,802
12年度(00FY)	302,013	437,081	519,416	1,024,544	332,843	515,761	865,861
13年 1~3月 Q1	71,688	131,063	130,126	287,287	86,111	126,581	254,775
4~6月 Q2	53,861	89,093	106,045	190,255	76,554	115,607	192,154
7~9月 Q3	66,111	108,741	98,670	203,020	72,248	112,543	190,169
10~12月 Q4	67,642	82,380	87,508	183,046	73,664	109,233	139,355
13年 1月 (Jan)	16,721	35,049	42,141	83,785	27,020	37,896	68,145
2月 (Feb)	25,944	40,115	42,668	75,170	28,922	43,445	78,295
3月 (Mar)	29,023	55,899	45,318	128,332	30,169	45,240	108,335
4月 (Apr)	21,070	29,764	36,479	65,749	26,774	41,286	64,678
5月 (May)	13,318	28,503	34,902	60,170	24,223	35,258	63,083
6月 (Jun)	19,473	30,826	34,663	64,336	25,557	39,063	64,393
7月 (Jul)	17,327	31,445	33,132	57,747	24,948	39,290	62,247
8月 (Aug)	20,079	29,375	31,343	58,058	22,769	34,935	59,361
9月 (Sep)	28,705	47,921	34,194	87,215	24,531	38,318	68,561
10月 (Oct)	25,025	25,920	29,069	62,163	25,015	34,543	49,091
11月 (Nov)	25,103	27,170	30,335	56,495	24,837	36,438	47,997
12月 (Dec)	17,514	29,291	28,104	64,388	23,812	38,252	42,267

(million yen)
(単位：百万円)

年 月 Year and Month	12	13	14	15	16	17	18
	金属加工機械 及び鑄造装置 Metal forming machinery and foundry equipment	繊維機械 Textile machinery	食料品加工機 械、包装機械及 び荷造り機械 Food products machinery, wrapping and packing machinery	木材加工機械 Wood working machinery	事務用機械 Office machinery	ミシン及び 毛糸手編機械 Sewing machines and Hand knitting machines	冷凍機及び 冷凍機応用製品 Refrigerating machines, Appliances and equipment
平成 9年(1997)	389,113	281,668	276,826	82,901	919,196	139,816	2,461,721
10年(1998)	390,844	223,474	254,331	43,439	807,115	113,509	2,151,199
11年(1999)	295,597	148,849	230,866	35,518	792,195	92,561	2,081,200
12年(2000)	286,898	167,774	246,416	46,656	690,237	110,653	2,087,859
13年(2001)	254,960	165,483	280,757	32,055	550,904	86,755	2,006,814
前年比 (R.Y.)	▲ 11.1	▲ 1.4	13.9	▲ 31.3	▲ 20.2	▲ 21.6	▲ 3.9
11年度(99FY)	295,585	150,591	232,680	39,220	775,788	94,758	2,037,843
12年度(00FY)	253,589	176,127	254,359	43,909	663,306	111,811	2,085,674
13年 1~3月 Q1	74,902	48,178	76,203	9,220	160,844	26,576	519,303
4~6月 Q2	54,050	42,019	70,780	8,126	144,679	23,942	592,967
7~9月 Q3	77,137	40,744	67,877	7,815	132,517	21,042	481,185
10~12月 Q4	48,871	34,542	65,897	6,894	112,864	15,195	413,359
13年 1月 (Jan)	17,361	13,152	19,867	2,792	42,596	7,927	142,396
2月 (Feb)	20,033	16,183	25,067	3,224	55,134	8,468	176,121
3月 (Mar)	37,508	18,843	31,269	3,204	63,114	10,181	200,786
4月 (Apr)	17,245	14,775	26,477	2,838	49,435	8,103	185,959
5月 (May)	17,663	14,441	18,557	2,512	47,802	8,121	191,833
6月 (Jun)	19,142	12,803	25,746	2,776	47,442	7,718	215,175
7月 (Jul)	22,961	12,572	22,977	2,475	47,259	8,269	207,232
8月 (Aug)	24,407	12,784	19,404	2,679	41,650	6,594	135,273
9月 (Sep)	29,769	15,388	25,496	2,661	43,608	6,179	138,680
10月 (Oct)	15,846	13,167	24,515	2,993	41,572	5,839	147,000
11月 (Nov)	14,451	11,162	20,872	1,926	36,855	4,885	136,810
12月 (Dec)	18,574	10,213	20,510	1,975	34,437	4,471	129,549

(million yen)
(単位：百万円)

年 月 Year and Month	19	20	57	電気機械 28~39	28	29	30
	自動販売機、自 動サービス機及 び業務用洗濯機 Vending machines, Automatic service equipment and Commercial type laundry machines	軸 受 Bearings	半導体製造装置 及びフラットパ ネル・ディスプレイ 製造装置 Semiconductor flat-panel display manufacturing equipment	Electrical machinery	回転電気機械 Rotating electrical machinery	静止電気機械 Transformer, Condenser, Electrical furnace, Electric welders	開閉制御装置 Switchgears and controlling equipment
平成 9年(1997)	274,875	625,669	1,074,270	r 31,261,061	1,138,773	768,754	1,739,661
10年(1998)	292,591	560,080	766,084	r 28,361,125	1,016,363	702,085	1,603,074
11年(1999)	269,711	540,084	850,977	r 28,194,156	1,001,631	565,840	1,422,594
12年(2000)	245,172	595,282	1,501,195	r 30,932,937	974,103	579,238	1,473,694
13年(2001)	216,447	541,581	1,193,223	26,120,793	860,619	567,444	1,305,087
前年比 (R.Y.)	▲ 11.7	▲ 9.0	▲ 20.5	▲ 15.6	▲ 11.7	▲ 2.0	▲ 11.4
11年度(99FY)	263,232	549,213	1,002,575	r 28,661,733	998,293	560,870	1,434,928
12年度(00FY)	240,961	593,370	1,638,276	30,962,284	966,447	579,099	1,446,499
13年 1~3月 Q1	70,731	143,676	473,604	7,863,430	241,129	166,376	419,505
4~6月 Q2	60,357	138,223	295,158	6,504,870	219,837	127,075	291,137
7~9月 Q3	48,347	131,115	251,955	6,097,344	202,382	142,262	317,293
10~12月 Q4	37,012	128,567	172,506	5,655,150	197,271	131,731	277,152
13年 1月 (Jan)	19,685	45,059	134,994	2,301,994	73,880	45,562	103,477
2月 (Feb)	23,923	48,035	146,825	2,438,511	78,854	49,792	112,513
3月 (Mar)	27,123	50,582	191,785	3,122,925	88,395	71,022	203,515
4月 (Apr)	23,775	46,564	97,394	2,170,973	73,819	44,404	105,752
5月 (May)	18,051	44,325	97,188	2,120,250	69,451	40,875	89,180
6月 (Jun)	18,531	47,334	100,576	2,213,647	76,567	41,796	96,205
7月 (Jul)	16,115	47,310	82,552	2,077,379	70,844	43,913	88,856
8月 (Aug)	13,964	40,912	71,578	1,832,720	61,624	40,339	87,323
9月 (Sep)	18,268	42,893	97,825	2,187,244	69,914	58,010	141,114
10月 (Oct)	12,775	45,185	53,393	1,886,402	69,784	43,652	90,040
11月 (Nov)	11,793	43,459	50,604	1,899,654	64,697	45,713	91,739
12月 (Dec)	12,444	39,923	68,509	1,869,093	62,790	42,366	95,373

(million yen)
(単位：百万円)

年 月 Year and Month	31	32	33	34	35	36	37
	民生用電気 機 械 器 具 Consumer electric appliances	電球、配線及び 電気照明器具 Electric lamps Wiring equipment and Luminaries	通信機械器具及 び無線応用装置 Communication and related equipment	民生用電子 機 械 器 具 Consumer electronic appliance	通信・電子装置 の 部 品 及 び 付 属 品 Parts for communication and related equipment	電子管、半導 体素子及び集 積 回 路 Electronic tube, semiconductor device and integrated circuit (Electronic active devices)	電子応用装置 Associated electronic equipment
平成 9年(1997)	1,580,502	1,117,956	4,312,027	2,241,572	3,452,386	r 6,313,402	r 6,999,509
10年(1998)	1,398,501	1,021,200	3,752,736	2,118,905	3,301,834	r 5,756,568	r 6,257,250
11年(1999)	1,382,588	1,012,355	3,822,303	2,013,227	3,338,365	r 6,258,773	r 5,960,638
12年(2000)	1,428,773	1,074,207	4,287,052	2,191,166	3,683,257	r 7,546,514	r 6,072,288
13年(2001)	1,384,558	1,006,786	3,972,932	1,876,418	2,849,442	5,742,716	5,272,781
前年比 (R. Y.)	▲ 3.1	▲ 6.3	* 0.8	▲ 14.4	▲ 22.6	▲ 23.9	▲ 13.2
11年度(99FY)	1,386,444	1,024,854	3,856,097	2,015,169	3,409,700	r 6,553,131	r 5,942,081
12年度(00FY)	1,454,293	1,074,599	4,461,090	2,147,832	3,630,746	7,555,665	6,022,660
13年 1~3月 Q1	359,955	258,852	1,362,354	421,161	818,701	1,764,172	1,641,185
4~6月 Q2	365,393	235,459	975,115	479,724	719,402	1,496,017	1,288,797
7~9月 Q3	334,329	244,937	931,660	480,434	652,086	1,299,256	1,196,914
10~12月 Q4	324,881	267,538	703,803	495,099	659,253	1,183,271	1,145,885
13年 1月 (Jan)	104,273	83,743	337,522	130,843	275,989	593,559	431,414
2月 (Feb)	116,400	87,856	354,774	138,346	269,155	579,507	521,971
3月 (Mar)	139,282	87,253	670,058	151,972	273,557	591,106	687,800
4月 (Apr)	126,979	80,902	328,597	149,127	251,192	511,648	391,058
5月 (May)	114,571	73,079	321,087	160,809	234,739	491,129	427,925
6月 (Jun)	123,843	81,478	325,431	169,788	233,471	493,240	469,814
7月 (Jul)	126,877	84,843	292,996	170,362	227,883	474,772	396,919
8月 (Aug)	101,152	77,042	268,021	145,602	208,094	400,359	356,598
9月 (Sep)	106,300	83,052	370,643	164,470	216,109	424,125	443,397
10月 (Oct)	109,996	90,819	227,482	184,199	223,639	404,673	354,786
11月 (Nov)	109,301	92,744	225,324	170,122	221,659	392,052	393,455
12月 (Dec)	105,584	83,975	250,997	140,778	213,955	386,546	397,644

(million yen)
(単位：百万円)

年 月 Year and Month	38	39	輸送機械 40~45 Transport equipments	40	41	42	43
	電気計測器 Electric measuring instrument	電 池 Cells and batteries		自 動 車 Motor vehicles	自動車部品及び 内燃機関電装品 Parts for motor vehicles	二輪自動車 及 び 部 品 Motor cycles and parts	自 転 車 及 び 車 い す Bicycle and Wheel chair
平成 9年(1997)	796,486	800,032	25,552,821	17,952,835	5,411,498	736,790	157,977
10年(1998)	630,210	802,397	23,465,257	16,355,502	4,950,927	772,908	151,126
11年(1999)	599,751	816,091	22,523,865	15,488,092	4,962,676	725,160	126,462
12年(2000)	773,436	849,209	23,809,390	16,327,414	5,323,244	765,910	123,093
13年(2001)	572,044	709,966	24,456,193	17,143,179	5,177,289	733,724	105,951
前年比 (R. Y.)	▲ 26.0	▲ 16.4	2.7	5.0	▲ 2.7	▲ 4.2	▲ 13.9
11年度(99FY)	640,184	839,982	22,799,121	15,672,537	5,039,594	729,691	125,133
12年度(00FY)	802,044	821,310	23,950,330	16,421,436	5,326,283	766,417	118,009
13年 1~3月 Q1	229,105	180,935	6,493,727	4,446,665	1,344,765	216,039	32,993
4~6月 Q2	140,455	166,459	5,794,613	4,098,447	1,265,439	161,712	28,759
7~9月 Q3	119,479	176,312	6,122,101	4,330,106	1,282,495	172,010	22,369
10~12月 Q4	83,006	186,260	6,045,752	4,267,961	1,284,590	183,963	21,830
13年 1月 (Jan)	63,841	57,891	1,816,270	1,250,997	403,867	68,848	8,814
2月 (Feb)	68,080	61,263	2,193,615	1,532,705	453,919	74,433	10,682
3月 (Mar)	97,184	61,781	2,483,842	1,662,963	486,979	72,758	13,497
4月 (Apr)	51,941	55,554	1,875,787	1,311,798	427,139	57,736	11,839
5月 (May)	44,178	53,227	1,829,288	1,288,903	398,630	49,385	8,973
6月 (Jun)	44,336	57,678	2,089,539	1,497,746	439,670	54,591	7,948
7月 (Jul)	38,955	60,159	2,176,200	1,564,449	459,339	58,459	7,785
8月 (Aug)	30,802	55,764	1,799,066	1,263,094	391,337	53,013	6,834
9月 (Sep)	49,721	60,389	2,146,834	1,502,563	431,819	60,538	7,749
10月 (Oct)	24,426	62,906	2,156,542	1,550,429	454,844	58,951	7,466
11月 (Nov)	27,998	64,850	2,062,572	1,453,363	434,850	61,363	7,020
12月 (Dec)	30,581	58,504	1,826,638	1,264,169	394,896	63,649	7,344

(million yen)
(単位：百万円)

年 月 Year and Month	44	45	精密機械 46~48	46	47	48	49
	産業車両	航空機		計測機器	光学機械器具	時 計	
	Industrial vehicles	Aircraft	Precision instruments	Measuring equipment and instruments	Optical appliances and instruments	Watches and clocks	Weapons
平成 9年(1997)	414,108	879,612	1,054,958	503,356	326,754	224,848	459,320
10年(1998)	316,429	918,366	994,499	449,480	326,628	218,391	429,777
11年(1999)	296,261	925,214	886,266	409,534	303,661	173,071	430,339
12年(2000)	319,705	950,024	854,939	415,911	282,732	156,295	397,503
13年(2001)	304,953	991,097	755,228	403,906	221,133	130,189	396,415
前年比 (R.Y.)	▲ 4.6	4.3	▲ 11.7	▲ 2.9	▲ 21.8	▲ 16.7	▲ 0.3
11年度(99FY)	298,372	933,794	875,459	405,033	299,082	171,344	416,425
12年度(00FY)	321,133	997,052	839,303	419,743	271,086	148,474	383,074
13年 1~3月 Q1	79,860	373,405	203,505	117,083	56,842	29,579	163,641
4~6月 Q2	69,495	170,761	184,725	94,128	56,869	33,728	59,914
7~9月 Q3	78,268	236,853	199,233	108,564	58,292	32,376	83,869
10~12月 Q4	77,330	210,078	167,765	84,130	49,130	34,505	88,991
13年 1月(Jan)	23,402	60,342	57,251	29,465	17,860	9,926	33,080
2月(Feb)	25,715	96,161	65,421	36,509	19,403	9,509	49,663
3月(Mar)	30,743	216,902	80,833	51,109	19,579	10,145	80,898
4月(Apr)	21,516	45,759	61,920	31,289	19,062	11,569	17,290
5月(May)	22,034	61,363	58,930	29,525	18,554	10,851	15,659
6月(Jun)	25,945	63,639	63,875	33,315	19,253	11,308	26,965
7月(Jul)	25,119	61,049	64,560	33,020	20,527	11,013	18,434
8月(Aug)	24,071	60,717	65,287	35,248	19,359	10,680	27,921
9月(Sep)	29,078	115,087	69,386	40,296	18,406	10,684	37,514
10月(Oct)	26,757	58,095	59,836	28,312	18,618	12,906	24,443
11月(Nov)	27,147	78,829	56,498	27,674	16,768	12,056	27,994
12月(Dec)	23,426	73,154	51,430	28,143	13,744	9,543	36,554

(million yen)
(単位：百万円)

年 月 Year and Month	50	21	22	23	24	25	
	獵 銃						金属製品 21~27
	Hunting guns	Fabricated metals	Structure parts of iron and steel	Springs	Mold and die	Tools for machines	Valves and pipe fittings
平成 9年(1997)	6,954	3,964,040	1,165,431	336,970	506,755	431,828	654,608
10年(1998)	7,236	3,579,421	1,069,117	303,994	488,118	395,499	569,080
11年(1999)	8,255	3,349,227	1,035,984	283,072	437,614	340,152	526,949
12年(2000)	8,759	3,335,527	972,211	300,766	424,336	377,400	535,422
13年(2001)	8,001	3,211,376	930,625	267,122	413,085	355,365	523,414
前年比 (R.Y.)	▲ 8.7	▲ 3.7	▲ 4.3	▲ 11.2	▲ 2.7	▲ 5.8	▲ 2.2
11年度(99FY)	8,491	3,339,234	1,021,270	286,703	434,079	345,930	524,221
12年度(00FY)	8,582	3,337,503	963,052	296,670	429,136	384,567	538,889
13年 1~3月 Q1	1,968	915,193	321,023	71,484	116,716	97,125	141,457
4~6月 Q2	1,954	752,122	198,144	67,261	95,165	93,389	130,014
7~9月 Q3	2,039	763,967	206,650	65,173	96,778	83,651	127,978
10~12月 Q4	2,040	780,095	204,808	63,205	104,426	81,199	123,965
13年 1月(Jan)	658	254,291	72,038	22,483	33,254	31,017	43,557
2月(Feb)	628	264,928	70,690	23,938	35,332	32,434	47,837
3月(Mar)	683	395,974	178,295	25,063	48,130	33,675	50,063
4月(Apr)	560	271,610	85,830	22,711	32,429	32,161	43,784
5月(May)	725	237,162	56,607	21,571	30,805	30,572	43,095
6月(Jun)	669	243,349	55,707	22,979	31,931	30,656	43,135
7月(Jul)	689	254,261	63,261	23,273	34,191	29,471	42,350
8月(Aug)	615	237,761	62,898	20,414	28,666	26,810	41,085
9月(Sep)	735	271,945	80,491	21,486	33,921	27,370	44,543
10月(Oct)	643	263,028	67,629	22,062	32,276	28,115	42,062
11月(Nov)	814	264,386	71,296	21,422	32,540	27,349	41,947
12月(Dec)	583	252,682	65,883	19,721	39,609	25,734	39,956

(million yen)
(単位: 百万円)

年 月 Year and Month	26	27	鑄鍛造品 51~56	51	52	53
	空気動工具, 作業工具, 自動車用機械工具, のこ刃, 機械刃物及びやすり Pneumatic tools, Tools for machines, Machines tool for automobiles, Saw blades, Knives for machines	ガス機器, 石油機器及び太陽熱利用機器 Gas and oil equipment for cooking, boiling, heating and solar energy equipment		粉末や金製品	鍛工品	銑鉄铸件
			Steel casting and forgings	Powder metallurgical products	Forgings from billets and bars	Iron casting
平成 9年(1997)	205,991	662,458	2,709,420	305,430	560,131	852,994
10年(1998)	173,914	579,698	2,372,728	280,946	477,830	734,911
11年(1999)	158,521	566,935	2,300,850	284,703	463,024	685,002
12年(2000)	161,215	564,178	2,422,287	303,769	491,443	718,030
13年(2001)	155,310	566,455	2,196,864	244,243	462,315	636,217
前年比 (R. Y.)	▲ 3.7	0.4	▲ 9.3	▲ 19.6	▲ 5.9	▲ 11.4
11年度(99FY)	158,012	569,019	2,330,962	290,872	470,931	691,759
12年度(00FY)	160,753	564,437	2,401,146	300,546	488,937	708,578
13年 1~3月 Q1	39,857	127,530	586,768	71,452	120,626	170,756
4~6月 Q2	38,656	129,493	547,896	62,233	114,177	160,382
7~9月 Q3	39,252	144,485	529,783	55,191	113,397	152,443
10~12月 Q4	37,546	164,947	532,417	55,367	114,116	152,636
13年 1月 (Jan)	11,891	40,051	183,331	23,805	37,689	52,381
2月 (Feb)	13,270	41,428	196,998	23,575	40,748	57,477
3月 (Mar)	14,697	46,051	206,439	24,072	42,188	60,898
4月 (Apr)	13,117	41,579	184,674	21,443	38,837	53,736
5月 (May)	12,216	42,296	175,608	20,294	36,371	51,854
6月 (Jun)	13,323	45,618	187,614	20,496	38,969	54,792
7月 (Jul)	13,445	48,270	190,447	19,889	40,310	54,952
8月 (Aug)	12,041	45,848	163,698	17,290	34,972	46,032
9月 (Sep)	13,766	50,367	175,638	18,012	38,115	51,459
10月 (Oct)	12,689	58,195	189,103	19,169	41,142	54,241
11月 (Nov)	12,761	57,070	179,072	18,682	37,988	51,177
12月 (Dec)	12,096	49,682	164,242	17,515	34,986	47,218

(million yen)
(単位: 百万円)

年 月 Year and Month	54		55		56
	可鍛鉄	精密鑄造品	銅合金鑄物	軽合金鑄物	ダイカスト
	Malleable cast iron	Precision castings	Copper and alloys castings	Light alloy casting	Die castings
平成 9年(1997)	53,791	53,126	94,566	308,985	480,396
10年(1998)	42,684	49,033	77,940	271,543	437,841
11年(1999)	40,091	40,111	70,397	279,701	437,821
12年(2000)	37,654	47,093	70,078	288,764	465,456
13年(2001)	36,312	49,305	69,471	265,317	433,684
前年比 (R. Y.)	▲ 3.6	4.7	▲ 0.9	▲ 8.1	▲ 6.8
11年度(99FY)	39,321	40,667	69,528	284,363	443,521
12年度(00FY)	37,725	47,711	70,467	282,428	464,754
13年 1~3月 Q1	9,694	12,521	17,528	68,450	115,741
4~6月 Q2	9,745	12,271	17,790	64,233	107,065
7~9月 Q3	8,484	12,285	17,013	66,043	104,927
10~12月 Q4	8,389	12,228	17,140	66,591	105,951
13年 1月 (Jan)	3,095	3,956	5,608	20,896	35,900
2月 (Feb)	3,215	4,264	5,823	23,110	38,786
3月 (Mar)	3,383	4,302	6,097	24,444	41,054
4月 (Apr)	3,395	4,106	6,131	21,076	35,950
5月 (May)	3,137	4,042	5,816	20,104	33,988
6月 (Jun)	3,212	4,124	5,842	23,052	37,127
7月 (Jul)	2,970	4,278	5,789	23,804	38,456
8月 (Aug)	2,750	4,072	5,605	20,694	32,284
9月 (Sep)	2,764	3,935	5,619	21,546	34,188
10月 (Oct)	3,006	4,021	5,920	23,774	37,831
11月 (Nov)	2,878	4,211	5,769	22,553	35,814
12月 (Dec)	2,505	3,995	5,452	20,265	32,306

(2) 製品統計表(時系列)

Historical Data by Commodities

内燃機関
Internal combustion engines
(1~10)

01 ボイラ及び原動機 Boilers, Engines and Turbines 生産金額 Production Value 1,206,128 百万円 (million yen)	年月 Year and Month	生産(P)		
		数量(台) Quantity(n)	容量(10 ³ PS) Capacity	金額(百万円) (million yen)
	平成 9年(1997)	7,178,241	93,052	728,311
	10 (1998)	7,236,219	88,192	728,026
	11 (1999)	9,026,690	101,221	770,151
	12 (2000)	8,128,993	100,694	790,409
	13 (2001)	6,947,531	88,629	692,936
	前年比(R. Y.)	▲ 14.5	▲ 12.0	▲ 12.3
	平成11年度(99FY)	9,117,527	104,500	791,160
	12 (00FY)	7,773,603	98,226	769,097
	平成13年1~3月Q1	1,958,237	25,007	194,757
	4~6 Q2	1,692,446	21,554	166,711
	7~9 Q3	1,644,107	21,457	165,353
	10~12 Q4	1,652,741	20,612	166,115
	平成13年 1月 Jan	591,131	7,584	58,855
	2 Feb	660,562	8,574	64,737
	3 Mar	706,544	8,848	71,165
	4 Apr	594,793	7,346	56,500
	5 May	512,972	6,811	52,250
	6 Jun	584,681	7,396	57,961
	7 Jul	581,792	7,525	57,739
	8 Aug	500,085	6,495	49,810
	9 Sep	562,230	7,436	57,804
	10 Oct	549,357	7,169	58,018
	11 Nov	560,774	7,024	56,604
	12 Dec	542,610	6,419	51,493

はん用内燃機関
Internal combustion engines for industry
(1~9)

年月 Year and Month	生産(P)			受入(R) Quantity(n)	消費(C) Quantity(n)	出荷(Sh)				在庫(I)	
	数量(台) Quantity(n)	容量(10 ³ PS) Capacity	金額(百万円) (million yen)			販売(Sa)		其他(O)		数量(台) Quantity(n)	容量(10 ³ PS) Capacity
平成 9年(1997)	7,150,102	81,062	529,132	22,209	917,331	6,062,877	67,405	427,843	47,752	655,496	4,475
10 (1998)	7,207,294	75,984	520,247	22,432	918,384	6,413,589	64,481	435,112	41,503	511,900	3,755
11 (1999)	9,003,450	91,799	614,836	23,480	1,028,365	7,885,226	76,789	509,763	49,644	554,057	4,142
12 (2000)	8,099,394	89,933	638,390	24,282	793,676	7,303,509	76,970	531,312	41,892	544,109	4,496
13 (2001)	6,923,302	77,090	529,643	22,972	678,546	6,247,709	63,333	432,672	37,557	526,927	4,850
前年比(R. Y.)	▲ 14.5	▲ 14.3	▲ 17.0	▲ 5.4	▲ 14.5	▲ 14.5	▲ 17.7	▲ 18.6	▲ 10.3	▲ 3.2	7.9
平成11年度(99FY)	9,092,782	94,852	639,131	23,250	974,134	8,095,102	80,056	534,696	48,881	372,380	3,585
12 (00FY)	7,743,524	87,114	611,956	24,299	757,739	6,959,010	74,642	509,592	40,001	384,116	3,516
平成13年1~3月Q1	1,950,989	21,916	148,000	5,484	188,214	1,917,543	19,710	133,204	11,113	384,116	3,516
4~6 Q2	1,685,674	18,746	128,698	5,222	138,329	1,457,536	14,604	98,575	7,564	471,607	4,364
7~9 Q3	1,638,804	18,590	125,911	5,259	176,491	1,422,055	15,700	104,891	8,735	508,390	3,751
10~12 Q4	1,647,835	17,838	127,034	7,007	175,512	1,450,575	13,319	96,002	10,145	526,927	4,850
平成13年 1月 Jan	588,820	6,533	43,586	2,059	56,747	575,714	5,722	39,077	3,468	498,759	4,332
2 Feb	658,050	7,605	51,528	1,406	62,477	610,917	6,559	43,933	3,992	481,542	4,308
3 Mar	704,119	7,778	52,886	2,019	68,990	730,912	7,429	50,194	3,653	384,116	3,516
4 Apr	592,422	6,463	44,515	1,697	47,451	512,254	5,004	34,224	2,477	416,053	3,837
5 May	511,034	5,924	40,159	1,627	42,958	438,694	4,514	30,723	2,559	444,529	4,187
6 Jun	582,218	6,359	44,024	1,898	47,920	506,588	5,086	33,628	2,528	471,607	4,364
7 Jul	579,816	6,553	45,547	1,612	58,188	525,255	5,415	38,226	3,671	465,921	4,247
8 Aug	498,679	5,647	37,566	1,738	54,656	418,146	4,714	30,986	2,943	490,594	4,130
9 Sep	560,309	6,390	42,798	1,909	63,647	478,654	5,572	35,679	2,121	508,390	3,751
10 Oct	547,725	6,212	44,174	1,835	56,819	458,109	4,376	29,631	3,089	539,941	4,444
11 Nov	559,136	6,010	42,254	3,352	54,817	485,794	4,503	31,767	2,143	559,594	4,853
12 Dec	540,974	5,616	40,606	1,820	63,876	506,672	4,440	34,604	4,913	526,927	4,850

ガソリン機関
Gasoline engines
(1~4)

年月 Year and Month	生産(P)			受入(R) Quantity(n)	消費(C) Quantity(n)	出荷(Sh)				在庫(I)	
	数量(台) Quantity(n)	容量(10 ³ PS) Capacity	金額(百万円) (million yen)			販売(Sa)			その他(O) Quantity(n)		
						数量(台) Quantity(n)	容量(10 ³ PS) Capacity	金額(百万円) (million yen)		数量(台) Quantity(n)	数量(台) Quantity(n)
平成9年(1997)	6,049,508	37,940	254,652	19,787	735,715	5,145,052	32,149	207,250	43,969	623,667	3,222
10 (1998)	6,220,036	38,551	278,489	19,027	756,957	5,590,502	34,120	242,464	39,380	475,988	2,449
11 (1999)	7,930,990	51,235	363,627	17,328	857,338	6,979,011	43,687	302,729	48,440	518,040	2,803
12 (2000)	6,988,985	45,976	372,432	21,596	622,873	6,367,729	41,364	314,439	41,401	500,850	2,909
13 (2001)	5,972,596	39,122	304,540	20,243	515,563	5,450,893	33,636	252,647	37,236	490,409	3,471
前年比(R. Y.)	▲ 14.5	▲ 14.9	▲ 18.2	▲ 6.3	▲ 17.2	▲ 14.4	▲ 18.7	▲ 19.7	▲ 10.1	▲ 2.1	19.3
平成11年度(99FY)	7,999,385	52,943	383,431	17,260	796,016	7,179,767	46,291	327,136	47,884	339,737	2,346
12 (00FY)	6,657,021	44,106	353,523	21,602	594,875	6,028,213	39,332	296,053	39,498	356,508	2,519
平成13年1~3月Q1	1,678,150	11,322	85,759	4,862	147,143	1,669,709	10,647	79,462	10,918	356,508	2,519
4~6 Q2	1,441,668	9,424	73,116	4,682	101,629	1,261,987	7,699	57,368	7,480	431,753	2,931
7~9 Q3	1,422,046	9,347	72,337	4,572	136,433	1,233,937	8,132	59,264	8,715	479,286	2,734
10~12 Q4	1,430,732	9,029	73,328	6,127	130,358	1,285,260	7,158	56,553	10,123	490,409	3,471
平成13年 1月Jan	506,962	3,377	24,984	1,838	42,957	502,163	3,110	23,796	3,394	460,836	2,872
2 Feb	561,227	3,846	29,276	1,211	48,392	529,341	3,612	26,269	3,978	442,279	2,744
3 Mar	609,961	4,099	31,499	1,813	55,794	638,205	3,925	29,397	3,546	356,508	2,519
4 Apr	506,363	3,240	25,256	1,495	35,431	444,754	2,711	20,176	2,396	381,785	2,590
5 May	436,643	3,031	22,862	1,490	31,267	377,250	2,352	17,990	2,557	408,835	2,849
6 Jun	498,662	3,153	24,998	1,697	34,931	439,983	2,636	19,202	2,527	431,753	2,931
7 Jul	502,465	3,312	26,400	1,414	44,381	463,111	2,838	22,286	3,671	424,469	2,871
8 Aug	430,056	2,741	21,041	1,511	42,109	358,677	2,443	17,764	2,923	452,327	2,789
9 Sep	489,525	3,294	24,896	1,647	49,943	412,149	2,851	19,214	2,121	479,286	2,734
10 Oct	480,790	3,253	24,782	1,525	42,591	407,843	2,335	15,482	3,086	508,087	3,228
11 Nov	485,451	3,067	25,162	3,058	40,094	431,798	2,441	19,605	2,125	522,578	3,510
12 Dec	464,491	2,709	23,384	1,544	47,673	445,619	2,382	21,466	4,912	490,409	3,471

3PS未満
Less than 3PS
(1~2)

年月 Year and Month	生産(P)			受入(R) Quantity(n)	消費(C) Quantity(n)	出荷(Sh)				在庫(I)	
	数量(台) Quantity(n)	容量(10 ³ PS) Capacity	金額(百万円) (million yen)			販売(Sa)			その他(O) Quantity(n)		
						数量(台) Quantity(n)	容量(10 ³ PS) Capacity	金額(百万円) (million yen)		数量(台) Quantity(n)	数量(台) Quantity(n)
平成9年(1997)	2,488,740	3,575	47,813	6,018	269,701	2,184,445	3,026	37,924	33,149	216,347	301
10 (1998)	2,504,868	3,619	50,712	2,902	320,229	2,132,387	2,955	38,025	23,138	248,287	359
11 (1999)	2,627,822	3,843	51,352	860	273,336	2,313,489	3,339	40,808	27,537	241,889	304
12 (2000)	2,688,555	3,847	51,275	2,423	261,898	2,394,725	3,298	40,953	20,995	255,321	332
13 (2001)	2,476,413	3,503	44,843	4,422	179,926	2,339,924	3,170	39,171	15,336	201,356	306
前年比(R. Y.)	▲ 7.9	▲ 8.9	▲ 12.5	82.5	▲ 31.3	▲ 2.3	▲ 3.9	▲ 4.4	▲ 27.0	▲ 21.1	▲ 7.8
平成11年度(99FY)	2,613,045	3,784	50,840	505	262,405	2,315,693	3,291	40,105	27,284	154,570	217
12 (00FY)	2,630,947	3,778	49,372	2,790	242,908	2,354,130	3,254	40,239	17,791	173,950	245
平成13年1~3月Q1	677,157	966	12,422	488	61,997	692,821	921	11,251	4,598	173,950	245
4~6 Q2	607,949	868	11,153	1,046	33,517	548,702	778	9,729	2,830	197,887	273
7~9 Q3	587,374	811	10,355	788	40,732	486,150	713	8,796	3,096	256,071	295
10~12 Q4	603,933	859	10,913	2,100	43,680	612,251	759	9,395	4,812	201,356	306
平成13年 1月Jan	210,327	292	3,792	201	19,972	208,478	249	3,117	1,681	235,418	332
2 Feb	223,102	337	4,199	105	21,260	205,753	295	3,640	1,930	230,382	321
3 Mar	243,728	337	4,431	182	20,765	278,590	377	4,494	987	173,950	245
4 Apr	212,798	294	3,862	257	12,666	187,378	261	3,298	798	186,163	255
5 May	176,961	253	3,190	300	8,320	162,398	228	2,968	1,316	191,381	264
6 Jun	218,190	320	4,101	489	12,531	198,926	289	3,463	716	197,887	273
7 Jul	219,394	296	3,878	231	13,410	199,088	283	3,630	1,817	203,197	261
8 Aug	178,236	248	3,040	358	12,728	128,900	196	2,297	1,072	239,091	286
9 Sep	189,744	267	3,437	199	14,594	158,162	234	2,869	207	256,071	295
10 Oct	198,649	279	3,445	329	12,870	210,030	240	2,878	1,431	230,713	310
11 Nov	205,633	283	3,584	1,554	13,514	195,293	248	3,104	421	228,672	318
12 Dec	199,651	297	3,884	217	17,296	206,928	271	3,413	2,960	201,356	306

2サイクル
Two stroke-cycle
(1)

年月 Year and Month	生産(P)			受入(R) Quantity(n)	消費(C) Quantity(n)	出荷(Sh)				在庫(I)	
	数量(台) Quantity(n)	容量(10 ³ PS) Capacity	金額(百万円) (million yen)			販売(Sa)			その他(O)	数量(台) Quantity(n)	容量(10 ³ PS) Capacity
						数量(台) Quantity(n)	容量(10 ³ PS) Capacity	金額(百万円) (million yen)	数量(台) Quantity(n)		
平成9年(1997)	1,852,453	2,177	26,367	5,977	69,141	1,761,690	2,062	25,554	33,120	170,247	195
10(1998)	1,808,403	2,089	25,500	2,844	76,714	1,695,897	1,957	24,077	23,121	185,686	205
11(1999)	1,978,787	2,371	28,315	824	52,099	1,857,071	2,227	26,878	27,508	209,916	238
12(2000)	1,967,439	2,303	27,990	1,649	45,353	1,901,579	2,234	27,104	20,930	211,154	238
13(2001)	1,866,407	2,189	26,388	2,480	36,751	1,866,964	2,149	26,155	15,287	161,425	214
前年比(R.Y.)	▲ 5.1	▲ 5.0	▲ 5.7	50.4	▲ 19.0	▲ 1.8	▲ 3.8	▲ 3.5	▲ 27.0	▲ 23.6	▲ 10.1
平成11年度(99FY)	1,946,130	2,312	27,832	447	42,173	1,854,518	2,215	26,644	27,255	123,413	154
12(00FY)	1,941,581	2,281	27,584	1,625	45,654	1,866,264	2,183	26,588	17,727	137,386	171
平成13年1~3月Q1	500,469	580	6,902	66	11,798	558,308	624	7,495	4,597	137,386	171
4~6 Q2	453,493	542	6,708	807	7,391	426,009	519	6,386	2,824	155,453	183
7~9 Q3	441,240	502	6,006	246	10,992	361,763	448	5,427	3,060	221,124	220
10~12 Q4	471,205	565	6,772	1,361	6,570	520,884	558	6,847	4,806	161,425	214
平成13年 1月Jan	162,075	184	2,243	-	3,193	178,814	185	2,246	1,680	189,242	231
2 Feb	159,079	193	2,206	-	2,699	156,042	183	2,176	1,930	188,350	229
3 Mar	179,315	203	2,453	66	5,906	223,452	256	3,073	987	137,386	171
4 Apr	158,983	182	2,260	257	2,844	146,247	175	2,148	797	146,738	174
5 May	133,970	162	2,015	300	1,660	124,856	148	1,955	1,315	153,168	185
6 Jun	160,540	199	2,433	250	2,887	154,906	196	2,283	712	155,453	183
7 Jul	164,497	183	2,266	-	2,812	147,150	177	2,231	1,803	168,185	185
8 Aug	135,286	154	1,760	200	3,182	95,923	124	1,398	1,063	203,503	209
9 Sep	141,457	165	1,980	46	4,998	118,690	147	1,798	194	221,124	220
10 Oct	157,689	188	2,233	96	2,917	183,763	183	2,193	1,429	190,795	221
11 Nov	163,697	192	2,307	1,265	1,771	165,984	185	2,275	418	187,584	225
12 Dec	149,819	185	2,232	-	1,882	171,137	190	2,379	2,959	161,425	214

4サイクル
Four stroke-cycle
(2)

年月 Year and Month	生産(P)			受入(R) Quantity(n)	消費(C) Quantity(n)	出荷(Sh)				在庫(I)	
	数量(台) Quantity(n)	容量(10 ³ PS) Capacity	金額(百万円) (million yen)			販売(Sa)			その他(O)	数量(台) Quantity(n)	容量(10 ³ PS) Capacity
						数量(台) Quantity(n)	容量(10 ³ PS) Capacity	金額(百万円) (million yen)	数量(台) Quantity(n)		
平成9年(1997)	636,287	1,398	21,446	41	200,560	422,755	964	12,370	29	46,100	106
10(1998)	696,465	1,530	25,212	58	243,515	436,490	998	13,948	17	62,601	153
11(1999)	649,035	1,472	23,037	36	221,237	456,418	1,112	13,930	29	31,973	66
12(2000)	721,116	1,543	23,285	774	216,545	493,146	1,064	13,849	65	44,167	94
13(2001)	610,006	1,314	18,455	1,942	143,175	472,960	1,021	13,016	49	39,931	92
前年比(R.Y.)	▲ 15.4	▲ 14.8	▲ 20.7	150.9	▲ 33.9	▲ 4.1	▲ 4.0	▲ 6.0	▲ 24.6	▲ 9.6	▲ 2.1
平成11年度(99FY)	666,915	1,472	23,008	58	220,232	461,175	1,076	13,461	29	31,157	64
12(00FY)	689,366	1,496	21,788	1,165	197,254	487,866	1,071	13,651	64	36,564	74
平成13年1~3月Q1	176,688	385	5,520	422	50,199	134,513	297	3,756	1	36,564	74
4~6 Q2	154,456	325	4,445	239	26,126	122,693	259	3,343	6	42,434	89
7~9 Q3	146,134	309	4,349	542	29,740	124,387	264	3,369	36	34,947	75
10~12 Q4	132,728	294	4,141	739	37,110	91,367	201	2,548	6	39,931	92
平成13年 1月Jan	48,252	108	1,549	201	16,779	29,664	64	871	1	46,176	101
2 Feb	64,023	144	1,993	105	18,561	49,711	112	1,464	-	42,032	92
3 Mar	64,413	134	1,978	116	14,859	55,138	121	1,421	-	36,564	74
4 Apr	53,815	112	1,602	-	9,822	41,131	86	1,150	1	39,425	81
5 May	42,991	92	1,175	-	6,660	37,542	80	1,013	1	38,213	79
6 Jun	57,650	122	1,668	239	9,644	44,020	93	1,180	4	42,434	89
7 Jul	54,897	114	1,612	231	10,598	51,938	106	1,399	14	35,012	75
8 Aug	42,950	93	1,280	158	9,546	32,977	71	899	9	35,588	77
9 Sep	48,287	103	1,457	153	9,596	39,472	87	1,071	13	34,947	75
10 Oct	40,960	91	1,212	233	9,953	26,267	57	685	2	39,918	90
11 Nov	41,936	91	1,277	289	11,743	29,309	63	829	3	41,088	93
12 Dec	49,832	112	1,652	217	15,414	35,791	81	1,034	1	39,931	92

3PS以上
Not less than 3PS
(3~4)

年月 Year and Month	生産(P)			受入(R)	消費(C)	出荷(Sh)				在庫(I)	
	数量(台) Quantity(n)	容量(10 ³ PS) Capacity	金額(百万円) (million yen)			数量(台) Quantity(n)	数量(台) Quantity(n)	販売(Sa)		その他(O)	数量(台) Quantity(n)
				数量(台) Quantity(n)	容量(10 ³ PS) Capacity			金額(百万円) (million yen)	数量(台) Quantity(n)		
平成9年(1997)	3,560,768	34,365	206,838	13,769	466,014	2,960,607	29,123	169,327	10,820	407,320	2,921
10 (1998)	3,715,168	34,932	227,776	16,125	436,728	3,458,115	31,164	204,439	16,242	227,701	2,091
11 (1999)	5,303,168	47,392	312,275	16,468	584,002	4,665,522	40,348	261,921	20,903	276,151	2,499
12 (2000)	4,300,430	42,129	321,157	19,173	360,975	3,973,004	38,066	273,486	20,406	245,529	2,577
13 (2001)	3,496,183	35,619	259,697	15,821	335,637	3,110,969	30,466	213,476	21,900	289,053	3,165
前年比(R. Y.)	▲ 18.7	▲ 15.5	▲ 19.1	▲ 17.5	▲ 7.0	▲ 21.7	▲ 20.0	▲ 21.9	7.3	17.7	22.8
平成11年度(99FY)	5,386,340	49,159	332,591	16,755	533,611	4,864,074	43,000	287,031	20,600	185,167	2,129
12 (00FY)	4,026,074	40,328	304,151	18,812	351,967	3,674,083	36,078	255,814	21,707	182,558	2,274
平成13年1~3月Q1	1,000,993	10,357	73,337	4,374	85,146	976,888	9,726	68,211	6,320	182,558	2,274
4~6 Q2	833,719	8,556	61,963	3,636	68,112	713,285	6,921	47,639	4,650	233,866	2,658
7~9 Q3	834,672	8,536	61,982	3,784	95,701	747,787	7,419	50,468	5,619	223,215	2,439
10~12 Q4	826,799	8,170	62,415	4,027	86,678	673,009	6,399	47,158	5,311	289,053	3,165
平成13年 1月Jan	296,635	3,085	21,192	1,637	22,985	293,685	2,861	20,679	1,713	225,418	2,540
2 Feb	338,125	3,509	25,077	1,106	27,132	323,588	3,317	22,629	2,048	211,897	2,423
3 Mar	366,233	3,762	27,068	1,631	35,029	359,615	3,548	24,903	2,559	182,558	2,274
4 Apr	293,565	2,946	21,394	1,238	22,765	257,376	2,450	16,878	1,598	195,622	2,335
5 May	259,682	2,778	19,672	1,190	22,947	214,852	2,124	15,022	1,241	217,454	2,584
6 Jun	280,472	2,832	20,897	1,208	22,400	241,057	2,347	15,739	1,811	233,866	2,658
7 Jul	283,071	3,016	22,522	1,183	30,971	264,023	2,554	18,656	1,854	221,272	2,611
8 Aug	251,820	2,493	18,001	1,153	29,381	229,777	2,247	15,467	1,851	213,236	2,503
9 Sep	299,781	3,027	21,459	1,448	35,349	253,987	2,618	16,345	1,914	223,215	2,439
10 Oct	282,141	2,974	21,337	1,196	29,721	197,813	2,095	12,604	1,655	277,374	2,917
11 Nov	279,818	2,785	21,578	1,504	26,580	236,505	2,193	16,501	1,704	293,906	3,192
12 Dec	264,840	2,411	19,500	1,327	30,377	238,691	2,112	18,053	1,952	289,053	3,165

2サイクル
Two stroke-cycle
(3)

年月 Year and Month	生産(P)			受入(R)	消費(C)	出荷(Sh)				在庫(I)	
	数量(台) Quantity(n)	容量(10 ³ PS) Capacity	金額(百万円) (million yen)			数量(台) Quantity(n)	数量(台) Quantity(n)	販売(Sa)		その他(O)	数量(台) Quantity(n)
				数量(台) Quantity(n)	容量(10 ³ PS) Capacity			金額(百万円) (million yen)	数量(台) Quantity(n)		
平成9年(1997)	283,850	6,570	22,735	231	64	282,519	6,180	22,932	294	26,918	675
10 (1998)	246,901	3,982	18,532	376	41	239,665	3,849	18,490	176	34,392	810
11 (1999)	249,853	3,121	17,720	72	42	245,294	3,031	17,287	470	40,952	899
12 (2000)	294,861	3,579	20,291	123	20	293,244	3,530	19,485	247	42,383	933
13 (2001)	357,883	4,655	25,536	23	30	358,482	4,557	26,287	362	41,430	1,028
前年比(R. Y.)	21.4	30.1	25.8	▲ 81.3	50.0	22.2	29.1	34.9	46.6	▲ 2.2	10.2
平成11年度(99FY)	272,889	3,767	19,635	21	47	264,644	3,457	18,667	295	38,731	1,036
12 (00FY)	295,338	3,541	20,292	125	29	297,631	3,584	20,366	237	36,271	992
平成13年1~3月Q1	82,784	1,150	5,513	11	19	88,859	1,090	6,265	45	36,271	992
4~6 Q2	108,457	1,298	7,314	-	-	106,255	1,311	7,607	29	38,444	978
7~9 Q3	89,397	1,081	6,473	11	3	86,974	1,147	6,295	75	40,800	911
10~12 Q4	77,245	1,126	6,236	1	8	76,394	1,008	6,120	213	41,430	1,028
平成13年 1月Jan	26,922	430	1,925	-	-	30,124	326	2,360	12	39,169	1,036
2 Feb	26,659	364	1,833	-	8	29,629	433	2,155	24	36,183	968
3 Mar	29,203	355	1,755	11	11	29,106	331	1,750	9	36,271	992
4 Apr	33,944	348	2,293	-	-	36,658	463	2,716	10	33,547	876
5 May	39,524	536	2,537	-	-	31,708	332	2,339	8	41,355	1,081
6 Jun	34,989	414	2,484	-	-	37,889	517	2,552	11	38,444	978
7 Jul	28,123	400	2,337	-	1	30,519	497	2,479	55	35,992	881
8 Aug	29,008	303	1,940	-	-	27,035	289	1,782	17	37,948	895
9 Sep	32,266	378	2,196	11	2	29,420	362	2,034	3	40,800	911
10 Oct	26,703	475	2,338	1	6	28,466	424	1,981	55	38,977	961
11 Nov	22,265	262	1,652	-	-	24,237	282	1,866	22	36,982	941
12 Dec	28,277	389	2,246	-	2	23,691	302	2,273	136	41,430	1,028

4サイクル
Four stroke-cycle
(4)

年月 Year and Month	生産(P)			受入(R) Quantity(n)	消費(C) Quantity(n)	出荷(Sh)				在庫(I)		
	数量(台) Quantity(n)	容量(10 ³ PS) Capacity	金額(百万円) (million yen)			数量(台) Quantity(n)	販売(Sa)		その他(O)		数量(台) Quantity(n)	容量(10 ³ PS) Capacity
							数量(台) Quantity(n)	容量(10 ³ PS) Capacity	金額(百万円) (million yen)	数量(台) Quantity(n)		
平成9年(1997)	3,276,918	27,796	184,103	13,538	465,950	2,678,088	22,943	146,935	10,526	380,402	2,246	
10(1998)	3,468,267	30,950	209,244	15,749	436,687	3,218,450	27,315	185,949	16,066	193,309	1,281	
11(1999)	5,053,315	44,271	294,555	16,396	583,960	4,420,228	37,317	244,634	20,433	235,199	1,600	
12(2000)	4,005,569	38,550	300,866	19,050	360,955	3,679,760	34,536	254,001	20,159	203,146	1,644	
13(2001)	3,138,300	30,964	234,161	15,798	335,607	2,752,487	25,909	187,189	21,538	247,623	2,137	
前年比(R.Y.)	▲ 21.7	▲ 19.7	▲ 22.2	▲ 17.1	▲ 7.0	▲ 25.2	▲ 25.0	▲ 26.3	6.8	21.9	30.0	
平成11年度(99FY)	5,113,451	45,392	312,956	16,734	533,564	4,599,430	39,543	268,364	20,305	146,436	1,093	
12(00FY)	3,730,736	36,787	283,859	18,687	351,938	3,376,452	32,494	235,448	21,470	146,287	1,282	
平成13年1~3月Q1	918,209	9,207	67,824	4,363	85,127	888,029	8,636	61,946	6,275	146,287	1,282	
4~6 Q2	725,262	7,258	54,649	3,636	68,112	607,030	5,610	40,032	4,621	195,422	1,681	
7~9 Q3	745,275	7,455	55,509	3,773	95,698	660,813	6,272	44,173	5,544	182,415	1,528	
10~12 Q4	749,554	7,044	56,179	4,026	86,670	596,615	5,391	41,038	5,098	247,623	2,137	
平成13年 1月Jan	269,713	2,656	19,267	1,637	22,985	263,561	2,535	18,319	1,701	186,249	1,504	
2 Feb	311,466	3,145	23,244	1,106	27,124	293,959	2,884	20,474	2,024	175,714	1,455	
3 Mar	337,030	3,407	25,313	1,620	35,018	330,509	3,216	23,153	2,550	146,287	1,282	
4 Apr	259,621	2,598	19,101	1,238	22,765	220,718	1,987	14,162	1,588	162,075	1,459	
5 May	220,158	2,242	17,135	1,190	22,947	183,144	1,793	12,683	1,233	176,099	1,504	
6 Jun	245,483	2,418	18,413	1,208	22,400	203,168	1,830	13,187	1,800	195,422	1,681	
7 Jul	254,948	2,616	20,185	1,183	30,970	233,504	2,058	16,177	1,799	185,280	1,729	
8 Aug	222,812	2,191	16,061	1,153	29,381	202,742	1,958	13,685	1,834	175,288	1,608	
9 Sep	267,515	2,649	19,263	1,437	35,347	224,567	2,256	14,311	1,911	182,415	1,528	
10 Oct	255,438	2,499	18,999	1,195	29,715	169,347	1,671	10,623	1,600	238,397	1,956	
11 Nov	257,553	2,523	19,926	1,504	26,580	212,268	1,911	14,635	1,682	256,924	2,251	
12 Dec	236,563	2,022	17,254	1,327	30,375	215,000	1,809	15,780	1,816	247,623	2,137	

ディーゼル機関
Diesel engines
(5~9)

年月 Year and Month	生産(P)			受入(R) Quantity(n)	消費(C) Quantity(n)	出荷(Sh)				在庫(I)		
	数量(台) Quantity(n)	容量(10 ³ PS) Capacity	金額(百万円) (million yen)			数量(台) Quantity(n)	販売(Sa)		その他(O)		数量(台) Quantity(n)	容量(10 ³ PS) Capacity
							数量(台) Quantity(n)	容量(10 ³ PS) Capacity	金額(百万円) (million yen)	数量(台) Quantity(n)		
平成9年(1997)	1,100,594	43,122	274,480	2,422	181,616	917,825	35,256	220,592	3,783	31,829	1,253	
10(1998)	987,258	37,434	241,758	3,405	161,427	823,087	30,362	192,648	2,123	35,912	1,305	
11(1999)	1,072,460	40,563	251,209	6,152	171,027	906,215	33,102	207,034	1,204	36,017	1,339	
12(2000)	1,110,409	43,957	265,958	2,686	170,803	935,780	35,606	216,873	491	43,259	1,587	
13(2001)	950,706	37,968	225,103	2,729	162,983	796,816	29,697	180,025	321	36,518	1,379	
前年比(R.Y.)	▲ 14.4	▲ 13.6	▲ 15.4	1.6	▲ 4.6	▲ 14.9	▲ 16.6	▲ 17.0	▲ 34.6	▲ 15.6	▲ 13.1	
平成11年度(99FY)	1,093,397	41,909	255,700	5,990	178,118	915,335	33,765	207,560	997	32,643	1,239	
12(00FY)	1,086,503	43,008	258,433	2,697	162,864	930,797	35,310	213,539	503	27,608	997	
平成13年1~3月Q1	272,839	10,593	62,241	622	41,071	247,834	9,063	53,742	195	27,608	997	
4~6 Q2	244,006	9,322	55,582	540	36,700	195,549	6,905	41,207	84	39,854	1,433	
7~9 Q3	216,758	9,243	53,574	687	40,058	188,118	7,568	45,627	20	29,104	1,017	
10~12 Q4	217,103	8,810	53,706	880	45,154	165,315	6,161	39,449	22	36,518	1,379	
平成13年 1月Jan	81,858	3,156	18,602	221	13,790	73,551	2,612	15,281	74	37,923	1,460	
2 Feb	96,823	3,758	22,252	195	14,085	81,576	2,946	17,664	14	39,263	1,564	
3 Mar	94,158	3,679	21,387	206	13,196	92,707	3,504	20,797	107	27,608	997	
4 Apr	86,059	3,223	19,259	202	12,020	67,500	2,293	14,048	81	34,268	1,248	
5 May	74,391	2,892	17,297	137	11,691	61,444	2,162	12,733	2	35,694	1,338	
6 Jun	83,556	3,206	19,026	201	12,989	66,605	2,451	14,426	1	39,854	1,433	
7 Jul	77,351	3,241	19,147	198	13,807	62,144	2,577	15,940	-	41,452	1,376	
8 Aug	68,623	2,906	16,525	227	12,547	59,469	2,271	13,222	20	38,267	1,341	
9 Sep	70,784	3,096	17,902	262	13,704	66,505	2,721	16,465	-	29,104	1,017	
10 Oct	66,935	2,959	19,392	310	14,228	50,266	2,042	14,149	3	31,854	1,217	
11 Nov	73,685	2,943	17,092	294	14,723	53,996	2,063	12,162	18	37,016	1,343	
12 Dec	76,483	2,908	17,222	276	16,203	61,053	2,057	13,138	1	36,518	1,379	

10PS未満
Less than 10PS
(5)

年月 Year and Month	生産(P)			受入(R) Quantity(n)	消費(C) Quantity(n)	出荷(Sh)				在庫(I)	
	数量(台) Quantity(n)	容量(10 ³ PS) Capacity	金額(百万円) (million yen)			販売(Sa)			その他(O) Quantity(n)	数量(台) Quantity(n)	容量(10 ³ PS) Capacity
						数量(台) Quantity(n)	容量(10 ³ PS) Capacity	金額(百万円) (million yen)			
平成9年(1997)	227,463	1,681	13,380	904	5,323	224,062	1,657	12,970	12	5,872	38
10 (1998)	173,000	1,289	11,795	1,177	3,906	170,972	1,270	11,623	14	5,232	37
11 (1999)	174,482	1,299	9,870	1,280	2,500	174,416	1,301	9,898	5	4,071	26
12 (2000)	135,110	1,007	8,165	1,057	2,331	134,463	1,002	8,042	14	3,430	23
13 (2001)	141,952	965	7,173	993	1,872	141,834	965	7,216	8	2,661	17
前年比(R. Y.)	5.1	▲ 4.2	▲ 12.1	▲ 6.1	▲ 19.7	5.5	▲ 3.7	▲ 10.3	▲ 42.9	▲ 22.4	▲ 26.1
平成11年度(99FY)	158,208	1,159	9,093	1,246	2,296	158,227	1,161	9,104	9	2,619	18
12 (00FY)	135,565	1,009	8,028	893	2,252	133,889	998	7,844	10	2,926	20
平成13年1~3月Q1	40,984	314	2,004	108	324	41,271	316	2,033	1	2,926	20
4~6 Q2	37,876	280	1,975	166	535	35,792	267	1,795	1	4,640	29
7~9 Q3	26,299	190	1,600	239	432	27,093	195	1,667	-	3,653	23
10~12 Q4	36,793	181	1,594	480	581	37,678	186	1,721	6	2,661	17
平成13年 1月Jan	12,040	92	567	50	89	11,832	91	563	1	3,598	23
2 Feb	13,790	105	715	23	64	13,926	105	732	-	3,421	23
3 Mar	15,154	117	722	35	171	15,513	120	738	-	2,926	20
4 Apr	14,271	107	671	70	152	13,466	102	650	-	3,649	24
5 May	11,290	82	639	42	170	11,430	83	627	-	3,381	22
6 Jun	12,315	90	665	54	213	10,896	82	518	1	4,640	29
7 Jul	8,914	64	538	38	140	8,082	59	461	-	5,370	33
8 Aug	8,039	60	439	68	110	8,676	63	504	-	4,691	30
9 Sep	9,346	66	623	133	182	10,335	73	702	-	3,653	23
10 Oct	7,565	55	478	179	213	8,553	60	590	3	2,628	17
11 Nov	12,275	55	566	163	191	11,380	51	500	3	3,492	22
12 Dec	16,953	72	550	138	177	17,745	76	631	-	2,661	17

10PS以上30PS未満
Not less than 10PS and less than 30PS
(6)

年月 Year and Month	生産(P)			受入(R) Quantity(n)	消費(C) Quantity(n)	出荷(Sh)				在庫(I)	
	数量(台) Quantity(n)	容量(10 ³ PS) Capacity	金額(百万円) (million yen)			販売(Sa)			その他(O) Quantity(n)	数量(台) Quantity(n)	容量(10 ³ PS) Capacity
						数量(台) Quantity(n)	容量(10 ³ PS) Capacity	金額(百万円) (million yen)			
平成9年(1997)	465,494	8,751	67,439	-	107,810	354,788	6,673	51,917	2,579	15,541	290
10 (1998)	441,676	8,303	65,882	-	88,971	347,527	6,541	51,508	1,345	19,352	353
11 (1999)	495,500	9,424	72,783	1,631	89,978	406,162	7,780	59,480	762	19,521	372
12 (2000)	536,925	10,477	78,478	6	83,795	448,311	8,790	65,229	323	23,996	462
13 (2001)	448,424	8,658	63,793	2	75,186	376,758	7,349	53,255	214	20,264	397
前年比(R. Y.)	▲ 16.5	▲ 17.4	▲ 18.7	▲ 66.7	▲ 10.3	▲ 16.0	▲ 16.4	▲ 18.4	▲ 33.7	▲ 15.6	▲ 14.1
平成11年度(99FY)	518,496	9,993	76,510	1,631	91,457	424,084	8,233	62,427	588	18,307	348
12 (00FY)	524,168	10,221	76,133	6	79,732	446,296	8,757	64,493	349	16,077	309
平成13年1~3月Q1	130,593	2,539	18,362	-	20,400	117,963	2,303	16,481	149	16,077	309
4~6 Q2	118,261	2,266	16,882	2	16,615	95,972	1,857	13,431	57	21,696	411
7~9 Q3	103,673	1,981	14,678	-	18,290	90,928	1,748	12,870	-	16,151	310
10~12 Q4	95,897	1,872	13,871	-	19,881	71,895	1,442	10,473	8	20,264	397
平成13年 1月Jan	38,952	752	5,446	-	6,817	35,077	688	4,940	68	20,986	402
2 Feb	46,661	909	6,568	-	7,059	38,568	744	5,283	1	22,019	426
3 Mar	44,980	878	6,348	-	6,524	44,318	871	6,258	80	16,077	309
4 Apr	41,003	781	5,826	2	5,164	32,784	631	4,588	57	19,079	359
5 May	35,063	667	5,051	-	5,021	29,352	558	4,097	-	19,767	374
6 Jun	42,195	817	6,005	-	6,430	33,836	667	4,746	-	21,696	411
7 Jul	37,664	720	5,317	-	6,308	29,758	571	4,150	-	23,294	440
8 Aug	33,153	628	4,671	-	5,809	29,615	563	4,140	-	21,023	397
9 Sep	32,856	633	4,690	-	6,173	31,555	614	4,580	-	16,151	310
10 Oct	31,959	603	4,546	-	6,728	23,078	451	3,350	-	18,304	348
11 Nov	32,930	645	4,629	-	6,169	24,775	493	3,460	7	20,283	397
12 Dec	31,008	625	4,696	-	6,984	24,042	497	3,663	1	20,264	397

30PS以上100PS未満
Not less than 30PS and less than 100PS
(7)

年月 Year and Month	生産(P)			受入(R)	消費(C)	出荷(Sh)				在庫(I)	
	数量(台) Quantity(n)	容量(10 ³ PS) Capacity	金額(百万円) (million yen)			数量(台) Quantity(n)	数量(台) Quantity(n)	販売(Sa)		その他(O)	数量(台) Quantity(n)
				数量(台) Quantity(n)	容量(10 ³ PS) Capacity			金額(百万円) (million yen)	数量(台) Quantity(n)		
平成9年(1997)	336,547	17,821	92,831	1,508	52,054	284,636	15,369	79,663	1,085	9,430	458
10(1998)	321,683	16,480	86,717	2,224	56,102	266,334	13,928	72,188	572	10,332	485
11(1999)	344,779	17,298	92,505	3,036	63,104	283,355	14,406	74,589	363	11,317	552
12(2000)	372,619	18,540	96,248	1,621	68,641	302,411	15,082	75,688	154	14,576	710
13(2001)	300,184	15,288	77,702	1,725	70,570	233,533	11,582	57,643	99	12,324	606
前年比(R.Y.)	▲ 19.4	▲ 17.5	▲ 19.3	6.4	2.8	▲ 22.8	▲ 23.2	▲ 23.8	▲ 35.7	▲ 15.5	▲ 14.6
平成11年度(99FY)	356,421	17,760	93,828	2,907	68,799	287,494	14,475	74,357	352	10,726	501
12(00FY)	362,373	18,119	93,201	1,797	65,204	301,736	15,072	74,787	144	7,764	382
平成13年1~3月Q1	85,770	4,364	22,292	513	16,478	76,578	3,862	19,006	45	7,764	382
4~6 Q2	73,849	3,770	19,089	372	15,789	53,897	2,653	13,187	26	12,308	607
7~9 Q3	70,617	3,612	18,155	444	17,335	57,418	2,840	14,261	20	8,596	413
10~12 Q4	69,948	3,541	18,166	396	20,968	45,640	2,227	11,189	8	12,324	606
平成13年 1月Jan	26,032	1,284	6,699	171	5,648	23,152	1,141	5,742	5	11,974	580
2 Feb	31,074	1,585	8,045	171	5,718	25,358	1,270	6,203	13	12,131	615
3 Mar	28,664	1,496	7,548	171	5,112	28,068	1,451	7,061	27	7,764	382
4 Apr	26,220	1,352	6,753	130	5,390	18,416	912	4,477	24	10,282	512
5 May	23,535	1,193	6,160	95	5,249	17,442	858	4,267	2	11,256	549
6 Jun	24,094	1,225	6,176	147	5,150	18,039	883	4,443	-	12,308	607
7 Jul	25,225	1,278	6,404	159	5,914	19,998	982	4,885	-	11,780	578
8 Aug	22,428	1,155	5,798	159	5,346	17,525	874	4,411	20	11,476	557
9 Sep	22,964	1,178	5,953	126	6,075	19,895	984	4,965	-	8,596	413
10 Oct	22,403	1,147	5,938	131	6,008	15,320	740	3,729	4	9,802	487
11 Nov	23,675	1,196	6,141	130	7,157	14,324	711	3,539	8	12,118	590
12 Dec	23,870	1,199	6,087	135	7,803	15,996	776	3,921	12	12,324	606

100PS以上500PS未満
Not less than 100PS and less than 500PS
(8)

年月 Year and Month	生産(P)			受入(R)	消費(C)	出荷(Sh)				在庫(I)	
	数量(台) Quantity(n)	容量(10 ³ PS) Capacity	金額(百万円) (million yen)			数量(台) Quantity(n)	数量(台) Quantity(n)	販売(Sa)		その他(O)	数量(台) Quantity(n)
				数量(台) Quantity(n)	容量(10 ³ PS) Capacity			金額(百万円) (million yen)	数量(台) Quantity(n)		
平成9年(1997)	69,119	12,858	70,271	-	16,015	52,769	9,811	47,536	107	918	119
10(1998)	49,050	9,632	54,327	-	12,041	36,833	7,135	36,604	192	905	119
11(1999)	55,178	10,296	53,311	150	14,921	40,254	7,547	40,962	74	989	136
12(2000)	62,574	10,884	53,043	2	15,472	47,920	7,988	38,656	-	1,171	161
13(2001)	57,193	10,037	47,101	3	14,726	42,368	7,205	33,455	-	1,181	152
前年比(R.Y.)	▲ 8.6	▲ 7.8	▲ 11.2	50.0	▲ 4.8	▲ 11.6	▲ 9.8	▲ 13.5	-	0.9	▲ 5.6
平成11年度(99FY)	57,361	10,368	51,478	152	15,034	43,139	7,561	38,414	48	888	120
12(00FY)	61,304	10,673	51,779	-	15,050	46,358	7,836	38,038	-	770	98
平成13年1~3月Q1	14,657	2,560	12,172	-	3,660	11,386	1,877	9,061	-	770	98
4~6 Q2	13,406	2,350	11,054	-	3,632	9,438	1,639	7,447	-	1,106	147
7~9 Q3	15,439	2,729	12,492	1	3,900	12,017	2,044	9,120	-	629	93
10~12 Q4	13,691	2,399	11,383	2	3,534	9,527	1,646	7,827	-	1,181	152
平成13年 1月Jan	4,592	802	3,999	-	1,172	3,354	563	2,838	-	1,237	170
2 Feb	4,991	856	3,950	-	1,167	3,505	581	2,696	-	1,552	209
3 Mar	5,074	902	4,223	-	1,321	4,527	732	3,527	-	770	98
4 Apr	4,354	768	3,776	-	1,261	2,673	483	2,414	-	1,190	153
5 May	4,303	742	3,476	-	1,210	3,088	524	2,324	-	1,195	155
6 Jun	4,749	840	3,802	-	1,161	3,677	631	2,709	-	1,106	147
7 Jul	5,331	940	4,255	-	1,412	4,107	697	3,081	-	918	123
8 Aug	4,760	829	3,758	-	1,248	3,455	582	2,495	-	975	132
9 Sep	5,348	960	4,479	1	1,240	4,455	764	3,544	-	629	93
10 Oct	4,736	836	3,953	-	1,225	3,133	555	2,621	-	1,007	131
11 Nov	4,557	805	3,805	1	1,147	3,295	582	2,740	-	1,043	134
12 Dec	4,398	757	3,625	1	1,162	3,099	510	2,466	-	1,181	152

500PS以上
Not less than 500PS
(9)

年月 Year and Month	生産(P)			受入(R)	消費(C)	出荷(Sh)				在庫(I)	
	数量(台) Quantity(n)	容量(10 ³ PS) Capacity	金額(百万円) (million yen)			数量(台) Quantity(n)	数量(台) Quantity(n)	販売(Sa)		その他(O)	数量(台) Quantity(n)
				数量(台) Quantity(n)	容量(10 ³ PS) Capacity			金額(百万円) (million yen)	数量(台) Quantity(n)		
平成9年(1997)	1,971	2,011	30,559	10	414	1,570	1,745	28,506	-	68	349
10 (1998)	1,849	1,730	23,038	4	407	1,421	1,488	20,725	-	91	311
11 (1999)	2,521	2,245	27,740	55	524	2,028	2,068	22,105	-	119	253
12 (2000)	3,181	3,049	30,024	-	564	2,675	2,744	29,258	-	86	231
13 (2001)	2,953	3,020	29,334	6	629	2,323	2,596	28,456	-	88	206
前年比(R.Y.)	▲ 7.2	▲ 1.0	▲ 2.3	-	11.5	▲ 13.2	▲ 5.4	▲ 2.7	-	2.3	▲ 10.8
平成11年度(99FY)	2,911	2,628	24,791	54	532	2,391	2,334	23,258	-	103	252
12 (00FY)	3,093	2,985	29,292	1	626	2,518	2,647	28,377	-	71	189
平成13年1~3月Q1	835	816	7,411	1	209	636	704	7,161	-	71	189
4~6 Q2	614	656	6,582	-	129	450	490	5,347	-	104	238
7~9 Q3	730	731	6,649	3	101	662	741	7,709	-	75	178
10~12 Q4	774	816	8,692	2	190	575	660	8,239	-	88	206
平成13年 1月 Jan	242	226	1,891	-	64	136	129	1,198	-	128	285
2 Feb	307	304	2,974	1	77	219	245	2,750	-	140	291
3 Mar	286	286	2,546	-	68	281	331	3,213	-	71	189
4 Apr	211	215	2,233	-	53	161	164	1,919	-	68	199
5 May	200	208	1,971	-	41	132	139	1,418	-	95	238
6 Jun	203	234	2,378	-	35	157	187	2,010	-	104	238
7 Jul	217	239	2,633	1	33	199	267	3,363	-	90	201
8 Aug	243	234	1,859	-	34	198	189	1,672	-	102	225
9 Sep	270	258	2,157	2	34	265	285	2,674	-	75	178
10 Oct	272	318	4,477	-	54	182	236	3,859	-	113	233
11 Nov	248	242	1,951	-	59	222	226	1,923	-	80	200
12 Dec	254	256	2,264	2	77	171	199	2,457	-	88	206

船用ディーゼル機関
Diesel engines for marine
(10)

ボイラ
Boilers
(11~17)

一般用ボイラ
Boilers for industry
(11~15)

水管ボイラ
Water tube boilers
(11~14)

年月 Year and Month	生産(P)			生産(P)	生産(P)			生産(P)		
	数量(台) Quantity(n)	容量(10 ³ PS) Capacity	金額(百万円) (million yen)	金額(百万円) (million yen)	数量(台) Quantity(n)	容量(t/h) Capacity	金額(百万円) (million yen)	数量(台) Quantity(n)	容量(t/h) Capacity	金額(百万円) (million yen)
平成9年(1997)	28,139	11,990	199,179	395,976	17,404	34,236	247,881	15,681	31,585	240,566
10 (1998)	28,925	12,208	207,779	370,527	15,618	42,483	236,327	14,105	39,859	229,758
11 (1999)	23,240	9,423	155,315	294,603	15,035	47,894	193,702	13,711	46,020	189,077
12 (2000)	29,599	10,762	152,019	240,412	15,583	28,211	157,935	14,313	24,342	148,728
13 (2001)	24,229	11,540	163,293	197,126	15,370	26,754	137,177	14,139	21,462	84,827
前年比(R.Y.)	▲ 18.1	7.2	7.4	* ▲ 10.1	▲ 1.4	▲ 5.2	▲ 13.1	▲ 1.2	▲ 11.8	▲ 43.0
平成11年度(99FY)	24,745	9,649	152,029	307,062	15,128	49,828	239,956	13,828	47,410	234,540
12 (00FY)	30,079	11,112	157,141	171,469	16,084	20,166	95,265	14,815	16,354	84,343
平成13年1~3月Q1	7,248	3,091	46,757	39,756	4,338	5,186	23,362	4,059	4,259	19,756
4~6 Q2	6,772	2,808	38,013	27,615	3,825	4,145	13,682	3,580	3,638	12,206
7~9 Q3	5,303	2,867	39,442	64,305	3,640	7,162	50,405	3,275	4,799	10,853
10~12 Q4	4,906	2,774	39,081	65,450	3,567	10,261	49,728	3,225	8,766	42,012
平成13年 1月 Jan	2,311	1,051	15,269	18,002	1,290	1,980	14,257	1,216	1,873	14,020
2 Feb	2,512	970	13,209	7,879	1,493	1,348	3,267	1,391	973	1,641
3 Mar	2,425	1,070	18,279	13,875	1,555	1,858	5,838	1,452	1,413	4,095
4 Apr	2,371	883	11,985	17,524	1,319	1,945	10,163	1,228	1,793	9,733
5 May	1,938	888	12,091	5,795	1,245	1,050	1,829	1,176	897	1,227
6 Jun	2,463	1,038	13,937	4,296	1,261	1,150	1,690	1,176	948	1,246
7 Jul	1,976	972	12,192	42,417	1,229	2,455	38,053	1,135	874	1,188
8 Aug	1,406	848	12,244	6,233	1,208	1,607	4,234	1,051	954	1,863
9 Sep	1,921	1,046	15,006	15,655	1,203	3,100	8,118	1,089	2,971	7,802
10 Oct	1,632	957	13,844	10,478	1,235	1,478	5,083	1,099	886	1,594
11 Nov	1,638	1,014	14,350	29,000	1,261	4,253	22,608	1,126	3,834	21,249
12 Dec	1,636	803	10,887	25,972	1,071	4,530	22,037	1,000	4,046	19,169

2 t/h未満
Less than 2t/h
(11)2 t/h以上35 t/h未満
Not less than 2t/h and less than 35t/h
(12)35 t/h以上490 t/h未満
Not less than 35t/h and less than 490t/h
(13)

年月 Year and Month	生産(P)		
	数量(台) Quantity(n)	容量(t/h) Capacity	金額(百万円) (million yen)
平成9年(1997)	13,864	6,535	11,827
10 (1998)	12,318	5,836	10,794
11 (1999)	12,129	5,854	8,861
12 (2000)	12,312	6,103	8,093
13 (2001)	12,240	5,939	8,373
前年比(R.Y.)	▲ 0.6	▲ 2.7	3.5
平成11年度(99FY)	12,194	5,800	8,270
12 (00FY)	12,736	6,195	8,367
平成13年1~3月Q1	3,574	1,595	2,257
4~6 Q2	3,097	1,548	2,112
7~9 Q3	2,752	1,411	2,108
10~12 Q4	2,817	1,385	1,896
平成13年 1月Jan	1,068	481	646
2 Feb	1,212	535	745
3 Mar	1,294	579	866
4 Apr	1,068	508	683
5 May	1,005	511	728
6 Jun	1,024	529	701
7 Jul	974	515	804
8 Aug	864	427	608
9 Sep	914	469	696
10 Oct	974	480	643
11 Nov	989	476	639
12 Dec	854	429	614

年月 Year and Month	生産(P)		
	数量(台) Quantity(n)	容量(t/h) Capacity	金額(百万円) (million yen)
平成9年(1997)	1,764	4,917	12,311
10 (1998)	1,720	4,200	14,362
11 (1999)	1,534	3,832	8,942
12 (2000)	1,973	4,666	7,523
13 (2001)	1,869	4,703	7,898
前年比(R.Y.)	▲ 5.3	0.8	5.0
平成11年度(99FY)	1,591	3,770	5,884
12 (00FY)	2,056	4,933	8,857
平成13年1~3月Q1	477	1,241	2,622
4~6 Q2	475	1,125	1,456
7~9 Q3	518	1,351	2,481
10~12 Q4	399	986	1,339
平成13年 1月Jan	147	342	584
2 Feb	179	438	896
3 Mar	151	461	1,142
4 Apr	153	358	469
5 May	171	386	499
6 Jun	151	381	488
7 Jul	161	359	384
8 Aug	186	488	1,173
9 Sep	171	504	924
10 Oct	124	306	401
11 Nov	136	308	415
12 Dec	139	372	523

年月 Year and Month	生産(P)		
	数量(台) Quantity(n)	容量(t/h) Capacity	金額(百万円) (million yen)
平成9年(1997)	44	8,262	133,708
10 (1998)	51	5,479	32,276
11 (1999)	26	2,929	16,953
12 (2000)	21	4,143	45,806
13 (2001)	24	2,683	25,006
前年比(R.Y.)	14.3	▲ 35.2	▲ 45.4
平成11年度(99FY)	21	3,279	28,467
12 (00FY)	20	2,715	25,982
平成13年1~3月Q1	7	373	2,087
4~6 Q2	8	965	8,638
7~9 Q3	3	562	4,357
10~12 Q4	6	783	9,924
平成13年 1月Jan	-	-	-
2 Feb	-	-	-
3 Mar	7	373	2,087
4 Apr	7	927	8,581
5 May	-	-	-
6 Jun	1	38	57
7 Jul	-	-	-
8 Aug	1	39	82
9 Sep	2	523	4,275
10 Oct	1	100	550
11 Nov	-	-	-
12 Dec	5	683	9,374

490t/h以上
Not less than 490t/h
(14)その他の一般用ボイラ
Miscellaneous boilers for industry
(15)船用ボイラ
Boilers for marine
(16)

年月 Year and Month	生産(P)		
	数量(台) Quantity(n)	容量(t/h) Capacity	金額(百万円) (million yen)
平成9年(1997)	9	11,871	82,720
10 (1998)	16	24,344	172,327
11 (1999)	22	33,405	154,321
12 (2000)	7	9,430	87,306
13 (2001)	6	8,137	43,550
前年比(R.Y.)	▲ 14.3	▲ 13.7	▲ 50.1
平成11年度(99FY)	22	34,561	191,919
12 (00FY)	3	2,511	41,137
平成13年1~3月Q1	1	1,050	12,790
4~6 Q2	-	-	-
7~9 Q3	2	1,475	1,907
10~12 Q4	3	5,612	28,853
平成13年 1月Jan	1	1,050	12,790
2 Feb	-	-	-
3 Mar	-	-	-
4 Apr	-	-	-
5 May	-	-	-
6 Jun	-	-	-
7 Jul	-	-	-
8 Aug	-	-	-
9 Sep	2	1,475	1,907
10 Oct	-	-	-
11 Nov	1	3,050	20,195
12 Dec	2	2,562	8,658

年月 Year and Month	生産(P)		
	数量(台) Quantity(n)	容量(t/h) Capacity	金額(百万円) (million yen)
平成9年(1997)	1,723	2,651	7,316
10 (1998)	1,513	2,624	6,568
11 (1999)	1,324	1,874	4,625
12 (2000)	1,270	3,869	9,207
13 (2001)	1,231	5,292	52,350
前年比(R.Y.)	▲ 3.1	36.8	468.6
平成11年度(99FY)	1,300	2,418	5,416
12 (00FY)	1,269	3,812	10,922
平成13年1~3月Q1	279	927	3,606
4~6 Q2	245	507	1,476
7~9 Q3	365	2,363	39,552
10~12 Q4	342	1,495	7,716
平成13年 1月Jan	74	107	237
2 Feb	102	375	1,626
3 Mar	103	445	1,743
4 Apr	91	152	430
5 May	69	153	602
6 Jun	85	202	444
7 Jul	94	1,581	36,865
8 Aug	157	653	2,371
9 Sep	114	129	316
10 Oct	136	592	3,489
11 Nov	135	419	1,359
12 Dec	71	484	2,868

年月 Year and Month	生産(P)		
	数量(台) Quantity(n)	容量(t/h) Capacity	金額(百万円) (million yen)
平成9年(1997)	376	2,013	5,750
10 (1998)	363	2,530	7,616
11 (1999)	277	2,166	5,884
12 (2000)	244	2,045	4,450
13 (2001)	295	3,024	11,214
前年比(R.Y.)	20.9	47.9	152.0
平成11年度(99FY)	253	1,931	4,232
12 (00FY)	266	2,137	5,090
平成13年1~3月Q1	83	721	2,097
4~6 Q2	71	587	2,074
7~9 Q3	64	634	1,877
10~12 Q4	77	1,082	5,166
平成13年 1月Jan	28	234	1,082
2 Feb	24	306	654
3 Mar	31	181	361
4 Apr	16	101	151
5 May	32	354	1,700
6 Jun	23	132	223
7 Jul	27	278	829
8 Aug	18	159	243
9 Sep	19	197	805
10 Oct	24	179	1,182
11 Nov	29	666	2,941
12 Dec	24	237	1,043

注：生産内訳及び月間進捗はPに掲載。

注1：煙管ボイラ、鑄鉄ボイラ、丸ボイラ等を含む。
注2：平成11年より「煙管ボイラ」を統合。

ボイラの部品
・ 付属品
Parts and accessories
for boilers
(17)

タービン
Turbines
(18~22)

蒸気タービン
Steam turbines
(18~20)

一般用蒸気タービン
Steam turbines for industry
(18)

船用蒸気タービン
Steam turbines for marine
(19)

年月 Year and Month	生産(P)			生産(P)			生産(P)		
	金額(百万円) (million yen)	金額(百万円) (million yen)	金額(百万円) (million yen)	数量(台) Quantity(n)	容量(10 ³ kW) Capacity	金額(百万円) (million yen)	数量(台) Quantity(n)	容量(10 ³ kW) Capacity	金額(百万円) (million yen)
平成9年(1997)	142,345	365,790	277,312	390	13,018	178,725	173	257	1,907
10 (1998)	126,585	411,133	329,113	484	15,815	206,915	365	662	8,670
11 (1999)	95,017	371,282	293,065	297	9,412	170,830	393	695	8,235
12 (2000)	78,027	413,216	308,863	243	14,492	205,022	272	610	6,281
13 (2001)	48,735	316,066	211,005	307	11,929	116,120	291	646	8,081
前年比(R. Y.)	* ▲ 19.0	▲ 23.5	▲ 31.7	26.3	▲ 17.7	▲ 43.4	7.0	5.9	28.7
平成11年度(99FY)	62,874	358,537	292,012	260	10,868	175,640	353	611	5,977
12 (00FY)	71,114	386,174	249,387	260	13,857	154,885	246	561	5,981
平成13年1~3月Q1	14,297	94,030	48,875	81	4,207	24,083	44	119	1,054
4~6 Q2	11,859	52,747	41,301	71	1,710	21,641	77	118	1,080
7~9 Q3	12,023	85,883	65,878	103	3,668	36,928	76	196	2,936
10~12 Q4	10,556	83,406	54,951	52	2,345	33,468	94	212	3,011
平成13年 1月 Jan	2,663	38,987	13,118	28	1,352	7,818	7	9	68
2 Feb	3,958	19,600	17,920	29	1,585	9,364	17	53	478
3 Mar	7,676	35,443	17,837	24	1,270	6,901	20	57	508
4 Apr	7,210	27,887	21,202	14	543	15,420	27	45	291
5 May	2,266	13,191	8,909	32	279	3,564	16	29	378
6 Jun	2,383	11,669	11,190	25	888	2,657	34	44	411
7 Jul	3,535	31,539	22,535	23	274	12,497	19	59	1,047
8 Aug	1,756	19,141	18,035	47	1,684	10,239	23	58	954
9 Sep	6,732	35,203	25,308	33	1,710	14,192	34	79	935
10 Oct	4,213	24,141	11,975	15	271	4,797	37	81	1,188
11 Nov	3,451	23,595	14,648	16	361	6,933	34	96	1,577
12 Dec	2,892	35,670	28,328	21	1,713	21,738	23	35	246

注：自己消費を除く。

注：生産内訳及び進ちょく量はP43に記載。

蒸気タービンの部品・付属品
Parts and accessories
for steam turbines
(20)

ガスタービン
Gas turbines
(21)

水力タービン
Water turbines
(22)

年月 Year and Month	生産(P)			生産(P)			生産(P)		
	金額(百万円) (million yen)	金額(百万円) (million yen)	金額(百万円) (million yen)	数量(台) Quantity(n)	容量(10 ³ kW) Capacity	金額(百万円) (million yen)	数量(台) Quantity(n)	容量(10 ³ kW) Capacity	金額(百万円) (million yen)
平成9年(1997)		96,680		51	2,441	75,963	25	1,326	12,516
10 (1998)		113,528		44	1,906	67,525	35	1,062	14,495
11 (1999)		114,000		83	2,284	68,814	25	947	9,403
12 (2000)		97,560		64	5,027	92,073	31	2,087	12,280
13 (2001)		86,804		80	6,107	100,502	23	854	4,559
前年比(R. Y.)		▲ 11.0		25.0	21.5	9.2	▲ 25.8	▲ 59.1	▲ 62.9
平成11年度(99FY)		110,395		76	2,548	54,846	26	1,198	11,679
12 (00FY)		88,521		88	6,861	125,942	36	2,231	10,845
平成13年1~3月Q1		23,738		42	2,565	43,710	11	439	1,445
4~6 Q2		18,580		8	876	11,446	-	-	-
7~9 Q3		26,014		14	1,118	19,369	5	71	636
10~12 Q4		18,472		16	1,549	25,977	7	345	2,478
平成13年 1月 Jan		5,232		11	1,671	25,686	2	126	183
2 Feb		8,078		17	160	1,680	-	-	-
3 Mar		10,428		14	734	16,344	9	313	1,262
4 Apr		5,491		3	480	6,685	-	-	-
5 May		4,967		3	245	4,282	-	-	-
6 Jun		8,122		2	150	479	-	-	-
7 Jul		8,991		4	440	8,986	1	34	18
8 Aug		6,842		2	175	1,079	1	14	27
9 Sep		10,181		8	503	9,304	3	23	591
10 Oct		5,990		7	697	10,881	3	296	1,285
11 Nov		6,138		6	500	8,402	1	18	545
12 Dec		6,344		3	351	6,694	3	31	648

注：自己消費を除く。

水管ボイラ490t/h以上
800t/h未満
Water tube boilers
Not less than 490t/h and less than 800t/h
(23)

水管ボイラ
800t/h以上
Water tube boilers
Not less than 800t/h
(24)

水管ボイラ
800t/h以上の進ちょく量
Amounts of progress (not less than 800t/h)
(25)

年月 Year and Month	生産(P)		生産(P)		生産(P)	
	数量(台) Quantity(n)	容量(t/h) Capacity	数量(台) Quantity(n)	容量(t/h) Capacity	数量(台) Quantity(n)	容量(t/h) Capacity
平成9年(1997)	2	1,266	7	10,605	...	22,153
10 (1998)	6	3,980	10	20,364	...	25,074
11 (1999)	5	3,098	17	30,307	...	18,433
12 (2000)	1	660	6	8,770	...	9,664
13 (2001)	1	660	5	7,477	...	6,064
前年比(R.Y.)	0.0	0.0	▲ 16.7	▲ 14.7	...	▲ 37.3
平成11年度(99FY)	4	2,498	18	32,063	...	17,402
12 (00FY)	1	660	2	1,851	...	8,181
平成13年1~3月Q1	-	-	1	1,050	...	2,112
4~6 Q2	-	-	-	-	...	1,665
7~9 Q3	1	660	1	815	...	1,599
10~12 Q4	-	-	3	5,612	...	688
平成13年 1月 Jan	-	-	1	1,050	12	712
2 Feb	-	-	-	-	11	533
3 Mar	-	-	-	-	11	867
4 Apr	-	-	-	-	11	521
5 May	-	-	-	-	11	587
6 Jun	-	-	-	-	11	557
7 Jul	-	-	-	-	11	538
8 Aug	-	-	-	-	11	508
9 Sep	1	660	1	815	11	553
10 Oct	-	-	-	-	10	253
11 Nov	-	-	1	3,050	9	224
12 Dec	-	-	2	2,562	7	211

一般用蒸気タービン
25万kW未満
Steam turbines for industry
Less than 250,000kW
(26)

一般用蒸気タービン
25万kW以上
Steam turbines for industry
Not less than 250,000kW
(27)

一般用蒸気タービン
25万kW以上の進ちょく量
Steam turbines for industry
Amounts of progress (not less than 250,000kW)
(28)

年月 Year and Month	生産(P)		生産(P)		生産(P)	
	数量(台) Quantity(n)	容量(10 ³ kW) Capacity	数量(台) Quantity(n)	容量(10 ³ kW) Capacity	数量(台) Quantity(n)	容量(10 ³ kW) Capacity
平成9年(1997)	374	4,668	16	8,350	...	5,661
10 (1998)	464	5,976	20	9,839	...	8,790
11 (1999)	288	4,885	9	4,527	...	5,547
12 (2000)	227	5,393	16	9,099	...	7,381
13 (2001)	281	3,978	26	7,958	...	9,082
前年比(R.Y.)	23.8	▲ 26.2	62.5	▲ 12.5	...	23.0
平成11年度(99FY)	249	4,458	11	6,410	...	5,964
12 (00FY)	242	5,297	18	8,560	...	7,386
平成13年1~3月Q1	73	913	8	3,294	...	1,812
4~6 Q2	69	896	2	814	...	1,906
7~9 Q3	97	1,158	6	2,510	...	2,488
10~12 Q4	42	1,012	10	1,340	...	2,875
平成13年 1月 Jan	24	72	4	1,280	21	641
2 Feb	27	255	2	1,330	21	613
3 Mar	22	586	2	684	13	558
4 Apr	14	543	-	-	15	528
5 May	32	279	-	-	19	706
6 Jun	23	74	2	814	17	672
7 Jul	23	274	-	-	17	774
8 Aug	44	365	3	1,319	18	784
9 Sep	30	519	3	1,191	21	930
10 Oct	15	278	-	-	22	940
11 Nov	16	361	-	-	21	969
12 Dec	11	373	10	1,340	22	966

土木建設機械
Construction equipments
(1~28)

年月 Year and Month	生産(P)		受入(R) Quantity(n)	出荷(Sh)			在庫(I) Quantity(n)
	数量(台) Quantity(n)	金額(百万円) (million yen)		販売(Sa)		その他(O)	
			数量(台) Quantity(n)	金額(百万円) (million yen)	数量(台) Quantity(n)	数量(台) Quantity(n)	
平成 9年(1997)	360,798	1,162,570
10 (1998)	265,703	831,248
11 (1999)	288,868	880,268	6,872	290,915	941,447	7,902	23,965
12 (2000)	291,560	947,430	4,382	287,773	955,583	5,798	26,333
13 (2001)	251,143	810,524	3,005	252,108	840,446	4,310	24,612
前年比(R. Y.)	▲ 13.9	▲ 14.5	▲ 31.4	▲ 12.4	▲ 12.0	▲ 25.7	▲ 6.5
平成11年度(99FY)	291,467	908,307	6,457	293,079	953,503	7,081	20,785
12 (00FY)	286,212	924,150	4,170	280,833	934,170	5,544	25,236
生産額 13年計(2001) 846,945百万円 (million yen)							
平成13年1~3月Q1	69,377	242,522	872	70,774	274,182	1,027	25,236
4~6 Q2	60,010	190,159	707	58,075	176,378	1,111	26,864
7~9 Q3	63,300	202,617	792	63,894	223,499	1,168	25,892
10~12 Q4	58,456	175,226	634	59,365	166,387	1,004	24,612
平成13年 1月Jan	20,395	72,627	261	19,308	70,031	351	27,580
2 Feb	23,625	78,156	270	25,276	83,063	332	25,866
3 Mar	25,357	91,739	341	26,190	121,088	344	25,236
4 Apr	19,525	63,925	232	20,003	55,471	390	24,697
5 May	20,315	61,512	200	18,282	57,107	361	26,569
6 Jun	20,170	64,722	275	19,790	63,800	360	26,864
7 Jul	20,217	63,827	227	18,414	59,608	403	28,491
8 Aug	20,276	62,894	258	20,535	61,817	329	28,159
9 Sep	22,807	75,896	307	24,945	102,074	436	25,892
10 Oct	20,753	58,452	191	20,755	55,322	435	25,646
11 Nov	20,316	59,620	214	20,492	53,543	308	25,375
12 Dec	17,387	57,154	229	18,118	57,522	261	24,612

注:平成11年から「装軌式トラクタ」を含む。

装軌式トラクタ
Crawler tractors
(1~3)

年月 Year and Month	生産(P)		受入(R) Quantity(n)	出荷(Sh)			在庫(I) Quantity(n)
	数量(台) Quantity(n)	金額(百万円) (million yen)		販売(Sa)		その他(O)	
			数量(台) Quantity(n)	金額(百万円) (million yen)	数量(台) Quantity(n)	数量(台) Quantity(n)	
平成 9年(1997)	10,559	106,778	1	10,334	103,851	12	718
10 (1998)	9,569	92,953	-	9,765	97,595	6	516
11 (1999)	6,870	71,889	-	6,763	69,870	6	616
12 (2000)	6,676	67,813	-	6,891	69,311	7	394
13 (2001)	6,154	67,178	-	6,107	66,904	2	410
前年比(R. Y.)	▲ 7.8	▲ 0.9	-	▲ 11.4	▲ 3.5	▲ 71.4	4.1
平成11年度(99FY)	6,781	72,842	-	6,804	70,902	9	424
12 (00FY)	6,227	64,014	-	6,232	63,897	3	389
平成13年1~3月Q1	1,776	19,503	-	1,754	19,138	-	389
4~6 Q2	1,699	17,289	-	1,522	14,161	1	564
7~9 Q3	1,257	14,972	-	1,429	17,096	1	390
10~12 Q4	1,422	15,414	-	1,402	16,509	-	410
平成13年 1月Jan	478	5,618	-	440	4,015	-	432
2 Feb	578	6,212	-	593	6,919	-	417
3 Mar	720	7,673	-	721	8,204	-	389
4 Apr	630	5,940	-	560	4,710	-	458
5 May	594	5,911	-	474	4,231	-	578
6 Jun	475	5,438	-	488	5,220	1	564
7 Jul	418	4,584	-	469	5,169	1	512
8 Aug	442	5,546	-	439	5,173	-	514
9 Sep	397	4,842	-	521	6,754	-	390
10 Oct	465	4,977	-	393	6,231	-	462
11 Nov	400	4,877	-	421	3,948	-	441
12 Dec	557	5,560	-	588	6,330	-	410

ブルドーザ
Bulldozers
(1~2)

年月 Year and Month	生産(P)		受入(R) Quantity(n)	出荷(Sh)			在庫(I) Quantity(n)
	数量(台) Quantity(n)	金額(百万円) (million yen)		販売(Sa)		その他(O) Quantity(n)	
				数量(台) Quantity(n)	金額(百万円) (million yen)		
平成9年(1997)	9,990	103,725	1	9,769	100,814	11	684
10 (1998)	8,930	89,877	-	9,145	94,567	6	463
11 (1999)	6,350	69,563	-	6,224	67,379	6	582
12 (2000)	5,993	65,237	-	6,227	66,751	7	341
13 (2001)	5,563	64,998	-	5,552	64,774	2	321
前年比(R.Y.)	▲ 7.2	▲ 0.4	-	▲ 10.8	▲ 3.0	▲ 71.4	▲ 5.9
平成11年度(99FY)	6,254	70,595	-	6,263	68,551	9	414
12 (00FY)	5,525	61,403	-	5,619	61,539	3	290
平成13年1~3月Q1	1,592	18,832	-	1,616	18,591	-	290
4~6 Q2	1,592	16,837	-	1,450	13,819	1	430
7~9 Q3	1,116	14,434	-	1,238	16,362	1	306
10~12 Q4	1,263	14,895	-	1,248	16,002	-	321
平成13年 1月Jan	429	5,452	-	373	3,792	-	397
2 Feb	512	5,970	-	547	6,738	-	362
3 Mar	651	7,410	-	696	8,061	-	290
4 Apr	591	5,785	-	537	4,591	-	343
5 May	541	5,723	-	460	4,151	-	424
6 Jun	460	5,329	-	453	5,077	1	430
7 Jul	362	4,382	-	390	4,858	1	401
8 Aug	400	5,379	-	373	4,944	-	427
9 Sep	354	4,673	-	475	6,560	-	306
10 Oct	400	4,758	-	337	6,037	-	369
11 Nov	364	4,761	-	376	3,807	-	357
12 Dec	499	5,376	-	535	6,158	-	321

10t未満
Less than 10t
(1)

年月 Year and Month	生産(P)		受入(R) Quantity(n)	出荷(Sh)			在庫(I) Quantity(n)
	数量(台) Quantity(n)	金額(百万円) (million yen)		販売(Sa)		その他(O) Quantity(n)	
				数量(台) Quantity(n)	金額(百万円) (million yen)		
平成9年(1997)	5,011	25,576	-	4,895	25,979	3	337
10 (1998)	5,174	27,159	-	5,259	27,518	6	246
11 (1999)	3,499	18,232	-	3,420	17,720	5	319
12 (2000)	3,259	17,448	-	3,396	18,074	6	176
13 (2001)	3,160	16,964	-	3,156	17,120	1	181
前年比(R.Y.)	▲ 3.0	▲ 2.8	-	▲ 7.1	▲ 5.3	▲ 83.3	2.8
平成11年度(99FY)	3,173	16,547	-	3,327	17,297	8	143
12 (00FY)	3,172	16,992	-	3,177	16,923	2	140
平成13年1~3月Q1	909	4,938	-	949	5,144	-	140
4~6 Q2	982	5,223	-	973	5,440	1	147
7~9 Q3	508	2,665	-	538	2,767	-	116
10~12 Q4	761	4,138	-	696	3,769	-	181
平成13年 1月Jan	212	1,165	-	240	1,291	-	148
2 Feb	296	1,606	-	297	1,624	-	147
3 Mar	401	2,167	-	412	2,229	-	140
4 Apr	400	2,144	-	398	2,256	-	141
5 May	338	1,775	-	330	1,855	-	149
6 Jun	244	1,304	-	245	1,329	1	147
7 Jul	169	872	-	197	1,057	-	119
8 Aug	168	910	-	168	939	-	118
9 Sep	171	883	-	173	771	-	116
10 Oct	221	1,172	-	92	412	-	245
11 Nov	202	1,111	-	258	1,424	-	189
12 Dec	338	1,855	-	346	1,933	-	181

10 t以上
not less than 10t
(2)

年月 Year and Month	生産(P)		受入(R) Quantity(n)	出荷(Sh)			在庫(I) Quantity(n)
	数量(台) Quantity(n)	金額(百万円) (million yen)		販売(Sa)		その他(O) Quantity(n)	
				数量(台) Quantity(n)	金額(百万円) (million yen)		
平成9年(1997)	4,979	78,149	1	4,874	74,835	8	347
10(1998)	3,756	62,719	-	3,886	67,050	-	217
11(1999)	2,851	51,331	-	2,804	49,659	1	263
12(2000)	2,734	47,789	-	2,831	48,677	1	165
13(2001)	2,403	48,034	-	2,396	47,654	1	140
	▲ 12.1	0.5	-	▲ 15.4	▲ 2.1	0.0	▲ 15.2
平成11年度(99FY)	3,081	54,048	-	2,936	51,254	1	271
12(00FY)	2,353	44,411	-	2,442	44,616	1	150
平成13年1~3月Q1	683	13,894	-	667	13,447	-	150
4~6 Q2	610	11,614	-	477	8,379	-	283
7~9 Q3	608	11,769	-	700	13,595	1	190
10~12 Q4	502	10,757	-	552	12,233	-	140
平成13年 1月Jan	217	4,287	-	133	2,501	-	249
2 Feb	216	4,364	-	250	5,114	-	215
3 Mar	250	5,243	-	284	5,832	-	150
4 Apr	191	3,641	-	139	2,335	-	202
5 May	203	3,948	-	130	2,296	-	275
6 Jun	216	4,025	-	208	3,748	-	283
7 Jul	193	3,510	-	193	3,801	1	282
8 Aug	232	4,469	-	205	4,005	-	309
9 Sep	183	3,790	-	302	5,789	-	190
10 Oct	179	3,586	-	245	5,625	-	124
11 Nov	162	3,650	-	118	2,383	-	168
12 Dec	161	3,521	-	189	4,225	-	140

積込機
Crawler loaders
(3)

年月 Year and Month	生産(P)		受入(R) Quantity(n)	出荷(Sh)			在庫(I) Quantity(n)
	数量(台) Quantity(n)	金額(百万円) (million yen)		販売(Sa)		その他(O) Quantity(n)	
				数量(台) Quantity(n)	金額(百万円) (million yen)		
平成9年(1997)	569	3,052	-	565	3,036	1	34
10(1998)	639	3,076	-	620	3,027	-	53
11(1999)	520	2,326	-	539	2,491	-	34
12(2000)	683	2,576	-	664	2,560	-	53
13(2001)	591	2,180	-	555	2,130	-	89
前年比(R. Y.)	▲ 13.5	▲ 15.4	-	▲ 16.4	▲ 16.8	-	67.9
平成11年度(99FY)	527	2,247	-	541	2,351	-	10
12(00FY)	702	2,611	-	613	2,358	-	99
平成13年1~3月Q1	184	671	-	138	547	-	99
4~6 Q2	107	452	-	72	342	-	134
7~9 Q3	141	538	-	191	734	-	84
10~12 Q4	159	519	-	154	507	-	89
平成13年 1月Jan	49	166	-	67	223	-	35
2 Feb	66	242	-	46	181	-	55
3 Mar	69	263	-	25	143	-	99
4 Apr	39	155	-	23	119	-	115
5 May	53	188	-	14	80	-	154
6 Jun	15	109	-	35	143	-	134
7 Jul	56	202	-	79	311	-	111
8 Aug	42	167	-	66	229	-	87
9 Sep	43	169	-	46	194	-	84
10 Oct	65	219	-	56	194	-	93
11 Nov	36	116	-	45	141	-	84
12 Dec	58	184	-	53	172	-	89

建設用クレーン
Construction cranes
(4~6)

年月 Year and Month	生産(P)		受入(R) Quantity(n)	出荷(Sh)			在庫(I) Quantity(n)
	数量(台) Quantity(n)	金額(百万円) (million yen)		販売(Sa)		その他(O) Quantity(n)	
				数量(台) Quantity(n)	金額(百万円) (million yen)		
平成9年(1997)	5,240	157,429	-	5,016	151,024	1	1,133
10 (1998)	2,907	98,648	-	2,970	94,400	-	1,070
11 (1999)	2,400	87,352	2	2,830	103,962	-	892
12 (2000)	2,365	99,061	-	2,432	98,966	-	825
13 (2001)	2,044	81,317	-	2,114	86,616	3	752
前年比(R. Y.)	▲ 13.6	▲ 17.9	-	▲ 13.1	▲ 12.5	-	▲ 8.8
平成11年度(99FY)	2,410	88,920	2	2,742	104,353	-	600
12 (00FY)	2,277	99,032	-	2,295	94,189	-	582
平成13年1~3月Q1	573	25,035	-	816	34,031	-	582
4~6 Q2	459	17,204	-	374	14,485	1	666
7~9 Q3	533	20,240	-	617	25,937	2	580
10~12 Q4	479	18,838	-	307	12,163	-	752
平成13年 1月Jan	164	7,795	-	145	5,516	-	844
2 Feb	190	7,286	-	216	8,191	-	818
3 Mar	219	9,954	-	455	20,324	-	582
4 Apr	143	5,623	-	101	4,260	-	624
5 May	144	5,044	-	123	4,357	1	644
6 Jun	172	6,537	-	150	5,868	-	666
7 Jul	169	6,152	-	154	6,075	-	681
8 Aug	150	6,375	-	168	6,113	2	661
9 Sep	214	7,713	-	295	13,749	-	580
10 Oct	162	6,257	-	97	3,469	-	645
11 Nov	166	6,627	-	88	3,752	-	723
12 Dec	151	5,954	-	122	4,942	-	752

注：平成11年から「クローラクレーン(旧ショベル系掘さく機・機械式)を含む。

トラッククレーン
Truck cranes
(4)

年月 Year and Month	生産(P)		受入(R) Quantity(n)	出荷(Sh)			在庫(I) Quantity(n)
	数量(台) Quantity(n)	金額(百万円) (million yen)		販売(Sa)		その他(O) Quantity(n)	
				数量(台) Quantity(n)	金額(百万円) (million yen)		
平成9年(1997)	1,278	30,036	-	1,204	27,918	-	336
10 (1998)	820	20,569	-	814	18,971	-	342
11 (1999)	385	6,518	-	437	7,195	-	290
12 (2000)	205	5,772	-	266	6,611	-	229
13 (2001)	250	4,702	-	240	5,961	-	239
前年比(R. Y.)	22.0	▲ 18.5	-	▲ 9.8	▲ 9.8	-	4.4
平成11年度(99FY)	301	4,965	-	382	7,159	-	245
12 (00FY)	227	5,969	-	261	5,919	-	211
平成13年1~3月Q1	74	1,417	-	92	2,065	-	211
4~6 Q2	44	818	-	47	1,035	-	208
7~9 Q3	66	1,228	-	65	2,098	-	209
10~12 Q4	66	1,239	-	36	763	-	239
平成13年 1月Jan	18	366	-	16	334	-	231
2 Feb	24	444	-	31	629	-	224
3 Mar	32	607	-	45	1,102	-	211
4 Apr	13	232	-	11	283	-	213
5 May	21	353	-	17	367	-	217
6 Jun	10	233	-	19	385	-	208
7 Jul	20	402	-	14	288	-	214
8 Aug	15	256	-	22	585	-	207
9 Sep	31	570	-	29	1,225	-	209
10 Oct	18	283	-	12	256	-	215
11 Nov	29	631	-	5	160	-	239
12 Dec	19	325	-	19	347	-	239

ラフテレンクレーン
Rough terrain cranes
(5)

年 月 Year and Month	生産(P)		受入(R) Quantity(n)	出荷(Sh)			在庫(I) Quantity(n)
	数量(台) Quantity(n)	金額(百万円) (million yen)		販売(Sa)		その他(O) Quantity(n)	
				数量(台) Quantity(n)	金額(百万円) (million yen)		
平成9年(1997)	3,962	127,393	-	3,812	123,106	1	797
10 (1998)	2,087	78,078	-	2,156	75,429	-	728
11 (1999)	1,495	53,171	-	1,810	64,576	-	437
12 (2000)	1,627	57,987	-	1,630	60,629	-	434
13 (2001)	1,317	50,382	-	1,392	51,001	-	359
前年比(R. Y.)	▲ 19.1	▲ 13.1	-	▲ 14.6	▲ 15.9	-	▲ 17.3
平成11年度(99FY)	1,600	55,632	-	1,789	64,461	-	238
12 (00FY)	1,532	57,368	-	1,523	55,930	-	247
平成13年1~3月Q1	372	15,315	-	559	20,679	-	247
4~6 Q2	319	11,133	-	258	9,547	-	308
7~9 Q3	328	11,977	-	399	14,629	-	237
10~12 Q4	298	11,957	-	176	6,146	-	359
平成13年 1月 Jan	111	5,127	-	106	3,942	-	439
2 Feb	126	4,109	-	140	4,797	-	425
3 Mar	135	6,079	-	313	11,940	-	247
4 Apr	101	3,855	-	72	2,758	-	276
5 May	93	3,122	-	82	2,865	-	287
6 Jun	125	4,156	-	104	3,924	-	308
7 Jul	113	4,030	-	106	3,822	-	315
8 Aug	101	4,247	-	115	3,773	-	301
9 Sep	114	3,700	-	178	7,034	-	237
10 Oct	98	3,783	-	55	2,118	-	280
11 Nov	105	4,390	-	54	1,938	-	331
12 Dec	95	3,784	-	67	2,090	-	359

クローラクレーン
Crawler cranes
(6)

年 月 Year and Month	生産(P)		受入(R) Quantity(n)	出荷(Sh)			在庫(I) Quantity(n)
	数量(台) Quantity(n)	金額(百万円) (million yen)		販売(Sa)		その他(O) Quantity(n)	
				数量(台) Quantity(n)	金額(百万円) (million yen)		
平成9年(1997)	1,267	80,996	-	1,216	75,629	-	299
10 (1998)	692	42,335	-	745	43,032	-	246
11 (1999)	520	27,663	2	583	32,191	-	165
12 (2000)	533	35,302	-	536	31,726	-	162
13 (2001)	477	26,233	-	482	29,654	3	154
前年比(R. Y.)	▲ 10.5	▲ 25.7	-	▲ 10.1	▲ 6.5	-	▲ 4.9
平成11年度(99FY)	509	28,323	2	571	32,733	-	117
12 (00FY)	518	35,695	-	511	32,340	-	124
平成13年1~3月Q1	127	8,303	-	165	11,287	-	124
4~6 Q2	96	5,253	-	69	3,903	1	150
7~9 Q3	139	7,035	-	153	9,210	2	134
10~12 Q4	115	5,642	-	95	5,254	-	154
平成13年 1月 Jan	35	2,302	-	23	1,240	-	174
2 Feb	40	2,733	-	45	2,765	-	169
3 Mar	52	3,268	-	97	7,282	-	124
4 Apr	29	1,536	-	18	1,219	-	135
5 May	30	1,569	-	24	1,125	1	140
6 Jun	37	2,148	-	27	1,559	-	150
7 Jul	36	1,720	-	34	1,965	-	152
8 Aug	34	1,872	-	31	1,755	2	153
9 Sep	69	3,443	-	88	5,490	-	134
10 Oct	46	2,191	-	30	1,095	-	150
11 Nov	32	1,606	-	29	1,654	-	153
12 Dec	37	1,845	-	36	2,505	-	154

掘削機械
Excavators
(7~10)

年月 Year and Month	生産(P)		受入(R) Quantity (n)	出荷(Sh)			在庫(I) Quantity (n)
	数量(台) Quantity (n)	金額(百万円) (million yen)		販売(Sa)		その他(O) Quantity (n)	
				数量(台) Quantity (n)	金額(百万円) (million yen)		
平成9年(1997)	110,465	816,855	13,887	108,345	882,213	14,034	11,462
10 (1998)	79,762	592,481	7,498	81,876	664,163	8,766	8,069
11 (1999)	86,488	596,084	6,656	86,906	638,554	7,530	6,814
12 (2000)	91,089	661,132	4,292	89,419	664,007	5,517	7,261
13 (2001)	74,985	546,881	2,838	75,022	564,594	4,146	6,249
前年比(R.Y.)	▲ 17.7	▲ 17.3	▲ 33.9	▲ 16.1	▲ 15.0	▲ 24.9	▲ 13.9
平成11年度(99FY)	90,146	626,315	6,313	90,249	653,009	6,672	5,403
12 (00FY)	88,437	637,793	4,061	86,828	648,046	5,362	5,935
平成13年1~3月Q1	21,724	165,005	836	23,113	183,224	1,003	5,935
4~6 Q2	17,659	129,096	679	16,451	121,352	1,068	6,859
7~9 Q3	19,051	137,007	749	19,537	148,133	1,126	5,995
10~12 Q4	16,551	115,773	574	15,921	111,885	949	6,249
平成13年 1月Jan	6,340	49,354	260	6,209	50,491	343	7,308
2 Feb	7,322	53,271	263	7,603	55,335	325	6,966
3 Mar	8,062	62,380	313	9,301	77,398	335	5,935
4 Apr	6,168	44,215	230	5,470	38,237	379	6,589
5 May	5,592	41,666	198	5,191	39,681	345	6,843
6 Jun	5,899	43,215	251	5,790	43,434	344	6,859
7 Jul	6,253	45,839	215	5,390	41,037	381	7,556
8 Aug	6,013	41,712	245	5,755	41,217	318	7,740
9 Sep	6,785	49,456	289	8,392	65,879	427	5,995
10 Oct	5,730	38,920	180	5,376	36,683	428	6,101
11 Nov	5,769	39,338	192	5,482	37,185	288	6,291
12 Dec	5,052	37,515	202	5,063	38,017	233	6,249

注:平成11年から「クローラクレーン(旧ショベル系掘きく機・機械式)を除く。

ショベル系(油圧式)
Shovel type excavators (hydraulic type)
(7~9)

年月 Year and Month	生産(P)		受入(R) Quantity (n)	出荷(Sh)			在庫(I) Quantity (n)
	数量(台) Quantity (n)	金額(百万円) (million yen)		販売(Sa)		その他(O) Quantity (n)	
				数量(台) Quantity (n)	金額(百万円) (million yen)		
平成9年(1997)	108,849	691,568	13,811	106,804	762,803	13,922	11,158
10 (1998)	78,747	507,293	7,419	80,818	578,698	8,672	7,823
11 (1999)	86,250	566,459	6,656	86,668	608,929	7,530	6,814
12 (2000)	90,914	638,963	4,292	89,247	641,879	5,514	7,261
13 (2001)	74,784	523,557	2,838	74,838	541,643	4,129	6,249
前年比(R.Y.)	▲ 17.7	▲ 18.1	▲ 33.9	▲ 16.1	▲ 15.6	▲ 25.1	▲ 13.9
平成11年度(99FY)	89,956	601,037	6,313	90,059	627,731	6,672	5,403
12 (00FY)	88,260	616,856	4,061	86,663	627,282	5,350	5,935
平成13年1~3月Q1	21,655	155,575	836	23,053	173,926	994	5,935
4~6 Q2	17,609	123,279	679	16,403	115,631	1,066	6,859
7~9 Q3	18,996	132,620	749	19,486	143,796	1,122	5,995
10~12 Q4	16,524	112,083	574	15,896	108,290	947	6,249
平成13年 1月Jan	6,327	45,986	260	6,197	47,168	342	7,308
2 Feb	7,308	51,907	263	7,590	54,002	324	6,966
3 Mar	8,020	57,682	313	9,266	72,756	328	5,935
4 Apr	6,154	42,152	230	5,457	36,224	378	6,589
5 May	5,569	39,506	198	5,168	37,521	345	6,843
6 Jun	5,886	41,621	251	5,778	41,886	343	6,859
7 Jul	6,230	43,895	215	5,370	39,133	378	7,556
8 Aug	5,999	40,974	245	5,741	40,479	318	7,740
9 Sep	6,767	47,751	289	8,375	64,184	426	5,995
10 Oct	5,721	37,629	180	5,367	35,392	428	6,101
11 Nov	5,759	37,562	192	5,473	35,454	287	6,291
12 Dec	5,044	36,892	202	5,056	37,444	232	6,249

0.2m³未満
Less than 0.2m³
(7)

年月 Year and Month	生産(P)		受入(R) Quantity (n)	出荷(Sh)			在庫(I) Quantity (n)
	数量(台) Quantity (n)	金額(百万円) (million yen)		販売(Sa)		その他(O)	
			数量(台) Quantity (n)	金額(百万円) (million yen)	数量(台) Quantity (n)	数量(台) Quantity (n)	
平成9年(1997)	46,034	115,490	6,642	47,303	135,978	5,072	3,879
10 (1998)	36,035	92,844	4,031	36,804	106,401	3,706	3,432
11 (1999)	40,714	111,206	4,685	42,130	127,747	3,782	2,928
12 (2000)	43,057	118,827	4,292	41,654	125,946	5,226	3,403
13 (2001)	35,455	94,138	2,838	34,626	101,803	3,941	3,132
前年比(R. Y.)	▲ 17.7	▲ 20.8	▲ 33.9	▲ 16.9	▲ 19.2	▲ 24.6	▲ 8.0
平成11年度(99FY)	43,691	119,844	4,830	44,335	134,006	4,147	2,579
12 (00FY)	41,498	113,953	4,061	40,184	121,700	5,095	2,858
平成13年1~3月Q1	9,756	26,576	836	10,187	31,131	953	2,858
4~6 Q2	8,415	22,863	679	7,719	22,595	1,024	3,209
7~9 Q3	8,951	24,026	749	8,854	25,958	1,081	2,974
10~12 Q4	8,333	20,673	574	7,866	22,119	883	3,132
平成13年 1月Jan	2,864	7,868	260	2,776	8,580	328	3,423
2 Feb	3,290	9,029	263	3,491	10,223	309	3,177
3 Mar	3,602	9,679	313	3,920	12,328	316	2,858
4 Apr	3,012	8,152	230	2,703	7,973	368	3,029
5 May	2,608	7,109	198	2,355	7,097	331	3,149
6 Jun	2,795	7,602	251	2,661	7,525	325	3,209
7 Jul	2,890	8,011	215	2,491	7,102	361	3,462
8 Aug	2,878	7,717	245	2,598	7,524	312	3,675
9 Sep	3,183	8,298	289	3,765	11,332	408	2,974
10 Oct	3,000	7,287	180	2,718	7,510	402	3,034
11 Nov	3,080	7,466	192	2,804	7,605	259	3,243
12 Dec	2,253	5,920	202	2,344	7,004	222	3,132

0.2m³以上0.6m³未満
not less than 0.2m³ less than 0.6m³
(8)

年月 Year and Month	生産(P)		受入(R) Quantity (n)	出荷(Sh)			在庫(I) Quantity (n)
	数量(台) Quantity (n)	金額(百万円) (million yen)		販売(Sa)		その他(O)	
			数量(台) Quantity (n)	金額(百万円) (million yen)	数量(台) Quantity (n)	数量(台) Quantity (n)	
平成9年(1997)	34,308	202,223	4,356	31,863	225,659	5,879	4,037
10 (1998)	23,475	144,980	2,101	23,428	166,140	3,731	2,452
11 (1999)	24,849	164,407	1,178	23,821	170,446	2,492	2,346
12 (2000)	24,542	192,062	-	24,614	193,149	209	2,065
13 (2001)	20,152	158,006	-	20,289	157,973	142	1,827
前年比(R. Y.)	▲ 17.9	▲ 17.7	-	▲ 17.6	▲ 18.2	▲ 32.1	▲ 11.5
平成11年度(99FY)	24,946	176,818	831	24,543	180,687	1,619	1,620
12 (00FY)	24,568	192,500	-	24,156	191,336	180	1,872
平成13年1~3月Q1	6,594	52,816	-	6,773	53,940	34	1,872
4~6 Q2	4,700	36,604	-	4,323	33,251	28	2,242
7~9 Q3	4,892	37,404	-	5,285	41,338	34	1,815
10~12 Q4	3,966	31,182	-	3,908	29,444	46	1,827
平成13年 1月Jan	1,812	15,028	-	1,702	13,814	10	2,165
2 Feb	2,203	17,400	-	2,146	17,055	13	2,209
3 Mar	2,579	20,388	-	2,925	23,071	11	1,872
4 Apr	1,666	12,735	-	1,423	10,424	5	2,131
5 May	1,521	12,339	-	1,357	10,586	11	2,284
6 Jun	1,513	11,530	-	1,543	12,241	12	2,242
7 Jul	1,542	10,994	-	1,226	9,352	13	2,545
8 Aug	1,548	12,349	-	1,531	11,288	5	2,557
9 Sep	1,802	14,061	-	2,528	20,698	16	1,815
10 Oct	1,247	9,797	-	1,247	8,882	17	1,798
11 Nov	1,328	10,353	-	1,344	10,313	22	1,760
12 Dec	1,391	11,032	-	1,317	10,249	7	1,827

0.6m³以上
not less than 0.6m³
(9)

年 月 Year and Month	生産(P)		受入(R) 数量(台) Quantity(n)	出荷(Sh)			在庫(I) 数量(台) Quantity(n)
	数量(台) Quantity(n)	金額(百万円) (million yen)		販売(Sa)		その他(O) 数量(台) Quantity(n)	
				数量(台) Quantity(n)	金額(百万円) (million yen)		
平成9年(1997)	28,507	373,856	2,813	27,638	401,166	2,971	3,242
10 (1998)	19,237	269,469	1,287	20,586	306,157	1,235	1,939
11 (1999)	20,687	290,846	793	20,717	310,736	1,256	1,540
12 (2000)	23,315	328,074	-	22,979	322,784	79	1,793
13 (2001)	19,177	271,413	-	19,923	281,867	46	1,290
前年比(R.Y.)	▲ 17.7	▲ 17.3	-	▲ 13.3	▲ 12.7	▲ 41.8	▲ 28.1
平成11年度(99FY)	21,319	304,375	652	21,181	313,038	906	1,204
12 (00FY)	22,194	310,403	-	22,323	314,246	75	1,205
平成13年1~3月Q1	5,305	76,183	-	6,093	88,855	7	1,205
4~6 Q2	4,494	63,812	-	4,361	59,785	14	1,408
7~9 Q3	5,153	71,190	-	5,347	76,500	7	1,206
10~12 Q4	4,225	60,228	-	4,122	56,727	18	1,290
平成13年 1月Jan	1,651	23,090	-	1,719	24,774	4	1,720
2 Feb	1,815	25,478	-	1,953	26,724	2	1,580
3 Mar	1,839	27,615	-	2,421	37,357	1	1,205
4 Apr	1,476	21,265	-	1,331	17,827	5	1,429
5 May	1,440	20,058	-	1,456	19,838	3	1,410
6 Jun	1,578	22,489	-	1,574	22,120	6	1,408
7 Jul	1,798	24,890	-	1,653	22,679	4	1,549
8 Aug	1,573	20,908	-	1,612	21,667	1	1,508
9 Sep	1,782	25,392	-	2,082	32,154	2	1,206
10 Oct	1,474	20,545	-	1,402	19,000	9	1,269
11 Nov	1,351	19,743	-	1,325	17,536	6	1,288
12 Dec	1,400	19,940	-	1,395	20,191	3	1,290

トンネル掘進機
Tunneling machines
(10)

年 月 Year and Month	生産(P)		受入(R) 数量(台) Quantity(n)	出荷(Sh)			在庫(I) 数量(台) Quantity(n)
	数量(台) Quantity(n)	金額(百万円) (million yen)		販売(Sa)		その他(O) 数量(台) Quantity(n)	
				数量(台) Quantity(n)	金額(百万円) (million yen)		
平成9年(1997)	349	44,291	76	325	43,781	112	5
10 (1998)	323	42,853	79	313	42,433	94	-
11 (1999)	238	29,625	-	238	29,625	-	-
12 (2000)	175	22,169	-	172	22,128	3	-
13 (2001)	201	23,324	-	184	22,951	17	-
前年比(R.Y.)	14.9	5.2	-	7.0	3.7	466.7	-
平成11年度(99FY)	190	25,278	-	190	25,278	-	-
12 (00FY)	177	20,937	-	165	20,764	12	-
平成13年1~3月Q1	69	9,430	-	60	9,298	9	-
4~6 Q2	50	5,817	-	48	5,721	2	-
7~9 Q3	55	4,387	-	51	4,337	4	-
10~12 Q4	27	3,690	-	25	3,595	2	-
平成13年 1月Jan	13	3,368	-	12	3,323	1	-
2 Feb	14	1,364	-	13	1,333	1	-
3 Mar	42	4,698	-	35	4,642	7	-
4 Apr	14	2,063	-	13	2,013	1	-
5 May	23	2,160	-	23	2,160	-	-
6 Jun	13	1,594	-	12	1,548	1	-
7 Jul	23	1,944	-	20	1,904	3	-
8 Aug	14	738	-	14	738	-	-
9 Sep	18	1,705	-	17	1,695	1	-
10 Oct	9	1,291	-	9	1,291	-	-
11 Nov	10	1,776	-	9	1,731	1	-
12 Dec	8	623	-	7	573	1	-

整地機械
Earth finishing machinery
(11~15)

年月 Year and Month	生産(P)		受入(R) Quantity(n)	出荷(Sh)			在庫(I) Quantity(n)
	数量(台) Quantity(n)	金額(百万円) (million yen)		販売(Sa)		その他(O) Quantity(n)	
				数量(台) Quantity(n)	金額(百万円) (million yen)		
平成9年(1997)	88,161	55,127
10 (1998)	68,128	44,677
11 (1999)	75,886	41,996	128	74,651	42,071	333	7,090
12 (2000)	68,942	39,937	77	67,706	39,940	185	8,218
13 (2001)	64,236	36,513	159	63,542	39,245	107	9,101
前年比(R. Y.)	▲ 6.8	* ▲ 21.9	106.5	▲ 6.2	* ▲ 16.6	▲ 42.2	10.7
平成11年度(99FY)	74,413	38,653	79	73,591	39,766	349	6,182
12 (00FY)	70,283	42,754	97	68,022	42,984	121	8,556
平成13年1~3月Q1	18,350	11,356	34	18,169	12,573	14	8,556
4~6 Q2	15,831	7,719	25	14,507	7,293	29	9,876
7~9 Q3	15,114	8,875	40	14,698	9,223	25	10,307
10~12 Q4	14,941	8,563	60	16,168	10,156	39	9,101
平成13年 1月Jan	5,320	3,832	-	5,166	3,940	5	8,504
2 Feb	6,114	4,250	6	6,663	4,656	4	7,957
3 Mar	6,916	3,274	28	6,340	3,977	5	8,556
4 Apr	5,076	2,596	2	5,219	2,556	6	8,409
5 May	5,196	2,653	2	3,893	2,072	12	9,702
6 Jun	5,559	2,470	21	5,395	2,665	11	9,876
7 Jul	5,240	2,395	10	4,746	2,305	16	10,364
8 Aug	4,475	2,841	12	4,748	2,681	5	10,098
9 Sep	5,399	3,639	18	5,204	4,237	4	10,307
10 Oct	5,809	3,440	11	5,856	4,303	-	10,271
11 Nov	4,917	2,753	22	5,325	3,185	16	9,869
12 Dec	4,215	2,370	27	4,987	2,668	23	9,101

グレーダ・スクレーパ
Graders and Scrapers
(11)

年月 Year and Month	生産(P)		受入(R) Quantity(n)	出荷(Sh)			在庫(I) Quantity(n)
	数量(台) Quantity(n)	金額(百万円) (million yen)		販売(Sa)		その他(O) Quantity(n)	
				数量(台) Quantity(n)	金額(百万円) (million yen)		
平成9年(1997)	977	9,064
10 (1998)	1,114	10,781
11 (1999)	562	5,040	-	487	4,512	136	1
12 (2000)	543	5,828	-	453	4,880	-	91
13 (2001)	915	9,035	-	1,088	10,769	-	9
前年比(R. Y.)	* ▲ 66.3	* ▲ 64.5	-	* ▲ 53.9	* ▲ 50.2	-	* ▲ 99.7
平成11年度(99FY)	396	3,476	-	344	3,109	136	1
12 (00FY)	825	8,702	-	876	9,219	-	41
平成13年1~3月Q1	317	3,252	-	458	4,716	-	41
4~6 Q2	115	993	-	113	959	-	43
7~9 Q3	231	2,294	-	230	2,229	-	44
10~12 Q4	252	2,496	-	287	2,865	-	9
平成13年 1月Jan	141	1,446	-	158	1,682	-	165
2 Feb	127	1,266	-	207	2,044	-	85
3 Mar	49	540	-	93	990	-	41
4 Apr	28	272	-	16	144	-	53
5 May	36	317	-	25	259	-	64
6 Jun	51	404	-	72	556	-	43
7 Jul	36	368	-	29	274	-	50
8 Aug	79	699	-	66	596	-	63
9 Sep	116	1,227	-	135	1,359	-	44
10 Oct	138	1,393	-	155	1,640	-	27
11 Nov	64	636	-	80	800	-	11
12 Dec	50	467	-	52	425	-	9

不整地用運搬車
Crawler and Carriers
(12)

年月 Year and Month	生産(P)		受入(R) 数量(台) Quantity(n)	出荷(Sh)			在庫(I) 数量(台) Quantity(n)
	数量(台) Quantity(n)	金額(百万円) (million yen)		販売(Sa)		その他(O) 数量(台) Quantity(n)	
				数量(台) Quantity(n)	金額(百万円) (million yen)		
平成9年(1997)	3,513	16,145
10 (1998)	2,420	11,588
11 (1999)	2,617	11,232	79	2,530	10,521	197	227
12 (2000)	2,583	9,323	70	2,470	9,117	185	225
13 (2001)	1,857	6,276	130	1,924	6,574	107	231
前年比(R. Y.)	▲ 28.1	▲ 32.7	85.7	▲ 22.1	▲ 27.9	▲ 42.2	2.7
平成11年度(99FY)	2,693	10,259	70	2,542	9,919	213	158
12 (00FY)	2,539	9,101	68	2,451	9,063	121	243
平成13年1~3月Q1	635	2,009	8	661	2,202	14	243
4~6 Q2	460	1,507	23	320	1,120	29	377
7~9 Q3	351	1,504	39	513	1,970	25	229
10~12 Q4	411	1,256	60	430	1,282	39	231
平成13年 1月Jan	185	551	-	178	610	5	277
2 Feb	200	810	5	199	563	4	279
3 Mar	250	648	3	284	1,029	5	243
4 Apr	141	563	2	95	320	6	285
5 May	194	620	-	105	430	12	362
6 Jun	125	324	21	120	370	11	377
7 Jul	101	480	10	105	449	16	367
8 Aug	111	472	12	133	559	5	352
9 Sep	139	552	17	275	962	4	229
10 Oct	154	406	11	173	384	-	221
11 Nov	103	409	22	115	489	16	215
12 Dec	154	441	27	142	409	23	231

ロードローラ・タイヤローラ (振動式を含む)
Steel rollers, Pneumatic tired rollers
(including self propelled type)
(13)

年月 Year and Month	生産(P)		受入(R) 数量(台) Quantity(n)	出荷(Sh)			在庫(I) 数量(台) Quantity(n)
	数量(台) Quantity(n)	金額(百万円) (million yen)		販売(Sa)		その他(O) 数量(台) Quantity(n)	
				数量(台) Quantity(n)	金額(百万円) (million yen)		
平成9年(1997)	1,697	8,073
10 (1998)	1,161	6,071
11 (1999)	983	4,948	35	906	5,130	-	160
12 (2000)	849	4,132	-	883	5,203	-	126
13 (2001)	706	3,173	-	722	3,466	-	110
前年比(R. Y.)	▲ 16.8	▲ 23.2	-	▲ 18.2	▲ 33.4	-	▲ 12.7
平成11年度(99FY)	847	4,206	-	895	4,998	-	51
12 (00FY)	911	4,374	-	795	4,735	-	167
平成13年1~3月Q1	202	968	-	161	919	-	167
4~6 Q2	162	649	-	156	742	-	173
7~9 Q3	174	808	-	157	727	-	190
10~12 Q4	168	748	-	248	1,078	-	110
平成13年 1月Jan	52	251	-	48	264	-	130
2 Feb	82	387	-	66	375	-	146
3 Mar	68	330	-	47	280	-	167
4 Apr	40	185	-	60	296	-	147
5 May	48	223	-	42	190	-	153
6 Jun	74	241	-	54	256	-	173
7 Jul	41	174	-	51	234	-	163
8 Aug	71	311	-	39	184	-	195
9 Sep	62	323	-	67	309	-	190
10 Oct	41	182	-	143	595	-	88
11 Nov	65	292	-	49	225	-	104
12 Dec	62	274	-	56	258	-	110

振動ローラ
Vibrating rollers
(14)

年月 Year and Month	生産(P)		受入(R) Quantity(n)	出荷(Sh)			在庫(I) Quantity(n)
	数量(台) Quantity(n)	金額(百万円) (million yen)		販売(Sa)		その他(O) Quantity(n)	
				数量(台) Quantity(n)	金額(百万円) (million yen)		
平成9年(1997)	4,320	7,952
10 (1998)	3,097	5,032
11 (1999)	3,371	5,797	-	3,231	6,233	-	521
12 (2000)	3,295	5,712	-	3,378	6,335	-	438
13 (2001)	2,567	4,394	25	2,685	4,767	-	345
前年比(R. Y.)	▲ 22.1	▲ 23.1	-	▲ 20.5	▲ 24.8	-	▲ 21.2
平成11年度(99FY)	3,316	5,628	-	3,141	5,906	-	519
12 (00FY)	3,086	5,342	25	2,975	5,373	-	655
平成13年1~3月Q1	675	1,256	25	483	887	-	655
4~6 Q2	638	1,092	-	699	1,443	-	594
7~9 Q3	553	943	-	687	1,126	-	460
10~12 Q4	701	1,103	-	816	1,311	-	345
平成13年 1月Jan	263	466	-	158	296	-	543
2 Feb	233	464	-	156	264	-	620
3 Mar	179	326	25	169	327	-	655
4 Apr	230	449	-	238	710	-	647
5 May	200	329	-	224	381	-	623
6 Jun	208	314	-	237	352	-	594
7 Jul	161	235	-	234	294	-	521
8 Aug	197	394	-	177	341	-	541
9 Sep	195	314	-	276	491	-	460
10 Oct	200	372	-	291	490	-	369
11 Nov	297	410	-	294	451	-	372
12 Dec	204	321	-	231	370	-	345

平板式締め固め機械
Plate type compactors
(15)

年月 Year and Month	生産(P)		受入(R) Quantity(n)	出荷(Sh)			在庫(I) Quantity(n)
	数量(台) Quantity(n)	金額(百万円) (million yen)		販売(Sa)		その他(O) Quantity(n)	
				数量(台) Quantity(n)	金額(百万円) (million yen)		
平成9年(1997)	77,654	13,893
10 (1998)	60,336	11,204
11 (1999)	68,353	14,979	14	67,497	15,675	-	6,181
12 (2000)	61,672	14,942	7	60,522	14,405	-	7,338
13 (2001)	58,191	13,635	4	57,123	13,669	-	8,406
前年比(R. Y.)	▲ 5.6	▲ 8.7	▲ 42.9	▲ 5.6	▲ 5.1	-	▲ 14.6
平成11年度(99FY)	67,161	15,084	9	66,669	15,834	-	5,453
12 (00FY)	62,922	15,235	4	60,925	14,594	-	7,450
平成13年1~3月Q1	16,521	3,871	1	16,406	3,849	-	7,450
4~6 Q2	14,456	3,478	2	13,219	3,029	-	8,689
7~9 Q3	13,805	3,326	1	13,111	3,171	-	9,384
10~12 Q4	13,409	2,960	-	14,387	3,620	-	8,406
平成13年 1月Jan	4,679	1,118	-	4,624	1,088	-	7,389
2 Feb	5,472	1,323	1	6,035	1,410	-	6,827
3 Mar	6,370	1,430	-	5,747	1,351	-	7,450
4 Apr	4,637	1,127	-	4,810	1,086	-	7,277
5 May	4,718	1,164	2	3,497	812	-	8,500
6 Jun	5,101	1,187	-	4,912	1,131	-	8,689
7 Jul	4,901	1,138	-	4,327	1,054	-	9,263
8 Aug	4,017	965	-	4,333	1,001	-	8,947
9 Sep	4,887	1,223	1	4,451	1,116	-	9,384
10 Oct	5,276	1,087	-	5,094	1,194	-	9,566
11 Nov	4,388	1,006	-	4,787	1,220	-	9,167
12 Dec	3,745	867	-	4,506	1,206	-	8,406

アスファルト舗装機械
Asphalt paving machines
(16~17)

年月 Year and Month	生産(P)		受入(R) 数量(台) Quantity(n)	出荷(Sh)			在庫(I) 数量(台) Quantity(n)
	数量(台) Quantity(n)	金額(百万円) (million yen)		販売(Sa)		その他(O) 数量(台) Quantity(n)	
				数量(台) Quantity(n)	金額(百万円) (million yen)		
平成9年(1997)	616	19,577
10 (1998)	392	10,271
11 (1999)	271	9,482	1	296	10,454	5	62
12 (2000)	279	10,127	-	276	10,266	-	65
13 (2001)	251	10,909	-	254	10,957	-	62
前年比(R. Y.)	▲ 10.0	7.7	-	▲ 8.0	6.7	-	▲ 4.6
平成11年度(99FY)	273	9,241	-	271	9,462	-	50
12 (00FY)	276	10,795	-	280	11,084	-	46
平成13年1~3月Q1	63	3,124	-	82	3,472	-	46
4~6 Q2	59	2,121	-	42	1,738	-	63
7~9 Q3	69	3,513	-	82	3,781	-	50
10~12 Q4	60	2,151	-	48	1,966	-	62
平成13年 1月 Jan	12	408	-	26	609	-	51
2 Feb	23	1,093	-	15	985	-	59
3 Mar	28	1,623	-	41	1,878	-	46
4 Apr	15	408	-	12	282	-	49
5 May	21	850	-	13	682	-	57
6 Jun	23	863	-	17	774	-	63
7 Jul	23	677	-	19	635	-	67
8 Aug	21	858	-	23	934	-	65
9 Sep	25	1,978	-	40	2,212	-	50
10 Oct	18	391	-	14	325	-	54
11 Nov	26	710	-	16	606	-	64
12 Dec	16	1,050	-	18	1,035	-	62

アスファルトプラント
Asphalt plants
(16)

年月 Year and Month	生産(P)		受入(R) 数量(台) Quantity(n)	出荷(Sh)			在庫(I) 数量(台) Quantity(n)
	数量(台) Quantity(n)	金額(百万円) (million yen)		販売(Sa)		その他(O) 数量(台) Quantity(n)	
				数量(台) Quantity(n)	金額(百万円) (million yen)		
平成9年(1997)	107	12,459
10 (1998)	58	5,561
11 (1999)	47	5,803	-	47	5,803	-	-
12 (2000)	61	6,669	-	61	6,669	-	-
13 (2001)	59	7,770	-	59	7,770	-	-
前年比(R. Y.)	▲ 3.3	16.5	-	▲ 3.3	16.5	-	-
平成11年度(99FY)	44	5,506	-	44	5,506	-	-
12 (00FY)	62	7,343	-	62	7,343	-	-
平成13年1~3月Q1	16	2,345	-	16	2,345	-	-
4~6 Q2	12	1,296	-	12	1,296	-	-
7~9 Q3	20	2,742	-	20	2,742	-	-
10~12 Q4	11	1,387	-	11	1,387	-	-
平成13年 1月 Jan	3	283	-	3	283	-	-
2 Feb	4	706	-	4	706	-	-
3 Mar	9	1,356	-	9	1,356	-	-
4 Apr	2	134	-	2	134	-	-
5 May	4	563	-	4	563	-	-
6 Jun	6	599	-	6	599	-	-
7 Jul	4	391	-	4	391	-	-
8 Aug	4	585	-	4	585	-	-
9 Sep	12	1,766	-	12	1,766	-	-
10 Oct	3	133	-	3	133	-	-
11 Nov	4	402	-	4	402	-	-
12 Dec	4	852	-	4	852	-	-

アスファルトフィニッシャ
Asphalt finishers
(17)

年月 Year and Month	生産(P)		受入(R) Quantity (n)	出荷(Sh)			在庫(I) Quantity (n)
	数量(台) Quantity (n)	金額(百万円) (million yen)		販売(Sa)		その他(O) Quantity (n)	
				数量(台) Quantity (n)	金額(百万円) (million yen)		
平成9年(1997)	509	7,118
10 (1998)	334	4,709
11 (1999)	224	3,679	1	249	4,651	5	62
12 (2000)	218	3,458	-	215	3,597	-	65
13 (2001)	192	3,139	-	195	3,187	-	62
前年比(R. Y.)	▲ 11.9	▲ 9.2	-	▲ 9.3	▲ 11.4	-	▲ 4.6
平成11年度(99FY)	229	3,735	-	227	3,956	-	50
12 (00FY)	214	3,452	-	218	3,741	-	46
平成13年1~3月Q1	47	779	-	66	1,127	-	46
4~6 Q2	47	825	-	30	442	-	63
7~9 Q3	49	771	-	62	1,039	-	50
10~12 Q4	49	764	-	37	579	-	62
平成13年 1月 Jan	9	125	-	23	326	-	51
2 Feb	19	387	-	11	279	-	59
3 Mar	19	267	-	32	522	-	46
4 Apr	13	274	-	10	148	-	49
5 May	17	287	-	9	119	-	57
6 Jun	17	264	-	11	175	-	63
7 Jul	19	286	-	15	244	-	67
8 Aug	17	273	-	19	349	-	65
9 Sep	13	212	-	28	446	-	50
10 Oct	15	258	-	11	192	-	54
11 Nov	22	308	-	12	204	-	64
12 Dec	12	198	-	14	183	-	62

コンクリート機械
Concrete machinery
(18~21)

年月 Year and Month	生産(P)		受入(R) Quantity (n)	出荷(Sh)			在庫(I) Quantity (n)
	数量(台) Quantity (n)	金額(百万円) (million yen)		販売(Sa)		その他(O) Quantity (n)	
				数量(台) Quantity (n)	金額(百万円) (million yen)		
平成9年(1997)	143,268	55,258
10 (1998)	102,671	30,165
11 (1999)	107,740	26,532	47	110,126	28,489	-	6,681
12 (2000)	114,044	27,144	3	112,192	27,749	1	8,539
13 (2001)	94,456	23,814	-	95,826	24,704	3	7,274
前年比(R. Y.)	▲ 17.2	▲ 12.3	-	▲ 14.6	▲ 11.0	200.0	▲ 14.8
平成11年度(99FY)	108,720	25,882	30	110,397	27,106	-	6,629
12 (00FY)	109,724	27,070	-	107,555	27,737	1	8,912
平成13年1~3月Q1	24,115	7,452	-	23,857	7,810	-	8,912
4~6 Q2	21,955	5,732	-	22,890	6,129	-	7,970
7~9 Q3	25,211	6,662	-	25,275	6,865	1	7,905
10~12 Q4	23,175	3,968	-	23,804	3,900	2	7,274
平成13年 1月 Jan	7,151	2,023	-	6,336	1,984	-	9,469
2 Feb	8,471	2,290	-	9,270	2,338	-	8,670
3 Mar	8,493	3,139	-	8,251	3,488	-	8,912
4 Apr	6,746	1,151	-	7,898	1,134	-	7,753
5 May	8,070	2,499	-	7,865	3,122	-	7,958
6 Jun	7,139	2,082	-	7,127	1,873	-	7,970
7 Jul	7,433	1,252	-	6,931	1,173	1	8,471
8 Aug	8,482	2,301	-	8,738	2,128	-	8,215
9 Sep	9,296	3,109	-	9,606	3,564	-	7,905
10 Oct	8,000	985	-	8,456	1,090	2	7,447
11 Nov	8,394	1,498	-	8,574	1,427	-	7,267
12 Dec	6,781	1,485	-	6,774	1,383	-	7,274

コンクリートプラント
Concrete plants
(18)

年月 Year and Month	生産(P)		受入(R) Quantity(n)	出荷(Sh)			在庫(I) Quantity(n)
	数量(台) Quantity(n)	金額(百万円) (million yen)		販売(Sa)		その他(O) Quantity(n)	
				数量(台) Quantity(n)	金額(百万円) (million yen)		
平成9年(1997)	489	23,693
10 (1998)	265	12,727
11 (1999)	266	11,124	-	266	11,312	-	-
12 (2000)	231	12,135	-	231	12,211	-	-
13 (2001)	149	9,617	-	149	9,721	-	-
前年比(R. Y.)	▲ 35.5	▲ 20.7	-	▲ 35.5	▲ 20.4	-	-
平成11年度(99FY)	281	9,896	-	281	9,982	-	-
12 (00FY)	185	12,156	-	185	12,273	-	-
平成13年1~3月Q1	50	3,242	-	50	3,306	-	-
4~6 Q2	32	2,472	-	32	2,477	-	-
7~9 Q3	45	2,737	-	45	2,772	-	-
10~12 Q4	22	1,166	-	22	1,166	-	-
平成13年 1月Jan	14	882	-	14	899	-	-
2 Feb	12	858	-	12	862	-	-
3 Mar	24	1,502	-	24	1,545	-	-
4 Apr	6	203	-	6	203	-	-
5 May	13	1,369	-	13	1,374	-	-
6 Jun	13	900	-	13	900	-	-
7 Jul	5	214	-	5	214	-	-
8 Aug	17	975	-	17	975	-	-
9 Sep	23	1,548	-	23	1,583	-	-
10 Oct	5	189	-	5	189	-	-
11 Nov	7	440	-	7	440	-	-
12 Dec	10	537	-	10	537	-	-

トラックミキサ
Truck mixers
(19)

年月 Year and Month	生産(P)		受入(R) Quantity(n)	出荷(Sh)			在庫(I) Quantity(n)
	数量(台) Quantity(n)	金額(百万円) (million yen)		販売(Sa)		その他(O) Quantity(n)	
				数量(台) Quantity(n)	金額(百万円) (million yen)		
平成9年(1997)	4,211	8,311
10 (1998)	1,532	3,016
11 (1999)	1,882	3,539	-	1,990	3,782	-	182
12 (2000)	2,263	4,276	-	2,347	4,449	1	97
13 (2001)	2,208	4,264	-	2,090	3,993	3	212
前年比(R. Y.)	▲ 2.4	▲ 0.3	-	▲ 11.0	▲ 10.2	200.0	118.6
平成11年度(99FY)	2,066	3,878	-	2,146	4,049	-	117
12 (00FY)	2,297	4,346	-	2,329	4,419	1	84
平成13年1~3月Q1	744	1,426	-	757	1,473	-	84
4~6 Q2	521	1,011	-	431	795	-	174
7~9 Q3	584	1,128	-	601	1,154	1	156
10~12 Q4	359	699	-	301	571	2	212
平成13年 1月Jan	172	338	-	123	234	-	146
2 Feb	246	480	-	244	474	-	148
3 Mar	326	608	-	390	765	-	84
4 Apr	147	282	-	142	251	-	89
5 May	184	353	-	153	288	-	120
6 Jun	190	376	-	136	256	-	174
7 Jul	160	304	-	127	230	1	206
8 Aug	194	378	-	132	243	-	268
9 Sep	230	446	-	342	681	-	156
10 Oct	103	199	-	88	164	2	169
11 Nov	130	258	-	105	207	-	194
12 Dec	126	242	-	108	200	-	212

コンクリートポンプ
Concrete pumps
(20)

年月 Year and Month	生産(P)		受入(R) Quantity(n)	出荷(Sh)			在庫(I) Quantity(n)
	数量(台) Quantity(n)	金額(百万円) (million yen)		販売(Sa)		その他(O) Quantity(n)	
				数量(台) Quantity(n)	金額(百万円) (million yen)		
平成9年(1997)	710	12,214
10(1998)	360	6,887
11(1999)	268	4,591	47	314	5,748	-	124
12(2000)	249	3,762	3	266	4,094	-	114
13(2001)	236	3,628	-	255	3,603	-	88
前年比(R.Y.)	▲ 5.2	▲ 3.6	-	▲ 4.1	▲ 12.0	-	▲ 22.8
平成11年度(99FY)	274	4,670	30	318	5,310	-	120
12(00FY)	253	3,720	-	278	4,163	-	95
平成13年1~3月Q1	73	1,059	-	92	1,307	-	95
4~6 Q2	51	877	-	42	610	-	97
7~9 Q3	79	1,113	-	85	1,173	-	91
10~12 Q4	33	579	-	36	513	-	88
平成13年 1月Jan	20	287	-	23	345	-	111
2 Feb	25	364	-	27	383	-	109
3 Mar	28	408	-	42	579	-	95
4 Apr	16	294	-	18	255	-	86
5 May	19	324	-	15	203	-	90
6 Jun	16	259	-	9	152	-	97
7 Jul	16	272	-	20	270	-	93
8 Aug	31	338	-	28	249	-	96
9 Sep	32	503	-	37	654	-	91
10 Oct	9	95	-	14	182	-	86
11 Nov	12	216	-	10	135	-	88
12 Dec	12	268	-	12	196	-	88

その他のコンクリート機械
Miscellaneous concrete machinery
(21)

年月 Year and Month	生産(P)		受入(R) Quantity(n)	出荷(Sh)			在庫(I) Quantity(n)
	数量(台) Quantity(n)	金額(百万円) (million yen)		販売(Sa)		その他(O) Quantity(n)	
				数量(台) Quantity(n)	金額(百万円) (million yen)		
平成9年(1997)	137,858	11,041
10(1998)	100,514	7,536
11(1999)	105,324	7,278	-	107,556	7,647	-	6,375
12(2000)	111,301	6,971	-	109,348	6,995	-	8,328
13(2001)	91,863	6,305	-	93,332	7,387	-	6,974
前年比(R.Y.)	▲ 17.5	▲ 9.6	-	▲ 14.6	5.6	-	▲ 16.3
平成11年度(99FY)	106,099	7,438	-	107,652	7,765	-	6,392
12(00FY)	106,989	6,848	-	104,763	6,882	-	8,733
平成13年1~3月Q1	23,248	1,725	-	22,958	1,724	-	8,733
4~6 Q2	21,351	1,372	-	22,385	2,247	-	7,699
7~9 Q3	24,503	1,684	-	24,544	1,766	-	7,658
10~12 Q4	22,761	1,524	-	23,445	1,650	-	6,974
平成13年 1月Jan	6,945	516	-	6,176	506	-	9,212
2 Feb	8,188	588	-	8,987	619	-	8,413
3 Mar	8,115	621	-	7,795	599	-	8,733
4 Apr	6,577	372	-	7,732	425	-	7,578
5 May	7,854	453	-	7,684	1,257	-	7,748
6 Jun	6,920	547	-	6,969	565	-	7,699
7 Jul	7,252	462	-	6,779	459	-	8,172
8 Aug	8,240	610	-	8,561	661	-	7,851
9 Sep	9,011	612	-	9,204	646	-	7,658
10 Oct	7,883	502	-	8,349	555	-	7,192
11 Nov	8,245	584	-	8,452	645	-	6,985
12 Dec	6,633	438	-	6,644	450	-	6,974

基礎工事用機械
Foundation works equipment
(22~25)

年月 Year and Month	生産(P)		受入(R) 数量(台) Quantity(n)	出荷(Sh)			在庫(I) 数量(台) Quantity(n)
	数量(台) Quantity(n)	金額(百万円) (million yen)		販売(Sa)		その他(O)	
	数量(台) Quantity(n)	金額(百万円) (million yen)	数量(台) Quantity(n)	数量(台) Quantity(n)	金額(百万円) (million yen)	数量(台) Quantity(n)	数量(台) Quantity(n)
平成9年(1997)	2,246	16,263
10 (1998)	1,030	12,363
11 (1999)	851	11,007	10	868	12,445	-	122
12 (2000)	1,243	13,696	9	1,161	15,264	58	152
13 (2001)	1,250	9,962	8	1,246	12,538	48	116
前年比(R.Y.)	0.6	▲ 27.3	▲ 11.1	7.3	▲ 17.9	▲ 17.2	▲ 23.7
平成11年度(99FY)	978	12,663	6	962	15,080	19	132
12 (00FY)	1,333	13,227	11	1,272	15,143	49	152
平成13年1~3月Q1	410	3,535	2	402	5,061	10	152
4~6 Q2	280	1,768	3	289	2,522	11	135
7~9 Q3	296	3,008	3	297	2,858	13	124
10~12 Q4	264	1,651	-	258	2,097	14	116
平成13年 1月Jan	90	850	1	88	953	3	151
2 Feb	129	1,755	1	120	2,523	3	156
3 Mar	191	930	-	194	1,585	4	152
4 Apr	68	596	-	75	927	4	141
5 May	113	604	-	109	822	3	142
6 Jun	99	568	3	105	773	4	135
7 Jul	80	340	2	83	447	4	130
8 Aug	100	1,203	1	102	1,311	4	125
9 Sep	116	1,465	-	112	1,100	5	124
10 Oct	102	597	-	105	787	5	116
11 Nov	87	662	-	92	762	4	107
12 Dec	75	392	-	61	548	5	116

既製杭施工機 (ベースマシンを除く)
Pile drivers and extractors(except base machines)
(22)

年月 Year and Month	生産(P)		受入(R) 数量(台) Quantity(n)	出荷(Sh)			在庫(I) 数量(台) Quantity(n)
	数量(台) Quantity(n)	金額(百万円) (million yen)		販売(Sa)		その他(O)	
	数量(台) Quantity(n)	金額(百万円) (million yen)	数量(台) Quantity(n)	数量(台) Quantity(n)	金額(百万円) (million yen)	数量(台) Quantity(n)	数量(台) Quantity(n)
平成9年(1997)	337	3,588
10 (1998)	292	4,079
11 (1999)	230	4,316	6	238	4,606	-	16
12 (2000)	260	5,044	1	217	5,189	54	6
13 (2001)	515	3,129	3	472	3,230	48	3
前年比(R.Y.)	98.1	▲ 38.0	200.0	117.5	▲ 37.8	▲ 11.1	▲ 50.0
平成11年度(99FY)	234	5,260	6	233	5,636	19	6
12 (00FY)	393	4,942	2	348	4,987	45	7
平成13年1~3月Q1	174	1,516	1	163	1,502	10	7
4~6 Q2	101	245	1	92	231	11	6
7~9 Q3	117	903	1	105	989	13	6
10~12 Q4	123	465	-	112	508	14	3
平成13年 1月Jan	34	330	-	32	327	3	4
2 Feb	46	1,104	1	43	1,099	3	5
3 Mar	94	82	-	88	76	4	7
4 Apr	22	56	-	18	50	4	7
5 May	52	74	-	49	69	3	7
6 Jun	27	115	1	25	112	4	6
7 Jul	42	87	-	38	81	4	6
8 Aug	35	696	1	32	796	4	6
9 Sep	40	120	-	35	112	5	6
10 Oct	62	123	-	57	115	5	6
11 Nov	37	220	-	33	214	4	6
12 Dec	24	122	-	22	179	5	3

場所打杭施工機
Equipments for cast-in-place pile
(23)

年月 Year and Month	生産(P)		受入(R) Quantity(n)	出荷(Sh)			在庫(I) Quantity(n)
	数量(台) Quantity(n)	金額(百万円) (million yen)		販売(Sa)		その他(O) Quantity(n)	
				数量(台) Quantity(n)	金額(百万円) (million yen)		
平成9年(1997)	140	3,015
10(1998)	54	469
11(1999)	44	679	2	42	745	-	13
12(2000)	70	557	-	71	620	4	7
13(2001)	32	401	-	31	492	-	8
前年比(R.Y.)	▲ 54.3	▲ 28.0	-	▲ 56.3	▲ 20.6	-	14.3
平成11年度(99FY)	37	568	-	33	482	-	13
12(00FY)	65	562	-	66	661	4	7
平成13年1~3月Q1	3	101	-	3	137	-	7
4~6 Q2	15	192	-	15	239	-	7
7~9 Q3	11	39	-	11	43	-	7
10~12 Q4	3	69	-	2	73	-	8
平成13年 1月Jan	1	26	-	-	-	-	8
2 Feb	1	42	-	2	93	-	7
3 Mar	1	33	-	1	44	-	7
4 Apr	2	112	-	2	130	-	7
5 May	11	29	-	11	36	-	7
6 Jun	2	51	-	2	73	-	7
7 Jul	1	7	-	1	11	-	7
8 Aug	-	-	-	-	-	-	7
9 Sep	10	32	-	10	32	-	7
10 Oct	-	-	-	-	-	-	7
11 Nov	2	28	-	1	14	-	8
12 Dec	1	41	-	1	59	-	8

地盤改良用機械
Implements of soil foundation
(24)

年月 Year and Month	生産(P)		受入(R) Quantity(n)	出荷(Sh)			在庫(I) Quantity(n)
	数量(台) Quantity(n)	金額(百万円) (million yen)		販売(Sa)		その他(O) Quantity(n)	
				数量(台) Quantity(n)	金額(百万円) (million yen)		
平成9年(1997)	582	4,849
10(1998)	350	4,346
11(1999)	214	4,601	-	218	4,218	-	22
12(2000)	226	4,739	-	211	4,470	-	37
13(2001)	212	3,090	-	215	3,896	-	37
前年比(R.Y.)	▲ 6.2	▲ 34.8	-	1.9	▲ 12.8	-	0.0
平成11年度(99FY)	215	4,533	-	221	5,072	-	21
12(00FY)	207	4,128	-	207	4,290	-	24
平成13年1~3月Q1	39	572	-	55	1,599	-	24
4~6 Q2	59	681	-	62	973	-	21
7~9 Q3	51	1,186	-	37	577	-	35
10~12 Q4	63	651	-	61	747	-	37
平成13年 1月Jan	15	330	-	14	361	-	38
2 Feb	5	100	-	18	720	-	25
3 Mar	19	142	-	23	518	-	24
4 Apr	11	251	-	13	363	-	22
5 May	12	226	-	15	370	-	19
6 Jun	36	204	-	34	240	-	21
7 Jul	7	141	-	9	189	-	19
8 Aug	12	148	-	8	59	-	23
9 Sep	32	897	-	20	329	-	35
10 Oct	27	328	-	27	339	-	35
11 Nov	21	191	-	18	211	-	38
12 Dec	15	132	-	16	197	-	37

その他の基礎工事用機械
Miscellaneous foundation works equipment
(25)

年月 Year and Month	生産(P)		受入(R) 数量(台) Quantity(n)	出荷(Sh)			在庫(I) 数量(台) Quantity(n)
	数量(台) Quantity(n)	金額(百万円) (million yen)		販売(Sa)		その他(O) 数量(台) Quantity(n)	
				数量(台) Quantity(n)	金額(百万円) (million yen)		
平成9年(1997)	1,187	4,812
10(1998)	334	3,469
11(1999)	363	1,411	2	370	2,876	-	71
12(2000)	687	3,356	8	662	4,985	-	102
13(2001)	491	3,342	5	528	4,920	-	68
前年比(R.Y.)	▲ 28.5	▲ 0.4	▲ 37.5	▲ 20.2	▲ 1.3	-	▲ 33.3
平成11年度(99FY)	492	2,302	-	475	3,890	-	92
12(00FY)	668	3,595	-	651	5,205	-	114
平成13年1~3月Q1	194	1,346	1	181	1,823	-	114
4~6 Q2	105	650	2	120	1,079	-	101
7~9 Q3	117	880	2	144	1,249	-	76
10~12 Q4	75	466	-	83	769	-	68
平成13年 1月Jan	40	164	1	42	265	-	101
2 Feb	77	509	-	57	611	-	119
3 Mar	77	673	-	82	947	-	114
4 Apr	33	177	-	42	384	-	105
5 May	38	275	-	34	347	-	109
6 Jun	34	198	2	44	348	-	101
7 Jul	30	105	2	35	166	-	98
8 Aug	53	359	-	62	456	-	89
9 Sep	34	416	-	47	627	-	76
10 Oct	13	146	-	21	333	-	68
11 Nov	27	223	-	40	323	-	55
12 Dec	35	97	-	22	113	-	68

高所作業車
Lift cars
(26)

年月 Year and Month	生産(P)		受入(R) 数量(台) Quantity(n)	出荷(Sh)			在庫(I) 数量(台) Quantity(n)
	数量(台) Quantity(n)	金額(百万円) (million yen)		販売(Sa)		その他(O) 数量(台) Quantity(n)	
				数量(台) Quantity(n)	金額(百万円) (million yen)		
平成9年(1997)	5,966	25,049
10(1998)	6,572	26,161
11(1999)	4,064	21,773	22	4,190	21,508	24	1,548
12(2000)	2,678	13,835	-	3,451	15,418	19	756
13(2001)	3,633	15,460	-	3,847	16,209	-	542
前年比(R.Y.)	* 10.3	* 4.7	-	* ▲ 6.6	* ▲ 0.7	-	▲ 28.3
平成11年度(99FY)	3,433	19,488	22	3,773	19,855	25	1,242
12(00FY)	3,244	14,282	-	3,938	15,533	-	548
平成13年1~3月Q1	1,126	4,062	-	1,334	5,086	-	548
4~6 Q2	971	3,221	-	902	2,717	-	617
7~9 Q3	904	4,050	-	1,086	5,281	-	435
10~12 Q4	632	4,127	-	525	3,125	-	542
平成13年 1月Jan	398	1,641	-	466	1,429	-	688
2 Feb	352	969	-	359	990	-	681
3 Mar	376	1,452	-	509	2,667	-	548
4 Apr	255	903	-	241	778	-	562
5 May	300	1,023	-	321	898	-	541
6 Jun	416	1,295	-	340	1,041	-	617
7 Jul	370	1,330	-	383	1,481	-	604
8 Aug	326	1,270	-	295	1,440	-	635
9 Sep	208	1,450	-	408	2,360	-	435
10 Oct	183	1,398	-	174	1,007	-	444
11 Nov	205	1,367	-	134	1,011	-	515
12 Dec	244	1,362	-	217	1,107	-	542

破碎解体機
Destructive equipments
(27)

年月 Year and Month	生産(P)		受入(R) 数量(台) Quantity(n)	出荷(Sh)			在庫(I) 数量(台) Quantity(n)
	数量(台) Quantity(n)	金額(百万円) (million yen)		販売(Sa)		その他(O) 数量(台) Quantity(n)	
				数量(台) Quantity(n)	金額(百万円) (million yen)		
平成9年(1997)	4,633	13,876
10(1998)	3,984	10,412
11(1999)	4,095	9,097	6	4,079	8,884	4	112
12(2000)	4,040	9,432	1	4,057	9,500	11	79
13(2001)	3,949	13,459	-	3,961	13,558	1	66
前年比(R.Y.)	▲ 2.3	42.7	-	▲ 2.4	42.7	▲ 90.9	▲ 16.5
平成11年度(99FY)	4,101	9,183	5	4,082	8,957	7	92
12(00FY)	4,209	9,831	1	4,209	9,929	8	85
平成13年1~3月Q1	1,220	2,898	-	1,214	2,928	-	85
4~6 Q2	1,080	5,472	-	1,082	5,484	1	82
7~9 Q3	825	2,865	-	831	2,882	-	76
10~12 Q4	824	2,224	-	834	2,264	-	66
平成13年 1月Jan	432	844	-	423	841	-	88
2 Feb	439	829	-	425	812	-	102
3 Mar	349	1,225	-	366	1,275	-	85
4 Apr	415	2,214	-	416	2,223	1	83
5 May	283	1,215	-	292	1,231	-	74
6 Jun	382	2,043	-	374	2,030	-	82
7 Jul	227	1,185	-	236	1,203	-	73
8 Aug	264	710	-	262	714	-	75
9 Sep	334	970	-	333	965	-	76
10 Oct	260	731	-	262	740	-	74
11 Nov	301	919	-	316	951	-	59
12 Dec	263	574	-	256	573	-	66

道路維持用機械
Road maintenance equipment
(28)

年月 Year and Month	生産(P)		受入(R) 数量(台) Quantity(n)	出荷(Sh)			在庫(I) 数量(台) Quantity(n)
	数量(台) Quantity(n)	金額(百万円) (million yen)		販売(Sa)		その他(O) 数量(台) Quantity(n)	
				数量(台) Quantity(n)	金額(百万円) (million yen)		
平成9年(1997)	203	3,136
10(1998)	257	6,070
11(1999)	203	5,056	-	206	5,210	-	28
12(2000)	204	5,253	-	188	5,162	-	44
13(2001)	185	5,031	-	189	5,121	-	40
前年比(R.Y.)	▲ 9.3	▲ 4.2	-	0.5	▲ 0.8	-	▲ 9.1
平成11年度(99FY)	212	5,120	-	208	5,013	-	31
12(00FY)	202	5,352	-	202	5,628	-	31
平成13年1~3月Q1	20	552	-	33	859	-	31
4~6 Q2	17	537	-	16	497	-	32
7~9 Q3	40	1,425	-	42	1,443	-	30
10~12 Q4	108	2,517	-	98	2,322	-	40
平成13年 1月Jan	10	262	-	9	253	-	45
2 Feb	7	201	-	12	314	-	40
3 Mar	3	89	-	12	292	-	31
4 Apr	9	279	-	-	-	-	29
5 May	2	47	-	1	11	-	30
6 Jun	6	211	-	4	122	-	32
7 Jul	4	73	-	3	83	-	33
8 Aug	3	78	-	5	106	-	31
9 Sep	33	1,274	-	34	1,254	-	30
10 Oct	24	756	-	22	687	-	32
11 Nov	51	869	-	44	716	-	39
12 Dec	33	892	-	32	919	-	40

鉱山機械
Mining machinery
(29~30)

せん孔機
Drilling and boring machines
(29)

さく岩機
Rock drills
(30)

年月 Year and Month	生産(P)		生産(P)		生産(P)	
	数量(台) Quantity(n)	金額(百万円) (million yen)	数量(台) Quantity(n)	金額(百万円) (million yen)	数量(台) Quantity(n)	金額(百万円) (million yen)
平成9年(1997)	35,111	32,366	2,392	20,492	32,719	11,874
10(1998)	26,427	20,692	1,253	9,534	25,174	11,158
11(1999)	27,876	18,484	834	6,784	27,042	11,700
12(2000)	25,774	19,226	806	7,951	24,968	11,275
13(2001)	23,434	16,053	643	6,361	22,791	9,692
前年比(R. Y.)	▲ 9.1	▲ 16.5	▲ 20.2	▲ 20.0	▲ 8.7	▲ 14.0
平成11年度(99FY)	27,976	18,497	847	7,028	27,129	11,469
12(00FY)	24,925	18,504	735	7,621	24,190	10,883
平成13年1~3月Q1	6,369	4,178	169	1,719	6,200	2,459
4~6 Q2	6,290	4,240	183	1,737	6,107	2,503
7~9 Q3	5,768	3,980	171	1,505	5,597	2,475
10~12 Q4	5,007	3,655	120	1,400	4,887	2,255
平成13年 1月Jan	2,111	1,148	35	457	2,076	691
2 Feb	2,193	1,501	73	597	2,120	904
3 Mar	2,065	1,529	61	665	2,004	864
4 Apr	1,840	1,301	46	552	1,794	749
5 May	2,261	1,392	62	606	2,199	786
6 Jun	2,189	1,547	75	579	2,114	968
7 Jul	2,062	1,401	80	527	1,982	874
8 Aug	1,748	1,103	47	443	1,701	660
9 Sep	1,958	1,476	44	535	1,914	941
10 Oct	1,735	1,240	43	410	1,692	830
11 Nov	1,705	1,360	47	543	1,658	817
12 Dec	1,567	1,055	30	447	1,537	608

破碎機、摩砕機、選別機及びその補助機
Crushers, grinding mills, separators
and auxiliary machines
(31~32)

破碎機
Crasher
(31)

摩砕機・選別機・補助機
Grinding mills, Separators,
Auxiliary machines
(32)

年月 Year and Month	生産(P)		生産(P)		生産(P)	
	金額(百万円) (million yen)	金額(百万円) (million yen)	数量(台) Quantity(n)	金額(百万円) (million yen)	金額(百万円) (million yen)	金額(百万円) (million yen)
平成9年(1997)	21,068	10,874	766	10,874	10,195	10,195
10(1998)	19,662	11,854	612	11,854	7,809	7,809
11(1999)	25,139	19,136	630	19,136	6,003	6,003
12(2000)	22,092	15,425	699	15,425	6,667	6,667
13(2001)	20,368	14,249	690	14,249	6,119	6,119
前年比(R. Y.)	▲ 7.8	▲ 7.6	▲ 1.3	▲ 7.6	▲ 8.2	▲ 8.2
平成11年度(99FY)	24,604	19,601	603	19,601	5,003	5,003
12(00FY)	24,663	17,841	796	17,841	6,822	6,822
平成13年1~3月Q1	7,521	5,618	231	5,618	1,903	1,903
4~6 Q2	4,070	2,752	156	2,752	1,318	1,318
7~9 Q3	4,971	3,178	170	3,178	1,793	1,793
10~12 Q4	3,806	2,701	133	2,701	1,105	1,105
平成13年 1月Jan	1,337	935	49	935	402	402
2 Feb	3,015	2,495	77	2,495	520	520
3 Mar	3,169	2,188	105	2,188	981	981
4 Apr	1,525	1,072	56	1,072	453	453
5 May	1,176	891	48	891	285	285
6 Jun	1,369	789	52	789	580	580
7 Jul	1,076	767	54	767	309	309
8 Aug	1,466	1,121	51	1,121	345	345
9 Sep	2,429	1,290	65	1,290	1,139	1,139
10 Oct	1,751	1,388	65	1,388	363	363
11 Nov	880	449	34	449	431	431
12 Dec	1,175	864	34	864	311	311

03 化学機械及び貯蔵槽 Chemical machinery and storage tanks 生産金額 Production Value 13年計(2001) 272,378百万円 (million yen)	化学機械及び貯蔵槽 Chemical machinery and storage tanks (1~16)			化学機械 Chemical machinery (1~11)		
	年月 Year and Month	生産(P)		生産(P)		
		重量(t) Weight	金額(百万円) (million yen)	数量(台) Quantity(n)	重量(t) Weight	金額(百万円) (million yen)
	平成 9年(1997)	248,701	399,970	66,760	192,823	358,299
	10 (1998)	242,544	386,640	64,811	201,846	356,283
	11 (1999)	176,220	338,620	61,712	155,481	318,733
	12 (2000)	217,929	362,657	75,028	182,109	343,337
	13 (2001)	168,571	272,378	69,183	132,461	245,327
	前年比(R. Y.)	▲ 22.6	▲ 24.9	▲ 7.8	▲ 27.3	▲ 28.5
	平成11年度(99FY)	162,051	323,874	62,971	141,906	308,432
	12 (00FY)	235,253	367,432	83,525	196,271	344,195
	平成13年1~3月Q1	59,855	81,353	24,587	47,441	71,961
	4~6 Q2	34,765	78,541	15,179	27,613	71,367
	7~9 Q3	38,487	58,374	16,480	33,206	53,613
	10~12 Q4	35,463	54,111	12,937	24,201	48,386
	平成13年 1月Jan	14,605	17,669	6,970	6,406	11,504
	2 Feb	14,390	22,733	9,262	11,312	21,004
	3 Mar	30,860	40,951	8,355	29,723	39,453
	4 Apr	12,783	47,229	4,477	10,709	42,851
	5 May	10,276	14,839	5,814	7,515	13,509
	6 Jun	11,705	16,473	4,888	9,389	15,008
	7 Jul	12,342	16,288	5,461	10,331	14,972
	8 Aug	11,556	17,893	5,425	9,710	15,405
	9 Sep	14,589	24,193	5,594	13,165	23,237
	10 Oct	14,606	23,687	4,023	10,663	21,653
	11 Nov	9,675	14,849	4,794	6,605	13,419
	12 Dec	11,182	15,574	4,120	6,933	13,314

注:平成9年より、圧搾機器、蒸気機器、電解槽は廃止。

ろ過機器
Filters
(1)分離機器
Separators
(2)

年月 Year and Month	生産(P)			生産(P)		
	数量(台) Quantity(n)	重量(t) Weight	金額(百万円) (million yen)	数量(台) Quantity(n)	重量(t) Weight	金額(百万円) (million yen)
平成 9年(1997)	2,873	9,689	23,554	5,763	16,820	43,820
10 (1998)	2,740	9,252	24,513	6,021	15,699	38,797
11 (1999)	2,468	7,167	20,737	5,990	15,572	39,853
12 (2000)	2,383	6,523	14,408	7,948	11,959	31,383
13 (2001)	2,157	7,402	16,387	8,285	13,825	36,870
前年比(R. Y.)	▲ 9.5	13.5	13.7	4.2	15.6	17.5
平成11年度(99FY)	2,514	6,990	20,755	6,364	13,186	33,932
12 (00FY)	2,285	7,022	14,137	8,773	13,592	33,768
平成13年1~3月Q1	630	2,348	5,055	2,957	7,023	15,453
4~6 Q2	469	1,442	2,897	1,568	2,410	9,116
7~9 Q3	560	2,155	5,283	1,915	1,977	5,994
10~12 Q4	498	1,458	3,153	1,845	2,415	6,307
平成13年 1月Jan	148	547	991	973	646	1,805
2 Feb	202	600	1,271	933	1,225	3,324
3 Mar	280	1,200	2,793	1,051	5,152	10,325
4 Apr	156	523	1,055	389	1,629	6,525
5 May	133	472	944	713	313	1,039
6 Jun	180	446	898	466	468	1,551
7 Jul	217	638	1,407	506	657	1,861
8 Aug	157	579	1,024	873	455	1,559
9 Sep	186	937	2,852	536	865	2,573
10 Oct	183	527	1,139	394	396	1,178
11 Nov	174	586	1,007	998	667	2,146
12 Dec	141	346	1,007	453	1,352	2,984

注:液化分離機器を含む。

集じん機器
Dust collectors
(3)熱交換器
Heat exchangers
(4~5)とう(套)管式熱交換器
Shell and tube type heat exchangers
(4)

年月 Year and Month	生産(P)			生産(P)			生産(P)		
	数量(台) Quantity(n)	重量(t) Weight	金額(百万円) (million yen)	数量(台) Quantity(n)	重量(t) Weight	金額(百万円) (million yen)	数量(台) Quantity(n)	重量(t) Weight	金額(百万円) (million yen)
平成9年(1997)	25,188	26,673	37,415	12,339	38,946	52,066	2,924	15,072	18,977
10(1998)	21,981	30,247	36,059	12,394	42,958	55,893	2,658	17,512	22,761
11(1999)	23,766	14,433	23,064	10,616	34,674	47,572	2,006	17,337	19,485
12(2000)	35,088	22,251	34,010	10,158	21,637	27,131	2,001	7,206	8,089
13(2001)	28,871	19,961	33,550	10,900	27,005	31,996	2,339	12,272	11,718
前年比(R.Y.)	▲ 17.7	▲ 10.3	▲ 1.4	7.3	24.8	17.9	* 3.7	* 49.8	* 34.9
平成11年度(99FY)	24,723	16,178	25,308	9,865	25,538	37,738	1,906	11,900	14,218
12(00FY)	42,520	26,208	38,183	10,776	25,970	30,235	2,138	9,808	9,788
平成13年1~3月Q1	12,676	9,382	12,986	2,952	8,507	9,460	609	3,784	3,547
4~6 Q2	5,539	3,520	7,178	2,836	6,791	7,905	690	2,872	2,502
7~9 Q3	6,320	4,410	8,114	2,871	7,139	8,075	609	3,726	3,199
10~12 Q4	4,336	2,649	5,272	2,241	4,568	6,555	431	1,891	2,470
平成13年 1月Jan	3,614	1,019	2,098	761	1,410	2,004	153	572	735
2 Feb	5,358	1,730	3,986	1,101	2,127	2,861	157	501	560
3 Mar	3,704	6,633	6,902	1,090	4,969	4,596	299	2,711	2,251
4 Apr	1,549	1,517	3,754	996	2,122	2,968	174	670	730
5 May	2,448	1,149	1,877	873	2,064	2,371	219	970	959
6 Jun	1,542	854	1,547	967	2,605	2,567	297	1,232	813
7 Jul	1,939	1,077	1,917	1,106	2,368	2,867	202	900	841
8 Aug	1,940	1,544	2,992	959	2,094	2,456	213	972	844
9 Sep	2,441	1,789	3,206	806	2,678	2,752	194	1,854	1,514
10 Oct	1,335	701	1,526	826	1,672	2,474	179	595	626
11 Nov	1,521	935	1,679	699	1,731	2,475	137	918	1,398
12 Dec	1,480	1,013	2,066	716	1,165	1,607	115	378	447

注:平成9年より内訳廃止。

その他の熱交換器
Miscellaneous heat exchangers
(5)混合機、かくはん機及び粉碎機
Blenders, mixers and crushers
(6)反応用機器
Reaction vessels
(7)

年月 Year and Month	生産(P)			生産(P)			生産(P)		
	数量(台) Quantity(n)	重量(t) Weight	金額(百万円) (million yen)	数量(台) Quantity(n)	重量(t) Weight	金額(百万円) (million yen)	数量(台) Quantity(n)	重量(t) Weight	金額(百万円) (million yen)
平成9年(1997)	9,415	23,873	33,089	8,866	12,663	37,067	2,485	39,096	58,257
10(1998)	9,736	25,446	33,133	9,416	8,883	30,721	2,405	43,122	51,929
11(1999)	8,610	17,337	28,086	9,581	7,457	28,400	1,960	26,869	46,309
12(2000)	8,157	14,431	19,042	9,162	7,390	24,750	1,700	46,834	66,277
13(2001)	8,561	14,733	20,278	8,523	8,214	24,806	1,337	21,575	26,316
前年比(R.Y.)	* 8.3	* 10.0	* 10.6	▲ 7.0	11.2	0.2	▲ 21.4	▲ 53.9	▲ 60.3
平成11年度(99FY)	7,959	13,638	23,521	9,411	7,192	27,750	1,913	26,258	52,191
12(00FY)	8,638	16,162	20,446	9,084	8,272	27,316	1,584	47,005	53,804
平成13年1~3月Q1	2,343	4,723	5,913	2,389	2,236	7,651	366	7,511	8,516
4~6 Q2	2,146	3,920	5,403	1,812	1,766	5,300	351	3,029	4,529
7~9 Q3	2,262	3,413	4,876	2,197	2,498	7,314	381	6,751	7,679
10~12 Q4	1,810	2,677	4,085	2,125	1,714	4,540	239	4,284	5,592
平成13年 1月Jan	608	838	1,268	584	447	1,472	108	1,051	1,843
2 Feb	944	1,627	2,301	836	575	2,159	106	1,678	1,919
3 Mar	791	2,258	2,344	969	1,214	4,020	152	4,782	4,754
4 Apr	822	1,452	2,237	611	438	1,592	85	912	1,375
5 May	654	1,094	1,412	494	406	1,473	143	661	1,286
6 Jun	670	1,374	1,753	707	922	2,236	123	1,456	1,868
7 Jul	904	1,467	2,026	655	480	1,305	119	1,920	1,961
8 Aug	746	1,122	1,612	774	858	2,775	131	1,812	1,397
9 Sep	612	824	1,238	768	1,159	3,234	131	3,019	4,321
10 Oct	647	1,077	1,848	637	784	1,443	99	2,276	2,482
11 Nov	562	813	1,077	734	339	1,270	68	1,448	2,030
12 Dec	601	787	1,160	754	591	1,827	72	560	1,079

化学工業用炉
Furnaces for chemical industry
(8)

塔槽機器
Tower and vessels
(9)

乾燥機器
Dryers
(10)

年月 Year and Month	生産(P)			生産(P)			生産(P)		
	数量(台) Quantity(n)	重量(t) Weight	金額(百万円) (million yen)	数量(台) Quantity(n)	重量(t) Weight	金額(百万円) (million yen)	数量(台) Quantity(n)	重量(t) Weight	金額(百万円) (million yen)
平成9年(1997)	222	3,529	10,515	4,195	19,358	14,108	4,692	10,134	21,182
10 (1998)	117	1,104	1,696	5,049	24,188	17,889	4,535	11,240	25,974
11 (1999)	60	2,799	8,642	3,684	17,080	13,250	3,438	4,769	13,743
12 (2000)	44	2,606	8,642	4,701	12,760	10,816	3,739	4,741	15,216
13 (2001)	40	4,992	19,790	5,142	18,415	13,322	3,845	4,186	19,656
前年比(R. Y.)	▲ 9.1	91.6	129.0	9.4	44.3	23.2	2.8	▲ 11.7	29.2
平成11年度(99FY)	59	2,525	8,256	4,503	14,612	12,120	3,468	4,439	13,476
12 (00FY)	36	2,937	9,565	4,405	17,267	12,316	3,974	4,452	15,411
平成13年1~3月Q1	8	788	2,069	1,446	7,572	4,261	1,138	843	4,154
4~6 Q2	15	1,489	9,117	1,458	2,870	2,895	1,106	1,230	4,726
7~9 Q3	8	624	617	1,266	5,313	3,731	944	1,303	6,397
10~12 Q4	9	2,091	7,987	972	2,659	2,435	657	811	4,380
平成13年 1月Jan	1	0	6	487	1,078	780	287	92	463
2 Feb	5	736	1,928	398	2,109	1,386	316	169	972
3 Mar	2	52	135	561	4,385	2,095	535	582	2,719
4 Apr	11	1,472	9,027	335	632	632	336	186	903
5 May	3	17	86	548	744	870	448	155	943
6 Jun	1	0	5	575	1,494	1,393	322	888	2,879
7 Jul	3	94	282	556	2,570	1,547	352	206	1,595
8 Aug	1	0	5	291	1,491	960	294	468	2,136
9 Sep	4	530	330	419	1,252	1,224	298	630	2,667
10 Oct	5	2,073	7,892	305	795	763	232	391	841
11 Nov	1	1	8	349	623	726	247	164	2,050
12 Dec	3	18	87	318	1,241	946	178	256	1,489

注:平成11年より内訳廃止。

注:平成11年より内訳廃止。

焙焼機、焼結機及び焼成機器
Roasting machines, sintering
machines and calciners
(11)

貯蔵槽
Storage tanks
(12~16)

固定式
Fixed type
(12~14)

年月 Year and Month	生産(P)			生産(P)			生産(P)		
	数量(台) Quantity(n)	重量(t) Weight	金額(百万円) (million yen)	数量(基) Quantity(n)	重量(t) Weight	金額(百万円) (million yen)	数量(基) Quantity(n)	重量(t) Weight	金額(百万円) (million yen)
平成9年(1997)	137	15,915	60,313	4,511	55,879	41,671	2,263	33,986	31,637
10 (1998)	153	15,153	72,812	3,150	40,697	30,357	1,374	25,177	20,262
11 (1999)	149	24,661	77,163	2,744	20,739	19,887	1,475	9,430	11,934
12 (2000)	105	45,407	110,705	3,454	35,820	19,320	1,553	20,018	9,670
13 (2001)	83	6,886	22,635	2,372	36,109	27,050	1,626	18,287	16,517
前年比(R. Y.)	▲ 21.0	▲ 84.8	▲ 79.6	▲ 31.3	0.8	40.0	4.7	▲ 8.6	70.8
平成11年度(99FY)	151	24,987	76,906	3,061	20,145	15,442	1,591	11,234	8,130
12 (00FY)	88	43,545	109,460	3,244	38,982	23,237	1,627	24,453	13,956
平成13年1~3月Q1	25	1,230	2,356	747	12,414	9,392	512	9,850	7,286
4~6 Q2	25	3,068	17,704	554	7,152	7,173	383	2,952	5,328
7~9 Q3	18	1,036	409	523	5,281	4,761	383	1,661	1,361
10~12 Q4	15	1,552	2,166	548	11,262	5,725	348	3,824	2,542
平成13年 1月Jan	7	114	42	219	8,199	6,165	109	7,736	5,571
2 Feb	7	363	1,199	196	3,078	1,730	141	1,235	914
3 Mar	11	752	1,115	332	1,137	1,497	262	879	800
4 Apr	9	1,277	15,019	189	2,074	4,378	125	1,006	3,817
5 May	11	1,536	2,621	151	2,761	1,330	97	1,057	639
6 Jun	5	255	64	214	2,317	1,465	161	889	871
7 Jul	8	321	230	185	2,011	1,316	132	511	441
8 Aug	5	408	102	165	1,846	2,488	126	708	512
9 Sep	5	307	77	173	1,424	957	125	443	407
10 Oct	7	1,049	1,915	181	3,943	2,034	117	656	536
11 Nov	3	112	28	190	3,070	1,431	133	1,167	723
12 Dec	5	391	223	177	4,249	2,260	98	2,001	1,282

低温用
Refrigerated type
(1 2)

 原油及び石油製品用
Crude oil and petroleum
products type
(1 3)

 その他用の固定式貯蔵槽
Fixed roof type tanks for others
(1 4)

年月 Year and Month	生産(P)			生産(P)			生産(P)		
	数量(基) Quantity(n)	重量(t) Weight	金額(百万円) (million yen)	数量(基) Quantity(n)	重量(t) Weight	金額(百万円) (million yen)	数量(基) Quantity(n)	重量(t) Weight	金額(百万円) (million yen)
平成9年(1997)	308	12,111	7,179	232	2,587	2,237	1,723	19,288	22,220
10(1998)	348	10,737	5,591	288	2,480	2,425	738	11,960	12,246
11(1999)	120	2,502	6,236	361	2,711	1,996	994	4,217	3,701
12(2000)	133	7,958	2,455	383	3,079	1,672	1,037	8,981	5,543
13(2001)	154	922	584	280	1,404	1,332	1,192	15,960	14,600
前年比(R.Y.)	15.8	▲ 88.4	▲ 76.2	▲ 26.9	▲ 54.4	▲ 20.3	14.9	77.7	163.4
平成11年度(99FY)	121	1,155	1,487	388	4,513	2,516	1,082	5,566	4,126
12(00FY)	136	7,922	2,418	373	1,819	1,687	1,118	14,711	9,851
平成13年1~3月Q1	36	238	159	90	919	922	386	8,693	6,205
4~6 Q2	42	266	163	66	167	148	275	2,519	5,017
7~9 Q3	41	253	157	71	154	139	271	1,255	1,064
10~12 Q4	35	166	105	53	165	122	260	3,494	2,314
平成13年 1月Jan	11	76	47	25	571	559	73	7,089	4,965
2 Feb	10	59	42	39	280	308	92	896	565
3 Mar	15	103	70	26	69	56	221	707	675
4 Apr	17	112	67	22	69	55	86	824	3,696
5 May	12	47	32	18	47	44	67	963	564
6 Jun	13	107	65	26	50	50	122	732	757
7 Jul	6	37	21	24	48	49	102	425	371
8 Aug	15	88	44	17	47	40	94	572	429
9 Sep	20	127	92	30	58	50	75	258	265
10 Oct	14	83	52	20	70	45	83	503	440
11 Nov	15	68	44	21	45	44	97	1,055	635
12 Dec	6	15	10	12	50	33	80	1,936	1,239

 球形
Sphere type
(1 5)

 その他の貯蔵槽
Other storage tanks
(1 6)

年月 Year and Month	生産(P)			生産(P)		
	数量(基) Quantity(n)	重量(t) Weight	金額(百万円) (million yen)	数量(基) Quantity(n)	重量(t) Weight	金額(百万円) (million yen)
平成9年(1997)	38	11,260	2,307	2,210	10,632	7,727
10(1998)	10	4,661	1,433	1,766	10,859	8,661
11(1999)	9	2,598	1,719	1,260	8,711	6,234
12(2000)	6	3,691	2,227	1,895	12,111	7,423
13(2001)	10	3,030	1,580	736	14,793	8,954
前年比(R.Y.)	66.7	▲ 17.9	▲ 29.1	▲ 61.2	22.1	20.6
平成11年度(99FY)	7	1,712	1,423	1,463	7,199	5,889
12(00FY)	7	3,876	2,460	1,610	10,653	6,821
平成13年1~3月Q1	2	390	425	233	2,174	1,681
4~6 Q2	-	-	-	171	4,200	1,845
7~9 Q3	5	1,406	624	135	2,215	2,775
10~12 Q4	3	1,234	531	197	6,204	2,652
平成13年 1月Jan	2	390	425	108	73	169
2 Feb	-	-	-	55	1,843	815
3 Mar	-	-	-	70	258	697
4 Apr	-	-	-	64	1,068	560
5 May	-	-	-	54	1,704	691
6 Jun	-	-	-	53	1,428	594
7 Jul	2	538	212	51	963	663
8 Aug	-	-	-	39	1,138	1,976
9 Sep	3	868	412	45	113	137
10 Oct	1	659	291	63	2,628	1,207
11 Nov	1	176	89	56	1,727	618
12 Dec	1	399	151	78	1,849	826

注:平成9年より「浮屋根式」を統合。

化学機械出荷内訳

The items of shipment of chemical machinery

(単位:百万円)
(Units: million yen)

年月	合計 Total	化学肥料 Fertilizers	ソーダ工業 及び製塩工業 Sodium and salt making	プラスチック 工業 Plastics	化学繊維工業 Man-made fibers	石油精製及び 石油化学工業 Oil purificator and chemicals	燃料工業 Fuels	油脂及び 油脂加工業 Fat and fat processing	窯業 Ceramics
平成 9年(1997)	376,058	6,417	3,096	9,821	6,976	53,369	5,002	2,771	5,651
10 (1998)	361,455	12,741	3,087	8,612	8,450	57,350	4,873	1,830	4,812
11 (1999)	325,245	8,712	2,597	8,114	4,104	43,149	2,492	2,139	2,852
12 (2000)	348,524	6,379	2,785	8,162	3,721	38,455	1,558	1,465	4,363
13 (2001)	246,452	2,762	4,028	9,116	8,328	24,608	1,489	2,076	3,369
前年比(R. Y.)	▲ 29.3	▲ 56.7	44.6	11.7	123.8	▲ 36.0	▲ 4.4	41.7	▲ 22.8
Prevention for public nuisance									
合公 計書 の防 う止 ち装 置									
平成 9年(1997)	111,817	298	460	208	408	890	440	404	1,250
10 (1998)	108,904	220	366	82	360	1,748	377	328	1,244
11 (1999)	126,349	236	451	100	336	416	335	213	666
12 (2000)	179,492	209	377	118	572	1,002	269	74	987
13 (2001)	74,568	250	306	150	503	909	251	230	870
Exports									
合輸 計出 のう ち									
平成 9年(1997)	51,139	3,037	65	2,732	1,731	15,942	3,531	-	213
10 (1998)	69,047	10,526	-	4,964	1,904	28,656	3,010	-	51
11 (1999)	43,199	6,141	46	5,232	668	18,637	1,265	47	90
12 (2000)	90,631	4,813	2	4,387	518	10,716	531	6	80
13 (2001)	31,444	539	1	2,381	4,143	8,855	173	58	35
平成13年									
1月 Jan	11,501	113	247	525	442	726	101	96	160
2 Feb	20,084	511	382	292	361	1,553	74	123	258
3 Mar	39,927	354	340	638	1,239	5,692	103	110	332
4 Apr	43,237	174	364	443	282	1,077	201	269	433
5 May	14,029	327	299	521	485	1,362	54	226	255
6 Jun	15,376	147	252	1,218	1,544	1,859	199	190	286
7 Jul	15,361	278	503	207	319	2,792	45	244	337
8 Aug	14,279	261	623	876	557	1,958	60	233	228
9 Sep	23,201	186	274	829	444	3,724	72	166	372
10 Oct	22,240	134	215	3,011	933	1,704	68	175	246
11 Nov	13,917	129	246	271	1,448	1,426	411	111	145
12 Dec	13,299	147	284	285	275	735	102	133	318
年月	金属精錬工業 Metal refining	ゴム工業 Rubbers	精糖・食品 工業 Sugar refining and food processing	医薬品工業 Drugs	原子力 Nuclear	造船 Ships	電力 Electric power	上下水道 Water supplies and sewerages	その他 Others
平成 9年(1997)	6,283	3,305	7,946	13,836	2,553	4,567	37,375	31,130	175,958
10 (1998)	6,359	3,388	8,494	11,498	3,442	5,356	16,051	28,925	176,188
11 (1999)	3,147	3,010	6,756	11,097	2,650	3,365	18,504	31,222	171,335
12 (2000)	5,432	3,321	7,013	8,236	1,689	3,339	28,944	24,997	198,663
13 (2001)	6,067	3,226	6,435	10,574	216	4,528	9,817	25,695	124,117
前年比(R. Y.)	11.7	▲ 2.9	▲ 8.2	28.4	▲ 87.2	35.6	▲ 66.1	2.8	▲ 37.5
Prevention for public nuisance									
合公 計書 の防 う止 ち装 置									
平成 9年(1997)	2,694	27	731	312	-	456	17,164	5,979	80,096
10 (1998)	2,159	24	525	396	-	697	8,080	5,528	86,769
11 (1999)	852	86	705	482	20	347	14,318	6,572	100,215
12 (2000)	909	34	498	389	38	301	33,892	6,279	133,543
13 (2001)	1,603	139	594	389	-	407	8,731	3,692	55,543
Exports									
合輸 計出 のう ち									
平成 9年(1997)	306	1,523	1,396	868	-	1,043	10,998	930	6,824
10 (1998)	1,858	269	910	716	63	2,149	1,740	237	11,995
11 (1999)	406	1,478	654	528	37	1,199	51	443	6,276
12 (2000)	232	1,360	487	555	-	657	2,309	589	63,390
13 (2001)	62	1,957	257	927	-	1,192	4,578	94	6,193
平成13年									
1月 Jan	302	95	454	722	7	335	1,181	974	5,021
2 Feb	214	639	558	739	-	450	895	1,805	11,228
3 Mar	1,525	121	600	1,541	37	675	1,701	10,744	14,176
4 Apr	764	107	538	924	-	185	719	2,491	34,266
5 May	419	28	395	1,019	-	235	306	395	7,703
6 Jun	311	866	432	681	20	295	461	442	6,173
7 Jul	687	330	637	1,005	128	361	328	898	6,264
8 Aug	577	45	636	827	5	648	81	324	6,340
9 Sep	499	399	874	753	3	416	1,721	3,075	9,394
10 Oct	230	144	394	1,044	5	249	537	976	12,176
11 Nov	260	96	375	652	9	383	1,396	764	5,795
12 Dec	278	357	541	668	1	295	493	2,808	5,580

注:平成11年より精糖は食品工業に、発酵工業、染料・染工、火薬工業はその他に統合。

04 パルプ及び製紙機械、 プラスチック加工機械 Pulp and paper machinery, Plastic processing machinery 生産金額 Production Value 13年計(2001) 194,747 百万円 (million yen)	パルプ及び製紙機械、 プラスチック加工機械 Pulp and paper machinery, Plastic processing machinery (1~13)			パルプ及び製紙機械 Pulp and paper making machinery (1~5)			パルプ製造機械 Pulp making machines and systems (1)		
	年月 Year and Month	生産(P)		生産(P)			生産(P)		
		重量(t) Weight	金額(百万円) (million yen)	数量(台) Quantity(n)	重量(t) Weight	金額(百万円) (million yen)	数量(台) (n)	重量(t) Weight	金額(百万円) (million yen)
平成9年(1997)	204,848	358,864	645	46,456	92,765	301	1,014	2,904	
10 (1998)	153,478	288,075	485	35,340	80,472	218	658	2,456	
11 (1999)	122,582	227,283	423	7,486	23,391	230	935	3,656	
12 (2000)	145,861	259,663	476	11,366	22,668	255	872	2,181	
13 (2001)	104,423	194,747	404	11,257	28,500	173	681	2,619	
前年比(R. Y.)	▲ 28.4	▲ 25.0	▲ 15.1	▲ 1.0	25.7	▲ 32.2	▲ 21.9	20.1	
平成11年度(99FY)	132,648	246,888	482	10,195	25,199	292	1,083	4,071	
12 (00FY)	140,544	248,734	434	11,759	24,749	194	620	1,495	
平成13年1~3月Q1	33,601	62,059	110	4,770	9,208	43	103	233	
4~6 Q2	26,914	47,516	93	2,757	6,926	32	142	252	
7~9 Q3	23,324	46,180	115	1,495	4,606	62	319	1,441	
10~12 Q4	20,584	38,992	86	2,235	7,760	36	117	693	
平成13年 1月 Jan	7,764	14,498	27	242	768	12	22	59	
2 Feb	10,080	18,712	38	449	1,308	14	31	66	
3 Mar	15,757	28,849	45	4,079	7,132	17	50	108	
4 Apr	8,897	14,471	40	393	889	20	96	95	
5 May	8,427	15,074	24	334	735	4	5	11	
6 Jun	9,590	17,971	29	2,030	5,302	8	41	146	
7 Jul	7,709	13,988	31	462	1,542	15	31	113	
8 Aug	7,235	15,009	22	238	688	11	26	115	
9 Sep	8,380	17,183	62	795	2,376	36	262	1,213	
10 Oct	7,101	12,380	20	392	944	7	13	33	
11 Nov	6,940	11,474	29	255	806	19	53	196	
12 Dec	6,543	15,138	37	1,588	6,010	10	51	464	

注：平成9年から「圧縮成形機」を除く。

年月 Year and Month	製紙機械 Paper making machines (2~5)			抄紙機 Paper machines (2)			仕上機械 Machinery (3)		
	生産(P)			生産(P)			生産(P)		
	数量(台) Quantity(n)	重量(t) Weight	金額(百万円) (million yen)	数量(台) Quantity(n)	重量(t) Weight	金額(百万円) (million yen)	数量(台) Quantity(n)	重量(t) Weight	金額(百万円) (million yen)
平成9年(1997)	344	45,441	89,861	95	35,787	62,820	116	4,383	11,037
10 (1998)	267	34,982	78,016	70	20,422	39,403	116	7,015	17,526
11 (1999)	193	6,551	19,735	78	3,661	9,515	59	1,903	5,453
12 (2000)	221	10,494	20,487	94	6,976	9,823	65	2,699	6,898
13 (2001)	231	10,576	25,881	99	7,078	13,739	70	2,786	7,894
前年比(R. Y.)	4.5	0.8	26.3	5.3	1.5	39.9	7.7	3.2	14.4
平成11年度(99FY)	190	9,112	21,128	74	6,204	11,708	57	1,876	4,654
12 (00FY)	240	11,139	23,254	109	7,336	12,012	68	2,873	7,053
平成13年1~3月Q1	67	4,667	8,975	30	3,452	5,918	18	876	1,639
4~6 Q2	61	2,615	6,674	29	1,798	4,167	14	688	1,747
7~9 Q3	53	1,176	3,165	23	551	1,147	15	467	1,181
10~12 Q4	50	2,118	7,067	17	1,277	2,507	23	755	3,327
平成13年 1月 Jan	15	220	709	6	41	33	3	128	354
2 Feb	24	418	1,242	11	150	300	6	169	491
3 Mar	28	4,029	7,024	13	3,261	5,585	9	579	794
4 Apr	20	297	794	11	147	243	4	108	304
5 May	20	329	724	8	175	141	3	103	282
6 Jun	21	1,989	5,156	10	1,476	3,783	7	477	1,161
7 Jul	16	431	1,429	7	230	751	5	145	391
8 Aug	11	212	573	5	75	60	4	121	338
9 Sep	26	533	1,163	11	246	336	6	201	452
10 Oct	13	379	911	7	219	326	4	144	410
11 Nov	10	202	610	2	54	43	5	123	352
12 Dec	27	1,537	5,546	8	1,004	2,138	14	488	2,565

塗工機械
Coating machinery
(4)

その他の製紙機械
Miscellaneous paper making machines
(5)

プラスチック加工機械
Plastics processing machinery
(6~13)

年月 Year and Month	生産 (P)		
	数量 (台) Quantity (n)	重量 (t) Weight	金額 (百万円) (million yen)
平成 9年(1997)	25	4,536	12,225
10 (1998)	38	7,216	18,666
11 (1999)	13	569	2,110
12 (2000)	10	452	1,219
13 (2001)	16	382	1,756
前年比 (R. Y.)	60.0	▲ 15.5	44.1
平成11年度 (99FY)	11	569	1,966
12 (00FY)	20	645	1,848
平成13年1~3月Q1	11	286	877
4~6 Q2	2	22	96
7~9 Q3	2	55	139
10~12 Q4	1	19	644
平成13年 1月Jan	2	30	131
2 Feb	5	83	276
3 Mar	4	173	470
4 Apr	-	-	-
5 May	2	22	96
6 Jun	-	-	-
7 Jul	1	36	96
8 Aug	-	-	-
9 Sep	1	19	43
10 Oct	-	-	-
11 Nov	-	-	-
12 Dec	1	19	644

年月 Year and Month	生産 (P)		
	数量 (台) Quantity (n)	重量 (t) Weight	金額 (百万円) (million yen)
平成 9年(1997)	108	736	3,779
10 (1998)	43	330	2,421
11 (1999)	43	418	2,657
12 (2000)	52	367	2,547
13 (2001)	46	330	2,492
前年比 (R. Y.)	▲ 11.5	▲ 10.1	▲ 2.2
平成11年度 (99FY)	48	463	2,800
12 (00FY)	43	285	2,341
平成13年1~3月Q1	8	53	541
4~6 Q2	16	107	664
7~9 Q3	13	103	698
10~12 Q4	9	67	589
平成13年 1月Jan	4	21	191
2 Feb	2	16	175
3 Mar	2	16	175
4 Apr	5	42	247
5 May	7	29	205
6 Jun	4	36	212
7 Jul	3	20	191
8 Aug	2	16	175
9 Sep	8	67	332
10 Oct	2	16	175
11 Nov	3	25	215
12 Dec	4	26	199

年月 Year and Month	生産 (P)		
	数量 (台) Quantity (n)	重量 (t) Weight	金額 (百万円) (million yen)
平成 9年(1997)	18,772	158,392	266,099
10 (1998)	14,040	117,838	207,603
11 (1999)	15,405	115,096	203,892
12 (2000)	19,628	134,495	236,995
13 (2001)	12,023	93,166	166,247
前年比 (R. Y.)	▲ 38.7	▲ 30.7	▲ 29.9
平成11年度 (99FY)	17,190	122,453	221,689
12 (00FY)	18,453	128,785	223,985
平成13年1~3月Q1	3,854	28,831	52,851
4~6 Q2	3,030	24,157	40,590
7~9 Q3	2,875	21,829	41,574
10~12 Q4	2,264	18,349	31,232
平成13年 1月Jan	1,075	7,522	13,730
2 Feb	1,245	9,631	17,404
3 Mar	1,534	11,678	21,717
4 Apr	1,059	8,504	13,582
5 May	1,014	8,093	14,339
6 Jun	957	7,560	12,669
7 Jul	934	7,247	12,446
8 Aug	883	6,997	14,321
9 Sep	1,058	7,585	14,807
10 Oct	818	6,709	11,436
11 Nov	747	6,685	10,668
12 Dec	699	4,955	9,128

注：平成9年から「圧縮成形機」を除く。

射出成形機
Injection moulding machinery
(6~9)

型締力100トン未満
Clamping force range
less than 100ton
(6)

型締力100トン以上200トン未満
Clamping force range
from 100ton to 199ton
(7)

年月 Year and Month	生産 (P)		
	数量 (台) Quantity (n)	重量 (t) Weight	金額 (百万円) (million yen)
平成 9年(1997)	15,421	137,124	190,328
10 (1998)	11,669	100,869	145,655
11 (1999)	13,003	100,940	153,770
12 (2000)	17,087	122,370	192,229
13 (2001)	9,423	79,564	114,860
前年比 (R. Y.)	▲ 44.9	▲ 35.0	▲ 40.2
平成11年度 (99FY)	14,687	108,775	172,955
12 (00FY)	15,991	116,149	177,297
平成13年1~3月Q1	3,159	24,329	36,139
4~6 Q2	2,454	20,463	29,510
7~9 Q3	2,111	18,524	27,218
10~12 Q4	1,699	16,248	21,993
平成13年 1月Jan	916	6,638	10,151
2 Feb	1,037	7,928	11,429
3 Mar	1,206	9,763	14,559
4 Apr	885	7,551	10,489
5 May	827	6,867	9,948
6 Jun	742	6,045	9,073
7 Jul	695	6,361	9,188
8 Aug	671	5,942	8,504
9 Sep	745	6,221	9,526
10 Oct	630	6,132	8,374
11 Nov	559	5,877	7,527
12 Dec	510	4,239	6,092

年月 Year and Month	生産 (P)		
	数量 (台) Quantity (n)	重量 (t) Weight	金額 (百万円) (million yen)
平成 9年(1997)	6,185	16,197	46,321
10 (1998)	5,142	13,242	39,040
11 (1999)	6,360	16,393	55,795
12 (2000)	8,260	20,929	70,646
13 (2001)	3,945	11,455	32,656
前年比 (R. Y.)	▲ 52.2	▲ 45.3	▲ 53.8
平成11年度 (99FY)	7,480	18,864	68,586
12 (00FY)	7,426	19,446	59,957
平成13年1~3月Q1	1,416	3,983	11,406
4~6 Q2	1,013	3,418	9,098
7~9 Q3	872	2,295	6,995
10~12 Q4	644	1,759	5,157
平成13年 1月Jan	388	1,039	2,926
2 Feb	485	1,418	3,746
3 Mar	543	1,526	4,734
4 Apr	350	984	3,076
5 May	341	1,292	3,097
6 Jun	322	1,142	2,925
7 Jul	253	705	2,027
8 Aug	284	735	2,203
9 Sep	335	855	2,765
10 Oct	258	668	2,244
11 Nov	196	553	1,388
12 Dec	190	538	1,525

年月 Year and Month	生産 (P)		
	数量 (台) Quantity (n)	重量 (t) Weight	金額 (百万円) (million yen)
平成 9年(1997)	4,859	29,032	48,275
10 (1998)	3,669	21,868	37,566
11 (1999)	3,603	21,182	35,029
12 (2000)	5,118	29,452	49,399
13 (2001)	3,091	18,384	31,591
前年比 (R. Y.)	▲ 39.6	▲ 37.6	▲ 36.0
平成11年度 (99FY)	3,931	22,990	38,091
12 (00FY)	5,019	28,990	48,756
平成13年1~3月Q1	1,019	5,993	10,249
4~6 Q2	832	5,053	8,422
7~9 Q3	670	3,995	7,156
10~12 Q4	570	3,343	5,764
平成13年 1月Jan	331	1,870	3,174
2 Feb	304	1,786	3,033
3 Mar	384	2,337	4,042
4 Apr	302	1,718	2,735
5 May	281	1,910	3,130
6 Jun	249	1,425	2,557
7 Jul	241	1,433	2,435
8 Aug	215	1,261	2,293
9 Sep	214	1,301	2,428
10 Oct	188	1,072	1,997
11 Nov	176	1,095	1,783
12 Dec	206	1,176	1,984

注：手動式を除く。

型締力200トン以上500トン未満
Clamping force range
from 200ton to 499ton
(8)

型締力500トン以上
Clamping force range
500ton and bigger
(9)

押出成形機
Extruder
(10)

年月 Year and Month	生産 (P)			生産 (P)			生産 (P)		
	数量 (台) Quantity (n)	重量 (t) Weight	金額 (百万円) (million yen)	数量 (台) Quantity (n)	重量 (t) Weight	金額 (百万円) (million yen)	数量 (台) Quantity (n)	重量 (t) Weight	金額 (百万円) (million yen)
平成 9年(1997)	3,302	41,789	49,816	1,075	50,106	45,915	1,464	7,686	33,208
10 (1998)	2,072	26,835	33,118	786	38,923	35,931	860	6,975	26,990
11 (1999)	2,341	30,273	35,799	699	33,092	27,147	751	5,230	18,729
12 (2000)	2,893	36,079	42,422	816	35,910	29,762	768	3,666	15,399
13 (2001)	1,793	22,629	27,048	594	27,096	23,565	649	5,154	21,285
前年比(R. Y.)	▲ 38.0	▲ 37.3	▲ 36.2	▲ 27.2	▲ 24.5	▲ 20.8	▲ 15.5	40.6	38.2
平成11年度(99FY)	2,535	32,527	38,039	741	34,394	28,239	777	4,776	16,993
12 (00FY)	2,768	33,983	40,359	778	33,730	28,225	695	4,004	17,438
平成13年1~3月Q1	553	6,617	7,875	171	7,736	6,609	202	1,651	7,168
4~6 Q2	486	6,064	7,165	123	5,928	4,825	165	1,900	4,734
7~9 Q3	405	5,198	6,594	164	7,036	6,473	151	936	5,846
10~12 Q4	349	4,750	5,414	136	6,396	5,658	131	667	3,537
平成13年 1月Jan	151	1,791	2,298	46	1,938	1,753	51	299	1,577
2 Feb	195	2,284	2,671	53	2,440	1,979	62	688	2,760
3 Mar	207	2,542	2,906	72	3,358	2,877	89	664	2,831
4 Apr	181	2,229	2,637	52	2,620	2,041	56	332	1,246
5 May	169	2,106	2,360	36	1,559	1,361	54	558	1,907
6 Jun	136	1,729	2,168	35	1,749	1,423	55	1,010	1,581
7 Jul	145	1,789	2,416	56	2,434	2,310	40	207	971
8 Aug	115	1,521	1,907	57	2,425	2,101	50	339	3,125
9 Sep	145	1,888	2,271	51	2,177	2,062	61	390	1,750
10 Oct	133	1,835	1,960	51	2,557	2,173	44	228	1,607
11 Nov	128	1,775	2,021	59	2,454	2,335	43	286	965
12 Dec	88	1,140	1,433	26	1,385	1,150	44	153	965

注: 本体

押出成形付属装置
Auxiliary equipment for extruderes
(11)

ブロー成形機 (中空成形機)
Blow moulding machines
(hollow forming machines)
(12)

カレンダー・真空成形機・圧空成形機
・発泡成形機
Calenders, vaccum formings machines,
pressure forming machines
(13)

年月 Year and Month	生産 (P)			生産 (P)			生産 (P)		
	数量 (台) Quantity (n)	重量 (t) Weight	金額 (百万円) (million yen)	数量 (台) Quantity (n)	重量 (t) Weight	金額 (百万円) (million yen)	数量 (台) Quantity (n)	重量 (t) Weight	金額 (百万円) (million yen)
平成 9年(1997)	942	3,877	14,229	659	7,099	21,299	286	2,606	7,035
10 (1998)	775	2,619	12,365	541	5,789	17,585	195	1,586	5,007
11 (1999)	960	1,907	10,223	450	5,292	16,331	241	1,727	4,839
12 (2000)	1,084	2,260	10,968	439	4,475	14,231	250	1,724	4,168
13 (2001)	1,356	2,574	13,593	421	4,558	12,932	174	1,316	3,577
前年比(R. Y.)	25.1	13.9	23.9	▲ 4.1	1.9	▲ 9.1	▲ 30.4	▲ 23.7	▲ 14.2
平成11年度(99FY)	1,020	1,972	10,776	465	5,184	16,056	241	1,746	4,909
12 (00FY)	1,104	2,365	10,922	442	4,662	14,431	221	1,605	3,897
平成13年1~3月Q1	312	856	4,110	137	1,583	4,318	44	412	1,116
4~6 Q2	285	521	2,914	86	995	2,579	40	278	853
7~9 Q3	447	752	4,129	118	1,286	3,555	48	331	826
10~12 Q4	312	445	2,440	80	694	2,480	42	295	782
平成13年 1月Jan	70	142	827	29	365	1,000	9	78	175
2 Feb	92	407	1,552	39	461	1,264	15	147	399
3 Mar	150	307	1,731	69	757	2,054	20	187	542
4 Apr	74	149	613	32	399	1,017	12	73	217
5 May	85	198	1,237	30	327	826	18	143	421
6 Jun	126	174	1,064	24	269	736	10	62	215
7 Jul	155	287	1,265	24	268	707	20	124	315
8 Aug	106	219	1,297	42	423	1,221	14	74	174
9 Sep	186	246	1,567	52	595	1,627	14	133	337
10 Oct	109	127	770	18	138	516	17	84	169
11 Nov	103	215	1,032	32	224	939	10	83	205
12 Dec	100	103	638	30	332	1,025	15	128	408

05 印刷、製版、製本 及び紙工機械 Printing, Plate making, Bookbinding machinery and Paper converting machinery 生産金額 Production Value 13年計(2001) 259,302 百万円 (million yen)	印刷機械 Printing machinery (1~4)			平版印刷機 Platen press (1~2)			長巻式 Web-fed offset press (1)			
	年月 Year and Month	生産(P)			生産(P)			生産(P)		
		数量(台) Quantity(n)	重量(t) Weight	金額(百万円) (million yen)	数量(台) Quantity(n)	重量(t) Weight	金額(百万円) (million yen)	数量(台) Quantity(n)	重量(t) Weight	金額(百万円) (million yen)
平成 9年(1997)	6,512	88,826	271,878	2,852	71,176	207,921	316	33,970	106,136	
10 (1998)	5,726	77,232	249,244	2,654	61,253	187,308	163	21,626	79,446	
11 (1999)	4,807	69,625	209,910	1,832	57,002	158,208	144	22,890	69,498	
12 (2000)	5,807	74,245	230,519	1,927	60,793	170,758	163	23,521	76,757	
13 (2001)	4,368	66,967	195,416	1,730	52,201	145,149	130	19,184	59,522	
前年比(R. Y.)	▲ 24.8	▲ 9.8	▲ 15.2	▲ 10.2	▲ 14.1	▲ 15.0	▲ 20.2	▲ 18.4	▲ 22.5	
平成11年度(99FY)	5,055	73,289	214,861	1,851	60,909	164,692	156	25,790	74,680	
12 (00FY)	5,691	72,301	224,838	1,883	58,679	164,749	152	22,251	72,463	
平成13年1~3月Q1	1,326	17,368	53,123	449	14,202	39,596	35	5,565	17,254	
4~6 Q2	1,109	14,170	41,058	431	9,767	26,900	18	1,872	6,871	
7~9 Q3	1,040	15,369	47,556	446	12,147	36,434	39	3,799	14,290	
10~12 Q4	893	20,060	53,679	404	16,085	42,219	38	7,948	21,107	
平成13年 1月Jan	350	3,423	11,709	119	3,004	8,819	8	669	2,801	
2 Feb	451	6,697	18,628	136	4,865	12,933	9	2,122	5,871	
3 Mar	525	7,248	22,786	194	6,333	17,844	18	2,774	8,582	
4 Apr	410	5,717	16,379	167	4,047	10,936	7	702	2,449	
5 May	293	3,001	9,085	119	2,110	6,143	4	183	1,194	
6 Jun	406	5,452	15,594	145	3,610	9,821	7	987	3,228	
7 Jul	331	4,177	12,358	144	3,202	9,022	5	432	2,059	
8 Aug	331	4,547	14,361	126	3,362	10,265	11	1,072	3,694	
9 Sep	378	6,645	20,837	176	5,583	17,147	23	2,295	8,537	
10 Oct	351	7,652	20,454	166	6,376	17,045	14	2,876	8,030	
11 Nov	277	8,183	20,733	127	6,764	16,861	17	4,343	10,827	
12 Dec	265	4,225	12,492	111	2,945	8,313	7	729	2,250	

枚葉式
Sheet-fed offset press
(2)

おう版印刷機
Gravure press
(3)

その他の印刷機
Others
(4)

年月 Year and Month	生産(P)			生産(P)			生産(P)		
	数量(台) Quantity(n)	重量(t) Weight	金額(百万円) (million yen)	数量(台) Quantity(n)	重量(t) Weight	金額(百万円) (million yen)	数量(台) Quantity(n)	重量(t) Weight	金額(百万円) (million yen)
平成 9年(1997)	2,536	37,206	101,784	67	4,044	10,149	3,593	13,606	53,808
10 (1998)	2,491	39,627	107,862	85	5,027	16,882	2,987	10,952	45,054
11 (1999)	1,688	34,112	88,710	73	4,101	13,283	2,902	8,522	38,419
12 (2000)	1,764	37,272	94,001	23	1,229	3,819	3,857	12,223	55,942
13 (2001)	1,600	33,017	85,627	31	1,026	3,396	2,607	13,740	46,871
前年比(R. Y.)	▲ 9.3	▲ 11.4	▲ 8.9	34.8	▲ 16.5	▲ 11.1	▲ 32.4	12.4	▲ 16.2
平成11年度(99FY)	1,695	35,119	90,012	44	3,172	8,901	3,160	9,208	41,268
12 (00FY)	1,731	36,428	92,286	17	753	2,588	3,791	12,869	57,501
平成13年1~3月Q1	414	8,637	22,342	4	162	593	873	3,004	12,934
4~6 Q2	413	7,895	20,029	9	155	529	669	4,248	13,629
7~9 Q3	407	8,348	22,144	15	669	2,177	579	2,553	8,945
10~12 Q4	366	8,137	21,112	3	40	97	486	3,935	11,363
平成13年 1月Jan	111	2,335	6,018	1	68	221	230	351	2,669
2 Feb	127	2,743	7,062	1	68	278	314	1,764	5,417
3 Mar	176	3,559	9,262	2	26	94	329	889	4,848
4 Apr	160	3,345	8,487	3	15	73	240	1,655	5,370
5 May	115	1,927	4,949	5	60	205	169	831	2,737
6 Jun	138	2,623	6,593	1	80	251	260	1,762	5,522
7 Jul	139	2,770	6,963	3	134	483	184	841	2,853
8 Aug	115	2,290	6,571	8	316	955	197	869	3,141
9 Sep	153	3,288	8,610	4	219	739	198	843	2,951
10 Oct	152	3,500	9,015	-	-	-	185	1,276	3,409
11 Nov	110	2,421	6,034	-	-	-	150	1,419	3,872
12 Dec	104	2,216	6,063	3	40	97	151	1,240	4,082

製版機械
 Plate making machines
 (5~6)

 電子組版機
 Electronic text
 composing equipment
 (5)

 その他の製版機械
 Other equipment for
 prepress
 (6)

 製本機械
 Book binding machinery
 (7)

年月 Year and Month	生産(P)		生産(P)		生産(P)		生産(P)	
	数量(台) Quantity(n)	金額(百万円) (million yen)	数量(台) Quantity(n)	金額(百万円) (million yen)	数量(台) Quantity(n)	金額(百万円) (million yen)	数量(台) Quantity(n)	金額(百万円) (million yen)
平成 9年(1997)	41,494	66,542	5,853	8,741	35,641	57,801	13,885	12,883
10 (1998)	32,368	50,812	3,507	7,110	28,861	43,702	12,582	10,801
11 (1999)	18,603	41,666	1,962	4,897	16,641	36,769	11,202	9,374
12 (2000)	14,504	48,714	1,498	4,097	13,006	44,617	12,058	10,391
13 (2001)	9,654	35,156	1,321	4,043	8,333	31,113	10,848	8,858
前年比(R. Y.)	▲ 33.4	▲ 27.8	▲ 11.8	▲ 1.3	▲ 35.9	▲ 30.3	▲ 10.0	▲ 14.8
平成11年度(99FY)	16,411	43,724	1,700	4,248	14,711	39,476	11,407	9,721
12 (00FY)	12,490	45,356	1,495	4,025	10,995	41,331	11,723	10,004
平成13年1~3月Q1	3,081	10,328	447	1,057	2,634	9,271	2,684	2,266
4~6 Q2	1,754	6,473	253	764	1,501	5,709	3,052	2,320
7~9 Q3	2,189	10,147	370	1,188	1,819	8,959	2,668	2,198
10~12 Q4	2,630	8,208	251	1,034	2,379	7,174	2,444	2,074
平成13年 1月Jan	959	3,014	198	367	761	2,647	728	666
2 Feb	912	3,353	121	388	791	2,965	1,056	834
3 Mar	1,210	3,961	128	302	1,082	3,659	900	766
4 Apr	596	2,220	96	266	500	1,954	1,210	857
5 May	521	2,017	47	112	474	1,905	895	686
6 Jun	637	2,236	110	386	527	1,850	947	777
7 Jul	630	2,577	132	435	498	2,142	895	797
8 Aug	779	2,763	133	283	646	2,480	783	640
9 Sep	780	4,807	105	470	675	4,337	990	761
10 Oct	885	2,899	117	439	768	2,450	896	601
11 Nov	888	2,327	71	322	817	2,005	809	836
12 Dec	857	2,992	63	273	794	2,719	739	637

注：平成11年より内訳（入力関連装置、出力機）廃止。

 紙工機械
 Paper converting
 machine
 (8~10)

 製ばこ機械
 Card board box
 making machine
 (8)

 段ボール製造用機械
 Corrugated board
 making machine
 (9)

 その他の紙工機械
 Miscellaneous paper
 converting machinery
 (10)

年月 Year and Month	生産(P)		生産(P)		生産(P)		生産(P)	
	数量(台) Quantity(n)	金額(百万円) (million yen)	数量(台) Quantity(n)	金額(百万円) (million yen)	数量(台) Quantity(n)	金額(百万円) (million yen)	数量(台) Quantity(n)	金額(百万円) (million yen)
平成 9年(1997)	1,092	30,101	352	8,178	294	10,327	446	11,596
10 (1998)	889	27,257	254	6,050	324	11,345	311	9,862
11 (1999)	637	19,435	190	5,116	180	5,767	267	8,552
12 (2000)	644	22,705	207	5,299	191	9,909	246	7,497
13 (2001)	597	19,872	221	6,432	149	5,969	227	7,471
前年比(R. Y.)	▲ 7.3	▲ 12.5	6.8	21.4	▲ 22.0	▲ 39.8	▲ 7.7	▲ 0.3
平成11年度(99FY)	637	19,883	199	5,234	169	5,931	269	8,718
12 (00FY)	634	21,815	216	5,481	176	9,357	242	6,977
平成13年1~3月Q1	156	5,971	59	1,615	40	2,495	57	1,861
4~6 Q2	150	4,010	54	1,453	29	739	67	1,818
7~9 Q3	186	6,210	69	2,152	52	2,048	65	2,010
10~12 Q4	105	3,681	39	1,212	28	687	38	1,782
平成13年 1月Jan	46	1,332	18	502	7	310	21	520
2 Feb	59	3,129	14	455	22	1,851	23	823
3 Mar	51	1,510	27	658	11	334	13	518
4 Apr	51	1,614	17	738	8	105	26	771
5 May	59	1,530	23	580	13	434	23	516
6 Jun	40	866	14	135	8	200	18	531
7 Jul	51	1,595	18	422	14	486	19	687
8 Aug	72	2,315	30	1,130	22	515	20	670
9 Sep	63	2,300	21	600	16	1,047	26	653
10 Oct	30	1,081	14	475	6	221	10	385
11 Nov	32	1,207	11	214	8	185	13	808
12 Dec	43	1,393	14	523	14	281	15	589

ポンプ、圧縮機及び送風機
Pumps, Compressors,
Fans and Blowers
(1~19)

ポンプ(手動式及び消防ポンプを除く)
Pumps(except hand operated type and fire engine pumps)
(1~8)

06 ポンプ、圧縮機 及び送風機 Pumps, Compressors, Fans and Blowers	年月 Year and Month	生産(P)		生産(P)			販売(Sa)			在庫(I)	
		金額(百万円) (million yen)	金額(百万円) (million yen)	数量(台) Quantity(n)	重量(t) Weight	金額(百万円) (million yen)	数量(台) Quantity(n)	重量(t) Weight	金額(百万円) (million yen)	数量(台) Quantity(n)	重量(t) Weight
	平成 9年(1997)	478,892	487,338	4,311,629	126,929	263,860	4,280,379	128,343	273,769	404,940	10,289
	10 (1998)	440,556	451,302	3,560,969	119,649	253,224	3,726,245	121,546	262,258	348,338	9,042
	11 (1999)	419,509	445,802	3,428,567	118,603	248,233	3,762,513	128,939	267,164	342,405	8,595
	12 (2000)	442,362	450,058	3,518,230	117,166	253,767	3,776,525	122,444	263,985	331,771	8,315
	13 (2001)	411,277	419,854	3,309,194	116,315	242,487	3,545,757	120,069	251,119	332,181	8,808
	前年比(R. Y.)	▲ 7.0	* ▲ 9.2	▲ 5.9	* ▲ 1.9	▲ 4.4	▲ 6.1	* ▲ 3.1	▲ 4.9	0.1	5.9
生産金額 Production Value 13年計(2001) 411,277 百万円 (million yen)	平成11年度(99FY)	424,385	440,971	3,454,790	119,463	251,906	3,768,607	128,975	269,149	339,117	7,549
	12 (00FY)	437,081	443,431	3,513,329	115,465	245,533	3,751,466	119,377	254,135	338,745	7,496
	平成13年1~3月Q1	131,063	136,345	883,380	35,930	77,612	937,982	37,637	81,925	338,745	7,496
	4~6 Q2	89,093	88,107	820,365	25,446	51,869	859,457	25,144	51,884	354,594	8,465
	7~9 Q3	108,741	111,470	833,016	29,533	63,402	904,400	30,979	66,099	341,939	8,354
	10~12 Q4	82,380	83,931	772,433	25,406	49,604	843,918	26,309	51,211	332,181	8,808
	平成13年 1月Jan	35,049	34,571	272,289	9,508	20,564	297,643	9,154	19,830	323,905	8,872
	2 Feb	40,115	39,469	303,742	10,734	22,363	305,055	9,821	21,309	342,948	10,059
	3 Mar	55,899	62,305	307,349	15,689	34,685	335,284	18,662	40,786	338,745	7,496
	4 Apr	29,764	29,651	270,340	8,027	17,120	281,912	7,912	16,943	343,673	7,691
	5 May	28,503	27,834	255,406	7,768	15,557	270,993	7,636	15,598	346,147	8,072
	6 Jun	30,826	30,623	294,619	9,652	19,191	306,552	9,595	19,342	354,594	8,465
	7 Jul	31,445	31,524	288,187	8,629	17,182	304,743	8,852	17,400	355,183	8,560
	8 Aug	29,375	29,395	256,991	8,036	16,412	285,273	8,198	16,435	348,769	8,797
	9 Sep	47,921	50,551	287,838	12,868	29,807	314,384	13,929	32,264	341,939	8,354
	10 Oct	25,920	26,291	238,110	7,781	15,226	277,346	8,407	16,036	324,237	8,358
	11 Nov	27,170	27,361	268,785	9,108	17,207	281,125	9,143	17,141	332,286	8,833
	12 Dec	29,291	30,280	265,538	8,516	17,172	285,447	8,759	18,034	332,181	8,808

注:自動車用、二輪自動車用
及び航空機用を除く。

うず巻ポンプ(タービン形を含む)
Centrifugal pumps(including turbine type)
(1~2)

年月 Year and Month	生産(P)			販売(Sa)			在庫(I)	
	数量(台) Quantity(n)	重量(t) Weight	金額(百万円) (million yen)	数量(台) Quantity(n)	重量(t) Weight	金額(百万円) (million yen)	数量(台) Quantity(n)	重量(t) Weight
平成 9年(1997)	1,248,535	61,889	104,166	1,251,527	62,798	105,845	75,695	3,382
10 (1998)	998,491	59,121	105,867	1,051,987	59,799	106,921	56,584	2,975
11 (1999)	1,005,606	58,019	100,374	1,072,298	62,189	106,068	55,059	2,777
12 (2000)	1,007,892	56,309	97,111	1,048,902	57,334	97,825	53,483	2,707
13 (2001)	1,014,654	58,255	100,237	1,056,457	58,186	98,970	57,228	3,113
前年比(R. Y.)	0.7	3.5	3.2	0.7	1.5	1.2	7.0	15.0
平成11年度(99FY)	1,001,153	58,363	99,691	1,063,707	62,179	104,330	55,562	2,464
12 (00FY)	1,023,162	56,460	96,971	1,057,201	56,338	96,340	56,348	2,637
平成13年1~3月Q1	275,600	18,111	31,965	281,793	18,083	31,833	56,348	2,637
4~6 Q2	239,260	12,278	20,419	247,196	11,789	19,365	58,899	2,851
7~9 Q3	254,436	13,757	24,165	267,009	14,069	24,097	58,339	2,849
10~12 Q4	245,358	14,109	23,687	260,459	14,245	23,675	57,228	3,113
平成13年 1月Jan	86,568	4,881	8,717	90,746	4,394	7,746	51,855	3,082
2 Feb	92,929	5,796	9,857	92,100	4,804	8,388	56,028	4,057
3 Mar	96,103	7,433	13,391	98,947	8,885	15,698	56,348	2,637
4 Apr	76,291	3,993	6,312	79,076	3,818	5,905	56,455	2,635
5 May	80,121	3,825	6,417	83,446	3,675	6,044	56,509	2,692
6 Jun	82,848	4,460	7,690	84,674	4,295	7,415	58,899	2,851
7 Jul	86,184	4,332	7,601	90,097	4,349	7,364	57,543	2,834
8 Aug	83,371	4,037	6,880	87,143	3,967	6,620	58,945	2,963
9 Sep	84,881	5,388	9,684	89,769	5,753	10,114	58,339	2,849
10 Oct	81,930	4,430	7,298	86,995	4,525	7,566	59,546	3,038
11 Nov	81,280	5,156	8,624	86,167	5,210	8,409	58,735	3,196
12 Dec	82,148	4,523	7,765	87,297	4,510	7,701	57,228	3,113

単段式
Single stage centrifugal pumps
(1)

年月 Year and Month	生産(P)			販売(Sa)			在庫(I)	
	数量(台) Quantity(n)	重量(t) Weight	金額(百万円) (million yen)	数量(台) Quantity(n)	重量(t) Weight	金額(百万円) (million yen)	数量(台) Quantity(n)	重量(t) Weight
平成 9年(1997)	1,169,049	43,371	72,082	1,168,673	43,718	71,516	69,327	2,298
10 (1998)	923,501	39,634	70,125	976,409	40,207	70,084	50,804	1,961
11 (1999)	907,099	37,454	64,285	972,090	38,686	65,876	47,915	1,780
12 (2000)	900,345	37,795	63,667	946,125	37,260	61,952	46,911	1,785
13 (2001)	900,212	38,687	62,755	947,024	37,554	60,099	49,443	1,990
前年比(R.Y.)	0.0	2.4	▲ 1.4	0.1	0.8	▲ 3.0	5.4	11.5
平成11年度(99FY)	900,623	38,973	64,890	962,871	40,049	66,030	48,791	1,605
12 (00FY)	914,781	37,455	62,284	955,702	36,427	60,039	48,968	1,705
平成13年1~3月Q1	246,059	12,523	21,173	254,110	12,201	20,557	48,968	1,705
4~6 Q2	211,512	7,912	12,239	221,627	7,512	11,399	50,855	1,762
7~9 Q3	226,065	8,987	14,765	239,248	8,788	14,242	50,579	1,810
10~12 Q4	216,576	9,265	14,576	232,039	9,054	13,901	49,443	1,990
平成13年 1月Jan	78,127	3,363	5,739	82,931	2,892	4,827	45,102	2,125
2 Feb	83,083	4,036	6,536	82,924	2,991	4,983	49,092	3,068
3 Mar	84,849	5,124	8,898	88,255	6,317	10,746	48,968	1,705
4 Apr	68,381	2,682	3,942	71,703	2,526	3,634	49,084	1,682
5 May	70,008	2,443	3,935	74,179	2,328	3,693	48,804	1,674
6 Jun	73,123	2,787	4,362	75,745	2,658	4,072	50,855	1,762
7 Jul	76,656	2,792	4,617	80,818	2,730	4,358	49,884	1,750
8 Aug	74,571	2,700	4,334	78,718	2,556	4,134	51,095	1,862
9 Sep	74,838	3,495	5,815	79,712	3,502	5,749	50,579	1,810
10 Oct	72,303	2,761	4,203	76,978	2,628	3,978	51,643	1,930
11 Nov	71,474	3,616	5,619	76,768	3,561	5,318	50,853	2,101
12 Dec	72,799	2,888	4,754	78,293	2,864	4,605	49,443	1,990

多段式
Multi stage centrifugal pumps
(2)

年月 Year and Month	生産(P)			販売(Sa)			在庫(I)	
	数量(台) Quantity(n)	重量(t) Weight	金額(百万円) (million yen)	数量(台) Quantity(n)	重量(t) Weight	金額(百万円) (million yen)	数量(台) Quantity(n)	重量(t) Weight
平成 9年(1997)	79,486	18,518	32,084	82,854	19,080	34,329	6,368	1,083
10 (1998)	74,990	19,486	35,742	75,578	19,593	36,836	5,780	1,014
11 (1999)	98,507	20,565	36,089	100,208	23,503	40,192	7,144	997
12 (2000)	107,547	18,514	33,444	102,777	20,074	35,873	6,572	922
13 (2001)	114,442	19,569	37,482	109,433	20,632	38,872	7,785	1,123
前年比(R.Y.)	6.4	5.7	12.1	6.5	2.8	8.4	18.5	21.8
平成11年度(99FY)	100,530	19,390	34,800	100,836	22,130	38,300	6,771	859
12 (00FY)	108,381	19,005	34,687	101,499	19,911	36,301	7,380	932
平成13年1~3月Q1	29,541	5,588	10,792	27,683	5,883	11,276	7,380	932
4~6 Q2	27,748	4,366	8,180	25,569	4,276	7,965	8,044	1,089
7~9 Q3	28,371	4,771	9,400	27,761	5,281	9,855	7,760	1,040
10~12 Q4	28,782	4,844	9,111	28,420	5,192	9,774	7,785	1,123
平成13年 1月Jan	8,441	1,518	2,978	7,815	1,502	2,919	6,753	957
2 Feb	9,846	1,760	3,321	9,176	1,813	3,405	6,936	988
3 Mar	11,254	2,309	4,492	10,692	2,568	4,953	7,380	932
4 Apr	7,910	1,312	2,370	7,373	1,292	2,271	7,371	953
5 May	10,113	1,382	2,482	9,267	1,347	2,351	7,705	1,018
6 Jun	9,725	1,673	3,328	8,929	1,637	3,343	8,044	1,089
7 Jul	9,528	1,540	2,984	9,279	1,619	3,006	7,659	1,084
8 Aug	8,800	1,337	2,547	8,425	1,411	2,485	7,850	1,101
9 Sep	10,043	1,893	3,869	10,057	2,251	4,365	7,760	1,040
10 Oct	9,627	1,670	3,095	10,017	1,897	3,588	7,903	1,108
11 Nov	9,806	1,539	3,005	9,399	1,649	3,091	7,882	1,095
12 Dec	9,349	1,634	3,011	9,004	1,645	3,096	7,785	1,123

軸・斜流ポンプ
Axial flow and diagonal flow pumps
(3)

年月 Year and Month	生産(P)			販売(Sa)			在庫(I)	
	数量(台) Quantity(n)	重量(t) Weight	金額(百万円) (million yen)	数量(台) Quantity(n)	重量(t) Weight	金額(百万円) (million yen)	数量(台) Quantity(n)	重量(t) Weight
平成 9年(1997)	1,027	11,589	43,439	1,033	11,305	42,866	85	961
10 (1998)	1,059	12,492	40,691	1,091	12,828	40,905	53	625
11 (1999)	1,210	13,561	43,334	1,222	13,705	43,437	36	480
12 (2000)	1,061	11,482	47,313	1,052	11,405	47,440	37	557
13 (2001)	1,013	12,111	38,792	1,017	12,171	38,914	23	494
前年比(R. Y.)	▲ 4.5	5.5	▲ 18.0	▲ 3.3	6.7	▲ 18.0	▲ 37.8	▲ 11.3
平成11年度(99FY)	1,203	13,244	48,382	1,198	13,208	48,596	14	234
12 (00FY)	1,033	10,869	39,541	1,033	10,806	39,419	14	297
平成13年1~3月Q1	378	4,069	14,269	401	4,329	14,790	14	297
4~6 Q2	206	2,169	7,306	205	2,115	7,198	11	348
7~9 Q3	245	4,353	13,252	238	4,341	13,227	13	360
10~12 Q4	184	1,519	3,965	173	1,386	3,699	23	494
平成13年 1月Jan	100	820	3,184	92	675	2,637	45	702
2 Feb	126	900	3,234	113	840	2,978	58	761
3 Mar	152	2,350	7,851	196	2,813	9,175	14	297
4 Apr	83	808	3,294	80	770	3,219	17	335
5 May	38	309	894	39	312	900	10	329
6 Jun	85	1,052	3,117	86	1,034	3,079	11	348
7 Jul	77	556	1,499	74	527	1,309	14	377
8 Aug	63	630	1,822	47	471	1,187	25	536
9 Sep	105	3,167	9,931	117	3,343	10,731	13	360
10 Oct	80	420	1,100	73	344	950	19	436
11 Nov	51	352	896	43	275	718	27	513
12 Dec	53	748	1,969	57	767	2,031	23	494

回転ポンプ
Rotary pumps
(4)

年月 Year and Month	生産(P)			販売(Sa)			在庫(I)	
	数量(台) Quantity(n)	重量(t) Weight	金額(百万円) (million yen)	数量(台) Quantity(n)	重量(t) Weight	金額(百万円) (million yen)	数量(台) Quantity(n)	重量(t) Weight
平成 9年(1997)	348,934	6,876	12,974	349,396	6,889	13,031	13,833	334
10 (1998)	260,801	6,082	10,832	263,014	6,132	11,043	11,625	285
11 (1999)	235,395	4,680	14,462	275,333	5,657	16,945	13,596	356
12 (2000)	240,767	5,370	12,905	276,595	6,231	15,143	12,034	312
13 (2001)	282,156	5,921	12,458	312,252	6,663	14,326	11,956	316
前年比(R. Y.)	17.2	* ▲ 16.1	▲ 3.5	12.9	* ▲ 15.7	▲ 5.4	▲ 0.6	1.3
平成11年度(99FY)	243,858	4,567	12,512	282,330	5,513	14,976	13,376	340
12 (00FY)	246,024	5,596	13,338	281,490	6,448	15,480	12,003	312
平成13年1~3月Q1	67,125	1,722	3,980	76,285	1,944	4,537	12,003	312
4~6 Q2	68,065	1,568	3,023	75,474	1,747	3,477	11,777	311
7~9 Q3	75,397	1,426	3,306	82,974	1,610	3,762	13,353	353
10~12 Q4	71,569	1,205	2,148	77,519	1,363	2,550	11,956	316
平成13年 1月Jan	22,302	597	1,275	25,349	669	1,446	11,240	292
2 Feb	20,914	434	872	22,881	487	1,014	12,469	328
3 Mar	23,909	691	1,833	28,055	788	2,077	12,003	312
4 Apr	23,004	396	798	25,863	465	954	11,267	308
5 May	20,972	559	1,236	23,211	611	1,383	11,274	313
6 Jun	24,089	612	989	26,400	670	1,140	11,777	311
7 Jul	27,536	514	921	31,533	604	1,158	11,179	294
8 Aug	24,844	405	1,011	27,819	477	1,187	12,612	333
9 Sep	23,017	507	1,374	23,622	529	1,417	13,353	353
10 Oct	23,419	391	621	24,246	424	688	12,897	337
11 Nov	24,142	426	791	26,279	480	941	12,490	333
12 Dec	24,008	389	737	26,994	459	921	11,956	316

耐しよく性ポンプ
Corrosion resisting pumps
(5)

年月 Year and Month	生産(P)			販売(Sa)			在庫(I)	
	数量(台) Quantity(n)	重量(t) Weight	金額(百万円) (million yen)	数量(台) Quantity(n)	重量(t) Weight	金額(百万円) (million yen)	数量(台) Quantity(n)	重量(t) Weight
平成 9年(1997)	948,082	8,246	41,692	934,940	8,269	40,789	66,334	383
10 (1998)	824,570	7,359	38,075	829,154	7,386	37,205	61,438	368
11 (1999)	925,204	6,942	34,725	927,165	6,915	33,494	57,934	354
12 (2000)	1,022,552	7,459	38,916	1,021,109	7,387	36,509	58,905	413
13 (2001)	874,709	7,003	38,453	884,107	6,925	36,185	49,023	442
前年比(R. Y.)	▲ 14.5	▲ 6.1	▲ 1.2	▲ 13.4	▲ 6.3	▲ 0.9	▲ 16.8	7.0
平成11年度(99FY)	961,040	6,898	34,886	964,092	6,836	33,546	50,467	315
12 (00FY)	1,024,311	7,713	41,002	1,015,832	7,641	38,168	58,410	370
平成13年1~3月Q1	236,241	1,943	10,996	236,619	1,981	10,495	58,410	370
4~6 Q2	224,013	1,663	9,371	226,441	1,608	8,651	55,865	420
7~9 Q3	223,397	1,784	9,992	219,833	1,761	9,393	59,312	439
10~12 Q4	191,058	1,613	8,095	201,214	1,575	7,647	49,023	442
平成13年 1月 Jan	63,669	623	3,385	71,167	658	3,244	51,368	377
2 Feb	92,193	644	3,555	85,371	632	3,353	58,151	387
3 Mar	80,379	676	4,055	80,081	691	3,899	58,410	370
4 Apr	81,811	514	3,133	83,457	512	2,841	56,725	371
5 May	60,089	532	3,051	66,090	517	2,899	50,685	383
6 Jun	82,113	617	3,186	76,894	579	2,911	55,865	420
7 Jul	75,621	572	3,130	76,882	568	2,931	54,565	423
8 Aug	57,791	517	2,966	62,594	530	2,834	49,723	408
9 Sep	89,985	696	3,895	80,357	663	3,628	59,312	439
10 Oct	59,008	531	2,681	66,005	521	2,503	52,276	447
11 Nov	66,137	580	2,792	65,225	550	2,578	53,141	460
12 Dec	65,913	502	2,622	69,984	503	2,566	49,023	442

水中ポンプ
Submersible pumps
(6~7)

年月 Year and Month	生産(P)			販売(Sa)			在庫(I)	
	数量(台) Quantity(n)	重量(t) Weight	金額(百万円) (million yen)	数量(台) Quantity(n)	重量(t) Weight	金額(百万円) (million yen)	数量(台) Quantity(n)	重量(t) Weight
平成 9年(1997)	984,729	23,399	39,148	964,510	23,712	46,735	182,069	3,808
10 (1998)	784,392	21,473	36,011	887,579	22,367	43,099	153,329	3,281
11 (1999)	724,141	21,727	34,101	942,738	26,217	45,264	162,424	3,485
12 (2000)	768,776	22,351	35,930	955,882	25,796	45,549	159,782	3,361
13 (2001)	766,847	22,008	34,260	930,583	25,042	44,564	169,728	3,563
前年比(R. Y.)	▲ 0.3	▲ 1.5	▲ 4.6	▲ 2.6	▲ 2.9	▲ 2.2	6.2	6.0
平成11年度(99FY)	734,398	21,816	34,551	952,558	26,229	45,702	164,738	3,418
12 (00FY)	766,957	22,269	34,953	949,189	25,581	45,189	162,070	3,184
平成13年1~3月Q1	204,623	6,516	10,634	248,693	7,479	14,288	162,070	3,184
4~6 Q2	193,057	5,167	7,579	210,762	5,274	9,175	184,824	3,848
7~9 Q3	191,429	5,378	7,876	246,694	6,482	10,768	171,096	3,535
10~12 Q4	177,738	4,946	8,171	224,434	5,806	10,333	169,728	3,563
平成13年 1月 Jan	65,844	1,750	2,639	80,023	2,034	3,526	159,322	3,349
2 Feb	67,130	1,993	3,356	75,747	2,136	4,215	165,412	3,417
3 Mar	71,649	2,774	4,640	92,923	3,310	6,547	162,070	3,184
4 Apr	55,232	1,427	2,172	61,525	1,473	2,658	168,260	3,344
5 May	62,943	1,745	2,743	64,126	1,646	3,173	180,945	3,691
6 Jun	74,882	1,995	2,664	85,111	2,155	3,344	184,824	3,848
7 Jul	67,631	1,828	2,676	76,196	1,943	3,224	188,490	3,942
8 Aug	57,393	1,575	2,270	77,749	1,979	3,214	181,963	3,780
9 Sep	66,405	1,976	2,931	92,749	2,560	4,329	171,096	3,535
10 Oct	49,197	1,400	2,464	74,038	1,942	3,339	161,849	3,328
11 Nov	65,887	1,807	2,748	76,433	1,951	3,337	166,414	3,452
12 Dec	62,654	1,740	2,959	73,963	1,913	3,657	169,728	3,563

汚水・土木用
Pumps for waste water and civil engineering use
(6)

年月 Year and Month	生産(P)			販売(Sa)			在庫(I)	
	数量(台) Quantity (n)	重量(t) Weight	金額(百万円) (million yen)	数量(台) Quantity (n)	重量(t) Weight	金額(百万円) (million yen)	数量(台) Quantity (n)	重量(t) Weight
平成 9年(1997)	912,536	18,287	27,145	888,887	18,362	34,149	174,517	3,455
10 (1998)	728,716	16,691	25,079	831,716	17,609	32,098	145,964	2,944
11 (1999)	670,642	17,244	24,962	889,033	21,508	35,035	150,284	3,124
12 (2000)	706,800	17,697	25,862	904,784	21,052	34,990	147,918	3,044
13 (2001)	699,328	17,566	25,200	879,215	20,463	34,771	161,160	3,292
前年比(R. Y.)	▲ 1.1	▲ 0.7	▲ 2.6	▲ 2.8	▲ 2.8	▲ 0.6	9.0	8.1
平成11年度(99FY)	678,637	17,087	24,828	899,572	21,227	34,610	149,972	3,046
12 (00FY)	704,422	17,969	25,945	898,966	21,238	35,814	150,048	2,877
平成13年1~3月Q1	187,001	5,316	8,089	235,733	6,257	11,589	150,048	2,877
4~6 Q2	176,547	4,161	5,605	198,746	4,279	7,182	173,839	3,513
7~9 Q3	174,580	4,241	5,681	233,097	5,289	8,251	161,445	3,248
10~12 Q4	161,200	3,848	5,823	211,639	4,639	7,749	161,160	3,292
平成13年 1月Jan	60,562	1,413	1,998	76,187	1,675	2,793	147,800	3,040
2 Feb	61,294	1,584	2,350	71,680	1,732	3,205	153,848	3,108
3 Mar	65,145	2,318	3,741	87,866	2,849	5,591	150,048	2,877
4 Apr	49,697	1,112	1,539	57,721	1,167	2,033	156,605	3,034
5 May	57,515	1,405	2,101	60,203	1,322	2,519	169,554	3,373
6 Jun	69,335	1,644	1,965	80,822	1,790	2,630	173,839	3,513
7 Jul	61,884	1,455	1,964	71,463	1,557	2,439	178,160	3,643
8 Aug	52,144	1,193	1,613	73,447	1,583	2,440	172,111	3,481
9 Sep	60,552	1,593	2,105	88,187	2,149	3,372	161,445	3,248
10 Oct	43,710	1,038	1,698	69,526	1,553	2,474	152,405	3,026
11 Nov	60,404	1,458	2,023	72,339	1,574	2,547	157,515	3,164
12 Dec	57,086	1,351	2,102	69,774	1,512	2,728	161,160	3,292

その他の水中ポンプ (清水用を含む)
Miscellaneous submersible pumps (including pump for clean water)
(7)

年月 Year and Month	生産(P)			販売(Sa)			在庫(I)	
	数量(台) Quantity (n)	重量(t) Weight	金額(百万円) (million yen)	数量(台) Quantity (n)	重量(t) Weight	金額(百万円) (million yen)	数量(台) Quantity (n)	重量(t) Weight
平成 9年(1997)	72,193	5,112	12,003	75,623	5,350	12,586	7,552	354
10 (1998)	55,676	4,782	10,932	55,863	4,758	11,000	7,365	337
11 (1999)	53,499	4,484	9,139	53,705	4,709	10,229	12,140	362
12 (2000)	61,976	4,654	10,068	51,098	4,744	10,559	11,864	317
13 (2001)	67,519	4,443	9,061	51,368	4,578	9,792	8,568	272
前年比(R. Y.)	8.9	▲ 4.5	▲ 10.0	0.5	▲ 3.5	▲ 7.3	▲ 27.8	▲ 14.2
平成11年度(99FY)	55,761	4,729	9,723	52,986	5,002	11,092	14,766	372
12 (00FY)	62,535	4,299	9,008	50,223	4,343	9,375	12,022	307
平成13年1~3月Q1	17,622	1,200	2,545	12,960	1,223	2,699	12,022	307
4~6 Q2	16,510	1,006	1,974	12,016	996	1,993	10,985	335
7~9 Q3	16,849	1,138	2,195	13,597	1,193	2,517	9,651	286
10~12 Q4	16,538	1,099	2,347	12,795	1,167	2,584	8,568	272
平成13年 1月Jan	5,282	336	641	3,836	358	734	11,522	309
2 Feb	5,836	408	1,006	4,067	404	1,010	11,564	309
3 Mar	6,504	456	899	5,057	460	956	12,022	307
4 Apr	5,535	315	633	3,804	306	624	11,655	310
5 May	5,428	340	642	3,923	325	654	11,391	319
6 Jun	5,547	351	699	4,289	365	714	10,985	335
7 Jul	5,747	372	712	4,733	385	786	10,330	299
8 Aug	5,249	382	657	4,302	396	774	9,852	300
9 Sep	5,853	383	826	4,562	412	957	9,651	286
10 Oct	5,487	361	766	4,512	389	865	9,444	302
11 Nov	5,483	349	725	4,094	377	790	8,899	288
12 Dec	5,568	388	857	4,189	401	929	8,568	272

その他のポンプ
Miscellaneous pumps
(8)

年月 Year and Month	生産(P)			販売(Sa)			在庫(I)	
	数量(台) Quantity(n)	重量(t) Weight	金額(百万円) (million yen)	数量(台) Quantity(n)	重量(t) Weight	金額(百万円) (million yen)	数量(台) Quantity(n)	重量(t) Weight
平成 9年(1997)	780,322	14,929	22,441	778,973	15,369	24,504	66,924	1,421
10 (1998)	691,656	13,122	21,748	693,420	13,034	23,087	65,309	1,509
11 (1999)	537,011	13,674	21,237	543,757	14,257	21,955	53,356	1,143
12 (2000)	477,182	14,194	21,592	472,985	14,290	21,520	47,530	966
13 (2001)	369,815	11,017	18,286	361,341	11,081	18,166	44,223	881
前年比(R. Y.)	▲ 22.5	▲ 22.4	▲ 15.3	▲ 23.6	▲ 22.5	▲ 15.6	▲ 7.0	▲ 8.8
平成11年度(99FY)	513,138	14,575	21,884	504,722	15,010	21,998	54,960	779
12 (00FY)	451,842	12,558	19,728	446,721	12,562	19,538	49,900	694
平成13年1~3月Q1	99,413	3,570	5,768	94,191	3,821	5,982	49,900	694
4~6 Q2	95,764	2,601	4,170	99,379	2,611	4,019	43,218	687
7~9 Q3	88,112	2,833	4,810	87,652	2,716	4,852	39,826	819
10~12 Q4	86,526	2,013	3,538	80,119	1,934	3,306	44,223	881
平成13年 1月Jan	33,806	838	1,364	30,266	725	1,231	50,075	1,070
2 Feb	30,450	967	1,488	28,843	921	1,361	50,830	1,109
3 Mar	35,157	1,765	2,916	35,082	2,174	3,390	49,900	694
4 Apr	33,919	888	1,410	31,911	874	1,367	50,949	698
5 May	31,243	797	1,215	34,081	874	1,200	46,724	663
6 Jun	30,602	917	1,546	33,387	863	1,452	43,218	687
7 Jul	31,138	827	1,354	29,961	862	1,412	43,392	689
8 Aug	33,529	872	1,463	29,921	774	1,395	45,501	776
9 Sep	23,445	1,134	1,993	27,770	1,080	2,045	39,826	819
10 Oct	24,476	609	1,062	25,989	650	991	37,650	772
11 Nov	31,288	788	1,357	26,978	677	1,158	41,479	879
12 Dec	30,762	616	1,120	27,152	607	1,158	44,223	881

真空ポンプ
Vacuum pumps
(9)

年月 Year and Month	生産(P)		販売(Sa)		在庫(I)
	数量(台) Quantity(n)	金額(百万円) (million yen)	数量(台) Quantity(n)	金額(百万円) (million yen)	数量(台) Quantity(n)
平成 9年(1997)	134,367	23,127	134,176	24,167	6,184
10 (1998)	119,701	21,382	118,375	22,809	6,157
11 (1999)	116,831	20,403	116,279	27,718	6,215
12 (2000)	150,095	50,058	149,221	51,824	7,116
13 (2001)	93,751	34,385	94,086	38,060	7,216
前年比(R. Y.)	* ▲ 40.7	* ▲ 39.7	* ▲ 39.7	* ▲ 40.2	* ▲ 1.4
平成11年度(99FY)	123,710	27,600	122,898	28,769	6,004
12 (00FY)	144,972	52,009	144,491	55,163	7,053
平成13年1~3月Q1	30,838	15,330	31,239	17,099	7,053
4~6 Q2	24,724	7,560	23,856	8,404	7,805
7~9 Q3	19,464	6,754	19,757	6,987	7,495
10~12 Q4	18,725	4,742	19,234	5,570	7,216
平成13年 1月Jan	9,808	4,877	10,243	5,613	7,163
2 Feb	9,810	4,295	9,834	4,835	7,079
3 Mar	11,220	6,158	11,162	6,652	7,053
4 Apr	8,426	2,770	8,319	3,258	7,213
5 May	8,508	2,569	7,893	2,664	7,783
6 Jun	7,790	2,221	7,644	2,481	7,805
7 Jul	6,613	2,257	6,502	2,401	7,970
8 Aug	6,379	1,651	6,606	1,935	7,796
9 Sep	6,472	2,846	6,649	2,651	7,495
10 Oct	6,699	1,598	6,883	1,892	7,416
11 Nov	6,216	1,621	6,600	1,953	7,064
12 Dec	5,810	1,523	5,751	1,725	7,216

圧縮機
Compressors
(10~14)

年月 Year and Month	生産(P)			販売(Sa)			在庫(I)	
	数量(台) Quantity(n)	重量(t) Weight	金額(百万円) (million yen)	数量(台) Quantity(n)	重量(t) Weight	金額(百万円) (million yen)	数量(台) Quantity(n)	重量(t) Weight
平成 9年(1997)	255,029	57,973	120,448	250,787	57,268	119,023	22,373	3,464
10 (1998)	207,113	44,733	108,574	210,774	44,767	108,503	18,708	3,291
11 (1999)	203,864	39,582	90,410	203,894	40,017	90,575	18,679	2,763
12 (2000)	223,698	41,772	83,276	223,538	41,041	81,439	18,235	2,962
13 (2001)	555,884	40,486	81,437	555,259	40,526	81,564	27,673	2,831
前年比(R. Y.)	* 8.9	* ▲ 6.2	▲ 2.2	* 9.9	* ▲ 4.4	0.2	* 7.2	* ▲ 5.6
平成11年度(99FY)	204,391	38,366	84,643	205,853	38,174	83,549	13,044	2,696
12 (00FY)	304,873	43,652	85,408	301,821	42,991	83,044	24,318	2,865
平成13年1~3月Q1	129,515	11,333	22,892	132,261	11,524	22,802	24,318	2,865
4~6 Q2	135,229	9,531	17,332	135,048	9,124	16,522	24,483	3,266
7~9 Q3	147,079	11,080	25,480	144,560	11,242	26,069	27,002	2,989
10~12 Q4	144,061	8,542	15,733	143,390	8,637	16,170	27,673	2,831
平成13年 1月Jan	34,764	3,166	5,813	38,656	3,137	5,456	23,172	3,080
2 Feb	41,438	3,594	7,495	40,669	3,613	7,494	23,941	3,117
3 Mar	53,313	4,573	9,584	52,936	4,775	9,852	24,318	2,865
4 Apr	47,747	3,235	5,682	48,216	3,122	5,633	23,845	2,973
5 May	44,847	3,134	6,284	47,015	2,890	5,700	21,665	3,216
6 Jun	42,635	3,162	5,366	39,817	3,112	5,189	24,483	3,266
7 Jul	49,599	3,425	7,960	41,462	3,400	7,946	32,620	3,240
8 Aug	47,400	3,593	6,970	52,503	3,605	7,121	27,517	3,212
9 Sep	50,080	4,062	10,550	50,595	4,237	11,002	27,002	2,989
10 Oct	47,435	2,737	4,362	48,098	2,788	4,545	26,339	2,962
11 Nov	49,629	2,848	4,689	49,158	2,827	4,863	26,810	2,939
12 Dec	46,997	2,958	6,682	46,134	3,021	6,763	27,673	2,831

注：冷凍機用のものを除く。

往復圧縮機
Reciprocating compressors
(10~11)

年月 Year and Month	生産(P)			販売(Sa)			在庫(I)	
	数量(台) Quantity(n)	重量(t) Weight	金額(百万円) (million yen)	数量(台) Quantity(n)	重量(t) Weight	金額(百万円) (million yen)	数量(台) Quantity(n)	重量(t) Weight
平成 9年(1997)	211,373	25,143	40,261	208,215	24,895	39,955	18,109	1,221
10 (1998)	172,347	20,266	36,978	175,454	20,406	37,028	14,998	1,049
11 (1999)	170,842	16,768	26,765	171,641	17,045	27,492	14,199	767
12 (2000)	183,136	16,369	26,223	184,642	16,345	26,023	12,652	669
13 (2001)	520,007	16,645	24,066	517,754	16,588	24,647	23,718	690
前年比(R. Y.)	* 12.0	* ▲ 5.8	▲ 8.2	* 10.0	* ▲ 6.1	▲ 5.3	* 19.4	* ▲ 1.9
平成11年度(99FY)	169,834	16,372	26,426	172,617	16,526	26,855	9,231	626
12 (00FY)	263,902	17,142	26,686	261,696	16,957	25,912	20,226	683
平成13年1~3月Q1	120,213	4,931	7,591	121,468	4,942	7,506	20,226	683
4~6 Q2	125,937	3,913	5,173	126,183	3,803	5,198	19,964	794
7~9 Q3	137,596	4,113	6,392	134,738	4,177	6,870	22,822	712
10~12 Q4	136,261	3,688	4,910	135,365	3,666	5,073	23,718	690
平成13年 1月Jan	32,222	1,463	2,387	35,594	1,466	2,338	18,109	712
2 Feb	38,524	1,504	2,126	37,443	1,446	2,041	19,190	770
3 Mar	49,467	1,964	3,078	48,431	2,030	3,126	20,226	683
4 Apr	44,780	1,346	1,862	45,128	1,299	1,845	19,874	732
5 May	41,878	1,281	1,657	44,424	1,224	1,626	17,316	787
6 Jun	39,279	1,286	1,654	36,631	1,279	1,727	19,964	794
7 Jul	46,220	1,363	1,973	38,231	1,264	1,868	27,953	881
8 Aug	44,371	1,193	1,461	49,339	1,250	1,729	22,985	834
9 Sep	47,005	1,557	2,957	47,168	1,663	3,273	22,822	712
10 Oct	44,921	1,121	1,460	45,409	1,152	1,596	22,334	676
11 Nov	46,869	1,277	1,687	46,512	1,260	1,780	22,691	683
12 Dec	44,471	1,290	1,763	43,444	1,254	1,697	23,718	690

可搬形
Movable type
(10)

年 月 Year and Month	生産(P)			販売(Sa)			在庫(I)	
	数量(台) Quantity(n)	重量(t) Weight	金額(百万円) (million yen)	数量(台) Quantity(n)	重量(t) Weight	金額(百万円) (million yen)	数量(台) Quantity(n)	重量(t) Weight
平成 9年(1997)	192,562	12,934	18,008	189,444	12,688	17,659	16,760	847
10 (1998)	157,292	9,846	13,512	160,262	9,977	13,837	13,790	711
11 (1999)	157,377	8,941	12,493	157,972	9,092	12,750	13,195	558
12 (2000)	168,145	8,641	12,646	169,670	8,721	13,029	11,622	490
13 (2001)	505,143	9,905	12,821	502,716	9,872	13,579	22,873	491
前年比(R. Y.)	* 12.4	* ▲0.6	* ▲0.9	* 9.9	* ▲1.7	* 0.6	* 21.9	* ▲6.6
平成11年度(99FY)	156,227	8,631	12,390	158,946	8,795	12,810	8,461	429
12 (00FY)	248,542	9,438	13,419	246,339	9,389	13,523	19,447	479
平成13年1~3月Q1	116,355	2,777	3,785	117,361	2,812	3,976	19,447	479
4~6 Q2	122,004	2,388	2,975	122,443	2,295	3,027	19,001	578
7~9 Q3	133,966	2,468	3,317	130,913	2,508	3,684	22,054	522
10~12 Q4	132,818	2,271	2,743	131,999	2,257	2,893	22,873	491
平成13年 1月Jan	31,151	961	1,487	34,407	952	1,482	17,197	544
2 Feb	37,134	866	1,096	36,091	869	1,150	18,240	539
3 Mar	48,070	950	1,202	46,863	991	1,343	19,447	479
4 Apr	43,378	796	982	43,853	783	1,032	18,968	500
5 May	40,642	775	949	43,231	764	988	16,376	511
6 Jun	37,984	816	1,045	35,359	749	1,007	19,001	578
7 Jul	44,922	861	1,113	36,997	783	1,066	26,926	643
8 Aug	43,140	731	745	48,127	769	937	21,939	618
9 Sep	45,904	877	1,459	45,789	955	1,681	22,054	522
10 Oct	43,756	713	839	44,276	738	951	21,534	493
11 Nov	45,682	758	903	45,308	743	948	21,908	498
12 Dec	43,380	800	1,001	42,415	777	994	22,873	491

定置形
Fixed type
(11)

年 月 Year and Month	生産(P)			販売(Sa)			在庫(I)	
	数量(台) Quantity(n)	重量(t) Weight	金額(百万円) (million yen)	数量(台) Quantity(n)	重量(t) Weight	金額(百万円) (million yen)	数量(台) Quantity(n)	重量(t) Weight
平成 9年(1997)	18,811	12,208	22,254	18,771	12,207	22,296	1,349	373
10 (1998)	15,055	10,420	23,467	15,192	10,430	23,191	1,208	338
11 (1999)	13,465	7,827	14,272	13,669	7,953	14,741	1,004	209
12 (2000)	14,991	7,728	13,577	14,972	7,624	12,995	1,030	180
13 (2001)	14,864	6,741	11,245	15,038	6,716	11,067	845	199
前年比(R. Y.)	▲ 0.8	▲ 12.8	▲ 17.2	0.4	▲ 11.9	▲ 14.8	▲ 18.0	10.6
平成11年度(99FY)	13,607	7,742	14,035	13,671	7,731	14,045	770	197
12 (00FY)	15,360	7,703	13,268	15,357	7,568	12,390	779	204
平成13年1~3月Q1	3,858	2,154	3,806	4,107	2,131	3,530	779	204
4~6 Q2	3,933	1,525	2,198	3,740	1,507	2,171	963	216
7~9 Q3	3,630	1,645	3,075	3,825	1,669	3,186	768	190
10~12 Q4	3,443	1,417	2,167	3,366	1,409	2,180	845	199
平成13年 1月Jan	1,071	502	900	1,187	514	856	912	168
2 Feb	1,390	638	1,030	1,352	577	891	950	231
3 Mar	1,397	1,014	1,876	1,568	1,039	1,783	779	204
4 Apr	1,402	550	881	1,275	517	813	906	232
5 May	1,236	506	708	1,193	461	638	940	276
6 Jun	1,295	469	609	1,272	530	720	963	216
7 Jul	1,298	502	860	1,234	481	802	1,027	238
8 Aug	1,231	462	717	1,212	481	792	1,046	216
9 Sep	1,101	680	1,498	1,379	707	1,592	768	190
10 Oct	1,165	408	620	1,133	414	645	800	184
11 Nov	1,187	518	784	1,204	517	832	783	185
12 Dec	1,091	490	762	1,029	478	703	845	199

回転圧縮機
 Rotary compressors
 (12~13)

年月 Year and Month	生産(P)			販売(Sa)			在庫(I)	
	数量(台) Quantity(n)	重量(t) Weight	金額(百万円) (million yen)	数量(台) Quantity(n)	重量(t) Weight	金額(百万円) (million yen)	数量(台) Quantity(n)	重量(t) Weight
平成9年(1997)	43,235	27,027	61,339	42,151	26,569	60,221	4,264	2,243
10 (1998)	34,420	19,556	46,635	34,974	19,449	46,514	3,710	2,242
11 (1999)	32,763	19,408	45,688	31,994	19,567	45,127	4,480	1,996
12 (2000)	40,256	22,036	45,582	38,591	21,562	44,321	5,583	2,293
13 (2001)	35,575	20,219	40,786	37,203	20,317	40,332	3,955	2,140
前年比(R.Y.)	▲ 11.6	▲ 8.2	▲ 10.5	▲ 3.6	▲ 5.8	▲ 9.0	▲ 29.2	▲ 6.7
平成11年度(99FY)	34,304	19,359	44,575	32,983	19,013	43,051	3,813	2,070
12 (00FY)	40,639	22,759	45,197	39,794	22,515	43,983	4,092	2,182
平成13年1~3月Q1	9,206	5,317	10,621	10,697	5,497	10,616	4,092	2,182
4~6 Q2	9,215	4,949	10,157	8,788	4,652	9,322	4,519	2,472
7~9 Q3	9,404	5,554	11,629	9,743	5,652	11,740	4,180	2,278
10~12 Q4	7,750	4,399	8,379	7,975	4,516	8,653	3,955	2,140
平成13年 1月Jan	2,516	1,548	3,010	3,036	1,517	2,702	5,063	2,368
2 Feb	2,889	1,691	3,192	3,201	1,768	3,276	4,751	2,347
3 Mar	3,801	2,078	4,419	4,460	2,213	4,639	4,092	2,182
4 Apr	2,942	1,630	3,116	3,063	1,564	3,085	3,971	2,241
5 May	2,941	1,586	3,689	2,563	1,398	3,137	4,349	2,429
6 Jun	3,332	1,733	3,351	3,162	1,690	3,100	4,519	2,472
7 Jul	3,356	1,810	4,003	3,208	1,884	4,094	4,667	2,359
8 Aug	3,005	1,744	3,434	3,140	1,699	3,317	4,532	2,378
9 Sep	3,043	1,999	4,192	3,395	2,070	4,329	4,180	2,278
10 Oct	2,499	1,525	2,728	2,674	1,546	2,775	4,005	2,286
11 Nov	2,752	1,526	2,920	2,638	1,523	3,000	4,119	2,255
12 Dec	2,499	1,348	2,732	2,663	1,447	2,879	3,955	2,140

 可搬形
 Movable type
 (12)

年月 Year and Month	生産(P)			販売(Sa)			在庫(I)	
	数量(台) Quantity(n)	重量(t) Weight	金額(百万円) (million yen)	数量(台) Quantity(n)	重量(t) Weight	金額(百万円) (million yen)	数量(台) Quantity(n)	重量(t) Weight
平成9年(1997)	13,663	12,169	21,769	13,644	12,168	21,782	899	619
10 (1998)	8,783	7,884	12,876	8,616	7,553	12,459	1,066	949
11 (1999)	8,867	8,100	13,297	8,837	8,119	13,346	1,096	930
12 (2000)	9,710	8,405	13,610	9,846	8,584	13,892	965	758
13 (2001)	9,005	8,294	13,357	8,932	8,187	13,138	1,038	866
前年比(R.Y.)	▲ 7.3	▲ 1.3	▲ 1.9	▲ 9.3	▲ 4.6	▲ 5.4	7.6	14.2
平成11年度(99FY)	9,132	8,282	13,606	8,927	8,065	13,193	1,261	1,042
12 (00FY)	10,009	8,577	13,911	9,958	8,690	13,962	1,313	932
平成13年1~3月Q1	2,557	2,009	3,308	2,209	1,836	2,868	1,313	932
4~6 Q2	2,291	1,999	3,233	1,952	1,809	2,881	1,652	1,122
7~9 Q3	2,154	2,331	3,833	2,516	2,429	4,032	1,290	1,025
10~12 Q4	2,003	1,955	2,983	2,255	2,114	3,356	1,038	866
平成13年 1月Jan	801	616	1,022	690	597	898	1,076	778
2 Feb	824	632	1,032	733	621	970	1,167	789
3 Mar	932	761	1,254	786	618	1,001	1,313	932
4 Apr	751	641	992	653	536	865	1,411	1,037
5 May	773	653	1,064	614	596	951	1,570	1,094
6 Jun	767	705	1,177	685	676	1,065	1,652	1,122
7 Jul	812	768	1,293	871	775	1,345	1,593	1,116
8 Aug	685	776	1,244	795	786	1,274	1,483	1,106
9 Sep	657	786	1,296	850	867	1,414	1,290	1,025
10 Oct	700	712	1,102	875	820	1,316	1,115	917
11 Nov	698	674	1,002	717	701	1,155	1,096	889
12 Dec	605	569	880	663	593	885	1,038	866

定置形
Fixed type
(13)

年月 Year and Month	生産(P)			販売(Sa)			在庫(I)	
	数量(台) Quantity(n)	重量(t) Weight	金額(百万円) (million yen)	数量(台) Quantity(n)	重量(t) Weight	金額(百万円) (million yen)	数量(台) Quantity(n)	重量(t) Weight
平成 9年(1997)	29,572	14,857	39,570	28,507	14,401	38,439	3,365	1,625
10 (1998)	25,637	11,672	33,759	26,358	11,896	34,055	2,644	1,293
11 (1999)	23,896	11,308	32,391	23,157	11,447	31,781	3,384	1,067
12 (2000)	30,546	13,631	31,972	28,745	12,978	30,428	4,618	1,534
13 (2001)	26,570	11,925	27,429	28,271	12,131	27,194	2,917	1,274
前年比(R. Y.)	▲ 13.0	▲ 12.5	▲ 14.2	▲ 1.6	▲ 6.5	▲ 10.6	▲ 36.8	▲ 16.9
平成11年度(99FY)	25,172	11,077	30,969	24,056	10,948	29,858	2,552	1,028
12 (00FY)	30,630	14,182	31,286	29,836	13,825	30,021	2,779	1,250
平成13年1~3月Q1	6,649	3,307	7,313	8,488	3,662	7,748	2,779	1,250
4~6 Q2	6,924	2,951	6,924	6,836	2,844	6,441	2,867	1,350
7~9 Q3	7,250	3,223	7,796	7,227	3,223	7,707	2,890	1,253
10~12 Q4	5,747	2,444	5,397	5,720	2,402	5,297	2,917	1,274
平成13年 1月Jan	1,715	932	1,988	2,346	920	1,804	3,987	1,590
2 Feb	2,065	1,058	2,160	2,468	1,147	2,307	3,584	1,558
3 Mar	2,869	1,317	3,165	3,674	1,595	3,638	2,779	1,250
4 Apr	2,191	989	2,124	2,410	1,028	2,220	2,560	1,204
5 May	2,168	933	2,625	1,949	802	2,186	2,779	1,335
6 Jun	2,565	1,029	2,175	2,477	1,013	2,035	2,867	1,350
7 Jul	2,544	1,042	2,709	2,337	1,109	2,749	3,074	1,244
8 Aug	2,320	968	2,190	2,345	912	2,043	3,049	1,272
9 Sep	2,386	1,213	2,896	2,545	1,202	2,915	2,890	1,253
10 Oct	1,799	814	1,626	1,799	726	1,459	2,890	1,369
11 Nov	2,054	852	1,918	1,921	821	1,844	3,023	1,366
12 Dec	1,894	779	1,852	2,000	854	1,994	2,917	1,274

遠心・軸流圧縮機
Centrifugal type and axial flow type turbine compressors
(14)

年月 Year and Month	生産(P)			販売(Sa)			在庫(I)	
	数量(台) Quantity(n)	重量(t) Weight	金額(百万円) (million yen)	数量(台) Quantity(n)	重量(t) Weight	金額(百万円) (million yen)	数量(台) Quantity(n)	重量(t) Weight
平成 9年(1997)	421	5,804	18,848	421	5,804	18,848	-	-
10 (1998)	346	4,911	24,961	346	4,911	24,961	-	-
11 (1999)	259	3,406	17,957	259	3,406	17,957	-	-
12 (2000)	306	3,366	11,471	305	3,134	11,096	-	-
13 (2001)	302	3,621	16,585	302	3,621	16,585	-	-
前年比(R. Y.)	▲ 1.3	7.6	44.6	▲ 1.0	15.5	49.5	-	-
平成11年度(99FY)	253	2,635	13,643	253	2,635	13,643	-	-
12 (00FY)	332	3,751	13,524	331	3,519	13,149	-	-
平成13年1~3月Q1	96	1,085	4,680	96	1,085	4,680	-	-
4~6 Q2	77	669	2,002	77	669	2,002	-	-
7~9 Q3	79	1,413	7,459	79	1,413	7,459	-	-
10~12 Q4	50	455	2,444	50	455	2,444	-	-
平成13年 1月Jan	26	155	416	26	155	416	-	-
2 Feb	25	399	2,177	25	399	2,177	-	-
3 Mar	45	531	2,087	45	531	2,087	-	-
4 Apr	25	258	703	25	258	703	-	-
5 May	28	267	937	28	267	937	-	-
6 Jun	24	144	361	24	144	361	-	-
7 Jul	23	252	1,984	23	252	1,984	-	-
8 Aug	24	656	2,076	24	656	2,076	-	-
9 Sep	32	505	3,400	32	505	3,400	-	-
10 Oct	15	90	174	15	90	174	-	-
11 Nov	8	45	83	8	45	83	-	-
12 Dec	27	320	2,187	27	320	2,187	-	-

送風機(排風機を含み、電気ブロワを除く)
Fans and Blowers(including expellent type, except electro type)
(15~19)

年月 Year and Month	生産(P)			販売(Sa)			在庫(I)	
	数量(台) Quantity(n)	重量(t) Weight	金額(百万円) (million yen)	数量(台) Quantity(n)	重量(t) Weight	金額(百万円) (million yen)	数量(台) Quantity(n)	重量(t) Weight
平成9年(1997)	495,456	46,148	71,458	493,915	46,170	70,379	27,824	2,041
10(1998)	405,588	39,637	57,376	410,318	40,067	57,732	24,067	1,725
11(1999)	463,298	47,748	60,464	465,862	45,950	60,346	25,620	1,510
12(2000)	460,797	45,007	55,262	427,689	40,602	52,809	19,816	1,128
13(2001)	407,787	37,614	52,968	368,461	31,187	49,111	18,244	1,237
前年比(R.Y.)	▲ 11.5	▲ 16.4	▲ 4.2	▲ 13.8	▲ 23.2	▲ 7.0	▲ 7.9	9.7
平成11年度(99FY)	473,386	47,829	60,235	472,668	45,701	59,504	22,939	1,349
12(00FY)	443,732	43,331	54,132	401,703	37,881	51,089	18,112	1,224
平成13年1~3月Q1	98,631	9,987	15,229	92,088	8,492	14,519	18,112	1,224
4~6 Q2	101,195	8,813	12,333	88,468	7,355	11,298	20,052	1,332
7~9 Q3	103,307	8,972	13,105	93,838	7,838	12,314	18,898	1,248
10~12 Q4	104,654	9,842	12,301	94,067	7,502	10,980	18,244	1,237
平成13年 1月Jan	28,748	2,961	3,795	29,950	2,383	3,672	20,392	1,253
2 Feb	34,961	3,700	5,962	27,959	3,262	5,831	22,630	1,349
3 Mar	34,922	3,325	5,471	34,179	2,847	5,015	18,112	1,224
4 Apr	34,347	3,053	4,193	28,193	2,424	3,816	20,601	1,372
5 May	30,726	2,740	4,093	28,907	2,380	3,872	18,984	1,294
6 Jun	36,122	3,020	4,047	31,368	2,551	3,610	20,052	1,332
7 Jul	35,867	3,119	4,046	31,235	2,732	3,778	21,184	1,351
8 Aug	30,900	2,782	4,341	29,943	2,380	3,903	18,895	1,307
9 Sep	36,540	3,071	4,718	32,660	2,726	4,634	18,898	1,248
10 Oct	37,662	3,889	4,734	31,607	2,464	3,817	21,107	1,440
11 Nov	34,986	2,862	3,652	32,383	2,499	3,405	19,759	1,289
12 Dec	32,006	3,091	3,915	30,077	2,538	3,758	18,244	1,237

回転送風機
Rotary blowers
(15)

年月 Year and Month	生産(P)			販売(Sa)			在庫(I)	
	数量(台) Quantity(n)	重量(t) Weight	金額(百万円) (million yen)	数量(台) Quantity(n)	重量(t) Weight	金額(百万円) (million yen)	数量(台) Quantity(n)	重量(t) Weight
平成9年(1997)	70,490	12,396	14,096	69,121	12,345	13,738	3,337	669
10(1998)	63,261	11,605	12,907	62,396	11,663	12,552	4,202	629
11(1999)	57,003	13,612	11,462	57,430	13,832	11,657	2,919	351
12(2000)	62,575	12,639	11,380	62,501	12,603	11,420	2,938	369
13(2001)	57,174	6,306	11,847	56,883	6,314	11,547	3,251	374
前年比(R.Y.)	▲ 8.6	▲ 50.1	4.1	▲ 9.0	▲ 49.9	1.1	10.7	1.4
平成11年度(99FY)	59,967	13,371	11,611	59,689	13,367	11,448	3,063	425
12(00FY)	60,766	11,585	11,872	60,847	11,610	11,964	3,039	419
平成13年1~3月Q1	15,642	1,870	3,547	15,578	1,832	3,454	3,039	419
4~6 Q2	13,317	1,481	2,861	13,145	1,492	2,835	3,285	423
7~9 Q3	13,307	1,464	2,840	13,352	1,487	2,673	3,125	381
10~12 Q4	14,908	1,491	2,600	14,808	1,502	2,585	3,251	374
平成13年 1月Jan	4,610	577	978	4,347	524	963	3,263	441
2 Feb	5,206	580	1,027	5,511	633	1,205	2,992	399
3 Mar	5,826	713	1,542	5,720	675	1,286	3,039	419
4 Apr	4,482	529	1,000	4,382	530	1,010	3,183	425
5 May	4,285	481	1,008	4,185	484	963	3,303	430
6 Jun	4,550	470	853	4,578	478	862	3,285	423
7 Jul	4,265	484	992	4,317	498	943	3,242	422
8 Aug	3,794	471	854	3,826	483	879	3,126	391
9 Sep	5,248	510	994	5,209	507	851	3,125	381
10 Oct	5,308	554	925	5,040	512	869	3,423	430
11 Nov	4,659	500	915	4,739	524	892	3,322	400
12 Dec	4,941	437	760	5,029	465	825	3,251	374

遠心送風機
Centrifugal type fans and blowers
(16~18)

年 月 Year and Month	生産(P)			販売(Sa)			在庫(I)	
	数量(台) Quantity(n)	重量(t) Weight	金額(百万円) (million yen)	数量(台) Quantity(n)	重量(t) Weight	金額(百万円) (million yen)	数量(台) Quantity(n)	重量(t) Weight
平成 9年(1997)	183,768	25,694	35,491	186,109	25,785	35,870	10,224	895
10 (1998)	144,503	21,514	31,467	147,269	21,836	31,889	8,426	670
11 (1999)	212,743	26,217	34,129	209,672	24,093	33,736	14,504	844
12 (2000)	234,576	25,658	32,198	204,589	22,066	29,981	11,030	533
13 (2001)	211,244	24,584	28,955	169,787	19,446	26,118	9,400	651
前年比(R. Y.)	▲ 9.9	▲ 4.2	▲ 10.1	▲ 17.0	▲ 11.9	▲ 12.9	▲ 14.8	22.1
平成11年度(99FY)	221,212	26,152	33,449	220,082	24,188	33,078	10,133	605
12 (00FY)	237,000	25,411	31,069	193,094	20,726	28,017	8,354	570
平成13年1~3月Q1	55,250	6,172	7,577	45,407	4,901	6,922	8,354	570
4~6 Q2	52,373	5,903	7,234	40,106	4,566	6,445	10,429	680
7~9 Q3	53,245	6,082	6,833	42,708	5,041	6,193	11,254	673
10~12 Q4	50,376	6,427	7,311	41,566	4,938	6,557	9,400	651
平成13年 1月Jan	18,434	2,005	2,333	15,341	1,569	2,118	11,104	588
2 Feb	19,426	2,034	2,522	13,669	1,607	2,261	12,320	699
3 Mar	17,390	2,132	2,722	16,397	1,725	2,543	8,354	570
4 Apr	18,545	2,018	2,364	12,087	1,444	2,013	11,341	716
5 May	15,301	1,818	2,447	13,559	1,489	2,300	9,860	639
6 Jun	18,527	2,066	2,422	14,460	1,633	2,132	10,429	680
7 Jul	19,306	2,237	2,344	15,217	1,863	2,128	11,246	711
8 Aug	15,002	1,864	2,338	12,274	1,504	2,094	11,120	704
9 Sep	18,937	1,980	2,151	15,217	1,674	1,971	11,254	673
10 Oct	17,646	2,293	2,723	12,987	1,598	2,297	12,260	799
11 Nov	17,087	2,048	2,245	14,298	1,680	2,022	11,329	685
12 Dec	15,643	2,086	2,343	14,281	1,661	2,238	9,400	651

ファン
Centrifugal fans
(16~17)

年 月 Year and Month	生産(P)			販売(Sa)			在庫(I)	
	数量(台) Quantity(n)	重量(t) Weight	金額(百万円) (million yen)	数量(台) Quantity(n)	重量(t) Weight	金額(百万円) (million yen)	数量(台) Quantity(n)	重量(t) Weight
平成 9年(1997)	160,080	22,643	27,239	160,296	22,709	27,605	10,073	882
10 (1998)	119,987	18,764	22,174	124,480	19,107	22,622	6,548	637
11 (1999)	170,958	23,422	24,440	168,161	21,343	24,251	12,328	803
12 (2000)	221,856	23,475	24,449	191,891	19,889	22,257	10,871	517
13 (2001)	198,755	22,761	23,176	157,362	17,642	20,416	9,238	632
前年比(R. Y.)	▲ 10.4	▲ 3.0	▲ 5.2	▲ 18.0	▲ 11.3	▲ 8.3	▲ 15.0	22.2
平成11年度(99FY)	183,072	23,379	24,030	183,831	21,472	23,870	9,996	587
12 (00FY)	224,148	23,451	24,257	180,271	18,779	21,245	8,205	553
平成13年1~3月Q1	51,939	5,733	6,057	42,098	4,469	5,424	8,205	553
4~6 Q2	49,249	5,488	5,835	37,003	4,150	5,056	10,272	663
7~9 Q3	50,309	5,661	5,524	39,794	4,627	4,908	11,091	655
10~12 Q4	47,258	5,879	5,760	38,467	4,396	5,029	9,238	632
平成13年 1月Jan	17,484	1,868	1,982	14,417	1,433	1,769	10,919	570
2 Feb	18,242	1,886	1,963	12,472	1,459	1,703	12,153	682
3 Mar	16,213	1,979	2,113	15,209	1,577	1,952	8,205	553
4 Apr	17,468	1,884	1,935	11,013	1,309	1,584	11,194	700
5 May	14,372	1,702	1,932	12,648	1,377	1,797	9,701	622
6 Jun	17,409	1,902	1,968	13,342	1,464	1,675	10,272	663
7 Jul	18,184	2,088	1,891	14,126	1,720	1,694	11,065	692
8 Aug	14,081	1,706	1,772	11,354	1,347	1,532	10,942	685
9 Sep	18,044	1,866	1,862	14,314	1,559	1,681	11,091	655
10 Oct	16,617	2,063	2,024	11,971	1,373	1,615	12,091	781
11 Nov	15,921	1,906	1,908	13,134	1,538	1,689	11,164	666
12 Dec	14,720	1,909	1,828	13,362	1,485	1,724	9,238	632

多翼形
Multiblade type
(16)

年月 Year and Month	生産(P)			販売(Sa)			在庫(I)	
	数量(台) Quantity(n)	重量(t) Weight	金額(百万円) (million yen)	数量(台) Quantity(n)	重量(t) Weight	金額(百万円) (million yen)	数量(台) Quantity(n)	重量(t) Weight
平成9年(1997)	126,316	11,962	11,966	125,397	11,846	11,854	8,439	556
10 (1998)	90,985	9,091	8,417	94,052	9,256	8,455	5,384	442
11 (1999)	135,525	11,792	10,663	134,924	11,892	11,676	10,078	508
12 (2000)	165,135	12,845	11,277	139,754	11,435	10,205	5,198	257
13 (2001)	149,795	12,151	10,132	110,739	9,635	8,353	4,974	402
前年比(R.Y.)	▲ 9.3	▲ 5.4	▲ 10.2	▲ 20.8	▲ 15.7	▲ 18.1	▲ 4.3	56.4
平成11年度(99FY)	143,228	11,669	10,438	144,196	12,088	11,619	7,590	351
12 (00FY)	169,484	13,079	11,298	129,706	10,743	9,357	5,519	345
平成13年1~3月Q1	41,400	3,179	2,743	29,478	2,505	2,291	5,519	345
4~6 Q2	37,190	2,866	2,288	26,029	2,188	1,840	7,361	448
7~9 Q3	36,680	3,045	2,542	28,697	2,483	2,118	6,636	411
10~12 Q4	34,525	3,061	2,558	26,535	2,459	2,104	4,974	402
平成13年 1月Jan	14,386	1,080	963	9,652	838	773	7,144	354
2 Feb	14,079	1,137	894	9,489	829	714	7,535	444
3 Mar	12,935	962	886	10,337	838	803	5,519	345
4 Apr	13,973	983	796	8,485	684	608	7,859	459
5 May	10,903	842	675	8,611	705	580	7,172	427
6 Jun	12,314	1,042	818	8,933	799	652	7,361	448
7 Jul	12,854	1,084	848	9,669	858	662	7,623	464
8 Aug	10,217	870	778	8,136	720	652	7,173	445
9 Sep	13,609	1,091	917	10,892	906	803	6,636	411
10 Oct	11,496	1,008	851	8,715	764	678	6,099	473
11 Nov	11,562	981	838	9,274	830	673	5,001	404
12 Dec	11,467	1,072	869	8,546	865	754	4,974	402

ターボ及びラジアル形
Turbo type and radial type
(17)

年月 Year and Month	生産(P)			販売(Sa)			在庫(I)	
	数量(台) Quantity(n)	重量(t) Weight	金額(百万円) (million yen)	数量(台) Quantity(n)	重量(t) Weight	金額(百万円) (million yen)	数量(台) Quantity(n)	重量(t) Weight
平成9年(1997)	33,764	10,681	15,273	34,899	10,863	15,751	1,634	326
10 (1998)	29,002	9,673	13,757	30,428	9,851	14,167	1,164	195
11 (1999)	35,433	11,630	13,777	33,237	9,451	12,575	2,250	295
12 (2000)	56,721	10,630	13,171	52,137	8,455	12,052	5,673	260
13 (2001)	48,960	10,610	13,045	46,623	8,007	12,063	4,264	230
前年比(R.Y.)	▲ 13.7	▲ 0.2	▲ 1.0	▲ 10.6	▲ 5.3	0.1	▲ 24.8	▲ 11.5
平成11年度(99FY)	39,844	11,710	13,591	39,635	9,383	12,250	2,406	236
12 (00FY)	54,664	10,372	12,959	50,565	8,036	11,888	2,686	207
平成13年1~3月Q1	10,539	2,554	3,314	12,620	1,964	3,134	2,686	207
4~6 Q2	12,059	2,622	3,547	10,974	1,962	3,215	2,911	215
7~9 Q3	13,629	2,616	2,982	11,097	2,144	2,790	4,455	245
10~12 Q4	12,733	2,818	3,202	11,932	1,938	2,924	4,264	230
平成13年 1月Jan	3,098	788	1,018	4,765	595	996	3,775	216
2 Feb	4,163	748	1,069	2,983	630	989	4,618	238
3 Mar	3,278	1,018	1,227	4,872	739	1,149	2,686	207
4 Apr	3,495	901	1,139	2,528	625	977	3,335	241
5 May	3,469	860	1,257	4,037	672	1,217	2,529	195
6 Jun	5,095	861	1,150	4,409	665	1,022	2,911	215
7 Jul	5,330	1,004	1,043	4,457	863	1,032	3,442	228
8 Aug	3,864	836	994	3,218	627	880	3,769	239
9 Sep	4,435	775	945	3,422	654	878	4,455	245
10 Oct	5,121	1,055	1,173	3,256	609	938	5,992	308
11 Nov	4,359	925	1,071	3,860	709	1,016	6,163	262
12 Dec	3,253	837	958	4,816	620	970	4,264	230

ブロワ
Centrifugal blowers
(18)

年月 Year and Month	生産(P)			販売(Sa)			在庫(I)	
	数量(台) Quantity(n)	重量(t) Weight	金額(百万円) (million yen)	数量(台) Quantity(n)	重量(t) Weight	金額(百万円) (million yen)	数量(台) Quantity(n)	重量(t) Weight
平成 9年(1997)	23,688	3,052	8,252	25,813	3,076	8,265	151	13
10 (1998)	24,516	2,750	9,293	22,789	2,729	9,266	1,878	33
11 (1999)	41,785	2,795	9,689	41,511	2,750	9,485	2,176	40
12 (2000)	12,720	2,183	7,749	12,698	2,177	7,724	159	16
13 (2001)	12,489	1,823	5,779	12,425	1,804	5,702	162	19
前年比(R. Y.)	▲ 1.8	▲ 16.5	▲ 25.4	▲ 2.1	▲ 17.1	▲ 26.2	1.9	18.8
平成11年度(99FY)	38,140	2,773	9,419	36,251	2,716	9,209	137	18
12 (00FY)	12,852	1,960	6,812	12,823	1,947	6,772	149	17
平成13年1~3月Q1	3,311	439	1,520	3,309	432	1,498	149	17
4~6 Q2	3,124	415	1,398	3,103	416	1,390	157	17
7~9 Q3	2,936	421	1,309	2,914	414	1,285	163	18
10~12 Q4	3,118	549	1,551	3,099	542	1,529	162	19
平成13年 1月Jan	950	138	352	924	136	349	185	18
2 Feb	1,184	148	559	1,197	149	558	167	17
3 Mar	1,177	153	609	1,188	148	591	149	17
4 Apr	1,077	135	429	1,074	135	428	147	16
5 May	929	116	515	911	112	504	159	17
6 Jun	1,118	164	454	1,118	169	457	157	17
7 Jul	1,122	149	453	1,091	143	434	181	18
8 Aug	921	158	566	920	156	561	178	19
9 Sep	893	114	289	903	115	290	163	18
10 Oct	1,029	230	699	1,016	225	682	169	19
11 Nov	1,166	142	337	1,164	141	334	165	19
12 Dec	923	177	516	919	176	513	162	19

軸流送風機
Axial flow type fans and blowers
(19)

年月 Year and Month	生産(P)			販売(Sa)			在庫(I)	
	数量(台) Quantity(n)	重量(t) Weight	金額(百万円) (million yen)	数量(台) Quantity(n)	重量(t) Weight	金額(百万円) (million yen)	数量(台) Quantity(n)	重量(t) Weight
平成 9年(1997)	241,198	8,059	21,871	238,685	8,041	20,770	14,263	477
10 (1998)	197,824	6,517	13,002	200,653	6,568	13,291	11,439	426
11 (1999)	193,552	7,919	14,873	198,760	8,025	14,953	8,197	316
12 (2000)	163,646	6,710	11,684	160,599	5,933	11,408	5,848	225
13 (2001)	139,369	6,725	12,165	141,791	5,427	11,447	5,593	211
前年比(R. Y.)	▲ 14.8	0.2	4.1	▲ 11.7	▲ 8.5	0.3	▲ 4.4	▲ 6.2
平成11年度(99FY)	192,207	8,305	15,176	192,897	8,146	14,978	9,743	319
12 (00FY)	145,966	6,334	11,191	147,762	5,544	11,108	6,719	236
平成13年1~3月Q1	27,739	1,945	4,105	31,103	1,759	4,143	6,719	236
4~6 Q2	35,505	1,430	2,239	35,217	1,296	2,018	6,338	229
7~9 Q3	36,755	1,426	3,433	37,778	1,311	3,448	4,519	194
10~12 Q4	39,370	1,924	2,389	37,693	1,062	1,837	5,593	211
平成13年 1月Jan	5,704	379	484	10,262	291	591	6,025	224
2 Feb	10,329	1,085	2,414	8,779	1,021	2,366	7,318	251
3 Mar	11,706	481	1,207	12,062	447	1,186	6,719	236
4 Apr	11,320	506	829	11,724	450	793	6,077	231
5 May	11,140	441	638	11,163	407	609	5,821	225
6 Jun	13,045	483	773	12,330	439	616	6,338	229
7 Jul	12,296	397	710	11,701	371	707	6,696	219
8 Aug	12,104	447	1,149	13,843	393	930	4,649	212
9 Sep	12,355	581	1,573	12,234	546	1,811	4,519	194
10 Oct	14,708	1,043	1,086	13,580	354	651	5,424	211
11 Nov	13,240	314	491	13,346	296	490	5,108	204
12 Dec	11,422	567	811	10,767	412	696	5,593	211

07 油圧機器及び 空気圧機器 Oil hydraulic and Pneumatic equipment 生産金額 Production Value 13年計(2001) 422,348 百万円 (million yen)	油圧機器及び空気圧機器 Oil hydraulic and Pneumatic equipment (1~13)				油圧機器 Oil hydraulic equipment (1~9)	
	年 月 Year and Month	生産(P)	販売(Sa)	生産(P)	販売(Sa)	
		金額(百万円) (million yen)	金額(百万円) (million yen)	金額(百万円) (million yen)	金額(百万円) (million yen)	
平成 9年(1997)	537,164	580,032	341,869	344,958		
10 (1998)	439,038	463,000	255,012	259,897		
11 (1999)	403,726	436,130	232,005	237,938		
12 (2000)	509,852	519,309	252,883	254,556		
13 (2001)	422,348	424,521	221,782	223,717		
前年比(R. Y.)	▲ 17.2	▲ 18.3	▲ 12.3	▲ 12.1		
平成11年度(99FY)	423,402	453,472	235,331	241,060		
12 (00FY)	519,416	516,605	251,857	251,653		
平成13年1~3月Q1	130,126	125,686	65,763	65,560		
4~6 Q2	106,045	103,521	52,933	52,659		
7~9 Q3	98,670	102,887	54,796	56,741		
10~12 Q4	87,508	92,428	48,290	48,757		
平成13年 1月Jan	42,141	39,263	19,383	19,162		
2 Feb	42,668	40,729	21,350	21,227		
3 Mar	45,318	45,693	25,029	25,170		
4 Apr	36,479	35,158	17,700	17,238		
5 May	34,902	33,929	17,406	17,452		
6 Jun	34,663	34,434	17,827	17,969		
7 Jul	33,132	34,791	17,779	18,065		
8 Aug	31,343	32,566	16,967	17,422		
9 Sep	34,194	35,529	20,049	21,255		
10 Oct	29,069	31,696	16,348	16,378		
11 Nov	30,335	31,027	16,431	16,617		
12 Dec	28,104	29,705	15,511	15,761		

注：航空機用のものを除く。

油圧ポンプ
Oil hydraulic pumps
(1~4)

年 月 Year and Month	生産(P)		受入(R)	出荷(Sh)			在庫(I)
	数量(台) Quantity(n)	金額(百万円) (million yen)		販売(Sa)		その他(O)	
			数量(台) Quantity(n)	数量(台) Quantity(n)	金額(百万円) (million yen)	数量(台) Quantity(n)	
平成 9年(1997)	2,513,052	68,679	204,147	2,610,499	67,965	102,367	164,358
10 (1998)	1,991,276	51,037	178,124	2,107,959	51,242	70,251	155,299
11 (1999)	1,916,393	48,549	172,503	2,006,232	49,098	85,805	155,385
12 (2000)	2,217,727	56,348	182,680	2,290,176	55,196	99,986	93,274
13 (2001)	1,977,964	49,133	219,350	1,957,037	48,766	231,722	88,509
前年比(R. Y.)	▲ 10.8	▲ 12.8	20.1	▲ 14.5	▲ 11.6	131.8	* 7.6
平成11年度(99FY)	2,007,888	50,792	173,147	2,078,319	51,081	97,997	87,103
12 (00FY)	2,239,303	56,745	204,430	2,294,898	55,349	140,450	84,080
平成13年1~3月Q1	582,722	15,094	64,991	575,231	14,865	70,492	84,080
4~6 Q2	500,514	11,877	56,618	494,153	11,733	65,511	81,456
7~9 Q3	473,353	12,006	51,451	464,430	12,075	59,079	80,756
10~12 Q4	421,375	10,157	46,290	423,223	10,094	36,640	88,509
平成13年 1月Jan	177,750	4,541	19,732	175,285	4,382	21,599	82,746
2 Feb	195,364	4,877	24,717	197,918	4,827	25,805	79,052
3 Mar	209,608	5,676	20,542	202,028	5,656	23,088	84,080
4 Apr	172,322	3,974	21,468	164,332	3,880	26,698	86,795
5 May	160,802	3,931	15,160	162,380	3,852	18,411	81,932
6 Jun	167,390	3,971	19,990	167,441	4,000	20,402	81,456
7 Jul	158,705	3,845	19,055	154,237	3,788	17,998	87,014
8 Aug	143,398	3,680	16,987	147,762	3,765	15,689	83,935
9 Sep	171,250	4,481	15,409	162,431	4,522	25,392	80,756
10 Oct	147,731	3,324	14,402	143,065	3,243	15,747	84,059
11 Nov	138,253	3,489	14,528	142,990	3,515	10,387	83,442
12 Dec	135,391	3,344	17,360	137,168	3,335	10,506	88,509

注：ユニット用を含む。

ギヤ形
 Gear pumps
 (1)

年月 Year and Month	生産(P)		受入(R) Quantity(n)	出荷(Sh)			在庫(I) Quantity(n)
	数量(台) Quantity(n)	金額(百万円) (million yen)		販売(Sa)		その他(O)	
			数量(台) Quantity(n)	金額(百万円) (million yen)	数量(台) Quantity(n)	数量(台) Quantity(n)	
平成9年(1997)	1,142,483	13,859	64,141	1,110,616	13,526	99,947	25,888
10 (1998)	937,116	10,806	49,022	927,263	10,736	68,627	15,992
11 (1999)	930,135	10,372	54,773	898,481	10,050	84,582	16,940
12 (2000)	986,528	10,982	61,515	951,600	10,600	96,127	16,827
13 (2001)	924,779	10,390	183,649	906,770	10,743	199,539	22,354
前年比(R. Y.)	▲ 6.3	▲ 5.4	198.5	▲ 4.7	1.3	107.6	32.8
平成11年度(99FY)	952,340	10,517	58,011	910,112	10,160	96,825	17,833
12 (00FY)	1,002,882	11,272	98,725	973,333	11,010	126,201	23,121
平成13年1~3月Q1	263,790	2,944	53,349	254,582	3,011	59,840	23,121
4~6 Q2	230,935	2,610	47,758	222,994	2,639	57,686	21,047
7~9 Q3	226,966	2,578	43,074	218,431	2,709	50,987	21,633
10~12 Q4	203,088	2,259	39,468	210,763	2,384	31,026	22,354
平成13年 1月Jan	80,843	903	16,801	79,237	941	18,980	19,887
2 Feb	89,142	981	19,795	84,946	985	21,300	22,527
3 Mar	93,805	1,060	16,753	90,399	1,085	19,560	23,121
4 Apr	79,592	841	17,261	73,693	866	22,869	23,370
5 May	74,503	868	13,114	74,316	877	16,704	19,934
6 Jun	76,840	901	17,383	74,985	896	18,113	21,047
7 Jul	71,936	820	16,068	71,337	859	15,253	22,449
8 Aug	67,604	800	14,185	67,936	850	13,014	23,275
9 Sep	87,426	957	12,821	79,158	1,000	22,720	21,633
10 Oct	74,801	817	11,206	72,513	833	13,411	21,701
11 Nov	65,376	736	13,471	70,902	796	9,377	20,248
12 Dec	62,911	705	14,791	67,348	755	8,238	22,354

 ベーン形
 Vane pumps
 (2)

年月 Year and Month	生産(P)		受入(R) Quantity(n)	出荷(Sh)			在庫(I) Quantity(n)
	数量(台) Quantity(n)	金額(百万円) (million yen)		販売(Sa)		その他(O)	
			数量(台) Quantity(n)	金額(百万円) (million yen)	数量(台) Quantity(n)	数量(台) Quantity(n)	
平成9年(1997)	859,912	10,593	40,652	900,984	10,738	1,293	46,510
10 (1998)	673,717	7,724	45,912	714,172	8,027	809	51,157
11 (1999)	628,584	7,478	33,383	659,453	7,650	504	53,540
12 (2000)	789,944	9,562	31,239	808,873	9,442	422	57,840
13 (2001)	686,236	7,324	34,556	688,838	7,626	31,398	53,969
前年比(R. Y.)	▲ 13.1	▲ 23.4	10.6	▲ 14.8	▲ 19.2	7,340.3	* 0.1
平成11年度(99FY)	675,895	8,293	30,352	698,059	8,220	439	50,801
12 (00FY)	798,695	9,483	35,314	818,196	9,604	10,923	51,219
平成13年1~3月Q1	213,429	2,447	11,390	216,432	2,517	10,536	51,219
4~6 Q2	180,803	2,023	8,334	183,689	2,087	7,536	49,131
7~9 Q3	154,354	1,556	8,097	154,262	1,616	7,857	49,508
10~12 Q4	137,650	1,298	6,735	134,455	1,406	5,469	53,969
平成13年 1月Jan	66,094	866	2,860	65,740	834	2,569	54,013
2 Feb	71,241	810	4,823	78,211	869	4,500	47,366
3 Mar	76,094	771	3,707	72,481	814	3,467	51,219
4 Apr	61,617	730	3,945	60,786	730	3,742	52,253
5 May	57,033	644	1,950	59,202	668	1,564	50,470
6 Jun	62,153	649	2,439	63,701	689	2,230	49,131
7 Jul	56,478	593	2,827	53,110	580	2,676	52,695
8 Aug	46,673	471	2,733	50,824	539	2,616	48,661
9 Sep	51,203	492	2,537	50,328	497	2,565	49,508
10 Oct	46,257	406	3,166	44,620	424	2,279	52,032
11 Nov	45,693	445	1,034	45,701	513	942	52,116
12 Dec	45,700	447	2,535	44,134	469	2,248	53,969

ピストン形
Piston pumps
(3)

年月 Year and Month	生産(P)		受入(R) Quantity(n)	出荷(Sh)			在庫(I) Quantity(n)
	数量(台) Quantity(n)	金額(百万円) (million yen)		販売(Sa)		その他(O) Quantity(n)	
				数量(台) Quantity(n)	金額(百万円) (million yen)		
平成9年(1997)	448,667	40,139	259	442,695	38,991	1,127	78,824
10 (1998)	331,356	28,941	153	330,273	28,285	815	79,143
11 (1999)	315,493	27,736	85	320,027	27,781	719	77,726
12 (2000)	385,559	32,610	108	380,402	31,376	3,437	15,215
13 (2001)	359,074	29,555	224	352,747	28,493	785	11,695
前年比(R.Y.)	▲ 6.9	▲ 9.4	107.4	▲ 7.3	▲ 9.2	▲ 77.2	* 40.0
平成11年度(99FY)	336,292	29,088	115	342,056	29,189	733	10,302
12 (00FY)	391,211	33,086	73	381,822	31,377	3,326	9,302
平成13年1~3月Q1	102,699	9,092	14	101,236	8,714	116	9,302
4~6 Q2	87,142	6,891	24	85,570	6,640	289	10,604
7~9 Q3	90,107	7,428	99	89,732	7,299	235	8,839
10~12 Q4	79,126	6,144	87	76,209	5,839	145	11,695
平成13年 1月Jan	29,833	2,596	10	29,246	2,429	50	8,490
2 Feb	34,096	2,907	3	33,798	2,791	5	8,785
3 Mar	38,770	3,589	1	38,192	3,493	61	9,302
4 Apr	30,561	2,305	-	29,304	2,178	87	10,469
5 May	28,773	2,300	1	28,303	2,184	143	10,796
6 Jun	27,808	2,287	23	27,963	2,278	59	10,604
7 Jul	29,705	2,309	69	29,136	2,222	69	11,173
8 Aug	28,582	2,291	19	28,524	2,257	59	11,191
9 Sep	31,820	2,828	11	32,072	2,820	107	8,839
10 Oct	26,229	1,986	30	25,398	1,865	57	9,640
11 Nov	26,566	2,139	23	25,677	2,040	68	10,484
12 Dec	26,331	2,018	34	25,134	1,934	20	11,695

その他の油圧ポンプ
Miscellaneous oil hydraulic pumps
(4)

年月 Year and Month	生産(P)		受入(R) Quantity(n)	出荷(Sh)			在庫(I) Quantity(n)
	数量(台) Quantity(n)	金額(百万円) (million yen)		販売(Sa)		その他(O) Quantity(n)	
				数量(台) Quantity(n)	金額(百万円) (million yen)		
平成9年(1997)	61,990	4,087	99,095	156,204	4,710	-	13,136
10 (1998)	49,087	3,566	83,037	136,251	4,194	-	9,007
11 (1999)	42,181	2,963	84,262	128,271	3,617	-	7,179
12 (2000)	55,696	3,195	89,818	149,301	3,778	-	3,392
13 (2001)	7,875	1,864	921	8,682	1,904	-	491
前年比(R.Y.)	▲ 85.9	▲ 41.7	▲ 99.0	▲ 94.2	▲ 49.6	-	▲ 85.5
平成11年度(99FY)	43,361	2,893	84,669	128,092	3,512	-	8,167
12 (00FY)	46,515	2,904	70,318	121,547	3,358	-	438
平成13年1~3月Q1	2,804	612	238	2,981	623	-	438
4~6 Q2	1,634	352	502	1,900	366	-	674
7~9 Q3	1,926	444	181	2,005	451	-	776
10~12 Q4	1,511	456	-	1,796	464	-	491
平成13年 1月Jan	980	176	61	1,062	178	-	356
2 Feb	885	180	96	963	182	-	374
3 Mar	939	256	81	956	263	-	438
4 Apr	552	99	262	549	106	-	703
5 May	493	119	95	559	123	-	732
6 Jun	589	134	145	792	137	-	674
7 Jul	586	122	91	654	127	-	697
8 Aug	539	118	50	478	119	-	808
9 Sep	801	204	40	873	205	-	776
10 Oct	444	115	-	534	121	-	686
11 Nov	618	168	-	710	165	-	594
12 Dec	449	173	-	552	177	-	491

油圧モータ
Oil hydraulic motors
(5)

年月 Year and Month	生産(P)		受入(R) Quantity(n)	出荷(Sh)			在庫(I) Quantity(n)
	数量(台) Quantity(n)	金額(百万円) (million yen)		販売(Sa)		その他(O)	
			数量(台) Quantity(n)	金額(百万円) (million yen)	数量(台) Quantity(n)	数量(台) Quantity(n)	
平成9年(1997)	667,339	59,768	-	670,185	60,458	24	5,603
10 (1998)	540,980	41,022	-	539,838	41,305	4	6,727
11 (1999)	402,955	38,501	-	402,788	38,734	-	6,583
12 (2000)	452,110	41,608	-	446,429	42,360	1,505	9,250
13 (2001)	396,443	34,495	-	396,492	35,037	1	9,184
前年比(R. Y.)	▲ 12.3	▲ 17.1	-	▲ 11.2	▲ 17.3	▲ 99.9	▲ 0.7
平成11年度(99FY)	427,428	40,007	-	425,860	40,459	5	6,945
12 (00FY)	443,586	40,250	-	439,771	40,953	1,500	8,137
平成13年1~3月Q1	111,844	10,177	-	112,941	10,488	-	8,137
4~6 Q2	92,454	7,959	-	91,592	7,850	1	8,998
7~9 Q3	102,962	8,986	-	103,334	9,290	-	8,626
10~12 Q4	89,183	7,373	-	88,625	7,408	-	9,184
平成13年 1月Jan	33,836	2,981	-	33,910	3,079	-	9,176
2 Feb	35,827	3,228	-	35,899	3,210	-	9,104
3 Mar	42,181	3,968	-	43,132	4,199	-	8,137
4 Apr	30,006	2,596	-	29,134	2,486	1	9,008
5 May	30,508	2,675	-	31,295	2,737	-	8,221
6 Jun	31,940	2,688	-	31,163	2,628	-	8,998
7 Jul	33,579	2,905	-	32,460	2,829	-	10,117
8 Aug	31,481	2,743	-	32,730	2,716	-	8,868
9 Sep	37,902	3,338	-	38,144	3,745	-	8,626
10 Oct	32,299	2,480	-	30,688	2,451	-	10,237
11 Nov	29,988	2,459	-	31,040	2,503	-	9,185
12 Dec	26,896	2,434	-	26,897	2,454	-	9,184

注：ユニット用を含む。

油圧シリンダ
Oil hydraulic cylinders
(6)

年月 Year and Month	生産(P)		受入(R) Quantity(n)	出荷(Sh)			在庫(I) Quantity(n)
	数量(台) Quantity(n)	金額(百万円) (million yen)		販売(Sa)		その他(O)	
			数量(台) Quantity(n)	金額(百万円) (million yen)	数量(台) Quantity(n)	数量(台) Quantity(n)	
平成9年(1997)	1,472,511	67,184	242,800	1,676,863	73,422	31,432	61,052
10 (1998)	1,108,747	50,376	188,988	1,279,920	55,014	20,300	59,630
11 (1999)	1,075,854	46,070	182,498	1,243,783	51,023	22,297	53,461
12 (2000)	1,316,549	47,815	87,650	1,388,061	50,926	20,028	51,057
13 (2001)	1,149,390	43,680	77,704	1,203,063	45,219	28,671	46,963
前年比(R. Y.)	▲ 12.7	▲ 8.6	▲ 11.3	▲ 13.3	▲ 11.2	43.2	▲ 8.0
平成11年度(99FY)	1,140,908	44,982	153,245	1,284,479	50,228	21,036	48,050
12 (00FY)	1,308,254	47,608	87,373	1,374,110	49,250	25,522	45,531
平成13年1~3月Q1	317,752	11,855	21,314	334,774	11,880	9,818	45,531
4~6 Q2	282,045	10,851	17,293	289,670	10,628	7,891	47,409
7~9 Q3	284,190	10,599	18,218	297,697	11,830	6,079	46,041
10~12 Q4	265,403	10,375	20,879	280,922	10,881	4,883	46,963
平成13年 1月Jan	100,914	3,611	6,544	106,920	3,661	2,438	49,157
2 Feb	107,635	4,070	7,296	113,162	4,085	3,249	47,677
3 Mar	109,203	4,174	7,474	114,692	4,134	4,131	45,531
4 Apr	96,491	3,723	5,869	100,412	3,566	2,668	44,811
5 May	89,847	3,426	5,892	90,335	3,344	2,572	47,643
6 Jun	95,707	3,701	5,532	98,923	3,719	2,651	47,409
7 Jul	98,850	3,693	6,125	100,829	3,908	2,132	49,423
8 Aug	87,458	3,314	5,225	92,876	3,676	1,818	47,412
9 Sep	97,882	3,592	6,868	103,992	4,246	2,129	46,041
10 Oct	92,069	3,661	6,819	96,627	3,861	1,638	46,664
11 Nov	90,370	3,464	7,474	96,274	3,603	1,855	46,379
12 Dec	82,964	3,250	6,586	88,021	3,417	1,390	46,963

注：ユニット用を含む。

油圧バルブ
Oil hydraulic valves
(7)

年月 Year and Month	生産(P)		受入(R) Quantity(n)	出荷(Sh)			在庫(I) Quantity(n)
	数量(台) Quantity(n)	金額(百万円) (million yen)		販売(Sa)		その他(O)	
	数量(台) Quantity(n)	金額(百万円) (million yen)	数量(台) Quantity(n)	数量(台) Quantity(n)	金額(百万円) (million yen)	数量(台) Quantity(n)	数量(台) Quantity(n)
平成9年(1997)	4,775,344	80,920	289,019	4,929,931	77,696	60,295	639,023
10 (1998)	3,517,983	57,564	232,859	3,698,916	56,369	42,712	647,731
11 (1999)	3,268,738	52,501	158,151	3,424,876	52,303	33,739	636,293
12 (2000)	4,089,468	62,126	242,396	4,251,794	60,862	45,127	453,935
13 (2001)	3,458,280	52,942	202,266	3,594,559	53,246	51,586	367,993
前年比(R. Y.)	▲ 15.4	▲ 14.8	▲ 16.6	▲ 15.5	▲ 12.5	14.3	* ▲ 6.4
平成11年度(99FY)	3,511,166	55,217	169,129	3,665,163	54,962	39,660	418,794
12 (00FY)	4,062,029	62,045	254,153	4,232,506	60,559	55,788	375,137
平成13年1~3月Q1	1,026,461	15,935	61,997	1,071,485	15,594	24,181	375,137
4~6 Q2	833,705	12,462	46,472	857,098	12,515	12,832	385,384
7~9 Q3	843,611	12,909	41,649	883,956	13,420	7,534	350,401
10~12 Q4	754,503	11,637	52,148	782,020	11,718	7,039	367,993
平成13年 1月 Jan	321,291	4,823	16,271	329,396	4,647	7,539	382,972
2 Feb	329,661	5,009	18,430	341,384	4,931	9,947	379,738
3 Mar	375,509	6,102	27,296	400,705	6,016	6,695	375,137
4 Apr	287,899	4,189	15,756	289,224	4,112	5,255	384,313
5 May	268,556	4,112	14,916	278,226	4,113	4,341	385,218
6 Jun	277,250	4,161	15,800	289,648	4,289	3,236	385,384
7 Jul	277,954	4,167	14,009	292,781	4,399	2,900	381,666
8 Aug	266,404	3,986	12,717	272,467	4,070	2,452	385,868
9 Sep	299,253	4,756	14,923	318,708	4,951	2,182	350,401
10 Oct	232,186	3,816	16,890	245,612	3,790	2,184	351,681
11 Nov	265,709	4,041	16,880	272,257	4,087	2,323	359,690
12 Dec	256,608	3,780	18,378	264,151	3,840	2,532	367,993

注: ユニット用を含む。

その他の油圧機器
Miscellaneous oil hydraulic equipment
(8)

年月 Year and Month	生産(P)		受入(R) Quantity(n)	出荷(Sh)			在庫(I) Quantity(n)
	数量(台) Quantity(n)	金額(百万円) (million yen)		販売(Sa)		その他(O)	
	数量(台) Quantity(n)	金額(百万円) (million yen)	数量(台) Quantity(n)	数量(台) Quantity(n)	金額(百万円) (million yen)	数量(台) Quantity(n)	数量(台) Quantity(n)
平成9年(1997)	1,356,638	24,723	4,424	1,341,887	26,123	7	160,367
10 (1998)	1,048,051	19,206	3,865	1,036,877	20,542	19	175,656
11 (1999)	1,119,809	16,579	1,741	1,128,739	17,395	2	166,814
12 (2000)	1,848,429	16,577	2,271	1,796,315	17,239	1	30,770
13 (2001)	988,285	13,991	1,398	991,922	14,522	11	26,560
前年比(R. Y.)	▲ 46.5	▲ 15.6	▲ 38.4	▲ 44.8	▲ 15.8	1,000.0	▲ 13.7
平成11年度(99FY)	1,445,371	16,158	1,506	1,381,690	16,783	3	98,055
12 (00FY)	1,526,407	16,587	2,285	1,546,242	17,391	1	25,254
平成13年1~3月Q1	274,780	4,326	454	279,865	4,574	1	25,254
4~6 Q2	250,217	3,349	390	251,153	3,582	1	24,297
7~9 Q3	275,959	3,347	290	273,715	3,319	9	26,446
10~12 Q4	187,329	2,969	264	187,189	3,047	-	26,560
平成13年 1月 Jan	89,308	1,133	212	93,407	1,156	-	26,692
2 Feb	98,680	1,480	90	99,085	1,566	-	26,245
3 Mar	86,792	1,713	152	87,373	1,852	1	25,254
4 Apr	101,479	1,064	170	101,310	1,120	-	25,423
5 May	71,644	1,078	120	73,266	1,200	-	23,791
6 Jun	77,094	1,207	100	76,577	1,262	1	24,297
7 Jul	150,805	1,040	109	150,949	1,042	8	24,154
8 Aug	63,658	1,095	90	63,087	1,098	1	24,724
9 Sep	61,496	1,212	91	59,679	1,179	-	26,446
10 Oct	64,794	945	170	66,035	983	-	25,245
11 Nov	65,399	1,025	90	65,410	1,006	-	25,194
12 Dec	57,136	999	4	55,744	1,058	-	26,560

注: ユニット用を含む。

油圧ユニット
Oil hydraulic power unit
(9)

年月 Year and Month	生産(P)		受入(R) Quantity(n)	出荷(Sh)			在庫(I) Quantity(n)
	数量(台) Quantity(n)	金額(百万円) (million yen)		販売(Sa)		その他(O)	
			数量(台) Quantity(n)	金額(百万円) (million yen)	数量(台) Quantity(n)	金額(百万円) (million yen)	数量(台) Quantity(n)
平成9年(1997)	138,491	40,595	20	140,035	39,294	350	8,959
10 (1998)	121,610	35,807	8	119,568	35,426	160	9,694
11 (1999)	127,325	29,804	2	127,838	29,385	152	8,939
12 (2000)	160,915	28,409	3	160,082	27,973	184	9,554
13 (2001)	145,750	27,541	1	143,048	26,927	171	12,086
前年比(R.Y.)	▲ 9.4	▲ 3.1	▲ 66.7	▲ 10.6	▲ 3.7	▲ 7.1	26.5
平成11年度(99FY)	136,649	28,176	1	136,938	27,548	169	8,826
12 (00FY)	165,710	28,623	3	163,897	28,151	192	10,450
平成13年1~3月Q1	43,942	8,377	-	42,983	8,159	63	10,450
4~6 Q2	42,606	6,435	1	42,574	6,352	36	10,447
7~9 Q3	30,919	6,949	-	30,024	6,807	44	11,298
10~12 Q4	28,283	5,780	-	27,467	5,610	28	12,086
平成13年 1月Jan	12,287	2,294	-	12,079	2,237	14	9,748
2 Feb	16,039	2,687	-	15,499	2,608	20	10,268
3 Mar	15,616	3,397	-	15,405	3,314	29	10,450
4 Apr	18,984	2,154	1	18,428	2,074	12	10,995
5 May	11,233	2,183	-	11,778	2,207	12	10,438
6 Jun	12,389	2,099	-	12,368	2,071	12	10,447
7 Jul	11,150	2,129	-	11,107	2,099	13	10,477
8 Aug	9,352	2,148	-	9,066	2,098	4	10,759
9 Sep	10,417	2,672	-	9,851	2,610	27	11,298
10 Oct	10,098	2,121	-	9,451	2,050	9	11,936
11 Nov	9,096	1,954	-	9,200	1,903	10	11,822
12 Dec	9,089	1,705	-	8,816	1,657	9	12,086

空気圧機器
Pneumatic equipment
(10~13)

年月 Year and Month	生産(P)	販売(Sa)
	金額(百万円) (million yen)	金額(百万円) (million yen)
平成9年(1997)	195,295	235,074
10 (1998)	184,026	203,103
11 (1999)	171,721	198,192
12 (2000)	256,968	264,753
13 (2001)	200,566	200,804
前年比(R.Y.)	▲ 21.9	▲ 24.2
平成11年度(99FY)	188,071	212,412
12 (00FY)	267,559	264,952
平成13年1~3月Q1	64,363	60,126
4~6 Q2	53,112	50,862
7~9 Q3	43,874	46,145
10~12 Q4	39,218	43,671
平成13年 1月Jan	22,757	20,101
2 Feb	21,317	19,502
3 Mar	20,288	20,523
4 Apr	18,779	17,920
5 May	17,497	16,477
6 Jun	16,836	16,465
7 Jul	15,353	16,726
8 Aug	14,376	15,145
9 Sep	14,145	14,274
10 Oct	12,722	15,318
11 Nov	13,904	14,409
12 Dec	12,592	13,944

空気圧シリンダ
Pneumatic cylinders
(10)

年月 Year and Month	生産(P)		受入(R) Quantity(n)	出荷(Sh)			在庫(I) Quantity(n)
	数量(台) Quantity(n)	金額(百万円) (million yen)		販売(Sa)		その他(O) Quantity(n)	
				数量(台) Quantity(n)	金額(百万円) (million yen)		
平成9年(1997)	8,709,920	71,840	54,798	8,782,826	80,396	51,414	205,688
10(1998)	7,599,176	63,854	55,575	7,618,849	68,028	51,308	190,845
11(1999)	6,283,193	57,952	60,031	6,322,950	63,328	61,478	149,698
12(2000)	9,038,479	81,880	55,769	9,063,695	82,393	29,144	151,142
13(2001)	6,858,778	65,187	30,755	6,737,909	66,261	28,864	222,480
前年比(R.Y.)	▲ 24.1	▲ 20.4	▲ 44.9	▲ 25.7	▲ 19.6	▲ 1.0	47.2
平成11年度(99FY)	6,809,776	62,681	58,446	6,816,524	66,532	58,715	153,701
12(00FY)	9,155,508	82,905	49,819	9,144,917	82,976	22,524	140,196
平成13年1~3月Q1	2,118,527	19,018	5,440	2,078,636	19,036	4,845	140,196
4~6 Q2	1,820,566	17,548	8,654	1,809,700	16,710	7,130	152,586
7~9 Q3	1,571,061	14,998	8,517	1,513,304	15,447	8,553	210,317
10~12 Q4	1,348,624	13,624	8,144	1,336,269	15,069	8,336	222,480
平成13年 1月Jan	738,639	6,587	1,771	737,355	6,325	1,363	152,834
2 Feb	687,880	6,109	1,554	655,067	6,206	1,371	185,830
3 Mar	692,008	6,322	2,115	686,214	6,504	2,111	140,196
4 Apr	647,961	6,225	1,192	657,452	5,737	947	130,950
5 May	583,108	5,762	5,820	588,603	5,370	4,708	126,567
6 Jun	589,497	5,560	1,642	563,645	5,603	1,475	152,586
7 Jul	531,961	5,204	3,000	513,361	5,700	3,159	171,027
8 Aug	528,654	4,977	1,850	506,365	5,110	1,843	193,323
9 Sep	510,446	4,817	3,667	493,578	4,637	3,551	210,317
10 Oct	454,987	4,311	2,142	441,682	5,255	2,475	223,289
11 Nov	470,112	4,797	4,563	466,773	4,972	4,622	226,569
12 Dec	423,525	4,515	1,439	427,814	4,842	1,239	222,480

空気圧バルブ
Pneumatic valves
(11)

年月 Year and Month	生産(P)		受入(R) Quantity(n)	出荷(Sh)			在庫(I) Quantity(n)
	数量(台) Quantity(n)	金額(百万円) (million yen)		販売(Sa)		その他(O) Quantity(n)	
				数量(台) Quantity(n)	金額(百万円) (million yen)		
平成9年(1997)	29,117,048	79,180	301,291	29,729,406	92,683	391,076	1,092,324
10(1998)	30,246,484	78,988	323,284	30,093,253	80,158	376,595	1,186,641
11(1999)	27,341,898	71,171	238,375	27,781,471	71,855	298,927	689,448
12(2000)	40,457,622	104,772	162,358	40,736,954	92,726	193,645	378,571
13(2001)	29,689,542	78,297	149,409	29,114,753	69,764	158,983	943,786
前年比(R.Y.)	▲ 26.6	▲ 25.3	▲ 8.0	▲ 28.5	▲ 24.8	▲ 17.9	149.3
平成11年度(99FY)	30,606,481	77,493	262,104	30,731,072	76,196	320,937	586,455
12(00FY)	42,306,930	109,820	137,138	42,527,081	92,618	154,073	349,422
平成13年1~3月Q1	10,165,160	26,746	48,767	10,192,962	20,756	50,114	349,422
4~6 Q2	8,105,501	20,450	26,847	7,961,493	17,784	29,217	491,060
7~9 Q3	6,224,411	16,312	43,107	5,908,328	16,090	45,256	804,994
10~12 Q4	5,194,470	14,788	30,688	5,051,970	15,133	34,396	943,786
平成13年 1月Jan	3,754,296	9,579	21,099	3,757,370	7,015	19,451	377,145
2 Feb	3,443,631	9,227	8,525	3,441,957	6,712	8,665	378,679
3 Mar	2,967,233	7,940	19,143	2,993,635	7,029	21,998	349,422
4 Apr	2,810,599	7,402	6,928	2,814,312	6,210	7,806	344,831
5 May	2,746,460	6,776	14,657	2,741,722	5,782	15,476	348,750
6 Jun	2,548,442	6,272	5,262	2,405,459	5,793	5,935	491,060
7 Jul	2,232,616	5,728	12,433	2,129,542	5,841	15,352	591,215
8 Aug	1,988,298	5,355	11,294	1,877,047	5,288	9,421	704,339
9 Sep	2,003,497	5,229	19,380	1,901,739	4,961	20,483	804,994
10 Oct	1,617,712	4,861	7,065	1,526,283	5,339	8,234	895,254
11 Nov	1,996,586	5,386	15,023	1,954,470	5,055	16,296	936,097
12 Dec	1,580,172	4,541	8,600	1,571,217	4,739	9,866	943,786

空気圧フィルタ
Pneumatic filters
(12)

年月 Year and Month	生産(P)		受入(R) Quantity(n)	出荷(Sh)			在庫(I) Quantity(n)
	数量(台) Quantity(n)	金額(百万円) (million yen)		販売(Sa)		その他(O)	
			数量(台) Quantity(n)	金額(百万円) (million yen)	数量(台) Quantity(n)	数量(台) Quantity(n)	
平成9年(1997)	2,684,717	6,297	57,022	2,728,589	10,597	62,416	65,214
10 (1998)	2,380,259	5,378	46,585	2,369,712	8,219	49,763	72,583
11 (1999)	2,066,034	4,897	31,315	2,088,294	6,874	33,041	48,528
12 (2000)	2,875,846	6,241	21,906	2,890,109	8,324	20,060	36,072
13 (2001)	2,485,250	5,423	20,248	2,430,804	7,428	19,914	90,852
前年比(R. Y.)	▲ 13.6	▲ 13.1	▲ 7.6	▲ 15.9	▲ 10.8	▲ 0.7	151.9
平成11年度(99FY)	2,279,954	5,210	34,689	2,276,260	7,054	35,500	51,139
12 (00FY)	2,955,537	6,358	17,967	2,954,426	8,444	15,571	54,652
平成13年1~3月Q1	711,258	1,488	6,551	693,275	1,921	5,954	54,652
4~6 Q2	639,269	1,387	3,098	632,177	1,856	2,819	62,023
7~9 Q3	627,705	1,385	6,286	604,203	1,962	6,451	85,360
10~12 Q4	507,018	1,163	4,313	501,149	1,689	4,690	90,852
平成13年 1月Jan	225,147	509	2,752	230,920	623	2,294	30,757
2 Feb	246,911	473	1,118	222,546	593	1,006	55,234
3 Mar	239,200	506	2,681	239,809	705	2,654	54,652
4 Apr	215,368	467	498	212,975	638	427	57,116
5 May	209,258	437	1,838	207,695	565	1,674	58,843
6 Jun	214,643	483	762	211,507	653	718	62,023
7 Jul	222,951	485	1,969	213,183	699	2,134	71,626
8 Aug	229,503	510	1,350	225,388	736	1,415	75,676
9 Sep	175,251	391	2,967	165,632	526	2,902	85,360
10 Oct	163,946	391	886	162,378	599	1,099	86,715
11 Nov	184,865	420	2,177	182,546	571	2,227	88,984
12 Dec	158,207	352	1,250	156,225	519	1,364	90,852

その他の空気圧機器
Miscellaneous pneumatic equipment
(13)

年月 Year and Month	生産(P)		受入(R) Quantity(n)	出荷(Sh)			在庫(I) Quantity(n)
	数量(台) Quantity(n)	金額(百万円) (million yen)		販売(Sa)		その他(O)	
			数量(台) Quantity(n)	金額(百万円) (million yen)	数量(台) Quantity(n)	数量(台) Quantity(n)	
平成9年(1997)	6,432,237	37,977	183,162	6,573,432	51,398	103,909	217,951
10 (1998)	5,961,220	35,807	189,950	6,058,008	46,698	100,640	210,809
11 (1999)	6,299,631	37,700	234,615	6,397,658	56,136	134,333	203,345
12 (2000)	8,761,158	64,075	219,705	8,896,895	81,310	90,846	196,021
13 (2001)	6,613,299	51,659	206,858	6,596,746	57,352	68,954	350,187
前年比(R. Y.)	▲ 24.5	▲ 19.4	▲ 5.8	▲ 25.9	▲ 29.5	▲ 24.1	78.6
平成11年度(99FY)	7,080,598	42,687	263,968	7,153,686	62,630	146,962	202,309
12 (00FY)	8,795,661	68,476	199,647	8,835,361	80,914	69,961	291,804
平成13年1~3月Q1	2,079,025	17,111	65,936	2,025,245	18,414	23,913	291,804
4~6 Q2	1,759,713	13,727	51,989	1,787,306	14,511	12,170	304,030
7~9 Q3	1,442,753	11,179	50,293	1,438,661	12,647	18,529	340,054
10~12 Q4	1,331,808	9,643	38,640	1,345,534	11,780	14,342	350,187
平成13年 1月Jan	681,946	6,083	26,240	698,486	6,137	8,763	196,958
2 Feb	723,937	5,509	16,019	599,193	5,991	4,498	333,203
3 Mar	673,142	5,520	23,677	727,566	6,285	10,652	291,804
4 Apr	602,082	4,684	18,211	624,654	5,335	2,681	284,762
5 May	604,171	4,521	19,960	614,006	4,761	6,699	288,188
6 Jun	553,460	4,521	13,818	548,646	4,416	2,790	304,030
7 Jul	511,744	3,936	21,088	504,881	4,486	5,673	326,308
8 Aug	468,333	3,535	11,847	480,511	4,011	3,413	322,564
9 Sep	462,676	3,708	17,358	453,269	4,150	9,443	340,054
10 Oct	443,639	3,158	10,152	446,012	4,125	3,576	344,257
11 Nov	466,648	3,301	14,173	474,828	3,811	6,381	343,430
12 Dec	421,521	3,184	14,315	424,694	3,843	4,385	350,187

08 運搬機械及び 産業用ロボット Conveyance machines and Industrial robots 生産金額 Production Value 13年計(2001) 863,608 百万円 (million yen)	年月 Year and Month	運搬機械 Conveying (1~18)	クレーン Cranes (1~7)			天井走行クレーン Overhead traveling cranes (1~2)		
		生産(P)	生産(P)			生産(P)		
		金額(百万円) (million yen)	数量(台) Quantity(n)	重量(t) Weight	金額(百万円) (million yen)	数量(台) Quantity(n)	重量(t) Weight	金額(百万円) (million yen)
	平成 9年(1997)	841,634	39,248	167,785	147,631	9,802	24,677	20,377
	10 (1998)	765,534	25,437	167,206	131,710	8,095	22,969	18,308
	11 (1999)	614,583	20,276	117,551	96,284	5,752	20,426	16,605
	12 (2000)	603,804	20,349	119,464	84,556	6,046	19,829	12,286
	13 (2001)	602,385	23,037	101,336	83,527	6,628	16,379	12,843
	前年比(R.Y.)	▲ 0.2	13.2	▲ 15.2	▲ 1.2	9.6	▲ 17.4	4.5
	平成11年度(99FY)	597,409	19,397	107,149	86,953	5,660	16,400	14,012
	12 (00FY)	628,126	21,432	118,701	84,544	6,687	20,756	13,254
	平成13年1~3月Q1	196,811	6,146	31,703	25,403	2,038	4,688	3,868
	4~6 Q2	126,069	6,639	22,230	16,110	1,374	3,187	2,506
	7~9 Q3	146,596	5,506	24,426	24,302	1,610	3,346	2,488
	10~12 Q4	132,909	4,746	22,977	17,712	1,606	5,158	3,981
	平成13年 1月Jan	53,438	1,503	8,192	6,431	374	1,189	779
	2 Feb	45,408	2,013	6,376	4,657	673	1,049	703
	3 Mar	97,965	2,630	17,135	14,315	991	2,450	2,386
	4 Apr	44,649	3,406	7,090	5,380	451	810	649
	5 May	38,943	1,576	7,216	5,589	467	1,377	1,208
	6 Jun	42,477	1,657	7,924	5,141	456	1,000	649
	7 Jul	39,264	1,860	8,409	7,546	590	1,073	940
	8 Aug	41,065	1,757	9,886	7,909	554	1,191	721
	9 Sep	66,267	1,889	6,131	8,847	466	1,082	827
	10 Oct	45,291	1,602	8,861	6,385	539	1,368	873
	11 Nov	41,075	1,683	5,352	4,658	607	1,509	1,085
	12 Dec	46,543	1,461	8,764	6,669	460	2,281	2,023

注：平成9年から「索道」を廃止。

30t未満(つり上げ能力)
Less than 30t (capacity)
(1)

30t以上(つり上げ能力)
More than 30t (capacity)
(2)

ジブクレーン
Jib cranes
(3)

年月 Year and Month	生産(P)			生産(P)			生産(P)		
	数量(台) Quantity(n)	重量(t) Weight	金額(百万円) (million yen)	数量(台) Quantity(n)	重量(t) Weight	金額(百万円) (million yen)	数量(台) Quantity(n)	重量(t) Weight	金額(百万円) (million yen)
平成 9年(1997)	9,688	18,424	14,033	114	6,253	6,344	407	29,878	23,992
10 (1998)	8,000	17,694	13,107	95	5,275	5,202	358	27,298	18,741
11 (1999)	5,669	11,312	9,752	83	9,114	6,853	231	18,215	15,017
12 (2000)	5,975	14,201	7,949	71	5,628	4,337	274	16,614	11,701
13 (2001)	6,577	12,086	8,333	51	4,293	4,510	254	17,268	12,492
前年比(R.Y.)	10.1	▲ 14.9	4.8	▲ 28.2	▲ 23.7	4.0	▲ 7.3	3.9	6.8
平成11年度(99FY)	5,580	10,329	8,094	80	6,071	5,918	232	18,612	14,542
12 (00FY)	6,623	15,059	8,766	64	5,697	4,488	266	14,441	10,269
平成13年1~3月Q1	2,023	3,427	2,432	15	1,261	1,436	72	3,766	2,841
4~6 Q2	1,364	2,606	1,874	10	581	632	59	4,321	2,974
7~9 Q3	1,598	2,619	1,847	12	727	641	60	5,501	3,913
10~12 Q4	1,592	3,434	2,180	14	1,724	1,801	63	3,680	2,764
平成13年 1月Jan	370	987	593	4	202	186	28	1,433	1,126
2 Feb	671	980	627	2	69	76	28	1,246	826
3 Mar	982	1,460	1,212	9	990	1,174	16	1,087	889
4 Apr	448	663	484	3	147	165	26	2,677	1,689
5 May	464	1,283	1,062	3	94	146	9	690	628
6 Jun	452	660	328	4	340	321	24	954	657
7 Jul	586	908	748	4	165	192	16	2,304	1,565
8 Aug	550	929	520	4	262	201	23	2,520	1,844
9 Sep	462	782	579	4	300	248	21	677	504
10 Oct	531	885	450	8	483	423	11	829	577
11 Nov	604	1,339	897	3	170	188	25	1,395	1,399
12 Dec	457	1,210	833	3	1,071	1,190	27	1,456	788

注：水平引込、塔形を含み脚部の橋形を除く。

橋形クレーン
Portal bridge cranes
(4)

車両搭載形クレーン
Truck loading cranes
(5)

ローダ・アンローダ
Loaders and unloaders
(6)

年月 Year and Month	生産(P)			生産(P)			生産(P)		
	数量(台) Quantity(n)	重量(t) Weight	金額(百万円) (million yen)	数量(台) Quantity(n)	重量(t) Weight	金額(百万円) (million yen)	数量(台) Quantity(n)	重量(t) Weight	金額(百万円) (million yen)
平成 9年(1997)	347	43,248	38,965	26,546	26,644	29,342	124	10,555	12,130
10 (1998)	276	20,128	18,235	15,032	15,266	17,080	96	20,779	16,776
11 (1999)	156	29,133	20,784	12,615	14,270	13,840	63	9,736	9,644
12 (2000)	180	13,912	10,174	12,321	14,266	13,583	86	10,912	9,311
13 (2001)	197	21,976	19,505	12,570	14,444	13,754	84	7,765	6,837
前年比(R. Y.)	9.4	58.0	91.7	2.0	1.2	1.3	▲ 2.3	▲ 28.8	▲ 26.6
平成11年度(99FY)	158	24,012	16,398	11,949	13,510	13,014	51	10,079	10,275
12 (00FY)	179	15,287	12,357	12,649	14,652	13,716	101	9,158	8,223
平成13年1~3月Q1	56	6,879	6,204	3,552	3,992	3,841	26	2,180	2,110
4~6 Q2	52	5,549	3,812	2,886	3,551	3,204	8	395	326
7~9 Q3	44	3,291	4,945	3,385	3,794	3,760	30	3,080	2,652
10~12 Q4	45	6,257	4,544	2,747	3,107	2,949	20	2,110	1,749
平成13年 1月Jan	11	2,136	1,733	935	1,078	917	9	995	918
2 Feb	20	1,143	942	1,160	1,297	1,266	4	8	7
3 Mar	25	3,600	3,529	1,457	1,617	1,658	13	1,177	1,185
4 Apr	9	465	643	898	1,214	1,165	3	11	13
5 May	15	2,543	1,812	961	1,185	913	3	66	56
6 Jun	28	2,541	1,357	1,027	1,152	1,126	2	318	257
7 Jul	14	1,147	2,258	1,090	1,217	1,193	13	809	287
8 Aug	11	1,776	1,208	1,039	1,160	1,115	7	1,327	1,226
9 Sep	19	368	1,479	1,256	1,417	1,452	10	944	1,139
10 Oct	12	2,817	1,918	942	1,064	1,007	5	1,561	1,234
11 Nov	16	634	671	937	1,071	1,013	7	110	119
12 Dec	17	2,806	1,955	868	972	929	8	439	396

その他のクレーン
Miscellaneous cranes
(7)

巻上機
Lifting gears
(8~10)

船用ウインチ
Cargo winches
(8)

チェーンブロック
Chain blocks
(9)

年月 Year and Month	生産(P)			生産(P)		生産(P)		生産(P)	
	数量(台) Quantity(n)	重量(t) Weight	金額(百万円) (million yen)	数量(台) Quantity(n)	金額(百万円) (million yen)	数量(台) Quantity(n)	金額(百万円) (million yen)	数量(台) Quantity(n)	金額(百万円) (million yen)
平成 9年(1997)	2,022	32,782	22,826	787,576	46,555	2,692	12,385	603,241	21,083
10 (1998)	1,580	60,766	42,570	629,230	42,224	2,593	15,376	461,279	16,254
11 (1999)	1,459	25,771	20,394	595,858	33,806	2,170	10,770	451,175	14,595
12 (2000)	1,442	43,931	27,501	640,988	42,399	2,111	10,936	490,160	15,917
13 (2001)	3,304	23,504	18,096	595,890	47,271	2,109	10,485	467,088	15,510
前年比(R. Y.)	129.1	▲ 46.5	▲ 34.2	▲ 7.0	11.5	▲ 0.1	▲ 4.1	▲ 4.7	▲ 2.6
平成11年度(99FY)	1,347	24,536	18,712	618,125	34,293	2,133	11,171	474,311	15,243
12 (00FY)	1,550	44,407	26,725	634,333	56,073	2,148	10,584	485,160	15,959
平成13年1~3月Q1	402	10,198	6,539	155,703	22,812	573	2,777	120,615	3,968
4~6 Q2	2,260	5,227	3,288	153,720	8,125	524	2,472	120,008	3,933
7~9 Q3	377	5,414	6,544	150,993	8,379	499	2,621	120,031	3,925
10~12 Q4	265	2,665	1,725	135,474	7,955	513	2,615	106,434	3,684
平成13年 1月Jan	146	1,361	958	49,363	9,771	168	864	39,658	1,316
2 Feb	128	1,633	913	52,863	2,893	193	835	40,294	1,358
3 Mar	128	7,204	4,668	53,477	10,148	212	1,078	40,663	1,294
4 Apr	2,019	1,913	1,221	52,191	2,812	170	813	39,771	1,334
5 May	121	1,355	972	50,005	2,670	166	814	40,620	1,292
6 Jun	120	1,959	1,095	51,524	2,643	188	845	39,617	1,307
7 Jul	137	1,859	1,303	49,000	2,558	160	749	37,621	1,253
8 Aug	123	1,912	1,795	48,419	2,581	155	786	38,441	1,250
9 Sep	117	1,643	3,446	53,574	3,240	184	1,086	43,969	1,422
10 Oct	93	1,222	776	47,110	2,681	150	767	37,262	1,311
11 Nov	91	633	371	43,169	2,528	177	842	33,477	1,211
12 Dec	81	810	578	45,195	2,746	186	1,006	35,695	1,162

その他の巻上機
Miscellaneous lifting gears
(10)

コンベヤ
Conveyors
(11~14)

ベルトコンベヤ
Belt conveyors
(11)

年月 Year and Month	生産(P)		生産(P)			生産(P)		
	数量(台) Quantity(n)	金額(百万円) (million yen)	数量(台) Quantity(n)	重量(t) Weight	金額(百万円) (million yen)	数量(台) Quantity(n)	重量(t) Weight	金額(百万円) (million yen)
平成9年(1997)	181,643	13,088	696,397	272,459	216,437	83,252	34,520	29,616
10 (1998)	165,358	10,593	593,520	239,423	189,413	76,526	38,377	33,307
11 (1999)	142,513	8,441	486,324	174,723	143,436	69,247	28,880	28,686
12 (2000)	148,717	15,546	531,004	184,060	156,428	73,025	34,227	32,667
13 (2001)	126,693	21,276	470,989	188,483	154,760	72,450	30,879	30,211
前年比(R. Y.)	▲ 14.8	36.9	▲ 11.3	2.4	▲ 1.1	▲ 0.8	▲ 9.8	▲ 7.5
平成11年度(99FY)	141,681	7,879	494,845	176,359	146,334	69,164	30,229	30,965
12 (00FY)	147,025	29,530	509,634	188,732	158,833	74,160	32,177	32,816
平成13年1~3月Q1	34,515	16,067	115,286	61,668	48,424	18,313	7,339	9,060
4~6 Q2	33,188	1,720	119,576	38,956	32,570	18,770	7,425	6,596
7~9 Q3	30,463	1,833	127,091	49,119	40,766	18,810	9,483	8,481
10~12 Q4	28,527	1,656	109,036	38,740	33,000	16,557	6,632	6,074
平成13年 1月Jan	9,537	7,591	32,060	13,185	11,236	5,435	2,168	1,938
2 Feb	12,376	700	39,453	13,937	11,396	6,108	2,226	2,091
3 Mar	12,602	7,776	43,773	34,546	25,792	6,770	2,945	5,031
4 Apr	12,250	665	40,091	13,582	11,640	6,446	2,227	2,184
5 May	9,219	564	37,556	10,386	9,122	5,947	2,126	2,014
6 Jun	11,719	491	41,929	14,988	11,808	6,377	3,072	2,398
7 Jul	11,219	556	43,362	10,886	9,338	6,550	2,127	2,047
8 Aug	9,823	545	38,348	9,476	8,173	5,963	1,948	1,935
9 Sep	9,421	732	45,381	28,757	23,255	6,297	5,408	4,499
10 Oct	9,698	603	35,787	14,817	12,456	5,620	2,503	2,215
11 Nov	9,515	475	37,022	9,286	8,596	5,324	1,979	1,880
12 Dec	9,314	578	36,227	14,637	11,948	5,613	2,150	1,979

注：電気ホイストを除く。

注：平成9年より内訳廃止。

チェーンコンベヤ
Chain conveyors
(12)

ローラコンベヤ
Roller conveyors
(13)

その他のコンベヤ
Miscellaneous conveyors
(14)

年月 Year and Month	生産(P)			生産(P)			生産(P)		
	数量(台) Quantity(n)	重量(t) Weight	金額(百万円) (million yen)	数量(台) Quantity(n)	重量(t) Weight	金額(百万円) (million yen)	数量(台) Quantity(n)	重量(t) Weight	金額(百万円) (million yen)
平成9年(1997)	55,109	81,163	69,658	504,095	37,403	24,702	53,941	119,373	92,461
10 (1998)	44,456	71,759	61,316	435,862	39,850	27,856	36,676	89,438	66,933
11 (1999)	28,826	53,769	43,856	364,767	32,017	23,288	23,484	60,057	47,606
12 (2000)	32,800	48,423	41,304	399,593	31,712	24,756	25,586	69,698	57,701
13 (2001)	31,636	48,458	41,676	346,755	29,793	24,097	20,148	79,353	58,776
前年比(R. Y.)	▲ 3.5	0.1	0.9	▲ 13.2	▲ 6.1	▲ 2.7	▲ 21.3	13.9	1.9
平成11年度(99FY)	28,899	48,978	40,886	374,596	30,591	22,062	22,186	66,561	52,421
12 (00FY)	32,515	47,909	40,934	378,482	30,596	24,542	24,477	78,050	60,541
平成13年1~3月Q1	7,877	15,062	12,730	84,324	8,629	7,079	4,772	30,638	19,555
4~6 Q2	9,617	10,170	9,292	87,407	7,143	5,570	3,782	14,218	11,112
7~9 Q3	8,485	12,001	10,100	93,395	7,710	6,401	6,401	19,925	15,784
10~12 Q4	5,657	11,225	9,554	81,629	6,311	5,047	5,193	14,572	12,325
平成13年 1月Jan	3,132	4,202	3,760	22,176	2,508	2,107	1,317	4,307	3,431
2 Feb	2,175	4,106	3,608	29,843	2,309	1,916	1,327	5,296	3,781
3 Mar	2,570	6,754	5,362	32,305	3,812	3,056	2,128	21,035	12,343
4 Apr	3,152	4,045	3,398	29,219	2,078	1,737	1,274	5,232	4,321
5 May	3,967	2,900	2,870	26,648	2,273	1,691	994	3,087	2,547
6 Jun	2,498	3,225	3,024	31,540	2,792	2,142	1,514	5,899	4,244
7 Jul	2,782	2,175	2,174	32,156	2,100	1,564	1,874	4,484	3,553
8 Aug	2,583	2,977	2,633	27,093	1,698	1,463	2,709	2,853	2,142
9 Sep	3,120	6,849	5,293	34,146	3,912	3,374	1,818	12,588	10,089
10 Oct	1,909	5,169	4,063	26,554	2,117	1,782	1,704	5,028	4,396
11 Nov	2,227	2,122	2,108	28,096	1,981	1,549	1,375	3,204	3,059
12 Dec	1,521	3,934	3,383	26,979	2,213	1,716	2,114	6,340	4,870

年月 Year and Month	エレベータ Elevators (15)			エスカレータ Escalators (16)		機械式駐車装置 Mechanical parking (17)		自動立体倉庫装置 Automatic highrised warehouses (18)	
	生産(P)			生産(P)		生産(P)		生産(P)	
	数量(式) Quantity(n)	重量(t) Weight	金額(百万円) (million yen)	数量(式) Quantity(n)	金額(百万円) (million yen)	数量(基) Quantity(n)	金額(百万円) (million yen)	数量(基) Quantity(n)	金額(百万円) (million yen)
平成9年(1997)	53,724	339,631	280,832	3,314	32,113	7,775	58,267	1,561	59,798
10 (1998)	45,741	320,003	264,678	3,373	31,692	11,852	53,403	1,103	52,413
11 (1999)	44,051	293,350	226,608	3,393	29,419	9,529	48,239	950	36,791
12 (2000)	46,898	292,605	221,642	4,305	30,698	10,278	39,781	1,188	28,300
13 (2001)	45,054	263,871	209,513	2,793	23,706	12,079	44,651	2,024	38,957
前年比(R.Y.)	▲ 3.9	▲ 9.8	▲ 5.5	▲ 35.1	▲ 22.8	17.5	12.2	70.4	37.7
平成11年度(99FY)	44,111	285,099	221,520	3,224	28,429	9,006	44,366	1,157	35,514
12 (00FY)	47,401	294,962	222,885	4,222	30,926	11,854	41,173	1,346	33,692
平成13年1~3月Q1	12,104	73,468	59,044	671	7,910	4,128	15,041	633	18,177
4~6 Q2	10,346	58,589	46,350	619	4,919	2,579	12,427	481	5,568
7~9 Q3	11,015	59,673	49,412	806	5,546	2,424	7,670	489	10,521
10~12 Q4	11,589	72,141	54,707	697	5,331	2,948	9,513	421	4,691
平成13年 1月Jan	3,718	25,120	18,537	204	2,393	1,092	3,514	96	1,556
2 Feb	4,132	24,550	18,089	230	2,160	1,376	3,238	157	2,975
3 Mar	4,254	23,798	22,418	237	3,357	1,660	8,289	380	13,646
4 Apr	3,549	19,921	15,772	151	1,456	867	6,009	200	1,580
5 May	3,341	18,581	16,010	223	2,098	743	2,041	116	1,413
6 Jun	3,456	20,087	14,568	245	1,365	969	4,377	165	2,575
7 Jul	3,499	18,437	14,646	251	1,457	665	2,182	109	1,537
8 Aug	3,661	19,980	16,036	224	1,835	801	2,485	126	2,046
9 Sep	3,855	21,256	18,730	331	2,254	958	3,003	254	6,938
10 Oct	3,938	22,199	17,518	192	1,421	997	2,897	196	1,933
11 Nov	3,630	23,998	18,819	265	1,917	1,021	3,116	112	1,441
12 Dec	4,021	25,944	18,370	240	1,993	930	3,500	113	1,317

注：自動車用エレベータを除く。

注：自動車用エレベータを含む。

年月 Year and Month	産業用ロボット Industrial robots (19~23)		シーケンスロボット Sequence robots (19)		プレイバックロボット Playback robots (20)		数値制御ロボット Numerically controlled robots (21)		知能ロボット Intelligent robots (22)		部品・付帯装置 Parts, accessory for industrial robots (23)	
	生産(P)		生産(P)		生産(P)		生産(P)		生産(P)		生産(P)	
	金額(百万円) (million yen)	数量(台) Quantity(n)	金額(百万円) (million yen)	数量(台) Quantity(n)	金額(百万円) (million yen)	数量(台) Quantity(n)	金額(百万円) (million yen)	数量(台) Quantity(n)	金額(百万円) (million yen)	数量(台) Quantity(n)	金額(百万円) (million yen)	金額(百万円) (million yen)
平成9年(1997)	342,200	8,290	21,071	27,992	99,650	11,600	190,954	1,015	8,019	22,507		
10 (1998)	281,513	5,969	19,883	23,176	85,691	10,936	151,296	902	6,955	17,688		
11 (1999)	305,041	6,972	23,974	24,681	85,575	15,826	168,036	861	7,151	20,305		
12 (2000)	398,430	7,998	18,760	30,360	96,413	20,700	238,311	1,170	12,260	32,686		
13 (2001)	261,223	5,542	15,842	33,681	95,834	11,943	114,082	638	7,505	27,960		
前年比(R.Y.)	* ▲ 38.8	▲ 30.7	▲ 15.6	* 1.9	▲ 0.6	* ▲ 43.8	* ▲ 57.9	▲ 45.5	▲ 38.8	▲ 14.5		
平成11年度(99FY)	324,099	7,315	23,785	24,931	85,002	17,992	185,898	795	7,675	21,739		
12 (00FY)	396,418	7,632	18,481	33,377	101,007	19,676	228,581	1,181	13,598	34,751		
平成13年1~3月Q1	90,476	1,552	4,711	9,443	27,775	4,285	45,249	245	3,734	9,007		
4~6 Q2	64,186	1,518	4,076	8,637	24,289	3,062	27,769	175	1,386	6,666		
7~9 Q3	56,424	1,292	3,495	7,801	22,005	2,648	22,965	114	1,339	6,620		
10~12 Q4	50,137	1,180	3,560	7,800	21,765	1,948	18,099	104	1,046	5,667		
平成13年 1月Jan	30,347	432	2,097	2,917	8,555	1,533	15,871	64	1,055	2,769		
2 Feb	29,762	524	1,206	3,171	9,457	1,359	15,064	74	1,074	2,961		
3 Mar	30,367	596	1,408	3,355	9,763	1,393	14,314	107	1,605	3,277		
4 Apr	21,100	525	1,132	3,056	8,718	1,066	8,429	42	469	2,352		
5 May	21,227	483	1,207	2,743	7,594	901	9,595	91	567	2,264		
6 Jun	21,859	510	1,737	2,838	7,977	1,095	9,745	42	350	2,050		
7 Jul	18,483	467	1,056	2,879	7,866	971	7,236	41	456	1,869		
8 Aug	16,993	380	1,064	2,384	7,309	703	6,588	41	308	1,724		
9 Sep	20,948	445	1,375	2,538	6,830	974	9,141	32	575	3,027		
10 Oct	16,872	389	1,357	2,615	7,400	622	6,076	33	185	1,854		
11 Nov	15,420	374	1,259	2,606	7,223	679	4,817	38	411	1,710		
12 Dec	17,845	417	944	2,579	7,142	647	7,206	33	450	2,103		

09 動力伝導装置 Power transmission equipment 生産金額 Production Value 13年計(2001) 308,577 百万円 (million yen)	動力伝導装置 Power transmission equipment (1~12)			変速機 Speed changers (1~6)			機械式変速機 Mechanical type speed changers (1~5)		
	年月 Year and Month	生産(P)		生産(P)			生産(P)		
		重量(t) Weight	金額(百万円) (million yen)	数量(台) Quantity(n)	重量(t) Weight	金額(百万円) (million yen)	数量(台) Quantity(n)	重量(t) Weight	金額(百万円) (million yen)
平成 9年(1997)	377,758	386,077	6,587,308	202,677	246,302	6,549,789	198,060	236,129	
10 (1998)	319,713	327,375	5,142,451	163,448	202,008	5,113,415	159,116	194,919	
11 (1999)	298,707	306,841	5,149,004	152,900	188,983	5,124,147	149,461	183,118	
12 (2000)	323,891	330,584	6,373,865	168,363	201,512	6,346,302	164,447	195,865	
13 (2001)	298,262	308,577	6,040,396	149,578	183,031	6,017,542	145,900	176,992	
前年比(R. Y.)	▲ 7.9	▲ 6.7	▲ 5.2	▲ 11.2	▲ 9.2	▲ 5.2	▲ 11.3	▲ 9.6	
平成11年度(99FY)	304,778	311,952	5,425,111	157,449	191,884	5,399,651	153,927	186,096	
12 (00FY)	325,070	332,843	6,521,149	167,717	202,274	6,493,401	163,665	196,116	
平成13年1~3月Q1	82,708	86,111	1,595,865	43,148	52,897	1,588,908	42,014	51,018	
4~6 Q2	73,726	76,554	1,565,514	36,546	45,133	1,560,274	35,786	43,871	
7~9 Q3	70,321	72,248	1,460,107	34,577	41,987	1,454,702	33,610	40,397	
10~12 Q4	71,508	73,664	1,418,910	35,308	43,014	1,413,658	34,491	41,706	
平成13年 1月 Jan	26,023	27,020	514,549	13,507	16,416	512,270	13,201	15,895	
2 Feb	27,702	28,922	525,116	14,486	17,825	522,632	14,132	17,269	
3 Mar	28,983	30,169	556,200	15,155	18,656	554,006	14,681	17,854	
4 Apr	25,538	26,774	529,233	12,705	15,793	527,527	12,463	15,370	
5 May	23,422	24,223	498,830	11,367	14,284	497,242	11,104	13,879	
6 Jun	24,766	25,557	537,451	12,475	15,056	535,505	12,219	14,621	
7 Jul	24,511	24,948	515,776	11,940	14,165	513,998	11,635	13,725	
8 Aug	22,123	22,769	473,697	10,606	13,072	471,967	10,343	12,665	
9 Sep	23,686	24,531	470,634	12,031	14,750	468,737	11,632	14,007	
10 Oct	24,319	25,015	474,601	11,790	14,528	472,682	11,466	13,999	
11 Nov	24,076	24,837	480,011	11,999	14,541	478,181	11,727	14,094	
12 Dec	23,113	23,812	464,298	11,519	13,944	462,795	11,298	13,613	

注：自己消費を除く。

注：自己消費を除く。

固定比変速機
Fixed ratio speed changers
(1~3)

減速機
Gear speed increasers and
gear speed reducers
(1~2)

モータ付のもの
With motor
(1)

年月 Year and Month	生産(P)			生産(P)			生産(P)		
	数量(台) Quantity(n)	重量(t) Weight	金額(百万円) (million yen)	数量(台) Quantity(n)	重量(t) Weight	金額(百万円) (million yen)	数量(台) Quantity(n)	重量(t) Weight	金額(百万円) (million yen)
平成 9年(1997)	6,339,458	187,975	220,810	6,190,267	183,312	215,829	1,758,288	69,190	71,116
10 (1998)	4,914,539	149,375	181,539	4,830,621	146,333	178,088	1,595,979	58,972	62,154
11 (1999)	5,058,821	145,913	177,616	4,957,697	143,146	174,359	1,511,606	52,772	57,008
12 (2000)	6,275,363	160,819	189,380	6,174,381	158,380	186,612	1,656,726	60,052	62,460
13 (2001)	5,957,769	143,075	171,791	5,853,056	140,259	168,332	1,549,893	57,850	58,947
前年比(R. Y.)	▲ 5.1	▲ 11.0	▲ 9.3	▲ 5.2	▲ 11.4	▲ 9.8	▲ 6.4	▲ 3.7	▲ 5.6
平成11年度(99FY)	5,332,122	150,334	180,390	5,231,162	147,647	177,343	1,562,583	54,029	57,815
12 (00FY)	6,424,119	160,183	189,670	6,319,224	157,686	186,753	1,692,068	61,576	63,497
平成13年1~3月Q1	1,572,765	41,227	49,559	1,546,314	40,515	48,748	443,606	16,844	17,401
4~6 Q2	1,545,443	35,097	42,565	1,514,684	34,364	41,673	390,748	14,120	14,276
7~9 Q3	1,440,176	32,934	39,144	1,415,396	32,222	38,235	365,504	13,449	13,424
10~12 Q4	1,399,385	33,817	40,523	1,376,662	33,158	39,676	350,035	13,437	13,846
平成13年 1月 Jan	507,559	12,972	15,465	498,354	12,722	15,215	137,139	5,385	5,490
2 Feb	517,281	13,868	16,767	510,108	13,649	16,510	144,998	5,625	5,824
3 Mar	547,925	14,387	17,326	537,852	14,144	17,022	161,469	5,834	6,087
4 Apr	522,557	12,229	14,951	511,867	11,988	14,668	133,890	4,703	4,894
5 May	492,540	10,891	13,467	482,844	10,666	13,193	124,628	4,457	4,578
6 Jun	530,346	11,977	14,148	519,973	11,710	13,812	132,230	4,959	4,803
7 Jul	508,667	11,389	13,286	499,618	11,106	12,919	130,889	4,677	4,636
8 Aug	467,808	10,143	12,279	459,769	9,931	12,012	119,124	4,321	4,296
9 Sep	463,701	11,402	13,579	456,009	11,186	13,303	115,491	4,451	4,492
10 Oct	468,240	11,263	13,656	460,645	11,007	13,321	120,170	4,507	4,646
11 Nov	473,261	11,486	13,664	465,169	11,273	13,395	120,945	4,539	4,720
12 Dec	457,884	11,068	13,202	450,848	10,878	12,960	108,920	4,391	4,480

モータなしのもの
Speed reducers
(2)

増速機・モータプーリ
Gear speed increasers and
motor pulleys
(3)

無段階変速機
Stepless speed variators
(4~5)

年月 Year and Month	生産(P)			生産(P)			生産(P)		
	数量(台) Quantity(n)	重量(t) Weight	金額(百万円) (million yen)	数量(台) Quantity(n)	重量(t) Weight	金額(百万円) (million yen)	数量(台) Quantity(n)	重量(t) Weight	金額(百万円) (million yen)
平成 9年(1997)	4,431,979	114,122	144,713	149,191	4,663	4,981	210,331	10,085	15,319
10 (1998)	3,234,642	87,362	115,935	83,918	3,042	3,450	198,876	9,741	13,380
11 (1999)	3,446,091	90,375	117,351	101,124	2,767	3,257	65,326	3,548	5,502
12 (2000)	4,517,655	98,328	124,152	100,982	2,439	2,768	70,939	3,628	6,485
13 (2001)	4,303,163	82,410	109,384	104,713	2,815	3,459	59,773	2,825	5,201
前年比(R. Y.)	▲ 4.7	▲ 16.2	▲ 11.9	3.7	15.4	25.0	▲ 15.7	▲ 22.1	▲ 19.8
平成11年度(99FY)	3,668,579	93,618	119,528	100,960	2,687	3,048	67,529	3,593	5,705
12 (00FY)	4,627,156	96,110	123,256	104,895	2,497	2,917	69,282	3,482	6,445
平成13年1~3月Q1	1,102,708	23,671	31,347	26,451	712	811	16,143	787	1,459
4~6 Q2	1,123,936	20,244	27,397	30,759	733	893	14,831	689	1,305
7~9 Q3	1,049,892	18,773	24,811	24,780	712	909	14,526	675	1,253
10~12 Q4	1,026,627	19,721	25,830	22,723	659	846	14,273	674	1,183
平成13年 1月Jan	361,215	7,337	9,725	9,205	250	250	4,711	229	430
2 Feb	365,110	8,024	10,686	7,173	219	257	5,351	264	502
3 Mar	376,383	8,311	10,935	10,073	243	304	6,081	294	527
4 Apr	377,977	7,285	9,773	10,690	241	283	4,970	233	419
5 May	358,216	6,209	8,615	9,696	225	274	4,702	213	412
6 Jun	387,743	6,751	9,008	10,373	267	336	5,159	242	474
7 Jul	368,729	6,428	8,283	9,049	283	367	5,331	246	439
8 Aug	340,645	5,610	7,716	8,039	212	267	4,159	200	386
9 Sep	340,518	6,735	8,811	7,692	217	276	5,036	229	428
10 Oct	340,475	6,500	8,675	7,595	256	335	4,442	203	343
11 Nov	344,224	6,734	8,675	8,092	213	269	4,920	241	430
12 Dec	341,928	6,487	8,480	7,036	190	242	4,911	230	410

摩擦式
Friction type stepless
speed variators
(4)

その他の無段階変速機
Miscellaneous steps
speed variators
(5)

流体式変速機
Fluid speed changers
(6)

年月 Year and Month	生産(P)			生産(P)			生産(P)		
	数量(台) Quantity(n)	重量(t) Weight	金額(百万円) (million yen)	数量(台) Quantity(n)	重量(t) Weight	金額(百万円) (million yen)	数量(台) Quantity(n)	重量(t) Weight	金額(百万円) (million yen)
平成 9年(1997)	158,704	8,001	12,285	51,627	2,085	3,034	37,519	4,617	10,174
10 (1998)	161,670	8,146	11,163	37,206	1,595	2,217	29,036	4,331	7,089
11 (1999)	35,110	2,223	3,645	30,216	1,325	1,856	24,857	3,439	5,864
12 (2000)	36,955	2,288	3,916	33,984	1,340	2,569	27,563	3,916	5,646
13 (2001)	33,448	2,075	3,659	26,325	750	1,541	22,854	3,678	6,039
前年比(R. Y.)	▲ 9.5	▲ 9.3	▲ 6.6	▲ 22.5	▲ 44.0	▲ 40.0	▲ 17.1	▲ 6.1	7.0
平成11年度(99FY)	36,690	2,285	3,795	30,839	1,308	1,910	25,460	3,522	5,788
12 (00FY)	36,088	2,228	3,942	33,194	1,254	2,503	27,748	4,052	6,159
平成13年1~3月Q1	8,836	557	1,016	7,307	230	443	6,957	1,134	1,879
4~6 Q2	7,963	495	913	6,868	194	393	5,240	760	1,263
7~9 Q3	8,521	514	906	6,005	162	347	5,405	967	1,590
10~12 Q4	8,128	509	826	6,145	165	358	5,252	817	1,308
平成13年 1月Jan	2,485	163	308	2,226	65	121	2,279	306	521
2 Feb	2,673	177	336	2,678	87	166	2,484	354	556
3 Mar	3,678	216	371	2,403	77	156	2,194	474	802
4 Apr	2,528	162	277	2,442	71	142	1,706	242	423
5 May	2,633	155	297	2,069	58	116	1,588	262	405
6 Jun	2,802	178	339	2,357	65	135	1,946	256	435
7 Jul	3,110	184	311	2,221	61	128	1,778	305	440
8 Aug	2,485	157	290	1,674	44	95	1,730	263	408
9 Sep	2,926	173	304	2,110	57	124	1,897	399	742
10 Oct	2,329	153	237	2,113	50	107	1,919	324	528
11 Nov	2,874	183	301	2,046	58	129	1,830	271	448
12 Dec	2,925	173	288	1,986	57	123	1,503	221	332

歯車
Gears
(7~11)

平歯車
Spur gears
(7)

はすば歯車
Helical gears
(8)

年月 Year and Month	生産(P)			生産(P)			生産(P)		
	数量(10 ³ 個) Quantity(10 ³ n)	重量(t) Weight	金額(百万円) (million yen)	数量(10 ³ 個) Quantity(10 ³ n)	重量(t) Weight	金額(百万円) (million yen)	数量(10 ³ 個) Quantity(10 ³ n)	重量(t) Weight	金額(百万円) (million yen)
平成9年(1997)	107,478	83,422	68,870	37,392	31,684	25,163	34,074	21,504	13,715
10 (1998)	103,262	78,370	62,503	35,082	29,719	22,613	36,237	21,159	13,013
11 (1999)	102,113	73,638	57,890	33,397	26,065	19,959	38,081	21,217	13,440
12 (2000)	108,819	80,036	65,772	34,869	27,428	21,933	39,323	21,705	14,867
13 (2001)	101,322	77,135	64,743	30,549	25,531	20,066	39,241	22,438	14,875
前年比(R. Y.)	▲ 6.9	▲ 3.6	▲ 1.6	▲ 12.4	▲ 6.9	▲ 8.5	▲ 0.2	3.4	0.1
平成11年度(99FY)	104,650	74,458	59,278	34,257	26,454	20,369	38,539	21,088	13,836
12 (00FY)	108,395	81,447	66,872	33,849	26,994	21,811	39,535	22,360	15,263
平成13年1~3月Q1	26,688	20,513	17,067	8,067	6,464	5,343	10,006	5,739	3,938
4~6 Q2	24,486	18,791	15,937	7,319	6,110	4,977	9,218	5,529	3,651
7~9 Q3	24,751	18,652	15,812	7,384	6,119	4,812	9,698	5,714	3,659
10~12 Q4	25,397	19,180	15,927	7,780	6,837	4,933	10,319	5,456	3,627
平成13年 1月Jan	8,345	6,228	5,320	2,586	2,028	1,684	3,101	1,745	1,205
2 Feb	8,932	7,016	5,790	2,769	2,260	1,823	3,371	1,947	1,331
3 Mar	9,411	7,268	5,957	2,712	2,176	1,837	3,533	2,048	1,403
4 Apr	8,428	6,176	5,429	2,588	2,080	1,721	3,081	1,845	1,229
5 May	7,875	6,279	5,076	2,380	1,988	1,615	2,935	1,779	1,170
6 Jun	8,183	6,336	5,432	2,351	2,043	1,641	3,203	1,905	1,252
7 Jul	8,804	6,709	5,718	2,659	2,230	1,748	3,418	2,024	1,302
8 Aug	7,632	5,741	4,927	2,206	1,817	1,506	2,949	1,784	1,137
9 Sep	8,315	6,201	5,167	2,519	2,072	1,558	3,331	1,906	1,220
10 Oct	8,756	6,710	5,571	2,572	2,279	1,636	3,710	2,002	1,314
11 Nov	8,660	6,636	5,435	2,638	2,363	1,676	3,597	1,873	1,222
12 Dec	7,981	5,835	4,921	2,570	2,196	1,622	3,011	1,581	1,091

注：1. 粉末や金製品を除く。

2. 自己消費を除く。

かさ歯車
Bevel gears
(9)

ウォームギヤ
Worm gears
(10)

その他の歯車
Miscellaneous gears
(11)

スチールチェーン
Steel chains
(12)

年月 Year and Month	生産(P)			生産(P)			生産(P)			生産(P)		
	数量(10 ³ 個) Quantity(10 ³ n)	重量(t) Weight	金額(百万円) (million yen)	数量(10 ³ 個) Quantity(10 ³ n)	重量(t) Weight	金額(百万円) (million yen)	数量(10 ³ 個) Quantity(10 ³ n)	重量(t) Weight	金額(百万円) (million yen)	数量(10 ³ m) Quantity(10 ³ m)	重量(t) Weight	金額(百万円) (million yen)
平成9年(1997)	13,166	13,859	14,552	1,104	620	1,215	21,742	15,754	14,225	64,699	91,659	70,904
10 (1998)	12,817	13,252	12,891	434	427	863	18,690	13,813	13,122	54,720	77,896	62,863
11 (1999)	13,652	13,604	12,122	339	266	622	16,644	12,486	11,748	52,764	72,169	59,968
12 (2000)	15,843	16,176	14,223	369	326	765	18,415	14,402	13,984	53,617	75,491	63,300
13 (2001)	12,828	15,160	15,952	319	301	635	18,385	13,705	13,216	52,721	71,549	60,803
前年比(R. Y.)	▲ 19.0	▲ 6.3	12.2	▲ 13.6	▲ 7.7	▲ 17.0	▲ 0.2	▲ 4.8	▲ 5.5	▲ 1.7	▲ 5.2	▲ 3.9
平成11年度(99FY)	14,281	13,737	12,343	337	271	643	17,236	12,908	12,087	52,564	72,871	60,790
12 (00FY)	15,887	17,491	14,800	373	331	768	18,752	14,271	14,230	54,500	75,905	63,697
平成13年1~3月Q1	3,625	4,682	3,944	85	75	174	4,906	3,552	3,668	13,940	19,047	16,147
4~6 Q2	3,418	3,771	3,958	86	76	162	4,445	3,304	3,189	13,486	18,389	15,484
7~9 Q3	3,037	3,350	4,001	83	85	162	4,548	3,384	3,179	12,299	17,092	14,449
10~12 Q4	2,748	3,357	4,050	65	65	137	4,485	3,465	3,179	12,997	17,020	14,724
平成13年 1月Jan	1,079	1,333	1,206	29	27	56	1,550	1,095	1,170	4,412	6,287	5,284
2 Feb	1,187	1,558	1,298	29	24	58	1,576	1,227	1,279	4,644	6,200	5,307
3 Mar	1,359	1,791	1,440	27	24	59	1,780	1,230	1,219	4,883	6,560	5,555
4 Apr	1,127	1,087	1,273	33	29	58	1,600	1,135	1,148	4,781	6,658	5,552
5 May	1,177	1,485	1,275	25	22	51	1,358	1,005	965	4,318	5,777	4,863
6 Jun	1,114	1,200	1,409	29	25	53	1,487	1,165	1,076	4,387	5,955	5,069
7 Jul	1,042	1,188	1,429	25	22	55	1,660	1,245	1,184	4,255	5,862	5,064
8 Aug	1,036	1,062	1,239	26	24	49	1,415	1,055	996	4,151	5,777	4,770
9 Sep	960	1,100	1,333	32	39	57	1,474	1,084	999	3,893	5,454	4,614
10 Oct	933	1,205	1,486	24	28	57	1,517	1,195	1,078	4,310	5,820	4,916
11 Nov	895	1,180	1,419	20	18	40	1,510	1,202	1,079	4,313	5,441	4,860
12 Dec	920	972	1,145	20	19	41	1,459	1,067	1,023	4,374	5,759	4,947

10 農業用機械器具 Agricultural machinery	農業用機械器具 Agricultural machinery (1~19)		整地機器及び付属品 Soil preparation machinery and implements and attachments (1~8)		動力耕うん機 Power tillers (1~2)					
	年月 Year and Month	生産(P)	生産(P)	生産(P)		受入(R)	出荷(Sh)		在庫(I)	
		金額(百万円) (million yen)	金額(百万円) (million yen)	数量(台) Quantity(n)	金額(百万円) (million yen)	数量(台) Quantity(n)	数量(台) Quantity(n)	金額(百万円) (million yen)	数量(台) Quantity(n)	数量(台) Quantity(n)
	平成 9年(1997)	376,777	45,416	225,229	31,803	6,715	232,649	32,998	1,394	34,204
	10 (1998)	278,834	41,055	212,551	29,669	5,659	225,906	31,717	846	25,667
	11 (1999)	523,776	270,818	253,817	36,365	9,428	259,749	36,682	972	28,180
	12 (2000)	533,081	276,197	243,995	32,228	9,835	249,457	33,705	1,387	26,495
	13 (2001)	463,964	231,351	191,941	25,726	16,744	210,064	28,398	600	24,640
	前年比(R. Y.)	▲ 13.0	▲ 16.2	▲ 21.3	▲ 20.2	70.2	▲ 15.8	▲ 15.7	▲ 56.7	▲ 7.0
	平成11年度(99FY)	545,103	284,965	250,463	35,245	10,145	263,619	36,801	997	23,321
	12 (00FY)	515,761	266,668	243,104	31,699	8,980	239,263	32,147	1,363	34,845
	平成13年1~3月Q1	126,581	70,020	68,747	8,739	1,963	62,227	8,202	240	34,845
	4~6 Q2	115,607	52,855	42,748	5,805	3,768	56,224	7,679	142	24,999
	7~9 Q3	112,543	50,187	42,174	5,866	5,308	51,235	6,919	142	21,117
	10~12 Q4	109,233	58,289	38,272	5,316	5,705	40,378	5,598	76	24,640
	平成13年 1月 Jan	37,896	21,402	18,622	2,494	404	13,371	1,779	27	32,245
	2 Feb	43,445	24,821	24,168	3,048	648	20,681	2,729	92	36,288
	3 Mar	45,240	23,797	25,957	3,197	911	28,175	3,694	121	34,845
	4 Apr	41,286	19,187	17,130	2,295	1,292	24,727	3,377	61	28,484
	5 May	35,258	16,440	13,495	1,904	747	16,646	2,354	63	26,017
	6 Jun	39,063	17,228	12,123	1,606	1,729	14,851	1,948	18	24,999
	7 Jul	39,290	17,459	12,920	1,839	1,777	15,313	2,132	22	24,374
	8 Aug	34,935	15,230	13,889	1,931	1,887	16,595	2,210	58	23,497
	9 Sep	38,318	17,498	15,365	2,096	1,644	19,327	2,577	62	21,117
	10 Oct	34,543	17,586	10,367	1,459	1,340	9,523	1,322	18	23,283
	11 Nov	36,438	19,016	13,372	2,033	1,834	16,760	2,571	26	21,703
	12 Dec	38,252	21,687	14,533	1,824	2,531	14,095	1,705	32	24,640

注：10年以前の年計には「装輪式トラクタ」を含まず。注：10年以前は注：同左。注：歩行用トラクタを含む。

人力噴霧機
を含む。5 P S 未満
Less than 5 ps
(1)

年月 Year and Month	生産(P)		受入(R) Quantity(n)	出荷(Sh)			在庫(I) Quantity(n)
	数量(台) Quantity(n)	金額(百万円) (million yen)		販売(Sa)		その他(O)	
			数量(台) Quantity(n)	金額(百万円) (million yen)	数量(台) Quantity(n)	数量(台) Quantity(n)	
平成 9年(1997)	132,034	14,865	4,605	138,142	15,470	350	19,261
10 (1998)	128,826	14,482	4,445	136,565	15,516	270	15,608
11 (1999)	151,060	17,431	8,233	159,511	18,432	328	15,100
12 (2000)	149,158	14,458	8,301	154,291	15,496	510	13,090
13 (2001)	125,591	12,665	9,296	135,083	13,778	176	12,607
前年比(R. Y.)	▲ 15.8	▲ 12.4	12.0	▲ 12.4	▲ 11.1	▲ 65.5	▲ 3.7
平成11年度(99FY)	149,350	16,648	9,058	162,836	18,421	295	10,633
12 (00FY)	154,169	15,074	7,408	150,938	15,242	547	20,565
平成13年1~3月Q1	46,775	4,691	1,691	40,786	4,121	83	20,565
4~6 Q2	27,143	2,800	2,130	35,083	3,623	34	14,725
7~9 Q3	27,012	2,827	2,167	33,505	3,527	42	10,364
10~12 Q4	24,661	2,347	3,308	25,709	2,507	17	12,607
平成13年 1月 Jan	11,229	1,166	370	7,987	799	10	16,585
2 Feb	17,523	1,777	578	14,467	1,455	50	20,169
3 Mar	18,023	1,748	743	18,332	1,867	23	20,565
4 Apr	11,126	1,149	1,171	15,698	1,605	8	17,161
5 May	8,106	865	597	10,185	1,086	16	15,663
6 Jun	7,911	786	362	9,200	932	10	14,725
7 Jul	8,296	887	665	9,802	1,060	8	13,883
8 Aug	8,754	913	637	10,692	1,135	16	12,566
9 Sep	9,962	1,027	865	13,011	1,332	18	10,364
10 Oct	6,451	635	574	5,491	583	9	11,889
11 Nov	8,382	795	1,125	10,169	1,001	5	11,222
12 Dec	9,828	917	1,609	10,049	923	3	12,607

5 P S以上
Not less than 5 ps
(2)

年月 Year and Month	生産(P)		受入(R) Quantity(n)	出荷(Sh)			在庫(I) Quantity(n)
	数量(台) Quantity(n)	金額(百万円) (million yen)		販売(Sa)		その他(O)	
			数量(台) Quantity(n)	金額(百万円) (million yen)	数量(台) Quantity(n)	数量(台) Quantity(n)	
平成 9年(1997)	93,195	16,938	2,110	94,507	17,528	1,044	14,943
10 (1998)	83,725	15,187	1,214	89,341	16,202	576	10,059
11 (1999)	102,757	18,934	1,195	100,238	18,250	644	13,080
12 (2000)	94,837	17,770	1,534	95,166	18,209	877	13,405
13 (2001)	66,350	13,061	7,448	74,981	14,620	424	12,033
前年比(R.Y.)	▲ 30.0	▲ 26.5	385.5	▲ 21.2	▲ 19.7	▲ 51.7	▲ 10.2
平成11年度(99FY)	101,113	18,597	1,087	100,783	18,380	702	12,688
12 (00FY)	88,935	16,625	1,572	88,325	16,905	816	14,280
平成13年1~3月Q1	21,972	4,048	272	21,441	4,081	157	14,280
4~6 Q2	15,605	3,005	1,638	21,141	4,056	108	10,274
7~9 Q3	15,162	3,039	3,141	17,730	3,392	100	10,753
10~12 Q4	13,611	2,969	2,397	14,669	3,091	59	12,033
平成13年 1月Jan	7,393	1,328	34	5,384	980	17	15,660
2 Feb	6,645	1,271	70	6,214	1,274	42	16,119
3 Mar	7,934	1,449	168	9,843	1,827	98	14,280
4 Apr	6,004	1,146	121	9,029	1,772	53	11,323
5 May	5,389	1,039	150	6,461	1,268	47	10,354
6 Jun	4,212	820	1,367	5,651	1,016	8	10,274
7 Jul	4,624	952	1,112	5,511	1,072	14	10,491
8 Aug	5,135	1,018	1,250	5,903	1,075	42	10,931
9 Sep	5,403	1,069	779	6,316	1,245	44	10,753
10 Oct	3,916	824	766	4,032	739	9	11,394
11 Nov	4,990	1,238	709	6,591	1,570	21	10,481
12 Dec	4,705	907	922	4,046	782	29	12,033

装輪式トラクタ
Wheel tractors
(3~5)

年月 Year and Month	生産(P)		受入(R) Quantity(n)	出荷(Sh)			在庫(I) Quantity(n)
	数量(台) Quantity(n)	金額(百万円) (million yen)		販売(Sa)		その他(O)	
			数量(台) Quantity(n)	金額(百万円) (million yen)	数量(台) Quantity(n)	数量(台) Quantity(n)	
平成 9年(1997)	160,518	219,446	371	155,058	213,705	1,065	17,898
10 (1998)	144,774	194,954	672	149,314	200,889	1,102	12,874
11 (1999)	156,452	220,047	221	154,721	220,250	900	13,921
12 (2000)	163,536	228,174	464	159,413	223,866	831	17,667
13 (2001)	135,353	190,616	228	135,075	192,986	1,865	16,270
前年比(R.Y.)	▲ 17.2	▲ 16.5	▲ 50.9	▲ 15.3	▲ 13.8	124.4	▲ 7.9
平成11年度(99FY)	166,222	234,035	269	163,146	230,470	971	10,900
12 (00FY)	157,219	219,099	415	153,863	215,469	799	13,823
平成13年1~3月Q1	42,094	56,350	81	45,756	61,551	214	13,823
4~6 Q2	28,290	43,476	81	27,939	43,563	513	13,771
7~9 Q3	29,091	41,949	26	27,267	40,514	575	15,028
10~12 Q4	35,878	48,841	40	34,113	47,358	563	16,270
平成13年 1月Jan	13,851	17,557	15	13,489	16,249	38	18,007
2 Feb	14,952	20,178	41	15,668	20,444	79	17,203
3 Mar	13,291	18,615	25	16,599	24,858	97	13,823
4 Apr	9,971	15,161	14	11,805	18,619	55	11,939
5 May	8,852	13,422	22	7,363	11,485	295	13,175
6 Jun	9,467	14,893	45	8,771	13,459	163	13,771
7 Jul	9,183	14,905	5	8,983	14,338	254	13,704
8 Aug	8,974	12,533	13	8,174	11,665	149	14,368
9 Sep	10,934	14,511	8	10,110	14,511	172	15,028
10 Oct	10,572	14,846	8	8,789	12,664	141	16,678
11 Nov	11,877	15,629	14	12,454	17,481	223	15,891
12 Dec	13,429	18,366	18	12,870	17,213	199	16,270

注：平成11年より「02土木建設機械、鉱山機械、トラクタ及び破砕機、摩砕機、選別機」から移管。

20PS未満
Less than 20 ps
(3)

年月 Year and Month	生産(P)		受入(R) Quantity(n)	出荷(Sh)			在庫(I) Quantity(n)
	数量(台) Quantity(n)	金額(百万円) (million yen)		販売(Sa)		その他(O) Quantity(n)	
				数量(台) Quantity(n)	金額(百万円) (million yen)		
平成9年(1997)	60,619	54,507	161	57,631	52,073	449	7,633
10 (1998)	52,693	44,962	19	55,748	47,739	227	4,315
11 (1999)	53,533	47,483	77	52,490	46,838	378	5,028
12 (2000)	57,337	49,472	338	55,559	48,854	580	6,567
13 (2001)	50,847	44,332	32	49,721	43,595	865	6,834
前年比(R.Y.)	▲ 11.3	▲ 10.4	▲ 90.5	▲ 10.5	▲ 10.8	49.1	4.1
平成11年度(99FY)	56,512	49,018	170	55,062	48,639	471	3,901
12 (00FY)	56,856	49,735	264	54,671	48,010	500	5,824
平成13年1~3月Q1	16,337	13,980	29	16,972	14,568	111	5,824
4~6 Q2	9,626	8,998	1	9,961	9,015	217	5,273
7~9 Q3	10,921	9,666	-	10,144	9,172	290	5,760
10~12 Q4	13,963	11,688	2	12,644	10,840	247	6,834
平成13年 1月Jan	5,600	4,533	11	5,711	4,632	35	6,433
2 Feb	5,592	4,818	-	6,120	5,233	66	5,839
3 Mar	5,145	4,629	18	5,141	4,703	10	5,824
4 Apr	3,604	3,133	1	4,645	4,030	20	4,764
5 May	3,193	3,081	-	2,547	2,355	115	5,295
6 Jun	2,829	2,784	-	2,769	2,630	82	5,273
7 Jul	2,972	2,875	-	3,108	2,970	157	4,980
8 Aug	3,450	2,980	-	3,159	2,784	74	5,197
9 Sep	4,499	3,811	-	3,877	3,418	59	5,760
10 Oct	4,621	3,996	-	3,276	2,792	67	7,038
11 Nov	4,697	3,732	-	4,776	4,070	98	6,860
12 Dec	4,645	3,960	2	4,592	3,978	82	6,834

20PS以上30PS未満
Not less than 20ps and less than 30ps
(4)

年月 Year and Month	生産(P)		受入(R) Quantity(n)	出荷(Sh)			在庫(I) Quantity(n)
	数量(台) Quantity(n)	金額(百万円) (million yen)		販売(Sa)		その他(O) Quantity(n)	
				数量(台) Quantity(n)	金額(百万円) (million yen)		
平成9年(1997)	60,604	84,042	178	60,090	84,678	300	5,509
10 (1998)	48,109	66,872	40	48,705	68,724	379	4,575
11 (1999)	49,991	69,133	130	50,064	70,044	224	4,409
12 (2000)	47,793	64,545	59	47,097	63,919	111	5,053
13 (2001)	41,110	57,160	112	41,061	58,175	596	5,101
前年比(R.Y.)	▲ 14.0	▲ 11.4	89.8	▲ 12.8	▲ 9.0	436.9	0.9
平成11年度(99FY)	49,375	68,425	73	49,226	68,572	202	3,139
12 (00FY)	47,224	63,190	89	46,895	63,379	172	3,886
平成13年1~3月Q1	12,702	15,859	40	14,328	18,715	82	3,886
4~6 Q2	11,087	15,879	53	9,543	13,696	202	5,281
7~9 Q3	9,071	12,891	12	8,642	12,893	135	5,569
10~12 Q4	8,250	12,531	7	8,548	12,871	177	5,101
平成13年 1月Jan	3,458	4,042	4	2,954	3,319	2	5,559
2 Feb	4,675	5,830	30	4,669	5,860	4	5,591
3 Mar	4,569	5,987	6	6,705	9,536	76	3,886
4 Apr	3,838	5,629	5	3,634	5,419	25	4,022
5 May	3,153	4,370	22	2,528	3,437	131	4,568
6 Jun	4,096	5,880	26	3,381	4,840	46	5,281
7 Jul	3,542	5,225	3	3,362	5,175	42	5,404
8 Aug	2,821	3,801	7	2,562	3,572	41	5,629
9 Sep	2,708	3,865	2	2,718	4,146	52	5,569
10 Oct	2,329	3,643	3	2,004	3,181	41	5,856
11 Nov	2,571	3,750	2	3,407	5,137	78	4,944
12 Dec	3,350	5,138	2	3,137	4,553	58	5,101

30PS以上
Not less than 30ps
(5)

動力耕うん機及び
装輪式トラクタ用付属品
Power tiller & wheel
tractor attachments
(6~8)
ロータリ
Rotary
(6)

年月 Year and Month	生産(P)		受入(R) Quantity(n)	出荷(Sh)			在庫(I) Quantity(n)	生産(P)		生産(P) 金額(百万円) (million yen)	
	数量(台) Quantity(n)	金額(百万円) (million yen)		販売(Sa)		その他(O) Quantity(n)		金額(百万円) (million yen)	数量(台) Quantity(n)		金額(百万円) (million yen)
				数量(台) Quantity(n)	金額(百万円) (million yen)						
平成9年(1997)	39,295	80,898	32	37,337	76,954	316	4,756	13,613	3,988		
10 (1998)	43,972	83,119	613	44,861	84,425	496	3,984	11,386	3,306		
11 (1999)	52,928	103,431	14	52,167	103,368	298	4,484	14,406	6,152		
12 (2000)	58,406	114,157	67	56,757	111,093	140	6,047	15,795	6,383		
13 (2001)	43,396	89,124	84	44,293	91,216	404	4,335	15,009	5,292		
前年比(R.Y.)	▲ 25.7	▲ 21.9	25.4	▲ 22.0	▲ 17.9	188.6	▲ 28.3	▲ 5.0	▲ 17.1		
平成11年度(99FY)	60,335	116,592	26	58,858	113,259	298	3,860	15,685	6,532		
12 (00FY)	53,139	106,174	62	52,297	104,080	127	4,113	15,870	6,182		
平成13年1~3月Q1	13,055	26,511	12	14,456	28,268	21	4,113	4,931	1,499		
4~6 Q2	7,577	18,599	27	8,435	20,852	94	3,217	3,574	1,479		
7~9 Q3	9,099	19,392	14	8,481	18,449	150	3,699	2,372	1,043		
10~12 Q4	13,665	24,622	31	12,921	23,647	139	4,335	4,132	1,271		
平成13年 1月Jan	4,793	8,982	-	4,824	8,298	1	6,015	1,351	455		
2 Feb	4,685	9,530	11	4,879	9,351	9	5,773	1,595	446		
3 Mar	3,577	7,999	1	4,753	10,619	11	4,113	1,985	598		
4 Apr	2,529	6,399	8	3,526	9,170	10	3,153	1,731	591		
5 May	2,506	5,971	-	2,288	5,693	49	3,312	1,114	515		
6 Jun	2,542	6,229	19	2,621	5,989	35	3,217	729	373		
7 Jul	2,669	6,805	2	2,513	6,193	55	3,320	715	353		
8 Aug	2,703	5,752	6	2,453	5,309	34	3,542	766	286		
9 Sep	3,727	6,835	6	3,515	6,947	61	3,699	891	404		
10 Oct	3,622	7,207	5	3,509	6,691	33	3,784	1,281	362		
11 Nov	4,609	8,147	12	4,271	8,274	47	4,087	1,354	410		
12 Dec	5,434	9,268	14	5,141	8,682	59	4,335	1,497	499		

注：装輪式トラクタ用を含む。 注：同左

プラウ及びすき
Plough and suki
(7)
ハロー
Harrow
(8)

栽培用機器
Planting machinery and implements
田植機
Rice planting machines
(9)

年月 Year and Month	生産(P)		生産(P)		受入(R) Quantity(n)	出荷(Sh)			在庫(I) Quantity(n)
	金額(百万円) (million yen)	金額(百万円) (million yen)	生産(P)			販売(Sa)		その他(O) Quantity(n)	
			数量(台) Quantity(n)	金額(百万円) (million yen)		数量(台) Quantity(n)	金額(百万円) (million yen)		
平成9年(1997)	3,204	6,421	63,367	53,236	187	64,232	54,392	572	7,387
10 (1998)	2,410	5,670	53,122	46,218	115	53,536	45,838	459	6,629
11 (1999)	3,031	5,223	58,137	43,146	70	58,465	43,920	460	5,915
12 (2000)	3,170	6,242	56,784	47,795	123	56,837	47,740	537	5,448
13 (2001)	3,174	6,543	50,918	45,068	4,054	49,455	43,889	3,934	9,344
前年比(R.Y.)	0.1	4.8	* ▲ 3.5	* ▲ 1.7	3,195.9	* 14.8	* 15.8	632.6	* 25.5
平成11年度(99FY)	3,151	6,002	58,658	43,587	81	56,787	43,402	516	8,431
12 (00FY)	3,236	6,452	57,755	49,905	1,844	57,406	49,068	2,126	10,811
平成13年1~3月Q1	812	2,620	15,952	14,145	1,771	12,880	12,291	1,793	10,811
4~6 Q2	603	1,492	13,037	12,526	1,720	14,442	13,609	1,754	9,372
7~9 Q3	830	499	9,029	6,461	16	5,346	5,169	14	13,057
10~12 Q4	929	1,932	12,900	11,936	547	16,787	12,820	373	9,344
平成13年 1月Jan	282	614	4,943	4,282	339	2,817	2,609	358	9,868
2 Feb	261	888	5,582	4,969	484	2,694	2,615	523	12,717
3 Mar	269	1,118	5,427	4,894	948	7,369	7,067	912	10,811
4 Apr	150	990	6,979	7,015	1,105	7,091	7,378	1,098	10,706
5 May	210	389	3,919	3,585	541	5,031	4,365	577	9,558
6 Jun	243	113	2,139	1,926	74	2,320	1,866	79	9,372
7 Jul	254	108	3,288	2,067	5	1,170	1,180	2	11,493
8 Aug	302	178	2,017	1,639	9	1,476	1,329	10	12,033
9 Sep	274	213	3,724	2,755	2	2,700	2,660	2	13,057
10 Oct	298	621	3,791	3,439	94	2,762	2,161	7	14,173
11 Nov	343	601	5,130	4,800	203	7,231	5,914	119	12,156
12 Dec	288	710	3,979	3,697	250	6,794	4,745	247	9,344

注：装輪式トラクタ用を含む。 注：同左

管理用機器
Managing machinery
and implements
(10~12)

動力噴霧機
Power sprayers
(10)

年月 Year and Month	生産(P)		受入(R)		出荷(Sh)			在庫(I) 数量(台) Quantity(n)	
	金額(百万円) (million yen)	金額(百万円) (million yen)	数量(台) Quantity(n)	金額(百万円) (million yen)	販売(Sa)		その他(O) 数量(台) Quantity(n)		
					数量(台) Quantity(n)	金額(百万円) (million yen)			
平成9年(1997)	24,148	24,510	172,034	7,776	3,172	163,235	7,969	2,975	38,462
10(1998)	21,110	22,344	156,890	7,256	15	159,016	7,967	1,574	36,188
11(1999)	20,265	21,328	153,118	7,416	183	152,110	8,305	1,605	35,834
12(2000)	21,266	21,038	162,527	7,763	420	160,136	7,548	1,836	32,813
13(2001)	18,569	19,534	139,360	6,036	2,290	139,860	6,104	3,048	30,918
前年比(R.Y.)	▲ 12.7	▲ 7.1	▲ 14.3	▲ 22.2	445.2	▲ 12.7	▲ 19.1	66.0	▲ 5.8
平成11年度(99FY)	21,053	21,407	156,990	7,521	153	154,755	8,071	1,520	31,401
12(00FY)	20,107	20,445	154,114	7,283	820	157,793	7,261	1,815	26,137
平成13年1~3月Q1	5,263	6,026	36,966	1,689	400	43,196	1,969	426	26,137
4~6 Q2	5,339	5,596	44,554	1,880	362	40,601	1,639	1,019	29,433
7~9 Q3	4,041	4,737	29,269	1,302	713	34,981	1,535	716	22,867
10~12 Q4	3,926	3,175	28,571	1,165	815	21,082	961	887	30,918
平成13年 1月Jan	1,376	1,183	9,110	425	-	8,714	453	122	32,716
2 Feb	1,767	1,604	12,137	578	200	11,703	561	133	33,133
3 Mar	2,120	3,239	15,719	686	200	22,779	955	171	26,137
4 Apr	2,221	2,054	14,832	655	199	12,812	513	463	27,893
5 May	1,549	1,993	15,567	598	100	13,680	536	211	29,669
6 Jun	1,569	1,549	14,155	627	63	14,109	590	345	29,433
7 Jul	1,455	1,600	11,580	526	3	14,107	562	170	26,739
8 Aug	1,240	965	8,399	379	360	7,844	322	84	27,570
9 Sep	1,346	2,172	9,290	397	350	13,030	651	462	22,867
10 Oct	1,162	784	8,255	355	755	5,465	279	186	26,860
11 Nov	1,369	995	11,163	460	-	7,533	330	130	30,360
12 Dec	1,395	1,396	9,153	350	60	8,084	352	571	30,918

注：平成10年までは人力噴霧機を含む。

動力散粉機
Power dusters
(11)

年月 Year and Month	生産(P)		受入(R) 数量(台) Quantity(n)	出荷(Sh)			在庫(I) 数量(台) Quantity(n)
	数量(台) Quantity(n)	金額(百万円) (million yen)		販売(Sa)		その他(O) 数量(台) Quantity(n)	
				数量(台) Quantity(n)	金額(百万円) (million yen)		
平成9年(1997)	110,736	5,278	17	112,809	5,588	1,276	25,675
10(1998)	86,535	4,086	25	89,511	4,357	55	23,519
11(1999)	77,693	3,567	492	83,106	3,904	569	17,790
12(2000)	82,832	3,607	266	88,214	3,820	117	10,578
13(2001)	70,422	2,679	101	68,552	2,613	196	12,340
前年比(R.Y.)	▲ 15.0	▲ 25.7	▲ 62.0	▲ 22.3	▲ 31.6	67.5	16.7
平成11年度(99FY)	83,075	3,786	392	87,682	4,032	426	12,554
12(00FY)	80,516	3,352	266	81,969	3,352	127	11,188
平成13年1~3月Q1	23,998	920	-	23,369	889	19	11,188
4~6 Q2	18,942	681	19	17,875	654	20	12,254
7~9 Q3	15,570	627	80	20,120	806	130	8,101
10~12 Q4	11,912	451	2	7,188	264	27	12,340
平成13年 1月Jan	6,786	238	-	3,417	121	5	13,942
2 Feb	7,678	309	-	5,386	205	14	16,220
3 Mar	9,534	373	-	14,566	563	-	11,188
4 Apr	7,709	297	-	6,493	229	1	12,403
5 May	5,983	196	19	6,175	225	19	12,211
6 Jun	5,250	188	-	5,207	200	-	12,254
7 Jul	4,296	158	80	7,110	275	82	9,438
8 Aug	5,704	234	-	4,013	145	24	11,105
9 Sep	5,570	235	-	8,997	386	24	8,101
10 Oct	1,917	79	2	1,150	41	6	8,401
11 Nov	5,749	205	2	2,784	103	9	11,357
12 Dec	4,246	167	-	3,254	120	12	12,340

注：ミスト機及び煙霧機を含む。

ブロワースプレーヤ
Blower sprayers
(12)

年月 Year and Month	生産(P)		受入(R)	出荷(Sh)			在庫(I)
	数量(台) Quantity(n)	金額(百万円) (million yen)		販売(Sa)		その他(O)	
			数量(台) Quantity(n)	金額(百万円) (million yen)	数量(台) Quantity(n)	数量(台) Quantity(n)	
平成9年(1997)	7,799	10,223	2,471	6,849	10,098	2,672	3,098
10 (1998)	7,973	9,204	184	8,100	9,283	17	3,126
11 (1999)	7,194	9,282	75	6,930	9,119	44	3,354
12 (2000)	6,000	9,896	67	6,047	9,670	68	3,280
13 (2001)	6,465	9,854	53	7,235	10,817	49	2,511
前年比(R.Y.)	7.7	▲ 0.4	▲ 20.9	19.6	11.9	▲ 27.9	▲ 23.4
平成11年度(99FY)	6,507	9,746	71	6,317	9,304	62	3,228
12 (00FY)	5,990	9,472	68	6,323	9,832	52	2,884
平成13年1~3月Q1	1,754	2,654	15	2,159	3,168	7	2,884
4~6 Q2	1,969	2,778	23	2,339	3,303	33	2,506
7~9 Q3	1,314	2,112	11	1,429	2,396	6	2,395
10~12 Q4	1,428	2,310	4	1,308	1,950	3	2,511
平成13年 1月Jan	480	713	4	465	609	3	3,296
2 Feb	509	880	8	545	838	1	3,267
3 Mar	765	1,061	3	1,149	1,721	3	2,884
4 Apr	828	1,269	4	819	1,312	15	2,872
5 May	581	755	18	829	1,232	2	2,652
6 Jun	560	754	1	691	759	16	2,506
7 Jul	483	771	7	499	763	2	2,495
8 Aug	392	627	3	326	498	3	2,559
9 Sep	439	714	1	604	1,135	1	2,395
10 Oct	531	728	2	404	464	3	2,516
11 Nov	364	704	1	382	562	-	2,499
12 Dec	533	878	1	522	924	-	2,511

注：走行式防除機を含む。

収穫調整用機器
Harvesting and preparing
machinery and implements
(13~18)

稲麦刈取機
Reaping machinery
(13)

年月 Year and Month	生産(P)		受入(R)	出荷(Sh)			在庫(I)		
	金額(百万円) (million yen)	金額(百万円) (million yen)		販売(Sa)		その他(O)			
			数量(台) Quantity(n)	金額(百万円) (million yen)	数量(台) Quantity(n)	金額(百万円) (million yen)	数量(台) Quantity(n)		
平成9年(1997)	249,485	242,120	258	14,628	4,190	762	3,332		
10 (1998)	167,243	183,296	89	10,886	3,046	289	877		
11 (1999)	186,448	189,695	46	11,972	3,446	316	451		
12 (2000)	184,964	184,525	55	10,545	2,993	293	958		
13 (2001)	166,327	167,729	5	8,498	2,407	168	616		
前年比(R.Y.)	▲ 10.1	▲ 9.1	▲ 27.6	▲ 27.2	▲ 90.9	▲ 19.4	▲ 19.6	▲ 42.7	▲ 35.7
平成11年度(99FY)	192,281	188,002	60	11,575	3,319	330	1,421		
12 (00FY)	176,403	176,034	34	10,133	2,865	287	2,196		
平成13年1~3月Q1	36,601	34,081	-	532	163	13	2,196		
4~6 Q2	44,239	37,765	-	2,151	567	9	2,835		
7~9 Q3	51,165	63,582	4	4,484	1,324	139	1,494		
10~12 Q4	34,322	32,301	1	1,331	353	7	616		
平成13年 1月Jan	10,659	6,621	-	57	16	3	1,514		
2 Feb	11,677	9,660	-	105	35	1	2,105		
3 Mar	14,265	17,800	-	370	112	9	2,196		
4 Apr	12,650	7,746	-	256	73	4	2,592		
5 May	13,500	13,724	-	467	128	-	2,786		
6 Jun	18,089	16,295	-	1,428	366	5	2,835		
7 Jul	18,092	18,996	-	614	189	56	3,344		
8 Aug	16,614	23,616	2	1,302	409	60	3,129		
9 Sep	16,459	20,970	2	2,568	726	23	1,494		
10 Oct	12,097	7,671	1	663	176	5	1,037		
11 Nov	10,952	9,973	-	364	80	2	671		
12 Dec	11,273	14,657	-	304	97	-	616		

刈払機
Bush cutters
(14)

年 月 Year and Month	生産(P)		受入(R)	出荷(Sh)			在庫(I)
	数量(台) Quantity(n)	金額(百万円) (million yen)		販売(Sa)		その他(O)	
			数量(台) Quantity(n)	数量(台) Quantity(n)	金額(百万円) (million yen)		数量(台) Quantity(n)
平成 9年(1997)	948,178	21,071	48,469	967,849	21,795	53,751	204,114
10 (1998)	1,012,372	22,236	128,348	1,051,587	23,614	110,501	184,857
11 (1999)	1,084,889	24,172	128,875	1,126,613	25,229	113,884	158,970
12 (2000)	1,011,889	23,132	115,132	1,024,171	24,786	100,653	155,146
13 (2001)	963,965	20,200	139,845	975,633	22,343	132,097	156,166
前年比(R.Y.)	▲ 4.7	▲ 12.7	21.5	▲ 4.7	▲ 9.9	31.2	0.7
平成11年度(99FY)	1,060,678	24,126	124,468	1,095,474	25,401	108,192	149,194
12 (00FY)	1,002,245	22,273	121,315	1,016,473	24,053	106,580	140,175
平成13年1~3月Q1	304,509	6,499	42,591	320,402	7,386	38,479	140,175
4~6 Q2	271,095	5,730	50,570	270,763	6,388	46,273	146,578
7~9 Q3	178,067	3,844	24,395	200,391	4,677	23,067	127,609
10~12 Q4	210,294	4,127	22,289	184,077	3,892	24,278	156,166
平成13年 1月Jan	85,965	1,850	11,461	90,872	1,921	9,602	152,099
2 Feb	92,689	1,901	12,874	86,933	2,020	11,731	158,996
3 Mar	125,855	2,748	18,256	142,597	3,445	17,146	140,175
4 Apr	91,408	1,875	17,851	77,836	1,729	16,943	154,654
5 May	81,560	1,667	14,470	95,887	2,195	12,550	142,247
6 Jun	98,127	2,188	18,249	97,040	2,464	16,780	146,578
7 Jul	68,400	1,446	12,453	78,358	1,845	11,599	137,474
8 Aug	56,046	1,199	5,788	61,615	1,440	5,714	131,980
9 Sep	53,621	1,199	6,154	60,418	1,392	5,754	127,609
10 Oct	64,609	1,223	5,637	43,772	931	4,418	150,888
11 Nov	71,766	1,449	7,206	62,126	1,218	7,776	161,511
12 Dec	73,919	1,455	9,446	78,179	1,743	12,084	156,166

注：芝刈機を除く。

動力脱穀機
Power grain threshing machines
(15)

年 月 Year and Month	生産(P)		受入(R)	出荷(Sh)			在庫(I)
	数量(台) Quantity(n)	金額(百万円) (million yen)		販売(Sa)		その他(O)	
			数量(台) Quantity(n)	数量(台) Quantity(n)	金額(百万円) (million yen)		数量(台) Quantity(n)
平成 9年(1997)	9,042	3,542	205	6,760	2,906	2,082	2,470
10 (1998)	5,102	1,988	144	5,026	2,114	1,236	1,445
11 (1999)	5,508	2,228	9	4,816	2,061	1,231	839
12 (2000)	5,586	2,154	4	4,045	1,707	1,190	1,116
13 (2001)	4,421	1,624	5	3,233	1,403	1,272	1,035
前年比(R.Y.)	▲ 20.9	▲ 24.6	25.0	▲ 20.1	▲ 17.8	6.9	▲ 7.3
平成11年度(99FY)	5,520	2,197	8	4,611	1,978	1,302	1,096
12 (00FY)	5,576	2,136	8	3,883	1,640	1,233	1,558
平成13年1~3月Q1	1,002	347	4	297	136	264	1,558
4~6 Q2	1,454	530	-	764	310	315	1,933
7~9 Q3	1,264	459	-	1,376	629	632	1,189
10~12 Q4	701	288	1	796	328	61	1,035
平成13年 1月Jan	302	116	4	52	22	1	1,369
2 Feb	311	109	-	49	19	95	1,533
3 Mar	389	122	-	196	95	168	1,558
4 Apr	603	222	-	100	43	156	1,905
5 May	424	154	-	119	54	90	2,120
6 Jun	427	154	-	545	213	69	1,933
7 Jul	279	96	-	250	113	216	1,746
8 Aug	380	131	-	342	164	182	1,602
9 Sep	605	232	-	784	352	234	1,189
10 Oct	431	175	1	487	197	53	1,082
11 Nov	62	21	-	162	64	3	979
12 Dec	208	92	-	147	67	5	1,035

コンバイン(刈取脱穀結合機)
 Combines
 (16)

年月 Year and Month	生産(P)		受入(R)	出荷(Sh)			在庫(I)
	数量(台) Quantity(n)	金額(百万円) (million yen)		数量(台) Quantity(n)	販売(Sa)		
			数量(台) Quantity(n)		金額(百万円) (million yen)	数量(台) Quantity(n)	
平成9年(1997)	56,709	152,627	231	55,520	148,080	804	8,223
10 (1998)	40,196	103,435	102	41,374	106,828	600	6,547
11 (1999)	42,173	112,145	94	42,137	114,117	560	6,117
12 (2000)	41,137	109,469	111	41,658	110,302	682	5,024
13 (2001)	36,158	99,278	75	35,397	98,630	507	5,353
前年比(R. Y.)	▲ 12.1	▲ 9.3	▲ 32.4	▲ 15.0	▲ 10.6	▲ 25.7	6.5
平成11年度(99FY)	42,840	114,458	85	41,362	111,736	567	7,314
12 (00FY)	38,985	103,759	122	38,962	103,830	654	6,804
平成13年1~3月Q1	6,863	18,639	17	4,993	14,618	107	6,804
4~6 Q2	9,766	25,458	5	8,882	23,193	96	7,597
7~9 Q3	11,677	32,831	45	14,663	41,531	232	4,424
10~12 Q4	7,852	22,350	8	6,859	19,288	72	5,353
平成13年 1月Jan	1,892	5,473	6	818	2,945	36	6,068
2 Feb	2,333	6,268	4	1,007	2,828	27	7,371
3 Mar	2,638	6,898	7	3,168	8,845	44	6,804
4 Apr	2,693	6,878	-	1,600	4,413	18	7,879
5 May	3,214	7,973	2	3,378	8,870	31	7,686
6 Jun	3,859	10,607	3	3,904	9,910	47	7,597
7 Jul	4,294	11,604	27	4,360	12,608	113	7,445
8 Aug	3,571	10,227	12	5,551	15,623	65	5,412
9 Sep	3,812	11,000	6	4,752	13,300	54	4,424
10 Oct	2,872	8,325	3	1,547	3,755	26	5,726
11 Nov	2,534	7,199	2	2,071	5,606	13	6,178
12 Dec	2,446	6,826	3	3,241	9,927	33	5,353

 籾すり機
 Rice huskers
 (17)

年月 Year and Month	生産(P)		受入(R)	出荷(Sh)			在庫(I)
	数量(台) Quantity(n)	金額(百万円) (million yen)		数量(台) Quantity(n)	販売(Sa)		
			数量(台) Quantity(n)		金額(百万円) (million yen)	数量(台) Quantity(n)	
平成9年(1997)	56,887	21,434	626	53,057	20,412	144	15,940
10 (1998)	28,113	10,705	353	37,555	14,511	451	6,275
11 (1999)	37,579	14,491	698	36,279	13,867	135	8,093
12 (2000)	38,183	14,589	419	36,630	14,156	88	9,864
13 (2001)	35,969	14,377	207	34,097	13,318	426	12,560
前年比(R. Y.)	▲ 5.8	▲ 1.5	▲ 50.6	▲ 6.9	▲ 5.9	384.1	27.3
平成11年度(99FY)	37,042	14,251	487	38,328	14,689	126	6,205
12 (00FY)	39,401	15,142	385	37,323	14,415	90	9,618
平成13年1~3月Q1	9,265	3,658	59	10,608	4,231	5	9,618
4~6 Q2	9,392	3,598	28	4,771	1,809	144	14,123
7~9 Q3	10,104	4,063	55	13,259	5,232	276	10,747
10~12 Q4	7,208	3,058	65	5,459	2,046	1	12,560
平成13年 1月Jan	3,149	1,248	47	1,218	478	3	12,882
2 Feb	3,474	1,275	12	5,451	2,194	1	10,916
3 Mar	2,642	1,135	-	3,939	1,559	1	9,618
4 Apr	3,186	1,174	5	839	300	4	11,966
5 May	2,632	991	5	1,264	532	4	13,335
6 Jun	3,574	1,433	18	2,668	977	136	14,123
7 Jul	3,600	1,386	12	3,122	1,225	78	14,535
8 Aug	3,245	1,371	19	5,319	2,168	137	12,343
9 Sep	3,259	1,306	24	4,818	1,839	61	10,747
10 Oct	1,983	836	30	2,303	820	1	10,456
11 Nov	2,884	1,212	7	1,742	632	-	11,605
12 Dec	2,341	1,010	28	1,414	594	-	12,560

農業用乾燥機
Agricultural driers
(18)

年 月 Year and Month	生産(P)		受入(R) Quantity(n)	出荷(Sh)			在庫(I) Quantity(n)
	数量(台) Quantity(n)	金額(百万円) (million yen)		販売(Sa)		その他(O)	
			数量(台) Quantity(n)	金額(百万円) (million yen)	数量(台) Quantity(n)	数量(台) Quantity(n)	
平成 9年(1997)	56,647	46,529	842	53,814	44,736	787	15,311
10 (1998)	32,968	26,543	702	40,367	33,184	628	7,977
11 (1999)	36,920	29,976	742	37,954	30,975	409	6,897
12 (2000)	38,476	32,413	766	37,405	30,581	504	8,217
13 (2001)	33,699	28,512	437	35,904	29,628	596	5,938
前年比(R. Y.)	▲ 12.4	▲ 12.0	▲ 43.0	▲ 4.0	▲ 3.1	18.3	▲ 27.7
平成11年度(99FY)	40,000	33,820	867	37,662	30,879	469	7,161
12 (00FY)	36,310	30,024	558	35,993	29,231	781	7,242
平成13年1~3月Q1	8,293	7,060	45	8,962	7,547	343	7,242
4~6 Q2	9,177	8,142	35	6,735	5,498	47	9,672
7~9 Q3	10,905	8,962	203	12,579	10,189	105	8,096
10~12 Q4	5,324	4,348	154	7,628	6,394	101	5,938
平成13年 1月 Jan	2,251	1,852	9	1,393	1,239	12	9,072
2 Feb	2,376	1,959	20	3,083	2,564	303	8,082
3 Mar	3,666	3,249	16	4,486	3,744	28	7,242
4 Apr	2,870	2,325	21	1,535	1,188	11	8,587
5 May	2,794	2,521	4	2,344	1,945	24	9,017
6 Jun	3,513	3,296	10	2,856	2,365	12	9,672
7 Jul	3,398	3,214	38	3,500	3,016	51	9,557
8 Aug	4,092	3,341	71	4,661	3,812	8	9,051
9 Sep	3,415	2,407	94	4,418	3,361	46	8,096
10 Oct	1,888	1,467	35	2,017	1,792	37	7,955
11 Nov	1,366	1,071	25	2,791	2,373	16	6,571
12 Dec	2,070	1,810	94	2,820	2,229	48	5,938

注：平成8年より統合。

飼料さい断機
Feed cutters
(19)

年 月 Year and Month	生産(P)		受入(R) Quantity(n)	出荷(Sh)			在庫(I) Quantity(n)
	数量(台) Quantity(n)	金額(百万円) (million yen)		販売(Sa)		その他(O)	
			数量(台) Quantity(n)	金額(百万円) (million yen)	数量(台) Quantity(n)	数量(台) Quantity(n)	
平成 9年(1997)	57,219	4,492	-	57,440	4,656	1	8,256
10 (1998)	40,830	3,208	-	42,664	3,455	-	6,393
11 (1999)	41,087	3,099	-	42,134	3,238	102	5,366
12 (2000)	39,203	2,859	-	39,887	2,949	-	4,651
13 (2001)	36,024	2,649	-	35,887	2,611	-	5,180
前年比(R. Y.)	▲ 8.1	▲ 7.3	-	▲ 10.0	▲ 11.5	-	11.4
平成11年度(99FY)	43,078	3,217	-	43,150	3,295	102	5,917
12 (00FY)	36,975	2,678	-	38,385	2,794	-	4,984
平成13年1~3月Q1	7,734	552	-	7,889	569	-	4,984
4~6 Q2	8,409	648	-	7,886	569	-	5,483
7~9 Q3	10,382	689	-	11,638	821	-	4,264
10~12 Q4	9,499	760	-	8,474	652	-	5,180
平成13年 1月 Jan	2,365	177	-	2,548	184	-	4,762
2 Feb	3,135	211	-	2,837	192	-	5,254
3 Mar	2,234	164	-	2,504	193	-	4,984
4 Apr	2,864	213	-	2,736	197	-	5,112
5 May	2,318	184	-	1,846	141	-	5,560
6 Jun	3,227	251	-	3,304	231	-	5,483
7 Jul	3,697	217	-	4,009	279	-	5,189
8 Aug	3,457	212	-	3,891	265	-	4,755
9 Sep	3,228	260	-	3,738	277	-	4,264
10 Oct	3,500	259	-	3,084	242	-	4,664
11 Nov	3,278	301	-	2,733	215	-	5,199
12 Dec	2,721	200	-	2,657	195	-	5,180

金属工作機械
Metal cutting machine tools
(1~31)

11 金属工作機械 Metal cutting machine tools 生産金額 Production Value 13年計(2001) 776,453 百万円 (million yen)	年 月 Year and Month	生産(P)			販売(Sa)			在庫(I)	
		数量(台) Quantity(n)	重量(t) Weight	金額(百万円) (million yen)	数量(台) Quantity(n)	重量(t) Weight	金額(百万円) (million yen)	数量(台) Quantity(n)	重量(t) Weight
	平成 9年(1997)	115,149	410,046	1,017,129	116,160	...	1,070,158	11,125	19,657
	10 (1998)	96,805	397,334	1,010,543	96,649	...	1,060,605	11,296	24,964
	11 (1999)	71,710	280,409	739,461	73,659	286,854	775,298	7,215	19,025
	12 (2000)	90,916	313,842	814,636	91,797	315,997	816,123	7,004	17,697
	13 (2001)	74,572	300,527	776,453	74,911	299,813	781,440	6,922	18,320
	前年比(R.S.)	▲ 18.0	▲ 4.2	▲ 4.7	▲ 18.4	▲ 5.1	▲ 4.2	▲ 1.2	3.5
	平成11年度(99FY)	74,596	275,207	723,802	76,304	281,989	744,752	5,857	15,160
	12 (00FY)	94,121	334,696	865,861	94,077	334,518	865,830	6,338	15,398
	平成13年1~3月Q1	24,387	98,945	254,775	25,148	101,001	260,070	6,338	15,398
	4~6 Q2	20,347	75,316	192,154	19,106	71,417	185,844	7,616	19,094
	7~9 Q3	17,118	74,222	190,169	17,431	76,642	196,807	7,390	16,801
	10~12 Q4	12,720	52,044	139,355	13,226	50,753	138,719	6,922	18,320
	平成13年 1月Jan	7,066	26,869	68,145	6,818	25,298	64,853	7,193	18,958
	2 Feb	7,758	30,952	78,295	7,665	30,489	78,379	7,330	19,300
	3 Mar	9,563	41,124	108,335	10,665	45,214	116,838	6,338	15,398
	4 Apr	6,987	25,256	64,678	6,625	24,195	61,607	6,692	16,330
	5 May	6,673	24,663	63,083	6,205	23,175	60,729	7,194	17,840
	6 Jun	6,687	25,397	64,393	6,276	24,047	63,508	7,616	19,094
	7 Jul	5,902	24,257	62,247	5,684	24,651	62,943	7,869	18,737
	8 Aug	5,227	22,651	59,361	5,313	22,902	60,673	7,811	18,589
	9 Sep	5,989	27,314	68,561	6,434	29,089	73,191	7,390	16,801
	10 Oct	4,282	17,718	49,091	4,185	16,237	45,168	7,498	18,467
	11 Nov	4,396	18,937	47,997	4,666	18,306	48,467	7,246	19,197
	12 Dec	4,042	15,389	42,267	4,375	16,210	45,084	6,922	18,320

旋盤
Lathes
(1~3)

年 月 Year and Month	生産(P)			販売(Sa)			在庫(I)	
	数量(台) Quantity(n)	重量(t) Weight	金額(百万円) (million yen)	数量(台) Quantity(n)	重量(t) Weight	金額(百万円) (million yen)	数量(台) Quantity(n)	重量(t) Weight
平成 9年(1997)	23,357	93,062	232,602	23,555	...	251,272	1,790	6,050
10 (1998)	22,652	98,341	243,850	22,382	...	268,775	2,053	7,178
11 (1999)	16,924	68,703	182,507	17,258	69,987	196,703	1,661	5,664
12 (2000)	22,027	77,510	209,529	22,004	78,198	212,534	1,683	4,902
13 (2001)	19,813	73,959	196,945	19,457	73,284	199,006	2,001	5,402
前年比(R.S.)	▲ 10.1	▲ 4.6	▲ 6.0	▲ 11.6	▲ 6.3	▲ 6.4	18.9	10.2
平成11年度(99FY)	17,199	66,344	180,381	17,570	67,960	189,418	1,332	4,461
12 (00FY)	23,699	82,724	223,638	23,270	82,052	225,614	1,766	5,077
平成13年1~3月Q1	6,431	23,248	62,454	6,348	23,053	63,197	1,766	5,077
4~6 Q2	5,557	19,922	53,201	5,291	19,483	52,370	1,997	5,377
7~9 Q3	4,555	18,355	48,570	4,515	18,280	49,895	2,037	5,454
10~12 Q4	3,270	12,434	32,720	3,303	12,468	33,544	2,001	5,402
平成13年 1月Jan	1,922	6,742	18,396	1,772	6,319	17,327	1,833	5,325
2 Feb	2,135	7,438	20,206	2,033	7,378	19,997	1,935	5,386
3 Mar	2,374	9,068	23,852	2,543	9,356	25,873	1,766	5,077
4 Apr	1,930	6,727	17,831	1,845	6,597	17,399	1,838	5,164
5 May	1,859	6,589	17,714	1,723	6,175	16,902	1,975	5,587
6 Jun	1,768	6,606	17,656	1,723	6,711	18,069	1,997	5,377
7 Jul	1,649	6,571	17,149	1,582	6,386	17,263	2,064	5,562
8 Aug	1,387	5,404	14,316	1,369	5,510	15,219	2,082	5,456
9 Sep	1,519	6,380	17,105	1,564	6,384	17,413	2,037	5,454
10 Oct	1,114	4,273	11,693	1,043	4,205	11,371	2,106	5,512
11 Nov	1,155	4,447	11,334	1,083	4,019	10,695	2,177	5,932
12 Dec	1,001	3,714	9,693	1,177	4,244	11,478	2,001	5,402

数値制御旋盤（ターニングセンタを含む）
Numerically controlled lathes (including Turning centers)
(1~2)

年 月 Year and Month	生産(P)			販売(Sa)			在庫(I)	
	数量(台) Quantity(n)	重量(t) Weight	金額(百万円) (million yen)	数量(台) Quantity(n)	重量(t) Weight	金額(百万円) (million yen)	数量(台) Quantity(n)	重量(t) Weight
平成 9年(1997)	21,476	88,353	221,923	21,664	...	240,361	1,685	5,770
10 (1998)	20,952	94,217	234,015	20,729	...	258,818	1,905	6,768
11 (1999)	15,790	66,139	176,791	16,115	67,352	190,764	1,539	5,344
12 (2000)	20,953	75,267	204,323	20,887	75,840	206,536	1,603	4,700
13 (2001)	18,548	71,824	192,063	18,240	71,205	194,186	1,884	5,183
前年比(R.S.)	▲ 11.5	▲ 4.6	▲ 6.0	▲ 12.7	▲ 6.1	▲ 6.0	17.5	10.3
平成11年度(99FY)	16,097	64,068	175,298	16,483	...	184,140	1,182	4,155
12 (00FY)	22,559	80,413	218,386	22,048	79,614	219,494	1,698	4,904
平成13年1~3月Q1	6,072	22,606	61,015	5,977	22,382	61,662	1,698	4,904
4~6 Q2	5,183	19,240	51,581	4,921	18,817	50,767	1,936	5,226
7~9 Q3	4,289	17,886	47,524	4,257	17,826	48,877	1,968	5,289
10~12 Q4	3,004	12,092	31,943	3,085	12,180	32,880	1,884	5,183
平成13年 1月 Jan	1,797	6,543	18,035	1,634	6,105	16,925	1,766	5,138
2 Feb	2,028	7,269	19,808	1,940	7,223	19,620	1,854	5,184
3 Mar	2,247	8,794	23,172	2,403	9,054	25,117	1,698	4,904
4 Apr	1,753	6,457	17,202	1,688	6,368	16,851	1,761	4,988
5 May	1,772	6,404	17,257	1,616	5,956	16,366	1,918	5,445
6 Jun	1,658	6,379	17,122	1,617	6,493	17,550	1,936	5,226
7 Jul	1,574	6,419	16,816	1,498	6,220	16,893	2,012	5,426
8 Aug	1,292	5,271	14,036	1,284	5,399	14,985	2,020	5,298
9 Sep	1,423	6,196	16,672	1,475	6,207	16,999	1,968	5,289
10 Oct	1,036	4,170	11,459	971	4,100	11,125	2,031	5,349
11 Nov	1,084	4,365	11,167	1,029	3,963	10,584	2,085	5,743
12 Dec	884	3,557	9,317	1,085	4,117	11,171	1,884	5,183

立て形
Vertical type
(1)

年 月 Year and Month	生産(P)			販売(Sa)			在庫(I)	
	数量(台) Quantity(n)	重量(t) Weight	金額(百万円) (million yen)	数量(台) Quantity(n)	重量(t) Weight	金額(百万円) (million yen)	数量(台) Quantity(n)	重量(t) Weight
平成 9年(1997)	1,109	9,839	25,160	1,098	...	25,876	28	213
10 (1998)	1,315	12,593	27,867	1,313	...	29,784	31	193
11 (1999)	1,097	9,580	22,616	1,081	9,425	22,499	41	334
12 (2000)	1,359	10,605	24,866	1,375	10,776	25,195	25	168
13 (2001)	1,422	10,618	25,487	1,418	10,508	25,465	28	271
前年比(R.S.)	4.6	0.1	2.5	3.1	▲ 2.5	1.1	12.0	61.3
平成11年度(99FY)	1,115	9,327	23,094	1,118	9,267	23,162	31	332
12 (00FY)	1,464	11,432	26,575	1,467	11,550	26,740	28	211
平成13年1~3月Q1	420	3,456	8,068	417	3,411	7,949	28	211
4~6 Q2	382	2,713	6,472	388	2,710	6,592	22	214
7~9 Q3	339	2,582	6,523	341	2,599	6,604	20	197
10~12 Q4	281	1,867	4,424	272	1,788	4,320	28	271
平成13年 1月 Jan	122	911	2,154	124	908	2,134	23	169
2 Feb	124	1,026	2,418	117	961	2,298	30	234
3 Mar	174	1,519	3,496	176	1,542	3,517	28	211
4 Apr	129	809	1,869	131	846	1,994	26	174
5 May	130	983	2,321	132	844	2,162	24	313
6 Jun	123	921	2,282	125	1,020	2,436	22	214
7 Jul	102	742	2,063	103	740	2,109	21	216
8 Aug	104	813	1,896	107	853	1,944	18	176
9 Sep	133	1,027	2,564	131	1,006	2,551	20	197
10 Oct	100	695	1,748	94	641	1,668	25	246
11 Nov	95	575	1,350	94	562	1,323	26	259
12 Dec	86	597	1,326	84	585	1,329	28	271

横形
 Horizontal type
 (2)

年月 Year and Month	生産(P)			販売(Sa)			在庫(I)	
	数量(台) Quantity(n)	重量(t) Weight	金額(百万円) (million yen)	数量(台) Quantity(n)	重量(t) Weight	金額(百万円) (million yen)	数量(台) Quantity(n)	重量(t) Weight
平成9年(1997)	20,367	78,513	196,763	20,566	...	214,485	1,657	5,556
10 (1998)	19,637	81,625	206,148	19,416	...	229,034	1,874	6,575
11 (1999)	14,693	56,559	154,175	15,034	57,927	168,265	1,498	5,010
12 (2000)	19,594	64,662	179,457	19,512	65,064	181,341	1,578	4,532
13 (2001)	17,126	61,206	166,576	16,822	60,697	168,721	1,856	4,912
前年比(R.S.)	▲ 12.6	▲ 5.3	▲ 7.2	▲ 13.8	▲ 6.7	▲ 7.0	17.6	8.4
平成11年度(99FY)	14,982	54,741	152,204	15,365	56,338	160,978	1,151	3,823
12 (00FY)	21,095	68,981	191,811	20,581	68,064	192,754	1,670	4,693
平成13年1~3月Q1	5,652	19,150	52,947	5,560	18,971	53,713	1,670	4,693
4~6 Q2	4,801	16,527	45,109	4,533	16,107	44,175	1,914	5,012
7~9 Q3	3,950	15,304	41,001	3,916	15,227	42,273	1,948	5,092
10~12 Q4	2,723	10,225	27,519	2,813	10,392	28,560	1,856	4,912
平成13年 1月Jan	1,675	5,632	15,881	1,510	5,197	14,791	1,743	4,969
2 Feb	1,904	6,243	17,390	1,823	6,262	17,322	1,824	4,950
3 Mar	2,073	7,275	19,676	2,227	7,512	21,600	1,670	4,693
4 Apr	1,624	5,648	15,333	1,557	5,522	14,857	1,735	4,814
5 May	1,642	5,421	14,936	1,484	5,112	14,204	1,894	5,132
6 Jun	1,535	5,458	14,840	1,492	5,473	15,114	1,914	5,012
7 Jul	1,472	5,677	14,753	1,395	5,480	14,784	1,991	5,210
8 Aug	1,188	4,458	12,140	1,177	4,546	13,041	2,002	5,122
9 Sep	1,290	5,169	14,108	1,344	5,201	14,448	1,948	5,092
10 Oct	936	3,475	9,711	877	3,459	9,457	2,006	5,103
11 Nov	989	3,790	9,817	935	3,401	9,261	2,059	5,484
12 Dec	798	2,960	7,991	1,001	3,532	9,842	1,856	4,912

 その他の旋盤
 Miscellaneous lathes
 (3)

年月 Year and Month	生産(P)			販売(Sa)			在庫(I)	
	数量(台) Quantity(n)	重量(t) Weight	金額(百万円) (million yen)	数量(台) Quantity(n)	重量(t) Weight	金額(百万円) (million yen)	数量(台) Quantity(n)	重量(t) Weight
平成9年(1997)	1,881	4,709	10,679	1,891	...	10,911	105	280
10 (1998)	1,700	4,124	9,834	1,653	...	9,956	148	410
11 (1999)	1,134	2,564	5,716	1,143	2,635	5,939	122	320
12 (2000)	1,074	2,243	5,206	1,117	2,358	5,998	80	202
13 (2001)	1,265	2,135	4,882	1,217	2,079	4,820	117	219
前年比(R.S.)	17.8	▲ 4.8	▲ 6.2	9.0	▲ 11.8	▲ 19.6	46.3	8.4
平成11年度(99FY)	1,102	2,276	5,083	1,087	2,355	5,278	150	306
12 (00FY)	1,140	2,311	5,252	1,222	2,438	6,120	68	173
平成13年1~3月Q1	359	642	1,439	371	671	1,535	68	173
4~6 Q2	374	682	1,620	370	666	1,603	61	151
7~9 Q3	266	469	1,046	258	454	1,018	69	165
10~12 Q4	266	342	777	218	288	664	117	219
平成13年 1月Jan	125	199	361	138	214	402	67	187
2 Feb	107	169	398	93	155	377	81	202
3 Mar	127	274	680	140	302	756	68	173
4 Apr	177	270	629	157	229	548	77	176
5 May	87	185	457	107	219	536	57	142
6 Jun	110	227	534	106	218	519	61	151
7 Jul	75	152	333	84	166	370	52	136
8 Aug	95	133	280	85	111	234	62	158
9 Sep	96	184	433	89	177	414	69	165
10 Oct	78	103	234	72	105	246	75	163
11 Nov	71	82	167	54	56	111	92	189
12 Dec	117	157	376	92	127	307	117	219

注：平成11年より、普通旋盤（自動形・ならい装置付普通旋盤を含む）、自動旋盤をその他の旋盤に統合。
平成10年以前の数値は、上記品日を含めたものを掲載。

ボール盤
Drilling machines
(4~5)

年月 Year and Month	生産(P)			販売(Sa)			在庫(I)	
	数量(台) Quantity(n)	重量(t) Weight	金額(百万円) (million yen)	数量(台) Quantity(n)	重量(t) Weight	金額(百万円) (million yen)	数量(台) Quantity(n)	重量(t) Weight
平成9年(1997)	16,568	8,629	25,503	16,589	...	18,984	2,321	812
10 (1998)	12,076	7,866	25,467	12,358	...	25,408	1,608	793
11 (1999)	9,137	6,112	19,936	9,557	6,202	19,824	1,152	675
12 (2000)	12,506	8,785	29,008	12,501	8,764	27,208	1,169	687
13 (2001)	9,947	7,182	23,658	10,186	7,313	22,688	978	559
前年比(R.S.)	▲ 20.5	▲ 18.2	▲ 18.4	▲ 18.5	▲ 16.6	▲ 16.6	▲ 16.3	▲ 18.6
平成11年度(99FY)	9,608	6,374	21,130	9,716	6,423	20,180	927	609
12 (00FY)	13,323	9,633	31,625	13,094	9,429	29,268	1,183	811
平成13年1~3月Q1	3,333	2,593	8,738	3,331	2,476	7,747	1,183	811
4~6 Q2	2,958	2,069	6,590	2,828	1,948	6,131	1,325	929
7~9 Q3	1,956	1,337	4,205	2,045	1,513	4,500	1,248	754
10~12 Q4	1,700	1,183	4,125	1,982	1,376	4,310	978	559
平成13年 1月Jan	1,040	796	2,696	964	704	2,185	1,249	778
2 Feb	1,143	864	2,829	1,125	919	2,880	1,271	727
3 Mar	1,150	933	3,213	1,242	853	2,682	1,183	811
4 Apr	1,046	772	2,614	1,043	737	2,348	1,190	846
5 May	956	650	2,057	926	601	1,841	1,224	893
6 Jun	956	647	1,919	859	610	1,942	1,325	929
7 Jul	804	531	1,614	746	587	1,706	1,387	874
8 Aug	526	412	1,334	667	511	1,596	1,250	774
9 Sep	626	394	1,257	632	415	1,198	1,248	754
10 Oct	554	394	1,327	686	459	1,439	1,120	687
11 Nov	561	407	1,418	705	457	1,390	980	638
12 Dec	585	382	1,380	591	460	1,481	978	559

数値制御ボール盤
Numerically controlled drilling machines
(4)

年月 Year and Month	生産(P)			販売(Sa)			在庫(I)	
	数量(台) Quantity(n)	重量(t) Weight	金額(百万円) (million yen)	数量(台) Quantity(n)	重量(t) Weight	金額(百万円) (million yen)	数量(台) Quantity(n)	重量(t) Weight
平成9年(1997)	3,481	5,947	20,834	3,384	...	20,639	311	554
10 (1998)	3,524	5,894	21,869	3,493	...	21,571	326	559
11 (1999)	3,159	5,168	18,106	3,193	5,182	17,864	298	542
12 (2000)	4,712	7,563	26,869	4,656	7,495	24,958	344	592
13 (2001)	3,793	6,080	21,749	3,851	6,204	20,725	286	464
前年比(R.S.)	▲ 19.5	▲ 19.6	▲ 19.1	▲ 17.3	▲ 17.2	▲ 17.0	▲ 16.9	▲ 21.6
平成11年度(99FY)	3,345	5,404	19,251	3,338	5,379	18,161	288	518
12 (00FY)	5,180	8,316	29,329	5,016	8,099	26,895	443	715
平成13年1~3月Q1	1,388	2,250	8,095	1,289	2,126	7,078	443	715
4~6 Q2	1,116	1,759	6,130	1,051	1,656	5,669	508	817
7~9 Q3	678	1,088	3,740	757	1,243	4,011	429	662
10~12 Q4	611	983	3,784	754	1,179	3,967	286	464
平成13年 1月Jan	444	709	2,562	384	634	2,064	404	665
2 Feb	444	720	2,560	490	773	2,604	358	612
3 Mar	500	821	2,973	415	719	2,410	443	715
4 Apr	427	660	2,428	398	614	2,149	472	761
5 May	353	564	1,936	329	514	1,708	496	810
6 Jun	336	535	1,766	324	528	1,812	508	817
7 Jul	262	432	1,470	288	475	1,547	482	774
8 Aug	214	348	1,193	265	436	1,443	431	686
9 Sep	202	308	1,077	204	332	1,021	429	662
10 Oct	216	347	1,267	255	415	1,385	390	592
11 Nov	203	331	1,296	250	384	1,265	343	540
12 Dec	192	305	1,221	249	380	1,317	286	464

その他のボール盤
Miscellaneous drilling machines
(5)

年月 Year and Month	生産(P)			販売(Sa)			在庫(I)	
	数量(台) Quantity(n)	重量(t) Weight	金額(百万円) (million yen)	数量(台) Quantity(n)	重量(t) Weight	金額(百万円) (million yen)	数量(台) Quantity(n)	重量(t) Weight
平成9年(1997)	13,087	2,683	4,669	13,205	...	4,770	2,010	258
10 (1998)	8,552	1,972	3,597	8,865	...	3,621	1,282	234
11 (1999)	5,978	944	1,830	6,364	1,020	1,960	854	133
12 (2000)	7,794	1,222	2,139	7,845	1,269	2,250	825	95
13 (2001)	6,154	1,102	1,909	6,335	1,109	1,963	692	95
前年比(R. S.)	▲ 21.0	▲ 9.8	▲ 10.8	▲ 19.2	▲ 12.6	▲ 12.8	▲ 16.1	0.0
平成11年度(99FY)	6,263	970	1,879	6,378	1,044	2,019	639	91
12 (00FY)	8,143	1,317	2,296	8,078	1,330	2,373	740	96
平成13年1~3月Q1	1,945	343	643	2,042	350	669	740	96
4~6 Q2	1,842	310	460	1,777	292	462	817	112
7~9 Q3	1,278	249	465	1,288	270	489	819	92
10~12 Q4	1,089	200	341	1,228	197	343	692	95
平成13年 1月Jan	596	87	134	580	70	121	845	113
2 Feb	699	144	269	635	146	276	913	115
3 Mar	650	112	240	827	134	272	740	96
4 Apr	619	112	186	645	123	199	718	85
5 May	603	86	121	597	87	133	728	83
6 Jun	620	112	153	535	82	130	817	112
7 Jul	542	99	144	458	112	159	905	100
8 Aug	312	64	141	402	75	153	819	88
9 Sep	424	86	180	428	83	177	819	92
10 Oct	338	47	60	431	44	54	730	95
11 Nov	358	76	122	455	73	125	637	98
12 Dec	393	77	159	342	80	164	692	95

注：平成11年より、ラジアルボール盤、多軸ボール盤、卓上ボール盤をその他のボール盤に統合。

平成10年以前の数値は、上記品目を含めたものを掲載。

中ぐり盤
Boring machines
(6~7)

年月 Year and Month	生産(P)			販売(Sa)			在庫(I)	
	数量(台) Quantity(n)	重量(t) Weight	金額(百万円) (million yen)	数量(台) Quantity(n)	重量(t) Weight	金額(百万円) (million yen)	数量(台) Quantity(n)	重量(t) Weight
平成9年(1997)	529	11,612	21,360	531	...	22,382	52	638
10 (1998)	455	9,846	19,875	423	...	19,874	84	830
11 (1999)	240	5,698	10,859	270	6,146	11,424	43	381
12 (2000)	278	6,182	10,576	276	6,179	10,243	44	401
13 (2001)	278	6,346	11,559	270	6,180	11,633	52	488
前年比(R. S.)	0.0	2.7	9.3	▲ 2.2	0.0	13.6	18.2	21.7
平成11年度(99FY)	227	5,406	9,907	259	5,906	10,593	37	243
12 (00FY)	297	6,736	11,606	293	6,650	11,050	40	348
平成13年1~3月Q1	92	2,184	3,840	96	2,237	3,841	40	348
4~6 Q2	68	1,551	2,740	60	1,370	2,504	48	528
7~9 Q3	77	1,792	3,495	75	1,767	3,479	50	554
10~12 Q4	41	819	1,484	39	806	1,809	52	488
平成13年 1月Jan	18	365	605	17	372	614	45	394
2 Feb	26	849	1,303	21	492	819	50	751
3 Mar	48	970	1,932	58	1,373	2,408	40	348
4 Apr	21	397	657	17	243	411	44	502
5 May	24	638	1,191	17	498	859	51	642
6 Jun	23	516	892	26	629	1,234	48	528
7 Jul	20	371	737	17	365	664	51	535
8 Aug	28	720	1,453	24	640	1,385	55	615
9 Sep	29	701	1,305	34	762	1,430	50	554
10 Oct	15	292	563	10	234	481	55	611
11 Nov	13	228	451	13	229	699	55	611
12 Dec	13	299	470	16	343	629	52	488

数値制御中ぐり盤
Numerically controlled boring machines
(6)

年月 Year and Month	生産(P)			販売(Sa)			在庫(I)	
	数量(台) Quantity(n)	重量(t) Weight	金額(百万円) (million yen)	数量(台) Quantity(n)	重量(t) Weight	金額(百万円) (million yen)	数量(台) Quantity(n)	重量(t) Weight
平成 9年(1997)	434	11,399	20,640	438	...	21,668	26	621
10 (1998)	362	9,720	19,384	354	...	19,442	34	803
11 (1999)	219	5,659	10,717	238	6,090	11,220	15	372
12 (2000)	239	6,116	10,339	238	6,117	10,010	17	392
13 (2001)	238	6,283	11,325	235	6,124	11,413	20	471
前年比(R.S.)	▲ 0.4	2.7	9.5	▲ 1.3	0.1	14.0	17.6	20.2
平成11年度(99FY)	199	5,355	9,722	221	5,841	10,356	10	236
12 (00FY)	262	6,677	11,394	260	6,596	10,842	13	339
平成13年1~3月Q1	81	2,167	3,776	85	2,220	3,775	13	339
4~6 Q2	57	1,533	2,674	47	1,349	2,429	23	522
7~9 Q3	67	1,776	3,437	68	1,756	3,430	22	543
10~12 Q4	33	807	1,438	35	799	1,779	20	471
平成13年 1月Jan	15	360	588	15	369	602	17	383
2 Feb	22	843	1,279	16	484	789	23	742
3 Mar	44	964	1,909	54	1,367	2,384	13	339
4 Apr	16	389	626	9	230	365	20	498
5 May	21	633	1,174	15	495	847	26	636
6 Jun	20	511	874	23	624	1,217	23	522
7 Jul	16	365	714	16	363	652	23	524
8 Aug	25	715	1,436	22	637	1,372	26	603
9 Sep	26	696	1,287	30	756	1,406	22	543
10 Oct	11	286	540	8	231	463	25	598
11 Nov	11	225	439	12	227	693	24	596
12 Dec	11	296	459	15	341	623	20	471

その他の中ぐり盤
Miscellaneous boring machines
(7)

年月 Year and Month	生産(P)			販売(Sa)			在庫(I)	
	数量(台) Quantity(n)	重量(t) Weight	金額(百万円) (million yen)	数量(台) Quantity(n)	重量(t) Weight	金額(百万円) (million yen)	数量(台) Quantity(n)	重量(t) Weight
平成 9年(1997)	95	213	720	93	...	714	26	17
10 (1998)	93	127	490	69	...	432	50	26
11 (1999)	21	39	142	32	56	204	28	9
12 (2000)	39	66	237	38	62	233	27	9
13 (2001)	40	63	234	35	56	220	32	17
前年比(R.S.)	2.6	▲ 4.5	▲ 1.3	▲ 7.9	▲ 9.7	▲ 5.6	18.5	88.9
平成11年度(99FY)	28	51	185	38	65	237	27	7
12 (00FY)	35	59	212	33	54	208	27	9
平成13年1~3月Q1	11	17	64	11	17	66	27	9
4~6 Q2	11	18	66	13	21	75	25	6
7~9 Q3	10	16	58	7	11	49	28	11
10~12 Q4	8	12	46	4	7	30	32	17
平成13年 1月Jan	3	5	17	2	3	12	28	11
2 Feb	4	6	24	5	8	30	27	9
3 Mar	4	6	23	4	6	24	27	9
4 Apr	5	8	31	8	13	46	24	4
5 May	3	5	17	2	3	12	25	6
6 Jun	3	5	18	3	5	17	25	6
7 Jul	4	6	23	1	2	12	28	11
8 Aug	3	5	17	2	3	13	29	12
9 Sep	3	5	18	4	6	24	28	11
10 Oct	4	6	23	2	3	18	30	13
11 Nov	2	3	12	1	2	6	31	15
12 Dec	2	3	11	1	2	6	32	17

フライス盤
Milling machines
(8~9)

年月 Year and Month	生産(P)			販売(Sa)			在庫(I)	
	数量(台) Quantity(n)	重量(t) Weight	金額(百万円) (million yen)	数量(台) Quantity(n)	重量(t) Weight	金額(百万円) (million yen)	数量(台) Quantity(n)	重量(t) Weight
平成 9年(1997)	2,368	9,847	20,084	2,506	...	21,981	452	1,218
10 (1998)	2,019	9,877	19,797	1,873	...	19,230	594	1,642
11 (1999)	1,022	4,143	9,318	1,141	4,372	9,408	331	1,171
12 (2000)	1,260	5,074	10,809	1,362	5,454	11,191	218	765
13 (2001)	1,042	5,509	9,771	1,049	5,602	9,896	214	687
前年比(R.S.)	▲ 17.3	8.6	▲ 9.6	▲ 23.0	2.7	▲ 11.6	▲ 1.8	▲ 10.2
平成11年度(99FY)	1,014	4,319	9,875	1,120	4,642	10,018	255	808
12 (00FY)	1,303	5,517	10,823	1,404	5,847	11,298	147	481
平成13年1~3月Q1	319	1,662	2,819	393	1,964	3,453	147	481
4~6 Q2	322	1,942	3,218	290	1,297	2,622	179	1,124
7~9 Q3	239	1,299	2,438	210	1,778	2,641	208	648
10~12 Q4	162	606	1,296	156	563	1,180	214	687
平成13年 1月Jan	95	326	649	99	394	844	215	692
2 Feb	107	935	1,356	119	583	1,167	204	1,056
3 Mar	117	401	814	175	987	1,442	147	481
4 Apr	126	540	1,115	124	503	1,005	149	517
5 May	94	312	611	77	279	571	166	551
6 Jun	102	1,090	1,492	89	515	1,046	179	1,124
7 Jul	95	418	810	69	897	1,038	205	647
8 Aug	74	492	904	60	245	533	219	892
9 Sep	70	389	724	81	636	1,070	208	648
10 Oct	86	321	732	44	163	368	250	802
11 Nov	41	140	291	56	200	398	235	741
12 Dec	35	145	273	56	200	414	214	687

数値制御フライス盤
Numerically controlled milling machines
(8)

年月 Year and Month	生産(P)			販売(Sa)			在庫(I)	
	数量(台) Quantity(n)	重量(t) Weight	金額(百万円) (million yen)	数量(台) Quantity(n)	重量(t) Weight	金額(百万円) (million yen)	数量(台) Quantity(n)	重量(t) Weight
平成 9年(1997)	1,427	6,973	15,221	1,516	...	16,633	132	410
10 (1998)	1,217	7,422	15,664	1,139	...	15,230	202	661
11 (1999)	762	3,497	8,104	797	3,537	7,856	114	510
12 (2000)	867	4,191	9,171	896	4,363	9,117	82	326
13 (2001)	691	4,690	8,280	675	4,709	8,220	101	341
前年比(R.S.)	▲ 20.3	11.9	▲ 9.7	▲ 24.7	7.9	▲ 9.8	23.2	4.6
平成11年度(99FY)	745	3,721	8,723	782	3,868	8,571	87	287
12 (00FY)	880	4,560	9,056	911	4,696	9,097	57	185
平成13年1~3月Q1	200	1,394	2,329	228	1,570	2,719	57	185
4~6 Q2	215	1,692	2,767	203	1,101	2,238	69	776
7~9 Q3	170	1,118	2,104	142	1,603	2,309	97	294
10~12 Q4	106	486	1,080	102	435	954	101	341
平成13年 1月Jan	63	261	528	62	313	684	84	285
2 Feb	68	846	1,190	75	484	971	78	659
3 Mar	69	287	611	91	773	1,064	57	185
4 Apr	93	466	977	82	407	831	68	243
5 May	55	217	448	56	236	484	67	227
6 Jun	67	1,009	1,342	65	458	923	69	776
7 Jul	65	343	673	49	841	929	85	280
8 Aug	55	436	798	39	189	428	101	525
9 Sep	50	339	633	54	573	952	97	294
10 Oct	65	276	646	35	145	335	127	421
11 Nov	23	105	224	30	138	289	120	390
12 Dec	18	105	210	37	152	330	101	341

その他のフライス盤
Miscellaneous milling machines
(9)

年月 Year and Month	生産(P)			販売(Sa)			在庫(I)	
	数量(台) Quantity(n)	重量(t) Weight	金額(百万円) (million yen)	数量(台) Quantity(n)	重量(t) Weight	金額(百万円) (million yen)	数量(台) Quantity(n)	重量(t) Weight
平成 9年(1997)	941	2,873	4,862	990	...	5,348	320	808
10 (1998)	802	2,455	4,132	734	...	3,998	392	981
11 (1999)	260	646	1,214	344	835	1,552	217	661
12 (2000)	393	883	1,638	466	1,091	2,074	136	439
13 (2001)	351	819	1,491	374	893	1,676	113	346
前年比(R.S.)	▲ 10.7	▲ 7.2	▲ 9.0	▲ 19.7	▲ 18.1	▲ 19.2	▲ 16.9	▲ 21.2
平成11年度(99FY)	269	598	1,152	338	774	1,447	168	521
12 (00FY)	423	957	1,767	493	1,151	2,201	90	296
平成13年1~3月Q1	119	268	490	165	394	734	90	296
4~6 Q2	107	250	451	87	196	384	110	348
7~9 Q3	69	181	334	68	175	332	111	354
10~12 Q4	56	120	216	54	128	226	113	346
平成13年 1月Jan	32	65	121	37	81	160	131	407
2 Feb	39	89	166	44	99	196	126	397
3 Mar	48	114	203	84	214	378	90	296
4 Apr	33	74	138	42	96	174	81	274
5 May	39	95	163	21	43	87	99	324
6 Jun	35	81	150	24	57	123	110	348
7 Jul	30	75	137	20	56	109	120	367
8 Aug	19	56	106	21	56	105	118	367
9 Sep	20	50	91	27	63	118	111	354
10 Oct	21	45	86	9	18	33	123	381
11 Nov	18	35	67	26	62	109	115	351
12 Dec	17	40	63	19	48	84	113	346

注：平成11年より、ベッド形フライス盤、ひざ形フライス盤、ならいフライス盤をその他のフライス盤に統合。

平成10年以前の数値は、上記品目を含めたものを掲載。

研削盤
Grinding machines
(10~16)

年月 Year and Month	生産(P)			販売(Sa)			在庫(I)	
	数量(台) Quantity(n)	重量(t) Weight	金額(百万円) (million yen)	数量(台) Quantity(n)	重量(t) Weight	金額(百万円) (million yen)	数量(台) Quantity(n)	重量(t) Weight
平成 9年(1997)	6,766	32,842	108,884	7,746	...	114,835	390	1,345
10 (1998)	5,657	28,715	92,846	6,292	...	96,748	455	1,557
11 (1999)	4,094	22,605	73,973	4,902	24,681	79,912	311	948
12 (2000)	5,332	21,666	78,540	5,988	22,997	81,150	278	927
13 (2001)	5,180	22,485	83,045	5,487	23,056	85,055	373	1,140
前年比(R.S.)	▲ 2.9	3.8	5.7	▲ 8.4	0.3	4.8	34.2	23.0
平成11年度(99FY)	4,148	20,796	69,418	4,900	22,659	73,028	246	819
12 (00FY)	5,752	23,493	86,043	6,258	24,580	88,531	350	960
平成13年1~3月Q1	1,654	7,003	25,732	1,763	7,353	26,898	350	960
4~6 Q2	1,378	5,102	19,330	1,457	5,175	19,402	360	1,046
7~9 Q3	1,219	6,247	21,929	1,277	6,407	22,599	395	1,050
10~12 Q4	929	4,133	16,054	990	4,121	16,156	373	1,140
平成13年 1月Jan	432	1,700	6,264	445	1,743	6,380	305	989
2 Feb	512	2,190	8,844	548	2,127	8,651	314	1,130
3 Mar	710	3,113	10,624	770	3,483	11,867	350	960
4 Apr	410	1,401	5,643	451	1,455	5,728	336	970
5 May	465	1,866	6,535	481	1,805	6,299	353	1,077
6 Jun	503	1,835	7,152	525	1,915	7,375	360	1,046
7 Jul	426	1,923	7,035	433	1,938	7,002	388	1,093
8 Aug	365	1,967	6,846	387	1,913	6,852	393	1,194
9 Sep	428	2,357	8,048	457	2,556	8,745	395	1,050
10 Oct	276	1,038	4,333	271	969	4,313	410	1,132
11 Nov	320	1,797	6,313	354	1,822	6,291	394	1,138
12 Dec	333	1,298	5,408	365	1,330	5,552	373	1,140

数值制御研削盤
Numerically controlled grinding machines
(10~12)

年月 Year and Month	生産(P)			販売(Sa)			在庫(I)	
	数量(台) Quantity(n)	重量(t) Weight	金額(百万円) (million yen)	数量(台) Quantity(n)	重量(t) Weight	金額(百万円) (million yen)	数量(台) Quantity(n)	重量(t) Weight
平成9年(1997)	2,902	21,272	65,582	2,900	...	65,676	175	724
10 (1998)	2,574	19,310	56,336	2,565	...	56,713	207	762
11 (1999)	1,980	15,816	48,721	2,060	16,099	49,811	140	458
12 (2000)	2,419	13,931	49,413	2,455	13,963	49,302	108	512
13 (2001)	2,535	15,042	53,406	2,483	15,007	53,760	146	502
前年比(R.S.)	4.8	8.0	8.1	1.1	7.5	9.0	35.2	▲ 2.0
平成11年度(99FY)	1,961	14,122	44,877	2,037	14,448	45,479	114	453
12 (00FY)	2,627	15,383	55,679	2,626	15,506	56,067	135	447
平成13年1~3月Q1	794	4,721	17,184	786	4,859	17,793	135	447
4~6 Q2	620	3,179	11,643	607	3,067	11,374	136	513
7~9 Q3	632	4,354	14,202	605	4,338	14,260	151	486
10~12 Q4	489	2,788	10,377	485	2,743	10,333	146	502
平成13年 1月Jan	183	1,033	3,697	171	1,076	3,862	125	488
2 Feb	281	1,635	6,487	262	1,506	6,126	148	629
3 Mar	330	2,053	7,000	353	2,277	7,805	135	447
4 Apr	173	825	3,248	175	796	3,149	129	458
5 May	226	1,272	4,202	207	1,204	3,992	144	512
6 Jun	221	1,082	4,193	225	1,067	4,233	136	513
7 Jul	198	1,176	4,162	180	1,137	3,935	150	537
8 Aug	198	1,432	4,646	190	1,331	4,457	154	624
9 Sep	236	1,746	5,394	235	1,870	5,868	151	486
10 Oct	111	535	2,239	101	470	2,089	157	537
11 Nov	168	1,359	4,355	172	1,373	4,393	149	509
12 Dec	210	894	3,783	212	900	3,851	146	502

円筒研削盤
Numerically controlled external cylindrical grinding machines
(10)

年月 Year and Month	生産(P)			販売(Sa)			在庫(I)	
	数量(台) Quantity(n)	重量(t) Weight	金額(百万円) (million yen)	数量(台) Quantity(n)	重量(t) Weight	金額(百万円) (million yen)	数量(台) Quantity(n)	重量(t) Weight
平成9年(1997)	1,539	14,660	38,302	1,525	...	38,314	89	400
10 (1998)	1,296	12,902	32,255	1,273	...	32,619	108	448
11 (1999)	996	11,069	29,543	1,029	11,204	30,179	60	184
12 (2000)	1,009	7,434	23,248	989	7,285	22,912	56	278
13 (2001)	1,184	8,547	27,331	1,154	8,510	27,339	62	228
前年比(R.S.)	17.3	15.0	17.6	16.7	16.8	19.3	10.7	▲ 18.0
平成11年度(99FY)	922	9,556	25,713	944	9,679	25,847	53	288
12 (00FY)	1,110	7,996	26,502	1,087	7,990	26,598	53	202
平成13年1~3月Q1	350	2,485	8,541	347	2,540	8,718	53	202
4~6 Q2	262	1,653	5,108	257	1,624	5,089	52	209
7~9 Q3	331	2,862	8,473	320	2,844	8,462	57	205
10~12 Q4	241	1,547	5,209	230	1,502	5,070	62	228
平成13年 1月Jan	66	370	1,344	67	443	1,512	53	198
2 Feb	123	860	3,428	120	851	3,440	54	200
3 Mar	161	1,255	3,769	160	1,246	3,766	53	202
4 Apr	58	342	1,169	58	342	1,175	51	195
5 May	109	744	2,026	100	715	1,950	58	216
6 Jun	95	567	1,913	99	567	1,964	52	209
7 Jul	92	719	2,237	88	730	2,331	54	190
8 Aug	105	946	2,798	99	859	2,522	58	270
9 Sep	134	1,197	3,438	133	1,255	3,609	57	205
10 Oct	37	218	950	32	202	900	60	213
11 Nov	80	874	2,514	76	854	2,416	62	226
12 Dec	124	455	1,745	122	446	1,754	62	228

平面研削盤
Numerically controlled surface grinding machines
(1 1)

年月 Year and Month	生産(P)			販売(Sa)			在庫(I)	
	数量(台) Quantity(n)	重量(t) Weight	金額(百万円) (million yen)	数量(台) Quantity(n)	重量(t) Weight	金額(百万円) (million yen)	数量(台) Quantity(n)	重量(t) Weight
平成 9年(1997)	718	3,761	11,094	744	...	11,441	50	202
10 (1998)	814	4,043	11,562	827	...	11,844	84	264
11 (1999)	569	3,017	9,345	639	3,203	9,802	70	245
12 (2000)	700	3,353	10,253	792	3,651	10,833	36	130
13 (2001)	593	3,123	9,373	557	3,010	9,113	73	243
前年比(R.S.)	▲ 15.3	▲ 6.9	▲ 8.6	▲ 29.7	▲ 17.6	▲ 15.9	102.8	86.9
平成11年度(99FY)	616	2,883	9,301	695	3,125	9,896	51	145
12 (00FY)	699	3,494	10,551	739	3,636	10,609	72	211
平成13年1~3月Q1	206	990	3,026	189	972	2,861	72	211
4~6 Q2	159	864	2,594	157	815	2,511	68	239
7~9 Q3	154	803	2,325	138	797	2,351	78	224
10~12 Q4	74	466	1,428	73	426	1,390	73	243
平成13年 1月Jan	65	322	978	54	264	726	50	198
2 Feb	67	350	1,126	59	334	1,043	64	233
3 Mar	74	318	922	76	374	1,092	72	211
4 Apr	48	240	752	53	249	752	65	195
5 May	61	332	1,005	51	275	879	73	245
6 Jun	50	292	837	53	291	880	68	239
7 Jul	50	201	634	41	182	524	75	251
8 Aug	46	272	819	39	235	742	80	281
9 Sep	58	330	872	58	380	1,085	78	224
10 Oct	29	172	581	20	103	414	85	285
11 Nov	21	105	299	26	126	378	78	257
12 Dec	24	189	548	27	197	598	73	243

その他の数値制御研削盤
Miscellaneous numerically controlled grinding machines
(1 2)

年月 Year and Month	生産(P)			販売(Sa)			在庫(I)	
	数量(台) Quantity(n)	重量(t) Weight	金額(百万円) (million yen)	数量(台) Quantity(n)	重量(t) Weight	金額(百万円) (million yen)	数量(台) Quantity(n)	重量(t) Weight
平成 9年(1997)	645	2,851	16,186	631	...	15,921	36	122
10 (1998)	464	2,366	12,520	465	...	12,250	15	49
11 (1999)	415	1,730	9,833	392	1,692	9,830	10	29
12 (2000)	710	3,144	15,912	674	3,027	15,557	16	104
13 (2001)	758	3,372	16,702	772	3,487	17,308	11	31
前年比(R.S.)	6.8	7.3	5.0	14.5	15.2	11.3	▲ 31.3	▲ 70.2
平成11年度(99FY)	423	1,683	9,863	398	1,644	9,736	10	20
12 (00FY)	818	3,893	18,626	800	3,880	18,860	10	34
平成13年1~3月Q1	238	1,246	5,617	250	1,347	6,214	10	34
4~6 Q2	199	662	3,941	193	628	3,774	16	65
7~9 Q3	147	689	3,404	147	697	3,447	16	57
10~12 Q4	174	775	3,740	182	815	3,873	11	31
平成13年 1月Jan	52	341	1,375	50	369	1,624	22	92
2 Feb	91	425	1,933	83	321	1,643	30	196
3 Mar	95	480	2,309	117	657	2,947	10	34
4 Apr	67	243	1,327	64	205	1,222	13	68
5 May	56	196	1,171	56	214	1,163	13	51
6 Jun	76	223	1,443	73	209	1,389	16	65
7 Jul	56	256	1,291	51	225	1,080	21	96
8 Aug	47	214	1,029	52	237	1,193	16	73
9 Sep	44	219	1,084	44	235	1,174	16	57
10 Oct	45	145	708	49	165	775	12	39
11 Nov	67	380	1,542	70	393	1,599	9	26
12 Dec	62	250	1,490	63	257	1,499	11	31

内面研削盤
Internal cylindrical grinding machines
(13)

年月 Year and Month	生産(P)			販売(Sa)			在庫(I)	
	数量(台) Quantity(n)	重量(t) Weight	金額(百万円) (million yen)	数量(台) Quantity(n)	重量(t) Weight	金額(百万円) (million yen)	数量(台) Quantity(n)	重量(t) Weight
平成9年(1997)	214	621	4,321	247	...	4,999	5	17
10 (1998)	192	665	4,346	196	...	4,407	10	35
11 (1999)	81	285	1,627	102	338	1,893	12	42
12 (2000)	102	308	1,615	192	483	2,095	13	46
13 (2001)	59	163	976	64	175	1,028	8	28
前年比(R. S.)	▲ 42.2	▲ 47.1	▲ 39.6	▲ 66.7	▲ 63.8	▲ 50.9	▲ 38.5	▲ 39.1
平成11年度(99FY)	74	244	1,291	93	290	1,497	9	32
12 (00FY)	91	265	1,474	173	418	1,875	8	28
平成13年1~3月Q1	13	35	231	15	41	254	8	28
4~6 Q2	15	41	163	17	44	181	9	31
7~9 Q3	18	53	379	19	56	391	8	28
10~12 Q4	13	34	203	13	34	202	8	28
平成13年 1月Jan	3	7	33	4	10	48	9	31
2 Feb	8	23	157	7	20	146	10	34
3 Mar	2	5	41	4	11	60	8	28
4 Apr	2	6	25	2	6	25	8	28
5 May	5	16	61	3	9	39	10	35
6 Jun	8	19	77	12	29	117	9	31
7 Jul	7	17	107	6	14	86	10	34
8 Aug	4	15	76	5	18	97	9	31
9 Sep	7	21	196	8	24	208	8	28
10 Oct	7	17	82	6	13	57	9	32
11 Nov	5	15	111	5	15	111	9	32
12 Dec	1	2	10	2	6	34	8	28

平面研削盤
Non-numerically controlled surface grinding machines
(14)

年月 Year and Month	生産(P)			販売(Sa)			在庫(I)	
	数量(台) Quantity(n)	重量(t) Weight	金額(百万円) (million yen)	数量(台) Quantity(n)	重量(t) Weight	金額(百万円) (million yen)	数量(台) Quantity(n)	重量(t) Weight
平成9年(1997)	1,681	4,464	13,517	2,655	...	18,478	125	324
10 (1998)	1,248	3,098	9,761	1,932	...	13,361	141	348
11 (1999)	949	2,246	7,437	1,631	3,820	11,416	85	200
12 (2000)	1,374	3,235	10,154	1,899	4,265	12,375	78	199
13 (2001)	1,112	3,148	10,826	1,493	3,933	13,025	113	244
前年比(R. S.)	▲ 19.1	▲ 2.7	6.6	▲ 21.4	▲ 7.8	5.3	44.9	22.6
平成11年度(99FY)	974	2,263	7,299	1,618	3,541	9,916	56	141
12 (00FY)	1,525	3,585	11,277	1,977	4,436	13,199	102	232
平成13年1~3月Q1	396	941	2,873	537	1,225	3,645	102	232
4~6 Q2	332	843	2,775	423	1,001	3,016	109	273
7~9 Q3	233	832	3,033	326	1,047	3,762	122	272
10~12 Q4	151	532	2,145	207	660	2,602	113	244
平成13年 1月Jan	127	300	937	149	327	902	94	267
2 Feb	115	232	757	169	348	1,156	81	217
3 Mar	154	409	1,179	219	550	1,587	102	232
4 Apr	116	242	802	139	305	967	110	251
5 May	106	254	750	151	316	884	102	249
6 Jun	110	347	1,223	133	380	1,165	109	273
7 Jul	95	327	1,113	133	444	1,663	111	239
8 Aug	64	240	920	93	260	851	113	280
9 Sep	74	265	1,000	100	343	1,248	122	272
10 Oct	48	182	723	59	206	977	125	275
11 Nov	62	194	834	83	239	849	126	275
12 Dec	41	156	588	65	215	776	113	244

心なし研削盤
Centerless grinding machines
(15)

年月 Year and Month	生産(P)			販売(Sa)			在庫(I)	
	数量(台) Quantity(n)	重量(t) Weight	金額(百万円) (million yen)	数量(台) Quantity(n)	重量(t) Weight	金額(百万円) (million yen)	数量(台) Quantity(n)	重量(t) Weight
平成9年(1997)	492	2,124	11,981	488	...	12,120	12	69
10 (1998)	385	1,580	9,529	390	...	9,593	7	46
11 (1999)	331	1,322	7,982	334	1,339	8,116	4	28
12 (2000)	390	1,530	8,704	385	1,515	8,589	9	43
13 (2001)	420	1,597	9,334	419	1,578	9,217	9	58
前年比(R.S.)	7.7	4.4	7.2	8.8	4.2	7.3	0.0	34.9
平成11年度(99FY)	357	1,399	8,240	355	1,388	8,158	3	21
12 (00FY)	383	1,519	8,554	377	1,487	8,410	9	53
平成13年1~3月Q1	133	531	2,973	132	517	2,905	9	53
4~6 Q2	112	368	2,453	113	376	2,476	8	45
7~9 Q3	97	378	2,120	96	376	2,092	9	47
10~12 Q4	78	320	1,788	78	309	1,744	9	58
平成13年 1月Jan	38	189	1,017	38	186	1,017	8	42
2 Feb	30	114	719	29	108	654	9	48
3 Mar	65	228	1,237	65	223	1,234	9	53
4 Apr	41	127	877	38	119	797	12	61
5 May	35	100	712	38	115	793	9	46
6 Jun	36	141	864	37	142	886	8	45
7 Jul	30	109	655	28	106	624	10	48
8 Aug	29	121	678	29	118	672	10	51
9 Sep	38	148	787	39	152	796	9	47
10 Oct	32	133	728	29	123	652	12	57
11 Nov	17	73	434	23	96	581	6	34
12 Dec	29	114	626	26	90	511	9	58

その他の研削盤
Miscellaneous grinding machines
(16)

年月 Year and Month	生産(P)			販売(Sa)			在庫(I)	
	数量(台) Quantity(n)	重量(t) Weight	金額(百万円) (million yen)	数量(台) Quantity(n)	重量(t) Weight	金額(百万円) (million yen)	数量(台) Quantity(n)	重量(t) Weight
平成9年(1997)	1,477	4,361	13,485	1,456	...	13,561	73	212
10 (1998)	1,258	4,063	12,875	1,209	...	12,672	90	366
11 (1999)	753	2,936	8,206	775	3,085	8,676	70	220
12 (2000)	1,047	2,662	8,654	1,057	2,771	8,789	70	127
13 (2001)	1,054	2,535	8,503	1,028	2,363	8,025	97	308
前年比(R.S.)	0.7	▲ 4.8	▲ 1.7	▲ 2.7	▲ 14.7	▲ 8.7	38.6	142.5
平成11年度(99FY)	782	2,768	7,711	797	2,992	7,978	64	172
12 (00FY)	1,126	2,741	9,059	1,105	2,733	8,980	96	200
平成13年1~3月Q1	318	775	2,471	293	711	2,301	96	200
4~6 Q2	299	671	2,296	297	687	2,355	98	184
7~9 Q3	239	630	2,195	231	590	2,094	105	217
10~12 Q4	198	459	1,541	207	375	1,275	97	308
平成13年 1月Jan	81	171	580	83	144	551	69	161
2 Feb	78	186	724	81	145	569	66	202
3 Mar	159	418	1,167	129	422	1,181	96	200
4 Apr	78	201	691	97	229	790	77	172
5 May	93	224	810	82	161	591	88	235
6 Jun	128	246	795	118	297	974	98	184
7 Jul	96	294	998	86	237	694	107	235
8 Aug	70	159	526	70	186	775	107	208
9 Sep	73	177	671	75	167	625	105	217
10 Oct	78	171	561	76	157	538	107	231
11 Nov	68	156	579	71	99	357	104	288
12 Dec	52	132	401	60	119	380	97	308

注：平成11年より、円筒研削盤、工具研削盤をその他の研削盤に統合。
平成10年以前の数値は、上記品目を含めたものを掲載。

歯切り盤及び歯車仕上げ機械
Gear cutting and gear finishing machines
(17~19)

年月 Year and Month	生産(P)			販売(Sa)			在庫(I)	
	数量(台) Quantity(n)	重量(t) Weight	金額(百万円) (million yen)	数量(台) Quantity(n)	重量(t) Weight	金額(百万円) (million yen)	数量(台) Quantity(n)	重量(t) Weight
平成 9年(1997)	785	4,795	18,086	808	...	18,701	50	363
10 (1998)	609	3,766	14,750	606	...	14,708	31	284
11 (1999)	453	2,564	10,933	445	2,588	10,947	25	147
12 (2000)	436	2,710	9,578	440	2,747	9,761	18	106
13 (2001)	498	2,722	10,814	503	2,744	10,842	13	76
前年比(R. S.)	14.2	0.4	12.9	14.3	▲ 0.1	11.1	▲ 27.8	▲ 28.3
平成11年度(99FY)	470	2,657	10,701	476	2,706	10,881	19	102
12 (00FY)	458	2,804	10,072	463	2,835	10,093	11	61
平成13年1~3月Q1	179	997	3,976	186	1,035	4,078	11	61
4~6 Q2	69	427	1,613	67	411	1,525	13	76
7~9 Q3	117	647	2,667	118	656	2,741	12	67
10~12 Q4	133	651	2,558	132	642	2,498	13	76
平成13年 1月Jan	23	112	387	25	121	406	16	91
2 Feb	51	252	1,059	49	242	984	18	101
3 Mar	105	633	2,530	112	672	2,688	11	61
4 Apr	19	128	436	18	119	379	12	70
5 May	28	174	646	29	183	704	11	61
6 Jun	22	125	531	20	109	442	13	76
7 Jul	31	184	876	32	193	947	12	67
8 Aug	37	218	789	36	209	725	13	76
9 Sep	49	245	1,002	50	254	1,069	12	67
10 Oct	16	86	368	16	86	368	12	67
11 Nov	75	357	1,339	74	348	1,279	13	76
12 Dec	42	208	851	42	208	851	13	76

数値制御歯切り盤及び歯車仕上げ機械
Numerically controlled gear cutting and gear finishing machines
(17)

年月 Year and Month	生産(P)			販売(Sa)			在庫(I)	
	数量(台) Quantity(n)	重量(t) Weight	金額(百万円) (million yen)	数量(台) Quantity(n)	重量(t) Weight	金額(百万円) (million yen)	数量(台) Quantity(n)	重量(t) Weight
平成 9年(1997)	419	2,893	10,296	441	...	10,892	46	357
10 (1998)	359	2,690	9,861	354	...	9,803	29	280
11 (1999)	238	1,615	6,723	233	1,638	6,731	23	143
12 (2000)	261	1,953	6,449	265	1,990	6,632	16	102
13 (2001)	314	1,901	7,778	317	1,921	7,794	12	74
前年比(R. S.)	20.3	▲ 2.7	20.6	19.6	▲ 3.5	17.5	▲ 25.0	▲ 27.5
平成11年度(99FY)	253	1,700	6,664	262	1,750	6,838	17	98
12 (00FY)	281	2,060	7,069	284	2,089	7,078	10	59
平成13年1~3月Q1	112	723	2,911	117	759	3,001	10	59
4~6 Q2	41	288	993	39	272	905	12	74
7~9 Q3	82	498	2,115	83	507	2,189	11	65
10~12 Q4	79	392	1,759	78	383	1,699	12	74
平成13年 1月Jan	11	69	220	12	77	237	14	87
2 Feb	24	148	613	22	138	538	16	97
3 Mar	77	506	2,078	83	544	2,226	10	59
4 Apr	10	80	264	9	71	207	11	68
5 May	20	134	448	21	143	506	10	59
6 Jun	11	74	281	9	58	192	12	74
7 Jul	27	160	753	28	169	824	11	65
8 Aug	22	154	614	21	145	550	12	74
9 Sep	33	184	748	34	193	815	11	65
10 Oct	11	60	263	11	60	263	11	65
11 Nov	43	243	903	42	234	843	12	74
12 Dec	25	89	593	25	89	593	12	74

その他の歯切り盤
Miscellaneous gear cutting machines
(18)

年月 Year and Month	生産(P)			販売(Sa)			在庫(I)	
	数量(台) Quantity(n)	重量(t) Weight	金額(百万円) (million yen)	数量(台) Quantity(n)	重量(t) Weight	金額(百万円) (million yen)	数量(台) Quantity(n)	重量(t) Weight
平成 9年(1997)	114	564	2,737	114	...	2,751	4	6
10 (1998)	107	382	2,074	109	...	2,090	2	4
11 (1999)	60	187	963	58	187	975	2	4
12 (2000)	69	294	1,356	69	294	1,356	2	4
13 (2001)	47	157	764	48	158	774	1	2
前年比(R. S.)	▲ 31.9	▲ 46.6	▲ 43.7	▲ 30.4	▲ 46.3	▲ 42.9	▲ 50.0	▲ 50.0
平成11年度(99FY)	70	270	1,285	68	270	1,297	2	4
12 (00FY)	63	204	1,022	64	205	1,032	1	2
平成13年1~3月Q1	19	43	245	20	44	255	1	2
4~6 Q2	8	37	180	8	37	180	1	2
7~9 Q3	9	19	122	9	19	122	1	2
10~12 Q4	11	58	217	11	58	217	1	2
平成13年 1月Jan	5	11	66	5	11	66	2	4
2 Feb	6	16	84	6	16	84	2	4
3 Mar	8	16	95	9	17	105	1	2
4 Apr	2	8	29	2	8	29	1	2
5 May	5	25	136	5	25	136	1	2
6 Jun	1	4	15	1	4	15	1	2
7 Jul	1	9	52	1	9	52	1	2
8 Aug	4	3	27	4	3	27	1	2
9 Sep	4	7	43	4	7	43	1	2
10 Oct	2	14	50	2	14	50	1	2
11 Nov	8	43	163	8	43	163	1	2
12 Dec	1	1	4	1	1	4	1	2

注：平成11年より、ホブ盤をその他の歯切り盤に統合。

平成10年以前の数値は、上記品目を含めたものを掲載。

歯車仕上げ機械
Gear finishing machines
(19)

年月 Year and Month	生産(P)			販売(Sa)			在庫(I)	
	数量(台) Quantity(n)	重量(t) Weight	金額(百万円) (million yen)	数量(台) Quantity(n)	重量(t) Weight	金額(百万円) (million yen)	数量(台) Quantity(n)	重量(t) Weight
平成 9年(1997)	252	1,337	5,055	253	...	5,060	-	-
10 (1998)	143	696	2,817	143	...	2,817	-	-
11 (1999)	155	762	3,247	154	763	3,241	-	-
12 (2000)	106	463	1,773	106	463	1,773	-	-
13 (2001)	137	664	2,272	138	665	2,274	-	-
前年比(R. S.)	29.2	43.4	28.1	30.2	43.6	28.3	-	-
平成11年度(99FY)	147	687	2,752	146	686	2,746	-	-
12 (00FY)	114	540	1,981	115	541	1,983	-	-
平成13年1~3月Q1	48	231	820	49	232	822	-	-
4~6 Q2	20	102	440	20	102	440	-	-
7~9 Q3	26	130	430	26	130	430	-	-
10~12 Q4	43	201	582	43	201	582	-	-
平成13年 1月Jan	7	32	101	8	33	103	-	-
2 Feb	21	88	362	21	88	362	-	-
3 Mar	20	111	357	20	111	357	-	-
4 Apr	7	40	143	7	40	143	-	-
5 May	3	15	62	3	15	62	-	-
6 Jun	10	47	235	10	47	235	-	-
7 Jul	3	15	71	3	15	71	-	-
8 Aug	11	61	148	11	61	148	-	-
9 Sep	12	54	211	12	54	211	-	-
10 Oct	3	12	55	3	12	55	-	-
11 Nov	24	71	273	24	71	273	-	-
12 Dec	16	118	254	16	118	254	-	-

専用機
Special purpose machines
(20~21)

年月 Year and Month	生産(P)			販売(Sa)			在庫(I)	
	数量(台) Quantity(n)	重量(t) Weight	金額(百万円) (million yen)	数量(台) Quantity(n)	重量(t) Weight	金額(百万円) (million yen)	数量(台) Quantity(n)	重量(t) Weight
平成9年(1997)	4,690	49,018	142,925	4,710	...	143,797	29	177
10 (1998)	3,810	46,218	136,780	3,800	...	136,897	56	323
11 (1999)	2,783	30,135	94,635	2,799	29,992	95,465	37	439
12 (2000)	2,943	23,634	71,861	2,927	23,382	72,597	50	463
13 (2001)	3,411	26,525	81,333	3,412	26,549	81,935	42	305
前年比(R. S.)	15.9	12.2	13.2	16.6	13.5	12.9	▲ 16.0	▲ 34.1
平成11年度(99FY)	2,760	27,458	83,612	2,759	27,327	84,141	43	450
12 (00FY)	3,199	25,943	77,130	3,199	25,704	77,804	42	400
平成13年1~3月Q1	1,066	8,903	27,083	1,072	8,856	27,019	42	400
4~6 Q2	708	5,216	15,593	706	5,172	15,523	42	428
7~9 Q3	814	7,282	21,429	805	7,357	21,660	51	353
10~12 Q4	823	5,124	17,228	829	5,164	17,733	42	305
平成13年 1月 Jan	265	2,239	5,517	264	2,213	5,463	51	489
2 Feb	262	1,614	5,666	268	1,614	5,717	44	419
3 Mar	539	5,050	15,900	540	5,029	15,839	42	400
4 Apr	255	1,853	4,927	248	1,816	4,803	47	424
5 May	223	1,707	5,361	227	1,712	5,468	43	418
6 Jun	230	1,656	5,305	231	1,644	5,252	42	428
7 Jul	244	2,287	6,330	234	2,247	6,169	52	468
8 Aug	307	2,283	7,573	307	2,295	7,561	52	456
9 Sep	263	2,712	7,526	264	2,815	7,930	51	353
10 Oct	243	1,438	5,566	251	1,466	5,896	43	324
11 Nov	260	2,184	6,252	255	2,150	6,194	48	358
12 Dec	320	1,502	5,410	323	1,548	5,643	42	305

数値制御専用機
Numerically controlled special purpose machines
(20)

年月 Year and Month	生産(P)			販売(Sa)			在庫(I)	
	数量(台) Quantity(n)	重量(t) Weight	金額(百万円) (million yen)	数量(台) Quantity(n)	重量(t) Weight	金額(百万円) (million yen)	数量(台) Quantity(n)	重量(t) Weight
平成9年(1997)	2,118	32,980	94,393	2,122	...	94,788	20	141
10 (1998)	1,837	34,405	96,351	1,814	...	96,303	46	276
11 (1999)	1,066	19,444	54,667	1,083	19,318	55,269	26	395
12 (2000)	1,052	14,261	43,858	1,038	13,997	43,990	40	421
13 (2001)	1,105	16,037	48,636	1,113	16,064	48,938	28	239
前年比(R. S.)	5.0	12.5	10.9	7.2	14.8	11.2	▲ 30.0	▲ 43.2
平成11年度(99FY)	960	16,764	47,412	959	16,638	47,691	31	404
12 (00FY)	1,092	15,655	46,132	1,089	15,367	46,159	33	359
平成13年1~3月Q1	334	5,314	15,560	339	5,236	15,369	33	359
4~6 Q2	249	2,606	8,410	248	2,567	8,266	32	384
7~9 Q3	296	4,963	14,696	288	5,055	14,966	40	293
10~12 Q4	226	3,154	9,970	238	3,206	10,337	28	239
平成13年 1月 Jan	86	1,755	3,866	86	1,730	3,793	40	446
2 Feb	77	894	3,308	82	893	3,313	34	377
3 Mar	171	2,665	8,386	171	2,613	8,263	33	359
4 Apr	67	792	2,245	62	759	2,126	36	379
5 May	69	776	2,653	74	785	2,714	31	370
6 Jun	113	1,038	3,512	112	1,023	3,426	32	384
7 Jul	107	1,659	4,410	98	1,623	4,257	41	420
8 Aug	90	1,400	4,743	93	1,434	4,807	38	386
9 Sep	99	1,904	5,543	97	1,998	5,902	40	293
10 Oct	63	897	3,418	71	925	3,710	32	264
11 Nov	88	1,281	3,483	86	1,253	3,333	34	292
12 Dec	75	976	3,069	81	1,028	3,294	28	239

その他の専用機
Miscellaneous special purpose machines
(21)

年月 Year and Month	生産(P)			販売(Sa)			在庫(I)	
	数量(台) Quantity(n)	重量(t) Weight	金額(百万円) (million yen)	数量(台) Quantity(n)	重量(t) Weight	金額(百万円) (million yen)	数量(台) Quantity(n)	重量(t) Weight
平成 9年(1997)	2,572	16,038	48,532	2,588	...	49,010	9	35
10 (1998)	1,973	11,813	40,429	1,986	...	40,595	10	47
11 (1999)	1,717	10,691	39,968	1,716	10,674	40,196	11	44
12 (2000)	1,891	9,373	28,003	1,889	9,385	28,607	10	42
13 (2001)	2,306	10,488	32,697	2,299	10,485	32,997	14	66
前年比(R. S.)	21.9	11.9	16.8	21.7	11.7	15.3	40.0	57.1
平成11年度(99FY)	1,800	10,694	36,200	1,800	10,689	36,450	12	46
12 (00FY)	2,107	10,288	30,998	2,110	10,337	31,645	9	41
平成13年1~3月Q1	732	3,589	11,523	733	3,620	11,650	9	41
4~6 Q2	459	2,610	7,183	458	2,605	7,257	10	44
7~9 Q3	518	2,319	6,733	517	2,302	6,694	11	60
10~12 Q4	597	1,970	7,258	591	1,958	7,396	14	66
平成13年 1月Jan	179	484	1,651	178	483	1,670	11	43
2 Feb	185	720	2,358	186	721	2,404	10	42
3 Mar	368	2,385	7,514	369	2,416	7,576	9	41
4 Apr	188	1,061	2,682	186	1,057	2,677	11	45
5 May	154	931	2,708	153	927	2,754	12	48
6 Jun	117	618	1,793	119	621	1,826	10	44
7 Jul	137	628	1,920	136	624	1,912	11	48
8 Aug	217	883	2,830	214	861	2,754	14	70
9 Sep	164	808	1,983	167	817	2,028	11	60
10 Oct	180	541	2,148	180	541	2,186	11	60
11 Nov	172	903	2,769	169	897	2,861	14	66
12 Dec	245	526	2,341	242	520	2,349	14	66

マシニングセンタ
Machining centers
(22~26)

年月 Year and Month	生産(P)			販売(Sa)			在庫(I)	
	数量(台) Quantity(n)	重量(t) Weight	金額(百万円) (million yen)	数量(台) Quantity(n)	重量(t) Weight	金額(百万円) (million yen)	数量(台) Quantity(n)	重量(t) Weight
平成 9年(1997)	15,871	156,589	288,031	16,070	...	310,420	877	6,852
10 (1998)	15,815	155,302	321,203	15,455	...	339,508	1,210	10,204
11 (1999)	11,286	108,069	222,279	11,524	110,453	232,984	923	7,676
12 (2000)	15,331	133,622	262,518	15,438	133,650	255,306	796	7,415
13 (2001)	12,990	122,260	243,009	12,897	122,447	241,314	884	7,502
前年比(R. S.)	▲ 15.3	▲ 8.5	▲ 7.4	▲ 16.5	▲ 8.4	▲ 5.5	11.1	1.2
平成11年度(99FY)	11,921	109,777	221,361	12,168	112,304	226,117	686	5,876
12 (00FY)	16,118	141,839	278,505	16,106	141,705	271,767	691	5,749
平成13年1~3月Q1	4,578	41,977	81,583	4,691	43,717	84,243	691	5,749
4~6 Q2	3,411	30,780	61,690	3,181	28,805	57,237	912	7,661
7~9 Q3	2,951	28,418	56,514	3,078	29,857	59,118	785	6,305
10~12 Q4	2,050	21,085	43,222	1,947	20,068	40,716	884	7,502
平成13年 1月Jan	1,340	11,433	22,508	1,217	10,646	20,724	917	8,188
2 Feb	1,466	13,823	26,080	1,490	14,185	27,051	892	7,822
3 Mar	1,772	16,721	32,995	1,984	18,886	36,468	691	5,749
4 Apr	1,235	10,629	21,804	1,178	10,163	19,700	740	6,169
5 May	1,083	10,048	19,683	1,030	9,463	19,141	794	6,753
6 Jun	1,093	10,103	20,203	973	9,179	18,396	912	7,661
7 Jul	971	9,404	18,844	1,002	9,611	19,138	881	7,452
8 Aug	917	8,489	17,607	935	8,921	18,184	863	7,103
9 Sep	1,063	10,525	20,063	1,141	11,325	21,796	785	6,305
10 Oct	777	7,690	16,702	671	6,792	13,571	892	7,402
11 Nov	695	7,360	14,030	684	7,176	14,675	901	7,561
12 Dec	578	6,035	12,490	592	6,100	12,470	884	7,502

立て形
Vertical spindle type
(22~23)

年月 Year and Month	生産(P)			販売(Sa)			在庫(I)	
	数量(台) Quantity(n)	重量(t) Weight	金額(百万円) (million yen)	数量(台) Quantity(n)	重量(t) Weight	金額(百万円) (million yen)	数量(台) Quantity(n)	重量(t) Weight
平成 9年(1997)	9,807	60,466	113,825	9,961	...	126,126	515	2,987
10 (1998)	9,160	56,090	106,130	8,968	...	115,290	764	4,606
11 (1999)	6,515	39,043	77,057	6,646	39,759	86,024	619	3,797
12 (2000)	9,771	56,937	109,447	9,888	57,686	109,312	476	3,088
13 (2001)	7,619	45,067	88,959	7,511	44,431	87,760	577	3,703
前年比(R. S.)	▲ 22.0	▲ 20.8	▲ 18.7	▲ 24.0	▲ 23.0	▲ 19.7	21.2	19.9
平成11年度(99FY)	7,215	42,865	82,965	7,332	43,476	88,837	449	2,920
12 (00FY)	10,076	58,268	113,634	10,075	58,659	113,063	429	2,560
平成13年1~3月Q1	2,697	15,629	29,985	2,743	16,155	31,018	429	2,560
4~6 Q2	2,059	12,020	24,397	1,902	10,973	22,354	582	3,579
7~9 Q3	1,723	10,347	20,448	1,782	10,766	21,255	523	3,160
10~12 Q4	1,140	7,071	14,129	1,084	6,537	13,133	577	3,703
平成13年 1月Jan	824	4,693	8,940	751	4,338	8,515	547	3,436
2 Feb	866	5,035	9,820	853	4,922	9,740	560	3,545
3 Mar	1,007	5,901	11,225	1,139	6,895	12,763	429	2,560
4 Apr	748	4,332	9,226	708	4,045	8,262	465	2,820
5 May	654	3,883	7,370	614	3,635	7,162	505	3,066
6 Jun	657	3,805	7,801	580	3,293	6,930	582	3,579
7 Jul	572	3,372	6,910	563	3,291	6,973	591	3,660
8 Aug	554	3,277	6,557	574	3,373	6,841	571	3,563
9 Sep	597	3,698	6,981	645	4,102	7,441	523	3,160
10 Oct	449	2,888	5,742	371	2,170	4,472	600	3,869
11 Nov	383	2,335	4,516	393	2,432	4,806	589	3,766
12 Dec	308	1,848	3,871	320	1,935	3,855	577	3,703

前後ストローク500mm未満
Y-axis travel less than 500mm
(22)

年月 Year and Month	生産(P)			販売(Sa)			在庫(I)	
	数量(台) Quantity(n)	重量(t) Weight	金額(百万円) (million yen)	数量(台) Quantity(n)	重量(t) Weight	金額(百万円) (million yen)	数量(台) Quantity(n)	重量(t) Weight
平成 9年(1997)	4,977	20,346	47,557	5,087	...	50,582	322	1,423
10 (1998)	4,695	19,118	44,381	4,638	...	46,996	439	2,006
11 (1999)	3,238	13,057	31,132	3,359	13,630	35,371	311	1,402
12 (2000)	4,675	18,380	43,469	4,749	18,846	44,643	231	1,013
13 (2001)	3,895	15,397	34,030	3,832	15,098	33,707	291	1,293
前年比(R. S.)	▲ 16.7	▲ 16.2	▲ 21.7	▲ 19.3	▲ 19.9	▲ 24.5	26.0	27.6
平成11年度(99FY)	3,419	13,767	32,435	3,526	14,249	35,356	225	1,070
12 (00FY)	4,988	19,362	45,681	4,995	19,592	46,326	203	843
平成13年1~3月Q1	1,322	5,073	11,439	1,350	5,244	11,851	203	843
4~6 Q2	1,063	4,169	9,083	978	3,788	8,452	285	1,203
7~9 Q3	911	3,675	7,972	927	3,718	8,109	269	1,160
10~12 Q4	599	2,480	5,536	577	2,348	5,295	291	1,293
平成13年 1月Jan	410	1,535	3,393	375	1,437	3,280	266	1,112
2 Feb	430	1,654	3,963	433	1,612	3,892	263	1,153
3 Mar	482	1,884	4,083	542	2,195	4,679	203	843
4 Apr	368	1,428	3,206	343	1,311	2,919	225	940
5 May	342	1,353	2,879	314	1,240	2,761	253	1,051
6 Jun	353	1,388	2,998	321	1,237	2,772	285	1,203
7 Jul	302	1,198	2,695	302	1,226	2,763	285	1,174
8 Aug	295	1,213	2,595	302	1,220	2,616	278	1,169
9 Sep	314	1,264	2,682	323	1,272	2,730	269	1,160
10 Oct	218	897	1,908	196	784	1,694	291	1,273
11 Nov	211	878	1,868	216	897	1,964	286	1,255
12 Dec	170	705	1,760	165	667	1,637	291	1,293

前後ストローク500mm以上
Y-axis travel 500mm and over
(23)

年月 Year and Month	生産(P)			販売(Sa)			在庫(I)	
	数量(台) Quantity(n)	重量(t) Weight	金額(百万円) (million yen)	数量(台) Quantity(n)	重量(t) Weight	金額(百万円) (million yen)	数量(台) Quantity(n)	重量(t) Weight
平成9年(1997)	4,830	40,120	66,267	4,874	...	75,545	193	1,565
10 (1998)	4,465	36,972	61,749	4,330	...	68,294	325	2,600
11 (1999)	3,277	25,986	45,925	3,287	26,129	50,653	308	2,395
12 (2000)	5,096	38,557	65,978	5,139	38,840	64,669	245	2,075
13 (2001)	3,724	29,670	54,929	3,679	29,333	54,053	286	2,410
前年比(R.S.)	▲ 26.9	▲ 23.0	▲ 16.7	▲ 28.4	▲ 24.5	▲ 16.4	16.7	16.1
平成11年度(99FY)	3,796	29,098	50,530	3,806	29,227	53,481	224	1,850
12 (00FY)	5,088	38,906	67,953	5,080	39,067	66,737	226	1,717
平成13年1~3月Q1	1,375	10,556	18,546	1,393	10,911	19,167	226	1,717
4~6 Q2	996	7,851	15,314	924	7,185	13,902	297	2,376
7~9 Q3	812	6,672	12,476	855	7,048	13,146	254	2,000
10~12 Q4	541	4,591	8,593	507	4,189	7,838	286	2,410
平成13年 1月Jan	414	3,158	5,547	376	2,901	5,235	281	2,324
2 Feb	436	3,381	5,857	420	3,310	5,848	297	2,392
3 Mar	525	4,017	7,142	597	4,700	8,084	226	1,717
4 Apr	380	2,904	6,020	365	2,734	5,343	240	1,880
5 May	312	2,530	4,491	300	2,395	4,401	252	2,015
6 Jun	304	2,417	4,803	259	2,056	4,158	297	2,376
7 Jul	270	2,174	4,215	261	2,065	4,210	306	2,486
8 Aug	259	2,064	3,962	272	2,153	4,225	293	2,394
9 Sep	283	2,434	4,299	322	2,830	4,711	254	2,000
10 Oct	231	1,991	3,834	175	1,386	2,778	309	2,596
11 Nov	172	1,457	2,648	177	1,535	2,842	303	2,511
12 Dec	138	1,143	2,111	155	1,268	2,218	286	2,410

横形
Horizontal spindle type
(24~25)

年月 Year and Month	生産(P)			販売(Sa)			在庫(I)	
	数量(台) Quantity(n)	重量(t) Weight	金額(百万円) (million yen)	数量(台) Quantity(n)	重量(t) Weight	金額(百万円) (million yen)	数量(台) Quantity(n)	重量(t) Weight
平成9年(1997)	5,050	74,217	131,549	5,079	...	143,644	327	3,277
10 (1998)	5,611	74,774	171,969	5,442	...	177,812	413	4,885
11 (1999)	4,001	53,483	117,998	4,115	55,222	119,309	265	3,067
12 (2000)	4,725	60,322	126,304	4,715	59,986	119,544	284	3,464
13 (2001)	4,646	61,422	128,262	4,669	62,154	126,856	264	3,035
前年比(R.S.)	▲ 1.7	1.8	1.6	▲ 1.0	3.6	6.1	▲ 7.0	▲ 12.4
平成11年度(99FY)	3,951	52,070	113,252	4,084	54,119	112,020	211	2,303
12 (00FY)	5,117	65,715	135,689	5,110	65,429	129,279	234	2,630
平成13年1~3月Q1	1,606	20,973	42,751	1,665	21,882	43,518	234	2,630
4~6 Q2	1,175	15,283	31,591	1,111	14,534	29,418	293	3,345
7~9 Q3	1,076	14,497	30,287	1,151	15,470	31,937	218	2,455
10~12 Q4	789	10,669	23,633	742	10,268	21,983	264	3,035
平成13年 1月Jan	446	5,591	11,710	406	5,187	10,384	324	3,860
2 Feb	518	7,170	13,575	556	7,551	14,369	285	3,479
3 Mar	642	8,212	17,466	703	9,144	18,765	234	2,630
4 Apr	426	5,286	10,927	413	5,176	9,857	243	2,721
5 May	367	5,023	10,353	365	4,826	10,184	246	2,920
6 Jun	382	4,974	10,311	333	4,532	9,377	293	3,345
7 Jul	349	4,758	10,008	391	5,026	10,168	251	3,075
8 Aug	312	4,113	9,141	311	4,332	9,207	252	2,940
9 Sep	415	5,626	11,138	449	6,112	12,562	218	2,455
10 Oct	290	3,848	9,270	253	3,442	7,117	257	3,069
11 Nov	255	3,413	7,018	245	3,432	7,530	266	3,031
12 Dec	244	3,408	7,345	244	3,394	7,336	264	3,035

テーブルサイズ500mm未満
Table size less than 500mm
(24)

年月 Year and Month	生産(P)			販売(Sa)			在庫(I)	
	数量(台) Quantity(n)	重量(t) Weight	金額(百万円) (million yen)	数量(台) Quantity(n)	重量(t) Weight	金額(百万円) (million yen)	数量(台) Quantity(n)	重量(t) Weight
平成 9年(1997)	2,515	35,303	38,341	2,527	...	44,657	185	1,210
10 (1998)	2,142	19,805	42,206	2,087	...	45,485	165	1,263
11 (1999)	1,482	13,621	28,258	1,501	13,832	30,335	124	932
12 (2000)	1,856	16,520	30,945	1,863	16,583	31,455	122	912
13 (2001)	2,067	19,587	36,306	2,067	19,565	37,257	131	975
前年比(R.S.)	11.4	18.6	17.3	11.0	18.0	18.4	7.4	6.9
平成11年度(99FY)	1,433	13,047	26,480	1,458	13,295	27,789	114	839
12 (00FY)	2,156	19,474	35,602	2,165	19,533	36,142	120	885
平成13年1~3月Q1	734	6,823	12,268	745	6,902	12,642	120	885
4~6 Q2	533	5,040	8,800	496	4,769	8,628	157	1,155
7~9 Q3	457	4,406	8,771	501	4,733	9,458	113	826
10~12 Q4	343	3,318	6,467	325	3,161	6,529	131	975
平成13年 1月Jan	202	1,764	3,147	179	1,627	3,000	145	1,049
2 Feb	210	2,018	3,626	234	2,195	3,867	121	872
3 Mar	322	3,041	5,495	332	3,080	5,775	120	885
4 Apr	210	1,841	3,163	206	1,835	3,198	124	891
5 May	152	1,572	2,818	158	1,599	2,973	118	864
6 Jun	171	1,627	2,819	132	1,335	2,457	157	1,155
7 Jul	129	1,223	2,456	175	1,603	3,060	111	774
8 Aug	139	1,250	2,660	128	1,094	2,340	122	931
9 Sep	189	1,933	3,655	198	2,036	4,058	113	826
10 Oct	108	969	1,832	101	959	1,898	122	840
11 Nov	133	1,410	2,749	120	1,313	2,557	135	938
12 Dec	102	939	1,886	104	889	2,074	131	975

テーブルサイズ500mm以上
Table size 500mm and over
(25)

年月 Year and Month	生産(P)			販売(Sa)			在庫(I)	
	数量(台) Quantity(n)	重量(t) Weight	金額(百万円) (million yen)	数量(台) Quantity(n)	重量(t) Weight	金額(百万円) (million yen)	数量(台) Quantity(n)	重量(t) Weight
平成 9年(1997)	2,535	38,914	93,208	2,552	...	98,986	142	2,067
10 (1998)	3,469	54,969	129,763	3,355	...	132,327	248	3,622
11 (1999)	2,519	39,862	89,740	2,614	41,390	88,974	141	2,135
12 (2000)	2,869	43,802	95,359	2,852	43,403	88,089	162	2,552
13 (2001)	2,579	41,835	91,956	2,602	42,589	89,599	133	2,060
前年比(R.S.)	▲ 10.1	▲ 4.5	▲ 3.6	▲ 8.8	▲ 1.9	1.7	▲ 17.9	▲ 19.3
平成11年度(99FY)	2,518	39,023	86,772	2,626	40,824	84,231	97	1,464
12 (00FY)	2,961	46,241	100,087	2,945	45,896	93,137	114	1,745
平成13年1~3月Q1	872	14,150	30,483	920	14,980	30,876	114	1,745
4~6 Q2	642	10,243	22,791	615	9,765	20,790	136	2,190
7~9 Q3	619	10,091	21,516	650	10,737	22,479	105	1,629
10~12 Q4	446	7,351	17,166	417	7,107	15,454	133	2,060
平成13年 1月Jan	244	3,827	8,563	227	3,560	7,384	179	2,811
2 Feb	308	5,152	9,949	322	5,356	10,502	164	2,607
3 Mar	320	5,171	11,971	371	6,064	12,990	114	1,745
4 Apr	216	3,445	7,764	207	3,341	6,659	119	1,830
5 May	215	3,451	7,535	207	3,227	7,211	128	2,056
6 Jun	211	3,347	7,492	201	3,197	6,920	136	2,190
7 Jul	220	3,535	7,552	216	3,423	7,108	140	2,301
8 Aug	173	2,863	6,481	183	3,238	6,867	130	2,009
9 Sep	226	3,693	7,483	251	4,076	8,504	105	1,629
10 Oct	182	2,879	7,438	152	2,483	5,219	135	2,229
11 Nov	122	2,003	4,269	125	2,119	4,973	131	2,093
12 Dec	142	2,469	5,459	140	2,505	5,262	133	2,060

その他のマシニングセンタ(立て・横兼用形、門形)
Miscellaneous machining centers (vertical and horizontal combination type, double column type)
(26)

年月 Year and Month	生産(P)			販売(Sa)			在庫(I)	
	数量(台) Quantity(n)	重量(t) Weight	金額(百万円) (million yen)	数量(台) Quantity(n)	重量(t) Weight	金額(百万円) (million yen)	数量(台) Quantity(n)	重量(t) Weight
平成9年(1997)	1,014	21,907	42,657	1,030	...	40,650	35	588
10 (1998)	1,044	24,438	43,104	1,045	...	46,406	33	713
11 (1999)	770	15,543	27,224	763	15,472	27,651	39	812
12 (2000)	835	16,363	26,767	835	15,978	26,450	36	863
13 (2001)	725	15,771	25,788	717	15,862	26,698	43	764
前年比(R.S.)	▲ 13.2	▲ 3.6	▲ 3.7	▲ 14.1	▲ 0.7	0.9	19.4	▲ 11.5
平成11年度(99FY)	755	14,842	25,144	752	14,709	25,260	26	653
12 (00FY)	925	17,856	29,182	921	17,617	29,425	28	559
平成13年1~3月Q1	275	5,375	8,847	283	5,680	9,707	28	559
4~6 Q2	177	3,477	5,702	168	3,298	5,465	37	737
7~9 Q3	152	3,574	5,779	145	3,621	5,926	44	690
10~12 Q4	121	3,345	5,460	121	3,263	5,600	43	764
平成13年 1月Jan	70	1,149	1,858	60	1,121	1,825	46	892
2 Feb	82	1,618	2,685	81	1,712	2,942	47	798
3 Mar	123	2,608	4,304	142	2,847	4,940	28	559
4 Apr	61	1,011	1,651	57	942	1,581	32	628
5 May	62	1,142	1,960	51	1,002	1,795	43	767
6 Jun	54	1,324	2,091	60	1,354	2,089	37	737
7 Jul	50	1,274	1,926	48	1,294	1,997	39	717
8 Aug	51	1,099	1,909	50	1,216	2,136	40	600
9 Sep	51	1,201	1,944	47	1,111	1,793	44	690
10 Oct	38	954	1,690	47	1,180	1,982	35	464
11 Nov	57	1,612	2,496	46	1,312	2,339	46	764
12 Dec	26	779	1,274	28	771	1,279	43	764

放電加工機
Electrical discharge machines
(27~29)

年月 Year and Month	生産(P)			販売(Sa)			在庫(I)	
	数量(台) Quantity(n)	重量(t) Weight	金額(百万円) (million yen)	数量(台) Quantity(n)	重量(t) Weight	金額(百万円) (million yen)	数量(台) Quantity(n)	重量(t) Weight
平成9年(1997)	5,736	16,773	75,110	5,703	...	74,192	95	228
10 (1998)	5,133	14,688	66,469	5,025	...	64,606	168	412
11 (1999)	4,330	13,271	55,621	4,328	13,089	54,362	156	451
12 (2000)	4,971	14,565	63,388	4,912	14,402	61,980	200	562
13 (2001)	3,574	10,983	47,005	3,555	10,830	45,990	88	234
前年比(R.S.)	▲ 28.1	▲ 24.6	▲ 25.8	▲ 27.6	▲ 24.8	▲ 25.8	▲ 56.0	▲ 58.4
平成11年度(99FY)	4,577	13,813	57,949	4,497	13,506	55,932	196	518
12 (00FY)	4,830	14,235	62,503	4,825	14,148	61,691	84	178
平成13年1~3月Q1	1,244	3,711	16,965	1,254	3,715	16,872	84	178
4~6 Q2	854	2,475	10,853	793	2,333	9,836	132	262
7~9 Q3	979	3,165	12,336	991	3,151	12,252	111	241
10~12 Q4	497	1,632	6,851	517	1,631	7,030	88	234
平成13年 1月Jan	347	1,019	4,631	363	1,027	4,698	82	187
2 Feb	381	1,115	5,062	385	1,142	5,094	75	147
3 Mar	516	1,577	7,272	506	1,546	7,080	84	178
4 Apr	335	999	4,498	311	903	3,857	97	232
5 May	225	599	2,826	197	561	2,587	120	252
6 Jun	294	877	3,529	285	869	3,392	132	262
7 Jul	269	871	3,540	266	841	3,427	131	272
8 Aug	283	886	3,530	269	855	3,418	141	290
9 Sep	427	1,408	5,266	456	1,455	5,407	111	241
10 Oct	176	550	2,380	193	550	2,397	92	235
11 Nov	155	521	2,151	165	528	2,374	81	225
12 Dec	166	561	2,320	159	553	2,259	88	234

数值制御放電加工機
Numerically controlled electrical discharge machines
(27~28)

年月 Year and Month	生産(P)			販売(Sa)			在庫(I)	
	数量(台) Quantity(n)	重量(t) Weight	金額(百万円) (million yen)	数量(台) Quantity(n)	重量(t) Weight	金額(百万円) (million yen)	数量(台) Quantity(n)	重量(t) Weight
平成 9年(1997)	5,597	15,976	71,548	5,560	...	70,615	95	228
10 (1998)	5,035	13,987	63,147	4,926	...	61,277	168	412
11 (1999)	4,248	12,570	53,000	4,246	12,481	51,741	156	451
12 (2000)	4,890	13,841	60,863	4,831	13,678	59,255	200	562
13 (2001)	3,514	10,388	44,888	3,495	10,235	43,873	88	234
前年比(R.S.)	▲ 28.1	▲ 24.9	▲ 26.2	▲ 27.7	▲ 25.2	▲ 26.0	▲ 56.0	▲ 58.4
平成11年度(99FY)	4,497	13,117	55,222	4,417	12,903	53,205	196	518
12 (00FY)	4,749	13,470	59,978	4,744	13,383	58,966	84	178
平成13年1~3月Q1	1,221	3,479	16,130	1,231	3,483	16,037	84	178
4~6 Q2	839	2,326	10,340	778	2,184	9,323	132	262
7~9 Q3	969	3,074	12,004	981	3,060	11,920	111	241
10~12 Q4	485	1,509	6,414	505	1,508	6,593	88	234
平成13年 1月Jan	340	950	4,378	356	958	4,445	82	187
2 Feb	374	1,043	4,821	378	1,070	4,853	75	147
3 Mar	507	1,486	6,931	497	1,455	6,739	84	178
4 Apr	328	936	4,268	304	840	3,627	97	232
5 May	221	558	2,689	193	520	2,450	120	252
6 Jun	290	832	3,383	281	824	3,246	132	262
7 Jul	265	827	3,379	262	797	3,266	131	272
8 Aug	277	839	3,359	263	808	3,247	141	290
9 Sep	427	1,408	5,266	456	1,455	5,407	111	241
10 Oct	173	518	2,272	190	518	2,289	92	235
11 Nov	151	483	2,022	161	490	2,245	81	225
12 Dec	161	508	2,120	154	500	2,059	88	234

形彫り放電加工機
Numerically controlled die sinking electrical discharge machines
(27)

年月 Year and Month	生産(P)			販売(Sa)			在庫(I)	
	数量(台) Quantity(n)	重量(t) Weight	金額(百万円) (million yen)	数量(台) Quantity(n)	重量(t) Weight	金額(百万円) (million yen)	数量(台) Quantity(n)	重量(t) Weight
平成 9年(1997)	1,518	6,147	22,446	1,520	...	22,101	16	83
10 (1998)	1,219	4,843	17,803	1,196	...	17,137	31	148
11 (1999)	1,187	4,567	16,114	1,164	4,499	15,365	51	219
12 (2000)	1,080	4,207	15,238	1,064	4,156	14,744	66	258
13 (2001)	738	2,948	10,801	713	2,837	10,436	21	121
前年比(R.S.)	▲ 31.7	▲ 29.9	▲ 29.1	▲ 33.0	▲ 31.7	▲ 29.2	▲ 68.2	▲ 53.1
平成11年度(99FY)	1,238	4,788	16,510	1,203	4,679	15,609	59	228
12 (00FY)	974	3,823	14,098	969	3,799	13,821	12	69
平成13年1~3月Q1	264	1,012	3,808	266	1,021	3,832	12	69
4~6 Q2	168	695	2,561	152	625	2,303	15	86
7~9 Q3	196	746	2,718	191	726	2,639	17	96
10~12 Q4	110	495	1,714	104	465	1,662	21	121
平成13年 1月Jan	60	249	971	56	227	893	19	103
2 Feb	65	255	942	71	286	1,033	12	69
3 Mar	139	508	1,895	139	508	1,906	12	69
4 Apr	77	325	1,112	63	255	912	19	109
5 May	32	125	505	32	135	523	15	86
6 Jun	59	245	944	57	235	868	15	86
7 Jul	47	180	683	45	173	654	15	86
8 Aug	38	155	540	37	149	528	16	92
9 Sep	111	411	1,495	109	404	1,457	17	96
10 Oct	41	185	606	37	164	608	20	115
11 Nov	41	185	658	37	162	572	23	135
12 Dec	28	125	450	30	139	482	21	121

ワイヤ放電加工機
Numerically controlled wire electrical discharge machines
(28)

年月 Year and Month	生産(P)			販売(Sa)			在庫(I)	
	数量(台) Quantity(n)	重量(t) Weight	金額(百万円) (million yen)	数量(台) Quantity(n)	重量(t) Weight	金額(百万円) (million yen)	数量(台) Quantity(n)	重量(t) Weight
平成 9年(1997)	4,079	9,829	49,103	4,040	...	48,514	79	144
10 (1998)	3,816	9,144	45,344	3,730	...	44,140	137	264
11 (1999)	3,061	8,003	36,886	3,082	7,982	36,376	105	232
12 (2000)	3,810	9,634	45,625	3,767	9,522	44,511	134	304
13 (2001)	2,776	7,440	34,087	2,782	7,398	33,437	67	113
前年比(R. S.)	▲ 27.1	▲ 22.8	▲ 25.3	▲ 26.1	▲ 22.3	▲ 24.9	▲ 50.0	▲ 62.8
平成11年度(99FY)	3,259	8,329	38,712	3,214	8,224	37,596	137	290
12 (00FY)	3,775	9,647	45,880	3,775	9,584	45,145	72	109
平成13年1~3月Q1	957	2,467	12,322	965	2,462	12,205	72	109
4~6 Q2	671	1,631	7,779	626	1,559	7,020	117	176
7~9 Q3	773	2,328	9,286	790	2,334	9,281	94	145
10~12 Q4	375	1,014	4,700	401	1,043	4,931	67	113
平成13年 1月Jan	280	701	3,407	300	731	3,552	63	84
2 Feb	309	788	3,879	307	784	3,820	63	78
3 Mar	368	978	5,036	358	947	4,833	72	109
4 Apr	251	611	3,156	241	585	2,715	78	123
5 May	189	433	2,184	161	385	1,927	105	166
6 Jun	231	587	2,439	224	589	2,378	117	176
7 Jul	218	647	2,696	217	624	2,612	116	186
8 Aug	239	684	2,819	226	659	2,719	125	198
9 Sep	316	997	3,771	347	1,051	3,950	94	145
10 Oct	132	333	1,666	153	354	1,681	72	120
11 Nov	110	298	1,364	124	328	1,673	58	90
12 Dec	133	383	1,670	124	361	1,577	67	113

その他の放電加工機
Miscellaneous electrical discharge machines
(29)

年月 Year and Month	生産(P)			販売(Sa)			在庫(I)	
	数量(台) Quantity(n)	重量(t) Weight	金額(百万円) (million yen)	数量(台) Quantity(n)	重量(t) Weight	金額(百万円) (million yen)	数量(台) Quantity(n)	重量(t) Weight
平成 9年(1997)	139	797	3,562	143	...	3,577	-	-
10 (1998)	98	701	3,322	99	...	3,329	-	-
11 (1999)	82	701	2,621	82	608	2,621	-	-
12 (2000)	81	724	2,525	81	724	2,725	-	-
13 (2001)	60	595	2,117	60	595	2,117	-	-
前年比(R. S.)	▲ 25.9	▲ 17.8	▲ 16.2	▲ 25.9	▲ 17.8	▲ 22.3	-	-
平成11年度(99FY)	80	696	2,727	80	603	2,727	-	-
12 (00FY)	81	765	2,525	81	765	2,725	-	-
平成13年1~3月Q1	23	232	835	23	232	835	-	-
4~6 Q2	15	149	513	15	149	513	-	-
7~9 Q3	10	91	332	10	91	332	-	-
10~12 Q4	12	123	437	12	123	437	-	-
平成13年 1月Jan	7	69	253	7	69	253	-	-
2 Feb	7	72	241	7	72	241	-	-
3 Mar	9	91	341	9	91	341	-	-
4 Apr	7	63	230	7	63	230	-	-
5 May	4	41	137	4	41	137	-	-
6 Jun	4	45	146	4	45	146	-	-
7 Jul	4	44	161	4	44	161	-	-
8 Aug	6	47	171	6	47	171	-	-
9 Sep	-	-	-	-	-	-	-	-
10 Oct	3	32	108	3	32	108	-	-
11 Nov	4	38	129	4	38	129	-	-
12 Dec	5	53	200	5	53	200	-	-

その他の金属工作機械
Miscellaneous metal cutting machine tools
(30~31)

年月 Year and Month	生産(P)			販売(Sa)			在庫(I)	
	数量(台) Quantity(n)	重量(t) Weight	金額(百万円) (million yen)	数量(台) Quantity(n)	重量(t) Weight	金額(百万円) (million yen)	数量(台) Quantity(n)	重量(t) Weight
平成9年(1997)	38,479	26,877	84,543	37,942	...	87,169	5,069	1,974
10 (1998)	28,579	22,714	69,506	28,435	...	75,065	5,037	1,741
11 (1999)	21,441	19,109	59,400	21,435	19,344	64,269	2,576	1,473
12 (2000)	25,832	20,094	68,829	25,949	20,224	74,153	2,548	1,469
13 (2001)	17,839	22,556	69,314	18,095	21,808	73,081	2,277	1,927
前年比(R. S.)	▲ 30.9	12.3	0.7	▲ 30.3	7.8	▲ 1.4	▲ 10.6	31.2
平成11年度(99FY)	22,672	18,263	59,468	22,839	18,556	64,444	2,116	1,274
12 (00FY)	25,142	21,772	73,916	25,165	21,568	78,714	2,024	1,333
平成13年1~3月Q1	5,491	6,667	21,585	6,014	6,595	22,722	2,024	1,333
4~6 Q2	5,022	5,832	17,326	4,433	5,423	18,694	2,608	1,663
7~9 Q3	4,211	5,680	16,586	4,317	5,876	17,922	2,493	1,375
10~12 Q4	3,115	4,377	13,817	3,331	3,914	13,743	2,277	1,927
平成13年 1月Jan	1,584	2,137	6,492	1,652	1,759	6,212	2,480	1,825
2 Feb	1,675	1,872	5,890	1,627	1,807	6,019	2,527	1,761
3 Mar	2,232	2,658	9,203	2,735	3,029	10,491	2,024	1,333
4 Apr	1,610	1,810	5,153	1,390	1,659	5,977	2,239	1,436
5 May	1,716	2,080	6,459	1,498	1,898	6,357	2,457	1,606
6 Jun	1,696	1,942	5,714	1,545	1,866	6,360	2,608	1,663
7 Jul	1,393	1,697	5,312	1,303	1,586	5,589	2,698	1,767
8 Aug	1,303	1,780	5,009	1,259	1,803	5,200	2,743	1,733
9 Sep	1,515	2,203	6,265	1,755	2,487	7,133	2,493	1,375
10 Oct	1,025	1,636	5,427	1,000	1,313	4,964	2,518	1,695
11 Nov	1,121	1,496	4,418	1,277	1,377	4,472	2,362	1,917
12 Dec	969	1,245	3,972	1,054	1,224	4,307	2,277	1,927

数値制御工作機械
Numerically controlled metal cutting machine tools
(30)

年月 Year and Month	生産(P)			販売(Sa)			在庫(I)	
	数量(台) Quantity(n)	重量(t) Weight	金額(百万円) (million yen)	数量(台) Quantity(n)	重量(t) Weight	金額(百万円) (million yen)	数量(台) Quantity(n)	重量(t) Weight
平成9年(1997)	2,387	13,791	41,663	2,363	...	41,286	118	667
10 (1998)	2,170	12,482	38,934	2,191	...	39,227	70	655
11 (1999)	2,198	10,551	36,327	2,200	10,586	35,978	83	630
12 (2000)	3,031	13,097	46,998	3,002	13,065	46,673	112	859
13 (2001)	2,876	16,091	49,020	2,874	15,818	49,415	111	960
前年比(R. S.)	▲ 5.1	22.9	4.3	▲ 4.3	21.1	5.9	▲ 0.9	11.8
平成11年度(99FY)	2,271	10,697	36,884	2,268	10,747	36,402	84	570
12 (00FY)	3,193	14,670	51,915	3,168	14,563	51,447	107	746
平成13年1~3月Q1	858	4,738	15,824	862	4,733	15,694	107	746
4~6 Q2	738	4,224	12,404	725	3,981	12,278	116	932
7~9 Q3	707	4,181	11,903	737	4,437	12,709	88	680
10~12 Q4	573	2,948	8,889	550	2,667	8,734	111	960
平成13年 1月Jan	263	1,510	4,615	234	1,165	3,933	141	1,214
2 Feb	262	1,361	4,418	257	1,355	4,301	145	1,092
3 Mar	333	1,867	6,791	371	2,213	7,460	107	746
4 Apr	226	1,283	3,624	222	1,189	3,579	107	783
5 May	254	1,447	4,419	239	1,328	4,091	122	902
6 Jun	258	1,494	4,361	264	1,464	4,608	116	932
7 Jul	204	1,212	3,505	196	1,133	3,437	125	1,012
8 Aug	211	1,177	3,115	212	1,225	3,253	125	966
9 Sep	292	1,792	5,283	329	2,079	6,019	88	680
10 Oct	175	999	2,948	150	769	2,542	113	908
11 Nov	215	1,089	3,176	209	1,031	3,174	119	967
12 Dec	183	860	2,765	191	867	3,018	111	960

他に分類されない工作機械
Miscellaneous metal cutting machine tools
(31)

年月 Year and Month	生産(P)			販売(Sa)			在庫(I)	
	数量(台) Quantity(n)	重量(t) Weight	金額(百万円) (million yen)	数量(台) Quantity(n)	重量(t) Weight	金額(百万円) (million yen)	数量(台) Quantity(n)	重量(t) Weight
平成9年(1997)	36,092	13,086	42,880	35,579	...	45,884	4,951	1,307
10 (1998)	26,409	10,232	30,572	26,244	...	35,836	4,967	1,086
11 (1999)	19,243	8,558	23,073	19,235	8,758	28,291	2,493	843
12 (2000)	22,801	6,997	21,831	22,947	7,159	27,480	2,436	610
13 (2001)	14,963	6,465	20,294	15,221	5,990	23,666	2,166	967
前年比(R. S.)	▲ 34.4	▲ 7.6	▲ 7.0	▲ 33.7	▲ 16.3	▲ 13.9	▲ 11.1	58.5
平成11年度(99FY)	20,401	7,566	22,584	20,571	7,809	28,042	2,032	704
12 (00FY)	21,949	7,102	22,001	21,997	7,005	27,267	1,917	587
平成13年1~3月Q1	4,633	1,929	5,761	5,152	1,862	7,028	1,917	587
4~6 Q2	4,284	1,608	4,922	3,708	1,442	6,416	2,492	731
7~9 Q3	3,504	1,499	4,683	3,580	1,439	5,213	2,405	695
10~12 Q4	2,542	1,429	4,928	2,781	1,247	5,009	2,166	967
平成13年 1月Jan	1,321	627	1,877	1,418	594	2,279	2,339	611
2 Feb	1,413	511	1,472	1,370	452	1,718	2,382	669
3 Mar	1,899	791	2,412	2,364	816	3,031	1,917	587
4 Apr	1,384	527	1,529	1,168	470	2,398	2,132	653
5 May	1,462	633	2,040	1,259	570	2,266	2,335	704
6 Jun	1,438	448	1,353	1,281	402	1,752	2,492	731
7 Jul	1,189	485	1,807	1,107	453	2,152	2,573	755
8 Aug	1,092	603	1,894	1,047	578	1,947	2,618	767
9 Sep	1,223	411	982	1,426	408	1,114	2,405	695
10 Oct	850	637	2,479	850	544	2,422	2,405	787
11 Nov	906	407	1,242	1,068	346	1,298	2,243	950
12 Dec	786	385	1,207	863	357	1,289	2,166	967

注：平成11年より、平削り盤・形削り盤・立削り盤・キーマゾ盤、ホーニング盤・ラップ盤、金切り盤（のこ盤・パイプ・と石切断機等）、ねじ切り・ねじ立て盤を他に分類されない工作機械に統合。平成10年以前の数値は、上記品目を含めたものを掲載。

数値制御工作機械合計
Numerically controlled metal cutting machine tools total
(1~2, 4, 6, 8, 10~12, 17, 20, 22~28, 30)

年月 Year and Month	生産(P)			販売(Sa)			在庫(I)	
	数量(台) Quantity(n)	重量(t) Weight	金額(百万円) (million yen)	数量(台) Quantity(n)	重量(t) Weight	金額(百万円) (million yen)	数量(台) Quantity(n)	重量(t) Weight
平成9年(1997)	56,112	356,174	850,132	56,458	...	892,977	3,485	16,324
10 (1998)	53,845	355,429	876,764	53,020	...	917,893	4,197	21,380
11 (1999)	40,946	248,528	635,435	41,689	252,736	660,218	3,317	16,521
12 (2000)	53,755	283,842	720,801	53,706	284,158	711,779	3,318	15,881
13 (2001)	46,604	270,596	680,154	46,180	269,734	679,638	3,560	15,970
前年比(R. S.)	▲ 13.3	▲ 4.7	▲ 5.6	▲ 14.0	▲ 5.1	▲ 4.5	7.3	0.6
平成11年度(99FY)	42,249	244,725	625,414	42,935	249,483	636,960	2,695	13,115
12 (00FY)	56,941	303,043	767,443	56,252	301,618	757,812	3,271	13,681
平成13年1~3月Q1	15,638	89,369	224,407	15,605	91,085	227,371	3,271	13,681
4~6 Q2	12,469	67,627	168,632	11,800	63,799	160,486	3,876	17,167
7~9 Q3	10,841	67,356	168,239	10,996	69,682	173,789	3,702	14,858
10~12 Q4	7,656	46,244	118,876	7,779	45,168	117,992	3,560	15,970
平成13年 1月Jan	4,542	24,623	60,997	4,171	23,073	57,269	3,590	17,081
2 Feb	5,046	28,582	70,564	5,012	28,111	70,166	3,623	17,361
3 Mar	6,050	36,164	92,846	6,422	39,901	99,936	3,271	13,681
4 Apr	4,328	22,517	56,686	4,127	21,437	52,584	3,441	14,579
5 May	4,074	22,053	54,909	3,780	20,644	52,299	3,728	15,966
6 Jun	4,067	23,057	57,037	3,893	21,718	55,603	3,876	17,167
7 Jul	3,689	21,997	54,726	3,617	22,369	54,878	3,941	16,762
8 Aug	3,301	20,261	51,547	3,324	20,525	52,726	3,911	16,555
9 Sep	3,851	25,098	61,966	4,055	26,788	66,185	3,702	14,858
10 Oct	2,638	15,778	41,754	2,463	14,425	37,772	3,870	16,371
11 Nov	2,681	16,841	41,095	2,675	16,269	41,494	3,868	16,897
12 Dec	2,337	13,625	36,027	2,641	14,474	38,726	3,560	15,970

12 金属加工機械 及び鑄造装置 Metal forming machinery and foundry equipment 生産金額 Production Value 13年計(2001) 254,960 百万円 (million yen)	金属加工機械 Metal forming machinery (1~23)		金属一次製品 製造機械 Primary metal products machinery (1~8)		圧延機械 Rolling mill machinery (1~3)		圧延機械(本体又は一式のもの) Rolling mill machinery (main body or complete set) (1)			
	年 月 Year and Month	生産(P)		生産(P)		生産(P)		生産(P)		
		金額(百万円) (million yen)	金額(百万円) (million yen)	金額(百万円) (million yen)	金額(百万円) (million yen)	数量(台) Quantity(n)	重量(t) Weight	金額(百万円) (million yen)		
平成 9年(1997)	332,263	133,243	41,992	173	20,738	25,917				
10 (1998)	345,761	175,000	94,319	136	60,598	82,176				
11 (1999)	258,319	135,208	59,362	178	31,460	48,192				
12 (2000)	245,028	103,686	46,862	119	22,963	37,713				
13 (2001)	212,831	64,518	21,935	113	8,989	11,214				
前年比(R. Y.)	▲ 13.1	▲ 37.8	▲ 53.2	▲ 5.0	▲ 60.9	▲ 70.3				
平成11年度(99FY)	255,091	130,170	57,759	160	29,504	47,139				
12 (00FY)	215,939	66,378	19,572	92	6,019	10,735				
平成13年1~3月Q1	62,924	16,281	4,861	21	1,056	2,017				
4~6 Q2	43,830	12,715	2,324	25	352	393				
7~9 Q3	64,538	18,772	7,780	33	2,916	3,972				
10~12 Q4	41,539	16,750	6,970	34	4,665	4,832				
平成13年 1月Jan	14,307	4,010	983	6	369	210				
2 Feb	16,926	4,246	589	9	130	143				
3 Mar	31,691	8,025	3,289	6	557	1,664				
4 Apr	14,220	4,335	767	9	85	78				
5 May	14,150	4,026	683	7	152	185				
6 Jun	15,460	4,354	874	9	115	130				
7 Jul	19,187	4,086	905	14	805	514				
8 Aug	20,454	5,062	1,167	8	297	476				
9 Sep	24,897	9,624	5,708	11	1,814	2,982				
10 Oct	13,623	4,396	1,152	10	1,137	658				
11 Nov	12,314	3,890	933	14	270	264				
12 Dec	15,602	8,464	4,885	10	3,258	3,910				

注：生産内訳及び進ちょく量は別に掲載。

圧延機械の付属装置 (シャワーはせん断機を含む)
Accessories of rolling
mill machines
(2)

圧延機械の部品(ロールを除く)
Parts of rolling
mill machinery
(except rolls)
(3)

製管機械・精整仕上げ装置
Tube mills and
finishing equipment
(4)

年 月 Year and Month	生産(P)			金額(百万円) (million yen)	生産(P)	金額(百万円) (million yen)	生産(P)		
	数量(台) Quantity(n)	重量(t) Weight	金額(百万円) (million yen)				数量(台) Quantity(n)	重量(t) Weight	金額(百万円) (million yen)
平成 9年(1997)	149	1,785	2,578	13,498	361	19,651	34,331		
10 (1998)	144	2,374	3,619	8,526	419	12,724	27,353		
11 (1999)	85	1,520	1,995	9,175	419	13,999	34,545		
12 (2000)	73	1,001	2,080	7,069	340	9,409	15,001		
13 (2001)	87	590	1,766	8,955	352	1,889	3,676		
前年比(R. Y.)	19.2	▲ 41.1	▲ 15.1	26.7	3.5	▲ 79.9	▲ 75.5		
平成11年度(99FY)	80	1,867	2,645	7,975	396	14,884	31,668		
12 (00FY)	82	609	1,577	7,260	345	2,939	5,750		
平成13年1~3月Q1	32	224	447	2,397	91	796	1,348		
4~6 Q2	22	65	137	1,794	60	78	206		
7~9 Q3	18	151	833	2,975	98	898	1,781		
10~12 Q4	15	150	349	1,789	103	117	341		
平成13年 1月Jan	14	49	111	662	30	6	6		
2 Feb	9	66	134	312	29	125	173		
3 Mar	9	109	202	1,423	32	665	1,169		
4 Apr	8	43	61	628	3	22	42		
5 May	7	15	61	437	27	50	158		
6 Jun	7	7	15	729	30	6	6		
7 Jul	5	14	24	367	31	33	49		
8 Aug	7	13	31	660	34	185	926		
9 Sep	6	124	778	1,948	33	680	806		
10 Oct	3	63	91	403	41	26	71		
11 Nov	9	82	253	416	30	6	5		
12 Dec	3	5	5	970	32	85	265		

注：自己消費を除く。

ロール
Rolls
(5~8)

年月 Year and Month	生産(P)			販売(Sa)			在庫(I)
	数量(本) Quantity(n)	重量(t) Weight	金額(百万円) (million yen)	数量(本) Quantity(n)	重量(t) Weight	金額(百万円) (million yen)	数量(本) Quantity(n)
平成 9年(1997)	50,069	111,987	56,920	49,678	108,814	55,118	1,533
10 (1998)	45,886	108,505	53,328	45,344	103,917	51,058	1,531
11 (1999)	39,566	86,994	41,301	39,365	82,927	39,272	1,591
12 (2000)	39,760	92,273	41,823	39,354	88,270	40,397	1,356
13 (2001)	35,406	84,691	38,907	34,695	80,077	36,624	1,043
前年比(R.Y.)	▲ 11.0	▲ 8.2	▲ 7.0	▲ 11.8	▲ 9.3	▲ 9.3	* 47.4
平成11年度(99FY)	38,876	88,193	40,743	38,596	83,900	38,625	1,518
12 (00FY)	38,996	90,210	41,056	38,620	86,132	39,625	792
平成13年1~3月Q1	8,828	21,574	10,072	8,734	20,161	9,402	792
4~6 Q2	9,707	22,595	10,185	9,645	21,746	9,746	788
7~9 Q3	8,628	19,861	9,211	8,342	18,773	8,679	866
10~12 Q4	8,243	20,661	9,439	7,974	19,397	8,797	1,043
平成13年 1月Jan	2,880	6,776	3,021	2,884	6,401	2,847	716
2 Feb	3,381	7,598	3,484	3,333	7,006	3,187	765
3 Mar	2,567	7,200	3,567	2,517	6,754	3,368	792
4 Apr	3,089	7,758	3,526	3,082	7,375	3,366	745
5 May	3,369	7,170	3,185	3,374	6,864	2,988	719
6 Jun	3,249	7,667	3,474	3,189	7,507	3,392	788
7 Jul	2,979	6,861	3,132	2,902	6,363	2,879	780
8 Aug	2,809	6,361	2,969	2,673	6,060	2,805	846
9 Sep	2,840	6,639	3,110	2,767	6,350	2,995	866
10 Oct	2,690	7,025	3,173	2,631	6,769	3,024	857
11 Nov	2,752	6,258	2,952	2,724	5,886	2,779	884
12 Dec	2,801	7,378	3,314	2,619	6,742	2,994	1,043

鉄鋼用ロール
Rolls for steel industry
(5~7)

年月 Year and Month	生産(P)			販売(Sa)			在庫(I)
	数量(本) Quantity(n)	重量(t) Weight	金額(百万円) (million yen)	数量(本) Quantity(n)	重量(t) Weight	金額(百万円) (million yen)	数量(本) Quantity(n)
平成 9年(1997)	47,685	104,772	51,148	47,290	101,320	49,360	1,478
10 (1998)	44,085	103,530	48,772	43,484	98,928	46,488	1,528
11 (1999)	38,369	84,026	38,532	38,172	79,960	36,505	1,587
12 (2000)	38,361	88,859	39,225	37,955	84,868	37,807	1,352
13 (2001)	34,155	80,668	36,295	33,463	76,060	34,016	1,020
前年比(R.Y.)	▲ 11.0	▲ 9.2	▲ 7.5	▲ 11.8	▲ 10.4	▲ 10.0	* 45.1
平成11年度(99FY)	37,599	84,878	38,110	37,322	80,586	35,994	1,513
12 (00FY)	37,705	86,613	38,446	37,330	82,552	37,026	786
平成13年1~3月Q1	8,551	20,459	9,364	8,459	19,051	8,697	786
4~6 Q2	9,333	21,673	9,481	9,272	20,824	9,041	781
7~9 Q3	8,316	18,821	8,537	8,033	17,743	8,011	856
10~12 Q4	7,955	19,715	8,913	7,699	18,442	8,267	1,020
平成13年 1月Jan	2,789	6,443	2,825	2,793	6,068	2,651	712
2 Feb	3,293	7,264	3,283	3,247	6,677	2,989	759
3 Mar	2,469	6,752	3,256	2,419	6,306	3,057	786
4 Apr	2,966	7,463	3,335	2,961	7,083	3,177	737
5 May	3,236	6,847	2,911	3,240	6,538	2,711	712
6 Jun	3,131	7,363	3,235	3,071	7,203	3,153	781
7 Jul	2,860	6,582	2,944	2,804	6,085	2,692	752
8 Aug	2,708	5,997	2,707	2,552	5,695	2,543	838
9 Sep	2,748	6,242	2,886	2,677	5,963	2,776	856
10 Oct	2,586	6,702	3,000	2,539	6,436	2,846	835
11 Nov	2,662	5,947	2,771	2,614	5,574	2,598	882
12 Dec	2,707	7,066	3,142	2,546	6,432	2,823	1,020

鑄鉄製
Iron castings
(5)

年月 Year and Month	生産(P)			販売(Sa)			在庫(I)
	数量(本) Quantity(n)	重量(t) Weight	金額(百万円) (million yen)	数量(本) Quantity(n)	重量(t) Weight	金額(百万円) (million yen)	数量(本) Quantity(n)
平成9年(1997)	36,497	68,800	34,334	36,083	65,956	32,800	1,432
10 (1998)	34,036	66,310	31,885	33,462	62,222	29,891	1,498
11 (1999)	29,640	55,401	25,669	29,499	51,868	23,848	1,540
12 (2000)	29,147	58,050	26,056	28,780	54,319	24,055	1,314
13 (2001)	26,510	55,218	25,565	25,838	50,894	23,374	972
前年比(R. Y.)	▲ 9.0	▲ 4.9	▲ 1.9	▲ 10.2	▲ 6.3	▲ 2.8	* 46.8
平成11年度(99FY)	29,143	55,668	25,383	28,906	51,872	23,404	1,476
12 (00FY)	28,421	57,367	25,919	28,089	53,568	23,950	738
平成13年1~3月Q1	6,302	13,354	6,344	6,225	12,091	5,734	738
4~6 Q2	7,357	14,838	6,633	7,299	14,002	6,182	733
7~9 Q3	6,417	13,799	6,332	6,140	12,785	5,831	804
10~12 Q4	6,434	13,227	6,256	6,174	12,016	5,627	972
平成13年 1月Jan	2,042	4,266	1,887	2,054	3,950	1,734	667
2 Feb	2,524	5,169	2,344	2,477	4,620	2,066	717
3 Mar	1,736	3,919	2,113	1,694	3,521	1,934	738
4 Apr	2,298	4,818	2,264	2,292	4,541	2,127	691
5 May	2,529	4,779	2,063	2,535	4,404	1,847	664
6 Jun	2,530	5,241	2,306	2,472	5,057	2,208	733
7 Jul	2,267	5,079	2,287	2,214	4,583	2,035	703
8 Aug	2,113	4,341	1,984	1,965	4,106	1,865	781
9 Sep	2,037	4,379	2,061	1,961	4,096	1,931	804
10 Oct	2,158	4,543	2,170	2,117	4,260	2,004	777
11 Nov	2,126	4,158	1,953	2,066	3,798	1,805	836
12 Dec	2,150	4,526	2,133	1,991	3,958	1,818	972

鑄鋼製
Steel castings
(6)

年月 Year and Month	生産(P)			販売(Sa)			在庫(I)
	数量(本) Quantity(n)	重量(t) Weight	金額(百万円) (million yen)	数量(本) Quantity(n)	重量(t) Weight	金額(百万円) (million yen)	数量(本) Quantity(n)
平成9年(1997)	928	6,896	3,307	919	6,271	3,040	9
10 (1998)	1,018	6,988	3,209	961	6,463	2,960	24
11 (1999)	741	6,029	2,650	694	5,398	2,390	43
12 (2000)	736	6,066	2,456	695	5,869	2,420	36
13 (2001)	688	4,624	1,885	668	4,334	1,793	46
前年比(R. Y.)	▲ 6.5	▲ 23.8	▲ 23.2	▲ 3.9	▲ 26.2	▲ 25.9	27.8
平成11年度(99FY)	712	6,009	2,599	673	5,452	2,408	32
12 (00FY)	756	5,795	2,310	713	5,612	2,268	43
平成13年1~3月Q1	204	1,273	517	192	1,132	462	43
4~6 Q2	191	1,317	544	185	1,297	553	46
7~9 Q3	158	922	371	150	853	342	52
10~12 Q4	135	1,112	453	141	1,052	436	46
平成13年 1月Jan	73	458	178	68	410	162	40
2 Feb	77	488	204	74	438	183	41
3 Mar	54	327	135	50	284	117	43
4 Apr	67	491	197	64	424	172	45
5 May	60	377	162	57	396	178	48
6 Jun	64	449	185	64	477	203	46
7 Jul	45	260	103	42	259	102	47
8 Aug	60	267	102	57	222	83	50
9 Sep	53	395	166	51	372	157	52
10 Oct	34	244	99	40	303	129	46
11 Nov	48	478	201	51	461	194	43
12 Dec	53	390	153	50	288	113	46

鍛鋼製
Steel forgings
(7)

年月 Year and Month	生産(P)			販売(Sa)			在庫(I)
	数量(本) Quantity(n)	重量(t) Weight	金額(百万円) (million yen)	数量(本) Quantity(n)	重量(t) Weight	金額(百万円) (million yen)	数量(本) Quantity(n)
平成9年(1997)	10,260	29,074	13,508	10,288	28,629	13,520	37
10 (1998)	9,031	29,075	13,678	9,061	29,093	13,637	6
11 (1999)	7,988	30,232	10,213	7,979	30,243	10,267	4
12 (2000)	8,478	24,743	10,713	8,480	24,680	11,332	2
13 (2001)	6,957	20,826	8,845	6,957	20,832	8,849	2
前年比(R. Y.)	▲ 17.9	▲ 15.8	▲ 17.4	▲ 18.0	▲ 15.6	▲ 21.9	0.0
平成11年度(99FY)	7,744	23,201	10,128	7,743	23,262	10,182	5
12 (00FY)	8,528	23,451	10,217	8,528	23,372	10,808	5
平成13年1~3月Q1	2,045	5,832	2,503	2,042	5,828	2,501	5
4~6 Q2	1,785	5,518	2,304	1,788	5,525	2,306	2
7~9 Q3	1,741	4,100	1,834	1,743	4,105	1,838	-
10~12 Q4	1,386	5,376	2,204	1,384	5,374	2,204	2
平成13年 1月Jan	674	1,719	760	671	1,708	755	5
2 Feb	692	1,607	735	696	1,619	740	1
3 Mar	679	2,506	1,008	675	2,501	1,006	5
4 Apr	601	2,154	874	605	2,118	878	1
5 May	647	1,691	686	648	1,738	686	-
6 Jun	537	1,673	744	535	1,669	742	2
7 Jul	548	1,243	554	548	1,243	555	2
8 Aug	535	1,389	621	530	1,367	595	7
9 Sep	658	1,468	659	665	1,495	688	-
10 Oct	394	1,915	731	382	1,873	713	12
11 Nov	488	1,311	617	497	1,315	599	3
12 Dec	504	2,150	856	505	2,186	892	2

その他用ロール
Rolls for nonferrous metal industry and nonmetallic industries
(8)

第二次金属加工機械
Secondary metal
forming machinery
(9~22)

年月 Year and Month	生産(P)			販売(Sa)			在庫(I)	生産	販売
	数量(本) Quantity(n)	重量(t) Weight	金額(百万円) (million yen)	数量(本) Quantity(n)	重量(t) Weight	金額(百万円) (million yen)	数量(本) Quantity(n)	金額(百万円) (million yen)	金額(百万円) (million yen)
平成9年(1997)	2,384	7,216	3,573	2,388	7,494	5,758	55	190,960	193,746
10 (1998)	1,801	4,975	4,556	1,860	4,989	4,570	3	165,083	160,924
11 (1999)	1,197	2,968	2,769	1,193	2,967	2,767	4	120,323	123,889
12 (2000)	1,399	3,414	2,598	1,399	3,402	2,590	4	137,716	137,563
13 (2001)	1,251	4,023	2,612	1,232	4,017	2,608	23	145,854	148,491
前年比(R. Y.)	▲ 10.6	17.8	0.5	▲ 11.9	18.1	0.7	475.0	5.9	7.9
平成11年度(99FY)	1,277	3,315	2,633	1,274	3,314	2,631	5	122,223	128,434
12 (00FY)	1,291	3,597	2,610	1,290	3,580	2,599	6	146,148	146,345
平成13年1~3月Q1	277	1,115	708	275	1,110	705	6	45,952	47,516
4~6 Q2	374	922	704	373	922	705	7	30,681	30,054
7~9 Q3	312	1,040	674	309	1,030	668	10	45,342	47,915
10~12 Q4	288	946	526	275	955	530	23	23,879	23,006
平成13年 1月Jan	91	333	196	91	333	196	4	10,054	10,035
2 Feb	88	334	201	86	329	198	6	12,529	13,404
3 Mar	98	448	311	98	448	311	6	23,369	24,077
4 Apr	123	295	191	121	292	189	8	9,768	8,405
5 May	133	323	274	134	326	277	7	9,919	12,035
6 Jun	118	304	239	118	304	239	7	10,994	9,614
7 Jul	119	279	188	98	278	187	28	14,969	15,458
8 Aug	101	364	262	121	365	262	8	15,241	14,664
9 Sep	92	397	224	90	387	219	10	15,132	17,793
10 Oct	104	323	173	92	333	178	22	8,913	7,460
11 Nov	90	311	181	110	312	181	2	8,136	7,106
12 Dec	94	312	172	73	310	171	23	6,830	8,440

注：金属用以外のロールを含む。

ベンディングマシン(矯正機を含む)
Bending machines(including straighteners)
(9)

年月 Year and Month	生産(P)			販売(Sa)			在庫(I)	
	数量(台) Quantity(n)	重量(t) Weight	金額(百万円) (million yen)	数量(台) Quantity(n)	重量(t) Weight	金額(百万円) (million yen)	数量(台) Quantity(n)	重量(t) Weight
平成9年(1997)	549	2,897	5,672	546	...	6,067	43	...
10 (1998)	442	4,014	6,313	456	...	6,630	21	...
11 (1999)	347	1,841	4,644	354	1,746	5,056	16	6
12 (2000)	438	3,399	5,867	433	3,231	6,142	17	34
13 (2001)	343	3,075	5,438	336	3,090	5,744	24	18
前年比(R. Y.)	▲ 21.7	▲ 9.5	▲ 7.3	▲ 22.4	▲ 4.4	▲ 6.5	41.2	▲ 47.1
平成11年度(99FY)	373	2,095	5,256	375	1,931	5,790	13	5
12 (00FY)	425	3,557	5,775	409	3,457	6,064	27	39
平成13年1~3月Q1	100	823	1,591	90	818	1,672	27	39
4~6 Q2	86	813	1,014	82	803	1,050	31	50
7~9 Q3	74	644	1,192	80	674	1,253	25	18
10~12 Q4	83	795	1,641	84	795	1,769	24	18
平成13年 1月Jan	24	231	459	22	229	459	19	36
2 Feb	27	262	483	29	263	526	17	35
3 Mar	49	330	649	39	326	687	27	39
4 Apr	23	373	413	25	364	421	25	48
5 May	38	217	282	28	214	296	35	51
6 Jun	25	223	319	29	225	333	31	50
7 Jul	22	256	414	25	262	406	28	44
8 Aug	21	197	448	25	222	502	24	18
9 Sep	31	191	330	30	190	345	25	18
10 Oct	28	335	800	26	334	825	27	19
11 Nov	30	252	418	26	251	472	31	21
12 Dec	25	208	423	32	210	472	24	18

液圧プレス(リベティングマシンを含み、プラスチック加工用のものを除く)
Hydraulic presses(including riveting machines and except those for plastic processing)
(10~13)

年月 Year and Month	生産(P)			販売(Sa)			在庫(I)	
	数量(台) Quantity(n)	重量(t) Weight	金額(百万円) (million yen)	数量(台) Quantity(n)	重量(t) Weight	金額(百万円) (million yen)	数量(台) Quantity(n)	重量(t) Weight
平成9年(1997)	3,991	28,438	24,458	3,926	...	23,776	429	...
10 (1998)	3,096	22,549	19,744	3,161	...	20,096	359	...
11 (1999)	2,701	14,835	15,868	2,711	14,940	16,082	271	813
12 (2000)	3,324	19,230	19,107	3,279	19,037	18,924	311	1,252
13 (2001)	2,542	18,358	16,871	2,528	18,501	17,064	325	1,107
前年比(R. Y.)	▲ 23.5	▲ 4.5	▲ 11.7	▲ 22.9	▲ 2.8	▲ 9.8	4.5	▲ 3.9
平成11年度(99FY)	2,550	16,023	16,691	2,612	16,016	16,626	174	748
12 (00FY)	3,644	20,198	20,188	3,480	19,992	19,846	334	1,148
平成13年1~3月Q1	959	6,723	6,239	936	6,831	6,480	334	1,148
4~6 Q2	702	3,959	3,750	676	3,942	3,590	360	1,163
7~9 Q3	457	4,092	3,621	533	4,071	3,733	284	1,184
10~12 Q4	424	3,584	3,261	383	3,657	3,261	325	1,107
平成13年 1月Jan	311	1,830	1,763	306	1,813	1,825	316	1,271
2 Feb	309	1,478	1,402	273	1,417	1,316	352	1,334
3 Mar	339	3,415	3,074	357	3,601	3,339	334	1,148
4 Apr	241	1,141	1,077	231	1,138	1,016	344	1,150
5 May	217	1,290	1,197	179	1,008	1,019	382	1,431
6 Jun	244	1,528	1,476	266	1,796	1,555	360	1,163
7 Jul	155	991	1,015	196	1,056	1,102	319	1,098
8 Aug	133	1,654	1,383	155	1,667	1,443	297	1,085
9 Sep	169	1,447	1,223	182	1,348	1,188	284	1,184
10 Oct	144	616	651	103	522	541	325	1,277
11 Nov	155	1,730	1,424	145	1,681	1,360	335	1,325
12 Dec	125	1,238	1,186	135	1,454	1,360	325	1,107

100t未満
Less than 100t
(10)

年月 Year and Month	生産(P)			販売(Sa)			在庫(I)	
	数量(台) Quantity(n)	重量(t) Weight	金額(百万円) (million yen)	数量(台) Quantity(n)	重量(t) Weight	金額(百万円) (million yen)	数量(台) Quantity(n)	重量(t) Weight
平成9年(1997)	3,083	9,187	7,687	3,047	...	7,472	340	...
10(1998)	2,487	6,943	6,426	2,528	...	6,634	298	...
11(1999)	2,109	4,325	6,066	2,123	4,447	6,065	225	370
12(2000)	2,660	6,952	8,023	2,632	6,857	7,864	248	502
13(2001)	1,957	5,859	6,344	1,929	5,996	6,661	277	426
前年比(R. Y.)	▲ 26.4	▲ 15.7	▲ 20.9	▲ 26.7	▲ 12.6	▲ 15.3	11.7	▲ 15.1
平成11年度(99FY)	1,979	4,958	5,965	2,037	4,987	6,005	149	272
12(00FY)	2,892	7,612	8,790	2,772	7,532	8,548	265	407
平成13年1~3月Q1	735	2,298	2,381	718	2,398	2,583	265	407
4~6 Q2	564	1,633	1,863	529	1,498	1,603	300	541
7~9 Q3	328	962	1,061	393	1,027	1,316	235	477
10~12 Q4	330	966	1,039	289	1,073	1,159	277	426
平成13年 1月Jan	254	824	835	252	833	845	250	496
2 Feb	246	735	795	226	771	857	270	462
3 Mar	235	739	751	240	794	881	265	407
4 Apr	197	592	639	180	523	553	282	476
5 May	173	488	503	152	445	445	303	518
6 Jun	194	553	721	197	530	605	300	541
7 Jul	110	380	420	138	357	465	272	565
8 Aug	97	261	320	123	297	404	246	529
9 Sep	121	321	321	132	373	447	235	477
10 Oct	113	264	280	85	268	277	263	472
11 Nov	119	347	392	99	335	388	283	484
12 Dec	98	355	367	105	470	494	277	426

100t以上500t未満
100t and over and less than 500t
(11)

年月 Year and Month	生産(P)			販売(Sa)			在庫(I)	
	数量(台) Quantity(n)	重量(t) Weight	金額(百万円) (million yen)	数量(台) Quantity(n)	重量(t) Weight	金額(百万円) (million yen)	数量(台) Quantity(n)	重量(t) Weight
平成9年(1997)	822	9,913	9,625	796	...	9,326	85	...
10(1998)	553	6,910	6,616	577	...	6,726	58	...
11(1999)	555	5,585	5,435	551	5,595	5,678	43	261
12(2000)	613	5,093	5,727	595	4,966	5,696	61	597
13(2001)	543	6,573	6,214	557	6,559	5,996	46	548
前年比(R. Y.)	▲ 11.4	29.1	8.5	▲ 6.4	32.1	5.3	▲ 13.6	▲ 13.7
平成11年度(99FY)	526	5,069	5,542	532	5,196	5,683	21	188
12(00FY)	699	6,165	6,249	653	5,887	5,898	67	605
平成13年1~3月Q1	203	2,087	1,880	197	2,078	1,842	67	605
4~6 Q2	133	1,746	1,566	141	1,816	1,601	59	534
7~9 Q3	121	1,663	1,678	135	1,806	1,772	45	390
10~12 Q4	86	1,077	1,090	84	859	781	46	548
平成13年 1月Jan	54	642	604	50	551	542	65	687
2 Feb	60	510	465	46	516	406	79	681
3 Mar	89	935	811	101	1,011	894	67	605
4 Apr	42	349	345	49	415	370	60	538
5 May	42	702	586	24	415	401	78	825
6 Jun	49	695	635	68	986	830	59	534
7 Jul	45	611	595	58	699	637	46	445
8 Aug	34	548	655	31	570	679	49	423
9 Sep	42	504	428	46	537	456	45	390
10 Oct	30	316	327	17	181	169	58	525
11 Nov	32	536	540	41	474	423	49	586
12 Dec	24	225	223	26	204	189	46	548

500t以上
500t and over
(12)

年月 Year and Month	生産(P)			販売(Sa)			在庫(I)	
	数量(台) Quantity(n)	重量(t) Weight	金額(百万円) (million yen)	数量(台) Quantity(n)	重量(t) Weight	金額(百万円) (million yen)	数量(台) Quantity(n)	重量(t) Weight
平成9年(1997)	86	9,337	7,145	83	...	6,978	4	...
10 (1998)	56	8,696	6,702	56	...	6,736	3	...
11 (1999)	37	4,925	4,367	37	4,898	4,339	3	182
12 (2000)	51	7,185	5,357	52	7,214	5,364	2	153
13 (2001)	42	5,926	4,313	42	5,946	4,407	2	133
前年比(R. Y.)	▲ 17.6	▲ 17.5	▲ 19.5	▲ 19.2	▲ 17.6	▲ 17.8	0.0	▲ 13.1
平成11年度(99FY)	45	5,996	5,184	43	5,833	4,938	4	288
12 (00FY)	53	6,421	5,149	55	6,573	5,400	2	136
平成13年1~3月Q1	21	2,338	1,978	21	2,355	2,055	2	136
4~6 Q2	5	580	321	6	628	386	1	88
7~9 Q3	8	1,467	882	5	1,238	645	4	317
10~12 Q4	8	1,541	1,132	10	1,725	1,321	2	133
平成13年 1月Jan	3	364	324	4	429	438	1	88
2 Feb	3	233	142	1	130	53	3	191
3 Mar	15	1,741	1,512	16	1,796	1,564	2	136
4 Apr	2	200	93	2	200	93	2	136
5 May	2	100	108	3	148	173	1	88
6 Jun	1	280	120	1	280	120	1	88
7 Jul							1	88
8 Aug	2	845	408	1	800	360	2	133
9 Sep	6	622	474	4	438	285	4	317
10 Oct	1	36	44	1	73	95	4	280
11 Nov	4	847	492	5	872	549	3	255
12 Dec	3	658	596	4	780	677	2	133

数値制御式(液圧プレス内数)
Hydraulic presses
(the inner number of hydraulic presses)
(13)

年月 Year and Month	生産(P)			販売(Sa)			在庫(I)	
	数量(台) Quantity(n)	重量(t) Weight	金額(百万円) (million yen)	数量(台) Quantity(n)	重量(t) Weight	金額(百万円) (million yen)	数量(台) Quantity(n)	重量(t) Weight
平成9年(1997)	1,850	11,112	9,626	1,843	...	9,402	106	...
10 (1998)	1,099	6,109	6,542	1,118	...	6,694	37	...
11 (1999)	974	5,135	6,510	938	5,084	6,218	72	191
12 (2000)	1,517	8,099	9,253	1,506	7,882	9,170	83	484
13 (2001)	1,091	5,530	6,011	1,140	5,866	6,302	34	147
前年比(R. Y.)	▲ 28.1	▲ 31.7	▲ 35.0	▲ 24.3	▲ 25.6	▲ 31.3	▲ 59.0	▲ 69.6
平成11年度(99FY)	1,086	6,268	7,499	1,075	6,141	7,296	23	168
12 (00FY)	1,688	7,819	9,374	1,619	7,471	9,020	92	584
平成13年1~3月Q1	457	2,493	2,632	448	2,392	2,560	92	584
4~6 Q2	311	1,251	1,460	309	1,311	1,469	94	524
7~9 Q3	164	947	1,029	200	1,208	1,253	58	263
10~12 Q4	159	839	890	183	955	1,020	34	147
平成13年 1月Jan	142	736	900	150	782	949	75	437
2 Feb	164	871	835	138	720	681	101	588
3 Mar	151	886	897	160	890	930	92	584
4 Apr	111	457	514	105	441	488	98	600
5 May	95	342	430	86	310	382	107	632
6 Jun	105	452	516	118	560	599	94	524
7 Jul	57	334	372	73	477	481	78	381
8 Aug	53	240	260	58	287	290	73	334
9 Sep	54	373	397	69	444	482	58	263
10 Oct	47	257	258	35	198	190	70	322
11 Nov	55	299	306	71	382	402	54	239
12 Dec	57	283	326	77	375	428	34	147

機械プレス
Mechanical presses
(14~18)

年月 Year and Month	生産(P)			販売(Sa)			在庫(I)	
	数量(台) Quantity (n)	重量(t) Weight	金額(百万円) (million yen)	数量(台) Quantity (n)	重量(t) Weight	金額(百万円) (million yen)	数量(台) Quantity (n)	重量(t) Weight
平成9年(1997)	7,584	133,085	124,437	6,760	131,814	125,668	442	...
10 (1998)	5,450	96,299	107,384	5,230	93,980	101,327	350	...
11 (1999)	4,584	76,168	77,802	4,351	74,807	79,031	222	2,201
12 (2000)	5,560	83,516	87,816	4,876	77,643	86,930	227	4,072
13 (2001)	4,450	100,026	102,920	3,868	96,788	103,235	294	3,679
前年比(R. Y.)	▲ 20.0	19.8	17.2	▲ 20.7	24.7	18.8	29.5	▲ 9.7
平成11年度(99FY)	4,882	79,323	77,506	4,453	80,462	82,283	181	1,766
12 (00FY)	5,616	88,658	96,913	4,914	83,219	95,948	192	2,953
平成13年1~3月Q1	1,485	29,901	32,984	1,360	30,082	33,668	192	2,953
4~6 Q2	1,194	20,275	19,607	945	17,602	18,777	300	4,688
7~9 Q3	1,046	33,280	35,247	980	34,627	37,057	238	2,263
10~12 Q4	725	16,570	15,082	583	14,477	13,733	294	3,679
平成13年 1月Jan	425	6,454	6,656	344	5,848	6,500	253	4,370
2 Feb	501	9,278	8,923	473	10,102	9,779	227	3,250
3 Mar	559	14,169	17,405	543	14,132	17,389	192	2,953
4 Apr	416	6,711	6,185	338	4,151	4,722	218	5,153
5 May	404	5,868	6,297	308	8,166	8,466	267	2,557
6 Jun	374	7,696	7,125	299	5,285	5,589	300	4,688
7 Jul	349	10,773	11,646	320	11,267	12,051	290	3,907
8 Aug	325	12,669	11,944	300	10,174	10,853	273	5,940
9 Sep	372	9,838	11,657	360	13,186	14,153	238	2,263
10 Oct	274	5,666	5,627	217	3,918	4,816	258	3,785
11 Nov	251	5,874	5,117	181	4,589	3,992	299	4,881
12 Dec	200	5,030	4,338	185	5,970	4,925	294	3,679

100t未満
Less than 100t
(14)

年月 Year and Month	生産(P)			販売(Sa)			在庫(I)	
	数量(台) Quantity (n)	重量(t) Weight	金額(百万円) (million yen)	数量(台) Quantity (n)	重量(t) Weight	金額(百万円) (million yen)	数量(台) Quantity (n)	重量(t) Weight
平成9年(1997)	5,693	37,046	43,389	4,879	34,332	43,461	345	...
10 (1998)	4,100	27,584	39,946	3,873	26,905	40,860	266	...
11 (1999)	3,456	24,071	32,800	3,267	23,580	33,921	161	740
12 (2000)	4,402	27,899	44,143	3,812	25,958	44,802	174	1,088
13 (2001)	3,392	24,113	32,416	2,972	22,396	32,589	216	1,519
前年比(R. Y.)	▲ 22.9	▲ 13.6	▲ 26.6	▲ 22.0	▲ 13.7	▲ 27.3	24.1	39.6
平成11年度(99FY)	3,643	24,530	33,634	3,303	23,446	34,449	116	520
12 (00FY)	4,525	29,818	46,789	3,921	27,860	47,459	145	908
平成13年1~3月Q1	1,182	8,449	12,688	1,082	8,217	13,048	145	908
4~6 Q2	944	6,770	9,032	757	5,972	8,751	225	1,357
7~9 Q3	759	5,403	6,525	718	5,348	6,799	184	1,128
10~12 Q4	507	3,491	4,171	415	2,859	3,991	216	1,519
平成13年 1月Jan	349	2,343	3,491	281	1,992	3,330	196	1,303
2 Feb	385	2,766	3,756	370	2,863	4,098	166	1,061
3 Mar	448	3,340	5,441	431	3,362	5,620	145	908
4 Apr	329	2,277	2,841	271	1,972	2,690	164	1,079
5 May	323	2,329	3,381	245	2,102	3,351	206	1,189
6 Jun	292	2,164	2,810	241	1,898	2,710	225	1,357
7 Jul	262	1,779	2,092	239	1,708	2,133	221	1,341
8 Aug	223	1,540	1,930	226	1,582	2,061	197	1,237
9 Sep	274	2,084	2,503	253	2,058	2,605	184	1,128
10 Oct	204	1,287	1,584	165	1,105	1,597	194	1,209
11 Nov	173	1,259	1,470	122	870	1,232	222	1,506
12 Dec	130	945	1,117	128	884	1,162	216	1,519

100t以上500t未満
100t and over and less than 500t
(15)

年月 Year and Month	生産(P)			販売(Sa)			在庫(I)	
	数量(台) Quantity(n)	重量(t) Weight	金額(百万円) (million yen)	数量(台) Quantity(n)	重量(t) Weight	金額(百万円) (million yen)	数量(台) Quantity(n)	重量(t) Weight
平成9年(1997)	1,715	36,642	26,860	1,707	36,457	26,806	93	...
10 (1998)	1,202	25,993	20,471	1,207	25,753	20,519	83	...
11 (1999)	1,022	20,886	14,504	980	20,302	14,870	59	1,123
12 (2000)	1,053	23,653	17,015	960	21,985	16,831	51	1,172
13 (2001)	906	20,281	15,651	745	17,708	15,519	75	1,383
前年比(R. Y.)	▲ 14.0	▲ 14.3	▲ 8.0	▲ 22.4	▲ 19.5	▲ 7.8	47.1	18.0
平成11年度(99FY)	1,130	22,779	15,844	1,038	21,399	15,876	64	1,194
12 (00FY)	977	22,412	16,232	883	20,764	16,221	43	950
平成13年1~3月Q1	257	5,667	4,277	234	5,363	4,408	43	950
4~6 Q2	218	4,439	3,637	154	3,281	3,310	73	1,519
7~9 Q3	243	5,424	3,992	218	5,105	4,229	52	1,044
10~12 Q4	188	4,751	3,745	139	3,959	3,572	75	1,383
平成13年 1月Jan	65	1,400	909	52	1,145	914	55	1,255
2 Feb	97	2,155	1,991	87	2,025	1,957	56	1,234
3 Mar	95	2,112	1,377	95	2,193	1,537	43	950
4 Apr	79	1,456	1,022	58	1,022	855	51	1,158
5 May	70	1,580	1,441	51	1,280	1,411	59	1,277
6 Jun	69	1,403	1,174	45	979	1,044	73	1,519
7 Jul	70	1,421	953	65	1,396	1,057	66	1,344
8 Aug	87	2,055	1,385	62	1,621	1,398	70	1,378
9 Sep	86	1,948	1,654	91	2,088	1,774	52	1,044
10 Oct	56	1,037	930	41	811	943	59	1,128
11 Nov	68	1,731	1,236	50	1,435	1,106	71	1,327
12 Dec	64	1,983	1,579	48	1,713	1,523	75	1,383

500t以上
500t and over
(16)

年月 Year and Month	生産(P)			販売(Sa)			在庫(I)	
	数量(台) Quantity(n)	重量(t) Weight	金額(百万円) (million yen)	数量(台) Quantity(n)	重量(t) Weight	金額(百万円) (million yen)	数量(台) Quantity(n)	重量(t) Weight
平成9年(1997)	176	59,397	54,189	174	61,025	55,401	4	...
10 (1998)	148	42,722	46,966	150	41,323	39,947	1	...
11 (1999)	106	31,211	30,498	104	30,925	30,240	2	338
12 (2000)	105	31,964	26,658	104	29,700	25,297	2	1,812
13 (2001)	152	55,632	54,853	151	56,684	55,127	3	777
前年比(R. Y.)	44.8	74.0	105.8	45.2	90.9	117.9	50.0	▲ 57.1
平成11年度(99FY)	109	32,014	28,028	112	35,617	31,958	1	52
12 (00FY)	114	36,428	33,892	110	34,595	32,268	4	1,095
平成13年1~3月Q1	46	15,785	16,019	44	16,502	16,212	4	1,095
4~6 Q2	32	9,066	6,938	34	8,349	6,716	2	1,812
7~9 Q3	44	22,453	24,730	44	24,174	26,029	2	91
10~12 Q4	30	8,328	7,166	29	7,659	6,170	3	777
平成13年 1月Jan	11	2,711	2,256	11	2,711	2,256	2	1,812
2 Feb	19	4,357	3,176	16	5,214	3,724	5	955
3 Mar	16	8,717	10,587	17	8,577	10,232	4	1,095
4 Apr	8	2,978	2,322	9	1,157	1,177	3	2,916
5 May	11	1,959	1,475	12	4,784	3,704	2	91
6 Jun	13	4,129	3,141	13	2,408	1,835	2	1,812
7 Jul	17	7,573	8,601	16	8,163	8,861	3	1,222
8 Aug	15	9,074	8,629	12	6,971	7,394	6	3,325
9 Sep	12	5,806	7,500	16	9,040	9,774	2	91
10 Oct	14	3,342	3,113	11	2,002	2,276	5	1,448
11 Nov	10	2,884	2,411	9	2,284	1,654	6	2,048
12 Dec	6	2,102	1,642	9	3,373	2,240	3	777

数値制御式(機械プレス内数)
Numerically controlled(the inner number of mechanical presses)
(17~18)

年月 Year and Month	生産(P)			販売(Sa)			在庫(I)	
	数量(台) Quantity(n)	重量(t) Weight	金額(百万円) (million yen)	数量(台) Quantity(n)	重量(t) Weight	金額(百万円) (million yen)	数量(台) Quantity(n)	重量(t) Weight
平成9年(1997)	1,610	27,883	30,331	1,590	28,089	29,768	93	...
10 (1998)	1,606	22,201	29,269	1,625	22,248	29,564	73	...
11 (1999)	1,213	16,321	21,647	1,254	16,607	22,036	22	137
12 (2000)	1,444	21,835	29,374	1,429	21,860	28,865	38	450
13 (2001)	1,269	25,465	23,310	1,223	24,876	22,611	84	1,040
前年比(R.Y.)	▲ 12.1	16.6	▲ 20.6	▲ 14.4	13.8	▲ 21.7	121.1	131.1
平成11年度(99FY)	1,219	20,961	24,716	1,233	21,081	24,814	25	151
12 (00FY)	1,549	25,883	31,965	1,541	25,956	31,440	33	402
平成13年1~3月Q1	470	13,024	11,893	475	13,073	11,925	33	402
4~6 Q2	322	5,465	5,126	302	5,199	4,760	53	667
7~9 Q3	311	4,849	4,376	308	4,819	4,340	56	698
10~12 Q4	166	2,127	1,915	138	1,785	1,586	84	1,040
平成13年 1月Jan	112	2,939	2,867	101	2,751	2,653	49	639
2 Feb	155	4,508	3,864	165	4,659	4,037	39	488
3 Mar	203	5,577	5,162	209	5,663	5,235	33	402
4 Apr	127	1,189	1,492	115	1,003	1,153	45	588
5 May	102	2,287	1,997	102	2,314	2,087	45	560
6 Jun	93	1,989	1,637	85	1,882	1,520	53	667
7 Jul	110	2,508	1,970	105	2,447	1,908	58	729
8 Aug	81	1,116	1,068	81	1,104	997	58	741
9 Sep	120	1,225	1,338	122	1,268	1,435	56	698
10 Oct	54	897	708	48	831	654	62	763
11 Nov	68	639	712	53	411	476	77	991
12 Dec	44	591	495	37	543	456	84	1,040

数値制御式パンチングマシン
Numerically controlled punching machines
(17)

年月 Year and Month	生産(P)			販売(Sa)			在庫(I)	
	数量(台) Quantity(n)	重量(t) Weight	金額(百万円) (million yen)	数量(台) Quantity(n)	重量(t) Weight	金額(百万円) (million yen)	数量(台) Quantity(n)	重量(t) Weight
平成9年(1997)	1,370	11,768	17,899	1,350	11,974	17,336	91	...
10 (1998)	1,398	10,255	20,480	1,418	10,384	20,790	70	...
11 (1999)	923	7,999	14,135	963	8,282	14,512	21	133
12 (2000)	1,266	9,632	20,926	1,251	9,658	20,417	36	431
13 (2001)	1,042	11,844	14,740	996	11,254	14,041	82	1,021
前年比(R.Y.)	▲ 17.7	23.0	▲ 29.6	▲ 20.4	16.5	▲ 31.2	127.8	136.9
平成11年度(99FY)	958	7,644	14,197	973	7,786	14,321	22	111
12 (00FY)	1,339	12,235	22,939	1,330	12,287	22,388	31	383
平成13年1~3月Q1	378	4,446	6,512	383	4,495	6,544	31	383
4~6 Q2	272	3,182	3,787	252	2,916	3,421	51	648
7~9 Q3	263	2,824	3,018	260	2,794	2,982	54	679
10~12 Q4	129	1,392	1,423	101	1,049	1,094	82	1,021
平成13年 1月Jan	92	1,150	1,716	81	962	1,502	47	620
2 Feb	114	1,325	1,807	124	1,476	1,980	37	469
3 Mar	172	1,971	2,989	178	2,057	3,062	31	383
4 Apr	115	1,155	1,426	103	969	1,087	43	569
5 May	83	1,111	1,304	83	1,138	1,394	43	541
6 Jun	74	916	1,057	66	809	940	51	648
7 Jul	95	898	950	90	837	888	56	710
8 Aug	64	759	831	64	747	760	56	722
9 Sep	104	1,167	1,237	106	1,210	1,334	54	679
10 Oct	38	404	418	32	338	364	60	744
11 Nov	57	614	662	43	400	441	74	958
12 Dec	34	374	343	26	311	289	82	1,021

その他の数値制御式機械プレス
Miscellaneous numerically controlled mechanical presses
(18)

年月 Year and Month	生産(P)			販売(Sa)			在庫(I)	
	数量(台) Quantity(n)	重量(t) Weight	金額(百万円) (million yen)	数量(台) Quantity(n)	重量(t) Weight	金額(百万円) (million yen)	数量(台) Quantity(n)	重量(t) Weight
平成9年(1997)	240	16,115	12,432	240	16,115	12,432	2	...
10 (1998)	208	11,946	8,789	207	11,863	8,774	3	...
11 (1999)	290	8,322	7,512	291	8,325	7,524	1	4
12 (2000)	178	12,203	8,448	178	12,202	8,448	2	19
13 (2001)	227	13,621	8,570	227	13,622	8,570	2	19
前年比(R. Y.)	27.5	11.6	1.4	27.5	11.6	1.4	0.0	0.0
平成11年度(99FY)	261	13,317	10,519	260	13,295	10,493	3	40
12 (00FY)	210	13,648	9,026	211	13,669	9,052	2	19
平成13年1~3月Q1	92	8,578	5,381	92	8,578	5,381	2	19
4~6 Q2	50	2,283	1,339	50	2,283	1,339	2	19
7~9 Q3	48	2,025	1,358	48	2,025	1,358	2	19
10~12 Q4	37	735	492	37	736	492	2	19
平成13年 1月Jan	20	1,789	1,151	20	1,789	1,151	2	19
2 Feb	41	3,183	2,057	41	3,183	2,057	2	19
3 Mar	31	3,606	2,173	31	3,606	2,173	2	19
4 Apr	12	34	66	12	34	66	2	19
5 May	19	1,176	693	19	1,176	693	2	19
6 Jun	19	1,073	580	19	1,073	580	2	19
7 Jul	15	1,610	1,020	15	1,610	1,020	2	19
8 Aug	17	357	237	17	357	237	2	19
9 Sep	16	58	101	16	58	101	2	19
10 Oct	16	493	290	16	493	290	2	19
11 Nov	11	25	50	10	11	35	3	33
12 Dec	10	217	152	11	232	167	2	19

せん断機
Shearing machines
(19)

年月 Year and Month	生産(P)			販売(Sa)		在庫(I)
	数量(台) Quantity(n)	重量(t) Weight	金額(百万円) (million yen)	数量(台) Quantity(n)	金額(百万円) (million yen)	数量(台) Quantity(n)
平成9年(1997)	3,678	16,983	12,975	3,591	12,363	523
10 (1998)	2,402	13,844	11,065	2,357	11,115	609
11 (1999)	1,454	8,428	11,066	1,686	11,116	378
12 (2000)	1,460	7,629	5,973	1,532	6,615	312
13 (2001)	1,301	6,367	5,402	1,356	6,107	276
前年比(R. Y.)	▲ 10.9	▲ 16.5	▲ 9.6	▲ 11.5	▲ 7.7	▲ 11.5
平成11年度(99FY)	1,503	8,214	6,934	1,572	7,507	342
12 (00FY)	1,409	6,640	5,657	1,500	6,443	286
平成13年1~3月Q1	367	1,577	1,405	408	1,710	286
4~6 Q2	355	1,867	1,834	315	1,807	326
7~9 Q3	327	1,706	1,333	345	1,666	320
10~12 Q4	252	1,217	830	288	924	276
平成13年 1月Jan	89	399	344	103	376	299
2 Feb	129	539	446	155	505	273
3 Mar	149	639	615	150	829	286
4 Apr	134	551	509	104	547	316
5 May	100	680	687	98	683	320
6 Jun	121	636	638	113	577	326
7 Jul	117	463	312	110	501	333
8 Aug	88	393	319	88	341	341
9 Sep	122	850	702	147	824	320
10 Oct	84	294	224	88	251	316
11 Nov	75	448	338	107	415	284
12 Dec	93	475	268	93	258	276

数值制御式(せん断機内数)
Numerically controlled shearing machines (the inner number of shearing machines)
(20)

年月 Year and Month	生産(P)			販売(Sa)		在庫(I)
	数量(台) Quantity(n)	重量(t) Weight	金額(百万円) (million yen)	数量(台) Quantity(n)	金額(百万円) (million yen)	数量(台) Quantity(n)
平成9年(1997)	1,001	6,386	4,268	973	4,216	70
10 (1998)	817	4,972	3,455	783	3,364	137
11 (1999)	511	3,087	1,906	625	2,543	30
12 (2000)	522	3,110	1,987	577	2,516	33
13 (2001)	527	3,331	2,197	581	2,794	22
前年比(R. Y.)	1.0	7.1	10.6	0.7	11.0	▲ 33.3
平成11年度(99FY)	524	3,030	1,899	598	2,358	17
12 (00FY)	522	3,209	2,072	597	2,721	19
平成13年1~3月Q1	152	915	601	184	831	19
4~6 Q2	106	715	541	114	603	19
7~9 Q3	154	1,041	632	162	832	26
10~12 Q4	115	660	423	121	528	22
平成13年 1月Jan	43	234	156	44	188	33
2 Feb	43	254	158	48	176	30
3 Mar	66	427	287	92	467	19
4 Apr	30	249	193	33	246	17
5 May	38	220	168	37	170	20
6 Jun	38	246	180	44	187	19
7 Jul	54	383	250	54	316	19
8 Aug	43	264	183	48	219	24
9 Sep	57	394	199	60	297	26
10 Oct	37	218	155	38	193	26
11 Nov	40	211	134	46	206	20
12 Dec	38	231	134	37	129	22

鍛造機械
Forging equipment
(21)

年月 Year and Month	生産(P)			販売(Sa)		在庫(I)
	数量(台) Quantity(n)	重量(t) Weight	金額(百万円) (million yen)	数量(台) Quantity(n)	金額(百万円) (million yen)	数量(台) Quantity(n)
平成9年(1997)	409	4,443	7,251	414	8,955	7
10 (1998)	375	3,891	6,191	383	7,371	9
11 (1999)	272	2,277	4,197	274	5,286	6
12 (2000)	319	3,988	6,371	320	7,426	5
13 (2001)	313	3,156	5,973	316	6,965	2
前年比(R. Y.)	▲ 1.9	▲ 20.9	▲ 6.2	▲ 1.3	▲ 6.2	▲ 60.0
平成11年度(99FY)	252	2,712	5,001	252	5,923	7
12 (00FY)	371	3,653	5,859	374	7,104	4
平成13年1~3月Q1	98	697	1,321	99	1,634	4
4~6 Q2	111	803	1,500	111	1,724	4
7~9 Q3	56	829	1,530	56	1,756	4
10~12 Q4	48	827	1,622	50	1,851	2
平成13年 1月Jan	33	117	255	34	363	4
2 Feb	32	159	348	32	406	4
3 Mar	33	421	718	33	865	4
4 Apr	26	236	460	26	505	4
5 May	50	372	677	50	762	4
6 Jun	35	195	363	35	457	4
7 Jul	9	320	598	8	374	5
8 Aug	28	219	378	29	771	4
9 Sep	19	290	554	19	611	4
10 Oct	15	521	1,033	14	440	5
11 Nov	17	194	397	17	419	5
12 Dec	16	112	192	19	992	2

ワイヤーフォーミングマシン
Wire forming machines
(22)

年月 Year and Month	生産(P)			販売(Sa)		在庫(I)
	数量(台) Quantity(n)	重量(t) Weight	金額(百万円) (million yen)	数量(台) Quantity(n)	金額(百万円) (million yen)	数量(台) Quantity(n)
平成 9年(1997)	1,145	7,326	16,166	1,142	16,188	-
10 (1998)	1,205	6,993	14,385	1,205	14,385	-
11 (1999)	2,093	3,942	10,187	2,094	9,957	-
12 (2000)	1,982	4,837	12,582	1,882	11,526	-
13 (2001)	781	3,842	9,250	710	9,376	-
前年比(R. Y.)	▲ 60.6	▲ 20.6	▲ 26.5	▲ 62.3	▲ 18.7	-
平成11年度(99FY)	2,587	4,266	10,835	2,568	10,305	-
12 (00FY)	1,425	4,313	11,756	1,315	10,940	-
平成13年1~3月Q1	250	812	2,412	220	2,352	-
4~6 Q2	253	1,275	2,976	225	3,106	-
7~9 Q3	167	1,064	2,419	154	2,450	-
10~12 Q4	111	691	1,443	111	1,468	-
平成13年 1月Jan	59	180	577	48	512	-
2 Feb	75	395	927	64	872	-
3 Mar	116	237	908	108	968	-
4 Apr	106	499	1,124	96	1,194	-
5 May	75	264	779	65	809	-
6 Jun	72	512	1,073	64	1,103	-
7 Jul	74	464	984	66	1,024	-
8 Aug	50	333	769	45	754	-
9 Sep	43	267	666	43	672	-
10 Oct	41	200	578	41	587	-
11 Nov	45	278	442	45	448	-
12 Dec	25	213	423	25	433	-

ガス自動溶断機
Automatic gas cutting machines
(23)

年月 Year and Month	生産(P)			販売(Sa)		在庫(I)
	数量(台) Quantity(n)	重量(t) Weight	金額(百万円) (million yen)	数量(台) Quantity(n)	金額(百万円) (million yen)	数量(台) Quantity(n)
平成 9年(1997)	12,120	1,420	8,060	12,075	7,019	3,640
10 (1998)	8,997	1,044	5,678	9,002	5,679	3,635
11 (1999)	6,371	620	2,788	6,507	2,798	3,500
12 (2000)	9,603	719	3,626	9,654	3,679	3,455
13 (2001)	8,565	400	2,459	8,621	2,539	3,399
前年比(R. Y.)	▲ 10.8	▲ 44.4	▲ 32.2	▲ 10.7	▲ 31.0	▲ 1.6
平成11年度(99FY)	7,071	539	2,698	7,200	2,741	3,480
12 (00FY)	9,286	662	3,413	9,346	3,478	3,426
平成13年1~3月Q1	1,882	120	691	1,911	714	3,426
4~6 Q2	2,496	105	434	2,500	446	3,422
7~9 Q3	2,170	73	424	2,176	434	3,416
10~12 Q4	2,017	102	910	2,034	945	3,399
平成13年 1月Jan	550	39	243	556	250	3,449
2 Feb	555	38	151	572	157	3,432
3 Mar	777	43	297	783	307	3,426
4 Apr	723	22	117	721	120	3,428
5 May	908	59	205	907	209	3,429
6 Jun	865	24	112	872	117	3,422
7 Jul	740	27	132	742	133	3,420
8 Aug	679	21	151	684	158	3,415
9 Sep	751	25	141	750	143	3,416
10 Oct	631	41	314	633	325	3,414
11 Nov	691	29	288	692	299	3,413
12 Dec	695	32	308	709	321	3,399

铸造装置
Foundry equipment
(24~28)

ダイカストマシン
Die casting machines
(24)

年月 Year and Month	生産(P)			生産(P)		
	重量(t) Weight	金額(百万円) (million yen)		数量(台) Quantity(n)	重量(t) Weight	金額(百万円) (million yen)
平成9年(1997)	65,227	45,530		822	14,883	19,694
10 (1998)	65,900	56,850		437	11,996	15,604
11 (1999)	36,014	37,278		580	12,971	19,822
12 (2000)	38,921	41,870		669	11,034	16,688
13 (2001)	40,716	42,129		496	12,962	17,467
前年比(R.Y.)	4.6	0.6		▲ 25.9	17.5	4.7
平成11年度(99FY)	39,177	40,494		584	11,084	16,555
12 (00FY)	35,827	37,650		660	11,746	17,920
平成13年1~3月Q1	11,281	11,978		153	4,136	6,005
4~6 Q2	9,072	10,220		125	1,954	2,959
7~9 Q3	11,322	12,599		114	4,134	5,154
10~12 Q4	9,041	7,332		104	2,738	3,349
平成13年 1月Jan	3,013	3,054		55	936	1,535
2 Feb	3,230	3,107		39	794	1,205
3 Mar	5,038	5,817		59	2,406	3,265
4 Apr	2,773	3,025		39	391	635
5 May	2,902	3,513		40	441	706
6 Jun	3,397	3,682		46	1,122	1,618
7 Jul	4,035	3,774		41	1,874	1,985
8 Aug	3,091	3,953		29	599	1,026
9 Sep	4,196	4,872		44	1,661	2,143
10 Oct	3,036	2,223		24	1,010	1,030
11 Nov	2,953	2,137		45	640	943
12 Dec	3,052	2,972		35	1,088	1,376

铸型機械
Moulding machines
(25)

砂処理機械及び装置
Sand preparing machines and equipment
(26)

年月 Year and Month	生産(P)			生産(P)		
	数量(台) Quantity(n)	重量(t) Weight	金額(百万円) (million yen)	数量(台) Quantity(n)	重量(t) Weight	金額(百万円) (million yen)
平成9年(1997)	585	6,940	14,212	2,357	4,348	8,182
10 (1998)	410	6,939	11,170	1,693	2,309	5,921
11 (1999)	312	5,193	6,256	1,098	989	3,387
12 (2000)	381	2,362	7,443	1,299	714	3,648
13 (2001)	335	2,211	11,129	1,214	1,548	4,464
前年比(R.Y.)	▲ 12.1	▲ 6.4	49.5	▲ 6.5	116.8	22.4
平成11年度(99FY)	338	1,679	6,023	1,149	979	3,626
12 (00FY)	364	2,529	8,304	1,289	817	3,747
平成13年1~3月Q1	89	807	2,724	269	308	1,132
4~6 Q2	103	728	4,112	318	343	1,126
7~9 Q3	65	507	2,787	390	591	1,468
10~12 Q4	78	169	1,506	237	306	738
平成13年 1月Jan	29	210	717	65	57	213
2 Feb	23	347	723	103	135	508
3 Mar	37	250	1,284	101	116	411
4 Apr	45	214	1,317	95	96	366
5 May	38	244	1,551	100	155	477
6 Jun	20	270	1,244	123	92	283
7 Jul	14	134	771	147	120	321
8 Aug	25	201	938	148	239	566
9 Sep	26	172	1,078	95	232	581
10 Oct	12	36	362	82	124	290
11 Nov	22	45	340	48	77	205
12 Dec	44	88	804	107	105	243

製品処理機械及び装置
Cleaning machines and equipment
(27)

鑄型及び鑄型定盤 (製鉄用・製鋼用に限る)
Ingot mould and ingot bases (for iron and steel making)
(28)

年月 Year and Month	生産(P)			生産(P)		
	数量(台) Quantity(n)	重量(t) Weight	金額(百万円) (million yen)	数量(個) Quantity(n)	重量(t) Weight	金額(百万円) (million yen)
平成9年(1997)	1,721	9,181	11,319	7,173	30,549	3,444
10 (1998)	1,102	6,761	9,757	4,885	22,316	2,631
11 (1999)	1,285	3,191	5,926	4,186	16,782	1,887
12 (2000)	1,321	6,452	12,023	4,436	18,359	2,068
13 (2001)	1,259	4,072	6,794	4,679	19,923	2,275
前年比(R. Y.)	▲ 4.7	▲ 36.9	▲ 43.5	5.5	8.5	10.0
平成11年度(99FY)	1,304	6,326	12,130	4,556	19,109	2,160
12 (00FY)	1,315	3,347	5,731	4,213	17,388	1,948
平成13年1~3月Q1	359	882	1,541	1,218	5,148	576
4~6 Q2	311	818	1,436	1,185	5,229	587
7~9 Q3	307	1,450	2,659	948	4,640	531
10~12 Q4	282	922	1,158	1,328	4,906	581
平成13年 1月Jan	124	257	415	442	1,553	174
2 Feb	122	278	484	341	1,676	187
3 Mar	113	347	642	435	1,919	215
4 Apr	103	301	514	418	1,771	193
5 May	118	311	584	379	1,751	195
6 Jun	90	206	338	388	1,707	199
7 Jul	106	247	507	331	1,660	190
8 Aug	89	603	1,258	283	1,449	165
9 Sep	112	600	894	334	1,531	176
10 Oct	83	290	359	396	1,576	182
11 Nov	93	391	437	623	1,800	212
12 Dec	106	241	362	309	1,530	187

注：平成11年より内訳廃止。

圧延機械の生産内訳及び月間進ちょく量
The item of production and Amount of progress at rolling mill

年月 Year and Month	生産(P)				月間進ちょく量 Amount of progress	
	1,000t未満 Less than 1000t		1,000t以上 Not less than 1000t		1,000t以上 Not less than 1000t	
	数量(台) Quantity(n)	重量(t) Weight	数量(台) Quantity(n)	重量(t) Weight	数量(台) Quantity(n)	重量(t) Weight
平成9年(1997)	169	10,499	4	10,239	...	27,543
10 (1998)	122	8,355	14	52,243	...	20,579
11 (1999)	165	7,340	13	24,120	...	20,656
12 (2000)	107	6,351	4	16,612	...	555
13 (2001)	112	7,459	1	1,530	...	1,976
前年比(R. Y.)	4.7	17.4	▲ 75.0	▲ 90.8	...	256.0
平成11年度(99FY)	145	5,946	7	23,558	...	12,895
12 (00FY)	92	6,019	-	-	...	-
平成13年1~3月Q1	21	1,056	-	-	...	-
4~6 Q2	25	352	-	-	...	200
7~9 Q3	33	2,916	-	-	...	888
10~12 Q4	33	3,135	1	1,530	...	888
平成13年 1月Jan	6	369	-	-	-	-
2 Feb	9	130	-	-	-	-
3 Mar	6	557	-	-	-	-
4 Apr	9	85	-	-	-	-
5 May	7	152	-	-	-	-
6 Jun	9	115	-	-	1	200
7 Jul	14	805	-	-	2	296
8 Aug	8	297	-	-	2	296
9 Sep	11	1,814	-	-	2	296
10 Oct	10	1,137	-	-	2	296
11 Nov	14	270	-	-	2	296
12 Dec	9	1,728	1	1,530	2	296

13 織維機械 Textile machinery	年 月 Year and Month	化学繊維機械 Chemical fibre machinery (1)		紡績機械 Yarn spinning machinery (2~3)		綿・スフ紡機 Cotton and staple fibre spinning machinery (2)	
		生産(P)		生産(P)		生産(P)	
		数量(台) Quantity(n)	金額(百万円) (million yen)	数量(台) Quantity(n)	金額(百万円) (million yen)	数量(台) Quantity(n)	金額(百万円) (million yen)
	平成 9年(1997)	8,454	63,810	2,246	21,319	1,521	13,552
	10 (1998)	11,101	64,175	1,660	18,005	1,041	9,903
	11 (1999)	2,737	24,950	1,201	9,976	582	4,672
	12 (2000)	1,339	18,559	1,276	11,803	920	8,243
	13 (2001)	2,435	26,512	1,597	17,164	1,203	12,777
	前年比(R. Y.)	81.9	42.9	25.2	45.4	30.8	55.0
	平成11年度(99FY)	2,120	21,775	1,297	11,032	655	5,499
	12 (00FY)	1,655	22,209	1,463	13,552	1,115	10,158
	平成13年1~3月Q1	735	8,134	532	5,365	421	4,150
	4~6 Q2	650	6,770	392	4,176	294	2,932
	7~9 Q3	670	5,298	376	3,942	278	2,872
	10~12 Q4	380	6,310	297	3,681	210	2,823
	平成13年 1月Jan	183	1,947	117	1,019	87	789
	2 Feb	188	3,011	211	2,111	171	1,638
	3 Mar	364	3,176	204	2,235	163	1,723
	4 Apr	398	3,266	139	1,165	100	706
	5 May	154	2,314	170	1,937	136	1,532
	6 Jun	98	1,190	83	1,074	58	694
	7 Jul	81	1,022	126	1,349	105	1,149
	8 Aug	195	1,348	106	1,135	71	750
	9 Sep	394	2,928	144	1,458	102	973
	10 Oct	114	2,490	129	1,456	92	1,069
	11 Nov	97	1,853	83	1,007	59	809
	12 Dec	169	1,967	85	1,218	59	945

注：平成9年より延伸ねん糸機を統合。
平成11年より内訳（仮より機、その他の
化学繊維機械）廃止

13 織維機械 Textile machinery	年 月 Year and Month	その他の紡績機械 Miscellaneous spinning machinery (3)		準備機械 Preparatory machinery (4~6)		ねん糸機 Twisting machinery (4)	
		生産(P)		生産(P)		生産(P)	
		数量(台) Quantity(n)	金額(百万円) (million yen)	数量(台) Quantity(n)	金額(百万円) (million yen)	数量(台) Quantity(n)	金額(百万円) (million yen)
	平成 9年(1997)	725	7,767	7,281	48,582	1,336	8,358
	10 (1998)	619	8,102	5,412	34,532	681	4,950
	11 (1999)	619	5,304	3,899	26,146	465	3,426
	12 (2000)	356	3,560	5,099	36,609	583	3,908
	13 (2001)	394	4,387	4,272	32,708	476	3,482
	前年比(R. Y.)	10.7	23.2	▲ 16.2	▲ 10.7	▲ 18.4	▲ 10.9
	平成11年度(99FY)	642	5,533	3,988	27,704	412	3,022
	12 (00FY)	348	3,394	5,220	38,620	591	4,168
	平成13年1~3月Q1	111	1,215	1,205	9,993	126	1,008
	4~6 Q2	98	1,244	1,056	7,849	102	795
	7~9 Q3	98	1,070	1,150	8,341	138	935
	10~12 Q4	87	858	861	6,525	110	744
	平成13年 1月Jan	30	230	376	2,859	41	328
	2 Feb	40	473	382	2,967	43	347
	3 Mar	41	512	447	4,167	42	333
	4 Apr	39	459	315	2,553	32	263
	5 May	34	405	355	2,533	39	306
	6 Jun	25	380	386	2,763	31	226
	7 Jul	21	200	421	2,764	62	480
	8 Aug	35	385	368	2,480	43	256
	9 Sep	42	485	361	3,097	33	199
	10 Oct	37	387	296	2,248	63	398
	11 Nov	24	198	289	2,338	31	237
	12 Dec	26	273	276	1,939	16	109

注：平成9年より毛紡機を統合。

糸巻機
Winding machinery
(5)その他の準備機械
Miscellaneous
preparatory machinery
(6)織機
Looms
(7~9)

年月 Year and Month	生産(P)		生産(P)		生産(P)	
	数量(台) Quantity(n)	金額(百万円) (million yen)	数量(台) Quantity(n)	金額(百万円) (million yen)	数量(台) Quantity(n)	金額(百万円) (million yen)
平成 9年(1997)	3,370	22,187	2,575	18,036	20,353	60,358
10 (1998)	2,761	16,701	1,970	12,881	13,610	44,230
11 (1999)	1,672	10,245	1,762	12,475	8,104	29,040
12 (2000)	2,653	15,550	1,863	17,151	12,986	36,068
13 (2001)	2,512	15,805	1,284	13,421	11,129	30,678
前年比(R.Y.)	▲ 5.3	1.6	▲ 31.1	▲ 21.7	▲ 14.3	▲ 14.9
平成11年度(99FY)	1,787	11,231	1,789	13,451	9,123	30,391
12 (00FY)	2,774	16,210	1,855	18,242	13,825	38,339
平成13年1~3月Q1	639	4,180	440	4,805	3,741	10,275
4~6 Q2	640	4,130	314	2,924	2,850	7,813
7~9 Q3	678	4,051	334	3,355	2,539	6,698
10~12 Q4	555	3,444	196	2,337	1,999	5,892
平成13年 1月Jan	214	1,306	121	1,225	1,032	2,837
2 Feb	218	1,420	121	1,200	1,253	3,538
3 Mar	207	1,454	198	2,380	1,456	3,900
4 Apr	171	1,396	112	894	1,000	2,801
5 May	224	1,312	92	915	900	2,652
6 Jun	245	1,422	110	1,115	950	2,360
7 Jul	272	1,525	87	759	922	2,353
8 Aug	220	1,230	105	994	936	2,413
9 Sep	186	1,296	142	1,602	681	1,932
10 Oct	181	1,276	52	574	799	2,364
11 Nov	174	1,136	84	965	630	1,841
12 Dec	200	1,032	60	798	570	1,687

エアジェットルーム
Air jet looms
(7)ウォータージェットルーム
Water jet looms
(8)その他の織機
Miscellaneous looms
(9)編組機械
Knitting machinery
(10~12)

年月 Year and Month	生産(P)		生産(P)		生産(P)		生産(P)	
	数量(台) Quantity(n)	金額(百万円) (million yen)	数量(台) Quantity(n)	金額(百万円) (million yen)	数量(台) Quantity(n)	金額(百万円) (million yen)	数量(台) Quantity(n)	金額(百万円) (million yen)
平成 9年(1997)	6,078	24,407	13,406	30,497	869	5,454	13,607	51,732
10 (1998)	6,292	24,178	6,879	16,767	439	3,285	9,309	41,606
11 (1999)	4,641	16,231	3,113	10,533	350	2,276	8,761	41,913
12 (2000)	8,490	25,899	4,284	8,821	212	1,348	12,203	44,177
13 (2001)	6,948	21,435	3,969	8,017	212	1,226	10,786	40,421
前年比(R.Y.)	▲ 18.2	▲ 17.2	▲ 7.4	▲ 9.1	0.0	▲ 9.1	▲ 11.6	▲ 8.5
平成11年度(99FY)	5,529	18,286	3,321	10,335	273	1,770	9,128	41,915
12 (00FY)	9,308	28,174	4,326	8,990	191	1,175	11,962	43,528
平成13年1~3月Q1	2,769	8,300	954	1,891	18	84	2,443	10,292
4~6 Q2	1,653	5,251	1,146	2,224	51	338	2,791	11,374
7~9 Q3	1,250	3,791	1,218	2,464	71	443	3,003	10,834
10~12 Q4	1,276	4,093	651	1,438	72	361	2,549	7,921
平成13年 1月Jan	715	2,260	311	556	6	21	807	2,974
2 Feb	885	2,698	358	791	10	49	847	3,509
3 Mar	1,169	3,342	285	544	2	14	789	3,809
4 Apr	571	1,838	392	715	37	248	711	3,628
5 May	645	2,042	252	588	3	22	1,033	3,810
6 Jun	437	1,371	502	921	11	68	1,047	3,936
7 Jul	454	1,320	453	930	15	103	985	3,656
8 Aug	466	1,347	444	900	26	166	1,008	3,600
9 Sep	330	1,124	321	634	30	174	1,010	3,578
10 Oct	422	1,444	330	664	47	256	1,001	3,145
11 Nov	499	1,466	123	333	8	42	878	2,641
12 Dec	355	1,183	198	441	17	63	670	2,135

注：平成11年よりレピア織機を統合。

ニットよこ編み機
Flat knitting machines
(10)

ニット丸編み機
Circular knitting
machines
(11)

その他の編み組機械
Miscellaneous knitting
machinery
(12)

年月 Year and Month	生産(P)		生産(P)		生産(P)	
	数量(台) Quantity(n)	金額(百万円) (million yen)	数量(台) Quantity(n)	金額(百万円) (million yen)	数量(台) Quantity(n)	金額(百万円) (million yen)
平成9年(1997)	10,244	30,163	1,457	11,554	1,906	10,014
10 (1998)	7,389	25,465	1,288	10,909	632	5,231
11 (1999)	6,869	31,735	965	7,026	927	3,152
12 (2000)	9,922	33,658	1,070	6,640	1,211	3,879
13 (2001)	9,403	32,073	842	5,633	541	2,715
前年比(R. Y.)	▲ 5.2	▲ 4.7	▲ 21.3	▲ 15.2	▲ 55.3	▲ 30.0
平成11年度(99FY)	7,158	31,838	1,034	6,941	936	3,136
12 (00FY)	9,758	33,541	1,036	6,319	1,168	3,668
平成13年1~3月Q1	2,029	8,305	239	1,460	175	527
4~6 Q2	2,443	8,967	250	1,636	98	771
7~9 Q3	2,715	8,579	220	1,536	68	719
10~12 Q4	2,216	6,222	133	1,001	200	698
平成13年 1月 Jan	652	2,480	73	417	82	77
2 Feb	713	2,857	88	498	46	154
3 Mar	664	2,968	78	545	47	296
4 Apr	617	2,601	80	554	14	473
5 May	870	3,063	89	571	74	176
6 Jun	956	3,303	81	511	10	122
7 Jul	900	2,983	80	581	5	92
8 Aug	917	2,836	77	508	14	256
9 Sep	898	2,760	63	447	49	371
10 Oct	891	2,401	55	415	55	329
11 Nov	754	2,166	42	344	82	131
12 Dec	571	1,655	36	242	63	238

注：平成9年からよこ編み機を名称変更。

注：平成9年から丸編み機を名称変更。

注：平成9年からたて編み機、漁網機を名称変更。

染色仕上機械
Bleaching, dyeing, printing
and finishing machinery
(13~14)

染色機・なつ染機
Dyeing and printing
machines
(13)

その他の染色仕上機械
Miscellaneous bleaching, dyeing,
printing and finishing machinery
(14)

その他の織維機械
Miscellaneous textile
machinery
(15)

年月 Year and Month	生産(P)		生産(P)		生産(P)		生産(P)	
	数量(台) Quantity(n)	金額(百万円) (million yen)	数量(台) Quantity(n)	金額(百万円) (million yen)	数量(台) Quantity(n)	金額(百万円) (million yen)	数量(台) Quantity(n)	金額(百万円) (million yen)
平成9年(1997)	1,118	23,997	712	11,199	406	12,799	2,403	11,870
10 (1998)	714	15,375	404	6,580	310	8,794	1,049	5,550
11 (1999)	622	10,080	369	5,544	253	4,536	1,354	6,744
12 (2000)	716	11,924	416	5,617	300	6,307	1,784	8,634
13 (2001)	705	11,729	401	5,322	304	6,407	1,440	6,271
前年比(R. Y.)	▲ 1.5	▲ 1.6	▲ 3.6	▲ 5.3	1.3	1.6	▲ 19.3	▲ 27.4
平成11年度(99FY)	631	10,467	365	5,423	266	5,044	1,481	7,307
12 (00FY)	751	11,872	436	5,793	315	6,079	1,707	8,007
平成13年1~3月Q1	205	3,093	127	1,538	78	1,555	260	1,026
4~6 Q2	139	2,623	72	979	67	1,644	326	1,414
7~9 Q3	203	3,124	123	1,457	80	1,667	504	2,507
10~12 Q4	158	2,889	79	1,348	79	1,541	350	1,324
平成13年 1月 Jan	57	1,158	32	509	25	649	86	358
2 Feb	51	709	31	281	20	428	82	338
3 Mar	97	1,226	64	748	33	478	92	330
4 Apr	51	1,033	30	458	21	575	95	329
5 May	34	800	16	217	18	583	95	395
6 Jun	54	790	26	304	28	486	136	690
7 Jul	57	759	33	544	24	215	179	669
8 Aug	63	1,102	36	352	27	750	168	706
9 Sep	83	1,263	54	561	29	702	157	1,132
10 Oct	49	827	21	323	28	504	160	637
11 Nov	49	1,043	26	503	23	540	115	439
12 Dec	60	1,019	32	522	28	497	75	248

注：平成9年からヒートセット、樹脂加工機を統合。

平成11年から精練漂白機、水洗・乾燥機を統合。

食料品加工機械
Food products machinery
(1~12)

年月 Year and Month	生産(P)		販売(Sa)		在庫(I)	
	数量(台) Quantity(n)	金額(百万円) (million yen)	数量(台) Quantity(n)	金額(百万円) (million yen)	数量(台) Quantity(n)	
平成 9年(1997)	102,946	104,662	
10 (1998)	98,901	98,222	
11 (1999)	92,191	89,880	93,012	92,631	20,800	
12 (2000)	98,651	98,939	100,307	103,522	19,860	
13 (2001)	93,882	112,476	87,980	109,550	25,620	
前年比(R. Y.)	▲ 4.8	13.7	▲ 12.3	5.8	29.0	
生産金額 Production Value 13年計(2001) 280,757 百万円 (million yen)	平成11年度(99FY) 12 (00FY)	95,315 100,389	95,758 95,655	95,862 97,170	102,366 99,367	18,971 22,351
平成13年1~3月Q1	25,703	25,372	22,941	29,890	22,351	
4~6 Q2	19,827	30,082	16,753	27,736	25,371	
7~9 Q3	19,388	27,554	21,179	25,721	23,567	
10~12 Q4	28,964	29,468	27,107	26,203	25,620	
平成13年 1月 Jan	7,777	6,678	6,276	5,799	21,094	
2 Feb	8,427	8,258	7,832	9,986	21,679	
3 Mar	9,499	10,436	8,833	14,105	22,351	
4 Apr	6,685	15,699	5,940	14,187	23,080	
5 May	5,804	6,093	5,164	5,923	23,699	
6 Jun	7,338	8,290	5,649	7,626	25,371	
7 Jul	6,663	9,716	6,116	8,233	25,920	
8 Aug	5,898	7,097	7,045	7,342	24,766	
9 Sep	6,827	10,741	8,018	10,146	23,567	
10 Oct	10,237	12,890	9,470	11,578	24,329	
11 Nov	9,373	7,737	9,432	6,326	24,341	
12 Dec	9,354	8,841	8,205	8,299	25,620	

注：手動のものを除く。

穀物処理機械
Cereal processing machinery
(1~4)

精米麦機械
Rice polishing machines
(1)

年月 Year and Month	生産(P)		販売(Sa)		在庫(I)	生産(P)		販売(Sa)		在庫(I)
	数量(台) Quantity(n)	金額(百万円) (million yen)	数量(台) Quantity(n)	金額(百万円) (million yen)	数量(台) Quantity(n)	数量(台) Quantity(n)	金額(百万円) (million yen)	数量(台) Quantity(n)	金額(百万円) (million yen)	数量(台) Quantity(n)
平成 9年(1997)	61,031	41,419	42,391	5,148	41,472	6,560	12,007
10 (1998)	55,227	30,409	39,729	3,588	37,573	6,026	14,310
11 (1999)	52,284	27,817	52,071	29,666	15,789	36,342	2,464	35,871	2,684	14,772
12 (2000)	56,062	37,960	56,063	38,830	15,670	39,080	7,667	39,597	7,038	14,447
13 (2001)	52,363	38,160	48,142	40,669	19,731	36,427	6,972	32,533	7,034	18,341
前年比(R. Y.)	▲ 6.6	0.5	▲ 14.1	4.7	25.9	▲ 6.8	▲ 9.1	▲ 17.8	▲ 0.1	27.0
平成11年度(99FY)	52,935	31,223	52,504	33,533	15,192	36,716	4,244	36,198	4,558	14,212
12 (00FY)	59,216	37,713	54,930	39,034	18,843	42,465	7,170	38,940	6,923	17,734
平成13年1~3月Q1	14,675	10,220	11,226	11,572	18,843	10,382	1,730	7,095	2,344	17,734
4~6 Q2	10,247	8,376	7,550	8,392	21,486	6,609	1,615	4,174	1,110	20,169
7~9 Q3	11,244	10,873	13,425	11,315	19,279	7,141	1,747	9,536	1,546	17,774
10~12 Q4	16,197	8,691	15,941	9,390	19,731	12,295	1,880	11,728	2,034	18,341
平成13年 1月 Jan	4,433	2,195	3,281	2,177	16,547	3,307	521	2,109	410	15,645
2 Feb	4,550	3,698	3,532	4,817	17,558	3,212	624	2,250	1,580	16,607
3 Mar	5,692	4,327	4,413	4,578	18,843	3,863	585	2,736	354	17,734
4 Apr	2,973	2,291	2,282	2,198	19,525	1,880	468	1,126	318	18,488
5 May	2,829	2,901	2,304	2,603	20,027	1,529	561	1,318	280	18,699
6 Jun	4,445	3,184	2,964	3,591	21,486	3,200	586	1,730	512	20,169
7 Jul	4,036	4,084	3,627	3,974	21,897	2,686	867	2,366	357	20,489
8 Aug	3,265	3,372	4,530	3,517	20,616	1,768	534	3,228	589	19,029
9 Sep	3,943	3,417	5,268	3,824	19,279	2,687	346	3,942	600	17,774
10 Oct	5,747	2,813	6,162	3,174	18,857	4,557	737	4,884	830	17,447
11 Nov	5,334	2,703	5,749	2,737	18,541	4,133	556	4,289	571	17,291
12 Dec	5,116	3,175	4,030	3,479	19,731	3,605	587	2,555	633	18,341

製粉機械
Flour milling machines
(2)

年月 Year and Month	生産(P)		販売(Sa)		在庫(I)
	数量(台) Quantity(n)	金額(百万円) (million yen)	数量(台) Quantity(n)	金額(百万円) (million yen)	数量(台) Quantity(n)
平成 9年(1997)	3,384	1,333	3,466	1,381	207
10 (1998)	3,456	1,391	3,299	1,348	369
11 (1999)	4,205	1,200	4,067	1,149	632
12 (2000)	3,812	1,335	3,535	1,281	642
13 (2001)	4,166	1,584	3,781	1,555	999
前年比(R. Y.)	9.3	18.7	7.0	21.4	55.6
平成11年度(99FY)	4,211	1,239	4,283	1,231	505
12 (00FY)	3,991	1,278	3,384	1,260	576
平成13年1~3月Q1	1,359	356	1,156	331	576
4~6 Q2	801	400	598	390	779
7~9 Q3	1,059	332	801	323	1,042
10~12 Q4	947	496	1,226	511	999
平成13年 1月Jan	346	88	369	77	350
2 Feb	345	109	346	130	349
3 Mar	668	159	441	124	576
4 Apr	141	124	233	94	484
5 May	448	164	170	179	762
6 Jun	212	112	195	117	779
7 Jul	298	102	270	86	812
8 Aug	482	142	251	110	1,043
9 Sep	279	88	280	127	1,042
10 Oct	277	82	355	109	964
11 Nov	222	241	429	158	875
12 Dec	448	173	442	244	999

製めん機械
Noodle machinery
(3)

年月 Year and Month	生産(P)		販売(Sa)		在庫(I)
	数量(台) Quantity(n)	金額(百万円) (million yen)	数量(台) Quantity(n)	金額(百万円) (million yen)	数量(台) Quantity(n)
平成 9年(1997)	416	5,221	381	5,121	36
10 (1998)	352	3,936	347	3,967	28
11 (1999)	288	3,058	279	3,054	29
12 (2000)	370	3,123	275	3,143	22
13 (2001)	375	3,098	281	3,097	20
前年比(R. Y.)	1.4	▲ 0.8	2.2	▲ 1.5	▲ 9.1
平成11年度(99FY)	311	3,065	290	3,078	22
12 (00FY)	372	3,163	269	3,157	23
平成13年1~3月Q1	100	661	75	647	23
4~6 Q2	94	796	72	790	21
7~9 Q3	93	992	68	1,013	22
10~12 Q4	88	649	66	647	20
平成13年 1月Jan	37	258	27	246	24
2 Feb	29	190	21	189	24
3 Mar	34	213	27	212	23
4 Apr	22	177	15	178	22
5 May	30	193	22	188	22
6 Jun	42	426	35	424	21
7 Jul	29	223	19	210	23
8 Aug	30	435	25	492	20
9 Sep	34	334	24	311	22
10 Oct	29	204	23	208	20
11 Nov	32	224	24	221	20
12 Dec	27	221	19	218	20

製パン・製菓機械
Baking and cake making machinery
(4)

年月 Year and Month	生産(P)		販売(Sa)		在庫(I)
	数量(台) Quantity(n)	金額(百万円) (million yen)	数量(台) Quantity(n)	金額(百万円) (million yen)	数量(台) Quantity(n)
平成 9年(1997)	14,840	29,717
10 (1998)	11,690	21,495
11 (1999)	11,449	21,095	11,854	22,779	356
12 (2000)	12,800	25,851	12,656	27,368	559
13 (2001)	11,395	26,506	11,547	28,983	371
前年比(R. Y.)	▲ 11.0	2.5	▲ 8.8	5.9	▲ 33.6
平成11年度(99FY)	11,697	22,675	11,733	24,666	453
12 (00FY)	12,388	26,102	12,337	27,694	510
平成13年1~3月Q1	2,834	7,473	2,900	8,250	510
4~6 Q2	2,743	5,565	2,706	6,102	517
7~9 Q3	2,951	7,802	3,020	8,433	441
10~12 Q4	2,867	5,666	2,921	6,198	371
平成13年 1月Jan	743	1,328	776	1,444	528
2 Feb	964	2,775	915	2,918	578
3 Mar	1,127	3,370	1,209	3,888	510
4 Apr	930	1,522	908	1,608	531
5 May	822	1,983	794	1,956	544
6 Jun	991	2,060	1,004	2,538	517
7 Jul	1,023	2,892	972	3,321	573
8 Aug	985	2,261	1,026	2,326	524
9 Sep	943	2,649	1,022	2,786	441
10 Oct	884	1,790	900	2,027	426
11 Nov	947	1,682	1,007	1,787	355
12 Dec	1,036	2,194	1,014	2,384	371

醸造用機械
Fermented food and beverage products machinery
(5~6)

年月 Year and Month	生産(P)		販売(Sa)		在庫(I)
	数量(台) Quantity(n)	金額(百万円) (million yen)	数量(台) Quantity(n)	金額(百万円) (million yen)	数量(台) Quantity(n)
平成 9年(1997)	4,212	13,911
10 (1998)	3,465	16,936
11 (1999)	2,216	12,508	2,197	12,478	24
12 (2000)	3,111	12,529	3,126	12,608	11
13 (2001)	2,967	20,147	2,944	20,169	52
前年比(R. Y.)	▲ 4.6	60.8	▲ 5.8	60.0	372.7
平成11年度(99FY)	2,555	14,444	2,533	14,509	27
12 (00FY)	2,762	10,329	2,778	10,311	15
平成13年1~3月Q1	304	1,258	302	1,241	15
4~6 Q2	543	9,193	551	9,192	10
7~9 Q3	633	1,947	592	1,899	64
10~12 Q4	1,487	7,749	1,499	7,837	52
平成13年 1月Jan	114	400	107	376	19
2 Feb	75	397	77	374	17
3 Mar	115	461	118	491	15
4 Apr	288	8,176	291	8,176	13
5 May	167	538	169	539	12
6 Jun	88	479	91	477	10
7 Jul	191	638	188	603	14
8 Aug	225	743	229	762	11
9 Sep	217	566	175	534	64
10 Oct	426	5,286	437	5,308	53
11 Nov	179	647	156	637	76
12 Dec	882	1,816	906	1,892	52

酒類醸造用機械
Alcoholic beverage making machines
(5)

しょう油及び味噌醸造用機械
Soy sauce and "Miso" making machines
(6)

年月 Year and Month	生産(P)		販売(Sa)		在庫(I)
	数量(台) Quantity(n)	金額(百万円) (million yen)	数量(台) Quantity(n)	金額(百万円) (million yen)	数量(台) Quantity(n)
平成9年(1997)	568	6,623
10 (1998)	807	13,020
11 (1999)	577	8,822	572	8,796	5
12 (2000)	419	8,173	419	8,171	1
13 (2001)	519	15,883	518	15,873	1
前年比(R. Y.)	23.9	94.3	23.6	94.3	0.0
平成11年度(99FY)	658	10,649	654	10,640	4
12 (00FY)	315	6,211	313	6,190	1
平成13年1~3月Q1	74	801	73	799	1
4~6 Q2	197	8,464	198	8,466	-
7~9 Q3	87	1,160	86	1,150	1
10~12 Q4	161	5,458	161	5,458	1
平成13年 1月Jan	36	275	36	275	1
2 Feb	24	282	24	282	-
3 Mar	14	244	13	242	1
4 Apr	166	7,930	167	7,932	-
5 May	18	292	18	292	-
6 Jun	13	242	13	242	-
7 Jul	35	390	31	358	4
8 Aug	27	418	30	440	1
9 Sep	25	352	25	352	1
10 Oct	122	4,749	122	4,749	1
11 Nov	24	462	24	462	1
12 Dec	15	247	15	247	1

年月 Year and Month	生産(P)		販売(Sa)		在庫(I)
	数量(台) Quantity(n)	金額(百万円) (million yen)	数量(台) Quantity(n)	金額(百万円) (million yen)	数量(台) Quantity(n)
平成9年(1997)	3,644	7,288
10 (1998)	2,658	3,915
11 (1999)	1,639	3,686	1,625	3,682	19
12 (2000)	2,692	4,356	2,707	4,437	10
13 (2001)	2,448	4,264	2,426	4,296	51
前年比(R. Y.)	▲ 9.1	▲ 2.1	▲ 10.4	▲ 3.2	410.0
平成11年度(99FY)	1,897	3,795	1,879	3,869	23
12 (00FY)	2,447	4,118	2,465	4,121	14
平成13年1~3月Q1	230	457	229	442	14
4~6 Q2	346	729	353	726	10
7~9 Q3	546	787	506	749	63
10~12 Q4	1,326	2,291	1,338	2,379	51
平成13年 1月Jan	78	125	71	101	18
2 Feb	51	115	53	92	17
3 Mar	101	217	105	249	14
4 Apr	122	246	124	244	13
5 May	149	246	151	247	12
6 Jun	75	237	78	235	10
7 Jul	156	248	157	245	10
8 Aug	198	325	199	322	10
9 Sep	192	214	150	182	63
10 Oct	304	537	315	559	52
11 Nov	155	185	132	175	75
12 Dec	867	1,569	891	1,645	51

牛乳加工機械
Machinery for making dairy products
(7)

乳製品製造用機械
Machinery for making of manufactured dairy products
(8)

年月 Year and Month	生産(P)		販売(Sa)		在庫(I)
	数量(台) Quantity(n)	金額(百万円) (million yen)	数量(台) Quantity(n)	金額(百万円) (million yen)	数量(台) Quantity(n)
平成9年(1997)	11,311	7,857
10 (1998)	11,356	11,947
11 (1999)	10,262	12,204	10,169	9,383	144
12 (2000)	11,352	13,141	11,324	12,969	172
13 (2001)	10,807	14,456	10,762	11,508	217
前年比(R. Y.)	▲ 4.8	10.0	▲ 5.0	▲ 11.3	26.2
平成11年度(99FY)	10,798	12,707	10,818	11,548	131
12 (00FY)	11,335	12,007	11,312	12,462	154
平成13年1~3月Q1	2,588	2,214	2,606	4,494	154
4~6 Q2	2,933	5,180	2,875	2,802	212
7~9 Q3	2,604	5,204	2,651	2,768	165
10~12 Q4	2,682	1,858	2,630	1,444	217
平成13年 1月Jan	817	738	775	492	214
2 Feb	869	559	840	444	243
3 Mar	902	917	991	3,558	154
4 Apr	940	2,768	928	1,157	166
5 May	952	668	932	1,009	186
6 Jun	1,041	1,744	1,015	636	212
7 Jul	915	2,847	885	475	242
8 Aug	900	501	934	1,200	208
9 Sep	789	1,856	832	1,093	165
10 Oct	962	348	952	430	175
11 Nov	870	859	841	345	204
12 Dec	850	651	837	669	217

年月 Year and Month	生産(P)		販売(Sa)		在庫(I)
	数量(台) Quantity(n)	金額(百万円) (million yen)	数量(台) Quantity(n)	金額(百万円) (million yen)	数量(台) Quantity(n)
平成9年(1997)	2,122	4,051
10 (1998)	2,176	3,342
11 (1999)	2,552	4,303	2,651	3,976	416
12 (2000)	2,316	4,530	2,255	4,729	477
13 (2001)	1,957	3,597	1,542	3,767	892
前年比(R. Y.)	▲ 15.5	▲ 20.6	▲ 31.6	▲ 20.3	87.0
平成11年度(99FY)	2,484	5,537	2,382	5,326	470
12 (00FY)	2,284	4,166	2,193	3,806	561
平成13年1~3月Q1	489	1,608	405	1,196	561
4~6 Q2	494	759	414	1,042	641
7~9 Q3	617	868	398	1,101	860
10~12 Q4	357	362	325	428	892
平成13年 1月Jan	134	295	108	248	503
2 Feb	206	1,002	144	650	565
3 Mar	149	311	153	298	561
4 Apr	158	258	157	197	562
5 May	198	193	124	320	636
6 Jun	138	308	133	525	641
7 Jul	100	227	145	647	596
8 Aug	273	389	117	237	752
9 Sep	244	252	136	217	860
10 Oct	148	106	142	167	866
11 Nov	129	186	88	164	907
12 Dec	80	70	95	97	892

肉類加工機械
Meat processing machinery
(9)

年月 Year and Month	生産(P)		販売(Sa)		在庫(I)
	数量(台) Quantity(n)	金額(百万円) (million yen)	数量(台) Quantity(n)	金額(百万円) (million yen)	数量(台) Quantity(n)
平成 9年(1997)	5,789	4,547
10 (1998)	5,128	4,098
11 (1999)	4,544	3,461	5,815	3,891	1,048
12 (2000)	4,902	3,539	6,247	4,235	559
13 (2001)	4,788	3,062	4,604	3,189	747
前年比(R. Y.)	▲ 2.3	▲ 13.5	▲ 26.3	▲ 24.7	33.6
平成11年度(99FY)	4,690	3,492	5,927	4,074	969
12 (00FY)	5,351	3,712	6,371	4,281	766
平成13年1~3月Q1	1,399	860	1,196	852	766
4~6 Q2	1,348	895	1,176	859	935
7~9 Q3	1,054	688	1,081	755	908
10~12 Q4	987	619	1,151	723	747
平成13年 1月Jan	418	289	339	226	646
2 Feb	603	332	489	335	757
3 Mar	378	239	368	291	766
4 Apr	448	304	377	253	829
5 May	388	250	329	241	889
6 Jun	512	341	470	365	935
7 Jul	368	196	345	235	957
8 Aug	299	264	286	233	978
9 Sep	387	228	450	287	908
10 Oct	411	223	440	282	881
11 Nov	297	231	380	245	773
12 Dec	279	165	331	196	747

水産加工機械
Marine processing machinery
(10)

年月 Year and Month	生産(P)		販売(Sa)		在庫(I)
	数量(台) Quantity(n)	金額(百万円) (million yen)	数量(台) Quantity(n)	金額(百万円) (million yen)	数量(台) Quantity(n)
平成 9年(1997)	3,870	11,109
10 (1998)	3,312	9,496
11 (1999)	4,059	9,138	4,037	11,772	193
12 (2000)	4,103	7,906	4,114	9,739	162
13 (2001)	3,076	7,925	3,080	10,239	155
前年比(R. Y.)	▲ 25.0	0.2	▲ 25.1	5.1	▲ 4.3
平成11年度(99FY)	4,122	8,669	4,106	11,275	177
12 (00FY)	3,824	7,773	3,809	9,627	172
平成13年1~3月Q1	702	1,366	692	1,682	172
4~6 Q2	865	1,965	820	1,694	217
7~9 Q3	828	2,773	897	4,140	148
10~12 Q4	681	1,821	671	2,723	155
平成13年 1月Jan	189	354	194	456	157
2 Feb	199	439	191	547	165
3 Mar	314	573	307	679	172
4 Apr	336	445	331	504	177
5 May	276	756	259	503	194
6 Jun	253	764	230	687	217
7 Jul	309	896	322	988	204
8 Aug	242	910	264	908	182
9 Sep	277	967	311	2,244	148
10 Oct	245	782	255	1,363	138
11 Nov	270	655	246	870	159
12 Dec	166	384	170	490	155

飲料製造用機械
Beverage products machinery
(11)

年月 Year and Month	生産(P)		販売(Sa)		在庫(I)
	数量(台) Quantity(n)	金額(百万円) (million yen)	数量(台) Quantity(n)	金額(百万円) (million yen)	数量(台) Quantity(n)
平成 9年(1997)	4,090	13,720
10 (1998)	4,331	12,724
11 (1999)	4,617	10,987	4,596	11,581	125
12 (2000)	4,942	10,559	4,962	11,492	101
13 (2001)	5,262	16,891	5,229	11,894	133
前年比(R. Y.)	6.5	60.0	5.4	3.5	32
平成11年度(99FY)	4,619	9,528	4,635	11,247	88
12 (00FY)	5,026	12,047	5,013	11,979	96
平成13年1~3月Q1	1,298	4,757	1,302	4,881	96
4~6 Q2	1,318	2,238	1,292	2,261	122
7~9 Q3	1,276	4,182	1,292	3,109	106
10~12 Q4	1,370	5,714	1,343	1,643	133
平成13年 1月Jan	419	1,426	395	919	124
2 Feb	443	726	455	1,162	112
3 Mar	436	2,605	452	2,800	96
4 Apr	480	727	472	899	104
5 May	355	350	338	183	121
6 Jun	483	1,161	482	1,179	122
7 Jul	440	546	445	1,165	117
8 Aug	422	672	430	317	109
9 Sep	414	2,964	417	1,627	106
10 Oct	471	2,478	468	292	109
11 Nov	479	1,557	455	754	133
12 Dec	420	1,679	420	597	133

製茶用機械
Tea processing machinery
(12)

年月 Year and Month	生産(P)		販売(Sa)		在庫(I)
	数量(台) Quantity(n)	金額(百万円) (million yen)	数量(台) Quantity(n)	金額(百万円) (million yen)	数量(台) Quantity(n)
平成 9年(1997)	10,521	8,049
10 (1998)	13,906	9,270
11 (1999)	11,657	9,462	11,476	9,884	3,061
12 (2000)	11,863	8,775	12,216	8,920	2,708
13 (2001)	12,662	8,238	11,677	8,115	3,693
前年比(R. Y.)	6.7	▲ 6.1	▲ 4.4	▲ 9.0	36.4
平成11年度(99FY)	13,112	10,158	12,957	10,854	1,917
12 (00FY)	10,591	7,908	10,764	7,867	1,744
平成13年1~3月Q1	4,248	3,089	5,212	3,972	1,744
4~6 Q2	2,079	1,476	2,075	1,494	1,748
7~9 Q3	1,132	1,019	843	634	2,037
10~12 Q4	5,203	2,654	3,547	2,015	3,693
平成13年 1月Jan	1,253	981	1,077	905	2,884
2 Feb	1,482	1,105	2,104	1,657	2,262
3 Mar	1,513	1,003	2,031	1,410	1,744
4 Apr	1,062	730	1,102	803	1,704
5 May	639	437	709	525	1,634
6 Jun	378	309	264	166	1,748
7 Jul	304	282	159	146	1,893
8 Aug	272	246	255	168	1,910
9 Sep	556	491	429	320	2,037
10 Oct	1,827	854	614	562	3,250
11 Nov	1,815	899	1,517	574	3,548
12 Dec	1,561	901	1,416	879	3,693

包装機械及び荷造機械
Wrapping and packing machines
(13~24)

年月 Year and Month	生産(P)		販売(Sa)		在庫(I)
	数量(台) Quantity(n)	金額(百万円) (million yen)	数量(台) Quantity(n)	金額(百万円) (million yen)	数量(台) Quantity(n)
平成9年(1997)	64,425	172,164
10 (1998)	64,779	156,108
11 (1999)	58,004	140,986	58,155	141,980	2,087
12 (2000)	72,965	147,477	72,773	148,131	2,274
13 (2001)	63,559	168,281	63,399	169,781	2,617
前年比(R. Y.)	* ▲ 14.7	* 11.7	* ▲ 14.8	* 12.3	* 4.5
平成11年度(99FY)	60,164	136,922	59,775	137,629	2,067
12 (00FY)	74,922	158,704	75,199	159,981	2,001
平成13年1~3月Q1	18,240	50,831	18,726	52,381	2,001
4~6 Q2	16,512	40,698	16,559	39,121	1,948
7~9 Q3	15,841	40,323	14,901	40,495	2,870
10~12 Q4	12,966	36,429	13,213	37,784	2,617
平成13年 1月Jan	5,525	13,189	5,470	13,021	2,555
2 Feb	5,905	16,809	6,353	16,964	2,107
3 Mar	6,810	20,833	6,903	22,396	2,001
4 Apr	5,424	10,778	5,497	9,613	1,930
5 May	4,978	12,464	5,015	12,371	1,892
6 Jun	6,110	17,456	6,047	17,137	1,948
7 Jul	6,046	13,261	5,583	12,360	2,402
8 Aug	4,867	12,307	4,701	12,422	2,564
9 Sep	4,928	14,755	4,617	15,713	2,870
10 Oct	4,706	11,625	4,717	11,781	2,857
11 Nov	4,333	13,135	4,488	13,748	2,701
12 Dec	3,927	11,669	4,008	12,255	2,617

注：手動のものを除く。

個装・内装機械
Consumer packaging machinery
(13~21)

製袋充てん機
Forming, filling and closing
machines for flexible package
(13)

年月 Year and Month	生産(P)		販売(Sa)		在庫(I)	生産(P)		販売(Sa)		在庫(I)
	数量(台) Quantity(n)	金額(百万円) (million yen)	数量(台) Quantity(n)	金額(百万円) (million yen)	数量(台) Quantity(n)	数量(台) Quantity(n)	金額(百万円) (million yen)	数量(台) Quantity(n)	金額(百万円) (million yen)	数量(台) Quantity(n)
平成9年(1997)	17,847	138,924	5,256	49,637
10 (1998)	16,075	126,486	4,262	43,094
11 (1999)	14,987	118,868	14,905	119,053	532	3,432	36,898	3,434	37,153	88
12 (2000)	15,868	122,683	15,658	122,686	733	3,824	40,482	3,750	39,876	155
13 (2001)	18,289	144,062	18,080	144,607	1,151	4,094	41,661	3,959	41,524	290
前年比(R. Y.)	* 6.3	* 14.6	* 5.7	* 15.1	* 25.7	* ▲ 1.7	* ▲ 3.1	* ▲ 1.1	* ▲ 0.2	* 70.2
平成11年度(99FY)	14,719	115,176	14,713	114,951	491	3,379	37,179	3,397	36,928	67
12 (00FY)	16,700	133,119	16,520	134,014	891	3,816	39,615	3,767	39,777	124
平成13年1~3月Q1	4,713	43,681	4,777	44,871	891	952	9,544	992	10,622	124
4~6 Q2	4,812	34,532	4,693	32,821	1,007	1,139	12,038	1,017	9,950	246
7~9 Q3	4,564	34,338	4,366	34,422	1,197	1,094	11,086	1,097	11,537	235
10~12 Q4	4,200	31,511	4,244	32,493	1,151	909	8,993	853	9,415	290
平成13年 1月Jan	1,205	11,266	1,146	11,164	1,013	254	2,211	210	1,946	208
2 Feb	1,655	14,502	1,661	14,525	1,008	300	3,381	336	3,626	172
3 Mar	1,853	17,913	1,970	19,182	891	398	3,952	446	5,050	124
4 Apr	1,337	9,259	1,338	8,096	891	330	4,221	288	2,794	166
5 May	1,472	10,605	1,454	10,512	910	389	3,811	360	3,565	195
6 Jun	2,003	14,668	1,901	14,213	1,007	420	4,006	369	3,591	246
7 Jul	1,478	11,215	1,370	10,571	1,109	387	3,891	354	3,433	271
8 Aug	1,451	10,456	1,369	10,502	1,190	342	3,322	338	3,572	275
9 Sep	1,635	12,667	1,627	13,349	1,197	365	3,873	405	4,532	235
10 Oct	1,397	9,400	1,416	9,411	1,176	336	3,212	322	3,247	248
11 Nov	1,552	11,612	1,518	12,099	1,210	293	2,989	266	3,108	275
12 Dec	1,251	10,499	1,310	10,983	1,151	280	2,792	265	3,060	290

容器成形充てん機
Forming, filling and sealing
machine for rigid package
(14)

上包機
Wrapping machines
(15)

年月 Year and Month	生産(P)		販売(Sa)		在庫(I)	生産(P)		販売(Sa)		在庫(I)
	数量(台) Quantity(n)	金額(百万円) (million yen)	数量(台) Quantity(n)	金額(百万円) (million yen)	数量(台) Quantity(n)	数量(台) Quantity(n)	金額(百万円) (million yen)	数量(台) Quantity(n)	金額(百万円) (million yen)	数量(台) Quantity(n)
平成9年(1997)	143	8,026	4,189	11,060
10(1998)	154	8,507	4,144	9,040
11(1999)	194	10,978	196	11,288	3	2,263	8,811	2,248	8,880	42
12(2000)	225	8,090	224	8,358	4	2,114	8,939	2,102	9,180	54
13(2001)	196	8,246	198	8,619	2	4,120	15,936	4,052	15,954	327
前年比(R.Y.)	▲ 12.9	1.9	▲ 11.6	3.1	▲ 50.0	* 27.1	* 55.3	* 18.8	* 48.7	* 36.8
平成11年度(99FY)	191	9,023	192	9,184	6	2,246	9,112	2,253	9,197	37
12(00FY)	238	9,226	243	9,758	1	2,447	10,952	2,471	11,132	218
平成13年1~3月Q1	72	3,633	75	3,750	1	824	4,291	865	4,282	218
4~6 Q2	31	595	29	700	3	966	3,455	915	3,413	267
7~9 Q3	53	2,085	54	2,143	2	1,269	4,630	1,103	4,433	435
10~12 Q4	40	1,933	40	2,026	2	1,061	3,560	1,169	3,826	327
平成13年 1月Jan	22	969	21	1,040	5	217	1,059	245	1,121	231
2 Feb	22	1,278	26	1,300	1	297	1,167	283	1,044	245
3 Mar	28	1,386	28	1,410	1	310	2,065	337	2,117	218
4 Apr	6	101	4	86	3	283	893	300	950	201
5 May	14	285	15	335	2	290	1,036	276	1,028	215
6 Jun	11	209	10	279	3	393	1,526	339	1,435	267
7 Jul	22	609	22	594	3	401	1,429	345	1,377	325
8 Aug	16	613	14	532	5	355	1,337	310	1,279	370
9 Sep	15	863	18	1,017	2	513	1,864	448	1,777	435
10 Oct	17	872	15	855	4	400	1,037	467	1,173	368
11 Nov	15	942	15	988	2	410	1,263	408	1,297	370
12 Dec	8	119	10	183	2	251	1,260	294	1,356	327

注1：平成11年より収縮包装機を含む。平成10年以前の数値は収縮包装機を含めたものを掲載。

2：ストレッチ包装機を含む。

小箱詰機
Cartooning machines
(16)

真空包装機
Vacuum packaging machines
(17)

年月 Year and Month	生産(P)		販売(Sa)		在庫(I)	生産(P)		販売(Sa)		在庫(I)
	数量(台) Quantity(n)	金額(百万円) (million yen)	数量(台) Quantity(n)	金額(百万円) (million yen)	数量(台) Quantity(n)	数量(台) Quantity(n)	金額(百万円) (million yen)	数量(台) Quantity(n)	金額(百万円) (million yen)	数量(台) Quantity(n)
平成9年(1997)	174	4,086	2,158	4,573
10(1998)	161	3,630	1,939	4,572
11(1999)	154	3,518	149	3,261	4	2,138	5,199	2,071	4,920	296
12(2000)	164	4,122	164	4,274	-	2,586	5,500	2,429	5,093	453
13(2001)	153	3,580	158	3,760	-	2,596	5,428	2,560	5,295	489
前年比(R.Y.)	▲ 6.7	▲ 13.1	▲ 3.7	▲ 12.0	-	0.4	▲ 1.3	5.4	4.0	7.9
平成11年度(99FY)	144	2,885	147	2,923	-	2,248	5,283	2,112	4,756	328
12(00FY)	163	4,220	162	4,318	-	2,633	5,749	2,466	5,320	495
平成13年1~3月Q1	43	1,023	46	1,131	-	630	1,662	588	1,443	495
4~6 Q2	37	813	39	885	-	641	1,346	691	1,385	445
7~9 Q3	42	1,038	42	1,038	-	659	1,375	633	1,321	471
10~12 Q4	31	706	31	706	-	666	1,045	648	1,146	489
平成13年 1月Jan	11	253	12	289	-	213	515	174	493	492
2 Feb	16	349	17	385	-	208	518	176	325	524
3 Mar	16	421	17	457	-	209	629	238	625	495
4 Apr	9	183	10	219	-	221	372	242	508	474
5 May	20	429	21	465	-	193	459	218	457	449
6 Jun	8	201	8	201	-	227	515	231	420	445
7 Jul	12	272	12	272	-	211	394	226	457	430
8 Aug	15	410	15	410	-	223	504	186	405	467
9 Sep	15	356	15	356	-	225	477	221	459	471
10 Oct	8	206	8	206	-	231	438	206	319	496
11 Nov	14	297	14	297	-	235	264	222	442	509
12 Dec	9	203	9	203	-	200	343	220	385	489

シール機
Sealing machines
(18)

かん詰機械
Canning machinery
(19)

年月 Year and Month	生産(P)		販売(Sa)		在庫(I)
	数量(台) Quantity(n)	金額(百万円) (million yen)	数量(台) Quantity(n)	金額(百万円) (million yen)	数量(台) Quantity(n)
平成9年(1997)	437	5,434
10 (1998)	556	6,980
11 (1999)	2,376	7,482	2,362	7,669	71
12 (2000)	2,774	7,964	2,809	8,218	41
13 (2001)	2,767	8,155	2,779	8,436	31
前年比(R. Y.)	▲ 0.3	2.4	▲ 1.1	2.7	▲ 24.4
平成11年度(99FY)	2,224	7,342	2,275	7,615	32
12 (00FY)	3,054	8,113	3,065	8,380	28
平成13年1~3月Q1	786	3,183	801	3,280	28
4~6 Q2	788	1,399	785	1,554	31
7~9 Q3	619	1,995	609	1,906	41
10~12 Q4	574	1,578	584	1,696	31
平成13年 1月Jan	209	413	208	463	44
2 Feb	237	907	246	946	35
3 Mar	340	1,863	347	1,871	28
4 Apr	242	283	247	339	23
5 May	272	642	265	687	30
6 Jun	274	474	273	528	31
7 Jul	216	712	183	599	64
8 Aug	225	283	233	321	56
9 Sep	178	1,000	193	986	41
10 Oct	179	545	172	517	48
11 Nov	183	356	189	449	42
12 Dec	212	677	223	730	31

年月 Year and Month	生産(P)		販売(Sa)		在庫(I)
	数量(台) Quantity(n)	金額(百万円) (million yen)	数量(台) Quantity(n)	金額(百万円) (million yen)	数量(台) Quantity(n)
平成9年(1997)	107	4,402
10 (1998)	29	841
11 (1999)	29	479	29	479	-
12 (2000)	25	395	25	395	-
13 (2001)	58	3,354	58	3,354	-
前年比(R. Y.)	132.0	749.1	132.0	749.1	-
平成11年度(99FY)	18	195	18	195	-
12 (00FY)	48	2,050	48	2,050	-
平成13年1~3月Q1	29	1,769	29	1,769	-
4~6 Q2	6	526	6	526	-
7~9 Q3	8	169	8	169	-
10~12 Q4	15	890	15	890	-
平成13年 1月Jan	8	1,162	8	1,162	-
2 Feb	1	45	1	45	-
3 Mar	20	562	20	562	-
4 Apr	2	388	2	388	-
5 May	2	65	2	65	-
6 Jun	2	73	2	73	-
7 Jul	-	-	-	-	-
8 Aug	4	50	4	50	-
9 Sep	4	119	4	119	-
10 Oct	4	61	4	61	-
11 Nov	7	236	7	236	-
12 Dec	4	593	4	593	-

注：真空捲縮機・殺菌機等を含む。

びん詰機械
Bottling machines
(20)

その他の個装・内装機械
Miscellaneous consumer packing machinery
(21)

年月 Year and Month	生産(P)		販売(Sa)		在庫(I)
	数量(台) Quantity(n)	金額(百万円) (million yen)	数量(台) Quantity(n)	金額(百万円) (million yen)	数量(台) Quantity(n)
平成9年(1997)	2,547	30,742
10 (1998)	2,430	29,850
11 (1999)	2,267	26,258	2,258	26,040	-
12 (2000)	2,091	24,205	2,087	24,123	-
13 (2001)	2,447	30,184	2,442	30,025	1
前年比(R. Y.)	17.0	24.7	17.0	24.5	-
平成11年度(99FY)	2,184	25,380	2,175	25,184	2
12 (00FY)	2,193	26,076	2,191	26,004	-
平成13年1~3月Q1	822	10,123	821	10,074	-
4~6 Q2	780	9,147	780	9,147	-
7~9 Q3	298	4,102	295	4,026	1
10~12 Q4	547	6,812	546	6,778	1
平成13年 1月Jan	115	1,704	113	1,679	2
2 Feb	372	4,264	373	4,240	1
3 Mar	335	4,155	335	4,155	-
4 Apr	114	1,478	114	1,478	-
5 May	133	1,849	133	1,849	-
6 Jun	533	5,820	533	5,820	1
7 Jul	71	1,228	70	1,207	1
8 Aug	112	1,468	111	1,437	1
9 Sep	115	1,406	114	1,382	-
10 Oct	96	1,379	96	1,379	-
11 Nov	260	2,974	260	2,974	-
12 Dec	191	2,459	190	2,425	1

注：洗びん機・殺菌機等を含む。

年月 Year and Month	生産(P)		販売(Sa)		在庫(I)
	数量(台) Quantity(n)	金額(百万円) (million yen)	数量(台) Quantity(n)	金額(百万円) (million yen)	数量(台) Quantity(n)
平成9年(1997)	2,836	20,963
10 (1998)	2,400	19,972
11 (1999)	2,134	19,245	2,158	19,363	28
12 (2000)	2,065	22,986	2,068	23,169	26
13 (2001)	1,858	27,518	1,874	27,640	11
前年比(R. Y.)	▲ 10.0	19.7	▲ 9.4	19.3	▲ 57.7
平成11年度(99FY)	2,085	18,777	2,144	18,969	19
12 (00FY)	2,108	27,118	2,107	27,275	25
平成13年1~3月Q1	555	8,453	560	8,520	25
4~6 Q2	424	5,213	431	5,261	15
7~9 Q3	522	7,858	525	7,849	12
10~12 Q4	357	5,994	358	6,010	11
平成13年 1月Jan	156	2,980	155	2,971	31
2 Feb	202	2,593	203	2,614	30
3 Mar	197	2,880	202	2,935	25
4 Apr	130	1,340	131	1,334	24
5 May	159	2,029	164	2,061	19
6 Jun	135	1,844	136	1,866	15
7 Jul	158	2,680	158	2,632	15
8 Aug	159	2,469	158	2,496	16
9 Sep	205	2,709	209	2,721	12
10 Oct	126	1,650	126	1,654	12
11 Nov	135	2,291	137	2,308	10
12 Dec	96	2,053	95	2,048	11

外装・荷造機械
Packing machinery
(22~24)

バンド掛け機
Strapping machines
(22)

年月 Year and Month	生産(P)		販売(Sa)		在庫(I)	生産(P)		販売(Sa)		在庫(I)
	数量(台) Quantity(n)	金額(百万円) (million yen)	数量(台) Quantity(n)	金額(百万円) (million yen)	数量(台) Quantity(n)	数量(台) Quantity(n)	金額(百万円) (million yen)	数量(台) Quantity(n)	金額(百万円) (million yen)	数量(台) Quantity(n)
平成9年(1997)	46,578	33,240	24,331	15,821
10(1998)	48,704	29,622	20,800	13,815
11(1999)	43,017	22,118	43,250	22,927	1,555	20,751	12,006	20,972	12,665	1,343
12(2000)	57,097	24,794	57,115	25,445	1,541	20,848	12,392	20,876	13,380	1,317
13(2001)	45,270	24,219	45,319	25,174	1,466	19,314	11,228	19,377	12,219	1,253
前年比(R.Y.)	▲ 20.7	▲ 2.3	▲ 20.7	▲ 1.1	▲ 4.9	▲ 7.4	▲ 9.4	▲ 7.2	▲ 8.7	▲ 4.9
平成11年度(99FY)	45,445	21,746	45,062	22,678	1,576	21,231	11,953	20,859	12,610	1,424
12(00FY)	58,222	25,585	58,679	25,967	1,110	20,391	12,759	20,914	13,824	903
平成13年1~3月Q1	13,527	7,150	13,949	7,510	1,110	5,143	3,450	5,557	3,752	903
4~6 Q2	11,700	6,166	11,866	6,300	941	4,889	2,462	5,071	2,660	720
7~9 Q3	11,277	5,985	10,535	6,073	1,673	5,081	2,606	4,380	2,861	1,421
10~12 Q4	8,766	4,918	8,969	5,291	1,466	4,201	2,710	4,369	2,946	1,253
平成13年 1月Jan	4,320	1,923	4,324	1,857	1,542	1,519	896	1,517	935	1,319
2 Feb	4,250	2,307	4,692	2,439	1,099	1,423	1,109	1,867	1,304	875
3 Mar	4,957	2,920	4,933	3,214	1,110	2,201	1,445	2,173	1,513	903
4 Apr	4,087	1,519	4,159	1,517	1,039	1,651	778	1,704	849	850
5 May	3,506	1,859	3,561	1,859	982	1,448	658	1,523	744	775
6 Jun	4,107	2,788	4,146	2,924	941	1,790	1,026	1,844	1,067	720
7 Jul	4,568	2,046	4,213	1,789	1,293	2,054	900	1,725	964	1,049
8 Aug	3,416	1,851	3,332	1,920	1,374	1,384	783	1,335	858	1,098
9 Sep	3,293	2,088	2,990	2,364	1,673	1,643	923	1,320	1,039	1,421
10 Oct	3,309	2,225	3,301	2,370	1,681	1,797	1,337	1,761	1,400	1,457
11 Nov	2,781	1,523	2,970	1,649	1,491	1,307	877	1,495	906	1,269
12 Dec	2,676	1,170	2,698	1,272	1,466	1,097	496	1,113	640	1,253

ケース詰機
Case forming and loping machines
(23)

その他の外装・荷造機械
Miscellaneous packing machinery
(24)

年月 Year and Month	生産(P)		販売(Sa)		在庫(I)	生産(P)		販売(Sa)		在庫(I)
	数量(台) Quantity(n)	金額(百万円) (million yen)	数量(台) Quantity(n)	金額(百万円) (million yen)	数量(台) Quantity(n)	数量(台) Quantity(n)	金額(百万円) (million yen)	数量(台) Quantity(n)	金額(百万円) (million yen)	数量(台) Quantity(n)
平成9年(1997)	288	8,291	21,959	9,128
10(1998)	238	7,121	27,666	8,686
11(1999)	179	3,907	169	3,843	19	22,087	6,205	22,109	6,419	193
12(2000)	185	4,652	194	4,308	10	36,064	7,750	36,045	7,757	214
13(2001)	179	5,930	187	5,837	8	25,777	7,061	25,755	7,118	205
前年比(R.Y.)	▲ 3.2	27.5	▲ 3.6	35.5	* ▲ 51.8	▲ 28.5	▲ 8.9	▲ 28.5	▲ 8.2	▲ 4.2
平成11年度(99FY)	186	3,883	193	4,012	-	24,028	5,910	24,010	6,056	152
12(00FY)	174	4,871	166	4,312	14	37,657	7,955	37,599	7,831	193
平成13年1~3月Q1	55	1,836	57	1,736	14	8,329	1,864	8,335	2,022	193
4~6 Q2	50	2,037	53	2,011	10	6,761	1,667	6,742	1,629	211
7~9 Q3	50	1,439	43	1,254	17	6,146	1,940	6,112	1,958	235
10~12 Q4	24	618	34	836	8	4,541	1,590	4,566	1,509	205
平成13年 1月Jan	13	435	10	345	19	2,788	592	2,797	577	204
2 Feb	18	518	14	422	23	2,809	680	2,811	713	201
3 Mar	24	883	33	969	14	2,732	592	2,727	732	193
4 Apr	10	278	8	188	16	2,426	463	2,447	480	173
5 May	16	596	18	553	14	2,042	605	2,020	562	193
6 Jun	24	1,163	27	1,270	10	2,293	599	2,275	587	211
7 Jul	15	447	7	207	18	2,499	699	2,481	618	226
8 Aug	17	494	16	482	19	2,015	574	1,981	580	257
9 Sep	18	498	20	565	17	1,632	667	1,650	760	235
10 Oct	10	254	17	389	11	1,502	634	1,523	581	213
11 Nov	3	164	6	258	8	1,471	482	1,469	485	214
12 Dec	11	200	11	189	8	1,568	474	1,574	443	205

注：平成8年からひも掛け機を含む。平成7年以前の数値はひも掛け機を含めたものを掲載。

15 木材加工機械 Wood working machinery	年 月 Year and Month	木材加工機械 Wood working machinery (1~3)					製材機械 Sawmill machinery (1)				
		生産(P)		販売(Sa)		在庫(I)	生産(P)		販売(Sa)		在庫(I)
		数量(台) Quantity(n)	金額(百万円) (million yen)	数量(台) Quantity(n)	金額(百万円) (million yen)	数量(台) Quantity(n)	数量(台) Quantity(n)	金額(百万円) (million yen)	数量(台) Quantity(n)	金額(百万円) (million yen)	数量(台) Quantity(n)
	平成 9年(1997)	48,085	82,901	46,744	83,415	12,612	1,532	10,400	1,628	10,396	359
	10 (1998)	32,613	43,438	31,462	44,429	13,472	821	8,265	801	8,081	356
	11 (1999)	20,892	35,518	25,200	38,794	9,100	938	7,332	1,041	7,555	276
	12 (2000)	23,502	46,656	23,810	48,903	8,640	475	5,844	504	6,098	144
	13 (2001)	18,271	32,055	18,406	34,905	8,439	359	3,539	375	3,772	142
	前年比(R.Y.)	▲ 22.3	▲ 31.3	▲ 22.7	▲ 28.6	▲ 2.3	▲ 24.4	▲ 39.4	▲ 25.6	▲ 38.1	▲ 1.4
生産金額 Production Value 13年計(2001) 46,656 百万円 (million yen)	平成11年度(99FY)	22,335	39,220	24,564	42,742	8,131	812	6,060	863	6,292	155
	12 (00FY)	22,357	43,909	22,728	45,751	7,658	449	5,721	471	5,896	135
	平成13年1~3月Q1	4,886	9,220	5,803	10,659	7,658	92	1,065	96	1,165	135
	4~6 Q2	4,898	8,126	4,460	8,241	8,085	107	915	109	949	145
	7~9 Q3	4,638	7,815	4,281	8,721	8,442	86	806	89	848	145
	10~12 Q4	3,849	6,894	3,862	7,284	8,439	74	753	81	810	142
	平成13年 1月Jan	1,415	2,792	1,761	3,118	8,249	27	237	29	300	144
	2 Feb	1,624	3,224	1,739	3,637	8,128	35	398	37	467	143
	3 Mar	1,847	3,204	2,303	3,904	7,658	30	430	30	398	135
	4 Apr	1,707	2,838	1,621	2,899	7,736	45	361	46	375	135
	5 May	1,565	2,512	1,368	2,598	7,935	38	276	27	259	156
	6 Jun	1,626	2,776	1,471	2,744	8,085	24	278	36	315	145
	7 Jul	1,361	2,475	1,429	2,692	8,016	30	226	34	233	142
8 Aug	1,887	2,679	1,160	2,976	8,741	24	249	25	282	142	
9 Sep	1,390	2,661	1,692	3,053	8,442	32	331	30	333	145	
10 Oct	1,293	2,993	1,391	3,079	8,347	27	309	29	332	144	
11 Nov	1,313	1,926	1,284	1,933	8,379	23	181	20	198	148	
12 Dec	1,243	1,975	1,187	2,272	8,439	24	263	32	280	142	

注：平成11年より内訳廃止。

木工機械
Woodworking machinery
(2)

合板機械
Veneer and plywood machinery
(3)

年 月 Year and Month	生産(P)		販売(Sa)		在庫(I)	生産(P)		販売(Sa)		在庫(I)
	数量(台) Quantity(n)	金額(百万円) (million yen)	数量(台) Quantity(n)	金額(百万円) (million yen)	数量(台) Quantity(n)	数量(台) Quantity(n)	金額(百万円) (million yen)	数量(台) Quantity(n)	金額(百万円) (million yen)	数量(台) Quantity(n)
平成 9年(1997)	45,458	44,222	44,019	44,594	12,233	1,095	28,279	1,097	28,424	20
10 (1998)	31,321	23,376	30,187	25,143	13,098	471	11,799	474	11,206	18
11 (1999)	19,425	18,763	23,638	21,471	8,799	529	9,423	521	9,768	25
12 (2000)	22,418	25,742	22,679	27,563	8,480	609	15,070	627	15,242	16
13 (2001)	17,587	20,438	17,703	22,906	8,285	325	8,078	328	8,227	12
前年比(R.Y.)	▲ 21.5	▲ 20.6	▲ 21.9	▲ 16.9	▲ 2.3	▲ 46.6	▲ 46.4	▲ 47.7	▲ 46.0	▲ 25.0
平成11年度(99FY)	20,998	20,676	23,161	23,288	7,964	525	12,484	540	13,162	12
12 (00FY)	21,345	25,759	21,685	27,373	7,515	563	12,429	572	12,482	8
平成13年1~3月Q1	4,710	5,942	5,615	7,182	7,515	84	2,213	92	2,312	8
4~6 Q2	4,705	5,819	4,272	5,936	7,926	86	1,392	79	1,356	14
7~9 Q3	4,473	4,848	4,108	5,618	8,288	79	2,161	84	2,255	9
10~12 Q4	3,699	3,829	3,708	4,170	8,285	76	2,312	73	2,304	12
平成13年 1月Jan	1,367	2,032	1,709	2,318	8,092	21	523	23	500	13
2 Feb	1,556	1,875	1,666	2,156	7,975	33	951	36	1,014	10
3 Mar	1,787	2,035	2,240	2,708	7,515	30	739	33	798	8
4 Apr	1,643	2,169	1,559	2,236	7,590	19	308	16	288	11
5 May	1,502	1,888	1,314	1,963	7,771	25	348	27	376	8
6 Jun	1,560	1,762	1,399	1,737	7,926	42	736	36	692	14
7 Jul	1,309	1,892	1,377	2,183	7,856	22	357	18	276	18
8 Aug	1,834	1,542	1,099	1,668	8,588	29	888	36	1,026	11
9 Sep	1,330	1,414	1,632	1,767	8,288	28	916	30	953	9
10 Oct	1,238	1,195	1,336	1,292	8,192	28	1,489	26	1,455	11
11 Nov	1,269	1,398	1,249	1,448	8,214	21	347	15	287	17
12 Dec	1,192	1,236	1,123	1,430	8,285	27	476	32	562	12

注：平成11年より内訳廃止。

注：繊維板機械を含む。

平成11年より内訳廃止。

16	年月 Year and Month	事務用機械 Office machinery (1~20)		電子式卓上計算機 Electronic desk calculators (1~4)						在庫(I) Quantity(n)
		生産(P) 金額(百万円) (million yen)	販売(Sa) 金額(百万円) (million yen)	生産(P)		受入(R) 数量(台) Quantity(n)	出荷(Sh)		数量(台) Quantity(n)	
				数量(台) Quantity(n)	金額(百万円) (million yen)		販売(Sa) 数量(台) Quantity(n)	その他(O) 金額(百万円) (million yen)		
事務用機械	平成 9年(1997)	919,196	1,029,562	3,238,459	32,772	3,301,710	6,384,420	36,379	20,521	1,270,712
	10 (1998)	807,115	936,407	2,705,407	21,507	3,166,857	6,154,430	26,449	19,810	908,236
	11 (1999)	792,195	910,836	2,402,033	15,991	3,589,775	5,784,951	25,005	29,312	991,037
Office machinery	12 (2000)	690,237	797,944	1,840,931	9,735	3,170,129	4,936,101	19,913	20,030	850,394
	13 (2001)	550,904	727,214	1,301,268	6,702	2,081,391	3,528,731	13,325	16,043	668,952
	前年比(R.Y.)	▲ 20.2	▲ 8.9	▲ 29.3	▲ 31.2	▲ 34.3	▲ 28.5	▲ 33.1	▲ 19.9	▲ 21.3
生産金額 Production Value 13年計(2001) 550,904 百万円 (million yen)	平成11年度(99FY) 12 (00FY)	775,788 663,306	896,456 780,590	2,065,002 1,905,153	13,644 9,354	3,581,808 3,108,613	5,730,899 4,774,841	24,674 18,583	24,454 19,925	377,309 595,410
	平成13年1~3月Q1	160,844	211,958	529,899	2,855	509,092	1,289,417	5,167	4,559	595,410
	4~6 Q2	144,679	181,509	283,289	1,517	569,512	786,860	2,740	4,788	637,235
	7~9 Q3	132,517	178,114	283,517	1,339	474,209	823,784	3,108	3,949	567,228
	10~12 Q4	112,864	155,633	204,563	991	528,578	628,670	2,310	2,747	668,952
	平成13年 1月Jan	42,596	58,408	137,662	830	197,040	272,679	1,132	1,253	911,165
	2 Feb	55,134	67,592	184,260	1,009	83,669	358,589	1,336	1,429	819,076
	3 Mar	63,114	85,958	207,977	1,016	228,383	658,149	2,699	1,877	595,410
	4 Apr	49,435	62,920	111,683	474	257,224	278,371	905	1,646	684,300
	5 May	47,802	59,720	107,093	775	235,150	246,822	1,047	795	759,598
	6 Jun	47,442	58,869	64,513	268	77,138	261,667	788	2,347	637,235
	7 Jul	47,259	61,451	70,595	232	157,638	232,799	734	994	631,675
	8 Aug	41,650	55,484	132,400	183	141,182	234,800	771	1,185	669,272
	9 Sep	43,608	61,179	80,522	924	175,389	356,185	1,603	1,770	567,228
	10 Oct	41,572	52,406	64,248	384	198,290	192,920	707	1,062	635,784
	11 Nov	36,855	53,342	71,566	390	162,500	176,926	843	922	692,002
	12 Dec	34,437	49,885	68,749	217	167,788	258,824	760	763	668,952

表示式 (記録式を除く)
Displaying system (excluding Printer system)
(1~3)

年月 Year and Month	生産(P)		受入(R) 数量(台) Quantity(n)	出荷(Sh)			在庫(I) 数量(台) Quantity(n)
	数量(台) Quantity(n)	金額(百万円) (million yen)		販売(Sa)		その他(O) 数量(台) Quantity(n)	
			数量(台) Quantity(n)	金額(百万円) (million yen)	数量(台) Quantity(n)		金額(百万円) (million yen)
平成 9年(1997)	3,238,459	32,772	3,282,625	6,364,043	36,282	20,251	1,269,103
10 (1998)	2,705,407	21,507	3,158,841	6,146,098	26,385	19,758	906,995
11 (1999)	2,402,033	15,991	3,582,400	5,778,205	24,951	29,247	989,232
12 (2000)	1,840,931	9,735	3,164,294	4,929,622	19,862	19,960	849,303
13 (2001)	1,301,268	6,702	2,076,891	3,523,872	13,289	15,872	668,391
前年比(R.Y.)	▲ 29.3	▲ 31.2	▲ 34.4	▲ 28.5	▲ 33.1	▲ 20.5	▲ 21.3
平成11年度(99FY)	2,065,002	13,644	3,574,848	5,723,977	24,618	24,383	376,586
12 (00FY)	1,905,153	9,354	3,102,343	4,768,389	18,536	19,852	594,942
平成13年1~3月Q1	529,899	2,855	507,892	1,287,620	5,155	4,533	594,942
4~6 Q2	283,289	1,517	567,724	785,862	2,732	4,683	636,082
7~9 Q3	283,517	1,339	473,027	822,453	3,097	3,916	566,257
10~12 Q4	204,563	991	528,248	627,937	2,305	2,740	668,391
平成13年 1月Jan	137,662	830	196,740	272,198	1,129	1,240	910,268
2 Feb	184,260	1,009	83,109	358,195	1,333	1,423	818,019
3 Mar	207,977	1,016	228,043	657,227	2,693	1,870	594,942
4 Apr	111,683	474	255,736	277,850	900	1,626	682,885
5 May	107,093	775	235,150	246,649	1,046	725	758,426
6 Jun	64,513	268	76,838	261,363	786	2,332	636,082
7 Jul	70,595	232	157,338	232,506	732	983	630,526
8 Aug	132,400	183	140,870	234,221	766	1,168	668,407
9 Sep	80,522	924	174,819	355,726	1,599	1,765	566,257
10 Oct	64,248	384	198,260	192,737	706	1,060	634,968
11 Nov	71,566	390	162,200	176,703	841	922	691,109
12 Dec	68,749	217	167,788	258,497	758	758	668,391

ハンディ型
Handy type
(1)

年月 Year and Month	生産(P)		受入(R) Quantity(n)	出荷(Sh)			在庫(I) Quantity(n)
	数量(台) Quantity(n)	金額(百万円) (million yen)		販売(Sa)		その他(O) Quantity(n)	
				数量(台) Quantity(n)	金額(百万円) (million yen)		
平成 9年(1997)	1,516,437	4,672	2,439,827	3,816,310	6,117	10,196	408,159
10 (1998)	1,035,862	3,880	2,412,662	3,563,176	5,360	11,220	282,187
11 (1999)	1,036,783	2,644	2,243,446	3,107,144	4,304	14,595	443,410
12 (2000)	914,672	1,790	1,801,749	2,616,469	3,008	9,427	533,035
13 (2001)	482,003	700	1,283,676	1,813,191	1,637	8,620	476,904
前年比(R. Y.)	▲ 47.3	▲ 60.9	▲ 28.8	▲ 30.7	▲ 45.6	▲ 8.6	▲ 10.5
平成11年度(99FY)	944,648	2,327	2,141,960	3,072,268	3,977	11,113	211,131
12 (00FY)	918,475	1,643	1,824,968	2,548,561	2,827	9,498	395,616
平成13年1~3月Q1	228,913	331	305,513	669,827	692	2,019	395,616
4~6 Q2	114,794	157	332,203	431,169	383	3,072	408,372
7~9 Q3	63,356	98	313,270	402,206	314	2,270	380,522
10~12 Q4	74,940	114	332,690	309,989	248	1,259	476,904
平成13年 1月Jan	56,932	75	146,060	151,452	147	608	583,968
2 Feb	90,064	130	35,510	196,371	219	685	512,486
3 Mar	81,917	126	123,943	322,004	326	726	395,616
4 Apr	57,548	74	160,770	162,529	165	874	450,531
5 May	40,982	60	122,331	116,264	115	619	496,961
6 Jun	16,264	23	49,102	152,376	103	1,579	408,372
7 Jul	19,342	24	117,400	115,628	86	516	428,970
8 Aug	22,846	37	73,060	97,741	81	670	426,465
9 Sep	21,168	37	122,810	188,837	147	1,084	380,522
10 Oct	17,010	27	126,920	84,533	64	392	439,527
11 Nov	13,000	19	102,860	63,566	44	490	491,331
12 Dec	44,930	68	102,910	161,890	140	377	476,904

注：関数式を除く。

卓上型
Desk type
(2)

年月 Year and Month	生産(P)		受入(R) Quantity(n)	出荷(Sh)			在庫(I) Quantity(n)
	数量(台) Quantity(n)	金額(百万円) (million yen)		販売(Sa)		その他(O) Quantity(n)	
				数量(台) Quantity(n)	金額(百万円) (million yen)		
平成 9年(1997)	546,322	874	258,711	790,631	1,516	542	79,301
10 (1998)	506,293	832	276,295	794,555	1,412	962	66,330
11 (1999)	516,059	837	283,598	789,624	1,336	1,461	75,134
12 (2000)	354,837	557	220,038	597,658	984	742	49,909
13 (2001)	398,592	642	189,419	601,231	1,010	716	35,973
前年比(R. Y.)	12.3	15.3	▲ 13.9	0.6	2.6	▲ 3.5	▲ 27.9
平成11年度(99FY)	480,870	772	277,519	745,759	1,258	1,137	40,163
12 (00FY)	403,777	633	221,059	648,109	1,079	861	16,029
平成13年1~3月Q1	131,346	210	32,740	197,695	353	271	16,029
4~6 Q2	90,490	151	45,499	135,527	237	400	16,091
7~9 Q3	94,706	154	49,260	137,412	217	28	22,617
10~12 Q4	82,050	127	61,920	130,597	203	17	35,973
平成13年 1月Jan	40,153	62	10,790	49,324	87	99	51,429
2 Feb	40,046	65	3,620	50,919	87	58	44,118
3 Mar	51,147	83	18,330	97,452	179	114	16,029
4 Apr	32,354	54	25,960	51,942	95	99	22,302
5 May	32,226	52	13,819	52,536	86	106	15,705
6 Jun	25,910	45	5,720	31,049	56	195	16,091
7 Jul	22,376	36	12,580	45,100	72	13	5,934
8 Aug	40,790	67	13,320	40,153	66	8	19,883
9 Sep	31,540	51	23,360	52,159	79	7	22,617
10 Oct	31,210	47	24,300	56,656	87	9	21,462
11 Nov	35,910	56	15,800	47,990	76	6	25,176
12 Dec	14,930	24	21,820	25,951	40	2	35,973

注：関数式を除く。

関数式・文字キー入力式
Scientific, letter key input type
(3)

年月 Year and Month	生産(P)		受入(R) Quantity(n)	出荷(Sh)			在庫(I) Quantity(n)
	数量(台) Quantity(n)	金額(百万円) (million yen)		販売(Sa)		その他(O) Quantity(n)	
				数量(台) Quantity(n)	金額(百万円) (million yen)		
平成 9年(1997)	1,175,700	27,225	584,087	1,757,102	28,648	9,513	781,643
10 (1998)	1,163,252	16,794	469,884	1,788,367	19,613	7,576	558,478
11 (1999)	849,191	12,510	1,055,356	1,881,437	19,311	13,191	470,688
12 (2000)	571,422	7,388	1,142,507	1,715,495	15,870	9,791	266,359
13 (2001)	420,673	5,360	603,796	1,109,450	10,642	6,536	155,514
前年比(R.Y.)	▲ 26.4	▲ 27.4	▲ 47.2	▲ 35.3	▲ 32.9	▲ 33.2	▲ 41.6
平成11年度(99FY)	639,484	10,545	1,155,369	1,905,950	19,383	12,133	125,292
12 (00FY)	582,901	7,078	1,056,316	1,571,719	14,630	9,493	183,297
平成13年1~3月Q1	169,640	2,314	169,639	420,098	4,110	2,243	183,297
4~6 Q2	78,005	1,209	190,022	219,166	2,112	1,211	211,619
7~9 Q3	125,455	1,087	110,497	282,835	2,566	1,618	163,118
10~12 Q4	47,573	750	133,638	187,351	1,854	1,464	155,514
平成13年 1月Jan	40,577	693	39,890	71,422	895	533	274,871
2 Feb	54,150	814	43,979	110,905	1,027	680	261,415
3 Mar	74,913	807	85,770	237,771	2,188	1,030	183,297
4 Apr	21,781	346	69,006	63,379	640	653	210,052
5 May	33,885	663	99,000	77,849	845	-	245,760
6 Jun	22,339	200	22,016	77,938	627	558	211,619
7 Jul	28,877	172	27,358	71,778	574	454	195,622
8 Aug	68,764	79	54,490	96,327	619	490	222,059
9 Sep	27,814	836	28,649	114,730	1,373	674	163,118
10 Oct	16,028	310	47,040	51,548	555	659	173,979
11 Nov	22,656	315	43,540	65,147	721	426	174,602
12 Dec	8,889	125	43,058	70,656	578	379	155,514

記録式
Printing system
(4)

年月 Year and Month	生産(P)		受入(R) Quantity(n)	出荷(Sh)			在庫(I) Quantity(n)
	数量(台) Quantity(n)	金額(百万円) (million yen)		販売(Sa)		その他(O) Quantity(n)	
				数量(台) Quantity(n)	金額(百万円) (million yen)		
平成 9年(1997)	-	-	19,085	20,377	98	270	1,609
10 (1998)	-	-	8,016	8,332	63	52	1,241
11 (1999)	-	-	7,375	6,746	54	65	1,805
12 (2000)	-	-	5,835	6,479	51	70	1,091
13 (2001)	-	-	4,500	4,859	36	171	561
前年比(R.Y.)	-	-	▲ 22.9	▲ 25.0	▲ 29.4	144.3	▲ 48.6
平成11年度(99FY)	-	-	6,960	6,922	56	71	723
12 (00FY)	-	-	6,270	6,452	47	73	468
平成13年1~3月Q1	-	-	1,200	1,797	12	26	468
4~6 Q2	-	-	1,788	998	8	105	1,153
7~9 Q3	-	-	1,182	1,331	11	33	971
10~12 Q4	-	-	330	733	5	7	561
平成13年 1月Jan	-	-	300	481	3	13	897
2 Feb	-	-	560	394	3	6	1,057
3 Mar	-	-	340	922	6	7	468
4 Apr	-	-	1,488	521	5	20	1,415
5 May	-	-	-	173	1	70	1,172
6 Jun	-	-	300	304	2	15	1,153
7 Jul	-	-	300	293	2	11	1,149
8 Aug	-	-	312	579	5	17	865
9 Sep	-	-	570	459	4	5	971
10 Oct	-	-	30	183	1	2	816
11 Nov	-	-	300	223	2	-	893
12 Dec	-	-	-	327	2	5	561

謄写機
Duplicating machines
(5)

年月 Year and Month	生産(P)		受入(R)	出荷(Sh)			在庫(I)
	数量(台) Quantity(n)	金額(百万円) (million yen)		販売(Sa)		その他(O)	
			数量(台) Quantity(n)	数量(台) Quantity(n)	金額(百万円) (million yen)	数量(台) Quantity(n)	数量(台) Quantity(n)
平成9年(1997)	116,829	44,554	69,975	141,459	53,356	43,283	5,589
10 (1998)	124,257	43,280	63,268	139,903	51,160	45,799	7,412
11 (1999)	96,839	38,192	55,053	115,150	45,418	39,486	4,668
12 (2000)	88,249	37,217	61,084	109,577	44,082	39,342	5,082
13 (2001)	84,953	33,951	51,036	99,431	39,204	35,165	6,475
前年比(R.Y.)	▲ 3.7	▲ 8.8	▲ 16.4	▲ 9.3	▲ 11.1	▲ 10.6	27.4
平成11年度(99FY)	95,519	39,095	55,409	115,312	46,369	37,944	3,174
12 (00FY)	84,792	35,445	58,761	105,297	42,305	38,169	3,261
平成13年1~3月Q1	23,479	10,024	13,020	28,368	11,995	9,952	3,261
4~6 Q2	19,889	8,268	12,740	24,064	9,849	8,525	3,301
7~9 Q3	20,675	8,381	14,830	24,743	9,586	9,823	4,240
10~12 Q4	20,910	7,278	10,446	22,256	7,774	6,865	6,475
平成13年 1月Jan	6,271	2,821	3,523	7,738	3,216	2,508	4,630
2 Feb	8,206	3,380	4,706	9,546	4,007	3,301	4,695
3 Mar	9,002	3,823	4,791	11,084	4,772	4,143	3,261
4 Apr	7,556	3,175	3,636	8,903	3,716	2,209	3,341
5 May	7,013	3,020	5,141	8,532	3,568	3,435	3,528
6 Jun	5,320	2,073	3,963	6,629	2,565	2,881	3,301
7 Jul	6,755	2,875	3,983	7,491	3,169	2,856	3,692
8 Aug	6,755	2,701	4,843	8,090	3,074	3,030	4,170
9 Sep	7,165	2,805	6,004	9,162	3,343	3,937	4,240
10 Oct	6,468	2,469	2,353	6,629	2,600	1,517	4,915
11 Nov	7,390	2,476	4,232	8,081	2,821	3,354	5,102
12 Dec	7,052	2,333	3,861	7,546	2,353	1,994	6,475

注：謄写版を除く。

複写機
Copying machines
(6~11)

年月 Year and Month	生産(P)		受入(R)	出荷(Sh)			在庫(I)
	数量(台) Quantity(n)	金額(百万円) (million yen)		販売(Sa)		その他(O)	
			数量(台) Quantity(n)	数量(台) Quantity(n)	金額(百万円) (million yen)	数量(台) Quantity(n)	数量(台) Quantity(n)
平成9年(1997)	2,070,679	615,801	1,438,965	2,480,807	690,546	1,027,345	157,041
10 (1998)	1,746,979	557,418	1,450,708	2,302,141	656,142	894,436	186,961
11 (1999)	1,686,211	556,060	1,363,434	2,240,740	652,206	858,385	137,242
12 (2000)	1,683,370	540,060	1,451,970	2,212,984	622,318	918,479	141,293
13 (2001)	1,473,470	417,403	1,470,574	2,099,904	576,446	876,295	109,167
前年比(R.Y.)	▲ 12.5	▲ 22.7	1.3	▲ 5.1	▲ 7.4	▲ 4.6	▲ 22.7
平成11年度(99FY)	1,693,064	567,014	1,380,435	2,244,155	656,485	857,511	105,386
12 (00FY)	1,698,783	520,203	1,502,022	2,208,131	614,747	984,336	113,927
平成13年1~3月Q1	446,671	124,128	403,882	590,733	168,975	287,215	113,927
4~6 Q2	398,050	110,600	363,670	533,217	145,743	225,890	116,540
7~9 Q3	331,570	96,212	333,922	492,424	136,989	192,824	96,784
10~12 Q4	297,179	86,463	369,100	483,530	124,739	170,366	109,167
平成13年 1月Jan	119,966	32,522	112,239	171,049	47,122	73,529	128,949
2 Feb	155,114	43,026	125,264	185,504	54,366	94,362	129,461
3 Mar	171,591	48,580	166,379	234,180	67,487	119,324	113,927
4 Apr	139,934	38,584	122,940	183,876	50,894	79,697	113,228
5 May	127,514	35,321	116,782	177,475	47,814	70,061	109,988
6 Jun	130,602	36,695	123,948	171,866	47,035	76,132	116,540
7 Jul	120,759	34,654	112,218	170,608	48,282	67,470	111,439
8 Aug	107,528	30,626	115,646	164,550	43,437	66,750	103,313
9 Sep	103,283	30,932	106,058	157,266	45,270	58,604	96,784
10 Oct	112,530	32,952	118,920	156,059	42,863	65,262	106,913
11 Nov	98,215	27,633	122,145	162,357	42,140	54,852	110,064
12 Dec	86,434	25,878	128,035	165,114	39,736	50,252	109,167

静電間接式
Indirect method electro-static process copying machines
(6~8)

年月 Year and Month	生産(P)		受入(R) Quantity(n)	出荷(Sh)			在庫(I) Quantity(n)
	数量(台) Quantity(n)	金額(百万円) (million yen)		販売(Sa)		その他(O) Quantity(n)	
				数量(台) Quantity(n)	金額(百万円) (million yen)		
平成9年(1997)	1,675,668	398,016	1,220,606	2,085,480	469,936	812,804	116,779
10 (1998)	1,107,784	279,197	1,096,540	1,645,913	352,409	562,113	111,315
11 (1999)	452,779	100,292	791,991	905,049	167,480	393,159	56,981
12 (2000)	352,515	69,705	730,460	763,395	115,268	333,620	42,942
13 (2001)	230,210	40,547	489,318	506,265	68,008	231,113	25,121
前年比(R.Y.)	▲ 34.7	▲ 41.8	▲ 33.0	▲ 33.7	▲ 41.0	▲ 30.7	▲ 41.5
平成11年度(99FY)	438,034	95,534	780,457	866,720	154,263	383,377	38,731
12 (00FY)	321,011	60,392	690,332	703,085	97,596	313,844	33,175
平成13年1~3月Q1	70,548	13,629	159,312	162,752	22,830	76,904	33,175
4~6 Q2	56,563	10,254	130,091	126,629	17,338	62,538	30,662
7~9 Q3	60,260	9,405	111,272	123,738	16,080	50,843	27,613
10~12 Q4	42,839	7,259	88,643	93,146	11,760	40,828	25,121
平成13年 1月Jan	23,041	4,402	51,161	53,267	7,527	22,316	41,590
2 Feb	23,232	4,478	47,502	49,540	7,292	24,410	38,374
3 Mar	24,275	4,749	60,649	59,945	8,011	30,178	33,175
4 Apr	21,292	3,725	42,535	45,925	6,746	21,824	29,253
5 May	18,528	3,345	44,170	42,947	5,619	19,717	29,287
6 Jun	16,743	3,184	43,386	37,757	4,973	20,997	30,662
7 Jul	19,109	3,181	40,855	41,623	5,600	17,320	31,683
8 Aug	19,694	3,064	40,604	45,409	5,589	18,009	28,563
9 Sep	21,457	3,160	29,813	36,706	4,891	15,514	27,613
10 Oct	16,698	2,755	37,001	34,558	4,346	16,576	30,178
11 Nov	15,313	2,524	28,613	29,728	4,217	12,949	31,427
12 Dec	10,828	1,980	23,029	28,860	3,197	11,303	25,121

低速機
Low speed copiers
(6)

年月 Year and Month	生産(P)		受入(R) Quantity(n)	出荷(Sh)			在庫(I) Quantity(n)
	数量(台) Quantity(n)	金額(百万円) (million yen)		販売(Sa)		その他(O) Quantity(n)	
				数量(台) Quantity(n)	金額(百万円) (million yen)		
平成9年(1997)	449,435	59,201	563,969	726,064	100,690	297,040	33,479
10 (1998)	266,939	39,050	622,903	609,376	76,438	286,965	33,305
11 (1999)	158,269	18,829	406,330	352,083	32,003	227,254	18,457
12 (2000)	160,181	18,645	412,393	361,049	28,425	215,183	14,799
13 (2001)	116,879	16,004	310,884	266,962	24,579	166,947	8,682
前年比(R.Y.)	▲ 27.0	▲ 14.2	▲ 24.6	▲ 26.1	▲ 13.5	▲ 22.4	▲ 41.3
平成11年度(99FY)	167,473	19,128	408,514	354,439	30,873	229,770	12,439
12 (00FY)	148,921	17,768	407,107	350,726	27,754	208,601	9,169
平成13年1~3月Q1	33,603	4,340	99,914	85,391	7,417	53,785	9,169
4~6 Q2	30,620	4,727	84,390	66,418	6,109	46,094	11,667
7~9 Q3	31,669	3,953	71,952	65,880	6,315	36,616	12,792
10~12 Q4	20,987	2,984	54,628	49,273	4,738	30,452	8,682
平成13年 1月Jan	10,952	1,362	34,177	30,803	2,513	15,341	13,813
2 Feb	11,506	1,424	29,194	24,090	2,122	17,182	13,241
3 Mar	11,145	1,554	36,543	30,498	2,782	21,262	9,169
4 Apr	11,772	1,735	29,231	24,071	2,217	16,230	9,871
5 May	9,759	1,568	27,433	22,242	1,923	14,419	10,402
6 Jun	9,089	1,424	27,726	20,105	1,969	15,445	11,667
7 Jul	10,402	1,380	26,576	22,257	2,177	12,767	13,621
8 Aug	9,929	1,266	27,659	25,667	2,303	12,962	12,580
9 Sep	11,338	1,307	17,717	17,956	1,835	10,887	12,792
10 Oct	8,366	1,088	23,415	18,173	1,679	13,129	13,271
11 Nov	7,553	1,036	18,905	15,589	1,789	9,224	14,916
12 Dec	5,068	860	12,308	15,511	1,270	8,099	8,682

注：複写速度15枚/分以下。

中速機
Medium speed copiers
(7)

年月 Year and Month	生産(P)		受入(R) Quantity(n)	出荷(Sh)			在庫(I) Quantity(n)
	数量(台) Quantity(n)	金額(百万円) (million yen)		販売(Sa)		その他(O) Quantity(n)	
			数量(台) Quantity(n)	金額(百万円) (million yen)	数量(台) Quantity(n)		
平成9年(1997)	929,809	177,302	507,412	1,062,933	208,760	367,596	59,064
10 (1998)	644,360	113,624	379,957	822,550	147,288	202,968	52,086
11 (1999)	216,529	37,315	326,169	437,050	73,708	129,875	27,871
12 (2000)	139,683	23,007	277,103	325,517	48,678	95,734	23,406
13 (2001)	91,237	13,371	161,571	208,609	29,615	54,038	13,567
前年比(R. Y.)	▲ 34.7	▲ 41.9	▲ 41.7	▲ 35.9	▲ 39.2	▲ 43.6	▲ 42.0
平成11年度(99FY)	192,300	33,627	312,599	403,084	66,402	119,694	18,715
12 (00FY)	131,484	21,050	250,576	296,938	44,262	85,572	18,265
平成13年1~3月Q1	27,531	4,254	52,689	66,631	10,244	18,730	18,265
4~6 Q2	21,187	3,231	41,677	52,187	7,381	13,438	15,504
7~9 Q3	24,359	3,414	36,324	51,573	7,117	12,736	11,878
10~12 Q4	18,160	2,472	30,881	38,218	4,873	9,134	13,567
平成13年 1月Jan	8,827	1,415	14,640	18,456	3,063	5,561	22,856
2 Feb	8,646	1,334	16,037	21,603	3,348	5,430	20,506
3 Mar	10,058	1,505	22,012	26,572	3,833	7,739	18,265
4 Apr	7,901	1,171	11,947	18,120	2,644	4,202	15,791
5 May	7,218	1,050	15,264	18,228	2,595	4,375	15,670
6 Jun	6,068	1,010	14,466	15,839	2,142	4,861	15,504
7 Jul	7,129	1,070	13,186	17,100	2,410	4,040	14,679
8 Aug	8,413	1,198	11,876	17,408	2,410	4,365	13,195
9 Sep	8,817	1,146	11,262	17,065	2,297	4,331	11,878
10 Oct	6,915	923	12,758	14,472	1,903	3,170	13,909
11 Nov	6,491	844	8,595	12,071	1,585	3,250	13,674
12 Dec	4,754	705	9,528	11,675	1,385	2,714	13,567

注：複写速度16~40枚/分。

高速機
High speed copiers
(8)

年月 Year and Month	生産(P)		受入(R) Quantity(n)	出荷(Sh)			在庫(I) Quantity(n)
	数量(台) Quantity(n)	金額(百万円) (million yen)		販売(Sa)		その他(O) Quantity(n)	
			数量(台) Quantity(n)	金額(百万円) (million yen)	数量(台) Quantity(n)		
平成9年(1997)	296,424	161,513	149,225	296,483	160,480	148,168	24,236
10 (1998)	196,485	126,524	93,680	213,987	128,682	72,180	25,924
11 (1999)	77,981	44,148	59,492	115,916	61,769	36,030	10,653
12 (2000)	52,651	28,053	40,964	76,829	38,165	22,703	4,737
13 (2001)	22,094	11,172	16,863	30,694	13,814	10,128	2,872
前年比(R. Y.)	▲ 58.0	▲ 60.2	▲ 58.8	▲ 60.0	▲ 63.8	▲ 55.4	▲ 39.4
平成11年度(99FY)	78,261	42,779	59,344	109,197	56,988	33,913	7,577
12 (00FY)	40,606	21,574	32,649	55,421	25,580	19,671	5,741
平成13年1~3月Q1	9,414	5,035	6,709	10,730	5,169	4,389	5,741
4~6 Q2	4,756	2,296	4,024	8,024	3,848	3,006	3,491
7~9 Q3	4,232	2,038	2,996	6,285	2,648	1,491	2,943
10~12 Q4	3,692	1,803	3,134	5,655	2,149	1,242	2,872
平成13年 1月Jan	3,262	1,625	2,344	4,008	1,951	1,414	4,921
2 Feb	3,080	1,720	2,271	3,847	1,822	1,798	4,627
3 Mar	3,072	1,690	2,094	2,875	1,396	1,177	5,741
4 Apr	1,619	819	1,357	3,734	1,885	1,392	3,591
5 May	1,551	727	1,473	2,477	1,101	923	3,215
6 Jun	1,586	750	1,194	1,813	862	691	3,491
7 Jul	1,578	731	1,093	2,266	1,013	513	3,383
8 Aug	1,352	600	1,069	2,334	876	682	2,788
9 Sep	1,302	707	834	1,685	759	296	2,943
10 Oct	1,417	744	828	1,913	764	277	2,998
11 Nov	1,269	644	1,113	2,068	843	475	2,837
12 Dec	1,006	415	1,193	1,674	542	490	2,872

注：複写速度41枚/分以上。

デジタル機
Digital copying machines
(9)

年月 Year and Month	生産(P)		受入(R)	出荷(Sh)			在庫(I)
	数量(台) Quantity(n)	金額(百万円) (million yen)	数量(台) Quantity(n)	販売(Sa)		その他(O)	数量(台) Quantity(n)
				数量(台) Quantity(n)	金額(百万円) (million yen)	数量(台) Quantity(n)	
平成9年(1997)	308,230	150,151	156,456	311,080	153,210	152,015	33,802
10 (1998)	586,547	233,763	317,752	601,333	256,209	294,609	69,469
11 (1999)	1,102,712	342,986	504,293	1,188,189	362,555	411,000	69,314
12 (2000)	1,186,427	361,406	654,950	1,291,986	388,311	532,032	86,846
13 (2001)	1,109,350	297,066	918,142	1,432,404	405,469	606,029	75,905
前年比(R. Y.)	* ▲ 6.5	▲ 17.8	40.2	10.9	4.4	13.9	▲ 12.6
平成11年度(99FY)	1,116,372	352,670	530,102	1,218,316	372,180	421,229	58,723
12 (00FY)	1,239,779	359,564	741,869	1,350,211	403,653	619,425	70,908
平成13年1~3月Q1	345,952	91,182	223,261	386,134	117,900	199,017	70,908
4~6 Q2	307,988	78,934	218,623	367,452	102,659	153,622	76,445
7~9 Q3	241,077	67,696	208,855	331,712	95,945	132,911	61,754
10~12 Q4	214,333	59,254	267,403	347,106	88,965	120,479	75,905
平成13年 1月Jan	88,781	23,734	55,622	107,005	32,821	47,950	76,294
2 Feb	121,471	32,079	70,551	122,889	38,316	65,959	79,468
3 Mar	135,700	35,369	97,088	156,240	46,763	85,108	70,908
4 Apr	107,336	26,629	74,711	124,088	34,604	54,644	74,223
5 May	98,115	25,187	68,082	122,491	34,107	47,007	70,922
6 Jun	102,537	27,118	75,830	120,873	33,948	51,971	76,445
7 Jul	91,295	25,098	66,517	115,947	33,869	46,772	71,538
8 Aug	78,550	21,758	70,882	108,004	30,183	45,945	67,021
9 Sep	71,232	20,840	71,456	107,761	31,893	40,194	61,754
10 Oct	82,669	22,718	76,836	107,636	30,144	45,283	68,340
11 Nov	71,364	19,414	89,526	119,497	30,484	39,060	70,673
12 Dec	60,300	17,122	101,041	119,973	28,337	36,136	75,905

注：平成9年から「ジアゾ式・その他」より特掲。

フルカラー機
Full color copying machines
(10)

ジアゾ式・その他
Diazo and miscellaneous copying machines
(11)

年月 Year and Month	生産(P)		受入(R)	出荷(Sh)			在庫(I)	生産(P)		受入(R)	出荷(Sh)			在庫(I)
	数量(台) Quantity(n)	金額(百万円) (million yen)	数量(台) Quantity(n)	販売(Sa)		その他(O)	数量(台) Quantity(n)	数量(台) Quantity(n)	金額(百万円) (million yen)	数量(台) Quantity(n)	販売(Sa)		その他(O)	数量(台) Quantity(n)
				数量(台) Quantity(n)	金額(百万円) (million yen)	数量(台) Quantity(n)					数量(台) Quantity(n)	金額(百万円) (million yen)	数量(台) Quantity(n)	
平成9年(1997)	60,969	60,156	48,158	63,539	61,198	46,548	4,180	25,812	7,478	13,745	20,708	6,204	15,978	2,280
10 (1998)	42,705	43,422	25,546	43,866	45,047	27,587	3,490	9,943	1,035	10,870	11,029	2,477	10,127	2,687
11 (1999)	124,765	112,093	59,807	138,932	120,254	48,150	9,658	5,955	689	7,343	8,570	1,917	6,076	1,289
12 (2000)	139,732	108,281	59,605	150,534	117,166	48,124	10,337	4,696	668	6,955	7,069	1,573	4,703	1,168
13 (2001)	130,570	79,371	58,861	157,014	101,977	35,836	6,918	3,340	419	4,253	4,221	992	3,317	1,223
前年比(R. Y.)	▲ 6.6	▲ 26.7	▲ 1.2	4.3	▲ 13.0	▲ 25.5	▲ 33.1	▲ 28.9	▲ 37.3	▲ 38.8	▲ 40.3	▲ 36.9	▲ 29.5	4.7
平成11年度(99FY)	133,331	118,149	62,978	151,049	128,217	47,483	6,615	5,327	661	6,898	8,070	1,825	5,422	1,317
12 (00FY)	133,507	99,635	63,635	148,318	112,044	46,571	8,868	4,486	612	6,186	6,517	1,454	4,496	976
平成13年1~3月Q1	29,141	19,189	20,203	40,542	27,938	10,271	8,868	1,030	128	1,106	1,305	307	1,023	976
4~6 Q2	32,699	21,317	13,927	38,147	25,491	8,937	8,410	800	95	1,029	989	255	793	1,023
7~9 Q3	29,410	19,002	12,701	35,947	24,726	8,264	6,310	823	109	1,094	1,027	238	806	1,107
10~12 Q4	39,320	19,863	12,030	42,378	23,822	8,364	6,918	687	87	1,024	900	192	695	1,223
平成13年 1月Jan	7,819	4,344	5,227	10,390	6,683	2,943	10,050	325	42	229	387	91	320	1,015
2 Feb	9,936	6,419	6,745	12,615	8,656	3,522	10,594	475	50	466	460	102	471	1,025
3 Mar	11,386	8,426	8,231	17,537	12,599	3,806	8,868	230	36	411	458	114	232	976
4 Apr	11,051	8,201	5,377	13,552	9,467	2,979	8,765	255	29	317	311	77	250	987
5 May	10,641	6,762	4,218	11,727	8,006	3,106	8,791	230	27	312	310	82	231	988
6 Jun	11,007	6,354	4,332	12,868	8,018	2,852	8,410	315	39	400	368	96	312	1,023
7 Jul	10,049	6,334	4,418	12,630	8,709	3,068	7,179	306	41	428	408	104	310	1,039
8 Aug	9,014	5,771	3,802	10,844	7,602	2,520	6,631	270	33	358	293	63	276	1,098
9 Sep	10,347	6,897	4,481	12,473	8,415	2,676	6,310	247	35	308	326	71	220	1,107
10 Oct	12,918	7,448	4,760	13,567	8,308	3,152	7,269	245	31	323	298	65	251	1,126
11 Nov	11,337	5,670	3,678	12,818	7,362	2,640	6,826	201	25	328	314	77	203	1,138
12 Dec	15,065	6,745	3,592	15,993	8,152	2,572	6,918	241	31	373	288	50	241	1,223

注：平成9年から「ジアゾ式・その他」より特掲。

注：平成9年から「デジタル機」、「フルカラー機」を特掲。

事務用印刷機
Office printing machines
(12)

マイクロ写真機械
Microfilm equipment
(13)

年月 Year and Month	生産(P)		受入(R)	出荷(Sh)				在庫(I)	生産(P)		受入(R)	出荷(Sh)				在庫(I)
	数量(台) Quantity(n)	金額(百万円) (million yen)		数量(台) Quantity(n)	販売(Sa)		その他(O) Quantity(n)		数量(台) Quantity(n)	数量(台) Quantity(n)		金額(百万円) (million yen)	数量(台) Quantity(n)	販売(Sa)		
			数量(台) Quantity(n)		金額(百万円) (million yen)	数量(台) Quantity(n)		金額(百万円) (million yen)			数量(台) Quantity(n)			金額(百万円) (million yen)		
平成9年(1997)	5,496	22,388	-	5,569	22,797	-	505	35,362	5,654	39,393	53,614	9,283	17,796	8,004		
10 (1998)	5,313	24,564	81,181	75,315	29,993	588	21,032	20,877	3,998	6,176	21,300	4,931	6,896	3,930		
11 (1999)	4,125	25,304	137,218	140,981	38,701	748	20,646	21,789	4,524	6,279	19,376	4,415	8,028	4,594		
12 (2000)	3,375	20,078	12	3,677	21,805	-	338	17,452	3,328	5,555	18,390	4,218	6,354	2,834		
13 (2001)	2,218	19,359	-	2,352	20,583	-	204	14,086	3,149	6,434	14,956	3,956	5,865	2,533		
前年比(R.Y.)	▲ 34.3	▲ 3.6	-	▲ 36.0	▲ 5.6	-	▲ 39.6	▲ 19.3	▲ 5.4	15.8	▲ 18.7	▲ 6.2	▲ 7.7	▲ 10.6		
平成11年度(99FY)	3,887	23,491	115,235	109,046	34,195	456	477	21,442	4,321	6,413	19,883	4,660	7,961	3,544		
12 (00FY)	3,132	20,193	12	3,373	21,814	-	248	16,217	3,194	5,627	17,023	3,913	6,159	2,206		
平成13年1~3月Q1	626	4,981	-	716	5,855	-	248	4,059	907	1,921	4,637	1,143	1,971	2,206		
4~6 Q2	564	5,321	-	566	5,254	-	246	3,285	679	1,572	3,436	885	989	2,638		
7~9 Q3	576	4,735	-	609	5,140	-	213	3,900	891	1,579	3,861	1,109	1,578	2,678		
10~12 Q4	452	4,322	-	461	4,334	-	204	2,842	672	1,362	3,022	819	1,327	2,533		
平成13年 1月Jan	232	1,684	-	243	1,799	-	327	1,405	263	462	1,249	296	352	3,100		
2 Feb	220	1,684	-	250	1,969	-	297	1,301	298	771	1,518	370	635	3,019		
3 Mar	174	1,613	-	223	2,087	-	248	1,353	346	688	1,870	477	984	2,206		
4 Apr	181	1,778	-	180	1,767	-	249	1,242	247	527	1,261	349	331	2,383		
5 May	196	1,828	-	187	1,631	-	258	1,102	233	678	1,102	281	255	2,806		
6 Jun	187	1,715	-	199	1,856	-	246	941	199	367	1,073	255	403	2,638		
7 Jul	201	1,715	-	210	1,843	-	237	1,060	223	333	1,221	358	385	2,425		
8 Aug	187	1,528	-	184	1,528	-	240	1,165	252	394	1,065	304	412	2,507		
9 Sep	188	1,492	-	215	1,769	-	213	1,675	416	852	1,575	447	781	2,678		
10 Oct	151	1,342	-	155	1,348	-	209	1,338	295	566	1,159	281	563	2,860		
11 Nov	159	1,625	-	150	1,486	-	218	797	218	407	1,136	326	382	2,546		
12 Dec	142	1,355	-	156	1,500	-	204	707	159	389	727	212	382	2,533		

注：B3版未満のオフセット印刷機。

光ディスクファイリング装置
Optical disk filing systems
(14)

年月 Year and Month	生産(P)		受入(R)	出荷(Sh)				在庫(I)
	数量(台) Quantity(n)	金額(百万円) (million yen)		数量(台) Quantity(n)	販売(Sa)		その他(O) Quantity(n)	
			数量(台) Quantity(n)		金額(百万円) (million yen)	数量(台) Quantity(n)		金額(百万円) (million yen)
平成9年(1997)	20,436	3,121	19,081	29,218	10,213	19,603	3,968	
10 (1998)	379	207	471	851	386	516	180	
11 (1999)	143	62	1,416	1,562	287	30	144	
12 (2000)	65	20	255	265	78	81	127	
13 (2001)	66	33	111	63	25	176	62	
前年比(R.Y.)	1.5	65.0	▲ 56.5	▲ 76.2	▲ 67.9	117.3	▲ 51.2	
平成11年度(99FY)	117	51	749	892	174	72	73	
12 (00FY)	77	31	255	232	67	99	83	
平成13年1~3月Q1	26	15	-	1	1	66	83	
4~6 Q2	6	3	56	26	9	56	63	
7~9 Q3	30	13	-	33	12	54	6	
10~12 Q4	4	2	55	3	3	-	62	
平成13年 1月Jan	11	7	-	1	1	-	136	
2 Feb	5	2	-	-	-	10	129	
3 Mar	10	6	-	-	-	56	83	
4 Apr	1	1	56	13	4	56	71	
5 May	-	-	-	1	1	-	70	
6 Jun	5	2	-	12	4	-	63	
7 Jul	20	9	-	27	10	-	56	
8 Aug	-	-	-	-	-	-	56	
9 Sep	10	4	-	6	2	54	6	
10 Oct	-	-	54	-	-	-	60	
11 Nov	2	1	-	2	2	-	60	
12 Dec	2	1	1	1	1	-	62	

タイプライタ
Typewriters
(15)

年 月 Year and Month	生産(P)		受入(R)	出荷(Sh)			在庫(I)
	数量(台) Quantity(n)	金額(百万円) (million yen)		販売(Sa)		その他(O)	
			数量(台) Quantity(n)	数量(台) Quantity(n)	金額(百万円) (million yen)	数量(台) Quantity(n)	数量(台) Quantity(n)
平成 9年(1997)	76,768	1,843	-	83,864	1,970	142	1,808
10 (1998)	52,306	1,359	-	51,941	1,366	401	1,772
11 (1999)	16,577	629	-	17,818	645	4	527
12 (2000)	10,277	296	3,673	13,628	374	11	838
13 (2001)	x	x	x	x	x	x	x
前年比(R. Y.)
平成11年度(99FY)	14,931	470	1,175	16,408	493	7	911
12 (00FY)	7,330	232	3,226	10,799	317	7	661
平成13年1~3月Q1	975	47	728	1,880	69	-	661
4~6 Q2	1,110	38	1,089	1,826	55	2	1,032
7~9 Q3	1,340	46	845	1,960	61	2	1,255
10~12 Q4	x	x	x	x	x	x	x
平成13年 1月Jan	-	-	-	248	6	-	590
2 Feb	-	-	448	352	9	-	686
3 Mar	975	47	280	1,280	54	-	661
4 Apr	840	30	374	1,097	36	-	778
5 May	50	2	232	292	8	-	768
6 Jun	220	6	483	437	11	2	1,032
7 Jul	1,140	39	181	1,359	44	-	994
8 Aug	-	-	355	223	6	-	1,126
9 Sep	200	7	309	378	11	2	1,255
10 Oct	x	x	x	x	x	x	x
11 Nov	x	x	x	x	x	x	x
12 Dec	x	x	x	x	x	x	x

日本語ワードプロセッサ
Japanese word processors
(16)

年 月 Year and Month	生産(P)		受入(R)	出荷(Sh)			在庫(I)
	数量(台) Quantity(n)	金額(百万円) (million yen)		販売(Sa)		その他(O)	
			数量(台) Quantity(n)	数量(台) Quantity(n)	金額(百万円) (million yen)	数量(台) Quantity(n)	数量(台) Quantity(n)
平成 9年(1997)	1,334,672	92,848	692,121	1,441,800	113,960	578,832	93,065
10 (1998)	1,051,740	69,203	429,677	1,156,488	84,731	371,790	46,168
11 (1999)	691,508	41,362	216,149	724,372	47,450	198,461	30,996
12 (2000)	175,064	8,927	51,217	205,466	11,790	49,367	2,444
13 (2001)	x	x	x	x	x	x	x
前年比(R. Y.)
平成11年度(99FY)	554,583	32,245	174,846	597,272	38,508	146,039	26,918
12 (00FY)	119,305	5,208	17,106	142,544	7,135	19,718	1,067
平成13年1~3月Q1	20,275	644	4	21,315	761	341	1,067
4~6 Q2	26,717	853	26	26,864	906	361	585
7~9 Q3	12,308	434	2	12,403	452	19	473
10~12 Q4	x	x	x	x	x	x	x
平成13年 1月Jan	6,287	184	-	6,715	238	18	1,998
2 Feb	4,743	152	-	5,056	186	64	1,621
3 Mar	9,245	308	4	9,544	337	259	1,067
4 Apr	8,462	236	24	8,332	257	314	907
5 May	8,727	287	2	8,758	296	6	872
6 Jun	9,528	330	-	9,774	353	41	585
7 Jul	9,643	325	-	9,675	334	9	544
8 Aug	2,024	82	1	2,057	88	-	512
9 Sep	641	27	1	671	30	10	473
10 Oct	x	x	x	x	x	x	x
11 Nov	x	x	x	x	x	x	x
12 Dec	x	x	x	x	x	x	x

金銭登録機
Cash registers
(17~18)

年月 Year and Month	生産(P)		受入(R) Quantity(n)	出荷(Sh)			在庫(I) Quantity(n)
	数量(台) Quantity(n)	金額(百万円) (million yen)		販売(Sa)		その他(O)	
				数量(台) Quantity(n)	金額(百万円) (million yen)	数量(台) Quantity(n)	
平成9年(1997)	514,485	85,153	362,385	667,692	74,462	192,079	99,617
10 (1998)	486,224	71,342	291,070	596,256	65,418	205,401	57,388
11 (1999)	532,682	96,495	374,843	686,805	81,156	226,373	56,181
12 (2000)	406,261	55,898	346,546	578,863	57,168	185,062	45,063
13 (2001)	322,494	55,757	335,935	543,510	57,021	127,944	32,040
前年比(R.Y.)	▲ 20.6	▲ 0.3	▲ 3.1	▲ 6.1	▲ 0.3	▲ 30.9	▲ 28.9
平成11年度(99FY)	510,886	81,068	393,267	675,293	74,417	228,849	50,162
12 (00FY)	381,412	54,823	341,540	568,345	56,107	165,651	39,120
平成13年1~3月Q1	96,685	13,685	90,995	153,876	13,988	39,749	39,120
4~6 Q2	78,876	14,151	72,886	119,617	12,288	29,228	42,037
7~9 Q3	87,927	17,611	95,383	152,304	18,334	34,467	38,576
10~12 Q4	59,006	10,310	76,671	117,713	12,411	24,500	32,040
平成13年 1月Jan	27,484	3,336	26,857	39,824	3,577	11,980	47,602
2 Feb	39,416	4,383	28,813	53,781	4,081	16,356	45,694
3 Mar	29,785	5,966	35,325	60,271	6,330	11,413	39,120
4 Apr	23,305	3,668	24,949	36,706	3,635	10,677	39,991
5 May	27,069	5,186	22,860	39,789	3,791	8,886	41,245
6 Jun	28,502	5,297	25,077	43,122	4,862	9,665	42,037
7 Jul	28,029	6,136	27,745	43,263	5,417	11,955	42,593
8 Aug	28,066	5,365	28,358	44,083	5,271	11,783	43,151
9 Sep	31,832	6,110	39,280	64,958	7,646	10,729	38,576
10 Oct	18,257	3,275	26,912	36,047	3,644	7,845	39,853
11 Nov	21,959	3,549	24,339	39,275	4,428	9,743	37,133
12 Dec	18,790	3,486	25,420	42,391	4,339	6,912	32,040

単能式
Stand alone type
(17)

年月 Year and Month	生産(P)		受入(R) Quantity(n)	出荷(Sh)			在庫(I) Quantity(n)
	数量(台) Quantity(n)	金額(百万円) (million yen)		販売(Sa)		その他(O)	
				数量(台) Quantity(n)	金額(百万円) (million yen)	数量(台) Quantity(n)	
平成9年(1997)	295,652	12,387	260,422	433,970	17,399	110,776	62,332
10 (1998)	336,927	13,535	206,531	414,286	14,327	144,489	35,548
11 (1999)	333,436	13,542	250,251	448,863	15,687	136,580	33,808
12 (2000)	267,075	10,456	259,195	410,935	14,716	120,972	28,171
13 (2001)	177,495	6,463	241,746	356,959	11,616	72,031	18,424
前年比(R.Y.)	▲ 33.5	▲ 38.2	▲ 6.7	▲ 13.1	▲ 21.1	▲ 40.5	▲ 34.6
平成11年度(99FY)	323,782	12,465	268,304	451,682	15,590	139,487	29,385
12 (00FY)	253,218	9,930	254,600	403,774	14,258	109,474	23,957
平成13年1~3月Q1	62,770	2,278	68,377	109,118	3,530	26,245	23,957
4~6 Q2	41,164	1,649	52,575	78,895	2,766	14,751	24,050
7~9 Q3	43,469	1,428	65,828	92,525	2,872	18,283	22,539
10~12 Q4	30,092	1,108	54,966	76,421	2,448	12,752	18,424
平成13年 1月Jan	18,288	658	20,772	27,277	818	8,707	31,249
2 Feb	28,909	1,064	22,344	41,947	1,346	12,138	28,417
3 Mar	15,573	556	25,261	39,894	1,366	5,400	23,957
4 Apr	13,162	487	17,502	24,167	906	5,983	24,471
5 May	14,660	589	17,047	26,517	918	4,331	25,330
6 Jun	13,342	573	18,026	28,211	942	4,437	24,050
7 Jul	11,797	465	20,721	25,619	884	5,784	25,165
8 Aug	14,187	464	19,075	26,728	843	7,222	24,477
9 Sep	17,485	499	26,032	40,178	1,145	5,277	22,539
10 Oct	8,402	364	20,565	23,933	790	4,171	23,402
11 Nov	12,443	405	16,191	24,772	818	4,957	22,307
12 Dec	9,247	339	18,210	27,716	840	3,624	18,424

システム式
System use
(18)その他の事務用機械
Miscellaneous office machines
(19~20)

年月 Year and Month	生産(P)		受入(R)	出荷(Sh)			在庫(I)	生産(P)		受入(R)	出荷(Sh)			在庫(I)
	数量(台) Quantity(n)	金額(百万円) (million yen)	数量(台) Quantity(n)	販売(Sa)		その他(O)	数量(台) Quantity(n)	数量(台) Quantity(n)	金額(百万円) (million yen)	数量(台) Quantity(n)	販売(Sa)		その他(O)	数量(台) Quantity(n)
				数量(台) Quantity(n)	金額(百万円) (million yen)	数量(台) Quantity(n)					数量(台) Quantity(n)	数量(台) Quantity(n)	金額(百万円) (million yen)	
平成9年(1997)	218,833	72,766	101,963	233,722	57,063	81,303	37,285	327,197	15,060	13,400	333,605	16,596	10,759	18,524
10 (1998)	149,297	57,807	84,539	181,970	51,091	60,912	21,840	303,099	14,236	20,746	305,050	15,834	16,013	21,339
11 (1999)	199,246	82,953	124,592	237,942	65,469	89,793	22,373	328,003	13,576	9,814	337,179	15,553	9,527	12,492
12 (2000)	139,186	45,442	87,351	167,928	42,452	64,090	16,892	407,865	14,678	13,399	404,760	16,198	11,201	17,795
13 (2001)	144,999	49,294	94,189	186,551	45,405	55,913	13,616	348,626	12,403	15,609	351,120	14,248	10,211	20,699
前年比(R.Y.)	4.2	8.5	7.8	11.1	7.0	▲12.8	▲19.4	▲14.5	▲15.5	16.5	▲13.3	▲12.0	▲8.8	16.3
平成11年度(99FY)	187,104	68,603	124,963	223,611	58,827	89,362	20,777	366,853	14,389	10,002	374,573	16,481	9,816	6,659
12 (00FY)	128,194	44,893	86,940	164,571	41,849	56,177	15,163	405,306	14,623	14,585	394,582	15,602	12,639	19,329
平成13年1~3月Q1	33,915	11,407	22,618	44,758	10,458	13,504	15,163	100,709	3,558	3,694	99,373	4,004	3,496	19,329
4~6 Q2	37,712	12,502	20,311	40,722	9,522	14,477	17,987	89,270	3,249	6,824	90,813	3,780	2,025	22,585
7~9 Q3	44,458	16,183	29,555	59,779	15,462	16,184	16,037	82,188	2,855	2,662	83,338	3,323	2,415	21,682
10~12 Q4	28,914	9,202	21,705	41,292	9,963	11,748	13,616	76,459	2,741	2,429	77,596	3,141	2,275	20,699
平成13年 1月Jan	9,196	2,678	6,085	12,547	2,759	3,273	16,353	29,131	949	1,039	27,800	1,021	1,114	19,051
2 Feb	10,507	3,319	6,469	11,834	2,735	4,218	17,277	35,044	1,200	1,410	34,625	1,268	1,291	19,589
3 Mar	14,212	5,410	10,064	20,377	4,964	6,013	15,163	36,534	1,409	1,245	36,948	1,715	1,091	19,329
4 Apr	10,143	3,181	7,447	12,539	2,729	4,694	15,520	32,774	1,242	918	31,825	1,357	690	20,506
5 May	12,409	4,597	5,813	13,272	2,873	4,555	15,915	29,015	1,150	5,178	29,718	1,283	735	24,246
6 Jun	15,160	4,724	7,051	14,911	3,920	5,228	17,987	27,481	857	728	29,270	1,140	600	22,585
7 Jul	16,232	5,671	7,024	17,644	4,533	6,171	17,428	28,619	1,051	797	28,818	1,260	681	22,502
8 Aug	13,879	4,901	9,283	17,355	4,428	4,561	18,674	26,133	913	946	25,495	1,005	880	23,206
9 Sep	14,347	5,611	13,248	24,780	6,501	5,452	16,037	27,436	891	919	29,025	1,058	854	21,682
10 Oct	9,855	2,911	6,347	12,114	2,854	3,674	16,451	26,176	817	796	24,693	922	749	23,212
11 Nov	9,516	3,144	8,148	14,503	3,610	4,786	14,826	24,968	920	830	28,836	1,254	772	19,402
12 Dec	9,543	3,147	7,210	14,675	3,499	3,288	13,616	25,315	1,004	803	24,067	965	754	20,699

注：端末機としての機能を有するもの。

タイムレコーダ
Time recorders
(19)シュレッダ
Paper shredders
(20)

年月 Year and Month	生産(P)		受入(R)	出荷(Sh)			在庫(I)	生産(P)		受入(R)	出荷(Sh)			在庫(I)
	数量(台) Quantity(n)	金額(百万円) (million yen)	数量(台) Quantity(n)	販売(Sa)		その他(O)	数量(台) Quantity(n)	数量(台) Quantity(n)	金額(百万円) (million yen)	数量(台) Quantity(n)	販売(Sa)		その他(O)	数量(台) Quantity(n)
				数量(台) Quantity(n)	金額(百万円) (million yen)	数量(台) Quantity(n)					数量(台) Quantity(n)	数量(台) Quantity(n)	金額(百万円) (million yen)	
平成9年(1997)	273,474	10,442	287	273,689	10,459	528	14,612	53,723	4,618	13,113	59,916	6,137	10,231	3,912
10 (1998)	232,951	8,091	57	235,088	8,501	116	12,406	70,148	6,145	20,689	69,962	7,333	15,897	8,933
11 (1999)	272,323	8,862	-	276,227	9,416	1,595	6,949	55,680	4,714	9,814	60,952	6,137	7,932	5,543
12 (2000)	347,399	10,016	-	346,907	10,819	90	7,351	60,466	4,662	13,399	57,853	5,379	11,111	10,444
13 (2001)	300,528	8,338	-	300,567	9,301	-	7,312	48,098	4,065	15,609	50,553	4,947	10,211	13,387
前年比(R.Y.)	▲13.5	▲16.8	-	▲13.4	▲14.0	-	▲0.5	▲20.5	▲12.8	16.5	▲12.6	▲8.0	▲8.1	28.2
平成11年度(99FY)	310,480	9,672	-	314,235	10,395	1,595	3,968	56,373	4,717	10,002	60,338	6,086	8,221	2,691
12 (00FY)	340,013	9,636	-	336,862	10,412	90	7,029	65,293	4,987	14,585	57,720	5,190	12,549	12,300
平成13年1~3月Q1	85,691	2,326	-	86,013	2,649	-	7,029	15,018	1,232	3,694	13,360	1,355	3,496	12,300
4~6 Q2	76,033	2,086	-	74,892	2,278	-	8,170	13,237	1,163	6,824	15,921	1,502	2,025	14,415
7~9 Q3	72,286	2,120	-	72,547	2,313	-	7,909	9,902	735	2,662	10,791	1,010	2,415	13,773
10~12 Q4	66,518	1,806	-	67,115	2,061	-	7,312	9,941	935	2,429	10,481	1,080	2,275	13,387
平成13年 1月Jan	24,679	642	-	25,014	776	-	7,016	4,452	307	1,039	2,786	245	1,114	12,035
2 Feb	29,686	782	-	29,855	866	-	6,847	5,358	418	1,410	4,770	402	1,291	12,742
3 Mar	31,326	902	-	31,144	1,007	-	7,029	5,208	507	1,245	5,804	708	1,091	12,300
4 Apr	27,676	779	-	26,072	806	-	8,633	5,098	463	918	5,753	551	690	11,873
5 May	23,830	637	-	22,911	665	-	9,552	5,185	513	5,178	6,807	618	735	14,694
6 Jun	24,527	670	-	25,909	807	-	8,170	2,954	187	728	3,361	333	600	14,415
7 Jul	26,011	805	-	25,002	833	-	9,179	2,608	246	797	3,816	427	681	13,323
8 Aug	23,016	676	-	22,794	700	-	9,401	3,117	237	946	2,701	305	880	13,805
9 Sep	23,259	639	-	24,751	780	-	7,909	4,177	252	919	4,274	278	854	13,773
10 Oct	22,387	564	-	22,124	659	-	8,172	3,789	253	796	2,569	263	749	15,040
11 Nov	21,334	575	-	22,632	696	-	6,874	3,634	345	830	6,204	558	772	12,528
12 Dec	22,797	667	-	22,359	706	-	7,312	2,518	337	803	1,708	259	754	13,387

注：タイムスタンプを含む。

17 ミシン及び 毛糸手編機械 Sewing machines and Hand knitting machines 生産金額 Production Value 13年計(2001) 86,755 百万円 (million yen)	ミシン及び毛糸手編機械 Sewing machines and Hand knitting machines (1~9)				ミシン Sewing machines (1~8)					
	年 月 Year and Month	生産(P)		販売(Sa)		生産(P)		販売(Sa)		在庫(I)
		金額(百万円) (million yen)	金額(百万円) (million yen)	数量(台) Quantity(n)	金額(百万円) (million yen)	数量(台) Quantity(n)	金額(百万円) (million yen)	数量(台) Quantity(n)	金額(百万円) (million yen)	数量(台) Quantity(n)
平成 9年(1997)	139,816	150,186	1,335,877	138,006	1,489,921	148,307	113,805			
10 (1998)	113,509	121,643	1,011,119	112,085	1,181,366	120,447	137,629			
11 (1999)	92,561	106,665	822,308	92,031	1,075,881	105,896	98,178			
12 (2000)	110,653	122,786	905,514	110,516	1,173,393	122,238	97,249			
13 (2001)	86,755	102,158	676,829	86,665	918,243	101,773	90,928			
前年比(R. S.)	▲ 21.6	▲ 16.8	▲ 25.3	▲ 21.6	▲ 21.7	▲ 16.7	▲ 6.5			
平成11年度(99FY)	94,758	107,871	803,932	94,434	1,065,644	107,275	88,171			
12 (00FY)	111,811	122,902	895,602	111,680	1,144,072	122,369	88,009			
平成13年1~3月Q1	26,576	29,596	192,491	26,552	253,327	29,475	88,009			
4~6 Q2	23,942	29,016	187,654	23,921	242,737	28,939	91,200			
7~9 Q3	21,042	25,771	163,820	21,030	236,086	25,662	93,680			
10~12 Q4	15,195	17,775	132,864	15,162	186,093	17,697	90,928			
平成13年 1月Jan	7,927	9,048	59,300	7,919	75,396	9,018	96,159			
2 Feb	8,468	9,334	67,123	8,464	82,892	9,305	96,176			
3 Mar	10,181	11,214	66,068	10,169	95,039	11,152	88,009			
4 Apr	8,103	9,874	63,432	8,090	78,258	9,849	91,675			
5 May	8,121	9,091	65,209	8,121	78,857	9,073	92,509			
6 Jun	7,718	10,051	59,013	7,710	85,622	10,017	91,200			
7 Jul	8,269	9,459	54,974	8,266	76,872	9,434	96,841			
8 Aug	6,594	8,257	55,144	6,590	78,838	8,232	101,322			
9 Sep	6,179	8,055	53,702	6,174	80,376	7,996	93,680			
10 Oct	5,839	6,826	49,924	5,821	71,249	6,798	94,044			
11 Nov	4,885	5,550	45,713	4,873	62,313	5,514	94,754			
12 Dec	4,471	5,399	37,227	4,468	52,531	5,385	90,928			

家庭用ミシン
Household sewing machines
(1~4)

プログラム式
Programmatic machines
(1)

年 月 Year and Month	生産(P)		販売(Sa)		在庫(I)	生産(P)		販売(Sa)		在庫(I)
	数量(台) Quantity(n)	金額(百万円) (million yen)	数量(台) Quantity(n)	金額(百万円) (million yen)	数量(台) Quantity(n)	数量(台) Quantity(n)	金額(百万円) (million yen)	数量(台) Quantity(n)	金額(百万円) (million yen)	数量(台) Quantity(n)
平成 9年(1997)	675,713	24,288	775,203	26,960	63,511	157,824	9,132	160,113	9,674	6,535
10 (1998)	423,146	18,525	591,513	23,495	59,604	188,561	12,530	184,682	12,783	14,565
11 (1999)	318,917	15,886	508,220	20,801	47,593	169,638	11,367	174,721	12,051	9,430
12 (2000)	288,837	16,784	501,678	21,150	48,827	198,912	13,565	199,470	13,652	8,854
13 (2001)	221,072	12,262	438,172	17,492	37,863	144,398	9,470	146,681	10,473	6,801
前年比(R. S.)	▲ 23.5	▲ 26.9	▲ 12.7	▲ 17.3	▲ 22.5	▲ 27.4	▲ 30.2	▲ 26.5	▲ 23.3	▲ 23.2
平成11年度(99FY)	294,010	15,164	489,487	19,727	48,502	171,022	11,199	176,833	11,808	4,051
12 (00FY)	282,770	16,570	487,985	20,597	44,478	193,855	13,322	189,569	13,050	8,402
平成13年1~3月Q1	60,582	3,398	109,618	4,374	44,478	39,853	2,604	40,342	2,624	8,402
4~6 Q2	51,893	2,465	102,181	3,759	40,782	30,627	1,692	29,752	1,866	9,039
7~9 Q3	59,761	3,607	115,909	5,193	48,992	41,076	2,935	41,363	3,457	9,199
10~12 Q4	48,836	2,792	110,464	4,166	37,863	32,842	2,239	35,224	2,526	6,801
平成13年 1月Jan	20,621	1,153	31,775	1,267	52,545	13,879	905	12,428	766	10,327
2 Feb	18,612	1,019	33,667	1,398	49,479	12,078	774	12,739	861	9,748
3 Mar	21,349	1,226	44,176	1,709	44,478	13,896	925	15,175	997	8,402
4 Apr	17,687	848	32,521	1,215	44,558	10,527	580	10,830	636	8,157
5 May	17,159	809	31,467	1,249	40,742	9,859	544	9,537	641	8,362
6 Jun	17,047	808	38,193	1,295	40,782	10,241	568	9,385	589	9,039
7 Jul	20,216	1,210	37,874	1,604	47,511	13,306	967	12,779	1,013	9,548
8 Aug	19,360	1,213	37,627	1,745	53,346	13,138	987	14,145	1,211	9,034
9 Sep	20,185	1,184	40,408	1,844	48,992	14,632	981	14,439	1,233	9,199
10 Oct	17,956	1,065	41,354	1,641	47,291	12,276	867	13,752	1,026	7,753
11 Nov	16,353	899	38,029	1,334	42,931	11,149	724	10,877	776	7,992
12 Dec	14,527	828	31,081	1,191	37,863	9,417	648	10,595	724	6,801

機械式
Mechanical type
(2~3)

電子速度制御式
Electronic speed control type
(2)

年月 Year and Month	生産(P)		販売(Sa)		在庫(I)	生産(P)		販売(Sa)		在庫(I)
	数量(台) Quantity(n)	金額(百万円) (million yen)	数量(台) Quantity(n)	金額(百万円) (million yen)	数量(台) Quantity(n)	数量(台) Quantity(n)	金額(百万円) (million yen)	数量(台) Quantity(n)	金額(百万円) (million yen)	数量(台) Quantity(n)
平成 9年(1997)	335,711	10,296	422,847	12,104	46,239	197,112	8,410	194,533	8,758	38,040
10 (1998)	92,772	2,300	262,585	6,545	33,843	52,196	1,194	153,974	4,499	28,923
11 (1999)	46,410	1,425	221,308	5,423	29,448	26,651	613	146,786	3,822	25,632
12 (2000)	10,524	556	213,941	4,619	34,424	565	30	160,425	3,599	31,518
13 (2001)	9,472	454	219,449	4,563	27,651	-	-	169,189	3,532	26,167
前年比(R.S.)	▲ 10.0	▲ 18.3	2.6	▲ 1.2	▲ 19.7	▲ 100.0	▲ 100.0	5.5	▲ 1.9	▲ 17.0
平成11年度(99FY)	30,100	1,052	209,642	4,745	36,182	16,577	416	142,803	3,451	33,037
12 (00FY)	11,414	612	212,804	4,723	33,669	-	-	162,570	3,716	30,756
平成13年1~3月Q1	3,094	171	50,667	1,105	33,669	-	-	39,427	880	30,756
4~6 Q2	3,746	166	53,365	1,242	29,178	-	-	38,268	874	25,931
7~9 Q3	2,215	101	56,954	1,146	36,249	-	-	45,734	921	32,605
10~12 Q4	417	16	58,463	1,070	27,651	-	-	45,760	857	26,167
平成13年 1月 Jan	919	50	13,260	293	39,320	-	-	10,341	233	36,934
2 Feb	790	43	14,950	324	36,878	-	-	12,962	285	33,080
3 Mar	1,385	78	22,457	488	33,669	-	-	16,124	362	30,756
4 Apr	1,193	56	15,074	341	34,394	-	-	10,716	233	29,651
5 May	1,326	63	16,371	421	29,563	-	-	11,597	288	25,553
6 Jun	1,227	47	21,920	480	29,178	-	-	15,955	353	25,931
7 Jul	1,029	46	18,401	371	35,465	-	-	15,011	305	30,719
8 Aug	1,172	54	18,495	371	40,950	-	-	14,189	279	36,563
9 Sep	14	1	20,058	404	36,249	-	-	16,534	337	32,605
10 Oct	15	1	20,570	374	36,843	-	-	15,546	291	34,826
11 Nov	84	3	21,995	386	31,925	-	-	18,472	323	30,277
12 Dec	318	12	15,898	310	27,651	-	-	11,742	243	26,167

その他の機械式
Miscellaneous mechanical type
(3)

小形へり縫
Small sized
(4)

年月 Year and Month	生産(P)		販売(Sa)		在庫(I)	生産(P)		販売(Sa)		在庫(I)
	数量(台) Quantity(n)	金額(百万円) (million yen)	数量(台) Quantity(n)	金額(百万円) (million yen)	数量(台) Quantity(n)	数量(台) Quantity(n)	金額(百万円) (million yen)	数量(台) Quantity(n)	金額(百万円) (million yen)	数量(台) Quantity(n)
平成 9年(1997)	138,599	1,886	228,314	3,346	8,199	182,178	4,860	192,243	5,183	10,737
10 (1998)	40,576	1,106	108,611	2,047	4,920	141,813	3,696	144,246	4,167	11,196
11 (1999)	19,759	812	74,522	1,601	3,816	102,869	3,094	112,191	3,327	8,715
12 (2000)	9,959	526	53,516	1,020	2,906	79,401	2,663	88,267	2,879	5,549
13 (2001)	9,472	454	50,260	1,031	1,484	67,202	2,338	72,042	2,456	3,411
前年比(R.S.)	▲ 4.9	▲ 13.7	▲ 6.1	1.1	▲ 48.9	▲ 15.4	▲ 12.2	▲ 18.4	▲ 14.7	▲ 38.5
平成11年度(99FY)	13,523	636	66,839	1,294	3,145	92,888	2,913	103,012	3,174	8,269
12 (00FY)	11,414	612	50,234	1,007	2,913	77,501	2,636	85,612	2,824	2,407
平成13年1~3月Q1	3,094	171	11,240	225	2,913	17,635	623	18,609	645	2,407
4~6 Q2	3,746	166	15,097	368	3,247	17,520	607	19,064	651	2,565
7~9 Q3	2,215	101	11,220	225	3,644	16,470	571	17,592	590	3,544
10~12 Q4	417	16	12,703	213	1,484	15,577	537	16,777	570	3,411
平成13年 1月 Jan	919	50	2,919	60	2,386	5,823	198	6,087	208	2,898
2 Feb	790	43	1,988	39	3,798	5,744	202	5,978	213	2,853
3 Mar	1,385	78	6,333	126	2,913	6,068	223	6,544	224	2,407
4 Apr	1,193	56	4,358	108	4,743	5,967	212	6,617	238	2,007
5 May	1,326	63	4,774	133	4,010	5,974	202	5,559	187	2,817
6 Jun	1,227	47	5,965	127	3,247	5,579	193	6,888	226	2,565
7 Jul	1,029	46	3,390	66	4,746	5,881	197	6,694	220	2,498
8 Aug	1,172	54	4,306	92	4,387	5,050	172	4,987	163	3,362
9 Sep	14	1	3,524	67	3,644	5,539	202	5,911	207	3,544
10 Oct	15	1	5,024	83	2,017	5,665	197	7,032	241	2,695
11 Nov	84	3	3,523	63	1,648	5,120	172	5,157	172	3,014
12 Dec	318	12	4,156	67	1,484	4,792	168	4,588	157	3,411

注：直線縫を含む。

工業用ミシン
Industrial sewing machines
(5~8)

年月 Year and Month	生産(P)		販売(Sa)		在庫(I)
	数量(台) Quantity(n)	金額(百万円) (million yen)	数量(台) Quantity(n)	金額(百万円) (million yen)	数量(台) Quantity(n)
平成 9年(1997)	660,164	113,718	714,718	121,347	50,294
10 (1998)	587,973	93,559	589,853	96,952	78,025
11 (1999)	503,391	76,145	567,661	85,095	50,585
12 (2000)	616,677	93,732	671,715	101,088	48,422
13 (2001)	455,757	74,403	480,071	84,281	53,065
前年比(R. S.)	▲ 26.1	▲ 20.6	▲ 28.5	▲ 16.6	9.6
平成11年度(99FY)	509,922	79,270	576,157	87,548	39,669
12 (00FY)	612,832	95,110	656,087	101,772	43,531
平成13年1~3月Q1	131,909	23,154	143,709	25,101	43,531
4~6 Q2	135,761	21,456	140,556	25,180	50,418
7~9 Q3	104,059	17,423	120,177	20,469	44,688
10~12 Q4	84,028	12,370	75,629	13,531	53,065
平成13年 1月Jan	38,679	6,766	43,621	7,751	43,614
2 Feb	48,511	7,445	49,225	7,907	46,697
3 Mar	44,719	8,943	50,863	9,443	43,531
4 Apr	45,745	7,242	45,737	8,634	47,117
5 May	48,050	7,312	47,390	7,824	51,767
6 Jun	41,966	6,902	47,429	8,722	50,418
7 Jul	34,758	7,056	38,998	7,830	49,330
8 Aug	35,784	5,377	41,211	6,487	47,976
9 Sep	33,517	4,990	39,968	6,152	44,688
10 Oct	31,968	4,756	29,895	5,157	46,753
11 Nov	29,360	3,974	24,284	4,180	51,823
12 Dec	22,700	3,640	21,450	4,194	53,065

織物縫用・ニット縫用
For woven fabrics and knit fabrics
(5~7)

一本針直線本縫
Single needle straight line stitch
(5)

年月 Year and Month	生産(P)		販売(Sa)		在庫(I)	生産(P)		販売(Sa)		在庫(I)
	数量(台) Quantity(n)	金額(百万円) (million yen)	数量(台) Quantity(n)	金額(百万円) (million yen)	数量(台) Quantity(n)	数量(台) Quantity(n)	金額(百万円) (million yen)	数量(台) Quantity(n)	金額(百万円) (million yen)	数量(台) Quantity(n)
平成 9年(1997)	626,063	109,083	682,321	116,913	47,140	327,590	21,067	350,826	20,539	18,621
10 (1998)	556,169	88,687	557,786	92,148	74,434	290,689	17,909	279,861	16,566	34,309
11 (1999)	469,794	71,770	534,430	80,843	47,135	245,598	15,663	267,199	15,394	19,723
12 (2000)	584,966	89,342	639,464	96,806	45,512	298,325	17,698	306,742	16,891	15,514
13 (2001)	430,846	70,751	454,256	80,744	51,059	212,043	13,736	207,126	14,090	18,288
前年比(R. S.)	▲ 26.3	▲ 20.8	▲ 29.0	▲ 16.6	12.2	▲ 28.9	▲ 22.4	▲ 32.5	▲ 16.6	17.9
平成11年度(99FY)	477,457	75,061	543,853	83,404	35,984	241,271	15,416	263,865	15,172	11,918
12 (00FY)	582,734	90,761	624,492	97,534	41,343	294,278	18,048	293,723	16,792	11,422
平成13年1~3月Q1	125,112	22,139	136,190	24,072	41,343	57,655	4,232	59,409	4,081	11,422
4~6 Q2	130,079	20,531	134,207	24,283	48,897	71,108	4,715	65,291	4,835	17,241
7~9 Q3	97,530	16,506	113,558	19,595	43,257	49,652	3,109	54,570	3,421	12,518
10~12 Q4	78,125	11,575	70,301	12,794	51,059	33,628	1,680	27,856	1,753	18,288
平成13年 1月Jan	36,336	6,406	40,816	7,385	41,166	17,388	1,351	18,009	1,291	12,557
2 Feb	46,264	7,139	46,640	7,594	44,587	22,171	1,375	20,156	1,183	14,570
3 Mar	42,512	8,594	48,734	9,093	41,343	18,096	1,506	21,244	1,607	11,422
4 Apr	43,662	6,884	43,614	8,276	44,969	22,654	1,543	19,874	1,332	14,200
5 May	45,957	6,983	45,068	7,511	49,848	26,314	1,701	22,405	1,421	18,108
6 Jun	40,460	6,664	45,525	8,496	48,897	22,140	1,471	23,012	2,082	17,241
7 Jul	33,023	6,795	37,052	7,598	48,020	15,276	1,231	17,664	1,436	14,855
8 Aug	33,001	5,038	38,434	6,174	46,660	16,781	921	18,610	997	13,348
9 Sep	31,506	4,673	38,072	5,823	43,257	17,595	957	18,296	988	12,518
10 Oct	29,779	4,521	28,124	4,919	44,904	12,790	624	11,671	742	13,630
11 Nov	27,078	3,676	22,258	3,919	49,718	12,123	588	9,427	572	16,330
12 Dec	21,268	3,378	19,919	3,956	51,059	8,715	468	6,758	439	18,288

へり縫
Overding and hemming
(6)

その他の織物縫用・ニット縫用
Other industrial sewing machines for woven and knit
(7)

年月 Year and Month	生産(P)		販売(Sa)		在庫(I)	生産(P)		販売(Sa)		在庫(I)
	数量(台) Quantity(n)	金額(百万円) (million yen)	数量(台) Quantity(n)	金額(百万円) (million yen)	数量(台) Quantity(n)	数量(台) Quantity(n)	金額(百万円) (million yen)	数量(台) Quantity(n)	金額(百万円) (million yen)	数量(台) Quantity(n)
平成9年(1997)	111,622	14,704	117,070	15,526	5,390	186,851	73,312	214,425	80,848	23,129
10 (1998)	111,448	14,421	104,377	13,818	11,287	154,032	56,358	173,548	61,763	28,838
11 (1999)	85,959	9,399	89,738	9,764	7,544	138,237	46,708	177,493	55,685	19,868
12 (2000)	107,734	11,931	111,524	12,336	4,461	178,907	59,713	221,198	67,579	25,537
13 (2001)	84,888	10,319	81,697	10,169	7,628	133,915	46,696	165,433	56,485	25,143
前年比(R.S.)	▲ 21.2	▲ 13.5	▲ 26.7	▲ 17.6	71.0	▲ 25.1	▲ 21.8	▲ 25.2	▲ 16.4	▲ 1.5
平成11年度(99FY)	87,886	9,398	92,428	9,927	7,489	148,300	50,247	187,560	58,305	16,577
12 (00FY)	111,072	12,488	113,501	12,733	5,612	177,384	60,225	217,268	68,009	24,309
平成13年1~3月Q1	28,493	3,520	27,342	3,426	5,612	38,964	14,387	49,439	16,565	24,309
4~6 Q2	22,651	2,721	24,452	3,025	3,811	36,320	13,095	44,464	16,423	27,845
7~9 Q3	19,140	2,411	17,293	2,196	5,636	28,738	10,986	41,695	13,978	25,103
10~12 Q4	14,604	1,667	12,610	1,522	7,628	29,893	8,228	29,835	9,519	25,143
平成13年 1月Jan	7,270	942	7,998	1,046	3,733	11,678	4,113	14,809	5,048	24,876
2 Feb	10,509	1,159	8,771	1,012	5,471	13,584	4,605	17,713	5,399	24,546
3 Mar	10,714	1,419	10,573	1,368	5,612	13,702	5,669	16,917	6,118	24,309
4 Apr	8,139	940	9,012	1,086	4,739	12,869	4,401	14,728	5,858	26,030
5 May	7,909	943	8,150	964	4,498	11,734	4,339	14,513	5,126	27,242
6 Jun	6,603	838	7,290	975	3,811	11,717	4,355	15,223	5,439	27,845
7 Jul	7,055	942	6,689	932	4,177	10,692	4,622	12,699	5,230	28,988
8 Aug	6,936	814	5,166	605	5,947	9,284	3,303	14,658	4,572	27,365
9 Sep	5,149	655	5,438	659	5,636	8,762	3,061	14,338	4,176	25,103
10 Oct	5,650	642	4,878	592	6,408	11,339	3,255	11,575	3,585	24,866
11 Nov	5,047	550	3,625	409	7,828	9,908	2,538	9,206	2,938	25,560
12 Dec	3,907	475	4,107	521	7,628	8,646	2,435	9,054	2,996	25,143

その他の工業用ミシン
Miscellaneous industrial sewing machines
(8)

毛糸手編機械
Hand knitting machines for woolen yarn
(9)

年月 Year and Month	生産(P)		販売(Sa)		在庫(I)	生産(P)		販売(Sa)		在庫(I)
	数量(台) Quantity(n)	金額(百万円) (million yen)	数量(台) Quantity(n)	金額(百万円) (million yen)	数量(台) Quantity(n)	数量(台) Quantity(n)	金額(百万円) (million yen)	数量(台) Quantity(n)	金額(百万円) (million yen)	数量(台) Quantity(n)
平成9年(1997)	34,101	4,637	32,397	4,435	3,154	65,777	1,810	71,334	1,879	10,113
10 (1998)	31,804	4,872	32,067	4,804	3,591	46,251	1,424	38,277	1,195	18,072
11 (1999)	33,597	4,375	33,231	4,252	3,450	18,185	530	26,957	769	15,159
12 (2000)	31,711	4,390	32,251	4,282	2,910	7,819	137	21,221	548	8,987
13 (2001)	24,911	3,652	25,815	3,577	2,006	4,990	90	13,721	385	2,099
前年比(R.S.)	▲ 21.4	▲ 16.8	▲ 20.0	▲ 17.4	▲ 31.1	▲ 36.2	▲ 34.3	▲ 35.3	▲ 29.7	▲ 76.6
平成11年度(99FY)	32,465	4,209	32,304	4,144	3,685	12,570	324	21,825	596	15,217
12 (00FY)	30,098	4,349	31,595	4,238	2,188	7,928	131	21,608	533	6,539
平成13年1~3月Q1	6,797	1,015	7,519	1,029	2,188	1,800	24	5,136	121	6,539
4~6 Q2	5,682	925	6,349	897	1,521	840	21	2,713	77	4,999
7~9 Q3	6,529	917	6,619	874	1,431	550	12	3,177	109	2,740
10~12 Q4	5,903	795	5,328	737	2,006	1,800	33	2,695	78	2,099
平成13年 1月Jan	2,343	360	2,805	366	2,448	800	8	1,389	30	8,726
2 Feb	2,247	306	2,585	313	2,110	250	4	1,130	29	8,042
3 Mar	2,207	349	2,129	350	2,188	750	12	2,617	62	6,539
4 Apr	2,083	358	2,123	358	2,148	540	13	1,352	25	5,847
5 May	2,093	329	2,322	313	1,919	-	-	350	18	5,577
6 Jun	1,506	238	1,904	226	1,521	300	8	1,011	34	4,999
7 Jul	1,735	261	1,946	232	1,310	100	3	695	25	4,448
8 Aug	2,783	339	2,777	313	1,316	150	4	766	25	3,858
9 Sep	2,011	317	1,896	329	1,431	300	5	1,716	59	2,740
10 Oct	2,189	235	1,771	238	1,849	1,060	18	1,288	28	2,637
11 Nov	2,282	298	2,026	261	2,105	540	12	979	36	2,317
12 Dec	1,432	262	1,531	238	2,006	200	3	428	14	2,099

注:「皮革縫」を含む。

注:平成11年より内訳(片板機、ゴム編機)廃止。

18 冷凍機及び 冷凍機応用製品 Refrigerating machines, Appliances and equipment	年月 Year and Month	冷凍機及び冷凍機応用製品 Refrigerating machines, Appliances and equipment (1~40)				冷凍機 Refrigerating machines (1~15)						
		生産(P)		販売(Sa)		生産(P)		受入(R)	消費(C)	出荷(Sh)		在庫(I)
		金額(百万円) (million yen)	金額(百万円) (million yen)	数量(台) Quantity(n)	金額(百万円) (million yen)	数量(台) Quantity(n)	数量(台) Quantity(n)	数量(台) Quantity(n)	数量(台) Quantity(n)	金額(百万円) (million yen)	数量(台) Quantity(n)	数量(台) Quantity(n)
	平成 9年(1997)	2,461,721	2,452,859	35,435,166	517,223	12,366,554	13,808,800	28,810,964	463,824	4,803,651	4,581,253	
	10 (1998)	2,151,199	2,210,332	34,162,117	462,513	11,405,504	11,114,900	30,539,868	445,460	4,644,607	3,857,249	
	11 (1999)	2,081,200	2,184,750	37,185,927	466,470	11,555,260	11,040,880	34,459,049	459,875	3,590,256	3,592,495	
	12 (2000)	2,087,859	2,267,444	35,633,183	468,499	11,511,664	10,313,932	34,153,657	482,443	2,473,402	3,825,301	
	13 (2001)	2,006,814	2,242,585	33,745,026	448,457	12,997,657	9,365,305	34,823,817	488,951	2,127,438	2,885,129	
	前年比(R. Y.)	▲ 3.9	▲ 1.1	▲ 5.3	▲ 4.3	12.9	▲ 9.2	2.0	1.3	▲ 14.0	* 15.9	
	平成11年度(99FY)	2,037,843	2,163,745	36,980,220	462,927	11,192,602	10,747,011	34,587,179	461,125	2,949,276	3,766,626	
	12 (00FY)	2,085,674	2,297,070	35,412,096	470,273	12,041,776	10,180,460	34,948,018	492,571	2,360,607	2,364,987	
	平成13年1~3月Q1	519,303	590,608	9,206,746	120,654	3,441,508	2,708,141	9,474,375	129,784	559,757	2,364,987	
	4~6 Q2	592,967	629,162	9,216,261	121,822	3,599,167	3,051,399	9,221,698	127,240	741,551	2,165,767	
	7~9 Q3	481,185	589,048	7,694,962	106,091	3,022,256	2,015,300	8,162,621	117,769	451,532	2,253,532	
	10~12 Q4	413,359	433,767	7,627,057	99,890	2,934,726	1,590,465	7,965,123	114,158	374,598	2,885,129	
	平成13年 1月Jan	142,396	141,378	2,696,590	34,866	942,676	706,969	2,595,363	35,302	144,003	2,651,937	
	2 Feb	176,121	186,444	3,087,404	40,841	1,124,780	903,745	3,117,389	43,093	186,390	2,656,597	
	3 Mar	200,786	262,786	3,422,752	44,947	1,374,052	1,097,427	3,761,623	51,389	229,364	2,364,987	
	4 Apr	185,959	178,508	3,110,199	41,378	1,195,147	951,489	3,203,246	44,401	240,622	2,274,976	
	5 May	191,833	197,111	2,989,769	38,535	1,177,596	1,007,054	2,957,732	39,982	238,507	2,239,048	
	6 Jun	215,175	253,543	3,116,293	41,909	1,226,424	1,092,856	3,060,720	42,857	262,422	2,165,767	
	7 Jul	207,232	275,590	3,098,317	41,937	1,231,363	1,004,955	3,096,056	43,773	198,701	2,195,735	
	8 Aug	135,273	153,850	2,124,281	29,407	878,693	515,253	2,401,349	34,486	121,777	2,160,330	
	9 Sep	138,680	159,608	2,472,364	34,747	912,200	495,092	2,665,216	39,510	131,054	2,253,532	
	10 Oct	147,000	144,309	2,708,008	36,108	1,045,941	578,985	2,698,048	39,285	132,402	2,598,046	
	11 Nov	136,810	149,563	2,581,125	33,498	1,000,326	505,658	2,662,440	39,015	122,949	2,888,450	
	12 Dec	129,549	139,895	2,337,924	30,284	888,459	505,822	2,604,635	35,858	119,247	2,885,129	

圧縮機
Compressors
(1~9)

年月 Year and Month	生産(P)		受入(R)	消費(C)	出荷(Sh)			在庫(I)
	数量(台) Quantity(n)	金額(百万円) (million yen)			数量(台) Quantity(n)	販売(Sa)		
			数量(台) Quantity(n)	金額(百万円) (million yen)		数量(台) Quantity(n)	数量(台) Quantity(n)	
平成 9年(1997)	35,251,688	427,560	12,319,460	13,806,870	28,628,399	365,095	4,756,484	4,559,528
10 (1998)	34,004,131	383,713	11,361,313	11,113,303	30,383,695	362,675	4,597,998	3,837,723
11 (1999)	37,020,406	398,670	11,528,041	11,039,700	34,297,407	389,783	3,561,971	3,571,335
12 (2000)	35,470,266	404,293	11,492,060	10,313,822	33,991,626	413,339	2,451,264	3,806,002
13 (2001)	33,593,413	390,550	12,978,377	9,365,305	34,676,682	426,190	2,104,750	2,864,760
前年比(R. Y.)	▲ 5.3	▲ 3.4	12.9	▲ 9.2	2.0	3.1	▲ 14.1	* 16.0
平成11年度(99FY)	36,821,298	397,778	11,170,888	10,746,006	34,429,121	392,938	2,927,342	3,749,798
12 (00FY)	35,245,787	406,315	12,022,301	10,180,460	34,788,065	424,269	2,337,512	2,345,424
平成13年1~3月Q1	9,170,793	104,864	3,436,783	2,708,141	9,439,711	112,993	554,007	2,345,424
4~6 Q2	9,175,348	106,943	3,593,810	3,051,399	9,181,963	111,338	735,296	2,145,924
7~9 Q3	7,652,947	91,367	3,017,643	2,015,300	8,120,288	102,219	445,845	2,235,081
10~12 Q4	7,594,325	87,376	2,930,141	1,590,465	7,934,720	99,640	369,602	2,864,760
平成13年 1月Jan	2,685,910	30,879	941,329	706,969	2,585,129	31,047	142,368	2,632,480
2 Feb	3,075,194	35,476	1,123,038	903,745	3,105,640	37,488	184,567	2,636,760
3 Mar	3,409,689	38,509	1,372,416	1,097,427	3,748,942	44,458	227,072	2,345,424
4 Apr	3,097,189	36,399	1,192,659	951,489	3,191,188	39,218	237,847	2,254,748
5 May	2,977,458	34,062	1,176,029	1,007,054	2,944,790	35,172	236,372	2,220,019
6 Jun	3,100,701	36,482	1,225,122	1,092,856	3,045,985	36,948	261,077	2,145,924
7 Jul	3,084,315	36,750	1,229,649	1,004,955	3,080,338	38,192	196,631	2,177,964
8 Aug	2,110,599	25,368	877,164	515,253	2,388,393	30,270	119,643	2,142,438
9 Sep	2,458,033	29,249	910,830	495,092	2,651,557	33,757	129,571	2,235,081
10 Oct	2,695,163	31,222	1,044,307	578,985	2,687,655	34,119	130,678	2,577,233
11 Nov	2,571,386	29,481	999,187	505,658	2,650,831	33,740	121,724	2,869,593
12 Dec	2,327,776	26,673	886,647	505,822	2,596,234	31,781	117,200	2,864,760

注：電動機付を含む。

往復動式
Reciprocating type
(1~4)

年月 Year and Month	生産(P)		受入(R)	消費(C)	出荷(Sh)			在庫(I)
	数量(台) Quantity(n)	金額(百万円) (million yen)			数量(台) Quantity(n)	販売(Sa)		
			数量(台) Quantity(n)	金額(百万円) (million yen)		数量(台) Quantity(n)		
平成9年(1997)	4,566,759	46,684	2,486,525	2,382,498	2,152,770	17,652	2,422,294	1,097,678
10 (1998)	4,067,217	41,031	2,007,236	2,072,127	1,898,344	15,486	2,251,226	950,407
11 (1999)	3,942,014	39,170	1,587,289	1,747,792	2,304,874	16,610	1,543,195	968,092
12 (2000)	3,420,795	37,603	1,263,353	1,600,115	2,057,667	18,157	1,116,447	880,586
13 (2001)	2,535,001	31,169	2,149,377	1,591,942	2,021,980	16,639	1,018,310	304,005
前年比(R.Y.)	▲ 25.9	▲ 17.1	70.1	▲ 0.5	▲ 1.7	▲ 8.4	▲ 8.8	* 30.8
平成11年度(99FY)	3,910,821	39,143	1,357,041	1,626,215	2,426,627	17,376	1,306,603	920,643
12 (00FY)	3,193,225	37,018	1,569,498	1,644,017	2,088,608	18,755	1,109,677	212,337
平成13年1~3月Q1	670,494	8,239	568,132	417,997	579,769	4,663	280,382	212,337
4~6 Q2	812,136	9,511	663,214	476,010	632,492	4,901	339,056	240,129
7~9 Q3	641,781	7,635	551,626	416,919	528,077	4,360	238,735	249,805
10~12 Q4	410,590	5,784	366,405	281,016	281,642	2,715	160,137	304,005
平成13年 1月Jan	181,710	2,401	133,488	117,747	139,523	1,208	67,437	242,350
2 Feb	217,475	2,740	184,453	123,476	202,803	1,564	92,404	225,595
3 Mar	271,309	3,098	250,191	176,774	237,443	1,891	120,541	212,337
4 Apr	264,516	2,909	220,697	152,041	197,774	1,538	111,851	235,884
5 May	260,088	3,140	225,376	158,310	206,971	1,665	111,370	244,697
6 Jun	287,532	3,462	217,141	165,659	227,747	1,698	115,835	240,129
7 Jul	276,004	3,190	230,456	172,966	226,635	1,795	105,094	241,894
8 Aug	180,975	2,236	195,160	132,365	152,867	1,279	73,862	258,935
9 Sep	184,802	2,209	126,010	111,588	148,575	1,286	59,779	249,805
10 Oct	147,089	2,129	146,415	103,850	102,243	970	53,322	283,894
11 Nov	134,451	1,889	123,231	81,955	93,211	914	54,490	311,920
12 Dec	129,050	1,766	96,759	95,211	86,188	831	52,325	304,005

0.4kW未満
under 0.4kW
(1)

年月 Year and Month	生産(P)		受入(R)	消費(C)	出荷(Sh)			在庫(I)
	数量(台) Quantity(n)	金額(百万円) (million yen)			数量(台) Quantity(n)	販売(Sa)		
			数量(台) Quantity(n)	金額(百万円) (million yen)		数量(台) Quantity(n)		
平成9年(1997)	4,103,658	21,249	2,424,662	2,123,238	2,033,343	9,942	2,275,430	558,503
10 (1998)	3,688,271	19,208	1,957,233	1,873,689	1,803,299	9,244	2,122,244	404,775
11 (1999)	3,584,928	18,797	1,571,388	1,545,077	2,214,059	10,796	1,460,507	425,744
12 (2000)	3,052,842	15,762	1,262,434	1,404,872	1,960,711	10,672	1,053,721	324,327
13 (2001)	2,203,287	11,582	2,148,917	1,423,051	1,939,864	10,612	965,249	206,308
前年比(R.Y.)	▲ 27.8	▲ 26.5	70.2	1.3	▲ 1.1	▲ 0.6	▲ 8.4	* 22.6
平成11年度(99FY)	3,552,040	18,631	1,350,989	1,419,683	2,341,594	11,620	1,248,677	375,581
12 (00FY)	2,818,471	14,837	1,568,885	1,445,974	1,986,838	10,998	1,051,588	136,478
平成13年1~3月Q1	576,663	3,147	568,033	362,062	557,161	3,105	271,263	136,478
4~6 Q2	717,455	3,682	663,081	433,596	612,489	3,242	318,171	152,758
7~9 Q3	562,754	2,828	551,497	377,756	505,222	2,694	223,037	160,994
10~12 Q4	346,415	1,925	366,306	249,637	264,992	1,571	152,778	206,308
平成13年 1月Jan	156,865	863	133,476	101,917	133,029	730	64,628	173,035
2 Feb	185,261	1,017	184,416	105,213	194,704	1,020	89,507	153,288
3 Mar	234,537	1,267	250,141	154,932	229,428	1,355	117,128	136,478
4 Apr	236,011	1,209	220,669	140,375	191,483	1,016	107,501	153,799
5 May	229,307	1,182	225,307	144,367	200,511	1,069	103,976	159,559
6 Jun	252,137	1,291	217,105	148,854	220,495	1,157	106,694	152,758
7 Jul	241,237	1,160	230,419	156,209	218,294	1,162	97,880	152,031
8 Aug	159,108	837	195,115	121,667	145,339	777	70,180	169,068
9 Sep	162,409	831	125,963	99,880	141,589	755	54,977	160,994
10 Oct	121,920	680	146,362	92,401	96,558	585	49,311	191,006
11 Nov	114,518	633	123,215	72,091	87,653	515	52,732	216,263
12 Dec	109,977	612	96,729	85,145	80,781	471	50,735	206,308

0.4kW以上0.75kW未満
0.4kW or more, under 0.75kW
(2)

年月 Year and Month	生産(P)		受入(R)	消費(C)	出荷(Sh)			在庫(I)
	数量(台) Quantity(n)	金額(百万円) (million yen)	数量(台) Quantity(n)	数量(台) Quantity(n)	販売(Sa)		その他(O) Quantity(n)	数量(台) Quantity(n)
					数量(台) Quantity(n)	金額(百万円) (million yen)		
平成9年(1997)	37,257	609	20,353	18,136	18,266	288	20,100	63,935
10 (1998)	31,477	521	15,809	16,064	11,997	196	15,566	67,594
11 (1999)	31,857	530	6,588	21,066	9,825	174	5,079	70,069
12 (2000)	33,490	554	202	21,200	9,402	143	1,767	71,387
13 (2001)	30,534	513	-	16,855	10,387	163	1,093	19,281
前年比(R. Y.)	▲ 8.8	▲ 7.4	-	▲ 20.5	10.5	14.0	▲ 38.1	* 9.3
平成11年度(99FY)	31,039	519	2,694	21,174	9,241	164	2,525	69,357
12 (00FY)	34,496	570	2	21,358	9,262	141	673	18,257
平成13年1~3月Q1	7,731	131	-	4,631	1,864	29	61	18,257
4~6 Q2	7,770	129	-	4,299	2,399	36	228	19,101
7~9 Q3	7,553	123	-	4,788	2,911	44	124	18,831
10~12 Q4	7,480	130	-	3,137	3,213	54	680	19,281
平成13年 1月Jan	2,210	37	-	1,248	696	10	12	17,336
2 Feb	2,733	46	-	1,602	696	11	33	17,738
3 Mar	2,788	48	-	1,781	472	8	16	18,257
4 Apr	2,499	42	-	1,295	734	11	76	18,651
5 May	2,505	42	-	1,478	664	10	27	18,987
6 Jun	2,766	45	-	1,526	1,001	15	125	19,101
7 Jul	2,778	46	-	1,529	979	14	61	19,310
8 Aug	2,669	43	-	1,779	972	15	37	19,191
9 Sep	2,106	34	-	1,480	960	15	26	18,831
10 Oct	2,532	44	-	1,079	1,009	16	625	18,650
11 Nov	2,423	40	-	1,173	887	15	23	18,990
12 Dec	2,525	46	-	885	1,317	23	32	19,281

0.75kW以上7.5kW未満
0.75kW or more, under 7.5kW
(3)

7.5kW以上
7.5kW or more
(4)

年月 Year and Month	生産(P)		受入(R)	消費(C)	出荷(Sh)			在庫(I)	生産(P)		受入(R)	消費(C)	出荷(Sh)			在庫(I)
	数量(台) Quantity(n)	金額(百万円) (million yen)	数量(台) Quantity(n)	数量(台) Quantity(n)	販売(Sa)		数量(台) Quantity(n)	数量(台) Quantity(n)	数量(台) Quantity(n)	金額(百万円) (million yen)	数量(台) Quantity(n)	数量(台) Quantity(n)	販売(Sa)		数量(台) Quantity(n)	数量(台) Quantity(n)
					数量(台) Quantity(n)	金額(百万円) (million yen)							数量(台) Quantity(n)	金額(百万円) (million yen)		
平成9年(1997)	328,034	13,705	38,647	201,625	67,725	2,705	102,431	433,109	97,810	11,121	2,863	39,499	33,436	4,717	24,333	42,131
10 (1998)	267,184	12,472	31,990	149,793	56,925	2,385	91,993	433,570	80,285	8,830	2,204	32,581	26,123	3,661	21,423	44,468
11 (1999)	254,342	11,742	8,897	153,179	56,797	2,343	60,910	425,864	70,887	8,100	416	28,470	24,193	3,297	16,699	46,415
12 (2000)	259,630	12,402	669	146,688	63,158	3,029	40,421	435,865	74,833	8,885	48	27,355	24,396	4,313	20,538	49,007
13 (2001)	233,998	11,430	312	126,333	50,694	2,591	35,590	65,500	67,182	7,644	148	25,703	21,035	3,273	16,378	12,916
前年比(R. Y.)	▲ 9.9	▲ 7.8	▲ 53.4	▲ 13.9	▲ 19.7	▲ 14.5	▲ 12.0	* 45.9	▲ 10.2	▲ 14.0	208.3	▲ 6.0	▲ 13.8	▲ 24.1	▲ 20.3	* 39.4
平成11年度(99FY)	256,426	11,906	3,060	157,838	51,738	2,238	37,528	428,191	71,316	8,087	298	27,520	24,054	3,354	17,873	47,514
12 (00FY)	262,357	12,561	573	148,489	65,604	3,192	38,246	46,724	77,901	9,050	38	28,196	26,904	4,424	19,170	10,878
平成13年1~3月Q1	66,865	3,020	94	44,664	13,244	630	6,134	46,724	19,235	1,941	5	6,640	7,500	899	2,924	10,878
4~6 Q2	65,152	3,207	66	30,914	11,355	589	13,541	56,132	21,759	2,493	67	7,201	6,249	1,034	7,116	12,138
7~9 Q3	56,214	2,939	109	27,484	15,544	866	11,296	58,131	15,260	1,745	20	6,891	4,400	756	4,278	11,849
10~12 Q4	45,767	2,264	43	23,271	10,551	506	4,619	65,500	10,928	1,465	56	4,971	2,886	584	2,060	12,916
平成13年 1月Jan	17,440	883	11	11,877	4,055	193	1,721	43,605	5,195	618	1	2,705	1,743	275	1,076	8,374
2 Feb	23,104	1,053	35	14,660	4,579	228	1,901	45,604	6,377	624	2	2,001	2,824	305	963	8,965
3 Mar	26,321	1,084	48	18,127	4,610	209	2,512	46,724	7,663	699	2	1,934	2,933	319	885	10,878
4 Apr	19,337	942	26	8,241	3,734	198	2,698	51,414	6,669	716	2	2,130	1,823	313	1,576	12,020
5 May	21,905	1,058	10	9,975	3,289	163	4,816	55,249	6,371	858	59	2,490	2,507	423	2,551	10,902
6 Jun	23,910	1,207	30	12,698	4,332	228	6,027	56,132	8,719	919	6	2,581	1,919	298	2,989	12,138
7 Jul	24,605	1,223	34	11,821	5,786	347	4,773	58,391	7,384	761	3	3,407	1,576	272	2,380	12,162
8 Aug	14,936	845	37	6,927	5,160	287	2,397	58,880	4,262	511	8	1,992	1,396	200	1,248	11,796
9 Sep	16,673	871	38	8,736	4,598	232	4,126	58,131	3,614	473	9	1,492	1,428	284	650	11,849
10 Oct	17,660	819	3	8,375	3,778	194	2,351	61,290	4,977	586	50	1,995	898	175	1,035	12,948
11 Nov	13,944	710	12	7,268	3,402	157	1,144	63,432	3,566	506	4	1,423	1,269	227	591	13,235
12 Dec	14,163	735	28	7,628	3,371	155	1,124	65,500	2,385	373	2	1,553	719	182	434	12,916

ロータリー式
Rotary type
(5～7)

年月 Year and Month	生産(P)		受入(R)	消費(C)	出荷(Sh)			在庫(I)
	数量(台) Quantity(n)	金額(百万円) (million yen)			数量(台) Quantity(n)	販売(Sa)		
			数量(台) Quantity(n)	金額(百万円) (million yen)		数量(台) Quantity(n)	数量(台) Quantity(n)	
平成 9年(1997)	13,415,734	157,323	3,545,961	9,896,039	4,452,068	44,479	2,332,062	2,820,345
10 (1998)	10,952,319	126,383	3,063,839	7,846,166	4,293,135	38,074	2,340,818	2,356,384
11 (1999)	12,127,905	132,641	2,989,020	8,238,545	5,130,845	44,481	2,014,642	2,089,277
12 (2000)	12,631,426	136,140	2,203,449	7,651,693	5,525,552	44,838	1,329,387	2,418,875
13 (2001)	11,657,830	125,404	2,219,062	6,893,657	5,731,242	46,559	1,082,705	1,850,595
前年比(R. Y.)	▲ 7.7	▲ 7.9	0.7	▲ 9.9	3.7	3.8	▲ 18.6	* 10.1
平成11年度(99FY)	12,207,218	132,225	2,601,554	8,071,256	5,082,611	43,050	1,617,250	2,229,382
12 (00FY)	12,591,394	135,758	2,243,703	7,520,552	6,041,647	49,038	1,222,462	1,542,250
平成13年1～3月Q1	3,495,924	36,411	641,323	2,040,249	1,963,584	15,726	272,471	1,542,250
4～6 Q2	3,610,569	37,759	824,216	2,376,675	1,957,724	15,537	395,262	1,247,374
7～9 Q3	2,209,038	26,460	372,407	1,392,645	882,946	7,952	206,319	1,346,909
10～12 Q4	2,342,299	24,774	381,116	1,084,088	926,988	7,344	208,653	1,850,595
平成13年 1月Jan	985,778	10,403	190,978	516,278	504,659	4,057	74,639	1,762,487
2 Feb	1,178,134	12,420	197,431	696,857	584,787	4,660	91,759	1,764,649
3 Mar	1,332,012	13,588	252,914	827,114	874,138	7,009	106,073	1,542,250
4 Apr	1,242,916	12,480	248,272	739,508	778,529	6,031	125,703	1,389,698
5 May	1,236,994	12,853	259,343	780,000	642,722	4,993	124,612	1,338,701
6 Jun	1,130,659	12,426	316,601	857,167	536,473	4,513	144,947	1,247,374
7 Jul	994,062	11,846	245,722	752,786	418,528	3,878	91,285	1,224,559
8 Aug	581,268	7,109	57,922	325,873	229,016	2,075	45,582	1,263,278
9 Sep	633,708	7,505	68,763	313,986	235,402	1,999	69,452	1,346,909
10 Oct	805,880	8,608	122,310	396,121	253,920	2,072	77,105	1,547,953
11 Nov	781,485	8,246	124,011	341,432	229,532	1,939	66,906	1,815,579
12 Dec	754,934	7,920	134,795	346,535	443,536	3,333	64,642	1,850,595

注：スクロール式を含む。

0.4kW未満
under 0.4kW
(5)

年月 Year and Month	生産(P)		受入(R)	消費(C)	出荷(Sh)			在庫(I)
	数量(台) Quantity(n)	金額(百万円) (million yen)			数量(台) Quantity(n)	販売(Sa)		
			数量(台) Quantity(n)	金額(百万円) (million yen)		数量(台) Quantity(n)	数量(台) Quantity(n)	
平成 9年(1997)	3,181,876	22,398	889,173	2,173,802	1,132,840	8,639	663,069	661,203
10 (1998)	3,042,884	20,498	744,668	1,939,965	1,193,558	8,240	683,700	631,532
11 (1999)	3,180,365	20,141	856,527	2,048,405	1,384,598	9,315	739,381	496,040
12 (2000)	2,380,169	14,573	509,948	1,298,222	1,328,937	8,213	337,654	422,763
13 (2001)	1,758,495	10,472	416,273	1,022,168	1,059,606	6,438	210,606	203,386
前年比(R. Y.)	▲ 26.1	▲ 28.1	▲ 18.4	▲ 21.3	▲ 20.3	▲ 21.6	▲ 37.6	* ▲ 36.9
平成11年度(99FY)	2,964,665	18,424	721,899	1,797,535	1,357,603	9,042	584,038	551,646
12 (00FY)	2,211,709	13,605	495,256	1,291,287	1,260,764	7,746	280,369	324,426
平成13年1～3月Q1	499,839	3,095	90,299	280,198	264,929	1,647	41,583	324,426
4～6 Q2	703,062	3,935	191,508	391,812	501,935	2,866	110,989	214,260
7～9 Q3	257,340	1,715	77,023	207,213	134,266	991	36,343	170,801
10～12 Q4	298,254	1,727	57,443	142,945	158,476	934	21,691	203,386
平成13年 1月Jan	135,725	829	30,066	78,577	74,304	463	9,994	323,914
2 Feb	157,703	1,005	23,209	84,860	78,618	504	10,844	330,504
3 Mar	206,411	1,261	37,024	116,761	112,007	680	20,745	324,426
4 Apr	256,506	1,400	64,751	132,686	196,168	1,106	42,101	274,728
5 May	250,269	1,360	63,549	139,240	167,138	946	37,232	244,936
6 Jun	196,287	1,175	63,208	119,886	138,629	814	31,656	214,260
7 Jul	122,087	793	43,774	112,945	47,789	358	10,299	209,088
8 Aug	69,898	475	13,195	40,174	45,276	333	11,083	195,648
9 Sep	65,355	447	20,054	54,094	41,201	300	14,961	170,801
10 Oct	103,169	626	22,422	50,977	54,502	338	7,645	183,268
11 Nov	96,279	541	18,216	49,589	49,996	284	7,330	190,848
12 Dec	98,806	560	16,805	42,379	53,978	312	6,716	203,386

0.4kW以上0.75kW未満
0.4kW or more, under 0.75kW
(6)

年月 Year and Month	生産(P)		受入(R)	消費(C)	出荷(Sh)			在庫(I)
	数量(台) Quantity(n)	金額(百万円) (million yen)	数量(台) Quantity(n)	数量(台) Quantity(n)	販売(Sa)		その他(O) 数量(台) Quantity(n)	数量(台) Quantity(n)
					数量(台) Quantity(n)	金額(百万円) (million yen)		
平成9年(1997)	4,406,460	48,446	1,746,624	4,188,487	1,196,544	10,979	619,480	1,060,620
10 (1998)	3,445,726	36,509	1,246,259	3,143,453	1,183,688	9,775	464,437	961,027
11 (1999)	4,060,600	38,627	1,256,705	3,291,772	1,877,528	14,073	335,329	773,703
12 (2000)	5,285,105	46,879	1,106,269	3,392,890	2,684,628	18,943	293,593	793,927
13 (2001)	4,735,142	39,585	1,113,766	2,709,400	2,987,710	20,515	84,644	578,599
前年比(R.Y.)	▲ 10.4	▲ 15.6	0.7	▲ 20.1	11.3	8.3	▲ 71.2	* 13.9
平成11年度(99FY)	4,397,894	40,792	1,246,141	3,409,796	1,940,919	14,072	328,316	759,308
12 (00FY)	5,283,018	45,943	1,109,189	3,136,781	3,126,072	21,937	190,122	416,058
平成13年1~3月Q1	1,528,067	12,754	367,523	903,767	1,062,464	7,334	24,746	416,058
4~6 Q2	1,364,006	11,581	406,564	880,364	970,472	6,865	25,585	310,207
7~9 Q3	877,958	7,868	177,376	526,426	462,281	3,248	19,834	357,000
10~12 Q4	965,111	7,382	162,303	398,843	492,493	3,068	14,479	578,599
平成13年 1月Jan	442,877	3,758	107,359	241,518	250,047	1,745	4,940	565,176
2 Feb	502,676	4,166	109,469	293,176	331,010	2,257	8,751	544,384
3 Mar	582,514	4,830	150,695	369,073	481,407	3,332	11,055	416,058
4 Apr	469,580	3,866	113,176	268,558	369,431	2,546	6,629	354,196
5 May	473,987	4,055	127,365	292,339	336,115	2,340	10,484	316,610
6 Jun	420,439	3,660	166,023	319,467	264,926	1,979	8,472	310,207
7 Jul	368,587	3,441	137,719	296,489	216,368	1,587	5,122	298,534
8 Aug	232,293	2,038	24,813	122,056	112,167	779	7,562	313,855
9 Sep	277,078	2,389	14,844	107,881	133,746	882	7,150	357,000
10 Oct	353,030	2,580	46,879	144,548	147,927	980	8,410	456,024
11 Nov	320,166	2,536	55,020	121,971	108,653	716	2,861	597,725
12 Dec	291,915	2,266	60,404	132,324	235,913	1,372	3,208	578,599

0.75kW以上
0.75kW or more
(7)

年月 Year and Month	生産(P)		受入(R)	消費(C)	出荷(Sh)			在庫(I)
	数量(台) Quantity(n)	金額(百万円) (million yen)	数量(台) Quantity(n)	数量(台) Quantity(n)	販売(Sa)		その他(O) 数量(台) Quantity(n)	数量(台) Quantity(n)
					数量(台) Quantity(n)	金額(百万円) (million yen)		
平成9年(1997)	5,827,398	86,479	910,164	3,533,750	2,122,684	24,860	1,049,513	1,098,522
10 (1998)	4,463,709	69,377	1,072,912	2,762,748	1,915,889	20,059	1,192,681	763,825
11 (1999)	4,886,940	73,873	875,788	2,898,368	1,868,719	21,093	939,932	819,534
12 (2000)	4,966,152	74,688	587,232	2,960,581	1,511,987	17,682	698,140	1,202,185
13 (2001)	5,164,193	75,347	689,023	3,162,089	1,683,926	19,606	787,455	1,068,610
前年比(R.Y.)	4.0	0.9	17.3	6.8	11.4	10.9	12.8	* 25.7
平成11年度(99FY)	4,844,659	73,009	633,514	2,863,925	1,784,089	19,936	704,896	918,428
12 (00FY)	5,096,667	76,210	639,258	3,092,484	1,654,811	19,355	751,971	801,766
平成13年1~3月Q1	1,468,018	20,562	183,501	856,284	636,191	6,745	206,142	801,766
4~6 Q2	1,543,501	22,243	226,144	1,104,499	485,317	5,806	258,688	722,907
7~9 Q3	1,073,740	16,877	118,008	659,006	286,399	3,713	150,142	819,108
10~12 Q4	1,078,934	15,665	161,370	542,300	276,019	3,342	172,483	1,068,610
平成13年 1月Jan	407,176	5,816	53,553	196,183	180,308	1,849	59,705	873,397
2 Feb	517,755	7,249	64,753	318,821	175,159	1,899	72,164	889,761
3 Mar	543,087	7,497	65,195	341,280	280,724	2,997	74,273	801,766
4 Apr	516,830	7,214	70,345	338,264	212,930	2,379	76,973	760,774
5 May	512,738	7,438	68,429	348,421	139,469	1,707	76,896	777,155
6 Jun	513,933	7,591	87,370	417,814	132,918	1,720	104,819	722,907
7 Jul	503,388	7,612	64,229	343,352	154,371	1,933	75,864	716,937
8 Aug	279,077	4,596	19,914	163,643	71,573	963	26,937	753,775
9 Sep	291,275	4,669	33,865	152,011	60,455	817	47,341	819,108
10 Oct	349,681	5,402	53,009	200,596	51,491	754	61,050	908,661
11 Nov	365,040	5,169	50,775	169,872	70,883	939	56,715	1,027,006
12 Dec	364,213	5,094	57,586	171,832	153,645	1,649	54,718	1,068,610

スクリー式
Screw type
(8)

年月 Year and Month	生産(P)		受入(R) 数量(台) Quantity(n)	消費(C) 数量(台) Quantity(n)	出荷(Sh)			在庫(I) 数量(台) Quantity(n)
	数量(台) Quantity(n)	金額(百万円) (million yen)			販売(Sa)		その他(O)	
					数量(台) Quantity(n)	金額(百万円) (million yen)	数量(台) Quantity(n)	
平成9年(1997)	25,049	8,786	252	15,095	7,385	5,001	1,095	2,130
10 (1998)	24,151	7,685	252	16,272	6,253	4,782	1,940	1,906
11 (1999)	18,709	6,020	189	10,894	6,653	4,074	1,908	1,349
12 (2000)	18,122	7,416	231	8,101	6,488	4,725	3,708	1,405
13 (2001)	13,448	7,223	252	4,616	5,838	4,925	2,899	1,752
前年比(R.Y.)	▲ 25.8	▲ 2.6	9.1	▲ 43.0	▲ 10.0	4.2	▲ 21.8	24.7
平成11年度(99FY)	19,877	6,308	231	11,613	6,615	4,277	2,277	1,184
12 (00FY)	15,850	7,588	231	5,420	6,559	4,880	3,941	1,345
平成13年1~3月Q1	3,354	1,987	63	959	1,533	1,407	985	1,345
4~6 Q2	3,592	1,965	63	1,393	1,348	1,248	756	1,503
7~9 Q3	3,525	1,832	63	977	1,991	1,397	529	1,594
10~12 Q4	2,977	1,439	63	1,287	966	873	629	1,752
平成13年 1月Jan	947	604	21	325	349	380	281	1,418
2 Feb	1,160	694	21	270	591	516	362	1,376
3 Mar	1,247	689	21	364	593	511	342	1,345
4 Apr	1,079	587	21	486	325	324	263	1,371
5 May	1,174	618	21	437	441	403	262	1,426
6 Jun	1,339	760	21	470	582	521	231	1,503
7 Jul	1,201	660	21	373	685	500	200	1,467
8 Aug	1,083	502	21	342	576	351	176	1,477
9 Sep	1,241	670	21	262	730	546	153	1,594
10 Oct	1,201	553	21	504	525	350	226	1,561
11 Nov	921	558	21	480	226	348	175	1,622
12 Dec	855	328	21	303	215	175	228	1,752

乗用車エアコン用
Motor vehicle used
(9)

年月 Year and Month	生産(P)		受入(R) 数量(台) Quantity(n)	消費(C) 数量(台) Quantity(n)	出荷(Sh)			在庫(I) 数量(台) Quantity(n)
	数量(台) Quantity(n)	金額(百万円) (million yen)			販売(Sa)		その他(O)	
					数量(台) Quantity(n)	金額(百万円) (million yen)	数量(台) Quantity(n)	
平成9年(1997)	17,244,146	214,767	6,286,722	1,513,238	22,016,176	297,963	1,033	639,375
10 (1998)	18,960,444	208,614	6,289,986	1,178,738	24,185,963	304,333	4,014	529,026
11 (1999)	20,931,778	220,839	6,951,543	1,042,469	26,855,035	324,618	2,226	512,617
12 (2000)	19,399,923	223,134	8,025,027	1,053,913	26,401,919	345,619	1,722	505,136
13 (2001)	19,387,134	226,754	8,609,686	875,090	26,917,622	358,067	836	708,408
前年比(R.Y.)	▲ 0.1	1.6	7.3	▲ 17.0	2.0	3.6	▲ 51.5	40.2
平成11年度(99FY)	20,683,382	220,102	7,212,062	1,036,922	26,913,268	328,235	1,212	598,589
12 (00FY)	19,445,318	225,951	8,208,869	1,010,471	26,651,251	351,596	1,432	589,492
平成13年1~3月Q1	5,001,021	58,227	2,227,265	248,936	6,894,825	91,197	169	589,492
4~6 Q2	4,749,051	57,708	2,106,317	197,321	6,590,399	89,652	222	656,918
7~9 Q3	4,798,603	55,440	2,093,547	204,759	6,707,274	88,510	262	636,773
10~12 Q4	4,838,459	55,379	2,182,557	224,074	6,725,124	88,708	183	708,408
平成13年 1月Jan	1,517,475	17,471	616,842	72,619	1,940,598	25,402	11	626,225
2 Feb	1,678,425	19,622	741,133	83,142	2,317,459	30,748	42	645,140
3 Mar	1,805,121	21,134	869,290	93,175	2,636,768	35,047	116	589,492
4 Apr	1,588,678	20,423	723,669	59,454	2,214,560	31,325	30	627,795
5 May	1,479,202	17,451	691,289	68,307	2,094,656	28,111	128	635,195
6 Jun	1,681,171	19,834	691,359	69,560	2,281,183	30,216	64	656,918
7 Jul	1,813,048	21,054	753,450	78,830	2,434,490	32,019	52	710,044
8 Aug	1,347,273	15,521	624,061	56,673	2,005,934	26,565	23	618,748
9 Sep	1,638,282	18,865	716,036	69,256	2,266,850	29,926	187	636,773
10 Oct	1,740,993	19,932	775,561	78,510	2,330,967	30,727	25	743,825
11 Nov	1,654,529	18,788	751,924	81,791	2,327,862	30,539	153	740,472
12 Dec	1,442,937	16,659	655,072	63,773	2,066,295	27,442	5	708,408

注：トラック用を含む。

遠心式冷凍機
Centrifugal refrigerating machines
(10)

吸収式冷凍機
Absorption-type refrigerating machines
(11~12)

年月 Year and Month	生産(P)		受入(R)	消費(C)	出荷(Sh)			在庫(I)	生産(P)		受入(R)	消費(C)	出荷(Sh)			在庫(I)
	数量(台) Quantity(n)	金額(百万円) (million yen)			数量(台) Quantity(n)	数量(台) Quantity(n)	販売(Sa)		数量(台) Quantity(n)	数量(台) Quantity(n)			数量(台) Quantity(n)	金額(百万円) (million yen)	数量(台) Quantity(n)	
			数量(台) Quantity(n)	金額(百万円) (million yen)			数量(台) Quantity(n)	数量(台) Quantity(n)			数量(台) Quantity(n)	金額(百万円) (million yen)				数量(台) Quantity(n)
平成9年(1997)	339	6,394	4	-	344	6,367	2	1	6,063	38,112	1,505	-	6,246	39,352	1,371	136
10 (1998)	336	6,687	-	2	332	6,681	2	1	5,208	33,058	1,114	-	5,385	35,281	989	86
11 (1999)	228	4,442	1	-	227	4,483	1	2	4,978	28,562	1,058	-	5,077	30,148	952	93
12 (2000)	251	4,123	-	-	251	4,116	1	-	4,717	24,939	1,174	-	4,768	28,558	1,075	141
13 (2001)	313	5,800	1	-	313	5,802	1	-	4,248	20,097	1,110	-	4,414	25,234	963	122
前年比(R. Y.)	24.7	40.7	-	-	24.7	41.0	0.0	-	▲ 9.9	▲ 19.4	▲ 5.5	-	▲ 7.4	▲ 11.6	▲ 10.4	▲ 13.5
平成11年度(99FY)	227	4,213	1	-	223	4,183	2	4	4,996	27,793	1,072	-	5,122	29,572	953	112
12 (00FY)	324	5,520	-	-	325	5,532	-	2	4,548	22,881	1,154	-	4,606	27,548	1,074	134
平成13年1~3月Q1	142	2,654	-	-	140	2,626	-	2	1,027	5,574	275	-	1,055	6,867	254	134
4~6 Q2	71	1,131	1	-	73	1,162	1	-	1,203	5,102	276	-	1,232	5,883	258	123
7~9 Q3	55	1,045	-	-	54	1,024	-	1	888	4,476	244	-	897	5,531	228	130
10~12 Q4	45	970	-	-	46	990	-	-	1,130	4,945	315	-	1,230	6,953	223	122
平成13年 1月Jan	30	585	-	-	30	588	-	-	220	1,071	80	-	213	1,528	76	152
2 Feb	48	1,039	-	-	48	1,036	-	-	361	1,845	93	-	362	2,148	89	155
3 Mar	64	1,030	-	-	62	1,002	-	2	446	2,658	102	-	480	3,191	89	134
4 Apr	26	348	-	-	27	363	1	-	430	1,883	89	-	449	2,262	78	126
5 May	22	385	1	-	22	391	-	1	336	1,322	83	-	354	1,648	78	113
6 Jun	23	398	-	-	24	408	-	-	437	1,897	104	-	429	1,973	102	123
7 Jul	27	600	-	-	27	600	-	-	321	1,576	88	-	317	1,741	80	135
8 Aug	11	176	-	-	11	176	-	-	237	1,015	63	-	242	1,393	60	133
9 Sep	17	269	-	-	16	248	-	1	330	1,885	93	-	338	2,397	88	130
10 Oct	12	430	-	-	13	450	-	-	432	1,799	126	-	422	2,181	121	145
11 Nov	19	365	-	-	19	365	-	-	456	1,676	103	-	490	2,600	102	112
12 Dec	14	175	-	-	14	175	-	-	242	1,470	86	-	318	2,172	-	122

注：冷温水機を含む。

175kW未満
under 175kW
(11)

175kW以上
175kW or more
(12)

年月 Year and Month	生産(P)		受入(R)	消費(C)	出荷(Sh)			在庫(I)	生産(P)		受入(R)	消費(C)	出荷(Sh)			在庫(I)
	数量(台) Quantity(n)	金額(百万円) (million yen)			数量(台) Quantity(n)	数量(台) Quantity(n)	販売(Sa)		数量(台) Quantity(n)	数量(台) Quantity(n)			数量(台) Quantity(n)	金額(百万円) (million yen)	数量(台) Quantity(n)	
			数量(台) Quantity(n)	金額(百万円) (million yen)			数量(台) Quantity(n)	数量(台) Quantity(n)			数量(台) Quantity(n)	金額(百万円) (million yen)				数量(台) Quantity(n)
平成9年(1997)	2,043	5,318	106	-	2,150	6,938	2	5	4,020	32,794	1,399	-	4,096	32,414	1,369	131
10 (1998)	1,580	4,057	112	-	1,681	5,652	3	10	3,628	29,001	1,002	-	3,704	29,629	986	76
11 (1999)	1,649	3,880	111	-	1,757	5,461	5	8	3,329	24,682	947	-	3,320	24,687	947	85
12 (2000)	1,418	3,385	105	-	1,518	4,807	6	7	3,299	21,554	1,069	-	3,250	23,751	1,069	134
13 (2001)	1,331	3,158	65	-	1,393	4,028	1	9	2,917	16,939	1,045	-	3,021	21,206	962	113
前年比(R. Y.)	▲ 6.1	▲ 6.7	▲ 38.1	-	▲ 8.2	▲ 16.2	▲ 83.3	28.6	▲ 11.6	▲ 21.4	▲ 2.2	-	▲ 7.0	▲ 10.7	▲ 10.0	▲ 15.7
平成11年度(99FY)	1,702	3,983	126	-	1,822	5,785	7	12	3,294	23,810	946	-	3,300	23,787	946	100
12 (00FY)	1,332	3,184	84	-	1,415	4,377	4	9	3,216	19,697	1,070	-	3,191	23,171	1,070	125
平成13年1~3月Q1	246	632	22	-	265	938	1	9	781	4,942	253	-	790	5,929	253	125
4~6 Q2	467	956	18	-	488	1,220	-	6	736	4,146	258	-	744	4,663	258	117
7~9 Q3	256	724	16	-	268	906	-	10	632	3,752	228	-	629	4,625	228	120
10~12 Q4	362	846	9	-	372	964	-	9	768	4,099	306	-	858	5,989	223	113
平成13年 1月Jan	50	119	5	-	55	200	1	6	170	952	75	-	158	1,328	75	146
2 Feb	82	207	4	-	83	218	-	9	279	1,638	89	-	279	1,930	89	146
3 Mar	114	306	13	-	127	520	-	9	332	2,352	89	-	353	2,671	89	125
4 Apr	172	340	11	-	184	496	-	8	258	1,543	78	-	265	1,766	78	118
5 May	138	277	5	-	143	340	-	8	198	1,045	78	-	211	1,308	78	105
6 Jun	157	339	2	-	161	384	-	6	280	1,558	102	-	268	1,589	102	117
7 Jul	106	265	8	-	111	342	-	9	215	1,311	80	-	206	1,399	80	126
8 Aug	59	191	3	-	61	228	-	10	178	824	60	-	181	1,165	60	123
9 Sep	91	268	5	-	96	336	-	10	239	1,617	88	-	242	2,061	88	120
10 Oct	142	312	5	-	144	336	-	13	290	1,487	121	-	278	1,845	121	132
11 Nov	153	347	1	-	156	383	-	11	303	1,329	102	-	334	2,217	102	101
12 Dec	67	187	3	-	72	245	-	9	175	1,283	83	-	246	1,927	-	113

コンデンシングユニット
Condensing units
(13~15)0.75kW未満
under 0.75kW
(13)

年月 Year and Month	生産(P)		受入(R)	消費(C)	出荷(Sh)			在庫(I)	生産(P)		受入(R)	消費(C)	出荷(Sh)			在庫(I)
	数量(台) Quantity(n)	金額(百万円) (million yen)			数量(台) Quantity(n)	数量(台) Quantity(n)	販売(Sa)		数量(台) Quantity(n)	数量(台) Quantity(n)			金額(百万円) (million yen)	数量(台) Quantity(n)	数量(台) Quantity(n)	
			数量(台) Quantity(n)	金額(百万円) (million yen)			数量(台) Quantity(n)	数量(台) Quantity(n)			数量(台) Quantity(n)	金額(百万円) (million yen)				
平成9年(1997)	177,076	45,156	45,585	1,930	175,975	53,010	45,794	21,588	64,350	2,806	25,545	953	61,977	3,252	27,026	6,297
10 (1998)	152,442	39,055	43,077	1,595	150,456	40,823	45,618	19,439	55,016	2,339	25,671	1,010	53,052	2,741	27,379	5,544
11 (1999)	160,315	34,796	26,160	1,180	156,338	35,461	27,332	21,065	64,960	2,477	19,007	750	60,047	2,652	21,251	7,463
12 (2000)	157,949	35,144	18,430	110	157,012	36,430	21,062	19,158	59,967	2,233	15,877	60	57,768	2,500	18,763	6,652
13 (2001)	147,052	32,010	18,169	-	142,408	31,725	21,724	20,247	54,826	2,000	15,928	-	52,866	2,163	19,043	5,497
前年比(R.Y.)	▲ 6.9	▲ 8.9	▲ 1.4	-	▲ 9.3	▲ 12.9	3.1	5.7	▲ 8.6	▲ 10.4	0.3	-	▲ 8.5	▲ 13.5	1.5	▲ 17.4
平成11年度(99FY)	153,699	33,143	20,641	1,005	152,713	34,432	20,979	16,712	59,812	2,262	16,328	635	56,653	2,473	18,212	5,749
12 (00FY)	161,437	35,557	18,321	-	155,022	35,222	22,021	19,427	61,306	2,275	15,982	-	56,997	2,445	19,365	6,675
平成13年1~3月Q1	34,784	7,562	4,450	-	33,469	7,298	5,496	19,427	13,966	505	4,042	-	13,103	537	4,882	6,675
4~6 Q2	39,639	8,646	5,080	-	38,430	8,857	5,996	19,720	14,965	506	4,414	-	13,961	559	5,015	7,078
7~9 Q3	41,072	9,203	4,369	-	41,382	8,995	5,459	18,320	14,513	554	3,750	-	14,788	604	5,024	5,529
10~12 Q4	31,557	6,599	4,270	-	29,127	6,575	4,773	20,247	11,382	435	3,722	-	11,014	463	4,122	5,497
平成13年 1月 Jan	10,430	2,331	1,267	-	9,991	2,139	1,559	19,305	3,887	133	1,151	-	3,951	168	1,401	6,338
2 Feb	11,801	2,481	1,649	-	11,339	2,421	1,734	19,682	4,900	195	1,502	-	4,571	185	1,682	6,487
3 Mar	12,553	2,750	1,534	-	12,139	2,738	2,203	19,427	5,179	177	1,389	-	4,581	184	1,799	6,675
4 Apr	12,554	2,748	2,399	-	11,582	2,558	2,696	20,102	4,698	159	2,234	-	4,235	175	2,378	6,994
5 May	11,953	2,766	1,483	-	12,566	2,771	2,057	18,915	4,386	140	1,250	-	4,756	186	1,527	6,347
6 Jun	15,132	3,132	1,198	-	14,282	3,528	1,243	19,720	5,881	207	930	-	4,970	198	1,110	7,078
7 Jul	13,654	3,011	1,626	-	15,374	3,240	1,990	17,636	4,326	176	1,325	-	5,471	222	1,837	5,421
8 Aug	13,434	2,848	1,466	-	12,703	2,647	2,074	17,759	5,178	193	1,369	-	4,453	180	1,926	5,589
9 Sep	13,984	3,344	1,277	-	13,305	3,108	1,395	18,320	5,009	185	1,056	-	4,864	202	1,261	5,529
10 Oct	12,401	2,657	1,508	-	9,958	2,535	1,603	20,668	4,193	172	1,295	-	3,566	158	1,425	6,026
11 Nov	9,264	1,976	1,036	-	11,100	2,310	1,123	18,745	2,866	121	828	-	4,137	175	877	4,706
12 Dec	9,892	1,966	1,726	-	8,069	1,730	2,047	20,247	4,323	142	1,599	-	3,311	130	1,820	5,497

注：エアコン用を除く。また使用される圧縮機の形式は問わない。

0.75kW以上7.5kW未満
0.75kW or more, under 7.5kW
(14)7.5kW以上
7.5kW or more
(15)

年月 Year and Month	生産(P)		受入(R)	消費(C)	出荷(Sh)			在庫(I)	生産(P)		受入(R)	消費(C)	出荷(Sh)			在庫(I)
	数量(台) Quantity(n)	金額(百万円) (million yen)			数量(台) Quantity(n)	数量(台) Quantity(n)	販売(Sa)		数量(台) Quantity(n)	数量(台) Quantity(n)			金額(百万円) (million yen)	数量(台) Quantity(n)	数量(台) Quantity(n)	
			数量(台) Quantity(n)	金額(百万円) (million yen)			数量(台) Quantity(n)	数量(台) Quantity(n)			数量(台) Quantity(n)	金額(百万円) (million yen)				
平成9年(1997)	94,996	17,147	18,752	977	94,097	20,120	18,694	11,649	17,730	25,203	1,288	-	19,901	29,637	74	3,642
10 (1998)	82,464	14,052	16,458	430	81,466	15,179	18,069	10,606	14,962	22,665	948	155	15,938	22,903	170	3,289
11 (1999)	81,444	14,006	6,494	430	81,854	14,257	5,928	10,332	13,911	18,313	659	-	14,437	18,552	153	3,270
12 (2000)	83,957	14,349	1,958	50	84,234	14,892	2,134	9,791	14,025	18,562	595	-	15,010	19,038	165	2,715
13 (2001)	80,087	14,557	1,750	-	77,595	14,492	2,626	11,407	12,139	15,453	491	-	11,947	15,070	55	3,343
前年比(R.Y.)	▲ 4.6	1.4	▲ 10.6	-	▲ 7.9	▲ 2.7	23.1	16.5	▲ 13.4	▲ 16.7	▲ 17.5	-	▲ 20.4	▲ 20.8	▲ 66.7	23.1
平成11年度(99FY)	80,407	13,606	3,665	370	81,833	14,341	2,627	8,318	13,480	17,275	648	-	14,227	17,618	140	2,645
12 (00FY)	85,910	14,756	1,781	-	83,589	14,500	2,490	9,930	14,221	18,526	558	-	14,436	18,277	166	2,822
平成13年1~3月Q1	17,819	3,310	348	-	17,423	3,134	605	9,930	2,999	3,747	60	-	2,943	3,627	9	2,822
4~6 Q2	21,364	3,851	522	-	21,167	3,954	954	9,695	3,310	4,289	144	-	3,302	4,344	27	2,947
7~9 Q3	23,135	4,159	470	-	23,420	4,318	419	9,461	3,424	4,490	149	-	3,174	4,073	16	3,330
10~12 Q4	17,769	3,237	410	-	15,585	3,086	648	11,407	2,406	2,927	138	-	2,528	3,026	3	3,343
平成13年 1月 Jan	5,416	891	108	-	5,242	979	156	9,917	1,127	1,307	8	-	798	992	2	3,050
2 Feb	5,940	1,060	127	-	5,804	1,015	52	10,128	961	1,226	20	-	964	1,221	-	3,067
3 Mar	6,463	1,359	113	-	6,377	1,140	397	9,930	911	1,214	32	-	1,181	1,414	7	2,822
4 Apr	6,853	1,247	122	-	6,437	1,209	300	10,168	1,003	1,342	43	-	910	1,174	18	2,940
5 May	6,436	1,153	194	-	6,805	1,261	526	9,467	1,131	1,473	39	-	1,005	1,324	4	3,101
6 Jun	8,075	1,451	206	-	7,925	1,484	128	9,695	1,176	1,474	62	-	1,387	1,846	5	2,947
7 Jul	8,192	1,341	250	-	8,799	1,632	153	9,185	1,136	1,494	51	-	1,104	1,386	-	3,030
8 Aug	7,184	1,332	65	-	7,258	1,314	143	9,033	1,072	1,323	32	-	992	1,153	5	3,137
9 Sep	7,759	1,486	155	-	7,363	1,372	123	9,461	1,216	1,673	66	-	1,078	1,534	11	3,330
10 Oct	7,344	1,405	162	-	5,378	1,080	175	11,414	864	1,080	51	-	1,014	1,297	3	3,228
11 Nov	5,682	992	140	-	6,042	1,182	246	10,948	716	863	68	-	921	953	-	3,091
12 Dec	4,743	840	108	-	4,165	824	227	11,407	826	984	19	-	593	776	-	3,343

冷凍機応用製品
Refrigerating appliances
(16~37)

年月 Year and Month	生産(P)		受入(R) Quantity(n)	出荷(Sh)			在庫(I) Quantity(n)
	数量(台) Quantity(n)	金額(百万円) (million yen)		販売(Sa)		その他(O) Quantity(n)	
				数量(台) Quantity(n)	金額(百万円) (million yen)		
平成9年(1997)	29,013,263	1,877,146	6,045,603	31,186,887	1,920,194	3,683,714	4,922,543
10 (1998)	25,440,736	1,633,168	5,735,733	28,895,485	1,707,307	3,481,190	3,707,512
11 (1999)	26,516,854	1,566,025	5,885,061	29,935,436	1,675,100	2,681,193	3,466,515
12 (2000)	27,187,132	1,566,959	5,306,685	31,030,113	1,731,448	1,996,403	2,871,342
13 (2001)	25,014,938	1,507,087	7,095,943	30,093,262	1,701,945	2,091,315	2,691,782
前年比(R.Y.)	* ▲1.3	▲3.8	33.7	* 0.9	▲1.7	4.8	* ▲0.4
平成11年度(99FY)	26,530,162	1,526,454	5,689,117	30,066,675	1,653,247	2,260,593	3,541,748
12 (00FY)	26,453,793	1,560,835	6,096,587	31,078,839	1,749,076	1,903,850	2,999,530
平成13年1~3月Q1	6,484,914	383,886	2,504,283	8,245,851	445,793	509,519	2,999,530
4~6 Q2	8,083,801	459,411	2,111,932	9,083,037	490,351	700,472	3,411,679
7~9 Q3	5,794,888	362,021	1,581,226	8,084,995	457,966	452,617	2,250,106
10~12 Q4	4,651,335	301,769	898,502	4,679,379	307,835	428,707	2,691,782
平成13年 1月Jan	1,691,645	103,055	621,365	1,736,530	101,517	144,809	3,197,898
2 Feb	2,160,013	130,477	680,934	2,412,276	138,598	170,397	3,455,595
3 Mar	2,633,256	150,354	1,201,984	4,097,045	205,678	194,313	2,999,530
4 Apr	2,511,956	140,640	562,156	2,230,087	130,241	197,949	3,645,581
5 May	2,635,573	149,345	662,093	2,860,055	153,405	230,861	3,852,306
6 Jun	2,936,272	169,426	887,683	3,992,895	206,705	271,662	3,411,679
7 Jul	2,805,343	160,907	737,851	4,408,981	227,207	222,502	2,323,365
8 Aug	1,594,128	101,825	361,969	1,835,589	115,422	149,154	2,294,694
9 Sep	1,395,417	99,289	481,406	1,840,425	115,337	80,961	2,250,106
10 Oct	1,610,867	107,249	250,696	1,468,926	101,449	130,333	2,512,385
11 Nov	1,545,250	98,844	320,883	1,601,471	106,066	149,686	2,627,336
12 Dec	1,495,218	95,676	326,923	1,608,982	100,320	148,688	2,691,782

エアコンディショナ
Air conditioners
(16~27)

年月 Year and Month	生産(P)		受入(R) Quantity(n)	出荷(Sh)			在庫(I) Quantity(n)
	数量(台) Quantity(n)	金額(百万円) (million yen)		販売(Sa)		その他(O) Quantity(n)	
				数量(台) Quantity(n)	金額(百万円) (million yen)		
平成9年(1997)	27,956,720	1,676,519	5,234,130	29,754,444	1,703,577	3,224,063	4,643,204
10 (1998)	24,380,555	1,460,269	4,915,024	27,374,722	1,517,259	3,028,357	3,522,402
11 (1999)	25,304,517	1,389,913	4,787,841	28,328,968	1,488,594	2,158,355	3,130,278
12 (2000)	26,086,315	1,393,235	4,588,074	29,673,179	1,552,160	1,526,058	2,593,315
13 (2001)	24,018,614	1,337,501	6,569,421	28,907,797	1,531,155	1,710,261	2,457,308
前年比(R.Y.)	* ▲1.0	▲4.0	43.2	* 1.5	▲1.4	12.1	* 1.3
平成11年度(99FY)	25,325,120	1,351,934	4,646,276	28,484,869	1,469,915	1,725,652	3,203,574
12 (00FY)	25,386,745	1,387,499	5,456,403	29,749,817	1,570,640	1,475,648	2,711,808
平成13年1~3月Q1	6,247,124	345,017	2,397,060	7,990,304	407,390	429,403	2,711,808
4~6 Q2	7,678,422	408,181	1,887,254	8,563,807	438,280	558,981	3,154,696
7~9 Q3	5,605,424	318,557	1,480,042	7,853,436	413,481	370,701	2,016,025
10~12 Q4	4,487,644	265,746	805,065	4,500,250	272,004	351,176	2,457,308
平成13年 1月Jan	1,629,346	91,747	590,883	1,679,548	91,741	118,284	2,910,622
2 Feb	2,084,672	118,038	655,571	2,349,235	126,693	148,431	3,152,227
3 Mar	2,533,106	135,232	1,150,606	3,961,521	188,956	162,688	2,711,808
4 Apr	2,381,704	124,778	490,067	2,097,437	115,249	157,478	3,328,664
5 May	2,501,151	132,492	587,737	2,680,923	137,124	186,849	3,549,780
6 Jun	2,795,567	150,911	809,450	3,785,447	185,907	214,654	3,154,696
7 Jul	2,727,414	145,056	699,745	4,299,818	209,723	190,187	2,091,850
8 Aug	1,539,215	88,410	330,627	1,773,768	102,237	125,941	2,061,983
9 Sep	1,338,795	85,091	449,670	1,779,850	101,521	54,573	2,016,025
10 Oct	1,551,757	94,549	217,082	1,410,360	89,014	98,577	2,275,927
11 Nov	1,488,942	86,762	288,952	1,542,108	93,090	121,677	2,390,036
12 Dec	1,446,945	84,435	299,031	1,547,782	89,900	130,922	2,457,308

ウインド・ウォール形
Window type and wall through type
(16~17)

年月 Year and Month	生産(P)		受入(R)	出荷(Sh)			在庫(I)
	数量(台) Quantity(n)	金額(百万円) (million yen)	数量(台) Quantity(n)	販売(Sa)		その他(O)	数量(台) Quantity(n)
				数量(台) Quantity(n)	金額(百万円) (million yen)	数量(台) Quantity(n)	
平成 9年(1997)	362,580	20,682	538,158	690,146	35,449	142,107	140,495
10 (1998)	124,191	7,044	432,050	534,717	24,107	76,210	84,937
11 (1999)	173,898	9,478	518,382	579,692	24,172	107,375	90,152
12 (2000)	160,498	8,944	532,379	599,806	23,531	126,078	57,139
13 (2001)	149,664	8,290	593,288	611,528	21,539	133,465	55,098
前年比(R. Y.)	▲ 6.8	▲ 7.3	11.4	2.0	▲ 8.5	5.9	▲ 3.6
平成11年度(99FY)	170,715	9,577	534,420	597,135	23,875	107,615	115,515
12 (00FY)	165,652	8,904	563,782	616,357	22,954	135,361	93,225
平成13年1~3月Q1	52,405	2,674	230,415	198,848	6,373	47,886	93,225
4~6 Q2	69,305	3,755	188,414	203,364	7,358	60,145	87,435
7~9 Q3	14,124	955	146,683	191,892	7,014	12,787	43,563
10~12 Q4	13,830	906	27,776	17,424	794	12,647	55,098
平成13年 1月Jan	13,408	647	72,087	63,958	2,098	10,541	68,135
2 Feb	18,709	940	71,629	60,680	1,930	15,802	81,991
3 Mar	20,288	1,087	86,699	74,210	2,345	21,543	93,225
4 Apr	22,002	1,172	55,592	49,549	1,735	19,075	102,195
5 May	23,080	1,246	64,953	66,836	2,280	20,651	102,741
6 Jun	24,223	1,337	67,869	86,979	3,343	20,419	87,435
7 Jul	11,852	727	45,984	92,248	3,609	11,303	41,720
8 Aug	1,517	153	28,555	28,626	1,026	1,257	41,909
9 Sep	755	75	72,144	71,018	2,379	227	43,563
10 Oct	492	85	3,301	2,990	180	640	43,726
11 Nov	1,590	148	9,317	9,350	373	1,115	44,168
12 Dec	11,748	673	15,158	5,084	241	10,892	55,098

冷暖房用
Heat-pump type
(16)

冷房用
Cooling only
(17)

年月 Year and Month	生産(P)		受入(R)	出荷(Sh)			在庫(I)	生産(P)		受入(R)	出荷(Sh)			在庫(I)
	数量(台) Quantity(n)	金額(百万円) (million yen)	数量(台) Quantity(n)	販売(Sa)		その他(O)	数量(台) Quantity(n)	数量(台) Quantity(n)	金額(百万円) (million yen)	数量(台) Quantity(n)	販売(Sa)		その他(O)	数量(台) Quantity(n)
				数量(台) Quantity(n)	金額(百万円) (million yen)	数量(台) Quantity(n)					数量(台) Quantity(n)	金額(百万円) (million yen)	数量(台) Quantity(n)	
平成 9年(1997)	119,576	8,632	23,425	125,357	9,190	7,235	30,947	243,004	12,050	514,733	564,789	26,259	134,872	109,548
10 (1998)	12,407	1,347	27,176	45,243	3,472	4,559	20,728	111,784	5,697	404,874	489,474	20,635	71,651	64,209
11 (1999)	14,999	1,813	44,728	58,789	3,862	4,580	17,086	158,899	7,665	473,654	520,903	20,310	102,795	73,066
12 (2000)	17,988	1,841	34,511	45,278	2,879	16,872	7,429	142,510	7,103	497,868	554,528	20,652	109,206	49,710
13 (2001)	13,484	1,542	43,370	48,235	2,676	11,633	4,415	136,180	6,748	549,918	563,293	18,863	121,832	50,683
前年比(R. Y.)	▲ 25.0	▲ 16.2	25.7	6.5	▲ 7.1	▲ 31.1	▲ 40.6	▲ 4.4	▲ 5.0	10.5	1.6	▲ 8.7	11.6	2.0
平成11年度(99FY)	15,907	1,924	36,996	49,361	3,274	4,987	18,427	154,808	7,653	497,424	547,774	20,601	102,628	97,088
12 (00FY)	16,344	1,649	39,642	50,494	2,955	20,206	3,707	149,308	7,255	524,140	565,863	19,999	115,155	89,518
平成13年1~3月Q1	2,247	229	14,172	14,897	649	5,244	3,707	50,158	2,445	216,243	183,951	5,724	42,642	89,518
4~6 Q2	3,684	495	5,200	8,484	626	1,631	2,476	65,621	3,260	183,214	194,880	6,732	58,514	84,959
7~9 Q3	3,421	403	16,603	18,233	956	1,659	2,608	10,703	552	130,080	173,659	6,058	11,128	40,955
10~12 Q4	4,132	415	7,395	6,621	445	3,099	4,415	9,698	491	20,381	10,803	349	9,548	50,683
平成13年 1月Jan	1,133	86	4,562	3,911	160	2,589	6,624	12,275	561	67,525	60,047	1,938	7,952	61,511
2 Feb	422	49	3,894	4,388	181	1,048	5,504	18,287	891	67,735	56,292	1,749	14,754	76,487
3 Mar	692	94	5,716	6,598	308	1,607	3,707	19,596	993	80,983	67,612	2,037	19,936	89,518
4 Apr	1,275	137	2,199	2,246	142	1,008	3,927	20,727	1,035	53,393	47,303	1,593	18,067	98,268
5 May	759	139	942	2,708	203	12	2,908	22,321	1,107	64,011	64,128	2,077	20,639	99,833
6 Jun	1,650	219	2,059	3,530	281	611	2,476	22,573	1,118	65,810	83,449	3,062	19,808	84,959
7 Jul	1,156	175	3,471	4,904	331	524	1,675	10,696	552	42,513	87,344	3,278	10,779	40,045
8 Aug	1,510	153	4,872	4,690	258	933	2,434	7	-	23,683	23,936	768	324	39,475
9 Sep	755	75	8,260	8,639	367	202	2,608	-	-	63,884	62,379	2,012	25	40,955
10 Oct	474	84	224	820	100	22	2,464	18	1	3,077	2,170	80	618	41,262
11 Nov	1,166	123	3,794	3,635	212	1,062	2,727	424	25	5,523	5,715	161	53	41,441
12 Dec	2,492	208	3,377	2,166	133	2,015	4,415	9,256	465	11,781	2,918	108	8,877	50,683

セパレート形
Split type
(18~23)

年月 Year and Month	生産(P)		受入(R) Quantity(n)	出荷(Sh)			在庫(I) Quantity(n)
	数量(台) Quantity(n)	金額(百万円) (million yen)		販売(Sa)		その他(O) Quantity(n)	
				数量(台) Quantity(n)	金額(百万円) (million yen)		
平成 9年(1997)	16,439,280	1,068,607	4,684,699	17,874,604	1,083,662	3,062,473	4,378,771
10 (1998)	14,172,319	934,675	4,477,273	16,802,243	982,928	2,937,045	3,284,583
11 (1999)	14,732,118	897,881	4,261,810	17,358,713	985,124	2,035,782	2,886,852
12 (2000)	15,140,557	916,125	4,052,313	18,318,131	1,061,136	1,394,024	2,357,941
13 (2001)	14,906,538	890,707	5,973,224	19,359,387	1,062,803	1,573,976	2,275,485
前年比(R.Y.)	▲ 1.5	▲ 2.8	47.4	* 2.7	* ▲2.5	12.9	* 0.5
平成11年度(99FY)	14,597,243	865,633	4,105,033	17,357,697	975,541	1,605,651	2,912,848
12 (00FY)	14,974,321	918,328	4,889,674	18,893,954	1,082,103	1,335,532	2,515,145
平成13年1~3月Q1	3,968,754	228,695	2,165,975	5,567,773	284,780	380,897	2,515,145
4~6 Q2	5,434,223	294,440	1,698,237	6,183,141	320,528	498,271	2,966,193
7~9 Q3	3,307,166	207,118	1,332,577	5,402,261	292,976	357,101	1,846,574
10~12 Q4	2,196,395	160,454	776,435	2,206,212	164,519	337,707	2,275,485
平成13年 1月Jan	905,383	56,257	518,507	914,742	54,401	107,553	2,731,575
2 Feb	1,353,490	79,829	583,759	1,568,473	86,118	132,442	2,966,937
3 Mar	1,709,881	92,609	1,063,709	3,084,558	144,261	140,902	2,515,145
4 Apr	1,628,876	86,678	434,345	1,313,643	75,263	138,250	3,126,473
5 May	1,790,577	97,257	522,667	1,931,743	101,280	166,035	3,341,939
6 Jun	2,014,770	110,505	741,225	2,937,755	143,985	193,986	2,966,193
7 Jul	1,908,675	104,125	653,576	3,405,366	164,354	178,582	1,944,496
8 Aug	806,859	54,590	301,849	1,020,272	66,282	124,426	1,908,506
9 Sep	591,632	48,403	377,152	976,623	62,340	54,093	1,846,574
10 Oct	756,660	56,644	213,528	604,399	50,706	97,655	2,114,708
11 Nov	700,771	51,548	279,319	763,927	56,837	120,294	2,210,577
12 Dec	738,964	52,262	283,588	837,886	56,976	119,758	2,275,485

注：室外ユニットはP.189に掲載。

2.25kW未満
under 2.25kW
(18~20)

年月 Year and Month	生産(P)		受入(R) Quantity(n)	出荷(Sh)			在庫(I) Quantity(n)
	数量(台) Quantity(n)	金額(百万円) (million yen)		販売(Sa)		その他(O) Quantity(n)	
				数量(台) Quantity(n)	金額(百万円) (million yen)		
平成 9年(1997)	13,976,767	762,938	3,366,306	15,141,201	766,393	1,999,220	3,691,308
10 (1998)	12,112,157	656,894	3,277,990	14,156,978	677,542	2,162,108	2,757,879
11 (1999)	12,845,717	641,223	2,993,303	14,748,181	693,692	1,370,178	2,482,547
12 (2000)	13,062,844	627,784	2,671,638	15,518,257	735,673	728,079	1,967,427
13 (2001)	12,905,763	620,772	4,349,324	16,491,953	741,341	858,794	1,843,806
前年比(R.Y.)	▲ 1.2	▲ 1.1	62.8	* 2.7	* ▲3.0	18.0	* ▲1.5
平成11年度(99FY)	12,700,756	612,647	2,788,967	14,720,203	684,936	959,442	2,449,250
12 (00FY)	12,884,370	630,432	3,311,062	15,918,445	751,478	676,313	2,020,427
平成13年1~3月Q1	3,396,981	164,225	1,476,369	4,627,731	200,821	164,658	2,020,427
4~6 Q2	4,817,669	216,217	1,306,077	5,428,698	237,155	271,629	2,443,846
7~9 Q3	2,871,015	138,601	1,007,246	4,608,651	203,834	240,284	1,473,172
10~12 Q4	1,820,098	101,729	559,632	1,826,873	99,531	182,223	1,843,806
平成13年 1月Jan	753,315	37,745	361,477	724,830	34,430	49,683	2,279,745
2 Feb	1,164,396	58,196	384,541	1,302,288	59,771	56,575	2,469,819
3 Mar	1,479,270	68,284	730,351	2,600,613	106,620	58,400	2,020,427
4 Apr	1,442,183	63,866	306,912	1,116,946	51,519	72,494	2,580,082
5 May	1,588,304	71,474	389,475	1,673,899	73,408	90,694	2,793,268
6 Jun	1,787,182	80,877	609,690	2,637,853	112,228	108,441	2,443,846
7 Jul	1,705,151	76,709	552,123	3,044,269	128,150	113,991	1,542,860
8 Aug	681,871	34,322	209,453	820,161	40,210	92,212	1,521,811
9 Sep	483,993	27,570	245,670	744,221	35,474	34,081	1,473,172
10 Oct	625,605	35,268	164,125	484,198	28,240	54,159	1,724,545
11 Nov	574,242	31,835	202,744	629,948	34,621	71,301	1,800,282
12 Dec	620,251	34,626	192,763	712,727	36,670	56,763	1,843,806

室外ユニット
 Outdoor unit
 (18~19)

年月 Year and Month	生産(P)		受入(R)	出荷(Sh)			在庫(I)
	数量(台) Quantity(n)	金額(百万円) (million yen)		販売(Sa)		その他(O)	
			数量(台) Quantity(n)	金額(百万円) (million yen)	数量(台) Quantity(n)	数量(台) Quantity(n)	
平成9年(1997)	6,708,205	440,738	1,593,130	7,266,198	441,739	951,563	1,808,149
10 (1998)	5,818,711	382,064	1,548,027	6,791,625	391,848	1,012,871	1,367,956
11 (1999)	6,231,527	373,263	1,483,922	7,159,485	404,801	656,657	1,267,271
12 (2000)	6,206,838	353,296	1,382,312	7,551,704	421,264	337,196	965,935
13 (2001)	6,067,029	351,891	2,318,845	7,912,671	414,563	414,175	1,016,078
前年比(R.Y.)	▲ 2.3	▲ 0.4	67.8	4.8	▲ 1.6	22.8	5.2
平成11年度(99FY)	6,138,568	354,578	1,395,368	7,161,747	399,038	458,692	1,255,890
12 (00FY)	6,065,148	352,092	1,741,363	7,699,678	423,757	305,148	1,048,044
平成13年1~3月Q1	1,572,130	91,086	788,934	2,201,238	109,804	68,832	1,048,044
4~6 Q2	2,266,898	123,091	680,644	2,589,006	133,235	128,885	1,277,695
7~9 Q3	1,362,386	78,883	519,124	2,246,277	114,570	109,861	803,067
10~12 Q4	865,615	58,831	330,143	876,150	56,954	106,597	1,016,078
平成13年 1月Jan	338,107	20,532	193,520	339,834	18,789	20,663	1,128,180
2 Feb	551,267	32,745	199,680	618,429	33,226	23,794	1,236,904
3 Mar	682,756	37,809	395,734	1,242,975	57,789	24,375	1,048,044
4 Apr	667,211	36,305	165,331	534,265	29,294	31,054	1,315,267
5 May	752,636	40,783	195,387	790,837	40,655	42,424	1,430,029
6 Jun	847,051	46,003	319,926	1,263,904	63,286	55,407	1,277,695
7 Jul	811,248	44,015	278,332	1,482,291	72,416	47,902	837,082
8 Aug	327,659	19,508	114,338	398,359	22,411	48,914	831,806
9 Sep	223,479	15,360	126,454	365,627	19,743	13,045	803,067
10 Oct	292,600	20,031	93,706	228,567	15,773	30,661	930,145
11 Nov	277,202	18,549	123,163	301,892	19,890	39,702	988,916
12 Dec	295,813	20,251	113,274	345,691	21,291	36,234	1,016,078

 冷暖房用
 Heat-pump type
 (18)

年月 Year and Month	生産(P)		受入(R)	出荷(Sh)			在庫(I)
	数量(台) Quantity(n)	金額(百万円) (million yen)		販売(Sa)		その他(O)	
			数量(台) Quantity(n)	金額(百万円) (million yen)	数量(台) Quantity(n)	数量(台) Quantity(n)	
平成9年(1997)	6,150,783	410,699	1,408,729	6,649,792	410,689	871,438	1,528,985
10 (1998)	5,567,466	366,699	1,450,936	6,345,004	369,530	991,949	1,209,281
11 (1999)	5,962,025	357,947	1,322,184	6,701,756	382,595	643,579	1,148,185
12 (2000)	5,934,689	337,428	1,157,045	7,059,534	399,808	331,153	847,656
13 (2001)	5,911,652	341,063	2,142,291	7,566,808	398,676	408,724	926,067
前年比(R.Y.)	▲ 0.4	1.1	85.2	7.2	▲ 0.3	23.4	9.3
平成11年度(99FY)	5,840,275	337,915	1,195,353	6,655,538	376,071	450,899	1,125,981
12 (00FY)	5,842,689	338,468	1,514,887	7,243,194	404,120	299,754	939,973
平成13年1~3月Q1	1,528,621	88,569	711,358	2,079,585	105,574	68,077	939,973
4~6 Q2	2,211,653	119,224	649,528	2,503,401	128,693	126,818	1,170,935
7~9 Q3	1,327,955	76,160	476,941	2,153,552	109,954	108,911	713,368
10~12 Q4	843,423	57,110	304,464	830,270	54,455	104,918	926,067
平成13年 1月Jan	327,675	19,950	167,626	304,666	17,653	20,457	1,017,834
2 Feb	534,972	31,796	183,450	588,756	32,019	23,581	1,123,919
3 Mar	665,974	36,823	360,282	1,186,163	55,902	24,039	939,973
4 Apr	648,777	35,230	158,716	512,970	28,047	29,740	1,204,756
5 May	735,011	39,326	183,245	763,260	39,314	42,044	1,317,708
6 Jun	827,865	44,668	307,567	1,227,171	61,332	55,034	1,170,935
7 Jul	790,641	42,511	268,324	1,439,781	70,046	47,480	742,639
8 Aug	319,668	18,803	98,562	372,793	21,289	48,634	739,442
9 Sep	217,646	14,846	110,055	340,978	18,619	12,797	713,368
10 Oct	286,637	19,517	88,586	216,613	15,040	29,520	842,458
11 Nov	271,999	18,020	115,749	289,135	19,102	39,502	901,569
12 Dec	284,787	19,573	100,129	324,522	20,313	35,896	926,067

冷房用
Cooling only
(19)

年月 Year and Month	生産(P)		受入(R) Quantity(n)	出荷(Sh)			在庫(I) Quantity(n)
	数量(台) Quantity(n)	金額(百万円) (million yen)		販売(Sa)		その他(O)	
				数量(台) Quantity(n)	金額(百万円) (million yen)	数量(台) Quantity(n)	
平成9年(1997)	557,422	30,039	184,401	616,406	31,050	80,125	279,164
10 (1998)	251,245	15,365	97,091	446,621	22,318	20,922	158,675
11 (1999)	269,502	15,316	161,738	457,729	22,206	13,078	119,086
12 (2000)	272,149	15,868	225,267	492,170	21,456	6,043	118,279
13 (2001)	155,377	10,828	176,554	345,863	15,887	5,451	90,011
前年比(R. Y.)	▲ 42.9	▲ 31.8	▲ 21.6	▲ 29.7	▲ 26.0	▲ 9.8	▲ 23.9
平成11年度(99FY)	298,293	16,663	200,015	506,209	22,967	7,793	129,909
12 (00FY)	222,459	13,624	226,476	456,484	19,637	5,394	108,071
平成13年1~3月Q1	43,509	2,517	77,576	121,653	4,230	755	108,071
4~6 Q2	55,245	3,867	31,116	85,605	4,542	2,067	106,760
7~9 Q3	34,431	2,723	42,183	92,725	4,616	950	89,699
10~12 Q4	22,192	1,721	25,679	45,880	2,499	1,679	90,011
平成13年 1月Jan	10,432	582	25,894	35,168	1,136	206	110,346
2 Feb	16,295	949	16,230	29,673	1,207	213	112,985
3 Mar	16,782	986	35,452	56,812	1,887	336	108,071
4 Apr	18,434	1,075	6,615	21,295	1,247	1,314	110,511
5 May	17,625	1,457	12,142	27,577	1,341	380	112,321
6 Jun	19,186	1,335	12,359	36,733	1,954	373	106,760
7 Jul	20,607	1,504	10,008	42,510	2,370	422	94,443
8 Aug	7,991	705	15,776	25,566	1,122	280	92,364
9 Sep	5,833	514	16,399	24,649	1,124	248	89,699
10 Oct	5,963	514	5,120	11,954	733	1,141	87,687
11 Nov	5,203	529	7,414	12,757	788	200	87,347
12 Dec	11,026	678	13,145	21,169	978	338	90,011

室内ユニット
Indoor unit
(20)

年月 Year and Month	生産(P)		受入(R) Quantity(n)	出荷(Sh)			在庫(I) Quantity(n)
	数量(台) Quantity(n)	金額(百万円) (million yen)		販売(Sa)		その他(O)	
				数量(台) Quantity(n)	金額(百万円) (million yen)	数量(台) Quantity(n)	
平成9年(1997)	7,268,562	322,200	1,773,176	7,875,003	324,654	1,047,657	1,883,159
10 (1998)	6,293,446	274,829	1,729,963	7,365,353	285,695	1,149,237	1,389,923
11 (1999)	6,614,190	267,960	1,509,381	7,588,696	288,891	713,521	1,215,276
12 (2000)	6,856,006	274,488	1,289,326	7,966,553	314,409	390,883	1,001,492
13 (2001)	6,838,734	268,881	2,030,479	8,579,282	326,778	444,619	827,728
前年比(R. Y.)	▲ 0.3	▲ 2.0	57.5	* 0.6	* ▲ 4.8	13.7	* ▲ 8.9
平成11年度(99FY)	6,562,188	258,069	1,393,599	7,558,456	285,898	500,750	1,193,360
12 (00FY)	6,819,222	278,340	1,569,699	8,218,767	327,721	371,165	972,383
平成13年1~3月Q1	1,824,851	73,139	687,435	2,426,493	91,017	95,826	972,383
4~6 Q2	2,550,771	93,126	625,433	2,839,692	103,920	142,744	1,166,151
7~9 Q3	1,508,629	59,718	488,122	2,362,374	89,264	130,423	670,105
10~12 Q4	954,483	42,898	229,489	950,723	42,577	75,626	827,728
平成13年 1月Jan	415,208	17,213	167,957	384,996	15,641	29,020	1,151,565
2 Feb	613,129	25,451	184,861	683,859	26,545	32,781	1,232,915
3 Mar	796,514	30,475	334,617	1,357,638	48,831	34,025	972,383
4 Apr	774,972	27,561	141,581	582,681	22,225	41,440	1,264,815
5 May	835,668	30,691	194,088	883,062	32,753	48,270	1,363,239
6 Jun	940,131	34,874	289,764	1,373,949	48,942	53,034	1,166,151
7 Jul	893,903	32,694	273,791	1,561,978	55,734	66,089	705,778
8 Aug	354,212	14,814	95,115	421,802	17,799	43,298	690,005
9 Sep	260,514	12,210	119,216	378,594	15,731	21,036	670,105
10 Oct	333,005	15,237	70,419	255,631	12,467	23,498	794,400
11 Nov	297,040	13,286	79,581	328,056	14,731	31,599	811,366
12 Dec	324,438	14,375	79,489	367,036	15,379	20,529	827,728

2. 25kW以上
 2. 25kW or more
 (21~23)

年月 Year and Month	生産(P)		受入(R)	出荷(Sh)			在庫(I)
	数量(台) Quantity(n)	金額(百万円) (million yen)		販売(Sa)		その他(O)	
			数量(台) Quantity(n)	金額(百万円) (million yen)	数量(台) Quantity(n)	数量(台) Quantity(n)	
平成9年(1997)	2,462,513	305,669	1,318,393	2,733,403	317,269	1,063,253	687,463
10(1998)	2,060,162	277,781	1,199,283	2,645,265	305,386	774,937	526,704
11(1999)	1,886,401	256,658	1,268,507	2,610,532	291,432	665,604	404,305
12(2000)	2,077,713	288,341	1,380,675	2,799,874	325,463	665,945	390,514
13(2001)	2,000,775	269,935	1,623,900	2,867,434	321,462	715,182	431,679
前年比(R.Y.)	▲ 3.7	▲ 6.4	17.6	2.4	▲ 1.2	7.4	10.5
平成11年度(99FY)	1,896,487	252,986	1,316,066	2,637,494	290,605	646,209	463,598
12(00FY)	2,089,951	287,896	1,578,612	2,975,509	330,625	659,219	494,718
平成13年1~3月Q1	571,773	64,470	689,606	940,042	83,959	216,239	494,718
4~6 Q2	616,554	78,223	392,160	754,443	83,373	226,642	522,347
7~9 Q3	436,151	68,517	325,331	793,610	89,142	116,817	373,402
10~12 Q4	376,297	58,725	216,803	379,339	64,988	155,484	431,679
平成13年 1月Jan	152,068	18,512	157,030	189,912	19,971	57,870	451,830
2 Feb	189,094	21,633	199,218	266,185	26,347	75,867	497,118
3 Mar	230,611	24,325	333,358	483,945	37,641	82,502	494,718
4 Apr	186,693	22,812	127,433	196,697	23,744	65,756	546,391
5 May	202,273	25,783	133,192	257,844	27,872	75,341	548,671
6 Jun	227,588	62,628	131,535	299,902	31,757	85,545	522,347
7 Jul	203,524	27,416	101,453	361,097	36,204	64,591	401,636
8 Aug	124,988	20,268	92,396	200,111	26,072	32,214	386,695
9 Sep	107,639	20,833	131,482	232,402	26,866	20,012	373,402
10 Oct	131,055	21,376	49,403	120,201	22,466	43,496	390,163
11 Nov	126,529	19,713	76,575	133,979	22,216	48,993	410,295
12 Dec	118,713	17,636	90,825	125,159	20,306	62,995	431,679

 室外ユニット
 Outdoor unit
 (21~22)

年月 Year and Month	生産(P)		受入(R)	出荷(Sh)			在庫(I)
	数量(台) Quantity(n)	金額(百万円) (million yen)		販売(Sa)		その他(O)	
			数量(台) Quantity(n)	金額(百万円) (million yen)	数量(台) Quantity(n)	数量(台) Quantity(n)	
平成9年(1997)	1,166,300	197,119	638,800	1,281,073	206,820	518,404	331,614
10(1998)	955,869	180,956	578,621	1,257,931	200,870	366,714	241,457
11(1999)	860,734	170,340	628,670	1,228,802	192,691	316,347	185,538
12(2000)	950,877	188,442	662,853	1,308,190	211,058	316,119	172,038
13(2001)	971,643	193,038	761,691	1,355,439	223,540	347,152	201,887
前年比(R.Y.)	2.2	2.4	14.9	3.6	5.9	9.8	17.4
平成11年度(99FY)	866,189	167,562	637,411	1,229,415	190,167	309,362	212,128
12(00FY)	962,434	191,693	748,096	1,391,481	216,508	305,631	223,854
平成13年1~3月Q1	270,979	45,781	319,007	439,201	57,092	98,075	223,854
4~6 Q2	291,143	55,472	185,660	360,112	57,694	107,628	232,917
7~9 Q3	214,195	49,257	147,099	379,143	62,124	55,043	160,025
10~12 Q4	195,326	42,528	109,925	176,983	46,630	86,406	201,887
平成13年 1月Jan	70,175	12,837	72,491	86,477	13,241	27,269	200,958
2 Feb	92,148	15,758	90,387	124,181	18,007	33,217	225,123
3 Mar	108,656	17,186	156,129	228,543	25,844	37,589	223,854
4 Apr	85,119	16,139	63,011	91,095	16,377	28,289	252,600
5 May	97,761	18,385	63,725	125,196	19,567	37,066	251,824
6 Jun	108,263	20,948	58,924	143,821	21,750	42,273	232,917
7 Jul	97,362	19,270	46,981	177,423	25,029	30,459	169,378
8 Aug	63,640	14,857	41,018	96,884	18,472	14,980	162,172
9 Sep	53,193	15,130	59,100	104,836	18,623	9,604	160,025
10 Oct	64,446	14,990	24,895	54,942	15,608	22,918	171,506
11 Nov	65,932	14,055	39,441	62,388	16,113	27,794	186,697
12 Dec	64,948	13,483	45,589	59,653	14,909	35,694	201,887

冷暖房用
Heat-pump type
(21)

年月 Year and Month	生産(P)		受入(R)	出荷(Sh)			在庫(I)
	数量(台) Quantity(n)	金額(百万円) (million yen)		販売(Sa)		その他(O)	
			数量(台) Quantity(n)	数量(台) Quantity(n)	金額(百万円) (million yen)	数量(台) Quantity(n)	数量(台) Quantity(n)
平成9年(1997)	1,006,314	176,310	535,726	1,047,328	182,738	490,574	289,594
10 (1998)	841,427	164,091	465,437	1,024,510	177,995	356,734	215,212
11 (1999)	759,163	156,586	495,948	995,176	172,381	311,197	163,947
12 (2000)	845,423	174,000	521,478	1,064,751	190,533	312,892	150,358
13 (2001)	879,618	179,462	577,638	1,080,219	202,528	344,083	182,418
前年比(R. Y.)	4.0	3.1	10.8	1.5	6.3	10.0	21.3
平成11年度(99FY)	763,468	153,976	499,223	993,071	170,461	304,768	190,311
12 (00FY)	859,937	177,319	570,623	1,114,715	194,984	302,299	202,181
平成13年1~3月Q1	244,912	42,478	230,329	325,380	50,416	97,144	202,181
4~6 Q2	261,782	50,804	151,559	299,394	52,220	107,035	209,093
7~9 Q3	191,019	45,554	95,541	302,299	55,911	53,957	139,397
10~12 Q4	181,905	40,626	100,209	153,146	43,981	85,947	182,418
平成13年 1月 Jan	61,168	11,862	51,125	58,820	11,579	27,041	176,790
2 Feb	84,407	14,684	67,021	92,175	15,939	33,041	202,030
3 Mar	99,337	15,932	112,183	174,385	22,898	37,062	202,181
4 Apr	76,011	14,847	54,837	76,133	14,924	28,151	228,745
5 May	88,973	16,895	49,024	101,950	17,680	36,867	227,925
6 Jun	96,798	19,062	47,698	121,311	19,616	42,017	209,093
7 Jul	88,722	17,779	35,945	154,728	22,723	30,177	148,855
8 Aug	56,338	13,694	25,611	73,555	16,449	14,811	142,438
9 Sep	45,959	14,081	33,985	74,016	16,739	8,969	139,397
10 Oct	58,862	14,255	23,584	46,977	14,528	22,764	152,102
11 Nov	62,251	13,606	35,563	54,726	15,299	27,630	167,560
12 Dec	60,792	12,765	41,062	51,443	14,154	35,553	182,418

冷房用
Cooling only
(22)

年月 Year and Month	生産(P)		受入(R)	出荷(Sh)			在庫(I)
	数量(台) Quantity(n)	金額(百万円) (million yen)		販売(Sa)		その他(O)	
			数量(台) Quantity(n)	数量(台) Quantity(n)	金額(百万円) (million yen)	数量(台) Quantity(n)	数量(台) Quantity(n)
平成9年(1997)	159,986	20,809	103,074	233,745	24,082	27,830	42,020
10 (1998)	114,442	16,865	113,184	233,421	22,874	9,980	26,245
11 (1999)	101,571	13,754	132,722	233,626	20,310	5,150	21,591
12 (2000)	105,454	14,442	141,375	243,439	20,525	3,227	21,680
13 (2001)	92,025	13,576	184,053	275,220	21,012	3,069	19,469
前年比(R. Y.)	▲ 12.7	▲ 6.0	30.2	13.1	2.4	▲ 4.9	▲ 10.2
平成11年度(99FY)	102,721	13,586	138,188	236,344	19,706	4,594	21,817
12 (00FY)	102,497	14,374	177,473	276,766	21,524	3,332	21,673
平成13年1~3月Q1	26,067	3,303	88,678	113,821	6,676	931	21,673
4~6 Q2	29,361	4,668	34,101	60,718	5,474	593	23,824
7~9 Q3	23,176	3,703	51,558	76,844	6,213	1,086	20,628
10~12 Q4	13,421	1,902	9,716	23,837	2,649	459	19,469
平成13年 1月 Jan	9,007	975	21,366	27,657	1,662	228	24,168
2 Feb	7,741	1,074	23,366	32,006	2,068	176	23,093
3 Mar	9,319	1,254	43,946	54,158	2,946	527	21,673
4 Apr	9,108	1,292	8,174	14,962	1,453	138	23,855
5 May	8,788	1,490	14,701	23,246	1,887	199	23,899
6 Jun	11,465	1,886	11,226	22,510	2,134	256	23,824
7 Jul	8,640	1,491	11,036	22,695	2,306	282	20,523
8 Aug	7,302	1,163	15,407	23,329	2,023	169	19,734
9 Sep	7,234	1,049	25,115	30,820	1,884	635	20,628
10 Oct	5,584	735	1,311	7,965	1,080	154	19,404
11 Nov	3,681	449	3,878	7,662	814	164	19,137
12 Dec	4,156	718	4,527	8,210	755	141	19,469

室内ユニット
 Indoor unit
 (23)

年月 Year and Month	生産(P)		受入(R) Quantity(n)	出荷(Sh)			在庫(I) Quantity(n)
	数量(台) Quantity(n)	金額(百万円) (million yen)		販売(Sa)		その他(O) Quantity(n)	
				数量(台) Quantity(n)	金額(百万円) (million yen)		
平成9年(1997)	1,296,213	108,550	679,593	1,452,330	110,449	544,849	355,849
10 (1998)	1,104,293	96,826	620,662	1,387,334	104,516	408,223	285,247
11 (1999)	1,025,667	86,318	639,837	1,381,730	98,741	349,257	218,767
12 (2000)	1,126,836	99,899	717,822	1,491,684	114,405	349,826	218,476
13 (2001)	1,029,132	76,897	862,209	1,511,995	97,922	368,030	229,792
前年比(R.Y.)	▲ 8.7	▲ 23.0	20.1	1.4	▲ 14.4	5.2	5.2
平成11年度(99FY)	1,030,298	85,424	678,655	1,408,079	100,438	336,847	251,470
12 (00FY)	1,127,517	96,203	830,516	1,584,028	114,117	353,588	270,864
平成13年1~3月Q1	300,794	18,689	370,599	500,841	26,867	118,164	270,864
4~6 Q2	325,411	22,751	206,500	394,331	25,679	119,014	289,430
7~9 Q3	221,956	19,260	178,232	414,467	27,018	61,774	213,377
10~12 Q4	180,971	16,197	106,878	202,356	18,358	69,078	229,792
平成13年 1月Jan	81,893	5,675	84,539	103,435	6,730	30,601	250,872
2 Feb	96,946	5,875	108,831	142,004	8,340	42,650	271,995
3 Mar	121,955	7,139	177,229	255,402	11,797	44,913	270,864
4 Apr	101,574	6,673	64,422	105,602	7,367	37,467	293,791
5 May	104,512	7,398	69,467	132,648	8,305	38,275	296,847
6 Jun	119,325	8,680	72,611	156,081	10,007	43,272	289,430
7 Jul	106,162	8,146	54,472	183,674	11,175	34,132	232,258
8 Aug	61,348	5,411	51,378	103,227	7,600	17,234	224,523
9 Sep	54,446	5,703	72,382	127,566	8,243	10,408	213,377
10 Oct	66,609	6,386	24,508	65,259	6,858	20,578	218,657
11 Nov	60,597	5,658	37,134	71,591	6,103	21,199	223,598
12 Dec	53,765	4,153	45,236	65,506	5,397	27,301	229,792

 室外ユニット計
 Outdoor unit total
 (18~19, 21~22)

年月 Year and Month	生産(P)		受入(R) Quantity(n)	出荷(Sh)			在庫(I) Quantity(n)
	数量(台) Quantity(n)	金額(百万円) (million yen)		販売(Sa)		その他(O) Quantity(n)	
				数量(台) Quantity(n)	金額(百万円) (million yen)		
平成9年(1997)	7,874,505	637,857	2,231,930	8,547,271	648,559	1,469,967	2,139,763
10 (1998)	6,774,580	563,020	2,126,648	8,049,556	592,718	1,379,585	1,609,413
11 (1999)	7,092,261	543,603	2,112,592	8,388,287	597,492	973,004	1,452,809
12 (2000)	7,157,715	541,738	2,045,165	8,859,894	632,322	653,315	1,137,973
13 (2001)	7,038,672	544,929	3,080,536	9,268,110	638,103	761,327	1,217,965
前年比(R.Y.)	▲ 1.7	0.6	50.6	4.6	0.9	16.5	7.0
平成11年度(99FY)	7,004,757	522,140	2,032,779	8,391,162	589,205	768,054	1,468,018
12 (00FY)	7,027,582	543,785	2,489,459	9,091,159	640,265	610,779	1,271,898
平成13年1~3月Q1	1,843,109	136,867	1,107,941	2,640,439	166,896	166,907	1,271,898
4~6 Q2	2,558,041	178,563	866,304	2,949,118	190,929	236,513	1,510,612
7~9 Q3	1,576,581	128,140	666,223	2,625,420	176,694	164,904	963,092
10~12 Q4	1,060,941	101,359	440,068	1,053,133	103,584	193,003	1,217,965
平成13年 1月Jan	408,282	33,369	266,011	426,311	32,030	47,932	1,329,138
2 Feb	643,415	48,503	290,067	742,610	51,233	57,011	1,462,027
3 Mar	791,412	54,995	551,863	1,471,518	83,633	61,964	1,271,898
4 Apr	752,330	52,444	228,342	625,360	45,671	59,343	1,567,867
5 May	850,397	59,168	259,112	916,033	60,222	79,490	1,681,853
6 Jun	955,314	66,951	378,850	1,407,725	85,036	97,680	1,510,612
7 Jul	908,610	63,285	325,313	1,659,714	97,445	78,361	1,006,460
8 Aug	391,299	34,365	155,356	495,243	40,883	63,894	993,978
9 Sep	276,672	30,490	185,554	470,463	38,366	22,649	963,092
10 Oct	357,046	35,021	118,601	283,509	31,381	53,579	1,101,651
11 Nov	343,134	32,604	162,604	364,280	36,003	67,496	1,175,613
12 Dec	360,761	33,734	158,863	405,344	36,200	71,928	1,217,965

シングルパッケージ・リモートコンデンサ形
Single packaged type and remote condenser type
(24~25)

年月 Year and Month	生産(P)		受入(R) Quantity(n)	出荷(Sh)			在庫(I) Quantity(n)
	数量(台) Quantity(n)	金額(百万円) (million yen)		販売(Sa)		その他(O)	
				数量(台) Quantity(n)	金額(百万円) (million yen)	数量(台) Quantity(n)	
平成9年(1997)	68,411	50,885	8,982	72,880	51,289	5,544	16,761
10 (1998)	55,728	40,830	4,063	60,081	43,395	2,603	13,868
11 (1999)	45,781	33,149	5,091	52,644	36,624	1,341	10,755
12 (2000)	48,968	39,205	2,556	50,141	40,766	1,191	10,796
13 (2001)	46,199	47,065	1,678	47,035	49,673	1,184	10,454
前年比(R. Y.)	▲ 5.7	20.0	▲ 34.4	▲ 6.2	21.8	▲ 0.6	▲ 3.2
平成11年度(99FY)	45,203	31,838	5,119	50,434	34,281	1,275	9,528
12 (00FY)	49,658	40,053	2,026	50,306	41,902	1,108	9,657
平成13年1~3月Q1	10,480	8,069	240	11,621	9,694	238	9,657
4~6 Q2	15,054	15,460	367	12,990	13,658	310	11,778
7~9 Q3	12,105	14,138	568	12,647	15,727	347	11,457
10~12 Q4	8,560	9,398	503	9,777	10,594	289	10,454
平成13年 1月Jan	3,178	2,555	44	2,902	2,503	25	11,091
2 Feb	3,413	2,575	70	4,105	3,514	56	10,413
3 Mar	3,889	2,939	126	4,614	3,677	157	9,657
4 Apr	4,662	4,537	96	3,639	4,318	78	10,698
5 May	4,686	5,122	46	4,038	4,246	98	11,294
6 Jun	5,706	5,801	225	5,313	5,094	134	11,778
7 Jul	5,052	5,431	97	5,278	6,394	166	11,483
8 Aug	3,734	4,532	187	3,845	4,949	83	11,476
9 Sep	3,319	4,175	284	3,524	4,384	98	11,457
10 Oct	3,466	3,678	179	3,194	3,048	138	11,770
11 Nov	2,676	3,054	151	3,552	3,845	86	10,959
12 Dec	2,418	2,666	173	3,031	3,701	65	10,454

冷暖房用
Heat-pump type
(24)

年月 Year and Month	生産(P)		受入(R) Quantity(n)	出荷(Sh)			在庫(I) Quantity(n)
	数量(台) Quantity(n)	金額(百万円) (million yen)		販売(Sa)		その他(O)	
				数量(台) Quantity(n)	金額(百万円) (million yen)	数量(台) Quantity(n)	
平成9年(1997)	32,586	24,309	2,424	35,881	25,532	1,134	5,919
10 (1998)	29,080	21,174	2,875	31,242	22,722	1,108	5,524
11 (1999)	25,527	17,279	3,742	29,343	19,450	429	5,017
12 (2000)	25,509	18,259	2,237	27,136	20,577	592	5,032
13 (2001)	24,152	18,160	1,530	25,030	20,721	628	5,056
前年比(R. Y.)	▲ 5.3	▲ 0.5	▲ 31.6	▲ 7.8	0.7	6.1	0.5
平成11年度(99FY)	24,735	15,893	3,730	28,408	17,689	454	4,211
12 (00FY)	25,713	18,334	1,815	26,687	20,772	617	4,433
平成13年1~3月Q1	5,488	3,551	208	6,110	4,424	185	4,433
4~6 Q2	7,261	5,654	319	6,491	5,833	112	5,410
7~9 Q3	6,246	5,227	520	6,387	5,862	137	5,652
10~12 Q4	5,157	3,728	483	6,042	4,602	194	5,056
平成13年 1月Jan	1,685	1,128	40	1,416	1,183	17	5,324
2 Feb	1,736	1,126	50	2,103	1,445	52	4,955
3 Mar	2,067	1,297	118	2,591	1,796	116	4,433
4 Apr	2,263	1,688	83	1,769	1,684	40	4,970
5 May	2,362	1,986	28	1,908	1,900	25	5,427
6 Jun	2,636	1,980	208	2,814	2,249	47	5,410
7 Jul	2,423	2,000	79	2,551	2,380	51	5,310
8 Aug	2,067	1,891	171	1,987	1,973	40	5,521
9 Sep	1,756	1,336	270	1,849	1,509	46	5,652
10 Oct	2,056	1,396	170	2,038	1,433	92	5,748
11 Nov	1,655	1,313	146	2,287	1,839	57	5,205
12 Dec	1,446	1,019	167	1,717	1,330	45	5,056

冷房用
Cooling only
(25)

年月 Year and Month	生産(P)		受入(R)	出荷(Sh)			在庫(I)
	数量(台) Quantity(n)	金額(百万円) (million yen)		数量(台) Quantity(n)	販売(Sa)		
			数量(台) Quantity(n)		金額(百万円) (million yen)	数量(台) Quantity(n)	数量(台) Quantity(n)
平成9年(1997)	35,825	26,576	6,558	36,999	25,757	4,410	10,842
10 (1998)	26,648	19,656	1,188	28,839	20,672	1,495	8,344
11 (1999)	20,254	15,870	1,349	23,301	17,174	912	5,738
12 (2000)	23,459	20,946	319	23,005	20,189	599	5,764
13 (2001)	22,047	28,905	148	22,005	28,952	556	5,398
前年比(R. Y.)	▲ 6.0	38.0	▲ 53.6	▲ 4.3	43.4	▲ 7.2	▲ 6.3
平成11年度(99FY)	20,468	15,945	1,389	22,026	16,592	821	5,317
12 (00FY)	23,945	21,719	211	23,619	21,130	491	5,224
平成13年1~3月Q1	4,992	4,518	32	5,511	5,270	53	5,224
4~6 Q2	7,793	9,806	48	6,499	7,825	198	6,368
7~9 Q3	5,859	8,911	48	6,260	9,865	210	5,805
10~12 Q4	3,403	5,670	20	3,735	5,992	95	5,398
平成13年 1月Jan	1,493	1,427	4	1,486	1,320	8	5,767
2 Feb	1,677	1,449	20	2,002	2,069	4	5,458
3 Mar	1,822	1,642	8	2,023	1,881	41	5,224
4 Apr	2,399	2,849	13	1,870	2,634	38	5,728
5 May	2,324	3,136	18	2,130	2,346	73	5,867
6 Jun	3,070	3,821	17	2,499	2,845	87	6,368
7 Jul	2,629	3,431	18	2,727	4,014	115	6,173
8 Aug	1,667	2,641	16	1,858	2,976	43	5,955
9 Sep	1,563	2,839	14	1,675	2,875	52	5,805
10 Oct	1,410	2,282	9	1,156	1,615	46	6,022
11 Nov	1,021	1,741	5	1,265	2,006	29	5,754
12 Dec	972	1,647	6	1,314	2,371	20	5,398

輸送機械用
for transportation machines
(26~27)

年月 Year and Month	生産(P)		受入(R)	出荷(Sh)			在庫(I)
	数量(台) Quantity(n)	金額(百万円) (million yen)		数量(台) Quantity(n)	販売(Sa)		
			数量(台) Quantity(n)		金額(百万円) (million yen)	数量(台) Quantity(n)	数量(台) Quantity(n)
平成9年(1997)	11,086,449	536,345	2,291	11,116,814	533,176	13,939	107,177
10 (1998)	10,028,317	477,720	1,638	9,977,681	466,829	12,499	139,014
11 (1999)	10,352,720	449,405	2,558	10,337,919	442,674	13,857	142,519
12 (2000)	10,736,292	428,961	826	10,705,101	426,727	4,765	167,439
13 (2001)	8,916,213	391,439	1,231	8,889,847	397,140	1,636	116,271
前年比(R. Y.)	* 0.4	▲ 8.7	49.0	* ▲0.2	▲ 6.9	▲ 65.7	* 32.3
平成11年度(99FY)	10,511,959	444,886	1,704	10,479,603	436,218	11,111	165,683
12 (00FY)	10,197,114	420,214	921	10,189,200	423,681	3,647	93,781
平成13年1~3月Q1	2,215,485	105,579	430	2,212,062	106,543	382	93,781
4~6 Q2	2,159,840	94,526	236	2,164,312	96,736	255	89,290
7~9 Q3	2,272,029	96,346	214	2,246,636	97,764	466	114,431
10~12 Q4	2,268,859	94,988	351	2,266,837	96,097	533	116,271
平成13年 1月Jan	707,377	32,288	245	697,946	32,739	165	99,821
2 Feb	709,060	34,694	113	715,977	35,131	131	92,886
3 Mar	799,048	38,597	72	798,139	38,673	86	93,781
4 Apr	726,164	32,391	34	730,606	33,933	75	89,298
5 May	682,808	28,867	71	678,306	29,318	65	93,806
6 Jun	750,868	33,268	131	755,400	33,485	115	89,290
7 Jul	801,835	34,773	88	796,926	35,366	136	94,151
8 Aug	727,105	29,135	36	721,025	29,980	175	100,092
9 Sep	743,089	32,438	90	728,685	32,418	155	114,431
10 Oct	791,139	34,142	74	799,777	35,080	144	105,723
11 Nov	783,905	32,012	165	765,279	32,035	182	124,332
12 Dec	693,815	28,834	112	701,781	28,982	207	116,271

乗用車用
Automobile & truck air conditioners
(26)

年月 Year & Month	生産(P)		受入(R) Quantity(n)	出荷(Sh)			在庫(I) Quantity(n)
	数量(台) Quantity(n)	金額(百万円) (million yen)		販売(Sa)		その他(O)	
			数量(台) Quantity(n)	金額(百万円) (million yen)	数量(台) Quantity(n)	数量(台) Quantity(n)	
平成9年(1997)	11,051,219	509,458	133	11,079,828	503,964	12,602	105,196
10 (1998)	9,997,292	455,619	-	9,947,950	444,656	10,960	135,642
11 (1999)	10,325,553	426,150	-	10,309,409	416,697	12,010	139,779
12 (2000)	10,706,226	406,510	-	10,676,313	405,717	2,545	164,824
13 (2001)	8,888,643	366,767	10	8,861,825	372,480	148	114,375
前年比(R. Y.)	* 0.5	▲ 9.8	-	* ▲0.1	▲ 8.2	▲ 94.2	* 33.7
平成11年度(99FY)	10,484,144	421,036	-	10,451,589	411,371	9,218	163,000
12 (00FY)	10,167,723	398,116	10	10,160,223	402,531	1,928	91,501
平成13年1~3月Q1	2,207,877	98,431	10	2,204,045	99,375	36	91,501
4~6 Q2	2,152,705	89,020	-	2,157,344	91,118	21	86,841
7~9 Q3	2,265,967	90,428	-	2,240,350	91,826	28	112,430
10~12 Q4	2,262,094	88,888	-	2,260,086	90,161	63	114,375
平成13年 1月Jan	704,972	30,139	-	695,296	30,434	25	97,346
2 Feb	706,361	32,415	10	713,203	33,001	-	90,514
3 Mar	796,544	35,877	-	795,546	35,940	11	91,501
4 Apr	723,941	30,586	-	728,431	32,115	9	87,002
5 May	680,659	27,425	-	676,025	27,680	4	91,632
6 Jun	748,105	31,009	-	752,888	31,323	8	86,841
7 Jul	799,505	33,059	-	794,366	33,397	7	91,973
8 Aug	725,932	27,246	-	719,877	28,184	4	98,024
9 Sep	740,530	30,123	-	726,107	30,245	17	112,430
10 Oct	788,868	32,250	-	797,406	33,221	30	103,862
11 Nov	781,872	30,096	-	763,276	30,073	23	122,435
12 Dec	691,354	26,542	-	699,404	26,867	10	114,375

注：トラック用を含む。

その他の輸送機械用
Miscellaneous for transportation machines
(train, bus, airplanes etc.)
(27)

ウォータークーラ
Drinking water cooler
(28)

年月 Year & Month	生産(P)		受入(R) Quantity(n)	出荷(Sh)			在庫(I) Quantity(n)	生産(P)		受入(R) Quantity(n)	出荷(Sh)			在庫(I) Quantity(n)
	数量(台) Quantity(n)	金額(百万円) (million yen)		数量(台) Quantity(n)	販売(Sa)			その他(O)	数量(台) Quantity(n)		金額(百万円) (million yen)	数量(台) Quantity(n)	販売(Sa)	
			数量(台) Quantity(n)		金額(百万円) (million yen)	数量(台) Quantity(n)	数量(台) Quantity(n)	金額(百万円) (million yen)		数量(台) Quantity(n)			数量(台) Quantity(n)	金額(百万円) (million yen)
平成9年(1997)	35,230	26,887	2,158	36,986	29,213	1,337	1,981	60,841	2,852	32,559	46,976	2,545	46,299	9,346
10 (1998)	31,025	22,102	1,638	29,731	22,174	1,539	3,372	47,206	2,163	27,358	39,849	2,038	37,908	6,116
11 (1999)	27,167	23,255	2,558	28,510	25,977	1,847	2,740	40,472	1,980	24,576	33,125	1,759	31,542	6,497
12 (2000)	30,066	22,451	826	28,788	21,010	2,220	2,615	29,929	1,635	23,986	33,213	1,746	23,810	3,389
13 (2001)	27,570	24,672	1,221	28,022	24,660	1,488	1,896	34,283	1,904	26,206	33,919	1,747	25,868	4,091
前年比(R. Y.)	▲ 8.3	9.9	47.8	▲ 2.7	17.4	▲ 33.0	▲ 27.5	14.5	16.5	9.3	2.1	0.1	8.6	20.7
平成11年度(99FY)	27,815	23,850	1,704	28,014	24,847	1,893	2,683	40,518	1,990	25,065	33,961	1,768	30,546	5,738
12 (00FY)	29,391	22,098	911	28,977	21,150	1,719	2,280	30,617	1,703	24,652	32,881	1,718	24,145	3,981
平成13年1~3月Q1	7,608	7,148	420	8,017	7,168	346	2,280	7,877	415	6,163	7,273	363	6,175	3,981
4~6 Q2	7,135	5,506	236	6,968	5,618	234	2,449	10,358	610	7,181	9,595	519	7,100	4,825
7~9 Q3	6,062	5,918	214	6,286	5,938	438	2,001	11,085	578	9,324	12,605	636	9,243	3,386
10~12 Q4	6,765	6,100	351	6,751	5,936	470	1,896	4,963	301	3,538	4,446	229	3,350	4,091
平成13年 1月Jan	2,405	2,149	245	2,650	2,305	140	2,475	2,278	112	1,735	1,880	90	1,739	3,783
2 Feb	2,699	2,279	103	2,774	2,130	131	2,372	3,206	160	2,588	1,818	101	2,593	5,166
3 Mar	2,504	2,720	72	2,593	2,733	75	2,280	2,393	143	1,840	3,575	172	1,843	3,981
4 Apr	2,223	1,805	34	2,175	1,818	66	2,296	2,970	180	2,318	2,637	139	2,322	4,310
5 May	2,149	1,442	71	2,281	1,638	61	2,174	3,274	186	2,110	3,039	166	2,116	4,539
6 Jun	2,763	2,259	131	2,512	2,162	107	2,449	4,114	244	2,753	3,919	214	2,662	4,825
7 Jul	2,330	1,714	88	2,560	1,969	129	2,178	4,170	220	3,926	6,436	335	3,833	2,652
8 Aug	1,173	1,889	36	1,148	1,796	171	2,068	3,626	184	3,164	3,696	188	3,172	2,574
9 Sep	2,559	2,315	90	2,578	2,173	138	2,001	3,289	174	2,234	2,473	113	2,238	3,386
10 Oct	2,271	1,892	74	2,371	1,859	114	1,861	2,013	120	1,313	1,863	94	1,219	3,630
11 Nov	2,033	1,916	165	2,003	1,962	159	1,897	1,520	89	1,075	1,257	67	980	3,988
12 Dec	2,461	2,292	112	2,377	2,115	197	1,896	1,430	92	1,150	1,326	68	1,151	4,091

注：列車、バス及び航空機用等。

チリングユニット
Chilling unit
(35)冷凍・冷蔵ユニット
Refrigerating unit
(36~37)

年月 Year & Month	生産(P)		受入(R)	出荷(Sh)			在庫(I)	生産(P)		受入(R)	出荷(Sh)			在庫(I)
	数量(台) Quantity(n)	金額(百万円) (million yen)		数量(台) Quantity(n)	販売(Sa)			その他(O)	数量(台) Quantity(n)		数量(台) Quantity(n)	数量(台) Quantity(n)	販売(Sa)	
			数量(台) Quantity(n)		金額(百万円) (million yen)	数量(台) Quantity(n)	金額(百万円) (million yen)			数量(台) Quantity(n)			数量(台) Quantity(n)	数量(台) Quantity(n)
平成9年(1997)	15,004	27,934	1,266	14,731	28,959	1,644	2,456	103,235	36,738	30,967	106,332	37,559	25,335	15,621
10 (1998)	11,136	21,852	965	11,629	23,044	898	2,011	93,658	34,103	25,181	94,577	34,471	26,760	13,122
11 (1999)	10,105	19,760	827	10,485	20,598	542	1,831	93,449	32,010	16,936	94,048	31,714	13,896	15,609
12 (2000)	11,775	23,204	470	11,022	22,491	1,211	1,835	108,649	33,699	14,971	101,520	32,502	22,349	15,078
13 (2001)	11,406	26,857	497	10,115	26,577	1,316	2,307	110,910	34,839	3,160	97,894	32,672	17,851	13,325
前年比(R.Y.)	▲ 3.1	15.7	5.7	▲ 8.2	18.2	8.7	25.7	2.1	3.4	▲ 78.9	▲ 3.6	0.5	▲ 20.1	▲ 11.6
平成11年度(99FY)	10,306	20,097	749	10,421	20,493	620	1,714	93,055	32,526	15,264	93,779	31,854	12,295	14,028
12 (00FY)	11,967	23,837	435	11,017	23,278	1,253	1,845	113,160	33,864	14,580	105,618	32,413	21,671	14,119
平成13年1~3月Q1	2,703	5,922	50	2,488	6,174	255	1,845	21,494	7,586	2,892	23,317	7,627	1,950	14,119
4~6 Q2	3,909	8,330	237	3,061	7,822	486	2,444	28,313	9,653	76	24,138	8,631	3,506	14,864
7~9 Q3	2,846	6,822	94	2,651	6,472	351	2,382	36,032	9,732	92	29,853	9,680	7,737	13,398
10~12 Q4	1,948	5,783	116	1,915	6,109	224	2,307	25,071	7,868	100	20,586	6,734	4,658	13,325
平成13年 1月Jan	809	1,567	21	652	1,514	68	1,945	5,577	2,218	997	5,688	2,082	450	15,514
2 Feb	719	1,822	11	721	1,962	66	1,888	7,652	2,547	891	7,079	2,362	719	16,181
3 Mar	1,175	2,533	18	1,115	2,698	121	1,845	8,265	2,821	1,004	10,550	3,183	781	14,119
4 Apr	1,241	2,805	117	961	2,054	109	2,133	8,188	2,600	30	6,985	2,230	803	14,549
5 May	1,238	2,718	49	919	2,651	154	2,347	9,631	3,061	21	7,658	2,470	1,242	15,301
6 Jun	1,430	2,807	71	1,181	3,117	223	2,444	10,494	3,992	25	9,495	3,931	1,461	14,864
7 Jul	1,112	2,356	15	1,009	1,893	122	2,440	13,693	3,640	23	12,097	3,992	2,146	14,337
8 Aug	897	2,019	38	863	2,309	82	2,430	11,707	3,311	34	8,668	2,929	2,273	15,137
9 Sep	837	2,447	41	779	2,270	147	2,382	10,632	2,781	35	9,088	2,759	3,318	13,398
10 Oct	755	1,774	96	600	1,593	106	2,527	9,964	2,503	35	8,881	2,375	1,812	12,704
11 Nov	586	2,045	4	685	2,258	77	2,355	8,811	2,382	29	7,014	2,084	1,739	12,791
12 Dec	607	1,964	16	630	2,258	41	2,307	6,296	2,983	36	4,691	2,275	1,107	13,325

注：ヒートポンプを含む。

輸送機械用
for transportation machines
(36)その他の冷凍・冷蔵ユニット
Miscellaneous for refrigerating unit
(37)

年月 Year & Month	生産(P)		受入(R)	出荷(Sh)			在庫(I)	生産(P)		受入(R)	出荷(Sh)			在庫(I)
	数量(台) Quantity(n)	金額(百万円) (million yen)		数量(台) Quantity(n)	販売(Sa)			その他(O)	数量(台) Quantity(n)		数量(台) Quantity(n)	数量(台) Quantity(n)	販売(Sa)	
			数量(台) Quantity(n)		金額(百万円) (million yen)	数量(台) Quantity(n)	金額(百万円) (million yen)			数量(台) Quantity(n)			数量(台) Quantity(n)	数量(台) Quantity(n)
平成9年(1997)	35,306	19,485	5,139	34,051	19,526	5,192	3,020	67,929	17,252	25,828	72,281	18,034	20,143	12,601
10 (1998)	28,644	19,361	3,666	28,831	18,751	3,769	2,730	65,014	14,742	21,515	65,746	15,719	22,991	10,392
11 (1999)	27,525	17,246	1,000	27,606	17,107	1,150	2,499	65,924	14,764	15,936	66,442	14,607	12,746	13,110
12 (2000)	28,466	16,425	552	27,480	16,462	174	3,854	80,183	17,274	14,419	74,040	16,040	22,175	11,224
13 (2001)	26,488	17,788	15	25,459	16,725	139	4,759	84,422	17,051	3,145	72,435	15,947	17,712	8,566
前年比(R.Y.)	▲ 6.9	8.3	▲ 97.3	▲ 7.4	1.6	▲ 20.1	23.5	5.3	▲ 1.3	▲ 78.2	▲ 2.2	▲ 0.6	▲ 20.1	▲ 23.7
平成11年度(99FY)	28,488	17,979	931	28,223	17,499	453	2,712	64,567	14,547	14,333	65,556	14,355	11,842	11,316
12 (00FY)	29,149	16,976	2	28,181	16,709	217	3,456	84,011	16,888	14,578	77,437	15,704	21,454	10,663
平成13年1~3月Q1	6,488	4,479	1	6,842	4,297	45	3,456	15,006	3,107	2,891	16,475	3,330	1,905	10,663
4~6 Q2	8,606	5,143	-	7,860	4,737	9	4,193	19,707	4,510	76	16,278	3,894	3,497	10,671
7~9 Q3	6,214	4,442	-	6,244	4,357	50	4,113	29,818	5,290	92	23,609	5,323	7,687	9,285
10~12 Q4	5,180	3,724	14	4,513	3,334	35	4,759	19,891	4,144	86	16,073	3,400	4,623	8,566
平成13年 1月Jan	2,082	1,410	-	1,863	1,231	-	4,073	3,495	808	997	3,825	851	450	11,441
2 Feb	2,281	1,493	-	2,328	1,421	-	4,026	5,371	1,054	891	4,751	941	719	12,155
3 Mar	2,125	1,576	1	2,651	1,645	45	3,456	6,140	1,245	1,003	7,899	1,538	736	10,663
4 Apr	2,019	1,191	-	1,922	1,075	7	3,546	6,169	1,409	30	5,063	1,155	796	11,003
5 May	2,760	1,522	-	2,293	1,226	2	4,011	6,871	1,539	21	5,365	1,244	1,290	11,290
6 Jun	3,827	2,430	-	3,645	2,436	-	4,193	6,667	1,562	25	5,850	1,495	1,461	10,671
7 Jul	2,713	1,774	-	2,466	1,662	40	4,400	10,980	1,866	23	9,631	2,330	2,106	9,937
8 Aug	1,969	1,579	-	1,853	1,453	10	4,506	9,738	1,732	34	6,815	1,476	2,263	10,631
9 Sep	1,532	1,089	-	1,925	1,242	-	4,113	9,100	1,692	35	7,163	1,517	3,318	9,285
10 Oct	1,658	915	2	1,720	990	9	4,044	8,306	1,588	33	7,161	1,385	1,803	8,660
11 Nov	1,752	976	2	1,412	851	20	4,366	7,059	1,406	27	5,602	1,233	1,719	8,425
12 Dec	1,770	1,833	10	1,381	1,493	6	4,759	4,526	1,150	26	3,310	782	1,101	8,566

補器
Component for refrigerating machines
(38~39)

ファインコイルユニット
Room fan-coil units
(38)

年月 Year & Month	生産(P)		受入(R)	出荷(Sh)			在庫(I)	生産(P)		受入(R)	出荷(Sh)			在庫(I)
	数量(台) Quantity(n)	金額(百万円) (million yen)		数量(台) Quantity(n)	販売(Sa)			その他(O)	数量(台) Quantity(n)		数量(台) Quantity(n)	金額(百万円) (million yen)	数量(台) Quantity(n)	
			数量(台) Quantity(n)		金額(百万円) (million yen)	数量(台) Quantity(n)	数量(台) Quantity(n)			数量(台) Quantity(n)				数量(台) Quantity(n)
平成9年(1997)	343,972	52,846	10,228	335,672	54,147	17,321	31,862	318,700	22,343	8,045	309,362	22,632	15,784	30,524
10 (1998)	292,739	43,330	10,917	292,978	45,316	17,382	24,786	269,156	18,515	8,641	268,740	19,057	15,863	23,726
11 (1999)	269,953	38,626	4,011	267,406	39,514	11,491	18,123	250,112	17,710	3,439	247,194	17,548	11,100	17,258
12 (2000)	257,759	40,471	1,613	248,695	41,612	16,201	12,573	235,642	17,322	1,376	226,474	17,410	15,866	11,923
13 (2001)	229,776	39,277	908	219,547	39,730	10,038	13,672	208,256	15,798	665	198,290	15,509	9,831	12,723
前年比(R.Y.)	▲ 10.9	▲ 3.0	▲ 43.7	▲ 11.7	▲ 4.5	▲ 38.0	8.7	▲ 11.6	▲ 8.8	▲ 51.7	▲ 12.4	▲ 10.9	▲ 38.0	6.7
平成11年度(99FY)	268,987	38,324	2,603	264,798	39,065	12,220	15,995	249,436	17,629	2,114	244,786	17,511	11,974	15,355
12 (00FY)	246,385	41,104	1,425	238,199	41,935	14,838	10,757	223,675	16,867	1,188	215,550	16,841	14,537	10,129
平成13年1~3月Q1	54,018	10,257	252	53,564	10,500	2,522	10,757	48,274	3,663	195	47,796	3,698	2,467	10,129
4~6 Q2	56,215	9,381	163	54,047	9,216	1,883	11,205	51,025	3,798	98	49,137	3,777	1,801	10,314
7~9 Q3	57,958	10,099	214	54,734	10,433	2,662	11,981	52,316	4,022	144	49,091	3,849	2,604	11,079
10~12 Q4	61,585	9,540	279	57,202	9,581	2,971	13,672	56,641	4,315	228	52,266	4,185	2,959	12,723
平成13年 1月Jan	17,488	2,968	102	16,930	3,060	1,062	12,171	15,961	1,213	59	15,421	1,238	1,058	11,464
2 Feb	18,161	3,207	128	17,418	3,124	954	12,088	16,360	1,206	120	15,606	1,156	921	11,417
3 Mar	18,369	4,082	22	19,216	4,316	506	10,757	15,953	1,244	16	16,769	1,304	488	10,129
4 Apr	18,465	3,170	81	17,467	3,078	554	11,282	16,949	1,241	55	15,963	1,234	542	10,628
5 May	19,088	3,214	45	18,135	2,994	775	11,505	17,367	1,301	20	16,622	1,250	745	10,648
6 Jun	18,662	2,997	37	18,445	3,144	554	11,205	16,709	1,256	23	16,552	1,293	514	10,314
7 Jul	19,093	3,425	73	18,040	3,660	934	11,397	17,124	1,308	31	16,112	1,285	909	10,448
8 Aug	18,976	3,143	49	17,422	3,038	849	12,151	17,396	1,294	39	15,887	1,197	840	11,156
9 Sep	19,889	3,531	92	19,272	3,735	879	11,981	17,796	1,420	74	17,092	1,367	855	11,079
10 Oct	20,830	2,920	126	19,893	2,860	989	12,055	19,256	1,430	105	18,360	1,438	987	11,093
11 Nov	22,416	3,677	112	20,392	3,691	1,176	13,015	20,503	1,602	93	18,525	1,506	1,169	11,995
12 Dec	18,339	2,943	41	16,917	3,030	806	13,672	16,882	1,283	30	15,381	1,241	803	12,723

注:暖房専用のユニットヒーター、ファンコンベクター等は含まない。

エアハンドリングユニット
Air-handling units
(39)

冷凍・空調用冷却塔
Cooling towers for air conditioning and refrigeration
(40)

年月 Year & Month	生産(P)		受入(R)	出荷(Sh)			在庫(I)	生産(P)		受入(R)	出荷(Sh)			在庫(I)
	数量(台) Quantity(n)	金額(百万円) (million yen)		数量(台) Quantity(n)	販売(Sa)			その他(O)	数量(台) Quantity(n)		数量(台) Quantity(n)	金額(百万円) (million yen)	数量(台) Quantity(n)	
			数量(台) Quantity(n)		金額(百万円) (million yen)	数量(台) Quantity(n)	数量(台) Quantity(n)			数量(台) Quantity(n)				数量(台) Quantity(n)
平成9年(1997)	25,272	30,502	2,183	26,310	31,515	1,537	1,338	21,569	14,507	798	21,999	14,694	272	1,207
10 (1998)	23,583	24,815	2,276	24,238	26,259	1,519	1,060	16,923	12,188	580	17,448	12,249	188	1,074
11 (1999)	19,841	20,916	572	20,212	21,966	391	865	14,664	10,079	219	15,096	10,261	192	639
12 (2000)	22,117	23,149	237	22,221	24,202	335	650	14,271	11,930	138	14,377	11,941	14	657
13 (2001)	21,520	23,479	243	21,257	24,221	207	949	13,080	11,993	52	13,196	11,959	14	579
前年比(R.Y.)	▲ 2.7	1.4	2.5	▲ 4.3	0.1	▲ 38.2	46.0	▲ 8.3	0.5	▲ 62.3	▲ 8.2	0.2	0.0	▲ 11.9
平成11年度(99FY)	19,551	20,695	489	20,012	21,554	246	640	14,375	10,138	167	14,933	10,308	166	520
12 (00FY)	22,710	24,237	237	22,649	25,094	301	628	14,351	13,462	123	14,415	13,488	15	564
平成13年1~3月Q1	5,744	6,594	57	5,768	6,802	55	628	3,350	4,506	16	3,455	4,531	4	564
4~6 Q2	5,190	5,583	65	4,910	5,439	82	891	3,957	2,353	17	3,904	2,355	3	631
7~9 Q3	5,642	6,077	70	5,643	6,584	58	902	3,260	2,974	10	3,180	2,880	4	717
10~12 Q4	4,944	5,225	51	4,936	5,396	12	949	2,513	2,160	9	2,657	2,193	3	579
平成13年 1月Jan	1,527	1,755	43	1,509	1,822	4	707	818	1,507	5	869	1,499	2	609
2 Feb	1,801	2,001	8	1,812	1,968	33	671	1,163	1,596	7	1,195	1,629	-	584
3 Mar	2,416	2,838	6	2,447	3,012	18	628	1,369	1,403	4	1,391	1,403	2	564
4 Apr	1,516	1,929	26	1,504	1,844	12	654	1,271	771	9	1,253	788	-	591
5 May	1,721	1,913	25	1,513	1,744	30	857	1,308	739	3	1,282	730	1	619
6 Jun	1,953	1,741	14	1,893	1,851	40	891	1,378	843	5	1,369	837	2	631
7 Jul	1,969	2,117	42	1,928	2,375	25	949	1,364	963	5	1,331	950	3	666
8 Aug	1,580	1,849	10	1,535	1,841	9	995	1,051	898	2	1,033	904	-	686
9 Sep	2,093	2,111	18	2,180	2,368	24	902	845	1,113	3	816	1,026	1	717
10 Oct	1,574	1,490	21	1,533	1,422	2	962	823	723	2	907	715	-	635
11 Nov	1,913	2,075	19	1,867	2,185	7	1,020	963	791	2	949	791	3	648
12 Dec	1,457	1,660	11	1,536	1,789	3	949	727	646	5	801	687	-	579

		自動販売機、自動サービス機 及び業務用洗濯機 Vending machines, Automatic service equipment and Commercial type laundry machines (1~11)				自動販売機 Vending machines (1~7)				
年月 Year and Month	生産(P) 金額(百万円) (million yen)	販売(Sa) 金額(百万円) (million yen)	生産(P)		受入(R) 数量(台) Quantity(n)	出荷(Sh)			在庫(I) 数量(台) Quantity(n)	
			数量(台) Quantity(n)	金額(百万円) (million yen)		販売(Sa)		その他(O)		
						数量(台) Quantity(n)	金額(百万円) (million yen)	数量(台) Quantity(n)		
19 自動販売機、自動サービス機 及び業務用洗濯機 Vending machines, Automatic service equipment and Commercial type laundry machines 生産金額 Production Value 13年計(2001) 216,447 百万円 (million yen)	平成 9年(1997)	274,875	289,894	526,621	243,077	307,491	536,656	259,422	295,103	112,770
	10 (1998)	292,591	303,140	610,541	263,108	350,788	621,905	272,527	339,095	93,634
	11 (1999)	269,711	267,971	570,983	245,886	317,691	568,773	243,917	310,950	100,685
	12 (2000)	245,172	257,081	498,702	216,725	285,946	524,391	228,187	284,569	75,988
	13 (2001)	216,447	219,712	477,659	191,302	208,625	469,182	196,816	208,542	84,282
	前年比(R.Y.)	▲ 11.7	▲ 14.5	▲ 4.2	▲ 11.7	▲ 27.0	▲ 10.5	▲ 13.7	▲ 26.7	10.9
	平成11年度(99FY)	263,232	260,300	561,563	239,176	305,088	558,101	236,064	300,754	109,180
	12 (00FY)	240,961	250,157	488,618	211,829	281,481	506,962	221,453	280,521	91,608
	平成13年1~3月Q1	70,731	65,803	144,211	61,198	78,181	128,249	55,960	78,442	91,608
	4~6 Q2	60,357	58,795	146,890	56,145	65,266	132,643	55,834	64,916	106,116
	7~9 Q3	48,347	52,875	105,118	43,077	36,213	116,707	47,880	36,231	94,422
	10~12 Q4	37,012	42,239	81,440	30,882	28,965	91,583	37,142	28,953	84,282
	平成13年 1月Jan	19,685	14,589	38,816	16,993	17,334	25,503	12,104	17,331	89,270
2 Feb	23,923	20,857	47,535	20,807	27,193	40,724	18,011	27,227	96,030	
3 Mar	27,123	30,357	57,860	23,398	33,654	62,022	25,845	33,884	91,608	
4 Apr	23,775	20,454	61,681	22,435	32,196	46,204	19,494	31,855	107,383	
5 May	18,051	18,124	45,312	16,959	16,190	41,692	17,318	16,156	111,014	
6 Jun	18,531	20,217	39,897	16,751	16,880	44,747	19,022	16,905	106,116	
7 Jul	16,115	20,156	35,794	14,696	14,992	46,921	18,809	14,980	94,996	
8 Aug	13,964	14,072	32,276	12,805	11,308	33,135	13,125	11,312	94,130	
9 Sep	18,268	18,647	37,048	15,576	9,913	36,651	15,946	9,939	94,422	
10 Oct	12,775	12,950	28,612	11,352	10,329	28,288	11,785	10,302	94,771	
11 Nov	11,793	15,059	25,752	9,668	10,875	33,128	13,258	10,886	87,384	
12 Dec	12,444	14,230	27,076	9,862	7,761	30,167	12,099	7,765	84,282	

飲料用自動販売機
Beverage-vending machines
(1~3)

清涼飲料用
Vending machines for soft drink
(1)

年月 Year and Month	生産(P)		受入(R) 数量(台) Quantity(n)	出荷(Sh)			在庫(I) 数量(台) Quantity(n)	生産(P)		受入(R) 数量(台) Quantity(n)	出荷(Sh)			在庫(I) 数量(台) Quantity(n)
	数量(台) Quantity(n)	金額(百万円) (million yen)		販売(Sa)		その他(O)		数量(台) Quantity(n)	金額(百万円) (million yen)		販売(Sa)		その他(O)	
				数量(台) Quantity(n)	金額(百万円) (million yen)	数量(台) Quantity(n)		数量(台) Quantity(n)	金額(百万円) (million yen)		数量(台) Quantity(n)	金額(百万円) (million yen)	数量(台) Quantity(n)	
平成 9年(1997)	415,934	182,935	245,924	422,297	194,098	236,316	84,194	380,267	166,460	223,385	382,379	175,178	217,121	71,321
10 (1998)	471,166	200,611	261,545	470,777	204,633	257,265	73,967	428,631	179,966	236,830	427,708	182,545	235,755	60,613
11 (1999)	474,002	200,418	259,494	468,972	197,472	256,978	79,637	432,480	180,484	238,250	427,832	177,856	236,555	65,288
12 (2000)	394,804	167,379	221,353	420,481	179,062	221,169	54,080	358,205	149,303	197,333	377,834	158,360	197,147	45,796
13 (2001)	373,129	153,636	168,178	361,901	157,967	168,233	65,128	326,764	130,684	143,587	318,677	135,826	143,638	53,760
前年比(R.Y.)	▲ 5.5	▲ 8.2	▲ 24.0	▲ 13.9	▲ 11.8	▲ 23.9	20.4	▲ 8.8	▲ 12.5	▲ 27.2	▲ 15.7	▲ 14.2	▲ 27.1	17.4
平成11年度(99FY)	465,768	196,493	249,624	457,334	191,570	247,740	93,096	425,418	177,114	229,454	417,608	173,056	227,723	82,087
12 (00FY)	383,669	163,254	219,411	407,928	174,887	219,265	68,870	342,948	143,002	193,461	363,709	152,892	193,313	61,401
平成13年1~3月Q1	116,014	48,565	64,550	101,111	43,226	64,588	68,870	106,309	43,665	57,262	90,621	37,717	57,300	61,401
4~6 Q2	121,963	47,544	54,235	108,415	47,555	54,236	82,409	107,154	40,415	46,580	95,440	40,885	46,581	73,110
7~9 Q3	82,785	35,337	27,792	90,647	39,383	27,795	74,505	69,113	28,547	22,164	79,441	33,761	22,167	62,758
10~12 Q4	52,367	22,190	21,601	61,728	27,803	21,614	65,128	44,188	18,057	17,581	53,175	23,463	17,590	53,760
平成13年 1月Jan	30,871	12,938	13,923	19,637	8,579	13,923	65,301	27,896	11,451	12,104	17,586	7,456	12,104	56,099
2 Feb	39,401	16,425	22,318	32,760	13,740	22,318	71,936	36,500	15,011	19,602	29,712	12,172	19,602	62,884
3 Mar	45,742	19,202	28,309	48,714	20,907	28,347	68,870	41,913	17,203	25,556	43,323	18,089	25,594	61,401
4 Apr	51,797	19,190	27,428	37,237	16,466	27,429	83,427	47,102	17,031	23,882	33,225	14,351	23,883	75,275
5 May	37,392	14,351	13,012	34,253	14,946	13,012	86,564	32,363	11,897	11,038	30,043	12,796	11,038	77,595
6 Jun	32,774	14,003	13,795	36,925	16,143	13,795	82,409	27,689	11,487	11,660	32,172	13,738	11,660	73,110
7 Jul	29,148	12,456	11,750	37,368	16,101	11,750	74,184	24,256	10,051	9,060	32,729	13,765	9,060	64,636
8 Aug	25,255	10,846	8,574	25,512	10,895	8,576	73,924	21,196	8,833	6,924	22,337	9,311	6,926	63,493
9 Sep	28,382	12,035	7,468	27,767	12,887	7,469	74,505	23,661	9,663	6,180	24,375	10,685	6,181	62,758
10 Oct	19,049	8,343	7,502	19,513	8,847	7,503	74,038	15,813	6,684	6,130	16,576	7,372	6,131	61,992
11 Nov	15,432	6,586	8,338	21,389	9,830	8,346	68,073	13,022	5,353	6,749	18,460	8,336	6,757	56,546
12 Dec	17,886	7,261	5,761	20,826	9,126	5,765	65,128	15,353	6,020	4,702	18,139	7,755	4,702	53,760

アルコール飲料用
Vending machines for alcohol drink
(2)

乳飲料用
Vending machines for milk drink
(3)

年月 Year and Month	生産(P)		受入(R)	出荷(Sh)			在庫(I)	生産(P)		受入(R)	出荷(Sh)			在庫(I)
	数量(台) Quantity(n)	金額(百万円) (million yen)		数量(台) Quantity(n)	販売(Sa)			数量(台) Quantity(n)	数量(台) Quantity(n)		金額(百万円) (million yen)	数量(台) Quantity(n)	販売(Sa)	
			数量(台) Quantity(n)		金額(百万円) (million yen)	数量(台) Quantity(n)	数量(台) Quantity(n)			数量(台) Quantity(n)			数量(台) Quantity(n)	金額(百万円) (million yen)
平成 9年(1997)	6,094	2,376	5,616	6,227	1,933	4,837	3,294	29,573	14,098	16,923	33,691	16,988	14,358	9,579
10 (1998)	5,377	2,191	4,321	5,546	1,732	4,295	1,816	37,158	18,454	20,394	37,523	20,356	17,215	11,538
11 (1999)	4,552	1,876	3,718	4,944	1,530	3,691	1,579	36,970	18,058	17,526	36,196	18,086	16,732	12,770
12 (2000)	5,267	2,272	4,983	5,539	2,297	4,985	1,305	31,332	15,804	19,037	37,108	18,405	19,037	6,979
13 (2001)	6,853	3,076	5,209	6,312	3,137	5,209	1,846	39,512	19,876	19,382	36,912	19,004	19,386	9,522
前年比(R. Y.)	30.1	35.4	4.5	14.0	36.6	4.5	41.5	26.1	25.8	1.8	▲ 0.5	3.3	1.8	36.4
平成11年度(99FY)	4,501	1,846	3,986	4,682	1,454	3,825	1,422	35,849	17,533	16,184	35,044	17,060	16,192	9,587
12 (00FY)	6,686	3,084	6,135	7,152	3,501	6,137	954	34,035	17,168	19,815	37,067	18,494	19,815	6,515
平成13年1~3月Q1	2,190	1,127	2,317	2,541	1,496	2,317	954	7,515	3,773	4,971	7,949	4,013	4,971	6,515
4~6 Q2	1,985	820	1,395	1,570	753	1,395	1,369	12,824	6,309	6,260	11,405	5,917	6,260	7,930
7~9 Q3	1,826	795	913	1,222	491	913	1,973	11,846	5,995	4,715	9,984	5,131	4,715	9,774
10~12 Q4	852	334	584	979	397	584	1,846	7,327	3,799	3,436	7,574	3,943	3,440	9,522
平成13年 1月Jan	460	253	375	394	271	375	1,371	2,515	1,234	1,444	1,657	852	1,444	7,831
2 Feb	948	450	1,169	646	380	1,169	1,673	1,953	964	1,547	2,402	1,188	1,547	7,379
3 Mar	782	424	773	1,501	845	773	954	3,047	1,575	1,980	3,890	1,973	1,980	6,515
4 Apr	667	255	955	595	303	955	1,026	4,028	1,904	2,591	3,417	1,812	2,591	7,126
5 May	838	374	234	451	225	234	1,413	4,191	2,080	1,740	3,759	1,925	1,740	7,556
6 Jun	480	191	206	524	225	206	1,369	4,605	2,325	1,929	4,229	2,180	1,929	7,930
7 Jul	547	209	439	513	215	439	1,403	4,345	2,196	2,251	4,126	2,121	2,251	8,145
8 Aug	524	237	215	378	144	215	1,549	3,535	1,776	1,435	2,797	1,440	1,435	8,882
9 Sep	755	349	259	331	132	259	1,973	3,966	2,023	1,029	3,061	1,570	1,029	9,774
10 Oct	207	94	160	333	134	160	1,847	3,029	1,565	1,212	2,604	1,341	1,212	10,199
11 Nov	101	45	336	327	134	336	1,621	2,309	1,188	1,253	2,602	1,360	1,253	9,906
12 Dec	544	195	88	319	129	88	1,846	1,989	1,046	971	2,368	1,242	975	9,522

注：その他用を含む。

たばこ自動販売機
Cigarette vending machines
(4)

切符自動販売機
Ticket vending machines
(5)

年月 Year and Month	生産(P)		受入(R)	出荷(Sh)			在庫(I)	生産(P)		受入(R)	出荷(Sh)			在庫(I)
	数量(台) Quantity(n)	金額(百万円) (million yen)		数量(台) Quantity(n)	販売(Sa)			数量(台) Quantity(n)	数量(台) Quantity(n)		金額(百万円) (million yen)	数量(台) Quantity(n)	販売(Sa)	
			数量(台) Quantity(n)		金額(百万円) (million yen)	数量(台) Quantity(n)	数量(台) Quantity(n)			数量(台) Quantity(n)			数量(台) Quantity(n)	金額(百万円) (million yen)
平成 9年(1997)	74,935	32,761	53,411	75,922	36,722	52,897	12,498	6,470	20,336	652	6,325	20,203	656	635
10 (1998)	118,565	42,878	76,965	119,636	45,622	76,184	9,270	5,317	15,094	827	5,485	15,708	790	548
11 (1999)	73,001	24,980	46,142	69,833	24,772	46,963	11,592	5,846	13,984	781	5,895	14,258	797	475
12 (2000)	76,400	24,591	53,983	76,003	23,260	53,992	12,103	5,146	17,207	815	5,368	17,665	864	190
13 (2001)	65,313	19,717	35,211	71,065	20,873	35,387	6,118	4,951	11,027	72	4,785	10,670	48	300
前年比(R. Y.)	▲ 14.5	▲ 19.8	▲ 34.8	▲ 6.5	▲ 10.3	▲ 34.5	* ▲ 46.0	▲ 3.8	▲ 35.9	▲ 91.2	▲ 10.9	▲ 39.6	▲ 94.4	57.9
平成11年度(99FY)	70,129	23,739	44,554	72,117	24,244	45,301	6,447	5,389	12,529	718	5,524	12,911	753	210
12 (00FY)	74,811	23,398	52,361	69,947	20,657	52,522	11,118	5,430	17,469	586	5,430	17,804	593	215
平成13年1~3月Q1	18,267	5,371	11,835	19,127	5,301	11,946	11,118	1,729	5,320	6	1,713	5,519	9	215
4~6 Q2	16,565	4,937	8,917	16,658	4,987	8,948	10,993	1,142	1,913	18	1,036	1,448	21	238
7~9 Q3	14,759	4,457	7,707	17,016	5,025	7,727	8,677	987	1,685	7	953	1,614	13	257
10~12 Q4	15,722	4,952	6,752	18,264	5,560	6,766	6,118	1,093	2,109	41	1,083	2,089	5	300
平成13年 1月Jan	5,529	1,704	2,958	4,690	1,320	2,963	12,931	540	1,862	6	448	1,747	6	267
2 Feb	5,805	1,778	4,319	5,673	1,670	4,353	13,029	462	1,917	-	495	1,878	1	222
3 Mar	6,933	1,889	4,558	8,764	2,311	4,630	11,118	727	1,541	-	770	1,894	2	215
4 Apr	6,254	1,762	3,271	5,473	1,661	3,319	11,850	452	799	15	432	597	-	210
5 May	5,723	1,690	2,888	5,286	1,579	2,845	12,330	321	478	-	248	328	21	241
6 Jun	4,588	1,485	2,758	5,899	1,747	2,784	10,993	369	636	3	356	523	-	238
7 Jul	4,209	1,276	2,886	5,724	1,684	2,877	9,487	305	336	6	293	311	2	254
8 Aug	4,574	1,357	2,602	5,205	1,552	2,605	8,853	277	284	1	236	235	6	288
9 Sep	5,976	1,824	2,219	6,087	1,789	2,245	8,677	405	1,065	-	424	1,068	5	257
10 Oct	6,536	1,992	2,584	6,160	1,846	2,586	9,051	283	538	33	300	549	3	270
11 Nov	5,536	1,769	2,278	6,756	2,073	2,281	7,828	401	733	-	401	741	2	268
12 Dec	3,650	1,191	1,890	5,348	1,641	1,899	6,118	409	838	8	382	799	-	300

食品自動販売機
Foods vending machines
(6)

その他の自動販売機
Miscellaneous vending machines
(7)

年月 Year and Month	生産(P)		受入(R)	出荷(Sh)			在庫(I)	生産(P)		受入(R)	出荷(Sh)			在庫(I)
	数量(台) Quantity(n)	金額(百万円) (million yen)		数量(台) Quantity(n)	販売(Sa)			数量(台) Quantity(n)	数量(台) Quantity(n)		金額(百万円) (million yen)	数量(台) Quantity(n)	販売(Sa)	
			数量(台) Quantity(n)		金額(百万円) (million yen)	数量(台) Quantity(n)	金額(百万円) (million yen)			数量(台) Quantity(n)			金額(百万円) (million yen)	
平成 9年(1997)	5,238	2,513	4,710	7,720	4,185	2,589	3,238	24,044	4,533	2,794	24,392	4,213	2,645	12,205
10 (1998)	4,955	2,014	6,013	8,590	3,287	2,495	2,427	10,538	2,511	5,438	17,417	3,277	2,361	7,422
11 (1999)	6,522	3,183	4,715	7,758	3,758	3,883	2,023	11,612	3,321	6,559	16,315	3,657	2,329	6,958
12 (2000)	6,411	3,283	4,878	7,781	3,955	3,889	1,642	15,941	4,265	4,917	14,758	4,245	4,655	7,973
13 (2001)	7,028	3,318	3,061	6,534	3,768	3,061	2,136	27,238	3,604	2,103	24,897	3,538	1,813	10,600
前年比(R.Y.)	9.6	1.1	▲ 37.2	▲ 16.0	▲ 4.7	▲ 21.3	30.1	70.9	▲ 15.5	▲ 57.2	68.7	▲ 16.7	▲ 61.1	32.9
平成11年度(99FY)	6,897	3,257	4,816	8,039	3,907	3,965	1,923	13,380	3,158	5,376	15,087	3,432	2,995	7,504
12 (00FY)	6,264	3,186	4,955	7,610	3,794	3,985	1,547	18,444	4,522	4,168	16,047	4,311	4,156	9,858
平成13年1~3月Q1	1,605	740	1,194	1,700	872	1,194	1,547	6,596	1,202	596	4,598	1,042	705	9,858
4~6 Q2	2,057	868	1,050	1,985	1,117	1,049	1,620	5,163	883	1,046	4,549	727	662	10,856
7~9 Q3	2,073	1,031	514	1,626	1,015	515	2,066	4,514	567	193	6,465	843	181	8,917
10~12 Q4	1,293	679	303	1,223	764	303	2,136	10,965	952	268	9,285	926	265	10,600
平成13年 1月Jan	561	250	337	485	272	337	1,718	1,315	239	110	243	186	102	9,053
2 Feb	399	186	292	548	266	292	1,569	1,468	501	264	1,248	457	263	9,274
3 Mar	645	304	565	667	334	565	1,547	3,813	462	222	3,107	399	340	9,858
4 Apr	863	353	738	803	464	751	1,594	2,315	331	744	2,259	306	356	10,302
5 May	518	209	159	589	300	147	1,535	1,358	231	131	1,316	165	131	10,344
6 Jun	676	306	153	593	353	151	1,620	1,490	321	171	974	256	175	10,856
7 Jul	954	470	230	665	415	230	1,909	1,178	158	120	2,871	298	121	9,162
8 Aug	392	209	93	384	237	94	1,916	1,778	109	38	1,798	206	31	9,149
9 Sep	727	352	191	577	363	191	2,066	1,558	300	35	1,796	339	29	8,917
10 Oct	430	207	91	449	272	91	2,047	2,314	272	119	1,866	271	119	9,365
11 Nov	398	232	158	380	241	158	2,065	3,985	348	101	4,202	373	99	9,150
12 Dec	465	240	54	394	251	54	2,136	4,666	332	48	3,217	282	47	10,600

自動サービス機
Automatic service equipment
(8~9)

両替機
Changer
(8)

年月 Year and Month	生産(P)		受入(R)	出荷(Sh)			在庫(I)	生産(P)		受入(R)	出荷(Sh)			在庫(I)
	数量(台) Quantity(n)	金額(百万円) (million yen)		数量(台) Quantity(n)	販売(Sa)			数量(台) Quantity(n)	数量(台) Quantity(n)		金額(百万円) (million yen)	数量(台) Quantity(n)	販売(Sa)	
			数量(台) Quantity(n)		金額(百万円) (million yen)	数量(台) Quantity(n)	金額(百万円) (million yen)			数量(台) Quantity(n)			金額(百万円) (million yen)	
平成 9年(1997)	11,187	18,732	3,149	11,290	18,274	3,113	965	6,568	6,555	3,149	6,891	6,788	3,113	956
10 (1998)	11,148	18,961	2,823	11,530	20,118	2,872	732	5,766	5,593	2,823	5,995	5,561	2,872	678
11 (1999)	9,510	13,328	2,964	9,976	14,039	2,760	693	5,196	3,975	2,964	5,390	4,012	2,760	685
12 (2000)	11,694	18,885	3,822	12,006	19,908	3,701	441	6,614	6,131	3,822	6,989	6,433	3,701	426
13 (2001)	12,062	15,600	4,076	11,801	14,325	3,811	609	7,008	5,736	4,076	7,123	5,508	3,811	576
前年比(R.Y.)	3.1	▲ 17.4	6.6	▲ 1.7	▲ 28.0	3.0	38.1	6.0	▲ 6.4	6.6	1.9	▲ 14.4	3.0	35.2
平成11年度(99FY)	8,802	13,396	2,844	9,208	14,277	2,708	643	5,217	3,944	2,844	5,575	4,105	2,708	639
12 (00FY)	12,570	19,794	4,128	12,619	19,949	3,899	717	7,213	6,673	4,128	7,398	6,618	3,899	683
平成13年1~3月Q1	3,593	5,795	986	3,457	5,904	886	717	1,867	1,500	986	1,710	1,269	886	683
4~6 Q2	2,565	2,510	1,087	2,175	1,808	1,089	936	1,968	1,547	1,087	1,737	1,419	1,089	912
7~9 Q3	3,032	3,374	818	3,057	3,066	718	855	1,522	1,213	818	1,703	1,425	718	831
10~12 Q4	2,872	3,921	1,185	3,112	3,547	1,118	609	1,651	1,476	1,185	1,973	1,395	1,118	576
平成13年 1月Jan	1,215	1,919	317	1,178	1,809	305	506	678	724	317	621	509	305	495
2 Feb	1,299	2,116	385	987	1,782	306	860	603	379	385	524	356	306	653
3 Mar	1,079	1,760	284	1,292	2,313	275	717	586	397	284	565	404	275	683
4 Apr	737	854	287	748	631	291	659	620	627	287	662	552	291	637
5 May	714	575	350	541	465	348	812	591	436	350	438	407	348	792
6 Jun	1,114	1,081	450	886	712	450	936	757	484	450	637	460	450	912
7 Jul	1,040	880	404	1,040	816	305	984	571	379	404	633	497	305	949
8 Aug	666	613	178	677	523	175	949	420	405	178	457	395	175	915
9 Sep	1,326	1,881	236	1,340	1,727	238	855	531	429	236	613	533	238	831
10 Oct	926	747	353	816	608	348	968	550	502	353	440	360	348	946
11 Nov	1,007	1,336	464	1,235	1,307	461	723	680	581	464	946	639	461	683
12 Dec	939	1,838	368	1,061	1,632	309	609	421	393	368	587	396	309	576

自動改札機・自動入場機
Automatic ticket checker wickets
and coin operated wickets
(9)

業務用洗濯機
Commercial-type washing machinery
(10~11)

年月 Year and Month	生産(P)		受入(R) Quantity(n)	出荷(Sh)			在庫(I) Quantity(n)	生産(P)		受入(R) Quantity(n)	出荷(Sh)			在庫(I) Quantity(n)
	数量(台) Quantity(n)	金額(百万円) (million yen)		数量(台) Quantity(n)	販売(Sa) 数量(台) Quantity(n)	金額(百万円) (million yen)		その他(O) 数量(台) Quantity(n)	数量(台) Quantity(n)		金額(百万円) (million yen)	数量(台) Quantity(n)	販売(Sa) 数量(台) Quantity(n)	
平成 9年(1997)	4,619	12,177	-	4,399	11,486	-	9	5,564	13,066	2,169	5,390	12,198	2,178	1,252
10 (1998)	5,382	13,368	-	5,535	14,557	-	54	5,363	10,521	2,351	5,324	10,495	2,227	1,416
11 (1999)	4,314	9,353	-	4,586	10,027	-	8	5,194	10,497	2,192	5,333	10,015	2,229	1,237
12 (2000)	5,080	12,754	-	5,017	13,475	-	15	5,405	9,562	2,551	5,264	8,986	2,586	1,344
13 (2001)	5,054	9,864	-	4,678	8,817	-	33	4,760	9,545	2,412	4,960	8,571	2,364	1,229
前年比(R. Y.)	▲ 0.5	▲ 22.7	-	▲ 6.8	▲ 34.6	-	120.0	▲ 11.9	▲ 0.2	▲ 5.4	▲ 5.8	▲ 4.6	▲ 8.6	▲ 8.6
平成11年度(99FY)	3,585	9,452	-	3,633	10,172	-	4	5,489	10,660	2,456	5,344	9,959	2,497	1,234
12 (00FY)	5,357	13,121	-	5,221	13,331	-	34	4,869	9,338	2,179	5,137	8,755	2,159	986
平成13年1~3月Q1	1,726	4,295	-	1,747	4,635	-	34	1,400	3,738	649	1,778	3,939	628	986
4~6 Q2	597	963	-	438	389	-	24	1,069	1,702	550	927	1,153	522	1,092
7~9 Q3	1,510	2,161	-	1,354	1,641	-	24	1,095	1,896	596	1,318	1,929	597	931
10~12 Q4	1,221	2,445	-	1,139	2,152	-	33	1,196	2,209	617	937	1,550	617	1,229
平成13年 1月Jan	537	1,195	-	557	1,300	-	11	438	773	228	333	676	228	1,448
2 Feb	696	1,737	-	463	1,426	-	207	447	1,000	203	517	1,064	203	1,378
3 Mar	493	1,363	-	727	1,909	-	34	515	1,965	218	928	2,199	197	986
4 Apr	117	227	-	86	79	-	22	367	486	185	305	329	157	999
5 May	123	139	-	103	58	-	35	319	517	161	291	341	161	1,040
6 Jun	357	597	-	249	252	-	24	383	699	204	331	483	204	1,092
7 Jul	469	501	-	407	319	-	35	392	539	229	336	531	229	1,148
8 Aug	246	208	-	220	128	-	34	290	546	115	380	424	115	1,058
9 Sep	795	1,452	-	727	1,194	-	24	413	811	252	602	974	253	931
10 Oct	376	245	-	376	248	-	22	322	676	136	286	557	136	986
11 Nov	327	755	-	289	668	-	40	468	789	270	335	494	270	1,139
12 Dec	518	1,445	-	474	1,236	-	33	406	744	211	316	499	211	1,229

ランドリ用
for laundry
(10)

ドライクリーニング用
for dry cleaning
(11)

年月 Year and Month	生産(P)		受入(R) Quantity(n)	出荷(Sh)			在庫(I) Quantity(n)	生産(P)		受入(R) Quantity(n)	出荷(Sh)			在庫(I) Quantity(n)
	数量(台) Quantity(n)	金額(百万円) (million yen)		数量(台) Quantity(n)	販売(Sa) 数量(台) Quantity(n)	金額(百万円) (million yen)		その他(O) 数量(台) Quantity(n)	数量(台) Quantity(n)		金額(百万円) (million yen)	数量(台) Quantity(n)	販売(Sa) 数量(台) Quantity(n)	
平成 9年(1997)	3,941	9,828	1,872	3,791	8,950	1,874	967	1,623	3,238	297	1,599	3,248	304	285
10 (1998)	3,941	7,965	2,138	3,962	8,115	2,009	1,065	1,422	2,556	213	1,362	2,381	218	351
11 (1999)	4,103	8,140	2,013	4,177	7,620	2,050	958	1,091	2,357	179	1,156	2,395	179	279
12 (2000)	4,436	7,799	2,408	4,250	7,241	2,440	1,112	969	1,763	143	1,014	1,745	146	232
13 (2001)	3,871	7,529	2,251	4,010	6,690	2,232	946	889	2,016	161	950	1,881	132	283
前年比(R. Y.)	▲ 12.7	▲ 3.5	▲ 6.5	▲ 5.6	▲ 7.6	▲ 8.5	▲ 14.9	▲ 8.3	14.4	12.6	▲ 6.3	7.8	▲ 9.6	22.0
平成11年度(99FY)	4,425	8,484	2,291	4,234	7,981	2,324	1,035	1,064	2,176	165	1,110	1,978	173	199
12 (00FY)	3,890	7,341	2,018	4,159	6,746	2,000	784	979	1,997	161	978	2,009	159	202
平成13年1~3月Q1	1,024	2,691	563	1,371	2,796	544	784	376	1,047	86	407	1,143	84	202
4~6 Q2	936	1,498	506	796	1,009	506	866	133	204	44	131	144	16	226
7~9 Q3	974	1,541	592	1,078	1,579	592	762	121	355	4	240	350	5	169
10~12 Q4	937	1,799	590	765	1,306	590	946	259	410	27	172	244	27	283
平成13年 1月Jan	320	535	208	255	534	208	1,177	118	238	20	78	142	20	271
2 Feb	306	600	169	371	681	169	1,112	141	400	34	146	383	34	266
3 Mar	398	1,556	186	745	1,581	167	784	117	409	32	183	618	30	202
4 Apr	300	378	142	257	288	142	769	67	108	43	48	41	15	230
5 May	286	482	160	251	297	160	804	33	35	1	40	44	1	236
6 Jun	350	638	204	288	424	204	866	33	61	-	43	59	-	226
7 Jul	359	476	227	291	479	227	934	33	63	2	45	52	2	214
8 Aug	256	479	114	268	352	114	922	34	67	1	112	72	1	136
9 Sep	359	586	251	519	748	251	762	54	225	1	83	226	2	169
10 Oct	249	527	125	223	477	125	797	73	149	11	63	80	11	189
11 Nov	374	655	263	283	418	263	891	94	134	7	52	76	7	248
12 Dec	314	617	202	259	411	202	946	92	127	9	57	88	9	283

注： 脱水付を含む。

注： 洗浄機及びその複合機。

軸受(玉及びころ軸受に限る)
Bearings(rolling bearings)
(1~9)

20 軸受 Bearings 生産金額 Production Value 13年計(2001) 541,581 百万円 (million yen)	年月 Year and Month	生産(P)			受入(R) 数量(千個) Quantity(10 ³ n)	出荷(Sh)			在庫(I) 数量(千個) Quantity(10 ³ n)
		数量(千個) Quantity(10 ³ n)	重量(t) Weight	金額(百万円) (million yen)		販売(Sa)		その他(O) 数量(千個) Quantity(10 ³ n)	
						数量(千個) Quantity(10 ³ n)	金額(百万円) (million yen)		
	平成 9年(1997)	3,161,090	408,898	625,668	2,553,940	3,104,302	642,865	2,628,817	228,045
	10 (1998)	2,885,845	367,515	560,080	2,395,405	2,910,331	582,808	2,398,160	200,513
	11 (1999)	2,936,021	352,899	540,084	2,475,054	2,951,214	550,331	2,470,105	189,504
	12 (2000)	3,229,026	393,212	595,282	2,809,563	3,273,126	607,426	2,732,677	222,118
	13 (2001)	2,745,545	349,188	541,581	2,391,469	2,799,569	554,621	2,349,243	210,183
	前年比(R. Y.)	* ▲ 14.6	▲ 11.2	▲ 9.0	▲ 14.9	* ▲ 14.0	▲ 8.7	▲ 14.0	▲ 5.4
	平成11年度(99FY)	2,997,095	356,598	549,213	2,530,334	3,006,663	558,194	2,513,203	190,605
	12 (00FY)	3,190,588	389,096	593,370	2,777,558	3,229,725	605,360	2,705,242	223,588
	平成13年1~3月Q1	750,903	92,245	143,676	640,432	755,290	147,270	634,398	223,588
	4~6 Q2	702,785	88,107	138,223	619,669	717,897	141,496	587,917	240,234
	7~9 Q3	644,768	85,309	131,115	553,635	661,474	134,651	557,279	219,814
	10~12 Q4	647,089	83,527	128,567	577,733	664,908	131,204	569,649	210,183
	平成13年 1月 Jan	241,293	28,466	45,059	205,133	238,464	46,337	204,029	226,052
	2 Feb	249,167	31,049	48,035	213,685	254,363	49,195	210,080	224,466
	3 Mar	260,443	32,730	50,582	221,614	262,463	51,738	220,289	223,588
	4 Apr	238,031	29,413	46,564	210,196	247,252	48,507	201,623	222,944
	5 May	226,037	28,198	44,325	200,464	230,828	45,564	186,634	231,984
	6 Jun	238,717	30,496	47,334	209,009	239,817	47,425	199,660	240,234
	7 Jul	232,737	30,759	47,310	199,431	233,709	48,526	197,495	241,201
	8 Aug	202,213	26,363	40,912	172,644	210,862	41,906	175,874	229,315
	9 Sep	209,818	28,187	42,893	181,560	216,903	44,219	183,910	219,814
	10 Oct	227,858	29,430	45,185	202,742	230,042	46,131	199,609	220,743
	11 Nov	217,762	28,536	43,459	193,634	224,310	44,176	190,932	217,001
	12 Dec	201,469	25,561	39,923	181,357	210,556	40,897	179,108	210,183

玉軸受(軸受ユニット用を除く)
Ball bearings(excluding bearings units)
(1~3)

年月 Year and Month	生産(P)			受入(R) 数量(千個) Quantity(10 ³ n)	出荷(Sh)			在庫(I) 数量(千個) Quantity(10 ³ n)
	数量(千個) Quantity(10 ³ n)	重量(t) Weight	金額(百万円) (million yen)		販売(Sa)		その他(O) 数量(千個) Quantity(10 ³ n)	
					数量(千個) Quantity(10 ³ n)	金額(百万円) (million yen)		
平成 9年(1997)	2,138,229	214,793	357,203	1,733,228	2,172,213	375,316	1,719,535	167,243
10 (1998)	1,936,486	193,701	321,497	1,622,583	2,030,951	340,665	1,551,636	143,444
11 (1999)	1,962,669	197,464	317,469	1,681,979	2,054,025	326,605	1,596,733	137,051
12 (2000)	2,138,081	224,168	352,246	1,908,203	2,271,824	363,157	1,752,460	158,897
13 (2001)	1,720,253	189,958	307,704	1,562,940	1,854,659	321,326	1,432,740	154,626
前年比(R. Y.)	▲ 19.5	* ▲ 12.4	▲ 12.6	▲ 18.1	▲ 18.4	▲ 11.5	▲ 18.2	▲ 2.7
平成11年度(99FY)	2,004,005	204,121	325,720	1,719,730	2,089,816	333,526	1,621,378	142,835
12 (00FY)	2,100,114	218,388	348,059	1,879,491	2,233,280	360,216	1,726,757	162,222
平成13年1~3月Q1	485,736	50,222	82,737	425,059	510,863	86,706	396,430	162,222
4~6 Q2	448,786	48,311	79,504	414,717	486,228	83,057	360,612	178,891
7~9 Q3	392,805	46,601	73,945	351,164	430,096	77,051	332,630	160,126
10~12 Q4	392,926	44,824	71,518	372,000	427,472	74,512	343,068	154,626
平成13年 1月 Jan	159,879	15,702	26,233	139,625	163,952	27,326	131,124	163,326
2 Feb	161,149	16,817	27,629	141,200	171,805	29,058	131,015	162,859
3 Mar	164,708	17,703	28,875	144,234	175,106	30,322	134,291	162,222
4 Apr	153,644	16,099	26,897	142,186	170,965	28,402	125,993	161,098
5 May	145,349	15,422	25,503	135,256	156,062	26,630	114,924	170,720
6 Jun	149,793	16,790	27,104	137,275	159,201	28,025	119,695	178,891
7 Jul	142,572	16,950	26,854	125,952	149,129	27,722	116,512	181,783
8 Aug	124,614	14,417	23,012	110,498	140,333	24,053	106,987	169,564
9 Sep	125,619	15,234	24,079	114,714	140,634	25,276	109,131	160,126
10 Oct	139,082	15,983	25,365	131,496	147,297	26,115	120,530	162,871
11 Nov	130,887	15,210	24,058	123,528	143,592	25,093	113,299	160,519
12 Dec	122,957	13,631	22,095	116,976	136,583	23,304	109,239	154,626

注：軸受ユニット用を除く。

ラジアル玉軸受
Radial ball bearings
(1)

年月 Year and Month	生産(P)			受入(R)	出荷(Sh)			在庫(I)
	数量(千個) Quantity(10 ³ n)	重量(t) Weight	金額(百万円) (million yen)	数量(千個) Quantity(10 ³ n)	販売(Sa)		その他(O) Quantity(10 ³ n)	数量(千個) Quantity(10 ³ n)
					数量(千個) Quantity(10 ³ n)	金額(百万円) (million yen)		
平成 9年(1997)	1,935,083	197,737	316,535	1,684,718	1,972,207	333,306	1,668,633	159,829
10 (1998)	1,770,301	178,750	285,212	1,577,522	1,864,945	303,867	1,504,241	138,160
11 (1999)	1,806,675	182,761	284,361	1,639,237	1,899,900	293,036	1,551,699	132,325
12 (2000)	1,972,304	207,568	314,618	1,856,938	2,108,673	324,366	1,700,271	152,623
13 (2001)	1,581,874	174,737	275,247	1,514,516	1,714,536	287,406	1,384,340	150,040
前年比(R. Y.)	▲ 19.8	* ▲ 12.7	▲ 12.5	▲ 18.4	▲ 18.7	▲ 11.4	▲ 18.6	▲ 1.7
平成11年度(99FY)	1,845,389	188,997	291,918	1,675,884	1,933,301	299,132	1,575,153	137,272
12 (00FY)	1,935,083	201,984	310,738	1,827,893	2,069,494	321,431	1,674,652	155,886
平成13年1~3月Q1	444,943	46,318	73,959	412,682	470,277	77,436	383,864	155,886
4~6 Q2	413,609	44,733	71,254	402,953	450,574	74,422	348,845	173,032
7~9 Q3	360,453	42,746	66,090	339,160	397,011	68,862	320,716	154,917
10~12 Q4	362,869	40,940	63,944	359,721	396,674	66,686	330,915	150,040
平成13年 1月Jan	147,043	14,505	23,531	135,906	151,680	24,473	127,320	156,573
2 Feb	147,022	15,504	24,686	137,066	157,622	25,928	126,843	156,197
3 Mar	150,878	16,309	25,742	139,710	160,975	27,035	129,701	155,886
4 Apr	141,630	14,888	24,069	138,245	158,835	25,407	122,088	154,838
5 May	133,636	14,282	22,914	131,531	144,038	23,887	111,228	164,743
6 Jun	138,343	15,563	24,271	133,177	147,701	25,128	115,529	173,032
7 Jul	130,681	15,603	23,957	121,767	137,260	24,778	112,294	175,929
8 Aug	114,035	13,201	20,559	106,712	129,701	21,504	103,257	163,712
9 Sep	115,737	13,942	21,574	110,681	130,050	22,580	105,165	154,917
10 Oct	128,291	14,626	22,731	127,182	136,406	23,354	116,291	157,692
11 Nov	121,095	13,868	21,480	119,335	133,622	22,505	109,145	155,478
12 Dec	113,483	12,446	19,733	113,204	126,646	20,827	105,479	150,040

スラスト玉軸受
Thrust ball bearings
(2)

その他の玉軸受
Miscellaneous ball bearings
(3)

年月 Year and Month	生産(P)			受入(R)	出荷(Sh)				在庫(I)							
	数量(千個) Quantity(10 ³ n)	重量(t) Weight	金額(百万円) (million yen)	数量(千個) Quantity(10 ³ n)	販売(Sa)		その他(O)		数量(千個) Quantity(10 ³ n)							
					数量(千個) Quantity(10 ³ n)	金額(百万円) (million yen)	数量(千個) Quantity(10 ³ n)	金額(百万円) (million yen)								
平成 9年(1997)	10,859	5,417	8,717	6,122	10,909	9,493	6,021	1,202	192,287	11,639	31,951	42,388	189,098	32,517	44,882	6,213
10 (1998)	9,224	4,183	6,992	6,176	9,301	7,887	6,074	1,227	156,960	10,768	29,293	38,886	156,704	28,911	41,321	4,057
11 (1999)	9,009	3,171	5,877	5,946	9,335	6,731	5,805	1,044	146,985	11,532	27,231	36,796	144,790	26,838	39,229	3,682
12 (2000)	12,345	3,257	6,691	9,057	12,968	7,764	8,258	1,217	153,432	13,343	30,937	42,208	150,183	31,027	43,931	5,057
13 (2001)	12,292	3,536	5,899	9,922	12,978	7,092	9,251	1,207	126,087	11,685	26,558	38,502	127,145	26,828	39,149	3,379
前年比(R. Y.)	▲ 0.4	8.6	▲ 11.8	9.6	0.1	▲ 8.7	12.0	▲ 0.8	▲ 17.8	▲ 12.4	▲ 14.2	▲ 8.8	▲ 15.3	▲ 13.5	▲ 10.9	▲ 33.2
平成11年度(99FY)	9,697	3,040	5,935	6,334	10,076	6,831	6,198	886	148,919	12,084	27,867	37,512	146,439	27,563	40,027	4,677
12 (00FY)	12,979	3,296	6,693	9,897	13,511	7,861	8,964	1,287	152,052	13,108	30,628	41,701	150,275	30,924	43,141	5,049
平成13年1~3月Q1	3,396	836	1,594	2,622	3,503	1,975	2,448	1,287	37,397	3,068	7,184	9,755	37,083	7,295	10,118	5,049
4~6 Q2	3,206	784	1,640	2,635	3,645	1,925	2,406	1,078	31,971	2,794	6,610	9,129	32,009	6,710	9,361	4,781
7~9 Q3	2,715	929	1,364	2,209	2,741	1,647	2,070	1,192	29,637	2,926	6,491	9,795	30,344	6,542	9,844	4,017
10~12 Q4	2,975	987	1,301	2,456	3,089	1,545	2,327	1,207	27,082	2,897	6,273	9,823	27,709	6,281	9,826	3,379
平成13年 1月Jan	1,035	255	488	734	1,089	601	688	1,210	11,801	942	2,214	2,985	11,183	2,252	3,116	5,543
2 Feb	1,135	298	543	873	1,202	649	817	1,200	12,992	1,015	2,400	3,261	12,981	2,481	3,355	5,462
3 Mar	1,226	283	563	1,015	1,212	725	943	1,287	12,604	1,111	2,570	3,509	12,919	2,562	3,647	5,049
4 Apr	1,089	259	566	852	1,350	694	773	1,105	10,925	952	2,262	3,089	10,780	2,301	3,132	5,155
5 May	1,061	253	518	879	1,204	616	805	1,036	10,652	887	2,071	2,846	10,820	2,127	2,891	4,941
6 Jun	1,056	272	556	904	1,091	615	828	1,078	10,394	955	2,277	3,194	10,409	2,282	3,338	4,781
7 Jul	1,054	320	500	861	1,005	572	809	1,181	10,837	1,027	2,397	3,324	10,864	2,372	3,409	4,673
8 Aug	840	294	455	658	875	549	621	1,183	9,739	922	1,998	3,128	9,757	2,000	3,109	4,669
9 Sep	821	315	409	690	861	526	640	1,192	9,061	977	2,096	3,343	9,723	2,170	3,326	4,017
10 Oct	1,115	353	465	932	1,007	521	892	1,339	9,676	1,004	2,169	3,382	9,884	2,240	3,347	3,840
11 Nov	972	339	435	788	1,132	508	747	1,222	8,820	1,003	2,143	3,405	8,838	2,080	3,407	3,819
12 Dec	888	295	401	736	950	516	688	1,207	8,586	890	1,961	3,036	8,987	1,961	3,072	3,379

ころ軸受(軸受ユニット用を除く)
Roller bearings(excluding bearings units)
(4~8)

年 月 Year and Month	生産(P)			受入(R) Quantity(10 ³ n)	出荷(Sh)			在庫(I) Quantity(10 ³ n)
	数量(千個) Quantity(10 ³ n)	重量(t) Weight	金額(百万円) (million yen)		販売(Sa)		その他(O)	
					数量(千個) Quantity(10 ³ n)	金額(百万円) (million yen)	数量(千個) Quantity(10 ³ n)	
平成 9年(1997)	999,178	169,004	244,607	806,494	907,503	242,979	895,720	58,035
10 (1998)	927,551	152,293	217,339	759,308	857,053	220,259	833,617	54,214
11 (1999)	953,227	135,308	203,880	780,333	875,761	204,194	861,633	49,899
12 (2000)	1,067,946	146,870	222,564	887,939	979,029	223,796	966,567	60,176
13 (2001)	1,003,343	136,637	212,922	817,385	925,044	213,918	903,999	51,860
前年比(R. Y.)	▲ 6.0	▲ 7.0	▲ 4.3	▲ 7.9	▲ 5.5	▲ 4.4	▲ 6.5	▲ 13.8
平成11年度(99FY)	973,331	132,869	205,125	798,262	895,724	205,527	880,595	45,394
12 (00FY)	1,066,111	146,990	223,547	884,370	974,260	224,284	963,773	57,831
平成13年1~3月Q1	259,082	35,939	55,279	212,147	239,306	55,508	234,267	57,831
4~6 Q2	248,434	33,910	53,441	202,129	226,292	53,296	224,200	57,908
7~9 Q3	246,458	33,053	51,898	199,765	226,569	52,880	221,544	56,015
10~12 Q4	249,369	33,735	52,304	203,344	232,877	52,234	223,988	51,860
平成13年 1月 Jan	79,518	11,022	17,075	64,481	72,930	17,479	71,722	59,524
2 Feb	85,907	12,080	18,477	71,418	80,735	18,360	77,821	58,294
3 Mar	93,657	12,837	19,727	76,248	85,641	19,669	84,724	57,831
4 Apr	82,460	11,276	17,829	67,031	74,285	18,211	74,548	58,492
5 May	78,927	10,935	17,164	64,303	73,108	17,343	70,745	57,866
6 Jun	87,047	11,699	18,448	70,795	78,899	17,742	78,907	57,908
7 Jul	88,198	11,804	18,580	72,489	82,785	19,085	79,836	55,964
8 Aug	75,905	10,162	16,227	61,291	69,034	16,371	67,966	56,163
9 Sep	82,355	11,087	17,091	65,985	74,750	17,424	73,742	56,015
10 Oct	87,109	11,838	18,227	70,305	81,069	18,434	78,106	54,255
11 Nov	85,246	11,597	17,776	69,357	79,223	17,607	76,755	52,860
12 Dec	77,014	10,300	16,301	63,682	72,585	16,193	69,127	51,860

注：軸受ユニット用を除く。

円筒ころ軸受
Cylindrical roller bearings
(4)

年 月 Year and Month	生産(P)			受入(R) Quantity(10 ³ n)	出荷(Sh)			在庫(I) Quantity(10 ³ n)
	数量(千個) Quantity(10 ³ n)	重量(t) Weight	金額(百万円) (million yen)		販売(Sa)		その他(O)	
					数量(千個) Quantity(10 ³ n)	金額(百万円) (million yen)	数量(千個) Quantity(10 ³ n)	
平成 9年(1997)	26,627	21,359	38,548	17,221	26,322	38,511	17,504	2,366
10 (1998)	24,451	19,115	34,343	15,225	24,247	34,780	15,476	2,319
11 (1999)	21,478	16,074	29,759	14,061	26,989	30,132	14,408	2,460
12 (2000)	25,539	17,459	32,916	16,164	25,292	33,726	16,360	2,515
13 (2001)	29,001	16,660	32,335	15,111	28,623	32,703	15,447	2,554
前年比(R. Y.)	13.6	▲ 4.6	▲ 1.8	▲ 6.5	13.2	▲ 3.0	▲ 5.6	1.6
平成11年度(99FY)	21,361	15,811	29,933	14,276	21,107	30,282	14,635	2,150
12 (00FY)	26,637	17,529	33,058	16,136	26,109	33,954	16,323	2,494
平成13年1~3月Q1	6,701	4,328	8,150	3,777	6,629	8,404	3,869	2,494
4~6 Q2	6,471	4,089	8,130	3,746	6,398	8,210	3,820	2,492
7~9 Q3	7,341	4,156	7,897	3,738	7,116	8,108	3,850	2,604
10~12 Q4	8,488	4,087	8,158	3,850	8,480	7,981	3,908	2,554
平成13年 1月 Jan	2,040	1,306	2,530	1,138	1,988	2,639	1,169	2,536
2 Feb	2,160	1,474	2,664	1,223	2,192	2,710	1,248	2,478
3 Mar	2,501	1,548	2,956	1,416	2,449	3,055	1,452	2,494
4 Apr	2,087	1,359	2,701	1,221	2,072	2,830	1,238	2,492
5 May	2,104	1,330	2,686	1,232	2,010	2,686	1,254	2,563
6 Jun	2,280	1,400	2,743	1,293	2,316	2,694	1,328	2,492
7 Jul	2,563	1,506	2,872	1,382	2,478	2,879	1,431	2,527
8 Aug	2,249	1,285	2,407	1,096	2,180	2,511	1,152	2,540
9 Sep	2,529	1,365	2,618	1,260	2,458	2,718	1,267	2,604
10 Oct	2,784	1,464	2,701	1,300	2,885	2,809	1,323	2,479
11 Nov	2,923	1,387	2,781	1,388	2,895	2,707	1,408	2,469
12 Dec	2,781	1,236	2,676	1,162	2,700	2,465	1,177	2,554

円錐ころ軸受
Tapered roller bearings
(5)

年月 Year and Month	生産(P)			受入(R) Quantity(10 ³ n)	出荷(Sh)			在庫(I) Quantity(10 ³ n)
	数量(千個) Quantity(10 ³ n)	重量(t) Weight	金額(百万円) (million yen)		販売(Sa)		その他(O)	
					数量(千個) Quantity(10 ³ n)	金額(百万円) (million yen)	数量(千個) Quantity(10 ³ n)	
平成 9年(1997)	173,830	88,961	94,886	158,419	175,467	96,228	158,474	12,100
10 (1998)	159,990	78,969	85,435	146,045	160,709	87,401	145,895	11,530
11 (1999)	155,290	75,097	81,198	141,591	156,470	80,935	141,536	9,924
12 (2000)	176,402	86,549	90,299	162,108	176,085	89,386	161,214	11,131
13 (2001)	162,153	79,138	85,565	148,190	163,499	86,113	148,289	9,688
前年比(R. Y.)	▲ 8.1	▲ 8.6	▲ 5.2	▲ 8.6	▲ 7.1	▲ 3.7	▲ 8.0	▲ 13.0
平成11年度(99FY)	157,515	76,184	81,813	143,914	157,591	81,491	143,915	9,769
12 (00FY)	176,934	87,082	90,833	162,039	176,358	89,541	161,157	11,224
平成13年1~3月Q1	42,827	21,240	22,377	38,854	42,724	22,291	38,865	11,224
4~6 Q2	40,533	19,783	21,458	37,224	40,730	21,500	37,281	10,970
7~9 Q3	38,897	18,727	20,539	35,709	40,027	21,244	35,709	9,842
10~12 Q4	39,896	19,388	21,191	36,403	40,018	21,078	36,434	9,688
平成13年 1月Jan	13,055	6,471	6,847	11,797	13,247	7,067	11,796	10,940
2 Feb	14,422	7,197	7,512	13,087	14,145	7,275	13,092	11,213
3 Mar	15,350	7,572	8,018	13,970	15,332	7,949	13,977	11,224
4 Apr	13,518	6,577	7,099	12,352	13,695	7,304	12,353	11,046
5 May	13,054	6,343	6,859	11,958	13,034	6,856	11,959	11,065
6 Jun	13,961	6,863	7,500	12,914	14,001	7,340	12,969	10,970
7 Jul	14,036	6,796	7,500	12,927	14,842	7,841	12,928	10,163
8 Aug	11,839	5,690	6,321	10,860	11,909	6,461	10,860	10,093
9 Sep	13,022	6,241	6,718	11,922	13,276	6,942	11,921	9,842
10 Oct	14,057	6,782	7,477	12,816	14,324	7,524	12,846	9,543
11 Nov	13,679	6,650	7,193	12,548	13,467	7,061	12,549	9,756
12 Dec	12,160	5,956	6,521	11,039	12,227	6,493	11,039	9,688

球面ころ軸受
Spherical roller bearings
(6)

年月 Year and Month	生産(P)			受入(R) Quantity(10 ³ n)	出荷(Sh)			在庫(I) Quantity(10 ³ n)
	数量(千個) Quantity(10 ³ n)	重量(t) Weight	金額(百万円) (million yen)		販売(Sa)		その他(O)	
					数量(千個) Quantity(10 ³ n)	金額(百万円) (million yen)	数量(千個) Quantity(10 ³ n)	
平成 9年(1997)	2,988	17,663	20,856	1,841	2,382	20,224	2,451	393
10 (1998)	2,562	14,681	16,668	1,532	2,087	17,055	2,042	359
11 (1999)	2,079	13,261	14,391	1,379	1,883	14,627	1,637	300
12 (2000)	2,115	13,971	15,325	1,760	2,411	16,618	1,467	292
13 (2001)	2,240	14,182	16,093	1,705	2,562	17,218	1,382	287
前年比(R. Y.)	5.9	1.5	5.0	▲ 3.1	6.3	3.6	▲ 5.8	▲ 1.7
平成11年度(99FY)	1,956	13,266	14,315	1,366	1,982	14,573	1,450	265
12 (00FY)	2,086	13,819	15,418	1,797	2,434	16,611	1,421	289
平成13年1~3月Q1	504	3,495	3,898	416	594	4,301	328	289
4~6 Q2	504	3,474	3,955	414	609	4,332	334	264
7~9 Q3	587	3,537	4,036	439	662	4,304	360	267
10~12 Q4	645	3,676	4,204	436	697	4,281	360	287
平成13年 1月Jan	167	1,152	1,240	134	195	1,398	107	292
2 Feb	167	1,140	1,324	135	195	1,446	108	291
3 Mar	170	1,203	1,334	147	204	1,457	113	289
4 Apr	169	1,197	1,355	140	194	1,433	115	291
5 May	173	1,158	1,259	132	213	1,481	104	278
6 Jun	162	1,119	1,341	142	202	1,418	115	264
7 Jul	178	1,142	1,274	152	193	1,438	123	276
8 Aug	189	1,126	1,361	135	215	1,370	114	270
9 Sep	220	1,269	1,401	152	254	1,496	123	267
10 Oct	219	1,273	1,443	155	235	1,477	128	278
11 Nov	230	1,297	1,434	148	243	1,430	122	290
12 Dec	196	1,106	1,327	133	219	1,374	110	287

21 鉄構物及び架線金物 Structure parts of iron and steel 生産金額 Production value 13年計(2001) 930,625 百万円 (million yen)	鉄構物 Steel structure (1~9)				鉄骨 Structural-steel frames (1)				
	年月 Year and Month	生産(P)		生産(P)		受入(R) Weight	出荷(Sh)		在庫(I) Weight
		重量(t) Weight	金額(百万円) (million yen)	重量(t) Weight	金額(百万円) (million yen)		販売(Sa) Weight	その他(O) Weight	
平成 9年(1997)	2,989,062	1,067,576	1,645,828	309,114	
10 (1998)	2,777,031	988,594	1,595,082	296,673	
11 (1999)	2,653,854	960,520	1,366,033	251,210	176,054	1,329,722	161,407	80,825	
12 (2000)	2,564,385	907,172	1,326,673	231,022	116,520	1,324,412	118,597	49,656	
13 (2001)	2,495,487	869,994	1,325,487	228,291	121,892	1,372,529	58,256	63,100	
前年比(R. Y.)	▲ 2.7	▲ 4.1	▲ 0.1	▲ 1.2	4.6	3.6	▲ 50.9	27.1	
平成11年度(99FY)	2,611,423	947,881	1,344,290	243,769	147,013	1,307,089	164,558	55,449	
12 (00FY)	2,554,265	899,885	1,315,005	225,170	116,188	1,317,815	101,153	56,046	
平成13年1~3月Q1	742,238	305,021	329,888	56,073	24,852	329,382	16,836	56,046	
4~6 Q2	562,868	183,017	319,895	55,469	28,127	332,767	15,154	55,146	
7~9 Q3	603,727	192,398	341,996	58,273	31,679	354,221	14,861	59,595	
10~12 Q4	586,654	189,558	333,708	58,476	37,234	356,159	11,405	63,100	
平成13年 1月 Jan	187,937	67,352	100,928	16,622	7,437	98,472	5,114	53,226	
2 Feb	200,082	65,564	114,366	18,405	8,496	112,209	6,108	56,676	
3 Mar	354,219	172,105	114,594	21,046	8,919	118,701	5,614	56,046	
4 Apr	213,071	80,767	107,259	18,671	9,632	113,092	6,679	52,868	
5 May	171,213	51,431	103,669	17,467	8,503	107,313	4,244	53,681	
6 Jun	178,584	50,819	108,967	19,331	9,992	112,362	4,231	55,146	
7 Jul	193,115	58,427	110,590	18,611	9,710	113,601	4,977	56,520	
8 Aug	190,309	58,254	114,829	19,832	9,498	118,432	4,642	57,977	
9 Sep	220,303	75,717	116,577	19,830	12,471	122,188	5,242	59,595	
10 Oct	190,205	62,369	109,889	19,474	12,058	118,354	4,669	58,872	
11 Nov	201,667	66,081	111,508	19,849	14,335	117,562	4,323	62,401	
12 Dec	194,782	61,108	112,311	19,153	10,841	120,243	2,413	63,100	

軽量鉄骨
Light structural-frames
(2~3)

年月 Year and Month	生産(P)		受入(R) Weight	出荷(Sh)		在庫(I) Weight
	重量(t) Weight	金額(百万円) (million yen)		販売(Sa)		
			重量(t) Weight	金額(百万円) (million yen)	重量(t) Weight	その他(O) Weight
平成 9年(1997)	248,281	48,799
10 (1998)	212,645	40,372
11 (1999)	234,493	44,809	4,997	213,397	25,091	6,063
12 (2000)	235,164	45,350	3,917	212,784	27,152	4,913
13 (2001)	219,778	42,885	4,109	199,294	25,188	4,606
前年比(R. Y.)	▲ 6.5	▲ 5.4	4.9	▲ 6.3	▲ 7.2	▲ 6.2
平成11年度(99FY)	237,099	45,680	5,296	216,615	25,682	4,831
12 (00FY)	240,314	46,980	3,736	218,218	26,153	4,700
平成13年1~3月Q1	58,119	11,889	854	54,078	5,373	4,700
4~6 Q2	54,692	10,503	957	50,096	5,471	4,782
7~9 Q3	51,913	9,658	1,100	47,463	5,326	5,006
10~12 Q4	55,054	10,835	1,198	47,657	9,018	4,606
平成13年 1月 Jan	19,594	3,938	308	19,035	1,835	4,245
2 Feb	18,251	3,801	256	16,309	1,883	4,560
3 Mar	20,274	4,150	290	18,734	1,655	4,700
4 Apr	18,222	3,558	301	16,479	1,786	4,958
5 May	18,611	3,564	323	17,120	2,003	4,769
6 Jun	17,859	3,381	333	16,497	1,682	4,782
7 Jul	18,346	3,413	354	17,217	1,815	4,450
8 Aug	16,497	3,116	209	15,100	1,594	4,462
9 Sep	17,070	3,129	537	15,146	1,917	5,006
10 Oct	17,680	3,739	459	13,301	4,714	5,146
11 Nov	20,839	3,942	481	18,848	2,454	5,171
12 Dec	16,535	3,154	258	15,508	1,850	4,606

住宅用
Dwelling house
(2)

年月 Year and Month	生産(P)		受入(R)	出荷(Sh)		在庫(I)
	重量(t) Weight	金額(百万円) (million yen)		重量(t) Weight	販売(Sa)	
			重量(t) Weight		重量(t) Weight	重量(t) Weight
平成9年(1997)	215,546	42,195
10 (1998)	185,707	35,488
11 (1999)	204,096	39,114	4,601	183,371	24,579	5,837
12 (2000)	200,983	39,204	3,845	179,714	25,995	4,883
13 (2001)	186,900	36,258	4,109	167,283	24,326	4,606
前年比(R. Y.)	▲ 7.0	▲ 7.5	6.9	▲ 6.9	▲ 6.4	▲ 5.7
平成11年度(99FY)	206,620	39,334	5,200	186,505	25,156	4,781
12 (00FY)	204,176	40,403	3,684	183,133	25,065	4,700
平成13年1~3月Q1	49,237	10,191	854	45,201	5,373	4,700
4~6 Q2	48,200	9,263	957	43,604	5,471	4,782
7~9 Q3	42,886	8,068	1,100	38,906	4,856	5,006
10~12 Q4	46,577	8,736	1,198	39,572	8,626	4,606
平成13年 1月 Jan	15,855	3,294	308	15,301	1,835	4,210
2 Feb	15,644	3,340	256	13,702	1,883	4,525
3 Mar	17,738	3,557	290	16,198	1,655	4,700
4 Apr	16,882	3,299	301	15,139	1,786	4,958
5 May	16,277	3,092	323	14,786	2,003	4,769
6 Jun	15,041	2,872	333	13,679	1,682	4,782
7 Jul	15,411	2,964	354	14,282	1,815	4,450
8 Aug	13,157	2,513	209	11,760	1,594	4,462
9 Sep	14,318	2,591	537	12,864	1,447	5,006
10 Oct	14,868	2,806	459	10,489	4,714	5,146
11 Nov	17,097	3,156	481	15,466	2,094	5,171
12 Dec	14,612	2,774	258	13,617	1,818	4,606

非住宅用
Except Dwelling house
(3)

年月 Year and Month	生産(P)		受入(R)	出荷(Sh)		在庫(I)
	重量(t) Weight	金額(百万円) (million yen)		重量(t) Weight	販売(Sa)	
			重量(t) Weight		重量(t) Weight	重量(t) Weight
平成9年(1997)	32,735	6,604
10 (1998)	26,938	4,884
11 (1999)	30,397	5,695	396	30,026	512	226
12 (2000)	34,181	6,146	72	33,070	1,157	30
13 (2001)	32,878	6,627	-	32,011	862	-
前年比(R. Y.)	▲ 3.8	7.8	-	▲ 3.2	▲ 25.5	-
平成11年度(99FY)	30,479	5,922	96	30,110	526	50
12 (00FY)	36,138	6,577	52	35,085	1,088	-
平成13年1~3月Q1	8,882	1,698	-	8,877	-	-
4~6 Q2	6,492	1,240	-	6,492	-	-
7~9 Q3	9,027	1,590	-	8,557	470	-
10~12 Q4	8,477	2,099	-	8,085	392	-
平成13年 1月 Jan	3,739	644	-	3,734	-	35
2 Feb	2,607	461	-	2,607	-	35
3 Mar	2,536	593	-	2,536	-	-
4 Apr	1,340	259	-	1,340	-	-
5 May	2,334	472	-	2,334	-	-
6 Jun	2,818	509	-	2,818	-	-
7 Jul	2,935	449	-	2,935	-	-
8 Aug	3,340	603	-	3,340	-	-
9 Sep	2,752	538	-	2,282	470	-
10 Oct	2,812	933	-	2,812	-	-
11 Nov	3,742	786	-	3,382	360	-
12 Dec	1,923	380	-	1,891	32	-

注:工場、作業場、ビル、倉庫等。

橋りょう
Steel bridges
(4)

海洋プラットフォーム
Off shore working
platforms
(5)

鉄塔
Steel tower
(6)

水門
Water gate
(7)

年月 Year and Month	生産(P)		生産(P)		生産(P)		生産(P)	
	重量(t) Weight	金額(百万円) (million yen)	重量(t) Weight	金額(百万円) (million yen)	重量(t) Weight	金額(百万円) (million yen)	重量(t) Weight	金額(百万円) (million yen)
平成 9年(1997)	701,280	503,618	11,430	1,804	258,273	99,006	54,719	73,464
10 (1998)	690,302	493,401	9,335	3,093	167,540	60,220	51,733	72,090
11 (1999)	750,580	503,538	4,607	2,358	191,402	64,837	52,517	70,871
12 (2000)	745,736	486,432	5,856	3,768	156,380	52,609	41,699	65,872
13 (2001)	735,489	468,887	8,042	4,201	118,711	42,212	48,327	68,174
前年比(R. Y.)	▲ 1.4	▲ 3.6	37.3	11.5	▲ 24.1	▲ 19.8	15.9	3.5
平成11年度(99FY)	736,663	491,697	4,926	3,054	181,636	62,466	50,593	74,669
12 (00FY)	764,352	493,091	6,134	3,792	143,483	48,879	41,871	65,620
平成13年1~3月Q1	287,342	188,372	2,498	1,710	31,078	11,682	19,369	29,786
4~6 Q2	134,827	83,522	1,701	912	29,897	11,612	12,310	17,610
7~9 Q3	160,929	99,333	2,239	923	29,381	9,768	8,088	11,314
10~12 Q4	152,391	97,660	1,604	656	28,355	9,150	8,560	9,464
平成13年 1月Jan	50,457	35,134	573	283	9,988	3,530	4,410	6,910
2 Feb	50,218	32,004	697	468	9,900	3,364	4,528	6,618
3 Mar	186,667	121,234	1,228	959	11,190	4,788	10,431	16,258
4 Apr	65,511	41,923	213	46	11,876	5,570	6,296	9,673
5 May	33,130	21,124	511	516	9,177	2,957	3,763	4,983
6 Jun	36,186	20,475	977	350	8,844	3,085	2,251	2,954
7 Jul	49,158	29,661	398	141	9,826	3,292	1,913	2,354
8 Aug	44,102	26,891	1,255	582	8,960	2,997	2,242	3,866
9 Sep	67,669	42,781	586	200	10,595	3,479	3,933	5,094
10 Oct	47,557	31,210	1,214	501	10,279	3,118	2,192	3,634
11 Nov	56,060	36,158	154	61	9,358	2,946	2,369	2,341
12 Dec	48,774	30,292	236	94	8,718	3,086	3,999	3,489

注:陸橋・水路橋・海洋橋等。

生産内訳及び進ちょく量は別に掲載。

注:作業バージ、ドルフィンを含む。

注:送配電用、通信用、照明用、広告用等。

注:水門巻上機を含む。

鋼管
Steel Pipes
(8)

コンテナ
Container
(9)

架線金物
Transmission line hardware
(10~13)

送変電用
for transmission lines
and substations
(10)

年月 Year and Month	生産(P)		生産(P)		生産(P)		生産(P)	
	重量(t) Weight	金額(百万円) (million yen)	重量(t) Weight	金額(百万円) (million yen)	重量(t) Weight	金額(百万円) (million yen)	重量(t) Weight	金額(百万円) (million yen)
平成 9年(1997)	52,085	25,893	17,166	5,880	409,335	97,855	29,487	22,799
10 (1998)	35,337	17,729	15,057	5,013	343,700	80,524	23,464	18,428
11 (1999)	46,512	20,481	7,710	2,416	312,265	75,464	19,390	10,857
12 (2000)	48,703	20,376	4,174	1,743	286,113	65,039	17,061	10,506
13 (2001)	34,964	13,424	4,689	1,920	260,984	60,631	15,009	7,509
前年比(R. Y.)	▲ 28.2	▲ 34.1	12.3	10.2	▲ 8.8	▲ 6.8	▲ 12.0	▲ 28.5
平成11年度(99FY)	51,720	25,013	4,496	1,533	310,667	73,389	19,820	10,694
12 (00FY)	39,518	14,797	3,588	1,556	276,912	63,167	15,087	9,974
平成13年1~3月Q1	13,414	5,083	530	426	71,393	16,002	3,494	2,214
4~6 Q2	6,765	2,422	2,781	967	66,703	15,127	3,976	1,491
7~9 Q3	8,666	2,914	515	215	59,296	14,252	3,273	1,663
10~12 Q4	6,119	3,005	863	312	63,592	15,250	4,266	2,141
平成13年 1月Jan	1,878	824	109	111	22,204	4,686	929	594
2 Feb	2,085	862	37	42	23,495	5,126	1,409	742
3 Mar	9,451	3,397	384	273	25,694	6,190	1,156	878
4 Apr	3,184	972	510	354	22,636	5,063	1,278	544
5 May	1,332	548	1,020	272	22,790	5,176	1,196	555
6 Jun	2,249	902	1,251	341	21,277	4,888	1,502	392
7 Jul	2,542	862	342	93	20,076	4,834	864	414
8 Aug	2,407	946	17	24	19,826	4,644	1,156	517
9 Sep	3,717	1,106	156	98	19,394	4,774	1,253	732
10 Oct	1,350	657	44	36	20,998	5,260	1,474	692
11 Nov	1,277	704	102	80	22,872	5,215	1,677	707
12 Dec	3,492	1,644	717	196	19,722	4,775	1,115	742

注:ベンディングロールで成型したものに限る。

注:鉄道用、船舶用のもの。

配電用
for distribution lines
(11)

通信線路用
for communications
(12)

電車線用
for electric railways
(13)

年月 Year and Month	生産(P)		生産(P)		生産(P)	
	重量(t) Weight	金額(百万円) (million yen)	重量(t) Weight	金額(百万円) (million yen)	重量(t) Weight	金額(百万円) (million yen)
平成9年(1997)	198,726	52,836	156,438	11,582	24,684	10,638
10 (1998)	168,158	42,594	130,505	9,975	21,573	9,525
11 (1999)	161,596	43,727	106,199	9,770	25,080	11,110
12 (2000)	156,546	37,230	90,123	7,797	22,383	9,506
13 (2001)	144,574	35,416	79,976	7,289	21,425	10,417
前年比(R.Y.)	▲ 7.6	▲ 4.9	▲ 11.3	▲ 6.5	▲ 4.3	9.6
平成11年度(99FY)	161,270	42,258	103,723	9,491	25,854	10,946
12 (00FY)	153,195	36,191	86,806	7,330	21,824	9,672
平成13年1~3月Q1	39,841	9,325	22,537	1,807	5,521	2,656
4~6 Q2	37,354	8,950	20,306	1,921	5,067	2,765
7~9 Q3	32,555	8,250	17,783	1,760	5,685	2,579
10~12 Q4	34,824	8,891	19,350	1,801	5,152	2,417
平成13年 1月 Jan	12,569	2,890	7,103	550	1,603	652
2 Feb	12,602	3,057	7,883	599	1,601	728
3 Mar	14,670	3,378	7,551	658	2,317	1,276
4 Apr	12,694	3,047	7,205	711	1,459	761
5 May	13,006	3,025	6,814	584	1,774	1,012
6 Jun	11,654	2,878	6,287	626	1,834	992
7 Jul	11,256	2,822	5,986	598	1,970	1,000
8 Aug	10,573	2,728	6,253	614	1,844	785
9 Sep	10,726	2,700	5,544	548	1,871	794
10 Oct	11,451	3,167	6,541	631	1,532	770
11 Nov	12,255	2,992	6,861	604	2,079	912
12 Dec	11,118	2,732	5,948	566	1,541	735

橋りょう
Steel bridges

年月 Year and Month	生産内訳 The item of production		2000t以上の進ちょく量 Amount of progress exceeding 2,000t
	2000t未満(t) Less than 2,000t	2000t以上(t) 2,000t and over	
平成9年(1997)	648,686	52,594	52,488
10 (1998)	613,107	77,195	42,376
11 (1999)	707,520	43,060	33,297
12 (2000)	704,652	41,084	61,431
13 (2001)	664,724	70,765	52,698
前年比(R.Y.)	▲ 5.7	72.2	▲ 14.2
平成11年度(99FY)	703,028	33,635	38,075
12 (00FY)	725,660	38,692	65,247
平成13年1~3月Q1	264,488	22,854	14,911
4~6 Q2	110,686	24,141	14,232
7~9 Q3	150,198	10,731	7,836
10~12 Q4	139,352	13,039	15,719
平成13年 1月 Jan	50,457	-	5,555
2 Feb	50,218	-	4,682
3 Mar	163,813	22,854	4,674
4 Apr	44,167	21,344	6,139
5 May	30,333	2,797	4,267
6 Jun	36,186	-	3,826
7 Jul	45,858	3,300	2,657
8 Aug	41,399	2,703	1,708
9 Sep	62,941	4,728	3,471
10 Oct	44,748	2,809	3,889
11 Nov	45,830	10,230	7,050
12 Dec	48,774	-	4,780

ばね
Springs
(1~9)

年月 Year and Month	生産(P)		受入(R) 重量(t) Weight	出荷(Sh)			在庫(I) 重量(t) Weight
	重量(t) Weight	金額(百万円) (million yen)		販売(Sa)		その他(O)	
			重量(t) Weight	金額(百万円) (million yen)	重量(t) Weight	重量(t) Weight	
22 ばね Springs	平成 9年(1997)	540,021	336,970
	10 (1998)	466,528	303,994
	11 (1999)	434,421	283,072	13,828	437,990	296,795	8,814
	12 (2000)	457,529	300,766	13,817	460,394	311,860	8,195
	13 (2001)	427,434	267,122	16,334	439,119	284,421	1,723
	前年比(R. Y.)	▲ 6.6	▲ 11.2	18.2	▲ 4.6	▲ 8.8	▲ 79.0
生産金額 Production Value 13年計(2001) 267,122 百万円 (million yen)	平成11年度(99FY)	440,771	286,703	12,450	445,045	299,857	8,579
	12 (00FY)	452,797	296,670	14,772	457,757	308,941	6,632
	平成13年1~3月Q1	112,048	71,484	4,772	115,219	75,761	405
	4~6 Q2	105,329	67,261	4,004	108,047	71,145	369
	7~9 Q3	105,666	65,173	3,932	108,989	69,397	496
	10~12 Q4	104,392	63,205	3,625	106,865	68,118	452
	平成13年 1月 Jan	34,381	22,483	1,739	35,536	23,773	100
	2 Feb	37,575	23,938	1,527	38,673	25,497	130
	3 Mar	40,092	25,063	1,507	41,010	26,491	175
	4 Apr	35,423	22,711	1,455	36,515	24,165	121
	5 May	33,421	21,571	1,272	34,339	22,689	114
	6 Jun	36,486	22,979	1,277	37,192	24,291	134
	7 Jul	37,527	23,273	1,320	38,904	24,756	162
	8 Aug	32,772	20,414	1,270	33,740	21,865	129
	9 Sep	35,367	21,486	1,342	36,345	22,776	206
	10 Oct	36,242	22,062	1,417	37,231	23,867	151
	11 Nov	35,092	21,422	1,107	36,190	23,062	173
	12 Dec	33,058	19,721	1,101	33,444	21,190	128

かさね板ばね
Leaf springs
(1~2)

年月 Year and Month	生産(P)		受入(R) 重量(t) Weight	出荷(Sh)			在庫(I) 重量(t) Weight
	重量(t) Weight	金額(百万円) (million yen)		販売(Sa)		その他(O)	
			重量(t) Weight	金額(百万円) (million yen)	重量(t) Weight	重量(t) Weight	
平成 9年(1997)	161,776	36,967
10 (1998)	127,161	29,706
11 (1999)	115,742	26,227	1,476	115,643	27,506	1,172	5,326
12 (2000)	114,614	26,567	1,902	114,787	27,432	277	5,353
13 (2001)	105,801	24,429	2,707	106,128	25,472	125	7,461
前年比(R. Y.)	▲ 7.7	▲ 8.0	42.3	▲ 7.5	▲ 7.1	▲ 54.9	39.4
平成11年度(99FY)	116,631	26,666	1,080	116,692	27,873	1,255	5,442
12 (00FY)	112,735	26,122	2,420	112,954	26,950	186	5,979
平成13年1~3月Q1	27,803	6,481	685	27,844	6,662	17	5,979
4~6 Q2	26,182	6,035	717	26,533	6,388	10	6,341
7~9 Q3	26,281	6,146	739	26,439	6,372	33	6,889
10~12 Q4	25,535	5,767	566	25,311	6,049	65	7,461
平成13年 1月 Jan	8,541	1,996	198	8,617	2,063	2	5,473
2 Feb	9,221	2,157	239	9,096	2,193	1	5,836
3 Mar	10,041	2,328	248	10,131	2,406	15	5,979
4 Apr	8,795	2,027	260	8,967	2,162	7	6,066
5 May	8,419	1,929	229	8,641	2,070	2	6,072
6 Jun	8,967	2,079	227	8,926	2,155	0	6,341
7 Jul	9,237	2,189	255	9,309	2,262	4	6,521
8 Aug	8,273	1,940	252	8,382	2,057	0	6,664
9 Sep	8,771	2,017	232	8,749	2,052	29	6,889
10 Oct	8,810	1,957	248	8,652	2,102	15	7,128
11 Nov	8,440	1,973	157	8,636	2,083	12	7,076
12 Dec	8,285	1,837	161	8,023	1,864	39	7,461

自動車用
Leaf springs for automobiles
(1)

年月 Year and Month	生産(P)		受入(R)	出荷(Sh)			在庫(I)
	重量(t) Weight	金額(百万円) (million yen)		販売(Sa)		その他(O)	
			重量(t) Weight	金額(百万円) (million yen)	重量(t) Weight	重量(t) Weight	
平成9年(1997)	159,287	36,174
10 (1998)	125,124	29,048
11 (1999)	113,940	25,674	1,388	113,873	26,966	1,054	5,284
12 (2000)	113,054	26,051	1,901	113,226	26,918	215	5,322
13 (2001)	103,953	23,855	2,701	104,296	24,898	119	7,413
前年比(R. Y.)	▲ 8.1	▲ 8.4	42.1	▲ 7.9	▲ 7.5	▲ 44.7	39.3
平成11年度(99FY)	115,011	26,149	998	115,083	27,367	1,083	5,413
12 (00FY)	110,970	25,553	2,419	111,194	26,384	179	5,953
平成13年1~3月Q1	27,356	6,337	685	27,393	6,518	17	5,953
4~6 Q2	25,660	5,877	717	26,024	6,232	7	6,304
7~9 Q3	25,808	5,998	733	25,982	6,223	33	6,830
10~12 Q4	25,130	5,643	566	24,898	5,925	62	7,413
平成13年 1月 Jan	8,432	1,956	198	8,479	2,017	2	5,470
2 Feb	9,080	2,113	239	8,982	2,156	1	5,807
3 Mar	9,844	2,268	248	9,932	2,345	15	5,953
4 Apr	8,631	1,971	260	8,811	2,109	4	6,034
5 May	8,235	1,879	229	8,462	2,020	2	6,035
6 Jun	8,794	2,027	227	8,752	2,103	0	6,304
7 Jul	9,109	2,148	255	9,175	2,217	4	6,490
8 Aug	8,095	1,883	252	8,215	2,002	0	6,623
9 Sep	8,603	1,967	226	8,592	2,004	29	6,830
10 Oct	8,632	1,904	248	8,467	2,045	11	7,080
11 Nov	8,307	1,932	157	8,521	2,051	12	7,011
12 Dec	8,190	1,808	161	7,910	1,829	39	7,413

その他のかさね板ばね
Other leaf springs
(2)

年月 Year and Month	生産(P)		受入(R)	出荷(Sh)			在庫(I)
	重量(t) Weight	金額(百万円) (million yen)		販売(Sa)		その他(O)	
			重量(t) Weight	金額(百万円) (million yen)	重量(t) Weight	重量(t) Weight	
平成9年(1997)	2,489	793
10 (1998)	2,037	658
11 (1999)	1,802	553	88	1,770	540	118	41
12 (2000)	1,560	516	0	1,561	514	63	31
13 (2001)	1,848	574	7	1,831	573	7	48
前年比(R. Y.)	18.5	11.2	-	17.3	11.5	▲ 88.9	54.8
平成11年度(99FY)	1,620	517	82	1,609	506	172	28
12 (00FY)	1,765	568	0	1,760	566	7	26
平成13年1~3月Q1	447	144	-	452	144	0	26
4~6 Q2	523	158	-	509	156	3	37
7~9 Q3	473	149	7	457	149	-	59
10~12 Q4	405	124	-	413	125	4	48
平成13年 1月 Jan	110	40	-	138	46	-	2
2 Feb	141	44	-	114	37	-	30
3 Mar	197	60	-	200	61	0	26
4 Apr	165	56	-	156	53	3	31
5 May	185	50	-	179	50	-	37
6 Jun	173	52	-	173	52	-	37
7 Jul	128	41	-	134	45	-	30
8 Aug	178	57	-	167	56	-	42
9 Sep	168	50	7	156	48	-	59
10 Oct	177	53	-	185	57	4	48
11 Nov	133	41	-	116	32	-	65
12 Dec	95	30	-	113	35	-	48

つるまきばね
 Coil springs
 (3~4)

年月 Year and Month	生産(P)		受入(R) 重量(t) Weight	出荷(Sh)			在庫(I) 重量(t) Weight
	重量(t) Weight	金額(百万円) (million yen)		販売(Sa)		その他(O)	
			重量(t) Weight	金額(百万円) (million yen)	重量(t) Weight	重量(t) Weight	
平成9年(1997)	94,910	30,596
10 (1998)	88,035	28,308
11 (1999)	87,660	27,224	525	87,103	28,318	1,191	1,874
12 (2000)	93,736	27,362	116	91,598	28,301	2,251	1,907
13 (2001)	89,777	26,103	136	89,992	27,186	131	1,774
前年比(R. Y.)	▲ 4.2	▲ 4.6	17.2	▲ 1.8	▲ 3.9	▲ 94.2	▲ 7.0
平成11年度(99FY)	89,139	27,423	117	87,944	28,458	1,366	1,954
12 (00FY)	92,948	27,181	102	91,322	28,094	1,659	2,054
平成13年1~3月Q1	23,503	6,991	16	23,342	7,212	29	2,054
4~6 Q2	21,240	6,260	39	21,449	6,596	27	1,709
7~9 Q3	22,376	6,479	65	22,396	6,709	63	1,691
10~12 Q4	22,657	6,374	17	22,805	6,669	13	1,774
平成13年 1月Jan	7,020	2,049	6	7,075	2,151	2	1,856
2 Feb	8,018	2,259	5	8,001	2,367	9	1,870
3 Mar	8,465	2,682	5	8,267	2,694	19	2,054
4 Apr	7,362	2,133	13	7,267	2,216	8	2,004
5 May	6,601	1,933	9	6,774	2,061	4	1,837
6 Jun	7,277	2,193	18	7,408	2,320	15	1,709
7 Jul	8,005	2,265	4	8,119	2,382	12	1,586
8 Aug	6,814	2,019	3	6,720	2,075	12	1,670
9 Sep	7,558	2,195	58	7,556	2,251	38	1,691
10 Oct	7,950	2,277	8	8,057	2,378	8	1,811
11 Nov	7,627	2,164	3	7,654	2,284	3	1,784
12 Dec	7,080	1,933	5	7,094	2,007	2	1,774

 自動車用
 Coil springs for automobiles
 (3)

年月 Year and Month	生産(P)		受入(R) 重量(t) Weight	出荷(Sh)			在庫(I) 重量(t) Weight
	重量(t) Weight	金額(百万円) (million yen)		販売(Sa)		その他(O)	
			重量(t) Weight	金額(百万円) (million yen)	重量(t) Weight	重量(t) Weight	
平成9年(1997)	78,554	23,047
10 (1998)	74,951	21,804
11 (1999)	75,081	21,223	474	74,354	22,024	1,177	1,421
12 (2000)	79,706	21,379	8	77,929	21,888	1,693	1,541
13 (2001)	76,868	20,229	11	76,958	20,929	83	1,460
前年比(R. Y.)	▲ 3.6	▲ 5.4	37.5	▲ 1.2	▲ 4.4	▲ 95.1	▲ 5.3
平成11年度(99FY)	76,183	21,415	57	75,265	22,135	873	1,574
12 (00FY)	79,057	21,281	7	77,521	21,788	1,569	1,580
平成13年1~3月Q1	20,046	5,550	0	19,992	5,693	14	1,580
4~6 Q2	18,188	4,787	8	18,200	5,000	18	1,413
7~9 Q3	19,040	4,949	0	19,053	5,088	42	1,359
10~12 Q4	19,594	4,943	2	19,713	5,148	8	1,460
平成13年 1月Jan	5,983	1,601	0	6,041	1,668	1	1,483
2 Feb	6,859	1,772	0	6,828	1,843	8	1,506
3 Mar	7,204	2,177	0	7,123	2,182	6	1,580
4 Apr	6,379	1,652	8	6,133	1,676	0	1,689
5 May	5,552	1,437	0	5,725	1,535	4	1,513
6 Jun	6,257	1,698	0	6,342	1,790	15	1,413
7 Jul	6,893	1,765	0	7,027	1,856	3	1,277
8 Aug	5,684	1,496	0	5,581	1,521	0	1,379
9 Sep	6,463	1,688	0	6,445	1,711	38	1,359
10 Oct	6,928	1,789	0	7,026	1,864	6	1,483
11 Nov	6,604	1,686	0	6,611	1,759	3	1,474
12 Dec	6,061	1,468	2	6,076	1,525	-	1,460

その他のつるまきばね
Other coil springs
(4)

年 月 Year and Month	生産(P)		受入(R) Weight	出荷(Sh)			在庫(I) Weight
	重量(t) Weight	金額(百万円) (million yen)		販売(Sa)		その他(O)	
				重量(t) Weight	金額(百万円) (million yen)	重量(t) Weight	
平成 9年(1997)	16,357	7,549
10 (1998)	13,084	6,504
11 (1999)	12,579	6,000	50	12,749	6,294	14	453
12 (2000)	14,031	5,983	108	13,670	6,413	558	366
13 (2001)	12,909	5,873	126	13,034	6,257	49	313
前年比(R. Y.)	▲ 8.0	▲ 1.8	16.7	▲ 4.7	▲ 2.4	▲ 91.2	▲ 14.5
平成11年度(99FY)	12,956	6,008	61	12,679	6,323	493	380
12 (00FY)	13,890	5,900	95	13,801	6,306	90	474
平成13年1~3月Q1	3,458	1,440	15	3,350	1,519	15	474
4~6 Q2	3,053	1,473	32	3,249	1,596	8	296
7~9 Q3	3,336	1,529	64	3,343	1,621	21	332
10~12 Q4	3,063	1,431	14	3,092	1,521	5	313
平成13年 1月 Jan	1,036	448	6	1,033	483	1	374
2 Feb	1,160	486	5	1,173	524	1	364
3 Mar	1,261	506	5	1,144	512	13	474
4 Apr	983	481	5	1,134	540	8	315
5 May	1,050	497	9	1,049	526	0	325
6 Jun	1,020	495	18	1,066	530	1	296
7 Jul	1,111	500	3	1,092	527	9	309
8 Aug	1,130	523	3	1,139	554	12	291
9 Sep	1,094	507	58	1,111	540	-	332
10 Oct	1,022	488	8	1,031	514	2	329
11 Nov	1,023	478	3	1,043	525	1	311
12 Dec	1,019	465	3	1,017	482	2	313

ねじり棒ばね
Torsion bar springs
(5)

年 月 Year and Month	生産(P)		受入(R) Weight	出荷(Sh)			在庫(I) Weight
	重量(t) Weight	金額(百万円) (million yen)		販売(Sa)		その他(O)	
				重量(t) Weight	金額(百万円) (million yen)	重量(t) Weight	
平成 9年(1997)	68,913	20,689
10 (1998)	62,634	20,318
11 (1999)	63,817	19,658	789	63,000	19,923	1,675	1,117
12 (2000)	69,174	21,176	890	68,047	21,606	1,190	1,447
13 (2001)	66,693	19,968	365	65,988	20,141	710	1,876
前年比(R. Y.)	▲ 3.6	▲ 5.7	▲ 59.0	▲ 3.0	▲ 6.8	▲ 40.3	29.6
平成11年度(99FY)	64,869	20,112	1,025	64,258	20,570	1,399	1,447
12 (00FY)	69,261	21,049	454	68,054	21,353	1,105	1,954
平成13年1~3月Q1	17,513	5,271	322	17,429	5,378	186	1,954
4~6 Q2	16,704	5,046	-	15,903	4,994	141	2,553
7~9 Q3	16,294	4,913	43	16,640	4,952	199	2,054
10~12 Q4	16,181	4,738	-	16,016	4,817	183	1,876
平成13年 1月 Jan	5,216	1,590	322	5,151	1,622	60	1,794
2 Feb	5,909	1,777	-	5,981	1,837	60	1,799
3 Mar	6,388	1,904	-	6,297	1,919	66	1,954
4 Apr	5,440	1,627	-	5,221	1,638	52	2,141
5 May	5,273	1,618	-	4,965	1,594	42	2,414
6 Jun	5,991	1,801	-	5,717	1,761	47	2,553
7 Jul	5,781	1,786	-	6,054	1,818	82	2,189
8 Aug	5,002	1,469	-	4,996	1,527	54	2,154
9 Sep	5,512	1,658	43	5,589	1,608	63	2,054
10 Oct	5,549	1,631	-	5,537	1,662	68	1,894
11 Nov	5,387	1,579	-	5,393	1,638	67	1,822
12 Dec	5,245	1,528	-	5,086	1,518	48	1,876

線ばね
Wire springs
(6~7)

年月 Year and Month	生産(P)		受入(R) 重量(t) Weight	出荷(Sh)			在庫(I) 重量(t) Weight
	重量(t) Weight	金額(百万円) (million yen)		販売(Sa)		その他(O)	
				重量(t) Weight	金額(百万円) (million yen)	重量(t) Weight	
平成9年(1997)	97,241	110,729
10 (1998)	86,115	97,243
11 (1999)	79,845	91,961	3,752	81,417	97,655	1,534	2,144
12 (2000)	87,603	99,328	4,165	90,444	104,386	1,187	1,832
13 (2001)	80,398	86,135	4,303	85,259	93,532	233	1,746
前年比(R. Y.)	▲ 8.2	▲ 13.3	3.3	▲ 5.7	▲ 10.4	▲ 80.4	▲ 4.7
平成11年度(99FY)	82,297	94,972	3,778	84,753	100,297	1,243	2,497
12 (00FY)	86,227	96,756	4,427	89,662	102,534	1,039	1,857
平成13年1~3月Q1	20,992	23,033	1,350	22,355	24,925	57	1,857
4~6 Q2	19,800	21,790	1,055	21,014	23,367	57	1,814
7~9 Q3	19,991	20,911	964	21,117	22,766	87	1,786
10~12 Q4	19,615	20,400	934	20,773	22,474	33	1,746
平成13年 1月Jan	6,491	7,327	439	6,976	7,906	10	1,807
2 Feb	7,053	7,728	510	7,579	8,431	24	1,772
3 Mar	7,448	7,978	401	7,801	8,587	23	1,857
4 Apr	6,634	7,403	395	7,123	8,048	10	1,821
5 May	6,258	7,012	331	6,593	7,368	20	1,803
6 Jun	6,908	7,375	329	7,298	7,951	27	1,814
7 Jul	7,133	7,525	320	7,505	8,144	20	1,823
8 Aug	6,193	6,517	332	6,570	7,129	31	1,786
9 Sep	6,665	6,870	311	7,041	7,493	36	1,786
10 Oct	6,804	7,163	352	7,203	7,833	12	1,806
11 Nov	6,759	6,912	293	7,114	7,610	11	1,790
12 Dec	6,051	6,326	289	6,456	7,031	10	1,746

自動車用
Wire springs for automobiles
(6)

年月 Year and Month	生産(P)		受入(R) 重量(t) Weight	出荷(Sh)			在庫(I) 重量(t) Weight
	重量(t) Weight	金額(百万円) (million yen)		販売(Sa)		その他(O)	
				重量(t) Weight	金額(百万円) (million yen)	重量(t) Weight	
平成9年(1997)	50,905	53,686
10 (1998)	46,423	49,361
11 (1999)	44,600	49,458	1,898	45,214	52,211	838	1,140
12 (2000)	47,462	53,338	1,945	48,991	55,805	353	1,099
13 (2001)	43,799	48,933	1,951	45,964	51,818	210	1,152
前年比(R. Y.)	▲ 7.7	▲ 8.3	0.3	▲ 6.2	▲ 7.1	▲ 40.5	2.9
平成11年度(99FY)	45,490	50,752	1,815	46,746	53,498	586	1,120
12 (00FY)	46,480	52,350	2,135	48,331	55,054	315	1,149
平成13年1~3月Q1	11,356	12,726	697	12,064	13,489	53	1,149
4~6 Q2	10,754	12,269	454	11,247	12,779	47	1,174
7~9 Q3	10,935	11,983	410	11,417	12,769	82	1,139
10~12 Q4	10,754	11,955	391	11,236	12,781	28	1,152
平成13年 1月Jan	3,446	3,957	249	3,737	4,218	9	1,089
2 Feb	3,863	4,339	279	4,106	4,579	23	1,129
3 Mar	4,047	4,430	169	4,221	4,691	21	1,149
4 Apr	3,619	4,093	156	3,792	4,348	5	1,168
5 May	3,372	4,015	153	3,548	4,041	17	1,141
6 Jun	3,762	4,160	145	3,907	4,390	25	1,174
7 Jul	3,866	4,349	138	4,044	4,617	18	1,157
8 Aug	3,381	3,689	136	3,510	3,939	30	1,156
9 Sep	3,689	3,945	137	3,862	4,213	34	1,139
10 Oct	3,703	4,179	117	3,849	4,445	10	1,150
11 Nov	3,709	4,054	143	3,864	4,314	9	1,162
12 Dec	3,343	3,722	130	3,523	4,022	8	1,152

注：シート用ばねを除く。

その他の線ばね
Other wire springs
(7)

年月 Year and Month	生産(P)		受入(R)	出荷(Sh)			在庫(I)
	重量(t) Weight	金額(百万円) (million yen)	重量(t) Weight	販売(Sa)		その他(O)	重量(t) Weight
				重量(t) Weight	金額(百万円) (million yen)	重量(t) Weight	
平成9年(1997)	46,335	57,043
10 (1998)	39,692	47,882
11 (1999)	35,245	42,503	1,853	36,203	45,445	695	1,005
12 (2000)	40,141	45,991	2,220	41,452	48,581	834	734
13 (2001)	36,599	37,201	2,352	39,295	41,714	23	594
前年比(R. Y.)	▲ 8.8	▲ 19.1	5.9	▲ 5.2	▲ 14.1	▲ 97.2	▲ 19.1
平成11年度(99FY)	36,807	44,219	1,963	38,007	46,799	657	1,377
12 (00FY)	39,747	44,405	2,292	41,331	47,479	725	709
平成13年1~3月Q1	9,636	10,307	654	10,291	11,436	4	709
4~6 Q2	9,046	9,521	601	9,767	10,588	10	640
7~9 Q3	9,056	8,928	554	9,700	9,996	5	647
10~12 Q4	8,861	8,446	544	9,537	9,693	5	594
平成13年 1月Jan	3,044	3,370	190	3,238	3,688	1	718
2 Feb	3,190	3,389	232	3,472	3,852	1	642
3 Mar	3,401	3,549	232	3,580	3,896	2	709
4 Apr	3,014	3,310	238	3,332	3,700	5	653
5 May	2,886	2,997	178	3,045	3,327	2	662
6 Jun	3,146	3,214	184	3,391	3,561	2	640
7 Jul	3,267	3,176	183	3,461	3,527	2	667
8 Aug	2,812	2,828	197	3,060	3,190	1	629
9 Sep	2,976	2,925	174	3,179	3,280	1	647
10 Oct	3,102	2,984	235	3,354	3,388	2	656
11 Nov	3,051	2,858	150	3,250	3,296	2	628
12 Dec	2,708	2,604	159	2,933	3,009	1	594

注：機械用・シート用ばねを含む。

うす板ばね
Flat springs
(8)

ばね座金
Washer springs
(9)

年月 Year and Month	生産(P)		受入(R)	出荷(Sh)			在庫(I)	生産(P)		受入(R)	出荷(Sh)			在庫(I)	
	重量(t) Weight	金額(百万円) (million yen)	重量(t) Weight	販売(Sa)		その他(O)	重量(t) Weight	重量(t) Weight	重量(t) Weight	金額(百万円) (million yen)	重量(t) Weight	販売(Sa)		その他(O)	重量(t) Weight
				重量(t) Weight	金額(百万円) (million yen)	重量(t) Weight						重量(t) Weight	金額(百万円) (million yen)	重量(t) Weight	
平成9年(1997)	85,378	123,177	31,803	14,812
10 (1998)	76,802	115,864	25,781	12,556
11 (1999)	67,809	108,200	4,636	68,929	112,713	2,440	2,270	19,548	9,802	2,650	21,898	10,681	803	707	
12 (2000)	76,023	118,096	4,487	76,784	120,937	3,111	1,759	16,379	8,236	2,258	18,734	9,198	178	385	
13 (2001)	70,525	103,255	6,400	75,108	109,937	523	1,571	14,240	7,232	2,423	16,646	8,154	-	316	
前年比(R. Y.)	▲ 7.2	▲ 12.6	42.6	▲ 2.2	▲ 9.1	▲ 83.2	▲ 10.7	▲ 13.1	▲ 12.2	7.3	▲ 11.1	▲ 11.4	-	▲ 17.9	
平成11年度(99FY)	69,782	108,594	4,130	70,934	112,817	2,555	2,466	18,052	8,936	2,319	20,465	9,841	762	461	
12 (00FY)	75,432	117,415	5,014	77,224	120,905	2,542	1,778	16,193	8,147	2,355	18,541	9,105	101	408	
平成13年1~3月Q1	18,277	27,746	1,764	19,666	29,379	115	1,778	3,959	1,962	636	4,582	2,205	-	408	
4~6 Q2	17,704	26,186	1,626	18,877	27,641	135	1,689	3,699	1,944	568	4,271	2,159	-	392	
7~9 Q3	17,371	24,965	1,512	18,411	26,627	115	1,650	3,353	1,759	609	3,987	1,971	-	354	
10~12 Q4	17,174	24,358	1,498	18,155	26,289	158	1,571	3,230	1,568	610	3,805	1,819	-	316	
平成13年 1月Jan	5,836	8,930	560	6,257	9,365	27	1,677	1,277	591	215	1,460	666	-	390	
2 Feb	6,048	9,333	576	6,480	9,902	36	1,772	1,325	685	197	1,538	767	-	389	
3 Mar	6,393	9,483	628	6,929	10,113	53	1,778	1,356	687	225	1,584	771	-	408	
4 Apr	5,924	8,862	597	6,438	9,361	44	1,758	1,267	659	191	1,499	740	-	371	
5 May	5,644	8,443	523	5,991	8,892	47	1,731	1,224	635	180	1,376	703	-	391	
6 Jun	6,135	8,881	505	6,448	9,388	44	1,689	1,208	649	197	1,396	716	-	392	
7 Jul	6,212	8,889	513	6,560	9,455	44	1,704	1,160	619	227	1,357	695	-	390	
8 Aug	5,418	7,890	516	5,787	8,451	32	1,652	1,072	579	167	1,285	626	-	374	
9 Sep	5,741	8,186	483	6,064	8,721	39	1,650	1,121	561	215	1,346	650	-	354	
10 Oct	5,966	8,447	595	6,381	9,216	48	1,624	1,163	588	213	1,402	676	-	332	
11 Nov	5,816	8,279	448	6,110	8,834	80	1,570	1,062	515	206	1,282	613	-	314	
12 Dec	5,392	7,632	454	5,664	8,240	30	1,571	1,005	464	191	1,122	530	-	316	

金型
Mold and Die
(1~8)

23 金型 Mold and Die 生産金額 Production Value 13年計(2001) 413,085 百万円 (million yen)	年 月 Year and Month	生産(P)			内自家使用分 private use	
		数量(組) Quantity(n)	重量(t) Weight	金額(百万円) (million yen)	数量(組) Quantity(n)	金額(百万円) (million yen)
	平成 9年(1997)	1,061,991	178,745	506,755	121,183	89,159
	10 (1998)	981,296	170,765	488,118	108,779	97,586
	11 (1999)	984,466	154,417	437,614	107,848	110,225
	12 (2000)	1,016,162	155,907	424,336	120,914	101,530
	13 (2001)	1,005,769	168,143	413,085	112,171	94,135
	前年比(R.Y.)	▲ 1.0	7.8	▲ 2.7	▲ 7.2	▲ 7.3
	平成11年度(99FY)	998,405	152,004	434,079	110,034	107,020
	12 (00FY)	1,021,852	161,742	429,136	120,541	101,572
	平成13年1~3月Q1	252,716	46,090	116,716	29,366	25,894
	4~6 Q2	252,821	35,547	95,165	27,736	22,277
	7~9 Q3	252,163	39,142	96,778	26,059	20,844
	10~12 Q4	248,069	47,364	104,426	29,010	25,120
	平成13年 1月 Jan	78,549	12,022	33,254	8,959	7,557
	2 Feb	86,877	13,653	35,332	9,686	6,473
	3 Mar	87,290	20,416	48,130	10,721	11,864
	4 Apr	81,333	13,083	32,429	9,437	8,209
	5 May	85,340	10,965	30,805	8,808	7,029
	6 Jun	86,148	11,499	31,931	9,491	7,039
	7 Jul	84,155	14,480	34,191	9,550	7,427
	8 Aug	80,427	10,719	28,666	7,901	6,372
	9 Sep	87,581	13,944	33,921	8,608	7,045
	10 Oct	89,190	14,132	32,276	10,545	6,965
	11 Nov	80,432	15,094	32,540	9,465	8,972
	12 Dec	78,447	18,138	39,609	9,000	9,182

プレス用金型
Stamping die
(1)

年 月 Year and Month	生産(P)			内自家使用分 private use	
	数量(組) Quantity(n)	重量(t) Weight	金額(百万円) (million yen)	数量(組) Quantity(n)	金額(百万円) (million yen)
平成 9年(1997)	245,732	107,756	205,442	65,987	41,500
10 (1998)	222,188	104,023	197,754	58,101	49,984
11 (1999)	212,841	93,176	173,578	54,137	53,348
12 (2000)	233,767	95,315	165,962	60,265	47,568
13 (2001)	223,981	106,849	174,418	56,878	42,214
前年比(R.Y.)	▲ 4.2	12.1	5.1	▲ 5.6	▲ 11.3
平成11年度(99FY)	220,941	92,262	172,868	54,898	50,980
12 (00FY)	233,066	100,176	172,878	59,548	48,518
平成13年1~3月Q1	57,270	30,098	52,621	14,254	11,987
4~6 Q2	58,823	20,840	36,273	14,678	10,077
7~9 Q3	53,545	23,455	37,320	13,147	8,699
10~12 Q4	54,343	32,456	48,204	14,799	11,452
平成13年 1月 Jan	18,201	7,285	13,534	4,318	3,450
2 Feb	19,410	8,585	14,983	4,790	2,424
3 Mar	19,659	14,228	24,105	5,146	6,114
4 Apr	18,738	8,247	13,355	4,945	4,693
5 May	21,305	6,225	11,235	4,844	2,997
6 Jun	18,780	6,369	11,682	4,889	2,387
7 Jul	19,196	9,068	13,863	5,055	3,583
8 Aug	16,281	5,651	9,380	3,886	2,059
9 Sep	18,068	8,737	14,077	4,206	3,056
10 Oct	20,287	9,377	14,533	5,322	3,030
11 Nov	16,721	10,071	14,277	4,819	4,287
12 Dec	17,335	13,008	19,393	4,658	4,134

鍛造用金型
Forging die
(2)

年月 Year and Month	生産(P)			内自家使用分 private use	
	数量(組) Quantity(n)	重量(t) Weight	金額(百万円) (million yen)	数量(組) Quantity(n)	金額(百万円) (million yen)
平成 9年(1997)	122,325	6,590	16,341	37,026	8,086
10 (1998)	109,726	5,773	15,007	31,673	7,280
11 (1999)	107,113	5,794	14,830	31,912	8,349
12 (2000)	102,342	6,401	16,185	36,868	9,839
13 (2001)	102,260	5,326	13,879	32,089	8,108
前年比(R. Y.)	▲ 0.1	▲ 16.8	▲ 14.2	▲ 13.0	▲ 17.6
平成11年度(99FY)	104,999	6,082	15,272	33,262	8,879
12 (00FY)	103,340	6,200	16,050	37,289	9,783
平成13年1~3月Q1	27,218	1,534	4,037	9,492	2,491
4~6 Q2	24,840	1,223	3,224	7,570	1,711
7~9 Q3	26,336	1,251	3,415	7,573	1,983
10~12 Q4	23,866	1,318	3,203	7,454	1,924
平成13年 1月 Jan	7,722	455	1,217	2,867	746
2 Feb	8,924	509	1,313	3,086	795
3 Mar	10,572	570	1,506	3,539	950
4 Apr	8,611	431	1,154	2,779	664
5 May	7,607	352	949	2,116	445
6 Jun	8,622	440	1,121	2,675	602
7 Jul	8,535	462	1,197	2,735	704
8 Aug	8,777	357	1,043	2,291	569
9 Sep	9,024	432	1,175	2,547	710
10 Oct	8,886	534	1,220	2,883	742
11 Nov	7,384	396	1,024	2,222	579
12 Dec	7,596	388	959	2,349	602

鑄造用金型
Casting molds
(3)

ダイカスト用金型
Die casting die
(4)

年月 Year and Month	生産(P)			内自家使用分 private use		生産(P)			内自家使用分 private use	
	数量(組) Quantity(n)	重量(t) Weight	金額(百万円) (million yen)	数量(組) Quantity(n)	金額(百万円) (million yen)	数量(組) Quantity(n)	重量(t) Weight	金額(百万円) (million yen)	数量(組) Quantity(n)	金額(百万円) (million yen)
平成 9年(1997)	7,716	5,886	20,106	1,703	3,193	8,018	9,154	29,388	1,463	8,828
10 (1998)	6,583	5,065	16,880	1,604	2,819	7,348	9,200	30,335	1,501	9,427
11 (1999)	6,035	4,468	14,621	2,132	5,008	7,336	8,355	26,983	1,399	8,740
12 (2000)	4,976	4,022	9,754	1,708	3,141	8,529	8,890	26,419	1,447	8,108
13 (2001)	4,960	4,633	11,570	1,291	3,377	8,733	9,363	27,431	1,901	9,237
前年比(R. Y.)	▲ 0.3	15.2	18.6	▲ 24.4	7.5	2.4	5.3	3.8	31.4	13.9
平成11年度(99FY)	5,791	4,052	13,712	2,134	5,041	7,376	7,628	24,725	1,345	7,952
12 (00FY)	4,945	4,339	9,829	1,553	2,823	8,757	9,567	27,721	1,469	8,534
平成13年1~3月Q1	1,340	1,291	3,093	390	887	2,299	2,798	7,950	419	2,730
4~6 Q2	1,266	1,131	2,602	335	686	2,056	2,192	6,440	406	2,026
7~9 Q3	1,149	1,059	2,771	214	768	2,023	2,127	6,106	342	1,867
10~12 Q4	1,205	1,152	3,104	352	1,036	2,355	2,246	6,935	734	2,615
平成13年 1月 Jan	392	330	685	126	167	713	778	2,175	121	689
2 Feb	447	376	1,006	141	208	721	803	2,416	122	674
3 Mar	501	584	1,403	123	512	865	1,216	3,358	176	1,367
4 Apr	461	362	760	126	86	719	702	2,024	128	561
5 May	375	362	808	82	158	652	711	2,048	151	671
6 Jun	430	407	1,034	127	442	685	779	2,368	127	793
7 Jul	388	401	1,066	66	336	742	728	2,153	119	546
8 Aug	367	345	835	65	201	615	663	1,905	80	666
9 Sep	394	313	870	83	231	666	736	2,049	143	655
10 Oct	368	343	868	82	207	731	669	2,206	151	719
11 Nov	392	387	1,074	105	408	781	822	2,422	291	988
12 Dec	445	422	1,162	165	421	843	755	2,307	292	908

プラスチック用金型
Plastic molds
(5)

ガラス用金型
Glass molds
(6)

年月 Year and Month	生産(P)			内自家使用分 private use		生産(P)			内自家使用分 private use	
	数量(組) Quantity(n)	重量(t) Weight	金額(百万円) (million yen)	数量(組) Quantity(n)	金額(百万円) (million yen)	数量(組) Quantity(n)	重量(t) Weight	金額(百万円) (million yen)	数量(組) Quantity(n)	金額(百万円) (million yen)
平成 9年(1997)	82,359	42,549	201,522	7,503	24,517	482,869	3,462	9,366	-	-
10 (1998)	70,047	39,623	195,434	7,859	24,524	449,535	3,245	8,692	2	1
11 (1999)	76,039	36,395	178,538	9,588	31,428	480,417	3,184	8,034	133	112
12 (2000)	85,071	35,035	176,164	11,425	29,432	478,205	3,214	8,063	-	-
13 (2001)	91,473	35,809	158,136	10,207	27,758	484,870	3,341	8,964	-	-
前年比(R.Y.)	7.5	2.2	▲ 10.2	▲ 10.7	▲ 5.7	1.4	4.0	11.2	-	-
平成11年度(99FY)	77,417	35,852	178,356	9,770	30,847	486,824	3,198	8,143	38	41
12 (00FY)	86,719	35,133	172,647	11,258	28,533	481,576	3,297	8,316	-	-
平成13年1~3月Q1	20,822	8,799	41,607	2,427	7,031	119,236	865	2,296	-	-
4~6 Q2	17,285	8,608	39,427	2,329	6,937	125,176	828	2,359	-	-
7~9 Q3	21,352	9,678	40,267	2,152	6,542	127,061	866	2,297	-	-
10~12 Q4	32,014	8,725	36,835	3,299	7,249	113,397	781	2,013	-	-
平成13年 1月Jan	6,699	2,692	13,426	824	2,265	36,646	262	671	-	-
2 Feb	7,218	2,854	13,065	746	2,136	41,890	293	839	-	-
3 Mar	6,905	3,253	15,115	857	2,630	40,700	310	786	-	-
4 Apr	6,462	2,829	12,807	690	1,958	38,236	271	726	-	-
5 May	5,282	2,812	13,368	851	2,482	42,291	270	774	-	-
6 Jun	5,541	2,967	13,252	788	2,497	44,649	287	859	-	-
7 Jul	6,253	3,264	13,521	628	1,939	41,826	298	716	-	-
8 Aug	6,292	3,196	13,319	800	2,561	41,460	280	740	-	-
9 Sep	8,807	3,218	13,427	724	2,042	43,775	288	842	-	-
10 Oct	11,506	2,717	11,371	1,267	1,957	40,302	265	682	-	-
11 Nov	10,356	2,929	11,765	1,187	2,446	37,915	260	665	-	-
12 Dec	10,152	3,079	13,699	845	2,846	35,180	257	666	-	-

ゴム用金型
Rubber molds
(7)

粉末や金用金型
Powdered metal molds
(8)

年月 Year and Month	生産(P)			内自家使用分 private use		生産(P)			内自家使用分 private use	
	数量(組) Quantity(n)	重量(t) Weight	金額(百万円) (million yen)	数量(組) Quantity(n)	金額(百万円) (million yen)	数量(組) Quantity(n)	重量(t) Weight	金額(百万円) (million yen)	数量(組) Quantity(n)	金額(百万円) (million yen)
平成 9年(1997)	21,978	2,809	15,410	1,560	2,258	90,994	540	9,180	5,941	777
10 (1998)	22,876	3,361	15,577	1,895	2,727	92,993	475	8,440	6,144	823
11 (1999)	20,340	2,583	13,051	1,599	2,309	74,345	461	7,979	6,948	930
12 (2000)	23,430	2,495	12,923	1,640	2,418	79,842	536	8,865	7,561	1,024
13 (2001)	19,916	2,358	11,127	1,787	2,336	69,576	464	7,562	8,018	1,104
前年比(R.Y.)	▲ 15.0	▲ 5.5	▲ 13.9	9.0	▲ 3.4	▲ 12.9	▲ 13.4	▲ 14.7	6.0	7.8
平成11年度(99FY)	20,900	2,453	12,778	1,576	2,319	74,157	477	8,225	7,011	961
12 (00FY)	23,138	2,486	12,782	1,652	2,375	80,311	544	8,912	7,772	1,008
平成13年1~3月Q1	5,100	571	2,903	394	523	19,431	134	2,210	1,990	246
4~6 Q2	4,669	597	2,817	435	583	18,706	127	2,023	1,983	258
7~9 Q3	4,702	601	2,869	540	671	15,995	105	1,733	2,091	314
10~12 Q4	5,445	588	2,537	418	559	15,444	98	1,596	1,954	286
平成13年 1月Jan	1,677	176	825	119	168	6,499	44	721	584	72
2 Feb	1,923	188	1,006	122	157	6,344	43	703	679	81
3 Mar	1,500	207	1,072	153	198	6,588	47	785	727	94
4 Apr	1,707	196	892	131	168	6,399	45	710	638	78
5 May	1,456	191	966	143	201	6,372	42	656	621	76
6 Jun	1,506	210	959	161	215	5,935	40	657	724	104
7 Jul	1,603	221	1,060	185	225	5,612	38	615	762	95
8 Aug	1,373	193	891	178	224	5,262	34	554	601	91
9 Sep	1,726	187	918	177	222	5,121	34	564	728	128
10 Oct	2,031	193	843	147	203	5,079	33	553	693	105
11 Nov	1,805	197	793	139	172	5,078	33	522	702	93
12 Dec	1,609	198	902	132	183	5,287	31	521	559	88

機械工具
Tools for machines
(1~24)

特殊鋼切削工具
High speed steel cutting tools
(1~7)

24 機械工具 Tools for machines 生産金額 Production Value 13年計(2001) 355,365 百万円 (Million Yen)	年月 Year and Month	生産(P)		販売(Sa)		生産(P)		販売(Sa)		在庫(I)
		金額(百万円)	金額(百万円)	数量(10 ³ 個)	金額(百万円)	数量(10 ³ 個)	金額(百万円)	数量(10 ³ 個)	数量(10 ³ 個)	
		(million yen)	(million yen)	Quantity(10 ³ n)	(million yen)	Quantity(10 ³ n)	(million yen)	Quantity(10 ³ n)	Quantity(10 ³ n)	
	平成 9年(1997)	431,828	409,882	105,154	107,435	107,653	108,447	20,808		
	10 (1998)	395,499	376,363	91,306	97,698	92,386	96,820	21,419		
	11 (1999)	340,152	344,116	72,196	77,775	78,256	80,993	16,844		
	12 (2000)	377,400	378,144	85,033	87,847	89,234	89,594	13,992		
	13 (2001)	355,365	350,994	83,133	88,144	84,790	87,033	13,546		
	前年比(R. Y.)	▲ 5.8	▲ 7.2	▲ 2.2	0.3	▲ 5.0	▲ 2.9	▲ 3.2		
	平成11年度(99FY)	345,930	349,335	74,629	79,227	80,758	82,163	16,832		
	12 (00FY)	384,567	384,632	86,606	89,648	90,916	91,252	14,007		
	平成13年1~3月Q1	97,125	96,820	21,855	22,949	22,171	22,850	14,007		
	4~6 Q2	93,389	91,498	22,641	23,083	23,051	22,889	13,955		
	7~9 Q3	83,651	82,187	20,305	21,519	19,391	20,410	15,221		
	10~12 Q4	81,199	80,488	18,332	20,593	20,177	20,883	13,546		
	平成13年 1月Jan	31,017	30,801	6,754	7,107	6,955	7,106	13,879		
	2 Feb	32,434	32,084	7,492	7,805	7,342	7,670	14,142		
	3 Mar	33,675	33,935	7,609	8,037	7,873	8,074	14,007		
	4 Apr	32,161	31,849	7,666	7,855	7,895	7,988	13,893		
	5 May	30,572	29,849	7,369	7,552	7,776	7,498	13,641		
	6 Jun	30,656	29,800	7,606	7,676	7,380	7,404	13,955		
	7 Jul	29,471	28,350	7,372	7,491	6,738	6,979	14,654		
	8 Aug	26,810	26,626	6,453	6,855	6,402	6,754	14,857		
	9 Sep	27,370	27,211	6,481	7,173	6,251	6,678	15,221		
	10 Oct	28,115	27,863	6,684	7,433	6,985	7,494	14,947		
	11 Nov	27,349	27,700	5,999	6,915	7,394	7,334	13,616		
	12 Dec	25,734	24,925	5,649	6,244	5,798	6,055	13,546		

ドリル
Drills
(1)

リーマ
Reamers
(2)

年月 Year and Month	生産(P)		販売(Sa)		在庫(I)		生産(P)		販売(Sa)		在庫(I)
	数量(10 ³ 個)	金額(百万円)	数量(10 ³ 個)	金額(百万円)	数量(10 ³ 個)	数量(10 ³ 個)	金額(百万円)	数量(10 ³ 個)	金額(百万円)	数量(10 ³ 個)	
	Quantity(10 ³ n)	(million yen)	Quantity(10 ³ n)	(million yen)	Quantity(10 ³ n)	Quantity(10 ³ n)	(million yen)	Quantity(10 ³ n)	(million yen)	Quantity(10 ³ n)	
平成 9年(1997)	58,302	25,002	58,564	25,044	14,211	2,437	3,525	2,448	3,598	290	
10 (1998)	46,300	21,546	47,283	20,977	12,967	2,126	3,218	2,140	3,271	276	
11 (1999)	36,644	16,265	38,803	16,847	10,754	1,967	2,989	1,950	3,031	292	
12 (2000)	43,916	19,173	45,702	19,406	9,002	1,933	3,014	1,974	3,121	251	
13 (2001)	42,518	19,559	42,493	18,537	9,069	1,860	2,805	1,858	2,816	253	
前年比(R. Y.)	▲ 3.2	2.0	▲ 7.0	▲ 4.5	0.7	▲ 3.8	▲ 6.9	▲ 5.9	▲ 9.8	0.8	
平成11年度(99FY)	37,925	16,731	40,183	17,235	10,578	1,965	2,987	1,969	3,050	261	
12 (00FY)	45,276	19,924	46,586	19,876	9,306	1,952	3,052	1,972	3,124	242	
平成13年1~3月Q1	11,515	5,213	11,224	4,978	9,306	490	758	500	782	242	
4~6 Q2	11,785	5,319	11,755	5,068	9,346	507	758	494	759	253	
7~9 Q3	10,342	4,910	9,733	4,270	9,965	438	660	437	655	254	
10~12 Q4	8,876	4,116	9,781	4,221	9,069	425	628	426	620	253	
平成13年 1月Jan	3,615	1,623	3,616	1,579	9,007	152	236	155	244	248	
2 Feb	3,962	1,789	3,532	1,610	9,440	170	257	174	268	245	
3 Mar	3,938	1,801	4,076	1,789	9,306	168	265	171	270	242	
4 Apr	4,046	1,826	4,039	1,796	9,316	176	269	169	272	249	
5 May	3,766	1,715	3,991	1,660	9,095	156	238	159	243	244	
6 Jun	3,973	1,778	3,725	1,612	9,346	176	251	166	244	253	
7 Jul	3,901	1,800	3,378	1,511	9,871	156	235	160	241	250	
8 Aug	3,302	1,564	3,275	1,429	9,901	128	203	132	202	246	
9 Sep	3,139	1,546	3,080	1,330	9,965	154	221	146	212	254	
10 Oct	3,235	1,571	3,380	1,494	9,823	138	206	138	198	254	
11 Nov	2,803	1,356	3,411	1,488	9,219	147	211	149	211	252	
12 Dec	2,838	1,189	2,990	1,240	9,069	140	212	139	211	253	

注：木工用を除く。

注：ハンドリーマを含む。

ミーリングカッタ
 Milling cutters
 (3)

 ギヤーカッタ
 Gear cutters
 (4)

年月 Year and Month	生産(P)		販売(Sa)		在庫(I)	生産(P)		販売(Sa)		在庫(I)
	数量(10 ³ 個) Quantity(10 ³ n)	金額(百万円) (million yen)	数量(10 ³ 個) Quantity(10 ³ n)	金額(百万円) (million yen)	数量(10 ³ 個) Quantity(10 ³ n)	数量(10 ³ 個) Quantity(10 ³ n)	金額(百万円) (million yen)	数量(10 ³ 個) Quantity(10 ³ n)	金額(百万円) (million yen)	数量(10 ³ 個) Quantity(10 ³ n)
平成 9年(1997)	9,447	23,178	9,868	22,801	1,698	140	13,957	139	14,033	8
10 (1998)	8,431	20,859	8,524	20,013	1,919	117	11,846	115	11,667	9
11 (1999)	5,793	13,855	6,538	14,746	1,375	112	10,465	114	10,446	7
12 (2000)	6,978	16,099	7,367	16,401	1,034	140	11,698	141	11,662	6
13 (2001)	6,669	16,514	6,537	15,593	1,177	120	11,091	120	11,065	6
前年比(R. Y.)	▲ 4.4	2.6	▲ 11.3	▲ 4.9	13.8	▲ 14.3	▲ 5.2	▲ 14.9	▲ 5.1	0.0
平成11年度(99FY)	6,096	14,228	6,662	14,874	1,431	118	10,578	121	10,600	7
12 (00FY)	7,144	16,655	7,529	16,908	1,080	141	11,708	141	11,625	7
平成13年1~3月Q1	1,864	4,476	1,823	4,293	1,080	33	2,854	33	2,833	7
4~6 Q2	1,829	4,420	1,867	4,352	1,039	32	2,716	32	2,722	6
7~9 Q3	1,546	3,854	1,433	3,483	1,157	26	2,720	27	2,693	6
10~12 Q4	1,430	3,764	1,414	3,464	1,177	29	2,801	29	2,817	6
平成13年 1月Jan	587	1,346	580	1,314	1,043	11	910	10	889	7
2 Feb	614	1,496	584	1,419	1,073	11	939	11	934	7
3 Mar	664	1,634	659	1,561	1,080	12	1,004	12	1,010	7
4 Apr	613	1,469	664	1,522	1,031	11	981	11	987	6
5 May	590	1,473	637	1,470	978	11	877	10	857	7
6 Jun	627	1,478	567	1,361	1,039	10	858	10	878	6
7 Jul	542	1,345	501	1,217	1,081	9	913	9	890	6
8 Aug	467	1,157	476	1,158	1,075	8	889	9	898	6
9 Sep	537	1,352	456	1,108	1,157	9	918	9	905	6
10 Oct	536	1,412	561	1,390	1,134	10	943	10	954	6
11 Nov	489	1,283	543	1,255	1,080	10	966	10	964	6
12 Dec	405	1,069	310	819	1,177	9	893	9	899	6

注：ねじプライスを含む。

 ブローチ
 Broaches
 (5)

 タップ・ダイス
 Taps and dies
 (6)

年月 Year and Month	生産(P)		販売(Sa)		在庫(I)	生産(P)		販売(Sa)		在庫(I)
	数量(10 ³ 個) Quantity(10 ³ n)	金額(百万円) (million yen)	数量(10 ³ 個) Quantity(10 ³ n)	金額(百万円) (million yen)	数量(10 ³ 個) Quantity(10 ³ n)	数量(10 ³ 個) Quantity(10 ³ n)	金額(百万円) (million yen)	数量(10 ³ 個) Quantity(10 ³ n)	金額(百万円) (million yen)	数量(10 ³ 個) Quantity(10 ³ n)
平成 9年(1997)	83	10,232	82	10,386	1	33,347	27,528	35,127	28,270	4,392
10 (1998)	70	9,419	70	9,346	2	32,993	27,255	33,022	27,752	6,002
11 (1999)	71	8,617	70	8,608	2	26,635	22,606	29,811	24,082	4,168
12 (2000)	73	9,328	72	9,204	3	30,990	25,423	32,946	26,383	3,480
13 (2001)	71	9,592	71	9,579	3	30,971	25,711	32,765	26,284	2,841
前年比(R. Y.)	▲ 2.7	2.8	▲ 1.4	4.1	0.0	▲ 0.1	1.1	▲ 0.5	▲ 0.4	▲ 18.4
平成11年度(99FY)	72	8,810	72	8,811	2	27,501	22,948	30,764	24,327	4,325
12 (00FY)	73	9,516	72	9,347	3	31,012	25,666	33,576	26,945	3,176
平成13年1~3月Q1	18	2,481	18	2,435	3	7,689	6,422	8,308	6,697	3,176
4~6 Q2	18	2,298	18	2,299	3	8,226	6,827	8,642	6,873	3,108
7~9 Q3	17	2,344	17	2,377	3	7,706	6,315	7,518	6,159	3,633
10~12 Q4	18	2,469	18	2,468	3	7,349	6,147	8,298	6,555	2,841
平成13年 1月Jan	5	786	6	777	3	2,310	1,993	2,511	2,064	3,359
2 Feb	6	836	6	814	3	2,642	2,227	2,940	2,334	3,171
3 Mar	7	859	7	843	3	2,738	2,202	2,857	2,299	3,176
4 Apr	6	785	6	770	3	2,727	2,256	2,915	2,344	3,094
5 May	6	731	6	768	3	2,770	2,297	2,903	2,255	3,119
6 Jun	7	782	6	760	3	2,729	2,274	2,824	2,274	3,108
7 Jul	5	763	5	772	3	2,680	2,200	2,601	2,077	3,249
8 Aug	5	792	5	806	3	2,465	2,006	2,435	2,011	3,427
9 Sep	6	789	6	799	3	2,561	2,109	2,483	2,071	3,633
10 Oct	6	837	6	842	3	2,698	2,261	2,824	2,375	3,531
11 Nov	6	814	6	810	3	2,472	2,060	3,198	2,355	2,862
12 Dec	6	817	6	817	3	2,179	1,826	2,275	1,825	2,841

注：ハンドタップ、コンバインドタップドリル、パイプタップを含む。

バイト
Single point tools
(7)

ダイヤモンド工具
Diamond tools
(8~15)

年月 Year and Month	生産(P)		販売(Sa)		在庫(I)	生産(P)		販売(Sa)		在庫(I)
	数量(10 ³ 個) Quantity(10 ³ n)	金額(百万円) (million yen)	数量(10 ³ 個) Quantity(10 ³ n)	金額(百万円) (million yen)	数量(10 ³ 個) Quantity(10 ³ n)	数量(10 ³ 個) Quantity(10 ³ n)	金額(百万円) (million yen)	数量(10 ³ 個) Quantity(10 ³ n)	金額(百万円) (million yen)	数量(10 ³ 個) Quantity(10 ³ n)
平成 9年(1997)	1,398	4,013	1,425	4,314	208	11,559	82,625	11,404	84,142	1,013
10 (1998)	1,268	3,554	1,232	3,795	244	10,060	71,684	10,094	74,529	1,020
11 (1999)	974	2,978	969	3,232	245	9,743	70,925	9,956	73,396	823
12 (2000)	1,003	3,112	1,031	3,417	216	10,455	77,838	10,366	78,570	857
13 (2001)	925	2,872	946	3,159	197	9,208	69,306	9,204	70,817	924
前年比(R. Y.)	▲ 7.8	▲ 7.7	▲ 8.2	▲ 7.6	▲ 8.8	* ▲ 13.7	▲ 11.0	* ▲ 13.0	▲ 9.9	7.8
平成11年度(99FY)	952	2,945	987	3,266	228	9,801	72,219	9,910	74,237	764
12 (00FY)	1,008	3,127	1,040	3,427	193	10,629	79,146	10,510	79,827	828
平成13年1~3月Q1	244	745	266	833	193	2,624	19,870	2,654	20,483	828
4~6 Q2	244	745	242	816	199	2,466	18,111	2,405	18,008	898
7~9 Q3	230	716	226	773	203	2,133	15,847	2,179	16,794	866
10~12 Q4	207	666	212	737	197	1,984	15,478	1,966	15,531	924
平成13年 1月Jan	74	213	78	239	212	843	6,494	816	6,521	881
2 Feb	87	261	96	291	203	904	6,735	895	6,740	884
3 Mar	83	271	92	303	193	877	6,641	944	7,222	828
4 Apr	87	270	91	297	194	905	6,388	872	6,186	863
5 May	71	220	70	245	195	758	5,935	738	5,865	880
6 Jun	85	255	82	274	199	803	5,789	795	5,957	898
7 Jul	78	235	83	271	194	770	5,649	747	5,726	927
8 Aug	77	243	71	249	200	678	5,163	679	5,342	935
9 Sep	74	237	72	252	203	685	5,035	753	5,725	866
10 Oct	61	204	67	241	197	702	5,229	677	5,222	902
11 Nov	72	224	76	252	193	668	5,277	659	5,320	925
12 Dec	73	238	69	243	197	614	4,972	630	4,989	924

注：自家使用を除く。

ダイヤモンドドレッサ
Diamond dressers
(8)

ダイヤモンドビット
Diamond drill bits
(9)

年月 Year and Month	生産(P)		販売(Sa)		在庫(I)	生産(P)		販売(Sa)		在庫(I)
	数量(10 ³ 個) Quantity(10 ³ n)	金額(百万円) (million yen)	数量(10 ³ 個) Quantity(10 ³ n)	金額(百万円) (million yen)	数量(10 ³ 個) Quantity(10 ³ n)	数量(10 ³ 個) Quantity(10 ³ n)	金額(百万円) (million yen)	数量(10 ³ 個) Quantity(10 ³ n)	金額(百万円) (million yen)	数量(10 ³ 個) Quantity(10 ³ n)
平成 9年(1997)	544	5,220	543	5,220	36	119	2,196	168	2,667	16
10 (1998)	488	4,876	494	4,874	35	102	1,856	150	2,400	14
11 (1999)	466	4,289	481	4,385	24	91	1,772	143	2,345	14
12 (2000)	478	4,929	481	4,965	25	92	1,473	142	1,946	15
13 (2001)	615	5,399	620	5,483	25	77	1,376	128	1,830	15
前年比(R. Y.)	* ▲ 3.7	* ▲ 2.3	* ▲ 3.1	* ▲ 1.3	0.0	▲ 16.3	▲ 6.6	▲ 9.9	▲ 6.0	0.0
平成11年度(99FY)	462	4,328	470	4,412	23	92	1,679	143	2,230	16
12 (00FY)	534	5,235	537	5,288	24	87	1,448	139	1,915	15
平成13年1~3月Q1	169	1,461	171	1,481	24	22	361	34	475	15
4~6 Q2	171	1,379	168	1,433	28	18	318	30	431	15
7~9 Q3	140	1,272	144	1,324	25	18	332	31	447	15
10~12 Q4	135	1,288	136	1,246	25	20	365	33	477	15
平成13年 1月Jan	55	464	54	467	26	7	117	12	156	15
2 Feb	56	487	55	473	27	7	124	11	162	15
3 Mar	59	509	62	540	24	7	120	11	158	15
4 Apr	61	492	60	478	26	6	111	10	148	15
5 May	57	458	56	485	28	6	102	10	142	15
6 Jun	53	428	53	470	28	6	105	10	141	15
7 Jul	50	437	51	451	28	6	114	10	149	15
8 Aug	45	424	44	419	28	6	105	10	147	15
9 Sep	45	410	49	454	25	6	113	11	150	15
10 Oct	46	429	47	421	23	7	124	11	160	15
11 Nov	45	438	45	431	23	7	126	11	167	15
12 Dec	44	421	44	394	25	6	115	11	150	15

ダイヤモンドダイス
Diamond drawing dies
(10)

グライディングホイール
Grinding wheels
(11)

年月 Year and Month	生産(P)		販売(Sa)		在庫(I)	生産(P)		販売(Sa)		在庫(I)
	数量(10 ³ 個) Quantity(10 ³ n)	金額(百万円) (million yen)	数量(10 ³ 個) Quantity(10 ³ n)	金額(百万円) (million yen)	数量(10 ³ 個) Quantity(10 ³ n)	数量(10 ³ 個) Quantity(10 ³ n)	金額(百万円) (million yen)	数量(10 ³ 個) Quantity(10 ³ n)	金額(百万円) (million yen)	数量(10 ³ 個) Quantity(10 ³ n)
平成9年(1997)	329	3,987	322	3,903	23	1,928	21,057	1,922	20,840	102
10 (1998)	295	3,536	286	3,443	29	1,829	18,899	1,815	18,888	109
11 (1999)	277	3,183	278	3,156	26	1,970	19,150	2,013	19,115	84
12 (2000)	334	3,781	325	3,692	34	2,354	23,031	2,331	22,692	101
13 (2001)	232	2,787	245	2,853	17	1,917	20,334	1,909	20,470	104
前年比(R. Y.)	▲ 30.5	▲ 26.3	▲ 24.6	▲ 22.7	▲ 50.0	▲ 18.6	▲ 11.7	▲ 18.1	▲ 9.8	3.0
平成11年度(99FY)	299	3,345	294	3,283	30	2,046	20,039	2,092	19,959	81
12 (00FY)	326	3,746	326	3,706	27	2,450	23,832	2,430	23,557	93
平成13年1~3月Q1	74	867	79	899	27	614	6,137	619	6,186	93
4~6 Q2	65	761	65	758	25	527	5,533	513	5,488	107
7~9 Q3	47	596	53	638	18	396	4,460	400	4,611	101
10~12 Q4	46	563	47	558	17	380	4,204	376	4,185	104
平成13年 1月Jan	26	298	26	290	34	196	1,975	195	1,991	103
2 Feb	25	308	27	317	31	220	2,101	222	2,034	101
3 Mar	23	261	26	292	27	197	2,061	203	2,161	93
4 Apr	22	257	21	243	28	196	1,971	187	1,925	103
5 May	22	253	22	260	27	165	1,862	162	1,810	105
6 Jun	21	251	22	255	25	166	1,700	165	1,753	107
7 Jul	17	221	19	232	23	148	1,602	141	1,601	112
8 Aug	16	201	17	196	21	126	1,495	119	1,488	119
9 Sep	14	174	17	209	18	122	1,363	139	1,522	101
10 Oct	16	196	16	182	18	139	1,429	136	1,382	104
11 Nov	15	187	16	199	17	124	1,405	116	1,407	111
12 Dec	16	180	16	177	17	117	1,370	124	1,396	104

カッティングソー
Cutting saws
(12)

セグメント工具
Segments tools
(13)

年月 Year and Month	生産(P)		販売(Sa)		在庫(I)	生産(P)		販売(Sa)		在庫(I)
	数量(10 ³ 個) Quantity(10 ³ n)	金額(百万円) (million yen)	数量(10 ³ 個) Quantity(10 ³ n)	金額(百万円) (million yen)	数量(10 ³ 個) Quantity(10 ³ n)	数量(10 ³ 個) Quantity(10 ³ n)	金額(百万円) (million yen)	数量(10 ³ 個) Quantity(10 ³ n)	金額(百万円) (million yen)	数量(10 ³ 個) Quantity(10 ³ n)
平成9年(1997)	1,174	10,618	1,156	11,356	132	4,624	27,268	4,505	27,868	467
10 (1998)	803	8,456	793	8,880	48	3,626	21,651	3,691	23,360	403
11 (1999)	822	8,579	819	8,807	46	3,428	21,418	3,493	22,561	280
12 (2000)	978	8,727	966	8,615	54	3,406	22,766	3,332	23,324	270
13 (2001)	727	6,154	740	6,239	37	3,334	21,705	3,326	22,481	324
前年比(R. Y.)	▲ 25.7	▲ 29.5	▲ 23.4	▲ 27.6	▲ 31.5	▲ 2.1	▲ 4.7	▲ 0.2	▲ 3.6	20.0
平成11年度(99FY)	845	8,487	842	8,672	42	3,385	21,743	3,369	22,676	254
12 (00FY)	1,001	8,889	994	8,732	45	3,391	22,458	3,274	23,016	298
平成13年1~3月Q1	227	2,055	235	2,052	45	851	5,534	821	5,866	298
4~6 Q2	193	1,610	183	1,538	54	834	5,454	810	5,423	323
7~9 Q3	158	1,239	173	1,375	38	838	5,329	893	5,760	287
10~12 Q4	149	1,250	148	1,274	37	811	5,388	802	5,432	324
平成13年 1月Jan	78	702	80	699	51	257	1,787	230	1,786	291
2 Feb	79	712	81	707	49	293	1,861	251	1,868	327
3 Mar	70	640	73	646	45	302	1,886	340	2,213	298
4 Apr	72	620	67	555	49	294	1,846	283	1,750	308
5 May	60	510	58	501	51	259	1,749	240	1,770	321
6 Jun	60	480	58	482	54	281	1,859	287	1,903	323
7 Jul	63	462	69	496	46	290	1,859	287	1,925	329
8 Aug	49	398	52	442	43	263	1,710	279	1,787	320
9 Sep	47	379	52	437	38	285	1,760	326	2,048	287
10 Oct	51	419	51	427	36	281	1,823	268	1,861	309
11 Nov	50	421	49	425	38	280	1,854	278	1,874	320
12 Dec	48	409	48	422	37	250	1,711	256	1,696	324

ダイヤモンド切削工具
Diamond cutting tools
(14)

その他のダイヤモンド工具
Other diamond tools
(15)

年月 Year and Month	生産(P)		販売(Sa)		在庫(I)	生産(P)		販売(Sa)		在庫(I)
	数量(10 ³ 個)	金額(百万円)	数量(10 ³ 個)	金額(百万円)	数量(10 ³ 個)	数量(10 ³ 個)	金額(百万円)	数量(10 ³ 個)	金額(百万円)	数量(10 ³ 個)
	Quantity(10 ³ n)	(million yen)	Quantity(10 ³ n)	(million yen)	Quantity(10 ³ n)	Quantity(10 ³ n)	(million yen)	Quantity(10 ³ n)	(million yen)	Quantity(10 ³ n)
平成9年(1997)	511	6,265	519	6,301	63	2,330	6,014	2,269	5,985	175
10 (1998)	864	7,004	889	7,414	154	2,054	5,407	1,977	5,270	229
11 (1999)	918	7,074	971	7,601	119	1,771	5,459	1,759	5,426	230
12 (2000)	951	8,044	995	8,360	77	1,862	5,087	1,794	4,976	281
13 (2001)	685	6,976	678	6,885	84	1,620	4,577	1,559	4,576	318
前年比(R. Y.)	▲ 28.0	▲ 13.3	▲ 31.9	▲ 17.6	9.1	* ▲ 14.8	* ▲ 13.9	* ▲ 14.9	* ▲ 11.9	13.2
平成11年度(99FY)	931	7,300	953	7,720	105	1,742	5,299	1,747	5,286	214
12 (00FY)	949	8,202	999	8,409	52	1,890	5,337	1,810	5,205	275
平成13年1~3月Q1	221	2,091	246	2,147	52	446	1,366	448	1,378	275
4~6 Q2	181	1,800	164	1,729	67	477	1,256	470	1,208	279
7~9 Q3	145	1,566	134	1,542	80	391	1,054	351	1,097	303
10~12 Q4	137	1,520	134	1,467	84	306	900	291	893	318
平成13年 1月Jan	79	697	80	696	76	144	453	139	436	286
2 Feb	72	681	93	708	54	153	462	154	472	281
3 Mar	70	713	73	743	52	150	450	156	470	275
4 Apr	61	628	60	630	52	192	463	183	457	283
5 May	60	596	55	562	56	129	404	135	335	277
6 Jun	61	577	49	537	67	155	390	151	416	279
7 Jul	56	562	45	519	79	141	391	124	352	294
8 Aug	45	523	44	517	81	129	308	113	346	309
9 Sep	45	481	45	506	80	121	355	114	399	303
10 Oct	49	496	49	493	81	113	313	99	296	317
11 Nov	47	530	45	495	82	101	316	100	321	318
12 Dec	42	494	40	479	84	91	271	92	275	318

C (W) BN工具
Cubic (wurtzite) boron nitride tools
(16~17)

グライディングホイール
Grinding wheels
(16)

年月 Year and Month	生産(P)		販売(Sa)		在庫(I)	生産(P)		販売(Sa)		在庫(I)
	数量(10 ³ 個)	金額(百万円)	数量(10 ³ 個)	金額(百万円)	数量(10 ³ 個)	数量(10 ³ 個)	金額(百万円)	数量(10 ³ 個)	金額(百万円)	数量(10 ³ 個)
	Quantity(10 ³ n)	(million yen)	Quantity(10 ³ n)	(million yen)	Quantity(10 ³ n)	Quantity(10 ³ n)	(million yen)	Quantity(10 ³ n)	(million yen)	Quantity(10 ³ n)
平成9年(1997)	2,339	13,501	2,303	13,485	396	803	8,401	799	8,318	54
10 (1998)	2,559	13,334	2,458	13,010	491	692	7,629	685	7,567	58
11 (1999)	2,387	12,100	2,316	11,626	556	636	7,151	627	7,064	52
12 (2000)	3,136	15,512	3,025	14,653	646	838	9,446	828	9,162	59
13 (2001)	3,728	15,032	3,796	14,467	560	723	8,839	724	8,775	59
前年比(R. Y.)	18.9	▲ 3.1	25.5	▲ 1.3	▲ 13.3	▲ 13.7	▲ 6.4	▲ 12.6	▲ 4.2	0.0
平成11年度(99FY)	2,505	12,637	2,444	12,128	556	677	7,628	665	7,466	48
12 (00FY)	3,148	15,636	3,052	14,908	628	837	9,514	833	9,342	52
平成13年1~3月Q1	710	3,698	723	3,731	628	195	2,308	201	2,384	52
4~6 Q2	1,129	3,995	1,091	3,567	661	198	2,366	189	2,254	59
7~9 Q3	853	3,666	953	3,649	557	170	2,159	168	2,113	65
10~12 Q4	1,036	3,673	1,028	3,520	560	160	2,005	166	2,024	59
平成13年 1月Jan	233	1,174	236	1,178	641	62	726	64	737	57
2 Feb	227	1,235	238	1,263	629	66	774	67	815	55
3 Mar	250	1,290	250	1,291	628	68	808	70	832	52
4 Apr	228	1,268	355	1,295	500	72	818	68	777	57
5 May	538	1,408	381	1,060	655	61	759	58	736	58
6 Jun	363	1,318	356	1,213	661	65	789	63	740	59
7 Jul	344	1,269	343	1,228	660	53	746	55	738	57
8 Aug	273	1,199	264	1,177	668	57	717	54	689	60
9 Sep	235	1,198	345	1,243	557	60	696	59	686	65
10 Oct	366	1,284	373	1,211	549	55	701	59	698	61
11 Nov	318	1,244	315	1,182	549	57	700	56	679	62
12 Dec	352	1,145	340	1,127	560	48	604	50	647	59

その他のC(W)BN工具
Other cubic(wurtzite) boron nitride tools
(17)

超硬工具
Cemented carbide tools
(18~24)

年月 Year and Month	生産(P)		販売(Sa)		在庫(I)	生産(P)		販売(Sa)	
	数量(10 ³ 個) Quantity(10 ³ n)	金額(百万円) (million yen)	数量(10 ³ 個) Quantity(10 ³ n)	金額(百万円) (million yen)	数量(10 ³ 個) Quantity(10 ³ n)	金額(百万円) (million yen)	金額(百万円) (million yen)	金額(百万円) (million yen)	
平成9年(1997)	1,536	5,100	1,504	5,167	342		228,266		203,807
10(1998)	1,867	5,705	1,773	5,443	433		212,783		192,004
11(1999)	1,751	4,949	1,690	4,562	505		179,352		178,101
12(2000)	2,299	6,066	2,197	5,491	587		196,203		195,328
13(2001)	3,005	6,194	3,072	5,693	501		182,882		178,678
前年比(R.Y.)	30.7	2.1	39.8	3.7	▲14.7		▲6.8		▲8.5
平成11年度(99FY)	1,828	5,009	1,779	4,662	508		181,848		180,806
12(00FY)	2,311	6,122	2,219	5,567	576		200,136		198,644
平成13年1~3月Q1	515	1,391	522	1,347	576		50,608		49,755
4~6 Q2	932	1,628	902	1,314	602		48,201		47,034
7~9 Q3	682	1,507	786	1,536	492		42,619		41,335
10~12 Q4	876	1,668	862	1,496	501		41,455		40,554
平成13年 1月Jan	172	448	172	441	584		16,242		15,996
2 Feb	161	461	170	448	575		16,658		16,411
3 Mar	182	482	180	459	576		17,707		17,348
4 Apr	156	450	287	517	443		16,650		16,381
5 May	477	649	322	324	597		15,677		15,426
6 Jun	298	529	292	473	602		15,874		15,227
7 Jul	291	523	289	490	603		15,062		14,417
8 Aug	216	482	210	488	608		13,592		13,353
9 Sep	175	502	287	557	492		13,964		13,565
10 Oct	311	583	314	513	488		14,169		13,935
11 Nov	261	545	259	503	488		13,912		13,864
12 Dec	304	540	289	480	501		13,374		12,755

超硬チップ(総チップをいい、ホ-ル用及びびが' け用を除く)
Cemented carbide tip(Cemented carbide insert)
(18~19)

年月 Year and Month	生産(P)			消費(C)	販売(Sa)			在庫(I)
	数量(10 ³ 個) Quantity(10 ³ n)	重量(t) Weight	金額(百万円) (million yen)	数量(10 ³ 個) Quantity(10 ³ n)	数量(10 ³ 個) Quantity(10 ³ n)	重量(t) Weight	金額(百万円) (million yen)	数量(10 ³ 個) Quantity(10 ³ n)
平成9年(1997)	536,888	3,210	115,738	21,129	511,327	2,225	88,271	39,982
10(1998)	516,961	2,982	105,635	23,134	493,900	2,038	81,506	40,359
11(1999)	542,610	2,972	80,566	5,507	540,330	2,536	74,142	40,133
12(2000)	618,929	3,147	90,074	3,821	613,711	2,857	84,442	42,417
13(2001)	555,850	2,830	84,263	5,176	549,825	2,536	79,143	42,138
前年比(R.Y.)	▲10.2	▲10.1	▲6.5	35.5	▲10.4	▲11.2	▲4.2	▲0.7
平成11年度(99FY)	556,551	3,039	81,993	5,129	553,142	2,647	76,077	40,697
12(00FY)	636,334	3,197	92,514	4,588	631,218	2,882	86,490	42,119
平成13年1~3月Q1	163,121	827	23,684	1,722	161,953	736	22,082	42,119
4~6 Q2	147,694	768	22,704	1,203	146,182	688	21,473	41,941
7~9 Q3	125,174	627	19,379	1,258	123,571	566	18,330	41,944
10~12 Q4	119,861	608	18,496	993	118,119	546	17,259	42,138
平成13年 1月Jan	54,074	270	7,574	615	53,759	242	7,029	42,429
2 Feb	53,362	277	7,696	598	54,391	249	7,193	40,882
3 Mar	55,684	280	8,415	508	53,803	245	7,861	42,119
4 Apr	52,994	265	7,785	408	52,554	242	7,604	41,542
5 May	48,199	253	7,417	391	47,676	226	6,908	41,753
6 Jun	46,501	251	7,501	404	45,952	220	6,961	41,941
7 Jul	43,131	224	6,930	363	41,838	199	6,410	42,773
8 Aug	40,312	195	6,104	388	40,239	182	5,860	42,226
9 Sep	41,731	207	6,344	508	41,493	185	6,060	41,944
10 Oct	38,976	212	6,289	280	38,447	193	5,916	41,575
11 Nov	39,958	199	6,172	360	39,728	179	5,839	41,514
12 Dec	40,928	197	6,034	354	39,944	174	5,504	42,138

超硬チップ
Cemented carbidetip
(18)

年月 Year and Month	生産(P)			消費(C)	販売(Sa)			在庫(I)
	数量(10 ³ 個) Quantity(10 ³ n)	重量(t) Weight	金額(百万円) (million yen)	数量(10 ³ 個) Quantity(10 ³ n)	数量(10 ³ 個) Quantity(10 ³ n)	重量(t) Weight	金額(百万円) (million yen)	数量(10 ³ 個) Quantity(10 ³ n)
平成9年(1997)	498,710	3,056	99,182	18,913	474,457	2,073	73,353	34,310
10 (1998)	482,942	2,862	91,367	21,375	458,951	1,908	68,202	35,554
11 (1999)	512,097	2,854	70,093	5,348	507,668	2,406	62,801	36,146
12 (2000)	579,790	3,019	78,044	3,712	572,911	2,714	71,710	38,305
13 (2001)	517,666	2,699	73,126	4,983	509,856	2,391	67,046	38,396
前年比(R.Y.)	▲ 10.7	▲ 10.6	▲ 6.3	34.2	▲ 11.0	▲ 11.9	▲ 6.5	0.2
平成11年度(99FY)	524,544	2,923	71,353	4,967	519,245	2,519	64,511	36,826
12 (00FY)	595,370	3,063	80,191	4,410	588,612	2,734	73,455	38,020
平成13年1~3月Q1	152,885	794	20,591	1,604	151,288	700	18,729	38,020
4~6 Q2	136,665	735	19,769	1,167	134,915	652	18,348	37,715
7~9 Q3	115,816	595	16,664	1,226	113,828	531	15,382	38,034
10~12 Q4	112,300	575	16,101	986	109,825	508	14,587	38,396
平成13年 1月Jan	50,800	259	6,540	557	50,377	229	5,951	38,273
2 Feb	49,857	266	6,678	544	50,728	237	6,077	36,766
3 Mar	52,228	270	7,373	503	50,183	233	6,701	38,020
4 Apr	49,152	254	6,748	402	48,438	230	6,389	37,621
5 May	44,619	242	6,608	368	44,001	214	6,074	37,860
6 Jun	42,895	239	6,413	397	42,477	208	5,885	37,715
7 Jul	39,757	213	5,949	353	38,455	187	5,388	38,546
8 Aug	37,135	184	5,202	367	36,935	171	4,895	38,045
9 Sep	38,923	197	5,513	506	38,438	174	5,100	38,034
10 Oct	36,655	196	5,469	278	35,930	176	5,004	37,746
11 Nov	37,309	190	5,384	357	36,749	168	4,930	37,794
12 Dec	38,336	189	5,247	350	37,146	164	4,654	38,396

超硬サーメットチップ
Cemented tips for thermite
(19)

年月 Year and Month	生産(P)			消費(C)	販売(Sa)			在庫(I)
	数量(10 ³ 個) Quantity(10 ³ n)	重量(t) Weight	金額(百万円) (million yen)	数量(10 ³ 個) Quantity(10 ³ n)	数量(10 ³ 個) Quantity(10 ³ n)	重量(t) Weight	金額(百万円) (million yen)	数量(10 ³ 個) Quantity(10 ³ n)
平成9年(1997)	38,179	154	16,556	2,216	36,870	152	14,918	5,673
10 (1998)	34,019	120	14,269	1,759	34,949	130	13,304	4,804
11 (1999)	30,513	117	10,473	159	32,662	130	11,341	3,986
12 (2000)	39,139	128	12,031	109	40,800	142	12,731	4,112
13 (2001)	38,184	131	11,136	193	39,969	145	12,097	3,742
前年比(R.Y.)	▲ 2.4	2.3	▲ 7.4	77.1	▲ 2.0	2.1	▲ 5.0	▲ 9.0
平成11年度(99FY)	32,008	116	10,640	161	33,896	128	11,566	3,871
12 (00FY)	40,964	134	12,323	179	42,607	148	13,035	4,099
平成13年1~3月Q1	10,235	33	3,093	118	10,665	37	3,353	4,099
4~6 Q2	11,029	33	2,935	36	11,267	36	3,125	4,226
7~9 Q3	9,358	32	2,715	32	9,743	34	2,948	3,910
10~12 Q4	7,561	33	2,394	7	8,294	38	2,672	3,742
平成13年 1月Jan	3,274	11	1,034	58	3,383	13	1,078	4,156
2 Feb	3,505	11	1,017	55	3,663	12	1,116	4,116
3 Mar	3,456	11	1,042	6	3,619	12	1,160	4,099
4 Apr	3,842	11	1,037	6	4,117	13	1,215	3,921
5 May	3,581	11	809	23	3,676	11	834	3,893
6 Jun	3,606	12	1,088	7	3,474	12	1,076	4,226
7 Jul	3,374	11	982	9	3,383	12	1,022	4,227
8 Aug	3,177	11	902	22	3,305	11	965	4,180
9 Sep	2,807	10	831	1	3,055	11	960	3,910
10 Oct	2,321	16	820	1	2,517	17	912	3,829
11 Nov	2,648	9	788	3	2,979	11	909	3,719
12 Dec	2,592	9	787	3	2,798	10	851	3,742

超硬バイト
Cemented single point tools
(20)

超硬カッタ
Cemented milling cutter, endmill
(21)

年月 Year and Month	生産(P)			販売(Sa)			在庫(I)			生産(P)			販売(Sa)			在庫(I)		
	数量(10 ³ 個) Quantity(10 ³ n)	重量(t) Weight	金額(百万円) (million yen)	数量(10 ³ 個) Quantity(10 ³ n)	金額(百万円) (million yen)	数量(10 ³ 個) Quantity(10 ³ n)	数量(10 ³ 個) Quantity(10 ³ n)	重量(t) Weight	金額(百万円) (million yen)	数量(10 ³ 個) Quantity(10 ³ n)	金額(百万円) (million yen)	数量(10 ³ 個) Quantity(10 ³ n)	金額(百万円) (million yen)	数量(10 ³ 個) Quantity(10 ³ n)				
平成9年(1997)	5,221	61	8,955	5,260	9,354	976	1,678	20	10,760	1,733	10,947	194						
10 (1998)	5,373	53	7,949	5,525	8,219	821	1,478	18	9,598	1,471	9,483	208						
11 (1999)	4,684	45	6,639	4,770	6,999	753	1,363	15	7,264	1,374	7,325	209						
12 (2000)	4,428	44	7,515	4,427	7,611	711	1,636	16	7,835	1,600	7,776	241						
13 (2001)	2,490	36	7,397	2,585	7,363	608	1,450	16	8,387	1,442	8,008	240						
前年比(R.Y.)	▲ 43.8	▲ 18.2	▲ 1.6	▲ 41.6	▲ 3.3	▲ 14.5	▲ 11.4	0.0	7.0	▲ 9.9	3.0	▲ 0.4						
平成11年度(99FY)	4,793	46	6,745	4,765	7,028	778	1,394	15	7,202	1,424	7,325	192						
12 (00FY)	4,118	43	7,681	4,290	7,769	598	1,724	16	8,188	1,631	8,029	278						
平成13年1~3月Q1	833	10	1,934	941	1,960	598	435	4	2,085	393	2,051	278						
4~6 Q2	634	9	2,016	651	1,923	580	360	4	2,215	372	2,089	264						
7~9 Q3	540	8	1,805	506	1,781	612	337	4	2,054	335	1,953	265						
10~12 Q4	483	8	1,641	487	1,700	608	318	4	2,032	342	1,915	240						
平成13年 1月 Jan	355	4	607	373	604	692	140	1	673	128	651	251						
2 Feb	226	3	647	218	598	700	143	1	676	127	680	266						
3 Mar	252	3	680	350	758	598	152	2	736	138	720	278						
4 Apr	220	3	688	230	627	587	123	1	758	130	691	271						
5 May	199	3	627	210	655	575	125	1	723	125	693	271						
6 Jun	215	3	701	211	641	580	111	1	735	117	706	264						
7 Jul	207	3	686	189	659	597	118	2	720	127	672	255						
8 Aug	179	2	588	148	546	628	105	1	667	103	667	256						
9 Sep	154	3	531	168	576	612	114	1	666	105	614	265						
10 Oct	163	3	539	164	571	611	115	1	687	123	640	256						
11 Nov	157	3	545	156	575	612	115	1	673	120	653	251						
12 Dec	162	3	558	167	554	608	88	1	672	98	623	240						

注：自家使用を除き、チップ重量のみ。

注：同左。

超硬ドリル
Cemented carbide drills
(22)

年月 Year and Month	生産(P)			販売(Sa)			在庫(I)		
	数量(10 ³ 個) Quantity(10 ³ n)	重量(t) Weight	金額(百万円) (million yen)	数量(10 ³ 個) Quantity(10 ³ n)	金額(百万円) (million yen)	数量(10 ³ 個) Quantity(10 ³ n)	金額(百万円) (million yen)	数量(10 ³ 個) Quantity(10 ³ n)	
平成9年(1997)	71,975	220	19,402	71,777	22,566	2,821			
10 (1998)	95,072	252	21,048	92,002	24,859	5,512			
11 (1999)	109,478	323	20,453	108,672	25,055	5,987			
12 (2000)	138,661	427	23,002	137,437	27,611	7,088			
13 (2001)	99,707	310	19,113	97,733	21,502	8,828			
前年比(R.Y.)	▲ 28.1	▲ 27.4	▲ 16.9	▲ 28.9	▲ 22.1	24.5			
平成11年度(99FY)	114,124	345	20,913	114,744	25,739	5,695			
12 (00FY)	143,408	436	23,451	138,220	27,470	10,762			
平成13年1~3月Q1	34,742	104	5,747	31,046	6,417	10,762			
4~6 Q2	22,308	55	4,659	21,382	5,161	11,619			
7~9 Q3	18,580	62	4,196	19,968	4,780	10,168			
10~12 Q4	24,078	89	4,511	25,337	5,143	8,828			
平成13年 1月 Jan	11,811	34	1,912	11,095	2,214	7,798			
2 Feb	12,129	38	1,956	10,612	2,177	9,305			
3 Mar	10,802	32	1,879	9,339	2,026	10,762			
4 Apr	8,349	23	1,638	8,054	1,831	11,043			
5 May	7,542	15	1,506	6,754	1,684	11,787			
6 Jun	6,417	17	1,514	6,575	1,646	11,619			
7 Jul	6,473	18	1,443	6,481	1,639	11,602			
8 Aug	5,886	20	1,326	6,267	1,525	11,172			
9 Sep	6,221	25	1,427	7,220	1,616	10,168			
10 Oct	7,927	29	1,565	8,106	1,753	9,960			
11 Nov	7,999	30	1,532	9,130	1,841	8,823			
12 Dec	8,152	29	1,414	8,101	1,549	8,828			

注：自家使用を除き、チップ重量のみ。

超硬エンドミル
Cemented carbide endmill
(23)

年月 Year and Month	生産(P)			販売(Sa)		在庫(I)
	数量(10 ³ 個) Quantity(10 ³ n)	重量(t) Weight	金額(百万円) (million yen)	数量(10 ³ 個) Quantity(10 ³ n)	金額(百万円) (million yen)	数量(10 ³ 個) Quantity(10 ³ n)
平成 9年(1997)	3,040	147	19,381	2,904	18,036	861
10 (1998)	3,125	149	20,435	3,026	18,859	1,022
11 (1999)	3,385	147	19,324	3,375	18,554	1,169
12 (2000)	3,982	156	21,197	3,990	20,186	1,242
13 (2001)	4,447	195	23,779	4,219	21,317	1,542
前年比(R. Y.)	11.7	25.0	12.2	5.7	5.6	24.2
平成11年度(99FY)	3,625	156	20,176	3,526	18,653	1,259
12 (00FY)	4,191	165	21,787	4,205	21,136	1,303
平成13年1~3月Q1	1,150	49	6,042	1,104	5,612	1,303
4~6 Q2	1,166	52	6,148	1,116	5,670	1,372
7~9 Q3	1,075	48	5,877	949	4,916	1,517
10~12 Q4	1,056	46	5,712	1,049	5,118	1,542
平成13年 1月Jan	354	15	1,863	343	1,763	1,253
2 Feb	379	16	1,991	368	1,875	1,274
3 Mar	416	18	2,188	393	1,974	1,303
4 Apr	412	18	2,103	369	1,872	1,348
5 May	369	16	1,981	387	1,968	1,339
6 Jun	385	18	2,065	360	1,830	1,372
7 Jul	374	16	2,088	327	1,716	1,427
8 Aug	347	16	1,865	320	1,630	1,464
9 Sep	353	16	1,923	302	1,570	1,517
10 Oct	386	17	2,042	345	1,838	1,564
11 Nov	356	15	1,935	409	1,834	1,514
12 Dec	314	14	1,735	295	1,446	1,542

注：自家使用を除き、チップ重量のみ。平成9年から「その他の超硬工具」より特掲。

その他の超硬工具
Other cemented carbide tools
(24)

年月 Year and Month	生産(P)			販売(Sa)		在庫(I)
	数量(10 ³ 個) Quantity(10 ³ n)	重量(t) Weight	金額(百万円) (million yen)	数量(10 ³ 個) Quantity(10 ³ n)	金額(百万円) (million yen)	数量(10 ³ 個) Quantity(10 ³ n)
平成 9年(1997)	30,342	955	54,031	29,477	54,634	6,424
10 (1998)	36,430	904	48,118	35,839	49,077	7,505
11 (1999)	26,646	802	45,106	27,558	46,027	3,129
12 (2000)	34,353	875	46,580	33,670	47,702	3,923
13 (2001)	28,579	670	39,944	27,941	41,345	4,165
前年比(R. Y.)	▲ 16.8	▲ 23.4	▲ 14.2	▲ 17.0	▲ 13.3	6.2
平成11年度(99FY)	28,487	805	44,820	28,748	45,984	3,577
12 (00FY)	35,661	865	46,515	34,639	47,752	4,378
平成13年1~3月Q1	9,213	203	11,115	8,550	11,632	4,378
4~6 Q2	7,009	172	10,458	6,412	10,718	4,929
7~9 Q3	5,203	137	9,308	5,317	9,575	4,755
10~12 Q4	7,153	159	9,063	7,662	9,419	4,165
平成13年 1月Jan	2,876	64	3,614	2,787	3,736	3,942
2 Feb	3,279	69	3,693	3,206	3,887	4,020
3 Mar	3,058	70	3,809	2,558	4,009	4,378
4 Apr	2,529	64	3,677	2,375	3,757	4,569
5 May	2,297	54	3,422	2,078	3,518	4,774
6 Jun	2,183	54	3,358	1,958	3,443	4,929
7 Jul	2,009	49	3,195	1,939	3,320	5,018
8 Aug	1,687	44	3,041	1,729	3,124	4,907
9 Sep	1,508	43	3,072	1,648	3,130	4,755
10 Oct	1,892	48	3,046	2,240	3,218	4,344
11 Nov	2,563	57	3,056	2,675	3,122	4,252
12 Dec	2,698	54	2,961	2,747	3,079	4,165

注：自家使用を除き、チップ重量のみ。平成9年から超硬エンドミルを除き、超硬ダイス、超硬ロックビットを統合。

バルブ及び cocks
Valves and cocks
(1~15)

一般用バルブ及び cocks
General valves and cocks
(1~5)

25 弁及び管継手 Valves and pipe fittings 生産金額 Production Value 13年計(2001) 523,414 百万円 (million yen)	年月 Year and Month	生産(P)			生産(P)		
		数量(10 ³ 個) Quantity(10 ³ n)	重量(t) Weight	金額(百万円) (million yen)	数量(10 ³ 個) Quantity(10 ³ n)	重量(t) Weight	金額(百万円) (million yen)
	平成 9年(1997)	148,215	268,523	509,700	41,107	145,403	228,589
	10 (1998)	125,337	239,855	444,357	34,905	132,831	200,947
	11 (1999)	121,881	220,211	414,774	35,489	120,451	187,254
	12 (2000)	130,136	220,912	423,669	38,286	117,287	189,423
	13 (2001)	124,079	215,408	416,827	35,029	112,787	180,907
	前年比(R. Y.)	▲ 4.7	▲ 2.5	▲ 1.6	▲ 8.5	▲ 3.8	▲ 4.5
	平成11年度(99FY)	123,747	219,116	412,061	35,933	118,578	186,142
	12 (00FY)	130,027	219,522	427,679	37,998	115,406	189,835
	平成13年1~3月Q1	32,813	58,263	113,332	9,463	31,549	52,112
	4~6 Q2	32,309	51,699	102,251	9,363	25,651	42,670
	7~9 Q3	30,325	52,762	102,412	8,872	27,707	44,103
	10~12 Q4	28,631	52,684	98,832	7,332	27,880	42,022
	平成13年 1月Jan	10,240	17,779	34,832	3,026	9,709	16,020
	2 Feb	10,912	19,722	38,292	3,143	10,788	17,976
	3 Mar	11,661	20,762	40,208	3,294	11,052	18,116
	4 Apr	10,836	17,252	34,231	3,041	8,461	14,129
	5 May	10,614	17,225	34,074	3,225	8,790	14,489
	6 Jun	10,860	17,222	33,945	3,098	8,400	14,052
	7 Jul	10,521	17,353	33,502	3,021	8,794	14,150
	8 Aug	9,789	16,640	32,641	2,953	8,745	13,939
	9 Sep	10,015	18,770	36,269	2,897	10,169	16,014
	10 Oct	10,061	17,716	33,417	2,677	9,270	14,161
	11 Nov	9,477	17,675	33,400	2,351	9,412	14,302
	12 Dec	9,093	17,294	32,015	2,304	9,198	13,559

ステンレス鋼製
made of Stainless steel
(1)

鋳鋼製
made of Cast steel
(2)

年月 Year and Month	生産(P)			生産(P)		
	数量(10 ³ 個) Quantity(10 ³ n)	重量(t) Weight	金額(百万円) (million yen)	数量(10 ³ 個) Quantity(10 ³ n)	重量(t) Weight	金額(百万円) (million yen)
平成 9年(1997)	4,082	12,200	60,577	226	14,561	23,768
10 (1998)	3,055	10,475	48,844	194	13,859	22,833
11 (1999)	3,339	10,054	48,076	151	9,931	17,305
12 (2000)	4,585	9,854	56,498	138	8,612	15,369
13 (2001)	3,294	9,806	48,719	142	9,440	17,066
前年比(R. Y.)	▲ 28.2	▲ 0.5	▲ 13.8	2.9	9.6	11.0
平成11年度(99FY)	3,690	9,769	49,590	137	8,832	15,944
12 (00FY)	4,646	10,083	58,201	142	8,764	15,808
平成13年1~3月Q1	1,137	2,608	15,166	34	2,178	4,211
4~6 Q2	822	2,439	11,845	36	2,375	4,185
7~9 Q3	692	2,556	11,733	38	2,634	4,504
10~12 Q4	642	2,203	9,975	34	2,253	4,166
平成13年 1月Jan	389	759	4,621	10	625	1,201
2 Feb	379	921	5,481	12	745	1,381
3 Mar	369	928	5,064	12	808	1,629
4 Apr	303	870	4,312	13	770	1,337
5 May	280	781	3,563	11	785	1,403
6 Jun	239	788	3,970	12	820	1,444
7 Jul	247	850	3,915	13	834	1,401
8 Aug	212	831	3,597	12	817	1,338
9 Sep	234	875	4,222	14	983	1,764
10 Oct	231	739	3,478	11	724	1,281
11 Nov	217	744	3,415	12	787	1,513
12 Dec	195	721	3,082	11	742	1,373

注：自動調整弁・高温高圧弁を除く。

注：同左。

鍛鋼製
made of Forged steel
(3)

鑄鉄製
made of Cast iron
(4)

年 月 Year and Month	生産(P)			生産(P)		
	数量(10 ³ 個) Quantity(10 ³ n)	重量(t) Weight	金額(百万円) (million yen)	数量(10 ³ 個) Quantity(10 ³ n)	重量(t) Weight	金額(百万円) (million yen)
平成 9年(1997)	827	3,442	7,858	6,000	95,917	91,178
10 (1998)	706	2,931	6,362	5,039	88,710	82,742
11 (1999)	537	2,327	5,295	4,596	82,798	79,793
12 (2000)	533	2,269	5,652	4,932	80,837	76,573
13 (2001)	573	2,337	5,442	4,978	76,439	77,019
前年比(R. Y.)	7.5	3.0	▲ 3.7	0.9	▲ 5.4	0.6
平成11年度(99FY)	519	2,244	5,222	4,635	82,296	79,096
12 (00FY)	558	2,312	5,690	5,044	78,728	75,447
平成13年1~3月Q1	143	555	1,323	1,354	22,302	22,777
4~6 Q2	153	614	1,426	1,243	16,326	16,614
7~9 Q3	148	627	1,440	1,208	18,231	18,257
10~12 Q4	129	541	1,253	1,173	19,579	19,372
平成13年 1月Jan	40	148	360	430	6,930	7,078
2 Feb	52	196	442	458	7,620	7,789
3 Mar	51	211	521	467	7,752	7,910
4 Apr	48	173	429	426	5,379	5,268
5 May	53	221	487	407	5,709	6,206
6 Jun	53	220	510	410	5,239	5,140
7 Jul	55	233	492	398	5,622	5,486
8 Aug	43	180	456	409	5,699	5,844
9 Sep	50	214	492	400	6,910	6,927
10 Oct	49	195	448	398	6,442	6,340
11 Nov	46	203	428	408	6,616	6,616
12 Dec	34	143	377	367	6,521	6,417

注：自動調整弁・高温高圧弁を除く。

注：自動調整弁を除く。

青銅・黄銅製
made of Bronze and brass
(5)

高温高圧弁
High temperature, high
pressure valves
(6)

年 月 Year and Month	生産(P)			生産(P)		
	数量(10 ³ 個) Quantity(10 ³ n)	重量(t) Weight	金額(百万円) (million yen)	数量(10 ³ 個) Quantity(10 ³ n)	重量(t) Weight	金額(百万円) (million yen)
平成 9年(1997)	29,974	19,283	45,208	56	3,117	9,732
10 (1998)	25,912	16,856	40,166	59	3,733	12,087
11 (1999)	26,866	15,342	36,786	40	2,739	9,124
12 (2000)	28,099	15,713	35,332	30	1,776	6,849
13 (2001)	26,042	14,765	32,661	32	2,017	6,685
前年比(R. Y.)	▲ 7.3	▲ 6.0	▲ 7.6	6.7	13.6	▲ 2.4
平成11年度(99FY)	26,951	15,437	36,290	35	2,344	8,416
12 (00FY)	27,608	15,520	34,689	30	1,775	6,362
平成13年1~3月Q1	6,794	3,905	8,635	8	471	1,621
4~6 Q2	7,109	3,897	8,602	8	452	1,659
7~9 Q3	6,786	3,659	8,169	7	600	1,734
10~12 Q4	5,354	3,304	7,256	9	494	1,672
平成13年 1月Jan	2,157	1,248	2,759	2	132	428
2 Feb	2,242	1,305	2,884	3	117	334
3 Mar	2,395	1,352	2,992	3	221	858
4 Apr	2,251	1,268	2,784	2	136	680
5 May	2,474	1,295	2,830	3	145	537
6 Jun	2,384	1,334	2,988	3	171	443
7 Jul	2,309	1,255	2,855	3	198	478
8 Aug	2,277	1,218	2,704	2	171	496
9 Sep	2,199	1,186	2,609	2	231	759
10 Oct	1,989	1,171	2,615	2	153	442
11 Nov	1,669	1,062	2,331	3	170	632
12 Dec	1,696	1,071	2,311	4	171	598

注：自動調整弁を除く。

注：自動調整弁を除き圧力6.5MPa以上で温度350℃以上のものに限る。

自動調整弁
Control valves
(7~11)

自力式
Self-contained control valves
(7~9)

年月 Year and Month	生産(P)			生産(P)		
	数量(10 ³ 個) Quantity(10 ³ n)	重量(t) Weight	金額(百万円) (million yen)	数量(10 ³ 個) Quantity(10 ³ n)	重量(t) Weight	金額(百万円) (million yen)
平成 9年(1997)	33,141	59,099	115,457	19,470	30,435	46,288
10 (1998)	30,117	54,089	108,628	18,082	28,531	42,847
11 (1999)	25,621	46,907	100,198	13,454	22,331	38,186
12 (2000)	29,608	50,826	109,139	14,233	23,801	38,886
13 (2001)	28,567	52,098	107,741	14,543	24,372	39,199
前年比(R. Y.)	▲ 3.5	2.5	▲ 1.3	2.2	2.4	0.8
平成11年度(99FY)	26,633	47,443	99,784	13,789	22,772	37,796
12 (00FY)	29,750	51,543	112,085	14,243	24,045	38,972
平成13年1~3月Q1	7,537	13,375	29,012	3,763	6,443	10,260
4~6 Q2	8,101	13,729	27,683	4,316	6,919	10,412
7~9 Q3	6,800	12,796	26,142	3,392	5,719	9,454
10~12 Q4	6,129	12,198	24,905	3,072	5,290	9,073
平成13年 1月Jan	2,328	4,011	8,888	1,130	1,908	3,072
2 Feb	2,450	4,389	9,544	1,230	2,146	3,483
3 Mar	2,759	4,974	10,581	1,403	2,390	3,704
4 Apr	2,657	4,539	9,431	1,365	2,214	3,406
5 May	2,635	4,541	9,192	1,451	2,325	3,471
6 Jun	2,809	4,649	9,060	1,499	2,380	3,535
7 Jul	2,507	4,402	8,856	1,202	2,018	3,244
8 Aug	2,096	4,001	8,315	1,037	1,743	2,964
9 Sep	2,196	4,392	8,970	1,153	1,957	3,246
10 Oct	2,180	4,236	8,560	1,098	1,884	3,103
11 Nov	2,023	3,967	8,285	1,039	1,755	3,020
12 Dec	1,926	3,995	8,060	936	1,651	2,950

安全弁
Safety valves
(7)

スチームトラップ
Steam traps
(8)

その他の自力式
Other self-contained
control valves
(9)

年月 Year and Month	生産(P)			生産(P)			生産(P)		
	数量(10 ³ 個) Quantity(10 ³ n)	重量(t) Weight	金額(百万円) (million yen)	数量(10 ³ 個) Quantity(10 ³ n)	重量(t) Weight	金額(百万円) (million yen)	数量(10 ³ 個) Quantity(10 ³ n)	重量(t) Weight	金額(百万円) (million yen)
平成 9年(1997)	1,339	3,402	9,240	532	1,604	5,247	17,599	25,428	31,802
10 (1998)	1,153	3,229	8,777	430	1,380	4,625	16,498	23,923	29,445
11 (1999)	1,138	2,655	7,036	420	1,313	4,474	11,896	18,363	26,676
12 (2000)	1,173	2,702	6,890	441	1,361	4,805	12,620	19,738	27,191
13 (2001)	1,392	3,041	7,572	446	1,423	4,847	12,705	19,908	26,781
前年比(R. Y.)	18.7	12.5	9.9	1.1	4.6	0.9	0.7	0.9	▲ 1.5
平成11年度(99FY)	1,129	2,567	6,587	425	1,325	4,535	12,235	18,880	26,673
12 (00FY)	1,202	2,789	6,995	448	1,404	4,832	12,592	19,852	27,144
平成13年1~3月Q1	339	771	1,819	122	401	1,331	3,302	5,270	7,110
4~6 Q2	298	732	1,868	105	341	1,158	3,913	5,847	7,387
7~9 Q3	354	797	2,024	105	327	1,150	2,934	4,595	6,281
10~12 Q4	401	740	1,861	114	354	1,208	2,557	4,196	6,003
平成13年 1月Jan	116	214	506	35	118	406	979	1,575	2,160
2 Feb	116	269	614	42	137	435	1,072	1,740	2,435
3 Mar	107	288	698	45	146	490	1,251	1,956	2,516
4 Apr	99	238	623	37	117	392	1,230	1,859	2,391
5 May	101	245	625	33	107	361	1,318	1,974	2,485
6 Jun	98	250	620	36	116	406	1,365	2,014	2,510
7 Jul	117	261	649	33	102	363	1,052	1,656	2,232
8 Aug	116	247	633	34	103	369	887	1,393	1,962
9 Sep	120	289	741	38	121	418	995	1,547	2,087
10 Oct	138	260	647	38	115	388	923	1,510	2,068
11 Nov	143	243	646	38	124	391	858	1,388	1,982
12 Dec	121	238	568	38	115	429	777	1,298	1,953

他力式
Power drive control valves
(10~11)

電磁弁
Splendid operated valves
(10)

その他の他力式
Other power drive control valves
(11)

年 月 Year and Month	生産(P)			生産(P)			生産(P)		
	数量(10 ³ 個) Quantity(10 ³ n)	重量(t) Weight	金額(百万円) (million yen)	数量(10 ³ 個) Quantity(10 ³ n)	重量(t) Weight	金額(百万円) (million yen)	数量(10 ³ 個) Quantity(10 ³ n)	重量(t) Weight	金額(百万円) (million yen)
平成 9年(1997)	13,671	28,664	69,168	11,748	14,102	32,513	1,924	14,562	36,655
10 (1998)	12,035	25,558	65,781	10,333	12,372	26,970	1,702	13,187	38,811
11 (1999)	12,167	24,576	62,012	9,275	12,068	26,964	2,892	12,508	35,048
12 (2000)	15,375	27,025	70,253	12,202	14,828	34,760	3,174	12,197	35,493
13 (2001)	14,023	27,727	68,541	10,882	13,328	29,162	3,142	14,399	39,379
前年比(R. Y.)	▲ 8.8	2.6	▲ 2.4	▲ 10.8	▲ 10.1	▲ 16.1	▲ 1.0	18.1	10.9
平成11年度(99FY)	12,844	24,671	61,989	9,834	12,546	28,311	3,010	12,125	33,678
12 (00FY)	15,507	27,497	73,113	12,286	14,859	36,145	3,221	12,638	36,969
平成13年1~3月Q1	3,774	6,932	18,752	2,928	3,494	9,004	846	3,438	9,749
4~6 Q2	3,785	6,810	17,270	2,969	3,614	7,590	817	3,196	9,680
7~9 Q3	3,407	7,077	16,687	2,663	3,220	6,588	744	3,857	10,099
10~12 Q4	3,056	6,908	15,832	2,322	3,000	5,980	735	3,908	9,852
平成13年 1月Jan	1,197	2,103	5,815	917	1,130	3,024	280	973	2,791
2 Feb	1,220	2,244	6,060	943	1,094	2,863	277	1,150	3,197
3 Mar	1,357	2,585	6,877	1,067	1,270	3,116	290	1,315	3,760
4 Apr	1,292	2,326	6,025	1,016	1,213	2,794	276	1,113	3,230
5 May	1,184	2,216	5,721	909	1,210	2,471	275	1,005	3,250
6 Jun	1,310	2,269	5,524	1,044	1,191	2,325	266	1,078	3,200
7 Jul	1,306	2,384	5,612	1,051	1,153	2,369	255	1,231	3,243
8 Aug	1,059	2,258	5,351	821	1,019	2,083	238	1,239	3,268
9 Sep	1,043	2,435	5,724	792	1,048	2,136	251	1,387	3,589
10 Oct	1,081	2,352	5,457	829	1,078	2,170	252	1,274	3,287
11 Nov	985	2,212	5,265	739	963	1,978	246	1,249	3,287
12 Dec	991	2,344	5,110	754	959	1,832	237	1,385	3,277

給排水栓類
Plumbing fixtures
(12~14)

給水栓
Faucets
(12)

年 月 Year and Month	生産(P)			生産(P)		
	数量(10 ³ 個) Quantity(10 ³ n)	重量(t) Weight	金額(百万円) (million yen)	数量(10 ³ 個) Quantity(10 ³ n)	重量(t) Weight	金額(百万円) (million yen)
平成 9年(1997)	59,537	53,555	147,229	41,384	34,793	123,183
10 (1998)	46,331	42,088	114,348	32,269	27,332	93,861
11 (1999)	46,904	43,045	110,359	33,147	27,668	90,155
12 (2000)	47,922	43,538	110,199	34,021	28,450	90,461
13 (2001)	46,710	41,298	113,513	33,849	28,040	94,326
前年比(R. Y.)	▲ 2.5	▲ 5.1	3.0	▲ 0.5	▲ 1.4	4.3
平成11年度(99FY)	47,210	43,561	109,957	33,367	27,955	90,029
12 (00FY)	47,980	43,300	111,165	34,089	28,437	91,497
平成13年1~3月Q1	11,959	10,863	28,324	8,587	7,253	23,435
4~6 Q2	11,365	10,023	28,210	8,387	7,055	23,729
7~9 Q3	11,690	10,086	28,669	8,499	6,898	23,898
10~12 Q4	11,695	10,325	28,310	8,377	6,834	23,264
平成13年 1月Jan	3,730	3,333	8,875	2,630	2,184	7,351
2 Feb	4,003	3,743	9,613	2,877	2,460	7,946
3 Mar	4,225	3,787	9,836	3,080	2,609	8,138
4 Apr	3,887	3,465	9,286	2,857	2,404	7,806
5 May	3,611	3,137	9,188	2,687	2,244	7,754
6 Jun	3,868	3,422	9,736	2,842	2,408	8,169
7 Jul	3,898	3,373	9,360	2,828	2,322	7,817
8 Aug	3,847	3,243	9,345	2,816	2,240	7,806
9 Sep	3,945	3,471	9,964	2,855	2,336	8,275
10 Oct	4,039	3,452	9,579	2,860	2,309	7,810
11 Nov	3,895	3,495	9,512	2,787	2,312	7,812
12 Dec	3,762	3,378	9,219	2,730	2,213	7,642

注： 便器洗浄弁・ボールタップを含む。

止水栓・分水栓
Stop cocks and corporation cocks
(13)

排水用器具 (トラップ類)
Traps
(14)

容器弁
Valves for cylinder
(15)

年月 Year and Month	生産(P)			生産(P)			生産(P)		
	数量(10 ³ 個) Quantity(10 ³ n)	重量(t) Weight	金額(百万円) (million yen)	数量(10 ³ 個) Quantity(10 ³ n)	重量(t) Weight	金額(百万円) (million yen)	数量(10 ³ 個) Quantity(10 ³ n)	重量(t) Weight	金額(百万円) (million yen)
平成9年(1997)	11,815	10,001	18,517	6,338	8,761	5,530	14,373	7,349	8,694
10 (1998)	9,390	8,090	15,742	4,671	6,665	4,745	13,926	7,114	8,347
11 (1999)	9,448	9,075	15,832	4,308	6,301	4,372	13,827	7,070	7,839
12 (2000)	9,897	9,397	15,277	4,003	5,691	4,461	14,290	7,485	8,060
13 (2001)	9,561	9,832	15,254	3,300	3,426	3,934	13,741	7,208	7,981
前年比(R.Y.)	▲ 3.4	4.6	▲ 0.2	▲ 17.6	▲ 39.8	▲ 11.8	▲ 3.8	▲ 3.7	▲ 1.0
平成11年度(99FY)	9,505	9,300	15,519	4,338	6,307	4,409	13,937	7,189	7,761
12 (00FY)	9,965	9,383	15,288	3,926	5,479	4,380	14,269	7,500	8,232
平成13年1~3月Q1	2,455	2,364	3,847	917	1,247	1,041	3,847	2,005	2,263
4~6 Q2	2,231	2,310	3,563	748	659	918	3,472	1,844	2,029
7~9 Q3	2,354	2,436	3,764	838	752	1,007	2,956	1,573	1,765
10~12 Q4	2,521	2,723	4,080	797	768	966	3,466	1,786	1,924
平成13年 1月Jan	791	701	1,188	309	449	336	1,155	593	621
2 Feb	826	854	1,314	300	429	353	1,314	684	824
3 Mar	837	809	1,345	308	369	353	1,379	727	818
4 Apr	742	780	1,158	287	281	322	1,249	652	706
5 May	697	703	1,152	227	190	282	1,140	612	668
6 Jun	792	827	1,254	234	187	314	1,082	580	654
7 Jul	801	813	1,236	270	238	307	1,092	586	658
8 Aug	749	742	1,194	282	260	345	890	479	544
9 Sep	803	881	1,334	287	254	355	974	507	562
10 Oct	880	857	1,427	299	285	342	1,163	605	675
11 Nov	846	929	1,374	262	254	326	1,205	631	669
12 Dec	796	936	1,279	236	229	298	1,098	551	579

注：ポンペ用に限る。

管継手
Pipe fittings
(16~21)

鉄管継手
Iron and steel pipe fittings
(16~20)

年月 Year and Month	生産(P)			生産(P)		
	数量(10 ³ 個) Quantity(10 ³ n)	重量(t) Weight	金額(百万円) (million yen)	数量(10 ³ 個) Quantity(10 ³ n)	重量(t) Weight	金額(百万円) (million yen)
平成9年(1997)	551,021	236,104	144,908	481,203	228,167	125,686
10 (1998)	430,608	216,221	124,723	379,470	209,966	108,977
11 (1999)	395,893	186,430	112,175	346,190	180,178	97,419
12 (2000)	404,824	182,077	111,752	350,263	175,008	95,025
13 (2001)	377,984	172,211	106,587	325,289	165,701	90,538
前年比(R.Y.)	▲ 6.6	▲ 5.4	▲ 4.6	▲ 7.1	▲ 5.3	▲ 4.7
平成11年度(99FY)	395,955	182,505	112,161	345,689	176,363	96,964
12 (00FY)	406,326	183,440	111,210	350,727	176,295	94,250
平成13年1~3月Q1	101,745	47,139	28,125	88,375	45,533	24,045
4~6 Q2	102,656	46,693	27,763	89,575	45,121	23,907
7~9 Q3	90,745	41,227	25,566	77,604	39,591	21,596
10~12 Q4	82,838	37,153	25,133	69,735	35,455	20,991
平成13年 1月Jan	30,929	14,414	8,725	26,778	13,907	7,430
2 Feb	35,173	16,103	9,545	30,234	15,523	8,100
3 Mar	35,643	16,622	9,855	31,363	16,103	8,515
4 Apr	36,125	16,267	9,553	31,597	15,746	8,256
5 May	32,854	15,246	9,021	28,711	14,727	7,775
6 Jun	33,677	15,179	9,189	29,267	14,648	7,876
7 Jul	31,667	14,780	8,848	27,129	14,245	7,528
8 Aug	29,753	14,297	8,444	25,436	13,744	7,128
9 Sep	29,325	12,150	8,274	25,039	11,603	6,940
10 Oct	28,883	12,756	8,644	24,105	12,174	7,226
11 Nov	28,192	12,545	8,547	23,971	11,972	7,158
12 Dec	25,763	11,851	7,941	21,659	11,309	6,607

可鍛鉄製
made of Malleable cast iron
(16)

鋳鉄製
made of Cast iron
(17)

鋼管製
made of Steel pipe and tubes
(18)

年 月 Year and Month	生産(P)			生産(P)			生産(P)		
	数量(10 ³ 個) Quantity(10 ³ n)	重量(t) Weight	金額(百万円) (million yen)	数量(10 ³ 個) Quantity(10 ³ n)	重量(t) Weight	金額(百万円) (million yen)	数量(10 ³ 個) Quantity(10 ³ n)	重量(t) Weight	金額(百万円) (million yen)
平成 9年(1997)	338,991	89,916	56,854	2,189	13,393	10,601	112,877	87,210	39,947
10 (1998)	272,367	75,138	46,201	2,115	12,814	9,569	85,118	86,189	36,539
11 (1999)	249,498	71,750	43,742	2,281	13,030	10,577	75,498	66,684	29,529
12 (2000)	247,801	70,914	43,314	1,950	12,602	9,204	82,738	66,555	29,494
13 (2001)	232,026	68,666	42,814	1,584	10,735	7,470	77,362	65,184	27,799
前年比(R. Y.)	▲ 6.4	▲ 3.2	▲ 1.2	▲ 18.8	▲ 14.8	▲ 18.8	▲ 6.5	▲ 2.1	▲ 5.7
平成11年度(99FY)	248,103	71,361	43,357	2,297	13,263	10,836	76,428	64,938	29,378
12 (00FY)	247,724	71,031	43,529	1,767	11,987	8,537	83,529	68,276	29,151
平成13年1~3月Q1	62,700	18,119	11,145	398	2,899	1,997	20,702	18,202	7,470
4~6 Q2	64,786	18,424	11,407	417	2,578	1,817	20,324	17,530	7,182
7~9 Q3	55,049	16,339	10,334	353	2,567	1,733	18,943	15,772	6,530
10~12 Q4	49,491	15,784	9,928	416	2,691	1,922	17,393	13,680	6,617
平成13年 1月 Jan	18,881	5,575	3,459	126	917	658	6,415	5,458	2,277
2 Feb	21,448	6,127	3,772	145	1,016	668	7,166	6,321	2,557
3 Mar	22,371	6,416	3,914	127	967	672	7,121	6,423	2,636
4 Apr	23,303	6,611	3,974	136	865	623	6,798	6,005	2,495
5 May	20,628	5,814	3,635	145	811	582	6,530	5,830	2,329
6 Jun	20,855	5,999	3,797	136	902	612	6,996	5,695	2,359
7 Jul	19,079	5,556	3,533	115	863	576	6,555	5,863	2,300
8 Aug	18,086	5,350	3,374	116	818	575	6,186	5,651	2,205
9 Sep	17,884	5,434	3,427	122	887	582	6,202	4,258	2,025
10 Oct	17,457	5,489	3,453	141	896	692	5,613	4,564	2,174
11 Nov	16,775	5,405	3,410	134	882	610	6,220	4,600	2,304
12 Dec	15,259	4,889	3,065	141	913	620	5,560	4,517	2,139

注：フランジ形を含む。

注：同左。

注：同左。

鍛鋼・鍛工製
made of Forged steel,
closed and open die
(19)

鋼板製
made of Steel plate
(20)

非鉄金属製
Non-metallic pipe fittings
(21)

年 月 Year and Month	生産(P)			生産(P)			生産(P)		
	数量(10 ³ 個) Quantity(10 ³ n)	重量(t) Weight	金額(百万円) (million yen)	数量(10 ³ 個) Quantity(10 ³ n)	重量(t) Weight	金額(百万円) (million yen)	数量(10 ³ 個) Quantity(10 ³ n)	重量(t) Weight	金額(百万円) (million yen)
平成 9年(1997)	20,059	11,384	9,619	7,087	26,263	8,666	69,818	7,938	19,221
10 (1998)	13,336	10,614	8,018	6,534	25,211	8,649	51,138	6,255	15,746
11 (1999)	13,128	6,060	6,207	5,785	22,654	7,365	49,703	6,252	14,756
12 (2000)	12,579	5,288	6,590	5,195	19,650	6,423	54,561	7,069	16,727
13 (2001)	10,373	5,762	6,980	3,944	15,353	5,476	52,695	6,511	16,049
前年比(R. Y.)	▲ 17.5	9.0	5.9	▲ 24.1	▲ 21.9	▲ 14.7	▲ 3.4	▲ 7.9	▲ 4.1
平成11年度(99FY)	13,283	5,465	6,276	5,578	21,336	7,116	50,266	6,142	15,197
12 (00FY)	12,528	5,479	6,859	5,179	19,521	6,174	55,599	7,145	16,959
平成13年1~3月Q1	3,243	1,510	1,881	1,332	4,803	1,552	13,370	1,606	4,080
4~6 Q2	2,785	1,827	1,947	1,263	4,762	1,554	13,081	1,572	3,856
7~9 Q3	2,359	1,399	1,711	900	3,514	1,289	13,141	1,635	3,970
10~12 Q4	1,986	1,026	1,441	449	2,275	1,082	13,103	1,697	4,142
平成13年 1月 Jan	948	520	585	408	1,436	450	4,151	508	1,296
2 Feb	1,025	461	595	450	1,599	509	4,939	579	1,445
3 Mar	1,270	529	701	474	1,768	592	4,280	519	1,340
4 Apr	930	635	635	430	1,630	529	4,528	521	1,297
5 May	973	703	713	435	1,569	516	4,143	520	1,246
6 Jun	882	488	599	398	1,563	508	4,410	531	1,313
7 Jul	1,001	544	639	379	1,420	479	4,538	535	1,321
8 Aug	666	497	529	382	1,429	445	4,317	553	1,316
9 Sep	692	359	542	139	665	365	4,286	547	1,333
10 Oct	746	445	549	148	781	357	4,778	582	1,418
11 Nov	678	297	475	164	788	359	4,221	573	1,389
12 Dec	562	284	417	137	706	366	4,104	542	1,335

注：フランジ形を含む。

注：同左。

注：同左。

空気動工具
Pneumatic tools
(1)

年月 Year and Month	生産(P)		販売(Sa)		在庫(I)	
	数量(台) Quantity(n)	金額(百万円) (million yen)	数量(台) Quantity(n)	金額(百万円) (million yen)	数量(台) Quantity(n)	
26 空気動工具、作業工具、 自動車用機械工具、のこ 刃、機械刃物及びやすり Pneumatic tools, Tools for machines, Machines tool for automobiles, Saw blades, Knives for machines and Files 生産金額 Production Value 13年計(2001) 155,310 百万円 (million yen)	平成 9年(1997)	2,779,320	38,024	2,800,831	44,298	228,395
	10 (1998)	2,630,750	34,629	2,617,243	40,277	263,788
	11 (1999)	2,465,793	30,487	2,526,283	36,986	223,138
	12 (2000)	2,498,632	30,687	2,582,342	37,963	145,761
	13 (2001)	2,218,945	28,854	2,218,699	34,303	157,519
	前年比(R. Y.)	▲ 11.2	▲ 6.0	▲ 14.1	▲ 9.6	8.1
	平成11年度(99FY)	2,491,910	29,759	2,579,198	37,295	187,371
	12 (00FY)	2,447,128	30,110	2,503,432	37,466	133,900
	平成13年1~3月Q1	575,239	7,074	590,483	9,098	133,900
	4~6 Q2	580,012	7,500	579,482	8,535	137,632
	7~9 Q3	550,068	7,107	550,263	8,666	141,145
	10~12 Q4	513,626	7,173	498,471	8,004	157,519
	平成13年 1月Jan	188,718	2,387	187,474	2,963	147,891
	2 Feb	193,554	2,420	193,680	3,014	150,804
	3 Mar	192,967	2,267	209,329	3,121	133,900
	4 Apr	190,547	2,458	185,178	2,809	139,880
	5 May	190,023	2,487	192,009	2,802	139,554
	6 Jun	199,442	2,556	202,295	2,924	137,632
	7 Jul	195,321	2,535	189,529	3,005	144,065
	8 Aug	171,668	2,182	180,402	2,764	137,280
	9 Sep	183,079	2,390	180,332	2,897	141,145
	10 Oct	169,559	2,411	166,522	2,653	145,237
	11 Nov	173,513	2,460	171,235	2,831	148,834
	12 Dec	170,554	2,301	160,714	2,519	157,519

作業工具
Machinist hand tool
(2~10)

年月 Year and Month	生産(P)		販売(Sa)		在庫(I)
	数量(10 ³ 個) Quantity(10 ³ n)	金額(百万円) (million yen)	数量(10 ³ 個) Quantity(10 ³ n)	金額(百万円) (million yen)	数量(10 ³ 個) Quantity(10 ³ n)
平成 9年(1997)	197,526	62,071	195,843	64,250	17,315
10 (1998)	163,951	51,824	160,095	53,154	16,915
11 (1999)	154,862	48,357	154,006	50,060	14,835
12 (2000)	160,167	49,056	158,934	52,220	15,035
13 (2001)	146,414	48,401	144,959	48,763	15,574
前年比(R. Y.)	▲ 8.6	▲ 1.3	▲ 8.8	▲ 6.6	3.6
平成11年度(99FY)	157,192	48,636	156,141	50,020	14,962
12 (00FY)	157,822	49,402	157,216	52,107	14,652
平成13年1~3月Q1	37,776	12,649	38,139	12,861	14,652
4~6 Q2	39,386	12,591	39,042	12,878	14,850
7~9 Q3	35,615	12,012	34,597	11,738	15,173
10~12 Q4	33,637	11,149	33,181	11,286	15,574
平成13年 1月Jan	11,583	3,857	11,576	3,687	14,861
2 Feb	13,125	4,263	13,181	4,392	14,964
3 Mar	13,067	4,530	13,383	4,782	14,652
4 Apr	13,862	4,364	14,170	4,810	14,339
5 May	12,372	4,093	11,999	4,062	14,661
6 Jun	13,152	4,135	12,872	4,006	14,850
7 Jul	12,124	4,100	11,855	4,011	15,006
8 Aug	11,233	3,871	10,674	3,683	15,470
9 Sep	12,258	4,041	12,067	4,045	15,173
10 Oct	11,678	3,857	11,293	3,921	15,702
11 Nov	11,093	3,767	11,000	3,712	15,712
12 Dec	10,866	3,524	10,888	3,653	15,574

レンチ
Wrenches
(2~4)

年 月 Year and Month	生産(P)		販売(Sa)		在庫(I)
	数量(10 ³ 個) Quantity(10 ³ n)	金額(百万円) (million yen)	数量(10 ³ 個) Quantity(10 ³ n)	金額(百万円) (million yen)	数量(10 ³ 個) Quantity(10 ³ n)
平成 9年(1997)	58,329	22,578	57,584	22,743	7,201
10 (1998)	48,796	18,365	49,308	18,928	6,640
11 (1999)	47,810	17,850	47,557	18,116	6,691
12 (2000)	47,735	16,248	46,556	17,999	6,713
13 (2001)	43,907	16,564	42,912	16,607	7,062
前年比(R. Y.)	▲ 8.0	1.9	▲ 7.8	▲ 7.7	5.2
平成11年度(99FY)	48,118	17,816	47,491	17,793	6,907
12 (00FY)	46,693	15,956	45,520	17,697	6,722
平成13年1~3月Q1	11,501	4,222	11,223	4,287	6,722
4~6 Q2	11,765	4,323	11,613	4,389	6,765
7~9 Q3	10,623	4,150	10,203	3,987	7,044
10~12 Q4	10,018	3,869	9,873	3,944	7,062
平成13年 1月Jan	3,569	1,186	3,370	1,170	6,722
2 Feb	3,811	1,431	3,694	1,424	6,854
3 Mar	4,121	1,605	4,159	1,693	6,722
4 Apr	3,969	1,453	4,078	1,590	6,558
5 May	3,829	1,390	3,742	1,424	6,620
6 Jun	3,966	1,480	3,793	1,376	6,765
7 Jul	3,713	1,402	3,586	1,342	6,850
8 Aug	3,371	1,359	3,090	1,256	7,100
9 Sep	3,539	1,389	3,527	1,389	7,044
10 Oct	3,410	1,330	3,354	1,344	7,032
11 Nov	3,417	1,332	3,367	1,337	7,068
12 Dec	3,191	1,208	3,151	1,263	7,062

モンキーレンチ
Adjustable wrenches
(2)

ソケットレンチ
Socket wrenches
(3)

年 月 Year and Month	生産(P)		販売(Sa)		在庫(I)	生産(P)		販売(Sa)		在庫(I)
	数量(10 ³ 個) Quantity(10 ³ n)	金額(百万円) (million yen)	数量(10 ³ 個) Quantity(10 ³ n)	金額(百万円) (million yen)	数量(10 ³ 個) Quantity(10 ³ n)	数量(10 ³ 個) Quantity(10 ³ n)	金額(百万円) (million yen)	数量(10 ³ 個) Quantity(10 ³ n)	金額(百万円) (million yen)	数量(10 ³ 個) Quantity(10 ³ n)
平成 9年(1997)	3,225	2,092	3,075	2,359	559	22,863	9,405	23,223	10,175	4,282
10 (1998)	2,329	1,543	2,377	1,846	533	19,150	7,911	20,038	8,629	4,061
11 (1999)	1,770	1,090	1,945	1,442	363	18,790	8,072	19,082	8,592	4,400
12 (2000)	1,637	957	1,623	1,014	376	17,847	7,045	17,403	8,222	4,270
13 (2001)	1,450	880	1,464	940	366	16,751	6,809	16,255	7,023	4,462
前年比(R. Y.)	▲ 11.4	▲ 8.0	▲ 9.8	▲ 7.3	▲ 2.7	▲ 6.1	▲ 3.3	▲ 6.6	▲ 14.6	4.5
平成11年度(99FY)	1,719	1,019	1,746	1,120	357	18,773	8,076	18,933	8,579	4,647
12 (00FY)	1,621	952	1,598	1,002	376	16,844	6,749	16,383	7,829	4,256
平成13年1~3月Q1	418	247	416	264	376	3,910	1,700	3,789	1,815	4,256
4~6 Q2	397	232	393	248	382	4,828	1,821	4,784	1,896	4,264
7~9 Q3	354	216	360	228	380	4,194	1,745	3,938	1,672	4,440
10~12 Q4	282	186	295	201	366	3,818	1,543	3,745	1,640	4,462
平成13年 1月Jan	145	82	136	83	381	1,248	485	1,153	526	4,254
2 Feb	141	87	130	81	394	1,220	548	1,149	559	4,369
3 Mar	133	77	150	99	376	1,441	667	1,486	729	4,256
4 Apr	143	86	164	105	356	1,577	581	1,660	696	4,142
5 May	121	71	123	75	354	1,641	584	1,595	602	4,188
6 Jun	133	76	106	67	382	1,610	656	1,528	597	4,264
7 Jul	118	69	118	73	382	1,446	591	1,367	561	4,328
8 Aug	126	74	131	79	381	1,342	569	1,139	511	4,517
9 Sep	109	73	111	76	380	1,406	585	1,432	600	4,440
10 Oct	104	64	104	67	380	1,273	529	1,268	562	4,403
11 Nov	90	66	109	81	361	1,314	536	1,251	543	4,476
12 Dec	87	55	82	53	366	1,231	478	1,226	535	4,462

その他のレンチ
Other wrenches
(4)

スパナ
Open ended spanner
(5)

年月 Year and Month	生産(P)		販売(Sa)		在庫(I)	生産(P)		販売(Sa)		在庫(I)
	数量(10 ³ 個) Quantity(10 ³ n)	金額(百万円) (million yen)	数量(10 ³ 個) Quantity(10 ³ n)	金額(百万円) (million yen)	数量(10 ³ 個) Quantity(10 ³ n)	数量(10 ³ 個) Quantity(10 ³ n)	金額(百万円) (million yen)	数量(10 ³ 個) Quantity(10 ³ n)	金額(百万円) (million yen)	数量(10 ³ 個) Quantity(10 ³ n)
平成 9年(1997)	32,241	11,082	31,286	10,209	2,360	26,054	3,064	26,285	3,243	2,694
10 (1998)	27,317	8,911	26,893	8,452	2,046	19,770	2,240	19,902	2,429	3,006
11 (1999)	27,249	8,688	26,530	8,082	1,928	19,704	2,139	20,093	2,384	3,157
12 (2000)	28,251	8,246	27,530	8,764	2,067	20,889	2,076	20,972	2,158	3,191
13 (2001)	25,707	8,874	25,193	8,644	2,234	18,148	1,484	17,843	1,476	3,396
前年比(R. Y.)	▲ 9.0	7.6	▲ 8.5	▲ 1.4	8.1	▲ 13.1	▲ 28.5	▲ 14.9	▲ 31.6	6.4
平成11年度(99FY)	27,626	8,721	26,811	8,093	1,904	20,142	2,184	20,653	2,453	3,125
12 (00FY)	28,228	8,255	27,539	8,866	2,090	20,446	1,885	20,421	1,922	3,118
平成13年1~3月Q1	7,174	2,275	7,019	2,209	2,090	4,802	412	4,847	425	3,118
4~6 Q2	6,540	2,269	6,436	2,246	2,118	5,069	392	4,930	391	3,253
7~9 Q3	6,075	2,189	5,905	2,087	2,224	4,592	367	4,430	347	3,347
10~12 Q4	5,918	2,140	5,833	2,103	2,234	3,685	313	3,637	313	3,396
平成13年 1月Jan	2,175	619	2,081	561	2,086	1,473	134	1,519	132	3,143
2 Feb	2,451	795	2,415	783	2,091	1,630	132	1,623	139	3,122
3 Mar	2,547	861	2,523	865	2,090	1,699	147	1,704	153	3,118
4 Apr	2,250	786	2,254	788	2,060	1,908	145	1,886	148	3,139
5 May	2,067	735	2,024	746	2,077	1,537	125	1,432	113	3,244
6 Jun	2,223	748	2,159	712	2,118	1,624	122	1,611	129	3,253
7 Jul	2,148	742	2,101	708	2,139	1,472	116	1,464	116	3,258
8 Aug	1,903	715	1,819	665	2,202	1,470	115	1,425	117	3,279
9 Sep	2,023	732	1,985	714	2,224	1,651	135	1,540	114	3,347
10 Oct	2,032	736	1,983	715	2,248	1,157	111	1,115	107	3,389
11 Nov	2,014	729	2,007	713	2,231	1,251	109	1,242	104	3,398
12 Dec	1,872	675	1,843	674	2,234	1,278	93	1,280	102	3,396

注：パイプ・メガネレンチ等。

プライヤ
Pliers
(6)

ペンチ
Cutting pliers
(7)

年月 Year and Month	生産(P)		販売(Sa)		在庫(I)	生産(P)		販売(Sa)		在庫(I)
	数量(10 ³ 個) Quantity(10 ³ n)	金額(百万円) (million yen)	数量(10 ³ 個) Quantity(10 ³ n)	金額(百万円) (million yen)	数量(10 ³ 個) Quantity(10 ³ n)	数量(10 ³ 個) Quantity(10 ³ n)	金額(百万円) (million yen)	数量(10 ³ 個) Quantity(10 ³ n)	金額(百万円) (million yen)	数量(10 ³ 個) Quantity(10 ³ n)
平成 9年(1997)	6,166	2,152	6,125	2,003	337	9,131	5,134	9,050	5,491	665
10 (1998)	5,332	1,746	5,398	1,786	266	7,437	4,339	7,392	4,615	711
11 (1999)	4,814	1,711	4,845	1,655	247	7,722	4,249	7,733	4,651	676
12 (2000)	5,173	1,705	5,157	1,664	265	7,814	4,340	7,810	4,746	686
13 (2001)	4,937	1,736	4,925	1,634	281	7,032	3,897	6,985	4,211	704
前年比(R. Y.)	▲ 4.6	1.8	▲ 4.5	▲ 1.8	6.0	▲ 10.0	▲ 10.2	▲ 10.6	▲ 11.3	2.6
平成11年度(99FY)	4,863	1,700	4,877	1,632	232	7,939	4,350	7,941	4,760	603
12 (00FY)	5,275	1,731	5,273	1,694	242	7,680	4,300	7,583	4,617	704
平成13年1~3月Q1	1,334	458	1,364	455	242	1,812	1,027	1,791	1,127	704
4~6 Q2	1,259	427	1,269	422	230	1,822	994	1,857	1,111	643
7~9 Q3	1,223	453	1,199	405	253	1,657	932	1,623	983	678
10~12 Q4	1,121	398	1,093	351	281	1,741	945	1,713	990	704
平成13年 1月Jan	428	138	420	134	269	588	321	580	351	694
2 Feb	441	150	439	141	282	575	324	577	350	698
3 Mar	465	169	505	180	242	648	381	634	426	704
4 Apr	451	153	462	166	229	641	348	716	434	612
5 May	406	145	412	132	223	589	321	570	335	631
6 Jun	402	128	394	124	230	593	326	571	342	643
7 Jul	432	148	406	132	257	576	329	545	330	674
8 Aug	376	148	367	123	266	549	305	551	331	671
9 Sep	415	157	426	151	253	532	297	527	323	678
10 Oct	425	151	403	128	274	590	342	586	363	669
11 Nov	383	133	387	124	271	533	318	465	289	753
12 Dec	312	115	302	99	281	618	285	662	339	704

注：ニッパー等を含む。

ドライバ
Screw driver
(8)

万力
Vice
(9)

年月 Year and Month	生産(P)		販売(Sa)		在庫(I)	生産(P)		販売(Sa)		在庫(I)
	数量(10 ³ 個)	金額(百万円)	数量(10 ³ 個)	金額(百万円)	数量(10 ³ 個)	数量(10 ³ 個)	金額(百万円)	数量(10 ³ 個)	金額(百万円)	数量(10 ³ 個)
	Quantity(10 ³ n)	(million yen)	Quantity(10 ³ n)	(million yen)	Quantity(10 ³ n)	Quantity(10 ³ n)	(million yen)	Quantity(10 ³ n)	(million yen)	Quantity(10 ³ n)
平成 9年(1997)	79,680	6,148	78,648	6,656	3,522	1,287	2,332	1,295	2,494	120
10 (1998)	67,867	5,516	63,619	5,814	4,292	1,142	2,007	1,146	1,984	117
11 (1999)	60,754	5,065	59,592	5,575	2,203	874	1,575	901	1,652	90
12 (2000)	62,306	5,038	62,082	5,428	2,412	993	1,741	966	1,945	123
13 (2001)	57,894	4,662	57,884	5,133	2,236	883	1,615	904	1,591	106
前年比(R. Y.)	▲ 7.1	▲ 7.5	▲ 6.8	▲ 5.4	▲ 7.3	▲ 11.1	▲ 7.2	▲ 6.4	▲ 18.2	▲ 13.8
平成11年度(99FY)	61,517	5,031	60,511	5,488	2,392	912	1,590	913	1,656	110
12 (00FY)	61,488	5,008	62,281	5,470	2,011	952	1,750	941	1,946	127
平成13年1~3月Q1	14,461	1,154	15,107	1,301	2,011	218	437	214	442	127
4~6 Q2	15,840	1,265	15,653	1,382	2,201	240	425	236	418	132
7~9 Q3	13,905	1,091	13,578	1,184	2,046	214	370	229	362	116
10~12 Q4	13,689	1,151	13,546	1,266	2,236	211	383	226	368	106
平成13年 1月Jan	4,308	338	4,550	379	2,215	71	142	66	120	126
2 Feb	5,315	429	5,438	479	2,190	81	166	86	164	123
3 Mar	4,838	387	5,118	443	2,011	65	129	61	158	127
4 Apr	5,698	480	5,774	522	2,001	87	148	83	170	132
5 May	4,818	372	4,669	409	2,136	71	135	65	121	137
6 Jun	5,323	413	5,210	450	2,201	82	142	88	127	132
7 Jul	4,715	378	4,620	416	2,232	69	120	78	116	123
8 Aug	4,304	322	4,146	347	2,345	65	106	68	121	120
9 Sep	4,886	390	4,812	421	2,046	79	145	83	126	116
10 Oct	4,905	393	4,733	424	2,439	65	112	75	119	110
11 Nov	4,397	362	4,415	408	2,323	66	126	67	124	109
12 Dec	4,387	396	4,398	434	2,236	80	145	83	125	106

注：硬鋼線使用のものに限る。

注：クランプを含み、マシンバイスを除く。

その他の作業工具
Other machinist hand tools
(10)

のこ刃
Saw blade
(11)

年月 Year and Month	生産(P)		販売(Sa)		在庫(I)	生産(P)		販売(Sa)		在庫(I)
	数量(10 ³ 個)	金額(百万円)	数量(10 ³ 個)	金額(百万円)	数量(10 ³ 個)	重量(t)	金額(百万円)	重量(t)	金額(百万円)	重量(t)
	Quantity(10 ³ n)	(million yen)	Quantity(10 ³ n)	(million yen)	Quantity(10 ³ n)	Weight	(million yen)	Weight	(million yen)	Weight
平成 9年(1997)	16,880	20,662	16,856	21,620	2,775	7,907	14,261	7,845	14,768	451
10 (1998)	13,606	17,610	13,329	17,599	1,883	6,896	12,261	7,135	12,499	379
11 (1999)	13,184	15,768	13,285	16,027	1,772	6,264	9,181	6,292	9,506	357
12 (2000)	15,257	17,907	15,391	18,279	1,646	5,446	8,950	5,633	9,449	316
13 (2001)	13,612	18,444	13,506	18,112	1,790	4,853	8,879	5,060	9,228	285
前年比(R. Y.)	▲ 10.8	3.0	▲ 12.2	▲ 0.9	8.7	▲ 10.9	▲ 0.8	▲ 10.2	▲ 2.3	▲ 9.8
平成11年度(99FY)	13,700	15,965	13,756	16,238	1,593	6,137	9,210	6,216	9,463	316
12 (00FY)	15,288	18,770	15,196	18,762	1,728	5,282	8,938	5,444	9,530	317
平成13年1~3月Q1	3,647	4,940	3,594	4,823	1,728	1,289	2,333	1,323	2,436	317
4~6 Q2	3,391	4,766	3,483	4,765	1,626	1,193	2,215	1,277	2,280	288
7~9 Q3	3,402	4,649	3,334	4,470	1,689	1,236	2,199	1,285	2,302	272
10~12 Q4	3,172	4,089	3,095	4,053	1,790	1,134	2,131	1,175	2,209	285
平成13年 1月Jan	1,145	1,598	1,068	1,400	1,693	415	731	430	778	318
2 Feb	1,272	1,631	1,324	1,695	1,695	430	783	428	786	337
3 Mar	1,230	1,712	1,202	1,728	1,728	445	820	465	873	317
4 Apr	1,109	1,637	1,170	1,780	1,667	374	708	435	762	278
5 May	1,121	1,605	1,109	1,528	1,669	400	710	443	738	252
6 Jun	1,161	1,524	1,204	1,457	1,626	418	798	399	780	288
7 Jul	1,148	1,606	1,156	1,560	1,612	411	763	440	777	277
8 Aug	1,098	1,516	1,027	1,389	1,688	431	732	435	769	291
9 Sep	1,156	1,527	1,151	1,521	1,689	394	705	410	756	272
10 Oct	1,126	1,420	1,027	1,436	1,788	379	714	385	736	284
11 Nov	1,045	1,388	1,057	1,326	1,791	363	713	371	721	294
12 Dec	1,000	1,281	1,011	1,291	1,790	392	704	418	752	285

注：その他の作業工具には金床、パイプねじ切器、ボルトクリップ、パイプカッタ、手動研磨機、ラチェットボール、手廻しタッパホルダ、携帯電気ドリル用チャック、トーチランプ、ハンドドリル、ハンド溶接切断器等が含まれる。

機械刃物
Knives for industry
(12~14)

鋼板せん断用刃物 (シャープブレード)
Shear blades
(12)

年月 Year and Month	生産(P)		販売(Sa)		在庫(I)	生産(P)		販売(Sa)		在庫(I)
	重量(t) Weight	金額(百万円) (million yen)	重量(t) Weight	金額(百万円) (million yen)	重量(t) Weight	重量(t) Weight	金額(百万円) (million yen)	重量(t) Weight	金額(百万円) (million yen)	重量(t) Weight
平成9年(1997)	17,274	34,504	17,016	35,957	3,793	1,636	3,895	1,611	3,899	140
10 (1998)	15,023	26,519	14,620	28,003	4,273	1,211	2,953	1,206	2,938	165
11 (1999)	16,051	28,545	15,970	30,107	4,307	1,050	2,400	1,101	2,507	116
12 (2000)	16,311	29,897	15,859	31,082	4,551	1,172	2,620	1,175	2,607	109
13 (2001)	14,405	26,715	14,211	28,339	4,653	1,069	2,497	1,062	2,500	118
前年比(R. Y.)	▲ 11.7	▲ 10.6	▲ 10.4	▲ 8.8	2.2	▲ 8.8	▲ 4.7	▲ 9.6	▲ 4.1	8.3
平成11年度(99FY)	16,129	28,992	15,862	30,403	4,425	1,037	2,391	1,054	2,444	120
12 (00FY)	15,894	29,483	15,585	30,728	4,474	1,158	2,643	1,162	2,629	109
平成13年1~3月Q1	3,611	7,016	3,562	7,332	4,474	256	618	258	625	109
4~6 Q2	3,627	6,654	3,696	7,246	4,501	302	662	299	660	107
7~9 Q3	3,580	6,549	3,554	6,938	4,471	265	600	263	610	111
10~12 Q4	3,587	6,495	3,398	6,823	4,653	246	617	241	604	118
平成13年 1月Jan	1,138	2,237	1,078	2,218	4,608	67	171	69	173	106
2 Feb	1,219	2,324	1,176	2,399	4,649	99	228	97	224	108
3 Mar	1,254	2,455	1,309	2,715	4,474	90	219	92	229	109
4 Apr	1,236	2,243	1,282	2,523	4,532	112	231	112	231	109
5 May	1,170	2,074	1,179	2,223	4,518	91	197	89	200	109
6 Jun	1,221	2,337	1,235	2,500	4,501	98	234	99	230	107
7 Jul	1,238	2,339	1,214	2,371	4,540	85	200	91	225	115
8 Aug	1,176	2,047	1,103	2,213	4,598	82	178	77	169	108
9 Sep	1,166	2,164	1,238	2,355	4,471	98	222	95	216	111
10 Oct	1,167	2,224	1,135	2,298	4,500	76	206	75	203	113
11 Nov	1,196	2,187	1,116	2,263	4,573	91	207	88	198	110
12 Dec	1,224	2,084	1,147	2,261	4,653	80	204	78	203	118

合板機械用・木工機械用刃物
Knives for veneer machinery and knives
for woodworking machinery
(13)

その他の機械刃物
Other knives machinery
(14)

年月 Year and Month	生産(P)		販売(Sa)		在庫(I)	生産(P)		販売(Sa)		在庫(I)
	重量(t) Weight	金額(百万円) (million yen)	重量(t) Weight	金額(百万円) (million yen)	重量(t) Weight	重量(t) Weight	金額(百万円) (million yen)	重量(t) Weight	金額(百万円) (million yen)	重量(t) Weight
平成9年(1997)	8,687	15,043	8,450	14,790	2,936	6,950	15,566	6,955	17,268	717
10 (1998)	7,321	10,917	6,882	10,866	3,291	6,492	12,649	6,532	14,199	817
11 (1999)	8,629	13,949	8,410	13,675	3,467	6,372	12,196	6,459	13,926	724
12 (2000)	8,936	14,521	8,536	13,993	3,706	6,203	12,756	6,148	14,482	735
13 (2001)	8,141	13,407	7,907	12,956	3,840	5,194	10,810	5,241	12,883	694
前年比(R. Y.)	▲ 8.9	▲ 7.7	▲ 7.4	▲ 7.4	3.6	▲ 16.3	▲ 15.3	▲ 14.8	▲ 11.0	▲ 5.6
平成11年度(99FY)	8,737	14,166	8,438	13,765	3,560	6,355	12,435	6,369	14,194	746
12 (00FY)	8,806	14,452	8,498	13,943	3,671	5,930	12,388	5,925	14,156	694
平成13年1~3月Q1	2,084	3,546	2,008	3,358	3,671	1,271	2,852	1,297	3,349	694
4~6 Q2	1,975	3,337	2,051	3,440	3,672	1,349	2,655	1,346	3,145	722
7~9 Q3	2,035	3,252	1,978	3,139	3,674	1,280	2,697	1,312	3,189	686
10~12 Q4	2,047	3,272	1,871	3,018	3,840	1,294	2,606	1,286	3,201	694
平成13年 1月Jan	633	1,080	585	1,006	3,751	438	986	424	1,039	751
2 Feb	713	1,224	658	1,115	3,803	407	872	421	1,061	737
3 Mar	738	1,243	764	1,237	3,671	426	994	452	1,249	694
4 Apr	655	1,108	716	1,209	3,691	468	904	454	1,083	732
5 May	617	1,049	651	1,072	3,654	461	828	439	952	755
6 Jun	703	1,181	684	1,160	3,672	419	922	453	1,110	722
7 Jul	689	1,140	670	1,090	3,690	465	1,000	452	1,055	735
8 Aug	652	1,013	592	955	3,747	442	855	434	1,088	744
9 Sep	694	1,099	717	1,094	3,674	374	843	426	1,045	686
10 Oct	693	1,145	640	1,029	3,724	398	873	421	1,066	664
11 Nov	688	1,097	605	1,002	3,804	418	883	423	1,063	659
12 Dec	666	1,030	626	987	3,840	478	850	443	1,071	694

自動車用機械工具

やすり
Files
(15)Machines tool
for automobile
(16~21)洗浄機器
Cleaner equipment
(16)携行ジャッキ
Portable jack
(17)

年月 Year and Month	生産(P)		生産(P)		生産(P)		生産(P)	
	数量(10 ³ 本) Quantity(10 ³ n)	金額(百万円) (million yen)	数量(個) Quantity(n)	金額(百万円) (million yen)	数量(個) Quantity(n)	金額(百万円) (million yen)	数量(個) Quantity(n)	金額(百万円) (million yen)
平成9年(1997)	6,727	1,652	10,956,211	55,479	19,143	19,272	10,054,928	8,920
10 (1998)	5,478	1,424	10,222,664	47,257	15,559	15,475	9,091,829	7,392
11 (1999)	5,106	1,294	8,439,646	40,656	13,766	14,775	7,610,824	6,559
12 (2000)	4,882	1,244	8,766,871	41,381	14,972	15,989	7,932,515	6,623
13 (2001)	4,718	1,168	8,057,704	41,293	15,588	16,658	7,275,228	5,868
前年比(R. Y.)	▲ 3.4	▲ 6.1	▲ 8.1	▲ 0.2	4.1	4.2	▲ 8.3	▲ 11.4
平成11年度(99FY)	5,197	1,290	8,258,123	40,126	14,369	15,029	7,523,600	6,501
12 (00FY)	4,836	1,236	8,791,240	41,584	15,110	16,220	7,942,158	6,517
平成13年1~3月Q1	1,216	305	2,211,343	10,480	4,015	3,748	2,001,309	1,589
4~6 Q2	1,266	305	2,059,943	9,389	4,034	3,992	1,854,679	1,471
7~9 Q3	1,173	283	1,975,344	11,101	3,738	4,633	1,783,953	1,473
10~12 Q4	1,063	275	1,811,074	10,323	3,801	4,285	1,635,287	1,335
平成13年 1月 Jan	361	98	652,297	2,581	999	909	589,692	468
2 Feb	405	99	747,385	3,382	1,403	1,160	675,082	558
3 Mar	450	109	811,661	4,517	1,613	1,679	736,535	562
4 Apr	418	103	675,852	3,241	1,324	1,359	600,719	474
5 May	470	99	643,463	2,752	1,311	1,216	582,658	482
6 Jun	378	103	740,628	3,395	1,399	1,416	671,302	515
7 Jul	444	105	725,908	3,604	1,362	1,735	657,141	530
8 Aug	410	90	609,536	3,119	1,008	1,293	548,629	445
9 Sep	319	88	639,900	4,378	1,368	1,605	578,183	498
10 Oct	359	94	647,504	3,388	1,215	1,346	586,610	484
11 Nov	388	96	622,042	3,538	1,286	1,565	562,904	455
12 Dec	316	86	541,528	3,397	1,300	1,373	485,773	397

試験・検査機器
Electrical testing and
checking equipment
(18)給油機器
Lubricator equipment
(19)公害測定機器
Anti-Pollution equipment
(20)整備用機器
Automotive service
equipment
(21)

年月 Year and Month	生産(P)		生産(P)		生産(P)		生産(P)	
	数量(個) Quantity(n)	金額(百万円) (million yen)	数量(個) Quantity(n)	金額(百万円) (million yen)	数量(個) Quantity(n)	金額(百万円) (million yen)	数量(個) Quantity(n)	金額(百万円) (million yen)
平成9年(1997)	44,399	5,431	592,967	2,418	16,035	12,314	228,739	7,124
10 (1998)	30,507	3,586	458,934	1,612	14,112	13,212	611,723	5,979
11 (1999)	29,570	3,810	444,473	1,479	11,842	9,422	329,171	4,612
12 (2000)	27,489	3,732	492,146	1,688	9,168	7,539	290,581	5,810
13 (2001)	27,059	3,574	437,087	1,250	7,493	7,836	295,249	6,108
前年比(R. Y.)	▲ 1.6	▲ 4.2	▲ 11.2	▲ 25.9	▲ 18.3	3.9	1.6	5.1
平成11年度(99FY)	29,124	3,945	451,534	1,566	11,869	8,585	227,627	4,500
12 (00FY)	25,688	3,568	490,590	1,674	8,846	7,565	308,848	6,039
平成13年1~3月Q1	5,575	963	123,876	394	2,353	2,238	74,215	1,548
4~6 Q2	6,646	682	113,046	359	1,388	1,378	80,150	1,507
7~9 Q3	7,972	909	103,876	284	2,114	2,287	73,691	1,516
10~12 Q4	6,866	1,021	96,289	214	1,638	1,932	67,193	1,537
平成13年 1月 Jan	1,617	313	38,208	119	546	317	21,235	455
2 Feb	2,015	342	41,279	134	767	652	26,839	536
3 Mar	1,943	308	44,389	141	1,040	1,270	26,141	557
4 Apr	1,990	241	39,072	125	456	478	32,291	564
5 May	2,322	218	36,594	120	332	305	20,246	411
6 Jun	2,334	222	37,380	114	600	595	27,613	532
7 Jul	2,792	245	36,485	111	362	492	27,766	490
8 Aug	2,795	312	33,387	83	877	501	22,840	485
9 Sep	2,385	351	34,004	89	875	1,294	23,085	541
10 Oct	2,678	349	32,600	71	601	680	23,800	459
11 Nov	2,633	366	33,136	66	518	570	21,565	517
12 Dec	1,555	306	30,553	77	519	683	21,828	561

ガス機器、石油機器及び太陽熱利用機器
Gas and oil equipment for cooking, boiling,
heating and solar energy equipment
(1~27)

年月 Year and Month	生産(P)		販売(Sa)	
	金額(百万円) (million yen)		金額(百万円) (million yen)	
27 ガス機器、石油機器 及び太陽熱利用機器 Gas and oil equipment for cooking,boiling, heating and solar energy equipment	平成 9年(1997)	662,458		680,496
	10 (1998)	579,698		623,581
	11 (1999)	566,935		611,435
	12 (2000)	564,178		597,536
	13 (2001)	566,455		581,723
	前年比(R. Y.)	0.4		▲ 2.6
	平成11年度(99FY)	569,019		608,878
	12 (00FY)	564,437		601,493
生産金額 Production Value 13年計(2001) 566,455 百万円 (million yen)	平成13年1~3月Q1	127,530		133,309
	4~6 Q2	129,493		102,545
	7~9 Q3	144,485		143,854
	10~12 Q4	164,947		202,015
	平成13年 1月Jan	40,051		47,260
	2 Feb	41,428		41,320
	3 Mar	46,051		44,729
	4 Apr	41,579		35,591
	5 May	42,296		31,741
	6 Jun	45,618		35,213
	7 Jul	48,270		37,673
	8 Aug	45,848		42,061
	9 Sep	50,367		64,120
	10 Oct	58,195		66,059
	11 Nov	57,070		71,575
	12 Dec	49,682		64,381

ガス機器
Gas appliances
(1~15)

年月 Year and Month	生産(P)		受入(R) 数量(台) Quantity(n)	出荷(Sh)			在庫(I) 数量(台) Quantity(n)
	数量(台) Quantity(n)	金額(百万円) (million yen)		販売(Sa)		その他(O)	
数量(台) Quantity(n)			金額(百万円) (million yen)	数量(台) Quantity(n)	金額(百万円) (million yen)	数量(台) Quantity(n)	
平成 9年(1997)	13,961,367	441,331	2,049,001	14,546,105	442,533	1,254,788	1,248,983
10 (1998)	12,958,740	402,868	1,831,475	13,471,179	403,532	1,281,765	1,271,639
11 (1999)	12,883,919	385,944	1,923,971	13,631,639	398,175	1,218,250	1,225,110
12 (2000)	12,643,722	388,356	1,842,205	13,651,004	391,772	1,007,841	1,051,278
13 (2001)	12,680,756	384,547	2,024,250	13,183,753	376,330	1,256,656	1,315,984
前年比(R. Y.)	0.3	▲ 1.0	9.9	▲ 3.4	▲ 3.9	24.7	25.2
平成11年度(99FY)	12,853,973	389,618	1,854,667	13,627,823	398,556	1,146,246	1,209,846
12 (00FY)	12,663,632	387,501	1,874,108	13,612,899	389,925	1,015,297	1,118,934
平成13年1~3月Q1	3,000,150	97,403	510,483	3,166,583	97,659	276,409	1,118,934
4~6 Q2	3,094,739	92,580	464,593	2,578,701	81,427	312,831	1,786,830
7~9 Q3	3,091,125	92,370	436,360	3,136,172	87,789	285,013	1,893,129
10~12 Q4	3,494,742	102,194	612,814	4,302,297	109,455	382,403	1,315,984
平成13年 1月Jan	924,337	30,503	161,983	970,684	30,651	81,190	1,085,739
2 Feb	964,553	32,104	172,280	992,880	31,904	81,980	1,147,712
3 Mar	1,111,260	34,796	176,220	1,203,019	35,104	113,239	1,118,934
4 Apr	985,532	29,978	172,092	998,527	28,815	104,374	1,173,657
5 May	1,041,773	30,509	148,816	755,531	25,056	104,564	1,504,147
6 Jun	1,067,434	32,093	143,685	824,643	27,556	103,893	1,786,830
7 Jul	1,035,307	32,300	149,770	926,791	28,185	101,660	1,943,456
8 Aug	951,814	28,515	130,333	966,679	27,426	89,495	1,969,428
9 Sep	1,104,004	31,555	156,257	1,242,702	32,178	93,858	1,893,129
10 Oct	1,270,402	35,531	209,644	1,403,410	36,197	142,752	1,827,013
11 Nov	1,180,317	34,906	219,903	1,467,428	37,357	126,695	1,633,110
12 Dec	1,044,023	31,757	183,267	1,431,459	35,901	112,956	1,315,984

ガスこんろ
Gas cooking appliances
(1~4)

年月 Year and Month	生産(P)		受入(R) 数量(台) Quantity(n)	出荷(Sh)			在庫(I) 数量(台) Quantity(n)
	数量(台) Quantity(n)	金額(百万円) (million yen)		販売(Sa)		その他(O) 数量(台) Quantity(n)	
			数量(台) Quantity(n)	金額(百万円) (million yen)	数量(台) Quantity(n)		金額(百万円) (million yen)
平成 9年(1997)	7,533,080	100,375	695,261	8,049,593	101,774	48,730	608,411
10 (1998)	6,873,679	92,743	622,228	7,361,701	95,098	44,976	699,041
11 (1999)	7,124,069	93,670	549,294	7,585,860	96,652	66,330	720,165
12 (2000)	6,867,032	88,202	507,751	7,479,787	93,913	50,453	564,670
13 (2001)	6,690,653	87,653	585,310	7,049,588	89,759	81,679	709,365
前年比(R. Y.)	▲ 2.6	▲ 0.6	15.3	▲ 5.8	▲ 4.4	61.9	25.6
平成11年度(99FY)	7,058,671	92,547	524,193	7,555,187	95,645	40,440	729,937
12 (00FY)	6,893,051	88,480	481,561	7,382,298	93,046	63,063	659,188
平成13年1~3月Q1	1,611,491	20,746	144,940	1,637,916	20,146	23,997	659,188
4~6 Q2	1,631,723	21,763	133,127	1,409,018	19,305	18,834	996,186
7~9 Q3	1,600,269	21,559	125,024	1,671,126	21,173	18,686	1,031,667
10~12 Q4	1,847,170	23,585	182,219	2,331,528	29,135	20,162	709,365
平成13年 1月 Jan	506,737	6,294	44,446	467,232	5,572	6,786	641,835
2 Feb	509,338	6,627	43,658	491,401	6,081	5,733	697,697
3 Mar	595,416	7,825	56,836	679,283	8,493	11,478	659,188
4 Apr	530,366	7,015	56,295	587,939	7,658	8,098	649,812
5 May	547,135	7,428	41,250	388,491	5,505	4,320	845,386
6 Jun	554,222	7,320	35,582	432,588	6,142	6,416	996,186
7 Jul	520,063	7,202	42,094	525,934	7,067	8,551	1,023,858
8 Aug	494,537	6,845	34,033	518,194	6,447	6,213	1,028,021
9 Sep	585,669	7,512	48,897	626,998	7,659	3,922	1,031,667
10 Oct	671,475	8,529	51,403	757,017	9,215	7,239	990,289
11 Nov	599,729	7,496	78,713	752,307	9,290	6,738	909,686
12 Dec	575,966	7,560	52,103	822,204	10,630	6,185	709,365

注：普通鋳物製七輪を除く。

一口ガスこんろ
Gas single burner cooking appliances
(1)

年月 Year and Month	生産(P)		受入(R) 数量(台) Quantity(n)	出荷(Sh)			在庫(I) 数量(台) Quantity(n)
	数量(台) Quantity(n)	金額(百万円) (million yen)		販売(Sa)		その他(O) 数量(台) Quantity(n)	
			数量(台) Quantity(n)	金額(百万円) (million yen)	数量(台) Quantity(n)		金額(百万円) (million yen)
平成 9年(1997)	369,860	2,282	246,911	613,289	3,480	1,541	59,973
10 (1998)	360,282	2,070	240,038	589,378	3,163	1,075	69,658
11 (1999)	304,397	1,417	226,890	536,667	2,493	1,661	63,126
12 (2000)	301,778	1,343	196,899	508,637	2,177	1,938	51,188
13 (2001)	290,526	1,237	180,221	460,886	1,940	4,803	56,246
前年比(R. Y.)	▲ 3.7	▲ 7.9	▲ 8.5	▲ 9.4	▲ 10.9	147.8	9.9
平成11年度(99FY)	297,280	1,391	207,091	531,925	2,436	1,745	58,084
12 (00FY)	298,142	1,275	192,607	487,626	2,058	4,083	57,124
平成13年1~3月Q1	83,661	353	62,303	137,296	561	2,732	57,124
4~6 Q2	67,323	285	36,746	103,064	412	437	57,692
7~9 Q3	69,175	295	38,238	88,429	419	1,180	75,496
10~12 Q4	70,367	304	42,934	132,097	548	454	56,246
平成13年 1月 Jan	27,013	107	18,789	39,108	152	463	57,419
2 Feb	28,706	127	18,313	40,289	172	216	63,933
3 Mar	27,942	119	25,201	57,899	237	2,053	57,124
4 Apr	22,194	92	13,677	52,035	192	235	40,725
5 May	22,759	94	11,985	24,578	102	202	50,689
6 Jun	22,370	99	11,084	26,451	118	-	57,692
7 Jul	20,985	97	11,187	29,910	142	821	59,133
8 Aug	21,337	87	11,343	25,371	125	258	66,184
9 Sep	26,853	111	15,708	33,148	152	101	75,496
10 Oct	22,054	96	14,519	41,395	174	154	70,520
11 Nov	20,871	95	12,616	43,690	188	58	60,259
12 Dec	27,442	113	15,799	47,012	186	242	56,246

注：グリル兼用形・クッキングテーブル形を含む。

二口以上のガスこんろ
Gas over double burner cooking appliances
(2～3)

年月 Year and Month	生産(P)		受入(R)	出荷(Sh)			在庫(I)
	数量(台) Quantity (n)	金額(百万円) (million yen)		販売(Sa)		その他(O)	
			数量(台) Quantity (n)	金額(百万円) (million yen)	数量(台) Quantity (n)	数量(台) Quantity (n)	
平成 9年(1997)	5,661,204	95,498	415,588	5,856,076	94,950	45,937	521,377
10 (1998)	5,361,203	88,500	379,284	5,611,439	89,405	40,231	610,019
11 (1999)	5,555,229	89,937	321,872	5,768,538	91,395	62,532	656,066
12 (2000)	5,187,929	84,267	310,210	5,622,235	88,950	46,974	484,998
13 (2001)	5,269,476	84,424	405,089	5,451,547	85,603	75,558	632,457
前年比(R. Y.)	1.6	0.2	30.6	▲ 3.0	▲ 3.8	60.9	30.4
平成11年度(99FY)	5,422,708	88,681	317,102	5,669,824	90,273	36,385	667,764
12 (00FY)	5,297,090	84,785	288,312	5,622,166	88,416	57,480	573,520
平成13年1～3月Q1	1,300,734	19,966	82,637	1,274,129	19,125	20,720	573,520
4～6 Q2	1,364,742	21,142	96,381	1,180,136	18,645	18,139	836,368
7～9 Q3	1,268,354	20,824	86,786	1,267,131	20,155	17,277	907,100
10～12 Q4	1,335,646	22,492	139,285	1,730,151	27,678	19,422	632,457
平成13年 1月Jan	390,976	6,016	25,657	341,132	5,241	6,224	554,275
2 Feb	403,540	6,356	25,345	376,569	5,761	5,136	601,455
3 Mar	506,218	7,594	31,635	556,428	8,123	9,360	573,520
4 Apr	449,928	6,830	42,618	484,659	7,369	7,723	573,684
5 May	469,606	7,243	29,265	329,370	5,333	4,087	739,098
6 Jun	445,208	7,069	24,498	366,107	5,943	6,329	836,368
7 Jul	431,683	6,987	30,907	417,881	6,773	7,620	873,457
8 Aug	406,362	6,647	22,690	393,436	6,134	5,904	903,169
9 Sep	430,309	7,190	33,189	455,814	7,248	3,753	907,100
10 Oct	492,701	8,148	36,884	531,122	8,683	7,005	898,558
11 Nov	411,921	7,115	66,097	540,350	8,783	6,592	829,634
12 Dec	431,024	7,229	36,304	658,679	10,212	5,825	632,457

注：キャビネット形のものを含む。

グリル付二口ガスこんろ
with grill
(2)

年月 Year and Month	生産(P)		受入(R)	出荷(Sh)			在庫(I)
	数量(台) Quantity (n)	金額(百万円) (million yen)		販売(Sa)		その他(O)	
			数量(台) Quantity (n)	金額(百万円) (million yen)	数量(台) Quantity (n)	数量(台) Quantity (n)	
平成 9年(1997)	5,218,451	90,384	97,414	5,135,156	86,819	28,477	443,734
10 (1998)	4,878,616	84,042	73,105	4,856,064	81,870	15,665	523,734
11 (1999)	5,105,968	85,270	39,174	5,060,125	84,402	37,752	570,997
12 (2000)	4,826,249	80,621	57,730	4,990,771	82,836	28,112	436,093
13 (2001)	4,873,706	80,674	84,231	4,758,510	79,085	46,770	588,750
前年比(R. Y.)	1.0	0.1	45.9	▲ 4.7	▲ 4.5	66.4	35.0
平成11年度(99FY)	4,995,052	84,262	44,051	4,981,846	83,628	20,928	584,756
12 (00FY)	4,940,739	81,296	48,988	5,011,698	82,601	34,451	528,332
平成13年1～3月Q1	1,205,805	19,107	11,381	1,112,306	17,750	12,641	528,332
4～6 Q2	1,258,296	20,170	19,372	1,013,184	17,057	11,159	781,657
7～9 Q3	1,172,381	19,865	9,404	1,106,952	18,560	10,760	845,730
10～12 Q4	1,237,224	21,532	44,074	1,526,068	25,718	12,210	588,750
平成13年 1月Jan	362,142	5,763	3,808	298,345	4,869	3,708	499,990
2 Feb	368,539	6,018	3,409	328,509	5,341	3,216	540,213
3 Mar	475,124	7,326	4,164	485,452	7,540	5,717	528,332
4 Apr	411,159	6,462	12,276	419,902	6,781	5,058	526,807
5 May	437,970	6,955	4,369	280,856	4,853	2,102	686,188
6 Jun	409,167	6,753	2,727	312,426	5,423	3,999	781,657
7 Jul	396,754	6,618	3,896	364,676	6,202	5,123	812,508
8 Aug	374,164	6,341	3,016	343,713	5,642	3,780	842,195
9 Sep	401,463	6,906	2,492	398,563	6,716	1,857	845,730
10 Oct	463,567	7,847	4,355	469,283	8,092	3,824	840,545
11 Nov	377,885	6,774	33,173	476,909	8,181	4,321	770,373
12 Dec	395,772	6,911	6,546	579,876	9,445	4,065	588,750

二口以上のガスこんろ
Without grill
(3)

年月 Year and Month	生産(P)		受入(R) Quantity(n)	出荷(Sh)			在庫(I) Quantity(n)
	数量(台) Quantity(n)	金額(百万円) (million yen)		販売(Sa)		その他(O) Quantity(n)	
				数量(台) Quantity(n)	金額(百万円) (million yen)		
平成 9年(1997)	442,753	5,113	318,174	720,920	8,130	17,460	77,643
10 (1998)	482,587	4,458	306,179	755,375	7,535	24,566	86,285
11 (1999)	449,261	4,667	282,698	708,413	6,993	24,780	85,069
12 (2000)	361,680	3,646	252,480	631,464	6,114	18,862	48,905
13 (2001)	395,770	3,750	320,858	693,037	6,518	28,788	43,707
前年比(R. Y.)	9.4	2.9	27.1	9.8	6.6	52.6	▲ 10.6
平成11年度(99FY)	427,656	4,419	273,051	687,978	6,645	15,457	83,008
12 (00FY)	356,351	3,489	239,324	610,468	5,815	23,029	45,188
平成13年1~3月Q1	94,929	859	71,256	161,823	1,375	8,079	45,188
4~6 Q2	106,446	972	77,009	166,952	1,588	6,980	54,711
7~9 Q3	95,973	959	77,382	160,179	1,595	6,517	61,370
10~12 Q4	98,422	960	95,211	204,083	1,960	7,212	43,707
平成13年 1月Jan	28,834	253	21,849	42,787	372	2,516	54,285
2 Feb	35,001	338	21,936	48,060	420	1,920	61,242
3 Mar	31,094	268	27,471	70,976	583	3,643	45,188
4 Apr	38,769	368	30,342	64,757	588	2,665	46,877
5 May	31,636	288	24,896	48,514	480	1,985	52,910
6 Jun	36,041	316	21,771	53,681	520	2,330	54,711
7 Jul	34,929	369	27,011	53,205	571	2,497	60,949
8 Aug	32,198	306	19,674	49,723	492	2,124	60,974
9 Sep	28,846	284	30,697	57,251	532	1,896	61,370
10 Oct	29,134	301	32,529	61,839	591	3,181	58,013
11 Nov	34,036	341	32,924	63,441	602	2,271	59,261
12 Dec	35,252	318	29,758	78,803	767	1,760	43,707

注：グリル付を除く。

液化石油ガスこんろ
Portable butane stoves
(4)

年月 Year and Month	生産(P)		受入(R) Quantity(n)	出荷(Sh)			在庫(I) Quantity(n)
	数量(台) Quantity(n)	金額(百万円) (million yen)		販売(Sa)		その他(O) Quantity(n)	
				数量(台) Quantity(n)	金額(百万円) (million yen)		
平成 9年(1997)	1,502,016	2,595	32,762	1,580,228	3,344	1,252	27,061
10 (1998)	1,152,194	2,171	2,906	1,160,884	2,530	3,670	19,364
11 (1999)	1,264,443	2,316	532	1,280,655	2,764	2,137	973
12 (2000)	1,377,325	2,592	642	1,348,915	2,786	1,541	28,484
13 (2001)	1,130,651	1,992	-	1,137,155	2,216	1,318	20,662
前年比(R. Y.)	▲ 17.9	▲ 23.1	-	▲ 15.7	▲ 20.5	▲ 14.5	▲ 27.5
平成11年度(99FY)	1,338,683	2,475	-	1,353,438	2,936	2,310	4,089
12 (00FY)	1,297,819	2,420	642	1,272,506	2,572	1,500	28,544
平成13年1~3月Q1	227,096	427	-	226,491	460	545	28,544
4~6 Q2	199,658	336	-	125,818	248	258	102,126
7~9 Q3	262,740	440	-	315,566	599	229	49,071
10~12 Q4	441,157	789	-	469,280	909	286	20,662
平成13年 1月Jan	88,748	171	-	86,992	179	99	30,141
2 Feb	77,092	144	-	74,543	148	381	32,309
3 Mar	61,256	112	-	64,956	133	65	28,544
4 Apr	58,244	93	-	51,245	97	140	35,403
5 May	54,770	91	-	34,543	70	31	55,599
6 Jun	86,644	152	-	40,030	81	87	102,126
7 Jul	67,395	118	-	78,143	152	110	91,268
8 Aug	66,838	111	-	99,387	188	51	58,668
9 Sep	128,507	211	-	138,036	259	68	49,071
10 Oct	156,720	285	-	184,500	358	80	21,211
11 Nov	166,937	286	-	168,267	319	88	19,793
12 Dec	117,500	218	-	116,513	232	118	20,662

注：カセットこんろを含む。

ガスオーブン
Gas ovens
(5)

年月 Year and Month	生産(P)		受入(R)	出荷(Sh)			在庫(I)
	数量(台) Quantity(n)	金額(百万円) (million yen)	数量(台) Quantity(n)	販売(Sa)		その他(O)	数量(台) Quantity(n)
				数量(台) Quantity(n)	金額(百万円) (million yen)	数量(台) Quantity(n)	
平成9年(1997)	124,170	10,421	51,656	172,094	13,402	2,844	9,097
10 (1998)	113,413	9,335	47,658	159,834	12,022	2,242	8,092
11 (1999)	119,797	9,230	31,268	148,091	10,816	1,981	9,085
12 (2000)	114,175	9,216	40,861	154,309	11,459	3,367	6,445
13 (2001)	74,316	6,402	73,606	71,533	7,161	75,249	7,585
前年比(R.Y.)	▲ 34.9	▲ 30.5	80.1	▲ 53.6	▲ 37.5	2,134.9	17.7
平成11年度(99FY)	119,457	9,029	26,555	143,283	10,396	2,191	8,523
12 (00FY)	105,264	8,784	53,225	137,134	10,804	23,110	6,768
平成13年1~3月Q1	19,989	1,871	19,881	19,033	2,066	20,514	6,768
4~6 Q2	17,466	1,466	18,147	16,868	1,660	18,641	6,872
7~9 Q3	19,226	1,628	20,009	16,609	1,652	19,728	9,770
10~12 Q4	17,635	1,437	15,569	19,023	1,783	16,366	7,585
平成13年 1月Jan	5,905	482	6,619	5,570	520	6,834	6,565
2 Feb	6,509	563	6,857	6,217	628	7,177	6,537
3 Mar	7,575	826	6,405	7,246	918	6,503	6,768
4 Apr	5,778	485	6,125	5,685	564	6,250	6,736
5 May	5,616	479	5,780	5,157	525	5,921	7,054
6 Jun	6,072	502	6,242	6,026	571	6,470	6,872
7 Jul	6,408	512	7,025	5,978	581	6,772	7,555
8 Aug	6,368	579	6,075	5,152	547	6,445	8,401
9 Sep	6,450	537	6,909	5,479	524	6,511	9,770
10 Oct	6,639	531	6,306	6,204	574	7,041	9,470
11 Nov	5,789	453	5,778	7,058	631	5,150	8,829
12 Dec	5,207	453	3,485	5,761	578	4,175	7,585

注：対流ファン付を含む。

ガスレンジ
Gas ranges with oven
(6)

ガスグリル
Gas grills
(7)

年月 Year and Month	生産(P)		受入(R)	出荷(Sh)			在庫(I)	生産(P)		受入(R)	出荷(Sh)			在庫(I)	
	数量(台) Quantity(n)	金額(百万円) (million yen)	数量(台) Quantity(n)	販売(Sa)		その他(O) Quantity(n)	数量(台) Quantity(n)	数量(台) Quantity(n)	金額(百万円) (million yen)	数量(台) Quantity(n)	販売(Sa)		その他(O) Quantity(n)	数量(台) Quantity(n)	数量(台) Quantity(n)
				数量(台) Quantity(n)	金額(百万円) (million yen)						数量(台) Quantity(n)	金額(百万円) (million yen)			
平成9年(1997)	106,128	10,376	13,370	118,082	10,957	461	7,820	88,679	1,284	31,760	95,986	2,069	24,105	13,890	
10 (1998)	75,030	7,399	14,261	90,637	8,131	430	6,039	85,211	1,120	27,100	83,492	1,790	20,083	13,915	
11 (1999)	75,429	6,577	10,951	85,672	7,150	241	6,507	76,936	1,115	24,730	77,188	1,679	23,846	11,242	
12 (2000)	69,467	6,596	8,832	78,609	6,997	257	6,369	53,738	905	24,122	63,099	1,596	17,444	7,133	
13 (2001)	57,811	5,471	10,194	68,012	5,979	629	5,733	45,784	912	22,869	48,013	1,336	19,863	8,010	
前年比(R.Y.)	▲ 16.8	▲ 17.1	15.4	▲ 13.5	▲ 14.5	144.7	▲ 10.0	▲ 14.8	0.8	▲ 5.2	▲ 23.9	▲ 16.3	13.9	12.3	
平成11年度(99FY)	76,035	6,673	11,076	85,210	7,143	204	6,748	70,481	1,108	24,700	74,841	1,649	22,874	9,699	
12 (00FY)	68,181	6,511	8,943	77,750	6,905	350	6,201	52,031	886	24,523	58,708	1,548	17,773	8,670	
平成13年1~3月Q1	16,416	1,544	2,738	19,192	1,645	130	6,201	11,821	214	5,711	11,072	286	4,923	8,670	
4~6 Q2	14,838	1,411	2,809	16,915	1,510	331	6,602	11,891	243	5,945	13,067	348	4,980	8,559	
7~9 Q3	13,920	1,322	2,083	15,960	1,418	42	6,603	11,627	233	5,948	12,617	351	5,120	8,397	
10~12 Q4	12,637	1,194	2,564	15,945	1,406	126	5,733	10,445	222	5,265	11,257	351	4,840	8,010	
平成13年 1月Jan	4,931	460	772	5,409	465	23	6,640	4,185	66	1,766	3,553	84	1,527	8,004	
2 Feb	5,779	526	1,086	6,755	580	15	6,735	4,153	70	1,856	3,333	87	1,569	9,111	
3 Mar	5,706	558	880	7,028	600	92	6,201	3,483	78	2,089	4,186	115	1,827	8,670	
4 Apr	4,979	477	554	5,704	512	62	5,968	3,758	84	1,894	4,263	118	1,589	8,470	
5 May	4,825	463	1,184	5,739	505	224	6,014	3,775	73	1,994	4,546	114	1,616	8,077	
6 Jun	5,034	471	1,071	5,472	493	45	6,602	4,358	86	2,057	4,258	116	1,775	8,559	
7 Jul	4,800	450	531	5,583	493	11	6,339	4,701	95	2,380	4,958	141	1,956	8,726	
8 Aug	4,417	437	760	5,321	475	23	6,172	3,635	69	1,844	3,684	105	1,603	8,918	
9 Sep	4,703	435	792	5,056	450	8	6,603	3,291	69	1,724	3,975	105	1,561	8,397	
10 Oct	4,715	447	952	5,755	511	74	6,441	3,966	82	2,419	4,288	128	2,008	8,486	
11 Nov	4,250	409	1,031	5,354	482	24	6,344	4,033	83	1,684	3,698	126	1,734	8,771	
12 Dec	3,672	338	581	4,836	413	28	5,733	2,446	57	1,162	3,271	97	1,098	8,010	

注：二口以上のこんろとオーブンを組合わせたもの。

ガス湯沸器
Gas fired water heaters
(8～10)

年月 Year and Month	生産(P)		受入(R) 数量(台) Quantity(n)	出荷(Sh)			在庫(I) 数量(台) Quantity(n)
	数量(台) Quantity(n)	金額(百万円) (million yen)		販売(Sa)		その他(O) 数量(台) Quantity(n)	
				数量(台) Quantity(n)	金額(百万円) (million yen)		
平成9年(1997)	2,869,975	101,185	771,584	2,870,415	103,086	697,636	319,422
10 (1998)	2,705,586	91,724	693,974	2,696,442	90,174	750,653	271,943
11 (1999)	2,471,370	79,939	796,520	2,629,400	84,724	688,793	221,636
12 (2000)	2,406,918	80,994	784,662	2,649,674	83,096	545,763	217,779
13 (2001)	2,549,278	82,190	853,901	2,691,091	81,816	674,940	254,927
前年比(R. Y.)	5.9	1.5	8.8	1.6	▲ 1.5	23.7	17.1
平成11年度(99FY)	2,489,295	81,825	746,596	2,609,668	84,205	662,897	200,200
12 (00FY)	2,386,055	79,362	823,369	2,699,392	82,702	518,848	191,384
平成13年1～3月Q1	652,241	21,825	225,826	762,585	23,680	141,877	191,384
4～6 Q2	621,987	19,864	195,487	517,760	17,132	165,071	326,027
7～9 Q3	589,882	19,082	181,751	578,576	18,186	155,112	363,972
10～12 Q4	685,168	21,419	250,837	832,170	22,818	212,880	254,927
平成13年 1月Jan	190,358	6,521	73,622	253,375	7,757	39,153	189,231
2 Feb	209,515	7,344	80,704	252,699	7,986	38,344	188,407
3 Mar	252,368	7,960	71,500	256,511	7,937	64,380	191,384
4 Apr	196,665	6,395	72,898	185,709	5,882	52,992	222,246
5 May	202,826	6,289	62,521	161,570	5,392	56,261	269,762
6 Jun	222,496	7,180	60,068	170,481	5,858	55,818	326,027
7 Jul	209,721	6,780	59,619	172,746	5,804	53,156	369,465
8 Aug	173,941	5,792	55,663	177,966	5,855	45,876	375,227
9 Sep	206,220	6,510	66,469	227,864	6,527	56,080	363,972
10 Oct	236,478	7,387	81,404	246,264	7,145	75,261	360,329
11 Nov	231,896	7,205	84,372	279,725	7,624	70,187	326,685
12 Dec	216,794	6,827	85,061	306,181	8,049	67,432	254,927

瞬間形
Instantaneous type gas water heaters
(8～9)

年月 Year and Month	生産(P)		受入(R) 数量(台) Quantity(n)	出荷(Sh)			在庫(I) 数量(台) Quantity(n)
	数量(台) Quantity(n)	金額(百万円) (million yen)		販売(Sa)		その他(O) 数量(台) Quantity(n)	
				数量(台) Quantity(n)	金額(百万円) (million yen)		
平成9年(1997)	2,860,411	100,169	771,514	2,860,497	102,029	697,561	307,894
10 (1998)	2,700,439	91,122	693,851	2,690,461	89,487	750,612	261,167
11 (1999)	2,466,723	79,400	796,479	2,624,655	84,167	679,052	220,659
12 (2000)	2,402,674	80,516	784,606	2,645,539	82,623	545,740	216,660
13 (2001)	2,546,051	81,817	853,841	2,687,545	81,403	674,926	254,081
前年比(R. Y.)	6.0	1.6	8.8	1.6	▲ 1.5	23.7	17.3
平成11年度(99FY)	2,484,560	81,285	746,550	2,605,224	83,683	662,879	199,047
12 (00FY)	2,382,137	78,921	823,305	2,695,446	82,255	518,830	190,213
平成13年1～3月Q1	651,054	21,692	225,803	761,427	23,550	141,877	190,213
4～6 Q2	621,205	19,773	195,469	516,872	17,028	165,066	324,949
7～9 Q3	589,121	18,991	181,745	577,857	18,097	155,109	362,849
10～12 Q4	684,671	21,361	250,824	831,389	22,728	212,874	254,081
平成13年 1月Jan	189,969	6,477	73,619	252,990	7,714	39,153	188,105
2 Feb	209,091	7,297	80,698	252,323	7,943	38,344	187,227
3 Mar	251,994	7,918	71,486	256,114	7,893	64,380	190,213
4 Apr	196,420	6,367	72,892	185,418	5,850	52,989	221,118
5 May	202,514	6,254	62,510	161,265	5,358	56,260	268,617
6 Jun	222,271	7,152	60,067	170,189	5,820	55,817	324,949
7 Jul	209,455	6,747	59,616	172,468	5,769	53,155	368,397
8 Aug	173,671	5,759	55,661	177,741	5,825	45,875	374,113
9 Sep	205,995	6,485	66,468	227,648	6,503	56,079	362,849
10 Oct	236,303	7,365	81,398	245,977	7,113	75,260	359,313
11 Nov	231,688	7,182	84,366	279,475	7,596	70,186	325,706
12 Dec	216,680	6,814	85,060	305,937	8,019	67,428	254,081

元止式
Main top system
(8)

年月 Year and Month	生産(P)		受入(R)	出荷(Sh)			在庫(I)
	数量(台) Quantity(n)	金額(百万円) (million yen)		販売(Sa)		その他(O)	
			数量(台) Quantity(n)	金額(百万円) (million yen)	数量(台) Quantity(n)	金額(百万円) (million yen)	数量(台) Quantity(n)
平成9年(1997)	1,157,361	15,398	473,674	1,127,550	17,830	471,149	135,764
10 (1998)	1,095,412	15,222	393,763	1,077,725	16,910	466,230	81,011
11 (1999)	921,070	11,439	454,843	974,845	14,473	409,779	72,300
12 (2000)	834,970	10,734	414,735	955,814	13,768	296,945	69,246
13 (2001)	852,180	10,524	416,696	875,379	12,278	361,225	101,518
前年比(R.Y.)	2.1	▲ 2.0	0.5	▲ 8.4	▲ 10.8	21.6	46.6
平成11年度(99FY)	896,918	11,047	412,421	949,084	13,929	385,377	70,254
12 (00FY)	813,453	10,632	432,376	958,209	13,694	275,424	82,450
平成13年1~3月Q1	204,288	2,633	118,035	236,838	3,268	72,281	82,450
4~6 Q2	212,173	2,719	82,513	124,617	1,753	82,944	169,575
7~9 Q3	181,672	2,279	72,754	142,503	1,981	69,496	212,002
10~12 Q4	254,047	2,893	143,394	371,421	5,276	136,504	101,518
平成13年 1月Jan	59,519	792	35,188	84,612	1,157	17,688	61,653
2 Feb	58,588	764	45,362	77,397	1,091	17,434	70,772
3 Mar	86,181	1,077	37,485	74,829	1,020	37,159	82,450
4 Apr	71,136	906	28,080	52,369	748	30,166	99,131
5 May	66,656	837	27,723	36,862	517	26,773	129,875
6 Jun	74,381	976	26,710	35,386	488	26,005	169,575
7 Jul	64,625	811	23,088	37,712	505	22,858	196,718
8 Aug	47,522	578	23,079	38,051	547	20,656	208,612
9 Sep	69,525	890	26,587	66,740	929	25,982	212,002
10 Oct	83,962	956	47,361	100,570	1,447	46,289	196,466
11 Nov	82,994	957	47,218	119,635	1,693	44,252	162,791
12 Dec	87,091	980	48,815	151,216	2,136	45,963	101,518

注：給湯配管の出来ないもの。

先止式
End top system
(9)

年月 Year and Month	生産(P)		受入(R)	出荷(Sh)			在庫(I)
	数量(台) Quantity(n)	金額(百万円) (million yen)		販売(Sa)		その他(O)	
			数量(台) Quantity(n)	金額(百万円) (million yen)	数量(台) Quantity(n)	金額(百万円) (million yen)	数量(台) Quantity(n)
平成9年(1997)	1,703,050	84,771	297,840	1,732,947	84,199	226,412	172,130
10 (1998)	1,605,027	75,900	300,088	1,612,736	72,576	284,382	180,156
11 (1999)	1,545,653	67,961	341,636	1,649,810	69,694	269,273	148,359
12 (2000)	1,567,704	69,782	369,871	1,689,725	68,855	248,795	147,414
13 (2001)	1,693,871	71,293	437,145	1,812,166	69,125	313,701	152,563
前年比(R.Y.)	8.0	2.2	18.2	7.2	0.4	26.1	3.5
平成11年度(99FY)	1,587,642	70,238	334,129	1,656,140	69,754	277,502	128,793
12 (00FY)	1,568,684	68,289	390,929	1,737,237	68,561	243,406	107,763
平成13年1~3月Q1	446,766	19,059	107,768	524,589	20,282	69,596	107,763
4~6 Q2	409,032	17,054	112,956	392,255	15,275	82,122	155,374
7~9 Q3	407,449	16,712	108,991	435,354	16,116	85,613	150,847
10~12 Q4	430,624	18,468	107,430	459,968	17,452	76,370	152,563
平成13年 1月Jan	130,450	5,685	38,431	168,378	6,557	21,465	126,452
2 Feb	150,503	6,533	35,336	174,926	6,852	20,910	116,455
3 Mar	165,813	6,841	34,001	181,285	6,873	27,221	107,763
4 Apr	125,284	5,461	44,812	133,049	5,102	22,823	121,987
5 May	135,858	5,417	34,787	124,403	4,841	29,487	138,742
6 Jun	147,890	6,176	33,357	134,803	5,332	29,812	155,374
7 Jul	144,830	5,936	36,528	134,756	5,264	30,297	171,679
8 Aug	126,149	5,181	32,582	139,690	5,278	25,219	165,501
9 Sep	136,470	5,595	39,881	160,908	5,574	30,097	150,847
10 Oct	152,341	6,409	34,037	145,407	5,666	28,971	162,847
11 Nov	148,694	6,225	37,148	159,840	5,903	25,934	162,915
12 Dec	129,589	5,834	36,245	154,721	5,883	21,465	152,563

注：給湯配管の出来るもの。

貯湯形
Storage type
(10)ガス温水給湯暖房機
Gas fired water heaters and space heaters
(11)

年月 Year and Month	生産(P)		受入(R)	出荷(Sh)			在庫(I)	生産(P)		受入(R)	出荷(Sh)			在庫(I)
	数量(台) Quantity(n)	金額(百万円) (million yen)		数量(台) Quantity(n)	販売(Sa)			数量(台) Quantity(n)	数量(台) Quantity(n)		金額(百万円) (million yen)	数量(台) Quantity(n)	販売(Sa)	
			数量(台) Quantity(n)		金額(百万円) (million yen)	数量(台) Quantity(n)	その他(O) Quantity(n)			数量(台) Quantity(n)			金額(百万円) (million yen)	数量(台) Quantity(n)
平成9年(1997)	9,564	1,016	70	9,918	1,057	75	11,528	104,816	13,871	5,234	103,233	13,341	5,596	15,640
10 (1998)	5,147	602	123	5,981	688	41	10,776	102,521	13,525	6,443	103,837	13,247	6,700	14,067
11 (1999)	4,647	539	41	4,745	557	9,741	977	111,937	13,811	6,023	110,061	13,153	6,612	15,354
12 (2000)	4,244	478	56	4,135	473	23	1,119	167,543	17,915	11,850	159,148	16,655	13,934	21,621
13 (2001)	3,227	373	60	3,546	413	14	846	180,920	18,667	7,090	177,057	17,657	8,624	23,965
前年比(R. Y.)	▲ 24.0	▲ 22.0	7.1	▲ 14.2	▲ 12.7	▲ 39.1	▲ 24.4	8.0	4.2	▲ 40.2	11.3	6.0	▲ 38.1	10.8
平成11年度(99FY)	4,735	540	46	4,444	522	18	1,153	127,006	14,481	5,161	118,979	13,564	7,413	18,027
12 (00FY)	3,918	441	64	3,946	447	18	1,171	168,686	18,330	13,743	167,529	17,323	14,506	18,472
平成13年1~3月Q1	1,187	133	23	1,158	130		1,171	44,553	4,716	2,453	47,292	4,855	2,878	18,472
4~6 Q2	782	91	18	888	104	5	1,078	41,689	4,555	4,604	38,619	4,220	4,710	21,436
7~9 Q3	761	91	6	719	89	3	1,123	41,165	4,309	20	32,541	3,386	545	29,535
10~12 Q4	497	58	13	781	90	6	846	53,513	5,087	13	58,605	5,196	491	23,965
平成13年 1月 Jan	389	44	3	385	43	-	1,126	16,652	1,735	951	14,710	1,485	990	23,539
2 Feb	424	47	6	376	43	-	1,180	15,196	1,540	1,092	17,580	1,801	1,110	21,137
3 Mar	374	42	14	397	44	-	1,171	12,705	1,441	410	15,002	1,569	778	18,472
4 Apr	245	28	6	291	32	3	1,128	13,792	1,591	823	13,282	1,519	825	18,980
5 May	312	35	11	305	34	1	1,145	14,296	1,492	758	13,601	1,490	869	19,564
6 Jun	225	28	1	292	38	1	1,078	13,601	1,472	3,023	11,736	1,211	3,016	21,436
7 Jul	266	33	3	278	35	1	1,068	12,171	1,352	4	10,434	1,116	333	22,844
8 Aug	270	33	2	225	30	1	1,114	12,605	1,302	2	9,830	1,087	27	25,594
9 Sep	225	25	1	216	24	1	1,123	16,389	1,655	14	12,277	1,183	185	29,535
10 Oct	175	22	6	287	32	1	1,016	15,914	1,542	6	16,368	1,493	159	28,928
11 Nov	208	23	6	250	28	1	979	18,370	1,726	3	20,932	1,758	83	26,286
12 Dec	114	13	1	244	30	4	846	19,229	1,819	4	21,305	1,945	249	23,965

注：貯湯形を含み、伝熱面積8㎡以下で圧力0.1MPa以下のもの。

注：伝熱面積8㎡以下で圧力0.1MPa以下のもの。

ガス風呂がま
Bathtubs with gas water heater
(12)

年月 Year and Month	生産(P)		受入(R)	出荷(Sh)			在庫(I)
	数量(台) Quantity(n)	金額(百万円) (million yen)		数量(台) Quantity(n)	販売(Sa)		
			数量(台) Quantity(n)		金額(百万円) (million yen)	数量(台) Quantity(n)	その他(O) Quantity(n)
平成9年(1997)	1,747,707	167,726	135,500	1,737,833	160,182	150,475	148,851
10 (1998)	1,602,542	151,730	130,117	1,614,486	145,919	142,048	117,570
11 (1999)	1,592,102	148,228	209,953	1,669,310	148,817	111,727	137,560
12 (2000)	1,572,420	145,371	209,735	1,685,440	139,596	103,464	130,975
13 (2001)	1,564,381	139,595	211,462	1,653,470	131,049	109,665	143,683
前年比(R. Y.)	▲ 0.5	▲ 4.0	0.8	▲ 1.9	▲ 6.1	6.0	9.7
平成11年度(99FY)	1,601,397	149,771	229,407	1,719,991	150,274	104,769	118,449
12 (00FY)	1,580,136	145,124	212,499	1,694,429	138,136	102,847	113,974
平成13年1~3月Q1	422,183	38,364	58,004	470,354	36,999	26,834	113,974
4~6 Q2	366,944	32,476	48,216	379,596	30,460	23,475	126,063
7~9 Q3	364,304	32,284	48,059	382,055	30,572	25,731	130,640
10~12 Q4	410,950	36,471	57,183	421,465	33,018	33,625	143,683
平成13年 1月 Jan	134,037	12,390	18,109	154,424	12,150	8,743	119,954
2 Feb	143,962	12,946	18,737	153,917	12,160	9,181	119,555
3 Mar	144,184	13,028	21,158	162,013	12,689	8,910	113,974
4 Apr	125,771	10,764	17,175	126,482	10,092	8,574	121,864
5 May	118,527	10,421	15,453	118,693	9,416	7,923	129,228
6 Jun	122,646	11,291	15,588	134,421	10,952	6,978	126,063
7 Jul	133,585	11,828	17,119	128,480	10,468	7,563	140,724
8 Aug	110,005	9,827	14,956	118,840	9,668	10,298	136,547
9 Sep	120,714	10,629	15,984	134,735	10,436	7,870	130,640
10 Oct	135,048	11,956	19,928	139,154	11,205	11,671	134,791
11 Nov	145,528	12,908	19,023	144,655	11,295	12,365	142,322
12 Dec	130,374	11,607	18,232	137,656	10,518	9,589	143,683

注：バーナ付の一体のものを含む。

ガスストーブ
Gas space heaters
(13)

ガス温風暖房機
Gas heaters with circulating fan
(14)

年月 Year and Month	生産(P)		受入(R)		出荷(Sh)			在庫(I)		生産(P)		受入(R)		出荷(Sh)			在庫(I)	
	数量(台) Quantity(n)	金額(百万円) (million yen)	数量(台) Quantity(n)	金額(百万円) (million yen)	数量(台) Quantity(n)	金額(百万円) (million yen)	数量(台) Quantity(n)	数量(台) Quantity(n)	数量(台) Quantity(n)	金額(百万円) (million yen)	数量(台) Quantity(n)	数量(台) Quantity(n)	金額(百万円) (million yen)	数量(台) Quantity(n)	金額(百万円) (million yen)	数量(台) Quantity(n)	数量(台) Quantity(n)	
平成 9年(1997)	692,553	14,361	116,263	738,766	15,293	83,156	43,543	137,158	13,250	1,445	131,055	12,734	2,930	32,385				
10 (1998)	750,328	15,121	58,538	741,001	14,724	57,482	53,926	139,777	12,374	17,065	146,092	13,793	18,500	24,635				
11 (1999)	714,287	13,035	85,970	723,856	13,121	89,322	40,877	160,743	13,751	13,340	157,114	13,935	26,995	14,612				
12 (2000)	763,060	14,095	28,874	763,177	13,646	32,471	37,163	205,611	18,912	12,252	197,127	17,362	14,641	20,708				
13 (2001)	806,859	14,332	666	756,190	13,254	5,098	83,400	255,128	22,914	13,731	250,036	21,053	16,442	23,085				
前年比(R. Y.)	5.7	1.7	▲ 97.7	▲ 0.9	▲ 2.9	▲ 84.3	124.4	24.1	21.2	12.1	26.8	21.3	12.3	11.5				
平成11年度(99FY)	709,204	12,740	82,095	721,493	12,941	85,965	41,991	173,150	15,078	14,182	168,395	14,883	15,657	16,166				
12 (00FY)	780,838	14,328	26,985	768,695	13,817	30,141	50,978	206,324	19,557	12,926	205,111	18,234	15,648	14,657				
平成13年1~3月Q1	70,546	1,388	581	55,474	1,107	1,838	50,978	56,085	5,365	2,956	61,553	5,437	3,539	14,657				
4~6 Q2	209,904	3,677	69	47,679	943	865	212,407	53,543	5,413	3,242	44,635	4,186	4,561	22,242				
7~9 Q3	281,596	4,941	14	264,699	4,530	628	228,690	54,978	5,357	3,521	51,434	4,635	3,826	25,481				
10~12 Q4	244,813	4,326	2	388,338	6,674	1,767	83,400	90,522	6,779	4,012	92,414	6,795	4,516	23,085				
平成13年 1月Jan	12,264	262	581	19,062	363	1,157	29,789	20,224	1,863	1,237	20,225	1,785	1,603	20,341				
2 Feb	21,387	450	-	13,025	269	323	37,828	16,773	1,606	1,114	21,417	1,870	1,160	15,651				
3 Mar	36,895	676	-	23,387	475	358	50,978	19,088	1,896	605	19,911	1,782	776	14,657				
4 Apr	44,849	833	-	22,183	492	202	73,442	17,417	1,786	705	14,831	1,416	815	17,133				
5 May	80,735	1,344	-	10,791	198	431	142,955	20,267	1,924	1,239	14,154	1,346	2,412	22,069				
6 Jun	84,320	1,500	69	14,705	253	232	212,407	15,859	1,703	1,298	15,650	1,424	1,334	22,242				
7 Jul	87,035	1,598	10	20,464	348	383	278,605	19,706	1,946	1,395	16,435	1,541	1,396	25,512				
8 Aug	92,238	1,540	-	77,240	1,283	111	293,492	16,881	1,584	1,240	14,734	1,343	1,424	27,475				
9 Sep	102,323	1,803	4	166,995	2,899	134	228,690	18,391	1,827	886	20,265	1,751	1,006	25,481				
10 Oct	116,967	2,052	2	146,450	2,787	684	198,525	32,223	2,378	1,336	31,880	2,275	1,651	25,509				
11 Nov	95,951	1,650	-	173,033	2,758	135	121,308	34,305	2,419	1,691	36,778	2,629	1,649	23,078				
12 Dec	31,895	624	-	68,855	1,129	948	83,400	23,994	1,982	985	23,756	1,891	1,216	23,085				

注：排気筒のないもの。

注：暖房方式が強制対流のもの。

ガス炊飯器
Gas rice cookers
(15)

年月 Year and Month	生産(P)		受入(R)		出荷(Sh)			在庫(I)	
	数量(台) Quantity(n)	金額(百万円) (million yen)	数量(台) Quantity(n)	金額(百万円) (million yen)	数量(台) Quantity(n)	金額(百万円) (million yen)	数量(台) Quantity(n)	数量(台) Quantity(n)	
平成 9年(1997)	557,101	8,482	226,928	529,048	9,696	238,855	49,924		
10 (1998)	510,653	7,798	214,091	473,657	8,635	238,651	62,411		
11 (1999)	437,249	6,588	195,922	445,087	8,128	202,403	48,072		
12 (2000)	423,758	6,150	213,266	420,634	7,452	226,047	38,415		
13 (2001)	455,626	6,411	245,421	418,763	7,266	264,467	56,231		
前年比(R. Y.)	7.5	4.2	15.1	▲ 0.4	▲ 2.5	17.0	46.4		
平成11年度(99FY)	429,277	6,366	190,702	430,776	7,856	203,836	60,106		
12 (00FY)	423,066	6,139	216,334	421,853	7,410	229,011	48,642		
平成13年1~3月Q1	94,825	1,370	47,393	82,112	1,438	49,879	48,642		
4~6 Q2	124,754	1,712	52,947	94,544	1,663	71,363	60,436		
7~9 Q3	114,158	1,655	49,931	110,555	1,886	55,595	58,374		
10~12 Q4	121,889	1,674	95,150	131,552	2,279	87,630	56,231		
平成13年 1月Jan	29,044	430	13,880	27,124	470	14,374	39,841		
2 Feb	31,941	432	17,176	26,536	442	17,368	45,054		
3 Mar	33,840	508	16,337	28,452	526	18,137	48,642		
4 Apr	42,157	548	15,623	32,449	562	24,967	49,006		
5 May	43,771	596	18,637	32,789	565	24,587	54,038		
6 Jun	38,826	568	18,687	29,306	536	21,809	60,436		
7 Jul	37,117	537	19,593	35,779	626	21,539	59,828		
8 Aug	37,187	540	15,760	35,718	616	17,475	59,581		
9 Sep	39,854	578	14,578	39,058	644	16,581	58,374		
10 Oct	46,977	627	45,888	50,030	864	36,964	64,245		
11 Nov	40,466	557	27,608	43,888	764	28,630	59,801		
12 Dec	34,446	490	21,654	37,634	651	22,036	56,231		

注：10L以下のもの。

石油機器
Oil appliances
(16~24)

年月 Year and Month	生産(P)		受入(R) Quantity(n)	出荷(Sh)			在庫(I) Quantity(n)
	数量(台) Quantity(n)	金額(百万円) (million yen)		販売(Sa)		その他(O)	
			数量(台) Quantity(n)	金額(百万円) (million yen)	数量(台) Quantity(n)	数量(台) Quantity(n)	
平成9年(1997)	8,911,132	208,074	1,923,174	8,428,101	223,213	1,934,531	2,165,264
10 (1998)	7,802,257	169,015	1,678,770	8,765,474	210,711	1,730,808	1,144,018
11 (1999)	8,545,260	173,912	1,806,407	8,697,403	204,689	1,881,403	919,810
12 (2000)	8,215,465	168,433	1,901,177	8,544,280	197,018	1,645,067	846,030
13 (2001)	8,762,892	174,946	1,658,866	8,754,217	196,829	1,402,510	1,109,511
前年比(R. Y.)	6.7	3.9	▲ 12.7	2.5	▲ 0.1	▲ 14.7	31.1
平成11年度(99FY)	8,410,195	172,374	1,644,753	8,645,422	201,808	1,791,907	1,380,151
12 (00FY)	8,339,065	169,552	1,947,975	8,805,953	202,722	1,664,225	1,195,547
平成13年1~3月Q1	1,233,963	28,590	270,428	1,011,067	33,695	142,763	1,195,547
4~6 Q2	1,678,254	34,979	410,281	307,937	18,797	360,914	2,615,063
7~9 Q3	2,563,479	50,406	469,302	2,460,259	53,925	437,029	2,750,362
10~12 Q4	3,287,196	60,971	508,855	4,974,954	90,412	461,804	1,109,511
平成13年 1月 Jan	399,432	9,102	56,759	649,561	16,064	28,646	623,065
2 Feb	339,678	8,845	72,450	212,387	8,806	27,907	794,841
3 Mar	494,853	10,643	141,219	149,119	8,825	86,210	1,195,547
4 Apr	518,442	10,938	103,512	82,570	5,959	93,471	1,641,389
5 May	528,957	11,107	108,879	94,130	5,905	91,057	2,094,001
6 Jun	630,855	12,934	197,890	131,237	6,933	176,386	2,615,063
7 Jul	755,228	15,440	149,292	249,605	8,736	150,172	3,119,692
8 Aug	862,960	16,758	157,138	580,097	13,953	149,652	3,409,956
9 Sep	945,291	18,208	162,872	1,630,557	31,236	137,205	2,750,362
10 Oct	1,156,517	22,008	174,278	1,543,933	29,078	182,930	2,354,246
11 Nov	1,165,739	21,589	185,900	1,876,182	33,526	162,035	1,667,623
12 Dec	964,940	17,374	148,677	1,554,839	27,808	116,839	1,109,511

石油こんろ
Oil burning cooking appliance
(16)

年月 Year and Month	生産(P)		受入(R) Quantity(n)	出荷(Sh)			在庫(I) Quantity(n)
	数量(台) Quantity(n)	金額(百万円) (million yen)		販売(Sa)		その他(O)	
			数量(台) Quantity(n)	金額(百万円) (million yen)	数量(台) Quantity(n)	数量(台) Quantity(n)	
平成9年(1997)	57,529	440	4,109	65,670	531	-	4,369
10 (1998)	63,181	478	4,268	66,558	533	-	5,224
11 (1999)	91,817	743	4,273	114,522	963	3	1,320
12 (2000)	148,070	1,214	816	141,070	1,202	46	9,090
13 (2001)	90,224	732	5,999	88,679	738	86	15,631
前年比(R. Y.)	▲ 39.1	▲ 39.7	635.2	▲ 37.1	▲ 38.6	87.0	72.0
平成11年度(99FY)	122,150	996	2,587	118,848	1,003	33	30,166
12 (00FY)	145,578	1,214	5,919	138,281	1,175	25	42,440
平成13年1~3月Q1	33,126	293	5,399	4,249	34	9	42,440
4~6 Q2	23,014	173	197	2,289	20	72	63,290
7~9 Q3	12,246	92	66	22,093	187	-	53,509
10~12 Q4	21,838	174	337	60,048	497	5	15,631
平成13年 1月 Jan	7,904	64	425	2,515	21	9	13,978
2 Feb	21,062	191	262	984	7	-	34,318
3 Mar	4,160	38	4,712	750	6	-	42,440
4 Apr	9,757	73	105	520	4	72	51,710
5 May	4,845	36	81	856	7	-	55,780
6 Jun	8,412	64	11	913	9	-	63,290
7 Jul	6,295	47	2	824	7	-	68,763
8 Aug	1,191	9	11	5,611	49	-	64,354
9 Sep	4,760	36	53	15,658	131	-	53,509
10 Oct	6,583	53	54	24,582	204	-	35,564
11 Nov	7,500	61	135	23,857	198	-	19,342
12 Dec	7,755	60	148	11,609	95	5	15,631

注：多日の使用こんろを含む。

石油ストーブ
Oil burning space heaters
(17~19)

年月 Year and Month	生産(P)		受入(R) Quantity (n)	出荷(Sh)			在庫(I) Quantity (n)
	数量(台) Quantity (n)	金額(百万円) (million yen)		販売(Sa)		その他(O)	
				数量(台) Quantity (n)	金額(百万円) (million yen)	数量(台) Quantity (n)	
平成9年(1997)	7,629,606	110,241	1,562,147	7,047,827	111,155	1,695,047	1,914,132
10 (1998)	6,741,659	91,705	1,344,521	7,558,194	116,154	1,480,327	955,942
11 (1999)	7,435,258	100,071	1,471,906	7,468,281	114,017	1,620,592	762,850
12 (2000)	7,046,749	93,621	1,580,580	7,309,591	108,176	1,414,467	666,121
13 (2001)	7,595,846	95,744	1,331,159	7,504,818	103,398	1,166,330	921,978
前年比(R. Y.)	7.8	2.3	▲ 15.8	2.7	▲ 4.4	▲ 17.5	38.4
平成11年度(99FY)	7,272,151	97,185	1,312,676	7,417,225	113,284	1,550,002	1,188,455
12 (00FY)	7,153,037	94,023	1,620,414	7,550,672	112,263	1,433,256	977,978
平成13年1~3月Q1	939,730	9,599	193,101	724,183	11,738	96,791	977,978
4~6 Q2	1,396,541	15,668	333,268	90,927	1,141	301,755	2,315,105
7~9 Q3	2,286,401	30,516	384,993	2,134,971	28,940	373,124	2,478,404
10~12 Q4	2,973,174	39,961	419,797	4,554,737	61,579	394,660	921,978
平成13年 1月Jan	308,987	3,165	31,828	551,048	8,592	12,665	443,223
2 Feb	230,858	2,521	45,887	125,637	2,213	13,394	580,937
3 Mar	399,885	3,913	115,386	47,498	933	70,732	977,978
4 Apr	420,253	4,580	82,068	11,432	293	75,366	1,393,501
5 May	437,259	4,829	87,827	24,748	280	73,429	1,820,410
6 Jun	539,029	6,259	163,373	54,747	568	152,960	2,315,105
7 Jul	660,338	8,787	127,455	168,075	2,043	130,286	2,804,537
8 Aug	775,710	10,290	126,181	475,240	6,058	128,338	3,102,850
9 Sep	850,353	11,439	131,357	1,491,656	20,839	114,500	2,478,404
10 Oct	1,045,446	14,456	140,606	1,388,805	18,609	153,187	2,122,464
11 Nov	1,058,523	14,433	156,602	1,731,556	23,735	140,771	1,465,262
12 Dec	869,205	11,072	122,589	1,434,376	19,235	100,702	921,978

しん式
Wick type
(17)

年月 Year and Month	生産(P)		受入(R) Quantity (n)	出荷(Sh)			在庫(I) Quantity (n)
	数量(台) Quantity (n)	金額(百万円) (million yen)		販売(Sa)		その他(O)	
				数量(台) Quantity (n)	金額(百万円) (million yen)	数量(台) Quantity (n)	
平成9年(1997)	3,440,349	27,164	441,969	3,139,672	26,933	580,326	629,757
10 (1998)	2,806,011	21,268	252,184	3,119,608	26,442	358,337	210,093
11 (1999)	3,222,891	24,506	345,646	3,140,075	26,420	531,794	86,738
12 (2000)	2,949,896	20,844	544,452	2,909,109	23,544	538,941	133,036
13 (2001)	2,857,105	19,518	512,800	2,716,450	21,295	493,010	293,481
前年比(R. Y.)	▲ 3.1	▲ 6.4	▲ 5.8	▲ 6.6	▲ 9.6	▲ 8.5	120.6
平成11年度(99FY)	3,225,758	24,142	338,326	3,202,155	26,885	541,213	400,723
12 (00FY)	2,958,881	20,316	604,939	2,888,743	23,220	569,150	506,650
平成13年1~3月Q1	568,571	3,547	105,636	214,541	1,669	86,052	506,650
4~6 Q2	633,178	4,221	102,420	72,758	561	105,172	1,064,318
7~9 Q3	771,868	5,568	149,096	887,082	7,109	147,525	950,675
10~12 Q4	883,488	6,182	155,648	1,542,069	11,956	154,261	293,481
平成13年 1月Jan	184,379	1,175	17,151	166,034	1,300	11,687	156,845
2 Feb	145,600	958	32,485	35,500	278	12,352	287,078
3 Mar	238,592	1,414	56,000	13,007	91	62,013	506,650
4 Apr	199,374	1,332	16,957	4,543	44	17,955	700,483
5 May	213,746	1,479	29,258	21,490	174	28,987	893,010
6 Jun	220,058	1,410	56,205	46,725	343	58,230	1,064,318
7 Jul	245,951	1,856	53,577	108,860	840	53,224	1,201,762
8 Aug	260,428	1,771	48,877	258,368	2,073	50,401	1,202,298
9 Sep	265,489	1,941	46,642	519,854	4,196	43,900	950,675
10 Oct	306,052	2,185	52,097	543,615	4,229	55,820	709,389
11 Nov	312,924	2,197	59,013	558,566	4,341	56,676	466,084
12 Dec	264,512	1,800	44,538	439,888	3,386	41,765	293,481

注：排気筒のないもの。

気化式
Vaporizing type
(18)

年月 Year and Month	生産(P)		受入(R)	出荷(Sh)			在庫(I)
	数量(台) Quantity(n)	金額(百万円) (million yen)	数量(台) Quantity(n)	販売(Sa)		その他(O)	数量(台) Quantity(n)
				数量(台) Quantity(n)	金額(百万円) (million yen)	数量(台) Quantity(n)	
平成9年(1997)	4,069,459	77,027	1,095,543	3,781,683	78,058	1,109,854	1,235,896
10(1998)	3,844,068	66,145	1,069,841	4,325,753	84,368	1,117,419	700,698
11(1999)	4,144,026	72,423	1,096,740	4,227,013	82,815	1,082,678	640,413
12(2000)	4,039,757	70,149	1,008,046	4,311,993	80,650	865,505	510,718
13(2001)	4,661,196	72,265	776,557	4,693,510	77,325	647,581	607,380
前年比(R.Y.)	15.4	3.0	▲23.0	8.8	▲4.1	▲25.2	18.9
平成11年度(99FY)	3,984,955	70,217	945,250	4,117,078	80,729	1,002,654	754,940
12(00FY)	4,128,382	70,801	986,273	4,575,851	85,188	854,059	439,685
平成13年1~3月Q1	357,784	5,616	81,215	499,348	9,625	10,684	439,685
4~6 Q2	742,561	10,462	224,358	11,004	227	195,138	1,200,462
7~9 Q3	1,489,726	23,372	214,122	1,203,685	19,460	210,636	1,489,989
10~12 Q4	2,071,125	32,815	256,862	2,979,473	48,013	231,123	607,380
平成13年 1月Jan	121,786	1,884	14,479	381,692	7,153	968	264,323
2 Feb	80,966	1,432	12,382	86,590	1,785	1,032	270,049
3 Mar	155,032	2,300	54,354	31,066	687	8,684	439,685
4 Apr	214,771	3,003	60,989	3,289	82	56,292	655,864
5 May	217,151	3,077	56,525	1,956	38	44,417	883,167
6 Jun	310,639	4,382	106,844	5,759	107	94,429	1,200,462
7 Jul	407,246	6,496	68,101	53,410	854	74,155	1,548,244
8 Aug	506,741	7,972	66,759	201,726	3,163	71,251	1,848,767
9 Sep	575,739	8,904	79,262	948,549	15,443	65,230	1,489,989
10 Oct	731,085	11,803	85,678	828,061	13,565	92,224	1,386,467
11 Nov	738,016	11,835	93,393	1,163,903	18,948	80,064	973,909
12 Dec	602,024	9,177	77,791	987,509	15,500	58,835	607,380

注：排気筒のないもの。

ポット式
Pot burner type
(19)

石油温風暖房機
Oil burning warm air furnaces
(20~21)

年月 Year and Month	生産(P)		受入(R)	出荷(Sh)			在庫(I)	生産(P)		受入(R)	出荷(Sh)			在庫(I)
	数量(台) Quantity(n)	金額(百万円) (million yen)	数量(台) Quantity(n)	販売(Sa)		その他(O)	数量(台) Quantity(n)	数量(台) Quantity(n)	金額(百万円) (million yen)	数量(台) Quantity(n)	販売(Sa)		その他(O)	数量(台) Quantity(n)
				数量(台) Quantity(n)	金額(百万円) (million yen)	数量(台) Quantity(n)					数量(台) Quantity(n)	金額(百万円) (million yen)	数量(台) Quantity(n)	
平成9年(1997)	119,798	6,050	24,635	126,472	6,164	4,867	48,479	349,824	29,392	97,851	358,103	30,525	69,737	151,927
10(1998)	91,580	4,293	22,496	112,833	5,344	4,571	45,151	257,202	20,537	117,329	327,173	27,479	91,432	107,962
11(1999)	68,341	4,293	29,520	101,193	4,782	6,120	35,699	269,977	19,061	113,786	317,602	25,550	88,486	85,620
12(2000)	57,096	2,628	28,082	88,489	3,982	10,021	22,367	297,716	19,509	113,970	310,314	24,864	88,499	98,491
13(2001)	77,545	3,961	41,802	94,858	4,778	25,739	21,117	317,123	20,790	116,778	321,174	25,305	100,983	110,237
前年比(R.Y.)	35.8	50.7	48.9	7.2	20.0	156.9	▲5.6	6.5	6.6	2.5	3.5	1.8	14.1	11.9
平成11年度(99FY)	61,438	2,826	29,100	97,992	4,627	6,135	32,792	278,038	19,990	112,585	311,501	24,161	87,865	89,269
12(00FY)	65,774	2,906	29,202	86,078	3,855	10,047	31,643	301,372	19,902	113,974	312,339	25,216	87,908	104,367
平成13年1~3月Q1	13,375	436	6,250	10,294	444	55	31,643	56,694	4,072	12,456	55,589	4,610	7,685	104,367
4~6 Q2	20,802	985	6,490	7,165	353	1,445	50,325	78,523	5,302	24,526	24,284	2,093	23,020	160,112
7~9 Q3	24,807	1,576	21,775	44,204	2,371	14,963	37,740	88,637	5,779	44,279	109,704	8,655	36,997	146,327
10~12 Q4	18,561	964	7,287	33,195	1,610	9,276	21,117	93,269	5,637	35,517	131,597	9,947	33,281	110,237
平成13年 1月Jan	2,822	106	198	3,322	139	10	22,055	18,423	1,302	5,061	19,645	1,777	3,718	98,612
2 Feb	4,292	131	1,020	3,547	150	10	23,810	20,325	1,389	2,904	16,171	1,295	2,396	103,274
3 Mar	6,261	199	5,032	3,425	155	35	31,643	17,946	1,381	4,491	19,773	1,538	1,571	104,367
4 Apr	6,108	245	4,122	3,600	167	1,119	37,154	26,759	1,701	3,165	7,663	665	5,460	121,168
5 May	6,362	273	2,044	1,302	68	25	44,233	28,414	1,749	6,364	6,837	596	8,070	141,039
6 Jun	8,332	467	324	2,263	118	301	50,325	23,350	1,852	14,997	9,784	832	9,490	160,112
7 Jul	7,141	435	5,777	5,805	349	2,907	54,531	28,575	1,799	8,114	16,754	1,378	10,719	169,328
8 Aug	8,541	547	10,545	15,146	822	6,686	51,785	28,758	1,907	18,477	39,696	2,984	12,827	164,040
9 Sep	9,125	594	5,453	23,253	1,200	5,370	37,740	31,304	2,073	17,688	53,254	4,293	13,451	146,327
10 Oct	8,309	468	2,831	17,129	815	5,143	26,608	38,614	2,404	15,988	56,148	4,162	17,001	127,780
11 Nov	7,583	401	4,196	9,087	446	4,031	25,269	31,680	1,877	11,615	43,388	3,328	10,281	117,406
12 Dec	2,669	95	260	6,979	349	102	21,117	22,975	1,356	7,914	32,061	2,457	5,999	110,237

注：排気筒のあるもの。

注：暖房方式が強制対流のもの。

石油温水給湯機
Oil burning water heaters

(23)

石油風呂がま・バーナ
Oil burning bath heaters and oil burners

(24)

年月 Year and Month	生産(P)		受入(R)		出荷(Sh)		在庫(I) Quantity(n)	生産(P)		受入(R)		出荷(Sh)		在庫(I) Quantity(n)
	数量(台) Quantity(n)	金額(百万円) (million yen)	数量(台) Quantity(n)	金額(百万円) (million yen)	販売(Sa)			数量(台) Quantity(n)	数量(台) Quantity(n)	金額(百万円) (million yen)	数量(台) Quantity(n)	販売(Sa)		
					数量(台) Quantity(n)	金額(百万円) (million yen)						数量(台) Quantity(n)	金額(百万円) (million yen)	
平成9年(1997)	141,333	17,311	108,698	226,036	26,018	14,782	28,234	189,445	4,265	53,504	152,781	4,177	92,273	19,454
10(1998)	123,683	14,558	77,740	207,376	22,995	7,703	14,567	172,180	3,882	47,660	137,929	3,660	85,725	15,312
11(1999)	150,518	16,920	84,972	224,502	24,839	9,134	16,105	165,189	2,850	38,543	124,728	2,907	83,733	10,301
12(2000)	156,551	17,709	86,999	225,689	24,333	10,786	22,164	134,314	2,590	29,364	99,930	2,630	62,414	11,665
13(2001)	147,323	16,358	85,799	229,002	24,178	9,611	16,054	123,494	2,454	25,467	95,840	2,656	55,355	9,409
前年比(R.Y.)	▲ 5.9	▲ 7.6	▲ 1.4	1.5	▲ 0.6	▲ 10.9	▲ 27.6	▲ 8.1	▲ 5.3	▲ 13.3	▲ 4.1	1.0	▲ 11.3	▲ 19.3
平成11年度(99FY)	153,811	17,899	87,242	226,291	24,936	8,676	19,516	149,724	2,706	36,749	117,539	2,808	69,937	11,075
12(00FY)	155,474	16,996	85,971	227,471	24,330	12,793	20,084	132,940	2,589	30,985	100,388	2,717	60,669	13,983
平成13年1~3月Q1	34,442	3,672	21,255	54,089	5,558	3,534	20,084	37,890	769	12,535	31,196	831	16,921	13,983
4~6 Q2	32,610	3,744	25,069	50,522	5,454	4,716	22,371	29,485	630	3,997	20,428	582	12,544	14,485
7~9 Q3	38,275	4,356	17,307	57,000	6,123	417	20,380	25,379	477	3,109	18,044	528	11,887	13,027
10~12 Q4	41,996	4,586	22,168	67,391	7,043	944	16,054	30,740	578	5,826	26,172	715	14,003	9,409
平成13年1月Jan	10,599	1,147	7,603	19,109	1,915	406	20,799	11,504	237	2,566	11,387	297	5,571	8,787
2 Feb	11,655	1,221	6,659	16,410	1,691	522	22,130	12,941	250	7,956	9,960	261	5,404	14,315
3 Mar	12,188	1,304	6,993	18,570	1,952	2,606	20,084	13,445	282	2,013	9,849	273	5,946	13,983
4 Apr	10,569	1,191	8,629	15,338	1,656	687	23,204	10,736	238	1,335	7,608	216	4,458	13,981
5 May	10,619	1,214	6,547	16,617	1,787	170	23,535	9,556	188	1,163	6,865	192	4,188	13,646
6 Jun	11,422	1,339	9,893	18,567	2,011	3,859	22,371	9,193	204	1,499	5,955	174	3,898	14,485
7 Jul	12,338	1,415	6,002	18,230	1,938	81	22,349	8,564	165	947	6,172	181	3,831	13,979
8 Aug	11,987	1,416	5,317	17,232	1,813	120	22,250	8,338	159	1,028	5,833	167	3,801	13,708
9 Sep	13,950	1,525	5,988	21,538	2,372	216	20,380	8,477	153	1,134	6,039	180	4,255	13,027
10 Oct	14,855	1,606	8,261	23,563	2,540	360	19,523	9,594	182	1,544	7,924	227	4,575	11,662
11 Nov	14,945	1,649	7,096	23,726	2,452	194	17,592	10,612	196	1,937	8,435	228	5,147	10,629
12 Dec	12,196	1,331	6,811	20,102	2,051	390	16,054	10,534	200	2,345	9,813	260	4,281	9,409

注：「石油小型給湯機」以外の暖房・給湯に用いる石油温水小型ボイラのもの。

注1：平成11年より、「石油風呂がま」「石油バーナ」を統合。

注2：70kW以下のもの。

放熱器
Radiators
(25)

年月 Year and Month	生産(P)		受入(R) Quantity(n)	出荷(Sh)		在庫(I) Quantity(n)	
	数量(台) Quantity(n)	金額(百万円) (million yen)		販売(Sa)			その他(O) Quantity(n)
				数量(台) Quantity(n)	金額(百万円) (million yen)		
平成9年(1997)	120,512	3,533	28,247	131,497	3,903	17,563	21,081
10(1998)	76,864	2,458	20,309	87,281	2,747	16,541	13,484
11(1999)	88,508	2,568	18,473	93,871	2,758	16,096	10,498
12(2000)	94,539	2,557	18,982	97,900	2,776	12,595	13,524
13(2001)	86,518	2,268	18,078	94,112	2,580	8,745	15,262
前年比(R.Y.)	▲ 8.5	▲ 11.3	▲ 4.8	▲ 3.9	▲ 7.1	▲ 30.6	12.9
平成11年度(99FY)	89,063	2,565	17,588	95,082	2,772	14,828	9,828
12(00FY)	97,779	2,602	21,129	101,138	2,852	13,522	14,076
平成13年1~3月Q1	21,466	585	4,503	23,179	666	2,238	14,076
4~6 Q2	17,725	423	8,621	20,129	488	6,116	14,177
7~9 Q3	19,014	470	1,794	19,060	509	204	15,721
10~12 Q4	28,313	790	3,160	31,744	917	187	15,262
平成13年1月Jan	7,384	195	1,872	7,503	222	1,306	13,971
2 Feb	7,015	202	1,331	7,349	214	569	14,399
3 Mar	7,067	188	1,300	8,327	230	363	14,076
4 Apr	5,309	137	1,666	5,901	150	555	14,595
5 May	6,202	146	1,372	6,797	161	671	14,701
6 Jun	6,214	140	5,583	7,431	177	4,890	14,177
7 Jul	6,399	152	723	7,011	175	31	14,257
8 Aug	6,092	150	419	5,441	151	39	15,288
9 Sep	6,523	168	652	6,608	183	134	15,721
10 Oct	9,469	272	1,487	10,679	307	165	15,833
11 Nov	9,719	280	1,164	10,724	299	22	15,970
12 Dec	9,125	238	509	10,341	311	-	15,262

注：コンベクタ・ファン付コンベクタ・ベースボードヒータ・パネルラジエタ

太陽熱利用機器
Solar energy equipment
(26~27)

太陽熱温水器
Solar water heaters
(26)

年月 Year and Month	生産(P)		受入(R)		出荷(Sh)			在庫(I) Quantity(n)	
	金額(百万円) (million yen)	金額(百万円) (million yen)	数量(台) Quantity(n)	金額(百万円) (million yen)	販売(Sa)		その他(O) Quantity(n)		
					数量(台) Quantity(n)	金額(百万円) (million yen)			
平成9年(1997)	9,520	10,847	101,587	7,435	14,919	115,286	8,709	2,190	9,125
10 (1998)	5,357	6,591	57,866	4,011	13,875	72,794	5,172	538	7,531
11 (1999)	4,511	5,813	55,101	3,902	18,234	72,089	5,068	226	8,267
12 (2000)	4,832	5,970	57,366	4,164	17,447	72,682	5,180	163	9,474
13 (2001)	4,694	5,984	58,012	4,117	16,568	74,569	5,280	155	8,584
前年比(R. Y.)	▲ 2.9	0.2	1.1	▲ 1.1	▲ 5.0	2.6	1.9	▲ 4.9	▲ 9.4
平成11年度(99FY)	4,462	5,742	54,567	3,896	17,700	71,218	5,052	233	8,396
12 (00FY)	4,782	5,994	56,491	4,099	17,280	73,015	5,199	154	8,243
平成13年1~3月Q1	952	1,289	11,147	799	3,190	15,364	1,109	15	8,243
4~6 Q2	1,511	1,833	18,838	1,340	5,533	23,039	1,622	50	9,336
7~9 Q3	1,239	1,631	15,743	1,111	4,711	20,988	1,468	58	8,555
10~12 Q4	992	1,231	12,284	867	3,134	15,178	1,081	32	8,584
平成13年 1月 Jan	251	323	2,750	194	886	3,605	255	2	9,440
2 Feb	277	396	3,170	221	920	4,648	330	6	8,813
3 Mar	424	570	5,227	384	1,384	7,111	524	7	8,243
4 Apr	526	667	6,560	475	1,691	8,347	602	28	8,056
5 May	534	619	6,618	475	1,981	7,818	546	9	8,765
6 Jun	451	547	5,660	390	1,861	6,874	474	13	9,336
7 Jul	378	577	4,780	340	1,724	7,423	520	19	8,335
8 Aug	425	531	5,353	383	1,471	6,825	480	11	8,260
9 Sep	436	523	5,610	388	1,516	6,740	468	28	8,555
10 Oct	384	477	4,956	332	1,301	6,170	419	8	8,571
11 Nov	295	393	3,705	263	1,104	4,887	349	10	8,420
12 Dec	313	361	3,623	272	729	4,121	313	14	8,584

太陽熱集熱器
Solar collectors
(27)

年月 Year and Month	生産(P)		受入(R) Quantity(n)	出荷(Sh)			在庫(I) Quantity(n)
	数量(台) Quantity(n)	金額(百万円) (million yen)		販売(Sa)		その他(O) Quantity(n)	
			数量(台) Quantity(n)	金額(百万円) (million yen)			
平成9年(1997)	47,563	2,085	1,198	48,914	2,138	72	9,476
10 (1998)	33,415	1,346	597	34,550	1,419	159	8,779
11 (1999)	15,227	609	769	19,144	745	205	6,033
12 (2000)	15,325	668	1,366	18,546	790	73	5,570
13 (2001)	12,748	577	1,273	16,139	704	514	4,403
前年比(R. Y.)	▲ 16.8	▲ 13.6	▲ 6.8	▲ 13.0	▲ 10.9	604.1	▲ 21.0
平成11年度(99FY)	13,867	566	1,116	17,385	690	197	5,901
12 (00FY)	15,666	683	952	18,582	795	67	5,335
平成13年1~3月Q1	3,471	153	113	4,180	180	5	5,335
4~6 Q2	3,758	171	690	4,782	211	452	4,915
7~9 Q3	2,715	128	244	3,648	163	7	4,585
10~12 Q4	2,804	125	226	3,529	150	50	4,403
平成13年 1月 Jan	1,159	57	-	1,481	68	2	5,368
2 Feb	1,288	56	44	1,531	66	-	5,291
3 Mar	1,024	40	69	1,168	46	3	5,335
4 Apr	1,210	51	127	1,574	65	14	5,206
5 May	1,253	59	101	1,609	73	19	5,054
6 Jun	1,295	61	462	1,599	73	419	4,915
7 Jul	799	38	96	1,306	57	-	4,626
8 Aug	917	42	82	1,148	51	4	4,595
9 Sep	999	48	66	1,194	55	3	4,585
10 Oct	1,241	52	67	1,403	58	32	4,580
11 Nov	649	32	99	991	44	11	4,449
12 Dec	914	41	60	1,135	48	7	4,403

28 回転電気機械 Electrical rotating machinery 生産金額 Production Value 13年計(2001) 860,619 百万円 (million yen)	直流機 Direct current machinery (1~2)			一般用直流機 for general use (1)			
	年月 Year and Month	生産(P)			生産(P)		
		数量(台) Quantity(n)	容量(kW) Capacity	金額(百万円) (million yen)	数量(台) Quantity(n)	容量(kW) Capacity	金額(百万円) (million yen)
平成9年(1997)	525,946	1,208,532	19,758	489,756	541,432	11,485	
10(1998)	382,206	827,036	14,960	348,174	358,302	8,783	
11(1999)	502,132	800,883	12,451	467,378	230,296	5,126	
12(2000)	97,623	686,592	9,751	67,577	206,284	4,739	
13(2001)	54,741	581,113	8,725	26,871	194,384	4,388	
前年比(R. Y.)	* 647.7	* 5.0	* ▲ 5.2	* 783.6	* 92.7	* 5.7	
平成11年度(99FY)	397,744	755,338	11,629	364,590	220,292	4,967	
12(00FY)	83,720	653,731	9,313	53,663	200,424	4,521	
平成13年1~3月Q1	18,672	153,485	2,324	11,677	55,983	1,228	
4~6 Q2	12,653	118,666	1,988	6,265	45,617	1,102	
7~9 Q3	11,927	174,172	2,648	5,056	62,235	1,290	
10~12 Q4	11,489	134,790	1,765	3,873	30,549	768	
平成13年 1月Jan	6,392	60,057	868	3,970	26,876	519	
2 Feb	6,393	36,448	610	4,189	10,901	310	
3 Mar	5,887	56,980	846	3,518	18,206	399	
4 Apr	4,163	25,073	513	2,089	6,524	246	
5 May	4,338	41,848	714	2,391	15,416	378	
6 Jun	4,152	51,745	761	1,785	23,677	478	
7 Jul	4,233	51,083	722	1,950	11,093	292	
8 Aug	3,571	44,879	682	1,460	13,227	321	
9 Sep	4,123	78,210	1,244	1,646	37,915	677	
10 Oct	3,637	33,790	556	1,762	8,737	276	
11 Nov	3,884	68,798	729	918	12,697	258	
12 Dec	3,968	32,202	480	1,193	9,115	234	

車両用直流機
for vehicles

(2)

交流発電機
Alter native current generator

(3~10)

水車発電機
Hydro generators

(3)

年月 Year and Month	生産(P)			生産(P)			生産(P)		
	数量(台) Quantity(n)	容量(kW) Capacity	金額(百万円) (million yen)	数量(台) Quantity(n)	容量(kVA) Capacity	金額(百万円) (million yen)	数量(台) Quantity(n)	容量(kVA) Capacity	金額(百万円) (million yen)
平成9年(1997)	36,190	667,100	8,273	856,480	22,049,044	135,360	24	1,138,927	7,874
10(1998)	34,032	468,734	6,177	853,631	30,873,172	141,159	23	988,715	6,878
11(1999)	34,754	570,587	7,325	1,306,846	26,816,689	195,940	22	1,084,830	6,044
12(2000)	30,046	480,308	5,012	778,896	31,859,330	127,090	30	1,574,193	6,611
13(2001)	27,870	386,729	4,337	619,982	46,605,468	127,081	22	2,069,190	5,776
前年比(R. Y.)	▲ 7.2	▲ 19.5	▲ 13.5	▲ 20.4	46.3	▲ 0.0	▲ 26.7	31.4	▲ 12.6
平成11年度(99FY)	33,154	535,046	6,662	1,240,646	26,246,736	183,875	22	855,860	4,864
12(00FY)	30,057	453,307	4,792	723,189	35,848,237	123,129	25	1,379,413	5,659
平成13年1~3月Q1	6,995	97,502	1,096	164,353	12,025,962	32,680	5	448,270	1,587
4~6 Q2	6,388	73,049	886	132,494	10,381,664	26,110	4	483,400	1,361
7~9 Q3	6,871	111,937	1,358	158,429	11,314,093	30,904	6	551,480	911
10~12 Q4	7,616	104,241	997	164,706	12,883,749	37,387	7	586,040	1,917
平成13年 1月Jan	2,422	33,181	349	50,416	3,477,222	9,188	—	—	—
2 Feb	2,204	25,547	300	54,350	3,002,120	9,544	1	150,000	477
3 Mar	2,369	38,774	447	59,587	5,546,620	13,948	4	298,270	1,110
4 Apr	2,074	18,549	267	45,831	3,420,108	8,147	—	—	—
5 May	1,947	26,432	336	41,347	1,911,671	6,675	1	150,000	331
6 Jun	2,367	28,068	283	45,316	5,049,885	11,288	3	333,400	1,030
7 Jul	2,283	39,990	430	49,058	4,080,792	9,444	1	222,220	91
8 Aug	2,111	31,652	361	53,261	3,163,684	9,150	1	1,500	47
9 Sep	2,477	40,295	567	56,110	4,069,617	12,310	4	327,760	773
10 Oct	1,875	25,053	280	55,925	4,489,846	13,657	—	—	—
11 Nov	2,966	56,101	471	54,003	3,512,780	10,316	2	15,450	463
12 Dec	2,775	23,087	246	54,778	4,881,123	13,414	5	570,590	1,454

一般用タービン発電機
turbine generators
for general use
(4~5)

一般用蒸気タービン発電機
Steam turbine generators
for general use
(4)

一般用ガスタービン発電機
Gas turbine generators
for general use
(5)

年月 Year and Month	生産(P)			生産(P)			生産(P)		
	数量(台) Quantity(n)	容量(kVA) Capacity	金額(百万円) (million yen)	数量(台) Quantity(n)	容量(kVA) Capacity	金額(百万円) (million yen)	数量(台) Quantity(n)	容量(kVA) Capacity	金額(百万円) (million yen)
平成9年(1997)	186	13,566,253	24,882	57	10,939,807	18,301	129	2,626,446	6,580
10(1998)	228	23,015,065	33,138	78	17,320,392	22,450	150	5,694,673	10,689
11(1999)	192	17,042,336	23,507	57	11,887,970	16,650	135	5,154,366	6,857
12(2000)	208	24,271,584	38,466	56	13,794,774	24,204	152	10,476,810	14,262
13(2001)	338	38,316,451	48,905	75	14,584,402	21,829	263	23,732,049	27,076
前年比(R.Y.)	62.5	57.9	27.1	33.9	5.7	▲9.8	73.0	126.5	89.8
平成11年度(99FY)	187	17,262,401	27,089	46	9,618,300	17,096	141	7,644,101	9,993
12(00FY)	241	28,487,049	39,775	67	15,387,447	23,773	174	13,099,602	16,002
平成13年1~3月Q1	79	10,046,231	12,041	22	4,865,785	6,853	57	5,180,446	5,188
4~6 Q2	70	8,416,783	10,232	14	3,064,910	4,060	56	5,351,873	6,172
7~9 Q3	89	9,208,542	11,122	19	2,999,178	4,086	70	6,209,364	7,036
10~12 Q4	100	10,644,895	15,510	20	3,654,529	6,830	80	6,990,366	8,680
平成13年 1月Jan	22	2,993,506	3,786	6	1,088,414	1,602	16	1,905,092	2,184
2 Feb	21	2,330,145	2,835	4	1,366,160	1,795	17	963,985	1,040
3 Mar	36	4,722,580	5,420	12	2,411,211	3,456	24	2,311,369	1,964
4 Apr	23	2,888,822	2,955	4	658,749	543	19	2,230,073	2,412
5 May	19	1,280,003	1,560	2	261,129	433	17	1,018,874	1,127
6 Jun	28	4,247,958	5,717	8	2,145,032	3,084	20	2,102,926	2,633
7 Jul	30	3,372,221	4,073	7	1,379,709	1,806	23	1,992,512	2,267
8 Aug	29	2,652,293	2,920	2	652,150	786	27	2,000,143	2,134
9 Sep	30	3,184,028	4,129	10	967,319	1,494	20	2,216,709	2,635
10 Oct	31	3,937,790	6,841	6	1,987,639	4,459	25	1,950,151	2,382
11 Nov	35	2,995,274	3,691	3	588,052	622	32	2,407,222	3,069
12 Dec	34	3,711,831	4,978	11	1,078,838	1,749	23	2,632,993	3,229

一般用エンジン発電機
Engine generators for general use

3kVA以下
Less than 3kVA

3kVAをこえ10kVA以下
More 3kVA than 10kVA

(6~9)

(6)

(7)

年月 Year and Month	生産(P)			生産(P)			生産(P)		
	数量(台) Quantity(n)	容量(kVA) Capacity	金額(百万円) (million yen)	数量(台) Quantity(n)	容量(kVA) Capacity	金額(百万円) (million yen)	数量(台) Quantity(n)	容量(kVA) Capacity	金額(百万円) (million yen)
平成9年(1997)	853,151	5,882,447	96,102	550,721	497,621	24,252	273,726	1,532,102	35,408
10(1998)	850,613	5,498,095	95,337	523,738	526,452	24,956	302,701	1,681,828	40,607
11(1999)	1,304,355	7,383,400	160,955	632,735	668,082	33,324	645,436	3,564,107	99,336
12(2000)	776,391	4,617,835	76,313	562,522	571,743	28,978	188,002	1,076,417	19,316
13(2001)	616,458	4,142,539	63,978	464,530	523,913	23,201	127,253	714,266	13,404
前年比(R.Y.)	▲20.6	▲10.3	▲16.2	▲17.4	▲8.4	▲19.9	▲32.3	▲33.6	▲30.6
平成11年度(99FY)	1,238,426	6,953,529	147,154	644,895	682,805	33,801	566,438	3,144,958	36,102
12(00FY)	720,277	4,363,041	70,587	530,170	539,873	26,655	164,551	940,786	16,258
平成13年1~3月Q1	163,500	1,069,932	16,746	127,746	136,939	6,188	28,507	161,550	2,682
4~6 Q2	131,703	968,428	12,558	106,041	111,064	4,177	19,716	108,546	1,847
7~9 Q3	157,478	1,040,062	16,938	113,951	131,699	5,900	37,541	210,015	4,463
10~12 Q4	163,777	1,064,117	17,736	116,792	144,211	6,936	41,489	234,155	4,412
平成13年 1月Jan	50,132	335,196	4,806	39,988	33,967	1,630	7,817	42,724	628
2 Feb	54,089	379,238	5,549	40,631	42,052	2,080	10,971	63,398	1,025
3 Mar	59,279	355,498	6,391	47,127	60,920	2,478	9,719	55,428	1,029
4 Apr	45,570	330,953	4,439	37,173	40,630	1,633	6,386	36,944	569
5 May	41,101	318,811	4,161	33,180	37,161	1,323	6,043	30,125	607
6 Jun	45,032	318,664	3,958	35,688	33,273	1,221	7,287	41,477	671
7 Jul	48,829	329,892	4,712	36,795	37,531	1,623	10,095	57,635	1,052
8 Aug	52,953	335,841	5,421	38,850	42,043	1,851	12,144	67,266	1,528
9 Sep	55,696	374,329	6,805	38,306	52,125	2,426	15,302	85,114	1,883
10 Oct	55,539	336,882	6,076	38,820	49,012	2,321	14,903	83,084	1,679
11 Nov	53,708	342,000	5,540	39,122	49,152	2,279	12,730	72,378	1,159
12 Dec	54,530	385,235	6,120	38,850	46,047	2,336	13,856	78,693	1,574

10kVAをこえ200kVA以下
More 10kVA than 200kVA200kVAをこえるもの
More than 200kVA

(8)

(9)

年月 Year and Month	生産(P)			生産(P)		
	数量(台) Quantity(n)	容量(kVA) Capacity	金額(百万円) (million yen)	数量(台) Quantity(n)	容量(kVA) Capacity	金額(百万円) (million yen)
平成9年(1997)	24,826	1,439,791	19,475	3,878	2,412,933	16,967
10(1998)	20,906	1,220,229	15,881	3,268	2,069,586	13,892
11(1999)	23,092	1,308,876	16,334	3,092	1,842,335	11,961
12(2000)	22,226	1,203,632	15,713	3,641	1,766,043	12,306
13(2001)	21,475	1,121,454	15,358	3,200	1,782,906	12,015
前年比(R.Y.)	▲ 3.4	▲ 6.8	▲ 2.3	▲ 12.1	1.0	▲ 2.4
平成11年度(99FY)	23,813	1,307,402	16,343	3,280	1,818,364	11,714
12(00FY)	22,149	1,193,952	15,819	3,407	1,688,430	11,855
平成13年1~3月Q1	6,410	322,844	4,600	837	448,599	3,276
4~6 Q2	5,184	275,398	3,422	762	473,420	3,112
7~9 Q3	5,160	277,185	3,901	826	421,163	2,674
10~12 Q4	4,721	246,027	3,435	775	439,724	2,953
平成13年 1月Jan	2,046	99,455	1,316	281	159,050	1,232
2 Feb	2,188	114,989	1,512	299	158,799	932
3 Mar	2,176	108,400	1,772	257	130,750	1,112
4 Apr	1,764	92,206	1,167	247	161,173	1,070
5 May	1,635	81,523	1,049	243	170,002	1,182
6 Jun	1,785	101,669	1,206	272	142,245	860
7 Jul	1,696	89,794	1,181	243	144,932	856
8 Aug	1,670	91,465	1,179	289	135,067	863
9 Sep	1,794	95,926	1,541	294	141,164	955
10 Oct	1,585	86,236	1,248	231	118,550	828
11 Nov	1,604	83,852	1,079	252	136,618	1,023
12 Dec	1,532	75,939	1,108	292	184,556	1,102

その他の交流発電機
Miscellaneous alternative
current generators
(10)電動機
Electric motors
(11~26)交流電動機
Alternative current motors
(11~19)

年月 Year and Month	生産(P)			生産(P)	生産(P)		
	数量(台) Quantity(n)	容量(kVA) Capacity	金額(百万円) (million yen)	金額(百万円) (million yen)	数量(台) Quantity(n)	容量(kW) Capacity	金額(百万円) (million yen)
平成9年(1997)	3,119	1,461,417	6,502	825,936	36,627,016	32,488,842	284,091
10(1998)	2,767	1,371,297	5,806	736,519	30,804,595	27,941,539	247,736
11(1999)	2,277	1,306,123	5,434	683,782	31,380,052	26,481,063	230,804
12(2000)	2,267	1,395,718	5,700	715,754	30,537,060	28,959,032	237,102
13(2001)	3,164	2,077,288	8,422	613,139	25,879,156	26,170,284	215,298
前年比(R.Y.)	39.6	48.8	47.8	▲ 6.5	▲ 15.3	▲ 9.6	▲ 9.2
平成11年度(99FY)	2,011	1,174,946	4,768	689,220	31,089,314	26,400,589	231,113
12(00FY)	2,646	1,618,734	7,108	712,965	29,999,335	29,305,607	237,264
平成13年1~3月Q1	769	461,529	2,306	175,601	7,517,532	7,429,566	61,866
4~6 Q2	717	513,053	1,959	162,494	7,520,275	7,229,977	59,849
7~9 Q3	856	514,009	1,933	141,827	5,581,875	5,851,534	48,076
10~12 Q4	822	588,697	2,224	133,217	5,259,474	5,659,207	45,507
平成13年 1月Jan	262	148,520	596	53,920	2,159,915	2,279,146	18,060
2 Feb	239	142,737	683	58,662	2,566,218	2,358,158	20,346
3 Mar	268	170,272	1,027	63,019	2,791,399	2,792,262	23,460
4 Apr	238	200,333	753	54,831	2,599,980	2,506,822	20,302
5 May	226	162,857	623	52,641	2,530,303	2,343,154	19,563
6 Jun	253	149,863	583	55,022	2,389,992	2,380,001	19,984
7 Jul	198	156,459	568	51,636	2,246,394	2,154,267	17,814
8 Aug	278	174,050	762	42,724	1,585,296	1,699,824	14,209
9 Sep	380	183,500	603	47,467	1,750,185	1,997,443	16,053
10 Oct	355	215,174	740	46,952	1,917,777	2,007,049	15,568
11 Nov	258	160,056	622	45,204	1,755,802	1,924,864	15,714
12 Dec	209	213,467	862	41,061	1,585,895	1,727,294	14,225

注：平成9年から「船用タービン・エンジン
発電機」を統合。

標準単相誘導電動機
Single phase induction motors for general use

(11)

非標準単相誘導電動機 (70W以上)
Single phase induction motors for individual purpose (70W or more)

(12)

年月 Year and Month	生産(P)			販売(Sa)			在庫(I)	生産(P)			
	数量(台) Quantity(n)	容量(kW) Capacity	金額(百万円) (million yen)	数量(台) Quantity(n)	容量(kW) Capacity	金額(百万円) (million yen)	数量(台) Quantity(n)	数量(台) Quantity(n)	容量(kW) Capacity	金額(百万円) (million yen)	
平成9年(1997)	223,550	63,200	1,547	226,354	63,920	1,649	18,730	21,393,470	5,271,602	59,198	
10 (1998)	156,513	43,895	1,132	157,996	45,112	1,144	17,221	18,650,221	4,433,442	49,151	
11 (1999)	139,807	40,254	1,003	145,444	42,212	1,077	11,514	19,531,446	4,595,069	52,809	
12 (2000)	143,069	41,316	1,137	138,492	40,051	996	16,131	17,520,311	4,421,508	47,217	
13 (2001)	109,538	37,988	792	117,515	37,989	849	8,154	15,056,989	3,901,446	39,480	
前年比(R. Y.)	▲ 23.4	▲ 8.1	▲ 30.3	▲ 15.1	▲ 5.1	▲ 14.8	▲ 49.5	▲ 14.1	▲ 11.8	▲ 16.4	
平成11年度(99FY)	139,012	40,945	1,119	139,942	40,742	1,029	12,222	19,062,703	4,436,458	53,068	
12 (00FY)	141,710	40,671	1,014	141,462	40,833	1,012	12,470	17,287,877	4,476,119	45,316	
平成13年1~3月Q1	30,795	8,993	212	34,456	9,933	237	12,470	4,600,662	1,252,046	11,862	
4~6 Q2	28,102	9,709	222	28,162	9,657	215	12,410	4,417,227	1,115,801	11,649	
7~9 Q3	22,995	7,825	161	27,495	9,371	199	7,910	3,054,253	753,238	8,444	
10~12 Q4	27,646	11,461	197	27,402	9,028	198	8,154	2,984,847	780,361	7,525	
平成13年 1月Jan	9,459	2,754	64	9,975	2,834	66	15,615	1,263,104	339,083	3,304	
2 Feb	11,570	3,397	82	11,556	3,244	80	15,629	1,566,007	421,931	4,010	
3 Mar	9,766	2,842	66	12,925	3,855	91	12,470	1,771,551	491,032	4,548	
4 Apr	9,706	2,780	72	9,405	2,837	70	12,771	1,588,257	420,206	4,158	
5 May	8,883	3,141	71	9,436	3,284	72	12,218	1,473,027	381,362	3,877	
6 Jun	9,513	3,788	79	9,321	3,536	73	12,410	1,355,943	314,233	3,614	
7 Jul	7,283	2,816	58	8,797	3,204	67	10,896	1,262,332	311,967	3,293	
8 Aug	8,178	2,087	52	9,531	2,723	68	9,543	862,624	212,779	2,420	
9 Sep	7,534	2,922	51	9,167	3,444	64	7,910	929,297	228,492	2,731	
10 Oct	9,672	3,129	65	10,240	3,347	70	7,342	1,072,613	297,861	2,724	
11 Nov	8,686	2,719	65	8,696	2,809	63	7,332	1,002,082	248,464	2,549	
12 Dec	9,288	5,613	67	8,466	2,872	65	8,154	910,152	234,036	2,252	

標準三相誘導電動機
Three phase induction motors for general use

(13)

年月 Year and Month	生産(P)			販売(Sa)			在庫(I)
	数量(台) Quantity(n)	容量(kW) Capacity	金額(百万円) (million yen)	数量(台) Quantity(n)	容量(kW) Capacity	金額(百万円) (million yen)	数量(台) Quantity(n)
平成9年(1997)	1,296,670	4,285,408	26,064	1,314,230	4,298,285	25,997	135,187
10 (1998)	1,001,127	3,416,637	19,579	1,008,670	3,397,552	19,546	129,268
11 (1999)	854,051	2,756,379	15,615	874,312	2,874,816	15,881	94,580
12 (2000)	1,085,420	3,338,316	17,883	1,045,818	3,286,063	17,460	129,843
13 (2001)	842,471	2,705,237	14,817	916,945	2,763,645	15,369	131,448
前年比(R. Y.)	* ▲ 15.7	* ▲ 16.2	* ▲ 13.8	▲ 12.3	▲ 15.9	▲ 12.0	1.2
平成11年度(99FY)	898,522	2,898,649	16,153	881,776	2,904,807	15,871	93,858
12 (00FY)	1,086,301	3,303,820	17,804	1,064,956	3,279,841	17,495	131,458
平成13年1~3月Q1	229,027	740,026	4,056	247,349	768,504	4,194	131,458
4~6 Q2	229,250	726,916	3,954	238,140	716,017	3,842	140,541
7~9 Q3	179,005	577,974	3,239	224,691	632,407	3,811	106,524
10~12 Q4	205,189	660,321	3,568	206,765	646,717	3,522	131,448
平成13年 1月Jan	83,447	259,509	1,391	81,723	246,871	1,335	138,416
2 Feb	82,910	259,433	1,488	82,700	255,344	1,465	146,044
3 Mar	62,670	221,084	1,177	82,926	266,289	1,394	131,458
4 Apr	83,683	266,128	1,435	73,826	231,426	1,233	150,530
5 May	68,555	217,970	1,153	81,358	243,438	1,285	142,992
6 Jun	77,012	242,818	1,366	82,956	241,153	1,324	140,541
7 Jul	65,662	217,112	1,214	78,338	236,717	1,305	133,604
8 Aug	50,482	159,200	944	70,144	151,554	1,179	115,834
9 Sep	62,861	201,662	1,081	76,209	244,136	1,327	106,524
10 Oct	77,493	247,450	1,342	69,102	220,141	1,207	123,512
11 Nov	68,391	224,138	1,206	73,673	228,959	1,244	128,290
12 Dec	59,305	188,733	1,020	63,990	197,617	1,071	131,448

非標準三相誘導電動機 (70W以上)
Three phase induction for individual
purpose (70W or more)
(14~18)

11kW以下
Less than 11kW
(14)

11kWをこえ37kW以下
More 11kW than 37kW
(15)

年月 Year and Month	生産(P)			生産(P)			生産(P)		
	数量(台) Quantity(n)	容量(kW) Capacity	金額(百万円) (million yen)	数量(台) Quantity(n)	容量(kW) Capacity	金額(百万円) (million yen)	数量(台) Quantity(n)	容量(kW) Capacity	金額(百万円) (million yen)
平成9年(1997)	8,940,653	21,498,589	182,803	8,742,684	11,965,110	104,408	145,533	3,213,698	22,654
10(1998)	7,280,281	18,957,264	165,609	7,103,433	10,207,318	91,608	132,886	2,941,072	21,884
11(1999)	7,392,428	18,195,081	149,899	7,239,195	10,757,889	85,279	112,022	2,358,142	17,383
12(2000)	8,227,586	20,160,475	160,272	8,041,296	12,326,855	101,038	135,878	2,794,631	20,733
13(2001)	7,320,321	18,607,873	152,440	7,148,634	10,500,207	91,216	119,553	2,416,921	18,057
前年比(R.Y.)	▲ 11.0	▲ 7.7	▲ 4.9	▲ 11.1	▲ 14.8	▲ 9.7	▲ 12.0	▲ 13.5	▲ 12.9
平成11年度(99FY)	7,503,249	18,146,650	150,009	7,343,074	10,911,085	87,857	116,832	2,421,355	18,180
12(00FY)	8,180,934	20,547,234	163,316	7,990,641	12,409,508	102,403	137,006	2,792,701	20,895
平成13年1~3月Q1	2,023,368	5,240,547	43,475	1,975,772	2,956,562	25,798	32,633	666,618	5,181
4~6 Q2	2,166,976	5,180,364	42,027	2,120,482	3,134,754	26,649	33,270	683,565	5,042
7~9 Q3	1,620,829	4,188,475	34,314	1,581,301	2,285,972	19,975	27,676	551,505	3,982
10~12 Q4	1,509,148	3,998,487	32,624	1,471,079	2,122,919	18,794	25,974	515,233	3,852
平成13年 1月Jan	631,443	1,603,715	12,415	616,522	976,402	7,811	10,010	204,987	1,510
2 Feb	694,526	1,621,092	14,113	679,238	926,762	8,818	10,441	214,991	1,725
3 Mar	697,399	2,015,740	16,947	680,012	1,053,398	9,169	12,182	246,640	1,946
4 Apr	704,452	1,761,036	14,011	688,326	1,074,636	9,037	11,261	240,472	1,758
5 May	729,448	1,674,899	13,795	714,890	1,034,253	8,838	10,405	214,827	1,553
6 Jun	733,076	1,744,429	14,221	717,266	1,025,865	8,774	11,604	228,266	1,731
7 Jul	693,008	1,556,672	12,746	679,147	970,934	8,226	9,932	188,818	1,354
8 Aug	461,305	1,186,521	9,931	449,208	660,884	5,815	8,397	170,525	1,250
9 Sep	466,516	1,445,282	11,637	452,946	654,154	5,934	9,347	192,162	1,378
10 Oct	534,020	1,373,742	10,869	520,469	770,323	6,588	9,479	183,241	1,314
11 Nov	492,795	1,373,210	11,202	480,431	694,648	6,178	8,268	170,545	1,281
12 Dec	482,333	1,251,535	10,553	470,179	657,948	6,028	8,227	161,447	1,257

37kWをこえ75kW以下
More 37kW than 75kW
(16)

75kWをこえ1000kW以下
More 75kW than 1000kW
(17)

1000kWをこえるもの
More than 1000kW
(18)

年月 Year and Month	生産(P)			生産(P)			生産(P)		
	数量(台) Quantity(n)	容量(kW) Capacity	金額(百万円) (million yen)	数量(台) Quantity(n)	容量(kW) Capacity	金額(百万円) (million yen)	数量(台) Quantity(n)	容量(kW) Capacity	金額(百万円) (million yen)
平成9年(1997)	37,150	1,821,156	14,262	14,589	2,924,903	29,155	697	1,573,722	12,324
10(1998)	29,936	1,543,442	12,877	13,368	2,702,058	27,691	658	1,563,374	11,549
11(1999)	28,093	1,370,730	10,314	12,600	2,424,030	22,280	518	1,284,290	14,643
12(2000)	35,204	1,612,760	10,796	14,809	2,499,915	20,854	399	926,314	6,851
13(2001)	35,306	1,522,578	10,442	16,278	2,795,830	23,224	550	1,372,337	9,501
前年比(R.Y.)	0.3	▲ 5.6	▲ 3.3	9.9	11.8	11.4	37.8	48.2	38.7
平成11年度(99FY)	30,380	1,459,869	10,734	12,502	2,265,672	20,188	461	1,088,669	13,050
12(00FY)	36,655	1,639,400	10,673	16,262	2,738,854	22,273	370	966,771	7,072
平成13年1~3月Q1	9,939	428,063	2,890	4,894	818,631	6,774	130	370,673	2,832
4~6 Q2	9,270	388,730	2,644	3,788	616,898	4,889	166	356,417	2,803
7~9 Q3	7,974	349,950	2,445	3,760	697,067	6,108	118	303,981	1,804
10~12 Q4	8,123	355,835	2,463	3,836	663,234	5,453	136	341,266	2,062
平成13年 1月Jan	3,402	130,171	836	1,481	230,275	1,858	28	61,880	400
2 Feb	3,344	142,764	904	1,473	246,495	2,043	30	90,080	623
3 Mar	3,193	155,128	1,150	1,940	341,861	2,873	72	218,713	1,809
4 Apr	3,308	130,273	910	1,501	223,050	1,785	56	92,605	521
5 May	2,988	122,532	837	1,105	186,579	1,382	60	116,708	1,185
6 Jun	2,974	135,925	897	1,182	207,269	1,722	50	147,104	1,097
7 Jul	2,686	108,888	773	1,205	219,782	1,863	38	68,250	530
8 Aug	2,593	108,298	762	1,076	190,951	1,676	31	55,863	428
9 Sep	2,695	132,764	910	1,479	286,334	2,569	49	179,868	846
10 Oct	2,728	122,312	830	1,303	189,352	1,518	41	108,514	619
11 Nov	2,719	118,556	843	1,334	264,389	2,149	43	125,072	751
12 Dec	2,676	114,967	790	1,199	209,493	1,786	52	107,680	692

その他の交流電動機 (70W以上)
Miscellaneous AC motors

サーボモータ
Servo motors

70W未満
Less than 70W

(19)

(20~21)

(20)

年月 Year and Month	生産(P)			生産(P)		生産(P)	
	数量(台) Quantity(n)	容量(kW) Capacity	金額(百万円) (million yen)	数量(台) Quantity(n)	金額(百万円) (million yen)	数量(台) Quantity(n)	金額(百万円) (million yen)
平成9年(1997)	4,772,673	1,370,043	14,478	5,577,573	103,422	4,199,834	13,113
10 (1998)	3,716,453	1,090,301	12,264	3,479,077	93,955	2,256,958	9,870
11 (1999)	3,462,320	894,280	11,478	2,680,396	88,740	1,420,154	8,513
12 (2000)	3,560,674	997,417	10,593	2,936,448	130,484	926,402	10,540
13 (2001)	2,549,837	917,740	7,769	1,965,727	89,883	635,623	6,135
前年比(R. Y.)	▲ 28.4	▲ 8.0	▲ 26.7	▲ 33.1	▲ 31.1	▲ 31.4	▲ 41.8
平成11年度(99FY)	3,485,828	877,887	10,764	2,792,894	98,146	1,339,903	9,251
12 (00FY)	3,302,513	937,763	9,814	2,770,967	131,297	799,719	10,121
平成13年1~3月Q1	633,680	187,954	2,261	606,988	29,508	184,863	2,245
4~6 Q2	678,720	197,187	1,997	498,502	24,705	147,105	1,572
7~9 Q3	704,793	324,022	1,918	459,513	18,964	157,496	1,355
10~12 Q4	532,644	208,577	1,593	400,724	16,706	146,159	963
平成13年 1月Jan	172,462	74,085	886	192,688	9,654	56,048	679
2 Feb	211,205	52,305	653	207,326	10,053	64,826	822
3 Mar	250,013	61,564	722	206,974	9,801	63,989	744
4 Apr	213,882	56,672	626	178,671	8,762	51,167	585
5 May	250,390	65,782	667	158,989	7,933	49,750	456
6 Jun	214,448	74,733	704	160,842	8,010	46,188	531
7 Jul	218,109	65,700	503	157,748	6,706	55,386	450
8 Aug	202,707	139,237	862	125,895	5,694	42,705	384
9 Sep	283,977	119,085	553	175,870	6,564	59,405	521
10 Oct	223,979	84,867	568	155,627	5,855	66,452	365
11 Nov	183,848	76,333	692	130,127	5,678	44,983	308
12 Dec	124,817	47,377	333	114,970	5,173	34,724	290

注：平成9年から「同期電動機」「変速電動機」を統合。

70W以上
More than 70W

小形電動機 (70W未満)
Small capacity DC motors
(less than 70W)

小形直流電動機
Small capacity DC motors

小形交流電動機
Small capacity AC motors

ステッピングモータ
Stepping motors

(21)

(22~26)

(22)

(23)

(24)

年月 Year and Month	生産(P)		生産(P)		生産(P)		生産(P)		生産(P)	
	数量(台) Quantity(n)	金額(百万円) (million yen)	金額(百万円) (million yen)	数量(台) Quantity(n)	金額(百万円) (million yen)	数量(台) Quantity(n)	金額(百万円) (million yen)	数量(台) Quantity(n)	金額(百万円) (million yen)	
平成9年(1997)	1,377,739	90,309	438,423	140,854,970	170,704	50,556,038	90,361	32,044,915	48,961	
10 (1998)	1,222,119	84,084	394,829	131,976,798	157,471	42,902,686	70,644	27,645,394	47,062	
11 (1999)	1,260,242	80,227	364,238	115,845,620	148,692	43,205,730	76,700	26,239,602	39,136	
12 (2000)	2,010,046	119,944	348,168	125,701,350	152,356	43,266,263	72,170	25,524,802	41,158	
13 (2001)	1,330,104	83,748	307,958	129,707,155	156,072	43,928,297	63,334	21,278,001	33,600	
前年比(R. Y.)	▲ 33.8	▲ 30.2	* ▲ 6.0	3.2	2.4	1.5	▲ 12.2	▲ 16.6	▲ 18.4	
平成11年度(99FY)	1,452,991	88,895	359,961	116,684,630	149,725	43,254,427	76,261	26,058,592	39,243	
12 (00FY)	1,971,248	121,176	344,404	129,559,404	154,734	43,894,561	71,354	24,953,708	40,696	
平成13年1~3月Q1	422,125	27,263	84,227	34,342,468	40,865	11,265,653	16,912	5,987,034	9,910	
4~6 Q2	351,397	23,133	77,940	31,858,610	38,397	12,681,120	17,505	5,681,580	7,821	
7~9 Q3	302,017	17,609	74,787	31,726,151	38,884	10,297,766	14,859	5,026,342	8,064	
10~12 Q4	254,565	15,743	71,004	31,779,926	37,926	9,683,758	14,058	4,583,045	7,805	
平成13年 1月Jan	136,640	8,975	26,206	10,203,979	12,059	3,448,106	5,427	1,938,614	3,377	
2 Feb	142,500	9,231	28,263	11,529,445	13,761	3,768,486	5,642	2,007,520	3,381	
3 Mar	142,985	9,057	29,758	12,609,044	15,045	4,049,061	5,843	2,040,900	3,152	
4 Apr	127,504	8,177	25,767	10,704,658	12,955	4,731,686	5,843	2,030,588	2,422	
5 May	109,239	7,477	25,145	9,824,210	11,943	3,950,223	5,762	1,852,891	2,639	
6 Jun	114,654	7,479	27,028	11,329,742	13,499	3,999,211	5,900	1,798,101	2,760	
7 Jul	102,362	6,256	27,116	11,585,478	14,123	3,954,341	5,796	1,806,721	2,697	
8 Aug	83,190	5,310	22,821	9,536,532	11,749	3,165,423	4,547	1,678,225	2,391	
9 Sep	116,465	6,043	24,850	10,604,141	13,012	3,178,002	4,516	1,541,396	2,976	
10 Oct	89,175	5,490	25,529	11,379,570	13,402	3,723,785	5,205	1,644,396	2,929	
11 Nov	85,144	5,370	23,812	10,702,359	12,812	3,110,804	4,600	1,460,502	2,695	
12 Dec	80,246	4,883	21,663	9,697,997	11,712	2,849,169	4,253	1,478,147	2,181	

その他の小形電動機
Miscellaneous small
capacity motors
(25)

超小形電動機
(入力3W以下のもの)
Micro motors
(26)

電動機一体機器
Tools & devices with
self-contained motors
(27~33)

年月 Year and Month	生産(P)		生産(P)		生産(P)		販売(Sa)	
	数量(台) Quantity(n)	金額(百万円) (million yen)	数量(台) Quantity(n)	金額(百万円) (million yen)	数量(台) Quantity(n)	金額(百万円) (million yen)	数量(台) Quantity(n)	金額(百万円) (million yen)
平成9年(1997)	32,322,489	23,042	272,412,050	105,355	155,032	167,338		
10(1998)	27,980,851	24,589	233,303,315	95,063	121,987	137,519		
11(1999)	26,458,353	21,669	197,891,229	78,041	108,267	123,140		
12(2000)	18,301,813	18,309	156,754,948	64,175	119,809	126,575		
13(2001)	14,446,905	12,442	105,188,358	42,510	110,553	115,303		
前年比(R.Y.)	▲ 21.1	▲ 32.0	* ▲ 20.2	* ▲ 30.3	▲ 7.7	▲ 8.9		
平成11年度(99FY)	23,341,381	20,472	189,677,724	74,260	112,330	124,169		
12(00FY)	18,440,382	17,798	144,662,845	59,822	119,289	124,611		
平成13年1~3月Q1	4,584,071	4,200	27,504,966	12,340	30,135	32,195		
4~6 Q2	3,847,792	3,184	28,470,222	11,033	28,943	28,662		
7~9 Q3	3,355,536	2,746	25,573,546	10,234	26,787	28,163		
10~12 Q4	2,659,506	2,312	23,639,624	8,903	24,688	26,283		
平成13年 1月Jan	1,572,061	1,343	8,591,436	4,000	9,757	10,445		
2 Feb	1,551,519	1,435	9,235,827	4,044	9,912	10,278		
3 Mar	1,460,491	1,422	9,677,703	4,296	10,466	11,472		
4 Apr	1,300,918	1,130	9,761,392	3,417	10,223	9,986		
5 May	1,237,752	998	9,314,199	3,803	9,331	9,280		
6 Jun	1,309,122	1,056	9,394,631	3,813	9,389	9,396		
7 Jul	1,136,855	909	8,752,583	3,591	8,985	8,838		
8 Aug	1,079,891	886	8,189,710	3,248	8,990	8,927		
9 Sep	1,138,790	951	8,631,253	3,395	8,812	10,398		
10 Oct	926,041	817	8,062,267	3,176	8,547	8,681		
11 Nov	878,047	747	8,019,891	2,958	8,374	8,707		
12 Dec	855,418	748	7,557,466	2,769	7,767	8,895		

電気ホイスト
Electric hoists

(27)

電気ブロウ
Electric blowers

(28)

年月 Year and Month	生産(P)		販売(Sa)		在庫(I)	生産(P)		販売(Sa)		在庫(I)
	数量(台) Quantity(n)	金額(百万円) (million yen)	数量(台) Quantity(n)	金額(百万円) (million yen)	数量(台) Quantity(n)	数量(台) Quantity(n)	金額(百万円) (million yen)	数量(台) Quantity(n)	金額(百万円) (million yen)	数量(台) Quantity(n)
平成9年(1997)	30,044	12,741	29,833	13,024	1,956	371,819	9,861	398,257	11,658	36,000
10(1998)	21,362	9,427	21,574	10,034	1,775	300,499	8,163	317,877	9,614	23,666
11(1999)	16,085	6,642	16,900	7,187	956	280,520	7,205	286,369	8,943	15,930
12(2000)	17,237	6,938	16,744	7,181	887	349,073	8,312	342,908	9,439	20,879
13(2001)	17,429	7,429	16,589	7,100	933	293,454	6,841	295,182	8,113	19,017
前年比(R.Y.)	1.1	7.1	▲ 0.9	▲ 1.1	5.2	▲ 15.9	▲ 17.7	▲ 13.9	▲ 14.0	▲ 8.9
平成11年度(99FY)	15,830	6,480	16,404	6,908	609	299,865	7,453	297,224	8,742	17,660
12(00FY)	17,950	7,188	17,159	7,269	988	346,372	8,218	344,408	9,484	19,586
平成13年1~3月Q1	4,561	1,892	4,289	1,759	988	79,854	1,931	82,412	2,321	19,586
4~6 Q2	4,466	1,926	4,349	1,839	872	81,712	1,913	76,549	2,125	23,994
7~9 Q3	4,328	1,889	4,197	1,875	828	70,446	1,583	74,706	1,999	19,228
10~12 Q4	4,074	1,722	3,754	1,627	933	61,442	1,414	61,515	1,668	19,017
平成13年 1月Jan	1,324	544	1,225	527	951	25,785	620	25,841	727	23,006
2 Feb	1,558	652	1,542	534	920	25,730	645	25,477	752	22,896
3 Mar	1,679	696	1,522	698	988	28,339	666	31,094	842	19,586
4 Apr	1,597	710	1,544	693	866	28,430	666	24,528	686	23,112
5 May	1,402	555	1,291	551	938	25,231	593	25,576	721	22,639
6 Jun	1,467	661	1,514	595	872	28,051	654	26,445	718	23,994
7 Jul	1,513	722	1,529	709	821	22,883	513	25,913	702	20,752
8 Aug	1,349	513	1,221	502	858	24,339	530	24,738	662	20,818
9 Sep	1,466	654	1,447	664	828	23,224	540	24,055	635	19,228
10 Oct	1,509	590	1,367	554	879	21,301	506	20,610	584	19,702
11 Nov	1,319	568	1,230	528	899	21,119	433	22,500	591	18,507
12 Dec	1,246	564	1,157	545	933	19,022	475	18,405	493	19,017

電動工具
Electric tools

(29~33)

年月 Year and Month	生産(P)		販売(Sa)		在庫(I)
	数量(台) Quantity(n)	金額(百万円) (million yen)	数量(台) Quantity(n)	金額(百万円) (million yen)	数量(台) Quantity(n)
平成9年(1997)	9,921,324	132,430	9,912,994	142,656	1,063,933
10 (1998)	8,041,436	104,397	8,168,539	117,871	1,071,040
11 (1999)	7,431,305	94,420	7,510,069	107,010	899,795
12 (2000)	7,724,343	104,559	7,743,443	109,955	843,390
13 (2001)	6,424,405	96,283	6,518,084	100,090	797,482
前年比(R. Y.)	▲ 16.8	▲ 7.9	▲ 15.8	▲ 9.0	▲ 5.4
平成11年度(99FY)	7,639,340	98,397	7,644,607	108,519	791,132
12 (00FY)	7,489,776	103,883	7,478,180	107,858	732,486
平成13年1~3月Q1	1,763,979	26,312	1,846,056	28,115	732,486
4~6 Q2	1,702,992	25,104	1,657,554	24,698	777,053
7~9 Q3	1,526,762	23,315	1,553,290	24,289	790,381
10~12 Q4	1,430,672	21,552	1,461,184	22,988	797,482
平成13年 1月Jan	562,972	8,593	615,596	9,191	782,925
2 Feb	574,670	8,615	599,166	8,992	750,661
3 Mar	626,337	9,104	631,294	9,932	732,486
4 Apr	608,489	8,847	589,700	8,607	743,910
5 May	552,916	8,183	528,667	8,008	770,559
6 Jun	541,587	8,074	539,187	8,083	777,053
7 Jul	516,599	7,750	493,848	7,427	813,016
8 Aug	523,659	7,947	512,038	7,763	837,904
9 Sep	486,504	7,618	547,404	9,099	790,381
10 Oct	496,867	7,451	482,013	7,543	818,447
11 Nov	493,350	7,373	482,707	7,588	840,302
12 Dec	440,455	6,728	496,464	7,857	797,482

電気グラインダ
Electric grinders

(29)

電気ドリル
Electric drills

(30)

年月 Year and Month	生産(P)		販売(Sa)		在庫(I)	生産(P)		販売(Sa)		在庫(I)
	数量(台) Quantity(n)	金額(百万円) (million yen)	数量(台) Quantity(n)	金額(百万円) (million yen)	数量(台) Quantity(n)	数量(台) Quantity(n)	金額(百万円) (million yen)	数量(台) Quantity(n)	金額(百万円) (million yen)	数量(台) Quantity(n)
平成9年(1997)	1,714,352	13,135	1,688,726	14,346	181,231	2,121,776	30,936	2,100,577	33,300	254,416
10 (1998)	1,396,065	11,143	1,351,140	12,015	213,249	1,782,423	27,684	1,862,225	32,121	168,314
11 (1999)	1,075,366	9,318	1,133,228	9,691	116,601	1,674,523	25,855	1,699,022	27,958	118,945
12 (2000)	1,190,372	9,810	1,196,965	9,981	103,429	1,634,801	26,921	1,670,114	27,814	76,205
13 (2001)	1,043,158	8,952	1,051,963	8,836	104,081	1,452,221	27,903	1,442,170	27,816	89,436
前年比(R. Y.)	▲ 12.4	▲ 8.7	▲ 12.1	▲ 11.5	0.6	▲ 11.2	3.6	▲ 13.6	0.0	17.4
平成11年度(99FY)	1,077,012	8,822	1,103,734	9,446	80,612	1,774,360	28,067	1,800,185	29,454	61,651
12 (00FY)	1,212,680	10,034	1,218,635	10,131	58,903	1,590,949	26,547	1,571,024	27,033	69,150
平成13年1~3月Q1	284,107	2,388	321,659	2,618	58,903	401,111	7,294	401,802	7,551	69,150
4~6 Q2	262,702	2,268	261,522	2,194	62,767	381,720	7,156	381,458	7,020	70,840
7~9 Q3	260,560	2,257	249,711	2,128	80,612	337,118	6,829	336,965	6,687	75,050
10~12 Q4	235,789	2,039	219,071	1,896	104,081	332,272	6,624	321,945	6,558	89,436
平成13年 1月Jan	86,967	737	112,519	885	74,941	130,692	2,415	137,110	2,597	68,194
2 Feb	95,225	813	102,904	860	64,399	131,008	2,534	140,616	2,549	56,993
3 Mar	101,915	838	106,236	873	58,903	139,411	2,345	124,076	2,405	69,150
4 Apr	88,988	767	86,898	743	61,059	137,409	2,544	141,207	2,606	65,508
5 May	77,705	660	82,123	680	57,904	127,420	2,320	126,383	2,317	66,425
6 Jun	96,009	841	92,501	771	62,767	116,891	2,292	113,868	2,097	70,840
7 Jul	87,334	782	72,789	636	79,570	120,762	2,390	107,237	1,997	85,718
8 Aug	79,137	664	77,789	665	83,231	119,871	2,326	118,772	2,407	88,170
9 Sep	94,089	811	99,133	827	80,612	96,485	2,113	110,956	2,283	75,050
10 Oct	84,846	765	72,207	619	95,509	109,950	2,199	104,212	2,202	82,141
11 Nov	88,460	736	75,586	663	110,641	118,195	2,337	105,757	2,129	95,932
12 Dec	62,483	538	71,278	614	104,081	104,127	2,088	111,976	2,227	89,436

電池式ドリル及びドライバ
drills and drivers

(31)

年 月 Year and Month	生産(P)		販売(Sa)		在庫(I)
	数量(台) Quantity(n)	金額(百万円) (million yen)	数量(台) Quantity(n)	金額(百万円) (million yen)	数量(台) Quantity(n)
平成9年(1997)	1,512,613	25,195	1,529,815	26,118	109,425
10 (1998)	1,342,897	19,110	1,282,504	21,753	236,178
11 (1999)	1,272,117	15,965	1,266,013	21,412	235,950
12 (2000)	1,526,704	23,046	1,411,122	24,275	340,415
13 (2001)	1,121,118	17,843	1,162,939	20,580	301,368
前年比(R. Y.)	▲ 26.6	▲ 22.6	▲ 17.6	▲ 15.2	▲ 11.5
平成11年度(99FY)	1,283,062	16,630	1,245,086	20,867	278,184
12 (00FY)	1,439,570	22,522	1,373,566	23,946	331,979
平成13年1~3月Q1	307,184	5,020	314,505	5,750	331,979
4~6 Q2	325,328	5,013	311,683	5,273	344,997
7~9 Q3	245,701	4,310	271,633	5,038	322,323
10~12 Q4	242,905	3,500	265,118	4,519	301,368
平成13年 1月Jan	96,578	1,510	92,980	1,643	343,745
2 Feb	96,038	1,525	96,547	1,686	342,968
3 Mar	114,568	1,985	124,978	2,421	331,979
4 Apr	114,937	1,720	116,174	1,753	331,077
5 May	106,954	1,654	93,918	1,702	344,096
6 Jun	103,437	1,639	101,591	1,818	344,997
7 Jul	86,843	1,482	88,823	1,502	344,103
8 Aug	84,967	1,424	79,029	1,307	351,127
9 Sep	73,891	1,404	103,781	2,229	322,323
10 Oct	89,201	1,355	82,493	1,379	330,117
11 Nov	83,367	1,237	90,442	1,599	322,128
12 Dec	70,337	908	92,183	1,541	301,368

電気のごぎり
Electric saws

(32)

年 月 Year and Month	生産(P)		販売(Sa)		在庫(I)
	数量(台) Quantity(n)	金額(百万円) (million yen)	数量(台) Quantity(n)	金額(百万円) (million yen)	数量(台) Quantity(n)
平成9年(1997)	1,346,284	17,889	1,385,569	20,542	168,664
10 (1998)	1,105,208	16,126	1,138,730	16,878	166,694
11 (1999)	1,042,178	15,835	1,158,377	17,824	137,508
12 (2000)	998,939	15,958	1,123,833	17,576	101,043
13 (2001)	887,288	16,021	967,816	16,832	107,863
前年比(R. Y.)	▲ 11.2	0.4	▲ 13.9	▲ 4.2	6.7
平成11年度(99FY)	1,067,289	16,062	1,182,818	18,175	118,011
12 (00FY)	977,778	16,705	1,089,204	17,500	94,933
平成13年1~3月Q1	243,753	4,704	271,700	4,782	94,933
4~6 Q2	209,875	3,836	218,772	3,753	107,873
7~9 Q3	223,740	3,779	243,910	4,307	109,540
10~12 Q4	209,920	3,702	233,434	3,990	107,863
平成13年 1月Jan	77,990	1,656	88,568	1,543	97,744
2 Feb	78,277	1,454	85,428	1,530	97,872
3 Mar	87,486	1,594	97,704	1,709	94,933
4 Apr	74,333	1,374	76,266	1,253	100,279
5 May	71,889	1,282	69,114	1,172	110,333
6 Jun	63,653	1,180	73,392	1,328	107,873
7 Jul	68,369	1,181	76,843	1,359	106,678
8 Aug	79,163	1,325	74,583	1,316	118,537
9 Sep	76,208	1,273	92,484	1,632	109,540
10 Oct	67,967	1,158	73,104	1,231	111,682
11 Nov	68,085	1,192	77,003	1,316	110,043
12 Dec	73,868	1,352	83,327	1,443	107,863

その他の電動工具
Miscellaneous electric tools

(33)

その他の回転電気機械
Miscellaneous rotating electrical machinery
(34)

年月 Year and Month	生産(P)		販売(Sh)		在庫(I)	生産(P)	
	数量(台) Quantity(n)	金額(百万円) (million yen)	数量(台) Quantity(n)	金額(百万円) (million yen)	数量(台) Quantity(n)	数量(台) Quantity(n)	金額(百万円) (million yen)
平成9年(1997)	3,226,299	45,275	3,208,307	48,350	350,197	122,933	2,688
10(1998)	2,414,843	30,334	2,533,940	35,104	286,605	108,501	1,738
11(1999)	2,367,121	27,447	2,253,429	30,125	290,791	72,926	1,191
12(2000)	2,373,527	28,824	2,341,409	30,309	222,298	109,425	1,699
13(2001)	1,920,620	25,564	1,893,196	26,026	194,734	71,893	1,121
前年比(R.Y.)	▲ 19.1	▲ 11.3	▲ 19.1	▲ 14.1	▲ 12.4	▲ 34.3	▲ 34.0
平成11年度(99FY)	2,437,617	28,816	2,312,784	30,577	252,674	75,838	1,239
12(00FY)	2,268,799	28,075	2,225,751	29,248	177,521	114,862	1,751
平成13年1~3月Q1	527,824	6,906	536,390	7,414	177,521	25,893	389
4~6 Q2	523,367	6,831	484,119	6,458	190,576	19,607	302
7~9 Q3	459,643	6,140	451,071	6,129	202,856	13,745	216
10~12 Q4	409,786	5,687	421,616	6,025	194,734	12,648	214
平成13年 1月Jan	170,745	2,275	184,419	2,523	198,301	9,432	147
2 Feb	174,122	2,289	173,671	2,367	188,429	8,453	126
3 Mar	182,957	2,342	178,300	2,524	177,521	8,008	116
4 Apr	192,822	2,442	169,155	2,252	185,987	7,106	105
5 May	168,948	2,267	157,129	2,137	191,801	5,773	90
6 Jun	161,597	2,122	157,835	2,069	190,576	6,728	107
7 Jul	153,291	1,915	148,156	1,933	196,947	3,472	57
8 Aug	160,521	2,208	161,865	2,068	196,839	5,175	78
9 Sep	145,831	2,017	141,050	2,128	202,856	5,098	81
10 Oct	144,903	1,974	149,997	2,112	198,998	4,302	72
11 Nov	135,243	1,871	133,919	1,881	201,558	4,361	74
12 Dec	129,640	1,842	137,700	2,032	194,734	3,985	68

注：平成9年から「電気サンダ(電気ポリシャを含む)」「電気かんな」を統合。

注：平成9年から「電動発電機」と「電動油ポンプ」を統合し、「その他の回転電気機械」に名称変更。

一般用タービン発電機生産内訳及び進ちょく量

Turbine generators for general use. The item of production and amount of progress

25万kVA未満
less than 250,000kVA

25万kVA以上
more than 250,000kVA

年月 Year and Month	生産(P)		生産(P)		進ちょく量 Amount of progress	
	数量(台) Quantity(n)	容量(kVA) Capacity	数量(台) Quantity(n)	容量(kVA) Capacity	数量(台) Quantity(n)	容量(kVA) Capacity
平成9年(1997)	159	2,675,653	27	10,890,600	...	10,333,251
10(1998)	184	3,595,265	44	19,419,800	...	13,684,155
11(1999)	173	6,731,336	19	10,311,000	...	8,854,593
12(2000)	177	10,902,243	31	13,009,340	...	10,601,963
13(2001)	302	23,036,111	36	15,280,340	...	11,160,243
前年比(R.Y.)	70.6	111.3	16.1	17.5	...	5.3
平成11年度(99FY)	168	7,738,401	19	9,524,000	...	8,033,786
12(00FY)	203	13,171,368	38	14,955,680	...	10,924,217
平成13年1~3月Q1	64	4,087,891	15	5,958,340	...	2,339,028
4~6 Q2	63	5,477,783	7	2,939,000	...	2,400,730
7~9 Q3	83	6,435,542	6	2,773,000	...	2,853,711
10~12 Q4	92	7,034,895	8	3,610,000	...	3,566,774
平成13年 1月Jan	15	758,166	7	2,235,340	26	952,487
2 Feb	20	1,210,145	1	1,120,000	19	700,931
3 Mar	29	2,119,580	7	2,603,000	18	685,610
4 Apr	22	2,430,822	1	458,000	14	596,717
5 May	19	1,280,003	-	-	16	647,582
6 Jun	22	1,766,958	6	2,481,000	25	1,156,431
7 Jul	27	2,009,221	3	1,363,000	24	860,405
8 Aug	28	2,002,293	1	650,000	23	813,316
9 Sep	28	2,424,028	2	760,000	27	1,179,990
10 Oct	27	1,983,790	4	1,954,000	26	1,177,258
11 Nov	34	2,537,274	1	458,000	27	1,276,138
12 Dec	31	2,513,831	3	1,198,000	24	1,113,378

29 静止電気機械器具 Electrical stationary machines 生産金額 Production Value 13年計(2001) 567,444百万円 (million yen)	変圧器 Transformers (1~1)			標準変圧器 Power distribution transformers (1~2)				
	年 月 Year and Month	生産(P)		生産(P)		販売(Sa)		在庫(I)
		金額(百万円) (million yen)	数量(台) Quantity	容量(kVA) Capacity	金額(百万円) (million yen)	数量(台) Quantity	容量(kVA) Capacity	金額(百万円) (million yen)
平成 9年(1997)	249,802	422,538	21,044,092	63,765	414,291	20,399,599	62,596	68,470
10 (1998)	245,559	362,950	17,465,862	54,253	371,842	18,033,170	55,675	62,842
11 (1999)	188,043	363,329	15,491,148	47,433	366,449	15,655,586	49,079	58,386
12 (2000)	180,647	328,937	16,111,839	42,510	334,733	16,004,461	44,305	48,649
13 (2001)	176,478	294,293	14,831,000	40,080	288,954	14,282,669	39,254	50,119
前年比(R. Y.)	▲ 2.3	▲ 10.5	▲ 7.9	▲ 5.7	▲ 13.7	▲ 10.8	▲ 11.4	3.0
平成11年度(99FY)	187,724	358,870	15,278,234	45,122	350,440	15,139,545	45,496	55,183
12 (00FY)	174,056	321,926	16,114,552	42,660	327,229	15,807,464	43,773	45,204
平成13年1~3月Q1	48,614	72,629	3,703,921	10,311	74,957	3,600,097	10,884	45,204
4~6 Q2	39,528	75,183	3,878,684	10,591	69,344	3,405,528	9,012	49,914
7~9 Q3	42,660	71,804	3,533,465	9,231	73,928	3,705,392	10,448	46,413
10~12 Q4	45,676	74,677	3,714,930	9,947	70,725	3,571,652	8,910	50,119
平成13年 1月 Jan	15,221	23,562	1,279,957	3,381	23,481	1,142,350	3,387	48,340
2 Feb	15,723	24,221	1,248,694	3,433	25,711	1,229,816	3,760	46,420
3 Mar	17,670	24,846	1,175,270	3,497	25,765	1,227,931	3,737	45,204
4 Apr	12,950	24,814	1,262,609	3,564	22,249	1,168,985	3,017	47,375
5 May	13,104	24,619	1,251,875	3,337	23,078	1,070,442	2,769	48,542
6 Jun	13,474	25,750	1,364,200	3,690	24,017	1,166,101	3,226	49,914
7 Jul	14,488	23,755	1,187,335	2,970	24,656	1,200,185	3,330	48,495
8 Aug	12,927	23,442	1,126,015	2,921	22,255	1,148,012	2,893	49,179
9 Sep	15,245	24,607	1,220,115	3,340	27,017	1,357,195	4,225	46,413
10 Oct	13,382	26,627	1,336,605	3,564	26,420	1,281,058	3,153	46,717
11 Nov	17,732	25,980	1,273,685	3,522	24,342	1,239,321	3,124	48,296
12 Dec	14,562	22,070	1,104,640	2,861	19,963	1,051,273	2,633	50,119

注:通信・電子装置
の部品を除く。

注:同左。

電力会社向
for electric companies

(1)

年 月	生産(P)			販売(Sa)			在庫(I)
	数量(台) Quantity	容量(kVA) Capacity	金額(百万円) (million yen)	数量(台) Quantity	容量(kVA) Capacity	金額(百万円) (million yen)	数量(台) Quantity
平成 9年(1997)	324,595	9,116,602	46,094	318,146	8,834,069	45,220	56,349
10 (1998)	282,920	7,614,497	40,412	288,017	7,757,535	41,226	52,008
11 (1999)	293,146	7,030,913	36,246	294,557	7,047,951	36,956	50,638
12 (2000)	248,588	5,907,547	29,953	257,430	6,302,501	32,743	41,678
13 (2001)	215,609	5,665,370	29,128	214,202	5,596,271	29,125	42,418
前年比(R. Y.)	▲ 13.3	▲ 4.1	▲ 2.8	▲ 16.8	▲ 11.2	▲ 11.0	1.8
平成11年度(99FY)	286,299	6,597,751	33,750	279,045	6,577,217	34,481	46,640
12 (00FY)	242,202	6,019,148	30,299	250,168	6,238,062	32,520	38,407
平成13年1~3月Q1	53,821	1,489,006	7,556	56,941	1,571,082	8,450	38,407
4~6 Q2	55,280	1,492,964	7,786	51,597	1,276,998	6,561	41,942
7~9 Q3	52,568	1,299,280	6,617	54,123	1,395,574	7,761	40,152
10~12 Q4	53,940	1,384,120	7,169	51,541	1,352,617	6,353	42,418
平成13年 1月 Jan	16,853	464,927	2,373	17,662	485,435	2,600	40,819
2 Feb	17,939	505,224	2,493	19,686	538,986	2,931	39,020
3 Mar	19,029	518,855	2,690	19,593	546,661	2,919	38,407
4 Apr	18,345	509,959	2,675	16,181	418,395	2,161	40,520
5 May	18,077	472,980	2,420	17,319	414,267	1,996	41,231
6 Jun	18,858	510,025	2,691	18,097	444,336	2,404	41,942
7 Jul	17,463	441,900	2,098	17,975	438,340	2,433	41,380
8 Aug	17,264	405,185	2,085	15,684	387,104	2,006	42,827
9 Sep	17,841	452,195	2,434	20,464	570,130	3,322	40,152
10 Oct	19,373	499,565	2,567	19,618	501,053	2,243	39,874
11 Nov	19,414	506,700	2,619	17,898	472,531	2,266	41,340
12 Dec	15,153	377,855	1,983	14,025	379,033	1,844	42,418

電力会社向以外
for others非標準変圧器
Power transformers

(2)

(3~9)

年 月	生産(P)			販売(Sa)			在庫(I)	生産(P)		
	数量(台) Quantity	容量(kVA) Capacity	金額(百万円) (million yen)	数量(台) Quantity	容量(kVA) Capacity	金額(百万円) (million yen)	数量(台) Quantity	数量(台) Quantity	容量(kVA) Capacity	金額(百万円) (million yen)
平成9年(1997)	97,943	11,927,490	17,670	96,145	11,565,530	17,375	12,121	116,040	88,936,374	141,448
10 (1998)	80,030	9,851,365	13,840	83,825	10,275,635	14,449	10,834	130,640	101,138,795	147,823
11 (1999)	70,183	8,460,235	11,187	71,892	8,607,635	12,123	7,748	121,502	67,146,798	104,709
12 (2000)	80,349	10,204,292	12,557	77,303	9,701,960	11,562	6,971	139,683	66,721,002	101,979
13 (2001)	78,684	9,165,630	10,952	74,752	8,686,398	10,129	7,701	96,303	85,618,336	103,658
前年比(R. Y.)	▲ 2.1	▲ 10.2	▲ 12.8	▲ 3.3	▲ 10.5	▲ 12.4	10.5	*▲ 29.5	*29.1	1.6
平成11年度(99FY)	72,571	8,680,483	11,372	71,395	8,562,328	11,015	8,543	133,275	69,377,319	106,105
12 (00FY)	79,724	10,095,404	12,361	77,061	9,569,402	11,253	6,797	126,824	65,793,238	95,534
平成13年1~3月Q1	18,808	2,214,915	2,755	18,016	2,029,015	2,434	6,797	26,252	22,571,366	28,623
4~6 Q2	19,903	2,385,720	2,805	17,747	2,128,530	2,451	7,972	23,001	16,940,300	21,584
7~9 Q3	19,236	2,234,185	2,614	19,805	2,309,818	2,687	6,261	23,225	20,531,000	25,489
10~12 Q4	20,737	2,330,810	2,778	19,184	2,219,035	2,557	7,701	23,825	25,575,670	27,962
平成13年 1月Jan	6,709	815,030	1,008	5,819	656,915	787	7,521	8,633	7,157,416	8,897
2 Feb	6,282	743,470	940	6,025	690,830	829	7,400	9,049	7,691,607	9,316
3 Mar	5,817	656,415	807	6,172	681,270	818	6,797	8,570	7,722,343	10,410
4 Apr	6,469	752,650	889	6,068	750,590	856	6,855	8,397	4,462,704	6,719
5 May	6,542	778,895	917	5,759	656,175	773	7,311	7,080	6,265,801	7,405
6 Jun	6,892	854,175	999	5,920	721,765	822	7,972	7,524	6,211,795	7,460
7 Jul	6,292	745,435	872	6,681	761,845	897	7,115	8,613	8,284,599	9,000
8 Aug	6,178	720,830	836	6,571	760,908	887	6,352	7,455	5,410,609	7,557
9 Sep	6,766	767,920	906	6,553	787,065	903	6,261	7,157	6,835,792	8,932
10 Oct	7,254	837,040	997	6,802	780,005	910	6,843	7,953	6,399,010	7,156
11 Nov	6,566	766,985	903	6,444	766,790	858	6,956	8,163	10,404,647	11,525
12 Dec	6,917	726,785	878	5,938	672,240	789	7,701	7,709	8,772,013	9,281

油入り変圧器
Oil immersed power transformers1,000kVA未満
Less than 1000kVA1,000kVA以上3,000kVA未満
More 1000kVA than 3000kVA3,000kVA以上10,000kVA未満
More 3000kVA than 10000kVA

(3~7)

(3)

(4)

(5)

年 月	生産(P)			生産(P)			生産(P)			生産(P)		
	数量(台) Quantity	容量(kVA) Capacity	金額(百万円) (million yen)	数量(台) Quantity	容量(kVA) Capacity	金額(百万円) (million yen)	数量(台) Quantity	容量(kVA) Capacity	金額(百万円) (million yen)	数量(台) Quantity	容量(kVA) Capacity	金額(百万円) (million yen)
平成9年(1997)	53,822	81,192,964	111,163	49,994	3,930,593	16,910	1,791	2,690,032	5,636	1,039	4,438,446	8,875
10 (1998)	43,347	92,585,133	117,381	40,076	3,764,886	17,046	1,291	1,928,678	3,816	1,017	4,509,500	9,307
11 (1999)	43,914	60,718,767	80,494	41,095	3,544,861	15,214	1,179	1,794,593	3,550	962	4,255,716	7,683
12 (2000)	44,986	59,401,013	77,165	42,292	3,845,708	15,085	1,372	1,906,244	3,988	770	3,963,721	8,637
13 (2001)	35,604	76,998,247	76,298	32,611	3,495,094	13,967	1,464	2,049,670	4,353	831	4,304,523	9,329
前年比(R. Y.)	▲ 20.9	29.6	▲ 1.1	▲ 22.9	▲ 9.1	▲ 7.4	6.7	7.5	9.2	7.9	8.6	8.0
平成11年度(99FY)	44,373	62,925,096	82,181	41,742	3,491,047	14,905	1,109	1,571,956	3,303	909	4,249,086	8,073
12 (00FY)	43,879	58,414,444	70,360	40,935	3,949,530	15,367	1,480	2,049,983	4,363	856	4,340,211	8,940
平成13年1~3月Q1	8,601	20,459,667	21,006	7,787	920,108	3,879	365	484,139	1,190	239	1,322,520	2,722
4~6 Q2	8,391	15,182,658	15,943	7,686	838,073	3,301	362	538,705	916	202	1,023,940	2,459
7~9 Q3	8,874	18,129,956	18,197	8,110	850,659	3,172	408	584,337	1,245	179	914,010	1,885
10~12 Q4	9,738	23,225,966	21,152	9,028	886,254	3,615	329	442,489	1,002	211	1,044,053	2,263
平成13年 1月Jan	3,031	6,568,133	6,752	2,776	300,653	1,259	130	190,850	502	58	308,830	614
2 Feb	2,661	7,073,988	7,110	2,405	279,459	1,233	107	126,309	253	70	353,920	767
3 Mar	2,909	6,817,546	7,144	2,606	339,996	1,387	128	166,980	435	111	659,770	1,341
4 Apr	2,677	3,865,113	4,698	2,450	290,943	1,080	126	174,600	310	64	327,250	779
5 May	2,770	5,806,583	5,700	2,530	265,103	1,128	113	153,250	258	71	362,610	832
6 Jun	2,944	5,510,962	5,545	2,706	282,027	1,093	123	210,855	348	67	334,080	848
7 Jul	3,155	7,579,862	6,713	2,881	300,335	1,085	161	229,277	397	40	224,390	463
8 Aug	2,988	4,612,455	5,217	2,760	286,485	1,026	137	189,290	445	49	271,210	615
9 Sep	2,731	5,937,639	6,267	2,469	263,839	1,061	110	165,770	403	90	418,410	807
10 Oct	3,435	5,693,188	5,085	3,210	264,928	955	99	137,893	343	89	417,567	829
11 Nov	3,398	9,534,289	9,067	3,180	304,169	1,422	91	128,790	218	68	357,320	850
12 Dec	2,905	7,998,489	7,000	2,638	317,157	1,238	139	175,806	441	54	269,166	584

10,000kVA以上100,000kVA未満
More 10000kVA than 100000kVA100,000kVA以上
More than 100000kVA乾式変圧器
Non oil immersed power transformers

(6)

(7)

(8~9)

年 月	生産(P)			生産(P)			生産(P)		
	数量(台) Quantity	容量(kVA) Capacity	金額(百万円) (million yen)	数量(台) Quantity	容量(kVA) Capacity	金額(百万円) (million yen)	数量(台) Quantity	容量(kVA) Capacity	金額(百万円) (million yen)
平成 9年(1997)	832	19,968,191	33,761	166	50,165,702	45,980	62,218	7,743,410	30,285
10 (1998)	767	19,842,469	32,927	196	62,539,600	54,286	87,293	8,553,662	30,441
11 (1999)	536	12,828,764	23,336	142	38,294,833	30,711	77,588	6,428,031	24,215
12 (2000)	424	9,520,280	16,930	128	40,165,060	32,525	94,697	7,319,989	24,814
13 (2001)	521	13,753,860	19,725	177	53,395,100	28,924	60,699	8,620,089	27,360
前年比(R. Y.)	22.9	44.5	16.5	38.3	32.9	▲ 11.1	*▲ 33.8	*25.8	*16.1
平成11年度(99FY)	470	10,878,274	18,996	143	42,734,733	36,904	88,902	6,452,223	23,924
12 (00FY)	473	10,279,060	18,079	135	37,795,660	23,611	82,945	7,378,794	25,174
平成13年1~3月Q1	160	3,405,400	5,891	50	14,327,500	7,324	17,651	2,111,699	7,617
4~6 Q2	109	2,843,940	4,063	32	9,938,000	5,204	14,610	1,757,642	5,641
7~9 Q3	143	4,396,950	5,555	34	11,384,000	6,340	14,351	2,401,044	7,292
10~12 Q4	109	3,107,570	4,216	61	17,745,600	10,056	14,087	2,349,704	6,810
平成13年 1月Jan	52	1,151,800	1,993	15	4,616,000	2,384	5,602	589,283	2,145
2 Feb	60	1,163,300	2,120	19	5,151,000	2,737	6,388	617,619	2,206
3 Mar	48	1,090,300	1,778	16	4,560,500	2,203	5,661	904,797	3,266
4 Apr	30	683,320	1,088	7	2,389,000	1,441	5,720	597,591	2,021
5 May	45	1,039,620	1,559	11	3,986,000	1,923	4,310	459,218	1,705
6 Jun	34	1,121,000	1,416	14	3,563,000	1,840	4,580	700,833	1,915
7 Jul	60	1,812,860	2,400	13	5,013,000	2,368	5,458	704,737	2,287
8 Aug	32	799,470	1,059	10	3,066,000	2,072	4,467	798,154	2,340
9 Sep	51	1,784,620	2,096	11	3,305,000	1,900	4,426	898,153	2,665
10 Oct	23	824,800	1,092	14	4,048,000	1,866	4,518	705,822	2,071
11 Nov	33	829,410	1,068	26	7,914,600	5,509	4,765	870,358	2,458
12 Dec	53	1,453,360	2,056	21	5,783,000	2,681	4,804	773,524	2,281

注：生産内訳及び月間進捗はよく量は別に掲載。

モールド変圧器
Mold typeその他の乾式変圧器
Others特殊用途変圧器
Transformers for
special purpose計器用変成器
Instrument transformers

(8)

(9)

(10)

(11)

年 月	生産(P)			生産(P)			生産(P)		生産(P)	
	数量(台) Quantity	容量(kVA) Capacity	金額(百万円) (million yen)	数量(台) Quantity	容量(kVA) Capacity	金額(百万円) (million yen)	数量(台) Quantity	金額(百万円) (million yen)	数量(台) Quantity	金額(百万円) (million yen)
平成 9年(1997)	21,949	5,251,036	18,383	40,269	2,492,374	11,902	2,691,367	18,300	1,736,524	26,289
10 (1998)	19,809	4,935,936	15,859	67,484	3,617,726	14,582	1,955,891	15,450	1,534,366	28,033
11 (1999)	16,472	4,403,757	14,197	61,116	2,024,274	10,018	914,426	12,428	1,400,042	23,473
12 (2000)	18,834	5,219,198	15,371	75,863	2,100,791	9,443	1,047,155	13,318	1,638,014	22,840
13 (2001)	18,661	5,882,268	15,907	42,038	2,737,821	11,453	859,898	11,421	1,678,569	21,319
前年比(R. Y.)	*10.3	*23.4	*13.1	▲ 44.6	30.3	21.3	▲ 17.9	▲ 14.2	2.5	▲ 6.7
平成11年度(99FY)	16,888	4,390,535	13,847	72,014	2,061,688	10,077	944,638	12,986	1,412,612	23,511
12 (00FY)	18,834	5,322,272	15,618	64,111	2,056,522	9,556	1,052,596	13,273	1,707,558	22,589
平成13年1~3月Q1	5,133	1,435,734	4,174	12,518	675,965	3,443	263,195	3,479	447,454	6,201
4~6 Q2	3,832	1,256,230	3,399	10,778	501,412	2,242	180,302	2,698	388,414	4,655
7~9 Q3	4,570	1,514,009	4,066	9,781	887,035	3,226	207,146	2,755	395,837	5,185
10~12 Q4	5,126	1,676,295	4,268	8,961	673,409	2,542	209,255	2,489	446,864	5,278
平成13年 1月Jan	1,722	459,402	1,358	3,880	129,881	787	85,286	1,063	159,955	1,880
2 Feb	1,830	465,413	1,359	4,558	152,206	847	89,232	1,183	148,753	1,791
3 Mar	1,581	510,919	1,457	4,080	393,878	1,809	88,677	1,233	138,746	2,530
4 Apr	1,396	477,475	1,239	4,324	120,116	782	58,205	941	133,401	1,726
5 May	1,103	349,928	1,044	3,207	109,290	661	55,994	759	126,548	1,603
6 Jun	1,333	428,827	1,116	3,247	272,006	799	66,103	998	128,465	1,326
7 Jul	1,548	472,517	1,324	3,910	232,220	963	64,368	961	125,238	1,557
8 Aug	1,455	507,993	1,323	3,012	290,161	1,017	54,693	843	128,418	1,606
9 Sep	1,567	533,499	1,419	2,859	364,654	1,246	88,085	951	142,181	2,022
10 Oct	1,521	495,410	1,197	2,997	210,412	874	64,056	764	146,767	1,898
11 Nov	1,781	626,899	1,541	2,984	243,459	917	83,836	951	153,988	1,734
12 Dec	1,824	553,986	1,530	2,980	219,538	751	61,363	774	146,109	1,646

年 月	電力変換装置 Power conversion equipment (1 2 ~ 1 7)		系統用電力変換装置 Power conversion equipment for power (1 2)		一般負荷用電力変換装置 Power conversion equipment for power industry load (1 3 ~ 1 4)		無停電電源装置 Uninterruptible power supply (1 3)		その他の一般負荷用電力変換装置 Other power conversion equipments (1 4)	
	生産(P)		生産(P)		生産(P)		生産(P)		生産(P)	
	数量(式) Quantity	金額(百万円) (million yen)	数量(式) Quantity	金額(百万円) (million yen)	数量(式) Quantity	金額(百万円) (million yen)	数量(式) Quantity	金額(百万円) (million yen)	数量(式) Quantity	金額(百万円) (million yen)
平成 9年(1997)	2,353,770	237,282	971	10,108	424,416	98,456	218,387	61,456	206,029	37,000
10 (1998)	2,089,607	219,462	828	9,810	368,618	90,874	222,145	58,849	146,473	32,024
11 (1999)	2,132,447	182,338	1,018	4,524	360,412	75,765	220,593	50,908	139,819	24,857
12 (2000)	2,724,238	207,420	753	3,329	373,382	90,411	238,267	63,288	135,115	27,123
13 (2001)	2,453,844	203,353	811	5,271	341,713	90,502	221,069	61,550	120,644	28,952
前年比(R. Y.)	▲ 9.9	▲ 2.0	7.7	58.3	▲ 8.5	0.1	▲ 7.2	▲ 2.7	▲ 10.7	6.7
平成11年度(99FY)	2,212,601	184,725	960	3,896	339,621	77,111	215,042	52,412	124,579	24,699
12 (00FY)	2,814,099	213,426	715	3,360	381,542	95,378	236,648	67,150	144,894	28,228
平成13年1~3月Q1	688,134	62,175	192	1,074	100,195	31,084	59,776	21,738	40,419	9,346
4~6 Q2	620,325	44,847	149	803	88,551	18,523	54,463	12,126	34,088	6,397
7~9 Q3	578,196	51,895	251	2,360	74,481	22,927	52,702	15,331	21,779	7,596
10~12 Q4	567,189	44,436	219	1,034	78,486	17,968	54,128	12,355	24,358	5,613
平成13年 1月 Jan	220,167	15,928	43	324	28,710	6,997	16,143	5,097	12,567	1,900
2 Feb	232,070	17,158	51	162	33,639	7,817	19,961	5,636	13,678	2,181
3 Mar	235,897	29,089	98	588	37,846	16,270	23,672	11,005	14,174	5,265
4 Apr	230,150	16,175	50	69	31,479	6,693	19,265	4,523	12,214	2,170
5 May	194,419	14,468	52	163	30,313	6,162	18,325	3,753	11,988	2,409
6 Jun	195,756	14,204	47	571	26,759	5,668	16,873	3,850	9,886	1,818
7 Jul	187,455	15,264	89	109	25,514	6,936	17,993	4,338	7,521	2,598
8 Aug	174,283	13,352	81	307	23,172	5,712	16,132	3,717	7,040	1,995
9 Sep	216,458	23,279	81	1,944	25,795	10,279	18,577	7,276	7,218	3,003
10 Oct	208,193	14,857	62	160	27,107	5,921	16,747	4,243	10,360	1,678
11 Nov	197,005	14,786	82	139	25,654	6,030	19,092	3,872	6,562	2,158
12 Dec	161,991	14,793	75	735	25,725	6,017	18,289	4,240	7,436	1,777

年 月	電動機駆動用変換装置 Variable speed control of DC and AC motors (1 5 ~ 1 7)		インバータ Inverters (1 5 ~ 1 6)		はん(汎)用インバータ Inverters for general purpose (1 5)		その他のインバータ Other inverters (1 6)		その他の電動駆動用変換装置 Other variable speed control of DC and AC motors (1 7)	
	生産(P)		生産(P)		生産(P)		生産(P)		生産(P)	
	数量(式) Quantity	金額(百万円) (million yen)	数量(式) Quantity	金額(百万円) (million yen)	数量(式) Quantity	金額(百万円) (million yen)	数量(式) Quantity	金額(百万円) (million yen)	数量(式) Quantity	金額(百万円) (million yen)
平成 9年(1997)	1,928,383	128,718	1,814,674	101,169	1,690,612	76,560	124,062	24,608	113,709	27,549
10 (1998)	1,720,161	118,778	1,612,320	92,275	1,517,449	69,410	94,871	22,865	107,841	26,503
11 (1999)	1,771,017	102,049	1,633,655	79,302	1,540,251	58,086	93,404	21,216	137,362	22,747
12 (2000)	2,350,103	113,680	2,115,188	86,316	2,006,608	68,307	108,580	18,009	234,915	27,364
13 (2001)	2,111,320	107,580	1,945,313	79,957	1,836,656	60,426	108,657	19,531	166,007	27,623
前年比(R. Y.)	▲ 10.2	▲ 5.4	▲ 8.0	▲ 7.4	▲ 8.5	▲ 11.5	0.1	8.5	▲ 29.3	0.9
平成11年度(99FY)	1,872,020	103,718	1,707,215	79,821	1,616,686	60,169	90,529	19,652	164,805	23,897
12 (00FY)	2,431,842	114,688	2,199,266	87,025	2,092,474	69,531	106,792	17,494	232,576	27,663
平成13年1~3月Q1	587,747	30,017	534,483	21,903	511,735	17,315	22,748	4,588	53,264	8,114
4~6 Q2	531,625	25,521	492,103	19,432	465,395	15,364	26,708	4,068	39,522	6,089
7~9 Q3	503,464	26,608	468,652	19,211	441,091	14,272	27,561	4,939	34,812	7,397
10~12 Q4	488,484	25,434	450,075	19,411	418,435	13,475	31,640	5,936	38,409	6,023
平成13年 1月 Jan	191,414	8,607	169,403	6,564	161,315	5,219	8,088	1,345	22,011	2,043
2 Feb	198,380	9,179	182,629	7,253	175,128	5,806	7,501	1,447	15,751	1,926
3 Mar	197,953	12,231	182,451	8,086	175,292	6,290	7,159	1,796	15,502	4,145
4 Apr	198,621	9,413	183,885	7,011	173,352	5,714	10,533	1,297	14,736	2,402
5 May	164,054	8,143	151,355	6,138	142,577	4,622	8,778	1,516	12,699	2,005
6 Jun	168,950	7,965	156,863	6,283	149,466	5,028	7,397	1,255	12,087	1,682
7 Jul	161,852	8,219	149,826	6,182	140,535	4,704	9,291	1,478	12,026	2,037
8 Aug	151,030	7,333	140,569	5,461	130,546	4,041	10,023	1,420	10,461	1,872
9 Sep	190,582	11,056	178,257	7,568	170,010	5,527	8,247	2,041	12,325	3,488
10 Oct	181,024	8,776	167,679	6,754	155,063	4,961	12,616	1,793	13,345	2,022
11 Nov	171,269	8,617	159,513	6,681	149,253	4,610	10,260	2,071	11,756	1,936
12 Dec	136,191	8,041	122,883	5,976	114,119	3,904	8,764	2,072	13,308	2,065

コンデンサ
Static capacitors
(18~20)

特別高圧・高圧電力用
for the special and high-pressure
high tension power
(18)

低圧電力用
Power capacitors for low voltage
(19)

年 月	生産(P)		生産(P)			生産(P)		
	数量(台) Quantity	金額(百万円) (million yen)	数量(台) Quantity	容量(kVA) Capacity	金額(百万円) (million yen)	数量(台) Quantity	容量(μF) Capacity	金額(百万円) (million yen)
平成9年(1997)	59,572,343	37,185	62,754	9,442,044	11,537	514,293	45,925,983	2,000
10(1998)	39,555,657	30,365	52,862	7,646,193	8,159	406,990	41,631,809	1,598
11(1999)	37,694,408	24,775	46,867	4,777,799	5,062	418,449	39,513,961	1,585
12(2000)	36,395,578	24,440	51,052	5,145,467	5,192	416,335	34,245,675	1,669
13(2001)	33,620,790	23,242	46,206	5,023,612	4,648	356,849	26,823,743	1,378
前年比(R.Y.)	▲ 7.6	▲ 4.9	▲ 9.5	▲ 2.4	▲ 10.5	▲ 14.3	▲ 21.7	▲ 17.4
平成11年度(99FY)	36,621,415	23,943	47,848	4,771,130	5,218	418,793	36,928,269	1,588
12(00FY)	36,679,692	24,447	50,021	5,030,491	4,619	412,179	34,130,133	1,646
平成13年1~3月Q1	9,536,237	6,307	10,591	1,201,962	1,025	90,627	8,312,621	356
4~6 Q2	8,470,700	5,733	11,496	1,403,614	1,439	84,386	6,256,084	331
7~9 Q3	8,212,665	5,547	11,542	1,214,711	1,068	84,686	5,890,501	333
10~12 Q4	7,401,188	5,655	12,577	1,203,325	1,116	97,150	6,364,537	358
平成13年 1月Jan	3,008,392	1,930	3,781	358,121	297	31,616	2,816,760	123
2 Feb	3,311,201	2,072	3,566	421,551	348	28,383	2,732,140	109
3 Mar	3,216,644	2,305	3,244	422,290	380	30,628	2,763,721	124
4 Apr	2,890,577	2,021	3,659	456,756	470	32,107	2,212,850	125
5 May	2,681,700	1,911	3,934	536,492	598	25,032	1,989,223	97
6 Jun	2,898,423	1,801	3,903	410,366	371	27,247	2,054,011	109
7 Jul	2,897,519	1,943	4,123	437,056	373	26,782	2,005,959	106
8 Aug	2,597,367	1,869	3,549	383,707	324	27,854	1,865,401	106
9 Sep	2,717,779	1,735	3,870	393,948	371	30,050	2,019,141	121
10 Oct	2,920,404	2,042	4,215	395,698	371	36,680	2,185,260	125
11 Nov	2,308,817	1,802	4,577	423,652	378	31,927	2,122,838	118
12 Dec	2,171,967	1,811	3,785	383,975	367	28,543	2,056,439	115

注：通信・電子装置の部品を除く。

機器用
Capacitors for
electrical appliances
(20)

避雷装置
Arresting equipment
(21)

リアクトル
Reactors
(22)

電気炉
Electric furnaces
(23~24)

年 月	生産(P)		生産(P)		生産(P)		生産(P)	
	数量(台) Quantity	金額(百万円) (million yen)	数量(台) Quantity	金額(百万円) (million yen)	数量(台) Quantity	金額(百万円) (million yen)	数量(基) Quantity	金額(百万円) (million yen)
平成9年(1997)	58,995,296	23,648	2,889,799	15,732	70,217	11,152	876	23,363
10(1998)	39,095,805	20,608	1,421,130	11,360	64,969	12,428	758	19,641
11(1999)	37,229,092	18,128	1,573,997	7,820	62,926	10,544	488	11,281
12(2000)	35,928,191	17,579	1,837,917	7,858	89,786	7,559	650	20,106
13(2001)	33,217,735	17,216	2,240,855	7,551	90,995	7,094	846	18,419
前年比(R.Y.)	▲ 7.5	▲ 2.1	21.9	▲ 3.9	1.3	▲ 6.2	30.2	▲ 8.4
平成11年度(99FY)	36,154,774	17,137	1,478,381	8,509	69,552	9,735	521	15,102
12(00FY)	36,217,492	18,182	2,128,235	7,523	93,123	7,196	728	17,517
平成13年1~3月Q1	9,435,019	4,926	600,288	2,407	22,125	1,764	276	5,453
4~6 Q2	8,374,818	3,963	564,376	1,676	25,210	1,645	204	3,531
7~9 Q3	8,116,437	4,146	493,097	1,610	21,836	1,632	200	5,737
10~12 Q4	7,291,461	4,181	583,094	1,858	21,824	2,053	166	3,698
平成13年 1月Jan	2,972,995	1,510	183,940	638	8,869	539	68	1,026
2 Feb	3,279,252	1,615	215,348	728	7,517	607	71	1,175
3 Mar	3,182,772	1,801	201,000	1,041	5,739	618	137	3,252
4 Apr	2,854,811	1,426	158,880	548	10,373	779	74	1,380
5 May	2,652,734	1,216	210,459	526	7,578	461	55	801
6 Jun	2,867,273	1,321	195,037	602	7,259	405	75	1,350
7 Jul	2,866,614	1,464	174,026	406	8,274	492	60	1,542
8 Aug	2,565,964	1,439	139,189	528	7,035	548	72	1,400
9 Sep	2,683,859	1,243	179,882	676	6,527	592	68	2,795
10 Oct	2,879,509	1,546	169,615	690	7,821	818	56	2,228
11 Nov	2,272,313	1,306	229,123	667	7,186	619	65	575
12 Dec	2,139,639	1,329	184,356	501	6,817	616	45	895

抵抗炉
Electric furnances

その他の電気炉
Other electric furnances

電気溶接機
Electric welders

アーク溶接機
Arc type electric welders

(23)

(24)

(25~31)

(25~29)

年月	生産(P)			生産(P)		生産(P)		生産(P)	
	数量(基) Quantity	容量(kW) Capacity	金額(百万円) (million yen)	数量(基) Quantity	金額(百万円) (million yen)	数量(台) Quantity	金額(百万円) (million yen)	数量(台) Quantity	金額(百万円) (million yen)
平成9年(1997)	299	45,125	15,027	577	8,336	175,623	66,794	164,591	45,138
10(1998)	278	45,522	15,121	480	4,520	127,025	52,053	118,470	32,980
11(1999)	186	29,394	8,953	302	2,328	111,445	42,751	103,925	26,448
12(2000)	275	44,798	14,796	375	5,310	120,686	44,560	111,414	30,845
13(2001)	247	37,702	14,985	599	3,434	110,508	42,618	103,339	29,707
前年比(R.Y.)	▲ 10.2	▲ 15.8	1.3	59.7	▲ 35.3	▲ 8.4	▲ 4.4	▲ 7.2	▲ 3.7
平成11年度(99FY)	205	24,280	9,446	316	5,656	112,150	41,133	104,539	26,558
12(00FY)	272	48,336	15,632	456	1,885	121,029	46,175	111,894	31,788
平成13年1~3月Q1	81	12,046	4,277	195	1,176	27,850	11,559	25,888	7,587
4~6 Q2	45	5,172	3,163	159	368	29,050	10,371	27,143	7,480
7~9 Q3	71	11,159	4,740	129	997	27,143	11,049	25,647	7,636
10~12 Q4	50	9,325	2,805	116	893	26,465	9,639	24,661	7,004
平成13年 1月Jan	17	2,802	908	51	118	8,544	3,613	7,906	2,212
2 Feb	20	2,014	974	51	201	9,429	3,945	8,765	2,754
3 Mar	44	7,230	2,395	93	857	9,877	4,001	9,217	2,621
4 Apr	22	1,813	1,351	52	29	9,329	3,319	8,792	2,420
5 May	10	1,480	694	45	107	9,384	3,447	8,701	2,399
6 Jun	13	1,879	1,118	62	232	10,337	3,605	9,650	2,661
7 Jul	24	3,429	1,502	36	40	9,106	3,421	8,540	2,522
8 Aug	23	2,076	1,027	49	373	8,575	3,413	8,166	2,535
9 Sep	24	5,654	2,211	44	584	9,462	4,215	8,941	2,579
10 Oct	24	6,788	1,926	32	302	8,923	3,042	8,297	2,257
11 Nov	16	1,984	557	49	18	9,402	3,283	8,867	2,507
12 Dec	10	553	322	35	573	8,140	3,314	7,497	2,240

直流アーク溶接機
Rectifier type arc welders

交流アーク溶接機
Transformer type arc welders

回転式アーク溶接機
MG type arc welders

標準自動アーク溶接機
Standard automatic arc welders

(25)

(26)

(27)

(28)

年月	生産(P)		生産(P)		生産(P)		生産(P)	
	数量(台) Quantity	金額(百万円) (million yen)	数量(台) Quantity	金額(百万円) (million yen)	数量(台) Quantity	金額(百万円) (million yen)	数量(台) Quantity	金額(百万円) (million yen)
平成9年(1997)	28,175	9,762	42,083	2,406	40,902	12,793	51,117	15,829
10(1998)	21,996	7,539	30,900	1,704	29,994	9,458	34,130	11,162
11(1999)	17,712	6,190	29,213	1,106	29,286	7,891	26,930	8,958
12(2000)	23,283	7,488	23,824	1,048	32,031	8,802	31,682	11,481
13(2001)	19,340	6,426	21,718	1,122	28,383	7,489	33,410	12,468
前年比(R.Y.)	▲ 16.9	▲ 14.2	▲ 8.8	7.1	▲ 11.4	▲ 14.9	5.5	8.6
平成11年度(99FY)	18,023	6,286	27,737	958	30,125	8,227	27,864	9,109
12(00FY)	24,037	7,700	23,212	1,086	31,353	8,608	32,739	12,299
平成13年1~3月Q1	5,257	1,716	5,505	281	7,366	2,024	7,612	2,988
4~6 Q2	5,345	1,780	6,049	307	7,291	1,928	8,344	3,085
7~9 Q3	4,669	1,633	4,596	265	7,803	1,950	8,451	3,169
10~12 Q4	4,069	1,297	5,568	269	5,923	1,587	9,003	3,226
平成13年 1月Jan	1,575	535	1,689	89	2,191	587	2,426	939
2 Feb	1,782	602	1,874	85	2,752	772	2,332	975
3 Mar	1,900	579	1,942	107	2,423	665	2,854	1,074
4 Apr	1,741	588	2,282	110	2,286	662	2,465	964
5 May	1,633	554	1,838	93	2,358	573	2,824	1,031
6 Jun	1,971	638	1,929	104	2,647	693	3,055	1,090
7 Jul	1,659	578	1,416	79	2,529	614	2,906	1,077
8 Aug	1,597	535	1,571	81	2,363	626	2,577	985
9 Sep	1,413	520	1,609	105	2,911	710	2,968	1,107
10 Oct	1,381	494	1,679	87	2,053	515	3,170	1,052
11 Nov	1,594	441	1,600	85	2,164	612	3,484	1,228
12 Dec	1,094	362	2,289	97	1,706	460	2,349	946

特殊アーク溶接機
Specialized arc welders
(29)

抵抗溶接機
Resistance electric
welders
(30~31)

標準抵抗溶接機
Standard type
resistance welders
(30)

特殊抵抗溶接機
Specialized resistance
welders
(31)

年 月	生産(P)		生産(P)		生産(P)		生産(P)	
	数量(台) Quantity	金額(百万円) (million yen)	数量(台) Quantity	金額(百万円) (million yen)	数量(台) Quantity	金額(百万円) (million yen)	数量(台) Quantity	金額(百万円) (million yen)
平成9年(1997)	2,314	4,349	11,032	21,657	9,094	6,271	1,938	15,385
10(1998)	1,450	3,118	8,555	19,073	6,475	5,067	2,080	14,006
11(1999)	784	2,303	7,520	16,303	5,955	5,166	1,565	11,137
12(2000)	594	2,026	9,272	13,715	7,683	6,549	1,589	7,166
13(2001)	488	2,202	7,169	12,911	5,900	5,391	1,269	7,520
前年比(R.Y.)	▲ 17.8	8.7	▲ 22.7	▲ 5.9	▲ 23.2	▲ 17.7	▲ 20.1	4.9
平成11年度(99FY)	790	1,978	7,611	14,575	6,226	5,180	1,385	9,395
12(00FY)	553	2,095	9,135	14,387	7,557	6,953	1,578	7,434
平成13年1~3月Q1	148	578	1,962	3,972	1,635	1,819	327	2,153
4~6 Q2	114	380	1,907	2,891	1,553	1,373	354	1,518
7~9 Q3	128	619	1,496	3,413	1,157	885	339	2,528
10~12 Q4	98	625	1,804	2,635	1,555	1,314	249	1,321
平成13年 1月 Jan	25	62	638	1,401	541	614	97	787
2 Feb	25	320	664	1,191	532	527	132	664
3 Mar	98	196	660	1,380	562	678	98	702
4 Apr	18	96	537	899	459	474	78	425
5 May	48	148	683	1,048	541	469	142	579
6 Jun	48	136	687	944	553	430	134	514
7 Jul	30	174	566	899	461	347	105	552
8 Aug	58	308	409	878	296	256	113	622
9 Sep	40	137	521	1,636	400	282	121	1,354
10 Oct	14	109	626	785	543	408	83	377
11 Nov	25	141	535	776	452	357	83	419
12 Dec	59	375	643	1,074	560	549	83	525

その他の静止電気機械
Other electrical
stationary machines
(32)

非標準変圧器生産内訳及び進ちよく量
Power Transformation. The item of production and amount of progress

10万kVA以上50万kVA未満
More 100,000kVA than 500,000kVA

50万kVA以上
More than 500,000kVA

年 月	生産(P)	生産(P)		生産(P)		進ちよく量	
	金額(百万円) (million yen)	数量(台) Quantity	容量(kVA) Capacity	数量(台) Quantity	容量(kVA) Capacity	数量(台) Quantity	容量(kVA) Capacity
平成9年(1997)	127,445	142	31,993,502	24	18,172,200	...	25,552,000
10(1998)	111,218	167	40,893,000	30	21,746,600	...	18,305,508
11(1999)	98,288	130	25,042,833	18	13,252,000	...	13,337,400
12(2000)	86,648	99	22,811,060	28	17,354,000	...	16,009,988
13(2001)	88,689	157	38,876,100	20	14,519,000	...	16,611,532
前年比(R.Y.)	2.4	58.6	70.4	▲ 28.6	▲ 16.3	...	3.8
平成11年度(99FY)	89,999	122	25,134,733	26	17,600,000	...	15,624,446
12(00FY)	88,759	116	25,492,660	19	12,303,000	...	14,650,288
平成13年1~3月Q1	28,097	45	10,878,500	5	3,449,000	...	3,842,286
4~6 Q2	19,744	27	6,758,000	5	3,180,000	...	5,802,373
7~9 Q3	22,132	29	6,954,000	5	4,430,000	...	4,771,540
10~12 Q4	18,716	56	14,285,600	5	3,460,000	...	2,195,333
平成13年 1月 Jan	6,667	12	2,701,000	3	1,915,000	13	1,269,637
2 Feb	8,384	18	4,367,000	1	784,000	14	1,137,013
3 Mar	13,046	15	3,810,500	1	750,000	15	1,435,636
4 Apr	7,232	6	1,799,000	1	590,000	14	2,098,912
5 May	6,157	7	1,396,000	4	2,590,000	17	2,481,600
6 Jun	6,355	14	3,563,000	-	-	15	1,221,861
7 Jul	6,357	10	2,333,000	3	2,680,000	14	1,566,820
8 Aug	6,302	9	2,066,000	1	1,000,000	15	1,693,880
9 Sep	9,473	10	2,555,000	1	750,000	15	1,510,840
10 Oct	6,593	13	3,478,000	1	570,000	12	836,323
11 Nov	6,249	24	6,344,600	2	1,570,000	11	629,010
12 Dec	5,874	19	4,463,000	2	1,320,000	9	730,000

30 開閉制御装置 Switchgears and controlling equipment	開閉制御装置 Switchgear and controlling equipment (1~7)		密閉形ガス絶縁開閉装置 Gas insulated switchger (1)		閉鎖形配電装置 Metal-enclosed switchgears (2~3)		特別高圧・高圧配電盤 Switch boards for extra high and high voltage (2)		
	年月 Year and Month	生産(P)		生産(P)		生産(P)		生産(P)	
		金額(百万円) (million yen)	数量(式) Quantity	金額(百万円) (million yen)	数量(面) Quantity	金額(百万円) (million yen)	数量(面) Quantity	金額(百万円) (million yen)	
平成9年(1997)	963,514	2,061	90,495	148,955	243,612	71,346	149,984		
10(1998)	927,554	1,812	125,901	137,054	229,196	65,661	142,679		
11(1999)	800,233	2,362	79,715	123,548	195,704	54,367	117,678		
12(2000)	764,215	2,295	75,236	134,671	194,456	57,879	116,546		
13(2001)	700,183	2,895	55,176	129,939	184,830	67,187	110,958		
前年比(R.Y.)	* ▲ 7.9	26.1	▲ 26.7	▲ 3.5	▲ 5.0	16.1	▲ 4.8		
生産金額 Production Value 13年計(2001) 1,305,087百万円 (million yen)	平成11年度(99FY) 12(00FY)	799,056 734,245	2,545 2,233	86,132 61,447	124,532 135,207	191,842 189,344	53,660 61,157	114,806 113,049	
平成13年1~3月Q1	243,763	747	17,090	39,694	59,216	19,150	34,459		
4~6 Q2	139,110	681	12,673	26,983	36,499	15,099	23,004		
7~9 Q3	177,196	714	15,106	32,627	44,043	16,994	26,480		
10~12 Q4	140,114	753	10,307	30,635	45,072	15,944	27,015		
平成13年 1月 Jan	48,191	156	3,659	10,102	14,700	4,907	8,647		
2 Feb	54,933	240	4,334	12,314	17,190	6,106	9,881		
3 Mar	140,639	351	9,097	17,278	27,326	8,137	15,931		
4 Apr	51,799	330	5,495	9,556	14,216	5,531	9,367		
5 May	39,986	183	3,464	8,501	10,440	4,788	6,309		
6 Jun	47,325	168	3,714	8,926	11,843	4,780	7,328		
7 Jul	43,434	200	3,387	10,213	12,087	5,522	7,466		
8 Aug	44,051	237	3,608	9,700	12,822	4,959	7,965		
9 Sep	89,711	277	8,111	12,714	19,134	6,513	11,049		
10 Oct	42,955	244	3,198	9,835	14,771	5,350	9,239		
11 Nov	45,502	273	3,098	9,809	13,672	5,090	8,198		
12 Dec	51,657	236	4,011	10,991	16,629	5,504	9,578		

年月 Year and Month	低圧配電盤 Switch boards for low voltage (3)		分電盤 Panel boards switchgear assemblies (4~5)		産業用分電盤 Low voltage panel boards for industrial use (4)		住宅用分電盤 Low voltage panel boards for household use (5)	
	生産(P)		生産(P)		生産(P)		生産(P)	
	数量(面) Quantity	金額(百万円) (million yen)	数量(台) Quantity	金額(百万円) (million yen)	数量(台) Quantity	金額(百万円) (million yen)	数量(台) Quantity	金額(百万円) (million yen)
平成9年(1997)	77,609	93,629	3,027,509	89,875	332,874	60,109	2,694,635	29,766
10(1998)	71,393	86,518	2,637,186	78,411	303,877	52,339	2,333,309	26,073
11(1999)	69,181	78,026	2,118,388	69,279	286,712	47,726	1,831,676	21,553
12(2000)	76,792	77,910	2,271,431	75,799	312,604	51,120	1,958,827	24,679
13(2001)	62,752	73,872	2,319,998	70,366	284,354	45,555	2,035,644	24,811
前年比(R.Y.)	* 23.1	▲ 5.2	2.1	▲ 7.2	▲ 9.0	▲ 10.9	3.9	0.5
平成11年度(99FY) 12(00FY)	70,872 74,050	77,036 76,295	2,091,372 2,330,861	68,331 77,095	284,019 317,813	46,755 51,684	1,807,353 2,013,048	21,576 25,411
平成13年1~3月Q1	20,544	24,757	585,614	19,765	84,166	13,769	501,448	5,996
4~6 Q2	11,884	13,495	564,388	15,978	60,319	9,646	504,069	6,332
7~9 Q3	15,633	17,563	602,159	16,777	68,520	10,492	533,639	6,285
10~12 Q4	14,691	18,057	567,837	17,846	71,349	11,648	496,488	6,198
平成13年 1月 Jan	5,195	6,053	188,042	6,041	26,915	4,104	161,127	1,937
2 Feb	6,208	7,309	190,476	6,714	28,571	4,787	161,905	1,927
3 Mar	9,141	11,395	207,096	7,010	28,680	4,878	178,416	2,132
4 Apr	4,025	4,849	160,917	5,206	20,785	3,473	140,132	1,733
5 May	3,713	4,131	192,483	5,115	18,471	2,897	174,012	2,218
6 Jun	4,146	4,515	210,988	5,657	21,063	3,276	189,925	2,381
7 Jul	4,691	4,621	211,253	5,480	21,230	3,212	190,023	2,268
8 Aug	4,741	4,857	194,185	5,303	23,517	3,300	170,668	2,003
9 Sep	6,201	8,085	196,721	5,994	23,773	3,980	172,948	2,014
10 Oct	4,485	5,532	189,231	5,835	23,050	3,863	166,181	1,972
11 Nov	4,719	5,474	181,526	6,044	24,448	3,999	157,078	2,045
12 Dec	5,487	7,051	197,080	5,967	23,851	3,786	173,229	2,181

年月 Year and Month	監視制御装置 Supervisory and control equipment (6)		その他の開閉制御装置 Other switchgears and controlling equipment (7)		開閉機器 Switching devices (8~27)	保護継電器 Protective relays (8)	
	生産(P)		生産(P)		生産(P)	生産(P)	
	数量(式) Quantity	金額(百万円) (million yen)	数量(台) Quantity	金額(百万円) (million yen)	金額(百万円) (million yen)	数量(台) Quantity	金額(百万円) (million yen)
平成9年(1997)	515,963	348,492	851,667	191,040	776,147	8,175,121	29,093
10 (1998)	471,762	322,742	836,283	171,303	675,520	5,174,218	25,530
11 (1999)	534,033	298,488	698,085	157,047	622,361	6,517,466	22,759
12 (2000)	844,006	261,647	658,404	157,077	709,479	6,347,049	19,669
13 (2001)	615,196	236,696	622,017	153,115	604,904	4,697,138	18,712
前年比(R.Y.)	▲ 27.1	▲ 9.5	▲ 5.5	▲ 2.5	▲ 14.7	▲ 26.0	▲ 4.9
平成11年度(99FY)	617,433	287,486	697,418	165,265	635,872	6,481,446	21,528
12 (00FY)	849,621	253,707	653,396	152,652	712,254	5,953,518	18,846
平成13年1~3月Q1	207,988	85,976	177,876	61,716	175,742	1,404,052	5,034
4~6 Q2	144,932	41,704	159,932	32,256	152,027	1,389,751	4,857
7~9 Q3	144,069	63,694	141,766	37,576	140,097	882,529	4,513
10~12 Q4	118,207	45,322	142,443	21,567	137,038	1,020,806	4,308
平成13年 1月Jan	61,913	16,044	47,363	7,747	55,286	389,574	1,422
2 Feb	72,149	17,464	49,898	9,231	57,580	508,836	1,616
3 Mar	73,926	52,468	80,615	44,738	62,876	505,642	1,996
4 Apr	51,605	13,880	57,504	13,002	53,953	506,859	1,428
5 May	38,529	13,636	49,746	7,331	49,194	450,978	1,988
6 Jun	54,798	14,188	52,682	11,923	48,880	431,914	1,441
7 Jul	41,138	14,027	45,796	8,453	45,422	305,239	1,232
8 Aug	40,212	14,310	37,826	8,008	43,272	281,234	1,430
9 Sep	62,719	35,357	58,144	21,115	51,403	296,056	1,851
10 Oct	42,419	12,241	44,813	6,910	47,085	377,381	1,545
11 Nov	38,148	15,711	50,645	6,977	46,237	298,674	1,514
12 Dec	37,640	17,370	46,985	7,680	43,716	344,751	1,249

年月 Year and Month	低圧開閉器・制御機器 Low voltage switching devices (9~17)		電磁開閉器 Electro-magnetic starters (9)		電磁リレー Electro-magnetic relays (10)		その他の制御リレー Miscellaneous controlling relays (11)	
	生産(P)		生産(P)		生産(P)		生産(P)	
	金額(百万円) (million yen)	数量(台) Quantity	金額(百万円) (million yen)	数量(台) Quantity	金額(百万円) (million yen)	数量(台) Quantity	金額(百万円) (million yen)	数量(台) Quantity
平成9年(1997)	464,166	21,092,740	43,257	712,658,601	107,616	41,866,261	42,375	
10 (1998)	388,778	16,770,135	35,009	700,521,985	92,650	30,924,593	35,361	
11 (1999)	372,816	16,792,054	33,467	794,335,821	89,397	34,726,104	38,389	
12 (2000)	449,585	19,628,563	38,508	962,088,791	110,208	39,276,212	44,303	
13 (2001)	377,194	15,574,889	31,198	812,081,830	88,569	37,336,655	39,789	
前年比(R.Y.)	▲ 16.1	* ▲ 20.2	▲ 19.0	* ▲ 13.3	▲ 19.6	▲ 4.9	▲ 10.2	
平成11年度(99FY)	386,401	17,593,097	34,604	831,860,258	93,751	34,493,191	40,183	
12 (00FY)	453,057	19,439,198	38,311	985,083,847	112,587	41,757,643	44,123	
平成13年1~3月Q1	110,416	4,767,043	9,349	246,928,105	28,483	10,970,176	10,645	
4~6 Q2	97,662	4,092,421	7,923	217,153,569	24,663	9,385,174	9,762	
7~9 Q3	86,020	3,270,525	6,743	173,647,403	18,202	8,460,476	9,780	
10~12 Q4	83,096	3,444,900	7,183	174,352,753	17,221	8,520,829	9,602	
平成13年 1月Jan	35,013	1,517,196	3,064	80,904,260	9,300	3,452,953	3,465	
2 Feb	36,744	1,526,580	2,989	80,272,710	9,216	3,571,054	3,493	
3 Mar	38,659	1,723,267	3,296	85,751,135	9,967	3,946,169	3,687	
4 Apr	35,091	1,412,984	2,756	81,162,021	8,837	3,401,404	3,347	
5 May	31,282	1,306,110	2,485	71,347,799	8,116	2,967,345	3,130	
6 Jun	31,289	1,373,327	2,682	64,643,749	7,710	3,016,425	3,285	
7 Jul	28,157	1,046,453	2,133	62,719,421	6,521	2,954,101	3,417	
8 Aug	25,816	989,705	2,092	55,357,020	5,686	2,586,449	2,956	
9 Sep	32,047	1,234,367	2,518	55,570,962	5,995	2,919,926	3,407	
10 Oct	29,365	1,207,330	2,529	63,931,577	6,386	3,012,569	3,491	
11 Nov	27,204	1,106,386	2,326	58,289,668	5,590	2,874,131	3,210	
12 Dec	26,527	1,131,184	2,328	52,131,508	5,245	2,634,129	2,901	

プログラマブルコントローラ
Programmable controllers

128点未満
Less than 128 point

128点以上
More than 128 point

(12~13)

(12)

(13)

年 月 Year and Month	生産(P)		生産(P)		生産(P)	
	数量(台) Quantity	金額(百万円) (million yen)	数量(台) Quantity	金額(百万円) (million yen)	数量(台) Quantity	金額(百万円) (million yen)
平成9年(1997)	1,358,796	116,882	788,302	27,468	570,494	89,413
10 (1998)	1,181,244	100,328	742,878	24,057	438,366	76,271
11 (1999)	1,241,503	93,586	810,603	23,262	430,900	70,324
12 (2000)	1,701,269	110,356	1,195,482	31,792	505,787	78,564
13 (2001)	1,366,042	93,619	953,831	25,275	412,211	68,344
前年比(R. Y.)	▲ 19.7	▲ 15.2	▲ 20.2	▲ 20.5	▲ 18.5	▲ 13.0
平成11年度(99FY)	1,338,894	93,571	898,504	24,850	440,390	68,721
12 (00FY)	1,718,400	112,530	1,206,595	32,221	511,805	80,309
平成13年1~3月Q1	395,910	26,329	277,241	7,666	118,669	18,663
4~6 Q2	334,686	23,699	238,512	6,423	96,174	17,276
7~9 Q3	328,412	20,876	221,557	5,720	106,855	15,156
10~12 Q4	307,034	22,715	216,521	5,466	90,513	17,249
平成13年 1月 Jan	134,124	8,733	93,841	2,465	40,283	6,268
2 Feb	132,439	8,822	95,490	2,758	36,949	6,064
3 Mar	129,347	8,774	87,910	2,443	41,437	6,331
4 Apr	123,421	9,420	89,671	2,458	33,750	6,962
5 May	105,623	7,133	75,472	2,066	30,151	5,067
6 Jun	105,642	7,146	73,369	1,899	32,273	5,247
7 Jul	108,054	6,490	74,694	1,814	33,360	4,676
8 Aug	101,933	6,251	68,457	1,695	33,476	4,556
9 Sep	118,425	8,135	78,406	2,211	40,019	5,924
10 Oct	106,892	8,062	76,735	1,957	30,157	6,105
11 Nov	106,192	7,209	74,015	1,819	32,177	5,390
12 Dec	93,950	7,444	65,771	1,690	28,179	5,754

注：平成9年から「周辺機器」を除く。

操作スイッチ
Operataing switches

検出スイッチ
Detecting switches

マイクロスイッチ
Micro switches

その他の低圧器具
Miscellaneous low
voltage equipment

(14)

(15)

(16)

(17)

年 月 Year and Month	生産(P)		生産(P)		生産(P)		生産(P)	
	数量(個) Quantity	金額(百万円) (million yen)	数量(個) Quantity	金額(百万円) (million yen)	数量(個) Quantity	金額(百万円) (million yen)	数量(個) Quantity	金額(百万円) (million yen)
平成9年(1997)	55,696,833	29,234	29,844,277	35,749	1,010,096,932	35,687	56,281,350	53,369
10 (1998)	42,411,618	23,919	27,511,867	29,985	912,956,133	30,048	51,087,063	41,478
11 (1999)	36,299,246	21,682	35,614,581	30,477	881,628,169	27,763	60,703,298	38,055
12 (2000)	42,294,846	25,407	55,938,050	47,879	929,716,929	29,555	62,340,160	43,369
13 (2001)	33,134,443	20,604	55,894,448	38,233	764,378,766	24,494	47,453,104	40,688
前年比(R. Y.)	▲ 21.7	▲ 18.9	▲ 0.1	▲ 20.1	▲ 17.8	▲ 17.1	* ▲ 9.9	▲ 6.2
平成11年度(99FY)	37,393,547	22,502	41,633,476	34,293	886,960,737	28,243	64,291,071	39,254
12 (00FY)	41,662,089	25,073	56,723,037	47,876	923,571,340	28,805	59,153,283	43,752
平成13年1~3月Q1	10,288,273	6,370	13,603,962	10,803	204,322,565	6,723	12,972,420	11,714
4~6 Q2	8,395,170	4,932	13,775,309	9,742	190,508,670	6,165	11,903,464	10,776
7~9 Q3	7,588,934	4,966	15,474,241	9,470	189,553,781	5,884	11,729,584	10,099
10~12 Q4	6,862,066	4,336	13,040,936	8,218	179,993,750	5,722	10,847,636	8,099
平成13年 1月 Jan	3,219,098	1,960	4,249,812	3,140	67,371,142	2,187	4,591,166	3,164
2 Feb	3,393,472	2,103	4,961,677	3,979	67,353,522	2,229	4,111,930	3,913
3 Mar	3,675,703	2,307	4,392,473	3,684	69,597,901	2,307	4,269,324	4,637
4 Apr	3,075,391	1,803	4,555,327	3,244	62,487,372	2,016	4,336,934	3,668
5 May	2,511,246	1,459	4,666,020	3,260	63,166,062	2,028	3,878,642	3,671
6 Jun	2,808,533	1,670	4,553,962	3,238	64,855,236	2,121	3,687,888	3,437
7 Jul	2,523,442	1,642	4,729,704	3,158	62,820,749	2,063	3,841,827	2,733
8 Aug	2,394,825	1,530	4,884,079	2,921	63,893,941	1,865	3,718,069	2,515
9 Sep	2,670,667	1,794	5,860,458	3,391	62,839,091	1,956	4,169,688	4,851
10 Oct	2,293,368	1,506	4,721,044	2,765	61,769,120	2,012	3,726,328	2,614
11 Nov	2,307,865	1,479	4,429,776	2,948	63,140,906	1,956	3,839,067	2,486
12 Dec	2,260,833	1,351	3,890,116	2,505	55,083,724	1,754	3,282,241	2,999

高圧開閉器
High voltage switches

(18)

低圧遮断器
Low voltage
circuit breakers

(19~23)

配線用遮断器
Molded case
circuit breakers

(19)

年月 Year and Month	生産(P)		生産(P)		生産(P)	
	数量(台) Quantity	金額(百万円) (million yen)	数量(台) Quantity	金額(百万円) (million yen)	数量(台) Quantity	金額(百万円) (million yen)
平成9年(1997)	2,230,087	41,053	82,243,676	136,587	16,487,820	59,588
10(1998)	1,891,502	38,528	71,292,829	119,203	13,867,584	51,567
11(1999)	1,613,679	34,238	64,331,551	103,909	12,930,250	43,530
12(2000)	1,672,900	31,397	74,567,892	121,581	15,216,260	50,532
13(2001)	1,521,360	26,727	68,480,129	107,736	13,724,421	43,817
前年比(R.Y.)	▲ 9.1	▲ 14.9	▲ 8.2	▲ 11.4	▲ 9.8	▲ 13.3
平成11年度(99FY)	1,602,667	33,695	66,227,443	107,115	13,229,584	44,439
12(00FY)	1,679,543	30,802	75,790,318	122,793	15,479,207	51,090
平成13年1~3月Q1	404,782	8,248	18,521,282	30,206	3,768,502	12,295
4~6 Q2	324,929	5,723	17,240,078	25,970	3,353,220	10,572
7~9 Q3	394,260	6,137	16,187,192	25,647	3,159,777	10,278
10~12 Q4	397,389	6,619	16,531,577	25,913	3,442,922	10,672
平成13年 1月Jan	131,901	2,315	6,247,495	10,263	1,276,707	4,364
2 Feb	138,414	2,861	6,100,753	9,933	1,258,099	4,095
3 Mar	134,467	3,072	6,173,034	10,010	1,233,696	3,836
4 Apr	132,808	2,119	5,917,221	9,032	1,174,872	3,680
5 May	118,133	1,837	5,587,650	8,383	1,039,439	3,369
6 Jun	73,988	1,767	5,735,207	8,555	1,138,909	3,523
7 Jul	142,191	1,949	5,459,463	8,404	1,053,210	3,427
8 Aug	125,628	2,007	5,236,582	8,346	975,847	3,273
9 Sep	126,441	2,181	5,491,147	8,897	1,130,720	3,578
10 Oct	137,258	2,241	5,503,430	8,837	1,211,800	3,767
11 Nov	136,898	2,389	5,711,927	8,701	1,138,528	3,501
12 Dec	123,233	1,989	5,316,220	8,375	1,092,594	3,404

注：平成9年から内訳廃止。

漏電遮断器
Residual current
operated circuit breakers

(20)

安全ブレーカ
Safety breakers

(21)

機器保護用遮断器
Circuit breaker
for equipment

(22)

年月 Year and Month	生産(P)		生産(P)		生産(P)	
	数量(台) Quantity	金額(百万円) (million yen)	数量(台) Quantity	金額(百万円) (million yen)	数量(台) Quantity	金額(百万円) (million yen)
平成9年(1997)	15,881,132	45,806	32,337,567	14,701	17,524,926	10,389
10(1998)	14,941,462	40,787	27,259,412	12,384	15,211,869	8,942
11(1999)	13,745,224	35,776	23,886,172	11,314	13,759,107	8,464
12(2000)	16,093,046	42,860	27,676,800	12,903	15,569,086	10,249
13(2001)	15,304,957	39,864	26,758,957	11,567	12,671,924	7,919
前年比(R.Y.)	▲ 4.9	▲ 7.0	▲ 3.3	▲ 10.4	▲ 18.6	▲ 22.7
平成11年度(99FY)	14,434,372	37,321	24,646,172	11,590	13,907,046	8,885
12(00FY)	16,299,002	43,715	28,375,964	12,843	15,620,619	10,309
平成13年1~3月Q1	4,227,872	11,185	6,905,810	2,977	3,613,352	2,469
4~6 Q2	3,748,263	9,402	6,749,772	2,901	3,383,785	2,043
7~9 Q3	3,664,320	9,514	6,307,234	2,867	3,050,345	1,676
10~12 Q4	3,664,502	9,763	6,796,141	2,822	2,624,442	1,731
平成13年 1月Jan	1,362,656	3,685	2,345,549	925	1,260,683	874
2 Feb	1,388,701	3,660	2,224,046	1,027	1,227,996	801
3 Mar	1,476,515	3,840	2,336,215	1,025	1,124,673	794
4 Apr	1,314,652	3,362	2,223,060	886	1,202,632	723
5 May	1,216,984	3,001	2,151,452	976	1,178,260	666
6 Jun	1,216,627	3,039	2,375,260	1,039	1,002,893	654
7 Jul	1,245,387	3,107	2,175,780	1,003	983,310	528
8 Aug	1,174,452	3,112	2,082,195	987	1,002,528	548
9 Sep	1,244,481	3,295	2,049,259	877	1,064,507	600
10 Oct	1,239,460	3,283	2,152,748	924	898,370	566
11 Nov	1,259,869	3,302	2,405,861	1,014	906,498	597
12 Dec	1,165,173	3,178	2,237,532	884	819,574	568

その他の遮断器
Other circuit breakers
(23)

高圧遮断器
High-voltage
circuit breakers
(24~26)

真空遮断器
Vacuum type
circuit breakers
(24)

年月 Year and Month	生産(P)		生産(P)		生産(P)	
	数量(台) Quantity	金額(百万円) (million yen)	数量(台) Quantity	金額(百万円) (million yen)	数量(台) Quantity	金額(百万円) (million yen)
平成9年(1997)	12,231	6,102	77,134	57,492	55,485	23,744
10 (1998)	12,502	5,522	72,618	58,267	51,720	22,898
11 (1999)	10,798	4,825	69,469	48,535	49,229	21,868
12 (2000)	12,700	5,037	75,776	42,989	54,846	20,236
13 (2001)	19,870	4,569	76,217	38,917	60,890	18,421
前年比(R. Y.)	56.5	▲ 9.3	0.6	▲ 9.5	11.0	▲ 9.0
平成11年度(99FY)	10,269	4,880	69,272	46,499	49,501	21,362
12 (00FY)	15,526	4,836	76,708	42,693	57,805	19,862
平成13年1~3月Q1	5,746	1,280	21,794	11,470	16,149	5,372
4~6 Q2	5,038	1,052	17,108	8,121	13,538	4,042
7~9 Q3	5,516	1,312	20,028	9,200	16,585	4,802
10~12 Q4	3,570	925	17,287	10,126	14,618	4,205
平成13年 1月 Jan	1,900	415	7,193	3,009	4,972	1,412
2 Feb	1,911	350	6,441	2,930	5,017	1,775
3 Mar	1,935	515	8,160	5,531	6,160	2,185
4 Apr	2,005	381	6,205	2,944	4,895	1,504
5 May	1,515	371	5,509	2,594	4,329	1,217
6 Jun	1,518	300	5,394	2,583	4,314	1,321
7 Jul	1,776	339	6,736	2,601	5,654	1,527
8 Aug	1,560	426	5,638	3,077	4,927	1,339
9 Sep	2,180	547	7,654	3,522	6,004	1,936
10 Oct	1,052	297	5,893	3,314	5,063	1,489
11 Nov	1,171	287	6,070	3,760	5,116	1,516
12 Dec	1,347	341	5,324	3,052	4,439	1,200

ガス遮断器
Gas type
circuit breakers
(25)

その他の高圧遮断機
Miscellaneous
high-voltage breakers
(26)

電磁クラッチ
Electro-magnetic clutches
(27)

年月 Year and Month	生産(P)		生産(P)		生産(P)	
	数量(台) Quantity	金額(百万円) (million yen)	数量(台) Quantity	金額(百万円) (million yen)	数量(台) Quantity	金額(百万円) (million yen)
平成9年(1997)	2,641	30,000	19,008	3,748	31,426,051	47,756
10 (1998)	2,618	31,555	18,280	3,814	35,346,739	45,214
11 (1999)	2,388	23,149	17,852	3,518	36,197,929	40,104
12 (2000)	2,158	19,559	18,772	3,194	39,949,982	44,258
13 (2001)	1,784	17,745	13,543	2,751	35,544,765	35,618
前年比(R. Y.)	▲ 17.3	▲ 9.3	▲ 27.9	▲ 13.9	▲ 11.0	▲ 19.5
平成11年度(99FY)	2,109	21,670	17,662	3,467	37,428,034	40,634
12 (00FY)	2,123	19,926	16,780	2,905	40,264,491	44,063
平成13年1~3月Q1	477	5,355	5,168	743	10,062,692	10,368
4~6 Q2	495	3,442	3,075	637	9,454,103	9,694
7~9 Q3	407	3,751	3,036	647	8,364,874	8,580
10~12 Q4	405	5,197	2,264	724	7,663,096	6,976
平成13年 1月 Jan	167	1,329	2,054	268	3,076,815	3,264
2 Feb	81	937	1,343	218	3,326,254	3,496
3 Mar	229	3,089	1,771	257	3,659,623	3,608
4 Apr	167	1,200	1,143	240	3,333,260	3,339
5 May	156	1,180	1,024	197	3,061,338	3,110
6 Jun	172	1,062	908	200	3,059,505	3,245
7 Jul	99	886	983	188	3,037,476	3,079
8 Aug	153	1,532	558	206	2,528,631	2,596
9 Sep	155	1,333	1,495	253	2,798,767	2,905
10 Oct	115	1,549	715	276	2,628,488	1,783
11 Nov	133	2,000	821	244	2,546,328	2,669
12 Dec	157	1,648	728	204	2,488,280	2,524

電気暖房器
Space heaters

(1~4)

電気ストーブ (温風機を含む)
Electric space heaters (including electric fan heaters)

(1)

31 民生用電気 機械器具 Consumer electric appliances 生産金額 Production Value 13年計(2001) 1,384,558 百万円 (million yen)	年月 Year and Month	生産(P)		出荷(Sh)		生産(P)		受入(R)		出荷(Sh)			在庫(I)
		販売(Sa)		数量(台)		数量(台)		数量(台)		数量(台)		数量(台)	数量(台)
		金額(百万円) (million yen)	金額(百万円) (million yen)	数量(台) Quantity(n)	金額(百万円) (million yen)	数量(台) Quantity(n)	金額(百万円) (million yen)	数量(台) Quantity(n)	金額(百万円) (million yen)	数量(台) Quantity(n)	金額(百万円) (million yen)	数量(台) Quantity(n)	数量(台) Quantity(n)
	平成9年(1997)	57,752	80,557	1,367,132	7,964	778,326	1,924,903	12,986	193,821	709,307			
	10 (1998)	38,227	61,204	1,041,696	5,465	581,450	1,813,611	10,680	225,629	263,699			
	11 (1999)	40,012	58,695	1,159,897	5,963	782,852	1,837,189	10,788	137,792	231,467			
	12 (2000)	39,174	52,043	1,086,473	6,061	310,554	1,368,505	8,513	104,147	103,154			
	13 (2001)	37,025	45,878	1,334,018	7,198	376,876	1,480,306	8,562	196,380	137,362			
	前年比(R.Y.)	▲ 5.5	▲ 11.8	22.8	18.8	21.4	8.2	0.6	88.6	33.2			
	平成11年度(99FY)	40,423	58,221	1,176,507	5,968	666,695	1,801,855	10,613	144,613	214,453			
	12 (00FY)	37,126	52,668	1,010,827	5,626	320,882	1,399,360	8,633	88,765	58,037			
	平成13年1~3月Q1	2,832	4,029	49,001	281	16,517	110,252	577	383	58,037			
	4~6 Q2	6,946	922	128,795	597	78,125	1,619	8	31,967	231,371			
	7~9 Q3	12,411	12,948	441,593	2,068	142,945	359,885	2,082	96,594	359,430			
	10~12 Q4	14,836	27,979	714,629	4,252	139,289	1,008,550	5,895	67,436	137,362			
	平成13年 1月Jan	972	2,474	21,703	129	9,603	85,880	474	154	48,426			
	2 Feb	1,015	828	22,587	110	573	21,900	95	37	49,649			
	3 Mar	845	727	4,711	42	6,341	2,472	8	192	58,037			
	4 Apr	1,400	212	31,851	162	13,216	354	1	1,079	101,671			
	5 May	1,979	451	41,450	194	14,854	757	4	10,880	146,338			
	6 Jun	3,567	259	55,494	241	50,055	508	3	20,008	231,371			
	7 Jul	3,139	273	75,588	366	43,281	609	3	23,642	325,989			
	8 Aug	3,960	2,028	125,588	675	58,752	35,796	221	30,830	443,703			
	9 Sep	5,312	10,647	240,417	1,027	40,912	323,480	1,858	42,122	359,430			
	10 Oct	6,471	10,715	286,396	1,652	43,791	270,641	1,541	17,861	401,115			
	11 Nov	5,507	11,157	254,864	1,459	55,921	393,934	2,346	31,610	286,356			
	12 Dec	2,858	6,107	173,369	1,141	39,577	343,975	2,008	17,965	137,362			

電気こたつ
Electric wamers (KOTATSU)

(2)

年月 Year and Month	生産(P)		受入(R)		出荷(Sh)			在庫(I)
	販売(Sa)		数量(台)		数量(台)		数量(台)	
	数量(台) Quantity(n)	金額(百万円) (million yen)	数量(台) Quantity(n)	金額(百万円) (million yen)	数量(台) Quantity(n)	金額(百万円) (million yen)	数量(台) Quantity(n)	
平成9年(1997)	922,584	9,190	218,756	1,239,458	15,848	70,865	348,158	
10 (1998)	686,660	6,667	181,976	954,695	12,024	55,177	190,861	
11 (1999)	712,900	6,401	171,671	827,666	9,934	36,443	211,323	
12 (2000)	657,577	5,687	55,072	667,839	7,384	7,690	207,073	
13 (2001)	633,934	4,546	49,915	656,664	5,727	10,576	223,682	
前年比(R.Y.)	▲ 3.6	▲ 20.1	▲ 9.4	▲ 1.7	▲ 22.4	37.5	8.0	
平成11年度(99FY)	707,273	6,245	139,924	803,560	9,598	32,327	163,847	
12 (00FY)	642,182	5,367	54,461	669,398	7,383	3,733	187,359	
平成13年1~3月Q1	80,058	561	15,658	114,495	1,277	935	187,359	
4~6 Q2	31,962	247	7,909	23,579	261	279	203,372	
7~9 Q3	173,049	1,427	11,829	126,382	937	709	261,159	
10~12 Q4	348,865	2,311	14,519	392,208	3,252	8,653	223,682	
平成13年 1月Jan	24,894	185	3,064	52,577	570	104	182,350	
2 Feb	40,485	227	2,721	35,170	379	328	190,058	
3 Mar	14,679	149	9,873	26,748	328	503	187,359	
4 Apr	10,338	85	4,146	17,589	179	35	184,219	
5 May	9,981	78	115	3,065	42	30	191,220	
6 Jun	11,643	84	3,648	2,925	40	214	203,372	
7 Jul	29,132	204	2,969	2,782	34	50	232,641	
8 Aug	47,466	439	4,051	12,868	102	338	270,952	
9 Sep	96,451	784	4,809	110,732	801	321	261,159	
10 Oct	124,769	845	5,939	134,462	1,117	1,962	255,443	
11 Nov	119,062	847	6,295	145,324	1,228	6,038	229,438	
12 Dec	105,034	619	2,285	112,422	907	653	223,682	

電気毛布 (敷毛布を含む)
Electric blankets (including electric under-blankets)

(3)

年月 Year and Month	生産(P)		受入(R)	出荷(Sh)			在庫(I)
	数量(枚) Quantity(n)	金額(百万円) (million yen)		販売(Sa)		その他(O) 数量(枚) Quantity(n)	
			数量(枚) Quantity(n)	金額(百万円) (million yen)	数量(枚) Quantity(n)		金額(百万円) (million yen)
平成9年(1997)	1,736,927	6,873	776,004	2,508,923	9,750	2,290	623,853
10 (1998)	1,311,527	4,971	707,976	2,299,207	8,591	1,173	342,976
11 (1999)	1,469,456	5,645	710,159	2,149,035	8,120	1,518	372,038
12 (2000)	1,363,285	5,178	454,384	1,861,345	6,871	1,014	287,585
13 (2001)	1,124,024	4,387	508,146	1,715,110	5,864	967	203,678
前年比(R. Y.)	▲ 17.6	▲ 15.3	11.8	▲ 7.9	▲ 14.7	▲ 4.6	▲ 29.2
平成11年度(99FY)	1,500,263	5,833	629,248	2,232,880	8,214	1,214	319,846
12 (00FY)	1,266,609	4,681	463,417	1,819,588	6,796	1,225	229,059
平成13年1~3月Q1	118,061	499	46,062	222,402	685	247	229,059
4~6 Q2	293,977	1,206	31,864	4,487	22	315	550,098
7~9 Q3	324,888	1,238	158,939	406,176	1,449	151	627,598
10~12 Q4	387,098	1,444	271,281	1,082,045	3,708	254	203,678
平成13年 1月Jan	33,893	134	3,655	132,694	448	83	192,356
2 Feb	32,240	150	9,467	38,073	131	116	195,874
3 Mar	51,928	215	32,940	51,635	106	48	229,059
4 Apr	108,369	419	6,068	1,715	9	101	341,680
5 May	76,460	368	13,624	1,097	6	109	430,558
6 Jun	109,148	419	12,172	1,675	7	105	550,098
7 Jul	109,879	472	11,479	4,330	12	64	667,062
8 Aug	101,719	342	31,275	60,881	159	76	739,099
9 Sep	113,290	424	116,185	340,965	1,278	11	627,598
10 Oct	138,646	528	106,195	354,925	1,229	24	517,490
11 Nov	135,110	519	116,406	391,755	1,373	73	377,178
12 Dec	113,342	397	48,680	335,365	1,106	157	203,678

電気カーペット
Electric carpets

ちゅう房機器
Kitchen ware

(4)

(5~14)

年月 Year and Month	生産(P)		受入(R)	出荷(Sh)			在庫(I)	生産(P)		出荷(Sh)	
	数量(枚) Quantity(n)	金額(百万円) (million yen)		数量(枚) Quantity(n)	販売(Sa)			その他(O) 数量(枚) Quantity(n)	数量(枚) Quantity(n)	金額(百万円) (million yen)	金額(百万円) (million yen)
			数量(枚) Quantity(n)		金額(百万円) (million yen)	数量(枚) Quantity(n)	金額(百万円) (million yen)				
平成9年(1997)	1,761,578	33,724	788,715	2,558,798	41,974	171,265	472,610	771,756	779,260		
10 (1998)	1,691,171	21,125	693,827	2,361,264	29,908	184,928	310,110	684,534	726,965		
11 (1999)	1,755,778	22,003	705,598	2,383,064	29,853	118,453	269,969	678,547	711,190		
12 (2000)	1,780,670	22,248	587,309	2,331,486	29,275	38,574	218,826	652,179	704,409		
13 (2001)	1,847,185	20,894	609,143	2,377,698	25,725	8,149	289,307	627,270	660,254		
前年比(R. Y.)	3.7	▲ 6.1	3.7	2.0	▲ 12.1	▲ 78.9	32.2	▲ 3.8	▲ 6.3		
平成11年度(99FY)	1,744,628	22,377	612,318	2,379,035	29,796	129,448	312,006	665,917	704,552		
12 (00FY)	1,747,646	21,452	595,705	2,369,346	29,856	25,262	259,607	676,490	744,228		
平成13年1~3月Q1	111,298	1,491	50,158	117,761	1,490	2,914	259,607	174,628	195,769		
4~6 Q2	331,265	4,896	84,128	70,369	631	4,228	600,403	176,731	151,562		
7~9 Q3	731,151	7,678	228,421	801,443	8,480	705	757,827	148,887	173,458		
10~12 Q4	673,471	6,829	246,436	1,388,125	15,124	302	289,307	127,024	139,465		
平成13年 1月Jan	41,366	524	5,447	57,233	982	127	208,279	47,196	40,719		
2 Feb	44,370	528	5,842	24,820	223	2,555	231,116	55,143	56,607		
3 Mar	25,562	439	38,869	35,708	285	232	259,607	72,289	98,443		
4 Apr	47,458	734	12,553	1,112	23	316	318,190	60,963	54,913		
5 May	84,076	1,339	30,865	28,498	399	3,796	400,837	56,617	42,512		
6 Jun	199,731	2,823	40,710	40,759	209	116	600,403	59,151	54,137		
7 Jul	216,630	2,097	40,896	43,968	224	233	813,728	61,448	70,682		
8 Aug	231,797	2,504	57,059	152,381	1,546	216	949,987	43,030	49,638		
9 Sep	282,724	3,077	130,466	605,094	6,710	256	757,827	44,409	53,138		
10 Oct	326,791	3,446	124,900	619,620	6,828	49	589,849	43,642	42,846		
11 Nov	270,420	2,682	105,449	568,209	6,210	92	397,417	42,651	45,748		
12 Dec	76,260	701	16,087	200,296	2,086	161	289,307	40,731	50,871		

電子レンジ
Microwave ovens

(5)

年月 Year and Month	生産(P)		受入(R)	出荷(Sh)			在庫(I)
	数量(台) Quantity(n)	金額(百万円) (million yen)		販売(Sa)		その他(O)	
			数量(台) Quantity(n)	金額(百万円) (million yen)	数量(台) Quantity(n)	数量(台) Quantity(n)	
平成9年(1997)	3,623,616	107,366	1,196,804	4,032,013	107,159	727,741	458,565
10 (1998)	2,958,686	89,196	1,353,940	3,683,575	95,336	749,621	337,995
11 (1999)	2,843,550	83,292	1,552,279	3,602,214	92,249	834,061	297,549
12 (2000)	2,868,176	78,803	1,634,353	3,649,937	88,622	882,213	263,563
13 (2001)	2,675,198	71,535	1,967,415	3,695,943	80,313	875,051	335,182
前年比(R. Y.)	▲ 6.7	▲ 9.2	20.4	1.3	▲ 9.4	▲ 0.8	27.2
平成11年度(99FY)	2,857,765	82,036	1,634,439	3,570,397	90,362	895,746	282,263
12 (00FY)	2,951,161	80,893	1,784,676	3,767,552	89,429	970,196	280,352
平成13年1~3月Q1	952,812	24,202	678,451	1,248,393	27,231	366,081	280,352
4~6 Q2	567,108	15,816	430,809	701,463	15,450	203,360	373,446
7~9 Q3	489,103	14,447	322,176	777,437	17,326	119,241	288,047
10~12 Q4	666,175	17,070	535,979	968,650	20,306	186,369	335,182
平成13年 1月Jan	273,878	6,882	180,262	265,824	6,111	99,925	351,954
2 Feb	315,152	8,011	233,451	373,501	8,232	132,148	394,908
3 Mar	363,782	9,309	264,738	609,068	12,888	134,008	280,352
4 Apr	251,282	6,076	175,280	282,538	5,813	91,227	333,149
5 May	162,567	5,016	142,193	200,892	4,497	57,906	379,111
6 Jun	153,259	4,724	113,336	218,033	5,140	54,227	373,446
7 Jul	153,715	4,739	105,737	232,549	5,358	42,774	357,575
8 Aug	150,778	4,604	104,251	225,522	5,083	41,069	346,013
9 Sep	184,610	5,104	112,188	319,366	6,885	35,398	288,047
10 Oct	195,615	5,325	123,186	235,997	5,392	46,256	324,595
11 Nov	252,209	6,311	194,257	305,881	6,537	69,371	395,809
12 Dec	218,351	5,434	218,536	426,772	8,377	70,742	335,182

電磁調理器
Induction cookers

(6)

年月 Year and Month	生産(P)		受入(R)	出荷(Sh)			在庫(I)
	数量(台) Quantity(n)	金額(百万円) (million yen)		販売(Sa)		その他(O)	
			数量(台) Quantity(n)	金額(百万円) (million yen)	数量(台) Quantity(n)	数量(台) Quantity(n)	
平成9年(1997)	157,166	3,095	198,963	338,042	5,635	40,153	35,512
10 (1998)	107,623	2,196	188,512	279,327	4,555	32,590	19,730
11 (1999)	131,624	2,552	113,540	217,338	3,502	32,591	14,965
12 (2000)	210,550	3,762	89,238	250,509	4,286	41,488	22,756
13 (2001)	234,107	6,906	107,996	302,816	7,028	43,167	18,876
前年比(R. Y.)	11.2	83.6	21.0	20.9	64.0	4.0	▲ 17.1
平成11年度(99FY)	145,479	2,639	112,454	228,970	3,679	36,072	15,456
12 (00FY)	221,416	4,910	85,897	254,447	5,105	43,454	24,868
平成13年1~3月Q1	59,690	1,903	24,055	69,027	1,814	12,606	24,868
4~6 Q2	41,737	1,102	22,789	59,130	1,226	8,118	22,146
7~9 Q3	47,426	1,549	23,289	63,000	1,518	6,752	23,109
10~12 Q4	85,254	2,352	37,863	111,659	2,470	15,691	18,876
平成13年 1月Jan	19,103	583	9,596	19,159	433	5,525	26,771
2 Feb	19,095	694	8,473	24,761	717	3,728	25,850
3 Mar	21,492	626	5,986	25,107	664	3,353	24,868
4 Apr	16,771	631	8,359	21,120	468	2,496	26,382
5 May	10,771	253	8,907	19,791	432	2,758	23,511
6 Jun	14,195	218	5,523	18,219	326	2,864	22,146
7 Jul	10,663	362	6,427	17,271	402	2,270	19,695
8 Aug	14,705	491	7,515	14,698	372	2,470	24,747
9 Sep	22,058	696	9,347	31,031	744	2,012	23,109
10 Oct	21,453	597	10,472	29,909	683	2,458	22,667
11 Nov	31,428	834	12,448	39,339	884	5,933	21,271
12 Dec	32,373	921	14,943	42,411	903	7,300	18,876

電気がま (ジャー付を含む)
Electric rice cookers and rice jar combination
(including electric rice jars)
(7)

年月 Year and Month	生産(P)		受入(R)	出荷(Sh)			在庫(I)
	数量(台) Quantity(n)	金額(百万円) (million yen)		販売(Sa)		その他(O) 数量(台) Quantity(n)	
			数量(台) Quantity(n)	金額(百万円) (million yen)	数量(台) Quantity(n)		金額(百万円) (million yen)
平成9年(1997)	6,546,933	74,767	2,846,592	8,304,114	94,082	1,014,442	1,075,228
10 (1998)	5,649,517	66,465	2,318,954	7,234,148	85,842	934,248	875,303
11 (1999)	5,717,987	66,120	2,392,068	7,030,351	84,969	1,054,712	900,295
12 (2000)	5,276,775	63,976	2,395,214	6,694,217	83,387	1,081,247	715,907
13 (2001)	5,163,971	60,705	2,372,482	6,567,201	78,430	1,051,006	634,153
前年比(R.Y.)	▲ 2.1	▲ 5.1	▲ 0.9	▲ 1.9	▲ 5.9	▲ 2.8	▲ 11.4
平成11年度(99FY)	5,463,506	64,118	2,408,079	6,920,809	84,557	1,053,253	752,298
12 (00FY)	5,405,769	64,711	2,461,000	6,737,260	83,861	1,140,640	741,167
平成13年1~3月Q1	1,536,019	15,915	789,953	1,924,362	21,575	376,350	741,167
4~6 Q2	1,125,099	13,502	527,295	1,332,579	15,696	196,759	864,223
7~9 Q3	1,074,960	14,027	456,476	1,419,844	18,100	195,632	780,183
10~12 Q4	1,427,893	17,261	598,758	1,890,416	23,059	282,265	634,153
平成13年 1月Jan	452,011	4,507	267,697	529,091	5,905	106,625	799,899
2 Feb	570,175	6,143	232,917	613,186	6,966	124,479	865,326
3 Mar	513,833	5,265	289,339	782,085	8,704	145,246	741,167
4 Apr	434,969	4,798	222,115	535,482	5,993	76,316	786,453
5 May	289,141	3,754	164,485	392,534	4,609	52,101	795,444
6 Jun	400,989	4,950	140,695	404,563	5,094	68,342	864,223
7 Jul	324,307	4,124	164,583	423,562	5,406	66,718	862,833
8 Aug	340,633	4,645	148,618	433,190	5,633	77,320	841,574
9 Sep	410,020	5,258	143,275	563,092	7,061	51,594	780,183
10 Oct	423,401	5,481	163,303	557,946	6,746	68,014	740,927
11 Nov	471,540	5,806	191,295	596,647	7,291	87,981	719,134
12 Dec	532,952	5,974	244,160	735,823	9,022	126,270	634,153

トースタ
Toasters

(8)

年月 Year and Month	生産(P)		受入(R)	出荷(Sh)			在庫(I)
	数量(台) Quantity(n)	金額(百万円) (million yen)		販売(Sa)		その他(O) 数量(台) Quantity(n)	
			数量(台) Quantity(n)	金額(百万円) (million yen)	数量(台) Quantity(n)		金額(百万円) (million yen)
平成9年(1997)	1,617,298	4,390	2,810,366	3,220,969	10,883	1,231,921	295,418
10 (1998)	1,661,102	4,608	2,594,213	2,948,730	10,058	1,328,612	273,391
11 (1999)	1,741,075	4,693	2,918,710	3,244,749	11,336	1,433,852	254,575
12 (2000)	1,187,007	3,273	3,115,461	3,163,999	10,734	1,043,648	349,396
13 (2001)	807,171	2,302	3,195,700	3,196,631	9,782	712,736	442,900
前年比(R.Y.)	▲ 32.0	▲ 29.7	2.6	1.0	▲ 8.9	▲ 31.7	26.8
平成11年度(99FY)	1,776,747	4,729	3,009,395	3,206,073	11,185	1,531,100	279,363
12 (00FY)	933,652	2,684	3,233,491	3,229,975	10,735	822,440	394,091
平成13年1~3月Q1	272,545	772	1,020,679	1,000,489	3,249	248,040	394,091
4~6 Q2	214,524	648	655,648	637,409	1,943	170,899	455,955
7~9 Q3	118,134	336	625,549	596,749	1,787	113,235	489,654
10~12 Q4	201,968	546	893,824	961,984	2,803	180,562	442,900
平成13年 1月Jan	75,914	212	342,784	303,749	1,000	76,351	387,994
2 Feb	99,671	276	333,267	334,479	1,077	82,657	403,796
3 Mar	96,960	284	344,628	362,261	1,172	89,032	394,091
4 Apr	82,619	259	236,510	247,656	791	57,146	408,418
5 May	63,899	179	187,014	201,005	601	51,779	406,547
6 Jun	68,006	210	232,124	188,748	551	61,974	455,955
7 Jul	55,998	164	218,355	181,870	556	53,105	495,333
8 Aug	29,935	91	198,802	172,116	528	30,656	521,298
9 Sep	32,201	81	208,392	242,763	703	29,474	489,654
10 Oct	53,133	134	248,712	249,267	734	48,689	493,543
11 Nov	63,486	169	320,950	303,866	876	57,391	516,722
12 Dec	85,349	243	324,162	408,851	1,193	74,482	442,900

電気ホットプレート
Hot plates

(9)

年月 Year and Month	生産(P)		受入(R)	出荷(Sh)			在庫(I)
	数量(台) Quantity(n)	金額(百万円) (million yen)	数量(台) Quantity(n)	販売(Sa)		その他(O) 数量(台) Quantity(n)	数量(台) Quantity(n)
				数量(台) Quantity(n)	金額(百万円) (million yen)		
平成9年(1997)	1,167,634	6,795	1,196,738	2,379,568	15,665	169,523	271,227
10 (1998)	1,051,754	6,405	1,082,335	1,954,138	13,511	164,595	286,451
11 (1999)	1,114,066	6,255	907,680	1,797,901	12,357	194,054	316,242
12 (2000)	884,121	4,719	952,838	1,633,389	10,569	206,085	285,006
13 (2001)	1,111,550	5,729	763,845	1,558,748	9,654	247,480	354,173
前年比(R.Y.)	25.7	21.4	▲ 19.8	▲ 4.6	▲ 8.7	20.1	24.3
平成11年度(99FY)	1,061,853	5,797	909,049	1,731,970	11,848	221,262	309,107
12 (00FY)	949,960	5,054	915,304	1,662,875	10,715	220,962	290,534
平成13年1~3月Q1	263,514	1,348	196,123	390,948	2,487	63,161	290,534
4~6 Q2	187,928	977	149,034	316,907	1,994	38,169	272,420
7~9 Q3	207,881	1,118	157,234	373,997	2,383	44,581	218,957
10~12 Q4	452,227	2,286	261,454	476,896	2,790	101,569	354,173
平成13年 1月 Jan	103,603	557	77,736	147,858	922	17,957	300,530
2 Feb	78,283	400	53,845	113,463	708	19,150	300,045
3 Mar	81,628	391	64,542	129,627	857	26,054	290,534
4 Apr	68,722	325	57,221	109,545	671	17,942	288,990
5 May	54,722	298	44,430	102,769	643	12,305	273,068
6 Jun	64,484	354	47,383	104,593	680	7,922	272,420
7 Jul	63,810	330	45,032	110,970	727	19,906	250,386
8 Aug	61,610	340	54,099	113,376	714	14,012	238,707
9 Sep	82,461	448	58,103	149,651	942	10,663	218,957
10 Oct	120,044	573	87,772	139,564	819	36,465	250,744
11 Nov	154,641	788	76,994	161,893	945	31,692	288,794
12 Dec	177,542	925	96,688	175,439	1,026	33,412	354,173

ジューサミキサ
Juicers and blenders

(10)

ジャーポット
Electric pots

(11)

年月 Year and Month	生産(P)		受入(R)	出荷(Sh)			在庫(I)	生産(P)		受入(R)	出荷(Sh)			在庫(I)
	数量(千台) Quantity(n)	金額(百万円) (million yen)	数量(千台) Quantity(n)	販売(Sa)		その他(O) 数量(千台) Quantity(n)	数量(千台) Quantity(n)	数量(千台) Quantity(n)	金額(百万円) (million yen)	数量(千台) Quantity(n)	販売(Sa)		その他(O) 数量(千台) Quantity(n)	数量(千台) Quantity(n)
				数量(千台) Quantity(n)	金額(百万円) (million yen)						数量(千台) Quantity(n)	金額(百万円) (million yen)		
平成9年(1997)	1,187	6,760	447	1,432	7,605	231	112	6,169	34,924	1,058	6,871	40,726	472	863
10 (1998)	1,274	7,607	542	1,645	8,394	194	90	5,421	32,310	1,051	6,072	36,508	483	779
11 (1999)	1,270	6,962	571	1,641	7,534	195	96	5,318	30,560	814	5,859	34,319	364	688
12 (2000)	1,157	6,368	782	1,750	7,629	179	105	4,969	29,472	954	5,683	33,624	343	567
13 (2001)	1,152	6,113	831	1,800	7,419	209	78	5,093	28,337	838	5,471	31,048	473	553
前年比(R.Y.)	▲ 0.4	▲ 4.0	6.3	2.9	▲ 2.8	16.8	▲ 25.3	2.5	▲ 3.9	▲ 12.1	▲ 3.7	▲ 7.7	38.0	▲ 2.3
平成11年度(99FY)	1,192	6,708	627	1,644	7,551	188	97	5,018	29,539	989	5,758	34,091	371	616
12 (00FY)	1,171	6,098	803	1,815	7,599	175	80	5,181	30,101	847	5,628	33,253	354	662
平成13年1~3月Q1	255	1,308	166	408	1,689	38	80	1,508	8,437	264	1,556	9,029	121	662
4~6 Q2	332	1,791	269	499	1,965	74	108	1,162	6,328	209	1,174	6,489	113	746
7~9 Q3	287	1,452	189	455	1,911	43	86	922	5,236	134	946	5,448	90	766
10~12 Q4	278	1,562	207	439	1,854	55	78	1,501	8,336	230	1,795	10,082	149	553
平成13年 1月 Jan	75	398	54	120	496	11	104	459	2,580	77	477	2,817	33	592
2 Feb	68	404	55	104	455	13	108	529	2,929	81	515	2,923	36	651
3 Mar	113	506	57	184	738	14	80	520	2,928	106	563	3,289	52	662
4 Apr	122	610	90	175	597	15	102	548	2,973	74	538	2,992	41	705
5 May	107	626	110	154	658	38	127	322	1,738	63	325	1,783	45	720
6 Jun	103	555	69	170	710	20	108	291	1,617	72	311	1,714	27	746
7 Jul	117	613	80	174	719	19	112	259	1,455	31	267	1,530	11	757
8 Aug	82	388	55	142	606	14	94	246	1,453	44	222	1,280	34	791
9 Sep	88	451	54	139	586	10	86	416	2,328	59	457	2,638	44	766
10 Oct	97	502	49	144	590	15	74	462	2,530	59	548	3,041	45	693
11 Nov	101	574	90	135	572	21	109	524	2,970	91	604	3,351	54	650
12 Dec	80	486	68	159	692	19	78	516	2,836	81	643	3,690	50	553

食器乾燥器
Dish dryers

(12)

年月 Year and Month	生産(P)		受入(R)	出荷(Sh)			在庫(I)
	数量(台) Quantity(n)	金額(百万円) (million yen)		販売(Sa)		その他(O)	
			数量(台) Quantity(n)	金額(百万円) (million yen)	数量(台) Quantity(n)		金額(百万円) (million yen)
平成9年(1997)	530,826	4,251	650,360	1,068,401	8,319	121,218	92,667
10 (1998)	390,194	3,024	595,829	921,526	7,134	83,558	71,018
11 (1999)	321,971	2,623	587,501	840,562	8,170	72,222	67,706
12 (2000)	311,519	2,669	491,263	756,849	6,304	56,694	57,992
13 (2001)	248,619	2,191	494,165	677,019	5,089	56,456	67,589
前年比(R.Y.)	▲ 20.2	▲ 17.9	0.6	▲ 10.5	▲ 19.3	▲ 0.4	16.5
平成11年度(99FY)	320,178	2,608	574,521	815,307	7,532	67,663	81,078
12 (00FY)	303,671	2,659	488,403	748,615	6,230	58,122	67,462
平成13年1~3月Q1	55,438	502	117,975	153,060	1,197	10,883	67,462
4~6 Q2	71,339	634	157,167	178,486	1,311	15,485	102,285
7~9 Q3	58,459	494	98,528	159,635	1,191	12,351	87,286
10~12 Q4	63,383	561	120,495	185,838	1,390	17,737	67,589
平成13年 1月Jan	14,800	130	39,378	49,892	386	2,552	59,726
2 Feb	21,239	186	45,215	46,967	366	3,633	75,580
3 Mar	19,399	186	33,382	56,201	445	4,698	67,462
4 Apr	23,951	211	47,575	50,594	362	4,606	83,788
5 May	21,869	206	50,721	57,316	425	5,741	93,321
6 Jun	25,519	217	58,871	70,576	524	5,138	102,285
7 Jul	21,104	174	48,535	64,114	482	4,720	103,090
8 Aug	23,050	196	23,639	46,030	350	4,005	99,744
9 Sep	14,305	124	26,354	49,491	359	3,626	87,286
10 Oct	14,281	128	29,608	50,471	380	4,848	75,856
11 Nov	24,692	217	43,468	61,108	451	6,951	75,957
12 Dec	24,410	216	47,419	74,259	559	5,938	67,589

食器洗い機(乾燥器付を含む)
Dish washers(including with. dishdryers)

(13)

年月 Year and Month	生産(P)		受入(R)	出荷(Sh)			在庫(I)
	数量(台) Quantity(n)	金額(百万円) (million yen)		販売(Sa)		その他(O)	
			数量(台) Quantity(n)	金額(百万円) (million yen)	数量(台) Quantity(n)		金額(百万円) (million yen)
平成9年(1997)
10 (1998)
11 (1999)	291,182	17,239	54,726	304,548	16,763	38,992	29,226
12 (2000)	426,252	24,066	78,598	437,317	23,381	60,568	36,191
13 (2001)	570,989	31,176	76,925	577,173	29,259	76,742	31,401
前年比(R.Y.)	34.0	29.5	▲ 2.1	32.0	25.1	26.7	▲ 13.2
平成11年度(99FY)	322,637	19,086	50,875	334,695	18,380	34,793	39,593
12 (00FY)	454,097	25,244	90,023	459,455	24,407	73,280	52,189
平成13年1~3月Q1	126,225	6,922	25,588	113,603	6,036	23,423	52,189
4~6 Q2	133,268	7,301	18,859	135,641	6,924	18,228	50,447
7~9 Q3	140,306	7,680	14,538	147,602	7,413	15,877	41,812
10~12 Q4	171,190	9,273	17,940	180,327	8,886	19,214	31,401
平成13年 1月Jan	48,548	2,619	8,388	36,764	1,944	8,740	48,834
2 Feb	43,924	2,444	10,068	37,058	1,971	8,093	57,675
3 Mar	33,753	1,859	7,132	39,781	2,121	6,590	52,189
4 Apr	35,767	1,926	5,343	36,562	1,913	5,459	51,278
5 May	45,935	2,567	5,568	44,132	2,258	4,709	53,940
6 Jun	51,566	2,808	7,948	54,947	2,753	8,060	50,447
7 Jul	58,655	3,239	8,798	52,815	2,656	9,034	56,051
8 Aug	38,199	2,103	2,889	43,230	2,189	3,122	50,787
9 Sep	43,452	2,338	2,851	51,557	2,568	3,721	41,812
10 Oct	53,041	2,898	4,553	53,815	2,691	4,505	41,086
11 Nov	57,129	3,066	5,336	59,912	2,950	6,041	37,598
12 Dec	61,020	3,309	8,051	66,600	3,245	8,668	31,401

注：平成11年から「その他の民生用電気機器」より特掲

電気冷蔵庫
Refrigerators with freezer

(14)

年 月	生産(P)		受入(R)	出荷(Sh)			在庫(I)
	数量(台) Quantity(n)	金額(百万円) (million yen)		数量(台) Quantity(n)	販売(Sa)		
			数量(台) Quantity(n)		金額(百万円) (million yen)	数量(台) Quantity(n)	金額(百万円) (million yen)
平成 9年(1997)	5,368,710	516,017	2,794,709	5,423,643	470,272	2,677,045	710,369
10 (1998)	4,850,667	462,381	2,452,070	5,167,899	448,510	2,298,551	543,540
11 (1999)	4,542,607	458,251	2,503,187	4,880,135	439,991	2,184,593	524,606
12 (2000)	4,224,236	435,071	2,667,796	4,874,232	435,873	2,053,058	489,348
13 (2001)	3,875,043	412,276	2,584,036	4,793,166	402,232	1,723,025	432,236
前年比(R. Y.)	▲ 8.3	▲ 5.2	▲ 3.1	▲ 1.7	▲ 7.7	▲ 16.1	▲ 11.7
平成11年度(99FY)	4,410,220	448,657	2,454,044	4,837,942	435,367	2,069,155	564,253
12 (00FY)	4,263,182	454,136	2,849,511	5,227,284	472,894	2,098,927	350,735
平成13年1~3月Q1	1,072,110	113,319	763,399	1,483,386	121,462	490,736	350,735
4~6 Q2	1,210,822	128,632	708,677	1,177,987	98,564	471,118	621,129
7~9 Q3	968,644	102,548	664,227	1,375,364	116,381	468,055	410,581
10~12 Q4	623,467	67,777	447,733	756,429	65,825	293,116	432,236
平成13年 1月Jan	273,150	28,728	204,227	251,859	20,705	131,001	583,865
2 Feb	338,104	33,656	228,810	408,578	33,192	151,220	590,981
3 Mar	460,856	50,935	330,362	822,949	67,565	208,515	350,735
4 Apr	394,128	43,154	225,244	418,334	35,313	144,682	407,091
5 May	393,886	41,980	219,144	327,935	26,606	143,453	548,733
6 Jun	422,808	43,498	264,289	431,718	36,645	182,983	621,129
7 Jul	451,065	46,248	289,259	621,270	52,846	206,306	533,877
8 Aug	278,949	28,719	214,892	398,685	32,883	141,475	487,558
9 Sep	238,630	27,581	160,076	355,409	30,652	120,274	410,581
10 Oct	225,168	25,474	144,936	242,906	21,770	100,531	437,248
11 Nov	196,073	21,916	146,002	246,756	21,891	93,852	438,715
12 Dec	202,226	20,387	156,795	266,767	22,164	98,733	432,236

空調・住宅関連機器
Air conditioning and
household equipment
(15~18)

扇風機
Fans

(15)

年 月	生産(P)		受入(R)		出荷(Sh)			在庫(I)	
	金額(百万円) (million yen)	金額(百万円) (million yen)	数量(台) Quantity(n)	金額(百万円) (million yen)	販売(Sa)		その他(O) 数量(台) Quantity(n)		
					数量(台) Quantity(n)	金額(百万円) (million yen)		数量(台) Quantity(n)	金額(百万円) (million yen)
平成 9年(1997)	191,816	199,517	2,819,395	12,161	2,630,457	4,025,799	19,330	977,120	869,554
10 (1998)	155,953	170,258	1,618,946	7,080	1,661,279	2,963,640	14,067	689,020	494,298
11 (1999)	155,409	167,346	1,857,877	7,429	1,707,398	2,979,613	13,792	621,920	458,040
12 (2000)	166,034	177,971	1,745,045	6,162	1,147,922	2,487,288	12,323	628,357	235,362
13 (2001)	164,971	175,483	1,980,487	6,081	1,415,175	2,705,815	11,393	654,145	271,064
前年比(R. Y.)	▲ 0.6	▲ 1.4	13.5	▲ 1.3	23.3	8.8	▲ 7.5	4.1	15.2
平成11年度(99FY)	157,944	169,324	1,783,245	7,145	1,637,339	2,936,161	13,721	623,573	628,055
12 (00FY)	166,497	178,324	1,730,278	6,255	1,247,478	2,455,318	11,925	692,212	458,281
平成13年1~3月Q1	39,137	41,815	259,949	1,370	209,347	98,689	752	147,688	458,281
4~6 Q2	43,308	43,621	1,509,550	3,877	986,521	1,653,358	6,386	435,535	865,459
7~9 Q3	39,671	45,048	203,897	636	202,407	943,485	3,981	64,411	263,867
10~12 Q4	42,855	44,999	7,091	198	16,900	10,283	274	6,511	271,064
平成13年 1月Jan	12,745	13,031	42,817	342	38,745	5,014	101	38,289	273,621
2 Feb	13,462	13,866	50,540	391	45,834	12,659	227	42,078	315,258
3 Mar	12,930	14,918	166,592	637	124,768	81,016	424	67,321	458,281
4 Apr	14,344	13,400	511,477	1,278	329,620	467,153	1,909	124,215	708,010
5 May	13,803	14,316	518,682	1,332	321,540	497,234	1,944	138,983	912,015
6 Jun	15,161	15,905	479,391	1,267	335,361	688,971	2,533	172,337	865,459
7 Jul	14,335	17,329	187,685	472	145,692	854,581	3,445	53,336	290,919
8 Aug	12,587	13,188	14,659	100	2,638	86,236	456	1,186	220,794
9 Sep	12,749	14,531	1,553	64	54,077	2,668	80	9,889	263,867
10 Oct	14,450	13,956	1,302	51	12,196	3,565	90	6,365	267,435
11 Nov	14,423	15,261	2,269	69	2,414	2,974	89	77	269,067
12 Dec	13,982	15,782	3,520	78	2,290	3,744	95	69	271,064

換気扇
Ventilating fans

(16)

年月 Year and Month	生産(P)		受入(R)	出荷(Sh)			在庫(I) Quantity(n)
	数量(台) Quantity(n)	金額(百万円) (million yen)	数量(台) Quantity(n)	販売(Sa)		その他(O) Quantity(n)	
				数量(台) Quantity(n)	金額(百万円) (million yen)		
平成9年(1997)	10,504,211	141,555	1,691,619	10,182,770	139,799	1,962,321	862,867
10 (1998)	8,285,236	115,343	1,547,074	8,252,184	120,139	1,720,296	617,025
11 (1999)	8,096,058	114,031	707,643	8,001,116	119,344	866,918	552,015
12 (2000)	8,141,929	117,734	312,209	7,992,521	124,016	449,697	564,760
13 (2001)	7,675,436	111,854	313,265	7,647,417	117,190	391,125	514,919
前年比(R.Y.)	▲ 5.7	▲ 5.0	0.3	▲ 4.3	▲ 5.5	▲ 13.0	▲ 8.8
平成11年度(99FY)	8,076,041	115,382	433,557	7,991,068	120,037	586,097	469,452
12 (00FY)	8,032,013	116,936	306,761	7,905,994	123,097	449,879	452,665
平成13年1~3月Q1	1,776,532	26,269	61,740	1,850,439	29,151	99,928	452,665
4~6 Q2	1,890,814	28,130	80,717	1,775,533	26,469	69,954	578,709
7~9 Q3	1,887,736	27,473	79,157	1,941,461	29,748	96,014	508,127
10~12 Q4	2,120,354	29,982	91,651	2,079,984	31,822	125,229	514,919
平成13年 1月Jan	577,133	8,930	20,025	582,685	9,422	32,422	546,811
2 Feb	616,504	9,125	20,621	602,179	9,594	32,304	549,453
3 Mar	582,895	8,214	21,094	665,575	10,135	35,202	452,665
4 Apr	644,298	9,585	21,706	543,327	8,184	28,297	547,045
5 May	577,935	8,655	25,416	575,941	8,710	18,374	556,081
6 Jun	668,581	9,890	33,595	656,265	9,575	23,283	578,709
7 Jul	660,143	9,599	29,584	667,390	10,089	38,427	562,619
8 Aug	604,642	8,827	23,257	586,750	9,248	22,078	581,690
9 Sep	622,951	9,047	26,316	687,321	10,411	35,509	508,127
10 Oct	708,339	10,339	28,131	632,407	10,120	36,322	575,868
11 Nov	704,661	10,057	34,509	710,647	10,987	46,743	557,648
12 Dec	707,354	9,586	29,011	736,930	10,715	42,164	514,919

電気温水器
Water heaters

(17)

家庭用電気井戸ポンプ
Well pumps

(18)

年月 Year and Month	生産(P)		受入(R)	出荷(Sh)			在庫(I) Quantity(n)	生産(P)		受入(R)	出荷(Sh)			在庫(I) Quantity(n)
	数量(台) Quantity(n)	金額(百万円) (million yen)	数量(台) Quantity(n)	販売(Sa)		その他(O) Quantity(n)		数量(台) Quantity(n)	金額(百万円) (million yen)	数量(台) Quantity(n)	販売(Sa)		その他(O) Quantity(n)	
				数量(台) Quantity(n)	金額(百万円) (million yen)						数量(台) Quantity(n)	金額(百万円) (million yen)		
平成9年(1997)	205,019	20,874	39,755	242,012	22,537	1,641	25,811	359,603	17,226	72,782	365,901	17,851	63,398	58,865
10 (1998)	187,558	19,788	25,803	217,008	21,196	2,018	20,220	265,834	13,742	34,719	294,361	14,856	27,461	37,035
11 (1999)	187,032	20,194	1,321	186,403	20,047	1,942	20,228	299,817	13,755	36,921	308,894	14,163	26,090	38,789
12 (2000)	217,711	28,984	2,443	218,607	28,455	1,031	20,717	297,708	13,154	26,090	299,148	13,177	26,233	37,203
13 (2001)	231,423	33,143	2,969	231,718	33,328	867	22,449	298,233	13,893	14,925	301,872	13,572	12,903	39,401
前年比(R.Y.)	6.3	14.3	21.5	6.0	17.1	▲ 15.9	8.4	0.2	5.6	▲ 42.8	0.9	3.0	▲ 50.8	5.9
平成11年度(99FY)	191,699	21,887	1,652	192,826	21,903	1,261	17,332	296,034	13,530	31,194	300,695	13,663	24,345	44,037
12 (00FY)	221,852	30,013	2,488	223,616	29,877	1,223	16,806	298,626	13,293	25,490	304,439	13,425	25,666	38,872
平成13年1~3月Q1	61,198	8,361	652	65,355	8,950	406	16,806	65,790	3,137	4,276	64,905	2,962	4,317	38,872
4~6 Q2	52,909	7,876	782	51,716	7,484	194	18,873	74,327	3,425	2,116	76,551	3,282	2,132	36,632
7~9 Q3	52,735	7,841	715	51,244	7,545	189	20,948	78,836	3,721	2,297	80,275	3,774	2,297	36,389
10~12 Q4	64,581	9,065	820	63,403	9,349	78	22,449	79,280	3,610	6,236	80,141	3,554	4,157	39,401
平成13年 1月Jan	19,843	2,407	220	20,187	2,588	165	20,428	21,683	1,066	1,279	20,897	920	1,290	37,978
2 Feb	19,785	2,892	208	21,309	3,080	42	19,070	22,242	1,054	1,543	20,709	965	1,543	39,920
3 Mar	21,570	3,062	224	23,859	3,282	199	16,806	21,865	1,017	1,454	23,299	1,077	1,484	38,872
4 Apr	16,603	2,405	276	16,565	2,319	107	17,013	23,732	1,076	747	21,835	988	747	40,769
5 May	17,283	2,636	220	16,998	2,466	40	17,763	26,347	1,180	535	30,896	1,196	535	36,220
6 Jun	19,023	2,835	286	18,153	2,699	47	18,873	24,248	1,169	834	23,820	1,098	850	36,632
7 Jul	19,266	3,008	178	16,884	2,398	14	21,419	26,714	1,256	871	29,735	1,397	871	33,611
8 Aug	16,483	2,420	240	15,710	2,241	16	22,335	26,431	1,240	678	26,373	1,243	678	34,267
9 Sep	16,986	2,413	297	18,650	2,906	159	20,948	25,691	1,225	748	24,167	1,134	748	36,389
10 Oct	20,733	2,866	260	18,812	2,748	24	22,692	24,913	1,194	2,463	21,709	998	384	42,270
11 Nov	22,092	3,112	176	21,496	3,205	27	23,437	26,417	1,185	1,742	23,023	980	1,742	46,262
12 Dec	21,756	3,087	384	23,095	3,396	27	22,449	27,950	1,231	2,031	35,409	1,576	2,031	39,401

衣料衛生関連機器
Equipment for
clothes sanitary
(19~25)

電気洗濯機
Washing machines

(19~20)

年月 Year and Month	生産(P)		受入(R)		出荷(Sh)			在庫(I) 数量(台) Quantity(n)	
	金額(百万円) (million yen)	金額(百万円) (million yen)	数量(台) Quantity(n)	金額(百万円) (million yen)	販売(Sa)		その他(O) 数量(台) Quantity(n)		
					数量(台) Quantity(n)	金額(百万円) (million yen)			
平成9年(1997)	317,188	348,522	4,818,340	184,934	2,615,652	5,151,392	198,659	2,327,901	421,928
10(1998)	292,780	328,397	4,467,634	174,516	2,407,518	4,814,378	198,658	2,148,271	334,431
11(1999)	286,247	321,342	4,286,857	172,084	2,216,107	4,511,241	189,505	2,022,807	303,347
12(2000)	362,601	432,785	4,179,262	170,836	2,258,766	4,435,690	188,800	2,040,644	265,041
13(2001)	360,745	428,252	4,058,942	177,546	2,506,066	4,520,115	197,138	2,039,244	270,050
前年比(R.Y.)	▲ 0.5	▲ 1.0	▲ 2.9	3.9	10.9	1.9	4.4	▲ 0.1	1.9
平成11年度(99FY)	303,414	346,076	4,255,981	170,664	2,250,973	4,499,140	185,629	2,050,794	278,733
12(00FY)	369,816	448,966	4,313,826	179,873	2,424,837	4,736,791	205,524	2,142,697	137,268
平成13年1~3月Q1	100,005	124,408	1,330,299	55,054	811,967	1,574,739	67,202	694,660	137,268
4~6 Q2	90,792	98,845	1,021,068	46,120	611,648	1,031,218	45,234	490,820	247,946
7~9 Q3	85,051	100,556	881,321	39,861	546,186	956,897	41,797	446,853	271,703
10~12 Q4	84,897	104,443	826,254	36,511	536,265	957,261	42,905	406,911	270,050
平成13年 1月Jan	29,478	29,858	368,000	15,057	206,521	334,097	14,859	171,059	333,766
2 Feb	32,676	38,914	438,199	18,023	267,863	488,065	20,829	236,652	315,111
3 Mar	37,851	55,636	524,100	21,974	337,583	752,577	31,514	286,949	137,268
4 Apr	32,813	35,736	391,417	17,444	249,485	419,083	18,058	199,505	159,582
5 May	28,308	29,337	313,750	14,100	173,931	299,995	13,024	140,876	206,392
6 Jun	29,671	33,772	315,901	14,576	188,232	312,140	14,152	150,439	247,946
7 Jul	31,395	34,651	334,544	15,763	205,683	341,975	15,113	168,952	277,246
8 Aug	26,947	30,263	281,500	12,610	169,150	291,106	12,482	136,210	300,580
9 Sep	26,709	35,642	265,277	11,488	171,353	323,816	14,202	141,691	271,703
10 Oct	27,341	29,393	248,444	11,189	157,030	275,327	12,296	120,293	281,557
11 Nov	28,418	35,012	276,955	12,098	179,254	304,485	13,804	133,238	300,043
12 Dec	29,138	40,038	300,855	13,224	199,981	377,449	16,805	153,380	270,050

全自動洗濯機
Washing machines automatic

(19)

年月 Year and Month	生産(P)		受入(R) 数量(台) Quantity(n)	出荷(Sh)			在庫(I) 数量(台) Quantity(n)
	数量(台) Quantity(n)	金額(百万円) (million yen)		販売(Sa)		その他(O) 数量(台) Quantity(n)	
				数量(台) Quantity(n)	金額(百万円) (million yen)		
平成9年(1997)	4,284,696	173,060	1,890,370	4,292,537	180,386	1,899,788	342,791
10(1998)	3,969,122	163,101	1,819,984	4,071,045	173,722	1,765,744	295,108
11(1999)	3,803,728	161,111	1,719,481	3,870,734	171,265	1,687,252	260,331
12(2000)	3,732,679	160,812	1,823,619	3,855,904	175,995	1,734,029	226,696
13(2001)	3,722,431	170,035	2,101,530	3,996,658	185,547	1,815,832	237,527
前年比(R.Y.)	▲ 0.3	5.7	15.2	3.7	5.4	4.7	4.8
平成11年度(99FY)	3,780,772	159,869	1,773,473	3,866,906	171,688	1,720,922	241,763
12(00FY)	3,860,010	169,705	1,988,279	4,130,658	192,038	1,828,052	130,702
平成13年1~3月Q1	1,216,790	52,497	702,095	1,401,577	63,317	612,662	130,702
4~6 Q2	928,794	44,065	492,472	906,725	42,473	431,087	214,156
7~9 Q3	809,732	38,278	454,865	839,354	39,226	404,184	235,215
10~12 Q4	767,115	35,195	452,098	849,002	40,531	367,899	237,527
平成13年 1月Jan	333,853	14,286	177,620	291,525	13,866	148,936	297,068
2 Feb	405,717	17,298	232,078	434,980	19,648	210,151	289,732
3 Mar	477,220	20,913	292,397	675,072	29,803	253,575	130,702
4 Apr	357,403	16,688	196,599	367,514	16,903	170,633	146,557
5 May	285,934	13,472	141,733	262,591	12,193	127,280	184,353
6 Jun	285,457	13,905	154,140	276,620	13,377	133,174	214,156
7 Jul	306,554	15,144	171,636	299,783	14,179	152,837	239,726
8 Aug	256,389	12,054	137,777	252,332	11,639	123,057	258,503
9 Sep	246,789	11,080	145,452	287,239	13,408	128,290	235,215
10 Oct	230,208	10,786	131,819	242,956	11,589	109,501	244,785
11 Nov	255,258	11,612	149,727	269,774	13,050	119,503	260,493
12 Dec	281,649	12,797	170,552	336,272	15,892	138,895	237,527

二槽式洗濯機
Washing machines, twin tub

(20)

年月 Year and Month	生産(P)		受入(R)	出荷(Sh)			在庫(I)
	数量(台) Quantity(n)	金額(百万円) (million yen)		販売(Sa)		その他(O)	
			数量(台) Quantity(n)	金額(百万円) (million yen)	数量(台) Quantity(n)	数量(台) Quantity(n)	
平成9年(1997)	533,644	11,874	725,282	858,855	18,272	428,113	79,137
10 (1998)	498,512	11,413	587,534	743,333	15,784	382,527	39,323
11 (1999)	483,129	10,973	496,626	640,507	14,078	335,555	43,016
12 (2000)	446,583	10,024	435,147	579,786	12,805	306,615	38,345
13 (2001)	336,511	7,511	404,536	523,457	11,591	223,412	32,523
前年比(R.Y.)	▲ 24.6	▲ 25.1	▲ 7.0	▲ 9.7	▲ 9.5	▲ 27.1	▲ 15.2
平成11年度(99FY)	475,209	10,795	477,500	632,234	13,941	329,872	36,970
12 (00FY)	453,816	10,168	436,558	606,133	13,486	314,645	6,566
平成13年1~3月Q1	113,509	2,557	109,872	173,162	3,885	81,998	6,566
4~6 Q2	92,274	2,055	119,176	124,493	2,761	59,733	33,790
7~9 Q3	71,589	1,583	91,321	117,543	2,571	42,669	36,488
10~12 Q4	59,139	1,316	84,167	108,259	2,374	39,012	32,523
平成13年 1月Jan	34,147	771	28,901	42,572	993	22,123	36,698
2 Feb	32,482	725	35,785	53,085	1,181	26,501	25,379
3 Mar	46,880	1,061	45,186	77,505	1,711	33,374	6,566
4 Apr	34,014	756	52,886	51,569	1,155	28,872	13,025
5 May	27,816	628	32,198	37,404	831	13,596	22,039
6 Jun	30,444	671	34,092	35,520	775	17,265	33,790
7 Jul	27,990	619	34,047	42,192	934	16,115	37,520
8 Aug	25,111	556	31,373	38,774	843	13,153	42,077
9 Sep	18,488	408	25,901	36,577	794	13,401	36,488
10 Oct	18,236	403	25,211	32,371	707	10,792	36,772
11 Nov	21,697	486	29,527	34,711	754	13,735	39,550
12 Dec	19,206	427	29,429	41,177	913	14,485	32,523

洗濯物乾燥機
Clothes dryers

(21)

電気アイロン
Irons

(22)

年月 Year and Month	生産(P)		受入(R)	出荷(Sh)			在庫(I)	生産(P)		受入(R)	出荷(Sh)			在庫(I)
	数量(台) Quantity(n)	金額(百万円) (million yen)		販売(Sa)		その他(O)		数量(千台) Quantity(n)	金額(百万円) (million yen)		販売(Sa)		その他(O)	
			数量(台) Quantity(n)	金額(百万円) (million yen)	数量(台) Quantity(n)	数量(台) Quantity(n)	数量(千台) Quantity(n)			数量(千台) Quantity(n)	数量(千台) Quantity(n)	数量(千台) Quantity(n)		
平成9年(1997)	413,970	18,427	158,645	408,970	18,394	157,574	38,726	3,189	14,392	1,901	4,323	19,833	1,010	451
10 (1998)	427,354	18,909	168,032	434,940	19,603	167,634	31,538	3,108	13,406	2,011	3,966	18,194	1,043	561
11 (1999)	376,454	16,714	141,946	374,597	17,011	143,108	32,233	2,798	12,363	1,723	3,681	16,981	962	439
12 (2000)	332,737	15,096	138,594	344,265	15,964	138,685	20,614	2,788	12,249	1,310	3,173	15,036	929	339
13 (2001)	246,994	11,171	124,767	260,699	11,782	112,707	18,969	2,395	10,326	1,263	2,648	12,317	961	388
前年比(R.Y.)	▲ 25.8	▲ 26.0	▲ 10.0	▲ 24.3	▲ 26.2	▲ 18.7	▲ 8.0	▲ 14.1	▲ 15.7	▲ 3.6	▲ 16.5	▲ 18.1	3.4	14.4
平成11年度(99FY)	358,829	16,129	138,993	371,326	16,973	139,163	28,349	2,845	12,404	1,650	3,562	16,568	988	397
12 (00FY)	327,667	14,890	139,949	339,035	15,786	136,141	20,789	2,714	12,030	1,273	3,072	14,471	911	401
平成13年1~3月Q1	83,818	3,830	40,468	87,867	4,118	36,244	20,789	679	3,066	319	716	3,256	220	401
4~6 Q2	80,388	3,599	39,403	74,208	3,329	35,860	30,512	691	3,232	320	648	3,169	267	497
7~9 Q3	26,374	1,211	15,768	39,467	1,702	14,116	19,071	574	2,664	272	643	2,906	243	458
10~12 Q4	56,414	2,531	29,128	59,157	2,633	26,487	18,969	450	1,364	352	641	2,986	231	388
平成13年 1月Jan	29,419	1,339	14,258	25,706	1,202	12,744	25,841	192	839	90	184	864	55	382
2 Feb	26,122	1,209	12,262	26,332	1,241	10,658	27,235	214	993	105	221	963	79	402
3 Mar	28,277	1,282	13,948	35,829	1,675	12,842	20,789	274	1,234	124	311	1,429	87	401
4 Apr	28,591	1,283	14,200	19,015	875	12,514	32,051	260	1,219	121	241	1,122	89	451
5 May	25,992	1,169	12,532	24,025	1,068	11,483	35,067	218	1,044	104	213	1,007	91	469
6 Jun	25,805	1,147	12,671	31,168	1,386	11,863	30,512	214	969	95	194	1,040	87	497
7 Jul	8,598	397	5,117	13,864	625	4,073	26,290	216	1,109	85	215	1,036	74	509
8 Aug	9,134	427	3,443	9,869	369	3,007	25,991	175	851	88	194	874	85	493
9 Sep	8,642	387	7,208	15,734	708	7,036	19,071	183	704	98	234	996	83	458
10 Oct	17,571	780	9,667	17,587	781	8,940	19,782	178	546	117	217	1,033	85	451
11 Nov	19,351	878	9,398	19,154	857	8,551	20,826	147	416	106	206	945	65	434
12 Dec	19,492	873	10,063	22,416	995	8,996	18,969	125	402	129	219	1,008	80	388

電気掃除機
Vacuum cleaners

(23)

年月 Year and Month	生産(P)		受入(R)	出荷(Sh)			在庫(I)
	数量(台) Quantity(n)	金額(百万円) (million yen)		販売(Sa)		その他(O)	
			数量(台) Quantity(n)	数量(台) Quantity(n)	金額(百万円) (million yen)	数量(台) Quantity(n)	数量(台) Quantity(n)
平成9年(1997)	6,860,496	94,634	4,016,223	6,848,803	106,082	3,858,986	566,129
10 (1998)	5,871,379	79,914	3,336,238	6,192,652	94,219	3,186,346	498,841
11 (1999)	5,686,131	80,406	3,062,133	5,911,403	92,806	2,921,737	413,963
12 (2000)	5,770,717	89,834	3,154,222	5,885,184	101,188	2,998,896	455,075
13 (2001)	5,445,622	82,462	3,045,944	5,729,346	97,243	2,807,511	409,784
前年比(R. Y.)	▲ 5.6	▲ 8.2	▲ 3.4	▲ 2.6	▲ 3.9	▲ 6.4	▲ 10.0
平成11年度(99FY)	5,601,118	80,776	2,999,590	5,831,044	92,821	2,818,775	448,985
12 (00FY)	5,732,920	90,216	3,166,267	5,843,192	102,617	3,038,501	466,732
平成13年1~3月Q1	1,307,030	19,620	803,950	1,371,293	23,439	728,030	466,732
4~6 Q2	1,162,931	17,784	642,068	1,225,246	21,005	597,392	449,093
7~9 Q3	1,402,407	22,315	737,788	1,485,220	25,698	712,862	391,206
10~12 Q4	1,573,254	22,743	862,138	1,647,587	27,101	769,227	409,784
平成13年 1月 Jan	411,529	6,146	234,592	325,344	5,805	213,972	561,880
2 Feb	448,993	6,473	282,960	421,849	7,236	253,767	618,217
3 Mar	446,508	7,001	286,398	624,100	10,398	260,291	466,732
4 Apr	407,560	6,101	229,408	410,774	6,932	208,159	484,767
5 May	369,758	5,602	205,725	359,591	6,094	192,207	508,452
6 Jun	385,613	6,081	206,935	454,881	7,979	197,026	449,093
7 Jul	479,081	7,737	250,303	524,790	9,135	242,188	411,499
8 Aug	445,015	7,022	235,746	448,198	7,609	227,099	416,963
9 Sep	478,311	7,556	251,739	512,232	8,954	243,575	391,206
10 Oct	533,051	7,935	279,942	429,122	6,997	264,757	510,320
11 Nov	540,663	7,827	280,285	541,204	9,124	250,027	540,037
12 Dec	499,540	6,981	301,911	677,261	10,980	254,443	409,784

ハンドクリーナー
Cordless vacuum cleaners

(24)

年月 Year and Month	生産(P)		受入(R)	出荷(Sh)			在庫(I)
	数量(台) Quantity(n)	金額(百万円) (million yen)		販売(Sa)		その他(O)	
			数量(台) Quantity(n)	数量(台) Quantity(n)	金額(百万円) (million yen)	数量(台) Quantity(n)	数量(台) Quantity(n)
平成9年(1997)	1,021,496	4,801	823,913	1,136,765	5,555	746,855	128,920
10 (1998)	1,007,965	6,034	674,553	1,133,188	6,878	500,283	177,967
11 (1999)	966,694	4,680	917,748	1,439,264	9,201	418,620	204,525
12 (2000)	1,019,935	4,885	1,042,944	1,608,465	11,580	410,227	248,709
13 (2001)	775,428	4,282	742,337	1,255,459	6,285	289,549	221,466
前年比(R. Y.)	▲ 24.0	▲ 12.3	▲ 28.8	▲ 21.9	▲ 45.7	▲ 29.4	▲ 11.0
平成11年度(99FY)	894,183	4,470	905,868	1,446,017	9,486	372,413	147,122
12 (00FY)	1,013,670	4,973	1,017,028	1,561,590	10,553	419,624	196,603
平成13年1~3月Q1	234,506	1,331	196,044	389,134	1,996	93,522	196,603
4~6 Q2	224,829	1,078	248,649	315,990	1,459	80,716	273,375
7~9 Q3	112,419	693	116,510	252,317	1,271	31,916	218,071
10~12 Q4	203,674	1,180	181,134	298,018	1,559	83,395	221,466
平成13年 1月 Jan	79,937	444	50,706	104,420	592	23,283	251,649
2 Feb	68,172	375	63,979	120,547	588	29,743	233,510
3 Mar	86,397	512	81,359	164,167	816	40,496	196,603
4 Apr	68,883	361	87,696	119,451	551	18,973	214,758
5 May	59,847	315	75,075	86,803	419	20,271	242,606
6 Jun	96,099	402	85,878	109,736	489	41,472	273,375
7 Jul	37,422	236	39,895	78,114	419	12,077	260,501
8 Aug	32,680	182	38,791	86,448	411	11,121	234,403
9 Sep	42,317	275	37,824	87,755	441	8,718	218,071
10 Oct	53,517	290	52,778	81,715	401	20,319	222,332
11 Nov	64,433	387	63,123	92,495	510	25,907	231,486
12 Dec	85,724	503	65,233	123,808	648	37,169	221,466

温水洗浄便座
Toilet stools with washer/seat heater

(25)

年月 Year and Month	生産(P)		受入(R)	出荷(Sh)			在庫(I)
	数量(台) Quantity(n)	金額(百万円) (million yen)		販売(Sa)		その他(O)	
			数量(台) Quantity(n)	金額(百万円) (million yen)	数量(台) Quantity(n)		
平成9年(1997)
10 (1998)
11 (1999)
12 (2000)	2,204,213	69,701	1,579,605	2,268,449	100,217	1,505,723	392,149
13 (2001)	2,309,978	74,958	1,596,459	2,310,093	103,487	1,575,520	415,975
前年比(R.Y.)	4.8	7.5	1.1	1.8	3.3	4.6	6.1
平成11年度(99FY)
12 (00FY)	2,161,988	67,834	1,551,211	2,243,803	100,015	1,502,841	386,086
平成13年1~3月Q1	574,886	17,104	381,316	580,092	24,397	382,192	386,086
4~6 Q2	579,675	18,979	414,965	522,511	24,649	401,466	457,662
7~9 Q3	538,814	18,307	371,239	581,973	27,182	367,038	420,483
10~12 Q4	616,603	20,568	428,939	625,517	27,259	424,824	415,975
平成13年 1月Jan	189,266	5,653	123,642	160,435	6,536	129,062	415,580
2 Feb	189,072	5,603	121,103	192,757	8,057	121,018	411,980
3 Mar	196,548	5,848	136,571	226,900	9,804	132,112	386,086
4 Apr	194,635	6,405	131,862	181,581	8,198	133,707	397,295
5 May	190,736	6,078	128,909	160,257	7,725	126,672	430,922
6 Jun	194,304	6,496	154,194	180,673	8,726	141,087	457,662
7 Jul	178,950	6,153	133,982	173,231	8,323	126,372	470,990
8 Aug	170,390	5,855	114,439	181,100	8,518	113,538	461,457
9 Sep	189,474	6,299	122,818	227,642	10,341	127,128	420,483
10 Oct	192,404	6,601	123,912	173,088	7,885	134,100	429,611
11 Nov	203,484	6,812	147,420	220,560	9,772	133,423	426,532
12 Dec	220,715	7,155	157,607	231,869	9,602	157,301	415,975

注：平成12年から「その他の民生用電気機器」より特掲。

理美容機器
Electric personal appliances

電気かみそり(電池式を含む)
Shavers (including battery operated)

(26~28)

(26)

年月 Year and Month	生産(P)		受入(R)		出荷(Sh)			在庫(I)	
	金額(百万円) (million yen)	金額(百万円) (million yen)	数量(個) Quantity(n)	金額(百万円) (million yen)	販売(Sa)		その他(O)		
					数量(個) Quantity(n)	金額(百万円) (million yen)		数量(個) Quantity(n)	数量(個) Quantity(n)
平成9年(1997)	88,145	104,907	8,618,058	32,357	3,281,088	10,727,709	35,722	1,321,295	1,091,556
10 (1998)	85,185	99,696	8,195,462	31,513	2,037,670	9,438,818	33,753	1,100,739	785,131
11 (1999)	78,315	96,527	8,647,970	35,840	2,250,045	9,956,731	38,540	1,088,765	637,650
12 (2000)	74,426	92,128	7,661,037	34,517	2,315,933	9,045,175	36,838	977,337	592,108
13 (2001)	76,445	92,232	6,880,511	33,108	2,603,064	8,216,361	34,474	993,974	865,348
前年比(R.Y.)	2.7	0.1	▲ 10.2	▲ 4.1	12.4	▲ 9.2	▲ 6.4	1.7	46.1
平成11年度(99FY)	79,503	95,496	8,693,836	37,483	2,212,749	9,855,530	39,089	1,019,449	820,504
12 (00FY)	73,740	92,271	7,462,534	33,694	2,382,330	8,914,565	36,456	943,628	807,175
平成13年1~3月Q1	17,940	20,294	1,933,341	9,066	629,165	2,096,354	8,731	251,085	807,175
4~6 Q2	16,579	22,336	1,832,543	8,699	620,664	2,162,832	9,139	278,161	819,389
7~9 Q3	21,133	22,587	1,618,790	8,229	587,825	1,851,358	7,726	249,925	924,721
10~12 Q4	20,793	27,015	1,495,837	7,114	765,410	2,105,817	8,878	214,803	865,348
平成13年 1月Jan	5,960	6,166	564,831	2,874	187,168	598,992	2,255	66,748	678,367
2 Feb	5,810	6,608	677,608	3,183	216,750	719,874	3,189	85,515	767,336
3 Mar	6,170	7,520	690,902	3,009	225,247	777,488	3,287	98,822	807,175
4 Apr	6,008	7,687	730,233	3,441	214,251	779,823	3,489	96,074	875,762
5 May	4,423	7,360	468,906	2,082	215,934	740,723	2,773	103,731	716,148
6 Jun	6,148	7,289	633,404	3,176	190,479	642,286	2,877	78,356	819,389
7 Jul	7,093	6,945	637,836	3,514	165,379	600,772	2,811	79,305	942,527
8 Aug	7,081	7,454	529,740	2,496	207,724	611,696	2,419	98,032	970,263
9 Sep	6,959	8,188	451,214	2,219	214,722	638,890	2,496	72,588	924,721
10 Oct	7,010	7,826	481,291	2,227	219,509	588,843	2,244	69,559	967,119
11 Nov	6,855	8,876	508,283	2,347	242,622	669,654	2,808	60,121	988,249
12 Dec	6,928	10,313	506,263	2,540	303,279	847,320	3,826	85,123	865,348

電気マッサージ器具
Massagers

(27)

ヘアードライヤ
Hair dryers

(28)

年月 Year and Month	生産(P)		受入(R)		出荷(Sh)			在庫(I)		生産(P)		受入(R)		出荷(Sh)			在庫(I)	
	数量(千台) Quantity(n)	金額(百万円) (million yen)	数量(千台) Quantity(n)	数量(千台) Quantity(n)	金額(百万円) (million yen)	数量(千台) Quantity(n)	数量(千台) Quantity(n)	数量(千個) Quantity(n)	金額(百万円) (million yen)	数量(千個) Quantity(n)	数量(千個) Quantity(n)	金額(百万円) (million yen)	数量(千個) Quantity(n)	数量(千個) Quantity(n)	金額(百万円) (million yen)	数量(千個) Quantity(n)	数量(千個) Quantity(n)	
																		販売(Sa)
平成9年(1997)	1,013	49,715	647	1,591	52,049	41	226	2,434	6,073	5,928	7,856	17,137	302	1,305				
10 (1998)	912	49,304	567	1,410	51,017	64	207	1,670	4,368	5,464	7,183	14,926	235	847				
11 (1999)	675	38,802	600	1,194	41,546	46	243	1,287	3,673	6,586	7,572	16,441	158	989				
12 (2000)	577	36,003	475	1,118	40,012	48	129	1,323	3,906	5,931	7,297	15,278	119	696				
13 (2001)	493	38,678	552	981	40,052	54	139	1,361	4,659	6,529	7,865	17,706	76	644				
前年比(R. Y.)	▲ 14.7	7.4	16.2	▲ 12.3	0.1	13.3	7.8	2.9	19.3	10.1	7.8	15.9	▲ 36.0	▲ 7.4				
平成11年度(99FY)	675	38,255	589	1,201	40,417	41	254	1,236	3,765	6,473	7,461	15,990	145	808				
12 (00FY)	512	36,226	512	1,085	40,213	46	147	1,279	3,820	6,154	7,363	15,602	97	780				
平成13年1~3月Q1	105	8,022	115	194	7,571	8	147	315	852	1,641	1,856	3,992	16	780				
4~6 Q2	101	7,152	167	270	9,040	11	133	256	728	1,718	1,956	4,157	18	780				
7~9 Q3	165	11,252	142	263	11,036	26	151	356	1,652	1,285	1,608	3,825	13	800				
10~12 Q4	121	12,252	128	253	12,405	9	139	434	1,427	1,884	2,445	5,732	30	644				
平成13年 1月Jan	40	2,693	39	68	2,716	2	137	135	393	526	565	1,195	5	788				
2 Feb	31	2,499	36	61	2,265	2	141	70	128	481	566	1,154	6	768				
3 Mar	35	2,830	40	65	2,590	4	147	109	331	634	726	1,643	5	780				
4 Apr	34	2,339	54	78	2,590	3	153	91	228	613	785	1,608	7	692				
5 May	35	2,200	49	105	3,355	4	126	85	141	569	633	1,232	6	708				
6 Jun	32	2,613	64	87	3,095	3	133	79	359	535	537	1,317	6	780				
7 Jul	41	3,039	31	72	2,830	3	130	103	540	445	486	1,304	5	838				
8 Aug	63	3,995	52	87	3,826	11	147	129	590	364	508	1,209	5	818				
9 Sep	61	4,218	59	104	4,380	12	151	124	522	475	614	1,312	3	800				
10 Oct	45	4,327	49	82	4,137	4	160	135	456	610	655	1,445	7	883				
11 Nov	41	4,066	44	89	4,083	3	152	145	442	564	834	1,985	11	747				
12 Dec	36	3,859	35	82	4,185	2	139	154	529	710	955	2,302	12	644				

家庭用生ゴミ処理機
Home-use garbage disposers

(29)

その他の民生用電気機器
Other consumer electronic
and electric appliances

(30)

年月 Year and Month	生産(P)		受入(R)		出荷(Sh)			在庫(I)		生産(P)	
	数量(台) Quantity(n)	金額(百万円) (million yen)	数量(台) Quantity(n)	数量(台) Quantity(n)	金額(百万円) (million yen)	数量(台) Quantity(n)	数量(台) Quantity(n)	数量(台) Quantity(n)	数量(千台) Quantity(n)	金額(百万円) (million yen)	
											販売(Sa)
平成9年(1997)	70,833	3,214	13,559	60,601	2,754	21,025	13,150	22,160	150,632		
10 (1998)	131,686	5,733	20,671	108,938	5,058	45,460	11,057	20,108	136,089		
11 (1999)	198,420	8,534	42,362	157,040	7,197	74,249	20,545	20,100	135,524		
12 (2000)	233,524	10,559	33,853	203,515	9,517	67,948	16,807	18,017	123,800		
13 (2001)	146,875	6,983	26,234	141,962	6,440	36,677	11,277	16,111	111,119		
前年比(R. Y.)	▲ 37.1	▲ 33.9	▲ 22.5	▲ 30.2	▲ 32.3	▲ 46.0	▲ 32.9	▲ 10.6	▲ 10.2		
平成11年度(99FY)	215,049	9,292	45,301	169,174	7,757	82,734	23,764	18,805	129,951		
12 (00FY)	213,824	9,812	30,570	190,926	8,985	56,984	20,202	18,214	120,812		
平成13年1~3月Q1	28,720	1,321	8,743	23,023	1,043	11,045	20,202	3,644	24,092		
4~6 Q2	54,600	2,643	6,557	49,084	2,272	13,480	18,795	3,793	28,394		
7~9 Q3	41,039	1,906	6,851	43,623	1,931	8,189	14,873	3,690	25,270		
10~12 Q4	22,516	1,113	4,083	26,232	1,194	3,963	11,277	4,984	33,363		
平成13年 1月Jan	4,335	188	1,182	5,241	248	1,794	15,289	1,070	7,734		
2 Feb	8,924	450	1,238	5,738	260	1,691	18,022	1,352	7,844		
3 Mar	15,461	683	6,323	12,044	535	7,560	20,202	1,221	8,514		
4 Apr	24,723	1,236	3,284	12,663	622	6,696	28,850	1,293	10,215		
5 May	15,435	710	2,464	17,523	813	4,276	24,950	1,203	8,731		
6 Jun	14,442	697	809	18,898	837	2,508	18,795	1,297	9,448		
7 Jul	20,644	946	3,738	19,612	884	4,773	18,792	1,195	8,521		
8 Aug	12,017	562	1,519	12,699	555	1,620	18,009	961	6,985		
9 Sep	8,378	398	1,594	11,312	492	1,796	14,873	1,534	9,764		
10 Oct	8,865	438	1,393	9,409	436	1,142	14,580	1,601	10,644		
11 Nov	6,293	301	1,290	8,848	403	1,289	12,026	1,504	11,146		
12 Dec	7,358	374	1,400	7,975	355	1,532	11,277	1,879	11,573		

注：平成9年から「その他の民生用電気機器」より特掲。

32 電球・配線及び 電気照明器具 Electric lamps Wiring equipment and Luminaries 生産金額 Production Value 13年計(2001) 1,006,786 百万円 (million yen)	年月 Year and Month	電球、配線及び電気照明器具 Electric lamps Wiring equipment and Luminaries (1~23)			電球 Electric lamps (1~13)		
		生産(P)		出荷(Sh)		生産(P) 金額(百万円) (million yen)	出荷(Sh) 金額(百万円) (million yen)
		金額(百万円) (million yen)		販売(Sa)			
				金額(百万円) (million yen)			
	平成 9年(1997)	1,117,956	1,215,610	421,421	461,673		
	10 (1998)	1,021,200	1,132,646	400,631	451,165		
	11 (1999)	1,012,355	1,175,157	391,491	448,520		
	12 (2000)	1,074,207	1,236,263	422,994	471,840		
	13 (2001)	1,006,786	1,195,819	400,023	460,043		
	前年比(R. Y.)	▲ 6.3	▲ 3.3	▲ 5.4	▲ 2.5		
	平成11年度(99FY)	1,024,854	1,185,318	396,662	452,325		
	12 (00FY)	1,074,599	1,239,160	425,274	475,852		
	平成13年1~3月Q1	258,852	301,542	95,011	106,382		
	4~6 Q2	235,459	269,554	99,635	101,957		
	7~9 Q3	244,937	284,845	94,759	106,764		
	10~12 Q4	267,538	339,878	110,618	144,940		
	平成13年 1月 Jan	83,743	90,422	31,110	33,310		
	2 Feb	87,856	102,026	31,474	34,763		
	3 Mar	87,253	109,094	32,427	38,309		
	4 Apr	80,902	94,409	33,935	35,732		
	5 May	73,079	84,455	31,609	31,910		
	6 Jun	81,478	90,690	34,091	34,315		
	7 Jul	84,843	94,223	33,536	34,667		
	8 Aug	77,042	91,981	29,224	34,065		
	9 Sep	83,052	98,641	31,999	38,032		
	10 Oct	90,819	106,031	38,410	42,828		
	11 Nov	92,744	118,171	38,953	50,048		
	12 Dec	83,975	115,676	33,255	52,064		

白熱電球
Incandescent lamps

(1~6)

年月 Year and Month	生産(P)		受入(R) 数量(千個) Quantity(10 ³ n)	出荷(Sh)			在庫(I) 数量(千個) Quantity(10 ³ n)
	数量(千個) Quantity(10 ³ n)	金額(百万円) (million yen)		販売(Sa)		その他(O) 数量(千個) Quantity(10 ³ n)	
			数量(千個) Quantity(10 ³ n)	金額(百万円) (million yen)			
平成 9年(1999)	2,279,549	151,993	1,628,847	2,620,650	174,991	1,285,663	161,414
10 (1998)	2,028,028	144,822	1,416,862	2,408,427	170,208	1,039,390	150,021
11 (1999)	2,029,875	142,262	1,518,732	2,481,185	166,849	1,056,727	150,218
12 (2000)	2,030,908	153,065	1,483,081	2,454,217	174,503	1,076,015	134,490
13 (2001)	1,677,142	144,929	1,036,809	1,905,237	164,787	825,079	127,778
前年比(R. Y.)	▲ 17.4	▲ 5.3	▲ 30.1	▲ 22.4	▲ 5.6	▲ 23.3	▲ 5.0
平成11年度(99FY)	2,038,454	143,660	1,555,742	2,499,338	169,136	1,093,437	139,857
12 (00FY)	1,954,456	152,878	1,351,073	2,308,495	172,638	1,010,407	136,392
平成13年1~3月Q1	436,261	36,202	261,924	489,273	40,464	216,532	136,392
4~6 Q2	416,470	35,224	229,604	434,203	39,522	208,569	139,744
7~9 Q3	402,551	34,991	231,040	433,611	39,719	201,642	138,093
10~12 Q4	421,861	38,512	314,242	548,151	45,082	198,336	127,778
平成13年 1月 Jan	144,809	11,549	85,468	163,512	12,746	69,819	141,129
2 Feb	144,364	11,846	89,922	159,992	13,158	72,116	143,057
3 Mar	147,088	12,807	86,535	165,768	14,560	74,596	136,392
4 Apr	145,289	12,937	81,424	151,840	14,544	70,482	140,748
5 May	130,781	10,781	72,908	137,769	12,160	66,396	140,315
6 Jun	140,400	11,506	75,272	144,594	12,818	71,691	139,744
7 Jul	141,596	12,248	76,077	145,944	13,530	72,694	138,823
8 Aug	128,772	11,707	72,503	142,912	13,282	68,557	128,575
9 Sep	132,183	11,036	82,459	144,755	12,907	60,392	138,093
10 Oct	152,961	13,063	103,664	184,776	14,676	66,473	143,492
11 Nov	142,695	13,228	111,507	188,666	15,580	71,197	137,855
12 Dec	126,204	12,221	99,071	174,710	14,826	60,666	127,778

一般照明用電球
Incandescent lamps for general lights

(1)

自動車用電球
Incandescent lamps for motor vehicles

(2~3)

年月 Year and Month	生産(P)		受入(R)	出荷(Sh)				在庫(I)		生産(P)		受入(R)	出荷(Sh)				在庫(I)	
	数量(千個) Quantity(10 ³)	金額(百万円) (million yen)	数量(千個) Quantity(10 ³)	数量(千個) Quantity(10 ³)	販売(Sa)		数量(千個) Quantity(10 ³)	数量(千個) Quantity(10 ³)	数量(千個) Quantity(10 ³)	金額(百万円) (million yen)	数量(千個) Quantity(10 ³)	数量(千個) Quantity(10 ³)	販売(Sa)		その他(O)		数量(千個) Quantity(10 ³)	数量(千個) Quantity(10 ³)
					数量(千個) Quantity(10 ³)	金額(百万円) (million yen)							数量(千個) Quantity(10 ³)	金額(百万円) (million yen)	数量(千個) Quantity(10 ³)	金額(百万円) (million yen)		
平成 9年(1999)	146,316	16,601	61,619	144,651	18,047	63,278	18,182	1,271,597	83,640	851,860	1,231,126	92,535	901,813	51,838				
10 (1998)	134,381	15,403	57,328	135,648	16,885	60,325	14,421	1,161,486	82,718	765,819	1,203,493	91,931	718,289	54,467				
11 (1999)	131,966	14,620	54,731	132,646	16,425	56,819	11,633	1,238,472	85,082	763,439	1,266,299	93,546	717,998	72,430				
12 (2000)	128,685	14,432	54,976	124,186	15,801	57,289	13,818	1,258,295	92,907	657,051	1,206,167	99,310	725,734	55,877				
13 (2001)	121,992	13,496	53,713	118,811	15,135	55,873	14,839	1,052,904	94,968	338,037	895,602	96,631	495,984	59,455				
前年比(R. Y.)	▲ 5.2	▲ 6.5	▲ 2.3	▲ 4.3	▲ 4.2	▲ 2.5	7.4	▲ 16.3	2.2	▲ 48.6	* ▲ 28.7	▲ 2.7	▲ 31.7	6.4				
平成11年度(99FY)	133,639	14,557	54,961	131,940	16,396	57,204	14,117	1,265,903	87,042	780,677	1,291,174	95,573	746,206	64,129				
12 (00FY)	124,664	14,112	55,536	123,593	15,725	57,406	13,316	1,222,042	94,083	528,814	1,078,387	98,033	677,105	63,749				
平成13年1~3月Q1	24,540	2,852	12,179	24,930	3,201	12,291	13,316	290,599	23,909	79,087	217,139	23,729	148,930	63,749				
4~6 Q2	30,603	3,346	12,096	26,660	3,405	12,797	16,559	266,979	23,100	62,189	204,211	23,323	126,289	62,417				
7~9 Q3	29,894	3,268	12,090	27,917	3,537	12,736	17,889	247,553	23,081	71,430	196,424	23,403	118,641	66,304				
10~12 Q4	36,955	4,030	17,348	39,304	4,992	18,048	14,839	247,773	24,878	125,331	277,828	26,176	102,125	59,455				
平成13年 1月Jan	7,507	896	3,498	6,893	913	3,675	14,254	94,624	7,541	26,405	70,935	7,465	48,138	62,088				
2 Feb	8,707	983	4,239	8,323	1,060	4,287	14,589	95,517	7,653	26,399	70,319	7,587	49,349	64,337				
3 Mar	8,326	973	4,443	9,713	1,228	4,329	13,316	100,458	8,715	26,282	75,886	8,677	51,443	63,749				
4 Apr	9,908	1,068	4,156	9,829	1,231	4,418	13,133	95,737	8,882	23,705	73,342	8,989	42,941	66,908				
5 May	10,144	1,108	3,987	8,154	1,053	4,224	14,887	82,449	6,869	19,797	63,767	6,944	39,775	65,611				
6 Jun	10,551	1,170	3,953	8,676	1,121	4,156	16,559	88,793	7,349	18,688	67,103	7,390	43,572	62,417				
7 Jul	10,645	1,171	3,679	9,258	1,149	3,928	17,696	87,745	7,985	21,133	65,509	8,048	44,996	60,789				
8 Aug	8,548	926	3,771	8,722	1,128	3,996	17,297	79,124	8,062	22,753	67,134	8,148	40,254	55,246				
9 Sep	10,701	1,171	4,640	9,937	1,260	4,812	17,889	80,685	7,034	27,544	63,781	7,207	33,391	66,304				
10 Oct	13,229	1,440	6,153	11,428	1,459	6,452	19,390	90,755	8,271	38,178	94,582	8,663	33,219	67,436				
11 Nov	13,166	1,428	6,752	14,205	1,756	6,862	18,242	82,843	8,502	44,985	95,398	9,047	35,147	64,719				
12 Dec	10,560	1,162	4,443	13,671	1,777	4,734	14,839	74,175	8,105	42,169	87,848	8,466	33,759	59,455				

シールドビーム形電球
Sealed beam lamps

(2)

その他の自動車用電球
Other incandescent lamps for motor vehicles

(3)

年月 Year and Month	生産(P)		受入(R)	出荷(Sh)				在庫(I)		生産(P)		受入(R)	出荷(Sh)				在庫(I)	
	数量(千個) Quantity(10 ³)	金額(百万円) (million yen)	数量(千個) Quantity(10 ³)	数量(千個) Quantity(10 ³)	販売(Sa)		数量(千個) Quantity(10 ³)	数量(千個) Quantity(10 ³)	数量(千個) Quantity(10 ³)	金額(百万円) (million yen)	数量(千個) Quantity(10 ³)	数量(千個) Quantity(10 ³)	販売(Sa)		その他(O)		数量(千個) Quantity(10 ³)	数量(千個) Quantity(10 ³)
					数量(千個) Quantity(10 ³)	金額(百万円) (million yen)							数量(千個) Quantity(10 ³)	金額(百万円) (million yen)	数量(千個) Quantity(10 ³)	金額(百万円) (million yen)		
平成 9年(1999)	23,768	60,658	12	23,742	61,872	11	497	1,247,828	22,981	851,848	1,207,384	30,663	901,802	51,341				
10 (1998)	20,978	61,878	9	21,064	62,986	8	415	1,140,509	20,840	765,810	1,182,430	28,945	718,282	54,053				
11 (1999)	22,607	63,075	234	22,785	64,288	11	460	1,215,865	22,007	763,205	1,243,514	29,258	717,987	71,970				
12 (2000)	22,525	71,033	232	22,792	72,402	8	417	1,235,770	21,874	656,818	1,183,375	26,908	725,726	55,460				
13 (2001)	22,576	76,628	207	22,785	77,956	-	415	1,030,327	18,340	337,829	872,816	18,675	495,984	59,040				
前年比(R. Y.)	0.2	7.9	▲ 10.8	▲ 0.0	7.7	-	▲ 0.4	▲ 16.6	* ▲ 13.8	▲ 48.6	* ▲ 29.4	▲ 30.6	▲ 31.7	6.5				
平成11年度(99FY)	22,659	64,932	259	22,857	66,289	9	500	1,243,244	22,110	780,418	1,268,317	29,284	746,197	63,629				
12 (00FY)	22,525	72,801	217	22,797	74,138	8	438	1,199,517	21,282	528,597	1,055,590	23,895	677,097	63,311				
平成13年1~3月Q1	5,789	18,955	48	5,816	19,228	-	438	284,809	4,954	79,039	211,323	4,501	148,930	63,311				
4~6 Q2	5,651	18,540	50	5,715	18,958	-	424	261,327	4,560	62,140	198,497	4,365	126,289	61,993				
7~9 Q3	5,526	18,824	56	5,606	19,211	-	400	242,028	4,257	71,373	190,818	4,192	118,641	65,903				
10~12 Q4	5,610	20,309	54	5,649	20,559	-	415	242,163	4,569	125,277	272,179	5,617	102,125	59,040				
平成13年 1月Jan	1,797	5,954	22	1,808	6,023	-	429	92,826	1,587	26,383	69,127	1,442	48,138	61,660				
2 Feb	1,821	5,980	13	1,840	6,075	-	423	93,695	1,673	26,386	68,478	1,512	49,349	63,914				
3 Mar	2,171	7,021	12	2,168	7,130	-	438	98,287	1,694	26,270	73,717	1,547	51,443	63,311				
4 Apr	2,055	7,312	18	2,103	7,474	-	407	93,682	1,570	23,687	71,239	1,515	42,941	66,501				
5 May	1,731	5,475	14	1,731	5,597	-	422	80,718	1,394	19,783	62,036	1,347	39,775	65,189				
6 Jun	1,866	5,753	18	1,881	5,887	-	424	86,928	1,596	18,670	65,222	1,503	43,572	61,993				
7 Jul	1,944	6,432	23	1,990	6,572	-	401	85,800	1,553	21,110	63,519	1,476	44,996	60,388				
8 Aug	1,908	6,719	17	1,919	6,833	-	406	77,216	1,343	22,736	65,215	1,315	40,254	54,840				
9 Sep	1,673	5,673	17	1,696	5,806	-	400	79,011	1,361	27,527	62,084	1,401	33,391	65,903				
10 Oct	1,763	6,658	17	1,791	6,728	-	388	88,993	1,613	38,161	92,790	1,935	33,219	67,047				
11 Nov	1,983	6,968	18	2,012	7,146	-	378	80,860	1,534	44,966	93,386	1,901	35,147	64,340				
12 Dec	1,864	6,683	18	1,846	6,685	-	415	72,311	1,422	42,150	86,002	1,781	33,759	59,040				

ハロゲン電球
Tungsten halogen lamps

表示用小形電球
Subminiature lamps

(4)

(5)

年月 Year and Month	生産(P)		受入(R)	出荷(Sh)			在庫(I)	生産(P)		受入(R)	出荷(Sh)			在庫(I)
	数量(千個) Quantity(10 ³ n)	金額(百万円) (million yen)	数量(千個) Quantity(10 ³ n)	販売(Sa)		その他(O)	数量(千個) Quantity(10 ³ n)	数量(千個) Quantity(10 ³ n)	金額(百万円) (million yen)	数量(千個) Quantity(10 ³ n)	販売(Sa)		数量(千個) Quantity(10 ³ n)	数量(千個) Quantity(10 ³ n)
				数量(千個) Quantity(10 ³ n)	金額(百万円) (million yen)						数量(千個) Quantity(10 ³ n)	金額(百万円) (million yen)		
平成9年(1999)	61,762	29,892	23,077	54,727	31,108	29,069	8,687	605,217	9,383	464,210	915,723	16,539	140,640	56,203
10(1998)	56,457	28,035	19,774	50,372	29,456	26,283	8,659	491,794	7,789	373,310	755,822	13,878	105,721	46,011
11(1999)	56,697	25,874	19,748	48,235	28,312	28,864	7,902	402,573	6,124	469,673	762,443	13,088	108,928	35,859
12(2000)	58,463	28,401	20,171	48,122	29,438	31,578	7,351	378,689	5,835	532,555	796,108	13,638	116,705	34,290
13(2001)	48,474	21,273	17,295	43,308	26,223	22,735	7,489	296,144	4,652	460,168	629,579	11,449	138,123	27,923
前年比(R.Y.)	▲ 17.1	▲ 25.1	▲ 14.3	▲ 10.0	▲ 10.9	▲ 28.0	1.9	▲ 21.8	▲ 20.3	▲ 13.6	▲ 20.9	▲ 16.1	18.4	▲ 18.6
平成11年度(99FY)	56,398	25,649	20,012	47,354	28,466	30,621	7,216	371,491	5,641	475,646	742,347	12,848	108,821	31,243
12(00FY)	58,108	27,845	19,835	47,599	29,064	30,020	8,092	357,134	5,533	544,638	799,114	13,696	110,417	28,587
平成13年1~3月Q1	13,690	5,890	4,852	11,565	6,881	6,401	8,092	70,309	1,099	127,393	184,780	3,275	23,727	28,587
4~6 Q2	11,800	5,153	4,242	10,767	6,442	5,630	7,867	66,522	1,030	110,664	138,328	2,537	35,956	31,410
7~9 Q3	10,918	4,943	3,785	10,137	6,277	5,117	7,366	76,541	1,197	105,248	148,432	2,715	37,709	27,059
10~12 Q4	12,066	5,287	4,415	10,840	6,623	5,586	7,489	82,772	1,326	116,863	158,039	2,922	40,731	27,923
平成13年 1月 Jan	4,507	1,934	1,660	3,723	2,150	2,135	7,698	26,167	400	40,925	65,770	1,131	7,481	33,530
2 Feb	4,825	2,009	1,675	3,888	2,304	2,164	8,194	22,662	368	44,265	59,675	1,079	8,052	32,432
3 Mar	4,358	1,947	1,518	3,954	2,427	2,102	8,092	21,480	331	42,203	59,334	1,065	8,194	28,587
4 Apr	4,014	1,764	1,627	3,695	2,165	2,034	8,048	22,240	333	38,046	46,104	840	12,073	30,618
5 May	3,748	1,663	1,256	3,465	2,121	1,722	7,906	21,197	327	35,170	45,355	843	11,350	30,279
6 Jun	4,038	1,726	1,359	3,606	2,156	1,874	7,867	23,085	370	37,448	46,869	854	12,532	31,410
7 Jul	3,982	1,833	1,410	3,577	2,160	1,838	7,886	26,124	401	36,520	49,920	932	12,224	31,909
8 Aug	3,318	1,519	1,206	3,093	1,896	1,565	7,736	26,012	405	33,001	48,161	877	13,905	28,857
9 Sep	3,618	1,591	1,169	3,467	2,221	1,714	7,366	24,405	391	35,727	50,350	906	11,580	27,059
10 Oct	4,101	1,812	1,509	3,445	2,118	1,966	7,588	29,809	470	40,686	55,013	994	13,595	28,946
11 Nov	4,120	1,806	1,457	3,723	2,269	1,831	7,633	27,763	447	40,430	53,749	1,004	15,332	28,059
12 Dec	3,845	1,669	1,449	3,672	2,236	1,789	7,489	25,200	409	35,746	49,278	924	11,804	27,923

その他の白熱電球
Incandescent lamps, not elsewhere classified

放電ランプ
Discharge lamps

(6)

(7~13)

年月 Year and Month	生産(P)		受入(R)	出荷(Sh)			在庫(I)	生産(P)		出荷(Sh)	
	数量(千個) Quantity(10 ³ n)	金額(百万円) (million yen)	数量(千個) Quantity(10 ³ n)	販売(Sa)		その他(O)	数量(千個) Quantity(10 ³ n)	金額(百万円) (million yen)	販売(Sa)		
				数量(千個) Quantity(10 ³ n)	金額(百万円) (million yen)				数量(千個) Quantity(10 ³ n)	金額(百万円) (million yen)	
平成9年(1999)	194,658	12,479	228,082	274,424	16,762	150,863	26,504		269,429	286,683	
10(1998)	183,910	10,876	200,632	263,092	18,058	128,771	26,463		255,809	280,957	
11(1999)	200,166	10,562	211,141	271,562	15,478	144,118	22,393		249,229	281,671	
12(2000)	206,776	11,490	218,328	279,634	16,316	144,710	23,153		269,929	297,337	
13(2001)	157,629	10,540	167,596	217,938	15,349	112,364	18,072		255,094	295,256	
前年比(R.Y.)	▲ 23.8	▲ 8.3	▲ 23.2	▲ 22.1	▲ 5.9	▲ 22.4	▲ 21.9		▲ 5.5	▲ 0.7	
平成11年度(99FY)	211,023	10,771	224,446	286,522	15,853	150,584	23,153		253,002	283,189	
12(00FY)	192,507	11,305	202,250	259,803	16,120	135,459	22,648		272,396	303,214	
平成13年1~3月Q1	37,124	2,452	38,412	50,859	3,378	25,182	22,648		58,809	65,918	
4~6 Q2	40,566	2,595	40,412	54,238	3,815	27,897	21,491		64,411	62,435	
7~9 Q3	37,645	2,502	38,486	50,702	3,787	27,439	19,477		59,768	67,045	
10~12 Q4	42,294	2,991	50,285	62,139	4,369	31,846	18,072		72,106	99,858	
平成13年 1月 Jan	12,004	778	12,981	16,190	1,087	8,389	23,559		19,561	20,564	
2 Feb	12,654	833	13,343	17,788	1,128	8,264	23,504		19,628	21,605	
3 Mar	12,465	841	12,088	16,881	1,163	8,529	22,648		19,620	23,749	
4 Apr	13,389	890	13,890	18,870	1,319	9,015	22,042		20,998	21,188	
5 May	13,244	814	12,699	17,027	1,199	9,325	21,633		20,828	19,750	
6 Jun	13,932	891	13,824	18,340	1,297	9,557	21,491		22,585	21,497	
7 Jul	13,101	858	13,336	17,679	1,241	9,708	20,542		21,288	21,137	
8 Aug	11,770	795	11,772	15,803	1,233	8,837	19,439		17,517	20,783	
9 Sep	12,774	849	13,378	17,220	1,313	8,895	19,477		20,963	25,125	
10 Oct	15,067	1,070	17,137	20,308	1,442	11,242	20,132		25,347	28,152	
11 Nov	14,803	1,045	17,884	21,591	1,504	12,025	19,203		25,725	34,468	
12 Dec	12,424	876	15,264	20,241	1,423	8,579	18,072		21,034	37,238	

注：平成9年から「反射形電球」を統合。

蛍光ランプ
 Fluorescent lamps

(7~11)

 直管形の 20W
 Straight type 20 watts

(7)

年月 Year and Month	生産(P)		受入(R)		出荷(Sh)			在庫(I)		生産(P)		受入(R)		出荷(Sh)			在庫(I)	
					販売(Sa)		その他(O)							販売(Sa)		その他(O)		
	数量(千個) Quantity(10 ³ n)	金額(百万円) (million yen)	数量(千個) Quantity(10 ³ n)	数量(千個) Quantity(10 ³ n)	金額(百万円) (million yen)	数量(千個) Quantity(10 ³ n)	数量(千個) Quantity(10 ³ n)	数量(千個) Quantity(10 ³ n)	数量(千個) Quantity(10 ³ n)	金額(百万円) (million yen)	数量(千個) Quantity(10 ³ n)	数量(千個) Quantity(10 ³ n)	金額(百万円) (million yen)	数量(千個) Quantity(10 ³ n)	金額(百万円) (million yen)	数量(千個) Quantity(10 ³ n)	数量(千個) Quantity(10 ³ n)	数量(千個) Quantity(10 ³ n)
平成 9年(1999)	450,348	202,774	227,287	455,354	220,932	220,959	60,563	85,990	27,101	28,423	86,868	29,523	27,269	10,382				
10 (1998)	448,342	193,391	219,193	465,520	216,138	209,850	52,987	78,199	22,434	25,205	82,408	25,616	21,208	9,645				
11 (1999)	477,206	194,801	229,727	485,921	222,031	226,531	49,185	74,731	21,505	25,472	80,470	25,396	20,693	8,686				
12 (2000)	539,992	210,835	243,511	526,673	232,999	255,197	50,792	76,044	21,681	24,798	81,231	25,371	20,941	7,355				
13 (2001)	534,475	205,194	223,532	532,450	230,950	215,459	60,890	77,949	21,251	25,771	78,663	23,924	21,841	10,572				
前年比(R.Y.)	▲ 1.0	▲ 2.7	▲ 8.2	*▲ 5.8	*▲ 6.7	▲ 15.6	19.9	2.5	▲ 2.0	3.9	▲ 3.2	▲ 5.7	4.3	43.7				
平成11年度(99FY)	488,942	197,945	231,569	491,887	223,299	230,766	50,315	75,001	21,548	25,858	81,240	25,410	20,320	7,038				
12 (00FY)	550,929	213,992	244,872	541,667	237,748	249,968	54,454	77,852	22,120	24,538	80,753	25,520	21,707	6,969				
平成13年1~3月Q1	118,724	44,798	50,354	120,582	49,067	44,834	54,454	14,503	3,530	5,224	15,613	4,293	4,501	6,969				
4~6 Q2	131,012	51,018	54,372	113,574	46,841	55,036	71,229	19,791	5,370	6,217	16,293	4,590	5,384	11,299				
7~9 Q3	127,193	48,735	50,390	121,063	51,276	50,270	77,479	17,956	5,126	5,477	15,488	4,536	4,883	14,361				
10~12 Q4	157,546	60,643	68,416	177,231	83,766	65,320	60,890	25,699	7,225	8,854	31,269	10,505	7,073	10,572				
平成13年 1月Jan	39,171	15,219	17,233	37,760	15,157	15,291	54,144	5,361	1,439	1,757	4,653	1,242	1,505	8,315				
2 Feb	40,411	14,917	17,574	39,834	15,944	15,447	56,848	4,191	987	1,693	5,049	1,312	1,427	7,723				
3 Mar	39,143	14,662	15,546	42,988	17,966	14,096	54,454	4,951	1,104	1,773	5,910	1,739	1,568	6,969				
4 Apr	43,050	16,288	17,637	38,211	15,819	17,972	58,957	7,002	1,793	1,986	5,219	1,535	1,906	8,831				
5 May	41,878	16,683	17,339	35,659	14,749	17,874	64,641	6,549	1,795	1,977	5,308	1,448	1,766	10,282				
6 Jun	46,085	18,047	19,396	39,703	16,273	19,189	71,229	6,241	1,782	2,254	5,766	1,607	1,712	11,299				
7 Jul	45,796	17,439	17,781	39,506	16,202	17,504	77,797	6,795	1,931	1,760	4,851	1,421	1,600	13,403				
8 Aug	36,395	13,999	14,985	37,814	15,877	14,571	76,791	4,806	1,453	1,789	4,648	1,310	1,484	13,867				
9 Sep	45,001	17,297	17,624	43,742	19,197	18,195	77,479	6,355	1,742	1,927	5,989	1,805	1,799	14,361				
10 Oct	55,780	21,434	23,532	50,770	22,934	22,572	83,450	8,670	2,557	2,993	8,103	2,519	2,509	15,411				
11 Nov	53,992	21,774	23,745	60,818	29,016	23,223	77,146	9,059	2,645	2,758	10,973	3,766	2,303	13,953				
12 Dec	47,774	17,435	21,139	65,644	31,816	19,525	60,890	7,969	2,023	3,104	12,193	4,220	2,261	10,572				

 直管形の 40W
 Straight type 40 watts

(8)

 環形
 Circular type

(9)

年月 Year and Month	生産(P)		受入(R)		出荷(Sh)			在庫(I)		生産(P)		受入(R)		出荷(Sh)			在庫(I)	
					販売(Sa)		その他(O)							販売(Sa)		その他(O)		
	数量(千個) Quantity(10 ³ n)	金額(百万円) (million yen)	数量(千個) Quantity(10 ³ n)	数量(千個) Quantity(10 ³ n)	金額(百万円) (million yen)	数量(千個) Quantity(10 ³ n)	数量(千個) Quantity(10 ³ n)	数量(千個) Quantity(10 ³ n)	数量(千個) Quantity(10 ³ n)	金額(百万円) (million yen)	数量(千個) Quantity(10 ³ n)	数量(千個) Quantity(10 ³ n)	金額(百万円) (million yen)	数量(千個) Quantity(10 ³ n)	金額(百万円) (million yen)	数量(千個) Quantity(10 ³ n)	数量(千個) Quantity(10 ³ n)	数量(千個) Quantity(10 ³ n)
平成 9年(1999)	115,157	51,095	61,532	116,536	54,546	61,735	11,323	106,854	59,254	72,961	106,499	65,669	72,101	16,293				
10 (1998)	108,467	44,884	60,541	112,878	48,619	55,120	12,040	102,219	55,317	67,294	107,377	64,097	66,347	12,082				
11 (1999)	101,690	39,733	59,168	110,131	47,046	52,921	9,847	101,323	56,090	68,337	104,319	63,844	66,640	11,782				
12 (2000)	107,643	42,856	60,914	109,364	47,820	57,327	11,693	105,452	56,469	67,354	104,953	63,312	66,746	12,889				
13 (2001)	97,809	40,061	52,286	100,607	44,415	47,941	13,239	98,793	53,587	64,609	98,069	59,814	62,785	15,438				
前年比(R.Y.)	▲ 9.1	▲ 6.5	▲ 14.2	▲ 8.0	▲ 7.1	▲ 16.4	13.2	▲ 6.3	▲ 5.1	▲ 4.1	▲ 6.6	▲ 5.5	▲ 5.9	19.8				
平成11年度(99FY)	104,088	41,423	59,713	109,621	47,148	54,064	9,865	100,309	55,198	66,632	103,478	63,519	65,146	15,449				
12 (00FY)	106,112	42,203	60,256	108,502	47,515	56,298	11,413	105,993	57,081	68,072	106,072	64,326	67,269	16,173				
平成13年1~3月Q1	24,238	9,653	13,411	26,023	11,436	11,905	11,413	18,501	10,162	11,633	15,624	8,698	11,227	16,173				
4~6 Q2	25,743	10,761	13,673	23,161	9,782	12,773	14,895	22,776	12,666	14,651	16,383	9,476	14,407	22,810				
7~9 Q3	20,857	8,735	10,132	22,754	10,010	9,350	13,781	23,590	12,993	16,189	19,362	11,306	16,052	27,175				
10~12 Q4	26,971	10,912	15,070	28,669	13,187	13,913	13,239	33,927	17,766	22,137	46,700	30,334	21,100	15,438				
平成13年 1月Jan	7,587	3,067	4,768	7,923	3,389	4,226	11,899	6,019	3,610	4,203	4,443	2,625	4,130	14,538				
2 Feb	9,489	3,696	5,262	8,361	3,740	4,785	13,504	6,125	3,169	3,682	4,729	2,553	3,518	16,098				
3 Mar	7,161	2,890	3,381	9,739	4,307	2,894	11,413	6,357	3,383	3,748	6,452	3,520	3,579	16,173				
4 Apr	8,687	3,673	4,191	7,686	3,392	4,023	12,582	7,260	3,781	4,425	5,894	3,247	4,339	17,624				
5 May	7,983	3,424	4,231	7,195	3,030	4,064	13,537	7,224	4,179	4,718	4,862	2,796	4,726	19,978				
6 Jun	9,073	3,664	5,251	8,280	3,360	4,685	14,895	8,291	4,706	5,507	5,626	3,433	5,341	22,810				
7 Jul	8,152	3,408	3,949	7,369	3,236	3,681	15,946	7,973	4,398	5,712	5,883	3,345	5,582	25,030				
8 Aug	5,124	2,083	2,647	7,298	3,281	2,287	14,132	6,389	3,725	4,482	5,442	3,211	4,560	25,898				
9 Sep	7,581	3,244	3,535	8,087	3,493	3,381	13,781	9,228	4,870	5,995	8,037	4,750	5,909	27,175				
10 Oct	9,699	3,782	5,064	8,183	3,637	4,667	15,694	12,308	6,297	7,907	11,407	7,101	7,566	28,416				
11 Nov	9,469	4,187	5,541	9,798	4,375	5,221	15,685	11,902	6,283	7,778	16,845	10,828	7,434	23,817				
12 Dec	7,803	2,943	4,466	10,689	5,175	4,025	13,239	9,716	5,186	6,452	18,448	12,405	6,100	15,438				

バックライト
for LCD back light

その他の蛍光灯
Fluorescent lamps, not elsewhere classified

(1 0)

(1 1)

年月 Year and Month	生産(P)		受入(R)	出荷(Sh)			在庫(I)	生産(P)		受入(R)	出荷(Sh)			在庫(I)
	数量(千個) Quantity(10 ³ n)	金額(百万円) (million yen)		販売(Sa)		その他(O)		数量(千個) Quantity(10 ³ n)	金額(百万円) (million yen)		数量(千個) Quantity(10 ³ n)	販売(Sa)		
			数量(千個) Quantity(10 ³ n)	金額(百万円) (million yen)	数量(千個) Quantity(10 ³ n)	数量(千個) Quantity(10 ³ n)	数量(千個) Quantity(10 ³ n)			数量(千個) Quantity(10 ³ n)		数量(千個) Quantity(10 ³ n)		
平成 9年(1999)	40,835	8,430	11,617	45,930	10,981	6,339	1,518	101,512	56,894	52,754	99,520	60,125	53,514	21,047
10 (1998)	61,966	13,545	13,232	59,852	13,980	14,352	2,478	97,492	57,211	52,922	103,004	63,827	52,823	16,741
11 (1999)	97,777	21,508	20,996	86,344	20,041	30,794	4,109	101,686	55,965	55,754	104,657	65,704	55,482	14,761
12 (2000)	136,619	28,131	30,572	114,050	25,747	52,756	4,332	114,234	61,698	59,872	117,073	70,749	57,427	14,522
13 (2001)	152,184	28,051	29,133	140,018	33,187	39,816	5,815	107,740	62,244	51,732	115,093	69,610	43,075	15,826
前年比(R. Y.)	11.4	▲ 0.3	▲ 4.7	*1.7	*▲4.0	▲ 24.5	34.2	▲ 5.7	0.9	▲ 13.6	*▲7.3	*▲4.4	▲ 25.0	9.0
平成11年度(99FY)	106,223	23,069	22,663	91,858	21,005	35,735	3,577	103,323	56,707	56,703	105,690	66,217	55,501	14,386
12 (00FY)	146,294	29,535	32,806	127,572	29,147	49,298	5,644	114,679	63,053	59,200	118,768	71,240	55,397	14,255
平成13年1~3月Q1	36,333	7,190	7,698	36,093	8,601	6,627	5,644	25,149	14,263	12,388	27,229	16,039	10,574	14,255
4~6 Q2	35,391	6,271	7,052	31,198	7,310	11,878	5,012	27,311	15,950	12,781	26,539	15,683	10,595	17,214
7~9 Q3	39,208	7,318	6,913	35,423	8,536	10,220	5,489	25,582	14,563	11,680	28,037	16,688	9,764	16,674
10~12 Q4	41,252	7,272	7,471	37,305	8,740	11,091	5,815	29,698	17,468	14,884	33,289	21,200	12,142	15,826
平成13年 1月Jan	11,842	2,383	2,513	12,069	2,940	2,021	4,597	8,360	4,720	3,991	8,671	4,961	3,409	14,794
2 Feb	12,782	2,550	2,630	12,631	3,051	2,225	5,153	7,823	4,515	4,307	9,064	5,288	3,492	14,369
3 Mar	11,709	2,257	2,555	11,392	2,610	2,381	5,644	8,965	5,028	4,089	9,495	5,790	3,674	14,255
4 Apr	11,194	2,007	2,479	10,601	2,483	3,828	4,888	8,906	5,034	4,557	8,811	5,162	3,876	15,032
5 May	11,106	2,023	2,260	9,697	2,385	3,732	4,825	9,016	5,262	4,153	8,597	5,090	3,586	16,019
6 Jun	13,091	2,241	2,313	10,900	2,442	4,318	5,012	9,389	5,654	4,070	9,131	5,431	3,133	17,214
7 Jul	13,789	2,507	2,487	12,489	3,004	3,434	5,364	9,087	5,195	3,872	8,914	5,196	3,206	18,053
8 Aug	12,210	2,328	2,215	11,520	2,892	3,074	5,195	7,867	4,410	3,852	8,907	5,183	3,166	17,700
9 Sep	13,209	2,483	2,211	11,414	2,840	3,712	5,489	8,628	4,958	3,955	10,216	6,309	3,393	16,674
10 Oct	14,648	2,578	2,416	12,824	3,000	3,522	6,207	10,454	6,220	5,153	10,253	6,677	4,307	17,721
11 Nov	13,240	2,318	2,358	11,767	2,688	3,829	6,209	10,322	6,341	5,310	11,435	7,359	4,436	17,482
12 Dec	13,364	2,376	2,696	12,714	2,852	3,740	5,815	8,922	4,907	4,421	11,601	7,164	3,398	15,826

H I Dランプ
High intensity discharge lamps

その他の放電ランプ
Discharge lamps, not elsewhere classified

(1 2)

(1 3)

年月 Year and Month	生産(P)		受入(R)	出荷(Sh)			在庫(I)	生産(P)		受入(R)	出荷(Sh)			在庫(I)
	数量(千個) Quantity(10 ³ n)	金額(百万円) (million yen)		販売(Sa)		その他(O)		数量(千個) Quantity(10 ³ n)	金額(百万円) (million yen)		数量(千個) Quantity(10 ³ n)	販売(Sa)		
			数量(千個) Quantity(10 ³ n)	金額(百万円) (million yen)	数量(千個) Quantity(10 ³ n)	数量(千個) Quantity(10 ³ n)	数量(千個) Quantity(10 ³ n)			数量(千個) Quantity(10 ³ n)		数量(千個) Quantity(10 ³ n)		
平成 9年(1999)	7,977	50,264	1,534	7,655	49,772	1,529	1,223	346,584	16,392	123,830	285,809	15,978	179,275	19,802
10 (1998)	7,569	48,208	1,426	7,497	48,674	1,411	1,272	305,229	14,209	109,784	253,165	16,145	165,861	16,506
11 (1999)	6,547	41,707	1,368	6,773	44,228	1,334	1,048	299,473	12,721	101,297	247,552	15,412	154,309	15,425
12 (2000)	6,524	44,101	1,506	6,932	47,521	1,085	1,050	341,406	14,993	98,743	264,242	16,817	173,699	17,549
13 (2001)	5,731	38,764	1,674	7,167	46,624	162	1,115	252,198	11,136	97,340	239,879	17,682	110,293	16,914
前年比(R. Y.)	▲ 12.2	▲ 12.1	11.2	3.4	▲ 1.9	▲ 85.1	6.2	▲ 26.1	▲ 25.7	▲ 1.4	*▲24.9	*▲9.7	▲ 36.5	▲ 3.6
平成11年度(99FY)	6,581	41,533	1,407	6,728	44,014	1,388	1,017	316,044	13,524	99,570	258,526	15,876	159,597	12,686
12 (00FY)	6,276	44,187	1,526	7,015	48,550	754	1,039	323,441	14,217	100,163	260,403	16,916	161,150	14,653
平成13年1~3月Q1	1,507	11,040	389	1,854	12,587	51	1,039	64,628	2,971	21,504	63,747	4,264	25,281	14,653
4~6 Q2	1,516	10,681	366	1,664	11,338	37	1,218	61,935	2,712	21,813	53,432	4,256	24,785	20,185
7~9 Q3	1,306	8,305	400	1,792	11,263	35	1,094	60,894	2,728	20,682	61,095	4,506	23,975	16,692
10~12 Q4	1,401	8,738	519	1,857	11,436	40	1,115	64,740	2,725	33,340	61,606	4,656	36,252	16,914
平成13年 1月Jan	449	3,354	124	542	3,944	18	1,063	19,977	988	7,177	20,928	1,463	7,968	15,807
2 Feb	526	3,837	131	611	4,336	19	1,090	21,375	874	6,854	21,475	1,325	8,225	14,337
3 Mar	532	3,849	134	701	4,307	14	1,039	23,276	1,109	7,473	21,345	1,476	9,088	14,653
4 Apr	497	3,786	109	522	4,029	13	1,110	22,314	924	7,361	17,564	1,340	8,687	18,077
5 May	477	3,228	125	578	3,628	13	1,121	21,582	917	6,577	17,036	1,373	7,559	21,640
6 Jun	542	3,667	131	565	3,681	11	1,218	18,039	871	7,876	18,832	1,543	8,539	20,185
7 Jul	439	2,893	137	530	3,376	12	1,251	21,338	956	6,696	21,273	1,559	7,467	19,479
8 Aug	440	2,680	123	557	3,532	12	1,243	18,506	838	6,386	19,041	1,374	7,278	18,051
9 Sep	428	2,732	140	704	4,355	11	1,094	21,050	934	7,600	20,780	1,573	9,230	16,692
10 Oct	487	2,897	182	601	3,627	16	1,145	24,401	1,016	10,475	19,873	1,591	11,804	19,890
11 Nov	466	2,978	163	645	3,940	11	1,118	22,759	973	12,601	21,007	1,512	12,992	21,252
12 Dec	448	2,863	174	611	3,869	13	1,115	17,581	736	10,264	20,727	1,553	11,456	16,914

注：平成9年から「ネオングローランプ」を統合。

配線及び電気照明器具
Wiring equipment and Luminaries

(14~23)

配線器具
Wiring devices

(14~15)

年月 Year and Month	生産(P)		出荷(Sh)		生産(P)		受入(R)		出荷(Sh)			在庫(I)
			販売(Sa)						販売(Sa)		その他(O)	
	金額(百万円) (million yen)		金額(百万円) (million yen)		数量(千個) Quantity(10 ³ n)	金額(百万円) (million yen)	数量(千個) Quantity(10 ³ n)	金額(百万円) (million yen)	数量(千個) Quantity(10 ³ n)	金額(百万円) (million yen)	数量(千個) Quantity(10 ³ n)	数量(千個) Quantity(10 ³ n)
平成9年(1999)	696,535	...	481,854	77,384
10(1998)	620,569	...	442,123	66,215
11(1999)	620,864	726,637	393,558	62,095	105,183	370,698	69,270	123,920	17,789			
12(2000)	651,213	764,423	362,938	64,675	99,593	335,029	71,605	119,729	19,001			
13(2001)	606,763	735,776	287,150	56,462	85,395	262,019	64,402	111,624	17,729			
前年比(R. Y.)	▲ 6.8	▲ 3.7	▲ 20.9	▲ 12.7	▲ 14.3	▲ 21.8	▲ 10.1	▲ 6.8	▲ 6.7			
平成11年度(99FY)	628,192	732,993	393,982	63,576	105,331	375,869	70,635	122,365	17,864			
12(00FY)	649,325	763,308	349,792	63,231	97,714	318,245	70,476	119,878	20,524			
平成13年1~3月Q1	163,841	195,160	77,535	14,357	20,922	69,399	16,452	27,360	20,524			
4~6 Q2	135,824	167,597	69,530	14,239	19,590	64,048	15,993	27,192	18,444			
7~9 Q3	150,178	178,081	68,283	13,333	21,557	60,747	15,106	27,864	19,595			
10~12 Q4	156,920	194,938	71,803	14,533	23,326	67,826	16,851	29,209	17,729			
平成13年 1月Jan	52,633	57,112	25,446	4,928	7,740	21,444	5,179	9,091	21,504			
2 Feb	56,382	67,263	26,768	4,875	6,570	23,716	5,463	9,661	21,475			
3 Mar	54,826	70,785	25,321	4,554	6,612	24,239	5,810	8,608	20,524			
4 Apr	46,967	58,677	24,996	5,067	6,094	23,108	5,672	8,902	19,632			
5 May	41,470	52,545	21,664	4,486	6,133	20,459	5,139	8,463	18,520			
6 Jun	47,387	56,375	22,870	4,686	7,363	20,481	5,182	9,826	18,444			
7 Jul	51,307	59,556	23,971	5,018	7,332	20,743	5,377	9,530	19,480			
8 Aug	47,818	57,916	20,880	3,839	7,001	20,281	5,032	9,061	18,021			
9 Sep	51,053	60,609	23,432	4,476	7,224	19,723	4,697	9,274	19,595			
10 Oct	52,409	63,203	24,233	4,747	7,911	21,033	5,291	9,319	21,258			
11 Nov	53,791	68,123	24,349	4,991	8,010	23,595	5,896	10,554	19,541			
12 Dec	50,720	63,612	23,221	4,795	7,404	23,197	5,664	9,335	17,729			

注：自己消費を除く。

接続器
Connectors

(14)

その他の配線器具
Other Wiring devices

(15)

年月 Year and Month	生産(P)		受入(R)		出荷(Sh)		在庫(I)		生産(P)		受入(R)		出荷(Sh)			在庫(I)
					販売(Sa)		その他(O)						販売(Sa)		その他(O)	
	数量(千個) Quantity(10 ³ n)	金額(百万円) (million yen)	数量(千個) Quantity(10 ³ n)	金額(百万円) (million yen)	数量(千個) Quantity(10 ³ n)	金額(百万円) (million yen)	数量(千個) Quantity(10 ³ n)	金額(百万円) (million yen)	数量(千個) Quantity(10 ³ n)	金額(百万円) (million yen)	数量(千個) Quantity(10 ³ n)	金額(百万円) (million yen)	数量(千個) Quantity(10 ³ n)	金額(百万円) (million yen)	数量(千個) Quantity(10 ³ n)	数量(千個) Quantity(10 ³ n)
平成9年(1999)	364,877	47,441	116,977	29,943
10(1998)	341,842	39,230	100,281	26,985
11(1999)	286,427	35,844	94,948	272,843	43,287	103,284	13,447	107,130	26,251	10,235	97,855	25,983	20,636	4,342		
12(2000)	271,119	36,824	89,248	248,646	44,044	104,817	13,785	91,819	27,851	10,345	86,383	27,561	14,912	5,216		
13(2001)	217,635	31,491	75,622	198,568	38,224	96,897	11,542	69,515	24,971	9,772	63,451	26,178	14,727	6,187		
前年比(R. Y.)	▲ 19.7	▲ 14.5	▲ 15.3	▲ 20.1	▲ 13.2	▲ 7.6	▲ 16.3	▲ 24.3	▲ 10.3	▲ 5.5	▲ 26.5	▲ 5.0	▲ 1.2	18.6		
平成11年度(99FY)	285,022	36,225	94,785	276,730	43,936	103,378	12,807	108,960	27,351	10,546	99,139	26,699	18,987	5,057		
12(00FY)	263,619	35,823	87,059	237,164	42,937	105,345	14,401	86,173	27,408	10,654	81,082	27,539	14,533	6,123		
平成13年1~3月Q1	58,868	7,891	18,578	52,188	9,665	24,615	14,401	18,667	6,466	2,344	17,211	6,787	2,745	6,123		
4~6 Q2	53,522	8,125	17,428	49,125	9,654	23,349	12,889	16,008	6,114	2,162	14,923	6,339	3,842	5,555		
7~9 Q3	51,545	7,571	19,021	45,794	9,013	24,105	13,488	16,738	5,762	2,536	14,953	6,093	3,759	6,107		
10~12 Q4	53,700	7,904	20,595	51,462	9,892	24,827	11,542	18,103	6,629	2,730	16,364	6,959	4,381	6,187		
平成13年 1月Jan	18,840	2,647	6,899	16,209	3,019	8,241	15,055	6,605	2,281	841	5,235	2,160	850	6,449		
2 Feb	20,168	2,653	5,813	17,553	3,169	8,595	14,898	6,601	2,222	757	6,163	2,294	1,066	6,577		
3 Mar	19,860	2,591	5,866	18,426	3,477	7,779	14,401	5,461	1,963	747	5,813	2,333	829	6,123		
4 Apr	18,821	2,795	5,461	17,621	3,447	7,438	13,616	6,176	2,272	633	5,487	2,225	1,464	6,016		
5 May	16,533	2,535	5,398	15,612	3,075	7,180	12,774	5,131	1,951	735	4,847	2,064	1,283	5,746		
6 Jun	18,168	2,795	6,569	15,892	3,132	8,731	12,889	4,701	1,891	794	4,589	2,050	1,095	5,555		
7 Jul	17,862	2,873	6,501	15,712	3,343	8,283	13,265	6,109	2,145	831	5,031	2,034	1,246	6,216		
8 Aug	16,145	2,196	6,126	15,034	2,920	7,770	12,738	4,734	1,643	875	5,247	2,112	1,291	5,283		
9 Sep	17,538	2,502	6,394	15,048	2,750	8,052	13,488	5,894	1,974	830	4,675	1,947	1,221	6,107		
10 Oct	18,261	2,604	7,006	15,922	3,003	8,200	14,507	5,972	2,143	905	5,112	2,288	1,118	6,751		
11 Nov	18,186	2,733	7,045	17,832	3,476	8,875	13,108	6,163	2,258	965	5,763	2,420	1,679	6,433		
12 Dec	17,253	2,567	6,544	17,708	3,413	7,752	11,542	5,968	2,228	860	5,490	2,251	1,583	6,187		

注：自己消費を除く。

注：同左。

電気照明器具
Electric luminaries

(16~23)

年月 Year and Month	生産(P)		出荷(Sh)		在庫(I) Quantity(10 ³ n)
			販売(Sa)		
	数量(千個) Quantity(10 ³ n)	金額(百万円) (million yen)	数量(千個) Quantity(10 ³ n)	金額(百万円) (million yen)	
平成9年(1999)	18,739	83,196	20,798	103,536	2,525
10 (1998)	15,871	69,991	18,206	88,840	1,923
11 (1999)	15,916	68,653	18,056	86,635	1,804
12 (2000)	17,186	70,689	19,234	90,190	1,985
13 (2001)	16,433	62,577	19,141	82,056	2,040
前年比(R. Y.)	* ▲ 1.5	* 7.4	* 2.1	* 6.4	2.8
平成11年度(99FY)	16,280	69,238	18,299	87,232	1,783
12 (00FY)	17,064	67,243	19,242	86,406	1,947
平成13年1~3月Q1	4,181	14,693	4,849	19,503	1,947
4~6 Q2	3,796	13,606	4,495	18,554	1,929
7~9 Q3	4,118	16,689	4,581	20,713	2,113
10~12 Q4	4,338	17,589	5,216	23,286	2,040
平成13年 1月Jan	1,361	4,861	1,418	5,403	2,171
2 Feb	1,477	5,029	1,692	6,979	2,228
3 Mar	1,343	4,803	1,739	7,121	1,947
4 Apr	1,189	4,337	1,563	6,325	1,838
5 May	1,211	4,241	1,436	5,974	1,821
6 Jun	1,395	5,028	1,496	6,255	1,929
7 Jul	1,394	5,569	1,569	6,947	1,984
8 Aug	1,349	5,447	1,433	6,453	2,091
9 Sep	1,375	5,673	1,579	7,313	2,113
10 Oct	1,480	5,926	1,682	7,581	2,190
11 Nov	1,418	5,890	1,838	8,331	2,065
12 Dec	1,440	5,773	1,696	7,374	2,040

注：電球を除く。

白熱灯器具
Incandescent electric lamps luminaries

(16~18)

年月 Year and Month	生産(P)		出荷(Sh)		在庫(I) Quantity(10 ³ n)
			販売(Sa)		
	数量(千個) Quantity(10 ³ n)	金額(百万円) (million yen)	数量(千個) Quantity(10 ³ n)	金額(百万円) (million yen)	
平成9年(1999)	193,895	235,002	194,646	259,206	9,822
10 (1998)	177,281	217,867	178,658	239,525	9,397
11 (1999)	172,383	211,498	172,897	231,737	10,848
12 (2000)	170,941	214,288	172,329	239,073	6,828
13 (2001)	151,682	195,825	154,244	221,275	6,999
前年比(R. Y.)	▲ 11.3	* ▲ 2.8	▲ 10.5	* ▲ 2.1	2.5
平成11年度(99FY)	174,311	212,775	174,483	233,821	6,312
12 (00FY)	164,264	207,393	166,395	232,329	6,810
平成13年1~3月Q1	39,105	49,469	39,750	55,869	6,810
4~6 Q2	36,440	45,863	37,213	52,372	6,607
7~9 Q3	38,159	49,647	38,295	54,811	7,121
10~12 Q4	37,978	50,846	38,987	58,223	6,999
平成13年 1月Jan	12,302	15,495	12,428	16,666	6,944
2 Feb	12,913	16,554	12,974	18,919	7,154
3 Mar	13,889	17,420	14,348	20,284	6,810
4 Apr	12,932	16,118	13,343	18,599	6,557
5 May	11,356	14,418	11,626	16,675	6,493
6 Jun	12,152	15,327	12,244	17,098	6,607
7 Jul	13,128	17,052	13,266	18,780	6,701
8 Aug	12,467	16,403	12,455	17,705	6,904
9 Sep	12,564	16,192	12,574	18,326	7,121
10 Oct	13,031	17,071	13,316	19,277	7,198
11 Nov	12,948	17,257	13,460	20,369	6,980
12 Dec	12,000	16,518	12,211	18,577	6,999

一般用
for general use

(16)

自動車用(二輪自動車用を含む)
for auto-mobiles (including motor cycles)

(17)

年月 Year and Month	生産(P)		出荷(Sh)		在庫(I) Quantity(10 ³ n)
			販売(Sa)		
	数量(千個) Quantity(10 ³ n)	金額(百万円) (million yen)	数量(千個) Quantity(10 ³ n)	金額(百万円) (million yen)	
平成9年(1999)	18,739	83,196	20,798	103,536	2,525
10 (1998)	15,871	69,991	18,206	88,840	1,923
11 (1999)	15,916	68,653	18,056	86,635	1,804
12 (2000)	17,186	70,689	19,234	90,190	1,985
13 (2001)	16,433	62,577	19,141	82,056	2,040
前年比(R. Y.)	* ▲ 1.5	* 7.4	* 2.1	* 6.4	2.8
平成11年度(99FY)	16,280	69,238	18,299	87,232	1,783
12 (00FY)	17,064	67,243	19,242	86,406	1,947
平成13年1~3月Q1	4,181	14,693	4,849	19,503	1,947
4~6 Q2	3,796	13,606	4,495	18,554	1,929
7~9 Q3	4,118	16,689	4,581	20,713	2,113
10~12 Q4	4,338	17,589	5,216	23,286	2,040
平成13年 1月Jan	1,361	4,861	1,418	5,403	2,171
2 Feb	1,477	5,029	1,692	6,979	2,228
3 Mar	1,343	4,803	1,739	7,121	1,947
4 Apr	1,189	4,337	1,563	6,325	1,838
5 May	1,211	4,241	1,436	5,974	1,821
6 Jun	1,395	5,028	1,496	6,255	1,929
7 Jul	1,394	5,569	1,569	6,947	1,984
8 Aug	1,349	5,447	1,433	6,453	2,091
9 Sep	1,375	5,673	1,579	7,313	2,113
10 Oct	1,480	5,926	1,682	7,581	2,190
11 Nov	1,418	5,890	1,838	8,331	2,065
12 Dec	1,440	5,773	1,696	7,374	2,040

年月 Year and Month	生産(P)		出荷(Sh)		在庫(I) Quantity(10 ³ n)
			販売(Sa)		
	数量(千個) Quantity(10 ³ n)	金額(百万円) (million yen)	数量(千個) Quantity(10 ³ n)	金額(百万円) (million yen)	
平成9年(1999)	172,963	139,063	171,702	138,343	7,092
10 (1998)	159,565	136,372	158,706	135,668	7,219
11 (1999)	154,783	133,721	153,180	132,146	8,813
12 (2000)	151,823	133,792	151,147	133,555	4,634
13 (2001)	133,532	123,971	133,441	125,399	4,699
前年比(R. Y.)	▲ 12.0	▲ 7.3	▲ 11.7	▲ 6.1	1.4
平成11年度(99FY)	156,279	134,475	154,447	133,275	4,314
12 (00FY)	145,268	130,238	145,211	130,452	4,650
平成13年1~3月Q1	34,442	32,174	34,426	32,517	4,650
4~6 Q2	32,270	30,057	32,357	30,597	4,455
7~9 Q3	33,618	30,882	33,331	31,057	4,741
10~12 Q4	33,202	30,858	33,326	31,228	4,699
平成13年 1月Jan	10,779	9,830	10,847	9,989	4,566
2 Feb	11,272	10,671	11,127	10,680	4,712
3 Mar	12,391	11,673	12,452	11,848	4,650
4 Apr	11,609	10,882	11,652	11,018	4,500
5 May	10,030	9,560	10,073	9,745	4,457
6 Jun	10,630	9,615	10,633	9,834	4,455
7 Jul	11,604	10,826	11,571	10,821	4,488
8 Aug	10,991	10,271	10,910	10,277	4,570
9 Sep	11,022	9,785	10,851	9,959	4,741
10 Oct	11,416	10,404	11,491	10,517	4,748
11 Nov	11,369	10,549	11,465	10,749	4,653
12 Dec	10,417	9,905	10,371	9,962	4,699

特殊用
for special use

(18)

放電灯器具
Fluorescent discharge lamps

(19~23)

年月 Year and Month	生産(P)		出荷(Sh) 販売(Sa)		在庫(I) 数量(千個) Quantity(10 ³ n)	生産(P)		出荷(Sh) 販売(Sa)		在庫(I) 数量(千個) Quantity(10 ³ n)
	数量(千個) Quantity(10 ³ n)	金額(百万円) (million yen)	数量(千個) Quantity(10 ³ n)	金額(百万円) (million yen)		数量(千個) Quantity(10 ³ n)	金額(百万円) (million yen)	数量(千個) Quantity(10 ³ n)	金額(百万円) (million yen)	
	平成9年(1999)	2,193	12,744	2,147	17,328	206	50,571	384,148	54,372	494,731
10 (1998)	1,845	11,504	1,746	15,016	255	44,637	336,486	49,310	441,956	4,583
11 (1999)	1,684	9,124	1,661	12,956	231	42,836	347,271	48,101	425,630	4,460
12 (2000)	1,932	9,807	1,947	15,328	209	45,828	372,250	51,522	453,745	4,227
13 (2001)	1,716	9,277	1,663	13,820	260	44,291	354,476	51,671	450,099	4,384
前年比(R. Y.)	▲ 11.2	▲ 5.4	▲ 14.6	▲ 9.8	24.4	▲ 3.4	▲ 4.8	0.3	▲ 0.8	3.7
平成11年度(99FY)	1,752	9,062	1,737	13,314	215	43,352	351,841	48,491	428,537	4,051
12 (00FY)	1,932	9,912	1,942	15,471	213	46,666	378,701	52,334	460,503	4,442
平成13年1~3月Q1	481	2,602	475	3,849	213	12,188	100,015	13,831	122,839	4,442
4~6 Q2	374	2,200	362	3,221	223	9,741	75,722	11,589	99,232	4,386
7~9 Q3	423	2,076	382	3,041	267	10,662	87,198	12,209	108,164	4,573
10~12 Q4	437	2,399	445	3,709	260	11,702	91,541	14,042	119,864	4,384
平成13年 1月 Jan	162	804	162	1,274	206	3,948	32,210	4,058	35,267	4,703
2 Feb	164	854	155	1,260	215	4,215	34,953	4,721	42,881	4,886
3 Mar	155	944	157	1,315	213	4,025	32,852	5,052	44,691	4,442
4 Apr	134	899	128	1,256	219	3,402	25,782	4,116	34,406	4,391
5 May	114	617	118	956	215	2,888	22,566	3,567	30,731	4,206
6 Jun	126	684	115	1,009	223	3,451	27,374	3,906	34,095	4,386
7 Jul	129	657	126	1,012	228	3,702	29,237	4,078	35,399	4,600
8 Aug	127	685	112	975	244	3,340	27,576	3,965	35,179	4,558
9 Sep	167	734	144	1,054	267	3,619	30,385	4,166	37,586	4,573
10 Oct	135	741	143	1,179	259	3,838	30,591	4,464	38,635	4,647
11 Nov	160	818	157	1,289	262	4,013	31,543	4,815	41,858	4,607
12 Dec	142	840	145	1,241	260	3,850	29,407	4,763	39,371	4,384

蛍光灯器具
Fluorescent luminaries

(19~22)

40W未満の直管を使用するもの
Straight tube, less than 40W

(19)

年月 Year and Month	生産(P)		出荷(Sh) 販売(Sa)		在庫(I) 数量(千個) Quantity(10 ³ n)	生産(P)		出荷(Sh) 販売(Sa)		在庫(I) 数量(千個) Quantity(10 ³ n)
	数量(千個) Quantity(10 ³ n)	金額(百万円) (million yen)	数量(千個) Quantity(10 ³ n)	金額(百万円) (million yen)		数量(千個) Quantity(10 ³ n)	金額(百万円) (million yen)	数量(千個) Quantity(10 ³ n)	金額(百万円) (million yen)	
	平成9年(1999)	47,501	350,008	50,985	447,446	5,076	15,103	82,300	14,878	95,369
10 (1998)	41,964	306,899	46,157	400,732	4,313	13,269	72,238	13,595	84,923	1,220
11 (1999)	40,387	320,080	45,249	386,978	4,202	12,131	68,885	13,321	82,840	1,151
12 (2000)	43,345	342,205	48,703	411,774	3,974	12,319	68,967	13,289	80,442	1,050
13 (2001)	42,019	326,964	49,063	411,261	4,140	11,375	63,326	12,897	78,254	1,138
前年比(R. Y.)	* ▲ 2.2	▲ 4.5	* 1.6	▲ 0.1	4.2	▲ 7.7	* ▲ 11.4	▲ 2.9	* ▲ 5.2	8.4
平成11年度(99FY)	41,002	324,825	45,758	389,812	3,815	12,150	68,748	13,192	81,955	1,053
12 (00FY)	44,179	348,298	49,524	418,533	4,254	12,139	68,674	13,240	80,610	1,003
平成13年1~3月Q1	11,557	91,755	13,099	111,182	4,254	3,075	18,701	3,473	22,433	1,003
4~6 Q2	9,271	70,431	11,043	91,694	4,144	2,531	13,272	2,900	17,189	1,035
7~9 Q3	10,115	80,539	11,584	98,630	4,334	2,758	14,909	3,056	18,048	1,093
10~12 Q4	11,076	84,239	13,336	109,755	4,140	3,011	16,444	3,469	20,584	1,138
平成13年 1月 Jan	3,721	29,610	3,814	31,889	4,440	1,008	6,136	1,061	6,688	1,105
2 Feb	4,013	31,886	4,485	38,619	4,616	1,097	6,462	1,223	7,912	1,111
3 Mar	3,823	30,259	4,800	40,674	4,254	971	6,103	1,189	7,833	1,003
4 Apr	3,252	24,042	3,943	32,026	4,152	857	4,693	996	6,010	991
5 May	2,746	20,889	3,399	28,369	3,969	773	3,986	930	5,509	939
6 Jun	3,273	25,500	3,700	31,299	4,144	902	4,593	973	5,670	1,035
7 Jul	3,520	27,134	3,875	32,507	4,352	951	4,919	1,014	5,920	1,088
8 Aug	3,181	25,612	3,786	32,329	4,304	876	4,813	988	5,836	1,093
9 Sep	3,414	27,793	3,923	33,794	4,334	931	5,177	1,054	6,292	1,093
10 Oct	3,620	28,253	4,218	35,495	4,408	999	5,476	1,128	6,777	1,120
11 Nov	3,808	28,953	4,576	38,103	4,369	1,058	5,639	1,180	7,092	1,161
12 Dec	3,648	27,033	4,543	36,157	4,140	954	5,329	1,160	6,715	1,138

40W以上の直管を使用するもの
Staright tube, more than 40W環形管を使用するもの
Circular tube

(20)

(21)

年月 Year and Month	生産(P)		出荷(Sh) 販売(Sa)		在庫(I) 数量(千個) Quantity(10 ³ n)
	数量(千個) Quantity(10 ³ n)	金額(百万円) (million yen)	数量(千個) Quantity(10 ³ n)	金額(百万円) (million yen)	
	平成9年(1999)	17,230	133,989	19,141	
10 (1998)	14,944	117,890	16,793	172,235	1,515
11 (1999)	13,840	133,304	15,309	160,262	1,383
12 (2000)	16,415	153,068	17,905	181,897	1,410
13 (2001)	15,524	144,554	17,406	177,323	1,340
前年比(R. Y.)	▲ 5.4	* ▲ 3.0	▲ 2.8	* ▲ 0.3	▲ 5.0
平成11年度(99FY)	14,263	136,507	15,688	162,429	1,238
12 (00FY)	17,055	158,289	18,315	185,821	1,619
平成13年1~3月Q1	4,635	42,867	4,911	50,012	1,619
4~6 Q2	3,285	30,037	3,834	38,229	1,470
7~9 Q3	3,991	37,737	4,411	45,122	1,481
10~12 Q4	3,613	33,913	4,251	43,960	1,340
平成13年 1月Jan	1,529	14,234	1,442	14,882	1,659
2 Feb	1,627	14,949	1,703	17,608	1,749
3 Mar	1,479	13,684	1,766	17,522	1,619
4 Apr	1,170	10,488	1,324	13,209	1,605
5 May	892	8,353	1,161	11,730	1,459
6 Jun	1,223	11,196	1,348	13,290	1,470
7 Jul	1,416	12,937	1,459	14,614	1,568
8 Aug	1,266	12,143	1,510	15,442	1,463
9 Sep	1,309	12,657	1,442	15,066	1,481
10 Oct	1,203	11,403	1,407	14,542	1,438
11 Nov	1,177	11,506	1,485	15,525	1,333
12 Dec	1,233	11,004	1,359	13,893	1,340

年月 Year and Month	生産(P)		出荷(Sh) 販売(Sa)		在庫(I) 数量(千個) Quantity(10 ³ n)
	数量(千個) Quantity(10 ³ n)	金額(百万円) (million yen)	数量(千個) Quantity(10 ³ n)	金額(百万円) (million yen)	
	平成9年(1999)	13,783	127,269	15,112	
10 (1998)	12,400	110,477	13,991	135,170	1,377
11 (1999)	13,179	112,088	14,924	136,093	1,477
12 (2000)	13,628	115,888	15,768	142,100	1,321
13 (2001)	14,305	115,782	17,159	149,384	1,483
前年比(R. Y.)	5.0	▲ 0.1	8.8	5.1	12.2
平成11年度(99FY)	13,441	114,318	15,212	138,013	1,322
12 (00FY)	14,020	117,185	16,219	144,875	1,426
平成13年1~3月Q1	3,562	28,986	4,195	36,655	1,426
4~6 Q2	3,255	26,312	3,908	34,689	1,447
7~9 Q3	3,198	27,241	3,812	34,276	1,560
10~12 Q4	4,290	33,243	5,244	43,764	1,483
平成13年 1月Jan	1,089	8,837	1,155	9,708	1,478
2 Feb	1,203	10,107	1,387	12,402	1,552
3 Mar	1,269	10,042	1,652	14,545	1,426
4 Apr	1,146	8,529	1,453	12,102	1,368
5 May	1,025	8,326	1,194	10,687	1,392
6 Jun	1,084	9,457	1,261	11,900	1,447
7 Jul	1,096	9,066	1,300	11,586	1,502
8 Aug	986	8,454	1,196	10,694	1,544
9 Sep	1,116	9,721	1,316	11,996	1,560
10 Oct	1,361	11,145	1,568	13,721	1,653
11 Nov	1,525	11,613	1,790	15,015	1,680
12 Dec	1,405	10,485	1,886	15,028	1,483

スタンド
Table lamps高圧放電灯器具
High pressure discharge luminaries

(22)

(23)

年月 Year and Month	生産(P)		出荷(Sh) 販売(Sa)		在庫(I) 数量(千個) Quantity(10 ³ n)
	数量(千個) Quantity(10 ³ n)	金額(百万円) (million yen)	数量(千個) Quantity(10 ³ n)	金額(百万円) (million yen)	
	平成9年(1999)	1,384	6,450	1,855	
10 (1998)	1,351	6,294	1,778	8,406	201
11 (1999)	1,237	5,803	1,695	7,783	192
12 (2000)	984	4,282	1,740	7,335	193
13 (2001)	815	3,302	1,600	6,300	178
前年比(R. Y.)	▲ 17.2	▲ 22.9	▲ 8.0	▲ 14.1	▲ 7.5
平成11年度(99FY)	1,149	5,252	1,666	7,415	202
12 (00FY)	965	4,150	1,751	7,227	206
平成13年1~3月Q1	285	1,201	521	2,082	206
4~6 Q2	200	810	401	1,587	191
7~9 Q3	168	652	305	1,184	199
10~12 Q4	162	639	372	1,447	178
平成13年 1月Jan	95	403	156	611	198
2 Feb	86	368	172	697	204
3 Mar	104	430	193	774	206
4 Apr	80	332	170	705	188
5 May	57	224	114	443	179
6 Jun	63	254	117	439	191
7 Jul	57	212	102	387	194
8 Aug	53	202	93	357	204
9 Sep	58	238	110	440	199
10 Oct	57	229	115	455	197
11 Nov	49	195	120	471	195
12 Dec	57	215	137	521	178

年月 Year and Month	生産(P)		出荷(Sh) 販売(Sa)		在庫(I) 数量(千個) Quantity(10 ³ n)
	数量(千個) Quantity(10 ³ n)	金額(百万円) (million yen)	数量(千個) Quantity(10 ³ n)	金額(百万円) (million yen)	
	平成9年(1999)	3,070	34,140	3,387	
10 (1998)	2,673	29,587	3,153	41,224	270
11 (1999)	2,449	27,191	2,852	38,652	258
12 (2000)	2,483	30,045	2,820	41,971	253
13 (2001)	2,272	27,512	2,609	38,838	244
前年比(R. Y.)	▲ 8.5	▲ 8.4	▲ 7.5	▲ 7.5	▲ 3.4
平成11年度(99FY)	2,350	27,016	2,734	38,725	237
12 (00FY)	2,486	30,403	2,810	41,970	188
平成13年1~3月Q1	631	8,260	732	11,657	188
4~6 Q2	470	5,291	546	7,538	242
7~9 Q3	546	6,659	625	9,534	240
10~12 Q4	626	7,302	706	10,109	244
平成13年 1月Jan	227	2,600	244	3,378	263
2 Feb	202	3,067	236	4,262	270
3 Mar	202	2,593	252	4,017	188
4 Apr	150	1,740	173	2,380	238
5 May	142	1,677	168	2,362	237
6 Jun	178	1,874	206	2,796	242
7 Jul	182	2,103	203	2,892	248
8 Aug	159	1,964	179	2,850	254
9 Sep	205	2,592	244	3,792	240
10 Oct	218	2,338	246	3,140	239
11 Nov	205	2,590	239	3,755	238
12 Dec	202	2,374	221	3,214	244

電話機
Telephone sets

(1~4)

33 通信機械器具 及び無線応用装置 Communication and related equipment 生産金額 Production Value 13年計(2001) 3,972,932 百万円 (million yen)	年 月 Year and Month	生産(P)		受入(R)	出荷(Sh)			在庫(I)
		数量(台) Quantity(n)	金額(百万円) (million yen)		販売(Sa)		その他(O)	
				数量(台) Quantity(n)	金額(百万円) (million yen)	数量(台) Quantity(n)		数量(台) Quantity(n)
	平成 9年(1997)	12,625,377	135,336	...	14,899,334	162,182	...	686,109
	10 (1998)	11,920,292	125,622	...	14,130,986	145,875	...	880,010
	11 (1999)	10,904,178	93,445	2,980,457	13,842,695	123,233	397,029	519,692
	12 (2000)	13,045,519	106,620	3,332,207	16,056,102	131,088	235,765	610,048
	13 (2001)	2,606,026	35,321	3,288,148	5,766,133	55,512	333,603	389,617
	前年比(R. Y.)	▲ 80.0	▲ 66.9	▲ 1.3	▲ 64.1	▲ 57.7	41.5	▲ 36.1
	平成11年度(99FY)	12,026,619	98,995	3,015,226	14,892,426	126,285	227,621	572,924
	12 (00FY)	10,735,191	90,115	3,380,690	14,010,743	116,308	228,424	454,301
	平成13年1~3月Q1	1,041,209	11,211	891,786	2,055,060	18,231	33,677	454,301
	4~6 Q2	500,502	9,075	815,011	1,200,847	12,519	26,447	527,668
	7~9 Q3	444,354	7,336	959,089	1,290,579	13,153	219,176	421,341
	10~12 Q4	619,961	7,699	622,262	1,219,647	11,609	54,303	389,617
	平成13年 1月 Jan	689,726	5,206	261,129	916,352	6,762	8,939	635,609
	2 Feb	171,159	2,691	276,134	599,630	5,242	14,539	468,730
	3 Mar	180,324	3,314	354,523	539,078	6,227	10,199	454,301
	4 Apr	185,907	3,362	270,660	387,835	3,805	10,281	512,751
	5 May	161,229	2,992	265,745	416,955	4,883	6,017	516,754
	6 Jun	153,366	2,721	278,606	396,057	3,831	10,149	527,668
	7 Jul	145,191	2,532	409,813	467,326	4,576	116,278	499,071
	8 Aug	127,629	2,056	279,892	405,320	3,712	50,493	450,760
	9 Sep	171,534	2,748	269,384	417,933	4,865	52,405	421,341
	10 Oct	191,115	2,695	210,825	324,231	3,243	33,385	465,666
	11 Nov	223,003	2,259	191,349	426,556	3,822	11,092	442,371
	12 Dec	205,843	2,745	220,088	468,860	4,544	9,826	389,617

一般電話機
Standard telephone

(1)

年 月 Year and Month	生産(P)		受入(R)	出荷(Sh)			在庫(I)
	数量(台) Quantity(n)	金額(百万円) (million yen)		販売(Sa)		その他(O)	
			数量(台) Quantity(n)	金額(百万円) (million yen)	数量(台) Quantity(n)		数量(台) Quantity(n)
平成 9年(1997)	1,133,630	8,783	...	1,914,809	10,255	...	205,697
10 (1998)	982,822	7,468	...	1,946,271	9,001	...	168,464
11 (1999)	830,224	7,003	710,150	1,475,114	7,862	69,515	159,553
12 (2000)	819,768	7,748	1,041,840	1,727,915	8,910	108,525	187,208
13 (2001)	697,034	6,826	1,311,968	1,838,064	8,184	155,603	187,759
前年比(R. Y.)	▲ 15.0	▲ 11.9	25.9	6.4	▲ 8.1	43.4	0.3
平成11年度(99FY)	722,624	6,895	753,633	1,390,221	7,676	92,524	148,958
12 (00FY)	817,186	7,631	1,071,641	1,763,589	8,905	98,572	178,002
平成13年1~3月Q1	210,259	1,987	302,988	496,989	2,495	25,474	178,002
4~6 Q2	178,437	1,700	385,105	508,636	1,925	22,900	195,226
7~9 Q3	170,416	1,694	441,388	545,311	2,156	69,887	191,817
10~12 Q4	137,922	1,445	182,487	287,128	1,608	37,342	187,759
平成13年 1月 Jan	58,381	557	96,033	148,355	686	6,769	186,505
2 Feb	75,334	726	97,577	165,964	840	8,835	184,619
3 Mar	76,544	704	109,378	182,670	969	9,870	178,002
4 Apr	67,465	685	100,595	147,905	631	8,833	189,323
5 May	58,105	496	122,997	167,942	615	4,758	197,726
6 Jun	52,867	519	161,513	192,789	679	9,309	195,226
7 Jul	48,727	521	174,486	202,958	732	25,074	190,410
8 Aug	54,125	521	153,227	178,123	572	16,346	203,274
9 Sep	67,564	652	113,675	164,230	852	28,467	191,817
10 Oct	50,788	483	63,914	82,987	433	18,789	204,744
11 Nov	46,186	481	50,481	96,349	617	10,687	194,376
12 Dec	40,948	481	68,092	107,792	558	7,866	187,759

留守番電話機
Answering telephone

(2)

年月 Year and Month	生産(P)		受入(R) Quantity(n)	出荷(Sh)			在庫(I) Quantity(n)
	数量(台) Quantity(n)	金額(百万円) (million yen)		販売(Sa)		その他(O)	
			数量(台) Quantity(n)	金額(百万円) (million yen)	数量(台) Quantity(n)	数量(台) Quantity(n)	
平成9年(1997)	3,609,897	15,490	...	3,821,597	18,041	...	154,035
10 (1998)	2,734,387	11,737	...	2,711,362	12,662	...	228,653
11 (1999)	1,758,227	6,413	267,739	2,165,143	8,627	132	89,079
12 (2000)	1,633,098	5,224	294,232	1,935,726	7,399	221	83,231
13 (2001)	156,425	598	304,089	529,322	2,285	6	14,417
前年比(R.Y.)	▲ 90.4	▲ 88.6	3.4	▲ 72.7	▲ 69.1	▲ 97.3	▲ 82.7
平成11年度(99FY)	1,944,175	6,585	296,361	2,258,246	8,648	133	71,844
12 (00FY)	1,187,434	3,827	323,480	1,564,201	5,985	204	21,146
平成13年1~3月Q1	117,790	418	108,829	288,703	1,090	1	21,146
4~6 Q2	12,841	64	36,700	56,029	298	—	14,658
7~9 Q3	19,483	66	84,599	104,705	495	5	14,030
10~12 Q4	6,311	50	73,961	79,885	402	—	14,417
平成13年 1月Jan	101,625	326	34,566	151,917	518	—	67,505
2 Feb	7,456	45	30,872	86,894	336	1	18,938
3 Mar	8,709	47	43,391	49,892	236	—	21,146
4 Apr	1,350	7	16,158	22,944	126	—	15,710
5 May	3,490	10	10,990	15,283	77	—	14,907
6 Jun	8,001	47	9,552	17,802	95	—	14,658
7 Jul	5,018	17	30,084	34,376	161	2	15,382
8 Aug	7,225	22	26,174	33,930	158	3	14,848
9 Sep	7,240	27	28,341	36,399	176	—	14,030
10 Oct	4,539	35	16,563	20,261	100	—	14,871
11 Nov	902	7	25,083	27,825	144	—	13,031
12 Dec	870	8	32,315	31,799	158	—	14,417

コードレスホン
Cordless telephone

(3)

年月 Year and Month	生産(P)		受入(R) Quantity(n)	出荷(Sh)			在庫(I) Quantity(n)
	数量(セット) Quantity(n)	金額(百万円) (million yen)		販売(Sa)		その他(O)	
			数量(セット) Quantity(n)	金額(百万円) (million yen)	数量(セット) Quantity(n)	数量(セット) Quantity(n)	
平成9年(1997)	7,693,097	90,399	...	8,938,160	110,836	...	307,519
10 (1998)	8,088,208	93,729	...	9,323,352	108,751	...	472,398
11 (1999)	8,250,991	72,834	1,969,574	10,101,303	98,137	327,352	263,613
12 (2000)	10,529,815	84,219	1,996,135	12,324,531	104,751	126,959	337,320
13 (2001)	1,682,001	19,883	1,672,091	3,333,204	37,880	177,954	180,174
前年比(R.Y.)	▲ 84.0	▲ 76.4	▲ 16.2	▲ 73.0	▲ 63.8	40.2	▲ 46.6
平成11年度(99FY)	9,296,944	78,030	1,942,378	11,150,885	100,994	134,945	349,217
12 (00FY)	8,665,128	69,140	1,985,569	10,617,657	91,747	129,586	252,174
平成13年1~3月Q1	694,996	6,476	479,969	1,251,902	12,447	8,199	252,174
4~6 Q2	295,668	5,690	393,206	624,527	8,963	3,545	312,906
7~9 Q3	234,595	3,256	433,102	622,323	8,452	149,249	209,031
10~12 Q4	456,742	4,461	365,814	834,452	8,018	16,961	180,174
平成13年 1月Jan	526,143	3,905	130,530	612,706	5,164	2,170	379,107
2 Feb	82,847	1,302	147,685	342,916	3,666	5,700	261,023
3 Mar	86,006	1,269	201,754	296,280	3,617	329	252,174
4 Apr	110,230	1,849	153,907	213,184	2,629	1,446	301,681
5 May	95,794	1,972	131,758	230,422	3,805	1,259	297,552
6 Jun	89,644	1,869	107,541	180,921	2,529	840	312,906
7 Jul	85,633	1,294	205,243	225,609	3,188	91,202	286,971
8 Aug	60,807	917	100,491	188,954	2,547	34,144	225,171
9 Sep	88,155	1,045	127,368	207,760	2,717	23,903	209,031
10 Oct	129,221	1,468	130,348	216,610	2,289	14,596	237,394
11 Nov	170,241	1,331	115,785	295,678	2,478	405	227,337
12 Dec	157,280	1,662	119,681	322,164	3,251	1,960	180,174

その他の電話機
Other telephone sets

(4)

年月 Year and Month	生産(P)		受入(R) Quantity(n)	出荷(Sh)			在庫(I) Quantity(n)
	数量(台) Quantity(n)	金額(百万円) (million yen)		販売(Sa)		その他(O) Quantity(n)	
				数量(台) Quantity(n)	金額(百万円) (million yen)		
平成9年(1997)	188,753	20,664	...	224,768	23,050	...	18,858
10 (1998)	114,875	12,689	...	150,001	15,461	...	10,495
11 (1999)	64,736	7,195	32,994	101,135	8,607	30	7,447
12 (2000)	62,838	9,429	—	67,930	10,028	60	2,289
13 (2001)	70,566	8,014	—	65,543	7,163	40	7,267
前年比(R. Y.)	12.3	▲ 15.0	—	▲ 3.5	▲ 28.6	▲ 33.3	217.5
平成11年度(99FY)	62,876	7,485	22,854	93,074	8,967	19	2,905
12 (00FY)	65,443	9,517	—	65,296	9,671	62	2,979
平成13年1~3月Q1	18,164	2,330	—	17,466	2,199	3	2,979
4~6 Q2	13,556	1,621	—	11,655	1,333	2	4,878
7~9 Q3	19,860	2,320	—	18,240	2,050	35	6,463
10~12 Q4	18,986	1,743	—	18,182	1,581	—	7,267
平成13年 1月Jan	3,577	418	—	3,374	394	—	2,492
2 Feb	5,522	618	—	3,856	400	3	4,150
3 Mar	9,065	1,294	—	10,236	1,405	—	2,979
4 Apr	6,862	821	—	3,802	419	2	6,037
5 May	3,840	514	—	3,308	386	—	6,569
6 Jun	2,854	286	—	4,545	528	—	4,878
7 Jul	5,813	700	—	4,383	495	—	6,308
8 Aug	5,472	596	—	4,313	435	—	7,467
9 Sep	8,575	1,024	—	9,544	1,120	35	6,463
10 Oct	6,567	709	—	4,373	421	—	8,657
11 Nov	5,674	440	—	6,704	583	—	7,627
12 Dec	6,745	594	—	7,105	577	—	7,267

電話応用装置
Applied telephone
equipment
(5~10)

ボタン電話装置
Key system telephone equipment
(5~6)

年月 Year and Month	生産(P)		出荷(Sh)		受入(R) Quantity(n)	出荷(Sh)			在庫(I) Quantity(n)
	金額(百万円) (million yen)	金額(百万円) (million yen)	数量(台) Quantity(n)	金額(百万円) (million yen)		販売(Sa)		その他(O) Quantity(n)	
						数量(台) Quantity(n)	金額(百万円) (million yen)		
平成9年(1997)	172,107	...	4,527,919	101,100
10 (1998)	167,440	...	3,683,855	92,288
11 (1999)	172,334	175,151	3,277,629	73,565	1,275,801	3,403,343	81,751	1,166,266	202,551
12 (2000)	198,454	187,981	3,386,505	81,250	1,341,250	3,368,001	81,194	1,269,390	346,534
13 (2001)	160,590	167,718	2,608,363	66,687	881,783	2,653,902	65,198	881,741	301,400
前年比(R. Y.)	▲ 19.1	▲ 10.8	▲ 23.0	▲ 17.9	▲ 34.3	▲ 21.2	▲ 19.7	▲ 30.5	▲ 13.0
平成11年度(99FY)	176,331	171,728	3,346,303	75,283	1,265,678	3,405,035	77,381	1,203,627	215,599
12 (00FY)	192,047	183,139	3,178,173	79,402	1,237,115	3,164,561	79,674	1,169,131	300,788
平成13年1~3月Q1	46,572	45,463	743,434	19,809	244,998	783,833	20,123	250,334	300,788
4~6 Q2	37,372	39,590	550,711	14,149	167,130	506,744	12,666	170,149	342,110
7~9 Q3	41,080	45,385	713,082	17,568	279,579	780,060	18,028	256,372	298,339
10~12 Q4	35,566	37,280	601,136	15,161	190,076	583,265	14,381	204,886	301,400
平成13年 1月Jan	14,700	13,164	225,853	6,011	71,527	190,398	5,264	64,920	388,596
2 Feb	15,363	14,728	246,599	6,210	79,849	260,514	6,558	86,061	368,469
3 Mar	16,509	17,571	270,982	7,588	93,622	332,921	8,301	99,353	300,788
4 Apr	12,639	12,710	186,180	5,061	58,368	150,909	3,964	66,772	328,155
5 May	11,349	12,348	146,879	3,967	42,755	149,526	3,634	37,463	330,800
6 Jun	13,384	14,532	217,652	5,121	66,007	206,309	5,068	65,914	342,110
7 Jul	14,231	14,058	219,889	5,557	76,372	219,932	5,244	72,914	345,525
8 Aug	13,296	14,102	239,147	5,865	93,429	238,036	5,667	89,504	350,561
9 Sep	13,553	17,225	254,046	6,146	109,778	322,092	7,117	93,954	298,339
10 Oct	11,187	10,963	189,379	4,793	58,213	156,884	3,729	54,099	334,948
11 Nov	12,189	13,102	218,788	5,390	71,342	213,030	5,468	79,440	332,608
12 Dec	12,190	13,215	192,969	4,978	60,521	213,351	5,184	71,347	301,400

小容量
Key telephone system for 1L

(5)

年月 Year and Month	生産(P)		受入(R) 数量(台) Quantity(n)	出荷(Sh)			在庫(I) 数量(台) Quantity(n)
	数量(台) Quantity(n)	金額(百万円) (million yen)		販売(Sa)		その他(O) 数量(台) Quantity(n)	
			数量(台) Quantity(n)	金額(百万円) (million yen)	数量(台) Quantity(n)		金額(百万円) (million yen)
平成9年(1997)	525,099	11,403
10 (1998)	343,780	7,007
11 (1999)	330,327	5,231	29,817	339,653	5,418	180	31,993
12 (2000)	225,504	4,437	19,253	252,160	4,711	2,202	25,784
13 (2001)	171,671	3,196	8,339	182,928	3,270	557	22,680
前年比(R.Y.)	▲ 23.9	▲ 28.0	▲ 56.7	▲ 27.5	▲ 30.6	▲ 74.7	▲ 12.0
平成11年度(99FY)	314,293	5,033	40,924	334,815	5,372	142	31,702
12 (00FY)	190,193	3,828	13,280	210,311	4,001	2,520	25,737
平成13年1~3月Q1	46,925	942	5,134	51,747	1,000	356	25,737
4~6 Q2	31,810	613	988	33,223	612	20	25,666
7~9 Q3	42,126	549	1,329	44,789	607	175	24,157
10~12 Q4	50,810	1,092	888	53,169	1,051	6	22,680
平成13年 1月Jan	16,548	287	2,159	15,774	264	10	28,707
2 Feb	13,548	217	1,498	17,083	255	4	26,666
3 Mar	16,829	438	1,477	18,890	481	342	25,737
4 Apr	8,671	178	497	7,214	146	5	28,186
5 May	9,253	184	491	11,094	182	5	26,831
6 Jun	13,886	251	-	14,915	284	10	25,666
7 Jul	12,011	202	1,003	13,439	243	104	25,137
8 Aug	15,921	182	326	16,790	183	20	24,574
9 Sep	14,194	165	-	14,560	181	51	24,157
10 Oct	17,166	333	174	15,705	328	2	25,790
11 Nov	16,615	336	57	15,714	292	4	26,744
12 Dec	17,029	423	657	21,750	431	-	22,680

中・大容量
Key telephone system for more than 2L

(6)

年月 Year and Month	生産(P)		受入(R) 数量(台) Quantity(n)	出荷(Sh)			在庫(I) 数量(台) Quantity(n)
	数量(台) Quantity(n)	金額(百万円) (million yen)		販売(Sa)		その他(O) 数量(台) Quantity(n)	
			数量(台) Quantity(n)	金額(百万円) (million yen)	数量(台) Quantity(n)		金額(百万円) (million yen)
平成9年(1997)	4,002,820	89,697
10 (1998)	3,340,075	85,281
11 (1999)	2,947,302	68,334	1,245,984	3,063,690	76,333	1,166,086	170,558
12 (2000)	3,161,001	76,813	1,321,997	3,115,841	76,483	1,267,188	320,750
13 (2001)	2,436,692	63,491	873,444	2,470,974	61,928	881,184	278,720
前年比(R.Y.)	▲ 22.9	▲ 17.3	▲ 33.9	▲ 20.7	▲ 19.0	▲ 30.5	▲ 13.1
平成11年度(99FY)	3,032,010	70,250	1,224,754	3,070,220	72,009	1,203,485	183,897
12 (00FY)	2,987,980	75,574	1,223,835	2,954,250	75,673	1,166,611	275,051
平成13年1~3月Q1	696,509	18,867	239,864	732,086	19,123	249,978	275,051
4~6 Q2	518,901	13,536	166,142	473,521	12,054	170,129	316,444
7~9 Q3	670,956	17,019	278,250	735,271	17,421	256,197	274,182
10~12 Q4	550,326	14,069	189,188	530,096	13,330	204,880	278,720
平成13年 1月Jan	209,305	5,724	69,368	174,624	5,000	64,910	359,889
2 Feb	233,051	5,993	78,351	243,431	6,303	86,057	341,803
3 Mar	254,153	7,150	92,145	314,031	7,820	99,011	275,051
4 Apr	177,509	4,883	57,871	143,695	3,818	66,767	299,969
5 May	137,626	3,783	42,264	138,432	3,452	37,458	303,969
6 Jun	203,766	4,870	66,007	191,394	4,784	65,904	316,444
7 Jul	207,878	5,355	75,369	206,493	5,001	72,810	320,388
8 Aug	223,226	5,683	93,103	221,246	5,484	89,484	325,987
9 Sep	239,852	5,981	109,778	307,532	6,936	93,903	274,182
10 Oct	172,213	4,460	58,039	141,179	3,401	54,097	309,158
11 Nov	202,173	5,054	71,285	197,316	5,176	79,436	305,864
12 Dec	175,940	4,555	59,864	191,601	4,753	71,347	278,720

電話付属装置
Telephone ancillary apparatus

(7)

年月 Year and Month	生産(P)		受入(R)	出荷(Sh)			在庫(I)
	数量(台) Quantity (n)	金額(百万円) (million yen)		販売(Sa)		その他(O)	
			数量(台) Quantity (n)	数量(台) Quantity (n)	金額(百万円) (million yen)		数量(台) Quantity (n)
平成9年(1997)	657,903	4,420
10 (1998)	415,295	2,702
11 (1999)	488,113	2,012	—	495,811	2,024	238	16,739
12 (2000)	298,309	1,326	800	296,131	1,312	1,053	18,664
13 (2001)	82,623	502	183,567	263,311	14,975	368	38,375
前年比(R. Y.)	▲ 72.3	▲ 62.1	22,845.9	▲ 11.1	1,041.4	▲ 65.1	105.6
平成11年度(99FY)	490,059	1,970	—	500,143	1,984	662	20,232
12 (00FY)	244,671	1,037	3,400	248,857	1,062	851	18,595
平成13年1~3月Q1	41,638	196	2,600	44,085	211	222	18,595
4~6 Q2	12,425	104	62,556	66,341	4,658	91	44,344
7~9 Q3	15,036	108	58,396	83,953	5,544	43	33,780
10~12 Q4	13,524	94	60,015	68,932	4,562	12	38,375
平成13年 1月Jan	11,180	44	32	12,014	44	167	17,695
2 Feb	6,713	53	1,160	7,166	59	3	18,399
3 Mar	23,745	99	1,408	24,905	108	52	18,595
4 Apr	4,455	41	21,371	22,644	1,492	60	38,917
5 May	3,496	27	21,287	19,837	1,471	14	43,849
6 Jun	4,474	36	19,898	23,860	1,695	17	44,344
7 Jul	4,308	34	20,445	25,832	1,678	36	43,229
8 Aug	3,688	21	18,561	23,526	1,585	5	41,947
9 Sep	7,040	53	19,390	34,595	2,281	2	33,780
10 Oct	3,425	24	19,505	21,153	1,518	—	35,557
11 Nov	4,762	36	22,728	23,736	1,572	12	39,299
12 Dec	5,337	34	17,782	24,043	1,472	—	38,375

ターミナルアダプタ
Terminal adapter

(8)

年月 Year and Month	生産(P)		受入(R)	出荷(Sh)			在庫(I)
	数量(台) Quantity (n)	金額(百万円) (million yen)		販売(Sa)		その他(O)	
			数量(台) Quantity (n)	数量(台) Quantity (n)	金額(百万円) (million yen)		数量(台) Quantity (n)
平成9年(1997)
10 (1998)
11 (1999)	2,574,188	33,773	6	2,549,903	33,422	20,561	31,565
12 (2000)	4,036,814	50,413	—	3,879,253	47,192	115,845	73,283
13 (2001)	1,766,343	25,953	24,033	1,799,716	29,315	35,968	27,943
前年比(R. Y.)	▲ 56.2	▲ 48.5	—	▲ 53.6	▲ 37.9	▲ 69.0	▲ 61.9
平成11年度(99FY)	3,025,835	37,618	—	2,908,541	35,293	88,881	54,314
12 (00FY)	3,688,603	46,831	—	3,591,079	45,214	53,510	98,330
平成13年1~3月Q1	631,670	9,058	—	600,317	8,896	6,306	98,330
4~6 Q2	540,943	7,793	—	570,903	9,719	2,848	65,490
7~9 Q3	393,747	5,946	—	407,763	7,027	2,780	48,694
10~12 Q4	199,983	3,156	24,033	220,733	3,673	24,034	27,943
平成13年 1月Jan	208,697	3,008	—	208,449	3,018	1,692	71,839
2 Feb	219,734	2,961	—	201,207	2,581	1,670	88,696
3 Mar	203,239	3,089	—	190,661	3,297	2,944	98,330
4 Apr	149,529	2,362	—	146,567	3,053	253	101,039
5 May	191,767	2,583	—	220,724	3,211	1,415	70,667
6 Jun	199,647	2,848	—	203,612	3,455	1,180	65,490
7 Jul	155,594	2,365	—	142,200	2,356	763	78,121
8 Aug	119,174	1,946	—	126,675	2,400	996	69,624
9 Sep	118,979	1,635	—	138,888	2,271	1,021	48,694
10 Oct	44,575	885	24,033	68,720	1,405	24,033	24,549
11 Nov	88,480	1,123	—	87,347	1,130	1	25,681
12 Dec	66,928	1,148	—	64,666	1,138	—	27,943

インターホン
Interphones

(9)

その他の電話応用装置
Applied telephone
equipment n. e. c
(10)

年月 Year and Month	生産(P)		受入(R)	出荷(Sh)			在庫(I)	生産(P)	出荷(Sh)
	数量(式) Quantity(n)	金額(百万円) (million yen)		数量(式) Quantity(n)	販売(Sa)				
			数量(式) Quantity(n)		金額(百万円) (million yen)	数量(式) Quantity(n)	数量(式) Quantity(n)	金額(百万円) (million yen)	
平成9年(1997)	4,937,658	48,819	17,768	...
10(1998)	4,527,444	47,776	24,674	...
11(1999)	4,580,282	48,474	27,168	4,523,381	44,702	38,168	485,362	14,510	13,252
12(2000)	4,722,777	54,465	—	4,767,383	49,008	13,197	427,778	11,000	9,275
13(2001)	4,696,662	58,721	81,964	4,646,949	50,406	8,783	550,672	8,727	7,824
前年比(R. Y.)	▲ 0.6	7.8	—	▲ 2.5	2.9	▲ 33.4	28.7	▲ 41.2	▲ 15.6
平成11年度(99FY)	4,673,954	49,743	—	4,652,574	46,433	11,897	416,438	11,717	10,637
12(00FY)	4,686,975	54,946	—	4,680,539	48,827	12,089	413,505	9,831	8,362
平成13年1~3月Q1	1,251,792	15,119	—	1,265,907	13,876	2,878	413,505	2,390	2,357
4~6 Q2	1,150,955	13,347	1,143	1,028,355	11,085	1,710	532,819	1,979	1,462
7~9 Q3	1,189,836	15,123	—	1,128,395	12,701	2,312	591,947	2,335	2,085
10~12 Q4	1,104,079	15,132	80,821	1,224,292	12,744	1,883	550,672	2,023	1,920
平成13年 1月Jan	405,729	4,921	—	396,861	4,100	955	435,690	716	738
2 Feb	427,657	5,392	—	441,381	4,912	986	420,980	747	618
3 Mar	418,406	4,806	—	427,665	4,864	937	413,505	927	1,001
4 Apr	405,513	4,448	1,143	342,914	3,734	—	474,526	727	467
5 May	379,460	4,306	—	345,423	3,620	723	507,841	466	412
6 Jun	365,982	4,593	—	340,018	3,731	987	532,819	786	583
7 Jul	430,975	5,419	—	364,966	4,047	768	598,060	856	733
8 Aug	392,071	4,831	—	355,581	3,895	646	633,903	633	555
9 Sep	366,790	4,873	—	407,848	4,759	898	591,947	846	797
10 Oct	377,185	4,736	17,112	363,467	3,635	556	622,221	749	676
11 Nov	336,533	4,972	40,460	400,832	4,256	1,327	597,055	668	676
12 Dec	390,361	5,424	23,249	459,993	4,853	—	550,672	606	568

電信・画像装置
Telegraph and video equipmer

(11~14)

ファクシミリ
Facsimile machines

(11~13)

年月 Year and Month	生産(P)		出荷(Sh)		受入(R)	出荷(Sh)			在庫(I)
	金額(百万円) (million yen)	金額(百万円) (million yen)	数量(台) Quantity(n)	金額(百万円) (million yen)		販売(Sa)		その他(O)	
					数量(台) Quantity(n)	金額(百万円) (million yen)	数量(台) Quantity(n)		金額(百万円) (million yen)
平成9年(1997)	316,295	...	6,541,056	295,869
10(1998)	280,934	...	6,056,292	264,055
11(1999)	213,912	286,851	4,233,222	191,750	2,620,119	6,095,956	266,743	1,012,580	311,630
12(2000)	152,964	243,848	3,212,240	138,158	2,807,519	4,932,934	232,997	1,178,592	252,019
13(2001)	93,476	179,187	1,916,480	80,818	2,146,528	3,383,442	165,849	709,034	222,599
前年比(R. Y.)	▲ 38.9	▲ 28.2	▲ 44.1	▲ 43.3	▲ 23.5	▲ 35.8	▲ 31.4	▲ 39.8	▲ 11.7
平成11年度(99FY)	198,783	276,822	4,103,841	180,731	2,776,557	6,021,430	262,278	1,019,290	285,358
12(00FY)	130,253	221,004	2,725,513	116,972	2,624,620	4,307,289	209,825	1,122,254	238,968
平成13年1~3月Q1	29,071	49,739	582,754	24,834	619,321	970,431	45,222	244,743	238,968
4~6 Q2	21,009	43,699	453,114	18,912	620,543	830,541	41,707	145,466	336,618
7~9 Q3	22,100	44,973	413,038	18,242	398,709	749,172	41,086	146,993	252,200
10~12 Q4	21,296	40,776	467,574	18,830	507,955	833,298	37,834	171,832	222,599
平成13年 1月Jan	8,830	14,010	175,756	7,679	209,546	302,263	13,025	66,945	268,113
2 Feb	8,309	13,558	173,122	7,311	201,844	277,797	12,704	80,761	284,604
3 Mar	11,932	22,171	233,876	9,844	207,931	390,371	19,493	97,037	238,968
4 Apr	7,168	13,567	157,980	6,584	257,995	288,201	13,087	48,902	317,840
5 May	6,504	14,954	145,406	5,798	209,489	266,509	14,149	45,291	360,935
6 Jun	7,337	15,178	149,728	6,530	153,059	275,831	14,471	51,273	336,618
7 Jul	6,859	14,228	136,529	6,144	138,958	251,668	13,295	46,353	314,084
8 Aug	6,122	13,472	126,602	5,441	132,443	218,524	12,532	51,031	303,574
9 Sep	9,119	17,273	149,907	6,657	127,308	278,980	15,259	49,609	252,200
10 Oct	7,050	11,646	136,149	6,241	144,851	229,358	10,759	50,935	252,907
11 Nov	7,095	14,043	163,866	6,236	192,147	289,881	13,067	55,819	263,220
12 Dec	7,151	15,087	167,559	6,353	170,957	314,059	14,008	65,078	222,599

超高速機
G4 facsimile

(11)

年月 Year and Month	生産(P)		受入(R)	出荷(Sh)			在庫(I)
	数量(台) Quantity(n)	金額(百万円) (million yen)		販売(Sa)		その他(O)	
			数量(台) Quantity(n)	金額(百万円) (million yen)	数量(台) Quantity(n)	数量(台) Quantity(n)	
平成9年(1997)	11,477	3,353
10 (1998)	25,314	2,426
11 (1999)	15,056	2,201	—	14,183	2,194	1	2,195
12 (2000)	7,360	2,463	—	7,778	2,508	1,775	—
13 (2001)	10,062	1,380	172	10,087	1,357	35	163
前年比(R. Y.)	36.7	▲ 44.0	—	29.7	▲ 45.9	▲ 98.0	—
平成11年度(99FY)	10,948	1,781	—	11,481	1,707	65	2,192
12 (00FY)	9,897	2,526	—	10,280	2,630	1,744	115
平成13年1~3月Q1	3,273	526	—	3,176	514	33	115
4~6 Q2	3,494	371	—	3,542	386	2	65
7~9 Q3	1,551	170	—	1,551	170	—	65
10~12 Q4	1,744	313	172	1,818	287	—	163
平成13年 1月Jan	923	287	—	923	287	—	—
2 Feb	950	104	—	950	104	—	51
3 Mar	1,400	135	—	1,303	123	33	115
4 Apr	1,343	135	—	1,441	157	—	17
5 May	1,101	119	—	1,051	112	2	65
6 Jun	1,050	117	—	1,050	117	—	65
7 Jul	712	81	—	712	81	—	65
8 Aug	520	53	—	520	53	—	65
9 Sep	319	36	—	319	36	—	65
10 Oct	265	25	—	265	25	—	65
11 Nov	582	113	172	602	97	—	217
12 Dec	897	175	—	951	165	—	163

高速機
G3 facsimile

(12)

年月 Year and Month	生産(P)		受入(R)	出荷(Sh)			在庫(I)
	数量(台) Quantity(n)	金額(百万円) (million yen)		販売(Sa)		その他(O)	
			数量(台) Quantity(n)	金額(百万円) (million yen)	数量(台) Quantity(n)	数量(台) Quantity(n)	
平成9年(1997)	6,341,720	276,822
10 (1998)	5,859,124	249,106
11 (1999)	4,195,160	181,129	2,520,748	6,056,893	254,396	913,979	306,750
12 (2000)	3,185,013	129,898	2,763,160	4,905,573	224,295	1,130,735	250,783
13 (2001)	1,896,447	75,195	2,114,802	3,357,463	160,056	682,646	221,920
前年比(R. Y.)	▲ 40.5	▲ 42.1	▲ 23.5	▲ 31.6	▲ 28.6	▲ 39.6	▲ 11.5
平成11年度(99FY)	4,073,338	172,421	2,695,845	5,985,657	252,017	942,175	282,439
12 (00FY)	2,697,071	108,583	2,584,372	4,279,790	201,393	1,079,275	237,787
平成13年1~3月Q1	576,476	22,469	608,932	962,977	42,870	235,424	237,787
4~6 Q2	446,919	17,768	613,699	823,683	40,594	138,738	335,984
7~9 Q3	409,193	16,825	389,460	741,906	39,640	141,111	251,620
10~12 Q4	463,859	18,133	502,711	828,897	36,952	167,373	221,920
平成13年 1月Jan	174,776	7,019	206,671	300,160	12,330	64,775	267,295
2 Feb	171,559	6,643	198,807	275,271	12,003	78,355	284,067
3 Mar	230,141	8,807	203,454	387,546	18,537	92,294	237,787
4 Apr	155,798	6,288	257,349	286,500	12,803	47,768	316,666
5 May	143,439	5,464	207,833	264,209	13,823	43,467	360,262
6 Jun	147,682	6,016	148,517	272,974	13,968	47,503	335,984
7 Jul	135,000	5,833	137,014	249,697	12,973	44,853	313,448
8 Aug	125,259	4,874	127,986	214,567	12,043	49,320	302,806
9 Sep	148,934	6,118	124,460	277,642	14,624	46,938	251,620
10 Oct	135,048	6,058	143,345	228,638	10,383	49,116	252,259
11 Nov	162,583	6,032	189,971	287,967	12,862	54,426	262,420
12 Dec	166,228	6,043	169,395	312,292	13,707	63,831	221,920

その他のファクシミリ
Other facsimile machines

(13)

年月 Year and Month	生産(P)		受入(R) 数量(台) Quantity(n)	出荷(Sh)			在庫(I) 数量(台) Quantity(n)
	数量(台) Quantity(n)	金額(百万円) (million yen)		販売(Sa)		その他(O) 数量(台) Quantity(n)	
			数量(台) Quantity(n)	金額(百万円) (million yen)	数量(台) Quantity(n)		金額(百万円) (million yen)
平成9年(1997)	187,859	15,694
10 (1998)	171,854	12,523
11 (1999)	23,006	8,420	99,371	24,880	10,153	98,600	2,685
12 (2000)	19,867	5,797	44,359	19,583	6,194	46,082	1,236
13 (2001)	9,971	4,243	31,554	15,892	4,436	26,353	516
前年比(R. Y.)	▲ 49.8	▲ 26.8	▲ 28.9	▲ 18.8	▲ 28.4	▲ 42.8	▲ 58.3
平成11年度(99FY)	19,555	6,529	80,712	24,292	8,554	77,050	727
12 (00FY)	18,545	5,863	40,248	17,219	5,802	41,235	1,066
平成13年1~3月Q1	3,005	1,839	10,389	4,278	1,838	9,286	1,066
4~6 Q2	2,701	773	6,844	3,316	727	6,726	569
7~9 Q3	2,294	1,247	9,249	5,715	1,276	5,882	515
10~12 Q4	1,971	384	5,072	2,583	595	4,459	516
平成13年 1月Jan	57	373	2,875	1,180	408	2,170	818
2 Feb	613	564	3,037	1,576	597	2,406	486
3 Mar	2,335	902	4,477	1,522	833	4,710	1,066
4 Apr	839	161	646	260	127	1,134	1,157
5 May	866	215	1,656	1,249	214	1,822	608
6 Jun	996	397	4,542	1,807	386	3,770	569
7 Jul	817	230	1,944	1,259	241	1,500	571
8 Aug	823	514	4,457	3,437	436	1,711	703
9 Sep	654	503	2,848	1,019	599	2,671	515
10 Oct	836	158	1,506	455	351	1,819	583
11 Nov	701	91	2,004	1,312	108	1,393	583
12 Dec	434	135	1,562	816	136	1,247	516

その他の電信・画像装置
Other telegraph and video
equipment n. e. c
(14)

交換機
Switching
system
(15~17)

電子交換機
Electronic
switching system
(15~16)

年月 Year and Month	生産(P)	出荷(Sh)	生産(P)	生産(P)
	金額(百万円) (million yen)	販売(Sa) 金額(百万円) (million yen)	金額(百万円) (million yen)	金額(百万円) (million yen)
平成9年(1997)	20,426	...	894,836	613,558
10 (1998)	16,879	...	645,186	444,912
11 (1999)	22,162	20,108	595,394	415,844
12 (2000)	14,806	10,851	648,850	490,958
13 (2001)	12,658	13,338	462,915	378,358
前年比(R. Y.)	▲ 14.5	22.9	* ▲ 18.5	* ▲ 9.0
平成11年度(99FY)	18,052	14,544	583,892	420,061
12 (00FY)	13,281	11,179	655,055	488,139
平成13年1~3月Q1	4,237	4,517	179,630	131,576
4~6 Q2	2,097	1,992	124,547	109,964
7~9 Q3	3,858	3,887	92,382	79,316
10~12 Q4	2,466	2,942	66,356	57,502
平成13年 1月Jan	1,151	985	42,259	30,013
2 Feb	998	854	43,232	35,117
3 Mar	2,088	2,678	94,139	66,446
4 Apr	584	480	43,019	38,535
5 May	706	805	43,218	37,737
6 Jun	807	707	38,310	33,692
7 Jul	715	933	34,493	31,217
8 Aug	681	940	23,422	20,127
9 Sep	2,462	2,014	34,467	27,972
10 Oct	809	887	23,541	19,999
11 Nov	859	976	21,922	19,745
12 Dec	798	1,079	20,893	17,758

年 月 Year and Month	局用 Central office switching system (15)	構内用 Private branch exchange (16)	その他の交換機・付属装置 Other switching equipment and auxiliaries (17)	搬送装置 Carrier transmission equipment (18~20)
	生産(P)			
	金額 (百万円) (million yen)	金額 (百万円) (million yen)	金額 (百万円) (million yen)	金額 (百万円) (million yen)
平成 9年(1997)	463,438	150,120	281,277	893,211
10 (1998)	311,132	133,780	200,274	734,867
11 (1999)	313,470	102,374	179,550	829,269
12 (2000)	388,753	102,205	157,892	816,553
13 (2001)	264,761	113,597	84,557	581,437
前年比(R.Y.)	* ▲ 15.2	* 18.0	* ▲ 44.6	* ▲ 13.9
平成11年度(99FY)	322,523	97,538	163,831	838,175
12 (00FY)	371,068	117,071	166,916	774,314
平成13年1~3月Q1	84,079	47,497	48,054	209,859
4~6 Q2	86,588	23,376	14,583	163,324
7~9 Q3	57,815	21,501	13,066	124,803
10~12 Q4	36,279	21,223	8,854	83,451
平成13年 1月Jan	21,402	8,611	12,246	52,843
2 Feb	22,557	12,560	8,115	58,467
3 Mar	40,120	26,326	27,693	98,549
4 Apr	32,023	6,512	4,484	54,567
5 May	30,038	7,699	5,481	52,162
6 Jun	24,527	9,165	4,618	56,595
7 Jul	25,649	5,568	3,276	54,178
8 Aug	13,439	6,688	3,295	32,009
9 Sep	18,727	9,245	6,495	38,616
10 Oct	11,987	8,012	3,542	28,424
11 Nov	13,297	6,448	2,177	30,730
12 Dec	10,995	6,763	3,135	24,297

デジタル伝送装置
Digital transmission
equipment
(18)

変復調装置
Modems
(19)

年 月 Year and Month	生産(P)		生産(P)	
	数量 (台) Quantity (n)	金額 (百万円) (million yen)	数量 (台) Quantity (n)	金額 (百万円) (million yen)
	平成 9年(1997)	221,007	642,265	256,596
10 (1998)	175,928	475,889	226,176	57,562
11 (1999)	146,424	537,090	151,975	51,812
12 (2000)	137,775	495,947	222,778	47,309
13 (2001)	87,339	363,476	188,923	22,260
前年比(R.Y.)	* 14.0	* ▲ 1.8	▲ 15.2	▲ 52.9
平成11年度(99FY)	142,304	529,738	145,565	50,353
12 (00FY)	130,606	482,255	246,783	42,684
平成13年1~3月Q1	29,904	125,057	62,764	8,870
4~6 Q2	27,217	108,905	31,727	4,280
7~9 Q3	17,722	75,592	46,429	4,825
10~12 Q4	12,496	53,922	48,003	4,285
平成13年 1月Jan	8,280	34,721	20,732	2,956
2 Feb	8,617	35,284	15,158	2,269
3 Mar	13,007	55,052	26,874	3,645
4 Apr	10,229	37,238	9,776	1,313
5 May	8,802	34,775	8,203	1,112
6 Jun	8,186	36,892	13,748	1,855
7 Jul	7,473	32,151	10,699	1,357
8 Aug	5,000	18,525	12,383	1,351
9 Sep	5,249	24,916	23,347	2,117
10 Oct	4,174	18,185	9,935	1,327
11 Nov	4,044	19,954	15,729	1,258
12 Dec	4,278	15,783	22,339	1,700

その他の搬送装置・付属装置
 Carrie transmission
 equipment n. e. c
 (20)

 無線通信機器 (衛星通信装置を含む)
 Radio communication equipment
 (including satellite
 communications equipment)
 (21~36)

 放送装置
 Broadcasting equipment
 (21)

年月 Year and Month	生産(P)		生産(P)		生産(P)	
	金額 (百万円) (million yen)		金額 (百万円) (million yen)		数量 (台) Quantity (n)	金額 (百万円) (million yen)
平成9年(1997)	189,924	1,900,242	36,783	80,937		
10 (1998)	201,416	1,798,687	26,320	49,994		
11 (1999)	240,367	1,864,768	24,101	62,700		
12 (2000)	273,297	2,304,423	19,433	49,193		
13 (2001)	195,701	2,579,947	16,503	46,784		
前年比(R. Y.)	▲ 28.4	12.0	▲ 15.1	▲ 4.9		
平成11年度(99FY)	258,084	1,909,195	23,683	59,079		
12 (00FY)	249,375	2,556,206	16,995	49,217		
平成13年1~3月Q1	75,932	868,914	4,248	21,569		
4~6 Q2	50,139	605,982	3,308	5,722		
7~9 Q3	44,386	629,739	5,103	11,793		
10~12 Q4	25,244	475,312	3,844	7,700		
平成13年 1月Jan	15,166	208,178	1,233	3,890		
2 Feb	20,914	222,465	927	2,872		
3 Mar	39,852	438,271	2,088	14,807		
4 Apr	16,016	203,575	906	2,504		
5 May	16,275	199,739	1,042	1,384		
6 Jun	17,848	202,668	1,360	1,834		
7 Jul	20,670	176,331	1,753	1,781		
8 Aug	12,133	186,540	1,324	2,269		
9 Sep	11,583	266,868	2,026	7,743		
10 Oct	8,912	149,594	1,382	2,301		
11 Nov	9,518	146,236	1,216	2,579		
12 Dec	6,814	179,482	1,246	2,820		

注：平成9年から「アナログ伝送装置」を統合。

注：平成9年から内訳廃止。

 無線通信装置
 Radio communication
 equipment
 (22~32)

 固定通信装置
 Fixed communication
 equipment
 (22~23)

 地上系通信装置
 Ground based equipment
 (22)

年月 Year and Month	生産(P)		生産(P)		生産(P)	
	金額 (百万円) (million yen)		数量 (台) Quantity (n)	金額 (百万円) (million yen)	数量 (台) Quantity (n)	金額 (百万円) (million yen)
平成9年(1997)	1,557,294	144,272	268,213	129,860	218,221	
10 (1998)	1,484,772	88,874	228,569	69,117	172,379	
11 (1999)	1,548,681	83,993	202,626	74,614	167,204	
12 (2000)	1,966,800	145,176	196,488	137,317	172,037	
13 (2001)	2,188,909	195,890	255,290	190,562	229,656	
前年比(R. Y.)	11.3	34.9	29.9	38.8	33.5	
平成11年度(99FY)	1,568,049	109,669	185,206	101,415	154,201	
12 (00FY)	2,204,584	140,447	219,132	133,640	191,810	
平成13年1~3月Q1	693,918	50,653	97,340	48,497	79,924	
4~6 Q2	563,929	36,554	54,135	35,375	51,546	
7~9 Q3	536,836	51,530	60,167	50,422	57,156	
10~12 Q4	394,226	57,153	43,648	56,268	41,030	
平成13年 1月Jan	191,801	10,202	23,138	9,909	13,547	
2 Feb	200,330	14,356	18,767	14,017	18,027	
3 Mar	301,787	26,095	55,435	24,571	48,350	
4 Apr	193,833	8,990	12,027	8,641	11,417	
5 May	186,480	12,959	19,128	12,664	18,323	
6 Jun	183,616	14,605	22,980	14,070	21,806	
7 Jul	162,367	14,849	19,327	14,266	18,241	
8 Aug	173,004	20,350	17,130	20,137	16,568	
9 Sep	201,465	16,331	23,710	16,019	22,347	
10 Oct	133,670	24,793	17,801	24,380	16,964	
11 Nov	127,884	18,055	12,832	17,859	11,789	
12 Dec	132,672	14,305	13,015	14,029	12,277	

衛星通信装置
Satellite equipment

(23)

移動通信装置
Radio communications
equipment for mobile station
(24~31)移動局通信装置
Radio communications
equipment for mobile station
(24~30)

年月 Year and Month	生産(P)		生産(P)		生産(P)	
	数量(台) Quantity(n)	金額(百万円) (million yen)	金額(百万円) (million yen)	金額(百万円) (million yen)	数量(台) Quantity(n)	金額(百万円) (million yen)
平成9年(1997)	14,412	49,991	1,260,448	42,231,136	1,107,634	
10(1998)	19,757	56,191	1,236,673	43,764,087	1,133,396	
11(1999)	9,379	35,422	1,325,785	51,707,111	1,238,131	
12(2000)	7,859	24,451	1,742,315	63,842,812	1,650,335	
13(2001)	5,328	25,634	1,915,763	60,831,557	1,805,986	
前年比(R.Y.)	▲ 32.2	4.8	10.0	▲ 4.7	9.4	
平成11年度(99FY)	8,254	31,005	1,362,538	53,350,435	1,279,471	
12(00FY)	6,807	27,322	1,957,182	67,272,110	1,859,319	
平成13年1~3月Q1	2,156	17,416	591,658	17,793,926	563,690	
4~6 Q2	1,179	2,589	506,760	16,156,720	480,237	
7~9 Q3	1,108	3,011	469,477	14,855,214	435,404	
10~12 Q4	885	2,618	347,868	12,025,697	326,655	
平成13年 1月Jan	293	9,591	167,446	5,249,890	158,422	
2 Feb	339	740	179,585	5,531,969	171,731	
3 Mar	1,524	7,085	244,627	7,012,067	233,537	
4 Apr	349	610	180,826	5,659,114	171,519	
5 May	295	805	166,384	5,254,629	157,594	
6 Jun	535	1,174	159,550	5,242,977	151,124	
7 Jul	583	1,086	141,935	4,616,331	131,179	
8 Aug	213	562	154,765	4,860,623	143,347	
9 Sep	312	1,363	172,777	5,378,260	160,878	
10 Oct	413	837	114,938	4,072,259	106,805	
11 Nov	196	1,043	114,171	3,895,588	106,839	
12 Dec	276	738	118,759	4,057,850	113,011	

陸上移動通信装置
Landing radio communication equipment

(24~29)

年月 Year and Month	生産(P)		受入(R)	出荷(Sh)			在庫(I)
	数量(台) Quantity(n)	金額(百万円) (million yen)		販売(Sa)		その他(O)	
			数量(台) Quantity(n)	数量(台) Quantity(n)	金額(百万円) (million yen)	数量(台) Quantity(n)	数量(台) Quantity(n)
平成9年(1997)	42,009,375	1,075,369
10(1998)	43,489,106	1,100,795
11(1999)	51,377,576	1,212,026	9,362,596	52,477,843	1,216,509	8,395,225	721,676
12(2000)	63,559,631	1,629,256	5,620,557	64,910,390	1,657,972	3,722,943	1,286,474
13(2001)	60,587,375	1,786,252	3,291,640	61,531,698	1,803,543	2,477,929	1,154,395
前年比(R.Y.)	▲ 4.7	9.6	▲ 41.4	▲ 5.2	8.8	▲ 33.4	▲ 10.3
平成11年度(99FY)	53,010,362	1,257,696	8,631,474	54,723,081	1,278,932	7,384,458	717,933
12(00FY)	67,000,155	1,839,608	5,885,069	68,232,596	1,851,134	4,096,797	1,289,759
平成13年1~3月Q1	17,718,966	557,858	1,103,543	17,878,349	547,837	939,835	1,289,759
4~6 Q2	16,101,157	475,634	690,305	16,216,045	485,134	640,438	1,224,335
7~9 Q3	14,791,101	429,943	712,677	15,250,703	437,588	477,700	999,699
10~12 Q4	11,976,151	322,817	785,115	12,186,601	332,984	419,956	1,154,395
平成13年 1月Jan	5,224,563	157,415	483,053	5,647,314	159,534	447,893	897,860
2 Feb	5,508,623	169,846	295,546	5,048,032	145,404	197,101	1,456,888
3 Mar	6,985,780	230,597	324,944	7,183,003	242,899	294,841	1,289,759
4 Apr	5,641,504	170,472	306,053	5,646,739	171,611	214,420	1,376,180
5 May	5,235,061	155,915	115,512	5,327,953	157,267	292,131	1,106,244
6 Jun	5,224,592	149,247	268,740	5,241,353	156,256	133,887	1,224,335
7 Jul	4,593,472	129,996	193,049	4,644,544	121,839	182,503	1,183,789
8 Aug	4,838,131	141,105	175,019	4,977,942	146,847	82,321	1,136,675
9 Sep	5,359,498	158,842	344,609	5,628,217	168,902	212,876	999,699
10 Oct	4,056,144	105,353	356,300	4,174,746	107,602	170,466	1,066,927
11 Nov	3,880,414	105,871	263,088	4,034,130	110,188	160,281	1,016,016
12 Dec	4,039,593	111,593	165,727	3,977,725	115,194	89,209	1,154,395

自動車電話
Cellular mobile terephone

(24)

年月 Year and Month	生産(P)		受入(R) 数量(台) Quantity(n)	出荷(Sh)			在庫(I) 数量(台) Quantity(n)
	数量(台) Quantity(n)	金額(百万円) (million yen)		販売(Sa)		その他(O) 数量(台) Quantity(n)	
				数量(台) Quantity(n)	金額(百万円) (million yen)		
平成9年(1997)	158,886	5,968
10 (1998)	160,328	10,128
11 (1999)	73,854	1,244	24,428	73,694	1,242	24,451	238
12 (2000)	84,864	1,248	—	84,655	1,222	—	447
13 (2001)	29,888	759	—	29,903	770	423	9
前年比(R. Y.)	▲ 64.8	▲ 39.2	—	▲ 64.7	▲ 37.0	—	▲ 98.0
平成11年度(99FY)	73,306	1,087	18,428	73,088	1,035	18,451	307
12 (00FY)	73,081	1,132	—	72,941	1,110	423	24
平成13年1~3月Q1	8,447	175	—	8,447	178	423	24
4~6 Q2	5,025	184	—	5,030	184	—	19
7~9 Q3	5,823	180	—	5,830	187	—	12
10~12 Q4	10,593	220	—	10,596	221	—	9
平成13年 1月Jan	2,956	50	—	2,956	52	—	447
2 Feb	1,949	23	—	1,949	24	—	447
3 Mar	3,542	102	—	3,542	102	423	24
4 Apr	3,591	107	—	3,593	108	—	22
5 May	739	32	—	741	38	—	20
6 Jun	695	45	—	696	38	—	19
7 Jul	1,141	60	—	1,142	61	—	18
8 Aug	2,343	59	—	2,349	65	—	12
9 Sep	2,339	61	—	2,339	61	—	12
10 Oct	3,511	90	—	3,512	90	—	11
11 Nov	4,517	75	—	4,517	76	—	11
12 Dec	2,565	55	—	2,567	55	—	9

携帯電話
Cellular telephone

(25)

年月 Year and Month	生産(P)		受入(R) 数量(台) Quantity(n)	出荷(Sh)			在庫(I) 数量(台) Quantity(n)
	数量(台) Quantity(n)	金額(百万円) (million yen)		販売(Sa)		その他(O) 数量(台) Quantity(n)	
				数量(台) Quantity(n)	金額(百万円) (million yen)		
平成9年(1997)	26,487,622	813,182
10 (1998)	34,262,325	922,502
11 (1999)	43,349,660	1,083,220	7,705,001	43,666,707	1,079,303	7,423,376	311,571
12 (2000)	55,271,663	1,491,850	4,707,505	55,948,062	1,511,726	3,660,409	696,341
13 (2001)	53,652,189	1,642,119	2,948,906	54,655,479	1,659,330	2,352,431	289,456
	* ▲ 4.6	* 8.7	▲ 37.4	▲ 2.3	9.8	▲ 35.7	▲ 58.4
平成11年度(99FY)	44,851,248	1,127,607	7,140,751	45,851,037	1,140,964	6,644,612	260,294
12 (00FY)	58,621,365	1,683,113	5,019,014	59,260,032	1,687,192	4,032,189	622,524
平成13年1~3月Q1	15,418,880	500,071	1,064,935	15,633,390	490,652	924,242	622,524
4~6 Q2	14,389,059	444,587	581,176	14,493,720	452,935	570,849	528,120
7~9 Q3	13,203,221	397,095	646,420	13,667,261	405,264	451,345	259,155
10~12 Q4	10,641,029	300,366	656,375	10,861,108	310,479	405,995	289,456
平成13年 1月Jan	4,482,792	140,616	476,062	4,904,479	143,123	445,216	305,500
2 Feb	4,738,149	151,935	274,429	4,305,634	128,380	194,201	818,243
3 Mar	6,197,939	207,520	314,444	6,423,277	219,149	284,825	622,524
4 Apr	5,040,391	158,818	242,816	5,029,147	158,956	161,974	714,610
5 May	4,685,612	145,975	86,809	4,781,075	147,344	281,930	423,956
6 Jun	4,663,056	139,794	251,551	4,683,498	146,635	126,945	528,120
7 Jul	4,033,536	119,776	176,937	4,114,586	111,880	175,452	448,555
8 Aug	4,388,145	131,542	159,430	4,532,469	137,673	73,866	389,795
9 Sep	4,781,540	145,777	310,053	5,020,206	155,711	202,027	259,155
10 Oct	3,652,900	98,958	270,331	3,742,759	100,900	165,967	273,660
11 Nov	3,428,554	97,874	238,025	3,571,265	102,168	153,882	215,092
12 Dec	3,559,575	103,534	148,019	3,547,084	107,411	86,146	289,456

無線呼出し装置
Paging system

(26)

年月 Year and Month	生産(P)		受入(R) 数量(台) Quantity(n)	出荷(Sh)			在庫(I) 数量(台) Quantity(n)
	数量(台) Quantity(n)	金額(百万円) (million yen)		販売(Sa)		その他(O) 数量(台) Quantity(n)	
			数量(台) Quantity(n)	金額(百万円) (million yen)	数量(台) Quantity(n)		金額(百万円) (million yen)
平成9年(1997)	5,666,561	48,085
10(1998)	2,443,596	20,087
11(1999)	486,778	4,329	12,573	713,608	4,705	26,383	16,096
12(2000)	532,292	4,106	127	546,259	4,145	2,741	—
13(2001)	11,845	133	—	11,845	133	—	—
前年比(R.Y.)	▲ 97.8	▲ 96.8	—	▲ 97.8	▲ 96.8	—	—
平成11年度(99FY)	497,488	4,138	12,500	685,665	4,504	11,715	523
12(00FY)	429,227	3,315	—	427,640	3,297	2,595	—
平成13年1~3月Q1	11,649	93	—	11,649	93	—	—
4~6 Q2	180	38	—	180	38	—	—
7~9 Q3	—	—	—	—	—	—	—
10~12 Q4	16	2	—	16	2	—	—
平成13年 1月Jan	10,341	77	—	10,341	77	—	—
2 Feb	293	3	—	293	3	—	—
3 Mar	1,015	13	—	1,015	13	—	—
4 Apr	180	38	—	180	38	—	—
5 May	—	—	—	—	—	—	—
6 Jun	—	—	—	—	—	—	—
7 Jul	—	—	—	—	—	—	—
8 Aug	—	—	—	—	—	—	—
9 Sep	—	—	—	—	—	—	—
10 Oct	16	2	—	16	2	—	—
11 Nov	—	—	—	—	—	—	—
12 Dec	—	—	—	—	—	—	—

注: ページャー

MCA無線
Multi channel access system

(27)

年月 Year and Month	生産(P)		受入(R) 数量(台) Quantity(n)	出荷(Sh)			在庫(I) 数量(台) Quantity(n)
	数量(台) Quantity(n)	金額(百万円) (million yen)		販売(Sa)		その他(O) 数量(台) Quantity(n)	
			数量(台) Quantity(n)	金額(百万円) (million yen)	数量(台) Quantity(n)		金額(百万円) (million yen)
平成9年(1997)	52,826	3,801
10(1998)	36,743	2,578
11(1999)	26,989	2,072	2,238	25,644	2,365	1,281	6,870
12(2000)	38,102	2,160	694	31,929	1,949	6,760	7,036
13(2001)	66,263	1,826	630	37,896	1,299	26,928	8,839
前年比(R.Y.)	73.9	▲ 15.5	▲ 9.2	18.7	▲ 33.4	298.3	25.6
平成11年度(99FY)	22,669	1,298	1,857	23,315	1,368	1,921	4,518
12(00FY)	55,798	2,525	583	37,601	2,129	12,962	10,748
平成13年1~3月Q1	22,482	754	122	12,025	580	7,286	10,748
4~6 Q2	6,854	304	68	6,710	254	2,984	7,291
7~9 Q3	22,954	513	312	12,096	272	9,068	9,393
10~12 Q4	13,973	255	128	7,065	193	7,590	8,839
平成13年 1月Jan	5,545	195	2	4,097	144	1,053	7,853
2 Feb	3,355	191	90	2,344	105	544	8,409
3 Mar	13,582	368	30	5,584	331	5,689	10,748
4 Apr	1,674	80	36	2,834	81	534	8,721
5 May	1,096	48	25	1,923	81	848	6,755
6 Jun	4,084	176	7	1,953	92	1,602	7,291
7 Jul	5,446	150	1	2,573	93	2,441	7,724
8 Aug	6,436	174	—	1,958	77	3,590	8,612
9 Sep	11,072	189	311	7,565	102	3,037	9,393
10 Oct	7,531	116	4	3,552	52	3,282	10,094
11 Nov	4,992	109	87	2,409	105	3,315	9,449
12 Dec	1,450	30	37	1,104	36	993	8,839

公衆用PHS端末
Public personal handyphone

(28)

年月 Year and Month	生産(P)		受入(R) 数量(台) Quantity(n)	出荷(Sh)			在庫(I) 数量(台) Quantity(n)
	数量(台) Quantity(n)	金額(百万円) (million yen)		販売(Sa)		その他(O) 数量(台) Quantity(n)	
			数量(台) Quantity(n)	金額(百万円) (million yen)	数量(台) Quantity(n)		金額(百万円) (million yen)
平成9年(1997)	7,571,360	139,499
10 (1998)	4,303,314	71,523
11 (1999)	5,009,670	75,087	1,555,752	5,689,806	86,988	873,161	120,664
12 (2000)	4,918,230	80,484	857,668	5,667,789	92,641	10,557	218,215
13 (2001)	3,613,365	75,766	314,831	3,691,794	81,671	63,851	390,767
前年比(R.Y.)	* ▲ 28.9	* ▲ 8.0	▲ 63.3	▲ 34.9	▲ 11.8	504.8	79.1
平成11年度(99FY)	5,134,965	78,555	1,383,370	5,761,694	89,748	673,968	133,356
12 (00FY)	5,056,778	93,299	819,223	5,682,652	103,687	7,658	319,047
平成13年1~3月Q1	1,486,809	33,939	29,125	1,413,027	33,421	2,076	319,047
4~6 Q2	974,695	19,991	102,798	1,027,337	22,335	56,758	312,445
7~9 Q3	703,983	13,695	58,852	735,516	15,120	4,925	334,839
10~12 Q4	447,878	8,141	124,056	515,914	10,795	92	390,767
平成13年 1月Jan	453,527	10,833	4,258	471,356	10,929	99	204,546
2 Feb	503,421	10,918	17,827	481,500	10,268	83	244,211
3 Mar	529,861	12,188	7,040	460,171	12,224	1,894	319,047
4 Apr	370,012	8,013	60,985	413,320	9,445	50,220	286,504
5 May	313,392	6,782	26,652	301,972	6,843	5,972	318,604
6 Jun	291,291	5,196	15,161	312,045	6,047	566	312,445
7 Jul	269,826	5,285	13,262	251,137	5,295	59	344,337
8 Aug	184,171	3,847	13,467	195,165	4,070	470	346,340
9 Sep	249,986	4,563	32,123	289,214	5,755	4,396	334,839
10 Oct	110,325	1,585	84,548	175,166	3,324	25	354,521
11 Nov	165,994	3,384	23,851	182,105	3,902	4	362,257
12 Dec	171,559	3,172	15,657	158,643	3,569	63	390,767

注：平成9年から「陸上移動通信装置・その他」より特掲。

その他の陸上移動通信装置
Other radio communication equipment for mobile station

(29)

年月 Year and Month	生産(P)		受入(R) 数量(台) Quantity(n)	出荷(Sh)			在庫(I) 数量(台) Quantity(n)
	数量(台) Quantity(n)	金額(百万円) (million yen)		販売(Sa)		その他(O) 数量(台) Quantity(n)	
			数量(台) Quantity(n)	金額(百万円) (million yen)	数量(台) Quantity(n)		金額(百万円) (million yen)
平成9年(1997)	2,072,120	64,834
10 (1998)	2,282,800	73,978
11 (1999)	2,430,625	46,074	62,604	2,308,384	41,906	46,573	266,237
12 (2000)	2,714,480	49,408	54,563	2,631,696	46,289	42,476	364,435
13 (2001)	3,213,825	65,649	27,273	3,104,781	60,340	34,296	465,324
前年比(R.Y.)	18.4	32.9	▲ 50.0	18.0	30.4	▲ 19.3	27.7
平成11年度(99FY)	2,430,686	45,011	74,568	2,328,282	41,313	33,791	318,935
12 (00FY)	2,763,906	56,224	46,249	2,751,730	53,719	40,970	337,416
平成13年1~3月Q1	770,699	22,826	9,361	799,811	22,913	5,808	337,416
4~6 Q2	725,344	10,530	6,263	683,068	9,388	9,847	376,460
7~9 Q3	855,120	18,460	7,093	830,000	16,745	12,362	396,300
10~12 Q4	862,662	13,833	4,556	791,902	11,294	6,279	465,324
平成13年 1月Jan	269,402	5,644	2,731	254,085	5,209	1,525	379,514
2 Feb	261,456	6,776	3,200	256,312	6,624	2,273	385,578
3 Mar	239,841	10,406	3,430	289,414	11,080	2,010	337,416
4 Apr	225,656	3,416	2,216	197,665	2,983	1,692	366,323
5 May	234,222	3,078	2,026	242,242	2,961	3,381	356,909
6 Jun	265,466	4,036	2,021	243,161	3,444	4,774	376,460
7 Jul	283,523	4,725	2,849	275,106	4,510	4,551	383,155
8 Aug	257,036	5,483	2,122	246,001	4,962	4,395	391,916
9 Sep	314,561	8,252	2,122	308,893	7,273	3,416	396,300
10 Oct	281,861	4,602	1,417	249,741	3,234	1,192	428,641
11 Nov	276,357	4,429	1,125	273,834	3,937	3,080	429,207
12 Dec	304,444	4,802	2,014	268,327	4,123	2,007	465,324

注：平成9年から「公衆用PHS端末」を特掲。

海上・航空移動通信装置
Marine radio communication equipment

(30)

基地局通信装置
Basic exchange for mobile
customer premises equipment

(31)

その他の無線通信装置
Other radio communication equipment

(32)

年月 Year and Month	生産(P)		生産(P)		生産(P)	
	数量(台) Quantity(n)	金額(百万円) (million yen)	数量(台) Quantity(n)	金額(百万円) (million yen)	数量(台) Quantity(n)	金額(百万円) (million yen)
平成9年(1997)	221,761	32,265	309,719	152,814	1,676,621	28,634
10(1998)	274,981	32,600	139,005	103,277	1,330,038	19,530
11(1999)	329,535	26,105	146,842	87,654	1,084,756	20,270
12(2000)	283,181	21,079	157,201	91,980	1,211,802	27,997
13(2001)	244,182	19,734	166,554	109,777	982,342	17,856
前年比(R. Y.)	▲ 13.8	▲ 6.4	5.9	19.3	▲ 18.9	▲ 36.2
平成11年度(99FY)	340,073	21,775	148,820	83,067	1,118,857	20,305
12(00FY)	271,955	19,711	161,767	97,863	1,160,142	28,270
平成13年1~3月Q1	74,960	5,832	39,490	27,968	289,835	4,920
4~6 Q2	55,563	4,603	53,971	26,523	212,824	3,034
7~9 Q3	64,113	5,461	42,431	34,073	254,508	7,192
10~12 Q4	49,546	3,838	30,662	21,213	225,175	2,710
平成13年 1月Jan	25,327	1,007	13,627	9,024	86,821	1,217
2 Feb	23,346	1,885	9,349	7,854	95,191	1,978
3 Mar	26,287	2,940	16,514	11,090	107,823	1,725
4 Apr	17,610	1,047	17,940	9,307	57,401	980
5 May	19,568	1,679	17,179	8,790	76,467	968
6 Jun	18,385	1,877	18,852	8,426	78,956	1,086
7 Jul	22,859	1,183	13,465	10,756	94,232	1,105
8 Aug	22,492	2,242	15,074	11,418	92,569	1,109
9 Sep	18,762	2,036	13,892	11,899	67,707	4,978
10 Oct	16,115	1,452	10,925	8,133	76,247	931
11 Nov	15,174	968	12,600	7,332	71,585	881
12 Dec	18,257	1,418	7,137	5,748	77,343	898

注:平成9年から「海上移動通信装置」、「航空移動通信装置」を統合し、名称新設。

注:平成9年から内訳廃止。

無線応用装置
Associated radio
equipment
(33~36)レーダ装置
Radar equipment
(33)無線位置測定装置
Maker radio
measuring equipment
(34)

年月 Year and Month	生産(P)		生産(P)		生産(P)	
	金額(百万円) (million yen)	数量(台) Quantity(n)	金額(百万円) (million yen)	数量(台) Quantity(n)	金額(百万円) (million yen)	数量(台) Quantity(n)
平成9年(1997)	262,012	52,332	76,029	395,712	26,656	26,656
10(1998)	263,921	70,519	73,105	258,693	30,492	30,492
11(1999)	253,387	57,775	65,511	77,962	30,234	30,234
12(2000)	288,430	60,594	58,438	90,090	29,073	29,073
13(2001)	344,254	87,319	65,219	69,735	32,678	32,678
前年比(R. Y.)	19.4	44.1	11.6	▲ 22.6	12.4	12.4
平成11年度(99FY)	282,067	55,199	68,318	75,600	27,739	27,739
12(00FY)	302,405	70,271	57,113	69,087	27,589	27,589
平成13年1~3月Q1	153,427	26,651	22,939	9,967	10,337	10,337
4~6 Q2	36,331	21,279	13,160	22,449	7,084	7,084
7~9 Q3	81,110	15,803	14,575	19,520	7,559	7,559
10~12 Q4	73,386	23,586	14,545	17,799	7,698	7,698
平成13年 1月Jan	12,487	7,118	4,419	1,991	2,366	2,366
2 Feb	19,263	8,076	5,854	2,093	2,874	2,874
3 Mar	121,677	11,457	12,666	5,883	5,097	5,097
4 Apr	7,238	6,400	1,671	7,281	3,081	3,081
5 May	11,875	9,006	6,463	5,860	1,384	1,384
6 Jun	17,218	5,873	5,026	9,308	2,619	2,619
7 Jul	12,183	6,078	3,775	6,048	2,574	2,574
8 Aug	11,267	4,493	3,949	6,781	1,616	1,616
9 Sep	57,660	5,232	6,851	6,691	3,369	3,369
10 Oct	13,623	6,955	3,742	3,471	3,151	3,151
11 Nov	15,773	9,198	4,149	10,309	2,254	2,254
12 Dec	43,990	7,433	6,654	4,019	2,293	2,293

注:平成9年から内訳廃止。

注:同左。

テレメータ・テレコントロール
 Telemeter/telecontrol

(35)

 その他の無線応用装置
 Miscellaneous associated
 radio equipment

(36)

 ネットワーク接続機器
 Network access equipment

(37~39)

年月 Year and Month	生産(P)		生産(P)		生産(P)	
	数量(台) Quantity(n)	金額(百万円) (million yen)	金額(百万円) (million yen)	金額(百万円) (million yen)	金額(百万円) (million yen)	金額(百万円) (million yen)
平成9年(1997)	15,208	53,195	106,132
10(1998)	12,384	57,693	102,631
11(1999)	13,104	62,068	95,574	53,181	53,181	53,181
12(2000)	23,282	52,994	147,925	59,188	59,188	59,188
13(2001)	17,720	59,081	187,276	59,246	59,246	59,246
前年比(R.Y.)	▲23.9	11.5	26.6	0.1	0.1	0.1
平成11年度(99FY)	25,479	68,521	117,489	50,726	50,726	50,726
12(00FY)	11,872	49,647	168,056	63,100	63,100	63,100
平成13年1~3月Q1	7,233	35,103	85,048	17,097	17,097	17,097
4~6 Q2	3,034	5,306	10,781	13,806	13,806	13,806
7~9 Q3	4,001	12,009	46,967	14,220	14,220	14,220
10~12 Q4	3,452	6,663	44,480	14,123	14,123	14,123
平成13年 1月Jan	585	2,181	3,521	5,506	5,506	5,506
2 Feb	1,355	5,750	4,785	4,247	4,247	4,247
3 Mar	5,293	27,172	76,742	7,344	7,344	7,344
4 Apr	609	1,242	1,244	4,267	4,267	4,267
5 May	1,236	2,148	1,880	5,123	5,123	5,123
6 Jun	1,189	1,916	7,657	4,416	4,416	4,416
7 Jul	1,503	2,553	3,281	4,372	4,372	4,372
8 Aug	1,004	3,286	2,416	4,576	4,576	4,576
9 Sep	1,494	6,170	41,270	5,272	5,272	5,272
10 Oct	905	1,831	4,899	4,991	4,991	4,991
11 Nov	1,038	1,761	7,609	4,893	4,893	4,893
12 Dec	1,509	3,071	31,972	4,239	4,239	4,239

 ルーター
 Router

(37)

 ハブ
 Hub

(38)

 その他のネットワーク接続機器
 Other network access equipment

(39)

年月 Year and Month	生産(P)		生産(P)		生産(P)	
	数量(台) Quantity(n)	金額(百万円) (million yen)	数量(台) Quantity(n)	金額(百万円) (million yen)	数量(台) Quantity(n)	金額(百万円) (million yen)
平成9年(1997)
10(1998)
11(1999)	145,548	36,143	102,866	15,140	18,425	1,898
12(2000)	139,025	34,911	15,987	4,646	944,498	19,631
13(2001)	150,050	32,475	24,593	7,119	1,350,397	19,652
前年比(R.Y.)	7.9	▲7.0	53.8	53.2	43.0	0.1
平成11年度(99FY)	134,766	34,846	83,711	11,198	17,545	4,682
12(00FY)	159,556	36,012	18,275	5,231	1,246,691	21,857
平成13年1~3月Q1	47,808	9,844	6,498	1,922	310,548	5,331
4~6 Q2	34,861	6,401	4,454	1,236	417,671	6,169
7~9 Q3	37,652	8,937	6,338	1,797	259,530	3,486
10~12 Q4	29,729	7,293	7,303	2,164	362,648	4,666
平成13年 1月Jan	15,072	2,467	1,326	382	157,269	2,657
2 Feb	10,378	2,291	1,703	545	103,956	1,411
3 Mar	22,358	5,086	3,469	995	49,323	1,263
4 Apr	8,965	1,481	1,486	445	155,057	2,341
5 May	11,028	2,631	897	256	153,890	2,236
6 Jun	14,868	2,289	2,071	535	108,724	1,592
7 Jul	15,056	2,853	1,813	499	89,208	1,020
8 Aug	9,942	2,462	2,279	660	109,760	1,454
9 Sep	12,654	3,622	2,246	638	60,562	1,012
10 Oct	9,682	2,780	2,897	887	118,018	1,324
11 Nov	11,807	2,628	2,714	789	123,633	1,476
12 Dec	8,240	1,885	1,692	488	120,997	1,866

34 民生用電子機械器具 Consumer electronic appliance 生産金額 Production Value 13年計(2001) 1,876,418 百万円 (million yen)	民生用電子機械器具 Consumer electronic appliance (1~25)				映像機器 Visual equipment (1~10)		
	年月 Year and Month	生産(P)		出荷(Sh)		生産(P) 金額(百万円) (million yen)	出荷(Sh) 金額(百万円) (million yen)
		金額(百万円) (million yen)		販売(Sa)			
		金額(百万円) (million yen)		金額(百万円) (million yen)			
平成9年(1997)	2,241,571	2,659,162	1,493,966	1,732,757			
10 (1998)	2,118,905	2,525,853	1,355,779	1,597,739			
11 (1999)	2,013,227	2,498,492	1,314,523	1,645,681			
12 (2000)	2,191,166	2,815,921	1,607,727	2,031,520			
13 (2001)	1,876,418	2,666,265	1,430,179	2,013,312			
前年比(R. Y.)	▲ 14.4	▲ 5.3	▲ 11.0	▲ 0.9			
平成11年度(99FY)	2,015,169	2,538,828	1,340,891	1,688,088			
12 (00FY)	2,147,832	2,811,913	1,599,101	2,059,074			
平成13年1~3月Q1	421,161	604,466	303,186	428,587			
4~6 Q2	479,724	632,360	368,475	478,522			
7~9 Q3	480,434	667,627	370,710	514,333			
10~12 Q4	495,099	761,812	387,808	591,870			
平成13年 1月 Jan	130,843	165,482	93,573	113,816			
2 Feb	138,346	187,386	99,346	130,437			
3 Mar	151,972	251,598	110,267	184,334			
4 Apr	149,127	189,861	113,309	139,581			
5 May	160,809	207,291	124,171	159,020			
6 Jun	169,788	235,208	130,995	179,921			
7 Jul	170,362	225,762	131,688	171,637			
8 Aug	145,602	193,831	111,921	148,690			
9 Sep	164,470	248,034	127,101	194,006			
10 Oct	184,199	255,070	147,287	203,932			
11 Nov	170,122	260,021	134,658	204,000			
12 Dec	140,778	246,721	105,863	183,938			

テレビジョン受信機
Television receiver

(1~3)

年月 Year and Month	生産(P)		受入(R) 数量(台) Quantity(n)	出荷(Sh)			在庫(I) 数量(台) Quantity(n)
	数量(台) Quantity(n)	金額(百万円) (million yen)		販売(Sa)		その他(O) 数量(台) Quantity(n)	
			数量(台) Quantity(n)	金額(百万円) (million yen)	数量(台) Quantity(n)		
平成9年(1997)	7,558,543	603,294	12,222,876	12,757,634	618,219	7,618,748	663,026
10 (1998)	6,567,402	495,689	10,330,549	11,144,559	531,099	6,849,104	429,683
11 (1999)	4,385,993	341,057	10,174,702	10,180,902	475,057	5,064,059	419,977
12 (2000)	3,382,267	297,104	9,980,119	10,362,175	490,918	3,233,814	517,473
13 (2001)	2,861,816	258,197	9,329,358	10,303,359	564,955	1,927,720	448,243
前年比(R. Y.)	▲ 15.4	▲ 13.1	▲ 6.5	▲ 0.6	15.1	▲ 40.4	▲ 13.4
平成11年度(99FY)	4,190,139	327,766	10,188,225	10,468,628	482,771	4,649,777	508,799
12 (00FY)	3,204,905	293,760	10,050,087	10,514,456	506,022	3,024,521	398,557
平成13年1~3月Q1	691,703	63,353	2,576,358	2,718,109	125,414	648,614	398,557
4~6 Q2	740,819	60,881	2,211,516	2,298,495	121,723	460,365	582,961
7~9 Q3	618,258	53,191	1,847,961	2,290,773	128,558	321,804	436,603
10~12 Q4	811,036	80,772	2,693,523	2,995,982	189,260	496,937	448,243
平成13年 1月 Jan	197,537	18,749	699,020	655,436	31,145	192,450	555,305
2 Feb	237,897	22,409	809,936	834,276	37,046	217,488	543,634
3 Mar	256,269	22,195	1,067,402	1,228,397	57,223	238,676	398,557
4 Apr	241,515	19,766	816,849	827,725	37,554	202,726	421,619
5 May	236,883	18,188	716,759	722,807	39,146	119,433	528,801
6 Jun	262,421	22,927	677,908	747,963	45,023	138,206	582,961
7 Jul	205,875	17,586	741,248	796,430	45,622	118,926	614,728
8 Aug	203,217	17,237	495,968	686,834	36,754	90,539	536,540
9 Sep	209,166	18,368	610,745	807,509	46,182	112,339	436,603
10 Oct	261,088	22,340	865,683	822,357	49,690	173,369	567,648
11 Nov	271,820	27,524	861,319	989,286	63,932	155,014	556,487
12 Dec	278,128	30,908	966,521	1,184,339	75,638	168,554	448,243

カラー受信機(セット) (液晶を除く)
Color television receiver (set)

(1~2)

年月 Year and Month	生産(P)		受入(R)	出荷(Sh)			在庫(I)
	数量(台) Quantity(n)	金額(百万円) (million yen)		販売(Sa)		その他(O)	
			数量(台) Quantity(n)	数量(台) Quantity(n)	金額(百万円) (million yen)	数量(台) Quantity(n)	数量(台) Quantity(n)
平成9年(1997)	6,671,973	574,647	12,032,562	11,781,014	589,863	7,537,455	592,465
10 (1998)	5,569,477	468,264	10,060,852	9,943,212	500,797	6,788,678	366,591
11 (1999)	3,444,404	308,418	10,008,991	9,107,825	440,850	5,031,304	357,811
12 (2000)	2,382,643	245,316	9,797,461	9,251,024	437,113	3,155,462	462,929
13 (2001)	1,659,193	184,396	9,111,511	9,011,006	489,105	1,787,501	417,976
前年比(R.Y.)	▲ 30.4	▲ 24.8	▲ 7.0	▲ 2.6	11.9	▲ 43.4	▲ 9.7
平成11年度(99FY)	3,213,389	291,305	10,029,738	9,359,531	444,433	4,605,227	455,162
12 (00FY)	2,132,877	233,725	9,847,399	9,336,947	443,705	2,936,669	337,321
平成13年1~3月Q1	411,859	45,416	2,523,650	2,418,537	106,409	623,629	337,321
4~6 Q2	390,349	42,800	2,153,694	1,945,381	105,626	423,925	513,859
7~9 Q3	336,849	35,746	1,796,542	1,955,673	108,126	300,456	391,121
10~12 Q4	520,136	60,434	2,637,625	2,691,415	168,944	439,491	417,976
平成13年 1月Jan	127,821	13,748	677,596	581,052	26,383	181,350	496,304
2 Feb	142,920	16,112	795,614	742,731	31,594	207,619	476,852
3 Mar	141,118	15,556	1,050,440	1,094,754	48,432	234,660	337,321
4 Apr	120,322	13,504	808,019	708,075	32,623	189,474	368,671
5 May	117,949	12,852	688,639	599,789	34,126	108,599	468,114
6 Jun	152,078	16,444	657,036	637,517	38,877	125,852	513,859
7 Jul	112,824	12,186	723,063	684,705	39,433	109,945	555,096
8 Aug	98,588	10,680	480,229	577,974	30,291	82,403	473,536
9 Sep	125,437	12,880	593,250	692,994	38,402	108,108	391,121
10 Oct	160,489	16,488	846,484	742,829	45,062	148,968	506,297
11 Nov	171,236	20,219	839,881	876,376	57,011	134,087	506,951
12 Dec	188,411	23,727	951,260	1,072,210	66,871	156,436	417,976

19型以下
under 19 inch

(1)

年月 Year and Month	生産(P)		受入(R)	出荷(Sh)			在庫(I)
	数量(台) Quantity(n)	金額(百万円) (million yen)		販売(Sa)		その他(O)	
			数量(台) Quantity(n)	数量(台) Quantity(n)	金額(百万円) (million yen)	数量(台) Quantity(n)	数量(台) Quantity(n)
平成9年(1997)	633,319	27,199	3,113,028	2,929,243	64,894	834,966	111,829
10 (1998)	502,454	18,152	2,404,137	2,182,631	47,652	766,540	62,442
11 (1999)	222,738	7,101	2,560,341	2,016,633	42,960	715,415	103,447
12 (2000)	246,906	7,625	2,480,628	2,178,653	42,353	478,700	159,136
13 (2001)	235,810	4,862	2,157,582	2,119,495	43,681	322,030	108,989
前年比(R.Y.)	▲ 4.5	▲ 36.2	▲ 13.0	▲ 2.7	3.1	▲ 32.7	▲ 31.5
平成11年度(99FY)	207,467	7,607	2,631,284	2,155,831	43,566	671,355	122,883
12 (00FY)	219,222	4,978	2,461,180	2,226,147	42,928	430,641	142,205
平成13年1~3月Q1	81,966	1,580	783,649	744,781	14,897	135,291	142,205
4~6 Q2	55,243	1,165	455,889	432,507	9,065	69,944	151,346
7~9 Q3	36,385	816	355,727	405,864	8,310	37,007	100,587
10~12 Q4	62,216	1,301	562,317	536,343	11,409	79,788	108,989
平成13年 1月Jan	31,645	572	195,203	158,619	3,047	43,844	182,618
2 Feb	19,863	408	266,522	253,942	5,101	32,837	180,973
3 Mar	30,458	600	321,924	332,220	6,749	58,610	142,205
4 Apr	23,391	487	198,213	177,953	3,455	36,152	149,657
5 May	13,148	278	149,364	129,998	2,970	20,928	161,750
6 Jun	18,704	400	108,312	124,556	2,640	12,864	151,346
7 Jul	12,539	268	137,149	136,401	2,814	13,737	150,896
8 Aug	12,250	281	93,020	118,305	2,319	10,232	127,629
9 Sep	11,596	267	125,558	151,158	3,177	13,038	100,587
10 Oct	17,543	369	175,882	138,632	2,923	24,011	131,369
11 Nov	21,558	435	181,856	175,794	3,799	27,188	131,801
12 Dec	23,115	497	204,579	221,917	4,687	28,589	108,989

20型以上
Over 20 inch

(2)

年月 Year and Month	生産(P)		受入(R)	出荷(Sh)			在庫(I)
	数量(台) Quantity(n)	金額(百万円) (million yen)		販売(Sa)		その他(O)	
			数量(台) Quantity(n)	金額(百万円) (million yen)	数量(台) Quantity(n)	数量(台) Quantity(n)	
平成9年(1997)	6,038,654	547,449	8,919,534	8,851,771	524,968	6,702,489	480,636
10 (1998)	5,067,023	450,112	7,656,715	7,760,581	453,145	6,022,138	304,149
11 (1999)	3,221,666	301,317	7,448,650	7,091,192	397,890	4,315,889	254,364
12 (2000)	2,135,737	237,691	7,316,833	7,072,371	394,760	2,676,762	303,793
13 (2001)	1,423,383	179,534	6,953,929	6,891,511	445,424	1,465,471	308,987
前年比(R. Y.)	▲ 33.4	▲ 24.5	▲ 5.0	▲ 2.6	12.8	▲ 45.3	1.7
平成11年度(99FY)	3,005,922	283,698	7,398,454	7,203,700	400,867	3,933,872	332,279
12 (00FY)	1,913,655	228,747	7,386,219	7,110,800	400,777	2,506,028	195,116
平成13年1~3月Q1	329,893	43,836	1,740,001	1,673,756	91,512	488,338	195,116
4~6 Q2	335,106	41,635	1,697,805	1,512,874	96,561	353,981	362,513
7~9 Q3	300,464	34,930	1,440,815	1,549,809	99,816	263,449	290,534
10~12 Q4	457,920	59,133	2,075,308	2,155,072	157,535	359,703	308,987
平成13年 1月 Jan	96,176	13,176	482,393	422,433	23,336	137,506	313,686
2 Feb	123,057	15,704	529,092	488,789	26,493	174,782	295,879
3 Mar	110,660	14,956	728,516	762,534	41,683	176,050	195,116
4 Apr	96,931	13,017	609,806	530,122	29,168	153,322	219,014
5 May	104,801	12,574	539,275	469,791	31,156	87,671	306,364
6 Jun	133,374	16,044	548,724	512,961	36,237	112,988	362,513
7 Jul	100,285	11,918	585,914	548,304	36,619	96,208	404,200
8 Aug	86,338	10,399	387,209	459,669	27,972	72,171	345,907
9 Sep	113,841	12,613	467,692	541,836	35,225	95,070	290,534
10 Oct	142,946	16,119	670,602	604,197	42,139	124,957	374,928
11 Nov	149,678	19,784	658,025	700,582	53,212	106,899	375,150
12 Dec	165,296	23,230	746,681	850,293	62,184	127,847	308,987

液晶受信機
Liquid crystal television receiver

(3)

年月 Year and Month	生産(P)		受入(R)	出荷(Sh)			在庫(I)
	数量(台) Quantity(n)	金額(百万円) (million yen)		販売(Sa)		その他(O)	
			数量(台) Quantity(n)	金額(百万円) (million yen)	数量(台) Quantity(n)	数量(台) Quantity(n)	
平成9年(1997)	886,570	28,647	190,314	976,620	28,357	81,293	70,561
10 (1998)	997,925	27,425	269,697	1,201,347	30,302	60,426	63,092
11 (1999)	941,589	32,639	165,711	1,073,077	34,207	32,755	62,166
12 (2000)	999,624	51,788	182,658	1,111,151	53,805	78,352	54,544
13 (2001)	1,202,623	73,801	217,847	1,292,353	75,850	140,219	30,267
前年比(R. Y.)	20.3	42.5	19.3	16.3	41.0	79.0	▲ 44.5
平成11年度(99FY)	976,750	36,461	158,487	1,109,097	38,338	44,550	53,637
12 (00FY)	1,072,028	60,035	202,688	1,177,509	62,317	87,852	61,236
平成13年1~3月Q1	279,844	17,937	52,708	299,572	19,005	24,985	61,236
4~6 Q2	350,470	18,081	57,822	353,114	16,097	36,440	69,102
7~9 Q3	281,409	17,445	51,419	335,100	20,432	21,348	45,482
10~12 Q4	290,900	20,338	55,898	304,567	20,316	57,446	30,267
平成13年 1月 Jan	69,716	5,001	21,424	74,384	4,762	11,100	59,001
2 Feb	94,977	6,297	14,322	91,545	5,452	9,869	66,782
3 Mar	115,151	6,639	16,962	133,643	8,791	4,016	61,236
4 Apr	121,193	6,262	8,830	119,650	4,931	13,252	52,948
5 May	118,934	5,336	28,120	123,018	5,020	10,834	60,687
6 Jun	110,343	6,483	20,872	110,446	6,146	12,354	69,102
7 Jul	93,051	5,400	18,185	111,725	6,189	8,981	59,632
8 Aug	104,629	6,557	15,739	108,860	6,463	8,136	63,004
9 Sep	83,729	5,488	17,495	114,515	7,780	4,231	45,482
10 Oct	100,599	5,852	19,199	79,528	4,628	24,401	61,351
11 Nov	100,584	7,305	21,438	112,910	6,921	20,927	49,536
12 Dec	89,717	7,181	15,261	112,129	8,767	12,118	30,267

ビデオテープレコーダ（放送用を除く）
Video tape recorder (except those broadcast)

(4~5)

年月 Year and Month	生産(P)		受入(R)	出荷(Sh)			在庫(I)
	数量(台) Quantity(n)	金額(百万円) (million yen)		販売(Sa)		その他(O)	
			数量(台) Quantity(n)	数量(台) Quantity(n)	金額(百万円) (million yen)	数量(台) Quantity(n)	数量(台) Quantity(n)
平成9年(1997)	12,615,125	258,831	8,117,911	17,121,802	349,764	3,927,344	836,314
10 (1998)	12,050,707	222,842	8,245,137	17,164,484	328,591	3,603,546	935,503
11 (1999)	7,842,983	159,030	9,265,873	15,712,678	282,413	2,070,579	977,398
12 (2000)	5,513,284	104,062	9,821,174	13,885,002	212,370	1,593,554	785,974
13 (2001)	2,300,094	54,371	8,025,894	9,517,272	148,182	1,018,358	571,665
前年比(R.Y.)	▲ 58.3	* ▲ 44.8	▲ 18.3	▲ 31.5	▲ 30.2	▲ 36.1	▲ 27.3
平成11年度(99FY)	7,871,960	151,137	9,289,683	15,540,464	266,895	2,021,257	1,019,072
12 (00FY)	4,283,436	91,184	9,667,475	12,744,362	200,640	1,493,342	759,760
平成13年1~3月Q1	706,397	18,651	1,974,915	2,339,275	41,153	365,206	759,760
4~6 Q2	548,960	11,737	2,033,943	2,315,665	33,456	253,126	772,250
7~9 Q3	427,856	10,431	1,896,017	2,335,480	34,450	149,422	611,221
10~12 Q4	616,881	13,552	2,121,019	2,526,852	39,123	250,604	571,665
平成13年 1月Jan	196,727	5,013	546,840	658,062	11,411	96,939	773,696
2 Feb	306,102	8,133	643,323	701,890	13,776	140,973	878,855
3 Mar	203,568	5,505	784,752	979,323	15,966	127,294	759,760
4 Apr	215,557	4,739	631,963	701,751	11,162	129,898	775,631
5 May	211,687	4,220	707,654	758,059	10,550	97,512	837,779
6 Jun	121,716	2,778	694,326	855,855	11,744	25,716	772,250
7 Jul	138,006	3,138	567,977	705,808	10,739	42,682	729,743
8 Aug	129,627	3,198	656,244	737,942	10,622	45,212	732,460
9 Sep	160,223	4,095	671,796	891,730	13,089	61,528	611,221
10 Oct	208,409	4,375	726,760	757,042	10,994	77,314	712,034
11 Nov	211,366	5,105	747,642	820,373	13,191	84,695	765,974
12 Dec	197,106	4,072	646,617	949,437	14,938	88,595	571,665

セット
Set

(4)

年月 Year and Month	生産(P)		受入(R)	出荷(Sh)			在庫(I)
	数量(台) Quantity(n)	金額(百万円) (million yen)		販売(Sa)		その他(O)	
			数量(台) Quantity(n)	数量(台) Quantity(n)	金額(百万円) (million yen)	数量(台) Quantity(n)	数量(台) Quantity(n)
平成9年(1997)	9,627,770	252,893	7,268,138	14,151,455	343,863	3,061,950	805,924
10 (1998)	9,858,866	220,804	7,272,739	14,982,059	326,555	2,615,343	911,502
11 (1999)	7,011,564	149,578	9,215,554	14,854,748	274,631	2,068,940	930,928
12 (2000)	4,594,007	95,411	9,735,374	12,874,319	203,682	1,593,390	745,274
13 (2001)	1,891,813	50,531	7,942,678	9,020,000	144,163	1,018,357	536,741
前年比(R.Y.)	* ▲ 58.4	* ▲ 43.8	▲ 18.4	▲ 29.9	▲ 29.2	▲ 36.1	▲ 28.0
平成11年度(99FY)	6,963,781	141,369	9,226,399	14,596,596	258,674	2,019,664	955,772
12 (00FY)	3,482,644	83,250	9,573,696	11,809,620	192,388	1,493,263	736,710
平成13年1~3月Q1	582,897	17,322	1,945,834	2,169,044	39,762	365,206	736,710
4~6 Q2	415,780	10,627	2,017,905	2,159,910	32,340	253,126	755,737
7~9 Q3	346,256	9,581	1,877,921	2,237,594	33,649	149,422	592,898
10~12 Q4	546,880	13,001	2,101,018	2,453,452	38,412	250,603	536,741
平成13年 1月Jan	166,727	4,561	537,790	609,762	10,873	96,939	742,246
2 Feb	261,102	7,737	636,313	653,480	13,251	140,973	843,805
3 Mar	155,068	5,024	771,731	905,802	15,638	127,294	736,710
4 Apr	167,077	4,370	622,963	650,034	10,894	129,898	746,818
5 May	162,487	3,742	700,616	707,721	10,003	97,512	803,066
6 Jun	86,216	2,515	694,326	802,155	11,443	25,716	755,737
7 Jul	102,606	2,837	562,695	665,272	10,483	42,682	713,084
8 Aug	103,027	2,828	644,440	705,222	10,369	45,212	710,117
9 Sep	140,623	3,916	670,786	867,100	12,797	61,528	592,898
10 Oct	173,009	4,109	719,760	728,542	10,665	77,314	679,811
11 Nov	187,665	4,937	744,641	796,472	12,930	84,694	730,951
12 Dec	186,206	3,955	636,617	928,438	14,817	88,595	536,741

キット
Kit

(5)

年月 Year and Month	生産(P)		受入(R)	出荷(Sh)			在庫(I)
	数量(台) Quantity(n)	金額(百万円) (million yen)		販売(Sa)		その他(O)	
			数量(台) Quantity(n)	金額(百万円) (million yen)	数量(台) Quantity(n)	金額(百万円) (million yen)	数量(台) Quantity(n)
平成9年(1997)	2,987,355	5,939	849,773	2,970,347	5,900	865,394	30,390
10(1998)	2,191,841	2,038	972,398	2,182,425	2,036	988,203	24,001
11(1999)	831,419	9,452	50,319	857,930	7,782	1,639	46,470
12(2000)	919,277	8,651	85,800	1,010,683	8,688	164	40,700
13(2001)	408,281	3,840	83,216	497,272	4,019	1	34,924
前年比(R. Y.)	▲ 55.6	▲ 55.6	▲ 3.0	▲ 50.8	▲ 53.7	▲ 99.4	▲ 14.2
平成11年度(99FY)	908,179	9,768	63,284	943,868	8,221	1,593	63,300
12(00FY)	800,792	7,934	93,779	934,742	8,252	79	23,050
平成13年1~3月Q1	123,500	1,329	29,081	170,231	1,391	—	23,050
4~6 Q2	133,180	1,110	16,038	155,755	1,116	—	16,513
7~9 Q3	81,600	850	18,096	97,886	801	—	18,323
10~12 Q4	70,001	551	20,001	73,400	711	1	34,924
平成13年 1月Jan	30,000	452	9,050	48,300	538	—	31,450
2 Feb	45,000	396	7,010	48,410	525	—	35,050
3 Mar	48,500	481	13,021	73,521	328	—	23,050
4 Apr	48,480	369	9,000	51,717	268	—	28,813
5 May	49,200	478	7,038	50,338	547	—	34,713
6 Jun	35,500	263	0	53,700	301	—	16,513
7 Jul	35,400	301	5,282	40,536	256	—	16,659
8 Aug	26,600	370	11,804	32,720	253	—	22,343
9 Sep	19,600	179	1,010	24,630	292	—	18,323
10 Oct	35,400	266	7,000	28,500	329	—	32,223
11 Nov	23,701	168	3,001	23,901	261	1	35,023
12 Dec	10,900	117	10,000	20,999	121	—	34,924

ビデオディスクプレーヤ
Video disk player

(6)

年月 Year and Month	生産(P)		受入(R)	出荷(Sh)			在庫(I)
	数量(台) Quantity(n)	金額(百万円) (million yen)		販売(Sa)		その他(O)	
			数量(台) Quantity(n)	金額(百万円) (million yen)	数量(台) Quantity(n)	金額(百万円) (million yen)	数量(台) Quantity(n)
平成9年(1997)	1,214,497	49,764	458,528	686,250	29,598	1,033,336	90,094
10(1998)	171,300	6,550	150,939	194,139	9,743	196,207	20,302
11(1999)	43,205	1,692	69,377	88,245	3,315	29,699	14,456
12(2000)	19,178	915	39,359	49,241	2,081	15,486	7,470
13(2001)	7,375	361	9,638	11,629	640	9,538	1,664
前年比(R. Y.)	* ▲ 35.2	* ▲ 39.8	▲ 75.5	* ▲ 45.2	* ▲ 49.7	▲ 38.4	* ▲ 61.0
平成11年度(99FY)	33,475	1,262	56,514	77,185	2,733	22,600	8,195
12(00FY)	16,294	788	32,526	37,194	1,697	14,042	4,025
平成13年1~3月Q1	2,105	104	1,789	3,558	213	2,129	4,025
4~6 Q2	2,099	100	2,463	2,505	149	2,119	3,963
7~9 Q3	1,786	90	2,273	2,282	131	3,904	1,836
10~12 Q4	1,385	67	3,113	3,284	147	1,386	1,664
平成13年 1月Jan	946	51	668	1,381	67	946	5,054
2 Feb	562	33	486	1,305	76	563	4,234
3 Mar	597	20	635	872	70	620	4,025
4 Apr	359	13	638	635	48	367	4,020
5 May	736	37	866	800	47	736	4,086
6 Jun	1,004	50	959	1,070	54	1,016	3,963
7 Jul	1,017	59	963	731	46	3,128	2,084
8 Aug	468	20	725	729	40	469	2,079
9 Sep	301	11	585	822	45	307	1,836
10 Oct	247	14	782	788	43	247	1,830
11 Nov	603	23	1,166	923	36	604	2,072
12 Dec	535	30	1,165	1,573	68	535	1,664

DVD-ビデオ
DVD-Video

(7)

年月 Year and Month	生産(P)		受入(R)	出荷(Sh)			在庫(I)
	数量(台) Quantity(n)	金額(百万円) (million yen)		販売(Sa)		その他(O)	
			数量(台) Quantity(n)	数量(台) Quantity(n)	金額(百万円) (million yen)		数量(台) Quantity(n)
平成9年(1997)
10(1998)
11(1999)	4,524,397	122,479	2,448,831	3,694,848	122,474	3,267,808	132,166
12(2000)	4,516,670	122,459	3,352,624	4,487,228	119,167	3,398,934	153,306
13(2001)	2,831,626	80,486	4,025,060	5,744,452	129,012	1,052,259	234,696
前年比(R.Y.)	▲ 37.3	▲ 34.3	20.1	28.0	8.3	▲ 69.0	53.1
平成11年度(99FY)	4,529,437	120,736	2,399,903	3,583,157	118,253	3,405,218	102,932
12(00FY)	4,374,150	116,947	3,690,876	4,978,452	124,160	3,076,766	157,172
平成13年1~3月Q1	587,823	14,193	758,676	1,030,190	24,544	334,112	157,172
4~6 Q2	611,727	15,595	779,016	1,121,052	23,912	131,486	295,123
7~9 Q3	908,543	26,553	1,166,689	1,795,960	38,202	312,441	261,954
10~12 Q4	723,533	24,145	1,320,679	1,797,250	42,354	274,220	234,696
平成13年 1月Jan	129,574	3,640	149,258	182,494	5,731	91,878	174,431
2 Feb	181,735	4,112	280,015	353,851	7,477	87,249	195,065
3 Mar	276,514	6,441	329,403	493,845	11,336	154,985	157,172
4 Apr	225,149	5,380	232,000	324,179	6,911	46,660	243,228
5 May	189,019	4,715	315,617	396,191	8,241	47,165	304,508
6 Jun	197,559	5,500	231,399	400,682	8,760	37,661	295,123
7 Jul	295,987	8,526	321,202	430,318	10,473	125,536	356,458
8 Aug	286,006	8,257	346,495	481,254	10,172	85,825	421,880
9 Sep	326,550	9,770	498,992	884,388	17,557	101,080	261,954
10 Oct	331,746	10,105	589,154	706,416	14,169	109,817	366,621
11 Nov	213,288	7,814	375,875	590,375	13,967	86,972	278,437
12 Dec	178,499	6,226	355,650	500,459	14,218	77,431	234,696

注：平成11年から分類を新設

ビデオカメラ(放送用を除く)
Video camera (except those broadcast)

(8)

年月 Year and Month	生産(P)		受入(R)	出荷(Sh)			在庫(I)
	数量(台) Quantity(n)	金額(百万円) (million yen)		販売(Sa)		その他(O)	
			数量(台) Quantity(n)	数量(台) Quantity(n)	金額(百万円) (million yen)		数量(台) Quantity(n)
平成9年(1997)	8,897,802	461,594	5,833,745	10,376,665	607,422	4,262,518	427,282
10(1998)	9,684,137	488,875	6,502,051	9,546,818	578,460	6,510,901	512,161
11(1999)	10,458,673	524,550	5,415,068	10,567,761	593,892	5,361,348	404,025
12(2000)	11,704,829	548,921	6,523,183	11,926,624	611,917	6,161,772	470,659
13(2001)	8,520,288	409,918	4,276,684	10,077,359	476,525	2,740,929	357,017
前年比(R.Y.)	▲ 27.2	▲ 25.3	▲ 34.4	▲ 15.5	▲ 22.1	▲ 55.5	▲ 24.1
平成11年度(99FY)	10,688,522	522,109	5,554,808	10,721,163	579,427	5,509,860	449,276
12(00FY)	11,236,974	534,104	6,527,695	11,716,431	610,672	5,926,477	498,611
平成13年1~3月Q1	1,933,447	95,769	1,261,366	2,164,219	112,988	992,065	498,611
4~6 Q2	2,459,351	111,681	1,184,718	2,785,603	124,538	727,132	548,196
7~9 Q3	2,290,290	113,624	995,232	2,757,379	133,781	503,457	572,882
10~12 Q4	1,837,200	88,844	835,368	2,370,158	105,218	518,275	357,017
平成13年 1月Jan	581,799	30,464	367,851	543,624	27,949	299,655	575,755
2 Feb	605,680	29,935	395,286	708,000	34,879	291,048	567,832
3 Mar	745,968	35,370	498,229	912,595	50,160	401,362	498,611
4 Apr	910,222	40,470	458,278	869,330	38,459	302,687	613,345
5 May	800,111	36,410	369,252	915,546	40,109	219,080	648,081
6 Jun	749,018	34,801	357,188	1,000,727	45,970	205,365	548,196
7 Jul	839,261	39,887	373,586	840,168	38,430	202,345	718,530
8 Aug	697,198	35,439	315,712	863,552	41,515	154,932	712,956
9 Sep	753,831	38,298	305,934	1,053,659	53,836	146,180	572,882
10 Oct	846,097	40,309	375,728	1,065,773	44,895	234,177	494,757
11 Nov	598,240	29,307	237,798	809,841	35,798	170,714	350,240
12 Dec	392,863	19,228	221,842	494,544	24,525	113,384	357,017

デジタルカメラ
Digital camera

(9)

年 月 Year and Month	生産(P)		受入(R)	出荷(Sh)			在庫(I)
	数量(台) Quantity(n)	金額(百万円) (million yen)		販売(Sa)		その他(O)	
			数量(台) Quantity(n)	金額(百万円) (million yen)	数量(台) Quantity(n)		数量(台) Quantity(n)
平成9年(1997)
10 (1998)
11 (1999)
12 (2000)	9,656,705	323,857	9,141,777	10,236,426	380,897	8,319,679	491,555
13 (2001)	12,784,559	386,860	10,918,558	13,771,314	433,449	9,539,764	862,922
前年比(R. Y.)	32.4	19.5	19.4	34.5	13.8	14.7	75.5
平成11年度(99FY)
12 (00FY)	10,269,172	344,371	9,570,845	10,810,976	390,945	8,710,167	643,299
平成13年1~3月Q1	2,058,634	66,153	1,965,063	2,159,433	72,205	1,712,605	643,299
4~6 Q2	3,279,801	102,179	2,326,789	3,387,686	108,656	2,127,021	714,536
7~9 Q3	3,570,322	104,480	3,278,988	3,628,820	111,926	2,832,912	1,102,115
10~12 Q4	3,875,802	114,048	3,347,718	4,595,375	140,662	2,867,226	862,922
平成13年 1月Jan	695,771	23,311	802,918	688,809	25,191	673,599	629,097
2 Feb	634,249	19,940	629,724	645,596	20,724	546,761	699,823
3 Mar	728,614	22,902	532,421	825,028	26,290	492,245	643,299
4 Apr	890,206	27,266	598,517	906,245	28,962	529,939	675,192
5 May	1,187,047	37,124	746,356	1,222,062	39,357	711,014	675,519
6 Jun	1,202,548	37,789	981,916	1,259,379	40,337	886,068	714,536
7 Jul	1,163,016	36,284	1,091,392	1,209,002	39,326	972,282	787,660
8 Aug	988,142	29,776	1,146,856	972,858	31,033	980,362	969,438
9 Sep	1,419,164	38,420	1,040,740	1,446,960	41,567	880,268	1,102,115
10 Oct	1,645,045	47,450	1,357,517	1,955,830	59,599	1,133,305	1,015,542
11 Nov	1,390,644	40,754	1,262,026	1,669,998	50,343	1,090,088	908,014
12 Dec	840,113	25,844	728,175	969,547	30,720	643,833	862,922

注：平成12年から分類を新設

カーナビゲーションシステム
Car navigation system

(10)

年 月 Year and Month	生産(P)		受入(R)	出荷(Sh)			在庫(I)
	数量(台) Quantity(n)	金額(百万円) (million yen)		販売(Sa)		その他(O)	
			数量(台) Quantity(n)	金額(百万円) (million yen)	数量(台) Quantity(n)		数量(台) Quantity(n)
平成9年(1997)	1,398,334	120,484	220,730	1,256,038	127,754	337,841	115,929
10 (1998)	1,544,312	141,823	259,653	1,409,198	149,846	394,534	102,175
11 (1999)	1,841,356	165,715	298,051	1,591,329	168,530	528,207	108,756
12 (2000)	2,439,127	210,409	523,280	2,162,467	214,170	768,670	138,649
13 (2001)	2,574,330	239,986	598,556	2,478,534	260,549	714,852	116,926
前年比(R. Y.)	* 19.9	* 21.1	14.4	* 26.0	* 25.7	▲ 7.0	* ▲ 14.0
平成11年度(99FY)	1,944,474	172,242	307,882	1,711,820	175,852	526,185	89,103
12 (00FY)	2,492,809	217,947	549,912	2,235,602	224,938	788,023	103,071
平成13年1~3月Q1	508,902	44,963	80,418	519,154	52,070	104,011	103,071
4~6 Q2	706,726	66,302	176,545	620,440	66,088	229,303	136,633
7~9 Q3	644,849	62,341	145,907	631,915	67,285	155,136	140,814
10~12 Q4	713,853	66,380	195,686	707,025	75,106	226,402	116,926
平成13年 1月Jan	140,319	12,345	26,750	127,404	12,322	37,132	139,846
2 Feb	161,682	14,784	18,142	161,938	16,459	30,686	126,897
3 Mar	206,901	17,834	35,526	229,812	23,289	36,193	103,071
4 Apr	175,322	15,675	26,281	163,581	16,485	28,447	112,680
5 May	243,312	23,477	65,999	195,242	21,570	92,869	133,880
6 Jun	288,092	27,150	84,265	261,617	28,033	107,987	136,633
7 Jul	260,415	26,208	73,026	243,484	27,001	67,358	159,232
8 Aug	190,367	17,994	35,273	180,959	18,554	43,782	160,607
9 Sep	194,067	18,139	37,608	207,472	21,730	43,996	140,814
10 Oct	245,615	22,694	65,293	233,409	24,542	74,623	143,690
11 Nov	261,076	24,131	78,428	251,866	26,733	86,092	145,236
12 Dec	207,162	19,555	51,965	221,750	23,831	65,687	116,926

音声機器
Audio equipment

(11~26)

磁気録音・再生装置（自動車用は除く）
Magnetic audio recording reproducing equipment

(11~14)

年月 Year and Month	生産(P)		生産(P)		受入(R)	出荷(Sh)			在庫(I)
	金額(百万円) (million yen)	出荷(Sh)	数量(台) Quantity(n)	金額(百万円) (million yen)		販売(Sa)		その他(O)	
		販売(Sa)				数量(台) Quantity(n)	金額(百万円) (million yen)		
平成9年(1997)	747,605	926,404	10,885,927	85,016	17,008,464	13,988,688	134,446	14,215,679	1,162,878
10(1998)	763,126	928,114	8,742,255	67,508	14,215,739	11,193,346	105,347	11,910,925	944,134
11(1999)	698,704	852,811	6,707,515	57,526	13,125,001	10,623,069	103,210	9,245,656	856,957
12(2000)	583,439	784,401	4,800,911	36,288	12,503,638	10,077,805	94,529	7,170,161	793,029
13(2001)	446,239	652,953	3,333,095	26,476	8,419,541	8,030,069	75,449	3,873,035	628,270
前年比(R.Y.)	▲ 23.5	▲ 16.8	▲ 30.6	▲ 27.0	▲ 32.7	▲ 20.3	▲ 20.2	▲ 46.0	▲ 20.8
平成11年度(99FY)	674,278	850,740	6,419,165	52,437	13,525,394	10,977,015	104,675	9,030,257	794,136
12(00FY)	548,731	752,839	4,444,534	34,002	11,953,827	9,742,414	91,721	6,611,582	770,528
平成13年1~3月Q1	117,975	175,879	894,941	7,463	2,482,148	2,067,589	21,015	1,325,288	770,528
4~6 Q2	111,249	153,838	775,155	5,681	2,278,253	2,007,234	17,409	1,055,472	759,621
7~9 Q3	109,724	153,294	855,892	6,542	1,570,140	1,771,432	16,288	777,019	631,235
10~12 Q4	107,291	169,942	807,107	6,790	2,089,000	2,183,814	20,737	715,256	628,270
平成13年 1月Jan	37,270	51,666	293,369	2,356	858,648	652,473	6,479	432,061	857,720
2 Feb	39,000	56,949	300,053	2,538	804,001	680,275	6,687	436,042	844,125
3 Mar	41,705	67,264	301,519	2,569	819,499	734,841	7,849	457,185	770,528
4 Apr	35,818	50,280	241,018	1,906	836,875	706,150	6,099	388,872	751,790
5 May	36,638	48,271	260,475	1,832	837,444	664,231	5,594	402,311	783,167
6 Jun	38,793	55,287	273,662	1,943	603,934	636,853	5,716	264,289	759,621
7 Jul	38,674	54,125	304,060	2,171	587,058	694,787	6,525	293,976	659,643
8 Aug	33,681	45,141	254,749	1,899	508,489	491,236	4,430	217,118	710,901
9 Sep	37,369	54,028	297,083	2,472	474,593	585,409	5,333	265,925	631,235
10 Oct	36,912	51,138	270,834	1,885	747,335	711,040	5,502	239,149	699,213
11 Nov	35,464	56,021	287,214	2,529	777,529	674,503	6,544	258,362	831,091
12 Dec	34,915	62,783	249,059	2,376	564,136	798,271	8,691	217,745	628,270

ラジオ付カセット
Cassette type tape recorder with radio receiver

(11)

年月 Year and Month	生産(P)		受入(R)		出荷(Sh)			在庫(I)
	数量(台) Quantity(n)	金額(百万円) (million yen)	数量(台) Quantity(n)	販売(Sa)		その他(O)		
				数量(台) Quantity(n)	金額(百万円) (million yen)		数量(台) Quantity(n)	
平成9年(1997)	1,062,893	11,375	5,768,558	4,484,318	46,237	2,498,400	395,330	
10(1998)	1,254,935	15,354	6,136,113	4,197,631	43,338	3,133,793	441,943	
11(1999)	1,204,960	15,673	5,385,392	3,966,962	47,981	2,708,063	317,561	
12(2000)	791,653	6,884	5,508,972	4,135,059	49,220	2,084,330	348,112	
13(2001)	760,169	7,316	3,899,002	3,531,591	39,870	1,175,574	305,036	
前年比(R.Y.)	▲ 4.0	6.3	▲ 29.2	▲ 14.6	▲ 19.0	▲ 43.6	▲ 12.4	
平成11年度(99FY)	1,036,067	11,952	5,490,619	4,042,625	48,911	2,519,792	276,574	
12(00FY)	835,271	7,208	5,369,925	4,074,511	48,601	2,035,010	339,425	
平成13年1~3月Q1	189,561	1,545	1,120,479	886,205	10,864	437,279	339,425	
4~6 Q2	142,025	1,079	967,874	800,358	7,847	307,313	341,446	
7~9 Q3	182,666	1,807	674,162	745,185	8,139	184,063	269,394	
10~12 Q4	245,917	2,885	1,136,487	1,099,843	13,020	246,919	305,036	
平成13年 1月Jan	75,790	650	376,673	284,070	3,500	157,744	363,518	
2 Feb	65,686	505	398,295	325,585	3,624	145,071	356,843	
3 Mar	48,085	390	345,511	276,550	3,740	134,464	339,425	
4 Apr	60,264	502	356,214	274,371	2,680	141,137	340,188	
5 May	39,375	295	369,022	276,537	2,532	123,625	348,423	
6 Jun	42,386	282	242,638	249,450	2,635	42,551	341,446	
7 Jul	44,236	347	190,953	259,995	2,853	45,462	271,178	
8 Aug	46,999	383	235,101	225,427	2,294	47,119	281,100	
9 Sep	91,431	1,077	248,108	259,763	2,992	91,482	269,394	
10 Oct	71,951	668	390,144	331,391	3,088	72,370	327,728	
11 Nov	97,471	1,215	449,087	322,128	3,780	97,862	454,296	
12 Dec	76,495	1,002	297,256	446,324	6,152	76,687	305,036	

ヘッドホンステレオ
Headphone stereo

(12)

年月 Year and Month	生産(P)		受入(R)	出荷(Sh)			在庫(I)
	数量(台) Quantity(n)	金額(百万円) (million yen)		販売(Sa)		その他(O)	
			数量(台) Quantity(n)	金額(百万円) (million yen)	数量(台) Quantity(n)	数量(台) Quantity(n)	
平成9年(1997)	5,035,466	40,901	6,951,421	5,459,563	43,811	6,593,638	468,938
10 (1998)	2,605,933	19,119	3,965,112	3,198,145	21,930	3,551,260	260,664
11 (1999)	2,201,198	14,577	3,736,218	2,919,902	17,851	2,957,945	300,319
12 (2000)	1,099,857	6,519	2,811,349	2,163,448	10,497	1,813,054	226,635
13 (2001)	567,120	3,066	1,568,093	1,449,541	6,403	751,766	157,416
前年比(R. Y.)	▲ 48.4	▲ 53.0	▲ 44.2	▲ 33.0	▲ 39.0	▲ 58.5	▲ 30.5
平成11年度(99FY)	2,036,863	12,717	3,753,572	2,946,371	16,807	2,874,624	297,355
12 (00FY)	956,893	5,733	2,586,255	2,051,099	9,880	1,575,289	205,360
平成13年1~3月Q1	173,633	977	504,834	408,680	1,978	287,365	205,360
4~6 Q2	151,103	816	423,473	337,213	1,561	221,681	221,574
7~9 Q3	119,992	595	260,479	285,738	1,175	121,527	194,820
10~12 Q4	122,392	678	379,307	417,910	1,689	121,193	157,416
平成13年 1月 Jan	49,349	288	185,259	111,430	482	87,129	257,903
2 Feb	53,414	294	138,353	135,988	739	85,951	229,443
3 Mar	70,870	395	181,222	161,262	757	114,285	205,360
4 Apr	57,421	356	167,246	119,629	513	94,106	216,824
5 May	42,716	213	157,330	116,690	553	76,260	223,920
6 Jun	50,966	247	98,897	100,894	495	51,315	221,574
7 Jul	47,402	219	113,393	115,976	491	50,037	216,356
8 Aug	39,244	198	82,928	83,041	345	38,685	216,842
9 Sep	33,346	178	64,158	86,721	339	32,805	194,820
10 Oct	38,926	194	145,854	152,752	645	38,173	188,675
11 Nov	41,776	237	137,920	130,719	558	41,528	196,124
12 Dec	41,690	247	95,533	134,439	486	41,492	157,416

テープデッキ
Tape deck

(13)

年月 Year and Month	生産(P)		受入(R)	出荷(Sh)			在庫(I)
	数量(台) Quantity(n)	金額(百万円) (million yen)		販売(Sa)		その他(O)	
			数量(台) Quantity(n)	金額(百万円) (million yen)	数量(台) Quantity(n)	数量(台) Quantity(n)	
平成9年(1997)	1,160,698	14,275	1,395,323	1,495,378	21,214	1,104,396	92,400
10 (1998)	1,300,550	14,555	1,070,419	1,141,191	16,469	1,225,245	84,324
11 (1999)	1,136,125	11,233	408,283	498,040	8,470	1,058,275	73,761
12 (2000)	757,395	6,213	274,662	321,719	5,597	739,320	43,999
13 (2001)	733,128	5,480	307,341	388,174	5,577	662,979	28,796
前年比(R. Y.)	* ▲ 19.5	* ▲ 26.4	11.9	20.7	▲ 0.4	▲ 10.3	* ▲ 38.3
平成11年度(99FY)	1,082,737	10,288	376,310	463,446	7,829	1,015,614	48,951
12 (00FY)	749,176	5,954	296,639	332,335	5,590	727,254	34,567
平成13年1~3月Q1	185,788	1,388	86,658	103,525	1,662	178,421	34,567
4~6 Q2	188,652	1,403	82,220	83,621	1,348	185,045	36,579
7~9 Q3	184,502	1,443	69,816	100,787	1,364	155,314	30,405
10~12 Q4	174,186	1,246	68,647	100,241	1,203	144,199	28,796
平成13年 1月 Jan	55,813	419	24,965	31,452	505	53,767	39,697
2 Feb	57,123	435	25,144	28,753	486	52,986	40,163
3 Mar	72,852	534	36,549	43,320	671	71,668	34,567
4 Apr	59,783	447	25,089	25,246	430	59,544	34,455
5 May	59,495	438	28,861	29,850	459	58,045	34,916
6 Jun	69,374	518	28,270	28,525	459	67,456	36,579
7 Jul	69,257	537	26,841	34,396	515	60,006	35,950
8 Aug	57,610	453	20,125	31,142	409	47,447	33,038
9 Sep	57,635	453	22,850	35,249	440	47,861	30,405
10 Oct	70,280	405	28,739	38,547	424	59,102	31,773
11 Nov	56,989	438	20,334	31,576	380	46,643	30,877
12 Dec	46,917	403	19,574	30,118	399	38,454	28,796

その他の磁気録音再生装置

Miscellaneous magnetic audio recorder reproducing equipment

(14)

年月 Year and Month	生産(P)		受入(R)	出荷(Sh)			在庫(I)
	数量(台) Quantity(n)	金額(百万円) (million yen)		販売(Sa)		その他(O)	
			数量(台) Quantity(n)	数量(台) Quantity(n)	金額(百万円) (million yen)	数量(台) Quantity(n)	数量(台) Quantity(n)
平成9年(1997)	3,626,870	18,468	2,893,162	2,549,429	23,184	4,019,245	206,210
10(1998)	3,580,837	18,481	3,044,095	2,656,379	23,611	4,000,627	157,203
11(1999)	2,165,232	16,043	3,595,108	3,238,165	28,908	2,521,373	165,316
12(2000)	2,152,006	16,672	3,908,655	3,457,579	29,215	2,533,457	174,283
13(2001)	1,272,678	10,614	2,645,105	2,660,763	23,599	1,282,716	137,022
前年比(R.Y.)	* ▲ 35.7	* ▲ 32.2	▲ 32.3	▲ 23.0	▲ 19.2	▲ 49.4	▲ 21.4
平成11年度(99FY)	2,263,498	17,480	3,904,893	3,524,573	31,128	2,620,227	171,256
12(00FY)	1,903,194	15,107	3,701,008	3,284,469	27,650	2,274,029	191,176
平成13年1~3月Q1	345,959	3,553	770,177	669,179	6,511	422,223	191,176
4~6 Q2	293,375	2,383	804,686	786,042	6,653	341,433	160,022
7~9 Q3	368,732	2,697	565,683	639,722	5,610	316,115	136,616
10~12 Q4	264,612	1,981	504,559	565,820	4,825	202,945	137,022
平成13年 1月Jan	112,417	999	271,751	225,521	1,992	133,421	196,602
2 Feb	123,830	1,304	242,209	189,949	1,838	152,034	217,676
3 Mar	109,712	1,250	256,217	253,709	2,681	136,768	191,176
4 Apr	63,550	601	288,326	286,904	2,476	94,085	160,323
5 May	118,889	886	282,231	241,154	2,050	144,381	175,908
6 Jun	110,936	896	234,129	257,984	2,127	102,967	160,022
7 Jul	143,165	1,068	255,871	284,420	2,666	138,471	136,159
8 Aug	110,896	865	170,335	151,626	1,382	83,867	179,921
9 Sep	114,671	764	139,477	203,676	1,562	93,777	136,616
10 Oct	89,677	618	182,598	188,350	1,345	69,504	151,037
11 Nov	90,978	639	170,188	190,080	1,826	72,329	149,794
12 Dec	83,957	724	151,773	187,390	1,654	61,112	137,022

ステレオセット
Stereo set

(15)

年月 Year and Month	生産(P)		受入(R)	出荷(Sh)			在庫(I)
	数量(台) Quantity(n)	金額(百万円) (million yen)		販売(Sa)		その他(O)	
			数量(台) Quantity(n)	数量(台) Quantity(n)	金額(百万円) (million yen)	数量(台) Quantity(n)	数量(台) Quantity(n)
平成9年(1997)	1,597,403	42,956	3,570,463	2,972,598	115,202	2,392,559	167,491
10(1998)	2,401,703	67,165	3,615,741	3,366,414	131,395	2,801,536	328,694
11(1999)	2,466,825	78,875	4,043,483	3,923,281	148,764	2,729,884	491,159
12(2000)	2,379,528	64,690	3,462,619	3,443,865	135,065	2,589,275	457,479
13(2001)	1,707,836	45,552	2,851,308	2,914,781	104,775	1,747,628	346,801
前年比(R.Y.)	▲ 28.2	▲ 29.6	▲ 17.7	▲ 15.4	▲ 22.4	▲ 32.5	▲ 24.2
平成11年度(99FY)	2,465,715	77,383	4,101,001	3,898,455	153,224	2,755,052	399,803
12(00FY)	2,246,276	59,761	3,394,735	3,328,900	122,604	2,417,990	381,805
平成13年1~3月Q1	463,921	12,058	758,481	792,056	29,341	503,682	381,805
4~6 Q2	451,903	11,380	696,468	634,056	23,157	466,872	439,644
7~9 Q3	347,339	9,685	601,289	622,062	21,953	345,539	405,198
10~12 Q4	444,673	12,429	795,070	866,607	30,324	431,535	346,801
平成13年 1月Jan	145,284	3,775	249,592	218,285	8,319	154,175	478,446
2 Feb	138,872	3,791	254,204	246,729	9,300	153,629	471,616
3 Mar	179,765	4,492	254,685	327,042	11,722	195,878	381,805
4 Apr	172,433	4,222	198,209	206,343	7,660	181,381	364,960
5 May	141,034	3,592	238,708	178,206	6,313	150,480	416,500
6 Jun	138,436	3,566	259,551	249,507	9,184	135,011	439,644
7 Jul	109,574	3,063	243,368	215,731	7,676	110,152	466,703
8 Aug	120,609	3,335	194,258	197,148	6,977	118,277	450,672
9 Sep	117,156	3,287	163,663	209,183	7,300	117,110	405,198
10 Oct	135,702	3,738	233,145	214,103	7,247	135,338	424,606
11 Nov	142,842	4,072	293,551	277,673	9,776	136,167	447,159
12 Dec	166,129	4,619	268,374	374,831	13,301	160,030	346,801

ハイファイ用チューナ
Hi-Fi tuner

(16)

年月 Year and Month	生産(P)		受入(R)	出荷(Sh)			在庫(I)
	数量(台) Quantity(n)	金額(百万円) (million yen)		販売(Sa)		その他(O)	
			数量(台) Quantity(n)	金額(百万円) (million yen)	数量(台) Quantity(n)		数量(台) Quantity(n)
平成9年(1997)	413,594	3,976	534,468	469,176	4,361	473,156	57,472
10 (1998)	520,950	4,959	354,461	354,210	3,458	518,779	42,449
11 (1999)	644,599	6,247	109,748	169,400	1,854	589,870	38,493
12 (2000)	343,583	4,706	94,880	120,467	1,306	326,265	30,084
13 (2001)	204,142	1,996	66,639	88,640	1,148	185,373	26,778
前年比(R. Y.)	▲ 40.6	▲ 57.6	▲ 29.8	▲ 26.4	▲ 12.1	▲ 43.2	▲ 11.0
平成11年度(99FY)	630,215	6,345	102,733	160,115	1,743	578,884	31,486
12 (00FY)	307,784	4,254	89,218	113,293	1,393	287,362	27,711
平成13年1~3月Q1	68,205	710	17,042	24,913	427	62,669	27,711
4~6 Q2	64,467	488	22,047	21,233	245	61,523	31,471
7~9 Q3	39,436	360	13,423	19,926	199	35,406	28,960
10~12 Q4	32,034	438	14,127	22,568	277	25,775	26,778
平成13年 1月Jan	24,155	239	6,318	9,381	182	22,129	29,011
2 Feb	18,105	207	5,192	7,725	160	16,098	28,483
3 Mar	25,945	264	5,532	7,807	85	24,442	27,711
4 Apr	17,633	154	5,103	4,880	60	17,012	28,557
5 May	21,896	183	5,441	7,094	87	20,071	28,729
6 Jun	24,938	151	11,503	9,259	98	24,440	31,471
7 Jul	14,701	114	4,381	6,999	67	14,185	29,369
8 Aug	10,811	88	3,719	5,359	55	9,857	28,645
9 Sep	13,924	158	5,323	7,568	77	11,364	28,960
10 Oct	13,664	165	6,160	7,570	81	11,386	29,828
11 Nov	9,937	147	3,359	6,879	81	7,178	29,067
12 Dec	8,433	126	4,608	8,119	115	7,211	26,778

ハイファイ用アンプ
Hi-Fi amplifier

(17)

年月 Year and Month	生産(P)		受入(R)	出荷(Sh)			在庫(I)
	数量(台) Quantity(n)	金額(百万円) (million yen)		販売(Sa)		その他(O)	
			数量(台) Quantity(n)	金額(百万円) (million yen)	数量(台) Quantity(n)		数量(台) Quantity(n)
平成9年(1997)	2,851,392	68,477	2,381,747	2,513,153	63,066	2,530,375	370,757
10 (1998)	2,655,863	56,526	1,989,646	1,504,959	40,408	3,099,208	338,647
11 (1999)	2,300,021	44,928	1,307,678	1,044,373	31,841	2,544,901	357,785
12 (2000)	1,322,270	24,113	1,239,336	926,761	29,043	1,591,061	395,504
13 (2001)	1,113,559	16,477	1,335,312	852,221	21,977	1,547,136	435,754
前年比(R. Y.)	▲ 15.8	▲ 31.7	7.7	▲ 8.0	▲ 24.3	▲ 2.8	10.2
平成11年度(99FY)	2,099,630	39,841	1,213,335	988,314	30,672	2,284,506	331,235
12 (00FY)	1,260,114	21,425	1,233,214	906,440	27,714	1,539,575	374,941
平成13年1~3月Q1	294,874	3,879	271,034	199,989	5,494	383,944	374,941
4~6 Q2	277,031	3,922	366,215	214,338	5,160	351,795	452,158
7~9 Q3	279,081	4,356	261,715	205,879	4,693	364,069	416,176
10~12 Q4	262,573	4,320	436,348	232,015	6,630	447,328	435,754
平成13年 1月Jan	85,217	1,152	99,517	58,497	1,647	122,116	399,296
2 Feb	99,594	1,160	75,653	63,485	1,689	118,110	392,637
3 Mar	110,063	1,567	95,864	78,007	2,158	143,718	374,941
4 Apr	81,608	1,051	129,803	57,012	1,367	122,670	406,774
5 May	88,529	1,291	123,123	78,139	1,850	106,963	433,324
6 Jun	106,894	1,580	113,289	79,187	1,943	122,162	452,158
7 Jul	100,088	1,634	80,556	75,288	1,755	120,808	436,706
8 Aug	99,117	1,470	83,079	68,164	1,423	118,607	425,301
9 Sep	79,876	1,252	98,080	62,427	1,515	124,654	416,176
10 Oct	102,908	1,611	117,080	70,241	1,756	128,002	437,921
11 Nov	86,578	1,479	139,349	75,749	2,178	141,851	446,248
12 Dec	73,087	1,230	179,919	86,025	2,696	177,475	435,754

ハイファイ用スピーカ

Hi-Fi speaker

(18)

年月 Year and Month	生産(P)		受入(R)	出荷(Sh)			在庫(I)
	数量(台) Quantity(n)	金額(百万円) (million yen)		販売(Sa)		その他(O)	
			数量(台) Quantity(n)	数量(台) Quantity(n)	金額(百万円) (million yen)		数量(台) Quantity(n)
平成9年(1997)	1,474,378	10,723	1,445,819	1,901,120	14,213	863,550	442,574
10(1998)	1,805,185	10,338	2,847,190	2,183,364	13,537	2,424,627	473,961
11(1999)	1,758,366	10,463	2,512,214	1,994,245	13,672	2,036,173	666,006
12(2000)	1,134,364	6,880	2,371,062	1,832,446	12,994	1,546,452	746,889
13(2001)	413,638	6,089	2,446,042	1,252,285	14,489	1,854,146	488,188
前年比(R.Y.)	▲ 63.5	▲ 11.5	3.2	▲ 31.7	11.5	19.9	▲ 34.6
平成11年度(99FY)	1,679,652	9,581	2,386,098	2,017,034	13,334	1,816,884	591,046
12(00FY)	1,021,267	7,110	2,251,959	1,693,147	13,471	1,480,460	672,111
平成13年1~3月Q1	167,617	1,705	463,508	340,731	3,514	359,818	672,111
4~6 Q2	110,239	1,749	699,081	321,215	3,763	380,126	774,980
7~9 Q3	71,773	1,304	507,508	281,426	3,263	413,477	657,872
10~12 Q4	64,009	1,331	775,945	308,913	3,949	700,725	488,188
平成13年 1月Jan	54,445	468	139,075	97,417	985	122,605	720,070
2 Feb	51,929	543	144,773	110,774	1,059	100,647	704,978
3 Mar	61,243	694	179,660	132,540	1,470	136,566	672,111
4 Apr	42,728	588	260,608	122,141	1,309	146,919	701,277
5 May	27,376	473	250,738	93,488	1,131	120,799	765,104
6 Jun	40,135	688	187,735	105,586	1,323	112,408	774,980
7 Jul	32,270	512	142,682	112,565	1,374	127,425	709,942
8 Aug	22,495	437	167,049	91,374	975	133,974	672,652
9 Sep	17,008	355	197,777	77,487	914	152,078	657,872
10 Oct	18,527	438	180,292	92,357	1,300	133,197	631,137
11 Nov	19,988	403	282,143	102,057	1,191	229,002	602,209
12 Dec	25,494	490	313,510	114,499	1,458	338,526	488,188

レコードプレーヤ

Record player

(19)

年月 Year and Month	生産(P)		受入(R)	出荷(Sh)			在庫(I)
	数量(台) Quantity(n)	金額(百万円) (million yen)		販売(Sa)		その他(O)	
			数量(台) Quantity(n)	数量(台) Quantity(n)	金額(百万円) (million yen)		数量(台) Quantity(n)
平成9年(1997)	213,171	5,251	275,547	274,826	5,947	229,445	18,080
10(1998)	237,150	6,062	311,427	295,346	6,731	255,679	19,039
11(1999)	237,774	6,162	275,666	277,628	6,519	235,093	19,175
12(2000)	243,051	6,115	341,120	311,191	6,754	262,844	29,118
13(2001)	242,246	6,359	310,150	310,907	7,229	252,921	17,615
前年比(R.Y.)	▲ 0.3	4.0	▲ 9.1	▲ 0.1	7.0	▲ 3.8	▲ 39.5
平成11年度(99FY)	248,695	6,348	286,402	286,419	6,665	245,817	21,901
12(00FY)	238,679	6,035	346,503	322,359	6,980	265,333	19,217
平成13年1~3月Q1	57,257	1,518	77,853	80,824	1,843	64,122	19,217
4~6 Q2	63,620	1,665	88,045	77,657	1,794	67,381	25,852
7~9 Q3	65,022	1,774	74,442	76,533	1,904	65,054	23,715
10~12 Q4	56,347	1,402	69,810	75,893	1,688	56,364	17,615
平成13年 1月Jan	16,401	454	23,710	23,402	510	18,938	26,857
2 Feb	17,944	474	24,040	28,000	648	20,116	20,701
3 Mar	22,912	590	30,103	29,422	685	25,068	19,217
4 Apr	22,869	568	32,897	28,280	637	24,652	22,059
5 May	20,878	553	29,432	25,568	567	22,840	23,961
6 Jun	19,873	544	25,716	23,809	590	19,889	25,852
7 Jul	22,378	624	25,166	28,638	712	22,393	22,365
8 Aug	20,438	580	23,106	21,134	518	20,448	24,313
9 Sep	22,206	570	26,170	26,761	674	22,213	23,715
10 Oct	23,747	607	27,920	27,096	620	23,747	24,539
11 Nov	18,478	423	21,810	23,238	493	18,490	23,099
12 Dec	14,122	372	20,080	25,559	575	14,127	17,615

デジタルオーディオディスクプレーヤ
Digital audio disk player

(20)

年月 Year and Month	生産(P)		受入(R)	出荷(Sh)			在庫(I)
	数量(台) Quantity(n)	金額(百万円) (million yen)		販売(Sa)		その他(O)	
			数量(台) Quantity(n)	金額(百万円) (million yen)	数量(台) Quantity(n)		数量(台) Quantity(n)
平成9年(1997)	16,116,331	253,567	12,258,210	14,903,079	261,153	13,124,692	1,033,449
10(1998)	17,756,415	275,939	14,417,645	17,937,061	308,457	13,841,833	1,415,939
11(1999)	18,616,824	272,127	13,241,598	18,269,699	298,792	13,240,101	1,552,152
12(2000)	18,636,846	242,554	14,814,124	19,967,705	289,676	13,168,304	1,745,074
13(2001)	16,752,123	197,599	12,516,534	19,767,000	256,691	9,658,729	1,581,715
前年比(R.Y.)	▲ 10.1	▲ 18.5	▲ 15.5	▲ 1.0	▲ 11.4	▲ 26.7	▲ 9.4
平成11年度(99FY)	18,639,548	263,710	13,501,374	18,636,350	296,850	13,206,534	1,542,711
12(00FY)	18,388,415	233,365	14,682,458	20,323,921	285,972	12,615,410	1,624,082
平成13年1~3月Q1	4,186,864	50,439	3,121,661	4,836,638	66,478	2,592,803	1,624,082
4~6 Q2	4,064,757	48,098	3,522,225	4,489,064	60,300	2,760,793	1,958,677
7~9 Q3	4,307,082	50,651	2,795,173	5,137,187	63,417	2,321,272	1,598,792
10~12 Q4	4,193,420	48,411	3,077,475	5,304,111	66,496	1,983,861	1,581,715
平成13年 1月 Jan	1,276,887	16,407	851,742	1,396,322	19,556	703,771	1,773,610
2 Feb	1,329,932	16,297	1,016,952	1,495,800	21,257	831,524	1,788,632
3 Mar	1,580,045	17,735	1,252,967	1,944,516	25,665	1,057,508	1,624,082
4 Apr	1,286,467	15,015	1,130,448	1,486,681	19,438	860,005	1,691,781
5 May	1,349,858	15,851	1,192,286	1,473,941	19,482	904,261	1,855,723
6 Jun	1,428,432	17,232	1,199,491	1,528,442	21,380	996,527	1,958,677
7 Jul	1,519,056	17,942	1,157,135	1,598,790	21,189	991,368	2,044,710
8 Aug	1,244,332	14,753	806,846	1,442,845	18,066	655,253	1,994,109
9 Sep	1,543,694	17,956	831,192	2,095,552	24,162	674,651	1,598,792
10 Oct	1,595,286	17,278	1,185,673	1,806,719	20,870	832,111	1,740,921
11 Nov	1,277,228	15,428	948,170	1,735,180	22,022	556,180	1,674,959
12 Dec	1,320,906	15,705	943,632	1,762,212	23,604	595,570	1,581,715

一般ラジオ
Radio receiver

(21)

年月 Year and Month	生産(P)		受入(R)	出荷(Sh)			在庫(I)
	数量(台) Quantity(n)	金額(百万円) (million yen)		販売(Sa)		その他(O)	
			数量(台) Quantity(n)	金額(百万円) (million yen)	数量(台) Quantity(n)		数量(台) Quantity(n)
平成9年(1997)	1,370,987	5,238	4,897,827	5,035,182	17,494	1,277,380	459,186
10(1998)	1,367,660	5,298	4,491,011	3,254,518	11,455	2,642,757	389,372
11(1999)	1,472,669	6,210	4,703,399	3,541,390	12,266	2,791,562	211,018
12(2000)	1,592,701	5,841	4,185,351	3,135,200	10,223	2,514,121	318,372
13(2001)	1,212,327	4,201	2,914,513	2,647,454	8,763	1,605,415	184,185
前年比(R.Y.)	▲ 23.9	▲ 28.1	▲ 30.4	▲ 15.6	▲ 14.3	▲ 36.1	▲ 42.1
平成11年度(99FY)	1,587,119	6,966	4,963,470	3,721,399	12,825	2,941,733	224,043
12(00FY)	1,551,138	5,366	3,882,153	2,912,809	9,449	2,402,327	321,187
平成13年1~3月Q1	349,683	1,299	805,769	607,498	2,050	537,309	321,187
4~6 Q2	277,741	983	812,776	688,489	2,169	439,290	283,672
7~9 Q3	279,726	886	582,563	633,471	1,784	297,508	214,907
10~12 Q4	305,177	1,033	713,405	717,996	2,760	331,308	184,185
平成13年 1月 Jan	90,661	296	233,945	174,977	553	136,091	329,164
2 Feb	140,943	543	270,251	167,304	602	221,652	351,402
3 Mar	118,079	460	301,573	265,217	895	179,566	321,187
4 Apr	110,988	424	286,055	235,619	811	196,253	286,105
5 May	88,690	312	318,246	232,016	728	157,427	303,598
6 Jun	78,063	247	208,475	220,854	630	85,610	283,672
7 Jul	92,160	282	201,551	231,390	734	100,460	245,533
8 Aug	71,287	205	172,387	180,630	452	78,988	229,514
9 Sep	116,279	399	208,625	221,451	598	118,060	214,907
10 Oct	103,144	340	253,012	244,626	877	111,671	214,766
11 Nov	96,544	343	256,752	246,500	1,061	104,380	217,182
12 Dec	105,489	350	203,641	226,870	822	115,257	184,185

自動車用
Car audio

(22~24)

年月 Year and Month	生産(P)		受入(R) Quantity(n)	出荷(Sh)			在庫(I) Quantity(n)
	数量(台) Quantity(n)	金額(百万円) (million yen)		販売(Sa)		その他(O) Quantity(n)	
				数量(台) Quantity(n)	金額(百万円) (million yen)		
平成9年(1997)	41,640,215	241,319	21,441,470	44,482,723	269,446	18,907,969	3,106,297
10(1998)	37,655,554	239,864	21,111,959	41,737,084	265,196	16,857,101	3,259,010
11(1999)	32,572,064	193,010	23,239,949	43,743,594	212,129	12,489,158	2,740,209
12(2000)	26,924,062	165,544	22,130,890	40,148,346	180,653	8,982,857	2,658,678
13(2001)	19,341,377	108,122	17,671,801	30,940,210	127,425	6,508,043	2,217,810
前年比(R.Y.)	▲ 28.2	▲ 34.7	▲ 20.1	▲ 22.9	▲ 29.5	▲ 27.6	▲ 16.6
平成11年度(99FY)	32,237,512	187,464	22,788,374	44,087,001	206,623	11,540,364	2,349,516
12(00FY)	24,230,062	148,508	21,027,339	37,157,139	166,532	8,262,680	2,184,296
平成13年1~3月Q1	5,378,130	29,384	4,587,863	8,765,950	35,597	1,672,316	2,184,296
4~6 Q2	4,923,451	29,848	5,022,548	7,740,591	32,531	1,879,632	2,509,529
7~9 Q3	4,727,031	25,750	4,001,577	7,462,274	30,472	1,661,278	2,111,444
10~12 Q4	4,312,765	23,140	4,059,813	6,971,395	28,825	1,294,817	2,217,810
平成13年 1月Jan	1,679,925	9,124	1,559,309	2,604,294	10,745	561,533	2,729,863
2 Feb	1,858,400	10,251	1,448,632	2,924,102	12,192	588,161	2,525,768
3 Mar	1,839,805	10,009	1,579,922	3,237,554	12,660	522,622	2,184,296
4 Apr	1,581,422	9,355	1,575,183	2,497,274	10,584	612,206	2,230,878
5 May	1,547,109	10,118	1,664,336	2,435,474	10,389	579,928	2,426,921
6 Jun	1,794,920	10,375	1,783,029	2,807,843	11,558	687,498	2,509,529
7 Jul	1,726,924	9,569	1,625,336	2,794,858	11,157	643,621	2,423,310
8 Aug	1,410,138	8,210	1,297,896	2,170,484	9,221	496,822	2,460,907
9 Sep	1,589,969	7,971	1,078,345	2,496,932	10,094	520,835	2,111,444
10 Oct	1,591,420	8,302	1,514,169	2,543,358	10,016	486,421	2,187,254
11 Nov	1,444,496	8,104	1,322,258	2,362,861	9,982	451,144	2,140,003
12 Dec	1,276,849	6,734	1,223,386	2,065,176	8,827	357,252	2,217,810

カーステレオ
Car stereo

(22)

年月 Year and Month	生産(P)		受入(R) Quantity(n)	出荷(Sh)			在庫(I) Quantity(n)
	数量(台) Quantity(n)	金額(百万円) (million yen)		販売(Sa)		その他(O) Quantity(n)	
				数量(台) Quantity(n)	金額(百万円) (million yen)		
平成9年(1997)	14,106,168	198,317	7,580,076	12,827,722	201,249	8,800,157	862,264
10(1998)	13,099,806	203,801	6,048,115	12,161,567	204,402	7,139,671	693,615
11(1999)	11,201,907	162,817	5,614,257	9,957,017	153,448	6,850,304	650,099
12(2000)	9,798,025	140,389	2,648,985	8,721,295	130,794	3,811,758	560,878
13(2001)	6,555,575	89,001	2,130,764	5,423,003	88,486	3,332,779	487,830
前年比(R.Y.)	▲ 33.1	▲ 36.6	▲ 19.6	▲ 37.8	▲ 32.3	▲ 12.6	▲ 13.0
平成11年度(99FY)	11,022,693	157,611	4,875,476	9,781,401	148,842	6,189,771	596,978
12(00FY)	8,719,852	125,750	2,533,578	7,909,432	121,054	3,422,144	518,427
平成13年1~3月Q1	1,686,459	24,292	559,916	1,575,819	25,016	712,310	518,427
4~6 Q2	1,780,104	24,773	611,358	1,342,204	22,601	992,087	575,077
7~9 Q3	1,702,285	21,349	466,710	1,312,390	21,212	927,241	502,054
10~12 Q4	1,386,727	18,587	492,780	1,192,590	19,657	701,141	487,830
平成13年 1月Jan	537,656	7,552	171,246	506,149	7,669	222,159	541,444
2 Feb	574,283	8,414	194,450	517,480	8,563	249,851	542,710
3 Mar	574,520	8,326	194,220	552,190	8,784	240,300	518,427
4 Apr	553,037	7,722	202,638	434,518	7,320	321,365	517,698
5 May	592,808	8,477	194,078	427,330	7,203	314,906	562,348
6 Jun	634,259	8,574	214,642	480,356	8,078	355,816	575,077
7 Jul	626,879	8,038	190,011	480,199	7,713	363,773	547,995
8 Aug	497,608	6,741	145,291	392,499	6,398	251,202	544,806
9 Sep	577,798	6,570	131,408	439,692	7,101	312,266	502,054
10 Oct	491,765	6,646	194,533	436,433	6,787	249,436	502,483
11 Nov	486,411	6,562	156,913	402,420	6,863	248,534	494,853
12 Dec	408,551	5,379	141,334	353,737	6,007	203,171	487,830

カーラジオ

Car radio

(23)

年月 Year and Month	生産(P)		受入(R)	出荷(Sh)			在庫(I)
	数量(台) Quantity(n)	金額(百万円) (million yen)		販売(Sa)		その他(O)	
			数量(台) Quantity(n)	数量(台) Quantity(n)	金額(百万円) (million yen)		数量(台) Quantity(n)
平成9年(1997)	1,426,212	9,739	1,069,846	2,194,260	14,425	325,511	196,835
10 (1998)	896,808	5,892	848,264	1,556,843	9,078	244,901	140,100
11 (1999)	692,597	4,347	669,219	1,195,354	6,369	214,563	87,576
12 (2000)	735,618	4,859	768,938	1,233,945	6,714	288,422	69,765
13 (2001)	640,783	4,155	871,074	1,143,213	6,285	348,229	90,170
前年比(R.Y.)	▲ 12.9	▲ 14.5	13.3	▲ 7.4	▲ 6.4	20.7	29.2
平成11年度(99FY)	691,685	4,485	738,915	1,204,854	6,411	221,512	103,889
12 (00FY)	759,563	4,859	751,165	1,239,695	6,622	304,063	70,859
平成13年1~3月Q1	179,596	1,067	214,008	317,043	1,573	75,467	70,859
4~6 Q2	160,848	991	223,157	288,008	1,513	84,541	82,315
7~9 Q3	150,876	938	209,857	268,694	1,397	105,082	69,262
10~12 Q4	149,463	1,159	224,052	269,468	1,802	83,139	90,170
平成13年 1月Jan	56,239	314	65,472	90,811	431	26,125	74,540
2 Feb	66,335	405	79,024	111,738	563	27,627	80,534
3 Mar	57,022	348	69,512	114,494	579	21,715	70,859
4 Apr	54,742	324	75,800	93,994	496	25,508	81,899
5 May	50,793	316	84,276	93,852	510	24,272	98,844
6 Jun	55,313	351	63,081	100,162	507	34,761	82,315
7 Jul	50,375	296	72,461	94,698	457	34,734	75,719
8 Aug	47,452	326	81,067	82,521	465	35,174	86,543
9 Sep	53,049	316	56,329	91,475	475	35,174	69,262
10 Oct	57,382	352	89,854	95,051	559	37,209	84,238
11 Nov	48,307	419	59,158	91,602	652	23,060	77,041
12 Dec	43,774	388	75,040	82,815	591	22,870	90,170

カー用スピーカー

Car speaker

(24)

年月 Year and Month	生産(P)		受入(R)	出荷(Sh)			在庫(I)
	数量(台) Quantity(n)	金額(百万円) (million yen)		販売(Sa)		その他(O)	
			数量(台) Quantity(n)	数量(台) Quantity(n)	金額(百万円) (million yen)		数量(台) Quantity(n)
平成9年(1997)	26,107,835	33,262	12,791,548	29,460,741	53,773	9,782,301	2,047,198
10 (1998)	23,658,940	30,171	14,215,580	28,018,674	51,715	9,472,529	2,425,295
11 (1999)	20,677,560	25,846	16,956,473	32,591,223	52,312	5,424,291	2,002,534
12 (2000)	16,390,419	20,296	18,712,967	30,193,106	43,145	4,882,677	2,028,035
13 (2001)	12,145,019	14,966	14,669,963	24,373,994	32,654	2,827,035	1,639,810
前年比(R.Y.)	▲ 25.9	▲ 26.3	▲ 21.6	▲ 19.3	▲ 24.3	▲ 42.1	▲ 19.1
平成11年度(99FY)	20,523,134	25,368	17,173,983	33,100,746	51,370	5,129,081	1,648,649
12 (00FY)	14,750,647	17,899	17,742,596	28,008,012	38,856	4,536,473	1,595,010
平成13年1~3月Q1	3,512,075	4,025	3,813,939	6,873,088	9,008	884,539	1,595,010
4~6 Q2	2,982,499	4,084	4,188,033	6,110,379	8,417	803,004	1,852,137
7~9 Q3	2,873,870	3,463	3,325,010	5,881,190	7,863	628,955	1,540,128
10~12 Q4	2,776,575	3,394	3,342,981	5,509,337	7,366	510,537	1,639,810
平成13年 1月Jan	1,086,030	1,258	1,322,591	2,007,334	2,645	313,249	2,113,879
2 Feb	1,217,782	1,432	1,175,158	2,294,884	3,066	310,683	1,902,524
3 Mar	1,208,263	1,335	1,316,190	2,570,870	3,297	260,607	1,595,010
4 Apr	973,643	1,309	1,296,745	1,968,762	2,768	265,333	1,631,281
5 May	903,508	1,325	1,385,982	1,914,292	2,676	240,750	1,765,729
6 Jun	1,105,348	1,450	1,505,306	2,227,325	2,973	296,921	1,852,137
7 Jul	1,049,670	1,235	1,362,864	2,219,961	2,987	245,114	1,799,596
8 Aug	865,078	1,143	1,071,538	1,695,464	2,358	210,446	1,829,558
9 Sep	959,122	1,085	890,608	1,965,765	2,518	173,395	1,540,128
10 Oct	1,042,273	1,304	1,229,782	2,011,874	2,670	199,776	1,600,533
11 Nov	909,778	1,123	1,106,187	1,868,839	2,467	179,550	1,568,109
12 Dec	824,524	967	1,007,012	1,628,624	2,229	131,211	1,639,810

拡声装置
Public address system

(25)

年月 Year and Month	生産(P)		受入(R)	出荷(Sh)			在庫(I)
	数量(台) Quantity (n)	金額(百万円) (million yen)		販売(Sa)		その他(O)	
			数量(台) Quantity (n)	数量(台) Quantity (n)	金額(百万円) (million yen)	数量(台) Quantity (n)	数量(台) Quantity (n)
平成9年(1997)	317,728	18,794	254,838	550,146	19,219	2,604	62,157
10 (1998)	183,529	16,327	322,008	515,124	16,295	1,166	50,820
11 (1999)	222,178	15,317	238,980	467,407	15,882	333	44,143
12 (2000)	224,000	18,622	212,788	421,882	16,439	3,734	55,317
13 (2001)	270,147	19,070	119,788	391,656	16,858	19,262	34,334
前年比(R.Y.)	20.6	2.4	▲ 43.7	▲ 7.2	2.5	415.9	▲ 37.9
平成11年度(99FY)	238,788	16,043	213,078	454,145	16,007	1,125	30,885
12 (00FY)	237,037	19,666	193,737	411,301	17,016	3,444	46,914
平成13年1~3月Q1	74,743	6,175	39,325	121,777	5,874	694	46,914
4~6 Q2	62,035	3,814	30,592	77,723	2,902	15,541	46,277
7~9 Q3	67,516	4,573	25,420	96,569	4,427	1,117	41,527
10~12 Q4	65,853	4,508	24,451	95,587	3,655	1,910	34,334
平成13年 1月Jan	26,508	2,060	12,644	34,996	1,476	124	59,349
2 Feb	23,460	2,105	13,040	39,454	1,942	267	56,128
3 Mar	24,775	2,010	13,641	47,327	2,456	303	46,914
4 Apr	19,815	1,336	9,520	24,807	916	14,804	36,638
5 May	21,212	1,166	10,859	22,677	692	458	45,574
6 Jun	21,008	1,312	10,213	30,239	1,294	279	46,277
7 Jul	24,820	1,587	9,691	32,962	1,359	212	47,614
8 Aug	22,284	1,502	8,261	31,235	1,517	267	46,657
9 Sep	20,412	1,484	7,468	32,372	1,551	638	41,527
10 Oct	21,215	1,367	9,013	34,134	1,299	144	37,477
11 Nov	19,974	1,390	8,204	32,879	1,200	213	32,563
12 Dec	24,664	1,751	7,234	28,574	1,166	1,553	34,334

補聴器
Acoustison

(26)

年月 Year and Month	生産(P)		受入(R)	出荷(Sh)			在庫(I)
	数量(台) Quantity (n)	金額(百万円) (million yen)		販売(Sa)		その他(O)	
			数量(台) Quantity (n)	数量(台) Quantity (n)	金額(百万円) (million yen)	数量(台) Quantity (n)	数量(台) Quantity (n)
平成9年(1997)	288,822	8,092	38,687	288,926	7,893	16,264	47,703
10 (1998)	227,153	7,042	13,741	248,616	7,336	7,075	31,210
11 (1999)	263,319	7,839	3,693	266,237	7,882	1,202	29,411
12 (2000)	265,962	8,086	168	258,322	7,719	920	36,299
13 (2001)	249,536	14,298	76,351	316,605	18,149	4,056	67,637
前年比(R.Y.)	* ▲ 30.7	* ▲ 4.6	45,347.0	* ▲ 22.7	* 1.4	340.9	* ▲ 5.4
平成11年度(99FY)	266,375	8,160	1,535	268,719	8,122	1,130	33,538
12 (00FY)	266,111	9,239	20,734	277,010	9,987	1,478	68,007
平成13年1~3月Q1	68,071	3,345	20,665	82,269	4,246	871	68,007
4~6 Q2	61,606	3,621	12,117	74,757	4,408	1,887	65,086
7~9 Q3	62,178	3,843	19,653	81,114	4,894	667	65,136
10~12 Q4	57,681	3,489	23,916	78,465	4,601	631	67,637
平成13年 1月Jan	24,935	939	4,735	25,852	1,214	238	65,991
2 Feb	20,507	1,091	7,154	29,077	1,413	330	64,245
3 Mar	22,629	1,315	8,776	27,340	1,619	303	68,007
4 Apr	20,598	1,199	3,410	24,304	1,399	206	67,505
5 May	21,629	1,267	4,937	23,934	1,438	149	69,988
6 Jun	19,379	1,155	3,770	26,519	1,571	1,532	65,086
7 Jul	20,099	1,176	8,480	27,250	1,577	174	66,241
8 Aug	19,719	1,202	5,026	24,751	1,507	259	65,976
9 Sep	22,360	1,465	6,147	29,113	1,810	234	65,136
10 Oct	18,496	1,181	8,038	26,240	1,570	208	65,222
11 Nov	20,554	1,146	6,800	25,474	1,493	232	66,870
12 Dec	18,631	1,162	9,078	26,751	1,538	191	67,637

35 通信・電子装置の 部品及び付属品 Parts for communication and related equipment 生産金額 Production Value 13年計(2001) 2,849,442 百万円 (million yen)	受動部品 Passive components (1~25)		抵抗器 Resistors (1~10)		可変抵抗器 Potentiometers (1~3)	
	生産(P)		生産(P)		生産(P)	
	年月 Year and Month	金額(百万円) (million yen)	数量(10 ³ 個) Quantity(10 ³ n)	金額(百万円) (million yen)	数量(10 ³ 個) Quantity(10 ³ n)	金額(百万円) (million yen)
平成 9年(1997)	1,179,024	242,370,514	227,691	5,312,374	89,210	
10 (1998)	1,116,974	232,879,142	186,207	4,274,838	76,566	
11 (1999)	1,120,120	236,625,752	175,354	4,314,215	71,717	
12 (2000)	1,350,577	313,280,862	192,851	4,197,220	70,051	
13 (2001)	911,522	174,907,286	135,613	2,930,997	54,557	
前年比(R. Y.)	▲ 32.5	▲ 44.2	▲ 29.7	▲ 30.2	▲ 22.1	
平成11年度(99FY)	1,172,919	251,316,481	177,992	4,384,178	70,924	
12 (00FY)	1,316,622	301,163,156	186,980	3,934,115	67,098	
平成13年1~3月Q1	279,474	56,828,185	39,676	796,003	14,339	
4~6 Q2	226,797	43,591,057	34,361	764,072	13,846	
7~9 Q3	200,140	37,752,989	31,610	687,285	13,662	
10~12 Q4	205,111	36,735,055	29,966	683,637	12,710	
平成13年 1月Jan	98,274	21,087,604	13,892	280,130	4,867	
2 Feb	92,243	18,522,932	12,889	256,373	4,508	
3 Mar	88,957	17,217,649	12,895	259,500	4,964	
4 Apr	81,006	16,211,014	12,147	284,108	4,787	
5 May	72,931	14,158,322	11,000	240,330	4,344	
6 Jun	72,860	13,221,721	11,214	239,634	4,715	
7 Jul	70,086	12,683,357	10,936	240,310	4,705	
8 Aug	63,212	12,186,127	10,049	221,582	4,279	
9 Sep	66,842	12,883,505	10,625	225,393	4,678	
10 Oct	71,957	12,718,479	10,616	220,981	4,603	
11 Nov	68,373	12,538,413	10,049	234,872	4,230	
12 Dec	64,781	11,478,163	9,301	227,784	3,877	

半固定抵抗器
Semi-fixed resistors炭素系可変抵抗器(半固定を除く)
Carbon composition potentiometers
(excluding pre-set resistors)その他の可変抵抗器
Miscellaneous potentiometers固定抵抗器
Fixed resistors

(1)

(2)

(3)

(4~10)

年月 Year and Month	生産(P)		生産(P)		生産(P)		生産(P)	
	数量(10 ³ 個) Quantity(10 ³ n)	金額(百万円) (million yen)	数量(10 ³ 個) Quantity(10 ³ n)	金額(百万円) (million yen)	数量(10 ³ 個) Quantity(10 ³ n)	金額(百万円) (million yen)	数量(10 ³ 個) Quantity(10 ³ n)	金額(百万円) (million yen)
平成 9年(1997)	3,767,993	28,491	585,070	37,314	959,311	23,405	237,058,140	138,481
10 (1998)	3,254,415	24,203	454,366	31,712	566,057	20,651	228,604,304	109,641
11 (1999)	3,379,836	25,643	454,334	29,789	480,045	16,285	232,311,537	103,637
12 (2000)	3,485,768	23,902	425,719	29,153	285,733	16,996	309,083,642	122,800
13 (2001)	2,514,187	15,831	343,804	24,864	73,006	13,862	171,976,289	81,056
前年比(R. Y.)	▲ 27.9	▲ 33.8	▲ 19.2	▲ 14.7	▲ 74.4	▲ 18.4	▲ 44.4	▲ 34.0
平成11年度(99FY)	3,403,011	25,622	454,686	28,895	526,481	16,407	246,932,303	107,068
12 (00FY)	3,375,040	22,700	394,688	27,639	164,387	16,759	297,229,041	119,882
平成13年1~3月Q1	702,653	4,908	75,543	5,731	17,807	3,700	56,032,182	25,337
4~6 Q2	660,077	4,187	85,066	6,048	18,929	3,611	42,826,985	20,515
7~9 Q3	573,280	3,330	96,893	6,978	17,112	3,354	37,065,704	17,948
10~12 Q4	578,177	3,406	86,302	6,107	19,158	3,197	36,051,418	17,256
平成13年 1月Jan	247,552	1,699	26,263	1,946	6,315	1,222	20,807,474	9,025
2 Feb	226,848	1,608	23,641	1,661	5,884	1,239	18,266,559	8,381
3 Mar	228,253	1,601	25,639	2,124	5,608	1,239	16,958,149	7,931
4 Apr	242,951	1,537	34,349	1,996	6,808	1,254	15,926,906	7,360
5 May	211,375	1,328	23,343	1,878	5,612	1,138	13,917,992	6,656
6 Jun	205,751	1,322	27,374	2,174	6,509	1,219	12,982,087	6,499
7 Jul	200,926	1,180	33,354	2,338	6,030	1,187	12,443,047	6,231
8 Aug	184,484	1,057	31,559	2,195	5,539	1,027	11,964,545	5,770
9 Sep	187,870	1,093	31,980	2,445	5,543	1,140	12,658,112	5,947
10 Oct	184,949	1,151	29,952	2,240	6,080	1,212	12,497,498	6,013
11 Nov	197,075	1,142	28,783	2,044	9,014	1,044	12,303,541	5,819
12 Dec	196,153	1,113	27,567	1,823	4,064	941	11,250,379	5,424

炭素被膜固定抵抗器
Fixed carbon film resistors

(4)

金属被膜固定抵抗器
Fixed metal film resistors

(5)

酸化金属被膜固定抵抗器
Fixed metal oxide
film resistors

(6)

巻線固定抵抗器
Wirewound resistors

(7)

年月 Year and Month	生産(P)		生産(P)		生産(P)		生産(P)	
	数量(10 ³ 個) Quantity(10 ³ n)	金額(百万円) (million yen)	数量(10 ³ 個) Quantity(10 ³ n)	金額(百万円) (million yen)	数量(10 ³ 個) Quantity(10 ³ n)	金額(百万円) (million yen)	数量(10 ³ 個) Quantity(10 ³ n)	金額(百万円) (million yen)
平成9年(1997)	12,142,502	8,008	2,656,433	6,073	4,073,567	10,392	276,239	13,718
10 (1998)	10,169,927	6,079	2,450,146	4,934	3,394,029	8,385	221,686	10,575
11 (1999)	9,057,221	4,933	2,257,584	4,669	3,498,292	7,703	207,418	10,161
12 (2000)	8,222,211	4,546	2,424,023	4,930	3,630,490	7,672	224,014	10,547
13 (2001)	6,237,955	3,361	1,385,444	3,144	2,445,642	5,394	181,662	8,965
前年比(R.Y.)	▲ 24.1	▲ 26.1	▲ 42.8	▲ 36.2	▲ 32.6	▲ 29.7	▲ 18.9	▲ 15.0
平成11年度(99FY)	8,869,795	4,856	2,331,309	4,721	3,558,031	7,731	207,001	10,269
12 (00FY)	7,872,379	4,311	2,245,555	4,698	3,438,202	7,224	223,443	10,281
平成13年1~3月Q1	1,681,156	870	419,236	967	691,557	1,472	50,633	2,362
4~6 Q2	1,750,419	936	397,607	850	630,013	1,420	44,685	2,359
7~9 Q3	1,455,724	814	299,949	691	553,919	1,239	43,352	2,174
10~12 Q4	1,350,656	741	268,652	636	570,153	1,263	42,992	2,070
平成13年 1月Jan	552,432	297	142,169	341	220,815	477	19,030	805
2 Feb	546,842	281	136,475	320	236,439	490	16,668	782
3 Mar	581,882	292	140,592	306	234,303	505	14,935	775
4 Apr	616,347	322	151,730	297	219,037	488	14,281	800
5 May	578,567	308	119,780	273	206,934	467	14,608	778
6 Jun	555,505	306	126,097	280	204,042	465	15,796	781
7 Jul	523,701	290	105,138	252	189,391	426	14,857	762
8 Aug	462,032	260	95,833	219	176,539	387	14,154	691
9 Sep	469,991	264	98,978	220	187,989	426	14,341	721
10 Oct	467,657	268	107,886	214	202,207	448	13,554	714
11 Nov	445,881	244	81,086	210	188,709	416	14,156	685
12 Dec	437,118	229	79,680	212	179,237	399	15,282	671

ネットワーク抵抗器
Networks resistors

(8)

チップ抵抗器
Chip resistors

(9)

その他の固定抵抗器
Miscellaneous fixed
resistors

(10)

固定コンデンサ
Fixed capacitors

(11~16)

年月 Year and Month	生産(P)		生産(P)		生産(P)		生産(P)	
	数量(10 ³ 個) Quantity(10 ³ n)	金額(百万円) (million yen)	数量(10 ³ 個) Quantity(10 ³ n)	金額(百万円) (million yen)	数量(10 ³ 個) Quantity(10 ³ n)	金額(百万円) (million yen)	数量(10 ³ 個) Quantity(10 ³ n)	金額(百万円) (million yen)
平成9年(1997)	6,840,782	18,318	209,069,799	66,802	1,998,818	15,170	205,740,911	554,370
10 (1998)	9,476,821	16,870	200,927,726	53,020	1,963,969	9,778	214,616,941	543,216
11 (1999)	10,385,310	14,717	204,959,379	50,818	1,946,333	10,636	274,958,114	572,754
12 (2000)	12,217,948	15,901	280,534,036	68,379	1,830,920	10,825	362,047,413	741,494
13 (2001)	7,502,498	10,255	153,001,595	42,129	1,221,493	7,808	226,761,627	515,497
前年比(R.Y.)	▲ 38.6	▲ 35.5	▲ 45.5	▲ 38.4	▲ 33.3	▲ 27.9	▲ 37.4	▲ 30.5
平成11年度(99FY)	10,501,246	14,781	219,423,716	53,627	2,041,205	11,083	298,959,804	607,325
12 (00FY)	11,544,585	15,294	270,269,121	67,645	1,635,756	10,429	343,434,748	736,906
平成13年1~3月Q1	2,096,406	3,094	50,758,822	14,175	334,372	2,397	64,170,591	160,602
4~6 Q2	2,061,171	2,629	37,599,726	10,195	343,364	2,126	53,657,930	129,132
7~9 Q3	1,625,488	2,254	32,799,420	9,047	287,852	1,729	51,367,891	111,922
10~12 Q4	1,719,433	2,278	31,843,627	8,712	255,905	1,556	57,565,215	113,841
平成13年 1月Jan	771,299	1,069	18,988,200	5,242	113,529	794	24,444,335	57,532
2 Feb	708,984	1,072	16,509,780	4,645	111,371	791	20,779,355	52,869
3 Mar	616,123	953	15,260,842	4,288	109,472	812	18,946,901	50,201
4 Apr	721,077	971	14,089,274	3,768	115,160	714	19,157,738	46,797
5 May	705,678	825	12,180,099	3,316	112,326	689	17,455,817	41,494
6 Jun	634,416	833	11,330,353	3,111	115,878	723	17,044,375	40,841
7 Jul	562,595	774	10,948,280	3,085	99,085	642	17,639,876	39,177
8 Aug	524,421	732	10,594,025	2,931	97,541	550	15,946,194	35,245
9 Sep	538,472	748	11,257,115	3,031	91,226	537	17,781,821	37,500
10 Oct	614,249	805	11,001,804	2,997	90,141	567	19,741,827	39,913
11 Nov	594,729	786	10,892,785	2,965	86,195	513	19,370,760	37,853
12 Dec	510,455	687	9,949,038	2,750	79,569	476	18,452,628	36,075

アルミ電解コンデンサ
Aluminium electrolytic capacitorsタンタル電解コンデンサ
Tantalum electrolytic capacitorsセラミックコンデンサ
Ceramic capacitors有機フィルムコンデンサ
Plastic film capacitors

(11)

(12)

(13)

(14)

年 月 Year and Month	生産(P)		生産(P)		生産(P)		生産(P)	
	数量 (10 ³ 個) Quantity (10 ³ n)	金額 (百万円) (million yen)	数量 (10 ³ 個) Quantity (10 ³ n)	金額 (百万円) (million yen)	数量 (10 ³ 個) Quantity (10 ³ n)	金額 (百万円) (million yen)	数量 (10 ³ 個) Quantity (10 ³ n)	金額 (百万円) (million yen)
平成 9年 (1997)	23,550,834	209,701	5,592,402	62,706	169,870,094	203,823	4,005,940	16,048
10 (1998)	22,135,913	206,265	5,751,405	56,714	180,834,980	211,816	3,472,588	14,229
11 (1999)	22,888,912	195,274	6,544,031	58,484	239,842,140	252,911	3,332,377	13,981
12 (2000)	24,783,672	205,082	8,675,946	96,277	322,104,533	358,378	3,845,469	16,882
13 (2001)	18,166,338	154,555	4,837,959	62,161	199,321,064	239,398	2,586,301	11,801
前年比 (R. Y.)	▲ 26.7	▲ 24.6	▲ 44.2	▲ 35.4	▲ 38.1	▲ 33.2	▲ 32.7	▲ 30.1
平成11年度 (99FY)	23,711,709	199,669	7,064,578	66,544	262,221,523	271,183	3,472,768	14,700
12 (00FY)	24,102,160	200,412	8,473,171	97,033	304,497,285	358,412	3,862,081	17,750
平成13年1~3月Q1	5,268,828	44,915	1,759,731	21,690	55,781,060	75,839	845,231	4,458
4~6 Q2	4,451,719	38,560	1,184,523	16,241	46,878,971	59,426	699,043	3,298
7~9 Q3	4,147,128	35,219	972,670	12,577	45,289,782	51,163	525,519	2,029
10~12 Q4	4,298,663	35,861	921,035	11,653	51,371,251	52,970	516,508	2,016
平成13年 1月Jan	1,848,345	15,367	628,684	7,559	21,521,416	28,870	277,916	1,448
2 Feb	1,770,287	15,165	613,218	7,667	17,936,919	23,873	286,892	1,508
3 Mar	1,650,196	14,383	517,829	6,464	16,322,725	23,096	280,423	1,502
4 Apr	1,522,782	13,372	437,887	5,959	16,783,949	22,132	254,140	1,275
5 May	1,440,316	12,519	384,427	5,145	15,275,637	19,002	213,264	997
6 Jun	1,488,621	12,669	362,209	5,137	14,819,385	18,292	231,639	1,026
7 Jul	1,427,267	12,308	344,769	4,672	15,508,836	17,542	210,211	855
8 Aug	1,334,909	11,286	310,144	3,898	13,986,466	15,822	169,121	636
9 Sep	1,384,952	11,625	317,757	4,007	15,794,480	17,799	146,187	538
10 Oct	1,526,401	12,662	330,110	4,176	17,562,764	18,594	164,091	607
11 Nov	1,441,678	11,857	309,501	3,936	17,290,661	17,681	177,547	702
12 Dec	1,330,584	11,342	281,424	3,541	16,517,826	16,695	174,870	707

金属化有機フィルムコンデンサ
Metallized plastic
film capacitors
(15)その他の固定コンデンサ
Miscellaneous fixed
capacitors
(16)トランス (コイルを含む)
Transformers
(including coils)
(17~23)高周波トランス (IFTを含む)
High frequency transformers
(Include Intermediate frequency)
(17)

年 月 Year and Month	生産(P)		生産(P)		生産(P)		生産(P)	
	数量 (10 ³ 個) Quantity (10 ³ n)	金額 (百万円) (million yen)	数量 (10 ³ 個) Quantity (10 ³ n)	金額 (百万円) (million yen)	数量 (10 ³ 個) Quantity (10 ³ n)	金額 (百万円) (million yen)	数量 (10 ³ 個) Quantity (10 ³ n)	金額 (百万円) (million yen)
平成 9年 (1997)	2,277,238	48,552	444,403	13,539	10,890,072	258,127
10 (1998)	1,987,852	40,461	434,203	13,731	12,682,929	238,340
11 (1999)	1,819,966	35,756	530,688	16,348	17,737,540	231,572
12 (2000)	1,867,321	34,618	770,472	30,257	27,713,118	238,391
13 (2001)	1,300,257	25,447	549,708	22,135	14,757,754	151,195	1,104,829	39,115
前年比 (R. Y.)	▲ 30.4	▲ 26.5	▲ 28.7	▲ 26.8	▲ 46.7	▲ 36.6
平成11年度 (99FY)	1,900,591	36,304	588,635	18,925	20,189,607	233,731
12 (00FY)	1,766,535	32,979	733,516	30,320	27,052,261	226,317
平成13年1~3月Q1	380,692	7,421	135,049	6,279	5,290,796	46,934	289,660	10,186
4~6 Q2	322,370	6,451	121,304	5,156	3,433,975	37,436	235,464	7,759
7~9 Q3	298,959	5,711	133,833	5,223	2,534,858	31,690	263,842	9,662
10~12 Q4	298,236	5,864	159,522	5,477	3,498,125	35,135	315,863	11,508
平成13年 1月Jan	123,851	2,410	44,123	1,878	1,847,154	16,100	109,430	3,781
2 Feb	128,359	2,482	43,680	2,174	1,802,647	15,754	103,721	3,581
3 Mar	128,482	2,529	47,246	2,227	1,640,995	15,080	76,509	2,824
4 Apr	116,266	2,249	42,714	1,810	1,289,279	12,673	78,655	2,515
5 May	102,348	2,113	39,825	1,718	1,133,921	12,252	75,236	2,297
6 Jun	103,756	2,089	38,765	1,628	1,010,775	12,511	81,573	2,947
7 Jul	106,256	2,031	42,537	1,769	929,958	11,379	88,966	3,220
8 Aug	100,592	1,906	44,962	1,697	758,747	9,937	83,911	3,089
9 Sep	92,111	1,774	46,334	1,757	846,153	10,374	90,965	3,353
10 Oct	105,761	2,070	52,700	1,804	1,197,102	12,291	116,302	4,149
11 Nov	101,294	1,971	50,079	1,706	1,182,761	11,813	106,044	3,962
12 Dec	91,181	1,823	56,743	1,967	1,118,262	11,031	93,517	3,397

注：平成13年から名称変更。

注：平成13年から中間周波変成器・高周波変成器より分割特掲。

鉄心トランス
Sheet core transformer

フェライトコアトランス
Ferrite core transformer

フライバックトランス
Flyback transformer

偏向ヨーク
Deflection yokes

(18)

(19)

(20)

(21)

年月 Year and Month	生産(P)		生産(P)		生産(P)		生産(P)	
	数量 (10 ³ 個) Quantity (10 ³ n)	金額 (百万円) (million yen)	数量 (10 ³ 個) Quantity (10 ³ n)	金額 (百万円) (million yen)	数量 (10 ³ 個) Quantity (10 ³ n)	金額 (百万円) (million yen)	数量 (10 ³ 個) Quantity (10 ³ n)	金額 (百万円) (million yen)
平成 9年(1997)	137,748	42,888	121,045	20,554	16,456	17,397	26,602	61,588
10 (1998)	96,860	28,864	135,252	22,215	15,567	13,553	23,835	51,716
11 (1999)	98,190	28,465	131,465	18,317	14,293	9,064	21,614	44,353
12 (2000)	92,405	28,200	111,532	15,691	10,155	3,651	17,634	34,146
13 (2001)	41,428	18,119	193,759	18,132	8,763	2,257	7,447	13,260
前年比(R. Y.)	▲ 55.2	▲ 35.7	73.7	15.6	▲ 13.7	▲ 38.2	▲ 57.8	▲ 61.2
平成11年度(99FY)	95,444	28,892	130,249	17,655	13,454	7,753	20,549	41,392
12 (00FY)	83,935	26,458	135,787	17,180	9,646	2,983	15,508	29,022
平成13年1~3月Q1	14,065	5,517	53,839	5,521	2,120	634	2,505	4,334
4~6 Q2	9,989	4,468	55,199	5,313	2,440	603	2,319	3,752
7~9 Q3	8,857	4,054	42,351	3,791	2,223	557	1,212	2,443
10~12 Q4	8,517	4,080	42,370	3,507	1,980	463	1,411	2,731
平成13年 1月Jan	4,841	1,873	17,500	1,743	628	201	918	1,610
2 Feb	4,447	1,727	17,388	1,833	717	210	761	1,330
3 Mar	4,777	1,917	18,951	1,945	775	223	826	1,394
4 Apr	3,310	1,515	18,176	1,745	812	187	721	1,117
5 May	3,506	1,533	18,192	1,784	842	214	792	1,277
6 Jun	3,173	1,420	18,831	1,784	786	202	806	1,358
7 Jul	3,310	1,432	16,850	1,456	828	218	425	838
8 Aug	2,737	1,244	12,832	1,208	684	170	446	833
9 Sep	2,810	1,378	12,669	1,127	711	169	341	772
10 Oct	2,916	1,375	15,027	1,254	760	180	433	932
11 Nov	2,767	1,349	14,537	1,133	719	156	493	884
12 Dec	2,834	1,356	12,806	1,120	501	127	485	915

注：平成13年から「音声周波変成器」と「電源変圧器」を統合。

注：平成13年から名称変更。

インダクタ
Inductor

その他のトランス
Other transformer

機能部品
Functional components

水晶振動子
Quartz crystal units

(22)

(23)

(24~25)

(24)

年月 Year and Month	生産(P)		生産(P)		生産(P)		生産(P)	
	数量 (10 ³ 個) Quantity (10 ³ n)	金額 (百万円) (million yen)	数量 (10 ³ 個) Quantity (10 ³ n)	金額 (百万円) (million yen)	金額 (百万円) (million yen)	数量 (10 ³ 個) Quantity (10 ³ n)	金額 (百万円) (million yen)	
平成 9年(1997)	138,837	1,533,466	87,054	
10 (1998)	149,212	1,515,960	80,079	
11 (1999)	140,440	1,584,528	79,875	
12 (2000)	177,841	1,551,546	96,144	
13 (2001)	10,012,793	32,401	3,388,735	27,911	109,217	860,844	54,234	
前年比(R. Y.)	▲ 38.6	▲ 44.5	▲ 43.6	
平成11年度(99FY)	153,871	1,630,424	84,825	
12 (00FY)	166,419	1,381,934	89,780	
平成13年1~3月Q1	3,757,158	11,981	1,171,449	8,761	32,262	247,997	16,966	
4~6 Q2	2,447,834	8,641	680,730	6,900	25,868	217,453	13,296	
7~9 Q3	1,599,061	5,531	617,312	5,652	24,918	191,661	12,050	
10~12 Q4	2,208,740	6,248	919,244	6,598	26,169	203,733	11,922	
平成13年 1月Jan	1,280,646	4,042	433,191	2,850	10,750	88,209	6,020	
2 Feb	1,296,750	4,099	378,863	2,974	10,731	81,936	5,656	
3 Mar	1,179,762	3,840	359,395	2,937	10,781	77,852	5,290	
4 Apr	942,937	3,195	244,668	2,399	9,389	75,563	4,628	
5 May	816,803	2,805	218,550	2,342	8,185	71,508	4,343	
6 Jun	688,094	2,641	217,512	2,159	8,294	70,382	4,325	
7 Jul	579,808	2,137	239,771	2,078	8,594	69,363	4,227	
8 Aug	488,342	1,688	169,795	1,705	7,981	61,834	3,895	
9 Sep	530,911	1,706	207,746	1,869	8,343	60,464	3,928	
10 Oct	771,273	2,172	290,391	2,229	9,137	71,317	4,228	
11 Nov	752,997	2,100	305,204	2,229	8,658	67,275	3,933	
12 Dec	684,470	1,976	323,649	2,140	8,374	65,141	3,761	

注：平成13年から「中間周波変成器・高周波変成器」と「その他の線輪・変成器」より分割新設。

注：平成13年からその他の線輪・変成器より分割・名称変更。

複合部品
Multiple components

(25)

接続部品
Connecting components

(26~39)

コネクタ
Connectors

(26~31)

同軸コネクタ
Coaxial connectors

(26)

年月 Year and Month	生産(P)		生産(P)		生産(P)		生産(P)	
	数量(10 ³ 個) Quantity(10 ³ n)	金額(百万円) (million yen)	金額(百万円) (million yen)	数量(10 ³ 個) Quantity(10 ³ n)	金額(百万円) (million yen)	数量(10 ³ 個) Quantity(10 ³ n)	金額(百万円) (million yen)	
平成9年(1997)	2,157,104	51,782	1,506,356	16,060,171	429,017	289,972	31,646	
10(1998)	2,280,338	69,133	1,463,374	15,761,953	395,101	303,047	26,425	
11(1999)	2,874,660	60,565	1,528,176	18,907,227	447,163	433,788	29,838	
12(2000)	3,130,083	81,697	1,703,803	21,447,259	536,172	723,301	37,872	
13(2001)	1,791,052	54,983	1,444,903	16,467,703	477,134	545,083	34,927	
前年比(R.Y.)	▲ 42.8	▲ 32.7	▲ 15.2	▲ 23.2	▲ 11.0	▲ 24.6	▲ 7.8	
平成11年度(99FY)	3,248,822	69,046	1,557,219	19,763,001	466,179	483,427	31,394	
12(00FY)	2,633,363	76,639	1,714,681	20,592,519	538,790	756,699	39,390	
平成13年1~3月Q1	493,141	15,296	403,853	4,269,989	123,983	186,695	9,930	
4~6 Q2	391,865	12,572	371,120	4,231,906	122,942	111,141	10,470	
7~9 Q3	405,749	12,868	338,030	4,023,897	113,961	125,073	8,056	
10~12 Q4	500,297	14,247	331,900	3,941,911	116,248	122,174	6,471	
平成13年 1月Jan	147,408	4,730	133,107	1,522,933	42,281	64,892	3,527	
2 Feb	161,335	5,075	132,038	1,400,776	40,310	66,125	3,276	
3 Mar	184,398	5,491	138,708	1,346,280	41,392	55,678	3,127	
4 Apr	144,082	4,761	127,152	1,324,340	42,307	34,540	3,447	
5 May	116,084	3,842	122,617	1,336,414	40,094	36,661	3,639	
6 Jun	131,699	3,969	121,351	1,571,152	40,541	39,940	3,384	
7 Jul	131,820	4,367	117,850	1,435,223	39,387	41,344	3,054	
8 Aug	140,484	4,086	108,722	1,273,403	36,670	37,921	2,552	
9 Sep	133,445	4,415	111,458	1,315,271	37,904	45,808	2,450	
10 Oct	172,646	4,909	111,579	1,376,748	39,556	51,308	2,430	
11 Nov	168,920	4,725	111,793	1,341,168	39,172	47,691	2,233	
12 Dec	158,731	4,613	108,528	1,223,995	37,520	23,175	1,808	

プリント基板用コネクタ
Printed wiring
board connectors
(27)光コネクタ
Optical connectors
(28)丸形コネクタ
Circular connectors
(29)角形コネクタ
Rectangular connectors
(30)

年月 Year and Month	生産(P)		生産(P)		生産(P)		生産(P)	
	数量(10 ³ 個) Quantity(10 ³ n)	金額(百万円) (million yen)	数量(10 ³ 個) Quantity(10 ³ n)	金額(百万円) (million yen)	数量(10 ³ 個) Quantity(10 ³ n)	金額(百万円) (million yen)	数量(10 ³ 個) Quantity(10 ³ n)	金額(百万円) (million yen)
平成9年(1997)	10,406,545	186,824	23,986	13,557	154,145	29,668	494,366	52,023
10(1998)	10,268,672	174,592	25,672	11,929	135,672	26,218	450,970	45,524
11(1999)	12,334,291	198,189	31,960	15,791	265,291	26,230	603,256	53,493
12(2000)	14,019,434	227,640	51,015	20,332	330,024	32,169	775,399	55,036
13(2001)	10,229,631	182,395	48,319	18,742	248,648	23,018	578,052	36,040
前年比(R.Y.)	▲ 27.0	▲ 19.9	▲ 5.3	▲ 7.8	▲ 24.7	▲ 28.4	▲ 25.5	▲ 34.5
平成11年度(99FY)	12,962,002	203,787	32,816	16,746	279,343	27,115	624,453	54,365
12(00FY)	13,339,259	224,190	61,060	23,228	319,543	31,791	765,167	52,578
平成13年1~3月Q1	2,648,994	48,690	18,775	7,308	65,057	6,794	164,404	10,760
4~6 Q2	2,688,978	46,447	14,279	6,268	66,313	6,076	137,859	9,033
7~9 Q3	2,501,346	42,140	7,648	2,575	62,997	5,046	134,368	7,752
10~12 Q4	2,390,313	45,118	7,617	2,591	54,281	5,102	141,421	8,495
平成13年 1月Jan	1,010,943	17,534	6,107	2,228	20,241	2,438	55,266	3,747
2 Feb	840,595	15,616	6,041	2,265	20,528	2,128	58,391	3,781
3 Mar	797,456	15,540	6,627	2,815	24,288	2,228	50,747	3,232
4 Apr	829,637	15,509	5,871	2,550	22,980	2,174	45,499	3,193
5 May	844,011	14,925	4,795	2,137	21,712	2,034	44,686	2,990
6 Jun	1,015,330	16,013	3,613	1,581	21,621	1,868	47,674	2,850
7 Jul	922,798	15,098	2,600	897	19,442	1,718	42,884	2,803
8 Aug	798,192	13,073	2,341	821	22,884	1,675	41,005	2,423
9 Sep	780,356	13,969	2,707	857	20,671	1,653	50,479	2,526
10 Oct	837,351	15,190	2,665	919	21,177	1,751	51,161	2,884
11 Nov	799,289	15,037	2,462	819	19,021	1,742	48,426	2,912
12 Dec	753,673	14,891	2,490	853	14,083	1,609	41,834	2,699

その他のコネクタ
Miscellaneous connectors
(31)

スイッチ
(通信・電子装置用に限る)
Switches
(32~33)

キーボードスイッチ
Key board switches
(32)

その他のスイッチ
Miscellaneous switches
(33)

年月 Year and Month	生産(P)		生産(P)		生産(P)		生産(P)	
	数量 (10 ³ 個) Quantity(10 ³ n)	金額 (百万円) (million yen)	数量 (10 ³ 個) Quantity(10 ³ n)	金額 (百万円) (million yen)	数量 (10 ³ 個) Quantity(10 ³ n)	金額 (百万円) (million yen)	数量 (10 ³ 個) Quantity(10 ³ n)	金額 (百万円) (million yen)
平成 9年(1997)	4,691,157	115,299	7,820,868	144,650	410,678	35,978	7,410,190	108,672
10 (1998)	4,577,920	110,412	8,109,506	138,613	451,091	34,580	7,658,415	104,033
11 (1999)	5,238,641	123,622	8,850,371	153,083	547,744	40,778	8,302,627	112,305
12 (2000)	5,548,086	163,123	9,352,246	172,637	321,889	37,839	9,030,357	134,798
13 (2001)	4,817,970	182,012	7,543,726	142,355	248,321	29,302	7,295,405	113,053
前年比(R. Y.)	▲ 13.2	▲ 11.6	▲ 19.3	▲ 17.5	▲ 22.9	▲ 22.6	▲ 19.2	▲ 16.1
平成11年度(99FY)	5,380,960	132,772	9,278,306	160,111	507,727	41,032	8,770,579	119,079
12 (00FY)	5,350,791	167,613	8,876,781	165,921	298,606	35,985	8,578,175	129,936
平成13年1~3月Q1	1,186,064	40,501	1,861,572	36,457	64,956	8,203	1,796,616	28,254
4~6 Q2	1,213,336	44,648	2,070,216	36,030	60,021	7,360	2,010,195	28,670
7~9 Q3	1,192,465	48,392	1,853,400	34,481	58,705	6,638	1,794,695	27,843
10~12 Q4	1,226,105	48,471	1,758,538	35,387	64,639	7,101	1,693,899	28,286
平成13年 1月Jan	365,484	12,807	601,656	12,079	22,122	2,749	579,534	9,330
2 Feb	409,096	13,244	584,062	11,702	21,016	2,635	563,046	9,067
3 Mar	411,484	14,450	675,854	12,676	21,818	2,819	654,036	9,857
4 Apr	385,813	15,434	683,937	12,137	20,269	2,506	663,668	9,631
5 May	384,549	14,369	680,340	11,835	19,764	2,370	660,576	9,465
6 Jun	442,974	14,845	705,939	12,058	19,988	2,484	685,951	9,574
7 Jul	406,155	15,817	669,141	11,481	20,411	2,362	648,730	9,119
8 Aug	371,060	16,126	586,516	11,331	17,793	2,066	568,723	9,265
9 Sep	415,250	16,449	597,743	11,669	20,501	2,210	577,242	9,459
10 Oct	413,086	16,382	610,705	12,192	20,480	2,327	590,225	9,865
11 Nov	424,279	16,429	566,533	11,944	23,142	2,406	543,391	9,538
12 Dec	388,740	15,660	581,300	11,251	21,017	2,368	560,283	8,883

プリント配線板
Printed wiring boards
(34~37)

リジッド配線板
Rigid printed
wiring boards
(34~36)

片面配線板
Single-sided
printed boards
(34)

両面配線板
Double-sided
printed boards
(35)

年月 Year and Month	生産(P)		生産(P)		生産(P)		生産(P)	
	数量 (10 ³ m ²) Quantity(10 ³ m ²)	金額 (百万円) (million yen)	数量 (10 ³ m ²) Quantity(10 ³ m ²)	金額 (百万円) (million yen)	数量 (10 ³ m ²) Quantity(10 ³ m ²)	金額 (百万円) (million yen)	数量 (10 ³ m ²) Quantity(10 ³ m ²)	金額 (百万円) (million yen)
平成 9年(1997)	38,346	877,508	32,063	733,983	17,261	73,591	8,488	194,436
10 (1998)	36,853	882,155	30,395	733,610	16,098	66,685	7,986	175,717
11 (1999)	36,437	891,619	29,189	725,046	14,209	57,112	7,578	156,320
12 (2000)	36,764	949,974	28,837	784,045	12,050	49,914	7,627	167,163
13 (2001)	27,437	791,295	21,739	658,578	8,775	34,363	5,695	127,283
前年比(R. Y.)	▲ 25.4	▲ 16.7	▲ 24.6	▲ 16.0	* ▲ 29.4	* ▲ 33.4	▲ 25.3	▲ 23.9
平成11年度(99FY)	36,740	892,117	29,382	728,163	13,965	56,040	7,663	159,251
12 (00FY)	35,356	964,322	27,724	799,380	11,147	46,318	7,387	166,425
平成13年1~3月Q1	7,581	232,063	6,036	195,903	2,349	9,581	1,603	40,120
4~6 Q2	6,979	202,307	5,593	169,341	2,357	9,266	1,430	34,178
7~9 Q3	6,559	182,050	5,132	149,904	2,101	8,098	1,368	28,424
10~12 Q4	6,318	174,875	4,978	143,430	1,968	7,418	1,294	24,561
平成13年 1月Jan	2,564	75,027	2,024	62,609	779	3,254	534	12,204
2 Feb	2,507	76,419	1,996	64,162	772	3,170	538	13,307
3 Mar	2,510	80,617	2,016	69,132	798	3,157	531	14,609
4 Apr	2,362	69,055	1,886	57,791	779	3,186	483	12,051
5 May	2,263	67,455	1,843	57,075	781	3,028	469	11,181
6 Jun	2,354	65,797	1,864	54,475	798	3,052	478	10,946
7 Jul	2,308	63,768	1,809	51,875	750	2,860	472	10,504
8 Aug	2,051	58,488	1,621	48,637	670	2,645	439	8,661
9 Sep	2,201	59,794	1,702	49,392	681	2,593	457	9,259
10 Oct	2,192	57,824	1,737	46,951	684	2,616	461	8,565
11 Nov	2,150	58,926	1,705	48,718	681	2,547	435	8,369
12 Dec	1,976	58,125	1,536	47,761	603	2,255	397	7,627

年 月 Year and Month	多層配線板 Multilayer printed boards (36)		フレキシブル配線板 Flexible printed boards (37)		有線通信機器用部品 Distribution box and terminal boxes (38~39)		リレー Relays (38)		その他の有線通信機器用部品 Other of distribution box and terminal boxes (39)	
	生産(P)		生産(P)		生産(P)		生産(P)		生産(P)	
	数量 (10 ^m) Quantity(10 ^m)	金額 (百万円) (million yen)	数量 (10 ^m) Quantity(10 ^m)	金額 (百万円) (million yen)	金額 (百万円) (million yen)	数量 (10 ⁿ) Quantity(10 ⁿ)	金額 (百万円) (million yen)	金額 (百万円) (million yen)	金額 (百万円) (million yen)	
平成 9年(1997)	6,314	465,956	6,283	143,525	55,181	634,884	50,330	4,851		
10 (1998)	6,312	491,208	6,457	148,545	47,505	614,449	45,171	2,334		
11 (1999)	7,403	511,614	7,248	166,573	36,311	498,554	34,092	2,219		
12 (2000)	9,160	566,968	7,926	165,929	45,020	707,618	42,999	2,021		
13 (2001)	7,269	496,932	5,699	132,717	34,119	550,871	32,971	1,148		
前年比(R. Y.)	▲ 20.6	▲ 12.4	▲ 28.1	▲ 20.0	▲ 24.2	▲ 22.2	▲ 23.3	▲ 43.2		
平成11年度(99FY)	7,754	512,872	7,358	163,954	38,812	546,773	36,522	2,290		
12 (00FY)	9,190	586,637	7,632	164,942	45,648	735,593	43,967	1,681		
平成13年1~3月Q1	2,084	146,202	1,544	36,160	11,350	184,481	11,057	293		
4~6 Q2	1,806	125,897	1,386	32,966	9,841	163,944	9,497	344		
7~9 Q3	1,663	113,382	1,427	32,146	7,538	113,755	7,287	251		
10~12 Q4	1,716	111,451	1,341	31,445	5,390	88,691	5,130	260		
平成13年 1月Jan	711	47,151	540	12,418	3,720	61,884	3,607	113		
2 Feb	686	47,685	511	12,257	3,607	56,847	3,485	122		
3 Mar	688	51,366	493	11,485	4,023	65,750	3,965	58		
4 Apr	624	42,554	475	11,264	3,653	60,581	3,539	114		
5 May	594	42,866	421	10,380	3,233	54,131	3,116	117		
6 Jun	588	40,477	490	11,322	2,955	49,232	2,842	113		
7 Jul	587	38,511	498	11,893	3,214	44,000	3,116	98		
8 Aug	512	37,331	430	9,851	2,233	36,046	2,150	83		
9 Sep	564	37,540	499	10,402	2,091	33,709	2,021	70		
10 Oct	592	35,770	455	10,873	2,007	31,776	1,903	104		
11 Nov	588	37,802	445	10,208	1,751	29,047	1,639	112		
12 Dec	536	37,879	441	10,364	1,632	27,868	1,588	44		

年 月 Year and Month	変換部品 Transducers (40~44)		音響部品 Electroacoustics transducers (40~41)		スピーカ Loudspeakers (40)		マイクロホン Microphones (41)		磁気ヘッド Magnetic heads (42~44)	
	生産(P)		生産(P)		生産(P)		生産(P)		生産(P)	
	金額 (百万円) (million yen)	金額 (百万円) (million yen)	金額 (百万円) (million yen)	数量 (10 ⁿ) Quantity(10 ⁿ)	金額 (百万円) (million yen)	数量 (10 ⁿ) Quantity(10 ⁿ)	金額 (百万円) (million yen)	数量 (10 ⁿ) Quantity(10 ⁿ)	金額 (百万円) (million yen)	数量 (10 ⁿ) Quantity(10 ⁿ)
平成 9年(1997)	212,196	44,467	153,098	35,822	9,728	8,645	418,491	167,730		
10 (1998)	192,618	34,882	125,004	27,243	8,495	7,638	432,506	157,737		
11 (1999)	197,453	34,238	126,618	25,715	10,099	8,523	518,205	163,215		
12 (2000)	158,097	31,851	126,015	23,863	8,716	7,988	495,770	126,246		
13 (2001)	96,927	26,272	102,652	20,646	4,856	5,626	276,477	70,655		
前年比(R. Y.)	▲ 38.7	▲ 17.5	▲ 18.5	▲ 13.5	▲ 44.3	▲ 29.6	▲ 44.2	▲ 44.0		
平成11年度(99FY)	188,086	33,845	129,639	25,286	10,504	8,559	530,933	154,241		
12 (00FY)	145,046	31,388	122,191	23,725	7,786	7,663	448,453	113,658		
平成13年1~3月Q1	29,793	7,673	28,647	6,032	1,613	1,641	81,512	22,120		
4~6 Q2	21,419	6,275	25,886	4,793	1,256	1,482	66,532	15,144		
7~9 Q3	22,427	6,075	22,574	4,754	1,023	1,321	65,762	16,352		
10~12 Q4	23,288	6,249	25,545	5,067	964	1,182	62,671	17,039		
平成13年 1月Jan	10,680	2,303	7,291	1,803	450	500	32,412	8,377		
2 Feb	10,480	2,810	11,017	2,189	672	621	25,822	7,670		
3 Mar	8,633	2,560	10,339	2,040	491	520	23,278	6,073		
4 Apr	7,564	2,229	8,990	1,638	568	591	21,272	5,335		
5 May	7,004	2,008	9,641	1,566	413	442	22,666	4,996		
6 Jun	6,851	2,038	7,255	1,589	275	449	22,594	4,813		
7 Jul	7,044	2,147	6,990	1,678	388	469	22,296	4,897		
8 Aug	7,439	1,961	7,529	1,549	299	412	21,923	5,478		
9 Sep	7,944	1,967	8,055	1,527	336	440	21,543	5,977		
10 Oct	6,974	2,055	9,529	1,625	342	430	17,899	4,919		
11 Nov	7,742	2,173	9,064	1,794	331	379	21,664	5,569		
12 Dec	8,572	2,021	6,952	1,648	291	373	23,108	6,551		

磁気録音(再生)ヘッド
Magnetic sound recording heads

磁気録画(再生)ヘッド
Magnetic video recording heads

その他の磁気ヘッド
Other magnetic heads

メモリ部品
Memorizing components

(42)

(43)

(44)

(45~50)

年 月 Year and Month	生産(P)		生産(P)		生産(P)		生産(P)	
	数量(10 ³ 個) Quantity(10 ³ n)	金額(百万円) (million yen)	数量(10 ³ 個) Quantity(10 ³ n)	金額(百万円) (million yen)	数量(10 ³ 個) Quantity(10 ³ n)	金額(百万円) (million yen)	金額(百万円) (million yen)	
平成9年(1997)	168,495	29,444	129,826	32,436	120,170	105,850	282,444	
10(1998)	131,625	22,443	133,042	26,910	167,839	108,384	288,766	
11(1999)	117,713	18,629	120,642	25,765	279,850	118,821	268,727	
12(2000)	107,940	15,337	91,843	18,203	295,987	92,706	254,898	
13(2001)	51,842	6,162	56,820	8,737	167,815	55,756	228,506	
前年比(R. Y.)	▲ 52.0	▲ 59.8	▲ 38.1	▲ 52.0	▲ 43.3	▲ 39.9	▲ 10.4	
平成11年度(99FY)	119,959	18,144	119,998	23,702	290,976	112,395	273,556	
12(00FY)	94,532	12,830	79,498	16,018	274,423	84,810	242,310	
平成13年1~3月Q1	15,609	1,715	16,154	2,635	49,749	17,770	56,057	
4~6 Q2	14,460	1,624	16,224	2,239	35,848	11,281	57,305	
7~9 Q3	12,724	1,478	12,606	1,966	40,432	12,908	53,624	
10~12 Q4	9,049	1,345	11,836	1,897	41,786	13,797	61,520	
平成13年 1月Jan	4,552	490	4,577	831	23,283	7,056	17,788	
2 Feb	5,071	591	5,582	886	15,169	6,193	18,657	
3 Mar	5,986	634	5,995	918	11,297	4,521	19,612	
4 Apr	4,908	567	5,721	811	10,643	3,957	20,250	
5 May	5,074	541	5,497	756	12,095	3,699	18,507	
6 Jun	4,478	516	5,006	672	13,110	3,625	18,548	
7 Jul	5,002	562	4,784	762	12,510	3,573	19,348	
8 Aug	3,845	440	4,211	635	13,867	4,403	16,259	
9 Sep	3,877	476	3,611	569	14,055	4,932	18,017	
10 Oct	2,860	450	3,650	591	11,389	3,878	20,701	
11 Nov	3,069	435	4,182	716	14,413	4,418	20,693	
12 Dec	3,120	460	4,004	590	15,984	5,501	20,126	

磁気テープ
Magnetic tapes

磁気録音テープ
Magnetics sound
recording tapes

磁気録画テープ
Magnetics video
recording tapes

その他の磁気テープ
Other magnetic tapes

(45~47)

(45)

(46)

(47)

年 月 Year and Month	生産(P)		生産(P)		生産(P)		生産(P)	
	数量(10 ³ m ²) Quantity(10 ³ m ²)	金額(百万円) (million yen)	数量(10 ³ m ²) Quantity(10 ³ m ²)	金額(百万円) (million yen)	数量(10 ³ m ²) Quantity(10 ³ m ²)	金額(百万円) (million yen)	数量(10 ³ m ²) Quantity(10 ³ m ²)	金額(百万円) (million yen)
平成9年(1997)	2,086,790	190,553	343,601	26,979	1,701,734	126,242	41,455	37,332
10(1998)	2,013,070	205,238	302,725	22,328	1,640,424	123,383	69,921	59,527
11(1999)	1,614,190	179,558	223,372	14,459	1,257,032	105,218	133,786	59,881
12(2000)	1,346,212	179,234	209,725	10,775	1,002,880	99,449	133,607	69,010
13(2001)	818,576	165,021	126,589	7,665	570,651	80,438	121,336	76,918
前年比(R. Y.)	▲ 39.2	▲ 7.9	▲ 39.6	▲ 28.9	▲ 43.1	▲ 19.1	▲ 9.2	11.5
平成11年度(99FY)	1,538,731	181,586	224,679	13,602	1,173,315	103,337	140,737	64,647
12(00FY)	1,264,001	176,628	192,950	9,748	944,436	97,178	126,615	69,702
平成13年1~3月Q1	254,299	42,145	35,963	1,954	186,384	21,298	31,952	18,893
4~6 Q2	181,607	41,788	26,455	1,959	123,088	19,296	32,064	20,533
7~9 Q3	191,646	37,326	33,552	1,882	129,898	18,197	28,196	17,247
10~12 Q4	191,024	43,762	30,619	1,870	131,281	21,647	29,124	20,245
平成13年 1月Jan	86,668	13,416	14,947	705	61,381	6,967	10,340	5,744
2 Feb	83,931	14,156	9,793	653	63,913	7,203	10,225	6,300
3 Mar	83,700	14,573	11,223	596	61,090	7,128	11,387	6,849
4 Apr	63,550	15,245	12,077	742	40,122	7,336	11,351	7,167
5 May	57,932	13,428	7,394	634	39,522	6,076	11,016	6,718
6 Jun	60,125	13,115	6,984	583	43,444	5,884	9,697	6,648
7 Jul	71,598	13,968	13,061	625	46,885	6,035	11,652	7,308
8 Aug	55,296	10,804	8,420	606	39,048	5,470	7,828	4,728
9 Sep	64,752	12,554	12,071	651	43,965	6,692	8,716	5,211
10 Oct	62,445	14,757	9,340	668	43,635	7,481	9,470	6,608
11 Nov	66,224	14,642	10,589	641	46,178	7,485	9,457	6,516
12 Dec	62,355	14,363	10,690	561	41,468	6,681	10,197	7,121

フレキシブルディスク
Flexible magnetic disks

(48)

光ディスク
Optical disks

(49~50)

書換型光ディスク
Rewritable optical disks

(49)

追記型光ディスク
Write once optical disks

(50)

年月 Year and Month	生産(P)		生産(P)		生産(P)		生産(P)	
	数量(10 ³ 枚) Quantity(10 ³ n)	金額(百万円) (million yen)	数量(10 ³ 枚) Quantity(10 ³ n)	金額(百万円) (million yen)	数量(10 ³ 枚) Quantity(10 ³ n)	金額(百万円) (million yen)	数量(10 ³ 枚) Quantity(10 ³ n)	金額(百万円) (million yen)
平成9年(1997)	1,841,680	16,220	223,902	75,672	98,542	42,144	125,360	33,528
10(1998)	1,711,777	12,782	383,880	70,746	156,718	44,832	227,162	25,914
11(1999)	1,467,837	9,183	634,657	79,986	181,272	37,417	453,385	42,569
12(2000)	906,663	6,393	764,511	69,271	212,933	35,521	551,578	33,750
13(2001)	222,739	3,493	806,206	59,992	x	x	x	x
前年比(R.Y.)	▲ 75.4	▲ 45.4	5.5	▲ 13.4
平成11年度(99FY)	1,266,300	8,182	732,706	83,788	187,408	36,437	545,298	47,351
12(00FY)	833,737	5,753	704,125	59,929	212,718	34,619	491,407	25,310
平成13年1~3月Q1	137,076	1,197	160,274	12,715	44,877	7,692	115,397	5,023
4~6 Q2	39,482	1,092	180,791	14,425	59,354	9,280	121,437	5,145
7~9 Q3	24,483	579	227,700	15,719	56,272	8,905	171,428	6,814
10~12 Q4	21,698	625	237,441	17,133	64,400	10,470	173,041	6,663
平成13年 1月Jan	62,479	423	51,658	3,949	12,342	2,280	39,316	1,669
2 Feb	36,804	381	52,647	4,120	15,327	2,519	37,320	1,601
3 Mar	37,793	393	55,969	4,646	17,208	2,893	38,761	1,753
4 Apr	14,659	422	59,793	4,583	19,473	2,991	40,320	1,592
5 May	11,758	323	57,081	4,756	18,263	3,027	38,818	1,729
6 Jun	13,065	347	63,917	5,086	21,618	3,262	42,299	1,824
7 Jul	9,321	231	71,510	5,149	18,501	2,914	53,009	2,235
8 Aug	7,388	168	77,921	5,287	X	X	X	X
9 Sep	7,774	180	78,269	5,283	X	X	X	X
10 Oct	9,046	243	74,793	5,701	X	X	X	X
11 Nov	6,664	201	79,501	5,850	X	X	X	X
12 Dec	5,988	181	83,147	5,582	X	X	X	X

注：平成9年から内訳廃止。

注：平成9年から新設。

注：同左。

注：同左。

組立品
Assemblies

(51~53)

スイッチング電源
Switching power
supply units

(51)

テレビジョン受信用アンテナ
Television receiving
antennas

(52)

テレビジョン・ビデオチューナー
Television tuner
and video tuner

(53)

年月 Year and Month	生産(P)		生産(P)		生産(P)		生産(P)	
	金額(百万円) (million yen)	数量(10 ³ 台) Quantity(10 ³ n)	金額(百万円) (million yen)	数量(10 ³ 台) Quantity(10 ³ n)	金額(百万円) (million yen)	数量(10 ³ 個) Quantity(10 ³ n)	金額(百万円) (million yen)	数量(10 ³ 個) Quantity(10 ³ n)
平成9年(1997)	272,365	105,310	219,721	105,310	3,620	11,464	36,806	41,181
10(1998)	240,102	96,950	193,383	96,950	3,269	10,655	33,887	36,064
11(1999)	223,889	101,831	184,137	101,831	3,025	9,485	32,057	30,267
12(2000)	215,882	90,715	174,313	90,715	3,154	13,835	33,270	27,734
13(2001)	167,584	79,253	144,545	79,253	2,264	7,042	20,481	15,997
前年比(R.Y.)	▲ 22.4	▲ 12.6	▲ 17.1	▲ 12.6	▲ 28.2	▲ 49.1	▲ 38.4	▲ 42.3
平成11年度(99FY)	217,920	104,079	178,567	104,079	2,995	10,919	31,826	28,434
12(00FY)	212,087	86,976	173,974	86,976	2,967	11,917	30,891	26,196
平成13年1~3月Q1	49,524	21,364	43,217	21,364	540	1,974	5,379	4,333
4~6 Q2	42,761	20,426	36,430	20,426	563	1,710	6,448	4,621
7~9 Q3	37,865	17,897	32,098	17,897	594	1,671	5,398	4,096
10~12 Q4	37,434	19,566	32,800	19,566	567	1,687	3,256	2,947
平成13年 1月Jan	16,140	7,184	14,174	7,184	171	606	1,413	1,360
2 Feb	15,737	7,029	13,770	7,029	183	608	1,798	1,359
3 Mar	17,647	7,151	15,273	7,151	186	760	2,168	1,614
4 Apr	15,220	7,253	12,835	7,253	191	726	2,493	1,659
5 May	13,680	6,497	11,773	6,497	186	480	1,928	1,427
6 Jun	13,861	6,676	11,822	6,676	186	504	2,027	1,535
7 Jul	13,555	6,537	11,361	6,537	184	517	1,984	1,677
8 Aug	12,462	5,932	10,672	5,932	195	535	1,795	1,255
9 Sep	11,848	5,428	10,065	5,428	215	619	1,619	1,164
10 Oct	12,428	6,367	11,027	6,367	206	583	878	818
11 Nov	13,058	6,800	11,614	6,800	182	556	975	888
12 Dec	11,948	6,399	10,159	6,399	179	548	1,403	1,241

36 電子管、半導体素子 及び集積回路 Electronic tubes, semiconductor devices and integrated circuits (Electronic active devices) 生産金額 Production Value 13年計(2001) 5,742,716 百万円 (million yen)	電子管 Electronic tubes (1~8)		マイクロ波管 Microwave tubes (1~2)		
	年月 Year and Month	生産(P)		生産(P)	
		数量(本) Quantity(n)	金額(百万円) (million yen)	数量(本) Quantity(n)	金額(百万円) (million yen)
平成9年(1997)	12,941,023	753,532	12,941,023	23,650	
10 (1998)	11,218,121	617,047	11,218,121	20,809	
11 (1999)	8,835,721	473,396	8,835,721	18,047	
12 (2000)	4,471,360	434,512	4,471,360	12,747	
13 (2001)	2,880,185	311,609	2,880,185	11,267	
前年比(R. Y.)	▲ 35.6	▲ 28.3	▲ 35.6	▲ 11.6	
平成11年度(99FY)	7,908,629	455,671	7,908,629	17,819	
12 (00FY)	3,853,405	402,687	3,853,405	11,435	
平成13年1~3月Q1	907,993	81,625	907,993	3,055	
4~6 Q2	825,601	82,335	825,601	2,517	
7~9 Q3	654,213	72,332	654,213	2,998	
10~12 Q4	492,378	75,317	492,378	2,697	
平成13年 1月 Jan	283,590	27,212	283,590	783	
2 Feb	299,282	27,341	299,282	1,094	
3 Mar	325,121	27,072	325,121	1,178	
4 Apr	316,995	26,745	316,995	775	
5 May	278,427	26,739	278,427	811	
6 Jun	230,179	28,851	230,179	931	
7 Jul	248,708	27,125	248,708	897	
8 Aug	211,784	21,001	211,784	872	
9 Sep	193,721	24,206	193,721	1,229	
10 Oct	195,218	24,596	195,218	735	
11 Nov	205,906	25,793	205,906	1,281	
12 Dec	91,254	24,928	91,254	681	

マグネトロン
Magnetrons
(1)

その他のマイクロ波管
Miscellaneous
microwave tubes
(2)

陰極線管(ブラウン管)
Cathode ray tubes
(braun tube)
(3~5)

年月 Year and Month	生産(P)		生産(P)		生産(P)	
	数量(本) Quantity(n)	金額(百万円) (million yen)	数量(本) Quantity(n)	金額(百万円) (million yen)	数量(本) Quantity(n)	金額(百万円) (million yen)
平成9年(1997)	12,937,905	16,022	3,118	7,627	33,320,879	639,173
10 (1998)	11,215,190	13,713	2,931	7,096	27,588,350	492,610
11 (1999)	8,833,096	11,367	2,625	6,680	21,573,765	369,193
12 (2000)	4,468,749	7,169	2,611	5,578	21,084,160	327,678
13 (2001)	2,877,521	5,716	2,664	5,551	12,797,147	194,040
前年比(R. Y.)	▲ 35.6	▲ 20.3	2.0	▲ 0.5	▲ 39.3	▲ 40.8
平成11年度(99FY)	7,905,937	10,603	2,692	7,216	20,495,527	459,688
12 (00FY)	3,850,780	6,529	2,625	4,906	19,802,679	296,974
平成13年1~3月Q1	907,341	1,686	652	1,369	3,559,332	52,591
4~6 Q2	825,058	1,537	543	980	3,399,355	54,500
7~9 Q3	653,468	1,322	745	1,676	2,998,084	41,500
10~12 Q4	491,654	1,171	724	1,526	2,840,376	45,449
平成13年 1月 Jan	283,392	534	198	249	1,156,270	18,337
2 Feb	299,016	574	266	520	1,210,502	18,347
3 Mar	324,933	578	188	600	1,192,560	15,907
4 Apr	316,846	571	149	204	1,170,801	17,974
5 May	278,231	529	196	282	1,087,808	17,771
6 Jun	229,981	437	198	494	1,140,746	18,755
7 Jul	248,461	452	247	445	1,145,488	17,133
8 Aug	211,574	438	210	434	850,846	11,332
9 Sep	193,433	432	288	797	1,001,750	13,035
10 Oct	194,995	442	223	293	992,906	15,987
11 Nov	205,615	397	291	884	993,907	15,736
12 Dec	91,044	332	210	349	853,563	13,726

平成11年から名称変更。

カラーテレビジョン用
for color televisions

(3)

年月 Year and Month	生産(P)		受入(R) 数量(本) Quantity(n)	消費(C) 数量(本) Quantity(n)	出荷(Sh)			在庫(I) 数量(本) Quantity(n)
	数量(本) Quantity(n)	金額(百万円) (million yen)			販売(Sa)		その他(O)	
	数量(本) Quantity(n)	金額(百万円) (million yen)	数量(本) Quantity(n)	数量(本) Quantity(n)	数量(本) Quantity(n)	金額(百万円) (million yen)	数量(本) Quantity(n)	数量(本) Quantity(n)
平成 9年(1997)	10,985,304	208,613	8,886,046	6,537,277	2,473,327	59,845	10,681,835	960,124
10 (1998)	3,823,917	95,214	1,425,576	2,211	1,547,875	39,264	3,856,367	448,382
11 (1999)	3,759,438	106,136	1,412,387	7,927	1,822,878	50,562	3,494,464	293,738
12 (2000)	3,892,741	108,751	1,607,792	20,620	2,270,894	63,547	3,308,152	182,432
13 (2001)	3,290,551	92,129	1,578,759	1,521	1,835,079	49,410	2,923,843	289,779
前年比(R. Y.)	▲ 15.5	▲ 15.3	▲ 1.8	▲ 92.6	▲ 19.2	▲ 22.2	▲ 11.6	58.8
平成11年度(99FY)	4,065,994	111,839	1,446,063	24,080	1,997,179	56,348	3,432,998	401,612
12 (00FY)	3,606,366	104,435	1,581,748	2,272	2,232,050	62,624	3,133,658	216,012
平成13年1~3月Q1	709,996	22,506	317,400	695	440,688	12,952	550,913	216,012
4~6 Q2	884,893	25,487	411,098	164	438,918	12,244	757,718	315,203
7~9 Q3	741,888	19,787	406,809	424	534,648	13,732	698,088	230,740
10~12 Q4	953,774	24,349	443,452	238	420,825	10,482	917,124	289,779
平成13年 1月Jan	222,452	7,053	92,715	96	119,966	3,801	170,717	206,820
2 Feb	253,541	8,048	101,663	-	157,565	4,550	185,773	218,686
3 Mar	234,003	7,405	123,022	599	163,157	4,601	194,423	216,012
4 Apr	270,222	8,189	130,068	45	139,332	4,081	229,848	247,077
5 May	270,217	8,123	115,426	39	142,073	4,269	230,999	259,609
6 Jun	344,454	9,175	165,604	80	157,513	3,894	296,871	315,203
7 Jul	308,436	8,728	172,330	86	182,638	4,662	278,406	334,839
8 Aug	210,456	5,500	90,240	52	150,851	3,903	173,692	310,940
9 Sep	222,996	5,559	144,239	286	201,159	5,167	245,990	230,740
10 Oct	341,418	8,695	160,797	81	154,609	3,726	304,033	274,232
11 Nov	332,969	8,444	148,713	59	158,836	3,982	311,409	285,610
12 Dec	279,387	7,210	133,942	98	107,380	2,774	301,682	289,779

電子計算機関連装置用
for computers and
related equipments
(4)その他用の陰極線管
Miscellaneous
cathode ray tubes
(5)

年月 Year and Month	生産(P)		生産(P)	
	数量(本) Quantity(n)	金額(百万円) (million yen)	数量(本) Quantity(n)	金額(百万円) (million yen)
平成 9年(1997)	18,922,264	421,404	3,413,311	9,155
10 (1998)	20,289,534	387,653	3,474,899	9,744
11 (1999)	14,845,000	253,351	2,969,327	9,706
12 (2000)	13,099,731	209,196	4,091,688	9,731
13 (2001)	5,926,892	93,057	3,579,704	8,854
前年比(R. Y.)	▲ 54.8	▲ 55.5	▲ 12.5	▲ 9.0
平成11年度(99FY)	13,323,494	227,090	3,106,039	10,247
12 (00FY)	11,819,477	182,640	4,376,836	9,899
平成13年1~3月Q1	1,803,055	27,649	1,046,281	2,436
4~6 Q2	1,715,312	26,935	799,150	2,078
7~9 Q3	1,203,023	19,431	1,053,173	2,282
10~12 Q4	1,205,502	19,042	681,100	2,058
平成13年 1月Jan	627,538	10,537	306,280	747
2 Feb	629,630	9,537	327,331	762
3 Mar	545,887	7,575	412,670	927
4 Apr	614,185	8,957	286,394	828
5 May	561,856	9,016	255,735	632
6 Jun	539,271	8,962	257,021	618
7 Jul	457,686	7,534	379,366	871
8 Aug	320,197	5,181	320,193	651
9 Sep	425,140	6,716	353,614	760
10 Oct	405,557	6,554	245,931	738
11 Nov	427,453	6,578	233,485	714
12 Dec	372,492	5,910	201,684	606

注：平成9年から内訳廃止。

注：平成11年から名称変更。

表示管
Indicator tubes

X線管
X-ray tubes

その他の電子管
Miscellaneous
electronic tubes

(6)

(7)

(8)

年月 Year and Month	生産(P)		生産(P)		生産(P)	
	数量(本) Quantity (n)	金額(百万円) (million yen)	数量(本) Quantity (n)	金額(百万円) (million yen)	数量(本) Quantity (n)	金額(百万円) (million yen)
平成9年(1997)	97,549,341	59,334	58,680	10,506	1,313,440	20,869
10 (1998)	79,924,895	73,806	56,699	10,785	1,064,845	19,037
11 (1999)	78,587,569	53,366	58,334	11,311	1,275,272	21,479
12 (2000)	74,311,996	59,439	61,808	12,410	764,093	22,238
13 (2001)	48,507,099	74,161	68,156	12,307	467,058	19,834
前年比(R. Y.)	* ▲ 23.3	* 31.3	10.3	▲ 0.8	▲ 38.9	▲ 10.8
平成11年度(99FY)	79,888,057	54,710	57,794	11,666	1,366,126	22,300
12 (00FY)	67,006,061	61,044	63,258	12,565	492,568	20,669
平成13年1~3月Q1	12,062,414	17,419	17,249	3,720	106,096	4,840
4~6 Q2	11,998,139	17,561	18,149	2,798	127,077	4,959
7~9 Q3	12,172,806	19,806	16,501	3,032	108,552	4,996
10~12 Q4	12,273,740	19,375	16,257	2,757	125,333	5,039
平成13年 1月Jan	4,403,345	5,594	5,717	1,046	35,815	1,452
2 Feb	4,231,211	5,261	5,251	1,046	33,853	1,593
3 Mar	3,427,858	6,564	6,281	1,628	36,428	1,795
4 Apr	4,253,307	5,265	5,695	906	46,801	1,825
5 May	3,957,978	5,637	6,212	956	40,206	1,564
6 Jun	3,786,854	6,659	6,242	936	40,070	1,570
7 Jul	4,205,354	6,480	6,065	897	40,978	1,718
8 Aug	4,015,367	6,357	4,715	814	33,365	1,626
9 Sep	3,952,085	6,969	5,721	1,321	34,209	1,652
10 Oct	4,622,953	5,229	5,743	909	43,535	1,736
11 Nov	3,778,334	6,316	5,179	911	35,517	1,549
12 Dec	3,872,453	7,830	5,335	937	46,281	1,754

注：平成9年から撮像管を統合。

半導体素子
Semiconductor devices

(9~22)

年月 Year and Month	生産(P)		受入(R)	消費(C)	出荷(Sh)			在庫(I)
	数量(千個) Quantity(10 ³ n)	金額(百万円) (million yen)	数量(千個) Quantity(10 ³ n)	数量(千個) Quantity(10 ³ n)	販売(Sa)		その他(O)	数量(千個) Quantity(10 ³ n)
					数量(千個) Quantity(10 ³ n)	金額(百万円) (million yen)	数量(千個) Quantity(10 ³ n)	
平成9年(1997)	76,266,611	918,279	36,198,487	472,567	73,429,019	860,562	37,811,370	4,212,694
10 (1998)	73,511,546	889,521	33,664,753	405,100	70,393,796	811,646	35,370,446	4,802,587
11 (1999)	83,935,233	950,558	38,671,193	452,834	83,099,270	863,409	39,809,356	4,051,051
12 (2000)	103,714,286	1,206,732	49,979,990	457,372	101,275,303	1,095,837	50,649,647	5,358,871
13 (2001)	62,448,833	896,546	31,586,443	131,818	61,634,940	854,343	33,589,036	4,032,266
前年比(R. Y.)	▲ 39.8	▲ 25.7	▲ 36.8	▲ 71.2	▲ 39.1	▲ 22.0	▲ 33.7	▲ 24.8
平成11年度(99FY)	89,945,172	1,000,051	41,896,848	461,921	89,405,141	913,569	42,440,616	4,196,367
12 (00FY)	97,551,608	1,214,201	47,563,760	394,272	94,842,888	1,114,386	48,682,031	5,382,684
平成13年1~3月Q1	18,123,705	278,937	9,156,740	43,352	17,666,393	266,365	9,540,408	5,382,684
4~6 Q2	16,271,305	235,573	7,988,923	31,652	15,688,729	219,868	8,564,188	5,358,419
7~9 Q3	14,278,214	198,350	7,010,747	23,953	14,501,366	196,067	7,548,290	4,572,820
10~12 Q4	13,775,609	183,686	7,430,033	32,861	13,778,452	172,043	7,936,150	4,032,266
平成13年 1月Jan	6,447,027	96,161	3,211,777	12,154	6,187,200	90,684	3,323,272	5,489,798
2 Feb	5,939,661	90,693	2,896,134	13,300	5,720,443	86,084	3,054,938	5,536,454
3 Mar	5,737,017	92,083	3,048,829	17,898	5,758,750	89,597	3,162,198	5,382,684
4 Apr	5,534,746	80,351	2,922,195	10,206	5,372,228	78,066	3,125,136	5,332,066
5 May	5,374,423	78,208	2,487,246	9,527	5,122,822	71,697	2,638,499	5,422,755
6 Jun	5,362,136	77,014	2,579,482	11,919	5,193,679	70,105	2,800,553	5,358,419
7 Jul	5,253,651	73,017	2,604,154	9,061	5,177,075	70,662	2,792,008	5,238,071
8 Aug	4,366,363	61,371	2,170,915	7,251	4,474,169	61,681	2,307,982	4,986,674
9 Sep	4,658,200	63,962	2,235,678	7,641	4,850,122	63,724	2,448,300	4,572,820
10 Oct	4,834,834	63,755	2,523,690	13,039	4,780,106	58,755	2,702,196	4,437,923
11 Nov	4,558,474	60,744	2,475,092	9,511	4,568,642	56,570	2,644,252	4,247,583
12 Dec	4,382,301	59,187	2,431,251	10,311	4,429,704	56,718	2,589,702	4,032,266

シリコンダイオード
Silicon diodes

(9)

年月 Year and Month	生産(P)		受入(R)	消費(C)	出荷(Sh)			在庫(I)
	数量(千個) Quantity(10 ³ n)	金額(百万円) (million yen)			数量(千個) Quantity(10 ³ n)	販売(Sa)		
			数量(千個) Quantity(10 ³ n)	金額(百万円) (million yen)		数量(千個) Quantity(10 ³ n)	数量(千個) Quantity(10 ³ n)	
平成9年(1997)	24,303,144	88,305	11,778,228	150,763	22,934,687	84,873	12,603,667	1,631,678
10 (1998)	22,176,650	77,912	10,421,427	156,770	21,046,852	74,124	11,315,975	1,711,669
11 (1999)	24,614,897	78,471	11,949,107	180,462	24,722,835	79,553	12,195,151	1,177,103
12 (2000)	30,863,501	98,183	16,208,658	158,446	30,802,359	99,473	15,788,081	1,500,372
13 (2001)	17,677,611	63,378	9,793,559	11,120	17,770,805	66,937	10,108,700	1,081,002
前年比(R.Y.)	▲ 42.7	▲ 35.4	▲ 39.6	▲ 93.0	▲ 42.3	▲ 32.7	▲ 36.0	▲ 28.0
平成11年度(99FY)	26,443,367	83,544	13,172,249	179,226	26,787,546	85,153	13,059,317	1,145,846
12 (00FY)	28,599,181	93,223	15,393,887	127,810	28,351,384	94,708	15,143,913	1,515,805
平成13年1~3月Q1	4,892,624	17,808	2,895,962	5,583	4,859,591	18,548	2,907,978	1,515,805
4~6 Q2	4,921,447	16,882	2,518,358	2,075	4,793,022	17,364	2,602,032	1,558,481
7~9 Q3	3,996,350	14,186	2,095,127	1,387	4,137,329	15,423	2,170,501	1,340,828
10~12 Q4	3,867,190	14,502	2,284,112	2,075	3,980,863	15,602	2,428,189	1,081,002
平成13年 1月Jan	1,767,399	6,392	1,007,039	1,669	1,705,792	6,521	993,535	1,573,814
2 Feb	1,640,710	5,997	933,950	1,619	1,589,328	6,118	946,111	1,611,415
3 Mar	1,484,515	5,419	954,973	2,295	1,564,471	5,909	968,332	1,515,805
4 Apr	1,733,492	6,142	965,511	440	1,616,640	6,377	988,744	1,608,983
5 May	1,635,103	5,528	757,570	699	1,587,638	5,523	772,786	1,640,532
6 Jun	1,552,852	5,212	795,277	936	1,588,744	5,464	840,502	1,558,481
7 Jul	1,507,878	5,349	789,254	899	1,506,468	5,611	806,062	1,542,185
8 Aug	1,166,651	4,289	622,331	212	1,206,050	4,549	634,926	1,490,067
9 Sep	1,321,821	4,548	683,542	276	1,424,811	5,263	729,513	1,340,828
10 Oct	1,424,154	5,146	781,987	551	1,387,735	5,312	839,876	1,318,807
11 Nov	1,275,925	4,937	756,342	800	1,343,331	5,324	805,837	1,201,106
12 Dec	1,167,111	4,419	745,783	724	1,249,797	4,966	782,476	1,081,002

整流素子(100mA以上)
Rectifiers devices (100mA or more)

(10)

年月 Year and Month	生産(P)		受入(R)	消費(C)	出荷(Sh)			在庫(I)
	数量(千個) Quantity(10 ³ n)	金額(百万円) (million yen)			数量(千個) Quantity(10 ³ n)	販売(Sa)		
			数量(千個) Quantity(10 ³ n)	金額(百万円) (million yen)		数量(千個) Quantity(10 ³ n)	数量(千個) Quantity(10 ³ n)	
平成9年(1997)	9,290,779	107,413	5,174,077	39,678	9,332,686	110,053	5,063,359	376,623
10 (1998)	8,823,725	98,215	4,955,840	30,781	8,868,016	100,233	4,910,002	377,395
11 (1999)	9,510,088	103,323	5,585,268	44,889	9,581,538	99,651	5,509,022	336,199
12 (2000)	10,720,187	112,575	6,418,829	50,254	10,754,843	109,088	6,163,009	507,111
13 (2001)	7,413,223	79,163	4,401,497	32,929	7,547,269	80,053	4,459,237	282,429
前年比(R.Y.)	▲ 30.8	▲ 29.7	▲ 31.4	▲ 34.5	▲ 29.8	▲ 26.6	▲ 27.6	▲ 44.3
平成11年度(99FY)	9,956,630	108,591	5,871,193	47,862	10,007,892	102,584	5,712,883	351,968
12 (00FY)	10,345,582	108,589	6,101,497	49,603	10,330,820	104,796	5,961,455	457,171
平成13年1~3月Q1	2,203,614	24,196	1,205,359	11,290	2,177,745	22,287	1,269,878	457,171
4~6 Q2	1,864,184	19,249	1,136,104	8,973	1,901,450	21,555	1,190,746	356,290
7~9 Q3	1,678,692	18,369	1,049,432	5,680	1,835,979	19,748	975,614	267,173
10~12 Q4	1,666,733	17,349	1,010,602	6,986	1,632,095	16,463	1,022,999	282,429
平成13年 1月Jan	767,669	8,057	442,983	2,926	766,403	7,962	450,389	498,043
2 Feb	734,365	8,066	381,896	3,037	717,161	7,365	402,848	491,259
3 Mar	701,580	8,073	380,480	5,327	694,181	6,960	416,641	457,171
4 Apr	641,921	6,522	399,733	3,620	636,358	8,092	425,100	433,747
5 May	599,299	6,147	363,832	2,772	622,542	6,673	382,880	388,684
6 Jun	622,964	6,580	372,539	2,581	642,550	6,790	382,766	356,290
7 Jul	632,705	6,612	394,155	1,671	659,251	7,031	371,518	350,711
8 Aug	524,619	5,906	338,565	1,862	596,075	6,500	305,813	310,175
9 Sep	521,368	5,851	316,712	2,147	580,653	6,217	298,283	267,173
10 Oct	554,431	5,892	330,522	1,999	552,617	5,554	329,543	267,971
11 Nov	553,501	5,863	341,600	2,290	546,368	5,564	340,288	274,125
12 Dec	558,801	5,594	338,480	2,697	533,110	5,345	353,168	282,429

トランジスタ
Transistors

(11~14)

年 月 Year and Month	生産(P)		受入(R)	消費(C)	出荷(Sh)			在庫(I)
	数量(千個) Quantity(10 ³ n)	金額(百万円) (million yen)			数量(千個) Quantity(10 ³ n)	販売(Sa)		
			数量(千個) Quantity(10 ³ n)	金額(百万円) (million yen)		数量(千個) Quantity(10 ³ n)		
平成9年(1997)	28,879,739	362,277	13,845,370	79,452	26,926,882	346,723	15,426,059	1,570,833
10 (1998)	28,313,462	332,737	12,645,849	46,916	25,903,922	314,708	14,095,590	2,023,421
11 (1999)	32,760,517	338,982	14,088,673	37,314	31,004,266	323,695	16,049,199	1,780,360
12 (2000)	41,107,544	404,550	18,011,504	47,887	37,477,324	388,403	20,901,330	2,472,908
13 (2001)	23,045,671	296,442	10,973,813	19,914	21,158,461	296,199	13,477,866	1,836,128
前年比(R. Y.)	▲ 43.9	▲ 26.7	▲ 39.1	▲ 58.4	▲ 43.5	▲ 23.7	▲ 35.5	▲ 25.8
平成11年度(99FY)	35,296,181	350,778	15,109,366	47,018	33,385,466	341,323	17,170,021	1,917,472
12 (00FY)	38,372,631	400,226	16,939,723	38,859	34,679,802	386,497	20,027,505	2,483,699
平成13年1~3月Q1	6,938,267	89,696	3,073,887	8,058	6,175,147	88,999	3,818,158	2,483,699
4~6 Q2	5,841,965	76,709	2,819,426	4,332	5,289,651	75,508	3,352,471	2,498,617
7~9 Q3	5,309,666	66,275	2,455,755	2,308	5,081,276	69,058	3,105,690	2,074,756
10~12 Q4	4,955,773	63,762	2,624,745	5,216	4,612,387	62,634	3,201,547	1,836,128
平成13年 1月Jan	2,480,764	31,673	1,116,856	1,755	2,219,893	31,023	1,356,366	2,492,515
2 Feb	2,229,380	29,107	902,882	3,137	1,930,666	28,284	1,198,254	2,492,715
3 Mar	2,228,123	28,916	1,054,149	3,166	2,024,588	29,692	1,263,538	2,483,699
4 Apr	1,870,733	26,651	1,003,973	1,282	1,801,214	27,075	1,198,792	2,357,116
5 May	1,964,501	24,753	884,459	1,608	1,719,922	24,165	1,025,940	2,458,598
6 Jun	2,006,731	25,305	930,994	1,442	1,768,515	24,268	1,127,739	2,498,617
7 Jul	1,921,211	23,991	935,293	1,058	1,838,194	24,708	1,143,270	2,372,600
8 Aug	1,618,029	20,126	746,100	745	1,551,746	21,743	958,909	2,225,321
9 Sep	1,770,426	22,158	774,362	505	1,691,336	22,607	1,003,511	2,074,756
10 Oct	1,714,602	22,045	874,363	3,806	1,616,086	21,520	1,071,882	1,971,949
11 Nov	1,655,410	21,394	893,544	786	1,540,657	20,796	1,081,441	1,898,019
12 Dec	1,585,761	20,323	856,838	624	1,455,644	20,318	1,048,224	1,836,128

シリコントランジスタ
Silicon transistors

(11~12)

年 月 Year and Month	生産(P)		受入(R)	消費(C)	出荷(Sh)			在庫(I)
	数量(千個) Quantity(10 ³ n)	金額(百万円) (million yen)			数量(千個) Quantity(10 ³ n)	販売(Sa)		
			数量(千個) Quantity(10 ³ n)	金額(百万円) (million yen)		数量(千個) Quantity(10 ³ n)		
平成9年(1997)	25,273,122	249,004	11,857,208	61,969	23,696,718	243,956	13,077,994	1,341,735
10 (1998)	24,482,804	218,214	10,832,605	30,673	22,507,605	216,343	11,908,481	1,750,009
11 (1999)	27,746,102	184,985	11,722,659	23,901	26,404,428	190,436	13,266,743	1,520,768
12 (2000)	34,291,429	209,724	14,966,216	34,753	31,404,203	218,019	17,295,468	2,044,024
13 (2001)	18,489,730	138,002	9,001,046	13,352	16,947,527	149,507	11,143,726	1,430,175
前年比(R. Y.)	▲ 46.1	▲ 34.2	▲ 39.9	▲ 61.6	▲ 46.0	▲ 31.4	▲ 35.6	▲ 30.0
平成11年度(99FY)	29,739,527	192,162	12,432,631	31,196	28,255,214	200,646	14,091,121	1,620,232
12 (00FY)	31,768,772	199,928	14,110,437	28,817	28,830,308	209,981	16,609,584	2,030,769
平成13年1~3月Q1	5,537,106	40,923	2,504,752	6,040	4,929,536	44,890	3,119,536	2,030,769
4~6 Q2	4,702,188	35,278	2,300,205	3,221	4,317,030	37,990	2,759,990	1,952,903
7~9 Q3	4,358,516	32,686	2,045,366	1,641	4,115,046	35,403	2,626,507	1,613,584
10~12 Q4	3,891,920	29,115	2,150,723	2,450	3,585,915	31,224	2,637,693	1,430,175
平成13年 1月Jan	1,980,255	14,396	921,776	1,319	1,789,171	15,802	1,109,194	2,046,372
2 Feb	1,764,799	13,389	719,156	2,381	1,530,858	14,166	971,394	2,025,689
3 Mar	1,792,052	13,138	863,820	2,340	1,609,507	14,922	1,038,948	2,030,769
4 Apr	1,490,037	11,830	823,143	920	1,485,052	13,556	984,925	1,873,051
5 May	1,591,362	11,516	712,717	1,168	1,399,792	12,211	833,756	1,942,406
6 Jun	1,620,789	11,932	764,345	1,133	1,432,186	12,223	941,309	1,952,903
7 Jul	1,583,377	11,780	770,648	826	1,497,973	12,763	955,875	1,852,256
8 Aug	1,345,153	10,123	619,878	532	1,261,321	11,148	812,732	1,742,694
9 Sep	1,429,986	10,783	654,840	283	1,355,752	11,492	857,900	1,613,584
10 Oct	1,385,834	9,912	711,566	1,404	1,259,797	10,476	877,428	1,572,358
11 Nov	1,277,949	9,663	732,421	582	1,198,500	10,495	890,268	1,493,379
12 Dec	1,228,137	9,540	706,736	464	1,127,618	10,253	869,997	1,430,175

1W未満
Less than 1watt

(11)

年月 Year and Month	生産(P)		受入(R)	消費(C)	出荷(Sh)			在庫(I)
	数量(千個) Quantity(10 ³ n)	金額(百万円) (million yen)	数量(千個) Quantity(10 ³ n)	数量(千個) Quantity(10 ³ n)	販売(Sa)		その他(O)	数量(千個) Quantity(10 ³ n)
					数量(千個) Quantity(10 ³ n)	金額(百万円) (million yen)	数量(千個) Quantity(10 ³ n)	
平成9年(1997)	21,457,873	89,744	10,118,943	56,814	20,151,680	91,076	11,113,902	1,081,382
10 (1998)	21,172,427	82,313	8,947,241	25,359	19,439,409	82,446	10,280,298	1,452,461
11 (1999)	24,357,546	89,301	10,209,728	17,067	23,069,584	87,861	11,646,210	1,287,650
12 (2000)	30,299,752	105,878	13,234,088	26,237	27,584,283	106,673	15,380,326	1,830,677
13 (2001)	15,627,452	64,853	7,650,341	9,354	14,193,399	65,690	9,658,279	1,247,408
前年比(R. Y.)	▲ 48.4	▲ 38.7	▲ 42.2	▲ 64.3	▲ 48.5	▲ 38.4	▲ 37.2	▲ 31.9
平成11年度(99FY)	26,210,845	93,167	10,855,969	22,133	24,752,180	92,984	12,430,462	1,397,224
12 (00FY)	27,828,090	99,825	12,410,869	22,641	25,073,467	101,141	14,709,475	1,830,637
平成13年1~3月Q1	4,681,549	18,506	2,123,994	4,717	4,094,186	19,153	2,706,681	1,830,637
4~6 Q2	3,945,358	15,761	1,943,858	2,385	3,623,705	16,251	2,368,194	1,725,544
7~9 Q3	3,684,805	16,223	1,740,824	1,001	3,465,583	16,317	2,271,218	1,413,365
10~12 Q4	3,315,740	14,363	1,841,665	1,251	3,009,925	13,969	2,312,186	1,247,408
平成13年 1月Jan	1,694,833	6,795	795,750	1,064	1,513,768	7,121	972,137	1,834,292
2 Feb	1,483,622	6,017	595,293	2,156	1,262,109	5,835	837,669	1,811,271
3 Mar	1,503,094	5,694	732,951	1,497	1,318,309	6,197	896,875	1,830,637
4 Apr	1,233,937	5,043	698,269	752	1,238,266	5,665	848,940	1,674,885
5 May	1,349,811	5,305	596,503	799	1,175,481	5,246	711,171	1,733,733
6 Jun	1,361,610	5,413	649,086	834	1,209,958	5,340	808,083	1,725,544
7 Jul	1,337,140	5,866	655,334	554	1,265,940	5,975	818,381	1,633,144
8 Aug	1,136,746	4,919	523,196	347	1,056,330	5,009	700,768	1,535,633
9 Sep	1,210,919	5,438	562,294	100	1,143,313	5,333	752,069	1,413,365
10 Oct	1,184,149	4,903	610,588	687	1,063,259	4,705	769,220	1,374,935
11 Nov	1,087,861	4,804	629,920	211	1,005,683	4,752	782,271	1,304,551
12 Dec	1,043,730	4,656	601,157	353	940,983	4,512	760,695	1,247,408

1W以上
1watt or more

(12)

年月 Year and Month	生産(P)		受入(R)	消費(C)	出荷(Sh)			在庫(I)
	数量(千個) Quantity(10 ³ n)	金額(百万円) (million yen)	数量(千個) Quantity(10 ³ n)	数量(千個) Quantity(10 ³ n)	販売(Sa)		その他(O)	数量(千個) Quantity(10 ³ n)
					数量(千個) Quantity(10 ³ n)	金額(百万円) (million yen)	数量(千個) Quantity(10 ³ n)	
平成9年(1997)	3,815,249	159,260	1,738,265	5,155	3,545,038	152,881	1,964,092	260,353
10 (1998)	3,310,377	135,901	1,885,364	5,314	3,068,196	133,898	1,628,183	297,548
11 (1999)	3,388,556	95,684	1,512,931	6,834	3,334,844	102,575	1,620,533	233,118
12 (2000)	3,991,677	103,846	1,732,128	8,516	3,819,920	111,346	1,915,142	213,347
13 (2001)	2,862,278	73,149	1,350,705	3,998	2,754,128	83,817	1,485,447	182,767
前年比(R. Y.)	▲ 28.3	▲ 29.6	▲ 22.0	▲ 53.1	▲ 27.9	▲ 24.7	▲ 22.4	▲ 14.3
平成11年度(99FY)	3,528,682	98,995	1,576,662	9,063	3,503,034	107,662	1,660,659	223,008
12 (00FY)	3,940,682	100,103	1,699,568	6,176	3,756,841	108,840	1,900,109	200,132
平成13年1~3月Q1	855,557	22,417	380,758	1,323	835,350	25,737	412,855	200,132
4~6 Q2	756,830	19,517	356,347	836	693,325	21,739	391,796	227,359
7~9 Q3	673,711	16,463	304,542	640	649,463	19,086	355,289	200,219
10~12 Q4	576,180	14,752	309,058	1,199	575,990	17,255	325,507	182,767
平成13年 1月Jan	285,422	7,601	126,026	255	275,403	8,681	137,057	212,080
2 Feb	281,177	7,372	123,863	225	268,749	8,331	133,725	214,418
3 Mar	288,958	7,444	130,869	843	291,198	8,725	142,073	200,132
4 Apr	256,100	6,787	124,874	168	246,786	7,891	135,985	198,166
5 May	241,551	6,211	116,214	369	224,311	6,965	122,585	208,673
6 Jun	259,179	6,519	115,259	299	222,228	6,883	133,226	227,359
7 Jul	246,237	5,914	115,314	272	232,033	6,788	137,494	219,112
8 Aug	208,407	5,204	96,682	185	204,991	6,139	111,964	207,061
9 Sep	219,067	5,345	92,546	183	212,439	6,159	105,831	200,219
10 Oct	201,685	5,009	100,978	717	196,538	5,771	108,208	197,423
11 Nov	190,088	4,859	102,501	371	192,817	5,743	107,997	188,828
12 Dec	184,407	4,884	105,579	111	186,635	5,741	109,302	182,767

電界効果型トランジスタ
Field effect transistors

(13)

年月 Year and Month	生産(P)		受入(R)	消費(C)	出荷(Sh)			在庫(I)
	数量(千個) Quantity(10 ³ n)	金額(百万円) (million yen)	数量(千個) Quantity(10 ³ n)	数量(千個) Quantity(10 ³ n)	販売(Sa)		その他(O) Quantity(10 ³ n)	数量(千個) Quantity(10 ³ n)
					数量(千個) Quantity(10 ³ n)	金額(百万円) (million yen)		
平成9年(1997)	3,606,617	113,274	1,988,162	17,483	3,230,164	102,767	2,348,065	229,098
10(1998)	3,830,658	114,523	1,813,244	16,243	3,396,317	98,365	2,187,109	273,412
11(1999)	4,957,849	126,255	2,330,206	13,036	4,545,921	107,838	2,744,703	257,450
12(2000)	6,715,255	158,587	3,001,030	13,014	5,972,739	135,152	3,561,111	426,871
13(2001)	4,468,468	117,312	1,932,205	6,550	4,122,887	105,847	2,293,329	404,775
前年比(R.Y.)	▲ 33.5	▲ 26.0	▲ 35.6	▲ 49.7	▲ 31.0	▲ 21.7	▲ 35.6	▲ 5.2
平成11年度(99FY)	5,493,550	133,019	2,640,438	15,444	5,065,729	115,019	3,042,212	295,209
12(OOFY)	6,501,636	158,310	2,784,196	9,914	5,749,153	135,950	3,372,320	449,656
平成13年1~3月Q1	1,377,273	36,086	557,378	2,007	1,223,093	31,828	686,767	449,656
4~6 Q2	1,118,491	30,326	508,718	1,111	950,163	26,463	581,931	543,659
7~9 Q3	929,868	24,064	401,115	667	944,274	23,955	469,850	459,850
10~12 Q4	1,042,836	26,836	464,994	2,765	1,005,357	23,601	554,781	404,775
平成13年 1月Jan	491,367	12,892	190,892	435	422,286	10,900	242,964	443,445
2 Feb	457,963	11,706	180,054	749	393,741	10,339	223,156	463,816
3 Mar	427,943	11,488	186,432	823	407,066	10,589	220,647	449,656
4 Apr	373,447	10,861	177,204	362	309,215	9,569	210,218	480,512
5 May	367,390	9,745	168,403	440	313,903	8,414	188,838	513,124
6 Jun	377,654	9,720	163,111	309	327,045	8,480	182,875	543,659
7 Jul	330,457	8,773	161,709	232	332,646	8,459	184,447	518,499
8 Aug	266,619	7,094	122,955	213	283,672	7,594	142,882	481,306
9 Sep	332,792	8,197	116,451	222	327,956	7,902	142,521	459,850
10 Oct	320,767	9,301	159,969	2,402	348,259	8,236	191,610	398,314
11 Nov	370,044	9,229	158,086	203	334,765	7,836	188,119	403,356
12 Dec	352,025	8,306	146,939	160	322,333	7,529	175,052	404,775

IGBT
(Insulated gate bipolar transistors)

(14)

年月 Year and Month	生産(P)		受入(R)	消費(C)	出荷(Sh)			在庫(I)
	数量(千個) Quantity(10 ³ n)	金額(百万円) (million yen)	数量(千個) Quantity(10 ³ n)	数量(千個) Quantity(10 ³ n)	販売(Sa)		その他(O) Quantity(10 ³ n)	数量(千個) Quantity(10 ³ n)
					数量(千個) Quantity(10 ³ n)	金額(百万円) (million yen)		
平成9年(1997)
10(1998)
11(1999)	56,566	27,742	35,808	377	53,917	25,421	37,753	2,142
12(2000)	100,860	36,239	44,258	120	100,382	35,232	44,751	2,013
13(2001)	87,473	41,128	40,562	12	88,047	40,845	40,811	1,178
前年比(R.Y.)	▲ 13.3	13.5	▲ 8.4	▲ 90.0	▲ 12.3	15.9	▲ 8.8	▲ 41.5
平成11年度(99FY)	63,104	25,597	36,297	378	64,523	25,658	36,688	2,031
12(OOFY)	102,223	41,988	45,090	128	100,341	40,566	45,601	3,274
平成13年1~3月Q1	23,888	12,687	11,757	11	22,518	12,281	11,855	3,274
4~6 Q2	21,286	11,105	10,503	-	22,458	11,055	10,550	2,055
7~9 Q3	21,282	9,525	9,274	-	21,956	9,700	9,333	1,322
10~12 Q4	21,017	7,811	9,028	1	21,115	7,809	9,073	1,178
平成13年 1月Jan	9,142	4,385	4,188	1	8,436	4,321	4,208	2,698
2 Feb	6,618	4,012	3,672	7	6,067	3,779	3,704	3,210
3 Mar	8,128	4,290	3,897	3	8,015	4,181	3,943	3,274
4 Apr	7,249	3,960	3,626	-	6,947	3,950	3,649	3,553
5 May	5,749	3,492	3,339	-	6,227	3,540	3,346	3,068
6 Jun	8,288	3,653	3,538	-	9,284	3,565	3,555	2,055
7 Jul	7,377	3,438	2,936	-	7,575	3,486	2,948	1,845
8 Aug	6,257	2,909	3,267	-	6,753	3,001	3,295	1,321
9 Sep	7,648	3,178	3,071	-	7,628	3,213	3,090	1,322
10 Oct	8,001	2,832	2,828	-	8,030	2,808	2,844	1,277
11 Nov	7,417	2,502	3,037	1	7,392	2,465	3,054	1,284
12 Dec	5,599	2,477	3,163	-	5,693	2,536	3,175	1,178

注：平成11年から「シリコントランジスタ」、「電界効果型トランジスタ」より特掲。

サーミスタ
Thermistors

(15)

年月 Year and Month	生産(P)		受入(R)	消費(C)	出荷(Sh)			在庫(I)
	数量(千個) Quantity(10 ³ n)	金額(百万円) (million yen)	数量(千個) Quantity(10 ³ n)	数量(千個) Quantity(10 ³ n)	販売(Sa)		その他(O)	数量(千個) Quantity(10 ³ n)
					数量(千個) Quantity(10 ³ n)	金額(百万円) (million yen)	数量(千個) Quantity(10 ³ n)	
平成9年(1997)	1,378,344	37,016	129,827	31,127	1,419,851	42,951	60,458	105,959
10(1998)	1,386,383	32,462	136,220	31,478	1,405,206	37,361	70,578	123,851
11(1999)	1,848,483	33,934	144,057	40,426	1,871,777	39,457	77,926	116,281
12(2000)	2,365,673	39,165	499,553	20,511	2,389,836	47,853	411,474	156,253
13(2001)	1,820,826	32,253	383,884	15,359	1,903,138	40,354	303,078	132,808
前年比(R.Y.)	▲ 23.0	▲ 17.6	▲ 23.2	▲ 25.1	▲ 20.4	▲ 15.7	▲ 26.3	▲ 15.0
平成11年度(99FY)	2,008,991	35,582	230,158	37,247	2,031,965	41,960	157,672	126,817
12(00FY)	2,309,467	38,536	478,120	18,160	2,344,442	46,998	388,217	154,332
平成13年1~3月Q1	494,016	9,140	95,495	4,291	503,380	10,931	77,169	154,332
4~6 Q2	437,746	8,205	96,225	4,327	468,925	10,537	74,508	140,637
7~9 Q3	419,563	7,387	97,729	3,148	440,227	9,404	73,313	139,866
10~12 Q4	469,501	7,521	94,435	3,593	490,606	9,482	78,088	132,808
平成13年 1月Jan	181,401	3,006	35,934	859	180,743	3,697	28,417	158,209
2 Feb	155,439	2,985	29,609	1,118	161,402	3,613	24,135	156,147
3 Mar	157,176	3,149	29,952	2,314	161,235	3,621	24,617	154,332
4 Apr	147,624	2,836	31,766	1,188	155,853	3,601	24,839	151,858
5 May	143,618	2,713	30,409	1,177	155,516	3,512	24,227	144,840
6 Jun	146,504	2,656	34,050	1,962	157,556	3,424	25,442	140,637
7 Jul	149,306	2,628	37,198	1,293	153,637	3,285	26,782	145,085
8 Aug	134,459	2,317	34,112	872	143,497	3,068	24,444	145,484
9 Sep	135,798	2,442	26,419	983	143,093	3,051	22,087	139,866
10 Oct	154,598	2,615	31,219	1,503	171,093	3,311	26,331	128,669
11 Nov	156,600	2,486	32,570	835	158,175	3,146	24,958	132,371
12 Dec	158,303	2,420	30,646	1,255	161,338	3,025	26,799	132,808

バリスタ
Varistors

(16)

年月 Year and Month	生産(P)		受入(R)	消費(C)	出荷(Sh)			在庫(I)
	数量(千個) Quantity(10 ³ n)	金額(百万円) (million yen)	数量(千個) Quantity(10 ³ n)	数量(千個) Quantity(10 ³ n)	販売(Sa)		その他(O)	数量(千個) Quantity(10 ³ n)
					数量(千個) Quantity(10 ³ n)	金額(百万円) (million yen)	数量(千個) Quantity(10 ³ n)	
平成9年(1997)	1,683,254	12,906	128,004	4,847	1,693,493	13,610	117,203	57,877
10(1998)	1,561,951	10,676	236,180	5,024	1,692,475	12,477	112,045	56,083
11(1999)	1,777,205	10,962	148,746	4,863	1,798,953	12,007	137,632	41,544
12(2000)	2,246,613	12,446	267,690	1,868	2,183,898	13,299	253,269	116,816
13(2001)	1,788,781	9,017	206,287	1,753	1,786,549	9,514	202,349	121,519
前年比(R.Y.)	▲ 20.4	▲ 27.6	▲ 22.9	▲ 6.2	▲ 18.2	▲ 28.5	▲ 20.1	4.0
平成11年度(99FY)	1,927,925	11,501	176,522	4,687	1,933,248	12,473	162,395	46,096
12(00FY)	2,219,317	12,033	269,343	2,034	2,118,909	12,820	256,537	157,225
平成13年1~3月Q1	487,503	2,591	64,972	784	448,911	2,731	62,317	157,225
4~6 Q2	471,315	2,295	48,873	227	473,307	2,450	48,102	155,773
7~9 Q3	442,536	2,080	48,370	506	435,894	2,205	47,749	162,874
10~12 Q4	387,427	2,051	44,072	236	428,437	2,128	44,181	121,519
平成13年 1月Jan	163,545	887	22,763	386	142,273	904	21,532	138,878
2 Feb	167,609	869	22,280	82	144,507	905	21,168	163,011
3 Mar	156,349	835	19,929	316	162,131	922	19,617	157,225
4 Apr	165,556	812	16,840	40	170,074	878	16,544	152,959
5 May	153,713	746	16,038	96	147,732	773	15,866	159,016
6 Jun	152,046	737	15,995	91	155,501	799	15,692	155,773
7 Jul	161,442	755	17,186	394	152,530	778	17,007	164,802
8 Aug	152,290	666	15,769	56	149,730	724	15,515	167,566
9 Sep	128,804	659	15,415	56	133,634	703	15,227	162,874
10 Oct	134,661	671	15,939	123	144,982	726	15,688	152,682
11 Nov	129,422	648	14,650	60	143,904	712	14,599	138,191
12 Dec	123,344	732	13,483	53	139,551	690	13,894	121,519

サイリスタ
Thyristors

(17)

年月 Year and Month	生産(P)		受入(R)	消費(C)	出荷(Sh)			在庫(I)
	数量(千個) Quantity(10 ³ n)	金額(百万円) (million yen)	数量(千個) Quantity(10 ³ n)	数量(千個) Quantity(10 ³ n)	販売(Sa)		その他(O) 数量(千個) Quantity(10 ³ n)	数量(千個) Quantity(10 ³ n)
					数量(千個) Quantity(10 ³ n)	金額(百万円) (million yen)		
平成9年(1997)	498,115	26,829	265,013	10,295	488,106	24,486	256,191	55,191
10 (1998)	390,322	20,827	208,093	4,142	376,620	18,923	218,007	54,774
11 (1999)	495,838	18,814	215,053	4,484	418,797	17,842	304,316	38,055
12 (2000)	680,081	21,924	288,875	5,412	541,704	19,580	420,986	38,907
13 (2001)	562,650	18,927	255,864	1,740	450,355	16,077	365,841	39,488
前年比(R. Y.)	▲ 17.3	▲ 13.7	▲ 11.4	▲ 67.8	▲ 16.9	▲ 17.9	▲ 13.1	1.5
平成11年度(99FY)	529,263	18,997	235,022	4,609	441,495	17,995	328,026	35,219
12 (00FY)	701,112	22,762	295,971	5,577	546,450	19,556	431,902	48,373
平成13年1~3月Q1	165,226	5,815	74,567	1,315	125,000	4,717	104,014	48,373
4~6 Q2	146,952	4,708	66,587	258	124,157	4,280	93,484	44,016
7~9 Q3	121,977	4,270	62,898	33	107,914	3,877	82,555	38,388
10~12 Q4	128,495	4,134	51,812	134	93,284	3,203	85,788	39,488
平成13年 1月 Jan	57,114	1,835	25,231	702	43,499	1,514	36,494	40,559
2 Feb	51,979	1,838	23,672	281	42,475	1,531	32,261	41,192
3 Mar	56,133	2,142	25,664	332	39,026	1,672	35,259	48,373
4 Apr	52,142	1,630	24,817	117	41,913	1,396	33,114	50,189
5 May	47,717	1,545	20,917	67	41,487	1,503	29,144	48,126
6 Jun	47,093	1,533	20,853	74	40,757	1,381	31,226	44,016
7 Jul	45,393	1,518	22,962	8	39,117	1,465	32,095	41,150
8 Aug	38,763	1,303	21,581	15	35,360	1,169	25,763	40,356
9 Sep	37,821	1,449	18,355	10	33,437	1,243	24,697	38,388
10 Oct	41,760	1,429	17,603	54	32,772	1,052	28,356	36,569
11 Nov	44,561	1,356	17,264	34	29,161	970	29,557	39,642
12 Dec	42,174	1,349	16,945	46	31,351	1,181	27,875	39,488

光電変換素子
Opto electronic devices

(18~21)

年月 Year and Month	生産(P)		受入(R)	消費(C)	出荷(Sh)			在庫(I)
	数量(千個) Quantity(10 ³ n)	金額(百万円) (million yen)	数量(千個) Quantity(10 ³ n)	数量(千個) Quantity(10 ³ n)	販売(Sa)		その他(O) 数量(千個) Quantity(10 ³ n)	数量(千個) Quantity(10 ³ n)
					数量(千個) Quantity(10 ³ n)	金額(百万円) (million yen)		
平成9年(1997)	9,189,058	260,447	4,852,516	131,559	9,631,437	225,805	4,247,710	373,135
10 (1998)	9,547,710	290,978	5,042,374	105,280	9,994,470	241,728	4,479,406	385,025
11 (1999)	11,190,047	336,079	6,533,094	113,730	12,416,513	277,708	5,115,428	477,671
12 (2000)	13,465,358	480,867	8,277,681	140,624	15,708,951	401,519	5,931,555	438,838
13 (2001)	8,934,696	369,854	5,567,764	14,459	9,841,764	330,687	4,641,997	443,164
前年比(R. Y.)	* ▲ 29.8	* ▲ 21.2	▲ 32.7	▲ 89.7	* ▲ 32.6	* ▲ 15.9	▲ 21.7	1.0
平成11年度(99FY)	11,919,522	359,891	7,095,453	113,061	13,519,482	298,143	5,339,924	459,393
12 (00FY)	12,975,498	502,772	8,078,676	119,075	15,107,884	432,165	5,849,630	436,360
平成13年1~3月Q1	2,667,127	122,188	1,745,612	3,399	3,118,362	114,188	1,293,599	436,360
4~6 Q2	2,278,791	100,758	1,301,963	3,160	2,340,737	84,632	1,194,867	478,352
7~9 Q3	2,026,023	78,868	1,200,455	2,074	2,183,233	72,622	1,085,519	433,974
10~12 Q4	1,962,755	68,040	1,319,734	5,826	2,199,432	59,245	1,068,012	443,164
平成13年 1月 Jan	931,254	41,844	560,724	1,092	1,040,694	37,842	433,907	455,264
2 Feb	882,833	39,515	601,638	1,182	1,054,829	37,034	427,936	455,789
3 Mar	853,040	40,829	583,250	1,125	1,022,839	39,312	431,756	436,360
4 Apr	814,804	33,479	479,191	804	850,666	29,456	434,964	443,921
5 May	731,239	34,564	413,559	547	749,150	28,348	385,362	453,661
6 Jun	732,748	32,715	409,213	1,809	740,921	26,828	374,541	478,352
7 Jul	725,008	29,641	407,471	466	739,842	26,603	392,127	478,397
8 Aug	650,673	24,740	392,134	918	696,158	22,780	340,324	483,774
9 Sep	650,342	24,487	400,850	690	747,233	23,239	353,068	433,974
10 Oct	698,625	23,601	471,992	1,785	763,331	20,082	387,706	451,769
11 Nov	633,381	22,244	418,792	1,626	694,406	19,350	345,108	462,802
12 Dec	630,749	22,195	428,950	2,415	741,695	19,813	335,198	443,164

発光ダイオード
Light emitting diodes

(18)

年月 Year and Month	生産(P)		受入(R)	消費(C)	出荷(Sh)			在庫(I)
	数量(千個) Quantity(10 ³ n)	金額(百万円) (million yen)			数量(千個) Quantity(10 ³ n)	販売(Sa)		
			数量(千個) Quantity(10 ³ n)	金額(百万円) (million yen)		数量(千個) Quantity(10 ³ n)	数量(千個) Quantity(10 ³ n)	
平成9年(1997)	5,527,070	68,162	3,692,246	16,088	6,879,031	80,409	2,290,919	259,725
10 (1998)	5,766,721	66,296	3,811,137	15,599	7,104,161	72,350	2,454,482	262,290
11 (1999)	7,008,994	73,064	5,024,070	12,953	9,049,188	81,422	2,882,187	369,213
12 (2000)	8,067,326	94,366	6,499,847	40,369	11,306,922	113,361	3,260,872	327,462
13 (2001)	5,228,303	72,714	4,266,960	9,218	6,347,923	81,530	3,209,279	256,305
前年比(R.Y.)	▲ 35.2	▲ 22.9	▲ 34.4	▲ 77.2	* ▲ 35.8	* ▲ 20.0	▲ 1.6	▲ 21.7
平成11年度(99FY)	7,498,375	78,611	5,510,553	12,999	9,903,640	88,487	3,025,911	352,631
12 (00FY)	7,574,754	93,080	6,300,630	39,404	10,534,929	113,164	3,334,053	318,873
平成13年1~3月Q1	1,473,199	20,589	1,329,242	2,690	1,966,821	24,696	841,519	318,873
4~6 Q2	1,296,047	18,252	940,366	2,640	1,428,010	20,036	796,173	328,465
7~9 Q3	1,252,233	17,829	938,576	1,816	1,443,838	19,223	793,851	279,767
10~12 Q4	1,206,824	16,044	1,058,776	2,072	1,509,254	17,575	777,736	256,305
平成13年 1月Jan	512,458	6,949	417,729	771	641,663	8,165	277,433	337,782
2 Feb	487,311	6,788	467,570	819	672,537	8,272	283,326	335,981
3 Mar	473,430	6,852	443,943	1,100	652,621	8,259	280,760	318,873
4 Apr	467,025	6,177	352,779	756	538,228	6,878	285,923	313,771
5 May	407,947	5,976	301,008	416	448,408	6,697	259,279	314,623
6 Jun	421,075	6,099	286,579	1,468	441,374	6,461	250,971	328,465
7 Jul	430,840	6,063	299,777	291	470,062	6,543	271,085	317,643
8 Aug	400,354	5,680	312,766	850	471,820	6,069	251,718	306,375
9 Sep	421,039	6,086	326,033	675	501,956	6,611	271,048	279,767
10 Oct	440,160	5,574	383,571	782	531,541	5,834	290,671	280,504
11 Nov	398,255	5,606	333,293	349	477,169	5,931	250,789	283,745
12 Dec	368,409	4,864	341,912	941	500,544	5,810	236,276	256,305

レーザダイオード
Laser diodes

(19)

年月 Year and Month	生産(P)		受入(R)	消費(C)	出荷(Sh)			在庫(I)
	数量(千個) Quantity(10 ³ n)	金額(百万円) (million yen)			数量(千個) Quantity(10 ³ n)	販売(Sa)		
			数量(千個) Quantity(10 ³ n)	金額(百万円) (million yen)		数量(千個) Quantity(10 ³ n)	数量(千個) Quantity(10 ³ n)	
平成9年(1997)	280,249	71,072	149,971	110,709	200,627	51,013	125,503	3,606
10 (1998)	393,738	110,505	158,156	85,267	297,842	78,051	203,208	6,511
11 (1999)	478,089	137,446	213,859	99,308	364,834	94,103	224,573	10,334
12 (2000)	658,407	201,965	243,441	88,857	553,695	138,816	261,941	7,711
13 (2001)	459,803	145,549	166,870	3,510	387,737	116,435	239,359	3,734
前年比(R.Y.)	▲ 30.2	* ▲ 26.4	▲ 31.5	▲ 96.0	▲ 30.0	▲ 16.1	▲ 8.6	▲ 51.6
平成11年度(99FY)	506,975	146,152	225,041	98,544	399,206	99,925	232,418	8,548
12 (00FY)	656,859	210,312	228,565	68,021	564,553	154,081	255,059	6,335
平成13年1~3月Q1	133,118	49,580	40,875	37	122,641	43,171	52,691	6,335
4~6 Q2	111,772	42,663	37,822	2	92,893	30,063	55,950	7,084
7~9 Q3	98,626	29,707	41,054	-	81,063	25,692	60,958	4,740
10~12 Q4	116,287	23,599	47,119	3,471	91,140	17,509	69,760	3,734
平成13年 1月Jan	49,543	17,102	15,371	24	44,141	14,600	19,826	8,633
2 Feb	43,262	15,570	12,938	10	39,828	13,346	15,853	9,142
3 Mar	40,313	16,908	12,566	3	38,672	15,225	17,012	6,335
4 Apr	35,677	13,388	11,098	2	29,936	10,057	16,390	6,781
5 May	38,837	15,164	12,510	-	31,356	10,578	19,532	7,241
6 Jun	37,258	14,111	14,214	-	31,601	9,428	20,028	7,084
7 Jul	35,671	12,057	15,142	-	28,156	10,135	22,972	6,769
8 Aug	31,045	9,199	14,340	-	25,312	8,354	19,971	6,870
9 Sep	31,910	8,451	11,572	-	27,595	7,203	18,015	4,740
10 Oct	36,378	8,142	15,998	956	27,375	6,138	22,134	6,652
11 Nov	39,096	7,524	16,201	1,242	30,838	5,621	23,779	6,089
12 Dec	40,813	7,933	14,920	1,273	32,927	5,750	23,847	3,734

カプラ・インタラプタ
Photo couplers and Photo interrupters

(20)

年月 Year and Month	生産(P)		受入(R)	消費(C)	出荷(Sh)			在庫(I)
	数量(千個) Quantity(10 ³ n)	金額(百万円) (million yen)			販売(Sa)		その他(O)	
			数量(千個) Quantity(10 ³ n)	数量(千個) Quantity(10 ³ n)	数量(千個) Quantity(10 ³ n)	金額(百万円) (million yen)		数量(千個) Quantity(10 ³ n)
平成9年(1997)	2,399,776	64,054	791,227	3,040	1,785,541	45,525	1,406,574	70,266
10(1998)	2,433,115	58,129	868,412	3,815	1,840,150	42,366	1,415,466	78,248
11(1999)	2,582,358	59,006	1,057,055	1,231	2,090,150	44,691	1,563,038	64,052
12(2000)	3,258,543	75,536	1,312,742	6,576	2,651,567	55,663	1,913,700	63,495
13(2001)	2,103,525	56,896	968,573	940	2,006,311	43,087	976,509	152,025
前年比(R.Y.)	* ▲ 21.0	* ▲ 18.7	▲ 26.2	▲ 85.7	▲ 24.3	▲ 22.6	▲ 49.0	▲ 49.0
平成11年度(99FY)	2,732,126	61,459	1,110,616	1,284	2,252,802	46,998	1,617,094	61,071
12(00FY)	3,244,592	78,081	1,351,960	6,585	2,760,167	58,540	1,822,483	68,580
平成13年1~3月Q1	719,236	18,371	332,739	348	711,036	15,227	335,697	68,580
4~6 Q2	582,122	16,255	281,640	229	548,271	12,040	282,373	101,469
7~9 Q3	413,452	11,905	178,726	188	392,164	8,649	182,559	118,738
10~12 Q4	388,715	10,365	175,468	175	354,840	7,171	175,880	152,025
平成13年 1月Jan	237,864	6,107	112,465	251	234,781	5,094	112,726	66,256
2 Feb	237,268	6,114	107,970	81	232,313	4,983	108,827	70,274
3 Mar	244,104	6,150	112,304	16	243,942	5,150	114,144	68,580
4 Apr	215,425	5,739	100,290	39	196,378	4,312	104,578	83,300
5 May	191,892	5,363	85,619	123	176,352	3,894	89,657	94,679
6 Jun	174,805	5,153	95,731	67	175,541	3,834	88,138	101,469
7 Jul	160,433	4,806	77,825	128	148,518	3,408	80,704	110,378
8 Aug	137,163	3,836	52,498	45	114,099	2,353	53,626	132,268
9 Sep	115,856	3,263	48,403	15	129,547	2,888	48,229	118,738
10 Oct	129,659	3,634	58,339	27	114,578	2,359	59,544	132,586
11 Nov	119,962	3,346	56,159	23	112,964	2,271	54,866	140,855
12 Dec	139,094	3,385	60,970	125	127,298	2,541	61,470	152,025

その他の光電変換素子
Miscellaneous opto electronic devices

(21)

年月 Year and Month	生産(P)		受入(R)	消費(C)	出荷(Sh)			在庫(I)
	数量(千個) Quantity(10 ³ n)	金額(百万円) (million yen)			販売(Sa)		その他(O)	
			数量(千個) Quantity(10 ³ n)	数量(千個) Quantity(10 ³ n)	数量(千個) Quantity(10 ³ n)	金額(百万円) (million yen)		数量(千個) Quantity(10 ³ n)
平成9年(1997)	981,963	57,158	219,072	1,722	766,238	48,858	424,714	39,538
10(1998)	954,136	56,049	204,669	599	752,317	48,960	406,250	37,976
11(1999)	1,120,606	66,563	238,110	238	912,341	57,492	445,630	34,072
12(2000)	1,481,082	109,000	221,651	4,822	1,196,767	93,679	495,042	40,170
13(2001)	1,143,065	94,695	165,361	791	1,099,793	89,635	216,850	31,100
前年比(R.Y.)	* ▲ 24.6	▲ 13.1	▲ 25.4	▲ 83.6	* ▲ 20.2	▲ 4.3	▲ 56.2	▲ 56.2
平成11年度(99FY)	1,182,046	73,669	249,243	234	963,834	62,733	464,501	37,143
12(00FY)	1,499,293	121,299	197,521	5,065	1,248,235	106,380	438,035	42,572
平成13年1~3月Q1	341,574	33,648	42,756	324	317,864	31,094	63,692	42,572
4~6 Q2	288,850	23,588	42,135	289	271,563	22,493	60,371	41,334
7~9 Q3	261,712	19,427	42,099	70	266,168	19,058	48,151	30,729
10~12 Q4	250,929	18,032	38,371	108	244,198	16,990	44,636	31,100
平成13年 1月Jan	131,389	11,686	15,159	46	120,109	9,983	23,922	42,593
2 Feb	114,992	11,043	13,160	272	110,151	10,433	19,930	40,392
3 Mar	95,193	10,919	14,437	6	87,604	10,678	19,840	42,572
4 Apr	96,677	8,175	15,024	7	86,124	8,209	28,073	40,069
5 May	92,563	8,061	14,422	8	93,034	7,179	16,894	37,118
6 Jun	99,610	7,352	12,689	274	92,405	7,105	15,404	41,334
7 Jul	98,064	6,715	14,727	47	93,106	6,517	17,366	43,607
8 Aug	82,111	6,025	12,530	23	84,927	6,004	15,009	38,261
9 Sep	81,537	6,687	14,842	-	88,135	6,537	15,776	30,729
10 Oct	92,428	6,251	14,084	20	89,837	5,751	15,357	32,027
11 Nov	76,068	5,768	13,139	12	73,435	5,527	15,674	32,113
12 Dec	82,433	6,013	11,148	76	80,926	5,712	13,605	31,100

注：平成11年から名称変更。

その他の半導体素子
Miscellaneous semiconductor devices

(22)

年月 Year and Month	生産(P)		受入(R)	消費(C)	出荷(Sh)			在庫(I)
	数量(千個) Quantity(10 ³ n)	金額(百万円) (million yen)	数量(千個) Quantity(10 ³ n)	数量(千個) Quantity(10 ³ n)	販売(Sa)		その他(O)	数量(千個) Quantity(10 ³ n)
					数量(千個) Quantity(10 ³ n)	金額(百万円) (million yen)	数量(千個) Quantity(10 ³ n)	
平成9年(1997)	1,044,178	23,084	25,452	24,846	1,001,877	12,060	36,723	41,398
10(1998)	1,311,343	25,713	18,770	24,709	1,106,235	12,092	168,843	70,369
11(1999)	1,738,158	29,993	7,195	26,666	1,284,591	13,496	420,682	83,838
12(2000)	2,265,329	37,022	7,200	32,370	1,416,388	16,622	779,943	127,666
13(2001)	1,205,375	27,512	3,775	34,544	1,176,599	14,522	29,968	95,728
前年比(R.Y.)	* ▲ 37.8	* ▲ 15.0	▲ 47.6	6.7	▲ 16.9	▲ 12.6	▲ 96.2	▲ 96.2
平成11年度(99FY)	1,863,293	31,167	6,885	28,211	1,298,047	13,938	510,378	113,556
12(00FY)	2,028,820	36,060	6,543	33,154	1,363,197	16,846	622,872	129,719
平成13年1~3月Q1	275,328	7,503	886	8,632	258,257	3,964	7,295	129,719
4~6 Q2	308,905	6,767	1,387	8,300	297,480	3,542	7,978	126,253
7~9 Q3	283,407	6,915	981	8,817	279,514	3,730	7,349	114,961
10~12 Q4	337,735	6,327	521	8,795	341,348	3,286	7,346	95,728
平成13年 1月Jan	97,881	2,467	247	2,765	87,903	1,221	2,632	132,516
2 Feb	77,346	2,316	207	2,844	80,075	1,234	2,225	124,926
3 Mar	100,101	2,720	432	3,023	90,279	1,509	2,438	129,719
4 Apr	108,474	2,279	364	2,715	99,510	1,191	3,039	133,293
5 May	99,233	2,212	462	2,561	98,835	1,200	2,294	129,298
6 Jun	101,198	2,276	561	3,024	99,135	1,151	2,645	126,253
7 Jul	110,708	2,523	635	3,272	88,036	1,181	3,147	143,141
8 Aug	80,879	2,024	323	2,571	95,553	1,148	2,288	123,931
9 Sep	91,820	2,368	23	2,974	95,925	1,401	1,914	114,961
10 Oct	112,003	2,356	65	3,218	111,490	1,198	2,814	109,507
11 Nov	109,674	1,816	330	3,080	112,640	708	2,464	101,327
12 Dec	116,058	2,155	126	2,497	117,218	1,380	2,068	95,728

集積回路
Integrated circuits

(23~38)

年月 Year and Month	生産(P)		受入(R)	消費(C)	出荷(Sh)			在庫(I)
	数量(千個) Quantity(10 ³ n)	金額(百万円) (million yen)	数量(千個) Quantity(10 ³ n)	数量(千個) Quantity(10 ³ n)	販売(Sa)		その他(O)	数量(千個) Quantity(10 ³ n)
					数量(千個) Quantity(10 ³ n)	金額(百万円) (million yen)	数量(千個) Quantity(10 ³ n)	
平成9年(1997)	r 25,219,526	r 3,770,137	12,353,398	583,603	r 23,946,989	r 3,459,413	12,811,644	1,662,709
10(1998)	r 24,699,331	r 3,372,910	11,315,626	513,555	r 22,873,914	r 2,973,215	12,432,478	1,815,823
11(1999)	r 28,621,726	r 3,591,063	13,850,462	569,570	r 26,730,361	r 3,316,030	15,510,553	1,489,365
12(2000)	r 35,956,160	r 4,451,608	16,713,468	648,015	r 32,602,012	r 4,129,891	18,829,606	2,056,161
13(2001)	24,282,251	3,306,091	11,039,290	189,144	22,787,383	3,050,827	12,852,420	1,545,036
前年比(R.Y.)	▲ 32.5	▲ 25.7	▲ 33.9	▲ 70.8	▲ 30.1	▲ 26.1	▲ 31.7	▲ 24.9
平成11年度(99FY)	r 30,657,642	r 3,779,726	14,696,632	598,885	r 28,361,759	r 3,509,931	16,337,225	1,650,427
12(00FY)	35,054,300	4,456,377	16,218,391	565,453	31,830,142	4,139,478	18,344,738	2,171,470
平成13年1~3月Q1	7,370,364	1,029,682	3,360,659	59,620	6,693,012	954,438	3,860,843	2,171,470
4~6 Q2	6,049,865	851,301	2,764,516	39,727	5,649,858	778,645	3,153,380	2,141,952
7~9 Q3	5,392,039	754,048	2,383,656	43,321	5,347,592	703,958	2,835,521	1,690,790
10~12 Q4	5,469,983	671,060	2,530,459	46,476	5,096,921	613,786	3,002,676	1,545,036
平成13年 1月Jan	2,589,665	350,497	1,207,583	16,931	2,351,934	320,044	1,354,941	2,129,205
2 Feb	2,399,895	339,865	1,078,136	16,478	2,161,245	307,204	1,217,583	2,211,425
3 Mar	2,380,804	339,320	1,074,940	26,211	2,179,833	327,190	1,288,319	2,171,470
4 Apr	2,072,347	290,144	926,425	13,833	1,920,667	272,139	1,063,783	2,171,932
5 May	1,937,416	279,169	912,598	14,461	1,818,276	251,336	1,017,667	2,171,499
6 Jun	2,040,102	281,988	925,493	11,433	1,910,915	255,170	1,071,930	2,141,952
7 Jul	1,968,782	271,501	889,260	17,532	1,874,765	244,108	1,045,940	2,061,747
8 Aug	1,709,690	236,502	751,382	14,618	1,660,851	220,875	906,074	1,941,058
9 Sep	1,713,567	246,045	743,014	11,171	1,811,976	238,975	883,507	1,690,790
10 Oct	1,835,842	233,550	825,789	18,060	1,676,166	208,377	995,985	1,662,221
11 Nov	1,822,111	220,579	849,706	16,047	1,727,352	205,143	1,003,573	1,587,097
12 Dec	1,812,030	216,931	854,964	12,369	1,693,403	200,266	1,003,118	1,545,036

半導体集積回路
Monolithic integrated circuits

(23~36)

年月 Year and Month	生産(P)		受入(R)	消費(C)	出荷(Sh)			在庫(I)
	数量(千個) Quantity(10 ³ n)	金額(百万円) (million yen)	数量(千個) Quantity(10 ³ n)	数量(千個) Quantity(10 ³ n)	販売(Sa)		その他(O) Quantity(10 ³ n)	数量(千個) Quantity(10 ³ n)
					数量(千個) Quantity(10 ³ n)	金額(百万円) (million yen)		
平成 9年(1997)	r 24,466,982	r 3,477,827	12,267,080	548,195	r 23,227,247	r 3,212,163	12,730,220	1,636,592
10 (1998)	r 23,951,151	r 3,100,443	11,248,425	479,375	r 22,178,427	r 2,739,002	12,352,436	1,785,061
11 (1999)	r 27,671,076	r 3,303,702	13,770,838	531,339	r 25,819,368	r 3,060,905	15,419,730	1,468,815
12 (2000)	r 34,653,734	r 4,093,831	16,595,159	604,610	r 31,349,864	r 3,810,667	18,714,410	2,026,578
13 (2001)	23,219,591	3,014,032	10,970,962	150,329	21,785,371	2,796,512	12,764,110	1,513,700
前年比(R. Y.)	▲ 33.0	▲ 26.4	▲ 33.9	▲ 75.1	▲ 30.5	▲ 26.6	▲ 31.8	▲ 31.8
平成11年度(99FY)	r 29,598,208	r 3,477,339	14,598,047	558,740	r 27,338,591	r 3,240,282	16,242,834	1,628,224
12 (00FY)	33,771,498	4,098,124	16,109,421	522,868	30,601,661	3,819,681	18,229,133	2,144,250
平成13年1~3月Q1	7,083,364	946,084	3,336,901	49,473	6,416,503	879,906	3,834,483	2,144,250
4~6 Q2	5,784,578	775,325	2,747,535	29,630	5,406,725	713,903	3,131,114	2,107,962
7~9 Q3	5,135,622	683,359	2,369,794	34,058	5,103,343	642,706	2,814,549	1,661,015
10~12 Q4	5,216,027	609,264	2,516,732	37,168	4,858,800	559,997	2,983,964	1,513,700
平成13年 1月Jan	2,492,756	322,642	1,199,561	13,773	2,258,777	295,142	1,345,372	2,100,681
2 Feb	2,306,136	311,970	1,068,936	13,101	2,070,096	282,450	1,209,191	2,182,860
3 Mar	2,284,472	311,472	1,068,404	22,599	2,087,630	302,314	1,279,920	2,144,250
4 Apr	1,975,781	263,488	921,094	10,685	1,834,815	249,093	1,056,346	2,139,251
5 May	1,855,136	254,914	906,427	11,243	1,740,107	230,452	1,010,687	2,138,737
6 Jun	1,953,661	256,923	920,014	7,702	1,831,803	234,358	1,064,081	2,107,962
7 Jul	1,881,817	246,847	883,853	14,194	1,797,485	223,989	1,038,544	2,023,400
8 Aug	1,629,730	214,478	747,624	11,823	1,583,402	201,663	899,248	1,906,067
9 Sep	1,624,075	222,034	738,317	8,041	1,722,456	217,054	876,757	1,661,015
10 Oct	1,750,740	211,697	821,036	14,814	1,597,129	190,055	990,270	1,630,571
11 Nov	1,735,298	199,856	845,031	12,752	1,644,678	186,919	996,855	1,556,643
12 Dec	1,729,989	197,711	850,665	9,602	1,616,993	183,023	996,839	1,513,700

線形回路
Linear ICs

(23~25)

年月 Year and Month	生産(P)		受入(R)	消費(C)	出荷(Sh)			在庫(I)
	数量(千個) Quantity(10 ³ n)	金額(百万円) (million yen)	数量(千個) Quantity(10 ³ n)	数量(千個) Quantity(10 ³ n)	販売(Sa)		その他(O) Quantity(10 ³ n)	数量(千個) Quantity(10 ³ n)
					数量(千個) Quantity(10 ³ n)	金額(百万円) (million yen)		
平成 9年(1997)	r 10,834,859	r 593,602	4,767,481	282,374	r 10,680,311	r 586,763	4,526,804	803,464
10 (1998)	r 10,799,343	r 559,800	4,567,603	277,860	r 10,548,163	r 574,399	4,400,261	936,722
11 (1999)	r 12,524,787	r 595,700	5,951,195	322,100	r 12,282,421	r 608,568	6,121,818	696,304
12 (2000)	r 16,532,460	r 690,492	7,464,385	338,418	r 15,468,096	r 693,507	7,791,598	1,085,575
13 (2001)	10,746,072	479,817	4,661,374	46,582	10,590,125	525,600	5,007,338	847,105
前年比(R. Y.)	▲ 35.0	▲ 30.5	▲ 37.6	▲ 86.2	▲ 31.5	▲ 24.2	▲ 35.7	▲ 22.0
平成11年度(99FY)	r 13,699,700	r 625,349	6,413,770	336,772	r 13,233,808	r 627,599	6,564,842	801,267
12 (00FY)	15,920,158	664,411	7,149,711	278,637	14,976,901	682,505	7,481,288	1,131,632
平成13年1~3月Q1	3,180,965	138,172	1,403,605	16,232	3,051,390	148,609	1,469,660	1,131,632
4~6 Q2	2,647,554	123,198	1,175,615	9,658	2,634,228	132,762	1,204,458	1,105,973
7~9 Q3	2,432,867	112,984	997,174	10,221	2,521,667	127,610	1,108,293	895,666
10~12 Q4	2,484,686	105,463	1,084,980	10,471	2,382,840	116,619	1,224,927	847,105
平成13年 1月Jan	1,119,494	47,680	522,305	3,161	1,060,349	48,902	535,463	1,128,099
2 Feb	1,053,644	45,545	449,307	3,401	984,137	46,801	483,817	1,159,481
3 Mar	1,007,827	44,947	431,993	9,670	1,006,904	52,906	450,380	1,131,632
4 Apr	869,038	40,076	375,973	3,161	894,458	43,529	386,990	1,092,060
5 May	879,154	41,464	395,621	3,122	861,794	43,840	403,494	1,098,430
6 Jun	899,362	41,658	404,021	3,375	877,976	45,393	413,974	1,105,973
7 Jul	871,771	40,515	378,072	3,746	872,883	44,435	403,870	1,075,312
8 Aug	775,162	35,904	300,444	3,026	788,965	40,032	350,097	1,008,837
9 Sep	785,934	36,565	318,658	3,449	859,819	43,143	354,326	895,666
10 Oct	832,162	36,725	352,553	3,878	777,236	38,650	402,052	897,345
11 Nov	820,567	34,304	372,447	3,510	811,523	39,323	410,157	865,174
12 Dec	831,957	34,434	359,980	3,083	794,081	38,646	412,718	847,105

標準線形回路
Standard liner ICs

(23)

年月 Year and Month	生産(P)		受入(R)	消費(C)	出荷(Sh)			在庫(I)
	数量(千個) Quantity(10 ³ n)	金額(百万円) (million yen)	数量(千個) Quantity(10 ³ n)	数量(千個) Quantity(10 ³ n)	販売(Sa)		その他(O) Quantity(10 ³ n)	数量(千個) Quantity(10 ³ n)
					数量(千個) Quantity(10 ³ n)	金額(百万円) (million yen)		
平成9年(1997)
10 (1998)
11 (1999)	4,309,140	93,070	2,410,922	528	4,719,583	97,311	2,135,094	332,803
12 (2000)	5,603,609	117,505	3,026,933	1,317	5,958,074	137,490	2,580,632	414,408
13 (2001)	3,743,155	84,527	1,925,337	2,910	4,196,840	106,591	1,570,514	310,852
前年比(R.Y.)	▲ 33.2	▲ 28.1	▲ 36.4	121.0	▲ 29.6	▲ 22.5	▲ 39.1	▲ 39.1
平成11年度(99FY)	4,737,155	101,534	2,586,706	431	5,115,230	106,295	2,263,164	366,310
12 (00FY)	5,402,003	116,500	2,975,062	4,138	5,770,740	137,494	2,487,056	479,609
平成13年1~3月Q1	1,124,107	26,186	654,279	2,880	1,189,835	29,804	519,365	479,609
4~6 Q2	940,343	22,307	482,231	6	1,069,229	28,185	381,776	450,656
7~9 Q3	846,026	18,654	402,510	12	1,004,953	26,211	338,594	355,491
10~12 Q4	832,679	17,380	386,317	12	932,823	22,391	330,779	310,852
平成13年 1月Jan	398,071	8,866	240,595	2	412,128	9,547	186,177	454,535
2 Feb	367,639	8,129	213,699	-	382,539	9,067	168,590	484,529
3 Mar	358,397	9,191	199,985	2,878	395,168	11,190	164,598	479,609
4 Apr	313,357	7,560	161,604	2	362,503	9,283	129,544	462,528
5 May	298,317	7,158	157,214	2	347,163	9,198	123,019	447,871
6 Jun	328,669	7,589	163,413	2	359,563	9,704	129,213	450,656
7 Jul	313,799	6,769	150,910	2	362,714	9,401	126,044	426,608
8 Aug	272,139	6,207	132,576	-	308,504	8,135	111,067	411,762
9 Sep	260,088	5,678	119,024	10	333,735	8,675	101,483	355,491
10 Oct	277,016	5,966	131,047	-	306,495	7,924	115,776	341,438
11 Nov	275,109	5,737	132,593	5	312,133	7,295	109,555	327,444
12 Dec	280,554	5,677	122,677	7	314,195	7,172	105,448	310,852

注：平成11年から「線形回路」より細分。

非標準線形回路
Non standard liner ICs

(24~25)

年月 Year and Month	生産(P)		受入(R)	消費(C)	出荷(Sh)			在庫(I)
	数量(千個) Quantity(10 ³ n)	金額(百万円) (million yen)	数量(千個) Quantity(10 ³ n)	数量(千個) Quantity(10 ³ n)	販売(Sa)		その他(O) Quantity(10 ³ n)	数量(千個) Quantity(10 ³ n)
					数量(千個) Quantity(10 ³ n)	金額(百万円) (million yen)		
平成9年(1997)
10 (1998)
11 (1999)	r 8,215,647	r 502,630	3,540,273	321,572	r 7,562,838	r 511,257	3,986,724	363,501
12 (2000)	r 10,928,851	r 572,987	4,437,452	337,101	r 9,510,022	r 556,017	5,210,966	671,167
13 (2001)	7,002,917	395,290	2,736,037	43,672	6,393,285	419,009	3,436,824	536,253
前年比(R.Y.)	▲ 35.9	▲ 31.0	▲ 38.3	▲ 87.0	▲ 32.8	▲ 24.6	▲ 34.0	▲ 20.1
平成11年度(99FY)	r 8,962,545	r 523,815	3,827,064	336,341	r 8,118,578	r 521,304	4,301,678	434,957
12 (00FY)	10,518,155	547,911	4,174,649	274,499	9,206,161	545,011	4,994,232	652,023
平成13年1~3月Q1	2,056,858	111,986	749,326	13,352	1,861,555	118,805	950,295	652,023
4~6 Q2	1,707,211	100,891	693,384	9,652	1,564,999	104,577	822,682	655,317
7~9 Q3	1,586,841	94,330	594,664	10,209	1,516,714	101,399	769,699	540,175
10~12 Q4	1,652,007	88,083	698,663	10,459	1,450,017	94,228	894,148	536,253
平成13年 1月Jan	721,423	38,814	281,710	3,159	648,221	39,355	349,286	673,564
2 Feb	686,005	37,416	235,608	3,401	601,598	37,734	315,227	674,952
3 Mar	649,430	35,756	232,008	6,792	611,736	41,716	285,782	652,023
4 Apr	555,681	32,516	214,369	3,159	531,955	34,246	257,446	629,532
5 May	580,837	34,306	238,407	3,120	514,631	34,642	280,475	650,559
6 Jun	570,693	34,069	240,608	3,373	518,413	35,689	284,761	655,317
7 Jul	557,972	33,746	227,162	3,744	510,169	35,034	277,826	648,704
8 Aug	503,023	29,697	167,868	3,026	480,461	31,897	239,030	597,075
9 Sep	525,846	30,887	199,634	3,439	526,084	34,468	252,843	540,175
10 Oct	555,146	30,759	221,506	3,878	470,741	30,726	286,276	555,907
11 Nov	545,458	28,567	239,854	3,505	499,390	32,028	300,602	537,730
12 Dec	551,403	28,757	237,303	3,076	479,886	31,474	307,270	536,253

注：平成11年から「線形回路」より細分。

産業用機器向
for industrial products

(24)

年月 Year and Month	生産(P)		受入(R)	消費(C)	出荷(Sh)			在庫(I)
	数量(千個) Quantity(10 ³ n)	金額(百万円) (million yen)			数量(千個) Quantity(10 ³ n)	販売(Sa)		
			数量(千個) Quantity(10 ³ n)	金額(百万円) (million yen)		数量(千個) Quantity(10 ³ n)	数量(千個) Quantity(10 ³ n)	
平成9年(1997)
10(1998)
11(1999)	r 2,927,832	r 251,096	1,421,405	102,296	r 2,885,266	r 249,179	1,426,562	130,683
12(2000)	r 3,728,512	r 286,929	1,743,768	117,112	r 3,600,817	r 259,317	1,682,186	202,510
13(2001)	2,355,989	180,146	1,149,700	41,251	2,386,545	197,979	1,129,541	150,775
前年比(R.Y.)	▲ 36.8	▲ 37.2	▲ 34.1	▲ 64.8	▲ 33.7	▲ 23.7	▲ 32.9	▲ 25.5
平成11年度(99FY)	r 3,207,450	r 261,783	1,512,092	107,757	r 3,107,542	r 250,959	1,510,066	141,232
12(00FY)	3,554,966	271,536	1,673,270	98,930	3,509,356	258,122	1,572,673	188,301
平成13年1~3月Q1	711,997	53,695	327,702	10,997	743,357	59,680	299,431	188,301
4~6 Q2	595,268	45,692	298,518	9,639	575,198	48,041	293,075	204,203
7~9 Q3	530,686	41,539	242,244	10,183	539,917	45,816	253,574	173,436
10~12 Q4	518,038	39,220	281,236	10,432	528,073	44,442	283,461	150,775
平成13年 1月Jan	254,336	19,258	116,625	3,154	265,443	19,524	109,808	195,000
2 Feb	232,987	17,904	104,838	3,399	233,683	18,511	94,261	201,482
3 Mar	224,674	16,533	106,239	4,444	244,231	21,645	95,362	188,301
4 Apr	196,898	14,684	92,036	3,156	194,010	15,188	94,252	185,836
5 May	200,101	15,386	102,589	3,115	190,219	16,042	100,476	194,725
6 Jun	198,269	15,622	103,893	3,368	190,969	16,811	98,347	204,203
7 Jul	189,071	14,825	95,617	3,736	179,591	15,470	98,044	207,512
8 Aug	163,494	12,894	71,261	3,022	168,210	14,290	73,593	197,441
9 Sep	178,121	13,820	75,366	3,425	192,116	16,056	81,937	173,436
10 Oct	174,389	13,730	86,307	3,872	167,091	13,990	90,476	172,668
11 Nov	169,745	12,724	93,716	3,494	185,377	15,367	93,117	154,149
12 Dec	173,904	12,766	101,213	3,066	175,605	15,085	99,868	150,775

注：平成11年から「非標準線形回路」より細分。

民生用機器向
for consumer products

(25)

年月 Year and Month	生産(P)		受入(R)	消費(C)	出荷(Sh)			在庫(I)
	数量(千個) Quantity(10 ³ n)	金額(百万円) (million yen)			数量(千個) Quantity(10 ³ n)	販売(Sa)		
			数量(千個) Quantity(10 ³ n)	金額(百万円) (million yen)		数量(千個) Quantity(10 ³ n)	数量(千個) Quantity(10 ³ n)	
平成9年(1997)
10(1998)
11(1999)	5,287,815	251,534	2,118,868	219,276	4,677,572	262,078	2,560,162	232,818
12(2000)	7,200,339	286,058	2,693,684	219,989	5,909,205	296,700	3,528,780	468,657
13(2001)	4,646,928	215,144	1,586,337	2,421	4,006,740	221,030	2,307,283	385,478
前年比(R.Y.)	▲ 35.5	▲ 24.8	▲ 41.1	▲ 98.9	▲ 32.2	▲ 25.5	▲ 34.6	▲ 17.7
平成11年度(99FY)	3,207,450	261,783	1,512,092	107,757	3,107,542	250,959	1,510,066	293,725
12(00FY)	3,554,966	271,536	1,673,270	98,930	3,509,356	258,122	1,572,673	463,722
平成13年1~3月Q1	1,344,861	58,291	421,624	2,355	1,118,198	59,125	650,864	463,722
4~6 Q2	1,111,943	55,199	394,866	13	989,801	56,536	529,607	451,114
7~9 Q3	1,056,155	52,791	352,420	26	976,797	55,583	516,125	366,739
10~12 Q4	1,133,969	48,863	417,427	27	921,944	49,786	610,687	385,478
平成13年 1月Jan	467,087	19,556	165,085	5	382,778	19,831	239,478	478,564
2 Feb	453,018	19,512	130,770	2	367,915	19,223	220,966	473,470
3 Mar	424,756	19,223	125,769	2,348	367,505	20,071	190,420	463,722
4 Apr	358,783	17,832	122,333	3	337,945	19,058	163,194	443,696
5 May	380,736	18,920	135,818	5	324,412	18,600	179,999	455,834
6 Jun	372,424	18,447	136,715	5	327,444	18,878	186,414	451,114
7 Jul	368,901	18,921	131,545	8	330,578	19,564	179,782	441,192
8 Aug	339,529	16,803	96,607	4	312,251	17,607	165,437	399,634
9 Sep	347,725	17,067	124,268	14	333,968	18,412	170,906	366,739
10 Oct	380,757	17,029	135,199	6	303,650	16,736	195,800	383,239
11 Nov	375,713	15,843	146,138	11	314,013	16,661	207,485	383,581
12 Dec	377,499	15,991	136,090	10	304,281	16,389	207,402	385,478

注：平成11年から「非標準線形回路」より細分。

計数回路
Digital ICs

(26~36)

年月 Year and Month	生産(P)		受入(R)	消費(C)	出荷(Sh)			在庫(I)
	数量(千個) Quantity(10 ³ n)	金額(百万円) (million yen)	数量(千個) Quantity(10 ³ n)	数量(千個) Quantity(10 ³ n)	販売(Sa)		数量(千個) Quantity(10 ³ n)	数量(千個) Quantity(10 ³ n)
					数量(千個) Quantity(10 ³ n)	金額(百万円) (million yen)		
平成9年(1997)	r 13,632,123	r 2,884,224	7,499,599	265,821	r 12,546,936	r 2,625,398	8,203,416	833,128
10 (1998)	r 13,151,808	r 2,540,642	6,680,822	201,515	r 11,630,264	r 2,164,601	7,952,175	848,339
11 (1999)	r 15,146,289	r 2,708,002	7,819,643	209,239	r 13,536,947	r 2,452,337	9,297,912	772,511
12 (2000)	r 18,121,274	r 3,403,339	9,130,774	266,192	r 15,881,768	r 3,117,160	10,922,812	941,003
13 (2001)	12,473,519	2,534,215	6,309,588	103,747	11,195,246	2,270,912	7,756,772	666,595
前年比(R.Y.)	▲ 31.2	▲ 25.5	▲ 30.9	▲ 61.0	▲ 29.5	▲ 27.1	▲ 29.0	▲ 29.2
平成11年度(99FY)	r 15,898,508	r 2,851,990	8,184,277	221,968	r 14,104,783	r 2,612,683	9,677,992	826,957
12 (00FY)	17,851,340	3,433,713	8,959,710	244,231	15,624,760	3,137,176	10,747,845	1,012,618
平成13年1~3月Q1	3,902,399	807,912	1,933,296	33,241	3,365,113	731,297	2,364,823	1,012,618
4~6 Q2	3,137,024	652,127	1,571,920	19,972	2,772,497	581,141	1,926,656	1,001,989
7~9 Q3	2,702,755	570,375	1,372,620	23,837	2,581,676	515,096	1,706,256	765,349
10~12 Q4	2,731,341	503,801	1,431,752	26,697	2,475,960	443,378	1,759,037	666,595
平成13年 1月Jan	1,373,262	274,962	677,256	10,612	1,198,428	246,240	809,909	972,582
2 Feb	1,252,492	266,425	619,629	9,700	1,085,959	235,649	725,374	1,023,379
3 Mar	1,276,645	266,525	636,411	12,929	1,080,726	249,408	829,540	1,012,618
4 Apr	1,106,743	223,412	545,121	7,524	940,357	205,564	669,356	1,047,191
5 May	975,982	213,450	510,806	8,121	878,313	186,612	607,193	1,040,307
6 Jun	1,054,299	215,265	515,993	4,327	953,827	188,965	650,107	1,001,989
7 Jul	1,010,046	206,332	505,781	10,448	924,602	179,554	634,674	948,088
8 Aug	854,568	178,574	447,180	8,797	794,437	161,631	549,151	897,230
9 Sep	838,141	185,469	419,659	4,592	862,637	173,911	522,431	765,349
10 Oct	918,578	174,972	468,483	10,936	819,893	151,405	588,218	733,226
11 Nov	914,731	165,552	472,584	9,242	833,155	147,596	586,698	691,469
12 Dec	898,032	163,277	490,685	6,519	822,912	144,377	584,121	666,595

バイポーラ型
Bipolar ICs

(26)

年月 Year and Month	生産(P)		受入(R)	消費(C)	出荷(Sh)			在庫(I)
	数量(千個) Quantity(10 ³ n)	金額(百万円) (million yen)	数量(千個) Quantity(10 ³ n)	数量(千個) Quantity(10 ³ n)	販売(Sa)		数量(千個) Quantity(10 ³ n)	数量(千個) Quantity(10 ³ n)
					数量(千個) Quantity(10 ³ n)	金額(百万円) (million yen)		
平成9年(1997)	r 882,489	r 93,856	766,929	14,359	r 1,256,826	r 83,064	366,505	95,493
10 (1998)	r 682,798	r 74,477	514,719	3,033	r 913,341	r 55,785	303,476	71,644
11 (1999)	r 733,481	r 82,132	442,263	202	r 951,859	r 65,136	246,097	48,312
12 (2000)	r 851,163	r 78,474	436,572	1,497	r 1,065,362	r 74,921	226,315	42,874
13 (2001)	574,988	52,934	184,645	108	656,513	49,468	120,060	25,899
前年比(R.Y.)	▲ 32.4	▲ 32.5	▲ 57.7	▲ 92.8	▲ 38.4	▲ 34.0	▲ 47.0	▲ 39.6
平成11年度(99FY)	r 759,432	r 85,145	407,691	846	r 961,244	r 67,567	223,777	41,346
12 (00FY)	825,964	74,691	410,793	888	1,029,629	71,761	211,195	36,476
平成13年1~3月Q1	170,400	15,455	61,545	94	197,419	13,869	40,916	36,476
4~6 Q2	142,133	12,873	47,870	2	165,050	11,955	25,855	35,572
7~9 Q3	123,792	11,493	36,703	4	140,744	10,965	24,415	30,891
10~12 Q4	138,663	13,113	38,527	8	153,300	12,679	28,874	25,899
平成13年 1月Jan	59,389	5,419	23,447	12	69,110	4,865	12,256	44,425
2 Feb	58,511	5,382	21,241	9	67,348	4,466	11,432	45,381
3 Mar	52,500	4,654	16,857	73	60,961	4,538	17,228	36,476
4 Apr	48,809	4,268	14,190	2	57,362	4,405	7,340	34,772
5 May	45,370	4,385	16,838	-	50,996	3,561	8,505	37,478
6 Jun	47,954	4,220	16,842	-	56,692	3,989	10,010	35,572
7 Jul	45,833	4,014	12,411	-	50,432	3,683	8,524	34,859
8 Aug	36,385	3,444	12,650	-	43,300	3,243	6,960	33,625
9 Sep	41,574	4,035	11,642	4	47,012	4,039	8,931	30,891
10 Oct	47,220	4,158	12,144	4	50,370	3,944	10,812	29,070
11 Nov	45,754	4,402	12,567	3	51,290	4,271	8,798	27,299
12 Dec	45,689	4,553	13,816	1	51,640	4,464	9,264	25,899

注：平成9年から統合（内訳廃止）。

モス型
Metal oxide semiconductor ICs

(27~36)

年月 Year and Month	生産(P)		受入(R)	消費(C)	出荷(Sh)			在庫(I)
	数量(千個) Quantity(10 ³ n)	金額(百万円) (million yen)	数量(千個) Quantity(10 ³ n)	数量(千個) Quantity(10 ³ n)	販売(Sa)		数量(千個) Quantity(10 ³ n)	数量(千個) Quantity(10 ³ n)
					数量(千個) Quantity(10 ³ n)	金額(百万円) (million yen)		
平成9年(1997)	r 12,749,634	r 2,790,368	6,732,670	251,462	r 11,290,110	r 2,542,336	7,836,911	737,635
10 (1998)	r 12,469,010	r 2,466,165	6,166,103	198,482	r 10,716,923	r 2,108,815	7,648,699	776,695
11 (1999)	r 14,412,808	r 2,625,870	7,377,380	209,037	r 12,585,088	r 2,387,201	9,051,815	724,199
12 (2000)	r 17,270,111	r 3,324,865	8,694,202	264,695	r 14,816,406	r 3,042,239	10,696,497	898,129
13 (2001)	11,898,531	2,481,281	6,124,943	103,639	10,538,733	2,221,444	7,636,712	640,696
前年比(R. Y.)	▲ 31.1	▲ 25.4	▲ 29.6	▲ 60.8	▲ 28.9	▲ 27.0	▲ 28.6	▲ 28.7
平成11年度(99FY)	r 15,139,076	r 2,766,845	7,776,586	221,122	r 13,143,539	r 2,545,116	9,454,215	785,611
12 (00FY)	17,025,376	3,359,022	8,548,917	243,343	14,595,131	3,065,415	10,536,650	976,142
平成13年1~3月Q1	3,731,999	792,457	1,871,751	33,147	3,167,694	717,428	2,323,907	976,142
4~6 Q2	2,994,891	639,254	1,524,050	19,970	2,607,447	569,186	1,900,801	966,417
7~9 Q3	2,578,963	558,882	1,335,917	23,833	2,440,932	504,131	1,681,841	734,458
10~12 Q4	2,592,678	490,688	1,393,225	26,689	2,322,660	430,699	1,730,163	640,696
平成13年 1月Jan	1,313,873	269,543	653,809	10,600	1,129,318	241,375	797,653	928,157
2 Feb	1,193,981	261,043	598,388	9,691	1,018,611	231,183	713,942	977,998
3 Mar	1,224,145	261,871	619,554	12,856	1,019,765	244,870	812,312	976,142
4 Apr	1,057,934	219,144	530,931	7,522	882,995	201,159	662,016	1,012,419
5 May	930,612	209,065	493,968	8,121	827,317	183,051	598,688	1,002,829
6 Jun	1,006,345	211,045	499,151	4,327	897,135	184,976	640,097	966,417
7 Jul	964,213	202,318	493,370	10,448	874,170	175,871	626,150	913,229
8 Aug	818,183	175,130	434,530	8,797	751,137	158,388	542,191	863,605
9 Sep	796,567	181,434	408,017	4,588	815,625	169,872	513,500	734,458
10 Oct	871,358	170,814	456,339	10,932	769,523	147,461	577,406	704,156
11 Nov	868,977	161,150	460,017	9,239	781,865	143,325	577,900	664,170
12 Dec	852,343	158,724	476,869	6,518	771,272	139,913	574,857	640,696

論理素子
Logic

(27~32)

年月 Year and Month	生産(P)		受入(R)	消費(C)	出荷(Sh)			在庫(I)
	数量(千個) Quantity(10 ³ n)	金額(百万円) (million yen)	数量(千個) Quantity(10 ³ n)	数量(千個) Quantity(10 ³ n)	販売(Sa)		数量(千個) Quantity(10 ³ n)	数量(千個) Quantity(10 ³ n)
					数量(千個) Quantity(10 ³ n)	金額(百万円) (million yen)		
平成9年(1997)	r 10,579,121	r 1,716,432	5,409,148	207,398	r 9,059,990	r 1,491,826	6,629,959	534,004
10 (1998)	r 10,367,705	r 1,589,185	5,068,223	158,915	r 8,789,619	r 1,341,777	6,467,652	542,521
11 (1999)	r 12,453,199	r 1,715,678	6,417,577	159,587	r 10,670,604	r 1,493,080	8,014,497	574,630
12 (2000)	r 15,195,714	r 2,157,374	7,654,476	218,461	r 12,785,042	r 1,854,294	9,681,226	733,706
13 (2001)	10,445,688	1,773,367	5,338,841	62,793	9,053,677	1,539,617	6,892,982	508,092
前年比(R. Y.)	▲ 31.3	▲ 17.8	▲ 30.3	▲ 71.3	▲ 29.2	▲ 17.0	▲ 28.8	▲ 30.7
平成11年度(99FY)	r 13,164,656	r 1,826,232	6,797,791	172,335	r 11,207,935	r 1,585,013	8,446,455	627,121
12 (00FY)	14,932,673	2,186,562	7,476,021	195,471	12,533,689	1,884,867	9,511,972	789,128
平成13年1~3月Q1	3,208,448	527,998	1,594,339	22,361	2,655,442	455,980	2,069,308	789,128
4~6 Q2	2,630,302	443,773	1,331,561	11,819	2,251,246	388,851	1,722,580	765,038
7~9 Q3	2,268,330	423,481	1,166,643	14,304	2,097,041	367,827	1,511,731	576,903
10~12 Q4	2,338,608	378,115	1,246,298	14,309	2,049,948	326,959	1,589,363	508,092
平成13年 1月Jan	1,129,555	174,055	559,772	5,328	957,315	150,933	712,763	747,649
2 Feb	1,025,338	175,041	499,282	6,266	855,461	148,432	633,374	777,132
3 Mar	1,053,555	178,902	535,285	10,767	842,666	156,615	723,171	789,128
4 Apr	922,766	146,524	454,754	4,341	757,103	133,695	597,897	807,305
5 May	815,661	143,106	436,365	4,128	710,230	123,242	543,169	801,775
6 Jun	891,875	154,143	440,442	3,350	783,913	131,914	581,514	765,038
7 Jul	856,840	152,533	434,915	6,327	761,973	127,767	572,788	715,706
8 Aug	716,733	130,549	378,916	4,773	643,773	115,729	489,383	673,406
9 Sep	694,757	140,399	352,812	3,204	691,295	124,331	449,560	576,903
10 Oct	783,077	130,538	400,076	5,658	680,082	112,013	526,178	548,046
11 Nov	782,382	125,175	412,054	5,303	691,441	107,880	529,538	516,186
12 Dec	773,149	122,402	434,168	3,348	678,425	107,066	533,647	508,092

マイクロコンピュータ
Micro computers

(27~29)

年月 Year and Month	生産(P)		受入(R)	消費(C)	出荷(Sh)			在庫(I)
	数量(千個) Quantity(10 ³ n)	金額(百万円) (million yen)	数量(千個) Quantity(10 ³ n)	数量(千個) Quantity(10 ³ n)	販売(Sa)		その他(O) Quantity(10 ³ n)	数量(千個) Quantity(10 ³ n)
					数量(千個) Quantity(10 ³ n)	金額(百万円) (million yen)		
平成9年(1997)	r 2,385,119	r 729,434	1,207,871	61,109	r 2,174,476	r 657,715	1,337,750	105,212
10 (1998)	r 2,376,581	r 694,164	1,187,211	51,197	r 2,172,239	r 613,022	1,338,925	101,189
11 (1999)	r 2,697,324	r 688,958	1,305,991	63,437	r 2,486,880	r 638,363	1,466,936	90,488
12 (2000)	r 3,278,318	r 854,214	1,635,810	79,031	r 3,001,401	r 794,526	1,822,411	101,716
13 (2001)	2,562,038	708,627	1,386,634	38,668	2,429,841	672,051	1,512,026	69,898
前年比(R. Y.)	▲ 21.8	▲ 17.0	▲ 15.2	▲ 51.1	▲ 19.0	▲ 15.4	▲ 17.0	▲ 31.3
平成11年度(99FY)	r 2,905,823	r 727,107	1,397,122	67,624	r 2,658,745	r 677,528	1,574,202	96,178
12 (00FY)	3,222,116	853,291	1,621,873	73,364	2,962,543	794,947	1,807,925	96,349
平成13年1~3月Q1	728,270	200,176	370,770	12,067	670,646	187,165	421,768	96,349
4~6 Q2	684,448	185,335	369,876	7,625	644,712	171,958	401,512	96,808
7~9 Q3	624,705	172,897	359,388	9,200	612,056	167,452	382,504	77,135
10~12 Q4	524,615	150,219	286,600	9,776	502,427	145,476	306,242	69,898
平成13年 1月Jan	245,847	67,162	130,904	4,382	227,230	61,195	143,040	103,889
2 Feb	242,522	65,645	122,733	3,182	222,908	60,837	137,267	105,788
3 Mar	239,901	67,369	117,133	4,503	220,508	65,133	141,461	96,349
4 Apr	225,264	60,638	116,354	3,049	218,028	57,748	126,022	90,867
5 May	220,797	61,049	119,097	2,619	208,052	56,468	128,931	91,147
6 Jun	238,387	63,648	134,425	1,957	218,632	57,742	146,559	96,808
7 Jul	229,098	63,310	133,994	4,346	223,691	60,448	139,770	92,100
8 Aug	194,384	52,423	110,547	2,998	191,994	51,884	118,515	83,519
9 Sep	201,223	57,164	114,847	1,856	196,371	55,120	124,219	77,135
10 Oct	178,350	51,778	96,183	3,408	173,431	50,141	103,156	71,667
11 Nov	172,682	49,905	96,823	3,683	163,685	47,597	102,787	71,013
12 Dec	173,583	48,536	93,594	2,685	165,311	47,738	100,299	69,898

マイコン内蔵素子
Micro processors

(27~28)

年月 Year and Month	生産(P)		受入(R)	消費(C)	出荷(Sh)			在庫(I)
	数量(千個) Quantity(10 ³ n)	金額(百万円) (million yen)	数量(千個) Quantity(10 ³ n)	数量(千個) Quantity(10 ³ n)	販売(Sa)		その他(O) Quantity(10 ³ n)	数量(千個) Quantity(10 ³ n)
					数量(千個) Quantity(10 ³ n)	金額(百万円) (million yen)		
平成9年(1997)	r 2,036,173	r 648,274	1,041,184	60,645	r 1,858,753	r 582,660	1,141,036	72,949
10 (1998)	r 2,065,545	r 624,258	1,045,536	51,072	r 1,877,931	r 548,568	1,181,114	70,696
11 (1999)	r 2,324,300	r 619,690	1,163,010	63,285	r 2,125,000	r 572,092	1,307,882	62,254
12 (2000)	r 2,829,425	r 778,711	1,461,541	78,120	r 2,570,727	r 719,201	1,633,468	70,846
13 (2001)	2,246,578	639,907	1,269,242	38,002	2,118,367	600,199	1,377,487	52,754
前年比(R. Y.)	▲ 20.6	▲ 17.8	▲ 13.2	▲ 51.4	▲ 17.6	▲ 16.5	▲ 15.7	▲ 25.5
平成11年度(99FY)	r 2,507,986	r 657,925	1,247,988	66,977	r 2,280,951	r 612,678	1,405,852	69,605
12 (00FY)	2,781,049	772,043	1,449,713	72,309	2,539,907	711,800	1,619,395	68,655
平成13年1~3月Q1	639,929	180,289	336,548	11,405	585,576	165,392	381,648	68,655
4~6 Q2	602,597	166,217	339,999	7,624	560,821	151,636	368,773	74,023
7~9 Q3	551,992	156,234	332,918	9,200	540,500	151,318	349,169	60,058
10~12 Q4	452,060	137,167	259,777	9,773	431,470	131,853	277,897	52,754
平成13年 1月Jan	217,244	60,487	119,927	4,382	199,800	54,204	129,573	74,224
2 Feb	214,924	59,433	111,836	3,181	195,283	53,990	124,959	77,562
3 Mar	207,761	60,369	104,785	3,842	190,493	57,198	127,116	68,655
4 Apr	197,264	53,961	106,627	3,048	189,738	51,080	115,259	64,501
5 May	193,715	54,890	108,706	2,619	181,138	49,867	118,183	64,977
6 Jun	211,618	57,366	124,666	1,957	189,945	50,689	135,331	74,023
7 Jul	201,745	56,794	124,149	4,346	196,110	53,982	128,283	71,182
8 Aug	172,345	48,108	102,297	2,998	169,550	47,371	108,320	64,950
9 Sep	177,902	51,332	106,472	1,856	174,840	49,965	112,566	60,058
10 Oct	155,176	47,650	88,129	3,407	148,969	45,650	94,130	56,856
11 Nov	147,904	45,460	86,855	3,683	139,683	42,891	92,700	55,547
12 Dec	148,980	44,057	84,793	2,683	142,818	43,312	91,067	52,754

M P U
Micro processing units

(27)

年月 Year and Month	生産(P)		受入(R)	消費(C)	出荷(Sh)			在庫(I)
	数量(千個) Quantity(10 ³ n)	金額(百万円) (million yen)	数量(千個) Quantity(10 ³ n)	数量(千個) Quantity(10 ³ n)	販売(Sa)		その他(O) Quantity(10 ³ n)	数量(千個) Quantity(10 ³ n)
					数量(千個) Quantity(10 ³ n)	金額(百万円) (million yen)		
平成9年(1997)	r 58,764	r 54,965	59,909	29,599	r 45,849	r 52,072	42,951	3,181
10 (1998)	r 65,551	r 39,059	50,303	28,629	r 45,502	r 34,772	42,451	2,588
11 (1999)	r 72,262	r 39,255	57,458	36,037	r 47,005	r 38,570	47,482	1,841
12 (2000)	r 80,425	r 69,281	56,867	37,894	r 59,029	r 64,556	39,796	2,415
13 (2001)	84,733	75,529	48,615	33,044	65,420	67,362	34,305	2,995
前年比(R. Y.)	5.4	9.0	▲ 14.5	▲ 12.8	10.8	4.3	▲ 13.8	24.0
平成11年度(99FY)	r 76,361	r 46,626	58,293	35,778	r 50,065	r 46,195	47,823	2,882
12 (00FY)	83,893	72,553	56,000	38,661	62,773	65,209	38,478	2,861
平成13年1~3月Q1	24,204	20,116	13,084	8,621	18,366	16,845	9,855	2,861
4~6 Q2	20,053	17,778	10,309	7,363	15,785	15,631	7,571	2,504
7~9 Q3	20,097	18,932	12,011	8,212	15,365	17,204	8,152	2,885
10~12 Q4	20,379	18,703	13,211	8,848	15,904	17,682	8,727	2,995
平成13年 1月Jan	7,483	6,632	5,595	3,562	5,437	5,102	3,096	3,398
2 Feb	8,233	6,562	4,360	2,495	6,327	5,635	3,517	3,653
3 Mar	8,488	6,922	3,129	2,564	6,602	6,108	3,242	2,861
4 Apr	6,543	5,339	3,700	2,874	5,239	4,897	2,306	2,685
5 May	7,006	5,896	3,713	2,547	5,632	5,092	2,637	2,588
6 Jun	6,504	6,543	2,896	1,942	4,914	5,642	2,628	2,504
7 Jul	6,566	6,383	5,055	3,932	4,787	5,637	2,808	2,598
8 Aug	6,239	6,399	4,025	2,698	4,762	5,825	2,697	2,704
9 Sep	7,292	6,150	2,931	1,582	5,816	5,742	2,647	2,885
10 Oct	6,964	6,601	4,570	3,296	4,950	5,928	3,087	3,084
11 Nov	6,719	6,112	4,686	3,306	5,321	6,080	2,908	2,954
12 Dec	6,696	5,990	3,955	2,246	5,633	5,674	2,732	2,995

M C U
Micro controller units

(28)

年月 Year and Month	生産(P)		受入(R)	消費(C)	出荷(Sh)			在庫(I)
	数量(千個) Quantity(10 ³ n)	金額(百万円) (million yen)	数量(千個) Quantity(10 ³ n)	数量(千個) Quantity(10 ³ n)	販売(Sa)		その他(O) Quantity(10 ³ n)	数量(千個) Quantity(10 ³ n)
					数量(千個) Quantity(10 ³ n)	金額(百万円) (million yen)		
平成9年(1997)	r 1,977,409	r 593,308	981,275	31,046	r 1,812,904	r 530,586	1,098,085	69,768
10 (1998)	r 1,999,994	r 585,199	995,233	22,443	r 1,832,429	r 513,801	1,138,663	68,108
11 (1999)	r 2,252,038	r 580,435	1,105,552	27,248	r 2,077,995	r 533,522	1,260,400	60,413
12 (2000)	r 2,749,000	r 709,430	1,404,674	40,226	r 2,511,698	r 654,645	1,593,672	68,431
13 (2001)	2,161,845	564,378	1,220,627	4,958	2,052,947	532,837	1,343,182	49,759
前年比(R. Y.)	▲ 21.4	▲ 20.4	▲ 13.1	▲ 87.7	▲ 18.3	▲ 18.6	▲ 15.7	▲ 27.3
平成11年度(99FY)	r 2,431,625	r 611,299	1,189,695	31,199	r 2,230,886	r 566,483	1,358,029	66,723
12 (00FY)	2,697,156	699,490	1,393,713	33,648	2,477,134	646,591	1,580,917	65,794
平成13年1~3月Q1	615,725	160,173	323,464	2,784	567,210	148,547	371,793	65,794
4~6 Q2	582,544	148,439	329,690	261	545,036	136,005	361,202	71,519
7~9 Q3	531,895	137,302	320,907	988	525,135	134,114	341,017	57,173
10~12 Q4	431,681	118,464	246,566	925	415,566	114,171	269,170	49,759
平成13年 1月Jan	209,761	53,855	114,332	820	194,363	49,102	126,477	70,826
2 Feb	206,691	52,871	107,476	686	188,956	48,355	121,442	73,909
3 Mar	199,273	53,447	101,656	1,278	183,891	51,090	123,874	65,794
4 Apr	190,721	48,622	102,927	174	184,499	46,183	112,953	61,816
5 May	186,709	48,994	104,993	72	175,506	44,775	115,546	62,389
6 Jun	205,114	50,823	121,770	15	185,031	45,047	132,703	71,519
7 Jul	195,179	50,411	119,094	414	191,323	48,345	125,475	68,584
8 Aug	166,106	41,709	98,272	300	164,788	41,546	105,623	62,246
9 Sep	170,610	45,182	103,541	274	169,024	44,223	109,919	57,173
10 Oct	148,212	41,049	83,559	111	144,019	39,722	91,043	53,772
11 Nov	141,185	39,348	82,169	377	134,362	36,811	89,792	52,593
12 Dec	142,284	38,067	80,838	437	137,185	37,638	88,335	49,759

周辺回路素子
Micro peripherals

(29)

年月 Year and Month	生産(P)		受入(R)	消費(C)	出荷(Sh)			在庫(I)
	数量(千個) Quantity(10 ³ n)	金額(百万円) (million yen)	数量(千個) Quantity(10 ³ n)	数量(千個) Quantity(10 ³ n)	販売(Sa)		その他(O)	数量(千個) Quantity(10 ³ n)
					数量(千個) Quantity(10 ³ n)	金額(百万円) (million yen)	数量(千個) Quantity(10 ³ n)	
平成9年(1997)	348,946	81,160	166,687	464	315,723	75,056	196,714	32,263
10(1998)	311,036	69,906	141,675	125	294,308	64,451	157,811	30,493
11(1999)	373,024	69,268	142,981	152	361,880	66,271	159,054	28,234
12(2000)	448,893	75,503	174,269	911	430,674	75,325	188,943	30,870
13(2001)	315,460	68,720	117,392	666	311,474	71,852	134,539	17,144
前年比(R.Y.)	▲ 29.7	▲ 9.0	▲ 32.6	▲ 26.9	▲ 27.7	▲ 4.6	▲ 28.8	▲ 44.5
平成11年度(99FY)	397,837	69,182	149,134	647	377,794	64,850	168,350	26,573
12(00FY)	441,067	81,248	172,160	1,055	422,636	83,147	188,530	27,694
平成13年1~3月Q1	88,341	19,887	34,222	662	85,070	21,773	40,120	27,694
4~6 Q2	81,851	19,118	29,877	1	83,891	20,322	32,739	22,785
7~9 Q3	72,713	16,663	26,470	-	71,556	16,134	33,335	17,077
10~12 Q4	72,555	13,052	26,823	3	70,957	13,623	28,345	17,144
平成13年 1月Jan	28,603	6,675	10,977	-	27,430	6,991	13,467	29,665
2 Feb	27,598	6,212	10,897	1	27,625	6,847	12,308	28,226
3 Mar	32,140	7,000	12,348	661	30,015	7,935	14,345	27,694
4 Apr	28,000	6,677	9,727	1	28,290	6,668	10,763	26,366
5 May	27,082	6,159	10,391	-	26,914	6,601	10,748	26,170
6 Jun	26,769	6,282	9,759	-	28,687	7,053	11,228	22,785
7 Jul	27,353	6,516	9,845	-	27,581	6,466	11,487	20,918
8 Aug	22,039	4,315	8,250	-	22,444	4,513	10,195	18,569
9 Sep	23,321	5,832	8,375	-	21,531	5,155	11,653	17,077
10 Oct	23,174	4,128	8,054	1	24,462	4,491	9,026	14,811
11 Nov	24,778	4,445	9,968	-	24,002	4,706	10,087	15,466
12 Dec	24,603	4,479	8,801	2	22,493	4,426	9,232	17,144

その他の論理素子
Miscellaneous MOS logic

(30~32)

年月 Year and Month	生産(P)		受入(R)	消費(C)	出荷(Sh)			在庫(I)
	数量(千個) Quantity(10 ³ n)	金額(百万円) (million yen)	数量(千個) Quantity(10 ³ n)	数量(千個) Quantity(10 ³ n)	販売(Sa)		その他(O)	数量(千個) Quantity(10 ³ n)
					数量(千個) Quantity(10 ³ n)	金額(百万円) (million yen)	数量(千個) Quantity(10 ³ n)	
平成9年(1997)	r 8,194,002	r 986,998	4,201,277	146,289	r 6,885,514	r 834,111	5,292,209	428,792
10(1998)	r 7,991,124	r 895,019	3,881,012	107,718	r 6,617,380	r 728,752	5,128,727	441,332
11(1999)	r 9,755,875	r 1,026,720	5,111,586	96,150	r 8,183,724	r 854,717	6,547,561	484,142
12(2000)	r 11,917,396	r 1,303,160	6,018,666	139,430	r 9,783,641	r 1,059,768	7,858,815	631,990
13(2001)	7,883,650	1,064,740	3,952,207	24,125	6,623,836	867,566	5,380,956	438,194
前年比(R.Y.)	▲ 33.8	▲ 18.3	▲ 34.3	▲ 82.7	▲ 32.3	▲ 18.1	▲ 31.5	▲ 30.7
平成11年度(99FY)	r 10,258,833	r 1,099,125	5,400,669	104,711	r 8,549,190	r 907,485	6,872,253	530,943
12(00FY)	11,710,557	1,333,271	5,854,148	122,107	9,571,146	1,089,920	7,704,047	692,779
平成13年1~3月Q1	2,480,178	327,822	1,223,569	10,294	1,984,796	268,815	1,647,540	692,779
4~6 Q2	1,945,854	258,438	961,685	4,194	1,606,534	216,893	1,321,068	668,230
7~9 Q3	1,643,625	250,584	807,255	5,104	1,484,985	200,375	1,129,227	499,768
10~12 Q4	1,813,993	227,896	959,698	4,533	1,547,521	181,483	1,283,121	438,194
平成13年 1月Jan	883,708	106,893	428,868	946	730,085	89,738	569,723	643,760
2 Feb	782,816	109,396	376,549	3,084	632,553	87,595	496,107	671,344
3 Mar	813,654	111,533	418,152	6,264	622,158	91,482	581,710	692,779
4 Apr	697,502	85,886	338,400	1,292	539,075	75,947	471,875	716,438
5 May	594,864	82,057	317,268	1,509	502,178	66,774	414,238	710,628
6 Jun	653,488	90,495	306,017	1,393	565,281	74,172	434,955	668,230
7 Jul	627,742	89,223	300,921	1,981	538,282	67,319	433,018	623,606
8 Aug	522,349	78,126	268,369	1,775	451,779	63,845	370,868	589,887
9 Sep	493,534	83,235	237,965	1,348	494,924	69,211	325,341	499,768
10 Oct	604,727	78,760	303,893	2,250	506,651	61,872	423,022	476,379
11 Nov	609,700	75,270	315,231	1,620	527,756	60,283	426,751	445,173
12 Dec	599,566	73,866	340,574	663	513,114	59,328	433,348	438,194

標準論理素子
Standard logic

(30)

年月 Year and Month	生産(P)		受入(R)	消費(C)	出荷(Sh)			在庫(I)
	数量(千個) Quantity(10 ³ n)	金額(百万円) (million yen)	数量(千個) Quantity(10 ³ n)	数量(千個) Quantity(10 ³ n)	販売(Sa)		その他(O)	数量(千個) Quantity(10 ³ n)
					数量(千個) Quantity(10 ³ n)	金額(百万円) (million yen)	数量(千個) Quantity(10 ³ n)	
平成9年(1997)	4,177,561	118,286	2,816,475	4,381	3,455,503	92,395	3,454,721	263,785
10 (1998)	3,805,953	99,074	2,653,644	1,544	3,110,154	100,349	3,344,891	260,716
11 (1999)	5,063,558	136,731	3,626,572	788	4,204,790	127,209	4,405,150	338,163
12 (2000)	6,236,896	168,227	4,277,516	764	5,109,542	141,872	5,280,671	460,262
13 (2001)	3,715,819	98,200	2,568,811	1,562	3,354,774	85,116	3,112,275	275,550
前年比(R.Y.)	▲ 40.4	▲ 41.6	▲ 39.9	104.5	▲ 34.3	▲ 40.0	▲ 41.1	▲ 40.1
平成11年度(99FY)	5,332,126	147,411	3,851,650	988	4,391,221	131,252	4,634,376	378,524
12 (00FY)	6,094,815	159,020	4,136,560	1,630	4,998,232	137,164	5,093,531	515,917
平成13年1~3月Q1	1,275,585	32,111	848,598	1,476	1,026,887	28,107	1,039,929	515,917
4~6 Q2	959,661	26,850	652,362	3	841,719	23,569	791,023	494,706
7~9 Q3	679,224	19,941	476,315	3	735,440	17,685	579,992	334,806
10~12 Q4	801,349	19,298	591,536	80	750,728	15,755	701,331	275,550
平成13年 1月Jan	458,166	12,335	292,515	40	379,379	9,866	360,476	471,047
2 Feb	381,367	10,653	257,787	1,433	321,360	9,253	298,931	488,478
3 Mar	436,052	9,123	298,296	3	326,148	8,988	380,522	515,917
4 Apr	367,121	9,371	238,848	1	276,731	8,187	302,524	542,629
5 May	286,723	8,565	218,730	1	269,721	7,529	244,646	533,713
6 Jun	305,817	8,914	194,784	1	295,267	7,853	243,853	494,706
7 Jul	282,566	7,555	188,360	-	280,607	6,547	236,375	448,650
8 Aug	219,744	6,462	161,996	1	220,691	5,573	194,570	415,121
9 Sep	176,914	5,924	125,959	2	234,142	5,565	149,047	334,806
10 Oct	256,434	6,102	179,440	1	243,999	5,560	221,025	305,653
11 Nov	267,929	6,452	192,484	2	251,263	5,389	232,470	282,331
12 Dec	276,986	6,744	219,612	77	255,466	4,806	247,836	275,550

セミカスタム
Semicustom circuits

(31)

年月 Year and Month	生産(P)		受入(R)	消費(C)	出荷(Sh)			在庫(I)
	数量(千個) Quantity(10 ³ n)	金額(百万円) (million yen)	数量(千個) Quantity(10 ³ n)	数量(千個) Quantity(10 ³ n)	販売(Sa)		その他(O)	数量(千個) Quantity(10 ³ n)
					数量(千個) Quantity(10 ³ n)	金額(百万円) (million yen)	数量(千個) Quantity(10 ³ n)	
平成9年(1997)	r 627,919	r 398,308	405,940	38,017	r 573,446	r 353,712	417,060	25,984
10 (1998)	r 575,521	r 343,917	308,284	16,858	r 505,658	r 279,395	365,842	21,475
11 (1999)	r 753,335	r 395,710	413,697	16,133	r 687,633	r 358,751	461,017	26,515
12 (2000)	r 959,455	r 428,114	611,957	33,517	r 938,429	r 463,102	592,648	33,334
13 (2001)	775,487	384,964	504,835	1,074	720,587	406,558	566,216	25,757
前年比(R.Y.)	▲ 19.2	▲ 10.1	▲ 17.5	▲ 96.8	▲ 23.2	▲ 12.2	▲ 4.5	▲ 22.7
平成11年度(99FY)	r 808,913	r 411,794	462,487	19,915	r 756,640	r 390,206	492,387	27,433
12 (00FY)	970,467	439,642	616,751	27,934	938,277	484,487	614,072	34,369
平成13年1~3月Q1	226,212	112,582	137,262	1,062	206,518	125,649	154,859	34,369
4~6 Q2	185,077	90,708	118,504	-	178,181	102,927	130,260	29,500
7~9 Q3	194,311	100,736	126,633	-	177,727	96,003	147,011	25,701
10~12 Q4	169,887	80,938	122,436	12	158,161	81,979	134,086	25,757
平成13年 1月Jan	77,839	36,483	50,886	20	77,552	41,277	51,884	32,602
2 Feb	74,544	36,272	42,754	1	66,538	40,580	47,972	35,390
3 Mar	73,829	39,827	43,622	1,041	62,428	43,792	55,003	34,369
4 Apr	59,131	29,146	38,922	-	59,536	36,167	40,705	32,184
5 May	57,542	27,912	37,409	-	56,721	32,093	41,003	29,407
6 Jun	68,404	33,650	42,173	-	61,924	34,667	48,552	29,500
7 Jul	68,524	35,525	40,256	-	58,813	32,141	49,592	29,871
8 Aug	61,950	31,173	41,331	-	56,945	31,537	46,326	29,882
9 Sep	63,837	34,038	45,046	-	61,969	32,325	51,093	25,701
10 Oct	59,770	27,841	43,407	-	57,019	28,024	45,833	26,022
11 Nov	56,571	25,803	41,289	1	52,590	26,624	45,686	25,601
12 Dec	53,546	27,294	37,740	11	48,552	27,331	42,567	25,757

その他の論理素子
Miscellaneous logic

(32)

年月 Year and Month	生産(P)		受入(R)	消費(C)	出荷(Sh)			在庫(I)
	数量(千個) Quantity(10 ³ n)	金額(百万円) (million yen)	数量(千個) Quantity(10 ³ n)	数量(千個) Quantity(10 ³ n)	販売(Sa)		その他(O)	数量(千個) Quantity(10 ³ n)
					数量(千個) Quantity(10 ³ n)	金額(百万円) (million yen)	数量(千個) Quantity(10 ³ n)	
平成 9年(1997)	r 3,388,522	r 470,401	978,862	103,891	r 2,856,565	r 388,004	1,420,428	139,023
10 (1998)	r 3,609,650	r 452,029	919,084	89,316	r 3,001,568	r 349,007	1,417,994	159,141
11 (1999)	r 3,938,982	r 494,279	1,071,317	79,229	r 3,291,301	r 368,757	1,681,394	119,464
12 (2000)	r 4,721,045	r 706,819	1,129,193	105,149	r 3,735,670	r 454,794	1,985,496	138,394
13 (2001)	3,392,344	581,576	878,561	21,489	2,548,475	375,892	1,702,465	136,887
前年比(R.Y.)	▲ 28.1	▲ 17.7	▲ 22.2	▲ 79.6	▲ 31.8	▲ 17.3	▲ 14.3	▲ 1.1
平成11年度(99FY)	r 4,117,794	r 539,920	1,086,532	83,808	r 3,401,329	r 386,027	1,745,490	124,986
12 (00FY)	4,645,275	734,609	1,100,837	92,543	3,634,637	468,269	1,996,444	142,493
平成13年1~3月Q1	978,381	183,129	237,709	7,756	751,391	115,059	452,752	142,493
4~6 Q2	801,116	140,880	190,819	4,191	586,634	90,397	399,785	144,024
7~9 Q3	770,090	129,907	204,307	5,101	571,818	86,687	402,224	139,261
10~12 Q4	842,757	127,660	245,726	4,441	638,632	83,749	447,704	136,887
平成13年 1月Jan	347,703	58,075	85,467	886	273,154	38,595	157,363	140,111
2 Feb	326,905	62,471	76,008	1,650	244,655	37,762	149,204	147,476
3 Mar	303,773	62,583	76,234	5,220	233,582	38,702	146,185	142,493
4 Apr	271,250	47,369	60,630	1,291	202,808	31,593	128,646	141,625
5 May	250,599	45,580	61,129	1,508	175,736	27,152	128,589	147,508
6 Jun	279,267	47,931	69,060	1,392	208,090	31,652	142,550	144,024
7 Jul	276,652	46,143	72,305	1,981	198,862	28,631	147,051	145,085
8 Aug	240,655	40,491	65,042	1,774	174,143	26,735	129,972	144,884
9 Sep	252,783	43,273	66,960	1,346	198,813	31,321	125,201	139,261
10 Oct	288,523	44,817	81,046	2,249	205,633	28,288	156,164	144,704
11 Nov	285,200	43,015	81,458	1,617	223,903	28,270	148,595	137,241
12 Dec	269,034	39,828	83,222	575	209,096	27,191	142,945	136,887

記憶素子
Memories

(33~35)

年月 Year and Month	生産(P)		受入(R)	消費(C)	出荷(Sh)			在庫(I)
	数量(千個) Quantity(10 ³ n)	金額(百万円) (million yen)	数量(千個) Quantity(10 ³ n)	数量(千個) Quantity(10 ³ n)	販売(Sa)		その他(O)	数量(千個) Quantity(10 ³ n)
					数量(千個) Quantity(10 ³ n)	金額(百万円) (million yen)	数量(千個) Quantity(10 ³ n)	
平成 9年(1997)	r 1,986,344	r 998,951	1,258,025	34,948	r 2,110,132	r 985,375	1,098,438	187,216
10 (1998)	r 1,894,252	r 782,519	1,045,348	31,073	r 1,803,072	r 701,346	1,060,873	216,369
11 (1999)	r 1,771,407	r 821,960	913,891	39,309	r 1,780,397	r 815,355	948,727	130,481
12 (2000)	r 1,893,831	r 1,068,664	966,875	34,855	r 1,867,790	r 1,084,127	934,954	147,187
13 (2001)	1,298,820	623,696	714,536	40,774	1,346,136	590,702	651,953	120,537
前年比(R.Y.)	▲ 31.4	▲ 41.6	▲ 26.1	17.0	▲ 27.9	▲ 45.5	▲ 30.3	▲ 18.1
平成11年度(99FY)	r 1,799,735	r 851,072	929,516	37,263	r 1,799,185	r 874,993	939,099	135,623
12 (00FY)	1,909,728	1,073,687	991,003	39,526	1,887,893	1,074,851	932,504	173,331
平成13年1~3月Q1	479,618	243,892	254,516	10,749	468,635	237,258	227,853	173,331
4~6 Q2	324,554	173,007	173,759	8,150	323,137	158,571	152,301	187,913
7~9 Q3	272,727	113,165	152,727	9,510	310,024	110,934	148,405	145,232
10~12 Q4	221,921	93,632	133,534	12,365	244,340	83,939	123,394	120,537
平成13年 1月Jan	166,627	87,957	86,150	5,240	157,601	82,526	76,285	160,712
2 Feb	155,172	79,565	91,649	3,423	149,465	75,329	71,201	183,193
3 Mar	157,819	76,370	76,717	2,086	161,569	79,403	80,367	173,331
4 Apr	121,877	65,733	69,438	3,180	114,738	60,748	55,157	191,518
5 May	101,658	58,342	51,579	3,993	106,467	52,463	47,302	186,976
6 Jun	101,019	48,932	52,742	977	101,932	45,360	49,842	187,913
7 Jul	94,442	41,599	52,189	4,119	99,982	39,211	45,360	185,082
8 Aug	88,842	37,456	50,515	4,024	97,256	34,218	45,966	177,002
9 Sep	89,443	34,110	50,023	1,367	112,786	37,505	57,079	145,232
10 Oct	77,212	33,453	51,181	5,272	79,507	27,805	44,669	144,132
11 Nov	76,566	29,888	43,738	3,924	81,186	28,960	42,593	136,772
12 Dec	68,143	30,291	38,615	3,169	83,647	27,174	36,132	120,537

R A M
Random access memories

(33~34)

年月 Year and Month	生産(P)		受入(R)	消費(C)	出荷(Sh)			在庫(I)
	数量(千個) Quantity(10 ³ n)	金額(百万円) (million yen)	数量(千個) Quantity(10 ³ n)	数量(千個) Quantity(10 ³ n)	販売(Sa)		その他(O)	数量(千個) Quantity(10 ³ n)
					数量(千個) Quantity(10 ³ n)	金額(百万円) (million yen)	数量(千個) Quantity(10 ³ n)	
平成9年(1997)	r 1,516,412	r 857,532	1,006,357	29,456	r 1,588,461	r 812,968	905,190	138,418
10 (1998)	r 1,340,981	r 642,412	812,845	21,642	r 1,272,196	r 554,745	858,892	138,845
11 (1999)	r 1,139,958	r 640,604	702,827	28,841	r 1,127,200	r 622,127	738,929	86,294
12 (2000)	r 1,040,958	r 719,329	635,693	20,072	r 996,285	r 701,228	649,514	95,860
13 (2001)	645,225	382,768	452,327	22,149	656,032	324,416	437,958	77,261
前年比(R. Y.)	▲ 38.0	▲ 46.8	▲ 28.8	10.3	▲ 34.2	▲ 53.7	▲ 32.6	▲ 19.4
平成11年度(99FY)	r 1,103,952	r 631,963	704,455	26,839	r 1,106,068	r 635,660	710,747	91,738
12 (00FY)	996,935	702,889	622,920	21,861	955,443	671,135	625,214	107,813
平成13年1~3月Q1	227,580	148,129	154,145	5,738	222,265	134,171	141,760	107,813
4~6 Q2	161,087	103,729	114,237	4,659	158,238	91,308	100,936	119,309
7~9 Q3	147,175	74,364	90,766	4,707	150,957	56,350	111,712	89,870
10~12 Q4	109,383	56,546	93,179	7,045	124,572	42,587	83,550	77,261
平成13年 1月Jan	82,086	53,697	52,379	2,611	71,940	45,009	52,262	103,504
2 Feb	73,185	49,188	57,322	1,894	65,885	43,354	47,786	118,446
3 Mar	72,309	45,244	44,444	1,233	84,440	45,808	41,712	107,813
4 Apr	54,965	37,029	41,893	1,600	54,015	33,486	35,226	113,829
5 May	49,884	33,282	35,439	2,181	51,156	29,777	31,114	114,706
6 Jun	56,238	33,418	36,905	878	53,067	28,045	34,596	119,309
7 Jul	50,575	27,263	29,079	2,280	47,424	21,112	33,664	115,593
8 Aug	50,118	25,431	31,144	2,332	49,093	17,751	35,403	110,030
9 Sep	46,482	21,670	30,543	95	54,440	17,487	42,645	89,870
10 Oct	39,418	19,454	34,887	3,135	36,933	13,255	30,122	93,982
11 Nov	37,257	18,179	30,537	2,189	45,112	15,391	28,645	85,832
12 Dec	32,708	18,913	27,755	1,721	42,527	13,941	24,783	77,261

D R A M
Dynamic random access memories

(33)

年月 Year and Month	生産(P)		受入(R)	消費(C)	出荷(Sh)			在庫(I)
	数量(千個) Quantity(10 ³ n)	金額(百万円) (million yen)	数量(千個) Quantity(10 ³ n)	数量(千個) Quantity(10 ³ n)	販売(Sa)		その他(O)	数量(千個) Quantity(10 ³ n)
					数量(千個) Quantity(10 ³ n)	金額(百万円) (million yen)	数量(千個) Quantity(10 ³ n)	
平成9年(1997)	r 1,015,453	r 714,108	781,524	20,302	r 1,076,872	r 656,924	691,039	91,210
10 (1998)	r 825,608	r 495,936	585,316	15,783	r 767,705	r 396,406	630,479	86,810
11 (1999)	r 639,414	r 483,029	491,398	18,495	r 610,152	r 447,691	526,572	62,614
12 (2000)	r 498,169	r 473,575	426,785	18,683	r 479,004	r 453,006	420,118	68,558
13 (2001)	365,819	228,858	349,137	21,970	389,216	186,772	319,632	52,696
前年比(R. Y.)	▲ 26.6	▲ 51.7	▲ 18.2	17.6	▲ 18.7	▲ 58.8	▲ 23.9	▲ 23.1
平成11年度(99FY)	r 589,076	r 461,388	494,109	17,852	r 581,879	r 450,585	498,123	70,002
12 (00FY)	472,157	446,615	413,582	20,881	464,722	418,378	395,314	73,580
平成13年1~3月Q1	114,452	88,197	104,605	5,703	117,954	77,654	90,379	73,580
4~6 Q2	90,361	64,331	89,654	4,622	94,315	56,109	72,181	82,478
7~9 Q3	92,670	42,973	74,810	4,681	96,823	30,174	90,066	58,387
10~12 Q4	68,336	33,357	80,068	6,964	80,124	22,835	67,006	52,696
平成13年 1月Jan	41,689	32,729	35,406	2,600	36,095	25,130	34,009	72,949
2 Feb	35,583	28,833	40,756	1,882	32,796	25,074	31,303	83,309
3 Mar	37,180	26,635	28,443	1,221	49,063	27,450	25,067	73,580
4 Apr	29,551	23,873	32,066	1,588	31,559	21,363	24,584	77,464
5 May	27,404	20,320	28,248	2,178	30,950	18,109	22,554	77,437
6 Jun	33,406	20,138	29,340	856	31,806	16,637	25,043	82,478
7 Jul	29,543	14,460	22,852	2,266	29,512	11,285	24,868	78,226
8 Aug	33,128	15,460	26,113	2,325	32,271	9,555	28,377	74,495
9 Sep	29,999	13,053	25,845	90	35,040	9,334	36,821	58,387
10 Oct	26,236	12,534	30,018	3,135	22,779	7,035	24,134	64,592
11 Nov	22,061	10,176	25,751	2,111	29,981	8,438	22,751	57,561
12 Dec	20,039	10,647	24,299	1,718	27,364	7,362	20,121	52,696

S R A M
Static random access memories

(34)

年月 Year and Month	生産(P)		受入(R)	消費(C)	出荷(Sh)			在庫(I)
	数量(千個) Quantity(10 ³ n)	金額(百万円) (million yen)			数量(千個) Quantity(10 ³ n)	販売(Sa)		
			数量(千個) Quantity(10 ³ n)	金額(百万円) (million yen)		数量(千個) Quantity(10 ³ n)	数量(千個) Quantity(10 ³ n)	
平成9年(1997)	r 500,959	r 143,421	224,833	9,154	r 511,589	r 156,044	214,151	47,208
10 (1998)	r 515,373	r 146,474	227,529	5,859	r 504,491	r 158,338	228,413	52,035
11 (1999)	r 500,544	r 157,575	211,429	10,346	r 517,048	r 174,436	212,357	23,680
12 (2000)	r 542,789	r 245,754	208,908	1,389	r 517,281	r 248,222	229,396	27,302
13 (2001)	279,406	153,910	103,190	179	266,816	137,644	118,326	24,565
前年比(R.Y.)	▲ 48.5	▲ 37.4	▲ 50.6	▲ 87.1	▲ 48.4	▲ 44.5	▲ 48.4	▲ 10.0
平成11年度(99FY)	r 514,876	r 170,575	210,346	8,987	r 524,189	r 185,075	212,624	21,736
12 (00FY)	524,778	256,274	209,338	980	490,721	252,757	229,900	34,233
平成13年1~3月Q1	113,128	59,932	49,540	35	104,311	56,517	51,381	34,233
4~6 Q2	70,726	39,398	24,583	37	63,923	35,199	28,755	36,831
7~9 Q3	54,505	31,391	15,956	26	54,134	26,176	21,646	31,483
10~12 Q4	41,047	23,189	13,111	81	44,448	19,752	16,544	24,565
平成13年 1月Jan	40,397	20,968	16,973	11	35,845	19,879	18,253	30,555
2 Feb	37,602	20,355	16,566	12	33,089	18,280	16,483	35,137
3 Mar	35,129	18,609	16,001	12	35,377	18,358	16,645	34,233
4 Apr	25,414	13,156	9,827	12	22,456	12,123	10,642	36,365
5 May	22,480	12,962	7,191	3	20,206	11,668	8,560	37,269
6 Jun	22,832	13,280	7,565	22	21,261	11,408	9,553	36,831
7 Jul	21,032	12,803	6,227	14	17,912	9,827	8,796	37,367
8 Aug	16,990	9,971	5,031	7	16,822	8,196	7,026	35,535
9 Sep	16,483	8,617	4,698	5	19,400	8,153	5,824	31,483
10 Oct	13,182	6,920	4,869	-	14,154	6,220	5,988	29,390
11 Nov	15,196	8,003	4,786	78	15,131	6,953	5,894	28,271
12 Dec	12,669	8,266	3,456	3	15,163	6,579	4,662	24,565

R O M
Read only memories

(35)

年月 Year and Month	生産(P)		受入(R)	消費(C)	出荷(Sh)			在庫(I)
	数量(千個) Quantity(10 ³ n)	金額(百万円) (million yen)			数量(千個) Quantity(10 ³ n)	数量(千個) Quantity(10 ³ n)	販売(Sa)	
			数量(千個) Quantity(10 ³ n)	金額(百万円) (million yen)			数量(千個) Quantity(10 ³ n)	数量(千個) Quantity(10 ³ n)
平成9年(1997)	r 469,932	r 141,421	251,668	5,492	r 521,671	r 172,408	193,248	48,798
10 (1998)	r 553,271	r 140,104	232,503	9,431	r 530,876	r 146,600	201,981	77,524
11 (1999)	r 631,449	r 181,356	211,064	10,468	r 653,197	r 193,228	209,798	44,187
12 (2000)	r 852,873	r 349,335	331,182	14,783	r 871,505	r 382,899	285,440	51,327
13 (2001)	653,595	240,928	262,209	18,625	690,104	266,286	213,995	43,276
前年比(R.Y.)	▲ 23.4	▲ 31.0	▲ 20.8	26.0	▲ 20.8	▲ 30.5	▲ 25.0	▲ 15.7
平成11年度(99FY)	r 695,783	r 219,109	225,061	10,424	r 693,117	r 239,333	228,352	43,885
12 (00FY)	912,793	370,798	368,083	17,665	932,450	403,716	307,290	65,518
平成13年1~3月Q1	252,038	95,763	100,371	5,011	246,370	103,087	86,093	65,518
4~6 Q2	163,467	69,278	59,522	3,491	164,899	67,263	51,365	68,604
7~9 Q3	125,552	38,801	61,961	4,803	159,067	54,584	36,693	55,362
10~12 Q4	112,538	37,086	40,355	5,320	119,768	41,352	39,844	43,276
平成13年 1月Jan	84,541	34,260	33,771	2,629	85,661	37,517	24,023	57,208
2 Feb	81,987	30,377	34,327	1,529	83,580	31,975	23,415	64,747
3 Mar	85,510	31,126	32,273	853	77,129	33,595	38,655	65,518
4 Apr	66,912	28,704	27,545	1,580	60,723	27,262	19,931	77,689
5 May	51,774	25,060	16,140	1,812	55,311	22,686	16,188	72,270
6 Jun	44,781	15,514	15,837	99	48,865	17,315	15,246	68,604
7 Jul	43,867	14,336	23,110	1,839	52,558	18,099	11,696	69,489
8 Aug	38,724	12,025	19,371	1,692	48,163	16,467	10,563	66,972
9 Sep	42,961	12,440	19,480	1,272	58,346	20,018	14,434	55,362
10 Oct	37,794	13,999	16,294	2,137	42,574	14,550	14,547	50,150
11 Nov	39,309	11,709	13,201	1,735	36,074	13,569	13,948	50,940
12 Dec	35,435	11,378	10,860	1,448	41,120	13,233	11,349	43,276

その他のモス型
Miscellaneous MOS ICs

(36)

年月 Year and Month	生産(P)		受入(R)	消費(C)	出荷(Sh)			在庫(I)
	数量(千個) Quantity(10 ³ n)	金額(百万円) (million yen)	数量(千個) Quantity(10 ³ n)	数量(千個) Quantity(10 ³ n)	販売(Sa)		数量(千個) Quantity(10 ³ n)	数量(千個) Quantity(10 ³ n)
					数量(千個) Quantity(10 ³ n)	金額(百万円) (million yen)		
平成9年(1997)	r 184,169	r 74,984	65,497	9,116	r 119,988	r 65,134	108,514	16,415
10 (1998)	r 207,053	r 94,464	52,532	8,494	r 124,232	r 65,694	120,174	17,805
11 (1999)	r 188,202	r 88,232	45,912	10,141	r 134,087	r 78,766	88,591	19,088
12 (2000)	r 180,566	r 98,827	72,851	11,379	r 163,574	r 103,818	80,317	17,236
13 (2001)	154,023	84,218	71,566	72	138,920	91,125	91,777	12,067
前年比(R. Y.)	* ▲ 26.7	▲ 14.8	▲ 1.8	▲ 99.4	* ▲ 29.2	▲ 12.2	14.3	▲ 30.0
平成11年度(99FY)	r 174,685	r 89,541	49,279	11,524	r 136,419	r 85,110	68,661	22,867
12 (00FY)	182,975	98,773	81,893	8,346	173,549	105,697	92,174	13,683
平成13年1~3月Q1	43,933	20,567	22,896	37	43,617	24,190	26,746	13,683
4~6 Q2	40,035	22,474	18,730	1	33,064	21,764	25,920	13,466
7~9 Q3	37,906	22,236	16,547	19	33,867	25,370	21,705	12,323
10~12 Q4	32,149	18,941	13,393	15	28,372	19,801	17,406	12,067
平成13年 1月Jan	17,691	7,531	7,887	32	14,402	7,916	8,605	19,796
2 Feb	13,471	6,437	7,457	2	13,685	7,422	9,367	17,673
3 Mar	12,771	6,599	7,552	3	15,530	8,852	8,774	13,683
4 Apr	13,291	6,887	6,739	1	11,154	6,716	8,962	13,596
5 May	13,293	7,617	6,024	-	10,620	7,346	8,217	14,078
6 Jun	13,451	7,970	5,967	-	11,290	7,702	8,741	13,466
7 Jul	12,931	8,186	6,266	2	12,215	8,893	8,002	12,441
8 Aug	12,608	7,125	5,099	-	10,108	8,441	6,842	13,197
9 Sep	12,367	6,925	5,182	17	11,544	8,036	6,861	12,323
10 Oct	11,069	6,823	5,082	2	9,934	7,643	6,559	11,978
11 Nov	10,029	6,087	4,225	12	9,238	6,485	5,769	11,212
12 Dec	11,051	6,031	4,086	1	9,200	5,673	5,078	12,067

混成集積回路
Hybrid ICs

(37~38)

年月 Year and Month	生産(P)		受入(R)	消費(C)	出荷(Sh)			在庫(I)
	数量(千個) Quantity(10 ³ n)	金額(百万円) (million yen)	数量(千個) Quantity(10 ³ n)	数量(千個) Quantity(10 ³ n)	販売(Sa)		数量(千個) Quantity(10 ³ n)	数量(千個) Quantity(10 ³ n)
					数量(千個) Quantity(10 ³ n)	金額(百万円) (million yen)		
平成9年(1997)	r 752,544	r 292,311	86,318	35,408	r 719,742	r 247,248	81,424	26,117
10 (1998)	r 748,180	r 272,465	67,201	34,180	r 695,487	r 234,214	80,042	30,762
11 (1999)	r 950,650	r 287,361	79,624	38,231	r 910,993	r 255,125	90,823	20,550
12 (2000)	r 1,302,426	r 357,777	118,309	43,405	r 1,252,148	r 319,224	115,196	29,583
13 (2001)	1,062,660	292,059	68,328	38,815	1,002,012	254,315	88,310	31,336
前年比(R. Y.)	▲ 18.4	▲ 18.4	▲ 42.2	▲ 10.6	▲ 20.0	▲ 20.3	▲ 23.3	5.9
平成11年度(99FY)	r 1,059,434	r 302,387	98,585	40,145	r 1,023,168	r 269,649	94,391	22,203
12 (00FY)	1,282,802	358,253	108,970	42,585	1,228,481	319,797	115,605	27,220
平成13年1~3月Q1	287,000	83,598	23,758	10,147	276,509	74,532	26,360	27,220
4~6 Q2	265,287	75,976	16,981	10,097	243,133	64,742	22,266	33,990
7~9 Q3	256,417	70,689	13,862	9,263	244,249	61,252	20,972	29,775
10~12 Q4	253,956	61,796	13,727	9,308	238,121	53,789	18,712	31,336
平成13年 1月Jan	96,909	27,855	8,022	3,158	93,157	24,902	9,569	28,524
2 Feb	93,759	27,895	9,200	3,377	91,149	24,754	8,392	28,565
3 Mar	96,332	27,848	6,536	3,612	92,203	24,876	8,399	27,220
4 Apr	96,566	26,656	5,331	3,148	85,852	23,046	7,437	32,681
5 May	82,280	24,255	6,171	3,218	78,169	20,884	6,980	32,762
6 Jun	86,441	25,065	5,479	3,731	79,112	20,812	7,849	33,990
7 Jul	86,965	24,654	5,407	3,338	77,280	20,119	7,396	38,347
8 Aug	79,960	22,024	3,758	2,795	77,449	19,212	6,826	34,991
9 Sep	89,492	24,011	4,697	3,130	89,520	21,921	6,750	29,775
10 Oct	85,102	21,853	4,753	3,246	79,037	18,322	5,715	31,650
11 Nov	86,813	20,723	4,675	3,295	82,674	18,224	6,718	30,454
12 Dec	82,041	19,220	4,299	2,767	76,410	17,243	6,279	31,336

薄膜集積回路
Thin film

(37)

年月 Year and Month	生産(P)		受入(R)	消費(C)	出荷(Sh)			在庫(I)
	数量(千個) Quantity(10 ³ n)	金額(百万円) (million yen)			数量(千個) Quantity(10 ³ n)	販売(Sa)		
			数量(千個) Quantity(10 ³ n)	金額(百万円) (million yen)		数量(千個) Quantity(10 ³ n)	数量(千個) Quantity(10 ³ n)	
平成9年(1997)	r 4,698	r 2,501	-	-	r 5,043	r 2,587	168	258
10 (1998)	r 3,986	r 2,186	-	-	r 4,410	r 2,272	82	309
11 (1999)	r 4,234	r 1,514	889	-	r 4,088	r 1,475	1,062	322
12 (2000)	r 4,409	r 1,588	3,775	-	r 4,372	r 1,625	3,967	168
13 (2001)	3,286	1,227	2,717	-	2,829	1,220	2,977	365
前年比(R. Y.)	▲ 25.5	▲ 22.7	▲ 28.0	-	▲ 35.3	▲ 24.9	▲ 25.0	117.3
平成11年度(99FY)	r 4,391	r 1,506	1,998	-	r 4,115	r 1,438	2,123	416
12 (00FY)	4,579	1,438	4,045	-	4,343	1,480	4,240	458
平成13年1~3月Q1	1,503	348	1,379	-	1,195	345	1,397	458
4~6 Q2	411	307	495	-	387	302	313	664
7~9 Q3	633	328	201	-	593	325	576	329
10~12 Q4	739	244	642	-	654	248	691	365
平成13年 1月 Jan	545	115	504	-	435	110	510	272
2 Feb	462	123	419	-	249	120	424	480
3 Mar	496	110	456	-	511	115	463	458
4 Apr	118	90	77	-	110	88	81	462
5 May	142	97	104	-	142	98	106	460
6 Jun	151	120	314	-	135	116	126	664
7 Jul	120	98	80	-	115	96	95	654
8 Aug	280	100	70	-	249	99	262	493
9 Sep	233	130	51	-	229	130	219	329
10 Oct	256	84	192	-	244	77	245	288
11 Nov	253	86	247	-	253	93	244	291
12 Dec	230	74	203	-	157	78	202	365

厚膜集積回路
Thick film

(38)

年月 Year and Month	生産(P)		受入(R)	消費(C)	出荷(Sh)			在庫(I)
	数量(千個) Quantity(10 ³ n)	金額(百万円) (million yen)			数量(千個) Quantity(10 ³ n)	販売(Sa)		
			数量(千個) Quantity(10 ³ n)	金額(百万円) (million yen)		数量(千個) Quantity(10 ³ n)	数量(千個) Quantity(10 ³ n)	
平成9年(1997)	747,846	289,810	86,318	35,408	714,699	244,661	81,256	25,859
10 (1998)	744,194	270,281	67,201	34,180	691,077	231,940	79,960	30,453
11 (1999)	946,416	285,847	78,735	38,231	906,905	253,650	89,761	20,228
12 (2000)	1,298,017	356,189	114,534	43,405	1,247,776	317,599	111,229	29,415
13 (2001)	1,059,374	290,832	65,611	38,815	999,183	253,095	85,333	30,971
前年比(R. Y.)	▲ 18.4	▲ 18.3	▲ 42.7	▲ 10.6	▲ 19.9	▲ 20.3	▲ 23.3	5.3
平成11年度(99FY)	1,055,043	300,881	96,587	40,145	1,019,053	268,211	92,268	21,787
12 (00FY)	1,278,223	356,815	104,925	42,585	1,224,138	318,317	111,365	26,762
平成13年1~3月Q1	285,497	83,250	22,379	10,147	275,314	74,187	24,963	26,762
4~6 Q2	264,876	75,669	16,486	10,097	242,746	64,440	21,953	33,326
7~9 Q3	255,784	70,361	13,661	9,263	243,656	60,927	20,396	29,446
10~12 Q4	253,217	61,552	13,085	9,308	237,467	53,541	18,021	30,971
平成13年 1月 Jan	96,364	27,740	7,518	3,158	92,722	24,792	9,059	28,252
2 Feb	93,297	27,772	8,781	3,377	90,900	24,634	7,968	28,085
3 Mar	95,836	27,738	6,080	3,612	91,692	24,761	7,936	26,762
4 Apr	96,448	26,566	5,254	3,148	85,742	22,958	7,356	32,219
5 May	82,138	24,158	6,067	3,218	78,027	20,786	6,874	32,302
6 Jun	86,290	24,945	5,165	3,731	78,977	20,696	7,723	33,326
7 Jul	86,845	24,556	5,327	3,338	77,165	20,023	7,301	37,693
8 Aug	79,680	21,924	3,688	2,795	77,200	19,113	6,564	34,498
9 Sep	89,259	23,881	4,646	3,130	89,291	21,791	6,531	29,446
10 Oct	84,846	21,769	4,561	3,246	78,793	18,245	5,470	31,362
11 Nov	86,560	20,637	4,428	3,295	82,421	18,131	6,474	30,163
12 Dec	81,811	19,146	4,096	2,767	76,253	17,165	6,077	30,971

液晶素子
Liquid crystal devices

(39~43)

年月 Year and Month	生産(P)		受入(R)	消費(C)	出荷(Sh)			在庫(I)
	数量(千個) Quantity(10 ³ n)	金額(百万円) (million yen)			数量(千個) Quantity(10 ³ n)	販売(Sa)		
			数量(千個) Quantity(10 ³ n)	金額(百万円) (million yen)		数量(千個) Quantity(10 ³ n)	数量(千個) Quantity(10 ³ n)	
平成9年(1997)	449,921	871,454	50,668	8,861	437,552	685,160	49,056	21,813
10 (1998)	439,863	877,090	46,602	11,268	418,689	643,266	55,886	22,197
11 (1999)	505,738	1,243,756	47,803	8,384	470,797	997,985	74,681	20,285
12 (2000)	571,993	1,453,662	54,249	10,985	530,766	1,238,728	84,308	18,299
13 (2001)	420,337	1,228,470	96,991	3,759	417,126	1,084,119	97,643	16,963
前年比(R. Y.)	▲ 26.5	▲ 15.5	78.8	▲ 65.8	▲ 21.4	▲ 12.5	15.8	▲ 7.3
平成11年度(99FY)	536,403	1,317,683	50,274	8,326	493,201	1,080,069	80,692	18,625
12 (00FY)	565,302	1,482,400	57,076	11,792	521,292	1,283,825	87,209	19,702
平成13年1~3月Q1	129,506	373,928	15,203	2,753	118,426	331,955	22,134	19,702
4~6 Q2	117,617	326,808	15,695	92	106,088	271,564	28,285	18,544
7~9 Q3	96,831	274,526	26,729	135	99,852	245,146	24,332	17,650
10~12 Q4	76,383	253,208	39,364	779	92,760	235,454	22,892	16,963
平成13年 1月Jan	42,628	119,689	4,592	1,059	39,069	104,719	6,643	18,743
2 Feb	43,518	121,608	4,973	726	38,370	108,759	7,189	20,975
3 Mar	43,360	132,631	5,638	968	40,987	118,477	8,302	19,702
4 Apr	39,873	114,408	5,929	39	36,546	93,214	10,304	18,616
5 May	39,079	107,013	5,257	31	34,332	86,924	8,925	19,648
6 Jun	38,665	105,387	4,509	22	35,210	91,426	9,056	18,544
7 Jul	41,741	103,129	5,111	48	37,789	83,821	9,975	17,584
8 Aug	26,723	81,485	8,964	29	28,272	72,194	7,396	17,548
9 Sep	28,367	89,912	12,654	58	33,791	89,131	6,961	17,650
10 Oct	27,273	82,772	13,928	393	32,837	76,374	8,967	16,652
11 Nov	25,944	84,936	14,078	117	31,738	80,294	7,560	17,266
12 Dec	23,166	85,500	11,358	269	28,185	78,786	6,365	16,963

アクティブ型
Active matrix LCDs

(39~40)

年月 Year and Month	生産(P)		受入(R)	消費(C)	出荷(Sh)			在庫(I)
	数量(千個) Quantity(10 ³ n)	金額(百万円) (million yen)			数量(千個) Quantity(10 ³ n)	販売(Sa)		
			数量(千個) Quantity(10 ³ n)	金額(百万円) (million yen)		数量(千個) Quantity(10 ³ n)	数量(千個) Quantity(10 ³ n)	
平成9年(1997)	21,721	562,327	5,955	1,634	15,377	373,926	10,368	761
10 (1998)	32,406	585,339	6,537	1,926	24,968	361,518	12,396	1,012
11 (1999)	55,358	915,452	9,445	2,515	45,447	694,492	16,764	1,131
12 (2000)	84,478	1,017,473	18,560	4,956	69,378	812,049	26,409	3,401
13 (2001)	100,268	928,995	29,420	375	80,373	738,571	49,115	3,101
前年比(R. Y.)	18.7	▲ 8.7	58.5	▲ 92.4	15.8	▲ 9.0	86.0	▲ 8.8
平成11年度(99FY)	60,631	964,400	10,704	2,726	49,973	750,178	18,092	1,723
12 (00FY)	94,795	1,023,716	21,626	4,281	76,920	824,694	31,766	5,175
平成13年1~3月Q1	27,681	255,475	6,254	24	22,117	208,441	10,032	5,175
4~6 Q2	25,593	239,566	7,731	67	19,911	180,856	13,217	5,298
7~9 Q3	24,993	218,556	8,654	52	21,135	177,550	13,746	3,884
10~12 Q4	22,001	215,398	6,781	232	17,210	171,724	12,120	3,101
平成13年 1月Jan	8,828	81,007	1,760	3	7,091	64,920	2,899	3,992
2 Feb	9,444	82,340	2,100	8	7,425	68,371	3,328	4,801
3 Mar	9,409	92,128	2,394	13	7,601	75,150	3,805	5,175
4 Apr	8,116	81,828	2,571	35	6,121	58,719	4,426	5,278
5 May	8,695	77,018	2,570	21	6,633	56,306	4,480	5,397
6 Jun	8,782	80,720	2,590	11	7,157	65,831	4,311	5,298
7 Jul	9,452	81,217	3,227	12	7,165	61,963	5,704	5,094
8 Aug	7,666	67,865	2,849	17	6,430	53,369	4,306	4,836
9 Sep	7,875	69,474	2,578	23	7,540	62,218	3,736	3,884
10 Oct	7,982	69,894	2,575	29	5,699	54,114	5,276	3,436
11 Nov	7,124	70,949	2,380	88	5,764	57,565	3,782	3,308
12 Dec	6,895	74,555	1,826	115	5,747	60,045	3,062	3,101

大型
Large

(39)

年月 Year and Month	生産(P)		受入(R)	消費(C)	出荷(Sh)			在庫(I)
	数量(千個) Quantity(10 ³ n)	金額(百万円) (million yen)			数量(千個) Quantity(10 ³ n)	販売(Sa)		
			数量(千個) Quantity(10 ³ n)	金額(百万円) (million yen)		数量(千個) Quantity(10 ³ n)	数量(千個) Quantity(10 ³ n)	
平成9年(1997)	6,710	432,509	1,267	-	3,827	254,744	4,064	180
10 (1998)	8,748	420,979	1,682	44	4,958	206,235	5,960	198
11 (1999)	14,356	677,834	2,862	9	9,480	467,097	7,585	329
12 (2000)	15,854	660,206	3,814	81	11,208	468,363	8,192	506
13 (2001)	15,410	509,979	3,315	191	12,166	344,598	6,439	450
前年比(R. Y.)	▲ 2.8	▲ 22.8	▲ 13.1	135.8	8.5	▲ 26.4	▲ 21.4	▲ 11.1
平成11年度(99FY)	15,020	699,903	3,055	8	9,957	496,973	7,845	425
12 (00FY)	15,646	621,754	3,844	98	11,459	439,881	8,006	366
平成13年1~3月Q1	3,610	133,050	856	17	2,844	92,464	1,772	366
4~6 Q2	3,934	124,099	956	51	2,898	80,115	1,814	483
7~9 Q3	3,575	118,675	726	35	2,838	75,437	1,380	529
10~12 Q4	4,291	134,155	777	88	3,586	96,582	1,473	450
平成13年 1月Jan	1,168	42,914	266	3	850	29,949	542	541
2 Feb	1,104	41,177	251	8	911	30,373	548	460
3 Mar	1,338	48,959	339	6	1,083	32,142	682	366
4 Apr	1,262	40,468	307	34	936	26,505	587	377
5 May	1,283	40,048	339	7	873	24,292	622	483
6 Jun	1,389	43,583	310	10	1,089	29,318	605	483
7 Jul	1,355	40,872	263	10	1,035	26,728	538	518
8 Aug	1,145	39,637	234	16	825	22,621	404	650
9 Sep	1,075	38,166	229	9	978	26,088	438	529
10 Oct	1,300	40,166	207	23	1,060	28,264	411	542
11 Nov	1,485	45,557	299	23	1,265	33,127	540	500
12 Dec	1,506	48,432	271	42	1,261	35,191	522	450

注：平成9年から「液晶素子」の「アクティブ型」より細分。

中・小型
Middle and small

(40)

年月 Year and Month	生産(P)		受入(R)	消費(C)	出荷(Sh)			在庫(I)
	数量(千個) Quantity(10 ³ n)	金額(百万円) (million yen)			数量(千個) Quantity(10 ³ n)	販売(Sa)		
			数量(千個) Quantity(10 ³ n)	金額(百万円) (million yen)		数量(千個) Quantity(10 ³ n)	数量(千個) Quantity(10 ³ n)	
平成9年(1997)	15,011	129,816	4,688	1,634	11,550	119,183	6,304	581
10 (1998)	23,658	164,360	4,855	1,882	20,010	155,284	6,436	814
11 (1999)	41,002	237,618	6,583	2,506	35,967	227,395	9,179	802
12 (2000)	68,624	357,267	14,746	4,875	58,170	343,686	18,217	2,895
13 (2001)	84,858	419,016	26,105	184	68,207	393,973	42,676	2,651
前年比(R. Y.)	23.7	17.3	77.0	▲ 96.2	17.3	14.6	134.3	▲ 8.4
平成11年度(99FY)	45,611	264,497	7,649	2,718	40,016	253,205	10,247	1,298
12 (00FY)	79,149	401,962	17,782	4,183	65,461	384,813	23,760	4,809
平成13年1~3月Q1	24,071	122,425	5,398	7	19,273	115,977	8,260	4,809
4~6 Q2	21,659	115,467	6,775	16	17,013	100,741	11,403	4,815
7~9 Q3	21,418	99,881	7,928	17	18,297	102,113	12,366	3,355
10~12 Q4	17,710	81,243	6,004	144	13,624	75,142	10,647	2,651
平成13年 1月Jan	7,660	38,093	1,494	-	6,241	34,971	2,357	3,451
2 Feb	8,340	41,163	1,849	-	6,514	37,998	2,780	4,341
3 Mar	8,071	43,169	2,055	7	6,518	43,008	3,123	4,809
4 Apr	6,854	41,360	2,264	1	5,185	32,214	3,839	4,901
5 May	7,412	36,970	2,231	14	5,760	32,014	3,858	4,914
6 Jun	7,393	37,137	2,280	1	6,068	36,513	3,706	4,815
7 Jul	8,097	40,345	2,964	2	6,130	35,235	5,166	4,576
8 Aug	6,521	28,228	2,615	1	5,605	30,748	3,902	4,186
9 Sep	6,800	31,308	2,349	14	6,562	36,130	3,298	3,355
10 Oct	6,682	29,728	2,368	6	4,639	25,850	4,865	2,894
11 Nov	5,639	25,392	2,081	65	4,499	24,438	3,242	2,808
12 Dec	5,389	26,123	1,555	73	4,486	24,854	2,540	2,651

注：平成9年から「液晶素子」の「アクティブ型」より細分。

パッシブ型
Passive matrix LCDs

(41~43)

年月 Year and Month	生産(P)		受入(R)	消費(C)	出荷(Sh)			在庫(I)
	数量(千個) Quantity(10 ³ n)	金額(百万円) (million yen)	数量(千個) Quantity(10 ³ n)	数量(千個) Quantity(10 ³ n)	販売(Sa)		その他(O)	数量(千個) Quantity(10 ³ n)
					数量(千個) Quantity(10 ³ n)	金額(百万円) (million yen)	数量(千個) Quantity(10 ³ n)	
平成9年(1997)	428,200	309,126	44,713	7,227	422,175	311,233	38,688	21,052
10(1998)	407,457	291,751	40,065	9,342	393,721	281,746	43,490	21,185
11(1999)	450,380	328,304	38,358	5,869	425,350	303,493	57,917	19,154
12(2000)	487,515	436,189	35,689	6,029	461,388	426,679	57,899	14,898
13(2001)	320,069	299,475	67,571	3,384	336,753	345,548	48,528	13,862
前年比(R.Y.)	▲ 34.3	▲ 31.3	89.3	▲ 43.9	▲ 27.0	▲ 19.0	▲ 16.2	▲ 7.0
平成11年度(99FY)	475,772	353,283	39,570	5,600	443,228	329,891	62,600	16,902
12(00FY)	470,507	458,684	35,450	7,511	444,372	459,131	55,443	14,527
平成13年1~3月Q1	101,825	118,453	8,949	2,729	96,309	123,514	12,102	14,527
4~6 Q2	92,024	87,242	7,964	25	86,177	90,708	15,068	13,246
7~9 Q3	71,838	55,970	18,075	83	78,717	67,596	10,586	13,766
10~12 Q4	54,382	37,810	32,583	547	75,550	63,730	10,772	13,862
平成13年 1月Jan	33,800	38,682	2,832	1,056	31,978	39,799	3,744	14,751
2 Feb	34,074	39,268	2,873	718	30,945	40,388	3,861	16,174
3 Mar	33,951	40,503	3,244	955	33,386	43,327	4,497	14,527
4 Apr	31,757	32,580	3,358	4	30,425	34,495	5,878	13,338
5 May	30,384	29,995	2,687	10	27,699	30,618	4,445	14,251
6 Jun	29,883	24,667	1,919	11	28,053	25,595	4,745	13,246
7 Jul	32,289	21,912	1,884	36	30,624	21,858	4,271	12,490
8 Aug	19,057	13,620	6,115	12	21,842	18,825	3,090	12,712
9 Sep	20,492	20,438	10,076	35	26,251	26,913	3,225	13,766
10 Oct	19,291	12,878	11,353	364	27,138	22,260	3,691	13,216
11 Nov	18,820	13,987	11,698	29	25,974	22,729	3,778	13,958
12 Dec	16,271	10,945	9,532	154	22,438	18,741	3,303	13,862

注:「液晶パネル」を含む。

大型
Large

(41)

年月 Year and Month	生産(P)		受入(R)	消費(C)	出荷(Sh)			在庫(I)
	数量(千個) Quantity(10 ³ n)	金額(百万円) (million yen)	数量(千個) Quantity(10 ³ n)	数量(千個) Quantity(10 ³ n)	販売(Sa)		その他(O)	数量(千個) Quantity(10 ³ n)
					数量(千個) Quantity(10 ³ n)	金額(百万円) (million yen)	数量(千個) Quantity(10 ³ n)	
平成9年(1997)	5,697	138,073	29	-	5,136	128,220	548	154
10(1998)	4,859	98,181	24	-	4,331	88,033	491	208
11(1999)	3,712	69,623	11	-	3,494	66,230	274	156
12(2000)	3,222	63,425	3	-	3,114	61,593	68	190
13(2001)	608	9,440	18	12	578	9,333	90	129
前年比(R.Y.)	▲ 81.1	▲ 85.1	500.0	-	▲ 81.4	▲ 84.8	32.4	▲ 32.1
平成11年度(99FY)	3,640	70,030	7	-	3,600	69,397	204	98
12(00FY)	2,550	49,923	3	8	2,480	48,778	45	115
平成13年1~3月Q1	250	4,346	-	8	307	5,174	8	115
4~6 Q2	146	2,032	3	-	116	1,697	21	126
7~9 Q3	88	1,162	1	4	51	874	30	126
10~12 Q4	124	1,900	14	-	104	1,588	31	129
平成13年 1月Jan	118	2,061	-	-	114	2,011	3	190
2 Feb	77	1,237	-	6	75	1,312	2	184
3 Mar	55	1,048	-	2	118	1,851	3	115
4 Apr	58	796	1	-	49	680	8	116
5 May	50	713	1	-	40	610	6	121
6 Jun	38	523	1	-	27	407	7	126
7 Jul	38	423	1	2	22	339	13	127
8 Aug	25	370	-	1	15	265	11	125
9 Sep	25	369	-	1	14	270	6	126
10 Oct	29	487	1	-	23	385	10	124
11 Nov	43	658	4	-	28	471	14	129
12 Dec	52	755	9	-	53	732	7	129

注:平成9年から「液晶素子」の「パッシブ型」より細分。

中・小型
Middle and small

(42)

年月 Year and Month	生産(P)		受入(R)	消費(C)	出荷(Sh)			在庫(I)
	数量(千個) Quantity(10 ³ n)	金額(百万円) (million yen)	数量(千個) Quantity(10 ³ n)	数量(千個) Quantity(10 ³ n)	販売(Sa)		その他(O) Quantity(10 ³ n)	数量(千個) Quantity(10 ³ n)
					数量(千個) Quantity(10 ³ n)	金額(百万円) (million yen)		
平成9年(1997)	146,007	118,232	18,828	7,227	150,053	136,785	6,855	3,288
10 (1998)	159,532	132,736	24,274	9,342	161,036	156,641	12,966	3,820
11 (1999)	232,472	196,313	25,284	5,869	226,355	204,656	24,975	4,521
12 (2000)	296,145	315,030	27,348	6,029	294,346	333,363	23,033	4,506
13 (2001)	169,795	262,595	65,404	3,372	212,691	313,441	17,689	5,949
前年比(R. Y.)	▲ 42.7	▲ 16.6	139.2	▲ 44.1	▲ 27.7	▲ 6.0	▲ 23.2	32.0
平成11年度(99FY)	259,593	220,586	26,953	5,600	253,091	228,545	27,080	3,285
12 (00FY)	290,414	358,614	28,568	7,503	289,601	380,277	21,632	3,532
平成13年1~3月Q1	63,482	106,002	7,581	2,721	64,141	111,810	5,176	3,532
4~6 Q2	52,180	78,174	7,562	25	54,866	83,433	4,656	3,726
7~9 Q3	31,778	48,417	17,887	79	45,191	61,279	4,027	4,091
10~12 Q4	22,355	30,002	32,374	547	48,493	56,919	3,830	5,949
平成13年 1月Jan	21,170	33,964	2,438	1,056	21,081	35,679	2,073	3,904
2 Feb	20,520	35,220	2,567	712	20,690	36,935	1,473	4,117
3 Mar	21,792	36,818	2,576	953	22,370	39,196	1,630	3,532
4 Apr	17,813	29,229	3,042	4	18,884	31,785	1,616	3,884
5 May	17,497	27,041	2,616	10	18,151	28,319	1,550	4,285
6 Jun	16,870	21,904	1,904	11	17,831	23,329	1,490	3,726
7 Jul	14,851	19,072	1,859	34	15,190	19,432	1,781	3,434
8 Aug	7,806	11,289	5,962	11	12,460	16,790	1,140	3,586
9 Sep	9,121	18,056	10,066	34	17,541	25,057	1,106	4,091
10 Oct	7,822	10,477	11,270	364	16,833	19,944	1,358	4,626
11 Nov	7,931	11,313	11,653	29	16,993	20,590	1,456	5,735
12 Dec	6,602	8,212	9,451	154	14,667	16,385	1,016	5,949

注：平成9年から「液晶素子」の「パッシブ型」より細分。

液晶パネル
Liquid crystal panels

(43)

年月 Year and Month	生産(P)		受入(R)	消費(C)	出荷(Sh)			在庫(I)
	数量(千個) Quantity(10 ³ n)	金額(百万円) (million yen)	数量(千個) Quantity(10 ³ n)	数量(千個) Quantity(10 ³ n)	販売(Sa)		その他(O) Quantity(10 ³ n)	数量(千個) Quantity(10 ³ n)
					数量(千個) Quantity(10 ³ n)	金額(百万円) (million yen)		
平成9年(1997)	276,496	52,821	25,856	-	266,986	46,228	31,285	17,610
10 (1998)	243,066	60,834	15,767	-	228,354	37,073	30,033	17,157
11 (1999)	214,196	62,368	13,063	-	195,501	32,607	32,668	14,477
12 (2000)	188,148	57,734	8,338	-	163,928	31,723	34,798	10,202
13 (2001)	149,666	27,440	2,149	-	123,484	22,774	30,749	7,784
前年比(R. Y.)	▲ 20.5	▲ 52.5	▲ 74.2	-	▲ 24.7	▲ 28.2	▲ 11.6	▲ 23.7
平成11年度(99FY)	212,539	62,667	12,610	-	186,537	31,949	35,316	13,519
12 (00FY)	177,543	50,147	6,879	-	152,291	30,076	33,766	10,880
平成13年1~3月Q1	38,093	8,105	1,368	-	31,861	6,530	6,918	10,880
4~6 Q2	39,698	7,036	399	-	31,195	5,578	10,391	9,394
7~9 Q3	39,972	6,391	187	-	33,475	5,443	6,529	9,549
10~12 Q4	31,903	5,908	195	-	26,953	5,223	6,911	7,784
平成13年 1月Jan	12,512	2,657	394	-	10,783	2,109	1,668	10,657
2 Feb	13,477	2,811	306	-	10,180	2,141	2,386	11,873
3 Mar	12,104	2,637	668	-	10,898	2,280	2,864	10,880
4 Apr	13,886	2,555	315	-	11,492	2,030	4,254	9,338
5 May	12,837	2,241	70	-	9,508	1,689	2,889	9,845
6 Jun	12,975	2,240	14	-	10,195	1,859	3,248	9,394
7 Jul	17,400	2,417	24	-	15,412	2,087	2,477	8,929
8 Aug	11,226	1,961	153	-	9,367	1,770	1,939	9,001
9 Sep	11,346	2,013	10	-	8,696	1,586	2,113	9,549
10 Oct	11,440	1,914	82	-	10,282	1,931	2,323	8,466
11 Nov	10,846	2,016	41	-	8,953	1,668	2,308	8,094
12 Dec	9,617	1,978	72	-	7,718	1,624	2,280	7,784

注：平成9年から「液晶素子」の「パッシブ型」より細分。

37 電子応用装置 Associated electronic equipments 生産金額 Production Value 13年計(2001) 5,272,781 百万円 (million yen)	X線装置 X-ray equipments (1~4)		医用 Medical X-ray systems (1~3)		医科用 Medical use (1)		
	年月 Year and Month	生産(P)		生産(P)		生産(P)	
		数量(台) Quantity(n)	金額(百万円) (million yen)	数量(台) Quantity(n)	金額(百万円) (million yen)	数量(台) Quantity(n)	金額(百万円) (million yen)
平成 9年(1997)	21,623	188,941	18,968	178,033	11,466	89,365	
10 (1998)	19,481	157,933	17,040	147,976	10,208	75,764	
11 (1999)	21,275	174,415	18,317	162,218	11,060	79,104	
12 (2000)	23,545	178,501	20,926	167,144	13,340	79,466	
13 (2001)	22,329	172,110	19,347	159,802	11,444	74,609	
前年比(R. Y.)	▲ 5.2	▲ 3.6	▲ 7.5	▲ 4.4	▲ 14.2	▲ 6.1	
平成11年度(99FY)	22,721	181,977	19,802	169,528	12,328	82,905	
12 (00FY)	23,029	172,338	20,293	160,956	12,674	76,314	
平成13年1~3月Q1	6,416	51,983	5,619	48,509	3,458	24,469	
4~6 Q2	4,761	33,410	3,983	30,480	2,101	12,952	
7~9 Q3	5,931	49,844	5,224	46,620	3,194	23,078	
10~12 Q4	5,221	36,873	4,521	34,193	2,691	14,110	
平成13年 1月Jan	1,500	10,597	1,364	10,076	801	4,789	
2 Feb	1,871	14,069	1,668	13,298	957	6,593	
3 Mar	3,045	27,317	2,587	25,135	1,700	13,087	
4 Apr	1,695	10,110	1,247	8,517	556	3,815	
5 May	1,482	12,017	1,327	11,434	684	4,630	
6 Jun	1,584	11,283	1,409	10,529	861	4,507	
7 Jul	1,691	10,779	1,529	10,181	909	4,529	
8 Aug	1,671	12,993	1,508	12,354	900	5,832	
9 Sep	2,569	26,072	2,187	24,085	1,385	12,717	
10 Oct	1,700	11,338	1,308	9,900	679	4,126	
11 Nov	1,626	11,654	1,534	11,297	959	5,339	
12 Dec	1,895	13,881	1,679	12,996	1,053	4,645	

C T装置
Equipment computed
tomograph
(2)歯科用
Dental use
(3)その他のX線装置
Miscellaneous
X-ray equipments
(4)放射性物質応用機器
Radio isotope equipment
(5)

年月 Year and Month	生産(P)		生産(P)		生産(P)		生産(P)	
	数量(台) Quantity(n)	金額(百万円) (million yen)	数量(台) Quantity(n)	金額(百万円) (million yen)	数量(台) Quantity(n)	金額(百万円) (million yen)	数量(台) Quantity(n)	金額(百万円) (million yen)
平成 9年(1997)	2,453	84,057	5,049	4,611	2,655	10,908	542	20,455
10 (1998)	1,894	67,413	4,938	4,799	2,441	9,957	523	23,105
11 (1999)	2,480	78,597	4,777	4,517	2,958	12,197	498	22,478
12 (2000)	2,514	82,756	5,072	4,922	2,619	11,357	397	19,294
13 (2001)	2,690	80,021	5,213	5,172	2,982	12,308	434	21,808
前年比(R. Y.)	7.0	▲ 3.3	2.8	5.1	13.9	8.4	9.3	13.0
平成11年度(99FY)	2,556	81,987	4,918	4,636	2,919	12,449	470	22,487
12 (00FY)	2,603	79,600	5,016	5,042	2,736	11,382	385	18,884
平成13年1~3月Q1	781	22,602	1,380	1,438	797	3,474	108	5,807
4~6 Q2	570	16,220	1,312	1,308	778	2,930	131	5,660
7~9 Q3	709	22,314	1,321	1,228	707	3,224	105	6,023
10~12 Q4	630	18,885	1,200	1,198	700	2,680	90	4,318
平成13年 1月Jan	160	4,857	403	430	136	521	36	1,901
2 Feb	233	6,208	478	497	203	771	31	1,776
3 Mar	388	11,537	499	511	458	2,182	41	2,130
4 Apr	173	4,206	518	496	448	1,593	49	1,811
5 May	201	6,380	442	424	155	583	44	1,638
6 Jun	196	5,634	352	388	175	754	38	2,211
7 Jul	187	5,252	433	400	162	598	25	1,422
8 Aug	199	6,143	409	379	163	639	31	1,993
9 Sep	323	10,919	479	449	382	1,987	49	2,608
10 Oct	176	5,345	453	429	392	1,438	32	1,858
11 Nov	180	5,607	395	351	92	357	27	1,204
12 Dec	274	7,933	352	418	216	885	31	1,256

放射線測定器
Radiation instruments

(6)

超音波応用装置
Ultrasonic instruments

(7~11)

魚群探知機
Fish finders

(7)

洗浄機
Washers

(8)

年月 Year and Month	生産(P)		生産(P)		生産(P)		生産(P)	
	数量(台) Quantity(n)	金額(百万円) (million yen)	数量(台) Quantity(n)	金額(百万円) (million yen)	数量(台) Quantity(n)	金額(百万円) (million yen)	数量(台) Quantity(n)	金額(百万円) (million yen)
平成9年(1997)	18,376	14,086	220,141	207,265	59,424	7,776	18,356	32,613
10 (1998)	12,856	11,680	176,474	187,203	40,565	6,842	14,303	22,123
11 (1999)	17,057	14,547	203,371	180,961	61,954	6,837	13,499	22,673
12 (2000)	18,800	14,625	236,112	217,190	92,750	7,730	15,875	42,374
13 (2001)	23,971	15,693	258,198	169,225	118,387	6,345	14,146	28,630
前年比(R.Y.)	27.5	7.3	9.4	▲ 22.1	27.6	▲ 17.9	▲ 10.9	▲ 32.4
平成11年度(99FY)	17,207	14,084	211,391	193,857	71,222	7,731	14,468	25,232
12 (00FY)	20,245	15,468	242,397	203,079	97,894	6,704	16,314	42,029
平成13年1~3月Q1	5,942	5,296	55,092	48,728	24,174	1,642	4,229	8,281
4~6 Q2	6,642	3,490	58,826	41,010	23,366	1,476	4,389	8,858
7~9 Q3	6,070	3,383	72,470	43,651	31,982	1,696	3,399	6,626
10~12 Q4	5,317	3,524	71,810	35,836	38,865	1,531	2,129	4,865
平成13年 1月Jan	1,372	838	17,339	14,805	7,935	585	1,438	2,291
2 Feb	2,543	1,803	14,297	13,030	6,701	495	1,282	1,596
3 Mar	2,027	2,655	23,456	20,893	9,538	562	1,509	4,394
4 Apr	5,207	1,896	18,739	11,816	8,469	445	1,585	2,155
5 May	506	795	20,311	16,134	7,408	493	1,699	3,084
6 Jun	929	799	19,776	13,060	7,489	538	1,105	3,619
7 Jul	1,796	1,134	23,537	13,533	11,337	500	1,326	2,150
8 Aug	1,184	855	20,863	13,274	8,228	560	1,067	1,562
9 Sep	3,090	1,394	28,070	16,844	12,417	636	1,006	2,914
10 Oct	954	972	28,130	10,603	16,689	538	688	1,852
11 Nov	2,509	1,207	24,616	11,595	12,650	544	783	1,426
12 Dec	1,854	1,345	19,064	13,638	9,526	449	658	1,587

医療機器
Medical equipment

(9)

溶接機
Welder

(10)

その他の超音波応用装置
Miscellaneous
Ultrasonic instruments

(11)

高周波電力応用装置
High frequency electronic
power duplication equipments

(12)

年月 Year and Month	生産(P)		生産(P)		生産(P)		生産(P)	
	数量(台) Quantity(n)	金額(百万円) (million yen)	数量(台) Quantity(n)	金額(百万円) (million yen)	数量(台) Quantity(n)	金額(百万円) (million yen)	数量(台) Quantity(n)	金額(百万円) (million yen)
平成9年(1997)	60,664	84,388	8,872	28,389	72,825	54,099	1,843	4,709
10 (1998)	56,810	66,646	7,175	24,071	57,621	67,521	1,594	4,565
11 (1999)	55,564	74,593	8,511	30,582	63,843	46,276	1,345	3,631
12 (2000)	53,314	78,782	11,502	44,725	62,671	43,579	1,817	4,243
13 (2001)	56,500	80,050	7,505	14,571	61,660	39,629	1,845	4,220
前年比(R.Y.)	6.0	1.6	▲ 34.8	▲ 67.4	▲ 1.6	▲ 9.1	1.5	▲ 0.5
平成11年度(99FY)	56,944	77,537	8,968	36,719	59,789	46,638	1,498	3,649
12 (00FY)	50,886	76,277	11,336	41,301	65,967	36,768	1,820	4,394
平成13年1~3月Q1	12,703	19,213	2,111	7,524	11,875	12,068	502	1,380
4~6 Q2	12,813	16,925	1,762	2,614	16,496	11,137	417	924
7~9 Q3	15,722	22,641	1,906	2,857	19,461	9,831	524	1,101
10~12 Q4	15,262	21,271	1,726	1,576	13,828	6,593	402	815
平成13年 1月Jan	3,406	5,324	422	1,820	4,138	4,785	173	448
2 Feb	3,689	5,671	735	2,126	1,890	3,142	161	393
3 Mar	5,608	8,218	954	3,578	5,847	4,141	168	539
4 Apr	4,097	5,444	627	924	3,961	2,848	109	320
5 May	4,269	5,734	544	818	6,391	6,005	187	342
6 Jun	4,447	5,747	591	872	6,144	2,284	121	262
7 Jul	5,191	7,171	489	822	5,194	2,890	151	285
8 Aug	4,916	6,600	815	597	5,837	3,955	173	363
9 Sep	5,615	8,870	602	1,438	8,430	2,986	200	453
10 Oct	4,685	5,677	651	526	5,417	2,010	112	208
11 Nov	5,183	6,497	352	511	5,648	2,617	122	373
12 Dec	5,394	9,097	723	539	2,763	1,966	168	234

電子計算機及び関連装置
Electronic computers
and related equipment
(13~39)

電子計算機本体
Digital computer
(13~16)

はん用コンピュータ
(メインフレーム)
General purpose computers
(13)

ミッドレンジコンピュータ
Midrange computers
(14)

年月 Year and Month	生産(P)		生産(P)		生産(P)		生産(P)	
	数量(台) Quantity(n)	金額(百万円) (million yen)	数量(台) Quantity(n)	金額(百万円) (million yen)	数量(台) Quantity(n)	金額(百万円) (million yen)	数量(台) Quantity(n)	金額(百万円) (million yen)
平成9年(1997)	r81,081,431	r6,127,213	r 8,328,060	r3,247,378	5,934	579,050
10 (1998)	r83,874,772	r5,441,334	r 7,844,754	r2,733,217	5,318	428,826	150,559	399,449
11 (1999)	r85,809,867	r5,186,820	r 9,524,106	r2,771,938	3,474	262,855	151,720	386,901
12 (2000)	r88,581,382	r5,211,154	r12,397,437	r2,880,487	2,196	219,793	137,663	387,901
13 (2001)	81,194,258	4,491,281	11,616,675	2,388,962	2,139	183,276	143,905	412,058
前年比(R.Y.)	▲ 8.3	▲ 13.8	▲ 6.3	▲ 17.1	▲ 2.6	▲ 16.6	4.5	6.2
平成11年度(99FY)	r86,479,996	r5,137,999	r10,143,655	r2,766,808	3,027	228,407	148,913	378,298
12 (00FY)	87,595,877	5,163,536	12,814,351	2,825,375	1,994	203,507	143,531	396,897
平成13年1~3月Q1	21,309,102	1,383,198	3,632,480	775,572	506	48,122	42,304	135,478
4~6 Q2	20,006,968	1,115,982	3,049,634	577,952	399	45,576	26,061	69,980
7~9 Q3	18,839,872	1,004,351	2,375,069	513,505	537	41,510	41,156	115,256
10~12 Q4	21,038,316	987,750	2,559,492	521,933	697	48,068	34,384	91,344
平成13年 1月Jan	6,661,315	368,571	916,952	189,928	106	7,979	11,699	29,981
2 Feb	7,142,331	451,894	1,279,366	253,495	148	14,462	12,327	31,610
3 Mar	7,505,456	562,733	1,436,162	332,149	252	25,681	18,278	73,887
4 Apr	6,284,553	335,150	794,398	157,535	116	16,269	8,260	19,712
5 May	6,391,593	369,427	1,022,398	195,460	162	17,339	7,364	21,361
6 Jun	7,330,822	411,405	1,232,838	224,957	121	11,968	10,437	28,907
7 Jul	6,736,851	340,535	896,643	173,052	148	11,211	11,482	29,000
8 Aug	5,987,247	299,791	776,304	152,221	169	10,415	12,823	30,274
9 Sep	6,115,774	364,025	702,122	188,232	220	19,884	16,851	55,982
10 Oct	7,306,254	304,325	765,801	148,243	186	12,415	10,644	23,476
11 Nov	7,395,215	342,659	924,092	181,233	217	12,190	12,616	30,463
12 Dec	6,336,847	340,766	869,599	192,457	294	23,463	11,124	37,405

注：平成10年から名称変更。

注：平成10年からミニコンピュータ・
オフィスコンピュータ及びワークス
テーションの一部を統合、名称変更

ワークステーション
(クライアント機のみ)
Work station
(15)

パーソナルコンピュータ
Personal computers
(16)

年月 Year and Month	生産(P)		生産(P)		受入(R)	出荷(Sh)		在庫(I)
	数量(台) Quantity(n)	金額(百万円) (million yen)	数量(台) Quantity(n)	金額(百万円) (million yen)	数量(台) Quantity(n)	販売(Sa) 数量(台) Quantity(n)	その他(O) 数量(台) Quantity(n)	数量(台) Quantity(n)
平成9年(1997)	r 8,055,000	r2,079,476
10 (1998)	103,199	207,872	r 7,585,678	r1,697,070
11 (1999)	115,069	162,266	r 9,253,843	r1,959,916	136,980	r 9,327,252	122,933	r 81,007
12 (2000)	109,023	130,739	r12,148,555	r2,142,054	136,226	r12,183,606	107,865	r 74,500
13 (2001)	120,571	108,980	11,350,060	1,684,648	2,777,854	11,360,962	2,743,777	97,960
前年比(R.Y.)	10.6	▲ 16.6	▲ 6.6	▲ 21.4	1939.2	▲ 6.8	2,443.7	* ▲ 17.0
平成11年度(99FY)	104,480	144,629	r 9,887,235	r2,015,474	154,301	r 9,950,325	126,906	r 81,262
12 (00FY)	120,736	132,238	12,548,090	2,092,733	1,083,949	12,608,201	999,220	106,098
平成13年1~3月Q1	36,821	43,642	3,552,849	548,330	998,327	3,583,326	936,174	106,098
4~6 Q2	26,008	23,358	2,997,166	439,038	692,421	2,934,862	694,644	166,525
7~9 Q3	32,537	23,091	2,300,839	333,648	496,671	2,341,616	507,983	114,463
10~12 Q4	25,205	18,889	2,499,206	363,632	590,435	2,501,158	604,976	97,960
平成13年 1月Jan	8,786	9,833	896,361	142,135	326,996	884,509	273,697	139,598
2 Feb	10,673	11,369	1,256,218	196,054	367,286	1,237,147	363,770	162,160
3 Mar	17,362	22,440	1,400,270	210,141	304,045	1,461,670	298,707	106,098
4 Apr	8,025	8,243	777,997	113,311	179,557	765,031	179,668	118,953
5 May	7,319	7,439	1,007,553	149,321	244,528	963,766	240,979	166,289
6 Jun	10,664	7,676	1,211,616	176,406	268,336	1,206,065	273,997	166,525
7 Jul	9,714	6,924	875,299	125,917	202,147	861,474	206,778	175,719
8 Aug	9,145	6,528	754,167	105,004	166,897	743,021	171,491	182,271
9 Sep	13,678	9,639	671,373	102,727	127,627	737,121	129,714	114,463
10 Oct	7,537	5,792	747,434	106,560	162,079	730,510	171,631	121,835
11 Nov	7,611	5,510	903,648	133,070	239,012	894,243	239,702	130,544
12 Dec	10,057	7,587	848,124	124,002	189,344	876,405	193,643	97,960

注：平成10年から一部ミッドレンジコン
ピュータへ分割・統合。

注：平成10年から名称変更。

周辺装置
Peripheral equipment

(17~32)

外部記憶装置
(内蔵型を含む)
External Storage

(17~22)

磁気ディスク装置
Magnetic disk units

(17~18)

年月 Year and Month	生産(P)		生産(P)		生産(P)	
	数量(台) Quantity(n)	金額(百万円) (million yen)	数量(台) Quantity(n)	金額(百万円) (million yen)	数量(台) Quantity(n)	金額(百万円) (million yen)
平成9年(1997)	72,167,293	2,369,317	41,655,156	979,052	15,247,644	633,539
10(1998)	75,427,527	2,256,585	43,826,225	994,745	17,603,023	643,787
11(1999)	75,818,644	2,034,692	43,806,340	815,496	19,923,155	545,754
12(2000)	75,686,666	1,943,954	41,434,289	796,082	21,618,992	557,162
13(2001)	69,231,844	1,759,789	39,953,043	868,307	18,795,330	553,627
前年比(R.Y.)	▲ 8.5	▲ 9.5	▲ 3.6	9.1	▲ 13.1	▲ 0.6
平成11年度(99FY)	75,892,104	2,000,873	43,269,617	791,405	21,153,590	551,144
12(00FY)	74,276,884	1,953,960	40,805,465	839,095	20,808,357	581,306
平成13年1~3月Q1	17,554,534	504,912	10,128,736	240,735	4,894,696	162,437
4~6 Q2	16,874,285	468,445	10,336,452	248,768	4,928,325	164,732
7~9 Q3	16,383,216	394,624	8,939,317	195,588	4,139,269	123,456
10~12 Q4	18,419,809	391,808	10,548,538	183,216	4,833,040	103,002
平成13年 1月Jan	5,717,584	151,598	3,135,444	69,328	1,498,067	45,916
2 Feb	5,825,055	166,453	3,455,105	82,060	1,677,925	54,233
3 Mar	6,011,895	186,861	3,538,187	89,347	1,718,704	62,288
4 Apr	5,468,036	155,938	3,369,892	79,705	1,705,672	50,260
5 May	5,341,631	153,606	3,310,798	81,458	1,515,054	55,256
6 Jun	6,064,618	158,901	3,655,762	87,605	1,707,599	59,216
7 Jul	5,814,250	139,465	3,456,109	73,969	1,528,803	45,269
8 Aug	5,186,260	119,958	2,668,815	56,630	1,312,191	36,450
9 Sep	5,382,706	135,201	2,814,393	64,989	1,298,275	41,737
10 Oct	6,522,158	132,030	3,643,924	62,673	1,708,826	36,529
11 Nov	6,451,814	135,049	3,700,245	63,289	1,711,856	35,032
12 Dec	5,445,837	124,729	3,204,369	57,254	1,412,358	31,441

3. 5インチ以下
Less than 3.5inches

(17)

5. 25インチ以上
More than 5.25inches

(18)

フレキシブルディスク装置
Flexible disk units

(19)

年月 Year and Month	生産(P)		生産(P)		生産(P)	
	数量(台) Quantity(n)	金額(百万円) (million yen)	数量(台) Quantity(n)	金額(百万円) (million yen)	数量(台) Quantity(n)	金額(百万円) (million yen)
平成9年(1997)	15,172,014	424,033	75,630	209,506	5,843,558	21,458
10(1998)	17,557,925	529,998	45,098	113,789	1,535,861	10,675
11(1999)	19,889,038	476,250	34,117	69,504	2,444,733	15,991
12(2000)	21,585,536	501,018	33,456	56,144	1,016,158	6,670
13(2001)	18,751,030	486,473	44,300	67,154	470,413	3,478
前年比(R.Y.)	▲ 13.1	▲ 2.9	32.4	19.6	▲ 53.7	▲ 47.9
平成11年度(99FY)	21,116,389	481,554	37,201	69,590	2,033,702	13,108
12(00FY)	20,773,243	526,241	35,114	55,065	1,068,105	6,842
平成13年1~3月Q1	4,883,373	144,942	11,323	17,495	211,356	1,368
4~6 Q2	4,915,294	143,993	13,031	20,739	112,048	872
7~9 Q3	4,128,806	110,144	10,463	13,312	91,091	782
10~12 Q4	4,823,557	87,394	9,483	15,608	55,918	456
平成13年 1月Jan	1,494,926	40,946	3,141	4,970	83,039	523
2 Feb	1,674,974	49,534	2,951	4,699	76,398	474
3 Mar	1,713,473	54,462	5,231	7,826	51,919	371
4 Apr	1,702,485	45,358	3,187	4,902	31,637	212
5 May	1,509,078	45,230	5,976	10,026	38,049	307
6 Jun	1,703,731	53,405	3,868	5,811	42,362	353
7 Jul	1,525,550	41,970	3,253	3,299	33,564	267
8 Aug	1,308,776	31,845	3,415	4,605	25,400	230
9 Sep	1,294,480	36,329	3,795	5,408	32,127	285
10 Oct	1,706,479	32,323	2,347	4,206	22,939	182
11 Nov	1,708,417	29,161	3,439	5,871	17,106	139
12 Dec	1,408,661	25,910	3,697	5,531	15,873	135

注：平成10年から内訳廃止。

光ディスク装置
Optical disk storage
(20~21)

CD-ROM装置
Compact disks
read only memory
(20)

その他の光ディスク装置
Miscellaneous
Optical disk storage
(21)

その他の外部記憶装置
Miscellaneous
external Storage
(22)

年月 Year and Month	生産(P)		生産(P)		生産(P)		生産(P)	
	数量(台) Quantity(n)	金額(百万円) (million yen)	数量(台) Quantity(n)	金額(百万円) (million yen)	数量(台) Quantity(n)	金額(百万円) (million yen)	数量(台) Quantity(n)	金額(百万円) (million yen)
平成9年(1997)	20,031,237	206,718	532,717	117,337
10 (1998)	24,303,994	241,024	16,512,826	109,875	7,791,168	131,149	383,347	99,259
11 (1999)	20,890,828	193,845	8,458,060	47,773	12,432,768	146,072	547,624	59,906
12 (2000)	18,350,553	181,133	3,939,289	29,543	14,411,264	151,590	448,586	51,117
13 (2001)	20,308,046	264,722	1,227,967	15,768	19,080,079	248,954	379,254	46,480
前年比(R.Y.)	10.7	46.1	▲ 68.8	▲ 46.6	32.4	64.2	▲ 15.5	▲ 9.1
平成11年度(99FY)	19,544,073	172,903	7,248,454	39,431	12,295,619	133,472	538,252	54,250
12 (00FY)	18,446,470	200,777	2,997,335	26,849	15,449,135	173,928	482,533	50,170
平成13年1~3月Q1	4,892,342	63,421	417,018	5,558	4,475,324	57,863	130,342	13,509
4~6 Q2	5,199,972	69,297	326,485	4,193	4,873,487	65,104	96,107	13,867
7~9 Q3	4,626,769	60,176	251,919	3,510	4,374,850	56,666	82,188	11,174
10~12 Q4	5,588,963	71,828	232,545	2,507	5,356,418	69,321	70,617	7,930
平成13年 1月Jan	1,506,184	18,327	135,339	1,708	1,370,845	16,619	48,154	4,562
2 Feb	1,659,638	22,279	138,771	1,924	1,520,867	20,355	41,144	5,074
3 Mar	1,726,520	22,815	142,908	1,926	1,583,612	20,889	41,044	3,873
4 Apr	1,597,152	22,021	124,417	1,533	1,472,735	20,488	35,431	7,212
5 May	1,726,741	22,700	84,375	1,047	1,642,366	21,653	30,954	3,195
6 Jun	1,876,079	24,576	117,693	1,613	1,758,386	22,963	29,722	3,460
7 Jul	1,856,698	24,029	92,829	1,293	1,763,869	22,736	37,044	4,404
8 Aug	1,306,788	17,140	73,656	979	1,233,132	16,161	24,436	2,810
9 Sep	1,463,283	19,007	85,434	1,238	1,377,849	17,769	20,708	3,960
10 Oct	1,889,836	23,510	65,329	657	1,824,507	22,853	22,323	2,452
11 Nov	1,955,092	25,219	75,256	858	1,879,836	24,361	16,191	2,899
12 Dec	1,744,035	23,099	91,960	992	1,652,075	22,107	32,103	2,579

注：平成10年から光ディスク装置より分割新設。

注：同左。

入出力装置
Input-output units
(23~32)

印刷装置
Printers
(23~28)

ドットマトリックスプリンタ
Dot-matrix printers
(23)

サーマルプリンタ
thermal printers
(24)

年月 Year and Month	生産(P)		生産(P)		生産(P)		生産(P)	
	数量(台) Quantity(n)	金額(百万円) (million yen)	数量(台) Quantity(n)	金額(百万円) (million yen)	数量(台) Quantity(n)	金額(百万円) (million yen)	数量(台) Quantity(n)	金額(百万円) (million yen)
平成9年(1997)	30,512,137	1,390,265	23,266,654	778,168
10 (1998)	31,601,302	1,261,840	24,425,526	751,907	2,991,211	133,944	1,081,501	13,525
11 (1999)	32,012,304	1,219,196	25,055,954	712,150	3,829,518	140,019	783,761	18,077
12 (2000)	34,252,377	1,147,872	27,177,690	641,175	3,508,581	109,722	716,977	9,189
13 (2001)	29,278,801	891,482	23,409,462	531,009	2,737,793	90,883	447,632	6,110
前年比(R.Y.)	▲ 14.5	* ▲ 21.6	* ▲ 12.1	▲ 17.2	▲ 22.0	▲ 17.2	▲ 37.6	▲ 33.5
平成11年度(99FY)	32,622,487	1,209,468	25,392,868	683,675	4,121,317	138,831	747,565	18,328
12 (00FY)	33,471,419	1,114,865	26,867,262	633,947	3,413,092	106,566	643,877	7,664
平成13年1~3月Q1	7,425,798	264,177	5,918,024	149,914	751,059	24,307	104,404	2,050
4~6 Q2	6,537,833	219,677	5,303,483	131,878	678,368	22,704	117,690	1,242
7~9 Q3	7,443,899	199,036	6,012,178	123,823	646,131	21,862	125,976	1,655
10~12 Q4	7,871,271	208,592	6,175,777	125,394	662,235	22,010	99,562	1,163
平成13年 1月Jan	2,582,140	82,270	2,088,008	45,484	299,753	8,323	32,934	566
2 Feb	2,369,950	84,393	1,865,057	47,892	233,889	7,537	30,594	616
3 Mar	2,473,708	97,514	1,964,959	56,538	217,417	8,447	40,876	868
4 Apr	2,098,144	76,233	1,656,290	46,261	227,459	7,404	35,056	461
5 May	2,030,833	72,148	1,621,073	43,110	230,612	7,355	36,593	391
6 Jun	2,408,856	71,296	2,026,120	42,507	220,297	7,945	46,041	390
7 Jul	2,358,141	65,496	1,899,282	41,071	243,993	7,777	41,535	491
8 Aug	2,517,445	63,328	2,100,849	40,324	210,818	6,765	39,801	625
9 Sep	2,568,313	70,212	2,012,047	42,428	191,320	7,320	44,640	539
10 Oct	2,878,234	69,357	2,347,347	42,523	225,687	6,960	33,796	385
11 Nov	2,751,569	71,760	2,173,498	43,690	231,443	7,674	28,168	413
12 Dec	2,241,468	67,475	1,654,932	39,181	205,105	7,376	37,598	365

注：平成10年からプロッタを含む。

注：平成10年から区分変更。

注：同左。

年 月 Year and Month	インクジェットプリンタ Inkjet printers (25)		ページプリンタ Page printers (26)		プロッタ Plotters (27)		その他の印刷装置 Miscellaneous printers (28)	
	生産(P)		生産(P)		生産(P)		生産(P)	
	数量(台) Quantity(n)	金額(百万円) (million yen)	数量(台) Quantity(n)	金額(百万円) (million yen)	数量(台) Quantity(n)	金額(百万円) (million yen)	数量(台) Quantity(n)	金額(百万円) (million yen)
平成9年(1997)	5,022,328	244,760	19,741	10,627	495,057	42,813
10 (1998)	13,494,114	262,979	6,520,770	321,762	17,878	7,722	320,052	11,975
11 (1999)	14,017,991	236,966	6,234,357	302,553	27,614	9,245	162,713	5,290
12 (2000)	16,745,956	219,692	6,121,461	286,205	43,705	12,758	41,010	3,609
13 (2001)	16,367,076	195,675	3,818,194	225,537	35,476	10,001	3,291	2,803
前年比(R. Y.)	▲ 2.3	▲ 10.9	* ▲ 30.9	* ▲ 18.3	▲ 18.8	▲ 21.6	▲ 92.0	▲ 22.3
平成11年度(99FY)	13,976,956	219,972	6,389,032	291,450	32,923	10,250	125,075	4,844
12 (00FY)	17,214,992	221,139	5,534,730	283,142	41,804	12,193	18,767	3,243
平成13年1~3月Q1	3,884,659	48,045	1,168,586	72,639	8,792	2,393	524	480
4~6 Q2	3,477,655	42,019	1,020,599	63,034	8,691	2,350	480	529
7~9 Q3	4,336,709	46,314	892,705	49,920	9,362	2,999	1,295	1,073
10~12 Q4	4,668,053	59,297	736,304	39,944	8,631	2,259	992	721
平成13年 1月 Jan	1,398,432	15,829	353,876	19,946	2,861	709	152	111
2 Feb	1,221,935	15,107	375,849	23,727	2,621	741	169	164
3 Mar	1,264,292	17,109	438,861	28,966	3,310	943	203	205
4 Apr	1,021,129	13,758	369,350	23,657	3,136	801	160	180
5 May	1,005,885	13,521	345,184	20,948	2,631	726	168	169
6 Jun	1,450,641	14,740	306,065	18,429	2,924	823	152	180
7 Jul	1,293,502	13,564	316,620	17,986	3,352	939	280	314
8 Aug	1,568,781	15,988	278,156	15,631	2,891	977	402	338
9 Sep	1,474,426	16,762	297,929	16,303	3,119	1,083	613	421
10 Oct	1,824,595	20,481	260,043	13,583	3,062	879	164	235
11 Nov	1,653,323	21,367	257,513	13,306	2,642	671	409	259
12 Dec	1,190,135	17,449	218,748	13,055	2,927	709	419	227

注：平成10年から区分変更。

年 月 Year and Month	表示装置 Display units (29~31)		CRTモニター Cathode Ray Tube display (29)		液晶ディスプレイモニター Liquid crystal display units (30)		その他の表示装置 Other display units (31)	
	生産(P)		生産(P)		生産(P)		生産(P)	
	数量(台) Quantity(n)	金額(百万円) (million yen)	数量(台) Quantity(n)	金額(百万円) (million yen)	数量(台) Quantity(n)	金額(百万円) (million yen)	数量(台) Quantity(n)	金額(百万円) (million yen)
平成9年(1997)	7,122,581	579,402	6,814,161	531,138	289,720	30,993	18,700	17,271
10 (1998)	6,329,221	444,404	5,691,700	354,083	600,391	68,149	37,130	22,172
11 (1999)	5,282,877	439,965	3,773,923	239,978	1,457,578	173,618	51,376	26,369
12 (2000)	4,753,239	434,621	3,192,097	232,912	1,455,037	167,861	106,105	33,848
13 (2001)	3,345,388	293,164	1,627,912	127,304	1,590,955	132,655	126,521	33,205
前年比(R. Y.)	▲ 29.6	▲ 32.5	▲ 49.0	▲ 45.3	9.3	▲ 21.0	19.2	▲ 1.9
平成11年度(99FY)	5,161,329	451,108	3,507,954	230,809	1,587,491	192,818	65,884	27,481
12 (00FY)	4,427,040	411,194	2,869,289	219,580	1,442,257	155,615	115,494	35,999
平成13年1~3月Q1	1,001,603	94,561	559,943	43,261	406,708	39,739	34,952	11,561
4~6 Q2	858,521	75,650	445,407	36,061	385,277	33,384	27,837	6,205
7~9 Q3	681,919	57,783	299,909	22,731	353,566	27,695	28,444	7,357
10~12 Q4	803,345	65,170	322,653	25,251	445,404	31,837	35,288	8,082
平成13年 1月 Jan	345,708	31,780	213,911	17,285	120,742	11,700	11,055	2,795
2 Feb	323,673	30,648	182,485	14,077	132,453	13,108	8,735	3,463
3 Mar	332,222	32,133	163,547	11,899	153,513	14,931	15,162	5,303
4 Apr	290,242	25,580	153,732	11,981	126,905	11,115	9,605	2,484
5 May	292,089	25,139	160,919	12,799	122,017	10,470	9,153	1,870
6 Jun	276,190	24,931	130,756	11,281	136,355	11,799	9,079	1,851
7 Jul	236,279	19,539	111,682	8,098	116,143	9,120	8,454	2,321
8 Aug	212,592	18,383	88,084	6,805	115,009	9,376	9,499	2,202
9 Sep	233,048	19,861	100,143	7,828	122,414	9,199	10,491	2,834
10 Oct	250,974	21,101	108,472	8,908	131,857	10,022	10,645	2,171
11 Nov	279,329	22,125	116,491	9,102	151,087	10,318	11,751	2,705
12 Dec	273,042	21,944	97,690	7,241	162,460	11,497	12,892	3,206

注：平成9年から「CRT」を名称変更。注：平成9年から「液晶ディスプレイ」を名称変更。

その他の入出力装置
Miscellaneous
Input-output units
(32)

通信制御装置
Communication
control units
(33)

端末装置
Terminal equipment
(34~38)

はん用端末装置
General purpose
terminal units
(34)

年月 Year and Month	生産(P)		生産(P)		生産(P)		生産(P)	
	数量(台) Quantity(n)	金額(百万円) (million yen)	数量(台) Quantity(n)	金額(百万円) (million yen)	数量(台) Quantity(n)	金額(百万円) (million yen)	数量(台) Quantity(n)	金額(百万円) (million yen)
平成9年(1997)	122,902	32,695	55,353	59,380	471,298	448,210	102,878	92,013
10(1998)	846,555	65,529	65,819	45,169	522,883	405,635	129,070	84,879
11(1999)	1,673,473	67,081	7,661	31,068	449,071	348,529	99,249	74,528
12(2000)	2,321,448	72,076	4,279	23,133	483,582	362,855	19,390	83,395
13(2001)	2,523,951	67,309	2,103	15,388	335,739	326,519	17,153	58,197
前年比(R.Y.)	8.7	▲ 6.6	▲ 50.9	▲ 33.5	▲ 30.6	▲ 10.0	▲ 11.5	▲ 30.2
平成11年度(99FY)	2,068,290	74,685	7,401	27,713	426,282	341,895	77,528	76,808
12(00FY)	2,177,117	69,724	3,603	18,716	491,630	364,772	18,630	80,556
平成13年1~3月Q1	506,171	19,702	757	4,210	119,017	98,300	6,081	21,676
4~6 Q2	375,829	12,149	518	5,695	80,704	63,761	2,881	9,290
7~9 Q3	749,802	17,430	473	2,965	78,980	93,076	4,987	14,916
10~12 Q4	892,149	18,028	355	2,518	57,038	71,382	3,204	12,315
平成13年 1月Jan	148,424	5,006	248	1,705	25,715	25,305	1,271	5,013
2 Feb	181,220	5,853	326	1,435	36,942	30,428	2,500	5,186
3 Mar	176,527	8,843	183	1,070	56,360	42,567	2,310	11,477
4 Apr	151,612	4,392	296	1,502	21,217	20,139	582	3,150
5 May	117,671	3,899	73	1,782	26,895	18,543	1,289	2,641
6 Jun	106,546	3,858	149	2,411	32,592	25,079	1,010	3,499
7 Jul	222,580	4,886	153	1,252	24,912	26,709	985	2,961
8 Aug	204,004	4,621	82	559	24,069	26,990	1,696	3,428
9 Sep	323,218	7,923	238	1,154	29,999	39,377	2,306	8,527
10 Oct	279,913	5,733	126	699	17,615	23,297	898	4,490
11 Nov	298,742	5,945	134	850	18,653	25,492	1,155	4,654
12 Dec	313,494	6,350	95	969	20,770	22,593	1,151	3,171

専用端末装置
Special purpose
terminal units
(35~38)

金融用端末装置
Banking terminals
(35~36)

現金自動預払機
(支払機を含む)
Automatic teller machine
(35)

その他の金融用端末装置
Other banking terminals
(36)

年月 Year and Month	生産(P)		生産(P)		生産(P)		生産(P)	
	数量(台) Quantity(n)	金額(百万円) (million yen)	数量(台) Quantity(n)	金額(百万円) (million yen)	数量(台) Quantity(n)	金額(百万円) (million yen)	数量(台) Quantity(n)	金額(百万円) (million yen)
平成9年(1997)	368,420	356,197	115,506	270,111	27,522	165,346	87,984	104,765
10(1998)	393,813	320,756	112,443	250,754	27,686	150,102	84,757	100,652
11(1999)	349,822	274,001	92,218	199,363	25,500	124,226	66,718	75,137
12(2000)	464,192	279,460	125,094	221,585	25,979	123,576	99,115	98,009
13(2001)	318,586	268,322	111,617	224,467	23,102	111,913	88,515	112,554
前年比(R.Y.)	▲ 31.4	▲ 4.0	▲ 10.8	1.3	▲ 11.1	▲ 9.4	▲ 10.7	14.8
平成11年度(99FY)	348,754	265,087	84,844	190,978	27,377	120,154	57,467	70,824
12(00FY)	473,000	284,216	127,976	228,311	23,356	120,146	104,620	108,165
平成13年1~3月Q1	112,936	76,624	29,276	60,615	6,499	29,047	22,777	31,568
4~6 Q2	77,823	54,471	24,773	46,384	4,479	22,680	20,294	23,704
7~9 Q3	73,993	78,160	29,997	65,504	7,473	36,584	22,524	28,920
10~12 Q4	53,834	59,067	27,571	51,964	4,651	23,602	22,920	28,362
平成13年 1月Jan	24,444	20,292	10,690	16,837	1,875	7,688	8,815	9,149
2 Feb	34,442	25,242	8,186	20,462	2,342	9,900	5,844	10,562
3 Mar	54,050	31,090	10,400	23,316	2,282	11,459	8,118	11,857
4 Apr	20,635	16,989	8,752	14,875	1,376	6,840	7,376	8,035
5 May	25,606	15,902	7,280	13,423	1,291	6,616	5,989	6,807
6 Jun	31,582	21,580	8,741	18,086	1,812	9,224	6,929	8,862
7 Jul	23,927	23,748	10,082	20,115	2,483	11,803	7,599	8,312
8 Aug	22,373	23,562	8,533	19,188	2,148	10,282	6,385	8,906
9 Sep	27,693	30,850	11,382	26,201	2,842	14,499	8,540	11,702
10 Oct	16,717	18,807	9,915	16,718	1,399	6,869	8,516	9,849
11 Nov	17,498	20,838	9,063	18,510	1,624	7,522	7,439	10,988
12 Dec	19,619	19,422	8,593	16,736	1,628	9,211	6,965	7,525

注：平成10年から統合・名称変更。

ハンディターミナル
Handy terminals

(37)

その他の専用端末装置
Other special purpose
terminal units

(38)

補助装置
Auxiliary equipment

(39)

その他の電子応用装置
Other associated
electronic equipment
(40~43)

年月 Year and Month	生産(P)		生産(P)		生産(P)		生産(P)	
	数量(台) Quantity(n)	金額(百万円) (million yen)	数量(台) Quantity(n)	金額(百万円) (million yen)	数量(台) Quantity(n)	金額(百万円) (million yen)	数量(台) Quantity(n)	金額(百万円) (million yen)
平成9年(1997)	123,976	13,834	128,938	72,252	59,427	2,928	5,552,198	436,840
10(1998)	202,493	21,007	78,877	48,995	13,789	728	4,829,484	431,430
11(1999)	181,635	21,103	75,969	53,535	10,385	593	4,573,335	377,786
12(2000)	286,182	28,019	52,916	29,856	9,418	725	4,995,234	427,281
13(2001)	148,909	13,930	58,060	29,925	7,897	623	3,914,388	398,444
前年比(R.Y.)	▲ 48.0	▲ 50.3	9.7	0.2	▲ 16.1	▲ 14.1	▲ 21.6	▲ 6.7
平成11年度(99FY)	205,922	24,586	57,988	49,523	10,554	710	4,277,875	388,028
12(00FY)	277,807	24,692	67,217	31,213	9,409	713	5,009,411	444,961
平成13年1~3月Q1	60,444	5,152	23,216	10,857	2,314	204	1,248,095	144,793
4~6 Q2	38,659	3,144	14,391	4,943	1,827	129	843,881	88,321
7~9 Q3	32,027	3,666	11,969	8,990	2,134	181	868,453	88,561
10~12 Q4	17,779	1,968	8,484	5,135	1,622	109	953,959	76,769
平成13年 1月Jan	9,611	1,046	4,143	2,409	816	35	321,577	34,254
2 Feb	20,929	1,752	5,327	3,028	642	83	404,607	39,006
3 Mar	29,904	2,354	13,746	5,420	856	86	521,911	71,533
4 Apr	8,700	788	3,183	1,326	606	36	258,244	29,955
5 May	11,908	1,034	6,418	1,445	596	36	284,847	27,572
6 Jun	18,051	1,322	4,790	2,172	625	57	300,790	30,794
7 Jul	10,253	1,323	3,592	2,310	893	57	305,351	29,231
8 Aug	10,998	1,212	2,842	3,162	532	63	258,633	27,329
9 Sep	10,776	1,131	5,535	3,518	709	61	304,469	32,001
10 Oct	4,707	578	2,095	1,511	554	56	287,356	25,482
11 Nov	5,582	569	2,853	1,759	522	35	319,234	24,763
12 Dec	7,490	821	3,536	1,865	546	18	347,369	26,524

注：平成7年から分割新設。

電子顕微鏡
Electron microscopes

(40)

産業用テレビジョン装置
Industrial use
television equipment

(41)

医用測定器
Medical use
measuring instruments

(42)

その他
Miscellaneous

(43)

年月 Year and Month	生産(P)		生産(P)		生産(P)		生産(P)	
	数量(台) Quantity(n)	金額(百万円) (million yen)	数量(台) Quantity(n)	金額(百万円) (million yen)	数量(台) Quantity(n)	金額(百万円) (million yen)	数量(台) Quantity(n)	金額(百万円) (million yen)
平成9年(1997)	1,233	34,230	832,813	74,639	3,677,960	60,152	1,040,192	267,819
10(1998)	1,322	31,288	684,336	70,405	3,292,295	55,656	851,531	274,081
11(1999)	1,101	26,331	1,045,588	68,448	2,431,485	57,501	1,095,161	225,506
12(2000)	1,218	28,093	1,469,527	76,579	2,219,304	54,530	1,305,185	268,079
13(2001)	1,375	30,362	1,102,532	71,734	1,543,563	50,573	1,266,918	245,775
前年比(R.Y.)	12.9	8.1	▲ 25.0	▲ 6.3	▲ 30.4	▲ 7.3	▲ 2.9	▲ 8.3
平成11年度(99FY)	1,084	26,727	843,461	70,868	2,213,316	55,732	1,220,014	234,701
12(00FY)	1,290	27,993	1,485,981	74,268	2,158,477	52,671	1,363,663	290,029
平成13年1~3月Q1	388	8,997	307,110	23,477	531,203	14,927	409,394	97,392
4~6 Q2	336	7,252	271,295	12,251	326,371	10,582	245,879	58,236
7~9 Q3	383	8,150	259,064	18,379	320,162	12,945	288,844	49,087
10~12 Q4	268	5,963	265,063	17,627	365,827	12,119	322,801	41,060
平成13年 1月Jan	112	2,682	107,758	5,734	136,608	4,369	77,099	21,469
2 Feb	114	2,409	102,692	6,668	148,849	4,324	152,952	25,605
3 Mar	162	3,906	96,660	11,075	245,746	6,234	179,343	50,318
4 Apr	97	2,697	84,303	4,207	93,048	3,374	80,796	19,677
5 May	118	2,035	83,059	3,353	122,834	3,204	78,836	18,980
6 Jun	121	2,520	103,933	4,691	110,489	4,004	86,247	19,579
7 Jul	118	2,833	90,790	4,828	103,979	4,550	110,464	17,020
8 Aug	116	2,357	72,313	5,572	102,493	3,703	83,711	15,697
9 Sep	149	2,960	95,961	7,979	113,690	4,692	94,669	16,370
10 Oct	60	1,749	74,363	4,906	106,749	3,829	106,184	14,998
11 Nov	113	2,064	93,920	6,495	130,614	3,962	94,587	12,242
12 Dec	95	2,150	96,780	6,226	128,464	4,328	122,030	13,820

電気計器
Electrical meters

(1~3)

38 電気計測器 Electric measuring instrument	年月 Year and Month	生産(P)		受入(R)	出荷(Sh)			在庫(I)
		数量(個) Quantity(n)	金額(百万円) (million yen)	数量(個) Quantity(n)	販売(Sa)		その他(O)	数量(個) Quantity(n)
					数量(個) Quantity(n)	金額(百万円) (million yen)	数量(個) Quantity(n)	
	平成 9年(1997)	5,764,569	45,047
	10 (1998)	4,716,455	39,278
	11 (1999)	4,306,349	41,739	578,688	4,786,593	41,913	27,369	246,443
	12 (2000)	4,182,753	47,809	558,230	4,692,273	48,837	30,114	217,183
	13 (2001)	3,868,433	42,687	416,131	4,224,606	43,644	36,841	240,588
	前年比(R. Y.)	▲ 7.5	▲ 10.7	▲ 25.5	▲ 10.0	▲ 10.6	22.3	10.8
生産金額 Production Value	平成11年度(99FY)	4,303,629	42,742	538,024	4,730,149	42,526	27,366	250,725
13年計(2001) 572,044 百万円 (million yen)	12 (00FY)	4,143,852	50,265	548,459	4,637,038	50,951	31,693	236,493
	平成13年1~3月Q1	1,074,574	13,538	132,856	1,181,820	13,509	6,468	236,493
	4~6 Q2	949,395	10,204	101,742	1,041,373	10,343	7,212	239,078
	7~9 Q3	905,163	9,465	87,991	960,976	9,772	8,060	263,210
	10~12 Q4	939,301	9,480	93,542	1,040,437	10,021	15,101	240,588
	平成13年 1月 Jan	360,257	4,511	46,095	397,641	4,325	2,029	224,027
	2 Feb	367,903	4,686	46,362	385,614	4,417	2,166	250,506
	3 Mar	346,414	4,342	40,399	398,565	4,767	2,273	236,493
	4 Apr	305,649	3,215	38,396	363,595	3,721	3,365	213,581
	5 May	315,269	3,344	32,223	352,784	3,296	1,761	206,543
	6 Jun	328,477	3,645	31,123	324,994	3,326	2,086	239,078
	7 Jul	305,150	3,109	34,276	323,062	3,285	3,170	252,263
	8 Aug	297,584	3,201	30,559	336,138	3,590	2,668	241,602
	9 Sep	302,429	3,155	23,156	301,776	2,896	2,222	263,210
	10 Oct	319,379	3,138	33,775	330,758	3,146	3,027	282,600
	11 Nov	313,055	3,231	31,055	348,421	3,449	5,805	272,515
	12 Dec	306,867	3,111	28,712	361,258	3,426	6,269	240,588

指示計器
Indicating instrument

(1)

年月 Year and Month	生産(P)		受入(R)	出荷(Sh)			在庫(I)
	数量(個) Quantity(n)	金額(百万円) (million yen)	数量(個) Quantity(n)	販売(Sa)		その他(O)	数量(個) Quantity(n)
				数量(個) Quantity(n)	金額(百万円) (million yen)	数量(個) Quantity(n)	
平成 9年(1997)	2,607,880	10,063
10 (1998)	2,227,109	8,932
11 (1999)	1,978,930	8,756	536,560	2,447,616	9,706	18,391	44,665
12 (2000)	1,876,742	8,703	556,437	2,386,431	9,990	18,907	39,562
13 (2001)	1,719,215	7,936	383,362	2,094,506	8,872	14,782	33,255
前年比(R. Y.)	▲ 8.4	▲ 8.8	▲ 31.1	▲ 12.2	▲ 11.2	▲ 21.8	▲ 15.9
平成11年度(99FY)	1,911,889	8,606	528,355	2,384,046	9,554	18,813	46,407
12 (00FY)	1,856,335	8,716	540,176	2,351,990	9,917	18,925	48,367
平成13年1~3月Q1	471,166	2,243	126,028	584,336	2,549	4,347	48,367
4~6 Q2	381,484	1,787	90,298	476,543	2,001	3,507	40,132
7~9 Q3	393,954	1,810	81,749	472,046	2,027	3,750	40,053
10~12 Q4	472,611	2,097	85,287	561,581	2,295	3,178	33,255
平成13年 1月 Jan	162,226	752	46,027	203,670	775	1,465	42,979
2 Feb	159,084	785	45,080	197,801	878	1,734	47,602
3 Mar	149,856	705	34,921	182,865	895	1,148	48,367
4 Apr	134,838	632	33,710	169,503	704	1,025	46,390
5 May	121,795	557	29,510	152,769	613	1,292	43,649
6 Jun	124,851	598	27,078	154,271	684	1,190	40,132
7 Jul	128,721	576	31,417	155,256	663	1,324	43,681
8 Aug	128,947	596	28,608	153,792	680	1,356	46,090
9 Sep	136,286	638	21,724	162,998	685	1,070	40,053
10 Oct	156,621	723	27,771	182,331	780	1,164	40,971
11 Nov	159,617	719	30,614	187,191	780	1,002	43,030
12 Dec	156,373	655	26,902	192,059	735	1,012	33,255

電力量計
Watt-hour meters

(2~3)

年 月 Year and Month	生産(P)		受入(R) Quantity(n)	出荷(Sh)			在庫(I) Quantity(n)
	数量(個) Quantity(n)	金額(百万円) (million yen)		販売(Sa)		その他(O) Quantity(n)	
				数量(個) Quantity(n)	金額(百万円) (million yen)		
平成 9年(1997)	3,156,689	34,985
10 (1998)	2,489,346	30,346
11 (1999)	2,327,419	32,982	42,128	2,338,977	32,207	8,978	201,778
12 (2000)	2,306,011	39,105	1,793	2,305,842	38,847	11,207	177,621
13 (2001)	2,149,218	34,751	32,769	2,130,100	34,772	22,059	207,333
前年比(R. Y.)	▲ 6.8	▲ 11.1	1,727.6	▲ 7.6	▲ 10.5	96.8	16.7
平成11年度(99FY)	2,391,740	34,136	9,669	2,346,103	32,972	8,553	204,318
12 (00FY)	2,287,517	41,550	8,283	2,285,048	41,034	12,768	188,126
平成13年1~3月Q1	603,408	11,296	6,828	597,484	10,960	2,121	188,126
4~6 Q2	567,911	8,417	11,444	564,830	8,342	3,705	198,946
7~9 Q3	511,209	7,654	6,242	488,930	7,744	4,310	223,157
10~12 Q4	466,690	7,383	8,255	478,856	7,726	11,923	207,333
平成13年 1月Jan	198,031	3,758	68	193,971	3,550	564	181,048
2 Feb	208,819	3,900	1,282	187,813	3,539	432	202,904
3 Mar	196,558	3,637	5,478	215,700	3,871	1,125	188,126
4 Apr	170,811	2,583	4,686	194,092	3,017	2,340	167,191
5 May	193,474	2,787	2,713	200,015	2,683	469	162,894
6 Jun	203,626	3,047	4,045	170,723	2,642	896	198,946
7 Jul	176,429	2,533	2,859	167,806	2,622	1,846	208,582
8 Aug	168,637	2,605	1,951	182,346	2,910	1,312	195,512
9 Sep	166,143	2,517	1,432	138,778	2,211	1,152	223,157
10 Oct	162,758	2,415	6,004	148,427	2,366	1,863	241,629
11 Nov	153,438	2,512	441	161,230	2,669	4,803	229,485
12 Dec	150,494	2,455	1,810	169,199	2,691	5,257	207,333

単相
Single phase

(2)

年 月 Year and Month	生産(P)		受入(R) Quantity(n)	出荷(Sh)			在庫(I) Quantity(n)
	数量(個) Quantity(n)	金額(百万円) (million yen)		販売(Sa)		その他(O) Quantity(n)	
				数量(個) Quantity(n)	金額(百万円) (million yen)		
平成 9年(1997)	535,265	3,764
10 (1998)	417,612	3,384
11 (1999)	389,251	3,958	10,581	373,239	3,759	6,752	63,934
12 (2000)	434,128	4,907	1,718	440,912	4,530	9,300	49,276
13 (2001)	434,988	4,441	2,028	387,271	3,903	17,977	81,043
前年比(R. Y.)	0.2	▲ 9.5	18.0	▲ 12.2	▲ 13.8	93.3	64.5
平成11年度(99FY)	410,984	4,397	6,348	381,327	4,049	6,614	63,585
12 (00FY)	430,782	4,763	2,527	440,267	4,358	9,769	46,777
平成13年1~3月Q1	114,988	1,155	1,130	117,778	1,106	838	46,777
4~6 Q2	134,392	1,142	626	132,348	1,206	2,855	46,592
7~9 Q3	96,671	1,062	121	67,084	658	3,862	72,438
10~12 Q4	88,937	1,082	151	70,061	933	10,422	81,043
平成13年 1月Jan	33,607	408	64	37,251	427	562	45,132
2 Feb	40,390	424	203	42,510	364	269	42,946
3 Mar	40,991	322	863	38,017	315	7	46,777
4 Apr	40,892	369	363	41,086	374	1,760	45,186
5 May	45,677	377	192	60,958	539	295	29,802
6 Jun	47,823	396	71	30,304	292	800	46,592
7 Jul	41,410	371	75	24,263	240	1,626	62,188
8 Aug	32,336	345	46	26,122	257	1,280	67,168
9 Sep	22,925	345	—	16,699	161	956	72,438
10 Oct	30,203	299	41	18,917	231	1,427	82,338
11 Nov	30,163	397	54	28,364	362	4,301	79,890
12 Dec	28,571	386	56	22,780	340	4,694	81,043

三相
Three phase

(3)

年月 Year and Month	生産(P)		受入(R) Quantity (n)	出荷(Sh)			在庫(I) Quantity (n)
	数量(個) Quantity (n)	金額(百万円) (million yen)		販売(Sa)		その他(O) Quantity (n)	
				数量(個) Quantity (n)	金額(百万円) (million yen)		
平成9年(1997)	2,621,424	31,221
10 (1998)	2,071,734	26,962
11 (1999)	1,938,168	29,024	31,547	1,965,738	28,448	2,226	137,844
12 (2000)	1,871,883	34,198	75	1,864,930	34,318	1,907	128,345
13 (2001)	1,714,230	30,310	30,741	1,742,829	30,869	4,082	126,290
前年比(R.Y.)	▲ 8.4	▲ 11.4	40,888.0	▲ 6.5	▲ 10.0	114.1	▲ 1.6
平成11年度(99FY)	1,980,756	29,739	3,321	1,964,776	28,923	1,939	140,733
12 (00FY)	1,856,735	36,787	5,756	1,844,781	36,676	2,999	141,349
平成13年1~3月Q1	488,420	10,141	5,698	479,706	9,854	1,283	141,349
4~6 Q2	433,519	7,275	10,818	432,482	7,136	850	152,354
7~9 Q3	414,538	6,593	6,121	421,846	7,086	448	150,719
10~12 Q4	377,753	6,301	8,104	408,795	6,793	1,501	126,290
平成13年 1月 Jan	164,424	3,350	4	156,720	3,123	2	135,916
2 Feb	168,429	3,476	1,079	145,303	3,175	163	159,958
3 Mar	155,567	3,315	4,615	177,683	3,556	1,118	141,349
4 Apr	129,919	2,215	4,323	153,006	2,643	580	122,005
5 May	147,797	2,410	2,521	139,057	2,144	174	133,092
6 Jun	155,803	2,651	3,974	140,419	2,349	96	152,354
7 Jul	135,019	2,162	2,784	143,543	2,382	220	146,394
8 Aug	136,301	2,260	1,905	156,224	2,653	32	128,344
9 Sep	143,218	2,172	1,432	122,079	2,051	196	150,719
10 Oct	132,555	2,117	5,963	129,510	2,136	436	159,291
11 Nov	123,275	2,115	387	132,866	2,307	502	149,595
12 Dec	121,923	2,069	1,754	146,419	2,350	563	126,290

電気測定器
Electric test and
measuring equipment
(4~22)電圧・電流・電力測定器
Voltage current and power measuring

(4)

年月 Year and Month	生産(P)		生産(P)		受入(R) Quantity (n)	出荷(Sh)			在庫(I) Quantity (n)
	金額(百万円) (million yen)	数量(台) Quantity (n)	金額(百万円) (million yen)	数量(台) Quantity (n)		販売(Sa)		その他(O) Quantity (n)	
						数量(台) Quantity (n)	金額(百万円) (million yen)		
平成9年(1997)	489,701	2,246,735	18,093	
10 (1998)	356,325	1,677,342	14,091	
11 (1999)	354,521	1,406,322	10,895	363,774	1,563,219	13,263	206,376	74,228	
12 (2000)	527,396	1,375,327	11,606	479,541	1,578,763	13,628	242,345	70,137	
13 (2001)	342,265	1,024,726	9,351	574,283	1,453,056	11,732	129,687	87,780	
前年比(R.Y.)	▲ 35.1	▲ 25.5	▲ 19.4	19.8	▲ 8.0	▲ 13.9	▲ 46.5	25.2	
平成11年度(99FY)	395,652	1,355,338	10,634	387,035	1,511,076	13,299	232,524	78,101	
12 (00FY)	551,896	1,290,663	11,705	480,927	1,543,317	13,664	199,169	69,387	
平成13年1~3月Q1	151,139	281,707	2,829	118,945	375,873	3,416	25,627	69,387	
4~6 Q2	90,378	285,858	2,397	138,659	372,514	2,757	40,415	81,428	
7~9 Q3	63,216	248,431	2,192	179,916	387,645	3,068	37,705	84,628	
10~12 Q4	37,533	208,730	1,933	136,763	317,024	2,491	25,940	87,780	
平成13年 1月 Jan	45,330	84,396	763	37,265	117,413	935	6,450	67,838	
2 Feb	45,963	100,014	931	41,839	121,318	1,040	9,829	78,710	
3 Mar	59,846	97,297	1,135	39,841	137,142	1,440	9,348	69,387	
4 Apr	31,738	99,965	810	35,624	129,601	957	11,405	64,430	
5 May	29,702	86,807	758	49,927	122,195	883	10,312	68,654	
6 Jun	28,938	99,086	829	53,108	120,718	918	18,698	81,428	
7 Jul	24,448	93,677	793	75,416	150,725	1,043	24,107	75,687	
8 Aug	15,838	84,833	651	50,529	112,110	947	6,352	92,585	
9 Sep	22,930	69,921	748	53,971	124,810	1,078	7,246	84,628	
10 Oct	11,260	59,716	590	34,196	92,473	821	6,403	79,868	
11 Nov	12,452	75,093	708	53,636	112,514	808	9,838	86,455	
12 Dec	13,821	73,921	635	48,931	112,037	861	9,699	87,780	

オシロスコープ
Oscilloscopes

(5)

年月 Year and Month	生産(P)		受入(R) Quantity(n)	出荷(Sh)			在庫(I) Quantity(n)
	数量(台) Quantity(n)	金額(百万円) (million yen)		販売(Sa)		その他(O) Quantity(n)	
				数量(台) Quantity(n)	金額(百万円) (million yen)		
平成9年(1997)	34,915	8,741
10 (1998)	28,258	6,937
11 (1999)	36,770	9,015	7,796	43,527	14,908	481	1,094
12 (2000)	44,415	7,703	9,378	51,578	16,043	533	2,597
13 (2001)	38,707	6,621	7,779	46,978	16,094	43	2,054
前年比(R. Y.)	▲ 12.9	▲ 14.1	▲ 17.1	▲ 8.9	0.3	▲ 91.9	▲ 20.9
平成11年度(99FY)	39,381	8,799	8,657	46,718	15,632	477	1,064
12 (00FY)	45,657	7,533	9,726	53,715	16,759	573	2,013
平成13年1~3月Q1	12,821	2,433	2,755	16,116	5,813	40	2,013
4~6 Q2	9,024	1,401	1,691	10,262	3,487	-	2,462
7~9 Q3	9,669	1,707	1,742	11,691	4,234	2	2,180
10~12 Q4	7,193	1,080	1,591	8,909	2,560	1	2,054
平成13年 1月 Jan	3,661	601	1,094	4,755	1,340	10	2,585
2 Feb	4,422	737	1,231	4,930	1,633	24	3,284
3 Mar	4,738	1,095	430	6,431	2,840	6	2,013
4 Apr	2,890	465	596	3,190	938	-	2,307
5 May	2,881	431	538	3,605	1,165	-	2,119
6 Jun	3,253	504	557	3,467	1,384	-	2,462
7 Jul	3,260	500	581	3,426	1,209	-	2,877
8 Aug	2,878	484	588	3,508	1,248	-	2,835
9 Sep	3,531	723	573	4,757	1,777	2	2,180
10 Oct	2,670	419	277	2,774	806	1	2,352
11 Nov	2,502	342	498	3,292	877	-	2,060
12 Dec	2,021	320	816	2,843	876	-	2,054

オーディオ・ビジュアル測定器
Audio visual measuring instrument

(6)

年月 Year and Month	生産(P)		受入(R) Quantity(n)	出荷(Sh)			在庫(I) Quantity(n)
	数量(台) Quantity(n)	金額(百万円) (million yen)		販売(Sa)		その他(O) Quantity(n)	
				数量(台) Quantity(n)	金額(百万円) (million yen)		
平成9年(1997)	10,627	5,397
10 (1998)	15,403	6,444
11 (1999)	11,510	5,956	5,272	16,819	9,015	323	1,527
12 (2000)	15,219	6,960	5,441	19,767	9,709	279	1,895
13 (2001)	13,353	5,859	4,007	17,248	8,117	318	1,950
前年比(R. Y.)	▲ 12.3	▲ 15.8	▲ 26.4	▲ 12.7	▲ 16.4	14.0	2.9
平成11年度(99FY)	11,712	6,055	5,680	17,471	9,424	295	1,600
12 (00FY)	15,658	6,824	5,620	20,537	9,617	400	1,745
平成13年1~3月Q1	3,590	1,429	1,673	5,449	2,626	184	1,745
4~6 Q2	3,421	1,497	976	4,206	1,798	128	1,788
7~9 Q3	3,417	1,675	640	4,233	2,147	4	1,673
10~12 Q4	2,925	1,258	718	3,360	1,547	2	1,950
平成13年 1月 Jan	1,123	464	524	1,517	696	17	1,940
2 Feb	991	364	636	1,519	684	113	1,888
3 Mar	1,476	600	513	2,413	1,246	54	1,745
4 Apr	1,052	430	426	1,395	529	2	1,805
5 May	1,093	484	271	1,282	598	65	1,817
6 Jun	1,276	583	279	1,529	671	61	1,788
7 Jul	1,141	548	184	1,382	651	-	1,828
8 Aug	1,122	544	152	1,401	695	4	1,684
9 Sep	1,154	583	304	1,450	800	-	1,673
10 Oct	1,032	439	273	1,208	476	1	1,765
11 Nov	1,139	517	239	1,103	487	1	2,039
12 Dec	754	302	206	1,049	584	-	1,950

スペクトラムアナライザ
Spectrum analyzers

(7)

年月 Year and Month	生産(P)		受入(R) 数量(台) Quantity(n)	出荷(Sh)		在庫(I) 数量(台) Quantity(n)
	数量(台) Quantity(n)	金額(百万円) (million yen)		販売(Sa) 数量(台) Quantity(n)	金額(百万円) (million yen)	
平成9年(1997)	5,748	10,311
10 (1998)	5,270	8,490
11 (1999)	4,266	6,715	1,614	6,202	7,185	18
12 (2000)	5,136	8,495	1,899	7,759	9,531	—
13 (2001)	4,732	10,091	1,835	6,486	10,406	—
前年比(R. Y.)	▲ 7.9	18.8	▲ 3.4	▲ 16.4	9.2	—
平成11年度(99FY)	4,179	6,520	1,784	6,328	7,397	18
12 (00FY)	5,656	10,293	2,173	7,897	10,842	—
平成13年1~3月Q1	1,728	3,836	825	2,100	3,623	—
4~6 Q2	1,544	3,394	373	1,617	2,694	—
7~9 Q3	927	1,953	349	1,853	2,852	—
10~12 Q4	533	908	288	916	1,237	—
平成13年 1月Jan	462	829	121	404	654	—
2 Feb	473	1,105	432	580	824	—
3 Mar	793	1,902	272	1,116	2,145	—
4 Apr	476	966	135	414	795	—
5 May	538	1,246	133	521	756	—
6 Jun	530	1,182	105	682	1,143	—
7 Jul	324	683	186	610	899	—
8 Aug	226	533	59	384	719	—
9 Sep	377	736	104	859	1,233	—
10 Oct	169	328	104	217	307	—
11 Nov	159	313	54	311	365	—
12 Dec	205	267	130	388	565	—

半導体・IC測定器
Semiconductor characteristic
measuring
(8~12)

ミックスドシグナルICテスタ
Mixed signal IC testers

ロジックICテスタ
Logic IC testers

(8)

(9)

年月 Year and Month	生産(P)		生産(P)		生産(P)	
	数量(台) Quantity(n)	金額(百万円) (million yen)	数量(台) Quantity(n)	金額(百万円) (million yen)	数量(台) Quantity(n)	金額(百万円) (million yen)
平成9年(1997)	6,110	269,459	658	27,474	277	28,623
10 (1998)	4,187	166,544	610	19,548	174	18,821
11 (1999)	5,440	181,338	918	29,723	421	42,276
12 (2000)	7,653	298,883	1,130	50,087	534	57,097
13 (2001)	4,767	136,025	470	17,612	296	20,082
前年比(R. Y.)	▲ 37.7	▲ 54.5	▲ 58.4	▲ 64.8	▲ 44.6	▲ 64.8
平成11年度(99FY)	6,236	213,207	1,060	35,059	528	54,099
12 (00FY)	8,044	306,796	983	49,221	478	49,136
平成13年1~3月Q1	2,099	75,361	165	8,712	112	10,641
4~6 Q2	1,068	31,658	159	4,746	102	4,153
7~9 Q3	1,205	21,179	89	3,094	75	4,183
10~12 Q4	395	7,827	57	1,061	7	1,105
平成13年 1月Jan	675	25,896	78	4,048	33	2,792
2 Feb	674	22,404	41	2,579	25	2,837
3 Mar	750	27,061	46	2,085	54	5,012
4 Apr	357	11,571	51	2,238	20	1,251
5 May	384	10,436	57	1,298	35	1,478
6 Jun	327	9,651	51	1,209	47	1,424
7 Jul	534	8,399	25	1,104	22	1,408
8 Aug	347	4,537	30	1,068	28	718
9 Sep	324	8,244	34	922	25	2,057
10 Oct	123	2,214	12	312	4	326
11 Nov	130	2,301	23	440	2	514
12 Dec	142	3,312	22	309	1	265

メモリ IC テスタ
Memory IC testers

(10)

IC 測定関連機器
IC testing peripheral
equipment

(11)

表示器・半導体測定器
Displayed and semiconductor
test equipment

(12)

年 月 Year and Month	生産(P)		生産(P)		生産(P)	
	数量(台) Quantity(n)	金額(百万円) (million yen)	数量(台) Quantity(n)	金額(百万円) (million yen)	数量(台) Quantity(n)	金額(百万円) (million yen)
平成 9年(1997)	939	150,466	1,291	51,044	2,945	11,852
10 (1998)	437	75,902	1,022	42,099	1,944	10,173
11 (1999)	434	61,745	1,184	35,646	2,483	11,947
12 (2000)	700	119,990	1,809	52,906	3,480	18,803
13 (2001)	337	59,005	1,335	25,536	2,329	13,790
前年比(R. Y.)	▲ 51.9	▲ 50.8	▲ 26.2	▲ 51.7	▲ 33.1	▲ 26.7
平成11年度(99FY)	482	70,359	1,300	39,101	2,866	14,589
12 (00FY)	759	130,055	2,176	58,105	3,648	20,279
平成13年1~3月Q1	208	34,800	709	15,451	905	5,756
4~6 Q2	60	13,122	300	6,038	447	3,599
7~9 Q3	54	8,229	231	2,915	756	2,758
10~12 Q4	15	2,853	95	1,131	221	1,677
平成13年 1月Jan	79	12,142	217	5,436	268	1,478
2 Feb	61	9,709	229	5,442	318	1,837
3 Mar	68	12,949	263	4,574	319	2,441
4 Apr	22	4,729	93	2,190	171	1,162
5 May	18	3,709	116	2,580	158	1,371
6 Jun	20	4,685	91	1,268	118	1,065
7 Jul	35	4,292	57	703	395	892
8 Aug	2	952	68	945	219	854
9 Sep	17	2,985	106	1,268	142	1,011
10 Oct	2	455	32	464	73	657
11 Nov	3	754	28	119	74	474
12 Dec	10	1,644	35	548	74	547

ボードテスタ
Board tester

(13)

年 月 Year and Month	生産(P)		受入(R) Quantity(n)	出荷(Sh)		在庫(I) Quantity(n)
	数量(台) Quantity(n)	金額(百万円) (million yen)		販売(Sa) Quantity(n)	金額(百万円) (million yen)	
平成 9年(1997)	2,718	14,881
10 (1998)	2,348	9,233
11 (1999)	1,908	6,533	28	2,008	7,705	4
12 (2000)	1,913	7,650	45	1,931	8,837	—
13 (2001)	1,532	5,892	8	1,527	6,714	—
前年比(R. Y.)	▲ 19.9	▲ 23.0	▲ 82.2	▲ 20.9	▲ 24.0	—
平成11年度(99FY)	1,998	6,953	58	2,094	8,315	4
12 (00FY)	1,945	7,608	18	1,949	8,872	—
平成13年1~3月Q1	510	1,813	3	504	2,083	—
4~6 Q2	377	1,499	—	382	1,823	—
7~9 Q3	382	1,349	3	383	1,496	—
10~12 Q4	263	1,231	2	258	1,312	—
平成13年 1月Jan	170	510	1	165	578	—
2 Feb	161	504	1	160	678	—
3 Mar	179	799	1	179	828	—
4 Apr	122	429	—	126	556	—
5 May	132	591	—	136	711	—
6 Jun	123	479	—	120	556	—
7 Jul	131	514	3	135	542	—
8 Aug	143	411	—	140	428	—
9 Sep	108	424	—	108	526	—
10 Oct	84	339	—	83	359	—
11 Nov	79	369	1	76	388	—
12 Dec	100	524	1	99	565	—

回路素子・材料測定器
Component test and electric magnetic material measuring equipment

(14)

年月 Year and Month	生産(P)		受入(R) 数量(台) Quantity(n)	出荷(Sh)			在庫(I) 数量(台) Quantity(n)
	数量(台) Quantity(n)	金額(百万円) (million yen)		数量(台) Quantity(n)	金額(百万円) (million yen)	その他(O) 数量(台) Quantity(n)	
平成9年(1997)	77,758	18,016
10(1998)	64,372	14,971
11(1999)	58,975	20,190	6,707	64,637	17,978	831	9,115
12(2000)	65,424	31,042	7,059	73,766	31,968	1,438	5,014
13(2001)	53,347	15,766	5,027	63,087	15,021	334	2,618
前年比(R.Y.)	▲ 18.5	▲ 49.2	▲ 28.8	▲ 14.5	▲ 53.0	▲ 76.8	▲ 47.8
平成11年度(99FY)	60,013	23,799	6,818	68,984	23,017	938	8,274
12(00FY)	65,194	28,820	7,395	72,545	29,732	1,378	4,004
平成13年1~3月Q1	15,207	5,542	1,789	16,435	5,278	150	4,004
4~6 Q2	13,458	3,766	1,633	15,042	3,696	109	3,734
7~9 Q3	13,449	3,494	847	17,025	3,315	41	2,588
10~12 Q4	11,233	2,964	758	14,585	2,733	34	2,618
平成13年 1月 Jan	5,018	1,560	701	5,089	1,542	11	5,187
2 Feb	4,696	1,847	411	5,139	1,723	128	4,492
3 Mar	5,493	2,136	677	6,207	2,013	11	4,004
4 Apr	4,364	1,243	389	4,491	1,151	16	4,229
5 May	4,590	1,243	796	4,778	1,219	67	4,647
6 Jun	4,504	1,280	448	5,773	1,325	26	3,734
7 Jul	5,325	1,342	320	6,821	1,242	6	2,558
8 Aug	4,295	1,165	152	5,219	1,182	16	2,502
9 Sep	3,829	986	375	4,985	891	19	2,588
10 Oct	3,681	882	372	4,838	845	8	2,681
11 Nov	3,655	816	168	4,530	786	17	2,843
12 Dec	3,897	1,266	218	5,217	1,101	9	2,618

伝送特性測定器
Transmission characteristic instrument

(15~16)

年月 Year and Month	生産(P)		受入(R) 数量(台) Quantity(n)	出荷(Sh)			在庫(I) 数量(台) Quantity(n)
	数量(台) Quantity(n)	金額(百万円) (million yen)		数量(台) Quantity(n)	金額(百万円) (million yen)	その他(O) 数量(台) Quantity(n)	
平成9年(1997)	69,119	39,022
10(1998)	67,128	38,320
11(1999)	45,010	29,868	1,304	49,521	30,909	422	7,992
12(2000)	49,952	42,675	2,512	57,922	52,647	998	4,939
13(2001)	37,065	41,450	3,026	40,322	47,246	899	3,735
前年比(R.Y.)	▲ 25.8	▲ 2.9	20.5	▲ 30.4	▲ 10.3	▲ 9.9	▲ 24.4
平成11年度(99FY)	45,827	33,881	911	51,587	34,805	743	4,060
12(00FY)	50,558	47,263	2,926	55,720	58,882	841	3,955
平成13年1~3月Q1	13,045	17,545	600	14,371	19,350	228	3,955
4~6 Q2	9,034	11,662	80	8,639	11,021	621	3,783
7~9 Q3	7,334	7,383	1,043	9,283	12,348	19	2,851
10~12 Q4	7,652	4,860	1,303	8,029	4,527	31	3,735
平成13年 1月 Jan	3,565	4,257	37	3,492	3,302	41	4,990
2 Feb	4,045	5,955	150	4,155	6,737	5	5,009
3 Mar	5,435	7,333	413	6,724	9,311	182	3,955
4 Apr	3,733	4,456	51	3,229	3,693	58	4,450
5 May	3,094	3,413	2	2,689	3,543	15	4,842
6 Jun	2,207	3,793	27	2,721	3,785	548	3,783
7 Jul	2,633	2,385	69	3,031	4,529	8	3,439
8 Aug	2,169	1,855	14	2,256	3,195	2	3,364
9 Sep	2,532	3,143	960	3,996	4,625	9	2,851
10 Oct	1,633	1,105	126	1,808	822	4	2,783
11 Nov	2,988	1,815	288	2,926	1,728	4	3,133
12 Dec	3,031	1,941	889	3,295	1,977	23	3,735

ネットワーク用
For network

(15)

年月 Year and Month	生産(P)		受入(R) 数量(台) Quantity(n)	出荷(Sh)			在庫(I) 数量(台) Quantity(n)
	数量(台) Quantity(n)	金額(百万円) (million yen)		販売(Sa)		その他(O)	
				数量(台) Quantity(n)	金額(百万円) (million yen)	数量(台) Quantity(n)	
平成9年(1997)	17,264	22,606
10 (1998)	16,679	23,898
11 (1999)	11,373	17,941	68	12,912	18,215	64	1,239
12 (2000)	21,123	28,894	19	21,174	38,418	421	763
13 (2001)	14,887	32,552	2,087	16,914	38,693	65	705
前年比(R. Y.)	▲ 29.5	12.7	10,884.2	▲ 20.1	0.7	▲ 84.6	▲ 7.6
平成11年度(99FY)	12,826	21,441	44	13,874	21,960	110	1,368
12 (00FY)	22,999	34,777	317	23,259	46,048	393	767
平成13年1~3月Q1	6,607	14,680	301	6,849	16,428	25	767
4~6 Q2	3,908	9,570	18	3,283	9,143	17	1,370
7~9 Q3	2,380	5,609	948	3,964	10,163	12	722
10~12 Q4	1,992	2,693	820	2,818	2,960	11	705
平成13年 1月 Jan	1,710	3,538	3	1,286	2,644	2	1,170
2 Feb	2,052	4,890	22	1,920	5,725	2	1,306
3 Mar	2,845	6,252	276	3,643	8,059	21	767
4 Apr	1,677	3,719	3	1,131	3,097	4	1,310
5 May	1,114	2,763	1	1,139	2,918	10	1,276
6 Jun	1,117	3,088	14	1,013	3,127	3	1,370
7 Jul	847	1,885	3	1,091	3,916	3	1,126
8 Aug	556	1,361	2	684	2,649	2	998
9 Sep	977	2,363	943	2,189	3,598	7	722
10 Oct	607	585	121	724	492	4	722
11 Nov	661	888	284	940	1,020	3	724
12 Dec	724	1,221	415	1,154	1,448	4	705

端末用
For terminal

(16)

年月 Year and Month	生産(P)		受入(R) 数量(台) Quantity(n)	出荷(Sh)			在庫(I) 数量(台) Quantity(n)
	数量(台) Quantity(n)	金額(百万円) (million yen)		販売(Sa)		その他(O)	
				数量(台) Quantity(n)	金額(百万円) (million yen)	数量(台) Quantity(n)	
平成9年(1997)	51,855	16,415
10 (1998)	50,449	14,422
11 (1999)	33,637	11,928	1,236	36,609	12,694	358	6,753
12 (2000)	28,829	13,781	2,493	36,748	14,229	577	4,176
13 (2001)	22,178	8,898	939	23,408	8,553	834	3,030
前年比(R. Y.)	▲ 23.1	▲ 35.4	▲ 62.3	▲ 36.3	▲ 39.9	44.5	▲ 27.4
平成11年度(99FY)	33,001	12,440	867	37,713	12,845	633	2,692
12 (00FY)	27,559	12,487	2,609	32,461	12,834	448	3,188
平成13年1~3月Q1	6,438	2,865	299	7,522	2,923	203	3,188
4~6 Q2	5,126	2,092	62	5,356	1,878	604	2,413
7~9 Q3	4,954	1,773	95	5,319	2,185	7	2,129
10~12 Q4	5,660	2,167	483	5,211	1,567	20	3,030
平成13年 1月 Jan	1,855	719	34	2,206	659	39	3,820
2 Feb	1,993	1,065	128	2,235	1,012	3	3,703
3 Mar	2,590	1,080	137	3,081	1,252	161	3,188
4 Apr	2,056	737	48	2,098	596	54	3,140
5 May	1,980	650	1	1,550	625	5	3,566
6 Jun	1,090	705	13	1,708	658	545	2,413
7 Jul	1,786	500	66	1,940	612	5	2,313
8 Aug	1,613	493	12	1,572	545	-	2,366
9 Sep	1,555	780	17	1,807	1,027	2	2,129
10 Oct	1,026	520	5	1,084	330	-	2,061
11 Nov	2,327	927	4	1,986	708	1	2,409
12 Dec	2,307	720	474	2,141	530	19	3,030

電波測定器
Electric wave measuring equipment

(17)

年月 Year and Month	生産(P)		受入(R) 数量(台) Quantity(n)	出荷(Sh)			在庫(I) 数量(台) Quantity(n)
	数量(台) Quantity(n)	金額(百万円) (million yen)		販売(Sa)		その他(O) 数量(台) Quantity(n)	
				数量(台) Quantity(n)	金額(百万円) (million yen)		
平成9年(1997)	13,377	8,367
10 (1998)	15,695	8,477
11 (1999)	10,044	6,122	123	16,772	8,103	—	176
12 (2000)	16,280	9,725	127	20,228	12,728	—	203
13 (2001)	14,226	9,931	3,311	17,329	12,740	—	265
前年比(R.Y.)	▲ 12.6	2.1	2,507.1	▲ 14.3	0.1	—	30.5
平成11年度(99FY)	11,300	7,159	112	18,839	8,345	—	160
12 (00FY)	16,867	10,022	2,423	20,818	14,679	—	164
平成13年1~3月Q1	4,690	3,677	2,331	6,962	5,441	—	164
4~6 Q2	3,637	2,498	455	3,993	2,626	—	259
7~9 Q3	3,579	1,913	444	4,001	3,067	—	255
10~12 Q4	2,320	1,843	81	2,373	1,606	—	265
平成13年 1月Jan	1,453	1,109	1,241	2,659	1,367	—	208
2 Feb	1,594	1,145	142	1,737	1,504	—	163
3 Mar	1,643	1,423	948	2,566	2,571	—	164
4 Apr	1,586	1,100	193	1,667	1,297	—	895
5 May	792	633	248	1,062	631	—	253
6 Jun	1,259	765	14	1,264	698	—	259
7 Jul	1,167	771	115	1,285	967	—	248
8 Aug	1,267	427	77	1,334	723	—	258
9 Sep	1,145	715	252	1,382	1,377	—	255
10 Oct	989	602	1	968	463	—	271
11 Nov	558	621	78	648	539	—	253
12 Dec	773	621	9	757	605	—	265

光測定器
Optical measuring instruments

(18)

年月 Year and Month	生産(P)		受入(R) 数量(台) Quantity(n)	出荷(Sh)			在庫(I) 数量(台) Quantity(n)
	数量(台) Quantity(n)	金額(百万円) (million yen)		販売(Sa)		その他(O) 数量(台) Quantity(n)	
				数量(台) Quantity(n)	金額(百万円) (million yen)		
平成9年(1997)	22,756	14,326
10 (1998)	22,795	16,691
11 (1999)	26,888	19,045	53	25,722	17,117	5	1,611
12 (2000)	42,218	29,844	107	42,019	30,723	—	2,831
13 (2001)	46,906	31,565	671	44,865	31,713	337	5,206
前年比(R.Y.)	11.1	5.8	527.1	6.8	3.2	—	83.9
平成11年度(99FY)	27,548	19,131	80	26,879	18,036	5	1,477
12 (00FY)	51,801	36,502	682	50,788	38,435	235	3,467
平成13年1~3月Q1	17,581	13,009	606	17,316	13,948	235	3,467
4~6 Q2	14,928	10,334	17	11,586	7,923	55	6,771
7~9 Q3	9,686	5,882	17	10,627	7,203	25	5,822
10~12 Q4	4,711	2,340	31	5,336	2,640	22	5,206
平成13年 1月Jan	4,807	3,529	13	4,609	3,463	50	2,992
2 Feb	5,375	3,835	13	5,040	3,661	27	3,313
3 Mar	7,399	5,645	580	7,667	6,824	158	3,467
4 Apr	4,782	3,625	3	3,601	2,633	7	4,644
5 May	5,471	3,937	7	4,458	3,176	21	5,643
6 Jun	4,675	2,772	7	3,527	2,113	27	6,771
7 Jul	4,206	2,531	10	3,626	2,533	2	7,359
8 Aug	2,858	1,533	4	2,703	2,159	13	7,505
9 Sep	2,622	1,818	3	4,298	2,511	10	5,822
10 Oct	1,864	853	11	1,484	721	6	6,207
11 Nov	1,184	694	15	1,804	806	5	5,597
12 Dec	1,663	794	5	2,048	1,113	11	5,206

信号発生器・発振器
Signal generator and oscillator

(19)

年月 Year and Month	生産(P)		受入(R) 数量(台) Quantity(n)	出荷(Sh)			在庫(I) 数量(台) Quantity(n)
	数量(台) Quantity(n)	金額(百万円) (million yen)		販売(Sa)		その他(O) 数量(台) Quantity(n)	
			数量(台) Quantity(n)	金額(百万円) (million yen)	数量(台) Quantity(n)		金額(百万円) (million yen)
平成9年(1997)	16,032	8,218
10 (1998)	11,376	6,708
11 (1999)	11,500	7,160	2,304	14,171	7,314	305	1,160
12 (2000)	11,808	9,977	2,809	13,928	11,348	175	2,009
13 (2001)	9,210	14,557	2,117	11,241	14,283	84	1,989
前年比(R.Y.)	▲ 22.0	45.9	▲ 24.6	▲ 19.3	25.9	▲ 52.0	▲ 1.0
平成11年度(99FY)	10,703	7,560	2,964	13,339	7,560	293	1,604
12 (00FY)	12,304	14,011	3,082	14,826	15,915	165	1,979
平成13年1~3月Q1	3,355	6,383	982	4,374	6,887	—	1,979
4~6 Q2	2,294	4,652	594	2,490	3,502	58	2,306
7~9 Q3	1,993	2,018	400	2,708	2,819	26	1,949
10~12 Q4	1,568	1,504	141	1,669	1,074	—	1,989
平成13年 1月Jan	761	1,209	218	1,015	1,166	—	1,978
2 Feb	1,105	1,658	226	1,079	1,658	—	2,228
3 Mar	1,489	3,516	538	2,280	4,064	—	1,979
4 Apr	795	1,366	254	705	885	49	2,270
5 May	796	1,628	223	951	1,120	5	2,328
6 Jun	703	1,658	117	834	1,498	4	2,306
7 Jul	618	1,103	153	949	1,068	20	2,093
8 Aug	705	460	78	809	746	5	2,061
9 Sep	670	455	169	950	1,005	1	1,949
10 Oct	448	430	51	508	314	—	1,940
11 Nov	568	536	58	629	399	—	1,937
12 Dec	552	538	32	532	361	—	1,989

測定用記録計・データ処理装置
Recorders and data processing equipment for test and measurement

(20)

年月 Year and Month	生産(P)		受入(R) 数量(台) Quantity(n)	出荷(Sh)			在庫(I) 数量(台) Quantity(n)
	数量(台) Quantity(n)	金額(百万円) (million yen)		販売(Sa)		その他(O) 数量(台) Quantity(n)	
			数量(台) Quantity(n)	金額(百万円) (million yen)	数量(台) Quantity(n)		金額(百万円) (million yen)
平成9年(1997)	62,737	19,689
10 (1998)	51,362	15,086
11 (1999)	44,165	12,239	1,922	47,095	13,538	128	5,229
12 (2000)	47,496	12,204	978	49,393	15,158	491	4,191
13 (2001)	113,568	10,341	447	114,370	10,888	76	13,007
前年比(R.Y.)	* 4.6	▲ 15.3	▲ 54.3	* 2.6	▲ 28.2	▲ 84.5	* ▲ 5.0
平成11年度(99FY)	44,174	11,948	1,363	48,430	13,555	106	3,822
12 (00FY)	64,233	11,833	969	68,006	14,263	482	9,724
平成13年1~3月Q1	28,465	3,164	263	32,042	3,429	70	9,724
4~6 Q2	28,588	2,508	50	28,173	2,424	6	10,405
7~9 Q3	28,572	2,513	32	26,954	2,702	—	12,104
10~12 Q4	27,943	2,156	102	27,201	2,333	—	13,007
平成13年 1月Jan	9,635	904	89	9,627	985	55	11,715
2 Feb	9,076	994	109	11,090	1,024	—	10,182
3 Mar	9,754	1,266	65	11,325	1,420	15	9,724
4 Apr	9,729	848	32	8,545	841	2	11,248
5 May	9,007	836	10	9,706	764	2	10,675
6 Jun	9,852	824	8	9,922	819	2	10,405
7 Jul	10,137	883	24	9,170	914	—	11,382
8 Aug	9,043	736	1	8,175	795	—	12,252
9 Sep	9,392	894	7	9,609	994	—	12,104
10 Oct	7,991	665	8	8,358	742	—	11,796
11 Nov	9,343	799	85	8,701	825	—	12,528
12 Dec	10,609	692	9	10,142	766	—	13,007

電子式物理量・感覚量計測器
Electronics physics and sense quantity for measuring equipment

その他の電気測定器
Miscellaneous test and
measuring equipment
(22)

(21)

年月 Year and Month	生産(P)		受入(R) Quantity (n)	出荷(Sh)			在庫(I) Quantity (n)	生産(P) 金額(百万円) (million yen)
	数量(台) Quantity (n)	金額(百万円) (million yen)		販売(Sa)		その他(O)		
	数量(台) Quantity (n)	金額(百万円) (million yen)	数量(台) Quantity (n)	数量(台) Quantity (n)	金額(百万円) (million yen)	数量(台) Quantity (n)	数量(台) Quantity (n)	金額(百万円) (million yen)
平成9年(1997)
10 (1998)	13,095	716	43,616
11 (1999)	12,736	720	8,829	22,170	1,189	484	190	38,725
12 (2000)	10,873	604	3,614	13,547	1,066	777	353	50,028
13 (2001)	10,116	667	1,669	11,756	1,233	2	380	44,151
前年比(R. Y.)	▲ 7.0	10.4	▲ 53.8	▲ 13.2	15.7	▲ 99.7	7.6	▲ 11.7
平成11年度(99FY)	12,623	716	10,013	22,574	1,243	1,076	390	39,291
12 (00FY)	10,016	555	2,882	12,888	1,090	185	215	52,131
平成13年1~3月Q1	2,411	154	452	3,001	300	—	215	13,964
4~6 Q2	2,828	178	566	3,352	297	—	257	12,935
7~9 Q3	2,652	176	344	3,125	341	—	128	9,782
10~12 Q4	2,225	159	307	2,278	295	2	380	7,470
平成13年 1月 Jan	715	31	173	1,015	85	—	226	3,666
2 Feb	750	33	103	883	73	—	196	4,451
3 Mar	946	90	176	1,103	141	—	215	5,847
4 Apr	825	57	204	1,057	89	—	187	4,373
5 May	890	47	221	1,099	95	—	199	4,019
6 Jun	1,113	74	141	1,196	114	—	257	4,543
7 Jul	973	54	129	1,087	93	—	272	3,942
8 Aug	795	55	76	964	85	—	179	2,447
9 Sep	884	68	139	1,074	163	—	128	3,393
10 Oct	754	48	41	777	74	2	144	2,347
11 Nov	635	56	110	659	99	—	230	2,567
12 Dec	836	55	156	842	122	—	380	2,555

注：平成10年より「その他の電気測定器」より特掲。

注：平成10年から「FFT分析機」
「ロジックアナライザ」「マイク」
「モータ開発関連機器」を統合。

工業用
計測制御機器
Industrial for measuring
equipment instrument
(23~38)

プロセスオートメーション用
計測制御機器
Industrial measuring equipment
instrument for process automation
(23~37)

発信器
Detector, transducer and transmitters

(23~28)

年月 Year and Month	生産(P)		生産(P)		受入(R) Quantity (n)	出荷(Sh)			在庫(I) Quantity (n)
	金額(百万円) (million yen)	金額(百万円) (million yen)	数量(台) Quantity (n)	金額(百万円) (million yen)		販売(Sa)		その他(O)	
	金額(百万円) (million yen)	金額(百万円) (million yen)	数量(台) Quantity (n)	金額(百万円) (million yen)	数量(台) Quantity (n)	数量(台) Quantity (n)	金額(百万円) (million yen)	数量(台) Quantity (n)	数量(台) Quantity (n)
平成9年(1997)	261,737	...	803,468	70,846
10 (1998)	234,606	219,680	625,313	59,707
11 (1999)	203,491	190,360	510,653	53,799	39,978	553,478	54,434	2,238	10,185
12 (2000)	198,230	186,711	597,888	55,399	59,887	647,309	55,594	2,567	18,687
13 (2001)	187,092	177,859	1,271,109	54,438	63,191	1,329,201	55,680	1,075	109,857
前年比(R. Y.)	▲ 5.6	▲ 4.7	* 14.0	▲ 1.7	5.5	* 8.2	0.2	▲ 58.1	* 49.3
平成11年度(99FY)	201,790	189,026	526,408	53,823	38,385	565,763	54,471	1,747	12,926
12 (00FY)	199,883	188,695	764,060	55,296	69,412	834,171	55,525	2,561	92,378
平成13年1~3月Q1	64,428	61,570	321,158	16,467	20,803	351,026	16,580	681	92,378
4~6 Q2	39,873	37,930	328,610	12,195	15,054	340,182	12,261	223	99,417
7~9 Q3	46,799	44,317	324,792	13,530	17,946	324,670	14,053	91	117,289
10~12 Q4	35,992	34,042	296,549	12,246	9,388	313,323	12,786	80	109,857
平成13年 1月 Jan	14,000	13,222	107,762	4,204	9,214	112,452	4,254	348	92,963
2 Feb	17,431	16,445	105,846	5,081	4,483	119,156	5,159	232	88,079
3 Mar	32,996	31,904	107,550	7,182	7,106	119,418	7,167	101	92,378
4 Apr	16,988	16,312	109,079	4,306	3,706	101,702	4,313	166	106,510
5 May	11,132	10,427	106,804	3,826	6,202	118,305	3,935	50	103,010
6 Jun	11,753	11,191	112,727	4,063	5,146	120,175	4,014	7	99,417
7 Jul	11,399	10,503	107,269	4,010	7,053	105,952	4,223	78	107,621
8 Aug	11,764	10,972	100,671	3,935	7,299	96,199	4,126	1	119,457
9 Sep	23,636	22,842	116,852	5,585	3,594	122,519	5,704	12	117,289
10 Oct	10,028	9,592	92,406	3,788	2,061	101,341	3,890	3	110,425
11 Nov	12,315	11,681	101,629	4,152	3,936	105,352	4,292	4	110,644
12 Dec	13,649	12,768	102,514	4,306	3,391	106,630	4,605	73	109,857

注：平成10年より
区分新設。

温度計
Thermometers

(23)

年月 Year and Month	生産(P)		受入(R) 数量(台) Quantity(n)	出荷(Sh)			在庫(I) 数量(台) Quantity(n)
	数量(台) Quantity(n)	金額(百万円) (million yen)		販売(Sa)		その他(O) 数量(台) Quantity(n)	
				数量(台) Quantity(n)	金額(百万円) (million yen)		
平成9年(1997)	498,499	10,488
10 (1998)	350,415	7,700
11 (1999)	256,550	6,384	319	256,825	6,568	151	1,007
12 (2000)	310,771	6,870	3,088	313,344	7,099	139	660
13 (2001)	354,881	7,330	512	354,119	7,470	—	2,379
前年比(R.Y.)	14.2	6.7	▲ 83.4	13.0	5.2	—	260.5
平成11年度(99FY)	268,175	6,316	245	268,701	6,515	115	932
12 (00FY)	324,569	6,982	3,306	325,257	7,164	101	2,452
平成13年1~3月Q1	91,955	1,781	310	90,689	1,798	—	2,452
4~6 Q2	94,878	1,854	55	94,605	1,883	—	2,987
7~9 Q3	84,684	1,910	47	85,467	1,971	—	2,240
10~12 Q4	83,364	1,784	100	83,358	1,818	—	2,379
平成13年 1月 Jan	31,545	526	20	31,037	543	—	1,619
2 Feb	31,146	550	200	30,726	567	—	2,008
3 Mar	29,264	705	90	28,926	689	—	2,452
4 Apr	31,569	639	50	31,314	660	—	2,808
5 May	32,189	592	—	32,098	608	—	2,902
6 Jun	31,120	622	5	31,193	614	—	2,987
7 Jul	26,654	613	—	27,796	651	—	1,757
8 Aug	24,933	630	1	24,829	641	—	1,928
9 Sep	33,097	667	46	32,842	679	—	2,240
10 Oct	28,860	630	50	28,590	644	—	2,571
11 Nov	28,231	563	50	28,378	576	—	2,485
12 Dec	26,273	591	—	26,390	597	—	2,379

圧力計
Pressure gauge

(24)

年月 Year and Month	生産(P)		受入(R) 数量(台) Quantity(n)	出荷(Sh)			在庫(I) 数量(台) Quantity(n)
	数量(台) Quantity(n)	金額(百万円) (million yen)		販売(Sa)		その他(O) 数量(台) Quantity(n)	
				数量(台) Quantity(n)	金額(百万円) (million yen)		
平成9年(1997)	79,397	10,541
10 (1998)	66,438	9,152
11 (1999)	63,555	7,513	—	63,538	7,535	46	29
12 (2000)	69,742	7,108	—	69,691	7,039	2	39
13 (2001)	227,994	7,355	—	228,330	7,357	12	21,415
前年比(R.Y.)	* 8.1	3.5	—	* 1.3	4.5	500.0	* ▲ 5.8
平成11年度(99FY)	62,883	7,432	—	62,899	7,456	2	29
12 (00FY)	108,022	6,956	—	112,278	6,899	1	16,542
平成13年1~3月Q1	56,109	1,902	—	60,415	1,905	—	16,542
4~6 Q2	57,350	1,604	—	57,408	1,570	—	17,398
7~9 Q3	61,342	1,950	—	57,122	1,953	12	21,606
10~12 Q4	53,193	1,901	—	53,385	1,929	—	21,415
平成13年 1月 Jan	18,609	491	—	18,037	493	—	18,058
2 Feb	18,092	592	—	20,948	583	—	16,298
3 Mar	19,408	818	—	21,430	829	—	16,542
4 Apr	19,001	543	—	16,719	529	—	19,635
5 May	18,382	499	—	20,309	494	—	18,170
6 Jun	19,967	561	—	20,380	547	—	17,398
7 Jul	20,194	624	—	18,088	626	—	19,504
8 Aug	19,748	612	—	17,176	604	—	22,076
9 Sep	21,400	713	—	21,858	723	12	21,606
10 Oct	15,601	793	—	16,549	793	—	20,659
11 Nov	18,996	574	—	18,265	574	—	21,390
12 Dec	18,596	533	—	18,571	562	—	21,415

液位計
Liquid level gauge

(25)

年月 Year and Month	生産(P)		受入(R) Quantity(n)	出荷(Sh)			在庫(I) Quantity(n)
	数量(台) Quantity(n)	金額(百万円) (million yen)		販売(Sa)		その他(O) Quantity(n)	
				数量(台) Quantity(n)	金額(百万円) (million yen)		
平成9年(1997)	32,105	7,074
10 (1998)	28,412	5,909
11 (1999)	27,491	5,556	—	27,365	5,797	149	127
12 (2000)	30,298	5,008	24	29,567	5,351	196	662
13 (2001)	27,846	5,044	438	27,948	5,978	259	648
前年比(R. Y.)	▲ 8.1	0.7	1,725.0	▲ 5.5	11.7	32.1	▲ 2.1
平成11年度(99FY)	28,286	5,354	—	27,940	5,519	135	354
12 (00FY)	29,814	5,051	38	29,397	5,405	276	459
平成13年1~3月Q1	8,953	1,785	14	9,034	1,844	139	459
4~6 Q2	5,434	879	212	5,397	1,053	42	666
7~9 Q3	6,610	1,179	108	6,645	1,549	78	567
10~12 Q4	6,849	1,201	104	6,872	1,532	—	648
平成13年 1月 Jan	2,461	406	6	2,579	431	53	494
2 Feb	3,091	654	4	3,050	693	39	506
3 Mar	3,401	725	4	3,405	721	47	459
4 Apr	1,753	335	71	1,794	412	—	489
5 May	1,782	303	71	1,803	375	42	497
6 Jun	1,899	242	70	1,800	266	—	666
7 Jul	1,893	320	54	1,923	480	78	612
8 Aug	1,896	298	54	1,870	424	—	692
9 Sep	2,821	561	—	2,852	646	—	567
10 Oct	2,124	346	—	2,118	404	—	573
11 Nov	2,375	435	104	2,447	560	—	605
12 Dec	2,350	420	—	2,307	568	—	648

流量計
Flow gauge

(26)

年月 Year and Month	生産(P)		受入(R) Quantity(n)	出荷(Sh)			在庫(I) Quantity(n)
	数量(台) Quantity(n)	金額(百万円) (million yen)		販売(Sa)		その他(O) Quantity(n)	
				数量(台) Quantity(n)	金額(百万円) (million yen)		
平成9年(1997)	66,842	17,736
10 (1998)	57,064	16,044
11 (1999)	58,763	15,702	583	57,715	15,495	1,797	1,528
12 (2000)	77,687	16,240	1,622	77,506	16,081	2,124	2,758
13 (2001)	72,468	14,888	827	72,062	14,802	789	3,086
前年比(R. Y.)	▲ 6.7	▲ 8.3	▲ 49.0	▲ 7.0	▲ 8.0	▲ 62.9	11.9
平成11年度(99FY)	61,511	15,747	1,314	60,656	15,628	1,379	3,075
12 (00FY)	80,505	16,016	1,160	80,328	15,732	2,111	2,833
平成13年1~3月Q1	23,105	5,288	269	22,641	5,140	542	2,833
4~6 Q2	16,338	3,097	169	15,834	3,086	168	3,338
7~9 Q3	17,852	3,448	237	18,049	3,491	—	3,378
10~12 Q4	15,173	3,055	152	15,538	3,085	79	3,086
平成13年 1月 Jan	7,322	1,368	146	7,030	1,336	295	2,785
2 Feb	7,500	1,689	43	7,416	1,707	193	2,719
3 Mar	8,283	2,231	80	8,195	2,096	54	2,833
4 Apr	6,198	1,258	73	6,125	1,237	161	2,818
5 May	5,046	910	70	4,691	925	—	3,243
6 Jun	5,094	928	26	5,018	924	7	3,338
7 Jul	5,304	962	78	5,431	994	—	3,289
8 Aug	5,500	959	68	5,817	1,012	—	3,040
9 Sep	7,048	1,527	91	6,801	1,485	—	3,378
10 Oct	4,416	755	62	4,860	814	3	2,993
11 Nov	5,006	1,140	62	4,947	1,124	3	3,111
12 Dec	5,751	1,161	28	5,731	1,147	73	3,086

差圧計
Differential pressure transmitter

(27)

年 月 Year and Month	生産(P)		受入(R) 数量(台) Quantity(n)	出荷(Sh)			在庫(I) 数量(台) Quantity(n)
	数量(台) Quantity(n)	金額(百万円) (million yen)		販売(Sa)		その他(O)	
			数量(台) Quantity(n)	数量(台) Quantity(n)	金額(百万円) (million yen)	数量(台) Quantity(n)	
平成 9年(1997)	70,311	12,169
10 (1998)	67,087	10,856
11 (1999)	64,037	10,104	—	64,073	10,112	—	12
12 (2000)	65,786	10,074	38	65,764	10,070	38	12
13 (2001)	71,657	10,194	—	71,657	10,194	—	12
前年比(R. Y.)	8.9	1.2	—	9.0	1.2	—	0.0
平成11年度(99FY)	63,481	10,104	—	63,502	10,108	—	15
12 (00FY)	67,573	10,242	38	67,534	10,234	38	32
平成13年1~3月Q1	19,741	2,941	—	19,721	2,937	—	32
4~6 Q2	17,638	2,543	—	17,617	2,539	—	53
7~9 Q3	19,511	2,615	—	19,522	2,617	—	42
10~12 Q4	14,767	2,095	—	14,797	2,101	—	12
平成13年 1月Jan	4,914	777	—	4,907	776	—	19
2 Feb	5,964	895	—	5,966	895	—	17
3 Mar	8,863	1,268	—	8,848	1,265	—	32
4 Apr	5,111	849	—	5,093	846	—	50
5 May	6,009	834	—	6,047	841	—	12
6 Jun	6,518	861	—	6,477	852	—	53
7 Jul	6,021	807	—	6,062	816	—	12
8 Aug	5,353	741	—	5,353	741	—	12
9 Sep	8,137	1,066	—	8,107	1,060	—	42
10 Oct	4,488	659	—	4,518	665	—	12
11 Nov	5,494	731	—	5,493	731	—	13
12 Dec	4,785	705	—	4,786	706	—	12

その他の発信器
Miscellaneous detector transmitters

(28)

年 月 Year and Month	生産(P)		受入(R) 数量(台) Quantity(n)	出荷(Sh)			在庫(I) 数量(台) Quantity(n)
	数量(台) Quantity(n)	金額(百万円) (million yen)		販売(Sa)		その他(O)	
			数量(台) Quantity(n)	数量(台) Quantity(n)	金額(百万円) (million yen)	数量(台) Quantity(n)	
平成 9年(1997)	56,314	12,838
10 (1998)	55,897	10,047
11 (1999)	40,257	8,539	39,076	83,962	8,928	95	7,482
12 (2000)	43,604	10,098	55,115	91,437	9,955	68	14,556
13 (2001)	516,263	9,627	61,414	575,085	9,878	15	82,317
前年比(R. Y.)	* ▲ 5.6	▲ 4.7	11.4	* ▲ 3.0	▲ 0.8	▲ 77.9	* 46.5
平成11年度(99FY)	42,072	8,871	36,826	82,065	9,244	116	8,521
12 (00FY)	153,577	10,048	64,870	219,377	10,091	34	70,060
平成13年1~3月Q1	121,295	2,771	20,210	148,526	2,955	—	70,060
4~6 Q2	136,972	2,218	14,618	149,321	2,131	13	74,975
7~9 Q3	134,793	2,428	17,554	137,865	2,472	1	89,456
10~12 Q4	123,203	2,210	9,032	139,373	2,321	1	82,317
平成13年 1月Jan	42,911	635	9,042	48,862	674	—	69,988
2 Feb	40,053	700	4,236	51,050	714	—	66,531
3 Mar	38,331	1,435	6,932	48,614	1,566	—	70,060
4 Apr	45,447	681	3,512	40,657	630	5	80,710
5 May	43,396	688	6,061	53,357	691	8	78,186
6 Jun	48,129	849	5,045	55,307	811	—	74,975
7 Jul	47,203	683	6,921	46,652	656	—	82,447
8 Aug	43,241	694	7,176	41,154	705	1	91,709
9 Sep	44,349	1,051	3,457	50,059	1,111	—	89,456
10 Oct	36,917	605	1,949	44,706	569	—	83,617
11 Nov	41,527	708	3,720	45,822	727	1	83,040
12 Dec	44,759	897	3,363	48,845	1,026	—	82,317

指示・記録計
Indicator and recorders

(29)

年月 Year and Month	生産(P)		受入(R) 数量(台) Quantity(n)	出荷(Sh)			在庫(I) 数量(台) Quantity(n)
	数量(台) Quantity(n)	金額(百万円) (million yen)		販売(Sa)		その他(O)	
				数量(台) Quantity(n)	金額(百万円) (million yen)	数量(台) Quantity(n)	
平成9年(1997)	194,497	13,997
10 (1998)	310,909	11,921
11 (1999)	181,538	10,455	1,864	178,572	10,472	5,142	323
12 (2000)	176,537	11,347	2,154	172,226	11,301	6,310	330
13 (2001)	158,037	10,217	2,249	154,829	10,224	5,756	34
前年比(R.Y.)	▲ 10.5	▲ 10.0	4.4	▲ 10.1	▲ 9.5	▲ 8.8	▲ 89.7
平成11年度(99FY)	176,596	10,664	2,643	173,480	10,680	5,937	225
12 (00FY)	173,408	11,338	1,810	168,841	11,288	5,873	626
平成13年1~3月Q1	44,852	3,078	777	43,913	3,080	1,408	626
4~6 Q2	40,623	2,336	343	39,499	2,334	1,551	542
7~9 Q3	35,535	2,530	465	35,195	2,537	1,185	168
10~12 Q4	37,027	2,272	664	36,222	2,274	1,612	34
平成13年 1月Jan	13,010	885	189	12,597	883	524	408
2 Feb	14,523	997	189	14,231	1,002	381	512
3 Mar	17,319	1,196	399	17,085	1,194	503	626
4 Apr	15,740	789	121	15,683	790	204	600
5 May	12,366	765	109	11,768	761	592	715
6 Jun	12,517	782	113	12,048	782	755	542
7 Jul	10,587	839	167	10,471	841	430	395
8 Aug	11,892	764	97	11,892	767	181	314
9 Sep	13,056	927	201	12,832	929	574	168
10 Oct	11,643	730	105	11,305	731	569	45
11 Nov	13,553	759	340	13,135	759	768	38
12 Dec	11,831	783	219	11,782	784	275	34

調節計
Controllers

(30)

年月 Year and Month	生産(P)		受入(R) 数量(台) Quantity(n)	出荷(Sh)			在庫(I) 数量(台) Quantity(n)
	数量(台) Quantity(n)	金額(百万円) (million yen)		販売(Sa)		その他(O)	
				数量(台) Quantity(n)	金額(百万円) (million yen)	数量(台) Quantity(n)	
平成9年(1997)	462,173	11,950
10 (1998)	339,927	8,691
11 (1999)	348,745	7,795	299,693	532,860	6,850	131,042	23,945
12 (2000)	407,456	8,598	308,303	589,330	7,792	128,609	22,031
13 (2001)	343,385	6,710	115,479	356,608	5,965	106,767	17,528
前年比(R.Y.)	▲ 15.7	▲ 22.0	▲ 62.5	▲ 39.5	▲ 23.4	▲ 17.0	▲ 20.4
平成11年度(99FY)	353,427	7,731	304,238	547,324	6,746	129,213	19,894
12 (00FY)	422,608	8,866	270,778	542,906	8,087	126,955	43,716
平成13年1~3月Q1	103,020	2,363	49,096	102,661	2,192	27,754	43,716
4~6 Q2	84,786	1,630	8,402	78,184	1,387	31,290	27,430
7~9 Q3	78,287	1,450	33,089	84,763	1,301	23,049	31,003
10~12 Q4	77,292	1,267	24,892	91,000	1,086	24,674	17,528
平成13年 1月Jan	32,752	688	17,860	35,001	621	9,626	28,016
2 Feb	32,236	746	25,620	30,273	701	8,805	46,873
3 Mar	38,032	928	5,616	37,387	870	9,323	43,716
4 Apr	30,668	582	3,146	26,264	490	12,325	38,941
5 May	28,218	554	2,410	26,735	469	10,090	32,744
6 Jun	25,900	494	2,846	25,185	427	8,875	27,430
7 Jul	27,724	475	1,970	26,932	412	8,659	21,532
8 Aug	24,235	425	3,479	22,297	376	6,799	20,155
9 Sep	26,328	551	27,640	35,534	512	7,591	31,003
10 Oct	26,359	429	8,366	31,939	371	7,368	26,426
11 Nov	24,757	402	9,227	31,229	346	7,530	21,656
12 Dec	26,176	436	7,299	27,832	368	9,776	17,528

補助機器
Auxiliary instruments

(31)

年 月 Year and Month	生産(P)		受入(R) Quantity (n)	出荷(Sh)			在庫(I) Quantity (n)
	数量(台) Quantity (n)	金額(百万円) (million yen)		販売(Sa)		その他(O) Quantity (n)	
				数量(台) Quantity (n)	金額(百万円) (million yen)		
平成9年(1997)	196,280	7,696
10 (1998)	123,459	6,827
11 (1999)	121,273	5,847	—	113,807	5,672	1,857	1,237
12 (2000)	123,964	5,761	—	115,413	5,417	734	1,271
13 (2001)	114,937	5,570	—	114,076	5,316	186	1,670
前年比(R. Y.)	▲ 7.3	▲ 3.3	—	▲ 1.2	▲ 1.9	▲ 74.7	31.4
平成11年度(99FY)	123,402	5,694	—	114,802	5,394	1,551	1,757
12 (00FY)	118,177	5,777	—	111,856	5,382	728	1,545
平成13年1~3月Q1	31,940	1,785	—	31,390	1,600	—	1,545
4~6 Q2	24,395	1,061	—	24,594	1,067	—	1,346
7~9 Q3	29,137	1,403	—	29,040	1,346	17	1,426
10~12 Q4	29,465	1,321	—	29,052	1,303	169	1,670
平成13年 1月 Jan	10,023	517	—	9,968	514	—	1,326
2 Feb	10,983	584	—	10,599	436	—	1,434
3 Mar	10,934	684	—	10,823	651	—	1,545
4 Apr	6,893	325	—	7,060	327	—	1,378
5 May	8,403	338	—	8,411	337	—	1,370
6 Jun	9,099	398	—	9,123	404	—	1,346
7 Jul	9,369	402	—	8,968	343	—	1,747
8 Aug	8,913	423	—	9,066	427	17	1,577
9 Sep	10,855	578	—	11,006	576	—	1,426
10 Oct	7,946	347	—	7,994	348	78	1,300
11 Nov	10,518	464	—	10,197	451	74	1,547
12 Dec	11,001	511	—	10,861	503	17	1,670

操作器
Operation instrument

(32)

年 月 Year and Month	生産(P)		受入(R) Quantity (n)	出荷(Sh)			在庫(I) Quantity (n)
	数量(台) Quantity (n)	金額(百万円) (million yen)		販売(Sa)		その他(O) Quantity (n)	
				数量(台) Quantity (n)	金額(百万円) (million yen)		
平成9年(1997)	21,155	6,487
10 (1998)	17,427	5,833
11 (1999)	22,259	5,496	—	22,109	5,330	363	209
12 (2000)	20,787	4,549	27	20,568	4,446	—	350
13 (2001)	21,529	4,940	—	21,191	4,866	—	758
前年比(R. Y.)	3.6	8.6	—	3.0	9.5	—	116.6
平成11年度(99FY)	22,959	5,338	—	22,834	5,215	125	280
12 (00FY)	20,166	4,715	27	20,171	4,649	—	286
平成13年1~3月Q1	5,955	1,569	—	6,096	1,596	—	286
4~6 Q2	5,154	1,112	—	4,990	1,069	—	461
7~9 Q3	5,519	1,166	—	5,286	1,111	—	692
10~12 Q4	4,901	1,093	—	4,819	1,090	—	758
平成13年 1月 Jan	1,320	352	—	1,352	360	—	334
2 Feb	1,764	514	—	1,833	530	—	348
3 Mar	2,871	703	—	2,911	707	—	286
4 Apr	1,765	354	—	1,745	364	—	311
5 May	1,727	389	—	1,692	376	—	347
6 Jun	1,662	368	—	1,553	329	—	461
7 Jul	1,742	366	—	1,586	344	—	606
8 Aug	1,843	391	—	1,765	373	—	683
9 Sep	1,934	409	—	1,935	394	—	692
10 Oct	1,752	391	—	1,658	353	—	769
11 Nov	1,736	384	—	1,800	403	—	706
12 Dec	1,413	318	—	1,361	334	—	758

プロセス用分析計
Analyzer for processing

(33)

年月 Year and Month	生産(P)		受入(R) 数量(台) Quantity(n)	出荷(Sh)			在庫(I) 数量(台) Quantity(n)
	数量(台) Quantity(n)	金額(百万円) (million yen)		販売(Sa)		その他(O) 数量(台) Quantity(n)	
				数量(台) Quantity(n)	金額(百万円) (million yen)		
平成 9年(1997)	22,107	11,027
10 (1998)	21,275	11,597
11 (1999)	20,196	9,863	351	20,733	11,205	384	158
12 (2000)	20,152	10,861	559	20,217	11,339	512	137
13 (2001)	16,812	10,419	647	16,727	10,702	805	64
前年比(R. Y.)	▲ 16.6	▲ 4.1	15.7	▲ 17.3	▲ 5.6	57.2	▲ 53.3
平成11年度(99FY)	20,925	9,842	590	21,305	10,572	516	164
12 (00FY)	18,840	11,396	397	18,882	11,792	413	102
平成13年1~3月Q1	5,845	4,047	163	5,840	4,210	203	102
4~6 Q2	3,476	1,810	113	3,476	1,891	112	103
7~9 Q3	4,157	2,586	95	4,153	2,622	82	120
10~12 Q4	3,334	1,976	276	3,258	1,979	408	64
平成13年 1月Jan	1,327	848	4	1,310	819	97	61
2 Feb	1,866	1,148	4	1,874	1,199	9	48
3 Mar	2,652	2,052	155	2,656	2,193	97	102
4 Apr	1,287	588	13	1,286	614	11	105
5 May	989	578	100	984	606	101	109
6 Jun	1,200	644	—	1,206	670	—	103
7 Jul	1,061	645	42	1,056	628	53	97
8 Aug	1,228	692	22	1,231	720	19	97
9 Sep	1,868	1,248	31	1,866	1,274	10	120
10 Oct	880	489	51	882	520	86	83
11 Nov	1,318	789	144	1,233	724	241	71
12 Dec	1,136	698	81	1,143	734	81	64

プロセス監視制御システム
Monitoring for processing

(34~36)

年月 Year and Month	生産(P)		受入(R) 数量(台) Quantity(n)	出荷(Sh)			在庫(I) 数量(台) Quantity(n)
	数量(台) Quantity(n)	金額(百万円) (million yen)		販売(Sa)		その他(O) 数量(台) Quantity(n)	
				数量(台) Quantity(n)	金額(百万円) (million yen)		
平成 9年(1997)	36,837	97,142
10 (1998)	38,668	92,844
11 (1999)	65,750	72,101	—	66,542	71,958	45	4,209
12 (2000)	117,254	63,883	—	110,215	63,219	28	11,220
13 (2001)	288,247	61,162	—	290,937	61,098	86	33,270
前年比(R. Y.)	* 7.7	▲ 4.3	—	* 8.0	▲ 3.4	207.1	* 13.1
平成11年度(99FY)	76,956	69,364	—	72,230	69,369	73	8,141
12 (00FY)	166,564	65,639	—	168,465	64,801	86	29,967
平成13年1~3月Q1	75,810	23,533	—	80,790	23,368	86	29,967
4~6 Q2	76,401	11,887	—	76,463	11,975	—	30,919
7~9 Q3	72,892	16,355	—	66,901	16,226	—	36,910
10~12 Q4	63,144	9,387	—	66,783	9,529	—	33,270
平成13年 1月Jan	25,466	4,291	—	23,803	4,317	—	32,822
2 Feb	25,145	5,292	—	27,929	5,302	44	31,248
3 Mar	25,199	13,950	—	29,058	13,749	42	29,967
4 Apr	26,481	5,939	—	23,360	5,908	—	33,984
5 May	25,187	2,764	—	26,905	2,922	—	32,794
6 Jun	24,733	3,184	—	26,198	3,145	—	30,919
7 Jul	25,451	2,707	—	23,604	2,724	—	32,766
8 Aug	24,722	2,888	—	19,878	2,887	—	37,610
9 Sep	22,719	10,759	—	23,419	10,615	—	36,910
10 Oct	18,958	2,166	—	20,583	2,121	—	35,285
11 Nov	21,701	3,465	—	21,514	3,625	—	35,471
12 Dec	22,485	3,756	—	24,686	3,783	—	33,270

プロセスコンピュータシステム
Process computer systems

(34)

年月 Year and Month	生産(P)		受入(R) Quantity (n)	出荷(Sh)			在庫(I) Quantity (n)
	数量(台) Quantity (n)	金額(百万円) (million yen)		販売(Sa)		その他(O) Quantity (n)	
				数量(台) Quantity (n)	金額(百万円) (million yen)		
平成 9年(1997)	714	21,357
10 (1998)	662	23,568
11 (1999)	447	13,959	—	447	13,959	—	—
12 (2000)	810	14,190	—	810	14,190	—	—
13 (2001)	336	8,912	—	336	8,912	—	—
前年比(R. Y.)	▲ 58.5	▲ 37.2	—	▲ 58.5	▲ 37.2	—	—
平成11年度(99FY)	661	14,968	—	661	14,968	—	—
12 (00FY)	585	11,415	—	585	11,415	—	—
平成13年1~3月Q1	98	2,282	—	98	2,282	—	—
4~6 Q2	124	3,734	—	124	3,734	—	—
7~9 Q3	71	1,856	—	71	1,856	—	—
10~12 Q4	43	1,039	—	43	1,039	—	—
平成13年 1月 Jan	37	731	—	37	731	—	—
2 Feb	34	779	—	34	779	—	—
3 Mar	27	772	—	27	772	—	—
4 Apr	90	3,306	—	90	3,306	—	—
5 May	17	177	—	17	177	—	—
6 Jun	17	251	—	17	251	—	—
7 Jul	16	512	—	16	512	—	—
8 Aug	19	193	—	19	193	—	—
9 Sep	36	1,151	—	36	1,151	—	—
10 Oct	14	308	—	14	308	—	—
11 Nov	17	305	—	17	305	—	—
12 Dec	12	426	—	12	426	—	—

デジタル計装制御システム
Distributed control systems

(35)

年月 Year and Month	生産(P)		受入(R) Quantity (n)	出荷(Sh)			在庫(I) Quantity (n)
	数量(台) Quantity (n)	金額(百万円) (million yen)		販売(Sa)		その他(O) Quantity (n)	
				数量(台) Quantity (n)	金額(百万円) (million yen)		
平成 9年(1997)	8,748	54,026
10 (1998)	15,926	49,370
11 (1999)	11,047	43,086	—	11,010	42,956	45	104
12 (2000)	4,865	35,765	—	4,886	35,163	—	83
13 (2001)	186,785	35,542	—	187,157	35,515	55	24,482
前年比(R. Y.)	* 30.2	▲ 0.6	—	* 23.1	1.0	—	* ▲ 12.7
平成11年度(99FY)	7,673	39,734	—	7,672	39,784	45	89
12 (00FY)	47,703	37,797	—	52,620	37,053	55	18,930
平成13年1~3月Q1	44,402	15,138	—	49,313	15,022	55	18,930
4~6 Q2	49,205	4,869	—	49,309	4,953	—	19,840
7~9 Q3	49,428	10,082	—	44,557	9,965	—	24,711
10~12 Q4	43,750	5,453	—	43,978	5,575	—	24,482
平成13年 1月 Jan	15,584	2,310	—	14,928	2,363	—	20,678
2 Feb	14,330	3,196	—	17,610	3,230	13	18,639
3 Mar	14,488	9,633	—	16,775	9,429	42	18,930
4 Apr	16,441	1,033	—	13,845	1,002	—	22,422
5 May	15,606	1,653	—	17,806	1,833	—	20,750
6 Jun	17,158	2,183	—	17,658	2,118	—	19,840
7 Jul	17,048	1,191	—	14,609	1,213	—	22,279
8 Aug	15,633	1,721	—	12,700	1,730	—	25,212
9 Sep	16,747	7,170	—	17,248	7,022	—	24,711
10 Oct	12,726	1,191	—	13,793	1,150	—	23,644
11 Nov	14,798	2,077	—	13,990	2,223	—	24,451
12 Dec	16,226	2,184	—	16,195	2,201	—	24,482

その他のプロセス監視制御システム
Miscellaneous monitoring and controlsystems for processing

(36)

その他のプロセスオート
メーション用計測制御機器
Miscellaneous industrial
measuring equipment instrument
for process automation
(37)

年月 Year and Month	生産(P)		受入(R) Quantity (n)	出荷(Sh)			在庫(I) Quantity (n)	生産(P) 金額(百万円) (million yen)
	数量(台) Quantity (n)	金額(百万円) (million yen)		販売(Sa)		その他(O) Quantity (n)		
				数量(台) Quantity (n)	金額(百万円) (million yen)			
平成9年(1997)	27,375	21,759	
10 (1998)	22,080	19,906	22,260	
11 (1999)	54,256	15,056	—	55,085	15,042	—	25,005	
12 (2000)	111,579	13,928	—	104,519	13,866	28	26,311	
13 (2001)	101,126	16,708	—	103,444	16,671	31	24,403	
前年比(R. Y.)	▲ 9.4	20.0	—	▲ 1.0	20.2	10.7	▲ 7.3	
平成11年度(99FY)	68,622	14,662	—	63,897	14,618	28	26,570	
12 (00FY)	118,276	16,427	—	115,260	16,334	31	25,669	
平成13年1~3月Q1	31,310	6,112	—	31,379	6,064	31	8,729	
4~6 Q2	27,072	3,284	—	27,030	3,287	—	5,899	
7~9 Q3	23,393	4,417	—	22,273	4,405	—	5,297	
10~12 Q4	19,351	2,895	—	22,762	2,915	—	4,479	
平成13年 1月Jan	9,845	1,250	—	8,838	1,223	—	1,437	
2 Feb	10,781	1,317	—	10,285	1,292	31	2,082	
3 Mar	10,684	3,545	—	12,256	3,548	—	5,209	
4 Apr	9,950	1,601	—	9,425	1,601	—	3,428	
5 May	9,564	934	—	9,082	912	—	1,213	
6 Jun	7,558	750	—	8,523	775	—	1,258	
7 Jul	8,387	1,004	—	8,979	998	—	1,059	
8 Aug	9,070	975	—	7,159	964	—	1,453	
9 Sep	5,936	2,438	—	6,135	2,442	—	2,785	
10 Oct	6,218	667	—	6,776	663	—	1,252	
11 Nov	6,886	1,083	—	7,507	1,096	—	1,266	
12 Dec	6,247	1,145	—	8,479	1,156	—	1,961	

注1:平成10年より「その他の工業計器」を名称変更。
注2:平成10年より「ファクトリーオートメーション用計測制御機器」を分割特掲。

ファクトリーオートメーション用計測制御機器
Industrial measuring equipment instrument for factory automation

(38)

年月 Year and Month	生産(P)		受入(R) Quantity (n)	出荷(Sh)			在庫(I) Quantity (n)
	数量(台) Quantity (n)	金額(百万円) (million yen)		販売(Sa)		その他(O) Quantity (n)	
				数量(台) Quantity (n)	金額(百万円) (million yen)		
平成9年(1997)
10 (1998)	35,451	14,926
11 (1999)	33,496	13,131	—	34,494	13,138	—	1
12 (2000)	39,942	11,520	—	39,921	11,520	—	—
13 (2001)	40,456	9,232	—	40,455	9,250	—	—
前年比(R. Y.)	1.3	▲ 19.9	—	1.3	▲ 19.7	—	—
平成11年度(99FY)	34,121	12,764	—	35,108	12,739	—	3
12 (00FY)	42,202	11,188	—	42,193	11,203	—	—
平成13年1~3月Q1	12,011	2,857	—	12,010	2,860	—	—
4~6 Q2	9,151	1,943	—	9,151	1,946	—	—
7~9 Q3	9,840	2,482	—	9,840	2,492	—	—
10~12 Q4	9,454	1,950	—	9,454	1,952	—	—
平成13年 1月Jan	3,894	779	—	3,894	778	—	—
2 Feb	3,972	986	—	3,972	988	—	—
3 Mar	4,145	1,093	—	4,144	1,094	—	—
4 Apr	2,986	676	—	2,986	676	—	—
5 May	3,260	705	—	3,260	707	—	—
6 Jun	2,905	562	—	2,905	564	—	—
7 Jul	2,971	896	—	2,971	896	—	—
8 Aug	3,374	792	—	3,374	794	—	—
9 Sep	3,495	794	—	3,495	802	—	—
10 Oct	2,801	435	—	2,801	437	—	—
11 Nov	3,281	634	—	3,281	634	—	—
12 Dec	3,372	881	—	3,372	881	—	—

注:平成10年より「その他のプロセスオートメーション用計測制御機器」より特掲。

電池
Cells and Batteries

(1~18)

乾電池
Dry cells

(1~10)

年 月 Year and Month	生産(P)		受入(R)		出荷(Sh)			在庫(I) 数量(千個) Quantity(10 ³ n)	
	金額(百万円) (million yen)	金額(百万円) (million yen)	数量(千個) Quantity(10 ³ n)	金額(百万円) (million yen)	販売(Sa)		その他(O) 数量(千個) Quantity(10 ³ n)		
					数量(千個) Quantity(10 ³ n)	金額(百万円) (million yen)			
平成 9年(1997)	800,032	790,216	4,760,136	196,789	3,403,204	4,852,488	198,347	3,317,642	341,535
10 (1998)	802,397	793,111	4,920,713	200,257	3,691,167	5,014,447	200,045	3,542,543	398,962
11 (1999)	816,091	810,033	4,807,382	195,398	3,735,763	5,059,562	202,030	3,574,276	313,768
12 (2000)	849,209	841,261	5,124,314	195,999	3,785,807	5,176,869	195,781	3,670,445	368,471
13 (2001)	709,966	712,772	4,624,256	169,226	3,389,300	4,696,511	172,300	3,347,484	332,389
前年比(R.Y.)	▲ 16.4	▲ 15.3	▲ 9.8	▲ 13.7	▲ 10.5	▲ 9.3	▲ 12.0	▲ 8.8	▲ 9.8
平成11年度(99FY)	839,982	828,340	5,060,623	202,733	3,917,182	5,208,989	206,633	3,761,288	378,885
12 (00FY)	821,310	817,218	4,978,661	186,519	3,653,258	5,078,248	188,973	3,560,400	365,911
平成13年1~3月Q1	180,935	180,994	1,114,176	39,311	814,450	1,127,472	39,508	804,652	365,911
4~6 Q2	166,459	158,927	1,122,884	39,406	790,928	1,070,483	37,099	790,079	419,058
7~9 Q3	176,312	184,968	1,151,715	42,293	860,274	1,237,073	46,036	844,035	343,312
10~12 Q4	186,260	187,883	1,235,481	48,216	923,648	1,261,483	49,657	908,718	332,389
平成13年 1月 Jan	57,891	56,367	355,092	12,525	256,092	327,741	10,875	253,821	398,088
2 Feb	61,263	57,789	367,022	13,244	257,343	361,618	12,780	254,108	407,361
3 Mar	61,781	66,838	392,062	13,542	301,015	438,113	15,853	296,723	365,911
4 Apr	55,554	53,080	375,671	13,579	267,395	353,859	12,680	267,810	387,193
5 May	53,227	50,429	356,565	11,994	258,160	339,988	11,560	254,334	407,608
6 Jun	57,678	55,418	390,648	13,833	265,373	376,636	12,859	267,935	419,058
7 Jul	60,159	59,260	383,961	14,070	269,583	391,316	14,552	262,359	416,932
8 Aug	55,764	58,174	348,063	12,617	276,265	387,597	14,527	269,663	381,999
9 Sep	60,389	67,534	419,691	15,606	314,426	458,160	16,957	312,013	343,312
10 Oct	62,906	57,635	443,054	16,905	297,838	370,886	13,385	296,197	417,168
11 Nov	64,850	63,786	443,070	17,690	334,383	437,964	17,289	326,792	429,862
12 Dec	58,504	66,462	349,357	13,621	291,427	452,633	18,983	285,729	332,389

筒形マンガン乾電池
Round type carbon zinc batteries

(1~3)

年 月 Year and Month	生産(P)		受入(R)		出荷(Sh)			在庫(I) 数量(千個) Quantity(10 ³ n)
	数量(千個) Quantity(10 ³ n)	金額(百万円) (million yen)	数量(千個) Quantity(10 ³ n)	販売(Sa)		その他(O) 数量(千個) Quantity(10 ³ n)		
				数量(千個) Quantity(10 ³ n)	金額(百万円) (million yen)			
平成 9年(1997)	1,224,964	40,511	1,422,298	1,309,729	42,972	1,356,091	102,801	
10 (1998)	1,134,411	35,419	1,394,698	1,216,425	37,934	1,310,972	106,379	
11 (1999)	1,058,343	30,528	1,382,340	1,167,385	33,886	1,308,651	69,387	
12 (2000)	923,815	23,235	1,197,794	954,462	25,210	1,147,719	89,151	
13 (2001)	843,090	18,884	996,500	891,642	21,482	971,869	65,565	
前年比(R.Y.)	▲ 8.7	▲ 18.7	▲ 16.8	▲ 6.6	▲ 14.8	▲ 15.3	▲ 26.5	
平成11年度(99FY)	1,108,750	31,461	1,438,968	1,157,777	33,166	1,370,045	110,599	
12 (00FY)	856,070	19,980	1,088,231	925,575	23,658	1,048,177	82,572	
平成13年1~3月Q1	194,910	4,080	227,687	206,505	4,853	222,670	82,572	
4~6 Q2	195,905	4,070	231,581	198,104	4,337	226,487	85,465	
7~9 Q3	214,881	4,633	251,517	239,258	5,839	243,407	69,201	
10~12 Q4	237,394	6,101	285,715	247,775	6,453	279,305	65,565	
平成13年 1月 Jan	64,643	1,502	75,500	60,090	1,385	73,069	96,134	
2 Feb	58,783	1,245	69,532	66,825	1,546	66,981	90,643	
3 Mar	71,484	1,333	82,655	79,590	1,922	82,620	82,572	
4 Apr	65,041	1,298	76,948	69,858	1,511	74,289	80,412	
5 May	65,255	1,270	76,017	62,329	1,324	75,416	83,940	
6 Jun	65,609	1,502	78,616	65,917	1,502	76,782	85,465	
7 Jul	61,855	1,435	73,038	65,301	1,636	70,552	84,506	
8 Aug	63,609	1,377	77,229	74,342	1,956	74,106	76,894	
9 Sep	89,417	1,821	101,250	99,615	2,247	98,749	69,201	
10 Oct	77,364	2,055	86,572	65,454	1,483	86,833	81,083	
11 Nov	89,294	2,335	108,473	84,284	2,262	106,303	88,263	
12 Dec	70,736	1,711	90,670	98,037	2,708	86,169	65,565	

R 2 0

(1)

年月 Year and Month	生産(P)		受入(R)	出荷(Sh)			在庫(I)
	数量(千個) Quantity(10 ³ n)	金額(百万円) (million yen)		販売(Sa)		その他(O)	
			数量(千個) Quantity(10 ³ n)	数量(千個) Quantity(10 ³ n)	金額(百万円) (million yen)	数量(千個) Quantity(10 ³ n)	数量(千個) Quantity(10 ³ n)
平成9年(1997)	206,091	12,840	257,965	228,610	13,881	237,869	20,027
10 (1998)	188,665	11,345	256,639	218,670	12,664	231,563	15,485
11 (1999)	184,748	10,746	267,086	219,318	12,234	239,135	9,217
12 (2000)	156,787	8,870	225,823	166,567	9,080	204,037	20,780
13 (2001)	125,882	6,523	163,419	145,544	7,756	150,971	13,564
前年比(R.Y.)	▲ 19.7	▲ 26.5	▲ 27.6	▲ 12.6	▲ 14.6	▲ 26.0	47.2
平成11年度(99FY)	195,815	11,397	281,641	218,795	12,231	254,015	21,511
12 (00FY)	130,754	7,111	185,356	153,712	8,262	167,314	16,217
平成13年1~3月Q1	26,465	1,276	32,941	33,303	1,728	30,666	16,217
4~6 Q2	21,432	1,129	29,483	25,473	1,334	26,070	15,588
7~9 Q3	29,860	1,574	40,057	39,495	2,159	36,351	9,659
10~12 Q4	48,125	2,544	60,938	47,273	2,535	57,884	13,564
平成13年 1月Jan	12,149	695	14,540	10,295	527	13,659	23,515
2 Feb	6,321	245	8,776	10,665	559	8,077	19,870
3 Mar	7,995	336	9,625	12,343	642	8,930	16,217
4 Apr	7,973	420	10,210	8,733	460	9,041	16,626
5 May	6,384	332	9,076	7,950	409	8,022	16,114
6 Jun	7,075	377	10,197	8,790	465	9,007	15,588
7 Jul	7,850	427	11,312	10,560	577	9,784	14,406
8 Aug	8,791	437	12,282	14,567	809	10,999	9,913
9 Sep	13,219	710	16,463	14,368	773	15,568	9,659
10 Oct	16,961	888	19,709	10,728	530	19,107	16,494
11 Nov	18,059	919	22,700	16,919	919	21,832	18,501
12 Dec	13,105	737	18,529	19,626	1,086	16,945	13,564

注：平成9年から「UM-1」を名称変更。

R 1 4

(2)

年月 Year and Month	生産(P)		受入(R)	出荷(Sh)			在庫(I)
	数量(千個) Quantity(10 ³ n)	金額(百万円) (million yen)		販売(Sa)		その他(O)	
			数量(千個) Quantity(10 ³ n)	数量(千個) Quantity(10 ³ n)	金額(百万円) (million yen)	数量(千個) Quantity(10 ³ n)	数量(千個) Quantity(10 ³ n)
平成9年(1997)	139,284	6,222	172,797	153,468	6,720	162,788	13,851
10 (1998)	123,332	5,225	164,394	137,040	5,644	151,643	13,229
11 (1999)	112,091	4,597	159,012	130,370	5,188	144,368	9,832
12 (2000)	99,147	3,891	138,396	109,876	4,180	125,315	12,485
13 (2001)	73,735	2,692	96,073	85,071	3,187	88,155	9,132
前年比(R.Y.)	▲ 25.6	▲ 30.8	▲ 30.6	▲ 22.6	▲ 23.8	▲ 29.7	▲ 26.9
平成11年度(99FY)	119,163	4,871	167,052	131,217	5,171	152,361	16,242
12 (00FY)	88,016	3,354	119,881	102,586	3,875	108,793	13,059
平成13年1~3月Q1	18,507	661	23,150	19,488	703	21,594	13,059
4~6 Q2	14,004	507	19,120	15,882	592	16,657	13,645
7~9 Q3	16,667	613	21,492	22,502	857	19,788	9,514
10~12 Q4	24,557	911	32,311	27,199	1,035	30,116	9,132
平成13年 1月Jan	5,483	191	7,034	5,531	197	6,343	13,127
2 Feb	7,097	259	8,844	6,509	230	8,308	14,251
3 Mar	5,927	211	7,272	7,448	276	6,943	13,059
4 Apr	4,013	127	6,092	6,167	226	5,154	11,842
5 May	4,534	167	6,325	4,565	175	5,381	12,756
6 Jun	5,457	213	6,703	5,150	191	6,122	13,645
7 Jul	4,606	164	6,390	6,643	253	5,594	12,404
8 Aug	5,729	231	7,451	7,573	287	6,981	11,029
9 Sep	6,332	218	7,651	8,286	317	7,213	9,514
10 Oct	8,527	314	10,040	5,875	211	9,653	12,516
11 Nov	10,016	388	13,411	9,975	377	12,316	13,653
12 Dec	6,014	209	8,860	11,349	447	8,147	9,132

注：平成9年から「UM-2」を名称変更。

R 6

(3)

年月 Year and Month	生産(P)		受入(R)	出荷(Sh)			在庫(I)
	数量(千個) Quantity(10 ³ n)	金額(百万円) (million yen)		販売(Sa)		その他(O)	
			数量(千個) Quantity(10 ³ n)	数量(千個) Quantity(10 ³ n)	金額(百万円) (million yen)	数量(千個) Quantity(10 ³ n)	数量(千個) Quantity(10 ³ n)
平成9年(1997)	879,589	21,449	991,536	927,651	22,370	955,434	68,923
10 (1998)	822,414	18,849	973,665	860,715	19,627	927,766	77,665
11 (1999)	761,504	15,185	956,242	817,697	16,464	925,148	50,338
12 (2000)	667,881	10,474	833,575	678,019	11,950	818,367	55,886
13 (2001)	643,473	9,669	737,008	661,027	10,539	732,743	42,869
前年比(R.Y.)	▲ 3.7	▲ 7.7	▲ 11.6	▲ 2.5	▲ 11.8	▲ 10.5	▲ 23.3
平成11年度(99FY)	793,772	15,193	990,275	807,765	15,764	963,669	72,846
12 (00FY)	637,300	9,515	782,994	669,277	11,521	772,070	53,296
平成13年1~3月Q1	149,938	2,143	171,596	153,714	2,422	170,410	53,296
4~6 Q2	160,469	2,434	182,978	156,749	2,411	183,760	56,232
7~9 Q3	168,354	2,446	189,968	177,261	2,823	187,268	50,028
10~12 Q4	164,712	2,646	192,466	173,303	2,883	191,305	42,869
平成13年 1月Jan	47,011	616	53,926	44,264	661	53,067	59,492
2 Feb	45,365	741	51,912	49,651	757	50,596	56,522
3 Mar	57,562	786	65,758	59,799	1,004	66,747	53,296
4 Apr	53,055	751	60,646	54,958	825	60,094	51,944
5 May	54,337	771	60,616	49,814	740	62,013	55,070
6 Jun	53,077	912	61,716	51,977	846	61,653	56,232
7 Jul	49,399	844	55,336	48,098	806	55,174	57,696
8 Aug	49,089	709	57,496	52,202	860	56,126	55,952
9 Sep	69,866	893	77,136	76,961	1,157	75,968	50,028
10 Oct	51,876	853	56,823	48,851	742	58,073	52,073
11 Nov	61,219	1,028	72,362	57,390	966	72,155	56,109
12 Dec	51,617	765	63,281	67,062	1,175	61,077	42,869

注：平成9年から「UM-3」を名称変更。

その他のマンガン乾電池
Other round type carbon zinc batteries

(4)

年月 Year and Month	生産(P)		受入(R)	出荷(Sh)			在庫(I)
	数量(千個) Quantity(10 ³ n)	金額(百万円) (million yen)		販売(Sa)		その他(O)	
			数量(千個) Quantity(10 ³ n)	数量(千個) Quantity(10 ³ n)	金額(百万円) (million yen)	数量(千個) Quantity(10 ³ n)	数量(千個) Quantity(10 ³ n)
平成9年(1997)	408,584	7,808	452,560	406,951	8,095	446,296	36,330
10 (1998)	422,615	7,634	462,943	433,243	8,484	457,576	31,189
11 (1999)	357,212	5,765	393,486	368,646	6,312	391,807	21,762
12 (2000)	382,708	5,592	420,713	382,305	5,855	419,398	23,478
13 (2001)	307,633	4,093	332,677	302,867	4,451	336,498	24,421
前年比(R.Y.)	▲ 19.6	▲ 26.8	▲ 20.9	▲ 20.8	▲ 24.0	▲ 19.8	4.0
平成11年度(99FY)	382,482	5,912	424,485	379,808	6,300	423,162	25,547
12 (00FY)	377,109	5,349	408,204	373,981	5,562	410,363	26,505
平成13年1~3月Q1	91,711	1,175	98,613	86,506	1,197	100,788	26,505
4~6 Q2	69,989	969	75,167	75,387	1,052	75,795	20,478
7~9 Q3	67,590	926	73,653	67,638	1,084	74,351	19,731
10~12 Q4	78,343	1,023	85,244	73,336	1,118	85,564	24,421
平成13年 1月Jan	30,786	392	32,622	27,225	380	33,825	25,835
2 Feb	27,306	360	30,698	29,914	417	30,886	23,039
3 Mar	33,619	423	35,293	29,367	400	36,077	26,505
4 Apr	23,953	352	26,343	27,034	382	27,301	22,466
5 May	25,504	328	27,335	24,351	321	27,198	23,755
6 Jun	20,532	289	21,489	24,002	349	21,296	20,478
7 Jul	18,124	279	20,364	18,751	345	20,286	19,930
8 Aug	22,750	297	25,206	21,363	343	25,070	21,453
9 Sep	26,716	350	28,083	27,524	396	28,995	19,731
10 Oct	32,661	416	34,631	24,477	354	34,469	28,079
11 Nov	25,062	346	27,618	25,048	367	27,948	27,762
12 Dec	20,620	261	22,995	23,811	397	23,147	24,421

注：平成9年から「積層マンガン乾電池」を統合。

酸化銀電池
Silver oxide batteries

(5)

年月 Year and Month	生産(P)		受入(R)	出荷(Sh)			在庫(I)
	数量(千個) Quantity(10 ³ n)	金額(百万円) (million yen)		販売(Sa)		その他(O)	
			数量(千個) Quantity(10 ³ n)	数量(千個) Quantity(10 ³ n)	金額(百万円) (million yen)		数量(千個) Quantity(10 ³ n)
平成9年(1997)	822,428	12,795	317,090	823,218	12,817	320,256	38,560
10 (1998)	933,236	13,122	364,358	934,839	13,160	362,817	38,441
11 (1999)	861,249	11,296	389,704	877,189	11,628	387,963	24,740
12 (2000)	1,006,958	12,337	478,720	994,323	12,116	476,713	33,768
13 (2001)	952,502	11,243	470,012	951,713	10,841	451,945	45,898
前年比(R.Y.)	▲ 5.4	▲ 8.9	▲ 1.8	▲ 4.3	▲ 10.5	▲ 5.2	35.9
平成11年度(99FY)	884,327	11,546	412,444	898,084	11,916	410,468	19,427
12 (00FY)	1,013,053	12,329	487,771	991,812	11,797	478,436	44,390
平成13年1~3月Q1	242,267	3,031	124,622	239,531	2,851	116,736	44,390
4~6 Q2	253,235	2,916	119,214	238,343	2,458	119,541	58,965
7~9 Q3	237,254	2,684	126,161	257,338	2,953	119,000	39,348
10~12 Q4	219,746	2,612	100,015	216,501	2,579	96,668	45,898
平成13年 1月Jan	78,377	946	39,626	79,987	942	39,450	32,333
2 Feb	80,014	977	35,088	66,573	800	35,023	45,839
3 Mar	83,876	1,108	49,908	92,971	1,109	42,263	44,390
4 Apr	80,694	925	38,408	73,054	850	38,911	51,538
5 May	84,251	974	39,778	79,714	906	39,819	56,031
6 Jun	88,290	1,017	41,028	85,575	702	40,811	58,965
7 Jul	92,781	1,039	42,637	89,411	1,030	39,094	63,879
8 Aug	71,567	809	42,034	83,990	953	40,569	50,921
9 Sep	72,906	836	41,490	83,937	970	39,337	39,348
10 Oct	83,425	982	31,216	70,374	822	30,479	53,137
11 Nov	74,610	889	34,383	75,296	898	33,823	52,968
12 Dec	61,711	741	34,416	70,831	859	32,366	45,898

アルカリマンガン乾電池
Alkaline manganese dioxide batteries

(6~8)

年月 Year and Month	生産(P)		受入(R)	出荷(Sh)			在庫(I)
	数量(千個) Quantity(10 ³ n)	金額(百万円) (million yen)		販売(Sa)		その他(O)	
			数量(千個) Quantity(10 ³ n)	数量(千個) Quantity(10 ³ n)	金額(百万円) (million yen)		数量(千個) Quantity(10 ³ n)
平成9年(1997)	1,393,842	81,180	786,946	1,392,515	81,117	785,622	108,178
10 (1998)	1,460,193	87,159	1,024,933	1,483,724	86,056	974,302	134,966
11 (1999)	1,554,142	91,566	1,039,816	1,630,548	94,398	971,520	128,802
12 (2000)	1,614,401	91,506	1,035,670	1,642,665	91,261	981,337	155,195
13 (2001)	1,470,596	82,351	975,807	1,500,706	83,364	966,559	135,335
前年比(R.Y.)	▲ 8.9	▲ 10.0	▲ 5.8	▲ 8.6	▲ 8.7	▲ 1.5	▲ 12.8
平成11年度(99FY)	1,600,709	94,036	1,060,879	1,673,674	95,976	990,171	159,308
12 (00FY)	1,574,799	88,330	1,005,999	1,619,171	89,815	970,120	151,685
平成13年1~3月Q1	326,456	18,158	202,883	327,146	18,106	206,643	151,685
4~6 Q2	341,253	18,952	219,412	316,562	17,281	219,001	176,785
7~9 Q3	377,481	21,082	256,182	400,352	22,523	251,092	159,066
10~12 Q4	425,406	24,159	297,330	456,646	25,454	289,823	135,335
平成13年 1月Jan	101,272	5,600	59,161	79,615	4,382	58,797	177,213
2 Feb	110,202	6,245	66,799	105,795	5,888	66,815	182,238
3 Mar	114,982	6,313	76,923	141,736	7,836	81,031	151,685
4 Apr	118,562	6,616	76,244	107,280	5,822	75,241	163,956
5 May	100,678	5,546	67,654	94,190	5,138	65,703	172,409
6 Jun	122,013	6,790	75,514	115,092	6,321	78,057	176,785
7 Jul	121,725	6,953	80,438	130,959	7,263	79,779	168,211
8 Aug	110,400	6,033	83,639	122,338	6,978	80,111	159,802
9 Sep	145,356	8,096	92,105	147,055	8,282	91,202	159,066
10 Oct	150,695	8,540	88,836	111,532	5,960	87,812	199,255
11 Nov	157,865	8,983	110,869	160,957	8,972	104,849	202,182
12 Dec	116,846	6,636	97,625	184,157	10,522	97,162	135,335

LR 6

(6)

年月 Year and Month	生産(P)		受入(R)	出荷(Sh)			在庫(I)
	数量(千個) Quantity(10 ³ n)	金額(百万円) (million yen)	数量(千個) Quantity(10 ³ n)	販売(Sa)		その他(O)	数量(千個) Quantity(10 ³ n)
				数量(千個) Quantity(10 ³ n)	金額(百万円) (million yen)	数量(千個) Quantity(10 ³ n)	
平成 9年(1997)	783,880	39,532	433,570	810,944	41,156	406,050	63,336
10 (1998)	782,847	40,785	600,638	850,208	42,795	528,247	68,418
11 (1999)	897,889	46,491	623,414	994,807	49,876	526,867	68,852
12 (2000)	970,626	47,119	598,904	998,055	48,012	550,934	90,026
13 (2001)	937,686	46,300	629,973	961,996	46,583	610,899	85,644
前年比(R.Y.)	▲ 3.4	▲ 1.7	5.2	▲ 3.6	▲ 3.0	10.9	▲ 4.9
平成11年度(99FY)	928,407	47,578	624,317	1,017,652	50,459	531,475	88,939
12 (00FY)	979,256	47,821	603,513	1,011,921	49,075	571,023	89,600
平成13年1~3月Q1	218,864	11,074	127,803	216,556	10,685	131,391	89,600
4~6 Q2	215,306	10,792	138,132	203,007	9,894	135,173	104,857
7~9 Q3	241,419	11,854	167,753	251,309	12,268	161,541	101,179
10~12 Q4	262,097	12,580	196,285	291,124	13,736	182,794	85,644
平成13年 1月Jan	71,350	3,634	38,137	51,653	2,534	39,307	108,552
2 Feb	74,665	3,808	43,858	71,873	3,539	43,581	112,509
3 Mar	72,849	3,632	45,808	93,030	4,612	48,503	89,600
4 Apr	73,527	3,682	45,364	66,546	3,242	44,161	97,784
5 May	62,318	3,066	43,562	60,095	2,897	41,214	102,355
6 Jun	79,461	4,044	49,206	76,366	3,755	49,798	104,857
7 Jul	78,931	4,028	51,591	79,733	3,902	50,111	105,536
8 Aug	70,290	3,376	56,129	76,906	3,788	52,903	102,145
9 Sep	92,198	4,450	60,033	94,670	4,578	58,527	101,179
10 Oct	97,511	4,700	59,299	73,837	3,396	56,297	127,856
11 Nov	96,338	4,654	73,448	102,635	4,839	67,671	127,337
12 Dec	68,248	3,226	63,538	114,652	5,501	58,826	85,644

注：平成9年から「AM-3」を名称変更。

LR 03

その他のアルカリマンガン乾電池
Other alkaline manganese dioxide batteries

(7)

(8)

年月 Year and Month	生産(P)		受入(R)	出荷(Sh)			在庫(I)	生産(P)		受入(R)	出荷(Sh)			在庫(I)	
	数量(千個) Quantity(10 ³ n)	金額(百万円) (million yen)	数量(千個) Quantity(10 ³ n)	販売(Sa)		その他(O)	数量(千個) Quantity(10 ³ n)	数量(千個) Quantity(10 ³ n)	金額(百万円) (million yen)	数量(千個) Quantity(10 ³ n)	販売(Sa)		その他(O)	数量(千個) Quantity(10 ³ n)	数量(千個) Quantity(10 ³ n)
				数量(千個) Quantity(10 ³ n)	金額(百万円) (million yen)	数量(千個) Quantity(10 ³ n)					数量(千個) Quantity(10 ³ n)	金額(百万円) (million yen)	数量(千個) Quantity(10 ³ n)		
平成 9年(1997)	609,962	41,648	353,376	581,571	39,961	379,572	44,842	
10 (1998)	677,346	46,373	424,295	633,516	43,261	446,055	66,548	
11 (1999)	402,321	23,302	255,924	382,158	21,382	274,247	46,656	253,932	21,773	160,478	253,583	23,140	170,406	13,294	
12 (2000)	395,593	22,076	283,598	410,176	22,208	274,961	40,888	248,182	22,311	153,168	234,434	21,041	155,442	24,281	
13 (2001)	310,165	16,715	197,678	317,651	16,835	202,649	28,451	222,745	19,336	148,156	221,059	19,946	153,011	21,240	
前年比(R.Y.)	▲ 21.6	▲ 24.3	▲ 30.3	▲ 22.6	▲ 24.2	▲ 26.3	▲ 30.4	▲ 10.2	▲ 13.3	▲ 3.3	▲ 5.7	▲ 5.2	▲ 1.6	▲ 12.5	
平成11年度(99FY)	400,035	23,098	263,436	393,412	21,698	276,876	45,162	272,267	23,360	173,126	262,610	23,819	181,820	25,207	
12 (00FY)	374,313	20,604	262,132	385,914	20,851	256,019	39,852	221,230	19,905	140,354	221,336	19,889	143,078	22,233	
平成13年1~3月Q1	64,322	3,507	42,985	66,521	3,561	41,822	39,852	43,270	3,577	32,095	44,069	3,860	33,430	22,233	
4~6 Q2	83,335	4,513	53,176	74,459	3,900	54,980	46,921	42,612	3,647	28,104	39,096	3,487	28,848	25,007	
7~9 Q3	80,190	4,315	51,513	87,198	4,680	52,941	38,508	55,872	4,913	36,916	61,845	5,575	36,610	19,379	
10~12 Q4	82,318	4,380	50,004	89,473	4,694	52,906	28,451	80,991	7,199	51,041	76,049	7,024	54,123	21,240	
平成13年 1月Jan	17,045	880	12,373	15,721	816	11,270	43,314	12,877	1,086	8,651	12,241	1,032	8,220	25,347	
2 Feb	20,552	1,182	12,917	20,295	1,106	12,394	44,095	14,985	1,255	10,024	13,627	1,243	10,840	25,634	
3 Mar	26,725	1,445	17,695	30,505	1,639	18,158	39,852	15,408	1,236	13,420	18,201	1,585	14,370	22,233	
4 Apr	29,677	1,624	18,721	27,042	1,385	19,566	41,641	15,358	1,310	12,159	13,692	1,195	11,514	24,531	
5 May	26,869	1,467	17,506	23,068	1,235	17,783	45,165	11,491	1,013	6,586	11,027	1,006	6,706	24,889	
6 Jun	26,789	1,422	16,949	24,349	1,280	17,631	46,921	15,763	1,324	9,359	14,377	1,286	10,628	25,007	
7 Jul	25,460	1,376	17,682	33,023	1,751	18,544	38,496	17,334	1,549	11,165	18,203	1,610	11,124	24,179	
8 Aug	24,812	1,310	15,940	25,171	1,318	16,037	38,041	15,298	1,347	11,570	20,261	1,872	11,171	19,616	
9 Sep	29,918	1,629	17,891	29,004	1,611	18,360	38,508	23,240	2,017	14,181	23,381	2,093	14,315	19,379	
10 Oct	27,000	1,461	15,712	21,280	1,112	16,755	43,186	26,184	2,379	13,825	16,415	1,452	14,760	28,213	
11 Nov	32,886	1,746	17,963	32,887	1,740	17,270	43,877	28,641	2,583	19,458	25,435	2,393	19,908	30,968	
12 Dec	22,432	1,173	16,329	35,306	1,842	18,881	28,451	26,166	2,237	17,758	34,199	3,179	19,455	21,240	

注：平成11年から「その他のアルカリ乾電池」より特掲。

注：平成11年から「LR 03」を特掲。

平成10年以前の数値は「LR 03」を含んだものを掲載。

リチウム電池
Lithium batteries

(9)

年月 Year and Month	生産(P)		受入(R)	出荷(Sh)			在庫(I)
	数量(千個) Quantity(10 ³ n)	金額(百万円) (million yen)		販売(Sa)		その他(O)	
			数量(千個) Quantity(10 ³ n)	数量(千個) Quantity(10 ³ n)	金額(百万円) (million yen)	数量(千個) Quantity(10 ³ n)	数量(千個) Quantity(10 ³ n)
平成9年(1997)	854,709	50,936	411,846	868,753	50,065	393,069	51,369
10(1998)	921,052	53,875	430,293	900,713	51,572	419,286	83,636
11(1999)	925,858	53,444	511,311	965,999	53,034	493,179	65,986
12(2000)	1,145,429	60,850	636,523	1,154,855	58,992	627,127	62,802
13(2001)	1,000,672	50,258	595,408	1,000,305	49,966	600,043	58,280
前年比(R.Y.)	▲ 12.6	▲ 17.4	▲ 6.5	▲ 13.4	▲ 15.3	▲ 4.3	▲ 7.2
平成11年度(99FY)	1,033,121	57,085	561,394	1,049,677	56,605	546,204	61,504
12(00FY)	1,107,607	58,067	646,056	1,119,558	55,889	634,752	57,938
平成13年1~3月Q1	247,417	12,328	155,997	255,549	11,974	152,730	57,938
4~6 Q2	250,120	11,856	140,879	230,175	11,420	144,210	74,442
7~9 Q3	242,588	12,406	148,004	260,515	13,095	150,955	53,566
10~12 Q4	260,547	13,668	150,528	254,066	13,477	152,148	58,280
平成13年 1月Jan	76,816	3,918	47,767	76,579	3,630	47,152	63,654
2 Feb	86,886	4,247	53,714	88,783	3,959	52,753	62,719
3 Mar	83,715	4,163	54,516	90,187	4,385	52,825	57,938
4 Apr	82,896	4,139	47,779	72,942	3,937	50,234	65,327
5 May	77,482	3,695	45,878	75,766	3,678	44,604	68,318
6 Jun	89,742	4,022	47,222	81,467	3,805	49,372	74,442
7 Jul	86,003	4,174	51,528	83,556	4,109	50,925	77,493
8 Aug	75,672	3,930	46,639	81,375	4,123	48,152	70,277
9 Sep	80,913	4,302	49,837	95,584	4,863	51,878	53,566
10 Oct	94,588	4,694	54,850	94,737	4,587	54,698	53,379
11 Nov	91,803	4,907	51,463	88,352	4,622	52,177	56,158
12 Dec	74,156	4,067	44,215	70,977	4,268	45,273	58,280

その他の乾電池(湿電池を含む)
Other primary batteries

(10)

蓄電池
Storage batteries

(11~18)

年月 Year and Month	生産(P)		受入(R)	出荷(Sh)			在庫(I)	生産(P)	販売(Sa)	
	数量(千個) Quantity(10 ³ n)	金額(百万円) (million yen)		販売(Sa)		その他(O)			数量(千個) Quantity(10 ³ n)	金額(百万円) (million yen)
			数量(千個) Quantity(10 ³ n)	数量(千個) Quantity(10 ³ n)	金額(百万円) (million yen)	数量(千個) Quantity(10 ³ n)				
平成9年(1997)	55,609	3,558	12,464	51,322	3,283	16,308	4,297	603,244	591,868	
10(1998)	49,206	3,049	13,942	45,503	2,839	17,590	4,351	602,140	593,066	
11(1999)	50,578	2,799	19,106	49,795	2,772	21,156	3,091	620,693	608,003	
12(2000)	51,003	2,479	16,387	48,259	2,347	18,151	4,077	653,210	645,480	
13(2001)	49,763	2,397	18,896	49,278	2,196	20,570	2,890	540,740	540,472	
前年比(R.Y.)	▲ 2.4	▲ 3.3	15.3	2.1	▲ 6.4	13.3	▲ 29.1	▲ 17.2	▲ 16.3	
平成11年度(99FY)	51,234	2,693	19,012	49,969	2,670	21,238	2,500	637,249	621,707	
12(00FY)	50,023	2,464	16,997	48,151	2,252	18,552	2,821	634,791	628,245	
平成13年1~3月Q1	11,415	539	4,648	12,235	527	5,085	2,821	141,624	141,486	
4~6 Q2	12,382	643	4,675	11,912	551	5,045	2,923	127,053	121,828	
7~9 Q3	11,921	562	4,757	11,972	542	5,230	2,400	134,019	138,932	
10~12 Q4	14,045	653	4,816	13,159	576	5,210	2,890	138,044	138,226	
平成13年 1月Jan	3,198	167	1,416	4,245	156	1,528	2,919	45,366	45,492	
2 Feb	3,831	170	1,512	3,728	170	1,650	2,883	48,019	45,009	
3 Mar	4,386	202	1,720	4,262	201	1,907	2,821	48,239	50,985	
4 Apr	4,525	249	1,673	3,691	178	1,834	3,494	41,975	40,400	
5 May	3,395	181	1,498	3,638	193	1,594	3,155	41,233	38,869	
6 Jun	4,462	213	1,504	4,583	180	1,617	2,923	43,845	42,559	
7 Jul	3,473	190	1,578	3,338	169	1,723	2,913	46,089	44,708	
8 Aug	4,065	171	1,518	4,189	174	1,655	2,652	43,147	43,647	
9 Sep	4,383	201	1,661	4,445	199	1,852	2,400	44,783	50,577	
10 Oct	4,321	218	1,733	4,312	179	1,906	2,235	46,001	44,250	
11 Nov	4,436	230	1,577	4,027	168	1,692	2,529	47,160	46,497	
12 Dec	5,288	205	1,506	4,820	229	1,612	2,890	44,883	47,479	

鉛電池
Lead acid (storage) batteries

(11~14)

年月 Year and Month	生産(P)			受入(R) Quantity(10 ³ n)	出荷(Sh)				在庫(I)	
	数量(千個) Quantity(10 ³ n)	容量(鉛量t) Capacity(lead)	金額(百万円) (million yen)		販売(Sa)			その他(O) Quantity(10 ³ n)	数量(千個) Quantity(10 ³ n)	容量(鉛量t) Capacity(lead)
					数量(千個) Quantity(10 ³ n)	容量(鉛量t) Capacity(lead)	金額(百万円) (million yen)			
平成9年(1997)	52,187	272,795	178,876	19,449	52,191	272,776	170,455	19,024	5,827	33,054
10 (1998)	47,092	257,328	164,546	16,821	48,403	259,688	158,485	16,286	5,330	32,815
11 (1999)	45,958	260,058	163,770	16,939	46,914	262,685	155,389	16,075	5,315	30,545
12 (2000)	48,387	279,034	169,047	17,908	48,961	274,628	159,806	16,807	5,788	35,431
13 (2001)	43,941	272,732	161,825	17,545	44,335	273,206	153,266	16,498	6,358	36,794
前年比(R.Y.)	▲ 9.2	▲ 2.3	▲ 4.3	▲ 2.0	▲ 9.4	▲ 0.5	▲ 4.1	▲ 1.8	9.8	3.8
平成11年度(99FY)	46,293	265,729	164,768	17,017	47,714	264,334	155,035	16,097	4,834	29,315
12 (00FY)	47,869	281,023	170,087	18,127	48,398	279,855	161,117	17,014	5,386	31,728
平成13年1~3月Q1	11,341	68,836	42,265	4,468	11,990	72,770	41,991	4,224	5,386	31,728
4~6 Q2	10,537	64,143	36,354	4,261	9,385	54,635	29,941	3,879	6,860	41,682
7~9 Q3	10,789	69,219	40,927	4,282	11,504	72,406	40,811	4,080	6,358	39,136
10~12 Q4	11,274	70,534	42,279	4,534	11,456	73,395	40,523	4,315	6,358	36,794
平成13年 1月Jan	3,502	20,823	13,115	1,378	3,812	23,377	13,302	1,276	5,604	33,324
2 Feb	3,832	23,618	14,119	1,472	3,831	23,144	13,298	1,351	5,714	33,505
3 Mar	4,007	24,395	15,031	1,618	4,347	26,249	15,391	1,597	5,386	31,728
4 Apr	3,497	21,300	12,469	1,391	3,108	17,785	10,078	1,263	5,865	35,363
5 May	3,365	20,155	10,705	1,356	2,965	17,028	8,887	1,219	6,388	38,695
6 Jun	3,675	22,688	13,180	1,514	3,312	19,822	10,976	1,397	6,860	41,682
7 Jul	3,681	23,448	13,330	1,458	3,743	22,882	12,480	1,404	6,851	42,391
8 Aug	3,312	21,548	13,261	1,375	3,672	22,688	12,912	1,258	6,612	41,574
9 Sep	3,796	24,223	14,336	1,449	4,089	26,836	15,419	1,418	6,358	39,136
10 Oct	4,023	25,208	14,339	1,598	3,416	21,256	11,190	1,506	7,026	43,190
11 Nov	3,821	23,920	14,545	1,578	3,836	24,988	13,906	1,496	7,096	42,393
12 Dec	3,430	21,406	13,395	1,358	4,204	27,151	15,427	1,313	6,358	36,794

自動車用(二輪自動車用を除く)
Batteries for automobiles (excluding motorcycle batteries)

(11)

年月 Year and Month	生産(P)			受入(R) Quantity(10 ³ n)	出荷(Sh)				在庫(I)	
	数量(千個) Quantity(10 ³ n)	容量(鉛量t) Capacity(lead)	金額(百万円) (million yen)		販売(Sa)			その他(O) Quantity(10 ³ n)	数量(千個) Quantity(10 ³ n)	容量(鉛量t) Capacity(lead)
					数量(千個) Quantity(10 ³ n)	容量(鉛量t) Capacity(lead)	金額(百万円) (million yen)			
平成9年(1997)	24,269	198,348	105,012	10,272	24,301	199,620	97,372	10,016	3,168	24,934
10 (1998)	23,409	187,143	96,056	9,953	23,874	191,335	90,780	9,721	2,897	22,771
11 (1999)	24,129	193,139	100,066	9,930	24,474	195,385	89,609	9,864	2,697	21,527
12 (2000)	25,495	203,816	103,052	10,584	25,253	201,149	91,845	10,428	3,031	24,608
13 (2001)	24,983	197,618	97,172	10,199	24,686	196,233	87,267	10,051	3,397	26,325
前年比(R.Y.)	▲ 2.0	▲ 3.0	▲ 5.7	▲ 3.6	▲ 2.2	▲ 2.4	▲ 5.0	▲ 3.6	12.1	7.0
平成11年度(99FY)	24,510	197,482	101,698	10,084	24,691	197,396	90,191	9,982	2,538	20,984
12 (00FY)	25,452	203,202	101,808	10,517	25,437	202,473	91,854	10,345	2,667	21,910
平成13年1~3月Q1	5,878	47,723	22,398	2,354	6,267	50,292	21,614	2,336	2,667	21,910
4~6 Q2	5,752	45,139	20,761	2,319	4,642	36,674	15,056	2,192	3,843	30,424
7~9 Q3	6,560	51,440	25,917	2,599	6,689	52,669	23,855	2,613	3,712	29,409
10~12 Q4	6,793	53,316	28,096	2,927	7,088	56,598	26,742	2,910	3,397	26,325
平成13年 1月Jan	1,816	14,879	7,586	733	2,081	17,229	7,886	746	2,777	22,481
2 Feb	1,999	16,514	7,690	794	1,951	15,641	6,653	775	2,832	22,949
3 Mar	2,063	16,330	7,122	827	2,235	17,422	7,075	815	2,667	21,910
4 Apr	1,893	14,735	7,021	723	1,462	11,667	4,831	661	3,120	25,008
5 May	1,773	13,991	5,895	706	1,407	11,219	4,358	678	3,502	27,812
6 Jun	2,086	16,413	7,845	890	1,773	13,788	5,867	853	3,843	30,424
7 Jul	2,285	17,859	8,778	882	2,169	16,775	7,428	884	3,957	31,557
8 Aug	1,978	15,518	8,165	789	2,132	16,793	7,832	778	3,818	30,380
9 Sep	2,297	18,063	8,974	928	2,388	19,101	8,595	951	3,712	29,409
10 Oct	2,427	19,030	9,612	1,018	1,924	15,772	6,881	1,001	4,200	32,668
11 Nov	2,284	18,031	9,585	998	2,389	18,976	8,928	994	4,102	31,876
12 Dec	2,082	16,255	8,899	911	2,775	21,850	10,933	915	3,397	26,325

二輪自動車用
Batteries for motorcycle

(12)

年月 Year and Month	生産(P)			受入(R)	出荷(Sh)				在庫(I)	
	数量(千個) Quantity(10 ³ n)	容量(鉛量t) Capacity(lead)	金額(百万円) (million yen)		販売(Sa)			その他(O)		
				数量(千個) Quantity(10 ³ n)	数量(千個) Quantity(10 ³ n)	容量(鉛量t) Capacity(lead)	金額(百万円) (million yen)		数量(千個) Quantity(10 ³ n)	数量(千個) Quantity(10 ³ n)
平成9年(1997)	5,618	9,387	9,645	1,974	5,697	9,564	10,519	1,909	696	1,267
10 (1998)	5,642	9,978	9,908	2,120	5,561	9,845	9,975	2,059	837	1,513
11 (1999)	5,164	9,577	9,698	1,802	5,446	10,128	10,833	1,686	676	1,152
12 (2000)	5,498	10,053	9,519	2,048	5,583	10,238	10,331	1,766	864	1,462
13 (2001)	4,670	8,771	8,234	1,961	4,900	9,233	9,004	1,669	925	1,530
前年比(R. Y.)	▲ 15.1	▲ 12.8	▲ 13.5	▲ 4.2	▲ 12.2	▲ 9.8	▲ 12.8	▲ 5.5	7.1	4.7
平成11年度(99FY)	5,254	9,667	9,761	1,789	5,526	10,259	10,870	1,653	649	1,038
12 (00FY)	5,350	9,879	9,163	2,148	5,498	10,163	10,046	1,802	835	1,376
平成13年1~3月Q1	1,268	2,338	2,062	579	1,399	2,626	2,403	475	835	1,376
4~6 Q2	1,320	2,353	2,340	533	1,233	2,279	2,339	447	1,010	1,603
7~9 Q3	1,079	2,149	1,977	463	1,202	2,262	2,289	391	958	1,610
10~12 Q4	1,003	1,931	1,855	386	1,066	2,066	1,973	356	925	1,530
平成13年 1月Jan	377	676	640	161	386	735	709	135	880	1,460
2 Feb	442	839	669	213	444	835	694	170	922	1,546
3 Mar	449	823	753	205	569	1,056	1,000	170	835	1,376
4 Apr	453	818	788	176	459	836	861	154	852	1,396
5 May	438	759	761	183	414	757	773	149	910	1,458
6 Jun	429	776	791	174	360	686	705	144	1,010	1,603
7 Jul	381	763	698	178	394	733	770	151	1,023	1,677
8 Aug	358	725	650	156	367	693	697	124	1,046	1,761
9 Sep	340	661	629	129	441	836	822	116	958	1,610
10 Oct	333	646	601	126	337	650	649	120	960	1,619
11 Nov	323	621	594	148	326	640	626	126	980	1,640
12 Dec	347	664	660	112	403	776	698	110	925	1,530

小形シール
Small-sized sealed lead acid batteries

(13)

年月 Year and Month	生産(P)			受入(R)	出荷(Sh)				在庫(I)	
	数量(千個) Quantity(10 ³ n)	容量(鉛量t) Capacity(lead)	金額(百万円) (million yen)		販売(Sa)			その他(O)		
				数量(千個) Quantity(10 ³ n)	数量(千個) Quantity(10 ³ n)	容量(鉛量t) Capacity(lead)	金額(百万円) (million yen)		数量(千個) Quantity(10 ³ n)	数量(千個) Quantity(10 ³ n)
平成9年(1997)	19,847	17,619	18,839	5,999	19,774	17,308	18,460	5,896	1,662	1,669
10 (1998)	15,702	15,627	15,780	3,621	16,660	15,457	16,153	3,378	1,342	2,659
11 (1999)	14,414	14,416	15,007	4,158	14,699	14,502	15,401	3,485	1,741	2,048
12 (2000)	14,728	16,090	15,052	4,076	15,426	15,966	15,382	3,454	1,684	2,582
13 (2001)	11,331	12,055	11,251	4,099	11,834	12,871	12,120	3,500	1,779	2,680
前年比(R. Y.)	▲ 23.1	▲ 25.1	▲ 25.3	0.6	▲ 23.3	▲ 19.4	▲ 21.2	1.3	5.6	3.8
平成11年度(99FY)	14,196	15,211	15,070	4,082	15,133	14,955	15,672	3,420	1,475	2,007
12 (00FY)	14,236	15,192	14,437	4,224	14,626	15,273	14,750	3,660	1,685	2,524
平成13年1~3月Q1	3,365	3,496	3,451	1,200	3,483	3,652	3,524	1,080	1,685	2,524
4~6 Q2	2,713	2,810	2,675	1,094	2,825	3,016	2,916	928	1,741	2,564
7~9 Q3	2,458	2,657	2,380	926	2,869	3,179	2,993	784	1,471	2,350
10~12 Q4	2,795	3,092	2,745	879	2,657	3,024	2,687	708	1,779	2,680
平成13年 1月Jan	1,084	1,097	1,066	389	1,124	1,139	1,128	301	1,731	2,648
2 Feb	1,115	1,179	1,221	351	1,154	1,235	1,180	292	1,753	2,621
3 Mar	1,166	1,220	1,164	460	1,205	1,278	1,216	487	1,685	2,524
4 Apr	903	958	846	386	965	982	1,019	343	1,668	2,553
5 May	909	895	892	367	924	1,020	882	293	1,727	2,542
6 Jun	901	957	937	341	936	1,014	1,015	292	1,741	2,564
7 Jul	792	849	709	298	952	1,041	998	270	1,609	2,420
8 Aug	749	835	778	335	953	1,022	976	262	1,478	2,409
9 Sep	917	973	893	293	964	1,116	1,019	252	1,471	2,350
10 Oct	1,015	1,133	939	337	939	983	896	268	1,616	2,588
11 Nov	979	1,093	1,074	314	886	1,065	940	258	1,764	2,692
12 Dec	801	866	732	228	832	976	851	182	1,779	2,680

その他の鉛電池
Other lead acid (storage) batteries

(14)

年月 Year and Month	生産(P)			受入(R) Quantity (千個) Quantity (10 ³ n)	出荷(Sh)				在庫(I)	
	数量(千個) Quantity (10 ³ n)	容量(鉛量t) Capacity (lead)	金額(百万円) (million yen)		販売(Sa)			その他(O) Quantity (千個) Quantity (10 ³ n)	数量(千個) Quantity (10 ³ n)	容量(鉛量t) Capacity (lead)
					数量(千個) Quantity (10 ³ n)	容量(鉛量t) Capacity (lead)	金額(百万円) (million yen)			
平成9年(1997)	2,453	47,441	45,381	1,204	2,420	46,284	44,103	1,205	301	5,184
10 (1998)	2,338	44,580	42,803	1,127	2,309	43,051	41,576	1,127	254	5,872
11 (1999)	2,251	42,926	38,999	1,049	2,295	42,670	39,546	1,040	201	5,818
12 (2000)	2,666	49,075	41,424	1,200	2,699	47,275	42,248	1,159	209	6,779
13 (2001)	2,957	54,288	45,168	1,286	2,915	54,869	44,875	1,278	257	6,259
前年比(R. Y.)	10.9	10.6	9.0	7.2	8.0	16.1	6.2	10.3	23.0	▲ 7.7
平成11年度(99FY)	2,333	43,369	38,239	1,062	2,364	41,724	38,302	1,042	172	5,286
12 (00FY)	2,831	52,750	44,679	1,238	2,837	51,946	44,467	1,207	199	5,918
平成13年1~3月Q1	830	15,279	14,354	335	841	16,200	14,450	333	199	5,918
4~6 Q2	752	13,841	10,578	315	685	12,666	9,630	312	266	7,091
7~9 Q3	692	12,973	10,653	294	744	14,296	11,674	292	217	5,767
10~12 Q4	683	12,195	9,583	342	645	11,707	9,121	341	257	6,259
平成13年 1月Jan	225	4,171	3,823	95	221	4,274	3,579	94	216	6,735
2 Feb	276	5,086	4,539	114	282	5,433	4,771	114	207	6,389
3 Mar	329	6,022	5,992	126	338	6,493	6,100	125	199	5,918
4 Apr	248	4,789	3,814	106	222	4,300	3,367	105	225	6,406
5 May	245	4,510	3,157	100	220	4,032	2,874	99	249	6,883
6 Jun	259	4,542	3,607	109	243	4,334	3,389	108	266	7,091
7 Jul	223	3,977	3,145	100	228	4,333	3,284	99	262	6,737
8 Aug	227	4,470	3,668	95	220	4,180	3,407	94	270	7,024
9 Sep	242	4,526	3,840	99	296	5,783	4,983	99	217	5,767
10 Oct	248	4,399	3,187	117	216	3,851	2,764	117	250	6,315
11 Nov	235	4,175	3,292	118	235	4,307	3,412	118	250	6,185
12 Dec	200	3,621	3,104	107	194	3,549	2,945	106	257	6,259

アルカリ蓄電池
Alkaline storage batteries

(15~17)

年月 Year and Month	生産(P)			受入(R) Quantity (千個) Quantity (10 ³ n)	出荷(Sh)				在庫(I)	
	数量(千個) Quantity (10 ³ n)	容量(10 ² Ah) Capacity	金額(百万円) (million yen)		販売(Sa)			その他(O) Quantity (千個) Quantity (10 ³ n)	数量(千個) Quantity (10 ³ n)	容量(10 ² Ah) Capacity
					数量(千個) Quantity (10 ³ n)	容量(10 ² Ah) Capacity	金額(百万円) (million yen)			
平成9年(1997)	1,284,514	1,421,646	214,627	729,927	1,286,655	1,417,081	215,899	715,571	49,207	61,631
10 (1998)	1,229,131	1,409,728	188,636	739,539	1,245,916	1,418,199	191,686	732,278	39,707	55,351
11 (1999)	1,469,436	1,743,388	188,394	917,545	1,464,881	1,715,843	189,679	903,192	58,779	84,537
12 (2000)	1,633,614	1,996,473	189,583	1,086,006	1,625,733	2,019,103	190,050	1,077,047	75,605	96,120
13 (2001)	1,146,541	1,462,758	133,461	783,813	1,187,178	1,545,122	138,999	781,176	42,708	54,752
前年比(R. Y.)	▲ 29.8	▲ 26.7	▲ 29.6	▲ 27.8	▲ 27.0	▲ 23.5	▲ 26.9	▲ 27.5	▲ 43.5	▲ 43.0
平成11年度(99FY)	1,581,848	1,868,277	193,728	982,053	1,582,392	1,868,101	194,469	966,777	64,967	86,689
12 (00FY)	1,493,591	1,867,669	174,624	1,035,621	1,489,583	1,895,539	176,146	1,029,964	77,079	96,944
平成13年1~3月Q1	302,159	394,405	35,801	213,937	304,885	406,603	36,732	212,193	77,079	96,944
4~6 Q2	266,815	349,865	32,312	196,507	270,972	355,794	32,856	195,086	76,910	100,090
7~9 Q3	289,953	364,078	33,009	187,161	310,327	407,349	35,495	190,227	53,542	64,136
10~12 Q4	287,614	354,410	32,339	186,208	300,994	375,376	33,916	183,670	42,708	54,752
平成13年 1月Jan	93,430	120,886	10,802	67,580	99,713	129,987	11,629	67,055	69,847	90,649
2 Feb	100,712	131,481	12,122	71,152	93,324	127,405	11,463	70,430	77,956	98,980
3 Mar	108,017	142,038	12,877	75,205	111,848	149,211	13,640	74,708	77,079	96,944
4 Apr	88,050	115,251	11,040	66,982	86,493	104,890	11,083	66,576	81,634	102,441
5 May	85,810	112,518	10,436	59,295	86,762	116,269	10,458	58,761	81,216	106,311
6 Jun	92,955	122,096	10,836	70,230	97,717	134,635	11,315	69,749	76,910	100,090
7 Jul	107,091	137,542	12,492	72,933	101,937	134,765	11,595	77,593	77,398	101,768
8 Aug	93,088	117,236	10,440	60,575	96,961	131,148	11,160	59,805	74,326	92,580
9 Sep	89,774	109,300	10,077	53,653	111,429	141,436	12,740	52,829	53,542	64,136
10 Oct	90,428	108,210	10,572	59,133	95,220	118,253	11,331	58,332	49,583	56,819
11 Nov	103,927	126,849	11,438	65,243	107,494	130,227	11,475	64,268	46,990	55,928
12 Dec	93,259	119,351	10,329	61,832	98,280	126,896	11,110	61,070	42,708	54,752

完全密閉式
Sealed nickel cadmium rechargeable single cells

(15)

年 月 Year and Month	生産(P)			受入(R)	出荷(Sh)				在庫(I)	
	数量(千個) Quantity(10 ³ n)	容量(10 ³ Ah) Capacity	金額(百万円) (million yen)		販売(Sa)			その他(O)		
					数量(千個) Quantity(10 ³ n)	容量(10 ³ Ah) Capacity	金額(百万円) (million yen)		数量(千個) Quantity(10 ³ n)	数量(千個) Quantity(10 ³ n)
平成9年(1997)	703,296	823,997	106,782	383,469	706,394	822,592	107,342	375,351	33,390	39,665
10 (1998)	585,136	708,296	86,598	315,742	598,120	719,813	88,056	310,565	25,600	32,061
11 (1999)	601,142	762,411	76,501	378,226	595,803	753,245	76,617	373,531	36,074	47,680
12 (2000)	607,364	794,015	67,743	399,411	614,906	813,797	68,211	395,288	32,653	42,996
13 (2001)	514,796	680,115	55,932	359,651	531,936	694,738	58,404	353,735	21,623	29,683
前年比(R. Y.)	▲ 15.2	▲ 14.3	▲ 17.4	▲ 10.0	▲ 13.5	▲ 14.6	▲ 14.4	▲ 10.5	▲ 33.8	▲ 31.0
平成11年度(99FY)	611,555	787,654	75,721	383,146	608,298	789,854	75,281	379,389	37,460	49,243
12 (00FY)	600,402	786,454	65,305	408,186	603,146	791,881	66,516	402,645	40,250	54,224
平成13年1~3月Q1	141,702	189,170	14,783	95,957	135,666	180,897	14,829	94,393	40,250	54,224
4~6 Q2	123,164	161,677	13,710	87,850	119,334	149,490	13,494	86,675	45,229	61,172
7~9 Q3	134,714	176,106	14,072	95,825	155,233	203,144	16,005	94,072	26,651	34,921
10~12 Q4	115,216	153,162	13,367	80,019	121,703	161,207	14,076	78,595	21,623	29,683
平成13年 1月Jan	42,730	56,893	4,401	29,347	43,214	57,557	4,783	28,880	32,633	44,019
2 Feb	48,370	65,114	5,093	32,938	43,565	58,627	4,795	32,406	37,969	51,267
3 Mar	50,602	67,163	5,289	33,672	48,887	64,713	5,251	33,107	40,250	54,224
4 Apr	40,900	52,850	4,763	29,452	34,862	37,604	4,238	29,008	46,733	61,520
5 May	40,317	53,357	4,594	27,036	35,462	46,654	4,222	26,644	51,983	70,588
6 Jun	41,947	55,470	4,353	31,362	49,010	65,232	5,034	31,023	45,229	61,172
7 Jul	46,797	60,722	5,084	34,723	54,048	70,236	5,556	34,320	38,515	50,839
8 Aug	45,244	59,440	4,544	32,516	51,726	68,301	5,208	31,985	32,597	43,191
9 Sep	42,673	55,944	4,444	28,586	49,459	64,607	5,241	27,767	26,651	34,921
10 Oct	36,648	47,325	4,383	25,298	38,471	49,090	4,683	24,886	25,271	32,747
11 Nov	41,216	54,894	4,866	28,567	42,871	57,255	4,724	28,003	24,186	32,199
12 Dec	37,352	50,943	4,118	26,154	40,361	54,862	4,669	25,706	21,623	29,683

ニッケル・水素電池
Sealed nickel-metal hydride rechargeable batteries

(16)

年 月 Year and Month	生産(P)			受入(R)	出荷(Sh)				在庫(I)	
	数量(千個) Quantity(10 ³ n)	容量(10 ³ Ah) Capacity	金額(百万円) (million yen)		販売(Sa)			その他(O)		
					数量(千個) Quantity(10 ³ n)	容量(10 ³ Ah) Capacity	金額(百万円) (million yen)		数量(千個) Quantity(10 ³ n)	数量(千個) Quantity(10 ³ n)
平成9年(1997)	580,931	578,937	102,469	346,287	579,980	575,418	102,962	340,033	15,800	20,710
10 (1998)	643,762	686,018	97,613	423,656	647,566	683,046	98,992	421,579	14,081	21,830
11 (1999)	868,057	964,409	107,001	539,196	868,848	946,583	108,217	529,534	22,683	35,630
12 (2000)	1,026,000	1,185,922	117,104	686,466	1,010,581	1,189,642	116,872	681,641	42,922	51,294
13 (2001)	631,557	769,291	73,803	424,065	655,047	837,055	76,538	427,343	21,057	23,687
前年比(R. Y.)	▲ 38.4	▲ 35.1	▲ 37.0	▲ 38.2	▲ 35.2	▲ 29.6	▲ 34.5	▲ 37.3	▲ 50.9	▲ 53.8
平成11年度(99FY)	970,060	1,064,244	113,230	598,784	973,855	1,061,993	113,987	587,267	27,491	36,829
12 (00FY)	892,962	1,065,669	105,093	627,318	886,214	1,088,819	105,222	627,212	36,802	41,483
平成13年1~3月Q1	160,409	200,872	19,895	117,956	169,163	221,133	20,541	117,775	36,802	41,483
4~6 Q2	143,611	185,749	17,941	108,638	151,603	204,217	18,777	108,392	31,649	37,363
7~9 Q3	155,186	184,794	17,872	91,304	155,034	200,495	18,240	96,124	26,866	28,232
10~12 Q4	172,351	197,876	18,095	106,167	179,247	211,210	18,980	105,052	21,057	23,687
平成13年 1月Jan	50,688	62,743	6,183	38,227	56,486	71,556	6,560	38,168	37,181	44,418
2 Feb	52,323	64,909	6,540	38,206	49,742	67,287	6,259	38,016	39,951	45,685
3 Mar	57,398	73,220	7,172	41,523	62,935	82,290	7,722	41,591	36,802	41,483
4 Apr	47,134	61,543	6,055	37,523	51,617	66,463	6,624	37,560	34,874	39,706
5 May	45,482	58,411	5,647	32,254	51,291	68,949	6,061	32,112	29,204	34,412
6 Jun	50,995	65,795	6,239	38,861	48,695	68,805	6,092	38,720	31,649	37,363
7 Jul	60,277	75,739	7,072	38,201	47,875	63,545	5,727	43,264	38,850	49,266
8 Aug	47,828	56,886	5,607	28,049	45,217	61,746	5,640	27,811	41,696	47,778
9 Sep	47,081	52,169	5,193	25,054	61,942	75,204	6,873	25,049	26,866	28,232
10 Oct	53,763	59,928	5,949	33,825	56,733	68,339	6,406	33,436	24,284	22,722
11 Nov	62,697	70,718	6,265	36,670	64,611	72,040	6,472	36,258	22,775	22,045
12 Dec	55,891	67,230	5,881	35,672	57,903	70,831	6,102	35,358	21,057	23,687

その他のアルカリ電池
Other alkaline batteries

(17)

年月 Year and Month	生産(P)			受入(R) Quantity(10 ³ n)	出荷(Sh)				在庫(I)	
	数量(千個) Quantity(10 ³ n)	容量(10 ³ Ah) Capacity	金額(百万円) (million yen)		販売(Sa)			その他(O) Quantity(10 ³ n)		
					数量(千個) Quantity(10 ³ n)	容量(10 ³ Ah) Capacity	金額(百万円) (million yen)		数量(千個) Quantity(10 ³ n)	数量(千個) Quantity(10 ³ n)
平成 9年(1997)	288	18,712	5,375	171	281	19,071	5,594	186	17	1,256
10 (1998)	233	15,414	4,425	141	229	15,340	4,638	134	25	1,460
11 (1999)	237	16,568	4,892	123	230	16,015	4,845	127	22	1,227
12 (2000)	250	16,536	4,736	129	246	15,664	4,967	118	30	1,830
13 (2001)	188	13,352	3,726	97	195	13,329	4,057	98	28	1,382
前年比(R. Y.)	▲ 24.8	▲ 19.3	▲ 21.3	▲ 24.8	▲ 20.7	▲ 14.9	▲ 18.3	▲ 16.9	▲ 6.7	▲ 24.5
平成11年度(99FY)	233	16,379	4,777	123	239	16,254	5,201	121	16	617
12 (00FY)	227	15,546	4,226	117	223	14,839	4,408	107	27	1,237
平成13年1~3月Q1	48	4,363	1,123	24	56	4,573	1,362	25	27	1,237
4~6 Q2	40	2,439	661	19	35	2,087	585	19	32	1,555
7~9 Q3	53	3,178	1,065	32	60	3,710	1,250	31	25	983
10~12 Q4	47	3,372	877	22	44	2,959	860	23	28	1,382
平成13年 1月Jan	12	1,250	218	6	13	874	286	7	33	2,212
2 Feb	19	1,458	489	8	17	1,491	409	8	36	2,028
3 Mar	17	1,655	416	10	26	2,208	667	10	27	1,237
4 Apr	16	858	222	7	14	823	221	8	27	1,215
5 May	11	750	195	5	9	666	175	5	29	1,311
6 Jun	13	831	244	7	12	598	189	6	32	1,555
7 Jul	17	1,081	336	9	14	984	312	9	33	1,663
8 Aug	16	910	289	10	18	1,101	312	9	33	1,611
9 Sep	20	1,187	440	13	28	1,625	626	13	25	983
10 Oct	17	957	240	10	16	824	242	10	28	1,350
11 Nov	14	1,237	307	6	12	932	279	7	29	1,684
12 Dec	16	1,178	330	6	16	1,203	339	6	28	1,382

注：平成11年より「ポケット式」「焼結式」を統合。

リチウムイオン電池
Small sized sealed lithium ion rechargeable batteries

(18)

年月 Year and Month	生産(P)			受入(R) Quantity(10 ³ n)	出荷(Sh)				在庫(I)	
	数量(千個) Quantity(10 ³ n)	容量(10 ³ Ah) Capacity	金額(百万円) (million yen)		販売(Sa)			その他(O) Quantity(10 ³ n)		
					数量(千個) Quantity(10 ³ n)	容量(10 ³ Ah) Capacity	金額(百万円) (million yen)		数量(千個) Quantity(10 ³ n)	数量(千個) Quantity(10 ³ n)
平成 9年(1997)	193,496	198,209	209,741	124,770	189,407	194,185	205,515	125,756	17,162	21,448
10 (1998)	266,647	270,742	248,958	144,029	261,944	268,721	242,894	143,604	11,185	14,064
11 (1999)	383,447	407,379	268,529	227,572	374,383	395,722	262,935	227,338	20,506	24,083
12 (2000)	478,561	498,592	294,580	276,237	479,991	485,349	295,624	276,149	20,187	22,480
13 (2001)	453,062	484,676	245,454	278,650	456,513	451,934	248,207	276,826	17,933	18,530
前年比(R. Y.)	▲ 5.3	▲ 2.8	▲ 16.7	0.9	▲ 4.9	▲ 6.9	▲ 16.0	0.2	▲ 11.2	▲ 17.6
平成11年度(99FY)	411,229	430,524	278,753	240,666	402,726	416,566	272,203	239,412	22,328	25,354
12 (00FY)	481,464	503,113	290,080	286,827	482,044	485,898	290,982	286,903	21,222	23,460
平成13年1~3月Q1	107,607	110,708	63,558	69,751	107,494	104,149	62,763	68,811	21,222	23,460
4~6 Q2	106,124	116,259	58,387	61,877	105,536	104,806	59,031	60,842	22,846	24,257
7~9 Q3	113,492	120,314	60,083	67,602	117,608	116,527	62,626	67,615	18,087	18,304
10~12 Q4	125,839	137,395	63,426	79,420	125,875	126,452	63,787	79,558	17,933	18,530
平成13年 1月Jan	36,167	36,850	21,449	20,560	34,212	33,271	20,561	22,350	20,352	22,826
2 Feb	37,254	39,632	21,778	23,950	35,583	34,291	20,248	23,214	22,739	25,667
3 Mar	34,186	34,226	20,331	25,241	37,699	36,587	21,954	23,247	21,222	23,460
4 Apr	33,906	35,407	18,466	18,614	34,320	34,189	19,239	17,230	22,194	23,630
5 May	35,989	40,388	20,092	20,696	34,666	34,060	19,524	21,044	23,169	25,323
6 Jun	36,229	40,464	19,829	22,567	36,550	36,557	20,268	22,568	22,846	24,257
7 Jul	37,656	40,899	20,267	22,295	38,034	37,712	20,633	22,299	22,087	23,636
8 Aug	36,369	38,946	19,446	21,009	36,219	36,456	19,575	21,011	22,236	23,492
9 Sep	39,467	40,469	20,370	24,298	43,355	42,359	22,418	24,305	18,087	18,304
10 Oct	41,538	45,882	21,090	26,638	42,235	43,499	21,729	26,640	17,388	17,144
11 Nov	41,691	45,909	21,177	25,565	41,995	42,034	21,116	25,698	16,980	17,346
12 Dec	42,610	45,604	21,159	27,217	41,645	40,919	20,942	27,220	17,933	18,530

四輪車合計
Motor vehicles(excl. motor cycles and combat vehicles)

(1~11)

年月 Year and Month	生産(P)		受入(R)	出荷(Sh)			在庫(I)	
	数量(台) Quantity(n)	金額(百万円) (million yen)		販売(Sa)		その他(O)		
			数量(台) Quantity(n)	金額(百万円) (million yen)	数量(台) Quantity(n)		数量(台) Quantity(n)	
40 自動車 Motor vehicles	平成 9年(1997)	10,975,087	15,911,391	...	10,944,596	16,664,303	4,539,140	463,891
	10 (1998)	10,049,792	14,519,039	...	10,121,027	15,353,082	4,124,826	345,916
	11 (1999)	9,895,476	13,765,713	3,865,648	9,965,490	14,599,999	3,864,832	276,944
	12 (2000)	10,144,847	14,424,340	3,828,203	10,156,957	15,319,385	3,826,002	259,931
	13 (2001)	9,777,191	15,049,791	3,737,069	9,786,100	16,335,995	3,735,732	251,236
	前年比(R. Y.)	▲ 3.6	4.3	▲ 2.4	▲ 3.7	6.6	▲ 2.4	▲ 3.3
生産金額 Production Value 13年計(2001) 17,143,179 百万円 (million yen)	平成11年度(99FY)	9,932,333	13,887,180	3,820,303	9,941,448	14,601,363	3,818,096	214,846
	12 (00FY)	10,047,925	14,569,519	3,771,503	10,063,118	15,503,497	3,769,244	201,166
	平成13年1~3月Q1	2,603,332	3,982,955	1,012,610	2,662,423	4,297,174	1,012,171	201,166
	4~6 Q2	2,346,629	3,582,969	845,010	2,299,605	3,977,824	844,634	248,159
	7~9 Q3	2,418,782	3,762,556	939,328	2,467,288	4,114,506	938,534	199,874
	10~12 Q4	2,408,448	3,721,311	940,121	2,356,784	3,946,491	940,393	251,236
	平成13年 1月Jan	745,534	1,127,274	265,956	714,993	1,141,373	265,804	289,552
	2 Feb	897,538	1,375,991	341,428	899,430	1,454,283	341,279	287,804
	3 Mar	960,260	1,479,690	405,226	1,048,000	1,701,518	405,088	201,166
	4 Apr	756,713	1,154,807	281,264	754,917	1,235,653	281,144	202,682
	5 May	735,226	1,123,922	249,816	703,273	1,346,366	249,728	234,716
	6 Jun	854,690	1,304,240	313,930	841,415	1,395,805	313,762	248,159
	7 Jul	883,962	1,363,931	337,219	876,795	1,458,033	337,106	255,434
	8 Aug	706,613	1,096,909	254,219	702,314	1,177,730	254,140	259,811
	9 Sep	828,207	1,301,716	347,890	888,179	1,478,743	347,288	199,874
	10 Oct	857,508	1,348,247	323,652	817,954	1,395,687	323,965	239,046
	11 Nov	820,841	1,270,134	327,461	804,449	1,341,260	327,484	255,415
	12 Dec	730,099	1,102,930	289,008	734,381	1,209,544	288,944	251,236

乗用車
Passenger cars

(1~3)

年月 Year and Month	生産(P)		受入(R)	出荷(Sh)			在庫(I)
	数量(台) Quantity(n)	金額(百万円) (million yen)		販売(Sa)		その他(O)	
			数量(台) Quantity(n)	金額(百万円) (million yen)	数量(台) Quantity(n)		数量(台) Quantity(n)
平成 9年(1997)	8,491,440	12,675,386	...	8,472,191	13,296,302	3,666,814	288,162
10 (1998)	8,055,763	12,003,564	...	8,099,388	12,721,583	3,429,215	224,413
11 (1999)	8,100,169	11,600,854	3,281,049	8,139,503	12,318,891	3,280,957	185,094
12 (2000)	8,363,485	12,176,931	3,233,232	8,367,886	13,012,828	3,233,232	181,495
13 (2001)	8,117,563	12,852,896	3,198,882	8,111,499	14,083,542	3,198,896	186,879
前年比(R. Y.)	▲ 2.9	5.6	▲ 1.1	▲ 3.1	8.2	▲ 1.1	3.0
平成11年度(99FY)	8,152,712	11,698,311	3,238,108	8,152,715	12,353,483	3,238,016	165,733
12 (00FY)	8,300,749	12,340,778	3,194,248	8,318,261	13,244,876	3,194,248	148,104
平成13年1~3月Q1	2,167,901	3,394,517	857,585	2,201,523	3,666,644	857,585	148,104
4~6 Q2	1,947,158	3,062,738	726,275	1,906,923	3,464,107	726,275	187,971
7~9 Q3	1,988,465	3,182,870	794,349	2,029,263	3,504,434	794,349	146,674
10~12 Q4	2,014,039	3,212,771	820,673	1,973,790	3,448,357	820,687	186,879
平成13年 1月Jan	617,884	961,711	224,675	595,709	991,650	224,675	202,596
2 Feb	750,416	1,178,539	291,824	749,088	1,248,096	291,824	203,924
3 Mar	799,601	1,254,267	341,086	856,726	1,426,898	341,086	148,104
4 Apr	627,180	986,305	244,391	629,819	1,071,487	244,391	145,100
5 May	607,291	956,425	213,496	579,679	1,186,085	213,496	172,709
6 Jun	712,687	1,120,008	268,388	697,425	1,206,535	268,388	187,971
7 Jul	734,748	1,170,917	288,596	733,292	1,267,053	288,596	189,425
8 Aug	575,295	922,784	213,499	576,772	1,000,568	213,499	187,946
9 Sep	678,422	1,089,169	292,254	719,199	1,236,813	292,254	146,674
10 Oct	713,251	1,164,304	283,822	688,449	1,225,075	283,822	171,407
11 Nov	690,415	1,101,614	285,715	672,316	1,174,556	285,729	189,492
12 Dec	610,373	946,853	251,136	613,025	1,048,726	251,136	186,879

注: シヤシのみのものを含む。

軽自動車 (気筒容積 660ml 以下)
Midget passenger car (Piston displacement under 660ml)

(1)

年月 Year and Month	生産(P)		受入(R) 数量(台) Quantity(n)	出荷(Sh)			在庫(I) 数量(台) Quantity(n)
	数量(台) Quantity(n)	金額(百万円) (million yen)		販売(Sa)		その他(O)	
			数量(台) Quantity(n)	金額(百万円) (million yen)	数量(台) Quantity(n)	数量(台) Quantity(n)	
平成9年(1997)	929,807	845,358	...	931,986	825,524	244,314	27,554
10 (1998)	948,246	901,264	...	950,060	860,668	275,914	25,548
11 (1999)	1,257,267	1,225,188	395,724	1,252,781	1,169,061	395,724	29,909
12 (2000)	1,283,094	1,238,486	387,222	1,277,892	1,190,612	387,222	35,848
13 (2001)	1,278,642	1,225,030	398,987	1,279,517	1,187,514	398,987	34,750
前年比(R.Y.)	▲ 0.3	▲ 1.1	3.0	0.1	▲ 0.3	3.0	▲ 3.1
平成11年度(99FY)	1,269,606	1,233,717	401,295	1,272,728	1,189,874	401,295	14,421
12 (00FY)	1,283,031	1,237,119	384,908	1,276,988	1,189,061	384,908	20,280
平成13年1~3月Q1	350,228	340,012	117,881	365,796	344,011	117,881	20,280
4~6 Q2	292,293	283,117	83,870	293,051	274,353	83,870	19,299
7~9 Q3	292,938	282,536	81,768	297,449	277,559	81,768	14,788
10~12 Q4	343,183	319,365	115,468	323,221	291,591	115,468	34,750
平成13年 1月Jan	98,923	95,915	22,869	88,925	83,678	22,869	45,846
2 Feb	124,267	120,722	40,968	124,115	116,405	40,968	45,998
3 Mar	127,038	123,375	54,044	152,756	143,928	54,044	20,280
4 Apr	94,479	90,860	25,160	94,156	87,875	25,160	20,380
5 May	91,393	88,431	25,032	90,385	85,034	25,032	21,388
6 Jun	106,421	103,826	33,678	108,510	101,444	33,678	19,299
7 Jul	103,794	99,404	27,954	105,991	98,585	27,954	17,102
8 Aug	81,410	78,550	18,406	81,375	75,641	18,406	17,137
9 Sep	107,734	104,582	35,408	110,083	103,333	35,408	14,788
10 Oct	109,599	103,995	37,792	102,538	93,714	37,792	21,849
11 Nov	120,919	115,393	38,547	111,548	103,560	38,547	31,220
12 Dec	112,665	99,977	39,129	109,135	94,317	39,129	34,750

小型自動車 (気筒容積 660ml を超え 2000ml 以下)
Small passenger car (Piston displacement over 660ml under 2000ml)

(2)

年月 Year and Month	生産(P)		受入(R) 数量(台) Quantity(n)	出荷(Sh)			在庫(I) 数量(台) Quantity(n)
	数量(台) Quantity(n)	金額(百万円) (million yen)		販売(Sa)		その他(O)	
			数量(台) Quantity(n)	金額(百万円) (million yen)	数量(台) Quantity(n)	数量(台) Quantity(n)	
平成9年(1997)	4,489,625	5,413,080	...	4,486,973	5,471,943	1,690,483	167,173
10 (1998)	4,047,009	4,815,304	...	4,084,425	4,944,298	1,552,393	108,839
11 (1999)	3,684,380	4,228,783	1,332,796	3,696,804	4,358,848	1,332,704	90,527
12 (2000)	3,699,893	4,298,370	1,261,839	3,701,121	4,411,733	1,261,839	84,293
13 (2001)	3,378,928	4,127,817	1,284,141	3,371,324	4,517,777	1,284,156	88,801
前年比(R.Y.)	▲ 8.7	▲ 4.0	1.8	▲ 8.9	2.4	1.8	5.3
平成11年度(99FY)	3,651,412	4,186,654	1,261,044	3,662,896	4,303,096	1,260,952	64,951
12 (00FY)	3,660,495	4,292,670	1,268,257	3,654,682	4,439,411	1,268,257	65,743
平成13年1~3月Q1	954,625	1,160,759	345,149	971,463	1,248,719	345,149	65,743
4~6 Q2	847,840	1,019,347	313,574	827,460	1,127,802	313,575	85,978
7~9 Q3	797,159	979,112	320,447	816,173	1,104,767	320,447	65,776
10~12 Q4	779,304	968,599	304,971	756,228	1,036,489	304,985	88,801
平成13年 1月Jan	269,141	324,749	93,728	261,583	331,830	93,728	91,851
2 Feb	325,292	395,135	115,419	329,753	420,496	115,419	87,390
3 Mar	360,192	440,875	136,002	380,127	496,393	136,002	65,743
4 Apr	278,219	331,937	104,766	276,024	357,981	104,767	67,796
5 May	263,432	317,935	94,971	255,988	356,496	94,971	75,237
6 Jun	306,189	369,475	113,837	295,448	413,325	113,837	85,978
7 Jul	309,389	380,117	118,562	308,162	422,429	118,562	87,204
8 Aug	225,912	276,318	84,908	222,842	297,649	84,908	90,274
9 Sep	261,858	322,677	116,977	285,169	384,689	116,977	65,776
10 Oct	272,768	335,902	102,183	254,202	341,086	102,183	84,305
11 Nov	265,492	330,713	106,070	255,715	351,596	106,084	94,068
12 Dec	241,044	301,984	96,718	246,311	343,807	96,718	88,801

普通自動車 (気筒容積2000mlを超えるもの)
Large passenger car (Piston displacement over 2000ml)

(3)

年月 Year and Month	生産(P)		受入(R) Quantity (n)	出荷(Sh)			在庫(I) Quantity (n)
	数量(台) Quantity (n)	金額(百万円) (million yen)		販売(Sa)		その他(O) Quantity (n)	
				数量(台) Quantity (n)	金額(百万円) (million yen)		
平成9年(1997)	3,072,008	6,416,948	...	3,053,232	6,998,835	1,732,017	93,435
10 (1998)	3,060,508	6,286,996	...	3,064,903	6,916,617	1,600,908	90,026
11 (1999)	3,158,522	6,146,883	1,552,529	3,189,918	6,790,982	1,552,529	64,658
12 (2000)	3,380,498	6,640,075	1,584,171	3,388,873	7,410,483	1,584,171	61,354
13 (2001)	3,459,993	7,500,049	1,515,754	3,460,658	8,378,251	1,515,753	63,328
前年比(R. Y.)	2.4	13.0	▲ 4.3	2.1	13.1	▲ 4.3	3.2
平成11年度(99FY)	3,231,694	6,277,940	1,575,769	3,217,091	6,860,513	1,575,769	86,361
12 (00FY)	3,357,223	6,810,989	1,541,083	3,386,591	7,616,404	1,541,083	62,081
平成13年1~3月Q1	863,048	1,893,746	394,555	864,264	2,073,914	394,555	62,081
4~6 Q2	807,025	1,760,274	328,831	786,412	2,061,952	328,830	82,694
7~9 Q3	898,368	1,921,222	392,134	915,641	2,122,108	392,134	66,110
10~12 Q4	891,552	1,924,807	400,234	894,341	2,120,277	400,234	63,328
平成13年 1月Jan	249,820	541,047	108,078	245,201	576,142	108,078	64,899
2 Feb	300,857	662,682	135,437	295,220	711,195	135,437	70,536
3 Mar	312,371	690,017	151,040	323,843	786,577	151,040	62,081
4 Apr	254,482	563,508	114,465	259,639	625,631	114,464	56,924
5 May	252,466	550,059	93,493	233,306	744,555	93,493	76,084
6 Jun	300,077	646,707	120,873	293,467	691,766	120,873	82,694
7 Jul	321,565	691,396	142,080	319,139	746,039	142,080	85,119
8 Aug	267,973	567,916	110,185	272,555	627,278	110,185	80,535
9 Sep	308,830	661,910	139,869	323,947	748,791	139,869	66,110
10 Oct	330,884	724,407	143,847	331,709	790,275	143,847	65,253
11 Nov	304,004	655,508	141,098	305,053	719,400	141,098	64,204
12 Dec	256,664	544,892	115,289	257,579	610,602	115,289	63,328

バスシャーシ
Bus chassis

(4~5)

年月 Year and Month	生産(P)		受入(R) Quantity (n)	出荷(Sh)			在庫(I) Quantity (n)
	数量(台) Quantity (n)	金額(百万円) (million yen)		販売(Sa)		その他(O) Quantity (n)	
				数量(台) Quantity (n)	金額(百万円) (million yen)		
平成9年(1997)	62,234	225,442	...	61,503	228,227	24,060	12,155
10 (1998)	56,953	205,122	...	57,153	208,771	19,838	2,630
11 (1999)	48,395	174,870	16,659	49,048	178,591	16,764	1,949
12 (2000)	54,544	189,904	18,786	54,026	190,471	18,766	2,026
13 (2001)	58,092	208,448	24,232	57,661	209,000	24,225	2,405
前年比(R. Y.)	6.5	9.8	29.0	6.7	9.7	29.1	18.7
平成11年度(99FY)	49,698	176,848	16,960	49,448	180,072	16,955	1,725
12 (00FY)	54,580	191,354	18,917	54,459	191,858	18,908	1,816
平成13年1~3月Q1	14,079	58,205	5,780	14,302	61,984	5,775	1,816
4~6 Q2	14,931	50,576	5,245	14,373	45,964	5,239	2,380
7~9 Q3	15,093	51,682	6,621	15,306	56,324	6,620	2,101
10~12 Q4	13,989	47,985	6,586	13,680	44,728	6,591	2,405
平成13年 1月Jan	4,087	14,975	1,422	3,658	12,790	1,417	2,462
2 Feb	4,990	21,284	1,828	4,536	18,750	1,828	2,917
3 Mar	5,002	21,946	2,530	6,108	30,444	2,530	1,816
4 Apr	4,636	15,274	1,374	4,329	14,157	1,368	2,129
5 May	4,745	16,805	1,574	4,399	13,463	1,574	2,475
6 Jun	5,550	18,497	2,297	5,645	18,344	2,297	2,380
7 Jul	5,166	18,135	2,343	4,914	18,733	2,342	2,632
8 Aug	4,830	15,978	2,076	4,812	16,484	2,076	2,650
9 Sep	5,097	17,569	2,202	5,580	21,107	2,202	2,101
10 Oct	5,083	16,424	2,072	4,786	15,373	2,072	2,398
11 Nov	4,648	16,188	2,148	4,395	13,793	2,148	2,651
12 Dec	4,258	15,373	2,366	4,499	15,562	2,371	2,405

注：完成車を含む。

小型バス
Small bus

(4)

年月 Year and Month	生産(P)		受入(R) 数量(台) Quantity(n)	出荷(Sh)			在庫(I) 数量(台) Quantity(n)
	数量(台) Quantity(n)	金額(百万円) (million yen)		販売(Sa)		その他(O)	
			数量(台) Quantity(n)	金額(百万円) (million yen)	数量(台) Quantity(n)	数量(台) Quantity(n)	
平成9年(1997)	47,324	114,929	...	46,608	113,158	12,771	11,125
10(1998)	47,348	114,510	...	47,273	112,317	12,831	1,879
11(1999)	40,575	96,731	10,950	41,096	98,456	11,012	1,315
12(2000)	46,509	109,007	12,853	46,004	106,805	12,857	1,357
13(2001)	46,887	111,499	16,230	46,516	110,297	16,230	1,704
前年比(R. Y.)	0.8	2.3	26.3	1.1	3.3	26.2	25.6
平成11年度(99FY)	42,554	102,721	11,641	42,125	101,517	11,657	1,343
12(00FY)	45,650	105,299	12,429	45,601	104,579	12,433	1,346
平成13年1~3月Q1	11,034	27,776	3,514	11,050	28,256	3,514	1,346
4~6 Q2	12,317	28,754	3,430	12,035	27,860	3,430	1,628
7~9 Q3	12,165	28,119	4,262	12,073	28,143	4,262	1,691
10~12 Q4	11,371	26,850	5,024	11,358	26,038	5,024	1,704
平成13年 1月Jan	3,245	8,084	878	2,961	7,530	878	1,641
2 Feb	3,845	9,763	1,125	3,463	8,714	1,125	2,023
3 Mar	3,944	9,929	1,511	4,626	12,012	1,511	1,346
4 Apr	3,835	8,827	849	3,661	8,382	849	1,520
5 May	3,812	8,942	959	3,619	8,324	959	1,713
6 Jun	4,670	10,985	1,622	4,755	11,154	1,622	1,628
7 Jul	4,168	9,998	1,578	3,917	9,466	1,578	1,879
8 Aug	3,922	8,692	1,394	3,820	8,401	1,394	1,981
9 Sep	4,075	9,429	1,290	4,336	10,276	1,290	1,691
10 Oct	4,244	9,812	1,519	4,072	9,088	1,519	1,863
11 Nov	3,675	8,556	1,643	3,590	8,164	1,643	1,948
12 Dec	3,452	8,482	1,862	3,696	8,786	1,862	1,704

大型バス
Large bus

(5)

年月 Year and Month	生産(P)		受入(R) 数量(台) Quantity(n)	出荷(Sh)			在庫(I) 数量(台) Quantity(n)
	数量(台) Quantity(n)	金額(百万円) (million yen)		販売(Sa)		その他(O)	
			数量(台) Quantity(n)	金額(百万円) (million yen)	数量(台) Quantity(n)	数量(台) Quantity(n)	
平成9年(1997)	14,910	110,513	...	14,895	115,069	11,289	1,030
10(1998)	9,605	90,612	...	9,880	96,454	7,007	751
11(1999)	7,820	78,139	5,709	7,952	80,135	5,752	634
12(2000)	8,035	80,897	5,933	8,022	83,666	5,909	669
13(2001)	11,205	96,949	8,002	11,145	98,703	7,995	701
前年比(R. Y.)	39.5	19.8	34.9	38.9	18.0	35.3	4.8
平成11年度(99FY)	7,144	74,127	5,319	7,323	78,555	5,298	382
12(00FY)	8,930	86,055	6,488	8,858	87,279	6,475	470
平成13年1~3月Q1	3,045	30,429	2,266	3,252	33,728	2,261	470
4~6 Q2	2,614	21,822	1,815	2,338	18,104	1,809	752
7~9 Q3	2,928	23,563	2,359	3,233	28,181	2,358	410
10~12 Q4	2,618	21,135	1,562	2,322	18,690	1,567	701
平成13年 1月Jan	842	6,891	544	697	5,260	539	821
2 Feb	1,145	11,521	703	1,073	10,036	703	894
3 Mar	1,058	12,017	1,019	1,482	18,432	1,019	470
4 Apr	801	6,447	525	668	5,775	519	609
5 May	933	7,863	615	780	5,139	615	762
6 Jun	880	7,512	675	890	7,190	675	752
7 Jul	998	8,137	765	997	9,267	764	753
8 Aug	908	7,286	682	992	8,083	682	669
9 Sep	1,022	8,140	912	1,244	10,831	912	410
10 Oct	839	6,612	553	714	6,285	553	535
11 Nov	973	7,632	505	805	5,629	505	703
12 Dec	806	6,891	504	803	6,776	509	701

トラックシャーシ
Truck chassis

(6~11)

年月 Year and Month	生産(P)		受入(R) 数量(台) Quantity(n)	出荷(Sh)			在庫(I) 数量(台) Quantity(n)
	数量(台) Quantity(n)	金額(百万円) (million yen)		販売(Sa)		その他(O) 数量(台) Quantity(n)	
			数量(台) Quantity(n)	金額(百万円) (million yen)	数量(台) Quantity(n)		
平成9年(1997)	2,421,413	3,010,563	...	2,410,902	3,139,774	848,266	163,574
10(1998)	1,937,076	2,310,353	...	1,964,486	2,422,728	675,773	118,873
11(1999)	1,746,912	1,989,989	567,940	1,776,939	2,102,517	567,111	89,901
12(2000)	1,726,818	2,057,505	576,185	1,735,045	2,116,086	574,004	76,410
13(2001)	1,601,536	1,988,447	513,955	1,616,940	2,043,453	512,611	61,952
前年比(R.Y.)	▲ 7.3	▲ 3.4	▲ 10.8	▲ 6.8	▲ 3.4	▲ 10.7	▲ 18.9
平成11年度(99FY)	1,729,923	2,012,021	565,235	1,739,285	2,067,808	563,125	47,388
12(00FY)	1,692,596	2,037,387	558,338	1,690,398	2,066,763	556,088	51,246
平成13年1~3月Q1	421,352	530,233	149,245	446,598	568,546	148,811	51,246
4~6 Q2	384,540	469,655	113,490	378,309	467,753	113,120	57,808
7~9 Q3	415,224	528,004	138,358	422,719	553,748	137,565	51,099
10~12 Q4	380,420	460,555	112,862	369,314	453,406	113,115	61,952
平成13年 1月Jan	123,563	150,588	39,859	115,626	136,933	39,712	84,494
2 Feb	142,132	176,168	47,776	145,806	187,437	47,627	80,963
3 Mar	155,657	203,477	61,610	185,166	244,176	61,472	51,246
4 Apr	124,897	153,228	35,499	120,769	150,009	35,385	55,453
5 May	123,190	150,692	34,746	119,195	146,818	34,658	59,532
6 Jun	136,453	165,735	43,245	138,345	170,926	43,077	57,808
7 Jul	144,048	174,879	46,280	138,589	172,247	46,168	63,377
8 Aug	126,488	158,147	38,644	120,730	160,678	38,565	69,215
9 Sep	144,688	194,978	53,434	163,400	220,823	52,832	51,099
10 Oct	139,174	167,519	37,758	124,719	155,239	38,071	65,241
11 Nov	125,778	152,332	39,598	127,738	152,911	39,607	63,272
12 Dec	115,468	140,704	35,506	116,857	145,256	35,437	61,952

注：完成車を含む。

軽自動車
Midget trucks

(6)

年月 Year and Month	生産(P)		受入(R) 数量(台) Quantity(n)	出荷(Sh)			在庫(I) 数量(台) Quantity(n)
	数量(台) Quantity(n)	金額(百万円) (million yen)		販売(Sa)		その他(O) 数量(台) Quantity(n)	
			数量(台) Quantity(n)	金額(百万円) (million yen)	数量(台) Quantity(n)		
平成9年(1997)	690,953	421,038	...	688,821	426,868	235,027	28,893
10(1998)	583,177	352,247	...	590,637	364,144	191,405	21,402
11(1999)	644,793	392,493	171,450	640,864	397,456	171,450	25,295
12(2000)	594,356	356,884	168,377	592,827	363,253	168,377	25,883
13(2001)	560,863	344,339	152,393	568,832	355,678	152,393	17,895
前年比(R.Y.)	▲ 5.6	▲ 3.5	▲ 9.5	▲ 4.0	▲ 2.1	▲ 9.5	▲ 30.9
平成11年度(99FY)	627,834	375,143	177,359	629,284	383,884	177,359	11,393
12(00FY)	580,752	353,401	164,268	581,641	361,254	164,268	10,486
平成13年1~3月Q1	146,161	89,389	49,667	161,558	100,840	49,667	10,486
4~6 Q2	134,915	82,926	32,363	134,565	84,287	32,363	10,817
7~9 Q3	139,623	86,298	36,554	139,971	88,225	36,554	10,469
10~12 Q4	140,164	85,726	33,809	132,738	82,326	33,809	17,895
平成13年 1月Jan	44,019	27,030	12,422	42,524	26,655	12,422	27,378
2 Feb	49,796	30,344	15,473	53,053	33,072	15,473	24,121
3 Mar	52,346	32,015	21,772	65,981	41,113	21,772	10,486
4 Apr	41,533	25,346	9,127	41,089	25,669	9,127	10,911
5 May	43,572	26,927	9,945	42,047	26,347	9,945	12,436
6 Jun	49,810	30,653	13,291	51,429	32,271	13,291	10,817
7 Jul	48,288	29,205	12,643	48,616	30,185	12,643	10,489
8 Aug	41,098	25,732	8,754	37,355	22,993	8,754	14,232
9 Sep	50,237	31,361	15,157	54,000	35,047	15,157	10,469
10 Oct	51,925	31,954	10,994	42,024	26,181	10,994	20,370
11 Nov	46,006	28,077	13,148	47,963	29,691	13,148	18,413
12 Dec	42,233	25,695	9,667	42,751	26,454	9,667	17,895

小型自動車
Small trucks

(7~8)

年月 Year and Month	生産(P)		受入(R) Quantity(n)	出荷(Sh)			在庫(I) Quantity(n)
	数量(台) Quantity(n)	金額(百万円) (million yen)		販売(Sa)		その他(O) Quantity(n)	
				数量(台) Quantity(n)	金額(百万円) (million yen)		
平成9年(1997)	780,828	750,642	...	783,418	824,742	250,394	57,429
10(1998)	517,146	538,042	...	534,317	597,600	170,079	31,202
11(1999)	476,096	534,762	149,792	477,248	539,132	146,648	28,669
12(2000)	483,282	543,408	158,165	488,545	549,329	157,433	17,678
13(2001)	445,270	522,666	131,622	446,594	521,971	130,978	17,050
前年比(R.Y.)	▲ 7.9	▲ 3.8	▲ 16.8	▲ 8.6	▲ 5.0	▲ 16.8	▲ 3.6
平成11年度(99FY)	473,458	533,801	150,795	469,482	532,209	147,600	13,246
12(00FY)	491,488	554,138	152,419	489,204	548,922	151,635	16,210
平成13年1~3月Q1	127,672	146,789	38,398	129,627	147,429	38,155	16,210
4~6 Q2	113,603	136,011	33,537	112,612	134,047	33,424	17,309
7~9 Q3	112,481	130,176	35,093	112,432	130,682	34,938	17,326
10~12 Q4	91,514	109,690	24,594	91,923	109,813	24,461	17,050
平成13年 1月Jan	36,457	40,919	10,442	32,788	36,741	10,377	21,413
2 Feb	42,897	49,800	12,342	43,148	49,068	12,259	21,245
3 Mar	48,318	56,070	15,614	53,691	61,620	15,519	16,210
4 Apr	37,662	47,780	10,165	36,639	45,971	10,130	17,265
5 May	35,808	42,136	11,071	36,537	42,574	11,045	16,562
6 Jun	40,133	46,095	12,301	39,436	45,502	12,249	17,309
7 Jul	40,698	46,342	11,735	37,499	43,120	11,689	20,554
8 Aug	34,473	38,949	10,318	33,163	38,232	10,277	21,905
9 Sep	37,310	44,885	13,040	41,770	49,330	12,972	17,326
10 Oct	33,452	40,712	8,388	33,943	40,718	8,338	16,885
11 Nov	31,191	37,367	8,977	31,845	38,055	8,930	16,278
12 Dec	26,871	31,611	7,229	26,135	31,040	7,193	17,050

小型自動車 ガソリン車
Small trucks with gasoline engines

(7)

年月 Year and Month	生産(P)		受入(R) Quantity(n)	出荷(Sh)			在庫(I) Quantity(n)
	数量(台) Quantity(n)	金額(百万円) (million yen)		販売(Sa)		その他(O) Quantity(n)	
				数量(台) Quantity(n)	金額(百万円) (million yen)		
平成9年(1997)	298,063	245,090	...	295,410	269,394	120,558	28,823
10(1998)	198,527	183,404	...	204,420	197,349	73,325	11,772
11(1999)	189,646	176,087	66,522	189,605	176,684	66,522	10,755
12(2000)	204,253	195,806	76,558	201,886	192,948	76,558	6,553
13(2001)	199,037	195,887	71,079	199,548	195,143	71,079	6,051
前年比(R.Y.)	▲ 2.6	0.0	▲ 7.2	▲ 1.2	1.1	▲ 7.2	▲ 7.7
平成11年度(99FY)	193,490	181,129	70,703	191,001	178,688	70,703	4,242
12(00FY)	208,324	199,552	74,415	205,736	196,895	74,415	6,440
平成13年1~3月Q1	54,237	52,108	18,719	54,400	52,225	18,719	6,440
4~6 Q2	54,528	55,985	19,551	56,133	57,079	19,551	4,835
7~9 Q3	52,012	50,109	19,366	48,994	47,108	19,366	7,812
10~12 Q4	38,260	37,685	13,443	40,021	38,731	13,443	6,051
平成13年 1月Jan	15,616	14,884	5,611	14,389	13,788	5,611	7,780
2 Feb	17,516	16,850	5,994	18,035	17,331	5,994	7,261
3 Mar	21,105	20,374	7,114	21,976	21,106	7,114	6,440
4 Apr	18,162	20,229	6,231	18,462	20,384	6,231	6,140
5 May	16,932	16,757	6,065	18,086	17,599	6,065	4,986
6 Jun	19,434	18,999	7,255	19,585	19,096	7,255	4,835
7 Jul	19,864	19,182	6,816	17,590	16,892	6,816	7,109
8 Aug	16,164	15,226	6,287	14,549	14,022	6,287	8,724
9 Sep	15,984	15,701	6,263	16,855	16,194	6,263	7,812
10 Oct	13,583	13,389	4,551	14,678	14,144	4,551	6,717
11 Nov	13,557	13,394	5,127	14,414	13,863	5,127	5,860
12 Dec	11,120	10,902	3,765	10,929	10,724	3,765	6,051

小型自動車 ディーゼル車
Small trucks with diesel engines

(8)

年月 Year and Month	生産(P)		受入(R) Quantity(n)	出荷(Sh)			在庫(I) Quantity(n)
	数量(台) Quantity(n)	金額(百万円) (million yen)		販売(Sa)		その他(O) Quantity(n)	
				数量(台) Quantity(n)	金額(百万円) (million yen)		
平成9年(1997)	482,765	505,552	...	488,008	555,348	129,836	28,606
10 (1998)	318,619	354,638	...	329,897	400,251	96,754	19,430
11 (1999)	286,450	358,675	83,270	287,643	362,448	80,126	17,914
12 (2000)	279,029	347,602	81,607	286,659	356,381	80,875	11,125
13 (2001)	246,233	326,779	60,543	247,046	326,828	59,899	10,999
前年比(R. Y.)	▲ 11.8	▲ 6.0	▲ 25.8	▲ 13.8	▲ 8.3	▲ 25.9	▲ 1.1
平成11年度(99FY)	279,968	352,672	80,092	278,481	353,521	76,897	9,004
12 (00FY)	283,164	354,586	78,004	283,468	352,027	77,220	9,770
平成13年1~3月Q1	73,435	94,681	19,679	75,227	95,204	19,436	9,770
4~6 Q2	59,075	80,026	13,986	56,479	76,968	13,873	12,474
7~9 Q3	60,469	80,067	15,727	63,438	83,574	15,572	9,514
10~12 Q4	53,254	72,005	11,151	51,902	71,082	11,018	10,999
平成13年 1月Jan	20,841	26,035	4,831	18,399	22,953	4,766	13,633
2 Feb	25,381	32,950	6,348	25,113	31,737	6,265	13,984
3 Mar	27,213	35,696	8,500	31,715	40,514	8,405	9,770
4 Apr	19,500	27,551	3,934	18,177	25,587	3,899	11,125
5 May	18,876	25,379	5,006	18,451	24,975	4,980	11,576
6 Jun	20,699	27,096	5,046	19,851	26,406	4,994	12,474
7 Jul	20,834	27,160	4,919	19,909	26,228	4,873	13,445
8 Aug	18,309	23,723	4,031	18,614	24,210	3,990	13,181
9 Sep	21,326	29,184	6,777	24,915	33,136	6,709	9,514
10 Oct	19,869	27,323	3,837	19,265	26,574	3,787	10,168
11 Nov	17,634	23,973	3,850	17,431	24,192	3,803	10,418
12 Dec	15,751	20,709	3,464	15,206	20,316	3,428	10,999

普通自動車
Large trucks

(9~10)

年月 Year and Month	生産(P)		受入(R) Quantity(n)	出荷(Sh)			在庫(I) Quantity(n)
	数量(台) Quantity(n)	金額(百万円) (million yen)		販売(Sa)		その他(O) Quantity(n)	
				数量(台) Quantity(n)	金額(百万円) (million yen)		
平成9年(1997)	938,343	1,766,231	...	927,385	1,806,254	354,460	75,124
10 (1998)	830,642	1,382,304	...	833,179	1,418,093	309,518	64,386
11 (1999)	621,222	1,032,118	242,257	652,993	1,125,357	244,516	35,083
12 (2000)	641,946	1,111,760	243,609	646,427	1,153,156	242,226	31,971
13 (2001)	589,947	1,079,881	225,595	595,705	1,121,389	224,892	26,486
前年比(R. Y.)	▲ 8.1	▲ 2.9	▲ 7.4	▲ 7.8	▲ 2.8	▲ 7.2	▲ 17.2
平成11年度(99FY)	622,902	1,066,520	231,938	634,052	1,107,594	233,040	22,458
12 (00FY)	613,394	1,086,044	236,119	612,802	1,108,345	234,718	23,984
平成13年1~3月Q1	145,693	282,142	59,666	153,277	304,123	59,474	23,984
4~6 Q2	134,935	243,537	46,799	130,071	241,619	46,542	29,090
7~9 Q3	161,548	295,288	65,384	168,604	321,433	64,745	22,853
10~12 Q4	147,771	258,914	53,746	143,753	254,214	54,131	26,486
平成13年 1月Jan	42,589	79,572	16,573	39,828	70,074	16,491	34,813
2 Feb	48,894	92,875	19,551	48,956	100,449	19,485	34,812
3 Mar	54,210	109,695	23,542	64,493	133,600	23,498	23,984
4 Apr	45,389	78,326	15,962	42,758	76,420	15,883	26,681
5 May	43,475	79,359	13,516	40,278	75,464	13,454	29,936
6 Jun	46,071	85,852	17,321	47,035	89,735	17,205	29,090
7 Jul	54,545	95,842	21,463	52,008	95,514	21,397	31,691
8 Aug	50,458	90,465	19,227	49,760	95,903	19,189	32,428
9 Sep	56,545	108,981	24,694	66,836	130,016	24,159	22,853
10 Oct	53,497	92,912	18,184	48,500	86,441	18,547	27,487
11 Nov	48,303	84,972	17,257	47,644	82,879	17,313	28,090
12 Dec	45,971	81,030	18,305	47,609	84,894	18,271	26,486

普通自動車 ガソリン車
Large trucks with gasoline engines

(9)

年月 Year and Month	生産(P)		受入(R) 数量(台) Quantity(n)	出荷(Sh)			在庫(I) 数量(台) Quantity(n)
	数量(台) Quantity(n)	金額(百万円) (million yen)		販売(Sa)		その他(O) 数量(台) Quantity(n)	
			数量(台) Quantity(n)	金額(百万円) (million yen)	数量(台) Quantity(n)		金額(百万円) (million yen)
平成9年(1997)	245,629	301,416	...	249,359	310,805	59,675	11,995
10 (1998)	253,564	297,357	...	250,755	295,647	76,589	12,182
11 (1999)	141,316	177,993	36,549	152,196	188,306	36,549	3,077
12 (2000)	153,280	202,114	39,545	153,138	201,759	39,545	3,147
13 (2001)	150,414	199,418	49,781	149,539	198,744	49,781	3,667
前年比(R. Y.)	▲ 1.9	▲ 1.3	25.9	▲ 2.4	▲ 1.5	25.9	16.5
平成11年度(99FY)	142,750	180,962	33,435	147,760	185,271	33,435	2,132
12 (00FY)	144,566	195,643	38,643	143,843	194,584	38,643	2,724
平成13年1~3月Q1	28,986	43,072	7,510	29,372	42,893	7,510	2,724
4~6 Q2	37,488	51,376	7,623	35,574	48,570	7,623	4,638
7~9 Q3	44,060	53,918	18,230	43,924	54,929	18,230	4,456
10~12 Q4	39,880	51,052	16,418	40,669	52,352	16,418	3,667
平成13年 1月Jan	7,293	11,316	2,204	7,775	11,126	2,204	2,665
2 Feb	9,967	14,924	2,554	9,263	14,287	2,554	3,369
3 Mar	11,726	16,832	2,752	12,334	17,480	2,752	2,724
4 Apr	13,228	18,043	2,858	12,657	17,276	2,858	3,295
5 May	10,810	14,682	1,858	10,086	13,563	1,858	4,019
6 Jun	13,450	18,651	2,907	12,831	17,731	2,907	4,638
7 Jul	16,791	20,522	6,073	15,361	19,365	6,073	6,068
8 Aug	11,475	13,412	5,203	11,751	14,156	5,203	5,792
9 Sep	15,794	19,984	6,954	16,812	21,408	6,954	4,456
10 Oct	15,392	19,128	6,794	14,469	18,250	6,794	5,379
11 Nov	12,415	16,792	4,118	13,077	16,769	4,118	4,717
12 Dec	12,073	15,132	5,506	13,123	17,333	5,506	3,667

普通自動車 ディーゼル車
Large trucks with diesel engines

(10)

年月 Year and Month	生産(P)		受入(R) 数量(台) Quantity(n)	出荷(Sh)			在庫(I) 数量(台) Quantity(n)
	数量(台) Quantity(n)	金額(百万円) (million yen)		販売(Sa)		その他(O) 数量(台) Quantity(n)	
			数量(台) Quantity(n)	金額(百万円) (million yen)	数量(台) Quantity(n)		金額(百万円) (million yen)
平成9年(1997)	692,714	1,464,815	...	678,026	1,495,449	294,785	63,129
10 (1998)	577,078	1,084,947	...	582,424	1,122,446	232,929	52,204
11 (1999)	479,906	854,125	205,708	500,797	937,051	207,967	32,006
12 (2000)	488,666	909,646	204,064	493,289	951,397	202,681	28,824
13 (2001)	439,533	880,463	175,814	446,166	922,645	175,111	22,819
前年比(R. Y.)	▲ 10.1	▲ 3.2	▲ 13.8	▲ 9.6	▲ 3.0	▲ 13.6	▲ 20.8
平成11年度(99FY)	480,152	885,558	198,503	486,292	922,323	199,605	20,326
12 (00FY)	468,828	890,401	197,476	468,959	913,761	196,075	21,260
平成13年1~3月Q1	116,707	239,070	52,156	123,905	261,230	51,964	21,260
4~6 Q2	97,447	192,161	39,176	94,497	193,049	38,919	24,452
7~9 Q3	117,488	241,370	47,154	124,680	266,504	46,515	18,397
10~12 Q4	107,891	207,862	37,328	103,084	201,862	37,713	22,819
平成13年 1月Jan	35,296	68,256	14,369	32,053	58,948	14,287	32,148
2 Feb	38,927	77,951	16,997	39,693	86,162	16,931	31,443
3 Mar	42,484	92,863	20,790	52,159	116,120	20,746	21,260
4 Apr	32,161	60,283	13,104	30,101	59,144	13,025	23,386
5 May	32,665	64,677	11,658	30,192	61,901	11,596	25,917
6 Jun	32,621	67,201	14,414	34,204	72,004	14,298	24,452
7 Jul	37,754	75,320	15,390	36,647	76,149	15,324	25,623
8 Aug	38,983	77,053	14,024	38,009	81,747	13,986	26,636
9 Sep	40,751	88,997	17,740	50,024	108,608	17,205	18,397
10 Oct	38,105	73,784	11,390	34,031	68,191	11,753	22,108
11 Nov	35,888	68,180	13,139	34,567	66,110	13,195	23,373
12 Dec	33,898	65,898	12,799	34,486	67,561	12,765	22,819

けん引車
Tractor trucks

(11)

特殊自動車
Specific use vehicles

(12)

年月 Year and Month	生産(P)		受入(R)	出荷(Sh)			在庫(I)	生産(P)		受入(R)	出荷(Sh)			在庫(I)
	数量(台) Quantity(n)	金額(百万円) (million yen)		数量(台) Quantity(n)	販売(Sa)			その他(O)	数量(台) Quantity(n)		数量(台) Quantity(n)	金額(百万円) (million yen)	数量(台) Quantity(n)	
			数量(台) Quantity(n)		金額(百万円) (million yen)	数量(台) Quantity(n)	金額(百万円) (million yen)			数量(台) Quantity(n)				数量(台) Quantity(n)
平成9年(1997)	11,289	72,652	...	11,278	81,910	8,385	2,128	270,036	83,084	...	269,256	83,165	-	11,930
10(1998)	6,111	37,760	...	6,353	42,891	4,771	1,883	340,703	94,386	...	336,620	94,443	-	15,633
11(1999)	4,801	30,616	4,441	5,834	40,572	4,497	854	402,835	105,542	42	402,386	106,180	-	16,072
12(2000)	7,234	45,453	6,034	7,246	50,348	5,968	878	441,852	116,058	17	445,873	117,869	-	11,751
13(2001)	5,456	41,561	4,345	5,809	44,415	4,348	521	432,647	136,722	2,578	426,505	135,450	2,587	17,738
前年比(R.Y.)	▲ 24.6	▲ 8.6	▲ 28.0	▲ 19.8	▲ 11.8	▲ 27.1	▲ 40.7	▲ 2.1	17.8	15064.7	▲ 4.3	14.9	-	50.9
平成11年度(99FY)	5,729	36,557	5,143	6,467	44,121	5,126	291	427,300	109,401	38	422,327	108,937	-	14,828
12(00FY)	6,962	43,804	5,532	6,751	48,242	5,467	566	447,848	123,521	20	448,631	124,572	-	13,753
平成13年1~3月Q1	1,826	11,913	1,514	2,136	16,154	1,515	566	102,683	30,748	7	100,667	30,610	-	13,753
4~6 Q2	1,087	7,181	791	1,061	7,800	791	592	111,555	32,929	3	104,728	30,711	-	20,512
7~9 Q3	1,572	16,242	1,327	1,712	13,408	1,328	451	127,121	41,284	1	130,548	42,549	-	17,050
10~12 Q4	971	6,225	713	900	7,053	714	521	91,288	31,761	2,567	90,562	31,580	2,587	17,738
平成13年 1月Jan	498	3,067	422	486	3,463	422	890	29,727	9,220	2	28,925	8,804	-	12,546
2 Feb	545	3,149	410	649	4,848	410	785	35,404	9,056	-	31,695	8,246	-	16,253
3 Mar	783	5,697	682	1,001	7,843	683	566	37,552	12,472	5	40,047	13,560	-	13,753
4 Apr	313	1,776	245	283	1,949	245	596	37,134	9,305	-	33,536	8,377	-	17,319
5 May	335	2,270	214	333	2,433	214	598	35,929	10,679	1	34,605	10,005	-	18,640
6 Jun	439	3,135	332	445	3,418	332	592	38,492	12,945	2	36,587	12,329	-	20,512
7 Jul	517	3,490	439	466	3,428	439	643	44,268	13,984	-	41,753	13,274	-	22,985
8 Aug	459	3,001	345	452	3,550	345	650	39,638	12,687	-	41,063	13,255	-	21,584
9 Sep	596	9,751	543	794	6,430	544	451	43,215	14,613	1	47,732	16,020	-	17,050
10 Oct	300	1,941	192	252	1,899	192	499	31,294	9,778	1	35,416	10,739	-	12,911
11 Nov	278	1,916	216	286	2,286	216	491	25,952	10,156	2,565	27,062	9,942	-	14,366
12 Dec	393	2,368	305	362	2,868	306	521	34,042	11,827	1	28,084	10,899	2,587	17,738

トレーラ
Trailers

(13)

車体
Bodies

(14~23)

年月 Year and Month	生産(P)		受入(R)	出荷(Sh)			在庫(I)	生産(P)	
	数量(台) Quantity(n)	金額(百万円) (million yen)		数量(台) Quantity(n)	販売(Sa)			その他(O)	数量(台) Quantity(n)
			数量(台) Quantity(n)		金額(百万円) (million yen)	数量(台) Quantity(n)			
平成9年(1997)	7,680	38,483	...	7,195	37,318	-	227	2,793,347	1,919,877
10(1998)	5,151	20,783	...	4,878	19,580	6	282	2,407,155	1,721,294
11(1999)	4,509	19,228	1	4,368	18,658	5	416	2,171,430	1,597,609
12(2000)	5,897	23,885	-	5,911	23,972	88	307	2,131,785	1,763,131
13(2001)	5,237	23,647	-	5,238	23,427	-	306	1,956,182	1,933,019
前年比(R.Y.)	▲ 11.2	▲ 1.0	-	▲ 11.4	▲ 2.3	-	▲ 0.3	▲ 8.2	9.6
平成11年度(99FY)	5,080	20,960	1	4,943	20,547	5	466	2,203,976	1,654,996
12(00FY)	5,787	23,888	-	5,862	24,188	88	296	2,030,263	1,704,508
平成13年1~3月Q1	1,487	6,265	-	1,498	6,308	-	296	491,867	426,697
4~6 Q2	1,257	5,368	-	1,200	5,103	-	353	465,234	477,181
7~9 Q3	1,591	7,760	-	1,632	7,737	-	312	501,113	518,506
10~12 Q4	902	4,254	-	908	4,279	-	306	497,968	510,635
平成13年 1月Jan	351	1,537	-	363	1,579	-	295	137,305	112,966
2 Feb	458	1,857	-	434	1,773	-	319	165,929	145,801
3 Mar	678	2,871	-	701	2,956	-	296	188,633	167,930
4 Apr	385	1,607	-	366	1,531	-	315	145,842	146,079
5 May	403	1,589	-	394	1,547	-	324	148,477	152,713
6 Jun	469	2,172	-	440	2,025	-	353	170,915	178,389
7 Jul	468	2,003	-	460	1,971	-	361	179,470	184,531
8 Aug	547	2,763	-	583	2,706	-	325	149,904	150,735
9 Sep	576	2,994	-	589	3,060	-	312	171,739	183,240
10 Oct	319	1,564	-	325	1,592	-	306	185,795	190,840
11 Nov	320	1,442	-	316	1,419	-	310	166,228	171,631
12 Dec	263	1,248	-	267	1,268	-	306	145,945	148,164

乗用車ボデー
Passenger cars bodiesバスボデー
Bus bodies小型バスボデー
Small bus bodies大型バスボデー
Large bus bodies

(14)

(15~16)

(15)

(16)

年月 Year and Month	生産(P)		生産(P)		生産(P)		生産(P)	
	数量(台) Quantity(n)	金額(百万円) (million yen)	数量(台) Quantity(n)	金額(百万円) (million yen)	数量(台) Quantity(n)	金額(百万円) (million yen)	数量(台) Quantity(n)	金額(百万円) (million yen)
平成9年(1997)	778,558	828,920	61,308	118,781	56,061	60,072	5,247	58,709
10(1998)	695,642	792,245	56,355	120,316	50,935	55,640	5,420	64,676
11(1999)	690,396	756,333	41,370	110,960	35,972	46,522	5,398	64,438
12(2000)	846,805	932,661	43,568	106,939	38,714	48,723	4,854	58,216
13(2001)	854,781	1,145,452	40,656	114,195	35,184	44,184	5,472	70,011
前年比(R.Y.)	0.9	22.8	▲6.7	6.8	▲9.1	▲9.3	12.7	20.3
平成11年度(99FY)	761,734	825,796	40,822	107,493	35,623	46,699	5,199	60,794
12(00FY)	817,278	897,125	43,520	107,439	38,691	47,849	4,829	59,590
平成13年1~3月Q1	205,634	225,764	10,675	32,916	9,065	12,336	1,610	20,580
4~6 Q2	204,063	290,505	11,039	26,052	9,942	11,935	1,097	14,117
7~9 Q3	215,604	308,219	10,389	30,194	8,936	11,162	1,453	19,032
10~12 Q4	229,480	320,964	8,553	25,033	7,241	8,751	1,312	16,282
平成13年 1月Jan	54,794	58,841	3,029	8,842	2,572	3,415	457	5,427
2 Feb	71,779	78,280	3,637	11,269	3,118	4,611	519	6,658
3 Mar	79,061	88,643	4,009	12,805	3,375	4,310	634	8,495
4 Apr	61,167	85,372	3,962	8,902	3,572	4,106	390	4,796
5 May	63,755	92,531	3,507	8,236	3,175	3,785	332	4,451
6 Jun	79,141	112,602	3,570	8,914	3,195	4,044	375	4,870
7 Jul	81,852	115,668	3,003	9,799	2,541	3,431	462	6,368
8 Aug	61,167	88,068	3,693	9,955	3,203	3,520	490	6,435
9 Sep	72,585	104,483	3,693	10,440	3,192	4,211	501	6,229
10 Oct	85,288	120,416	3,377	8,595	2,973	3,611	404	4,984
11 Nov	78,421	108,865	2,645	7,328	2,258	2,644	387	4,684
12 Dec	65,771	91,683	2,531	9,110	2,010	2,496	521	6,614

トラックボデー
Truck bodies小型トラックボデー
Small truck bodies小型トラック運転台
Small trucks cabs小型トラック荷台
Small truck platforms

(17~20)

(17~18)

(17)

(18)

年月 Year and Month	生産(P)		生産(P)		生産(P)		生産(P)	
	数量(台) Quantity(n)	金額(百万円) (million yen)	数量(台) Quantity(n)	金額(百万円) (million yen)	数量(台) Quantity(n)	金額(百万円) (million yen)	数量(台) Quantity(n)	金額(百万円) (million yen)
平成9年(1997)	1,232,525	428,307	1,055,244	301,610	588,208	273,346	467,036	28,264
10(1998)	1,028,946	329,662	930,783	253,191	478,791	225,752	451,992	27,439
11(1999)	864,095	235,445	792,997	173,014	408,248	149,460	384,749	23,554
12(2000)	730,460	211,632	686,028	163,293	343,687	142,008	342,341	21,285
13(2001)	666,720	231,417	633,488	189,830	345,433	170,187	288,055	19,643
前年比(R.Y.)	▲8.7	9.3	▲7.7	16.3	0.5	19.8	▲15.9	▲7.7
平成11年度(99FY)	833,366	222,936	771,556	167,408	391,263	144,599	380,293	22,809
12(00FY)	697,723	210,695	655,537	162,590	330,604	141,394	324,933	21,196
平成13年1~3月Q1	167,735	50,815	156,546	37,791	77,355	32,172	79,191	5,619
4~6 Q2	155,434	54,877	147,918	45,467	80,193	40,851	67,725	4,616
7~9 Q3	175,131	62,989	167,234	52,495	93,662	47,565	73,572	4,930
10~12 Q4	168,420	62,736	161,790	54,077	94,223	49,599	67,567	4,478
平成13年 1月Jan	48,955	14,150	46,047	10,773	22,915	9,214	23,132	1,559
2 Feb	54,644	16,619	51,032	12,434	25,134	10,616	25,898	1,818
3 Mar	64,136	20,046	59,467	14,584	29,306	12,342	30,161	2,242
4 Apr	51,419	18,769	48,685	15,468	25,520	13,847	23,165	1,621
5 May	50,014	17,267	47,740	14,441	26,632	13,023	21,108	1,418
6 Jun	54,001	18,841	51,493	15,558	28,041	13,981	23,452	1,577
7 Jul	60,240	20,815	57,691	17,488	31,391	15,741	26,300	1,744
8 Aug	55,911	19,778	53,493	16,610	29,615	15,067	23,878	1,543
9 Sep	58,980	22,396	56,050	18,397	32,656	16,754	23,394	1,643
10 Oct	62,244	22,957	59,827	19,945	35,086	18,362	24,741	1,583
11 Nov	54,893	21,630	52,695	18,685	30,458	17,169	22,237	1,516
12 Dec	51,283	18,149	49,268	15,447	28,679	14,068	20,589	1,379

普通トラックボデー
Large truck bodies普通トラック運転台
Large truck cabs普通トラック荷台
Large truck platforms特装ボデー
Specific bodies

(19~20)

(19)

(20)

(21~23)

年月 Year and Month	生産(P)		生産(P)		生産(P)		生産(P)	
	数量(台) Quantity(n)	金額(百万円) (million yen)	数量(台) Quantity(n)	金額(百万円) (million yen)	数量(台) Quantity(n)	金額(百万円) (million yen)	数量(台) Quantity(n)	金額(百万円) (million yen)
	平成9年(1997)	177,281	126,697	115,595	66,248	61,686	60,449	720,956
10 (1998)	98,163	76,471	66,161	39,857	32,002	36,614	626,212	479,071
11 (1999)	71,098	62,431	44,219	29,156	26,879	33,275	575,569	494,871
12 (2000)	44,432	48,339	20,210	14,989	24,222	33,350	510,952	511,899
13 (2001)	33,232	41,587	13,229	12,382	20,003	29,205	394,025	441,955
前年比(R. Y.)	▲ 25.2	▲ 14.0	▲ 34.5	▲ 17.4	▲ 17.4	▲ 12.4	▲ 22.9	▲ 13.7
平成11年度(99FY)	61,810	55,528	36,259	22,905	25,551	32,623	568,054	498,771
12 (00FY)	42,186	48,105	17,549	14,973	24,637	33,132	471,742	489,249
平成13年1~3月Q1	11,189	13,024	3,663	3,638	7,526	9,386	107,823	117,202
4~6 Q2	7,516	9,410	3,112	2,805	4,404	6,605	94,698	105,747
7~9 Q3	7,897	10,494	3,531	3,192	4,366	7,302	99,989	117,104
10~12 Q4	6,630	8,659	2,923	2,747	3,707	5,912	91,515	101,902
平成13年 1月Jan	2,908	3,377	1,109	1,117	1,799	2,260	30,527	31,133
2 Feb	3,612	4,185	1,225	1,236	2,387	2,949	35,869	39,633
3 Mar	4,669	5,462	1,329	1,285	3,340	4,177	41,427	46,436
4 Apr	2,734	3,301	1,004	915	1,730	2,386	29,294	33,036
5 May	2,274	2,826	1,039	889	1,235	1,937	31,201	34,679
6 Jun	2,508	3,283	1,069	1,001	1,439	2,282	34,203	38,032
7 Jul	2,549	3,327	1,156	1,069	1,393	2,258	34,375	38,249
8 Aug	2,418	3,168	1,131	1,015	1,287	2,153	29,133	32,934
9 Sep	2,930	3,999	1,244	1,108	1,686	2,891	36,481	45,921
10 Oct	2,417	3,012	1,097	993	1,302	2,019	34,886	38,872
11 Nov	2,198	2,945	942	908	1,256	2,037	30,269	33,808
12 Dec	2,015	2,702	884	846	1,131	1,856	26,360	29,222

小型特装ボデー
Small special bodies貨客兼用車ボデー
Van type bodiesその他の小型特装ボデー
Other small special bodies普通特装ボデー
Large special bodies

(21~22)

(21)

(22)

(23)

年月 Year and Month	生産(P)		生産(P)		生産(P)		生産(P)	
	数量(台) Quantity(n)	金額(百万円) (million yen)	数量(台) Quantity(n)	金額(百万円) (million yen)	数量(台) Quantity(n)	金額(百万円) (million yen)	数量(台) Quantity(n)	金額(百万円) (million yen)
	平成9年(1997)	578,357	291,505	476,881	224,623	101,476	66,882	142,599
10 (1998)	495,909	236,881	422,508	187,585	73,401	49,296	130,303	242,190
11 (1999)	432,090	226,958	356,862	172,693	75,228	54,265	143,479	267,913
12 (2000)	355,388	229,903	283,329	174,359	72,059	55,544	155,564	281,996
13 (2001)	259,592	205,678	192,803	154,247	66,789	51,431	134,433	236,277
前年比(R. Y.)	▲ 27.0	▲ 10.5	▲ 32.0	▲ 11.5	▲ 7.3	▲ 7.4	▲ 13.6	▲ 16.2
平成11年度(99FY)	422,430	225,764	348,822	171,755	73,608	54,009	145,624	273,007
12 (00FY)	322,438	221,234	249,667	166,755	72,771	54,479	149,304	268,015
平成13年1~3月Q1	73,660	51,594	54,756	38,468	18,904	13,126	34,163	65,608
4~6 Q2	60,774	49,325	45,453	37,175	15,321	12,150	33,924	56,422
7~9 Q3	64,689	55,153	47,718	41,533	16,971	13,620	35,300	61,951
10~12 Q4	60,469	49,606	44,876	37,071	15,593	12,535	31,046	52,296
平成13年 1月Jan	21,377	14,541	16,569	11,424	4,808	3,117	9,150	16,592
2 Feb	24,785	17,004	18,555	12,729	6,230	4,275	11,084	22,629
3 Mar	27,498	20,049	19,632	14,315	7,866	5,734	13,929	26,387
4 Apr	18,276	15,011	13,537	11,610	4,739	3,401	11,018	18,025
5 May	20,117	16,049	15,338	12,112	4,779	3,937	11,084	18,630
6 Jun	22,381	18,265	16,578	13,453	5,803	4,812	11,822	19,767
7 Jul	22,807	18,834	16,963	14,067	5,844	4,767	11,568	19,415
8 Aug	18,226	14,709	13,277	10,995	4,949	3,714	10,907	18,225
9 Sep	23,656	21,610	17,478	16,471	6,178	5,139	12,825	24,311
10 Oct	22,640	19,098	17,066	14,849	5,574	4,249	12,246	19,774
11 Nov	20,254	16,785	15,047	11,988	5,207	4,797	10,015	17,023
12 Dec	17,575	13,723	12,763	10,234	4,812	3,489	8,785	15,499

41 自動車部品及び 内燃機関電装品 Parts for motor vehicles and electric equipment for internal combustion engines 生産金額 Production Value 13年計(2001) 5,177,289 百万円	自動車部品 Parts for motor vehicle (1~43)	機関部品 Engine parts (1~16)	ピストン Pistons (1)		
	年月 Year and Month	生産(P) 金額(百万円) (million yen)	生産(P) 金額(百万円) (million yen)	生産(P) 数量(千個) Quantity(10 ³ n) 金額(百万円) (million yen)	
平成9年(1997)	5,033,090	1,071,807	92,738	63,122	
10(1998)	4,594,641	909,466	81,949	53,784	
11(1999)	4,604,105	881,540	76,867	48,808	
12(2000)	4,958,509	937,744	78,996	51,504	
13(2001)	4,830,540	891,247	80,730	52,773	
前年比(R.Y.)	▲ 2.6	* ▲ 4.4	2.2	2.5	
平成11年度(99FY)	4,676,042	891,090	77,162	49,249	
12(00FY)	4,967,790	938,638	79,456	52,656	
平成13年1~3月Q1	1,256,085	231,209	20,486	14,227	
4~6 Q2	1,180,511	222,514	20,515	13,647	
7~9 Q3	1,197,195	220,719	20,248	13,425	
10~12 Q4	1,196,749	216,805	19,481	11,474	
平成13年 1月 Jan	376,151	71,837	6,251	4,178	
2 Feb	424,345	77,222	6,937	4,605	
3 Mar	455,589	82,150	7,298	5,444	
4 Apr	398,673	75,963	6,900	4,597	
5 May	371,578	69,880	6,435	4,272	
6 Jun	410,260	76,671	7,180	4,778	
7 Jul	428,447	78,724	7,390	4,891	
8 Aug	365,544	67,885	5,931	3,928	
9 Sep	403,204	74,110	6,927	4,606	
10 Oct	423,808	75,679	6,972	4,096	
11 Nov	405,406	73,028	6,605	3,891	
12 Dec	367,535	68,098	5,904	3,487	

 ピストンリング
Piston rings

(2)

 シリンダーライナ
Cylinders liners

(3)

 吸気弁・排気弁
Intake valves and
exhaust valves

(4)

 軸受メタル
Bearing metals

(5)

年月 Year and Month	生産(P)		生産(P)		生産(P)		生産(P)	
	数量(千個) Quantity(10 ³ n)	金額(百万円) (million yen)	数量(千個) Quantity(10 ³ n)	金額(百万円) (million yen)	数量(千個) Quantity(10 ³ n)	金額(百万円) (million yen)	数量(千個) Quantity(10 ³ n)	金額(百万円) (million yen)
平成9年(1997)	379,398	48,773	24,732	21,769	337,966	71,371	432,166	21,258
10(1998)	363,837	46,734	23,903	17,517	301,393	63,716	386,443	17,880
11(1999)	346,956	44,159	26,071	18,978	307,373	63,239	389,114	17,655
12(2000)	364,869	47,126	30,485	21,333	327,041	67,207	396,409	18,865
13(2001)	378,420	50,101	21,379	15,316	309,152	61,366	394,435	18,604
前年比(R.Y.)	3.7	6.3	* 6.9	* ▲ 5.7	▲ 5.5	▲ 8.7	▲ 0.5	▲ 1.4
平成11年度(99FY)	353,495	44,997	26,959	19,494	315,284	64,770	390,020	17,852
12(00FY)	368,528	47,832	28,728	20,403	324,192	66,292	394,260	18,954
平成13年1~3月Q1	91,562	11,929	5,221	4,201	80,421	16,346	99,015	4,788
4~6 Q2	94,123	12,450	5,288	3,833	77,318	14,851	96,936	4,684
7~9 Q3	95,100	12,697	5,654	4,013	75,952	14,966	95,848	4,389
10~12 Q4	97,634	13,025	5,216	3,269	75,462	15,203	102,636	4,743
平成13年 1月 Jan	29,111	3,839	1,578	1,261	23,838	4,702	30,337	1,496
2 Feb	29,080	3,805	1,715	1,418	27,555	5,685	33,345	1,615
3 Mar	33,372	4,285	1,928	1,522	29,028	5,959	35,334	1,677
4 Apr	32,474	4,196	1,784	1,300	26,448	5,229	32,685	1,603
5 May	30,535	4,144	1,713	1,231	23,943	4,551	31,317	1,515
6 Jun	31,115	4,110	1,791	1,302	26,926	5,071	32,934	1,566
7 Jul	32,689	4,360	1,938	1,399	28,032	5,411	34,184	1,633
8 Aug	30,311	4,152	1,924	1,332	22,858	4,589	29,965	1,365
9 Sep	32,100	4,185	1,793	1,282	25,061	4,966	31,699	1,391
10 Oct	33,585	4,409	1,727	1,116	26,345	5,204	37,703	1,678
11 Nov	33,219	4,463	1,747	1,096	25,154	4,998	34,500	1,576
12 Dec	30,831	4,153	1,743	1,057	23,962	5,001	30,432	1,489

ブッシュ
Bushings

(6)

ガスケット
Gaskets

(7)

オイルシール
Oil seals

(8)

燃料ポンプ
Fuel pumps

(9)

年月 Year and Month	生産(P)		生産(P)		生産(P)		生産(P)	
	数量(千個)	金額(百万円)	数量(千個)	金額(百万円)	数量(千個)	金額(百万円)	数量(千個)	金額(百万円)
	Quantity(10 ³ n)	(million yen)	Quantity(10 ³ n)	(million yen)	Quantity(10 ³ n)	(million yen)	Quantity(10 ³ n)	(million yen)
平成9年(1997)	557,504	17,225	181,456	37,554	1,345,635	65,044	7,127	12,137
10(1998)	513,568	14,563	166,464	33,588	1,262,210	58,153	6,032	10,811
11(1999)	521,727	14,579	152,071	31,073	1,302,353	59,935	5,802	14,167
12(2000)	557,455	15,878	160,331	30,822	1,514,008	67,293	6,554	17,444
13(2001)	550,343	15,197	160,283	29,939	1,376,841	62,309	6,388	17,527
前年比(R.Y.)	▲ 1.3	▲ 4.3	0.0	▲ 2.9	▲ 9.1	▲ 7.4	▲ 2.5	0.5
平成11年度(99FY)	533,953	14,951	151,421	31,073	1,327,092	61,146	6,035	15,281
12(00FY)	559,633	15,913	163,746	30,692	1,540,994	67,613	6,491	17,390
平成13年1~3月Q1	144,000	4,045	41,081	7,604	371,666	16,275	1,632	4,451
4~6 Q2	128,601	3,687	39,245	7,348	353,401	16,104	1,571	4,374
7~9 Q3	135,019	3,659	39,544	7,374	324,743	14,950	1,617	4,349
10~12 Q4	142,723	3,806	40,414	7,613	327,031	14,980	1,569	4,353
平成13年 1月Jan	44,059	1,232	13,221	2,342	117,911	5,127	503	1,357
2 Feb	48,502	1,359	13,892	2,547	126,216	5,485	552	1,576
3 Mar	51,440	1,454	13,968	2,715	127,539	5,663	576	1,518
4 Apr	39,563	1,193	12,924	2,452	122,276	5,454	494	1,379
5 May	41,670	1,174	13,448	2,428	111,139	5,139	492	1,404
6 Jun	47,367	1,320	12,873	2,468	119,986	5,511	584	1,591
7 Jul	50,534	1,374	13,545	2,557	122,678	5,661	585	1,572
8 Aug	41,090	1,110	12,362	2,340	95,647	4,421	495	1,345
9 Sep	43,394	1,175	13,637	2,477	106,418	4,868	537	1,432
10 Oct	50,563	1,374	14,187	2,660	115,250	5,287	573	1,584
11 Nov	49,017	1,268	13,530	2,553	111,398	5,104	511	1,426
12 Dec	43,144	1,164	12,697	2,400	100,383	4,589	485	1,343

気化器
Carburetors

(10)

燃料噴射装置
Fuel injection equipment

(11)

空気清浄器
Air filters

(12)

油清浄器
Oil filters

(13)

年月 Year and Month	生産(P)		生産(P)		生産(P)		生産(P)	
	数量(千個)	金額(百万円)	数量(千個)	金額(百万円)	数量(千個)	金額(百万円)	数量(千個)	金額(百万円)
	Quantity(10 ³ n)	(million yen)	Quantity(10 ³ n)	(million yen)	Quantity(10 ³ n)	(million yen)	Quantity(10 ³ n)	(million yen)
平成9年(1997)	4,236	26,744	13,764	414,355	31,516	36,456	43,285	21,607
10(1998)	2,872	19,309	11,326	333,413	16,465	31,693	40,538	20,167
11(1999)	1,889	13,325	11,619	322,679	16,304	31,855	51,058	24,383
12(2000)	1,492	10,918	11,477	354,504	17,702	33,433	47,425	22,899
13(2001)	1,130	8,235	10,339	319,450	16,143	32,669	51,985	24,507
前年比(R.Y.)	▲ 24.3	▲ 24.6	▲ 9.9	▲ 9.9	▲ 8.8	▲ 2.3	9.6	7.0
平成11年度(99FY)	1,793	12,650	11,621	328,197	16,450	32,031	51,280	24,567
12(00FY)	1,428	10,467	11,297	352,079	17,841	33,410	46,988	22,773
平成13年1~3月Q1	333	2,269	2,731	82,232	4,467	8,508	11,691	5,823
4~6 Q2	271	2,126	2,476	77,681	3,964	8,094	12,578	6,164
7~9 Q3	281	2,064	2,577	80,943	3,909	8,083	13,433	6,163
10~12 Q4	245	1,776	2,554	78,594	3,803	7,984	14,283	6,357
平成13年 1月Jan	97	685	838	26,410	1,299	2,405	3,484	1,796
2 Feb	106	742	904	27,375	1,481	2,889	3,898	1,916
3 Mar	130	842	989	28,447	1,688	3,214	4,310	2,111
4 Apr	86	722	833	26,005	1,324	2,686	4,236	2,003
5 May	84	657	803	24,874	1,246	2,569	3,759	1,969
6 Jun	101	747	841	26,802	1,394	2,839	4,583	2,192
7 Jul	107	810	929	28,701	1,444	2,939	4,867	2,227
8 Aug	83	608	744	23,805	1,224	2,457	4,316	1,980
9 Sep	91	646	904	28,437	1,241	2,687	4,250	1,956
10 Oct	94	686	889	27,517	1,347	2,928	4,696	2,125
11 Nov	80	560	881	26,781	1,294	2,658	4,800	2,155
12 Dec	72	530	784	24,296	1,162	2,398	4,787	2,077

年月 Year and Month	油ポンプ Oil pumps (14)		水ポンプ Water pumps (15)		放熱器(ラジエータ) Radiators (16)		駆動伝導及び操縦装置部品 Drive, transmission and control parts (17~24)	
	生産(P)		生産(P)		生産(P)		生産(P)	
	数量(千個) Quantity(10 ³ n)	金額(百万円) (million yen)	数量(千個) Quantity(10 ³ n)	金額(百万円) (million yen)	数量(千個) Quantity(10 ³ n)	金額(百万円) (million yen)	金額(百万円) (million yen)	
平成9年(1997)	23,780	28,307	27,094	45,173	14,066	140,912	1,729,138	
10(1998)	23,677	24,449	22,711	34,092	13,238	129,597	1,597,361	
11(1999)	22,710	21,609	21,690	31,854	12,828	123,242	1,640,606	
12(2000)	21,810	20,288	22,468	31,940	13,158	126,290	1,816,048	
13(2001)	18,233	18,892	19,796	28,849	14,301	135,513	1,792,096	
前年比(R.Y.)	▲ 16.4	▲ 6.9	▲ 11.9	▲ 9.7	8.7	7.3	* 0.2	
平成11年度(99FY)	22,181	20,615	21,577	31,534	12,937	122,683	1,680,595	
12(00FY)	21,313	20,222	22,004	31,249	13,525	130,693	1,820,439	
平成13年1~3月Q1	5,021	4,912	5,292	7,591	3,780	36,008	458,694	
4~6 Q2	4,398	4,522	4,891	6,957	3,573	35,992	430,648	
7~9 Q3	4,399	4,577	4,906	7,212	3,437	31,855	442,428	
10~12 Q4	4,415	4,881	4,707	7,089	3,510	31,658	460,326	
平成13年 1月Jan	1,527	1,462	1,627	2,405	1,175	11,140	136,415	
2 Feb	1,690	1,670	1,767	2,523	1,256	12,012	154,428	
3 Mar	1,804	1,780	1,898	2,663	1,349	12,856	167,851	
4 Apr	1,428	1,482	1,631	2,317	1,351	13,345	146,113	
5 May	1,398	1,410	1,546	2,178	1,040	10,365	136,190	
6 Jun	1,572	1,630	1,713	2,462	1,182	12,282	148,345	
7 Jul	1,641	1,683	1,826	2,634	1,212	10,872	157,522	
8 Aug	1,304	1,356	1,497	2,241	1,144	10,856	135,845	
9 Sep	1,454	1,538	1,583	2,337	1,082	10,127	149,061	
10 Oct	1,602	1,664	1,681	2,534	1,175	10,817	162,699	
11 Nov	1,547	1,720	1,641	2,424	1,175	10,355	155,515	
12 Dec	1,266	1,497	1,385	2,131	1,160	10,486	142,112	

年月 Year and Month	クラッチ装置 Clutch systems (17)		自動変速装置 Automatic transmission system (18)		ユニバーサルジョイント Universal joints (19)		プロペラシャフト Propeller shafts (20)	
	生産(P)		生産(P)		生産(P)		生産(P)	
	数量(千個) Quantity(10 ³ n)	金額(百万円) (million yen)	数量(千個) Quantity(10 ³ n)	金額(百万円) (million yen)	数量(千個) Quantity(10 ³ n)	金額(百万円) (million yen)	数量(千個) Quantity(10 ³ n)	金額(百万円) (million yen)
平成9年(1997)	35,427	99,449	8,619	1,051,996	18,278	15,064	7,320	56,681
10(1998)	38,707	97,263	9,059	983,030	15,620	13,720	6,386	45,635
11(1999)	32,322	82,621	9,762	1,044,963	16,822	14,279	5,267	40,173
12(2000)	26,753	80,659	12,587	1,198,253	17,798	14,416	5,165	39,333
13(2001)	23,421	69,903	12,504	1,195,707	16,636	13,933	5,139	39,637
前年比(R.Y.)	▲ 12.5	▲ 13.3	▲ 0.7	▲ 0.2	▲ 6.5	▲ 3.4	▲ 0.5	0.8
平成11年度(99FY)	31,027	81,416	10,099	1,081,568	17,162	14,266	5,232	40,119
12(00FY)	26,134	77,157	13,059	1,209,961	17,542	14,258	5,146	39,452
平成13年1~3月Q1	6,551	17,913	3,243	307,530	4,322	3,471	1,328	10,499
4~6 Q2	5,682	17,801	3,001	287,319	4,050	3,524	1,261	9,550
7~9 Q3	5,915	18,189	3,049	292,661	4,105	3,407	1,288	9,852
10~12 Q4	5,273	16,000	3,212	308,197	4,159	3,531	1,262	9,736
平成13年 1月Jan	1,929	5,654	958	90,956	1,267	1,034	399	3,082
2 Feb	2,151	5,106	1,106	104,804	1,456	1,193	440	3,514
3 Mar	2,470	7,153	1,178	111,770	1,599	1,244	489	3,903
4 Apr	2,011	6,250	1,016	97,716	1,346	1,189	410	3,122
5 May	1,667	5,451	950	91,630	1,276	1,054	414	3,126
6 Jun	2,004	6,100	1,036	97,973	1,429	1,281	438	3,302
7 Jul	2,127	6,374	1,110	105,111	1,548	1,283	460	3,548
8 Aug	1,815	5,730	919	89,423	1,297	1,033	379	2,860
9 Sep	1,973	6,085	1,019	98,127	1,261	1,091	449	3,444
10 Oct	1,994	5,571	1,177	110,172	1,414	1,171	466	3,526
11 Nov	1,707	5,212	1,080	103,424	1,426	1,213	422	3,300
12 Dec	1,572	5,217	955	94,601	1,319	1,147	374	2,910

年月 Year and Month	車輪 Wheels (21)		かじ取りハンドル Steering wheels (22)		ステアリング装置 Steering system (23)		タイロッド・タイロッドエンド Tie rod and tie rod ends (24)	
	生産(P)		生産(P)		生産(P)		生産(P)	
	数量(千個) Quantity(10 ³ n)	金額(百万円) (million yen)	数量(千個) Quantity(10 ³ n)	金額(百万円) (million yen)	数量(千個) Quantity(10 ³ n)	金額(百万円) (million yen)	数量(千個) Quantity(10 ³ n)	金額(百万円) (million yen)
平成9年(1997)	69,618	167,734	14,530	50,980	26,965	243,903	57,056	43,331
10 (1998)	64,264	150,026	12,904	45,812	26,200	222,629	53,153	39,247
11 (1999)	68,726	146,944	13,691	50,995	26,546	220,847	56,272	39,784
12 (2000)	75,186	152,929	14,281	58,933	27,755	230,535	57,413	40,990
13 (2001)	76,256	135,029	11,534	43,946	29,361	251,725	58,029	42,216
前年比(R. Y.)	1.4	▲ 11.7	* ▲ 0.8	* ▲ 2.9	5.8	9.2	1.1	3.0
平成11年度(99FY)	71,043	147,983	13,965	54,149	26,724	222,106	54,800	38,988
12 (00FY)	80,175	149,228	13,593	55,605	28,016	233,631	57,675	41,147
平成13年1~3月Q1	22,732	34,035	2,974	11,706	7,397	62,909	14,891	10,631
4~6 Q2	16,997	31,117	2,875	10,444	7,098	61,014	13,884	9,879
7~9 Q3	17,650	33,522	2,908	11,013	7,304	63,439	14,481	10,345
10~12 Q4	18,876	36,355	2,776	10,783	7,561	64,363	14,773	11,361
平成13年 1月Jan	6,339	10,831	901	3,508	2,114	18,162	4,435	3,188
2 Feb	7,460	11,190	975	3,906	2,480	21,056	5,132	3,659
3 Mar	8,933	12,014	1,098	4,292	2,803	23,691	5,325	3,784
4 Apr	6,475	10,550	973	3,471	2,349	20,608	4,506	3,207
5 May	4,964	9,572	918	3,265	2,255	18,966	4,384	3,126
6 Jun	5,559	10,995	984	3,708	2,494	21,440	4,995	3,546
7 Jul	6,109	11,387	1,046	3,843	2,579	22,309	5,129	3,667
8 Aug	5,725	10,817	915	3,382	2,263	19,438	4,432	3,162
9 Sep	5,816	11,318	947	3,788	2,462	21,692	4,920	3,516
10 Oct	6,332	12,216	987	3,950	2,661	22,442	5,139	3,651
11 Nov	6,549	12,354	939	3,662	2,574	21,834	5,159	4,516
12 Dec	5,995	11,785	850	3,171	2,326	20,087	4,475	3,194

年月 Year and Month	懸架制動装置部品 Suspension and brake parts (25~30)		ショックアブソーバ Shock absorbers (25)		ブレーキ倍力装置 Power brake system (26)		ブレーキシリンダ Brake cylinders (27)	
	生産(P)		生産(P)		生産(P)		生産(P)	
	金額(百万円) (million yen)	数量(千個) Quantity(10 ³ n)	金額(百万円) (million yen)	数量(千個) Quantity(10 ³ n)	金額(百万円) (million yen)	数量(千個) Quantity(10 ³ n)	金額(百万円) (million yen)	数量(千個) Quantity(10 ³ n)
平成9年(1997)	527,960	86,643	137,086	37,223	87,592	65,846	110,669	
10 (1998)	478,193	78,903	118,174	34,255	78,288	64,793	105,093	
11 (1999)	478,042	77,569	118,642	30,006	71,702	60,261	99,371	
12 (2000)	513,876	84,469	130,906	31,828	75,106	65,275	102,075	
13 (2001)	504,895	87,788	137,761	28,891	67,817	59,700	93,980	
前年比(R. Y.)	▲ 1.7	3.9	5.2	▲ 9.2	▲ 9.7	▲ 8.5	▲ 7.9	
平成11年度(99FY)	482,261	78,235	119,047	30,183	72,222	61,827	99,682	
12 (00FY)	519,609	85,617	134,548	31,650	74,367	63,949	100,513	
平成13年1~3月Q1	132,837	21,832	34,292	7,764	18,446	15,906	24,781	
4~6 Q2	122,867	21,749	33,902	6,774	16,069	14,605	22,907	
7~9 Q3	125,924	22,285	34,566	6,951	16,629	14,711	23,139	
10~12 Q4	123,267	21,922	35,001	7,403	16,673	14,479	23,153	
平成13年 1月Jan	39,679	6,456	10,197	2,359	5,532	4,767	7,526	
2 Feb	45,079	7,467	11,638	2,645	6,294	5,369	8,256	
3 Mar	48,079	7,909	12,457	2,760	6,620	5,770	8,999	
4 Apr	40,143	6,897	10,838	2,294	5,444	4,946	7,683	
5 May	38,507	6,737	10,558	2,127	4,944	4,713	7,251	
6 Jun	44,217	8,115	12,506	2,353	5,681	4,946	7,973	
7 Jul	45,554	8,168	12,583	2,479	5,864	5,321	8,259	
8 Aug	37,807	6,576	10,282	2,161	5,140	4,475	7,106	
9 Sep	42,563	7,541	11,701	2,310	5,625	4,915	7,774	
10 Oct	43,578	7,694	12,391	2,536	5,959	5,074	8,087	
11 Nov	42,431	7,643	12,247	2,415	5,622	4,860	7,850	
12 Dec	37,258	6,585	10,363	2,451	5,092	4,545	7,216	

年月 Year and Month	ブレーキパイプ Brake pipes (28)		ブレーキシュー Brake shoes (29)		電子ブレーキ制御装置 Electronic brake-related devices (30)		シャシー及び車体部品 Chassis and body parts (31~38)	
	生産(P)		生産(P)		生産(P)		生産(P)	
	数量(千個) Quantity(10 ³ n)	金額(百万円) (million yen)	数量(千個) Quantity(10 ³ n)	金額(百万円) (million yen)	数量(千個) Quantity(10 ³ n)	金額(百万円) (million yen)	数量(千個) Quantity(10 ³ n)	金額(百万円) (million yen)
平成9年(1997)	137,638	25,405	114,948	36,096	5,545	131,112		1,166,454
10(1998)	99,201	18,516	103,319	31,434	5,621	126,689		1,119,802
11(1999)	86,048	16,264	101,336	30,941	6,003	141,122		1,121,292
12(2000)	115,337	22,154	101,306	30,125	6,820	153,510		1,175,166
13(2001)	125,108	23,798	96,137	28,079	7,101	153,460		1,154,243
前年比(R.Y.)	8.5	7.4	▲5.1	▲6.8	4.1	0.0		*0.4
平成11年度(99FY)	87,383	16,636	100,698	30,770	6,191	143,904		1,130,661
12(00FY)	124,858	23,880	100,137	29,413	6,921	156,888		1,172,499
平成13年1~3月Q1	33,675	6,366	24,263	7,031	1,833	41,921		301,341
4~6 Q2	30,049	5,666	22,686	6,491	1,702	37,832		281,068
7~9 Q3	31,038	5,936	24,871	7,481	1,731	38,173		290,227
10~12 Q4	30,345	5,830	24,317	7,076	1,835	35,534		281,607
平成13年 1月Jan	9,959	1,884	7,316	2,211	542	12,329		89,195
2 Feb	11,714	2,184	8,011	2,259	613	14,448		102,785
3 Mar	12,003	2,298	8,936	2,561	678	15,144		109,361
4 Apr	9,941	1,867	7,303	2,063	553	12,248		94,001
5 May	9,429	1,778	7,151	2,086	528	11,890		88,339
6 Jun	10,679	2,021	8,233	2,342	622	13,694		98,728
7 Jul	10,855	2,082	8,918	2,643	647	14,123		104,137
8 Aug	9,680	1,831	7,593	2,291	520	11,157		88,671
9 Sep	10,503	2,023	8,360	2,547	564	12,893		97,419
10 Oct	10,941	2,093	8,391	2,417	653	12,631		100,924
11 Nov	10,438	2,004	8,066	2,422	636	12,286		96,113
12 Dec	8,966	1,733	7,861	2,237	546	10,617		84,570

注：平成9年から新設。

年月 Year and Month	燃料タンク Fuel tanks (31)		排気管・消音器 Exhaust pipes and mufflers (32)		窓わく Window frames (33)		ドアヒンジ・ドアハンドル・ロック Door hinges and door handles and locks (34)	
	生産(P)		生産(P)		生産(P)		生産(P)	
	数量(千個) Quantity(10 ³ n)	金額(百万円) (million yen)	数量(千個) Quantity(10 ³ n)	金額(百万円) (million yen)	数量(千個) Quantity(10 ³ n)	金額(百万円) (million yen)	数量(千個) Quantity(10 ³ n)	金額(百万円) (million yen)
平成9年(1997)	7,621	52,204	29,871	159,404	71,871	31,054	371,687	111,736
10(1998)	7,408	60,396	27,868	158,878	61,672	26,512	385,149	98,829
11(1999)	7,581	64,426	29,562	166,302	57,338	24,004	375,798	97,916
12(2000)	7,400	65,629	32,135	184,685	58,805	23,843	402,459	105,832
13(2001)	7,004	62,745	36,976	193,621	57,036	22,563	428,467	105,424
前年比(R.Y.)	▲5.3	▲4.4	15.1	4.8	▲3.0	▲5.4	6.5	▲0.4
平成11年度(99FY)	7,527	64,227	29,680	171,251	57,032	23,703	384,103	99,799
12(00FY)	7,297	65,372	33,392	186,981	58,710	23,674	402,213	106,514
平成13年1~3月Q1	1,819	16,072	8,795	46,839	15,049	6,150	102,224	27,594
4~6 Q2	1,677	15,046	8,766	48,649	13,976	5,366	106,431	25,137
7~9 Q3	1,714	15,638	9,517	48,547	14,003	5,535	110,104	26,965
10~12 Q4	1,794	15,989	9,899	49,586	14,008	5,512	109,709	25,728
平成13年 1月Jan	537	4,857	2,766	14,627	4,324	1,679	30,035	8,070
2 Feb	559	5,284	2,778	15,166	5,016	2,103	34,423	9,377
3 Mar	723	5,931	3,250	17,046	5,709	2,368	37,766	10,147
4 Apr	659	5,570	3,247	18,149	4,682	1,792	34,757	8,113
5 May	494	4,428	2,776	15,353	4,410	1,676	35,377	8,015
6 Jun	524	5,048	2,743	15,147	4,884	1,898	36,297	9,009
7 Jul	582	5,517	3,138	16,422	5,054	2,020	40,035	9,709
8 Aug	597	5,244	3,339	16,248	4,177	1,631	33,259	8,104
9 Sep	535	4,877	3,040	15,877	4,771	1,884	36,810	9,152
10 Oct	607	5,496	3,396	16,896	5,114	2,013	40,697	9,462
11 Nov	620	5,364	3,277	17,180	4,807	1,864	37,634	8,776
12 Dec	567	5,129	3,226	15,510	4,088	1,635	31,378	7,490

注：L.P.G. 用を除く。

窓ガラス開閉装置
Window regulators systemsシート
Seatsシートベルト
Seat beltエアバックモジュール
Airbag module

(35)

(36)

(37)

(38)

年月 Year and Month	生産(P)		生産(P)		生産(P)		生産(P)	
	数量(千個) Quantity(10 ³ n)	金額(百万円) (million yen)	数量(千個) Quantity(10 ³ n)	金額(百万円) (million yen)	数量(千個) Quantity(10 ³ n)	金額(百万円) (million yen)	数量(千個) Quantity(10 ³ n)	金額(百万円) (million yen)
平成9年(1997)	48,654	44,848	28,402	551,669	43,121	67,038	11,825	148,501
10(1998)	47,576	41,032	26,708	524,530	38,873	63,853	12,963	145,772
11(1999)	44,774	41,202	26,339	511,976	37,762	64,102	13,944	151,364
12(2000)	45,533	40,689	26,083	532,360	41,406	69,359	15,559	152,769
13(2001)	38,402	33,617	22,790	536,311	43,720	72,136	10,962	127,826
前年比(R.Y.)	▲ 15.7	▲ 17.4	* ▲ 4.8	0.7	5.6	4.0	* 1.2	* ▲ 5.0
平成11年度(99FY)	45,224	41,648	26,324	513,798	38,211	65,927	14,660	150,308
12(00FY)	43,696	38,671	24,947	533,724	42,633	69,062	14,158	148,501
平成13年1~3月Q1	10,208	9,200	6,001	140,932	11,673	18,379	2,964	36,175
4~6 Q2	9,258	8,108	5,507	129,684	10,511	17,025	2,657	32,053
7~9 Q3	9,612	8,257	5,635	133,641	10,697	18,117	2,657	33,527
10~12 Q4	9,325	8,052	5,648	132,054	10,839	18,615	2,684	26,071
平成13年 1月Jan	3,016	2,654	1,758	41,188	3,364	5,327	847	10,793
2 Feb	3,450	3,205	2,162	49,513	4,008	6,316	983	11,821
3 Mar	3,742	3,341	2,081	50,231	4,300	6,736	1,134	13,561
4 Apr	3,070	2,682	1,748	41,923	3,338	5,475	841	10,297
5 May	2,905	2,521	1,775	40,573	3,271	5,319	857	10,454
6 Jun	3,282	2,905	1,983	47,188	3,902	6,231	959	11,302
7 Jul	3,578	3,081	2,107	48,837	3,989	6,525	968	12,026
8 Aug	2,906	2,508	1,638	39,679	3,098	5,319	794	9,938
9 Sep	3,128	2,668	1,889	45,125	3,610	6,273	895	11,563
10 Oct	3,460	3,022	2,052	48,273	3,924	6,512	959	9,250
11 Nov	3,158	2,792	1,890	44,610	3,706	6,478	919	9,049
12 Dec	2,707	2,238	1,706	39,171	3,209	5,625	806	7,772

注：平成9年から新設。

注：同左。

その他の部品
Miscellaneous partsスイッチ類
Switches計器類
Metersワイパー
Windshield wiper

(39~43)

(39)

(40)

(41)

年月 Year and Month	生産(P)		生産(P)		生産(P)		生産(P)	
	金額(百万円) (million yen)	数量(千個) Quantity(10 ³ n)	金額(百万円) (million yen)	数量(千個) Quantity(10 ³ n)	金額(百万円) (million yen)	数量(千個) Quantity(10 ³ n)	金額(百万円) (million yen)	数量(千個) Quantity(10 ³ n)
平成9年(1997)	537,731	388,793	166,383	25,030	121,117	21,162	65,636	
10(1998)	489,817	357,813	152,389	21,963	120,145	19,801	59,921	
11(1999)	482,625	358,988	153,024	21,033	110,086	20,683	57,419	
12(2000)	515,675	389,187	160,025	20,534	115,830	22,720	63,955	
13(2001)	488,059	377,983	151,722	17,590	109,616	23,451	63,964	
前年比(R.Y.)	▲ 5.4	▲ 2.9	▲ 5.2	▲ 14.3	▲ 5.4	3.2	0.0	
平成11年度(99FY)	491,435	364,835	153,988	21,185	112,407	20,860	58,356	
12(00FY)	516,605	393,412	160,451	19,736	115,204	23,180	64,946	
平成13年1~3月Q1	132,004	101,433	41,144	4,723	29,128	6,117	16,958	
4~6 Q2	123,414	88,207	36,209	4,239	26,671	5,591	15,544	
7~9 Q3	117,897	94,407	37,564	4,425	27,632	5,846	15,361	
10~12 Q4	114,744	93,937	36,805	4,203	26,185	5,896	16,101	
平成13年 1月Jan	39,025	29,555	11,951	1,335	8,631	1,772	5,004	
2 Feb	44,831	34,359	13,890	1,756	10,288	2,100	5,906	
3 Mar	48,148	37,519	15,303	1,632	10,209	2,245	6,048	
4 Apr	42,453	29,154	12,098	1,516	9,123	1,786	4,987	
5 May	38,662	27,893	11,404	1,157	7,800	1,728	4,922	
6 Jun	42,299	31,160	12,707	1,565	9,748	2,076	5,635	
7 Jul	42,510	33,476	13,386	1,590	10,029	2,118	5,644	
8 Aug	35,336	28,613	11,352	1,222	8,101	1,762	4,558	
9 Sep	40,051	32,318	12,826	1,613	9,502	1,966	5,159	
10 Oct	40,928	32,746	12,894	1,455	9,159	2,104	5,706	
11 Nov	38,319	31,611	12,468	1,409	8,793	1,986	5,418	
12 Dec	35,497	29,579	11,443	1,339	8,233	1,806	4,977	

注：平成9年から窓ふきを名称変更。

年月 Year and Month	警音器 Horns (42)		暖房装置 Heaters (43)		内燃機関電装品 Electric equipment for internal combustion engines (44~48)		充電発電機 (ダイナモ) Ignition generators (44)	
	生産(P)		生産(P)		生産(P)		生産(P)	
	数量(千個) Quantity(10 ³ n)	金額(百万円) (million yen)	数量(千個) Quantity(10 ³ n)	金額(百万円) (million yen)	金額(百万円) (million yen)	数量(千個) Quantity(10 ³ n)	金額(百万円) (million yen)	
平成9年(1997)	44,812	15,820	12,983	168,776	378,408	17,340	130,634	
10(1998)	41,385	13,431	11,715	143,931	356,286	15,748	117,537	
11(1999)	38,261	12,197	10,824	149,899	358,571	15,102	113,260	
12(2000)	36,590	14,271	10,581	161,594	364,735	17,991	120,315	
13(2001)	33,078	12,994	10,552	149,763	346,749	17,340	114,997	
前年比(R. Y.)	▲ 9.6	▲ 8.9	▲ 0.3	▲ 7.3	▲ 4.9	▲ 3.6	▲ 4.4	
平成11年度(99FY)	38,732	12,695	10,826	153,989	363,552	15,921	115,420	
12(00FY)	35,542	14,155	10,307	161,849	358,493	17,770	118,368	
平成13年1~3月Q1	9,168	3,479	2,559	41,295	88,680	4,365	29,158	
4~6 Q2	8,481	3,217	2,712	41,773	84,928	4,351	28,405	
7~9 Q3	8,179	3,201	2,620	34,139	85,300	4,293	28,171	
10~12 Q4	7,251	3,097	2,661	32,556	87,841	4,332	29,263	
平成13年 1月Jan	2,655	1,085	756	12,354	27,716	1,315	9,043	
2 Feb	3,235	1,170	831	13,577	29,574	1,475	9,795	
3 Mar	3,278	1,224	972	15,364	31,390	1,574	10,320	
4 Apr	2,763	1,092	976	15,153	28,466	1,472	9,532	
5 May	2,812	1,018	823	13,518	27,052	1,359	8,881	
6 Jun	2,906	1,107	913	13,102	29,410	1,520	9,992	
7 Jul	3,023	1,155	940	12,296	30,892	1,544	10,460	
8 Aug	2,645	1,020	759	10,305	25,793	1,317	8,411	
9 Sep	2,511	1,026	921	11,538	28,615	1,432	9,300	
10 Oct	2,642	1,130	897	12,039	31,036	1,542	10,373	
11 Nov	2,414	1,003	917	10,637	29,444	1,449	9,873	
12 Dec	2,195	964	848	9,880	27,361	1,341	9,017	

注:自動車用以外のものを含む。

平成9年から充電発電

機用電圧調整器を除く。

始動電動機 (スタータ) 配電器 (ディストリビュータ) 点火線輪 (イグニッションコイル) 点火栓 (プラグ)

Starters

Distributors

Ignition coils

Sparking plugs

(45)

(46)

(47)

(48)

年月 Year and Month	生産(P)		生産(P)		生産(P)		生産(P)	
	数量(千個) Quantity(10 ³ n)	金額(百万円) (million yen)	数量(千個) Quantity(10 ³ n)	金額(百万円) (million yen)	数量(千個) Quantity(10 ³ n)	金額(百万円) (million yen)	数量(千個) Quantity(10 ³ n)	金額(百万円) (million yen)
	平成9年(1997)	21,492	107,399	14,399	56,181	31,146	35,303	398,370
10(1998)	20,525	99,729	12,511	44,191	34,252	37,894	456,304	56,935
11(1999)	21,376	102,880	12,357	35,483	48,866	47,207	456,033	59,741
12(2000)	21,635	101,523	13,669	28,634	60,707	54,320	474,798	59,943
13(2001)	19,735	89,295	12,777	22,060	64,576	61,524	469,756	58,873
前年比(R. Y.)	▲ 8.8	▲ 12.0	▲ 6.5	▲ 23.0	6.4	13	▲ 1.1	▲ 1.8
平成11年度(99FY)	21,449	103,548	12,721	34,110	52,376	49,057	465,910	61,417
12(00FY)	21,160	97,913	13,458	26,856	62,140	56,429	475,088	58,927
平成13年1~3月Q1	5,188	23,498	3,247	5,863	15,792	15,491	115,993	14,670
4~6 Q2	4,869	22,142	3,043	5,731	15,654	14,141	116,056	14,509
7~9 Q3	4,726	21,577	3,194	5,554	16,542	15,497	118,429	14,501
10~12 Q4	4,952	22,078	3,293	4,912	16,588	16,395	119,279	15,193
平成13年 1月Jan	1,576	7,455	1,001	1,860	5,010	4,645	37,567	4,713
2 Feb	1,783	7,777	1,112	1,989	5,286	5,232	38,418	4,781
3 Mar	1,829	8,266	1,133	2,014	5,496	5,614	40,007	5,176
4 Apr	1,696	7,580	995	1,951	5,445	4,708	37,458	4,695
5 May	1,538	7,016	945	1,839	4,976	4,543	38,903	4,773
6 Jun	1,635	7,546	1,103	1,941	5,233	4,890	39,695	5,041
7 Jul	1,665	7,944	1,177	2,182	5,807	5,340	39,910	4,966
8 Aug	1,457	6,491	946	1,660	5,106	4,677	37,106	4,554
9 Sep	1,604	7,142	1,071	1,712	5,630	5,480	41,413	4,981
10 Oct	1,764	7,883	1,207	1,827	5,853	5,874	40,711	5,079
11 Nov	1,628	7,260	1,100	1,618	5,501	5,558	40,625	5,135
12 Dec	1,560	6,935	986	1,467	5,234	4,963	37,943	4,979

二輪自動車
Motor cycles (including motor scooters)

(1~4)

年月 Year and Month	生産(P)		受入(R) 数量(台) Quantity(n)	出荷(Sh)			在庫(I) 数量(台) Quantity(n)	
	数量(台) Quantity(n)	金額(百万円) (million yen)		販売(Sa)		その他(O) 数量(台) Quantity(n)		
			数量(台) Quantity(n)	金額(百万円) (million yen)	数量(台) Quantity(n)		金額(百万円) (million yen)	
42 二輪自動車 及び部品 Motor cycles and parts	平成 9年(1997)	2,675,683	605,980	...	2,644,720	594,655	...	229,035
	10 (1998)	2,636,296	645,377	...	2,677,947	652,320	...	187,410
	11 (1999)	2,251,711	601,690	846,137	2,285,636	605,062	847,406	152,216
	12 (2000)	2,415,391	629,590	891,829	2,427,880	622,330	890,972	151,993
	13 (2001)	2,328,040	603,871	924,826	2,317,111	598,612	925,109	165,755
	前年比(R. Y.)	▲ 3.6	▲ 4.1	3.7	▲ 4.6	▲ 3.8	3.8	9.1
生産金額 Production Value 13年計(2001) 733,724 百万円 (million yen)	平成11年度(99FY)	2,277,155	603,414	859,469	2,319,611	608,305	860,784	85,809
	12 (00FY)	2,420,226	629,020	880,123	2,422,056	621,485	879,372	97,823
	平成13年1~3月Q1	637,281	180,307	225,286	692,741	201,987	225,680	97,823
	4~6 Q2	547,518	131,371	229,083	532,059	129,847	229,303	114,732
	7~9 Q3	606,449	139,963	260,303	563,992	124,766	260,101	157,331
	10~12 Q4	536,792	152,230	210,154	528,319	142,012	210,025	165,755
	平成13年 1月Jan	196,426	57,257	61,329	204,507	61,399	61,418	143,847
	2 Feb	221,210	62,440	82,298	226,893	65,611	82,459	138,636
	3 Mar	219,645	60,610	81,659	261,341	74,977	81,803	97,823
	4 Apr	191,297	47,194	79,042	187,212	50,878	79,079	102,016
	5 May	168,541	39,987	71,215	167,488	37,245	71,260	104,704
	6 Jun	187,680	44,190	78,826	177,359	41,724	78,964	114,732
	7 Jul	210,631	47,598	89,589	179,309	39,446	89,603	146,129
	8 Aug	188,228	42,798	80,443	170,882	36,544	80,474	163,382
	9 Sep	207,590	49,567	90,271	213,801	48,776	90,024	157,331
	10 Oct	186,536	48,154	68,274	173,989	41,151	68,060	170,017
	11 Nov	176,373	50,709	69,404	171,131	47,297	69,487	175,136
	12 Dec	173,883	53,367	72,476	183,199	53,564	72,478	165,755

注：モータースクータを含む。

気筒容積50ml以下
Piston displacement under 50ml

(1)

年月 Year and Month	生産(P)		受入(R) 数量(台) Quantity(n)	出荷(Sh)			在庫(I) 数量(台) Quantity(n)
	数量(台) Quantity(n)	金額(百万円) (million yen)		販売(Sa)		その他(O) 数量(台) Quantity(n)	
			数量(台) Quantity(n)	金額(百万円) (million yen)	数量(台) Quantity(n)		金額(百万円) (million yen)
平成 9年(1997)	933,921	105,758	...	939,922	106,809	...	64,450
10 (1998)	839,123	90,153	...	861,924	92,740	...	41,365
11 (1999)	679,690	77,154	370,472	697,826	79,062	370,859	22,842
12 (2000)	636,546	74,525	361,398	638,209	74,329	361,654	21,831
13 (2001)	610,993	72,369	360,716	605,097	70,701	361,020	27,656
前年比(R. Y.)	▲ 4.0	▲ 2.9	▲ 0.2	▲ 5.2	▲ 4.9	▲ 0.2	26.7
平成11年度(99FY)	644,173	74,770	368,322	666,512	77,365	368,720	15,742
12 (00FY)	642,064	75,584	353,338	633,816	74,316	353,646	24,755
平成13年1~3月Q1	174,299	21,235	98,751	171,409	20,945	98,882	24,755
4~6 Q2	164,474	19,213	93,950	156,310	17,151	94,040	32,891
7~9 Q3	162,892	18,950	103,622	157,856	18,614	103,675	37,921
10~12 Q4	109,328	12,971	64,393	119,522	13,991	64,423	27,656
平成13年 1月Jan	47,072	5,633	25,343	48,797	5,872	25,397	20,168
2 Feb	61,621	7,624	34,435	52,422	6,501	34,470	29,379
3 Mar	65,606	7,978	38,973	70,190	8,572	39,015	24,755
4 Apr	61,432	7,112	34,604	56,989	5,477	34,609	29,192
5 May	50,144	5,821	27,907	46,673	5,433	27,923	32,763
6 Jun	52,898	6,280	31,439	52,648	6,241	31,508	32,891
7 Jul	60,889	7,210	38,304	51,248	6,089	38,336	42,561
8 Aug	49,816	5,664	30,414	49,796	6,010	30,434	42,562
9 Sep	52,187	6,076	34,904	56,812	6,515	34,905	37,921
10 Oct	36,226	4,220	18,244	40,123	4,743	18,244	34,004
11 Nov	33,308	3,957	20,507	36,991	4,178	20,532	30,289
12 Dec	39,794	4,794	25,642	42,408	5,070	25,647	27,656

気筒容積 50ml を超え 125ml 以下
Piston displacement over 50ml under 125ml

(2)

年 月 Year and Month	生産(P)		受入(R) Quantity(n)	出荷(Sh)			在庫(I) Quantity(n)
	数量(台) Quantity(n)	金額(百万円) (million yen)		販売(Sa)		その他(O)	
			数量(台) Quantity(n)	金額(百万円) (million yen)	数量(台) Quantity(n)	数量(台) Quantity(n)	
平成 9年(1997)	817,284	114,488	...	802,516	111,802	...	68,342
10 (1998)	783,646	111,808	...	800,765	115,411	...	50,893
11 (1999)	532,909	73,266	193,776	552,029	75,921	194,112	31,437
12 (2000)	630,221	76,594	188,887	649,668	77,425	187,060	25,863
13 (2001)	598,551	64,804	192,767	598,632	62,046	192,942	29,857
前年比(R.Y.)	▲ 5.0	▲ 15.4	2.1	▲ 7.9	▲ 19.9	3.1	15.4
平成11年度(99FY)	558,721	74,045	196,140	576,041	76,299	196,502	17,608
12 (00FY)	611,498	70,579	185,722	622,726	70,268	183,919	22,678
平成13年1~3月Q1	119,334	11,593	35,489	124,875	12,269	35,582	22,678
4~6 Q2	145,504	14,361	48,384	140,037	13,869	48,415	29,844
7~9 Q3	196,649	24,176	67,017	191,512	21,810	67,052	35,050
10~12 Q4	137,064	14,674	41,877	142,208	14,098	41,893	29,857
平成13年 1月Jan	38,196	3,856	7,894	33,045	3,537	7,900	31,790
2 Feb	40,818	3,883	14,226	44,089	4,053	14,273	29,062
3 Mar	40,320	3,854	13,369	47,741	4,679	13,409	22,678
4 Apr	41,063	3,608	11,089	34,254	3,156	11,092	29,631
5 May	45,687	4,132	16,668	52,236	4,812	16,675	24,677
6 Jun	58,754	6,621	20,627	53,547	5,901	20,648	29,844
7 Jul	70,067	9,062	23,191	63,407	7,798	23,194	36,495
8 Aug	64,310	7,866	23,188	58,515	6,189	23,215	42,380
9 Sep	62,272	7,248	20,638	69,590	7,823	20,643	35,050
10 Oct	54,405	5,969	16,124	56,669	5,737	16,124	32,761
11 Nov	45,785	4,766	14,317	44,823	4,242	14,331	33,698
12 Dec	36,874	3,939	11,436	40,716	4,119	11,438	29,857

気筒容積 125ml を超え 250ml 以下
Piston displacement over 125ml under 250ml

(3)

年 月 Year and Month	生産(P)		受入(R) Quantity(n)	出荷(Sh)			在庫(I) Quantity(n)
	数量(台) Quantity(n)	金額(百万円) (million yen)		販売(Sa)		その他(O)	
			数量(台) Quantity(n)	金額(百万円) (million yen)	数量(台) Quantity(n)	数量(台) Quantity(n)	
平成 9年(1997)	275,847	78,946	...	272,879	78,304	...	22,649
10 (1998)	271,378	75,473	...	271,897	75,193	...	21,921
11 (1999)	237,706	63,214	79,901	245,961	66,036	80,202	13,365
12 (2000)	297,433	81,077	103,379	283,232	75,545	103,742	28,197
13 (2001)	260,269	73,042	106,146	273,390	76,121	106,296	14,037
前年比(R.Y.)	▲ 12.5	▲ 9.9	2.7	▲ 3.5	0.8	2.5	▲ 50.2
平成11年度(99FY)	241,354	61,492	79,678	245,025	62,529	80,012	9,944
12 (00FY)	301,904	84,307	110,019	298,678	82,321	110,310	13,035
平成13年1~3月Q1	56,268	15,734	19,777	70,581	19,909	19,788	13,035
4~6 Q2	60,551	15,762	24,398	62,364	15,899	24,429	11,222
7~9 Q3	82,283	24,050	35,974	79,390	23,393	36,001	14,052
10~12 Q4	61,167	17,496	25,997	61,055	16,920	26,078	14,037
平成13年 1月Jan	16,190	4,493	4,726	20,607	6,179	4,730	22,951
2 Feb	19,063	5,379	7,934	24,516	6,816	7,940	17,494
3 Mar	21,015	5,862	7,117	25,458	6,914	7,118	13,035
4 Apr	20,891	5,430	7,801	22,241	5,659	7,817	11,725
5 May	15,715	3,819	6,602	18,148	4,265	6,612	9,275
6 Jun	23,945	6,513	9,995	21,975	5,975	10,000	11,222
7 Jul	30,019	8,789	13,777	27,938	8,222	13,790	13,292
8 Aug	26,224	7,492	10,710	24,197	7,117	10,718	15,293
9 Sep	26,040	7,769	11,487	27,255	8,054	11,493	14,052
10 Oct	26,956	7,657	11,773	19,715	5,574	11,773	21,282
11 Nov	18,526	5,271	8,159	22,681	6,089	8,237	17,037
12 Dec	15,685	4,568	6,065	18,659	5,257	6,068	14,037

気筒容積250mlを超えるもの
Piston displacement over 250ml

(4)

年月 Year and Month	生産(P)		受入(R) Quantity(n)	出荷(Sh)			在庫(I) Quantity(n)
	数量(台) Quantity(n)	金額(百万円) (million yen)		販売(Sa)		その他(O)	
				数量(台) Quantity(n)	金額(百万円) (million yen)	数量(台) Quantity(n)	
平成9年(1997)	648,631	306,789	...	629,403	297,739	...	73,594
10(1998)	742,149	367,942	...	743,361	368,978	...	73,231
11(1999)	801,406	388,056	201,988	789,820	384,043	202,233	84,572
12(2000)	851,191	397,394	238,165	856,771	395,031	238,516	76,102
13(2001)	858,227	393,656	265,197	839,992	389,744	264,851	94,205
前年比(R.Y.)	0.8	▲0.9	11.4	▲2.0	▲1.3	11.0	23.8
平成11年度(99FY)	832,907	393,107	215,329	832,033	392,112	215,550	42,515
12(00FY)	864,760	398,550	231,044	866,836	394,580	231,497	37,355
平成13年1~3月Q1	287,380	131,745	71,269	325,876	148,864	71,428	37,355
4~6 Q2	176,989	82,035	62,351	173,348	82,928	62,419	40,775
7~9 Q3	164,625	72,787	53,690	135,234	60,949	53,373	70,308
10~12 Q4	229,233	107,089	77,887	205,534	97,003	77,631	94,205
平成13年 1月Jan	94,968	43,275	23,366	102,058	45,811	23,391	68,938
2 Feb	99,708	45,554	25,703	105,866	48,241	25,776	62,701
3 Mar	92,704	42,916	22,200	117,952	54,812	22,261	37,355
4 Apr	67,911	31,044	25,548	73,728	36,586	25,561	31,468
5 May	56,995	26,215	20,038	50,431	22,735	20,050	37,989
6 Jun	52,083	24,776	16,765	49,189	23,607	16,808	40,775
7 Jul	49,656	22,537	14,317	36,716	17,337	14,283	53,781
8 Aug	47,878	21,776	16,131	38,374	17,228	16,107	63,147
9 Sep	67,091	28,474	23,242	60,144	26,384	22,983	70,308
10 Oct	68,949	30,308	22,133	57,482	25,097	21,919	81,970
11 Nov	78,754	36,715	26,421	66,636	32,788	26,387	94,112
12 Dec	81,530	40,066	29,333	81,416	39,118	29,325	94,205

二輪自動車部品
Parts for
Motor cycle
(5~12)機関部品
Engine parts
(5~8)ピストン
Pistons
(5)ピストンリング
Piston rings
(6)

年月 Year and Month	生産(P)		生産(P)		生産(P)		生産(P)	
	金額(百万円) (million yen)	金額(百万円) (million yen)	数量(千個) Quantity(n)	金額(百万円) (million yen)	数量(千個) Quantity(n)	金額(百万円) (million yen)	数量(千個) Quantity(n)	金額(百万円) (million yen)
平成9年(1997)	130,809	33,972	41,151	4,638	68,264	5,539		
10(1998)	127,531	29,321	41,935	4,512	60,673	4,931		
11(1999)	123,470	27,271	12,456	5,260	58,011	4,730		
12(2000)	136,320	28,965	12,882	5,613	51,612	4,327		
13(2001)	129,853	26,473	11,409	6,100	54,080	4,569		
前年比(R.Y.)	▲4.7	▲8.6	▲11.4	8.7	4.8	5.6		
平成11年度(99FY)	126,277	27,791	12,862	5,482	56,786	4,688		
12(00FY)	137,397	28,687	12,689	5,613	50,870	4,259		
平成13年1~3月Q1	35,732	7,159	3,071	1,404	12,550	1,032		
4~6 Q2	30,341	6,519	2,954	1,311	13,101	1,107		
7~9 Q3	32,047	6,240	2,870	1,318	14,773	1,277		
10~12 Q4	31,733	6,555	2,514	2,067	13,656	1,153		
平成13年 1月Jan	11,591	2,321	973	444	4,070	338		
2 Feb	11,993	2,367	1,006	468	4,148	331		
3 Mar	12,148	2,471	1,092	492	4,332	363		
4 Apr	10,542	2,332	964	438	4,706	374		
5 May	9,398	2,010	939	401	4,118	359		
6 Jun	10,401	2,177	1,051	472	4,278	374		
7 Jul	10,861	2,352	1,055	486	5,038	437		
8 Aug	10,215	1,920	903	405	5,045	433		
9 Sep	10,971	1,968	912	427	4,690	407		
10 Oct	10,797	2,217	850	679	4,994	415		
11 Nov	10,654	2,193	794	676	4,607	385		
12 Dec	10,282	2,145	870	712	4,055	353		

吸気弁・排気弁
Intake valves and exhaust valves化器器
Carburetorsその他の部品
Miscellaneous parts

(7)

(8)

(9~12)

年 月 Year and Month	生産(P)		生産(P)		生産(P)
	数量(千個) Quantity(n)	金額(百万円) (million yen)	数量(千個) Quantity(n)	金額(百万円) (million yen)	金額(百万円) (million yen)
平成9年(1997)	10,222	2,326	12,468	21,470	96,837
10 (1998)	8,771	2,017	7,647	17,860	98,208
11 (1999)	8,837	2,080	5,718	15,201	96,199
12 (2000)	9,525	2,053	6,935	16,972	107,355
13 (2001)	9,462	2,221	5,675	13,583	103,380
前年比(R. Y.)	▲ 0.7	8.2	▲ 18.2	▲ 20.0	▲ 3.7
平成11年度(99FY)	9,161	2,096	6,042	15,525	98,486
12 (00FY)	9,304	2,007	6,993	16,808	108,710
平成13年1~3月Q1	2,767	582	1,710	4,141	28,573
4~6 Q2	2,187	525	1,557	3,576	23,822
7~9 Q3	1,922	525	1,324	3,120	25,807
10~12 Q4	2,586	589	1,084	2,746	25,178
平成13年 1月Jan	828	175	578	1,364	9,270
2 Feb	935	198	564	1,370	9,626
3 Mar	1,004	209	569	1,407	9,677
4 Apr	814	177	557	1,343	8,210
5 May	714	157	478	1,093	7,388
6 Jun	658	191	522	1,140	8,224
7 Jul	641	223	538	1,206	8,509
8 Aug	625	150	383	932	8,295
9 Sep	656	152	402	982	9,003
10 Oct	795	182	365	941	8,580
11 Nov	914	202	368	930	8,461
12 Dec	877	205	352	875	8,137

オレオ
Oreo計器類
Meters消音器
Mufflersブレーキ装置
Disk brake ass'y

(9)

(10)

(11)

(12)

年 月 Year and Month	生産(P)		生産(P)		生産(P)		生産(P)	
	数量(千個) Quantity(n)	金額(百万円) (million yen)	数量(千個) Quantity(n)	金額(百万円) (million yen)	数量(千個) Quantity(n)	金額(百万円) (million yen)	数量(千個) Quantity(n)	金額(百万円) (million yen)
平成9年(1997)	9,223	49,410	7,563	19,854	2,578	6,248	42,208	21,326
10 (1998)	8,733	48,353	7,237	21,102	2,566	7,175	38,418	21,580
11 (1999)	7,926	48,959	6,290	19,022	2,413	7,434	26,648	20,784
12 (2000)	8,226	55,332	6,245	20,229	2,518	8,340	28,255	23,454
13 (2001)	7,697	53,466	5,847	20,081	2,152	6,655	19,721	23,178
前年比(R. Y.)	▲ 6.4	▲ 3.4	▲ 6.4	▲ 0.7	▲ 14.5	▲ 20.2	▲ 30.2	▲ 1.2
平成11年度(99FY)	8,005	51,154	6,264	19,329	2,537	7,898	23,073	20,105
12 (00FY)	8,113	55,074	6,197	20,604	2,417	8,060	30,394	24,972
平成13年1~3月Q1	1,980	13,973	1,587	5,691	648	2,022	7,895	6,887
4~6 Q2	1,863	12,107	1,508	4,894	520	1,632	3,860	5,189
7~9 Q3	2,107	14,429	1,455	4,729	505	1,479	3,839	5,170
10~12 Q4	1,747	12,957	1,297	4,767	479	1,522	4,127	5,932
平成13年 1月Jan	603	4,567	483	1,779	211	618	2,637	2,306
2 Feb	658	4,726	522	1,915	214	695	2,588	2,290
3 Mar	718	4,680	582	1,997	223	709	2,670	2,291
4 Apr	648	4,098	521	1,708	171	575	1,333	1,829
5 May	585	3,686	468	1,506	149	518	1,254	1,678
6 Jun	630	4,323	519	1,680	200	539	1,273	1,682
7 Jul	712	4,679	551	1,704	170	427	1,266	1,699
8 Aug	647	4,637	461	1,495	176	553	1,206	1,610
9 Sep	747	5,113	443	1,530	159	499	1,367	1,861
10 Oct	587	4,567	435	1,603	166	513	1,404	1,897
11 Nov	581	4,436	435	1,594	157	497	1,311	1,934
12 Dec	579	3,954	427	1,570	157	512	1,412	2,101

注：ショックアブソーバを含む。

注：平成9年から新設。

43 自転車及び車いす Bicycle and Wheel chair 生産金額 Production Value 13年計(2001) 105,951百万円 (million yen)	自転車 Bicycle (1~14)		完成自転車 Fully assembled bicycles (1~7)							
	年月 Year and Month	生産(P)	販売(Sa)	生産(P)		受入(R)	出荷(Sh)			在庫(I)
		金額(百万円) (million yen)	金額(百万円) (million yen)	数量(台) Quantity(n)	金額(百万円) (million yen)	数量(台) Quantity(n)	販売(Sa)		その他(O) Quantity(n)	数量(台) Quantity(n)
							数量(台) Quantity(n)	金額(百万円) (million yen)		
平成 9年(1997)	157,977	170,882	5,979,091	92,464	1,727,106	6,595,427	101,892	1,141,653	528,454	
10 (1998)	151,126	164,895	5,928,449	89,336	1,486,188	6,557,133	100,518	946,042	436,933	
11 (1999)	126,462	142,910	5,590,578	79,815	1,809,822	6,522,351	93,678	942,529	372,257	
12 (2000)	108,182	130,791	4,679,089	66,109	2,608,444	6,506,216	87,798	741,912	411,326	
13 (2001)	92,988	118,620	4,184,204	61,121	3,069,060	6,379,360	83,841	755,511	524,001	
前年比(R. Y.)	▲ 14.0	▲ 9.3	▲ 10.6	▲ 7.5	17.7	▲ 1.9	▲ 4.5	1.8	27.4	
平成11年度(99FY)	121,747	137,835	5,357,870	76,091	2,003,310	6,445,590	91,105	905,249	424,689	
12 (00FY)	103,606	128,293	4,559,046	64,920	2,758,069	6,532,372	88,155	735,761	469,233	
平成13年1~3月Q1	30,116	37,041	1,288,444	20,799	796,434	1,763,293	26,215	257,903	469,233	
4~6 Q2	24,661	30,427	1,174,284	17,176	789,278	1,777,264	23,115	195,855	459,687	
7~9 Q3	18,977	26,015	912,285	11,974	714,098	1,522,022	18,638	126,389	437,683	
10~12 Q4	19,234	25,138	809,191	11,172	769,250	1,316,781	15,873	175,364	524,001	
平成13年 1月Jan	8,043	8,584	330,969	5,029	181,290	404,664	5,530	63,604	449,210	
2 Feb	9,833	11,415	404,949	6,638	234,034	517,181	7,581	91,697	479,347	
3 Mar	12,239	17,041	552,526	9,132	381,110	841,448	13,105	102,602	469,233	
4 Apr	10,385	13,870	513,971	7,674	333,092	825,591	10,859	81,509	409,203	
5 May	7,641	8,452	353,512	5,246	233,130	493,427	6,380	67,591	434,828	
6 Jun	6,635	8,105	306,801	4,256	223,056	458,246	5,876	46,755	459,687	
7 Jul	6,477	8,623	324,019	4,239	247,634	534,804	6,691	38,945	457,611	
8 Aug	5,924	8,518	276,451	3,656	223,928	476,570	5,838	44,315	437,108	
9 Sep	6,576	8,874	311,815	4,080	242,536	510,648	6,108	43,129	437,683	
10 Oct	6,510	8,159	291,864	3,976	234,703	463,778	5,578	57,974	442,498	
11 Nov	6,141	7,615	254,217	3,496	237,850	407,298	4,907	60,384	466,896	
12 Dec	6,583	9,364	263,110	3,701	296,697	445,705	5,389	57,006	524,001	

注：原動付自転車を除く。

軽快車
Light bicycles

(1)

年月 Year and Month	生産(P)		受入(R)	出荷(Sh)			在庫(I)
	数量(台) Quantity(n)	金額(百万円) (million yen)		販売(Sa)		その他(O) Quantity(n)	
			数量(台) Quantity(n)	金額(百万円) (million yen)	数量(台) Quantity(n)		数量(台) Quantity(n)
平成 9年(1997)	3,950,653	53,333	838,616	4,074,941	55,945	725,168	273,520
10 (1998)	4,066,021	53,474	708,962	4,207,455	57,483	611,442	229,606
11 (1999)	3,822,348	49,540	927,249	4,198,912	54,885	585,269	206,674
12 (2000)	3,222,592	40,271	1,468,687	4,223,711	50,893	447,232	224,061
13 (2001)	3,013,457	37,052	1,724,438	4,205,259	47,766	439,727	312,659
前年比(R. Y.)	▲ 6.5	▲ 8.0	17.4	▲ 0.4	▲ 6.1	▲ 1.7	39.5
平成11年度(99FY)	3,665,616	46,612	1,055,799	4,191,688	53,800	553,333	208,019
12 (00FY)	3,146,199	39,112	1,543,253	4,239,825	49,944	428,195	223,833
平成13年1~3月Q1	1,005,555	14,118	473,988	1,295,184	16,651	180,245	223,833
4~6 Q2	794,733	8,956	382,929	1,087,725	11,972	93,824	219,949
7~9 Q3	626,891	6,664	384,373	970,398	10,163	52,183	208,650
10~12 Q4	586,278	7,315	483,148	851,952	8,981	113,475	312,659
平成13年 1月Jan	261,161	3,595	113,275	294,270	3,728	49,785	249,677
2 Feb	311,964	4,407	136,745	381,499	5,012	65,571	251,346
3 Mar	432,430	6,115	223,968	619,415	7,911	64,889	223,833
4 Apr	369,285	4,301	160,892	522,433	5,883	38,250	193,327
5 May	223,197	2,464	112,269	287,957	3,101	34,260	206,576
6 Jun	202,251	2,190	109,768	277,335	2,987	21,314	219,949
7 Jul	212,292	2,180	126,294	318,857	3,348	13,590	226,106
8 Aug	185,721	1,941	118,453	305,719	3,184	18,557	206,004
9 Sep	228,878	2,543	139,626	345,822	3,631	20,036	208,650
10 Oct	209,199	2,547	151,700	310,815	3,165	35,037	223,697
11 Nov	183,804	2,295	137,821	268,957	2,845	39,971	236,394
12 Dec	193,275	2,472	193,627	272,180	2,971	38,467	312,659

子供車(車径18~24)
Children bicycle
(With 18~24 Wheels)
(2)

年月 Year and Month	生産(P)		受入(R) Quantity(n)	出荷(Sh)			在庫(I) Quantity(n)
	数量(台) Quantity(n)	金額(百万円) (million yen)		販売(Sa)		その他(O) Quantity(n)	
				数量(台) Quantity(n)	金額(百万円) (million yen)		
平成9年(1997)	409,508	4,903	251,050	623,544	8,070	53,130	59,160
10 (1998)	402,216	4,753	225,201	591,284	7,541	49,887	42,673
11 (1999)	435,982	5,025	268,800	631,030	7,747	65,167	46,365
12 (2000)	389,082	4,301	366,981	696,770	8,009	59,044	47,438
13 (2001)	260,671	2,823	466,839	679,243	8,260	33,437	62,017
前年比(R.Y.)	▲ 33.0	▲ 34.4	27.2	▲ 2.5	3.1	▲ 43.4	30.7
平成11年度(99FY)	432,011	4,953	302,817	635,671	7,718	60,042	79,118
12 (00FY)	375,838	4,143	386,264	704,512	8,982	53,467	83,811
平成13年1~3月Q1	64,316	703	104,441	130,360	2,424	1,770	83,811
4~6 Q2	89,743	997	145,144	239,770	2,624	9,214	69,717
7~9 Q3	65,585	703	110,275	163,982	1,712	13,114	68,481
10~12 Q4	41,027	421	106,979	145,131	1,500	9,339	62,017
平成13年 1月Jan	16,856	184	14,897	29,446	316	549	49,034
2 Feb	21,007	227	31,354	33,500	366	219	67,677
3 Mar	26,453	293	58,190	67,414	1,742	1,002	83,811
4 Apr	35,923	399	62,111	114,686	1,260	3,074	64,088
5 May	32,956	369	36,517	66,965	733	3,426	63,170
6 Jun	20,864	229	46,516	58,119	631	2,714	69,717
7 Jul	27,463	297	42,077	68,794	717	2,622	67,841
8 Aug	22,862	240	37,631	53,840	567	3,606	70,888
9 Sep	15,260	165	30,567	41,348	427	6,886	68,481
10 Oct	13,254	137	27,770	42,488	442	4,121	62,896
11 Nov	12,238	131	44,790	44,576	465	2,893	72,455
12 Dec	15,535	153	34,419	58,067	593	2,325	62,017

幼児車(車径12~16)
Bicycle for infants
(With 12~16 Wheels)
(3)

年月 Year and Month	生産(P)		受入(R) Quantity(n)	出荷(Sh)			在庫(I) Quantity(n)
	数量(台) Quantity(n)	金額(百万円) (million yen)		販売(Sa)		その他(O) Quantity(n)	
				数量(台) Quantity(n)	金額(百万円) (million yen)		
平成9年(1997)	218,156	2,314	118,707	288,210	3,099	48,205	28,697
10 (1998)	206,271	2,276	114,130	272,334	3,040	51,633	25,092
11 (1999)	182,864	1,955	114,966	247,145	2,647	54,480	21,399
12 (2000)	143,227	1,449	128,656	235,400	2,385	39,080	18,909
13 (2001)	86,283	857	177,246	231,395	2,048	25,920	25,125
前年比(R.Y.)	▲ 39.8	▲ 40.8	37.8	▲ 1.7	▲ 14.1	▲ 33.7	32.9
平成11年度(99FY)	175,377	1,862	115,377	245,307	2,600	51,850	23,359
12 (00FY)	132,293	1,338	141,543	237,024	2,355	36,631	23,643
平成13年1~3月Q1	12,117	115	32,604	38,754	352	1,229	23,643
4~6 Q2	26,939	284	49,312	70,925	635	5,837	23,135
7~9 Q3	19,874	199	53,732	64,672	569	7,235	24,836
10~12 Q4	27,353	260	41,598	57,044	491	11,619	25,125
平成13年 1月Jan	3,519	33	8,980	8,672	78	319	22,417
2 Feb	3,448	32	11,013	11,841	106	132	24,901
3 Mar	5,150	51	12,611	18,241	168	778	23,643
4 Apr	8,799	93	25,020	33,803	297	2,078	21,581
5 May	9,896	106	14,682	19,832	181	2,608	23,722
6 Jun	8,244	84	9,610	17,290	157	1,151	23,135
7 Jul	6,374	67	19,116	27,736	246	1,725	19,164
8 Aug	6,962	70	18,738	18,308	162	4,032	22,526
9 Sep	6,538	62	15,878	18,628	161	1,478	24,836
10 Oct	6,037	53	16,214	17,722	151	2,116	27,249
11 Nov	12,949	131	14,266	18,459	160	5,682	30,324
12 Dec	8,367	76	11,118	20,863	180	3,821	25,125

ミニサイクル
Mini-cycles

(4)

年月 Year and Month	生産(P)		受入(R)	出荷(Sh)			在庫(I)
	数量(台) Quantity(n)	金額(百万円) (million yen)		販売(Sa)		その他(O)	
			数量(台) Quantity(n)	金額(百万円) (million yen)	数量(台) Quantity(n)	数量(台) Quantity(n)	
平成9年(1997)	840,011	10,397	152,623	879,060	11,193	103,843	87,253
10(1998)	747,909	9,186	147,577	834,414	10,558	76,117	72,150
11(1999)	731,063	9,035	186,807	831,705	10,495	99,204	49,449
12(2000)	572,270	7,025	238,871	718,989	8,762	83,292	59,368
13(2001)	474,215	5,803	273,100	668,705	7,877	78,341	58,509
前年比(R.Y.)	▲ 17.1	▲ 17.4	14.3	▲ 7.0	▲ 10.1	▲ 5.9	▲ 1.4
平成11年度(99FY)	667,994	8,113	196,220	773,200	9,621	100,827	47,823
12(00FY)	554,521	6,840	252,050	708,271	8,580	82,751	63,299
平成13年1~3月Q1	105,116	1,269	62,659	146,579	1,753	16,133	63,299
4~6 Q2	149,340	1,943	79,045	199,825	2,436	28,032	63,827
7~9 Q3	125,239	1,536	70,048	175,884	2,056	20,129	63,101
10~12 Q4	94,520	1,055	61,348	146,417	1,633	14,047	58,509
平成13年 1月Jan	33,061	405	18,751	42,075	499	4,640	63,334
2 Feb	30,951	363	17,080	44,356	524	4,535	62,473
3 Mar	41,104	501	26,828	60,148	730	6,958	63,299
4 Apr	54,807	716	27,098	77,532	943	10,846	56,826
5 May	49,494	646	26,165	64,420	790	8,710	59,355
6 Jun	45,039	581	25,782	57,873	703	8,476	63,827
7 Jul	47,829	584	19,743	59,231	712	6,654	65,514
8 Aug	38,513	485	22,150	53,633	637	7,710	64,834
9 Sep	38,897	468	28,155	63,020	707	5,765	63,101
10 Oct	37,524	420	14,921	50,871	577	5,797	58,878
11 Nov	28,638	323	19,052	41,541	462	4,011	61,020
12 Dec	28,358	312	27,375	54,005	593	4,239	58,509

マウンテンバイク
Mountain bikes

(5)

年月 Year and Month	生産(P)		受入(R)	出荷(Sh)			在庫(I)
	数量(台) Quantity(n)	金額(百万円) (million yen)		販売(Sa)		その他(O)	
			数量(台) Quantity(n)	金額(百万円) (million yen)	数量(台) Quantity(n)	数量(台) Quantity(n)	
平成9年(1997)	120,047	2,723	154,087	258,002	5,048	25,995	25,891
10(1998)	103,290	2,192	117,431	214,358	4,160	12,060	19,984
11(1999)	92,531	1,932	165,211	245,580	4,522	16,413	17,357
12(2000)	63,117	1,268	253,850	286,880	4,852	16,002	31,391
13(2001)	27,154	729	226,069	245,944	3,983	9,332	29,359
前年比(R.Y.)	▲ 57.0	▲ 42.5	▲ 10.9	▲ 14.3	▲ 17.9	▲ 41.7	▲ 6.5
平成11年度(99FY)	87,972	1,814	179,628	246,768	4,480	16,455	28,027
12(00FY)	53,377	1,076	267,369	289,035	4,804	14,645	45,047
平成13年1~3月Q1	5,948	150	61,282	51,797	860	1,782	45,047
4~6 Q2	10,207	269	68,735	79,562	1,332	2,073	42,358
7~9 Q3	6,012	133	58,246	66,324	1,018	3,131	37,161
10~12 Q4	4,987	177	37,806	48,261	772	2,346	29,359
平成13年 1月Jan	1,668	41	16,973	14,308	236	875	34,851
2 Feb	2,170	57	14,350	12,828	226	278	38,268
3 Mar	2,110	53	29,959	24,661	398	629	45,047
4 Apr	4,075	134	28,565	35,594	639	460	41,637
5 May	2,700	66	23,173	24,654	388	875	41,981
6 Jun	3,432	69	16,997	19,314	305	738	42,358
7 Jul	2,790	63	24,211	27,802	427	603	40,954
8 Aug	1,495	35	15,720	20,786	317	1,276	36,107
9 Sep	1,727	35	18,315	17,736	273	1,252	37,161
10 Oct	1,704	54	12,194	16,575	265	1,273	33,211
11 Nov	1,830	56	11,118	13,623	227	733	31,815
12 Dec	1,453	66	14,494	18,063	281	340	29,359

電動アシスト車
Electric assist bicycle

(6)

年月 Year and Month	生産(P)		受入(R)	出荷(Sh)			在庫(I)
	数量(台) Quantity(n)	金額(百万円) (million yen)		販売(Sa)		その他(O)	
			数量(台) Quantity(n)	金額(百万円) (million yen)	数量(台) Quantity(n)		数量(台) Quantity(n)
平成9年(1997)	229,577	15,252	147,916	224,306	14,633	147,474	24,582
10 (1998)	212,666	14,722	126,202	216,092	14,444	125,261	22,159
11 (1999)	140,609	9,429	105,042	156,979	10,184	100,432	10,396
12 (2000)	147,072	9,407	82,951	156,102	10,012	76,782	8,187
13 (2001)	207,356	11,704	156,656	212,373	11,542	148,941	10,880
前年比(R. Y.)	41.0	24.4	88.9	36.0	15.3	94.0	32.9
平成11年度(99FY)	151,990	10,019	107,440	149,072	9,830	101,037	20,972
12 (00FY)	166,700	10,103	106,262	180,897	10,728	101,320	12,371
平成13年1~3月Q1	72,603	4,036	54,977	69,500	3,651	53,898	12,371
4~6 Q2	73,911	4,158	54,711	63,044	3,518	52,462	25,485
7~9 Q3	38,798	2,244	27,858	47,263	2,584	25,915	18,963
10~12 Q4	22,044	1,266	19,110	32,566	1,790	16,666	10,880
平成13年 1月Jan	9,947	639	5,658	8,879	537	5,906	9,009
2 Feb	27,267	1,442	21,567	24,586	1,183	20,362	12,895
3 Mar	35,389	1,955	27,752	36,035	1,931	27,630	12,371
4 Apr	32,495	1,866	26,487	29,552	1,630	25,520	16,281
5 May	25,732	1,403	16,375	17,309	978	15,811	25,266
6 Jun	15,684	889	11,849	16,183	911	11,131	25,485
7 Jul	15,633	876	13,233	19,044	1,037	12,510	22,797
8 Aug	12,760	743	8,054	14,789	806	7,691	21,131
9 Sep	10,405	625	6,571	13,430	740	5,714	18,963
10 Oct	6,887	411	6,156	11,714	664	5,028	15,264
11 Nov	6,451	381	5,692	10,040	557	5,094	12,269
12 Dec	8,706	474	7,262	10,812	569	6,544	10,880

注：平成9年より、特殊車から特掲。

特殊車
Special bicycle

(7)

年月 Year and Month	生産(P)		受入(R)	出荷(Sh)			在庫(I)
	数量(台) Quantity(n)	金額(百万円) (million yen)		販売(Sa)		その他(O)	
			数量(台) Quantity(n)	金額(百万円) (million yen)	数量(台) Quantity(n)		数量(台) Quantity(n)
平成9年(1997)	150,918	1,905	43,504	179,591	2,103	19,978	19,738
10 (1998)	148,527	1,546	29,890	169,773	1,875	11,834	16,543
11 (1999)	185,181	2,899	41,747	211,000	3,198	21,564	20,617
12 (2000)	141,729	2,388	68,448	188,364	2,884	20,480	21,972
13 (2001)	115,068	2,153	44,712	136,441	2,365	19,813	25,452
前年比(R. Y.)	▲ 18.8	▲ 9.9	▲ 34.7	▲ 27.6	▲ 18.0	▲ 3.3	15.8
平成11年度(99FY)	176,910	2,719	46,029	203,884	3,055	21,705	17,371
12 (00FY)	130,118	2,307	61,328	172,808	2,761	18,752	17,229
平成13年1~3月Q1	22,789	408	6,483	31,119	524	2,846	17,229
4~6 Q2	29,411	570	9,402	36,413	598	4,413	15,216
7~9 Q3	29,886	495	9,566	33,499	537	4,682	16,491
10~12 Q4	32,982	680	19,261	35,410	706	7,872	25,452
平成13年 1月Jan	4,757	132	2,756	7,014	135	1,530	20,888
2 Feb	8,142	110	1,925	8,571	164	600	21,787
3 Mar	9,890	165	1,802	15,534	226	716	17,229
4 Apr	8,587	165	2,919	11,991	207	1,281	15,463
5 May	9,537	192	3,949	12,290	209	1,901	14,758
6 Jun	11,287	212	2,534	12,132	182	1,231	15,216
7 Jul	11,638	171	2,960	13,340	203	1,241	15,235
8 Aug	8,138	142	3,182	9,495	165	1,443	15,618
9 Sep	10,110	182	3,424	10,664	169	1,998	16,491
10 Oct	17,259	355	5,748	13,593	313	4,602	21,303
11 Nov	8,307	178	5,111	10,102	191	2,000	22,619
12 Dec	7,416	147	8,402	11,715	201	1,270	25,452

注：平成9年より、電動アシスト車を特掲。
平成11年よりスポーツ者を含む。

自転車部品
Parts for bicycles

(8~14)

ギヤークランク
Chainwheels and cranks

(8)

年月 Year and Month	生産(P)		販売(Sa)		生産(P)		受入(R)	販売(Sa)		在庫(I)
	金額(百万円) (million yen)	金額(百万円) (million yen)	数量(千組) Quantity(n)	金額(百万円) (million yen)	数量(千組) Quantity(n)	金額(百万円) (million yen)	数量(千組) Quantity(n)	数量(千組) Quantity(n)	金額(百万円) (million yen)	数量(千組) Quantity(n)
平成 9年(1997)	65,512	68,990	3,808	10,580	108		3,922	10,925	492	
10 (1998)	61,790	64,378	3,166	11,145	-		3,169	11,223	418	
11 (1999)	46,647	49,231	2,210	8,161	-		2,272	8,894	318	
12 (2000)	42,073	42,993	1,706	7,158	0		1,843	7,698	180	
13 (2001)	31,867	34,779	1,396	5,699	-		1,457	6,289	108	
前年比(R. Y.)	▲ 24.3	▲ 19.1	▲ 18.2	▲ 20.4	-		▲ 20.9	▲ 18.3	▲ 40.1	
平成11年度(99FY)	45,656	46,730	2,054	7,917	-		2,174	8,741	297	
12 (00FY)	38,686	40,138	1,530	6,484	-		1,639	6,808	190	
平成13年1~3月Q1	9,317	10,826	423	1,485	-		414	1,478	190	
4~6 Q2	7,485	7,312	309	1,126	-		324	1,299	176	
7~9 Q3	7,003	7,377	314	1,324	-		322	1,436	171	
10~12 Q4	8,062	9,265	350	1,765	-		397	2,076	108	
平成13年 1月Jan	3,014	3,055	126	494	-		115	430	192	
2 Feb	3,196	3,835	148	526	-		144	499	196	
3 Mar	3,107	3,936	149	466	-		156	549	190	
4 Apr	2,710	3,011	112	357	-		124	452	179	
5 May	2,395	2,072	85	349	-		85	386	179	
6 Jun	2,379	2,229	111	419	-		115	462	176	
7 Jul	2,239	1,932	88	387	-		87	357	179	
8 Aug	2,269	2,680	102	402	-		114	530	167	
9 Sep	2,496	2,765	123	536	-		120	549	171	
10 Oct	2,534	2,582	114	545	-		124	590	162	
11 Nov	2,645	2,708	120	583	-		119	591	163	
12 Dec	2,883	3,975	115	637	-		155	894	108	

バンドブレーキ
Band brakes
(Internal expandin brakes)
(9)

キャリパーブレーキ
Caliper brakes
(10)

年月 Year and Month	生産(P)		受入(R)	販売(Sa)		在庫(I)	生産(P)		受入(R)	販売(Sa)		在庫(I)
	数量(千個) Quantity(n)	金額(百万円) (million yen)	数量(千個) Quantity(n)	数量(千個) Quantity(n)	金額(百万円) (million yen)	数量(千個) Quantity(n)	数量(千組) Quantity(n)	金額(百万円) (million yen)	数量(千組) Quantity(n)	数量(千組) Quantity(n)	金額(百万円) (million yen)	数量(千組) Quantity(n)
平成 9年(1997)	4,451	1,151	-	4,449	1,181	140	6,075	6,903	-	6,356	7,836	501
10 (1998)	4,171	1,058	-	4,177	1,091	133	5,054	5,949	-	5,087	6,232	465
11 (1999)	3,772	955	-	3,713	964	192	3,690	3,595	-	3,883	3,832	203
12 (2000)	3,095	765	-	3,180	800	107	2,792	3,186	0	2,852	3,228	143
13 (2001)	2,792	708	-	2,761	704	139	2,116	2,431	-	2,186	2,606	73
前年比(R. Y.)	▲ 9.8	▲ 7.4	-	▲ 13.2	▲ 12.1	29.2	▲ 24.2	▲ 23.7	-	▲ 23.3	▲ 19.2	▲ 49.3
平成11年度(99FY)	3,620	908	-	3,534	914	222	3,394	3,352	-	3,593	3,791	156
12 (00FY)	3,108	767	-	3,221	795	109	2,502	2,991	-	2,534	2,930	124
平成13年1~3月Q1	927	228	-	925	224	109	672	719	-	691	692	124
4~6 Q2	648	161	-	658	165	99	513	488	-	543	590	95
7~9 Q3	564	145	-	606	158	57	484	566	-	476	555	103
10~12 Q4	654	173	-	572	156	139	447	657	-	476	769	73
平成13年 1月Jan	308	75	-	308	73	108	243	250	-	236	217	151
2 Feb	299	74	-	314	76	93	194	266	-	201	218	144
3 Mar	320	79	-	304	75	109	235	203	-	255	258	124
4 Apr	284	69	-	313	74	80	199	164	-	210	206	113
5 May	213	54	-	173	45	121	171	148	-	178	180	105
6 Jun	151	39	-	173	47	99	144	176	-	154	204	95
7 Jul	193	50	-	211	55	81	156	168	-	153	162	97
8 Aug	165	41	-	179	46	67	175	212	-	172	207	100
9 Sep	206	54	-	216	57	57	153	186	-	151	186	103
10 Oct	231	58	-	179	45	108	144	180	-	149	199	97
11 Nov	175	47	-	206	59	77	151	227	-	152	233	95
12 Dec	248	68	-	186	52	139	152	251	-	175	337	73

リム
Rims

(11)

ハブ
Hubs

(12)

年月 Year and Month	生産(P)		受入(R)	販売(Sa)		在庫(I)	生産(P)		受入(R)	販売(Sa)		在庫(I)
	数量(千組) Quantity(n)	金額(百万円) (million yen)	数量(千組) Quantity(n)	数量(千組) Quantity(n)	金額(百万円) (million yen)	数量(千組) Quantity(n)	数量(千組) Quantity(n)	金額(百万円) (million yen)	数量(千組) Quantity(n)	数量(千組) Quantity(n)	金額(百万円) (million yen)	数量(千組) Quantity(n)
平成9年(1997)	3,539	3,403	1,512	5,308	4,868	877	11,951	17,545	4,671	14,986	21,973	1,288
10 (1998)	3,494	3,136	1,620	5,167	4,479	912	11,231	18,271	5,185	11,313	21,671	1,387
11 (1999)	3,541	2,942	1,635	4,624	3,767	1,119	8,344	14,761	4,345	9,071	18,722	1,053
12 (2000)	2,455	2,060	879	3,731	2,996	793	8,109	15,503	5,279	7,924	16,941	1,113
13 (2001)	2,211	1,862	877	3,058	2,316	558	6,037	10,673	3,884	6,310	13,464	826
前年比(R.Y.)	▲ 9.9	▲ 9.6	▲ 0.2	▲ 18.0	▲ 22.7	▲ 29.7	▲ 25.6	▲ 31.2	▲ 26.4	▲ 20.4	▲ 20.5	▲ 25.8
平成11年度(99FY)	3,413	2,799	1,443	4,416	3,520	915	8,273	15,032	4,579	8,313	17,055	862
12 (00FY)	2,409	2,049	897	3,548	2,835	614	7,487	13,971	4,893	7,651	16,286	587
平成13年1~3月Q1	730	623	255	1,032	805	614	1,756	2,999	1,124	2,281	5,055	587
4~6 Q2	620	520	247	819	606	521	1,545	2,607	954	1,222	2,351	910
7~9 Q3	449	374	180	623	465	531	1,334	2,429	849	1,293	2,638	950
10~12 Q4	412	344	197	584	440	558	1,401	2,638	957	1,513	3,420	826
平成13年 1月Jan	228	193	70	262	206	714	582	1,015	380	679	1,467	1,015
2 Feb	241	206	101	346	269	702	600	1,026	380	859	1,939	756
3 Mar	260	224	84	424	330	614	574	958	364	744	1,649	587
4 Apr	226	196	100	340	257	470	541	896	334	518	1,066	610
5 May	208	174	93	261	185	509	514	839	318	347	634	777
6 Jun	187	150	54	217	164	521	490	872	303	357	651	910
7 Jul	146	123	59	199	152	531	465	828	290	328	577	1,047
8 Aug	133	111	65	195	143	533	436	783	270	451	1,014	1,032
9 Sep	171	140	56	229	170	531	433	819	290	515	1,047	950
10 Oct	151	129	87	223	170	549	466	860	313	393	880	1,023
11 Nov	137	113	80	184	136	582	464	900	325	447	948	1,040
12 Dec	123	102	29	177	135	558	471	878	319	674	1,593	826

フリーホイール
Freewheels

(13)

フレーム
Frames

(14)

年月 Year and Month	生産(P)		受入(R)	販売(Sa)		在庫(I)	生産(P)		受入(R)	販売(Sa)		在庫(I)
	数量(千個) Quantity(n)	金額(百万円) (million yen)	数量(千個) Quantity(n)	数量(千個) Quantity(n)	金額(百万円) (million yen)	数量(千個) Quantity(n)	数量(千台) Quantity(n)	金額(百万円) (million yen)	数量(千台) Quantity(n)	数量(千台) Quantity(n)	金額(百万円) (million yen)	数量(千台) Quantity(n)
平成9年(1997)	5,698	5,695	725	5,111	6,087	541	7,815	15,348	51	6,444	10,021	108
10 (1998)	4,738	6,448	-	4,703	6,712	574	6,559	11,145	58	5,037	7,320	124
11 (1999)	4,483	5,905	-	4,500	6,405	546	6,256	10,328	63	4,717	6,647	27
12 (2000)	4,205	5,410	-	4,203	5,513	545	4,295	7,991	71	3,590	5,817	51
13 (2001)	3,405	3,552	-	3,671	4,307	278	3,951	6,941	163	3,266	5,092	37
前年比(R.Y.)	▲ 19.0	▲ 34.3	-	▲ 12.7	▲ 21.9	▲ 48.9	▲ 8.0	▲ 13.1	131.4	▲ 9.0	▲ 12.5	▲ 28.6
平成11年度(99FY)	4,587	5,933	-	4,647	6,514	518	5,331	9,715	63	4,158	6,195	37
12 (00FY)	3,860	4,919	-	3,836	4,843	541	4,204	7,505	92	3,535	5,640	71
平成13年1~3月Q1	909	1,074	-	913	1,075	541	1,271	2,188	38	1,001	1,496	71
4~6 Q2	688	752	-	731	910	498	1,023	1,830	32	860	1,390	31
7~9 Q3	812	755	-	816	945	494	819	1,410	40	725	1,179	36
10~12 Q4	996	971	-	1,212	1,377	278	837	1,514	52	680	1,027	37
平成13年 1月Jan	293	360	-	278	313	560	329	627	6	236	349	66
2 Feb	308	364	-	318	357	550	444	734	12	334	476	93
3 Mar	309	350	-	317	405	541	498	828	20	431	671	71
4 Apr	246	263	-	260	315	526	456	765	11	406	641	52
5 May	222	242	-	184	246	564	318	589	7	251	395	46
6 Jun	220	247	-	286	348	498	249	476	14	203	354	31
7 Jul	246	246	-	225	252	519	255	438	8	225	376	33
8 Aug	291	266	-	331	393	479	269	454	7	230	348	34
9 Sep	275	243	-	260	301	494	295	518	25	271	455	36
10 Oct	262	241	-	303	335	453	302	521	16	251	361	38
11 Nov	314	279	-	353	416	415	273	496	14	217	326	36
12 Dec	419	452	-	556	626	278	263	496	22	212	339	37

車いす
Wheel chairs

(15~16)

年月 Year and Month	生産(P)		受入(R)	出荷(Sh)			在庫(I)
	数量(台) Quantity(n)	金額(百万円) (million yen)	数量(台) Quantity(n)	販売(Sa)		その他(O)	数量(台) Quantity(n)
				数量(台) Quantity(n)	金額(百万円) (million yen)	数量(台) Quantity(n)	
平成9年(1997)
10 (1998)
11 (1999)
12 (2000)	300,401	14,912	86,970	372,287	21,382	4,851	23,783
13 (2001)	261,327	12,963	56,228	325,531	19,025	5,119	22,145
前年比(R.Y.)	▲ 13.0	▲ 13.1	▲ 35.3	▲ 12.6	▲ 11.0	5.5	▲ 6.9
平成11年度(99FY)
12 (00FY)	289,180	14,403	74,437	366,054	21,080	4,818	23,117
平成13年1~3月Q1	59,863	2,878	13,029	75,686	4,288	726	23,117
4~6 Q2	78,191	4,098	16,522	96,602	5,698	2,125	21,956
7~9 Q3	65,272	3,391	15,930	80,194	4,826	1,576	24,284
10~12 Q4	58,001	2,596	10,747	73,049	4,214	692	22,145
平成13年 1月Jan	18,378	771	5,548	22,471	1,193	207	25,983
2 Feb	18,671	849	4,125	23,317	1,275	244	26,169
3 Mar	22,814	1,258	3,356	29,898	1,819	275	23,117
4 Apr	27,960	1,454	4,525	35,134	1,980	614	20,805
5 May	26,049	1,332	5,942	32,674	1,907	760	20,313
6 Jun	24,182	1,313	6,055	28,794	1,811	751	21,956
7 Jul	23,839	1,308	6,035	28,552	1,760	918	23,311
8 Aug	19,608	910	5,221	24,600	1,450	370	24,175
9 Sep	21,825	1,174	4,674	27,042	1,616	288	24,284
10 Oct	20,964	956	4,351	25,890	1,551	479	24,181
11 Nov	19,414	879	4,137	24,630	1,398	101	23,952
12 Dec	17,623	760	2,259	22,529	1,266	112	22,145

手動式車いす
Manual wheel chairs

(15)

電動式車いす
Electric wheel chairs

(16)

年月 Year and Month	生産(P)		受入(R)	出荷(Sh)			在庫(I)	生産(P)		受入(R)	出荷(Sh)			在庫(I)
	数量(台) Quantity(n)	金額(百万円) million yen	数量(台) Quantity(n)	販売(Sa)		その他(O)	数量(台) Quantity(n)	数量(台) Quantity(n)	金額(百万円) million yen	数量(台) Quantity(n)	販売(Sa)		その他(O)	数量(台) Quantity(n)
				数量(台) Quantity(n)	金額(百万円) million yen	数量(台) Quantity(n)					数量(台) Quantity(n)	金額(百万円) million yen	数量(台) Quantity(n)	
平成9年(1997)
10 (1998)
11 (1999)
12 (2000)	270,601	8,583	77,456	335,583	13,338	3,135	20,289	29,800	6,329	9,514	36,704	8,044	1,716	3,494
13 (2001)	233,943	6,939	49,597	295,603	11,942	920	18,178	27,384	6,024	6,631	29,928	7,083	4,199	3,967
前年比(R.Y.)	▲ 13.5	▲ 19.2	▲ 36.0	▲ 11.9	▲ 10.5	▲ 70.7	▲ 10.4	▲ 8.1	▲ 4.8	▲ 30.3	▲ 18.5	▲ 12.0	144.7	13.5
平成11年度(99FY)
12 (00FY)	259,756	8,087	65,613	329,972	13,124	3,135	19,683	29,424	6,316	8,824	36,082	7,957	1,683	3,434
平成13年1~3月Q1	54,275	1,630	11,786	69,385	2,810	-	19,683	5,588	1,248	1,243	6,301	1,478	726	3,434
4~6 Q2	68,735	2,067	13,962	87,173	3,504	-	17,925	9,456	2,031	2,560	9,429	2,193	2,125	4,031
7~9 Q3	57,347	1,671	13,676	72,049	2,927	298	19,319	7,925	1,720	2,254	8,145	1,899	1,278	4,965
10~12 Q4	53,586	1,571	10,173	66,996	2,702	622	18,178	4,415	1,024	574	6,053	1,513	70	3,967
平成13年 1月Jan	17,177	508	5,247	21,019	853	-	22,600	1,201	262	301	1,452	340	207	3,383
2 Feb	17,177	517	3,794	21,650	881	-	22,827	1,494	331	331	1,667	394	244	3,342
3 Mar	19,921	604	2,745	26,716	1,076	-	19,683	2,893	654	611	3,182	744	275	3,434
4 Apr	24,841	776	3,820	32,078	1,267	-	17,172	3,119	678	705	3,056	713	614	3,633
5 May	23,086	702	5,070	29,525	1,179	-	16,709	2,963	629	872	3,149	727	760	3,604
6 Jun	20,808	588	5,072	25,570	1,058	-	17,925	3,374	724	983	3,224	753	751	4,031
7 Jul	20,379	572	5,140	25,414	1,040	298	18,638	3,460	736	895	3,138	720	620	4,673
8 Aug	17,837	526	4,574	22,297	904	-	19,658	1,771	384	647	2,303	546	370	4,517
9 Sep	19,131	573	3,962	24,338	983	-	19,319	2,694	600	712	2,704	633	288	4,965
10 Oct	19,260	565	4,145	23,725	963	434	19,471	1,704	391	206	2,165	587	45	4,710
11 Nov	17,918	527	3,987	22,558	908	94	19,630	1,496	352	150	2,072	490	7	4,322
12 Dec	16,408	479	2,041	20,713	830	94	18,178	1,215	281	218	1,816	436	18	3,967

		産業車両 Industrial vehicles (1~9)			
44 産業車両 Industrial vehicles	年月 Year and Month	生産(P)		販売(Sa)	
		重量(t) Weight	金額(百万円) (million yen)	重量(t) Weight	金額(百万円) (million yen)
	平成 9年(1997)	645,692	414,108
	10 (1998)	505,243	316,429
	11 (1999)	465,711	296,261	466,860	296,839
	12 (2000)	502,110	319,705	498,764	322,142
	13 (2001)	473,513	304,953	474,638	314,852
	前年比(R. Y.)	▲ 5.7	▲ 4.6	▲ 4.8	▲ 2.3
	平成11年度(99FY)	467,997	298,372	466,237	298,144
	12 (00FY)	507,128	321,133	502,694	324,797
	平成13年1~3月Q1	128,183	79,860	127,402	82,358
	4~6 Q2	108,014	69,495	105,639	68,803
	7~9 Q3	119,889	78,268	120,458	81,484
	10~12 Q4	117,427	77,330	121,139	82,207
	平成13年 1月Jan	37,073	23,402	34,844	22,952
	2 Feb	41,408	25,715	40,684	26,437
	3 Mar	49,702	30,743	51,874	32,969
	4 Apr	33,748	21,516	31,714	20,521
	5 May	34,177	22,034	33,324	21,765
	6 Jun	40,089	25,945	40,601	26,517
	7 Jul	39,311	25,119	38,464	26,478
	8 Aug	37,148	24,071	36,117	23,745
	9 Sep	43,430	29,078	45,877	31,261
	10 Oct	40,475	26,757	39,531	26,597
	11 Nov	40,862	27,147	42,751	29,658
	12 Dec	36,090	23,426	38,857	25,952
	生産金額 Production Value 13年計(2001) 304,953 百万円 (million yen)				

動力付運搬車
Powered industrial trucks
(1~7)

年月 Year and Month	生産(P)			受入(R) Quantity(n)	出荷(Sh)				在庫(I)	
	数量(台) Quantity(n)	重量(t) Weight	金額(百万円) (million yen)		販売(Sa)			その他(O)	数量(台) Quantity(n)	重量(t) Weight
				数量(台) Quantity(n)	重量(t) Weight	金額(百万円) (million yen)	数量(台) Quantity(n)			
平成 9年(1997)	190,392	627,862	404,446
10 (1998)	138,501	488,716	307,815
11 (1999)	130,421	453,403	289,711	726	131,005	454,888	290,007	410	5,782	17,468
12 (2000)	141,069	488,266	313,065	685	140,237	484,789	314,355	888	5,864	18,449
13 (2001)	132,520	461,771	299,463	7,190	133,031	462,941	308,385	6,592	4,765	15,644
前年比(R. Y.)	▲ 6.1	▲ 5.4	▲ 4.3	949.6	▲ 5.1	▲ 4.5	▲ 1.9	642.3	▲ 18.7	▲ 15.2
平成11年度(99FY)	132,827	455,185	291,809	747	132,210	453,507	291,110	580	5,322	16,793
12 (00FY)	141,870	492,920	314,491	698	140,785	488,419	317,003	864	4,659	16,071
平成13年1~3月Q1	35,647	124,303	78,248	121	35,568	123,557	80,475	212	4,659	16,071
4~6 Q2	30,591	105,276	68,122	1,788	30,138	102,864	67,136	1,643	5,255	18,201
7~9 Q3	33,394	117,220	76,971	2,593	33,939	117,851	80,014	2,455	4,857	18,059
10~12 Q4	32,888	114,972	76,122	2,688	33,386	118,669	80,760	2,282	4,765	15,644
平成13年 1月Jan	10,139	35,963	22,883	43	9,720	33,784	22,383	38	5,393	20,160
2 Feb	11,628	40,252	25,187	33	11,317	39,490	25,804	51	5,511	19,938
3 Mar	13,880	48,088	30,178	45	14,531	50,283	32,288	123	4,659	16,071
4 Apr	9,637	32,716	21,011	169	9,142	30,660	19,894	27	5,295	15,825
5 May	9,762	33,303	21,583	1,020	9,764	32,455	21,225	1,004	5,308	19,163
6 Jun	11,192	39,257	25,528	599	11,232	39,749	26,017	612	5,255	18,201
7 Jul	10,940	38,479	24,717	907	10,972	37,645	26,009	864	5,266	18,775
8 Aug	10,377	36,388	23,669	765	10,409	35,393	23,290	715	5,293	19,754
9 Sep	12,077	42,353	28,585	921	12,558	44,813	30,715	876	4,857	18,059
10 Oct	11,282	39,609	26,345	963	10,963	38,670	26,107	824	5,315	19,582
11 Nov	11,428	40,009	26,746	882	11,765	41,904	29,178	722	5,138	18,213
12 Dec	10,178	35,354	23,031	843	10,658	38,095	25,475	736	4,765	15,644

注1: けん引車を含む。

注2: 平成9年から「パレットトラック」を統合。

蓄電池式運搬車
 Battery type
 (1)

年月 Year and Month	生産(P)			受入(R) Quantity(n)	出荷(Sh)				在庫(I)	
	数量(台) Quantity(n)	重量(t) Weight	金額(百万円) (million yen)		販売(Sa)			その他(O) Quantity(n)	数量(台) Quantity(n)	重量(t) Weight
					数量(台) Quantity(n)	重量(t) Weight	金額(百万円) (million yen)			
平成9年(1997)	4,721	1,879	3,829
10 (1998)	4,430	2,109	3,918
11 (1999)	4,175	1,597	2,970	17	4,273	1,573	3,062	-	176	140
12 (2000)	3,632	1,394	2,640	-	3,643	1,350	2,661	1	128	169
13 (2001)	4,323	1,601	3,130	2	4,328	1,537	3,283	2	120	227
前年比(R. Y.)	19.0	14.8	18.6	-	18.8	13.9	23.4	100.0	▲ 6.3	34.3
平成11年度(99FY)	4,034	1,686	2,902	17	4,115	1,669	2,994	-	141	135
12 (00FY)	3,833	1,421	2,855	-	3,860	1,384	2,884	1	113	175
平成13年1~3月Q1	1,100	443	846	-	1,115	434	863	-	113	175
4~6 Q2	1,068	329	647	-	1,032	291	667	2	144	210
7~9 Q3	1,116	388	733	-	1,121	380	794	-	139	218
10~12 Q4	1,039	441	904	2	1,060	432	959	-	120	227
平成13年 1月Jan	279	139	232	-	298	137	240	-	109	171
2 Feb	393	123	302	-	360	109	292	-	142	182
3 Mar	428	181	312	-	457	188	331	-	113	175
4 Apr	402	121	263	-	388	106	255	1	123	188
5 May	309	99	152	-	317	95	193	1	114	190
6 Jun	357	109	232	-	327	90	219	-	144	210
7 Jul	348	107	196	-	373	107	224	-	119	217
8 Aug	386	143	259	-	368	135	269	-	137	220
9 Sep	382	138	278	-	380	138	301	-	139	218
10 Oct	377	190	379	-	388	196	411	-	128	212
11 Nov	343	121	288	-	367	117	307	-	104	214
12 Dec	319	130	237	2	305	119	241	-	120	227

 内燃機関運搬車
 Internal combustion type
 (2)

年月 Year and Month	生産(P)			受入(R) Quantity(n)	出荷(Sh)				在庫(I)	
	数量(台) Quantity(n)	重量(t) Weight	金額(百万円) (million yen)		販売(Sa)			その他(O) Quantity(n)	数量(台) Quantity(n)	重量(t) Weight
					数量(台) Quantity(n)	重量(t) Weight	金額(百万円) (million yen)			
平成9年(1997)	31,940	19,102	17,181
10 (1998)	11,214	8,987	8,437
11 (1999)	10,259	7,147	6,817	-	10,107	7,153	7,089	-	1,702	735
12 (2000)	8,457	5,138	5,119	-	8,645	5,288	5,600	69	1,376	465
13 (2001)	5,377	4,670	4,553	3	5,054	4,470	4,706	3	985	377
前年比(R. Y.)	▲ 36.4	▲ 9.1	▲ 11.1	-	▲ 41.5	▲ 15.5	▲ 16.0	▲ 95.7	▲ 28.4	▲ 18.9
平成11年度(99FY)	10,053	6,375	6,018	-	9,698	6,333	6,308	-	1,400	503
12 (00FY)	7,527	5,096	5,147	-	7,477	5,084	5,433	72	673	231
平成13年1~3月Q1	1,366	1,178	1,210	-	1,352	1,150	1,267	3	673	231
4~6 Q2	1,254	982	1,044	3	1,074	934	1,074	-	856	275
7~9 Q3	1,311	1,234	1,211	-	1,402	1,211	1,280	-	765	295
10~12 Q4	1,446	1,276	1,088	-	1,226	1,175	1,085	-	985	377
平成13年 1月Jan	397	247	286	-	355	234	299	-	688	220
2 Feb	474	330	276	-	411	301	273	-	751	244
3 Mar	495	601	648	-	586	615	695	3	673	231
4 Apr	414	253	274	3	424	255	308	-	666	233
5 May	446	402	420	-	371	367	423	-	741	257
6 Jun	394	327	350	-	279	312	343	-	856	275
7 Jul	402	389	408	-	388	352	412	-	870	309
8 Aug	398	380	330	-	477	415	383	-	791	275
9 Sep	511	465	473	-	537	444	485	-	765	295
10 Oct	528	432	381	-	437	401	397	-	856	318
11 Nov	519	446	355	-	452	402	342	-	923	348
12 Dec	399	398	352	-	337	372	346	-	985	377

無人搬送車
Automatic guided vehicles
(3)

年月 Year and Month	生産(P)			受入(R) Quantity(n)	出荷(Sh)				在庫(I)	
	数量(台) Quantity(n)	重量(t) Weight	金額(百万円) (million yen)		販売(Sa)			その他(O) Quantity(n)	数量(台) Quantity(n)	重量(t) Weight
					数量(台) Quantity(n)	重量(t) Weight	金額(百万円) (million yen)			
平成 9年(1997)	1,120	1,104	7,379
10 (1998)	1,137	949	5,200
11 (1999)	1,599	629	3,994	3	1,712	627	3,946	7	175	23
12 (2000)	2,007	1,238	5,040	23	2,072	1,265	5,192	14	146	20
13 (2001)	791	617	5,238	155	943	773	5,996	7	33	6
前年比(R. Y.)	▲ 60.6	▲ 50.2	3.9	573.9	▲ 54.5	▲ 38.9	15.5	▲ 50.0	▲ 77.4	▲ 70.0
平成11年度(99FY)	1,488	734	3,873	1	1,527	725	3,821	10	182	29
12 (00FY)	1,906	1,132	5,211	62	2,001	1,205	5,402	18	22	3
平成13年1~3月Q1	290	210	1,725	39	337	254	1,781	7	22	3
4~6 Q2	198	178	1,185	9	191	186	1,185	-	38	4
7~9 Q3	160	127	1,267	38	195	164	1,498	-	41	4
10~12 Q4	143	102	1,061	69	220	169	1,532	-	33	6
平成13年 1月Jan	88	90	494	2	100	103	529	-	26	4
2 Feb	53	36	356	13	67	48	463	1	24	4
3 Mar	149	84	875	24	170	103	789	6	22	3
4 Apr	51	44	321	2	53	46	325	-	23	4
5 May	64	60	381	4	58	63	402	-	32	4
6 Jun	83	74	483	3	80	77	458	-	38	4
7 Jul	27	36	150	7	35	44	210	-	37	4
8 Aug	47	19	264	17	63	33	295	-	38	7
9 Sep	86	72	853	14	97	87	993	-	41	4
10 Oct	24	27	94	13	37	40	172	-	41	4
11 Nov	79	42	619	24	105	64	851	-	39	6
12 Dec	40	33	348	32	78	65	509	-	33	6

フォークリフトトラック
Fork lift trucks
(4~5)

年月 Year and Month	生産(P)			受入(R) Quantity(n)	出荷(Sh)				在庫(I)	
	数量(台) Quantity(n)	重量(t) Weight	金額(百万円) (million yen)		販売(Sa)			その他(O) Quantity(n)	数量(台) Quantity(n)	重量(t) Weight
					数量(台) Quantity(n)	重量(t) Weight	金額(百万円) (million yen)			
平成 9年(1997)	129,400	437,852	243,529
10 (1998)	105,343	351,125	196,456
11 (1999)	98,412	329,975	184,952	103	98,467	331,293	184,284	271	2,746	7,960
12 (2000)	111,385	378,880	213,614	7	110,386	372,783	210,615	129	3,170	9,481
13 (2001)	106,853	362,498	205,207	6,018	106,658	357,163	205,965	6,167	2,847	7,595
前年比(R. Y.)	▲ 4.1	▲ 4.3	▲ 3.9	85871.4	▲ 3.4	▲ 4.2	▲ 2.2	4680.6	▲ 10.2	▲ 19.9
平成11年度(99FY)	101,547	341,418	191,516	103	100,985	339,627	189,629	268	2,758	8,259
12 (00FY)	112,900	384,534	215,770	10	111,572	375,975	212,743	154	3,193	9,280
平成13年1~3月Q1	28,983	98,640	54,699	4	28,520	95,279	54,148	74	3,193	9,280
4~6 Q2	24,880	83,819	47,643	1,637	25,007	83,023	48,031	1,526	3,178	9,117
7~9 Q3	27,605	94,325	54,518	2,200	27,941	94,311	55,486	2,321	2,721	7,513
10~12 Q4	25,385	85,714	48,347	2,177	25,190	84,550	48,300	2,246	2,847	7,595
平成13年 1月Jan	8,152	27,677	15,488	2	7,585	25,277	14,407	14	3,670	11,279
2 Feb	9,449	32,153	17,926	1	9,218	30,852	17,806	7	3,720	11,368
3 Mar	11,382	38,810	21,285	1	11,717	39,150	21,935	53	3,193	9,280
4 Apr	7,683	25,769	14,484	118	7,346	24,688	14,002	1	3,648	7,916
5 May	7,938	26,781	15,378	977	8,117	26,644	15,616	981	3,465	10,256
6 Jun	9,259	31,269	17,781	542	9,544	31,691	18,413	544	3,178	9,117
7 Jul	9,193	31,530	18,102	785	9,163	30,607	18,044	826	3,167	9,117
8 Aug	8,575	29,327	16,810	632	8,594	28,812	16,820	689	3,091	8,938
9 Sep	9,837	33,468	19,606	783	10,184	34,892	20,622	806	2,721	7,513
10 Oct	8,629	29,129	16,561	786	8,384	28,328	16,283	813	2,939	8,067
11 Nov	8,806	29,758	16,852	702	8,629	28,779	16,525	711	3,107	8,695
12 Dec	7,950	26,827	14,934	689	8,177	27,443	15,492	722	2,847	7,595

蓄電池式
Battery type
(4)

年月 Year and Month	生産(P)			受入(R) Quantity(n)	出荷(Sh)				在庫(I)	
	数量(台) Quantity(n)	重量(t) Weight	金額(百万円) (million yen)		販売(Sa)			その他(O) Quantity(n)	数量(台) Quantity(n)	重量(t) Weight
					数量(台) Quantity(n)	重量(t) Weight	金額(百万円) (million yen)			
平成9年(1997)	41,970	111,003	80,704
10(1998)	35,743	94,986	69,514
11(1999)	33,635	91,474	65,586	103	32,803	89,683	63,193	185	1,867	4,478
12(2000)	39,741	106,697	76,942	6	40,067	108,140	77,150	70	1,575	3,136
13(2001)	42,077	112,939	80,608	1,697	41,593	111,565	80,121	1,813	1,910	4,061
前年比(R.Y.)	5.9	5.9	4.8	28183.3	3.8	3.2	3.9	2490.0	21.3	29.5
平成11年度(99FY)	34,616	93,801	67,466	103	34,221	93,150	66,203	199	1,709	3,947
12(00FY)	41,494	111,927	79,908	8	41,198	111,517	79,075	97	1,839	3,941
平成13年1~3月Q1	11,033	29,817	21,029	3	10,693	28,872	20,519	45	1,839	3,941
4~6 Q2	10,471	27,993	19,897	494	10,443	27,949	19,910	438	1,924	4,152
7~9 Q3	10,816	29,047	21,176	651	10,784	28,814	21,167	725	1,882	4,157
10~12 Q4	9,757	26,082	18,506	549	9,673	25,930	18,525	605	1,910	4,061
平成13年 1月Jan	3,195	8,712	6,166	2	2,953	8,075	5,698	9	1,765	3,620
2 Feb	3,574	9,742	6,945	-	3,417	9,298	6,910	3	1,924	4,068
3 Mar	4,264	11,363	7,918	1	4,323	11,499	7,911	33	1,839	3,941
4 Apr	3,332	8,867	6,256	62	3,215	8,573	5,990	1	2,018	3,707
5 May	3,401	9,134	6,466	286	3,435	9,196	6,568	290	1,980	4,353
6 Jun	3,738	9,992	7,175	146	3,793	10,180	7,352	147	1,924	4,152
7 Jul	3,597	9,748	7,007	229	3,572	9,584	6,924	250	1,928	4,233
8 Aug	3,447	9,148	6,495	201	3,298	8,701	6,267	241	2,037	4,540
9 Sep	3,772	10,151	7,674	221	3,914	10,529	7,976	234	1,882	4,157
10 Oct	3,376	8,864	6,260	197	3,350	8,968	6,347	217	1,888	3,977
11 Nov	3,374	9,103	6,463	179	3,386	9,030	6,478	186	1,869	3,961
12 Dec	3,007	8,115	5,783	173	2,937	7,932	5,700	202	1,910	4,061

内燃機関式
Internal combustion type
(5)

年月 Year and Month	生産(P)			受入(R) Quantity(n)	出荷(Sh)				在庫(I)	
	数量(台) Quantity(n)	重量(t) Weight	金額(百万円) (million yen)		販売(Sa)			その他(O) Quantity(n)	数量(台) Quantity(n)	重量(t) Weight
					数量(台) Quantity(n)	重量(t) Weight	金額(百万円) (million yen)			
平成9年(1997)	87,430	326,847	162,828
10(1998)	69,600	256,140	126,944
11(1999)	64,777	238,501	119,366	-	65,664	241,610	121,091	86	879	3,482
12(2000)	71,644	272,183	136,672	1	70,319	264,643	133,465	59	1,595	6,345
13(2001)	64,776	249,559	124,599	4,321	65,065	245,598	125,844	4,354	937	3,534
前年比(R.Y.)	▲ 9.6	▲ 8.3	▲ 8.8	432000.0	▲ 7.5	▲ 7.2	▲ 5.7	7279.7	▲ 41.3	▲ 44.3
平成11年度(99FY)	66,931	247,617	124,050	-	66,764	246,477	123,426	69	1,049	4,312
12(00FY)	71,406	272,607	135,862	2	70,374	264,458	133,668	57	1,354	5,339
平成13年1~3月Q1	17,950	68,823	33,670	1	17,827	66,407	33,629	29	1,354	5,339
4~6 Q2	14,409	55,826	27,746	1,143	14,564	55,074	28,121	1,088	1,254	4,965
7~9 Q3	16,789	65,278	33,342	1,549	17,157	65,497	34,319	1,596	839	3,356
10~12 Q4	15,628	59,632	29,841	1,628	15,517	58,620	29,775	1,641	937	3,534
平成13年 1月Jan	4,957	18,965	9,322	-	4,632	17,202	8,709	5	1,905	7,659
2 Feb	5,875	22,411	10,981	1	5,801	21,554	10,896	4	1,796	7,300
3 Mar	7,118	27,447	13,367	-	7,394	27,651	14,024	20	1,354	5,339
4 Apr	4,351	16,902	8,228	56	4,131	16,115	8,012	-	1,630	4,209
5 May	4,537	17,647	8,912	691	4,682	17,448	9,048	691	1,485	5,903
6 Jun	5,521	21,277	10,606	396	5,751	21,511	11,061	397	1,254	4,965
7 Jul	5,596	21,782	11,095	556	5,591	21,023	11,120	576	1,239	4,884
8 Aug	5,128	20,179	10,315	431	5,296	20,111	10,553	448	1,054	4,398
9 Sep	6,065	23,317	11,932	562	6,270	24,363	12,646	572	839	3,356
10 Oct	5,253	20,265	10,301	589	5,034	19,360	9,936	596	1,051	4,090
11 Nov	5,432	20,655	10,389	523	5,243	19,749	10,047	525	1,238	4,734
12 Dec	4,943	18,712	9,151	516	5,240	19,511	9,792	520	937	3,534

注：平成9年から内訳廃止。

ショベルトラック
Shovel trucks
(6)

年月 Year and Month	生産(P)			受入(R) Quantity(n)	出荷(Sh)				在庫(I)	
	数量(台) Quantity(n)	重量(t) Weight	金額(百万円) (million yen)		販売(Sa)			その他(O)	数量(台) Quantity(n)	重量(t) Weight
					数量(台) Quantity(n)	重量(t) Weight	金額(百万円) (million yen)	数量(台) Quantity(n)		
平成 9年(1997)	20,352	165,904	129,387
10 (1998)	14,459	123,917	91,528
11 (1999)	14,066	112,622	88,835	592	14,374	112,581	89,269	129	860	8,535
12 (2000)	13,890	100,301	84,944	602	13,882	102,915	88,712	629	825	8,122
13 (2001)	13,505	91,386	79,746	986	14,409	97,906	86,837	290	626	7,365
前年比(R.Y.)	▲ 2.8	▲ 8.9	▲ 6.1	63.8	3.8	▲ 4.9	▲ 2.1	▲ 53.9	▲ 24.1	▲ 9.3
平成11年度(99FY)	13,626	103,340	85,267	594	13,805	103,541	86,148	299	735	7,799
12 (00FY)	14,048	99,541	83,887	594	14,330	103,644	89,008	541	487	6,262
平成13年1~3月Q1	3,390	23,473	19,282	78	3,710	26,016	21,863	96	487	6,262
4~6 Q2	2,730	19,666	17,149	139	2,474	18,242	15,850	84	798	8,368
7~9 Q3	2,902	21,022	18,957	355	2,933	21,553	20,608	104	1,027	9,915
10~12 Q4	4,483	27,225	24,358	414	5,292	32,095	28,516	6	626	7,365
平成13年 1月Jan	1,073	7,707	6,240	39	1,214	7,879	6,726	14	709	8,348
2 Feb	1,082	7,473	6,151	19	1,096	8,039	6,796	32	682	8,008
3 Mar	1,235	8,293	6,891	20	1,400	10,098	8,341	50	487	6,262
4 Apr	932	6,429	5,523	46	813	5,509	4,906	15	637	7,322
5 May	853	5,862	5,098	39	800	5,239	4,508	11	718	8,244
6 Jun	945	7,375	6,528	54	861	7,494	6,436	58	798	8,368
7 Jul	860	6,373	5,755	115	893	6,467	7,004	28	852	8,926
8 Aug	876	6,473	5,917	116	823	5,957	5,452	16	1,014	10,110
9 Sep	1,166	8,176	7,285	124	1,217	9,129	8,152	60	1,027	9,915
10 Oct	1,553	9,739	8,775	138	1,552	9,592	8,689	1	1,165	10,888
11 Nov	1,576	9,600	8,543	156	2,102	12,499	11,069	1	794	8,861
12 Dec	1,354	7,886	7,040	120	1,638	10,004	8,758	4	626	7,365

構内作業車
Industrial working trucks
(7)

年月 Year and Month	生産(P)			受入(R) Quantity(n)	出荷(Sh)				在庫(I)	
	数量(台) Quantity(n)	重量(t) Weight	金額(百万円) (million yen)		販売(Sa)			その他(O)	数量(台) Quantity(n)	重量(t) Weight
					数量(台) Quantity(n)	重量(t) Weight	金額(百万円) (million yen)	数量(台) Quantity(n)		
平成 9年(1997)	2,859	2,022	3,139
10 (1998)	1,918	1,630	2,272
11 (1999)	1,910	1,433	2,143	11	2,072	1,661	2,357	3	123	75
12 (2000)	1,698	1,315	1,708	53	1,609	1,188	1,575	46	219	192
13 (2001)	1,671	999	1,589	26	1,639	1,092	1,598	123	154	74
前年比(R.Y.)	▲ 1.6	▲ 24.0	▲ 7.0	▲ 50.9	1.9	▲ 8.1	1.5	167.4	▲ 29.7	▲ 61.5
平成11年度(99FY)	2,079	1,632	2,233	32	2,080	1,612	2,210	3	106	68
12 (00FY)	1,656	1,196	1,621	32	1,545	1,127	1,533	78	171	120
平成13年1~3月Q1	518	359	486	-	534	424	553	32	171	120
4~6 Q2	461	302	454	-	360	188	329	31	241	227
7~9 Q3	300	124	285	-	347	232	348	30	164	114
10~12 Q4	392	214	364	26	398	248	368	30	154	74
平成13年 1月Jan	150	103	143	-	168	154	182	10	191	138
2 Feb	177	137	176	-	165	141	174	11	192	132
3 Mar	191	119	167	-	201	129	197	11	171	120
4 Apr	155	100	146	-	118	56	98	10	198	162
5 May	152	99	154	-	101	47	83	11	238	212
6 Jun	154	103	154	-	141	85	148	10	241	227
7 Jul	110	44	106	-	120	68	115	10	221	202
8 Aug	95	46	89	-	84	41	71	10	222	204
9 Sep	95	34	90	-	143	123	162	10	164	114
10 Oct	171	92	155	26	165	113	155	10	186	93
11 Nov	105	42	89	-	110	43	84	10	171	89
12 Dec	116	80	120	-	123	92	129	10	154	74

動力のない運搬車
Non-powered industrial trucks
(8~9)

年月 Year and Month	生産(P)			受入(R) Quantity(n)	出荷(Sh)				在庫(I)	
	数量(台) Quantity(n)	重量(t) Weight	金額(百万円) (million yen)		販売(Sa)			その他(O) Quantity(n)	数量(台) Quantity(n)	重量(t) Weight
					数量(台) Quantity(n)	重量(t) Weight	金額(百万円) (million yen)			
平成9年(1997)	468,602	17,831	9,663
10(1998)	454,433	16,527	8,615
11(1999)	378,483	12,308	6,550	1,635	378,339	11,972	6,832	1	5,142	329
12(2000)	428,061	13,844	6,640	3,835	433,265	13,975	7,787	18	4,755	286
13(2001)	355,257	11,742	5,490	3,847	358,880	11,697	6,467	33	4,937	288
前年比(R.Y.)	▲ 17.0	▲ 15.2	▲ 17.3	0.3	▲ 17.2	▲ 16.3	▲ 17.0	83.3	3.8	0.7
平成11年度(99FY)	395,351	12,812	6,563	2,371	398,475	12,730	7,034	5	4,784	314
12(00FY)	426,321	14,208	6,642	4,040	430,969	14,275	7,794	22	5,154	292
平成13年1~3月Q1	109,039	3,880	1,612	1,106	109,738	3,845	1,883	8	5,154	292
4~6 Q2	81,970	2,738	1,373	992	84,215	2,775	1,667	6	3,889	231
7~9 Q3	83,472	2,669	1,297	751	83,112	2,607	1,470	19	4,981	296
10~12 Q4	80,776	2,455	1,208	998	81,815	2,470	1,447	-	4,937	288
平成13年 1月Jan	35,846	1,110	519	257	34,607	1,060	569	5	6,246	341
2 Feb	37,042	1,156	528	527	37,810	1,194	633	-	6,005	331
3 Mar	36,151	1,614	565	322	37,321	1,591	681	3	5,154	292
4 Apr	31,556	1,032	505	398	32,612	1,054	627	1	4,492	262
5 May	24,260	874	451	284	24,823	869	540	5	4,205	251
6 Jun	26,154	832	417	310	26,780	852	500	-	3,889	231
7 Jul	25,782	832	402	257	25,310	819	469	17	4,601	248
8 Aug	22,847	760	402	194	22,014	724	455	1	5,627	265
9 Sep	34,843	1,077	493	300	35,788	1,064	546	1	4,981	296
10 Oct	28,956	866	412	345	28,833	861	490	-	5,446	300
11 Nov	27,597	853	401	448	27,817	847	480	-	5,674	308
12 Dec	24,223	736	395	205	25,165	762	477	-	4,937	288

ハンドトラック
Hand trucks
(8)

年月 Year and Month	生産(P)			受入(R) Quantity(n)	出荷(Sh)				在庫(I)	
	数量(台) Quantity(n)	重量(t) Weight	金額(百万円) (million yen)		販売(Sa)			その他(O) Quantity(n)	数量(台) Quantity(n)	重量(t) Weight
					数量(台) Quantity(n)	重量(t) Weight	金額(百万円) (million yen)			
平成9年(1997)	373,220	9,951	3,884
10(1998)	369,687	9,522	3,468
11(1999)	306,616	6,791	2,496	1,576	309,515	6,716	2,590	-	1,179	31
12(2000)	343,974	7,364	2,616	3,737	348,571	7,434	2,712	-	1,319	33
13(2001)	290,327	6,715	2,287	3,787	293,717	6,687	2,322	-	1,713	35
前年比(R.Y.)	▲ 15.6	▲ 8.8	▲ 12.6	1.3	▲ 15.7	▲ 10.0	▲ 14.4	-	29.9	6.1
平成11年度(99FY)	320,019	7,013	2,505	2,299	325,730	7,158	2,628	-	1,129	31
12(00FY)	342,389	7,719	2,611	3,949	346,931	7,766	2,701	-	1,536	29
平成13年1~3月Q1	89,622	2,360	664	1,090	90,495	2,350	678	-	1,536	29
4~6 Q2	64,411	1,381	514	975	65,864	1,360	507	-	1,055	23
7~9 Q3	68,364	1,512	559	736	68,821	1,516	561	-	1,334	28
10~12 Q4	67,930	1,462	550	986	68,537	1,461	576	-	1,713	35
平成13年 1月Jan	29,657	629	229	254	28,831	613	230	-	2,399	58
2 Feb	30,671	655	219	520	31,250	679	227	-	2,340	57
3 Mar	29,294	1,076	216	316	30,414	1,058	221	-	1,536	29
4 Apr	25,106	536	186	389	25,769	526	185	-	1,262	25
5 May	18,285	405	165	282	18,674	388	159	-	1,152	23
6 Jun	21,020	440	163	304	21,421	446	163	-	1,055	23
7 Jul	20,920	455	165	252	20,485	446	166	-	1,742	37
8 Aug	17,969	396	154	188	17,458	383	155	-	2,441	37
9 Sep	29,475	661	240	296	30,878	687	240	-	1,334	28
10 Oct	24,272	508	184	340	24,242	504	190	-	1,704	35
11 Nov	23,175	507	181	445	23,105	498	187	-	2,219	45
12 Dec	20,483	447	185	201	21,190	459	199	-	1,713	35

リフトトラック
Lift trucks
(9)

年月 Year and Month	生産(P)			受入(R) Quantity(n)	出荷(Sh)				在庫(I)	
	数量(台) Quantity(n)	重量(t) Weight	金額(百万円) (million yen)		販売(Sa)			その他(O) Quantity(n)	数量(台) Quantity(n)	重量(t) Weight
					数量(台) Quantity(n)	重量(t) Weight	金額(百万円) (million yen)			
平成 9年(1997)	95,382	7,881	5,779
10 (1998)	84,746	7,004	5,147
11 (1999)	71,867	5,517	4,054	59	68,824	5,256	4,242	1	3,963	298
12 (2000)	84,087	6,480	4,024	98	84,694	6,541	5,075	18	3,436	253
13 (2001)	64,930	5,027	3,203	60	65,163	5,010	4,145	33	3,224	253
前年比(R. Y.)	▲ 22.8	▲ 22.4	▲ 20.4	▲ 38.8	▲ 23.1	▲ 23.4	▲ 18.3	83.3	▲ 6.2	0.0
平成11年度(99FY)	75,332	5,799	4,058	72	72,745	5,572	4,406	5	3,655	283
12 (00FY)	83,932	6,489	4,031	91	84,038	6,509	5,093	22	3,618	263
平成13年1~3月Q1	19,417	1,520	948	16	19,243	1,495	1,205	8	3,618	263
4~6 Q2	17,559	1,357	859	17	18,351	1,415	1,160	6	2,834	208
7~9 Q3	15,108	1,157	738	15	14,291	1,091	909	19	3,647	268
10~12 Q4	12,846	993	658	12	13,278	1,009	871	-	3,224	253
平成13年 1月 Jan	6,189	481	290	3	5,776	447	339	5	3,847	283
2 Feb	6,371	501	309	7	6,560	515	406	-	3,665	274
3 Mar	6,857	538	349	6	6,907	533	460	3	3,618	263
4 Apr	6,450	496	319	9	6,843	528	442	1	3,230	237
5 May	5,975	469	286	2	6,149	481	381	5	3,053	228
6 Jun	5,134	392	254	6	5,359	406	337	-	2,834	208
7 Jul	4,862	377	237	5	4,825	373	303	17	2,859	211
8 Aug	4,878	364	248	6	4,556	341	300	1	3,186	228
9 Sep	5,368	416	253	4	4,910	377	306	1	3,647	268
10 Oct	4,684	358	228	5	4,591	357	300	-	3,742	265
11 Nov	4,422	346	220	3	4,712	349	293	-	3,455	263
12 Dec	3,740	289	210	4	3,975	303	278	-	3,224	253

産業車両出荷内訳
The items of shipments
輸向け数量(台)
for export

年月 Year and Month	動力付運搬車								動力のない運搬車				
	Powered industrial trucks	蓄電池式運搬車 Battery type	内燃機関運搬車 Internal combustion type	無人搬送車 Automatic guide dvehicles	フォークリフトトラック Fork lift trucks	蓄電池式 Battery type		内燃機関式 Internal combustion type	ショベルトラック Shovel trucks	構内作業車 working trucks	Non-powered industrial trucks	ハンドトラック Hand trucks	リフトトラック Lift trucks
						蓄電池式	内燃機関式						
平成 9年(1997)	47,682	1,030	1,145	71	40,961	9,684	31,277	4,362	113	47,477	19,876	27,601	
10 (1998)	42,929	1,045	1,499	40	36,516	9,423	27,093	3,786	43	48,885	22,416	26,469	
11 (1999)	42,460	1,078	1,204	10	37,175	8,943	28,232	2,752	241	44,041	23,209	20,832	
12 (2000)	45,862	714	1,033	24	41,991	10,878	31,113	1,912	188	53,373	27,257	26,116	
13 (2001)	38,623	1,120	837	50	34,978	9,763	25,215	1,485	153	41,497	25,365	16,132	
前年比(R. Y.)	▲ 15.8	56.9	▲ 19.0	108.3	▲ 16.7	▲ 10.3	▲ 19.0	▲ 22.3	▲ 18.6	▲ 22.3	▲ 6.9	▲ 38.2	
平成11年度(99FY)	43,444	971	1,207	11	38,517	9,480	29,037	2,419	319	47,564	25,127	22,437	
12 (00FY)	44,727	806	797	55	41,250	10,696	30,554	1,698	121	51,302	26,213	25,089	
平成13年1~3月Q1	10,809	260	151	36	9,833	2,670	7,163	447	82	14,272	9,061	5,211	
4~6 Q2	9,257	310	294	4	8,323	2,370	5,953	286	40	9,067	3,698	5,369	
7~9 Q3	9,717	270	255	4	8,828	2,549	6,279	351	9	9,004	6,213	2,791	
10~12 Q4	8,840	280	137	6	7,994	2,174	5,820	401	22	9,154	6,393	2,761	
平成13年 1月 Jan	3,504	89	76	-	3,201	904	2,297	120	18	4,765	2,995	1,770	
2 Feb	3,638	73	35	-	3,344	956	2,388	156	30	4,846	3,091	1,755	
3 Mar	3,667	98	40	36	3,288	810	2,478	171	34	4,661	2,975	1,686	
4 Apr	2,930	106	121	4	2,609	830	1,779	80	10	3,774	1,626	2,148	
5 May	2,958	83	117	-	2,645	729	1,916	101	12	2,009	145	1,864	
6 Jun	3,369	121	56	-	3,069	811	2,258	105	18	3,284	1,927	1,357	
7 Jul	3,143	71	83	-	2,865	752	2,113	115	9	2,667	1,718	949	
8 Aug	3,126	93	124	-	2,804	873	1,931	105	-	2,668	1,645	1,023	
9 Sep	3,448	106	48	4	3,159	924	2,235	131	-	3,669	2,850	819	
10 Oct	3,090	85	48	-	2,839	824	2,015	111	7	2,320	1,743	577	
11 Nov	2,907	124	37	6	2,579	691	1,888	149	12	3,909	2,872	1,037	
12 Dec	2,843	71	52	-	2,576	659	1,917	141	3	2,925	1,778	1,147	

航空機 (計)
Aircraft (Total)

(1~20)

45 航空機 Aircraft	年月 Year and Month	生産 (P)				修理 Repair				
		計(Total)	防衛庁(D)	内需(D.d)	輸出(E)	計(Total)	防衛庁(D)	特需(S.P)	内需(D.d)	輸出(E)
		金額 (百万円) (million yen)	金額 (百万円) (million yen)	金額 (百万円) (million yen)	金額 (百万円) (million yen)	金額 (百万円) (million yen)	金額 (百万円) (million yen)	金額 (百万円) (million yen)	金額 (百万円) (million yen)	金額 (百万円) (million yen)
	平成 9年(1997)	704,780	394,840	70,054	239,886	174,832	133,482	1,356	27,657	12,337
	10 (1998)	749,067	348,523	68,032	332,512	169,299	126,954	947	27,455	13,943
	11 (1999)	752,189	376,879	69,657	305,653	173,025	126,579	753	30,597	15,096
	12 (2000)	765,320	447,536	67,144	250,640	184,704	133,098	1,174	35,152	15,280
	13 (2001)	799,635	405,575	54,192	339,694	191,462	134,713	1,374	35,288	20,087
	前年比(R.Y.)	4.5	▲ 9.4	▲ 19.3	35.5	3.7	1.2	17.0	0.4	31.5
	平成11年度(99FY)	757,277	407,525	69,580	280,172	176,517	126,694	1,028	32,412	16,383
	12 (00FY)	802,563	477,455	57,992	267,116	194,489	143,662	1,017	35,262	14,548
	平成13年1~3月Q1	297,052	194,756	18,740	83,556	76,353	59,192	303	12,388	4,470
	4~6 Q2	143,765	56,915	8,842	78,008	26,996	17,065	246	5,746	3,939
	7~9 Q3	189,536	78,228	16,120	95,014	47,317	30,585	387	9,868	6,477
	10~12 Q4	169,282	75,676	10,490	83,116	40,796	27,871	438	7,286	5,201
	平成13年 1月Jan	47,215	19,650	3,194	24,371	13,127	9,833	24	2,096	1,174
	2 Feb	76,962	49,721	5,535	21,706	19,199	14,875	279	2,576	1,469
	3 Mar	172,875	125,385	10,011	37,479	44,027	34,484	-	7,716	1,827
	4 Apr	37,462	9,835	1,865	25,762	8,297	5,388	79	1,519	1,311
	5 May	53,575	28,574	3,106	21,895	7,788	4,689	110	1,884	1,105
	6 Jun	52,728	18,506	3,871	30,351	10,911	6,988	57	2,343	1,523
	7 Jul	50,174	16,056	4,065	29,879	10,875	6,955	128	1,857	1,935
	8 Aug	45,527	14,110	4,192	27,225	15,190	8,779	47	4,198	2,166
	9 Sep	93,835	48,062	7,863	37,910	21,252	14,851	212	3,813	2,376
	10 Oct	45,642	15,625	2,829	27,188	12,453	8,438	132	2,373	1,510
	11 Nov	65,926	35,550	3,628	26,748	12,903	8,762	36	2,383	1,722
	12 Dec	57,714	24,501	4,033	29,180	15,440	10,671	270	2,530	1,969

D : for The Defence Agency

S.P:Special procurements

D.d:Domestic demand

E :for export

航空機
Aircraft

(1~6)

年月 Year and month	生産 (P)				修理 Repair								
	計(Total)	防衛庁(D)	内需(D.d)	輸出(E)	計(Total)	防衛庁(D)	特需(S.P)	内需(D.d)	輸出(E)				
	数量(機) Quantity(n)	金額(百万円) (million yen)	数量(機) Quantity(n)	金額(百万円) (million yen)	数量(機) Quantity(n)	金額(百万円) (million yen)	数量(機) Quantity(n)	金額(百万円) (million yen)	数量(機) Quantity(n)	金額(百万円) (million yen)			
平成 9年(1997)	107	121,004	104	119,502	3	1,501	-	-	69,000	57,425	1,256	8,883	1,436
10 (1998)	128	122,592	127	121,947	1	645	-	-	64,127	51,987	867	9,009	2,264
11 (1999)	79	113,876	74	111,847	5	2,029	-	-	62,688	49,648	686	9,922	2,432
12 (2000)	87	194,010	82	190,843	5	3,167	-	-	64,791	51,329	1,140	9,843	2,479
13 (2001)	70	178,920	67	177,497	3	1,423	-	-	78,238	65,433	1,326	9,087	2,392
前年比(R.Y.)	▲ 19.5	▲ 7.8	▲ 18.3	▲ 7.0	▲ 40.0	▲ 55.1	-	-	20.8	27.5	16.3	▲ 7.7	▲ 3.5
平成11年度(99FY)	81	131,267	74	127,302	7	3,965	-	-	64,237	50,664	969	9,571	3,033
12 (00FY)	86	227,086	84	226,048	2	1,038	-	-	76,278	63,590	989	9,628	2,071
平成13年1~3月Q1	27	100,474	25	99,436	2	1,038	-	-	38,455	35,254	300	2,290	611
4~6 Q2	13	12,464	13	12,464	-	-	-	-	8,928	6,034	234	2,131	529
7~9 Q3	13	33,728	13	33,728	-	-	-	-	16,143	12,999	364	2,008	772
10~12 Q4	17	32,254	16	31,869	1	385	-	-	14,712	11,146	428	2,658	480
平成13年 1月Jan	4	3,956	4	3,956	-	-	-	-	4,027	3,054	22	657	294
2 Feb	8	24,909	7	24,292	1	617	-	-	9,325	8,216	278	678	153
3 Mar	15	71,609	14	71,188	1	421	-	-	25,103	23,984	-	955	164
4 Apr	-	-	-	-	-	-	-	-	2,710	1,782	74	677	177
5 May	6	10,669	6	10,669	-	-	-	-	2,760	1,801	103	681	175
6 Jun	7	1,795	7	1,795	-	-	-	-	3,458	2,451	57	773	177
7 Jul	4	3,879	4	3,879	-	-	-	-	3,360	2,423	125	634	178
8 Aug	2	2,186	2	2,186	-	-	-	-	4,692	3,483	44	731	434
9 Sep	7	27,663	7	27,663	-	-	-	-	8,091	7,093	195	643	160
10 Oct	1	1,445	1	1,445	-	-	-	-	4,718	3,231	127	1,194	166
11 Nov	13	22,145	12	21,760	1	385	-	-	4,256	3,211	32	857	156
12 Dec	3	8,664	3	8,664	-	-	-	-	5,738	4,704	269	607	158

飛行機
Airplanes

(1~3)

年月 Year and Month	生産 (P)								修理 Repair				
	計 (Total)		防衛庁 (D)		内需 (D. d)		輸出 (E)		計 (Total)	防衛庁 (D)	特需 (S. P)	内需 (D. d)	輸出 (E)
	数量 (機) Quantity (n)	金額 (百万円) (million yen)	数量 (機) Quantity (n)	金額 (百万円) (million yen)	数量 (機) Quantity (n)	金額 (百万円) (million yen)	数量 (機) Quantity (n)	金額 (百万円) (million yen)	金額 (百万円) (million yen)	金額 (百万円) (million yen)	金額 (百万円) (million yen)	金額 (百万円) (million yen)	金額 (百万円) (million yen)
平成 9年 (1997)	19	61,649	19	61,649	-	-	-	-	52,789	44,095	337	6,921	1,436
10 (1998)	21	71,136	21	71,136	-	-	-	-	51,487	41,714	160	7,350	2,264
11 (1999)	23	66,640	23	66,640	-	-	-	-	49,533	38,060	346	8,695	2,432
12 (2000)	22	134,482	22	134,482	-	-	-	-	49,539	38,673	524	7,863	2,479
13 (2001)	26	126,419	26	126,419	-	-	-	-	58,846	48,222	751	7,481	2,392
前年比 (R. Y.)	18.2	▲ 6.0	18.2	▲ 6.0	-	-	-	-	18.8	24.7	43.3	▲ 4.9	▲ 3.5
平成11年度 (99FY)	23	69,080	23	69,080	-	-	-	-	49,694	38,097	412	8,152	3,033
12 (00FY)	25	172,197	25	172,197	-	-	-	-	59,386	49,179	512	7,624	2,071
平成13年1~3月 Q1	10	67,624	10	67,624	-	-	-	-	29,524	26,997	145	1,771	611
4~6 Q2	4	11,939	4	11,939	-	-	-	-	6,698	4,134	158	1,877	529
7~9 Q3	6	27,406	6	27,406	-	-	-	-	10,796	8,386	211	1,427	772
10~12 Q4	6	19,450	6	19,450	-	-	-	-	11,828	8,705	237	2,406	480
平成13年 1月 Jan	1	1,551	1	1,551	-	-	-	-	2,794	1,872	16	612	294
2 Feb	2	16,450	2	16,450	-	-	-	-	7,644	6,807	129	555	153
3 Mar	7	49,623	7	49,623	-	-	-	-	19,086	18,318	-	604	164
4 Apr	-	-	-	-	-	-	-	-	2,336	1,463	62	634	177
5 May	3	10,494	3	10,494	-	-	-	-	2,150	1,301	96	578	175
6 Jun	1	1,445	1	1,445	-	-	-	-	2,212	1,370	-	665	177
7 Jul	1	1,445	1	1,445	-	-	-	-	2,241	1,434	124	505	178
8 Aug	1	1,445	1	1,445	-	-	-	-	3,423	2,463	44	482	434
9 Sep	4	24,516	4	24,516	-	-	-	-	5,132	4,489	43	440	160
10 Oct	1	1,445	1	1,445	-	-	-	-	3,928	2,661	61	1,040	166
11 Nov	2	9,341	2	9,341	-	-	-	-	3,185	2,220	20	789	156
12 Dec	3	8,664	3	8,664	-	-	-	-	4,715	3,824	156	577	158

ピストン機
Pistons engine airplanes

(1)

年月 Year and month	生産 (P)								修理 Repair				
	計 (Total)		防衛庁 (D)		内需 (D. d)		輸出 (E)		計 (Total)	防衛庁 (D)	特需 (S. P)	内需 (D. d)	輸出 (E)
	数量 (機) Quantity (n)	金額 (百万円) (million yen)	数量 (機) Quantity (n)	金額 (百万円) (million yen)	数量 (機) Quantity (n)	金額 (百万円) (million yen)	数量 (機) Quantity (n)	金額 (百万円) (million yen)	金額 (百万円) (million yen)	金額 (百万円) (million yen)	金額 (百万円) (million yen)	金額 (百万円) (million yen)	金額 (百万円) (million yen)
平成 9年 (1997)	3	927	3	927	-	-	-	-	1,829	966	-	863	-
10 (1998)	5	1,307	5	1,307	-	-	-	-	3,368	2,279	-	1,090	-
11 (1999)	4	1,342	4	1,342	-	-	-	-	2,027	965	-	1,062	-
12 (2000)	2	369	2	369	-	-	-	-	2,268	1,641	-	627	-
13 (2001)	-	-	-	-	-	-	-	-	2,363	1,691	-	672	-
前年比 (R. Y.)	-	-	-	-	-	-	-	-	4.2	3.0	-	7.2	-
平成11年度 (99FY)	4	787	4	787	-	-	-	-	1,968	1,221	-	747	-
12 (00FY)	-	-	-	-	-	-	-	-	2,768	2,095	-	673	-
平成13年1~3月 Q1	-	-	-	-	-	-	-	-	1,251	1,039	-	212	-
4~6 Q2	-	-	-	-	-	-	-	-	242	74	-	168	-
7~9 Q3	-	-	-	-	-	-	-	-	421	281	-	140	-
10~12 Q4	-	-	-	-	-	-	-	-	449	297	-	152	-
平成13年 1月 Jan	-	-	-	-	-	-	-	-	556	483	-	73	-
2 Feb	-	-	-	-	-	-	-	-	228	172	-	56	-
3 Mar	-	-	-	-	-	-	-	-	467	384	-	83	-
4 Apr	-	-	-	-	-	-	-	-	38	-	-	38	-
5 May	-	-	-	-	-	-	-	-	105	37	-	68	-
6 Jun	-	-	-	-	-	-	-	-	99	37	-	62	-
7 Jul	-	-	-	-	-	-	-	-	169	122	-	47	-
8 Aug	-	-	-	-	-	-	-	-	124	79	-	45	-
9 Sep	-	-	-	-	-	-	-	-	128	80	-	48	-
10 Oct	-	-	-	-	-	-	-	-	137	79	-	58	-
11 Nov	-	-	-	-	-	-	-	-	170	112	-	58	-
12 Dec	-	-	-	-	-	-	-	-	142	106	-	36	-

ターボジェット機
Turbo-jet airplanes

(2)

年月 Year and Month	生産 (P)								修理 Repair				
	計 (Total)		防衛庁 (D)		内需 (D. d)		輸出 (E)		計 (Total)	防衛庁 (D)	特需 (S. P)	内需 (D. d)	輸出 (E)
	数量 (機) Quantity (n)	金額 (百万円) (million yen)	数量 (機) Quantity (n)	金額 (百万円) (million yen)	数量 (機) Quantity (n)	金額 (百万円) (million yen)	数量 (機) Quantity (n)	金額 (百万円) (million yen)	金額 (百万円) (million yen)	金額 (百万円) (million yen)	金額 (百万円) (million yen)	金額 (百万円) (million yen)	金額 (百万円) (million yen)
平成 9年 (1997)	14	49,974	14	49,974	-	-	-	-	35,121	29,566	120	3,999	1,436
10 (1998)	13	50,187	13	50,187	-	-	-	-	32,927	26,277	127	4,283	2,240
11 (1999)	17	51,524	17	51,525	-	-	-	-	28,971	20,840	228	5,472	2,431
12 (2000)	18	119,552	18	119,552	-	-	-	-	29,660	21,669	268	5,248	2,475
13 (2001)	25	119,375	25	119,375	-	-	-	-	37,216	29,412	310	5,102	2,392
前年比 (R. Y.)	38.9	▲ 0.1	38.9	▲ 0.1	-	-	-	-	25.5	35.7	15.7	▲ 2.8	▲ 3.4
平成11年度 (99FY)	17	53,732	17	53,732	-	-	-	-	28,827	20,426	233	5,135	3,033
12 (00FY)	25	172,197	25	172,197	-	-	-	-	38,541	31,013	194	5,267	2,067
平成13年1~3月 Q1	10	67,624	10	67,624	-	-	-	-	18,793	17,110	20	1,052	611
4~6 Q2	4	11,939	4	11,939	-	-	-	-	4,726	2,675	92	1,430	529
7~9 Q3	6	27,406	6	27,406	-	-	-	-	7,490	5,757	127	834	772
10~12 Q4	5	12,406	5	12,406	-	-	-	-	6,207	3,870	71	1,786	480
平成13年 1月 Jan	1	1,551	1	1,551	-	-	-	-	1,159	476	16	373	294
2 Feb	2	16,450	2	16,450	-	-	-	-	3,097	2,563	4	377	153
3 Mar	7	49,623	7	49,623	-	-	-	-	14,537	14,071	-	302	164
4 Apr	-	-	-	-	-	-	-	-	1,713	1,033	62	441	177
5 May	3	10,494	3	10,494	-	-	-	-	1,560	892	30	463	175
6 Jun	1	1,445	1	1,445	-	-	-	-	1,453	750	-	526	177
7 Jul	1	1,445	1	1,445	-	-	-	-	1,836	1,248	42	368	178
8 Aug	1	1,445	1	1,445	-	-	-	-	2,238	1,632	44	128	434
9 Sep	4	24,516	4	24,516	-	-	-	-	3,416	2,877	41	338	160
10 Oct	1	1,445	1	1,445	-	-	-	-	1,598	569	28	835	166
11 Nov	2	9,341	2	9,341	-	-	-	-	2,489	1,775	20	538	156
12 Dec	2	1,620	2	1,620	-	-	-	-	2,120	1,526	23	413	158

ターボプロップ機
Turbo-prop airplanes

(3)

年月 Year and month	生産 (P)								修理 Repair				
	計 (Total)		防衛庁 (D)		内需 (D. d)		輸出 (E)		計 (Total)	防衛庁 (D)	特需 (S. P)	内需 (D. d)	輸出 (E)
	数量 (機) Quantity (n)	金額 (百万円) (million yen)	数量 (機) Quantity (n)	金額 (百万円) (million yen)	数量 (機) Quantity (n)	金額 (百万円) (million yen)	数量 (機) Quantity (n)	金額 (百万円) (million yen)	金額 (百万円) (million yen)	金額 (百万円) (million yen)	金額 (百万円) (million yen)	金額 (百万円) (million yen)	金額 (百万円) (million yen)
平成 9年 (1997)	2	10,749	2	10,749	-	-	-	-	15,840	13,564	217	2,059	-
10 (1998)	3	19,642	3	19,642	-	-	-	-	15,190	13,156	33	1,977	24
11 (1999)	2	13,773	2	13,773	-	-	-	-	18,534	16,255	118	2,160	1
12 (2000)	2	14,561	2	14,561	-	-	-	-	17,611	15,363	256	1,988	4
13 (2001)	1	7,044	1	7,044	-	-	-	-	19,267	17,119	441	1,707	-
前年比 (R. Y.)	▲ 50.0	▲ 51.6	▲ 50.0	▲ 51.6	-	-	-	-	9.4	11.4	72.3	▲ 14.1	-
平成11年度 (99FY)	2	14,561	2	14,561	-	-	-	-	18,899	16,450	179	2,270	-
12 (00FY)	-	-	-	-	-	-	-	-	18,077	16,071	318	1,684	4
平成13年1~3月 Q1	-	-	-	-	-	-	-	-	9,480	8,848	125	507	-
4~6 Q2	-	-	-	-	-	-	-	-	1,730	1,385	66	279	-
7~9 Q3	-	-	-	-	-	-	-	-	2,885	2,348	84	453	-
10~12 Q4	1	7,044	1	7,044	-	-	-	-	5,172	4,538	166	468	-
平成13年 1月 Jan	-	-	-	-	-	-	-	-	1,079	913	-	166	-
2 Feb	-	-	-	-	-	-	-	-	4,319	4,072	125	122	-
3 Mar	-	-	-	-	-	-	-	-	4,082	3,863	-	219	-
4 Apr	-	-	-	-	-	-	-	-	585	430	-	155	-
5 May	-	-	-	-	-	-	-	-	485	372	66	47	-
6 Jun	-	-	-	-	-	-	-	-	660	583	-	77	-
7 Jul	-	-	-	-	-	-	-	-	236	64	82	90	-
8 Aug	-	-	-	-	-	-	-	-	1,061	752	-	309	-
9 Sep	-	-	-	-	-	-	-	-	1,588	1,532	2	54	-
10 Oct	-	-	-	-	-	-	-	-	2,193	2,013	33	147	-
11 Nov	-	-	-	-	-	-	-	-	526	333	-	193	-
12 Dec	1	7,044	1	7,044	-	-	-	-	2,453	2,192	133	128	-

その他の航空機
Miscellaneous aircraft

(6)

年月 Year and Month	生産(P)						修理 Repair						
	計(Total)		防衛庁(D)		内需(D. d)		輸出(E)		計(Total)	防衛庁(D)	特需(S. P)	内需(D. d)	輸出(E)
	数量(機) Quantity (n)	金額(百万円) (million yen)	数量(機) Quantity (n)	金額(百万円) (million yen)	数量(機) Quantity (n)	金額(百万円) (million yen)	数量(機) Quantity (n)	金額(百万円) (million yen)	金額(百万円) (million yen)	金額(百万円) (million yen)	金額(百万円) (million yen)	金額(百万円) (million yen)	金額(百万円) (million yen)
平成9年(1997)	52	4,026	52	4,026	-	-	-	-	7	7	-	-	-
10 (1998)	84	5,521	84	5,521	-	-	-	-	6	6	-	-	-
11 (1999)	31	2,671	31	2,671	-	-	-	-	5	5	-	-	-
12 (2000)	39	2,017	39	2,017	-	-	-	-	6	6	-	-	-
13 (2001)	17	1,029	17	1,029	-	-	-	-	11	11	-	-	-
前年比(R. Y.)	▲ 56.4	▲ 49.0	▲ 56.4	▲ 49.0	-	-	-	-	83.3	83.3	-	-	-
平成11年度(99FY)	28	2,780	28	2,780	-	-	-	-	4	4	-	-	-
12 (00FY)	37	1,658	37	1,658	-	-	-	-	6	6	-	-	-
平成13年1~3月Q1	1	270	1	270	-	-	-	-	-	-	-	-	-
4~6 Q2	9	525	9	525	-	-	-	-	3	3	-	-	-
7~9 Q3	3	174	3	174	-	-	-	-	5	5	-	-	-
10~12 Q4	4	60	4	60	-	-	-	-	3	3	-	-	-
平成13年 1月 Jan	1	270	1	270	-	-	-	-	-	-	-	-	-
2 Feb	-	-	-	-	-	-	-	-	-	-	-	-	-
3 Mar	-	-	-	-	-	-	-	-	-	-	-	-	-
4 Apr	-	-	-	-	-	-	-	-	1	1	-	-	-
5 May	3	175	3	175	-	-	-	-	1	1	-	-	-
6 Jun	6	350	6	350	-	-	-	-	1	1	-	-	-
7 Jul	2	116	2	116	-	-	-	-	1	1	-	-	-
8 Aug	-	-	-	-	-	-	-	-	2	2	-	-	-
9 Sep	1	58	1	58	-	-	-	-	2	2	-	-	-
10 Oct	-	-	-	-	-	-	-	-	1	1	-	-	-
11 Nov	4	60	4	60	-	-	-	-	1	1	-	-	-
12 Dec	-	-	-	-	-	-	-	-	1	1	-	-	-

機体部品・付属装置
Airframe parts and assemblies

(7~9)

年月 Year and month	生産(P)				修理 Repair				
	計(Total)	防衛庁(D)	内需(D. d)	輸出(E)	計(Total)	防衛庁(D)	特需(S. P)	内需(D. d)	輸出(E)
	金額(百万円) (million yen)	金額(百万円) (million yen)	金額(百万円) (million yen)	金額(百万円) (million yen)	金額(百万円) (million yen)	金額(百万円) (million yen)	金額(百万円) (million yen)	金額(百万円) (million yen)	金額(百万円) (million yen)
平成9年(1997)	359,468	148,828	44,803	165,836	34,159	20,741	99	6,359	6,958
10 (1998)	363,609	95,092	42,089	226,428	36,124	21,033	80	8,033	6,976
11 (1999)	373,742	115,726	47,956	210,060	40,647	26,328	67	8,572	5,680
12 (2000)	318,891	114,458	38,531	165,902	42,582	28,526	34	9,192	4,830
13 (2001)	351,889	100,268	33,072	218,549	33,562	19,303	48	8,085	6,126
前年比(R. Y.)	10.3	▲ 12.4	▲ 14.2	31.7	▲ 21.2	▲ 32.3	41.2	▲ 12.0	26.8
平成11年度(99FY)	353,546	120,729	43,382	189,435	39,790	24,767	59	9,621	5,343
12 (00FY)	325,689	114,875	33,505	177,309	40,328	26,250	28	9,299	4,751
平成13年1~3月Q1	115,703	48,429	11,227	56,047	12,510	6,667	3	4,230	1,610
4~6 Q2	70,523	15,144	5,572	49,807	5,469	3,229	12	980	1,248
7~9 Q3	92,748	18,956	10,428	63,364	8,005	5,162	23	1,306	1,514
10~12 Q4	72,915	17,739	5,845	49,331	7,578	4,245	10	1,569	1,754
平成13年 1月 Jan	22,910	6,915	1,432	14,563	2,075	1,259	2	457	357
2 Feb	25,727	8,255	2,395	15,077	2,194	1,062	1	650	481
3 Mar	67,066	33,259	7,400	26,407	8,241	4,346	-	3,123	772
4 Apr	20,133	3,081	963	16,089	2,217	1,520	5	279	413
5 May	24,568	6,032	1,705	16,831	1,220	465	7	327	421
6 Jun	25,822	6,031	2,904	16,887	2,032	1,244	-	374	414
7 Jul	25,576	4,324	2,385	18,867	1,811	810	3	452	546
8 Aug	25,597	5,304	2,825	17,468	2,500	1,714	3	352	431
9 Sep	41,575	9,328	5,218	27,029	3,694	2,638	17	502	537
10 Oct	24,532	6,625	1,776	16,131	2,502	1,620	5	403	474
11 Nov	24,482	5,994	1,995	16,493	2,291	1,296	4	565	426
12 Dec	23,901	5,120	2,074	16,707	2,785	1,329	1	601	854

機体部品
Airframe components

(7)

年月 Year and Month	生産 (P)				修理 Repair				
	計(Total)	防衛庁(D)	内需(D.d)	輸出(E)	計(Total)	防衛庁(D)	特需(S.P)	内需(D.d)	輸出(E)
	金額(百万円) (million yen)	金額(百万円) (million yen)	金額(百万円) (million yen)	金額(百万円) (million yen)	金額(百万円) (million yen)	金額(百万円) (million yen)	金額(百万円) (million yen)	金額(百万円) (million yen)	金額(百万円) (million yen)
平成9年(1997)	334,078	130,379	39,059	164,640	30,968	18,000	34	6,042	6,892
10 (1998)	336,436	75,259	36,139	225,038	32,693	18,006	57	7,693	6,937
11 (1999)	345,833	95,552	43,000	207,281	36,105	22,189	20	8,235	5,661
12 (2000)	293,474	96,974	31,405	165,095	37,324	23,527	11	8,965	4,821
13 (2001)	329,624	82,407	29,658	217,559	27,470	13,461	23	7,861	6,125
前年比(R.Y.)	12.3	▲ 15.0	▲ 5.6	31.8	▲ 26.4	▲ 42.8	109.1	▲ 12.3	27.0
平成11年度(99FY)	325,603	101,331	37,525	186,747	34,772	20,127	19	9,305	5,321
12 (00FY)	299,955	95,887	27,614	176,454	34,196	20,340	7	9,102	4,747
平成13年1~3月Q1	105,474	39,511	10,183	55,780	10,101	4,312	-	4,180	1,609
4~6 Q2	67,238	12,847	4,802	49,589	4,243	2,060	4	931	1,248
7~9 Q3	88,086	15,482	9,549	63,055	6,622	3,846	18	1,244	1,514
10~12 Q4	68,826	14,567	5,124	49,135	6,504	3,243	1	1,506	1,754
平成13年 1月Jan	21,331	5,840	1,013	14,478	1,784	987	-	441	356
2 Feb	23,706	6,635	2,059	15,012	2,031	906	-	644	481
3 Mar	60,437	27,036	7,111	26,290	6,286	2,419	-	3,095	772
4 Apr	18,938	2,336	570	16,032	1,317	633	1	270	413
5 May	23,575	5,217	1,601	16,757	1,045	315	3	306	421
6 Jun	24,725	5,294	2,631	16,800	1,881	1,112	-	355	414
7 Jul	24,163	3,444	1,947	18,772	1,654	675	2	431	546
8 Aug	24,585	4,572	2,640	17,373	1,345	583	2	329	431
9 Sep	39,338	7,466	4,962	26,910	3,623	2,588	14	484	537
10 Oct	23,396	5,666	1,634	16,096	2,026	1,172	1	379	474
11 Nov	22,767	4,690	1,682	16,395	1,983	1,014	-	543	426
12 Dec	22,663	4,211	1,808	16,644	2,495	1,057	-	584	854

付属装置
Aircraft appliance equipments

(8)

年月 Year and month	生産 (P)				修理 Repair				
	計(Total)	防衛庁(D)	内需(D.d)	輸出(E)	計(Total)	防衛庁(D)	特需(S.P)	内需(D.d)	輸出(E)
	金額(百万円) (million yen)	金額(百万円) (million yen)	金額(百万円) (million yen)	金額(百万円) (million yen)	金額(百万円) (million yen)	金額(百万円) (million yen)	金額(百万円) (million yen)	金額(百万円) (million yen)	金額(百万円) (million yen)
平成9年(1997)	23,900	18,445	4,326	1,128	3,056	2,741	66	186	63
10 (1998)	25,905	19,731	4,983	1,188	3,297	3,029	23	212	33
11 (1999)	27,019	20,174	4,219	2,626	4,366	4,139	47	163	17
12 (2000)	23,897	17,484	5,773	640	5,120	4,999	23	90	8
13 (2001)	21,274	17,861	2,590	823	5,936	5,842	25	68	1
前年比(R.Y.)	▲ 11.0	2.2	▲ 55.1	28.6	15.9	16.9	8.7	▲ 24.4	▲ 87.5
平成11年度(99FY)	26,955	19,398	5,019	2,538	4,836	4,640	40	136	20
12 (00FY)	24,310	18,988	4,626	696	6,004	5,910	21	69	4
平成13年1~3月Q1	9,987	8,918	832	237	2,375	2,355	3	16	1
4~6 Q2	2,995	2,297	548	150	1,189	1,169	8	12	-
7~9 Q3	4,312	3,474	561	277	1,343	1,316	5	22	-
10~12 Q4	3,980	3,172	649	159	1,029	1,002	9	18	-
平成13年 1月Jan	1,433	1,075	273	85	279	272	2	4	1
2 Feb	1,953	1,620	289	44	162	156	1	5	-
3 Mar	6,601	6,223	270	108	1,934	1,927	-	7	-
4 Apr	1,156	745	381	30	898	887	4	7	-
5 May	940	815	73	52	159	150	4	5	-
6 Jun	899	737	94	68	132	132	-	-	-
7 Jul	1,197	880	237	80	143	135	1	7	-
8 Aug	916	732	98	86	1,143	1,131	1	11	-
9 Sep	2,199	1,862	226	111	57	50	3	4	-
10 Oct	1,099	959	106	34	460	448	4	8	-
11 Nov	1,674	1,304	281	89	290	282	4	4	-
12 Dec	1,207	909	262	36	279	272	1	6	-

室内装置
Interior equipments

(9)

年 月 Year and Month	生産 (P)				修理 Repair				
	計(Total)	防衛庁(D)	内需(D.d)	輸出(E)	計(Total)	防衛庁(D)	特需(S.P)	内需(D.d)	輸出(E)
	金額(百万円) (million yen)	金額(百万円) (million yen)	金額(百万円) (million yen)	金額(百万円) (million yen)	金額(百万円) (million yen)	金額(百万円) (million yen)	金額(百万円) (million yen)	金額(百万円) (million yen)	金額(百万円) (million yen)
平成 9年(1997)	1,490	4	1,418	68	135	-	-	131	4
10 (1998)	1,268	99	967	202	135	-	-	128	6
11 (1999)	890	-	737	153	176	-	-	174	2
12 (2000)	1,520	-	1,353	167	138	-	-	137	1
13 (2001)	991	-	824	167	156	-	-	156	-
前年比(R.Y.)	▲ 34.8	-	▲ 39.1	0.0	13.0	-	-	13.9	-
平成11年度(99FY)	988	-	838	150	182	-	-	180	2
12 (00FY)	1,424	-	1,265	159	128	-	-	128	-
平成13年1~3月Q1	242	-	212	30	34	-	-	34	-
4~6 Q2	290	-	222	68	37	-	-	37	-
7~9 Q3	350	-	318	32	40	-	-	40	-
10~12 Q4	109	-	72	37	45	-	-	45	-
平成13年 1月 Jan	146	-	146	-	12	-	-	12	-
2 Feb	68	-	47	21	1	-	-	1	-
3 Mar	28	-	19	9	21	-	-	21	-
4 Apr	39	-	12	27	2	-	-	2	-
5 May	53	-	31	22	16	-	-	16	-
6 Jun	198	-	179	19	19	-	-	19	-
7 Jul	216	-	201	15	14	-	-	14	-
8 Aug	96	-	87	9	12	-	-	12	-
9 Sep	38	-	30	8	14	-	-	14	-
10 Oct	37	-	36	1	16	-	-	16	-
11 Nov	41	-	32	9	18	-	-	18	-
12 Dec	31	-	4	27	11	-	-	11	-

発動機
Aircraft engines

(10~15)

年 月 Year and month	生産 (P)				修理 Repair				
	計(Total)	防衛庁(D)	内需(D.d)	輸出(E)	計(Total)	防衛庁(D)	特需(S.P)	内需(D.d)	輸出(E)
	金額(百万円) (million yen)	金額(百万円) (million yen)	金額(百万円) (million yen)	金額(百万円) (million yen)	金額(百万円) (million yen)	金額(百万円) (million yen)	金額(百万円) (million yen)	金額(百万円) (million yen)	金額(百万円) (million yen)
平成 9年(1997)	162,784	80,414	14,130	68,240	30,111	20,718	-	5,848	3,545
10 (1998)	193,614	81,009	14,277	98,328	31,801	22,292	-	5,077	4,432
11 (1999)	195,646	99,193	7,259	89,194	34,785	21,288	-	6,603	6,894
12 (2000)	185,833	96,279	10,136	79,418	39,939	23,762	-	8,381	7,796
13 (2001)	204,035	84,438	5,369	114,054	42,484	20,719	-	10,779	10,986
前年比(R.Y.)	9.8	▲ 12.3	▲ 47.0	43.6	6.4	▲ 12.8	-	28.6	40.9
平成11年度(99FY)	202,869	108,193	9,528	85,148	37,751	22,746	-	7,105	7,900
12 (00FY)	184,959	92,153	8,479	84,327	40,162	23,650	-	8,979	7,533
平成13年1~3月Q1	60,271	32,398	1,855	26,018	15,038	9,194	-	3,649	2,195
4~6 Q2	48,048	20,981	713	26,354	5,656	2,359	-	1,180	2,117
7~9 Q3	45,413	14,400	1,427	29,412	13,148	4,520	-	4,572	4,056
10~12 Q4	50,303	16,659	1,374	32,270	8,642	4,646	-	1,378	2,618
平成13年 1月 Jan	15,751	5,941	440	9,370	3,733	2,805	-	423	505
2 Feb	19,263	12,174	985	6,104	4,441	3,094	-	539	808
3 Mar	25,257	14,283	430	10,544	6,864	3,295	-	2,687	882
4 Apr	13,273	4,085	157	9,031	1,357	452	-	198	707
5 May	14,276	9,287	428	4,561	1,745	867	-	380	498
6 Jun	20,499	7,609	128	12,762	2,554	1,040	-	602	912
7 Jul	15,233	4,351	393	10,315	2,732	1,321	-	226	1,185
8 Aug	12,542	3,071	449	9,022	5,313	1,409	-	2,640	1,264
9 Sep	17,638	6,978	585	10,075	5,103	1,790	-	1,706	1,607
10 Oct	15,715	4,830	372	10,513	2,437	1,319	-	326	792
11 Nov	14,516	4,395	372	9,749	3,037	1,664	-	426	947
12 Dec	20,072	7,434	630	12,008	3,168	1,663	-	626	879

発動機
Aircraft engines

(10~14)

年月 Year and Month	生産 (P)						修理 Repair						
	計 (Total)		防衛庁 (D)		内需 (D. d)		輸出 (E)		計 (Total)	防衛庁 (D)	特需 (S. P)	内需 (D. d)	輸出 (E)
	数量 (基) Quantity (n)	金額 (百万円) (million yen)	数量 (基) Quantity (n)	金額 (百万円) (million yen)	数量 (基) Quantity (n)	金額 (百万円) (million yen)	数量 (基) Quantity (n)	金額 (百万円) (million yen)	金額 (百万円) (million yen)	金額 (百万円) (million yen)	金額 (百万円) (million yen)	金額 (百万円) (million yen)	金額 (百万円) (million yen)
平成 9年 (1997)	182	37,515	114	34,165	68	1,275	-	2,076	27,269	19,115	-	4,763	3,391
10 (1998)	139	32,931	98	32,379	41	552	-	-	28,721	20,179	-	4,213	4,330
11 (1999)	135	43,105	126	43,000	9	105	-	-	30,983	18,189	-	5,953	6,841
12 (2000)	112	33,533	85	33,188	27	345	-	-	35,665	19,995	-	7,907	7,763
13 (2001)	152	35,155	119	34,555	32	426	-	-	39,632	18,468	-	10,230	10,934
前年比 (R. Y.)	35.7	4.8	40.0	4.1	18.5	23.5	-	-	11.1	▲ 7.6	-	29.4	40.8
平成11年度 (99FY)	138	45,974	125	45,793	13	181	-	-	34,329	19,864	-	6,601	7,864
12 (00FY)	132	33,909	99	33,505	33	404	-	-	35,783	19,652	-	8,635	7,496
平成13年1~3月 Q1	58	13,250	48	13,115	10	135	-	-	13,757	8,073	-	3,497	2,187
4~6 Q2	28	8,847	27	8,835	1	12	-	-	5,302	2,030	-	1,155	2,117
7~9 Q3	49	5,419	27	4,966	21	279	-	-	12,558	4,018	-	4,489	4,051
10~12 Q4	17	7,639	17	7,639	-	-	-	-	8,015	4,347	-	1,089	2,579
平成13年 1月 Jan	11	2,682	7	2,636	4	46	-	-	3,533	2,644	-	392	497
2 Feb	24	5,676	24	5,676	-	-	-	-	4,050	2,751	-	491	808
3 Mar	23	4,892	17	4,803	6	89	-	-	6,174	2,678	-	2,614	882
4 Apr	4	1,060	4	1,060	-	-	-	-	1,318	414	-	197	707
5 May	12	4,343	12	4,343	-	-	-	-	1,590	720	-	372	498
6 Jun	12	3,444	11	3,432	1	12	-	-	2,394	896	-	586	912
7 Jul	6	1,121	5	947	-	-	-	-	2,527	1,132	-	213	1,182
8 Aug	13	954	3	803	10	151	-	-	5,189	1,308	-	2,618	1,263
9 Sep	30	3,344	19	3,216	11	128	-	-	4,842	1,578	-	1,658	1,606
10 Oct	5	2,018	5	2,018	-	-	-	-	2,063	1,222	-	61	780
11 Nov	4	1,666	4	1,666	-	-	-	-	2,886	1,558	-	407	921
12 Dec	8	3,955	8	3,955	-	-	-	-	3,066	1,567	-	621	878

ピストン発動機
Piston engines

(10)

年月 Year and month	生産 (P)						修理 Repair						
	計 (Total)		防衛庁 (D)		内需 (D. d)		輸出 (E)		計 (Total)	防衛庁 (D)	特需 (S. P)	内需 (D. d)	輸出 (E)
	数量 (基) Quantity (n)	金額 (百万円) (million yen)	数量 (基) Quantity (n)	金額 (百万円) (million yen)	数量 (基) Quantity (n)	金額 (百万円) (million yen)	数量 (基) Quantity (n)	金額 (百万円) (million yen)	金額 (百万円) (million yen)	金額 (百万円) (million yen)	金額 (百万円) (million yen)	金額 (百万円) (million yen)	金額 (百万円) (million yen)
平成 9年 (1997)	-	-	-	-	-	-	-	-	357	191	-	166	-
10 (1998)	-	-	-	-	-	-	-	-	257	153	-	104	-
11 (1999)	-	-	-	-	-	-	-	-	281	171	-	110	-
12 (2000)	-	-	-	-	-	-	-	-	281	179	-	102	-
13 (2001)	-	-	-	-	-	-	-	-	213	160	-	53	-
前年比 (R. Y.)	-	-	-	-	-	-	-	-	▲ 24.2	▲ 10.6	-	▲ 48.0	-
平成11年度 (99FY)	-	-	-	-	-	-	-	-	284	178	-	106	-
12 (00FY)	-	-	-	-	-	-	-	-	263	173	-	90	-
平成13年1~3月 Q1	-	-	-	-	-	-	-	-	61	47	-	14	-
4~6 Q2	-	-	-	-	-	-	-	-	36	28	-	8	-
7~9 Q3	-	-	-	-	-	-	-	-	63	47	-	16	-
10~12 Q4	-	-	-	-	-	-	-	-	53	38	-	15	-
平成13年 1月 Jan	-	-	-	-	-	-	-	-	13	9	-	4	-
2 Feb	-	-	-	-	-	-	-	-	24	19	-	5	-
3 Mar	-	-	-	-	-	-	-	-	24	19	-	5	-
4 Apr	-	-	-	-	-	-	-	-	-	-	-	-	-
5 May	-	-	-	-	-	-	-	-	9	9	-	-	-
6 Jun	-	-	-	-	-	-	-	-	27	19	-	8	-
7 Jul	-	-	-	-	-	-	-	-	27	19	-	8	-
8 Aug	-	-	-	-	-	-	-	-	9	9	-	-	-
9 Sep	-	-	-	-	-	-	-	-	27	19	-	8	-
10 Oct	-	-	-	-	-	-	-	-	-	-	-	-	-
11 Nov	-	-	-	-	-	-	-	-	26	19	-	7	-
12 Dec	-	-	-	-	-	-	-	-	27	19	-	8	-

ターボジェット発動機
Turbo-jet engines

(11)

年月 Year and Month	生産 (P)						修理 Repair											
	計 (Total)		防衛庁 (D)		内需 (D. d)		輸出 (E)		計 (Total)		防衛庁 (D)		特需 (S. P)		内需 (D. d)		輸出 (E)	
	数量 (基) Quantity (n)	金額 (百万円) (million yen)	数量 (基) Quantity (n)	金額 (百万円) (million yen)	数量 (基) Quantity (n)	金額 (百万円) (million yen)	数量 (基) Quantity (n)	金額 (百万円) (million yen)	金額 (百万円) (million yen)	金額 (百万円) (million yen)	金額 (百万円) (million yen)	金額 (百万円) (million yen)	金額 (百万円) (million yen)	金額 (百万円) (million yen)	金額 (百万円) (million yen)	金額 (百万円) (million yen)	金額 (百万円) (million yen)	
平成 9年(1997)	95	17,672	34	17,256	61	416	-	-	17,575	11,552	-	-	2,700	-	-	3,323		
10 (1998)	63	19,031	30	18,656	33	375	-	-	18,566	11,993	-	-	2,302	-	-	4,271		
11 (1999)	53	29,564	44	29,459	9	105	-	-	21,428	10,772	-	-	3,823	-	-	6,833		
12 (2000)	54	22,079	31	21,820	23	259	-	-	23,646	11,582	-	-	4,301	-	-	7,763		
13 (2001)	56	20,357	28	20,054	28	303	-	-	29,789	11,099	-	-	7,757	-	-	10,933		
前年比 (R. Y.)	3.7	▲ 7.8	▲ 9.7	▲ 8.1	21.7	17.0	-	-	26.0	▲ 4.2	-	-	80.4	-	-	40.8		
平成11年度 (99FY)	58	31,982	47	31,854	11	128	-	-	23,295	11,341	-	-	4,090	-	-	7,864		
12 (00FY)	62	21,602	31	21,250	31	352	-	-	24,437	11,546	-	-	5,396	-	-	7,495		
平成13年1~3月 Q1	22	8,282	12	8,166	10	116	-	-	9,338	4,785	-	-	2,367	-	-	2,186		
4~6 Q2	9	4,325	8	4,313	1	12	-	-	4,719	1,562	-	-	1,040	-	-	2,117		
7~9 Q3	21	3,184	4	3,009	17	175	-	-	10,021	2,414	-	-	3,556	-	-	4,051		
10~12 Q4	4	4,566	4	4,566	-	-	-	-	5,711	2,338	-	-	794	-	-	2,579		
平成13年 1月 Jan	7	1,893	3	1,847	4	46	-	-	1,965	1,415	-	-	53	-	-	497		
2 Feb	5	3,196	5	3,196	-	-	-	-	3,200	1,952	-	-	440	-	-	808		
3 Mar	10	3,193	4	3,123	6	70	-	-	4,173	1,418	-	-	1,874	-	-	881		
4 Apr	2	595	2	595	-	-	-	-	1,219	328	-	-	184	-	-	707		
5 May	3	1,859	3	1,859	-	-	-	-	1,324	515	-	-	311	-	-	498		
6 Jun	4	1,871	3	1,859	1	12	-	-	2,176	719	-	-	545	-	-	912		
7 Jul	-	-	-	-	-	-	-	-	2,101	727	-	-	192	-	-	1,182		
8 Aug	8	371	1	298	7	73	-	-	4,522	880	-	-	2,379	-	-	1,263		
9 Sep	13	2,813	3	2,711	10	102	-	-	3,398	807	-	-	985	-	-	1,606		
10 Oct	1	1,086	1	1,086	-	-	-	-	1,594	766	-	-	48	-	-	780		
11 Nov	1	1,019	1	1,019	-	-	-	-	1,846	708	-	-	217	-	-	921		
12 Dec	2	2,461	2	2,461	-	-	-	-	2,271	864	-	-	529	-	-	878		

ターボプロップ発動機
Turbo-prop engines

(12)

年月 Year and month	生産 (P)						修理 Repair											
	計 (Total)		防衛庁 (D)		内需 (D. d)		輸出 (E)		計 (Total)		防衛庁 (D)		特需 (S. P)		内需 (D. d)		輸出 (E)	
	数量 (基) Quantity (n)	金額 (百万円) (million yen)	数量 (基) Quantity (n)	金額 (百万円) (million yen)	数量 (基) Quantity (n)	金額 (百万円) (million yen)	数量 (基) Quantity (n)	金額 (百万円) (million yen)	金額 (百万円) (million yen)	金額 (百万円) (million yen)	金額 (百万円) (million yen)	金額 (百万円) (million yen)	金額 (百万円) (million yen)	金額 (百万円) (million yen)	金額 (百万円) (million yen)	金額 (百万円) (million yen)		
平成 9年(1997)	8	2,591	8	2,591	-	-	-	-	5,253	4,786	-	-	467	-	-	-		
10 (1998)	-	-	-	-	-	-	-	-	5,247	4,802	-	-	445	-	-	-		
11 (1999)	-	-	-	-	-	-	-	-	5,584	4,219	-	-	1,365	-	-	-		
12 (2000)	-	-	-	-	-	-	-	-	6,672	4,764	-	-	1,908	-	-	-		
13 (2001)	3	78	-	-	3	78	-	-	5,052	3,579	-	-	1,473	-	-	-		
前年比 (R. Y.)	-	-	-	-	-	-	-	-	▲ 24.3	▲ 24.9	-	-	▲ 22.8	-	-	-		
平成11年度 (99FY)	-	-	-	-	-	-	-	-	6,316	5,024	-	-	1,292	-	-	-		
12 (00FY)	-	-	-	-	-	-	-	-	6,065	4,134	-	-	1,931	-	-	-		
平成13年1~3月 Q1	-	-	-	-	-	-	-	-	2,342	1,656	-	-	686	-	-	-		
4~6 Q2	-	-	-	-	-	-	-	-	385	321	-	-	64	-	-	-		
7~9 Q3	3	78	-	-	3	78	-	-	1,200	708	-	-	492	-	-	-		
10~12 Q4	-	-	-	-	-	-	-	-	1,125	894	-	-	231	-	-	-		
平成13年 1月 Jan	-	-	-	-	-	-	-	-	893	716	-	-	177	-	-	-		
2 Feb	-	-	-	-	-	-	-	-	495	482	-	-	13	-	-	-		
3 Mar	-	-	-	-	-	-	-	-	954	458	-	-	496	-	-	-		
4 Apr	-	-	-	-	-	-	-	-	87	85	-	-	2	-	-	-		
5 May	-	-	-	-	-	-	-	-	184	123	-	-	61	-	-	-		
6 Jun	-	-	-	-	-	-	-	-	114	113	-	-	1	-	-	-		
7 Jul	-	-	-	-	-	-	-	-	236	234	-	-	2	-	-	-		
8 Aug	3	78	-	-	3	78	-	-	364	208	-	-	156	-	-	-		
9 Sep	-	-	-	-	-	-	-	-	600	266	-	-	334	-	-	-		
10 Oct	-	-	-	-	-	-	-	-	146	143	-	-	3	-	-	-		
11 Nov	-	-	-	-	-	-	-	-	548	373	-	-	175	-	-	-		
12 Dec	-	-	-	-	-	-	-	-	431	378	-	-	53	-	-	-		

発動機部品
Aircraft engine parts

(15)

年月 Year and Month	生産 (P)				修理 Repair				
	計(Total)	防衛庁(D)	内需(D.d)	輸出(E)	計(Total)	防衛庁(D)	特需(S.P)	内需(D.d)	輸出(E)
	金額(百万円) (million yen)	金額(百万円) (million yen)	金額(百万円) (million yen)	金額(百万円) (million yen)	金額(百万円) (million yen)	金額(百万円) (million yen)	金額(百万円) (million yen)	金額(百万円) (million yen)	金額(百万円) (million yen)
平成9年(1997)	125,269	46,249	12,855	66,165	2,842	1,603	-	1,084	154
10 (1998)	160,683	48,630	13,725	98,328	3,081	2,114	-	863	101
11 (1999)	152,541	56,193	7,154	89,194	3,802	3,099	-	650	53
12 (2000)	152,300	63,091	9,791	79,418	4,274	3,767	-	474	33
13 (2001)	168,880	49,883	4,943	114,054	2,852	2,251	-	549	52
前年比(R.Y.)	10.9	▲ 20.9	▲ 49.5	43.6	▲ 33.3	▲ 40.2	-	15.8	57.6
平成11年度(99FY)	156,895	62,400	9,347	85,148	3,422	2,882	-	504	36
12 (00FY)	151,050	58,648	8,075	84,327	4,379	3,998	-	344	37
平成13年1~3月Q1	47,021	19,283	1,720	26,018	1,281	1,121	-	152	8
4~6 Q2	39,201	12,146	701	26,354	354	329	-	25	-
7~9 Q3	39,994	9,434	1,148	29,412	590	502	-	83	5
10~12 Q4	42,664	9,020	1,374	32,270	627	299	-	289	39
平成13年 1月Jan	13,069	3,305	394	9,370	200	161	-	31	8
2 Feb	13,587	6,498	985	6,104	391	343	-	48	-
3 Mar	20,365	9,480	341	10,544	690	617	-	73	-
4 Apr	12,213	3,025	157	9,031	39	38	-	1	-
5 May	9,933	4,944	428	4,561	155	147	-	8	-
6 Jun	17,055	4,177	116	12,762	160	144	-	16	-
7 Jul	14,112	3,404	393	10,315	205	189	-	13	3
8 Aug	11,588	2,268	298	9,022	124	101	-	22	1
9 Sep	14,294	3,762	457	10,075	261	212	-	48	1
10 Oct	13,697	2,812	372	10,513	374	97	-	265	12
11 Nov	12,850	2,729	372	9,749	151	106	-	19	26
12 Dec	16,117	3,479	630	12,008	102	96	-	5	1

プロペラ・回転翼
Propellers and rotors

(16)

年月 Year and month	生産 (P)				修理 Repair				
	計(Total)	防衛庁(D)	内需(D.d)	輸出(E)	計(Total)	防衛庁(D)	特需(S.P)	内需(D.d)	輸出(E)
	金額(百万円) (million yen)	金額(百万円) (million yen)	金額(百万円) (million yen)	金額(百万円) (million yen)	金額(百万円) (million yen)	金額(百万円) (million yen)	金額(百万円) (million yen)	金額(百万円) (million yen)	金額(百万円) (million yen)
平成9年(1997)	946	946	-	-	3,110	2,023	-	816	272
10 (1998)	1,778	1,776	2	-	2,950	2,049	-	753	150
11 (1999)	1,709	1,651	30	28	2,732	2,056	-	676	-
12 (2000)	1,712	1,705	7	-	2,945	2,378	-	567	-
13 (2001)	1,352	1,350	2	-	2,828	2,056	-	535	237
前年比(R.Y.)	▲ 21.0	▲ 20.8	▲ 71.4	-	▲ 4.0	▲ 13.5	-	▲ 5.6	-
平成11年度(99FY)	1,751	1,716	35	-	2,810	2,283	-	527	-
12 (00FY)	1,572	1,570	2	-	2,779	2,228	-	533	18
平成13年1~3月Q1	344	344	-	-	610	428	-	164	18
4~6 Q2	232	230	2	-	651	526	-	125	-
7~9 Q3	376	376	-	-	764	590	-	139	35
10~12 Q4	400	400	-	-	803	512	-	107	184
平成13年 1月Jan	131	131	-	-	199	165	-	34	-
2 Feb	122	122	-	-	224	119	-	87	18
3 Mar	91	91	-	-	187	144	-	43	-
4 Apr	93	91	2	-	162	137	-	25	-
5 May	47	47	-	-	222	174	-	48	-
6 Jun	92	92	-	-	267	215	-	52	-
7 Jul	82	82	-	-	236	198	-	38	-
8 Aug	37	37	-	-	229	186	-	43	-
9 Sep	257	257	-	-	299	206	-	58	35
10 Oct	122	122	-	-	292	160	-	67	65
11 Nov	27	27	-	-	257	152	-	21	84
12 Dec	251	251	-	-	254	200	-	19	35

補機
Aircraft accessories

(17)

年月 Year and Month	生産 (P)				修理 Repair				
	計(Total)	防衛庁(D)	内需(D.d)	輸出(E)	計(Total)	防衛庁(D)	特需(S.P)	内需(D.d)	輸出(E)
	金額(百万円) (million yen)	金額(百万円) (million yen)	金額(百万円) (million yen)	金額(百万円) (million yen)	金額(百万円) (million yen)	金額(百万円) (million yen)	金額(百万円) (million yen)	金額(百万円) (million yen)	金額(百万円) (million yen)
平成9年(1997)	28,761	21,452	1,730	5,579	13,330	11,305	-	1,936	89
10 (1998)	33,689	24,147	2,105	7,437	12,428	10,761	-	1,580	87
11 (1999)	33,115	24,114	2,863	6,138	13,156	11,360	-	1,715	81
12 (2000)	29,192	21,628	2,434	5,130	13,174	11,697	-	1,317	160
13 (2001)	31,464	21,920	2,677	6,867	13,894	12,185	-	1,387	322
前年比(R. Y.)	7.8	1.4	10.0	33.9	5.5	4.2	-	5.3	101.3
平成11年度(99FY)	31,182	23,723	2,066	5,393	12,577	11,213	-	1,264	100
12 (00FY)	29,548	21,759	2,492	5,297	13,117	11,586	-	1,376	155
平成13年1~3月Q1	9,717	7,549	735	1,433	3,156	2,723	-	402	31
4~6 Q2	6,938	4,481	659	1,798	2,970	2,678	-	253	39
7~9 Q3	8,199	5,250	771	2,178	3,669	3,249	-	327	93
10~12 Q4	6,610	4,640	512	1,458	4,099	3,535	-	405	159
平成13年 1月Jan	2,211	1,670	120	421	1,304	1,214	-	73	17
2 Feb	3,848	3,094	246	508	980	850	-	122	8
3 Mar	3,658	2,785	369	504	872	659	-	207	6
4 Apr	2,224	1,278	311	635	1,024	936	-	78	10
5 May	2,122	1,411	225	486	856	764	-	81	11
6 Jun	2,592	1,792	123	677	1,090	978	-	94	18
7 Jul	2,542	1,675	188	679	1,232	1,099	-	107	26
8 Aug	2,422	1,436	269	717	1,086	950	-	103	33
9 Sep	3,235	2,139	314	782	1,351	1,200	-	117	34
10 Oct	1,974	1,281	168	525	1,222	1,087	-	123	12
11 Nov	2,444	1,818	137	489	1,498	1,263	-	130	105
12 Dec	2,192	1,541	207	444	1,379	1,185	-	152	42

注：発動機の付属品を含む。

航空計器
Aeronautical instruments

(18)

年月 Year and month	生産 (P)				修理 Repair				
	計(Total)	防衛庁(D)	内需(D.d)	輸出(E)	計(Total)	防衛庁(D)	特需(S.P)	内需(D.d)	輸出(E)
	金額(百万円) (million yen)	金額(百万円) (million yen)	金額(百万円) (million yen)	金額(百万円) (million yen)	金額(百万円) (million yen)	金額(百万円) (million yen)	金額(百万円) (million yen)	金額(百万円) (million yen)	金額(百万円) (million yen)
平成9年(1997)	26,152	18,915	7,007	230	17,461	16,763	-	665	33
10 (1998)	28,876	19,982	8,576	318	15,945	15,343	-	568	33
11 (1999)	28,890	19,586	9,071	233	13,189	12,601	-	579	9
12 (2000)	32,615	20,448	11,977	190	14,873	11,206	-	3,652	15
13 (2001)	29,955	18,661	11,070	224	14,411	10,999	-	3,391	21
前年比(R. Y.)	▲ 8.2	▲ 8.7	▲ 7.6	17.9	▲ 3.1	▲ 1.8	-	▲ 7.1	40.0
平成11年度(99FY)	31,586	21,183	10,207	196	12,958	11,034	-	1,917	7
12 (00FY)	31,172	19,506	11,483	183	15,966	12,659	-	3,287	20
平成13年1~3月Q1	9,605	5,883	3,664	58	4,644	3,535	-	1,104	5
4~6 Q2	5,352	3,486	1,817	49	2,216	1,629	-	581	6
7~9 Q3	8,667	5,190	3,417	60	4,125	3,097	-	1,023	5
10~12 Q4	6,331	4,102	2,172	57	3,426	2,738	-	683	5
平成13年 1月Jan	2,226	1,037	1,172	17	1,368	1,090	-	277	1
2 Feb	2,795	1,629	1,149	17	1,581	1,254	-	326	1
3 Mar	4,584	3,217	1,343	24	1,695	1,191	-	501	3
4 Apr	1,685	1,246	432	7	598	491	-	103	4
5 May	1,813	1,089	707	17	680	480	-	200	-
6 Jun	1,854	1,151	678	25	938	658	-	278	2
7 Jul	2,622	1,522	1,082	18	1,034	802	-	232	-
8 Aug	2,728	2,076	634	18	1,106	931	-	173	2
9 Sep	3,317	2,592	1,701	24	1,985	1,364	-	618	3
10 Oct	1,692	1,251	422	19	1,020	912	-	107	1
11 Nov	2,063	1,362	684	17	1,045	824	-	218	3
12 Dec	2,576	1,489	1,066	21	1,361	1,002	-	358	1

操縦訓練用設備
Pilot training instruments

(19)

年月 Year and Month	生産 (P)				修理 Repair				
	計(Total)	防衛庁(D)	内需(D.d)	輸出(E)	計(Total)	防衛庁(D)	特需(S.P)	内需(D.d)	輸出(E)
	金額(百万円) (million yen)	金額(百万円) (million yen)	金額(百万円) (million yen)	金額(百万円) (million yen)	金額(百万円) (million yen)	金額(百万円) (million yen)	金額(百万円) (million yen)	金額(百万円) (million yen)	金額(百万円) (million yen)
平成9年(1997)	4,614	4,427	187	-	6,244	3,158	-	3,086	-
10 (1998)	4,384	4,260	124	-	4,917	2,559	-	2,358	-
11 (1999)	4,411	4,334	77	-	5,184	2,759	-	2,425	-
12 (2000)	1,986	1,977	9	-	5,317	3,238	-	2,079	-
13 (2001)	1,021	984	37	-	4,847	2,938	-	1,908	1
前年比(R. Y.)	▲ 48.6	▲ 50.2	311.1	-	▲ 8.8	▲ 9.3	-	▲ 8.2	-
平成11年度(99FY)	4,458	4,405	53	-	5,403	3,116	-	2,287	-
12 (00FY)	1,303	1,296	7	-	4,872	2,827	-	2,045	-
平成13年1~3月Q1	619	616	3	-	1,539	1,026	-	513	-
4~6 Q2	3	3	-	-	909	445	-	464	-
7~9 Q3	264	234	30	-	1,193	724	-	469	-
10~12 Q4	135	131	4	-	1,206	743	-	462	1
平成13年 1月 Jan	-	-	-	-	231	71	-	160	-
2 Feb	158	155	3	-	288	125	-	163	-
3 Mar	461	461	-	-	1,020	830	-	190	-
4 Apr	2	2	-	-	149	-	-	149	-
5 May	1	1	-	-	265	109	-	156	-
6 Jun	-	-	-	-	495	336	-	159	-
7 Jul	203	203	-	-	460	302	-	158	-
8 Aug	-	-	-	-	152	3	-	149	-
9 Sep	61	31	30	-	581	419	-	162	-
10 Oct	7	3	4	-	170	24	-	146	-
11 Nov	128	128	-	-	373	215	-	157	1
12 Dec	-	-	-	-	663	504	-	159	-

保命装置
Life saving equipments

(20)

年月 Year and month	生産 (P)				修理 Repair				
	計(Total)	防衛庁(D)	内需(D.d)	輸出(E)	計(Total)	防衛庁(D)	特需(S.P)	内需(D.d)	輸出(E)
	金額(百万円) (million yen)	金額(百万円) (million yen)	金額(百万円) (million yen)	金額(百万円) (million yen)	金額(百万円) (million yen)	金額(百万円) (million yen)	金額(百万円) (million yen)	金額(百万円) (million yen)	金額(百万円) (million yen)
平成9年(1997)	1,050	355	695	-	1,416	1,349	-	63	5
10 (1998)	524	311	213	-	1,007	928	-	78	1
11 (1999)	800	428	372	-	644	539	-	105	-
12 (2000)	1,081	198	883	-	1,083	962	-	121	-
13 (2001)	999	457	542	-	1,198	1,080	-	116	2
前年比(R. Y.)	▲ 7.6	130.8	▲ 38.6	-	10.6	12.3	-	▲ 4.1	-
平成11年度(99FY)	618	274	344	-	991	871	-	120	-
12 (00FY)	1,234	248	986	-	987	872	-	115	-
平成13年1~3月Q1	319	101	218	-	401	365	-	36	-
4~6 Q2	205	126	79	-	197	165	-	32	-
7~9 Q3	141	94	47	-	270	244	-	24	2
10~12 Q4	334	136	198	-	330	306	-	24	-
平成13年 1月 Jan	30	-	30	-	190	175	-	15	-
2 Feb	140	-	140	-	166	155	-	11	-
3 Mar	149	101	48	-	45	35	-	10	-
4 Apr	52	52	-	-	80	70	-	10	-
5 May	79	38	41	-	40	29	-	11	-
6 Jun	74	36	38	-	77	66	-	11	-
7 Jul	37	20	17	-	10	-	-	10	-
8 Aug	15	-	15	-	112	103	-	7	2
9 Sep	89	74	15	-	148	141	-	7	-
10 Oct	155	68	87	-	92	85	-	7	-
11 Nov	121	66	55	-	146	137	-	9	-
12 Dec	58	2	56	-	92	84	-	8	-

46 計測機器 Measuring equipment and instruments 生産金額 Production Value 13年計(2001) 403,906 百万円 (million yen)	計測機器 Measuring equipment and instruments (1~25)		測定機器 Measuring equipment and instruments (1~19)		
	年月 Year and Month	生産(P)	販売(Sa)	生産(P)	販売(Sa)
		金額(百万円) (million yen)	金額(百万円) (million yen)	金額(百万円) (million yen)	金額(百万円) (million yen)
平成 9年(1997)	503,356	512,990	419,172	427,026	
10 (1998)	449,480	464,607	387,581	399,451	
11 (1999)	409,534	425,580	358,168	371,004	
12 (2000)	415,911	426,315	361,047	367,963	
13 (2001)	403,906	408,324	348,963	349,890	
前年比(R. Y.)	▲ 2.9	▲ 4.2	▲ 3.3	▲ 4.9	
平成11年度(99FY)	405,033	416,917	355,195	363,024	
12 (00FY)	419,743	428,814	365,819	371,611	
平成13年1~3月Q1	117,083	120,396	101,477	103,515	
4~6 Q2	94,128	92,069	83,786	81,259	
7~9 Q3	108,564	112,942	91,061	94,037	
10~12 Q4	84,130	82,917	72,638	71,079	
平成13年 1月Jan	29,465	28,118	25,988	24,393	
2 Feb	36,509	35,809	32,246	31,439	
3 Mar	51,109	56,469	43,243	47,683	
4 Apr	31,289	29,986	28,309	26,935	
5 May	29,525	28,949	25,928	25,030	
6 Jun	33,315	33,133	29,549	29,294	
7 Jul	33,020	31,990	29,367	28,341	
8 Aug	35,248	35,734	26,721	26,897	
9 Sep	40,296	45,217	34,972	38,799	
10 Oct	28,312	26,905	24,254	22,937	
11 Nov	27,674	27,130	24,513	23,746	
12 Dec	28,143	28,882	23,871	24,396	

工業用長さ計
Industrial measures

(1~4)

年月 Year and Month	生産(P)		販売(Sa)		在庫(I)
	数量(個) Quantity(n)	金額(百万円) (million yen)	数量(個) Quantity(n)	金額(百万円) (million yen)	数量(個) Quantity(n)
平成 9年(1997)	6,524,964	33,909	6,409,185	33,666	724,461
10 (1998)	5,719,045	30,362	5,585,765	29,500	784,304
11 (1999)	4,891,213	24,398	5,044,133	24,890	631,242
12 (2000)	5,826,069	31,949	5,838,386	29,175	618,925
13 (2001)	5,617,260	31,568	5,544,034	27,852	692,089
前年比(R. Y.)	▲ 3.6	▲ 1.2	▲ 5.0	▲ 4.5	11.8
平成11年度(99FY)	5,042,305	25,417	5,217,806	25,199	559,450
12 (00FY)	6,036,042	33,410	5,958,425	29,935	637,069
平成13年1~3月Q1	1,535,745	8,516	1,517,604	7,510	637,069
4~6 Q2	1,461,714	8,495	1,419,603	7,471	679,115
7~9 Q3	1,382,656	8,005	1,385,028	6,835	676,743
10~12 Q4	1,237,145	6,552	1,221,799	6,035	692,089
平成13年 1月Jan	499,019	2,703	443,669	2,203	674,276
2 Feb	545,123	2,937	523,171	2,695	696,226
3 Mar	491,603	2,876	550,764	2,612	637,069
4 Apr	530,191	2,936	526,536	2,566	640,741
5 May	446,053	2,622	406,119	2,270	680,632
6 Jun	485,470	2,937	486,948	2,636	679,115
7 Jul	510,418	2,768	493,635	2,507	695,898
8 Aug	424,366	2,588	420,488	2,071	699,776
9 Sep	447,872	2,649	470,905	2,257	676,743
10 Oct	455,479	2,427	428,020	2,191	704,202
11 Nov	406,354	2,041	406,793	2,049	703,763
12 Dec	375,312	2,084	386,986	1,795	692,089

のぎす
Vernier calipers

マイクロメータ
Micrometers

(1)

(2)

年月 Year and Month	生産(P)		販売(Sa)		在庫(I)	生産(P)		販売(Sa)		在庫(I)
	数量(個) Quantity(n)	金額(百万円) (million yen)	数量(個) Quantity(n)	金額(百万円) (million yen)	数量(個) Quantity(n)	数量(個) Quantity(n)	金額(百万円) (million yen)	数量(個) Quantity(n)	金額(百万円) (million yen)	数量(個) Quantity(n)
平成9年(1997)	1,593,493	11,501	1,583,887	11,342	121,628	1,119,945	9,115	1,053,183	8,763	164,781
10 (1998)	1,313,711	10,327	1,181,915	9,358	253,421	874,381	7,755	869,172	7,728	169,990
11 (1999)	921,631	6,996	1,024,081	7,759	150,971	742,322	6,628	768,994	6,364	143,318
12 (2000)	1,164,749	9,930	1,158,247	9,007	157,473	1,051,181	9,095	1,052,212	7,731	142,286
13 (2001)	1,117,909	9,767	1,136,077	8,751	139,305	976,536	8,970	927,772	7,019	191,050
前年比(R. Y.)	▲ 4.0	▲ 1.6	▲ 1.9	▲ 2.8	▲ 11.5	▲ 7.1	▲ 1.4	▲ 11.8	▲ 9.2	34.3
平成11年度(99FY)	979,562	7,335	1,081,834	7,889	126,574	791,727	7,027	810,729	6,455	137,842
12 (00FY)	1,172,520	10,385	1,152,489	9,216	146,605	1,143,686	9,692	1,119,021	8,010	162,507
平成13年1~3月Q1	280,903	2,550	291,771	2,332	146,605	306,924	2,551	286,703	1,985	162,507
4~6 Q2	290,476	2,584	299,031	2,387	138,050	289,101	2,482	267,245	1,942	184,363
7~9 Q3	290,191	2,521	287,911	2,141	140,330	228,284	2,310	214,225	1,718	198,422
10~12 Q4	256,339	2,112	257,364	1,891	139,305	152,227	1,628	159,599	1,373	191,050
平成13年 1月Jan	91,910	834	84,818	696	164,565	101,788	844	85,524	598	158,550
2 Feb	94,935	877	101,568	837	157,932	103,204	838	101,037	708	160,717
3 Mar	94,058	839	105,385	799	146,605	101,932	868	100,142	680	162,507
4 Apr	107,044	933	107,185	802	146,464	107,358	876	101,348	721	168,517
5 May	83,065	747	87,152	750	142,377	88,625	760	72,107	551	185,035
6 Jun	100,367	904	104,694	835	138,050	93,118	845	93,790	671	184,363
7 Jul	98,745	859	111,236	824	125,559	81,427	781	86,095	640	179,695
8 Aug	90,116	782	80,311	601	135,364	74,108	782	60,882	515	192,921
9 Sep	101,330	880	96,364	716	140,330	72,749	747	67,248	562	198,422
10 Oct	91,887	803	92,542	697	139,675	56,435	621	59,342	510	195,515
11 Nov	70,518	569	85,350	638	124,843	45,316	470	50,173	445	190,658
12 Dec	93,934	740	79,472	556	139,305	50,476	536	50,084	418	191,050

注：ハイトゲージ・デプスゲージを含む。

ダイヤルゲージ
Dial gauges

ゲージ
Gauges

(3)

(4)

年月 Year and Month	生産(P)		販売(Sa)		在庫(I)	生産(P)		販売(Sa)		在庫(I)
	数量(個) Quantity(n)	金額(百万円) (million yen)	数量(個) Quantity(n)	金額(百万円) (million yen)	数量(個) Quantity(n)	数量(個) Quantity(n)	金額(百万円) (million yen)	数量(個) Quantity(n)	金額(百万円) (million yen)	数量(個) Quantity(n)
平成9年(1997)	1,035,760	5,586	1,021,142	5,680	230,722	2,775,766	7,707	2,750,973	7,882	207,330
10 (1998)	978,670	5,386	955,317	5,590	167,647	2,552,283	6,894	2,579,361	6,824	193,246
11 (1999)	817,960	4,977	820,684	4,884	164,781	2,409,300	5,797	2,430,374	5,883	172,172
12 (2000)	983,764	6,078	976,753	5,627	171,792	2,626,375	6,845	2,651,174	6,811	147,374
13 (2001)	963,581	6,083	926,514	5,414	208,859	2,559,234	6,749	2,553,671	6,668	152,875
前年比(R. Y.)	▲ 2.1	0.1	▲ 5.1	▲ 3.8	21.6	▲ 2.6	▲ 1.4	▲ 3.7	▲ 2.1	3.7
平成11年度(99FY)	865,655	5,315	872,851	5,045	158,445	2,405,361	5,739	2,452,392	5,810	136,589
12 (00FY)	996,504	6,199	966,853	5,656	188,096	2,723,332	7,135	2,720,062	7,052	139,861
平成13年1~3月Q1	254,541	1,628	238,237	1,423	188,096	693,377	1,788	700,893	1,770	139,861
4~6 Q2	264,082	1,670	242,753	1,459	209,425	618,055	1,760	610,574	1,684	147,277
7~9 Q3	242,577	1,566	245,028	1,377	206,974	621,604	1,608	637,864	1,599	131,017
10~12 Q4	202,381	1,219	200,496	1,155	208,859	626,198	1,593	604,340	1,615	152,875
平成13年 1月Jan	77,582	508	67,293	410	182,081	227,739	516	206,034	500	169,080
2 Feb	90,266	563	85,897	508	186,450	256,718	659	234,669	643	191,127
3 Mar	86,693	556	85,047	505	188,096	208,920	613	260,190	628	139,861
4 Apr	92,248	572	85,416	498	194,928	223,541	555	232,587	545	130,832
5 May	82,118	517	70,138	433	206,908	192,245	598	176,722	536	146,312
6 Jun	89,716	580	87,199	527	209,425	202,269	608	201,265	603	147,277
7 Jul	83,136	537	84,410	475	208,151	247,110	591	211,894	568	182,493
8 Aug	73,469	495	71,618	423	210,002	186,673	529	207,677	532	161,489
9 Sep	85,972	535	89,000	479	206,974	187,821	487	218,293	500	131,017
10 Oct	69,347	427	69,110	410	207,211	237,810	575	207,026	574	161,801
11 Nov	64,309	391	64,997	371	206,523	226,211	610	206,273	594	181,739
12 Dec	68,725	401	66,389	374	208,859	162,177	408	191,041	447	152,875

注：指針測微器を含む。

注：ブロックゲージを含む。

積算体積計
Flow volumeters

(5~7)

ガスメータ
Gas-meters

(5)

年月 Year and Month	生産(P)		販売(Sa)		在庫(I)	生産(P)		販売(Sa)		在庫(I)
	数量(個) Quantity(n)	金額(百万円) (million yen)	数量(個) Quantity(n)	金額(百万円) (million yen)	数量(個) Quantity(n)	数量(個) Quantity(n)	金額(百万円) (million yen)	数量(個) Quantity(n)	金額(百万円) (million yen)	数量(個) Quantity(n)
平成9年(1997)	9,220,546	103,262	9,145,969	105,870	456,325	5,840,671	73,007	5,789,586	75,598	346,633
10 (1998)	9,898,885	105,654	10,042,359	109,590	308,752	6,479,371	81,245	6,584,067	86,388	237,762
11 (1999)	10,330,247	97,119	10,375,590	99,982	264,791	6,749,868	73,973	6,828,488	78,588	163,650
12 (2000)	9,504,831	83,398	9,590,489	86,183	180,864	5,519,138	61,095	5,569,579	65,185	115,765
13 (2001)	7,629,261	66,025	7,647,784	67,312	174,782	3,698,950	39,496	3,720,240	42,036	106,932
前年比(R. Y.)	▲ 19.7	▲ 20.8	▲ 20.3	▲ 21.9	▲ 3.4	▲ 33.0	▲ 35.4	▲ 33.2	▲ 35.5	▲ 7.6
平成11年度(99FY)	10,271,128	93,941	10,328,655	96,326	271,992	6,623,205	71,310	6,702,063	75,412	177,598
12 (00FY)	9,073,888	79,643	9,138,465	82,277	209,558	5,147,108	57,030	5,196,114	60,838	131,142
平成13年1~3月Q1	1,910,482	16,743	1,879,723	16,882	209,558	1,045,912	11,368	1,028,485	11,827	131,142
4~6 Q2	1,900,803	16,974	1,911,162	17,585	201,068	1,003,118	11,013	1,022,441	11,919	113,688
7~9 Q3	2,221,755	17,702	2,233,775	17,959	188,371	959,824	10,015	962,459	10,666	110,377
10~12 Q4	1,596,221	14,606	1,623,124	14,885	174,782	690,096	7,101	706,855	7,623	106,932
平成13年 1月 Jan	511,135	4,542	480,503	4,475	206,432	277,579	3,075	266,088	3,191	122,192
2 Feb	638,797	5,603	632,060	5,568	213,943	351,444	3,812	349,458	3,997	124,952
3 Mar	760,550	6,598	767,160	6,840	209,558	416,889	4,481	412,939	4,639	131,142
4 Apr	569,022	5,539	599,475	6,068	179,071	362,676	4,035	371,110	4,388	122,674
5 May	589,268	5,112	585,355	5,273	184,579	298,088	3,246	310,713	3,636	111,644
6 Jun	742,513	6,322	726,332	6,245	201,068	342,354	3,732	340,618	3,895	113,688
7 Jul	782,216	6,513	769,975	6,434	212,723	357,040	3,696	343,210	3,791	126,932
8 Aug	691,269	5,193	708,214	5,319	193,982	290,519	2,988	294,579	3,263	121,076
9 Sep	748,270	5,996	755,586	6,206	188,371	312,265	3,331	324,670	3,612	110,377
10 Oct	575,790	5,439	596,812	5,511	167,961	244,218	2,626	251,123	2,890	104,084
11 Nov	523,406	5,136	529,525	5,208	160,814	216,361	2,209	222,369	2,365	97,048
12 Dec	497,025	4,031	496,787	4,167	174,782	229,517	2,266	233,363	2,368	106,932

水道メータ
Water-meters

(6)

積算式ガソリン量器
Gasoline pumps

(7)

年月 Year and Month	生産(P)		販売(Sa)		在庫(I)	生産(P)		販売(Sa)		在庫(I)
	数量(個) Quantity(n)	金額(百万円) (million yen)	数量(個) Quantity(n)	金額(百万円) (million yen)	数量(個) Quantity(n)	数量(個) Quantity(n)	金額(百万円) (million yen)	数量(個) Quantity(n)	金額(百万円) (million yen)	数量(個) Quantity(n)
平成9年(1997)	3,355,944	18,222	3,332,102	18,183	109,310	23,931	12,033	24,281	12,089	382
10 (1998)	3,403,908	16,325	3,442,610	15,091	70,757	15,606	8,085	15,682	8,111	233
11 (1999)	3,564,227	15,626	3,531,008	13,876	100,881	16,152	7,520	16,094	7,519	260
12 (2000)	3,971,912	15,730	4,007,284	14,580	64,694	13,781	6,573	13,626	6,418	405
13 (2001)	3,909,649	16,329	3,906,973	15,128	67,370	20,662	10,200	20,571	10,148	480
前年比(R. Y.)	▲ 1.6	3.8	▲ 2.5	3.8	4.1	49.9	55.2	51.0	58.1	18.5
平成11年度(99FY)	3,632,248	15,350	3,610,954	13,666	93,983	15,675	7,281	15,638	7,247	411
12 (00FY)	3,912,599	15,830	3,928,229	14,764	77,964	14,181	6,783	14,122	6,675	452
平成13年1~3月Q1	860,852	3,626	847,582	3,381	77,964	3,718	1,748	3,656	1,674	452
4~6 Q2	893,824	4,020	884,872	3,684	86,916	3,861	1,942	3,849	1,982	464
7~9 Q3	1,256,333	4,895	1,265,733	4,562	77,516	5,598	2,792	5,583	2,731	478
10~12 Q4	898,640	3,788	908,786	3,500	67,370	7,485	3,718	7,483	3,762	480
平成13年 1月 Jan	232,649	1,070	213,557	913	83,786	907	397	858	370	454
2 Feb	286,218	1,241	281,582	1,090	88,422	1,135	549	1,020	481	569
3 Mar	341,985	1,315	352,443	1,378	77,964	1,676	802	1,778	822	452
4 Apr	205,174	930	227,133	1,041	56,005	1,172	575	1,232	639	392
5 May	290,211	1,380	273,527	1,105	72,689	969	486	1,115	531	246
6 Jun	398,439	1,710	384,212	1,538	86,916	1,720	881	1,502	812	464
7 Jul	422,815	1,666	424,325	1,509	85,406	2,361	1,151	2,440	1,134	385
8 Aug	399,412	1,565	412,602	1,510	72,216	1,338	641	1,033	546	690
9 Sep	434,106	1,664	428,806	1,543	77,516	1,899	1,000	2,110	1,050	478
10 Oct	328,622	1,361	342,946	1,331	63,192	2,950	1,452	2,743	1,289	685
11 Nov	304,035	1,294	304,193	1,148	63,034	3,010	1,633	2,963	1,695	732
12 Dec	265,983	1,132	261,647	1,021	67,370	1,525	633	1,777	778	480

工業用計重機
Measuring instruments and controllers for industry

(8~9)

年月 Year and Month	生産(P)		販売(Sa)		在庫(I)
	数量(台) Quantity(n)	金額(百万円) (million yen)	数量(台) Quantity(n)	金額(百万円) (million yen)	数量(台) Quantity(n)
平成9年(1997)	19,891	39,365	21,364	40,558	2,761
10 (1998)	18,401	35,560	17,857	35,387	3,305
11 (1999)	18,115	31,832	18,326	35,619	3,095
12 (2000)	18,248	34,886	17,948	34,725	3,395
13 (2001)	19,067	35,103	19,213	35,906	3,249
前年比(R. Y.)	4.5	0.6	7.0	3.4	▲ 4.3
平成11年度(99FY)	17,710	32,056	17,672	34,552	2,873
12 (00FY)	18,523	35,567	17,902	34,938	3,494
平成13年1~3月Q1	4,926	9,717	4,827	9,716	3,494
4~6 Q2	4,548	8,067	4,452	8,055	3,590
7~9 Q3	5,329	9,924	5,668	10,599	3,251
10~12 Q4	4,264	7,395	4,266	7,536	3,249
平成13年 1月Jan	1,141	2,172	1,103	2,119	3,433
2 Feb	1,688	3,264	1,583	3,196	3,538
3 Mar	2,097	4,281	2,141	4,400	3,494
4 Apr	1,492	2,440	1,333	2,212	3,653
5 May	1,391	2,471	1,475	2,596	3,569
6 Jun	1,665	3,155	1,644	3,246	3,590
7 Jul	1,672	3,247	1,712	3,310	3,550
8 Aug	1,605	3,218	1,657	3,446	3,498
9 Sep	2,052	3,459	2,299	3,843	3,251
10 Oct	1,429	2,371	1,323	2,182	3,357
11 Nov	1,422	2,566	1,483	2,746	3,296
12 Dec	1,413	2,458	1,460	2,607	3,249

車両用計重機
Measuring instruments and controllers for vehicles

(8)

年月 Year and Month	生産(P)		販売(Sa)		在庫(I)
	数量(台) Quantity(n)	金額(百万円) (million yen)	数量(台) Quantity(n)	金額(百万円) (million yen)	数量(台) Quantity(n)
平成9年(1997)	1,385	3,674	1,382	3,638	49
10 (1998)	1,304	3,487	1,320	3,579	33
11 (1999)	1,558	3,493	1,572	3,689	19
12 (2000)	1,412	3,389	1,402	3,545	29
13 (2001)	1,515	3,574	1,535	3,818	9
前年比(R. Y.)	7.3	5.5	9.5	7.7	▲ 69.0
平成11年度(99FY)	1,553	3,410	1,546	3,635	22
12 (00FY)	1,442	3,437	1,426	3,527	38
平成13年1~3月Q1	430	1,158	421	1,151	38
4~6 Q2	357	836	375	922	20
7~9 Q3	367	785	381	887	6
10~12 Q4	361	795	358	858	9
平成13年 1月Jan	105	252	102	248	32
2 Feb	135	360	128	347	39
3 Mar	190	547	191	556	38
4 Apr	126	294	132	343	32
5 May	110	246	123	275	19
6 Jun	121	297	120	305	20
7 Jul	104	236	107	231	17
8 Aug	140	257	148	317	9
9 Sep	123	291	126	339	6
10 Oct	113	235	114	246	5
11 Nov	127	327	121	344	11
12 Dec	121	233	123	267	9

その他の工業用計重機
Miscellaneous measuring instruments
and controllers for industry
(9)

年月 Year and Month	生産(P)		販売(Sa)		在庫(I)
	数量(台) Quantity(n)	金額(百万円) (million yen)	数量(台) Quantity(n)	金額(百万円) (million yen)	数量(台) Quantity(n)
平成9年(1997)	18,506	35,691	19,982	36,921	2,712
10 (1998)	17,097	32,073	16,537	31,808	3,272
11 (1999)	16,557	28,339	16,754	31,930	3,076
12 (2000)	16,836	31,496	16,546	31,180	3,366
13 (2001)	17,552	31,528	17,678	32,088	3,240
前年比(R. Y.)	4.3	0.1	6.8	2.9	▲ 3.7
平成11年度(99FY)	16,157	28,646	16,126	30,917	2,873
12 (00FY)	17,081	32,130	16,476	31,411	3,456
平成13年1~3月Q1	4,496	8,559	4,406	8,565	3,456
4~6 Q2	4,191	7,231	4,077	7,132	3,570
7~9 Q3	4,962	9,139	5,287	9,712	3,245
10~12 Q4	3,903	6,600	3,908	6,678	3,240
平成13年 1月Jan	1,036	1,920	1,001	1,871	3,401
2 Feb	1,553	2,904	1,455	2,850	3,499
3 Mar	1,907	3,735	1,950	3,845	3,456
4 Apr	1,366	2,147	1,201	1,870	3,621
5 May	1,281	2,225	1,352	2,321	3,550
6 Jun	1,544	2,858	1,524	2,941	3,570
7 Jul	1,568	3,010	1,605	3,079	3,533
8 Aug	1,465	2,961	1,509	3,129	3,489
9 Sep	1,929	3,168	2,173	3,504	3,245
10 Oct	1,316	2,136	1,209	1,936	3,352
11 Nov	1,295	2,239	1,362	2,402	3,285
12 Dec	1,292	2,225	1,337	2,340	3,240

圧力計(アネロイド形)
Aneroid type barometers or pressure gauges
(10)

年月 Year and Month	生産(P)		販売(Sa)		在庫(I)
	数量(個) Quantity(n)	金額(百万円) (million yen)	数量(個) Quantity(n)	金額(百万円) (million yen)	数量(個) Quantity(n)
平成9年(1997)	7,484,836	15,481	7,503,386	16,342	217,193
10 (1998)	6,927,301	14,387	6,913,413	15,068	226,961
11 (1999)	6,220,256	12,618	6,239,894	13,199	207,323
12 (2000)	7,714,479	12,782	7,699,167	13,520	222,635
13 (2001)	6,952,908	11,896	6,946,911	12,435	228,632
前年比(R. Y.)	▲ 9.9	▲ 6.9	▲ 9.8	▲ 8.0	2.7
平成11年度(99FY)	7,022,407	12,957	7,042,889	13,532	201,780
12 (00FY)	7,379,578	12,606	7,359,823	13,337	221,535
平成13年1~3月Q1	1,775,089	3,192	1,776,189	3,370	221,535
4~6 Q2	1,987,445	3,185	1,969,054	3,331	239,926
7~9 Q3	1,744,222	2,853	1,742,726	2,938	241,422
10~12 Q4	1,446,152	2,667	1,458,942	2,797	228,632
平成13年 1月Jan	642,806	1,047	648,905	1,133	216,536
2 Feb	594,607	1,065	588,023	1,126	223,120
3 Mar	537,676	1,080	539,261	1,112	221,535
4 Apr	646,210	1,066	643,060	1,147	224,685
5 May	598,675	1,023	594,017	1,064	229,343
6 Jun	742,560	1,096	731,977	1,119	239,926
7 Jul	687,322	1,037	685,266	1,055	241,982
8 Aug	548,547	939	537,787	941	252,742
9 Sep	508,353	876	519,673	942	241,422
10 Oct	512,506	862	518,626	889	235,302
11 Nov	486,732	915	486,603	962	235,431
12 Dec	446,914	891	453,713	946	228,632

注：平成9年から「ホッパースケール」を統合。

精密測定機
Precision measuring machines and instruments

(11)

光学測定機
Optical measuring machines

(12)

年 月 Year and Month	生産(P)		販売(Sa)		在庫(I)	生産(P)		販売(Sa)		在庫(I)
	数量(台) Quantity(n)	金額(百万円) (million yen)	数量(台) Quantity(n)	金額(百万円) (million yen)	数量(台) Quantity(n)	数量(台) Quantity(n)	金額(百万円) (million yen)	数量(台) Quantity(n)	金額(百万円) (million yen)	数量(台) Quantity(n)
平成 9年(1997)	326,957	49,780	317,263	49,663	95,583	13,791	9,393	14,194	8,970	3,775
10 (1998)	324,944	43,748	316,668	44,845	102,826	13,625	7,455	13,382	7,487	3,982
11 (1999)	247,781	38,901	259,366	38,837	92,306	10,078	5,896	10,634	6,593	3,420
12 (2000)	293,634	47,539	298,191	45,937	87,760	13,914	10,279	14,192	10,304	3,105
13 (2001)	242,625	44,826	249,210	44,480	81,304	13,312	10,357	13,355	10,422	3,173
前年比(R. Y.)	▲ 17.4	▲ 5.7	▲ 16.4	▲ 3.2	▲ 7.4	▲ 4.3	0.8	▲ 5.9	1.1	2.2
平成11年度(99FY)	253,290	40,080	266,381	39,101	86,078	10,750	6,434	11,154	6,969	3,199
12 (00FY)	294,661	49,278	297,365	47,780	83,481	15,463	11,466	15,500	11,355	3,188
平成13年1~3月Q1	68,975	13,012	73,275	13,004	83,481	4,472	3,292	4,377	3,259	3,188
4~6 Q2	66,406	11,378	64,190	10,871	85,733	3,601	2,759	3,502	2,686	3,317
7~9 Q3	58,978	11,184	61,964	11,273	82,783	3,198	2,701	3,210	2,871	3,319
10~12 Q4	48,266	9,252	49,781	9,332	81,304	2,041	1,605	2,266	1,606	3,173
平成13年 1月 Jan	21,464	3,950	22,907	3,553	86,324	1,479	856	1,222	704	3,368
2 Feb	23,384	4,184	23,853	4,090	85,862	1,535	1,042	1,496	1,154	3,403
3 Mar	24,127	4,878	26,515	5,361	83,481	1,458	1,394	1,659	1,401	3,188
4 Apr	24,145	4,219	22,298	3,992	85,340	1,269	999	1,346	909	3,119
5 May	21,140	3,576	19,424	3,340	87,068	1,086	809	1,020	793	3,194
6 Jun	21,121	3,583	22,468	3,539	85,733	1,246	951	1,136	983	3,317
7 Jul	19,827	3,797	19,999	3,526	85,573	1,138	994	1,195	1,054	3,275
8 Aug	17,764	3,384	18,403	3,463	84,946	992	677	901	698	3,366
9 Sep	21,387	4,003	23,562	4,284	82,783	1,068	1,030	1,114	1,119	3,319
10 Oct	16,073	3,004	18,192	2,953	80,676	717	586	644	422	3,391
11 Nov	16,227	3,123	16,754	3,262	80,161	658	460	842	562	3,290
12 Dec	15,966	3,125	14,835	3,118	81,304	666	560	780	622	3,173

注：平成9年から内訳廃止。

注：同左。

分析機器
Analytical instruments

(13~16)

年 月 Year and Month	生産(P)		販売(Sa)		在庫(I)
	数量(台) Quantity(n)	金額(百万円) (million yen)	数量(台) Quantity(n)	金額(百万円) (million yen)	数量(台) Quantity(n)
平成 9年(1997)	226,781	147,482	221,774	150,391	52,744
10 (1998)	221,273	130,921	229,602	136,583	42,097
11 (1999)	227,226	130,127	228,261	133,082	41,520
12 (2000)	234,005	122,983	241,208	128,645	33,827
13 (2001)	239,984	131,197	239,071	131,727	34,721
前年比(R. Y.)	2.6	6.7	▲ 0.9	2.4	2.6
平成11年度(99FY)	230,085	127,433	231,837	128,960	36,933
12 (00FY)	230,639	126,197	238,110	131,837	29,436
平成13年1~3月Q1	62,408	40,871	66,784	42,576	29,436
4~6 Q2	57,929	29,316	54,400	27,661	32,961
7~9 Q3	66,725	33,955	68,284	36,323	31,402
10~12 Q4	52,922	27,055	49,603	25,167	34,721
平成13年 1月 Jan	17,547	9,510	15,673	8,898	35,701
2 Feb	18,761	12,408	20,031	11,657	34,420
3 Mar	26,100	18,953	31,080	22,021	29,436
4 Apr	17,670	9,931	17,166	8,935	29,939
5 May	20,160	9,112	17,270	8,475	32,826
6 Jun	20,099	10,272	19,964	10,251	32,961
7 Jul	20,355	9,763	19,306	9,112	34,010
8 Aug	16,729	9,478	17,728	9,681	33,011
9 Sep	29,641	14,715	31,250	17,530	31,402
10 Oct	15,313	8,560	14,906	7,813	31,809
11 Nov	17,695	9,014	17,421	7,721	32,083
12 Dec	19,914	9,481	17,276	9,634	34,721

光分析機器
Optical and spectrophotometric analyzers

(13)

電磁気分析機器
Electromagnetic analyzers

(14)

年月 Year and Month	生産(P)		販売(Sa)		在庫(I)	生産(P)		販売(Sa)		在庫(I)
	数量(台) Quantity(n)	金額(百万円) (million yen)	数量(台) Quantity(n)	金額(百万円) (million yen)	数量(台) Quantity(n)	数量(台) Quantity(n)	金額(百万円) (million yen)	数量(台) Quantity(n)	金額(百万円) (million yen)	数量(台) Quantity(n)
平成9年(1997)	74,850	24,862	70,477	25,385	17,592	5,057	29,293	5,268	30,936	1,818
10(1998)	62,635	21,266	68,044	22,870	10,347	4,707	25,977	4,622	27,636	2,369
11(1999)	65,876	19,976	68,209	19,967	8,978	4,900	28,834	4,196	29,965	2,232
12(2000)	66,947	17,728	69,060	18,821	6,553	5,855	26,493	4,292	27,044	3,362
13(2001)	73,482	18,882	73,234	19,225	6,782	4,431	28,015	3,973	25,516	3,820
前年比(R.Y.)	9.8	6.5	6.0	2.1	3.5	▲ 24.3	5.7	▲ 7.4	▲ 5.7	13.6
平成11年度(99FY)	67,761	19,394	68,529	19,015	8,221	5,327	28,264	4,243	28,651	2,554
12(00FY)	65,708	17,354	68,338	18,652	5,565	4,839	27,649	4,142	27,448	3,251
平成13年1~3月Q1	15,311	5,520	16,284	6,192	5,565	1,303	9,333	1,414	8,516	3,251
4~6 Q2	18,162	4,603	17,713	3,851	6,010	1,026	5,646	738	5,534	3,539
7~9 Q3	20,614	5,142	21,485	5,839	5,139	1,203	7,433	1,182	7,665	3,560
10~12 Q4	19,395	3,617	17,752	3,343	6,782	899	5,603	639	3,801	3,820
平成13年 1月Jan	4,614	1,172	3,746	1,188	7,421	289	1,721	239	1,477	3,412
2 Feb	4,503	1,593	5,861	1,603	6,052	356	2,595	357	2,110	3,411
3 Mar	6,194	2,755	6,677	3,400	5,565	658	5,018	818	4,929	3,251
4 Apr	5,685	1,439	6,492	1,069	4,757	266	2,095	178	2,019	3,339
5 May	5,808	1,583	4,673	1,237	5,889	455	1,553	228	1,469	3,566
6 Jun	6,669	1,581	6,548	1,544	6,010	305	1,997	332	2,047	3,539
7 Jul	6,434	1,554	6,926	1,209	5,518	283	1,817	244	1,712	3,578
8 Aug	4,664	1,475	5,136	1,542	5,046	348	1,928	286	1,850	3,640
9 Sep	9,516	2,113	9,423	3,088	5,139	572	3,688	652	4,103	3,560
10 Oct	5,115	1,205	5,551	1,117	4,703	330	2,041	183	1,396	3,707
11 Nov	5,918	1,205	6,008	939	4,613	263	1,785	197	1,132	3,773
12 Dec	8,362	1,207	6,193	1,287	6,782	306	1,776	259	1,273	3,820

注：平成9年から内訳廃止。

注：X線回折装置を除く。

クロマト・分離・蒸留機器
Chromatograph, separator and
distillation apparatus
(15)

その他の分析機器
Miscellaneous analytical instruments
(16)

年月 Year and Month	生産(P)		販売(Sa)		在庫(I)	生産(P)		販売(Sa)		在庫(I)
	数量(台) Quantity(n)	金額(百万円) (million yen)	数量(台) Quantity(n)	金額(百万円) (million yen)	数量(台) Quantity(n)	数量(台) Quantity(n)	金額(百万円) (million yen)	数量(台) Quantity(n)	金額(百万円) (million yen)	数量(台) Quantity(n)
平成9年(1997)	60,465	27,611	57,835	27,558	19,129	86,409	65,715	88,194	66,511	14,205
10(1998)	56,436	27,144	59,494	28,352	14,846	97,495	56,535	97,442	57,725	14,535
11(1999)	53,862	25,280	54,251	25,931	16,227	102,588	56,037	101,605	57,219	14,083
12(2000)	45,717	23,301	49,791	25,963	12,465	115,486	55,461	118,065	56,817	11,447
13(2001)	50,896	25,943	51,906	27,391	11,455	111,175	58,357	109,958	59,596	12,664
前年比(R.Y.)	11.3	11.3	4.2	5.5	▲ 8.1	▲ 3.7	5.2	▲ 6.9	4.9	10.6
平成11年度(99FY)	52,108	25,209	51,767	25,095	14,782	104,889	54,566	107,298	56,198	11,376
12(00FY)	44,966	24,204	49,527	27,856	10,221	115,126	56,989	116,103	57,881	10,399
平成13年1~3月Q1	14,761	8,744	17,005	10,165	10,221	31,033	17,274	32,081	17,703	10,399
4~6 Q2	12,042	5,846	10,171	4,975	12,092	26,699	13,222	25,778	13,301	11,320
7~9 Q3	13,581	6,947	16,352	8,321	9,321	31,327	14,432	29,265	14,498	13,382
10~12 Q4	10,512	4,407	8,378	3,930	11,455	22,116	13,429	22,834	14,093	12,664
平成13年 1月Jan	3,786	1,945	3,060	1,654	13,191	8,858	4,672	8,628	4,580	11,677
2 Feb	4,747	2,516	4,208	2,139	13,730	9,155	5,705	9,605	5,805	11,227
3 Mar	6,228	4,283	9,737	6,372	10,221	13,020	6,897	13,848	7,318	10,399
4 Apr	3,859	1,890	2,563	1,407	11,517	7,860	4,507	7,933	4,440	10,326
5 May	4,484	1,987	3,334	1,603	12,667	9,413	3,989	9,035	4,167	10,704
6 Jun	3,699	1,968	4,274	1,966	12,092	9,426	4,726	8,810	4,694	11,320
7 Jul	4,819	1,983	3,612	1,770	13,299	8,819	4,409	8,524	4,422	11,615
8 Aug	3,852	1,867	4,290	1,991	12,861	7,865	4,208	8,016	4,299	11,464
9 Sep	4,910	3,097	8,450	4,560	9,321	14,643	5,816	12,725	5,778	13,382
10 Oct	3,580	1,376	2,461	1,180	10,440	6,288	3,938	6,711	4,120	12,959
11 Nov	3,471	1,499	2,425	927	11,486	8,043	4,525	8,791	4,722	12,211
12 Dec	3,461	1,532	3,492	1,822	11,455	7,785	4,966	7,332	5,251	12,664

公害計測器
Monitoring instruments for environmental quality

(17~19)

大気汚染計測器
Air pollution monitoring instruments

(17)

年月 Year and Month	生産(P)		販売(Sa)		在庫(I)	生産(P)		販売(Sa)		在庫(I)
	数量(台) Quantity(n)	金額(百万円) (million yen)	数量(台) Quantity(n)	金額(百万円) (million yen)	数量(台) Quantity(n)	数量(台) Quantity(n)	金額(百万円) (million yen)	数量(台) Quantity(n)	金額(百万円) (million yen)	数量(台) Quantity(n)
平成9年(1997)	37,473	20,500	35,828	21,566	6,875	11,584	9,480	11,108	9,939	2,973
10 (1998)	35,743	19,494	34,734	20,992	7,092	11,000	8,911	11,044	9,785	2,581
11 (1999)	34,004	17,277	35,118	18,802	5,987	9,367	7,363	9,184	7,770	2,769
12 (2000)	40,272	17,233	41,596	19,475	4,639	8,713	6,695	9,235	7,577	2,244
13 (2001)	40,644	17,990	40,892	19,757	4,391	9,342	7,456	9,395	8,029	2,191
前年比(R. Y.)	0.9	4.4	▲ 1.7	1.4	▲ 5.3	7.2	11.4	1.7	6.0	▲ 2.4
平成11年度(99FY)	36,378	16,877	36,321	18,385	5,996	9,254	6,982	9,135	7,493	2,523
12 (00FY)	40,067	17,652	42,094	20,153	3,966	8,437	6,971	9,110	7,924	1,850
平成13年1~3月Q1	12,063	6,135	12,736	7,198	3,966	2,681	2,477	3,075	2,920	1,850
4~6 Q2	9,919	3,611	9,166	3,599	4,719	2,195	1,546	1,998	1,541	2,047
7~9 Q3	10,449	4,737	10,931	5,239	4,237	2,474	1,919	2,679	2,079	1,842
10~12 Q4	8,213	3,506	8,059	3,721	4,391	1,992	1,515	1,643	1,489	2,191
平成13年 1月Jan	2,880	1,210	2,872	1,309	4,647	579	441	504	411	2,319
2 Feb	3,738	1,742	3,790	1,952	4,595	791	654	758	699	2,352
3 Mar	5,445	3,183	6,074	3,938	3,966	1,311	1,382	1,813	1,810	1,850
4 Apr	3,946	1,178	3,239	1,106	4,673	842	555	650	521	2,042
5 May	2,942	1,202	2,912	1,218	4,703	704	509	688	543	2,058
6 Jun	3,031	1,231	3,015	1,275	4,719	649	481	660	478	2,047
7 Jul	3,638	1,249	3,279	1,343	5,078	813	463	673	488	2,187
8 Aug	2,869	1,244	2,907	1,279	5,040	662	463	636	466	2,213
9 Sep	3,942	2,244	4,745	2,617	4,237	999	993	1,370	1,125	1,842
10 Oct	2,767	1,006	2,380	977	4,624	643	428	390	343	2,095
11 Nov	2,605	1,259	2,614	1,236	4,615	692	571	565	523	2,222
12 Dec	2,841	1,241	3,065	1,508	4,391	657	517	688	623	2,191

注：自動車用を除く。

水質汚濁計測器
Water pollution monitoring instruments

(18)

騒音・振動計測器
Sound level and vibration level instruments

(19)

年月 Year and Month	生産(P)		販売(Sa)		在庫(I)	生産(P)		販売(Sa)		在庫(I)
	数量(台) Quantity(n)	金額(百万円) (million yen)	数量(台) Quantity(n)	金額(百万円) (million yen)	数量(台) Quantity(n)	数量(台) Quantity(n)	金額(百万円) (million yen)	数量(台) Quantity(n)	金額(百万円) (million yen)	数量(台) Quantity(n)
平成9年(1997)	19,704	10,006	18,819	10,626	2,701	6,185	1,013	5,901	1,000	1,201
10 (1998)	16,660	9,169	16,289	9,891	2,628	8,083	1,415	7,401	1,316	1,883
11 (1999)	15,809	8,466	16,459	9,477	1,984	8,828	1,448	9,475	1,555	1,234
12 (2000)	21,196	8,981	21,945	10,309	1,214	10,363	1,557	10,416	1,588	1,181
13 (2001)	21,948	9,186	22,119	10,345	1,043	9,354	1,347	9,378	1,383	1,157
前年比(R. Y.)	3.5	2.3	0.8	0.3	▲ 14.1	▲ 9.7	▲ 13.5	▲ 10.0	▲ 12.9	▲ 2.0
平成11年度(99FY)	16,792	8,319	17,494	9,370	1,592	10,332	1,576	9,692	1,522	1,881
12 (00FY)	22,266	9,264	22,894	10,743	961	9,364	1,417	10,090	1,487	1,155
平成13年1~3月Q1	6,852	3,286	7,105	3,911	961	2,530	373	2,556	367	1,155
4~6 Q2	4,872	1,664	4,669	1,716	1,164	2,852	402	2,499	342	1,508
7~9 Q3	5,691	2,475	5,980	2,791	875	2,284	343	2,272	369	1,520
10~12 Q4	4,533	1,761	4,365	1,927	1,043	1,688	230	2,051	305	1,157
平成13年 1月Jan	1,635	666	1,617	792	1,232	666	103	751	106	1,096
2 Feb	2,265	987	2,239	1,130	1,258	682	102	793	124	985
3 Mar	2,952	1,633	3,249	1,989	961	1,182	168	1,012	138	1,155
4 Apr	1,801	468	1,685	471	1,077	1,303	155	904	114	1,554
5 May	1,568	576	1,434	572	1,211	670	117	790	103	1,434
6 Jun	1,503	621	1,550	673	1,164	879	130	805	125	1,508
7 Jul	1,943	677	1,880	730	1,227	882	109	726	125	1,664
8 Aug	1,572	663	1,584	702	1,215	635	118	687	111	1,612
9 Sep	2,176	1,136	2,516	1,359	875	767	115	859	134	1,520
10 Oct	1,446	503	1,367	540	954	678	75	623	94	1,575
11 Nov	1,452	604	1,317	597	1,089	461	84	732	115	1,304
12 Dec	1,635	654	1,681	790	1,043	549	70	696	96	1,157

注：自動車用を除く。

試験機
Testing machines

(20~22)

金属材料試験機
Testing machines for metal

(20)

年月 Year and Month	生産(P)		販売(Sa)		在庫(I)	生産(P)		販売(Sa)		在庫(I)
	数量(台) Quantity(n)	金額(百万円) (million yen)	数量(台) Quantity(n)	金額(百万円) (million yen)	数量(台) Quantity(n)	数量(台) Quantity(n)	金額(百万円) (million yen)	数量(台) Quantity(n)	金額(百万円) (million yen)	数量(台) Quantity(n)
平成9年(1997)	14,049	44,745	13,271	44,475	3,937	3,470	14,724	3,629	14,696	1,149
10 (1998)	10,281	33,514	9,722	33,309	982	3,075	13,071	2,895	12,930	657
11 (1999)	6,880	24,719	7,065	25,139	666	2,299	10,318	2,518	10,641	356
12 (2000)	7,138	27,625	7,224	27,866	569	2,734	8,744	2,718	8,351	367
13 (2001)	7,633	32,381	7,026	32,778	1,178	3,271	8,497	2,821	8,596	817
前年比(R. Y.)	6.9	17.2	▲ 2.7	17.6	107.0	19.6	▲ 2.8	3.8	2.9	122.6
平成11年度(99FY)	7,002	23,586	7,213	23,783	539	2,317	9,430	2,460	9,299	294
12 (00FY)	7,297	27,623	7,324	27,997	514	2,951	8,270	2,930	8,159	315
平成13年1~3月Q1	2,202	9,445	2,259	9,579	514	936	3,364	988	3,398	315
4~6 Q2	1,841	4,666	1,561	4,623	794	846	1,451	634	1,350	527
7~9 Q3	2,167	11,746	1,829	12,013	1,132	1,001	2,549	739	2,685	789
10~12 Q4	1,423	6,524	1,377	6,563	1,178	488	1,133	460	1,162	817
平成13年 1月Jan	527	1,667	517	1,630	581	208	539	210	482	365
2 Feb	627	2,164	658	2,236	550	280	716	306	732	339
3 Mar	1,048	5,615	1,084	5,712	514	448	2,109	472	2,185	315
4 Apr	541	1,193	477	1,184	578	257	390	189	348	383
5 May	589	1,710	536	1,710	631	258	430	212	407	429
6 Jun	711	1,763	548	1,730	794	331	632	233	596	527
7 Jul	623	1,603	583	1,608	834	309	502	211	460	625
8 Aug	635	6,780	594	6,756	875	252	589	217	561	660
9 Sep	909	3,363	652	3,648	1,132	440	1,459	311	1,664	789
10 Oct	507	2,254	449	2,171	1,190	212	596	166	581	835
11 Nov	469	1,406	452	1,477	1,207	144	284	136	290	843
12 Dec	447	2,863	476	2,915	1,178	132	253	158	291	817

非金属材料試験機
Testing machines for non-metal

(21)

動的試験機・構造物試験機
Dynamic testing machines and structure testing machines

(22)

年月 Year and Month	生産(P)		販売(Sa)		在庫(I)	生産(P)		販売(Sa)		在庫(I)
	数量(台) Quantity(n)	金額(百万円) (million yen)	数量(台) Quantity(n)	金額(百万円) (million yen)	数量(台) Quantity(n)	数量(台) Quantity(n)	金額(百万円) (million yen)	数量(台) Quantity(n)	金額(百万円) (million yen)	数量(台) Quantity(n)
平成9年(1997)	9,394	9,039	8,434	8,736	2,400	1,185	20,983	1,208	21,043	388
10 (1998)	6,236	7,852	5,910	7,669	206	970	12,591	917	12,710	119
11 (1999)	3,870	6,363	3,809	6,324	228	711	8,038	738	8,174	82
12 (2000)	3,635	7,786	3,741	8,309	120	769	11,095	765	11,207	82
13 (2001)	3,478	8,972	3,323	9,142	275	884	14,912	882	15,041	86
前年比(R. Y.)	▲ 4.3	15.2	▲ 11.2	10.0	129.2	15.0	34.4	15.3	34.2	4.9
平成11年度(99FY)	4,009	6,904	4,074	7,148	169	676	7,252	679	7,336	76
12 (00FY)	3,482	8,400	3,544	8,798	107	864	10,953	850	11,040	92
平成13年1~3月Q1	995	3,104	1,008	3,200	107	271	2,977	263	2,980	92
4~6 Q2	783	1,722	763	1,746	127	212	1,492	164	1,527	140
7~9 Q3	971	2,481	846	2,581	252	195	6,716	244	6,747	91
10~12 Q4	729	1,664	706	1,614	275	206	3,727	211	3,787	86
平成13年 1月Jan	238	614	241	624	117	81	513	66	524	99
2 Feb	282	865	278	919	121	65	582	74	585	90
3 Mar	475	1,624	489	1,657	107	125	1,881	123	1,871	92
4 Apr	227	540	227	558	107	57	264	61	279	88
5 May	272	546	265	550	114	59	734	59	753	88
6 Jun	284	636	271	639	127	96	495	44	495	140
7 Jul	258	602	265	649	120	56	500	107	499	89
8 Aug	318	678	313	683	125	65	5,514	64	5,512	90
9 Sep	395	1,202	268	1,248	252	74	702	73	736	91
10 Oct	249	633	230	561	271	46	1,025	53	1,029	84
11 Nov	236	484	233	500	274	89	638	83	687	90
12 Dec	244	547	243	553	275	71	2,063	75	2,071	86

測量機器
Measuring instruments

(23~25)

トランシット
Transits

(23)

年月 Year and Month	生産(P)		販売(Sa)		在庫(I)	生産(P)		販売(Sa)		在庫(I)
	数量(個) Quantity(n)	金額(百万円) (million yen)	数量(個) Quantity(n)	金額(百万円) (million yen)	数量(個) Quantity(n)	数量(個) Quantity(n)	金額(百万円) (million yen)	数量(個) Quantity(n)	金額(百万円) (million yen)	数量(個) Quantity(n)
平成9年(1997)	269,955	39,439	267,001	41,489	29,883	38,521	5,795	36,278	5,755	5,033
10(1998)	211,834	28,384	214,096	31,846	27,273	18,380	2,668	20,239	3,147	3,061
11(1999)	195,318	26,647	206,597	29,437	18,837	17,673	2,415	18,591	2,803	2,538
12(2000)	223,222	27,239	217,853	30,485	24,206	17,755	2,399	18,275	2,723	2,018
13(2001)	158,423	22,563	162,431	25,655	17,953	11,633	1,387	11,756	1,703	1,412
前年比(R. Y.)	* ▲ 17.8	* ▲ 11.0	* ▲ 13.5	* ▲ 10.8	* ▲ 18.5	* ▲ 8.5	* ▲ 10.7	* ▲ 14.0	* ▲ 13.0	* ▲ 1.4
平成11年度(99FY)	205,676	26,252	216,446	30,110	15,921	16,285	2,184	17,592	2,638	2,208
12(00FY)	204,913	26,301	198,144	29,205	20,445	17,374	2,322	17,499	2,591	1,600
平成13年1~3月Q1	38,665	6,161	40,181	7,302	20,445	3,500	431	3,435	496	1,600
4~6 Q2	40,919	5,676	41,532	6,187	19,832	2,558	323	2,388	357	1,770
7~9 Q3	42,977	5,757	44,691	6,892	18,118	3,015	340	3,387	472	1,398
10~12 Q4	35,862	4,968	36,027	5,274	17,953	2,560	293	2,546	377	1,412
平成13年 1月Jan	12,060	1,810	11,683	2,094	22,338	1,171	144	1,164	155	1,542
2 Feb	12,562	2,100	12,337	2,135	22,563	1,225	154	1,026	156	1,741
3 Mar	14,043	2,251	16,161	3,073	20,445	1,104	133	1,245	185	1,600
4 Apr	12,227	1,787	12,170	1,867	20,502	878	115	742	118	1,736
5 May	14,397	1,887	14,596	2,210	20,303	844	109	749	116	1,831
6 Jun	14,295	2,003	14,766	2,110	19,832	836	100	897	124	1,770
7 Jul	14,600	2,050	13,583	2,041	20,849	1,129	134	1,003	136	1,896
8 Aug	12,896	1,746	13,914	2,081	19,831	1,063	117	1,148	152	1,811
9 Sep	15,481	1,961	17,194	2,770	18,118	823	88	1,236	184	1,398
10 Oct	11,065	1,803	10,928	1,797	18,255	907	101	901	128	1,404
11 Nov	15,043	1,755	14,671	1,907	18,627	826	98	879	135	1,351
12 Dec	9,754	1,409	10,428	1,570	17,953	827	94	766	114	1,412

レベル
Levels

(24)

光波測距儀
Optical distance measuring instruments

(25)

年月 Year and Month	生産(P)		販売(Sa)		在庫(I)	生産(P)		販売(Sa)		在庫(I)
	数量(個) Quantity(n)	金額(百万円) (million yen)	数量(個) Quantity(n)	金額(百万円) (million yen)	数量(個) Quantity(n)	数量(個) Quantity(n)	金額(百万円) (million yen)	数量(個) Quantity(n)	金額(百万円) (million yen)	数量(個) Quantity(n)
平成9年(1997)	191,361	11,135	191,732	11,821	18,482	40,073	22,509	38,991	23,914	6,368
10(1998)	164,618	9,467	163,429	10,045	19,557	28,836	16,249	30,428	18,654	4,655
11(1999)	149,173	8,265	158,420	9,134	12,170	28,472	15,966	29,586	17,500	4,129
12(2000)	172,484	8,695	167,378	9,155	17,276	32,983	16,145	32,200	18,606	4,912
13(2001)	114,138	6,379	118,657	6,954	10,995	32,652	14,797	32,018	16,998	5,546
前年比(R. Y.)	* ▲ 21.9	* ▲ 17.5	* ▲ 15.6	* ▲ 14.3	* ▲ 30.4	▲ 1.0	▲ 8.3	▲ 0.6	▲ 8.6	12.9
平成11年度(99FY)	159,978	8,401	167,902	9,307	10,107	29,413	15,668	30,952	18,165	3,606
12(00FY)	154,233	8,132	148,831	8,583	13,747	33,306	15,847	31,814	18,031	5,098
平成13年1~3月Q1	26,009	1,686	27,776	1,868	13,747	9,156	4,044	8,970	4,938	5,098
4~6 Q2	30,303	1,766	31,660	1,865	12,390	8,058	3,588	7,484	3,964	5,672
7~9 Q3	31,826	1,588	32,595	1,835	11,621	8,136	3,830	8,709	4,584	5,099
10~12 Q4	26,000	1,339	26,626	1,386	10,995	7,302	3,336	6,855	3,511	5,546
平成13年 1月Jan	8,210	521	7,958	555	15,766	2,679	1,145	2,561	1,384	5,030
2 Feb	8,288	547	8,758	564	15,296	3,049	1,399	2,553	1,415	5,526
3 Mar	9,511	619	11,060	750	13,747	3,428	1,499	3,856	2,139	5,098
4 Apr	8,818	565	9,288	601	13,277	2,531	1,107	2,140	1,148	5,489
5 May	10,902	606	11,070	624	13,109	2,651	1,172	2,777	1,470	5,363
6 Jun	10,583	595	11,302	640	12,390	2,876	1,308	2,567	1,346	5,672
7 Jul	10,401	539	9,996	576	12,795	3,070	1,376	2,584	1,329	6,158
8 Aug	9,416	474	10,214	590	11,997	2,417	1,155	2,552	1,338	6,023
9 Sep	12,009	575	12,385	669	11,621	2,649	1,298	3,573	1,917	5,099
10 Oct	7,435	501	7,644	474	11,412	2,723	1,201	2,383	1,195	5,439
11 Nov	11,841	484	11,309	502	11,944	2,376	1,174	2,483	1,270	5,332
12 Dec	6,724	354	7,673	410	10,995	2,203	961	1,989	1,046	5,546

注：水平器・ハンドレベルを除く。

光学機械器具
Optical appliances
and instruments
(1~16)

カメラ
Still cameras
(1~6)

47 年月 Year and Month	生産(P)		販売(Sa)		生産(P)		受入(R)		出荷(Sh)			在庫(I) 数量(台) Quantity(n)
	金額(百万円) (million yen)	金額(百万円) (million yen)	数量(台) Quantity(n)	金額(百万円) (million yen)	数量(台) Quantity(n)	販売(Sa)		その他(O)				
						数量(台) Quantity(n)	金額(百万円) (million yen)	数量(台) Quantity(n)	金額(百万円) (million yen)			
平成9年(1997)	326,754	429,301	12,275,248	203,030	27,901,397	25,544,119	296,474	14,741,425	1,618,024			
10 (1998)	326,628	446,406	11,976,867	200,851	28,608,038	25,013,071	295,549	14,689,250	2,500,553			
11 (1999)	303,661	493,937	10,326,398	181,629	25,706,843	23,183,903	330,431	13,943,017	1,427,401			
12 (2000)	282,732	444,367	9,742,675	161,237	25,591,777	21,670,218	289,881	13,604,521	1,487,113			
13 (2001)	221,133	367,514	7,906,751	121,552	20,418,883	17,483,417	231,594	10,886,537	1,442,711			
前年比(R.Y.)	▲ 21.8	▲ 17.3	▲ 18.8	▲ 24.6	▲ 20.2	▲ 19.3	▲ 20.1	▲ 20.0	▲ 3.0			
生産金額 Production Value 13年計(2001) 221,133百万円 (million yen)	平成11年度(99FY) 12 (00FY)	299,082 271,086	497,216 425,733	10,234,386 9,236,605	175,029 154,250	26,304,590 24,830,028	23,444,562 20,881,012	331,069 277,123	13,993,213 13,140,845	1,513,403 1,558,096		
平成13年1~3月Q1	56,842	90,188	1,757,691	30,827	4,762,399	3,933,324	56,061	2,515,701	1,558,096			
4~6 Q2	56,869	93,930	2,063,844	30,127	5,405,118	4,624,323	58,956	2,859,992	1,542,743			
7~9 Q3	58,292	93,469	2,392,807	34,363	5,446,445	4,662,380	60,487	3,138,089	1,581,526			
10~12 Q4	49,130	89,927	1,692,409	26,235	4,804,921	4,263,390	56,090	2,372,755	1,442,711			
平成13年 1月 Jan	17,860	26,156	492,797	9,535	1,309,180	1,032,250	15,600	707,337	1,549,421			
2 Feb	19,403	29,268	616,640	10,923	1,662,757	1,340,324	18,719	875,287	1,613,207			
3 Mar	19,579	34,764	648,254	10,369	1,790,462	1,560,750	21,742	933,077	1,558,096			
4 Apr	19,062	34,547	625,203	9,597	1,874,624	1,743,367	22,159	918,290	1,396,266			
5 May	18,554	32,008	662,269	9,872	1,809,526	1,530,565	20,152	930,910	1,406,586			
6 Jun	19,253	27,375	776,372	10,658	1,720,968	1,350,391	16,645	1,010,792	1,542,743			
7 Jul	20,527	29,661	865,035	12,084	1,763,688	1,452,778	18,716	1,102,948	1,615,740			
8 Aug	19,359	30,158	793,498	11,757	1,767,335	1,472,550	20,058	1,034,298	1,669,725			
9 Sep	18,406	33,650	734,274	10,522	1,915,422	1,737,052	21,713	1,000,843	1,581,526			
10 Oct	18,618	35,864	639,077	9,848	1,927,725	1,754,464	22,968	955,057	1,438,807			
11 Nov	16,768	31,287	651,562	9,165	1,907,258	1,618,248	19,844	928,909	1,450,470			
12 Dec	13,744	22,776	401,770	7,222	969,938	890,678	13,278	488,789	1,442,711			

35mmカメラ
35mm still cameras

(1~2)

年月 Year and month	生産(P)		受入(R)		出荷(Sh)			在庫(I) 数量(台) Quantity(n)
	数量(台) Quantity(n)	金額(百万円) (million yen)	数量(台) Quantity(n)	販売(Sa)		その他(O) 数量(台) Quantity(n)		
				数量(台) Quantity(n)	金額(百万円) (million yen)			
平成9年(1997)	9,394,088	126,925	23,024,029	21,960,145	240,964	10,879,799	1,141,915	
10 (1998)	9,854,574	119,401	23,465,817	21,035,391	230,598	11,566,160	1,860,755	
11 (1999)	7,744,115	113,834	19,917,014	18,408,204	214,912	10,273,238	854,986	
12 (2000)	7,827,149	103,551	21,715,645	18,159,152	193,206	11,187,806	1,050,821	
13 (2001)	6,804,886	74,807	18,101,064	15,172,976	153,258	9,609,990	1,173,723	
前年比(R.Y.)	▲ 13.1	* ▲ 25.5	▲ 16.6	▲ 16.4	▲ 20.7	▲ 14.1	11.7	
平成11年度(99FY)	7,763,620	109,544	20,694,764	18,722,148	215,400	10,498,488	936,893	
12 (00FY)	7,417,932	98,745	21,228,481	17,593,226	184,108	10,847,651	1,142,346	
平成13年1~3月Q1	1,393,330	18,742	4,100,037	3,326,297	35,858	2,075,463	1,142,346	
4~6 Q2	1,746,985	19,436	4,708,121	3,921,999	39,221	2,489,947	1,185,506	
7~9 Q3	2,081,834	21,219	4,912,916	4,169,215	41,335	2,798,427	1,212,614	
10~12 Q4	1,582,737	15,410	4,379,990	3,755,465	36,844	2,246,153	1,173,723	
平成13年 1月 Jan	348,196	5,404	1,123,730	861,351	9,837	532,928	1,128,386	
2 Feb	508,353	6,991	1,436,126	1,124,866	11,507	746,553	1,201,446	
3 Mar	536,781	6,347	1,540,181	1,340,080	14,514	795,982	1,142,346	
4 Apr	536,512	5,705	1,622,491	1,493,461	14,577	806,995	1,000,893	
5 May	548,010	5,836	1,549,671	1,255,048	12,674	799,818	1,043,708	
6 Jun	662,463	7,895	1,535,959	1,173,490	11,970	883,134	1,185,506	
7 Jul	729,851	7,494	1,563,686	1,279,732	12,369	957,384	1,241,927	
8 Aug	679,647	7,114	1,594,125	1,319,685	13,689	917,083	1,278,931	
9 Sep	672,336	6,611	1,755,105	1,569,798	15,277	923,960	1,212,614	
10 Oct	577,324	5,769	1,764,438	1,566,932	15,613	899,331	1,098,113	
11 Nov	621,972	5,580	1,740,753	1,412,656	12,953	894,994	1,153,188	
12 Dec	383,441	4,061	874,799	775,877	8,278	461,828	1,173,723	

フォーカルプレキシヤッタ式カメラ
Focal plane shutter cameras

(1)

年月 Year and month	生産(P)		受入(R) 数量(台) Quantity(n)	出荷(Sh)			在庫(I) 数量(台) Quantity(n)
	数量(台) Quantity(n)	金額(百万円) (million yen)		販売(Sa)		その他(O) 数量(台) Quantity(n)	
				数量(台) Quantity(n)	金額(百万円) (million yen)		
平成9年(1997)	1,798,248	60,107	3,447,957	3,643,103	98,915	1,589,390	214,084
10 (1998)	1,652,909	51,225	3,947,902	3,784,208	94,560	1,747,765	282,922
11 (1999)	1,635,087	55,712	3,812,087	3,930,697	99,266	1,571,873	227,526
12 (2000)	1,434,831	46,450	3,833,686	3,641,683	85,841	1,589,616	264,743
13 (2001)	884,579	31,408	2,992,868	2,764,981	65,501	1,125,510	251,617
前年比(R.Y.)	▲ 38.3	* ▲ 27.8	▲ 21.9	▲ 24.1	* ▲ 20.8	▲ 29.2	▲ 5.0
平成11年度(99FY)	1,549,203	50,615	3,910,206	4,016,022	98,208	1,533,126	245,505
12 (00FY)	1,350,056	45,588	3,686,805	3,406,086	80,648	1,573,926	302,271
平成13年1~3月Q1	218,265	8,687	752,370	624,524	15,640	308,501	302,271
4~6 Q2	213,505	7,324	674,184	646,101	15,302	249,356	294,503
7~9 Q3	255,432	8,611	804,442	739,913	17,562	313,672	300,792
10~12 Q4	197,377	6,786	761,872	754,443	16,997	253,981	251,617
平成13年 1月Jan	73,224	2,932	244,178	190,575	4,748	97,492	293,996
2 Feb	85,702	3,409	271,754	200,260	4,863	120,204	330,988
3 Mar	59,339	2,346	236,438	233,689	6,029	90,805	302,271
4 Apr	62,983	2,340	259,424	239,920	5,484	87,165	297,593
5 May	65,830	2,157	214,696	213,410	5,222	79,406	285,303
6 Jun	84,692	2,827	200,064	192,771	4,596	82,785	294,503
7 Jul	76,186	2,772	230,857	211,791	5,174	88,098	301,657
8 Aug	83,381	2,740	270,895	240,391	5,601	104,314	311,228
9 Sep	95,865	3,099	302,690	287,731	6,787	121,260	300,792
10 Oct	81,769	2,547	327,937	338,784	7,351	111,024	260,690
11 Nov	72,894	2,325	284,678	245,727	5,517	101,876	270,659
12 Dec	42,714	1,914	149,257	169,932	4,129	41,081	251,617

レンズシャッタ式カメラ
Lens shutter cameras

(2)

年月 Year and month	生産(P)		受入(R) 数量(台) Quantity(n)	出荷(Sh)			在庫(I) 数量(台) Quantity(n)
	数量(台) Quantity(n)	金額(百万円) (million yen)		販売(Sa)		その他(O) 数量(台) Quantity(n)	
				数量(台) Quantity(n)	金額(百万円) (million yen)		
平成9年(1997)	7,595,840	66,818	19,576,072	18,317,042	142,049	9,290,409	927,831
10 (1998)	8,201,665	68,177	19,517,915	17,251,183	136,038	9,818,395	1,577,833
11 (1999)	6,109,028	58,122	16,104,927	14,477,507	115,646	8,701,365	627,460
12 (2000)	6,392,318	57,101	17,881,959	14,517,469	107,365	9,598,190	786,078
13 (2001)	5,920,307	43,399	15,108,196	12,407,995	87,757	8,484,480	922,106
前年比(R.Y.)	▲ 7.4	▲ 24.0	▲ 15.5	▲ 14.5	▲ 18.3	▲ 11.6	17.3
平成11年度(99FY)	6,214,417	58,929	16,784,558	14,706,126	117,192	8,965,362	691,388
12 (00FY)	6,067,876	53,157	17,541,676	14,187,140	103,460	9,273,725	840,075
平成13年1~3月Q1	1,175,065	10,055	3,347,667	2,701,773	20,218	1,766,962	840,075
4~6 Q2	1,533,480	12,112	4,033,937	3,275,898	23,919	2,240,591	891,003
7~9 Q3	1,826,402	12,608	4,108,474	3,429,302	23,773	2,484,755	911,822
10~12 Q4	1,385,360	8,624	3,618,118	3,001,022	19,847	1,992,172	922,106
平成13年 1月Jan	274,972	2,472	879,552	670,776	5,089	435,436	834,390
2 Feb	422,651	3,582	1,164,372	924,606	6,644	626,349	870,458
3 Mar	477,442	4,001	1,303,743	1,106,391	8,485	705,177	840,075
4 Apr	473,529	3,365	1,363,067	1,253,541	9,093	719,830	703,300
5 May	482,180	3,679	1,334,975	1,041,638	7,452	720,412	758,405
6 Jun	577,771	5,068	1,335,895	980,719	7,374	800,349	891,003
7 Jul	653,665	4,722	1,332,829	1,067,941	7,195	869,286	940,270
8 Aug	596,266	4,374	1,323,230	1,079,294	8,088	812,769	967,703
9 Sep	576,471	3,512	1,452,415	1,282,067	8,490	802,700	911,822
10 Oct	495,555	3,222	1,436,501	1,228,148	8,262	778,307	837,423
11 Nov	549,078	3,255	1,456,075	1,166,929	7,436	793,118	882,529
12 Dec	340,727	2,147	725,542	605,945	4,149	420,747	922,106

注：ハーフサイズカメラを含む。

24mmカメラ
24mm still cameras

(3~4)

年月 Year and month	生産(P)		受入(R) Quantity (n)	出荷(Sh)			在庫(I) Quantity (n)
	数量(台) Quantity (n)	金額(百万円) (million yen)		販売(Sa)		その他(O) Quantity (n)	
				数量(台) Quantity (n)	金額(百万円) (million yen)		
平成9年(1997)	2,748,655	27,524	4,823,346	3,456,569	47,469	3,799,555	457,972
10 (1998)	2,000,098	24,543	5,089,620	3,890,208	57,399	3,026,119	631,363
11 (1999)	2,468,974	26,080	5,735,407	4,658,518	69,211	3,619,126	564,095
12 (2000)	1,820,943	15,299	3,804,673	3,421,125	53,007	2,348,610	419,976
13 (2001)	1,039,481	5,529	2,258,027	2,240,524	35,602	1,220,541	256,419
前年比(R. Y.)	▲ 42.9	▲ 63.9	▲ 40.7	▲ 34.5	▲ 32.8	▲ 48.0	▲ 38.9
平成11年度(99FY)	2,355,228	24,058	5,558,014	4,604,257	69,627	3,446,968	567,558
12 (00FY)	1,736,008	13,587	3,521,570	3,209,622	49,947	2,218,172	397,342
平成13年1~3月Q1	346,540	2,054	643,127	589,202	9,862	423,099	397,342
4~6 Q2	302,096	1,406	683,619	685,431	10,069	357,309	340,317
7~9 Q3	296,047	1,515	520,613	476,114	7,199	326,723	354,140
10~12 Q4	94,798	554	410,668	489,777	8,472	113,410	256,419
平成13年 1月Jan	138,336	831	179,332	165,349	2,419	168,513	403,782
2 Feb	102,920	666	219,087	209,632	3,801	123,057	393,100
3 Mar	105,284	557	244,708	214,221	3,642	131,529	397,342
4 Apr	83,289	409	247,138	243,597	3,962	106,649	377,523
5 May	109,180	469	255,246	269,746	3,787	126,649	345,554
6 Jun	109,627	528	181,235	172,088	2,320	124,011	340,317
7 Jul	129,990	742	195,649	167,520	2,411	141,093	357,343
8 Aug	108,891	464	168,935	147,223	2,110	112,923	375,023
9 Sep	57,166	309	156,029	161,371	2,678	72,707	354,140
10 Oct	56,573	330	158,470	180,902	3,420	61,022	327,259
11 Nov	24,645	109	161,619	199,844	3,277	29,946	283,733
12 Dec	13,580	115	90,579	109,031	1,775	22,442	256,419

フォーカルプレーンシャッター式カメラ
Focal plane shutter cameras

(3)

年月 Year and month	生産(P)		受入(R) Quantity (n)	出荷(Sh)			在庫(I) Quantity (n)
	数量(台) Quantity (n)	金額(百万円) (million yen)		販売(Sa)		その他(O) Quantity (n)	
				数量(台) Quantity (n)	金額(百万円) (million yen)		
平成9年(1997)	x	x	x	188,212	4,902	351,216	148,292
10 (1998)	x	x	x	155,681	3,600	43,747	165,833
11 (1999)	x	x	x	120,749	2,454	14,828	132,069
12 (2000)	x	x	x	80,371	1,559	14,091	71,030
13 (2001)	x	x	x	47,443	832	20,029	10,163
前年比(R. Y.)	▲ 41.0	▲ 46.6	42.1	▲ 85.7
平成11年度(99FY)	x	x	x	144,272	2,941	18,955	96,585
12 (00FY)	x	x	x	65,638	1,277	17,572	37,286
平成13年1~3月Q1	x	x	x	29,081	620	8,315	37,286
4~6 Q2	x	x	x	10,169	152	2,879	26,922
7~9 Q3	x	x	x	2,951	22	8,830	15,401
10~12 Q4	x	x	x	5,242	38	5	10,163
平成13年 1月Jan	x	x	x	1,648	21	3,651	69,381
2 Feb	x	x	x	20,830	542	4	48,549
3 Mar	x	x	x	6,603	57	4,660	37,286
4 Apr	x	x	x	4,733	54	—	32,555
5 May	x	x	x	3,500	59	1,961	29,058
6 Jun	x	x	x	1,936	39	918	26,922
7 Jul	x	x	x	901	8	58	25,971
8 Aug	x	x	x	500	4	251	25,471
9 Sep	x	x	x	1,550	10	8,521	15,401
10 Oct	x	x	x	4,228	29	1	11,176
11 Nov	x	x	x	414	4	4	10,758
12 Dec	x	x	x	600	5	—	10,163

レンズシャッター式カメラ
Lens shutter cameras

(4)

年月 Year and month	生産(P)		受入(R) Quantity(n)	出荷(Sh)			在庫(I) Quantity(n)
	数量(台) Quantity(n)	金額(百万円) (million yen)		販売(Sa)		その他(O) Quantity(n)	
				数量(台) Quantity(n)	金額(百万円) (million yen)		
平成9年(1997)	x	x	x	3,268,357	42,568	3,448,339	309,680
10 (1998)	x	x	x	3,734,527	53,800	2,982,372	465,530
11 (1999)	x	x	x	4,537,769	66,757	3,604,298	432,026
12 (2000)	x	x	x	3,340,754	51,448	2,334,519	348,946
13 (2001)	x	x	x	2,193,081	34,770	1,200,512	246,256
前年比(R.Y.)	▲ 34.4	▲ 32.4	▲ 48.6	▲ 29.4
平成11年度(99FY)	x	x	x	4,459,985	66,686	3,428,013	470,973
12 (00FY)	x	x	x	3,143,984	48,670	2,200,600	360,056
平成13年1~3月Q1	x	x	x	560,121	9,242	414,784	360,056
4~6 Q2	x	x	x	675,262	9,917	354,430	313,395
7~9 Q3	x	x	x	473,163	7,177	317,893	338,739
10~12 Q4	x	x	x	484,535	8,434	113,405	246,256
平成13年 1月Jan	x	x	x	163,701	2,398	164,862	334,401
2 Feb	x	x	x	188,802	3,259	123,053	344,551
3 Mar	x	x	x	207,618	3,585	126,869	360,056
4 Apr	x	x	x	238,864	3,908	106,649	344,968
5 May	x	x	x	266,246	3,728	124,688	316,496
6 Jun	x	x	x	170,152	2,281	123,093	313,395
7 Jul	x	x	x	166,619	2,403	141,035	331,372
8 Aug	x	x	x	146,723	2,106	112,672	349,552
9 Sep	x	x	x	159,821	2,668	64,186	338,739
10 Oct	x	x	x	176,674	3,391	61,021	316,083
11 Nov	x	x	x	199,430	3,273	29,942	272,975
12 Dec	x	x	x	108,431	1,770	22,442	246,256

注：ハーフサイズカメラを含む。

特殊カメラ
Special cameras

(5)

年月 Year and month	生産(P)		受入(R) Quantity(n)	出荷(Sh)			在庫(I) Quantity(n)
	数量(台) Quantity(n)	金額(百万円) (million yen)		販売(Sa)		その他(O) Quantity(n)	
				数量(台) Quantity(n)	金額(百万円) (million yen)		
平成9年(1997)	37,627	42,395	414	4,136	551	33,916	3
10 (1998)	40,475	50,433	250	2,912	359	37,815	1
11 (1999)	28,536	35,502	28,473	30,883	38,698	26,120	7
12 (2000)	29,438	37,732	27,827	29,408	37,715	27,827	37
13 (2001)	29,120	38,475	28,439	29,099	38,458	28,438	59
前年比(R.Y.)	▲ 1.1	2.0	2.2	▲ 1.1	2.0	2.2	59.5
平成11年度(99FY)	27,569	34,946	28,097	29,911	38,137	25,744	16
12 (00FY)	29,793	38,218	28,177	29,747	38,182	28,176	63
平成13年1~3月Q1	7,114	9,344	6,889	7,089	9,319	6,888	63
4~6 Q2	6,571	8,612	6,365	6,565	8,606	6,365	69
7~9 Q3	8,250	11,008	8,150	8,254	11,014	8,150	65
10~12 Q4	7,185	9,511	7,035	7,191	9,519	7,035	59
平成13年 1月Jan	2,353	3,052	2,250	2,350	3,049	2,250	40
2 Feb	2,384	3,087	2,274	2,373	3,076	2,273	52
3 Mar	2,377	3,205	2,365	2,366	3,194	2,365	63
4 Apr	2,510	3,258	2,404	2,504	3,252	2,404	69
5 May	2,528	3,348	2,478	2,528	3,348	2,478	69
6 Jun	1,533	2,006	1,483	1,533	2,006	1,483	69
7 Jul	2,792	3,640	2,692	2,793	3,641	2,692	68
8 Aug	2,955	3,989	2,955	2,955	3,989	2,955	68
9 Sep	2,503	3,379	2,503	2,506	3,384	2,503	65
10 Oct	2,574	3,475	2,574	2,576	3,478	2,574	63
11 Nov	2,542	3,243	2,392	2,543	3,244	2,392	62
12 Dec	2,069	2,793	2,069	2,072	2,797	2,069	59

その他のカメラ
Miscellaneous cameras

(6)

年月 Year and month	生産(P)		受入(R) Quantity (n)	出荷(Sh)			在庫(I) Quantity (n)
	数量(台) Quantity (n)	金額(百万円) (million yen)		販売(Sa)		その他(O) Quantity (n)	
				数量(台) Quantity (n)	金額(百万円) (million yen)		
平成9年(1997)	94,878	6,185	53,608	123,269	7,489	28,155	18,134
10 (1998)	81,720	6,473	52,351	84,560	7,192	59,156	8,434
11 (1999)	84,773	6,213	25,949	86,298	7,610	24,533	8,313
12 (2000)	65,145	4,655	43,632	60,533	5,953	40,278	16,279
13 (2001)	33,264	2,741	31,353	40,818	4,276	27,568	12,510
前年比(R. Y.)	* ▲ 37.9	* ▲ 29.7	▲ 28.1	▲ 32.6	▲ 28.2	▲ 31.6	▲ 23.2
平成11年度(99FY)	87,969	6,481	23,715	88,246	7,905	22,013	8,936
12 (00FY)	52,872	3,700	51,800	48,417	4,886	46,846	18,345
平成13年1~3月Q1	10,707	687	12,346	10,736	1,022	10,251	18,345
4~6 Q2	8,192	673	7,013	10,328	1,060	6,371	16,851
7~9 Q3	6,676	621	4,766	8,797	939	4,789	14,707
10~12 Q4	7,689	760	7,228	10,957	1,255	6,157	12,510
平成13年 1月Jan	3,912	248	3,868	3,200	295	3,646	17,213
2 Feb	2,983	179	5,270	3,453	335	3,404	18,609
3 Mar	3,812	260	3,208	4,083	392	3,201	18,345
4 Apr	2,892	225	2,591	3,805	368	2,242	17,781
5 May	2,551	219	2,131	3,243	343	1,965	17,255
6 Jun	2,749	229	2,291	3,280	349	2,164	16,851
7 Jul	2,402	208	1,661	2,733	295	1,779	16,402
8 Aug	2,005	190	1,320	2,687	270	1,337	15,703
9 Sep	2,269	223	1,785	3,377	374	1,673	14,707
10 Oct	2,606	274	2,243	4,054	457	2,130	13,372
11 Nov	2,403	233	2,494	3,205	370	1,577	13,487
12 Dec	2,680	253	2,491	3,698	428	2,450	12,510

注：二眼レフカメラ、カートリッジカメラを含む。

オーバーヘッドプロジェクタ
Overhead projectors

(7)

年月 Year and month	生産(P)		受入(R) Quantity (n)	出荷(Sh)			在庫(I) Quantity (n)
	数量(台) Quantity (n)	金額(百万円) (million yen)		販売(Sa)		その他(O) Quantity (n)	
				数量(台) Quantity (n)	金額(百万円) (million yen)		
平成9年(1997)	64,181	2,006	19,101	82,393	2,589	127	8,094
10 (1998)	50,867	1,552	16,680	68,730	1,986	276	6,635
11 (1999)	34,395	947	23,425	59,611	1,472	285	4,559
12 (2000)	32,831	812	20,268	52,979	1,269	86	4,593
13 (2001)	25,365	738	14,002	39,816	963	61	4,083
前年比(R. Y.)	▲ 22.7	▲ 9.1	▲ 30.9	▲ 24.8	▲ 24.1	▲ 29.1	▲ 11.1
平成11年度(99FY)	35,144	934	24,738	59,838	1,443	192	6,136
12 (00FY)	30,306	777	17,797	48,682	1,180	79	5,478
平成13年1~3月Q1	7,643	255	4,993	11,746	318	5	5,478
4~6 Q2	7,055	225	3,816	10,898	283	12	5,439
7~9 Q3	6,054	163	2,928	10,086	210	41	4,294
10~12 Q4	4,613	95	2,265	7,086	152	3	4,083
平成13年 1月Jan	2,200	64	2,238	4,274	91	3	4,754
2 Feb	2,695	111	1,248	3,901	117	2	4,794
3 Mar	2,748	80	1,507	3,571	110	—	5,478
4 Apr	2,550	76	1,428	4,026	117	11	5,419
5 May	2,056	51	1,302	3,613	86	—	5,164
6 Jun	2,449	98	1,086	3,259	80	1	5,439
7 Jul	2,367	77	1,464	3,586	88	2	5,682
8 Aug	1,656	33	1,104	3,927	69	20	4,495
9 Sep	2,031	53	360	2,573	53	19	4,294
10 Oct	1,850	39	342	2,593	57	—	3,893
11 Nov	1,364	25	843	2,420	48	2	3,678
12 Dec	1,399	31	1,080	2,073	47	1	4,083

双眼鏡 (プリズム式)
Binocular type telescopes (prismatic)

(8)

年月 Year and month	生産(P)		受入(R)	出荷(Sh)			在庫(I)
	数量(個) Quantity(n)	金額(百万円) (million yen)	数量(個) Quantity(n)	販売(Sa)		その他(O)	数量(個) Quantity(n)
				数量(個) Quantity(n)	金額(百万円) (million yen)	数量(個) Quantity(n)	
平成9年(1997)	1,794,754	10,366	317,071	2,092,575	12,825	50,757	297,380
10 (1998)	1,578,740	9,753	412,478	1,925,917	12,244	43,022	319,659
11 (1999)	1,299,413	7,330	325,588	1,667,943	9,970	92,685	184,032
12 (2000)	1,288,311	7,143	319,397	1,548,631	8,775	45,141	197,968
13 (2001)	1,058,982	5,856	422,571	1,361,960	7,475	49,023	268,538
前年比(R. Y.)	▲ 17.8	▲ 18.0	32.3	▲ 12.1	▲ 14.8	8.6	35.6
平成11年度(99FY)	1,289,143	7,345	327,110	1,619,574	9,690	40,336	188,643
12 (00FY)	1,270,496	7,094	328,976	1,520,377	8,625	45,462	222,276
平成13年1~3月Q1	236,185	1,548	81,333	281,489	1,826	11,721	222,276
4~6 Q2	333,653	1,582	120,655	379,391	1,990	22,163	275,030
7~9 Q3	277,515	1,570	108,105	398,801	2,125	9,848	252,001
10~12 Q4	211,629	1,156	112,478	302,279	1,534	5,291	268,538
平成13年 1月Jan	72,100	469	20,775	85,588	608	1,795	203,460
2 Feb	63,073	489	29,666	80,815	556	2,586	212,798
3 Mar	101,012	590	30,892	115,086	662	7,340	222,276
4 Apr	156,356	518	46,777	142,333	724	5,977	277,099
5 May	95,122	552	32,127	116,324	649	13,973	274,051
6 Jun	82,175	512	41,751	120,734	617	2,213	275,030
7 Jul	113,199	599	28,920	152,944	734	1,893	262,312
8 Aug	81,813	527	29,280	127,265	710	1,458	244,682
9 Sep	82,503	444	49,905	118,592	681	6,497	252,001
10 Oct	87,751	481	46,678	119,764	661	1,938	264,728
11 Nov	73,010	415	43,836	92,506	507	2,366	286,702
12 Dec	50,868	260	21,964	90,009	366	987	268,538

注：平成11年より望遠鏡類、望遠鏡廃止。

顕微鏡
Microscopes

(9~11)

生物顕微鏡
Biological microscopes

(9)

年月 Year and month	生産(P)		受入(R)	出荷(Sh)			在庫(I)	生産(P)		受入(R)	出荷(Sh)			在庫(I)
	数量(個) Quantity(n)	金額(百万円) (million yen)	数量(個) Quantity(n)	販売(Sa)		その他(O)	数量(個) Quantity(n)	数量(個) Quantity(n)	金額(百万円) (million yen)	数量(個) Quantity(n)	販売(Sa)		その他(O)	数量(個) Quantity(n)
				数量(個) Quantity(n)	金額(百万円) (million yen)	数量(個) Quantity(n)					数量(個) Quantity(n)	金額(百万円) (million yen)	数量(個) Quantity(n)	
平成9年(1997)	223,316	10,233	76,046	190,226	14,800	115,115	24,602	100,500	4,066	41,619	93,680	6,662	52,543	14,714
10 (1998)	197,561	9,210	85,114	161,629	13,589	109,809	35,834	85,281	3,356	49,700	77,738	6,186	53,049	18,908
11 (1999)	177,977	9,977	81,578	158,633	12,498	109,247	27,510	75,439	4,330	48,811	73,939	5,555	51,761	17,458
12 (2000)	201,036	11,611	91,962	163,863	13,330	121,551	35,265	61,076	3,841	46,508	64,984	5,286	40,502	19,556
13 (2001)	147,172	9,597	83,101	139,460	13,241	94,947	31,131	61,275	3,950	56,577	77,841	6,824	46,847	12,720
前年比(R. Y.)	▲ 26.8	▲ 17.3	▲ 9.6	▲ 14.9	▲ 0.7	▲ 21.9	▲ 11.7	0.3	2.8	21.7	19.8	29.1	15.7	▲ 35.0
平成11年度(99FY)	186,270	10,190	88,381	162,366	12,641	116,662	27,107	74,440	4,156	51,159	72,261	5,426	51,254	18,008
12 (00FY)	186,795	11,260	82,502	156,530	13,277	109,637	30,408	51,374	3,446	41,271	64,610	5,257	33,106	12,937
平成13年1~3月Q1	36,081	2,437	15,694	36,346	3,516	20,286	30,408	8,832	649	8,370	18,578	1,490	5,243	12,937
4~6 Q2	37,018	2,452	20,692	32,546	2,780	23,437	32,135	12,467	841	11,373	17,345	1,293	8,476	10,956
7~9 Q3	37,439	2,383	21,965	33,169	2,981	24,924	33,446	18,738	1,138	16,900	19,182	1,593	15,315	12,097
10~12 Q4	36,634	2,325	24,750	37,399	3,964	26,300	31,131	21,238	1,322	19,934	22,736	2,448	17,813	12,720
平成13年 1月Jan	13,533	851	6,667	12,596	1,117	8,213	34,656	3,000	203	3,691	6,302	474	2,107	17,838
2 Feb	12,349	866	4,850	12,192	1,075	6,602	33,061	3,464	250	2,273	5,889	440	1,661	16,025
3 Mar	10,199	720	4,177	11,558	1,324	5,471	30,408	2,368	196	2,406	6,387	576	1,475	12,937
4 Apr	13,147	906	7,268	10,841	964	8,466	31,516	3,711	277	3,524	5,512	442	2,492	12,168
5 May	11,281	720	5,642	9,512	833	6,684	32,243	3,424	197	3,046	4,893	382	2,036	11,709
6 Jun	12,590	826	7,782	12,193	983	8,287	32,135	5,332	367	4,803	6,940	469	3,948	10,956
7 Jul	12,856	838	7,447	12,144	976	8,461	31,833	6,011	358	5,846	6,585	498	5,093	11,135
8 Aug	13,908	900	8,979	8,717	690	9,869	36,134	7,335	480	6,893	5,031	389	6,095	14,237
9 Sep	10,675	645	5,539	12,308	1,315	6,594	33,446	5,392	300	4,161	7,566	706	4,127	12,097
10 Oct	13,777	844	9,174	10,912	862	9,800	35,685	7,968	479	7,300	6,105	442	6,567	14,693
11 Nov	12,145	772	8,484	13,813	1,685	8,843	33,658	6,682	418	6,626	8,041	1,013	5,674	14,286
12 Dec	10,712	709	7,092	12,674	1,417	7,657	31,131	6,588	425	6,008	8,590	993	5,572	12,720

双眼実体顕微鏡
Stereoscopic microscopes

(10)

その他の顕微鏡
Other microscopes

(11)

年月 Year and month	生産(P)		受入(R)	出荷(Sh)			在庫(I)	生産(P)		受入(R)	出荷(Sh)			在庫(I)
	数量(個) Quantity(n)	金額(百万円) (million yen)		数量(個) Quantity(n)	販売(Sa)			数量(個) Quantity(n)	数量(個) Quantity(n)		数量(個) Quantity(n)	金額(百万円) (million yen)	数量(個) Quantity(n)	
			数量(個) Quantity(n)		金額(百万円) (million yen)	数量(個) Quantity(n)	数量(個) Quantity(n)			数量(個) Quantity(n)				数量(個) Quantity(n)
平成9年(1997)	101,851	4,736	17,333	74,417	5,377	46,448	7,887	20,965	1,431	17,094	22,129	2,760	16,124	2,001
10 (1998)	102,539	4,715	27,962	74,167	4,264	49,323	14,895	9,741	1,139	7,452	9,724	3,139	7,437	2,031
11 (1999)	92,323	3,892	24,369	74,580	3,923	49,132	7,876	10,215	1,755	8,398	10,114	3,020	8,354	2,176
12 (2000)	130,573	6,165	37,686	88,730	5,081	73,681	13,724	9,387	1,605	7,768	10,149	2,963	7,368	1,985
13 (2001)	76,520	3,841	18,459	51,257	3,163	40,540	16,906	9,377	1,806	8,065	10,362	3,254	7,560	1,505
前年比(R. Y.)	▲ 41.4	▲ 37.7	▲ 51.0	▲ 42.2	▲ 37.7	▲ 45.0	23.2	▲ 0.1	12.5	3.8	2.1	9.8	2.6	▲ 24.2
平成11年度(99FY)	101,944	4,339	29,046	80,378	4,371	57,258	7,024	9,886	1,695	8,176	9,727	2,844	8,150	2,075
12 (00FY)	125,963	6,171	33,022	80,847	4,717	69,116	16,046	9,458	1,643	8,209	11,073	3,303	7,415	1,425
平成13年1~3月Q1	24,963	1,340	5,049	14,529	964	13,161	16,046	2,286	448	2,275	3,239	1,062	1,882	1,425
4~6 Q2	21,537	1,090	6,872	12,292	728	12,619	19,544	3,014	521	2,447	2,909	759	2,342	1,635
7~9 Q3	16,470	813	3,239	11,906	629	7,788	19,559	2,231	432	1,826	2,081	759	1,821	1,790
10~12 Q4	13,550	598	3,299	12,530	842	6,972	16,906	1,846	405	1,517	2,133	674	1,515	1,505
平成13年 1月Jan	9,841	491	2,237	5,333	348	5,463	15,006	692	157	739	961	295	643	1,812
2 Feb	7,960	448	1,667	5,368	327	4,155	15,110	925	168	910	935	308	786	1,926
3 Mar	7,162	401	1,145	3,828	289	3,543	16,046	669	123	626	1,343	459	453	1,425
4 Apr	8,275	448	2,945	4,262	279	5,214	17,790	1,161	181	799	1,067	243	760	1,558
5 May	6,906	348	1,762	3,799	218	3,813	18,846	951	175	834	820	233	835	1,688
6 Jun	6,356	294	2,165	4,231	231	3,592	19,544	902	165	814	1,022	283	747	1,635
7 Jul	5,941	340	941	4,641	223	2,708	19,077	904	140	660	918	255	660	1,621
8 Aug	5,943	278	1,559	3,245	174	3,249	20,085	630	142	527	441	127	525	1,812
9 Sep	4,586	195	739	4,020	232	1,831	19,559	697	150	639	722	377	636	1,790
10 Oct	5,147	235	1,340	4,026	218	2,700	19,320	662	130	534	781	202	533	1,672
11 Nov	4,776	206	1,294	5,123	432	2,606	17,661	687	148	564	649	240	563	1,711
12 Dec	3,627	157	665	3,381	192	1,666	16,906	497	127	419	703	232	419	1,505

カメラ用交換レンズ
Interchangeable lenses for cameras

(12)

年月 Year and month	生産(P)		受入(R)	出荷(Sh)			在庫(I)
	数量(個) Quantity(n)	金額(百万円) (million yen)		数量(個) Quantity(n)	販売(Sa)		
			数量(個) Quantity(n)		金額(百万円) (million yen)	数量(個) Quantity(n)	数量(個) Quantity(n)
平成9年(1997)	5,828,959	92,678	3,477,439	5,706,803	90,417	3,509,672	704,318
10 (1998)	6,231,457	97,240	3,429,210	5,881,928	109,693	3,493,834	989,233
11 (1999)	5,849,859	95,261	3,485,925	6,016,376	126,839	3,551,235	757,408
12 (2000)	5,271,610	93,423	3,822,308	5,623,970	118,227	3,378,039	849,317
13 (2001)	4,030,633	76,034	3,590,977	4,813,444	103,895	2,816,257	841,211
前年比(R. Y.)	* ▲ 18.3	* ▲ 15.2	▲ 6.1	▲ 14.4	▲ 12.1	▲ 16.6	* ▲ 0.1
平成11年度(99FY)	5,778,402	96,877	3,655,579	6,123,212	129,438	3,562,839	766,461
12 (00FY)	4,972,145	89,469	3,709,506	5,353,485	113,234	3,211,998	882,629
平成13年1~3月Q1	1,028,045	19,958	810,784	1,139,518	26,026	665,999	882,629
4~6 Q2	1,057,297	20,257	939,400	1,209,423	27,209	720,579	949,324
7~9 Q3	950,320	17,916	902,609	1,213,734	25,062	707,928	880,591
10~12 Q4	994,971	17,903	938,184	1,250,769	25,598	721,751	841,211
平成13年 1月Jan	342,210	6,382	245,220	336,349	7,984	206,494	893,904
2 Feb	323,505	6,461	255,948	361,904	8,085	210,873	900,580
3 Mar	362,330	7,115	309,616	441,265	9,957	248,632	882,629
4 Apr	385,619	7,326	329,978	436,892	9,727	266,475	894,859
5 May	330,356	6,583	315,789	403,424	9,279	230,403	907,177
6 Jun	341,322	6,348	293,633	369,107	8,203	223,701	949,324
7 Jul	331,839	6,268	304,127	398,562	8,176	238,783	947,945
8 Aug	293,324	5,498	289,807	391,084	7,880	218,490	921,502
9 Sep	325,157	6,150	308,675	424,088	9,006	250,655	880,591
10 Oct	389,070	6,862	365,016	502,857	10,363	302,557	829,248
11 Nov	333,200	5,982	334,849	407,463	8,353	245,672	844,162
12 Dec	272,701	5,059	238,319	340,449	6,882	173,522	841,211

写真用引伸機
Enlargersカメラの付属品
Accessories of camera

(13)

(14~16)

年月 Year and month	生産(P)		受入(R) Quantity(n)	出荷(Sh)			在庫(I) Quantity(n)	生産(P) 金額(百万円) (million yen)	販売(Sa) 金額(百万円) (million yen)
	数量(台) Quantity(n)	金額(百万円) (million yen)		販売(Sa)		その他(O) Quantity(n)			
				数量(台) Quantity(n)	金額(百万円) (million yen)				
平成9年(1997)	13,745	578	50	12,952	617	68	1,761	7,005	10,543
10 (1998)	10,043	382	-	10,598	463	60	1,141	6,847	11,903
11 (1999)	11,474	367	-	11,770	441	56	789	8,150	12,286
12 (2000)	9,794	320	1	9,471	378	49	1,064	8,186	12,507
13 (2001)	8,158	295	-	8,178	358	69	975	7,061	9,988
前年比(R. Y.)	▲ 16.7	▲ 7.8	-	▲ 13.7	▲ 5.3	40.8	▲ 8.4	▲ 13.7	▲ 20.1
平成11年度(99FY)	11,795	365	-	12,020	440	50	853	8,342	12,495
12 (00FY)	8,659	298	1	8,597	357	44	872	7,938	11,937
平成13年1~3月Q1	1,822	73	-	2,005	94	9	872	1,744	2,347
4~6 Q2	2,945	88	-	2,902	105	27	888	2,138	2,607
7~9 Q3	1,800	70	-	1,888	90	19	781	1,827	2,514
10~12 Q4	1,591	64	-	1,383	69	14	975	1,352	2,520
平成13年 1月Jan	478	21	-	524	28	5	1,013	538	728
2 Feb	724	28	-	767	31	-	970	525	685
3 Mar	620	24	-	714	35	4	872	681	934
4 Apr	1,170	30	-	1,219	40	9	814	609	816
5 May	920	25	-	876	30	9	849	751	979
6 Jun	855	33	-	807	35	9	888	778	812
7 Jul	720	28	-	818	39	2	788	633	932
8 Aug	470	19	-	542	27	9	707	625	724
9 Sep	610	23	-	528	24	8	781	569	858
10 Oct	680	22	-	579	23	6	876	522	930
11 Nov	690	27	-	514	24	6	1,046	382	826
12 Dec	221	15	-	290	22	2	975	448	764

カメラ用電子せん光器
Photographic electronic flashlight apparatus

(14)

年月 Year and month	生産(P)		受入(R) Quantity(n)	出荷(Sh)			在庫(I) Quantity(n)
	数量(個) Quantity(n)	金額(百万円) (million yen)		販売(Sa)		その他(O) Quantity(n)	
				数量(個) Quantity(n)	金額(百万円) (million yen)		
平成9年(1997)	389,002	3,427	312,695	410,088	4,555	265,996	104,069
10 (1998)	374,140	3,222	300,828	454,499	5,717	237,988	86,699
11 (1999)	414,721	3,923	334,703	452,907	5,943	301,202	82,933
12 (2000)	453,817	4,060	345,576	515,460	6,374	280,583	86,283
13 (2001)	355,068	3,468	216,532	370,429	4,539	214,669	72,785
前年比(R. Y.)	▲ 21.8	▲ 14.6	▲ 37.3	▲ 28.1	▲ 28.8	▲ 23.5	▲ 15.6
平成11年度(99FY)	438,280	4,087	338,666	476,068	6,121	309,417	74,204
12 (00FY)	446,363	4,045	342,192	496,758	6,144	271,909	94,092
平成13年1~3月Q1	99,009	956	70,757	102,734	1,275	59,223	94,092
4~6 Q2	129,468	1,228	62,004	102,734	1,196	74,941	101,705
7~9 Q3	76,268	793	43,813	102,734	973	49,605	94,192
10~12 Q4	50,323	491	39,958	102,734	1,095	30,900	72,785
平成13年 1月Jan	31,872	301	25,907	34,432	434	19,137	90,493
2 Feb	31,544	312	20,350	31,226	370	18,156	93,005
3 Mar	35,593	343	24,500	37,076	471	21,930	94,092
4 Apr	35,473	344	25,070	36,540	413	21,483	96,612
5 May	47,122	452	20,155	39,669	455	25,563	98,657
6 Jun	46,873	432	16,779	32,709	328	27,895	101,705
7 Jul	29,401	298	13,821	25,523	297	20,054	99,350
8 Aug	25,400	271	13,799	23,955	300	16,260	98,334
9 Sep	21,467	224	16,193	28,511	376	13,291	94,192
10 Oct	18,084	189	15,001	28,220	386	11,839	87,218
11 Nov	12,627	121	15,345	29,826	405	5,985	79,379
12 Dec	19,612	181	9,612	22,742	304	13,076	72,785

注：内蔵用のものを除く。

カメラ用三脚
Tripods

(15)

年月 Year and month	生産(P)		受入(R) Quantity(n)	出荷(Sh)			在庫(I) Quantity(n)
	数量(脚) Quantity(n)	金額(百万円) (million yen)		販売(Sa)		その他(O)	
				数量(脚) Quantity(n)	金額(百万円) (million yen)	数量(脚) Quantity(n)	
平成9年(1997)	447,373	1,546	-	451,684	2,933	49	72,710
10 (1998)	528,509	1,548	-	534,944	3,036	67	66,945
11 (1999)	521,759	1,999	4	515,155	3,045	133	75,734
12 (2000)	562,800	2,106	105	558,741	3,012	130	79,768
13 (2001)	443,864	1,622	289	455,822	2,587	225	67,874
前年比(R. Y.)	▲ 21.1	▲ 23.0	175.2	▲ 18.4	▲ 14.1	73.1	▲ 14.9
平成11年度(99FY)	537,133	2,090	-	517,323	2,983	164	99,576
12 (00FY)	542,676	1,962	284	537,956	2,884	87	104,493
平成13年1~3月Q1	113,014	373	179	88,445	482	23	104,493
4~6 Q2	103,751	426	-	111,973	615	23	96,248
7~9 Q3	135,785	475	16	159,695	801	27	72,327
10~12 Q4	91,314	348	94	95,709	689	152	67,874
平成13年 1月Jan	29,556	100	-	13,235	100	7	96,082
2 Feb	31,512	92	166	34,197	128	4	93,559
3 Mar	51,946	181	13	41,013	254	12	104,493
4 Apr	25,342	113	-	33,267	137	4	96,564
5 May	36,112	133	-	36,604	231	7	96,065
6 Jun	42,297	180	-	42,102	247	12	96,248
7 Jul	54,991	175	16	67,602	399	6	83,647
8 Aug	53,391	187	-	43,571	189	10	93,457
9 Sep	27,403	113	-	48,522	213	11	72,327
10 Oct	50,299	148	-	40,206	260	42	82,378
11 Nov	16,011	84	-	27,533	219	60	70,796
12 Dec	25,004	116	94	27,970	210	50	67,874

カメラ用フィルタ
Filters for camera

(16)

年月 Year and month	生産(P)		受入(R) Quantity(n)	出荷(Sh)			在庫(I) Quantity(n)
	数量(個) Quantity(n)	金額(百万円) (million yen)		販売(Sa)		その他(O)	
				数量(個) Quantity(n)	金額(百万円) (million yen)	数量(個) Quantity(n)	
平成9年(1997)	3,330,682	2,032	14,600	3,282,100	3,056	34	386,521
10 (1998)	3,604,988	2,077	17,115	3,604,807	3,149	150	403,667
11 (1999)	3,858,683	2,228	7,635	3,806,121	3,298	126,418	337,450
12 (2000)	3,509,683	2,020	11,879	3,477,758	3,121	32,822	348,432
13 (2001)	3,303,883	1,971	27,170	3,311,936	2,862	22,394	345,155
前年比(R. Y.)	▲ 5.9	▲ 2.4	128.7	▲ 4.8	▲ 8.3	▲ 31.8	▲ 0.9
平成11年度(99FY)	3,858,840	2,165	6,226	3,833,959	3,391	37,144	394,949
12 (00FY)	3,346,541	1,931	11,456	3,348,199	2,909	36,139	368,608
平成13年1~3月Q1	732,942	415	1,127	701,060	590	12,833	368,608
4~6 Q2	788,358	484	19,043	835,133	796	533	340,343
7~9 Q3	904,817	559	1,517	866,354	740	7,940	372,383
10~12 Q4	877,766	513	5,483	909,389	736	1,088	345,155
平成13年 1月Jan	252,984	137	489	242,640	194	652	358,613
2 Feb	218,567	121	326	226,037	187	4,232	347,237
3 Mar	261,391	157	312	232,383	209	7,949	368,608
4 Apr	256,414	152	4,015	288,319	266	-	340,718
5 May	264,051	166	14,283	277,565	293	27	341,460
6 Jun	267,893	166	745	269,249	237	506	340,343
7 Jul	270,221	160	980	264,132	236	-	347,412
8 Aug	282,201	167	307	275,219	235	1,812	352,889
9 Sep	352,395	232	230	327,003	269	6,128	372,383
10 Oct	305,344	185	3,209	313,278	284	-	367,658
11 Nov	304,306	177	1,370	308,997	202	1,088	363,249
12 Dec	268,116	151	904	287,114	250	-	345,155

時計
Watches and clocks

(1~11)

年月 Year and Month	生産(P)		受入(R)	出荷(Sh)			在庫(I)	
	数量(個) Quantity(n)	金額(百万円) (million yen)	数量(個) Quantity(n)	販売(Sa)		その他(O)	数量(個) Quantity(n)	
				数量(個) Quantity(n)	金額(百万円) (million yen)	数量(個) Quantity(n)		
平成 9年(1997)	541,070,147	224,848	150,463,691	553,409,638	274,473	140,648,603	30,087,517	
10 (1998)	594,963,459	218,391	165,949,134	614,377,845	269,295	153,930,576	22,685,236	
11 (1999)	552,269,025	173,071	159,251,308	562,212,256	218,945	148,266,875	23,654,285	
12 (2000)	572,323,016	156,295	146,586,715	589,791,937	202,253	135,515,067	17,257,012	
13 (2001)	529,424,772	130,189	139,369,431	540,213,125	168,818	127,100,877	18,533,213	
前年比(R. Y.)	▲ 7.5	▲ 16.7	▲ 4.9	▲ 8.4	▲ 16.5	▲ 6.2	7.4	
生産金額 Production Value 13年計(2001) 130,189百万円 (million yen)	平成11年度(99FY) 12 (00FY)	546,437,124 555,173,656	171,344 148,474	144,823,293 145,474,074	556,087,037 564,596,210	216,203 193,209	134,154,638 134,492,079	22,344,719 23,700,160
平成13年1~3月Q1	114,179,673	29,579	29,006,508	110,327,491	40,121	26,211,542	23,700,160	
4~6 Q2	139,097,137	33,728	36,264,217	145,266,919	42,498	33,290,074	20,504,521	
7~9 Q3	138,596,358	32,376	36,110,946	146,825,109	41,593	33,112,962	15,273,754	
10~12 Q4	137,551,604	34,505	37,987,760	137,793,606	44,606	34,486,299	18,533,213	
平成13年 1月 Jan	38,331,299	9,926	10,079,556	34,428,552	12,783	9,007,638	22,027,677	
2 Feb	37,176,602	9,509	10,168,269	36,203,190	12,319	9,553,893	23,615,465	
3 Mar	38,671,772	10,145	8,758,683	39,695,749	15,019	7,650,011	23,700,160	
4 Apr	46,110,027	11,569	13,776,173	46,573,567	14,485	12,671,972	24,340,821	
5 May	46,452,337	10,851	11,014,352	48,291,201	13,991	10,045,414	23,470,895	
6 Jun	46,534,773	11,308	11,473,692	50,402,151	14,021	10,572,688	20,504,521	
7 Jul	47,518,864	11,013	12,494,739	50,768,512	13,910	11,573,997	18,175,615	
8 Aug	43,969,298	10,680	11,638,891	47,117,501	13,424	10,647,498	16,018,805	
9 Sep	47,108,196	10,684	11,977,316	48,939,096	14,260	10,891,467	15,273,754	
10 Oct	47,485,659	12,906	12,819,165	47,619,817	15,730	11,629,115	16,329,646	
11 Nov	46,712,496	12,056	12,911,475	47,736,842	15,673	11,652,700	16,564,075	
12 Dec	43,353,449	9,543	12,257,120	42,436,947	13,203	11,204,484	18,533,213	

ウォッチ
Watches

(1~6)

年月 Year and Month	生産(P)		受入(R)	出荷(Sh)			在庫(I)
	数量(個) Quantity(n)	金額(百万円) (million yen)	数量(個) Quantity(n)	販売(Sa)		その他(O)	数量(個) Quantity(n)
				数量(個) Quantity(n)	金額(百万円) (million yen)	数量(個) Quantity(n)	
平成 9年(1997)	511,693,510	193,984	119,043,932	513,354,321	213,171	120,205,892	23,026,805
10 (1998)	571,117,085	194,277	138,527,909	579,831,004	216,047	135,917,336	16,923,459
11 (1999)	531,288,689	151,080	140,160,199	531,835,767	170,618	137,521,929	19,014,651
12 (2000)	554,130,433	136,494	131,558,015	563,465,147	159,230	127,118,691	14,119,261
13 (2001)	515,302,169	116,209	125,920,901	518,903,459	132,945	121,026,901	15,207,971
前年比(R. Y.)	▲ 7.0	▲ 14.9	▲ 4.3	▲ 7.9	▲ 16.5	▲ 4.8	7.7
平成11年度(99FY) 12 (00FY)	525,818,811 538,195,594	149,647 129,874	128,270,866 130,714,177	527,103,359 539,767,280	169,461 151,934	125,353,180 126,501,595	18,207,470 20,644,366
平成13年1~3月Q1	110,193,007	25,392	24,971,967	104,154,843	29,660	24,281,026	20,644,366
4~6 Q2	134,909,011	30,081	32,862,554	140,141,637	34,301	31,574,173	16,700,121
7~9 Q3	135,751,627	29,232	33,201,321	142,198,925	33,670	31,918,237	11,535,907
10~12 Q4	134,448,524	31,504	34,885,059	132,408,054	35,315	33,253,465	15,207,971
平成13年 1月 Jan	36,992,609	8,622	8,692,589	32,688,043	9,747	8,311,853	18,600,563
2 Feb	36,019,313	8,169	9,026,287	34,217,285	9,165	8,936,204	20,492,674
3 Mar	37,181,085	8,601	7,253,091	37,249,515	10,748	7,032,969	20,644,366
4 Apr	44,611,190	10,354	12,575,282	44,805,379	11,563	12,026,809	20,998,650
5 May	45,039,660	9,618	9,831,980	46,483,645	11,194	9,452,153	19,934,492
6 Jun	45,258,161	10,109	10,455,292	48,852,613	11,545	10,095,211	16,700,121
7 Jul	46,323,319	9,821	11,470,870	49,337,395	11,378	11,064,342	14,092,573
8 Aug	43,038,194	9,707	10,649,027	45,919,813	11,176	10,257,937	11,602,044
9 Sep	46,390,114	9,704	11,081,424	46,941,717	11,116	10,595,958	11,535,907
10 Oct	46,479,950	11,827	11,840,202	45,889,112	12,901	11,264,873	12,702,074
11 Nov	45,641,857	11,076	11,955,711	46,028,071	12,693	11,293,802	12,977,769
12 Dec	42,326,717	8,600	11,089,146	40,490,871	9,720	10,694,790	15,207,971

注：ストップウォッチを除く。

ぜんまい時計
Spring driven watches

(1~2)

年月 Year and Month	生産(P)		受入(R) Quantity(n)	出荷(Sh)			在庫(I) Quantity(n)
	数量(個) Quantity(n)	金額(百万円) (million yen)		販売(Sa)		その他(O)	
			数量(個) Quantity(n)	数量(個) Quantity(n)	金額(百万円) (million yen)	数量(個) Quantity(n)	
平成 9年(1997)	8,870,782	9,599	5,316,772	5,060,984	7,714	9,124,224	266,690
10 (1998)	5,468,643	6,986	3,092,238	4,332,954	7,378	4,327,055	167,562
11 (1999)	3,576,704	5,533	3,387,398	3,448,346	6,673	3,372,465	310,853
12 (2000)	3,540,666	5,278	3,916,768	4,271,895	7,708	3,284,441	211,951
13 (2001)	3,184,675	4,193	2,646,612	3,343,886	5,853	2,585,308	114,044
前年比(R.Y.)	▲ 10.1	▲ 20.6	▲ 32.4	▲ 21.7	▲ 24.1	▲ 21.3	▲ 46.2
平成11年度(99FY)	3,570,877	5,804	3,807,899	3,956,903	7,599	3,216,883	504,973
12 (00FY)	3,563,967	5,132	3,431,735	3,851,578	6,989	3,455,276	193,821
平成13年1~3月Q1	858,695	1,196	558,904	735,573	1,376	700,156	193,821
4~6 Q2	738,236	868	505,645	614,843	1,035	624,378	198,481
7~9 Q3	665,567	955	829,125	1,008,397	1,694	572,798	111,978
10~12 Q4	922,177	1,175	752,938	985,073	1,748	687,976	114,044
平成13年 1月Jan	319,204	473	205,697	303,663	559	231,509	201,680
2 Feb	332,258	430	190,554	246,714	478	310,521	167,257
3 Mar	207,233	293	162,653	185,196	339	158,126	193,821
4 Apr	185,937	187	99,091	114,530	184	222,087	142,232
5 May	226,068	282	212,527	255,420	415	199,595	125,812
6 Jun	326,231	399	194,027	244,893	437	202,696	198,481
7 Jul	243,379	313	213,598	268,488	469	180,200	206,770
8 Aug	189,963	275	251,285	324,812	546	173,637	149,569
9 Sep	232,225	366	364,242	415,097	679	218,961	111,978
10 Oct	328,364	407	256,162	361,262	612	217,221	118,021
11 Nov	350,466	483	280,574	353,669	654	270,011	125,381
12 Dec	243,347	285	216,202	270,142	483	200,744	114,044

完成品
Completed

(1)

年月 Year and Month	生産(P)		受入(R) Quantity(n)	出荷(Sh)			在庫(I) Quantity(n)
	数量(個) Quantity(n)	金額(百万円) (million yen)		販売(Sa)		その他(O)	
			数量(個) Quantity(n)	数量(個) Quantity(n)	金額(百万円) (million yen)	数量(個) Quantity(n)	
平成 9年(1997)	1,590,190	4,123	1,306,431	1,586,139	4,828	1,305,426	16,411
10 (1998)	1,293,055	3,326	942,121	1,306,011	4,367	923,192	22,384
11 (1999)	917,661	3,079	718,387	894,289	3,859	737,882	26,261
12 (2000)	722,363	2,749	634,543	684,769	3,799	667,011	31,387
13 (2001)	810,081	2,105	762,449	836,181	3,324	761,572	6,164
前年比(R.Y.)	12.1	▲ 23.4	20.2	22.1	▲ 12.5	14.2	▲ 80.4
平成11年度(99FY)	938,451	3,361	754,446	916,440	4,134	786,632	15,183
12 (00FY)	761,534	2,675	694,142	728,315	3,728	712,044	30,500
平成13年1~3月Q1	235,982	658	230,621	238,722	886	228,768	30,500
4~6 Q2	123,510	323	109,087	127,546	519	116,009	19,542
7~9 Q3	215,183	538	197,763	222,888	893	192,502	17,098
10~12 Q4	235,406	587	224,978	247,025	1,027	224,293	6,164
平成13年 1月Jan	109,644	290	121,555	120,902	385	98,884	42,800
2 Feb	89,279	228	78,965	82,959	318	94,250	33,835
3 Mar	37,059	139	30,101	34,861	183	35,634	30,500
4 Apr	14,069	38	10,771	14,657	78	9,958	30,725
5 May	49,292	123	42,615	53,506	200	40,965	28,161
6 Jun	60,149	161	55,701	59,383	241	65,086	19,542
7 Jul	56,254	147	43,624	56,516	249	44,736	18,168
8 Aug	55,156	147	50,894	59,277	276	51,026	13,915
9 Sep	103,773	244	103,245	107,095	367	96,740	17,098
10 Oct	76,539	186	70,347	78,010	331	69,333	16,641
11 Nov	110,258	277	108,836	119,098	426	109,136	7,501
12 Dec	48,609	124	45,795	49,917	269	45,824	6,164

ムーブメント
Movements

(2)

年月 Year and Month	生産(P)		受入(R) Quantity(n)	出荷(Sh)			在庫(I) Quantity(n)
	数量(個) Quantity(n)	金額(百万円) (million yen)		販売(Sa)		その他(O) Quantity(n)	
				数量(個) Quantity(n)	金額(百万円) (million yen)		
平成9年(1997)	7,280,592	5,476	4,010,341	3,474,845	2,885	7,818,798	250,279
10(1998)	4,175,588	3,660	2,150,117	3,026,943	3,011	3,403,863	145,178
11(1999)	2,659,043	2,454	2,669,011	2,554,057	2,814	2,634,583	284,592
12(2000)	2,818,303	2,528	3,282,225	3,587,126	3,909	2,617,430	180,564
13(2001)	2,374,594	2,088	1,884,163	2,507,705	2,529	1,823,736	107,880
前年比(R.Y.)	▲ 15.7	▲ 17.4	▲ 42.6	▲ 30.1	▲ 35.3	▲ 30.3	▲ 40.3
平成11年度(99FY)	2,632,426	2,443	3,053,453	3,040,463	3,465	2,430,251	489,790
12(00FY)	2,802,433	2,458	2,737,593	3,123,263	3,261	2,743,232	163,321
平成13年1~3月Q1	622,713	538	328,283	496,851	490	471,388	163,321
4~6 Q2	614,726	545	396,558	487,297	516	508,369	178,939
7~9 Q3	450,384	417	631,362	785,509	801	380,296	94,880
10~12 Q4	686,771	588	527,960	738,048	722	463,683	107,880
平成13年 1月Jan	209,560	183	84,142	182,761	174	132,625	158,880
2 Feb	242,979	202	111,589	163,755	160	216,271	133,422
3 Mar	170,174	153	132,552	150,335	156	122,492	163,321
4 Apr	171,868	148	88,320	99,873	106	212,129	111,507
5 May	176,776	159	169,912	201,914	215	158,630	97,651
6 Jun	266,082	238	138,326	185,510	196	137,610	178,939
7 Jul	187,125	166	169,974	211,972	219	135,464	188,602
8 Aug	134,807	128	200,391	265,535	269	122,611	135,654
9 Sep	128,452	122	260,997	308,002	312	122,221	94,880
10 Oct	251,825	221	185,815	283,252	281	147,888	101,380
11 Nov	240,208	206	171,738	234,571	227	160,875	117,880
12 Dec	194,738	161	170,407	220,225	214	154,920	107,880

注：自己消費を除く。

電池時計
Battery driven type

(3~6)

年月 Year and Month	生産(P)		受入(R) Quantity(n)	出荷(Sh)			在庫(I) Quantity(n)
	数量(個) Quantity(n)	金額(百万円) (million yen)		販売(Sa)		その他(O) Quantity(n)	
				数量(個) Quantity(n)	金額(百万円) (million yen)		
平成9年(1997)	502,822,728	184,385	113,727,160	508,293,337	205,457	111,081,668	22,760,115
10(1998)	565,648,442	187,291	135,435,671	575,498,050	208,669	131,590,281	16,755,897
11(1999)	527,711,985	145,547	136,772,801	528,387,421	163,945	134,149,464	18,703,798
12(2000)	550,589,767	131,217	127,641,247	559,193,252	151,522	123,834,250	13,907,310
13(2001)	512,117,494	112,017	123,274,289	515,559,573	127,093	118,441,593	15,093,927
前年比(R.Y.)	▲ 7.0	▲ 14.6	▲ 3.4	▲ 7.8	▲ 16.1	▲ 4.4	8.5
平成11年度(99FY)	522,247,934	143,843	124,462,967	523,146,456	161,862	122,136,297	17,702,497
12(00FY)	534,631,627	124,741	127,282,442	535,915,702	144,945	123,046,319	20,450,545
平成13年1~3月Q1	109,334,312	24,196	24,413,063	103,419,270	28,284	23,580,870	20,450,545
4~6 Q2	134,170,775	29,214	32,356,909	139,526,794	33,266	30,949,795	16,501,640
7~9 Q3	135,086,060	28,278	32,372,196	141,190,528	31,976	31,345,439	11,423,929
10~12 Q4	133,526,347	30,329	34,132,121	131,422,981	33,566	32,565,489	15,093,927
平成13年 1月Jan	36,673,405	8,149	8,486,892	32,384,380	9,188	8,080,344	18,398,883
2 Feb	35,687,055	7,739	8,835,733	33,970,571	8,686	8,625,683	20,325,417
3 Mar	36,973,852	8,308	7,090,438	37,064,319	10,409	6,874,843	20,450,545
4 Apr	44,425,253	10,168	12,476,191	44,690,849	11,379	11,804,722	20,856,418
5 May	44,813,592	9,335	9,619,453	46,228,225	10,779	9,252,558	19,808,680
6 Jun	44,931,930	9,711	10,261,265	48,607,720	11,108	9,892,515	16,501,640
7 Jul	46,079,940	9,508	11,257,272	49,068,907	10,909	10,884,142	13,885,803
8 Aug	42,848,231	9,432	10,397,742	45,595,001	10,630	10,084,300	11,452,475
9 Sep	46,157,889	9,337	10,717,182	46,526,620	10,437	10,376,997	11,423,929
10 Oct	46,151,586	11,421	11,584,040	45,527,850	12,289	11,047,652	12,584,053
11 Nov	45,291,391	10,593	11,675,137	45,674,402	12,040	11,023,791	12,852,388
12 Dec	42,083,370	8,315	10,872,944	40,220,729	9,237	10,494,046	15,093,927

完成品
Completed

(3~4)

年月 Year and Month	生産(P)		受入(R) Quantity (n)	出荷(Sh)			在庫(I) Quantity (n)
	数量(個) Quantity (n)	金額(百万円) (million yen)		販売(Sa)		その他(O) Quantity (n)	
				数量(個) Quantity (n)	金額(百万円) (million yen)		
平成 9年(1997)	25,284,965	89,042	17,743,886	28,533,400	104,472	12,670,745	6,529,641
10 (1998)	26,847,195	101,574	20,673,695	31,730,893	116,189	15,154,297	7,165,341
11 (1999)	18,605,001	71,642	12,702,472	22,632,983	84,455	9,097,847	6,741,984
12 (2000)	15,285,889	54,131	10,897,339	22,154,980	68,756	7,399,795	3,370,437
13 (2001)	10,738,089	41,913	6,127,251	16,682,047	53,671	2,467,365	1,086,365
前年比(R. Y.)	▲ 29.8	▲ 22.6	▲ 43.8	▲ 24.7	▲ 21.9	▲ 66.7	▲ 67.8
平成11年度(99FY)	18,345,644	69,682	12,520,761	22,632,399	82,614	9,528,079	5,782,829
12 (00FY)	13,212,648	49,392	9,627,434	20,668,346	64,922	5,862,883	2,091,682
平成13年1~3月Q1	2,229,235	8,608	1,861,158	4,150,609	12,751	1,218,539	2,091,682
4~6 Q2	2,602,656	10,475	1,955,477	4,078,855	12,956	1,005,263	1,565,697
7~9 Q3	2,721,209	9,808	810,770	3,715,617	11,995	78,618	1,303,441
10~12 Q4	3,184,989	13,022	1,499,846	4,736,966	15,969	164,945	1,086,365
平成13年 1月Jan	752,604	2,890	641,401	1,410,035	4,174	317,159	3,037,248
2 Feb	839,779	2,786	584,960	1,294,449	3,669	420,173	2,747,365
3 Mar	636,852	2,932	634,797	1,446,125	4,907	481,207	2,091,682
4 Apr	1,040,981	3,931	730,980	1,671,979	4,851	346,490	1,845,174
5 May	719,350	3,071	562,180	1,193,994	3,984	280,245	1,652,465
6 Jun	842,325	3,472	662,317	1,212,882	4,121	378,528	1,565,697
7 Jul	903,292	3,190	294,316	1,263,189	3,906	17,713	1,482,403
8 Aug	942,044	3,458	238,609	1,256,076	4,105	26,668	1,380,312
9 Sep	875,873	3,160	277,845	1,196,352	3,984	34,237	1,303,441
10 Oct	1,406,698	5,477	526,342	1,908,343	6,181	54,899	1,273,239
11 Nov	958,579	4,605	622,887	1,621,543	5,905	59,000	1,174,162
12 Dec	819,712	2,940	350,617	1,207,080	3,883	51,046	1,086,365

指針式(アナログ)
Analog type

(3)

年月 Year and Month	生産(P)		受入(R) Quantity (n)	出荷(Sh)			在庫(I) Quantity (n)
	数量(個) Quantity (n)	金額(百万円) (million yen)		販売(Sa)		その他(O) Quantity (n)	
				数量(個) Quantity (n)	金額(百万円) (million yen)		
平成 9年(1997)	13,912,124	63,344	6,980,212	18,369,185	79,469	2,623,237	607,656
10 (1998)	13,014,697	63,075	6,884,927	17,208,277	75,936	2,783,311	515,692
11 (1999)	10,715,082	56,231	5,522,690	13,971,256	66,883	2,360,906	421,302
12 (2000)	8,959,341	40,445	4,555,418	12,652,303	47,646	923,789	359,969
13 (2001)	5,930,595	31,522	3,830,502	9,494,544	37,920	295,659	330,863
前年比(R. Y.)	▲ 33.8	▲ 22.1	▲ 15.9	▲ 25.0	▲ 20.4	▲ 68.0	▲ 8.1
平成11年度(99FY)	10,343,893	53,488	5,470,518	13,634,527	63,538	2,266,217	374,453
12 (00FY)	7,980,851	37,491	4,271,780	11,688,162	44,348	653,409	285,513
平成13年1~3月Q1	1,325,806	6,447	888,182	2,148,018	8,133	140,426	285,513
4~6 Q2	1,633,517	8,766	934,528	2,513,676	10,176	71,483	268,399
7~9 Q3	1,227,348	6,573	712,905	1,956,089	8,060	29,696	222,867
10~12 Q4	1,743,924	9,737	1,294,887	2,876,761	11,551	54,054	330,863
平成13年 1月Jan	473,265	2,277	319,673	763,696	2,821	44,539	344,672
2 Feb	466,596	2,129	191,408	631,643	2,530	56,469	314,564
3 Mar	385,945	2,040	377,101	752,679	2,782	39,418	285,513
4 Apr	717,616	3,356	367,994	1,039,371	3,733	30,322	301,430
5 May	445,839	2,522	273,595	729,355	3,068	15,263	276,246
6 Jun	470,062	2,889	292,939	744,950	3,376	25,898	268,399
7 Jul	436,257	2,297	266,967	715,624	2,850	9,582	246,417
8 Aug	432,925	2,451	208,516	622,897	2,767	12,896	252,065
9 Sep	358,166	1,825	237,422	617,568	2,443	7,218	222,867
10 Oct	805,331	4,344	453,574	1,212,790	4,865	23,059	245,923
11 Nov	535,244	3,431	571,989	1,035,294	4,188	23,300	294,562
12 Dec	403,349	1,961	269,324	628,677	2,498	7,695	330,863

電子表示式 (デジタルほか)
Digital type

(4)

年月 Year and Month	生産(P)		受入(R) Quantity (個) Quantity (n)	出荷(Sh)			在庫(I) 数量(個) Quantity (n)
	数量(個) Quantity (n)	金額(百万円) (million yen)		販売(Sa)		その他(O) 数量(個) Quantity (n)	
			数量(個) Quantity (n)	金額(百万円) (million yen)	数量(個) Quantity (n)		金額(百万円) (million yen)
平成9年(1997)	11,372,841	25,698	10,763,674	10,164,215	25,002	10,047,508	5,921,985
10 (1998)	13,832,498	38,499	13,788,768	14,522,616	40,254	12,370,986	6,649,649
11 (1999)	7,889,919	15,411	7,179,782	8,661,727	17,572	6,736,941	6,320,682
12 (2000)	6,326,548	13,686	6,341,921	9,502,677	21,109	6,476,006	3,010,468
13 (2001)	4,807,494	10,391	2,296,749	7,187,503	15,751	2,171,706	755,502
前年比(R.Y.)	▲ 24.0	▲ 24.1	▲ 63.8	▲ 24.4	▲ 25.4	▲ 66.5	▲ 74.9
平成11年度(99FY)	8,001,751	16,194	7,050,243	8,997,872	19,077	7,261,862	5,408,376
12 (00FY)	5,231,797	11,902	5,355,654	8,980,184	20,574	5,209,474	1,806,169
平成13年1~3月Q1	903,429	2,161	972,976	2,002,591	4,618	1,078,113	1,806,169
4~6 Q2	969,139	1,709	1,020,949	1,565,179	2,780	933,780	1,297,298
7~9 Q3	1,493,861	3,235	97,865	1,759,528	3,935	48,922	1,080,574
10~12 Q4	1,441,065	3,286	204,959	1,860,205	4,418	110,891	755,502
平成13年 1月Jan	279,339	612	321,728	646,339	1,354	272,620	2,692,576
2 Feb	373,183	657	393,552	662,806	1,139	363,704	2,432,801
3 Mar	250,907	892	257,696	693,446	2,125	441,789	1,806,169
4 Apr	323,365	576	362,986	632,608	1,118	316,168	1,543,744
5 May	273,511	549	288,585	464,639	917	264,982	1,376,219
6 Jun	372,263	584	369,378	467,932	745	352,630	1,297,298
7 Jul	467,035	893	27,349	547,565	1,056	8,131	1,235,986
8 Aug	509,119	1,008	30,093	633,179	1,338	13,772	1,128,247
9 Sep	517,707	1,335	40,423	578,784	1,541	27,019	1,080,574
10 Oct	601,367	1,133	72,768	695,553	1,316	31,840	1,027,316
11 Nov	423,335	1,174	50,898	586,249	1,717	35,700	879,600
12 Dec	416,363	978	81,293	578,403	1,385	43,351	755,502

ムーブメント
Movements

(5~6)

年月 Year and Month	生産(P)		受入(R) Quantity (個) Quantity (n)	出荷(Sh)			在庫(I) 数量(個) Quantity (n)
	数量(個) Quantity (n)	金額(百万円) (million yen)		販売(Sa)		その他(O) 数量(個) Quantity (n)	
			数量(個) Quantity (n)	金額(百万円) (million yen)	数量(個) Quantity (n)		金額(百万円) (million yen)
平成9年(1997)	477,537,763	95,343	95,983,274	479,759,937	100,986	98,410,923	16,230,474
10 (1998)	538,801,247	85,717	114,761,976	543,767,157	92,479	116,435,984	9,590,556
11 (1999)	509,106,984	73,905	124,070,329	505,754,438	79,490	125,051,617	11,961,814
12 (2000)	535,303,878	77,086	116,743,908	537,038,272	82,767	116,434,455	10,536,873
13 (2001)	501,379,405	70,104	117,147,038	498,877,526	73,422	115,974,228	14,007,562
前年比(R.Y.)	▲ 6.3	▲ 9.1	0.3	▲ 7.1	▲ 11.3	▲ 0.4	32.9
平成11年度(99FY)	503,902,290	74,161	111,942,206	500,514,057	79,248	112,608,218	11,919,668
12 (00FY)	521,418,979	75,349	117,655,008	515,247,356	80,023	117,183,436	18,358,863
平成13年1~3月Q1	107,105,077	15,588	22,551,905	99,268,661	15,533	22,362,331	18,358,863
4~6 Q2	131,568,119	18,739	30,401,432	135,447,939	20,310	29,944,532	14,935,943
7~9 Q3	132,364,851	18,470	31,561,426	137,474,911	19,981	31,266,821	10,120,488
10~12 Q4	130,341,358	17,307	32,632,275	126,686,015	17,598	32,400,544	14,007,562
平成13年 1月Jan	35,920,801	5,260	7,845,491	30,974,345	5,013	7,763,185	15,361,635
2 Feb	34,847,276	4,953	8,250,773	32,676,122	5,017	8,205,510	17,578,052
3 Mar	36,337,000	5,376	6,455,641	35,618,194	5,502	6,393,636	18,358,863
4 Apr	43,384,272	6,237	11,745,211	43,018,870	6,528	11,458,232	19,011,244
5 May	44,094,242	6,264	9,057,273	45,034,231	6,795	8,972,313	18,156,215
6 Jun	44,089,605	6,238	9,598,948	47,394,838	6,987	9,513,987	14,935,943
7 Jul	45,176,648	6,319	10,962,956	47,805,718	7,003	10,866,429	12,403,400
8 Aug	41,906,187	5,974	10,159,133	44,338,925	6,525	10,057,632	10,072,163
9 Sep	45,282,016	6,177	10,439,337	45,330,268	6,453	10,342,760	10,120,488
10 Oct	44,744,888	5,944	11,057,698	43,619,507	6,109	10,992,753	11,310,814
11 Nov	44,332,812	5,988	11,052,250	44,052,859	6,135	10,964,791	11,678,226
12 Dec	41,263,658	5,375	10,522,327	39,013,649	5,354	10,443,000	14,007,562

注：自己消費を除く。

指針式 (アナログ)
Analog type

(5)

年月 Year and Month	生産(P)		受入(R) 数量(個) Quantity(n)	出荷(Sh)			在庫(I) 数量(個) Quantity(n)
	数量(個) Quantity(n)	金額(百万円) (million yen)		販売(Sa)		その他(O) 数量(個) Quantity(n)	
			数量(個) Quantity(n)	金額(百万円) (million yen)	数量(個) Quantity(n)		金額(百万円) (million yen)
平成9年(1997)	463,166,200	88,506	95,743,446	465,789,167	94,261	98,138,537	15,380,410
10 (1998)	526,648,741	80,697	114,635,821	531,295,729	87,291	116,281,098	9,088,145
11 (1999)	499,270,714	69,944	123,984,809	495,974,316	75,501	125,001,327	11,368,025
12 (2000)	523,977,224	73,530	116,708,639	525,352,877	79,058	116,370,098	10,330,913
13 (2001)	500,997,792	69,928	117,137,243	498,500,979	73,238	115,959,507	14,005,443
前年比(R.Y.)	▲ 4.4	▲ 4.9	0.4	▲ 5.1	▲ 7.4	▲ 0.4	35.6
平成11年度(99FY)	493,573,743	70,277	111,906,558	490,261,720	75,364	112,553,911	11,579,619
12 (00FY)	512,444,420	72,516	117,619,608	506,143,195	77,136	117,143,709	18,356,724
平成13年1~3月Q1	106,928,336	15,507	22,546,967	99,095,603	15,454	22,353,870	18,356,724
4~6 Q2	131,508,610	18,707	30,400,133	135,389,747	20,278	29,941,916	14,933,804
7~9 Q3	132,278,984	18,433	31,559,683	137,388,877	19,933	31,265,225	10,118,369
10~12 Q4	130,281,862	17,282	32,630,460	126,626,752	17,572	32,398,496	14,005,443
平成13年 1月Jan	35,843,659	5,228	7,844,456	30,897,290	4,982	7,762,153	15,359,566
2 Feb	34,816,579	4,937	8,250,257	32,645,506	5,001	8,204,983	17,575,913
3 Mar	36,268,098	5,341	6,452,254	35,552,807	5,471	6,386,734	18,356,724
4 Apr	43,363,806	6,225	11,744,780	42,999,116	6,518	11,457,089	19,009,105
5 May	44,074,609	6,255	9,056,914	45,015,058	6,786	8,971,494	18,154,076
6 Jun	44,070,195	6,226	9,598,439	47,375,573	6,975	9,513,333	14,933,804
7 Jul	45,175,159	6,318	10,962,956	47,804,673	7,003	10,865,985	12,401,261
8 Aug	41,858,438	5,953	10,158,034	44,290,658	6,493	10,057,031	10,070,044
9 Sep	45,245,387	6,162	10,438,693	45,293,546	6,437	10,342,209	10,118,369
10 Oct	44,738,918	5,941	11,056,938	43,613,537	6,105	10,991,993	11,308,695
11 Nov	44,305,387	5,977	11,051,604	44,025,667	6,123	10,963,912	11,676,107
12 Dec	41,237,557	5,365	10,521,918	38,987,548	5,344	10,442,591	14,005,443

電子表示式 (デジタルほか)
Digital type

(6)

年月 Year and Month	生産(P)		受入(R) 数量(個) Quantity(n)	出荷(Sh)			在庫(I) 数量(個) Quantity(n)
	数量(個) Quantity(n)	金額(百万円) (million yen)		販売(Sa)		その他(O) 数量(個) Quantity(n)	
			数量(個) Quantity(n)	金額(百万円) (million yen)	数量(個) Quantity(n)		金額(百万円) (million yen)
平成9年(1997)	14,371,563	6,838	239,828	13,970,770	6,725	272,386	850,064
10 (1998)	12,152,506	5,020	126,155	12,471,428	5,188	154,886	502,411
11 (1999)	9,836,270	3,961	85,520	9,780,122	3,988	50,290	593,789
12 (2000)	11,326,654	3,555	35,269	11,685,395	3,708	64,357	205,960
13 (2001)	381,613	176	9,795	376,547	183	14,721	2,119
前年比(R.Y.)	▲ 96.6	▲ 95.1	▲ 72.2	▲ 96.8	▲ 95.1	▲ 77.1	▲ 99.0
平成11年度(99FY)	10,328,547	3,884	35,648	10,252,337	3,884	54,307	340,049
12 (00FY)	8,974,559	2,833	35,400	9,104,161	2,887	39,727	2,139
平成13年1~3月Q1	176,741	82	4,938	173,058	78	8,461	2,139
4~6 Q2	59,509	33	1,299	58,192	32	2,616	2,139
7~9 Q3	85,867	37	1,743	86,034	48	1,596	2,119
10~12 Q4	59,496	25	1,815	59,263	25	2,048	2,119
平成13年 1月Jan	77,142	31	1,035	77,055	31	1,032	2,069
2 Feb	30,697	16	516	30,616	16	527	2,139
3 Mar	68,902	34	3,387	65,387	31	6,902	2,139
4 Apr	20,466	11	431	19,754	10	1,143	2,139
5 May	19,633	10	359	19,173	9	819	2,139
6 Jun	19,410	12	509	19,265	12	654	2,139
7 Jul	1,489	1	—	1,045	0	444	2,139
8 Aug	47,749	20	1,099	48,267	32	601	2,119
9 Sep	36,629	16	644	36,722	16	551	2,119
10 Oct	5,970	3	760	5,970	3	760	2,119
11 Nov	27,425	11	646	27,192	11	879	2,119
12 Dec	26,101	11	409	26,101	11	409	2,119

クロック
Clocks

(7~11)

年月 Year and Month	生産(P)		受入(R) 数量(個) Quantity(n)	出荷(Sh)			在庫(I) 数量(個) Quantity(n)
	数量(個) Quantity(n)	金額(百万円) (million yen)		販売(Sa)		その他(O) 数量(個) Quantity(n)	
				数量(個) Quantity(n)	金額(百万円) (million yen)		
平成9年(1997)	29,341,427	30,845	31,419,759	40,020,107	61,284	20,442,711	7,060,712
10 (1998)	23,799,669	24,090	27,421,225	34,500,136	53,224	18,013,240	5,761,777
11 (1999)	20,980,336	21,991	19,091,109	30,376,489	48,327	10,744,946	4,639,634
12 (2000)	18,192,583	19,801	15,028,700	26,326,790	43,023	8,396,376	3,137,751
13 (2001)	14,122,603	13,979	13,448,530	21,309,666	35,873	6,073,976	3,325,242
前年比(R.Y.)	▲ 22.4	▲ 29.4	▲ 10.5	▲ 19.1	▲ 16.6	▲ 27.7	6.0
平成11年度(99FY)	20,618,313	21,697	16,552,427	28,983,678	46,743	8,801,458	4,137,249
12 (00FY)	16,978,062	18,600	14,759,897	24,828,930	41,275	7,990,484	3,055,794
平成13年1~3月Q1	3,986,666	4,187	4,034,541	6,172,648	10,461	1,930,516	3,055,794
4~6 Q2	4,188,126	3,647	3,401,663	5,125,282	8,196	1,715,901	3,804,400
7~9 Q3	2,844,731	3,144	2,909,625	4,626,184	7,924	1,194,725	3,737,847
10~12 Q4	3,103,080	3,001	3,102,701	5,385,552	9,292	1,232,834	3,325,242
平成13年 1月Jan	1,338,690	1,303	1,386,967	1,740,509	3,037	695,785	3,427,114
2 Feb	1,157,289	1,340	1,141,982	1,985,905	3,154	617,689	3,122,791
3 Mar	1,490,687	1,544	1,505,592	2,446,234	4,271	617,042	3,055,794
4 Apr	1,498,837	1,215	1,200,891	1,768,188	2,923	645,163	3,342,171
5 May	1,412,677	1,234	1,182,372	1,807,556	2,797	593,261	3,536,403
6 Jun	1,276,612	1,198	1,018,400	1,549,538	2,477	477,477	3,804,400
7 Jul	1,195,545	1,191	1,023,869	1,431,117	2,532	509,655	4,083,042
8 Aug	931,104	972	989,864	1,197,688	2,248	389,561	4,416,761
9 Sep	718,082	980	895,892	1,997,379	3,144	295,509	3,737,847
10 Oct	1,005,709	1,079	978,963	1,730,705	2,828	364,242	3,627,572
11 Nov	1,070,639	980	955,764	1,708,771	2,980	358,898	3,586,306
12 Dec	1,026,732	943	1,167,974	1,946,076	3,483	509,694	3,325,242

注：平成11年より「機械時計」廃止。

電池式
Battery driven type

(7~10)

年月 Year and Month	生産(P)		受入(R) 数量(個) Quantity(n)	出荷(Sh)			在庫(I) 数量(個) Quantity(n)
	数量(個) Quantity(n)	金額(百万円) (million yen)		販売(Sa)		その他(O) 数量(個) Quantity(n)	
				数量(個) Quantity(n)	金額(百万円) (million yen)		
平成9年(1997)	29,148,696	27,849	31,417,281	39,854,544	58,298	20,417,267	7,051,813
10 (1998)	23,639,295	21,868	27,418,542	34,359,207	51,046	17,989,348	5,754,768
11 (1999)	20,869,139	20,000	19,088,779	30,275,570	46,130	10,733,640	4,631,323
12 (2000)	18,095,960	18,345	15,026,521	26,227,956	41,302	8,396,210	3,129,638
13 (2001)	14,020,513	12,752	13,445,630	21,210,264	34,423	6,073,141	3,312,376
前年比(R.Y.)	▲ 22.5	▲ 30.5	▲ 10.5	▲ 19.1	▲ 16.7	▲ 27.7	5.8
平成11年度(99FY)	20,513,430	19,910	16,550,217	28,880,794	44,735	8,796,491	4,129,143
12 (00FY)	16,882,012	17,139	14,757,452	24,731,547	39,559	7,990,300	3,046,760
平成13年1~3月Q1	3,960,546	3,761	4,033,853	6,146,799	9,959	1,930,478	3,046,760
4~6 Q2	4,164,774	3,382	3,400,653	5,102,927	7,887	1,715,177	3,794,083
7~9 Q3	2,823,105	2,909	2,909,133	4,603,371	7,640	1,194,660	3,728,290
10~12 Q4	3,072,088	2,700	3,101,991	5,357,167	8,937	1,232,826	3,312,376
平成13年 1月Jan	1,330,229	1,146	1,386,817	1,731,528	2,851	695,752	3,419,404
2 Feb	1,147,126	1,214	1,141,688	1,975,958	3,003	617,684	3,114,576
3 Mar	1,483,191	1,401	1,505,348	2,439,313	4,104	617,042	3,046,760
4 Apr	1,491,462	1,132	1,200,076	1,762,016	2,825	645,163	3,331,119
5 May	1,403,436	1,124	1,182,279	1,798,855	2,675	592,628	3,525,351
6 Jun	1,269,876	1,126	1,018,298	1,542,056	2,387	477,386	3,794,083
7 Jul	1,189,083	1,118	1,023,763	1,423,272	2,444	509,594	4,074,063
8 Aug	918,902	889	989,713	1,188,310	2,148	389,561	4,404,807
9 Sep	715,120	902	895,657	1,991,789	3,048	295,505	3,728,290
10 Oct	993,207	986	978,771	1,721,182	2,722	364,237	3,614,849
11 Nov	1,061,888	882	955,547	1,699,015	2,859	358,895	3,574,374
12 Dec	1,016,993	832	1,167,673	1,936,970	3,356	509,694	3,312,376

完成品
Complete

(7~9)

年月 Year and Month	生産(P)		受入(R) Quantity (n)	出荷(Sh)			在庫(I) Quantity (n)
	数量(個) Quantity (n)	金額(百万円) (million yen)		販売(Sa)		その他(O) Quantity (n)	
				数量(個) Quantity (n)	金額(百万円) (million yen)		
平成9年(1997)	12,520,219	25,160	24,400,555	23,564,699	55,502	13,162,773	4,476,921
10 (1998)	10,362,337	20,113	22,846,698	21,716,773	49,267	12,339,118	3,623,233
11 (1999)	8,912,857	18,423	15,470,547	19,114,267	44,641	5,997,537	2,822,680
12 (2000)	8,667,006	17,082	11,798,086	17,383,872	40,213	3,891,748	2,012,152
13 (2001)	5,726,641	11,675	11,190,649	14,127,386	33,442	2,747,509	2,054,547
前年比(R.Y.)	▲ 33.9	▲ 31.7	▲ 5.1	▲ 18.7	▲ 16.8	▲ 29.4	2.1
平成11年度(99FY)	8,896,856	18,366	12,863,521	18,541,097	43,379	3,963,854	2,383,063
12 (00FY)	8,139,906	16,003	11,808,063	16,626,083	38,540	3,704,162	2,000,787
平成13年1~3月Q1	1,803,290	3,496	3,276,034	4,247,504	9,709	843,185	2,000,787
4~6 Q2	1,532,813	3,074	2,876,948	3,132,266	7,632	806,406	2,471,876
7~9 Q3	1,243,113	2,668	2,443,112	3,108,775	7,414	560,221	2,489,105
10~12 Q4	1,147,425	2,438	2,594,555	3,638,841	8,687	537,697	2,054,547
平成13年 1月 Jan	546,738	1,051	1,071,722	1,273,285	2,786	248,774	2,108,553
2 Feb	596,733	1,139	873,129	1,321,770	2,915	277,970	1,978,675
3 Mar	659,819	1,305	1,331,183	1,652,449	4,007	316,441	2,000,787
4 Apr	514,542	1,014	945,108	1,159,058	2,737	259,955	2,041,424
5 May	520,799	1,022	1,005,267	1,018,512	2,581	294,755	2,254,223
6 Jun	497,472	1,037	926,573	954,696	2,315	251,696	2,471,876
7 Jul	479,837	1,017	801,831	980,862	2,359	229,088	2,543,594
8 Aug	366,572	789	809,310	893,929	2,097	169,705	2,655,842
9 Sep	396,704	862	831,971	1,233,984	2,958	161,428	2,489,105
10 Oct	415,907	894	860,790	1,144,646	2,632	187,477	2,433,679
11 Nov	389,064	794	805,699	1,139,558	2,780	176,346	2,312,538
12 Dec	342,454	751	928,066	1,354,637	3,275	173,874	2,054,547

置・目覚時計
Table-Alarm clocks

(7)

年月 Year and Month	生産(P)		受入(R) Quantity (n)	出荷(Sh)			在庫(I) Quantity (n)
	数量(個) Quantity (n)	金額(百万円) (million yen)		販売(Sa)		その他(O) Quantity (n)	
				数量(個) Quantity (n)	金額(百万円) (million yen)		
平成9年(1997)	5,179,866	8,906	19,062,487	14,376,191	29,028	9,812,417	3,275,100
10 (1998)	4,509,558	7,474	18,012,481	13,551,151	25,880	9,448,882	2,791,372
11 (1999)	3,317,428	5,901	10,596,808	11,214,742	21,345	3,550,524	1,871,598
12 (2000)	2,734,039	4,505	7,435,703	9,372,215	17,511	1,393,937	1,275,188
13 (2001)	1,239,989	2,375	7,186,997	7,537,508	13,979	819,469	1,345,197
前年比(R.Y.)	▲ 54.6	▲ 47.3	▲ 3.3	▲ 19.6	▲ 20.2	▲ 41.2	5.5
平成11年度(99FY)	3,140,023	5,431	8,425,559	10,574,395	19,892	1,807,062	1,551,477
12 (00FY)	2,400,864	3,968	7,406,482	8,874,595	16,652	1,249,054	1,235,174
平成13年1~3月Q1	478,574	743	2,102,068	2,355,649	4,331	265,007	1,235,174
4~6 Q2	375,462	724	1,740,545	1,545,322	3,093	234,161	1,571,698
7~9 Q3	188,741	481	1,610,431	1,582,315	2,866	144,217	1,644,338
10~12 Q4	197,212	428	1,733,953	2,054,222	3,688	176,084	1,345,197
平成13年 1月 Jan	149,387	211	685,250	702,040	1,210	69,587	1,338,198
2 Feb	151,630	234	531,543	713,899	1,253	81,096	1,226,376
3 Mar	177,557	298	885,275	939,710	1,869	114,324	1,235,174
4 Apr	139,875	260	578,863	600,233	1,161	75,105	1,278,574
5 May	131,478	253	605,641	501,695	1,037	91,910	1,422,088
6 Jun	104,109	211	556,041	443,394	894	67,146	1,571,698
7 Jul	82,280	201	496,477	441,485	843	60,617	1,648,353
8 Aug	50,687	125	532,786	449,836	808	40,794	1,741,196
9 Sep	55,774	155	581,168	690,994	1,215	42,806	1,644,338
10 Oct	55,329	138	577,569	604,917	1,042	47,528	1,624,791
11 Nov	62,684	130	506,466	629,165	1,191	52,517	1,512,259
12 Dec	79,199	160	649,918	820,140	1,456	76,039	1,345,197

注：旅行時計を含む。

掛時計
Wall clocks

(8)

年月 Year and Month	生産(P)		受入(R)	出荷(Sh)			在庫(I)
	数量(個) Quantity(n)	金額(百万円) (million yen)		販売(Sa)		その他(O)	
			数量(個) Quantity(n)	数量(個) Quantity(n)	金額(百万円) (million yen)		数量(個) Quantity(n)
平成9年(1997)	2,064,621	8,998	5,082,364	3,901,509	18,979	3,094,652	1,126,578
10 (1998)	1,412,852	6,114	4,653,570	3,710,924	16,560	2,709,589	772,384
11 (1999)	1,296,544	5,894	4,143,899	3,651,700	16,396	1,726,041	831,677
12 (2000)	1,158,915	5,582	2,879,849	3,246,159	15,126	1,015,277	609,005
13 (2001)	788,195	3,614	2,901,451	2,862,640	13,307	825,839	610,172
前年比(R. Y.)	▲ 32.0	▲ 35.3	0.8	▲ 11.8	▲ 12.0	▲ 18.7	0.2
平成11年度(99FY)	1,270,193	6,102	3,410,029	3,529,496	16,320	1,137,727	720,994
12 (00FY)	1,126,545	5,308	2,955,659	3,133,353	14,590	1,009,186	660,659
平成13年1~3月Q1	268,081	1,196	860,716	812,215	3,669	264,928	660,659
4~6 Q2	245,615	1,003	834,007	675,210	3,081	269,849	795,222
7~9 Q3	150,673	734	575,770	629,077	3,013	159,093	733,495
10~12 Q4	123,826	682	630,958	746,138	3,544	131,969	610,172
平成13年 1月Jan	79,595	378	284,567	245,278	1,061	77,282	650,607
2 Feb	93,216	389	238,139	245,117	1,090	93,427	643,418
3 Mar	95,270	428	338,010	321,820	1,518	94,219	660,659
4 Apr	75,682	318	265,982	247,502	1,081	84,587	670,234
5 May	89,632	330	296,229	226,175	1,079	99,448	730,472
6 Jun	80,301	356	271,796	201,533	921	85,814	795,222
7 Jul	67,827	300	205,429	207,178	966	68,546	792,754
8 Aug	45,847	228	198,460	173,559	820	50,847	812,655
9 Sep	36,999	206	171,881	248,340	1,228	39,700	733,495
10 Oct	47,961	248	193,985	224,780	1,032	50,713	699,948
11 Nov	35,730	205	213,414	227,464	1,102	38,010	683,618
12 Dec	40,135	229	223,559	293,894	1,410	43,246	610,172

計器板時計
Instrument panel clocks

(9)

年月 Year and Month	生産(P)		受入(R)	出荷(Sh)			在庫(I)
	数量(個) Quantity(n)	金額(百万円) (million yen)		販売(Sa)		その他(O)	
			数量(個) Quantity(n)	数量(個) Quantity(n)	金額(百万円) (million yen)		数量(個) Quantity(n)
平成9年(1997)	5,275,732	7,256	255,704	5,286,999	7,495	255,704	75,243
10 (1998)	4,439,927	6,524	180,647	4,454,698	6,827	180,647	59,477
11 (1999)	4,298,885	6,627	729,840	4,247,825	6,900	720,972	119,405
12 (2000)	4,774,052	6,995	1,482,534	4,765,498	7,577	1,482,534	127,959
13 (2001)	3,698,457	5,686	1,102,201	3,727,238	6,157	1,102,201	99,178
前年比(R. Y.)	▲ 22.5	▲ 18.7	▲ 25.7	▲ 21.8	▲ 18.7	▲ 25.7	▲ 22.5
平成11年度(99FY)	4,486,640	6,833	1,027,933	4,437,206	7,167	1,019,065	110,592
12 (00FY)	4,612,497	6,727	1,445,922	4,618,135	7,298	1,445,922	104,954
平成13年1~3月Q1	1,056,635	1,557	313,250	1,079,640	1,708	313,250	104,954
4~6 Q2	911,736	1,347	302,396	911,734	1,459	302,396	104,956
7~9 Q3	903,699	1,453	256,911	897,383	1,534	256,911	111,272
10~12 Q4	826,387	1,329	229,644	838,481	1,455	229,644	99,178
平成13年 1月Jan	317,756	462	101,905	325,967	516	101,905	119,748
2 Feb	351,887	517	103,447	362,754	572	103,447	108,881
3 Mar	386,992	579	107,898	390,919	621	107,898	104,954
4 Apr	298,985	437	100,263	311,323	495	100,263	92,616
5 May	299,689	440	103,397	290,642	464	103,397	101,663
6 Jun	313,062	470	98,736	309,769	500	98,736	104,956
7 Jul	329,730	517	99,925	332,199	550	99,925	102,487
8 Aug	270,038	436	78,064	270,534	469	78,064	101,991
9 Sep	303,931	500	78,922	294,650	516	78,922	111,272
10 Oct	312,617	508	89,236	314,949	558	89,236	108,940
11 Nov	290,650	458	85,819	282,929	488	85,819	116,661
12 Dec	223,120	362	54,589	240,603	410	54,589	99,178

注：自動車・航空機用のもの。

ムーブメント
Movements

(10)

年月 Year and Month	生産(P)		受入(R) Quantity(n)	出荷(Sh)			在庫(I) Quantity(n)
	数量(個) Quantity(n)	金額(百万円) (million yen)		販売(Sa)		その他(O) Quantity(n)	
				数量(個) Quantity(n)	金額(百万円) (million yen)		
平成9年(1997)	16,628,477	2,689	7,016,726	16,289,845	2,796	7,254,494	2,574,892
10 (1998)	13,276,958	1,756	4,571,844	12,642,434	1,779	5,650,230	2,131,535
11 (1999)	11,956,282	1,577	3,618,232	11,161,303	1,490	4,736,103	1,808,643
12 (2000)	9,428,954	1,263	3,228,435	8,844,084	1,089	4,504,462	1,117,486
13 (2001)	8,293,872	1,077	2,254,981	7,082,878	981	3,325,632	1,257,829
前年比(R. Y.)	▲ 12.0	▲ 14.7	▲ 30.2	▲ 19.9	▲ 9.9	▲ 26.2	12.6
平成11年度(99FY)	11,616,574	1,544	3,686,696	10,339,697	1,355	4,832,637	1,746,080
12 (00FY)	8,742,106	1,136	2,949,389	8,105,464	1,019	4,286,138	1,045,973
平成13年1~3月Q1	2,157,256	266	757,819	1,899,295	250	1,087,293	1,045,973
4~6 Q2	2,631,961	308	523,705	1,970,661	255	908,771	1,322,207
7~9 Q3	1,579,992	241	466,021	1,494,596	226	634,439	1,239,185
10~12 Q4	1,924,663	262	507,436	1,718,326	250	695,129	1,257,829
平成13年 1月Jan	783,491	95	315,095	458,243	65	446,978	1,310,851
2 Feb	550,393	75	268,559	654,188	89	339,714	1,135,901
3 Mar	823,372	96	174,165	786,864	97	300,601	1,045,973
4 Apr	976,920	117	254,968	602,958	89	385,208	1,289,695
5 May	882,637	102	177,012	780,343	94	297,873	1,271,128
6 Jun	772,404	89	91,725	587,360	72	225,690	1,322,207
7 Jul	709,246	101	221,932	442,410	85	280,506	1,530,469
8 Aug	552,330	100	180,403	294,381	51	219,856	1,748,965
9 Sep	318,416	40	63,686	757,805	90	134,077	1,239,185
10 Oct	577,300	92	117,981	576,536	90	176,760	1,181,170
11 Nov	672,824	88	149,848	559,457	79	182,549	1,261,836
12 Dec	674,539	81	239,607	582,333	81	335,820	1,257,829

注：自己消費を除く。

交流式
Alternating current type

(11)

年月 Year and Month	生産(P)		受入(R) Quantity(n)	出荷(Sh)			在庫(I) Quantity(n)
	数量(個) Quantity(n)	金額(百万円) (million yen)		販売(Sa)		その他(O) Quantity(n)	
				数量(個) Quantity(n)	金額(百万円) (million yen)		
平成9年(1997)	192,731	2,996	2,478	165,563	2,986	25,444	8,899
10 (1998)	160,374	2,221	2,683	140,929	2,177	23,892	7,009
11 (1999)	111,197	1,992	2,330	100,919	2,197	11,306	8,311
12 (2000)	96,623	1,456	2,179	98,834	1,721	166	8,113
13 (2001)	102,090	1,227	2,900	99,402	1,450	835	12,866
前年比(R. Y.)	5.7	▲ 15.7	33.1	0.6	▲ 15.8	403.0	58.6
平成11年度(99FY)	104,883	1,787	2,210	102,884	2,008	4,967	8,106
12 (00FY)	96,050	1,461	2,445	97,383	1,716	184	9,034
平成13年1~3月Q1	26,120	426	688	25,849	503	38	9,034
4~6 Q2	23,352	265	1,010	22,355	309	724	10,317
7~9 Q3	21,626	235	492	22,813	283	65	9,557
10~12 Q4	30,992	301	710	28,385	355	8	12,866
平成13年 1月Jan	8,461	157	150	8,981	186	33	7,710
2 Feb	10,163	126	294	9,947	150	5	8,215
3 Mar	7,496	143	244	6,921	166	—	9,034
4 Apr	7,375	83	815	6,172	97	—	11,052
5 May	9,241	110	93	8,701	122	633	11,052
6 Jun	6,736	72	102	7,482	90	91	10,317
7 Jul	6,462	73	106	7,845	88	61	8,979
8 Aug	12,202	84	151	9,378	100	—	11,954
9 Sep	2,962	79	235	5,590	95	4	9,557
10 Oct	12,502	92	192	9,523	107	5	12,723
11 Nov	8,751	98	217	9,756	121	3	11,932
12 Dec	9,739	111	301	9,106	127	—	12,866

49 武器(修理を含む) Weapons (incl.Repair value)	年月 Year and Month	武器 Weapons (1~16)		銃 Small arms (1~2)		銃 Small arms (1)		銃の部品 及び付属品 Small arms, parts and accessories (2)		砲 Artilleries (3~4)	
		生産(P)	修理 Repair value	生産(P)	修理 Repair value	生産(P)	生産(P)	生産(P)	生産(P)	生産(P)	修理 Repair value
		金額(百万円) (million yen)	金額(百万円) (million yen)	金額(百万円) (million yen)	金額(百万円) (million yen)	数量(挺) Quantity(n)	金額(百万円) (million yen)	金額(百万円) (million yen)	金額(百万円) (million yen)	金額(百万円) (million yen)	金額(百万円) (million yen)
	平成 9年(1997)	395,806	20,683	3,616	16	14,979	2,656	960	21,934	3,960	
	10 (1998)	372,777	24,693	3,511	5	10,063	1,969	1,542	21,132	3,887	
	11 (1999)	379,529	20,431	4,001	9	8,821	1,758	2,243	16,553	3,628	
	12 (2000)	350,038	18,488	3,922	8	10,717	2,960	962	15,013	3,472	
	13 (2001)	354,244	20,187	4,744	7	12,882	3,769	975	15,140	2,327	
	前年比(R.Y.)	1.2	9.2	20.9	▲ 12.1	20.2	27.3	1.3	0.8	▲ 33.0	
	平成11年度(99FY)	370,887	18,437	4,668	10	11,102	2,434	2,234	16,986	2,462	
	12 (00FY)	338,716	19,395	3,782	8	9,826	3,114	668	13,133	3,821	
生産金額 Production Value 13年計(2001) 396,415百万円 (million yen)	平成13年1~3月Q1	149,431	7,565	1,558	3	4,705	1,252	306	2,466	837	
	4~6 Q2	51,947	3,884	615	1	989	461	154	4,027	486	
	7~9 Q3	73,285	4,262	1,341	-	1,113	1,122	219	4,183	332	
	10~12 Q4	79,581	4,476	1,230	3	6,075	933	296	4,465	672	
注：生産金額には他 企業向及び自己 消費、修理金額 を含む。	平成13年 1月Jan	30,841	1,340	661	1	410	583	78	397	196	
	2 Feb	44,816	1,761	550	1	385	381	169	557	230	
	3 Mar	73,774	4,464	346	1	3,910	288	58	1,512	411	
	4 Apr	15,012	1,165	94	-	260	82	12	20	242	
	5 May	13,190	1,381	133	-	276	108	25	17	17	
	6 Jun	23,745	1,338	388	1	453	271	117	3,990	227	
	7 Jul	15,390	1,259	189	-	263	156	33	1,661	29	
	8 Aug	24,039	1,231	707	-	360	664	43	1,731	74	
	9 Sep	33,856	1,772	446	-	490	303	143	790	229	
	10 Oct	20,593	2,055	411	0	2,794	372	38	2,901	266	
	11 Nov	25,447	1,060	362	2	1,278	323	39	741	89	
	12 Dec	33,541	1,360	457	2	2,003	238	219	823	317	

注：戦闘車両搭載用を含む。

注：戦闘車両搭載用を含む。

49 武器(修理を含む) Weapons (incl.Repair value)	年月 Year and Month	砲 Artilleries (3)		砲の部品 及び付属品 Artillery, part and accessory (4)		爆発物投射機 Launchers (5~6)		爆発物投射機 Launchers (5)		爆発物投射機の 部品及び付属品 Launcher, parts and accessories (6)		戦闘車両 Combat vehicles (7~8)		戦闘車両 Combat vehicles (7)	
		生産(P)	修理 Repair value	生産(P)	修理 Repair value	生産(P)	修理 Repair value	生産(P)	修理 Repair value	生産(P)	修理 Repair value	生産(P)	修理 Repair value	生産(P)	修理 Repair value
		数量(門) Quantity(n)	金額(百万円) (million yen)	金額(百万円) (million yen)	金額(百万円) (million yen)	金額(百万円) (million yen)	数量(基) Quantity(n)	金額(百万円) (million yen)	金額(百万円) (million yen)	金額(百万円) (million yen)	金額(百万円) (million yen)	金額(百万円) (million yen)	金額(百万円) (million yen)	数量(両) Quantity(n)	金額(百万円) (million yen)
	平成 9年(1997)	2,643	16,147	5,787	34,311	2,067	159	27,076	7,234	24,539	2,011	59	24,009		
	10 (1998)	1,705	15,561	5,571	35,816	2,366	83	28,067	7,749	22,167	2,286	72	21,603		
	11 (1999)	2,771	11,913	4,640	44,123	2,567	36,115	36,977	7,146	23,082	1,548	84	22,435		
	12 (2000)	147	9,568	5,445	30,162	2,820	30,195	24,068	6,094	20,371	2,190	73	19,771		
	13 (2001)	140	10,850	4,289	40,733	1,970	37,599	34,539	6,195	22,601	1,957	77	22,228		
	前年比(R.Y.)	▲ 4.8	13.4	▲ 21.2	35.0	▲ 30.2	24.5	43.5	1.7	10.9	▲ 10.7	5.5	12.4		
	平成11年度(99FY)	1,583	11,743	5,243	34,125	2,902	40,560	24,800	9,325	20,471	2,045	70	19,714		
	12 (00FY)	139	8,978	4,155	26,972	2,455	30,736	20,817	6,154	21,420	1,879	76	20,947		
	平成13年1~3月Q1	28	569	1,896	17,585	764	5,073	13,504	4,081	9,608	540	34	9,417		
	4~6 Q2	10	3,653	374	2,160	348	11,404	1,926	233	81	435	-	-		
	7~9 Q3	63	3,358	824	5,302	337	13,247	4,295	1,008	6,274	478	21	6,248		
	10~12 Q4	39	3,270	1,195	15,686	521	7,875	14,814	872	6,639	504	22	6,563		
	平成13年 1月Jan	1	85	311	7,077	110	570	4,986	2,090	2,832	224	9	2,815		
	2 Feb	1	47	510	4,389	314	31	3,928	461	3,461	189	10	3,353		
	3 Mar	26	437	1,075	6,120	340	4,472	4,590	1,530	3,315	126	15	3,249		
	4 Apr	-	-	20	173	95	3,410	43	130	25	-	-	-		
	5 May	-	-	17	119	85	6,529	83	36	47	-	-	-		
	6 Jun	10	3,653	337	1,868	168	1,465	1,800	68	8	435	-	-		
	7 Jul	18	1,401	260	2,126	106	6,324	1,810	315	961	1	6	958		
	8 Aug	32	1,550	182	2,024	132	3,464	1,871	153	1,650	477	4	1,642		
	9 Sep	13	408	383	1,153	99	3,459	613	540	3,662	0	11	3,648		
	10 Oct	7	2,726	175	4,439	111	3,698	4,076	363	1,708	21	4	1,708		
	11 Nov	30	416	325	6,884	239	2,421	6,778	106	2,023	229	11	2,022		
	12 Dec	2	128	695	4,364	170	1,756	3,960	403	2,908	254	7	2,834		

注：銃・砲を除く。

戦闘車両の部
品及び付属品
Combat vehicles,
parts and accessories
(8)

銃弾
Small arms ammunition
(9~10)

銃弾
Small arms ammunition
(9)

銃弾の部品
及び付属品
Cartridges small arms,
parts and accessories
(10)

砲弾
Shells
(11~12)

砲弾
Shells
(11)

年月 Year and Month	生産(P) 金額(百万円) (million yen)			修理 Repair value 金額(百万円) (million yen)		生産(P) 数量(千発) Quantity(10 ³)		金額(百万円) (million yen)		生産(P) 金額(百万円) (million yen)		修理 Repair value 金額(百万円) (million yen)		生産(P) 数量(発) Quantity(n)		金額(百万円) (million yen)																																																																																																																																																																																																																																																							
	平成 9年(1997)	530	5,303	-	33,648	5,198	105	39,832	-	1,593,803	31,791	10 (1998)	564	3,990	-	32,294	3,956	34	37,942	-	1,715,432	29,191	11 (1999)	647	4,251	-	32,165	4,182	69	48,136	1	1,613,378	35,718	12 (2000)	600	3,718	-	31,851	3,642	76	39,173	13	1,079,502	27,982	13 (2001)	373	4,650	-	33,158	4,599	51	34,626	10	1,271,503	27,251	前年比(R. Y.)	▲ 37.8	25.1	-	4.1	26.3	▲ 33.4	▲ 11.6	▲ 24.8	17.8	▲ 2.6	平成11年度(99FY)	757	4,088	-	32,298	4,021	67	41,971	13	1,578,146	29,870	12 (00FY)	472	4,084	-	32,192	4,036	48	34,296	10	1,007,869	24,094	平成13年1~3月Q1	191	1,778	-	11,440	1,776	2	20,326	10	564,549	16,110	4~6 Q2	81	505	-	5,317	505	0	1,877	-	169,678	1,233	7~9 Q3	26	1,065	-	6,680	1,063	2	7,524	-	322,711	5,178	10~12 Q4	75	1,303	-	9,721	1,256	47	4,898	1	214,565	4,730	平成13年 1月Jan	16	307	-	2,993	307	-	981	-	76,707	155	2 Feb	108	139	-	1,496	137	2	6,902	3	210,054	5,863	3 Mar	66	1,332	-	6,950	1,332	0	12,442	6	277,788	10,092	4 Apr	25	41	-	1,190	41	-	124	-	79,263	124	5 May	47	32	-	1,100	32	-	351	-	-	-	6 Jun	8	431	-	3,028	431	0	1,403	-	90,415	1,110	7 Jul	3	482	-	2,706	481	1	910	-	136,600	497	8 Aug	8	177	-	1,501	176	1	3,099	-	69,712	2,001	9 Sep	14	405	-	2,473	405	0	3,516	-	116,399	2,679	10 Oct	0	395	-	3,666	395	-	416	-	59,503	412	11 Nov	1	436	-	3,084	434	2	2,723	-	100,025	2,602	12 Dec	74	472	-	2,972	427	45	1,759	1	55,037

注: 火薬装てん加工費は、
生産額に含まない。

砲弾の部品
及び付属品
Shell, parts
and accessories
(12)

爆発物
Explosives
(13~14)

爆発物
Explosives
(13)

爆発物の部品
及び付属品
Explosives, parts
and accessories
(14)

指揮装置の部品及び付属品
System of fire control,
parts and accessories
(15)

その他の武器
Miscellaneous weapons
(16)

年月 Year and Month	生産(P) 金額(百万円) (million yen)			修理 Repair value 金額(百万円) (million yen)		生産(P) 数量 Quantity(n)		金額(百万円) (million yen)		生産(P) 金額(百万円) (million yen)		修理 Repair value 金額(百万円) (million yen)		生産(P) 金額(百万円) (million yen)		修理 Repair value 金額(百万円) (million yen)																																																																																																																																																																																																																																																							
	平成 9年(1997)	8,040	218,227	6,779	34,109	79,199	139,028	48,045	5,601	-	249	10 (1998)	8,751	198,125	9,208	33,789	62,924	135,200	47,168	6,597	2,927	344	11 (1999)	12,418	180,491	6,828	49,048	71,129	109,362	57,644	5,695	1,247	154	12 (2000)	11,192	189,906	5,828	48,054	77,728	112,178	44,998	3,995	2,775	160	13 (2001)	7,374	189,955	7,718	36,138	73,478	116,478	38,135	5,919	3,660	279	前年比(R. Y.)	▲ 34.1	0.0	32.4	▲ 24.8	▲ 5.5	3.8	▲ 15.3	48.2	31.9	74.4	平成11年度(99FY)	12,100	194,161	6,706	43,476	74,001	120,160	53,118	4,121	1,300	178	12 (00FY)	10,203	186,547	5,627	36,216	72,923	113,625	43,089	5,338	5,392	257	平成13年1~3月Q1	4,216	77,304	3,197	12,466	32,989	44,315	15,147	2,021	3,660	194	4~6 Q2	644	38,050	946	1,444	3,959	34,091	4,632	1,658	-	11	7~9 Q3	2,347	38,016	1,450	14,588	17,631	20,385	9,580	1,600	-	64	10~12 Q4	168	36,586	2,125	7,640	18,898	17,688	8,775	640	-	10	平成13年 1月Jan	826	17,119	174	1,477	5,082	12,037	1,469	635	-	-	2 Feb	1,039	23,536	560	2,322	6,097	17,439	5,281	383	-	79	3 Mar	2,350	36,649	2,462	8,667	21,810	14,839	8,397	1,003	3,660	115	4 Apr	-	11,682	791	-	-	11,682	2,853	32	-	6	5 May	351	11,294	101	1,404	2,534	8,760	1,196	1,178	-	0	6 Jun	293	15,074	54	40	1,426	13,649	583	448	-	5	7 Jul	413	5,288	618	1,162	1,206	4,081	3,774	482	-	23	8 Aug	1,097	13,210	82	74	9,344	3,866	1,442	466	-	-	9 Sep	837	19,518	751	13,352	7,081	12,438	4,365	652	-	40	10 Oct	4	7,392	1,343	621	931	6,462	2,931	313	-	-	11 Nov	121	8,530	282	3	559	7,972	3,748	220	-	1	12 Dec	43	20,663	500	7,016	17,409	3,254	2,096	107	-

注: 火薬装てん加工費は、
生産額に含まない。

獵銃
Hunting guns

(1~4)

50 獵銃 Hunting guns	年 月 Year and month	生産(P)		販売(Sa)		うち輸出向 for export 金額(百万円) (milliom yen)
		金額(百万円) (milliom yen)		金額(百万円) (milliom yen)		
	平成 9年(1997)	6,954	7,405	5,859		
	10 (1998)	7,236	7,167	5,793		
	11 (1999)	8,255	8,505	7,231		
	12 (2000)	8,759	9,292	8,100		
	13 (2001)	8,001	8,333	7,266		
	前年比(R. Y.)	▲ 8.7	▲ 10.3	▲ 10.3		
生産金額 Production value 13年計(2001) 8,001百万円 (milliom yen)	平成11年度(99FY)	8,491	8,788	7,629		
	12 (00FY)	8,582	9,033	7,874		
	平成13年1~3月Q1	1,968	2,053	1,850		
	4~6 Q2	1,954	2,026	1,800		
	7~9 Q3	2,039	2,046	1,799		
	10~12 Q4	2,040	2,208	1,818		
	平成13年 1月 Jan	658	681	642		
	2 Feb	628	658	591		
	3 Mar	683	715	617		
	4 Apr	560	712	639		
	5 May	725	639	562		
	6 Jun	669	675	599		
	7 Jul	689	750	672		
	8 Aug	615	555	477		
	9 Sep	735	741	650		
	10 Oct	643	852	661		
	11 Nov	814	734	573		
	12 Dec	583	623	584		

獵銃
Hunting guns

(1~2)

年 月 Year and month	生産(P)		販売(Sa)				在庫(I) 数量(挺) Quantity(n)
	数量(挺) Quantity(n)	金額(百万円) (milliom yen)	数量(挺) Quantity(n)	金額(百万円) (milliom yen)	うち輸出向 for export		
					数量(挺) Quantity(n)	金額(百万円) (milliom yen)	
平成 9年(1997)	147,094	5,844	150,683	6,177	148,906	5,856	6,461
10 (1998)	135,404	6,093	134,326	6,057	132,856	5,790	7,539
11 (1999)	154,363	7,011	153,910	7,105	152,498	6,861	7,992
12 (2000)	166,202	7,128	167,258	7,286	166,058	7,067	6,936
13 (2001)	156,072	6,828	156,704	6,916	155,671	6,733	6,304
前年比(R. Y.)	▲ 6.1	▲ 4.2	▲ 6.3	▲ 5.1	▲ 6.3	▲ 4.7	▲ 9.1
平成11年度(99FY)	161,430	7,211	161,325	7,347	159,936	7,112	6,622
12 (00FY)	162,606	6,911	162,571	7,030	161,445	6,823	6,657
平成13年1~3月Q1	39,626	1,650	39,905	1,710	39,660	1,666	6,657
4~6 Q2	39,486	1,676	39,392	1,670	39,126	1,623	6,751
7~9 Q3	40,375	1,776	40,374	1,768	40,058	1,715	6,752
10~12 Q4	36,585	1,726	37,033	1,768	36,827	1,729	6,304
平成13年 1月 Jan	13,750	539	13,789	573	13,747	565	6,897
2 Feb	12,258	518	12,528	542	12,462	530	6,627
3 Mar	13,618	593	13,588	595	13,451	571	6,657
4 Apr	10,323	468	13,760	574	13,690	563	3,220
5 May	15,828	640	12,078	518	11,972	499	6,970
6 Jun	13,335	568	13,554	578	13,464	561	6,751
7 Jul	13,889	626	14,439	645	14,342	630	6,201
8 Aug	12,417	516	11,347	493	11,249	477	7,271
9 Sep	14,069	634	14,588	630	14,467	607	6,752
10 Oct	9,368	509	12,934	636	12,854	619	3,186
11 Nov	15,460	692	12,062	588	11,981	573	6,584
12 Dec	11,757	524	12,037	544	11,992	537	6,304

ライフル銃
Rifles

(1)

散弾銃
Shot guns

(2)

年月 Year and month	生産(P)		販売(Sa)				在庫(I)	生産(P)		販売(Sa)				在庫(I)
	数量(挺) Quantity(n)	金額(百万円) (million yen)	数量(挺) Quantity(n)	金額(百万円) (million yen)	うち輸出向for export			数量(挺) Quantity(n)	数量(挺) Quantity(n)	金額(百万円) (million yen)	数量(挺) Quantity(n)	金額(百万円) (million yen)	数量(挺) Quantity(n)	
					数量(挺) Quantity(n)	金額(百万円) (million yen)	数量(挺) Quantity(n)							金額(百万円) (million yen)
平成9年(1997)	71,917	2,046	74,576	2,137	74,544	2,134	1,573	75,177	3,798	76,107	4,040	74,362	3,722	4,888
10 (1998)	60,682	1,917	59,974	1,894	59,917	1,884	2,281	74,722	4,177	74,352	4,164	72,939	3,906	5,258
11 (1999)	73,070	2,147	73,060	2,150	73,007	2,144	2,291	81,293	4,864	80,850	4,955	79,491	4,717	5,701
12 (2000)	85,186	2,428	85,438	2,456	85,416	2,454	2,039	81,016	4,700	81,820	4,830	80,642	4,613	4,897
13 (2001)	93,588	2,849	93,540	2,837	93,477	2,832	2,087	62,484	3,979	63,164	4,079	62,194	3,901	4,217
前年比(R. Y.)	9.9	17.3	9.5	15.5	9.4	15.4	2.4	▲ 22.9	▲ 15.4	▲ 22.8	▲ 15.5	▲ 22.9	▲ 15.4	▲ 13.9
平成11年度(99FY)	76,603	2,237	75,932	2,216	75,872	2,209	1,826	84,827	4,973	85,393	5,131	84,064	4,903	4,796
12 (00FY)	87,390	2,482	86,655	2,474	86,641	2,473	2,561	75,216	4,429	75,916	4,556	74,804	4,351	4,096
平成13年1~3月Q1	23,276	658	22,754	639	22,747	638	2,561	16,350	992	17,151	1,071	16,913	1,028	4,096
4~6 Q2	24,416	720	24,205	712	24,203	712	2,772	15,070	956	15,187	958	14,923	911	3,979
7~9 Q3	24,048	745	23,924	736	23,904	734	2,896	16,327	1,031	16,450	1,033	16,154	980	3,856
10~12 Q4	21,848	726	22,657	750	22,623	747	2,087	14,737	1,000	14,376	1,018	14,204	981	4,217
平成13年 1月 Jan	8,553	232	8,270	221	8,269	221	2,322	5,197	306	5,519	352	5,478	345	4,575
2 Feb	7,146	209	6,930	209	6,926	209	2,538	5,112	309	5,598	333	5,536	321	4,089
3 Mar	7,577	217	7,554	209	7,552	209	2,561	6,041	376	6,034	386	5,899	362	4,096
4 Apr	6,000	171	8,288	249	8,288	249	273	4,323	297	5,472	326	5,402	314	2,947
5 May	10,085	301	7,570	211	7,570	211	2,788	5,743	339	4,508	307	4,402	288	4,182
6 Jun	8,331	248	8,347	252	8,345	252	2,772	5,004	320	5,207	325	5,119	309	3,979
7 Jul	8,163	254	8,777	273	8,768	273	2,158	5,726	372	5,662	372	5,574	358	4,043
8 Aug	7,392	230	6,872	210	6,867	209	2,678	5,025	286	4,475	284	4,382	268	4,593
9 Sep	8,493	261	8,275	252	8,269	252	2,896	5,576	373	6,313	377	6,198	355	3,856
10 Oct	5,497	187	8,132	282	8,128	282	261	3,871	323	4,802	353	4,726	337	2,925
11 Nov	9,024	300	6,994	226	6,965	223	2,291	6,436	392	5,068	362	5,016	350	4,293
12 Dec	7,327	240	7,531	242	7,530	242	2,087	4,430	285	4,506	302	4,462	295	4,217

空気銃
Air guns

(3)

猟銃用実包
Cartridges for hunting guns

(4)

年月 Year and month	生産(P)		販売(Sa)				在庫(I)	生産(P)		販売(Sa)				在庫(I)
	数量(挺) Quantity(n)	金額(百万円) (million yen)	数量(挺) Quantity(n)	金額(百万円) (million yen)	うち輸出向for export			数量(千個) Quantity(10 ³ n)	金額(百万円) (million yen)	数量(千個) Quantity(10 ³ n)	金額(百万円) (million yen)	数量(千個) Quantity(10 ³ n)	金額(百万円) (million yen)	
					数量(挺) Quantity(n)	金額(百万円) (million yen)	数量(千個) Quantity(10 ³ n)							金額(百万円) (million yen)
平成9年(1997)	1,281	69	1,303	71	128	3	31	26,793	1,040	30,424	1,158	-	6,355	
10 (1998)	743	38	688	35	81	1	86	30,580	1,105	28,792	1,075	50	8,143	
11 (1999)	125,208	303	124,377	427	123,315	371	917	28,064	941	28,433	973	-	7,775	
12 (2000)	356,614	782	345,504	1,105	344,202	1,033	12,021	24,382	849	25,549	901	-	6,608	
13 (2001)	166,662	380	178,497	573	177,768	533	186	23,043	793	23,844	844	-	5,807	
前年比(R. Y.)	▲ 53.3	▲ 51.4	▲ 48.3	▲ 48.1	▲ 48.3	▲ 48.4	▲ 98.5	▲ 5.5	▲ 6.6	▲ 6.7	▲ 6.3	-	▲ 12.1	
平成11年度(99FY)	179,012	414	173,257	574	172,199	517	11,305	25,760	867	25,057	867	-	6,882	
12 (00FY)	368,354	807	351,428	1,125	350,100	1,050	28,225	24,656	863	24,879	878	-	6,659	
平成13年1~3月Q1	77,721	166	61,517	195	61,320	184	28,225	4,738	152	4,688	148	-	6,659	
4~6 Q2	44,629	100	58,941	184	58,800	176	13,913	5,634	179	5,570	171	-	6,723	
7~9 Q3	22,084	52	28,125	93	27,960	84	7,872	6,247	210	5,854	185	-	7,116	
10~12 Q4	22,228	62	29,914	101	29,688	89	186	6,424	252	7,732	340	-	5,807	
平成13年 1月 Jan	35,753	75	25,558	80	25,500	77	22,216	1,262	44	756	28	-	7,114	
2 Feb	22,378	49	20,575	66	20,496	61	24,019	1,889	61	1,614	50	-	7,389	
3 Mar	19,590	43	15,384	49	15,324	46	28,225	1,588	47	2,318	70	-	6,659	
4 Apr	15,555	34	25,403	79	25,344	76	18,377	1,809	58	1,902	59	-	6,567	
5 May	4,339	12	20,933	64	20,904	63	1,783	2,261	74	1,814	56	-	7,014	
6 Jun	24,735	54	12,605	41	12,552	38	13,913	1,564	47	1,854	56	-	6,723	
7 Jul	3,072	10	13,903	45	13,836	42	3,082	1,725	54	1,938	60	-	6,510	
8 Aug	12,954	28	26	1	-	-	16,010	2,161	71	1,956	60	-	6,714	
9 Sep	6,058	15	14,196	46	14,124	42	7,872	2,361	86	1,960	65	-	7,116	
10 Oct	6,186	22	14,001	52	13,800	41	57	2,547	112	3,674	164	-	5,989	
11 Nov	12,276	29	15	1	-	-	12,318	2,464	93	3,219	146	-	5,234	
12 Dec	3,766	11	15,898	48	15,888	48	186	1,413	47	839	30	-	5,807	

51 粉末や金製品 Powder metallurgical products	年月 Year and month	粉末や金製品 Powder metallurgical products (1~14)		機械材料 Machine materials (1~9)		軸受合金計 Bearings total (1~4)		産業機械用 Bearings for industrial machinery (1)		電気機械用 Bearings for electrical machinery (2)	
		生産(P)		生産(P)		生産(P)		生産(P)		生産(P)	
		重量(t) Weight	金額(百万円) (million yen)	重量(t) Weight	金額(百万円) (million yen)	重量(t) Weight	金額(百万円) (million yen)	重量(t) Weight	金額(百万円) (million yen)	重量(t) Weight	金額(百万円) (million yen)
	平成9年(1997)	183,562	305,430	88,607	117,045	8,248	17,718	1,359	3,794	2,718	6,596
	10 (1998)	165,404	280,946	80,126	106,840	7,243	16,035	1,309	3,638	2,368	6,058
	11 (1999)	168,876	284,703	83,975	110,591	7,791	16,445	1,456	3,463	2,687	6,675
	12 (2000)	176,543	303,769	93,093	121,137	9,007	17,331	1,888	3,802	3,045	6,634
	13 (2001)	144,360	244,243	87,207	113,488	7,725	14,440	1,235	2,667	2,284	4,933
	前年比(R. Y.)	▲ 18.2	▲ 19.6	▲ 6.3	▲ 6.3	▲ 14.2	▲ 16.7	▲ 34.6	▲ 29.9	▲ 25.0	▲ 25.6
	平成11年度(99FY)	172,178	290,872	86,676	113,927	8,285	16,972	1,634	3,631	2,832	6,777
	12 (00FY)	172,364	300,546	92,524	120,255	8,784	16,742	1,835	3,682	2,905	6,229
	平成13年1~3月Q1	40,034	71,452	22,788	29,697	2,065	3,842	423	851	605	1,252
	4~6 Q2	36,392	62,233	21,675	28,192	1,942	3,671	303	670	584	1,270
	7~9 Q3	33,908	55,191	21,285	27,725	1,877	3,458	263	578	566	1,191
	10~12 Q4	34,026	55,367	21,459	27,874	1,841	3,469	245	568	530	1,221
	平成13年 1月 Jan	13,000	23,805	6,977	9,391	663	1,238	146	292	222	440
	2 Feb	12,957	23,575	7,491	9,788	682	1,286	148	300	187	402
	3 Mar	14,077	24,072	8,320	10,518	719	1,318	130	260	195	410
	4 Apr	12,261	21,443	7,216	9,489	621	1,204	102	237	189	411
	5 May	11,677	20,294	6,872	9,001	647	1,234	99	214	193	437
	6 Jun	12,454	20,496	7,587	9,703	673	1,234	102	219	201	422
	7 Jul	12,380	19,889	7,600	9,849	648	1,205	97	209	188	405
	8 Aug	10,390	17,290	6,474	8,515	589	1,091	77	173	176	383
	9 Sep	11,138	18,012	7,211	9,361	640	1,163	89	196	202	402
	10 Oct	11,926	19,169	7,795	9,967	649	1,213	84	204	184	413
	11 Nov	11,616	18,682	7,260	9,384	617	1,169	83	189	179	409
	12 Dec	10,484	17,515	6,404	8,522	575	1,086	78	176	167	399

年月 Year and month	輸送機械用 Bearings for transportation machinery (3)		その他の軸受合金 Bearings for others (4)		機械部品計 Machine parts total (5~8)		産業機械用 Machine parts industrial machinery (5)		電気機械用 Machine parts electrical machinery (6)	
	生産(P)		生産(P)		生産(P)		生産(P)		生産(P)	
	重量(t) Weight	金額(百万円) (million yen)	重量(t) Weight	金額(百万円) (million yen)	重量(t) Weight	金額(百万円) (million yen)	重量(t) Weight	金額(百万円) (million yen)	重量(t) Weight	金額(百万円) (million yen)
平成9年(1997)	3,749	6,317	422	1,011	79,767	94,509	4,536	9,520	4,489	5,771
10 (1998)	3,190	5,353	376	985	72,328	86,669	3,953	8,388	3,672	5,092
11 (1999)	3,245	5,292	403	1,014	75,572	89,868	4,687	8,773	3,802	5,214
12 (2000)	3,628	5,809	447	1,086	83,369	98,883	6,036	10,320	4,133	5,525
13 (2001)	3,781	5,972	425	869	78,792	94,031	5,084	8,736	4,288	5,246
前年比(R. Y.)	4.2	2.8	▲ 4.8	▲ 20.0	▲ 5.5	▲ 4.9	▲ 15.8	▲ 15.4	3.8	▲ 5.1
平成11年度(99FY)	3,411	5,529	408	1,035	77,732	92,432	5,246	9,355	3,717	5,224
12 (00FY)	3,606	5,787	438	1,044	83,024	98,627	5,980	10,296	4,310	5,594
平成13年1~3月Q1	935	1,505	102	235	20,534	24,587	1,455	2,541	1,155	1,469
4~6 Q2	949	1,520	106	212	19,561	23,213	1,312	2,231	1,329	1,492
7~9 Q3	946	1,482	102	207	19,245	23,074	1,187	1,987	961	1,146
10~12 Q4	951	1,465	115	215	19,451	23,157	1,130	1,977	844	1,138
平成13年 1月 Jan	261	425	35	82	6,251	7,755	505	890	322	424
2 Feb	310	503	36	82	6,751	8,090	479	821	354	487
3 Mar	364	577	30	71	7,533	8,743	470	830	479	558
4 Apr	296	490	34	67	6,533	7,851	444	754	471	531
5 May	323	514	33	69	6,169	7,322	430	746	421	504
6 Jun	330	517	40	76	6,859	8,040	438	731	438	457
7 Jul	327	520	36	71	6,897	8,233	407	709	366	411
8 Aug	301	462	35	73	5,833	7,049	375	603	298	362
9 Sep	318	501	31	63	6,516	7,792	405	675	296	374
10 Oct	337	525	45	72	7,085	8,340	420	711	306	416
11 Nov	321	500	34	71	6,589	7,795	383	659	268	359
12 Dec	293	440	36	72	5,778	7,021	327	607	269	363

輸送機械用
Machine parts
transport machinery
(7)

その他の機械部品
Machine parts
for others
(8)

摩擦材料
Friction materials
(9)

電気接点
Sintered electric
contact materials
(10)

電球・真空管材料
Sintered materials for
electric lamps electron tubes
(11)

年月 Year and month	生産(P)		生産(P)		生産(P)		生産(P)		生産(P)	
	重量(t) Weight	金額(百万円) (million yen)	重量(t) Weight	金額(百万円) (million yen)	重量(t) Weight	金額(百万円) (million yen)	重量(t) Weight	金額(百万円) (million yen)	重量(t) Weight	金額(百万円) (million yen)
平成9年(1997)	69,902	77,293	840	1,926	592	4,818	174	7,093	722	10,610
10 (1998)	64,105	71,590	598	1,599	555	4,135	173	6,933	669	9,815
11 (1999)	66,330	73,983	753	1,898	613	4,278	172	6,541	678	9,672
12 (2000)	72,409	80,524	790	2,513	718	4,923	203	7,571	661	9,897
13 (2001)	68,870	77,809	550	2,239	690	5,017	164	6,115	535	8,706
前年比(R. Y.)	▲ 4.9	▲ 3.4	▲ 30.4	▲ 10.9	▲ 3.8	1.9	▲ 19.6	▲ 19.2	▲ 19.1	▲ 12.0
平成11年度(99FY)	67,996	75,792	773	2,062	659	4,522	177	6,604	677	9,745
12 (00FY)	71,980	80,196	753	2,541	716	4,886	202	7,808	673	9,911
平成13年1~3月Q1	17,764	19,967	161	610	189	1,268	49	2,011	179	2,514
4~6 Q2	16,790	18,882	129	608	171	1,308	45	1,691	120	2,205
7~9 Q3	16,972	19,442	125	499	163	1,193	36	1,274	126	2,036
10~12 Q4	17,343	19,519	134	523	166	1,248	34	1,139	110	1,952
平成13年 1月Jan	5,362	6,205	62	235	63	398	17	658	52	758
2 Feb	5,858	6,583	59	199	58	412	16	663	60	839
3 Mar	6,544	7,179	40	176	68	457	16	690	67	916
4 Apr	5,580	6,366	39	199	61	434	16	618	42	761
5 May	5,277	5,859	41	214	56	445	14	565	39	709
6 Jun	5,933	6,657	50	195	55	429	14	509	40	734
7 Jul	6,079	6,939	45	174	56	412	14	469	42	686
8 Aug	5,120	5,913	39	172	52	375	11	389	38	653
9 Sep	5,773	6,589	41	154	56	406	12	415	46	698
10 Oct	6,311	7,055	47	158	61	414	12	396	34	649
11 Nov	5,887	6,603	50	175	54	420	11	395	37	673
12 Dec	5,145	5,861	37	190	51	414	10	348	39	629

磁性材料
Magnetic materials
(12~13)

硬質
Hard magnetic
materials
(12)

軟質
Soft magnetic
materials
(13)

その他の粉末や金製品
(超硬チップを除く)
Other sintered products
(14)

年月 Year and month	生産(P)		生産(P)		生産(P)		生産(P)	
	重量(t) Weight	金額(百万円) (million yen)	重量(t) Weight	金額(百万円) (million yen)	重量(t) Weight	金額(百万円) (million yen)	重量(t) Weight	金額(百万円) (million yen)
平成9年(1997)	93,393	160,335	46,137	73,606	47,256	86,729	666	10,347
10 (1998)	83,928	148,670	43,546	74,372	40,382	74,298	508	8,688
11 (1999)	83,684	150,062	43,817	72,937	39,868	77,125	366	7,837
12 (2000)	82,083	155,109	43,871	74,946	38,212	80,162	502	10,056
13 (2001)	55,966	107,985	37,231	63,709	18,735	44,276	488	7,949
前年比(R. Y.)	▲ 31.8	▲ 30.4	▲ 15.1	▲ 15.0	▲ 51.0	▲ 44.8	▲ 2.9	▲ 21.0
平成11年度(99FY)	84,280	152,389	44,464	73,946	39,816	78,444	369	8,207
12 (00FY)	78,398	152,139	42,962	75,662	35,436	76,477	568	10,434
平成13年1~3月Q1	16,853	34,563	10,155	19,262	6,698	15,301	164	2,667
4~6 Q2	14,433	28,037	9,552	16,206	4,881	11,831	120	2,107
7~9 Q3	12,351	22,444	8,795	14,111	3,556	8,332	110	1,713
10~12 Q4	12,329	22,940	8,729	14,129	3,600	8,811	94	1,461
平成13年 1月Jan	5,899	12,125	3,594	6,762	2,305	5,364	55	873
2 Feb	5,334	11,365	3,192	6,312	2,142	5,053	57	920
3 Mar	5,621	11,073	3,369	6,188	2,252	4,885	52	875
4 Apr	4,943	9,802	3,249	5,605	1,694	4,197	45	773
5 May	4,713	9,336	3,060	5,315	1,653	4,020	39	684
6 Jun	4,777	8,899	3,243	5,285	1,535	3,614	36	650
7 Jul	4,686	8,279	3,192	5,010	1,494	3,268	38	606
8 Aug	3,833	7,166	2,753	4,525	1,081	2,641	35	568
9 Sep	3,832	6,999	2,850	4,576	982	2,423	37	539
10 Oct	4,049	7,645	2,881	4,649	1,168	2,996	35	511
11 Nov	4,275	7,735	3,034	4,701	1,241	3,034	33	495
12 Dec	4,004	7,561	2,813	4,780	1,191	2,781	27	455

注：平成11年より集電材料を含む。

鍛工品
Forgings from billets and bars
(1~12・14~19)

鉄系
Ferrous Forgings
(1~12)

52 鍛工品 Forgings from billets and bars 生産金額 Production Value 13年計(2001) 462,315 百万円 (million yen)	年 月 Year and Month	生産(P)		消費(C)	生産(P)	
		重量 (t) Weight	金額 (百万円) (million yen)	重量 (t) Weight	重量 (t) Weight	金額 (百万円) (million yen)
		平成 9年(1997)	2,277,188	560,131	506,527	2,246,397
10 (1998)	1,923,334	477,830	533,354	1,899,003	450,913	
11 (1999)	1,870,481	463,024	518,610	1,844,988	434,880	
12 (2000)	2,008,744	491,443	544,837	1,980,894	460,129	
13 (2001)	1,912,887	462,315	533,526	1,883,766	430,370	
前年比(R. Y.)	▲ 4.8	▲ 5.9	▲ 2.1	▲ 4.9	▲ 6.5	
平成11年度(99FY)	1,906,185	470,931	524,909	1,879,765	441,746	
12 (00FY)	2,004,791	488,937	543,785	1,976,692	457,092	
平成13年1~3月Q1	496,563	120,626	132,656	489,336	112,303	
4~6 Q2	474,143	114,177	132,008	467,190	106,646	
7~9 Q3	466,217	113,397	131,805	458,826	105,057	
10~12 Q4	475,964	114,116	137,056	468,414	106,364	
平成13年 1月 Jan	155,829	37,689	41,854	153,560	35,057	
2 Feb	166,996	40,748	44,588	164,611	38,017	
3 Mar	173,738	42,188	46,214	171,165	39,229	
4 Apr	161,307	38,837	43,745	158,845	36,235	
5 May	149,947	36,371	41,764	147,827	34,032	
6 Jun	162,889	38,969	46,499	160,518	36,379	
7 Jul	167,124	40,310	49,988	164,520	37,543	
8 Aug	142,691	34,972	40,206	140,366	32,024	
9 Sep	156,402	38,115	41,610	153,940	35,490	
10 Oct	170,997	41,142	50,454	168,370	38,362	
11 Nov	158,490	37,988	44,341	155,916	35,396	
12 Dec	146,477	34,986	42,261	144,128	32,606	

熱間鍛造品
Hot Forgings
(1~9)

型鍛造品
Closed Die
Forgings
(1~3)

産業機械・
土木建設機械用
for industrial
machinery
(1)

自動車用
for automobiles
(2)

その他用の型鍛造
for others
(3)

年 月 Year and Month	生産(P)	生産(P)	生産(P)	生産(P)	生産(P)
	重量 (t) Weight	重量 (t) Weight	重量 (t) Weight	重量 (t) Weight	重量 (t) Weight
平成 9年(1997)	2,148,429	1,766,718	305,392	1,322,548	138,778
10 (1998)	1,806,622	1,489,019	245,217	1,129,746	114,056
11 (1999)	1,754,746	1,477,079	244,784	1,123,290	109,005
12 (2000)	1,869,095	1,571,063	267,564	1,177,871	125,628
13 (2001)	1,772,688	1,482,352	227,376	1,138,934	116,042
前年比(R. Y.)	▲ 5.2	▲ 5.6	▲ 15.0	▲ 3.3	▲ 7.6
平成11年度(99FY)	1,785,778	1,508,492	253,645	1,141,077	113,770
12 (00FY)	1,863,524	1,562,067	261,006	1,173,150	127,911
平成13年1~3月Q1	461,541	385,417	62,693	290,224	32,500
4~6 Q2	439,169	367,327	56,645	281,317	29,365
7~9 Q3	431,883	361,529	54,396	279,872	27,261
10~12 Q4	440,095	368,079	53,642	287,521	26,916
平成13年 1月 Jan	144,956	121,076	20,709	89,947	10,420
2 Feb	155,130	129,669	20,494	98,115	11,060
3 Mar	161,455	134,672	21,490	102,162	11,020
4 Apr	149,581	124,723	19,801	94,112	10,810
5 May	138,800	116,119	18,045	88,908	9,166
6 Jun	150,788	126,485	18,799	98,297	9,389
7 Jul	155,002	130,123	18,639	102,220	9,264
8 Aug	132,052	111,127	16,790	85,972	8,365
9 Sep	144,829	120,279	18,967	91,680	9,632
10 Oct	158,724	133,065	18,856	104,565	9,644
11 Nov	146,281	121,913	18,066	95,269	8,578
12 Dec	135,090	113,101	16,720	87,687	8,694

年月 Year and Month	自由鍛造品 Open Die Forgings (4~6)	産業機械・ 土木建設機械用 for industrial machinery, engineering and construction machinery (4)	輸送機械用 for Transportation machinery (5)	その他用 の自由鍛造 for others (6)	リングロール Ring Rolling (7~9)	産業機械・ 土木建設機械用 for industrial machinery, engineering and construction machinery (7)
	生産(P) 重量(t) Weight	生産(P) 重量(t) Weight	生産(P) 重量(t) Weight	生産(P) 重量(t) Weight	生産(P) 重量(t) Weight	生産(P) 重量(t) Weight
平成9年(1997)	171,354	82,777	64,233	24,344	210,357	124,266
10 (1998)	149,406	66,093	60,633	22,680	168,197	99,551
11 (1999)	121,707	51,491	53,285	16,931	155,960	93,426
12 (2000)	120,369	54,443	54,036	11,890	177,663	107,160
13 (2001)	119,684	49,397	58,033	12,254	170,652	103,063
前年比(R. Y.)	▲ 0.6	▲ 9.3	7.4	3.1	▲ 3.9	▲ 3.8
平成11年度(99FY)	118,905	50,557	52,982	15,366	158,381	94,740
12 (00FY)	122,365	55,663	54,563	12,139	179,092	108,217
平成13年1~3月Q1	31,577	14,400	13,977	3,200	44,547	27,157
4~6 Q2	29,546	12,669	14,106	2,771	42,296	25,806
7~9 Q3	29,319	11,268	14,954	3,097	41,035	24,579
10~12 Q4	29,242	11,060	14,996	3,186	42,774	25,521
平成13年 1月Jan	9,817	4,540	4,334	943	14,063	8,669
2 Feb	10,588	4,848	4,666	1,074	14,873	9,017
3 Mar	11,172	5,012	4,977	1,183	15,611	9,471
4 Apr	9,964	4,060	4,953	951	14,894	9,118
5 May	9,249	4,036	4,361	852	13,432	8,194
6 Jun	10,333	4,573	4,792	968	13,970	8,494
7 Jul	10,168	4,102	5,009	1,057	14,711	8,883
8 Aug	8,805	3,307	4,566	932	12,120	7,156
9 Sep	10,346	3,859	5,379	1,108	14,204	8,540
10 Oct	9,930	3,753	5,070	1,107	15,729	9,453
11 Nov	9,825	3,701	5,055	1,069	14,543	8,435
12 Dec	9,487	3,606	4,871	1,010	12,502	7,633

年月 Year and Month	自動車用 for automobiles (8)	その他用 のリングロール for others (9)	冷間鍛造品 Cold Forgings (10~12)	産業機械・ 土木建設機械用 for industrial machinery, engineering and construction machinery (10)	自動車用 for automobiles (11)	その他用 の冷間鍛造品 for others (12)
	生産(P) 重量(t) Weight	生産(P) 重量(t) Weight	生産(P) 重量(t) Weight	生産(P) 重量(t) Weight	生産(P) 重量(t) Weight	生産(P) 重量(t) Weight
平成9年(1997)	56,408	29,683	97,968	24,436	65,660	7,872
10 (1998)	44,290	24,356	92,381	23,013	62,669	6,699
11 (1999)	41,653	20,881	90,242	20,930	63,381	5,931
12 (2000)	47,923	22,580	111,799	36,808	69,878	5,113
13 (2001)	47,268	20,321	111,078	34,366	72,575	4,137
前年比(R. Y.)	▲ 1.4	▲ 10.0	▲ 0.6	▲ 6.6	3.9	▲ 19.1
平成11年度(99FY)	43,202	20,439	93,987	24,195	64,107	5,685
12 (00FY)	48,110	22,765	113,168	36,820	71,315	5,033
平成13年1~3月Q1	11,804	5,586	27,795	8,202	18,360	1,233
4~6 Q2	11,525	4,965	28,021	8,574	18,380	1,067
7~9 Q3	11,811	4,645	26,943	8,552	17,443	948
10~12 Q4	12,128	5,125	28,319	9,038	18,392	889
平成13年 1月Jan	3,694	1,700	8,604	2,578	5,605	421
2 Feb	3,978	1,878	9,481	2,650	6,434	397
3 Mar	4,132	2,008	9,710	2,974	6,321	415
4 Apr	4,006	1,770	9,264	2,743	6,158	363
5 May	3,650	1,588	9,027	2,830	5,848	349
6 Jun	3,869	1,607	9,730	3,001	6,374	355
7 Jul	4,187	1,641	9,518	2,968	6,209	341
8 Aug	3,586	1,378	8,314	2,722	5,285	307
9 Sep	4,038	1,626	9,111	2,862	5,949	300
10 Oct	4,391	1,885	9,646	3,134	6,208	304
11 Nov	4,358	1,750	9,635	3,065	6,277	293
12 Dec	3,379	1,490	9,038	2,839	5,907	292

年 月 Year and Month	アルミニウム系 Aluminum Forgings (14~19)		自動車用 for automobiles (14・17)	電気機械用 for electrical machinery (15・18)	その他用 for others (16・19)	熱間鍛造品 Hot Forgings (14~16)
	生産(P)		生産(P)	生産(P)	生産(P)	生産(P)
	重量(t) Weight	金額(百万円) (million yen)	重量(t) Weight	重量(t) Weight	重量(t) Weight	重量(t) Weight
平成 9年(1997)	30,791	32,982	18,159	2,991	9,641	20,544
10 (1998)	24,331	26,917	13,592	2,360	8,379	15,183
11 (1999)	25,493	28,144	15,648	2,531	7,314	16,195
12 (2000)	27,850	31,314	17,778	2,240	7,832	17,648
13 (2001)	29,121	31,945	19,940	1,908	7,273	20,457
前年比(R. Y.)	4.6	2.0	12.2	▲ 14.8	▲ 7.1	15.9
平成11年度(99FY)	26,420	29,186	16,352	2,467	7,601	16,635
12 (00FY)	28,099	31,845	18,214	2,248	7,637	18,397
平成13年1~3月Q1	7,227	8,323	4,700	568	1,959	5,077
4~6 Q2	6,953	7,531	4,720	487	1,746	4,870
7~9 Q3	7,391	8,340	5,171	385	1,835	5,235
10~12 Q4	7,550	7,752	5,349	468	1,734	5,275
平成13年 1月Jan	2,269	2,632	1,416	193	660	1,557
2 Feb	2,385	2,732	1,526	183	677	1,657
3 Mar	2,573	2,959	1,759	193	622	1,863
4 Apr	2,462	2,601	1,724	177	562	1,756
5 May	2,120	2,340	1,406	164	550	1,467
6 Jun	2,371	2,590	1,590	146	635	1,647
7 Jul	2,604	2,767	1,787	139	678	1,840
8 Aug	2,325	2,948	1,609	120	595	1,653
9 Sep	2,462	2,625	1,774	126	562	1,742
10 Oct	2,627	2,779	1,869	157	601	1,858
11 Nov	2,574	2,593	1,811	162	601	1,781
12 Dec	2,349	2,380	1,669	149	531	1,637

年 月 Year and Month	自動車用 for automobiles (14)	電気機械用 for electrical machinery (15)	その他用 の熱間鍛造品 for others (16)	冷間鍛造品 Cold Forgings (17~19)	自動車用 for automobiles (17)	電気機械用 for electrical machinery (18)	その他用 の冷間鍛造品 for others (19)
	生産(P)	生産(P)	生産(P)	生産(P)	生産(P)	生産(P)	生産(P)
	重量(t) Weight	重量(t) Weight	重量(t) Weight	重量(t) Weight	重量(t) Weight	重量(t) Weight	重量(t) Weight
平成 9年(1997)	13,789	1,011	5,744	10,247	4,369	1,981	3,897
10 (1998)	9,704	611	4,868	9,148	3,887	1,750	3,511
11 (1999)	11,155	759	4,281	9,299	4,492	1,772	3,034
12 (2000)	12,400	853	4,395	10,202	5,377	1,387	3,438
13 (2001)	14,874	857	4,726	8,664	5,065	1,051	2,547
前年比(R. Y.)	19.9	0.5	7.5	▲ 15.1	▲ 5.8	▲ 24.2	▲ 25.9
平成11年度(99FY)	11,616	786	4,233	9,785	4,736	1,681	3,368
12 (00FY)	12,956	923	4,518	9,703	5,258	1,325	3,119
平成13年1~3月Q1	3,522	259	1,296	2,150	1,179	309	663
4~6 Q2	3,475	246	1,148	2,083	1,245	240	598
7~9 Q3	3,814	183	1,237	2,156	1,356	202	598
10~12 Q4	4,063	168	1,045	2,275	1,286	300	688
平成13年 1月Jan	1,030	90	437	712	386	103	223
2 Feb	1,136	79	442	728	390	104	235
3 Mar	1,355	91	417	710	403	102	205
4 Apr	1,302	92	362	706	422	84	200
5 May	1,016	87	365	653	391	77	184
6 Jun	1,158	68	421	724	432	78	214
7 Jul	1,318	66	457	764	469	73	222
8 Aug	1,170	66	417	672	439	55	178
9 Sep	1,326	52	364	720	448	74	198
10 Oct	1,431	63	364	769	437	95	237
11 Nov	1,364	57	360	793	447	105	241
12 Dec	1,267	48	322	712	402	101	210

53 鉄鉄鑄物 Iron castings	年月 Year and Month	鉄鉄鑄物 Grey iron castings (1~20)					一般機械用 Foundry pig iron for general machinery (1~5・11~15)	
		生産(P)		消費(C)	販売(Sa)	在庫(I)	生産(P)	
		重量(t) Weight	金額(百万円) (million yen)	重量(t) Weight	重量(t) Weight	重量(t) Weight	重量(t) Weight	金額(百万円) (million yen)
	平成9年(1997)	4,575,199	852,994	1,373,503	3,195,308	147,434	1,424,919	301,360
	10 (1998)	3,968,465	734,911	1,287,329	2,694,252	140,524	1,191,135	251,720
	11 (1999)	3,766,268	685,002	1,218,375	2,550,945	139,643	1,086,509	222,719
	12 (2000)	3,998,443	718,030	1,228,266	2,767,529	132,123	1,201,982	241,384
	13 (2001)	3,632,218	636,217	1,129,480	2,500,888	135,475	1,025,568	204,119
	前年比(R.Y.)	▲ 9.2	▲ 11.4	▲ 8.0	▲ 9.6	2.5	▲ 14.7	▲ 15.4
	平成11年度(99FY)	3,827,896	691,759	1,213,978	2,613,521	122,827	1,117,464	227,396
	12 (00FY)	3,957,944	708,578	1,214,335	2,742,221	125,242	1,197,453	239,448
	平成13年1~3月Q1	963,592	170,756	294,708	679,159	125,242	290,007	57,520
	4~6 Q2	912,829	160,382	282,596	619,782	135,009	265,151	52,517
	7~9 Q3	872,769	152,443	271,607	603,441	133,901	237,095	47,422
	10~12 Q4	883,028	152,636	280,569	598,506	135,475	233,315	46,660
	平成13年 1月Jan	297,077	52,381	88,301	205,882	135,620	91,654	17,884
	2 Feb	325,296	57,477	99,736	224,570	136,859	98,801	19,434
	3 Mar	341,219	60,898	106,671	248,707	125,242	99,552	20,202
	4 Apr	303,034	53,736	92,142	207,667	127,162	91,480	18,127
	5 May	296,382	51,854	93,018	199,614	131,032	86,203	16,982
	6 Jun	313,413	54,792	97,436	212,501	135,009	87,468	17,408
	7 Jul	315,552	54,952	101,583	212,735	135,874	83,018	16,484
	8 Aug	264,228	46,032	79,816	186,530	134,596	73,923	14,841
	9 Sep	292,989	51,459	90,208	204,176	133,901	80,154	16,097
	10 Oct	313,579	54,241	99,885	210,230	136,683	81,664	16,372
	11 Nov	297,949	51,177	94,099	201,449	137,803	78,629	15,521
	12 Dec	271,500	47,218	86,585	186,827	135,475	73,022	14,767

産業機械器具用
Foundry pig iron for
industry machine utensil
(1・11)

土木建設・鉱山機械用
Foundry pig iron for engineering
works and mine machinery
(2・12)

金属工作・加工機械用
Foundry pig iron for metal
cable and process machines
(3・13)

ロール・鑄型・鑄型定盤用
Foundry pig iron for rolls
ingot mould & ingot bases
(4・14)

年月 Year and Month	生産(P)		生産(P)		生産(P)		生産(P)	
	重量(t) Weight	金額(百万円) (million yen)	重量(t) Weight	金額(百万円) (million yen)	重量(t) Weight	金額(百万円) (million yen)	重量(t) Weight	金額(百万円) (million yen)
平成9年(1997)	737,364	146,566	182,977	83,661	208,225	39,392	110,891	41,218
10 (1998)	606,693	120,008	138,838	29,412	186,448	34,603	98,779	37,562
11 (1999)	571,779	109,679	140,157	28,854	141,352	26,431	81,072	29,016
12 (2000)	627,913	117,261	159,832	33,104	167,254	30,968	84,820	29,844
13 (2001)	524,868	96,189	146,233	29,973	133,887	23,287	81,170	29,277
前年比(R.Y.)	▲ 16.4	▲ 18.0	▲ 8.5	▲ 9.5	▲ 19.9	▲ 24.8	▲ 4.3	▲ 1.9
平成11年度(99FY)	582,704	111,004	148,921	30,742	146,219	27,253	84,179	29,156
12 (00FY)	625,411	115,971	158,415	32,818	170,074	31,405	82,296	29,407
平成13年1~3月Q1	146,329	26,841	41,271	8,514	42,759	7,756	19,923	7,130
4~6 Q2	137,912	25,224	35,679	7,214	34,774	6,021	21,949	7,767
7~9 Q3	121,562	22,209	33,811	7,131	30,492	5,134	19,697	7,185
10~12 Q4	119,065	21,915	35,472	7,114	25,862	4,376	19,601	7,195
平成13年 1月Jan	46,828	8,569	12,676	2,572	13,398	2,306	6,375	2,147
2 Feb	49,612	9,127	13,685	2,802	14,305	2,465	7,225	2,546
3 Mar	49,889	9,145	14,910	3,140	15,056	2,985	6,323	2,437
4 Apr	47,883	8,803	12,001	2,414	12,270	2,145	7,325	2,592
5 May	44,529	8,141	12,142	2,410	11,412	1,967	7,264	2,482
6 Jun	45,500	8,280	11,536	2,390	11,092	1,909	7,360	2,693
7 Jul	41,987	7,708	11,599	2,372	11,235	1,888	7,102	2,531
8 Aug	38,513	7,029	10,485	2,159	9,196	1,577	6,265	2,327
9 Sep	41,062	7,472	11,727	2,600	10,061	1,669	6,330	2,327
10 Oct	42,287	7,759	11,969	2,435	9,292	1,605	6,716	2,487
11 Nov	39,896	7,302	12,216	2,442	8,957	1,497	6,316	2,248
12 Dec	36,882	6,854	11,287	2,237	7,613	1,274	6,569	2,460

年月 Year and Month	その他の一般機械用 Foundry pig iron for others (5・15)		電気機械用 Foundry pig iron for electricity machinery (6・16)		輸送機械用 Foundry pig iron for transport machinery (7・8・17・18)		自動車用 Foundry pig iron for auto mobiles (7・17)	
	生産(P)		生産(P)		生産(P)		生産(P)	
	重量(t) Weight	金額(百万円) (million yen)	重量(t) Weight	金額(百万円) (million yen)	重量(t) Weight	金額(百万円) (million yen)	重量(t) Weight	金額(百万円) (million yen)
平成9年(1997)	185,462	35,524	108,730	23,340	2,752,087	462,297	2,512,587	424,361
10 (1998)	160,377	30,136	81,710	17,682	2,448,405	406,498	2,246,206	374,114
11 (1999)	152,149	30,136	70,488	14,599	2,378,374	391,928	2,178,473	360,989
12 (2000)	162,163	30,207	68,241	13,127	2,498,988	408,376	2,279,377	376,439
13 (2001)	139,410	25,393	59,731	10,811	2,333,252	370,202	2,124,399	340,221
前年比(R.Y.)	▲ 14.0	▲ 15.9	▲ 12.5	▲ 17.6	▲ 6.6	▲ 9.3	▲ 6.8	▲ 9.6
平成11年度(99FY)	155,441	29,241	70,058	13,865	2,411,004	396,084	2,206,680	364,947
12 (00FY)	161,257	29,847	67,753	12,831	2,465,779	401,510	2,244,721	369,413
平成13年1~3月Q1	39,725	7,279	17,766	3,189	601,079	96,764	545,973	88,741
4~6 Q2	34,837	6,291	16,879	2,895	576,689	92,179	524,655	84,698
7~9 Q3	31,533	5,763	12,376	2,357	572,994	90,792	521,883	83,557
10~12 Q4	33,315	6,060	12,710	2,370	582,490	90,467	531,888	83,225
平成13年 1月Jan	12,377	2,290	5,309	947	181,915	29,100	164,521	26,597
2 Feb	13,974	2,494	6,113	1,099	202,383	32,583	184,137	29,880
3 Mar	13,374	2,495	6,344	1,143	216,781	35,081	197,315	32,264
4 Apr	12,001	2,173	6,049	1,051	187,032	30,188	169,813	27,653
5 May	10,856	1,982	5,410	889	187,185	29,806	170,133	27,387
6 Jun	11,980	2,136	5,420	955	202,472	32,185	184,709	29,658
7 Jul	11,095	1,985	5,118	926	210,316	33,521	192,530	31,014
8 Aug	9,464	1,749	3,367	675	170,987	26,750	154,810	24,512
9 Sep	10,974	2,029	3,891	756	191,691	30,521	174,543	28,031
10 Oct	11,400	2,086	4,524	832	208,940	32,631	191,730	30,133
11 Nov	11,244	2,032	4,147	778	196,499	30,375	179,041	27,936
12 Dec	10,671	1,942	4,039	760	177,051	27,461	161,117	25,156

年月 Year and Month	その他の輸送機械用 for others (8・18)		その他用 for others (9・19)		銑鉄鑄物(除く、球状黒鉛) Grey iron castings (Excl. Ductile iron castings) (1~9)		消費(C) Weight	販売(Sa) Weight	在庫(I) Weight
	生産(P)		生産(P)		生産(P)				
	重量(t) Weight	金額(百万円) (million yen)	重量(t) Weight	金額(百万円) (million yen)	重量(t) Weight	金額(百万円) (million yen)			
平成9年(1997)	239,500	37,937	289,463	65,997	3,083,132	531,106	1,017,221	2,060,154	75,477
10 (1998)	202,199	32,384	247,215	59,011	2,671,307	459,445	939,297	1,735,817	79,593
11 (1999)	199,901	30,939	230,897	55,756	2,473,458	416,853	867,510	1,608,299	78,434
12 (2000)	219,611	31,937	229,232	55,143	2,629,082	437,312	889,100	1,743,053	67,739
13 (2001)	208,853	29,981	213,667	51,085	2,377,045	381,859	821,296	1,557,425	67,836
前年比(R.Y.)	▲ 4.9	▲ 6.1	▲ 6.8	▲ 7.4	▲ 9.6	▲ 12.7	▲ 7.6	▲ 10.6	0.1
平成11年度(99FY)	204,324	31,137	229,370	54,414	2,505,224	418,920	868,231	1,634,282	72,560
12 (00FY)	221,058	32,097	226,959	54,789	2,611,631	432,779	882,789	1,731,683	70,648
平成13年1~3月Q1	55,106	8,023	54,740	13,283	635,956	103,891	215,037	420,863	70,648
4~6 Q2	52,034	7,481	54,110	12,791	600,920	97,360	206,668	392,037	71,819
7~9 Q3	51,111	7,235	50,304	11,872	568,372	90,614	196,376	375,838	68,135
10~12 Q4	50,602	7,242	54,513	13,139	571,797	89,994	203,215	368,687	67,836
平成13年 1月Jan	17,394	2,503	18,199	4,450	196,091	31,809	64,454	130,956	68,994
2 Feb	18,246	2,703	17,999	4,361	215,368	35,113	72,259	141,948	70,403
3 Mar	19,466	2,817	18,542	4,472	224,497	36,969	78,324	147,959	70,648
4 Apr	17,219	2,535	18,473	4,370	198,839	32,514	67,674	131,364	69,046
5 May	17,052	2,419	17,584	4,177	194,992	31,393	67,160	126,133	70,954
6 Jun	17,763	2,527	18,053	4,244	207,089	33,453	71,834	134,540	71,819
7 Jul	17,786	2,507	17,100	4,021	206,582	32,948	73,893	134,078	70,055
8 Aug	16,177	2,238	15,951	3,766	172,060	27,377	57,368	116,611	68,763
9 Sep	17,148	2,490	17,253	4,085	189,730	30,289	65,115	125,149	68,135
10 Oct	17,210	2,498	18,451	4,406	202,635	32,025	71,614	130,564	68,340
11 Nov	17,458	2,439	18,674	4,503	192,479	30,032	67,949	123,838	69,130
12 Dec	15,934	2,305	17,388	4,230	176,683	27,937	63,652	114,285	67,836

一般機械用
Foundry pig iron
for general machinery
(1~5)

産業機械器具用
Foundry pig iron for
industry machine utensil
(1)

土木建設・鉱山機械用
Foundry pig iron for engineerir
works and mine machinery
(2)

金属工作・加工機械用
Fondue pig iron for metal
cable and process machines
(3)

年月 Year and Month	生産(P)		生産(P)		生産(P)		生産(P)	
	重量(t) Weight	金額(百万円) (million yen)	重量(t) Weight	金額(百万円) (million yen)	重量(t) Weight	金額(百万円) (million yen)	重量(t) Weight	金額(百万円) (million yen)
平成9年(1997)	1,012,412	206,839	525,449	99,963	62,900	10,426	192,558	35,740
10 (1998)	866,038	177,067	439,308	83,379	47,736	7,715	174,898	32,000
11 (1999)	752,813	148,610	394,187	72,166	48,323	7,872	130,576	23,997
12 (2000)	831,970	160,566	433,343	77,272	50,929	8,420	156,551	28,664
13 (2001)	699,149	134,537	361,532	63,288	42,063	7,324	125,067	21,531
前年比(R. Y.)	▲ 16.0	▲ 16.2	▲ 16.6	▲ 18.1	▲ 17.4	▲ 13.0	▲ 20.1	▲ 24.9
平成11年度(99FY)	769,157	150,329	400,473	72,794	48,559	7,978	135,155	24,786
12 (00FY)	832,105	160,397	433,205	76,843	51,017	8,558	159,703	29,208
平成13年1~3月Q1	201,915	38,683	102,442	17,981	12,992	2,263	40,345	7,269
4~6 Q2	182,468	35,092	94,968	16,596	10,505	1,863	32,585	5,578
7~9 Q3	159,948	30,776	83,078	14,450	9,251	1,629	28,440	4,716
10~12 Q4	154,818	29,986	81,044	14,261	9,315	1,569	23,697	3,968
平成13年 1月Jan	64,197	12,050	32,771	5,719	4,116	711	12,632	2,158
2 Feb	69,665	13,191	35,000	6,148	4,494	788	13,540	2,304
3 Mar	68,053	13,442	34,671	6,114	4,382	764	14,173	2,807
4 Apr	63,258	12,210	33,250	5,848	3,714	657	11,375	1,975
5 May	59,117	11,282	30,625	5,340	3,569	628	10,760	1,833
6 Jun	60,093	11,600	31,093	5,408	3,222	578	10,450	1,770
7 Jul	56,767	10,847	28,913	5,022	3,206	556	10,571	1,750
8 Aug	49,652	9,669	26,421	4,601	2,992	535	8,549	1,439
9 Sep	53,529	10,260	27,744	4,827	3,053	538	9,320	1,527
10 Oct	54,040	10,486	28,845	5,053	2,918	504	8,455	1,442
11 Nov	52,123	9,915	27,233	4,752	3,281	540	8,175	1,358
12 Dec	48,655	9,585	24,966	4,456	3,116	525	7,067	1,168

ロール・鋳型・鋳型定盤用
Foundry pig iron for rolls
ingot mould & ingot bases
(4)

その他の一般機械用
for others
(5)

電気機械用
Foundry pig iron for
electricity machinery
(6)

輸送機械用
Foundry pig iron for
transport machinery
(7・8)

年月 Year and Month	生産(P)		生産(P)		生産(P)		生産(P)	
	重量(t) Weight	金額(百万円) (million yen)	重量(t) Weight	金額(百万円) (million yen)	重量(t) Weight	金額(百万円) (million yen)	重量(t) Weight	金額(百万円) (million yen)
平成9年(1997)	84,793	34,265	146,712	26,446	89,032	16,749	1,842,188	280,107
10 (1998)	76,083	31,439	128,013	22,534	65,527	12,330	1,635,144	246,613
11 (1999)	62,554	23,844	117,173	20,731	54,167	9,957	1,577,012	237,512
12 (2000)	64,847	24,117	126,300	22,093	52,097	8,790	1,652,374	246,403
13 (2001)	62,894	24,199	107,593	18,195	47,254	7,506	1,550,293	221,222
前年比(R. Y.)	▲ 3.0	0.3	▲ 14.8	▲ 17.6	▲ 9.3	▲ 14.6	▲ 6.2	▲ 10.2
平成11年度(99FY)	64,476	23,533	120,494	21,238	53,686	9,337	1,592,396	239,289
12 (00FY)	62,919	24,074	125,261	21,714	52,057	8,697	1,636,148	242,254
平成13年1~3月Q1	15,221	5,904	30,915	5,266	13,913	2,266	398,859	58,006
4~6 Q2	17,358	6,494	27,052	4,561	13,596	2,060	383,322	55,246
7~9 Q3	14,969	5,892	24,210	4,089	9,415	1,538	380,221	54,003
10~12 Q4	15,346	5,909	25,416	4,279	10,330	1,642	387,891	53,967
平成13年 1月Jan	5,078	1,818	9,600	1,644	4,219	698	120,881	17,419
2 Feb	5,623	2,118	11,008	1,833	4,802	780	133,756	19,490
3 Mar	4,520	1,968	10,307	1,789	4,892	788	144,222	21,097
4 Apr	5,742	2,181	9,177	1,549	4,827	744	123,630	17,943
5 May	5,708	2,043	8,455	1,438	4,418	636	124,234	17,794
6 Jun	5,908	2,270	9,420	1,574	4,351	680	135,458	19,509
7 Jul	5,450	2,086	8,627	1,433	3,877	609	139,500	20,016
8 Aug	4,602	1,899	7,088	1,195	2,574	446	113,790	15,873
9 Sep	4,917	1,907	8,495	1,461	2,964	483	126,931	18,114
10 Oct	5,184	2,020	8,638	1,467	3,622	559	138,650	19,514
11 Nov	4,808	1,815	8,626	1,450	3,360	542	130,629	18,056
12 Dec	5,354	2,074	8,152	1,362	3,348	541	118,612	16,397

自動車用
Foundry pig iron for
auto mobiles
(7)

その他の輸送機械用
for others
(8)

その他用の銑鉄鑄物
for others
(9)

年月 Year and Month	生産(P)		生産(P)		生産(P)	
	重量(t) Weight	金額(百万円) (million yen)	重量(t) Weight	金額(百万円) (million yen)	重量(t) Weight	金額(百万円) (million yen)
平成9年(1997)	1,653,190	254,360	188,998	25,747	139,500	27,410
10 (1998)	1,473,660	224,259	161,484	22,354	104,598	23,435
11 (1999)	1,416,866	216,939	160,146	20,573	89,466	20,774
12 (2000)	1,474,419	224,432	177,955	21,971	92,641	21,553
13 (2001)	1,380,411	200,477	169,882	20,745	80,349	18,594
前年比(R.Y.)	▲ 6.4	▲ 10.7	▲ 4.5	▲ 5.6	▲ 13.3	▲ 13.7
平成11年度(99FY)	1,428,566	218,614	163,830	20,675	89,985	19,965
12 (00FY)	1,456,703	220,148	179,445	22,106	91,321	21,431
平成13年1~3月Q1	354,466	52,569	44,393	5,437	21,269	4,936
4~6 Q2	340,703	49,988	42,619	5,258	21,534	4,962
7~9 Q3	338,248	48,935	41,973	5,068	18,788	4,297
10~12 Q4	346,994	48,985	40,897	4,982	18,758	4,399
平成13年 1月Jan	106,739	15,698	14,142	1,721	6,794	1,642
2 Feb	119,230	17,689	14,526	1,801	7,145	1,652
3 Mar	128,497	19,182	15,725	1,915	7,330	1,642
4 Apr	109,590	16,158	14,040	1,785	7,124	1,617
5 May	110,285	16,099	13,949	1,695	7,223	1,681
6 Jun	120,828	17,731	14,630	1,778	7,187	1,664
7 Jul	124,844	18,256	14,656	1,760	6,438	1,476
8 Aug	100,332	14,261	13,458	1,612	6,044	1,389
9 Sep	113,072	16,418	13,859	1,696	6,306	1,432
10 Oct	124,892	17,830	13,758	1,684	6,323	1,466
11 Nov	116,380	16,352	14,249	1,704	6,367	1,519
12 Dec	105,722	14,803	12,890	1,594	6,068	1,414

球状黒鉛鑄鉄
Ductile iron castings
(11~19)

一般機械用
for general machinery
(11~15)

産業機械器具用
for industry machine
utensil
(11)

年月 Year and Month	生産(P)		消費(C)	販売(Sa)	在庫(I)	生産(P)		生産(P)	
	重量(t) Weight	金額(百万円) (million yen)	重量(t) Weight	重量(t) Weight	重量(t) Weight	重量(t) Weight	金額(百万円) (million yen)	重量(t) Weight	金額(百万円) (million yen)
平成9年(1997)	1,492,067	321,886	356,282	1,135,154	71,957	412,507	94,520	211,915	46,602
10 (1998)	1,297,158	275,466	348,032	958,435	60,931	325,097	74,653	167,385	36,630
11 (1999)	1,292,810	268,149	350,865	942,646	61,209	333,696	74,109	177,592	37,513
12 (2000)	1,369,361	280,718	339,166	1,024,476	64,384	370,012	80,818	194,570	39,989
13 (2001)	1,255,173	254,358	308,184	943,463	67,639	326,419	69,582	163,336	32,901
前年比(R.Y.)	▲ 8.3	▲ 9.4	▲ 9.1	▲ 7.9	5.1	▲ 11.8	▲ 13.9	▲ 16.1	▲ 17.7
平成11年度(99FY)	1,322,672	272,839	345,747	979,239	50,267	348,307	77,067	182,231	38,210
12 (00FY)	1,346,313	275,799	331,546	1,010,538	54,594	365,348	79,051	192,206	39,128
平成13年1~3月Q1	327,636	66,865	79,671	258,296	54,594	88,092	18,837	43,887	8,860
4~6 Q2	311,909	63,022	75,928	227,745	63,190	82,683	17,425	42,944	8,628
7~9 Q3	304,397	61,829	75,231	227,603	65,766	77,147	16,646	38,484	7,759
10~12 Q4	311,231	62,642	77,354	229,819	67,639	78,497	16,674	38,021	7,654
平成13年 1月Jan	100,986	20,572	23,847	74,926	66,626	27,457	5,834	14,057	2,850
2 Feb	109,928	22,364	27,477	82,622	66,456	29,136	6,243	14,612	2,979
3 Mar	116,722	23,929	28,347	100,748	54,594	31,499	6,760	15,218	3,031
4 Apr	104,195	21,222	24,468	76,303	58,116	28,222	5,917	14,633	2,955
5 May	101,390	20,461	25,858	73,481	60,078	27,086	5,700	13,904	2,801
6 Jun	106,324	21,339	25,602	77,961	63,190	27,375	5,808	14,407	2,872
7 Jul	108,970	22,004	27,690	78,657	65,819	26,251	5,637	13,074	2,686
8 Aug	92,168	18,655	22,448	69,919	65,833	24,271	5,172	12,092	2,428
9 Sep	103,259	21,170	25,093	79,027	65,766	26,625	5,837	13,318	2,645
10 Oct	110,944	22,216	28,271	79,666	68,343	27,624	5,886	13,442	2,706
11 Nov	105,470	21,145	26,150	77,611	68,673	26,506	5,606	12,663	2,550
12 Dec	94,817	19,281	22,933	72,542	67,639	24,367	5,182	11,916	2,398

土木建設・鉱山機械用
for Foundry pig iron for engineering works and mine machinery (1 2)

金属工作・加工機械用
for Foundry pig iron for metal cable and process machines (1 3)

ロール・鑄型・鑄型定盤用
for Foundry pig iron for rolls ingot mould & ingoto bases (1 4)

その他の一般機械用
for others (1 5)

年月 Year and Month	生産(P)		生産(P)		生産		生産(P)	
	重量(t) Weight	金額(百万円) (million yen)	重量(t) Weight	金額(百万円) (million yen)	重量(t) Weight	金額(百万円) (million yen)	重量(t) Weight	金額(百万円) (million yen)
平成 9年(1997)	120,077	28,235	15,667	3,652	26,098	6,953	38,750	9,078
10 (1998)	91,102	21,696	11,550	2,603	22,696	6,123	32,364	7,601
11 (1999)	91,834	20,982	10,776	2,434	18,518	5,172	34,976	8,008
12 (2000)	108,903	24,684	10,703	2,304	19,973	5,727	35,863	8,114
13 (2001)	104,170	22,649	8,820	1,756	18,276	5,078	31,817	7,198
前年比(R. Y.)	▲ 4.3	▲ 8.2	▲ 17.6	▲ 23.8	▲ 8.5	▲ 11.3	▲ 11.3	▲ 11.3
平成11年度(99FY)	100,362	22,764	11,064	2,467	19,703	5,623	34,947	8,003
12 (00FY)	107,398	24,260	10,371	2,197	19,377	5,333	35,996	8,133
平成13年1~3月Q1	28,279	6,251	2,414	487	4,702	1,226	8,810	2,013
4~6 Q2	25,174	5,351	2,189	443	4,591	1,273	7,785	1,730
7~9 Q3	24,560	5,502	2,052	418	4,728	1,293	7,323	1,674
10~12 Q4	26,157	5,545	2,165	408	4,255	1,286	7,899	1,781
平成13年 1月Jan	8,560	1,861	766	148	1,297	329	2,777	646
2 Feb	9,191	2,014	765	161	1,602	428	2,966	661
3 Mar	10,528	2,376	883	178	1,803	469	3,067	706
4 Apr	8,287	1,757	895	170	1,583	411	2,824	624
5 May	8,573	1,782	652	134	1,556	439	2,401	544
6 Jun	8,314	1,812	642	139	1,452	423	2,560	562
7 Jul	8,393	1,816	664	138	1,652	445	2,468	552
8 Aug	7,493	1,624	647	138	1,663	428	2,376	554
9 Sep	8,674	2,062	741	142	1,413	420	2,479	568
10 Oct	9,051	1,931	837	163	1,532	467	2,762	619
11 Nov	8,935	1,902	782	139	1,508	433	2,618	582
12 Dec	8,171	1,712	546	106	1,215	386	2,519	580

電気機械用
for electricity machinery (1 6)

輸送機械用
for transport machinery (1 7・1 8)

自動車用
for automobiles (1 7)

その他の輸送機械用
for others (1 8)

その他用の球状黒鉛鑄鉄
for others (1 9)

年月 Year and Month	生産(P)		生産(P)		生産(P)		生産(P)		生産(P)	
	重量(t) Weight	金額(百万円) (million yen)	重量(t) Weight	金額(百万円) (million yen)	重量(t) Weight	金額(百万円) (million yen)	重量(t) Weight	金額(百万円) (million yen)	重量(t) Weight	金額(百万円) (million yen)
平成 9年(1997)	19,698	6,591	909,899	182,190	859,397	170,000	50,502	12,190	149,963	38,587
10 (1998)	16,183	5,353	813,261	159,885	772,546	149,855	40,715	10,030	142,617	35,576
11 (1999)	16,321	4,642	801,362	154,416	761,607	144,050	39,755	10,366	141,431	34,982
12 (2000)	16,144	4,337	846,614	161,973	804,958	152,007	41,656	9,966	136,591	33,590
13 (2001)	12,477	3,305	782,959	148,980	743,988	139,744	38,971	9,236	133,318	32,491
前年比(R. Y.)	▲ 22.7	▲ 23.8	▲ 7.5	▲ 8.0	▲ 7.6	▲ 8.1	▲ 6.4	▲ 7.3	▲ 2.4	▲ 3.3
平成11年度(99FY)	16,372	4,528	818,608	156,795	778,114	146,333	40,494	10,462	139,385	34,449
12 (00FY)	15,696	4,134	829,631	159,256	788,018	149,265	41,613	9,991	135,638	33,358
平成13年1~3月Q1	3,853	923	202,220	38,758	191,507	36,172	10,713	2,586	33,471	8,347
4~6 Q2	3,283	835	193,367	36,933	183,952	34,710	9,415	2,223	32,576	7,829
7~9 Q3	2,961	819	192,773	36,789	183,635	34,622	9,138	2,167	31,516	7,575
10~12 Q4	2,380	728	194,599	36,500	184,894	34,240	9,705	2,260	35,755	8,740
平成13年 1月Jan	1,090	249	61,034	11,681	57,782	10,899	3,252	782	11,405	2,808
2 Feb	1,311	319	68,627	13,093	64,907	12,191	3,720	902	10,854	2,709
3 Mar	1,452	355	72,559	13,984	68,818	13,082	3,741	902	11,212	2,830
4 Apr	1,222	307	63,402	12,245	60,223	11,495	3,179	750	11,349	2,753
5 May	992	253	62,951	12,012	59,848	11,288	3,103	724	10,361	2,496
6 Jun	1,069	275	67,014	12,676	63,881	11,927	3,133	749	10,866	2,580
7 Jul	1,241	317	70,816	13,505	67,686	12,758	3,130	747	10,662	2,545
8 Aug	793	229	57,197	10,877	54,478	10,251	2,719	626	9,907	2,377
9 Sep	927	273	64,760	12,407	61,471	11,613	3,289	794	10,947	2,653
10 Oct	902	273	70,290	13,117	66,838	12,303	3,452	814	12,128	2,940
11 Nov	787	236	65,870	12,319	62,661	11,584	3,209	735	12,307	2,984
12 Dec	691	219	58,439	11,064	55,395	10,353	3,044	711	11,320	2,816

54 可鍛鑄鉄 及び精密鑄造品 Malleable iron castings and precision castings 生産金額 Production Value 13年計(2001) 可鍛鑄鉄 Malleable cast iron 36,312 百万円 (million yen) 精密鑄造品 Precision casting 49,305 百万円 (million yen)	可鍛鑄鉄 Malleable cast iron (1~6)				自動車用 Black heat malleable cast iron for car (1・4)		管継手用 Black heat malleable cast iron for pipe (2・5)	
	年月 Year and Month	生産(P)		消費(C)	生産(P)		生産(P)	
		重量(t) Weight	金額(百万円) (million yen)	重量(t) Weight	重量(t) Weight	金額(百万円) (million yen)	重量(t) Weight	金額(百万円) (million yen)
平成 9年(1997)	135,981	53,791	76,372	18,754	4,738	100,105	42,847	
10 (1998)	107,736	42,684	63,425	11,911	2,995	82,345	35,068	
11 (1999)	101,566	40,091	59,569	10,850	2,588	77,523	32,935	
12 (2000)	97,901	37,654	27,183	10,425	2,352	75,077	31,133	
13 (2001)	92,924	36,312	22,567	9,415	1,992	71,058	30,196	
前年比(R. Y.)	▲ 5.1	▲ 3.6	▲ 17.0	▲ 9.7	▲ 15.3	▲ 5.4	▲ 3.0	
平成11年度(99FY)	100,950	39,321	53,668	10,991	2,595	76,931	32,167	
12 (00FY)	97,394	37,725	24,192	10,091	2,231	74,972	31,298	
平成13年1~3月Q1	24,586	9,694	6,247	2,391	504	19,083	8,072	
4~6 Q2	24,495	9,745	6,037	2,313	494	19,067	8,178	
7~9 Q3	21,969	8,484	5,453	2,426	516	16,549	7,034	
10~12 Q4	21,874	8,389	4,830	2,285	478	16,359	6,912	
平成13年 1月 Jan	7,830	3,095	1,913	797	169	6,074	2,585	
2 Feb	8,215	3,215	2,146	765	161	6,381	2,674	
3 Mar	8,541	3,383	2,188	829	173	6,628	2,813	
4 Apr	8,526	3,395	2,159	665	148	6,757	2,861	
5 May	7,857	3,137	1,930	778	164	6,103	2,624	
6 Jun	8,112	3,212	1,948	870	182	6,207	2,693	
7 Jul	7,732	2,970	1,869	887	193	5,832	2,466	
8 Aug	6,965	2,750	1,801	765	159	5,263	2,291	
9 Sep	7,272	2,764	1,783	774	165	5,454	2,276	
10 Oct	7,766	3,006	1,733	809	170	5,802	2,464	
11 Nov	7,415	2,878	1,514	715	153	5,614	2,411	
12 Dec	6,693	2,505	1,583	761	155	4,943	2,037	

54 可鍛鑄鉄 及び精密鑄造品 Malleable iron castings and precision castings 生産金額 Production Value 13年計(2001) 可鍛鑄鉄 Malleable cast iron 36,312 百万円 (million yen) 精密鑄造品 Precision casting 49,305 百万円 (million yen)	その他用の黒心・白心 可鍛鑄鉄、パーライト可鍛鑄鉄 Black heat malleable cast iron for others (3・6)				黒心・白心可鍛鑄鉄 Blackheart & Whiteheart malleable cast iron (1~3)		自動車用 Black heat malleable cast iron for cars (1)		管継手用 Black heat malleable cast iron for pipe (2)	
	年月 Year and Month	生産(P)		生産(P)		生産(P)		生産(P)		
		重量(t) Weight	金額(百万円) (million yen)	重量(t) Weight	金額(百万円) (million yen)	重量(t) Weight	金額(百万円) (million yen)	重量(t) Weight	金額(百万円) (million yen)	
平成 9年(1997)	17,122	6,206	132,038	52,046	15,574	3,494	100,105	42,847		
10 (1998)	13,480	4,620	104,566	41,361	9,324	2,001	82,345	35,068		
11 (1999)	13,193	4,567	99,547	39,238	9,291	1,981	77,523	32,935		
12 (2000)	12,399	4,169	96,701	37,155	9,459	1,976	75,077	31,133		
13 (2001)	12,451	4,123	91,609	35,771	8,340	1,585	71,058	30,196		
前年比(R. Y.)	0.4	▲ 1.1	▲ 5.3	▲ 3.7	▲ 11.8	▲ 19.8	▲ 5.4	▲ 3.0		
平成11年度(99FY)	13,028	4,559	99,135	38,564	9,610	2,064	76,931	32,167		
12 (00FY)	12,331	4,196	96,194	37,227	9,110	1,851	74,972	31,298		
平成13年1~3月Q1	3,112	1,118	24,298	9,575	2,162	414	19,083	8,072		
4~6 Q2	3,115	1,072	24,131	9,595	2,019	384	19,067	8,178		
7~9 Q3	2,994	934	21,619	8,342	2,131	407	16,549	7,034		
10~12 Q4	3,230	999	21,561	8,261	2,028	381	16,359	6,912		
平成13年 1月 Jan	959	341	7,733	3,055	720	138	6,074	2,585		
2 Feb	1,069	380	8,122	3,179	688	132	6,381	2,674		
3 Mar	1,084	397	8,443	3,341	754	144	6,628	2,813		
4 Apr	1,104	387	8,423	3,353	578	114	6,757	2,861		
5 May	976	349	7,723	3,082	673	125	6,103	2,624		
6 Jun	1,035	337	7,985	3,160	768	144	6,207	2,693		
7 Jul	1,013	312	7,603	2,917	782	154	5,832	2,466		
8 Aug	937	300	6,867	2,711	678	127	5,263	2,291		
9 Sep	1,044	323	7,149	2,714	671	126	5,454	2,277		
10 Oct	1,155	372	7,662	2,963	723	138	5,802	2,464		
11 Nov	1,086	314	7,308	2,835	627	120	5,614	2,411		
12 Dec	989	312	6,591	2,463	678	123	4,943	2,037		

その他用の黒心・白心可鍛鑄鉄
 Black heat malleable
 cast iron for others
 (3)

 パーライト可鍛鑄鉄
 Pearlite malleable
 cast iron
 (4~6)

 自動車用
 Pearlite malleable
 cast iron for cars
 (4)

 その他用のパーライト可鍛鑄鉄
 Black heat malleable
 cast iron for others
 (6)

年月 Year and Month	生産(P)		生産(P)		生産(P)		生産(P)	
	重量(t) Weight	金額(百万円) (million yen)	重量(t) Weight	金額(百万円) (million yen)	重量(t) Weight	金額(百万円) (million yen)	重量(t) Weight	金額(百万円) (million yen)
平成9年(1997)	16,359	5,705	3,943	1,745	3,180	1,244	763	501
10 (1998)	12,897	4,291	3,170	1,323	2,587	994	583	329
11 (1999)	12,733	4,321	2,019	853	1,559	607	460	246
12 (2000)	12,165	4,045	1,200	499	966	375	234	124
13 (2001)	12,211	3,990	1,315	540	1,075	407	240	133
前年比(R. Y.)	0.4	▲ 1.4	9.6	8.2	11.3	8.3	2.6	7.4
平成11年度(99FY)	12,594	4,332	1,815	757	1,381	530	434	227
12 (00FY)	12,112	4,078	1,200	498	981	380	219	118
平成13年1~3月Q1	3,053	1,088	288	119	229	90	59	29
4~6 Q2	3,045	1,032	364	151	294	111	70	40
7~9 Q3	2,939	901	350	142	295	110	55	33
10~12 Q4	3,174	968	313	127	257	97	56	31
平成13年 1月 Jan	939	332	97	40	77	31	20	9
2 Feb	1,053	373	93	37	77	29	16	7
3 Mar	1,061	384	98	42	75	29	23	13
4 Apr	1,088	378	103	43	87	34	16	9
5 May	947	332	134	56	105	39	29	17
6 Jun	1,010	322	127	52	102	38	25	14
7 Jul	989	297	129	53	105	39	24	14
8 Aug	926	293	98	39	87	32	11	7
9 Sep	1,024	311	123	50	103	38	20	12
10 Oct	1,137	362	104	43	86	32	18	10
11 Nov	1,067	304	107	43	88	33	19	10
12 Dec	970	302	102	42	83	32	19	10

 精密鑄造品(用途別生産)
 Precision casting
 (8~15)

 ロストワックス法
 Lost wax
 (8~12)

 一般機械用
 for general machinery
 (8)

年月 Year and Month	生産(P)		消費(C)	生産(P)		生産(P)	
	重量(kg) Weight	金額(百万円) (million yen)	重量(kg) Weight	重量(kg) Weight	金額(百万円) (million yen)	重量(kg) Weight	金額(百万円) (million yen)
平成9年(1997)	8,411,158	53,126	1,191,329	6,989,835	49,055	2,722,156	18,114
10 (1998)	7,471,898	49,033	856,745	5,914,572	45,132	2,515,682	18,387
11 (1999)	6,594,645	40,111	395,193	5,369,490	37,727	2,295,100	17,805
12 (2000)	7,345,462	47,093	352,236	6,215,600	44,689	2,720,463	24,128
13 (2001)	7,327,583	49,305	301,439	6,067,231	46,642	2,542,485	26,810
前年比(R. Y.)	▲ 0.2	4.7	▲ 14.4	▲ 2.4	4.4	▲ 6.5	11.1
平成11年度(99FY)	6,599,773	40,667	394,782	5,541,062	38,489	2,381,671	19,108
12 (00FY)	7,654,333	47,711	338,363	6,381,322	45,206	2,765,468	24,983
平成13年1~3月Q1	1,996,104	12,521	78,828	1,658,168	11,847	703,551	6,688
4~6 Q2	1,909,009	12,271	83,450	1,540,276	11,560	645,058	6,580
7~9 Q3	1,740,787	12,285	70,091	1,463,045	11,647	599,312	6,721
10~12 Q4	1,681,683	12,228	69,070	1,405,742	11,587	594,564	6,822
平成13年 1月 Jan	630,542	3,956	30,132	537,688	3,768	223,459	2,082
2 Feb	661,915	4,264	22,532	558,844	4,055	238,761	2,305
3 Mar	703,647	4,302	26,164	561,636	4,024	241,331	2,301
4 Apr	651,862	4,106	24,371	505,248	3,838	212,728	2,195
5 May	607,180	4,042	30,130	519,504	3,797	217,854	2,149
6 Jun	649,967	4,124	28,949	515,524	3,926	214,476	2,237
7 Jul	636,363	4,278	30,394	512,794	4,032	205,952	2,292
8 Aug	555,319	4,072	16,648	475,473	3,843	200,462	2,249
9 Sep	549,105	3,935	23,049	474,778	3,773	192,898	2,179
10 Oct	562,377	4,021	25,478	489,044	3,854	195,490	2,259
11 Nov	549,291	4,211	20,341	469,569	4,001	208,061	2,376
12 Dec	570,015	3,995	23,251	447,129	3,731	191,013	2,186

電気機械用
for electricity machinery
(9)

自動車用
for automobiles
(10)

航空機・武器用
for airplanes, weapons
(11)

その他用のロスト・ワックス法
for others
(12)

年月 Year and Month	生産(P)		生産(P)		生産(P)		生産(P)	
	重量(kg) Weight	金額(百万円) (million yen)	重量(kg) Weight	金額(百万円) (million yen)	重量(kg) Weight	金額(百万円) (million yen)	重量(kg) Weight	金額(百万円) (million yen)
平成9年(1997)	373,489	2,593	1,697,292	6,899	172,793	6,594	2,024,105	14,855
10 (1998)	310,242	2,229	1,658,353	5,627	149,397	6,290	1,280,898	12,600
11 (1999)	237,143	1,762	1,514,353	5,913	117,776	5,888	1,205,118	6,360
12 (2000)	279,818	1,978	1,803,893	7,471	132,780	5,855	1,278,646	5,257
13 (2001)	211,960	1,637	1,971,930	7,499	141,334	5,735	1,199,522	4,960
前年比(R. Y.)	▲ 24.3	▲ 17.2	9.3	0.4	6.4	▲ 2.0	▲ 6.2	▲ 5.6
平成11年度(99FY)	257,515	1,808	1,596,423	6,535	118,059	5,897	1,187,394	5,142
12 (00FY)	262,329	1,983	1,902,909	7,538	131,929	5,459	1,318,687	5,243
平成13年1~3月Q1	59,100	474	528,183	2,008	33,460	1,388	333,874	1,291
4~6 Q2	54,958	435	493,206	1,815	32,943	1,439	314,111	1,292
7~9 Q3	50,936	381	488,193	1,719	34,858	1,463	289,746	1,363
10~12 Q4	46,966	348	462,348	1,957	40,073	1,446	261,791	1,014
平成13年 1月Jan	22,800	179	180,326	644	10,922	437	100,181	427
2 Feb	18,182	151	177,796	682	12,076	499	112,029	419
3 Mar	18,118	144	170,061	682	10,462	452	121,664	445
4 Apr	18,170	147	151,646	620	11,371	474	111,333	402
5 May	17,047	143	170,208	608	10,578	471	103,817	427
6 Jun	19,741	145	171,352	587	10,994	494	98,961	463
7 Jul	17,874	125	175,167	611	11,042	497	102,759	507
8 Aug	16,257	126	148,016	528	12,014	472	98,724	468
9 Sep	16,805	130	165,010	581	11,802	494	88,263	388
10 Oct	16,854	120	164,943	605	13,201	490	98,556	380
11 Nov	17,618	126	145,946	679	13,159	492	84,785	328
12 Dec	12,494	102	151,459	673	13,713	464	78,450	306

セラミック・プラスターモールド法
Ceramics and plastered mould
(13~15)

金型用
for metal moulds
(13)

自動車用
for automobiles
(14)

その他用のセラミック・
プラスター・モールド法
for others
(15)

年月 Year and Month	生産(P)		生産(P)		生産(P)		生産(P)	
	重量(kg) Weight	金額(百万円) (million yen)	重量(kg) Weight	金額(百万円) (million yen)	重量(kg) Weight	金額(百万円) (million yen)	重量(kg) Weight	金額(百万円) (million yen)
平成9年(1997)	1,421,323	4,072	929,416	2,304	459,238	1,376	32,669	392
10 (1998)	1,557,326	3,901	765,539	1,718	769,973	1,907	21,814	276
11 (1999)	1,225,155	2,385	393,437	960	819,820	1,251	11,898	173
12 (2000)	1,129,862	2,404	402,198	835	711,659	1,332	16,005	237
13 (2001)	1,260,352	2,664	336,230	897	909,771	1,545	14,351	221
前年比(R. Y.)	11.5	10.8	▲ 16.4	7.4	27.8	16.0	▲ 10.3	▲ 6.5
平成11年度(99FY)	1,058,711	2,178	361,700	827	685,236	1,184	11,775	167
12 (00FY)	1,273,011	2,505	390,310	744	864,880	1,486	17,821	275
平成13年1~3月Q1	337,936	674	88,060	174	245,027	419	4,849	81
4~6 Q2	368,733	711	95,299	257	270,908	417	2,526	37
7~9 Q3	277,742	637	74,230	221	199,578	354	3,934	63
10~12 Q4	275,941	641	78,641	245	194,258	355	3,042	41
平成13年 1月Jan	92,854	188	28,283	46	63,368	122	1,203	19
2 Feb	103,071	208	30,779	45	70,192	131	2,100	33
3 Mar	142,011	278	28,998	83	111,467	166	1,546	29
4 Apr	146,614	268	30,681	94	114,920	156	1,013	18
5 May	87,676	245	31,193	119	55,823	115	660	12
6 Jun	134,443	198	33,425	44	100,165	146	853	7
7 Jul	123,569	246	33,855	88	88,462	137	1,252	21
8 Aug	79,846	229	23,319	103	55,492	109	1,035	17
9 Sep	74,327	162	17,056	30	55,624	108	1,647	24
10 Oct	73,333	167	12,319	41	60,131	116	883	11
11 Nov	79,722	210	31,746	91	47,271	111	705	8
12 Dec	122,886	264	34,576	113	86,856	128	1,454	22

精密鑄造品(材質別生産)
 Precision casting
 (17~20)

 鑄鉄
 Cast iron
 (17)

 合金鋼・炭素鋼
 Alloy steel and carbon steel
 (18)

年月 Year and Month	生産(P)		生産(P)		生産(P)	
	重量(kg) Weight	金額(百万円) (million yen)	重量(kg) Weight	金額(百万円) (million yen)	重量(kg) Weight	金額(百万円) (million yen)
平成9年(1997)	8,411,158	53,126	639,337	2,388	5,520,228	24,431
10 (1998)	7,471,898	49,033	476,893	1,832	4,804,212	23,764
11 (1999)	6,594,645	40,111	240,144	1,272	4,392,387	18,541
12 (2000)	7,345,462	47,093	200,894	997	5,173,448	20,567
13 (2001)	7,327,583	49,305	193,879	1,030	4,748,699	18,116
前年比(R.Y.)	▲ 0.2	4.7	▲ 3.5	3.3	▲ 8.2	▲ 11.9
平成11年度(99FY)	6,599,773	40,667	233,521	1,236	4,560,188	18,126
12 (00FY)	7,654,333	47,711	189,433	884	5,282,163	20,473
平成13年1~3月Q1	1,996,104	12,521	45,683	206	1,355,525	5,097
4~6 Q2	1,909,009	12,271	49,708	299	1,210,580	4,677
7~9 Q3	1,740,787	12,285	48,532	252	1,132,240	4,340
10~12 Q4	1,681,683	12,228	49,956	273	1,050,354	4,002
平成13年 1月Jan	630,542	3,956	13,431	58	445,607	1,700
2 Feb	661,915	4,264	16,663	81	462,464	1,756
3 Mar	703,647	4,302	15,589	67	447,454	1,641
4 Apr	651,862	4,106	17,460	123	392,009	1,489
5 May	607,180	4,042	15,292	96	418,131	1,615
6 Jun	649,967	4,124	16,956	80	400,440	1,572
7 Jul	636,363	4,278	17,828	86	403,024	1,539
8 Aug	555,319	4,072	16,645	100	369,493	1,467
9 Sep	549,105	3,935	14,059	67	359,723	1,334
10 Oct	562,377	4,021	17,244	70	366,634	1,377
11 Nov	549,291	4,211	16,441	101	347,339	1,350
12 Dec	570,015	3,995	16,271	101	336,381	1,275

 アルミニウム合金
 Alluminium alloy
 (19)

 その他の非鉄合金
 Others nonferrous alloy
 (20)

年月 Year and Month	生産(P)		生産(P)	
	重量(kg) Weight	金額(百万円) (million yen)	重量(kg) Weight	金額(百万円) (million yen)
平成9年(1997)	558,129	3,634	1,693,464	22,674
10 (1998)	553,845	3,533	1,636,948	19,905
11 (1999)	466,780	3,552	1,495,334	16,746
12 (2000)	582,188	4,044	1,388,932	21,484
13 (2001)	505,235	4,218	1,879,770	25,941
前年比(R.Y.)	▲ 13.2	4.3	35.3	20.7
平成11年度(99FY)	487,894	3,556	1,318,170	17,749
12 (00FY)	594,333	4,316	1,588,404	22,038
平成13年1~3月Q1	144,837	1,193	450,059	6,025
4~6 Q2	137,894	1,022	510,827	6,274
7~9 Q3	110,906	981	449,109	6,711
10~12 Q4	111,598	1,022	469,775	6,931
平成13年 1月Jan	47,164	382	124,340	1,816
2 Feb	51,150	408	131,638	2,018
3 Mar	46,523	403	194,081	2,191
4 Apr	46,884	351	195,509	2,143
5 May	39,496	341	134,261	1,990
6 Jun	51,514	330	181,057	2,142
7 Jul	43,754	325	171,757	2,329
8 Aug	31,527	303	137,654	2,201
9 Sep	35,625	353	139,698	2,181
10 Oct	28,039	320	150,460	2,254
11 Nov	43,567	368	141,944	2,392
12 Dec	39,992	333	177,371	2,285

注：平成11年から銅合金を統合。

55 非鉄金属鑄物 Non-ferrous metal castings 生産金額 Production Value 13年計(2001) 銅・銅合金鑄物 Copper and alloys castings 69,471 百万円 (million yen) 軽合金鑄物 Light alloys castings 265,317 百万円 (million yen)	年 月 Year and Month	銅・銅合金鑄物 Copper and alloys castings (1~6・8~13)		一般機械用 Copper and alloys castings for general machinery (1~3・8~10)			
		生産(P)		消費(C)		生産(P)	
		重量(t) Weight	金額(百万円) (million yen)	重量(t) Weight	金額(百万円) (million yen)	重量(t) Weight	金額(百万円) (million yen)
	平成 9年(1997)	102,816	94,566	28,800		71,926	61,030
	10 (1998)	85,508	77,940	26,687		58,108	49,256
	11 (1999)	82,719	70,397	32,738		55,872	44,037
	12 (2000)	87,093	70,078	33,820		60,276	46,595
	13 (2001)	86,605	69,471	35,751		59,377	46,103
	前年比(R. Y.)	▲ 0.6	▲ 0.9	5.7		▲ 1.5	▲ 1.1
	平成11年度(99FY)	83,041	69,528	32,830		56,429	44,045
	12 (00FY)	87,947	70,467	34,179		61,373	47,292
	平成13年1~3月Q1	22,059	17,528	8,867		15,589	11,888
	4~6 Q2	22,266	17,790	8,916		15,117	11,757
	7~9 Q3	21,045	17,013	8,598		14,291	11,211
	10~12 Q4	21,234	17,140	9,370		14,379	11,246
	平成13年 1月 Jan	7,046	5,608	2,759		4,990	3,826
	2 Feb	7,306	5,823	2,921		5,171	3,944
	3 Mar	7,707	6,097	3,187		5,428	4,119
	4 Apr	7,564	6,131	2,933		5,181	4,084
	5 May	7,401	5,816	3,096		4,939	3,803
	6 Jun	7,301	5,842	2,887		4,996	3,869
	7 Jul	7,133	5,789	2,879		4,888	3,829
	8 Aug	6,953	5,605	2,889		4,675	3,681
	9 Sep	6,959	5,619	2,830		4,729	3,702
	10 Oct	7,335	5,920	3,100		4,981	3,912
	11 Nov	7,132	5,769	3,265		4,794	3,714
	12 Dec	6,767	5,452	3,004		4,604	3,620

年 月 Year and Month	産業機械器具用 for industrial machinery (1・8)		軸受メタル用 for bearing metal (2・9)		バルブコック用 (管継手用を含む) for valves and cocks (incl. for pipe fittings) (3・10)		電気機械用 Copper and alloys castings for electrical machinery (4・11)		輸送機械用 Copper and alloys castings for transport machinery (5・12)	
	生産(P)		生産(P)		生産(P)		生産(P)		生産(P)	
	重量(t) Weight	金額(百万円) (million yen)	重量(t) Weight	金額(百万円) (million yen)	重量(t) Weight	金額(百万円) (million yen)	重量(t) Weight	金額(百万円) (million yen)	重量(t) Weight	金額(百万円) (million yen)
平成 9年(1997)	20,865	16,865	8,595	7,161	42,467	37,004	2,718	2,625	15,729	18,849
10 (1998)	17,387	14,656	7,610	6,148	33,112	28,453	2,107	2,064	14,937	17,398
11 (1999)	15,961	12,298	7,583	5,420	32,329	26,318	2,013	1,870	14,531	16,341
12 (2000)	18,347	13,460	8,324	5,913	33,605	27,222	1,903	1,821	14,600	13,581
13 (2001)	17,912	13,094	8,386	5,461	33,078	27,548	1,646	1,549	15,663	13,658
前年比(R. Y.)	▲ 2.4	▲ 2.7	0.7	▲ 7.6	▲ 1.6	1.2	▲ 13.5	▲ 15.0	7.3	0.6
平成11年度(99FY)	16,159	12,322	7,774	5,438	32,495	26,285	1,958	1,823	14,276	15,505
12 (00FY)	18,752	13,629	8,455	5,931	34,166	27,732	1,849	1,778	14,532	13,300
平成13年1~3月Q1	4,664	3,358	2,101	1,451	8,823	7,079	445	418	3,574	3,184
4~6 Q2	4,630	3,422	2,237	1,498	8,250	6,837	428	380	4,054	3,490
7~9 Q3	4,170	3,106	2,021	1,267	8,099	6,838	385	375	3,887	3,414
10~12 Q4	4,448	3,208	2,026	1,245	7,906	6,793	388	374	4,148	3,570
平成13年 1月 Jan	1,515	1,096	685	494	2,791	2,236	144	134	1,088	978
2 Feb	1,481	1,060	686	478	3,004	2,406	151	144	1,160	1,058
3 Mar	1,668	1,202	731	479	3,029	2,438	150	141	1,326	1,148
4 Apr	1,590	1,189	824	565	2,767	2,330	146	127	1,367	1,211
5 May	1,554	1,117	674	452	2,711	2,234	136	123	1,351	1,119
6 Jun	1,487	1,115	739	480	2,771	2,274	147	130	1,336	1,160
7 Jul	1,422	1,085	647	422	2,819	2,321	135	129	1,269	1,150
8 Aug	1,376	1,027	675	416	2,624	2,238	128	130	1,339	1,128
9 Sep	1,372	994	700	429	2,657	2,279	122	116	1,279	1,136
10 Oct	1,546	1,112	740	460	2,695	2,340	154	138	1,403	1,221
11 Nov	1,474	1,069	685	436	2,635	2,209	117	119	1,454	1,256
12 Dec	1,428	1,027	600	349	2,576	2,244	116	118	1,291	1,093

その他用
Copper and alloys
castings for others
(6・13)

青銅鑄物
Bronze castings
(1~6)

一般機械用
Bronze castings for
general machinery
(1~3)

産業機械器具用
for
industrial machinery
(1)

年月 Year and Month	生産(P)		生産(P)		消費(C)	生産(P)		生産(P)	
	重量(t) Weight	金額(百万円) (million yen)	重量(t) Weight	金額(百万円) (million yen)	重量(t) Weight	重量(t) Weight	金額(百万円) (million yen)	重量(t) Weight	金額(百万円) (million yen)
平成9年(1997)	12,443	12,062	65,973	56,597	19,827	57,032	47,989	13,098	10,052
10 (1998)	10,357	9,221	53,803	45,589	17,628	44,668	37,064	10,418	8,017
11 (1999)	10,302	8,149	52,127	41,558	23,759	43,445	33,731	9,999	6,964
12 (2000)	10,314	8,081	55,765	43,518	24,750	46,605	35,551	11,567	7,675
13 (2001)	9,919	8,162	55,344	43,226	25,382	46,288	35,558	11,849	7,786
前年比(R. Y.)	▲ 3.8	1.0	▲ 0.8	▲ 0.7	2.6	▲ 0.7	0.0	2.4	1.5
平成11年度(99FY)	10,379	8,155	52,500	41,544	24,098	43,812	33,758	10,110	6,998
12 (00FY)	10,194	8,097	56,626	43,987	24,957	47,559	36,173	11,901	7,807
平成13年1~3月Q1	2,451	2,038	14,343	10,994	6,530	12,217	9,172	3,022	1,963
4~6 Q2	2,666	2,163	13,891	10,858	6,211	11,559	8,911	3,028	2,021
7~9 Q3	2,482	2,012	13,657	10,762	6,101	11,368	8,828	2,873	1,931
10~12 Q4	2,320	1,949	13,453	10,613	6,540	11,144	8,647	2,926	1,871
平成13年 1月 Jan	824	671	4,580	3,511	2,099	3,854	2,902	944	618
2 Feb	824	677	4,807	3,702	2,157	4,107	3,097	1,004	655
3 Mar	803	690	4,956	3,781	2,274	4,256	3,173	1,074	690
4 Apr	870	709	4,651	3,685	2,046	3,879	3,039	1,000	675
5 May	974	771	4,623	3,564	2,184	3,790	2,881	1,014	651
6 Jun	822	683	4,617	3,609	1,980	3,890	2,990	1,015	696
7 Jul	841	680	4,678	3,683	2,127	3,884	3,021	983	693
8 Aug	812	666	4,479	3,539	1,969	3,742	2,907	959	637
9 Sep	829	665	4,501	3,540	2,006	3,742	2,901	931	602
10 Oct	796	649	4,613	3,679	2,126	3,824	3,006	1,011	656
11 Nov	767	680	4,472	3,453	2,253	3,712	2,813	950	603
12 Dec	757	620	4,368	3,481	2,161	3,608	2,828	964	612

軸受メタル用
for
bearing metal
(2)

バルブコック用
(管継手用を含む)
for valves and cocks
(incl. for pipe fittings)
(3)

電気機械用
Bronze castings for
electrical machinery
(4)

輸送機械用
Bronze castings for
transport machinery
(5)

その他用の青銅鑄物
Bronze castings for
others
(6)

年月 Year and Month	生産(P)		生産(P)		生産(P)		生産(P)		生産(P)	
	重量(t) Weight	金額(百万円) (million yen)	重量(t) Weight	金額(百万円) (million yen)	重量(t) Weight	金額(百万円) (million yen)	重量(t) Weight	金額(百万円) (million yen)	重量(t) Weight	金額(百万円) (million yen)
平成9年(1997)	3,294	2,289	40,640	35,647	1,701	1,470	3,281	2,928	3,960	4,210
10 (1998)	2,746	1,765	31,503	27,282	1,359	1,221	3,587	3,162	4,190	4,142
11 (1999)	2,829	1,605	30,616	25,162	1,385	1,179	3,204	2,812	4,092	3,837
12 (2000)	3,050	1,738	31,988	26,139	1,346	1,199	3,178	2,751	4,636	4,016
13 (2001)	3,305	1,660	31,134	26,112	1,154	997	3,220	2,717	4,682	3,954
前年比(R. Y.)	8.4	▲ 4.5	▲ 2.7	▲ 0.1	▲ 14.3	▲ 16.9	1.3	▲ 1.2	1.0	▲ 1.5
平成11年度(99FY)	2,898	1,615	30,803	25,145	1,355	1,159	3,146	2,730	4,187	3,898
12 (00FY)	3,174	1,761	32,484	26,605	1,307	1,168	3,050	2,644	4,710	4,003
平成13年1~3月Q1	827	438	8,368	6,771	315	267	700	595	1,111	960
4~6 Q2	812	427	7,719	6,462	301	241	824	692	1,206	1,014
7~9 Q3	835	399	7,660	6,499	274	250	831	692	1,184	992
10~12 Q4	832	396	7,387	6,380	264	239	865	739	1,181	989
平成13年 1月 Jan	257	142	2,653	2,142	101	84	262	221	362	304
2 Feb	245	134	2,857	2,308	107	91	221	188	373	325
3 Mar	324	163	2,858	2,320	107	92	216	185	376	331
4 Apr	273	146	2,606	2,219	104	81	299	248	370	316
5 May	254	134	2,522	2,096	95	79	263	221	475	383
6 Jun	285	147	2,590	2,147	102	82	263	222	361	314
7 Jul	241	130	2,659	2,198	94	83	307	244	393	336
8 Aug	294	134	2,489	2,136	92	90	248	211	396	330
9 Sep	299	135	2,512	2,164	88	78	275	237	395	325
10 Oct	287	134	2,526	2,215	106	87	298	256	384	330
11 Nov	291	135	2,471	2,076	78	75	277	234	405	331
12 Dec	254	127	2,390	2,089	79	77	290	248	392	328

その他の銅・銅合金鋳物
Other copper and alloys castings
(8~13)

一般機械用
Other copper and alloys castings
for general machinery
(8~10)

産業機械器具用
for
industrial machinery
(8)

軸受メタル用
for
bearings metal
(9)

年月 Year and Month	生産(P)		消費(C)	生産(P)		生産(P)		生産(P)	
	重量(t) Weight	金額(百万円) (million yen)	重量(t) Weight	重量(t) Weight	金額(百万円) (million yen)	重量(t) Weight	金額(百万円) (million yen)	重量(t) Weight	金額(百万円) (million yen)
平成9年(1997)	36,843	37,969	8,973	14,894	13,041	7,767	6,813	5,300	4,871
10 (1998)	31,705	32,351	9,058	13,440	12,192	6,968	6,638	4,864	4,383
11 (1999)	30,592	28,838	8,979	12,428	10,306	5,962	5,334	4,754	3,815
12 (2000)	31,328	26,560	9,069	13,671	11,043	6,779	5,786	5,274	4,175
13 (2001)	31,261	26,244	10,368	13,089	10,545	6,064	5,307	5,081	3,801
前年比(R.Y.)	▲ 0.2	▲ 1.2	14.3	▲ 4.3	▲ 4.5	▲ 10.6	▲ 8.3	▲ 3.7	▲ 9.0
平成11年度(99FY)	30,541	27,984	8,732	12,617	10,287	6,049	5,324	4,876	3,823
12 (00FY)	31,321	26,481	9,222	13,814	11,119	6,851	5,822	5,281	4,170
平成13年1~3月Q1	7,716	6,534	2,336	3,373	2,716	1,642	1,395	1,275	1,013
4~6 Q2	8,375	6,932	2,705	3,558	2,846	1,602	1,400	1,425	1,071
7~9 Q3	7,388	6,251	2,496	2,923	2,383	1,297	1,175	1,187	868
10~12 Q4	7,781	6,527	2,830	3,235	2,599	1,522	1,337	1,194	849
平成13年 1月Jan	2,466	2,097	659	1,136	924	571	478	428	353
2 Feb	2,499	2,121	764	1,065	846	477	406	440	343
3 Mar	2,752	2,316	913	1,172	946	595	512	407	317
4 Apr	2,912	2,446	887	1,303	1,044	590	515	551	419
5 May	2,778	2,253	912	1,150	922	540	466	421	319
6 Jun	2,685	2,233	907	1,106	879	472	420	453	333
7 Jul	2,456	2,105	752	1,004	808	439	393	406	292
8 Aug	2,474	2,066	920	932	773	417	390	381	282
9 Sep	2,458	2,079	824	986	801	441	392	401	294
10 Oct	2,722	2,241	975	1,157	906	535	455	453	326
11 Nov	2,660	2,316	1,013	1,082	901	523	466	394	301
12 Dec	2,399	1,971	843	996	792	463	415	346	222

バルブコック用(管継手用を含む)
for valves and cocks
(incl. for pipe fittings)
(10)

電気機械用
Other copper and alloys castings
for electrical machinery
(11)

輸送機械用
Other copper and alloys castings
for transport machinery
(12)

その他用の銅・銅合金鋳物
Other copper and alloys castings
for others
(13)

年月 Year and Month	生産(P)		生産(P)		生産(P)		生産(P)	
	重量(t) Weight	金額(百万円) (million yen)	重量(t) Weight	金額(百万円) (million yen)	重量(t) Weight	金額(百万円) (million yen)	重量(t) Weight	金額(百万円) (million yen)
平成9年(1997)	1,827	1,356	1,017	1,155	12,448	15,921	8,483	7,852
10 (1998)	1,608	1,171	748	844	11,350	14,236	6,168	5,079
11 (1999)	1,712	1,157	628	691	11,327	13,529	6,210	4,313
12 (2000)	1,617	1,082	557	622	11,422	10,829	5,678	4,065
13 (2001)	1,944	1,436	492	552	12,443	10,940	5,237	4,208
前年比(R.Y.)	20.2	32.7	▲ 11.6	▲ 11.3	8.9	1.0	▲ 7.8	3.5
平成11年度(99FY)	1,692	1,141	603	664	11,130	12,775	6,191	4,257
12 (00FY)	1,682	1,127	542	611	11,482	10,656	5,484	4,094
平成13年1~3月Q1	455	309	130	152	2,874	2,589	1,340	1,078
4~6 Q2	531	375	127	139	3,230	2,798	1,460	1,149
7~9 Q3	439	340	111	125	3,056	2,722	1,298	1,020
10~12 Q4	519	413	124	136	3,283	2,831	1,139	961
平成13年 1月Jan	138	93	43	50	825	757	462	367
2 Feb	147	97	44	53	939	870	451	352
3 Mar	171	118	43	49	1,110	963	427	359
4 Apr	161	111	42	47	1,068	962	500	393
5 May	189	137	41	45	1,089	898	499	387
6 Jun	181	127	45	48	1,073	938	461	369
7 Jul	160	123	42	47	962	906	448	345
8 Aug	135	101	35	40	1,090	917	416	336
9 Sep	145	115	33	39	1,004	900	434	340
10 Oct	169	125	48	51	1,105	964	412	319
11 Nov	164	134	39	44	1,177	1,022	362	349
12 Dec	186	155	37	40	1,001	845	365	293

軽合金铸件
Light alloys castings

(15~19・21)

アルミニウム铸件
Aluminum alloys castings

(15~19)

一般機械用
Aluminum alloys castings
for general machinery
(15)

年月 Year and Month	生産(P)		消費(C)	生産(P)		消費(C)	生産(P)	
	重量(t) Weight	金額(百万円) (million yen)	重量(t) Weight	重量(t) Weight	金額(百万円) (million yen)	重量(t) Weight	重量(t) Weight	金額(百万円) (million yen)
平成 9年(1997)	417,786	308,985	201,094	417,698	307,917	201,094	13,785	15,452
10 (1998)	371,784	271,543	175,123	371,709	270,532	175,123	10,466	13,085
11 (1999)	394,553	279,701	159,703	394,488	278,758	159,703	10,647	12,814
12 (2000)	412,905	288,764	171,028	412,824	287,797	171,028	11,838	13,804
13 (2001)	381,049	265,317	156,271	380,957	264,325	156,271	11,434	12,627
前年比(R. Y.)	▲ 7.7	▲ 8.1	▲ 8.6	▲ 7.7	-8.2	▲ 8.6	▲ 3.4	▲ 8.5
平成11年度(99FY)	402,976	284,363	161,158	402,906	283,376	161,158	10,801	12,967
12 (00FY)	404,768	282,428	168,391	404,687	281,513	168,391	12,282	13,873
平成13年1~3月Q1	98,171	68,450	40,317	98,149	68,215	40,317	3,149	3,349
4~6 Q2	92,677	64,233	38,547	92,653	63,982	38,547	2,984	3,227
7~9 Q3	94,123	66,043	38,135	94,100	65,809	38,135	2,777	3,121
10~12 Q4	96,078	66,591	39,272	96,055	66,319	39,272	2,524	2,929
平成13年 1月Jan	29,996	20,896	12,352	29,990	20,838	12,352	963	1,059
2 Feb	33,098	23,110	13,313	33,090	23,007	13,313	1,067	1,121
3 Mar	35,077	24,444	14,652	35,069	24,370	14,652	1,118	1,170
4 Apr	30,602	21,076	12,735	30,593	20,984	12,735	1,011	1,083
5 May	28,931	20,104	12,109	28,923	20,034	12,109	984	1,067
6 Jun	33,144	23,052	13,703	33,136	22,964	13,703	989	1,077
7 Jul	33,792	23,804	13,983	33,782	23,733	13,983	974	1,080
8 Aug	29,088	20,694	11,743	29,081	20,618	11,743	882	1,001
9 Sep	31,244	21,546	12,409	31,237	21,458	12,409	921	1,041
10 Oct	34,282	23,774	14,149	34,273	23,675	14,149	1,019	1,100
11 Nov	32,997	22,553	13,504	32,991	22,455	13,504	779	939
12 Dec	28,798	20,265	11,619	28,791	20,189	11,619	725	889

電気機械用
Aluminum alloys castings
for electrical machinery
(16)

輸送機械用
Aluminum alloys castings
for transportation machinery
(17・18)

自動車用
for automobiles
(17)

その他用
for others
(18)

年月 Year and Month	生産(P)		生産(P)		生産(P)		生産(P)	
	重量(t) Weight	金額(百万円) (million yen)	重量(t) Weight	金額(百万円) (million yen)	重量(t) Weight	金額(百万円) (million yen)	重量(t) Weight	金額(百万円) (million yen)
平成 9年(1997)	6,213	8,469	382,482	271,342	374,478	258,256	8,004	13,086
10 (1998)	5,361	7,349	344,437	240,447	336,576	226,931	7,860	13,516
11 (1999)	4,975	6,791	368,396	250,809	360,236	236,807	8,160	14,002
12 (2000)	4,628	6,064	385,114	259,035	376,322	244,323	8,793	14,713
13 (2001)	3,754	5,346	354,258	237,338	347,641	225,531	6,617	11,807
前年比(R. Y.)	▲ 18.9	▲ 11.8	▲ 8.0	▲ 8.4	▲ 7.6	▲ 7.7	▲ 24.7	▲ 19.8
平成11年度(99FY)	4,974	6,718	376,297	255,121	367,810	240,713	8,487	14,409
12 (00FY)	4,453	5,984	376,676	252,828	367,991	238,474	8,685	14,355
平成13年1~3月Q1	987	1,441	90,959	61,133	88,868	57,748	2,091	3,385
4~6 Q2	915	1,285	86,145	57,259	84,371	54,330	1,774	2,928
7~9 Q3	917	1,278	87,559	59,243	86,101	56,434	1,458	2,809
10~12 Q4	935	1,342	89,595	59,703	88,301	57,020	1,294	2,684
平成13年 1月Jan	343	460	27,683	18,575	27,056	17,518	627	1,056
2 Feb	312	451	30,670	20,647	29,998	19,576	672	1,071
3 Mar	333	530	32,606	21,911	31,814	20,653	792	1,258
4 Apr	292	407	28,494	18,761	27,830	17,727	664	1,034
5 May	301	431	26,728	17,798	26,180	16,881	548	917
6 Jun	322	447	30,922	20,700	30,361	19,722	562	978
7 Jul	325	443	31,491	21,448	30,897	20,371	594	1,077
8 Aug	279	391	26,974	18,507	26,547	17,642	427	865
9 Sep	314	445	29,094	19,288	28,657	18,421	438	867
10 Oct	336	458	31,914	21,348	31,435	20,387	479	961
11 Nov	319	476	30,913	20,271	30,475	19,357	438	914
12 Dec	280	408	26,768	18,085	26,390	17,276	378	809

その他用のアルミニウム鋳物
Aluminum alloys castings
for others
(19)

マグネシウム鋳物
Magnesium alloys castings
(21)

鋳型別生産(アルミニウム鋳物)
Production by ingot mould
(Aluminium mould category)
(22~24)

年月 Year and Month	生産(P)		生産(P)		消費(C)	生産(P)	
	重量(t) Weight	金額(百万円) (million yen)	重量(t) Weight	金額(百万円) (million yen)	重量(t) Weight	重量(t) Weight	金額(百万円) (million yen)
平成9年(1997)	15,217	12,654	88	1,069	-	417,698	307,917
10(1998)	11,445	9,651	75	1,011	-	371,709	270,532
11(1999)	10,469	8,345	65	943	-	394,488	278,758
12(2000)	11,244	8,893	80	967	-	412,824	287,797
13(2001)	11,511	9,013	92	992	-	380,957	264,325
前年比(R.Y.)	2.4	1.4	15.0	2.7	-	▲ 7.7	▲ 8.2
平成11年度(99FY)	10,834	8,570	70	987	-	402,906	283,376
12(00FY)	11,276	8,828	81	915	-	404,687	281,513
平成13年1~3月Q1	3,054	2,291	22	235	-	98,149	68,215
4~6 Q2	2,609	2,210	24	251	-	92,653	63,982
7~9 Q3	2,847	2,167	23	234	-	94,100	65,809
10~12 Q4	3,001	2,345	23	272	-	96,055	66,319
平成13年 1月Jan	1,001	745	6	58	-	29,990	20,838
2 Feb	1,041	788	8	103	-	33,090	23,007
3 Mar	1,012	759	7	75	-	35,069	24,370
4 Apr	797	733	8	92	-	30,593	20,984
5 May	910	737	8	71	-	28,923	20,034
6 Jun	902	740	8	88	-	33,136	22,964
7 Jul	993	763	9	70	-	33,782	23,733
8 Aug	946	719	7	76	-	29,081	20,618
9 Sep	907	684	7	88	-	31,237	21,458
10 Oct	1,005	769	9	99	-	34,273	23,675
11 Nov	979	770	7	97	-	32,991	22,455
12 Dec	1,017	807	8	76	-	28,791	20,189

砂型法
Sand mould
(22)

金型法
Die castings
(23・24)

重力法
Gravity die castings
(23)

低圧法
Low pressure die castings
(24)

年月 Year and Month	生産(P)		生産(P)		生産(P)		生産(P)	
	重量(t) Weight	金額(百万円) (million yen)	重量(t) Weight	金額(百万円) (million yen)	重量(t) Weight	金額(百万円) (million yen)	重量(t) Weight	金額(百万円) (million yen)
平成9年(1997)	27,895	35,077	389,803	272,840	163,427	141,685	226,376	131,155
10(1998)	23,585	30,267	348,125	240,264	165,023	134,914	183,101	105,350
11(1999)	22,503	28,125	371,985	250,633	170,284	136,397	201,701	114,236
12(2000)	22,882	27,528	389,943	260,268	163,426	128,630	226,516	131,638
13(2001)	21,902	26,249	359,055	238,076	150,842	116,294	208,213	121,781
前年比(R.Y.)	▲ 4.3	▲ 4.6	▲ 7.9	▲ 8.5	▲ 7.7	▲ 9.6	▲ 8.1	▲ 7.5
平成11年度(99FY)	22,657	27,900	380,249	255,476	171,162	136,490	209,088	118,986
12(00FY)	22,779	27,512	381,907	254,001	158,536	124,686	223,372	129,315
平成13年1~3月Q1	5,653	6,859	92,497	61,356	38,869	30,485	53,628	30,871
4~6 Q2	5,548	6,522	87,105	57,460	36,599	28,021	50,506	29,438
7~9 Q3	5,306	6,416	88,795	59,393	37,256	28,963	51,538	30,430
10~12 Q4	5,396	6,452	90,658	59,867	38,118	28,825	52,540	31,042
平成13年 1月Jan	1,797	2,210	28,194	18,629	11,708	9,292	16,486	9,337
2 Feb	1,881	2,224	31,208	20,783	13,369	10,410	17,840	10,373
3 Mar	1,975	2,425	33,095	21,945	13,792	10,783	19,303	11,162
4 Apr	1,798	2,156	28,795	18,829	12,242	9,352	16,554	9,477
5 May	1,842	2,138	27,081	17,896	11,386	8,781	15,695	9,115
6 Jun	1,907	2,228	31,229	20,736	12,971	9,889	18,258	10,847
7 Jul	1,881	2,249	31,901	21,485	13,345	10,455	18,557	11,029
8 Aug	1,699	2,079	27,382	18,539	11,216	8,854	16,166	9,685
9 Sep	1,726	2,088	29,511	19,370	12,696	9,654	16,815	9,717
10 Oct	1,898	2,236	32,375	21,439	13,822	10,565	18,553	10,874
11 Nov	1,766	2,162	31,225	20,293	12,733	9,538	18,492	10,755
12 Dec	1,733	2,054	27,058	18,135	11,563	8,722	15,495	9,414

56 ダイカスト Die castings 生産金額 Production Value 13年計(2001) 433,684 百万円 (million yen)	ダイカスト Die castings (1・5・7・11・13・17)			一般機械用 for general machinery (1・7・13)		電気機械用 for electrical machinery (2・8・14)		
	年月 Year and Month	生産(P)		消費(C)	生産(P)		生産(P)	
		重量(t) Weight	金額(百万円) (million yen)	重量(t) Weight	重量(t) Weight	金額(百万円) (million yen)	重量(t) Weight	金額(百万円) (million yen)
平成 9年(1997)	801,164	480,396	263,945	54,908	38,212	45,534	42,327	
10 (1998)	738,034	437,841	245,286	51,052	33,948	39,083	37,906	
11 (1999)	761,543	437,821	215,418	58,460	37,331	37,810	35,995	
12 (2000)	833,223	465,456	208,546	55,003	37,133	43,205	40,405	
13 (2001)	788,711	433,684	197,334	47,770	31,760	34,475	31,161	
前年比(R. Y.)	▲ 5.3	▲ 6.8	▲ 5.4	▲ 13.1	▲ 14.5	▲ 20.2	▲ 22.9	
平成11年度(99FY)	781,316	443,521	209,842	58,358	37,629	37,929	36,112	
12 (00FY)	832,750	464,754	205,136	53,678	36,352	42,829	39,729	
平成13年1~3月Q1	207,325	115,741	50,107	12,643	8,467	9,590	8,801	
4~6 Q2	194,964	107,065	50,185	12,051	7,991	8,455	7,806	
7~9 Q3	191,010	104,927	47,156	11,243	7,513	8,251	7,323	
10~12 Q4	195,412	105,951	49,887	11,834	7,790	8,178	7,231	
平成13年 1月Jan	63,580	35,900	14,999	3,936	2,692	3,304	2,954	
2 Feb	70,291	38,786	17,101	4,212	2,801	3,135	2,907	
3 Mar	73,453	41,054	18,007	4,494	2,973	3,151	2,940	
4 Apr	66,003	35,950	17,088	4,259	2,829	3,083	2,775	
5 May	61,651	33,988	15,724	3,845	2,575	2,681	2,489	
6 Jun	67,310	37,127	17,373	3,947	2,588	2,691	2,542	
7 Jul	70,161	38,456	17,720	4,167	2,714	2,631	2,505	
8 Aug	58,232	32,284	14,226	3,468	2,354	2,818	2,396	
9 Sep	62,616	34,188	15,210	3,608	2,444	2,802	2,423	
10 Oct	70,172	37,831	17,874	3,983	2,678	2,864	2,553	
11 Nov	66,253	35,814	17,233	4,175	2,699	2,727	2,412	
12 Dec	58,987	32,306	14,780	3,675	2,412	2,587	2,266	

自動車用
for automobiles
(3・9・15)

二輪自動車用
for motor cycle
(4・10・16)

その他用
for others
(5・11・17)

年月 Year and Month	生産(P)		生産(P)		生産(P)	
	重量(t) Weight	金額(百万円) (million yen)	重量(t) Weight	金額(百万円) (million yen)	重量(t) Weight	金額(百万円) (million yen)
平成 9年(1997)	588,904	324,087	51,907	34,599	59,912	41,172
10 (1998)	541,082	295,422	48,354	31,972	58,463	38,593
11 (1999)	556,358	292,842	48,923	33,159	59,991	38,495
12 (2000)	621,629	314,146	49,676	32,785	63,710	40,987
13 (2001)	611,686	306,830	49,245	31,980	45,535	31,952
前年比(R. Y.)	▲ 1.6	▲ 2.3	▲ 0.9	▲ 2.5	▲ 28.5	▲ 22.0
平成11年度(99FY)	574,874	297,589	49,454	33,340	60,701	38,852
12 (00FY)	624,714	315,208	49,255	32,506	62,273	40,959
平成13年1~3月Q1	158,414	80,321	12,445	8,178	14,233	9,975
4~6 Q2	151,076	75,650	12,397	8,077	10,985	7,541
7~9 Q3	149,335	75,067	12,082	7,813	10,098	7,212
10~12 Q4	152,861	75,793	12,320	7,912	10,219	7,225
平成13年 1月Jan	48,019	24,441	3,843	2,504	4,478	3,308
2 Feb	54,083	27,235	4,119	2,714	4,742	3,129
3 Mar	56,312	28,644	4,484	2,960	5,012	3,538
4 Apr	50,684	25,131	4,195	2,691	3,781	2,524
5 May	47,822	23,968	3,867	2,524	3,435	2,432
6 Jun	52,570	26,551	4,334	2,862	3,769	2,585
7 Jul	55,499	27,935	4,500	2,913	3,364	2,389
8 Aug	44,997	22,740	3,622	2,375	3,327	2,419
9 Sep	48,839	24,392	3,960	2,525	3,408	2,404
10 Oct	55,611	27,492	4,285	2,729	3,428	2,378
11 Nov	51,858	25,619	4,071	2,596	3,421	2,488
12 Dec	45,392	22,682	3,964	2,588	3,369	2,359

アルミニウム
Aluminum alloys die castings
(1~5)

一般機械用
for general machinery
(1)

電気機械用
for electrical machinery
(2)

年月 Year and Month	生産(P)		消費(C)	生産(P)		生産(P)	
	重量(t) Weight	金額(百万円) (million yen)	重量(t) Weight	重量(t) Weight	金額(百万円) (million yen)	重量(t) Weight	金額(百万円) (million yen)
平成9年(1997)	754,204	431,138	247,679	52,226	35,573	39,983	33,324
10 (1998)	698,142	394,912	231,000	49,255	32,071	34,754	30,173
11 (1999)	722,722	395,744	200,312	56,910	35,699	34,232	28,867
12 (2000)	791,468	420,683	192,132	53,191	35,255	39,382	31,625
13 (2001)	750,448	392,001	184,783	46,066	30,230	31,345	24,940
前年比(R.Y.)	▲ 5.2	▲ 6.8	▲ 3.8	▲ 13.4	▲ 14.3	▲ 20.4	▲ 21.1
平成11年度(99FY)	741,818	401,447	194,009	56,736	35,900	34,378	28,957
12 (00FY)	790,810	419,746	189,370	51,871	34,453	39,125	31,224
平成13年1~3月Q1	196,958	104,658	46,615	12,248	7,990	8,822	7,179
4~6 Q2	185,313	97,034	46,885	11,633	7,600	7,681	6,298
7~9 Q3	182,224	94,785	44,414	10,804	7,162	7,464	5,745
10~12 Q4	185,954	95,524	46,869	11,382	7,477	7,379	5,718
平成13年 1月Jan	60,348	32,393	13,908	3,819	2,539	3,062	2,440
2 Feb	66,841	35,108	15,870	4,072	2,631	2,882	2,375
3 Mar	69,769	37,157	16,837	4,357	2,820	2,878	2,364
4 Apr	62,629	32,661	15,875	4,120	2,686	2,849	2,302
5 May	58,684	30,802	14,741	3,713	2,447	2,423	1,991
6 Jun	64,000	33,571	16,269	3,800	2,467	2,409	2,005
7 Jul	66,927	34,793	16,657	4,015	2,592	2,344	1,919
8 Aug	55,508	29,208	13,383	3,331	2,238	2,558	1,857
9 Sep	59,789	30,783	14,374	3,457	2,333	2,562	1,970
10 Oct	66,752	34,283	16,711	3,815	2,564	2,590	2,043
11 Nov	63,080	32,218	16,259	4,022	2,595	2,477	1,920
12 Dec	56,122	29,023	13,899	3,545	2,319	2,311	1,755

自動車用
for automobiles
(3)

二輪自動車用
for motor cycle
(4)

その他用のアルミニウム
for others
(5)

年月 Year and Month	生産(P)		生産(P)		生産(P)	
	重量(t) Weight	金額(百万円) (million yen)	重量(t) Weight	金額(百万円) (million yen)	重量(t) Weight	金額(百万円) (million yen)
平成9年(1997)	567,140	297,465	47,481	31,789	47,374	32,987
10 (1998)	521,322	271,092	44,743	29,661	48,068	31,915
11 (1999)	537,673	268,512	45,211	30,887	48,695	31,778
12 (2000)	601,774	289,725	45,328	30,029	51,793	34,050
13 (2001)	591,333	281,490	45,593	29,739	36,110	25,601
前年比(R.Y.)	▲ 1.7	▲ 2.8	0.6	▲ 1.0	▲ 30.3	▲ 24.8
平成11年度(99FY)	556,024	273,496	45,570	30,967	49,110	32,127
12 (00FY)	604,049	290,233	44,934	29,762	50,830	34,073
平成13年1~3月Q1	152,748	73,563	11,421	7,538	11,719	8,387
4~6 Q2	145,927	69,603	11,396	7,482	8,676	6,052
7~9 Q3	144,561	68,769	11,259	7,318	8,136	5,790
10~12 Q4	148,097	69,556	11,517	7,401	7,579	5,372
平成13年 1月Jan	46,320	22,485	3,495	2,259	3,652	2,669
2 Feb	52,198	24,918	3,760	2,502	3,929	2,682
3 Mar	54,231	26,159	4,166	2,777	4,138	3,036
4 Apr	48,821	23,104	3,853	2,516	2,985	2,053
5 May	46,252	22,097	3,541	2,289	2,755	1,978
6 Jun	50,854	24,402	4,002	2,677	2,935	2,020
7 Jul	53,725	25,676	4,167	2,720	2,675	1,887
8 Aug	43,526	20,911	3,372	2,226	2,720	1,976
9 Sep	47,310	22,183	3,719	2,372	2,740	1,927
10 Oct	53,705	25,263	3,986	2,535	2,656	1,878
11 Nov	50,255	23,474	3,829	2,436	2,497	1,793
12 Dec	44,137	20,819	3,702	2,430	2,427	1,701

亜鉛
Zinc alloys die castings
(7~11)

一般機械用
for general machinery
(7)

電気機械用
for electrical machinery
(8)

年月 Year and Month	生産(P)		消費(C)	生産(P)		生産(P)	
	重量(t) Weight	金額(百万円) (million yen)	重量(t) Weight	重量(t) Weight	金額(百万円) (million yen)	重量(t) Weight	金額(百万円) (million yen)
平成 9年(1997)	42,802	45,409	16,265	2,357	2,098	4,850	8,273
10 (1998)	36,136	39,372	14,286	1,526	1,444	3,687	6,706
11 (1999)	35,133	37,752	15,107	1,306	1,185	2,855	5,315
12 (2000)	37,310	39,043	16,414	1,519	1,254	3,082	6,376
13 (2001)	32,854	35,274	12,551	1,467	1,006	2,467	4,451
前年比(R. Y.)	▲ 11.9	▲ 9.7	▲ 23.5	▲ 3.4	▲ 19.8	▲ 19.9	▲ 30.2
平成11年度(99FY)	35,805	37,791	15,832	1,352	1,204	2,863	5,479
12 (00FY)	37,172	38,711	15,766	1,516	1,215	2,948	6,034
平成13年1~3月Q1	9,095	9,389	3,491	320	258	577	1,082
4~6 Q2	8,373	8,659	3,300	359	259	623	1,118
7~9 Q3	7,532	8,458	2,742	384	257	622	1,063
10~12 Q4	7,855	8,768	3,018	404	232	646	1,188
平成13年 1月Jan	2,817	2,858	1,090	94	80	189	360
2 Feb	3,018	3,169	1,231	114	89	182	345
3 Mar	3,260	3,362	1,170	112	89	205	377
4 Apr	2,929	2,852	1,213	117	86	185	348
5 May	2,577	2,747	982	114	84	207	366
6 Jun	2,867	3,060	1,104	128	89	230	404
7 Jul	2,786	3,106	1,063	134	91	229	405
8 Aug	2,342	2,573	842	118	85	204	357
9 Sep	2,404	2,779	836	133	81	189	301
10 Oct	2,929	3,093	1,163	152	88	219	391
11 Nov	2,560	2,936	974	137	76	197	363
12 Dec	2,365	2,739	882	115	68	230	434

自動車用
for automobiles
(9)

二輪自動車用
for motor cycle
(10)

その他用の亜鉛
for others
(11)

年月 Year and Month	生産(P)		生産(P)		生産(P)	
	重量(t) Weight	金額(百万円) (million yen)	重量(t) Weight	金額(百万円) (million yen)	重量(t) Weight	金額(百万円) (million yen)
平成 9年(1997)	19,977	25,670	4,297	2,718	11,321	6,650
10 (1998)	18,160	23,656	3,437	2,199	9,326	5,367
11 (1999)	17,173	23,611	3,539	2,174	10,260	5,467
12 (2000)	17,692	23,559	4,138	2,573	10,879	5,280
13 (2001)	17,650	24,012	3,392	1,980	7,877	3,826
前年比(R. Y.)	▲ 0.2	1.9	▲ 18.0	▲ 23.1	▲ 27.6	▲ 27.5
平成11年度(99FY)	17,308	23,364	3,702	2,254	10,581	5,491
12 (00FY)	18,239	23,922	4,104	2,547	10,365	4,993
平成13年1~3月Q1	4,992	6,408	969	582	2,238	1,059
4~6 Q2	4,445	5,732	928	542	2,018	1,008
7~9 Q3	4,117	5,880	764	419	1,645	839
10~12 Q4	4,097	5,993	732	436	1,976	920
平成13年 1月Jan	1,480	1,845	326	226	728	347
2 Feb	1,653	2,208	340	192	729	334
3 Mar	1,859	2,355	302	164	781	378
4 Apr	1,603	1,904	315	155	708	358
5 May	1,368	1,785	305	220	582	291
6 Jun	1,475	2,042	307	167	727	358
7 Jul	1,527	2,157	309	162	588	290
8 Aug	1,281	1,749	233	124	507	258
9 Sep	1,309	1,973	222	134	550	291
10 Oct	1,631	2,132	271	168	656	315
11 Nov	1,367	2,059	219	136	640	302
12 Dec	1,099	1,802	242	133	680	302

その他
Other die castings
(13~17)

一般機械用
for general machinery
(13)

電気機械用
for electrical machinery
(14)

年月 Year and Month	生産(P)		生産(P)		生産(P)	
	重量(t) Weight	金額(百万円) (million yen)	重量(t) Weight	金額(百万円) (million yen)	重量(t) Weight	金額(百万円) (million yen)
平成9年(1997)	4,158	3,850	325	541	700	730
10 (1998)	3,756	3,557	271	433	642	1,027
11 (1999)	3,688	4,326	244	446	724	1,813
12 (2000)	4,445	5,729	292	624	742	2,404
13 (2001)	5,408	6,410	236	524	662	1,771
前年比(R. Y.)	21.7	11.9	▲ 19.2	▲ 16.0	▲ 10.8	▲ 26.3
平成11年度(99FY)	3,693	4,283	270	525	688	1,676
12 (00FY)	4,768	6,297	292	684	756	2,470
平成13年1~3月Q1	1,272	1,694	75	218	192	540
4~6 Q2	1,279	1,372	59	132	152	390
7~9 Q3	1,254	1,684	55	93	166	515
10~12 Q4	1,603	1,659	48	81	153	326
平成13年 1月Jan	415	650	23	72	53	154
2 Feb	432	510	26	82	71	187
3 Mar	425	535	26	64	68	199
4 Apr	445	437	21	56	49	125
5 May	391	439	19	43	51	133
6 Jun	443	496	19	32	52	132
7 Jul	448	557	18	31	59	180
8 Aug	383	502	19	31	56	182
9 Sep	423	625	17	31	51	153
10 Oct	490	454	16	27	54	119
11 Nov	614	660	16	28	53	129
12 Dec	500	545	16	26	46	77

自動車用
for automobiles
(15)

二輪自動車用
for motor cycle
(16)

その他用
for others
(17)

年月 Year and Month	生産(P)		生産(P)		生産(P)	
	重量(t) Weight	金額(百万円) (million yen)	重量(t) Weight	金額(百万円) (million yen)	重量(t) Weight	金額(百万円) (million yen)
平成9年(1997)	1,787	951	129	92	1,217	1,535
10 (1998)	1,601	674	174	112	1,069	1,311
11 (1999)	1,512	719	172	98	1,036	1,251
12 (2000)	2,162	862	210	183	1,039	1,657
13 (2001)	2,703	1,327	259	261	1,548	2,526
前年比(R. Y.)	25.0	54.0	23.7	43.0	49.1	52.4
平成11年度(99FY)	1,543	729	182	119	1,010	1,234
12 (00FY)	2,426	1,052	216	197	1,078	1,894
平成13年1~3月Q1	674	350	56	58	275	529
4~6 Q2	704	315	73	53	292	482
7~9 Q3	657	418	59	75	317	583
10~12 Q4	667	245	72	75	664	933
平成13年 1月Jan	219	111	22	19	98	292
2 Feb	233	109	19	20	84	112
3 Mar	222	130	15	18	93	124
4 Apr	261	123	27	20	88	113
5 May	203	85	21	15	98	163
6 Jun	241	107	24	19	106	206
7 Jul	247	102	24	31	100	212
8 Aug	191	80	17	24	99	185
9 Sep	219	236	18	19	118	186
10 Oct	275	97	28	26	116	185
11 Nov	236	86	24	24	285	392
12 Dec	156	62	20	25	262	355

57 半導体製造装置及び フラットパネル・ ディスプレイ製造装置 Semiconductor・flat- panel display manufacturing 生産金額 Production Value 13年計(2001) 1,193,223 百万円 (million yen)	半導体製造装置 Semiconductor manufacturing equipmen (1~7)			ウェーハ製造用装置 Wafer manufacturing equipment (1)			ウェーハプロセス 用処理装置 Wafer processing equipment (2~5)			
	年月 Year and Month	生産(P)			生産(P)			生産(P)		
		金額(百万円) (million yen)	数量(台) Quantity(n)	重量(t) Weight	金額(百万円) (million yen)	数量(台) Quantity(n)	重量(t) Weight	金額(百万円) (million yen)	数量(台) Quantity(n)	重量(t) Weight
平成 9年(1997)	941,195	471	2,319	28,493			721,073			
10 (1998)	708,521	415	1,476	22,043			529,196			
11 (1999)	728,874	330	1,521	17,542			545,024			
12 (2000)	1,275,269	523	2,116	34,758			964,981			
13 (2001)	988,260	497	1,520	29,433			800,880			
前年比(R. Y.)	▲ 22.5	▲ 5.0	▲ 28.0	▲ 15.3			▲ 17.0			
平成11年度(99FY)	864,090	358	1,763	22,187			649,772			
12 (00FY)	1,395,537	613	2,227	40,798			1,067,233			
平成13年1~3月Q1	412,014	200	542	13,543			325,734			
4~6 Q2	248,088	148	452	6,265			206,033			
7~9 Q3	204,039	107	346	7,391			168,060			
10~12 Q4	124,119	42	180	2,234			101,053			
平成13年 1月Jan	118,983	71	141	2,830			97,586			
2 Feb	128,263	53	141	4,166			104,238			
3 Mar	164,768	76	259	6,547			123,910			
4 Apr	84,592	40	96	1,791			71,784			
5 May	83,515	45	188	2,538			68,478			
6 Jun	79,981	63	168	1,936			65,771			
7 Jul	73,564	29	152	2,848			60,956			
8 Aug	57,138	35	96	2,435			47,003			
9 Sep	73,337	43	97	2,108			60,101			
10 Oct	37,344	10	86	906			30,087			
11 Nov	33,009	17	51	645			26,031			
12 Dec	53,766	15	44	683			44,935			

露光・描画用装置 Pattern exposure/lithography aparatus (2) エッチング装置 Etching system (3) 薄膜形成装置 Thin-film deposition aparatus (4) その他の装置 Others (5)

年月 Year and Month	生産(P)			生産(P)			生産(P)			生産(P)		
	数量(台) Quantity(n)	重量(t) Weight	金額(百万円) (million yen)	数量(台) Quantity(n)	重量(t) Weight	金額(百万円) (million yen)	数量(台) Quantity(n)	重量(t) Weight	金額(百万円) (million yen)	数量(台) Quantity(n)	重量(t) Weight	金額(百万円) (million yen)
平成 9年(1997)	X	X	X	X	X	X	1,851	4,338	132,114	4,086	14,605	239,666
10 (1998)	X	X	X	X	X	X	1,180	2,900	104,048	2,332	9,780	179,044
11 (1999)	X	X	X	X	X	X	1,179	2,654	94,786	2,811	10,827	192,129
12 (2000)	X	X	X	X	X	X	2,007	4,089	150,517	4,080	19,244	360,364
13 (2001)	X	X	X	X	X	X	1,278	2,942	102,808	3,013	14,492	297,138
前年比(R. Y.)	X	X	X	X	X	X	▲ 36.3	▲ 28.0	▲ 31.7	▲ 26.2	▲ 24.7	▲ 17.5
平成11年度(99FY)	X	X	X	X	X	X	1,426	3,034	110,726	3,156	12,873	234,120
12 (00FY)	X	X	X	X	X	X	2,151	4,597	159,227	4,424	21,378	399,895
平成13年1~3月Q1	X	X	X	X	X	X	589	1,358	43,673	1,374	6,224	122,031
4~6 Q2	X	X	X	X	X	X	372	906	31,959	768	3,945	79,992
7~9 Q3	X	X	X	X	X	X	188	415	15,027	616	3,214	63,449
10~12 Q4	X	X	X	X	X	X	129	264	12,149	255	1,109	31,666
平成13年 1月Jan	X	X	X	X	X	X	181	443	14,245	395	1,975	35,082
2 Feb	X	X	X	X	X	X	188	444	14,026	525	2,112	42,196
3 Mar	X	X	X	X	X	X	220	471	15,402	454	2,136	44,753
4 Apr	X	X	X	X	X	X	150	358	11,978	251	1,372	27,860
5 May	X	X	X	X	X	X	124	307	10,940	274	1,497	28,204
6 Jun	X	X	X	X	X	X	98	240	9,041	243	1,076	23,928
7 Jul	X	X	X	X	X	X	61	135	4,621	195	1,114	22,493
8 Aug	X	X	X	X	X	X	68	149	5,538	146	888	14,703
9 Sep	X	X	X	X	X	X	59	130	4,868	275	1,211	26,253
10 Oct	X	X	X	X	X	X	51	100	3,835	65	244	7,947
11 Nov	X	X	X	X	X	X	32	61	2,716	89	483	12,283
12 Dec	X	X	X	X	X	X	46	102	5,598	101	382	11,436

年月 Year and Month	組立用装置 Assembly equipment for semiconductor (6)			半導体製造装置用関連装置 (マスク・レチクル製造用装置を含む) Related equipment for fabrication of semiconductor (incl. mask/reticle manufacturing equipment) (7)			FPD製造装置 Flat-panel display manufacturing equipment (8~11)	ガラス基板製造用装置 Glass substrate manufacturing equipment (8)		
	生産(P)			生産(P)			生産(P)	生産(P)		
	数量(台) Quantity(n)	重量(t) Weight	金額(百万円) (million yen)	数量(台) Quantity(n)	重量(t) Weight	金額(百万円) (million yen)	金額(百万円) (million yen)	数量(台) Quantity(n)	重量(t) Weight	金額(百万円) (million yen)
平成 9年(1997)	4,335	5,922	82,917	13,262	5,061	108,712	133,075	137	564	6,364
10 (1998)	5,084	5,040	80,501	7,725	3,425	76,781	57,563	99	241	4,560
11 (1999)	6,461	6,768	92,257	7,088	3,513	74,051	122,103	165	354	26,218
12 (2000)	13,363	12,570	168,902	8,189	5,277	106,628	225,926	150	372	25,829
13 (2001)	4,860	4,322	65,915	4,469	3,239	92,032	204,963	122	345	30,388
前年比(R.Y.)	▲ 63.6	▲ 65.6	▲ 61.0	▲ 45.4	▲ 38.6	▲ 13.7	▲ 9.3	▲ 18.7	▲ 7.3	17.7
平成11年度(99FY)	8,172	8,351	112,074	7,158	4,074	80,057	138,485	173	384	29,397
12 (00FY)	13,149	12,276	165,866	8,466	5,590	121,640	242,739	140	374	24,121
平成13年1~3月Q1	2,581	2,459	33,570	2,005	1,536	39,167	61,590	30	114	4,872
4~6 Q2	981	809	14,530	1,172	670	21,260	47,070	49	124	11,433
7~9 Q3	764	652	10,696	731	670	17,892	47,916	19	49	2,999
10~12 Q4	534	401	7,119	561	364	13,713	48,387	24	59	11,084
平成13年 1月Jan	738	748	9,498	657	429	9,069	16,011	5	20	885
2 Feb	775	711	9,455	595	390	10,404	18,562	4	11	387
3 Mar	1,068	1,000	14,617	753	716	19,694	27,017	21	83	3,600
4 Apr	312	254	5,099	459	240	5,918	12,802	18	23	2,308
5 May	354	303	5,119	367	248	7,380	13,673	9	53	698
6 Jun	315	252	4,312	346	182	7,962	20,595	22	49	8,427
7 Jul	272	244	3,606	246	151	6,154	8,988	-	-	-
8 Aug	184	143	3,047	215	141	4,653	14,440	6	22	870
9 Sep	308	266	4,043	270	379	7,085	24,488	13	27	2,129
10 Oct	184	141	2,370	166	107	3,981	16,049	2	4	550
11 Nov	171	110	2,214	171	112	4,119	17,595	9	29	4,417
12 Dec	179	150	2,535	224	145	5,613	14,743	13	26	6,117

年月 Year and Month	ガラス基板プロセス用処理装置 Glass substrate processing equipment (9)			パネル工程用装置 Panel processing equipment (10)			FPD製造装置用関連装置 (マスク・レチクル製造用装置を含む) Related equipment for fabrication of flat-panel display (incl. mask/reticle manufacturing equipment) (11)		
	生産(P)			生産(P)			生産(P)		
	数量(台) Quantity(n)	重量(t) Weight	金額(百万円) (million yen)	数量(台) Quantity(n)	重量(t) Weight	金額(百万円) (million yen)	数量(台) Quantity(n)	重量(t) Weight	金額(百万円) (million yen)
平成 9年(1997)	451	3,853	92,039	438	726	11,162	509	1,774	23,510
10 (1998)	226	1,484	36,519	159	275	4,190	451	1,062	12,294
11 (1999)	428	3,256	64,571	201	419	8,684	760	2,723	22,630
12 (2000)	840	5,271	141,871	369	1,696	18,517	837	3,648	39,709
13 (2001)	510	3,650	117,780	260	1,489	15,871	732	3,205	40,924
前年比(R.Y.)	▲ 39.3	▲ 30.8	▲ 17.0	▲ 29.5	▲ 12.2	▲ 14.3	▲ 12.5	▲ 12.1	3.1
平成11年度(99FY)	478	3,314	71,139	191	621	9,690	864	3,316	28,259
12 (00FY)	861	5,541	158,102	380	1,891	19,757	841	3,462	40,759
平成13年1~3月Q1	184	1,316	41,337	62	459	4,103	249	977	11,278
4~6 Q2	101	727	22,359	106	411	5,540	186	796	7,738
7~9 Q3	126	924	30,214	45	347	2,343	183	740	12,360
10~12 Q4	99	684	23,870	47	272	3,885	114	691	9,548
平成13年 1月Jan	57	336	11,876	12	119	1,232	99	209	2,018
2 Feb	53	416	11,896	26	149	1,047	93	378	5,232
3 Mar	74	564	17,565	24	191	1,824	57	391	4,028
4 Apr	32	204	7,529	46	77	1,197	60	316	1,768
5 May	39	347	8,772	18	204	1,603	50	262	2,600
6 Jun	30	176	6,058	42	129	2,740	76	218	3,370
7 Jul	22	126	4,702	9	239	1,001	90	206	3,285
8 Aug	42	305	9,385	23	58	714	35	140	3,471
9 Sep	62	493	16,127	13	51	628	58	395	5,604
10 Oct	45	330	11,529	10	37	394	42	324	3,576
11 Nov	28	201	7,238	29	171	2,551	25	156	3,389
12 Dec	26	154	5,103	8	64	940	47	211	2,583

(3) 製品年表

Annual commodities

01 ボイラ及び原動機(自動車用、二輪自動車用、鉄道車両用及び航空機用のものを除く。)

Boilers, Engines, and Turbines (excluding engines for motor vehicles, motor cycles, rolling stocks and aircraft)

生産品目名	生産(P)			受入(R)	消費(C)
	数量(台) Quantity (n)	容量(千PS) Capacity (10 ³ PS)	金額(百万円) Value (million yen)	数量(台) Quantity (n)	数量(台) Quantity (n)
ボイラ及び原動機(自動車用、二輪乗用車用、 鉄道車両用及び航空機用のものを除く)			1,206,128		
内燃機関	6,947,531	88,629	692,936		
はん用内燃機関	6,923,302	77,090	529,643	22,972	678,546
ガソリン機関	5,972,596	39,122	304,540	20,243	515,563
3PS未満	2,476,413	3,503	44,843	4,422	179,926
2サイクル	1,866,407	2,189	26,388	2,480	36,751
4サイクル	610,006	1,314	18,455	1,942	143,175
3PS以上	3,496,183	35,619	259,697	15,821	335,637
2サイクル	357,883	4,655	25,536	23	30
4サイクル	3,138,300	30,964	234,161	15,798	335,607
ディーゼル機関	950,706	37,968	225,103	2,729	162,983
10PS未満	141,952	965	7,173	993	1,872
10PS以上30PS未満	448,424	8,658	63,793	2	75,186
30PS以上100PS未満	300,184	15,288	77,702	1,725	70,570
100PS以上500PS未満	57,193	10,037	47,101	3	14,726
500PS以上	2,953	3,020	29,334	6	629
船用ディーゼル機関	24,229	11,540	163,293
ボイラ			197,126		
一般用ボイラ	15,370	26,754t/h	137,177		
水管ボイラ	14,139	21,462 "	84,827		
2t/h未満	12,240	5,939 "	8,373
2t/h以上35t/h未満	1,869	4,703 "	7,898
35/h以上490t/h未満	24	2,683 "	25,006
490t/h以上	6	8,137 "	43,550
その他の一般用ボイラ (煙管ボイラ、鑄鉄製ボイラ、丸ボイラ等)	1,231	5,292 "	52,350
船用ボイラ	295	3,024 "	11,214
ボイラの部品及び付属品(自己消費を除く)	48,735
タービン			316,066		
蒸気タービン			211,005		
一般用蒸気タービン	307	11,929千kW	116,120
船用蒸気タービン	291	646 "	8,081
蒸気タービン部品及び付属品(自己消費を除く)	86,804
ガスタービン	80	6,107千kW	100,502
水力タービン	23	854 "	4,559

生産内訳及び月間進ちょく量

The items of production and amounts of progress

生産品目名 Goods	項目 Items	生産(P)	
		数量(台) Quantity (n)	容量(t/h) Capacity (t/h)
水管ボイラ Water tube boilers	490t/h以上 800t/h未満 Not less than 490t/h and less than 800t/h	1	660
	800t/h以上 Not less than 800t/h	5	7,477
	800t/h以上の製品の進ちょく量の合計 Amounts of progress (not less than 800t/h)	...	6,064

(平成13年計)

出荷(Sh)			年末在庫(I)			Goods
販売(Sa)		その他(O)	数量(台) Quantity (n)	数量(台) Quantity (n)	容量(千PS) Capacity (10 ³ PS)	
数量(台) Quantity (n)	容量(千PS) Capacity (10 ³ PS)	金額(百万円) Value (million yen)				
6,247,709	63,333	432,672	37,557	526,927	4,850	Boilers, Engines, and Turbines (excluding engines for motor vehicles, motor cycles, rolling stocks and aircraft)
5,450,893	33,636	252,647	37,236	490,409	3,471	Internal combustion engines
2,339,924	3,170	39,171	15,336	201,356	306	Internal combustion engines for industry
1,866,964	2,149	26,155	15,287	161,425	214	Gasoline engines
472,960	1,021	13,016	49	39,931	92	Less than 3PS
3,110,969	30,466	213,476	21,900	289,053	3,165	Two stroke-cycle gasoline engines
358,482	4,557	26,287	362	41,430	1,028	Four stroke-cycle gasoline engines
2,752,487	25,909	187,189	21,538	247,623	2,137	Not less than 3PS
796,816	29,697	180,025	321	36,518	1,379	Two stroke-cycle gasoline engines
141,834	965	7,216	8	2,661	17	Four stroke-cycle gasoline engines
376,758	7,349	53,255	214	20,264	397	Diesel engines
233,533	11,582	57,643	99	12,324	606	Less than 10PS
42,368	7,205	33,455	—	1,181	152	Not less than 10PS and less than 30PS
2,323	2,596	28,456	—	88	206	Not less than 30PS and less than 100PS
...	Not less than 100PS and less than 500PS
...	Not less than 500PS
...	Diesel engines for marine
...	Boilers
...	Boilers for industry
...	Water tube boilers
...	Less than 2t/h
...	Not less than 2t/h and less than 35t/h
...	Not less than 35t/h and less than 490t/h
...	Not less than 490t/h
...	miscellaneous boilers for industry(example:smoke tube boilers,cast iron boilers,cylindrical boilers)
...	Boilers for marine
...	Parts and accessories for boilers(excluding self-consumption)
...	Turbines
...	Stems turbines
...	Steam turbines for industry
...	Steam turbines for marine
...	Parts and accessories for steam turbines(excluding self-consumption)
...	Gas turbines
...	Water turbines

生産内訳及び月間進ちょく量

The items of production and amounts of progress

生産品目名 Goods	項目 Items	生産(P)	
		数量(台) Quantity (n)	容量(千kW) Capacity (10 ³ kW)
一般用蒸気タービン Steam turbines for industry	25万kW未満 Less than 250,000kW	281	3,978
	25万kW以上 Not less than 250,000kW	26	7,958
	25万kW以上の製品の進ちょく量の合計 Amount of progress (not less than 250,000kW)	...	9,082

02 土木建設機械、鉱山機械及び破碎機、摩砕機、選別機

Mining and construction machinery, Crushers, Grinding mills and Separators

(平成13年計)

生産品目名 Goods	生産(P)		受入(R)	出荷(Sh)			年末在庫(I)
	数量(台) Quantity (n)	金額(百万円) Value (million yen)		販売(Sa)		その他(O)	
			数量(台) Quantity (n)	数量(台) Quantity (n)	金額(百万円) Value (million yen)		数量(台) Quantity (n)
土木建設機械、鉱山機械及び破碎機、摩砕機、選別機 Mining and construction machinery, Crushers, Grinding mills and 土木建設機械 Construction equipments	251,143	810,524	3,005	252,108	840,446	4,310	24,612
装軌式トラクタ Crawler tractors	6,154	67,178	—	6,107	66,904	2	410
ブルドーザ Bulldozers	5,563	64,998	—	5,552	64,774	2	321
10t未満 Less than 10t	3,160	16,964	—	3,156	17,120	1	181
10t以上 Not less than 10t	2,403	48,034	—	2,396	47,654	1	140
積込機 Crawler loaders	591	2,180	—	555	2,130	—	89
建設用クレーン Construction cranes	2,044	81,317	—	2,114	86,616	3	752
トラッククレーン Truck cranes	250	4,702	—	240	5,961	—	239
ラフテレンクレーン Rough terrain cranes	1,317	50,382	—	1,392	51,001	—	359
クローラクレーン Crawler cranes	477	26,233	—	482	29,654	3	154
掘削機械 Excavators	74,985	546,881	2,838	75,022	564,594	4,146	6,249
ショベル系(油圧式) Shovel type excavators (Hydraulic type)	74,784	523,557	2,838	74,838	541,643	4,129	6,249
0.2m ³ 未満 Less than 0.2m ³	35,455	94,138	2,838	34,626	101,803	3,941	3,132
0.2m ³ 以上0.6m ³ 未満 Not less than 0.2m ³ less than 0.6m ³	20,152	158,006	—	20,289	157,973	142	1,827
0.6m ³ 以上 Not less than 0.6m ³	19,177	271,413	—	19,923	281,867	46	1,290
トンネル掘進機 Tunneling machines	201	23,324	—	184	22,951	17	—
整地機械 Earth finishing machinery	64,236	36,513	159	63,542	39,245	107	9,101
グレーダ・スクレーパ Graders and Scrapers	915	9,035	—	1,088	10,769	—	9
不整地用運搬車 Crawler carriers	1,857	6,276	130	1,924	6,574	107	231
ロードローラ・タイヤローラ(振動式を含む) Steel rollers, Pneumatic tired rollers	706	3,173	—	722	3,466	—	110
振動ローラ Vibrating rollers	2,567	4,394	25	2,685	4,767	—	345
平板式締め固め機械 Plate type compactors	58,191	13,635	4	57,123	13,669	—	8,406
アスファルト舗装機械 Asphalt paving machine	251	10,909	—	254	10,957	—	62
アスファルトプラント Asphalt plants	59	7,770	—	59	7,770	—	—
アスファルトフィニッシャ Asphalt finishers	192	3,139	—	195	3,187	—	62
コンクリート機械 Concrete machinery	94,456	23,814	—	95,826	24,704	3	7,274
コンクリートプラント Concrete plants	149	9,617	—	149	9,721	—	—
トラックミキサ Truck mixers	2,208	4,264	—	2,090	3,993	3	212
コンクリートポンプ Concrete pumps	236	3,628	—	255	3,603	—	88
その他のコンクリート機械 Miscellaneous concrete machinery	91,863	6,305	—	93,332	7,387	—	6,974
基礎工事用機械 Foundation works equipment	1,250	9,962	8	1,246	12,538	48	116
既製杭施工機(ベースマシンを除く) Pile drivers and pile extractors(except base machines)	515	3,129	3	472	3,230	48	3
場所打杭施工機 Equipments for cast-in-place pile	32	401	—	31	492	—	8
地盤改良用機械 Implements of soil foundation	212	3,090	—	215	3,896	—	37
その他の基礎工事用機械 Miscellaneous foundation works equipment	491	3,342	5	528	4,920	—	68
高所作業車 Lift cars	3,633	15,460	—	3,847	16,209	—	542
破碎解体機 Destructive equipments	3,949	13,459	—	3,961	13,558	1	66
道路維持用機械 Road maintenance equipment	185	5,031	—	189	5,121	—	40

生産品目名 Goods	生産(P)		受入(R) Quantity (n)	出荷(Sh)			年末在庫(I) Quantity (n)
	数量(台) Quantity (n)	金額(百万円) Value (million yen)		販売(Sa)		その他(O) Quantity (n)	
			数量(台) Quantity (n)	金額(百万円) Value (million yen)	数量(台) Quantity (n)		
土木建設機械、鉱山機械及び破砕機、 摩砕機、選別機(つづき)							
鉱山機械 Mining machinery	23,434	16,053					
せん孔機 Drilling and boring machines	643	6,361
さく岩機 Rock drills	22,791	9,692
破砕機、摩砕機、選別機及びその補助機 Crushers, grinding mills, separators and auxiliary machines		20,368					
破砕機 Crusher	690	14,249
摩砕機、選別機、補助機 Grinding mills, separators, and auxiliary machines	...	6,119

03 化学機械及び貯蔵槽

Chemical machinery and Storage tanks

(平成13年計)

生産品目名 Goods	生産(P)			生産品目名 Goods	生産(P)		
	数量(台) Quantity (n)	重量(t) Weight (t)	金額(百万円) Value (million yen)		数量(台) Quantity (n)	重量(t) Weight (t)	金額(百万円) Value (million yen)
化学機械及び貯蔵槽 Chemical machinery and Storage tanks		168,571	272,378				
化学機械 Chemical machinery	69,183	132,461	245,327	塔槽機器 Tower and vessels	5,142	18,415	13,322
ろ過機器 Filters	2,157	7,402	16,387	乾燥機器 Dryers	3,845	4,186	19,656
分離機器 Separators	8,285	13,825	36,870	焙焼機、焼結機及び焼成機器 Roasting machines, sintering machines and calciners	83	6,886	22,635
集じん機器 Dust collectors	28,871	19,961	33,550	貯蔵槽 Storage tanks	2,372基	36,109	27,050
熱交換器 Heat exchangers	10,900	27,005	31,996	固定式 Fixed type	1,626 "	18,287	16,517
とう(套)管式熱交換器 Shell and tube type heat exchangers	2,339	12,272	11,718	低温用 Refrigerated type	154 "	922	584
その他の熱交換器 Miscellaneous heat exchangers	8,561	14,733	20,278	原油及び石油製品用 Crude oil and petroleum products type	280 "	1,404	1,332
混合機、かくはん機及び粉砕機 Blenders, mixers and crushers	8,523	8,214	24,806	その他の固定式貯蔵槽 Fixed roof type tanks for others	1,192 "	15,960	14,600
反作用機器 Reaction vessels	1,337	21,575	26,316	球形 Sphere type	10 "	3,030	1,580
化学工業用炉 Furnaces for chemical industry	40	4,992	19,790	その他の貯蔵槽 Other storage tanks	736 "	14,793	8,954

化学機械出荷内訳

The items of shipment of chemical machinery

(単位:百万円)

項目	区分	合計	化学肥料 (アンモニア系・石 灰窒素・りん 酸質 その他)	ソーダ工業 ・製塩工業 (含無機顔料・ 電炉工業等)	プラスチック 工業	化学繊維 工業 (レーヨン・アセ テート・合成繊維 等)	石油精製・ 石油化学 工業	燃料工業 (ガス・コークス副 産物・石炭化学 等)	油脂・ 油脂加工業	窯業 (セメント・ガラス・ 陶磁器・耐火煉 瓦等)
		Total	Fertilizers	Sodium and salt making	Plastics	Man-made fibers	Oil purifier and chemicals	Fuels	Fat and fat Processing	Ceramics
合計 Total		246,452	2,762	4,028	9,116	8,328	24,608	1,489	2,076	3,369
公害防止装置 Prevention for public nuisance		74,568	250	306	150	503	909	251	230	870
輸出 Exports		31,444	539	1	2,381	4,143	8,855	173	58	35
項目	区分	金属精錬 工業 (鉄・非鉄金属等)	ゴム工業(天然 ゴム・合成ゴム)	精糖・ 食品工業	医薬品工業	原子力	造船	電力	上下水道	その他
		Metal refining	Rubbers	Sugar refining and food processing	Drugs	Nuclear	Ships	Electric power	Water supplies and sewerages	Others
合計 Total		6,067	3,226	6,435	10,574	216	4,528	9,817	25,695	124,117
公害防止装置 Prevention for public nuisance		1,603	139	594	389	—	407	8,731	3,692	55,543
輸出 Exports		62	1,957	257	927	—	1,192	4,578	94	6,193

04 パルプ及び製紙機械、プラスチック加工機械

Pulp and paper machinery, plastic processing machinery

(平成13年計)

生産品目名 Goods	生産(P)			生産品目名 Goods	生産(P)		
	数量(台) Quantity (n)	重量(t) Weight (t)	金額(百万円) Value (million yen)		数量(台) Quantity (n)	重量(t) Weight (t)	金額(百万円) Value (million yen)
パルプ及び製紙機械、 プラスチック加工機械 Pulp and paper machinery, plastic processing machinery		104,423	194,747	プラスチック加工機械 Plastics processing machinery	12,023	93,166	166,247
パルプ及び製紙機械 Pulp and paper making machinery	404	11,257	28,500	射出成形機(手動式を除く) Injection moulding machinery (excluding non-automatic)	9,423	79,564	114,860
パルプ製造機械 Pulp making machines and systems	173	681	2,619	型締力100トン未満 clamping force range less than 100t	3,945	11,455	32,656
製紙機械 Paper making machines	231	10,576	25,881	〃 100トン以上200トン未満 clamping force range from 100ton to 199ton	3,091	18,384	31,591
抄紙機 Paper machines	99	7,078	13,739	〃 200トン以上500トン未満 clamping force range from 200ton to 499ton	1,793	22,629	27,048
仕上機械 Machinery	70	2,786	7,894	〃 500トン以上 clamping force range 500ton and bigger	594	27,096	23,565
塗工機械 Coating machinery	16	382	1,756	押出成形機(本体) Extruder	649	5,154	21,285
その他の製紙機械 Miscellaneous paper making machines	46	330	2,492	押出成形付属装置 Auxiliary equipment for extruderes	1,356	2,574	13,593
				ブロー成形機(中空成形機) Blow moulding machines (hollow forming machines)	421	4,558	12,932
				カレンダー・真空成形機・ 圧空成形機・発泡成形機 Calenders, vacuum forming machines, pressure forming machines	174	1,316	3,577

05 印刷、製版、製本及び紙工機械

Printing, Plate making, Bookbinding machinery and Paper converting machinery

(平成13年計)

生産品目名 Goods	生産(P)			生産品目名 Goods	生産(P)		
	数量(台) Quantity (n)	重量(t) Weight (t)	金額(百万円) Value (million yen)		数量(台) Quantity (n)	重量(t) Weight (t)	金額(百万円) Value (million yen)
印刷、製版、製本及び紙工機械 Printing, Plate making, Bookbinding ma- chinery and Paper converting machinery			259,302	製版機械 Plate making machines	9,654	...	35,156
印刷機械 Printing machinery	4,368	66,967	195,416	電子組版機 Electronic text composing equipment	1,321	...	4,043
平版印刷機 Platen press	1,730	52,201	145,149	その他の製版機械 Other equipment for prepress	8,333	...	31,113
長巻式 Web-fed offset press	130	19,184	59,522	製本機械 Book binding machine	10,848	...	8,858
枚葉式 Sheet-fed offset press	1,600	33,017	85,627	紙工機械 Paper converting machine	597	...	19,872
おう版印刷機 Gravure press	31	1,026	3,396	製ばこ機械 Card board box making machine	221	...	6,432
その他の印刷機 Others	2,607	13,740	46,871	段ボール製造用機械 Corrugated board making machine	149	...	5,969
				その他の紙工機械 Miscellaneous paper converting machinery	227	...	7,471

06 ポンプ、圧縮機及び送風機
Pumps, Compressors, Fans and Blowers

(平成13年計)

生産品目名 Goods	生産(P)			販売(Sa)			年末在庫(I)	
	数量(台) Quantity (n)	重量(t) Weight (t)	金額(百万円) Value (million yen)	数量(台) Quantity (n)	重量(t) Weight (t)	金額(百万円) Value (million yen)	数量(台) Quantity (n)	重量(t) Weight (t)
ポンプ、圧縮機及び送風機 Pumps, Compressors, Fans and Blowers			411,277			419,854		
ポンプ(手動式及び消防ポンプを除く) Pumps (except hand operated type and fire engine pump)	3,309,194	116,315	242,487	3,545,757	120,069	251,119	332,181	8,808
うず巻ポンプ(タービン形を含む) Centrifugal pumps (including turbine type)	1,014,654	58,255	100,237	1,056,457	58,186	98,970	57,228	3,113
単段式 Single stage centrifugal pumps	900,212	38,687	62,755	947,024	37,554	60,099	49,443	1,990
多段式 Multi stage centrifugal pumps	114,442	19,569	37,482	109,433	20,632	38,872	7,785	1,123
軸・斜流ポンプ Axial flow and diagonal flow pumps	1,013	12,111	38,792	1,017	12,171	38,914	23	494
回転ポンプ Rotary pumps	282,156	5,921	12,458	312,252	6,663	14,326	11,956	316
耐しよく性ポンプ Corrosion resisting pumps	874,709	7,003	38,453	884,107	6,925	36,185	49,023	442
水中ポンプ Submersible pumps	766,847	22,008	34,260	930,583	25,042	44,564	169,728	3,563
汚水・土木用 for waste water and civil engineering use	699,328	17,566	25,200	879,215	20,463	34,771	161,160	3,292
その他の水中ポンプ(清水用を含む) Miscellaneous submersible pump(including pump for clean water)	67,519	4,443	9,061	51,368	4,578	9,792	8,568	272
その他のポンプ Miscellaneous pumps	369,815	11,017	18,286	361,341	11,081	18,160	44,223	881
真空ポンプ Vacuum pumps	93,751	...	34,385	94,086	...	38,060	7,216	...
圧縮機 Compressors	555,884	40,486	81,437	555,259	40,526	81,564	27,673	2,831
往復圧縮機 Reciprocating compressors	520,007	16,645	24,066	517,754	16,588	24,647	23,718	690
可搬形 Movable type	505,143	9,905	12,821	502,716	9,872	13,579	22,873	491
定置形 Fixed type	14,864	6,741	11,245	15,038	6,716	11,067	845	199
回転圧縮機 Rotary compressors	35,575	20,219	40,786	37,203	20,317	40,332	3,955	2,140
可搬形 Movable type	9,005	8,294	13,357	8,932	8,187	13,138	1,038	866
定置形 Fixed type	26,570	11,925	27,429	28,271	12,131	27,194	2,917	1,274
遠心・軸流圧縮機 Centrifugal type and axial flow type turbine compressors	302	3,621	16,585	302	3,621	16,585	—	—
送風機(排風機を含み、電気ブロウを除く) Fans and Blowers (including expellent type, except electro type)	407,787	37,614	52,968	368,461	31,187	49,111	18,244	1,237
回転送風機 Rotary blowers	57,174	6,306	11,847	56,883	6,314	11,547	3,251	374
遠心送風機 Centrifugal type fan and blowers	211,244	24,584	28,955	169,787	19,446	26,118	9,400	651
ファン Centrifugal fans	198,755	22,761	23,176	157,362	17,642	20,416	9,238	632
多翼形 Multiblade type	149,795	12,151	10,132	110,739	9,635	8,353	4,974	402
ターボ及びラジアル形 Turbo type and radial type	48,960	10,610	13,045	46,623	8,007	12,063	4,264	230
ブロー Centrifugal blowers	12,489	1,823	5,779	12,425	1,804	5,702	162	19
軸流送風機 Axial flow type fans and blowers	139,369	6,725	12,165	141,791	5,427	11,447	5,593	211

07 油圧機器及び空気圧機器(航空機用のものを除く)
Oil hydraulic and Pneumatic equipment

(平成13年計)

生産品目名 Goods	生産(P)		受入(R)	出荷(Sh)			年末在庫(I)
	数量(台) Quantity (n)	金額(百万円) Value (million yen)		販売(Sa)		その他(O)	
			数量(台) Quantity (n)	金額(百万円) Value (million yen)	数量(台) Quantity (n)		数量(台) Quantity (n)
油圧機器及び空気圧機器 Oil hydraulic and Pneumatic equipment		422,348			424,521		
油圧機器 Oil hydraulic equipment		221,782			223,717		
油圧ポンプ(ユニット用を含む) Oil hydraulic pumps(including pumps for unit)	1,977,964	49,133	219,350	1,957,037	48,766	231,722	88,509
ギヤー形 Gear pumps	924,779	10,390	183,649	906,770	10,743	199,539	22,354
ベーン形 Vane pumps	686,236	7,324	34,556	688,838	7,626	31,398	53,969
ピストン形 Piston pumps	359,074	29,555	224	352,747	28,493	785	11,695
その他の油圧ポンプ Miscellaneous oil hydraulic pumps	7,875	1,864	921	8,682	1,904	-	491
油圧モータ(ユニット用を含む) Oil hydraulic motors(including motors for unit)	396,443	34,495	-	396,492	35,037	1	9,184
油圧シリンダ(ユニット用を含む) Oil hydraulic cylinders(including cylinders for unit)	1,149,390	43,680	77,704	1,203,063	45,219	28,671	46,963
油圧バルブ(ユニット用を含む) Oil hydraulic valves(including valves for unit)	3,458,280	52,942	202,266	3,594,559	53,246	51,586	367,993
その他の油圧機器(ユニット用を含む) Miscellaneous oil hydraulic equipment	988,285	13,991	1,398	991,922	14,522	11	26,560
油圧ユニット Oil hydraulic power unit	145,750	27,541	1	143,048	26,927	171	12,086
空気圧機器 Pneumatic equipment	45,646,869	200,566	407,270	44,880,212	200,804	276,715	1,607,305
空気圧シリンダ Pneumatic cylinders	6,858,778	65,187	30,755	6,737,909	66,261	28,864	222,480
空気圧バルブ Pneumatic valves	29,689,542	78,297	149,409	29,114,753	69,764	158,983	943,786
空気圧フィルタ Pneumatic filters	2,485,250	5,423	20,248	2,430,804	7,428	19,914	90,852
その他の空気圧機器 Miscellaneous pneumatic equipment	6,613,299	51,659	206,858	6,596,746	57,352	68,954	350,187

08 運搬機械及び産業用ロボット
Conveyance machines and Industrial robots

(平成13年計)

生産品目名 Goods	生産(P)			生産品目名 Goods	生産(P)		
	数量(台) Quantity (n)	重量(t) Weight (t)	金額(百万円) Value (million yen)		数量(台) Quantity (n)	重量(t) Weight (t)	金額(百万円) Value (million yen)
運搬機械及び産業用ロボット Conveyance machines and Industrial robots			863,608	コンベヤ Conveyors	470,989	188,483	154,760
運搬機械 Conveyance machines			602,385	ベルトコンベヤ Belt conveyors	72,450	30,879	30,211
クレーン Cranes	23,037	101,336	83,527	チェーンコンベヤ Chain conveyors	31,636	48,458	41,676
天井走行クレーン Overhead traveling cranes	6,628	16,379	12,843	ローラコンベヤ Roller conveyors	346,755	29,793	24,097
30トン未満(つり上げ能力) Less than 30t (capacity)	6,577	12,086	8,333	その他のコンベヤ Miscellaneous conveyors	20,148	79,353	58,776
30トン以上(つり上げ能力) 30t or more (capacity)	51	4,293	4,510	エレベータ(自動車用エレベータを除く) Elevators (except car elevators)	45,054	263,871	209,513
ジブクレーン(水平引込、塔型を含み脚部の橋形を除く) Jib cranes (including level luffing and tower crane and excluding bridge cranes)	254	17,268	12,492	エスカレータ Escalators	2,793	...	23,706
橋形クレーン Portal bridge cranes	197	21,976	19,505	機械式駐車装置 Mechanical parking	12,079	...	44,651
車両搭載形クレーン Truck loading cranes	12,570	14,444	13,754	自動立体倉庫装置 Automatic highrised warehouses	2,024	...	38,957
ローダ・アンローダ Loaders and unloaders	84	7,765	6,837	産業用ロボット Industrial robots			261,223
その他のクレーン Miscellaneous cranes	3,304	23,504	18,096	シーケンスロボット Sequence robots	5,542	...	15,842
巻上機 Lifting gears	595,890		47,271	プレイバックロボット Playback robots	33,681	...	95,834
船用ウインチ Cargo winches	2,109	...	10,485	数値制御ロボット Numerically controlled robots	11,943	...	114,082
チェーンブロック Chain blocks	467,088	...	15,510	知能ロボット Intelligent robots	638	...	7,505
その他の巻上機(電気ホイスを除く) Miscellaneous lifting gears (except motor type hoist)	126,693	...	21,276	部品・付帯装置 Parts, accessory for industrial robots	27,960

09 動力伝導装置

Power transmission equipment

(平成13年計)

生産品目名 Goods	生産(P)			生産品目名 Goods	生産(P)		
	数量(台) Quantity (n)	重量(t) Weight (t)	金額(百万円) Value (million yen)		数量(千個) Quantity (10 ³ n)	重量(t) Weight (t)	金額(百万円) Value (million yen)
動力伝導装置 Power transmission equipment		298,262	308,577	歯車(粉末や金製品を除く)(自己消費を除く) Gears(excluding powder metallurgical products (excluding self-consumption)	101,322	77,135	64,743
変速機(自己消費を除く) Speed changers (excluding self-consumption)	6,040,396	149,578	183,031	平歯車 Spur gears	30,549	25,531	20,066
機械式変速機 Mechanical type speed changers	6,017,542	145,900	176,992	はすば歯車 Helical gears	39,241	22,438	14,875
固定比変速機 Fixed ratio speed changers	5,957,769	143,075	171,791	かさ歯車 Bevel gears	12,828	15,160	15,952
減速機 Gear speed increasers and gear speed reducers	5,853,056	140,259	168,332	ウォームギヤ Worm gears	319	301	635
モータ付のもの With motor	1,549,893	57,850	58,947	その他の歯車 Miscellaneous gears	18,385	13,705	13,216
モータなしのもの Speed reducers	4,303,163	82,410	109,384	スチールチェーン Steel chains	52,721千m 1000m	71,549	60,803
増速機・モータプーリ Gear speed increasers and motor pulleys	104,713	2,815	3,459				
無段階変速機 Stepless speed variators	59,773	2,825	5,201				
摩擦式 Friction type stepless speed variators	33,448	2,075	3,659				
その他の無段階変速機 Miscellaneous stepless speed variators	26,325	750	1,541				
流体式変速機 Fluid speed changers	22,854	3,678	6,039				

10 農業用機械器具

Agricultural machinery

(平成13年計)

生産品目名 Goods	生産(P)		受入(R)	出荷(Sh)			年末在庫(I)
	数量(台) Quantity (n)	金額(百万円) Value (million yen)		販売(Sa)		その他(O)	
			数量(台) Quantity (n)	金額(百万円) Value (million yen)	数量(台) Quantity (n)	数量(台) Quantity (n)	
農業用機械器具 Agricultural machinery		463,964					
整地用機器及び付属品 Soil preparation machinery and implements and attachments		231,351					
動力耕うん機(歩行用トラクタを含む) Power tillers (including walking tractors)	191,941	25,726	16,744	210,064	28,398	600	24,640
5PS未満 Less than 5PS	125,591	12,665	9,296	135,083	13,778	176	12,607
5PS以上 Not less than 5PS	66,350	13,061	7,448	74,981	14,620	424	12,033
装輪式トラクタ Wheel tractors	135,353	190,616	228	135,075	192,986	1,865	16,270
20PS未満 Less than 20PS	50,847	44,332	32	49,721	43,595	865	6,834
20PS以上30PS未満 Not less than 20PS and less than 30PS	41,110	57,160	112	41,061	58,175	596	5,101
30PS以上 Not less than 30PS	43,396	89,124	84	44,293	91,216	404	4,335
動力耕うん機及び装輪式トラクタ用付属品 Power tiller and wheel tractor attachments		15,009					
ロータリ Rotary	...	5,292
プラウ及びすき Plough and suki	...	3,174
ハロー Harrow	...	6,543
栽培用機器 Planting machinery and implements		45,068			43,889		
田植機 Rice planting machines	50,918	45,068	4,054	49,455	43,889	3,934	9,344

生産品目名 Goods	生産(P)		受入(R) Quantity (n)	出荷(Sh)			年末在庫(I) Quantity (n)
	数量(台) Quantity (n)	金額(百万円) Value (million yen)		販売(Sa)		その他(O) Quantity (n)	
			数量(台) Quantity (n)	金額(百万円) Value (million yen)	数量(台) Quantity (n)		
農業用機械器具(つづき)							
管理用機器 Managing machinery and implements		18,569			19,534		
動力噴霧機 Power sprayers	139,360	6,036	2,290	139,860	6,104	3,048	30,918
動力散分機(ミスト機及びび煙霧機を含む) Power dusters (including mist and blowers)	70,422	2,679	101	68,552	2,613	196	12,340
ブロースプレーヤ(走行式防除機を含む) Blower sprayers (including speed sprayers)	6,465	9,854	53	7,235	10,817	49	2,511
収穫調整用機器 Harvesting and preparing machinery and implements		166,327			167,729		
稲麦刈取機 Reaping machinery	8,172	2,336	5	8,498	2,407	168	616
刈払機(芝刈機を除く) Bush cutters (excluding lawn mowers)	963,965	20,200	139,845	975,633	22,343	132,097	156,166
動力脱穀機 Power grain threshing machines	4,421	1,624	5	3,233	1,403	1,272	1,035
コンバイン(刈取脱穀結合機) Combines	36,158	99,278	75	35,397	98,630	507	5,353
初すり機 Rice huskers	35,969	14,377	207	34,097	13,318	426	12,560
農業用乾燥機 Agricultural driers	33,699	28,512	437	35,904	29,628	596	5,938
飼料さい断機 Feed cutters	36,024	2,649	—	35,887	2,611	—	5,180

11 金属工作機械

Metal cutting machine tools

(平成13年計)

生産品目名 Goods	生産(P)			販売(Sa)			年末在庫(I)	
	数量(台) Quantity (n)	重量(t) Weight (t)	金額(百万円) Value (million yen)	数量(台) Quantity (n)	重量(t) Weight (t)	金額(百万円) Value (million yen)	数量(台) Quantity (n)	重量(t) Weight (t)
金属工作機械 Metal cutting machine tools	74,572	300,527	776,453	74,911	299,813	781,440	6,922	18,320
旋盤 Lathes	19,813	73,959	196,945	19,457	73,284	199,006	2,001	5,402
数値制御旋盤(ターニングセンタを含む) Numerically controlled lathes (including Turning centers)	18,548	71,824	192,063	18,240	71,205	194,186	1,884	5,183
立て形 Vertical type	1,422	10,618	25,487	1,418	10,508	25,465	28	271
横形 Horizontal type	17,126	61,206	166,576	16,822	60,697	168,721	1,856	4,912
その他の旋盤 Miscellaneous lathes	1,265	2,135	4,882	1,217	2,079	4,820	117	219
ボール盤 Drilling machines	9,947	7,182	23,658	10,186	7,313	22,688	978	559
数値制御ボール盤 Numerically controlled drilling machines	3,793	6,080	21,749	3,851	6,204	20,725	286	464
その他のボール盤 Miscellaneous drilling machines	6,154	1,102	1,909	6,335	1,109	1,963	692	95
中ぐり盤 Boring machines	278	6,346	11,559	270	6,180	11,633	52	488
数値制御中ぐり盤 Numerically controlled boring machines	238	6,283	11,325	235	6,124	11,413	20	471
その他の中ぐり盤 Miscellaneous boring machines	40	63	234	35	56	220	32	17
フライス盤 Milling machines	1,042	5,509	9,771	1,049	5,602	9,896	214	687
数値制御フライス盤 Numerically controlled milling machines	691	4,690	8,280	675	4,709	8,220	101	341
その他のフライス盤 Miscellaneous milling machines	351	819	1,491	374	893	1,676	113	346

生産品目名 goods	生産(P)			販売(Sa)			年末在庫(I)	
	数量(台) Quantity (n)	重量(t) Weight (t)	金額(百万円) Value (million yen)	数量(台) Quantity (n)	重量(t) Weight (t)	金額(百万円) Value (million yen)	数量(台) Quantity (n)	重量(t) Weight (t)
金属工作機械(つづき)								
研削盤 Grinding machines	5,180	22,485	83,045	5,487	23,056	85,055	373	1,140
数値制御研削盤 Numerically controlled grinding machines	2,535	15,042	53,406	2,483	15,007	53,760	146	502
円筒研削盤 Numerically controlled external cylindrical grinding machines	1,184	8,547	27,331	1,154	8,510	27,339	62	228
平面研削盤 Numerically controlled surface grinding machines	593	3,123	9,373	557	3,010	9,113	73	243
その他の数値制御研削盤 Miscellaneous numerically controlled grinding machines	758	3,372	16,702	772	3,487	17,308	11	31
内面研削盤 Internal cylindrical grinding machines	59	163	976	64	175	1,028	8	28
平面研削盤 Non-numerically controlled surface grinding machines	1,112	3,148	10,826	1,493	3,933	13,025	113	244
心なし研削盤 Centerlines grinding machines	420	1,597	9,334	419	1,578	9,217	9	58
その他の研削盤 Miscellaneous grinding machines	1,054	2,535	8,503	1,028	2,363	8,025	97	308
歯切り盤及び歯車仕上げ機械 Gear cutting and gear finishing machines	498	2,722	10,814	503	2,744	10,842	13	76
数値制御歯切り盤及び歯車仕上げ機械 Numerically controlled gear cutting and gear finishing machines	314	1,901	7,778	317	1,921	7,794	12	74
その他の歯切り盤 Miscellaneous gear cutting machines	47	157	764	48	158	774	1	2
歯車仕上げ機械 Gear finishing machines	137	664	2,272	138	665	2,274	—	—
専用機 Special purpose machines	3,411	26,525	81,333	3,412	26,549	81,935	42	305
数値制御専用機 numerically controlled special purpose machines	1,105	16,037	48,636	1,113	16,064	48,938	28	239
その他の専用機 Miscellaneous special purpose machines	2,306	10,488	32,697	2,299	10,485	32,997	14	66
マシニングセンタ Machining centers	12,990	122,260	243,009	12,897	122,447	241,314	884	7,502
立て形 Vertical spindle type	7,619	45,067	88,959	7,511	44,431	87,760	577	3,703
前後ストローク500mm未満 Y-axis travel less than 500mm	3,895	15,397	34,030	3,832	15,098	33,707	291	1,293
前後ストローク500mm以上 Y-axis travel 500mm and over	3,724	29,670	54,929	3,679	29,333	54,053	286	2,410
横形 Horizontal spindle type	4,646	61,422	128,262	4,669	62,154	126,856	264	3,035
テーブルサイズ500mm未満 Table size less than 500mm	2,067	19,587	36,306	2,067	19,565	37,257	131	975
テーブルサイズ500mm以上 Table size 500mm and over	2,579	41,835	91,956	2,602	42,589	89,599	133	2,060
その他のマシニングセンタ(立て・横兼用形、門形) Miscellaneous machining centers (vertical and horizontal combination type, double column type)	725	15,771	25,788	717	15,862	26,698	43	764
放電加工機 Electrical discharge machines	3,574	10,983	47,005	3,555	10,830	45,990	88	234
数値制御放電加工機 Numerical controlled electrical discharge machines	3,514	10,388	44,888	3,495	10,235	43,873	88	234
形彫り放電加工機 Die sinking electrical discharge machines	738	2,948	10,801	713	2,837	10,436	21	121
ワイヤ放電加工機 Wire electrical discharge machines	2,776	7,440	34,087	2,782	7,398	33,437	67	113
その他の放電加工機 Miscellaneous electrical discharge machines	60	595	2,117	60	595	2,117	—	—
その他の金属工作機械 Miscellaneous metal cutting machine tools	17,839	22,556	69,314	18,095	21,808	73,081	2,277	1,927
数値制御工作機械 Numerical controlled metal cutting machine tools	2,876	16,091	49,020	2,874	15,818	49,415	111	960
他に分類されない工作機械 Miscellaneous metal cutting machine tools	14,963	6,465	20,294	15,221	5,990	23,666	2,166	967

12 金属加工機械及び鑄造装置

Metal forming machinery and foundry equipment

(平成13年計)

生産品目名 Goods	生産(P)			販売(Sa)			年末在庫(I)	
	数量(台) Quantity (n)	重量(t) Weight (t)	金額(百万円) Value (million yen)	数量(台) Quantity (n)	重量(t) Weight (t)	金額(百万円) Value (million yen)	数量(台) Quantity (n)	重量(t) Weight (t)
金属加工機械及び鑄造装置 Metal forming machinery and foundry equipment			254,960					
金属加工機械 Metal forming machinery			212,831					
金属一次製品製造機械(金属用以外のロールを含む) Primary metal products machinery			64,518					
圧延機械 Rolling mill machinery			21,935					
圧延機械(本体または一式のもの) Rolling mill machinery (main body or complete set)	113	8,989	11,214
圧延機械の付属装置(シャワーはせん断機を含む) Accessories of rolling mill machines	87	590	1,766
圧延機械の部品(ロールを除く) Parts of rolling mill machines (except rolls)	8,955
製管機械・精整仕上げ装置 Tube mills and finishing equipment	352	1,889	3,676
ロール Rolls	35,406本	84,691	38,907	34,695本	80,077	36,624	1,043本	
鉄鋼用ロール Rolls for steel industry	34,155 "	80,668	36,295	33,463 "	76,060	34,016	1,020 "	
鑄鉄製 Iron casting	26,510 "	55,218	25,565	25,838 "	50,894	23,374	972 "	...
鑄鋼製 Steel casting	688 "	4,624	1,885	668 "	4,334	1,793	46 "	...
鍛鋼製 Steel forgings	6,957 "	20,826	8,845	6,957 "	20,832	8,849	2 "	...
その他用ロール Rolls for nonferrous metal industry and nonmetallic industries	1,251 "	4,023	2,612	1,232 "	4,017	2,608	23 "	...
第二次金属加工機械 Secondary metal forming machinery			145,854			148,491		
ベンディングマシン(矯正機を含む) Bending machines(including straighteners)	343	3,075	5,438	336	3,090	5,744	24	18
液圧プレス (リベットマシンを含み プラスチック加工用のものを除く) Hydraulic presses (including riveting machines and except those for plastic processing)	2,542	18,358	16,871	2,528	18,501	17,064	325	1,107
100t未満 Less than 100t	1,957	5,859	6,344	1,929	5,996	6,661	277	426
100t以上500t未満 100t and over and under 500t	543	6,573	6,214	557	6,559	5,996	46	548
500t以上 500t and over	42	5,926	4,313	42	5,946	4,407	2	133
数値制御式(液圧プレス内数) Numerically controlled	1,091	5,530	6,011	1,140	5,866	6,302	34	147
機械プレス Mechanical presses	4,450	100,026	102,920	3,868	96,788	103,235	294	3,679
100t未満 Less than 100t	3,392	24,113	32,416	2,972	22,396	32,589	216	1,519
100t以上500t未満 100t and over and under 500t	906	20,281	15,651	745	17,708	15,519	75	1,383
500t以上 500t and over	152	55,632	54,853	151	56,684	55,127	3	777
数値制御式(機械プレス内数) Numerically controlled	1,269	25,465	23,310	1,223	24,876	22,611	84	1,040
パンチングマシン Punching machines	1,042	11,844	14,740	996	11,254	14,041	82	1,021
その他の数値制御式機械プレス Miscellaneous numerically controlled	227	13,621	8,570	227	13,622	8,570	2	19
せん断機 Shearing machines	1,301	6,367	5,402	1,356	...	6,107	276	...
数値制御式(せん断機内数) Numerically controlled	527	3,331	2,197	581	...	2,794	22	...
鍛造機械 Forging machines	313	3,156	5,973	316	...	6,965	2	...
ワイヤーフォーミングマシン Wire forming machines	781	3,842	9,250	710	...	9,376	—	...
ガス自動溶断機 Automatic gas cutting machines	8,565	400	2,459	8,621	...	2,539	3,399	...

生産品目名 Goods	生産(P)			販売(Sa)			年末在庫(I)	
	数量(台) Quantity (n)	重量(t) Weight (t)	金額(百万円) Value (million yen)	数量(台) Quantity (n)	重量(t) Weight (t)	金額(百万円) Value (million yen)	数量(台) Quantity (n)	重量(t) Weight (t)
金属加工機械(つづき)								
鑄造装置 Foundry equipment		40,716	42,129					
ダイカストマシン Die casting machines	496	12,962	17,467
鑄型機械 Moulding machines	335	2,211	11,129
砂処理機械及び装置 Sand preparing machine and equipment	1,214	1,548	4,464
製品処理機械及び装置 Cleaning machines and equipment	1,259	4,072	6,794
鑄型及び鑄型定盤(製鉄用・製鋼用に限る) Ingot mould, ingot bases (for iron and steel making)	4,679個	19,923	2,275

生産内訳及び月間進ちょく量

The item of production and Amount of progress

生産品目名 Goods	数量(台) Quantity (n)	重量(t) Weight (t)
1,000t未満 less than 1,000t	112	7,459
1,000t以上 1,000t and over	1	1,530
1,000t以上の進ちょく量 Amount of progress (1,000t and over)	...	1,976

13 繊維機械

Textile machinery

(平成13年計)

生産品目名 Goods	生産(P)		生産品目名 Goods	生産(P)	
	数量(台) Quantity (n)	金額(百万円) Value (million yen)		数量(台) Quantity (n)	金額(百万円) Value (million yen)
繊維機械 Textile machinery		165,483	織機 Looms	11,129	30,678
化学繊維機械 Chemical fibre machinery	2,435	26,512	エアジェットルーム Air jet looms	6,948	21,435
紡績機械 Yarn spinning machinery	1,597	17,164	ウォータージェットルーム Water jet looms	3,969	8,017
綿・スフ紡機 Cotton and staple fibre spinning machinery	1,203	12,777	その他の織機 Miscellaneous looms	212	1,226
その他の紡績機械 Miscellaneous spinning machinery	394	4,387	編組機械 Knitting machinery	10,786	40,421
準備機械 Preparatory machinery	4,272	32,708	ニットよこ編み機 Flat knitting machines	9,403	32,073
ねん糸機 Twisting machinery	476	3,482	ニット丸編み機 Circular knitting machines	842	5,633
糸巻機 Winding machinery	2,512	15,805	その他の編み組機械 Miscellaneous knitting machinery	541	2,715
その他の準備機械 Miscellaneous spinning machinery	1,284	13,421	染色仕上機械 Bleaching dyeing printing and finishing machinery	705	11,729
			染色機・なつ染機 Dyeing and printing machines	401	5,322
			その他の染色仕上機械 Miscellaneous bleaching, dyeing, printing and finishing	304	6,407
			その他の繊維機械 Miscellaneous textile machinery	1,440	6,271

14 食料品加工機械、包装機械及び荷造機械

Food products machinery, wrapping and packing machinery

(平成13年計)

生産品目名 Goods	生産(P)		販売(Sa)		年末在庫(I)
	数量(台) Quantity (n)	金額(百万円) Value (million yen)	数量(台) Quantity (n)	金額(百万円) Value (million yen)	数量(台) Quantity (n)
食料品加工機械、包装機械及び荷造機械 Food products machinery, wrapping and packing machinery		280,757		279,331	
食料品加工機械(手動のものを除く) Food products machinery(except for hand type)	93,882	112,476	87,980	109,550	25,620
穀物処理機械 Cereal processing machinery	52,363	38,160	48,142	40,669	19,731
精米麦機械 Rice polishing machines	36,427	6,972	32,533	7,034	18,341
製粉機械 Flour milling machines	4,166	1,584	3,781	1,555	999
製めん機械 Noodle machinery	375	3,098	281	3,097	20
製パン・製菓機械 Baking and cake making machinery	11,395	26,506	11,547	28,983	371
醸造用機械 Fermented food and beverage products machinery	2,967	20,147	2,944	20,169	52
酒類醸造用機械 Alcoholic beverage making machines	519	15,883	518	15,873	1
しょう油及び味噌醸造用機械 Soy sauce and "Miso" making machines	2,448	4,264	2,426	4,296	51
牛乳加工機械 Machinery for making dairy products	10,807	14,456	10,762	11,508	217
乳製品製造用機械 Machinery for making of manufactured dairy products	1,957	3,597	1,542	3,767	892
肉類加工機械 Meat processing machinery	4,788	3,062	4,604	3,189	747
水産加工機械 Marine processing machinery	3,076	7,925	3,080	10,239	155
飲料製造用機械 Beverage products machinery	5,262	16,891	5,229	11,894	133
製茶用機械 Tea processing machinery	12,662	8,238	11,677	8,115	3,693
包装機械及び荷造機械(手動のものを除く) Wrapping and packing machines(except for hand type)	63,559	168,281	63,399	169,781	2,617
個装・内装機械 Consumer packaging machinery	18,289	144,062	18,080	144,607	1,151
製袋充てん機 Forming, filling and closing machines for flexible package	4,094	41,661	3,959	41,524	290
容器成形充てん機 Forming, filling and sealing machine for rigid package	196	8,246	198	8,619	2
上包機(収縮包装機・ストレッチ包装機を含む) Wrapping machines	4,120	15,936	4,052	15,954	327
小箱詰機 Cartooning machines	153	3,580	158	3,760	—
真空包装機 Vacuum packaging machines	2,596	5,428	2,560	5,295	489
シール機 Sealing machines	2,767	8,155	2,779	8,436	31
かん詰機械(真空捲締機・殺菌機等を含む) Canning machinery	58	3,354	58	3,354	—
びん詰機械(洗びん機・殺菌機等を含む) Bottling machines	2,447	30,184	2,442	30,025	1
その他の個装・内装機械 Miscellaneous consumer packaging machinery	1,858	27,518	1,874	27,640	11
外装・荷造機械 Packing machinery	45,270	24,219	45,319	25,174	1,466
バンド掛け機 Strapping machines	19,314	11,228	19,377	12,219	1,253
ケース詰機 Case forming and loping machines	179	5,930	187	5,837	8
その他の外装・荷造機械 Miscellaneous packing machinery	25,777	7,061	25,755	7,118	205

15 木材加工機械

Wood working machinery

(平成13年計)

生産品目名 Goods	生産(P)		販売(Sa)		年末在庫(I)
	数量(台) Quantity (n)	金額(百万円) Value (million yen)	数量(台) Quantity (n)	金額(百万円) Value (million yen)	数量(台) Quantity (n)
木材加工機械 Wood working machinery	18,271	32,055	18,406	34,905	8,439
製材機械 Sawmill machinery	359	3,539	375	3,772	142
木工機械 Woodworking machinery	17,587	20,438	17,703	22,906	8,285
合板機械(繊維板機械を含む) Veneer and plywood machinery(including particle board and fiberboard machinery)	325	8,078	328	8,227	12

16 事務用機械

Office machinery

(平成13年計)

生産品目名 Goods	生産(P)		受入(R)	出荷(Sh)			年末在庫(I)
	数量(台) Quantity (n)	金額(百万円) Value (million yen)		販売(Sa)		その他(O)	
			数量(台) Quantity (n)	金額(百万円) Value (million yen)	数量(台) Quantity (n)	数量(台) Quantity (n)	
事務用機械 Office machinery		550,904			727,214		
電子式卓上計算機 Electronic desk calculators	1,301,268	6,702	2,081,391	3,528,731	13,325	16,043	668,952
表示式(記録式を除く) Displaying system	1,301,268	6,702	2,076,891	3,523,872	13,289	15,872	668,391
ハンディ型(関数式を除く) Handy type (excluding Scientific type)	482,003	700	1,283,676	1,813,191	1,637	8,620	476,904
卓上型(関数式を除く) Desk type (excluding Scientific type)	398,592	642	189,419	601,231	1,010	716	35,973
関数式・文字キー入力式 Scientific, letter key input type	420,673	5,360	603,796	1,109,450	10,642	6,536	155,514
記録式 Printing system	—	—	4,500	4,859	36	171	561
謄写機(謄写版を除く) Duplicating machines (excluding mimeographs)	84,953	33,951	51,036	99,431	39,204	35,165	6,475
複写機 Copying machines	1,473,470	417,403	1,470,574	2,099,904	576,446	876,295	109,167
静電間接式 Indirect method electro - static process copying machines	230,210	40,547	489,318	506,265	68,008	231,113	25,121
低速機(複写速度15枚/分以下) Low speed copiers(copier speed 15 copies per minute or less)	116,879	16,004	310,884	266,962	24,579	166,947	8,682
中速機(複写速度16~40枚/分) Medium speed copiers(copier speed greater than 15 and less than or equal to 40 copies per minute)	91,237	13,371	161,571	208,609	29,615	54,038	13,567
高速機(複写速度41枚/分以上) High speed copiers (copier speed greater than 40 copies per minute)	22,094	11,172	16,863	30,694	13,814	10,128	2,872
デジタル機 Digital copying machines	1,109,350	297,066	918,142	1,432,404	405,469	606,029	75,905
フルカラー機 Full color copying machines	130,570	79,371	58,861	157,014	101,977	35,836	6,918
ジアゾ式・その他 Diaz and miscellaneous copying machines	3,340	419	4,253	4,221	992	3,317	1,223
事務用印刷機(B3版未満のオフセット印刷機) Office printing machines (offset duplicator)	2,218	19,359	—	2,352	20,583	—	204
マイクロ写真機械 Microfilm equipment	14,086	3,149	6,434	14,956	3,956	5,865	2,533
光ディスクファイリング装置 Optical disk filing system	66	33	111	63	25	176	62
タイプライタ Typewriters	x	x	x	x	x	x	x
日本語ワードプロセッサ Japanese word processors	x	x	x	x	x	x	x
金銭登録機 Cash registers	322,494	55,757	335,935	543,510	57,021	127,944	32,040
単能式 Stand alone type	177,495	6,463	241,746	356,959	11,616	72,031	18,424
システム式(端末機としての機能を有するもの) System use (with terminal functions)	144,999	49,294	94,189	186,551	45,405	55,913	13,616
その他の事務用機器 Miscellaneous office machines	348,626	12,403	15,609	351,120	14,248	10,211	20,699
タイムレコーダ(タイムスタンプを含む) Time recorders (including time stamps)	300,528	8,338	—	300,567	9,301	—	7,312
シュレッダ Paper shredders	48,098	4,065	15,609	50,553	4,947	10,211	13,387

17 ミシン及び毛糸手編機械

Sewing machines and Hand knitting machines

(平成13年計)

生産品目名 Goods	生産(P)		販売(Sa)		年末在庫(I)
	数量(台) Quantity (n)	金額(百万円) Value (million yen)	数量(台) Quantity (n)	金額(百万円) Value (million yen)	数量(台) Quantity (n)
ミシン及び毛糸手編機械 Sewing machines and Hand knitting machines		86,755		102,158	
ミシン Sewing machines	676,829	86,665	918,243	101,773	90,928
家庭用ミシン Household sewing machines	221,072	12,262	438,172	17,492	37,863
プログラム式 Programmatic machines	144,398	9,470	146,681	10,473	6,801
機械式 Mechanical type	9,472	454	219,449	4,563	27,651
電子速度制御式 Electronic speed control type	—	—	169,189	3,532	26,167
その他の機械式 Miscellaneous mechanical type	9,472	454	50,260	1,031	1,484
小形ヘリ縫 Small sized	67,202	2,338	72,042	2,456	3,411
工業用ミシン Industrial sewing machines	455,757	74,403	480,071	84,281	53,065
織物縫用・ニット縫用ミシン For woven fabrics	430,846	70,751	454,256	80,744	51,059
一本針直線本縫 Single needle straight line stitch	212,043	13,736	207,126	14,090	18,288
ヘリ縫 Overedging and hemming	84,888	10,319	81,697	10,169	7,628
その他の織物縫用・ニット縫用 Other for woven fabrics	133,915	46,696	165,433	56,485	25,143
その他の工業用ミシン Miscellaneous industrial sewing machines	24,911	3,652	25,815	3,537	2,006
毛糸手編機械 Hand knitting machines for woolen yarn	4,990	90	13,721	385	2,099

18 冷凍機及び冷凍機応用製品

Refrigerating machines, Appliances and equipment

(平成13年計)

生産品目名 Goods	生産(P)		受入(R)	消費(C)	出荷(Sh)			年末在庫(I)
	数量(台) Quantity (n)	金額(百万円) Value (million yen)			数量(台) Quantity (n)	販売(Sa)		
			数量(台) Quantity (n)	金額(百万円) Value (million yen)		数量(台) Quantity (n)	数量(台) Quantity (n)	
冷凍機及び冷凍機応用製品 Refrigerating machines, Appliances and equipment		2,006,814				2,242,585		
冷凍機 Refrigerating machines	33,745,026	448,457	12,997,657	9,365,305	34,823,817	488,951	2,127,438	2,885,129
圧縮機(電動機付を含む) Compressors	33,593,413	390,550	12,978,377	9,365,305	34,676,682	426,190	2,104,750	2,864,760
往復動式 Reciprocating type	2,535,001	31,169	2,149,377	1,591,942	2,021,980	16,639	1,018,310	304,005
0.4kW未満 Under 0.4kW	2,203,287	11,582	2,148,917	1,423,051	1,939,864	10,612	965,249	206,308
0.4kW以上0.75kW未満 0.4kW or more, under 0.75kW	30,534	513	—	16,855	10,387	163	1,093	19,281
0.75kW以上7.5kW未満 0.75kW or more, under 7.5kW	233,998	11,430	312	126,333	50,694	2,591	35,590	65,500
7.5kW以上 7.5kW or more	67,182	7,644	148	25,703	21,035	3,273	16,378	12,916
ロータリー式 Rotary type	11,657,830	125,404	2,219,062	6,893,657	5,731,242	46,559	1,082,705	1,850,595
0.4kW未満 Under 0.4kW	1,758,495	10,472	416,273	1,022,168	1,059,606	6,438	210,606	203,386
0.4kW以上0.75kW未満 0.4kW or more, under 0.75kW	4,735,142	39,585	1,113,766	2,709,400	2,987,710	20,515	84,644	578,599
0.75kW以上 0.75kW or more	5,164,193	75,347	689,023	3,162,089	1,683,926	19,606	787,455	1,068,610
スクルー式 Screw type	13,448	7,223	252	4,616	5,838	4,925	2,899	1,752
乗用車エアコン用(トラック用を含む) Motor vehicle used	19,387,134	226,754	8,609,686	875,090	26,917,622	358,067	836	708,408
遠心式冷凍機 Centrifugal refrigerating machines	313	5,800	1	—	313	5,802	1	—
吸収式冷凍機(冷温水機を含む) Absorption-type refrigerating machines	4,248	20,097	1,110	—	4,414	25,234	963	122
175kW未満 Under 175kW	1,331	3,158	65	—	1,393	4,028	1	9
175kW以上 175kW or more	2,917	16,939	1,045	—	3,021	21,206	962	113
コンデンシングユニット Condensing units	147,052	32,010	18,169	—	142,408	31,725	21,724	20,247
0.75kW未満 Under 0.75kW	54,826	2,000	15,928	—	52,866	2,163	19,043	5,497
0.75kW以上7.5kW未満 0.75kW or more, under 7.5kW	80,087	14,557	1,750	—	77,595	14,492	2,626	11,407
7.5kW以上 7.5kW or more	12,139	15,453	491	—	11,947	15,070	55	3,343

生産品目名 Goods	生産(P)		受入(R)	消費(C)	出荷(Sh)			年末在庫(I)
	数量(台) Quantity (n)	金額(百万円) Value (million yen)	数量(台) Quantity (n)	数量(台) Quantity (n)	販売(Sa)		その他(O)	数量(台) Quantity (n)
					数量(台) Quantity (n)	金額(百万円) Value (million yen)	数量(台) Quantity (n)	
冷凍機及び冷凍機応用製品(つづき)								
冷凍機応用製品 Refrigerating appliances	25,014,938	1,507,087	7,095,943		30,093,262	1,701,945	2,091,315	2,691,782
エアコンディショナ Air conditioners	24,018,614	1,337,501	6,569,421		28,907,797	1,531,155	1,710,261	2,457,308
ウインド・ウォール形 Window type and wall through type	149,664	8,290	593,288		611,528	21,539	133,465	55,098
冷暖房用 Heat-pump type	13,484	1,542	43,370	...	48,235	2,676	11,633	4,415
冷房用 Cooling only	136,180	6,748	549,918	...	563,293	18,863	121,832	50,683
セパレート形 Split type	14,906,538	890,707	5,973,224		19,359,387	1,062,803	1,573,976	2,275,485
2.25kW未満 Under 2.25kW	12,905,763	620,772	4,349,324		16,491,953	741,341	858,794	1,843,806
室外ユニット Outdoor unit	6,067,029	351,891	2,318,845		7,912,671	414,563	414,175	1,016,078
冷暖房用 Heat-pump type	5,911,652	341,063	2,142,291	...	7,566,808	398,676	408,724	926,067
冷房用 Cooling only	155,377	10,828	176,554	...	345,863	15,887	5,451	90,011
室内ユニット Indoor unit	6,838,734	268,881	2,030,479	...	8,579,282	326,778	444,619	827,728
2.25kW以上 2.25kW or more	2,000,775	269,935	1,623,900		2,867,434	321,462	715,182	431,679
室外ユニット Outdoor unit	971,643	193,038	761,691		1,355,439	223,540	347,152	201,887
冷暖房用 Heat-pump type	879,618	179,462	577,638	...	1,080,219	202,528	344,083	182,418
冷房用 Cooling only	92,025	13,576	184,053	...	275,220	21,012	3,069	19,469
室内ユニット Indoor unit	1,029,132	76,897	862,209	...	1,511,995	97,922	368,030	229,792
シングルパッケージ・リモートコンデンサ形 Single packaged type and remote condenser type	46,199	47,065	1,678		47,035	49,673	1,184	10,454
冷暖房用 Heat-pump type	24,152	18,160	1,530	...	25,030	20,721	628	5,056
冷房用 Cooling only	22,047	28,905	148	...	22,005	28,952	556	5,398
輸送機械用 for transportation machines	8,916,213	391,439	1,231		8,889,847	397,140	1,636	116,271
乗用車用(トラック用を含む) Automobile & truck air conditioners	8,888,643	366,767	10	...	8,861,825	372,480	148	114,375
その他の輸送機械用(列車、バス、航空機用等) Miscellaneous for transportation machines (train, bus, airplanes etc.)	27,570	24,672	1,221	...	28,022	24,660	1,488	1,896
ウォータークーラ Drinking water cooler	34,283	1,904	26,206	...	33,919	1,747	25,868	4,091
冷凍・冷蔵ショーケース Refrigerating display cases	281,172	65,052	171,475		303,894	65,755	142,917	73,362
冷凍機内蔵型 Self-contained type	203,296	32,058	128,965		221,010	32,827	106,613	59,845
冷凍用 Low temperature type	60,311	8,012	43,590	...	56,005	7,728	42,830	19,627
冷蔵用 Medium temperature type	142,985	24,046	85,375	...	165,005	25,099	63,783	40,218
冷凍機別置形 Remote condensing-unit type	77,876	32,994	42,510	...	82,884	32,928	36,304	13,517
フリーザ(業務用冷凍庫を含む) Freezers (including commercial refrigerators)	123,464	17,052	118,294	...	164,214	17,964	80,539	25,083
除湿機 Dehumidifiers	373,715	12,618	197,536	...	515,146	15,008	103,049	106,320
製氷機 Ice makers	61,374	11,264	9,354	...	60,283	11,067	9,514	9,986
チリングユニット(ヒートポンプ式を含む) Chilling unit (including heat-pump type)	11,406	26,857	497	...	10,115	26,577	1,316	2,307
冷凍・冷蔵ユニット Refrigerating unit	110,910	34,839	3,160		97,894	32,672	17,851	13,325
輸送機械用 for transportation machines	26,488	17,788	15	...	25,459	16,725	139	4,759
その他の冷凍・冷蔵ユニット Miscellaneous for refrigerating unit	84,422	17,051	3,145	...	72,435	15,947	17,712	8,566
補器 Component for refrigerating machines	229,776	39,277	908		219,547	39,730	10,038	13,672
ファンコイルユニット Room fan-coil units	208,256	15,798	665	...	198,290	15,509	9,831	12,723
エアハンドリングユニット Air-handling units	21,520	23,479	243	...	21,257	24,221	207	949
冷凍・空調用冷却塔 Cooling towers for air conditioning and refrigeration	13,080	11,993	52	...	13,196	11,959	14	579

19 自動販売機、自動サービス機及び業務用洗濯機

Vending machines, Automatic service equipment and Commercial type laundry machines

(平成13年計)

生産品目名 Goods	生産(P)		受入(R)	出荷(Sh)			年末在庫(I)
	数量(台) Quantity (n)	金額(百万円) Value (million yen)		販売(Sa)		その他(O)	
			数量(台) Quantity (n)	金額(百万円) Value (million yen)	数量(台) Quantity (n)	数量(台) Quantity (n)	
自動販売機、自動サービス機及び業務用洗濯機 Vending machines, Automatic service equipment and Commercial type laundry machines		216,447			219,712		
自動販売機 Vending machines	477,659	191,302	208,625	469,182	196,816	208,542	84,282
飲料用自動販売機 Beverage-vending machines	373,129	153,636	168,178	361,901	157,967	168,233	65,128
清涼飲料用 Vending machines for soft drink	326,764	130,684	143,587	318,677	135,826	143,638	53,760
アルコール飲料用 Vending machines for alcohol drink	6,853	3,076	5,209	6,312	3,137	5,209	1,846
乳飲料用(その他用を含む) Vending machines for milk drink(including for beverages)	39,512	19,876	19,382	36,912	19,004	19,386	9,522
たばこ自動販売機 Cigarette vending machines	65,313	19,717	35,211	71,065	20,873	35,387	6,118
切符自動販売機 Ticket vending machines	4,951	11,027	72	4,785	10,670	48	300
食品自動販売機 Foods vending machines	7,028	3,318	3,061	6,534	3,768	3,061	2,136
その他の自動販売機 Miscellaneous vending machines	27,238	3,604	2,103	24,897	3,538	1,813	10,600
自動サービス機 Automatic service equipment	12,062	15,600	4,076	11,801	14,325	3,811	609
両替機 Changer	7,008	5,736	4,076	7,123	5,508	3,811	576
自動改札機・自動入場機 Automatic ticket checker wickets and coin operated wickets	5,054	9,864	—	4,678	8,817	—	33
業務用洗濯機 Commercial-type washing machinery	4,760	9,545	2,412	4,960	8,571	2,364	1,229
ランドリ用(脱水付を含む) for laundry	3,871	7,529	2,251	4,010	6,690	2,232	946
ドライクリーニング用(洗浄機・その複合機) for dry cleaning (cleaning and its combination machinery)	889	2,016	161	950	1,881	132	283

20 軸受(玉及びころ軸受に限る)

Bearings (rolling bearings)

(平成13年計)

生産品目名 Goods	生産(P)			受入(R)	出荷(Sh)			年末在庫(I)
	数量(千個) Quantity (10 ³ n)	重量(t) Weight (t)	金額(百万円) Value (million yen)		販売(Sa)		その他(O)	
				数量(千個) Quantity (10 ³ n)	金額(百万円) Value (million yen)	数量(千個) Quantity (10 ³ n)	数量(千個) Quantity (10 ³ n)	
軸受 Bearings	2,745,545	349,188	541,581	2,391,469	2,799,569	554,621	2,349,243	210,183
玉軸受(軸受ユニット用を除く) Ball bearings(excluding bearings units)	1,720,253	189,958	307,704	1,562,940	1,854,659	321,326	1,432,740	154,626
ラジアル玉軸受 Radial ball bearings	1,581,874	174,737	275,247	1,514,516	1,714,536	287,406	1,384,340	150,040
スラスト玉軸受 Thrust ball bearings	12,292	3,536	5,899	9,922	12,978	7,092	9,251	1,207
その他の玉軸受 Miscellaneous ball bearings	126,087	11,685	26,558	38,502	127,145	26,828	39,149	3,379
ころ軸受(軸受ユニット用を除く) Roller bearings(excluding bearings units)	1,003,343	136,637	212,922	817,385	925,044	213,918	903,999	51,860
円筒ころ軸受 Cylindrical roller bearings	29,001	16,660	32,335	15,111	28,623	32,703	15,447	2,554
円錐ころ軸受 Tapered roller bearings	162,153	79,138	85,565	148,190	163,499	86,113	148,289	9,688
球面ころ軸受 Spherical roller bearings	2,240	14,182	16,093	1,705	2,562	17,218	1,382	287
針状ころ軸受 Needle roller bearings	796,468	21,991	76,581	636,882	714,645	75,183	725,444	38,897
その他のころ軸受 Miscellaneous roller bearings	13,481	4,666	2,348	15,497	15,715	2,701	13,437	434
軸受ユニット Bearings units	21,949	22,593	20,955	11,144	19,866	19,377	12,504	3,697

21 鉄構物及び架線金物 Structure parts of iron and steel

(平成13年計)

生産品目名 Goods	生産(P)		受入(R) Weight (t)	出荷(Sh)		年末在庫(I) Weight (t)
	数量・重量 Quantity・Weight (10 ³ n),(t)	金額(百万円) Value (million yen)		販売(Sa) Weight (t)	その他(O) Weight (t)	
			重量(t)			金額(百万円)
鉄構物及び架線金物 Structure parts of iron and steel		930,625				
鉄構物 Steel structure	2,495,487t	869,994	126,001	1,571,823	83,444	67,706
鉄骨 Structural-steel frames	1,325,487 "	228,291	121,892	1,372,529	58,256	63,100
軽量鉄骨 Light structural-frames	219,778 "	42,885	4,109	199,294	25,188	4,606
住宅用 Dwelling house	186,900 "	36,258	4,109	167,283	24,326	4,606
非住宅用(工場・作業場・ビル・倉庫等) Except dwelling house	32,878 "	6,627	—	32,011	862	—
橋りょう(陸橋・水路橋・海洋橋等) Steel bridges (highway bridges, aqueduct bridges, shore working bridges)	735,489 "	468,887				
海洋プラットフォーム(作業バージ・ドルフィンを含む) Off shore working platforms(including barge and dolphin)	8,042 "	4,201				
鉄塔(送配電用・通信用・照信用・広告用等) Steel tower (Transmission, radio, lighting and advertising, etc)	118,711 "	42,212				
水門(水門巻上機を含む) Water gate (including water gate winches)	48,327 "	68,174				
鋼管(ベンディングロールで成型したものに限り) Steel pipes (including only formed by bending roller)	34,964 "	13,424				
コンテナ(鉄道用・船舶用のものをいう) Container	4,689 "	1,920				
架線金物 Transmission line hardware	260,984千個 10 ³ n	60,631				
送変電用 for transmission lines and substations	15,009 "	7,509				
配電用 for distribution lines	144,574 "	35,416				
通信線路用 for communications	79,976 "	7,289				
電車線用 for electric railways	21,425 "	10,417				

橋りょう Steel bridges

生産内訳及び月間進ちょく量 The item of production and Amount of progress

項目	生産(P) 重量 Weight (t)
品目	
2,000t未満 Less than 2,000t	664,724
2,000t以上 2,000t and over	70,765
2,000t以上の製品の進ちょく量の合計 Amount of progress exceeding 2,000t	52,698

22 ばね Springs

(平成13年計)

生産品目名 Goods	生産(P)		受入(R) Weight (t)	出荷(Sh)		年末在庫(I) Weight (t)
	重量(t) Weight (t)	金額(百万円) Value (million yen)		販売(Sa) Weight (t)	その他(O) Weight (t)	
			重量(t)			金額(百万円)
ばね Springs	427,434	267,122	16,334	439,119	284,421	1,723
かさね板ばね Leaf springs	105,801	24,429	2,707	106,128	25,472	125
自動車用 Leaf springs for automobile	103,953	23,855	2,701	104,296	24,898	119
その他のかさね板ばね Other leaf springs	1,848	574	7	1,831	573	7
つるまきばね Coil springs	89,777	26,103	136	89,992	27,186	131
自動車用 Coil springs for automobiles	76,868	20,229	11	76,958	20,929	83
その他のつるまきばね Other coil springs	12,909	5,873	126	13,034	6,257	49
ねじり棒ばね Torsion bar springs	66,693	19,968	365	65,988	20,141	710
線ばね Wire springs	80,398	86,135	4,303	85,259	93,532	233
自動車用(シート用ばねを除く) Wire springs for automobiles(excluding seat spring)	43,799	48,933	1,951	45,964	51,818	210
その他の線ばね(機械用・シート用ばねを含む) Other wire springs	36,599	37,201	2,352	39,295	41,714	23
うす板ばね Flat springs	70,525	103,255	6,400	75,108	109,937	523
ばね座金 Washer springs	14,240	7,232	2,423	16,646	8,154	—

23 金型 Mold and Die

生産品目名 Goods	生産(P)		
	数量(組) Quantity (units)	重量(t) Weight (t)	金額(百万円) Value (million yen)
金型 Mold and die	1,005,769	168,143	413,085
プレス用金型 Stamping die	223,981	106,849	174,418
鍛造用金型 Forging die	102,260	5,326	13,879
鑄造用金型 Casting molds	4,960	4,633	11,570
ダイカスト用金型 Die casting die	8,733	9,363	27,431
プラスチック用金型 Plastic molds	91,473	35,809	158,136
ガラス用金型 Glass molds	484,870	3,341	8,964
ゴム用金型 Rubber molds	19,916	2,358	11,127
粉末や金用金型 Powdered metal molds	69,576	464	7,562

24 機械工具 Tools for machines

生産品目名	生産(P)			消費(C)
	数量(千個) Quantity (10 ³ n)	重量(t) Weight (t)	金額(百万円) Value (million yen)	数量(千個) Quantity (10 ³ n)
機械工具			355,365	
特殊鋼切削工具	83,133	...	88,144	...
ドリル(木工用を除く)	42,518	...	19,559	...
リーマ(ハンドリーマを含む)	1,860	...	2,805	...
ミーリングカッタ	6,669	...	16,514	...
ギヤカッタ(ねじフライスを含む)	120	...	11,091	...
ブローチ	71	...	9,592	...
タップ・ダイス	30,971	...	25,711	...
バイト(自家使用を除く)	925	...	2,872	...
ダイヤモンド工具	9,208	...	69,306	...
ダイヤモンドドレッサ	615	...	5,399	...
ダイヤモンドビット	77	...	1,376	...
ダイヤモンドダイス	232	...	2,787	...
グライディングホイール	1,917	...	20,334	...
カッティングソー	727	...	6,154	...
セグメント工具	3,334	...	21,705	...
ダイヤモンド切削工具	685	...	6,976	...
その他のダイヤモンド工具	1,620	...	4,577	...
C(W)BN工具	3,728	...	15,032	...
グライディングホイール	723	...	8,839	...
その他のC(W)BN工具	3,005	...	6,194	...
超硬工具			182,882	
超硬チップ(総チップをいい、ホルパン用及びスパイク用を除く)	555,850	2,830	84,263	5,176
超硬チップ	517,666	2,699	73,126	4,983
超硬サーメットチップ	38,184	131	11,136	193
超硬バイト(自家使用を除く)*	2,490	36	7,397	...
超硬カッタ()*	1,450	16	8,387	...
超硬ドリル()*	99,707	310	19,113	...
超硬エンドミル()*	4,447	195	23,779	...
その他の超硬工具()*	28,579	670	39,944	...

注) ダイヤモンド工具・C(W)BN工具は焼結体を含む。*はチップ重量。

(平成13年計)

生産内訳(自家使用分) private use	
数量(組) Quantity (units)	金額(百万円) Value (million yen)
112,171	94,135
56,878	42,214
32,089	8,108
1,291	3,377
1,901	9,237
10,207	27,758
—	—
1,787	2,336
8,018	1,104

(平成13年計)

販売(Sa)			年末在庫(I)	Goods
数量(千個) Quantity (10 ³ n)	重量(t) Weight (t)	金額(百万円) Value (million yen)	数量(千個) Quantity (10 ³ n)	
		350,994		Tools for machines
84,790	...	87,033	13,546	High speed steel cutting tools
42,493	...	18,537	9,069	Drills (except for wood)
1,858	...	2,816	253	Reamers (including hand reamers)
6,537	...	15,593	1,177	Milling cutters
120	...	11,065	6	Gear cutters (including for thread milling cutters)
71	...	9,579	3	Broaches
32,765	...	26,284	2,841	Taps and dies
946	...	3,159	197	Single point tools
9,204	...	70,817	924	Diamond tools
620	...	5,483	25	Diamond dressers
128	...	1,830	15	Diamond drill bits
245	...	2,853	17	Diamond drawing dies
1,909	...	20,470	104	Grinding wheels
740	...	6,239	37	Cutting saws
3,326	...	22,481	324	Segments tools
678	...	6,885	84	Diamond cutting tools
1,559	...	4,576	318	Other diamond tools
3,796	...	14,467	560	Cubic(wurtzite) boron nitride tools
724	...	8,775	59	Grinding wheels
3,072	...	5,693	501	Other cubic(wurtzite) boron nitride tools
		178,678		Cemented carbide tools
549,825	2,536	79,143	42,138	Cemented carbidetip(Cemented carbide insert)
509,856	2,391	67,046	38,396	Cemented carbidetip
39,969	145	12,097	3,742	Cemented tips for thermite
2,585	...	7,363	608	Cemented single point tools
1,442	...	8,008	240	Cemented milling cutter, endmill
97,733	...	21,502	8,828	Cemented carbide drills
4,219	...	21,317	1,542	Cemented carbide endmill
27,941	...	41,345	4,165	Other cemented carbide tools

25 弁及び管継手 Valves and pipe fittings

(平成13年計)

生産品目名 Goods	生産(P)		
	数量(千個) Quantity (10 ³ n)	重量(t) Weight (t)	金額(百万円) Value (million yen)
弁及び管継手 Valves and pipe fittings			523,414
バルブ及び cocks Valves and cocks	124,079	215,408	416,827
一般用バルブ及び cocks General valves and cocks	35,029	112,787	180,907
ステンレス鋼製 (自動調整弁・高温高圧弁を除く) made of Stainless steel (excluding control valves and high temperature, high pressure valves)	3,294	9,806	48,719
铸鋼製 (") made of Cast steel (excluding control valves and high temperature, high pressure valves)	142	9,440	17,066
鍛鋼製 (") made of Forged steel (excluding control valves and high temperature, high pressure valves)	573	2,337	5,442
铸铁製 (自動調整弁を除く) made of Cast iron (excluding control valves)	4,978	76,439	77,019
青铜・黄銅製 (") made of Bronze and brass (excluding control valves)	26,042	14,765	32,661
高温高圧弁(自動調整弁を除き圧力6.5MPa以上で温度350℃以上のものに限る) High temperature, high pressure valves	32	2,017	6,685
自動調整弁 Control valves	28,567	52,098	107,741
自力式 Self-contained control valves	14,543	24,372	39,199
安全弁 Safety valves	1,392	3,041	7,572
スチームトラップ Steam traps	446	1,423	4,847
その他の自力式 Other self-contained control valves	12,705	19,908	26,781
他力式 Power drive control valves	14,023	27,727	68,541
電磁弁 Splendid operated valves	10,882	13,328	29,162
その他の他力式 Other power drive control valves	3,142	14,399	39,379
給排水栓類 Plumbing fixtures	46,710	41,298	113,513
給水栓 (便器洗浄弁・ボールタップを含む) Faucets(including flush valves and ball taps)	33,849	28,040	94,326
止水栓・分水栓 Stop cocks and corporation cocks	9,561	9,832	15,254
排水用器具 (トラップ類) Traps	3,300	3,426	3,934
容器弁 (ボンベ用に限る) Valves for cylinder	13,741	7,208	7,981
管継手(フランジ形を含む) Pipe fittings (including flange type)	377,984	172,211	106,587
鉄管継手 Iron and steel pipe fittings	325,289	165,701	90,538
可鍛铸铁製 made of Malleable cast iron	232,026	68,666	42,814
铸铁製 made of Cast iron	1,584	10,735	7,470
鋼管製 made of Steel pipe and tubes	77,362	65,184	27,799
鍛鋼・鍛工製 made of Forged steel, closed and open die	10,373	5,762	6,980
鋼板製 made of Steel plate	3,944	15,353	5,476
非鉄金属製 Non-metallic pipe fittings	52,695	6,511	16,049

26 空気動工具、作業工具、自動車用機械工具、のこ刃、機械刃物及びやすり

Pneumatic tools, Tools for machines, Machines tool for automobiles, Saw blades, Knives for machines

(平成13年計)

生産品目名 Goods	生産(P)		販売(Sa)		年末在庫(I)
	数量・重量 Quantity, Weight	金額(百万円) Value (million yen)	数量・重量 Quantity, Weight	金額(百万円) Value (million yen)	数量・重量 Quantity, Weight
空気動工具、作業工具、自動車用機械工具、のこ刃、機械刃物及びやすり Pneumatic tools, Tools for machines, Machines tool for automobiles, Saw blades, Knives for machines		155,310			
空気動工具 Pneumatic tools	2,218,945台	28,854	2,218,699台	34,303	157,519台
作業工具 Machinist hand tool	146,414千個 (10 ³ n)	48,401	144,959千個 (10 ³ n)	48,763	15,574千個 (10 ³ n)
レンチ Wrenches	43,907 "	16,564	42,912 "	16,607	7,062 "
モンキーレンチ Adjustable wrenches	1,450 "	880	1,464 "	940	366 "
ソケットレンチ Socket wrenches	16,751 "	6,809	16,255 "	7,023	4,462 "
その他のレンチ(パイプ・オフセット等) Other wrenches (pipe wrenches and offset wrenches)	25,707 "	8,874	25,193 "	8,644	2,234 "
スパナ Open ended spanner	18,148 "	1,484	17,843 "	1,476	3,396 "
プライヤ Pliers	4,937 "	1,736	4,925 "	1,634	281 "
ペンチ (ニッパー等を含む) Cutting pliers (including cutting nippers)	7,032 "	3,897	6,985 "	4,211	704 "
ドライバ (硬鋼線使用のものに限る) Screw driver (including for electrician use)	57,894 "	4,662	57,884 "	5,133	2,236 "
万力(クランプ)を含み、マシンバイスを除く Vice (including clasps, excluding machine vices)	883 "	1,615	904 "	1,591	106 "
その他の作業工具 (注を参照) Other machinist hand tools	13,612 "	18,444	13,506 "	18,112	1,790 "
のこ刃 Saw blade	4,853t	8,879	5,060t	9,228	285t
機械刃物 Knives for industry (machines)	14,405 "	26,715	14,211 "	28,339	4,653 "
鋼板せん断用刃物 (シャープブレード) Shear blades	1,069 "	2,497	1,062 "	2,500	118 "
合板機械用・木工機械用刃物 Knives for veneer machinery and knives for woodworking machinery	8,141 "	13,407	7,907 "	12,956	3,840 "
その他の機械刃物 Other knives for machinery	5,194 "	10,810	5,241 "	12,883	694 "
やすり Files	4,718千本 (10 ³ n)	1,168
自動車用機械工具 Machines tool for automobile	8,057,704個	41,293			
洗浄機器 Cleaner equipment	15,588 "	16,658
携行ジャッキ Portable jack	7,275,228 "	5,868
試験・検査機器(電気系統の試験測定等、車両検査、診断用機器等) Electrical testing and checking equipment	27,059 "	3,574
給油機器 Lubricator equipment	437,087 "	1,250
公害測定機器 Anti-Pollution equipment	7,493 "	7,836
整備用機器 Automotive service equipment	295,249 "	6,108

注. その他の作業工具には、金床・パイプねじ切り器・ホルトクリップ・パイプカッター・手動研磨機・ラチェットホール・手廻しタップホルダ・携帯電気ドリル用チャック・トーチランプ・ハンドドリル・ハンド溶接切断器等が含まれる。

27 ガス機器、石油機器及び太陽熱利用機器 Gas and oil equipment for cooking, boiling, heating and solar energy equipment

生産品目名	生産(P)		受入(R)
	数量(台) Quantity (n)	金額(百万円) Value (million yen)	数量(台) Quantity (n)
ガス機器、石油機器及び太陽熱利用機器		566,455	
ガス機器	12,680,756	384,547	2,024,250
ガスこんろ(普通鋳物製七輪を除く)	6,690,653	87,653	585,310
一口ガスこんろ(グリル兼用形・クッキングテーブル形を含む)	290,526	1,237	180,221
二口以上のガスこんろ(キャビネット形のものを含む)	5,269,476	84,424	405,089
グリル付二口ガスこんろ	4,873,706	80,674	84,231
二口以上のガスこんろ(グリル付を除く)	395,770	3,750	320,858
液化石油ガスこんろ(カセットこんろを含む)	1,130,651	1,992	—
ガスオープン(対流ファン付を含む)	74,316	6,402	73,606
ガスレンジ(二口以上のこんろとオープンを組合わせたもの)	57,811	5,471	10,194
ガスグリル	45,784	912	22,869
ガス湯沸器	2,549,278	82,190	853,901
瞬間形	2,546,051	81,817	853,841
元止式(給湯配管の出来ないもの)	852,180	10,524	416,696
先止式(給湯配管の出来るもの)	1,693,871	71,293	437,145
貯湯形(貯蔵形を含み、伝熱面積8㎡以下で圧力0.1MPa以下のもの)	3,227	373	60
ガス温水給湯暖房機(伝熱面積8㎡以下で圧力0.1MPa以下のもの)	180,920	18,667	7,090
ガス風呂がま(バーナ付の一体のものを含む)	1,564,381	139,595	211,462
ガストーブ(排気筒のないもの)	806,859	14,332	666
ガス温風暖房機(暖房方式が強制対流のもの)	255,128	22,914	13,731
ガス炊飯器(10L以下のもの)	455,626	6,411	245,421
石油機器	8,762,892	174,946	1,658,866
石油こんろ(多目的使用こんろを含む)	90,224	732	5,999
石油ストーブ	7,595,846	95,744	1,331,159
しん式(排気筒のないもの)	2,857,105	19,518	512,800
気化式(排気筒のないもの)	4,661,196	72,265	776,557
ポット式(排気筒のあるもの)	77,545	3,961	41,802
石油温風暖房機(暖房方式が強制対流のもの)	317,123	20,790	116,778
強制給排気・排気式(給排気筒により強制的に給排気するもの)	314,414	20,317	110,936
自然排気式(上記以外のもの)	2,709	473	5,842
石油温水給湯暖房機(伝熱面積8㎡以下で、圧力1kg以下のもの)	636,205	55,226	179,463
石油小型給湯機(圧力噴霧式バーナを備えた急速加熱方式で熱交換器容量30L以下のもの)	488,882	38,868	93,664
石油温水給湯機(上記以外の暖房・給湯に用いる石油温水小型ボイラのもの)	147,323	16,358	85,799
石油風呂がま・バーナ(70kw以下のもの)	123,494	2,454	25,467
放熱器(コンベクタ・ファン付コンベクタ・ベースボードヒータ・パネルラジエタ)	86,518	2,268	18,078
太陽熱利用機器		4,694	
太陽熱温水器	58,012	4,117	16,568
太陽熱集熱器	12,748	577	1,273

(平成13年計)

出荷(Sh)			年末在庫(I)	Goods
販売(Sa)		その他(O)		
数量(台) Quantity (n)	金額(百万円) Value (million yen)	数量(台) Quantity (n)	数量(台) Quantity (n)	
	581,723			Gas and oil equipment for cooking, boiling, heating and solar energv equipment
13,183,753	376,330	1,256,656	1,315,984	Gas appliances
7,049,588	89,759	81,679	709,365	Gas cooking appliances
460,886	1,940	4,803	56,246	Gas single burner cooking appliances
5,451,547	85,603	75,558	632,457	Gas over double burner cooking appliances
4,758,510	79,085	46,770	588,750	with grill
693,037	6,518	28,788	43,707	without grill
1,137,155	2,216	1,318	20,662	Portable butane stoves
71,533	7,161	75,249	7,585	Gas ovens
68,012	5,979	629	5,733	Gas ranges with oven
48,013	1,336	19,863	8,010	Gas grills
2,691,091	81,816	674,940	254,927	Gas fired water heaters
2,687,545	81,403	674,926	254,081	Instantaneous type gas water heaters
875,379	12,278	361,225	101,518	Main top system (incapable of supplying hot water to other faucets)
1,812,166	69,125	313,701	152,563	End top system
3,546	413	14	846	Storage type
177,057	17,657	8,624	23,965	Gas fired water heaters and space heaters
1,653,470	131,049	109,665	143,683	Bathtubs with gas water heater
756,190	13,254	5,098	83,400	Gas space heaters
250,036	21,053	16,442	23,085	Gas heaters with circulating fan
418,763	7,266	264,467	56,231	Gas rice cookers (less than 10L)
8,754,217	196,829	1,402,510	1,109,511	Oil appliances
88,679	738	86	15,631	Oil burning cooking appliances
7,504,818	103,398	1,166,330	921,978	Oil burning space heaters
2,716,450	21,295	493,010	293,481	Wick type
4,693,510	77,325	647,581	607,380	Vaporizing type
94,858	4,778	25,739	21,117	Pot burner type
321,174	25,305	100,983	110,237	Oil burning warm air furnaces
314,893	24,273	98,367	109,227	Forced intake and exhaust type
6,281	1,032	2,616	1,010	Natural draft vent type
743,706	64,732	79,756	52,256	Oil fired water heaters and space heaters
514,704	40,554	70,145	36,202	Oil burning water heaters for residential use
229,002	24,178	9,611	16,054	Oil burning water heaters
95,840	2,656	55,355	9,409	Oil burning bath heaters and oil burners (less than 60,000kcal)
94,112	2,580	8,745	15,262	Radiators
	5,984			Solar energy equipment
74,569	5,280	155	8,584	Solar water heaters
16,139	704	514	4,403	Solar collectors

2 8 回転電気機械（航空機用のものを除く）
Electrical rotating machinery (excluding aircraft)

生産品目名	生産(P)			数量(台) Quantity (n)
	数量(台) Quantity (n)	容量(kW) Capacity (kW)	金額(百万円) Value (million yen)	
回転電気機械			860,619	
直流機	54,741	581,113	8,725	
一般用直流機	26,871	194,384	4,388	...
車両用直流機	27,870	386,729	4,337	...
交流発電機	619,982	46,605,468kVA	127,081	
水車発電機	22	2,069,190 "	5,776	...
一般用タービン発電機	338	38,316,451 "	48,905	
一般用蒸気タービン発電機	75	14,584,402 "	21,829	...
一般用ガスタービン発電機	263	23,732,049 "	27,076	...
一般用エンジン発電機	616,458	4,142,539 "	63,978	
3kVA以下	464,530	523,913 "	23,201	...
3kVAをこえ10kVA以下	127,253	714,266 "	13,404	...
10kVAをこえ200kVA以下	21,475	1,121,454 "	15,358	...
200kVAをこえるもの	3,200	1,782,906 "	12,015	...
その他の交流発電機	3,164	2,077,288 "	8,422	...
電動機			613,139	
交流電動機	25,879,156	26,170,284	215,298	
標準三相誘導電動機	109,538	37,988	792	117,515
非標準三相誘導電動機(70W以上)	15,056,989	3,901,446	39,480	...
標準三相誘導電動機	842,471	2,705,237	14,817	916,945
非標準三相誘導電動機(70W以上)	7,320,321	18,607,873	152,440	
11kW以下	7,148,634	10,500,207	91,216	...
11kWをこえ37kW以下	119,553	2,416,921	18,057	...
37kWをこえ75kW以下	35,306	1,522,578	10,442	...
75kWをこえ1,000以下	16,278	2,795,830	23,224	...
1,000kWをこえるもの	550	1,372,337	9,501	...
その他の交流電動機(70W以上)	2,549,837	917,740	7,769	...
サーボモータ	1,965,727		89,883	
70W未満	635,623	...	6,135	...
70W以上	1,330,104	...	83,748	...
小形電動機(70W未満)	314,548,716		307,958	
小形直流電動機	129,707,155	...	156,072	...
小形交流電動機	43,928,297	...	63,334	...
ステッピングモータ	21,278,001	...	33,600	...
その他の小形電動機	14,446,905	...	12,442	...
超小形電動機(入力3W以下のもの)	105,188,358	...	42,510	...
電動機一体機器			110,553	
電気ホイスト	17,429	...	7,429	16,589
電気プロワ	293,454	...	6,841	295,182
電動工具	6,424,405	...	96,283	6,518,084
電気グラインダ	1,043,158	...	8,952	1,051,963
電気ドリル	1,452,221	...	27,903	1,442,170
電池式ドリル及びドライバ	1,121,118	...	17,843	1,162,939
電気のかぎり	887,288	...	16,021	967,816
その他の電動工具	1,920,620	...	25,564	1,893,196
その他の回転電気機械	71,893	...	1,121	...

一般用タービン発電機
Turbine generators for general use
生産内訳及び月間進ちょく量

The item of production and amount of progress

項目 品目 Item	生産(P)	
	数量(台) Quantity (n)	容量(kVA) Capacity (kVA)
25万kVA未満 Less than 250,000 kVA	302	23,036,111
25万kVA以上 More than 250,000 kVA	36	15,280,340
25万kVA以上進ちょく量 Amount of progress exceeding 250,000kVA	269	11,160,243

(平成13年計)

販売(Sa)		年末在庫(I)		Goods
容量(kW) Capacity (kW)	金額(百万円) Value (million yen)	数量(台) Quantity (n)		
				Rotating electrical machinery
				Direct current machinery
...	for general use
...	for vehicles
				Alter native current generators
...	Hydro generators
...	Turbine generators for general use
...	Steam turbine generators for general use
...	Gas turbine generators for general use
...	Engine generators for general use
...	Less than 3kVA
...	Not less than 3kVA less than 10kVA
...	Not less than 10kVA less than 200kVA
...	Not less than 200kVA
...	Miscellaneous alternative current generators
				Electric motors
				Alternative current motors
37,989	849	8,154		Single phase induction motors for general use
...	Single phase induction motors for individual purpose (70W or more)
2,763,645	15,369	131,448		Three phase induction motors for general use
...	Three phase induction for individual purpose (70W or more)
...	Less than 11W
...	More 11kW than 37kW
...	More 37kW than 75kW
...	More 75kW than 1,000kW
...	More than 1000kW
...	Miscellaneous AC motors
				Servo motors
...	Less than 70kW
...	More than 70kW
				Small capacity DC motors (Less than 70W)
...	Small capacity DC motors
...	Small capacity AC motors
...	Stepping motors
...	Miscellaneous small capacity motors
...	Micro motors(Less than 3W)
	115,303			Tools & devices with self-contained motors
...	7,100	933		Electric hoists
...	8,113	19,017		Electric blowers
	100,090	797,482		Electric tools
...	8,836	104,081		Electric grinders
...	27,816	89,436		Electric drills
...	20,580	301,368		Drills and drivers (Battery use)
...	16,832	107,863		Electric saws
...	26,026	194,734		Miscellaneous electric tools
...	Miscellaneous rotating electrical machinery

29 静止電気機械器具（航空機用のものを除く）
Electrical stationary machines(excluding aircraft)

(平成13年計)

生産品目名 Goods	生産(P)			販売(Sa)			年末在庫(I)
	数量(台) Quantity (n)	容量(kVA) Capacity (kVA)	金額(百万円) Value (million yen)	数量(台) Quantity (n)	容量(kVA) Capacity (kVA)	金額(百万円) Value (million yen)	数量(台) Quantity (n)
静止電気機械器具 Electrical stationary machines			567,444				
変圧器（通信機に組込まれるものを除く） Transformers (excluding for communication equipments)			176,478				
標準変圧器 Power distribution transformers	294,293	14,831,000	40,080	288,954	14,282,669	39,254	50,119
電力会社向 for electric companies	215,609	5,665,370	29,128	214,202	5,596,271	29,125	42,418
電力会社向以外 for others	78,684	9,165,630	10,952	74,752	8,686,398	10,129	7,701
非標準変圧器 Power transformers	96,303	85,618,336	103,658				
油入り変圧器 Oil immersed power transformers	35,604	76,998,247	76,298				
1,000kVA未満 Less than 1,000kVA	32,611	3,495,094	13,967
1,000kVA以上3,000kVA未満 More 1,000kVA than 3,000kVA	1,464	2,049,670	4,353
3,000kVA以上10,000kVA未満 More 3,000kVA than 10,000kVA	831	4,304,523	9,329
10,000kVA以上100,000kVA未満 More 10,000kVA than 100,000kVA	521	13,753,860	19,725
100,000kVA以上 More than 100,000kVA	177	53,395,100	28,924
乾式変圧器 Non-oil immersed power transformers	60,699	8,620,089	27,360				
モールド変圧器 Mold type	18,661	5,882,268	15,907
その他の乾式変圧器 Others	42,038	2,737,821	11,453
特殊用途変圧器 Transformers for special purpose	859,898	...	11,421
計器用変成器 Transformers for meter	1,678,569	...	21,319
電力変換装置 Power conversion equipment	2,453,844式		203,353				
系統用電力変換装置 Power conversion equipment for the system	811 "	...	5,271
一般負荷用電力変換装置 Power conversion equipment for general load	341,713 "		90,502				
無停電電源装置 Uninterruptible power supply	221,069 "	...	61,550
その他の一般負荷用電力変換装置 Other power conversion equipment for industry load	120,644 "	...	28,952
電動機駆動用変換装置 Converter for the motor drive	2,111,320 "		107,580				
インバータ Inverters	1,945,313 "		79,957				
はん（汎）用インバータ Inverters for general purpose	1,836,656 "	...	60,426

(平成13年計)

生産品目名 Goods	生産(P)			販売(Sa)			年末在庫(I)
	数量(台) Quantity (n)	容量(kVA) Capacity (kVA)	金額(百万円) Value (million yen)	数量(台) Quantity (n)	容量(kVA) Capacity (kVA)	金額(百万円) Value (million yen)	数量(台) Quantity (n)
静止電気機械器具(続き) Continue							
その他のインバータ Other inverters	108,657式	...	19,531
その他の電動機駆動用変換装置 Other Converter for the motor drive	166,007 "	...	27,623
コンデンサ (通信機用のものを除く) Condenser (excluding for communication equipment)	33,620,790		23,242				
特別高圧・高圧電力用 For the special and high-pressure high tension power	46,206	5,023,612	4,648
低圧電力用 For low voltage electric power	356,849	26,823,743 μ F	1,378
機器用 Capacitors for electrical appliance	33,217,735	...	17,216
避雷装置 Arresting equipment	2,240,855	...	7,551
リアクトル Reactors	90,995	...	7,094
電気炉 Electric furnaces	846基		18,419				
抵抗炉 Resistive furnaces	247 "	37,702kW	14,985
その他の電気炉 Other electric furnaces	599 "	...	3,434
電気溶接機 Electric welders	110,508		42,618				
アーク溶接機 Arc type electric welders	103,339		29,707				
直流アーク溶接機 Rectifier type arc welders	19,340	...	6,426
交流アーク溶接機 Transformer type arc welders	21,718	...	1,122
回転式アーク溶接機 MG type arc welders	28,383	...	7,489
標準自動アーク溶接機 Standard automatic arc welders	33,410	...	12,468
特殊アーク溶接機 Specialized arc welders	488	...	2,202
抵抗溶接機 Resistance electric welders	7,169		12,911				
標準抵抗溶接機 Standard type resistance welders	5,900	...	5,391
特殊抵抗溶接機 Specialized resistance welders	1,269	...	7,520
その他の静止電気機器 Other electrical stationary machine	88,689

非標準変圧器

Power transformation

生産内訳及び月間進ちょく量

The items of Production and Amount of progress

項目 品目 Item	生産(P)	
	数量(台) Quantity (n)	容量(kVA) Capacity (kVA)
10万kVA以上50万kVA未満 More 100,000kVA than 500,000kVA	157	38,876,100
50万kVA以上 More than 500,000kVA	20	14,519,000
50万kVA以上進ちょく量 Amount of progress exceeding 500,000kVA	164	16,611,532

30 開閉制御装置（航空機用のものを除く）

Switchgears and controlling equipment (excluding aircraft)

(平成13年計)

生産品目名 Goods	生産 (P)	
	数量(台) Quantity (n)	金額(百万円) Value (million yen)
開閉制御装置・開閉機器 Switchgears and controlling equipment (excluding aircraft)		1,305,087
開閉制御装置 Switchgears and controlling equipment		700,183
密閉形ガス絶縁開閉装置 Gas insulated switchgear	2,895式	55,176
閉鎖形配電装置 Metal-enclosed switchgears	129,939面	184,830
特別高圧・高圧配電盤 Switch boards for extra high and high voltage	67,187 "	110,958
低圧配電盤 Switch boards for low voltage	62,752 "	73,872
分電盤 Panel boards switchgear assemblies	2,319,998	70,366
産業用分電盤 Low voltage panel boards for industrial use	284,354	45,555
住宅用分電盤 Low voltage panel boards for household use	2,035,644	24,811
監視制御装置 Supervisory and control equipment	615,196式	236,696
その他の開閉制御装置 Other switchgears and controlling equipment	622,017	153,115
開閉機器 Switching devices		604,904
保護継電器 Protective relays	4,697,138	18,712
低圧開閉器・制御機器 Low voltage switching devices		377,194
電磁開閉器 Electro-magnetic starters	15,574,889	31,198
電磁リレー Electro-magnetic relays	812,081,830	88,569
その他の制御リレー Miscellaneous controlling relays	37,336,655	39,789
プログラマブルコントローラ Programmable controllers	1,366,042	93,619
128点未満 Less than 128point	953,831	25,275
128点以上 More than 128 point	412,211	68,344
操作スイッチ Operating switches	33,134,443個	20,604
検出スイッチ Detecting switches	55,894,448 "	38,233
マイクロスイッチ Micro switches	764,378,766 "	24,494
その他の低圧器具 Miscellaneous low voltage equipment	47,453,104 "	40,688
高圧開閉器 High voltage switches	1,521,360	26,727
低圧遮断器 Low voltage circuit breakers	68,480,129	107,736
配線用遮断器 Molded case circuit breakers	13,724,421	43,817
漏電遮断器 Residual current operated circuit breakers	15,304,957	39,864
安全ブレーカ Safety breakers	26,758,957	11,567
機器保護用遮断器 Circuit breakers for equipment	12,671,924	7,919
その他の遮断器 Other circuit breakers	19,870	4,569
高圧遮断器 High-voltage circuit breakers	76,217	38,917
真空遮断器 Vacuum type circuit breakers	60,890	18,421
ガス遮断器 Gas type circuit breakers	1,784	17,745
その他の高圧遮断器 Miscellaneous high-voltage	13,543	2,751
電磁クラッチ Electro-magnetic clutches	35,544,765	35,618

31 民生用電気機械器具

Consumer electric appliances

(平成13年計)

生産品目名 Goods	生産(P)		受入(R)	出荷(Sh)			年末在庫(I)
	数量(台) Quantity (n)	金額(百万円) Value (million yen)		販売(Sa)		その他(O)	
			数量(台) Quantity (n)	金額(百万円) Value (million yen)	数量(台) Quantity (n)	数量(台) Quantity (n)	
民生用電気機械器具 Consumer electric appliances		1,384,558					
電気暖房器 Space heaters		37,025			45,878		
電気ストーブ(温風機を含む) Electric space heaters (including electric fan heaters)	1,334,018	7,198	376,876	1,480,306	8,562	196,380	137,362
電気こたつ Electric warmers (KOTATSU)	633,934	4,546	49,915	656,664	5,727	10,576	223,682
電気毛布(敷毛布を含む) Electric blankets (including electric under-blankets)	1,124,024枚	4,387	508,146枚	1,715,110枚	5,864	967枚	203,678枚
電気カーペット Electric carpets	1,847,185 "	20,894	609,143 "	2,377,698 "	25,725	8,149 "	289,307 "
ちゅう房機器 Kitchen ware		627,270			660,254		
電子レンジ Microwave ovens	2,675,198	71,535	1,967,415	3,695,943	80,313	875,051	335,182
電磁調理器 Induction cookers	234,107	6,906	107,996	302,816	7,028	43,167	18,876
電気がま(ジャー付を含む) Electric rice cooker and rice jar combination (including electric rice jars)	5,163,971	60,705	2,372,482	6,567,201	78,430	1,051,006	634,153
トースタ Toasters	807,171	2,302	3,195,700	3,196,631	9,782	712,736	442,900
電気ホットプレート Hot plates	1,111,550	5,729	763,845	1,558,748	9,654	247,480	354,173
ジューサミキサ Juicers and blenders	1,152,108	6,113	831,256	1,800,441	7,419	209,460	78,418
ジャーポット Electric pots	5,093,149	28,337	837,910	5,471,022	31,048	473,323	553,228
食器乾燥器 Dish dryers	248,619	2,191	494,165	677,019	5,089	56,456	67,589
食器洗い機(乾燥器付を含む) Dish washers(including with dishdryers)	570,989	31,176	76,925	577,173	29,259	76,742	31,401
電気冷蔵庫 Refrigerators with freezer	3,875,043	412,276	2,584,036	4,793,166	402,232	1,723,025	432,236

生産品目名 Goods	生産(P)		受入(R)	出荷(Sh)			年末在庫(I)
	数量(台) Quantity (n)	金額(百万円) Value (million yen)		販売(Sa)		その他(O)	
			数量(台) Quantity (n)	金額(百万円) Value (million yen)	数量(台) Quantity (n)		数量(台) Quantity (n)
民生用電気機械器具の続き Continued							
空調・住宅関連機器 Air conditioning and household equipment		164,971			175,483		
扇風機 Fans	1,980,487	6,081	1,415,175	2,705,815	11,393	654,145	271,064
換気扇 Ventilating fans	7,675,436	111,854	313,265	7,647,417	117,190	391,125	514,919
電気温水器 Water heaters	231,423	33,143	2,969	231,718	33,328	867	22,449
家庭用電気井戸ポンプ Well pumps	298,233	13,893	14,925	301,872	13,572	12,903	39,401
衣料衛生関連機器 Equipment for clothes sanitary		360,745			428,252		
電気洗濯機 Washing machines	4,058,942	177,546	2,506,066	4,520,115	197,138	2,039,244	270,050
全自動洗濯機 Washing machines automatic	3,722,431	170,035	2,101,530	3,996,658	185,547	1,815,832	237,527
二槽式洗濯機 Washing machines, twin tub	336,511	7,511	404,536	523,457	11,591	223,412	32,523
洗濯物乾燥機 Clothes dryers	246,994	11,171	124,767	260,699	11,782	112,707	18,969
電気アイロン Irons	2,394,684	10,326	1,263,473	2,648,382	12,317	961,035	388,070
電気掃除機 Vacuum cleaners	5,445,622	82,462	3,045,944	5,729,346	97,243	2,807,511	409,784
ハンドクリーナ Cordless vacuum cleaners	775,428	4,282	742,337	1,255,459	6,285	289,549	221,466
温水洗浄便座 Toilet stools with washer/seat heater	2,309,978	74,958	1,596,459	2,310,093	103,487	1,575,520	415,975
理美容機器 Electric personal appliances		76,445			92,232		
電気かみそり(電池式を含む) Shavers (including battery operated)	6,880,511個	33,108	2,603,064個	8,216,361個	34,474	993,974個	865,348個
電気マッサージ器具 Massagers	492,803	38,678	551,822	980,508	40,052	54,112	138,810
ヘアードライヤ Hair dryers	1,360,597個	4,659	6,528,505個	7,864,666個	17,706	76,093個	644,282個
家庭用生ゴミ処理機 Home-use garbage disposals	146,875	6,983	26,234	141,962	6,440	36,677	11,277
その他の民生用電気機器 Other consumer electronic and electronic appliances	16,111,088	111,119

3 2 電球、配線及び電気照明器具

Electric lamps Wiring equipment and Luminaries

(平成13年計)

生産品目名 Goods	生産(P)		受入(R)	出荷(Sh)			年末在庫(I)
	数量(千個) Quantity (10 ³ n)	金額(百万円) Value (million yen)		販売(Sa)		その他(O)	
			数量(千個) Quantity (10 ³ n)	金額(百万円) Value (million yen)	数量(千個) Quantity (10 ³ n)	数量(千個) Quantity (10 ³ n)	
電球、配線及び電気照明器具 Electric lamps Wiring equipment and Luminaries		1,006,786			1,195,819		
電球 Electric lamps		400,023			460,043		
白熱電球 Incandescent lamps	1,677,142	144,929	1,036,809	1,905,237	164,787	825,079	127,778
一般照明用電球 Incandescent lamps for general lighting	121,992	13,496	53,713	118,811	15,135	55,873	14,839
自動車用電球 Incandescent lamps for motor vehicles	1,052,904	94,968	338,037	895,602	96,631	495,984	59,455
シールドビーム形電球 Sealed beam lamps	22,576	76,628	207	22,785	77,956	-	415
その他の自動車用電球 Other incandescent lamps for motor vehicles	1,030,327	18,340	337,829	872,816	18,675	495,984	59,040
ハロゲン電球 Tungsten halogen lamps	48,474	21,273	17,295	43,308	26,223	22,735	7,489
表示用小形電球 Subminiature lamps	296,144	4,652	460,168	629,579	11,449	138,123	27,923
その他の白熱電球 Incandescent lamps, not elsewhere classified	157,629	10,540	167,596	217,938	15,349	112,364	18,072
放電ランプ Discharge lamps		255,094			295,256		
蛍光ランプ Fluorescent lamps	534,475	205,194	223,532	532,450	230,950	215,459	60,890
直管形の20W Straight type 20 watts	77,949	21,251	25,771	78,663	23,924	21,841	10,572
直管形の40W Straight type 40 watts	97,809	40,061	52,286	100,607	44,415	47,941	13,239
環形 Circular type	98,793	53,587	64,609	98,069	59,814	62,785	15,438
バックライト for LCD back light	152,184	28,051	29,133	140,018	33,187	39,816	5,815
その他の蛍光ランプ Fluorescent lamps, not elsewhere classified	107,740	62,244	51,732	115,093	69,610	43,075	15,826
H I Dランプ High intensity discharge lamps	5,731	38,764	1,674	7,167	46,624	162	1,115
その他の放電ランプ Discharge lamps, not elsewhere classified	252,198	11,136	97,340	239,879	17,682	110,293	16,914
配線器具 Wiring devices	287,150	56,462	85,395	262,019	64,402	111,624	17,729
接続器 (自己消費を除く) Connectors (excluding self-consumption)	217,635	31,491	75,622	198,568	38,224	96,897	11,542
その他の配線器具 (自己消費を除く) Other Wiring devices (excluding self-consumption)	69,515	24,971	9,772	63,451	26,178	14,727	6,187
電気照明器具 (電球を除く) Electric luminaries (excluding Electric lamps)		550,301			671,374		
白熱灯器具 Incandescent electric lamps luminaries	151,682	195,825		154,244	221,275		6,999
一般用 for general	16,433	62,577	...	19,141	82,056	...	2,040
自動車用 (二輪自動車用を含む) for auto-mobiles (including motor cycles)	133,532	123,971	...	133,441	125,399	...	4,699
特殊用 for special use	1,716	9,277	...	1,663	13,820	...	260
放電灯器具 Fluorescent discharge lamps	44,291	354,476		51,671	450,099		4,384
蛍光灯器具 Fluorescent luminaries	42,019	326,964		49,063	411,261		4,140
40W未満の直管を使用するもの Straight tube, less than 40W	11,375	63,326	...	12,897	78,254	...	1,138
40W以上の直管を使用するもの Straight tube, more than 40W	15,524	144,554	...	17,406	177,323	...	1,340
環形管を使用するもの Circular tube	14,305	115,782	...	17,159	149,384	...	1,483
スタンド Table lamps	815	3,302	...	1,600	6,300	...	178
高圧放電灯器具 High pressure discharge luminaries	2,272	27,512	...	2,609	38,838	...	244

3 3 通信機械器具及び無線応用装置 Communication and related equipment

(平成13年計)

生産品目名 Goods	生産(P)		受入(R)	出荷(Sh)			年末在庫(I)
	数量(台) Quantity (n)	金額(百万円) Value (million yen)		販売(Sa)		その他(O)	
			数量(台) Quantity (n)	金額(百万円) Value (million yen)	数量(台) Quantity (n)		数量(台) Quantity (n)
通信機械器具及び無線応用装置 Communication and related equipment		3,972,932					
電話機 Telephone sets	2,606,026	35,321	3,288,148	5,766,133	55,512	333,603	389,617
一般電話機 Standard telephone	697,034	6,826	1,311,968	1,838,064	8,184	155,603	187,759
留守番電話機 Answering telephone	156,425	598	304,089	529,322	2,285	6	14,417
コードレスホン(セット) Cordless telephone(sets)	1,682,001セット	19,883	1,672,091セット	3,333,204セット	37,880	177,954セット	180,174セット
その他の電話機 Other telephone sets	70,566	8,014	-	65,543	7,163	40	7,267
電話応用装置 Applied telephone equipment		160,590			167,718		
ボタン電話装置 Key system telephone equipment	2,608,363	66,687	881,783	2,653,902	65,198	881,741	301,400
小容量 Key telephone system for 1L	171,671	3,196	8,339	182,928	3,270	557	22,680
中・大容量 Key telephone system for more than 2L	2,436,692	63,491	873,444	2,470,974	61,928	881,184	278,720
電話付属装置 Telephone ancillary apparatus	82,623	502	183,567	263,311	14,975	368	38,375
ターミナルアダプタ Terminal adapter	1,766,343	25,953	24,033	1,799,716	29,315	35,968	27,943
インターホン Interphone	4,696,662式	58,721	81,964式	4,646,949式	50,406	8,783式	550,672式
その他の電話応用装置 Applied telephone equipment n.e.c		8,727			7,824		
電信・画像装置 Telegraph and video equipment		93,476			179,187		
ファクシミリ Facsimile machines	1,916,480	80,818	2,146,528	3,383,442	165,849	709,034	222,599
超高速機 G4 facsimile	10,062	1,380	172	10,087	1,357	35	163
高速機 G3 facsimile	1,896,447	75,195	2,114,802	3,357,463	160,056	682,646	221,920
その他のファクシミリ Other facsimile machines	9,971	4,243	31,554	15,892	4,436	26,353	516
その他の電信・画像装置 Other telegraph and video equipment n.e.c		12,658			13,338		
交換機 Switching system		462,915					
電子交換機 Electronic switching system		378,358					
局用 Central office switching system		264,761					
構内用 Private branch exchange		113,597					
その他の交換機・付属装置 Other switching equipment and auxiliaries		84,557					
搬送装置 Carrier transmission equipment		581,437					
デジタル伝送装置 Digital transmission equipment	87,339	363,476					
変復調装置 Modems	188,923	22,260					
その他の搬送装置・付属装置 Carrier transmission equipment n.e.c		195,701					

生産品目名 Goods	生産(P)		受入(R)	出荷(Sh)			年末在庫(I)
	数量(台) Quantity (n)	金額(百万円) Value (million yen)		販売(Sa)		その他(O)	
			数量(台) Quantity (n)	金額(百万円) Value (million yen)	数量(台) Quantity (n)	数量(台) Quantity (n)	
通信機械器具及び無線応用装置の続き Continue							
無線通信装置(衛星通信装置を含む) Radio communication equipment (including satellite communications equipment)		2,579,947					
放送装置 Broadcasting equipment	16,503	46,784					
無線通信装置 Radio communication equipment	62,176,343	2,188,909					
固定通信装置 Fixed communication equipment	195,890	255,290					
地上系通信装置 Ground based equipment	190,562	229,656					
衛星通信装置 Satellite equipment	5,328	25,634					
移動通信装置 Radio communications equipment for mobile station	60,998,111	1,915,763					
移動局通信装置 Radio communications equipment for mobile	60,831,557	1,805,986					
陸上移動通信装置 Landing radio communication equipment	60,587,375	1,786,252	3,291,640	61,531,698	1,803,543	2,477,929	1,154,395
自動車電話 Cellular mobile telephone	29,888	759	-	29,903	770	423	9
携帯電話 Cellular telephone	53,652,189	1,642,119	2,948,906	54,655,479	1,659,330	2,352,431	289,456
無線呼出し装置 Paging system	11,845	133	-	11,845	133	-	-
MCA無線 Multi channel access system	66,263	1,826	630	37,896	1,299	26,928	8,839
公衆用PHS端末 Public personal handyphone	3,613,365	75,766	314,831	3,691,794	81,671	63,851	390,767
その他の陸上移動通信装置 Other radio communication equipment mobile station	3,213,825	65,649	27,273	3,104,781	60,340	34,296	465,324
海上・航空移動通信装置 Marine radio communication equipment	244,182	19,734					
基地局通信装置 Basic exchange for mobile customer premises	166,554	109,777					
その他の通信装置 Other radio communication equipment	982,342	17,856					
無線応用装置 Associated radio equipment		344,254					
レーダ装置 Radar equipment	87,319	65,219					
無線位置測定装置 Maker radio measuring equipment	69,735	32,678					
テレメータ・テレコントロール Telemeter/telecontrol	17,720	59,081					
その他の無線応用装置 Other associated radio equipment		187,276					
ネットワーク接続機器 Network access equipment		59,246					
ルーター Router	150,050	32,475					
ハブ Hub	24,593	7,119					
その他のネットワーク接続機器 Other network access equipment	1,350,397	19,652					

34 民生用電子機械器具

Consumer electronic appliance

(平成13年計)

生産品目名 Goods	生産(P)		受入(R)	出荷(Sh)			年末在庫(I)
	数量(台) Quantity (n)	金額(百万円) Value (million yen)		販売(Sa)		その他(O)	
			数量(台) Quantity (n)	数量(台) Quantity (n)	金額(百万円) Value (million yen)		数量(台) Quantity (n)
民生用電子機械器具 Consumer electronic appliance		1,876,418				2,666,265	
映像機器 Visual equipment		1,430,179				2,013,312	
テレビジョン受信機 Television receiver	2,861,816	258,197	9,329,358	10,303,359	564,955	1,927,720	448,243
カラー受信機(セット) Color television receiver	1,659,193	184,396	9,111,511	9,011,006	489,105	1,787,501	417,976
19型以下 under 19 inch	235,810	4,862	2,157,582	2,119,495	43,681	322,030	108,989
20型以上 over 20 inch	1,423,383	179,534	6,953,929	6,891,511	445,424	1,465,471	308,987
液晶受信機 Liquid crystal television receiver	1,202,623	73,801	217,847	1,292,353	75,850	140,219	30,267
ビデオテープレコーダ(放送用を除く) Video tape recorder (except those for broadcast)	2,300,094	54,371	8,025,894	9,517,272	148,182	1,018,358	571,665
セット Set	1,891,813	50,531	7,942,678	9,020,000	144,163	1,018,357	536,741
キット Kit	408,281	3,840	83,216	497,272	4,019	1	34,924
ビデオディスクプレーヤ Video disk player	7,375	361	9,638	11,629	640	9,538	1,664
DVD-ビデオ DVD-video	2,831,626	80,486	4,025,060	5,744,452	129,012	1,052,259	234,696
ビデオカメラ(放送用を除く) Video camera (excluding for broadcast)	8,520,288	409,918	4,276,684	10,077,359	476,525	2,740,929	357,017
デジタルカメラ Digital camera	12,784,559	386,860	10,918,558	13,771,314	433,449	9,539,764	862,922
カーナビゲーションシステム Car navigation system	2,574,330	239,986	598,556	2,478,534	260,549	714,852	116,926
音声機器 Audio equipment		446,239			652,953		
磁気録音・再生装置(自動車用は除く) Magnetic audio recording reproducing equipment	3,333,095	26,476	8,419,541	8,030,069	75,449	3,873,035	628,270
ラジオ付カセット Cassette type tape recorder with radio receiver	760,169	7,316	3,899,002	3,531,591	39,870	1,175,574	305,036
ヘッドホンステレオ Headphone stereo	567,120	3,066	1,568,093	1,449,541	6,403	751,766	157,416
テープデッキ Tape decks	733,128	5,480	307,341	388,174	5,577	662,979	28,796
その他の磁気録音再生装置 Miscellaneous magnetic audio recorder reproducing equipment	1,272,678	10,614	2,645,105	2,660,763	23,599	1,282,716	137,022
ステレオセット Stereo set	1,707,836	45,552	2,851,308	2,914,781	104,775	1,747,628	346,801
ハイファイ用チューナ Hi-Fi tuner	204,142	1,996	66,639	88,640	1,148	185,373	26,778
ハイファイ用アンプ Hi-Fi amplifier	1,113,559	16,477	1,335,312	852,221	21,977	1,547,136	435,754
ハイファイ用スピーカ Hi-Fi speaker system	413,638	6,089	2,446,042	1,252,285	14,489	1,854,146	488,188
レコードプレーヤ Record player	242,246	6,359	310,150	310,907	7,229	252,921	17,615
デジタルオーディオディスクプレーヤ Digital audio disk player	16,752,123	197,599	12,516,534	19,767,000	256,691	9,658,729	1,581,715
一般ラジオ Radio receiver	1,212,327	4,201	2,914,513	2,647,454	8,763	1,605,415	184,185
自動車用 Car audio	19,341,377	108,122	17,671,801	30,940,210	127,425	6,508,043	2,217,810
カーステレオ Car stereo	6,555,575	89,001	2,130,764	5,423,003	88,486	3,332,779	487,830
カーラジオ Car radio	640,783	4,155	871,074	1,143,213	6,285	348,229	90,170
カー用スピーカ Car speaker system	12,145,019	14,966	14,669,963	24,373,994	32,654	2,827,035	1,639,810
拡声装置 Public address system	270,147式	19,070	119,788式	391,656式	16,858	19,262式	34,334式
補聴器 Acoustison	249,536	14,298	76,351	316,605	18,149	4,056	67,637

35 通信・電子装置の部品及び付属品

Parts for communication and related equipment

(平成13年計)

生産品目名 Goods	生産(P)		生産品目名 Goods	生産(P)	
	数量(千個) Quantity (10 ³ n)	金額(百万円) Value (million yen)		数量(千個) Quantity (10 ³ n)	金額(百万円) Value (million yen)
通信・電子装置の部品及び付属品 Parts for communication and related equipments		2,849,442			
受動部品 Passive components		911,522	丸形コネクタ Circular connectors	248,648	23,018
抵抗器 Resistors	174,907,286	135,613	角形コネクタ Rectangular connectors	578,052	36,040
可変抵抗器 Potentiometers	2,930,997	54,557	その他のコネクタ Miscellaneous connectors	4,817,970	182,012
半固定抵抗器 Semi-fixed resistors	2,514,187	15,831	スイッチ(通信・電子装置用に限る) Switches	7,543,726	142,355
炭素系可変抵抗器(半固定を除く) Carbon composition potentiometers (excluding pre-set resistors)	343,804	24,864	キーボードスイッチ Key board switches	248,321	29,302
その他の可変抵抗器 Miscellaneous potentiometers	73,006	13,862	その他のスイッチ Miscellaneous switches	7,295,405	113,053
固定抵抗器 Fixed resistors	171,976,289	81,056	プリント配線板 Printed wiring boards	27,437千m ²	791,295
炭素被膜固定抵抗器 Fixed carbon film resistors	6,237,955	3,361	リジッド配線板 Rigid printed wiring boards	21,739 "	658,578
金属被膜固定抵抗器 Fixed metal film resistors	1,385,444	3,144	片面配線板 Single-sided printed boards	8,775 "	34,363
酸化金属被膜固定抵抗器 Fixed metal oxide film resistors	2,445,642	5,394	両面配線板 Double-sided printed boards	5,695 "	127,283
巻線固定抵抗器 Wirewound resistors	181,662	8,965	多層配線板 Multilayer printed boards	7,269 "	496,932
ネットワーク抵抗器 Networks resistors	7,502,498	10,255	フレキシブル配線板 Flexible printed boards	5,699 "	132,717
チップ抵抗器 Chip resistors	153,001,595	42,129	有線通信機器用部品 Distribution box and terminal boxes		34,119
その他の固定抵抗器 Miscellaneous fixed resistors	1,221,493	7,808	リレー Relays	550,871	32,971
固定コンデンサ Fixed capacitors	226,761,627	515,497	その他の有線通信機器用部品 Other of distribution box and terminal boxes		1,148
アルミ電解コンデンサ Aluminium electrolytic capacitors	18,166,338	154,555	変換部品 Transducers		96,927
タンタル電解コンデンサ Tantalum electrolytic capacitors	4,837,959	62,161	音響部品 Electroacoustics transducers		26,272
セラミックコンデンサ Ceramic capacitors	199,321,064	239,398	スピーカ Loudspeakers	102,652	20,646
有機フィルムコンデンサ Plastic film capacitors	2,586,301	11,801	マイクロホン Microphones	4,856	5,626
金属化有機フィルムコンデンサ Metallized plastic film capacitors	1,300,257	25,447	磁気ヘッド Magnetic heads	276,477	70,655
その他の固定コンデンサ Miscellaneous fixed capacitors	549,708	22,135	磁気録音(再生)ヘッド Magnetic sound recording heads	51,842	6,162
トランス(コイルを含む) Transformers (including coils)	14,757,754	151,195	磁気録画(再生)ヘッド Magnetic video recording heads	56,820	8,737
高周波トランス(I T Fを含む) High frequency transformer (Include Intermediate frequency)	1,104,829	39,115	その他の磁気ヘッド Other magnetic heads	167,815	55,756
鉄心トランス Sheet core transformer	41,428	18,119	メモリ部品 Memorizing components		228,506
フェライトコアトランス Ferrite core transformer	193,759	18,132	磁気テープ Magnetic tapes	818,576千m ²	165,021
フライバックトランス Flyback transformer	8,763	2,257	磁気録音テープ Magnetic sound recording tapes	126,589 "	7,665
偏向ヨーク Deflection yokes	7,447	13,260	磁気録画テープ Magnetic video recording tapes	570,651 "	80,438
インダクタ Inductor	10,012,793	32,401	その他の磁気テープ Other magnetic tapes	121,336 "	76,918
その他のトランス Other transformer	3,388,735	27,911	フレキシブルディスク Flexible magnetic disks	222,739千枚	3,493
機能部品 Functional components		109,217	光ディスク Optical disks	806,206 "	59,992
水晶振動子 Quartz crystal units	860,844	54,234	書換型光ディスク Rewritable optical disks	x	x
複合部品 Multiple components	1,791,052	54,983	追記型光ディスク Write onse optical disks	x	x
接続部品 Connecting components		1,444,903	組立品 Assemblies		167,584
コネクタ Connectors	16,467,703	477,134	スイッチング電源 Switching power supply units	79,253千台	144,545
同軸コネクタ Coaxial connectors	545,083	34,927	テレビジョン受信用アンテナ Television receiving antennas	2,264	7,042
プリント基板用コネクタ Printed wiring board connectors	10,229,631	182,395	テレビジョン・ビデオ用チューナ Television tuners and video tuners	20,481	15,997
光コネクタ Optical connectors	48,319	18,742			

36 電子管、半導体素子及び集積回路

Electronic tube, semiconductor device and integrated circuit (Electronic active devices)

生産品目名	生産(P)		受入(R)	消費(C)
	数量(千個) Quantity (10 ³ n)	金額(百万円) Value (million yen)	数量(千個) Quantity (10 ³ n)	数量(千個) Quantity (10 ³ n)
電子管、半導体素子及び集積回路		5,742,716		
電子管		311,609		
マイクロ波管		11,267		
マグネトロン	2,880,185本	5,716
その他のマイクロ波管	2,877,521 "	5,551
2,664 "				
陰極線管(ブラウン管)	12,797,147 "	194,040		
カラーテレビジョン用	3,290,551 "	92,129	1,578,759本	1,521本
電子計算機関連装置用	5,926,892 "	93,057
その他用の陰極線管	3,579,704 "	8,854
表示管	48,507,099 "	74,161
X線管	68,156 "	12,307
その他の電子管	467,058 "	19,834
半導体素子	62,448,833	896,546	31,586,443	131,818
シリコンダイオード	17,677,611	63,378	9,793,559	11,120
整流素子(100mA以上)	7,413,223	79,163	4,401,497	32,929
トランジスタ	23,045,671	296,442	10,973,813	19,914
シリコントランジスタ	18,489,730	138,002	9,001,046	13,352
1W未満	15,627,452	64,853	7,650,341	9,354
1W以上	2,862,278	73,149	1,350,705	3,998
電界効果型トランジスタ	4,468,468	117,312	1,932,205	6,550
IGBT	87,473	41,128	40,562	12
サーミスタ	1,820,826	32,253	383,884	15,359
バリスタ	1,788,781	9,017	206,287	1,753
サイリスタ	562,650	18,927	255,864	1,740
光電変換素子	8,934,696	369,854	5,567,764	14,459
発光ダイオード	5,228,303	72,714	4,266,960	9,218
レーザダイオード	459,803	145,549	166,870	3,510
カプラ・インタラプタ	2,103,525	56,896	968,573	940
その他の光電変換素子	1,143,065	94,695	165,361	791
その他の半導体素子	1,205,375	27,512	3,775	34,544
集積回路	24,282,251	3,306,091	11,039,290	189,144
半導体集積回路	23,219,591	3,014,032	10,970,962	150,329
線形回路	10,746,072	479,817	4,661,374	46,582
標準線形回路	3,743,155	84,527	1,925,337	2,910
非標準線形回路	7,002,917	395,290	2,736,037	43,672
産業用機器向	2,355,989	180,146	1,149,700	41,251
民生用機器向	4,646,928	215,144	1,586,337	2,421
計数回路	12,473,519	2,534,215	6,309,588	103,747
バイポーラ型	574,988	52,934	184,645	108
モス型	11,898,531	2,481,281	6,124,943	103,639
論理素子	10,445,688	1,773,367	5,338,841	62,793
マイクロコンピュータ	2,562,038	708,627	1,386,634	38,668
マイコン内蔵素子	2,246,578	639,907	1,269,242	38,002
MPU	84,733	75,529	48,615	33,044
MCU	2,161,845	564,378	1,220,627	4,958
周辺回路素子	315,460	68,720	117,392	666
その他の論理素子	7,883,650	1,064,740	3,952,207	24,125
標準論理素子	3,715,819	98,200	2,568,811	1,562
セミカスタム	775,487	384,964	504,835	1,074
その他	3,392,344	581,576	878,561	21,489
記憶素子	1,298,820	623,696	714,536	40,774
RAM	645,225	382,768	452,327	22,149
DRAM	365,819	228,858	349,137	21,970
SRAM	279,406	153,910	103,190	179
ROM	653,595	240,928	262,209	18,625
その他のモス型	154,023	84,218	71,566	72
混成集積回路	1,062,660	292,059	68,328	38,815
薄膜集積回路	3,286	1,227	2,717	-
厚膜集積回路	1,059,374	290,832	65,611	38,815
液晶素子	420,337	1,228,470	96,991	3,759
アクティブ型	100,268	928,995	29,420	375
大型	15,410	509,979	3,315	191
中・小型	84,858	419,016	26,105	184
パッシブ型	320,069	299,475	67,571	3,384
大型	608	9,440	18	12
中・小型	169,795	262,595	65,404	3,372
液晶パネル	149,666	27,440	2,149	-

(平成13年計)

出荷(Sh)			年末在庫(I)	Goods
販売(Sa)		その他(O)		
数量(千個) Quantity (10 ³ n)	金額(百万円) Value (million yen)	数量(千個) Quantity (10 ³ n)	数量(千個) Quantity (10 ³ n)	
				Electronic tube, semiconductor devices and integrated circuits (Electronic active devices)
				Electronic tubes
				Microwave tubes
				Magnetrons
				Miscellaneous microwave tubes
				Cathode ray tubes (braun tube)
				for color televisions
				for computers and related equipment
				Miscellaneous cathode ray tubes
				Indicator tubes
				X-ray tubes
				Miscellaneous electronic tubes
				Semiconductor devices
				Silicon diodes
				Rectifiers devices (more than 100mA)
				Transistors
				Silicon transistors
				Less than 1watt
				1watt or more
				Field effect transistors
				I G B T (Insulated gate bipolar transistors)
				Thermistors
				Varistors
				Thyristors
				Opto electronic devices
				Light emitting diodes
				Laser diodes
				Photo couplers, Photo interrupters
				Miscellaneous opto electronic
				Miscellaneous semiconductor devices
				Integrated circuits
				Monolithic integrated circuits
				Linear lcs
				Standard Linear ICs
				Non standard Linear ICs
				for industrial products
				for consumer products
				Digital lcs
				Bipolar lcs
				Metal oxide semiconductor ICs
				logic
				Micro computers
				Micro processors
				Micro processing Units
				Micro controller Units
				Micro peripheral
				Miscellaneous MOS logic
				Standard logic
				Semicustom circuits
				Miscellaneous logic
				Memories
				Random-access memories
				Dynamic random access memories
				Static random access memories
				Read only memories
				Miscellaneous MOS ICs
				Hybrid ICs
				Thin film
				Thick film
				Liquid crystal devices
				Active matrix LCDs
				Large
				middle, small
				Passive matrix LCDs
				Large
				middle, small
				Liquid crystal panels

37 電子応用装置

Associated electronic equipment

(平成13年計)

生産品目名 Goods	生産(P)	
	数量(台) Quantity (n)	金額(百万円) Value (million yen)
電子応用装置 Associated electronic equipments		5,272,781
X線装置 X-ray equipments	22,329	172,110
医用計 Medical X-ray systems	19,347	159,802
医科用 Medical use	11,444	74,609
CT装置 Equipments computed tomograph	2,690	80,021
歯科用 Dental use	5,213	5,172
その他のX線装置 Miscellaneous X-ray equipments	2,982	12,308
放射性物質応用機器 Radio isotope equipments	434	21,808
放射線測定器 Radiation instruments	23,971	15,693
超音波応用装置 Ultrasonic instruments	258,198	169,225
魚群探知機 Fish finders	118,387	6,345
洗浄機 Washers	14,146	28,630
医療機器 Medical equipments	56,500	80,050
溶接機 Welders	7,505	14,571
その他の超音波応用装置 Miscellaneous ultrasonic instruments	61,660	39,629
高周波電力応用装置 High frequency electronic power duplication equipments	1,845	4,220
電子計算機及び関連装置 Electronic computers and related equipments	81,194,258	4,491,281
電子計算機本体 Digital computers	11,616,675	2,388,962
はん(汎)用コンピュータ(メインフレーム) General purpose computers(meinframe)	2,139	183,276
ミッドレンジコンピュータ Midrange computers	143,905	412,058
ワークステーション(クライアント機のみ) Work stations	120,571	108,980
※パーソナルコンピュータ(パソコンサーバを含む) Personal computers	11,350,060	1,684,648
周辺装置 Peripheral equipments	69,231,844	1,759,789
外部記憶装置(内蔵型を含む) External storages	39,953,043	868,307
磁気ディスク装置 Magnetic disk units	18,795,330	553,627
3.5インチ以下 Less than 3.5inches	18,751,030	486,473
5.25インチ以上 More than 5.25inches	44,300	67,154
フレキシブルディスク装置 Flexible disk units	470,413	3,478
光ディスク装置 Optical disk storages	20,308,046	264,722
CD-ROM装置 Compact disks read only memory	1,227,967	15,768
その他の光ディスク装置 Miscellaneous optical disk storages	19,080,079	248,954
その他の外部記憶装置 Miscellaneous external storages	379,254	46,480
入出力装置 Input-output units	29,278,801	891,482
印刷装置 Printers	23,409,462	531,009
ドットマトリックスプリンタ Dot-matrix printers	2,737,793	90,883
サーマルプリンタ Thermal printers	447,632	6,110
インクジェットプリンタ Inkjet printers	16,367,076	195,675
ページプリンタ Page printers	3,818,194	225,537
プロッタ Plotters	35,476	10,001
その他の印刷装置 Miscellaneous printers	3,291	2,803
表示装置 Display units	3,345,388	293,164
CRTモニター Cathode ray tube display monitors	1,627,912	127,304
液晶ディスプレイモニター Liquid crystal display monitors	1,590,955	132,655
その他の表示装置 Miscellaneous display units	126,521	33,205
その他の入出力装置 Miscellaneous input-output units	2,523,951	67,309
通信制御装置 Communication control units	2,103	15,388
端末装置 Terminal equipments	335,739	326,519
はん(汎)用端末装置 General purpose terminal units	17,153	58,197
専用端末装置 Special purpose terminal units	318,586	268,322
金融用端末装置 Banking terminals	111,617	224,467
現金自動預払機(支払機を含む) Automatic teller machines	23,102	111,913
その他の金融用端末装置 Other banking terminals	88,515	112,554
ハンディターミナル Handy terminals	148,909	13,930
その他の専用端末装置 Other special purpose terminal units	58,060	29,925
補助装置 Auxiliary equipments	7,897	623
その他の電子応用装置 Other associated electronic equipment	3,914,388	398,444
電子顕微鏡 Electron microscopes	1,375	30,362
産業用テレビジョン装置 Industrial use television equipments	1,102,532	71,734
医用測定器 Medical use measuring instruments	1,543,563	50,573
その他 Miscellaneous	1,266,918	245,775

注：放送用磁気録音装置はその他の電子応用装置のその他を含む。
探傷機は超音波応用装置のその他を含む。

※パーソナルコンピュータ

生産品目名 Goods	生産(P)		受入(R) 数量(台) Quantity (n)	出荷(Sh)		年末在庫(I) 数量(台) Quantity (n)
	数量(台) Quantity (n)	金額(百万円) Value (million yen)		販売(Sa) 数量(台) Quantity (n)	その他(O) 数量(台) Quantity (n)	
パーソナルコンピュータ(パソコンサーバを含む) Personal computers	11,350,060	1,684,648	2,777,854	11,360,962	2,743,777	97,960

38 電気計測器

Electric measuring instrument

(平成13年計)

生産品目名 Goods	生産(P)		受入(R)	出荷(Sh)			年末在庫(I)
	数量(台) Quantity (n)	金額(百万円) Value (million yen)		販売(Sa)		その他(O)	
			数量(台) Quantity (n)	金額(百万円) Value (million yen)	数量(台) Quantity (n)	数量(台) Quantity (n)	
電気計測器 Electric measuring instrument		572,044					
電気計器 Electrical meters	3,868,433個	42,687	416,131個	4,224,606個	43,644	36,841個	240,588個
指示計器 Indicating instrument	1,719,215 "	7,936	383,362 "	2,094,506 "	8,872	14,782 "	33,255 "
電力量計 Watt-hour meters	2,149,218 "	34,751	32,769 "	2,130,100 "	34,772	22,059 "	207,333 "
単相 Single phase	434,988 "	4,441	2,028 "	387,271 "	3,903	17,977 "	81,043 "
三相 Three phase	1,714,230 "	30,310	30,741 "	1,742,829 "	30,869	4,082 "	126,290 "
電気測定器 Electric test and measuring equipment		342,265					
電圧・電流・電力測定器 Voltage current and power measuring	1,024,726	9,351	574,283	1,453,056	11,732	129,687	87,780
オシロスコープ Oscilloscopes	38,707	6,621	7,779	46,978	16,094	43	2,054
オーディオ・ビジュアル測定器 Audio visual measuring instrument	13,353	5,859	4,007	17,248	8,117	318	1,950
スペクトラムアナライザ Spectrum analyzers	4,732	10,091	1,835	6,486	10,406	-	1,141
半導体・IC測定器 Semiconductor characteristic measuring	4,767	136,025					
ミックスドシグナルICテスタ Mixed signal IC testers	470	17,612					
ロジックICテスタ Logic IC testers	296	20,082					
メモリICテスタ Memory IC tester	337	59,005					
IC測定関連機器 IC testing peripheral equipment	1,335	25,536					
表示器・半導体測定器 Displayed and semiconductor test equipment	2,329	13,790					
ボードテスタ Board tester	1,532	5,892	8	1,527	6,714	-	36
回路素子・材料測定器 Component test and electric magnetic material measuring equipment	53,347	15,766	5,027	63,087	15,021	334	2,618
伝送特性測定器 Transmission characteristic instrument	37,065	41,450	3,026	40,322	47,246	899	3,735
ネットワーク用 For network	14,887	32,552	2,087	16,914	38,693	65	705
端末用 For terminal	22,178	8,898	939	23,408	8,553	834	3,030
電波測定器 Electric wave measuring equipment	14,226	9,931	3,311	17,329	12,740	-	265
光測定器 Optical measuring instruments	46,906	31,565	671	44,865	31,713	337	5,206

生産品目名 Goods	生産(P)		受入(R)	出荷(Sh)			年末在庫(I)
	数量(台) Quantity (n)	金額(百万円) Value (million yen)		販売(Sa)		その他(O)	
			数量(台) Quantity (n)	金額(百万円) Value (million yen)	数量(台) Quantity (n)	数量(台) Quantity (n)	
電気計測器の続き Continued							
信号発生器・発振器 Signal generator and oscillator	9,210	14,557	2,117	11,241	14,283	84	1,989
測定用記録計・データ処理装置 Recorders and data processing equipment for test and measurement	113,568	10,341	447	114,370	10,888	76	13,007
電子式物理量・感覚量計測器 Electronics physics and sense quantity for measuring equipment	10,116	667	1,669	11,756	1,233	2	380
その他の電気測定器 Miscellaneous test and measuring equipment		44,151					
工業用計測制御機器 Industrial for measuring equipment instrument		187,092					
プロセスオートメーション用計測制御機器 Industrial measuring equipment instrument for process automation		177,859					
発信器 Detector, transducer and transmitters	1,271,109	54,438	63,191	1,329,201	55,680	1,075	109,857
温度計 Thermometers	354,881	7,330	512	354,119	7,470	-	2,379
圧力計 Pressure gauge	227,994	7,355	-	228,330	7,357	12	21,415
液位計 Liquid level gauge	27,846	5,044	438	27,948	5,978	259	648
流量計 Flow gauge	72,468	14,888	827	72,062	14,802	789	3,086
差圧計 Differential pressure transmitter	71,657	10,194	-	71,657	10,194	-	12
その他の発信器 Miscellaneous detector transmitter	516,263	9,627	61,414	575,085	9,878	15	82,317
指示・記録計 Indicator and recorders	158,037	10,217	2,249	154,829	10,224	5,756	34
調節計 Controllers	343,385	6,710	115,479	356,608	5,965	106,767	17,528
補助機器 Auxiliary instruments	114,937	5,570	-	114,076	5,316	186	1,670
操作器 Operation instrument	21,529	4,940	-	21,191	4,866	-	758
プロセス用分析計 Analyzer for processing	16,812	10,419	647	16,727	10,702	805	64
プロセス監視制御システム Monitoring and control systems for processing	288,247	61,162	-	290,937	61,098	86	33,270
プロセスコンピュータシステム Process computer systems	336	8,912	-	336	8,912	-	-
デジタル計装制御システム Distributed control systems	186,785	35,542	-	187,157	35,515	55	24,482
その他のプロセス監視制御システム Miscellaneous monitoring and control system for processing	101,126	16,708	-	103,444	16,671	31	8,788
その他のプロセスオートメーション用計測制御機器 Miscellaneous industrial measuring equipment instrument for process automation		24,403					
ファクトリーオートメーション用計測制御機器 Industrial measuring equipment instrument for factory automation	40,456	9,232	-	40,455	9,250	-	-

39 電池 Cells and batteries

(平成13年計)

生産品目名	生産(P)			受入(R)	出荷(Sh)				年末在庫(I)	
	数量(千個) Quantity (10 ³ n)	容量 Capacity	金額(百万円) Value (million yen)		販売(Sa)			その他(O)	数量(千個) Quantity (10 ³ n)	容量 Capacity
				数量(千個) Quantity (10 ³ n)	数量(千個) Quantity (10 ³ n)	容量 Capacity	金額(百万円) Value (million yen)	数量(千個) Quantity (10 ³ n)		
電池 Cells and batteries			709,966					712,772		
乾電池 Dry cells	4,624,256		169,226	3,389,300	4,696,511		172,300	3,347,484	332,389	
筒型マンガン乾電池 Round type carbon zinc batteries	843,090		18,884	996,500	891,642		21,482	971,869	65,565	
R 2 0	125,882		6,523	163,419	145,544		7,756	150,971	13,564	
R 1 4	73,735		2,692	96,073	85,071		3,187	88,155	9,132	
R 6	643,473		9,669	737,008	661,027		10,539	732,743	42,869	
その他のマンガン乾電池 Other type carbon zinc batteries	307,633		4,093	332,677	302,867		4,451	336,498	24,421	
酸化銀電池 Silver oxide batteries	952,502		11,243	470,012	951,713		10,841	451,945	45,898	
アルカリマンガン乾電池 Alkaline manganese dioxide batteries	1,470,596		82,351	975,807	1,500,706		83,364	966,559	135,335	
L R 6	937,686		46,300	629,973	961,996		46,583	610,899	85,644	
L R 0 3	310,165		16,715	197,678	317,651		16,835	202,649	28,451	
その他のアルカリマンガン乾電池 Other alkaline manganese dioxide batteries	222,745		19,336	148,156	221,059		19,946	153,011	21,240	
リチウム電池 Lithium batteries	1,000,672		50,258	595,408	1,000,305		49,966	600,043	58,280	
その他の乾電池(湿電池を含む) Other primary batteries	49,763		2,397	18,896	49,278		2,196	20,570	2,890	
蓄電池 Storage batteries			540,740				540,472			
鉛蓄電池 Lead acid (storage) batteries	43,941	鉛量t 272,732 lead(t)	161,825	17,545	44,335	鉛量t 273,206 lead(t)	153,266	16,498	6,358	鉛量t 36,794 lead(t)
自動車用(二輪自動車用を除く) Batteries for automobiles (excluding motorcycle)	24,983	197,618 "	97,172	10,199	24,686	196,233 "	87,267	10,051	3,397	26,325 "
二輪自動車用 Batteries for motorcycle	4,670	8,771 "	8,234	1,961	4,900	9,233 "	9,004	1,669	925	1,530 "
小形シール Small-sized for motorcycle	11,331	12,055 "	11,251	4,099	11,834	12,871 "	12,120	3,500	1,779	2,680 "
その他の鉛蓄電池 Other storage batteries	2,957	54,288 "	45,168	1,286	2,915	54,869 "	44,875	1,278	257	6,259 "
アルカリ蓄電池 Alkaline batteries	1,146,541	千Ah 1,462,758 1000Ah	133,461	783,813	1,187,178	千Ah 1,545,122 1000Ah	138,999	781,176	42,708	千Ah 54,752 1000Ah
完全密閉式 Sealed nickel cadmium rechargeable single cells	514,796	680,115 "	55,932	359,651	531,936	694,738 "	58,404	353,735	21,623	29,683 "
ニッケル・水素電池 Sealed nickel-metal hydride rechargeable batteries	631,557	769,291 "	73,803	424,065	655,047	837,055 "	76,538	427,343	21,057	23,687 "
その他のアルカリ電池 Other alkaline batteries	188	13,352 "	3,726	97	195	13,329 "	4,057	98	28	1,382 "
リチウムイオン蓄電池 Small sized sealed lithium ion rechargeable batteries	453,062	484,676 "	245,454	278,650	456,513	451,934 "	248,207	276,826	17,933	18,530 "

40 自動車(二輪自動車及び戦闘用自動車を除く)

Motor vehicles (excl. motor cycles and combat vehicles)

(平成13年計)

生産品目名 Goods	生産(P)		受入(R)	出荷(Sh)			年末在庫(I)
	数量(台) Quantity (n)	金額(百万円) Value (million yen)		販売(Sa)		その他(O)	
			数量(台) Quantity (n)	金額(百万円) Value (million yen)	数量(台) Quantity (n)	数量(台) Quantity (n)	
自動車 Motor vehicles		17,143,179					
四輪自動車 Motor vehicles	9,777,191	15,049,791	3,737,069	9,786,100	16,335,995	3,735,732	251,236
乗用車(シャシーのみのものを含む) Passenger cars (incl. only chassis)	8,117,563	12,852,896	3,198,882	8,111,499	14,083,542	3,198,896	186,879
軽自動車(気筒容積660ml以下) Midget passenger car (Piston displacement under 660ml)	1,278,642	1,225,030	398,987	1,279,517	1,187,514	398,987	34,750
小型自動車(気筒容積660mlを超え2,000ml以下) Small passenger car (Piston displacement over 660ml under 2000ml)	3,378,928	4,127,817	1,284,141	3,371,324	4,517,777	1,284,156	88,801
普通自動車(気筒容積2,000mlを超えるもの) Large passenger car (Piston displacement over 2000ml)	3,459,993	7,500,049	1,515,754	3,460,658	8,378,251	1,515,753	63,328
バスシャシー(完成車を含む) Bus chassis (incl. complete cars)	58,092	208,448	24,232	57,661	209,000	24,225	2,405
小型バス Small bus	46,887	111,499	16,230	46,516	110,297	16,230	1,704
大型バス Large bus	11,205	96,949	8,002	11,145	98,703	7,995	701
トラックシャシー(完成車を含む) Truck chassis	1,601,536	1,988,447	513,955	1,616,940	2,043,453	512,611	61,952
軽自動車 Midget trucks	560,863	344,339	152,393	568,832	355,678	152,393	17,895
小型自動車 Small trucks	445,270	522,666	131,622	446,594	521,971	130,978	17,050
ガソリン車 with gasoline engines	199,037	195,887	71,079	199,548	195,143	71,079	6,051
ディーゼル車 with diesel engines	246,233	326,779	60,543	247,046	326,828	59,899	10,999
普通自動車 Large trucks	589,947	1,079,881	225,595	595,705	1,121,389	224,892	26,486
ガソリン車 with gasoline engines	150,414	199,418	49,781	149,539	198,744	49,781	3,667
ディーゼル車 with diesel engines	439,533	880,463	175,814	446,166	922,645	175,111	22,819
けん引車 Tractor trucks	5,456	41,561	4,345	5,809	44,415	4,348	521
特殊自動車 Specific use vehicles	432,647	136,722	2,578	426,505	135,450	2,587	17,738
トレーラ Trailers	5,237	23,647	—	5,238	23,427	—	306
車体 Bodies	1,956,182	1,933,019					
乗用車ボデー Passenger cars bodies	854,781	1,145,452					
バスボデー Bus bodies	40,656	114,195					
小型バスボデー Small bus bodies	35,184	44,184					
大型バスボデー Large bus bodies	5,472	70,011					
トラックボデー Truck bodies	666,720	231,417					
小型トラックボデー Small truck bodies	633,488	189,830					
小型トラック運転台 Small truck cabs	345,433	170,187					
小型トラック荷台 Small truck platforms	288,055	19,643					
普通トラックボデー Large truck bodies	33,232	41,587					
普通トラック運転台 Large truck cabs	13,229	12,382					
普通トラック荷台 Large truck platforms	20,003	29,205					
特装ボデー Specific bodies	394,025	441,955					
小型特装ボデー Small special bodies	259,592	205,678					
貨客兼用車ボデー Van type bodies	192,803	154,247					
その他の小型特装ボデー Other small special bodies	66,789	51,431					
普通特装ボデー Large special bodies	134,433	236,277					

41 自動車部品及び内燃機関電装品

Parts for motor vehicles and electric equipment for internal combustion engines

(平成13年計)

生産品目名 Goods	生産(P)		生産品目名 Goods	生産(P)	
	数量(千個) Quantity (10 ³ n)	金額(百万円) Value (million.yen)		数量(千個) Quantity (10 ³ n)	金額(百万円) Value (million.yen)
自動車部品及び内燃機関電装品 Parts for motor vehicles and electric equipment for internal combustion engines		5,177,289	懸架制動装置部品 Suspension and brake parts		504,895
自動車部品 Parts for motor vehicles		4,830,540	ショックアブソーバ Shock absorbers	87,788	137,761
機関部品 Engine part		891,247	ブレーキ倍力装置 Power brake system	28,891	67,817
ピストン Piston	80,730	52,773	ブレーキシリンダ Brake cylinders	59,700	93,980
ピストンリング Piston rings	378,420	50,101	ブレーキパイプ Brake pipes	125,108	23,798
シリンダーライナ Cylinders liners	21,379	15,316	ブレーキシュー Brake shoes	96,137	28,079
吸気弁及び排気弁 Intake valves and exhaust valves	309,152	61,366	電子式ブレーキ制御装置 Electronic brake-related devices	7,101	153,460
軸受メタル Bearing metals	394,435	18,604	シャーシ及び車体部品 Chassis and body parts		1,154,243
ブッシュ Bushings	550,343	15,197	燃料タンク(L・P・G用を除く) Fuel tanks (excl. L.P.G tanks)	7,004	62,745
ガスケット Gaskets	160,283	29,939	排気管及び消音器 Exhaust pipes and mufflers	36,976	193,621
オイルシール Oil seals	1,376,841	62,309	窓わく Window frames	57,036	22,563
燃料ポンプ Fuel pumps	6,388	17,527	ドアヒンジ・ドアハンドル及びロック Door hinges and door handles	428,467	105,424
気化器 Carburetors	1,130	8,235	窓ガラス開閉装置 Window regulators system	38,402	33,617
燃料噴射装置 Fuel injection equipment	10,339	319,450	シート Seats	22,790	536,311
空気清浄器 Air filters	16,143	32,669	シートベルト Seatbelt	43,720	72,136
油清浄器 Oil filters	51,985	24,507	エアバックモジュール Air bag module	10,962	127,826
油ポンプ Oil pumps	18,233	18,892	その他の部品 Miscellaneous parts		488,059
水ポンプ Water pumps	19,796	28,849	スイッチ類 Switches	377,983	151,722
放熱器(ラジエータ) Radiators	14,301	135,513	計器類 Meters	17,590	109,616
駆動伝導及び操縦装置部品 Drive, transmission and control parts		1,792,096	ワイパー Windshield wiper	23,451	63,964
クラッチ装置 Clutch system	23,421	69,903	警告器 Horns	33,078	12,994
自動変速装置 Automatic transmission system	12,504	1,195,707	暖房装置 Heaters	10,552	149,763
ユニバーサルジョイント Universal joints	16,636	13,933	内燃機関電装品(自動車用以外のものを含む) Electric equipment for internal combustion engines		346,749
プロペラシャフト Propeller shafts	5,139	39,637	充電発電機(ダイナモ) Ignition generators	17,340	114,997
車輪 Wheels	76,256	135,029	始動電動機(スタータ) Starters	19,735	89,295
かじ取りハンドル Steering wheels	11,534	43,946	配電器(ディストリビュータ) Distributors	12,777	22,060
ステアリング装置 Steering systems	29,361	251,725	点火線輪(イグニッションコイル) Ignition coils	64,576	61,524
タイロッド及びタイロッドエンド Tie rod and tie rod end	58,029	42,216	点火栓(プラグ) Sparking plugs	469,756	58,873

42 二輪自動車及び部品

Motor cycles and parts

(平成13年計)

生産品目名 Goods	生産(P)		受入(R)	出荷(Sh)			年末在庫(I)
	数量(台) Quantity (n)	金額(百万円) Value (million yen)		販売(Sa)		その他(O)	
			数量(台) Quantity (n)	金額(百万円) Value (million yen)	数量(台) Quantity (n)		数量(台) Quantity (n)
二輪自動車及び部品 Motor cycle and parts		733,724					
二輪自動車(モータースクーターを含む) Motor cycles(incl. motor scooters)	2,328,040	603,871	924,826	2,317,111	598,612	925,109	165,755
気筒容積50ml以下 Piston displacement under 50ml	610,993	72,369	360,716	605,097	70,701	361,020	27,656
気筒容積50mlを超え125ml以下 Piston displacement over 50ml under 125ml	598,551	64,804	192,767	598,632	62,046	192,942	29,857
気筒容積125mlを超え250ml以下 Piston displacement over 125ml under 250ml	260,269	73,042	106,146	273,390	76,121	106,296	14,037
気筒容積250mlを超えるもの Piston displacement over 250ml	858,227	393,656	265,197	839,992	389,744	264,851	94,205
二輪自動車部品 Part for motor cycles		129,853					
機関部品 Engine parts		26,473					
ピストン Pistons	11,409千個 1000n	6,100
ピストンリング Piston rings	54,080 "	4,569
吸気弁・排気弁 Intake valves and exhaust valves	9,462 "	2,221
気化器 Carburetors	5,675 "	13,583
その他の部品 Miscellaneous parts		103,380					
オレオ(ショックアブソーバを含む) Oreo (incl. shock absorbers)	7,697千個 1000n	53,466
計器類 Meters	5,847 "	20,081
消音器 Mufflers	2,152 "	6,655
ブレーキ装置 Disk brake ass'y	19,721 "	23,178

43 自転車及び車いす(原動機付自転車を除く)

Bicycle and Wheel chairs

(平成13年計)

生産品目名 Goods	生産(P)		受入(R)	出荷(Sh)			年末在庫(I)
	数量(台) Quantity (n)	金額(百万円) Value (million yen)		販売(Sa)		その他(O)	
			数量(台) Quantity (n)	金額(百万円) Value (million yen)	数量(台) Quantity (n)		数量(台) Quantity (n)
自転車及び車いす bicycle and wheel chairs		105,951			137,645		
自転車 bicycle		92,988			118,620		
完成自転車 Fully assembles bicycle	4,184,204	61,121	3,069,060	6,379,360	83,841	755,511	524,001
軽快車 Light bicycle	3,013,457	37,052	1,724,438	4,205,259	47,766	439,727	312,659
子供車(車径18-24) Children bicycles	260,671	2,823	466,839	679,243	8,260	33,437	62,017
幼児車(車径12-16) Bicycles for infant	86,283	857	177,246	231,395	2,048	25,920	25,125
ミニサイクル Mini-cycles	474,215	5,803	273,100	668,705	7,877	78,341	58,509
マウンテンバイク Mountain bikes	27,154	729	226,069	245,944	3,983	9,332	29,359
電動アシスト車 Electric assist bicycle	207,356	11,704	156,656	212,373	11,542	148,941	10,880
特殊車 Special bicycles	115,068	2,153	44,712	136,441	2,365	19,813	25,452
自転車部品 Parts for cycles		31,867			34,779		
ギヤークランク Chainwheels and cranks	1,396千組 1000n	5,699	—	1,457千組 1000n	6,289	...	108千組 1000n
バンドブレーキ Band brakes	2,792千個 1000n	708	—	2,761千個 1000n	704	...	139千個 1000n
キャリパーブレーキ Caliper brakes	2,116千組 1000n	2,431	—	2,186千組 1000n	2,606	...	73千組 1000n
リム Rims	2,211 " 1000n	1,862	877千組 1000n	3,058 " 1000n	2,316	...	558 " 1000n
ハブ Hubs	6,037 " 1000n	10,673	3,884 " 1000n	6,310 " 1000n	13,464	...	826 " 1000n
フリーホイール Freewheels	3,405千個 1000n	3,552	—	3,671千個 1000n	4,307	...	278千個 1000n
フレーム Frames	3,951千台 1000n	6,941	163千台 1000n	3,266千台 1000n	5,092	...	37千台 1000n
車いす Wheel chairs	261,327	12,963	56,228	325,531	19,025	5,119	22,145
手動式車いす Manual wheel chairs	233,943	6,939	49,597	295,603	11,942	920	18,178
電動式車いす Electric wheel chairs	27,384	6,024	6,631	29,928	7,083	4,199	3,967

44 産業車両

Industrial vehicles

(平成13年計)

品目名 Goods	生産(P)			受入(R)	出荷(Sh)				年末在庫(t)	
	数量(台) Quantity (n)	重量(t) Weight (t)	金額(百万円) Value (million yen)		販売(Sa)			その他(O)	数量(台) Quantity (n)	重量(t) Weight (t)
				数量(台) Quantity (n)	重量(t) Weight (t)	金額(百万円) Value (million yen)	数量(台) Quantity (n)			
産業車両 Industrial vehicles		473,513	304,953			474,638	314,852			
動力付運搬車 Powered industrial trucks	132,520	461,771	299,463	7,190	133,031	462,941	308,385	6,592	4,765	15,644
蓄電池式運搬車 Battery type	4,323	1,601	3,130	2	4,328	1,537	3,283	2	120	227
内燃機関運搬車 Internal combustion type	5,377	4,670	4,553	3	5,054	4,470	4,706	3	985	377
無人搬送車 Automatic guide dvehicles	791	617	5,238	155	943	773	5,996	7	33	6
フォークリフトトラック Fork lift trucks	106,853	362,498	205,207	6,018	106,658	357,163	205,965	6,167	2,847	7,595
蓄電池式 Battery type	42,077	112,939	80,608	1,697	41,593	111,565	80,121	1,813	1,910	4,061
内燃機関式 Internal combustion type	64,776	249,559	124,599	4,321	65,065	245,598	125,844	4,354	937	3,534
シヨベルトラック Shovel trucks	13,505	91,386	79,746	986	14,409	97,906	86,837	290	626	7,365
構内作業車 Industrial working trucks	1,671	999	1,589	26	1,639	1,092	1,598	123	154	74
動力のない運搬車 Non-powered industrial trucks	355,257	11,742	5,490	3,847	358,880	11,697	6,467	33	4,937	288
ハンドトラック Hand trucks	290,327	6,715	2,287	3,787	293,717	6,687	2,322	—	1,713	35
リフトトラック Lift trucks	64,930	5,027	3,203	60	65,163	5,010	4,145	33	3,224	253

産業車両出荷内訳

The items of shipments

品目名 Goods	輸出向数量(台) for export (n)	品目名 Goods	輸出向数量(台) for export (n)
動力付運搬車 Powered industrial trucks	38,623	内燃機関式 Internal combustion type	25,215
蓄電池式運搬車 Battery type	1,120	シヨベルトラック Shovel trucks	1,485
内燃機関運搬車 Internal combustion type	837	構内作業車 Industrial working trucks	153
無人搬送車 Automatic guide dvehicles	50	動力のない運搬車 Non-powered industrial trucks	41,497
フォークリフトトラック Fork lift trucks	34,978	ハンドトラック Hand trucks	25,365
蓄電池式 Battery type	9,763	リフトトラック Lift trucks	16,132

45 航空機

Aircraft

(平成13年計)

品目名 Goods	計									
	金額(百万円) Value (million yen)	防衛庁 for The Defence Agency		特需 Special procurements		内需 Domestic demand		輸出 for export		
		数量 Quantity (n)	金額(百万円) Value (million yen)	数量 Quantity (n)	金額(百万円) Value (million yen)	数量 Quantity (n)	金額(百万円) Value (million yen)	数量 Quantity (n)	金額(百万円) Value (million yen)	
航空機(合計) Aircraft	799,635		405,575		—		54,192		339,694	
航空機 Aircraft	178,920	67機	177,497	—	—	3機	1,423	—	—	
飛行機 Airplanes	126,419	26 //	126,419	—	—	—	—	—	—	
ヘリコプタ Helicopters	51,472	24 //	50,049	—	—	3 //	1,423	—	—	
その他の航空機(グライダーを含む) Miscellaneous aircraft	1,029	17 //	1,029	—	—	—	—	—	—	
機体部品・付属装置 Airframe parts and assemblies	351,889		100,268		—		33,072		218,549	
機体部品 Airframe components	329,624		82,407		—		29,658		217,559	
付属装置 Aircraft appliance equipments	21,274		17,861		—		2,590		823	
室内装備 Interior equipments	991		—		—		824		167	
発動機 Aircraft engines	204,035	119基	84,438	—	—	32基	5,369	—	114,054	
発動機(本体) Aircraft engines	35,155	119 //	34,555	—	—	32 //	426	—	—	
発動機部品 Aircraft engine parts	168,880		49,883		—		4,943		114,054	
航空計器 Aeronautical instruments	29,955		18,661		—		11,070		224	
その他(注) Others	34,836		24,711		—		3,258		6,867	

注:その他は、プロペラ及び回転翼(部品・付属品を含む)、補機(発動機の付属品を含む)、操縦訓練用設備、保命装置のこと。

品目名 Goods	計	防衛庁	特需	内需	輸出
	Total	for The Defence Agency	Special procurements	Domestic demand	for export
	金額(百万円) Value (million yen)	金額(百万円) Value (million yen)	金額(百万円) Value (million yen)	金額(百万円) Value (million yen)	金額(百万円) Value (million yen)
航空機(続き) Aircraft					
航空機(合計) Aircraft	191,462	134,713	1,374	35,288	20,087
航空機 Aircraft	78,238	65,433	1,326	9,087	2,392
飛行機 Airplanes	58,846	48,222	751	7,481	2,392
ヘリコプタ Helicopters	19,381	17,200	575	1,606	—
その他の航空機(グライダを含む) Miscellaneous aircraft	11	11	—	—	—
機体部品・付属装置 Airframe parts and assemblies	33,562	19,303	48	8,085	6,126
機体部品 Airframe components	27,470	13,461	23	7,861	6,125
付属装置 Aircraft appliance equipments	5,936	5,842	25	68	1
室内装備 Interior equipments	156	—	—	156	—
発動機 Aircraft engines	42,484	20,719	—	10,779	10,986
発動機(本体) Aircraft engines	39,632	18,468	—	10,230	10,934
発動機部品 Aircraft engine parts	2,852	2,251	—	549	52
航空計器 Aeronautical instruments	14,411	10,999	—	3,391	21
その他(注) Others	22,767	18,259	—	3,946	562

注:その他は、プロペラ及び回転翼(部品・付属品を含む)、補機(発動機の付属品を含む)、操縦訓練用設備、保命装置のこと。

4.6 計測機器

Measuring equipment and instruments

(平成13年計)

生産品目名 Goods	生産(P)		販売(Sa)		年末在庫(I)
	数量(台) Quantity (n)	金額(百万円) Value (million yen)	数量(台) Quantity (n)	金額(百万円) Value (million yen)	数量(台) Quantity (n)
計測機器 Measuring equipment and instruments		403,906		408,324	
測定機器 Measuring equipment and instruments		348,963		349,890	
工業用長さ計 Industrial measures	5,617,260個	31,568	5,544,034個	27,852	692,089個
のぎす(ハイトゲージ・デプスゲージを含む) Vernier callipers	1,117,909 "	9,767	1,136,077 "	8,751	139,305 "
マイクロメータ Micrometers	976,536 "	8,970	927,772 "	7,019	191,050 "
ダイヤルゲージ(指針測微器を含む) Dial gauges(incl. microindicators)	963,581 "	6,083	926,514 "	5,414	208,859 "
ゲージ(ブロックゲージを含む) Gauges(incl. block gauges)	2,559,234 "	6,749	2,553,671 "	6,668	152,875 "
積算体積計 Flow volumeters	7,629,261 "	66,025	7,647,784 "	67,312	174,782 "
ガスメータ Gas-meters	3,698,950 "	39,496	3,720,240 "	42,036	106,932 "
水道メータ Water-meters	3,909,649 "	16,329	3,906,973 "	15,128	67,370 "
積算式ガソリン量器 Gasoline pumps	20,662 "	10,200	20,571 "	10,148	480 "
工業用計重機 Measuring instruments and controllers for industry	19,067	35,103	19,213	35,906	3,249
車両用計重機 Measuring instruments and controllers for vehicles	1,515	3,574	1,535	3,818	9
その他の工業用計重機 Miscellaneous measuring instruments and controllers for industry	17,552	31,528	17,678	32,088	3,240
圧力計(アネロイド形) Aneroid type barometers or pressure gauges	6,952,908個	11,896	6,946,911個	12,435	228,632個
精密測定機(光学測定機を除く) Precision measuring machines and instruments	242,625	44,826	249,210	44,480	81,304
光学測定機(光学及び光学的原理を用いたもの) Optical measuring machines	13,312	10,357	13,355	10,422	3,173
分析機器 Analytical instruments	239,984	131,197	239,071	131,727	34,721
光分析機器 Optical and spectrophotometric analyzers	73,482	18,882	73,234	19,225	6,782
電磁気分析機器(X線回折装置を除く) Electromagnetic analyzers(excl. X-ray diffractometers)	4,431	28,015	3,973	25,516	3,820
クロマト・分離・蒸溜機器 Chromatograph, separator and distillation apparatus	50,896	25,943	51,906	27,391	11,455
その他の分析機器 Miscellaneous analytical instruments	111,175	58,357	109,958	59,596	12,664
公害計測器(公害計測専用設計されたものに限る) Monitoring instruments for environmental quality	40,644	17,990	40,892	19,757	4,391
大気汚染計測器(自動車用を除く) Air pollution monitoring instruments(excl. for motor vehicles)	9,342	7,456	9,395	8,029	2,191
水質汚濁計測器 Water pollution monitoring instruments	21,948	9,186	22,119	10,345	1,043
騒音・振動計測器(自動車用を除く) Sound level and vibration level instruments(excl. for motor vehicles)	9,354	1,347	9,378	1,383	1,157

生産品目名 Goods	生産(P)		販売(Sa)		年末在庫(I)
	数量(台) Quantity (n)	金額(百万円) Value (million yen)	数量(台) Quantity (n)	金額(百万円) Value (million yen)	数量(台) Quantity (n)
計測機器(続き) Measuring equipment and instruments					
試験機 Testing machines	7,633	32,381	7,026	32,778	1,178
金属材料試験機 Testing machines for metal	3,271	8,497	2,821	8,596	817
非金属材料試験機 Testing machines for non-metal	3,478	8,972	3,323	9,142	275
動的試験機及び構造物試験機 Dynamic testing machines and structure testing machines	884	14,912	882	15,041	86
測量機器 Measuring instruments	158,423個	22,563	162,431個	25,655	17,953個
トランシット Transits	11,633 "	1,387	11,756 "	1,703	1,412 "
レベル(水平器・ハンドレベルを除く) Levels	114,138 "	6,379	118,657 "	6,954	10,995 "
光波測距儀 Optical distance measuring instruments	32,652 "	14,797	32,018 "	16,998	5,546 "

47 光学機械器具

Optical appliances and instruments

(平成13年計)

生産品目名 Goods	生産(P)		受入(R)	出荷(Sh)			年末在庫(I)
	数量(個) Quantity (n)	金額(百万円) Value (million yen)		販売(Sa)		その他(O)	
			数量(個) Quantity (n)	数量(個) Quantity (n)	金額(百万円) Value (million yen)	数量(個) Quantity (n)	数量(個) Quantity (n)
光学機械器具 Optical appliances and instruments		221,133			367,514		
カメラ Still cameras	7,906,751台	121,552	20,418,883台	17,483,417台	231,594	10,886,537台	1,442,711台
35mmカメラ 35mm still cameras	6,804,886 "	74,807	18,101,064 "	15,172,976 "	153,258	9,609,990 "	1,173,723 "
フォーカルプレキシヤツ式 Focal plane shutter cameras	884,579 "	31,408	2,992,868 "	2,764,981 "	65,501	1,125,510 "	251,617 "
レンズシヤツ式 Lens shutter cameras	5,920,307 "	43,399	15,108,196 "	12,407,995 "	87,757	8,484,480 "	922,106 "
24mmカメラ 24mm still cameras	1,039,481 "	5,529	2,258,027 "	2,240,524 "	35,602	1,220,541 "	256,419 "
フォーカルプレキシヤツ式 Focal plane shutter cameras	x	x	x	47,443 "	832	20,029 "	10,163 "
レンズシヤツ式 Lens shutter cameras	x	x	x	2,193,081 "	34,770	1,200,512 "	246,256 "
特殊カメラ Special cameras	29,120 "	38,475	28,439 "	29,099 "	38,458	28,438 "	59 "
その他のカメラ Miscellaneous cameras	33,264 "	2,741	31,353 "	40,818 "	4,276	27,568 "	12,510 "
オーバーヘッドプロジェクタ Overhead projectors	25,365 "	738	14,002 "	39,816 "	963	61 "	4,083 "
双眼鏡(プリズム式) Binocular type telescopes(prismatic)	1,058,982	5,856	422,571	1,361,960	7,475	49,023	268,538
顕微鏡 Microscopes	147,172	9,597	83,101	139,460	13,241	94,947	31,131
生物顕微鏡 Biological microscopes	61,275	3,950	56,577	77,841	6,824	46,847	12,720
双眼実体顕微鏡 Stereoscopic microscopes	76,520	3,841	18,459	51,257	3,163	40,540	16,906
その他の顕微鏡 Other microscopes	9,377	1,806	8,065	10,362	3,254	7,560	1,505
カメラ用交換レンズ Interchangeable lenses for cameras	4,030,633	76,034	3,590,977	4,813,444	103,895	2,816,257	841,211
写真用引伸機 Enlargers	8,158台	295	-台	8,178台	358	69台	975台
カメラの付属品 Accessories of camera		7,061			9,988		
カメラ用電子せん光器(内蔵用のものを除く) Photographic electronic flashlight apparatus	355,068	3,468	216,532	370,429	4,539	214,669	72,785
カメラ用三脚 Tripods	443,864脚	1,622	289脚	455,822脚	2,587	225脚	67,874脚
カメラ用フィルタ Filters for camera	3,303,883	1,971	27,170	3,311,936	2,862	22,394	345,155

48 時計

Watches and clocks

(平成13年計)

生産品目名 Goods	生産(P)		受入(R)	出荷(Sh)			年末在庫(I)
	数量(個) Quantity (n)	金額(百万円) Value (million yen)		販売(Sa)		その他(O)	
			数量(個) Quantity (n)	金額(百万円) Value (million yen)	数量(個) Quantity (n)	数量(個) Quantity (n)	
時計 Watches and clocks	529,424,772	130,189	139,369,431	540,213,125	168,818	127,100,877	18,533,213
ウォッチ(ストップウォッチを除く) Watches(excl. stopwatches)	515,302,169	116,209	125,920,901	518,903,459	132,945	121,026,901	15,207,971
ぜんまい時計 Spring driven watches	3,184,675	4,193	2,646,612	3,343,886	5,853	2,585,308	114,044
完成品 Completed	810,081	2,105	762,449	836,181	3,324	761,572	6,164
ムーブメント(自己消費を除く) Movements(excl. self-consumption)	2,374,594	2,088	1,884,163	2,507,705	2,529	1,823,736	107,880
電池時計 Battery driven type	512,117,494	112,017	123,274,289	515,559,573	127,093	118,441,593	15,093,927
完成品 Completed	10,738,089	41,913	6,127,251	16,682,047	53,671	2,467,365	1,086,365
指針式(アナログ) Analog type	5,930,595	31,522	3,830,502	9,494,544	37,920	295,659	330,863
電子表示式(デジタルほか) Digital type	4,807,494	10,391	2,296,749	7,187,503	15,751	2,171,706	755,502
ムーブメント(自己消費を除く) Movements(excl. self-consumption)	501,379,405	70,104	117,147,038	498,877,526	73,422	115,974,228	14,007,562
指針式(アナログ) Analog type	500,997,792	69,928	117,137,243	498,500,979	73,238	115,959,507	14,005,443
電子表示式(デジタルほか) Digital type	381,613	176	9,795	376,547	183	14,721	2,119
クロック(機械時計を除く) Clocks	14,122,603	13,979	13,448,530	21,309,666	35,873	6,073,976	3,325,242
電池式 Battery driven type	14,020,513	12,752	13,445,630	21,210,264	34,423	6,073,141	3,312,376
完成品 Complete	5,726,641	11,675	11,190,649	14,127,386	33,442	2,747,509	2,054,547
置・目覚時計(旅行時計を含む) Table-Alarm clocks	1,239,989	2,375	7,186,997	7,537,508	13,979	819,469	1,345,197
掛時計 Wall clocks	788,195	3,614	2,901,451	2,862,640	13,307	825,839	610,172
計器板時計(自動車・航空機用) Instrument panel clocks(for cars and airplanes)	3,698,457	5,686	1,102,201	3,727,238	6,157	1,102,201	99,178
ムーブメント(自己消費を除く) Movements(excl. self-consumption)	8,293,872	1,077	2,254,981	7,082,878	981	3,325,632	1,257,829
交流式(ムーブメントのみのものを含む) Alternating current type(incl. movements)	102,090	1,227	2,900	99,402	1,450	835	12,866

49 武器
Weapons

(平成13年計)

品目名 Goods	生産(P)								修理金額 Repair value (百万円)
	計(Total)		最終需要先 for last demand				他企業向及び自己消費 for other enterprise and self-consumption		
	数量 Quantity (n)	金額(百万円) Value (million yen)	防衛庁 for The Defence Agency 数量 Quantity (n)	金額(百万円) Value (million yen)	その他(O) 数量 Quantity (n)	金額(百万円) Value (million yen)	数量 Quantity (n)	金額(百万円) Value (million yen)	
武器 Weapons		354,244		353,138		1,106		21,984	20,187
銃 Small arms		4,744		4,229		514		44	7
銃 Small arms	12,882挺	3,769	4,237挺	3,266	8,645挺	502	6挺	2	7
銃の部品及び付属品 Small arms, parts and accessories	...	975	...	963	...	12	...	42	—
砲 Artilleries		15,140		15,010		130		2,308	2,327
砲 Artilleries	140門	10,850	138門	10,720	2門	130	—	—	2,322
砲の部品及び付属品 Artillery, parts and accessories	...	4,289	...	4,289	...	0	...	2,308	6
爆発物投射機 Launchers		40,733		40,733		—		2,999	1,970
爆発物投射機 Launchers	37,599基	34,539	37,599基	34,539	—	—	178基	1,930	1,559
爆発物投射機の部品及び付属品 Launcher, parts and accessories	...	6,195	...	6,195	...	—	...	1,070	410
戦闘車両 Combat vehicles		22,601		22,601		—		225	1,957
戦闘車両 Combat vehicles	77両	22,228	77両	22,228	—	—	—	—	1,903
戦闘車両の部品及び付属品 Combat vehicles, parts and accessories	...	373	...	373	...	—	...	225	54
銃弾 Small arms ammunition		4,650		4,535		114		587	—
銃弾 Small arms ammunition	33,158千発 1000n	4,599	32,746千発 1000n	4,533	412千発 1000n	65	300千発 1000n	1	—
銃弾の部品及び付属品 Cartridges small arms, parts and accessories	...	51	...	2	...	49	...	586	—
砲弾 Shells		34,626		34,504		121		7,757	10
砲弾 Shells	1,271,503発	27,251	1,256,084発	27,155	15,419発	96	—	—	—
火薬装てん加工費	—	—	—	—	—	—	201,423発	3,907	—
砲弾の部品及び付属品 Shell, parts and accessories	...	7,374	...	7,349	...	25	...	3,850	10
爆発物 Explosives		189,955		189,730		226		8,047	7,718
爆発物 Explosives	36,138個	73,478	36,138個	73,478	—	—	—	—	649
火薬装てん加工費	—	—	—	—	—	—	11,413個	572	—
爆発物の部品及び付属品 Explosives, parts and accessories	...	116,478	...	116,252	...	226	...	7,475	7,069
指揮装置の部品及び付属品 System of fire control, parts and accessories	...	38,135	...	38,135	...	—	...	9	5,919
その他の武器 Miscellaneous weapons	12	3,660	12	3,660	—	—	1	9	279

50 猟銃
Hunting guns

(平成13年計)

品目名 Goods	生産(P)		販売(Sa)		年末在庫(I)	出荷内訳(輸出向) The items of shipments(for export)	
	数量(挺)	金額(百万円)	数量(挺)	金額(百万円)	数量(挺)	数量(挺)	金額(百万円)
	Quantity (n)	Value (million yen)	Quantity (n)	Value (million yen)	Quantity (n)	Quantity (n)	Value (million yen)
猟銃 Hunting guns		8,001		8,333			7,266
猟銃 Hunting guns	156,072	6,828	156,704	6,916	6,304	155,671	6,733
ライフル銃 Rifles	93,588	2,849	93,540	2,837	2,087	93,477	2,832
散弾銃 Shot guns	62,484	3,979	63,164	4,079	4,217	62,194	3,901
空気銃 Air guns	166,662	380	178,497	573	186	177,768	533
猟銃用実包 Cartridges for hunting guns	23,043千個 1000n	793	23,844千個 1000n	844	5,807千個 1000n	—	—

51 粉末や金製品(超硬チップを除く)

Powder metallurgical products(excl.cemented carbide tip)

(平成13年計)

品目名 Goods	計 Total		産業機械用 for industrial machinery		電気機械用 for electrical machinery		輸送機械用 for transport machinery		その他 for others	
	重量(t) Weight (t)	金額(百万円) Value (million yen)	重量(t) Weight (t)	金額(百万円) Value (million yen)	重量(t) Weight (t)	金額(百万円) Value (million yen)	重量(t) Weight (t)	金額(百万円) Value (million yen)	重量(t) Weight (t)	金額(百万円) Value (million yen)
粉末や金製品 Powder metallurgical products	144,360	244,243								
機械材料 Machine materials	87,207	113,488								
軸受合金 Bearings	7,725	14,440	1,235	2,667	2,284	4,933	3,781	5,972	425	869
機械部品 Machine parts	78,792	94,031	5,084	8,736	4,288	5,246	68,870	77,809	550	2,239
摩擦材料 Friction materials	690	5,017								
電気接点 Sintered electric contact materials	164	6,115								
電球及び真空管材料 Sintered materials for electric lamps	535	8,706								
磁性材料 Magnetic materials	55,966	107,985								
硬質 Hard magnetic materials	37,231	63,709								
軟質 Soft magnetic materials	18,735	44,276								
その他の粉末や金製品(超硬チップを除く) Other sintered products	488	7,949								

52 鍛工品

Forgings from billets and bars

(平成13年計)

材料別・用途別	生産(P)		消費(C)	by raw materials, uses
	重量(t) Weight (t)	金額(百万円) Value (million yen)	重量(t) Weight (t)	
鍛工品	1,912,887	462,315	533,524	Forgings from billets and bars
鉄系	1,883,766	430,370	X	Ferrous Forgings
熱間鍛造品	1,772,688			Hot Forgings
型鍛造品	1,482,352			Closed Die Forgings
産業機械・土木建設機械用	227,376	for industrial machinery, engineering and construction machinery
自動車用	1,138,934	for automobiles
その他用の型鍛造	116,042	for others
自由鍛造品	119,684			Open Die Forgings
産業機械・土木建設機械用	49,397	for industrial machinery, engineering and construction machinery
輸送機械用	58,033	for transport machinery
その他用の自由鍛造	12,254	for others
リングロール	170,652			Ring Rolling
産業機械・土木建設機械用	103,063	for industrial machinery, engineering and construction machinery
自動車用	47,268	for automobiles
その他用のリングロール	20,321	for others
冷間鍛造品	111,078			Cold Forgings
産業機械・土木建設機械用	34,366	for industrial machinery, engineering and construction machinery
自動車用	72,575	for automobiles
その他用の冷間鍛造品	4,137	for others
アルミニウム系	29,121	31,945	X	Aluminum Forgings
自動車用	19,940	for automobiles
電気機械用	1,908	for electrical machinery
その他用	7,273	for others
熱間鍛造品	20,457			Hot Forgings
自動車用	14,874	for automobiles
電気機械用	857	for electrical machinery
その他用の熱間鍛造品	4,726	for others
冷間鍛造品	8,664			Cold Rolling
自動車用	5,065	for automobiles
電気機械用	1,051	for electrical machinery
その他用の冷間鍛造品	2,547	for others
鉄系熱間鍛造品産業機械・土木建設機械用	379,836			Ferrous hot forgings for industrial machinery, engineering and construction machinery

53 銑鉄鋳物

Iron casting

(平成13年計)

資材別 by raw materials	生産(P)		消費(C)	販売(Sa)	年末在庫(I)
	重量(t) Weight (t)	金額(百万円) Value (million yen)	重量(t) Weight (t)	重量(t) Weight (t)	重量(t) Weight (t)
銑鉄鋳物 Iron castings	3,632,218	636,217	1,129,480	2,500,888	135,475
銑鉄鋳物(球状黒鉛鋳鉄を除く) Grey iron castings (Excl. Ductile iron castings)	2,377,045	381,859	821,296	1,557,425	67,836
球状黒鉛鋳鉄 Ductile iron castings	1,255,173	254,358	308,184	943,463	67,639

用途別生産 Production by uses	計 total		銑鉄鋳物(除, 球状黒鉛鋳鉄) Iron castings (Excl. Ductile iron castings)		球状黒鉛鋳鉄 Ductile iron castings	
	重量(t) Weight (t)	金額(百万円) Value (million yen)	重量(t) Weight (t)	金額(百万円) Value (million yen)	重量(t) Weight (t)	金額(百万円) Value (million yen)
銑鉄鋳物 Grey iron castings	3,632,218	636,217	2,377,045	381,859	1,255,173	254,358
一般機械用 for general machinery	1,025,568	204,119	699,149	134,537	326,419	69,582
産業機械器具用 for industry machine utensil	524,868	96,189	361,532	63,288	163,336	32,901
土木建設・鉱山機械用 for engineering works and mine machinery	146,233	29,973	42,063	7,324	104,170	22,649
金属工作・加工機械用 for metal cable and process machines	133,887	23,287	125,067	21,531	8,820	1,756
ロール・鋳型・鋳型定盤用 for rolls, ingot mould & ingoto bases	81,170	29,277	62,894	24,199	18,276	5,078
その他の一般機械用 for others	139,410	25,393	107,593	18,195	31,817	7,198
電気機械用 for electricity machinery	59,731	10,811	47,254	7,506	12,477	3,305
輸送機械用 for transport machinery	2,333,252	370,202	1,550,293	221,222	782,959	148,980
自動車用 for automobiles	2,124,399	340,221	1,380,411	200,477	743,988	139,744
その他の輸送機械用 for others	208,853	29,981	169,882	20,745	38,971	9,236
その他用 for others	213,667	51,085	80,349	18,594	133,318	32,491

54 可鍛鋳鉄及び精密鋳造品

Malleable cast iron and precision castings

(平成13年計)

用途別生産 Production by uses	計 Total		黒心・白心可鍛鋳鉄 Black and white heart malleable cast iron		パーライト可鍛鋳鉄 Pearlite malleable cast iron	
	重量(t) Weight (t)	金額(百万円) Value (million yen)	重量(t) Weight (t)	金額(百万円) Value (million yen)	重量(t) Weight (t)	金額(百万円) Value (million yen)
可鍛鋳鉄 Malleable cast iron	92,924	36,312	91,609	35,771	1,315	540
(消費) (C)	(22,567)					
自動車用 for automobiles	9,415	1,992	8,340	1,585	1,075	407
管継手用 for pipe fittings	71,058	30,196	71,058	30,196	-	-
その他用 for others	12,451	4,123	12,211	3,990	240	133

注：重量の()は、消費の総数。

用途別 by uses	生産(P)		消費(C) Weight (kg)	材質別 by raw materials	生産(P)	
	重量(kg) Weight (kg)	金額(百万円) Value (million yen)			重量(kg) Weight (kg)	金額(百万円) Value (million yen)
精密鋳造品 Precision castings	7,327,583	49,305	301,439	精密鋳造品 Precision castings	7,327,583	49,305
ロストワックス法 Lost wax	6,067,231	46,642		鋳鉄 Cast iron	193,879	1,030
一般機械用 for general machinery	2,542,485	26,810		合金鋼・炭素鋼 Alloy steel and carbon steel	4,748,699	18,116
電気機械用 for electricity machinery	211,960	1,637		アルミニウム合金 Aluminum alloy	505,235	4,218
自動車用 for automobiles	1,971,930	7,499		その他の非鉄合金 Others ferrous alloy	1,879,770	25,941
航空機・武器用 for aircraft, weapons	141,334	5,735				
その他用のロストワックス法 for others	1,199,522	4,960				
セラミック・プラスターモールド法 Ceramics and plastered mould	1,260,352	2,664				
金型用 for metal moulds	336,230	897				
自動車用 for automobiles	909,771	1,545				
その他用のセラミック・プラスターモールド法 for others	14,351	221				

55 非鉄金属鑄物

Nonferrous metal casting

(平成13年計)

用途別 by uses	生産(P)		消費(C)	by uses
	重量(t) Weight (t)	金額(百万円) Value (million yen)	重量(t) Weight (t)	
銅・銅合金鑄物	86,605	69,471	35,751	Copper and alloys castings
一般機械用	59,377	46,103		Copper and alloys castings for general machinery
産業機械器具用	17,912	13,094		for industrial machinery
軸受メタル用	8,386	5,461		for bearing metal
バルブコック用(管継手用を含む)	33,078	27,548		for valves and cocks (incl. for pipe fittings)
電気機械用	1,646	1,549		Copper and alloys castings for electrical machinery
輸送機械用	15,663	13,658		Copper and alloys castings for transport machinery
その他用	9,919	8,162		Copper and alloys castings for others
青銅鑄物計	55,344	43,226	25,382	Bronze castings
一般機械用	46,288	35,558		Bronze castings for general machinery
産業機械器具用	11,849	7,786		for industrial machinery
軸受メタル用	3,305	1,660		for bearing metal
バルブコック用(管継手用を含む)	31,134	26,112		for valves and cocks (incl. for pipe fittings)
電気機械用	1,154	997		Bronze castings for electric machinery
輸送機械用	3,220	2,717		Bronze castings for transport machinery
その他用の青銅鑄物	4,682	3,954		Bronze castings for others
その他の銅・銅合金鑄物計	31,261	26,244	10,368	Other copper and alloys castings
一般機械用	13,089	10,545		Other copper and alloys castings for general machinery
産業機械器具用	6,064	5,307		for industrial machinery
軸受メタル用	5,081	3,801		for bearing metal
バルブコック用(管継手用を含む)	1,944	1,436		for valves and cocks (incl. for pipe fittings)
電気機械用	492	552		Other copper and alloys castings for electric machinery
輸送機械用	12,443	10,940		Other copper and alloys castings for transport machinery
その他用の銅・銅合金鑄物	5,237	4,208		Other copper and alloys castings for others
軽合金鑄物	381,049	265,317	156,271	Light alloy casting
アルミニウム鑄物	380,957	264,325	156,271	Aluminium alloys castings
一般機械用	11,434	12,627		Aluminium alloys castings for general machinery
電気機械用	3,754	5,346		Aluminium alloys castings for electrical machinery
輸送機械用	354,258	237,338		Aluminium alloys castings for transport machinery
自動車用	347,641	225,531		for automobiles
その他用	6,617	11,807		for others
その他用のアルミニウム鑄物	11,511	9,013		Aluminium alloys castings for others
マグネシウム鑄物	92	992		Magnesium alloys castings

鋳型別生産 Production by ingot mould	重量(t) Weight (t)	金額(百万円) Value (million yen)
アルミニウム鑄物 Aluminium mold category	380,957	264,325
砂型法 Sand mold	21,902	26,249
金型法 Die castings	359,055	238,076
重力法 Gravity die castings	150,842	116,294
低圧法 Low pressure die castings	208,213	121,781

56 ダイカスト

Die castings

(平成13年計)

用途別 by uses	生産(P)		消費(C)	用途別 by uses	生産(P)		消費(C)
	重量(t) Weight (t)	金額(百万円) Value (million yen)	重量(t) Weight (t)		重量(t) Weight (t)	金額(百万円) Value (million yen)	重量(t) Weight (t)
ダイカスト Die castings	788,711	433,684	197,334	亜鉛 Zinc alloys die castings	32,854	35,274	12,551
一般機械用 Die castings for general machinery	47,770	31,760		一般機械用 for general machinery	1,467	1,006	...
電気機械用 Die castings for electrical machinery	34,475	31,161		電気機械用 for electrical machinery	2,467	4,451	...
自動車用 Die castings for automobiles	611,686	306,830		自動車用 for automobiles	17,650	24,012	...
二輪自動車用 Die castings for motor cycle	49,245	31,980		二輪自動車用 for motor cycle	3,392	1,980	...
その他用 Die castings for others	45,535	31,952		その他用の亜鉛 for others	7,877	3,826	...
アルミニウム Aluminium alloys die castings	750,448	392,001	184,783	その他 Other die castings	5,408	6,410	
一般機械用 for general machinery	46,066	30,230	...	一般機械用 for general machinery	236	524	...
電気機械用 for electrical machinery	31,345	24,940	...	電気機械用 for electrical machinery	662	1,771	...
自動車用 for automobiles	591,333	281,490	...	自動車用 for automobiles	2,703	1,327	...
二輪自動車用 for motor cycle	45,593	29,739	...	二輪自動車用 for motor cycle	259	261	...
その他用のアルミニウム for others	36,110	25,601	...	その他用 for others	1,548	2,526	...

57 半導体製造装置及びフラットパネル・ディスプレイ製造装置

(平成13年計)

Semiconductor・flat-panel display manufacturing equipment

生産品目名	生産(P)			Goods
	数量(台) Quantity (n)	重量(t) Weight (t)	金額(百万円) Value (million yen)	
半導体、FPD製造装置			1,193,223	Semiconductor・flat-panel display manufacturing equipment
半導体製造装置			988,260	Semiconductor manufacturing equipment
ウエーハ製造用装置	497	1,520	29,433	Wafer manufacturing equipment
ウエーハプロセス用処理装置	5,486	21,445	800,880	Wafer processing equipment
露光・描画用装置	X	X	X	Pattern exposure/lithography apparatus
エッチング装置	X	X	X	Etching system
薄膜形成装置	1,278	2,942	102,808	Thin-film deposition apparatus
その他の装置	3,013	14,492	297,138	Others
組立用装置	4,860	4,322	65,915	Assembly equipment for semiconductor
半導体製造装置用関連装置 (マスク・レチクル製造用装置を含む)	4,469	3,239	92,032	Related equipment for fabrication of semiconductor (incl. mask/reticle manufacturing equipment)
FPD製造装置			204,963	Flat-panel display manufacturing equipment
ガラス基板製造用装置	122	345	30,388	Glass substrate manufacturing equipment
ガラス基板プロセス用処理装置	510	3,650	117,780	Glass substrate processing equipment
パネル工程用装置	260	1,489	15,871	Panel processing equipment
FPD製造装置用関連装置 (マスク・レチクル製造用装置を含む)	732	3,205	40,924	Related equipment for fabrication of flat-panel display (incl. mask/reticle manufacturing equipment)
*半導体・IC測定器	4,767	...	136,025	Semiconductor・IC test equipment

注: *印の品目については、38. 電気計測器より再掲、「半導体、FPD装置」には計上していません。

4. 原材料消費・在庫統計

(1) 鍛工品

Forgings from billets and bars

(t)

年月 Year and Month	普通鋼鋼材 Ordinary steel products		特殊鋼鋼材 Special steel products total				構造用炭素鋼 Carbon steel for structural uses		構造用合金鋼 Alloy steel for structural uses		アルミニウム材 Aluminium	
	消費 Consumption	在庫 Inventory	消費 Consumption	在庫 Inventory	消費 Consumption	在庫 Inventory	消費 Consumption	在庫 Inventory	消費 Consumption	在庫 Inventory	消費 Consumption	在庫 Inventory
平成 9年(1997)	611,465	26,308	2,010,427	102,956	941,440	60,830	1,068,987	42,126	37,465	4,079		
10 (1998)	513,972	23,370	1,685,867	97,212	747,475	55,273	938,392	41,939	33,884	3,579		
11 (1999)	503,721	21,403	1,678,238	89,792	754,172	49,981	924,066	39,811	33,531	3,823		
12 (2000)	572,438	22,560	1,837,531	97,648	806,982	52,024	1,030,549	45,624	34,685	4,586		
13 (2001)	534,367	21,350	1,689,798	91,983	766,510	50,759	923,288	41,224	37,397	4,607		
平成11年度(99FY)	521,480	20,376	1,734,203	85,474	770,021	51,039	964,182	34,435	33,586	4,027		
12 (00FY)	571,421	20,127	1,814,333	95,236	805,864	52,452	1,008,469	42,784	35,681	3,731		
平成13年1~3月Q1	137,910	20,127	440,951	95,236	201,121	52,452	239,830	42,784	9,469	3,731		
4~6 Q2	132,012	23,256	417,531	92,979	190,881	50,845	226,650	42,134	8,902	4,928		
7~9 Q3	126,424	23,778	417,420	90,769	187,264	51,685	230,156	39,084	9,251	4,930		
10~12 Q4	138,021	21,350	413,896	91,983	187,244	50,759	226,652	41,224	9,775	4,607		
平成13年 1月Jan	43,608	21,739	139,311	96,249	62,581	51,901	76,730	44,348	3,022	4,662		
2 Feb	46,357	21,666	147,428	92,271	67,908	52,353	79,520	39,918	3,147	4,738		
3 Mar	47,945	20,127	154,212	95,236	70,632	52,452	83,580	42,784	3,300	3,731		
4 Apr	46,285	20,985	141,741	92,553	65,499	52,628	76,242	39,925	3,117	4,557		
5 May	41,242	22,788	131,876	89,417	59,208	50,308	72,668	39,109	2,753	4,724		
6 Jun	44,485	23,256	143,914	92,979	66,174	50,845	77,740	42,134	3,033	4,928		
7 Jul	44,037	23,512	146,972	91,604	64,548	50,569	82,424	41,035	3,217	5,056		
8 Aug	38,985	22,906	130,288	92,095	59,255	52,157	71,033	39,938	3,006	4,996		
9 Sep	43,402	23,778	140,160	90,769	63,461	51,685	76,699	39,084	3,028	4,930		
10 Oct	48,951	22,477	148,922	91,196	65,023	51,660	83,899	39,536	3,355	4,756		
11 Nov	45,871	21,678	138,824	90,744	62,699	50,794	76,125	39,950	3,365	4,643		
12 Dec	43,199	21,350	126,150	91,983	59,522	50,759	66,628	41,224	3,054	4,607		

(2) 銑鉄鑄物

Iron casting

(t)

年月 Year and Month	銑鉄 Pig iron		銑屑 Iron scraps		鋼屑 Steel scraps		返り屑 Return scraps	
	消費 Consumption	在庫 Inventory	消費 Consumption	在庫 Inventory	消費 Consumption	在庫 Inventory	消費 Consumption	在庫 Inventory
平成 9年(1997)	958,926	63,038	732,520	19,793	2,691,656	77,618	2,603,051	41,533
10 (1998)	784,435	58,592	606,836	21,156	2,468,150	50,447	2,357,598	38,544
11 (1999)	681,554	44,016	564,819	22,480	2,329,044	63,673	2,293,386	38,092
12 (2000)	718,849	40,037	607,420	20,710	2,426,646	77,058	2,312,515	36,556
13 (2001)	651,339	34,158	561,256	21,827	2,190,561	77,198	2,127,951	36,646
平成11年度(99FY)	690,939	41,931	572,774	18,864	2,341,140	62,524	2,286,395	39,267
12 (00FY)	714,948	34,857	609,219	23,086	2,398,182	76,186	2,290,939	37,617
平成13年1~3月Q1	174,544	34,857	149,201	23,086	583,655	76,186	560,467	37,617
4~6 Q2	165,368	37,648	144,102	23,423	546,988	75,720	531,112	36,192
7~9 Q3	155,701	35,473	135,893	21,801	524,510	83,879	511,929	38,871
10~12 Q4	155,726	34,158	132,060	21,827	535,408	77,198	524,443	36,646
平成13年 1月Jan	55,604	38,663	46,531	22,083	179,813	77,267	171,673	37,373
2 Feb	58,537	36,247	49,542	22,108	196,158	76,188	189,001	37,306
3 Mar	60,403	34,857	53,128	23,086	207,684	76,186	199,793	37,617
4 Apr	55,706	36,431	48,065	24,413	182,512	80,703	177,200	36,524
5 May	53,505	39,335	46,014	24,033	175,628	78,877	170,933	36,145
6 Jun	56,157	37,648	50,023	23,423	188,848	75,720	182,979	36,192
7 Jul	55,394	36,006	47,477	22,740	190,450	76,423	188,025	36,653
8 Aug	48,744	38,204	43,230	23,002	156,675	79,332	152,393	34,948
9 Sep	51,563	35,473	45,186	21,801	177,385	83,879	171,511	38,871
10 Oct	54,235	34,999	47,107	22,184	190,831	81,762	190,686	35,998
11 Nov	53,562	36,515	45,067	23,045	180,105	81,339	174,145	35,478
12 Dec	47,929	34,158	39,886	21,827	164,472	77,198	159,612	36,646

(3) 可鍛鑄鉄

Malleable cast iron

(t)

年 月 Year and Month	銑鉄		鋼屑		返り屑	
	Pig iron		Steel scraps		Return scraps	
	消費 Consumption	在庫 Inventory	消費 Consumption	在庫 Inventory	消費 Consumption	在庫 Inventory
平成 9年(1997)	4,695	228	125,048	5,875	175,903	1,266
10 (1998)	3,201	160	102,279	4,427	143,098	1,424
11 (1999)	4,391	173	94,983	4,170	138,458	1,351
12 (2000)	2,718	126	90,038	3,745	132,510	1,951
13 (2001)	3,152	87	88,159	3,175	128,360	1,392
平成11年度(99FY)	4,158	63	92,923	3,267	137,504	1,353
12 (00FY)	2,847	77	91,400	2,863	132,679	1,011
平成13年1~3月Q1	881	77	23,452	2,863	34,398	1,011
4~6 Q2	773	81	23,175	2,923	34,316	1,018
7~9 Q3	781	67	20,740	3,172	30,014	1,023
10~12 Q4	717	87	20,792	3,175	29,632	1,392
平成13年 1月Jan	259	53	7,545	3,147	11,095	1,023
2 Feb	324	83	7,889	3,237	11,636	1,072
3 Mar	298	77	8,018	2,863	11,667	1,011
4 Apr	247	80	8,144	3,069	11,960	997
5 May	245	100	7,297	3,121	10,963	977
6 Jun	281	81	7,734	2,923	11,393	1,018
7 Jul	270	70	7,174	3,041	10,474	966
8 Aug	253	76	6,558	3,123	9,667	940
9 Sep	258	67	7,008	3,172	9,873	1,023
10 Oct	273	61	7,292	3,162	10,468	1,100
11 Nov	253	82	7,078	3,121	9,970	1,288
12 Dec	191	87	6,422	3,175	9,194	1,392

(4) 銅合金鑄物

Copper-base alloy ingots

銅合金地金 (t)

Copper-base alloy ingots

年 月 Year and Month	消費 Consumption		在庫 Inventory	
	Consumption		Inventory	
	消費 Consumption	在庫 Inventory	消費 Consumption	在庫 Inventory
平成 9年(1997)	92,416	7,379		
10 (1998)	76,207	7,335		
11 (1999)	71,835	5,237		
12 (2000)	74,365	4,954		
13 (2001)	71,815	5,085		
平成11年度(99FY)	71,897	5,375		
12 (00FY)	74,710	5,580		
平成13年1~3月Q1	18,491	5,580		
4~6 Q2	18,522	5,477		
7~9 Q3	17,357	4,618		
10~12 Q4	17,445	5,085		
平成13年 1月Jan	5,986	4,764		
2 Feb	6,150	5,080		
3 Mar	6,356	5,580		
4 Apr	6,368	5,885		
5 May	6,109	5,691		
6 Jun	6,044	5,477		
7 Jul	5,999	4,905		
8 Aug	5,662	4,566		
9 Sep	5,696	4,618		
10 Oct	6,040	4,995		
11 Nov	5,659	4,592		
12 Dec	5,746	5,085		

(5) 軽合金鑄物

Light alloy castings

(t)

年 月 Year and Month	アルミニウム・合金新地金		アルミニウム・二次合金地金		マグネシウム・合金地金	
	Aluminium-base alloy ingots		Secondary aluminium-base alloy ingots		Magnesium-base alloy ingots	
	消費 Consumption	在庫 Inventory	消費 Consumption	在庫 Inventory	消費 Consumption	在庫 Inventory
平成 9年(1997)	143,965	2,923	329,098	4,784	270	36
10 (1998)	132,539	3,427	282,818	4,549	232	32
11 (1999)	152,187	3,206	301,921	4,070	243	31
12 (2000)	158,401	4,855	320,246	4,232	252	40
13 (2001)	142,099	3,215	290,938	3,570	205	52
平成11年度(99FY)	155,966	2,567	311,051	3,866	255	32
12 (00FY)	152,295	4,279	312,837	3,679	233	27
平成13年1~3月Q1	36,476	4,279	74,041	3,679	50	27
4~6 Q2	33,803	2,552	70,557	3,617	50	40
7~9 Q3	35,248	3,287	72,644	3,326	52	48
10~12 Q4	36,572	3,215	73,697	3,570	52	52
平成13年 1月Jan	11,248	5,037	23,387	4,080	14	41
2 Feb	12,399	4,519	25,117	3,672	16	46
3 Mar	12,828	4,279	25,537	3,679	19	27
4 Apr	11,203	3,068	23,129	3,616	17	36
5 May	10,521	2,469	22,258	3,628	16	35
6 Jun	12,079	2,552	25,170	3,617	18	40
7 Jul	12,257	3,167	26,459	3,645	19	43
8 Aug	11,062	3,404	22,502	3,486	16	40
9 Sep	11,928	3,287	23,683	3,326	16	48
10 Oct	12,431	3,311	27,360	3,160	19	52
11 Nov	12,960	3,318	24,843	3,585	18	54
12 Dec	11,181	3,215	21,494	3,570	16	52

(6) ダイカスト

Die-castings

銅合金地金 (t)

Copper-base alloy ingots

年 月 Year and Month	消費 Consumption		在庫 Inventory	
	Consumption		Inventory	
	消費 Consumption	在庫 Inventory	消費 Consumption	在庫 Inventory
平成 9年(1997)	2,127	74		
10 (1998)	1,713	18		
11 (1999)	1,737	44		
12 (2000)	1,669	32		
13 (2001)	1,590	28		
平成11年度(99FY)	1,706	38		
12 (00FY)	1,666	29		
平成13年1~3月Q1	411	29		
4~6 Q2	389	29		
7~9 Q3	394	31		
10~12 Q4	396	28		
平成13年 1月Jan	134	31		
2 Feb	138	29		
3 Mar	140	29		
4 Apr	130	29		
5 May	128	28		
6 Jun	131	29		
7 Jul	131	28		
8 Aug	130	29		
9 Sep	134	31		
10 Oct	133	29		
11 Nov	133	29		
12 Dec	129	28		

(ダイカスト続き)

(t)

年 月 Year and Month	アルミニウム・合金新地金 Aluminium-base alloy ingots		アルミニウム・二次合金地金 Secondary aluminium- base alloy ingots		マグネシウム・合金地金 Magnesium-base alloy ingots		亜鉛合金新地金 Zinc-base alloy ingots		亜鉛二次合金地金 Secondary zinc-base alloy ingots	
	消費 Consumption	在庫 Inventory	消費 Consumption	在庫 Inventory	消費 Consumption	在庫 Inventory	消費 Consumption	在庫 Inventory	消費 Consumption	在庫 Inventory
	平成 9年(1997)	45,649	699	722,652	15,880	1,514	129	32,331	640	9,534
10 (1998)	38,379	955	670,094	14,128	1,754	150	27,850	594	8,599	350
11 (1999)	39,105	1,077	694,190	13,962	1,725	133	27,445	452	7,917	296
12 (2000)	44,440	883	758,045	16,960	2,665	151	30,168	500	7,323	424
13 (2001)	44,068	815	714,528	15,018	3,402	160	26,373	334	6,379	339
平成11年度(99FY)	40,362	1,056	711,478	13,103	1,850	106	28,238	604	7,842	309
12 (00FY)	46,546	915	754,713	14,992	2,890	142	29,927	582	7,263	318
平成13年1~3月Q1	12,906	915	187,582	14,992	781	142	7,193	582	1,820	318
4~6 Q2	10,256	728	176,846	16,020	817	135	6,654	504	1,763	343
7~9 Q3	10,803	780	173,200	15,982	751	153	6,143	669	1,378	338
10~12 Q4	10,103	815	176,900	15,018	1,053	160	6,383	334	1,418	339
平成13年 1月Jan	4,627	850	57,189	16,998	210	125	2,271	525	519	335
2 Feb	4,297	1,014	63,135	16,302	284	147	2,427	506	547	348
3 Mar	3,983	915	67,258	14,992	288	142	2,495	582	754	318
4 Apr	3,306	893	59,260	17,304	263	133	2,298	599	688	316
5 May	3,130	759	56,029	17,011	285	126	2,035	526	530	345
6 Jun	3,821	728	61,557	16,020	269	135	2,322	504	546	343
7 Jul	3,873	770	64,344	13,995	292	132	2,251	612	515	314
8 Aug	3,226	808	51,956	13,951	229	114	1,896	607	453	351
9 Sep	3,704	780	56,899	15,982	229	153	1,996	669	411	338
10 Oct	3,720	887	63,462	15,022	276	144	2,384	528	497	353
11 Nov	3,296	766	60,074	13,758	439	162	2,107	346	454	329
12 Dec	3,087	815	53,364	15,018	338	160	1,892	334	467	339

5. 勞務統計 Labor

年月 Year and Month	総計 Total		一般機械 General machinery		ボイラ及び原動機(1) Boilers, Engines, and Turbines		土木建設機械、鉱山機械及び 破砕機、摩砕機、選別機(2) Mining and construction machinery, Crushers, Grinding mills and Separators		化学機械及び貯蔵槽(3) Chemical machinery and Storage tanks	
	月末常用従 業者数(人) Employees at the end of the month	月間実働延 人員(10 ³ 人) Total number of working employees	月末常用従 業者数(人) Employees at the end of the month	月間実働延 人員(10 ³ 人) Total number of working employees	月末常用従 業者数(人) Employees at the end of the month	月間実働延 人員(10 ³ 人) Total number of working employees	月末常用従 業者数(人) Employees at the end of the month	月間実働延 人員(10 ³ 人) Total number of working employees	月末常用従 業者数(人) Employees at the end of the month	月間実働延 人員(10 ³ 人) Total number of working employees
	平成 9年(1997)	r 1,624,636	r 391,694	311,157	75,328	27,860	6,636	20,695	4,861	11,349
10 (1998)	r 1,578,723	r 383,427	299,237	73,357	26,702	6,390	19,477	4,645	10,853	2,705
11 (1999)	r 1,516,461	r 365,720	290,802	69,818	27,480	6,239	15,634	3,708	10,687	2,592
12 (2000)	r 1,471,896	r 357,639	276,919	68,229	25,992	6,077	14,666	3,530	10,694	2,575
13 (2001)	1,384,599	339,599	265,659	65,272	26,249	6,059	13,146	3,211	10,156	2,407
平成13年 1月 Jan	1,460,889	26,613	277,128	5,112	25,860	450	13,986	251	10,625	196
2 Feb	1,453,990	28,728	276,655	5,491	25,858	505	15,136	292	10,117	198
3 Mar	1,448,963	29,954	276,123	5,704	25,636	517	14,163	280	10,691	219
4 Apr	1,447,648	29,354	276,761	5,618	26,077	515	14,098	279	9,707	197
5 May	1,443,172	27,044	275,699	5,260	26,399	484	13,989	252	9,789	188
6 Jun	1,438,058	29,796	274,809	5,751	26,750	542	13,576	271	10,248	216
7 Jul	1,430,099	29,263	270,983	5,517	26,245	510	13,683	271	9,548	193
8 Aug	1,423,003	26,045	269,393	5,048	26,228	458	13,408	235	9,679	185
9 Sep	1,414,798	27,723	270,433	5,353	26,283	503	14,140	272	10,182	203
10 Oct	1,402,162	29,334	268,782	5,622	26,147	537	13,669	275	9,981	209
11 Nov	1,395,346	29,112	267,193	5,586	26,190	542	13,699	278	9,590	202
12 Dec	1,384,599	26,633	265,659	5,209	26,249	498	13,146	255	10,156	202

年月 Year and Month	パルプ及び製紙機械、 プラスチック加工機械(4) Pulp and paper machinery, Plastic processing machinery		印刷、製版、製本 及び紙工機械(5) Printing, Plate making, Bookbinding machinery and Paper converting machinery		ポンプ、圧縮機 及び送風機(6) Pumps, Compressors, Fans and blowers		油圧機器及び 空気圧機器(7) Oil hydraulic and Pneumatic equipment		運搬機械及び 産業用ロボット(8) Conveyance machines and Industrial robots	
	月末常用従 業者数(人) Employees at the end of the month	月間実働延 人員(10 ³ 人) Total number of working employees	月末常用従 業者数(人) Employees at the end of the month	月間実働延 人員(10 ³ 人) Total number of working employees	月末常用従 業者数(人) Employees at the end of the month	月間実働延 人員(10 ³ 人) Total number of working employees	月末常用従 業者数(人) Employees at the end of the month	月間実働延 人員(10 ³ 人) Total number of working employees	月末常用従 業者数(人) Employees at the end of the month	月間実働延 人員(10 ³ 人) Total number of working employees
	平成 9年(1997)	7,583	1,918	9,605	2,431	15,410	3,683	15,102	3,666	26,827
10 (1998)	7,260	1,854	9,628	2,314	15,797	3,684	14,549	3,592	25,021	6,252
11 (1999)	6,865	1,729	9,139	2,182	17,130	3,834	13,699	3,394	24,279	5,822
12 (2000)	6,776	1,669	8,428	2,177	14,861	3,717	12,842	3,229	23,279	5,704
13 (2001)	6,037	1,575	7,926	1,916	15,462	3,755	11,588	3,065	23,153	5,645
平成13年 1月 Jan	6,661	130	8,495	154	15,123	281	13,176	252	23,532	449
2 Feb	6,654	127	8,144	160	15,052	296	13,005	261	23,312	467
3 Mar	6,661	132	8,186	160	15,398	316	12,999	275	23,390	481
4 Apr	6,971	145	8,142	165	16,812	338	13,455	274	23,271	481
5 May	6,801	138	8,025	153	16,665	319	13,487	259	23,032	447
6 Jun	6,508	136	8,045	168	15,490	321	14,145	294	22,791	479
7 Jul	6,524	135	8,045	162	15,838	317	11,843	244	22,594	472
8 Aug	6,446	126	8,042	149	15,675	293	11,827	234	22,619	442
9 Sep	6,202	124	7,992	163	15,982	314	11,755	241	23,479	475
10 Oct	6,293	129	7,918	158	15,300	318	11,674	252	23,369	488
11 Nov	6,233	131	7,955	168	16,092	335	11,653	248	23,333	501
12 Dec	6,037	123	7,926	157	15,462	306	11,588	231	23,153	463

年月 Year and Month	動力伝導装置(9) Power transmission equipment		農業用機械器具(10) Agricultural machinery		金属工作機械(11) Metal cutting machine tools		金属加工機械及び 鑄造装置(12) Metal forming machinery and foundry equipment		繊維機械(13) Textile machinery	
	月末常用従 業者数(人) Employees at the end of the month	月間実働延 人員(10 ³ 人) Total number of working employees	月末常用従 業者数(人) Employees at the end of the month	月間実働延 人員(10 ³ 人) Total number of working employees	月末常用従 業者数(人) Employees at the end of the month	月間実働延 人員(10 ³ 人) Total number of working employees	月末常用従 業者数(人) Employees at the end of the month	月間実働延 人員(10 ³ 人) Total number of working employees	月末常用従 業者数(人) Employees at the end of the month	月間実働延 人員(10 ³ 人) Total number of working employees
	平成 9年(1997)	13,999	3,375	11,293	2,737	27,697	6,776	11,158	2,696	6,721
10 (1998)	13,430	3,275	11,287	2,639	28,181	6,980	10,962	2,645	6,349	1,570
11 (1999)	12,719	3,090	12,338	2,941	27,365	6,709	9,818	2,437	5,431	1,355
12 (2000)	12,225	3,172	11,462	2,807	24,749	6,145	8,744	2,224	5,116	1,268
13 (2001)	11,353	2,972	11,130	2,655	23,346	5,886	9,376	2,140	4,625	1,174
平成13年 1月 Jan	12,032	238	11,518	200	24,121	461	8,724	164	5,104	95
2 Feb	12,071	256	11,448	227	24,167	490	8,363	166	5,037	100
3 Mar	12,041	259	11,518	230	24,145	516	8,499	177	5,039	106
4 Apr	11,934	257	11,408	230	24,116	502	8,607	176	4,850	99
5 May	11,744	231	11,295	205	24,026	473	8,759	170	4,814	95
6 Jun	11,787	261	11,222	236	23,897	514	8,882	185	4,820	102
7 Jul	11,664	251	11,160	225	23,806	500	8,785	181	4,800	100
8 Aug	11,602	232	11,158	207	23,781	469	8,873	173	4,838	93
9 Sep	11,548	244	11,164	227	23,658	484	8,702	172	4,752	95
10 Oct	11,417	249	11,033	222	23,500	506	9,807	203	4,676	100
11 Nov	11,432	255	11,115	228	23,618	500	8,965	186	4,655	97
12 Dec	11,353	239	11,130	218	23,346	471	9,376	187	4,625	90

年月 Year and Month	食料品加工機械, 包装機械及び荷造機械 (14) Food products machinery, wrapping and packing machinery		木材加工機械 (15) Wood working machinery		事務用機械 (16) Office machinery		ミシン及び毛糸手編機械 (17) Sewing machines and Hand knitting machines		冷凍機及び冷凍機応用製品 (18) Refrigerating machines, Appliances and equipment	
	月末常用従業員数(人) Employees at the end of the month	月間実働延人員(10 ³ 人) Total number of working employees	月末常用従業員数(人) Employees at the end of the month	月間実働延人員(10 ³ 人) Total number of working employees	月末常用従業員数(人) Employees at the end of the month	月間実働延人員(10 ³ 人) Total number of working employees	月末常用従業員数(人) Employees at the end of the month	月間実働延人員(10 ³ 人) Total number of working employees	月末常用従業員数(人) Employees at the end of the month	月間実働延人員(10 ³ 人) Total number of working employees
	平成 9年(1997)	11,671	2,869	4,818	1,170	16,911	4,278	5,052	1,190	28,105
10 (1998)	11,894	2,904	4,007	1,068	15,750	3,859	4,848	1,155	25,545	6,525
11 (1999)	11,694	2,977	3,731	920	15,845	3,793	4,581	1,098	25,681	6,180
12 (2000)	11,269	2,814	3,447	864	14,424	3,731	4,012	1,019	24,196	6,181
13 (2001)	11,298	2,772	3,096	792	12,668	3,240	3,318	849	24,682	6,087
平成13年 1月Jan	11,356	213	3,380	61	14,366	259	3,856	71	25,415	459
2 Feb	11,325	232	3,411	68	14,536	283	3,762	73	25,587	502
3 Mar	11,302	236	3,433	70	14,090	289	3,690	76	25,610	536
4 Apr	11,460	237	3,350	70	13,943	276	3,676	74	26,323	536
5 May	11,481	223	3,331	63	13,713	259	3,635	68	26,148	507
6 Jun	11,338	243	3,315	70	13,921	286	3,455	75	26,321	561
7 Jul	11,289	232	3,275	65	14,075	282	3,553	73	26,306	540
8 Aug	11,266	221	3,305	63	13,894	256	3,502	65	25,316	446
9 Sep	11,300	231	3,292	67	13,738	264	3,461	68	25,177	477
10 Oct	11,302	236	3,230	67	13,516	282	3,412	73	25,193	537
11 Nov	11,280	241	3,175	66	12,833	259	3,380	70	24,888	511
12 Dec	11,298	227	3,096	62	12,668	247	3,318	63	24,682	474

年月 Year and Month	自動販売機, 自動サービス機及び業務用洗濯機 (19) Vending machines, Automatic service equipment and Commercial type laundry machines		軸受 (20) Bearings		半導体製造装置及びフラットパネルディスプレイ製造装置 (57) Semiconductor flat-panel display manufacturing equipment		金属製品 Fabricated metals		鉄構物及び架線金物 (21) Structure parts of iron and steel	
	月末常用従業員数(人) Employees at the end of the month	月間実働延人員(10 ³ 人) Total number of working employees	月末常用従業員数(人) Employees at the end of the month	月間実働延人員(10 ³ 人) Total number of working employees	月末常用従業員数(人) Employees at the end of the month	月間実働延人員(10 ³ 人) Total number of working employees	月末常用従業員数(人) Employees at the end of the month	月間実働延人員(10 ³ 人) Total number of working employees	月末常用従業員数(人) Employees at the end of the month	月間実働延人員(10 ³ 人) Total number of working employees
	平成 9年(1997)	5,233	1,203	18,222	4,396	15,846	3,558	146,327	35,977	33,791
10 (1998)	5,155	1,212	17,921	4,347	14,621	3,744	139,589	34,729	31,314	8,002
11 (1999)	4,884	1,154	17,196	4,159	14,606	3,504	133,900	33,080	28,907	7,364
12 (2000)	4,714	1,119	17,416	4,208	17,607	3,999	128,612	32,137	27,564	6,975
13 (2001)	4,885	1,125	16,251	3,971	15,914	3,978	123,462	30,672	26,432	6,649
平成13年 1月Jan	4,705	93	17,267	310	17,826	325	126,643	2,378	27,453	525
2 Feb	4,691	94	17,182	345	17,797	349	126,597	2,567	27,777	566
3 Mar	4,691	100	17,134	365	17,807	364	127,099	2,650	28,244	589
4 Apr	4,855	99	16,830	332	16,876	336	126,163	2,616	27,299	573
5 May	4,876	93	16,825	305	16,865	330	126,271	2,453	27,386	533
6 Jun	4,827	97	16,748	348	16,723	345	125,749	2,662	27,053	574
7 Jul	4,767	94	16,642	341	16,541	329	125,297	2,599	26,824	552
8 Aug	4,782	84	16,583	308	16,569	311	125,986	2,419	26,813	524
9 Sep	4,764	89	16,464	320	16,398	322	125,245	2,555	26,703	544
10 Oct	4,797	99	16,394	342	16,154	340	124,574	2,642	26,504	571
11 Nov	4,849	94	16,322	348	15,936	327	123,838	2,642	26,482	563
12 Dec	4,885	90	16,251	307	15,914	299	123,462	2,492	26,432	537

年月 Year and Month	ばね (22) Springs		金型 (23) Mold and Die		機械工具 (24) Tools for machines		弁及び管継手 (25) Valves and pipe fittings		空気が動工具, 作業工具, 自動車用機械工具, のこ刃, 機械刃物及びやすり (26) Pneumatic tools, Tools for machines, Machines tool for automobiles, Saw blades, Knives for machines	
	月末常用従業員数(人) Employees at the end of the month	月間実働延人員(10 ³ 人) Total number of working employees	月末常用従業員数(人) Employees at the end of the month	月間実働延人員(10 ³ 人) Total number of working employees	月末常用従業員数(人) Employees at the end of the month	月間実働延人員(10 ³ 人) Total number of working employees	月末常用従業員数(人) Employees at the end of the month	月間実働延人員(10 ³ 人) Total number of working employees	月末常用従業員数(人) Employees at the end of the month	月間実働延人員(10 ³ 人) Total number of working employees
	平成 9年(1997)	14,420	3,544	32,169	7,894	16,266	3,931	19,745	4,821	11,133
10 (1998)	14,319	3,530	30,746	7,673	15,965	3,922	18,731	4,650	10,297	2,584
11 (1999)	13,817	3,390	30,610	7,611	15,201	3,710	17,794	4,352	10,068	2,428
12 (2000)	13,470	3,387	28,816	7,438	14,934	3,649	17,227	4,205	9,633	2,377
13 (2001)	13,151	3,278	27,709	6,973	14,218	3,540	16,725	4,109	9,411	2,286
平成13年 1月Jan	13,393	255	28,573	545	14,934	277	17,164	317	9,330	174
2 Feb	13,411	273	28,353	580	14,859	300	17,155	344	9,586	191
3 Mar	13,370	289	28,469	606	14,797	305	17,211	348	9,592	194
4 Apr	13,399	273	28,422	595	14,903	305	17,269	356	9,523	198
5 May	13,398	262	28,522	563	14,787	289	17,256	330	9,487	178
6 Jun	13,379	284	28,235	603	14,810	310	17,296	364	9,566	199
7 Jul	13,356	284	28,182	598	14,697	301	17,254	352	9,571	195
8 Aug	13,440	255	28,237	543	14,616	281	17,218	325	9,563	183
9 Sep	13,305	270	28,035	578	14,535	292	16,965	342	9,513	194
10 Oct	13,235	291	28,088	603	14,372	296	16,836	348	9,500	194
11 Nov	13,170	284	27,811	594	14,240	301	16,792	352	9,394	197
12 Dec	13,151	258	27,709	565	14,218	283	16,725	331	9,411	189

年 月 Year and Month	ガス機器、石油機器、及び太陽熱利用機器(27) Gas and oil equipment for cooking, boiling, heating and solar energy equipment		電気機械 Electrocal machinery		回転電気機械(28) Rotating electrical machinery		静止電気機械器具(29) Transformer, Condenser, Electrical furnace, Electric welders		開閉制御装置(30) Switchgears and controlling equipment	
	月末常用従業員数(人) Employees at the end of the month	月間実働延人員(10 ³ 人) Total number of working employees	月末常用従業員数(人) Employees at the end of the month	月間実働延人員(10 ³ 人) Total number of working employees	月末常用従業員数(人) Employees at the end of the month	月間実働延人員(10 ³ 人) Total number of working employees	月末常用従業員数(人) Employees at the end of the month	月間実働延人員(10 ³ 人) Total number of working employees	月末常用従業員数(人) Employees at the end of the month	月間実働延人員(10 ³ 人) Total number of working employees
	平成 9年(1997)	18,803	4,495	r 600,983	r 143,196	40,965	10,513	30,623	7,672	44,811
10 (1998)	18,217	4,368	r 587,648	r 141,822	41,986	10,189	29,680	7,383	42,996	10,475
11 (1999)	17,503	4,224	r 560,543	r 135,182	39,686	9,658	26,928	6,656	40,543	9,856
12 (2000)	16,968	4,104	r 544,637	r 130,901	37,552	9,168	25,488	6,243	39,262	9,599
13 (2001)	15,816	3,837	499,262	122,582	35,116	8,763	23,628	5,945	37,699	9,186
平成13年 1月Jan	15,796	285	541,108	9,709	38,475	695	25,245	534	38,963	719
2 Feb	15,456	312	536,153	10,349	38,198	741	25,078	489	38,986	778
3 Mar	15,416	320	533,103	10,728	38,344	783	24,472	502	39,097	803
4 Apr	15,348	316	533,966	11,010	38,106	771	24,733	504	39,118	803
5 May	15,435	298	531,249	9,801	37,943	707	24,715	465	38,858	725
6 Jun	15,410	327	529,898	10,873	37,635	779	24,730	517	38,599	806
7 Jul	15,413	317	524,378	10,517	37,214	746	24,576	492	38,351	762
8 Aug	16,099	308	520,839	9,428	37,220	669	24,239	510	38,584	703
9 Sep	16,189	335	515,552	9,936	36,999	717	24,256	473	38,488	762
10 Oct	16,039	339	509,342	10,356	36,244	739	23,819	495	37,899	784
11 Nov	15,949	351	505,794	10,298	35,980	744	23,569	497	37,729	794
12 Dec	15,816	329	499,262	9,578	35,116	672	23,628	467	37,699	746

年 月 Year and Month	民生用電気機械器具(31) Consumer electric appliances		電球、配線及び電気照明器具(32) Electric lamps Wiring equipment and luminaries		通信機械器具及び無線応用装置(33) Communication and related equipment		民生用電子機械器具(34) Consumer electronic appliance		通信・電子装置の部品及び付属品(35) Parts for communication and related equipment	
	月末常用従業員数(人) Employees at the end of the month	月間実働延人員(10 ³ 人) Total number of working employees	月末常用従業員数(人) Employees at the end of the month	月間実働延人員(10 ³ 人) Total number of working employees	月末常用従業員数(人) Employees at the end of the month	月間実働延人員(10 ³ 人) Total number of working employees	月末常用従業員数(人) Employees at the end of the month	月間実働延人員(10 ³ 人) Total number of working employees	月末常用従業員数(人) Employees at the end of the month	月間実働延人員(10 ³ 人) Total number of working employees
	平成 9年(1997)	26,234	6,158	26,154	6,181	48,858	11,029	45,080	11,159	114,945
10 (1998)	24,261	5,727	25,212	6,083	47,216	11,240	43,995	10,709	112,822	27,545
11 (1999)	23,526	5,569	23,875	5,814	47,310	11,120	40,813	10,035	109,505	26,806
12 (2000)	24,371	5,657	23,096	5,657	45,671	10,467	34,557	8,774	108,402	26,253
13 (2001)	21,963	5,237	20,936	5,133	42,545	10,063	29,972	7,524	97,803	24,619
平成13年 1月Jan	23,989	406	21,546	394	45,777	770	34,323	594	107,360	1,990
2 Feb	24,168	457	20,759	410	45,313	844	33,695	656	106,616	2,087
3 Mar	24,058	481	20,560	432	45,279	877	33,052	674	106,122	2,162
4 Apr	23,936	467	21,418	447	45,304	875	31,969	649	106,505	2,134
5 May	23,794	430	21,531	410	45,559	804	32,088	605	105,755	2,013
6 Jun	23,466	473	21,556	446	45,527	923	31,699	666	105,446	2,157
7 Jul	23,311	456	21,279	441	45,312	888	31,492	644	104,618	2,124
8 Aug	23,151	407	21,249	418	45,024	761	31,460	564	103,368	1,925
9 Sep	22,522	409	21,158	412	43,975	828	31,065	615	101,931	1,987
10 Oct	22,442	418	20,969	447	43,372	853	30,899	650	100,594	2,081
11 Nov	22,259	431	20,976	452	42,792	843	30,380	635	99,816	2,050
12 Dec	21,963	402	20,936	423	42,545	795	29,972	571	97,803	1,908

年 月 Year and Month	電子管、半導体素子及び集積回路(36) Electronic tube, semiconductor device and integrated circuit		電子応用装置(37) Associated electronic equipment		電気計測器(38) Electric measuring instrument		電池(39) Cells and batteries		輸送機械 Transport equipments	
	月末常用従業員数(人) Employees at the end of the month	月間実働延人員(10 ³ 人) Total number of working employees	月末常用従業員数(人) Employees at the end of the month	月間実働延人員(10 ³ 人) Total number of working employees	月末常用従業員数(人) Employees at the end of the month	月間実働延人員(10 ³ 人) Total number of working employees	月末常用従業員数(人) Employees at the end of the month	月間実働延人員(10 ³ 人) Total number of working employees	月末常用従業員数(人) Employees at the end of the month	月間実働延人員(10 ³ 人) Total number of working employees
	平成 9年(1997)	r 131,541	r 31,287	r 60,891	r 13,797	18,929	4,533	11,952	2,714	424,685
10 (1998)	r 132,211	r 31,570	r 57,847	r 13,656	17,909	4,505	11,513	2,741	418,099	100,612
11 (1999)	r 122,207	r 29,445	r 56,561	r 13,486	17,188	4,099	12,401	2,637	401,907	96,328
12 (2000)	r 127,577	r 30,250	r 50,657	r 12,332	16,160	3,889	11,844	2,611	396,434	95,738
13 (2001)	115,996	28,633	47,202	11,361	15,619	3,809	10,783	2,309	379,139	91,917
平成13年 1月Jan	125,179	2,204	52,539	918	16,312	298	11,400	186	392,659	7,142
2 Feb	123,707	2,374	52,043	1,002	16,274	314	11,316	196	391,527	7,832
3 Mar	122,689	2,450	51,690	1,023	15,981	327	11,759	214	389,895	8,340
4 Apr	125,053	2,829	50,108	1,000	16,292	324	11,424	207	387,512	7,591
5 May	123,591	2,244	49,981	900	16,445	313	10,989	185	387,275	7,216
6 Jun	123,975	2,546	49,791	1,020	16,566	341	10,908	198	384,751	7,919
7 Jul	122,347	2,470	48,644	967	16,332	326	10,902	200	386,655	8,104
8 Aug	121,746	2,156	47,780	840	16,114	306	10,904	168	385,426	6,923
9 Sep	120,724	2,318	47,567	924	15,978	308	10,889	184	383,973	7,467
10 Oct	119,371	2,425	47,014	933	15,983	331	10,736	199	381,064	8,225
11 Nov	118,701	2,397	47,185	941	15,689	323	10,718	191	380,799	8,103
12 Dec	115,996	2,219	47,202	892	15,619	299	10,783	182	379,139	7,054

年月 Year and Month	自動車(40) Motor vehicles		自動車部品及び 内燃機関電装品(41) Parts for motor vehicles		二輪自動車及び部品(42) Motor cycle and parts		自転車及び車いす(43) Bicycle and Wheelchairs		産業車両(44) Industrial vehicles	
	月末常用従 業者数(人) Employees at the end of the month	月間実働延 人員(10 ³ 人) Total number of working employees	月末常用従 業者数(人) Employees at the end of the month	月間実働延 人員(10 ³ 人) Total number of working employees	月末常用従 業者数(人) Employees at the end of the month	月間実働延 人員(10 ³ 人) Total number of working employees	月末常用従 業者数(人) Employees at the end of the month	月間実働延 人員(10 ³ 人) Total number of working employees	月末常用従 業者数(人) Employees at the end of the month	月間実働延 人員(10 ³ 人) Total number of working employees
	平成9年(1997)	199,318	48,037	168,590	40,522	20,261	4,842	3,278	915	7,074
10 (1998)	195,371	47,228	166,826	40,128	20,203	4,814	3,194	813	6,660	1,656
11 (1999)	190,500	45,902	157,622	37,725	19,550	4,621	2,624	671	6,324	1,537
12 (2000)	186,866	45,304	156,255	37,697	19,320	4,670	2,886	729	6,079	1,470
13 (2001)	177,115	43,192	150,674	36,602	18,663	4,343	2,517	653	6,040	1,434
平成13年 1月Jan	185,723	3,381	154,920	2,820	18,258	339	2,780	55	6,015	110
2 Feb	184,967	3,748	154,860	3,087	18,174	359	2,762	57	5,910	115
3 Mar	184,220	3,965	154,090	3,303	18,019	385	2,779	59	5,921	124
4 Apr	181,679	3,581	154,467	2,993	17,945	364	2,730	60	5,762	114
5 May	181,261	3,364	154,296	2,875	17,967	342	2,726	55	6,056	115
6 Jun	180,650	3,713	152,500	3,165	17,928	366	2,699	55	6,036	124
7 Jul	180,747	3,837	154,267	3,247	17,983	370	2,639	54	6,107	125
8 Aug	180,523	3,223	153,388	2,757	17,921	316	2,623	49	6,126	112
9 Sep	179,526	3,487	153,041	2,989	17,887	352	2,618	53	6,130	119
10 Oct	177,811	3,854	152,368	3,302	17,873	385	2,549	53	6,180	131
11 Nov	177,459	3,800	152,508	3,247	17,966	387	2,530	53	6,101	127
12 Dec	177,115	3,241	150,674	2,816	18,663	380	2,517	51	6,040	115

年月 Year and Month	航空機(45) Aircraft		精密機械 Precision instruments		計測機器(46) Measuring equipment and instruments		光学機械器具(47) Optical appliances and instruments		時計(48) Watches and clocks	
	月末常用従 業者数(人) Employees at the end of the month	月間実働延 人員(10 ³ 人) Total number of working employees	月末常用従 業者数(人) Employees at the end of the month	月間実働延 人員(10 ³ 人) Total number of working employees	月末常用従 業者数(人) Employees at the end of the month	月間実働延 人員(10 ³ 人) Total number of working employees	月末常用従 業者数(人) Employees at the end of the month	月間実働延 人員(10 ³ 人) Total number of working employees	月末常用従 業者数(人) Employees at the end of the month	月間実働延 人員(10 ³ 人) Total number of working employees
	平成9年(1997)	26,164	5,996	37,941	9,218	15,255	3,648	16,646	4,071	6,040
10 (1998)	25,845	5,973	36,828	8,934	14,473	3,544	16,558	4,014	5,797	1,376
11 (1999)	25,287	5,871	34,975	8,473	13,833	3,348	15,985	3,876	5,157	1,249
12 (2000)	25,028	5,867	33,322	8,172	13,533	3,292	15,376	3,798	4,413	1,082
13 (2001)	24,130	5,692	29,884	7,473	12,765	3,106	13,626	3,452	3,493	915
平成13年 1月Jan	24,963	438	32,344	588	13,379	239	15,006	276	3,959	73
2 Feb	24,854	465	32,059	641	13,274	263	14,865	297	3,920	81
3 Mar	24,866	503	31,921	650	13,280	267	14,751	304	3,890	79
4 Apr	24,929	478	32,205	652	13,324	274	14,889	298	3,992	80
5 May	24,969	466	32,071	604	13,219	240	14,867	289	3,985	75
6 Jun	24,938	497	32,013	676	13,110	276	14,958	315	3,945	84
7 Jul	24,912	472	31,649	647	13,100	267	14,699	300	3,850	80
8 Aug	24,845	465	30,943	565	13,046	239	14,163	255	3,734	71
9 Sep	24,771	468	30,670	618	13,091	264	13,888	277	3,691	78
10 Oct	24,283	499	30,185	622	12,831	261	13,826	289	3,528	72
11 Nov	24,235	489	30,021	627	12,806	266	13,679	288	3,536	73
12 Dec	24,130	451	29,884	584	12,765	251	13,626	263	3,493	70

年月 Year and Month	武器(49) Weapons		猟銃(50) Hunting guns		鑄鍛造品 Steel castings and forgings		粉末や金製品(51) Powder metallurgical products		鍛工品(52) Forgings from billets and bars	
	月末常用従 業者数(人) Employees at the end of the month	月間実働延 人員(10 ³ 人) Total number of working employees	月末常用従 業者数(人) Employees at the end of the month	月間実働延 人員(10 ³ 人) Total number of working employees	月末常用従 業者数(人) Employees at the end of the month	月間実働延 人員(10 ³ 人) Total number of working employees	月末常用従 業者数(人) Employees at the end of the month	月間実働延 人員(10 ³ 人) Total number of working employees	月末常用従 業者数(人) Employees at the end of the month	月間実働延 人員(10 ³ 人) Total number of working employees
	平成9年(1997)	7,588	1,828	576	134	95,379	23,972	11,900	2,905	15,863
10 (1998)	7,292	1,776	537	132	89,493	22,066	11,307	2,744	14,696	3,561
11 (1999)	7,484	1,726	526	127	86,324	20,986	11,708	2,756	14,217	3,398
12 (2000)	7,625	1,800	501	125	83,846	20,536	11,210	2,713	14,170	3,453
13 (2001)	7,454	1,820	488	118	79,251	19,746	10,131	2,555	13,717	3,383
平成13年 1月Jan	7,587	130	501	9	82,919	1,544	11,142	205	14,096	262
2 Feb	7,535	144	500	10	82,964	1,695	11,116	220	14,021	287
3 Mar	7,494	155	494	10	82,834	1,718	11,067	218	14,059	292
4 Apr	7,440	147	504	10	83,097	1,710	11,023	228	14,109	289
5 May	7,425	136	502	10	82,680	1,565	10,964	203	14,066	265
6 Jun	8,530	179	496	10	81,812	1,726	10,917	224	14,008	296
7 Jul	8,760	174	504	10	81,873	1,695	10,812	222	14,012	292
8 Aug	8,768	150	501	9	81,147	1,503	10,728	201	13,952	259
9 Sep	7,486	148	500	9	80,939	1,636	10,605	211	13,878	282
10 Oct	7,500	155	488	11	80,227	1,703	10,301	209	13,768	296
11 Nov	7,452	158	490	10	79,759	1,688	10,247	215	13,717	291
12 Dec	7,454	144	488	9	79,251	1,563	10,131	199	13,717	273

年 月 Year and Month	銑鉄鑄物(53) Iron castings		可鍛鑄鉄(54) Malleable cast iron		精密鍛造品(54) Precision castings		非鉄金属鑄物(55) Nonferrous metal castings		ダイカスト(56) Die castings	
	月末常用従業者数(人) Employees at the end of the month	月間実働延人員(10 ³ 人) Total number of working employees	月末常用従業者数(人) Employees at the end of the month	月間実働延人員(10 ³ 人) Total number of working employees	月末常用従業者数(人) Employees at the end of the month	月間実働延人員(10 ³ 人) Total number of working employees	月末常用従業者数(人) Employees at the end of the month	月間実働延人員(10 ³ 人) Total number of working employees	月末常用従業者数(人) Employees at the end of the month	月間実働延人員(10 ³ 人) Total number of working employees
	平成 9年(1997)	34,242	9,060	1,441	363	2,688	610	15,027	3,718	14,218
10 (1998)	31,371	7,808	1,321	312	2,515	636	14,204	3,555	14,079	3,449
11 (1999)	29,208	7,182	1,237	293	2,349	592	13,575	3,359	14,030	3,408
12 (2000)	28,382	7,009	1,135	271	2,574	625	12,283	3,059	14,092	3,407
13 (2001)	26,253	6,600	1,076	252	2,614	631	11,805	2,956	13,655	3,368
平成13年 1月Jan	27,814	522	1,115	20	2,582	50	12,124	229	14,046	256
2 Feb	27,945	575	1,111	22	2,594	52	12,093	248	14,084	291
3 Mar	27,853	582	1,101	21	2,595	55	12,084	257	14,075	292
4 Apr	27,812	572	1,109	23	2,607	52	12,170	257	14,267	290
5 May	27,706	528	1,063	19	2,587	51	12,101	234	14,193	264
6 Jun	27,444	576	1,109	23	2,595	55	11,813	257	13,926	295
7 Jul	27,308	566	1,105	21	2,609	52	12,107	252	13,920	289
8 Aug	26,983	496	1,039	19	2,600	49	12,051	226	13,794	254
9 Sep	27,044	543	1,089	21	2,590	52	12,002	248	13,731	279
10 Oct	26,755	571	1,083	21	2,621	55	11,992	258	13,707	292
11 Nov	26,516	557	1,080	22	2,620	55	11,888	254	13,691	294
12 Dec	26,253	513	1,076	21	2,614	52	11,805	236	13,655	270

第二部 参考統計

1. 承認統計

(1) ねじ統計

Fastener

製品 Products

	合計 Fastener					ボルト Bolt				
	生産(P)		出荷(Sh)		月末在庫(I)	生産(P)		出荷(Sh)		月末在庫(I)
	重量 (t)	金額(百万円) (million yen)	重量 (t)	金額(百万円) (million yen)		重量 (t)	金額(百万円) (million yen)	重量 (t)	金額(百万円) (million yen)	
平成9年	886,729	362,420	899,188	376,770	68,656	609,308	220,650	622,566	229,200	43,852
平成10年	853,180	347,453	863,113	363,695	70,896	591,225	206,298	602,269	214,996	46,581
平成11年	839,444	346,515	854,476	360,539	67,638	571,969	201,925	589,592	210,584	43,541
平成12年	894,176	368,980	912,393	384,835	67,671	605,642	215,082	626,353	225,608	44,069
平成13年	856,281	343,479	864,300	354,614	72,510	578,531	201,030	589,835	208,033	46,479
平成11年度	855,122	354,073	870,415	368,396	66,452	581,646	206,536	598,527	215,540	43,062
平成12年度	895,116	367,016	909,468	381,723	68,864	604,542	213,498	622,798	223,078	44,852
平成13年1月	68,061	27,910	69,046	28,923	66,846	45,516	15,938	46,952	16,629	43,413
2月	76,294	31,000	77,022	31,973	67,078	51,490	18,177	52,124	18,660	43,656
3月	78,783	32,573	78,504	33,515	68,864	52,995	19,230	53,736	19,935	44,852
4月	73,152	29,095	73,306	29,763	69,018	49,064	16,874	49,998	17,445	44,538
5月	67,382	27,205	67,323	27,709	71,388	45,158	15,773	45,194	16,019	45,020
6月	72,648	29,167	72,932	30,043	73,400	49,016	17,060	49,848	17,612	46,692
7月	73,231	29,588	74,323	30,551	73,760	49,077	17,116	50,437	17,900	47,364
8月	63,315	25,290	64,819	26,512	73,402	43,087	14,811	44,521	15,581	47,260
9月	71,164	28,315	71,574	29,229	73,601	48,628	16,743	49,116	17,233	47,562
10月	73,668	29,220	74,376	29,971	74,956	49,613	17,164	50,554	17,661	47,662
11月	71,932	28,027	73,335	29,277	72,864	49,184	16,719	50,638	17,338	46,667
12月	66,651	26,089	67,740	27,148	72,510	45,703	15,425	46,717	16,020	46,479

	ナット Nut					小ねじ Machine Screw				
	生産(P)		出荷(Sh)		月末在庫(I)	生産(P)		出荷(Sh)		月末在庫(I)
	重量 (t)	金額(百万円) (million yen)	重量 (t)	金額(百万円) (million yen)		重量 (t)	金額(百万円) (million yen)	重量 (t)	金額(百万円) (million yen)	
平成9年	154,963	64,546	149,542	64,736	12,149	75,512	47,854	79,530	52,488	6,225
平成10年	144,055	63,556	140,430	64,502	11,746	72,829	48,065	74,728	53,839	6,893
平成11年	146,294	65,391	142,345	66,487	12,246	73,128	47,904	73,597	51,321	6,829
平成12年	160,571	70,451	156,287	70,996	13,386	77,235	51,552	78,293	54,878	5,908
平成13年	159,918	69,979	156,265	70,607	16,348	71,005	44,348	71,529	47,454	5,481
平成11年度	150,378	66,977	147,049	68,060	11,780	74,425	49,233	75,050	52,378	6,682
平成12年度	163,153	71,130	158,318	71,686	13,816	76,627	50,447	77,587	54,115	5,672
平成13年1月	12,981	5,684	12,570	5,882	13,750	5,642	3,654	5,737	3,964	5,551
2月	14,156	6,236	14,317	6,336	13,584	6,464	4,063	6,472	4,414	5,652
3月	14,777	6,436	14,102	6,484	13,816	6,699	4,272	6,619	4,506	5,672
4月	13,681	5,811	13,054	5,728	14,085	6,269	3,934	6,227	4,167	5,831
5月	12,752	5,538	12,762	5,501	15,803	5,640	3,582	5,527	3,800	5,978
6月	13,476	5,917	13,245	5,986	15,756	6,170	3,850	5,929	4,039	6,252
7月	13,995	6,112	13,767	6,152	15,736	6,135	3,910	6,101	4,040	6,139
8月	11,834	5,151	11,540	5,269	15,735	4,925	3,245	5,246	3,516	5,866
9月	13,188	5,848	12,725	5,819	15,900	5,608	3,455	5,904	3,831	5,722
10月	14,096	6,202	13,636	6,139	17,300	6,014	3,630	6,121	3,858	5,640
11月	12,933	5,680	12,666	5,832	16,430	5,928	3,415	6,005	3,762	5,560
12月	12,049	5,364	11,881	5,479	16,348	5,511	3,338	5,641	3,557	5,481

	タッピングねじ Tapping Screw					木ねじ Wood Screw				
	生産(P)		出荷(Sh)		月末在庫(I)	生産(P)		出荷(Sh)		月末在庫(I)
	重量 (t)	金額(百万円) (million yen)	重量 (t)	金額(百万円) (million yen)	重量 (t)	重量 (t)	金額(百万円) (million yen)	重量 (t)	金額(百万円) (million yen)	重量 (t)
平成9年	43,274	27,382	43,845	28,316	6,125	3,672	1,984	3,705	2,033	305
平成10年	43,114	28,232	43,703	28,975	5,493	1,957	1,302	1,983	1,361	183
平成11年	46,135	29,861	47,052	30,715	4,829	1,918	1,437	1,890	1,431	193
平成12年	48,859	30,601	49,504	31,786	4,146	1,869	1,345	1,956	1,470	162
平成13年	45,094	26,869	44,928	27,224	4,103	1,733	1,259	1,743	1,293	99
平成11年度	46,821	29,979	47,928	30,979	4,754	1,852	1,401	1,861	1,440	174
平成12年度	48,869	30,587	48,789	31,298	4,353	1,925	1,358	1,976	1,447	171
平成13年1月	3,749	2,515	3,620	2,327	3,967	173	121	167	120	165
2月	4,021	2,417	3,952	2,457	4,008	163	108	157	106	178
3月	4,159	2,537	3,885	2,479	4,353	153	99	162	111	171
4月	3,970	2,365	3,862	2,307	4,373	168	112	165	116	191
5月	3,690	2,208	3,705	2,285	4,406	142	105	135	103	181
6月	3,841	2,234	3,758	2,293	4,521	145	105	152	113	179
7月	3,873	2,337	3,869	2,348	4,433	151	114	149	110	88
8月	3,338	1,982	3,386	2,053	4,451	131	101	126	94	90
9月	3,606	2,162	3,695	2,245	4,324	134	107	134	101	93
10月	3,822	2,131	3,936	2,213	4,258	123	93	129	100	96
11月	3,758	2,118	3,888	2,231	4,114	129	95	138	113	93
12月	3,267	1,863	3,372	1,986	4,103	121	99	129	106	99

原材料及び労務 Materials and Labor

	原材料 Materials				労務 Labor	
	普通鋼材 Ordinary steel products		特殊鋼材 Special steel products		月末常用従業員数 (人)	月間実働延人員 (千人)
	消費(t) Consumption	月末在庫(t) Inventories	消費(t) Consumption	月末在庫(t) Inventories	Number of Regular employees	the total number of employees
平成9年	421,757	21,760	500,483	22,355	14,480	r 3,254
平成10年	410,377	25,618	472,964	21,658	15,174	r 3,694
平成11年	411,542	20,671	457,739	19,536	14,851	r 3,599
平成12年	450,758	20,994	494,783	21,726	14,961	r 3,649
平成13年	423,934	17,986	466,313	17,028	14,049	r 3,507
平成11年度	419,605	20,585	470,063	19,089	14,845	r 3,610
平成12年度	453,498	20,071	491,273	21,260	14,469	r 3,614
平成13年1月	33,982	21,577	37,596	20,443	14,532	265
2月	38,362	21,330	40,885	20,786	14,535	298
3月	39,462	20,071	41,921	21,260	14,469	300
4月	36,624	20,808	39,203	21,306	14,617	303
5月	33,339	21,220	36,952	20,129	14,483	275
6月	35,587	20,786	39,975	19,485	14,475	308
7月	35,064	20,280	40,589	19,476	14,374	304
8月	31,568	19,975	34,844	18,318	14,249	277
9月	34,341	19,252	38,707	18,868	14,265	295
10月	36,983	18,112	39,856	18,451	14,252	304
11月	36,113	17,485	39,038	18,064	14,144	303
12月	32,509	17,986	36,747	17,028	14,049	275

(2) 金属加工統計

1) 金属熱処理加工

Metal heat-treatment

製品加工別生産 Kind of processes

	合計 Total		焼ならし、焼なまし Normalizing, Annealing		焼入、焼戻し Quenching and Tempering		浸炭焼入、焼戻し Carburizing, Quenching and Tempering		高周波焼入、焼戻し Induction hardening and Tempering		窒化、軟窒化 Nitriding, Nitrocarburizing		真空熱処理・ 浸炭等焼入焼戻し Vacuum heat treating・ Sulfurizing etc	
	重量 (t)	金額(百万円) (million yen)	重量 (t)	金額(百万円) (million yen)	重量 (t)	金額(百万円) (million yen)	重量 (t)	金額(百万円) (million yen)	重量 (t)	金額(百万円) (million yen)	重量 (t)	金額(百万円) (million yen)	重量 (t)	金額(百万円) (million yen)
平成9年	1,310,600	80,866	348,743	8,005	508,906	21,510	150,799	20,969	207,391	12,442	64,390	10,928	30,371	7,012
平成10年	1,077,148	68,712	283,924	6,670	406,012	17,851	131,120	18,055	171,926	10,055	57,704	9,773	26,462	6,308
平成11年	r 1,061,606	r 66,893	276,724	6,195	r 397,709	r 17,345	134,799	r 17,969	168,803	r 9,612	r 56,321	r 9,431	27,250	6,341
平成12年	1,165,666	r 73,015	311,854	r 6,834	431,058	r 18,911	r 150,301	r 19,857	r 172,739	r 9,931	64,397	r 10,471	35,317	r 7,011
平成13年	1,087,548	69,151	287,100	6,355	401,215	17,959	140,777	18,966	159,867	9,476	63,726	9,995	34,863	r 6,400
平成11年度	r 1,087,988	r 68,298	285,556	r 6,322	r 408,541	r 17,755	r 137,971	r 18,386	r 168,040	r 9,673	58,735	r 9,660	29,145	r 6,502
平成12年度	1,167,091	73,233	313,702	6,895	429,222	18,991	149,556	19,870	173,721	9,980	64,968	10,487	35,922	7,011
平成13年1月	87,706	5,482	23,815	527	31,799	1,411	11,071	1,473	13,420	781	4,860	771	2,741	518
2月	99,650	6,226	26,806	586	37,455	1,650	12,331	1,692	14,282	833	5,663	876	3,113	588
3月	100,269	6,419	26,934	594	36,137	1,663	12,642	1,717	15,233	900	5,952	915	3,371	630
4月	97,017	6,074	25,341	575	37,246	1,647	11,836	1,626	13,477	794	5,913	852	3,204	580
5月	84,824	5,361	22,596	495	31,115	1,389	10,663	1,439	12,969	767	4,817	786	2,664	486
6月	92,792	5,920	24,306	540	34,327	1,551	12,232	1,634	13,675	812	5,211	843	3,041	538
7月	90,583	5,842	23,214	520	33,753	1,527	11,972	1,617	13,357	792	5,281	858	3,006	527
8月	81,746	5,172	21,964	462	29,436	1,313	10,568	1,408	12,526	751	4,866	789	2,386	449
9月	89,124	5,712	22,836	511	33,497	1,514	11,927	1,604	12,832	765	5,195	804	2,837	514
10月	90,494	5,889	23,117	521	33,114	1,502	12,410	1,659	13,423	803	5,400	854	3,030	549
11月	89,016	5,691	23,767	533	32,257	1,433	11,939	1,601	12,815	770	5,505	840	2,733	514
12月	84,327	5,363	22,404	490	31,079	1,358	11,186	1,495	11,858	707	5,063	805	2,737	509

製品用途別加工金額 Applications of products (Value: million yen)

	合計 Total		一般機械用 General machinery		電気機械用 Electric machinery		輸送機械用 Transfer machinery		精密機械用 Precision machinery		金属製品用 Metal products	
	重量 (t)	金額(百万円) (million yen)	重量 (t)	金額(百万円) (million yen)	重量 (t)	金額(百万円) (million yen)	重量 (t)	金額(百万円) (million yen)	重量 (t)	金額(百万円) (million yen)	重量 (t)	金額(百万円) (million yen)
平成9年	80,864	26,193	3,428	37,468	5,343	8,432						
平成10年	68,712	21,950	2,993	31,907	4,596	7,266						
平成11年	r 66,890	r 21,073	r 2,882	r 31,483	r 4,542	r 6,910						
平成12年	r 73,015	r 23,127	3,309	r 34,306	r 5,047	r 7,227						
平成13年	69,151	22,228	2,852	33,022	r 4,381	r 6,669						
平成11年度	r 68,295	r 21,467	r 2,957	r 32,260	4,601	r 7,009						
平成12年度	73,233	23,391	3,338	34,304	5,021	7,179						
平成13年1月	5,482	1,791	267	2,534	354	536						
2月	6,226	1,990	254	2,961	411	609						
3月	6,419	2,073	265	3,034	411	636						
4月	6,074	1,977	251	2,854	393	599						
5月	5,361	1,729	240	2,525	348	519						
6月	5,920	1,917	254	2,817	374	558						
7月	5,842	1,850	235	2,838	361	559						
8月	5,172	1,683	213	2,470	323	484						
9月	5,712	1,819	222	2,771	355	545						
10月	5,889	1,854	231	2,883	365	556						
11月	5,691	1,812	214	2,778	348	539						
12月	5,363	1,734	205	2,556	340	528						

原材料(燃料消費量)、労務 Materials(fuels.power) and Labor

	焼入油 Quench oil		重油 Heavy oil		灯油 Kerosene		都市ガス Town gas		LPガス LPG		電力 Electric Power		月末従業員数 (人) Number of Regular employees	月間労働延人数 (千人) the total number of employees
	k l	金額 (million yen)	k l	金額 (million yen)	k l	金額 (million yen)	k m	金額 (million yen)	t	金額 (million yen)	k w h	金額 (million yen)		
	平成9年	3,084	485	7,889	245	11,276	360	41,794	1,777	24,103	1,324	445,258	6,754	4,772
平成10年	2,472	402	6,781	178	8,104	218	40,712	1,684	20,035	1,026	409,723	6,445	4,618	r 1,173
平成11年	r 2,587	r 409	6,028	156	7,839	r 201	38,828	r 1,477	r 20,378	r 1,021	407,195	r 6,510	4,516	r 1,142
平成12年	r 2,945	472	6,801	r 204	8,023	248	43,295	r 1,862	20,974	r 1,211	r 434,337	r 6,359	4,651	r 1,152
平成13年	r 2,730	442	6,308	201	8,132	r 257	41,881	r 1,985	21,971	r 1,248	434,011	r 6,204	4,524	r 1,150
平成11年度	r 2,711	r 429	6,283	r 169	7,966	213	r 36,507	1,508	r 20,682	r 1,052	412,209	r 6,234	4,489	r 1,144
平成12年度	r 2,943	483	6,808	r 211	8,072	r 259	r 44,653	r 1,990	21,137	r 1,236	436,742	6,363	4,567	r 1,151
平成13年1月	226	39	546	17	627	21	3,628	164	1,677	98	35,229	502	4,634	89
2月	237	41	567	19	790	25	3,656	170	1,860	110	37,903	533	4,616	96
3月	264	45	594	19	686	24	3,787	175	1,911	113	38,762	527	4,567	99
4月	237	40	555	18	721	24	3,667	170	2,004	113	36,787	518	4,545	98
5月	228	38	475	16	633	20	3,524	165	1,633	93	32,796	486	4,583	90
6月	229	36	527	17	645	20	3,600	165	1,906	104	36,510	507	4,593	99
7月	195	32	500	16	640	21	3,587	168	1,835	132	38,009	552	4,668	97
8月	230	34	464	15	630	20	3,401	159	1,613	88	34,878	522	4,620	91
9月	256	39	516	17	652	20	3,381	159	1,853	101	35,899	532	4,601	98
10月	212	34	484	17	692	21	3,557	168	1,937	108	36,809	534	4,594	100
11月	215	32	505	16	730	22	3,486	165	1,862	97	36,098	496	4,584	100
12月	201	32	575	14	686	20	2,607	158	1,880	92	34,331	496	4,524	94

2) 金属プレス加工 Metal stamping

製品用途別販売額内訳 Value by uses (million yen)

	合計 Total	産業機械用 Industrial Machinery and Tools	農業用 Agricultural Machinery and Equipment	事務用 Office Machinery and equipment	電気・通信用 Electric Appliances and communications Equipment	自動車用 Automobiles	精密用 Precision Machinery	ちゅう暖房用 Heating Equipment	家具・建築用 Furniture and Construction	その他用 Others
平成9年	1,204,341	59,647	8,609	50,093	107,566	822,827	20,091	31,459	24,895	79,154
平成10年	1,068,992	50,313	8,914	39,216	121,001	711,434	20,311	25,870	36,177	55,756
平成11年	990,853	44,369	6,821	36,537	119,428	660,482	18,097	25,380	27,752	51,982
平成12年	1,051,873	41,936	4,705	46,312	133,300	689,198	13,548	30,338	29,691	62,848
平成13年	1,009,023	42,324	3,986	33,431	119,185	627,329	11,415	41,978	26,445	102,930
平成11年度	1,015,133	45,189	6,232	38,626	120,384	677,804	18,648	25,146	28,954	54,778
平成12年度	1,050,681	41,479	4,692	45,527	134,034	677,813	12,389	33,178	29,673	71,898
平成13年 1月	85,361	3,120	401	3,420	10,073	54,478	809	2,763	3,155	7,142
2月	88,704	3,810	460	3,670	10,264	56,621	925	2,977	2,065	7,912
3月	90,633	3,701	465	3,509	10,210	57,972	1,089	3,359	2,094	8,234
4月	88,595	4,086	342	3,181	11,118	54,419	1,044	3,381	2,057	8,967
5月	87,444	3,649	340	2,954	12,401	50,668	984	3,097	2,288	11,063
6月	87,932	3,865	304	3,568	12,093	53,518	970	3,278	2,168	8,168
7月	84,044	3,170	357	3,215	11,548	53,081	931	3,370	1,998	6,374
8月	79,757	3,076	286	3,317	10,777	49,884	808	3,865	1,997	5,747
9月	78,515	4,429	232	1,465	4,277	47,291	848	4,754	2,037	13,182
10月	78,936	3,238	229	1,433	8,966	47,267	841	3,684	1,988	11,290
11月	79,671	3,156	245	1,797	8,818	51,224	1,071	3,920	2,150	7,290
12月	79,431	3,024	325	1,902	8,640	50,906	1,095	3,530	2,448	7,561

原材料 Materials

	合計 Total		普通鋼熱間圧延 Hot rolled steel		普通鋼冷仕上げ Cold rolled steel	
	消費量(t) Consumption	金額(百万円) (million yen)	消費量(t) Consumption	金額(百万円) (million yen)	消費量(t) Consumption	金額(百万円) (million yen)
	平成9年	2,676,988	237,396	724,431	53,082	913,497
平成10年	2,690,366	234,915	765,386	66,568	824,232	58,453
平成11年	2,574,792	246,900	664,138	55,701	855,844	70,888
平成12年	3,093,407	273,173	692,057	65,488	1,023,259	89,730
平成13年	2,636,007	228,714	646,997	50,733	882,316	73,690
平成11年度	2,769,650	257,273	671,528	60,168	903,445	75,770
平成12年度	3,065,254	267,317	671,766	63,860	998,422	85,541
平成13年 1月	254,747	21,859	51,297	5,138	75,255	6,050
2月	270,814	21,361	53,261	5,212	86,792	6,237
3月	265,921	21,306	55,576	5,252	79,327	6,283
4月	239,946	20,895	61,182	4,301	70,867	6,117
5月	220,471	19,959	57,562	4,217	69,768	5,998
6月	229,157	18,683	53,524	3,901	86,620	6,501
7月	227,597	17,686	53,874	3,774	84,880	6,579
8月	198,193	17,597	49,863	3,545	71,648	6,884
9月	183,284	17,438	52,452	3,763	62,035	6,109
10月	190,109	17,913	47,547	3,290	69,302	6,338
11月	184,907	17,062	56,712	3,985	66,687	5,457
12月	170,861	16,955	54,147	4,355	59,135	5,137

原材料 Materials

	ステンレス Stainless		非鉄金属 Nonferrous metal		その他 Others		労務 Labor	
	消費量(t) Consumption	金額(百万円) (million yen)	消費量(t) Consumption	金額(百万円) (million yen)	消費量(t) Consumption	金額(百万円) (million yen)	月末常用従業員数(人) Number of Regular employees	月間実働延べ人員(千人) the total number of employees
	平成9年	56,063	18,655	25,896	13,608	957,101	78,799	41,335
平成10年	59,175	14,350	39,589	14,224	1,027,375	82,880	42,068	r 10,029
平成11年	59,861	16,679	34,568	16,539	960,382	84,790	39,224	r 10,261
平成12年	72,715	14,496	72,975	15,312	1,202,101	88,148	40,640	r 9,988
平成13年	57,028	16,533	52,812	20,686	996,825	67,072	40,158	r 9,814
平成11年度	56,540	15,230	33,878	15,382	1,103,960	88,721	40,563	r 10,283
平成12年度	72,271	16,061	77,325	18,302	1,215,470	83,553	40,182	r 9,913
平成13年 1月	5,019	1,404	4,412	2,270	118,764	6,997	39,832	761
2月	4,817	1,365	4,121	2,013	121,823	6,534	40,039	806
3月	4,749	1,326	3,759	1,874	122,510	6,571	40,182	813
4月	3,899	1,172	4,212	2,886	99,757	6,419	41,133	814
5月	3,945	1,113	3,937	2,685	85,259	5,946	40,979	807
6月	4,835	1,240	3,078	1,137	81,100	5,904	40,725	855
7月	4,741	1,198	2,900	1,142	81,202	4,993	40,447	834
8月	5,052	1,330	3,475	1,192	68,155	4,646	40,190	817
9月	3,900	1,209	6,625	1,403	58,272	4,954	40,448	829
10月	5,124	1,595	5,295	1,287	62,841	5,403	40,400	834
11月	5,568	1,557	6,836	1,645	49,104	4,418	38,371	831
12月	5,379	2,024	4,162	1,152	48,038	4,287	40,158	814

2. 機 械 受 注

1.) 機 種 別 ,

(280社)

年 月	合 計	原動機				重電機	その他重電機	
		原子力原動機	火力原動機	内燃機関	発電機		その他重電機	
平成 9年	29,390,697	2,400,092	638,908	1,133,675	627,509	2,419,410	111,623	2,307,787
10	24,469,703	2,051,854	535,698	958,836	557,320	1,991,841	102,928	1,888,913
11	23,110,856	1,890,233	625,640	683,341	581,252	1,811,890	73,982	1,737,908
12	26,300,533	1,698,033	392,116	733,919	571,998	1,863,911	172,597	1,691,314
13	24,742,528	2,277,349	949,739	845,175	482,435	1,696,905	145,450	1,551,455
前年比	▲ 5.9	34.1	142.2	15.2	▲ 15.7	▲ 9.0	▲ 15.7	▲ 8.3
平成11年度	23,631,055	1,758,867	462,689	723,655	572,523	1,801,906	139,506	1,662,400
12	26,548,850	1,811,811	532,077	724,516	555,218	1,809,558	141,779	1,667,779
平成13年 1月	1,711,913	83,120	14,917	23,827	44,376	114,473	5,277	109,196
2	1,940,455	139,114	44,719	48,518	45,877	126,563	10,604	115,959
3	4,162,594	527,636	235,862	238,783	52,991	237,795	28,248	209,547
4	1,790,936	120,990	70,883	20,243	29,864	117,671	7,298	110,373
5	1,950,463	346,092	271,832	33,967	40,293	134,026	14,758	119,268
6	1,931,733	121,234	21,749	57,027	42,458	139,339	19,777	119,562
7	1,708,233	103,601	21,144	44,804	37,653	104,380	7,861	96,519
8	1,729,286	99,119	28,160	38,210	32,749	113,633	6,126	107,507
9	2,688,034	257,591	59,765	147,819	50,007	203,545	18,807	184,738
10	1,532,615	123,786	26,852	62,188	34,746	136,619	11,192	125,427
11	1,759,237	232,791	123,523	75,770	33,498	139,634	7,963	131,671
12	1,837,029	122,275	30,333	54,019	37,923	129,227	7,539	121,688

年 月	産業機械								
	産業用 ロボット	金属加工機械	化学機械	冷凍機械	合成樹脂 加工機械	繊維機械	建設機械	鉱山機械	農林用機械
平成 9年	209,948	468,204	1,962,574	550,855	240,782	298,419	1,286,214	71,370	656,826
10	164,256	328,895	1,337,500	487,694	180,432	142,424	1,032,666	57,016	595,331
11	205,698	244,748	919,299	439,660	209,754	111,605	947,102	60,405	618,468
12	401,000	317,324	1,056,977	451,872	237,066	152,706	974,773	55,118	564,754
13	203,600	285,110	1,176,121	451,641	156,162	129,455	898,280	43,422	534,831
前年比	▲ 49.2	▲ 10.2	11.3	▲ 0.1	▲ 34.1	▲ 15.2	▲ 7.8	▲ 21.2	▲ 5.3
平成11年度	226,503	226,748	970,792	420,972	228,707	125,318	952,624	63,334	616,087
12	394,286	345,276	1,086,874	459,867	223,170	149,330	956,418	48,674	555,130
平成13年 1月	20,004	28,216	92,846	28,790	13,707	11,675	69,259	3,501	26,720
2	22,168	26,471	112,453	36,054	16,710	11,164	79,134	3,969	40,127
3	14,824	37,641	154,257	53,262	19,907	9,449	113,607	7,706	63,982
4	19,473	23,925	45,789	35,913	11,769	11,848	67,584	2,881	46,600
5	15,154	21,704	60,218	38,572	14,987	11,894	60,811	3,789	36,719
6	17,264	31,260	55,681	45,256	13,352	12,652	66,996	3,059	45,729
7	15,812	17,811	88,209	47,455	11,444	12,685	66,707	3,242	42,326
8	14,842	27,133	133,733	35,631	14,830	11,011	72,342	3,221	43,812
9	15,506	23,969	138,317	37,865	10,720	9,961	98,675	3,296	51,799
10	15,010	11,600	66,653	29,797	9,567	7,436	64,885	3,196	33,637
11	14,292	15,643	87,137	32,340	11,005	9,622	69,498	2,893	50,419
12	19,251	19,737	140,828	30,706	8,164	10,058	68,782	2,669	52,961

実 績 統 計

月 別 受 注 実 績

(単位：百万円)

電子・ 通信機械	電子系					産業機械	風水力機械	運搬機械
	電子計算機	通信機	電子応用装置	電機計測器	半導体 製造装置			
10,915,709	5,249,296	3,766,269	319,800	605,302	975,042	9,271,494	865,064	1,090,753
9,619,662	5,039,535	3,378,132	313,081	407,688	481,226	7,082,166	743,732	821,412
9,718,201	4,613,951	3,226,979	311,881	475,248	1,090,142	6,561,987	716,609	768,733
11,510,739	4,941,066	3,797,407	372,897	645,368	1,754,001	7,308,402	766,483	886,355
10,289,820	5,191,676	3,599,572	351,175	388,112	759,285	6,580,491	719,003	753,939
▲ 10.6	5.1	▲ 5.2	▲ 5.8	▲ 39.9	▲ 56.7	▲ 10.0	▲ 6.2	▲ 14.9
10,068,394	4,616,795	3,328,181	300,361	501,038	1,322,019	6,623,971	728,230	798,283
11,442,583	4,980,832	3,849,617	363,904	632,242	1,615,988	7,358,320	764,171	847,229
731,085	288,878	298,530	19,900	40,705	83,072	519,998	54,130	52,718
806,868	415,708	270,569	14,704	41,096	64,791	572,650	57,153	57,566
1,477,141	713,148	543,111	61,226	55,333	104,323	892,242	99,869	102,421
860,736	409,608	302,823	42,279	31,680	74,346	442,123	43,035	51,923
793,416	357,740	288,778	25,969	30,017	90,912	454,070	50,589	57,769
894,893	449,523	338,104	21,753	32,881	52,632	517,507	49,676	63,567
684,143	307,583	271,133	18,656	31,702	55,069	506,052	49,789	67,121
733,864	388,431	244,658	20,468	24,262	56,045	561,693	58,973	65,171
1,085,637	615,277	350,747	45,078	32,938	41,597	727,174	87,446	83,406
688,168	352,651	245,993	25,639	20,110	43,775	392,509	50,802	45,324
738,658	442,947	216,187	19,752	23,946	35,826	468,102	62,419	50,202
795,211	450,182	228,939	35,751	23,442	56,897	526,371	55,122	56,751

その他	機械系						鉄構物	軸受	電線・ ケーブル
	工作機械	鉄道車両	道路車両	航空機	船舶	その他			
1,570,485	1,063,772	329,312	633,097	892,794	1,465,017	825,800	631,317	1,270,792	
1,190,808	907,726	415,200	402,768	998,786	999,700	802,205	560,380	1,092,255	
1,319,906	669,068	326,049	370,458	867,655	895,315	652,175	557,344	1,034,634	
1,443,974	862,130	276,289	465,884	891,757	1,423,388	660,359	608,952	1,063,477	
1,228,927	695,374	532,325	448,430	874,102	1,347,732	540,809	525,260	1,031,294	
▲ 14.9	▲ 19.3	92.7	▲ 3.7	▲ 2.0	▲ 5.3	▲ 18.1	▲ 13.7	▲ 3.0	
1,266,373	683,957	304,742	402,247	867,277	1,119,694	661,335	569,421	1,028,200	
1,527,895	886,566	476,752	458,716	875,013	1,429,531	590,543	593,760	1,081,332	
118,432	70,899	11,081	36,362	52,117	92,778	45,264	43,935	80,010	
109,681	70,263	18,533	42,240	25,972	138,252	49,124	46,308	89,613	
215,317	74,308	251,182	59,084	372,067	271,139	103,949	49,008	108,662	
81,383	65,357	27,194	26,845	20,838	109,182	23,673	45,088	84,595	
81,864	61,819	18,520	33,681	40,574	68,265	18,372	42,759	80,144	
113,015	58,527	14,379	37,598	48,823	99,433	23,808	44,459	84,903	
83,451	59,514	25,932	36,417	22,430	165,764	37,388	44,682	89,797	
80,994	52,686	33,580	37,397	38,845	58,469	50,125	40,865	79,374	
166,214	51,147	61,392	57,435	126,093	118,020	61,351	42,104	88,808	
54,602	43,578	28,540	24,558	39,899	54,958	56,744	43,535	87,010	
62,632	42,467	22,334	27,971	37,764	49,516	25,863	42,922	81,631	
61,342	44,809	19,658	28,842	48,680	121,956	45,148	39,595	76,747	

2) 需要者別

(280社)

年 月	受注額合計		外需	内需	官公需	運輸業	通信業
		船舶を除く					
平成 9年	29,390,697	27,925,680	8,052,989	19,336,286	4,021,627	282,507	114,816
10	24,469,703	23,470,003	6,164,994	16,685,853	3,987,834	278,530	77,752
11	23,110,856	22,215,541	5,886,755	15,777,744	3,963,300	174,993	54,044
12	26,300,533	24,877,145	7,213,885	17,514,648	4,204,992	135,547	8,149
13	24,742,528	23,394,796	6,303,702	17,087,638	3,981,940	178,681	4,377
前年比	▲ 5.9	▲ 6.0	▲ 12.6	▲ 2.4	▲ 5.3	31.8	▲ 46.3
平成11年度	23,631,055	22,201,524	6,318,442	15,856,766	3,902,059	132,211	43,206
12	26,548,850	26,548,850	7,463,097	17,559,465	4,155,073	154,524	6,312
平成13年 1月	1,711,913	1,619,135	425,860	1,181,127	325,526	9,655	783
2	1,940,455	1,802,203	538,489	1,290,027	246,948	19,151	162
3	4,162,594	3,891,455	1,299,446	2,718,863	788,860	25,508	390
4	1,790,936	1,681,754	416,585	1,277,099	247,775	8,420	1,013
5	1,950,463	1,882,198	453,494	1,390,643	192,153	10,304	272
6	1,931,733	1,832,300	440,067	1,366,468	332,752	11,565	477
7	1,708,233	1,542,469	517,995	1,065,806	189,015	10,545	130
8	1,729,286	1,670,817	430,133	1,189,554	247,855	19,163	156
9	2,688,034	2,570,014	640,925	1,911,438	544,076	14,609	487
10	1,532,615	1,477,657	380,870	1,056,460	274,396	14,388	116
11	1,759,237	1,709,721	326,996	1,328,335	281,899	22,153	284
12	1,837,029	1,715,073	432,842	1,311,818	310,685	13,220	107

年 月	製造業						
	金属製品	一般機械	電気機械	自動車工業	造船業	その他輸送機械	精密機械
平成 9年	116,542	1,022,361	1,188,369	513,324	177,059	118,930	130,912
10	75,912	818,456	872,837	399,199	171,617	116,383	101,878
11	70,749	755,067	1,020,602	291,859	142,194	81,679	88,137
12	100,026	876,488	1,593,444	359,837	158,839	82,463	102,295
13	84,127	689,601	999,899	421,804	166,808	66,793	86,176
前年比	▲ 15.9	▲ 21.3	▲ 37.2	17.2	5.0	▲ 19.0	▲ 15.8
平成11年度	67,497	767,646	1,177,874	290,440	140,512	81,578	89,389
12	105,015	870,523	1,536,774	388,878	168,209	66,497	104,636
平成13年 1月	6,740	68,286	96,214	28,456	14,612	4,433	8,676
2	7,527	66,585	88,161	32,034	11,963	4,474	8,317
3	10,854	77,311	135,111	44,080	23,062	8,236	9,946
4	6,923	59,825	90,528	37,883	10,030	5,597	7,327
5	6,003	55,614	83,118	31,792	12,469	8,999	9,005
6	8,705	55,806	70,719	33,014	18,678	4,777	7,424
7	6,438	54,735	72,094	35,452	12,766	4,081	6,633
8	8,297	51,275	86,821	36,960	12,028	4,719	4,745
9	7,419	63,319	93,064	38,558	17,875	7,266	9,700
10	4,374	42,318	56,610	29,197	9,078	5,201	3,623
11	5,247	44,307	60,628	39,848	12,941	4,033	4,748
12	5,600	50,220	66,831	34,530	11,306	4,977	6,032

注：62年4月以降、日本電信電話㈱、JR関係7社からの受注は、民需に計上している。

非製造業の運輸業、その他非製造業には、63年9月以降、JR関係7社、日本電信電話㈱からの受注をそれぞれ含む。

官公需、民需内訳の業種は主なものに掲載しており、内訳を積み上げて合計とは一致しない。

受注実績

(単位：百万円)

防衛庁	国家公務	地方公務	民需		製造業		
				船舶・電力 を除く	合計	化学工業	鉄鋼業
866,635	460,757	1,492,329	15,314,659	12,993,909	5,783,679	453,871	304,832
904,628	456,631	1,416,708	12,698,019	10,907,397	4,657,720	380,839	225,864
796,248	479,938	1,504,942	11,814,444	10,131,783	4,225,860	297,088	170,133
954,846	514,319	1,553,392	13,309,656	12,055,768	5,141,947	352,723	165,801
923,000	583,781	1,315,015	13,105,698	11,351,164	4,291,605	331,421	189,311
▲ 3.3	13.5	▲ 15.3	▲ 1.5	▲ 5.8	▲ 16.5	▲ 6.0	14.2
875,674	471,750	1,446,462	11,954,707	10,469,293	4,359,620	300,781	151,280
882,366	532,536	1,530,901	13,404,392	12,202,782	5,190,531	357,568	205,701
114,506	47,879	102,610	855,601	804,318	354,794	20,551	14,481
39,464	41,709	96,860	1,043,079	936,285	386,069	33,769	14,364
367,924	99,693	134,890	1,930,003	1,637,170	623,162	50,308	58,519
40,270	43,373	85,466	1,029,324	888,394	335,785	19,370	10,850
22,505	32,477	70,104	1,198,490	850,256	339,126	21,703	7,852
65,729	32,729	99,796	1,033,716	940,695	356,147	30,677	10,164
13,681	24,345	77,865	876,791	807,462	316,282	28,110	11,948
31,241	51,517	97,200	941,699	859,540	333,604	23,305	11,607
66,210	81,205	223,372	1,367,362	1,229,945	420,530	48,893	21,751
43,388	52,845	97,749	782,064	711,394	246,069	15,279	6,693
42,876	35,300	120,715	1,046,436	814,033	292,392	18,060	13,484
75,206	40,709	108,388	1,001,133	871,672	287,645	21,396	7,598

非製造業							代理店
合計	農林漁業	建設業	電力業	運輸業	通信業	金融・保険業	
9,530,980	632,083	770,627	2,166,524	757,531	2,267,181	800,032	2,001,422
8,040,299	551,515	565,277	1,698,325	667,062	1,896,479	749,061	1,618,856
7,588,584	571,252	569,894	1,599,762	579,481	1,862,720	716,035	1,446,357
8,167,709	538,904	578,626	1,146,861	716,105	2,418,654	910,775	1,572,000
8,814,093	530,013	500,760	1,642,949	688,519	2,500,930	1,005,363	1,351,188
7.9	▲ 1.6	▲ 13.5	43.3	▲ 3.9	3.4	10.4	▲ 14.0
7,595,087	565,929	581,272	1,387,698	617,624	1,950,842	749,705	1,455,847
8,213,861	539,340	556,520	1,100,778	677,187	2,516,784	922,032	1,526,288
500,807	23,217	33,710	48,762	36,955	185,056	48,222	104,926
657,010	35,018	45,441	94,740	55,114	204,601	77,950	111,939
1,306,841	64,839	72,015	282,816	81,343	311,631	152,276	144,285
693,539	44,369	32,738	105,701	87,555	236,269	66,833	97,252
859,364	36,722	32,610	340,487	51,103	209,525	68,604	106,326
677,569	45,592	37,238	82,177	48,251	242,437	72,624	125,198
560,509	48,094	40,196	63,178	50,504	198,248	42,820	124,432
608,095	47,363	40,396	81,268	57,955	170,074	78,504	109,599
946,832	52,506	61,528	129,257	68,367	253,347	142,713	135,671
535,995	32,654	35,257	62,058	53,389	176,605	63,783	95,285
754,044	48,877	35,571	229,959	42,622	150,913	99,203	103,906
713,488	50,762	34,060	122,546	55,361	162,224	91,831	92,369

3) 機種別, 需要
(平成13)

需要者別		機種別	原動機	重電機	電子・通信	産業機械	工作機械
民間需要	製造業	食品工業	2,878	6,995	51,853	81,850	
		繊維工業	2,429	2,957	15,017	30,176	
		紙・パルプ工業	13,144	5,285	20,239	41,890	
		化学工業	13,867	17,826	103,272	196,227	157
		石油・石炭製品工業	8,081	2,113	13,523	61,835	
		ゴム・皮革	479	1,118	10,529	7,977	
		窯業土石	2,737	4,656	13,818	29,611	658
		鉄鋼業	19,145	26,576	36,387	104,194	2,953
		非鉄金属	22,323	5,002	13,774	22,270	1,721
		金属工業	606	1,591	13,977	54,940	13,013
		一般機械	88,722	46,911	162,904	263,124	126,311
		電気機械	26,235	58,640	737,918	151,705	23,241
		自動車工業	5,061	20,230	88,679	189,257	117,655
		造船業	88,693	3,381	13,178	42,147	3,053
		その他輸送機械	109	6,751	6,776	10,764	7,067
	精密機械	7	4,457	39,403	26,483	15,723	
	その他	3,869	15,930	485,323	234,920	17,165	
	計	298,385	230,419	1,826,570	1,549,370	328,717	
	非製造業	農林漁業	43,589	1,599	16,548	462,306	
		鉱業	31	832	1,415	38,180	
建設業		882	16,863	40,503	426,659		
電力業		1,090,841	299,027	172,140	80,242		
運輸業		13,075	56,417	139,463	77,313	1,390	
通信業		8,880	12,615	2,468,525	9,717		
卸・小売業		694	14,482	340,852	44,729		
金融・保険業		1,370	7,081	986,226	10,660		
不動産業		1,136	5,470	9,120	20,566	4	
情報サービス業		1,261	3,279	295,355	3,681		
その他	53,452	23,604	695,219	340,977	499		
計	1,215,211	441,269	5,165,366	1,515,030	1,893		
民間需要計			1,513,596	671,688	6,991,936	3,064,400	330,610
官公需	運輸業	854	38,814	67,550	40,173	250	
	通信業	77	1,577	1,970	753		
	防衛庁	26,978	11,769	235,249	24,999	12	
	国家公務	2,815	24,495	459,483	73,440	42	
	地方公務	12,385	200,661	393,655	693,910	89	
	その他	55,995	92,455	444,707	304,968	2,331	
	計	99,104	369,771	1,602,614	1,138,243	2,724	
海外需要			656,888	335,087	1,469,324	1,782,535	331,626
代理店(商事会社を含む)			7,761	320,359	225,946	595,313	30,414
受注額合計			2,277,349	1,696,905	10,289,820	6,580,491	695,374
販売額			2,062,904	1,822,697	10,765,715	6,871,043	754,979
受注残高			3,849,429	1,669,991	3,734,526	5,272,980	341,524

者別受注実績（大分類）
年計）

(単位：百万円)

鉄道車両	道路車両	航空機	船舶	合計	鉄構物	軸受	電線・ケーブル
	128		167	143,871	243		
			1	50,580	140		42
				80,558	88	143	
	65	4	3	331,421	903	11	1,804
			37	85,589	3,865		38
				20,103	6		
	255			51,735	45	1	64
45			11	189,311	3,320	4,784	4,513
		1		65,091	377	49	56,788
				84,127	6,006	15	3,679
906		568	155	689,601	1,088	78,049	10,334
562	183	1,382	33	999,899	1,448	18,975	111,643
20	742	160		421,804	19	217,728	253,129
14		1,800	14,542	166,808	3,001	1,087	4,755
2,732		32,593	1	66,793	213	1,022	2,030
1		102		86,176	87	7,229	450
8	704	192	27	758,138	4,643	2,414	42,193
4,288	2,077	36,802	14,977	4,291,605	25,492	331,507	491,462
	481		5,490	530,013	105		16
	1,634			42,092	2		192
10	11,860	-60	4,043	500,760	37,550	19	69,019
409		6	284	1,642,949	9,342		113,802
166,888	139,512	8,886	85,575	688,519	8,677	3,283	14,152
		512	681	2,500,930	5,492		92,917
712	2,401	22	5	403,897	341		918
		26		1,005,363	647		
				36,296	4,557		2,847
		2,709		306,285	371		
1,201	18,499	22,724	814	1,156,989	19,844	124	35,030
169,220	174,387	34,825	96,892	8,814,093	86,928	3,426	328,893
173,508	176,464	71,627	111,869	13,105,698	112,420	334,933	820,355
27,612	2,488	915	25	178,681	122,829		269
				4,377			7,444
	1,722	431,144	191,127	923,000	574		1,334
		15,466	8,040	583,781	77,772		40
2,214	4,659	276	7,166	1,315,015	157,336		29
604	10	56,855	19,161	977,086	44,612		7,482
30,430	8,879	504,656	225,519	3,981,940	403,123		16,598
315,188	104,918	297,724	1,010,412	6,303,702	24,728	140,195	104,009
13,199	158,169	95	-68	1,351,188	538	50,132	90,332
532,325	448,430	874,102	1,347,732	24,742,528	540,809	525,260	1,031,294
298,095	402,983	967,408	1,192,837	25,138,661	658,823	545,537	1,062,781
766,575	42,902	1,318,805	2,551,989	19,548,721	964,938	97,499	86,580

索引表

(五十音順、生産品目[分類]別)

生産品目	調査票番号	掲載頁	生産品目	調査票番号	掲載頁	生産品目	調査票番号	掲載頁		
あ			一般負荷用電力変換装置	29	272	ウォームギヤ<歯車>	9	102		
			一般用ボイラ	1	40	ウオッチ	48	479		
			一般用エンジン発電機	28	260	うす板ばね	22	219		
	アーク溶接機	29	274	一般用ガスタービン発電機	28	260	うず巻ポンプ(タービン形を含む)	6	74	
	I C測定関連機器	38	387	一般用蒸気タービン	1	42	薄膜集積回路<混成集積回路>	36	369	
	I G B T	36	350	一般用蒸気タービン発電機	28	260	上包機	14	159	
	アクティブ型<液晶素子>	36	370	一般用直流機	28	259	運搬機械	8	96	
	アスファルトフィニッシャ	2	56	一般ラジオ	34	331	え			
	アスファルト舗装機械	2	55	移動局通信装置	33	313				
	アスファルトプラント	2	55	移動通信装置	33	313				
	圧延機械	12	136	糸巻機	13	152		エアコンディショナ	18	186
	圧縮機<冷凍機>	18	178	稲刈り取機	10	108		エアジェットルーム	13	152
	圧縮機	6	80	医用X線装置	37	374		エアバックモジュール	41	428
	圧力計<アネロイド型>	46	464	医用測定器	37	381		エアハンドリングユニット	18	200
	油入り変圧器	29	270	衣料衛生関連機器	31	289		衛星通信装置	33	313
	油清浄器	41	424	医療機器	37	375		映像機器	34	319
	油ポンプ	41	425	陰極線管<ブラウン管>	36	344		H I Dランプ	32	298
	編組機械	13	152	インクジェットプリンタ	37	379	液圧プレス	12	140	
	アルカリ蓄電池	39	409	印刷機械	5	72	液化石油ガスこんろ	27	247	
	アルカリマンガン乾電池	39	404	印刷装置	37	378	液晶受信機	34	321	
アルミ電解コンデンサ	35	337	インターホン	33	308	液晶素子	36	370		
アルミニウム铸件<軽合金铸件>	55	510	インダクタ	35	338	液晶ディスプレイモニター	37	379		
安全ブレーカ	30	279	インバータ	29	272	液晶パネル<液晶素子>	36	373		
安全弁	25	234	飲料製造用機械	14	157	エスカレータ	8	99		
い			飲料用自動販売機	19	201	S R A M<モス型記憶素子>	36	367		
			う			X線管	36	346		
	鋳型及び鋳型定盤	12		150			X線装置	37	374	
	鋳型機械	12		149	ウィンド・ウォール形<エアコン>	18	187	M C A無線	33	315
	点火線輪(イグニッションコイル)	41		429	ウェーハ製造用装置<半導体製造装置>	57	516	エレベータ	8	99
	一般照明用電球	32		295	ウェーハプロセス用処理装置<半導体製造装置>	57	516	遠心式冷凍機	18	184
	一般電話機	33		303	ウォータージェットルーム	13	152	遠心・軸流圧縮機	6	83
	一般用バルブ及びコック	25		232	ウォータークーラ	18	196	遠心送風機	6	85
								円錐ころ軸受	20	208

(注) 生産品目とは、生産動態統計の「01. ボイラ及び原動機」から「57. 半導体製造装置及びフラットパネル・ディスプレイ製造装置」までの調査品目を指します。

ただし、調査票上の品目名とは多少異なるものがありますのでご了承ください。

生産品目	調査票番号	掲載頁	生産品目	調査票番号	掲載頁	生産品目	調査票番号	掲載頁
円筒ころ軸受	20	207	化学機械	3	64	カメラ用三脚	47	478
			化学工業用炉	3	66	カメラ用電子せん光器	47	477
お			化学繊維機械	13	151	カメラ用フィルタ	47	478
			角形コネクタ	35	339	カラー受信機(セット)	34	320
オイルシール	41	424	拡声装置	34	334	カラーテレビジョン用ブラウン管	36	345
往復圧縮機	6	80	かさね板ばね	22	214	ガラス基板製造用装置	57	517
往復動式<圧縮機>	18	179	かさ歯車	9	102	ガラス基板プロセス用処理装置	57	517
おう版印刷機	5	72	かじ取りハンドル	41	426	ガラス用金型	23	222
大型バス	40	415	ガスオープン	27	248	刈払機	10	109
大型バスボデー	40	421	ガス温水給湯暖房機	27	251	カレンダー・真空成形機・圧空成形機・発泡成形機	4	71
オーディオ・ビジュアル測定器	38	385	ガス温風暖房機	27	252	換気扇	31	288
オーバーヘッドプロジェクタ	47	474	ガス機器	27	244	乾式変圧器	29	271
押出成形機	4	71	ガスグリル	27	248	監視制御装置	30	277
オシロスコープ	38	385	ガスケット	41	424	完成自転車	43	434
オレオ<二輪自動車部品>	42	433	ガスこんろ	27	245	完成品<ウオッチ・ぜんまい>	48	480
音響部品	35	341	ガス自動溶断機	12	148	完成品<ウオッチ・電池>	48	482
温水洗浄便座	31	292	ガス遮断器	30	280	完成品<電池式クロック>	48	486
音声機器	34	326	ガス炊飯器	27	252	乾燥機器<化学機械>	3	66
か			ガストーブ	27	252	管継手	25	236
			ガスタービン	1	42	かん詰機械	14	160
			ガス風呂がま	27	251	乾電池	39	401
カーステレオ	34	332	ガスメータ	46	463	管理用機器<農業用機械>	10	107
カーナビゲーションシステム	34	325	ガス湯沸器	27	249			
カー用スピーカ	34	333	ガスレンジ	27	248	き		
カーラジオ	34	333	架線金物	21	212			
海上・航空移動通信装置	33	317	ガソリン機関<はん用内燃機関>	1	34	キーボードスイッチ	35	340
外装・荷造機械	14	161	形彫り放電加工機	11	132	記憶素子<モス型>	36	365
回転圧縮機	6	82	可鍛鉄	54	503	機械材料<粉末や金製品>	51	493
回転式アーク溶接機	29	274	カッティングソー	24	226	機械材料・機械部品<粉末や金製品>	51	493
回転送風機	6	84	家庭用電気井戸ポンプ	31	288	機械材料・軸受合金<粉末や金製品>	51	493
回転ポンプ	6	76	家庭用生ゴミ処理機	31	293	機械材料・摩擦材料<粉末や金製品>	51	494
外部記憶装置(内蔵型を含む)	37	377	家庭用ミシン	17	174	機械式駐車装置	8	99
開閉機器	30	277	カプラ・インタラプタ	36	354	機械式変速機	9	100
開閉制御装置	30	276	可変抵抗器	35	335	機械刃物	26	242
海洋プラットホーム	21	212	カメラ	47	470	機械プレス	12	143
回路素子・材料測定器	38	388	カメラ用交換レンズ	47	476	気化器	41	424

生産品目	調査票番 号	掲載頁	生産品目	調査票番 号	掲載頁	生産品目	調査票番 号	掲載頁
気化器<二輪自動車部品>	42	433	空気銃	50	492	軽量鉄骨	21	210
機関部品<自動車部品>	41	423	空気清浄器	41	424	ゲージ	46	462
機器保護用遮断器	30	279	空気動工具	26	238	ケース詰機	14	161
既製杭施工機<ペースマシンを 除く>	2	59	空調・住宅関連機器	31	287	けん引車	40	420
基礎工事用機械	2	59	掘削機械	2	49	懸架制動装置部品<自動車 部品>	41	426
機体部品・付属装置	45	452	駆動電動及び操縦装置部品 <自動車部品>	41	425	現金自動預払機(支払機を 含む)	37	380
基地局通信装置	33	317	組立品	35	343	研削盤	11	119
切符自動販売機	19	202	組立用装置<半導体製造装 置>	57	517	検出スイッチ	30	278
機能部品	35	338	グライダー	45	451	建設用クレーン	2	47
ギヤーカッタ	24	224	グライディングホイール	24	226	減速機	9	100
ギヤークランク<自転車部 品>	43	438	グライディングホイール	24	227	顕微鏡	47	475
キャリパーブレーキ<自転 車部品>	43	438	クラッチ装置	41	425			
吸収式冷凍機	18	184	車いす	43	440			
吸気弁・排気弁<自動車部 品>	41	423	グレーダ・スクレーパ	2	52			
吸気弁・排気弁<二輪自動 車部品>	42	433	クレーン	8	96	高圧開閉器	30	279
球状黒鉛鋳鉄<鋳鉄铸件>	53	501	クローラクレーン	2	48	高圧遮断器	30	280
給水栓	25	235	クロック	48	485	高圧放電灯器具	32	302
牛乳加工機械	14	156	クロマト・分離・蒸溜機器	46	466	高温高圧弁	25	233
球面ころ軸受	20	208				公害計測器	46	467
給油機器<自動車用機械工 具>	26	243	け			公害測定機器<自動車用機 械工具>	26	243
業務用洗濯機	19	204				光学測定機	46	465
橋りょう	21	212	警告器<自動車部品>	41	429	鋼管<ペンディングロール で制作したもの>	21	212
魚群探知機	37	375	軽快車<自転車>	43	434	交換機	33	310
金銭登録機	16	172	計器用変成器	29	271	工業用ミシン	17	176
金属一次製品製造機械	12	136	計器類<二輪自動車部品>	42	433	工業用計重機	46	464
金属加工機械	12	136	計器類<自動車部品>	41	428	工業用計測制御機器	38	392
金属化有機フィルムコンデ ンサ	35	337	軽合金铸件	55	510	工業用長さ計	46	461
金属材料試験機	46	468	携行ジャッキ	26	243	航空機	45	448
金融用端末装置	37	380	蛍光灯器具	32	301	航空計器	45	459
			蛍光ランプ	32	297	鉱山機械	2	63
			軽乗用車	40	413	高周波電力応用装置	37	375
			軽トラック	40	416	高周波トランス (I F T を 含む)	35	337
空気圧機器	7	93	計数回路	36	359	公衆用 P H S 端末	33	316
空気圧シリンダ	7	94	携帯電話	33	314	高所作業車	2	61
空気圧バルブ	7	94	系統用電力変換装置	29	272	光電変換素子	36	352
空気圧フィルタ	7	95	毛糸手編機械	17	177	構内作業車	44	445

生産品目	調査票番号	掲載頁	生産品目	調査票番号	掲載頁	生産品目	調査票番号	掲載頁
光波測距儀	46	469	コンテナ	21	212	磁気ヘッド	35	341
合板機械	15	162	固定コンデンサ	35	336	磁気録音・再生装置	34	326
合板機械用・木工機械用刃物	26	242	コンデンサ<除、通信機用>	29	273	軸受メタル	41	423
鋼板せん断用刃物<シャープブレード>	26	242	コンバイン	10	110	軸受ユニット	20	209
厚膜集積回路<混成集積回路>	36	369	コンベヤ	8	98	軸流送風機	6	87
交流アーク溶接機	29	274				軸・斜流ポンプ	6	76
交流式クロック	48	488				試験機	46	468
交流電動機	28	261	さ			試験・検査機器<自動車用機械工具>	26	243
交流発電機	28	259	サーボモータ	28	264	紙工機械	5	73
コードレスホン	33	304	サーマルプリンタ	37	378	指示・記録計<工業計器>	38	396
小形交流電動機	28	264	サーミスタ	36	351	指示計器<電気計器>	38	382
小型乗用車	40	413	サイリスタ	36	352	止水栓・分水栓	25	236
小型トラック	40	417	作業工具	26	238	磁性材料<粉末や金製品>	51	494
小形直流電動機	28	264	さく岩機	2	63	磁性材料・硬質<粉末や金製品>	51	494
小形電動機	28	264	酒類醸造用機械	14	156	磁性材料・軟質<粉末や金製品>	51	494
小型特装ボデー	40	422	酸化銀電池	39	404	自転車部品	43	438
小型トラックボデー	40	421	産業用テレビジョン装置	37	381	自動改札機・自動入場機	19	204
小型バス	40	415	産業用分電盤	30	276	自動サービス機	19	203
小型バスボデー	40	421	産業用ロボット	8	99	自動車電話	33	314
黒心・白心可鍛鋳鉄	54	503	3.5mmカメラ	47	470	自動車部品	41	423
穀物処理機械<食料品加工機械>	14	154	散弾銃	50	492	自動車用音声機器	34	332
個装・内装機械	14	158				自動車用機械工具	26	243
固定通信装置	33	312	し			自動車用電球	32	295
固定抵抗器	35	335				自動調整弁	25	234
固定比変速機	9	100	仕上機械<製紙機械>	4	69	始動電動機(スタータ)	41	429
子供車<自転車>	43	435	ジアゾ式・その他<複写機>	16	169	自動販売機	19	201
コネクタ	35	339	CRTモニター	37	379	自動変速装置	41	425
小箱詰機	14	159	シーケンスロボット	8	99	自動立体倉庫装置	8	99
ゴム用金型	23	222	CD-ROM装置	37	378	地盤改良用機械	2	60
ころ軸受	20	207	シート	41	428	ジブクレーン	8	96
コンクリート機械	2	56	シートベルト	41	428	事務用印刷機	16	170
コンクリートプラント	2	57	C(W)BN工具	24	227	ジャーボット	31	285
コンクリートポンプ	2	58	シール機<包装機械>	14	160	シャシー及び車体部品	41	427
混合機、かくはん機及び粉砕機	3	65	シールドビーム形電球	32	295	射出成形機	4	70
混成集積回路	36	368	磁気ディスク装置	37	377	写真用引伸機	47	477
コンデンシングユニット	18	185	磁気テープ	35	342	車体	40	420

生産品目	調査票番号	掲載頁	生産品目	調査票番号	掲載頁	生産品目	調査票番号	掲載頁
車両用計重機	46	464	ショベル系掘削機械	2	49	数値制御放電加工機	11	132
車両塔載形クレーン	8	97	ショベルトラック	44	445	数値制御ロボット	8	99
車両用直流機	28	259	シリコンダイオード	36	347	スクリー式<圧縮機>	18	183
車輪	41	426	シリコントランジスタ	36	348	始動電動機(スタータ)	41	429
銃	49	489	飼料さい断機	10	111	スタンド<蛍光灯器具>	32	302
収穫調整用機器	10	108	シリンダーライナ	41	423	スチームトラップ<自動調整弁>	25	234
ジューサミキサ	31	285	真空遮断器	30	280	スチールチェーン	9	102
集じん機器	3	65	真空包装機	14	159	ステアリング装置	41	426
集積回路	36	355	真空ポンプ	6	79	ステッピングモータ	28	264
周辺回路素子<モス型論理素子>	36	363	シングルパッケージ・リ	18	194	ステレオセット	34	328
住宅用分電盤	30	276	モートコンデンサ形	38	391	砂処理機械及び装置	12	149
銃弾	49	490	信号発生器・発振器	2	54	スパナ	26	240
充電発電機(ダイナモ)	41	429	振動ローラ	11	123	スピーカ	35	341
周辺装置	37	377	心なし研削盤			スペクトラムアナライザ	38	386
手動式車いす	43	440				スラスト玉軸受	20	206
受動部品	35	335	す					
シュレッダ	16	173	水管ボイラ	1	40	せ		
準備機械<繊維機械>	13	151	水産加工機械	14	157			
消音器<二輪自動車部品>	42	433	水質汚濁計測器	46	467	製管機械・精整仕上げ装置	12	136
蒸気タービン	1	42	水車発電機	28	259	製材機械	15	162
焼結機	3	66	水晶振動子	35	338	製紙機械	4	69
抄紙機	4	69	水中ポンプ	6	77	製袋充てん機	14	158
焼成機器	3	66	スイッチ<通信・電子装置用に限る>	35	340	整地機械<土木建設機械>	2	52
醸造用機械	14	155	スイッチ類<自動車部品>	41	428	製茶用機械	14	157
しょう油及び味噌醸造用機械	14	156	スイッチング電源	35	343	整地用機器及び付属品	10	103
乗用車	40	412	水道メータ	46	463	静電間接式複写機	16	167
乗用車エアコン用<圧縮機>	18	183	水門	21	212	青銅铸件<銅・銅合金铸件>	55	508
乗用車ボデー	40	421	水力タービン	1	42	製ばこ機械	5	73
乗用車用<エアコン>	18	196	数値制御研削盤	11	120	製版機械	5	73
食品自動販売機	19	203	数値制御専用機	11	126	製パン・製菓機械	14	155
食料品加工機械	14	154	数値制御歯切り盤及び歯車仕上げ機械	11	124	製氷機	18	198
除湿機	18	198	数値制御フライス盤	11	118	整備用機器<自動車用機械工具>	26	243
織機	13	152	数値制御工作機械計	11	134	製品処理機械及び装置	12	150
食器洗い機	31	286	数値制御旋盤	11	113	生物顕微鏡	47	475
食器乾燥器	31	286	数値制御中ぐり盤	11	117	製粉機械	14	155
ショックアブソーバ	41	426	数値制御ボール盤	11	115	製本機械	5	73

生産品目	調査票 番号	掲載頁	生産品目	調査票 番号	掲載頁	生産品目	調査票 番号	掲載頁
精米麦機械	14	154	ぜんまい時計<ウオッチ>	48	480	タイプライタ	16	171
精密鋳造品(用途別生産)	54	504	専用機<金属工作機械>	11	126	タイムレコーダ	16	173
精密鋳造品(材料別生産)	54	506	専用端末装置	37	380	ダイヤモンド工具	24	225
精密測定機	46	465				ダイヤモンド切削工具	24	227
製めん機械	14	155	そ			ダイヤモンドダイス	24	226
整流素子	36	347				ダイヤモンドドレッサ	24	225
積算式ガソリン量器	46	463	騒音・振動計測器	46	467	ダイヤモンドビット	24	225
積算体積計	46	463	双眼鏡	47	475	ダイヤルゲージ	46	462
石油温水給湯暖房機	27	256	装軌式トラクタ	2	44	太陽熱温水器	27	258
石油温風暖房機	27	255	操作器<工業計器>	38	397	太陽熱集熱器	27	258
石油機器	27	253	操作スイッチ	30	278	太陽熱利用機器	27	258
石油こんろ	27	253	操縦訓練用設備	45	460	タイロッド・タイロッドエ ンド	41	426
石油ストーブ	27	254	増速機・モータプーリ	9	101	田植機	10	106
石油風呂がま・バーナ	27	257	送風機	6	84	タップ・ダイス	24	224
セグメント工具	24	226	装輪式トラクタ	10	104	たばこ自動販売機	19	202
接続器<配線器具>	32	299	測定用記録計・データ処理 装置	38	391	玉軸受	20	205
接続部品	35	339	測量機器	46	469	鍛工品<アルミニウム系>	52	497
セパレート形<エアコン>	18	188	ソケットレンチ	26	239	鍛工品<鉄系>	52	495
セミカスタム<モス型論理 素子>	36	364	その他の金属工作機械	11	134	鍛造機械	12	147
セラミックコンデンサ	35	337	その他の繊維機械	13	153	鍛造用金型	23	221
セラミック・プラスター モールド<精密鋳造品>	54	505				タンタル電解コンデンサ	35	337
線形回路	36	356	た			暖房装置<自動車部品>	41	429
せん孔機<鉱山機械>	2	63				段ボール製造用機械	5	73
全自動洗濯機	31	289	タービン	1	42	端末装置	37	380
洗浄機器<自動車用機械工 具>	26	243	ターボジェット機	45	450			
染色機・なつ染機	13	153	ターボプロップ機	45	450			
染色仕上機械	13	153	ターミナルアダプタ	33	307	ち		
洗濯物乾燥機	31	290	ダイカスト<亜鉛>	56	514	チェーンコンベヤ	8	98
せん断機	12	146	ダイカスト<アルミニウム>	56	513	チェーンブロック	8	97
銑鉄鋳物	53	498	ダイカスト	56	512	蓄電池	39	406
銑鉄鋳物(除、球状黒鉛)< 銑鉄鋳物>	53	499	ダイカストマシン	12	149	蓄電池式運搬車	44	442
戦闘車両	49	489	ダイカスト用金型	23	221	地上系通信装置	33	312
線ばね	22	218	大気汚染計測器	46	467	知能ロボット	8	99
旋盤	11	112	耐しよく性ポンプ	6	77	鋳造装置	12	149
扇風機	31	287	充電発電機(ダイナモ)	41	429	鋳造用金型	23	221
選別機	2	63	第二次金属加工機械	12	139	ちゅう房機器	31	282

生産品目	調査票番号	掲載頁	生産品目	調査票番号	掲載頁	生産品目	調査票番号	掲載頁
超音波応用装置	37	375	DRAM<モス型記憶素子>	36	366	電気のごぎり	28	267
超硬エンドミル	24	231	デジタルオーディオディスクプレーヤ	34	331	電気ブロワ	28	265
超硬カッタ	24	230	デジタルカメラ	34	325	電気ホイスト	28	265
超硬工具	24	228	デジタル機<複写機>	16	169	電気ホットプレート	31	285
超硬サーメットチップ	24	229	デジタル計装制御システム<工業計器>	38	399	電気マッサージ器具	31	293
超硬チップ	24	228	デジタル伝送装置	33	311	電気毛布	31	282
超硬ドリル	24	230	鉄管継手	25	236	電球	32	294
超硬バイト	24	230	鉄構物	21	210	電球・真空管材料<粉末や金製品>	51	494
超小形電動機	28	265	鉄鋼用ロール	12	137	電気溶接機	29	274
調節計<工業計器>	38	396	鉄骨	21	210	電気冷蔵庫	31	287
直流アーク溶接機	29	274	鉄心トランス	35	338	電気炉	29	273
直流機	28	259	鉄塔	21	212	電磁開閉器	30	277
貯蔵槽	3	66	テレビジョン受信機	34	319	電子管	36	344
貯蔵槽<球形>	3	67	テレビジョン受信用アンテナ	35	343	電磁気分析機器	46	466
貯蔵槽<固定式>	3	66	テレビジョン・ビデオ用チューナ	35	343	電子組版機	5	73
チリングユニット	18	199	テレメータ・テレコントロール	33	318	電磁クラッチ	30	280
			電圧・電流・電力測定器	38	384	電子計算機及び関連装置	37	376
			電界効果型トランジスタ	36	350	電子計算機関連装置用プラウン管	36	345
つ			点火栓(プラグ)	41	429	電子計算機本体	37	376
通信制御装置	37	380	点火線輪(イグニッションコイル)	41	429	電子顕微鏡	37	381
筒形マンガン乾電池	39	401	電気アイロン	31	290	電子交換機	33	310
積込機	2	46	電気温水器	31	288	電子式卓上計算機	16	163
つるまきばね	22	216	電気カーペット	31	282	電子式ブレーキ制御装置	41	427
			電気がま	31	284	電磁調理器	31	283
			電気かみそり	31	292	電子式物理量・感覚量計測器	38	392
て			電気グラインダ	28	266	電磁弁	25	235
低圧開閉器・制御機器	30	277	電気計器	38	382	天井走行クレーン	8	96
低圧遮断器	30	279	電気測定器	38	384	電磁リレー	30	277
低圧配電盤	30	276	電気こたつ	31	281	電子レンジ	31	283
ディーゼル機関	1	37	電気照明器具	32	300	電信・画像装置	33	308
DVD-ビデオ	34	324	電気ストーブ	31	281	伝送特性測定器	38	388
抵抗器	35	335	電気接点<粉末や金製品>	51	494	電池式クロック	48	485
抵抗溶接機	29	275	電気洗濯機	31	289	電池式ドリル及びドライバ	28	267
抵抗炉	29	274	電気掃除機	31	291	電池時計<ウォッチ>	48	481
配電器(ディストリビュータ)	41	429	電気暖房器	31	281	電動アシスト車	43	437
テーブデッキ	34	327	電気ドリル	28	266	電動機	28	261

生産品目	調査票番号	掲載頁	生産品目	調査票番号	掲載頁	生産品目	調査票番号	掲載頁
電動機一体機器	28	265	特装ボデー	40	422	ニットよこ編み機	13	153
電動機駆動用変換装置	29	272	特別高圧・高圧配電盤	30	276	日本語ワードプロセッサ	16	171
電動工具	28	266	塗工機械<製紙機械>	4	70	入出力装置	37	378
電動式車いす	43	440	ドットマトリックスプリンタ	37	378	乳製品製造用機械	14	156
電波測定器	38	390	土木建設機械	2	44	二輪自動車	42	430
電力変換装置	29	272	ドライバ	26	241	二輪自動車部品	42	432
電力量計	38	383	トラッククレーン	2	47			
電話応用装置	33	305	トラックシャシー	40	416	ぬ		
電話機	33	303	トラックボデー	40	421			
電話付属装置	33	307	トラックミキサ	2	57			
			トランジスタ	36	348	ね		
			トランシット<測量機器>	46	469			
と			トランス (コイルを含む)	35	337	ねじり棒ばね	22	217
ドアヒンジ・ドアハンドル・ロック	41	427	ドリル	24	223	熱交換器	3	65
とう管式熱交換器	3	65	トレーラ	40	420	ねん糸機	13	151
双眼実体顕微鏡	47	476	トンネル掘進機	2	51	燃料タンク	41	427
同軸コネクタ	35	339				燃料噴射装置	41	424
謄写機	16	166	な			燃料ポンプ	41	424
塔槽機器	3	66						
動的試験機・構造物試験機	46	468	内燃機関	1	33	の		
銅・銅合金鋳物	55	507	内燃機関運搬車	44	442	農業用乾燥機	10	111
動力耕うん機	10	103	内燃機関電装品	41	429	のぎす	46	462
動力散粉機	10	107	内面研削盤	11	122	のこ刃	26	241
動力脱穀機	10	109	中ぐり盤	11	116			
動力付運搬車	44	441	自動車用<鉛蓄電池>	39	407	は		
動力伝導装置	9	100	二輪自動車用<鉛蓄電池>	39	408			
動力噴霧機	10	107	小形シール<鉛蓄電池>	39	408			
道路維持用機械	2	62	鉛電池	39	407	パーソナルコンピュータ (パソコンサーバを含む)	37	376
トースタ	31	284				パーライト可鍛鋳鉄計	54	504
特殊アーク溶接機	29	275	に			排気管・消音器	41	427
特殊カメラ	47	473				焙焼機	3	66
特殊鋼切削工具	24	223	肉類加工機械	14	157	排水用器具<トラップ類>	25	236
特殊自動車	40	420	2.4mmカメラ	47	472	配線器具	32	299
特殊車<自転車>	43	437	二槽式洗濯機	31	290	配線用遮断器	30	279
特殊抵抗溶接機	29	275	ニッケル・水素電池<アルカリ蓄電池>	39	410	バイト	24	225
特殊用途変圧器	29	271	ニット丸編み機	13	153	ハイファイ用アンプ	34	329

生産品目	調査票番号	掲載頁	生産品目	調査票番号	掲載頁	生産品目	調査票番号	掲載頁
ハイファイ用スピーカ	34	330	ハロゲン電球	32	296	ビデオテープレコーダ<放送用を除く>	34	322
ハイファイ用チューナ	34	329	搬送装置<通信用>	33	311	一口ガスこんろ	27	245
バイポーラ型 I C	36	359	ハンディターミナル	37	381	非標準三相誘導電動機	28	263
歯切り盤及び歯車仕上げ機械	11	124	配電器(ディストリビュータ)	41	429	非標準線形回路	36	357
白熱電球	32	294	半導体・I C測定器	38	386	非標準単相誘導電動機	28	262
白熱灯器具	32	300	半導体集積回路	36	356	非標準変圧器	29	270
爆発物	49	490	半導体製造装置	57	516	表示管	36	346
爆発物投射機	49	489	半導体製造装置用関連装置	57	517	表示器・半導体測定器	38	387
船用ウインチ	8	97	半導体素子	36	346	表示装置	37	379
船用蒸気タービン	1	42	バンド掛け機	14	161	標準三相誘導電動機	28	262
船用ディーゼル機関	1	40	ハンドクリーナ	31	291	標準自動アーク溶接機	29	274
船用ボイラ	1	41	ハンドトラック	44	446	標準線形回路	36	357
歯車	9	102	ハンドブレーキ<自転車部品>	43	438	標準単相誘導電動機	28	262
歯車仕上げ機械	11	125	反応用機器	3	65	標準抵抗溶接機	29	275
破碎解体機	2	62	はん用インバータ	29	272	標準変圧器	29	269
破碎機	2	63	はん用コンピュータ(メインフレーム)	37	376	標準論理素子<モス型論理素子>	36	364
橋形クレーン	8	97	はん用端末装置	37	380	表示用小形電球	32	296
場所打杭施工機	2	60	はん用内燃機関	1	33	避雷装置	29	273
バスシャシー	40	414				平板式締め固め機械	2	54
はずば歯車	9	102	ひ			平歯車	9	102
バスボデー	40	421				びん詰機械	14	160
バックライト	32	298	光コネクタ	35	339			
発光ダイオード	36	353	光測定器	38	390	ふ		
パッシブ型<液晶素子>	36	372	光ディスク装置	37	378			
発信器<工業計器>	38	392	光ディスク<メモリ部品>	35	343	ファクシミリ	33	308
発動機<航空機>	45	454	光ディスクファイリング装置	16	170	ファン<送風機>	6	85
ばね座金	22	219	光分析機器	46	466	ファンコイルユニット	18	200
パネル工程用装置<FPD製造装置>	57	517	非金属材料試験機	46	468	フェライトコアトランス	35	338
ハブ	33	318	飛行機	45	449	フォーカルプレキシヤッタ式カメラ<3.5mm>	47	471
ハブ<自転車部品>	43	439	ピストン機<飛行機>	45	449	フォーカルプレキシヤッタ式カメラ<2.4mm>	47	472
針状ころ軸受	20	209	ピストン<自動車部品>	41	423	フォークリフトトラック	44	443
バリスタ	36	351	ピストン<二輪自動車部品>	42	432	武器	49	489
バルブ及びコック	25	232	ピストンリング<自動車部品>	41	423	複合部品<通信・電子装置部品>	35	339
バルブ及び製紙機械	4	69	ピストンリング<二輪自動車部品>	42	432	複写機	16	166
バルブ製造機械	4	69	ビデオカメラ<放送用を除く>	34	324	不整地用運搬車	2	53
ハロー	10	106	ビデオディスクプレーヤ	34	323	二口以上のガスこんろ	27	246

生産品目	調査票番号	掲載頁	生産品目	調査票番号	掲載頁	生産品目	調査票番号	掲載頁
普通乗用車	40	414	プロセスコンピュータシステム<工業計器>	38	399	放射性物質応用機器	37	374
普通トラック	40	418	プロセス用分析計	38	398	放射線測定器	37	375
普通特装ボデー	40	422	プロッタ	37	379	紡績機械	13	151
普通トラックボデー	40	422	プロペラ・回転翼	45	458	包装機械及び荷造機械	14	158
ブッシュ	41	424	プロペラシャフト	41	425	放送装置	33	312
フライス盤	11	118	ブロワ<送風機>	6	87	砲弾	49	490
フライバックトランス<変成器>	35	338	ブロワスプレーヤ	10	108	放電加工機	11	131
ブライヤ	26	240	分析機器	46	465	放電灯器具	32	301
ブラウ及びすき	10	106	分電盤	30	276	放電ランプ	32	296
点火栓(プラグ)	41	429	粉末や金用金型	23	222	放熱器	27	257
プラスチック加工機械	4	70	分離機器<化学機械>	3	64	放熱器(ラジエータ)	41	425
プラスチック用金型	23	222				ボードテスト	38	387
F P D製造装置	57	517	^			ボール盤	11	115
F P D製造装置用関連装置	57	517				補器	18	200
フリーザ	18	198	ヘアードライヤ	31	293	補機<航空機>	45	459
フリーホイール<自転車部品>	43	439	閉鎖形配電装置	30	276	保護継電器	30	277
プリント基板用コネクタ	35	339	平版印刷機	5	72	補助機器<工業計器>	38	397
プリント配線板	35	340	平版印刷機<長巻式>	5	72	補助装置<電子計算機>	37	381
フルカラー機<複写機>	16	169	平版印刷機<枚葉式>	5	72	ボタン電話装置	33	305
ブルドーザ	2	45	平面研削盤	11	122	補聴器	34	334
プレイバックロボット	8	99	ページプリンタ	37	379	保命装置	45	460
ブレーキシュー	41	427	ヘッドホンステレオ	34	327	ポンプ	6	74
ブレーキシリンダ	41	426	ヘリコプタ	45	451			
ブレーキ装置<二輪自動車部品>	42	433	ベルトコンベヤ	8	98	ま		
ブレーキパイプ	41	427	変圧器	29	269			
ブレーキ倍力装置	41	426	変換部品	35	341	マイクロコンピュータ<モス型論理素子>	36	361
フレーム<自転車部品>	43	439	偏向ヨーク<変成器>	35	338	マイクロ写真機械	16	170
フレキシブル配線板	35	341	変速機	9	100	マイクロスイッチ	30	278
フレキシブルディスク	35	343	ペンチ	26	240	マイクロ波管	36	344
フレキシブルディスク装置	37	377	ベンディングマシン<金属加工機械>	12	140	マイクロホン	35	341
プレス用金型	23	220	変復調装置<モデム>	33	311	マイクロメータ	46	462
ブロウ成形機<中空成形機>	4	71				マイコン内蔵素子<モス型論理素子>	36	361
ブローチ<特殊鋼切削工具>	24	224				マウンテンバイク	43	436
プログラマブルコントローラ	30	278	ほ			巻上機	8	97
プロセスオートメーション用計測制御機器	38	392	ボイラ	1	40	マグネシウム鋳物<軽合金鋳物>	55	511
プロセス監視制御システム	38	398	砲	49	489	マグネトロン	36	344

生産品目	調査票番号	掲載頁	生産品目	調査票番号	掲載頁	生産品目	調査票番号	掲載頁
摩砕機	2	63						
マシンングセンタ	11	127						
窓ガラス開閉装置	41	428	も			ら		
窓わく	41	427	モールド変圧器	29	271	ライフル銃	50	492
丸形コネクタ	35	339	モス型 I C	36	360	ラジアル玉軸受	20	206
万力	26	241	木工機械	15	162	放熱器(ラジエータ)	41	425
			初すり機	10	110	ラジオ付カセット	34	326
			モンキーレンチ	26	239	ラフテレンクレーン	2	48
み						RAM<モス型記憶素子>	36	366
ミーリングカッタ	24	224	や					
ミシン	17	174				り		
水ポンプ	41	425	やすり	26	243			
ミックスドシグナル I C テスタ	38	386				リアクトル	29	273
ミッドレンジコンピュータ	37	376	ゆ			リーマ	24	223
密閉形ガス絶縁開閉装置	30	276				陸上移動通信装置	33	313
ミニサイクル	43	436	油圧機器	7	88	リジッド配線板	35	340
			油圧シリンダ	7	91	リチウムイオン電池	39	411
			油圧バルブ	7	92	リチウム電池	39	406
む			油圧ポンプ	7	88	理美容機器	31	292
ムーブメント<ウオッチ・ぜんまい>	48	481	油圧モータ	7	91	リフトトラック	44	447
ムーブメント<ウオッチ・電池>	48	483	油圧ユニット	7	93	リム<自転車部品>	43	439
ムーブメント<電池式クロック>	48	488	有機フィルムコンデンサ	35	337	流体式変速機	9	101
無人搬送車	44	443	有線通信機器用部品	35	341	両替機	19	203
無線位置測定装置	33	317	輸送機械用<エアコン>	18	195	猟銃	50	491
無線応用装置	33	317	輸送機械用<冷蔵・冷凍ユニット>	18	199	猟銃用実包	50	492
無線通信機器<衛生通信装置を含む>	33	312	ユニバーサルジョイント	41	425	リレー<通信用>	35	341
無線通信装置	33	312						
無線呼出し装置	33	315	よ			る		
無段階変速機	9	101						
無停電電源装置	29	272	容器成形充てん機<包装機械>	14	159	ルーター	33	318
			容器弁	25	236	留守番電話機	33	304
			幼児車<自転車>	43	435			
め			溶接機	37	375	れ		
メモリ I C テスタ	38	387						
メモリ部品	35	342				冷凍機	18	178
綿・スフ紡機	13	151				冷凍機応用製品	18	186

生産品目	調査票 番号	掲載頁	生産品目	調査票 番号	掲載頁	生産品目	調査票 番号	掲載頁
冷凍・空調用冷却塔	18	200						
冷凍・冷蔵ショーケース	18	197						
冷凍・冷蔵ユニット	18	199						
レーザダイオード	36	353						
レーザ装置	33	317						
レコードプレーヤ	34	330						
レベル<測量機器>	46	469						
レンズシャッター式カメラ< 3.5mm>	47	471						
レンズシャッター式カメラ< 2.4mm>	47	473						
レンチ	26	239						
ろ								
漏電遮断器	30	279						
ローダ・アンローダ	8	97						
ロータリ	10	106						
ロータリー式<圧縮機>	18	181						
ロードローラ・タイヤロー ラ	2	53						
ローラーコンベヤ	8	98						
ロール<金属加工機械>	12	137						
ろ過機器	3	64						
ロジック I C テスタ	38	386						
ロストワックス<精密鑄造 品>	54	504						
ROM<モス型記憶素子>	36	367						
論理素子<モス型>	36	360						
わ								
ワークステーション(クラ イアント機のみ)	37	376						
ワイパー<自動車部品>	41	428						
ワイヤーフォーミングマシ ン<金属加工機>	12	148						
ワイヤ放電加工機	11	133						

平成13年 機 械 統 計 年 報

平成14年 6 月30日 発行

定価：本体11,000円(税別)

編 者： 経済産業省経済産業政策局調査統計部

発 行： 財 経 産 業 調 査 会

〒104-0061 東京都中央区銀座 2-8-9
電話 出版03(3535)5348・業務03(3535)4882

(取扱 官報販売所5114)

(印刷・製本・富士美術印刷株式会社)

ISBN4-8065-1645-7

(112052)

