

平成 16 年

— 2 0 0 4 —

機械統計年報

YEARBOOK OF MACHINERY STATISTICS

經濟産業省經濟産業政策局調査統計部編

Compiled by

Research and Statistics Department

Economic and Industrial Policy Bureau

Ministry of Economy, Trade and Industry (METI)

序

経済産業省は、我が国鉱工業の生産活動の実態を明らかにするため、毎月、生産動態統計調査を実施し、調査結果を公表しております。

本年報は、平成16年に実施した生産動態統計調査のうち、機械器具に関する調査結果について取りまとめたものです。本年報が、各方面で広く活用されることを期待しております。

本年報の発行に当たり、毎月の統計調査に御協力を頂いております皆様に対し厚くお礼申し上げます。

平成17年6月

経済産業省経済産業政策局調査統計部長

濱 野 径 雄

機械統計年報目次

Contents

序		20 軸 受	181
利用上の注意		Bearings	
Notes for Utilization		23 金 型	187
		Mold and Die	
1. 概 況	1	24 機械工具	190
Annual Review		Tools for machines	
2. 指数		28 回転電気機械	198
Indices		Rotating electrical machinery	
(1) 鉱工業業種別生産指数	10	29 静止電気機械器具	208
Indices of Industrial Production, Classification by Industry		Electrical stationary machines	
(2) 鉱工業業種別出荷指数	12	30 開閉制御装置	216
Indices of Producer's Shipments, Classification by Industry		Switchgears and controlling equipment	
(3) 鉱工業業種別在庫指数	14	31 民生用電気機械器具	222
Indices of Producer's Inventory of Finished Goods, Classification by Industry		Consumer electric appliances	
(4) 機械工業業種別生産指数	16	32 電球、配線及び電気照明器具	235
Indices of Machinery and equipment Production		Electric lamps, Wiring equipment and Luminaries	
(5) 機械工業生産能力指数	22	33 通信機械器具及び無線応用装置	248
Indices of Production Capacity		Communication and related equipment	
3. 生産・出荷・在庫統計		34 民生用電子機械器具	258
Production, Producer's Shipments and Producer's Inventory of Finished Goods		Consumer electronic appliance	
(1) 生産金額統計	28	35 電子部品	270
Production value		Parts for electronic equipment	
(2) 製品統計表 (時系列)		36 電子管、半導体素子及び集積回路	282
Historical Data by Commodities		Electronic tubes, semiconductor devices and integrated circuits	
01 ボイラ及び原動機	32	37 電子計算機及び関連装置	310
Boilers and Power units		Electronic computers and related equipments	
02 土木建設機械、鉱山機械及び破碎機、		38 電気計測器及び電子応用装置	316
摩砕機、選別機	43	Electric measuring instrument and Associated electronic equipment	
Mining and construction equipment, Crushers, Grinding mills and Separators		39 電 池	334
03 化学機械及び貯蔵槽	58	Cells and batteries	
Chemical machinery and Storage tanks		40 自 動 車	345
04 パルプ・製紙機械、プラスチック加工機械、		Motor vehicles	
印刷・製版・製本及び紙工機械	61	41 自動車部品及び内燃機関電装品	356
Pulp and Paper making machines, Plastics processing machinery		Parts for motor vehicles and electric equipment for internal combustion engines	
Printing, Plate making, Bookbinding and Paper converting machines		42 二輪自動車及び部品	363
06 ポンプ、圧縮機及び送風機	65	Motor cycles and parts	
Pumps, Compressors, Fans and Blowers		43 自転車及び車いす	366
07 油圧機器及び空気圧機器	79	Bicycles and Wheelchairs	
Oil-hydraulic and Pneumatic equipment		44 産業車両	373
08 運搬機械及び産業用ロボット	87	Industrial vehicles	
Conveyance machines and Industrial robots		45 航 空 機	379
09 動力伝導装置	91	Aircraft	
Power transmission equipment		46 計測機器	387
10 農業用機械器具及び木材加工機械	94	Measuring equipment and instruments	
Agricultural machinery and Wood working machinery		47 光学機械器具及び時計	398
11 金属工作機械	103	Optical appliances and instruments, Watches and clocks	
Metal cutting machine tools		49 武器及び猟銃	408
12 金属加工機械及び鋳造装置	121	Weapons and Hunting guns	
Metal forming machinery and Foundry equipment		57 半導体製造装置及び	
14 食料品加工機械、包装機械及び		フラットパネル・ディスプレイ製造装置	411
荷造機械	131	Semiconductor Flat-panel display manufacturing system	
Food products machinery, Wrapping and Packing machinery		(3) 製品年表	414
16 事務用機械	139	Annual commodities	
Office machinery		4. 労務統計	454
17 ミシン及び繊維機械	148	Labor	
Sewing machines and Textile machinery		索引	459
18 冷凍機及び冷凍機応用製品	152	Indices	
Refrigerating machines, Appliances and equipment			
19 自動販売機、自動改札機・自動入場機及び			
業務用洗濯機	176		
Vending machines, Automatic ticket wicket system			
and Commercial type washing machines			

利用上の注意

1. この年報は、経済産業省調査統計部の機械統計に関する年次報告として刊行されている「機械統計年報」の第53号です。
2. この年報は、統計法に基づく「経済産業省生産動態統計調査規則」により実施されている機械器具製品に関する生産動態統計調査（指定統計第11号）の平成16年の結果を収録したものです。
3. 毎月の生産動態統計調査の結果は「機械統計月報」として公表されていますが、月報公表後、その数値について訂正が行われることがあります。この年報ではこれを一括訂正してありますから、正しくはこの年報の数値を利用してください。
4. 生産動態統計調査の概要は以下のとおりです。

〔生産動態統計調査〕

(1) 調査対象品目及び調査対象事業所

調査対象品目は、経済産業大臣が指定した第1表に掲げる41品目群に属するものです。

対象事業所は、調査対象品目を生産し、かつ第1表に掲げる一定数以上の常用従業者を有する事業所です。ここで常用従業者とは、調査品目の生産を主とする事業所においては当該事業所全体の常用従業者を、従とする事業所においては調査対象品目の生産に係る部門の常用従業者をいいます。

平成16年1月から調査の一部を第2表のとおりに改正しました。

(2) 調査項目の定義

① 生産

1) 調査対象で、調査期間内に実際に生産した製品の総量です。

ここで製品とは、調査期間内に最終の社内検査若しくは立会検査を完了したものです。

ただし、輸入品で検査のみ国内で行ったもの、航空機及び武器を除いては修理改造などは生産の中に入れていません。

2) 生産には、調査対象の工場または同一企業内の他の工場で自家使用または自己消費する目的で生産したのもすべて含めて計上してあります。

3) 生産金額は契約価格または生産者販売価格により評価したものです。ここで契約価格または生産者販売価格とは、企業の販売価格から積込料、運賃、保険料及びその他の諸掛り（積下し料、倉庫料、港湾運送費、船積料など）を除き、消費税を含めたものです。

なお、包装または梱包して出荷する製品についての包装費または梱包費は、価格に含めています。

② 受入

調査期間内に次の事由により調査対象の工場または倉庫に受入れられた製品の総量です。

1) 他企業から購入したもの（輸入を含む）

2) 同一企業内の他工場から受入れたもの

3) 委託生産品及び委託加工品を委託先の工場（下請工場を含む）から受入れたもの

4) 返品（戻入れ）されたもの

③ 消費

調査対象の工場で生産した製品及び受入品で調査期間中に他の製品の原材料として消費したもの（他の製品に組み込まれたもの）の総量です。

④ 販売

次の事由による出荷を「販売」として計上しています。

1) 販売業者または消費者である他企業に直接販売したもの

2) 販売することを目的として本社、営業所等に出荷したもの

3) 受託生産品を販売業者である委託者へ出荷したもの

4) 販売金額は生産金額と同一の基準で評価しています。

⑤ その他出荷

次の事由による出荷を「その他」として計上しています。

- 1) 同一企業内の他の工場に出荷したもの
- 2) 同一品目群に属する製品を生産している他の企業に出荷したもので、転売されるもの
- 3) 受託加工または受託生産品を発注元の工場に出荷したもの
- 4) 委託加工または委託生産のため出荷したもの
- 5) 自家使用したもの
- 6) 自己消費したもの(ただし、調査票に消費欄が設けられている場合は消費欄に計上)

⑥ 月末在庫

調査期間の末日現在において、調査対象工場等が保有する調査品目の総量です。

5. この年報の統計数値は単位以下四捨五入を行っているので、合計と内訳が一致しない場合があります。

6. この年報にある記号は、下記の区分によります。

- 一印：実績のないもの …印：不詳
0印：単位未満 r印：前号よりの訂正
x印：1または2の事業所の数値のため秘密の保護上、秘匿したもの

7. 対象事業所の見直しなどにより、平成16年とそれ以前の公表数値とが接続しないものがあります(第3表参照)。
第3表に接続係数が記載されている品目の対前年比を求める場合は、以下の例を参考に計算してください。

[例]

「02土木建設機械、鉦山機械及び破碎機、摩砕機、選別機」

整地機械 生産金額

(16年生産金額)	(15年生産金額)	(接続係数)	(対前年比)
↓	↓	↓	↓
$37,797 \div (31,855 \times 0.974) \times 100 - 100 = 21.8\%$			

8. この年報の数値を他に転載する場合には必ず「経済産業省：機械統計年報」による旨を明記してください。

9. この年報の内容について質疑事項のあるときは下記に照会してください。

東京都千代田区霞が関一丁目3番1号(郵便番号100-8902)

経済産業省経済産業政策局調査統計部鉦工業動態統計室 電話 03(3501)1511 内線 2871~2872

第1表 調査票名及び調査対象事業所の範囲

調査票 番号	調 査 票 名	調査票 番号	調 査 票 名
	常用従業者50人以上の事業所を対象とするもの		常用従業者50人以上の事業所を対象とするもの
01	ボイラ及び原動機	40	自動車
02	土木建設機械、鉱山機械及び破碎機、摩砕機、選別機	41	自動車部品及び内燃機関電装品
03	化学機械及び貯蔵槽	42	二輪自動車及び部品
04	パルプ・製紙機械、プラスチック加工機械、印刷・製版・製本及び紙工機械（パルプ・製紙機械、プラスチック加工機械）	47	光学機械器具及び時計
06	ポンプ、圧縮機及び送風機	57	半導体製造装置及びフラットパネル・ディスプレイ製造装置
07	油圧機器及び空気圧機器		常用従業者30人以上の事業所を対象とするもの
08	運搬機械及び産業用ロボット	04	パルプ・製紙機械、プラスチック加工機械、印刷・製版・製本及び紙工機械（印刷・製版・製本及び紙工機械）
09	動力伝導装置	10	農業用機械器具及び木材加工機械
11	金属工作機械	12	金属加工機械及び鋳造装置
16	事務用機械	14	食料品加工機械、包装機械及び荷造機械
17	ミシン及び繊維機械（繊維機械）	17	ミシン及び繊維機械（ミシン）
18	冷凍機及び冷凍機応用製品	24	機械工具
19	自動販売機、自動改札機・自動入場機及び業務用洗濯機	32	電球、配線及び電気照明器具（電球）
20	軸 受	38	電気計測器及び電子応用装置（電気計測器）
28	回転電気機械	43	自転車及び車いす（車いす）
29	静止電気機械器具	44	産業車両
30	開閉制御装置	46	計測機器
31	民生用電気機械器具		常用従業者20人以上の事業所を対象とするもの
32	電球、配線及び電気照明器具（配線及び電気照明器具）	23	金 型
33	通信機械器具及び無線応用装置		常用従業者10人以上の事業所を対象とするもの
34	民生用電子機械器具	43	自転車及び車いす（完成自転車及び同部品）
35	電子部品	49	武器及び猟銃（猟銃）
36	電子管、半導体素子及び集積回路		すべての事業所を対象とするもの
37	電子計算機及び関連装置	45	航空機
38	電気計測器及び電子応用装置（電子応用装置）	49	武器及び猟銃（武器）
39	電 池		

第2表 機械器具に関する生産動態統計調査の改正について

平成16年1月分から調査票の改正を行った。調査品目等の改正点は以下のとおりである。

調査品目改正一覧

月報	改正前	改正後	備考
31	民生用電気機械器具 電気暖房器 電気こたつ 電気毛布(敷毛布を含む) ちゅう房機器 トースタ 衣料衛生関連機器 ハンドクリーナ その他の民生用電気機器	民生用電気機械器具 ちゅう房機器 クッキングヒーター 空調・住宅関連機器 空気清浄機 その他の民生用電気機器	分割 特掲 分割 特掲 統 合
33	通信機械器具及び無線応用装置 電話機 一般電話機・留守番電話機 コードレスホン その他の電話機 電信・画像装置 ファクシミリ 超高速機・高速機 その他のファクシミリ 無線通信機器(衛星通信装置を含む) 無線通信装置 移動通信装置 移動局通信装置 陸上移動通信装置 自動車電話 その他の陸上移動通信装置 ネットワーク接続機器 ルーター ハブ	通信機械器具及び無線応用装置 電話機 電信・画像装置 ファクシミリ 無線通信機器(衛星通信装置を含む) 無線通信装置 移動通信装置 移動局通信装置 陸上移動通信装置 その他の陸上移動通信装置 ネットワーク接続機器 ルーター・ハブ	内訳削除 内訳削除 統 合 統 合
35	電子部品 受動部品 抵抗器 固定抵抗器 炭素皮膜固定抵抗器 その他の固定抵抗器 トランス(コイルを含む) フライバックトランス その他のトランス 接続部品 有線通信機器用部品 その他の有線通信機器用部品 変換部品 音響部品 スピーカ マイクロホン 磁気ヘッド 磁気録音(再生)ヘッド 磁気録画(再生)ヘッド その他の磁気ヘッド メモリ部品 フレキシブルディスク 光ディスク 書換型光ディスク 追記型光ディスク	電子部品 受動部品 抵抗器 固定抵抗器 その他の固定抵抗器 トランス(コイルを含む) その他のトランス 変換部品 音響部品(スピーカ・マイクロホン) 磁気ヘッド メモリ部品 光ディスク	統 合 統 合 削 除 内訳削除・名称変更 内訳削除 削 除 内訳削除

月報	改正前	改正後	備考
36	電子管、半導体素子及び集積回路 電子管 表示管	電子管、半導体素子及び集積回路 電子管 PDPモジュール 表示管	分割特掲
37	電子計算機及び関連装置 電子計算機本体 ワークステーション (クライアント機のみ) パーソナルコンピュータ デスクトップ型 (ター型、サーバ用途を含む) ノートブック型 周辺装置 外部記憶装置 (内蔵型を含む) 磁気ディスク装置 3.5インチ未満 3.5インチ以上 光ディスク装置 再生型 追記・書換型 その他の外部記憶装置 入出力装置 印刷装置 その他の印刷装置 表示装置 イメージスキャナ/OCR その他の入出力装置 通信制御装置 端末装置 はん(汎)用端末装置 専用端末装置 ハンディターミナル その他の専用端末装置	電子計算機及び関連装置 電子計算機本体 パーソナルコンピュータ サーバ用 デスクトップ型 (ター型及び一体型を含む) ノートブック型 (タブレット型を含む) 周辺装置 外部記憶装置 (内蔵型を含む) 磁気ディスク装置 光ディスク装置 ディスクアレイ装置 その他の外部記憶装置 入出力装置 プリンタ その他のプリンタ モニター (電子計算機用) その他の入出力装置 端末装置 情報キオスク端末装置 携帯型専用端末装置 その他の端末装置	分割特掲 統合・分割・名称変更 名称変更 内訳削除 内訳削除 分割特掲 中間分類の名称変更 名称変更 中間分類の名称変更 統削 合除 削 分割特掲 名称変更 統合・名称変更
47	光学機械器具及び時計 光学機械器具 カメラ 35mmカメラ フォーカルプレキシヤッタ式 レンズシヤッタ式 24mmカメラ オーバーヘッドプロジェクタ カメラの付属品 カメラ用電子せん光器 (内蔵用のものを除く) カメラ用三脚 カメラ用フィルタ 時計 ウォッチ (ストップウォッチを除く) ぜんまい時計 完成品 ムーブメント (自己消費を除く) クロック (機械時計を除く) 電池式 完成品 置・目覚・掛時計 (旅行時計を含む) 計器板時計 (自動車・航空機用)	光学機械器具及び時計 光学機械器具 カメラ 35mmカメラ カメラの付属品 (せん光器・三脚・フィルタ) 時計 クロック (機械時計を除く) 電池式 完成品 (計器板時計を含む)	内訳削除 削 除 内訳削除・名称変更 削 削 除 除 内訳削除・名称変更

月報	調査票・品目名	生産			出荷			在庫	
		数量	重量・容量	金額	数量	重量・容量	金額	数量	重量・容量
16	事務用機械								
16	金銭登録機	0.867		0.916	0.901		0.913		
16	システム式(端末機としての機能を有するもの)	0.808		0.911	0.826		0.903		
18	冷凍機及び冷凍機応用製品								
18	冷凍機応用製品								
18	冷凍・冷蔵ユニット	1.039		1.045	1.040		1.049		
18	輸送機械用	1.112		1.057	1.128		1.069		
23	金型								
23	プレス用金型		1.011						
24	機械工具								
24	特殊鋼切削工具	0.988			0.990			0.972	
24	超硬工具								
24	超硬バイト	0.891	0.931	0.947	0.887		0.925		
24	超硬カッタ	0.767	0.710	0.855	0.771		0.875	0.950	
24	超硬ドリル			1.064			1.048		
28	回転電気機械								
28	交流発電機								
28	一般用タービン発電機	2.038							
28	一般用ガスタービン発電機	2.754	1.115	1.135					
28	一般用エンジン発電機		0.975						
28	200kVAをこえるもの	0.970	0.943						
29	静止電気機械器具								
29	電力変換装置			1.010					
29	電動機駆動用変換装置								
29	その他の電動機駆動用変換装置	1.046		1.068					
30	開閉制御装置								
30	開閉制御装置			1.060					
30	閉鎖形配電装置			1.063					
30	特別高圧・高圧配電盤	1.206		1.131					
30	低圧配電盤	0.821							
30	分電盤	1.276		1.389					
30	産業用分電盤	1.640		1.478					
30	住宅用分電盤	1.223		1.219					
31	民生用電気機械器具								
31	家庭用生ゴミ処理機				1.125		1.206	1.121	
32	電球、配線及び電気照明器具								
32	電球、配線及び電気照明器具			1.042			1.032		
32	電気照明器具(電球を除く)			1.070			1.049		
32	白熱灯器具	1.103		1.147	1.093		1.116		
32	自動車用(二輪自動車用を含む)	1.116		1.200	1.107		1.172	1.010	
33	通信機械器具及び無線応用装置								
33	電話機							0.874	
33	電話応用装置								
33	ボタン電話装置	0.893		0.965				0.529	
33	ターミナルアダプタ							0.200	
33	電信・画像装置								
33	ファクシミリ							0.916	
33	交換機								
33	電子交換機			0.995					

月報	調査票・品目名	生産			出荷			在庫	
		数量	重量・容量	金額	数量	重量・容量	金額	数量	重量・容量
34	民生用電子機械器具			0.950					
34	音響機器			0.930					
34	録音再生装置（自動車用を除く）	0.905							
34	ヘッドホンステレオ	0.970							
34	ステレオセット	0.813		0.648					
34	アンプ（ステレオセット用を除く）	0.512		0.817					
34	デジタルオーディオディスクプレーヤ	0.464		0.829					
35	電子部品	数量	重量・容量	金額	数量	重量・容量	金額	数量	重量・容量
35	受動部品								
35	固定コンデンサ								
35	アルミ電解コンデンサ			1.088					
35	タンタル電解コンデンサ			1.072					
35	その他の固定コンデンサ	0.032		0.086					
35	トランス（コイルを含む）	0.985		0.969					
35	インダクタ	1.517		1.428					
35	その他のトランス	0.049		0.516					
35	機能部品								
35	複合部品	1.059							
35	フィルタ	1.098							
35	その他の複合部品	1.032							
35	電子回路基板								
35	リジッドプリント配線板			0.961					
35	両面プリント配線板			0.934					
35	多層プリント配線板（4層）			0.923					
35	多層プリント配線板（6～8層）			0.969					
36	モジュール基板	1.067		1.131					
35	リジッド系モジュール基板	1.341		1.243					
36	電子管、半導体素子及び集積回路	数量	重量・容量	金額	数量	重量・容量	金額	数量	重量・容量
36	半導体素子	1.044		1.075	1.044		1.077		
36	光電変換素子	1.264		1.165	1.225		1.170	1.069	
36	発光ダイオード	1.423		1.617	1.336		1.590	1.109	
36	集積回路								
36	半導体集積回路								
36	計数回路								
36	モス型								
36	ロジック			1.025			1.005		
36	セミカスタム	1.041		1.083				1.310	
36	メモリ			1.003			1.003		
36	DRAM	1.051		1.056	1.134		1.105	1.104	
36	液晶素子							0.964	
36	アクティブ型								
36	中・小型							0.986	
36	パッシブ型							0.949	
36	液晶モジュール	0.994			0.985			0.917	
37	電子計算機及び関連装置	数量	重量・容量	金額	数量	重量・容量	金額	数量	重量・容量
37	電子計算機本体								
37	ミッドレンジコンピュータ			1.020					
37	パーソナルコンピュータ	1.008		1.044					
37	周辺装置			0.962					
37	外部記憶装置（内蔵型を含む）			1.017					
37	入出力装置	0.968		0.925					
37	プリンタ	0.947		0.875					
37	レーザプリンタ	0.849		0.803					
37	端末装置			0.969					

月報	調査票・品目名	生産			出荷			在庫	
		数量	重量・容量	金額	数量	重量・容量	金額	数量	重量・容量
38	電気計測器及び電子応用装置								
38	電気計器	0.918		0.970	0.883				
38	指示計器	0.781		0.840	0.741		0.905	0.797	
38	電気測定器								
38	測定用記録計・データ処理装置			0.943					
38	工業用計測制御機器			0.942					
38	プロセスオートメーション用計測制御機器			0.941					
38	発信器			0.969					
38	温度計			0.924		0.941			
38	その他の発信器			0.943		0.951			
38	受信計			0.821		0.941			
38	プロセス監視制御システム	0.964		0.907	0.969	0.902			
38	デジタル計装制御システム	0.539		0.816	0.537	0.806			
38	電子応用装置								
38	その他の電子応用装置	1.098		1.031					
38	産業用テレビジョン装置	1.211		1.172					
39	電池	数量	重量・容量	金額	数量	重量・容量	金額	数量	重量・容量
39	蓄電池						1.036		
39	アルカリ蓄電池		1.112	1.157	1.035	1.132	1.213	1.052	1.042
39	完全密閉式							1.030	
39	ニッケル・水素電池	1.058	1.203	1.291	1.070	1.241	1.398	1.080	1.092
39	リチウムイオン蓄電池							1.222	1.156
40	自動車	数量	重量・容量	金額	数量	重量・容量	金額	数量	重量・容量
40	車体	1.051		1.105					
40	乗用車ボデー	1.229		1.279					
40	特装ボデー	0.820		0.775					
40	小型特装ボデー								
40	その他の小型特装ボデー	1.062		1.123					
40	普通特装ボデー	0.446		0.572					
41	自動車部品及び内燃機関電装品	数量	重量・容量	金額	数量	重量・容量	金額	数量	重量・容量
41	自動車部品								
41	機関部品			1.007					
41	燃料噴射装置	1.083							
41	シャシー及び車体部品			1.020					
41	シート	1.067		1.041					
46	計測機器	数量	重量・容量	金額	数量	重量・容量	金額	数量	重量・容量
46	測定機器								
46	分析機器	0.801			0.809			1.011	
46	その他の分析機器	0.660			0.656				
46	測量機器	0.925							
46	トランシット・レベル(水平器・ハンドレベルを除く)	0.906							
47	光学機械器具及び時計	数量	重量・容量	金額	数量	重量・容量	金額	数量	重量・容量
47	光学機械器具及び時計						0.794		
47	光学機械器具						0.665		
47	カメラ				0.189		0.547		
47	35mmカメラ				0.189		0.256	0.990	
47	カメラ用交換レンズ						0.738		
47	カメラの付属品(せん光器・三脚・フィルタ)				0.936		0.526	0.807	

Notes for Utilization

1. This yearbook is No. 53 of the Yearbook of Machinery Statistics, which is published as an annual report on machinery statistics compiled by the Research and Statistics Department of the Ministry of Economy, Trade and Industry.
2. This yearbook includes the results of the 2004 Current Production Statistics Survey (Designated Statistics No. 11) concerning machinery and equipment, which is conducted under METI's Regulations for the Current Production Statistics Survey.
3. The results of the Monthly Current Production Statistics Survey are published as a "Monthly of Machinery Statistics". After being published in the monthly report, numbers may be revised. Because this yearbook reports such revised numbers collectively, it is more useful to refer to numbers in this yearbook.
4. The following is a summary of the Current Production Statistics Survey.

(Current Production Statistics Survey)

(1) Items and business establishments covered by the research

Items covered by this research are those belonging to 41 item groups mentioned in the following table, as designated by the Minister of Economy, Trade and Industry.

The business establishments covered by this research are business establishments which produce items covered by the research and have regular employees equal to or more than the fixed number mentioned in the Table 1. With regard to business establishments mainly producing items covered by the research, the number of regular employees means the number of whole regular employees in the business establishment. Relating to business establishments producing items covered by the research as a sideline, it means the number of regular employees in the section engaged in the production of the said items.

We revised the survey method (survey items, etc.) of the Current Production Statistics Survey concerning machinery and equipment as Table 2 in January 2004.

(2) The definition of items of the research

① Production

- 1) The total quantity of products actually produced during the period of the research.

In this connection, "products" mean those products that have undergone either final in-house inspection or witnessed inspection within the research period. However, with the exception of airplanes and weapons, repairs and reconstruction are not included in production.

- 2) "Production" includes all those goods produced for being used or consumed in-house in factories subject to the research or in other factories of the same enterprise.

- 3) The financial amount of production is estimated with the contract price or the producer-selling price. In this connection, "contract prices" or "producer-selling prices" are enterprises' selling prices excluding shipping charges, transport costs, insurance costs and other costs (loading and unloading charges, warehouse charges, port transport charges and shipping charges), and including the amount of consumption tax. Further, with regard to products shipped after they have already been packaged or packed, the costs of packaging or packing are included in the prices.

② Receiving

The total quantity of products that received into factories or warehouses covered by the research in the following circumstances during the research period.

- 1) Purchased from other enterprises (including imports)
- 2) The products those were received from other factories in the same enterprises.
- 3) Receiving of products that were produced or processed on consignment from the consignee factories (including subcontract factories).
- 4) Returned products. (Including purchase return)

③ Consumption

The total amount of products manufactured in factories covered by the research and received products that were used as raw materials for other products (incorporated into other products) during the research period.

④ Sales

Shipments made in the following circumstances are counted as "Sales".

- 1) Products sold directly to sales dealers or other enterprises that are consumers.
- 2) Products shipped to the main offices or business offices for selling.
- 3) Products made on consignment are shipped to the consignor who is a sales dealer.
- 4) The financial amount of sales is estimated with the same criteria as the financial amount of production.

⑤ Other shipments

Shipments owing to the following circumstances are counted as "Others".

- 1) Products shipped to other factories in the same enterprise.
- 2) Products shipped to other enterprises that produce the products belonging to the same group of items and that are subsequently resold.
- 3) Products processed or produced on consignment shipped to factories of consignors.
- 4) Shipment of the product processed or produced on consignment.
- 5) Products utilized for one's own use.
- 6) Products consumed in-house.

⑥ Inventories at the end of the month

Inventories are based on the total quantity of commodity items covered by the research held by factories covered by the research at the end of the month during the research period.

5. As statistical figures in this yearbook are rounded off to the nearest figure, there are cases where the total figure and the figures in the breakdown do not reach the same total.

6. The signs used in this yearbook have the following meaning:

"—" Actual result non-existent, "... " Unknown, "0" less than a unit, "r" correction of the figures in the preceding issue, "x" figures kept secret in order to protect the secret of the figures of one or two business establishments.

"P" Production, "R" Receiving, "C" Consumption, "Sh" Shipment, "Sa" Sales, "O" Others, "I" Inventory.

7. Because of the revision of items, there may be discontinuity between figures in 2003 and in 2004. With reference to the following example, you can calculate the ratio to the previous year of the items which connection coefficients are indicated in Table 3.

[Example]

"02 Mining and construction equipment, Crushers, Grinding mills and Separators"

Earth finishing machinery : Value of production

$(\text{The 2004 Value of production}) \div ((\text{The 2003 Value of production}) \times (\text{The connection coefficients})) \times 100 - 100 = 21.8\%$

↓

$37,797 \div (31,855 \times 0.974) \times 100 - 100 = 21.8\%$

8. When reprinting the statistics contained in this yearbook on other printed matters, that "they are based on Yearbook of Machinery Statistics" the statement must be included.

9. If there are any questions about the contents of this yearbook, please contact the following address.

Office of Current Survey for Mining and Manufacturing, Research and Statistics Department,
Economic and Industrial policy bureau, Ministry of Economy, Trade and Industry

1-3-1 Kasumigaseki, Chiyoda-Ku, Tokyo 100-8902

Tel. Tokyo 03-3501-1511 extension 2871~2872

Recycled paper is used in this yearbook.

Table 1: Names of survey sheets and the scope of business establishments covered by the research

Survey sheet number	Survey sheet name	Survey sheet number	Survey sheet name
Business establishments where there are 50 or more regular employees		Business establishments where there are 50 or more regular employees	
01	Boilers and Power units	40	Motor vehicles
02	Mining and construction equipment, Crushers, Grinding mills and Separators	41	Parts for motor vehicles and Electric equipment for eternal combustion engines
03	Chemical machinery and Storage tanks	42	Motor cycles and parts
04	Pulp and Paper making machines, Plastics processing machinery, Printing, Plate making, Bookbinding and Paper converting machines(Pulp and paper making machines, Plastics processing machinery)	47	Optical appliances and instruments, Watches and clocks
06	Pumps, Compressors, Fans and Blowers	57	Semiconductor · Flat-panel display manufacturing system
07	Oil-hydraulic and Pneumatic equipment	Business establishments where there are 30 or more regular employees	
08	Conveyance machines and Industrial robots	04	Pulp and Paper making machines, Plastics processing machinery, Printing, Plate making, Bookbinding and Paper converting machines (Printing, Plate making, Bookbinding and Paper converting machines)
09	Power transmission equipment	10	Agricultural machinery and Wood working machinery
11	Metal cutting machine tools	12	Metal forming machinery and Foundry equipment
16	Office machinery	14	Food products machinery, Wrapping and Packing machinery
17	Sewing machines and Textile machinery (Textile machinery)	17	Sewing machines and Textile machinery(Sewing machines)
18	Refrigerating machines, Appliances and equipment	24	Tools for machines
19	Vending machines, Automatic ticket wicket system and Commercial type washing machines	32	Electric lamps, Wiring equipment and Luminaries (Electric lamps)
20	Bearings	38	Electric measuring instrument and Associated electronic equipment(Electric measuring instrument)
28	Rotating electrical machinery	43	Bicycles and Wheelchairs (Wheelchairs)
29	Electrical stationary machines	44	Industrial vehicles
30	Switchgears and controlling equipment	46	Measuring equipment and instruments
31	Consumer electric appliances	Business establishments where there are 20 or more regular employees	
32	Electric lamps, Wiring equipment and Luminaries(Wiring equipment and Luminaries)	23	Mold and Die
33	Communication and related equipment	Business establishments where there are 10 or more regular employees	
34	Consumer electronic appliance	43	Bicycles and Wheelchairs (Bicycles and Parts)
35	Parts for electronic equipment	49	Weapons and Hunting guns (Hunting guns)
36	Electronic tubes, semiconductor devices and integrated circuits	All business establishments	
37	Electronic computers and related equipments	45	Aircraft
38	Electric measuring instrument and Associated electronic equipment(Associated electronic equipment)	49	Weapons and Hunting guns (Weapons)
39	Cells and batteries		

Revision of the Current Survey of Production concerning Machinery and equipment.

Survey sheets have been revised from January 2004 onward. Revision of reserch Items is as follows.

Table 2 Revision of the survey method (survey items, etc.)

Survey sheet number	Former	New items	Note
31	Consumer electric appliances Electric heaters Electric warmers (KOTATSU) Electric blankets (including electric under-blankets) Electric kitchen wares Toasters Electric equipments for clothes and sanitary Cordless vacuum cleaners Other consumer electric appliances	Consumer electric appliances Electric kitchen wares Electric cooktops Electric air conditionings and household equipments Air cleaners Other consumer electric appliances	 Divide new Divide new Combine
33	Communication and related equipment Telephone sets Standard telephone and Answering telephone Cordless telephone Other telephone sets Telegraph and video equipment Facsimile machines G4 facsimile and G3 facsimile Other facsimile machines Radio communication equipment (including satellite communications equipment) Radio communication equipment Radio communications equipment for mobile Radio communications equipment for mobile station Landing radio communication equipment Cellular mobile telephone Other radio communication equipment for mobile station Network access equipment Router Hub	Communication and related equipment Telephone sets Telegraph and video equipment Facsimile machines Radio communication equipment (including satellite communications equipment) Radio communication equipment Radio communications equipment for mobile Radio communications equipment for mobile station Landing radio communication equipment Other radio communication equipment for mobile station Network access equipment Router · Hub	Details delete Details delete Combine Combine
35	Parts for electronic equipment Passive components Resistors Fixed resistors Fixed carbon film resistors Miscellaneous fixed resistors Transformers (including coils) Flyback transformer Other transformer Connecting components Distribution box and terminal boxes Other of distribution box and terminal boxes Transducers Electroacoustics transducers Loudspeakers Microphones Magnetic heads Magnetic sound recording heads Magnetic video recording heads Other magnetic heads Memorizing components Flexicible magnetic disks Optical disks Rewritable optical disks Write once optical disks	Parts for electronic equipment Passive components Resistors Fixed resistors Miscellaneous fixed resistors Transformers (including coils) Other transformer Transducers Electroacoustics transducers (Loudspeakers · Microphones) Magnetic heads Memorizing components Optical disks	 Combine Combine Delete Details delete and name change Details delete Delete Details delete

Survey sheet number	Former	New items	Note
36	Electronic tubes, semiconductor devices and integrated circuits (Electronic active devices) Electronic tubes Indicator tubes	Electronic tubes, semiconductor devices and integrated circuits (Electronic active devices) Electronic tubes PDP modules Indicator tubes	Divide new
37	Electronic computers and related equipments Digital computers Work stations Personal computers Desktop style (including towertype and server use) Notebook style Peripheral equipments External storages Magnetic disk units Less than 3.5inches More than 3.5inches Optical disk storages Read only optical disk storages Write ones and rewritable optical disk storages Miscellaneous external storages Input-output units Printers Miscellaneous printers Display units Image scanner/Optical character reader Miscellaneous input-output units Communication control units Terminal equipments General purpose terminal units Special purpose terminal units Handy terminals Other special purpose terminal units	Electronic computers and related equipments Digital computers Personal computers Server use Desktop style (including towertype and unitytype) Notebook style (including tablrtype) Peripheral equipments External storages Magnetic disk units Optical disk storages Disk drive array Miscellaneous external storages Input-output units Printers Miscellaneous printers Display monitors (for electronic computers) Miscellaneous input-output units Terminal equipments Kiosk terminals Handy terminals Other terminal units	Divide new Combine and Divide new and name change Name change Details delete Details delete Divide new Change middle classification name name change Change middle classification name Combine Delete Divide new Name change Combine and name change
47	Optical appliances and instruments,watches and clocks Optical appliances and instruments Still cameras 35mm still cameras Focal plane shutter cameras Lens shutter cameras 24mm still cameras Overhead projectors Accessories of camera Photographic electronic flashlight apparatus Tripods Filters for camera Watches and clocks Watches (excluding stopwatches) Spring driven watches Completed Movements (excluding self-consumption) Clocks Battery driven type Completed Table-Alarm clocks and wall clocks Instrument panel clocks (for cars and airplanes)	Optical appliances and instruments,watches and clocks Optical appliances and instruments Still cameras 35mm still cameras Accessories of camera (Flashlight apparatus · Tripods · Filters) Watches and clocks Clocks Battery driven type Completed (incl. instrument panel clocks)	Details delete Delete Delete Details delete and name change Delete Delete Delete Details delete and name change

Survey sheet name-Goods name		Production			Shipment			Inventory	
		Quantity	Weight-Capacity	Value	Quantity	Weight-Capacity	Value	Quantity	Weight-Capacity
1 6	Office machinery								
1 6	Cash registers	0.867		0.916	0.901		0.913		
1 6	System use (with terminal functions)	0.808		0.911	0.826		0.903		
1 8	Refrigerating machines, Appliances and equipment								
1 8	Refrigerating appliances								
1 8	Refrigerating unit	1.039		1.045	1.040		1.049		
1 8	For transportation machines	1.112		1.057	1.128		1.069		
2 3	Mold and die								
2 3	Stamping die		1.011						
2 4	Tools for machines								
2 4	High speed steel cutting tools	0.988			0.990			0.972	
2 4	Cemented carbide tools								
2 4	Cemented single point tools	0.891	0.931	0.947	0.887		0.925		
2 4	Cemented milling cutter, endmill	0.767	0.710	0.855	0.771		0.875	0.950	
2 4	Cemented carbide drills			1.064			1.048		
2 8	Rotating electrical machinery								
2 8	Alternative current generators								
2 8	Turbine generators for general use	2.038							
2 8	Gas turbine generators for general use	2.754	1.115	1.135					
2 8	Engine generators for general use		0.975						
2 8	More than 200kVA	0.970	0.943						
2 9	Electrical stationary machines								
2 9	Power conversion equipment			1.010					
2 9	Converter for the motor drive								
2 9	Other Converter for the motor drive	1.046		1.068					
3 0	Switchgears and controlling equipment								
3 0	Switchgears and controlling equipment			1.060					
3 0	Metal-enclosed switchgears			1.063					
3 0	Switch boards for extra high and high voltage	1.206		1.131					
3 0	Switch boards for low voltage	0.821							
3 0	Panel boards switchgear assemblies	1.276		1.389					
3 0	Low voltage panel boards for industrial use	1.640		1.478					
3 0	Low voltage panel boards for household use	1.223		1.219					
3 1	Consumer electric appliances								
3 1	Electric disposers				1.125		1.206	1.121	
3 2	Electric lamps, Wiring equipment and Luminaries								
3 2	Electric lamps, Wiring equipment and Luminaries			1.042			1.032		
3 2	Electric luminaries (excluding electric lamps)			1.070			1.049		
3 2	Incandescent luminaries	1.103		1.147	1.093		1.116		
3 2	for auto-mobiles (including motor cycles)	1.116		1.200	1.107		1.172	1.010	
3 3	Communication and related equipment								
3 3	Telephone sets							0.874	
3 3	Applied telephone equipment								
3 3	Key system telephone equipment	0.893		0.965				0.529	
3 3	Terminal adapter							0.200	
3 3	Telegraph and video equipment								
3 3	Facsimile machines							0.916	
3 3	Switching system								
3 3	Electronic switching system			0.995					

1. 概況

1. 一般概況

— 2年連続の上昇となった鉱工業生産活動 —

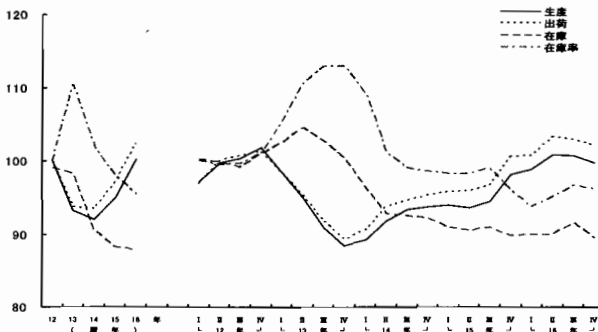
平成16年の鉱工業生産は、年前半は堅調に推移し、後半に入り一部に生産調整の動きがみられたが、年平均の指数水準は100.2、前年比5.5%と2年連続の上昇となった。

四半期別の動向をみると、1～3月期は電子部品・デバイス工業、化学工業、一般機械工業等が上昇したことにより前期比0.7%の上昇となった。4～6月期は輸送機械工業、一般機械工業、電気機械工業等が上昇したことにより同1.9%の上昇となった。7～9月期は輸送機械工業、電子部品・デバイス工業等が低下したことにより同▲0.1%の低下となった。10～12月期は電子部品・デバイス工業、電気機械工業、情報通信機械工業等が低下したことにより同▲0.9%の低下となった(第1図、第1表)。

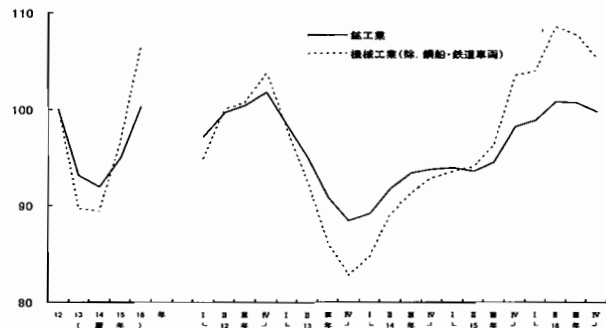
このような中において、16年の機械工業(除く、鋼船・鉄道車両)の生産は前年比10.0%の上昇となった。これは、情報通信機械工業が低下したものの、一般機械工業、電子部品・デバイス工業、輸送機械工業など残りすべての業種で上昇したことによる(以下、機械工業、輸送機械工業は、それぞれ鋼船・鉄道車両を除いたものである)。出荷は同9.6%の上昇となった。これは、電子部品・デバイス工業、一般機械工業、輸送機械工業などすべての業種が上昇したことによる。在庫は前年末比4.2%の上昇となった。これは、輸送機械工業、電気機械工業などが低下したものの、電子部品・デバイス工業、一般機械工業が上昇したことによる。

なお、在庫率は前年比▲0.8%の低下となった(第2図、第2・3表)。

第1図 鉱工業生産、出荷、在庫、在庫率の推移
(12年=100、季節調整済)



第2図 鉱工業・機械工業生産指数の推移
(12年=100、季節調整済)



第2表 機械工業指数の対前年比

	12年	13年	14年	15年	16年
生産	11.5	▲10.3	▲0.3	8.2	10.0
出荷	11.2	▲8.7	1.5	8.1	9.6
在庫	3.3	▲3.4	▲8.1	▲6.7	4.2
在庫率	▲6.7	15.2	▲14.5	▲9.7	▲0.8

第3表 機械工業生産指数の対前年比

	12年	13年	14年	15年	16年
一般機械工業	9.2	▲11.0	▲8.0	7.2	16.6
電気機械工業	6.2	▲8.9	▲4.2	6.0	9.2
情報通信機械工業	12.5	▲6.2	▲13.8	4.3	▲0.5
電子部品・デバイス工業	26.4	▲21.3	11.3	17.8	13.3
輸送機械工業	5.0	▲0.7	5.9	3.1	4.6
精密機械工業	▲4.0	▲10.4	▲10.6	2.5	14.6

2. 機械工業の動向

(1) 一般機械工業

16年の一般機械工業の生産は、前年比16.6%と2年連続の上昇となった。これは、繊維機械が減少したものの、特殊産業機械、土木建設機械、金属工作機械、風水力機械・油圧機器、ボイラ・原動機などが増加したことによる(第3図、第4・5表)。

これを四半期別にみると、1～3月期は特殊産業機械、土木建設機械、農業用機械、事務用機械、金型などが増加したことにより前期比3.3%の上昇、4～6月期は特殊産業機械、ボイラ・原動機、金属工作機械、土木建設機械、風水力機械・油圧機器などが増加したことにより同5.6%の上

第1表 鉱工業指数の推移 (12年=100、季節調整済)

	14年	15年	16年	15年				16年			
				I	II	III	IV	I	II	III	IV
生産	92.0	95.0	100.2	94.0	93.6	94.5	98.2	98.9	100.8	100.7	99.8
(前期(年)比)	▲1.3	3.3	5.5	0.2	▲0.4	1.0	3.9	0.7	1.9	▲0.1	▲0.9
(前年同期比)	-	-	-	5.5	2.2	1.0	4.1	6.9	7.2	6.4	1.8
出荷	93.5	97.2	102.4	95.8	95.9	96.7	100.6	100.7	103.3	103.0	102.1
(前期(年)比)	▲0.2	4.0	5.3	0.5	0.1	0.8	4.0	0.1	2.6	▲0.3	▲0.9
(前年同期比)	-	-	-	5.7	3.0	2.0	4.9	7.0	7.1	6.3	1.6
国内向け出荷	91.8	95.1	98.9	94.6	94.2	94.2	98.0	98.1	99.6	99.2	98.2
(前期(年)比)	▲2.3	3.6	4.0	1.5	▲0.4	0.0	4.0	0.1	1.5	▲0.4	▲1.0
(前年同期比)	-	-	-	5.3	3.0	1.6	4.8	5.6	5.4	4.9	0.2
輸出向け出荷	102.0	107.1	119.6	103.9	103.7	107.9	113.3	115.8	120.4	120.8	121.0
(前期(年)比)	10.2	5.0	11.7	▲2.5	▲0.2	4.1	5.0	2.2	4.0	0.3	0.2
(前年同期比)	-	-	-	7.7	2.9	4.0	5.5	13.4	15.0	11.9	7.3
在庫	90.4	88.2	87.9	90.9	90.5	90.9	89.8	89.9	90.0	91.5	89.5
(前期(年)末比)	▲8.0	▲2.4	▲0.3	▲1.5	▲0.4	0.4	▲1.2	0.1	0.1	1.7	▲2.2
(前年同期末比)	-	-	-	▲5.8	▲2.8	▲1.6	▲2.4	▲1.3	▲0.8	0.8	▲0.3
在庫率	102.0	97.9	95.4	98.3	98.3	99.0	95.9	93.7	95.1	96.7	96.2
(前期(年)比)	▲7.6	▲4.0	▲2.6	▲0.4	0.0	0.7	▲3.1	▲2.3	1.5	1.7	▲0.5
稼働率	93.5	97.3	102.0	96.2	96.2	96.8	100.2	100.3	102.2	102.5	102.3
(前期(年)比)	1.2	4.1	4.8	0.6	0.0	0.6	3.5	0.1	1.9	0.3	▲0.2

資料出所: 鉱工業指数(調査統計部経済解析室)

(注) 1. 輸出向け出荷及び国内向け出荷は「鉱工業出荷内訳表」による。

なお、「鉱工業出荷内訳表」は、全産業供給指数の平成12年基準改定に伴い、貿易統計との品目対応表の見直し、季節調整の再計算などを行い遡及訂正(平成16年9月公表)した。

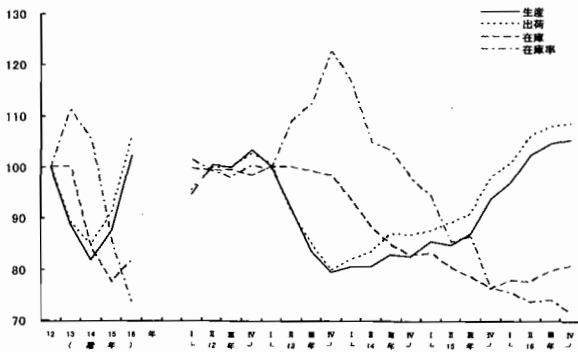
2. 年及び前年同期比の数値は原指数による。

昇、7～9月期は特殊産業機械、ボイラ・原動機、金型、産業用ロボット、運搬機械などが増加したことにより同2.1%の上昇、10～12月期は金属工作機械、土木建設機械、風水力機械・油圧機器、金型、ボイラ・原動機などが増加したことにより同0.8%と6期連続の上昇となった。

第4表 一般機械工業指数の対前年比

	12年	13年	14年	15年	16年
生産	9.2	▲11.0	▲8.0	7.2	16.6
出荷	9.8	▲10.7	▲4.8	7.3	16.0
在庫	▲1.4	0.1	▲15.9	▲7.9	5.4
在庫率	▲6.3	11.3	▲5.4	▲18.9	▲13.8

第3図 一般機械工業指数の推移 (12年=100、季節調整済)



第5表 一般機械工業の業種別生産指数の対前年比

	12年	13年	14年	15年	16年
ボイラ・原動機	▲18.7	▲8.8	2.0	▲1.6	10.8
土木建設機械	3.8	▲16.7	▲8.5	28.9	30.0
化学機械	6.5	▲12.0	▲3.4	▲5.5	8.7
特殊産業機械	45.8	▲18.3	▲17.3	17.0	44.6
風水力機械・油圧機器	17.0	▲13.6	▲7.8	11.8	14.1
運搬機械	4.2	1.2	▲5.4	0.8	4.0
産業用ロボット	28.5	▲31.6	▲2.0	27.3	23.3
農業用機械	0.8	▲14.1	2.7	4.5	7.2
金属工作機械	9.1	▲5.2	▲21.7	18.7	28.1
金属加工機械	7.8	5.3	▲22.5	24.6	12.5
繊維機械	32.5	▲17.1	4.0	5.3	▲15.6
事務用機械	0.5	▲12.2	▲15.8	▲0.4	1.9
冷凍機・同応用製品	4.3	▲4.9	▲4.2	▲0.2	3.7
金型	▲0.9	7.0	▲2.0	▲6.0	6.1
機械工具	8.5	▲11.3	▲10.3	2.0	11.7
その他の一般機械	▲6.6	1.7	▲9.2	0.8	7.6
一般機械器具部品	6.6	▲9.5	▲4.3	▲0.7	4.7

出荷は、前年比16.0%と2年連続の上昇となった。これは、繊維機械が減少したものの、特殊産業機械、土木建設機械、金属工作機械、風水力機械・油圧機器、ボイラ・原動機などが増加したことによる。これを内外需別にみると、国内向けは同15.0%の上昇となった。これは、繊維機械などが減少したものの、特殊産業機械、土木建設機械、金属工作機械、風水力機械・油圧機器などが増加したことによる。輸出向けは、同18.3%の上昇となった。これは、特殊産業機械、ボイラ・原動機、土木建設機械、金型、農業用機械などが増加したことによる。

四半期別にみると、1～3月期は特殊産業機械、農業用機械、風水力機械・油圧機器、機械工具、金型などが増加したことにより前期比2.9%の上昇、4～6月期は特殊産業機械、土木建設機械、金属工作機械、風水力機械・油圧機器、ボイラ・原動機などが増加したことにより同5.1%の上昇、7～9月期は特殊産業機械、ボイラ・原動機、事務用機械、金型、運搬機械などが増加したことにより同1.8%の上昇、10～12月期は土木建設機械、金属工作機械、冷凍機・同応用製品、風水力機械・油圧機器、金型などが増加したことにより同0.6%と8期連続の上昇となった。

在庫は、前年末比5.4%と3年ぶりの上昇となった。これは、繊維機械、風水力機械・油圧機器などが減少したものの、土木建設機械、金属工作機械、ボイラ・原動機、冷凍機・同応用製品、事務用機械などが増加したことによる。

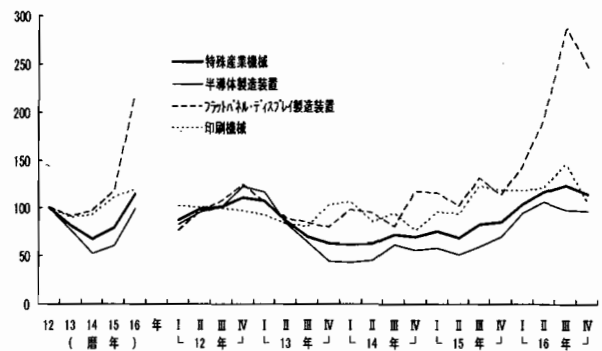
なお、在庫率は前年比▲13.8%と、3年連続の低下となった。

次に、細分類業種別にみると以下のとおりである。

- ① 特殊産業機械の生産は、前年比44.6%、出荷は同46.7%と、ともに2年連続の上昇となった。生産を品目別にみると、半導体製造装置は、年後半には減速気味となったものの、デジタル家電などの好調を受けて国内及び韓国、台湾などの東アジアや米国の半導体メーカー向けに前年比63.3%と2年連続の増加、また、フラットパネル・ディスプレイ製造装置は薄型テレビなどの好調を受け同85.3%と3年連続の増加となった。印刷機械は、国内新聞社向け大型長巻式平版印刷機械の受注があったことから同7.1%と3年連続の増加となった(第4図)。

第4図 特殊産業機械の生産の推移

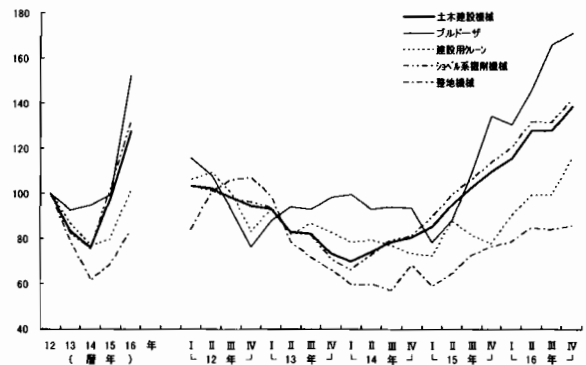
(12年=100、季節調整済)



- ② 土木建設機械の生産は、前年比30.0%、出荷は同27.2%と、ともに2年連続の上昇となった。生産を品目別にみると、ショベル系掘削機械はアジア及び米国向けを中心に輸出が好調だったことに加え、国内も更新需要の増加により前年比28.5%と2年連続の大幅な増加となった。また、ブルドーザは米国及び東南アジア向けを中心に輸出が増加したことにより同52.9%と3年連続、建設用クレーンは同27.0%と2年連続、整地機械も同21.8%と2年連続の増加と、すべての品目が2桁台の増加となった(第5図)。

第5図 土木建設機械の生産の推移

(12年=100、季節調整済)

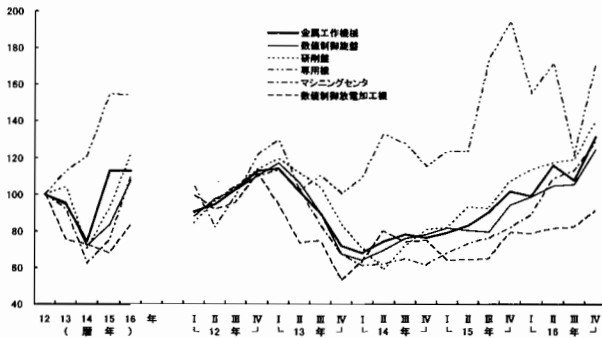


- ③ 金属工作機械の生産は、前年比28.1%、出荷は同26.7%と、ともに2年連続の上昇となった。生産を品目別にみると、自動車関連に加え一般機械器具製造関連向けに需要が好調であったこと、また、輸出もアジア、欧州及び米国向けが好調に推移したことから、マシニングセンタが前年比46.5%と2年連続の増加、数値制御旋盤が同28.9%と2年連続の増加、研削盤も同31.9%と2年連続の増加、数値制御放電加工機は同22.4%と4年ぶりの増加となった。一方、専用機は前年の大幅増加の反動から同▲0.3%の減少となった(第6図)。

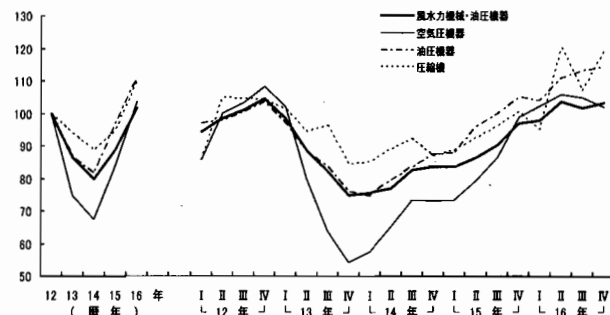
- ④ 風水力機械・油圧機器の生産は、前年比14.1%、出荷は

同 15.5%と、ともに2年連続の上昇となった。生産を品目別にみると、空気圧機器は国内の土木建設機械、半導体製造装置向けに加え、米国向け輸出が堅調だったことから同 22.7%、油圧機器も国内の土木建設機械、工作機械向けに加え、中国向け輸出が好調だったことから同 14.4%と、それぞれ2年連続の増加となった。また、圧縮機は同 15.6%と2年連続の増加となった(第7図)。

第6図 金属工作機械の生産の推移
(12年=100、季節調整済)

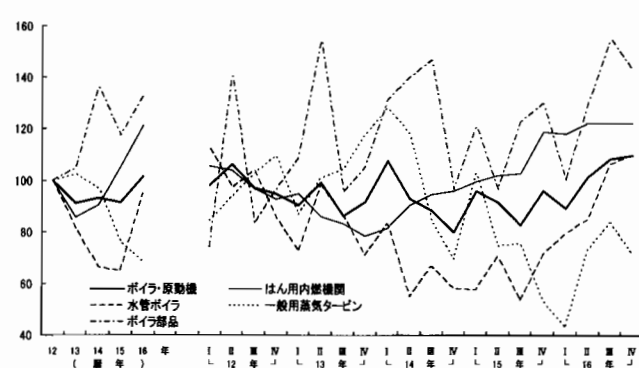


第7図 風水力機械・油圧機器の生産の推移
(12年=100、季節調整済)



⑤ ボイラ・原動機は、前年比 10.8%、出荷は同 7.1%と、ともに2年ぶりの上昇となった。生産を品目別にみると、水管ボイラは、独立系発電事業者からの大型機の受注好調などにより前年比 47.0%と6年ぶりの増加、はん用内燃機関は国内の建設機械、農業機械向けや米国向け輸出の好調などにより同 15.2%と3年連続の増加となった。また、ボイラ部品は同 13.0%と2年ぶりの増加となった(第8図)。

第8図 ボイラ・原動機の生産の推移
(12年=100、季節調整済)



(2) 電気機械工業

16年の電気機械工業の生産は、半導体・IC測定器、リチウムイオン蓄電池などが増加したことにより前年比 9.2%と2年連続の上昇となった。業種別にみると、電気計測器、回転電気機械などすべての業種が増加となった(第

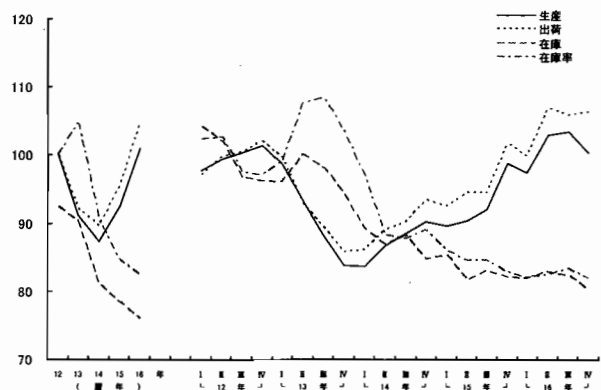
9図、第6・7表)。

四半期別にみると、1～3月期は電池、民生用電気機械などが減少したことにより前期比▲1.4%と4期ぶりの低下、4～6月期は電気計測器、電池、開閉制御装置・機器などすべての業種が増加したことにより同 5.7%の上昇、7～9月期は民生用電気機械、回転電気機械などが増加したことにより同 0.5%の上昇、10～12月期は民生用電気機械、電気計測器などが減少したことにより同▲3.0%の低下となった。

第6表 電気機械工業指数の対前年比

	12年	13年	14年	15年	16年
生産	6.2	▲8.9	▲4.2	6.0	9.2
出荷	6.4	▲7.9	▲2.7	6.5	9.6
在庫	▲6.0	▲2.3	▲10.3	▲3.2	▲3.1
在庫率	▲2.7	4.7	▲13.6	▲6.5	▲2.5

第9図 電気機械工業指数の推移
(12年=100、季節調整済)



第7表 電気機械工業の業種別生産指数の対前年比

	12年	13年	14年	15年	16年
回転電気機械	▲0.9	▲13.3	▲2.5	6.2	12.6
静止電気機械	5.0	6.8	▲11.0	4.1	12.8
開閉制御装置・機器	4.8	▲10.3	▲6.2	▲0.6	9.4
民生用電気機械	▲1.9	▲4.0	▲12.5	▲9.8	0.5
配線・照明用器具	3.2	▲3.9	1.2	8.0	5.5
電子応用装置	5.9	▲2.2	▲2.2	6.1	3.8
電気計測器	31.6	▲26.4	▲28.5	18.8	41.9
電池	15.7	▲9.4	18.8	23.1	6.3

出荷は、リチウムイオン蓄電池、半導体・IC測定器などが増加したことにより前年比 9.6%と2年連続の上昇となった。業種別にみると、電気計測器、回転電気機械、電池などすべての業種が増加となった。

内外需別にみると、国内向けは前年比 7.1%の上昇となった。これは、回転電気機械、電池などが増加したことによる。輸出向けは電気計測器、開閉制御装置・機器などすべての業種が増加したことにより同 18.4%の上昇となった。

また、四半期別にみると、1～3月期は民生用電気機械、電池などが減少したことにより前期比▲1.9%と2期ぶりの低下、4～6月期は開閉制御装置・機器、電気計測器などすべての業種が増加したことにより同 7.1%の上昇、7～9月期は電池、電気計測器などが減少したことにより同▲1.0%の低下、10～12月期は電池、民生用電気機械などが増加したことにより同 0.4%の上昇となった。

在庫は、前年末比▲3.1%と6年連続の低下となった。これは、民生用電気機械などが減少したことによる。

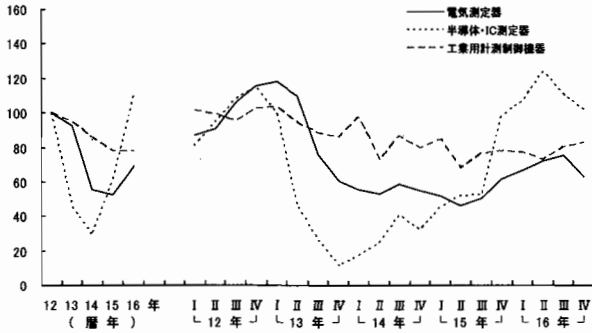
なお、在庫率は、前年比▲2.5%と3年連続の低下となった。

次に、細分類業種別にみると以下のとおりである。

① 電気計測器の生産は、半導体・IC測定器をはじめ、すべての品目が増加したことにより前年比 41.9%と2年連続の上昇となった。

品目別にみると、半導体・IC測定器は、メモリICテスト、ロジックICテストが台湾や韓国の半導体メーカー向けに増加したことにより、前年比83.3%と2年連続の増加となった。電気測定器は、伝送特性測定器が通信事業者向けの受注増加により同31.6%と4年ぶりの増加となった。工業用計測制御機器は発信器が中国や韓国向けに増加したことにより同0.5%の増加となった(第10図)。

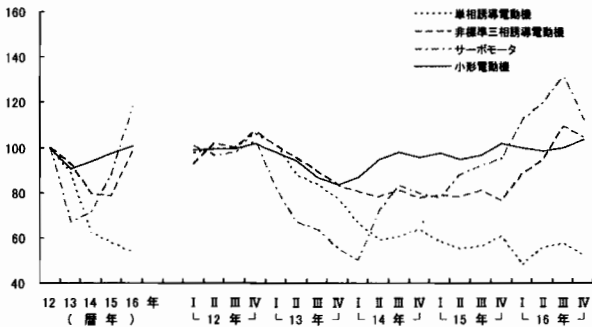
第10図 電気計測器の品目別生産の推移
(12年=100、季節調整済)



② 回転電気機械の生産は、単相誘導電動機が減少したものの、サーボモータ、非標準三相誘導電動機、小形電動機などが増加したことにより、前年比12.6%と2年連続の上昇となった。

品目別にみると、サーボモータは、産業機械用などの受注増により前年比34.8%と3年連続の増加となった。非標準三相誘導電動機はエアコン用などの受注増により同26.1%と4年ぶりの増加となった。小形電動機は、自動車用などの受注増により同3.2%と3年連続の増加となった。一方、単相誘導電動機は同▲7.0%と5年連続の減少となった(第11図)。

第11図 回転電気機械の品目別生産の推移
(12年=100、季節調整済)



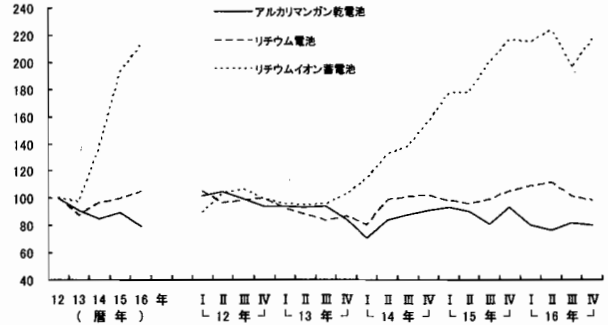
③ 電池の生産は、アルカリマンガン乾電池などが減少したものの、リチウムイオン蓄電池、リチウム電池が増加したことにより前年比6.3%と3年連続の上昇となった。

品目別にみると、リチウムイオン蓄電池は、中国、マレーシア向けにノートブック型パーソナルコンピュータ用の需要が好調に推移したことにより前年比10.4%、リチウム電池は同5.1%と、それぞれ3年連続の増加となった。一方、アルカリマンガン乾電池は同▲11.2%と2年ぶりの減少となった(第12図)。

出荷は、前年比7.8%と3年連続の上昇となった。これは、リチウムイオン蓄電池が同12.8%と3年連続の増加となったことなどによる。

在庫は、前年末比▲4.0%と2年ぶりの低下となった。これは、リチウムイオン蓄電池が同▲19.1%と2年ぶりに減少したほか、アルカリマンガン乾電池が同▲8.3%と4年連続の減少となったことなどによる。一方、アルカリ蓄電池は同39.7%と4年ぶりの増加となった。

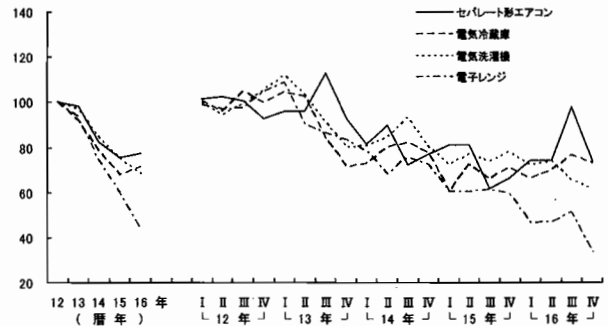
第12図 電池の品目別生産の推移
(12年=100、季節調整済)



④ 民生用電気機械の生産は、電子レンジ、電気洗濯機などが減少したものの、電気冷蔵庫、セパレート形エアコンなどが増加したことにより前年比0.5%の上昇となった。

品目別にみると、電気冷蔵庫は、夏期が猛暑となったことなどにより国内向け出荷が好調に推移し前年比5.6%の増加となった。セパレート形エアコンも同様に、夏期の猛暑に対応した増産により同2.2%と4年ぶりの増加となった。一方、電子レンジ、電気洗濯機は、海外への生産移管が進んでいることにより、それぞれ同▲27.4%と4年連続の減少、同▲9.2%と6年連続の減少となった(第13図)。

第13図 民生用電気機械の品目別生産の推移
(12年=100、季節調整済)



出荷は、前年比5.9%と3年ぶりの上昇となった。これは、セパレート形エアコンが同6.1%と3年ぶりの増加、電気冷蔵庫が同6.4%の増加となったことなどによる。

在庫は、前年末比▲5.1%と6年連続の低下となった。これは、セパレート形エアコンが同▲11.4%と3年連続の減少、電気がまが同▲11.0%と2年連続の減少となったことなどによる。

(3) 情報通信機械工業

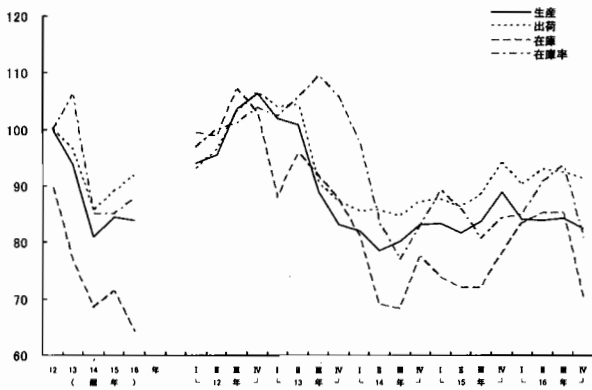
16年の情報通信機械工業の生産は、デジタルカメラ、カーナビゲーション、電子交換機などが増加したものの、前年の反動減に加え、新規需要が伸び悩んでいる携帯電話、設備投資が減少した基地局通信装置、輸出向けが減少した外部記憶装置などが減少したことにより前年比▲0.5%と2年ぶりの低下となった。業種別にみると、通信機械が減少し、民生用電子機械、電子計算機が増加となったことによる(第14図、第8・9表)。

四半期別にみると、1～3月期は電子計算機が増加したものの、通信機械、民生用電子機械が減少したことから前期比▲5.4%と3期ぶりの低下、4～6月期は電子計算機が増加したものの、通信機械、民生用電子機械が減少したことから同▲0.1%の低下、7～9月期は同0.4%の上昇、10～12月期は民生用電子機械が増加したものの、電子計算機、通信機械が減少したことから同▲2.3%の低下となった。

第8表 情報通信機械工業指数の対前年比

	12年	13年	14年	15年	16年
生産	12.5	▲6.2	▲13.8	4.3	▲0.5
出荷	12.7	▲3.6	▲11.2	4.1	3.1
在庫	8.6	▲14.4	▲11.1	4.5	▲10.1
在庫率	▲7.3	6.0	▲19.8	0.1	3.1

第14図 情報通信機械工業指数の推移
(12年=100、季節調整済)



第9表 情報通信機械工業の業種別生産指数の対前年比

	12年	13年	14年	15年	16年
通信機械	17.2	▲7.3	▲22.3	6.1	▲14.3
民生用電子機械	4.6	▲15.2	8.5	17.7	8.2
電子計算機	13.0	▲0.4	▲17.0	▲5.1	4.6

出荷は、前年比 3.1%と2年連続の上昇となった。これは、民生用電子機械、電子計算機が増加し、通信機械が減少となったことによる。

内外需別にみると、国内向けは通信機械が減少したものの、民生用電子機械、電子計算機が増加したことにより前年比 3.5%の上昇となった。輸出向けは電子計算機、通信機械が減少したものの、民生用電子機械が増加したことにより同 1.6%の上昇となった。

また、四半期別にみると、1～3月期は電子計算機、民生用電子機械が増加したものの、通信機械が減少したことから前期比▲4.1%と3期ぶりの低下、4～6月期は通信機械が減少したものの、電子計算機、民生用電子機械が増加したことから同 3.1%の上昇、7～9月期は民生用電子機械、電子計算機が減少したことから同▲0.6%の低下、10～12月期は民生用電子機械が増加したものの、電子計算機、通信機械が減少したことから同▲1.3%の低下となった。

在庫は、前年末比▲10.1%と2年ぶりの低下となった。これは、ビデオカメラ、カラーテレビなどが減少したことによる。

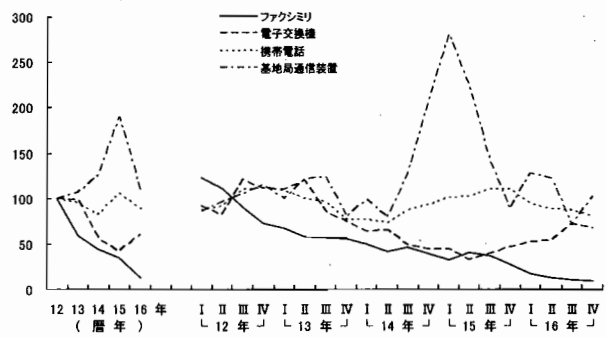
なお、在庫率は、前年比 3.1%と2年連続の上昇となった。

次に、細分類業種別にみると以下のとおりである。

① 通信機械の生産は、電子交換機などが増加したものの、携帯電話、基地局通信装置、ファクシミリなどが減少したことにより前年比▲14.3%と2年ぶりの低下となった。

品目別にみると、携帯電話は、前年にカメラ付き機種への買換需要で大幅に伸びた反動と、すでに高水準に達している普及率を背景とした、新規需要の伸び悩みにより前年比▲16.8%と2年ぶりの減少となった。基地局通信装置は、PHSや携帯電話用の基地局の設備投資が減少したことにより同▲43.2%の減少となった。ファクシミリは、海外生産の進展から同▲63.6%と6年連続の減少となった。一方、電子交換機は、電気通信事業者向けの更新需要や移動体通信事業者向けの受注増により同 45.4%と4年ぶりの増加となった(第15図)。

第15図 通信機械の品目別生産の推移
(12年=100、季節調整済)



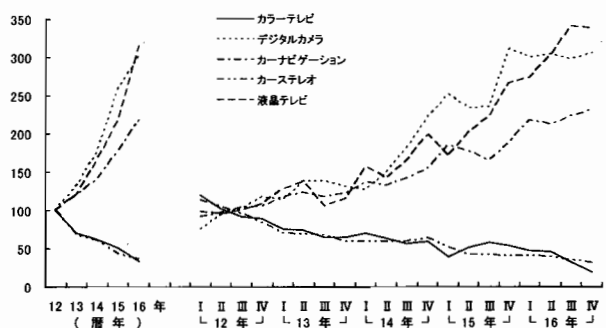
② 民生用電子機械の生産は、カーステレオ、カラーテレビ(ブラウン管テレビ)などが減少したものの、デジタルカメラ、カーナビゲーション、液晶テレビなどが増加したことにより前年比 8.2%と3年連続の上昇となった。

品目別にみると、デジタルカメラは、国内向けが伸び悩んだものの、輸出向けが増加したことにより前年比 16.4%と4年連続の増加となった。カーナビゲーションは、特にHDD型の製品を中心に国内向けが増加したことにより同 23.5%と6年連続の増加となった。液晶テレビは、大型の製品を中心に市場が拡大していることから、国内向けが増加し同 45.3%と5年連続の増加となった。一方、カーステレオは、輸出向けの減少から同▲17.5%と6年連続の減少となった。カラーテレビは、プラズマテレビが増加したものの、ブラウン管テレビが海外工場への生産移管などで減少したことにより同▲33.7%と6年連続の減少となった(第16図)。

出荷は、前年比 13.6%と3年連続の上昇となった。これは、デジタルカメラが同 27.7%と4年連続の増加、DVDビデオがHDD付レコーダの市場拡大により同 43.7%と5年連続の増加、液晶テレビが同 59.0%と5年連続の増加となったことなどによる。一方、カラーテレビは同▲15.0%と4年連続の減少、ビデオテープレコーダは、DVDビデオへ需要がシフトしていることにより同▲33.7%と6年連続の減少、ビデオカメラは、国内向けの減少から同▲3.4%と3年ぶりの減少となった。

在庫は、前年末比▲10.1%と2年ぶりの低下となった。これは、ビデオカメラが出荷の減少に対応した在庫調整により同▲35.4%、カラーテレビがブラウン管テレビの減少により同▲22.0%とともに2年ぶりの減少、ビデオテープレコーダが同▲62.5%と5年連続の減少となったことによる。一方、液晶テレビは同 84.9%、カーナビゲーションは同 15.6%とともに3年連続の増加となった。

第16図 民生用電子機械の品目別生産の推移
(12年=100、季節調整済)

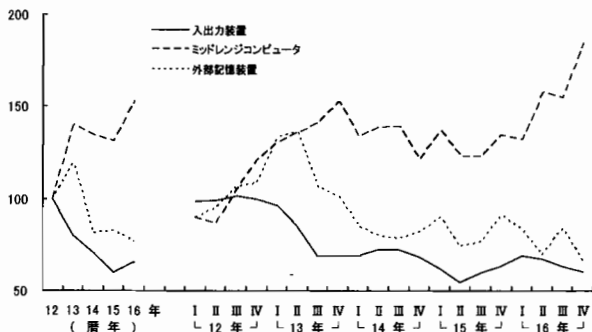


③ 電子計算機の生産は、外部記憶装置が減少したものの、ミッドレンジコンピュータ、入出力装置などが増加したことにより前年比 4.6%と4年ぶりの上昇となった。

品目別にみると、ミッドレンジコンピュータは、国内法人向けに増加したことにより前年比 16.8%と3年ぶりの増

加となった。入出力装置は、国内法人向けにレーザープリンタが増加したことなどにより同9.5%の増加となった。一方、外部記憶装置は、磁気ディスク装置の輸出向けが減少したことなどにより同▲7.3%と2年ぶりの減少となった(第17図)。

第17図 電子計算機の品目別生産の推移
(12年=100、季節調整済)



(4) 電子部品・デバイス工業

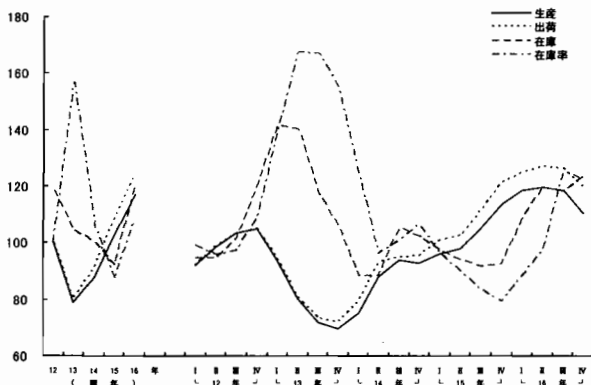
16年の電子部品・デバイス工業の生産は、CCD、アクティブ型液晶素子(中・小型)、固定コンデンサなどが好調に推移したことにより、集積回路、電子部品などすべての業種が増加し前年比13.3%と3年連続の上昇となった(第18図、第10・11表)。

四半期別にみると、1～3月期は集積回路などすべての業種が引き続き増加したことにより前期比4.1%と5期連続の上昇、4～6月期は電子部品などの増加により同1.1%の上昇、7～9月期は集積回路などの減少により同▲1.0%の低下、10～12月期は電子部品、集積回路などが減少したことにより同▲6.8%の低下となった。

第10表 電子部品・デバイス工業指数の対前年比

	12年	13年	14年	15年	16年
生産	26.4	▲21.3	11.3	17.8	13.3
出荷	27.2	▲20.0	13.5	20.2	14.2
在庫	45.9	▲12.2	▲3.4	▲8.6	30.4
在庫率	▲10.6	56.8	▲31.9	▲18.3	23.7

第18図 電子部品・デバイス工業指数の推移
(12年=100、季節調整済)



第11表 電子部品・デバイス工業の業種別生産指数の対前年比

	12年	13年	14年	15年	16年
電子部品	19.3	▲24.5	7.4	15.9	13.4
半導体素子	21.7	▲36.6	12.0	11.3	8.1
集積回路	36.4	▲14.0	14.3	21.0	12.7
半導体部品	21.2	▲32.3	19.4	10.3	29.7

出荷は、集積回路、電子部品などすべての業種が増加したことにより前年比14.2%と3年連続の上昇となった。

内外需別にみると、国内向けは集積回路、電子部品、半導体素子などすべての業種で増加したことにより前年比12.7%の上昇となった。輸出向けも集積回路、電子部品などすべての業種で増加したことにより同17.3%の上昇となった。

また、四半期別にみると、1～3月期は集積回路、半導体素子などが増加したことにより前期比2.8%と9期連続の上昇、4～6月期は電子部品などが増加したことにより同1.9%の上昇、7～9月期は集積回路などが減少したことにより同▲0.6%の低下、10～12月期は電子部品、集積回路などが減少したことにより同▲5.5%の低下となった。

在庫は、電子部品などすべての業種が増加したことにより前年末比30.4%と4年ぶりの上昇となった。

なお、在庫率は、前年比23.7%と3年ぶりの上昇となった。

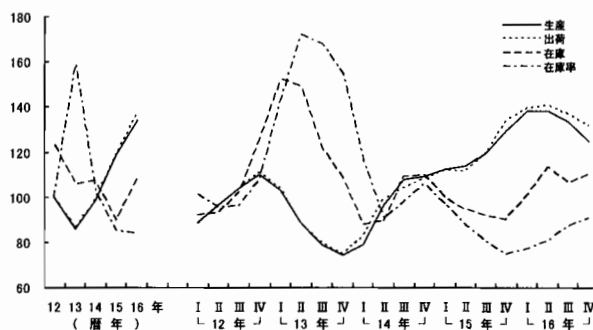
次に、細分類業種別にみると以下のとおりである。

- ① 集積回路の生産は、バイポーラ型半導体集積回路が減少したものの、CCD、ロジック、メモリなどが増加したことにより前年比12.7%と3年連続の上昇となった(第19図)。

出荷は、ロジック、メモリ、CCDなどが増加したことにより前年比15.5%と3年連続の上昇となった。

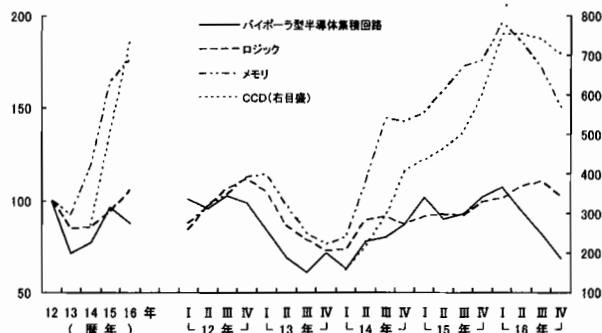
在庫は、マイコンなどが減少したものの、ロジックなどが増加したことにより前年末比20.4%と2年ぶりの上昇となった。

第19図 集積回路の生産・出荷・在庫・在庫率の推移
(12年=100、季節調整済)



品目別にみると、生産はCCDがデジタルカメラ、海外のカメラ付き携帯電話の需要増により前年比46.4%と大幅な増加となった。ロジックは、海外の携帯電話、デジタルカメラ、DVDビデオ、ゲーム機向けに増加したことにより同12.9%と3年連続の増加となった。メモリは、デジタルカメラ、海外のカメラ付き携帯電話の需要増、搭載容量の増加、ゲーム機などの需要拡大もあり同7.7%と3年連続の増加となった。一方、バイポーラ型半導体集積回路は、国内の需要がモス型への移行などにより同▲8.7%と3年ぶりの減少となった(第20図)。

第20図 集積回路の品目別生産の推移
(12年=100、季節調整済)



(CCD:平成14年より調査開始)

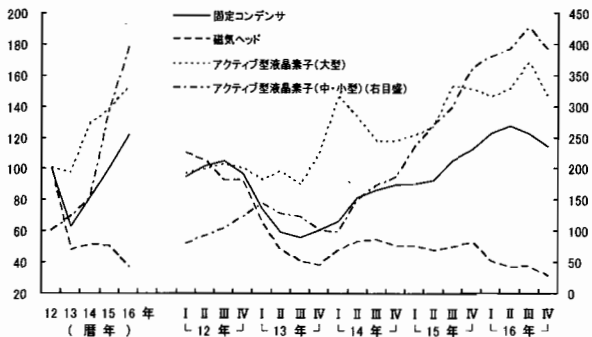
出荷は、ロジックが前年比20.3%、メモリが同11.7%といずれも3年連続の増加となった。CCDが同42.9%の増加となった。一方、バイポーラ型半導体集積回路は同▲8.4%と3年ぶりの減少となった。

在庫は、ロジックが前年末比68.2%と大幅に3年ぶりの増加となった。CCDは同27.8%の増加となった。メモリは同14.6%と2年ぶりの増加となった。一方、マイコンは同▲14.9%と3年ぶりの減少となった。

② 電子部品の生産は、磁気ヘッドなどが減少したものの、アクティブ型液晶素子(中・小型)、固定コンデンサ、アクティブ型液晶素子(大型)などが増加したことにより前年比13.4%と3年連続の上昇となった。

品目別にみると、アクティブ型液晶素子(中・小型)は、海外の携帯電話、デジタルカメラ、ゲーム機向けに増加したことにより前年比36.2%と6年連続の増加となった。固定コンデンサは、電子機器の高機能化による搭載個数の上昇で、小型・大容量のセラミックコンデンサなどが増加したことにより同21.6%と3年連続の増加となった。アクティブ型液晶素子(大型)は、パーソナルコンピュータ、液晶テレビ、アミューズメント機器向けなどに増加したことにより同11.4%と3年連続の増加となった。一方、磁気ヘッドは、海外生産の進展や民生用電子機器向けの需要減から同▲27.3%と2年連続の減少となった(第21図)。

第21図 電子部品の品目別生産の推移
(12年=100、季節調整済)



(5) 輸送機械工業

16年の輸送機械工業の生産は、前年比4.6%と3年連続の上昇となった。これは、トラックを除き、乗用車をはじめ自動車部品、産業車両などすべてが増加したことによる(第22図、第12・13表)。

四半期別にみると、1~3月期は、トラック、自動車部品、バスが減少したことにより前期比▲1.2%と3期ぶりの低下、4~6月期は、乗用車、自動車部品、トラックなどが増加したことにより同4.3%と2期ぶりの上昇、7~9月期は、乗用車、自動車部品、トラックなどが減少したことにより同▲1.7%と2期ぶりの低下、10~12月期は、乗用車、自動車部品、産業車両が減少したことにより同▲1.6%と2期連続の低下となった。

出荷は、前年比4.3%と3年連続の上昇となった。これは、トラックを除き、乗用車をはじめ自動車部品、産業車両などすべてが増加したことによる。これを内外需別にみると、国内向けは同3.1%と3年連続の上昇となった。これは、普通トラック、小型乗用車などが減少したものの、普通乗用車、駆動伝導・操縦装置部品、軽乗用車などが増加となったことによる。輸出向けは同7.5%と3年連続の上昇となった。これは、小型乗用車などが減少したものの、普通乗用車、駆動伝導・操縦装置部品、機関部品などが増加したことによる。

四半期別にみると、1~3月期は、トラック、自動車部品、乗用車などが減少したことにより前期比▲2.0%と4期ぶりの低下、4~6月期は、自動車部品、乗用車、産業車

両などが増加したことにより同3.0%と2期ぶりの上昇、7~9月期は、乗用車をはじめ、自動車部品、トラックなどすべてが減少したことにより同▲1.1%と2期ぶりの低下、10~12月期は、自動車部品、産業車両が減少したものの、トラック、乗用車などが増加したことにより同1.0%と2期ぶりの上昇となった。

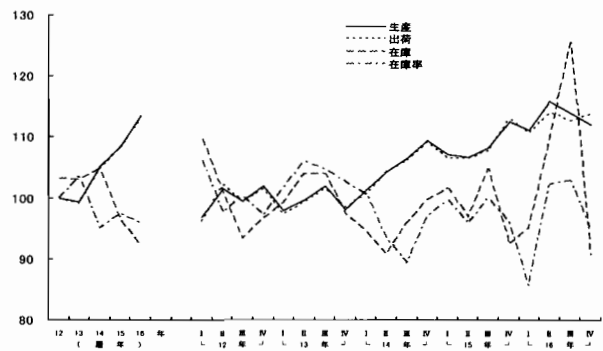
在庫は、前年末比▲4.2%と2年連続の低下となった。これは、トラックが増加したものの、乗用車、二輪自動車、バス、自動車部品が減少したことによる。

なお、在庫率は、トラックが増加したものの、乗用車、二輪自動車、バス、自動車部品が減少したことにより、前年比▲1.7%と2年ぶりの低下となった。

第12表 輸送機械工業(除く、鋼船、鉄道車両)指数の対前年比

	12年	13年	14年	15年	16年
生産	5.0	▲0.7	5.9	3.1	4.6
出荷	4.3	▲1.0	6.0	3.2	4.3
在庫	▲3.6	▲0.2	1.7	▲8.1	▲4.2
在庫率	▲5.7	3.4	▲8.0	2.5	▲1.7

第22図 輸送機械工業指数の推移
(12年=100、季節調整済)



第13表 輸送機械工業の業種別生産指数の対前年比

	12年	13年	14年	15年	16年
乗用車	4.5	▲1.2	6.2	▲0.4	4.6
バス	8.5	19.7	7.3	▲3.4	3.0
トラック	0.8	▲7.6	2.6	12.7	▲0.8
自動車部品	6.4	1.7	8.3	6.2	5.6
二輪自動車	8.9	▲3.1	▲10.6	▲6.1	6.4
産業車両	8.0	▲3.7	▲4.5	3.3	16.5

次に、細分類業種別にみると以下のとおりである。

① 乗用車の生産は、前年比4.6%と2年ぶりの上昇となった。これは、国内向けに加え欧州を中心に米国、ASEAN向け輸出が増加となったことによる。

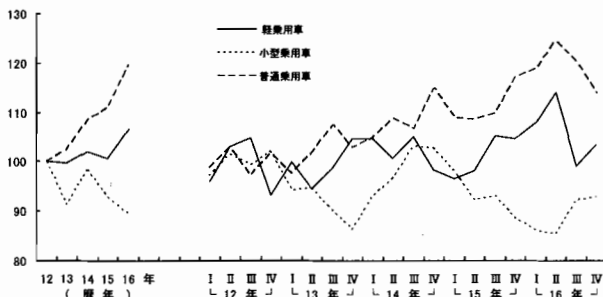
車種別にみると、普通乗用車は、新型車効果により国内向けが増加となったことに加え、輸出も米国を中心に欧州、ASEAN向けが増加となったことにより、前年比7.8%と6年連続の増加となった。軽乗用車は、国内向けが増加したことにより、同5.9%と2年ぶりの増加となった。一方、小型乗用車は、国内向けが減少となったことに加え、輸出も米国を中心にASEAN向けが減少となったことにより同▲3.7%と2年連続の減少となった(第23図)。

② 自動車部品の生産は、国内向けに加え、輸出向けも米国を中心に欧州、東アジアが増加したことにより、前年比5.6%と6年連続の上昇となった。品目別にみると、駆動伝導・操縦装置部品、シャシー・車体部品、機関部品などすべてが増加となった。

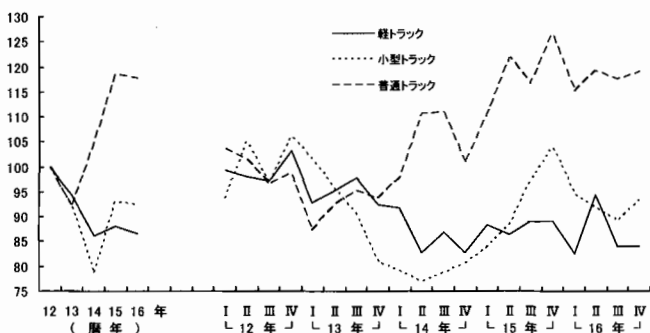
③ トラックの生産は、ASEANを中心に米国、欧州向け輸出が増加となったものの、国内向けが減少したことにより、前年比▲0.8%と3年ぶりの低下となった。車種別にみると、普通トラックは、ASEANを中心に米国向け輸出が増加となっ

たものの、国内向けがディーゼル車走行規制に伴う買い換え需要の一巡による反動から減少したことにより、同▲0.8%と3年ぶりの減少となった。軽トラックは、国内向けの減少から、同▲1.9%と2年ぶりの減少となった。小型トラックは、輸出がASEAN、中東向けに増加となったものの、国内向けが減少したことにより同▲0.6%と2年ぶりの減少となった(第24図)。

第23図 乗用車(車種別)の生産の推移
(12年=100、季節調整済)



第24図 トラック(車種別)の生産の推移
(12年=100、季節調整済)

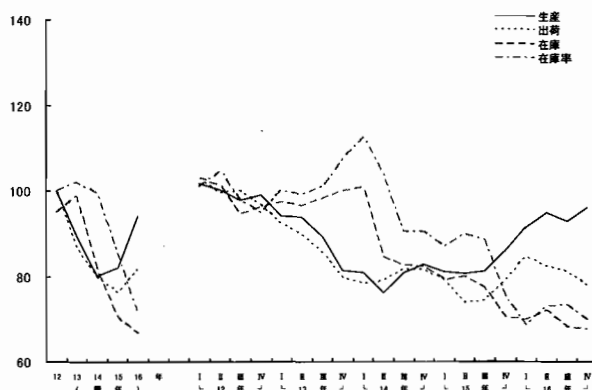


部品が減少したものの、計測機器が増加したことにより同3.7%の上昇、7~9月期は計測機器、時計、光学機械・同部品とすべての業種で減少したことにより同▲2.0%の低下、10~12月期は時計が減少したものの、光学機械・同部品、計測機器が増加したことにより同3.4%の上昇となった。

第14表 精密機械工業指数の対前年比

	12年	13年	14年	15年	16年
生産	▲4.0	▲10.4	▲10.6	2.5	14.6
出荷	▲0.1	▲13.3	▲7.7	▲4.6	6.9
在庫	▲13.7	4.1	▲17.4	▲13.8	▲5.3
在庫率	▲18.2	2.0	▲2.5	▲14.4	▲16.5

第25図 精密機械工業指数の推移
(12年=100、季節調整済)



第15表 精密機械工業の業種別生産指数の対前年比

	12年	13年	14年	15年	16年
計測機器	3.3	▲6.7	▲7.1	8.8	21.2
光学機械・同部品	▲18.1	▲16.2	▲23.3	▲11.4	10.4
時計	▲3.8	▲13.9	▲7.2	▲3.5	▲4.7

④ 16年の自動車の国内需要を新車新規登録・届出台数で見ると、自動車合計では585万台、前年比0.4%と2年連続の増加となった。

車種別にみると、乗用車は477万台、前年比1.1%と6年連続の増加となった。トラックは107万台、同▲2.2%と9年連続、バスは1万8千台、同▲14.4%と3年ぶりの減少となった。

⑤ 乗用車の登録・届出台数を国産車、輸入車別にみると、国産車は450万台、前年比1.3%と6年連続の増加となったが、輸入車は27万台、同▲2.5%と4年ぶりの減少となった。

車種別にみると、普通乗用車のうち国産車は114万台、前年比12.1%と2年連続、輸入車は22万台、同3.2%と4年ぶりの増加となった。小型乗用車のうち国産車は199万台、同▲6.8%と2年連続、輸入車は5万1千台、同▲19.8%と4年ぶりの減少となった。

新車登録台数に占める輸入車の比率は、普通乗用車が16.0%(15年17.2%)、小型乗用車が2.5%(同2.9%)となった。

(6) 精密機械工業

16年の精密機械工業の生産は、前年比14.6%と2年連続の上昇となった。業種別にみると、計測機器、光学機械・同部品が増加となり、時計が減少となった(第25図、第14・15表)。

四半期別にみると、1~3月期は計測機器、時計、光学機械・同部品とすべての業種で増加したことにより前期比6.4%と3期連続の上昇、4~6月期は時計、光学機械・同

出荷は、光学機械・同部品、時計が減少したものの、計測機器が増加したことにより前年比6.9%の上昇となった。

内外需別にみると、国内向けは時計が減少したものの、計測機器、光学機械・同部品が増加したことにより前年比9.0%の上昇となった。輸出向けは光学機械・同部品、時計が減少したものの、計測機器が増加したことにより同5.2%の上昇となった。

また、四半期別にみると、1~3月期は時計が減少したものの、計測機器、光学機械・同部品が増加したことにより前期比7.0%と3期連続の上昇、4~6月期は計測機器が増加したものの、光学機械・同部品、時計が減少したことにより同▲2.5%の低下、7~9月期は時計が増加したものの、計測機器、光学機械・同部品が減少したことにより同▲1.5%の低下、10~12月期は計測機器が増加したものの、時計、光学機械・同部品が減少したことにより同▲3.9%の低下となった。

在庫は、計測機器が増加したものの、光学機械・同部品、時計が減少したことにより前年比▲5.3%と3年連続の低下となった。

なお、在庫率は、前年比▲16.5%と3年連続の低下となった。

次に、細分類業種別にみると以下のとおりである。

① 計測機器の生産は、ガスメータが減少したものの、分析機器、精密測定機、測量機器などが増加したことにより前年比21.2%と2年連続の上昇となった。

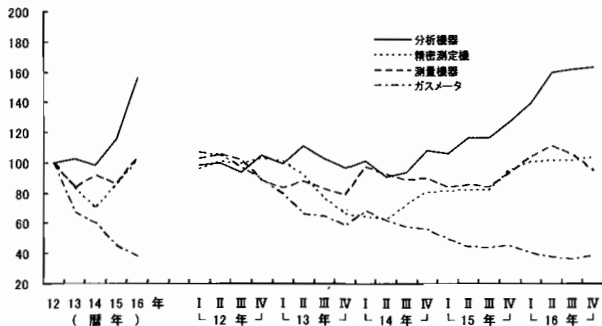
品目別にみると、分析機器はpH計や屈折計などの増加により前年比34.9%、精密測定機は三次元測定機などの増加により同19.6%とそれぞれ2年連続の増加となった。測量機器は輸出向けの増加により同20.1%と2年ぶりの増加となった。一方、ガスメータは同▲15.7%と5年連続の減

少となった（第26図）。

出荷は、前年比19.1%と2年連続の上昇となった。これは、分析機器が同33.5%、精密測定機が同20.1%、工業用長さ計が同15.3%といずれも2年連続の増加となったことなどによる。

在庫は、前年末比4.8%と3年ぶりの上昇となった。これは、精密測定機が同6.9%、分析機器が同3.8%とそれぞれ2年連続の増加、工業用計重機が同31.6%と4年ぶりの増加となったことなどによる。

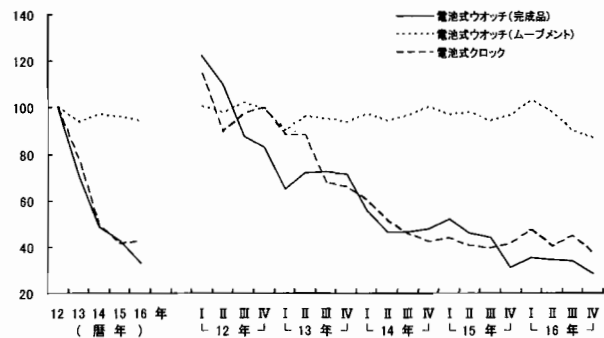
第26図 計測機器の品目別生産の推移
(12年=100、季節調整済)



は、電池式クロックが同0.8%と6年ぶりの増加となったものの、電池式ウォッチ（完成品）が国内向けの減少により同▲26.9%と6年連続の減少、電池式ウォッチ（ムーブメント）が輸出向けの減少により同▲1.8%と2年連続の減少となったことによる。

在庫は、前年末比▲13.7%と6年連続の低下となった。これは、電池式クロックが同24.7%と3年ぶりの増加、電池式ウォッチ（完成品）が同1.9%の増加となったものの、電池式ウォッチ（ムーブメント）が同▲29.3%と2年連続の減少となったことによる。

第28図 時計の品目別生産の推移
(12年=100、季節調整済)



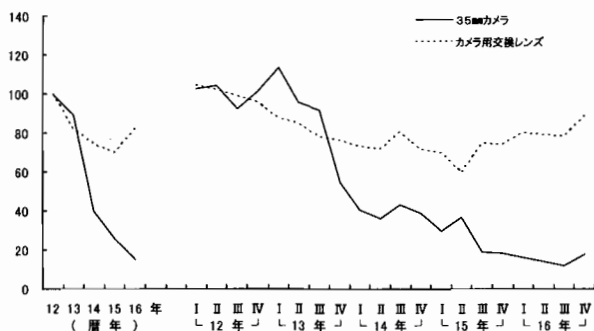
② 光学機械・同部品の生産は、35mmカメラが減少したものの、カメラ用交換レンズが増加したことにより前年比10.4%の上昇となった。

品目別にみると、カメラ用交換レンズは一眼レフタイプのデジタルカメラに対応した製品の発売などにより前年比18.1%の増加となった。一方、35mmカメラはデジタルカメラへの移行により同▲41.6%と6年連続の減少となった（第27図）。

出荷は、前年比▲13.1%と6年連続の低下となった。これは、カメラ用交換レンズが同19.3%と5年ぶりの増加となったものの、35mmカメラが主に国内向けの減少により同▲30.1%と6年連続の減少となったことによる。

在庫は、前年末比▲18.1%と3年連続の低下となった。これは、カメラ用交換レンズが同1.2%と4年ぶりの増加となったものの、35mmカメラが同▲41.8%と3年連続の減少となったことによる。

第27図 光学機械・同部品の品目別生産の推移
(12年=100、季節調整済)



③ 時計の生産は、電池式クロックが増加したものの、電池式ウォッチ（完成品）、電池式ウォッチ（ムーブメント）が減少したことにより前年比▲4.7%と6年連続の低下となった。

品目別にみると、電池式ウォッチ（完成品）は海外工場への生産移管などにより前年比▲22.6%と6年連続の減少となった。電池式ウォッチ（ムーブメント）は海外メーカーの台頭などにより同▲2.1%と2年連続の減少となった。一方、電池式クロックは同2.9%と6年ぶりの増加となった（第28図）。

出荷は、前年比▲5.4%と4年連続の低下となった。これ

2. 指数 Indices

(1) 鉱工業業種別生産指数 (付加価値額ウェイト)
Indices of Industrial Production, Classification by Industry (value added weights)

原指数 Original Index

年 月	鉱工業	製造工業	鉄鋼業	非鉄金属	金属製品	機械工業	機械工業	一般機械	電気機械	情報通信	電子部品	輸送機械
	Mining and manufacturing	Manufacturing	Iron and steel	Non-ferrous metals	Fabricated metals	Machinery industry	「除. 鋼船・鉄道車両」 Machinery industry [excl. Steel ships and rolling stocks]	General machinery	Electrical machinery	Information and communication electronics equipment	Electronic parts and devices	Transport equipment
ウェイト	10000.0	9983.9	440.3	197.6	567.7	4772.0	4676.1	1270.5	565.6	483.1	1140.7	1229.2
平成12年	100.0	100.0	100.0	100.0	100.0	100.0	100.0	100.0	100.0	100.0	100.0	100.0
13	93.2	93.2	96.0	98.5	93.0	90.1	89.7	89.0	91.1	93.8	78.7	99.9
14	92.0	92.0	99.2	96.6	86.7	90.1	89.4	81.9	87.3	80.9	87.6	106.4
15	95.0	95.0	103.3	98.4	84.6	96.5	96.7	87.8	92.5	84.4	103.2	107.0
16	100.2	100.2	108.0	97.8	84.5	107.0	106.4	102.4	101.0	84.0	116.9	115.1
平成14年度	93.3	93.3	101.2	98.5	86.2	92.1	91.7	83.4	88.7	81.6	92.6	107.1
15	96.6	96.6	104.6	97.4	84.2	99.8	99.9	91.4	95.1	84.8	109.0	108.9
平成16年 1月	92.2	92.2	106.3	93.4	76.3	97.2	97.1	87.6	89.7	76.5	111.2	106.7
2	97.1	97.1	103.3	97.8	79.6	104.5	104.5	99.8	97.5	80.9	112.8	115.2
3	112.4	112.4	112.4	106.8	98.3	126.0	126.1	131.6	126.9	108.1	125.3	128.7
4	98.5	98.5	106.8	98.9	81.7	102.9	102.6	92.1	100.4	79.6	117.0	111.8
5	93.4	93.4	106.5	90.3	76.5	98.6	97.9	89.9	96.0	75.5	117.3	100.9
6	103.6	103.7	108.0	99.5	85.8	113.1	112.9	108.3	107.0	89.3	125.4	120.2
7	103.3	103.3	109.3	99.4	86.5	110.3	109.7	104.2	104.8	82.4	121.4	120.8
8	93.9	93.9	106.1	86.7	78.6	99.0	98.3	96.9	93.1	71.3	119.0	96.7
9	105.4	105.5	107.9	101.6	90.3	116.6	116.3	117.1	106.0	97.2	121.4	125.0
10	99.9	99.9	110.7	100.5	87.0	103.1	102.6	94.7	93.6	78.1	112.6	117.8
11	102.2	102.2	109.8	102.6	88.8	107.5	106.7	101.1	98.7	86.0	113.1	121.9
12	100.6	100.6	108.4	96.1	85.1	104.9	102.3	105.7	98.7	82.7	106.4	115.2

季節調整済指数 Seasonal Adjustment Index

平成16年 I 期	98.9	98.9	106.6	96.3	82.6	103.9	103.9	97.1	97.4	84.1	118.4	110.8
II	100.8	100.9	107.8	98.8	84.9	109.0	108.5	102.5	103.0	84.0	119.7	117.4
III	100.7	100.7	107.5	98.2	85.2	108.1	107.7	104.7	103.5	84.3	118.5	114.8
IV	99.8	99.8	109.4	97.2	85.2	106.5	105.2	105.5	100.4	82.4	110.4	116.4
平成16年 1月	101.0	101.1	107.8	97.3	85.5	106.2	106.0	97.3	100.3	86.7	119.0	112.9
2	97.2	97.2	105.4	95.0	82.3	103.0	103.3	97.4	96.0	83.1	117.0	109.0
3	98.4	98.3	106.6	96.5	80.0	102.5	102.4	96.5	95.9	82.6	119.1	110.6
4	101.0	101.0	109.8	99.8	84.3	109.2	108.4	99.9	103.0	85.2	119.4	121.0
5	100.5	100.5	106.6	98.6	85.1	108.7	108.3	102.1	103.6	83.3	119.7	115.4
6	101.0	101.1	106.9	98.1	85.2	109.0	108.7	105.5	102.4	83.6	120.1	115.7
7	101.1	101.1	108.4	97.3	84.8	108.3	107.9	105.6	102.4	85.0	117.0	114.7
8	100.8	100.8	107.5	98.0	85.3	109.1	108.7	105.4	109.3	82.6	122.1	114.3
9	100.2	100.3	106.6	99.3	85.4	106.8	106.6	103.1	98.7	85.4	116.5	115.5
10	99.1	99.1	108.7	97.7	85.9	105.1	104.5	102.6	100.0	81.8	110.3	114.7
11	100.2	100.2	109.8	97.6	85.1	107.2	106.3	105.8	101.7	84.2	111.7	116.3
12	100.0	100.0	109.7	96.3	84.7	107.2	104.7	108.1	99.5	81.3	109.3	118.1

(平成12年 = 100)
(2000 = 100)

輸送機械工 [除.鋼船・ 鉄道車両] Transport equipment (excl. Steel ships and rolling stocks)	精密機械 工 業 Precision instruments	窯業・石 土 産 品 工 業 Ceramics, clay and stone products	化学工業 Chemicals	石油・石 炭 製 品 工 業 Petroleum and coal products	プ ラ ス チック 製 品 工 業 Plastic products	パ ル プ ・ 紙 ・ 紙 加 工 品 工 業 Pulp, paper and paper products	織 維 工 業 Textiles	食 料 品 ・ た ば こ 工 業 Foods and tobacco	そ の 他 工 業 Other manufaci ng	鉱 業 Mining	電 気 機 械 工 業 (旧 分 類) Electrical machinery (1995 Version)	Year, Quarter and Month
1133.3	82.9	432.6	1174.0	84.7	439.3	316.7	336.3	782.0	440.7	16.1	2189.4	Weight
100.0	100.0	100.0	100.0	100.0	100.0	100.0	100.0	100.0	100.0	100.0	100.0	C.Y. 2000
99.3	89.6	93.3	99.2	100.6	94.2	97.0	91.0	99.0	91.7	99.6	85.2	C.Y. 2001
105.2	80.1	88.2	99.3	99.7	92.8	97.0	81.5	97.8	87.0	93.7	86.0	C.Y. 2002
108.5	82.1	85.9	100.6	101.5	93.6	96.5	74.8	97.3	85.8	95.6	96.3	C.Y. 2003
113.5	94.1	83.7	102.9	100.4	95.0	97.8	70.7	96.1	86.5	95.4	105.6	C.Y. 2004
106.6	80.2	88.1	100.8	100.7	93.4	97.2	79.9	97.8	87.0	95.1	89.2	F.Y. 2002
110.1	85.2	85.3	101.4	101.1	94.0	96.9	73.7	97.2	85.9	95.3	100.1	F.Y. 2003
107.2	80.4	79.7	99.8	107.0	87.3	91.5	69.1	79.9	78.0	99.0	98.0	Jan. 2004
115.7	91.8	84.2	100.7	101.5	91.1	94.1	71.1	85.5	83.4	100.7	101.8	Feb
129.5	106.0	89.7	106.7	107.2	99.6	101.8	75.5	101.2	92.2	105.2	122.0	Mar
111.4	93.5	80.4	102.4	98.1	96.0	97.8	73.8	102.7	86.5	91.0	104.5	Apr
98.6	89.3	78.3	94.1	90.5	89.6	95.7	69.4	93.5	80.6	87.3	102.6	May
120.0	93.7	84.1	103.6	88.3	96.9	97.5	70.6	100.3	86.2	89.8	112.7	Jun
119.2	94.2	84.4	106.6	101.7	100.2	98.4	71.2	102.4	88.4	95.4	108.5	Jul
93.9	90.1	77.1	98.3	106.7	89.6	96.9	67.3	91.9	78.0	86.1	101.8	Aug
124.3	104.8	83.8	102.9	96.1	98.4	98.2	70.4	94.7	91.3	89.3	112.1	Sep
117.2	93.7	87.1	107.3	99.2	97.7	101.6	70.6	96.1	94.0	92.8	100.1	Oct
120.0	98.0	88.5	106.3	99.3	99.6	100.8	70.6	98.3	92.2	100.0	103.4	Nov
105.1	93.1	87.2	105.6	109.1	93.7	99.1	69.2	106.5	86.6	108.0	99.2	Dec
111.1	91.4	84.2	104.1	100.1	94.0	97.2	72.0	95.9	85.2	95.4	105.0	Q1. 2004
115.9	94.8	83.3	101.1	99.7	94.6	96.7	71.1	95.5	87.3	95.3	107.9	Q2
113.9	92.9	84.1	102.4	100.6	95.9	99.3	70.3	96.5	86.2	95.8	107.2	Q3
112.1	96.1	82.8	102.9	100.1	94.9	97.5	69.1	95.6	86.4	94.7	101.7	Q4
112.9	89.2	85.7	107.0	101.4	95.9	98.6	73.8	97.2	86.4	95.6	108.8	Jan. 2004
109.0	92.0	82.3	102.2	99.6	92.0	96.5	70.5	94.3	83.7	95.5	103.2	Feb
111.3	92.9	84.6	103.2	99.4	94.2	96.4	71.8	96.2	85.5	95.0	103.0	Mar
118.8	96.3	82.4	101.8	101.2	94.7	96.7	71.5	96.8	87.4	95.2	108.4	Apr
113.4	95.5	83.8	98.8	98.3	95.0	96.7	71.1	94.7	87.5	95.3	107.9	May
115.4	92.7	83.6	102.8	99.6	94.2	96.7	70.6	95.0	86.9	95.3	107.4	Jun
113.6	91.1	84.0	102.5	101.9	95.8	98.3	70.8	97.5	86.6	97.9	106.5	Jul
112.8	94.9	84.4	102.6	100.5	96.2	101.7	70.5	95.7	85.9	94.2	110.5	Aug
115.2	92.8	84.0	102.1	99.5	95.6	97.8	69.7	96.3	86.2	95.2	104.5	Sep
113.4	95.5	82.8	103.6	101.5	94.8	97.1	69.2	96.1	86.6	93.6	101.4	Oct
113.9	97.4	83.2	102.6	99.3	95.3	97.2	69.2	95.4	86.4	94.9	103.1	Nov
109.1	95.4	82.5	102.6	99.4	94.6	98.1	68.8	95.3	86.1	95.5	100.6	Dec

(2) 鉱工業業種別出荷指数

Indices of Producer's Shipments, Classification by Industry

原指数 Original Index

年 月	鉱工業	製造工業	鉄鋼業	非鉄金属	金属製品	機械工業	機械工業	一般機械	電気機械	情報通信	電子部品	輸送機械
	Mining and manufacturing	Manufacturing	Iron and steel	Non-ferrous metals	Fabricated metals	Machinery industry	Machinery industry [excl. Steel ships and rolling stocks]	General machinery	Electrical machinery	Information and communication electronics equipment	Electronic parts and devices	Transport equipment
ウェイト	10000.0	9988.8	427.8	244.8	473.8	5066.5	4960.3	1141.0	485.6	665.0	1096.8	1603.1
平成12年	100.0	100.0	100.0	100.0	100.0	100.0	100.0	100.0	100.0	100.0	100.0	100.0
13	93.7	93.7	97.4	95.6	93.8	91.5	91.3	89.3	92.1	96.4	80.0	99.1
14	93.5	93.5	101.5	93.0	87.5	92.9	92.7	85.0	89.6	85.6	90.8	104.5
15	97.2	97.2	105.9	94.5	85.5	100.4	100.2	91.2	95.4	89.1	109.1	108.1
16	102.4	102.4	112.4	95.4	85.1	110.1	109.8	105.8	104.6	91.9	124.6	113.7
平成14年度	94.8	94.8	103.9	94.5	87.7	95.0	94.9	86.5	91.0	86.2	96.1	105.7
15	98.8	98.8	107.6	94.4	85.0	103.5	103.5	95.4	97.9	90.0	115.5	109.4
平成16年 1月	93.4	93.4	108.3	92.6	76.0	99.4	98.7	90.8	89.3	82.4	114.8	106.7
2	99.1	99.1	109.4	95.4	78.2	108.0	107.8	105.7	99.5	86.1	117.8	115.7
3	118.5	118.6	123.7	104.0	104.6	133.3	133.8	139.2	134.7	118.0	138.0	133.4
4	98.9	98.9	107.8	96.7	80.5	103.5	103.2	93.4	99.9	87.0	122.5	106.8
5	94.1	94.1	108.5	88.4	75.0	100.0	99.4	91.3	94.9	81.5	123.0	100.8
6	105.3	105.3	113.8	97.2	85.1	115.2	115.1	110.0	111.3	97.4	133.1	116.7
7	105.1	105.1	115.5	97.1	86.2	112.6	112.1	104.9	111.9	88.7	126.2	120.2
8	94.7	94.7	102.9	85.9	76.9	99.6	99.6	100.8	96.8	77.2	123.3	93.8
9	110.8	110.9	116.3	98.9	91.0	124.3	123.0	123.4	111.4	108.8	137.7	127.2
10	101.1	101.2	111.6	97.6	87.6	105.9	105.3	96.7	95.5	87.7	119.0	115.6
11	103.9	103.9	118.3	99.3	91.1	109.7	109.8	103.8	102.4	93.3	119.9	117.3
12	104.1	104.1	112.6	91.8	89.4	109.2	109.4	110.0	107.9	94.2	119.4	109.6

季節調整済指数 Seasonal Adjustment Index

平成16年 I 期	100.7	100.7	111.1	94.5	84.7	106.3	106.8	101.0	99.9	90.2	124.7	109.5
II	103.3	103.3	113.5	96.0	85.9	112.3	111.5	106.2	107.0	93.0	127.1	115.6
III	103.0	103.1	110.4	95.8	84.8	111.2	110.7	108.1	105.9	92.4	126.4	114.1
IV	102.1	102.2	114.3	94.5	84.6	110.2	109.9	108.7	106.3	91.2	119.5	114.9
平成16年 1月	103.7	103.7	115.1	96.0	87.3	109.4	110.5	102.2	103.8	96.1	124.3	112.8
2	98.7	98.7	107.5	93.7	83.5	105.2	104.8	102.5	99.6	86.7	122.8	107.5
3	99.6	99.7	110.7	93.9	83.4	104.4	105.1	98.2	96.4	87.7	126.9	108.3
4	103.0	103.0	116.0	96.9	85.2	111.4	110.6	103.8	107.1	95.3	126.3	115.7
5	103.5	103.5	112.3	95.8	86.1	113.1	111.8	106.6	106.4	91.8	126.7	116.7
6	103.4	103.4	112.1	95.3	86.5	112.3	112.0	108.3	107.4	91.9	128.4	114.4
7	103.9	103.9	112.9	95.1	86.1	112.1	111.7	110.0	106.6	93.2	124.7	115.1
8	102.5	102.5	107.4	95.7	84.4	110.9	110.3	108.1	108.4	90.0	126.0	113.1
9	102.6	102.8	110.9	96.6	83.9	110.7	110.1	106.2	102.7	94.1	128.6	114.0
10	102.0	102.1	113.2	95.1	85.7	109.0	109.1	107.1	105.5	90.4	117.9	114.4
11	102.3	102.3	117.9	95.2	83.8	110.2	109.8	108.1	106.9	91.7	120.4	115.1
12	102.0	102.1	111.9	93.3	84.3	111.4	110.7	110.8	106.4	91.4	120.2	115.2

(平成12年 = 100)
(2000 = 100)

輸送機械 工 〔除、鋼船 鉄道車両〕 Transport equipment {excl. Steel ships and rolling stocks}	精密機械 工 業 Precision instruments	窯業・石 土製品工業 Ceramics, clay and stone products	化学工業 Chemicals	石油・ 石炭製 品工業 Petroleum and coal products	プラ スチック 製品工業 Plastic products	パル プ・紙 ・紙加 工工業 Pulp, paper and paper products	繊維工業 Textiles	食料品・ たばこ 工業 Foods and tobacco	その 他 業 業 Other manufaci ng	鉱 業 Mining	電気機 械 業 工 (旧分 類) Electrical machinery (1995 Version)	Year, Quarter and Month
1496.9	75.0	345.4	863.6	329.7	387.2	289.5	274.9	867.7	417.9	11.2	2247.4	Weight
100.0	100.0	100.0	100.0	100.0	100.0	100.0	100.0	100.0	100.0	100.0	100.0	C. Y. 2000
99.0	86.7	92.6	98.4	98.8	93.5	97.3	92.0	98.6	91.5	98.1	87.4	C. Y. 2001
104.9	80.0	89.5	99.0	96.6	92.4	97.3	83.1	97.5	86.6	92.2	89.0	C. Y. 2002
108.3	76.3	85.8	100.3	98.5	93.7	97.0	75.6	96.5	85.0	93.6	100.2	C. Y. 2003
113.0	81.6	83.9	102.9	98.2	96.4	98.4	71.4	95.2	85.2	92.3	110.6	C. Y. 2004
106.3	80.2	89.0	100.4	97.9	93.2	97.6	81.2	97.2	86.4	92.8	92.1	F. Y. 2002
109.8	78.5	85.3	101.1	98.4	94.4	97.5	74.5	96.4	85.1	93.4	104.2	F. Y. 2003
104.8	68.7	81.2	96.5	102.6	87.3	89.4	68.6	78.5	76.0	93.4	99.7	Jan. 2004
115.7	82.5	85.9	99.1	99.5	91.5	93.2	72.0	83.3	79.7	98.4	104.5	Feb
135.0	99.6	90.6	111.9	106.8	102.9	105.8	81.3	99.7	92.4	102.6	131.4	Mar
106.2	79.9	79.3	101.6	93.1	97.8	100.2	76.1	100.8	83.5	86.0	107.1	Apr
98.9	74.6	74.4	92.5	91.9	89.8	93.0	70.3	91.8	79.1	84.1	104.6	May
116.5	80.2	83.9	105.1	89.0	97.8	98.7	69.9	99.0	84.2	86.2	117.9	Jun
119.4	81.4	83.7	107.0	99.1	100.5	100.5	69.2	102.1	85.4	93.2	112.0	Jul
93.1	78.1	76.8	97.2	102.6	91.9	95.1	65.7	94.0	77.8	83.7	103.9	Aug
123.3	98.9	86.1	106.2	95.5	100.6	100.3	72.6	94.7	90.2	89.4	123.5	Sep
114.2	77.4	85.4	104.9	95.8	99.2	101.1	71.6	94.6	94.5	90.5	104.7	Oct
118.4	77.6	89.9	106.2	95.4	101.0	102.1	71.1	95.7	92.8	97.0	108.3	Nov
110.4	80.6	89.0	106.1	106.7	97.0	101.9	68.5	108.2	86.6	103.6	109.4	Dec
110.7	84.5	84.2	103.5	98.1	95.0	97.8	73.1	95.6	84.2	92.6	108.7	Q1. 2004
114.0	82.4	84.2	101.9	98.1	96.3	98.3	72.0	94.0	86.1	92.4	112.9	Q2
112.7	81.2	84.2	102.5	99.1	97.0	99.3	70.4	96.3	84.9	92.7	112.1	Q3
113.8	78.0	82.4	102.9	96.4	96.8	97.8	69.7	94.3	84.8	91.2	108.3	Q4
114.2	83.3	87.2	108.0	99.0	96.8	99.2	74.8	96.9	85.7	93.1	112.8	Jan. 2004
106.4	86.0	81.4	100.7	96.5	92.8	96.7	71.8	94.7	81.9	92.2	106.3	Feb
111.4	84.3	83.9	101.8	98.9	95.5	97.5	72.6	95.2	85.0	92.5	107.0	Mar
113.8	83.5	83.6	102.3	98.5	96.8	98.9	72.5	96.2	85.5	91.3	113.0	Apr
114.0	82.7	83.7	99.4	98.2	96.1	97.7	72.0	92.7	86.9	94.1	112.6	May
114.1	80.9	85.4	104.0	97.7	95.9	98.3	71.6	93.0	85.8	91.8	113.0	Jun
114.3	82.0	84.1	103.6	99.4	96.8	99.4	71.4	97.6	85.5	96.3	112.1	Jul
111.5	81.0	84.2	102.2	99.4	97.3	100.3	70.4	95.3	84.5	88.7	112.1	Aug
112.3	80.6	84.3	101.6	98.5	97.0	98.2	69.5	95.9	84.6	93.2	112.0	Sep
113.5	74.7	80.8	102.2	98.5	96.5	97.5	69.7	94.8	85.3	89.7	107.4	Oct
114.4	76.7	83.5	104.4	95.9	97.4	97.8	69.8	94.1	85.0	91.3	108.8	Nov
113.4	82.5	82.8	102.1	94.9	96.6	98.2	69.7	94.1	84.2	92.7	108.7	Dec

(3) 鉱工業業種別在庫指数 (末)

Indices of Producer's Inventory of Finished Goods, Classification by Industry

原指数 Original Index

年月	鉱工業	製造工業	鉄鋼業	非鉄金属	金属製品	機械工業	機械工業	一般機械	電気機械	情報通信	電子部品	輸送機械
	Mining and manufacturing	Manufacturing	Iron and steel	Non-ferrous metals	Fabricated metals	Machinery industry	Machinery industry [excl. Steel ships and rolling stocks]	General machinery	Electrical machinery	Information and communication electronics equipment	Electronic parts and devices	Transport equipment
ウェイト	10000.0	9984.4	855.4	267.1	567.4	3257.7	3257.7	955.3	712.8	210.7	502.4	791.7
平成12年	99.0	99.0	102.1	102.2	88.6	101.2	101.2	100.1	92.4	89.8	118.6	103.2
13	98.3	98.3	100.3	98.5	88.8	97.8	97.8	100.2	90.3	76.9	104.1	103.0
14	90.4	90.4	92.9	92.6	80.5	89.9	89.9	84.3	81.0	68.4	100.6	104.7
15	88.2	88.2	97.7	92.9	79.3	83.9	83.9	77.6	78.4	71.5	91.9	96.2
16	87.9	87.9	92.8	94.3	81.4	87.4	87.4	81.8	76.0	64.3	119.8	92.2
平成14年度	86.5	86.5	85.9	89.6	82.8	81.2	81.2	77.3	79.3	67.0	92.1	84.6
15	85.4	85.4	88.0	91.6	82.0	79.5	79.5	73.1	75.5	77.4	103.1	77.4
平成16年 1月	91.0	91.1	99.6	90.3	79.4	90.0	90.0	81.0	85.0	73.9	100.2	105.4
2	92.0	92.0	97.3	92.1	82.4	91.4	91.4	81.9	85.7	81.6	106.5	103.0
3	85.4	85.4	88.0	91.6	82.0	79.5	79.5	73.1	75.5	77.4	103.1	77.4
4	88.7	88.7	90.9	90.9	84.0	88.5	88.5	75.5	84.6	76.0	111.2	98.7
5	90.2	90.2	93.8	92.2	85.6	90.3	90.3	76.8	90.4	92.9	113.7	92.8
6	90.9	90.9	92.1	90.4	88.8	94.6	94.6	78.4	89.1	87.8	120.7	106.7
7	90.4	90.4	88.7	92.0	89.7	93.7	93.7	80.8	82.9	92.1	121.8	103.5
8	91.3	91.4	96.8	89.9	92.8	93.3	93.3	78.5	79.9	93.1	126.9	104.5
9	88.9	88.9	92.3	89.2	92.3	89.4	89.4	74.9	75.2	79.3	114.2	109.0
10	91.2	91.2	96.2	91.5	90.8	94.4	94.4	77.6	80.1	79.1	119.4	118.9
11	92.3	92.4	91.7	91.5	86.8	98.1	98.1	81.6	82.1	82.0	127.3	121.2
12	87.9	87.9	92.8	94.3	81.4	87.4	87.4	81.8	76.0	64.3	119.8	92.2

季節調整済指数 Seasonal Adjustment Index

平成16年 I期	89.9	89.9	94.5	91.6	85.4	87.5	87.5	78.0	82.0	83.4	108.1	95.0
II	90.0	90.0	90.2	88.0	84.8	93.2	93.2	77.7	82.9	85.3	119.7	109.6
III	91.5	91.5	94.9	91.2	87.7	97.1	97.1	79.8	82.4	85.2	118.0	125.6
IV	89.5	89.5	92.1	93.1	90.1	88.3	88.3	80.9	80.3	70.0	123.4	90.8
平成16年 1月	89.1	89.3	96.1	90.0	86.4	84.6	84.6	77.2	82.5	74.9	99.1	87.7
2	89.7	89.7	96.8	91.4	86.2	85.0	85.0	76.9	80.6	79.0	103.9	91.7
3	89.9	89.9	94.5	91.6	85.4	87.5	87.5	78.0	82.0	83.4	108.1	95.0
4	91.2	91.2	92.3	91.0	85.4	94.8	94.8	79.0	84.6	80.6	111.9	121.7
5	89.9	89.9	92.5	91.2	84.2	90.6	90.6	78.4	83.9	87.5	113.3	99.6
6	90.0	90.0	90.2	88.0	84.8	93.2	93.2	77.7	82.9	85.3	119.7	109.6
7	88.2	88.2	88.8	90.7	82.9	90.6	90.6	77.8	80.8	85.7	118.9	98.7
8	90.0	90.0	93.9	91.1	85.2	92.4	92.4	77.8	82.2	87.2	123.8	104.0
9	91.5	91.5	94.9	91.2	87.7	97.1	97.1	79.8	82.4	85.2	118.0	125.6
10	90.5	90.5	96.4	93.5	88.3	93.3	93.3	78.0	81.8	77.5	120.9	107.2
11	90.8	90.9	91.8	93.2	90.0	94.2	94.2	80.7	82.2	81.6	123.6	110.4
12	89.5	89.5	92.1	93.1	90.1	88.3	88.3	80.9	80.3	70.0	123.4	90.8

(平成12年 = 100)
(2000 = 100)

輸送機械工業 〔除.鋼船・ 鉄道車両〕 Transport equipment 〔excl. Steel ships and rolling stocks〕	精密機械工業 Precision instruments	窯業・ 石製品工業 Ceramics, clay and stone products	化学工業 Chemicals	石油・ 石炭製品 工業 Petroleum and coal products	プラスチック 製品工業 Plastic products	パルプ・ 紙・紙加 工品工業 Pulp, paper and paper products	繊維工業 Textiles	食料品・ たばこ 工業 Foods and tobacco	その他 工業 Other manufac- turing	鉱業 Mining	電気機械 工業 (旧分 類) Electrical machinery (1995 Version)	Year, Quarter and Month
791.7	84.8	718.7	1420.0	442.6	432.8	324.4	552.2	544.8	601.3	15.6	1425.9	Weight
103.2	94.9	100.1	98.3	97.2	98.5	100.0	98.6	93.0	98.9	91.0	101.2	C.Y. 2000
103.0	98.8	100.7	104.7	92.0	101.3	98.0	94.1	93.1	100.1	105.9	93.2	C.Y. 2001
104.7	81.6	87.9	96.8	90.7	98.2	96.0	83.1	82.1	90.7	105.3	86.0	C.Y. 2002
96.2	70.3	85.2	96.5	99.2	96.1	98.9	77.7	81.0	85.6	84.9	82.2	C.Y. 2003
92.2	66.6	78.2	91.8	98.7	91.8	99.8	73.1	89.7	84.9	80.4	89.7	C.Y. 2004
84.6	78.5	85.5	95.6	85.5	96.6	96.6	78.0	88.8	92.4	89.1	82.0	F.Y. 2002
77.4	68.8	82.0	97.2	85.2	96.3	99.8	72.8	86.9	85.5	76.9	85.5	F.Y. 2003
105.4	71.9	83.9	101.8	94.9	97.9	101.7	77.7	81.7	86.2	85.6	88.7	Jan. 2004
103.0	70.7	82.7	103.8	92.8	99.6	103.8	76.3	85.5	88.5	79.7	92.5	Feb
77.4	68.8	82.0	97.2	85.2	96.3	99.8	72.8	86.9	85.5	76.9	85.5	Mar
98.7	70.2	81.2	94.6	91.3	94.0	97.6	71.9	92.6	86.0	81.7	92.7	Apr
92.8	73.1	82.7	98.3	85.6	94.5	102.3	71.5	92.7	86.5	84.0	99.0	May
106.7	74.0	82.1	91.9	85.0	94.8	102.0	71.7	97.1	86.1	85.1	100.0	Jun
103.5	74.2	81.6	90.1	88.9	95.7	100.0	72.9	97.8	88.1	83.5	98.0	Jul
104.5	72.0	81.4	92.6	96.7	93.1	102.8	74.4	89.4	87.0	80.3	98.4	Aug
109.0	65.4	79.4	88.3	98.0	92.1	100.1	73.3	91.0	88.1	77.4	89.6	Sep
118.9	66.2	80.6	89.8	97.0	92.7	101.6	73.1	92.2	87.0	79.5	93.8	Oct
121.2	69.5	79.3	90.4	105.3	93.4	101.4	72.7	97.9	85.8	79.1	98.0	Nov
92.2	66.6	78.2	91.8	98.7	91.8	99.8	73.1	89.7	84.9	80.4	89.7	Dec
95.0	69.9	83.9	99.1	92.3	97.2	101.5	74.3	90.5	85.7	83.0	91.2	Q1. 2004
109.6	72.1	80.7	91.6	89.2	94.2	99.7	73.2	92.4	85.6	80.9	95.9	Q2
125.6	68.1	79.2	91.5	93.6	93.2	100.8	72.9	90.8	87.0	79.9	95.8	Q3
90.8	67.6	78.5	92.8	99.9	92.1	102.5	71.5	98.4	87.2	78.1	93.7	Q4
87.7	70.5	84.2	97.7	96.1	97.2	101.5	75.9	87.1	87.1	83.8	87.2	Jan. 2004
91.7	69.4	84.1	97.9	97.0	98.1	102.4	75.1	89.8	87.2	83.0	88.4	Feb
95.0	69.9	83.9	99.1	92.3	97.2	101.5	74.3	90.5	85.7	83.0	91.2	Mar
121.7	70.9	82.3	96.3	91.2	95.0	99.8	74.1	90.3	86.2	83.2	93.6	Apr
99.6	72.2	82.3	97.1	84.4	95.3	100.8	73.6	92.1	86.4	80.2	94.8	May
109.6	72.1	80.7	91.6	89.2	94.2	99.7	73.2	92.4	85.6	80.9	95.9	Jun
98.7	72.0	80.3	90.6	90.2	94.1	98.7	72.9	90.3	86.8	81.3	95.0	Jul
104.0	71.6	80.1	91.9	93.0	94.1	100.9	73.0	90.4	86.3	81.4	98.4	Aug
125.6	68.1	79.2	91.5	93.6	93.2	100.8	72.9	90.8	87.0	79.9	95.8	Sep
107.2	68.4	80.5	92.2	92.6	93.0	101.8	72.7	90.1	86.8	79.8	95.0	Oct
110.4	69.8	79.4	91.4	99.3	92.3	102.3	72.1	92.5	87.4	78.8	96.9	Nov
90.8	67.6	78.5	92.8	99.9	92.1	102.5	71.5	98.4	87.2	78.1	93.7	Dec

(4) 機械工業業種別生産指数 (付加価値額ウェイト)
Indices of Machinery and equipment Production (value added weights)

原指数 Original Index

年月	一般機械工業 General machinery	ボイラ・原動機 Boilers and power units	土木建設機械 Engineering and construction machinery	化学機械 Chemical machinery	特殊産業機械 Special industrial machinery	風水力機械・油圧機器 Fans, pumps and oil hydraulic equipment	運搬機械 Conveyance machines	産業用ロボット Industrial robots	農業用機械 Agricultural machinery
ウェイト	1270.5	115.7	84.4	26.9	228.4	118.0	52.7	47.5	51.2
平成12年	100.0	100.0	100.0	100.0	100.0	100.0	100.0	100.0	100.0
13	89.0	91.2	83.3	88.0	81.7	86.4	101.2	68.4	85.9
14	81.9	93.0	76.2	85.0	67.6	79.7	95.7	67.0	88.2
15	87.8	91.5	98.2	80.3	79.1	89.1	96.5	85.3	92.2
16	102.4	101.4	127.7	87.3	114.4	101.7	100.4	105.2	98.8
平成14年度	83.4	91.6	79.8	79.1	71.5	81.5	94.2	72.4	89.6
15	91.4	89.9	106.3	89.2	87.0	93.3	100.3	91.0	95.7
平成16年 1月	87.6	74.1	109.3	80.4	85.6	88.5	96.5	84.9	92.4
2	99.8	95.9	117.4	106.9	107.5	103.8	92.4	100.4	111.2
3	131.6	150.9	129.7	207.9	154.3	122.4	185.5	118.1	115.8
4	92.1	69.9	121.3	50.5	95.6	95.2	66.3	100.9	107.7
5	89.9	77.1	110.8	71.6	99.3	91.9	75.1	94.4	93.5
6	108.3	125.7	134.2	74.3	122.0	107.4	88.6	113.9	104.8
7	104.2	106.3	130.7	61.0	124.0	104.7	85.1	111.4	94.9
8	96.9	96.7	118.8	98.7	120.3	95.8	93.5	105.6	90.2
9	117.1	133.3	145.5	94.2	137.0	108.8	147.5	112.5	96.8
10	94.7	86.6	132.2	54.4	94.1	99.3	92.4	105.2	82.5
11	101.1	89.2	141.2	63.1	113.3	102.7	80.2	104.7	92.2
12	105.7	111.0	141.1	84.2	120.3	99.9	102.1	110.4	103.4

季節調整済指数 Seasonal Adjustment Index

平成16年 I 期	97.1	88.9	115.8	99.9	104.0	97.9	100.6	99.3	101.1
II	102.5	101.3	127.9	83.6	116.5	103.7	98.3	103.4	103.4
III	104.7	108.2	128.2	88.5	123.6	101.7	103.0	110.1	94.9
IV	105.5	109.8	138.9	80.2	114.4	103.4	97.9	108.5	95.6
平成16年 1月	97.3	88.6	118.3	111.1	98.6	96.0	105.5	99.4	100.4
2	97.4	94.8	116.6	102.2	105.8	98.2	94.4	101.2	101.0
3	96.5	83.3	112.6	86.3	107.6	99.6	101.8	97.2	101.8
4	99.9	91.6	123.0	72.5	110.8	101.8	87.7	103.1	105.4
5	102.1	96.6	127.8	97.0	115.4	103.1	98.7	101.9	105.3
6	105.5	115.8	132.9	81.4	123.2	106.1	108.5	105.3	99.5
7	105.6	108.9	128.3	72.8	130.8	105.1	102.2	105.3	91.3
8	105.4	103.4	126.9	122.5	126.7	102.6	102.8	119.5	97.2
9	103.1	112.3	129.4	70.1	113.4	97.4	104.1	105.4	96.2
10	102.6	110.2	132.4	79.6	97.8	103.2	101.9	107.2	93.4
11	105.8	106.5	139.9	70.3	116.0	104.1	95.6	107.6	94.1
12	108.1	112.7	144.3	90.6	129.3	102.9	96.1	110.6	99.4

(平成12年 = 100)
(2000 = 100)

金属工作機械	金属加工機械	繊維機械	事務用機械	冷凍機・金 同応用製品	型機械	工具	その他の 一般機械部	一般機械器具	Year, Quarter and Month
Metal cutting machine tools	Metal forming machinery	Textile machinery	Office machinery	Refrigerating machines, appliances and equipment	Mold and Die	Tools for machines	Other industrial machinery	Parts of industrial machinery	Weight
68.2	19.1	24.0	40.8	62.7	56.1	52.5	44.1	178.2	Weight
100.0	100.0	100.0	100.0	100.0	100.0	100.0	100.0	100.0	C.Y. 2000
94.8	105.3	82.9	87.8	95.1	107.0	88.7	101.7	90.5	C.Y. 2001
74.2	81.6	86.2	73.9	91.1	104.9	79.6	92.3	86.6	C.Y. 2002
88.1	101.7	90.8	73.6	90.9	98.6	81.2	93.0	86.0	C.Y. 2003
112.9	114.4	76.6	75.0	94.3	104.6	90.7	100.1	90.0	C.Y. 2004
76.9	87.0	95.0	72.7	92.2	101.7	80.9	91.8	87.7	F.Y. 2002
93.7	104.6	86.8	76.2	91.7	102.4	82.8	94.2	86.4	F.Y. 2003
91.9	116.2	80.0	65.2	83.2	97.9	83.4	90.7	86.0	Jan. 2004
91.3	99.2	77.3	88.0	91.0	111.0	87.9	101.7	90.8	Feb
141.3	164.6	80.5	102.5	108.9	135.1	92.1	138.1	100.9	Mar
101.2	103.2	81.4	71.5	103.4	89.5	92.0	106.4	87.9	Apr
103.4	89.8	80.2	67.6	93.9	85.5	86.0	95.0	81.0	May
111.8	95.1	89.2	71.1	109.3	97.2	99.5	122.5	91.9	Jun
116.0	97.5	82.2	73.5	100.6	104.4	93.2	87.7	92.1	Jul
105.1	99.1	68.5	62.3	75.2	93.0	88.5	82.4	81.4	Aug
130.3	179.9	74.2	86.6	95.4	115.4	92.8	101.1	95.0	Sep
108.2	102.4	62.9	73.8	93.2	111.7	90.5	84.5	89.1	Oct
126.4	119.7	74.6	73.9	96.0	102.7	91.7	78.7	94.8	Nov
128.2	106.5	68.2	64.1	81.9	112.0	90.4	112.5	89.3	Dec
99.0	107.4	84.2	78.2	93.0	105.2	86.7	94.8	87.8	Q1. 2004
115.8	107.3	81.1	69.2	95.0	98.0	91.7	99.3	90.5	Q2
107.6	118.9	71.9	75.7	95.1	105.8	93.4	97.4	91.6	Q3
131.5	122.0	69.2	75.7	93.3	109.3	90.5	111.1	89.6	Q4
105.1	121.8	91.2	78.4	92.5	107.1	88.0	103.2	88.1	Jan. 2004
88.9	93.1	82.5	79.4	92.0	107.3	86.5	89.7	85.8	Feb
103.1	107.3	79.0	76.8	94.5	101.1	85.6	91.4	89.5	Mar
116.3	112.8	81.5	67.5	96.2	94.5	89.4	94.7	90.7	Apr
120.3	103.7	81.1	71.3	94.9	101.4	91.3	97.8	89.7	May
110.7	105.4	80.7	68.9	94.0	98.2	94.4	105.4	91.0	Jun
109.8	100.6	77.9	73.6	93.4	104.7	94.0	95.8	91.7	Jul
109.8	111.8	70.3	71.8	95.2	106.5	93.7	100.0	91.7	Aug
103.2	144.3	67.4	81.6	96.7	106.1	92.5	96.5	91.5	Sep
128.9	116.9	65.7	76.6	95.5	111.9	91.5	108.6	88.5	Oct
130.7	127.3	71.4	78.2	96.2	105.9	91.0	103.5	91.7	Nov
134.9	121.9	70.5	72.2	88.1	110.1	88.9	121.2	88.5	Dec

原指数 Original Index

年月	電気機械工業 Electrical machinery	回転電気機械 Electrical rotating machinery	静止電気機械 Electrical stationary machinery	開閉制御装置・機器 Switching devices	民生用電気機械 Household electrical machinery	配線・照明用具 Wiring devices and Luminaries	電子応用装置 Associated electronic equipments	電気計測器 Electrical measuring instruments
ウェイト	565.6	77.5	25.3	97.9	119.9	71.3	25.6	58.4
平成12年	100.0	100.0	100.0	100.0	100.0	100.0	100.0	100.0
13	91.1	86.7	106.8	89.7	96.0	96.1	97.8	73.6
14	87.3	84.5	95.0	84.1	84.0	97.3	95.6	52.6
15	92.5	89.7	98.9	83.6	75.8	105.1	101.4	62.5
16	101.0	101.0	111.6	91.5	76.2	110.9	105.3	88.7
平成14年度	88.7	87.0	92.9	82.8	81.9	100.3	97.0	54.8
15	95.1	92.1	105.3	84.9	75.2	107.2	102.2	71.3
平成16年 1月	89.7	88.5	112.5	79.8	64.0	105.4	89.4	75.1
2	97.5	95.5	104.8	88.7	72.0	112.7	112.9	92.5
3	126.9	109.1	168.6	147.0	85.0	115.2	170.6	152.1
4	100.4	98.8	103.0	80.9	89.3	120.3	80.9	77.0
5	96.0	95.5	95.6	74.5	84.6	99.9	85.6	84.0
6	107.0	110.7	112.0	90.3	98.6	106.4	93.4	97.5
7	104.8	108.4	112.4	88.0	101.1	106.4	86.4	96.0
8	93.1	97.1	104.9	85.4	67.0	107.9	94.8	85.0
9	106.0	108.4	121.0	108.5	63.5	110.4	141.8	99.5
10	93.6	98.3	96.5	82.0	60.2	112.0	81.2	65.4
11	98.7	104.2	101.8	85.1	66.4	115.4	103.1	68.3
12	98.7	96.9	105.9	87.7	62.1	119.1	123.0	72.5

季節調整済指数 Seasonal Adjustment Index

平成16年 I期	97.4	96.2	111.7	87.7	73.4	111.7	102.0	84.6
II	103.0	99.4	112.9	94.2	75.8	114.6	104.6	98.9
III	103.5	105.4	115.1	94.3	83.1	110.5	103.7	91.3
IV	100.4	102.7	108.5	92.5	72.6	106.4	110.6	82.7
平成16年 1月	100.3	96.5	122.9	90.3	79.7	113.4	102.9	81.4
2	96.0	95.0	96.4	88.7	69.2	110.4	103.4	84.4
3	95.9	97.0	115.7	84.1	71.3	111.4	99.7	88.1
4	103.0	97.4	119.2	91.7	76.3	118.0	102.5	94.3
5	103.6	99.0	111.3	92.8	75.4	114.3	105.0	101.4
6	102.4	101.7	108.2	98.2	75.6	111.4	106.3	101.0
7	102.4	101.7	116.0	98.2	80.0	107.5	101.1	103.1
8	109.3	109.7	124.6	100.4	90.7	115.5	107.6	94.6
9	98.7	104.8	104.6	84.4	78.6	108.5	102.5	76.1
10	100.0	100.8	108.3	93.2	74.3	104.7	106.3	83.7
11	101.7	105.8	109.4	94.4	74.7	103.2	111.5	85.3
12	99.5	101.6	107.7	89.9	68.8	111.3	114.0	79.0

(平成12年 = 100)
(2000 = 100)

電池	情報通信機械工業	通信機械	民生用電子機械	電子計算機	電子部品・デバイス工業	電子部品	半導体素子	Year, Quarter and Month
Batteries	Information and communication electronics equipment	Communication equipments	Household electronic machinery	Electric computers	Electronic parts and devices	Electronic parts	Semiconductor devices	Weight
89.7	483.1	175.2	108.3	199.6	1140.7	507.2	97.3	Weight
100.0	100.0	100.0	100.0	100.0	100.0	100.0	100.0	C. Y. 2000
90.6	93.8	92.7	84.8	99.6	78.7	75.5	63.4	C. Y. 2001
107.6	80.9	72.0	92.0	82.7	87.6	81.1	71.0	C. Y. 2002
132.5	84.4	76.4	108.3	78.5	103.2	94.0	79.0	C. Y. 2003
140.8	84.0	65.5	117.2	82.1	116.9	106.6	85.4	C. Y. 2004
114.8	81.6	73.3	95.9	81.1	92.6	83.8	74.5	F. Y. 2002
136.4	84.8	74.2	112.9	78.7	109.0	99.2	82.6	F. Y. 2003
126.7	76.5	62.4	87.4	82.8	111.2	98.7	83.0	Jan. 2004
127.9	80.9	64.7	99.9	84.7	112.8	100.6	82.5	Feb
145.3	108.1	94.2	128.8	109.1	125.3	111.1	93.4	Mar
142.0	79.6	60.7	119.3	74.6	117.0	108.4	87.4	Apr
142.6	75.5	57.0	116.4	69.6	117.3	105.5	87.5	May
142.2	89.3	71.1	126.7	85.0	125.4	113.3	90.8	Jun
132.5	82.4	67.7	116.7	76.5	121.4	110.2	89.8	Jul
122.6	71.3	57.9	99.4	67.7	119.0	106.6	85.2	Aug
144.6	97.2	68.3	128.0	105.8	121.4	116.5	86.4	Sep
153.5	78.1	50.9	137.4	69.7	112.6	104.4	82.6	Oct
156.3	86.0	63.1	143.9	74.6	113.1	105.2	81.6	Nov
153.3	82.7	68.2	102.7	84.5	106.4	98.8	74.6	Dec
139.4	84.1	68.0	121.3	81.8	118.4	105.7	89.9	Q1. 2004
147.4	84.0	65.2	119.0	83.4	119.7	108.9	87.1	Q2
133.4	84.3	65.2	113.8	83.2	118.5	110.5	84.6	Q3
142.8	82.4	62.5	115.1	79.0	110.4	100.9	79.7	Q4
140.5	86.7	70.0	122.0	89.8	119.0	107.0	91.4	Jan. 2004
134.9	83.1	66.6	120.2	78.1	117.0	105.2	87.2	Feb
142.9	82.6	67.4	121.8	77.5	119.1	104.9	91.0	Mar
147.6	85.2	63.1	122.2	90.7	119.4	108.4	88.4	Apr
154.9	83.3	64.5	120.7	78.5	119.7	108.8	87.4	May
139.8	83.6	68.0	114.2	81.0	120.1	109.5	85.4	Jun
127.2	85.0	66.7	111.6	84.0	117.0	107.3	82.9	Jul
134.7	82.6	64.4	113.6	79.7	122.1	112.0	86.6	Aug
138.4	85.4	64.4	116.1	85.8	116.5	112.2	84.3	Sep
139.9	81.8	60.5	118.5	75.9	110.3	101.1	80.2	Oct
143.7	84.2	63.7	119.8	79.9	111.7	102.6	81.2	Nov
144.8	81.3	63.4	107.0	81.1	109.3	99.1	77.6	Dec

原指数 Original Index

年 月	集 積 回 路 半 導 体 部 品	輸 送 機 械 工 業	輸 送 機 械 工 業 (除 鋼 船 鉄 道 車 両)	乗 用 車	バ ス	ス ト ラ ッ ク	自 動 車 部 品	
	Integrated circuits	Semiconductor parts	Transport equipment	Transport equipment (excl. Steel Ships and rolling stocks)	Passenger cars	Buses	Trucks	Motor vehicle parts
ウエイト	489.4	46.8	1229.2	1133.3	557.2	9.6	112.9	390.7
平成12年	100.0	100.0	100.0	100.0	100.0	100.0	100.0	100.0
13	86.0	67.7	99.9	99.3	98.8	119.7	92.4	101.7
14	98.3	80.8	106.4	105.2	104.9	128.4	94.8	110.1
15	118.9	89.1	107.0	108.5	104.5	124.0	106.8	116.9
16	134.0	115.6	115.1	113.5	109.3	127.7	105.9	123.4
平成14年度	106.2	83.9	107.1	106.6	105.5	130.1	96.6	112.6
15	125.8	95.8	108.9	110.1	106.0	125.9	108.1	118.9
平成16年 1月	130.4	105.6	106.7	107.2	103.2	130.9	101.8	115.4
2	132.4	101.8	115.2	115.7	114.1	151.8	104.9	123.4
3	147.7	112.3	128.7	129.5	127.3	156.0	114.3	138.8
4	132.3	112.2	111.8	111.4	107.0	113.6	103.9	123.6
5	135.6	116.9	100.9	98.6	93.6	115.7	92.0	110.0
6	145.3	120.3	120.2	120.0	116.9	134.8	112.9	129.5
7	139.4	119.0	120.8	119.2	115.2	121.7	115.5	129.9
8	138.1	123.1	96.7	93.9	87.1	102.6	94.4	104.3
9	133.2	124.6	125.0	124.3	120.7	129.0	119.2	133.5
10	126.4	120.0	117.8	117.2	112.3	118.4	110.1	127.4
11	127.1	118.9	121.9	120.0	115.0	132.6	112.4	128.6
12	120.1	112.0	115.2	105.1	99.1	125.4	89.3	115.8

季節調整済指数 Seasonal Adjustment Index

平成16年 I 期	138.4	107.6	110.8	111.1	107.6	131.7	104.1	120.7
II	138.4	113.5	117.4	115.9	111.8	130.0	108.0	125.4
III	133.5	118.6	114.8	113.9	109.6	120.9	104.7	124.3
IV	124.9	122.5	116.4	112.1	106.9	127.0	106.2	121.7
平成16年 1月	138.8	109.1	112.9	112.9	108.6	137.8	108.9	122.1
2	136.4	105.7	109.0	109.0	106.2	132.8	102.1	118.2
3	139.9	108.1	110.6	111.3	107.9	124.5	101.4	121.8
4	138.2	110.5	121.0	118.8	114.9	127.0	115.6	126.7
5	137.7	118.1	115.4	113.4	109.0	133.6	102.9	123.9
6	139.3	111.9	115.7	115.4	111.5	129.5	105.5	125.5
7	134.7	110.9	114.7	113.6	110.0	123.3	103.9	123.7
8	139.3	119.9	114.3	112.8	107.3	117.4	105.1	123.5
9	126.6	124.9	115.5	115.2	111.5	122.0	105.2	125.8
10	124.2	125.2	114.7	113.4	108.8	122.4	107.6	123.1
11	125.8	125.8	116.3	113.9	108.2	128.5	111.8	122.7
12	124.7	116.6	118.1	109.1	103.7	130.1	99.2	119.4

(平成12年 = 100)
(2000 = 100)

二輪自動車	産業車両	船舶・同機関	鉄道車両	精密機械工業	計測機器	光学機械・部品	時計	Year, Quarter and Month
Motor cycles	Industrial vehicles	Ship and ship engines	Rolling stocks	Precision instruments	Measuring machine instruments	Optical apparatus and parts	Watches and clocks	Weight
25.9	23.9	82.2	26.8	82.9	46.8	19.4	16.7	Weight
100.0	100.0	100.0		100.0	100.0	100.0	100.0	C. Y. 2000
96.9	96.3	106.0		89.6	93.3	83.8	86.1	C. Y. 2001
86.6	92.0	123.4		80.1	86.7	64.3	79.9	C. Y. 2002
81.3	95.0	80.8		82.1	94.3	57.0	77.1	C. Y. 2003
86.5	110.7	123.8		94.1	114.3	62.9	73.5	C. Y. 2004
88.0	93.0	114.3		80.2	87.8	62.8	79.3	F. Y. 2002
81.6	97.6	89.4		85.2	99.0	58.0	77.8	F. Y. 2003
101.3	88.8	105.5		80.4	94.8	55.5	68.7	Jan. 2004
101.9	97.1	106.1		91.8	111.9	56.3	76.5	Feb
109.5	117.1	109.4		106.0	132.8	65.4	77.8	Mar
71.1	96.3	116.1		93.5	112.4	60.7	78.9	Apr
58.7	93.4	116.1		89.3	106.2	59.0	77.0	May
68.4	114.2	119.3		93.7	115.5	58.0	73.8	Jun
68.5	109.7	118.1		94.2	117.7	54.8	74.2	Jul
58.4	100.6	108.2		90.1	108.3	59.8	74.4	Aug
85.4	132.1	109.8		104.8	132.5	67.6	70.6	Sep
90.5	122.2	116.8		93.7	110.9	69.3	73.9	Oct
107.4	132.9	141.5		98.0	115.6	78.3	71.5	Nov
116.4	123.9	218.5		93.1	113.1	69.9	64.3	Dec
87.8	102.1	112.4		91.4	106.1	61.6	79.6	Q1. 2004
78.3	115.5	118.7		94.8	117.2	60.9	76.1	Q2
79.0	114.2	107.8		92.9	115.2	58.6	71.9	Q3
96.5	110.1	155.5		96.1	118.7	68.9	66.6	Q4
94.2	98.6	109.3		89.2	104.6	60.8	77.5	Jan. 2004
83.2	102.9	111.4		92.0	107.2	61.3	81.1	Feb
86.0	104.7	116.6		92.9	106.5	62.8	80.2	Mar
79.1	113.3	126.8		96.3	122.6	61.6	77.1	Apr
78.8	115.6	118.0		95.5	115.8	61.4	78.6	May
77.1	117.7	111.3		92.7	113.1	59.8	72.6	Jun
76.1	114.7	111.0		91.1	113.0	52.9	72.4	Jul
75.3	115.1	103.7		94.9	116.2	62.1	74.6	Aug
85.7	112.8	108.8		92.8	116.5	60.8	68.7	Sep
87.7	109.4	110.9		95.5	119.3	63.9	69.5	Oct
100.3	110.2	136.6		97.4	119.3	70.6	68.0	Nov
101.5	110.6	218.9		95.4	117.5	72.1	62.4	Dec

(5) 機械工業生産能力指数(末)
Indices of Production Capacity

原指数 Original Index

年月	機械工業 Machinery industry	一般機械 General machinery	内燃機関 Internal combustion engines	ブルドーザ Bulldozers	建設用クレーン Construction cranes	ショベル系掘削機 Shovel type excavators	射出成形機 Injection moulding machines	ポンプ Pumps
ウェイト	5651.7	1531.8	99.1	16.9	51.1	226.1	51.8	76.2
平成12年	100.3	100.1	100.1	100.0	100.0	98.6	100.4	100.0
13	95.3	98.2	102.7	100.0	79.8	96.6	95.1	100.4
14	92.3	96.3	102.7	99.9	79.8	95.9	95.1	99.6
15	90.1	93.4	91.4	99.9	73.6	97.4	97.5	99.6
16	90.3	91.9	92.6	98.3	63.6	99.2	101.4	92.9
平成14年度	90.9	95.4	102.3	99.9	79.7	97.0	95.1	99.6
15	89.9	91.4	91.4	91.5	63.6	96.9	101.6	98.2
平成16年 1月	89.4	91.4	91.4	91.5	63.6	96.6	101.6	99.6
2	89.4	91.3	91.4	91.5	63.6	96.6	101.6	98.2
3	89.9	91.4	91.4	91.5	63.6	96.9	101.6	98.2
4	90.3	92.1	92.6	91.5	63.6	96.9	101.4	98.0
5	89.8	92.1	92.6	91.5	63.6	96.9	101.4	98.0
6	89.9	92.1	92.6	91.5	63.6	96.9	101.4	98.0
7	90.0	92.0	92.6	91.5	63.6	96.9	101.4	92.9
8	90.1	92.2	92.6	91.5	63.6	96.9	101.4	92.9
9	90.1	92.5	92.6	98.3	63.6	99.2	101.4	92.9
10	90.2	91.9	92.6	98.3	63.6	99.2	101.4	92.9
11	90.2	91.9	92.6	98.3	63.6	99.2	101.4	92.9
12	90.3	91.9	92.6	98.3	63.6	99.2	101.4	92.9

年月	工業用ミシン Industrial sewing machines	複写機 Copying machines	金銭登録機 Cash registers	パッケージ形 エアコン Packaged type air conditioners	冷凍・冷蔵 ショーケース Refrigerating display cabinets	電動工具 Electric tools	飲料用 自動販売機 Beverage vending machines	軸受 Bearings
ウェイト	25.8	110.5	12.4	38.3	36.2	60.5	50.0	144.5
平成12年	100.0	99.0	99.8	100.0	100.0	100.0	100.2	102.4
13	86.5	100.6	92.1	97.4	94.1	100.0	99.3	103.7
14	86.5	90.8	80.4	97.4	94.1	97.5	99.3	104.4
15	83.5	76.0	76.2	93.6	94.2	91.7	85.0	104.1
16	83.5	76.3	76.2	37.2	94.8	92.6	85.0	104.1
平成14年度	86.4	77.9	77.5	97.4	94.1	97.6	99.3	104.4
15	83.5	76.3	76.2	37.3	94.9	92.6	85.0	104.1
平成16年 1月	83.5	76.3	76.2	37.3	94.9	92.6	85.0	104.1
2	83.5	76.3	76.2	37.3	94.9	92.6	85.0	104.1
3	83.5	76.3	76.2	37.3	94.9	92.6	85.0	104.1
4	83.5	76.3	76.2	37.2	94.8	92.6	85.0	104.1
5	83.5	76.3	76.2	37.2	94.8	92.6	85.0	104.1
6	83.5	76.3	76.2	37.2	94.8	92.6	85.0	104.1
7	83.5	76.3	76.2	37.2	94.8	92.6	85.0	104.1
8	83.5	76.3	76.2	37.2	94.8	92.6	85.0	104.1
9	83.5	76.3	76.2	37.2	94.8	92.6	85.0	104.1
10	83.5	76.3	76.2	37.2	94.8	92.6	85.0	104.1
11	83.5	76.3	76.2	37.2	94.8	92.6	85.0	104.1
12	83.5	76.3	76.2	37.2	94.8	92.6	85.0	104.1

(平成12年 = 100)
(2000 = 100)

油圧ポンプ	空気シリンダ	空気圧バルブ	装輪式トラクタ	動力耕うん機	コンバイン	金属工作機械	繊維機械	Year, Quarter and Month
Oil hydraulic pumps	Pneumatic cylinders	Pneumatic valves	Wheel tractors	Power tillers	Combines	Metal cutting machines	Textile machinery	
29.3	16.6	19.7	74.2	20.7	121.4	204.6	45.9	Weight
100.2	100.2	100.1	100.0	100.0	100.0	101.1	98.9	C.Y. 2000
104.1	101.4	100.4	97.2	95.9	100.0	97.7	94.8	C.Y. 2001
98.6	101.0	100.2	97.2	95.6	99.5	93.6	87.3	C.Y. 2002
94.9	99.4	99.8	97.2	95.6	99.5	92.9	83.4	C.Y. 2003
97.5	102.1	99.4	93.1	72.9	99.5	97.5	82.0	C.Y. 2004
96.7	101.0	100.2	97.2	95.6	99.5	93.3	86.9	F.Y. 2002
97.5	97.9	97.8	97.2	74.1	99.5	94.0	82.5	F.Y. 2003
97.5	99.4	99.7	97.2	74.1	99.5	93.4	82.5	Jan. 2004
97.5	97.9	97.8	97.2	74.1	99.5	93.5	82.5	Feb
97.5	97.9	97.8	97.2	74.1	99.5	94.0	82.5	Mar
97.5	99.9	99.7	108.2	74.1	99.5	94.3	82.3	Apr
97.5	99.9	99.7	108.2	74.1	99.5	94.4	82.0	May
97.5	99.9	99.7	108.2	74.1	99.5	94.4	82.0	Jun
97.5	99.9	99.7	108.2	74.1	99.5	95.2	82.0	Jul
97.5	99.9	99.7	108.2	74.1	99.5	96.7	82.0	Aug
97.5	99.9	99.7	108.2	74.1	99.5	96.5	82.0	Sep
97.5	102.1	99.4	93.1	72.9	99.5	97.1	82.0	Oct
97.5	102.1	99.4	93.1	72.9	99.5	97.0	82.0	Nov
97.5	102.1	99.4	93.1	72.9	99.5	97.5	82.0	Dec

電気機械工業	標準三相誘導電動機	非標準三相誘導電動機	標準変圧器	非標準変圧器	エアコン	電子レンジ	電気冷蔵庫	Year, Quarter and Month
Electrical machinery	Standard three phase induction motors	Three phase induction for individual purpose	Power distribution transformers	Power transformers	Air conditioners	Microwave ovens	Refrigerators with freezer	
881.6	9.6	33.9	19.4	11.9	235.8	32.6	179.7	Weight
99.7	100.0	100.0	99.4	98.9	99.0	100.0	100.0	C.Y. 2000
94.7	100.0	100.0	99.4	98.9	92.1	100.0	86.0	C.Y. 2001
92.8	100.0	99.9	99.4	98.8	85.4	100.0	86.0	C.Y. 2002
90.3	98.4	99.3	91.4	97.1	79.1	96.3	83.2	C.Y. 2003
89.2	98.4	100.5	91.4	97.1	78.3	85.0	82.1	C.Y. 2004
92.2	98.4	99.3	99.4	98.7	83.4	96.3	85.8	F.Y. 2002
89.6	98.4	99.3	91.4	97.1	78.3	96.3	82.1	F.Y. 2003
89.8	98.4	99.3	91.4	97.1	78.3	96.3	81.5	Jan. 2004
89.6	98.4	99.3	91.4	97.1	78.3	96.3	80.2	Feb
89.6	98.4	99.3	91.4	97.1	78.3	96.3	82.1	Mar
90.0	98.4	99.3	91.4	97.1	78.3	96.3	82.1	Apr
90.0	98.4	99.3	91.4	97.1	78.3	96.3	82.1	May
90.0	98.4	99.3	91.4	97.1	78.3	96.3	82.1	Jun
89.7	98.4	100.6	91.4	97.1	78.3	96.3	82.1	Jul
89.7	98.4	100.6	91.4	97.1	78.3	96.3	82.1	Aug
89.7	98.4	100.6	91.4	97.1	78.3	96.3	82.1	Sep
89.3	98.4	100.6	91.4	97.1	78.3	85.0	82.1	Oct
89.3	98.4	100.5	91.4	97.1	78.3	85.0	82.1	Nov
89.2	98.4	100.5	91.4	97.1	78.3	85.0	82.1	Dec

原指数 Original Index

年 月	電気洗濯機	電気掃除機	蛍光ランプ	電力量計	工業用計測 制御機器	筒形マンガン 乾電池	鉛蓄電池	情報通信 機械工業
	Washing machines	Vacuum cleaners	Fluorescent lamps	Watt-hour meters	Process measuring and control instruments for industry	Round type carbon zinc batteries	Lead acid storage batteries	Information and communication electronics equipment
ウェイト	70.1	38.6	52.7	19.7	86.6	14.0	77.0	482.6
平成12年	100.0	100.0	99.6	100.0	99.9	100.0	100.0	100.6
13	100.0	100.0	103.8	100.0	100.0	100.0	94.3	96.8
14	100.0	100.0	105.3	100.0	97.7	99.6	94.3	88.0
15	100.0	99.7	112.0	100.0	95.6	79.5	96.9	80.8
16	100.0	90.2	120.8	100.0	95.3	X	96.9	79.5
平成14年度	100.0	100.0	111.4	100.0	95.6	82.6	96.9	83.0
15	100.0	92.1	113.8	100.0	95.6	79.5	96.9	81.7
平成16年 1月	100.0	100.7	113.8	100.0	95.6	79.5	96.9	80.5
2	100.0	100.7	113.8	100.0	95.6	79.5	96.9	81.7
3	100.0	92.1	113.8	100.0	95.6	79.5	96.9	81.7
4	100.0	92.1	120.8	100.0	95.3	79.5	96.9	81.4
5	100.0	92.1	120.8	100.0	95.3	79.5	96.9	81.4
6	100.0	92.1	120.8	100.0	95.3	79.5	96.9	81.3
7	100.0	92.1	120.8	100.0	95.3	X	96.9	81.3
8	100.0	92.1	120.8	100.0	95.3	X	96.9	81.3
9	100.0	92.1	120.8	100.0	95.3	X	96.9	79.8
10	100.0	92.1	120.8	100.0	95.3	X	96.9	79.7
11	100.0	92.1	120.8	100.0	95.3	X	96.9	79.5
12	100.0	90.2	120.8	100.0	95.3	X	96.9	79.5

年 月	ヘッドホン ステレオ	パーソナル コンピュータ	電子部品・ デバイス 工業	コンデンサ	リジッド プリント 配線 板	磁気テープ	ブラウン管	トランジスタ
	Headphones stereo	Personal computers	Electronic parts and devices	Capacitors	Rigid printed wiring boards	Magnetic tapes	Cathode ray tubes	Transistors
ウェイト	19.6	138.0	997.9	148.2	210.6	25.7	20.7	36.8
平成12年	100.0	103.7	102.6	112.0	101.5	100.1	100.4	104.2
13	95.4	109.1	100.3	101.8	100.4	100.1	89.0	98.8
14	90.8	88.5	94.6	101.9	88.2	67.9	60.4	97.5
15	95.6	77.4	94.4	99.2	88.3	50.8	45.8	94.5
16	95.6	78.1	103.2	121.0	88.5	52.8	28.9	94.0
平成14年度	90.8	88.5	92.3	95.3	86.9	67.4	47.3	95.5
15	95.6	81.7	96.7	102.4	88.1	51.2	45.8	94.5
平成16年 1月	95.6	77.4	94.1	100.1	88.2	51.2	45.8	94.5
2	95.6	81.6	94.1	100.2	87.9	51.2	45.8	94.5
3	95.6	81.7	96.7	102.4	88.1	51.2	45.8	94.5
4	95.6	81.7	98.0	105.6	87.7	52.6	44.0	94.0
5	95.6	81.7	99.4	111.9	87.7	52.8	44.0	94.0
6	95.6	81.7	99.4	111.9	87.6	52.8	44.0	94.0
7	95.6	81.7	100.2	113.1	87.6	52.8	39.0	94.0
8	95.6	81.7	100.5	113.1	87.6	52.8	39.0	94.0
9	95.6	78.8	100.7	113.1	87.6	52.8	28.9	94.0
10	95.6	78.8	102.8	119.7	88.4	52.8	28.9	94.0
11	95.6	78.1	102.9	119.7	88.5	52.8	28.9	94.0
12	95.6	78.1	103.2	121.0	88.5	52.8	28.9	94.0

(平成12年 = 100)
(2000 = 100)

電話機	ボタンの電話装置	ファクシミリ	電子交換機	搬送装置	カラーテレビ	ビデオテープレコーダ	ビデオカメラ	Year, Quarter and Month
Telephone sets	Key system telephone equipments	Facsimile machines	Electronic switching systems	Carrier transmission equipment	Color televisions	Video tape recorders	Video cameras	Weight
18.6	15.6	30.0	41.7	59.8	89.4	32.3	37.6	Weight
99.6	100.0	99.7	101.3	100.9	98.2	96.5	99.1	C.Y. 2000
84.7	97.4	83.1	102.9	96.6	82.3	83.8	108.6	C.Y. 2001
64.7	75.9	58.3	102.5	98.2	82.9	83.1	108.6	C.Y. 2002
58.4	72.9	44.1	101.4	95.3	74.9	67.9	108.3	C.Y. 2003
55.7	72.2	37.1	101.2	94.8	74.9	64.4	100.1	C.Y. 2004
59.2	74.6	44.1	102.5	95.3	69.3	69.9	108.3	F.Y. 2002
57.8	72.2	43.7	101.3	95.0	74.9	64.4	108.9	F.Y. 2003
57.8	72.2	43.7	101.3	95.2	74.9	64.4	108.9	Jan. 2004
57.8	72.2	43.7	101.3	95.1	74.9	64.4	108.9	Feb
57.8	72.2	43.7	101.3	95.0	74.9	64.4	108.9	Mar
57.8	72.2	43.4	101.3	94.8	74.9	64.4	105.1	Apr
57.8	72.2	43.4	101.3	94.8	74.9	64.4	105.1	May
57.8	72.2	42.4	101.3	94.8	74.9	64.4	105.1	Jun
57.8	72.2	42.4	101.3	94.8	74.9	64.4	105.1	Jul
57.8	72.2	42.4	101.3	94.8	74.9	64.4	105.1	Aug
57.8	72.2	37.1	101.3	94.8	74.9	64.4	100.1	Sep
55.8	72.2	37.1	101.3	94.9	74.9	64.4	100.1	Oct
55.8	72.2	37.1	101.3	94.9	74.9	64.4	100.1	Nov
55.7	72.2	37.1	101.2	94.8	74.9	64.4	100.1	Dec

バイポーラ型半導体集積回路 (ウエハ)	モス型半導体集積回路 (ウエハ)	輸送機械工業	乗用車	普通トラック・けん引車・バス	軽・小型トラック	輸送機械用エアコン	二輪自動車	Year, Quarter and Month
Bipolar ICs (Wafers)	Metal oxide semiconductor ICs (Wafers)	Transport equipment	Passenger cars	Large trucks, tractor trucks and buses	Midget and small trucks	Air conditioners for transportation machines	Motor cycles	Weight
14.4	541.5	1686.8	1074.3	225.3	164.0	52.3	99.9	Weight
102.8	100.6	99.5	100.6	96.9	94.9	100.0	100.0	C.Y. 2000
96.3	100.5	90.0	92.8	67.0	89.8	99.4	100.0	C.Y. 2001
95.1	97.4	88.8	91.8	66.6	85.0	99.8	100.0	C.Y. 2002
95.9	99.4	87.4	90.5	69.4	81.0	100.9	91.8	C.Y. 2003
104.4	109.9	85.1	89.6	64.7	69.1	100.9	91.8	C.Y. 2004
95.0	96.1	88.1	90.6	69.4	81.0	102.2	100.0	F.Y. 2002
96.0	102.7	87.3	90.5	68.5	81.5	100.9	91.8	F.Y. 2003
95.5	98.6	87.3	90.5	68.5	81.5	100.9	91.8	Jan. 2004
95.5	98.6	87.3	90.5	68.5	81.5	100.9	91.8	Feb
96.0	102.7	87.3	90.5	68.5	81.5	100.9	91.8	Mar
99.0	104.3	87.3	90.5	68.5	81.5	100.9	91.8	Apr
103.7	105.1	84.6	88.9	64.7	69.9	100.9	91.8	May
103.7	105.1	85.0	89.6	64.7	69.9	100.9	91.8	Jun
103.7	106.5	85.0	89.6	64.7	69.9	100.9	91.8	Jul
103.7	107.0	85.0	89.6	64.7	69.9	100.9	91.8	Aug
103.7	107.8	85.2	89.6	64.7	69.9	100.9	91.8	Sep
103.9	109.5	85.2	89.6	64.7	69.9	100.9	91.8	Oct
104.4	109.7	85.2	89.6	64.7	69.9	100.9	91.8	Nov
104.4	109.9	85.1	89.6	64.7	69.1	100.9	91.8	Dec

(平成12年 = 100)
(2000 = 100)

原指数 Original Index

年 月	目 転 車	フ オ ー ク リ フ ト	シ ョ ベ ル	精 密 機 械 工 業	ガ ス メ ー タ	Year, Quarter and Month
	Bicycles	Forklift trucks	Shovel trucks	Precision instruments	Gas-meters	
ウエイト	11.9	32.0	27.1	71.0	16.8	Weight
平成12年	99.9	100.0	100.0	97.6	99.7	C. Y. 2000
13	97.7	100.0	100.0	89.8	99.7	C. Y. 2001
14	91.5	100.0	100.0	83.8	99.8	C. Y. 2002
15	76.1	100.0	99.2	82.7	99.8	C. Y. 2003
16	74.7	98.5	105.0	82.5	99.8	C. Y. 2004
平成14年度	88.4	100.0	100.0	83.8	99.8	F. Y. 2002
15	77.3	100.0	95.7	82.5	99.8	F. Y. 2003
平成16年 1月	77.7	100.0	95.7	82.5	99.8	Jan. 2004
2	77.3	100.0	95.7	82.5	99.8	Feb
3	77.3	100.0	95.7	82.5	99.8	Mar
4	77.3	100.0	95.7	82.5	99.8	Apr
5	77.3	100.0	95.7	82.5	99.8	May
6	77.3	100.0	95.7	82.5	99.8	Jun
7	76.7	100.0	95.7	82.5	99.8	Jul
8	74.7	100.0	95.7	82.5	99.8	Aug
9	74.7	100.0	105.0	82.5	99.8	Sep
10	74.7	100.0	105.0	82.5	99.8	Oct
11	74.7	100.0	105.0	82.5	99.8	Nov
12	74.7	98.5	105.0	82.5	99.8	Dec

年 月	3 5 mm カ メ ラ	ウ オ ッ チ	電 池 式	超 硬 チ ッ プ	電 気 機 械	Year, Quarter and Month
	35mm still cameras	Watches	ク ロ ッ ク	Cenented carbide tips	工 (旧分類) Electrical machinery (1995 Version)	
ウエイト	16.3	30.1	7.8	22.6	2362.1	Weight
平成12年	92.7	99.6	95.3	100.1	101.1	C. Y. 2000
13	61.3	99.1	92.2	97.0	97.5	C. Y. 2001
14	38.3	98.9	86.2	97.1	92.6	C. Y. 2002
15	37.6	97.0	84.5	97.9	90.1	C. Y. 2003
16	37.1	97.0	84.5	100.2	93.1	C. Y. 2004
平成14年度	38.3	98.9	85.7	97.9	90.3	F. Y. 2002
15	37.1	97.0	84.5	97.9	91.0	F. Y. 2003
平成16年 1月	37.1	97.0	84.5	97.9	89.7	Jan. 2004
2	37.1	97.0	84.5	97.9	89.9	Feb
3	37.1	97.0	84.5	97.9	91.0	Mar
4	37.1	97.0	84.5	100.1	91.6	Apr
5	37.1	97.0	84.5	100.2	92.2	May
6	37.1	97.0	84.5	100.2	92.2	Jun
7	37.1	97.0	84.5	100.2	92.4	Jul
8	37.1	97.0	84.5	100.2	92.5	Aug
9	37.1	97.0	84.5	100.2	92.3	Sep
10	37.1	97.0	84.5	100.2	93.0	Oct
11	37.1	97.0	84.5	100.2	93.0	Nov
12	37.1	97.0	84.5	100.2	93.1	Dec

3 . 生産 ・ 出荷 ・ 在庫統計

Production, Producer's Shipments and
Producer's Inventory of Finished Goods

(1) 生産金額統計

Production Value

(million yen)
(単位：百万円)

年 月 Year and Month	合 計 Total	一般機械 01~04, 06~ 12, 14, 16~ 20, 23, 24, 57 General machinery	01	02	03	04
			ボイラ及び 原 動 機 Boilers and Power units	土木建設機械、 鉱山機械及び 破砕機、摩砕機、 選 別 機 Mining and construction equipment, Crushers, Grinding mills and Separators	化学機械及び 貯 蔵 槽 Chemical machinery and Storage tanks	パルプ・製紙機械、 プラスチック加工機 械、印刷・製版・製 本及び紙工機械 Pulp and Paper making machines, Plastic processing machinery, printing, Plate making, Bookbinding and Paper converting machines
平成12年(2000)	69,131,240	13,672,370	1,431,236	988,748	362,657	571,992
13 (2001)	63,164,654	12,010,143	1,193,447	846,945	272,378	454,049
14 (2002)	63,205,869	10,892,833	1,284,934	799,012	231,822	443,382
15 (2003)	65,531,784	11,435,649	1,147,969	986,196	257,784	502,894
16 (2004)	69,290,819	13,201,310	1,244,358	1,271,909	227,931	557,046
平成14年度(02FY)	63,962,755	11,028,539	1,225,117	822,766	233,301	457,593
15 (03FY)	66,718,706	11,878,442	1,194,014	1,071,599	247,962	520,929
平成16年1~3月(Q1)	18,311,593	3,467,253	366,466	306,000	78,122	150,677
4~6 (Q2)	16,566,664	3,144,932	261,619	300,375	36,171	130,968
7~9 (Q3)	17,420,586	3,409,046	327,554	323,386	70,135	147,951
10~12 (Q4)	16,991,976	3,180,079	288,719	342,148	43,503	127,450
平成16年 1月(Jan)	5,347,223	951,142	109,613	87,030	12,749	41,150
2 (Feb)	5,862,476	1,094,364	127,761	98,174	22,216	45,301
3 (Mar)	7,101,895	1,421,748	129,092	120,796	43,157	64,226
4 (Apr)	5,411,147	1,015,006	81,690	99,762	9,309	39,257
5 (May)	5,101,063	969,737	75,627	88,520	13,255	43,682
6 (Jun)	6,054,454	1,160,189	104,302	112,093	13,607	48,029
7 (Jul)	5,920,782	1,151,953	120,685	106,226	14,504	50,000
8 (Aug)	5,085,532	1,010,173	86,186	97,074	17,026	44,894
9 (Sep)	6,414,272	1,246,920	120,683	120,086	38,605	53,057
10 (Oct)	5,572,927	1,001,581	94,765	103,613	12,339	37,404
11 (Nov)	5,823,361	1,063,405	85,903	114,595	12,937	45,546
12 (Dec)	5,595,687	1,115,093	108,051	123,940	18,227	44,500

(million yen)
(単位：百万円)

年 月 Year and Month	06	07	08	09	10	11
	ポンプ、圧縮機 及び送風機 Pumps, Compressors, Fans and Blowers	油 圧 機 器 及び空気圧機器 Oil-hydraulic and Pneumatic equipment	運搬機械及び 産業用ロボット Conveyance machines and Industrial robots	動力伝導装置 Power transmission equipment	農業用機械器具及 び木材加工機械 Agricultural machinery and Wood working machinery	金属工作機械 Metal cutting machine tools
平成12年(2000)	442,362	507,012	1,002,234	330,584	535,473	814,636
13 (2001)	411,277	419,774	863,608	308,577	456,093	776,453
14 (2002)	368,178	384,659	814,556	289,110	448,435	585,098
15 (2003)	369,715	451,197	871,234	292,065	468,061	690,205
16 (2004)	405,952	537,393	961,889	327,328	504,563	878,082
平成14年度(02FY)	369,757	400,054	818,610	292,598	449,103	603,668
15 (03FY)	373,721	478,438	903,446	297,043	482,566	730,165
平成16年1~3月(Q1)	117,291	131,481	268,617	82,513	133,495	210,897
4~6 (Q2)	89,116	135,578	214,120	79,215	128,226	200,087
7~9 (Q3)	106,235	136,032	252,413	82,522	124,041	230,588
10~12 (Q4)	93,310	134,302	226,739	83,077	118,801	236,510
平成16年 1月(Jan)	26,801	40,162	66,561	24,494	38,285	57,874
2 (Feb)	38,041	42,408	71,825	26,956	44,643	63,806
3 (Mar)	52,449	48,911	130,231	31,063	50,567	89,217
4 (Apr)	26,774	45,482	66,761	27,273	44,544	66,192
5 (May)	26,411	42,269	67,743	24,187	38,180	63,941
6 (Jun)	35,931	47,827	79,616	27,755	45,502	69,954
7 (Jul)	34,439	46,856	74,781	28,305	41,160	74,721
8 (Aug)	29,584	42,995	76,767	24,776	39,340	69,059
9 (Sep)	42,212	46,180	100,865	29,441	43,541	86,808
10 (Oct)	27,120	44,142	75,085	26,686	35,513	72,876
11 (Nov)	30,627	46,589	70,280	27,982	40,357	80,856
12 (Dec)	35,563	43,571	81,374	28,409	42,931	82,778

(million yen)
(単位：百万円)

年 月 Year and Month	12	14	16	17	18	19
	金属加工機械 及び鑄造装置 Metal forming machinery and Foundry equipment	食料品加工機械、 包装機械及び 荷造機械 Food products machinery, Wrapping and Packing machinery	事務用機械 Office machinery	ミシン及び 繊維機械 Sewing machines and Textile machinery	冷凍機及び 冷凍機応用製品 Refrigerating machines, Appliances and equipment	自動販売機、 自動改札機・ 自動入場機及び 業務用洗濯機 Vending machines, Automatic ticket wicket system, and Commercial type washing machines
平成12年(2000)	286,898	246,416	642,588	278,290	2,087,859	245,172
13 (2001)	254,960	280,757	493,162	252,148	2,006,814	216,447
14 (2002)	175,369	239,727	425,369	253,033	1,871,912	179,099
15 (2003)	207,072	227,569	376,191	285,725	1,856,319	174,940
16 (2004)	229,119	238,058	372,734	271,897	1,938,671	179,388
平成14年度(02FY)	181,194	234,666	414,837	274,616	1,876,130	182,806
15 (03FY)	206,254	226,872	381,575	284,310	1,877,607	166,968
平成16年1~3月(Q1)	61,513	59,132	104,735	68,977	507,377	52,976
4~6 (Q2)	47,280	55,918	88,443	69,379	547,781	47,744
7~9 (Q3)	64,512	59,541	91,409	69,666	466,567	41,247
10~12 (Q4)	55,814	63,467	88,147	63,875	416,946	37,421
平成16年 1月(Jan)	17,929	17,473	27,676	23,434	144,839	14,552
2 (Feb)	14,820	18,025	36,166	21,994	164,216	16,686
3 (Mar)	28,764	23,634	40,893	23,549	198,322	21,738
4 (Apr)	16,496	18,389	29,914	23,677	179,841	16,246
5 (May)	15,039	15,075	28,180	21,557	169,743	14,915
6 (Jun)	15,745	22,454	30,349	24,145	198,197	16,583
7 (Jul)	21,221	20,335	30,415	23,995	188,481	13,689
8 (Aug)	18,230	18,463	26,002	21,757	132,409	12,098
9 (Sep)	25,061	20,743	34,992	23,914	145,677	15,460
10 (Oct)	17,136	20,130	30,620	23,556	136,725	11,230
11 (Nov)	19,234	17,545	30,436	21,245	147,354	12,163
12 (Dec)	19,444	25,792	27,091	19,074	132,867	14,028

(million yen)
(単位：百万円)

年 月 Year and Month	20	23	24	57	電気機械 28~32, 38, 39	28
	軸 受 Bearings	金 型 Mold and Die	機械工具 Tools for machines	半導体製造装置 及びフラットパ ネル・ディスプ レイ製造装置 Semiconductor・Flat- panel display manufacturing system	Electrical machinery	回転電気機械 Rotating electrical machinery
平成12年(2000)	595,282	424,336	377,400	1,501,195	7,981,950	974,103
13 (2001)	541,581	413,085	355,365	1,193,223	7,157,144	860,619
14 (2002)	539,182	391,619	319,692	848,646	6,473,823	825,019
15 (2003)	562,554	384,088	346,844	977,026	6,545,973	822,742
16 (2004)	613,536	412,263	391,779	1,637,415	7,142,214	904,010
平成14年度(02FY)	555,800	383,861	330,833	921,228	6,481,129	829,207
15 (03FY)	569,591	397,012	354,810	1,113,560	6,696,042	836,693
平成16年1~3月(Q1)	149,358	108,727	92,338	416,561	1,873,766	219,883
4~6 (Q2)	149,368	93,737	96,935	372,872	1,684,077	222,671
7~9 (Q3)	153,199	104,652	99,163	458,233	1,823,167	229,538
10~12 (Q4)	161,611	105,147	103,344	389,749	1,761,204	231,918
平成16年 1月(Jan)	46,665	32,130	28,915	92,809	527,567	67,081
2 (Feb)	48,427	33,308	30,547	129,045	573,797	70,251
3 (Mar)	54,266	43,290	32,876	194,707	772,403	82,551
4 (Apr)	49,760	30,210	32,587	110,840	551,452	72,933
5 (May)	45,923	30,784	30,839	113,868	525,337	68,373
6 (Jun)	53,685	32,742	33,508	148,164	607,288	81,365
7 (Jul)	53,680	34,215	33,959	140,286	603,726	78,788
8 (Aug)	44,883	31,189	31,292	146,148	554,635	71,251
9 (Sep)	54,636	39,248	33,911	171,799	664,806	79,499
10 (Oct)	52,371	34,537	34,057	111,676	569,106	75,417
11 (Nov)	56,575	35,491	34,726	132,964	597,148	79,743
12 (Dec)	52,665	35,119	34,561	145,109	594,949	76,758

(million yen)
(単位：百万円)

年 月 Year and Month	29	30	31	32	38	39
	静止電気機械器具 Electrical stationary machines	開閉制御装置 Switchgears and controlling equipment	民生用電気機械器具 Consumer electric appliances	電球、配線及び電気照明器具 Electric lamps, Wiring equipment and Luminaries	電気計測器及び電子応用装置 Electric measuring instrument and Associated electronic equipment	電池 Cells and batteries
平成12年(2000)	577,998	1,467,052	1,428,773	1,050,245	1,634,570	849,209
13 (2001)	566,211	1,299,002	1,384,558	983,244	1,353,544	709,966
14 (2002)	485,296	1,199,929	1,205,513	947,176	1,133,251	677,639
15 (2003)	505,806	1,181,422	1,114,681	947,196	1,279,914	694,212
16 (2004)	534,820	1,294,840	1,178,936	1,024,362	1,534,163	671,083
平成14年度(02FY)	483,702	1,190,892	1,161,240	955,298	1,167,734	693,056
15 (03FY)	509,441	1,195,854	1,144,535	970,700	1,351,535	687,284
平成16年1~3月(Q1)	148,979	380,853	269,221	254,512	438,470	161,848
4~6 (Q2)	124,132	285,048	301,146	239,148	348,155	163,777
7~9 (Q3)	134,379	328,981	306,753	253,793	404,059	165,664
10~12 (Q4)	127,330	299,958	301,816	276,909	343,479	179,794
平成16年 1月(Jan)	40,239	95,052	84,909	81,289	107,973	51,024
2 (Feb)	42,836	105,635	89,236	85,083	128,869	51,887
3 (Mar)	65,904	180,166	95,076	88,140	201,629	58,937
4 (Apr)	40,800	92,863	98,633	83,881	107,346	54,996
5 (May)	40,821	87,288	93,700	72,872	110,896	51,387
6 (Jun)	42,511	104,897	108,813	82,395	129,913	57,394
7 (Jul)	42,739	101,100	114,831	86,306	123,144	56,818
8 (Aug)	40,456	98,907	92,219	78,956	122,240	50,606
9 (Sep)	51,184	128,974	99,703	88,531	158,675	58,240
10 (Oct)	40,314	95,865	99,854	92,699	105,657	59,300
11 (Nov)	42,172	100,725	105,375	92,038	115,456	61,639
12 (Dec)	44,844	103,368	96,587	92,172	122,365	58,855

(million yen)
(単位：百万円)

年 月 Year and Month	情報通信機械 33, 34, 37 Information and communication electronics equipment	33	34	37	電子部品・デバイス 35, 36 Electronic parts and devices	35
		通信機械器具及び無線応用装置 Communication and related equipment	民生用電子機械器具 Consumer electronic appliance	電子計算機及び関連装置 Electronic computers and related equipments		電子部品 Parts for electronic equipment
平成12年(2000)	11,316,422	4,155,626	2,221,403	4,939,393	11,147,494	3,635,390
13 (2001)	9,994,952	3,955,300	1,912,574	4,127,078	8,434,283	2,754,282
14 (2002)	7,969,672	2,967,937	2,025,820	2,975,915	8,307,276	2,677,144
15 (2003)	8,433,866	3,418,016	2,313,751	2,702,099	8,910,374	2,654,242
16 (2004)	8,040,070	2,996,823	2,488,012	2,555,235	9,482,842	2,664,139
平成14年度(02FY)	7,988,679	3,057,079	2,072,231	2,859,369	8,546,447	2,686,878
15 (03FY)	8,455,167	3,357,992	2,423,635	2,673,540	9,233,743	2,693,504
平成16年1~3月(Q1)	2,221,019	899,665	565,474	755,880	2,415,816	675,298
4~6 (Q2)	1,920,677	678,489	627,859	614,329	2,428,775	679,298
7~9 (Q3)	1,998,710	750,796	612,705	635,209	2,426,158	669,076
10~12 (Q4)	1,899,664	667,873	681,974	549,817	2,212,093	640,467
平成16年 1月(Jan)	615,212	233,697	150,579	230,936	771,493	216,757
2 (Feb)	682,476	266,955	181,177	234,344	779,032	218,401
3 (Mar)	923,331	399,013	233,718	290,600	865,291	240,140
4 (Apr)	617,535	208,050	207,855	201,630	788,805	227,075
5 (May)	594,491	202,509	197,156	194,826	790,884	216,187
6 (Jun)	708,651	267,930	222,848	217,873	849,086	236,036
7 (Jul)	655,532	247,523	209,698	198,311	822,951	232,374
8 (Aug)	569,357	218,000	177,862	173,495	783,253	211,584
9 (Sep)	773,821	285,273	225,145	263,403	819,954	225,118
10 (Oct)	594,583	181,302	235,692	177,589	745,909	216,194
11 (Nov)	659,910	230,045	249,564	180,301	752,866	218,303
12 (Dec)	645,171	256,526	196,718	191,927	713,318	205,970

(million yen)
(単位：百万円)

年 月 Year and Month	36	40	41	42	43	
	電子管、半導 体素子及び集 積回路 Electronic tubes, semiconductor devices and integrated circuits					輸送機械 40~45 Transport equipment
平成12年(2000)	7,512,104	23,809,390	16,327,414	5,323,244	765,910	123,093
13 (2001)	5,680,001	24,456,193	17,143,179	5,177,289	733,724	105,951
14 (2002)	5,630,132	28,497,379	18,481,808	7,720,264	943,483	88,329
15 (2003)	6,256,132	29,130,131	19,053,153	7,884,598	898,007	81,400
16 (2004)	6,818,703	30,343,603	19,793,753	8,252,895	960,000	83,281
平成14年度(02FY)	5,859,569	28,850,645	18,716,361	7,816,164	971,443	86,647
15 (03FY)	6,540,239	29,376,217	19,249,046	7,965,522	917,180	81,178
平成16年1~3月(Q1)	1,740,518	7,986,395	5,171,594	2,104,069	312,332	23,447
4~6 (Q2)	1,749,477	7,177,194	4,705,209	2,012,134	178,456	20,723
7~9 (Q3)	1,757,082	7,497,082	4,953,919	2,055,571	191,064	19,358
10~12 (Q4)	1,571,626	7,682,932	4,963,031	2,081,121	278,148	19,753
平成16年 1月(Jan)	554,736	2,382,311	1,555,497	643,418	98,570	6,609
2 (Feb)	560,631	2,616,192	1,697,158	690,613	104,830	7,560
3 (Mar)	625,151	2,987,892	1,918,939	770,038	108,932	9,278
4 (Apr)	561,730	2,375,653	1,560,449	681,938	68,337	7,698
5 (May)	574,697	2,156,542	1,412,367	605,767	51,472	6,653
6 (Jun)	613,050	2,644,998	1,732,393	724,429	58,647	6,371
7 (Jul)	590,577	2,609,021	1,725,275	725,725	61,261	6,533
8 (Aug)	571,669	2,089,452	1,383,233	578,411	52,459	5,932
9 (Sep)	594,836	2,798,609	1,845,411	751,435	77,344	6,893
10 (Oct)	529,715	2,581,401	1,704,631	708,231	82,281	6,656
11 (Nov)	534,563	2,675,794	1,755,385	721,745	92,079	6,061
12 (Dec)	507,348	2,425,737	1,503,015	651,145	103,788	7,036

(million yen)
(単位：百万円)

年 月 Year and Month	44	45	46, 47	46	47	49
	産業車両 Industrial vehicles	航空機 Aircraft		精密機械 Precision instruments	計測機器 Measuring equipment and instruments	光学機械器具 及び時計 Optical appliances and instruments, Watches and clocks
平成12年(2000)	319,705	950,024	797,351	413,668	383,683	406,262
13 (2001)	304,953	991,097	707,523	403,460	304,064	404,416
14 (2002)	297,357	966,138	619,283	359,414	259,869	445,603
15 (2003)	297,923	915,050	649,295	396,727	252,569	426,496
16 (2004)	350,766	902,908	682,405	420,399	262,007	398,374
平成14年度(02FY)	298,831	961,199	633,614	371,261	262,352	433,703
15 (03FY)	306,437	856,854	658,344	406,061	252,283	420,751
平成16年1~3月(Q1)	82,287	292,666	175,485	114,793	60,692	171,858
4~6 (Q2)	82,567	178,105	161,753	95,694	66,059	49,256
7~9 (Q3)	90,679	186,491	173,970	110,244	63,726	92,453
10~12 (Q4)	95,233	245,646	171,197	99,667	71,530	84,806
平成16年 1月(Jan)	23,151	55,066	48,620	30,560	18,060	50,878
2 (Feb)	26,579	89,452	54,705	34,811	19,894	61,910
3 (Mar)	32,557	148,148	72,161	49,422	22,739	59,070
4 (Apr)	26,039	31,192	53,292	31,323	21,968	9,404
5 (May)	25,032	55,251	51,308	30,284	21,024	12,763
6 (Jun)	31,496	91,662	57,153	34,086	23,066	27,089
7 (Jul)	29,238	60,989	54,812	33,814	20,998	22,787
8 (Aug)	27,104	42,313	54,179	33,545	20,634	24,484
9 (Sep)	34,337	83,189	64,979	42,885	22,094	45,182
10 (Oct)	30,670	48,932	57,986	32,330	25,656	22,362
11 (Nov)	33,092	67,432	56,397	32,871	23,526	17,841
12 (Dec)	31,471	129,282	56,815	34,467	22,348	44,604

01 ボイラ及び原動機 Boilers and Power units	ボイラ及び原動機 Boilers and Power units (1~22)			内燃機関 Internal combustion engines (1~10)		
	年月 Year and Month	生産(P)		生産(P)		
		金額(百万円) (million yen)	数量(台) Quantity(n)	容量(10 ³ PS) Capacity	金額(百万円) (million yen)	数量(台) Quantity(n)
平成12年(2000)	1,431,236	8,128,993	100,694	790,409		
13 (2001)	1,193,447	6,947,531	88,629	692,936		
14 (2002)	1,284,934	6,966,131	93,008	682,289		
15 (2003)	1,147,969	7,314,967	106,097	710,715		
16 (2004)	1,244,358	7,368,876	122,024	783,689		
平成14年度(02FY)	1,225,117	7,219,936	97,502	704,087		
15 (03FY)	1,194,014	7,384,028	110,890	724,439		
平成16年1~3月(Q1)	366,466	2,026,316	31,000	201,110		
4~6 (Q2)	261,619	1,816,633	29,959	194,021		
7~9 (Q3)	327,554	1,733,706	30,147	194,416		
10~12 (Q4)	288,719	1,792,221	30,918	194,142		
平成16年 1月(Jan)	109,613	616,430	9,686	63,844		
2 (Feb)	127,761	667,471	10,207	64,081		
3 (Mar)	129,092	742,415	11,106	73,185		
4 (Apr)	81,690	617,708	10,180	63,676		
5 (May)	75,627	561,210	9,099	60,332		
6 (Jun)	104,302	637,715	10,679	70,013		
7 (Jul)	120,685	612,381	10,334	67,551		
8 (Aug)	86,186	503,891	9,263	59,298		
9 (Sep)	120,683	617,434	10,550	67,567		
10 (Oct)	94,765	572,082	10,121	64,109		
11 (Nov)	85,903	614,633	10,624	66,956		
12 (Dec)	108,051	605,506	10,174	63,077		

はん用内燃機関
Internal combustion engines for industry
(1~9)

年月 Year and Month	生産(P)			受入(R) Quantity(n)	消費(C) Quantity(n)	出荷(Sh)				在庫(I)	
	数量(台) Quantity(n)	容量(10 ³ PS) Capacity	金額(百万円) (million yen)			販売(Sa)		その他(O)	数量(台) Quantity(n)	容量(10 ³ PS) Capacity	
	数量(台) Quantity(n)	容量(10 ³ PS) Capacity	金額(百万円) (million yen)	数量(台) Quantity(n)	数量(台) Quantity(n)	数量(台) Quantity(n)	容量(10 ³ PS) Capacity	金額(百万円) (million yen)	数量(台) Quantity(n)	数量(台) Quantity(n)	容量(10 ³ PS) Capacity
平成12年(2000)	8,099,394	89,933	638,390	24,282	793,676	7,303,509	76,970	531,312	41,892	544,109	4,496
13 (2001)	6,923,302	77,090	529,643	22,972	678,546	6,247,709	63,333	432,672	37,557	526,927	4,850
14 (2002)	6,941,854	81,303	522,648	30,592	746,394	6,291,529	65,444	411,299	98,031	362,191	3,336
15 (2003)	7,292,675	94,801	552,476	28,650	635,824	6,465,747	75,371	424,628	190,715	391,191	3,846
16 (2004)	7,344,560	109,845	605,258	41,864	469,559	6,645,940	87,979	476,437	212,881	449,182	4,098
平成14年度(02FY)	7,194,647	85,598	540,162	30,658	739,183	6,361,349	68,097	416,851	105,424	355,617	3,374
15 (03FY)	7,362,516	99,865	565,183	32,763	586,138	6,597,209	79,488	434,348	216,316	351,176	3,376
平成16年1~3月(Q1)	2,020,989	28,213	157,698	11,585	134,815	1,888,861	22,984	124,851	48,895	351,176	3,376
4~6 (Q2)	1,810,106	26,950	150,619	9,462	119,205	1,631,926	21,034	116,607	56,860	362,740	3,560
7~9 (Q3)	1,727,915	27,018	149,156	9,717	103,044	1,568,697	21,927	119,832	53,471	375,168	3,644
10~12 (Q4)	1,785,550	27,663	147,785	11,100	112,495	1,556,456	22,033	115,147	53,655	449,182	4,098
平成16年 1月(Jan)	614,719	8,715	47,413	2,975	41,786	533,143	6,672	35,999	17,794	416,158	4,057
2 (Feb)	665,376	9,445	53,139	4,142	44,998	614,438	7,673	41,234	13,433	412,798	3,956
3 (Mar)	740,894	10,054	57,146	4,468	48,031	741,280	8,640	47,618	17,668	351,176	3,376
4 (Apr)	615,724	9,265	50,179	2,850	39,424	562,348	7,390	39,454	17,576	350,389	3,284
5 (May)	559,158	8,197	47,271	3,107	38,023	521,748	6,383	37,049	18,773	334,109	3,317
6 (Jun)	635,224	9,488	53,169	3,505	41,758	547,830	7,262	40,104	20,511	362,740	3,560
7 (Jul)	610,244	9,225	51,876	2,743	36,809	538,697	7,142	40,019	19,036	381,174	3,864
8 (Aug)	502,031	8,205	43,882	2,366	29,803	472,799	6,909	36,559	14,333	368,654	3,678
9 (Sep)	615,640	9,587	53,398	4,608	36,432	557,201	7,876	43,254	20,102	375,168	3,644
10 (Oct)	569,561	9,025	48,969	3,289	35,382	497,873	7,091	37,251	17,469	397,272	3,958
11 (Nov)	612,813	9,437	50,126	4,028	37,791	487,630	7,142	36,945	19,411	469,281	4,477
12 (Dec)	603,176	9,201	48,690	3,783	39,322	570,953	7,800	40,951	16,775	449,182	4,098

ガソリン機関
Gasoline engines
(1~4)

年月 Year and Month	生産(P)			受入(R) Quantity(n)	消費(C) Quantity(n)	出荷(Sh)				在庫(I)	
	数量(台) Quantity(n)	容量(10 ³ PS) Capacity	金額(百万円) (million yen)			販売(Sa)			その他(O) Quantity(n)	数量(台) Quantity(n)	容量(10 ³ PS) Capacity
						数量(台) Quantity(n)	容量(10 ³ PS) Capacity	金額(百万円) (million yen)			
平成12年(2000)	6,988,985	45,976	372,432	21,596	622,873	6,367,729	41,364	314,439	41,401	500,850	2,909
13 (2001)	5,972,596	39,122	304,540	20,243	515,563	5,450,893	33,636	252,647	37,236	490,409	3,471
14 (2002)	5,989,418	42,089	290,167	28,370	556,201	5,520,694	35,949	232,163	98,027	332,046	2,156
15 (2003)	6,313,548	47,666	278,031	26,665	423,277	5,699,776	40,319	211,421	190,274	358,926	2,422
16 (2004)	6,142,634	48,735	277,238	25,912	201,770	5,695,421	41,633	218,902	212,395	417,862	2,718
平成14年度(02FY)	6,209,216	44,349	290,947	28,658	546,302	5,569,924	37,168	223,643	105,325	328,360	2,294
15 (03FY)	6,335,347	49,205	281,231	27,683	351,891	5,797,954	41,995	216,292	215,863	325,676	2,284
平成16年1~3月(Q1)	1,735,732	13,863	77,490	8,085	63,163	1,665,116	12,203	62,482	48,788	325,676	2,284
4~6 (Q2)	1,512,716	11,822	72,767	5,792	50,375	1,401,784	9,846	56,394	56,816	335,195	2,387
7~9 (Q3)	1,430,480	11,680	66,302	5,750	42,920	1,329,869	10,035	53,324	53,339	346,287	2,430
10~12 (Q4)	1,463,706	11,370	60,679	6,285	45,312	1,299,652	9,550	46,702	53,452	417,862	2,718
平成16年 1月(Jan)	522,283	4,247	23,714	1,937	18,732	463,936	3,533	18,081	17,730	382,748	2,580
2 (Feb)	572,504	4,690	26,254	3,002	23,191	539,989	4,083	20,967	13,403	381,671	2,562
3 (Mar)	640,945	4,926	27,522	3,146	21,240	661,191	4,587	23,434	17,655	325,676	2,284
4 (Apr)	514,177	4,130	23,926	1,520	16,120	483,940	3,621	19,164	17,548	323,750	2,178
5 (May)	464,599	3,509	22,626	2,147	15,720	451,716	3,010	18,501	18,765	304,295	2,132
6 (Jun)	533,940	4,183	26,215	2,125	18,535	466,128	3,215	18,729	20,503	335,195	2,387
7 (Jul)	508,637	4,024	24,414	1,541	16,018	460,743	3,255	18,907	18,984	349,618	2,578
8 (Aug)	408,067	3,434	18,370	1,206	11,493	395,725	3,169	15,775	14,292	337,381	2,388
9 (Sep)	513,776	4,222	23,518	3,003	15,409	472,401	3,611	18,642	20,063	346,287	2,430
10 (Oct)	462,386	3,561	20,121	1,839	14,832	414,940	2,991	15,123	17,378	363,362	2,509
11 (Nov)	506,426	4,023	21,348	2,313	14,945	406,470	3,152	15,115	19,336	431,350	2,839
12 (Dec)	494,894	3,787	19,210	2,133	15,535	478,242	3,406	16,464	16,738	417,862	2,718

3PS未満
Less than 3PS
(1~2)

年月 Year and Month	生産(P)			受入(R) Quantity(n)	消費(C) Quantity(n)	出荷(Sh)				在庫(I)	
	数量(台) Quantity(n)	容量(10 ³ PS) Capacity	金額(百万円) (million yen)			販売(Sa)			その他(O) Quantity(n)	数量(台) Quantity(n)	容量(10 ³ PS) Capacity
						数量(台) Quantity(n)	容量(10 ³ PS) Capacity	金額(百万円) (million yen)			
平成12年(2000)	2,688,555	3,847	51,275	2,423	261,898	2,394,725	3,298	40,953	20,995	255,321	332
13 (2001)	2,476,413	3,503	44,843	4,422	179,926	2,339,924	3,170	39,171	15,336	201,356	306
14 (2002)	2,349,659	3,473	45,982	5,302	193,170	2,164,513	3,148	39,431	13,719	184,904	254
15 (2003)	2,597,362	3,662	49,123	8,511	173,783	2,402,964	3,331	42,784	18,851	195,182	265
16 (2004)	2,533,972	3,670	46,765	6,790	61,794	2,427,323	3,516	44,205	13,724	233,093	316
平成14年度(02FY)	2,457,372	3,541	47,267	4,189	191,334	2,221,849	3,139	39,773	18,482	167,081	238
15 (03FY)	2,548,343	3,613	47,429	9,735	142,964	2,399,471	3,373	42,780	16,417	166,310	224
平成16年1~3月(Q1)	676,031	941	12,068	2,918	18,956	683,786	949	11,868	5,079	166,310	224
4~6 (Q2)	656,065	954	12,507	2,134	16,039	637,360	921	11,836	2,570	168,540	233
7~9 (Q3)	585,619	879	10,743	1,485	13,038	569,112	858	10,320	3,483	170,001	234
10~12 (Q4)	616,257	896	11,447	253	13,761	537,065	789	10,181	2,592	233,093	316
平成16年 1月(Jan)	193,454	273	3,445	243	5,449	171,681	248	3,129	1,372	210,377	279
2 (Feb)	216,600	301	4,006	1,379	6,951	207,933	291	3,644	783	212,689	279
3 (Mar)	265,977	367	4,617	1,296	6,556	304,172	410	5,095	2,924	166,310	224
4 (Apr)	218,169	315	4,005	213	3,360	207,221	300	3,723	1,923	172,188	232
5 (May)	207,181	298	4,048	1,196	5,679	213,984	303	4,057	544	160,358	219
6 (Jun)	230,715	341	4,454	725	7,000	216,155	318	4,056	103	168,540	233
7 (Jul)	220,601	334	4,079	122	4,931	215,452	326	3,872	1,993	166,877	233
8 (Aug)	169,979	255	3,205	132	2,948	163,793	251	3,062	383	169,864	232
9 (Sep)	195,039	290	3,459	1,231	5,159	189,867	281	3,386	1,107	170,001	234
10 (Oct)	189,443	284	3,700	100	5,508	167,432	260	3,398	1,523	185,081	246
11 (Nov)	204,446	296	3,782	107	3,837	160,843	241	3,140	988	223,966	294
12 (Dec)	222,368	317	3,965	46	4,416	208,790	288	3,643	81	233,093	316

2サイクル
 Two stroke-cycle
 (1)

年月 Year and Month	生産(P)			受入(R) Quantity(n)	消費(C) Quantity(n)	出荷(Sh)				在庫(I)	
	数量(台) Quantity(n)	容量(10 ³ PS) Capacity	金額(百万円) (million yen)			販売(Sa)			その他(O) Quantity(n)	数量(台) Quantity(n)	容量(10 ³ PS) Capacity
						数量(台) Quantity(n)	容量(10 ³ PS) Capacity	金額(百万円) (million yen)			
平成12年(2000)	1,967,439	2,303	27,990	1,649	45,353	1,901,579	2,234	27,104	20,930	211,154	238
13 (2001)	1,866,407	2,189	26,388	2,480	36,751	1,866,964	2,149	26,155	15,287	161,425	214
14 (2002)	1,647,057	2,016	23,877	3,351	36,968	1,610,664	1,988	23,755	13,687	150,503	182
15 (2003)	1,894,749	2,283	27,310	6,380	38,727	1,833,327	2,212	26,652	18,475	161,103	192
16 (2004)	1,957,519	2,494	29,333	5,517	39,277	1,872,212	2,392	28,366	13,621	199,029	235
平成14年度(02FY)	1,744,175	2,092	25,066	2,577	33,012	1,676,025	2,023	24,554	18,474	127,203	152
15 (03FY)	1,904,441	2,352	27,603	6,733	43,120	1,838,508	2,267	26,837	15,958	140,791	173
平成16年1~3月(Q1)	540,636	670	7,871	1,713	11,177	546,491	671	7,976	4,993	140,791	173
4~6 (Q2)	488,137	614	7,594	2,124	11,230	477,763	602	7,356	2,567	139,492	171
7~9 (Q3)	444,722	590	6,417	1,460	8,703	430,781	578	6,302	3,470	142,720	172
10~12 (Q4)	484,024	621	7,451	220	8,167	417,177	542	6,732	2,591	199,029	235
平成16年 1月(Jan)	154,390	195	2,190	50	2,384	134,099	173	1,999	1,369	177,691	209
2 (Feb)	174,296	218	2,635	1,323	4,881	162,689	201	2,315	710	185,030	221
3 (Mar)	211,950	257	3,046	340	3,912	249,703	297	3,662	2,914	140,791	173
4 (Apr)	159,689	198	2,272	213	1,668	150,687	188	2,124	1,922	146,416	178
5 (May)	151,054	184	2,442	1,186	4,312	162,584	199	2,617	544	131,216	159
6 (Jun)	177,394	232	2,880	725	5,250	164,492	215	2,615	101	139,492	171
7 (Jul)	163,071	217	2,312	100	3,304	160,101	215	2,257	1,993	137,265	167
8 (Aug)	133,886	182	2,016	130	1,265	122,551	166	1,862	371	147,094	181
9 (Sep)	147,765	191	2,089	1,230	4,134	148,129	197	2,183	1,106	142,720	172
10 (Oct)	149,861	202	2,400	100	3,235	129,293	182	2,241	1,522	158,631	185
11 (Nov)	154,600	194	2,268	100	2,350	116,238	151	1,812	988	193,755	224
12 (Dec)	179,563	225	2,783	20	2,582	171,646	210	2,679	81	199,029	235

 4サイクル
 Four stroke-cycle
 (2)

年月 Year and Month	生産(P)			受入(R) Quantity(n)	消費(C) Quantity(n)	出荷(Sh)				在庫(I)	
	数量(台) Quantity(n)	容量(10 ³ PS) Capacity	金額(百万円) (million yen)			販売(Sa)			その他(O) Quantity(n)	数量(台) Quantity(n)	容量(10 ³ PS) Capacity
						数量(台) Quantity(n)	容量(10 ³ PS) Capacity	金額(百万円) (million yen)			
平成12年(2000)	721,116	1,543	23,285	774	216,545	493,146	1,064	13,849	65	44,167	94
13 (2001)	610,006	1,314	18,455	1,942	143,175	472,960	1,021	13,016	49	39,931	92
14 (2002)	702,602	1,457	22,105	1,951	156,202	553,849	1,159	15,676	32	34,401	73
15 (2003)	702,613	1,379	21,813	2,131	135,056	569,637	1,119	16,132	376	34,079	73
16 (2004)	576,453	1,176	17,432	1,273	22,517	555,111	1,124	15,839	103	34,064	81
平成14年度(02FY)	713,197	1,449	22,201	1,612	158,322	545,824	1,115	15,219	8	39,878	86
15 (03FY)	643,902	1,261	19,826	3,002	99,844	560,963	1,107	15,943	459	25,519	51
平成16年1~3月(Q1)	135,395	271	4,197	1,205	7,779	137,295	278	3,892	86	25,519	51
4~6 (Q2)	167,928	340	4,913	10	4,809	159,597	319	4,480	3	29,048	62
7~9 (Q3)	140,897	289	4,326	25	4,335	138,331	280	4,018	13	27,281	62
10~12 (Q4)	132,233	276	3,996	33	5,594	119,888	247	3,449	1	34,064	81
平成16年 1月(Jan)	39,064	78	1,255	193	3,065	37,582	74	1,130	3	32,686	70
2 (Feb)	42,304	83	1,371	56	2,070	45,244	90	1,329	73	27,659	58
3 (Mar)	54,027	111	1,571	956	2,644	54,469	114	1,433	10	25,519	51
4 (Apr)	58,480	117	1,733	—	1,692	56,534	112	1,599	1	25,772	53
5 (May)	56,127	113	1,606	10	1,367	51,400	104	1,440	—	29,142	60
6 (Jun)	53,321	109	1,574	—	1,750	51,663	103	1,441	2	29,048	62
7 (Jul)	57,530	117	1,767	22	1,627	55,351	111	1,615	—	29,612	66
8 (Aug)	36,093	73	1,189	2	1,683	41,242	85	1,200	12	22,770	50
9 (Sep)	47,274	99	1,370	1	1,025	41,738	85	1,203	1	27,281	62
10 (Oct)	39,582	81	1,300	—	2,273	38,139	78	1,157	1	26,450	61
11 (Nov)	49,846	102	1,514	7	1,487	44,605	90	1,328	—	30,211	70
12 (Dec)	42,805	92	1,182	26	1,834	37,144	78	964	—	34,064	81

3PS以上
Not less than 3PS
(3~4)

年月 Year and Month	生産(P)			受入(R) Quantity(n)	消費(C) Quantity(n)	出荷(Sh)				在庫(I)	
	数量(台) Quantity(n)	容量(10 ³ PS) Capacity	金額(百万円) (million yen)			販売(Sa)			その他(O) Quantity(n)	数量(台) Quantity(n)	容量(10 ³ PS) Capacity
						数量(台) Quantity(n)	容量(10 ³ PS) Capacity	金額(百万円) (million yen)			
平成12年(2000)	4,300,430	42,129	321,157	19,173	360,975	3,973,004	38,066	273,486	20,406	245,529	2,577
13 (2001)	3,496,183	35,619	259,697	15,821	335,637	3,110,969	30,466	213,476	21,900	289,053	3,165
14 (2002)	3,639,759	38,616	244,185	23,068	363,031	3,356,181	32,801	192,732	84,308	147,142	1,902
15 (2003)	3,716,186	44,003	228,908	18,154	249,494	3,296,812	36,989	168,637	171,423	163,744	2,158
16 (2004)	3,608,662	45,065	230,473	19,122	139,976	3,268,098	38,117	174,697	198,671	184,769	2,402
平成14年度(02FY)	3,751,844	40,807	243,680	24,469	354,968	3,348,075	34,029	183,870	86,843	161,279	2,055
15 (03FY)	3,787,004	45,592	233,802	17,948	208,927	3,398,483	38,622	173,512	199,446	159,366	2,059
平成16年1~3月(Q1)	1,059,701	12,922	65,422	5,167	44,207	981,330	11,254	50,614	43,709	159,366	2,059
4~6 (Q2)	856,651	10,868	60,260	3,658	34,336	764,424	8,925	44,558	54,246	166,655	2,154
7~9 (Q3)	844,861	10,801	55,559	4,265	29,882	759,757	9,177	43,004	49,856	176,286	2,196
10~12 (Q4)	847,449	10,474	49,232	6,032	31,551	762,587	8,761	36,521	50,860	184,769	2,402
平成16年 1月(Jan)	328,829	3,974	20,269	1,694	13,283	292,255	3,286	14,952	16,358	172,371	2,300
2 (Feb)	355,904	4,390	22,248	1,623	16,240	332,056	3,791	17,323	12,620	168,982	2,282
3 (Mar)	374,968	4,558	22,905	1,850	14,684	357,019	4,177	18,339	14,731	159,366	2,059
4 (Apr)	296,008	3,815	19,921	1,307	12,760	276,719	3,322	15,441	15,625	151,562	1,946
5 (May)	257,418	3,211	18,578	951	10,041	237,732	2,706	14,444	18,221	143,937	1,913
6 (Jun)	303,225	3,841	21,761	1,400	11,535	249,973	2,897	14,673	20,400	166,655	2,154
7 (Jul)	288,036	3,690	20,335	1,419	11,087	245,291	2,929	15,035	16,991	182,741	2,345
8 (Aug)	238,088	3,179	15,165	1,074	8,545	231,932	2,918	12,713	13,909	167,517	2,156
9 (Sep)	318,737	3,932	20,059	1,772	10,250	282,534	3,330	15,256	18,956	176,286	2,196
10 (Oct)	272,943	3,277	16,421	1,739	9,324	247,508	2,731	11,725	15,855	178,281	2,263
11 (Nov)	301,980	3,727	17,566	2,206	11,108	245,627	2,911	11,975	18,348	207,384	2,545
12 (Dec)	272,526	3,470	15,245	2,087	11,119	269,452	3,119	12,821	16,657	184,769	2,402

2サイクル
Two stroke-cycle
(3)

年月 Year and Month	生産(P)			受入(R) Quantity(n)	消費(C) Quantity(n)	出荷(Sh)				在庫(I)	
	数量(台) Quantity(n)	容量(10 ³ PS) Capacity	金額(百万円) (million yen)			販売(Sa)			その他(O) Quantity(n)	数量(台) Quantity(n)	容量(10 ³ PS) Capacity
						数量(台) Quantity(n)	容量(10 ³ PS) Capacity	金額(百万円) (million yen)			
平成12年(2000)	294,861	3,579	20,291	123	20	293,244	3,530	19,485	247	42,383	933
13 (2001)	357,883	4,655	25,536	23	30	358,482	4,557	26,287	362	41,430	1,028
14 (2002)	345,208	4,578	29,240	—	68	352,550	4,653	29,419	442	33,580	1,030
15 (2003)	366,757	5,167	33,439	69	14	362,734	5,135	33,117	295	37,359	1,060
16 (2004)	385,379	5,972	36,300	6	7	383,331	5,970	36,000	173	39,218	1,064
平成14年度(02FY)	359,132	4,548	30,385	2	61	354,335	4,517	30,072	593	40,570	1,189
15 (03FY)	383,481	5,468	33,910	68	6	369,884	5,470	33,419	85	54,140	1,187
平成16年1~3月(Q1)	122,974	1,628	9,883	1	—	106,157	1,501	9,499	37	54,140	1,187
4~6 (Q2)	72,599	1,350	8,362	1	—	90,609	1,459	9,091	64	36,052	1,081
7~9 (Q3)	87,929	1,648	9,174	—	7	91,268	1,711	9,096	40	32,666	1,016
10~12 (Q4)	101,877	1,347	8,881	4	—	95,297	1,299	8,314	32	39,218	1,064
平成16年 1月(Jan)	35,382	443	2,714	—	—	35,906	433	2,996	10	36,825	1,069
2 (Feb)	43,057	536	3,418	—	—	29,843	453	3,365	8	50,031	1,153
3 (Mar)	44,535	648	3,751	1	—	40,408	614	3,138	19	54,140	1,187
4 (Apr)	20,867	425	2,490	—	—	35,057	588	3,442	20	39,915	1,023
5 (May)	25,586	407	2,682	1	—	27,279	400	2,819	2	38,221	1,031
6 (Jun)	26,146	518	3,190	—	—	28,273	471	2,830	42	36,052	1,081
7 (Jul)	29,142	615	3,236	—	4	30,051	558	3,215	24	35,115	1,138
8 (Aug)	23,868	496	2,633	—	—	22,504	477	2,515	1	36,478	1,156
9 (Sep)	34,919	536	3,305	—	3	38,713	677	3,366	15	32,666	1,016
10 (Oct)	31,446	450	2,983	—	—	29,620	424	2,620	9	34,483	1,042
11 (Nov)	39,431	475	3,203	4	—	29,976	423	2,724	3	43,939	1,093
12 (Dec)	31,000	422	2,695	—	—	35,701	451	2,970	20	39,218	1,064

4サイクル
Four stroke-cycle
(4)

年月 Year and Month	生産(P)			受入(R) Quantity(n)	消費(C) Quantity(n)	出荷(Sh)				在庫(I)	
	数量(台) Quantity(n)	容量(10 ³ PS) Capacity	金額(百万円) (million yen)			販売(Sa)			その他(O) Quantity(n)	数量(台) Quantity(n)	容量(10 ³ PS) Capacity
						数量(台) Quantity(n)	容量(10 ³ PS) Capacity	金額(百万円) (million yen)			
平成12年(2000)	4,005,569	38,550	300,866	19,050	360,955	3,679,760	34,536	254,001	20,159	203,146	1,644
13 (2001)	3,138,300	30,964	234,161	15,798	335,607	2,752,487	25,909	187,189	21,538	247,623	2,137
14 (2002)	3,294,551	34,038	214,945	23,068	362,963	3,003,631	28,148	163,313	83,866	113,562	872
15 (2003)	3,349,429	38,836	195,469	18,085	249,480	2,934,078	31,853	135,520	171,128	126,385	1,097
16 (2004)	3,223,283	39,093	194,173	19,116	139,969	2,884,767	32,147	138,697	198,498	145,551	1,338
平成14年度(02FY)	3,392,712	36,259	213,295	24,467	354,907	2,993,740	29,513	153,798	86,250	120,709	866
15 (03FY)	3,403,523	40,124	199,892	17,880	208,921	3,028,599	33,152	140,093	199,361	105,226	873
平成16年1~3月(Q1)	936,727	11,294	55,539	5,166	44,207	875,173	9,753	41,115	43,672	105,226	873
4~6 (Q2)	784,052	9,517	51,898	3,657	34,336	673,815	7,466	35,467	54,182	130,603	1,073
7~9 (Q3)	756,932	9,154	46,385	4,265	29,875	668,489	7,466	33,908	49,816	143,620	1,180
10~12 (Q4)	745,572	9,127	40,351	6,028	31,551	667,290	7,462	28,207	50,828	145,551	1,338
平成16年 1月(Jan)	293,447	3,532	17,555	1,694	13,283	256,349	2,852	11,956	16,348	135,546	1,231
2 (Feb)	312,847	3,853	18,830	1,623	16,240	302,213	3,338	13,958	12,612	118,951	1,130
3 (Mar)	330,433	3,910	19,154	1,849	14,684	316,611	3,563	15,201	14,712	105,226	873
4 (Apr)	275,141	3,390	17,431	1,307	12,760	241,662	2,734	11,999	15,605	111,647	923
5 (May)	231,832	2,804	15,896	950	10,041	210,453	2,306	11,625	18,219	105,716	882
6 (Jun)	277,079	3,324	18,571	1,400	11,535	221,700	2,426	11,843	20,358	130,603	1,073
7 (Jul)	258,894	3,076	17,099	1,419	11,083	215,240	2,372	11,820	16,967	147,626	1,207
8 (Aug)	214,220	2,683	12,532	1,074	8,545	209,428	2,441	10,198	13,908	131,039	1,000
9 (Sep)	283,818	3,395	16,754	1,772	10,247	243,821	2,653	11,890	18,941	143,620	1,180
10 (Oct)	241,497	2,827	13,438	1,739	9,324	217,888	2,307	9,105	15,846	143,798	1,221
11 (Nov)	262,549	3,252	14,363	2,202	11,108	215,651	2,488	9,251	18,345	163,445	1,452
12 (Dec)	241,526	3,048	12,550	2,087	11,119	233,751	2,667	9,851	16,637	145,551	1,338

ディーゼル機関
Diesel engines
(5~9)

年月 Year and Month	生産(P)			受入(R) Quantity(n)	消費(C) Quantity(n)	出荷(Sh)				在庫(I)	
	数量(台) Quantity(n)	容量(10 ³ PS) Capacity	金額(百万円) (million yen)			販売(Sa)			その他(O) Quantity(n)	数量(台) Quantity(n)	容量(10 ³ PS) Capacity
						数量(台) Quantity(n)	容量(10 ³ PS) Capacity	金額(百万円) (million yen)			
平成12年(2000)	1,110,409	43,957	265,958	2,686	170,803	935,780	35,606	216,873	491	43,259	1,587
13 (2001)	950,706	37,968	225,103	2,729	162,983	796,816	29,697	180,025	321	36,518	1,379
14 (2002)	952,436	39,214	232,481	2,222	190,193	770,835	29,495	179,136	4	30,145	1,180
15 (2003)	979,127	47,135	274,445	1,985	212,547	765,971	35,052	213,207	441	32,265	1,424
16 (2004)	1,201,926	61,109	328,020	15,952	267,789	950,519	46,346	257,535	486	31,320	1,380
平成14年度(02FY)	985,431	41,250	249,215	2,000	192,881	791,425	30,929	193,208	99	27,257	1,080
15 (03FY)	1,027,169	50,660	283,952	5,080	234,247	799,255	37,493	218,056	453	25,500	1,092
平成16年1~3月(Q1)	285,257	14,350	80,208	3,500	71,652	223,745	10,781	62,369	107	25,500	1,092
4~6 (Q2)	297,390	15,129	77,852	3,670	68,830	230,142	11,188	60,213	44	27,545	1,173
7~9 (Q3)	297,435	15,338	82,854	3,967	60,124	239,828	11,892	66,508	132	28,881	1,214
10~12 (Q4)	321,844	16,293	87,106	4,815	67,183	256,804	12,483	68,445	203	31,320	1,380
平成16年 1月(Jan)	92,436	4,468	23,699	1,038	23,054	69,207	3,138	17,918	64	33,410	1,477
2 (Feb)	92,872	4,755	26,885	1,140	21,807	74,449	3,590	20,267	30	31,127	1,395
3 (Mar)	99,949	5,128	29,624	1,322	26,791	80,089	4,053	24,184	13	25,500	1,092
4 (Apr)	101,547	5,135	26,253	1,330	23,304	78,408	3,769	20,290	28	26,639	1,106
5 (May)	94,559	4,688	24,645	960	22,303	70,032	3,373	18,548	8	29,814	1,185
6 (Jun)	101,284	5,306	26,954	1,380	23,223	81,702	4,047	21,375	8	27,545	1,173
7 (Jul)	101,607	5,201	27,462	1,202	20,791	77,954	3,887	21,112	52	31,556	1,287
8 (Aug)	93,964	4,771	25,512	1,160	18,310	77,074	3,741	20,784	41	31,273	1,290
9 (Sep)	101,864	5,366	29,880	1,605	21,023	84,800	4,265	24,612	39	28,881	1,214
10 (Oct)	107,175	5,464	28,848	1,450	20,550	82,933	4,100	22,128	91	33,910	1,450
11 (Nov)	106,387	5,415	28,778	1,715	22,846	81,160	3,990	21,830	75	37,931	1,639
12 (Dec)	108,282	5,413	29,480	1,650	23,787	92,711	4,393	24,487	37	31,320	1,380

10PS未満
Less than 10PS
(5)

年月 Year and Month	生産(P)			受入(R) Quantity(n)	消費(C) Quantity(n)	出荷(Sh)				在庫(I)	
	数量(台) Quantity(n)	容量(10 ³ PS) Capacity	金額(百万円) (million yen)			販売(Sa)		その他(O)		数量(台) Quantity(n)	容量(10 ³ PS) Capacity
平成12年(2000)	135,110	1,007	8,165	1,057	2,331	134,463	1,002	8,042	14	3,430	23
13 (2001)	141,952	965	7,173	993	1,872	141,834	965	7,216	8	2,661	17
14 (2002)	146,151	525	6,927	944	1,568	146,173	526	6,928	4	2,011	13
15 (2003)	69,497	420	6,158	768	1,832	67,412	410	6,016	144	2,888	18
16 (2004)	61,516	387	5,760	904	2,173	60,411	382	5,699	174	2,550	17
平成14年度(02FY)	143,167	517	7,231	866	1,492	142,960	516	7,224	25	1,894	12
15 (03FY)	64,762	395	5,747	761	2,184	63,217	388	5,666	174	1,842	12
平成16年1~3月(Q1)	13,964	88	1,285	179	620	14,518	91	1,349	51	1,842	12
4~6 (Q2)	14,961	95	1,369	226	467	14,150	91	1,294	2	2,410	15
7~9 (Q3)	15,350	97	1,459	333	618	14,787	94	1,420	56	2,632	18
10~12 (Q4)	17,241	107	1,647	166	468	16,956	106	1,636	65	2,550	17
平成16年 1月(Jan)	5,804	36	533	62	175	5,463	34	502	41	3,075	19
2 (Feb)	4,037	26	389	56	169	4,189	26	401	7	2,803	18
3 (Mar)	4,123	26	363	61	276	4,866	31	446	3	1,842	12
4 (Apr)	4,697	30	444	61	191	4,046	25	379	1	2,362	16
5 (May)	4,982	30	451	73	126	3,945	26	366	—	3,346	21
6 (Jun)	5,282	35	474	92	150	6,159	39	549	1	2,410	15
7 (Jul)	4,881	32	453	81	216	4,306	28	407	10	2,840	19
8 (Aug)	5,338	34	520	72	94	5,093	32	496	30	3,033	20
9 (Sep)	5,131	31	486	180	308	5,388	34	517	16	2,632	18
10 (Oct)	6,273	38	577	45	102	6,444	39	602	19	2,385	16
11 (Nov)	5,663	36	558	41	158	4,815	31	473	20	3,096	21
12 (Dec)	5,305	34	512	80	208	5,697	37	561	26	2,550	17

10PS以上30PS未満
Not less than 10PS and less than 30PS
(6)

年月 Year and Month	生産(P)			受入(R) Quantity(n)	消費(C) Quantity(n)	出荷(Sh)				在庫(I)	
	数量(台) Quantity(n)	容量(10 ³ PS) Capacity	金額(百万円) (million yen)			販売(Sa)		その他(O)		数量(台) Quantity(n)	容量(10 ³ PS) Capacity
平成12年(2000)	536,925	10,477	78,478	6	83,795	448,311	8,790	65,229	323	23,996	462
13 (2001)	448,424	8,658	63,793	2	75,186	376,758	7,349	53,255	214	20,264	397
14 (2002)	422,793	8,512	64,855	2	82,166	344,142	7,023	52,861	—	16,751	340
15 (2003)	441,179	8,886	66,157	—	86,934	355,570	7,283	54,067	297	15,129	299
16 (2004)	519,012	10,455	76,686	3,056	107,240	414,967	8,584	62,784	312	14,678	296
平成14年度(02FY)	435,734	8,764	66,937	—	84,583	349,482	7,158	54,320	74	14,947	291
15 (03FY)	456,942	9,227	68,451	798	93,952	365,589	7,504	55,463	279	12,867	255
平成16年1~3月(Q1)	128,225	2,608	19,256	798	29,766	101,463	2,116	15,534	56	12,867	255
4~6 (Q2)	130,153	2,648	19,162	674	27,823	101,871	2,146	15,528	42	13,958	279
7~9 (Q3)	126,781	2,529	18,537	733	23,585	103,666	2,128	15,522	76	14,145	281
10~12 (Q4)	133,853	2,671	19,731	851	26,066	107,967	2,195	16,200	138	14,678	296
平成16年 1月(Jan)	41,099	828	6,205	240	9,687	31,141	646	4,852	23	15,617	309
2 (Feb)	41,409	839	6,171	266	8,729	33,151	671	4,867	23	15,389	307
3 (Mar)	45,717	941	6,880	292	11,350	37,171	799	5,815	10	12,867	255
4 (Apr)	45,325	931	6,650	257	9,254	35,266	741	5,304	27	13,902	283
5 (May)	42,499	859	6,279	169	9,607	31,519	667	4,844	8	15,436	312
6 (Jun)	42,329	857	6,233	248	8,962	35,086	738	5,380	7	13,958	279
7 (Jul)	43,967	881	6,436	209	8,378	33,839	700	5,028	42	15,875	315
8 (Aug)	40,714	809	5,990	203	7,544	33,816	689	5,091	11	15,421	311
9 (Sep)	42,100	838	6,111	321	7,663	36,011	739	5,403	23	14,145	281
10 (Oct)	44,695	895	6,630	248	7,948	34,423	707	5,211	72	16,645	331
11 (Nov)	43,459	868	6,467	324	8,707	34,633	703	5,191	55	17,033	343
12 (Dec)	45,699	909	6,634	279	9,411	38,911	785	5,798	11	14,678	296

30PS以上100PS未満
Not less than 30PS and less than 100PS
(7)

年月 Year and Month	生産(P)			受入(R) Quantity(n)	消費(C) Quantity(n)	出荷(Sh)				在庫(I)	
	数量(台) Quantity(n)	容量(10 ³ PS) Capacity	金額(百万円) (million yen)			販売(Sa)			その他(O) Quantity(n)	数量(台) Quantity(n)	容量(10 ³ PS) Capacity
						数量(台) Quantity(n)	容量(10 ³ PS) Capacity	金額(百万円) (million yen)			
平成12年(2000)	372,619	18,540	96,248	1,621	68,641	302,411	15,082	75,688	154	14,576	710
13 (2001)	300,184	15,288	77,702	1,725	70,570	233,533	11,582	57,643	99	12,324	606
14 (2002)	316,832	16,380	83,302	1,273	89,416	230,601	11,732	58,260	—	10,412	537
15 (2003)	377,565	19,515	97,842	1,213	97,486	279,128	14,325	70,219	—	12,576	644
16 (2004)	509,766	25,979	122,710	11,362	122,517	398,501	20,252	94,596	—	12,685	606
平成14年度(02FY)	334,368	17,165	87,348	1,130	88,652	245,090	12,360	61,570	—	9,415	461
15 (03FY)	407,247	21,044	104,127	3,401	106,874	303,600	15,678	76,080	—	9,588	486
平成16年1~3月(Q1)	115,841	5,897	28,553	2,404	31,414	89,817	4,610	22,039	—	9,588	486
4~6 (Q2)	123,209	6,258	29,562	2,614	30,653	94,936	4,828	22,489	—	9,824	489
7~9 (Q3)	127,582	6,524	30,612	2,752	27,793	101,291	5,114	23,760	—	11,092	553
10~12 (Q4)	143,134	7,300	33,983	3,592	32,657	112,457	5,701	26,308	—	12,685	606
平成16年 1月(Jan)	36,860	1,868	9,015	693	9,798	27,521	1,391	6,699	—	12,810	678
2 (Feb)	38,194	1,962	9,519	790	9,766	31,168	1,605	7,729	—	10,860	578
3 (Mar)	40,787	2,067	10,019	921	11,850	31,128	1,614	7,611	—	9,588	486
4 (Apr)	41,792	2,117	10,030	959	10,154	32,943	1,676	7,819	—	9,244	458
5 (May)	38,331	1,934	9,102	678	9,413	29,112	1,465	6,821	—	9,728	479
6 (Jun)	43,086	2,207	10,430	977	11,086	32,881	1,687	7,849	—	9,824	489
7 (Jul)	42,556	2,170	10,251	864	9,095	32,817	1,657	7,797	—	11,332	562
8 (Aug)	39,615	2,050	9,555	831	8,222	31,995	1,625	7,499	—	11,579	590
9 (Sep)	45,411	2,304	10,806	1,057	10,476	36,479	1,832	8,464	—	11,092	553
10 (Oct)	46,765	2,412	11,106	1,095	9,893	35,192	1,798	8,282	—	13,848	693
11 (Nov)	48,268	2,460	11,387	1,277	11,272	35,487	1,803	8,234	—	16,634	816
12 (Dec)	48,101	2,428	11,490	1,220	11,492	41,778	2,099	9,792	—	12,685	606

100PS以上500PS未満
Not less than 100PS and less than 500PS
(8)

年月 Year and Month	生産(P)			受入(R) Quantity(n)	消費(C) Quantity(n)	出荷(Sh)				在庫(I)	
	数量(台) Quantity(n)	容量(10 ³ PS) Capacity	金額(百万円) (million yen)			販売(Sa)			その他(O) Quantity(n)	数量(台) Quantity(n)	容量(10 ³ PS) Capacity
						数量(台) Quantity(n)	容量(10 ³ PS) Capacity	金額(百万円) (million yen)			
平成12年(2000)	62,574	10,884	53,043	2	15,472	47,920	7,988	38,656	—	1,171	161
13 (2001)	57,193	10,037	47,101	3	14,726	42,368	7,205	33,455	—	1,181	152
14 (2002)	63,459	11,009	51,463	1	16,280	47,502	7,855	36,605	—	859	111
15 (2003)	87,166	14,441	61,197	2	25,594	60,921	9,725	42,453	—	1,492	196
16 (2004)	105,937	18,330	71,157	630	34,668	72,171	12,123	49,949	—	1,212	160
平成14年度(02FY)	68,881	11,761	53,876	2	17,388	51,401	8,397	38,142	—	870	115
15 (03FY)	94,022	15,625	64,169	119	30,418	63,498	10,146	44,125	—	1,072	136
平成16年1~3月(Q1)	25,879	4,337	17,156	119	9,583	16,829	2,696	11,878	—	1,072	136
4~6 (Q2)	27,719	4,730	17,907	156	9,598	18,153	2,988	12,365	—	1,196	153
7~9 (Q3)	26,229	4,646	17,722	149	7,833	18,902	3,252	12,871	—	839	108
10~12 (Q4)	26,110	4,616	18,372	206	7,654	18,287	3,188	12,835	—	1,212	160
平成16年 1月(Jan)	8,338	1,407	5,371	43	3,321	4,826	787	3,446	—	1,722	219
2 (Feb)	8,766	1,447	5,863	28	3,056	5,549	880	3,887	—	1,909	243
3 (Mar)	8,775	1,483	5,922	48	3,206	6,454	1,028	4,545	—	1,072	136
4 (Apr)	9,292	1,591	5,945	53	3,617	5,817	943	3,956	—	983	127
5 (May)	8,330	1,435	5,395	40	3,073	5,133	861	3,575	—	1,147	148
6 (Jun)	10,097	1,704	6,567	63	2,908	7,203	1,184	4,834	—	1,196	153
7 (Jul)	9,749	1,649	5,896	48	2,997	6,626	1,099	4,049	—	1,370	173
8 (Aug)	7,840	1,412	5,580	54	2,345	5,842	1,018	4,233	—	1,077	139
9 (Sep)	8,640	1,585	6,246	47	2,491	6,434	1,136	4,589	—	839	108
10 (Oct)	8,938	1,581	6,313	62	2,494	6,509	1,136	4,559	—	834	104
11 (Nov)	8,468	1,505	5,842	73	2,597	5,831	1,013	4,050	—	947	124
12 (Dec)	8,704	1,530	6,217	71	2,563	5,947	1,038	4,226	—	1,212	160

500PS以上
Not less than 500PS
(9)

年月 Year and Month	生産(P)			受入(R) Quantity(n)	消費(C) Quantity(n)	出荷(Sh)				在庫(I)	
	数量(台) Quantity(n)	容量(10 ³ PS) Capacity	金額(百万円) (million yen)			販売(Sa)			その他(O) Quantity(n)	数量(台) Quantity(n)	容量(10 ³ PS) Capacity
						数量(台) Quantity(n)	容量(10 ³ PS) Capacity	金額(百万円) (million yen)			
平成12年(2000)	3,181	3,049	30,024	—	564	2,675	2,744	29,258	—	86	231
13 (2001)	2,953	3,020	29,334	6	629	2,323	2,596	28,456	—	88	206
14 (2002)	3,201	2,788	25,934	2	763	2,417	2,360	24,482	—	112	179
15 (2003)	3,720	3,873	43,091	2	701	2,940	3,309	40,452	—	180	266
16 (2004)	5,695	5,958	51,707	—	1,191	4,469	5,004	44,507	—	195	300
平成14年度(02FY)	3,281	3,043	33,823	2	766	2,492	2,499	31,952	—	131	201
15 (03FY)	4,196	4,369	41,458	1	819	3,351	3,777	36,722	—	131	203
平成16年1~3月(Q1)	1,348	1,421	13,958	—	269	1,118	1,269	11,569	—	131	203
4~6 (Q2)	1,348	1,398	9,852	—	289	1,032	1,136	8,537	—	157	237
7~9 (Q3)	1,493	1,541	14,524	—	295	1,182	1,304	12,935	—	173	255
10~12 (Q4)	1,506	1,598	13,373	—	338	1,137	1,294	11,466	—	195	300
平成16年 1月(Jan)	335	329	2,575	—	73	256	280	2,419	—	186	252
2 (Feb)	466	481	4,943	—	87	392	408	3,383	—	166	249
3 (Mar)	547	610	6,440	—	109	470	581	5,767	—	131	203
4 (Apr)	441	466	3,184	—	88	336	384	2,832	—	148	222
5 (May)	417	429	3,418	—	84	323	354	2,942	—	157	225
6 (Jun)	490	503	3,250	—	117	373	399	2,763	—	157	237
7 (Jul)	454	469	4,426	—	105	366	402	3,831	—	139	218
8 (Aug)	457	466	3,867	—	105	328	377	3,465	—	163	230
9 (Sep)	582	606	6,231	—	85	488	525	5,639	—	173	255
10 (Oct)	504	539	4,222	—	113	365	420	3,474	—	198	306
11 (Nov)	529	546	4,524	—	112	394	440	3,882	—	221	335
12 (Dec)	473	513	4,627	—	113	378	434	4,110	—	195	300

船用ディーゼル機関
Diesel engines for marine
(10)

ボイラ
Boilers
(11~17)

一般用ボイラ
Boilers for industry
(11~15)

水管ボイラ
Water tube boilers
(11~14)

年月 Year and Month	生産(P)			生産(P)	生産(P)			生産(P)		
	数量(台) Quantity(n)	容量(10 ³ PS) Capacity	金額(百万円) (million yen)	金額(百万円) (million yen)	数量(台) Quantity(n)	容量(t/h) Capacity	金額(百万円) (million yen)	数量(台) Quantity(n)	容量(t/h) Capacity	金額(百万円) (million yen)
平成12年(2000)	29,599	10,762	152,019	227,611	15,592	32,334	180,893	14,317	27,383	168,180
13 (2001)	24,229	11,540	163,293	184,445	15,372	26,951	140,502	14,142	22,106	90,883
14 (2002)	24,277	11,705	159,641	256,955	13,484	31,180	202,550	12,477	27,468	185,148
15 (2003)	22,292	11,296	158,239	181,760	13,409	22,712	124,598	12,406	20,270	108,991
16 (2004)	24,316	12,179	178,431	192,132	13,189	25,330	126,230	12,217	24,282	121,996
平成14年度(02FY)	25,289	11,904	163,925	222,296	13,437	26,987	167,087	12,410	24,276	153,134
15 (03FY)	21,512	11,025	159,256	210,467	13,213	27,701	152,585	12,207	25,266	137,046
平成16年1~3月(Q1)	5,327	2,786	43,412	66,841	3,367	9,883	45,947	3,152	9,639	45,265
4~6 (Q2)	6,527	3,008	43,402	29,703	3,180	3,215	15,320	2,986	3,083	14,596
7~9 (Q3)	5,791	3,129	45,260	56,446	3,281	6,097	38,587	2,988	5,618	36,364
10~12 (Q4)	6,671	3,255	46,357	39,142	3,361	6,135	26,376	3,091	5,942	25,771
平成16年 1月(Jan)	1,711	972	16,431	8,174	1,061	2,115	4,623	990	2,018	4,427
2 (Feb)	2,095	762	10,942	33,677	1,117	4,841	29,041	1,041	4,756	28,763
3 (Mar)	1,521	1,052	16,039	24,990	1,189	2,927	12,283	1,121	2,865	12,075
4 (Apr)	1,984	915	13,497	6,357	1,026	920	4,563	977	879	4,440
5 (May)	2,052	902	13,061	7,651	1,095	1,070	3,704	1,017	1,020	3,296
6 (Jun)	2,491	1,191	16,844	15,695	1,059	1,225	7,053	992	1,184	6,860
7 (Jul)	2,137	1,109	15,675	12,735	1,157	1,259	5,879	1,068	950	4,197
8 (Aug)	1,860	1,057	15,416	15,634	1,020	2,022	11,621	944	1,957	11,427
9 (Sep)	1,794	963	14,169	28,077	1,104	2,816	21,087	976	2,711	20,740
10 (Oct)	2,521	1,095	15,140	10,439	1,188	1,659	8,697	1,081	1,592	8,498
11 (Nov)	1,820	1,186	16,830	7,082	1,150	1,132	3,956	1,069	1,048	3,744
12 (Dec)	2,330	974	14,387	21,621	1,023	3,344	13,723	941	3,302	13,529

2 t/h未満
Less than 2t/h
(11)2 t/h以上35 t/h未満
Not less than 2t/h and less than 35t/h
(12)35 t/h以上490 t/h未満
Not less than 35t/h and less than 490t/h
(13)

年月 Year and Month	生産(P)			生産(P)			生産(P)		
	数量(台) Quantity(n)	容量(t/h) Capacity	金額(百万円) (million yen)	数量(台) Quantity(n)	容量(t/h) Capacity	金額(百万円) (million yen)	数量(台) Quantity(n)	容量(t/h) Capacity	金額(百万円) (million yen)
平成12年(2000)	12,312	6,103	8,093	1,976	4,707	8,926	21	4,143	45,806
13 (2001)	12,240	5,939	8,373	1,871	4,747	8,676	24	2,683	25,006
14 (2002)	10,602	5,347	7,225	1,840	4,669	9,727	26	2,067	18,038
15 (2003)	10,498	5,175	6,821	1,864	4,452	8,415	42	6,403	71,905
16 (2004)	10,039	4,615	6,649	2,134	4,902	8,542	39	7,554	76,264
平成14年度(02FY)	10,638	5,371	7,227	1,742	4,333	8,242	24	2,982	19,244
15 (03FY)	10,234	5,002	6,560	1,922	4,626	9,114	45	6,472	77,481
平成16年1~3月(Q1)	2,698	1,254	1,689	434	1,123	3,264	16	2,336	18,271
4~6 (Q2)	2,522	1,117	1,663	461	990	1,262	3	976	11,671
7~9 (Q3)	2,348	1,131	1,678	628	1,369	1,728	12	3,118	32,958
10~12 (Q4)	2,471	1,113	1,619	611	1,420	2,288	8	1,124	13,364
平成16年 1月(Jan)	856	409	513	131	281	301	2	250	907
2 (Feb)	878	408	525	156	457	979	5	821	9,513
3 (Mar)	964	437	651	147	385	1,984	9	1,265	7,851
4 (Apr)	852	354	538	124	265	347	1	260	3,555
5 (May)	853	369	561	163	365	490	1	286	2,245
6 (Jun)	817	394	564	174	360	425	1	430	5,871
7 (Jul)	836	355	526	231	477	516	1	118	3,155
8 (Aug)	745	364	574	195	413	518	4	1,180	10,335
9 (Sep)	767	412	578	202	479	694	7	1,820	19,468
10 (Oct)	895	411	653	183	435	838	3	746	7,007
11 (Nov)	851	387	536	216	537	909	2	124	2,299
12 (Dec)	725	315	430	212	448	541	3	254	4,058

490 t/h以上
Not less than 490t/h
(14)その他の一般用ボイラ
Miscellaneous boilers for industry
(15)船用ボイラ
Boilers for marine
(16)

年月 Year and Month	生産(P)			生産(P)			生産(P)		
	数量(台) Quantity(n)	容量(t/h) Capacity	金額(百万円) (million yen)	数量(台) Quantity(n)	容量(t/h) Capacity	金額(百万円) (million yen)	数量(台) Quantity(n)	容量(t/h) Capacity	金額(百万円) (million yen)
平成12年(2000)	8	12,430	105,355	1,275	4,951	12,713	244	2,045	4,450
13 (2001)	7	8,737	48,828	1,230	4,845	49,619	295	3,024	11,214
14 (2002)	9	15,385	150,158	1,007	3,712	17,402	232	3,302	11,894
15 (2003)	2	4,240	21,850	1,003	2,442	15,607	242	3,107	10,786
16 (2004)	5	7,211	30,541	972	1,048	4,234	280	3,564	13,476
平成14年度(02FY)	6	11,590	118,421	1,027	2,711	13,953	227	3,243	12,048
15 (03FY)	6	9,166	43,891	1,006	2,435	15,539	258	3,565	12,661
平成16年1~3月(Q1)	4	4,926	22,041	215	244	682	70	1,137	4,454
4~6 (Q2)	—	—	—	194	132	724	64	750	3,788
7~9 (Q3)	—	—	—	293	479	2,223	72	923	2,913
10~12 (Q4)	1	2,285	8,500	270	193	605	74	754	2,321
平成16年 1月(Jan)	1	1,078	2,706	71	97	196	25	349	1,552
2 (Feb)	2	3,070	17,746	76	85	278	18	206	760
3 (Mar)	1	778	1,589	68	62	208	27	582	2,142
4 (Apr)	—	—	—	49	41	123	17	229	801
5 (May)	—	—	—	78	50	408	24	295	1,561
6 (Jun)	—	—	—	67	41	193	23	226	1,426
7 (Jul)	—	—	—	89	309	1,682	25	423	1,356
8 (Aug)	—	—	—	76	65	194	20	237	654
9 (Sep)	—	—	—	128	105	347	27	263	903
10 (Oct)	—	—	—	107	67	199	20	302	714
11 (Nov)	—	—	—	81	84	212	25	267	708
12 (Dec)	1	2,285	8,500	82	42	194	29	185	899

注：生産内訳及び月間進捗はP42に掲載。

注1：煙管ボイラ、鋳鉄ボイラ、丸ボイラ等を含む。

年月 Year and Month	ボイラの部品 ・ 付属品 Parts and accessories for boilers (17)	タービン Turbines (18~22)	蒸気タービン Steam turbines (18~20)	一般用蒸気タービン Steam turbines for industry (18)			船用蒸気タービン Steam turbines for marine (19)		
	生産(P)	生産(P)	生産(P)	生産(P)			生産(P)		
	金額(百万円) (million yen)	金額(百万円) (million yen)	金額(百万円) (million yen)	数量(台) Quantity(n)	容量(10 ³ kW) Capacity	金額(百万円) (million yen)	数量(台) Quantity(n)	容量(10 ³ kW) Capacity	金額(百万円) (million yen)
平成12年(2000)	42,268	413,216	308,863	243	14,492	205,022	272	610	6,281
13 (2001)	32,729	316,066	211,005	307	11,929	116,120	291	646	8,081
14 (2002)	42,511	345,690	283,357	323	14,618	178,168	558	1,177	17,369
15 (2003)	46,376	255,494	210,774	275	12,663	101,633	509	1,231	19,949
16 (2004)	52,426	268,537	185,250	311	10,956	98,318	502	1,049	14,174
平成14年度(02FY)	43,161	298,734	247,194	315	14,254	136,143	534	1,222	19,692
15 (03FY)	45,221	259,108	191,064	287	11,250	98,620	508	1,083	15,468
平成16年1~3月(Q1)	16,440	98,515	65,291	83	3,185	37,444	115	209	2,435
4~6 (Q2)	10,595	37,895	26,968	68	1,338	8,425	115	256	3,513
7~9 (Q3)	14,946	76,692	49,011	85	3,491	29,375	134	258	3,499
10~12 (Q4)	10,445	55,435	43,980	75	2,942	23,074	138	325	4,727
平成16年 1月(Jan)	1,999	37,595	11,672	12	744	4,436	25	35	266
2 (Feb)	3,876	30,003	29,880	28	1,442	24,424	47	87	1,092
3 (Mar)	10,565	30,917	23,739	43	1,000	8,584	43	86	1,077
4 (Apr)	993	11,657	5,189	17	31	536	41	103	1,808
5 (May)	2,386	7,644	5,861	15	203	1,204	34	73	644
6 (Jun)	7,216	18,594	15,918	36	1,104	6,685	40	80	1,061
7 (Jul)	5,500	40,399	19,151	25	657	13,695	48	94	1,316
8 (Aug)	3,359	11,254	8,104	34	958	3,678	44	55	422
9 (Sep)	6,087	25,039	21,756	26	1,875	12,002	42	110	1,761
10 (Oct)	1,028	20,217	17,671	28	983	12,791	53	120	1,727
11 (Nov)	2,418	11,865	11,793	18	1,104	5,506	37	98	1,218
12 (Dec)	6,999	23,353	14,516	29	856	4,777	48	107	1,782

注：自己消費を除く。

注：生産内訳及び月間進捗はP42に掲載。

年月 Year and Month	蒸気タービンの部品・付属品 Parts and accessories for steam turbines (20)	ガスタービン Gas turbines (21)	水力タービン Water turbines (22)				
	生産(P)	生産(P)			生産(P)		
	金額(百万円) (million yen)	数量(台) Quantity(n)	容量(10 ³ kW) Capacity	金額(百万円) (million yen)	数量(台) Quantity(n)	容量(10 ³ kW) Capacity	金額(百万円) (million yen)
平成12年(2000)	97,560	64	5,027	92,073	31	2,087	12,280
13 (2001)	86,804	80	6,107	100,502	23	854	4,559
14 (2002)	87,820	61	1,537	59,538	16	236	2,795
15 (2003)	89,192	59	1,980	41,918	12	1,013	2,802
16 (2004)	72,758	44	2,641	81,846	13	655	1,441
平成14年度(02FY)	91,359	59	1,429	48,023	18	728	3,517
15 (03FY)	76,976	46	2,429	65,264	14	710	2,780
平成16年1~3月(Q1)	25,412	13	793	32,472	5	190	752
4~6 (Q2)	15,030	11	448	10,775	1	174	152
7~9 (Q3)	16,137	11	747	27,286	5	219	395
10~12 (Q4)	16,179	9	654	11,313	2	73	142
平成16年 1月(Jan)	6,970	6	496	25,487	3	175	436
2 (Feb)	4,364	2	1	123	—	—	—
3 (Mar)	14,078	5	297	6,862	2	14	316
4 (Apr)	2,845	5	322	6,316	1	174	152
5 (May)	4,013	3	50	1,783	—	—	—
6 (Jun)	8,172	3	75	2,676	—	—	—
7 (Jul)	4,140	3	505	21,036	2	188	212
8 (Aug)	4,004	4	147	3,106	1	6	44
9 (Sep)	7,993	4	95	3,144	2	25	139
10 (Oct)	3,153	4	100	2,546	—	—	—
11 (Nov)	5,069	1	0	72	—	—	—
12 (Dec)	7,957	4	553	8,695	2	73	142

注：自己消費を除く。

水管ボイラ490t/h以上
800t/h未満
Water tube boilers
Not less than 490t/h and less than 800t/h
(23)

年月 Year and Month	生産(P)	
	数量(台) Quantity(n)	容量(t/h) Capacity
平成12年(2000)	1	660
13 (2001)	2	1,260
14 (2002)	3	1,965
15 (2003)	—	—
16 (2004)	2	1,508
平成14年度(02FY)	1	510
15 (03FY)	2	1,508
平成16年1~3月(Q1)	2	1,508
4~6 (Q2)	—	—
7~9 (Q3)	—	—
10~12 (Q4)	—	—
平成16年 1月(Jan)	—	—
2 (Feb)	1	730
3 (Mar)	1	778
4 (Apr)	—	—
5 (May)	—	—
6 (Jun)	—	—
7 (Jul)	—	—
8 (Aug)	—	—
9 (Sep)	—	—
10 (Oct)	—	—
11 (Nov)	—	—
12 (Dec)	—	—

水管ボイラ
800t/h以上
Water tube boilers
Not less than 800t/h
(24)

年月 Year and Month	生産(P)	
	数量(台) Quantity(n)	容量(t/h) Capacity
平成12年(2000)	7	11,770
13 (2001)	5	7,477
14 (2002)	6	13,420
15 (2003)	2	4,240
16 (2004)	3	5,703
平成14年度(02FY)	5	11,080
15 (03FY)	4	7,658
平成16年1~3月(Q1)	2	3,418
4~6 (Q2)	—	—
7~9 (Q3)	—	—
10~12 (Q4)	1	2,285
平成16年 1月(Jan)	1	1,078
2 (Feb)	1	2,340
3 (Mar)	—	—
4 (Apr)	—	—
5 (May)	—	—
6 (Jun)	—	—
7 (Jul)	—	—
8 (Aug)	—	—
9 (Sep)	—	—
10 (Oct)	—	—
11 (Nov)	—	—
12 (Dec)	1	2,285

水管ボイラ
800t/h以上の進ちょく量
Amounts of progress
(not less than 800t/h)
(25)

年月 Year and Month	生産(P)	
	数量(台) Quantity(n)	容量(t/h) Capacity
平成12年(2000)	—	10,643
13 (2001)	—	6,688
14 (2002)	—	3,399
15 (2003)	—	962
16 (2004)	—	6,391
平成14年度(02FY)	—	2,681
15 (03FY)	—	1,233
平成16年1~3月(Q1)	—	519
4~6 (Q2)	—	1,588
7~9 (Q3)	—	1,938
10~12 (Q4)	—	2,346
平成16年 1月(Jan)	3	113
2 (Feb)	3	94
3 (Mar)	4	312
4 (Apr)	5	487
5 (May)	6	545
6 (Jun)	5	556
7 (Jul)	6	573
8 (Aug)	6	672
9 (Sep)	6	693
10 (Oct)	8	880
11 (Nov)	8	775
12 (Dec)	8	691

一般用蒸気タービン
25万kW未満
Steam turbines for industry
Less than 250,000kW
(26)

年月 Year and Month	生産(P)	
	数量(台) Quantity(n)	容量(10 ³ kW) Capacity
平成12年(2000)	227	5,393
13 (2001)	281	3,978
14 (2002)	303	4,376
15 (2003)	260	4,487
16 (2004)	295	4,314
平成14年度(02FY)	297	4,618
15 (03FY)	273	3,561
平成16年1~3月(Q1)	78	860
4~6 (Q2)	67	1,088
7~9 (Q3)	81	1,588
10~12 (Q4)	69	778
平成16年 1月(Jan)	11	144
2 (Feb)	25	222
3 (Mar)	42	495
4 (Apr)	17	31
5 (May)	15	203
6 (Jun)	35	854
7 (Jul)	25	657
8 (Aug)	33	358
9 (Sep)	23	572
10 (Oct)	26	276
11 (Nov)	16	209
12 (Dec)	27	293

一般用蒸気タービン
25万kW以上
Steam turbines for industry
Not less than 250,000kW
(27)

年月 Year and Month	生産(P)	
	数量(台) Quantity(n)	容量(10 ³ kW) Capacity
平成12年(2000)	16	9,099
13 (2001)	26	7,958
14 (2002)	20	10,241
15 (2003)	15	8,176
16 (2004)	16	6,643
平成14年度(02FY)	18	9,636
15 (03FY)	14	7,689
平成16年1~3月(Q1)	5	2,325
4~6 (Q2)	1	250
7~9 (Q3)	4	1,903
10~12 (Q4)	6	2,165
平成16年 1月(Jan)	1	600
2 (Feb)	3	1,220
3 (Mar)	1	505
4 (Apr)	—	—
5 (May)	—	—
6 (Jun)	1	250
7 (Jul)	—	—
8 (Aug)	1	600
9 (Sep)	3	1,303
10 (Oct)	2	707
11 (Nov)	2	895
12 (Dec)	2	563

一般用蒸気タービン
25万kW以上の進ちょく量
Steam turbines for
industry Amounts of progress
(not less than 250,000kW)
(28)

年月 Year and Month	生産(P)	
	数量(台) Quantity(n)	容量(10 ³ kW) Capacity
平成12年(2000)	—	7,381
13 (2001)	—	9,082
14 (2002)	—	7,974
15 (2003)	—	5,252
16 (2004)	—	4,429
平成14年度(02FY)	—	7,041
15 (03FY)	—	4,337
平成16年1~3月(Q1)	—	536
4~6 (Q2)	—	1,100
7~9 (Q3)	—	1,523
10~12 (Q4)	—	1,270
平成16年 1月(Jan)	8	176
2 (Feb)	9	188
3 (Mar)	12	172
4 (Apr)	14	323
5 (May)	12	306
6 (Jun)	17	471
7 (Jul)	18	494
8 (Aug)	18	457
9 (Sep)	18	572
10 (Oct)	16	439
11 (Nov)	15	417
12 (Dec)	14	413

土木建設機械、鉱山機械
及び破碎機、摩砕機、選別機
Mining and construction
equipment, Crusher
Grinding mills
and Separators
(1~24)

土木建設機械
Construction equipment
(1~20)

02 土木建設機械、鉱山 機械及び破碎機、摩 砕機、選別機 Mining and construction equipment, Crushers, Grinding mills and Separators	年月 Year and Month	生産(P)		受入(R)	出荷(Sh)			在庫(I)	
		金額(百万円) (million yen)	数量(台) Quantity(n)		販売(Sa)		その他(O)		
				金額(百万円) (million yen)	数量(台) Quantity(n)	数量(台) Quantity(n)		金額(百万円) (million yen)	数量(台) Quantity(n)
	平成12年(2000)	988,748	291,560	947,430	4,382	287,773	955,583	5,798	26,333
	13 (2001)	846,945	251,143	810,524	3,005	252,108	840,446	4,310	24,612
	14 (2002)	799,012	232,673	768,966	2,395	235,387	801,139	3,410	20,771
	15 (2003)	986,196	266,243	953,338	3,584	269,934	997,636	4,356	16,567
	16 (2004)	1,271,909	298,367	1,239,516	4,600	290,775	1,250,361	5,117	18,077
	平成14年度(02FY)	822,766	239,131	792,342	2,403	242,563	824,949	3,427	18,722
	15 (03FY)	1,071,599	275,336	1,038,380	3,721	276,457	1,071,134	4,525	16,341
	平成16年1~3月(Q1)	306,000	70,892	296,822	960	70,513	311,906	1,143	16,341
	4~6 (Q2)	300,375	68,772	292,726	1,049	65,968	280,777	1,203	18,992
	7~9 (Q3)	323,386	78,298	315,325	1,245	73,587	332,203	1,303	18,500
	10~12 (Q4)	342,148	80,405	334,643	1,346	80,707	325,475	1,468	18,077
	平成16年 1月(Jan)	87,030	21,961	85,198	301	21,555	86,081	390	16,452
	2 (Feb)	98,174	23,524	95,969	295	23,949	100,988	370	15,957
	3 (Mar)	120,796	25,407	115,655	364	25,009	124,837	383	16,341
	4 (Apr)	99,762	23,722	97,405	320	22,742	92,029	434	17,212
	5 (May)	88,520	20,616	86,064	346	19,864	85,570	378	17,937
	6 (Jun)	112,093	24,434	109,257	383	23,362	103,178	391	18,992
	7 (Jul)	106,226	24,555	104,154	388	23,616	98,888	414	19,905
	8 (Aug)	97,074	25,040	94,912	412	25,317	101,530	432	19,463
	9 (Sep)	120,086	28,703	116,259	445	24,654	131,785	457	18,500
	10 (Oct)	103,613	26,241	101,267	425	25,913	99,354	500	18,754
	11 (Nov)	114,595	26,578	112,199	449	26,814	109,239	478	18,489
	12 (Dec)	123,940	27,586	121,177	472	27,980	116,882	490	18,077

装軌式トラクタ
Crawler tractors
(1~2)

年月 Year and Month	生産(P)		受入(R)	出荷(Sh)			在庫(I)
	数量(台) Quantity(n)	金額(百万円) (million yen)		販売(Sa)		その他(O)	
			数量(台) Quantity(n)	金額(百万円) (million yen)	数量(台) Quantity(n)		数量(台) Quantity(n)
平成12年(2000)	6,676	67,813	—	6,891	69,311	7	394
13 (2001)	6,154	67,178	—	6,107	66,904	2	410
14 (2002)	5,696	64,084	—	5,690	62,935	8	319
15 (2003)	5,973	65,709	—	6,087	67,100	7	198
16 (2004)	9,130	104,751	—	9,117	104,980	6	205
平成14年度(02FY)	5,322	60,219	—	5,297	59,973	7	333
15 (03FY)	6,868	75,855	—	6,976	76,490	6	219
平成16年1~3月(Q1)	2,311	24,574	—	2,290	24,318	—	219
4~6 (Q2)	2,438	27,286	—	2,383	26,435	1	273
7~9 (Q3)	2,070	25,666	—	2,122	26,797	—	221
10~12 (Q4)	2,311	27,225	—	2,322	27,430	5	205
平成16年 1月(Jan)	676	7,604	—	622	6,475	—	252
2 (Feb)	797	8,290	—	808	8,517	—	241
3 (Mar)	838	8,680	—	860	9,326	—	219
4 (Apr)	875	9,672	—	888	9,727	—	206
5 (May)	672	7,661	—	654	7,467	1	223
6 (Jun)	891	9,953	—	841	9,241	—	273
7 (Jul)	734	9,177	—	726	9,093	—	281
8 (Aug)	616	7,938	—	574	7,389	—	323
9 (Sep)	720	8,551	—	822	10,315	—	221
10 (Oct)	674	8,319	—	615	7,696	3	277
11 (Nov)	796	9,581	—	870	10,415	1	202
12 (Dec)	841	9,325	—	837	9,319	1	205

注：平成14年より、積込機が装軌式トラクタから削除されたことにより、ブルドーザ計は装軌式トラクタの数字と等しくなる。

ブルドーザ
Bulldozers
(1~2)

年 月 Year and Month	生産(P)		受入(R) Quantity(n)	出荷(Sh)			在庫(I) Quantity(n)
	数量(台) Quantity(n)	金額(百万円) (million yen)		販売(Sa)		その他(O) Quantity(n)	
				数量(台) Quantity(n)	金額(百万円) (million yen)		
平成12年(2000)	5,993	65,237	—	6,227	66,751	7	341
13 (2001)	5,563	64,998	—	5,552	64,774	2	321
14 (2002)	5,696	64,084	—	5,690	62,935	8	319
15 (2003)	5,973	65,709	—	6,087	67,100	7	198
16 (2004)	9,130	104,751	—	9,117	104,980	6	205
平成14年度(02FY)	5,322	60,219	—	5,297	59,973	7	333
15 (03FY)	6,868	75,855	—	6,976	76,490	6	219
平成16年1~3月(Q1)	2,311	24,574	—	2,290	24,318	—	219
4~6 (Q2)	2,438	27,286	—	2,383	26,435	1	273
7~9 (Q3)	2,070	25,666	—	2,122	26,797	—	221
10~12 (Q4)	2,311	27,225	—	2,322	27,430	5	205
平成16年 1月(Jan)	676	7,604	—	622	6,475	—	252
2 (Feb)	797	8,290	—	808	8,517	—	241
3 (Mar)	838	8,680	—	860	9,326	—	219
4 (Apr)	875	9,672	—	888	9,727	—	206
5 (May)	672	7,661	—	654	7,467	1	223
6 (Jun)	891	9,953	—	841	9,241	—	273
7 (Jul)	734	9,177	—	726	9,093	—	281
8 (Aug)	616	7,938	—	574	7,389	—	323
9 (Sep)	720	8,551	—	822	10,315	—	221
10 (Oct)	674	8,319	—	615	7,696	3	277
11 (Nov)	796	9,581	—	870	10,415	1	202
12 (Dec)	841	9,325	—	837	9,319	1	205

注：平成14年より、積込機が装軌式トラクタから削除されたことにより、ブルドーザ計は装軌式トラクタの数字と等しくなる。

10t未満
Less than 10t
(1)

年 月 Year and Month	生産(P)		受入(R) Quantity(n)	出荷(Sh)			在庫(I) Quantity(n)
	数量(台) Quantity(n)	金額(百万円) (million yen)		販売(Sa)		その他(O) Quantity(n)	
				数量(台) Quantity(n)	金額(百万円) (million yen)		
平成12年(2000)	3,259	17,448	—	3,396	18,074	6	176
13 (2001)	3,160	16,964	—	3,156	17,120	1	181
14 (2002)	3,551	19,970	—	3,606	20,233	2	124
15 (2003)	3,766	21,206	—	3,827	21,539	4	59
16 (2004)	5,761	37,009	—	5,744	36,779	2	74
平成14年度(02FY)	3,308	18,733	—	3,248	18,356	1	169
15 (03FY)	4,348	25,519	—	4,453	26,094	3	61
平成16年1~3月(Q1)	1,543	9,784	—	1,541	9,734	—	61
4~6 (Q2)	1,587	10,265	—	1,574	10,139	1	73
7~9 (Q3)	1,185	7,613	—	1,174	7,548	—	84
10~12 (Q4)	1,446	9,347	—	1,455	9,358	1	74
平成16年 1月(Jan)	414	2,675	—	424	2,700	—	49
2 (Feb)	543	3,381	—	537	3,341	—	55
3 (Mar)	586	3,728	—	580	3,693	—	61
4 (Apr)	576	3,744	—	572	3,648	—	65
5 (May)	432	2,800	—	436	2,825	1	60
6 (Jun)	579	3,721	—	566	3,666	—	73
7 (Jul)	421	2,699	—	402	2,596	—	92
8 (Aug)	346	2,244	—	314	2,071	—	124
9 (Sep)	418	2,670	—	458	2,881	—	84
10 (Oct)	409	2,658	—	370	2,392	—	123
11 (Nov)	489	3,148	—	535	3,432	1	76
12 (Dec)	548	3,541	—	550	3,534	—	74

10t以上
10t or more
(2)

年月 Year and Month	生産(P)		受入(R) Quantity(n)	出荷(Sh)			在庫(I) Quantity(n)
	数量(台) Quantity(n)	金額(百万円) (million yen)		販売(Sa)		その他(O) Quantity(n)	
				数量(台) Quantity(n)	金額(百万円) (million yen)		
平成12年(2000)	2,734	47,789	—	2,831	48,677	1	165
13(2001)	2,403	48,034	—	2,396	47,654	1	140
14(2002)	2,145	44,114	—	2,084	42,702	6	195
15(2003)	2,207	44,503	—	2,260	45,561	3	139
16(2004)	3,369	67,742	—	3,373	68,201	4	131
平成14年度(02FY)	2,014	41,486	—	2,049	41,617	6	164
15(03FY)	2,520	50,336	—	2,523	50,396	3	158
平成16年1~3月(Q1)	768	14,790	—	749	14,584	—	158
4~6(Q2)	851	17,021	—	809	16,296	—	200
7~9(Q3)	885	18,053	—	948	19,249	—	137
10~12(Q4)	865	17,878	—	867	18,072	4	131
平成16年 1月(Jan)	262	4,929	—	198	3,775	—	203
2(Feb)	254	4,909	—	271	5,176	—	186
3(Mar)	252	4,952	—	280	5,633	—	158
4(Apr)	299	5,928	—	316	6,079	—	141
5(May)	240	4,861	—	218	4,642	—	163
6(Jun)	312	6,232	—	275	5,575	—	200
7(Jul)	313	6,478	—	324	6,497	—	189
8(Aug)	270	5,694	—	260	5,318	—	199
9(Sep)	302	5,881	—	364	7,434	—	137
10(Oct)	265	5,661	—	245	5,304	3	154
11(Nov)	307	6,433	—	335	6,983	—	126
12(Dec)	293	5,784	—	287	5,785	1	131

建設用クレーン
Construction cranes
(3~5)

年月 Year and Month	生産(P)		受入(R) Quantity(n)	出荷(Sh)			在庫(I) Quantity(n)
	数量(台) Quantity(n)	金額(百万円) (million yen)		販売(Sa)		その他(O) Quantity(n)	
				数量(台) Quantity(n)	金額(百万円) (million yen)		
平成12年(2000)	2,365	99,061	—	2,432	98,966	—	825
13(2001)	2,044	81,317	—	2,114	86,616	3	752
14(2002)	1,816	82,010	—	2,022	86,092	—	548
15(2003)	1,884	83,597	—	2,031	94,131	—	401
16(2004)	2,394	114,890	—	2,434	116,476	—	360
平成14年度(02FY)	1,775	80,508	—	1,957	85,347	—	349
15(03FY)	1,990	89,915	—	2,056	95,961	—	283
平成16年1~3月(Q1)	546	25,327	—	664	31,510	—	283
4~6(Q2)	580	27,287	—	564	25,480	—	299
7~9(Q3)	618	31,227	—	654	34,906	—	262
10~12(Q4)	650	31,049	—	552	24,580	—	360
平成16年 1月(Jan)	166	6,685	—	189	7,933	—	378
2(Feb)	185	8,573	—	209	11,014	—	354
3(Mar)	195	10,069	—	266	12,563	—	283
4(Apr)	170	7,815	—	182	7,415	—	271
5(May)	186	8,220	—	163	8,693	—	294
6(Jun)	224	11,252	—	219	9,372	—	299
7(Jul)	213	10,537	—	188	9,700	—	324
8(Aug)	182	9,574	—	200	10,185	—	305
9(Sep)	223	11,116	—	266	15,021	—	262
10(Oct)	200	8,828	—	209	7,977	—	253
11(Nov)	222	10,752	—	185	9,176	—	290
12(Dec)	228	11,469	—	158	7,427	—	360

トラッククレーン
Truck cranes
(3)

年月 Year and Month	生産(P)		受入(R) 数量(台) Quantity(n)	出荷(Sh)			在庫(I) 数量(台) Quantity(n)
	数量(台) Quantity(n)	金額(百万円) (million yen)		販売(Sa)		その他(O) 数量(台) Quantity(n)	
				数量(台) Quantity(n)	金額(百万円) (million yen)		
平成12年(2000)	205	5,772	—	266	6,611	—	229
13 (2001)	250	4,702	—	240	5,961	—	239
14 (2002)	292	4,873	—	416	8,348	—	116
15 (2003)	349	6,987	—	377	7,716	—	88
16 (2004)	362	8,090	—	390	9,090	—	60
平成14年度(02FY)	307	5,314	—	388	7,502	—	104
15 (03FY)	348	7,245	—	379	8,544	—	73
平成16年1~3月(Q1)	80	1,737	—	95	2,553	—	73
4~6 (Q2)	96	2,058	—	102	2,145	—	67
7~9 (Q3)	84	1,981	—	83	2,076	—	68
10~12 (Q4)	102	2,314	—	110	2,316	—	60
平成16年 1月(Jan)	26	582	—	27	587	—	87
2 (Feb)	23	486	—	30	1,093	—	80
3 (Mar)	31	669	—	38	873	—	73
4 (Apr)	30	625	—	31	665	—	72
5 (May)	35	689	—	16	417	—	91
6 (Jun)	31	744	—	55	1,063	—	67
7 (Jul)	29	668	—	25	622	—	71
8 (Aug)	21	527	—	29	582	—	63
9 (Sep)	34	786	—	29	872	—	68
10 (Oct)	28	588	—	43	934	—	53
11 (Nov)	34	777	—	27	499	—	60
12 (Dec)	40	949	—	40	883	—	60

ラフテレンクレーン
Rough terrain cranes
(4)

年月 Year and Month	生産(P)		受入(R) 数量(台) Quantity(n)	出荷(Sh)			在庫(I) 数量(台) Quantity(n)
	数量(台) Quantity(n)	金額(百万円) (million yen)		販売(Sa)		その他(O) 数量(台) Quantity(n)	
				数量(台) Quantity(n)	金額(百万円) (million yen)		
平成12年(2000)	1,627	57,987	—	1,630	60,629	—	434
13 (2001)	1,317	50,382	—	1,392	51,001	—	359
14 (2002)	1,051	42,655	—	1,140	46,867	—	270
15 (2003)	1,178	47,094	—	1,257	50,392	—	191
16 (2004)	1,518	59,537	—	1,525	61,367	—	184
平成14年度(02FY)	1,003	41,611	—	1,117	46,813	—	126
15 (03FY)	1,268	48,871	—	1,268	49,495	—	126
平成16年1~3月(Q1)	349	13,024	—	414	16,507	—	126
4~6 (Q2)	372	14,422	—	359	13,948	—	139
7~9 (Q3)	394	15,994	—	393	16,663	—	140
10~12 (Q4)	403	16,097	—	359	14,249	—	184
平成16年 1月(Jan)	116	3,804	—	130	4,748	—	177
2 (Feb)	116	4,575	—	133	5,541	—	160
3 (Mar)	117	4,645	—	151	6,218	—	126
4 (Apr)	105	3,785	—	126	4,729	—	105
5 (May)	124	4,857	—	108	4,148	—	121
6 (Jun)	143	5,780	—	125	5,071	—	139
7 (Jul)	131	5,430	—	124	4,975	—	146
8 (Aug)	122	4,737	—	129	5,272	—	139
9 (Sep)	141	5,827	—	140	6,416	—	140
10 (Oct)	128	4,793	—	140	4,718	—	128
11 (Nov)	133	5,222	—	128	5,752	—	133
12 (Dec)	142	6,082	—	91	3,779	—	184

クローラクレーン
Crawler cranes
(5)

年月 Year and Month	生産(P)		受入(R) Quantity(n)	出荷(Sh)			在庫(I) Quantity(n)
	数量(台) Quantity(n)	金額(百万円) (million yen)		販売(Sa)		その他(O) Quantity(n)	
				数量(台) Quantity(n)	金額(百万円) (million yen)		
平成12年(2000)	533	35,302	—	536	31,726	—	162
13 (2001)	477	26,233	—	482	29,654	3	154
14 (2002)	473	34,482	—	466	30,877	—	162
15 (2003)	357	29,516	—	397	36,023	—	122
16 (2004)	514	47,263	—	519	46,019	—	116
平成14年度(02FY)	465	33,583	—	452	31,032	—	119
15 (03FY)	374	33,799	—	409	37,922	—	84
平成16年1~3月(Q1)	117	10,566	—	155	12,450	—	84
4~6 (Q2)	112	10,807	—	103	9,387	—	93
7~9 (Q3)	140	13,252	—	178	16,167	—	54
10~12 (Q4)	145	12,638	—	83	8,015	—	116
平成16年 1月(Jan)	24	2,299	—	32	2,598	—	114
2 (Feb)	46	3,512	—	46	4,380	—	114
3 (Mar)	47	4,755	—	77	5,472	—	84
4 (Apr)	35	3,405	—	25	2,021	—	94
5 (May)	27	2,674	—	39	4,128	—	82
6 (Jun)	50	4,728	—	39	3,238	—	93
7 (Jul)	53	4,439	—	39	4,103	—	107
8 (Aug)	39	4,310	—	42	4,331	—	103
9 (Sep)	48	4,503	—	97	7,733	—	54
10 (Oct)	44	3,447	—	26	2,325	—	72
11 (Nov)	55	4,753	—	30	2,925	—	97
12 (Dec)	46	4,438	—	27	2,765	—	116

掘削機械
Excavators
(6~9)

年月 Year and Month	生産(P)		受入(R) Quantity(n)	出荷(Sh)			在庫(I) Quantity(n)
	数量(台) Quantity(n)	金額(百万円) (million yen)		販売(Sa)		その他(O) Quantity(n)	
				数量(台) Quantity(n)	金額(百万円) (million yen)		
平成12年(2000)	91,089	661,132	4,292	89,419	664,007	5,517	7,261
13 (2001)	74,985	546,881	2,838	75,022	564,594	4,146	6,249
14 (2002)	68,569	522,737	2,255	69,434	546,984	3,288	4,264
15 (2003)	97,485	696,284	3,476	97,402	718,653	4,280	3,810
16 (2004)	125,272	909,687	4,579	122,656	912,476	5,019	5,843
平成14年度(02FY)	74,538	550,662	2,268	74,790	572,391	3,329	3,623
15 (03FY)	105,246	762,267	3,639	104,080	780,837	4,438	3,961
平成16年1~3月(Q1)	28,928	217,238	958	28,614	226,090	1,120	3,961
4~6 (Q2)	29,652	216,597	1,048	27,734	206,019	1,186	5,741
7~9 (Q3)	32,698	228,406	1,236	33,150	237,946	1,278	5,103
10~12 (Q4)	33,994	247,446	1,337	33,158	242,421	1,435	5,843
平成16年 1月(Jan)	8,893	62,385	300	8,504	63,250	382	4,116
2 (Feb)	9,446	69,099	294	9,425	71,576	362	4,069
3 (Mar)	10,589	85,754	364	10,685	91,264	376	3,961
4 (Apr)	9,837	72,830	320	8,980	67,055	426	4,712
5 (May)	8,982	63,576	345	8,620	62,479	374	5,045
6 (Jun)	10,833	80,191	383	10,134	76,485	386	5,741
7 (Jul)	10,731	75,600	383	9,962	70,663	408	6,485
8 (Aug)	9,835	67,538	410	10,336	73,434	423	5,827
9 (Sep)	12,132	85,268	443	12,852	93,849	447	5,103
10 (Oct)	10,949	75,355	425	10,720	73,754	484	5,273
11 (Nov)	11,551	81,252	443	11,306	78,848	468	5,495
12 (Dec)	11,494	90,839	469	11,132	89,819	483	5,843

ショベル系 (油圧式)
Shovel type excavators (Hydraulic type)
(6~8)

年 月 Year and Month	生産(P)		受入(R) Quantity(n)	出荷(Sh)			在庫(I) Quantity(n)
	数量(台) Quantity(n)	金額(百万円) (million yen)		販売(Sa)		その他(O) Quantity(n)	
				数量(台) Quantity(n)	金額(百万円) (million yen)		
平成12年(2000)	90,914	638,963	4,292	89,247	641,879	5,514	7,261
13 (2001)	74,784	523,557	2,838	74,838	541,643	4,129	6,249
14 (2002)	68,336	490,441	2,249	69,222	515,276	3,259	4,264
15 (2003)	97,264	668,008	3,476	97,204	690,818	4,257	3,810
16 (2004)	125,043	879,192	4,576	122,440	882,182	5,004	5,843
平成14年度(02FY)	74,308	516,181	2,268	74,585	538,548	3,305	3,623
15 (03FY)	105,031	729,743	3,638	103,881	748,613	4,422	3,961
平成16年1~3月(Q1)	28,864	204,139	957	28,551	213,026	1,119	3,961
4~6 (Q2)	29,593	209,660	1,048	27,680	199,171	1,181	5,741
7~9 (Q3)	32,646	222,977	1,235	33,104	232,602	1,271	5,103
10~12 (Q4)	33,940	242,416	1,336	33,105	237,383	1,433	5,843
平成16年 1月(Jan)	8,886	61,836	299	8,498	62,736	381	4,116
2 (Feb)	9,432	67,205	294	9,411	69,682	362	4,069
3 (Mar)	10,546	75,098	364	10,642	80,608	376	3,961
4 (Apr)	9,809	70,246	320	8,952	64,471	426	4,712
5 (May)	8,972	62,723	345	8,612	61,676	372	5,045
6 (Jun)	10,812	76,691	383	10,116	73,024	383	5,741
7 (Jul)	10,720	73,481	383	9,952	68,569	407	6,485
8 (Aug)	9,822	65,990	409	10,328	71,963	417	5,827
9 (Sep)	12,104	83,506	443	12,824	92,070	447	5,103
10 (Oct)	10,937	74,181	425	10,709	72,593	483	5,273
11 (Nov)	11,533	78,905	443	11,288	76,491	468	5,495
12 (Dec)	11,470	89,330	468	11,108	88,299	482	5,843

0.2m³未満
Less than 0.2m³
(6)

年 月 Year and Month	生産(P)		受入(R) Quantity(n)	出荷(Sh)			在庫(I) Quantity(n)
	数量(台) Quantity(n)	金額(百万円) (million yen)		販売(Sa)		その他(O) Quantity(n)	
				数量(台) Quantity(n)	金額(百万円) (million yen)		
平成12年(2000)	43,057	118,827	4,292	41,654	125,946	5,226	3,403
13 (2001)	35,455	94,138	2,838	34,626	101,803	3,941	3,132
14 (2002)	33,074	85,348	2,249	33,005	92,819	3,158	2,322
15 (2003)	48,664	128,814	3,476	48,609	140,447	4,126	2,028
16 (2004)	64,873	182,750	4,546	63,239	195,694	4,792	3,271
平成14年度(02FY)	36,399	93,895	2,268	35,878	100,885	3,197	2,201
15 (03FY)	52,849	142,136	3,638	52,170	153,182	4,249	2,271
平成16年1~3月(Q1)	14,609	40,754	957	14,281	44,252	1,042	2,271
4~6 (Q2)	15,092	42,458	1,048	13,929	42,264	1,139	3,343
7~9 (Q3)	17,355	49,340	1,225	17,473	54,710	1,227	3,076
10~12 (Q4)	17,817	50,198	1,316	17,556	54,468	1,384	3,271
平成16年 1月(Jan)	4,475	12,228	299	4,189	12,616	356	2,257
2 (Feb)	4,776	13,236	294	4,749	14,590	340	2,238
3 (Mar)	5,358	15,290	364	5,343	17,046	346	2,271
4 (Apr)	4,945	13,995	320	4,459	13,764	414	2,663
5 (May)	4,623	12,986	345	4,373	13,031	355	2,903
6 (Jun)	5,524	15,477	383	5,097	15,469	370	3,343
7 (Jul)	5,628	16,051	383	5,244	16,279	396	3,714
8 (Aug)	5,356	15,166	409	5,458	17,281	403	3,471
9 (Sep)	6,371	18,123	433	6,771	21,150	428	3,076
10 (Oct)	5,882	16,469	415	5,721	17,362	465	3,187
11 (Nov)	5,987	16,933	443	5,992	18,433	453	3,174
12 (Dec)	5,948	16,796	458	5,843	18,673	466	3,271

0.2m³以上0.6m³未満
0.2m³ or more, less than 0.6m³
(7)

年月 Year and Month	生産(P)		受入(R) Quantity(n)	出荷(Sh)			在庫(I) Quantity(n)
	数量(台) Quantity(n)	金額(百万円) (million yen)		販売(Sa)		その他(O) Quantity(n)	
				数量(台) Quantity(n)	金額(百万円) (million yen)		
平成12年(2000)	24,542	192,062	—	24,614	193,149	209	2,065
13 (2001)	20,152	158,006	—	20,289	157,973	142	1,827
14 (2002)	14,329	114,489	—	14,997	121,495	83	966
15 (2003)	19,094	146,970	—	19,332	151,189	98	627
16 (2004)	25,917	198,660	—	25,664	199,639	48	835
平成14年度(02FY)	14,996	117,990	—	15,593	123,349	85	794
15 (03FY)	20,766	161,050	—	20,728	162,941	107	722
平成16年1~3月(Q1)	5,803	46,741	—	5,672	45,167	36	722
4~6 (Q2)	6,125	47,055	—	5,764	43,860	2	1,081
7~9 (Q3)	6,687	50,674	—	7,032	54,249	3	736
10~12 (Q4)	7,302	54,190	—	7,196	56,363	7	835
平成16年 1月(Jan)	1,859	14,692	—	1,729	13,369	14	743
2 (Feb)	1,848	15,087	—	1,853	15,008	10	728
3 (Mar)	2,096	16,962	—	2,090	16,790	12	722
4 (Apr)	1,995	15,241	—	1,810	13,552	1	906
5 (May)	1,926	14,892	—	1,779	13,682	—	1,053
6 (Jun)	2,204	16,922	—	2,175	16,626	1	1,081
7 (Jul)	2,264	17,271	—	1,992	14,993	1	1,352
8 (Aug)	1,959	15,078	—	2,237	16,973	—	1,077
9 (Sep)	2,464	18,325	—	2,803	22,283	2	736
10 (Oct)	2,301	16,703	—	2,305	17,673	3	729
11 (Nov)	2,437	18,103	—	2,457	18,674	3	706
12 (Dec)	2,564	19,384	—	2,434	20,016	1	835

0.6m³以上
0.6m³ or more
(8)

年月 Year and Month	生産(P)		受入(R) Quantity(n)	出荷(Sh)			在庫(I) Quantity(n)
	数量(台) Quantity(n)	金額(百万円) (million yen)		販売(Sa)		その他(O) Quantity(n)	
				数量(台) Quantity(n)	金額(百万円) (million yen)		
平成12年(2000)	23,315	328,074	—	22,979	322,784	79	1,793
13 (2001)	19,177	271,413	—	19,923	281,867	46	1,290
14 (2002)	20,933	290,604	—	21,220	300,962	18	976
15 (2003)	29,506	392,224	—	29,263	399,182	33	1,155
16 (2004)	34,253	497,782	30	33,537	486,849	164	1,737
平成14年度(02FY)	22,913	304,296	—	23,114	314,314	23	628
15 (03FY)	31,416	426,557	—	30,983	432,490	66	968
平成16年1~3月(Q1)	8,452	116,644	—	8,598	123,607	41	968
4~6 (Q2)	8,376	120,147	—	7,987	113,047	40	1,317
7~9 (Q3)	8,604	122,963	10	8,599	123,643	41	1,291
10~12 (Q4)	8,821	138,028	20	8,353	126,552	42	1,737
平成16年 1月(Jan)	2,552	34,916	—	2,580	36,751	11	1,116
2 (Feb)	2,808	38,882	—	2,809	40,084	12	1,103
3 (Mar)	3,092	42,846	—	3,209	46,772	18	968
4 (Apr)	2,869	41,010	—	2,683	37,155	11	1,143
5 (May)	2,423	34,845	—	2,460	34,963	17	1,089
6 (Jun)	3,084	44,292	—	2,844	40,929	12	1,317
7 (Jul)	2,828	40,159	—	2,716	37,297	10	1,419
8 (Aug)	2,507	35,746	—	2,633	37,709	14	1,279
9 (Sep)	3,269	47,058	10	3,250	48,637	17	1,291
10 (Oct)	2,754	41,009	10	2,683	37,558	15	1,357
11 (Nov)	3,109	43,869	—	2,839	39,384	12	1,615
12 (Dec)	2,958	53,150	10	2,831	49,610	15	1,737

トンネル掘進機
Tunnel boring machines
(9)

年月 Year and Month	生産(P)		受入(R) 数量(台) Quantity(n)	出荷(Sh)			在庫(I) 数量(台) Quantity(n)
	数量(台) Quantity(n)	金額(百万円) (million yen)		販売(Sa)		その他(O) 数量(台) Quantity(n)	
				数量(台) Quantity(n)	金額(百万円) (million yen)		
平成12年(2000)	175	22,169	—	172	22,128	3	—
13 (2001)	201	23,324	—	184	22,951	17	—
14 (2002)	233	32,296	6	212	31,708	29	—
15 (2003)	221	28,276	—	198	27,835	23	—
16 (2004)	229	30,495	3	216	30,294	15	—
平成14年度(02FY)	230	34,481	—	205	33,843	24	—
15 (03FY)	215	32,524	1	199	32,224	16	—
平成16年1~3月(Q1)	64	13,099	—	63	13,064	1	—
4~6 (Q2)	59	6,937	—	54	6,848	5	—
7~9 (Q3)	52	5,429	1	46	5,344	7	—
10~12 (Q4)	54	5,030	1	53	5,038	2	—
平成16年 1月(Jan)	7	549	1	6	514	1	—
2 (Feb)	14	1,894	—	14	1,894	—	—
3 (Mar)	43	10,656	—	43	10,656	—	—
4 (Apr)	28	2,584	—	28	2,584	—	—
5 (May)	10	853	—	8	803	2	—
6 (Jun)	21	3,500	—	18	3,461	3	—
7 (Jul)	11	2,119	—	10	2,094	1	—
8 (Aug)	13	1,548	1	8	1,471	6	—
9 (Sep)	28	1,762	—	28	1,779	—	—
10 (Oct)	12	1,174	—	11	1,161	1	—
11 (Nov)	18	2,347	—	18	2,357	—	—
12 (Dec)	24	1,509	1	24	1,520	1	—

整地機械
Earth finishing machinery
(10~13)

年月 Year and Month	生産(P)		受入(R) 数量(台) Quantity(n)	出荷(Sh)			在庫(I) 数量(台) Quantity(n)
	数量(台) Quantity(n)	金額(百万円) (million yen)		販売(Sa)		その他(O) 数量(台) Quantity(n)	
				数量(台) Quantity(n)	金額(百万円) (million yen)		
平成12年(2000)	68,942	39,937	77	67,706	39,940	185	8,218
13 (2001)	64,236	36,513	159	63,542	39,245	107	9,101
14 (2002)	58,686	28,662	61	59,701	30,655	68	8,190
15 (2003)	62,406	31,855	68	63,621	34,572	60	6,995
16 (2004)	68,192	37,797	13	67,534	39,142	82	7,338
平成14年度(02FY)	59,409	28,520	73	60,949	30,974	53	7,802
15 (03FY)	65,065	33,918	53	65,450	36,015	71	7,153
平成16年1~3月(Q1)	16,924	8,802	—	16,498	8,718	22	7,153
4~6 (Q2)	15,955	7,995	1	14,663	7,615	16	8,431
7~9 (Q3)	17,799	9,883	9	17,378	10,408	22	8,838
10~12 (Q4)	17,514	11,117	3	18,995	12,401	22	7,338
平成16年 1月(Jan)	5,511	2,904	—	5,450	2,833	7	6,793
2 (Feb)	5,291	2,868	—	5,448	2,999	8	6,633
3 (Mar)	6,122	3,030	—	5,600	2,886	7	7,153
4 (Apr)	5,468	2,640	—	5,144	2,594	8	7,474
5 (May)	5,087	2,598	1	4,657	2,424	3	7,907
6 (Jun)	5,400	2,757	—	4,862	2,597	5	8,431
7 (Jul)	5,659	2,999	5	5,453	3,105	3	8,639
8 (Aug)	5,807	3,177	2	5,678	3,284	9	8,760
9 (Sep)	6,333	3,707	2	6,247	4,019	10	8,838
10 (Oct)	5,950	3,675	—	6,070	4,323	7	8,711
11 (Nov)	5,791	3,879	—	6,154	4,009	9	8,339
12 (Dec)	5,773	3,563	3	6,771	4,069	6	7,338

グレーダ・スクレーパ
Graders and Scrapers
(10)

年月 Year and Month	生産(P)		受入(R) Quantity(n)	出荷(Sh)			在庫(I) Quantity(n)
	数量(台) Quantity(n)	金額(百万円) (million yen)		販売(Sa)		その他(O) Quantity(n)	
				数量(台) Quantity(n)	金額(百万円) (million yen)		
平成12年(2000)	543	5,828	—	453	4,880	—	91
13 (2001)	915	9,035	—	1,088	10,769	—	9
14 (2002)	759	6,690	—	741	6,615	—	27
15 (2003)	744	7,144	—	754	7,155	—	17
16 (2004)	901	8,924	—	902	8,968	—	15
平成14年度(02FY)	750	6,710	—	707	6,394	—	63
15 (03FY)	753	7,325	—	804	7,643	—	12
平成16年1~3月(Q1)	176	1,726	—	181	1,775	—	12
4~6 (Q2)	172	1,658	—	167	1,611	—	17
7~9 (Q3)	219	2,260	—	221	2,266	—	14
10~12 (Q4)	334	3,280	—	333	3,316	—	15
平成16年 1月(Jan)	66	607	—	62	579	—	21
2 (Feb)	41	413	—	55	531	—	7
3 (Mar)	69	706	—	64	665	—	12
4 (Apr)	58	528	—	57	512	—	13
5 (May)	51	494	—	52	511	—	12
6 (Jun)	63	636	—	58	588	—	17
7 (Jul)	52	514	—	55	545	—	14
8 (Aug)	72	749	—	75	748	—	10
9 (Sep)	95	997	—	91	973	—	14
10 (Oct)	112	1,122	—	115	1,168	—	11
11 (Nov)	118	1,245	—	109	1,183	—	20
12 (Dec)	104	913	—	109	965	—	15

不整地用運搬車
Crawler Carriers
(11)

年月 Year and Month	生産(P)		受入(R) Quantity(n)	出荷(Sh)			在庫(I) Quantity(n)
	数量(台) Quantity(n)	金額(百万円) (million yen)		販売(Sa)		その他(O) Quantity(n)	
				数量(台) Quantity(n)	金額(百万円) (million yen)		
平成12年(2000)	2,583	9,323	70	2,470	9,117	185	225
13 (2001)	1,857	6,276	130	1,924	6,574	107	231
14 (2002)	1,170	3,776	60	1,214	3,788	68	172
15 (2003)	1,329	3,622	68	1,303	3,606	60	206
16 (2004)	1,488	3,634	10	1,488	3,653	82	145
平成14年度(02FY)	936	3,207	72	1,080	3,409	53	148
15 (03FY)	1,453	3,746	53	1,380	3,495	71	213
平成16年1~3月(Q1)	323	801	—	304	767	22	213
4~6 (Q2)	219	486	—	238	538	16	179
7~9 (Q3)	482	1,155	7	398	1,056	22	248
10~12 (Q4)	464	1,192	3	548	1,292	22	145
平成16年 1月(Jan)	96	208	—	77	215	7	218
2 (Feb)	144	403	—	130	333	8	229
3 (Mar)	83	190	—	97	219	7	213
4 (Apr)	63	121	—	79	153	8	194
5 (May)	56	127	—	75	149	3	177
6 (Jun)	100	238	—	84	236	5	179
7 (Jul)	121	343	3	102	256	3	198
8 (Aug)	153	352	2	108	273	9	236
9 (Sep)	208	460	2	188	527	10	248
10 (Oct)	168	401	—	206	416	7	203
11 (Nov)	171	401	—	184	463	9	181
12 (Dec)	125	390	3	158	413	6	145

ローラ
Rollers
(12)

年月 Year and Month	生産(P)		受入(R) 数量(台) Quantity(n)	出荷(Sh)			在庫(I) 数量(台) Quantity(n)
	数量(台) Quantity(n)	金額(百万円) (million yen)		販売(Sa)		その他(O) 数量(台) Quantity(n)	
				数量(台) Quantity(n)	金額(百万円) (million yen)		
平成12年(2000)	4,144	9,844	—	4,261	11,538	—	564
13 (2001)	3,273	7,567	25	3,407	8,233	—	455
14 (2002)	2,707	5,774	—	2,910	6,329	—	370
15 (2003)	4,146	8,449	—	4,290	9,208	—	238
16 (2004)	4,406	9,655	—	4,258	9,451	—	337
平成14年度(02FY)	2,844	6,143	—	3,177	7,024	—	391
15 (03FY)	4,432	9,195	—	4,356	9,419	—	418
平成16年1~3月(Q1)	1,107	2,498	—	878	2,098	—	418
4~6 (Q2)	1,028	2,203	—	836	1,771	—	610
7~9 (Q3)	1,099	2,346	—	1,198	2,583	—	511
10~12 (Q4)	1,172	2,608	—	1,346	2,999	—	337
平成16年 1月(Jan)	352	841	—	302	686	—	239
2 (Feb)	380	884	—	324	809	—	295
3 (Mar)	375	773	—	252	603	—	418
4 (Apr)	358	769	—	333	715	—	443
5 (May)	382	807	—	282	569	—	543
6 (Jun)	288	627	—	221	487	—	610
7 (Jul)	352	802	—	363	850	—	599
8 (Aug)	333	728	—	397	789	—	535
9 (Sep)	414	816	—	438	944	—	511
10 (Oct)	359	771	—	580	1,271	—	290
11 (Nov)	436	902	—	383	802	—	343
12 (Dec)	377	935	—	383	926	—	337

平板式締め固め機械
Plate type compactors
(13)

年月 Year and Month	生産(P)		受入(R) 数量(台) Quantity(n)	出荷(Sh)			在庫(I) 数量(台) Quantity(n)
	数量(台) Quantity(n)	金額(百万円) (million yen)		販売(Sa)		その他(O) 数量(台) Quantity(n)	
				数量(台) Quantity(n)	金額(百万円) (million yen)		
平成12年(2000)	61,672	14,942	7	60,522	14,405	—	7,338
13 (2001)	58,191	13,635	4	57,123	13,669	—	8,406
14 (2002)	54,050	12,422	1	54,836	13,923	—	7,621
15 (2003)	56,187	12,640	—	57,274	14,603	—	6,534
16 (2004)	61,397	15,584	3	60,886	17,070	—	6,841
平成14年度(02FY)	54,879	12,460	1	55,985	14,147	—	7,200
15 (03FY)	58,427	13,652	—	58,910	15,458	—	6,510
平成16年1~3月(Q1)	15,318	3,777	—	15,135	4,078	—	6,510
4~6 (Q2)	14,536	3,648	1	13,422	3,695	—	7,625
7~9 (Q3)	15,999	4,122	2	15,561	4,503	—	8,065
10~12 (Q4)	15,544	4,037	—	16,768	4,794	—	6,841
平成16年 1月(Jan)	4,997	1,248	—	5,009	1,353	—	6,315
2 (Feb)	4,726	1,168	—	4,939	1,326	—	6,102
3 (Mar)	5,595	1,361	—	5,187	1,399	—	6,510
4 (Apr)	4,989	1,222	—	4,675	1,214	—	6,824
5 (May)	4,598	1,170	1	4,248	1,195	—	7,175
6 (Jun)	4,949	1,256	—	4,499	1,286	—	7,625
7 (Jul)	5,134	1,340	2	4,933	1,454	—	7,828
8 (Aug)	5,249	1,348	—	5,098	1,474	—	7,979
9 (Sep)	5,616	1,434	—	5,530	1,575	—	8,065
10 (Oct)	5,311	1,381	—	5,169	1,468	—	8,207
11 (Nov)	5,066	1,331	—	5,478	1,561	—	7,795
12 (Dec)	5,167	1,325	—	6,121	1,765	—	6,841

アスファルト舗装機械
Asphalt paving machines
(14)

年月 Year and Month	生産(P)		受入(R) Quantity(n)	出荷(Sh)			在庫(I) Quantity(n)
	数量(台) Quantity(n)	金額(百万円) (million yen)		販売(Sa)		その他(O) Quantity(n)	
				数量(台) Quantity(n)	金額(百万円) (million yen)		
平成12年(2000)	279	10,127	—	276	10,266	—	65
13 (2001)	251	10,909	—	254	10,957	—	62
14 (2002)	171	11,148	—	191	11,416	—	42
15 (2003)	363	10,809	—	349	11,761	—	48
16 (2004)	406	13,476	—	399	14,958	—	55
平成14年度(02FY)	211	11,937	—	211	12,174	—	41
15 (03FY)	392	12,283	—	379	13,267	—	54
平成16年1~3月(Q1)	115	4,752	—	109	4,934	—	54
4~6 (Q2)	95	2,098	—	98	2,791	—	51
7~9 (Q3)	102	4,512	—	95	4,741	—	58
10~12 (Q4)	94	2,114	—	97	2,492	—	55
平成16年 1月(Jan)	33	1,044	—	23	981	—	58
2 (Feb)	41	1,369	—	39	1,443	—	60
3 (Mar)	41	2,339	—	47	2,510	—	54
4 (Apr)	31	680	—	27	713	—	58
5 (May)	28	653	—	26	1,044	—	60
6 (Jun)	36	765	—	45	1,034	—	51
7 (Jul)	40	1,479	—	31	1,473	—	60
8 (Aug)	25	1,220	—	26	1,360	—	59
9 (Sep)	37	1,813	—	38	1,908	—	58
10 (Oct)	32	866	—	31	976	—	59
11 (Nov)	31	541	—	36	788	—	54
12 (Dec)	31	707	—	30	728	—	55

コンクリート機械
Concrete machinery
(15~17)

年月 Year and Month	生産(P)		受入(R) Quantity(n)	出荷(Sh)			在庫(I) Quantity(n)
	数量(台) Quantity(n)	金額(百万円) (million yen)		販売(Sa)		その他(O) Quantity(n)	
				数量(台) Quantity(n)	金額(百万円) (million yen)		
平成12年(2000)	114,044	27,144	3	112,192	27,749	1	8,539
13 (2001)	94,456	23,814	—	95,826	24,704	3	7,274
14 (2002)	88,651	19,511	8	89,391	20,562	3	6,533
15 (2003)	88,349	22,811	1	90,097	24,352	1	4,780
16 (2004)	82,492	18,461	8	78,150	19,292	7	3,948
平成14年度(02FY)	88,947	20,839	6	90,331	21,952	3	6,047
15 (03FY)	85,671	21,430	3	87,252	22,727	2	4,292
平成16年1~3月(Q1)	19,560	5,777	2	19,874	5,818	1	4,292
4~6 (Q2)	17,792	3,675	—	18,284	3,844	—	3,800
7~9 (Q3)	22,557	5,754	—	17,605	5,854	—	3,752
10~12 (Q4)	22,583	3,255	6	22,387	3,776	6	3,948
平成16年 1月(Jan)	5,918	1,762	1	6,003	1,738	1	4,520
2 (Feb)	6,849	1,512	1	7,164	1,499	—	4,206
3 (Mar)	6,793	2,503	—	6,707	2,581	—	4,292
4 (Apr)	6,562	1,024	—	6,744	1,135	—	4,110
5 (May)	4,994	956	—	5,099	1,058	—	4,005
6 (Jun)	6,236	1,695	—	6,441	1,651	—	3,800
7 (Jul)	6,313	1,300	—	6,378	1,384	—	3,735
8 (Aug)	7,822	1,533	—	7,709	1,605	—	3,848
9 (Sep)	8,422	2,921	—	3,518	2,865	—	3,752
10 (Oct)	7,532	881	—	7,381	1,232	6	3,897
11 (Nov)	6,919	1,224	6	7,022	1,266	—	3,800
12 (Dec)	8,132	1,150	—	7,984	1,278	—	3,948

コンクリートプラント
Concrete plants
(15)

年 月 Year and Month	生産(P)		受入(R) Quantity(n)	出荷(Sh)			在庫(I) Quantity(n)
	数量(台) Quantity(n)	金額(百万円) (million yen)		販売(Sa)		その他(O) Quantity(n)	
				数量(台) Quantity(n)	金額(百万円) (million yen)		
平成12年(2000)	231	12,135	—	231	12,211	—	—
13 (2001)	149	9,617	—	149	9,721	—	—
14 (2002)	113	6,429	3	113	6,540	—	—
15 (2003)	104	7,329	1	104	7,364	1	—
16 (2004)	104	5,759	1	104	5,830	1	—
平成14年度(02FY)	120	6,939	3	120	6,950	—	—
15 (03FY)	96	6,814	2	96	6,884	2	—
平成16年1~3月(Q1)	33	2,219	1	33	2,264	1	—
4~6 (Q2)	17	810	—	17	810	—	—
7~9 (Q3)	36	2,316	—	36	2,342	—	—
10~12 (Q4)	18	414	—	18	414	—	—
平成16年 1月(Jan)	9	676	1	9	681	1	—
2 (Feb)	5	225	—	5	225	—	—
3 (Mar)	19	1,318	—	19	1,358	—	—
4 (Apr)	2	58	—	2	58	—	—
5 (May)	7	228	—	7	228	—	—
6 (Jun)	8	524	—	8	524	—	—
7 (Jul)	7	247	—	7	247	—	—
8 (Aug)	9	581	—	9	597	—	—
9 (Sep)	20	1,488	—	20	1,498	—	—
10 (Oct)	8	95	—	8	95	—	—
11 (Nov)	5	135	—	5	135	—	—
12 (Dec)	5	184	—	5	184	—	—

コンクリートポンプ
Concrete pumps
(16)

年 月 Year and Month	生産(P)		受入(R) Quantity(n)	出荷(Sh)			在庫(I) Quantity(n)
	数量(台) Quantity(n)	金額(百万円) (million yen)		販売(Sa)		その他(O) Quantity(n)	
				数量(台) Quantity(n)	金額(百万円) (million yen)		
平成12年(2000)	249	3,762	3	266	4,094	—	114
13 (2001)	236	3,628	—	255	3,603	—	88
14 (2002)	226	3,892	—	248	4,243	—	66
15 (2003)	321	5,273	—	334	5,678	—	53
16 (2004)	257	4,005	6	258	4,003	6	52
平成14年度(02FY)	263	4,554	—	277	4,652	—	69
15 (03FY)	315	4,935	—	312	5,106	—	72
平成16年1~3月(Q1)	81	1,155	—	62	804	—	72
4~6 (Q2)	67	1,072	—	69	1,120	—	70
7~9 (Q3)	59	994	—	51	890	—	78
10~12 (Q4)	50	784	6	76	1,189	6	52
平成16年 1月(Jan)	26	381	—	22	275	—	57
2 (Feb)	34	486	—	32	416	—	59
3 (Mar)	21	288	—	8	113	—	72
4 (Apr)	25	384	—	28	450	—	69
5 (May)	16	246	—	19	292	—	66
6 (Jun)	26	442	—	22	378	—	70
7 (Jul)	19	311	—	21	357	—	68
8 (Aug)	12	169	—	13	209	—	67
9 (Sep)	28	514	—	17	324	—	78
10 (Oct)	11	181	—	31	516	6	52
11 (Nov)	24	372	6	24	348	—	58
12 (Dec)	15	231	—	21	325	—	52

その他のコンクリート機械
Miscellaneous concrete machinery
(17)

年月 Year and Month	生産(P)		受入(R) 数量(台) Quantity(n)	出荷(Sh)			在庫(I) 数量(台) Quantity(n)
	数量(台) Quantity(n)	金額(百万円) (million yen)		販売(Sa)		その他(O)	
			数量(台) Quantity(n)	金額(百万円) (million yen)	数量(台) Quantity(n)	数量(台) Quantity(n)	
平成12年(2000)	113,564	11,247	—	111,695	11,444	1	8,425
13 (2001)	94,071	10,569	—	95,422	11,380	3	7,186
14 (2002)	88,312	9,190	5	89,030	9,779	3	6,467
15 (2003)	87,924	10,209	—	89,659	11,310	—	4,727
16 (2004)	82,131	8,697	1	77,788	9,459	—	3,896
平成14年度(02FY)	88,564	9,346	3	89,934	10,350	3	5,978
15 (03FY)	85,260	9,681	1	86,844	10,737	—	4,220
平成16年1~3月(Q1)	19,446	2,403	1	19,779	2,750	—	4,220
4~6 (Q2)	17,708	1,793	—	18,198	1,914	—	3,730
7~9 (Q3)	22,462	2,444	—	17,518	2,622	—	3,674
10~12 (Q4)	22,515	2,057	—	22,293	2,173	—	3,896
平成16年 1月(Jan)	5,883	705	—	5,972	782	—	4,463
2 (Feb)	6,810	801	1	7,127	858	—	4,147
3 (Mar)	6,753	897	—	6,680	1,110	—	4,220
4 (Apr)	6,535	582	—	6,714	627	—	4,041
5 (May)	4,971	482	—	5,073	538	—	3,939
6 (Jun)	6,202	729	—	6,411	749	—	3,730
7 (Jul)	6,287	742	—	6,350	780	—	3,667
8 (Aug)	7,801	783	—	7,687	799	—	3,781
9 (Sep)	8,374	919	—	3,481	1,043	—	3,674
10 (Oct)	7,513	605	—	7,342	621	—	3,845
11 (Nov)	6,890	717	—	6,993	783	—	3,742
12 (Dec)	8,112	735	—	7,958	769	—	3,896

基礎工用機械
Foundation works equipment
(18)

年月 Year and Month	生産(P)		受入(R) 数量(台) Quantity(n)	出荷(Sh)			在庫(I) 数量(台) Quantity(n)
	数量(台) Quantity(n)	金額(百万円) (million yen)		販売(Sa)		その他(O)	
			数量(台) Quantity(n)	金額(百万円) (million yen)	数量(台) Quantity(n)	数量(台) Quantity(n)	
平成12年(2000)	1,243	13,696	9	1,161	15,264	58	152
13 (2001)	1,250	9,962	8	1,246	12,538	48	116
14 (2002)	1,135	11,963	11	1,104	13,354	39	116
15 (2003)	1,150	8,932	19	1,211	12,075	8	61
16 (2004)	1,096	10,533	—	1,112	12,899	—	44
平成14年度(02FY)	1,106	11,182	16	1,110	12,728	31	95
15 (03FY)	1,158	9,652	6	1,175	12,295	8	70
平成16年1~3月(Q1)	269	3,002	—	260	3,156	—	70
4~6 (Q2)	234	1,771	—	235	2,899	—	69
7~9 (Q3)	280	3,008	—	291	3,470	—	58
10~12 (Q4)	313	2,752	—	326	3,374	—	44
平成16年 1月(Jan)	72	504	—	76	666	—	57
2 (Feb)	91	1,847	—	78	1,715	—	70
3 (Mar)	106	651	—	106	775	—	70
4 (Apr)	86	766	—	84	1,450	—	72
5 (May)	57	564	—	64	804	—	65
6 (Jun)	91	441	—	87	645	—	69
7 (Jul)	89	477	—	103	813	—	55
8 (Aug)	97	1,906	—	95	1,820	—	57
9 (Sep)	94	625	—	93	837	—	58
10 (Oct)	96	788	—	94	1,215	—	61
11 (Nov)	115	988	—	118	906	—	56
12 (Dec)	102	976	—	114	1,253	—	44

高所作業車
Lift cars
(19)

年月 Year and Month	生産(P)		受入(R) Quantity(n)	出荷(Sh)			在庫(I) Quantity(n)
	数量(台) Quantity(n)	金額(百万円) (million yen)		販売(Sa)		その他(O) Quantity(n)	
				数量(台) Quantity(n)	金額(百万円) (million yen)		
平成12年(2000)	2,678	13,835	—	3,451	15,418	19	756
13 (2001)	3,633	15,460	—	3,847	16,209	—	542
14 (2002)	4,864	20,916	60	4,776	21,160	—	690
15 (2003)	4,917	23,967	20	5,423	25,565	—	202
16 (2004)	5,933	23,817	—	5,902	23,919	3	231
平成14年度(02FY)	4,659	20,507	40	4,741	21,356	—	377
15 (03FY)	5,167	24,555	20	5,333	25,007	—	231
平成16年1~3月(Q1)	1,282	5,924	—	1,253	5,913	—	231
4~6 (Q2)	1,171	4,717	—	1,153	4,374	—	249
7~9 (Q3)	1,431	5,502	—	1,538	6,689	3	140
10~12 (Q4)	2,049	7,674	—	1,958	6,943	—	231
平成16年 1月(Jan)	401	1,922	—	394	1,805	—	209
2 (Feb)	418	1,887	—	376	1,694	—	251
3 (Mar)	463	2,115	—	483	2,414	—	231
4 (Apr)	349	1,543	—	356	1,510	—	224
5 (May)	334	1,352	—	311	1,120	—	247
6 (Jun)	488	1,822	—	486	1,744	—	249
7 (Jul)	547	2,047	—	537	2,104	3	256
8 (Aug)	416	1,680	—	466	2,115	—	207
9 (Sep)	468	1,775	—	535	2,470	—	140
10 (Oct)	561	2,089	—	532	1,684	—	169
11 (Nov)	871	3,173	—	835	3,003	—	205
12 (Dec)	617	2,412	—	591	2,256	—	231

破碎解体機
Destructive equipment
(20)

鉱山機械
Mining machinery
(21~22)

年月 Year and Month	生産(P)		受入(R) Quantity(n)	出荷(Sh)			在庫(I) Quantity(n)	生産(P)	
	数量(台) Quantity(n)	金額(百万円) (million yen)		販売(Sa)		その他(O) Quantity(n)		数量(台) Quantity(n)	金額(百万円) (million yen)
				数量(台) Quantity(n)	金額(百万円) (million yen)				
平成12年(2000)	4,040	9,432	1	4,057	9,500	11	79	25,774	19,226
13 (2001)	3,949	13,459	—	3,961	13,558	1	66	23,434	16,053
14 (2002)	3,085	7,935	—	3,078	7,981	4	69	21,142	14,560
15 (2003)	3,716	9,374	—	3,713	9,427	—	72	19,439	13,232
16 (2004)	3,452	6,104	—	3,471	6,219	—	53	18,939	13,163
平成14年度(02FY)	3,164	7,968	—	3,177	8,054	4	55	23,653	14,953
15 (03FY)	3,779	8,505	—	3,756	8,535	—	78	16,511	11,909
平成16年1~3月(Q1)	957	1,426	—	951	1,449	—	78	4,473	3,002
4~6 (Q2)	855	1,300	—	854	1,320	—	79	4,746	3,353
7~9 (Q3)	743	1,367	—	754	1,392	—	68	5,067	3,649
10~12 (Q4)	897	2,011	—	912	2,058	—	53	4,653	3,159
平成16年 1月(Jan)	291	388	—	294	400	—	69	1,501	943
2 (Feb)	406	524	—	402	531	—	73	1,439	952
3 (Mar)	260	514	—	255	518	—	78	1,533	1,107
4 (Apr)	344	435	—	337	430	—	85	1,477	1,147
5 (May)	276	484	—	270	481	—	91	1,620	1,114
6 (Jun)	235	381	—	247	409	—	79	1,649	1,092
7 (Jul)	229	538	—	238	553	—	70	1,744	1,122
8 (Aug)	240	346	—	233	338	—	77	1,364	1,056
9 (Sep)	274	483	—	283	501	—	68	1,959	1,471
10 (Oct)	247	466	—	261	497	—	54	1,682	1,070
11 (Nov)	282	809	—	288	828	—	48	1,407	999
12 (Dec)	368	736	—	363	733	—	53	1,564	1,090

年 月 Year and Month	せん孔機 Drilling and boring machines (21)		さく岩機 Rock drills (22)		破碎機、摩砕機、選別機 及びその補助機 Crushers, grinding mills, separators and auxiliary machines (23~24)	破碎機 Crusher (23)	摩砕機・選別機・ 補助機 Grinding mills, Separators, Auxiliary machines (24)	
	生産(P)		生産(P)		生産(P)	生産(P)		
	数量(台) Quantity(n)	金額(百万円) (million yen)	数量(台) Quantity(n)	金額(百万円) (million yen)	金額(百万円) (million yen)	数量(台) Quantity(n)	金額(百万円) (million yen)	金額(百万円) (million yen)
平成12年(2000)	806	7,951	24,968	11,275	22,092	699	15,425	6,667
13 (2001)	643	6,361	22,791	9,692	20,368	690	14,249	6,119
14 (2002)	331	4,910	20,811	9,650	15,486	619	9,850	5,636
15 (2003)	360	4,982	19,079	8,250	19,626	625	13,057	6,569
16 (2004)	394	5,745	18,545	7,418	19,230	739	10,580	8,650
平成14年度(02FY)	343	4,988	23,310	9,965	15,471	605	9,211	6,260
15 (03FY)	346	4,736	16,165	7,173	21,310	662	13,448	7,862
平成16年1~3月(Q1)	85	1,380	4,388	1,622	6,176	202	2,932	3,244
4~6 (Q2)	100	1,424	4,646	1,929	4,296	177	2,612	1,684
7~9 (Q3)	118	1,708	4,949	1,941	4,412	175	2,722	1,690
10~12 (Q4)	91	1,233	4,562	1,926	4,346	185	2,314	2,032
平成16年 1月(Jan)	36	446	1,465	497	889	46	740	149
2 (Feb)	22	401	1,417	551	1,253	61	932	321
3 (Mar)	27	533	1,506	574	4,034	95	1,260	2,774
4 (Apr)	30	517	1,447	630	1,210	62	741	469
5 (May)	35	472	1,585	642	1,342	56	833	509
6 (Jun)	35	435	1,614	657	1,744	59	1,038	706
7 (Jul)	34	468	1,710	654	950	49	736	214
8 (Aug)	37	484	1,327	572	1,106	45	552	554
9 (Sep)	47	756	1,912	715	2,356	81	1,434	922
10 (Oct)	26	416	1,656	654	1,276	84	876	400
11 (Nov)	32	374	1,375	625	1,397	45	691	706
12 (Dec)	33	443	1,531	647	1,673	56	747	926

03 化学機械及び貯蔵槽 Chemical machinery and storage tanks	化学機械及び貯蔵槽 Chemical machinery and storage tanks (1~13)			化学機械 Chemical machinery (1~11)		
	年月 Year and Month	生産(P)		生産(P)		
		重量(t) Weight	金額(百万円) (million yen)	数量(台) Quantity(n)	重量(t) Weight	金額(百万円) (million yen)
平成12年(2000)	217,929	362,657	75,028	182,109	343,337	
13 (2001)	168,571	272,378	69,183	132,461	245,327	
14 (2002)	150,530	231,822	77,587	128,946	208,264	
15 (2003)	155,176	257,784	78,575	138,800	247,874	
16 (2004)	166,949	227,931	106,079	135,133	205,648	
平成14年度(02FY)	148,707	233,301	88,802	126,638	211,212	
15 (03FY)	161,190	247,962	59,498	137,117	227,199	
平成16年1~3月(Q1)	55,901	78,122	14,767	43,833	65,435	
4~6 (Q2)	27,392	36,171	23,961	25,596	34,770	
7~9 (Q3)	43,627	70,135	24,832	40,299	67,923	
10~12 (Q4)	40,029	43,503	42,519	25,407	37,520	
平成16年 1月(Jan)	13,400	12,749	3,807	9,086	10,998	
2 (Feb)	17,830	22,216	5,045	12,834	18,326	
3 (Mar)	24,671	43,157	5,915	21,913	36,111	
4 (Apr)	7,792	9,309	3,765	7,309	8,917	
5 (May)	10,089	13,255	7,257	9,793	13,064	
6 (Jun)	9,511	13,607	12,939	8,494	12,789	
7 (Jul)	9,983	14,504	5,463	9,618	14,098	
8 (Aug)	13,635	17,026	9,606	12,032	16,165	
9 (Sep)	20,008	38,605	9,763	18,649	37,659	
10 (Oct)	9,474	12,339	12,626	6,305	10,470	
11 (Nov)	8,656	12,937	17,581	7,722	11,889	
12 (Dec)	21,899	18,227	12,312	11,379	15,162	

年月 Year and Month	ろ過機器 Filters (1)			分離機器 Separators (2)			集じん機器 Dust collectors (3)		
	数量(台) Quantity(n)	重量(t) Weight	金額(百万円) (million yen)	数量(台) Quantity(n)	重量(t) Weight	金額(百万円) (million yen)	数量(台) Quantity(n)	重量(t) Weight	金額(百万円) (million yen)
平成12年(2000)	2,383	6,523	14,408	7,948	11,959	31,383	35,088	22,251	34,010
13 (2001)	2,157	7,402	16,387	8,285	13,825	36,870	28,871	19,961	33,550
14 (2002)	1,907	5,606	13,212	5,688	11,134	27,267	42,896	21,455	36,226
15 (2003)	2,089	5,087	15,285	5,896	11,100	27,747	46,211	18,135	27,487
16 (2004)	2,067	5,262	14,597	6,486	9,429	23,694	73,275	18,155	29,990
平成14年度(02FY)	2,026	5,570	14,424	5,785	9,515	25,361	53,757	20,095	33,640
15 (03FY)	1,979	4,986	14,259	5,814	11,968	29,035	28,035	18,006	26,279
平成16年1~3月(Q1)	547	1,881	6,146	1,636	5,193	12,021	6,484	7,934	10,389
4~6 (Q2)	461	943	2,167	1,607	1,545	4,446	16,420	2,609	4,367
7~9 (Q3)	543	1,088	2,621	1,750	1,215	3,198	16,436	4,726	8,863
10~12 (Q4)	516	1,350	3,663	1,493	1,476	4,030	33,935	2,886	6,372
平成16年 1月(Jan)	167	308	729	531	555	1,380	1,482	910	1,511
2 (Feb)	143	583	2,865	514	1,087	2,538	2,453	3,638	3,610
3 (Mar)	237	990	2,551	591	3,550	8,103	2,549	3,386	5,267
4 (Apr)	111	171	479	434	272	891	1,498	809	1,268
5 (May)	133	290	728	471	925	2,358	4,771	744	1,390
6 (Jun)	217	482	960	702	347	1,197	10,151	1,056	1,709
7 (Jul)	199	392	824	470	257	725	2,714	680	1,495
8 (Aug)	174	272	730	724	302	864	6,736	776	2,264
9 (Sep)	170	425	1,067	556	655	1,609	6,986	3,270	5,104
10 (Oct)	186	600	1,468	487	347	1,376	9,865	788	1,588
11 (Nov)	158	411	980	462	261	837	14,523	979	2,018
12 (Dec)	172	339	1,215	544	869	1,817	9,547	1,119	2,765

注:液化分離機器を含む。

熱交換器
Heat exchangers
(4~5)

とう(套)管式熱交換器
Shell and tube type heat exchangers
(4)

その他の熱交換器
Miscellaneous heat exchangers
(5)

年月 Year and Month	生産(P)			生産(P)			生産(P)		
	数量(台) Quantity(n)	重量(t) Weight	金額(百万円) (million yen)	数量(台) Quantity(n)	重量(t) Weight	金額(百万円) (million yen)	数量(台) Quantity(n)	重量(t) Weight	金額(百万円) (million yen)
平成12年(2000)	10,158	21,637	27,131	2,001	7,206	8,089	8,157	14,431	19,042
13 (2001)	10,900	27,005	31,996	2,339	12,272	11,718	8,561	14,733	20,278
14 (2002)	10,184	25,824	32,186	2,395	11,723	11,918	7,789	14,101	20,268
15 (2003)	9,662	23,503	31,035	2,730	10,134	9,844	6,932	13,370	21,191
16 (2004)	10,831	32,608	39,325	2,944	15,134	13,934	7,887	17,474	25,392
平成14年度(02FY)	10,104	26,574	32,949	2,509	12,032	11,518	7,595	14,542	21,431
15 (03FY)	10,010	25,145	32,647	2,724	11,299	10,567	7,286	13,847	22,080
平成16年1~3月(Q1)	2,777	8,565	10,429	615	4,216	3,400	2,162	4,349	7,029
4~6 (Q2)	2,434	7,696	8,718	808	4,155	3,652	1,626	3,540	5,066
7~9 (Q3)	2,913	10,433	12,712	781	3,931	4,012	2,132	6,502	8,700
10~12 (Q4)	2,707	5,914	7,466	740	2,832	2,869	1,967	3,082	4,597
平成16年 1月(Jan)	666	1,215	2,258	139	357	410	527	857	1,849
2 (Feb)	875	3,010	2,813	201	2,014	1,422	674	996	1,391
3 (Mar)	1,236	4,340	5,357	275	1,844	1,568	961	2,496	3,790
4 (Apr)	791	2,990	2,938	281	2,183	1,584	510	807	1,354
5 (May)	769	2,304	2,754	259	1,028	1,072	510	1,275	1,682
6 (Jun)	874	2,402	3,026	268	944	996	606	1,458	2,030
7 (Jul)	1,061	2,217	3,661	266	766	993	795	1,451	2,668
8 (Aug)	878	5,621	5,222	251	1,800	1,672	627	3,821	3,550
9 (Sep)	974	2,595	3,829	264	1,365	1,348	710	1,230	2,482
10 (Oct)	950	1,987	2,660	267	913	1,105	683	1,074	1,555
11 (Nov)	883	2,268	2,524	251	1,221	1,017	632	1,047	1,507
12 (Dec)	874	1,659	2,282	222	698	747	652	961	1,535

混合機、かくはん機及び粉砕機
Blenders, Mixers and Crushers
(6)

反応用機器
Reaction vessels
(7)

化学工業用炉
Furnaces for chemical industry
(8)

年月 Year and Month	生産(P)			生産(P)			生産(P)		
	数量(台) Quantity(n)	重量(t) Weight	金額(百万円) (million yen)	数量(台) Quantity(n)	重量(t) Weight	金額(百万円) (million yen)	数量(台) Quantity(n)	重量(t) Weight	金額(百万円) (million yen)
平成12年(2000)	9,162	7,390	24,750	1,700	46,834	66,277	44	2,606	8,642
13 (2001)	8,523	8,214	24,806	1,337	21,575	26,316	40	4,992	19,790
14 (2002)	7,725	6,768	22,436	1,077	27,788	28,416	32	2,621	6,381
15 (2003)	6,750	6,359	21,579	1,363	28,560	34,263	28	1,356	2,818
16 (2004)	6,925	8,516	24,489	1,584	28,128	28,300	22	544	777
平成14年度(02FY)	8,011	6,788	23,021	1,118	23,471	24,568	35	1,917	3,427
15 (03FY)	6,391	7,173	23,193	1,444	36,035	38,726	21	533	334
平成16年1~3月(Q1)	1,762	2,671	8,174	445	11,154	10,030	6	190	121
4~6 (Q2)	1,494	1,904	4,746	320	4,482	4,990	4	3	31
7~9 (Q3)	1,480	2,195	6,308	423	6,262	7,185	7	221	79
10~12 (Q4)	2,189	1,746	5,261	396	6,230	6,094	5	129	545
平成16年 1月(Jan)	373	611	1,297	185	4,315	2,724	4	189	104
2 (Feb)	592	842	2,368	122	1,180	1,387	1	1	10
3 (Mar)	797	1,218	4,509	138	5,659	5,919	1	1	7
4 (Apr)	439	453	1,030	73	547	599	1	1	8
5 (May)	589	743	1,922	129	1,584	1,697	1	1	11
6 (Jun)	466	708	1,794	118	2,350	2,694	2	1	12
7 (Jul)	460	793	1,771	113	1,506	1,853	4	132	49
8 (Aug)	565	894	2,737	111	2,546	2,869	1	1	7
9 (Sep)	455	508	1,801	199	2,210	2,463	2	89	24
10 (Oct)	613	332	1,006	128	1,350	1,577	1	1	10
11 (Nov)	928	602	1,839	125	1,777	1,829	2	80	440
12 (Dec)	648	811	2,416	143	3,103	2,687	2	49	95

年月 Year and Month	塔槽機器 Tower and vessels (9)			乾燥機器 Dryers (10)			焙焼機、焼結機及び焼成機器 Roasting machines, sintering machines and calciners (11)		
	生産(P)			生産(P)			生産(P)		
	数量(台) Quantity(n)	重量(t) Weight	金額(百万円) (million yen)	数量(台) Quantity(n)	重量(t) Weight	金額(百万円) (million yen)	数量(台) Quantity(n)	重量(t) Weight	金額(百万円) (million yen)
平成12年(2000)	4,701	12,760	10,816	3,739	4,741	15,216	105	45,407	110,705
13 (2001)	5,142	18,415	13,322	3,845	4,186	19,656	83	6,886	22,635
14 (2002)	4,613	13,761	10,085	3,380	5,800	16,458	85	8,187	15,597
15 (2003)	2,944	15,087	9,767	3,583	3,791	17,128	49	25,822	60,765
16 (2004)	2,572	18,202	12,435	2,302	3,549	9,179	15	10,740	22,863
平成14年度(02FY)	4,525	14,281	9,381	3,350	4,519	15,906	91	13,909	28,534
15 (03FY)	2,568	13,422	9,187	3,205	3,537	14,821	31	16,312	38,719
平成16年1~3月(Q1)	598	3,589	2,382	507	1,095	3,287	5	1,560	2,456
4~6 (Q2)	754	5,827	3,889	467	588	1,416	-	-	-
7~9 (Q3)	608	5,528	3,712	666	1,504	3,483	6	7,125	19,761
10~12 (Q4)	612	3,257	2,452	662	362	993	4	2,055	645
平成16年 1月(Jan)	175	754	550	223	215	413	1	16	31
2 (Feb)	201	1,920	1,020	144	572	1,714	-	-	-
3 (Mar)	222	915	812	140	309	1,160	4	1,544	2,425
4 (Apr)	271	1,892	1,300	147	174	404	-	-	-
5 (May)	279	3,059	1,848	115	142	355	-	-	-
6 (Jun)	204	876	741	205	272	656	-	-	-
7 (Jul)	193	2,358	1,393	248	1,185	2,132	1	99	197
8 (Aug)	220	1,495	1,063	196	119	399	1	5	10
9 (Sep)	195	1,675	1,256	222	200	953	4	7,022	19,554
10 (Oct)	216	765	465	180	135	320	-	-	-
11 (Nov)	270	1,216	1,058	229	111	331	1	17	33
12 (Dec)	126	1,276	929	253	116	341	3	2,039	612

年月 Year and Month	貯蔵槽 Storage tanks (12~13)			固定式 Fixed roof type (12)			その他の貯蔵槽 Other storage tanks (13)		
	生産(P)			生産(P)			生産(P)		
	数量(基) Quantity(n)	重量(t) Weight	金額(百万円) (million yen)	数量(基) Quantity(n)	重量(t) Weight	金額(百万円) (million yen)	数量(基) Quantity(n)	重量(t) Weight	金額(百万円) (million yen)
平成12年(2000)	3,454	35,820	19,320	1,553	20,018	9,670	1,901	15,802	9,650
13 (2001)	2,372	36,109	27,050	1,626	18,287	16,517	746	17,823	10,534
14 (2002)	1,885	21,584	23,558	1,227	11,466	18,071	658	10,118	5,487
15 (2003)	1,545	16,376	9,910	1,116	8,551	5,765	429	7,826	4,145
16 (2004)	1,228	31,815	22,283	733	24,805	18,113	495	7,011	4,170
平成14年度(02FY)	1,630	22,068	22,090	1,069	12,247	17,416	561	9,821	4,674
15 (03FY)	1,615	24,073	20,763	1,190	14,487	16,132	425	9,586	4,631
平成16年1~3月(Q1)	335	12,068	12,688	244	9,604	11,607	91	2,464	1,080
4~6 (Q2)	209	1,797	1,401	120	1,133	785	89	664	616
7~9 (Q3)	308	3,328	2,212	195	2,169	1,294	113	1,159	919
10~12 (Q4)	376	14,622	5,983	174	11,898	4,427	202	2,724	1,555
平成16年 1月(Jan)	110	4,314	1,751	76	2,013	835	34	2,301	916
2 (Feb)	68	4,996	3,891	39	4,893	3,817	29	103	74
3 (Mar)	157	2,758	7,046	129	2,698	6,955	28	60	91
4 (Apr)	90	484	392	62	416	332	28	68	60
5 (May)	47	297	191	20	111	81	27	185	110
6 (Jun)	72	1,016	818	38	606	372	34	411	446
7 (Jul)	79	366	405	58	176	162	21	190	243
8 (Aug)	98	1,604	861	68	1,450	698	30	153	163
9 (Sep)	131	1,359	946	69	543	433	62	816	513
10 (Oct)	106	3,169	1,869	56	1,179	805	50	1,990	1,064
11 (Nov)	93	934	1,049	59	853	974	34	80	74
12 (Dec)	177	10,520	3,065	59	9,866	2,648	118	653	417

注：平成14年より内訳廃止。

注：平成14年より内訳廃止。

04 パルプ・製紙機械、 プラスチック加工機械、 印刷・製版・製本 及び紙工機械 Pulp and Paper making machines, Plastic processing machinery Printing, Plate making, Bookbinding and Paper converting machines	パルプ・製紙機械・ プラスチック加工機械、 印刷・製版・製本 及び紙工機械 (1~19)			パルプ・製紙機械、 プラスチック加工機械 Pulp and Paper making machines Plastic processing machinery (1~11)			パルプ・製紙機械 Pulp and Paper making machines (1~4)			パルプ製造機械 Pulp making equipment (1)			
	年月 Year and Month	生産(P)			生産(P)			生産(P)			生産(P)		
		金額(百万円) (million yen)	重量(t) Weight	金額(百万円) (million yen)	数量(台) Quantity(n)	重量(t) Weight	金額(百万円) (million yen)	数量(台) Quantity(n)	重量(t) Weight	金額(百万円) (million yen)	数量(台) Quantity(n)	重量(t) Weight	金額(百万円) (million yen)
平成12年(2000)	571,992	145,861	259,663	476	11,366	22,668	255	872	2,181				
13(2001)	454,049	104,423	194,747	404	11,257	28,500	173	681	2,619				
14(2002)	443,382	115,764	195,520	396	6,137	15,579	188	1,222	2,174				
15(2003)	502,894	153,081	253,331	222	7,933	15,975	70	702	576				
16(2004)	557,046	157,095	258,716	182	5,015	9,785	75	355	472				
平成14年度(02FY)	457,593	126,258	213,864	319	5,850	14,510	128	1,203	1,416				
15(03FY)	520,929	159,579	261,944	191	6,782	13,752	58	266	380				
平成16年1~3月(Q1)	150,677	42,174	71,181	39	499	1,091	17	56	99				
4~6(Q2)	130,968	40,543	68,560	63	1,425	2,873	25	76	119				
7~9(Q3)	147,951	38,003	62,908	39	538	1,009	14	154	129				
10~12(Q4)	127,450	36,375	56,067	41	2,553	4,812	19	69	125				
平成16年 1月(Jan)	41,150	13,529	21,100	7	143	260	2	8	10				
2(Feb)	45,301	12,807	21,801	16	224	579	6	21	34				
3(Mar)	64,226	15,838	28,280	16	132	252	9	27	55				
4(Apr)	39,257	12,485	20,443	19	157	320	9	26	54				
5(May)	43,682	13,704	22,847	21	631	793	6	28	28				
6(Jun)	48,029	14,354	25,270	23	637	1,760	10	22	37				
7(Jul)	50,000	12,857	20,776	10	127	302	3	10	16				
8(Aug)	44,894	11,564	17,147	17	247	412	9	129	98				
9(Sep)	53,057	13,582	24,985	12	164	295	2	15	15				
10(Oct)	37,404	10,751	16,663	12	143	319	4	6	8				
11(Nov)	45,546	12,915	19,372	11	1,558	2,300	6	19	27				
12(Dec)	44,500	12,709	20,032	18	852	2,193	9	44	90				

製紙機械
Paper making machines
(2~4)

抄紙機
Paper machines
(2)

仕上機械
Finishing machines
(3)

年月 Year and Month	生産(P)			生産(P)			生産(P)		
	数量(台) Quantity(n)	重量(t) Weight	金額(百万円) (million yen)	数量(台) Quantity(n)	重量(t) Weight	金額(百万円) (million yen)	数量(台) Quantity(n)	重量(t) Weight	金額(百万円) (million yen)
平成12年(2000)	221	10,494	20,487	94	6,976	9,823	65	2,699	6,898
13(2001)	231	10,576	25,881	99	7,078	13,739	70	2,786	7,894
14(2002)	208	4,915	13,405	64	1,541	2,405	60	2,305	5,911
15(2003)	152	7,231	15,399	67	4,626	7,215	52	2,246	5,603
16(2004)	107	4,660	9,313	62	3,613	6,626	X	X	X
平成14年度(02FY)	191	4,647	13,094	70	1,865	3,086	51	1,944	5,256
15(03FY)	133	6,516	13,372	57	4,312	6,620	47	1,800	4,400
平成16年1~3月(Q1)	22	443	992	13	296	499	5	39	106
4~6(Q2)	38	1,349	2,754	20	726	1,646	X	X	X
7~9(Q3)	25	384	880	16	258	299	X	X	X
10~12(Q4)	22	2,484	4,687	13	2,333	4,182	X	X	X
平成16年 1月(Jan)	5	135	250	2	36	29	1	9	24
2(Feb)	10	203	545	6	183	408	3	11	42
3(Mar)	7	105	197	5	77	62	1	19	40
4(Apr)	10	131	266	7	95	76	X	X	X
5(May)	15	603	765	7	101	81	X	X	X
6(Jun)	13	615	1,723	6	530	1,489	X	X	X
7(Jul)	7	117	286	4	74	98	X	X	X
8(Aug)	8	118	314	5	80	118	X	X	X
9(Sep)	10	149	280	7	104	83	X	X	X
10(Oct)	8	137	311	2	30	24	X	X	X
11(Nov)	5	1,539	2,273	4	1,530	2,178	X	X	X
12(Dec)	9	808	2,103	7	773	1,980	X	X	X

その他の製紙機械
Miscellaneous paper making machines
(including Coating machines)
(4)

プラスチック加工機械
Plastics processing machinery
(5~11)

射出成形機(手動式を除く)
Injection moulding machines
(excluding non-automatic)
(5~8)

年月 Year and Month	生産(P)			生産(P)			生産(P)		
	数量(台) Quantity(n)	重量(t) Weight	金額(百万円) (million yen)	数量(台) Quantity(n)	重量(t) Weight	金額(百万円) (million yen)	数量(台) Quantity(n)	重量(t) Weight	金額(百万円) (million yen)
平成12年(2000)	62	819	3,766	19,628	134,495	236,995	17,087	122,370	192,229
13 (2001)	62	712	4,248	12,023	93,166	166,247	9,423	79,564	114,860
14 (2002)	84	1,069	5,089	14,346	109,627	179,941	12,261	98,488	139,968
15 (2003)	33	359	2,581	19,883	145,148	237,356	17,570	132,291	195,462
16 (2004)	X	X	X	20,531	152,080	248,931	18,093	138,747	200,794
平成14年度(02FY)	70	838	4,752	16,086	120,408	199,354	13,875	108,043	156,897
15 (03FY)	29	404	2,352	21,167	152,797	248,192	18,811	140,173	207,276
平成16年1~3月(Q1)	4	108	387	5,649	41,675	70,090	4,918	36,870	54,673
4~6 (Q2)	X	X	X	5,329	39,118	65,687	4,836	36,539	52,907
7~9 (Q3)	X	X	X	5,193	37,465	61,899	4,462	34,290	49,490
10~12 (Q4)	X	X	X	4,360	33,822	51,255	3,877	31,048	43,724
平成16年 1月(Jan)	2	90	197	1,726	13,386	20,840	1,545	12,410	17,581
2 (Feb)	1	9	95	1,792	12,583	21,222	1,580	11,151	17,262
3 (Mar)	1	9	95	2,131	15,706	28,028	1,793	13,309	19,830
4 (Apr)	X	X	X	1,781	12,328	20,123	1,631	11,730	17,244
5 (May)	X	X	X	1,668	13,073	22,054	1,517	11,944	16,439
6 (Jun)	X	X	X	1,880	13,717	23,510	1,688	12,865	19,224
7 (Jul)	X	X	X	1,837	12,730	20,474	1,639	12,034	18,068
8 (Aug)	X	X	X	1,519	11,317	16,735	1,348	10,710	14,583
9 (Sep)	X	X	X	1,837	13,418	24,690	1,475	11,546	16,839
10 (Oct)	X	X	X	1,428	10,608	16,344	1,290	9,494	13,545
11 (Nov)	X	X	X	1,439	11,357	17,072	1,302	10,570	15,106
12 (Dec)	X	X	X	1,493	11,857	17,839	1,285	10,984	15,073

注：平成14年調査より塗工機械を含む

注：平成14年調査よりカッタ・真空成形機・圧空成形機・発泡成形機を除く

注：手動式を除く

型締力100t未満
Clamping force range
less than 100t
(5)

型締力100t以上200t未満
Clamping force range
100t or more, less than 200t
(6)

型締力200t以上500t未満
Clamping force range
200t or more, less than 500t
(7)

年月 Year and Month	生産(P)			生産(P)			生産(P)		
	数量(台) Quantity(n)	重量(t) Weight	金額(百万円) (million yen)	数量(台) Quantity(n)	重量(t) Weight	金額(百万円) (million yen)	数量(台) Quantity(n)	重量(t) Weight	金額(百万円) (million yen)
平成12年(2000)	8,260	20,929	70,646	5,118	29,452	49,399	2,893	36,079	42,422
13 (2001)	3,945	11,455	32,656	3,091	18,384	31,591	1,793	22,629	27,048
14 (2002)	5,359	14,430	43,365	4,024	23,528	38,580	2,180	28,635	31,334
15 (2003)	9,618	26,096	78,527	4,779	27,562	46,922	2,277	31,856	34,341
16 (2004)	9,239	25,024	75,851	5,478	31,630	53,411	2,479	35,984	36,576
平成14年度(02FY)	6,283	16,907	51,603	4,541	26,502	43,414	2,300	30,420	33,704
15 (03FY)	10,714	29,190	87,194	4,832	27,835	47,904	2,324	32,810	35,074
平成16年1~3月(Q1)	2,818	7,711	23,587	1,269	7,406	12,636	581	8,199	8,884
4~6 (Q2)	2,559	7,044	21,530	1,372	7,848	13,260	671	9,616	9,816
7~9 (Q3)	2,143	5,631	17,370	1,475	8,530	14,328	629	9,336	9,032
10~12 (Q4)	1,719	4,638	13,364	1,362	7,846	13,187	598	8,833	8,844
平成16年 1月(Jan)	909	2,514	7,358	366	2,145	3,525	181	2,478	2,921
2 (Feb)	888	2,414	7,603	416	2,484	4,051	199	2,860	3,085
3 (Mar)	1,021	2,783	8,626	487	2,777	5,060	201	2,861	2,878
4 (Apr)	889	2,409	7,369	448	2,540	4,239	216	2,963	3,058
5 (May)	812	2,256	6,489	436	2,496	4,135	195	2,901	3,003
6 (Jun)	858	2,379	7,672	488	2,812	4,886	260	3,752	3,755
7 (Jul)	816	2,205	6,966	525	2,995	5,119	229	3,326	3,055
8 (Aug)	659	1,700	4,890	439	2,545	4,213	173	2,530	2,484
9 (Sep)	668	1,726	5,514	511	2,990	4,996	227	3,480	3,493
10 (Oct)	523	1,358	3,941	513	2,931	4,628	204	2,981	3,025
11 (Nov)	566	1,487	4,568	450	2,602	4,538	217	3,223	3,225
12 (Dec)	630	1,793	4,855	399	2,313	4,021	177	2,629	2,594

型締力500t以上
Clamping force range
500t or more
(8)

押出成形機
Extruders
(9)

押出成形付属装置
Extrusion lines
(10)

年 月 Year and Month	生産(P)			生産(P)			生産(P)		
	数量(台) Quantity(n)	重量(t) Weight	金額(百万円) (million yen)	数量(台) Quantity(n)	重量(t) Weight	金額(百万円) (million yen)	数量(台) Quantity(n)	重量(t) Weight	金額(百万円) (million yen)
平成12年(2000)	816	35,910	29,762	768	3,666	15,399	1,084	2,260	10,968
13 (2001)	594	27,096	23,565	649	5,154	21,285	1,356	2,574	13,593
14 (2002)	698	31,895	26,689	551	3,459	14,570	1,040	3,050	12,009
15 (2003)	896	46,777	35,672	655	5,046	15,531	1,161	2,582	11,407
16 (2004)	897	46,109	34,956	631	4,914	22,108	1,330	3,627	13,040
平成14年度(02FY)	751	34,214	28,176	640	4,345	14,697	1,080	2,941	12,239
15 (03FY)	941	50,338	37,104	600	4,312	14,491	1,259	3,227	12,255
平成16年1~3月(Q1)	250	13,554	9,566	173	1,501	5,413	400	1,549	4,901
4~6 (Q2)	234	12,031	8,301	119	1,012	8,220	281	570	1,905
7~9 (Q3)	215	10,793	8,760	219	1,248	4,906	365	795	4,539
10~12 (Q4)	198	9,731	8,329	120	1,153	3,569	284	713	1,695
平成16年 1月(Jan)	89	5,273	3,777	40	419	1,350	117	370	1,336
2 (Feb)	77	3,393	2,523	49	279	1,070	114	572	1,202
3 (Mar)	84	4,888	3,266	84	803	2,993	169	607	2,363
4 (Apr)	78	3,818	2,578	32	245	1,745	95	115	486
5 (May)	74	4,291	2,812	36	424	3,956	84	307	637
6 (Jun)	82	3,922	2,911	51	343	2,519	102	148	782
7 (Jul)	69	3,508	2,928	62	233	1,133	95	85	293
8 (Aug)	77	3,935	2,996	39	163	841	86	208	654
9 (Sep)	69	3,350	2,836	118	852	2,932	184	502	3,592
10 (Oct)	50	2,224	1,951	38	498	1,772	75	335	358
11 (Nov)	69	3,258	2,775	30	429	897	83	105	370
12 (Dec)	79	4,249	3,603	52	226	900	126	273	967

注: 本体

ブLOW成形機(中空成形機)
Blow moulding machines
(hollow forming machines)
(11)

印刷・製版・
製本及び紙工機械
Printing, Plate
making, Bookbinding
and Paper converting
machines
(12~19)

印刷機械
Printing machines
(12~15)

平版印刷機
Platen press
(12~13)

年 月 Year and Month	生産(P)			生産(P)			生産(P)			生産(P)			
	数量(台) Quantity(n)	重量(t) Weight	金額(百万円) (million yen)	金額(百万円) (million yen)	数量(台) Quantity(n)	重量(t) Weight	金額(百万円) (million yen)	数量(台) Quantity(n)	重量(t) Weight	金額(百万円) (million yen)	数量(台) Quantity(n)	重量(t) Weight	金額(百万円) (million yen)
平成12年(2000)	439	4,475	14,231	312,329	5,807	74,245	230,519	1,927	60,793	170,758			
13 (2001)	421	4,558	12,932	259,302	4,368	66,967	195,416	1,730	52,201	145,149			
14 (2002)	494	4,630	13,394	247,862	3,902	67,659	184,039	1,571	56,681	145,930			
15 (2003)	497	5,229	14,956	249,563	4,148	80,811	190,484	1,664	68,860	150,640			
16 (2004)	477	4,792	12,989	298,330	4,226	86,606	224,755	1,812	75,093	182,873			
平成14年度(02FY)	491	5,079	15,521	243,729	4,060	67,068	181,406	1,635	55,832	141,793			
15 (03FY)	497	5,085	14,170	258,985	4,226	82,354	198,146	1,730	70,714	157,716			
平成16年1~3月(Q1)	158	1,755	5,103	79,496	1,148	22,001	60,930	493	19,534	49,602			
4~6 (Q2)	93	997	2,655	62,408	904	20,616	46,643	386	18,315	39,163			
7~9 (Q3)	147	1,132	2,964	85,043	1,237	24,502	65,183	507	20,335	52,118			
10~12 (Q4)	79	908	2,267	71,383	937	19,487	51,999	426	16,909	41,990			
平成16年 1月(Jan)	24	187	573	20,050	289	6,035	14,629	132	5,278	12,382			
2 (Feb)	49	581	1,688	23,500	398	6,518	17,824	150	5,686	13,862			
3 (Mar)	85	987	2,842	35,946	461	9,448	28,477	211	8,570	23,358			
4 (Apr)	23	238	648	18,814	263	6,285	13,783	118	5,625	11,537			
5 (May)	31	398	1,022	20,835	288	6,992	15,784	125	6,426	13,759			
6 (Jun)	39	361	985	22,759	353	7,339	17,076	143	6,264	13,867			
7 (Jul)	41	378	980	29,224	415	9,635	23,359	147	7,787	17,811			
8 (Aug)	46	236	657	27,747	385	7,547	21,345	171	6,165	17,024			
9 (Sep)	60	518	1,327	28,072	437	7,320	20,479	189	6,383	17,283			
10 (Oct)	25	281	669	20,741	282	5,299	14,697	137	4,602	12,099			
11 (Nov)	24	253	699	26,174	310	8,289	20,459	151	7,549	17,582			
12 (Dec)	30	374	899	24,468	345	5,899	16,843	138	4,758	12,309			

年月 Year and Month	長巻式 Web-fed offset press (12)			枚葉式 Sheet-fed offset press (13)			おう版印刷機 Gravure press (14)			その他の印刷機 Others (15)		
	生産(P)			生産(P)			生産(P)			生産(P)		
	数量(台) Quantity(n)	重量(t) Weight	金額(百万円) (million yen)	数量(台) Quantity(n)	重量(t) Weight	金額(百万円) (million yen)	数量(台) Quantity(n)	重量(t) Weight	金額(百万円) (million yen)	数量(台) Quantity(n)	重量(t) Weight	金額(百万円) (million yen)
平成12年(2000)	163	23,521	76,757	1,764	37,272	94,001	23	1,229	3,819	3,857	12,223	55,942
13 (2001)	130	19,184	59,522	1,600	33,017	85,627	31	1,026	3,396	2,607	13,740	46,871
14 (2002)	113	23,882	60,267	1,458	32,799	85,663	24	1,170	3,812	2,307	9,808	34,297
15 (2003)	125	30,915	51,893	1,539	37,945	98,747	31	3,396	5,437	2,453	8,555	34,407
16 (2004)	170	31,925	74,145	1,642	43,168	108,728	27	2,939	4,614	2,387	8,574	37,268
平成14年度(02FY)	109	20,615	49,497	1,526	35,217	92,296	24	1,791	3,475	2,401	9,445	36,138
15 (03FY)	139	30,564	54,830	1,591	40,150	102,886	30	3,223	4,853	2,466	8,417	35,577
平成16年1~3月(Q1)	54	7,820	20,140	439	11,714	29,462	8	823	1,165	647	1,644	10,163
4~6 (Q2)	24	9,143	16,000	362	9,172	23,163	3	512	523	515	1,789	6,957
7~9 (Q3)	52	7,944	20,119	455	12,391	31,999	13	1,288	2,443	717	2,879	10,622
10~12 (Q4)	40	7,018	17,886	386	9,891	24,104	3	316	483	508	2,262	9,526
平成16年 1月(Jan)	10	2,547	5,490	122	2,731	6,892	4	379	542	153	378	1,705
2 (Feb)	17	2,020	4,720	133	3,666	9,142	3	267	417	245	565	3,545
3 (Mar)	27	3,253	9,930	184	5,317	13,428	1	177	206	249	701	4,913
4 (Apr)	8	3,090	5,337	110	2,535	6,200	1	167	195	144	493	2,051
5 (May)	8	3,410	6,159	117	3,016	7,600	1	104	121	162	462	1,904
6 (Jun)	8	2,643	4,504	135	3,621	9,363	1	241	207	209	834	3,002
7 (Jul)	20	4,484	9,207	127	3,303	8,604	5	558	1,077	263	1,290	4,471
8 (Aug)	12	1,489	4,710	159	4,676	12,314	6	524	988	208	858	3,333
9 (Sep)	20	1,971	6,202	169	4,412	11,081	2	206	378	246	731	2,818
10 (Oct)	11	1,510	4,468	126	3,092	7,631	-	-	-	145	697	2,598
11 (Nov)	18	4,043	9,242	133	3,506	8,340	1	55	179	158	685	2,698
12 (Dec)	11	1,465	4,176	127	3,293	8,133	2	261	304	205	880	4,230

年月 Year and Month	製版機械 Plate making machines (16)		製本機械 Book binding machines (17)		紙工機械 Paper converting machines (18~19)		段ボール製造用機械 Corrugated board making machine (18)		その他の紙工機械 Miscellaneous paper converting machinery (including Carton box making machine) (19)	
	生産(P)		生産(P)		生産(P)		生産(P)		生産(P)	
	数量(台) Quantity(n)	金額(百万円) (million yen)	数量(台) Quantity(n)	金額(百万円) (million yen)	数量(台) Quantity(n)	金額(百万円) (million yen)	数量(台) Quantity(n)	金額(百万円) (million yen)	数量(台) Quantity(n)	金額(百万円) (million yen)
平成12年(2000)	14,504	48,714	12,058	10,391	644	22,705	191	9,909	453	12,796
13 (2001)	9,654	35,156	10,848	8,858	597	19,872	149	5,969	448	13,903
14 (2002)	10,885	39,624	9,836	8,176	519	16,023	151	5,452	368	10,571
15 (2003)	9,895	37,569	10,816	8,063	405	13,447	123	5,325	282	8,122
16 (2004)	13,189	46,919	11,027	8,683	531	17,973	129	6,348	402	11,625
平成14年度(02FY)	10,218	38,718	9,761	7,923	495	15,682	151	6,052	344	9,630
15 (03FY)	10,245	38,315	11,277	8,333	380	14,191	88	5,201	292	8,990
平成16年1~3月(Q1)	3,052	11,745	2,772	2,128	105	4,693	21	2,121	84	2,572
4~6 (Q2)	2,927	10,222	3,050	2,277	119	3,266	22	895	97	2,371
7~9 (Q3)	3,681	13,221	2,574	1,995	152	4,644	39	1,302	113	3,342
10~12 (Q4)	3,529	11,731	2,631	2,283	155	5,370	47	2,030	108	3,340
平成16年 1月(Jan)	689	2,925	740	570	32	1,926	8	1,091	24	835
2 (Feb)	937	3,565	919	666	34	1,445	8	896	26	549
3 (Mar)	1,426	5,255	1,113	892	39	1,322	5	134	34	1,188
4 (Apr)	969	3,554	1,164	767	25	710	1	8	24	702
5 (May)	848	2,877	1,069	787	60	1,387	18	499	42	888
6 (Jun)	1,110	3,791	817	723	34	1,169	3	388	31	781
7 (Jul)	1,231	4,328	775	690	35	847	7	191	28	656
8 (Aug)	1,124	3,740	840	586	67	2,076	12	535	55	1,541
9 (Sep)	1,326	5,153	959	719	50	1,721	20	576	30	1,145
10 (Oct)	1,148	3,716	884	795	50	1,533	11	766	39	767
11 (Nov)	1,088	3,997	896	717	45	1,001	4	106	41	895
12 (Dec)	1,293	4,018	851	771	60	2,836	32	1,158	28	1,678

注：平成14年調査より製ばこ機械を含む

ポンプ、圧縮機及び送風機
Pumps, Compressors,
Fans and Blowers
(1~19)

ポンプ(手動式及び消防ポンプを除く)
Pumps(except hand operated type and fire engine pumps)
(1~8)

06

ポンプ、圧縮機
及び送風機Pumps, Compressors,
Fans and Blowers

年月 Year and Month	生産(P)		販売(Sa)		生産(P)		販売(Sa)			在庫(I)	
	金額(百万円) (million yen)	金額(百万円) (million yen)	数量(台) Quantity(n)	重量(t) Weight	金額(百万円) (million yen)	数量(台) Quantity(n)	重量(t) Weight	金額(百万円) (million yen)	数量(台) Quantity(n)	重量(t) Weight	
平成12年(2000)	442,362	452,477	3,518,230	117,166	253,767	3,776,525	122,444	263,985	331,771	8,315	
13 (2001)	411,277	424,175	3,309,194	116,315	242,487	3,545,757	120,069	251,119	332,181	8,808	
14 (2002)	368,178	386,435	3,247,990	106,840	215,719	3,511,277	110,266	223,867	322,415	9,397	
15 (2003)	369,715	384,741	3,275,107	105,019	212,624	3,562,916	110,916	220,628	297,208	9,165	
16 (2004)	405,952	426,114	3,653,852	114,523	220,962	3,944,751	122,307	228,399	296,756	8,768	
平成14年度(02FY)	369,757	390,594	3,263,211	106,066	215,987	3,527,097	111,207	227,072	303,600	8,346	
15 (03FY)	373,721	392,927	3,339,970	108,516	215,115	3,666,170	117,203	225,360	285,014	7,096	
平成16年1~3月(Q1)	117,291	126,419	904,953	35,200	71,267	998,765	39,621	76,782	285,014	7,096	
4~6 (Q2)	89,116	91,574	897,191	25,151	46,617	944,379	25,697	46,237	299,447	8,020	
7~9 (Q3)	106,235	111,790	913,555	26,780	52,066	1,001,145	28,860	54,352	288,277	7,864	
10~12 (Q4)	93,310	96,332	938,153	27,392	51,012	1,000,462	28,129	51,027	296,756	8,768	
平成16年 1月 (Jan)	26,801	26,886	272,420	8,040	15,785	297,238	8,577	15,132	292,596	9,098	
2 (Feb)	38,041	37,532	314,210	12,012	23,359	342,122	11,863	21,902	289,325	9,915	
3 (Mar)	52,449	62,000	318,323	15,148	32,123	359,405	19,181	39,748	285,014	7,096	
4 (Apr)	26,774	27,364	297,345	7,851	13,835	313,238	8,024	13,649	290,396	7,325	
5 (May)	26,411	27,062	285,316	8,376	15,707	296,240	8,393	15,697	300,632	7,803	
6 (Jun)	35,931	37,147	314,530	8,923	17,075	334,901	9,280	16,892	299,447	8,020	
7 (Jul)	34,439	36,012	302,565	8,297	16,354	319,451	8,889	16,713	308,107	7,965	
8 (Aug)	29,584	29,817	298,558	8,318	15,150	323,441	8,353	14,614	306,889	8,468	
9 (Sep)	42,212	45,960	312,432	10,165	20,562	358,253	11,618	23,025	288,277	7,864	
10 (Oct)	27,120	28,984	312,398	8,632	15,551	335,239	9,032	15,528	287,826	7,998	
11 (Nov)	30,627	31,090	313,195	8,885	16,412	328,844	9,032	16,237	297,181	8,405	
12 (Dec)	35,563	36,258	312,560	9,876	19,049	336,379	10,065	19,263	296,756	8,768	

注：自動車用、二輪自動車用
及び航空機用を除く。

うず巻ポンプ(タービン形を含む)
Centrifugal pumps(including turbine type)
(1~2)

年月 Year and Month	生産(P)			販売(Sa)			在庫(I)	
	数量(台) Quantity(n)	重量(t) Weight	金額(百万円) (million yen)	数量(台) Quantity(n)	重量(t) Weight	金額(百万円) (million yen)	数量(台) Quantity(n)	重量(t) Weight
平成12年(2000)	1,007,892	56,309	97,111	1,048,902	57,334	97,825	53,483	2,707
13 (2001)	1,014,654	58,255	100,237	1,056,457	58,186	98,970	57,228	3,113
14 (2002)	979,247	53,526	93,751	1,039,101	54,282	94,752	54,571	2,738
15 (2003)	923,221	52,567	89,962	989,448	54,218	88,871	53,179	2,999
16 (2004)	1,037,381	58,425	88,559	1,114,297	62,066	88,159	48,466	2,602
平成14年度(02FY)	973,911	53,281	93,099	1,038,873	54,230	93,604	49,442	2,463
15 (03FY)	953,075	55,077	89,990	1,038,674	58,370	90,138	46,548	2,245
平成16年1~3月(Q1)	287,583	18,095	28,371	312,104	19,928	29,330	46,548	2,245
4~6 (Q2)	246,594	12,802	18,637	260,291	13,107	17,649	46,873	2,563
7~9 (Q3)	246,886	13,726	20,804	268,966	14,809	21,068	49,468	2,482
10~12 (Q4)	256,318	13,802	20,748	272,936	14,223	20,112	48,466	2,602
平成16年 1月 (Jan)	85,479	4,091	6,296	91,708	4,233	5,717	51,920	3,086
2 (Feb)	96,827	5,781	8,943	105,120	5,719	8,203	48,642	3,456
3 (Mar)	105,277	8,224	13,132	115,276	9,976	15,410	46,548	2,245
4 (Apr)	83,206	4,208	5,731	86,692	4,219	5,406	48,974	2,381
5 (May)	78,275	4,155	5,970	83,088	4,249	5,735	50,186	2,526
6 (Jun)	85,113	4,440	6,936	90,511	4,638	6,508	46,873	2,563
7 (Jul)	76,699	4,147	6,428	86,261	4,562	6,524	47,619	2,442
8 (Aug)	84,283	4,514	6,440	88,798	4,533	6,059	50,041	2,661
9 (Sep)	85,904	5,066	7,935	93,907	5,714	8,485	49,468	2,482
10 (Oct)	85,049	4,427	6,375	89,965	4,585	6,195	50,518	2,546
11 (Nov)	84,530	4,491	6,719	89,732	4,588	6,433	50,552	2,591
12 (Dec)	86,739	4,883	7,654	93,239	5,050	7,485	48,466	2,602

単段式
Single stage centrifugal pumps
(1)

年月 Year and Month	生産(P)			販売(Sa)			在庫(I)	
	数量(台) Quantity(n)	重量(t) Weight	金額(百万円) (million yen)	数量(台) Quantity(n)	重量(t) Weight	金額(百万円) (million yen)	数量(台) Quantity(n)	重量(t) Weight
平成12年(2000)	900,345	37,795	63,667	946,125	37,260	61,952	46,911	1,785
13 (2001)	900,212	38,687	62,755	947,024	37,554	60,099	49,443	1,990
14 (2002)	869,819	34,514	58,846	930,722	34,530	57,847	47,367	1,724
15 (2003)	807,180	33,600	55,619	873,490	33,687	54,155	45,895	1,959
16 (2004)	908,801	37,292	49,949	985,833	39,631	50,424	41,066	1,514
平成14年度(02FY)	863,232	34,656	58,491	928,868	34,588	57,373	43,150	1,596
15 (03FY)	830,553	35,265	53,415	915,656	36,927	53,654	39,934	1,355
平成16年1~3月(Q1)	250,994	11,889	16,432	274,521	13,034	17,201	39,934	1,355
4~6 (Q2)	218,061	8,497	11,079	233,382	8,844	10,817	38,766	1,459
7~9 (Q3)	216,540	8,362	11,234	237,120	8,900	11,335	42,330	1,454
10~12 (Q4)	223,206	8,545	11,203	240,810	8,852	11,071	41,066	1,514
平成16年 1月(Jan)	74,928	2,499	3,374	81,475	2,608	3,051	44,516	1,962
2 (Feb)	85,048	3,710	4,886	92,795	3,560	4,380	41,725	2,248
3 (Mar)	91,018	5,680	8,171	100,251	6,866	9,769	39,934	1,355
4 (Apr)	73,196	2,774	3,408	77,691	2,852	3,361	41,539	1,395
5 (May)	69,694	2,844	3,521	74,791	2,949	3,570	42,509	1,468
6 (Jun)	75,171	2,879	4,150	80,900	3,043	3,887	38,766	1,459
7 (Jul)	67,272	2,474	3,167	76,336	2,745	3,230	39,845	1,358
8 (Aug)	73,979	2,683	3,505	78,431	2,689	3,327	42,426	1,509
9 (Sep)	75,289	3,206	4,563	82,353	3,466	4,778	42,330	1,454
10 (Oct)	74,482	2,835	3,499	79,666	2,956	3,506	43,244	1,510
11 (Nov)	72,961	2,797	3,611	78,848	2,903	3,549	42,955	1,511
12 (Dec)	75,763	2,912	4,093	82,296	2,994	4,016	41,066	1,514

多段式
Multi stage centrifugal pumps
(2)

年月 Year and Month	生産(P)			販売(Sa)			在庫(I)	
	数量(台) Quantity(n)	重量(t) Weight	金額(百万円) (million yen)	数量(台) Quantity(n)	重量(t) Weight	金額(百万円) (million yen)	数量(台) Quantity(n)	重量(t) Weight
平成12年(2000)	107,547	18,514	33,444	102,777	20,074	35,873	6,572	922
13 (2001)	114,442	19,569	37,482	109,433	20,632	38,872	7,785	1,123
14 (2002)	109,428	19,012	34,904	108,379	19,752	36,905	7,204	1,014
15 (2003)	116,041	18,967	34,343	115,958	20,531	34,715	7,284	1,040
16 (2004)	128,580	21,133	38,611	128,464	22,435	37,735	7,400	1,089
平成14年度(02FY)	110,679	18,624	34,608	110,005	19,642	36,232	6,292	867
15 (03FY)	122,522	19,812	36,574	123,018	21,443	36,483	6,614	890
平成16年1~3月(Q1)	36,589	6,207	11,939	37,583	6,893	12,129	6,614	890
4~6 (Q2)	28,533	4,306	7,558	26,909	4,262	6,831	8,107	1,103
7~9 (Q3)	30,346	5,364	9,569	31,846	5,909	9,733	7,138	1,028
10~12 (Q4)	33,112	5,257	9,545	32,126	5,370	9,042	7,400	1,089
平成16年 1月(Jan)	10,551	1,592	2,922	10,233	1,625	2,665	7,404	1,125
2 (Feb)	11,779	2,071	4,057	12,325	2,159	3,823	6,917	1,208
3 (Mar)	14,259	2,544	4,960	15,025	3,110	5,641	6,614	890
4 (Apr)	10,010	1,433	2,323	9,001	1,367	2,045	7,435	987
5 (May)	8,581	1,311	2,449	8,297	1,300	2,166	7,677	1,059
6 (Jun)	9,942	1,561	2,786	9,611	1,595	2,621	8,107	1,103
7 (Jul)	9,427	1,673	3,261	9,925	1,817	3,294	7,774	1,083
8 (Aug)	10,304	1,831	2,936	10,367	1,844	2,732	7,615	1,151
9 (Sep)	10,615	1,860	3,372	11,554	2,248	3,707	7,138	1,028
10 (Oct)	10,567	1,592	2,876	10,299	1,629	2,689	7,274	1,036
11 (Nov)	11,569	1,694	3,107	10,884	1,685	2,884	7,597	1,080
12 (Dec)	10,976	1,971	3,561	10,943	2,056	3,469	7,400	1,089

軸・斜流ポンプ
Axial flow and diagonal flow pumps
(3)

年 月 Year and Month	生産(P)			販売(Sa)			在庫(I)	
	数量(台) Quantity(n)	重量(t) Weight	金額(百万円) (million yen)	数量(台) Quantity(n)	重量(t) Weight	金額(百万円) (million yen)	数量(台) Quantity(n)	重量(t) Weight
平成12年(2000)	1,061	11,482	47,313	1,052	11,405	47,440	37	557
13 (2001)	1,013	12,111	38,792	1,017	12,171	38,914	23	494
14 (2002)	920	9,933	29,153	810	8,656	26,587	131	1,773
15 (2003)	831	9,180	31,561	848	9,394	31,733	110	1,561
16 (2004)	911	11,315	36,099	940	11,636	36,873	81	1,242
平成14年度(02FY)	848	9,426	31,452	867	9,657	31,721	106	1,479
15 (03FY)	885	10,826	33,538	919	11,221	34,392	68	1,086
平成16年1~3月(Q1)	380	5,542	16,596	422	6,019	17,682	68	1,086
4~6 (Q2)	153	1,721	5,628	149	1,671	5,527	72	1,136
7~9 (Q3)	201	2,154	7,477	201	2,153	7,474	72	1,138
10~12 (Q4)	177	1,897	6,399	168	1,793	6,191	81	1,242
平成16年 1月(Jan)	82	682	2,358	72	504	1,558	120	1,739
2 (Feb)	131	2,016	5,322	106	1,761	4,249	145	1,995
3 (Mar)	167	2,844	8,917	244	3,755	11,874	68	1,086
4 (Apr)	30	269	862	30	269	862	68	1,086
5 (May)	57	881	3,089	55	857	3,040	70	1,110
6 (Jun)	66	570	1,676	64	545	1,624	72	1,136
7 (Jul)	51	730	2,271	51	729	2,268	72	1,138
8 (Aug)	46	310	1,253	41	198	789	77	1,250
9 (Sep)	104	1,114	3,953	109	1,226	4,417	72	1,138
10 (Oct)	62	606	1,907	59	582	1,860	74	1,161
11 (Nov)	56	516	1,676	53	481	1,607	77	1,195
12 (Dec)	59	776	2,815	56	730	2,723	81	1,242

回転ポンプ
Rotary pumps
(4)

年 月 Year and Month	生産(P)			販売(Sa)			在庫(I)	
	数量(台) Quantity(n)	重量(t) Weight	金額(百万円) (million yen)	数量(台) Quantity(n)	重量(t) Weight	金額(百万円) (million yen)	数量(台) Quantity(n)	重量(t) Weight
平成12年(2000)	240,767	5,370	12,905	276,595	6,231	15,143	12,034	312
13 (2001)	282,156	5,921	12,458	312,252	6,663	14,326	11,956	316
14 (2002)	274,251	5,304	9,260	308,457	6,103	11,238	14,457	348
15 (2003)	267,284	4,818	6,693	299,158	5,498	8,389	10,922	282
16 (2004)	342,211	5,708	8,352	372,599	6,449	9,713	11,207	265
平成14年度(02FY)	261,200	4,996	7,972	296,954	5,804	9,971	8,607	218
15 (03FY)	283,499	4,988	7,169	317,315	5,726	8,820	9,408	228
平成16年1~3月(Q1)	76,245	1,302	2,079	87,360	1,547	2,542	9,408	228
4~6 (Q2)	81,028	1,440	2,092	85,047	1,550	2,273	11,800	292
7~9 (Q3)	81,712	1,355	2,018	90,726	1,588	2,420	10,721	263
10~12 (Q4)	103,226	1,610	2,163	109,466	1,764	2,479	11,207	265
平成16年 1月(Jan)	27,692	463	608	31,060	539	738	9,744	244
2 (Feb)	26,152	449	709	28,940	505	830	9,997	245
3 (Mar)	22,401	389	762	27,360	503	974	9,408	228
4 (Apr)	27,178	461	678	28,127	489	708	10,436	249
5 (May)	25,636	493	607	27,173	535	681	10,890	269
6 (Jun)	28,214	486	807	29,747	526	885	11,800	292
7 (Jul)	23,389	415	643	25,838	480	752	11,249	280
8 (Aug)	27,545	441	573	30,338	517	691	11,059	277
9 (Sep)	30,778	500	801	34,550	591	976	10,721	263
10 (Oct)	36,246	534	619	38,310	584	717	10,682	256
11 (Nov)	35,412	533	722	37,432	586	817	10,662	260
12 (Dec)	31,568	543	822	33,724	594	945	11,207	265

耐しよく性ポンプ
Corrosion resisting pumps
(5)

年 月 Year and Month	生産(P)			販売(Sa)			在庫(I)	
	数量(台) Quantity(n)	重量(t) Weight	金額(百万円) (million yen)	数量(台) Quantity(n)	重量(t) Weight	金額(百万円) (million yen)	数量(台) Quantity(n)	重量(t) Weight
平成12年(2000)	1,022,552	7,459	38,916	1,021,109	7,387	36,509	58,905	413
13 (2001)	874,709	7,003	38,453	884,107	6,925	36,185	49,023	442
14 (2002)	922,322	5,870	31,880	924,908	5,847	30,289	47,049	411
15 (2003)	976,207	6,550	33,454	979,650	6,633	32,012	44,156	325
16 (2004)	1,055,182	7,004	38,941	1,052,962	6,949	36,587	44,815	343
平成14年度(02FY)	963,903	6,067	32,334	966,355	6,132	30,858	45,975	319
15 (03FY)	988,791	6,673	34,770	987,370	6,731	33,156	46,960	244
平成16年1~3月(Q1)	258,565	1,777	9,672	254,361	1,830	9,335	46,960	244
4~6 (Q2)	275,524	1,676	9,445	276,231	1,649	8,837	46,136	264
7~9 (Q3)	279,787	1,822	10,146	278,478	1,801	9,543	47,386	283
10~12 (Q4)	241,306	1,729	9,678	243,892	1,669	8,872	44,815	343
平成16年 1月 (Jan)	68,352	535	2,670	69,765	549	2,577	41,421	286
2 (Feb)	98,592	602	3,199	97,125	599	3,008	42,849	288
3 (Mar)	91,621	640	3,803	87,471	682	3,749	46,960	244
4 (Apr)	92,968	550	3,103	92,314	534	2,836	47,575	257
5 (May)	82,300	532	2,974	81,201	519	2,897	48,635	268
6 (Jun)	100,256	594	3,368	102,716	596	3,104	46,136	264
7 (Jul)	99,959	620	3,404	94,303	605	3,150	51,753	278
8 (Aug)	90,664	597	3,203	93,623	566	2,931	48,769	308
9 (Sep)	89,164	605	3,540	90,552	630	3,462	47,386	283
10 (Oct)	84,164	551	3,065	84,218	528	2,740	47,337	306
11 (Nov)	78,923	600	3,255	76,342	580	2,906	49,923	326
12 (Dec)	78,219	578	3,358	83,332	561	3,226	44,815	343

水中ポンプ
Submersible pumps
(6~7)

年 月 Year and Month	生産(P)			販売(Sa)			在庫(I)	
	数量(台) Quantity(n)	重量(t) Weight	金額(百万円) (million yen)	数量(台) Quantity(n)	重量(t) Weight	金額(百万円) (million yen)	数量(台) Quantity(n)	重量(t) Weight
平成12年(2000)	768,776	22,351	35,930	955,882	25,796	45,549	159,782	3,361
13 (2001)	766,847	22,008	34,260	930,583	25,042	44,564	169,728	3,563
14 (2002)	739,080	20,613	31,674	906,068	23,650	39,969	171,405	3,493
15 (2003)	734,623	20,601	29,827	931,182	24,114	38,355	151,357	3,156
16 (2004)	764,815	21,214	30,017	961,597	24,731	38,195	156,185	3,200
平成14年度(02FY)	740,899	20,732	30,849	904,693	23,718	39,570	162,941	3,225
15 (03FY)	732,714	20,492	29,510	947,334	24,524	38,227	147,312	2,826
平成16年1~3月(Q1)	193,221	5,868	9,136	257,516	7,324	12,021	147,312	2,826
4~6 (Q2)	183,671	4,991	6,660	216,766	5,395	7,861	157,701	3,146
7~9 (Q3)	181,693	5,042	6,999	238,795	6,034	9,231	146,459	2,892
10~12 (Q4)	206,230	5,314	7,222	248,520	5,978	9,083	156,185	3,200
平成16年 1月 (Jan)	62,114	1,671	2,724	77,018	1,961	3,277	153,359	3,093
2 (Feb)	62,846	1,929	3,014	82,404	2,221	3,676	151,664	3,117
3 (Mar)	68,261	2,268	3,398	98,094	3,141	5,067	147,312	2,826
4 (Apr)	59,239	1,540	2,039	72,342	1,706	2,422	148,375	2,874
5 (May)	61,305	1,525	1,898	69,248	1,568	2,241	154,319	3,053
6 (Jun)	63,127	1,925	2,723	75,176	2,120	3,197	157,701	3,146
7 (Jul)	62,906	1,626	2,305	74,372	1,804	2,752	160,329	3,166
8 (Aug)	53,767	1,564	2,177	71,158	1,774	2,737	157,780	3,188
9 (Sep)	65,020	1,852	2,517	93,265	2,456	3,742	146,459	2,892
10 (Oct)	63,707	1,631	2,214	82,926	1,971	2,889	142,865	2,831
11 (Nov)	69,395	1,783	2,495	81,441	1,963	3,067	149,682	3,017
12 (Dec)	73,128	1,900	2,513	84,153	2,043	3,127	156,185	3,200

汚水・土木用
Pumps for waste water and civil engineering use
(6)

年月 Year and Month	生産(P)			販売(Sa)			在庫(I)	
	数量(台) Quantity(n)	重量(t) Weight	金額(百万円) (million yen)	数量(台) Quantity(n)	重量(t) Weight	金額(百万円) (million yen)	数量(台) Quantity(n)	重量(t) Weight
平成12年(2000)	706,800	17,697	25,862	904,784	21,052	34,990	147,918	3,044
13 (2001)	699,328	17,566	25,200	879,215	20,463	34,771	161,160	3,292
14 (2002)	668,166	16,376	23,357	853,314	19,372	31,140	162,119	3,237
15 (2003)	665,521	16,199	21,852	876,784	19,606	29,388	143,831	2,850
16 (2004)	692,162	16,871	22,027	903,854	20,373	29,613	149,275	2,933
平成14年度(02FY)	671,299	16,517	22,992	850,698	19,358	30,698	154,733	2,964
15 (03FY)	661,873	16,045	21,600	890,530	19,957	29,250	139,649	2,592
平成16年1~3月(Q1)	171,565	4,603	6,798	240,701	6,014	9,323	139,649	2,592
4~6 (Q2)	167,361	4,076	4,967	204,460	4,518	6,201	149,152	2,892
7~9 (Q3)	165,743	3,945	5,104	224,179	4,899	7,091	139,619	2,659
10~12 (Q4)	187,493	4,247	5,157	234,514	4,942	6,999	149,275	2,933
平成16年 1月 (Jan)	55,143	1,290	1,961	72,189	1,568	2,475	146,252	2,846
2 (Feb)	55,410	1,511	2,233	77,317	1,801	2,807	143,947	2,869
3 (Mar)	61,012	1,801	2,605	91,195	2,645	4,041	139,649	2,592
4 (Apr)	52,965	1,203	1,450	67,939	1,392	1,846	140,046	2,626
5 (May)	57,201	1,256	1,448	65,561	1,299	1,768	146,425	2,804
6 (Jun)	57,195	1,617	2,068	70,960	1,827	2,587	149,152	2,892
7 (Jul)	57,918	1,297	1,747	69,829	1,463	2,114	152,430	2,925
8 (Aug)	48,338	1,177	1,530	66,425	1,381	2,026	150,527	2,960
9 (Sep)	59,487	1,471	1,827	87,925	2,055	2,951	139,619	2,659
10 (Oct)	57,870	1,304	1,587	78,499	1,651	2,257	135,972	2,580
11 (Nov)	63,208	1,428	1,769	76,877	1,627	2,343	142,626	2,753
12 (Dec)	66,415	1,515	1,801	79,138	1,665	2,399	149,275	2,933

その他の水中ポンプ (清水用を含む)
Miscellaneous submersible pumps (including pump for clean water)
(7)

年月 Year and Month	生産(P)			販売(Sa)			在庫(I)	
	数量(台) Quantity(n)	重量(t) Weight	金額(百万円) (million yen)	数量(台) Quantity(n)	重量(t) Weight	金額(百万円) (million yen)	数量(台) Quantity(n)	重量(t) Weight
平成12年(2000)	61,976	4,654	10,068	51,098	4,744	10,559	11,864	317
13 (2001)	67,519	4,443	9,061	51,368	4,578	9,792	8,568	272
14 (2002)	70,914	4,237	8,317	52,754	4,279	8,829	9,286	256
15 (2003)	69,102	4,402	7,974	54,398	4,509	8,967	7,526	306
16 (2004)	72,653	4,343	7,990	57,743	4,357	8,582	6,910	267
平成14年度(02FY)	69,600	4,215	7,856	53,995	4,359	8,872	8,208	262
15 (03FY)	70,841	4,447	7,910	56,804	4,567	8,977	7,663	234
平成16年1~3月(Q1)	21,656	1,265	2,338	16,815	1,310	2,697	7,663	234
4~6 (Q2)	16,310	914	1,693	12,306	877	1,660	8,549	254
7~9 (Q3)	15,950	1,097	1,894	14,616	1,135	2,140	6,840	233
10~12 (Q4)	18,737	1,067	2,065	14,006	1,036	2,084	6,910	267
平成16年 1月 (Jan)	6,971	381	763	4,829	393	802	7,107	246
2 (Feb)	7,436	418	781	5,087	420	869	7,717	248
3 (Mar)	7,249	466	794	6,899	496	1,026	7,663	234
4 (Apr)	6,274	337	589	4,403	314	577	8,329	247
5 (May)	4,104	270	450	3,687	269	473	7,894	249
6 (Jun)	5,932	307	655	4,216	293	611	8,549	254
7 (Jul)	4,988	329	558	4,543	342	638	7,899	241
8 (Aug)	5,429	387	647	4,733	393	711	7,253	228
9 (Sep)	5,533	381	689	5,340	401	791	6,840	233
10 (Oct)	5,837	327	627	4,427	321	632	6,893	251
11 (Nov)	6,187	355	726	4,564	337	724	7,056	264
12 (Dec)	6,713	385	712	5,015	379	728	6,910	267

その他のポンプ
Miscellaneous pumps
(8)

年 月 Year and Month	生産(P)			販売(Sa)			在庫(I)	
	数量(台) Quantity(n)	重量(t) Weight	金額(百万円) (million yen)	数量(台) Quantity(n)	重量(t) Weight	金額(百万円) (million yen)	数量(台) Quantity(n)	重量(t) Weight
平成12年(2000)	477,182	14,194	21,592	472,985	14,290	21,520	47,530	966
13 (2001)	369,815	11,017	18,286	361,341	11,081	18,160	44,223	881
14 (2002)	332,170	11,595	20,002	331,933	11,726	21,033	34,802	634
15 (2003)	372,941	11,302	21,126	362,630	11,059	21,268	37,484	841
16 (2004)	453,352	10,857	18,994	442,356	10,477	18,871	36,002	1,116
平成14年度(02FY)	322,450	11,566	20,282	319,355	11,667	21,348	36,529	641
15 (03FY)	381,006	10,461	20,138	374,558	10,631	20,628	34,718	467
平成16年1~3月(Q1)	88,959	2,616	5,413	87,002	2,973	5,872	34,718	467
4~6 (Q2)	110,221	2,520	4,156	105,895	2,326	4,092	36,865	619
7~9 (Q3)	123,276	2,680	4,623	123,979	2,476	4,616	34,171	807
10~12 (Q4)	130,896	3,041	4,802	125,480	2,702	4,291	36,002	1,116
平成16年 1月(Jan)	28,701	598	1,129	27,615	791	1,264	36,032	649
2 (Feb)	29,662	1,234	2,172	28,427	1,059	1,935	36,028	814
3 (Mar)	30,596	784	2,112	30,960	1,124	2,673	34,718	467
4 (Apr)	34,724	823	1,421	33,733	806	1,414	34,968	477
5 (May)	37,743	790	1,170	35,475	664	1,103	36,532	577
6 (Jun)	37,754	908	1,565	36,687	856	1,574	36,865	619
7 (Jul)	39,561	759	1,303	38,626	710	1,266	37,085	663
8 (Aug)	42,253	892	1,503	39,483	764	1,406	39,163	785
9 (Sep)	41,462	1,029	1,816	45,870	1,002	1,944	34,171	807
10 (Oct)	43,170	883	1,371	39,761	782	1,126	36,350	898
11 (Nov)	44,879	961	1,545	43,844	834	1,407	36,285	1,016
12 (Dec)	42,847	1,197	1,886	41,875	1,087	1,757	36,002	1,116

真空ポンプ
Vacuum pumps
(9)

年 月 Year and Month	生産(P)		販売(Sa)		在庫(I)
	数量(台) Quantity(n)	金額(百万円) (million yen)	数量(台) Quantity(n)	金額(百万円) (million yen)	数量(台) Quantity(n)
平成12年(2000)	150,095	50,058	149,221	51,824	7,116
13 (2001)	93,751	34,385	94,086	38,060	7,216
14 (2002)	89,916	25,068	91,310	30,110	6,177
15 (2003)	141,690	27,055	141,187	31,210	7,290
16 (2004)	269,768	39,248	271,964	48,694	6,315
平成14年度(02FY)	111,824	26,112	113,136	31,137	5,541
15 (03FY)	171,387	30,461	171,609	36,430	6,663
平成16年1~3月(Q1)	70,918	10,629	72,351	13,325	6,663
4~6 (Q2)	69,791	9,382	69,148	11,548	7,707
7~9 (Q3)	64,303	10,025	65,665	12,438	5,912
10~12 (Q4)	64,756	9,212	64,800	11,383	6,315
平成16年 1月(Jan)	18,244	2,522	19,153	3,181	6,947
2 (Feb)	21,735	3,482	21,818	4,359	6,944
3 (Mar)	30,939	4,625	31,380	5,786	6,663
4 (Apr)	23,958	3,124	23,831	3,832	6,851
5 (May)	22,283	2,787	22,023	3,497	7,490
6 (Jun)	23,550	3,470	23,294	4,219	7,707
7 (Jul)	21,551	3,200	22,273	4,019	6,028
8 (Aug)	21,291	3,260	21,297	3,827	6,277
9 (Sep)	21,461	3,565	22,095	4,592	5,912
10 (Oct)	21,961	2,967	21,542	4,002	6,538
11 (Nov)	21,516	3,080	21,671	3,837	6,595
12 (Dec)	21,279	3,165	21,587	3,545	6,315

圧縮機
Compressors
(10~14)

年 月 Year and Month	生産(P)			販売(Sa)			在庫(I)	
	数量(台) Quantity(n)	重量(t) Weight	金額(百万円) (million yen)	数量(台) Quantity(n)	重量(t) Weight	金額(百万円) (million yen)	数量(台) Quantity(n)	重量(t) Weight
平成12年(2000)	223,698	41,772	83,276	223,538	41,041	81,439	18,235	2,962
13 (2001)	555,884	40,486	81,437	555,259	40,526	81,564	27,673	2,831
14 (2002)	398,142	38,212	83,461	410,810	39,736	88,172	32,690	2,457
15 (2003)	343,937	40,892	85,618	345,980	40,569	87,861	26,078	2,556
16 (2004)	317,067	47,274	97,458	318,121	47,097	100,211	20,757	2,322
平成14年度(02FY)	379,260	38,468	82,999	396,115	39,571	87,481	23,751	2,458
15 (03FY)	338,866	41,486	83,609	335,648	41,436	86,205	23,008	2,170
平成16年1~3月(Q1)	76,212	10,489	21,787	78,497	10,684	22,766	23,008	2,170
4~6 (Q2)	81,465	12,186	23,598	81,565	12,094	24,144	21,773	2,159
7~9 (Q3)	75,976	12,940	30,371	77,496	12,987	31,095	19,254	2,069
10~12 (Q4)	83,414	11,660	21,702	80,563	11,333	22,206	20,757	2,322
平成16年 1月(Jan)	21,930	2,889	5,099	23,505	3,006	5,419	24,252	2,254
2 (Feb)	26,663	3,494	7,559	26,635	3,374	7,592	23,890	2,345
3 (Mar)	27,619	4,106	9,129	28,357	4,304	9,754	23,008	2,170
4 (Apr)	26,726	3,426	6,566	26,657	3,337	6,640	22,898	2,217
5 (May)	25,567	3,013	4,876	25,188	2,887	4,887	22,517	2,312
6 (Jun)	29,172	5,746	12,155	29,720	5,870	12,616	21,773	2,159
7 (Jul)	26,751	3,882	8,576	27,111	3,958	8,886	20,973	2,063
8 (Aug)	23,903	4,005	7,833	24,145	4,019	8,138	20,364	2,028
9 (Sep)	25,322	5,052	13,962	26,240	5,010	14,071	19,254	2,069
10 (Oct)	27,555	3,501	5,654	26,300	3,419	5,984	20,108	2,130
11 (Nov)	29,196	3,963	7,467	27,923	3,777	7,513	20,955	2,297
12 (Dec)	26,663	4,196	8,581	26,340	4,137	8,709	20,757	2,322

注：冷凍機用のものを除く。

往復圧縮機
Reciprocating compressors
(10~11)

年 月 Year and Month	生産(P)			販売(Sa)			在庫(I)	
	数量(台) Quantity(n)	重量(t) Weight	金額(百万円) (million yen)	数量(台) Quantity(n)	重量(t) Weight	金額(百万円) (million yen)	数量(台) Quantity(n)	重量(t) Weight
平成12年(2000)	183,136	16,369	26,223	184,642	16,345	26,023	12,652	669
13 (2001)	520,007	16,645	24,066	517,754	16,588	24,647	23,718	690
14 (2002)	369,801	15,279	23,748	374,081	15,748	25,616	30,465	701
15 (2003)	306,469	15,102	23,952	310,472	15,053	25,628	23,297	633
16 (2004)	273,294	17,227	24,808	276,211	17,093	26,471	17,963	625
平成14年度(02FY)	349,181	14,916	22,625	358,798	15,349	24,726	21,551	611
15 (03FY)	300,550	14,844	23,429	298,956	14,773	24,998	20,786	582
平成16年1~3月(Q1)	66,474	3,577	5,579	68,597	3,601	6,055	20,786	582
4~6 (Q2)	71,061	4,769	6,101	71,825	4,702	6,399	19,134	592
7~9 (Q3)	64,128	4,736	7,189	65,860	4,769	7,631	17,023	542
10~12 (Q4)	71,631	4,145	5,939	69,929	4,022	6,386	17,963	625
平成16年 1月(Jan)	19,027	1,189	2,020	20,675	1,195	2,136	21,396	611
2 (Feb)	23,564	1,045	1,411	23,644	1,040	1,565	21,099	605
3 (Mar)	23,883	1,342	2,148	24,278	1,366	2,354	20,786	582
4 (Apr)	23,174	1,309	2,164	23,415	1,296	2,316	20,251	570
5 (May)	22,373	1,129	1,466	22,149	1,090	1,513	19,978	597
6 (Jun)	25,514	2,330	2,472	26,261	2,315	2,570	19,134	592
7 (Jul)	22,848	1,352	2,168	23,169	1,357	2,347	18,696	580
8 (Aug)	20,293	1,400	1,889	20,574	1,394	1,960	18,241	576
9 (Sep)	20,987	1,984	3,131	22,117	2,018	3,325	17,023	542
10 (Oct)	23,689	1,205	1,433	22,712	1,175	1,666	17,713	556
11 (Nov)	24,892	1,299	1,663	24,154	1,233	1,771	18,186	612
12 (Dec)	23,050	1,641	2,844	23,063	1,614	2,950	17,963	625

往復圧縮機 可搬形
Movable type of reciprocating compressors
(10)

年 月 Year and Month	生産(P)			販売(Sa)			在庫(I)	
	数量(台) Quantity(n)	重量(t) Weight	金額(百万円) (million yen)	数量(台) Quantity(n)	重量(t) Weight	金額(百万円) (million yen)	数量(台) Quantity(n)	重量(t) Weight
平成12年(2000)	168,145	8,641	12,646	169,670	8,721	13,029	11,622	490
13 (2001)	505,143	9,905	12,821	502,716	9,872	13,579	22,873	491
14 (2002)	356,586	8,230	11,864	359,507	8,607	13,471	29,986	520
15 (2003)	292,405	7,829	9,722	296,544	7,829	10,915	22,800	429
16 (2004)	257,114	8,118	10,143	260,248	8,003	11,359	17,464	447
平成14年度(02FY)	335,720	7,924	10,548	344,165	8,304	12,200	21,115	437
15 (03FY)	286,203	7,811	9,793	284,662	7,781	10,967	20,381	392
平成16年1~3月(Q1)	62,672	2,000	2,568	64,725	2,016	2,932	20,381	392
4~6 (Q2)	67,134	2,019	2,598	68,059	1,955	2,791	18,670	424
7~9 (Q3)	59,860	1,968	2,634	61,577	1,981	2,927	16,590	396
10~12 (Q4)	67,448	2,130	2,343	65,887	2,050	2,709	17,464	447
平成16年 1月(Jan)	17,773	579	755	19,497	577	847	20,845	421
2 (Feb)	22,389	677	839	22,447	659	935	20,587	429
3 (Mar)	22,510	745	974	22,781	780	1,150	20,381	392
4 (Apr)	21,779	699	887	22,082	678	966	19,834	402
5 (May)	21,277	604	808	21,102	593	868	19,518	403
6 (Jun)	24,078	717	903	24,875	684	957	18,670	424
7 (Jul)	21,516	660	867	21,804	673	1,003	18,281	407
8 (Aug)	18,977	610	816	19,297	602	874	17,790	407
9 (Sep)	19,367	698	951	20,476	707	1,050	16,590	396
10 (Oct)	22,360	663	685	21,378	638	884	17,328	411
11 (Nov)	23,372	712	837	22,736	690	938	17,714	426
12 (Dec)	21,716	754	821	21,773	722	887	17,464	447

往復圧縮機 定置形
Fixed type of reciprocating compressors
(11)

年 月 Year and Month	生産(P)			販売(Sa)			在庫(I)	
	数量(台) Quantity(n)	重量(t) Weight	金額(百万円) (million yen)	数量(台) Quantity(n)	重量(t) Weight	金額(百万円) (million yen)	数量(台) Quantity(n)	重量(t) Weight
平成12年(2000)	14,991	7,728	13,577	14,972	7,624	12,995	1,030	180
13 (2001)	14,864	6,741	11,245	15,038	6,716	11,067	845	199
14 (2002)	13,215	7,048	11,884	14,574	7,140	12,145	479	181
15 (2003)	14,064	7,273	14,230	13,928	7,224	14,713	497	203
16 (2004)	16,180	9,109	14,664	15,963	9,090	15,112	499	178
平成14年度(02FY)	13,461	6,992	12,077	14,633	7,045	12,527	436	174
15 (03FY)	14,347	7,032	13,636	14,294	6,992	14,030	405	191
平成16年1~3月(Q1)	3,802	1,576	3,011	3,872	1,584	3,123	405	191
4~6 (Q2)	3,927	2,749	3,503	3,766	2,747	3,607	464	169
7~9 (Q3)	4,268	2,768	4,555	4,283	2,787	4,704	433	147
10~12 (Q4)	4,183	2,015	3,596	4,042	1,972	3,678	499	178
平成16年 1月(Jan)	1,254	610	1,265	1,178	617	1,289	551	191
2 (Feb)	1,175	368	572	1,197	381	630	512	176
3 (Mar)	1,373	598	1,174	1,497	586	1,204	405	191
4 (Apr)	1,395	610	1,277	1,333	618	1,349	417	169
5 (May)	1,096	525	658	1,047	497	645	460	194
6 (Jun)	1,436	1,614	1,569	1,386	1,631	1,613	464	169
7 (Jul)	1,332	692	1,301	1,365	684	1,344	415	173
8 (Aug)	1,316	790	1,074	1,277	792	1,086	451	170
9 (Sep)	1,620	1,287	2,180	1,641	1,312	2,274	433	147
10 (Oct)	1,329	542	748	1,334	537	781	385	145
11 (Nov)	1,520	587	826	1,418	543	833	472	186
12 (Dec)	1,334	887	2,022	1,290	892	2,064	499	178

回転圧縮機
Rotary compressors
(12~13)

年月 Year and Month	生産(P)			販売(Sa)			在庫(I)	
	数量(台) Quantity(n)	重量(t) Weight	金額(百万円) (million yen)	数量(台) Quantity(n)	重量(t) Weight	金額(百万円) (million yen)	数量(台) Quantity(n)	重量(t) Weight
平成12年(2000)	40,256	22,036	45,582	38,591	21,562	44,321	5,583	2,293
13 (2001)	35,575	20,219	40,786	37,203	20,317	40,332	3,955	2,140
14 (2002)	28,009	18,643	39,139	36,397	19,699	41,983	2,225	1,756
15 (2003)	37,106	20,949	45,744	35,146	20,675	46,309	2,781	1,923
16 (2004)	43,386	25,528	52,683	41,523	25,485	53,773	2,794	1,697
平成14年度(02FY)	29,769	19,927	43,669	37,007	20,597	46,049	2,200	1,847
15 (03FY)	37,935	21,210	43,843	36,311	21,230	44,871	2,222	1,587
平成16年1~3月(Q1)	9,638	5,492	11,526	9,800	5,663	12,030	2,222	1,587
4~6 (Q2)	10,321	6,193	13,066	9,657	6,168	13,315	2,639	1,567
7~9 (Q3)	11,762	7,411	16,759	11,550	7,426	17,040	2,231	1,527
10~12 (Q4)	11,665	6,432	11,331	10,516	6,229	11,388	2,794	1,697
平成16年 1月(Jan)	2,865	1,368	2,344	2,792	1,480	2,549	2,856	1,643
2 (Feb)	3,078	1,939	4,748	2,970	1,823	4,628	2,791	1,741
3 (Mar)	3,695	2,185	4,434	4,038	2,360	4,853	2,222	1,587
4 (Apr)	3,532	1,988	4,117	3,222	1,912	4,039	2,647	1,647
5 (May)	3,171	1,744	3,091	3,016	1,656	3,055	2,539	1,715
6 (Jun)	3,618	2,461	5,858	3,419	2,600	6,221	2,639	1,567
7 (Jul)	3,867	2,204	4,671	3,906	2,275	4,803	2,277	1,483
8 (Aug)	3,585	2,299	4,319	3,546	2,319	4,554	2,123	1,451
9 (Sep)	4,310	2,908	7,768	4,098	2,831	7,683	2,231	1,527
10 (Oct)	3,845	2,001	3,573	3,567	1,949	3,670	2,395	1,574
11 (Nov)	4,250	2,247	4,049	3,715	2,127	3,988	2,769	1,685
12 (Dec)	3,570	2,185	3,709	3,234	2,153	3,730	2,794	1,697

回転圧縮機 可搬形
Movable type of rotary compressors
(12)

年月 Year and Month	生産(P)			販売(Sa)			在庫(I)	
	数量(台) Quantity(n)	重量(t) Weight	金額(百万円) (million yen)	数量(台) Quantity(n)	重量(t) Weight	金額(百万円) (million yen)	数量(台) Quantity(n)	重量(t) Weight
平成12年(2000)	9,710	8,405	13,610	9,846	8,584	13,892	965	758
13 (2001)	9,005	8,294	13,357	8,932	8,187	13,138	1,038	866
14 (2002)	8,215	7,523	11,638	8,374	7,665	11,966	879	723
15 (2003)	9,074	7,947	12,495	8,914	7,818	12,238	1,038	850
16 (2004)	10,894	9,091	13,798	10,909	9,153	13,799	1,023	788
平成14年度(02FY)	8,638	7,997	12,460	8,573	7,865	12,315	1,082	940
15 (03FY)	9,245	7,915	12,380	9,321	8,017	12,459	1,005	836
平成16年1~3月(Q1)	2,340	1,979	3,110	2,373	1,993	3,077	1,005	836
4~6 (Q2)	2,586	2,132	3,163	2,536	2,199	3,273	1,055	770
7~9 (Q3)	2,986	2,437	3,740	3,008	2,398	3,621	1,033	808
10~12 (Q4)	2,982	2,543	3,785	2,992	2,563	3,829	1,023	788
平成16年 1月(Jan)	713	567	887	740	617	926	1,011	801
2 (Feb)	755	684	1,081	725	583	924	1,041	902
3 (Mar)	872	728	1,142	908	793	1,227	1,005	836
4 (Apr)	833	658	945	727	621	870	1,111	873
5 (May)	813	697	1,038	784	683	1,008	1,140	887
6 (Jun)	940	778	1,180	1,025	894	1,394	1,055	770
7 (Jul)	978	792	1,243	1,005	828	1,249	1,028	734
8 (Aug)	908	730	1,142	994	754	1,221	942	710
9 (Sep)	1,100	914	1,354	1,009	816	1,151	1,033	808
10 (Oct)	948	799	1,146	1,036	872	1,308	945	735
11 (Nov)	1,150	938	1,432	1,090	914	1,383	1,005	759
12 (Dec)	884	806	1,207	866	776	1,138	1,023	788

回転圧縮機 定置形
Fixed type of rotary compressors
(13)

年月 Year and Month	生産(P)			販売(Sa)			在庫(I)	
	数量(台) Quantity(n)	重量(t) Weight	金額(百万円) (million yen)	数量(台) Quantity(n)	重量(t) Weight	金額(百万円) (million yen)	数量(台) Quantity(n)	重量(t) Weight
平成12年(2000)	30,546	13,631	31,972	28,745	12,978	30,428	4,618	1,534
13(2001)	26,570	11,925	27,429	28,271	12,131	27,194	2,917	1,274
14(2002)	19,794	11,120	27,502	28,023	12,033	30,017	1,346	1,033
15(2003)	28,032	13,002	33,248	26,232	12,857	34,071	1,743	1,073
16(2004)	32,492	16,438	38,885	30,614	16,332	39,974	1,771	909
平成14年度(02FY)	21,131	11,930	31,209	28,434	12,732	33,734	1,118	907
15(03FY)	28,690	13,295	31,462	26,990	13,213	32,411	1,217	751
平成16年1~3月(Q1)	7,298	3,513	8,417	7,427	3,670	8,953	1,217	751
4~6(Q2)	7,735	4,061	9,904	7,121	3,969	10,042	1,584	797
7~9(Q3)	8,776	4,974	13,019	8,542	5,027	13,419	1,198	719
10~12(Q4)	8,683	3,890	7,546	7,524	3,666	7,560	1,771	909
平成16年 1月(Jan)	2,152	801	1,458	2,052	863	1,623	1,845	842
2(Feb)	2,323	1,255	3,667	2,245	1,240	3,704	1,750	839
3(Mar)	2,823	1,457	3,292	3,130	1,567	3,626	1,217	751
4(Apr)	2,699	1,330	3,173	2,495	1,291	3,169	1,536	774
5(May)	2,358	1,048	2,053	2,232	973	2,047	1,399	829
6(Jun)	2,678	1,683	4,678	2,394	1,705	4,827	1,584	797
7(Jul)	2,889	1,411	3,428	2,901	1,447	3,553	1,249	749
8(Aug)	2,677	1,569	3,177	2,552	1,565	3,334	1,181	741
9(Sep)	3,210	1,993	6,413	3,089	2,015	6,532	1,198	719
10(Oct)	2,897	1,202	2,427	2,531	1,077	2,362	1,450	839
11(Nov)	3,100	1,309	2,617	2,625	1,213	2,605	1,764	927
12(Dec)	2,686	1,379	2,502	2,368	1,376	2,592	1,771	909

遠心・軸流圧縮機
Centrifugal type and axial flow turbine compressors
(14)

年月 Year and Month	生産(P)			販売(Sa)			在庫(I)	
	数量(台) Quantity(n)	重量(t) Weight	金額(百万円) (million yen)	数量(台) Quantity(n)	重量(t) Weight	金額(百万円) (million yen)	数量(台) Quantity(n)	重量(t) Weight
平成12年(2000)	306	3,366	11,471	305	3,134	11,096	—	—
13(2001)	302	3,621	16,585	302	3,621	16,585	—	—
14(2002)	332	4,290	20,573	332	4,290	20,573	—	—
15(2003)	362	4,842	15,923	362	4,842	15,923	—	—
16(2004)	387	4,519	19,967	387	4,519	19,967	—	—
平成14年度(02FY)	310	3,625	16,705	310	3,625	16,705	—	—
15(03FY)	381	5,433	16,337	381	5,433	16,337	—	—
平成16年1~3月(Q1)	100	1,420	4,682	100	1,420	4,682	—	—
4~6(Q2)	83	1,224	4,430	83	1,224	4,430	—	—
7~9(Q3)	86	793	6,424	86	793	6,424	—	—
10~12(Q4)	118	1,082	4,432	118	1,082	4,432	—	—
平成16年 1月(Jan)	38	332	734	38	332	734	—	—
2(Feb)	21	510	1,400	21	510	1,400	—	—
3(Mar)	41	578	2,548	41	578	2,548	—	—
4(Apr)	20	129	285	20	129	285	—	—
5(May)	23	140	319	23	140	319	—	—
6(Jun)	40	955	3,825	40	955	3,825	—	—
7(Jul)	36	327	1,736	36	327	1,736	—	—
8(Aug)	25	306	1,624	25	306	1,624	—	—
9(Sep)	25	160	3,064	25	160	3,064	—	—
10(Oct)	21	295	648	21	295	648	—	—
11(Nov)	54	417	1,755	54	417	1,755	—	—
12(Dec)	43	370	2,029	43	370	2,029	—	—

送風機(排風機を含み、電気ブロワを除く)
Fans and Blowers(including expellent type, except electro type)
(15~19)

年月 Year and Month	生産(P)			販売(Sa)			在庫(I)	
	数量(台) Quantity(n)	重量(t) Weight	金額(百万円) (million yen)	数量(台) Quantity(n)	重量(t) Weight	金額(百万円) (million yen)	数量(台) Quantity(n)	重量(t) Weight
平成12年(2000)	460,797	45,007	55,262	458,141	43,970	55,228	19,816	1,128
13 (2001)	407,787	37,614	52,968	414,560	37,619	53,432	18,244	1,237
14 (2002)	395,313	34,313	43,930	399,219	33,657	44,285	12,165	973
15 (2003)	382,786	29,938	44,417	379,458	29,718	45,042	15,218	881
16 (2004)	418,526	32,467	48,285	413,748	32,510	48,810	20,473	828
平成14年度(02FY)	404,573	32,568	44,658	399,347	31,822	44,904	16,479	949
15 (03FY)	390,638	30,136	44,536	396,542	30,072	44,932	10,798	767
平成16年1~3月(Q1)	106,619	8,706	13,607	111,352	8,803	13,546	10,798	767
4~6 (Q2)	97,049	6,731	9,520	98,445	6,839	9,645	9,298	647
7~9 (Q3)	105,260	9,430	13,773	102,907	9,452	13,904	11,766	636
10~12 (Q4)	109,598	7,600	11,384	101,044	7,416	11,715	20,473	828
平成16年 1月(Jan)	34,393	2,460	3,395	35,783	2,345	3,155	14,113	968
2 (Feb)	35,437	2,642	3,641	34,940	2,742	3,679	14,626	867
3 (Mar)	36,789	3,604	6,571	40,629	3,716	6,712	10,798	767
4 (Apr)	32,100	2,311	3,249	32,189	2,307	3,245	10,695	767
5 (May)	32,445	2,100	3,040	31,027	2,099	2,981	12,035	764
6 (Jun)	32,504	2,319	3,231	35,229	2,433	3,419	9,298	647
7 (Jul)	38,339	4,162	6,309	37,653	4,169	6,394	9,999	640
8 (Aug)	33,509	2,593	3,342	31,880	2,528	3,239	11,670	708
9 (Sep)	33,412	2,675	4,122	33,374	2,756	4,272	11,766	636
10 (Oct)	34,966	2,369	2,948	32,289	2,384	3,471	14,507	625
11 (Nov)	38,658	2,653	3,669	35,192	2,501	3,503	18,019	782
12 (Dec)	35,974	2,578	4,768	33,563	2,531	4,741	20,473	828

回転送風機
Rotary blowers
(15)

年月 Year and Month	生産(P)			販売(Sa)			在庫(I)	
	数量(台) Quantity(n)	重量(t) Weight	金額(百万円) (million yen)	数量(台) Quantity(n)	重量(t) Weight	金額(百万円) (million yen)	数量(台) Quantity(n)	重量(t) Weight
平成12年(2000)	62,575	12,639	11,380	62,501	12,603	11,420	2,938	369
13 (2001)	57,174	6,306	11,847	56,883	6,314	11,547	3,251	374
14 (2002)	51,710	5,802	10,432	51,505	5,732	10,437	2,543	375
15 (2003)	51,572	5,043	10,676	52,353	5,133	11,094	1,743	308
16 (2004)	53,426	5,091	12,117	53,397	5,156	12,282	1,555	212
平成14年度(02FY)	51,144	5,459	10,176	51,036	5,410	10,359	2,035	316
15 (03FY)	52,014	5,148	11,451	52,529	5,213	11,586	1,489	254
平成16年1~3月(Q1)	13,569	1,341	3,210	13,787	1,373	3,069	1,489	254
4~6 (Q2)	12,243	1,131	2,749	12,113	1,140	2,685	1,515	240
7~9 (Q3)	12,992	1,296	3,128	13,032	1,318	3,220	1,452	220
10~12 (Q4)	14,622	1,323	3,031	14,465	1,324	3,309	1,555	212
平成16年 1月(Jan)	4,355	481	1,097	3,821	385	887	2,213	371
2 (Feb)	4,459	358	757	5,329	491	878	1,359	237
3 (Mar)	4,755	503	1,356	4,637	497	1,304	1,489	254
4 (Apr)	4,736	396	932	4,569	378	857	1,642	268
5 (May)	3,618	335	825	3,603	344	825	1,579	254
6 (Jun)	3,889	400	991	3,941	417	1,003	1,515	240
7 (Jul)	4,409	404	1,024	4,541	422	1,076	1,398	223
8 (Aug)	4,143	427	1,001	4,167	436	1,037	1,347	211
9 (Sep)	4,440	465	1,103	4,324	461	1,107	1,452	220
10 (Oct)	4,310	339	513	4,763	411	978	994	147
11 (Nov)	5,593	504	1,148	5,048	437	1,002	1,516	215
12 (Dec)	4,719	480	1,370	4,654	477	1,329	1,555	212

遠心送風機
Centrifugal type fans and blowers
(16~18)

年月 Year and Month	生産(P)			販売(Sa)			在庫(I)	
	数量(台) Quantity(n)	重量(t) Weight	金額(百万円) (million yen)	数量(台) Quantity(n)	重量(t) Weight	金額(百万円) (million yen)	数量(台) Quantity(n)	重量(t) Weight
平成12年(2000)	234,576	25,658	32,198	233,303	25,023	32,148	11,030	533
13 (2001)	211,244	24,584	28,955	213,014	24,587	29,669	9,400	651
14 (2002)	205,650	22,647	25,415	208,681	22,130	25,663	6,188	460
15 (2003)	203,064	21,250	27,445	199,152	20,960	27,581	9,852	419
16 (2004)	233,910	22,039	27,151	229,696	22,020	27,376	14,276	454
平成14年度(02FY)	213,373	22,763	27,228	209,830	22,188	27,210	8,234	472
15 (03FY)	208,696	21,336	26,981	210,732	21,186	27,226	6,091	375
平成16年1~3月(Q1)	59,239	6,240	8,217	62,985	6,284	8,285	6,091	375
4~6 (Q2)	51,361	4,800	5,740	52,815	4,897	5,877	4,637	277
7~9 (Q3)	59,999	5,613	6,499	57,281	5,604	6,525	7,445	293
10~12 (Q4)	63,311	5,386	6,695	56,615	5,235	6,689	14,276	454
平成16年 1月(Jan)	18,511	1,712	1,944	20,726	1,688	1,908	7,622	443
2 (Feb)	19,830	1,936	2,225	18,951	1,913	2,250	8,501	466
3 (Mar)	20,898	2,592	4,048	23,308	2,683	4,127	6,091	375
4 (Apr)	16,790	1,662	1,974	16,337	1,666	2,048	6,544	371
5 (May)	17,447	1,510	1,894	17,151	1,524	1,870	6,840	357
6 (Jun)	17,124	1,628	1,871	19,327	1,707	1,959	4,637	277
7 (Jul)	23,199	1,820	1,996	21,320	1,799	1,993	6,516	298
8 (Aug)	18,516	1,897	2,013	17,128	1,826	1,930	7,949	372
9 (Sep)	18,284	1,896	2,490	18,833	1,979	2,602	7,445	293
10 (Oct)	19,912	1,672	1,983	16,316	1,614	1,981	11,086	354
11 (Nov)	22,905	1,903	2,214	20,969	1,834	2,197	13,067	426
12 (Dec)	20,494	1,812	2,498	19,330	1,787	2,511	14,276	454

ファン
Centrifugal fans
(16~17)

年月 Year and Month	生産(P)			販売(Sa)			在庫(I)	
	数量(台) Quantity(n)	重量(t) Weight	金額(百万円) (million yen)	数量(台) Quantity(n)	重量(t) Weight	金額(百万円) (million yen)	数量(台) Quantity(n)	重量(t) Weight
平成12年(2000)	221,856	23,475	24,449	220,605	22,847	24,424	10,871	517
13 (2001)	198,755	22,761	23,176	200,580	22,769	23,910	9,238	632
14 (2002)	194,285	20,984	21,069	197,402	20,625	21,399	5,988	400
15 (2003)	193,023	19,253	20,741	189,158	19,022	20,920	9,793	415
16 (2004)	222,591	20,049	21,831	218,383	20,029	22,054	14,226	450
平成14年度(02FY)	202,317	20,938	21,879	198,831	20,496	21,926	8,192	469
15 (03FY)	198,630	19,514	20,862	200,702	19,422	21,150	6,060	373
平成16年1~3月(Q1)	56,562	5,771	6,287	60,295	5,814	6,354	6,060	373
4~6 (Q2)	48,734	4,370	4,737	50,187	4,467	4,874	4,607	274
7~9 (Q3)	57,193	5,160	5,462	54,493	5,151	5,487	7,397	290
10~12 (Q4)	60,102	4,748	5,345	53,408	4,597	5,340	14,226	450
平成16年 1月(Jan)	17,622	1,620	1,798	19,809	1,594	1,762	7,606	441
2 (Feb)	19,022	1,835	1,954	18,159	1,813	1,980	8,469	462
3 (Mar)	19,918	2,317	2,535	22,327	2,406	2,613	6,060	373
4 (Apr)	15,853	1,481	1,577	15,389	1,486	1,651	6,524	368
5 (May)	16,655	1,391	1,523	16,362	1,404	1,499	6,817	354
6 (Jun)	16,226	1,497	1,636	18,436	1,577	1,724	4,607	274
7 (Jul)	22,332	1,708	1,810	20,443	1,687	1,806	6,496	296
8 (Aug)	17,581	1,745	1,836	16,220	1,675	1,753	7,902	369
9 (Sep)	17,280	1,707	1,816	17,830	1,789	1,928	7,397	290
10 (Oct)	18,689	1,425	1,629	15,093	1,367	1,627	11,038	351
11 (Nov)	21,845	1,725	1,862	19,904	1,656	1,845	13,024	423
12 (Dec)	19,568	1,598	1,853	18,411	1,574	1,868	14,226	450

多翼形
Multiblade type
(16)

年 月 Year and Month	生産(P)			販売(Sa)			在庫(I)	
	数量(台) Quantity(n)	重量(t) Weight	金額(百万円) (million yen)	数量(台) Quantity(n)	重量(t) Weight	金額(百万円) (million yen)	数量(台) Quantity(n)	重量(t) Weight
平成12年(2000)	165,135	12,845	11,277	165,762	13,036	11,471	5,198	257
13 (2001)	149,795	12,151	10,132	150,084	12,040	10,160	4,974	402
14 (2002)	136,184	10,444	9,367	136,698	10,432	9,209	4,455	241
15 (2003)	133,168	9,114	8,522	132,398	9,049	8,335	5,245	296
16 (2004)	146,980	9,862	9,130	147,462	9,893	8,960	4,938	277
平成14年度(02FY)	138,376	10,152	9,668	136,606	10,030	9,313	5,691	322
15 (03FY)	138,723	9,403	8,573	139,485	9,435	8,477	4,949	280
平成16年1~3月(Q1)	40,722	2,705	2,710	41,018	2,720	2,654	4,949	280
4~6 (Q2)	32,569	2,166	1,950	34,507	2,268	1,977	3,011	177
7~9 (Q3)	35,704	2,522	2,180	35,985	2,536	2,157	2,800	168
10~12 (Q4)	37,985	2,469	2,290	35,952	2,369	2,172	4,938	277
平成16年 1月(Jan)	13,471	893	855	12,942	867	799	5,774	321
2 (Feb)	13,735	904	863	13,168	874	838	6,341	352
3 (Mar)	13,516	908	992	14,908	979	1,017	4,949	280
4 (Apr)	11,773	792	691	11,552	784	691	5,170	288
5 (May)	10,308	717	625	10,967	749	614	4,511	255
6 (Jun)	10,488	657	634	11,988	735	673	3,011	177
7 (Jul)	12,361	841	713	12,310	839	715	3,062	179
8 (Aug)	11,449	861	724	10,449	813	685	4,097	230
9 (Sep)	11,894	820	742	13,226	884	758	2,800	168
10 (Oct)	12,488	803	731	11,935	777	706	3,388	197
11 (Nov)	13,619	876	789	12,610	822	745	4,432	254
12 (Dec)	11,878	790	770	11,407	770	721	4,938	277

ターボ及びラジアル形
Turbo type and radial type
(17)

年 月 Year and Month	生産(P)			販売(Sa)			在庫(I)	
	数量(台) Quantity(n)	重量(t) Weight	金額(百万円) (million yen)	数量(台) Quantity(n)	重量(t) Weight	金額(百万円) (million yen)	数量(台) Quantity(n)	重量(t) Weight
平成12年(2000)	56,721	10,630	13,171	54,843	9,810	12,953	5,673	260
13 (2001)	48,960	10,610	13,045	50,496	10,729	13,750	4,264	230
14 (2002)	58,101	10,541	11,703	60,704	10,193	12,189	1,533	159
15 (2003)	59,855	10,140	12,219	56,760	9,973	12,585	4,548	120
16 (2004)	75,611	10,187	12,701	70,921	10,136	13,094	9,288	174
平成14年度(02FY)	63,941	10,786	12,212	62,225	10,466	12,613	2,501	147
15 (03FY)	59,907	10,111	12,289	61,217	9,987	12,673	1,111	92
平成16年1~3月(Q1)	15,840	3,066	3,577	19,277	3,093	3,700	1,111	92
4~6 (Q2)	16,165	2,204	2,786	15,680	2,199	2,897	1,596	97
7~9 (Q3)	21,489	2,639	3,282	18,508	2,615	3,329	4,597	122
10~12 (Q4)	22,117	2,278	3,055	17,456	2,229	3,168	9,288	174
平成16年 1月(Jan)	4,151	727	943	6,867	727	962	1,832	119
2 (Feb)	5,287	931	1,091	4,991	939	1,142	2,128	111
3 (Mar)	6,402	1,409	1,543	7,419	1,427	1,596	1,111	92
4 (Apr)	4,080	690	887	3,837	702	961	1,354	80
5 (May)	6,347	674	898	5,395	655	885	2,306	99
6 (Jun)	5,738	840	1,002	6,448	842	1,052	1,596	97
7 (Jul)	9,971	867	1,096	8,133	848	1,091	3,434	116
8 (Aug)	6,132	884	1,111	5,771	862	1,068	3,805	139
9 (Sep)	5,386	887	1,074	4,604	906	1,170	4,597	122
10 (Oct)	6,201	621	898	3,158	590	921	7,650	154
11 (Nov)	8,226	848	1,073	7,294	834	1,100	8,592	169
12 (Dec)	7,690	809	1,083	7,004	805	1,147	9,288	174

ブロワ
Centrifugal blowers
(18)

年 月 Year and Month	生産(P)			販売(Sa)			在庫(I)	
	数量(台) Quantity(n)	重量(t) Weight	金額(百万円) (million yen)	数量(台) Quantity(n)	重量(t) Weight	金額(百万円) (million yen)	数量(台) Quantity(n)	重量(t) Weight
平成12年(2000)	12,720	2,183	7,749	12,698	2,177	7,724	159	16
13 (2001)	12,489	1,823	5,779	12,434	1,819	5,760	162	19
14 (2002)	11,365	1,663	4,346	11,279	1,505	4,264	200	60
15 (2003)	10,041	1,996	6,704	9,994	1,938	6,661	59	4
16 (2004)	11,319	1,991	5,320	11,313	1,990	5,321	50	4
平成14年度(02FY)	11,056	1,826	5,348	10,999	1,692	5,284	42	3
15 (03FY)	10,066	1,822	6,119	10,030	1,764	6,077	31	3
平成16年1~3月(Q1)	2,677	469	1,930	2,690	470	1,930	31	3
4~6 (Q2)	2,627	430	1,003	2,628	430	1,003	30	3
7~9 (Q3)	2,806	453	1,037	2,788	453	1,038	48	3
10~12 (Q4)	3,209	639	1,350	3,207	638	1,350	50	4
平成16年 1月(Jan)	889	92	146	917	93	147	16	2
2 (Feb)	808	101	271	792	100	270	32	4
3 (Mar)	980	275	1,513	981	277	1,514	31	3
4 (Apr)	937	180	397	948	180	397	20	3
5 (May)	792	119	371	789	119	371	23	3
6 (Jun)	898	131	235	891	130	235	30	3
7 (Jul)	867	111	186	877	112	187	20	2
8 (Aug)	935	152	177	908	152	177	47	3
9 (Sep)	1,004	189	673	1,003	189	674	48	3
10 (Oct)	1,223	247	354	1,223	247	354	48	3
11 (Nov)	1,060	178	352	1,065	179	352	43	3
12 (Dec)	926	213	644	919	213	644	50	4

軸流送風機
Axial flow type fans and blowers
(19)

年 月 Year and Month	生産(P)			販売(Sa)			在庫(I)	
	数量(台) Quantity(n)	重量(t) Weight	金額(百万円) (million yen)	数量(台) Quantity(n)	重量(t) Weight	金額(百万円) (million yen)	数量(台) Quantity(n)	重量(t) Weight
平成12年(2000)	163,646	6,710	11,684	162,337	6,343	11,659	5,848	225
13 (2001)	139,369	6,725	12,165	144,663	6,718	12,216	5,593	211
14 (2002)	137,953	5,864	8,083	139,033	5,795	8,185	3,434	138
15 (2003)	128,150	3,646	6,296	127,953	3,624	6,367	3,623	154
16 (2004)	131,190	5,336	9,016	130,655	5,334	9,152	4,642	162
平成14年度(02FY)	140,056	4,346	7,255	138,481	4,224	7,334	6,210	160
15 (03FY)	129,928	3,652	6,104	133,281	3,673	6,119	3,218	138
平成16年1~3月(Q1)	33,811	1,126	2,180	34,580	1,146	2,192	3,218	138
4~6 (Q2)	33,445	800	1,031	33,517	802	1,083	3,146	129
7~9 (Q3)	32,269	2,521	4,147	32,594	2,530	4,160	2,869	124
10~12 (Q4)	31,665	890	1,658	29,964	856	1,717	4,642	162
平成16年 1月(Jan)	11,527	268	354	11,236	272	360	4,278	154
2 (Feb)	11,148	348	659	10,660	337	551	4,766	165
3 (Mar)	11,136	510	1,167	12,684	537	1,281	3,218	138
4 (Apr)	10,574	253	342	11,283	263	339	2,509	128
5 (May)	11,380	255	321	10,273	231	287	3,616	152
6 (Jun)	11,491	291	368	11,961	308	457	3,146	129
7 (Jul)	10,731	1,938	3,289	11,792	1,948	3,325	2,085	119
8 (Aug)	10,850	269	328	10,585	266	272	2,374	124
9 (Sep)	10,688	314	529	10,217	316	563	2,869	124
10 (Oct)	10,744	358	452	11,210	359	512	2,427	124
11 (Nov)	10,160	246	307	9,175	230	304	3,436	142
12 (Dec)	10,761	286	899	9,579	267	901	4,642	162

07 油圧機器及び 空気圧機器 Oil-hydraulic and Pneumatic equipment	油圧機器及び空気圧機器 Oil-hydraulic and Pneumatic equipment (1~13)				油圧機器 Oil-hydraulic equipment (1~9)				
	年 月 Year and Month	生産(P)		販売(Sa)		生産(P)		販売(Sa)	
		金額(百万円) (million yen)		金額(百万円) (million yen)		金額(百万円) (million yen)		金額(百万円) (million yen)	
平成12年(2000)		507,012		516,469	250,043		251,716		
13 (2001)		419,774		421,947	219,208		221,143		
14 (2002)		384,659		403,467	203,450		210,168		
15 (2003)		451,197		482,493	241,507		250,270		
16 (2004)		537,393		577,369	281,428		284,752		
平成14年度(02FY)		400,054		418,651	209,225		216,621		
15 (03FY)		478,438		513,776	254,746		262,500		
平成16年1~3月(Q1)		131,481		142,880	70,040		72,118		
4~6 (Q2)		135,578		146,890	69,713		70,911		
7~9 (Q3)		136,032		145,204	71,227		71,590		
10~12 (Q4)		134,302		142,396	70,448		70,134		
平成16年 1月(Jan)		40,162		43,937	20,784		21,281		
2 (Feb)		42,408		45,618	22,222		22,949		
3 (Mar)		48,911		53,325	27,034		27,888		
4 (Apr)		45,482		47,491	23,177		22,302		
5 (May)		42,269		48,243	22,211		24,360		
6 (Jun)		47,827		51,155	24,325		24,249		
7 (Jul)		46,856		50,104	23,732		23,492		
8 (Aug)		42,995		45,749	22,001		22,252		
9 (Sep)		46,180		49,351	25,494		25,846		
10 (Oct)		44,142		46,636	22,698		22,543		
11 (Nov)		46,589		49,265	24,333		24,222		
12 (Dec)		43,571		46,496	23,417		23,369		

注：航空機用のものを除く。

油圧ポンプ
Oil-hydraulic pumps
(1~4)

年 月 Year and Month	生産(P)		受入(R) Quantity(n)	出荷(Sh)			在庫(I) Quantity(n)
	数量(台) Quantity(n)	金額(百万円) (million yen)		販売(Sa)		その他(O)	
				数量(台) Quantity(n)	金額(百万円) (million yen)	数量(台) Quantity(n)	
平成12年(2000)	2,217,727	56,348	182,680	2,290,176	55,196	99,986	93,274
13 (2001)	1,977,964	49,133	219,350	1,957,037	48,766	231,722	88,509
14 (2002)	1,765,753	47,210	177,331	1,791,520	46,913	149,398	55,561
15 (2003)	1,458,988	52,517	91,460	1,453,679	52,314	91,605	41,332
16 (2004)	1,722,104	60,526	20,783	1,697,727	58,987	41,701	44,846
平成14年度(02FY)	1,650,346	47,837	185,587	1,695,000	47,607	141,796	41,694
15 (03FY)	1,530,856	55,533	43,710	1,523,395	55,253	52,876	38,087
平成16年1~3月(Q1)	418,510	15,540	5,363	416,924	15,358	10,189	38,087
4~6 (Q2)	418,253	14,777	4,309	414,755	14,351	9,015	36,939
7~9 (Q3)	438,215	15,099	4,913	426,246	14,589	11,155	42,666
10~12 (Q4)	447,126	15,110	6,198	439,802	14,689	11,342	44,846
平成16年 1月(Jan)	123,866	4,644	1,503	124,105	4,597	3,299	39,306
2 (Feb)	139,327	4,871	1,568	137,925	4,788	3,420	38,856
3 (Mar)	155,317	6,024	2,292	154,894	5,974	3,470	38,087
4 (Apr)	142,709	4,782	1,699	142,161	4,625	3,142	37,202
5 (May)	127,104	4,713	1,164	125,896	4,588	2,767	36,807
6 (Jun)	148,440	5,282	1,446	146,698	5,138	3,106	36,939
7 (Jul)	147,639	4,996	1,399	144,917	4,848	3,604	37,456
8 (Aug)	135,923	4,670	1,693	132,320	4,457	3,745	39,007
9 (Sep)	154,653	5,433	1,821	149,009	5,285	3,806	42,666
10 (Oct)	144,885	4,921	2,008	144,894	4,762	3,988	40,677
11 (Nov)	152,003	4,980	2,383	147,639	4,876	4,221	43,203
12 (Dec)	150,238	5,209	1,807	147,269	5,051	3,133	44,846

注：ユニット用を含む。

ギヤ形 (油圧ポンプ)
Gear pumps
(1)

年月 Year and Month	生産(P)		受入(R) Quantity(n)	出荷(Sh)			在庫(I) Quantity(n)
	数量(台) Quantity(n)	金額(百万円) (million yen)		販売(Sa)		その他(O) Quantity(n)	
				数量(台) Quantity(n)	金額(百万円) (million yen)		
平成12年(2000)	986,528	10,982	61,515	951,600	10,600	96,127	16,827
13 (2001)	924,779	10,390	183,649	906,770	10,743	199,539	22,354
14 (2002)	805,552	8,528	143,816	819,791	9,122	137,597	14,330
15 (2003)	871,128	9,772	74,045	851,009	9,859	90,844	17,627
16 (2004)	1,034,119	11,465	17,836	1,014,646	11,319	40,931	14,045
平成14年度(02FY)	807,686	8,568	149,089	822,001	9,144	136,669	15,760
15 (03FY)	910,070	10,271	36,321	898,248	10,321	52,018	11,892
平成16年1~3月(Q1)	252,405	2,746	4,546	252,708	2,780	10,008	11,892
4~6 (Q2)	246,714	2,719	3,547	242,540	2,688	8,822	10,801
7~9 (Q3)	260,681	2,930	4,201	252,699	2,839	10,940	12,044
10~12 (Q4)	274,319	3,070	5,542	266,699	3,012	11,161	14,045
平成16年 1月(Jan)	73,415	817	1,233	74,355	853	3,248	14,702
2 (Feb)	85,000	933	1,343	84,421	927	3,351	13,273
3 (Mar)	93,990	996	1,970	93,932	999	3,409	11,892
4 (Apr)	86,090	919	1,392	85,048	922	3,086	11,250
5 (May)	73,937	820	1,012	73,522	803	2,708	9,969
6 (Jun)	86,687	979	1,143	83,970	962	3,028	10,801
7 (Jul)	88,029	976	1,169	85,600	950	3,528	10,871
8 (Aug)	81,969	918	1,461	79,974	889	3,690	10,637
9 (Sep)	90,683	1,036	1,571	87,125	1,001	3,722	12,044
10 (Oct)	87,424	992	1,815	86,617	996	3,899	10,767
11 (Nov)	94,630	1,078	2,157	89,841	1,040	4,160	13,553
12 (Dec)	92,265	1,000	1,570	90,241	976	3,102	14,045

ベーン形 (油圧ポンプ)
Vane pumps
(2)

年月 Year and Month	生産(P)		受入(R) Quantity(n)	出荷(Sh)			在庫(I) Quantity(n)
	数量(台) Quantity(n)	金額(百万円) (million yen)		販売(Sa)		その他(O) Quantity(n)	
				数量(台) Quantity(n)	金額(百万円) (million yen)		
平成12年(2000)	789,944	9,562	31,239	808,873	9,442	422	57,840
13 (2001)	686,236	7,324	34,556	688,838	7,626	31,398	53,969
14 (2002)	589,531	6,482	33,279	611,944	6,879	11,498	20,072
15 (2003)	133,488	4,732	17,409	151,775	5,099	545	5,665
16 (2004)	153,619	4,846	2,934	156,409	4,847	574	5,271
平成14年度(02FY)	457,209	6,149	36,376	498,464	6,660	5,001	6,414
15 (03FY)	145,448	4,810	7,372	150,360	4,978	626	8,234
平成16年1~3月(Q1)	39,745	1,205	804	37,821	1,149	145	8,234
4~6 (Q2)	37,866	1,175	762	40,931	1,210	140	5,841
7~9 (Q3)	39,237	1,248	712	39,514	1,254	153	6,123
10~12 (Q4)	36,771	1,219	656	38,143	1,233	136	5,271
平成16年 1月(Jan)	11,636	355	270	11,153	362	51	6,367
2 (Feb)	13,299	377	225	13,083	373	54	6,754
3 (Mar)	14,810	472	309	13,585	415	40	8,234
4 (Apr)	12,112	384	307	13,798	392	44	6,811
5 (May)	11,534	387	152	11,766	386	45	6,686
6 (Jun)	14,220	404	303	15,367	432	51	5,841
7 (Jul)	13,807	435	230	14,085	432	55	5,738
8 (Aug)	11,676	401	232	11,949	404	45	5,652
9 (Sep)	13,754	411	250	13,480	418	53	6,123
10 (Oct)	13,061	435	193	13,360	420	66	5,951
11 (Nov)	12,550	412	226	13,280	436	39	5,408
12 (Dec)	11,160	371	237	11,503	378	31	5,271

ピストン形 (油圧ポンプ)
Piston pumps
(3)

年月 Year and Month	生産(P)		受入(R) Quantity(n)	出荷(Sh)			在庫(I) Quantity(n)
	数量(台) Quantity(n)	金額(百万円) (million yen)		販売(Sa)		その他(O) Quantity(n)	
				数量(台) Quantity(n)	金額(百万円) (million yen)		
平成12年(2000)	385,559	32,610	108	380,402	31,376	3,437	15,215
13 (2001)	359,074	29,555	224	352,747	28,493	785	11,695
14 (2002)	364,410	30,445	236	353,345	29,124	299	20,852
15 (2003)	448,147	36,415	3	444,820	35,751	216	17,580
16 (2004)	528,195	42,645	13	520,373	41,230	196	25,198
平成14年度(02FY)	379,145	31,432	120	368,231	30,089	126	19,159
15 (03FY)	469,318	38,880	16	468,782	38,376	232	17,584
平成16年1~3月(Q1)	124,826	11,146	13	124,778	10,982	36	17,584
4~6 (Q2)	132,114	10,536	—	129,750	10,103	53	19,895
7~9 (Q3)	136,843	10,534	—	132,548	10,102	62	24,128
10~12 (Q4)	134,412	10,429	—	133,297	10,042	45	25,198
平成16年 1月(Jan)	38,289	3,322	—	38,036	3,232	—	17,812
2 (Feb)	40,546	3,458	—	39,900	3,385	15	18,443
3 (Mar)	45,991	4,366	13	46,842	4,365	21	17,584
4 (Apr)	44,030	3,387	—	42,842	3,216	12	18,760
5 (May)	41,071	3,400	—	40,057	3,293	14	19,760
6 (Jun)	47,013	3,749	—	46,851	3,593	27	19,895
7 (Jul)	45,362	3,487	—	44,776	3,358	21	20,460
8 (Aug)	41,712	3,202	—	39,842	3,019	10	22,320
9 (Sep)	49,769	3,845	—	47,930	3,725	31	24,128
10 (Oct)	43,769	3,347	—	44,232	3,194	23	23,642
11 (Nov)	44,308	3,351	—	44,003	3,258	22	23,925
12 (Dec)	46,335	3,731	—	45,062	3,591	—	25,198

その他の油圧ポンプ
Miscellaneous oil-hydraulic pumps
(4)

年月 Year and Month	生産(P)		受入(R) Quantity(n)	出荷(Sh)			在庫(I) Quantity(n)
	数量(台) Quantity(n)	金額(百万円) (million yen)		販売(Sa)		その他(O) Quantity(n)	
				数量(台) Quantity(n)	金額(百万円) (million yen)		
平成12年(2000)	55,696	3,195	89,818	149,301	3,778	—	3,392
13 (2001)	7,875	1,864	921	8,682	1,904	—	491
14 (2002)	6,260	1,754	—	6,440	1,789	4	307
15 (2003)	6,225	1,599	3	6,075	1,605	—	460
16 (2004)	6,171	1,570	—	6,299	1,592	—	332
平成14年度(02FY)	6,306	1,688	2	6,304	1,715	—	361
15 (03FY)	6,020	1,571	1	6,005	1,578	—	377
平成16年1~3月(Q1)	1,534	442	—	1,617	447	—	377
4~6 (Q2)	1,559	348	—	1,534	350	—	402
7~9 (Q3)	1,454	388	—	1,485	393	—	371
10~12 (Q4)	1,624	391	—	1,663	402	—	332
平成16年 1月(Jan)	526	150	—	561	149	—	425
2 (Feb)	482	102	—	521	103	—	386
3 (Mar)	526	190	—	535	195	—	377
4 (Apr)	477	92	—	473	94	—	381
5 (May)	562	107	—	551	105	—	392
6 (Jun)	520	149	—	510	151	—	402
7 (Jul)	441	99	—	456	108	—	387
8 (Aug)	566	148	—	555	144	—	398
9 (Sep)	447	141	—	474	141	—	371
10 (Oct)	631	147	—	685	153	—	317
11 (Nov)	515	138	—	515	143	—	317
12 (Dec)	478	106	—	463	106	—	332

油圧モータ
Oil-hydraulic motors
(5)

年月 Year and Month	生産(P)		受入(R) Quantity(n)	出荷(Sh)			在庫(I) Quantity(n)
	数量(台) Quantity(n)	金額(百万円) (million yen)		販売(Sa)		その他(O) Quantity(n)	
				数量(台) Quantity(n)	金額(百万円) (million yen)		
平成12年(2000)	452,110	41,608	—	446,429	42,360	1,505	9,250
13 (2001)	396,443	34,495	—	396,492	35,037	1	9,184
14 (2002)	374,997	34,104	6	374,101	34,541	19	10,071
15 (2003)	473,987	42,919	—	474,608	44,908	2	9,403
16 (2004)	595,061	51,707	—	592,890	53,000	2	11,541
平成14年度(02FY)	390,696	35,227	6	390,407	36,249	18	8,860
15 (03FY)	516,583	46,875	—	515,416	48,448	2	9,995
平成16年1~3月(Q1)	146,959	13,478	—	146,336	13,714	—	9,995
4~6 (Q2)	149,985	12,877	—	150,103	13,216	—	9,877
7~9 (Q3)	148,898	12,941	—	148,191	13,363	2	10,582
10~12 (Q4)	149,219	12,412	—	148,260	12,708	—	11,541
平成16年 1月(Jan)	44,428	4,043	—	43,357	4,078	—	10,465
2 (Feb)	48,998	4,228	—	49,579	4,373	—	9,884
3 (Mar)	53,533	5,207	—	53,400	5,262	—	9,995
4 (Apr)	50,390	4,153	—	50,671	4,320	—	9,714
5 (May)	47,674	4,127	—	45,919	4,233	—	11,469
6 (Jun)	51,921	4,597	—	53,513	4,663	—	9,877
7 (Jul)	50,019	4,318	—	50,414	4,526	—	9,482
8 (Aug)	45,072	3,969	—	44,297	4,049	—	10,257
9 (Sep)	53,807	4,654	—	53,480	4,788	2	10,582
10 (Oct)	50,571	4,222	—	49,675	4,260	—	11,478
11 (Nov)	53,878	4,504	—	54,485	4,625	—	10,871
12 (Dec)	44,770	3,686	—	44,100	3,823	—	11,541

注：ユニット用を含む。

油圧シリンダ
Oil-hydraulic cylinders
(6)

年月 Year and Month	生産(P)		受入(R) Quantity(n)	出荷(Sh)			在庫(I) Quantity(n)
	数量(台) Quantity(n)	金額(百万円) (million yen)		販売(Sa)		その他(O) Quantity(n)	
				数量(台) Quantity(n)	金額(百万円) (million yen)		
平成12年(2000)	1,316,549	47,815	87,650	1,388,061	50,926	20,028	51,057
13 (2001)	1,149,390	43,680	77,704	1,203,063	45,219	28,671	46,963
14 (2002)	1,061,014	39,164	86,073	1,129,155	44,220	20,601	43,784
15 (2003)	1,303,333	48,308	115,085	1,394,307	54,780	27,335	40,814
16 (2004)	1,444,396	56,693	157,081	1,561,857	59,595	39,707	41,204
平成14年度(02FY)	1,104,197	40,537	90,934	1,177,232	45,764	22,061	41,883
15 (03FY)	1,360,413	50,801	128,610	1,456,759	57,069	31,850	42,588
平成16年1~3月(Q1)	350,160	13,246	38,206	375,935	14,820	10,670	42,588
4~6 (Q2)	348,921	13,884	36,819	377,800	14,702	8,652	41,922
7~9 (Q3)	380,882	14,795	41,705	415,519	15,130	9,930	39,458
10~12 (Q4)	364,433	14,768	40,351	392,603	14,942	10,455	41,204
平成16年 1月(Jan)	110,358	4,200	11,707	115,600	4,681	3,698	43,594
2 (Feb)	115,930	4,376	12,328	127,330	4,968	3,507	41,015
3 (Mar)	123,872	4,669	14,171	133,005	5,171	3,465	42,588
4 (Apr)	117,319	4,477	12,597	129,534	5,108	3,106	39,879
5 (May)	106,551	4,461	11,086	114,026	4,529	2,312	41,173
6 (Jun)	125,051	4,946	13,136	134,240	5,065	3,234	41,922
7 (Jul)	130,124	5,455	16,528	143,267	5,136	2,927	42,895
8 (Aug)	107,754	4,187	11,575	117,312	4,564	3,648	41,264
9 (Sep)	143,004	5,153	13,602	154,940	5,431	3,355	39,458
10 (Oct)	120,501	4,749	13,590	130,442	4,855	3,882	39,225
11 (Nov)	124,198	5,024	14,120	133,253	5,025	3,410	40,894
12 (Dec)	119,734	4,995	12,641	128,908	5,061	3,163	41,204

注：ユニット用を含む。

油圧バルブ
Oil-hydraulic valves
(7)

年 月 Year and Month	生産(P)		受入(R) 数量(台) Quantity(n)	出荷(Sh)			在庫(I) 数量(台) Quantity(n)
	数量(台) Quantity(n)	金額(百万円) (million yen)		販売(Sa)		その他(O) 数量(台) Quantity(n)	
			数量(台) Quantity(n)	金額(百万円) (million yen)	数量(台) Quantity(n)		
平成12年(2000)	3,900,150	59,287	242,396	4,062,476	58,022	45,127	453,935
13 (2001)	3,286,667	50,368	202,266	3,422,946	50,672	51,586	367,993
14 (2002)	3,173,244	47,481	138,078	3,262,881	49,182	52,521	178,333
15 (2003)	3,841,253	57,691	163,148	3,888,162	58,846	65,370	137,202
16 (2004)	4,339,255	67,644	157,278	4,484,717	69,224	54,467	94,650
平成14年度(02FY)	3,354,508	49,482	135,587	3,406,710	51,163	54,982	128,446
15 (03FY)	3,993,421	60,911	158,343	4,064,721	61,861	66,770	114,729
平成16年1~3月(Q1)	1,055,414	16,583	32,021	1,098,766	17,115	11,380	114,729
4~6 (Q2)	1,031,689	17,359	37,083	1,066,125	18,234	14,066	103,253
7~9 (Q3)	1,126,782	17,127	42,532	1,160,967	17,359	17,639	93,884
10~12 (Q4)	1,125,370	16,575	45,642	1,158,859	16,516	11,382	94,650
平成16年 1月(Jan)	313,109	4,904	10,552	327,542	5,011	3,654	129,905
2 (Feb)	332,420	5,149	11,038	349,894	5,302	3,486	119,983
3 (Mar)	409,885	6,531	10,431	421,330	6,803	4,240	114,729
4 (Apr)	320,710	6,553	12,314	330,676	5,071	4,421	112,656
5 (May)	337,153	5,063	11,654	348,071	7,397	4,592	108,743
6 (Jun)	373,826	5,743	13,115	387,378	5,766	5,053	103,253
7 (Jul)	375,707	5,646	14,839	390,023	5,705	6,602	97,097
8 (Aug)	335,268	5,168	13,045	344,717	5,273	5,852	94,841
9 (Sep)	415,807	6,313	14,648	426,227	6,382	5,185	93,884
10 (Oct)	384,120	5,207	14,193	393,808	5,181	3,819	94,570
11 (Nov)	378,735	5,743	14,673	385,197	5,673	3,598	99,183
12 (Dec)	362,515	5,625	16,776	379,854	5,662	3,965	94,650

注：ユニット用を含む。

その他の油圧機器
Miscellaneous oil-hydraulic equipment
(8)

年 月 Year and Month	生産(P)		受入(R) 数量(台) Quantity(n)	出荷(Sh)			在庫(I) 数量(台) Quantity(n)
	数量(台) Quantity(n)	金額(百万円) (million yen)		販売(Sa)		その他(O) 数量(台) Quantity(n)	
			数量(台) Quantity(n)	金額(百万円) (million yen)	数量(台) Quantity(n)		
平成12年(2000)	1,848,429	16,577	2,271	1,796,315	17,239	1	30,770
13 (2001)	988,285	13,991	1,398	991,922	14,522	11	26,560
14 (2002)	886,245	12,022	79	877,074	12,307	1	35,775
15 (2003)	1,002,050	12,653	49	1,019,895	13,482	8	17,759
16 (2004)	1,186,486	14,704	10	1,183,004	15,485	2	20,572
平成14年度(02FY)	876,846	12,243	108	867,721	12,668	5	34,343
15 (03FY)	1,065,007	12,802	20	1,081,056	13,483	4	18,306
平成16年1~3月(Q1)	275,045	3,621	—	274,494	3,822	—	18,306
4~6 (Q2)	289,438	3,463	—	289,151	3,631	—	18,593
7~9 (Q3)	308,802	3,948	3	307,928	4,209	—	18,797
10~12 (Q4)	313,201	3,672	7	311,431	3,823	2	20,572
平成16年 1月(Jan)	81,989	971	—	80,637	980	—	19,111
2 (Feb)	92,291	1,197	—	92,212	1,249	—	19,190
3 (Mar)	100,765	1,453	—	101,645	1,593	—	18,306
4 (Apr)	91,856	1,192	—	92,688	1,262	—	17,474
5 (May)	106,873	1,067	—	106,041	1,092	—	18,306
6 (Jun)	90,709	1,204	—	90,422	1,276	—	18,593
7 (Jul)	96,012	1,118	—	95,758	1,217	—	18,607
8 (Aug)	112,644	1,572	—	112,129	1,618	—	18,989
9 (Sep)	100,146	1,258	3	100,041	1,374	—	18,797
10 (Oct)	101,607	1,232	3	101,273	1,253	2	19,132
11 (Nov)	107,478	1,221	2	107,634	1,317	—	18,978
12 (Dec)	104,116	1,218	2	102,524	1,252	—	20,572

注：ユニット用を含む。

油圧ユニット
Oil-hydraulic power unit
(9)

年 月 Year and Month	生産(P)		受入(R) 数量(台) Quantity(n)	出荷(Sh)			在庫(I) 数量(台) Quantity(n)
	数量(台) Quantity(n)	金額(百万円) (million yen)		販売(Sa)		その他(O)	
			数量(台) Quantity(n)	金額(百万円) (million yen)	数量(台) Quantity(n)	数量(台) Quantity(n)	
平成12年(2000)	160,915	28,409	3	160,082	27,973	184	9,554
13 (2001)	145,750	27,541	1	143,048	26,927	171	12,086
14 (2002)	130,901	23,469	2	131,272	23,004	190	11,527
15 (2003)	147,310	27,419	1	147,174	25,940	283	11,381
16 (2004)	170,250	30,154	84	167,420	28,461	278	14,240
平成14年度(02FY)	139,295	23,898	2	139,059	23,170	220	11,977
15 (03FY)	152,070	27,824	1	152,529	26,386	280	11,239
平成16年1~3月(Q1)	41,655	7,571	—	41,725	7,289	72	11,239
4~6 (Q2)	41,333	7,353	—	40,311	6,777	62	12,199
7~9 (Q3)	43,525	7,318	18	42,782	6,940	66	13,117
10~12 (Q4)	43,737	7,912	66	42,602	7,456	78	14,240
平成16年 1月(Jan)	11,734	2,022	—	11,668	1,935	22	11,425
2 (Feb)	13,154	2,400	—	12,988	2,269	30	11,561
3 (Mar)	16,767	3,149	—	17,069	3,084	20	11,239
4 (Apr)	13,855	2,021	—	13,693	1,916	24	11,377
5 (May)	13,383	2,779	—	12,766	2,521	16	11,978
6 (Jun)	14,095	2,553	—	13,852	2,340	22	12,199
7 (Jul)	14,410	2,200	—	14,101	2,061	19	12,489
8 (Aug)	13,420	2,435	—	12,976	2,292	12	12,921
9 (Sep)	15,695	2,683	18	15,705	2,586	35	13,117
10 (Oct)	14,970	2,366	23	14,694	2,232	27	13,389
11 (Nov)	13,244	2,862	18	12,862	2,704	37	13,752
12 (Dec)	15,523	2,684	25	15,046	2,520	14	14,240

空気圧機器
Pneumatic equipment
(10~13)

年 月 Year and Month	生産(P)		受入(R) 数量(台) Quantity(n)	出荷(Sh)			在庫(I) 数量(台) Quantity(n)
	数量(台) Quantity(n)	金額(百万円) (million yen)		販売(Sa)		その他(O)	
			数量(台) Quantity(n)	金額(百万円) (million yen)	数量(台) Quantity(n)	数量(台) Quantity(n)	
平成12年(2000)	61,133,105	256,968	459,738	61,587,653	264,753	333,695	761,806
13 (2001)	45,646,869	200,566	407,270	44,880,212	200,804	276,715	1,607,305
14 (2002)	41,227,599	181,209	458,620	40,686,770	193,299	390,617	2,216,051
15 (2003)	51,620,507	209,690	373,664	50,118,250	232,222	304,911	3,787,061
16 (2004)	63,354,461	255,964	280,910	63,268,365	292,617	240,548	3,095,130
平成14年度(02FY)	43,512,175	190,830	415,916	42,521,616	202,029	352,450	2,590,991
15 (03FY)	56,178,106	223,692	330,106	54,925,386	251,277	271,144	3,084,111
平成16年1~3月(Q1)	15,421,222	61,441	80,260	15,316,129	70,762	69,741	3,084,111
4~6 (Q2)	16,398,601	65,865	48,949	16,336,854	75,979	48,507	3,146,475
7~9 (Q3)	16,043,642	64,804	76,635	16,195,181	73,614	66,168	3,005,401
10~12 (Q4)	15,490,996	63,853	75,066	15,420,201	72,262	56,132	3,095,130
平成16年 1月(Jan)	4,844,299	19,379	31,715	4,817,578	22,656	18,405	3,008,530
2 (Feb)	5,065,055	20,186	24,448	5,073,285	22,669	23,333	3,001,415
3 (Mar)	5,511,868	21,877	24,097	5,425,266	25,437	28,003	3,084,111
4 (Apr)	5,558,314	22,305	7,499	5,527,821	25,190	14,551	3,107,727
5 (May)	5,083,425	20,058	21,939	5,016,515	23,883	16,266	3,180,310
6 (Jun)	5,756,862	23,502	19,511	5,792,518	26,906	17,690	3,146,475
7 (Jul)	5,741,055	23,123	29,143	5,826,007	26,612	26,861	3,063,805
8 (Aug)	5,254,651	20,995	20,230	5,243,445	23,497	16,500	3,078,739
9 (Sep)	5,047,936	20,686	27,262	5,125,729	23,505	22,807	3,005,401
10 (Oct)	5,292,483	21,444	19,560	5,273,792	24,092	11,199	3,032,453
11 (Nov)	5,440,394	22,256	41,864	5,431,325	25,043	34,893	3,048,493
12 (Dec)	4,758,119	20,154	13,642	4,715,084	23,127	10,040	3,095,130

空気圧シリンダ
Pneumatic cylinders
(10)

年 月 Year and Month	生産(P)		受入(R) Quantity(n)	出荷(Sh)			在庫(I) Quantity(n)
	数量(台) Quantity(n)	金額(百万円) (million yen)		販売(Sa)		その他(O) Quantity(n)	
				数量(台) Quantity(n)	金額(百万円) (million yen)		
平成12年(2000)	9,038,479	81,880	55,769	9,063,695	82,393	29,144	151,142
13 (2001)	6,858,778	65,187	30,755	6,737,909	66,261	28,864	222,480
14 (2002)	6,226,790	63,175	36,044	6,036,932	62,367	36,666	411,616
15 (2003)	7,502,117	74,725	30,984	7,072,828	72,251	33,322	838,567
16 (2004)	8,861,558	87,884	20,711	8,822,946	89,090	26,441	447,313
平成14年度(02FY)	6,582,177	66,103	39,365	6,274,954	64,277	40,360	517,485
15 (03FY)	8,036,650	79,090	24,236	7,696,890	77,105	26,734	430,613
平成16年1~3月(Q1)	2,182,855	21,228	5,438	2,165,328	21,393	6,785	430,613
4~6 (Q2)	2,297,328	22,263	4,571	2,292,819	22,659	5,958	433,735
7~9 (Q3)	2,278,261	22,618	6,911	2,268,043	22,176	8,929	441,933
10~12 (Q4)	2,103,114	21,775	3,791	2,096,756	22,862	4,769	447,313
平成16年 1月(Jan)	696,060	6,705	1,741	688,539	6,829	2,328	421,367
2 (Feb)	728,050	7,014	2,210	727,694	6,991	2,705	421,228
3 (Mar)	758,745	7,509	1,487	749,095	7,573	1,752	430,613
4 (Apr)	770,987	7,521	612	770,488	7,660	997	430,727
5 (May)	710,367	6,949	1,973	701,148	7,175	2,530	439,389
6 (Jun)	815,974	7,793	1,986	821,183	7,824	2,431	433,735
7 (Jul)	828,315	8,311	2,180	831,582	8,155	2,832	429,816
8 (Aug)	746,652	7,167	1,524	733,600	6,998	1,948	442,442
9 (Sep)	703,294	7,140	3,207	702,861	7,023	4,149	441,933
10 (Oct)	714,443	7,353	712	718,167	7,647	935	437,986
11 (Nov)	719,198	7,626	2,022	718,426	8,003	2,353	438,427
12 (Dec)	669,473	6,796	1,057	660,163	7,212	1,481	447,313

空気圧バルブ
Pneumatic valves
(11)

年 月 Year and Month	生産(P)		受入(R) Quantity(n)	出荷(Sh)			在庫(I) Quantity(n)
	数量(台) Quantity(n)	金額(百万円) (million yen)		販売(Sa)		その他(O) Quantity(n)	
				数量(台) Quantity(n)	金額(百万円) (million yen)		
平成12年(2000)	40,457,622	104,772	162,358	40,736,954	92,726	193,645	378,571
13 (2001)	29,689,542	78,297	149,409	29,114,753	69,764	158,983	943,786
14 (2002)	26,630,565	68,777	188,320	26,178,877	66,936	231,536	1,352,258
15 (2003)	32,859,657	80,409	118,111	31,876,415	75,529	152,937	2,300,674
16 (2004)	42,282,454	100,287	84,431	42,195,115	97,218	127,964	1,983,602
平成14年度(02FY)	27,723,736	73,202	157,564	27,055,362	68,020	194,488	1,576,429
15 (03FY)	36,301,862	85,996	99,954	35,468,596	82,646	140,824	2,007,777
平成16年1~3月(Q1)	10,167,176	24,021	24,659	10,085,152	23,630	38,532	2,007,777
4~6 (Q2)	10,847,584	25,332	12,964	10,809,828	24,565	25,030	2,033,637
7~9 (Q3)	10,818,761	25,368	22,454	10,923,421	24,453	32,192	1,919,239
10~12 (Q4)	10,448,933	25,566	24,354	10,376,714	24,570	32,210	1,983,602
平成16年 1月(Jan)	3,179,809	7,579	6,073	3,150,839	7,629	9,714	1,964,955
2 (Feb)	3,328,058	7,877	7,374	3,313,134	7,523	13,545	1,973,708
3 (Mar)	3,659,309	8,565	11,212	3,621,179	8,478	15,273	2,007,777
4 (Apr)	3,709,761	8,617	3,063	3,683,428	8,049	8,825	2,028,518
5 (May)	3,331,553	7,681	5,353	3,297,960	7,862	7,949	2,059,515
6 (Jun)	3,806,270	9,034	4,548	3,828,440	8,654	8,256	2,033,637
7 (Jul)	3,850,649	8,669	8,920	3,907,629	8,623	13,458	1,972,119
8 (Aug)	3,565,176	8,440	5,583	3,566,788	7,923	8,788	1,967,302
9 (Sep)	3,402,936	8,260	7,951	3,449,004	7,906	9,946	1,919,239
10 (Oct)	3,576,388	8,497	4,686	3,543,466	8,014	6,825	1,950,022
11 (Nov)	3,717,539	8,988	16,579	3,707,046	8,582	20,295	1,956,799
12 (Dec)	3,155,006	8,080	3,089	3,126,202	7,974	5,090	1,983,602

空気圧フィルタ
 Pneumatic filters
 (12)

年月 Year and Month	生産(P)		受入(R) 数量(台) Quantity(n)	出荷(Sh)			在庫(I) 数量(台) Quantity(n)
	数量(台) Quantity(n)	金額(百万円) (million yen)		販売(Sa)		その他(O) 数量(台) Quantity(n)	
				数量(台) Quantity(n)	金額(百万円) (million yen)		
平成12年(2000)	2,875,846	6,241	21,906	2,890,109	8,324	20,060	36,072
13 (2001)	2,485,250	5,423	20,248	2,430,804	7,428	19,914	90,852
14 (2002)	2,268,001	4,985	25,709	2,245,908	6,982	28,640	110,014
15 (2003)	2,540,087	5,816	14,897	2,469,802	7,859	20,687	174,509
16 (2004)	2,220,923	5,760	6,596	2,197,955	7,788	10,999	193,074
平成14年度(02FY)	2,369,089	5,224	20,263	2,317,590	7,104	21,865	128,234
15 (03FY)	2,572,822	5,930	11,725	2,513,295	8,111	18,324	181,161
平成16年1~3月(Q1)	606,978	1,451	2,268	598,806	2,002	3,787	181,161
4~6 (Q2)	593,660	1,512	934	577,301	2,053	2,116	196,339
7~9 (Q3)	512,977	1,415	1,728	514,010	1,908	2,660	194,374
10~12 (Q4)	507,308	1,382	1,666	507,838	1,825	2,436	193,074
平成16年 1月(Jan)	205,405	479	566	200,510	671	905	179,065
2 (Feb)	196,377	456	667	197,879	636	1,256	176,974
3 (Mar)	205,196	517	1,035	200,417	695	1,626	181,161
4 (Apr)	194,412	479	210	183,373	666	633	191,778
5 (May)	201,344	500	429	199,501	680	743	193,307
6 (Jun)	197,904	533	295	194,427	707	740	196,339
7 (Jul)	183,138	515	738	188,291	717	901	191,023
8 (Aug)	171,761	452	444	167,975	599	772	194,481
9 (Sep)	158,078	448	546	157,744	592	987	194,374
10 (Oct)	175,433	470	233	181,183	624	628	188,230
11 (Nov)	179,530	481	1,257	179,893	645	1,601	187,522
12 (Dec)	152,345	431	176	146,762	556	207	193,074

 その他の空気圧機器
 Miscellaneous pneumatic equipment
 (13)

年月 Year and Month	生産(P)		受入(R) 数量(台) Quantity(n)	出荷(Sh)			在庫(I) 数量(台) Quantity(n)
	数量(台) Quantity(n)	金額(百万円) (million yen)		販売(Sa)		その他(O) 数量(台) Quantity(n)	
				数量(台) Quantity(n)	金額(百万円) (million yen)		
平成12年(2000)	8,761,158	64,075	219,705	8,896,895	81,310	90,846	196,021
13 (2001)	6,613,299	51,659	206,858	6,596,746	57,352	68,954	350,187
14 (2002)	6,102,243	44,272	208,547	6,225,053	57,012	93,775	342,163
15 (2003)	8,718,646	48,740	209,672	8,699,205	76,584	97,965	473,311
16 (2004)	9,989,526	62,034	169,172	10,052,349	98,521	75,144	471,141
平成14年度(02FY)	6,837,173	46,301	198,724	6,873,710	62,628	95,737	368,843
15 (03FY)	9,266,772	52,676	194,191	9,246,605	83,414	85,262	464,560
平成16年1~3月(Q1)	2,464,213	14,741	47,895	2,466,843	23,737	20,637	464,560
4~6 (Q2)	2,660,029	16,759	30,480	2,656,906	26,701	15,403	482,764
7~9 (Q3)	2,433,643	15,404	45,542	2,489,707	25,078	22,387	449,855
10~12 (Q4)	2,431,641	15,130	45,255	2,438,893	23,006	16,717	471,141
平成16年 1月(Jan)	763,025	4,616	23,335	777,690	7,527	5,458	443,143
2 (Feb)	812,570	4,839	14,197	834,578	7,519	5,827	429,505
3 (Mar)	888,618	5,286	10,363	854,575	8,691	9,352	464,560
4 (Apr)	883,154	5,688	3,614	890,532	8,814	4,096	456,704
5 (May)	840,161	4,929	14,184	817,906	8,166	5,044	488,099
6 (Jun)	936,714	6,142	12,682	948,468	9,720	6,263	482,764
7 (Jul)	878,953	5,629	17,305	898,505	9,117	9,670	470,847
8 (Aug)	771,062	4,937	12,679	775,082	7,977	4,992	474,514
9 (Sep)	783,628	4,839	15,558	816,120	7,984	7,725	449,855
10 (Oct)	826,219	5,123	13,929	830,976	7,807	2,811	456,215
11 (Nov)	824,127	5,161	22,006	825,960	7,813	10,644	465,745
12 (Dec)	781,295	4,847	9,320	781,957	7,386	3,262	471,141

08 運搬機械及び 産業用ロボット Conveyance machines and Industrial robots	運搬機械及び 産業用ロボット Conveyance machines and Industrial robots (1~22)		運搬機械 Conveyance machines (1~17)		クレーン Cranes (1~6)			天井走行クレーン Overhead traveling cranes (1)			
	年 月 Year and Month	生産(P)		生産(P)		生産(P)			生産(P)		
		金額(百万円) (million yen)	金額(百万円) (million yen)	数量(台) Quantity(n)	重量(t) Weight	金額(百万円) (million yen)	数量(台) Quantity(n)	重量(t) Weight	金額(百万円) (million yen)		
平成12年(2000)	1,002,234	603,804	20,349	119,464	84,556	6,046	19,829	12,286			
13 (2001)	863,608	602,385	23,037	101,336	83,527	6,628	16,379	12,843			
14 (2002)	814,556	575,402	17,227	94,082	74,897	5,052	17,225	13,383			
15 (2003)	871,234	538,959	22,271	91,445	72,146	4,624	13,365	9,677			
16 (2004)	961,889	570,913	24,125	93,972	70,174	6,000	15,970	10,079			
平成14年度(02FY)	818,610	563,104	17,164	80,889	62,622	4,988	13,361	10,164			
15 (03FY)	903,446	550,114	24,428	97,103	75,639	4,866	14,894	9,931			
平成16年1~3月(Q1)	268,617	173,416	7,082	28,372	22,409	1,560	5,027	3,153			
4~6 (Q2)	214,120	117,836	5,033	19,600	14,688	1,234	3,686	2,322			
7~9 (Q3)	252,413	149,343	6,275	21,979	17,330	1,508	3,629	2,522			
10~12 (Q4)	226,739	130,318	5,735	24,021	15,747	1,698	3,628	2,082			
平成16年 1月(Jan)	66,561	39,807	2,440	6,726	4,550	500	1,391	802			
2 (Feb)	71,825	42,960	2,335	8,070	5,874	581	2,235	1,398			
3 (Mar)	130,231	90,649	2,307	13,576	11,985	479	1,401	953			
4 (Apr)	66,761	33,722	1,569	4,454	3,355	331	1,172	703			
5 (May)	67,743	39,088	1,653	7,363	5,381	400	1,073	601			
6 (Jun)	79,616	45,026	1,811	7,783	5,952	503	1,441	1,018			
7 (Jul)	74,781	40,400	2,024	9,933	7,459	497	1,209	777			
8 (Aug)	76,767	44,518	2,092	4,664	3,941	512	1,337	955			
9 (Sep)	100,865	64,425	2,159	7,382	5,930	499	1,083	790			
10 (Oct)	75,085	42,581	1,973	9,854	5,571	597	1,093	584			
11 (Nov)	70,280	40,125	1,918	6,673	4,535	564	1,190	597			
12 (Dec)	81,374	47,612	1,844	7,494	5,641	537	1,345	901			

ジブクレーン
(水平引込、塔形を含み脚部の橋形を除く)
Jib cranes (including
level luffing and tower crane
and excluding bridge type cranes)
(2)

橋形クレーン
Portal bridge cranes
(3)

車両搭載形クレーン
Truck loading cranes
(4)

年 月 Year and Month	生産(P)			生産(P)			生産(P)		
	数量(台) Quantity(n)	重量(t) Weight	金額(百万円) (million yen)	数量(台) Quantity(n)	重量(t) Weight	金額(百万円) (million yen)	数量(台) Quantity(n)	重量(t) Weight	金額(百万円) (million yen)
平成12年(2000)	274	16,614	11,701	180	13,912	10,174	12,321	14,266	13,583
13 (2001)	254	17,268	12,492	197	21,976	19,505	12,570	14,444	13,754
14 (2002)	266	14,923	10,124	146	24,546	17,913	10,599	12,108	11,666
15 (2003)	215	15,108	10,738	233	22,018	15,013	16,064	18,155	17,608
16 (2004)	249	19,025	12,568	202	18,982	11,794	16,374	18,702	17,885
平成14年度(02FY)	256	14,978	9,980	126	20,201	14,579	10,591	12,092	11,529
15 (03FY)	244	15,303	10,632	267	26,360	17,879	17,847	20,190	19,608
平成16年1~3月(Q1)	73	3,434	2,147	61	7,539	5,122	4,996	5,656	5,512
4~6 (Q2)	93	2,675	2,954	56	4,299	2,461	3,377	4,003	3,610
7~9 (Q3)	42	4,956	3,231	45	1,930	1,210	4,324	4,872	4,746
10~12 (Q4)	41	7,960	4,236	40	5,214	3,001	3,677	4,171	4,017
平成16年 1月(Jan)	33	2,258	1,037	13	624	360	1,688	1,898	1,850
2 (Feb)	20	511	526	16	1,566	789	1,638	1,833	1,783
3 (Mar)	20	665	584	32	5,349	3,973	1,670	1,925	1,879
4 (Apr)	30	519	488	18	647	326	1,107	1,268	1,239
5 (May)	56	1,119	1,042	18	716	398	1,078	1,225	1,200
6 (Jun)	7	1,037	1,424	20	2,936	1,737	1,192	1,510	1,171
7 (Jul)	13	2,143	1,350	20	1,227	818	1,385	1,564	1,513
8 (Aug)	18	964	730	15	351	209	1,445	1,621	1,581
9 (Sep)	11	1,849	1,151	10	352	183	1,494	1,687	1,652
10 (Oct)	17	4,729	2,030	16	1,060	533	1,235	1,398	1,351
11 (Nov)	11	2,307	1,416	11	1,033	577	1,258	1,452	1,375
12 (Dec)	13	924	790	13	3,121	1,891	1,184	1,321	1,291

ロータ・アンローダ
Loaders and unloaders
(5)

 その他のクレーン
Miscellaneous cranes
(6)

 巻上機
Lifting gears
(7~9)

年月 Year and Month	生産(P)			生産(P)			生産(P)	
	数量(台) Quantity(n)	重量(t) Weight	金額(百万円) (million yen)	数量(台) Quantity(n)	重量(t) Weight	金額(百万円) (million yen)	数量(台) Quantity(n)	金額(百万円) (million yen)
平成12年(2000)	86	10,912	9,311	1,442	43,931	27,501	640,988	42,399
13 (2001)	84	7,765	6,837	3,304	23,504	18,096	595,890	47,271
14 (2002)	81	7,571	7,854	1,083	17,709	13,957	523,719	29,511
15 (2003)	108	9,266	9,141	1,027	13,533	9,969	497,062	29,355
16 (2004)	230	10,917	9,709	1,070	10,376	8,139	482,937	29,578
平成14年度(02FY)	90	7,783	7,888	1,113	12,474	8,482	525,577	29,834
15 (03FY)	220	8,100	7,779	984	12,256	9,810	453,122	27,756
平成16年1~3月(Q1)	156	4,124	4,077	236	2,592	2,398	92,315	6,599
4~6 (Q2)	23	2,451	1,751	250	2,486	1,590	121,863	6,986
7~9 (Q3)	25	3,569	3,127	331	3,023	2,494	137,149	8,332
10~12 (Q4)	26	773	754	253	2,275	1,657	131,610	7,661
平成16年 1月(Jan)	124	79	93	82	476	408	31,210	2,067
2 (Feb)	12	715	597	68	1,210	781	30,606	1,914
3 (Mar)	20	3,330	3,387	86	906	1,209	30,499	2,618
4 (Apr)	5	157	166	78	691	433	37,986	2,098
5 (May)	4	2,235	1,509	97	995	631	37,969	2,357
6 (Jun)	14	59	76	75	800	526	45,908	2,531
7 (Jul)	6	2,564	2,008	103	1,226	993	45,291	2,485
8 (Aug)	5	85	100	97	306	366	44,436	2,706
9 (Sep)	14	920	1,019	131	1,491	1,135	47,422	3,141
10 (Oct)	6	530	434	102	1,044	639	41,786	2,441
11 (Nov)	6	9	53	68	682	517	43,096	2,743
12 (Dec)	14	234	267	83	549	501	46,728	2,477

 舶用ウインチ
Cargo winches
(7)

 チェーンブロック
Chain blocks
(8)

 その他の巻上機
(電気ホイストを除く)
Miscellaneous lifting
gears (except motor
type hoist)
(9)

 コンベヤ
Conveyors
(10~13)

年月 Year and Month	生産(P)		生産(P)		生産(P)		生産(P)		
	数量(台) Quantity(n)	金額(百万円) (million yen)	数量(台) Quantity(n)	金額(百万円) (million yen)	数量(台) Quantity(n)	金額(百万円) (million yen)	数量(台) Quantity(n)	重量(t) Weight	金額(百万円) (million yen)
平成12年(2000)	2,111	10,936	490,160	15,917	148,717	15,546	531,004	184,060	156,428
13 (2001)	2,109	10,485	467,088	15,510	126,693	21,276	470,989	188,483	154,760
14 (2002)	1,973	9,189	436,173	14,221	85,573	6,101	405,075	181,242	152,925
15 (2003)	1,527	8,650	392,632	15,154	102,903	5,551	404,759	168,767	146,906
16 (2004)	1,517	9,985	378,329	13,957	103,091	5,636	379,824	193,523	173,121
平成14年度(02FY)	1,892	9,451	434,334	14,486	89,351	5,897	403,034	185,843	155,639
15 (03FY)	1,496	8,471	348,346	13,914	103,280	5,371	403,198	178,973	160,895
平成16年1~3月(Q1)	437	2,569	67,130	2,633	24,748	1,397	93,662	65,181	59,328
4~6 (Q2)	354	2,327	96,967	3,421	24,542	1,238	90,835	32,443	31,326
7~9 (Q3)	421	2,538	110,799	3,988	25,929	1,806	101,962	59,495	48,236
10~12 (Q4)	305	2,551	103,433	3,915	27,872	1,195	93,365	36,404	34,231
平成16年 1月(Jan)	168	808	23,558	870	7,484	389	26,554	11,179	9,877
2 (Feb)	110	713	21,699	823	8,797	378	29,509	11,550	10,620
3 (Mar)	159	1,048	21,873	940	8,467	630	37,599	42,452	38,831
4 (Apr)	75	634	29,950	1,036	7,961	428	32,333	8,261	8,670
5 (May)	118	869	29,356	1,075	8,495	413	26,122	10,975	10,261
6 (Jun)	161	824	37,661	1,310	8,086	397	32,380	13,207	12,395
7 (Jul)	89	720	36,838	1,356	8,364	409	33,922	9,508	9,155
8 (Aug)	135	919	36,236	1,317	8,065	470	33,204	17,470	15,363
9 (Sep)	197	899	37,725	1,315	9,500	927	34,836	32,517	23,718
10 (Oct)	80	768	31,984	1,266	9,722	407	31,413	11,348	10,823
11 (Nov)	142	1,015	34,561	1,303	8,393	425	31,059	9,257	9,050
12 (Dec)	83	768	36,888	1,346	9,757	363	30,893	15,799	14,358

年月 Year and Month	ベルトコンベヤ Belt conveyors (10)			チェーンコンベヤ Chain conveyors (11)			ローラーコンベヤ Roller conveyors (12)		
	数量(台) Quantity(n)	重量(t) Weight	金額(百万円) (million yen)	数量(台) Quantity(n)	重量(t) Weight	金額(百万円) (million yen)	数量(台) Quantity(n)	重量(t) Weight	金額(百万円) (million yen)
平成12年(2000)	73,025	34,227	32,667	32,800	48,423	41,304	399,593	31,712	24,756
13 (2001)	72,450	30,879	30,211	31,636	48,458	41,676	346,755	29,793	24,097
14 (2002)	66,934	23,975	24,768	25,060	49,626	41,653	288,436	32,973	26,559
15 (2003)	63,957	18,924	20,264	27,694	31,541	31,103	287,486	26,152	21,566
16 (2004)	61,951	14,429	20,178	19,360	32,096	29,601	279,839	19,236	16,150
平成14年度(02FY)	67,991	23,584	24,209	25,865	46,582	40,460	283,001	30,328	24,331
15 (03FY)	61,595	18,851	20,871	26,473	30,029	28,786	290,592	20,717	17,418
平成16年1~3月(Q1)	14,659	5,399	6,023	6,629	9,298	7,960	66,904	3,971	3,393
4~6 (Q2)	15,564	2,688	4,359	4,292	6,764	6,944	67,341	5,538	4,531
7~9 (Q3)	16,495	3,988	5,711	4,889	10,462	8,950	75,069	5,109	4,330
10~12 (Q4)	15,233	2,354	4,085	3,550	5,572	5,747	70,525	4,618	3,896
平成16年 1月(Jan)	4,089	836	1,285	1,894	1,559	1,595	19,679	1,154	951
2 (Feb)	4,738	959	1,338	2,008	2,573	2,455	21,877	1,270	1,045
3 (Mar)	5,832	3,604	3,400	2,727	5,166	3,910	25,348	1,547	1,397
4 (Apr)	5,349	1,010	1,481	1,912	1,940	2,182	24,325	1,469	1,165
5 (May)	4,821	799	1,422	1,080	2,367	2,219	19,039	2,584	2,138
6 (Jun)	5,394	879	1,456	1,300	2,457	2,543	23,977	1,485	1,228
7 (Jul)	5,225	1,448	1,885	1,492	1,527	1,747	25,843	1,295	1,122
8 (Aug)	5,175	877	1,534	1,369	2,123	2,026	24,957	1,423	1,162
9 (Sep)	6,095	1,663	2,292	2,028	6,812	5,177	24,269	2,391	2,046
10 (Oct)	5,056	730	1,362	1,032	2,430	2,387	23,779	2,098	1,760
11 (Nov)	5,206	821	1,342	1,225	1,225	1,552	23,279	1,205	1,007
12 (Dec)	4,971	803	1,381	1,293	1,917	1,808	23,467	1,315	1,129

年月 Year and Month	その他のコンベヤ Miscellaneous conveyors (13)			エレベータ(自動車用エレベータを除く) Elevators (except car elevators) (14)			エスカレーター Escalators (15)	
	数量(台) Quantity(n)	重量(t) Weight	金額(百万円) (million yen)	数量(式) Quantity(n)	重量(t) Weight	金額(百万円) (million yen)	数量(式) Quantity(n)	金額(百万円) (million yen)
平成12年(2000)	25,586	69,698	57,701	46,898	292,605	221,642	4,305	30,698
13 (2001)	20,148	79,353	58,776	45,054	263,871	209,513	2,793	23,706
14 (2002)	24,645	74,668	59,945	44,089	261,900	217,809	3,271	25,676
15 (2003)	25,622	92,150	73,973	43,326	301,599	205,011	3,061	25,488
16 (2004)	18,674	127,762	107,192	45,397	316,762	213,193	3,462	29,188
平成14年度(02FY)	26,177	85,349	66,639	44,480	270,498	219,511	3,160	24,926
15 (03FY)	24,538	109,376	93,820	42,790	307,820	203,339	3,057	26,322
平成16年1~3月(Q1)	5,470	46,513	41,952	11,088	84,123	58,143	714	7,000
4~6 (Q2)	3,638	17,453	15,492	9,308	65,140	47,061	816	6,225
7~9 (Q3)	5,509	39,936	29,245	12,324	83,297	52,625	971	7,550
10~12 (Q4)	4,057	23,860	20,503	12,677	84,202	55,364	961	8,413
平成16年 1月(Jan)	892	7,630	6,046	3,649	28,602	17,568	192	1,870
2 (Feb)	886	6,748	5,782	3,522	28,068	18,092	231	2,261
3 (Mar)	3,692	32,135	30,124	3,917	27,453	22,483	291	2,869
4 (Apr)	747	3,842	3,842	2,923	19,658	15,006	147	1,510
5 (May)	1,182	5,225	4,482	3,054	21,781	15,498	298	2,114
6 (Jun)	1,709	8,386	7,168	3,331	23,701	16,557	371	2,601
7 (Jul)	1,362	5,238	4,401	3,787	24,269	15,765	287	2,237
8 (Aug)	1,703	13,047	10,641	3,781	25,657	16,105	326	1,975
9 (Sep)	2,444	21,651	14,203	4,756	33,371	20,755	358	3,338
10 (Oct)	1,546	6,090	5,314	4,075	25,566	17,382	357	3,889
11 (Nov)	1,349	6,006	5,149	4,099	26,936	18,392	342	2,705
12 (Dec)	1,162	11,764	10,040	4,503	31,700	19,590	262	1,819

年月 Year and Month	機械式駐車装置 Mechanical parking (16)		自動立体倉庫装置 Automatic highrised warehouses (17)		産業用ロボット Industrial robots (18~22)	シーケンスロボット Sequence robots (18)	
	生産(P)		生産(P)		生産(P)	生産(P)	
	数量(基) Quantity(n)	金額(百万円) (million yen)	数量(基) Quantity(n)	金額(百万円) (million yen)	金額(百万円) (million yen)	数量(台) Quantity(n)	金額(百万円) (million yen)
平成12年(2000)	10,278	39,781	1,188	28,300	398,430	7,998	18,760
13(2001)	12,079	44,651	2,024	38,957	261,223	5,542	15,842
14(2002)	13,245	37,505	1,346	37,079	239,154	5,948	13,518
15(2003)	14,268	36,616	1,069	23,437	332,275	9,288	24,464
16(2004)	11,288	29,566	1,102	26,093	390,976	8,789	19,365
平成14年度(02FY)	13,175	34,800	1,177	35,772	255,506	6,506	14,626
15(03FY)	14,400	33,254	1,104	22,909	353,332	9,895	25,925
平成16年1~3月(Q1)	4,192	11,618	353	8,319	95,201	2,375	6,138
4~6(Q2)	2,053	4,564	237	6,986	96,284	2,407	4,809
7~9(Q3)	2,467	7,999	317	7,271	103,070	2,064	4,501
10~12(Q4)	2,576	5,385	195	3,517	96,421	1,943	3,917
平成16年 1月(Jan)	1,530	2,115	83	1,760	26,754	734	1,791
2(Feb)	943	2,604	80	1,595	28,865	853	1,930
3(Mar)	1,719	6,899	190	4,964	39,582	788	2,417
4(Apr)	993	1,407	52	1,676	33,039	916	1,867
5(May)	449	1,623	64	1,854	28,655	689	1,383
6(Jun)	611	1,534	121	3,456	34,590	802	1,559
7(Jul)	847	1,907	70	1,392	34,381	748	1,808
8(Aug)	677	2,165	99	2,263	32,249	623	1,284
9(Sep)	943	3,927	148	3,616	36,440	693	1,409
10(Oct)	1,048	1,417	63	1,058	32,504	695	1,313
11(Nov)	776	1,711	64	989	30,155	671	1,342
12(Dec)	752	2,257	68	1,470	33,762	577	1,262

年月 Year and Month	プレイバックロボット Playback robots (19)		数値制御ロボット Numerically controlled robots (20)		知能ロボット Intelligent robots (21)		部品・付帯装置 Parts, accessory for industrial robots (22)
	生産(P)		生産(P)		生産(P)		生産(P)
	数量(台) Quantity(n)	金額(百万円) (million yen)	数量(台) Quantity(n)	金額(百万円) (million yen)	数量(台) Quantity(n)	金額(百万円) (million yen)	金額(百万円) (million yen)
平成12年(2000)	30,360	96,413	20,700	238,311	1,170	12,260	32,686
13(2001)	33,681	95,834	11,943	114,082	638	7,505	27,960
14(2002)	32,862	92,016	11,721	105,231	531	6,828	21,561
15(2003)	40,785	122,600	15,175	143,189	983	7,503	34,519
16(2004)	48,366	147,851	19,153	165,574	1,119	11,462	46,724
平成14年度(02FY)	34,986	98,324	12,763	112,825	597	6,984	22,747
15(03FY)	42,711	126,266	16,353	152,713	1,089	9,921	38,507
平成16年1~3月(Q1)	11,484	33,710	4,638	40,335	303	4,182	10,836
4~6(Q2)	10,687	33,515	4,963	44,077	293	3,071	10,812
7~9(Q3)	12,518	40,164	5,023	43,875	302	2,710	11,820
10~12(Q4)	13,677	40,462	4,529	37,287	221	1,499	13,256
平成16年 1月(Jan)	3,287	9,744	1,281	12,035	89	575	2,609
2(Feb)	3,921	10,497	1,506	12,405	89	904	3,129
3(Mar)	4,276	13,469	1,851	15,895	125	2,703	5,098
4(Apr)	3,390	12,231	1,642	14,269	106	1,114	3,558
5(May)	3,409	10,576	1,481	12,571	85	864	3,261
6(Jun)	3,888	10,708	1,840	17,237	102	1,093	3,993
7(Jul)	4,151	11,967	1,718	15,743	98	533	4,330
8(Aug)	4,053	12,693	1,600	13,814	102	809	3,649
9(Sep)	4,314	15,504	1,705	14,318	102	1,368	3,841
10(Oct)	4,150	13,293	1,568	13,631	64	297	3,970
11(Nov)	4,569	12,643	1,458	11,182	68	703	4,285
12(Dec)	4,958	14,526	1,503	12,474	89	499	5,001

09 動力伝導装置 Power transmission equipment	動力伝導装置 Power transmission equipment (1~9)			変速機 Speed changers (1~4)			機械式変速機 Mechanical type speed changers (1~3)		
	年 月 Year and Month	生産(P)		生産(P)			生産(P)		
		重量(t) Weight	金額(百万円) (million yen)	数量(台) Quantity(n)	重量(t) Weight	金額(百万円) (million yen)	数量(台) Quantity(n)	重量(t) Weight	金額(百万円) (million yen)
平成12年(2000)	323,891	330,584	6,373,865	168,363	201,512	6,346,302	164,447	195,865	
13 (2001)	298,262	308,577	6,040,396	149,578	183,031	6,017,542	145,900	176,992	
14 (2002)	282,298	289,110	3,933,541	130,800	164,709	3,913,376	127,542	159,928	
15 (2003)	280,206	292,065	4,203,017	126,066	163,986	4,184,937	123,154	159,153	
16 (2004)	297,393	327,328	5,047,491	135,786	188,651	5,028,560	132,631	183,284	
平成14年度(02FY)	284,141	292,598	4,029,508	130,679	166,040	4,009,938	127,475	161,382	
15 (03FY)	282,290	297,043	4,497,248	126,138	167,253	4,479,268	123,187	162,192	
平成16年1~3月(Q1)	76,387	82,513	1,340,449	34,703	47,518	1,336,063	33,898	46,172	
4~6 (Q2)	72,357	79,215	1,368,407	32,821	45,293	1,363,978	32,166	44,245	
7~9 (Q3)	74,972	82,522	1,203,615	34,769	47,668	1,198,699	33,882	46,056	
10~12 (Q4)	73,676	83,077	1,135,020	33,493	48,173	1,129,820	32,685	46,811	
平成16年 1月(Jan)	23,290	24,494	438,288	10,362	13,804	436,853	10,161	13,476	
2 (Feb)	25,077	26,956	443,644	11,395	15,277	442,252	11,172	14,974	
3 (Mar)	28,020	31,063	458,517	12,946	18,437	456,958	12,565	17,722	
4 (Apr)	24,863	27,273	490,534	11,361	15,814	489,007	11,133	15,484	
5 (May)	22,124	24,187	417,526	9,914	13,578	416,150	9,714	13,271	
6 (Jun)	25,369	27,755	460,347	11,546	15,900	458,821	11,319	15,491	
7 (Jul)	26,108	28,305	435,618	12,092	16,321	434,022	11,803	15,758	
8 (Aug)	22,968	24,776	385,821	10,348	14,084	384,398	10,137	13,693	
9 (Sep)	25,896	29,441	382,176	12,329	17,263	380,279	11,941	16,605	
10 (Oct)	24,084	26,686	365,928	10,965	15,256	364,210	10,704	14,832	
11 (Nov)	25,288	27,982	393,595	11,372	16,090	391,576	11,055	15,598	
12 (Dec)	24,304	28,409	375,497	11,156	16,827	374,034	10,926	16,381	

注：自己消費を除く。

注：自己消費を除く。

年 月 Year and Month	固定比変速機 Fixed ratio speed changers (1~2)			減速機 Gear speed reducers (1~2)			減速機 (モータ付のもの) Motorized reducers (1)		
	生産(P)			生産(P)			生産(P)		
	数量(台) Quantity(n)	重量(t) Weight	金額(百万円) (million yen)	数量(台) Quantity(n)	重量(t) Weight	金額(百万円) (million yen)	数量(台) Quantity(n)	重量(t) Weight	金額(百万円) (million yen)
平成12年(2000)	6,275,363	160,819	189,380	6,174,381	158,380	186,612	1,656,726	60,052	62,460
13 (2001)	5,957,769	143,075	171,791	5,853,056	140,259	168,332	1,549,893	57,850	58,947
14 (2002)	3,855,351	124,989	155,571	3,855,351	124,989	155,571	1,377,850	51,543	52,678
15 (2003)	4,125,248	120,522	154,964	4,125,248	120,522	154,964	1,391,516	53,947	54,361
16 (2004)	4,941,927	128,816	178,803	4,941,927	128,816	178,803	1,520,492	59,834	59,731
平成14年度(02FY)	3,952,310	124,933	157,046	3,952,310	124,933	157,046	1,390,896	51,515	52,894
15 (03FY)	4,417,548	120,491	157,996	4,417,548	120,491	157,996	1,420,910	55,252	55,423
平成16年1~3月(Q1)	1,318,193	33,108	45,049	1,318,193	33,108	45,049	368,577	14,782	15,092
4~6 (Q2)	1,343,113	31,264	43,168	1,343,113	31,264	43,168	365,119	14,277	14,338
7~9 (Q3)	1,170,652	32,659	44,874	1,170,652	32,659	44,874	379,156	15,056	14,617
10~12 (Q4)	1,109,969	31,785	45,712	1,109,969	31,785	45,712	407,640	15,719	15,684
平成16年 1月(Jan)	432,196	9,947	13,165	432,196	9,947	13,165	112,663	4,656	4,695
2 (Feb)	436,730	10,933	14,596	436,730	10,933	14,596	124,610	4,884	4,916
3 (Mar)	449,267	12,228	17,288	449,267	12,228	17,288	131,304	5,242	5,481
4 (Apr)	481,885	10,828	15,106	481,885	10,828	15,106	125,317	4,924	5,188
5 (May)	409,926	9,448	12,955	409,926	9,448	12,955	111,219	4,231	4,172
6 (Jun)	451,302	10,987	15,107	451,302	10,987	15,107	128,583	5,123	4,978
7 (Jul)	424,648	11,394	15,343	424,648	11,394	15,343	131,662	5,163	5,077
8 (Aug)	375,297	9,742	13,334	375,297	9,742	13,334	112,107	4,453	4,309
9 (Sep)	370,707	11,522	16,198	370,707	11,522	16,198	135,387	5,440	5,231
10 (Oct)	357,743	10,417	14,463	357,743	10,417	14,463	133,461	5,171	5,027
11 (Nov)	384,311	10,718	15,208	384,311	10,718	15,208	137,093	5,370	5,277
12 (Dec)	367,915	10,650	16,041	367,915	10,650	16,041	137,086	5,178	5,380

注：平成14年調査より増速機・モータブーリを除く。

減速機
(モータなしのもの)
Motor-less reducers
(2)

無段階変速機
Stepless speed variators
(3)

流体式変速機
Fluid speed changers
(4)

年月 Year and Month	生産(P)			生産(P)			生産(P)		
	数量(台) Quantity(n)	重量(t) Weight	金額(百万円) (million yen)	数量(台) Quantity(n)	重量(t) Weight	金額(百万円) (million yen)	数量(台) Quantity(n)	重量(t) Weight	金額(百万円) (million yen)
平成12年(2000)	4,517,655	98,328	124,152	70,939	3,628	6,485	27,563	3,916	5,646
13 (2001)	4,303,163	82,410	109,384	59,773	2,825	5,201	22,854	3,678	6,039
14 (2002)	2,477,501	73,447	102,893	58,025	2,553	4,358	20,165	3,258	4,781
15 (2003)	2,733,732	66,575	100,603	59,689	2,632	4,189	18,080	2,912	4,834
16 (2004)	3,421,435	68,982	119,072	86,633	3,815	4,482	18,931	3,155	5,367
平成14年度(02FY)	2,561,414	73,417	104,151	57,628	2,543	4,337	19,570	3,204	4,658
15 (03FY)	2,996,638	65,238	102,573	61,720	2,697	4,196	17,980	2,951	5,061
平成16年1~3月(Q1)	949,616	18,325	29,957	17,870	790	1,123	4,386	805	1,346
4~6 (Q2)	977,994	16,986	28,830	20,865	902	1,078	4,429	655	1,047
7~9 (Q3)	791,496	17,604	30,257	28,047	1,223	1,182	4,916	887	1,612
10~12 (Q4)	702,329	16,066	30,028	19,851	900	1,099	5,200	808	1,362
平成16年 1月(Jan)	319,533	5,291	8,470	4,657	213	311	1,435	201	327
2 (Feb)	312,120	6,049	9,680	5,522	239	378	1,392	223	303
3 (Mar)	317,963	6,985	11,807	7,691	338	434	1,559	380	715
4 (Apr)	356,568	5,905	9,918	7,122	304	378	1,527	229	330
5 (May)	298,707	5,217	8,783	6,224	266	316	1,376	200	307
6 (Jun)	322,719	5,864	10,130	7,519	332	384	1,526	227	410
7 (Jul)	292,986	6,232	10,266	9,374	409	415	1,596	289	563
8 (Aug)	263,190	5,289	9,024	9,101	395	359	1,423	211	391
9 (Sep)	235,320	6,083	10,967	9,572	419	408	1,897	388	658
10 (Oct)	224,282	5,246	9,436	6,467	287	369	1,718	262	424
11 (Nov)	247,218	5,348	9,931	7,265	337	390	2,019	317	492
12 (Dec)	230,829	5,471	10,661	6,119	277	339	1,463	229	446

歯車(粉末や金製品を除く)
Gears (excluding powder
metallurgical products)
(5~8)

平歯車
Spur gears
(5)

はすば歯車
Helical gears
(6)

年月 Year and Month	生産(P)			生産(P)			生産(P)		
	数量(10 ³ 個) Quantity(10 ³ n)	重量(t) Weight	金額(百万円) (million yen)	数量(10 ³ 個) Quantity(10 ³ n)	重量(t) Weight	金額(百万円) (million yen)	数量(10 ³ 個) Quantity(10 ³ n)	重量(t) Weight	金額(百万円) (million yen)
平成12年(2000)	108,819	80,036	65,772	34,869	27,428	21,933	39,323	21,705	14,867
13 (2001)	101,322	77,135	64,743	30,549	25,531	20,066	39,241	22,438	14,875
14 (2002)	108,663	81,260	64,653	31,026	26,364	20,261	45,519	23,031	15,135
15 (2003)	108,585	81,798	66,672	31,458	27,292	22,368	47,755	23,698	16,388
16 (2004)	117,374	85,177	72,269	34,460	29,504	25,686	55,665	25,345	18,015
平成14年度(02FY)	111,600	82,638	65,910	31,474	26,692	21,176	47,578	23,836	15,560
15 (03FY)	110,173	82,875	67,747	31,896	27,647	22,936	50,428	24,227	17,032
平成16年1~3月(Q1)	30,808	22,498	18,451	8,754	7,385	6,410	15,063	6,784	4,754
4~6 (Q2)	29,561	21,463	18,124	8,490	7,338	6,517	14,099	6,523	4,566
7~9 (Q3)	28,886	20,692	17,929	8,641	7,459	6,327	13,473	6,111	4,356
10~12 (Q4)	28,119	20,524	17,765	8,575	7,322	6,432	13,029	5,927	4,339
平成16年 1月(Jan)	9,511	7,025	5,675	2,760	2,291	1,956	4,582	2,073	1,443
2 (Feb)	10,136	7,365	6,147	2,877	2,462	2,167	4,973	2,228	1,580
3 (Mar)	11,161	8,108	6,629	3,117	2,632	2,286	5,508	2,483	1,731
4 (Apr)	10,032	7,401	6,133	3,007	2,506	2,225	4,748	2,289	1,570
5 (May)	9,203	6,637	5,727	2,558	2,281	2,050	4,457	2,004	1,447
6 (Jun)	10,326	7,424	6,264	2,925	2,551	2,243	4,895	2,230	1,550
7 (Jul)	9,960	7,243	6,139	2,915	2,506	2,146	4,627	2,115	1,505
8 (Aug)	8,803	6,597	5,570	2,770	2,384	2,046	4,012	1,885	1,325
9 (Sep)	10,124	6,852	6,220	2,956	2,570	2,135	4,834	2,111	1,526
10 (Oct)	9,356	6,784	5,956	2,816	2,397	2,152	4,379	1,954	1,440
11 (Nov)	9,719	7,183	6,044	2,934	2,548	2,145	4,560	2,098	1,510
12 (Dec)	9,043	6,557	5,765	2,825	2,377	2,135	4,091	1,875	1,388

注：自己消費を除く。

かさ歯車
Bevel gears
(7)

その他の歯車
Miscellaneous gears
(8)

スチールチェーン
Steel chains
(9)

年 月 Year and Month	生産(P)			生産(P)			生産(P)		
	数量(10 ³ 個) Quantity(10 ³ pc)	重量(t) Weight	金額(百万円) (million yen)	数量(10 ³ 個) Quantity(10 ³ pc)	重量(t) Weight	金額(百万円) (million yen)	数量(10 ³ m) Quantity(10 ³ m)	重量(t) Weight	金額(百万円) (million yen)
平成12年(2000)	15,843	16,176	14,223	18,784	14,728	14,750	53,617	75,491	63,300
13 (2001)	12,828	15,160	15,952	18,703	14,006	13,851	52,721	71,549	60,803
14 (2002)	12,822	17,089	16,031	19,296	14,776	13,226	51,713	70,237	59,748
15 (2003)	11,792	15,890	14,599	17,579	14,918	13,317	52,732	72,342	61,407
16 (2004)	12,340	16,749	15,139	14,909	13,580	13,428	55,874	76,430	66,407
平成14年度(02FY)	12,961	16,925	15,721	19,586	15,184	13,453	52,588	70,824	60,648
15 (03FY)	11,559	16,399	14,565	16,289	14,602	13,213	52,765	73,277	62,043
平成16年1~3月(Q1)	3,144	4,626	3,805	3,846	3,703	3,482	13,838	19,186	16,544
4~6 (Q2)	3,180	4,234	3,776	3,792	3,368	3,265	13,593	18,073	15,799
7~9 (Q3)	3,092	3,857	3,917	3,680	3,264	3,329	14,080	19,512	16,925
10~12 (Q4)	2,924	4,031	3,641	3,592	3,245	3,353	14,363	19,659	17,139
平成16年 1月(Jan)	983	1,489	1,163	1,186	1,172	1,112	4,270	5,903	5,016
2 (Feb)	1,024	1,454	1,249	1,262	1,221	1,151	4,608	6,316	5,532
3 (Mar)	1,137	1,684	1,393	1,398	1,310	1,219	4,960	6,966	5,997
4 (Apr)	1,078	1,500	1,283	1,200	1,106	1,056	4,575	6,100	5,326
5 (May)	971	1,266	1,155	1,218	1,086	1,075	4,333	5,573	4,882
6 (Jun)	1,132	1,468	1,338	1,374	1,175	1,133	4,685	6,399	5,591
7 (Jul)	1,110	1,433	1,315	1,308	1,190	1,172	4,719	6,773	5,846
8 (Aug)	946	1,436	1,223	1,074	892	976	4,349	6,023	5,122
9 (Sep)	1,036	989	1,379	1,298	1,182	1,181	5,012	6,715	5,958
10 (Oct)	981	1,359	1,239	1,181	1,074	1,125	4,674	6,335	5,474
11 (Nov)	998	1,434	1,261	1,228	1,103	1,127	4,811	6,733	5,847
12 (Dec)	945	1,237	1,141	1,183	1,069	1,101	4,877	6,591	5,817

注：自己消費を除く。

10 農業用機械器具 及び木材加工機械 Agricultural machinery and Wood working machinery	農業用機械器具 及び木材加工機械 Agricultural machinery and Wood working machinery (1~16)		農業用機械器具 Agricultural machinery (1~13)		整地用機器及び付属品 Soil preparation machinery, implements and attachments (1~6)	
	年月 Year and Month	生産(P)	生産(P)		生産(P)	
		金額(百万円) (million yen)	金額(百万円) (million yen)	金額(百万円) (million yen)	金額(百万円) (million yen)	
平成12年(2000)	535,473	488,817	251,781			
13 (2001)	456,093	424,038	210,444			
14 (2002)	448,435	423,744	219,037			
15 (2003)	468,061	441,465	236,514			
16 (2004)	504,563	477,625	277,023			
平成14年度(02FY)	449,103	425,625	220,726			
15 (03FY)	482,566	456,795	253,306			
平成16年1~3月(Q1)	133,495	126,799	77,013			
4~6 (Q2)	128,226	121,403	69,831			
7~9 (Q3)	124,041	116,987	61,462			
10~12 (Q4)	118,801	112,436	68,717			
平成16年 1月(Jan)	38,285	35,899	22,433			
2 (Feb)	44,643	42,830	25,783			
3 (Mar)	50,567	48,070	28,797			
4 (Apr)	44,544	42,000	24,334			
5 (May)	38,180	36,613	21,753			
6 (Jun)	45,502	42,790	23,744			
7 (Jul)	41,160	39,108	20,308			
8 (Aug)	39,340	37,083	19,171			
9 (Sep)	43,541	40,796	21,983			
10 (Oct)	35,513	33,196	20,715			
11 (Nov)	40,357	38,199	23,437			
12 (Dec)	42,931	41,041	24,565			

注：14年改正により稲妻刈取機、動力脱穀機、飼料さい断機を廃止。

動力耕うん機(歩行用トラクタを含む)
Power tillers (including walking tractors)

(1~2)

年月 Year and Month	生産(P)		受入(R) Quantity(n)	出荷(Sh)		在庫(I) Quantity(n)	
	数量(台) Quantity(n)	金額(百万円) (million yen)		販売(Sa)			その他(O) Quantity(n)
			数量(台) Quantity(n)	金額(百万円) (million yen)	数量(台) Quantity(n)		
平成12年(2000)	243,995	31,647	9,835	249,457	33,109	1,387	26,495
13 (2001)	191,941	25,372	16,744	210,064	27,922	600	24,640
14 (2002)	174,683	22,172	30,717	207,174	26,783	475	22,401
15 (2003)	145,991	17,964	26,154	177,240	22,343	448	16,643
16 (2004)	183,015	18,620	32,098	212,577	22,509	486	17,087
平成14年度(02FY)	174,014	22,038	29,891	205,826	26,379	442	20,016
15 (03FY)	153,933	17,493	28,830	186,122	21,976	558	14,487
平成16年1~3月(Q1)	51,192	5,001	9,078	60,588	6,240	223	14,487
4~6 (Q2)	42,415	4,691	7,431	53,129	6,055	83	11,131
7~9 (Q3)	46,144	4,637	8,955	54,248	5,635	95	11,886
10~12 (Q4)	43,264	4,291	6,634	44,612	4,579	85	17,087
平成16年 1月(Jan)	13,816	1,399	2,071	12,800	1,211	88	18,017
2 (Feb)	19,446	1,782	3,308	21,344	2,015	33	19,404
3 (Mar)	17,930	1,820	3,699	26,444	3,014	102	14,487
4 (Apr)	17,598	1,831	3,140	23,508	2,708	42	11,675
5 (May)	12,116	1,432	2,195	15,294	1,786	13	10,679
6 (Jun)	12,701	1,428	2,096	14,327	1,561	28	11,131
7 (Jul)	13,737	1,500	2,082	15,967	1,747	26	10,957
8 (Aug)	14,385	1,384	3,297	17,345	1,772	32	11,261
9 (Sep)	18,022	1,753	3,576	20,936	2,116	37	11,886
10 (Oct)	14,162	1,403	2,374	13,892	1,333	13	14,517
11 (Nov)	13,210	1,446	2,103	15,632	1,792	60	14,138
12 (Dec)	15,892	1,442	2,157	15,088	1,454	12	17,087

5 P S 未満
Less than 5ps
(1)

年 月 Year and Month	生産(P)		受入(R) 数量(台) Quantity(n)	出荷(Sh)			在庫(I) 数量(台) Quantity(n)
	数量(台) Quantity(n)	金額(百万円) (million yen)		販売(Sa)		その他(O) 数量(台) Quantity(n)	
			数量(台) Quantity(n)	金額(百万円) (million yen)	数量(台) Quantity(n)		金額(百万円) (million yen)
平成12年(2000)	149,158	14,342	8,301	154,291	15,378	510	13,090
13 (2001)	125,591	12,597	9,296	135,083	13,683	176	12,607
14 (2002)	111,697	10,834	16,397	129,198	12,569	118	11,386
15 (2003)	103,570	9,852	13,481	119,077	11,607	113	9,046
16 (2004)	125,020	9,394	16,797	140,466	11,168	171	8,933
平成14年度(02FY)	116,472	11,378	15,616	131,959	12,978	116	11,019
15 (03FY)	109,501	9,525	14,899	125,677	11,326	183	8,269
平成16年1~3月(Q1)	37,150	2,745	4,545	41,081	3,148	98	8,269
4~6 (Q2)	28,095	2,187	4,290	34,624	2,869	27	6,003
7~9 (Q3)	31,994	2,510	4,016	36,717	3,019	31	5,265
10~12 (Q4)	27,781	1,952	3,946	28,044	2,132	15	8,933
平成16年 1月(Jan)	9,427	757	738	8,902	687	80	8,926
2 (Feb)	15,207	1,111	1,590	15,815	1,169	2	9,916
3 (Mar)	12,516	877	2,217	16,364	1,292	16	8,269
4 (Apr)	12,449	876	1,773	15,742	1,245	13	6,736
5 (May)	7,786	650	1,228	9,744	835	6	6,000
6 (Jun)	7,860	661	1,289	9,138	789	8	6,003
7 (Jul)	8,913	715	1,136	10,890	921	9	5,153
8 (Aug)	10,179	817	1,413	11,515	967	8	5,222
9 (Sep)	12,902	978	1,467	14,312	1,131	14	5,265
10 (Oct)	9,585	691	1,295	9,664	695	—	6,481
11 (Nov)	8,106	636	1,316	9,066	739	13	6,824
12 (Dec)	10,090	625	1,335	9,314	698	2	8,933

5 P S 以上
Not less than 5ps
(2)

年 月 Year and Month	生産(P)		受入(R) 数量(台) Quantity(n)	出荷(Sh)			在庫(I) 数量(台) Quantity(n)
	数量(台) Quantity(n)	金額(百万円) (million yen)		販売(Sa)		その他(O) 数量(台) Quantity(n)	
			数量(台) Quantity(n)	金額(百万円) (million yen)	数量(台) Quantity(n)		金額(百万円) (million yen)
平成12年(2000)	94,837	17,305	1,534	95,166	17,731	877	13,405
13 (2001)	66,350	12,775	7,448	74,981	14,239	424	12,033
14 (2002)	62,986	11,338	14,320	77,976	14,214	357	11,015
15 (2003)	42,421	8,112	12,673	58,163	10,736	335	7,597
16 (2004)	57,995	9,226	15,301	72,111	11,341	315	8,154
平成14年度(02FY)	57,542	10,660	14,275	73,867	13,401	326	8,997
15 (03FY)	44,432	7,968	13,931	60,445	10,650	375	6,218
平成16年1~3月(Q1)	14,042	2,256	4,533	19,507	3,092	125	6,218
4~6 (Q2)	14,320	2,504	3,141	18,505	3,186	56	5,128
7~9 (Q3)	14,150	2,127	4,939	17,531	2,616	64	6,621
10~12 (Q4)	15,483	2,339	2,688	16,568	2,447	70	8,154
平成16年 1月(Jan)	4,389	642	1,333	3,898	524	8	9,091
2 (Feb)	4,239	671	1,718	5,529	846	31	9,488
3 (Mar)	5,414	943	1,482	10,080	1,722	86	6,218
4 (Apr)	5,149	955	1,367	7,766	1,463	29	4,939
5 (May)	4,330	782	967	5,550	951	7	4,679
6 (Jun)	4,841	767	807	5,189	772	20	5,128
7 (Jul)	4,824	785	946	5,077	826	17	5,804
8 (Aug)	4,206	567	1,884	5,830	805	24	6,039
9 (Sep)	5,120	775	2,109	6,624	985	23	6,621
10 (Oct)	4,577	712	1,079	4,228	638	13	8,036
11 (Nov)	5,104	810	787	6,566	1,053	47	7,314
12 (Dec)	5,802	817	822	5,774	756	10	8,154

装輪式トラクタ
 Wheel tractors
 (3～5)

年月 Year and Month	生産(P)		受入(R) Quantity(n)	出荷(Sh)			在庫(I) Quantity(n)
	数量(台) Quantity(n)	金額(百万円) (million yen)		販売(Sa)		その他(O) Quantity(n)	
				数量(台) Quantity(n)	金額(百万円) (million yen)		
平成12年(2000)	163,536	204,339	464	159,413	200,581	831	17,667
13 (2001)	135,353	170,063	228	135,075	173,034	1,865	16,270
14 (2002)	149,202	184,843	181	151,255	190,458	2,105	12,301
15 (2003)	165,405	204,391	140	164,608	205,227	2,194	11,053
16 (2004)	202,169	245,244	221	199,927	241,295	1,679	11,868
平成14年度(02FY)	151,142	186,178	172	150,235	188,996	2,096	9,151
15 (03FY)	182,025	221,813	139	179,723	219,075	2,066	9,535
平成16年1～3月(Q1)	58,429	67,919	48	59,554	68,767	441	9,535
4～6 (Q2)	52,466	61,854	66	54,618	64,571	582	6,872
7～9 (Q3)	41,844	54,312	58	37,638	48,154	387	10,749
10～12 (Q4)	49,430	61,159	49	48,117	59,803	269	11,868
平成16年 1月(Jan)	17,716	19,636	3	17,944	18,386	129	10,699
2 (Feb)	19,662	22,726	21	18,711	21,781	103	11,568
3 (Mar)	21,051	25,557	24	22,899	28,600	209	9,535
4 (Apr)	18,240	21,062	28	20,289	24,108	197	7,317
5 (May)	16,696	19,242	16	16,226	18,190	185	7,618
6 (Jun)	17,530	21,550	22	18,103	22,273	200	6,872
7 (Jul)	14,263	17,944	16	13,402	16,260	190	7,559
8 (Aug)	13,214	17,055	33	11,535	14,236	101	9,170
9 (Sep)	14,367	19,313	9	12,701	17,658	96	10,749
10 (Oct)	14,413	18,296	24	14,823	18,845	109	10,254
11 (Nov)	16,634	20,869	17	16,365	20,831	96	10,458
12 (Dec)	18,383	21,994	8	16,929	20,127	64	11,868

 20PS未満
 Less than 20ps
 (3)

年月 Year and Month	生産(P)		受入(R) Quantity(n)	出荷(Sh)			在庫(I) Quantity(n)
	数量(台) Quantity(n)	金額(百万円) (million yen)		販売(Sa)		その他(O) Quantity(n)	
				数量(台) Quantity(n)	金額(百万円) (million yen)		
平成12年(2000)	57,337	43,506	338	55,559	42,934	580	6,567
13 (2001)	50,847	38,501	32	49,721	38,463	865	6,834
14 (2002)	50,743	38,665	7	52,142	40,237	734	4,707
15 (2003)	55,182	41,035	22	55,744	41,675	591	3,578
16 (2004)	66,167	47,588	12	66,158	46,775	487	3,112
平成14年度(02FY)	51,700	38,896	6	51,423	39,619	607	3,692
15 (03FY)	59,933	43,648	21	59,582	42,985	571	3,495
平成16年1～3月(Q1)	19,369	13,333	1	19,326	12,955	127	3,495
4～6 (Q2)	17,260	12,140	—	18,188	12,947	149	2,418
7～9 (Q3)	13,947	10,429	4	12,783	9,270	146	3,440
10～12 (Q4)	15,591	11,686	7	15,861	11,603	65	3,112
平成16年 1月(Jan)	6,013	4,135	1	5,764	3,819	42	3,786
2 (Feb)	6,668	4,614	—	6,363	4,182	29	4,062
3 (Mar)	6,688	4,584	—	7,199	4,954	56	3,495
4 (Apr)	6,306	4,433	—	7,014	4,992	49	2,738
5 (May)	5,566	3,866	—	5,703	3,981	40	2,561
6 (Jun)	5,388	3,841	—	5,471	3,974	60	2,418
7 (Jul)	5,080	3,757	1	4,816	3,259	84	2,599
8 (Aug)	4,695	3,501	3	4,316	3,184	38	2,943
9 (Sep)	4,172	3,171	—	3,651	2,827	24	3,440
10 (Oct)	4,195	3,198	—	4,442	3,243	28	3,165
11 (Nov)	5,306	3,949	4	5,422	4,034	21	3,032
12 (Dec)	6,090	4,539	3	5,997	4,326	16	3,112

20PS以上30PS未満
Not less than 20ps and less than 30ps
(4)

年月 Year and Month	生産(P)		受入(R) 数量(台) Quantity(n)	出荷(Sh)			在庫(I) 数量(台) Quantity(n)
	数量(台) Quantity(n)	金額(百万円) (million yen)		販売(Sa)		その他(O)	
				数量(台) Quantity(n)	金額(百万円) (million yen)	数量(台) Quantity(n)	
平成12年(2000)	47,793	59,643	59	47,097	59,045	111	5,053
13 (2001)	41,110	53,141	112	41,061	54,153	596	5,101
14 (2002)	40,239	52,731	25	40,726	54,531	831	3,807
15 (2003)	48,087	59,517	29	46,295	58,523	1,030	4,600
16 (2004)	59,244	67,587	54	59,189	68,483	670	4,039
平成14年度(02FY)	42,440	54,859	29	42,218	55,723	915	2,908
15 (03FY)	53,272	63,245	26	52,384	62,937	969	2,855
平成16年1~3月(Q1)	17,375	19,108	6	18,932	21,010	194	2,855
4~6 (Q2)	15,593	17,427	7	15,649	17,577	260	2,546
7~9 (Q3)	12,554	14,772	30	12,109	14,623	129	2,892
10~12 (Q4)	13,722	16,280	11	12,499	15,273	87	4,039
平成16年 1月(Jan)	4,658	5,142	1	5,327	5,315	59	3,873
2 (Feb)	6,105	6,649	1	5,721	6,484	48	4,210
3 (Mar)	6,612	7,317	4	7,884	9,211	87	2,855
4 (Apr)	5,428	5,940	4	5,616	6,168	90	2,581
5 (May)	4,798	5,415	2	4,339	4,860	94	2,948
6 (Jun)	5,367	6,072	1	5,694	6,549	76	2,546
7 (Jul)	4,410	5,060	7	4,254	4,957	63	2,646
8 (Aug)	3,747	4,451	23	3,402	3,985	27	2,987
9 (Sep)	4,397	5,261	—	4,453	5,681	39	2,892
10 (Oct)	4,403	5,269	—	3,691	4,474	41	3,563
11 (Nov)	4,312	5,355	10	4,334	5,754	35	3,516
12 (Dec)	5,007	5,656	1	4,474	5,045	11	4,039

30PS以上
Not less than 30ps
(5)

年月 Year and Month	生産(P)		受入(R) 数量(台) Quantity(n)	出荷(Sh)			在庫(I) 数量(台) Quantity(n)
	数量(台) Quantity(n)	金額(百万円) (million yen)		販売(Sa)		その他(O)	
				数量(台) Quantity(n)	金額(百万円) (million yen)	数量(台) Quantity(n)	
平成12年(2000)	58,406	101,190	67	56,757	98,602	140	6,047
13 (2001)	43,396	78,421	84	44,293	80,418	404	4,335
14 (2002)	58,220	93,447	149	58,387	95,690	540	3,787
15 (2003)	62,136	103,839	89	62,569	105,029	573	2,875
16 (2004)	76,758	130,069	155	74,580	126,037	522	4,717
平成14年度(02FY)	57,002	92,423	137	56,594	93,654	574	2,551
15 (03FY)	68,820	114,920	92	67,757	113,153	526	3,185
平成16年1~3月(Q1)	21,685	35,478	41	21,296	34,802	120	3,185
4~6 (Q2)	19,613	32,287	59	20,781	34,047	173	1,908
7~9 (Q3)	15,343	29,111	24	12,746	24,261	112	4,417
10~12 (Q4)	20,117	33,193	31	19,757	32,927	117	4,717
平成16年 1月(Jan)	7,045	10,359	1	6,853	9,252	28	3,040
2 (Feb)	6,889	11,463	20	6,627	11,115	26	3,296
3 (Mar)	7,751	13,656	20	7,816	14,435	66	3,185
4 (Apr)	6,506	10,689	24	7,659	12,948	58	1,998
5 (May)	6,332	9,961	14	6,184	9,349	51	2,109
6 (Jun)	6,775	11,637	21	6,938	11,750	64	1,908
7 (Jul)	4,773	9,127	8	4,332	8,044	43	2,314
8 (Aug)	4,772	9,103	7	3,817	7,067	36	3,240
9 (Sep)	5,798	10,881	9	4,597	9,150	33	4,417
10 (Oct)	5,815	9,829	24	6,690	11,128	40	3,526
11 (Nov)	7,016	11,565	3	6,609	11,043	40	3,910
12 (Dec)	7,286	11,799	4	6,458	10,756	37	4,717

動力耕うん機及び装輪式
トラクタ用ロータリ・
プラウ・すき・ハロー
Rotary, plough, suki and
harrow for Power
tiller & wheel tractor
(6)

栽培用機器
Planting machinery and implements
田植機
Rice planting machines
(7)

年月 Year and Month	生産(P)		受入(R)		出荷(Sh)			在庫(I)
	金額(百万円) (million yen)	数量(台) Quantity(n)	金額(百万円) (million yen)	数量(台) Quantity(n)	販売(Sa)		数量(台) Quantity(n)	数量(台) Quantity(n)
					数量(台) Quantity(n)	金額(百万円) (million yen)		
平成12年(2000)	15,795	56,784	44,887	123	56,837	44,804	537	5,448
13(2001)	15,009	50,918	41,887	4,054	49,455	40,684	3,934	9,344
14(2002)	12,022	47,911	40,696	1,561	49,528	41,680	2,068	7,214
15(2003)	14,159	51,789	44,370	424	48,679	42,666	1,649	7,371
16(2004)	13,159	49,048	43,361	77	47,725	43,655	2,823	5,946
平成14年度(02FY)	12,510	50,628	42,339	1,078	51,836	43,755	1,825	5,912
15(03FY)	14,000	51,936	44,798	276	49,233	43,833	2,117	6,771
平成16年1~3月(Q1)	4,093	16,275	14,672	19	15,872	15,320	1,020	6,771
4~6(Q2)	3,286	12,968	11,085	29	15,869	13,858	906	2,993
7~9(Q3)	2,513	5,032	4,485	22	4,293	3,712	98	3,656
10~12(Q4)	3,267	14,773	13,119	7	11,691	10,765	799	5,946
平成16年 1月(Jan)	1,398	4,362	3,814	1	3,013	2,761	255	8,466
2(Feb)	1,275	5,822	5,024	10	4,824	4,356	375	9,097
3(Mar)	1,420	6,091	5,834	8	8,035	8,203	390	6,771
4(Apr)	1,441	7,199	6,367	11	7,594	6,770	361	6,026
5(May)	1,079	3,868	3,129	10	5,613	4,682	368	3,923
6(Jun)	766	1,901	1,589	8	2,662	2,406	177	2,993
7(Jul)	864	1,184	1,106	6	1,022	937	18	3,143
8(Aug)	732	1,672	1,492	1	1,278	1,069	32	3,506
9(Sep)	917	2,176	1,887	15	1,993	1,706	48	3,656
10(Oct)	1,016	4,072	3,470	1	2,233	2,048	227	5,269
11(Nov)	1,122	5,218	4,775	1	4,434	4,347	464	5,590
12(Dec)	1,129	5,483	4,874	5	5,024	4,370	108	5,946

注：平成14年改正により内訳廃止。

管理用機器
Managing machinery
and implements
(8~9)

動力噴霧機及び動力散粉機(ミスト機・煙霧機を含む)
Power sprayers and Power dusters
(including mist blowers and fog machine)
(8)

年月 Year and Month	生産(P)		販売(Sa)		生産(P)		受入(R)		出荷(Sh)			在庫(I)
	金額(百万円) (million yen)	金額(百万円) (million yen)	数量(台) Quantity(n)	金額(百万円) (million yen)	数量(台) Quantity(n)	金額(百万円) (million yen)	数量(台) Quantity(n)	販売(Sa)		数量(台) Quantity(n)	数量(台) Quantity(n)	
								数量(台) Quantity(n)	金額(百万円) (million yen)			
平成12年(2000)	21,266	21,038	245,359	11,370	686	248,350	11,368	1,953	43,391			
13(2001)	18,569	19,534	209,782	8,715	2,391	208,412	8,717	3,244	43,258			
14(2002)	15,644	16,547	191,940	7,953	3,206	188,158	8,155	6,832	42,960			
15(2003)	15,954	15,851	196,409	7,885	5,720	187,436	8,000	6,235	51,354			
16(2004)	15,337	16,381	211,416	8,344	8,611	207,223	9,153	9,116	55,039			
平成14年度(02FY)	15,750	16,177	190,459	7,940	3,501	186,777	8,103	6,473	38,399			
15(03FY)	15,382	16,002	200,404	7,911	6,396	191,054	8,397	6,624	47,455			
平成16年1~3月(Q1)	3,852	4,834	57,113	2,254	1,899	60,743	2,856	2,166	47,455			
4~6(Q2)	4,813	5,091	64,980	2,531	2,467	66,164	2,789	2,875	45,863			
7~9(Q3)	3,491	3,866	47,867	1,977	2,387	51,158	2,251	1,746	43,213			
10~12(Q4)	3,181	2,590	41,456	1,582	1,858	29,158	1,257	2,329	55,039			
平成16年 1月(Jan)	1,176	860	15,579	603	445	11,060	488	529	55,789			
2(Feb)	1,276	1,239	18,631	771	558	14,464	651	616	59,896			
3(Mar)	1,400	2,735	22,903	880	896	35,219	1,717	1,021	47,455			
4(Apr)	1,849	1,791	20,862	800	859	22,325	881	1,057	45,794			
5(May)	1,367	1,658	20,909	789	769	20,157	874	734	46,581			
6(Jun)	1,597	1,642	23,209	942	839	23,682	1,034	1,084	45,863			
7(Jul)	1,340	1,497	18,874	757	633	22,666	1,004	850	41,854			
8(Aug)	1,054	1,024	15,068	662	418	14,316	651	470	42,554			
9(Sep)	1,097	1,345	13,925	558	1,336	14,176	596	426	43,213			
10(Oct)	889	618	11,044	437	606	7,745	329	702	46,413			
11(Nov)	1,085	922	14,149	528	660	10,387	458	747	50,090			
12(Dec)	1,207	1,050	16,263	617	592	11,026	470	880	55,039			

注：平成14年改正により動力噴霧器と動力散粉機を統合。

ブロースプレーヤ(走行式防除機を含む)
Blower sprayers (including speed sprayers)
(9)

年月 Year and Month	生産(P)		受入(R)	出荷(Sh)			在庫(I)
	数量(台) Quantity(n)	金額(百万円) (million yen)		数量(台) Quantity(n)	販売(Sa)		
			数量(台) Quantity(n)		金額(百万円) (million yen)	数量(台) Quantity(n)	
平成12年(2000)	6,000	9,896	67	6,047	9,670	68	3,280
13 (2001)	6,465	9,854	53	7,235	10,817	49	2,511
14 (2002)	4,907	7,691	41	5,290	8,392	41	2,117
15 (2003)	5,021	8,069	62	5,053	7,851	24	2,169
16 (2004)	4,848	6,993	34	4,838	7,228	65	2,142
平成14年度(02FY)	4,936	7,810	50	5,031	8,074	37	2,092
15 (03FY)	4,929	7,471	54	5,017	7,605	28	2,068
平成16年1~3月(Q1)	1,441	1,598	7	1,532	1,978	9	2,068
4~6 (Q2)	1,496	2,282	8	1,539	2,302	22	2,015
7~9 (Q3)	934	1,514	13	957	1,615	17	1,988
10~12 (Q4)	977	1,599	6	810	1,333	17	2,142
平成16年 1月(Jan)	504	573	-	326	372	2	2,339
2 (Feb)	528	505	4	594	588	3	2,272
3 (Mar)	409	520	3	612	1,018	4	2,068
4 (Apr)	627	1,049	4	537	910	8	2,158
5 (May)	388	578	1	577	784	12	1,958
6 (Jun)	481	655	3	425	608	2	2,015
7 (Jul)	297	583	11	278	493	8	2,037
8 (Aug)	142	392	1	181	373	7	1,992
9 (Sep)	495	539	1	498	749	2	1,988
10 (Oct)	317	452	1	203	289	11	2,090
11 (Nov)	364	557	4	299	464	4	2,155
12 (Dec)	296	590	1	308	580	2	2,142

収穫調整用機器
Harvesting and preparing
machinery and implements
(10~13)

刈払機(芝刈機を除く)
Bush cutters (excluding lawn mowers)
(10)

年月 Year and Month	生産(P)		受入(R)	出荷(Sh)			在庫(I)		
	金額(百万円) (million yen)	金額(百万円) (million yen)		数量(台) Quantity(n)	販売(Sa)			その他(O) Quantity(n)	
			数量(台) Quantity(n)		金額(百万円) (million yen)	数量(台) Quantity(n)			
平成12年(2000)	168,024	168,114	1,011,889	23,132	115,132	1,024,171	24,786	100,653	155,146
13 (2001)	150,489	153,181	963,965	20,200	139,845	975,633	22,343	132,097	156,166
14 (2002)	148,367	151,762	952,898	19,715	155,910	981,925	22,319	143,870	129,969
15 (2003)	144,627	149,193	961,548	19,929	108,261	950,614	21,549	98,808	137,656
16 (2004)	141,904	142,452	1,041,963	21,774	108,656	1,031,387	23,228	98,151	135,445
平成14年度(02FY)	146,810	151,452	935,677	19,576	127,417	960,254	21,860	116,558	130,902
15 (03FY)	143,309	147,090	970,590	20,206	103,087	958,882	21,793	98,997	135,207
平成16年1~3月(Q1)	31,262	29,728	304,442	6,646	31,340	305,367	7,001	30,782	135,207
4~6 (Q2)	35,674	27,583	281,663	5,767	35,937	292,092	6,645	29,766	127,814
7~9 (Q3)	47,549	60,285	221,028	4,710	18,723	228,996	5,281	16,876	118,558
10~12 (Q4)	27,419	24,856	234,830	4,651	22,656	204,932	4,301	20,727	135,445
平成16年 1月(Jan)	8,476	4,967	82,679	1,695	9,393	76,618	1,552	9,310	142,755
2 (Feb)	10,747	9,625	90,406	2,054	11,465	90,021	2,138	11,088	142,938
3 (Mar)	12,039	15,136	131,357	2,897	10,482	138,728	3,311	10,384	135,207
4 (Apr)	9,450	4,772	84,016	1,706	11,227	85,716	1,924	10,354	133,335
5 (May)	10,364	8,697	94,156	1,891	9,800	92,865	2,051	8,617	134,764
6 (Jun)	15,860	14,114	103,491	2,170	14,910	113,511	2,670	10,795	127,814
7 (Jul)	16,354	16,859	80,588	1,692	7,575	87,967	1,984	7,434	119,531
8 (Aug)	15,366	23,303	62,152	1,411	5,016	66,689	1,639	4,024	114,941
9 (Sep)	15,829	20,123	78,288	1,607	6,132	74,340	1,658	5,418	118,558
10 (Oct)	8,122	6,752	74,510	1,422	7,223	58,730	1,252	7,019	133,496
11 (Nov)	8,902	7,674	74,808	1,487	6,997	66,494	1,271	5,107	138,372
12 (Dec)	10,395	10,430	85,512	1,742	8,436	79,708	1,778	8,601	135,445

注：平成14年改正により、
稲刈取機、動力脱穀機を廃止。

コンバイン(刈取脱穀結合機)
 Combines
 (11)

年月 Year and Month	生産(P)		受入(R) 数量(台) Quantity(n)	出荷(Sh)			在庫(I) 数量(台) Quantity(n)
	数量(台) Quantity(n)	金額(百万円) (million yen)		販売(Sa)		その他(O) 数量(台) Quantity(n)	
			数量(台) Quantity(n)	金額(百万円) (million yen)	数量(台) Quantity(n)		
平成12年(2000)	41,137	100,671	111	41,658	101,515	682	5,024
13(2001)	36,158	91,210	75	35,397	91,110	507	5,353
14(2002)	35,658	94,608	129	35,908	93,852	420	4,817
15(2003)	36,653	90,427	44	37,192	93,293	562	3,760
16(2004)	31,351	86,314	36	31,546	86,360	506	3,094
平成14年度(02FY)	36,316	92,403	129	36,500	93,726	451	6,137
15(03FY)	35,110	89,451	41	35,923	91,193	556	4,808
平成16年1~3月(Q1)	6,077	16,338	2	4,932	14,149	99	4,808
4~6(Q2)	8,249	21,226	3	6,331	16,545	80	6,648
7~9(Q3)	11,276	32,876	14	15,223	41,897	240	2,475
10~12(Q4)	5,749	15,874	17	5,060	13,769	87	3,094
平成16年 1月(Jan)	1,522	4,237	—	866	2,275	41	4,375
2(Feb)	2,321	5,866	—	1,206	3,250	30	5,460
3(Mar)	2,234	6,235	2	2,860	8,624	28	4,808
4(Apr)	1,990	5,070	—	682	1,918	13	6,102
5(May)	2,509	6,192	1	1,938	5,336	23	6,651
6(Jun)	3,750	9,964	2	3,711	9,291	44	6,648
7(Jul)	3,991	11,060	5	4,273	11,238	70	6,301
8(Aug)	3,621	10,444	5	5,918	16,970	75	3,934
9(Sep)	3,664	11,372	4	5,032	13,689	95	2,475
10(Oct)	1,993	5,194	3	1,405	3,606	35	3,031
11(Nov)	1,749	4,916	11	1,504	3,969	27	3,260
12(Dec)	2,007	5,764	3	2,151	6,194	25	3,094

 籾すり機
 Rice huskers
 (12)

年月 Year and Month	生産(P)		受入(R) 数量(台) Quantity(n)	出荷(Sh)			在庫(I) 数量(台) Quantity(n)
	数量(台) Quantity(n)	金額(百万円) (million yen)		販売(Sa)		その他(O) 数量(台) Quantity(n)	
			数量(台) Quantity(n)	金額(百万円) (million yen)	数量(台) Quantity(n)		
平成12年(2000)	26,089	9,784	12,512	24,899	9,455	12,265	4,690
13(2001)	23,973	9,209	12,203	23,361	9,001	12,206	6,342
14(2002)	21,630	8,347	10,080	24,441	9,822	9,952	3,662
15(2003)	26,084	11,228	13,009	24,382	10,258	12,795	5,497
16(2004)	23,108	9,481	11,053	22,534	9,323	11,022	6,102
平成14年度(02FY)	22,785	9,271	11,462	24,917	10,124	11,315	3,981
15(03FY)	25,709	10,823	12,633	24,105	10,158	12,491	5,646
平成16年1~3月(Q1)	5,778	2,249	3,134	5,636	2,502	3,127	5,646
4~6(Q2)	5,803	2,590	3,000	2,549	972	2,975	8,925
7~9(Q3)	5,567	2,389	2,525	9,458	4,042	2,526	5,033
10~12(Q4)	5,960	2,253	2,394	4,891	1,807	2,394	6,102
平成16年 1月(Jan)	1,925	682	916	669	263	915	6,754
2(Feb)	1,927	737	1,150	3,954	1,823	1,150	4,727
3(Mar)	1,926	830	1,068	1,013	416	1,062	5,646
4(Apr)	2,056	825	1,085	638	226	1,061	7,088
5(May)	1,724	752	916	937	376	916	7,875
6(Jun)	2,023	1,013	999	974	370	998	8,925
7(Jul)	2,027	820	1,022	2,096	898	1,022	8,856
8(Aug)	1,906	905	880	3,269	1,461	880	7,493
9(Sep)	1,634	664	623	4,093	1,683	624	5,033
10(Oct)	1,684	604	532	1,868	651	535	4,846
11(Nov)	2,215	810	984	1,739	613	982	5,324
12(Dec)	2,061	839	878	1,284	543	877	6,102

農業用乾燥機
Agricultural driers
(13)

年 月 Year and Month	生産(P)		受入(R) Quantity(n)	出荷(Sh)			在庫(I) Quantity(n)
	数量(台) Quantity(n)	金額(百万円) (million yen)		販売(Sa)		その他(O) Quantity(n)	
			数量(台) Quantity(n)	金額(百万円) (million yen)	数量(台) Quantity(n)		金額(百万円) (million yen)
平成12年(2000)	35,780	29,227	3,462	34,933	27,801	3,490	5,759
13 (2001)	31,567	26,007	2,569	33,591	27,024	3,199	3,190
14 (2002)	32,160	25,697	5,847	32,159	25,769	5,598	3,534
15 (2003)	27,923	23,043	5,166	29,057	24,093	5,003	2,548
16 (2004)	29,949	24,335	6,446	28,589	23,541	6,463	3,896
平成14年度(02FY)	31,418	25,560	5,781	31,904	25,742	5,572	3,377
15 (03FY)	27,815	22,829	5,487	28,925	23,946	5,282	2,457
平成16年1~3月(Q1)	7,020	6,029	1,691	7,181	6,076	1,621	2,457
4~6 (Q2)	7,267	6,091	1,809	4,085	3,421	1,823	5,625
7~9 (Q3)	9,632	7,574	1,741	11,092	9,065	1,852	4,053
10~12 (Q4)	6,030	4,641	1,205	6,231	4,979	1,167	3,896
平成16年 1月(Jan)	2,253	1,862	777	1,097	877	773	3,708
2 (Feb)	2,287	2,090	707	2,823	2,414	667	3,212
3 (Mar)	2,480	2,077	207	3,261	2,785	181	2,457
4 (Apr)	2,507	1,849	935	915	704	929	4,055
5 (May)	1,673	1,529	316	1,113	934	316	4,615
6 (Jun)	3,087	2,713	558	2,057	1,783	578	5,625
7 (Jul)	3,219	2,782	522	3,075	2,739	548	5,743
8 (Aug)	3,221	2,606	567	3,910	3,233	617	5,004
9 (Sep)	3,192	2,186	652	4,107	3,093	687	4,053
10 (Oct)	1,363	902	71	1,720	1,243	60	3,706
11 (Nov)	1,997	1,689	426	2,201	1,821	423	3,510
12 (Dec)	2,670	2,050	708	2,310	1,915	684	3,896

木材加工機械
Wood working machinery
(14~16)

製材機械
Sawmill machinery
(14)

年 月 Year and Month	生産(P)		販売(Sa)		生産(P)		販売(Sa)		在庫(I) Quantity(n)
	金額(百万円) (million yen)	金額(百万円) (million yen)	数量(台) Quantity(n)	金額(百万円) (million yen)	数量(台) Quantity(n)	金額(百万円) (million yen)	数量(台) Quantity(n)		
								金額(百万円) (million yen)	金額(百万円) (million yen)
平成12年(2000)	46,656	48,903	475	5,844	504	6,098	144		
13 (2001)	32,055	34,905	359	3,539	375	3,772	142		
14 (2002)	24,691	27,320	282	2,642	316	2,832	122		
15 (2003)	26,596	26,643	246	1,605	235	1,566	134		
16 (2004)	26,938	27,753	195	1,838	215	1,676	78		
平成14年度(02FY)	23,478	25,124	280	2,194	291	2,128	131		
15 (03FY)	25,771	26,550	246	1,566	252	1,677	79		
平成16年1~3月(Q1)	6,696	7,551	71	593	72	501	79		
4~6 (Q2)	6,823	6,847	37	354	47	381	72		
7~9 (Q3)	7,054	7,029	37	319	44	329	73		
10~12 (Q4)	6,365	6,326	50	572	52	465	78		
平成16年 1月(Jan)	2,386	2,223	28	300	33	203	129		
2 (Feb)	1,813	1,863	30	179	24	151	79		
3 (Mar)	2,497	3,465	13	114	15	147	79		
4 (Apr)	2,544	2,652	15	149	16	179	79		
5 (May)	1,567	1,645	10	85	14	68	76		
6 (Jun)	2,712	2,550	12	120	17	134	72		
7 (Jul)	2,052	1,861	15	91	19	109	69		
8 (Aug)	2,257	1,943	14	164	12	130	69		
9 (Sep)	2,745	3,225	8	64	13	90	73		
10 (Oct)	2,317	2,366	15	105	19	129	70		
11 (Nov)	2,158	2,333	14	204	11	137	77		
12 (Dec)	1,890	1,627	21	263	22	199	78		

木工機械
Woodworking machinery
(15)

年 月 Year and Month	生産(P)		販売(Sa)		在庫(I)
	数量(台) Quantity(n)	金額(百万円) (million yen)	数量(台) Quantity(n)	金額(百万円) (million yen)	数量(台) Quantity(n)
平成12年(2000)	22,418	25,742	22,679	27,563	8,480
13 (2001)	17,587	20,438	17,703	22,906	8,285
14 (2002)	13,598	14,939	13,902	17,350	7,606
15 (2003)	12,186	15,325	12,631	15,344	7,107
16 (2004)	11,552	16,021	12,017	16,808	6,609
平成14年度(02FY)	12,892	13,811	13,389	15,506	6,798
15 (03FY)	12,304	15,551	12,592	16,173	6,440
平成16年1~3月(Q1)	2,784	3,947	3,429	4,891	6,440
4~6 (Q2)	2,820	3,887	2,975	3,844	6,262
7~9 (Q3)	3,220	4,317	2,971	4,345	6,490
10~12 (Q4)	2,728	3,870	2,642	3,728	6,609
平成16年 1月(Jan)	789	1,260	1,017	1,266	6,872
2 (Feb)	1,109	1,406	1,017	1,407	6,956
3 (Mar)	886	1,281	1,395	2,218	6,440
4 (Apr)	876	1,321	1,043	1,412	6,266
5 (May)	951	1,159	934	1,208	6,276
6 (Jun)	993	1,407	998	1,224	6,262
7 (Jul)	1,099	1,270	926	1,083	6,428
8 (Aug)	1,274	1,495	925	1,216	6,770
9 (Sep)	847	1,552	1,120	2,046	6,490
10 (Oct)	929	1,324	903	1,313	6,566
11 (Nov)	817	1,306	915	1,430	6,461
12 (Dec)	982	1,240	824	985	6,609

合板機械(繊維板機械を含む)
Veneer and plywood machinery
(including particle board and fiberboard machinery)
(16)

年 月 Year and Month	生産(P)		販売(Sa)		在庫(I)
	数量(台) Quantity(n)	金額(百万円) (million yen)	数量(台) Quantity(n)	金額(百万円) (million yen)	数量(台) Quantity(n)
平成12年(2000)	609	15,070	627	15,242	16
13 (2001)	325	8,078	328	8,227	12
14 (2002)	284	7,110	285	7,138	5
15 (2003)	347	9,666	346	9,733	15
16 (2004)	277	9,079	285	9,269	7
平成14年度(02FY)	265	7,473	267	7,490	11
15 (03FY)	358	8,654	353	8,700	16
平成16年1~3月(Q1)	86	2,156	85	2,159	16
4~6 (Q2)	53	2,582	56	2,622	13
7~9 (Q3)	71	2,418	67	2,355	17
10~12 (Q4)	67	1,923	77	2,133	7
平成16年 1月(Jan)	31	826	25	754	21
2 (Feb)	20	228	28	305	13
3 (Mar)	35	1,102	32	1,100	16
4 (Apr)	21	1,074	22	1,061	15
5 (May)	11	323	12	369	14
6 (Jun)	21	1,185	22	1,192	13
7 (Jul)	13	691	11	669	15
8 (Aug)	6	598	6	597	15
9 (Sep)	52	1,129	50	1,089	17
10 (Oct)	28	888	29	924	16
11 (Nov)	16	648	23	766	9
12 (Dec)	23	387	25	443	7

注：平成11年より内訳廃止。

金属工作機械
Metal cutting machine tools
(1~23)

11 金属工作機械 Metal cutting machine tools	年月 Year and Month	生産(P)			販売(Sa)			在庫(I)	
		数量(台) Quantity(n)	重量(t) Weight	金額(百万円) (million yen)	数量(台) Quantity(n)	重量(t) Weight	金額(百万円) (million yen)	数量(台) Quantity(n)	重量(t) Weight
	平成12年(2000)	90,916	313,842	814,636	91,797	315,997	816,123	7,004	17,697
	13 (2001)	74,572	300,527	776,453	74,911	299,813	781,440	6,922	18,320
	14 (2002)	55,807	227,217	585,098	58,144	230,899	594,957	4,483	16,083
	15 (2003)	65,673	272,171	690,205	64,013	273,253	692,463	3,851	14,687
	16 (2004)	79,500	361,935	878,082	76,091	354,488	879,589	4,092	17,384
	平成14年度(02FY)	58,382	235,848	603,668	59,218	238,680	611,789	3,693	14,029
	15 (03FY)	68,746	290,641	730,165	66,131	289,710	731,418	3,281	12,813
	平成16年1~3月(Q1)	19,438	85,661	210,897	19,057	86,020	215,592	3,281	12,813
	4~6 (Q2)	19,069	84,270	200,087	18,057	81,631	197,556	3,586	14,343
	7~9 (Q3)	20,197	94,589	230,588	19,609	93,559	234,356	3,512	14,354
	10~12 (Q4)	20,796	97,415	236,510	19,368	93,278	232,085	4,092	17,384
	平成16年 1月(Jan)	5,571	24,266	57,874	5,157	23,133	56,971	3,879	15,246
	2 (Feb)	6,170	25,294	63,806	5,820	24,579	63,477	3,887	15,398
	3 (Mar)	7,697	36,101	89,217	8,080	38,308	95,144	3,281	12,813
	4 (Apr)	6,094	27,097	66,192	5,755	25,367	63,586	3,351	14,064
	5 (May)	6,219	27,231	63,941	5,821	26,706	64,139	3,547	14,353
	6 (Jun)	6,756	29,942	69,954	6,481	29,558	69,831	3,586	14,343
	7 (Jul)	6,534	31,103	74,721	6,110	28,882	73,108	3,811	16,199
	8 (Aug)	6,132	28,697	69,059	5,950	28,490	69,626	3,752	16,013
	9 (Sep)	7,531	34,789	86,808	7,549	36,187	91,622	3,512	14,354
	10 (Oct)	6,518	29,638	72,876	6,059	27,381	70,159	3,683	16,245
	11 (Nov)	7,032	33,737	80,856	6,467	32,111	77,830	3,959	17,430
	12 (Dec)	7,246	34,040	82,778	6,842	33,786	84,096	4,092	17,384

旋盤
Lathes
(1~3)

年月 Year and Month	生産(P)			販売(Sa)			在庫(I)	
	数量(台) Quantity(n)	重量(t) Weight	金額(百万円) (million yen)	数量(台) Quantity(n)	重量(t) Weight	金額(百万円) (million yen)	数量(台) Quantity(n)	重量(t) Weight
平成12年(2000)	22,027	77,510	209,529	22,004	78,198	212,534	1,683	4,902
13 (2001)	19,813	73,959	196,945	19,457	73,284	199,006	2,001	5,402
14 (2002)	14,758	55,690	137,084	15,192	56,393	141,943	1,642	5,243
15 (2003)	17,105	64,681	165,074	17,360	65,348	170,369	1,378	4,566
16 (2004)	22,567	86,506	212,477	22,467	85,245	219,974	1,515	5,762
平成14年度(02FY)	15,902	58,953	145,175	16,002	59,149	148,644	1,519	4,996
15 (03FY)	18,302	69,231	176,225	18,604	69,651	183,255	1,249	4,438
平成16年1~3月(Q1)	5,420	20,714	50,707	5,592	20,756	54,213	1,249	4,438
4~6 (Q2)	5,560	20,555	50,506	5,526	20,218	51,105	1,284	4,794
7~9 (Q3)	5,648	21,738	54,019	5,678	21,481	56,550	1,251	5,061
10~12 (Q4)	5,939	23,499	57,245	5,671	22,790	58,106	1,515	5,762
平成16年 1月(Jan)	1,634	6,450	15,110	1,572	5,922	15,401	1,484	5,026
2 (Feb)	1,646	6,151	15,438	1,663	6,002	15,783	1,469	5,182
3 (Mar)	2,140	8,113	20,159	2,357	8,832	23,029	1,249	4,438
4 (Apr)	1,809	6,543	16,755	1,710	6,112	15,626	1,349	4,890
5 (May)	1,761	6,727	16,011	1,749	6,667	16,713	1,361	4,973
6 (Jun)	1,990	7,285	17,740	2,067	7,439	18,766	1,284	4,794
7 (Jul)	1,845	6,902	17,141	1,738	6,350	17,466	1,388	5,341
8 (Aug)	1,800	6,740	16,982	1,787	6,825	17,453	1,400	5,259
9 (Sep)	2,003	8,096	19,896	2,153	8,306	21,631	1,251	5,061
10 (Oct)	1,867	7,147	17,512	1,747	6,898	17,971	1,368	5,312
11 (Nov)	1,952	7,811	19,186	1,792	7,424	18,611	1,530	5,707
12 (Dec)	2,120	8,541	20,547	2,132	8,468	21,524	1,515	5,762

数値制御旋盤（ターニングセンタを含む）
Numerically controlled lathes (including Turning centers)
(1～2)

年月 Year and Month	生産(P)			販売(Sa)			在庫(I)	
	数量(台) Quantity(n)	重量(t) Weight	金額(百万円) (million yen)	数量(台) Quantity(n)	重量(t) Weight	金額(百万円) (million yen)	数量(台) Quantity(n)	重量(t) Weight
平成12年(2000)	20,953	75,267	204,323	20,887	75,840	206,536	1,603	4,700
13 (2001)	18,548	71,824	192,063	18,240	71,205	194,186	1,884	5,183
14 (2002)	14,018	54,295	133,489	14,421	54,940	138,188	1,560	5,106
15 (2003)	16,074	62,871	160,671	16,324	63,527	165,915	1,301	4,440
16 (2004)	21,485	84,529	207,619	21,356	83,223	215,014	1,468	5,685
平成14年度(02FY)	15,126	57,616	141,854	15,196	57,741	145,143	1,455	4,887
15 (03FY)	17,156	67,092	170,797	17,452	67,499	177,783	1,191	4,342
平成16年1～3月(Q1)	5,091	19,988	48,729	5,244	20,000	52,174	1,191	4,342
4～6 (Q2)	5,275	20,144	49,491	5,222	19,785	50,033	1,245	4,719
7～9 (Q3)	5,434	21,369	53,202	5,460	21,104	55,706	1,214	4,981
10～12 (Q4)	5,685	23,028	56,197	5,430	22,334	57,101	1,468	5,685
平成16年 1月 (Jan)	1,572	6,295	14,727	1,505	5,758	14,998	1,412	4,910
2 (Feb)	1,571	6,049	15,192	1,590	5,901	15,550	1,395	5,065
3 (Mar)	1,948	7,644	18,810	2,149	8,341	21,626	1,191	4,342
4 (Apr)	1,709	6,380	16,426	1,590	5,923	15,233	1,311	4,819
5 (May)	1,651	6,574	15,532	1,653	6,527	16,269	1,309	4,889
6 (Jun)	1,915	7,190	17,533	1,979	7,335	18,531	1,245	4,719
7 (Jul)	1,763	6,796	16,908	1,662	6,249	17,243	1,343	5,261
8 (Aug)	1,729	6,583	16,620	1,706	6,656	17,057	1,365	5,191
9 (Sep)	1,942	7,990	19,674	2,092	8,199	21,406	1,214	4,981
10 (Oct)	1,784	6,986	17,166	1,672	6,743	17,653	1,326	5,243
11 (Nov)	1,868	7,683	18,916	1,708	7,293	18,334	1,488	5,642
12 (Dec)	2,033	8,359	20,115	2,050	8,298	21,114	1,468	5,685

立て形
Vertical type
(1)

年月 Year and Month	生産(P)			販売(Sa)			在庫(I)	
	数量(台) Quantity(n)	重量(t) Weight	金額(百万円) (million yen)	数量(台) Quantity(n)	重量(t) Weight	金額(百万円) (million yen)	数量(台) Quantity(n)	重量(t) Weight
平成12年(2000)	1,359	10,605	24,866	1,375	10,776	25,195	25	168
13 (2001)	1,422	10,618	25,487	1,418	10,508	25,465	28	271
14 (2002)	1,108	9,000	20,734	1,107	8,887	20,928	42	571
15 (2003)	1,317	9,875	24,123	1,325	9,981	24,409	30	405
16 (2004)	1,737	12,807	28,848	1,736	12,840	29,400	35	397
平成14年度(02FY)	1,107	8,684	21,162	1,125	8,846	21,797	34	495
15 (03FY)	1,366	10,311	24,488	1,362	10,337	24,831	37	425
平成16年1～3月(Q1)	363	2,929	6,483	360	2,932	6,704	37	425
4～6 (Q2)	385	2,740	5,755	392	2,766	5,959	30	399
7～9 (Q3)	465	3,401	8,020	464	3,411	7,977	31	388
10～12 (Q4)	524	3,737	8,590	520	3,731	8,760	35	397
平成16年 1月 (Jan)	118	983	2,070	118	937	2,107	34	475
2 (Feb)	110	869	1,815	105	777	1,796	39	567
3 (Mar)	135	1,077	2,598	137	1,218	2,801	37	425
4 (Apr)	113	896	1,964	114	845	1,911	36	477
5 (May)	144	962	2,004	149	1,011	2,191	31	428
6 (Jun)	128	882	1,787	129	910	1,857	30	399
7 (Jul)	143	1,063	2,429	140	997	2,306	33	465
8 (Aug)	162	1,013	2,507	151	1,074	2,569	44	405
9 (Sep)	160	1,325	3,084	173	1,340	3,102	31	388
10 (Oct)	157	1,101	2,460	144	1,028	2,458	44	462
11 (Nov)	177	1,330	3,106	191	1,412	3,226	30	381
12 (Dec)	190	1,306	3,024	185	1,291	3,076	35	397

横形
Horizontal type
(2)

年月 Year and Month	生産(P)			販売(Sa)			在庫(I)	
	数量(台) Quantity(n)	重量(t) Weight	金額(百万円) (million yen)	数量(台) Quantity(n)	重量(t) Weight	金額(百万円) (million yen)	数量(台) Quantity(n)	重量(t) Weight
平成12年(2000)	19,594	64,662	179,457	19,512	65,064	181,341	1,578	4,532
13 (2001)	17,126	61,206	166,576	16,822	60,697	168,721	1,856	4,912
14 (2002)	12,910	45,295	112,755	13,314	46,053	117,260	1,518	4,535
15 (2003)	14,757	52,996	136,548	14,999	53,546	141,506	1,271	4,035
16 (2004)	19,748	71,722	178,771	19,620	70,383	185,614	1,433	5,288
平成14年度(02FY)	14,019	48,932	120,692	14,071	48,895	123,346	1,421	4,392
15 (03FY)	15,790	56,781	146,309	16,090	57,162	152,952	1,154	3,917
平成16年1~3月(Q1)	4,728	17,059	42,246	4,884	17,068	45,470	1,154	3,917
4~6 (Q2)	4,890	17,404	43,736	4,830	17,019	44,074	1,215	4,320
7~9 (Q3)	4,969	17,968	45,182	4,996	17,693	47,729	1,183	4,593
10~12 (Q4)	5,161	19,291	47,607	4,910	18,603	48,341	1,433	5,288
平成16年 1月(Jan)	1,454	5,312	12,657	1,387	4,821	12,891	1,378	4,435
2 (Feb)	1,461	5,180	13,377	1,485	5,124	13,754	1,356	4,498
3 (Mar)	1,813	6,567	16,212	2,012	7,123	18,825	1,154	3,917
4 (Apr)	1,596	5,484	14,462	1,476	5,078	13,322	1,275	4,342
5 (May)	1,507	5,612	13,528	1,504	5,516	14,078	1,278	4,461
6 (Jun)	1,787	6,308	15,746	1,850	6,425	16,674	1,215	4,320
7 (Jul)	1,620	5,733	14,479	1,522	5,252	14,937	1,310	4,796
8 (Aug)	1,567	5,570	14,113	1,555	5,582	14,488	1,321	4,786
9 (Sep)	1,782	6,665	16,590	1,919	6,859	18,304	1,183	4,593
10 (Oct)	1,627	5,885	14,706	1,528	5,715	15,195	1,282	4,781
11 (Nov)	1,691	6,353	15,810	1,517	5,881	15,108	1,458	5,261
12 (Dec)	1,843	7,053	17,091	1,865	7,007	18,038	1,433	5,288

その他の旋盤
Miscellaneous lathes
(3)

年月 Year and Month	生産(P)			販売(Sa)			在庫(I)	
	数量(台) Quantity(n)	重量(t) Weight	金額(百万円) (million yen)	数量(台) Quantity(n)	重量(t) Weight	金額(百万円) (million yen)	数量(台) Quantity(n)	重量(t) Weight
平成12年(2000)	1,074	2,243	5,206	1,117	2,358	5,998	80	202
13 (2001)	1,265	2,135	4,882	1,217	2,079	4,820	117	219
14 (2002)	740	1,395	3,595	771	1,453	3,755	82	137
15 (2003)	1,031	1,810	4,403	1,036	1,821	4,454	77	126
16 (2004)	1,082	1,977	4,858	1,111	2,022	4,960	47	77
平成14年度(02FY)	776	1,337	3,321	806	1,408	3,501	64	109
15 (03FY)	1,146	2,139	5,428	1,152	2,152	5,472	58	96
平成16年1~3月(Q1)	329	726	1,978	348	756	2,039	58	96
4~6 (Q2)	285	411	1,015	304	433	1,072	39	75
7~9 (Q3)	214	369	817	218	377	844	37	80
10~12 (Q4)	254	471	1,048	241	456	1,005	47	77
平成16年 1月(Jan)	62	155	383	67	164	403	72	116
2 (Feb)	75	102	246	73	101	233	74	117
3 (Mar)	192	469	1,349	208	491	1,403	58	96
4 (Apr)	100	163	329	120	189	393	38	71
5 (May)	110	153	479	96	140	444	52	84
6 (Jun)	75	95	207	88	104	235	39	75
7 (Jul)	82	106	233	76	101	223	45	80
8 (Aug)	71	157	362	81	169	396	35	68
9 (Sep)	61	106	222	61	107	225	37	80
10 (Oct)	83	161	346	75	155	318	42	69
11 (Nov)	84	128	270	84	131	277	42	65
12 (Dec)	87	182	432	82	170	410	47	77

研削盤
Grinding machines
(4~7)

年月 Year and Month	生産(P)			販売(Sa)			在庫(I)	
	数量(台) Quantity(n)	重量(t) Weight	金額(百万円) (million yen)	数量(台) Quantity(n)	重量(t) Weight	金額(百万円) (million yen)	数量(台) Quantity(n)	重量(t) Weight
平成12年(2000)	5,332	21,666	78,540	5,988	22,997	81,150	278	927
13 (2001)	5,180	22,485	83,045	5,487	23,056	85,055	373	1,140
14 (2002)	3,225	15,254	56,238	3,619	15,979	57,560	207	665
15 (2003)	4,074	19,972	76,149	4,509	20,542	77,091	206	703
16 (2004)	5,175	26,341	93,728	5,517	27,053	95,994	183	632
平成14年度(02FY)	3,372	15,826	59,985	3,737	16,478	61,378	182	506
15 (03FY)	4,314	21,777	79,340	4,724	22,219	79,724	158	633
平成16年1~3月(Q1)	1,217	6,511	22,037	1,312	6,708	22,564	158	633
4~6 (Q2)	1,170	5,388	19,922	1,232	5,443	19,863	178	721
7~9 (Q3)	1,376	7,373	24,957	1,503	7,673	26,181	151	588
10~12 (Q4)	1,412	7,069	26,812	1,470	7,229	27,386	183	632
平成16年 1月(Jan)	327	1,731	5,306	341	1,758	5,357	174	683
2 (Feb)	384	1,948	7,185	387	1,909	7,012	187	733
3 (Mar)	506	2,832	9,546	584	3,041	10,195	158	633
4 (Apr)	318	1,459	5,553	350	1,587	6,004	147	534
5 (May)	394	1,805	6,315	403	1,750	6,058	167	659
6 (Jun)	458	2,124	8,054	479	2,106	7,801	178	721
7 (Jul)	420	2,261	7,510	445	2,311	7,769	184	724
8 (Aug)	416	2,221	7,323	452	2,315	7,727	173	673
9 (Sep)	540	2,891	10,124	606	3,047	10,685	151	588
10 (Oct)	439	2,161	8,041	449	2,165	8,075	157	611
11 (Nov)	499	2,303	8,772	478	2,190	8,336	201	770
12 (Dec)	474	2,605	9,999	543	2,874	10,975	183	632

数値制御研削盤
Numerically controlled grinding machines
(4~6)

年月 Year and Month	生産(P)			販売(Sa)			在庫(I)	
	数量(台) Quantity(n)	重量(t) Weight	金額(百万円) (million yen)	数量(台) Quantity(n)	重量(t) Weight	金額(百万円) (million yen)	数量(台) Quantity(n)	重量(t) Weight
平成12年(2000)	2,419	13,931	49,413	2,455	13,963	49,302	108	512
13 (2001)	2,535	15,042	53,406	2,483	15,007	53,760	146	502
14 (2002)	1,774	10,807	37,600	1,763	10,685	37,095	87	331
15 (2003)	2,383	14,442	53,142	2,349	14,317	53,355	110	303
16 (2004)	3,017	19,320	65,786	2,986	19,189	66,261	67	285
平成14年度(02FY)	1,868	11,193	41,047	1,843	11,088	40,858	82	264
15 (03FY)	2,524	15,909	55,076	2,502	15,810	55,227	55	189
平成16年1~3月(Q1)	712	4,912	15,809	725	4,978	16,122	55	189
4~6 (Q2)	698	3,803	13,605	667	3,670	13,265	74	277
7~9 (Q3)	781	5,449	17,537	781	5,460	17,897	53	203
10~12 (Q4)	826	5,156	18,835	813	5,081	18,977	67	285
平成16年 1月(Jan)	190	1,339	3,641	186	1,332	3,705	80	292
2 (Feb)	224	1,414	5,142	221	1,419	5,191	79	272
3 (Mar)	298	2,159	7,026	318	2,227	7,226	55	189
4 (Apr)	180	994	3,781	173	983	3,858	58	185
5 (May)	226	1,213	3,919	210	1,123	3,618	70	259
6 (Jun)	292	1,596	5,905	284	1,564	5,789	74	277
7 (Jul)	227	1,622	5,052	219	1,562	4,955	78	322
8 (Aug)	221	1,644	5,143	226	1,681	5,368	62	266
9 (Sep)	333	2,183	7,342	336	2,217	7,574	53	203
10 (Oct)	249	1,498	5,292	234	1,399	5,118	64	286
11 (Nov)	271	1,653	5,848	252	1,533	5,569	81	398
12 (Dec)	306	2,005	7,695	327	2,149	8,290	67	285

円筒研削盤
Numerically controlled external cylindrical grinding machines
(4)

年 月 Year and Month	生産(P)			販売(Sa)			在庫(I)	
	数量(台) Quantity(n)	重量(t) Weight	金額(百万円) (million yen)	数量(台) Quantity(n)	重量(t) Weight	金額(百万円) (million yen)	数量(台) Quantity(n)	重量(t) Weight
平成12年(2000)	1,009	7,434	23,248	989	7,285	22,912	56	278
13 (2001)	1,184	8,547	27,331	1,154	8,510	27,339	62	228
14 (2002)	842	6,809	20,267	835	6,797	20,097	48	161
15 (2003)	1,091	8,611	28,416	1,073	8,541	28,520	46	156
16 (2004)	1,344	10,775	30,723	1,325	10,704	30,750	36	128
平成14年度(02FY)	892	6,883	22,361	881	6,860	22,359	48	158
15 (03FY)	1,117	9,264	27,650	1,115	9,262	27,823	27	77
平成16年1~3月(Q1)	330	2,873	7,665	342	2,928	7,825	27	77
4~6 (Q2)	303	2,058	6,126	289	1,998	5,990	35	116
7~9 (Q3)	363	3,176	8,419	360	3,166	8,494	28	94
10~12 (Q4)	348	2,668	8,513	334	2,612	8,441	36	128
平成16年 1月(Jan)	94	783	1,917	92	768	1,904	45	161
2 (Feb)	79	681	1,839	77	684	1,869	45	151
3 (Mar)	157	1,409	3,909	173	1,476	4,052	27	77
4 (Apr)	82	560	1,993	78	540	1,951	29	90
5 (May)	89	606	1,536	83	582	1,435	33	106
6 (Jun)	132	892	2,597	128	876	2,604	35	116
7 (Jul)	101	834	2,151	99	824	2,119	35	119
8 (Aug)	107	1,041	2,722	105	1,035	2,780	33	121
9 (Sep)	155	1,301	3,546	156	1,307	3,595	28	94
10 (Oct)	104	805	2,316	101	790	2,332	29	101
11 (Nov)	109	761	2,284	100	724	2,192	36	131
12 (Dec)	135	1,102	3,913	133	1,098	3,917	36	128

平面研削盤
Numerically controlled surface grinding machines
(5)

年 月 Year and Month	生産(P)			販売(Sa)			在庫(I)	
	数量(台) Quantity(n)	重量(t) Weight	金額(百万円) (million yen)	数量(台) Quantity(n)	重量(t) Weight	金額(百万円) (million yen)	数量(台) Quantity(n)	重量(t) Weight
平成12年(2000)	700	3,353	10,253	792	3,651	10,833	36	130
13 (2001)	593	3,123	9,373	557	3,010	9,113	73	243
14 (2002)	282	1,610	4,533	318	1,702	4,887	17	88
15 (2003)	510	2,679	7,848	511	2,659	7,584	43	96
16 (2004)	623	3,976	11,349	624	3,993	11,379	13	79
平成14年度(02FY)	316	1,748	4,963	342	1,838	5,183	8	32
15 (03FY)	534	3,168	9,277	530	3,122	8,940	10	66
平成16年1~3月(Q1)	124	979	3,025	128	1,009	3,068	10	66
4~6 (Q2)	143	711	2,047	137	687	1,959	16	90
7~9 (Q3)	180	1,168	3,277	187	1,216	3,421	9	42
10~12 (Q4)	176	1,118	3,000	172	1,081	2,931	13	79
平成16年 1月(Jan)	33	310	715	36	348	855	11	58
2 (Feb)	46	374	1,247	45	381	1,250	12	51
3 (Mar)	45	295	1,063	47	280	963	10	66
4 (Apr)	27	134	305	26	155	403	11	45
5 (May)	62	303	884	56	248	724	17	100
6 (Jun)	54	274	858	55	284	832	16	90
7 (Jul)	61	441	1,120	55	399	1,007	22	132
8 (Aug)	46	294	872	54	334	944	14	92
9 (Sep)	73	433	1,285	78	483	1,470	9	42
10 (Oct)	55	288	787	45	222	575	19	108
11 (Nov)	65	468	1,335	58	396	1,143	26	180
12 (Dec)	56	362	878	69	463	1,213	13	79

その他の数値制御研削盤
Miscellaneous numerically controlled grinding machines
(6)

年 月 Year and Month	生産(P)			販売(Sa)			在庫(I)	
	数量(台) Quantity(n)	重量(t) Weight	金額(百万円) (million yen)	数量(台) Quantity(n)	重量(t) Weight	金額(百万円) (million yen)	数量(台) Quantity(n)	重量(t) Weight
平成12年(2000)	710	3,144	15,912	674	3,027	15,557	16	104
13 (2001)	758	3,372	16,702	772	3,487	17,308	11	31
14 (2002)	650	2,388	12,800	610	2,186	12,111	22	82
15 (2003)	782	3,152	16,878	765	3,117	17,251	21	51
16 (2004)	1,050	4,569	23,714	1,037	4,492	24,132	18	78
平成14年度(02FY)	660	2,562	13,723	620	2,390	13,316	26	74
15 (03FY)	873	3,477	18,149	857	3,426	18,464	18	46
平成16年1~3月(Q1)	258	1,060	5,119	255	1,041	5,229	18	46
4~6 (Q2)	252	1,034	5,432	241	985	5,316	23	71
7~9 (Q3)	238	1,105	5,841	234	1,078	5,982	16	67
10~12 (Q4)	302	1,370	7,322	307	1,388	7,605	18	78
平成16年 1月(Jan)	63	246	1,009	58	216	946	24	73
2 (Feb)	99	359	2,056	99	354	2,072	22	70
3 (Mar)	96	455	2,054	98	471	2,211	18	46
4 (Apr)	71	300	1,483	69	288	1,504	18	50
5 (May)	75	304	1,499	71	293	1,459	20	53
6 (Jun)	106	430	2,450	101	404	2,353	23	71
7 (Jul)	65	347	1,781	65	339	1,829	21	71
8 (Aug)	68	309	1,549	67	312	1,644	15	53
9 (Sep)	105	449	2,511	102	427	2,509	16	67
10 (Oct)	90	405	2,189	88	387	2,211	16	77
11 (Nov)	97	424	2,229	94	413	2,234	19	87
12 (Dec)	115	541	2,904	125	588	3,160	18	78

その他の研削盤
Miscellaneous grinding machines
(7)

年 月 Year and Month	生産(P)			販売(Sa)			在庫(I)	
	数量(台) Quantity(n)	重量(t) Weight	金額(百万円) (million yen)	数量(台) Quantity(n)	重量(t) Weight	金額(百万円) (million yen)	数量(台) Quantity(n)	重量(t) Weight
平成12年(2000)	2,913	7,735	29,127	3,533	9,034	31,848	170	415
13 (2001)	2,645	7,443	29,639	3,004	8,049	31,295	227	638
14 (2002)	1,451	4,447	18,638	1,856	5,294	20,465	120	334
15 (2003)	1,691	5,530	23,007	2,160	6,225	23,736	96	400
16 (2004)	2,158	7,021	27,942	2,531	7,864	29,733	116	347
平成14年度(02FY)	1,504	4,633	18,938	1,894	5,390	20,520	100	242
15 (03FY)	1,790	5,868	24,264	2,222	6,409	24,497	103	444
平成16年1~3月(Q1)	505	1,599	6,228	587	1,730	6,442	103	444
4~6 (Q2)	472	1,585	6,317	565	1,773	6,598	104	444
7~9 (Q3)	595	1,924	7,420	722	2,213	8,284	98	385
10~12 (Q4)	586	1,913	7,977	657	2,148	8,409	116	347
平成16年 1月(Jan)	137	392	1,665	155	426	1,652	94	391
2 (Feb)	160	534	2,043	166	490	1,821	108	461
3 (Mar)	208	673	2,520	266	814	2,969	103	444
4 (Apr)	138	465	1,772	177	604	2,146	89	349
5 (May)	168	592	2,396	193	627	2,440	97	400
6 (Jun)	166	528	2,149	195	542	2,012	104	444
7 (Jul)	193	639	2,458	226	749	2,814	106	402
8 (Aug)	195	577	2,180	226	634	2,359	111	407
9 (Sep)	207	708	2,782	270	830	3,111	98	385
10 (Oct)	190	663	2,749	215	766	2,957	93	325
11 (Nov)	228	650	2,924	226	657	2,767	120	372
12 (Dec)	168	600	2,304	216	725	2,685	116	347

歯切り盤及び歯車仕上げ機械
Gear cutting and Gear finishing machines
(8~9)

年 月 Year and Month	生産(P)			販売(Sa)			在庫(I)	
	数量(台) Quantity(n)	重量(t) Weight	金額(百万円) (million yen)	数量(台) Quantity(n)	重量(t) Weight	金額(百万円) (million yen)	数量(台) Quantity(n)	重量(t) Weight
平成12年(2000)	436	2,710	9,578	440	2,747	9,761	18	106
13 (2001)	498	2,722	10,814	503	2,744	10,842	13	76
14 (2002)	561	3,152	12,675	568	3,204	12,444	17	117
15 (2003)	730	3,977	16,698	690	3,704	14,455	57	392
16 (2004)	811	4,601	19,761	802	4,490	17,313	67	501
平成14年度(02FY)	597	3,414	13,246	594	3,391	12,471	26	179
15 (03FY)	779	4,133	18,209	751	3,943	16,064	54	370
平成16年1~3月(Q1)	245	1,286	5,815	248	1,307	5,443	54	370
4~6 (Q2)	168	990	3,996	181	1,057	3,668	41	303
7~9 (Q3)	216	1,282	5,430	202	1,175	4,465	56	409
10~12 (Q4)	182	1,043	4,520	171	951	3,737	67	501
平成16年 1月(Jan)	67	339	1,549	67	337	1,379	57	394
2 (Feb)	79	387	1,876	81	400	1,765	55	380
3 (Mar)	99	560	2,390	100	570	2,299	54	370
4 (Apr)	61	351	1,543	64	376	1,432	51	345
5 (May)	56	315	1,228	65	373	1,254	42	287
6 (Jun)	51	324	1,225	52	308	982	41	303
7 (Jul)	55	304	1,294	52	290	1,172	46	318
8 (Aug)	59	361	1,490	56	336	1,040	49	343
9 (Sep)	102	617	2,646	94	549	2,253	56	409
10 (Oct)	44	245	1,072	41	234	888	59	420
11 (Nov)	60	352	1,559	49	278	1,068	70	494
12 (Dec)	78	446	1,889	81	439	1,781	67	501

数値制御歯切り盤及び歯車仕上げ機械
Numerically controlled gear cutting and Gear finishing machines
(8)

年 月 Year and Month	生産(P)			販売(Sa)			在庫(I)	
	数量(台) Quantity(n)	重量(t) Weight	金額(百万円) (million yen)	数量(台) Quantity(n)	重量(t) Weight	金額(百万円) (million yen)	数量(台) Quantity(n)	重量(t) Weight
平成12年(2000)	261	1,953	6,449	265	1,990	6,632	16	102
13 (2001)	314	1,901	7,778	317	1,921	7,794	12	74
14 (2002)	369	2,354	9,539	376	2,394	9,238	15	114
15 (2003)	532	3,200	13,415	491	2,925	11,168	56	390
16 (2004)	633	3,880	16,433	625	3,775	14,052	66	495
平成14年度(02FY)	391	2,531	10,093	389	2,509	9,322	24	176
15 (03FY)	584	3,383	14,696	558	3,205	12,579	50	354
平成16年1~3月(Q1)	182	1,024	4,655	188	1,059	4,315	50	354
4~6 (Q2)	126	835	3,220	138	891	2,882	38	298
7~9 (Q3)	176	1,104	4,706	160	994	3,721	56	409
10~12 (Q4)	149	917	3,852	139	831	3,134	66	495
平成16年 1月(Jan)	56	295	1,358	56	293	1,188	56	392
2 (Feb)	56	287	1,462	58	300	1,351	54	378
3 (Mar)	70	442	1,835	74	466	1,776	50	354
4 (Apr)	48	305	1,270	50	319	1,149	48	340
5 (May)	40	256	922	49	314	948	39	282
6 (Jun)	38	274	1,028	39	258	785	38	298
7 (Jul)	45	263	1,089	42	249	967	43	313
8 (Aug)	48	305	1,273	45	280	823	46	338
9 (Sep)	83	536	2,344	73	465	1,931	56	409
10 (Oct)	33	203	844	30	192	660	59	420
11 (Nov)	45	295	1,227	35	227	801	69	488
12 (Dec)	71	419	1,781	74	412	1,673	66	495

その他の歯切り盤及び歯車仕上げ機械
Miscellaneous gear cutting machines and Gear finishing machines
(9)

年 月 Year and Month	生産(P)			販売(Sa)			在庫(I)	
	数量(台) Quantity(n)	重量(t) Weight	金額(百万円) (million yen)	数量(台) Quantity(n)	重量(t) Weight	金額(百万円) (million yen)	数量(台) Quantity(n)	重量(t) Weight
平成12年(2000)	175	757	3,129	175	757	3,129	2	4
13 (2001)	184	821	3,036	186	823	3,048	1	2
14 (2002)	192	798	3,136	192	810	3,206	2	3
15 (2003)	198	777	3,283	199	779	3,287	1	2
16 (2004)	178	721	3,328	177	715	3,261	1	6
平成14年度(02FY)	206	883	3,153	205	882	3,149	2	3
15 (03FY)	195	750	3,513	193	738	3,485	4	16
平成16年1~3月(Q1)	63	262	1,160	60	248	1,128	4	16
4~6 (Q2)	42	155	776	43	166	786	3	5
7~9 (Q3)	40	178	724	42	181	744	—	—
10~12 (Q4)	33	126	668	32	120	603	1	6
平成16年 1月(Jan)	11	44	191	11	44	191	1	2
2 (Feb)	23	100	414	23	100	414	1	2
3 (Mar)	29	118	555	26	104	523	4	16
4 (Apr)	13	46	273	14	57	283	3	5
5 (May)	16	59	306	16	59	306	3	5
6 (Jun)	13	50	197	13	50	197	3	5
7 (Jul)	10	41	205	10	41	205	3	5
8 (Aug)	11	56	217	11	56	217	3	5
9 (Sep)	19	81	302	21	84	322	—	—
10 (Oct)	11	42	228	11	42	228	—	—
11 (Nov)	15	57	332	14	51	267	1	6
12 (Dec)	7	27	108	7	27	108	1	6

専用機
Special purpose machines
(10~11)

年 月 Year and Month	生産(P)			販売(Sa)			在庫(I)	
	数量(台) Quantity(n)	重量(t) Weight	金額(百万円) (million yen)	数量(台) Quantity(n)	重量(t) Weight	金額(百万円) (million yen)	数量(台) Quantity(n)	重量(t) Weight
平成12年(2000)	2,943	23,634	71,861	2,927	23,382	72,597	50	463
13 (2001)	3,411	26,525	81,333	3,412	26,549	81,935	42	305
14 (2002)	3,455	28,530	86,331	3,451	28,342	86,611	41	511
15 (2003)	3,988	36,539	100,565	3,985	36,640	101,725	36	345
16 (2004)	4,250	36,412	99,317	4,224	36,202	99,040	57	535
平成14年度(02FY)	3,418	29,256	86,749	3,418	29,003	86,998	40	561
15 (03FY)	4,238	38,486	104,116	4,222	38,535	104,817	46	476
平成16年1~3月(Q1)	1,130	10,056	29,614	1,116	9,909	29,264	46	476
4~6 (Q2)	987	8,799	19,582	983	8,811	19,809	50	473
7~9 (Q3)	1,002	8,320	24,022	1,014	8,399	24,384	39	400
10~12 (Q4)	1,131	9,237	26,099	1,111	9,083	25,583	57	535
平成16年 1月(Jan)	317	2,801	7,446	308	2,766	7,423	45	380
2 (Feb)	257	1,897	6,182	260	1,917	6,284	38	344
3 (Mar)	556	5,358	15,986	548	5,226	15,557	46	476
4 (Apr)	346	2,825	5,660	351	2,874	5,887	41	427
5 (May)	348	3,397	7,980	345	3,390	7,995	44	434
6 (Jun)	293	2,577	5,942	287	2,547	5,927	50	473
7 (Jul)	364	2,957	9,145	365	2,944	9,110	49	486
8 (Aug)	308	2,392	6,227	307	2,414	6,260	50	464
9 (Sep)	330	2,971	8,650	342	3,041	9,014	39	400
10 (Oct)	338	2,239	7,357	332	2,189	7,158	44	437
11 (Nov)	392	3,473	9,100	382	3,371	8,776	53	533
12 (Dec)	401	3,525	9,642	397	3,523	9,649	57	535

数値制御専用機
Numerically controlled special purpose machines
(10)

年 月 Year and Month	生産(P)			販売(Sa)			在庫(I)	
	数量(台) Quantity(n)	重量(t) Weight	金額(百万円) (million yen)	数量(台) Quantity(n)	重量(t) Weight	金額(百万円) (million yen)	数量(台) Quantity(n)	重量(t) Weight
平成12年(2000)	1,052	14,261	43,858	1,038	13,997	43,990	40	421
13 (2001)	1,105	16,037	48,636	1,113	16,064	48,938	28	239
14 (2002)	1,168	19,936	58,306	1,166	19,739	57,960	31	467
15 (2003)	1,547	24,171	64,377	1,543	24,242	64,689	29	316
16 (2004)	1,694	24,266	62,744	1,671	24,103	62,189	47	459
平成14年度(02FY)	1,247	20,412	59,081	1,250	20,149	58,769	27	517
15 (03FY)	1,641	24,041	61,474	1,622	24,086	61,448	37	416
平成16年1~3月(Q1)	434	5,519	15,263	422	5,403	14,925	37	416
4~6 (Q2)	407	5,438	12,437	401	5,419	12,368	43	444
7~9 (Q3)	405	6,525	17,857	417	6,604	18,134	32	371
10~12 (Q4)	448	6,784	17,187	431	6,677	16,762	47	459
平成16年 1月(Jan)	97	1,362	4,107	88	1,327	3,972	38	351
2 (Feb)	91	1,089	3,418	94	1,109	3,514	31	315
3 (Mar)	246	3,068	7,738	240	2,967	7,439	37	416
4 (Apr)	126	1,267	2,899	130	1,301	3,015	33	382
5 (May)	128	2,116	5,063	124	2,093	4,941	37	405
6 (Jun)	153	2,055	4,475	147	2,025	4,412	43	444
7 (Jul)	157	2,390	6,584	158	2,377	6,515	42	457
8 (Aug)	95	1,775	4,491	94	1,797	4,492	43	435
9 (Sep)	153	2,360	6,782	165	2,430	7,127	32	371
10 (Oct)	126	1,453	4,616	123	1,450	4,608	34	361
11 (Nov)	173	2,662	6,292	163	2,560	5,927	43	457
12 (Dec)	149	2,669	6,279	145	2,667	6,227	47	459

その他の専用機
Miscellaneous special purpose machines
(11)

年 月 Year and Month	生産(P)			販売(Sa)			在庫(I)	
	数量(台) Quantity(n)	重量(t) Weight	金額(百万円) (million yen)	数量(台) Quantity(n)	重量(t) Weight	金額(百万円) (million yen)	数量(台) Quantity(n)	重量(t) Weight
平成12年(2000)	1,891	9,373	28,003	1,889	9,385	28,607	10	42
13 (2001)	2,306	10,488	32,697	2,299	10,485	32,997	14	66
14 (2002)	2,287	8,594	28,025	2,285	8,603	28,651	10	44
15 (2003)	2,441	12,368	36,188	2,442	12,398	37,036	7	29
16 (2004)	2,556	12,146	36,573	2,553	12,099	36,851	10	76
平成14年度(02FY)	2,171	8,844	27,668	2,168	8,854	28,229	13	44
15 (03FY)	2,597	14,445	42,642	2,600	14,449	43,369	9	60
平成16年1~3月(Q1)	696	4,537	14,351	694	4,506	14,339	9	60
4~6 (Q2)	580	3,361	7,145	582	3,392	7,441	7	29
7~9 (Q3)	597	1,795	6,165	597	1,795	6,250	7	29
10~12 (Q4)	683	2,453	8,912	680	2,406	8,821	10	76
平成16年 1月(Jan)	220	1,439	3,339	220	1,439	3,451	7	29
2 (Feb)	166	808	2,764	166	808	2,770	7	29
3 (Mar)	310	2,290	8,248	308	2,259	8,118	9	60
4 (Apr)	220	1,558	2,761	221	1,573	2,872	8	45
5 (May)	220	1,281	2,917	221	1,297	3,054	7	29
6 (Jun)	140	522	1,467	140	522	1,515	7	29
7 (Jul)	207	567	2,561	207	567	2,595	7	29
8 (Aug)	213	617	1,736	213	617	1,768	7	29
9 (Sep)	177	611	1,868	177	611	1,887	7	29
10 (Oct)	212	786	2,741	209	739	2,550	10	76
11 (Nov)	219	811	2,808	219	811	2,849	10	76
12 (Dec)	252	856	3,363	252	856	3,422	10	76

マシニングセンタ
Machining centers
(12~16)

年 月 Year and Month	生産(P)			販売(Sa)			在庫(I)	
	数量(台) Quantity(n)	重量(t) Weight	金額(百万円) (million yen)	数量(台) Quantity(n)	重量(t) Weight	金額(百万円) (million yen)	数量(台) Quantity(n)	重量(t) Weight
平成12年(2000)	15,331	133,622	262,518	15,438	133,650	255,306	796	7,415
13 (2001)	12,990	122,260	243,009	12,897	122,447	241,314	884	7,502
14 (2002)	8,412	83,193	159,870	8,529	83,942	161,310	800	6,768
15 (2003)	10,318	99,648	186,342	10,489	101,950	185,464	624	5,844
16 (2004)	14,484	145,994	267,492	14,324	144,927	264,613	784	6,907
平成14年度(02FY)	8,898	85,766	161,041	8,987	86,537	162,124	668	5,619
15 (03FY)	11,029	106,832	197,578	11,155	108,852	196,782	523	4,650
平成16年1~3月(Q1)	3,289	32,451	57,086	3,382	33,529	59,250	523	4,650
4~6 (Q2)	3,491	34,225	63,528	3,422	33,747	61,668	593	5,148
7~9 (Q3)	3,842	38,932	71,085	3,826	38,681	70,917	612	5,403
10~12 (Q4)	3,862	40,386	75,793	3,694	38,970	72,778	784	6,907
平成16年 1月(Jan)	925	8,824	16,496	894	8,726	16,092	654	5,911
2 (Feb)	1,037	10,039	17,621	1,020	10,024	17,995	670	5,878
3 (Mar)	1,327	13,588	22,969	1,468	14,779	25,163	523	4,650
4 (Apr)	1,130	11,178	21,537	1,052	10,233	19,538	600	5,558
5 (May)	1,084	10,503	19,465	1,075	10,653	19,520	610	5,423
6 (Jun)	1,277	12,544	22,526	1,295	12,861	22,610	593	5,148
7 (Jul)	1,302	13,258	23,840	1,237	12,116	22,019	653	6,272
8 (Aug)	1,136	11,751	21,475	1,150	11,821	21,601	639	6,199
9 (Sep)	1,404	13,923	25,770	1,439	14,744	27,297	612	5,403
10 (Oct)	1,226	12,659	24,696	1,129	11,605	22,794	712	6,513
11 (Nov)	1,344	14,248	26,571	1,298	13,705	25,326	753	7,060
12 (Dec)	1,292	13,479	24,526	1,267	13,660	24,658	784	6,907

立て形
Vertical spindle type
(12~13)

年 月 Year and Month	生産(P)			販売(Sa)			在庫(I)	
	数量(台) Quantity(n)	重量(t) Weight	金額(百万円) (million yen)	数量(台) Quantity(n)	重量(t) Weight	金額(百万円) (million yen)	数量(台) Quantity(n)	重量(t) Weight
平成12年(2000)	9,771	56,937	109,447	9,888	57,686	109,312	476	3,088
13 (2001)	7,619	45,067	88,959	7,511	44,431	87,760	577	3,703
14 (2002)	5,193	33,064	61,895	5,248	33,037	62,795	546	3,705
15 (2003)	6,267	39,998	76,256	6,445	41,169	77,263	370	2,659
16 (2004)	8,763	56,912	108,032	8,640	56,378	107,940	496	3,255
平成14年度(02FY)	5,501	34,646	64,592	5,579	34,989	65,930	411	2,728
15 (03FY)	6,819	43,670	82,854	6,895	44,226	83,126	335	2,282
平成16年1~3月(Q1)	2,080	13,228	24,004	2,114	13,607	24,667	335	2,282
4~6 (Q2)	2,143	13,751	26,582	2,106	13,486	26,146	373	2,588
7~9 (Q3)	2,313	15,118	28,533	2,326	15,348	29,596	362	2,358
10~12 (Q4)	2,227	14,815	28,913	2,094	13,937	27,531	496	3,255
平成16年 1月(Jan)	552	3,521	6,463	524	3,357	6,129	398	2,825
2 (Feb)	688	4,457	8,035	657	4,290	7,823	429	2,996
3 (Mar)	840	5,250	9,506	933	5,960	10,715	335	2,282
4 (Apr)	695	4,485	9,043	651	4,157	8,467	379	2,611
5 (May)	665	4,312	8,313	667	4,220	8,281	377	2,703
6 (Jun)	783	4,954	9,226	788	5,109	9,398	373	2,588
7 (Jul)	785	5,172	9,699	773	5,130	9,877	380	2,616
8 (Aug)	671	4,407	8,091	683	4,468	8,622	368	2,554
9 (Sep)	857	5,539	10,743	870	5,750	11,097	362	2,358
10 (Oct)	720	4,769	9,571	657	4,188	8,731	427	2,945
11 (Nov)	786	5,272	10,089	737	4,920	9,329	470	3,290
12 (Dec)	721	4,774	9,253	700	4,829	9,471	496	3,255

前後ストローク500mm未満
Y-axis travel less than 500mm
(12)

年月 Year and Month	生産(P)			販売(Sa)			在庫(I)	
	数量(台) Quantity(n)	重量(t) Weight	金額(百万円) (million yen)	数量(台) Quantity(n)	重量(t) Weight	金額(百万円) (million yen)	数量(台) Quantity(n)	重量(t) Weight
平成12年(2000)	4,675	18,380	43,469	4,749	18,846	44,643	231	1,013
13 (2001)	3,895	15,397	34,030	3,832	15,098	33,707	291	1,293
14 (2002)	2,467	9,750	21,668	2,533	10,028	23,128	240	1,007
15 (2003)	3,050	12,747	28,312	3,117	13,011	29,395	175	838
16 (2004)	3,994	16,659	40,665	3,941	16,579	41,303	227	911
平成14年度(02FY)	2,633	10,558	23,069	2,682	10,795	24,721	203	861
15 (03FY)	3,293	13,744	31,014	3,338	13,985	32,148	157	695
平成16年1~3月(Q1)	958	3,912	8,959	974	4,044	9,500	157	695
4~6 (Q2)	1,015	4,245	10,197	995	4,134	10,098	177	807
7~9 (Q3)	1,036	4,356	10,834	1,062	4,521	11,603	153	640
10~12 (Q4)	985	4,146	10,675	910	3,880	10,102	227	911
平成16年 1月(Jan)	244	1,028	2,368	242	1,019	2,370	177	849
2 (Feb)	313	1,262	2,880	289	1,187	2,874	200	919
3 (Mar)	401	1,622	3,711	443	1,838	4,256	157	695
4 (Apr)	341	1,404	3,511	325	1,307	3,380	173	792
5 (May)	307	1,307	3,085	318	1,374	3,208	162	726
6 (Jun)	367	1,534	3,601	352	1,453	3,510	177	807
7 (Jul)	356	1,505	3,618	357	1,547	3,855	171	749
8 (Aug)	306	1,304	3,148	322	1,354	3,459	155	698
9 (Sep)	374	1,547	4,068	383	1,620	4,289	153	640
10 (Oct)	311	1,294	3,333	286	1,155	3,062	180	792
11 (Nov)	361	1,599	3,950	349	1,538	3,605	185	838
12 (Dec)	313	1,253	3,392	275	1,187	3,435	227	911

前後ストローク500mm以上
Y-axis travel 500mm and over
(13)

年月 Year and Month	生産(P)			販売(Sa)			在庫(I)	
	数量(台) Quantity(n)	重量(t) Weight	金額(百万円) (million yen)	数量(台) Quantity(n)	重量(t) Weight	金額(百万円) (million yen)	数量(台) Quantity(n)	重量(t) Weight
平成12年(2000)	5,096	38,557	65,978	5,139	38,840	64,669	245	2,075
13 (2001)	3,724	29,670	54,929	3,679	29,333	54,053	286	2,410
14 (2002)	2,726	23,314	40,227	2,715	23,009	39,667	306	2,698
15 (2003)	3,217	27,251	47,944	3,328	28,158	47,868	195	1,821
16 (2004)	4,769	40,253	67,367	4,699	39,799	66,637	269	2,344
平成14年度(02FY)	2,868	24,088	41,523	2,897	24,194	41,209	208	1,867
15 (03FY)	3,526	29,926	51,840	3,557	30,241	50,978	178	1,587
平成16年1~3月(Q1)	1,122	9,316	15,045	1,140	9,563	15,167	178	1,587
4~6 (Q2)	1,128	9,506	16,385	1,111	9,352	16,048	196	1,781
7~9 (Q3)	1,277	10,762	17,699	1,264	10,827	17,993	209	1,718
10~12 (Q4)	1,242	10,669	18,238	1,184	10,057	17,429	269	2,344
平成16年 1月(Jan)	308	2,493	4,095	282	2,338	3,759	221	1,976
2 (Feb)	375	3,195	5,155	368	3,103	4,949	229	2,077
3 (Mar)	439	3,628	5,795	490	4,122	6,459	178	1,587
4 (Apr)	354	3,081	5,532	326	2,850	5,087	206	1,819
5 (May)	358	3,005	5,228	349	2,846	5,073	215	1,977
6 (Jun)	416	3,420	5,625	436	3,656	5,888	196	1,781
7 (Jul)	429	3,667	6,081	416	3,583	6,022	209	1,867
8 (Aug)	365	3,103	4,943	361	3,114	5,163	213	1,856
9 (Sep)	483	3,992	6,675	487	4,130	6,808	209	1,718
10 (Oct)	409	3,475	6,238	371	3,033	5,669	247	2,153
11 (Nov)	425	3,673	6,139	388	3,382	5,724	285	2,452
12 (Dec)	408	3,521	5,861	425	3,642	6,036	269	2,344

横形
Horizontal spindle type
(14~15)

年月 Year and Month	生産(P)			販売(Sa)			在庫(I)	
	数量(台) Quantity(n)	重量(t) Weight	金額(百万円) (million yen)	数量(台) Quantity(n)	重量(t) Weight	金額(百万円) (million yen)	数量(台) Quantity(n)	重量(t) Weight
平成12年(2000)	4,725	60,322	126,304	4,715	59,986	119,544	284	3,464
13 (2001)	4,646	61,422	128,262	4,669	62,154	126,856	264	3,035
14 (2002)	2,751	37,332	78,018	2,790	37,607	78,166	234	2,801
15 (2003)	3,458	44,317	86,956	3,451	45,576	85,013	233	2,740
16 (2004)	4,863	65,497	123,685	4,836	65,173	120,265	256	2,984
平成14年度(02FY)	2,903	37,650	76,093	2,905	38,039	75,820	239	2,511
15 (03FY)	3,579	47,014	90,531	3,632	48,659	89,624	167	1,807
平成16年1~3月(Q1)	1,020	13,924	25,238	1,077	14,688	26,675	167	1,807
4~6 (Q2)	1,149	15,551	29,307	1,116	15,123	27,572	201	2,251
7~9 (Q3)	1,299	17,335	32,873	1,274	16,851	31,304	227	2,738
10~12 (Q4)	1,395	18,687	36,267	1,369	18,511	34,714	256	2,984
平成16年 1月(Jan)	322	4,106	8,255	324	4,255	8,364	228	2,507
2 (Feb)	294	4,102	7,195	307	4,083	7,327	216	2,525
3 (Mar)	404	5,716	9,788	446	6,350	10,984	167	1,807
4 (Apr)	378	5,231	10,355	344	4,595	8,934	201	2,442
5 (May)	344	4,626	8,541	337	4,661	8,273	209	2,422
6 (Jun)	427	5,694	10,411	435	5,867	10,365	201	2,251
7 (Jul)	427	5,740	10,702	390	5,213	9,246	238	2,774
8 (Aug)	407	5,362	10,376	399	5,076	9,526	246	3,058
9 (Sep)	465	6,233	11,795	485	6,562	12,532	227	2,738
10 (Oct)	425	5,859	11,975	398	5,579	11,022	255	3,069
11 (Nov)	475	6,297	12,317	478	6,208	11,766	253	3,169
12 (Dec)	495	6,531	11,975	493	6,724	11,926	256	2,984

テーブルサイズ500mm未満
Table size less than 500mm
(14)

年月 Year and Month	生産(P)			販売(Sa)			在庫(I)	
	数量(台) Quantity(n)	重量(t) Weight	金額(百万円) (million yen)	数量(台) Quantity(n)	重量(t) Weight	金額(百万円) (million yen)	数量(台) Quantity(n)	重量(t) Weight
平成12年(2000)	1,856	16,520	30,945	1,863	16,583	31,455	122	912
13 (2001)	2,067	19,587	36,306	2,067	19,565	37,257	131	975
14 (2002)	1,311	12,750	24,723	1,345	12,940	25,432	107	808
15 (2003)	1,760	16,224	28,398	1,760	17,538	28,436	104	803
16 (2004)	2,293	22,912	37,068	2,260	22,649	37,212	138	1,073
平成14年度(02FY)	1,457	13,156	24,704	1,436	13,041	24,725	135	957
15 (03FY)	1,761	17,196	29,172	1,806	18,828	29,852	86	623
平成16年1~3月(Q1)	485	5,040	7,944	502	5,211	8,286	86	623
4~6 (Q2)	548	5,505	9,904	538	5,431	9,794	96	697
7~9 (Q3)	605	5,919	9,344	590	5,733	9,434	112	888
10~12 (Q4)	655	6,448	9,876	630	6,274	9,698	138	1,073
平成16年 1月(Jan)	158	1,517	2,891	142	1,425	2,625	120	895
2 (Feb)	142	1,537	2,313	159	1,648	2,530	103	784
3 (Mar)	185	1,986	2,740	201	2,138	3,131	86	623
4 (Apr)	169	1,623	3,530	168	1,599	3,446	87	646
5 (May)	193	2,127	3,620	183	2,035	3,473	97	738
6 (Jun)	186	1,755	2,754	187	1,797	2,875	96	697
7 (Jul)	186	1,828	2,877	171	1,699	2,778	111	823
8 (Aug)	192	1,788	2,993	192	1,758	3,060	111	852
9 (Sep)	227	2,303	3,474	227	2,276	3,596	112	888
10 (Oct)	186	1,950	2,934	175	1,868	2,786	123	971
11 (Nov)	212	1,949	3,191	213	1,925	3,197	123	1,005
12 (Dec)	257	2,549	3,751	242	2,481	3,715	138	1,073

テーブルサイズ500mm以上
Table size 500mm and over
(15)

年 月 Year and Month	生産(P)			販売(Sa)			在庫(I)	
	数量(台) Quantity(n)	重量(t) Weight	金額(百万円) (million yen)	数量(台) Quantity(n)	重量(t) Weight	金額(百万円) (million yen)	数量(台) Quantity(n)	重量(t) Weight
平成12年(2000)	2,869	43,802	95,359	2,852	43,403	88,089	162	2,552
13 (2001)	2,579	41,835	91,956	2,602	42,589	89,599	133	2,060
14 (2002)	1,440	24,582	53,295	1,445	24,667	52,734	127	1,993
15 (2003)	1,698	28,093	58,558	1,691	28,038	56,577	129	1,937
16 (2004)	2,570	42,585	86,617	2,576	42,524	83,053	118	1,911
平成14年度(02FY)	1,446	24,494	51,389	1,469	24,998	51,095	104	1,554
15 (03FY)	1,818	29,818	61,359	1,826	29,831	59,772	81	1,184
平成16年1~3月(Q1)	535	8,884	17,294	575	9,477	18,389	81	1,184
4~6 (Q2)	601	10,046	19,403	578	9,692	17,778	105	1,554
7~9 (Q3)	694	11,416	23,529	684	11,118	21,870	115	1,850
10~12 (Q4)	740	12,239	26,391	739	12,237	25,016	118	1,911
平成16年 1月(Jan)	164	2,589	5,364	182	2,830	5,739	108	1,612
2 (Feb)	152	2,565	4,882	148	2,435	4,797	113	1,741
3 (Mar)	219	3,730	7,048	245	4,212	7,853	81	1,184
4 (Apr)	209	3,608	6,825	176	2,996	5,488	114	1,796
5 (May)	151	2,499	4,921	154	2,626	4,800	112	1,684
6 (Jun)	241	3,939	7,657	248	4,070	7,490	105	1,554
7 (Jul)	241	3,912	7,825	219	3,514	6,468	127	1,951
8 (Aug)	215	3,574	7,383	207	3,318	6,466	135	2,206
9 (Sep)	238	3,930	8,321	258	4,286	8,936	115	1,850
10 (Oct)	239	3,909	9,041	223	3,711	8,236	132	2,098
11 (Nov)	263	4,348	9,126	265	4,283	8,569	130	2,164
12 (Dec)	238	3,982	8,224	251	4,243	8,211	118	1,911

その他のマシニングセンタ(立て・横兼用形、門形)
Miscellaneous machining centers (vertical and horizontal combination type, double column type)
(16)

年 月 Year and Month	生産(P)			販売(Sa)			在庫(I)	
	数量(台) Quantity(n)	重量(t) Weight	金額(百万円) (million yen)	数量(台) Quantity(n)	重量(t) Weight	金額(百万円) (million yen)	数量(台) Quantity(n)	重量(t) Weight
平成12年(2000)	835	16,363	26,767	835	15,978	26,450	36	863
13 (2001)	725	15,771	25,788	717	15,862	26,698	43	764
14 (2002)	468	12,797	19,957	491	13,298	20,349	20	262
15 (2003)	593	15,333	23,130	593	15,205	23,188	21	445
16 (2004)	858	23,585	35,775	848	23,376	36,408	32	668
平成14年度(02FY)	494	13,470	20,356	503	13,509	20,374	18	380
15 (03FY)	631	16,148	24,193	628	15,967	24,032	21	561
平成16年1~3月(Q1)	189	5,299	7,844	191	5,234	7,908	21	561
4~6 (Q2)	199	4,923	7,639	200	5,138	7,950	19	309
7~9 (Q3)	230	6,479	9,679	226	6,482	10,017	23	307
10~12 (Q4)	240	6,884	10,613	231	6,522	10,533	32	668
平成16年 1月(Jan)	51	1,197	1,778	46	1,114	1,599	28	579
2 (Feb)	55	1,480	2,391	56	1,651	2,845	25	357
3 (Mar)	83	2,622	3,675	89	2,469	3,464	21	561
4 (Apr)	57	1,462	2,139	57	1,481	2,137	20	505
5 (May)	75	1,565	2,611	71	1,772	2,966	24	298
6 (Jun)	67	1,896	2,889	72	1,885	2,847	19	309
7 (Jul)	90	2,346	3,439	74	1,773	2,896	35	882
8 (Aug)	58	1,982	3,008	68	2,277	3,453	25	587
9 (Sep)	82	2,151	3,232	84	2,432	3,668	23	307
10 (Oct)	81	2,031	3,150	74	1,838	3,041	30	499
11 (Nov)	83	2,679	4,165	83	2,577	4,231	30	601
12 (Dec)	76	2,174	3,298	74	2,107	3,261	32	668

その他の金属工作機械
Miscellaneous metal cutting machine tools
(17~23)

年 月 Year and Month	生産(P)			販売(Sa)			在庫(I)	
	数量(台) Quantity(n)	重量(t) Weight	金額(百万円) (million yen)	数量(台) Quantity(n)	重量(t) Weight	金額(百万円) (million yen)	数量(台) Quantity(n)	重量(t) Weight
平成12年(2000)	44,847	54,700	182,610	45,000	55,023	184,775	4,179	3,884
13 (2001)	32,680	52,576	161,307	33,155	51,733	163,288	3,609	3,895
14 (2002)	25,396	41,398	132,900	26,785	43,039	135,089	1,776	2,779
15 (2003)	29,458	47,354	145,377	26,980	45,069	143,359	1,550	2,837
16 (2004)	32,213	62,081	185,307	28,757	56,571	182,655	1,486	3,047
平成14年度(02FY)	26,195	42,633	137,472	26,480	44,122	140,174	1,258	2,168
15 (03FY)	30,084	50,182	154,697	26,675	46,510	150,776	1,251	2,246
平成16年1~3月(Q1)	8,137	14,643	45,638	7,407	13,811	44,858	1,251	2,246
4~6 (Q2)	7,693	14,313	42,553	6,713	12,355	41,443	1,440	2,904
7~9 (Q3)	8,113	16,944	51,075	7,386	16,150	51,859	1,403	2,493
10~12 (Q4)	8,270	16,181	46,041	7,251	14,255	44,495	1,486	3,047
平成16年 1月(Jan)	2,301	4,121	11,967	1,975	3,624	11,319	1,465	2,852
2 (Feb)	2,767	4,872	15,504	2,409	4,327	14,638	1,468	2,881
3 (Mar)	3,069	5,650	18,167	3,023	5,860	18,901	1,251	2,246
4 (Apr)	2,430	4,741	15,144	2,228	4,185	15,099	1,163	2,310
5 (May)	2,576	4,484	12,942	2,184	3,873	12,599	1,323	2,577
6 (Jun)	2,687	5,088	14,467	2,301	4,297	13,745	1,440	2,904
7 (Jul)	2,548	5,421	15,791	2,273	4,871	15,572	1,491	3,058
8 (Aug)	2,413	5,232	15,562	2,198	4,779	15,545	1,441	3,075
9 (Sep)	3,152	6,291	19,722	2,915	6,500	20,742	1,403	2,493
10 (Oct)	2,604	5,187	14,198	2,361	4,290	13,273	1,343	2,952
11 (Nov)	2,785	5,550	15,668	2,468	5,143	15,713	1,352	2,866
12 (Dec)	2,881	5,444	16,175	2,422	4,822	15,509	1,486	3,047

数値制御ボール盤
Numerically controlled drilling machines
(17)

年 月 Year and Month	生産(P)			販売(Sa)			在庫(I)	
	数量(台) Quantity(n)	重量(t) Weight	金額(百万円) (million yen)	数量(台) Quantity(n)	重量(t) Weight	金額(百万円) (million yen)	数量(台) Quantity(n)	重量(t) Weight
平成12年(2000)	4,712	7,563	26,869	4,656	7,495	24,958	344	592
13 (2001)	3,793	6,080	21,749	3,851	6,204	20,725	286	464
14 (2002)	3,462	5,636	19,078	3,541	5,747	18,206	241	410
15 (2003)	7,085	10,967	29,718	5,126	8,396	24,824	307	520
16 (2004)	12,180	18,330	46,655	7,910	12,704	38,267	533	861
平成14年度(02FY)	3,820	6,200	20,946	3,848	6,237	20,054	238	377
15 (03FY)	8,895	13,497	34,822	5,801	9,414	28,108	411	656
平成16年1~3月(Q1)	2,928	4,382	11,487	1,795	2,899	9,413	411	656
4~6 (Q2)	2,973	4,416	11,075	1,900	2,995	9,044	498	785
7~9 (Q3)	2,991	4,599	11,617	1,969	3,215	9,485	551	916
10~12 (Q4)	3,288	4,933	12,476	2,246	3,595	10,325	533	861
平成16年 1月(Jan)	894	1,371	3,498	521	844	2,709	378	656
2 (Feb)	1,068	1,559	4,164	632	975	3,074	416	720
3 (Mar)	966	1,452	3,825	642	1,080	3,630	411	656
4 (Apr)	1,014	1,483	3,819	718	1,104	3,426	345	554
5 (May)	908	1,395	3,542	559	927	2,813	411	655
6 (Jun)	1,051	1,538	3,714	623	964	2,805	498	785
7 (Jul)	988	1,525	3,784	573	966	2,834	588	923
8 (Aug)	987	1,470	3,786	685	1,058	3,178	553	897
9 (Sep)	1,016	1,604	4,047	711	1,191	3,473	551	916
10 (Oct)	1,075	1,650	4,140	804	1,291	3,081	488	839
11 (Nov)	1,146	1,700	4,244	728	1,160	3,641	528	883
12 (Dec)	1,067	1,583	4,092	714	1,144	3,603	533	861

数値制御中ぐり盤
Numerically controlled boring machines
(18)

年 月 Year and Month	生産(P)			販売(Sa)			在庫(I)	
	数量(台) Quantity(n)	重量(t) Weight	金額(百万円) (million yen)	数量(台) Quantity(n)	重量(t) Weight	金額(百万円) (million yen)	数量(台) Quantity(n)	重量(t) Weight
平成12年(2000)	239	6,116	10,339	238	6,117	10,010	17	392
13 (2001)	238	6,283	11,325	235	6,124	11,413	20	471
14 (2002)	167	4,380	8,327	196	5,274	9,571	18	372
15 (2003)	173	4,816	7,478	179	4,867	8,072	22	581
16 (2004)	246	6,506	10,350	229	6,011	11,259	35	1,007
平成14年度(02FY)	166	4,638	8,028	196	5,531	9,383	14	311
15 (03FY)	157	4,203	6,832	168	4,349	7,660	9	339
平成16年1~3月(Q1)	37	951	1,819	46	1,111	2,298	9	339
4~6 (Q2)	60	1,586	2,533	38	1,003	2,009	30	894
7~9 (Q3)	76	1,832	2,910	87	2,116	3,629	20	651
10~12 (Q4)	73	2,137	3,088	58	1,781	3,323	35	1,007
平成16年 1月(Jan)	9	211	321	12	315	457	15	395
2 (Feb)	15	341	538	15	350	617	15	386
3 (Mar)	13	399	960	19	446	1,224	9	339
4 (Apr)	19	490	1,111	12	294	904	15	507
5 (May)	19	524	650	11	329	446	23	702
6 (Jun)	22	572	772	15	380	659	30	894
7 (Jul)	26	640	970	25	612	1,027	31	922
8 (Aug)	25	600	1,045	16	445	864	40	1,077
9 (Sep)	25	592	895	46	1,059	1,738	20	651
10 (Oct)	24	710	973	10	236	776	34	1,125
11 (Nov)	27	830	1,330	28	968	1,701	33	987
12 (Dec)	22	597	785	20	577	846	35	1,007

数値制御フライス盤
Numerically controlled milling machines
(19)

年 月 Year and Month	生産(P)			販売(Sa)			在庫(I)	
	数量(台) Quantity(n)	重量(t) Weight	金額(百万円) (million yen)	数量(台) Quantity(n)	重量(t) Weight	金額(百万円) (million yen)	数量(台) Quantity(n)	重量(t) Weight
平成12年(2000)	867	4,191	9,171	896	4,363	9,117	82	326
13 (2001)	691	4,690	8,280	675	4,709	8,220	101	341
14 (2002)	391	2,075	4,399	411	2,018	4,195	96	290
15 (2003)	440	2,023	4,475	480	2,126	4,591	42	175
16 (2004)	599	2,532	5,877	605	2,576	5,765	38	145
平成14年度(02FY)	394	2,091	4,382	410	2,026	4,177	72	218
15 (03FY)	471	2,102	4,695	500	2,205	4,842	29	99
平成16年1~3月(Q1)	119	516	1,181	132	591	1,303	29	99
4~6 (Q2)	159	692	1,638	160	690	1,554	28	100
7~9 (Q3)	167	721	1,587	169	725	1,550	28	99
10~12 (Q4)	154	603	1,471	144	570	1,358	38	145
平成16年 1月(Jan)	30	116	339	29	129	314	43	161
2 (Feb)	45	205	443	50	220	466	38	147
3 (Mar)	44	195	399	53	242	523	29	99
4 (Apr)	58	236	634	54	225	559	33	110
5 (May)	48	220	501	58	243	550	23	86
6 (Jun)	53	236	503	48	222	445	28	100
7 (Jul)	60	256	575	59	233	516	29	123
8 (Aug)	43	176	395	47	195	435	27	107
9 (Sep)	64	289	617	63	297	599	28	99
10 (Oct)	62	225	602	61	222	572	29	100
11 (Nov)	39	174	380	40	167	376	28	107
12 (Dec)	53	204	489	43	181	410	38	145

数值制御放電加工機
Numerically controlled electrical discharge machines
(20~21)

年月 Year and Month	生産(P)			販売(Sa)			在庫(I)	
	数量(台) Quantity(n)	重量(t) Weight	金額(百万円) (million yen)	数量(台) Quantity(n)	重量(t) Weight	金額(百万円) (million yen)	数量(台) Quantity(n)	重量(t) Weight
平成12年(2000)	4,890	13,841	60,863	4,831	13,678	59,255	200	562
13 (2001)	3,514	10,388	44,888	3,495	10,235	43,873	88	234
14 (2002)	3,215	10,052	42,320	3,231	10,130	42,004	46	108
15 (2003)	3,308	9,382	38,967	3,201	9,280	38,057	76	145
16 (2004)	4,046	11,486	48,051	3,945	11,500	47,884	48	100
平成14年度(02FY)	3,252	9,972	42,830	3,291	10,065	42,744	40	96
15 (03FY)	3,462	9,868	40,392	3,360	9,849	39,859	39	64
平成16年1~3月(Q1)	966	2,831	11,804	974	2,911	12,118	39	64
4~6 (Q2)	922	2,584	10,925	889	2,546	10,549	50	99
7~9 (Q3)	1,168	3,409	14,184	1,152	3,408	14,245	36	88
10~12 (Q4)	990	2,662	11,138	930	2,635	10,972	48	100
平成16年 1月(Jan)	241	702	2,948	251	733	3,114	55	112
2 (Feb)	288	811	3,476	294	840	3,570	38	79
3 (Mar)	437	1,318	5,380	429	1,338	5,434	39	64
4 (Apr)	308	905	3,682	296	866	3,454	56	109
5 (May)	272	716	3,031	266	731	3,049	55	110
6 (Jun)	342	963	4,212	327	949	4,046	50	99
7 (Jul)	354	1,031	4,274	359	1,040	4,368	40	102
8 (Aug)	340	932	3,812	323	921	3,800	46	106
9 (Sep)	474	1,446	6,098	470	1,447	6,077	36	88
10 (Oct)	320	834	3,493	299	836	3,446	37	79
11 (Nov)	354	941	4,014	345	934	4,068	31	80
12 (Dec)	316	887	3,631	286	865	3,458	48	100

形彫り放電加工機
Numerically controlled die sinking electrical discharge machines
(20)

年月 Year and Month	生産(P)			販売(Sa)			在庫(I)	
	数量(台) Quantity(n)	重量(t) Weight	金額(百万円) (million yen)	数量(台) Quantity(n)	重量(t) Weight	金額(百万円) (million yen)	数量(台) Quantity(n)	重量(t) Weight
平成12年(2000)	1,080	4,207	15,238	1,064	4,156	14,744	66	258
13 (2001)	738	2,948	10,801	713	2,837	10,436	21	121
14 (2002)	734	2,935	10,629	729	2,953	10,552	12	69
15 (2003)	633	2,439	9,386	632	2,433	9,300	7	40
16 (2004)	786	2,991	11,362	775	2,940	11,307	10	58
平成14年度(02FY)	747	2,931	10,786	738	2,917	10,647	10	58
15 (03FY)	669	2,605	9,732	668	2,598	9,678	6	35
平成16年1~3月(Q1)	203	755	2,805	203	754	2,811	6	35
4~6 (Q2)	171	680	2,495	163	639	2,391	9	52
7~9 (Q3)	223	827	3,286	219	812	3,254	11	64
10~12 (Q4)	189	729	2,776	190	735	2,851	10	58
平成16年 1月(Jan)	48	184	686	48	184	702	7	40
2 (Feb)	62	221	917	62	220	891	7	41
3 (Mar)	93	350	1,202	93	350	1,218	6	35
4 (Apr)	69	292	988	62	249	884	8	46
5 (May)	38	145	529	38	155	554	10	58
6 (Jun)	64	243	978	63	235	953	9	52
7 (Jul)	61	239	935	58	229	915	12	70
8 (Aug)	59	194	768	58	189	765	13	75
9 (Sep)	103	394	1,583	103	394	1,574	11	64
10 (Oct)	55	233	901	57	245	952	9	52
11 (Nov)	59	212	818	58	206	848	10	58
12 (Dec)	75	284	1,057	75	284	1,051	10	58

ワイヤ放電加工機
Numerically controlled wire electrical discharge machines
(21)

年 月 Year and Month	生産(P)			販売(Sa)			在庫(I)	
	数量(台) Quantity(n)	重量(t) Weight	金額(百万円) (million yen)	数量(台) Quantity(n)	重量(t) Weight	金額(百万円) (million yen)	数量(台) Quantity(n)	重量(t) Weight
平成12年(2000)	3,810	9,634	45,625	3,767	9,522	44,511	134	304
13 (2001)	2,776	7,440	34,087	2,782	7,398	33,437	67	113
14 (2002)	2,481	7,117	31,691	2,502	7,177	31,452	34	39
15 (2003)	2,675	6,943	29,581	2,569	6,847	28,757	69	105
16 (2004)	3,260	8,495	36,689	3,170	8,560	36,577	38	42
平成14年度(02FY)	2,505	7,041	32,044	2,553	7,148	32,097	30	38
15 (03FY)	2,793	7,263	30,660	2,692	7,251	30,181	33	29
平成16年1~3月(Q1)	763	2,076	8,999	771	2,157	9,307	33	29
4~6 (Q2)	751	1,904	8,430	726	1,907	8,158	41	47
7~9 (Q3)	945	2,582	10,898	933	2,596	10,991	25	24
10~12 (Q4)	801	1,933	8,362	740	1,900	8,121	38	42
平成16年 1月(Jan)	193	518	2,262	203	549	2,412	48	72
2 (Feb)	226	590	2,559	232	620	2,679	31	38
3 (Mar)	344	968	4,178	336	988	4,216	33	29
4 (Apr)	239	613	2,694	234	617	2,570	48	63
5 (May)	234	571	2,502	228	576	2,495	45	52
6 (Jun)	278	720	3,234	264	714	3,093	41	47
7 (Jul)	293	792	3,339	301	811	3,453	28	32
8 (Aug)	281	738	3,044	265	732	3,035	33	31
9 (Sep)	371	1,052	4,515	367	1,053	4,503	25	24
10 (Oct)	265	601	2,592	242	591	2,494	28	27
11 (Nov)	295	729	3,196	287	728	3,220	21	22
12 (Dec)	241	603	2,574	211	581	2,407	38	42

その他の数値制御工作機械
Miscellaneous numerically controlled metal cutting machine tools
(22)

年 月 Year and Month	生産(P)			販売(Sa)			在庫(I)	
	数量(台) Quantity(n)	重量(t) Weight	金額(百万円) (million yen)	数量(台) Quantity(n)	重量(t) Weight	金額(百万円) (million yen)	数量(台) Quantity(n)	重量(t) Weight
平成12年(2000)	3,031	13,097	46,998	3,002	13,065	46,673	112	859
13 (2001)	2,876	16,091	49,020	2,874	15,818	49,415	111	960
14 (2002)	2,145	12,161	36,731	2,188	12,413	36,925	108	809
15 (2003)	2,200	12,464	38,721	2,219	12,479	39,110	103	853
16 (2004)	2,331	13,658	42,455	2,372	14,021	42,812	62	496
平成14年度(02FY)	2,134	12,070	36,812	2,167	12,245	37,130	85	595
15 (03FY)	2,110	12,462	39,489	2,120	12,430	39,169	92	710
平成16年1~3月(Q1)	521	3,498	10,812	532	3,648	10,529	92	710
4~6 (Q2)	586	2,898	9,426	600	3,055	9,914	78	552
7~9 (Q3)	619	3,789	11,795	643	3,953	12,426	54	388
10~12 (Q4)	605	3,473	10,422	597	3,365	9,943	62	496
平成16年 1月(Jan)	159	1,149	3,100	146	1,021	2,708	116	987
2 (Feb)	229	1,227	3,850	227	1,183	3,684	118	1,032
3 (Mar)	133	1,122	3,862	159	1,444	4,137	92	710
4 (Apr)	179	865	3,166	189	967	3,417	82	608
5 (May)	188	935	2,943	191	987	3,136	79	554
6 (Jun)	219	1,098	3,317	220	1,101	3,361	78	552
7 (Jul)	194	1,208	3,601	196	1,210	3,704	76	551
8 (Aug)	192	1,191	3,581	207	1,261	3,837	61	481
9 (Sep)	233	1,390	4,613	240	1,482	4,885	54	388
10 (Oct)	190	1,054	3,202	190	1,046	3,133	54	396
11 (Nov)	209	1,148	3,558	207	1,123	3,447	56	421
12 (Dec)	206	1,271	3,662	200	1,196	3,363	62	496

他に分類されない工作機械
Miscellaneous metal cutting machine tools
(23)

年月 Year and Month	生産(P)			販売(Sa)			在庫(I)	
	数量(台) Quantity(n)	重量(t) Weight	金額(百万円) (million yen)	数量(台) Quantity(n)	重量(t) Weight	金額(百万円) (million yen)	数量(台) Quantity(n)	重量(t) Weight
平成12年(2000)	31,108	9,892	28,370	31,377	10,305	34,762	3,424	1,153
13 (2001)	21,568	9,044	26,045	22,025	8,643	29,642	3,003	1,425
14 (2002)	16,016	7,094	22,045	17,218	7,457	24,188	1,267	790
15 (2003)	16,252	7,702	26,018	15,775	7,921	28,705	1,000	563
16 (2004)	12,811	9,569	31,919	13,696	9,759	36,668	770	438
平成14年度(02FY)	16,429	7,662	24,474	16,568	8,018	26,686	809	571
15 (03FY)	14,989	8,050	28,467	14,726	8,263	31,138	671	378
平成16年1~3月(Q1)	3,566	2,465	8,535	3,928	2,651	9,197	671	378
4~6 (Q2)	2,993	2,137	6,956	3,126	2,066	8,373	756	474
7~9 (Q3)	3,092	2,594	8,982	3,366	2,733	10,524	714	351
10~12 (Q4)	3,160	2,373	7,446	3,276	2,309	8,574	770	438
平成16年 1月(Jan)	968	572	1,761	1,016	582	2,017	858	541
2 (Feb)	1,122	729	3,033	1,191	759	3,227	843	517
3 (Mar)	1,476	1,164	3,741	1,721	1,310	3,953	671	378
4 (Apr)	852	762	2,732	959	729	3,339	632	422
5 (May)	1,141	694	2,275	1,099	656	2,605	732	470
6 (Jun)	1,000	681	1,949	1,068	681	2,429	756	474
7 (Jul)	926	761	2,587	1,061	810	3,123	727	437
8 (Aug)	826	863	2,943	920	899	3,431	714	407
9 (Sep)	1,340	970	3,452	1,385	1,024	3,970	714	351
10 (Oct)	933	714	1,788	997	659	2,265	701	413
11 (Nov)	1,010	757	2,142	1,120	791	2,480	676	388
12 (Dec)	1,217	902	3,516	1,159	859	3,829	770	438

数値制御工作機械合計
Numerically controlled metal cutting machine tools total
(1~2, 4~6, 8, 10, 12~22)

年月 Year and Month	生産(P)			販売(Sa)			在庫(I)	
	数量(台) Quantity(n)	重量(t) Weight	金額(百万円) (million yen)	数量(台) Quantity(n)	重量(t) Weight	金額(百万円) (million yen)	数量(台) Quantity(n)	重量(t) Weight
平成12年(2000)	53,755	283,842	720,801	53,706	284,158	711,779	3,318	15,881
13 (2001)	46,604	270,596	680,154	46,180	269,734	679,638	3,560	15,970
14 (2002)	35,121	204,889	509,659	35,822	207,282	514,692	3,002	14,775
15 (2003)	44,060	243,984	597,306	42,401	244,109	595,245	2,670	13,567
16 (2004)	60,715	330,501	773,462	56,023	322,029	768,116	3,148	16,440
平成14年度(02FY)	37,296	212,489	526,114	37,577	214,128	529,704	2,705	13,060
15 (03FY)	48,029	259,389	625,851	45,238	257,699	623,457	2,436	11,819
平成16年1~3月(Q1)	14,279	76,072	178,645	13,440	76,129	182,447	2,436	11,819
4~6 (Q2)	14,697	76,621	177,878	13,437	73,801	173,286	2,677	13,316
7~9 (Q3)	15,659	87,729	206,480	14,664	86,260	207,710	2,656	13,509
10~12 (Q4)	16,080	90,079	210,459	14,482	85,839	204,673	3,148	16,440
平成16年 1月(Jan)	4,173	21,664	50,535	3,688	20,478	49,257	2,847	14,167
2 (Feb)	4,624	23,021	55,306	4,201	22,321	55,012	2,854	14,272
3 (Mar)	5,482	31,387	72,804	5,551	33,330	78,178	2,436	11,819
4 (Apr)	4,771	24,103	58,325	4,264	22,215	54,553	2,581	13,172
5 (May)	4,564	24,452	55,568	4,196	23,927	55,290	2,656	13,365
6 (Jun)	5,362	28,066	63,985	4,977	27,659	63,443	2,677	13,316
7 (Jul)	5,116	28,989	66,677	4,530	26,614	64,148	2,923	15,246
8 (Aug)	4,816	26,427	61,621	4,499	26,115	61,455	2,882	15,097
9 (Sep)	5,727	32,313	78,182	5,635	33,531	82,107	2,656	13,509
10 (Oct)	5,089	27,272	65,024	4,552	25,020	61,841	2,837	15,362
11 (Nov)	5,476	31,334	72,380	4,804	29,670	69,190	3,110	16,523
12 (Dec)	5,515	31,473	73,055	5,126	31,149	73,642	3,148	16,440

12 金属加工機械 及び铸造装置 Metal forming machinery and Foundry equipment	年 月 Year and Month	金属加工機械 及び铸造装置 Metal forming machinery and Foundry equipment (1~19)	金属加工機械 Metal forming machinery (1~16)	金属一次製品 製造機械 Primary metal products machinery (1~5)	圧延機械 Rolling mill machinery (1~2)
		生産(P)	生産(P)	生産(P)	生産(P)
		金額(百万円) (million yen)	金額(百万円) (million yen)	金額(百万円) (million yen)	金額(百万円) (million yen)
	平成12年(2000)	286,898	245,028	103,686	46,862
	13 (2001)	254,960	212,831	64,518	21,935
	14 (2002)	175,369	142,350	50,987	15,645
	15 (2003)	207,072	169,203	48,078	11,020
	16 (2004)	229,119	183,901	51,581	15,076
	平成14年度(02FY)	181,194	147,334	49,189	14,344
	15 (03FY)	206,254	167,775	48,601	12,361
	平成16年1~3月(Q1)	61,513	50,818	15,327	6,852
	4~6 (Q2)	47,280	37,989	9,631	1,139
	7~9 (Q3)	64,512	52,146	15,126	5,810
	10~12 (Q4)	55,814	42,948	11,497	1,275
	平成16年 1月(Jan)	17,929	14,287	4,188	1,382
	2 (Feb)	14,820	11,943	3,053	370
	3 (Mar)	28,764	24,588	8,086	5,100
	4 (Apr)	16,496	13,549	3,344	298
	5 (May)	15,039	12,014	3,225	580
	6 (Jun)	15,745	12,426	3,062	261
	7 (Jul)	21,221	17,756	8,132	4,855
	8 (Aug)	18,230	13,678	3,283	528
	9 (Sep)	25,061	20,712	3,711	427
	10 (Oct)	17,136	13,389	3,581	435
	11 (Nov)	19,234	14,884	3,818	291
	12 (Dec)	19,444	14,675	4,098	549

圧延機械(本体又は一式のもの)及び
同付属装置(シャワーはせん断機を含む)
Rolling mill machinery (main body or complete
set) and Accessories of rolling mill machines
(1)

圧延機械の部品
(ロールを除く)
Parts of rolling
mill machinery
(except rolls)
(2)

製管機械・精整仕上げ装置
Tube mills and finishing equipment
(3)

年 月 Year and Month	生産(P)			生産(P)	生産(P)		
	数量(台) Quantity(n)	重量(t) Weight	金額(百万円) (million yen)	金額(百万円) (million yen)	数量(台) Quantity(n)	重量(t) Weight	金額(百万円) (million yen)
平成12年(2000)	192	23,964	39,793	7,069	340	9,409	15,001
13 (2001)	200	9,579	12,980	8,955	352	1,889	3,676
14 (2002)	135	3,861	5,073	10,572	336	1,034	2,015
15 (2003)	162	5,565	6,410	4,610	186	2,166	1,505
16 (2004)	166	8,115	12,798	2,278	19	265	442
平成14年度(02FY)	149	3,756	4,838	9,506	312	917	1,317
15 (03FY)	153	9,309	9,564	2,797	113	1,911	1,117
平成16年1~3月(Q1)	41	5,702	6,053	799	2	17	8
4~6 (Q2)	37	592	702	437	9	134	257
7~9 (Q3)	37	1,205	5,265	545	4	13	14
10~12 (Q4)	51	616	778	497	4	101	163
平成16年 1月(Jan)	10	1,281	1,282	100	—	—	—
2 (Feb)	13	221	287	83	1	13	6
3 (Mar)	18	4,200	4,484	616	1	4	2
4 (Apr)	15	171	164	134	7	88	164
5 (May)	15	317	474	106	1	36	78
6 (Jun)	7	104	64	197	1	10	15
7 (Jul)	13	653	4,774	81	3	10	12
8 (Aug)	15	444	397	131	1	3	2
9 (Sep)	9	108	94	333	—	—	—
10 (Oct)	24	253	356	79	—	—	—
11 (Nov)	19	187	186	105	3	54	105
12 (Dec)	8	176	236	313	1	47	58

注：生産内訳及び進捗量は別に掲載。

鉄鋼用ロール
Rolls for steel industry
(4~5)

年 月 Year and Month	生産(P)			販売(Sa)			在庫(I)
	数量(本) Quantity(n)	重量(t) Weight	金額(百万円) (million yen)	数量(本) Quantity(n)	重量(t) Weight	金額(百万円) (million yen)	数量(本) Quantity(n)
平成12年(2000)	38,361	88,859	39,225	37,955	84,868	37,807	1,352
13 (2001)	34,155	80,668	36,295	33,463	76,060	34,016	1,020
14 (2002)	31,709	77,289	33,327	31,098	72,929	31,172	985
15 (2003)	32,986	84,960	35,553	33,183	85,000	35,655	690
16 (2004)	34,281	81,987	36,063	34,190	80,895	35,543	749
平成14年度(02FY)	32,689	79,279	33,528	32,243	75,838	31,839	896
15 (03FY)	32,458	82,667	35,123	32,470	82,750	35,180	781
平成16年1~3月(Q1)	8,185	19,796	8,467	8,086	19,624	8,336	781
4~6 (Q2)	8,140	18,784	8,235	8,236	18,894	8,325	670
7~9 (Q3)	8,851	20,684	9,302	8,853	19,774	8,842	661
10~12 (Q4)	9,105	22,723	10,059	9,015	22,603	10,040	749
平成16年 1月(Jan)	2,724	6,290	2,806	2,711	6,045	2,677	700
2 (Feb)	2,576	6,297	2,677	2,541	6,117	2,526	736
3 (Mar)	2,885	7,209	2,984	2,834	7,462	3,133	781
4 (Apr)	2,805	6,445	2,882	2,874	6,415	2,870	707
5 (May)	2,572	5,889	2,567	2,648	6,075	2,691	625
6 (Jun)	2,763	6,450	2,786	2,714	6,404	2,764	670
7 (Jul)	2,944	7,143	3,265	2,924	6,772	3,067	685
8 (Aug)	2,764	6,413	2,753	2,793	6,131	2,646	656
9 (Sep)	3,143	7,128	3,284	3,136	6,871	3,129	661
10 (Oct)	2,821	7,186	3,146	2,862	7,138	3,115	619
11 (Nov)	3,344	7,730	3,422	3,288	7,555	3,352	675
12 (Dec)	2,940	7,807	3,491	2,865	7,910	3,573	749

鑄鉄製及び鑄鋼製
Iron and steel castings
(4)

年 月 Year and Month	生産(P)			販売(Sa)			在庫(I)
	数量(本) Quantity(n)	重量(t) Weight	金額(百万円) (million yen)	数量(本) Quantity(n)	重量(t) Weight	金額(百万円) (million yen)	数量(本) Quantity(n)
平成12年(2000)	29,883	64,116	28,512	29,475	60,188	26,475	1,350
13 (2001)	27,198	59,842	27,450	26,506	55,228	25,167	1,018
14 (2002)	26,963	59,359	25,569	26,412	55,124	23,469	923
15 (2003)	28,440	65,804	27,460	28,592	65,709	27,469	690
16 (2004)	29,245	63,698	27,186	29,159	62,708	26,808	749
平成14年度(02FY)	28,015	61,370	25,962	27,579	57,958	24,280	884
15 (03FY)	28,281	64,475	27,116	28,303	64,620	27,265	776
平成16年1~3月(Q1)	7,299	15,538	6,477	7,205	15,468	6,488	776
4~6 (Q2)	6,915	14,908	6,307	7,011	15,018	6,397	670
7~9 (Q3)	7,407	15,959	6,918	7,409	15,049	6,458	661
10~12 (Q4)	7,624	17,293	7,484	7,534	17,173	7,465	749
平成16年 1月(Jan)	2,426	4,817	2,124	2,414	4,585	2,022	699
2 (Feb)	2,327	5,020	2,029	2,296	4,929	1,993	731
3 (Mar)	2,546	5,701	2,324	2,495	5,954	2,473	776
4 (Apr)	2,363	5,123	2,257	2,432	5,093	2,245	707
5 (May)	2,242	4,625	1,950	2,318	4,811	2,074	625
6 (Jun)	2,310	5,160	2,100	2,261	5,114	2,078	670
7 (Jul)	2,520	5,410	2,440	2,500	5,039	2,242	685
8 (Aug)	2,331	5,144	2,148	2,360	4,862	2,041	656
9 (Sep)	2,556	5,405	2,330	2,549	5,148	2,175	661
10 (Oct)	2,503	5,459	2,366	2,544	5,411	2,335	619
11 (Nov)	2,609	6,085	2,589	2,553	5,910	2,519	675
12 (Dec)	2,512	5,749	2,529	2,437	5,852	2,611	749

鍛鋼製
Steel forgings
(5)

年月 Year and Month	生産(P)			販売(Sa)			在庫(I)
	数量(本) Quantity(n)	重量(t) Weight	金額(百万円) (million yen)	数量(本) Quantity(n)	重量(t) Weight	金額(百万円) (million yen)	数量(本) Quantity(n)
平成12年(2000)	8,478	24,743	10,713	8,480	24,680	11,332	2
13 (2001)	6,957	20,826	8,845	6,957	20,832	8,849	2
14 (2002)	4,746	17,930	7,758	4,686	17,805	7,703	62
15 (2003)	4,546	19,156	8,093	4,591	19,291	8,186	—
16 (2004)	5,036	18,289	8,877	5,031	18,187	8,735	—
平成14年度(02FY)	4,674	17,909	7,566	4,664	17,880	7,559	12
15 (03FY)	4,177	18,192	8,007	4,167	18,130	7,915	5
平成16年1~3月(Q1)	886	4,258	1,990	881	4,156	1,848	5
4~6 (Q2)	1,225	3,876	1,928	1,225	3,876	1,928	—
7~9 (Q3)	1,444	4,725	2,384	1,444	4,725	2,384	—
10~12 (Q4)	1,481	5,430	2,575	1,481	5,430	2,575	—
平成16年 1月(Jan)	298	1,473	682	297	1,460	655	1
2 (Feb)	249	1,277	648	245	1,188	533	5
3 (Mar)	339	1,508	660	339	1,508	660	5
4 (Apr)	442	1,322	625	442	1,322	625	—
5 (May)	330	1,264	617	330	1,264	617	—
6 (Jun)	453	1,290	686	453	1,290	686	—
7 (Jul)	424	1,733	825	424	1,733	825	—
8 (Aug)	433	1,269	605	433	1,269	605	—
9 (Sep)	587	1,723	954	587	1,723	954	—
10 (Oct)	318	1,727	780	318	1,727	780	—
11 (Nov)	735	1,645	833	735	1,645	833	—
12 (Dec)	428	2,058	962	428	2,058	962	—

第二次金属加工機械
Secondary metal
forming machinery
(6~16)

ベンディングマシン(矯正機を含む)
Bending machines(including straighteners)
(6)

年月 Year and Month	生産(P)		生産(P)			販売(Sa)			在庫(I)	
	金額(百万円) (million yen)	金額(百万円) (million yen)	数量(台) Quantity(n)	重量(t) Weight	金額(百万円) (million yen)	数量(台) Quantity(n)	重量(t) Weight	金額(百万円) (million yen)	数量(台) Quantity(n)	重量(t) Weight
平成12年(2000)	137,716	137,563	438	3,399	5,867	433	3,231	6,142	17	34
13 (2001)	145,854	148,491	343	3,075	5,438	336	3,090	5,744	24	18
14 (2002)	91,363	94,132	306	2,680	4,878	306	2,675	5,164	19	34
15 (2003)	121,125	121,714	377	3,512	5,054	373	3,476	5,245	34	38
16 (2004)	132,320	139,500	375	4,558	6,327	401	4,573	6,649	23	33
平成14年度(02FY)	98,145	100,014	307	2,683	4,303	299	2,686	4,597	19	32
15 (03FY)	119,174	118,341	405	4,185	5,594	410	4,148	5,813	33	39
平成16年1~3月(Q1)	35,491	34,872	112	1,421	1,657	118	1,423	1,726	33	39
4~6 (Q2)	28,358	29,262	70	986	1,158	89	997	1,256	14	29
7~9 (Q3)	37,020	44,306	104	892	1,495	96	887	1,533	27	37
10~12 (Q4)	31,451	31,060	89	1,259	2,017	98	1,266	2,134	23	33
平成16年 1月(Jan)	10,099	8,650	41	283	313	33	281	340	42	40
2 (Feb)	8,890	9,459	33	630	418	38	633	441	37	37
3 (Mar)	16,502	16,763	38	508	926	47	509	945	33	39
4 (Apr)	10,205	9,441	17	144	204	20	148	230	30	35
5 (May)	8,789	10,052	28	475	483	31	474	497	27	36
6 (Jun)	9,364	9,769	25	367	471	38	375	529	14	29
7 (Jul)	9,624	8,373	32	258	436	28	257	454	18	31
8 (Aug)	10,395	17,193	42	341	605	38	337	606	22	35
9 (Sep)	17,001	18,740	30	293	454	30	293	473	27	37
10 (Oct)	9,808	9,621	27	347	567	29	346	573	30	40
11 (Nov)	11,066	10,895	36	656	1,057	38	662	1,127	28	34
12 (Dec)	10,577	10,544	26	256	393	31	258	434	23	33

液圧プレス (リベッティングマシンを含み、プラスチック加工用のものを除く)
Hydraulic presses (including riveting machines and except those for plastic processing)
(7)

年 月 Year and Month	生産(P)			販売(Sa)			在庫(I)	
	数量(台) Quantity(n)	重量(t) Weight	金額(百万円) (million yen)	数量(台) Quantity(n)	重量(t) Weight	金額(百万円) (million yen)	数量(台) Quantity(n)	重量(t) Weight
平成12年(2000)	3,324	19,230	19,107	3,279	19,037	18,924	311	1,252
13 (2001)	2,542	18,358	16,871	2,528	18,501	17,064	325	1,107
14 (2002)	1,192	13,317	11,172	1,360	13,917	11,843	152	927
15 (2003)	1,123	11,847	13,987	1,319	11,781	14,006	112	662
16 (2004)	1,121	20,844	14,609	1,521	20,683	14,279	207	837
平成14年度(02FY)	1,196	12,806	10,837	1,244	12,937	11,005	143	404
15 (03FY)	1,078	14,529	15,014	1,428	14,542	15,015	105	504
平成16年1~3月(Q1)	263	4,946	3,309	410	5,116	3,432	105	504
4~6 (Q2)	278	4,589	3,849	343	4,437	3,690	200	673
7~9 (Q3)	272	5,453	3,577	381	5,453	3,488	196	685
10~12 (Q4)	308	5,856	3,874	387	5,677	3,669	207	837
平成16年 1月(Jan)	88	1,549	1,181	105	1,419	1,103	129	793
2 (Feb)	87	1,409	917	138	1,427	838	123	780
3 (Mar)	88	1,988	1,211	167	2,270	1,491	105	504
4 (Apr)	78	1,878	1,360	96	1,871	1,320	142	517
5 (May)	110	1,838	1,652	137	1,721	1,583	165	639
6 (Jun)	90	873	837	110	845	787	200	673
7 (Jul)	80	511	516	142	673	703	173	516
8 (Aug)	101	983	979	105	701	663	204	802
9 (Sep)	91	3,959	2,082	134	4,079	2,122	196	685
10 (Oct)	93	3,075	1,629	119	3,089	1,684	210	675
11 (Nov)	109	1,057	1,016	136	817	792	203	880
12 (Dec)	106	1,724	1,229	132	1,771	1,193	207	837

数値制御式 (液圧プレス内数)
Numerically controlled (the inner number of Hydraulic presses)
(8)

年 月 Year and Month	生産(P)			販売(Sa)			在庫(I)	
	数量(台) Quantity(n)	重量(t) Weight	金額(百万円) (million yen)	数量(台) Quantity(n)	重量(t) Weight	金額(百万円) (million yen)	数量(台) Quantity(n)	重量(t) Weight
平成12年(2000)	1,517	8,099	9,253	1,506	7,882	9,170	83	484
13 (2001)	1,091	5,530	6,011	1,140	5,866	6,302	34	147
14 (2002)	286	1,752	1,819	314	1,879	1,985	7	35
15 (2003)	288	2,054	2,277	286	1,938	2,176	17	222
16 (2004)	316	2,865	2,806	332	3,079	2,977	1	9
平成14年度(02FY)	221	1,524	1,624	241	1,620	1,787	5	26
15 (03FY)	314	2,197	2,268	320	2,234	2,293	7	62
平成16年1~3月(Q1)	80	590	470	90	751	606	7	62
4~6 (Q2)	81	702	691	87	755	725	1	9
7~9 (Q3)	81	769	801	80	714	704	2	65
10~12 (Q4)	74	804	844	75	859	942	1	9
平成16年 1月(Jan)	34	276	211	30	313	270	21	185
2 (Feb)	23	154	121	32	234	171	12	106
3 (Mar)	23	160	138	28	204	165	7	62
4 (Apr)	24	213	218	23	178	130	8	97
5 (May)	26	285	278	30	279	310	4	102
6 (Jun)	31	204	195	34	298	285	1	9
7 (Jul)	27	208	221	28	217	226	—	—
8 (Aug)	31	324	385	28	251	277	3	74
9 (Sep)	23	237	195	24	246	201	2	65
10 (Oct)	21	267	279	23	331	382	—	—
11 (Nov)	27	302	312	25	238	246	2	64
12 (Dec)	26	235	253	27	290	314	1	9

機械プレス
Mechanical presses
(9~11)

年 月 Year and Month	生産(P)			販売(Sa)			在庫(I)	
	数量(台) Quantity(n)	重量(t) Weight	金額(百万円) (million yen)	数量(台) Quantity(n)	重量(t) Weight	金額(百万円) (million yen)	数量(台) Quantity(n)	重量(t) Weight
平成12年(2000)	5,560	83,516	87,816	4,876	77,643	86,930	227	4,072
13 (2001)	4,450	100,026	102,920	3,868	96,788	103,235	294	3,679
14 (2002)	2,940	69,996	60,180	2,657	68,253	60,735	134	2,190
15 (2003)	3,837	102,733	83,304	3,024	96,674	82,667	181	2,774
16 (2004)	4,537	112,473	91,704	3,794	106,664	97,563	123	2,491
平成14年度(02FY)	3,024	77,809	67,095	2,697	75,262	67,465	45	1,674
15 (03FY)	4,215	105,663	80,664	3,323	98,057	78,573	77	3,725
平成16年1~3月(Q1)	1,170	34,099	26,503	1,054	31,978	25,433	77	3,725
4~6 (Q2)	1,073	21,825	18,501	802	20,752	19,084	161	3,084
7~9 (Q3)	1,172	32,009	27,080	1,075	31,799	34,049	74	1,699
10~12 (Q4)	1,122	24,540	19,620	863	22,135	18,997	123	2,491
平成16年 1月(Jan)	315	10,027	7,449	254	7,367	5,999	193	5,133
2 (Feb)	402	8,059	6,689	282	8,599	7,223	232	4,100
3 (Mar)	453	16,013	12,365	518	16,012	12,211	77	3,725
4 (Apr)	315	7,754	6,512	215	6,161	5,596	123	4,619
5 (May)	367	6,317	5,433	277	6,731	6,588	150	3,720
6 (Jun)	391	7,754	6,556	310	7,860	6,900	161	3,084
7 (Jul)	430	8,164	7,255	328	5,596	5,728	183	5,108
8 (Aug)	362	8,187	6,817	312	7,873	13,785	170	4,940
9 (Sep)	380	15,658	13,008	435	18,330	14,536	74	1,699
10 (Oct)	354	6,381	5,361	238	5,369	4,955	133	2,294
11 (Nov)	421	10,011	7,402	344	9,227	7,265	121	2,414
12 (Dec)	347	8,148	6,857	281	7,539	6,777	123	2,491

100t未満
Less than 100t
(9)

年 月 Year and Month	生産(P)			販売(Sa)			在庫(I)	
	数量(台) Quantity(n)	重量(t) Weight	金額(百万円) (million yen)	数量(台) Quantity(n)	重量(t) Weight	金額(百万円) (million yen)	数量(台) Quantity(n)	重量(t) Weight
平成12年(2000)	4,402	27,899	44,143	3,812	25,958	44,802	174	1,088
13 (2001)	3,392	24,113	32,416	2,972	22,396	32,589	216	1,519
14 (2002)	2,104	12,954	15,211	1,913	12,800	15,888	105	757
15 (2003)	2,795	19,750	22,107	2,217	17,470	21,663	132	995
16 (2004)	3,527	24,889	27,326	2,997	22,862	27,220	83	590
平成14年度(02FY)	2,121	13,620	16,438	1,918	13,458	16,933	31	227
15 (03FY)	3,202	22,596	24,141	2,540	19,950	23,713	53	512
平成16年1~3月(Q1)	918	6,505	6,810	829	6,337	7,128	53	512
4~6 (Q2)	854	6,159	6,835	663	5,104	6,397	112	1,037
7~9 (Q3)	909	6,175	7,059	842	6,228	7,309	52	333
10~12 (Q4)	846	6,050	6,622	663	5,193	6,386	83	590
平成16年 1月(Jan)	259	1,924	1,968	209	1,627	1,869	143	1,157
2 (Feb)	318	2,194	2,171	225	1,729	1,939	171	1,384
3 (Mar)	341	2,387	2,671	395	2,981	3,320	53	512
4 (Apr)	249	1,992	2,145	176	1,531	1,869	87	820
5 (May)	296	2,021	2,356	233	1,653	2,154	107	1,032
6 (Jun)	309	2,146	2,334	254	1,920	2,374	112	1,037
7 (Jul)	347	2,153	2,467	269	1,901	2,432	129	1,045
8 (Aug)	287	2,027	2,150	259	2,021	2,190	111	872
9 (Sep)	275	1,995	2,442	314	2,306	2,687	52	333
10 (Oct)	279	1,889	2,160	190	1,428	1,959	97	613
11 (Nov)	319	2,273	2,367	271	2,044	2,340	81	599
12 (Dec)	248	1,888	2,095	202	1,721	2,087	83	590

100t以上500t未満
100t and over and less than 500t
(10)

年月 Year and Month	生産(P)			販売(Sa)			在庫(I)	
	数量(台) Quantity(n)	重量(t) Weight	金額(百万円) (million yen)	数量(台) Quantity(n)	重量(t) Weight	金額(百万円) (million yen)	数量(台) Quantity(n)	重量(t) Weight
平成12年(2000)	1,053	23,653	17,015	960	21,985	16,831	51	1,172
13 (2001)	906	20,281	15,651	745	17,708	15,519	75	1,383
14 (2002)	714	19,701	15,406	623	18,259	15,385	26	552
15 (2003)	832	26,328	20,985	598	22,577	20,598	45	870
16 (2004)	788	21,472	16,194	575	17,690	15,730	36	992
平成14年度(02FY)	756	26,127	21,890	636	24,349	21,925	7	280
15 (03FY)	815	21,263	15,669	583	17,607	15,415	19	426
平成16年1~3月(Q1)	191	5,381	4,178	165	4,990	4,345	19	426
4~6 (Q2)	174	4,197	3,142	93	2,617	2,607	45	1,138
7~9 (Q3)	206	5,543	4,334	176	5,280	4,658	18	457
10~12 (Q4)	217	6,351	4,540	141	4,803	4,120	36	992
平成16年 1月(Jan)	38	1,089	885	32	917	834	41	876
2 (Feb)	69	1,664	1,370	38	1,173	1,208	56	1,112
3 (Mar)	84	2,628	1,923	95	2,900	2,303	19	426
4 (Apr)	49	1,146	868	23	681	698	30	661
5 (May)	62	1,548	1,020	34	936	805	38	944
6 (Jun)	63	1,503	1,254	36	1,000	1,104	45	1,138
7 (Jul)	65	1,835	1,396	46	1,737	1,520	45	936
8 (Aug)	59	1,346	978	37	927	869	50	1,052
9 (Sep)	82	2,362	1,960	93	2,616	2,269	18	457
10 (Oct)	50	1,270	903	23	719	688	32	772
11 (Nov)	86	2,252	1,584	57	1,697	1,474	36	906
12 (Dec)	81	2,829	2,053	61	2,387	1,958	36	992

500t以上
500t and over
(11)

年月 Year and Month	生産(P)			販売(Sa)			在庫(I)	
	数量(台) Quantity(n)	重量(t) Weight	金額(百万円) (million yen)	数量(台) Quantity(n)	重量(t) Weight	金額(百万円) (million yen)	数量(台) Quantity(n)	重量(t) Weight
平成12年(2000)	105	31,964	26,658	104	29,700	25,297	2	1,812
13 (2001)	152	55,632	54,853	151	56,684	55,127	3	777
14 (2002)	122	37,341	29,563	121	37,194	29,462	3	881
15 (2003)	210	56,655	40,212	209	56,627	40,406	4	909
16 (2004)	222	66,112	48,184	222	66,112	54,613	4	909
平成14年度(02FY)	147	38,062	28,767	143	37,455	28,607	7	1,167
15 (03FY)	198	61,804	40,854	200	60,500	39,445	5	2,787
平成16年1~3月(Q1)	61	22,213	15,515	60	20,651	13,960	5	2,787
4~6 (Q2)	45	11,469	8,524	46	13,031	10,080	4	909
7~9 (Q3)	57	20,291	15,687	57	20,291	22,082	4	909
10~12 (Q4)	59	12,139	8,458	59	12,139	8,491	4	909
平成16年 1月(Jan)	18	7,014	4,596	13	4,823	3,296	9	3,100
2 (Feb)	15	4,201	3,148	19	5,697	4,076	5	1,604
3 (Mar)	28	10,998	7,771	28	10,131	6,588	5	2,787
4 (Apr)	17	4,616	3,499	16	3,949	3,029	6	3,138
5 (May)	9	2,748	2,057	10	4,142	3,629	5	1,744
6 (Jun)	19	4,105	2,968	20	4,940	3,422	4	909
7 (Jul)	18	4,176	3,392	13	1,958	1,776	9	3,127
8 (Aug)	16	4,814	3,689	16	4,925	10,726	9	3,016
9 (Sep)	23	11,301	8,606	28	13,408	9,580	4	909
10 (Oct)	25	3,222	2,298	25	3,222	2,308	4	909
11 (Nov)	16	5,486	3,451	16	5,486	3,451	4	909
12 (Dec)	18	3,431	2,709	18	3,431	2,732	4	909

数値制御式(機械プレス内数)
Numerically controlled(the inner number of mechanical presses)
(12~13)

年 月 Year and Month	生産(P)			販売(Sa)			在庫(I)	
	数量(台) Quantity(n)	重量(t) Weight	金額(百万円) (million yen)	数量(台) Quantity(n)	重量(t) Weight	金額(百万円) (million yen)	数量(台) Quantity(n)	重量(t) Weight
平成12年(2000)	1,444	21,835	29,374	1,429	21,860	28,865	38	450
13 (2001)	1,269	25,465	23,310	1,223	24,876	22,611	84	1,040
14 (2002)	545	8,224	5,830	543	8,655	6,377	52	534
15 (2003)	1,011	25,011	16,388	756	22,858	15,948	62	726
16 (2004)	1,168	30,302	17,005	925	28,196	16,695	44	564
平成14年度(02FY)	618	10,505	8,456	552	10,326	8,762	24	243
15 (03FY)	1,129	26,603	15,240	871	24,328	14,824	36	510
平成16年1~3月(Q1)	324	8,569	4,701	282	8,206	4,922	36	510
4~6 (Q2)	314	8,451	5,476	232	7,564	5,142	54	833
7~9 (Q3)	282	6,582	3,501	233	6,421	3,531	36	402
10~12 (Q4)	248	6,700	3,327	178	6,005	3,100	44	564
平成16年 1月(Jan)	92	2,234	1,328	77	1,998	1,333	65	869
2 (Feb)	112	3,219	1,760	86	2,930	1,561	70	991
3 (Mar)	120	3,116	1,613	119	3,278	2,028	36	510
4 (Apr)	90	3,925	2,811	66	3,598	2,599	45	686
5 (May)	104	1,893	1,336	75	1,520	1,137	56	905
6 (Jun)	120	2,633	1,329	91	2,446	1,406	54	833
7 (Jul)	100	1,654	767	84	1,589	836	48	723
8 (Aug)	90	2,290	1,163	75	2,215	1,162	45	632
9 (Sep)	92	2,638	1,571	74	2,617	1,533	36	402
10 (Oct)	90	1,578	646	65	1,347	584	43	497
11 (Nov)	85	3,533	1,831	66	3,328	1,863	41	521
12 (Dec)	73	1,589	850	47	1,330	653	44	564

数値制御式パンチングマシン
Numerically controlled punching machines
(12)

年 月 Year and Month	生産(P)			販売(Sa)			在庫(I)	
	数量(台) Quantity(n)	重量(t) Weight	金額(百万円) (million yen)	数量(台) Quantity(n)	重量(t) Weight	金額(百万円) (million yen)	数量(台) Quantity(n)	重量(t) Weight
平成12年(2000)	1,266	9,632	20,926	1,251	9,658	20,417	36	431
13 (2001)	1,042	11,844	14,740	996	11,254	14,041	82	1,021
14 (2002)	343	3,302	2,670	400	4,026	3,266	51	519
15 (2003)	633	6,304	4,474	642	6,311	4,426	59	675
16 (2004)	818	8,734	5,484	834	8,847	5,585	43	560
平成14年度(02FY)	366	3,453	2,598	427	4,129	3,064	22	198
15 (03FY)	757	8,006	5,589	763	7,900	5,552	33	466
平成16年1~3月(Q1)	231	2,688	1,825	257	2,896	2,144	33	466
4~6 (Q2)	224	2,489	1,554	204	2,125	1,321	53	829
7~9 (Q3)	192	1,901	1,091	210	2,332	1,236	35	398
10~12 (Q4)	171	1,656	1,014	163	1,494	884	43	560
平成16年 1月(Jan)	75	841	508	72	691	526	62	825
2 (Feb)	84	942	666	79	819	497	67	947
3 (Mar)	72	905	651	106	1,386	1,121	33	466
4 (Apr)	67	800	497	56	583	323	44	682
5 (May)	77	906	617	66	687	448	55	901
6 (Jun)	80	783	440	82	855	550	53	829
7 (Jul)	73	628	329	79	738	435	47	719
8 (Aug)	62	639	283	65	730	309	44	628
9 (Sep)	57	634	479	66	864	492	35	398
10 (Oct)	67	563	275	60	468	240	42	493
11 (Nov)	58	644	349	60	620	413	40	517
12 (Dec)	46	449	390	43	406	231	43	560

その他の数値制御式機械プレス
Miscellaneous numerically controlled mechanical presses
(13)

年 月 Year and Month	生産(P)			販売(Sa)			在庫(I)	
	数量(台) Quantity(n)	重量(t) Weight	金額(百万円) (million yen)	数量(台) Quantity(n)	重量(t) Weight	金額(百万円) (million yen)	数量(台) Quantity(n)	重量(t) Weight
平成12年(2000)	178	12,203	8,448	178	12,202	8,448	2	19
13 (2001)	227	13,621	8,570	227	13,622	8,570	2	19
14 (2002)	202	4,922	3,160	143	4,629	3,111	1	15
15 (2003)	378	18,707	11,914	114	16,547	11,522	3	51
16 (2004)	350	21,568	11,521	91	19,349	11,110	1	4
平成14年度(02FY)	252	7,052	5,858	125	6,197	5,698	2	45
15 (03FY)	372	18,597	9,651	108	16,428	9,272	3	44
平成16年1~3月(Q1)	93	5,881	2,876	25	5,310	2,778	3	44
4~6 (Q2)	90	5,962	3,922	28	5,439	3,821	1	4
7~9 (Q3)	90	4,681	2,410	23	4,089	2,295	1	4
10~12 (Q4)	77	5,044	2,313	15	4,511	2,216	1	4
平成16年 1月(Jan)	17	1,393	820	5	1,307	807	3	44
2 (Feb)	28	2,277	1,094	7	2,111	1,064	3	44
3 (Mar)	48	2,211	962	13	1,892	907	3	44
4 (Apr)	23	3,125	2,314	10	3,015	2,276	1	4
5 (May)	27	987	719	9	833	689	1	4
6 (Jun)	40	1,850	889	9	1,591	856	1	4
7 (Jul)	27	1,026	438	5	851	401	1	4
8 (Aug)	28	1,651	880	10	1,485	853	1	4
9 (Sep)	35	2,004	1,092	8	1,753	1,041	1	4
10 (Oct)	23	1,015	371	5	879	344	1	4
11 (Nov)	27	2,889	1,482	6	2,708	1,450	1	4
12 (Dec)	27	1,140	460	4	924	422	1	4

せん断機
Shearing machines
(14)

年 月 Year and Month	生産(P)			販売(Sa)		在庫(I)
	数量(台) Quantity(n)	重量(t) Weight	金額(百万円) (million yen)	数量(台) Quantity(n)	金額(百万円) (million yen)	数量(台) Quantity(n)
平成12年(2000)	1,460	7,629	5,973	1,532	6,615	312
13 (2001)	1,301	6,367	5,402	1,356	6,107	276
14 (2002)	915	4,993	4,676	1,037	5,060	161
15 (2003)	993	4,426	3,685	910	4,087	236
16 (2004)	928	5,886	3,858	961	4,374	203
平成14年度(02FY)	963	4,825	4,353	998	4,714	161
15 (03FY)	990	4,706	3,586	878	3,926	271
平成16年1~3月(Q1)	276	1,672	1,101	241	1,196	271
4~6 (Q2)	216	967	792	255	963	232
7~9 (Q3)	195	1,877	996	229	1,174	198
10~12 (Q4)	241	1,370	969	236	1,041	203
平成16年 1月(Jan)	116	544	317	64	329	288
2 (Feb)	74	305	220	74	266	288
3 (Mar)	86	823	564	103	601	271
4 (Apr)	51	318	268	82	435	52
5 (May)	100	348	260	62	280	278
6 (Jun)	65	301	264	111	248	232
7 (Jul)	65	952	307	55	323	242
8 (Aug)	36	218	204	85	305	193
9 (Sep)	94	707	485	89	546	198
10 (Oct)	87	275	221	51	189	234
11 (Nov)	76	368	285	95	408	215
12 (Dec)	78	727	463	90	444	203

鍛造機械
Forging equipment
(15)

年月 Year and Month	生産(P)			販売(Sa)		在庫(I)
	数量(台) Quantity(n)	重量(t) Weight	金額(百万円) (million yen)	数量(台) Quantity(n)	金額(百万円) (million yen)	数量(台) Quantity(n)
平成12年(2000)	319	3,988	6,371	320	7,426	5
13 (2001)	313	3,156	5,973	316	6,965	2
14 (2002)	194	2,334	4,540	196	5,413	—
15 (2003)	287	4,366	7,497	278	8,068	—
16 (2004)	300	5,451	8,179	300	9,068	—
平成14年度(02FY)	210	2,576	5,152	209	5,843	2
15 (03FY)	263	4,352	7,191	257	7,846	—
平成16年1~3月(Q1)	48	827	1,320	48	1,484	—
4~6 (Q2)	84	1,438	2,375	84	2,662	—
7~9 (Q3)	77	1,091	1,759	77	1,949	—
10~12 (Q4)	91	2,095	2,725	91	2,973	—
平成16年 1月(Jan)	15	141	263	15	303	—
2 (Feb)	19	157	278	19	323	—
3 (Mar)	14	529	779	14	858	—
4 (Apr)	23	690	1,137	23	1,197	—
5 (May)	36	360	593	36	751	—
6 (Jun)	25	388	645	25	714	—
7 (Jul)	25	348	598	25	653	—
8 (Aug)	23	547	814	23	858	—
9 (Sep)	29	196	347	29	438	—
10 (Oct)	27	1,268	1,294	27	1,484	—
11 (Nov)	30	348	588	30	585	—
12 (Dec)	34	479	843	34	904	—

ワイヤーフォーミングマシン
Wire forming machines
(16)

年月 Year and Month	生産(P)			販売(Sa)		在庫(I)
	数量(台) Quantity(n)	重量(t) Weight	金額(百万円) (million yen)	数量(台) Quantity(n)	金額(百万円) (million yen)	数量(台) Quantity(n)
平成12年(2000)	1,982	4,837	12,582	1,882	11,526	—
13 (2001)	781	3,842	9,250	710	9,376	—
14 (2002)	371	2,654	5,917	371	5,917	—
15 (2003)	467	3,693	7,598	472	7,641	—
16 (2004)	594	3,577	7,643	594	7,567	—
平成14年度(02FY)	380	2,876	6,405	380	6,390	—
15 (03FY)	519	3,250	7,125	524	7,168	—
平成16年1~3月(Q1)	149	684	1,601	149	1,601	—
4~6 (Q2)	123	746	1,683	123	1,607	—
7~9 (Q3)	167	1,014	2,113	167	2,113	—
10~12 (Q4)	155	1,133	2,246	155	2,246	—
平成16年 1月(Jan)	71	287	576	71	576	—
2 (Feb)	36	96	368	36	368	—
3 (Mar)	42	301	657	42	657	—
4 (Apr)	41	385	724	41	663	—
5 (May)	25	116	368	25	353	—
6 (Jun)	57	245	591	57	591	—
7 (Jul)	53	182	512	53	512	—
8 (Aug)	60	487	976	60	976	—
9 (Sep)	54	345	625	54	625	—
10 (Oct)	56	340	736	56	736	—
11 (Nov)	35	403	718	35	718	—
12 (Dec)	64	390	792	64	792	—

铸造装置
Foundry equipment
(17~19)

ダイカストマシン
Die casting machines
(17)

铸型機械
Moulding machines
(18)

年月 Year and Month	生産(P)			生産(P)			生産(P)		
	数量(台) Quantity(n)	重量(t) Weight	金額(百万円) (million yen)	数量(台) Quantity(n)	重量(t) Weight	金額(百万円) (million yen)	数量(台) Quantity(n)	重量(t) Weight	金額(百万円) (million yen)
平成12年(2000)	8,106	38,921	41,870	669	11,034	16,688	381	2,362	7,443
13 (2001)	7,983	40,716	42,129	496	12,962	17,467	335	2,211	11,129
14 (2002)	3,339	18,357	33,019	741	12,664	17,494	304	2,010	7,194
15 (2003)	3,114	21,509	37,869	894	16,332	21,717	251	1,702	7,211
16 (2004)	3,613	28,042	45,218	1,114	20,879	25,479	299	2,582	9,376
平成14年度(02FY)	3,517	18,779	33,860	788	13,254	18,147	290	2,124	7,264
15 (03FY)	3,069	22,782	38,479	911	17,027	21,467	230	1,906	7,455
平成16年1~3月(Q1)	873	6,731	10,695	272	4,949	5,843	61	632	2,189
4~6 (Q2)	859	5,913	9,291	270	4,391	5,315	46	562	1,821
7~9 (Q3)	974	6,916	12,366	291	4,802	6,321	118	735	3,025
10~12 (Q4)	907	8,482	12,866	281	6,737	8,000	74	653	2,341
平成16年 1月(Jan)	232	2,204	3,642	74	1,567	1,869	25	304	1,025
2 (Feb)	263	1,777	2,877	79	1,378	1,706	16	115	450
3 (Mar)	378	2,750	4,176	119	2,004	2,268	20	213	714
4 (Apr)	297	1,870	2,947	85	1,393	1,829	9	121	279
5 (May)	283	2,223	3,025	94	1,719	1,847	18	212	522
6 (Jun)	279	1,820	3,319	91	1,279	1,639	19	229	1,020
7 (Jul)	307	1,561	3,465	87	1,057	1,498	22	187	1,307
8 (Aug)	330	2,699	4,552	82	1,796	2,164	49	274	1,013
9 (Sep)	337	2,656	4,349	122	1,949	2,659	47	274	705
10 (Oct)	290	2,262	3,747	79	1,592	1,777	31	290	1,117
11 (Nov)	324	2,692	4,350	95	2,163	2,734	31	164	744
12 (Dec)	293	3,528	4,769	107	2,982	3,489	12	199	480

砂処理・製品処理機械及び装置
Sand preparing, cleaning
machines and equipment
(19)

圧延機械の生産内訳及び月間進ちょく量
The item of production and Amount of progress at rolling mill

年月 Year and Month	生産(P)			生産(P)				月間進ちょく量 Amount of progress	
	数量(台) Quantity(n)	重量(t) Weight	金額(百万円) (million yen)	1,000t未満 Less than 1000t		1,000t以上 Not less than 1000t		1,000t以上 Not less than 1000t	
				数量(台) Quantity(n)	重量(t) Weight	数量(台) Quantity(n)	重量(t) Weight	数量(台) Quantity(n)	重量(t) Weight
平成12年(2000)	2,620	7,166	15,671	107	6,351	4	16,612	...	1,763
13 (2001)	2,473	5,620	11,258	112	7,459	1	1,530	...	92
14 (2002)	2,294	3,683	8,331	83	4,144	-	-	...	-
15 (2003)	1,969	3,475	8,941	98	4,037	-	-	...	-
16 (2004)	2,200	4,581	10,363	47	2,588	-	-	...	-
平成14年度(02FY)	2,439	3,401	8,449	95	3,496	-	-	...	-
15 (03FY)	1,928	3,849	9,557	75	2,666	-	-	...	-
平成16年1~3月(Q1)	540	1,150	2,663	11	411	-	-	...	-
4~6 (Q2)	543	960	2,155	12	492	-	-	...	-
7~9 (Q3)	565	1,379	3,020	10	1,076	-	-	...	-
10~12 (Q4)	552	1,092	2,525	14	609	-	-	...	-
平成16年 1月(Jan)	133	333	748	3	161	-	-	-	-
2 (Feb)	168	284	721	3	128	-	-	-	-
3 (Mar)	239	533	1,194	5	122	-	-	-	-
4 (Apr)	203	356	839	5	121	-	-	-	-
5 (May)	171	292	656	5	283	-	-	-	-
6 (Jun)	169	312	660	2	88	-	-	-	-
7 (Jul)	198	317	660	5	617	-	-	-	-
8 (Aug)	199	629	1,375	3	371	-	-	-	-
9 (Sep)	168	433	985	2	88	-	-	-	-
10 (Oct)	180	380	853	6	158	-	-	-	-
11 (Nov)	198	365	872	4	283	-	-	-	-
12 (Dec)	174	347	800	4	168	-	-	-	-

14	年月 Year and Month	食料品加工機械、 包装機械及び荷造機械 Food products machinery, Wrapping and Packing machinery (1~24)		食料品加工機械(手動のものを除く) Food products machinery (except for hand type) (1~12)				
		生産(P)		生産(P)		販売(Sa)		在庫(I)
		金額(百万円) (million yen)	数量(台) Quantity(n)	金額(百万円) (million yen)	数量(台) Quantity(n)	金額(百万円) (million yen)	数量(台) Quantity(n)	数量(台) Quantity(n)
食料品加工機械、 包装機械及び荷造機械 Food products machinery, Wrapping and Packing machinery	平成12年(2000)	246,416	98,651	98,939	100,307	103,522	19,860	
	13 (2001)	280,757	93,882	112,476	87,980	109,550	25,620	
	14 (2002)	239,727	80,355	81,527	86,793	96,472	18,656	
	15 (2003)	227,569	90,840	81,008	91,528	81,714	20,422	
	16 (2004)	238,058	98,633	90,639	94,732	93,484	24,010	
	平成14年度(02FY)	234,666	81,956	81,851	86,039	93,463	18,162	
	15 (03FY)	226,872	94,099	81,434	94,970	83,382	19,527	
	平成16年1~3月(Q1)	59,132	25,371	21,463	26,457	27,081	19,527	
	4~6 (Q2)	55,918	21,808	17,231	18,021	14,604	23,179	
	7~9 (Q3)	59,541	21,790	24,771	22,289	25,930	22,476	
	10~12 (Q4)	63,467	29,664	27,174	27,965	25,869	24,010	
	平成16年 1月(Jan)	17,473	7,586	6,974	7,552	7,922	20,720	
	2 (Feb)	18,025	8,448	6,985	9,889	7,986	19,262	
	3 (Mar)	23,634	9,337	7,504	9,016	11,173	19,527	
	4 (Apr)	18,389	7,644	6,579	5,986	4,854	21,141	
	5 (May)	15,075	7,011	5,027	6,450	4,553	21,653	
6 (Jun)	22,454	7,153	5,625	5,585	5,197	23,179		
7 (Jul)	20,335	7,189	10,188	6,619	8,289	23,703		
8 (Aug)	18,463	7,397	7,720	6,900	8,688	24,148		
9 (Sep)	20,743	7,204	6,863	8,770	8,953	22,476		
10 (Oct)	20,130	8,497	8,649	8,307	6,085	22,622		
11 (Nov)	17,545	10,209	8,240	9,637	7,124	23,123		
12 (Dec)	25,792	10,958	10,285	10,021	12,660	24,010		

穀物処理機械
Cereal processing machinery
(1~4)

精米麦機械
Rice polishing machines
(1)

年月 Year and Month	生産(P)		販売(Sa)		在庫(I)	生産(P)		販売(Sa)		在庫(I)
	数量(台) Quantity(n)	金額(百万円) (million yen)	数量(台) Quantity(n)	金額(百万円) (million yen)	数量(台) Quantity(n)	数量(台) Quantity(n)	金額(百万円) (million yen)	数量(台) Quantity(n)	金額(百万円) (million yen)	数量(台) Quantity(n)
平成12年(2000)	56,062	37,960	56,063	38,830	15,670	39,080	7,667	39,597	7,038	14,447
13 (2001)	52,363	38,160	48,142	40,669	19,731	36,427	6,972	32,533	7,034	18,341
14 (2002)	40,001	31,437	44,325	33,565	14,853	25,006	3,842	29,550	4,782	13,793
15 (2003)	50,520	33,222	50,474	34,505	16,754	35,351	4,171	35,518	4,499	15,684
16 (2004)	55,775	41,515	54,312	42,573	18,117	39,355	8,919	38,539	8,385	16,815
平成14年度(02FY)	42,006	32,216	45,111	33,879	14,207	27,007	3,843	30,308	4,170	13,369
15 (03FY)	53,046	33,953	52,885	35,693	16,553	37,207	4,448	37,388	4,914	15,559
平成16年1~3月(Q1)	13,884	9,618	14,307	10,853	16,553	9,289	1,251	9,727	1,622	15,559
4~6 (Q2)	12,226	7,574	9,492	7,155	19,188	8,639	1,337	6,402	920	17,796
7~9 (Q3)	12,882	12,366	13,935	13,076	18,027	9,145	3,335	10,254	3,547	16,687
10~12 (Q4)	16,783	11,957	16,578	11,489	18,117	12,282	2,996	12,156	2,296	16,815
平成16年 1月(Jan)	4,082	2,506	3,806	2,625	17,306	2,802	558	2,606	344	16,193
2 (Feb)	4,611	3,515	5,702	4,118	16,210	2,824	295	4,043	872	14,974
3 (Mar)	5,191	3,597	4,799	4,110	16,553	3,663	398	3,078	406	15,559
4 (Apr)	4,354	2,446	3,098	2,339	17,777	2,955	416	2,013	351	16,501
5 (May)	3,974	2,515	3,665	2,311	18,049	2,862	359	2,650	291	16,713
6 (Jun)	3,898	2,613	2,729	2,505	19,188	2,822	562	1,739	278	17,796
7 (Jul)	3,801	4,922	3,891	4,751	19,064	2,481	1,275	2,662	1,106	17,615
8 (Aug)	4,731	3,865	3,984	4,384	19,771	3,488	1,054	2,861	1,383	18,242
9 (Sep)	4,350	3,579	6,060	3,941	18,027	3,176	1,006	4,731	1,058	16,687
10 (Oct)	5,207	3,841	5,745	3,581	17,457	3,824	1,156	4,394	806	16,117
11 (Nov)	5,981	3,931	5,997	3,449	17,396	4,472	1,038	4,466	765	16,123
12 (Dec)	5,595	4,185	4,836	4,459	18,117	3,986	802	3,296	725	16,815

製粉機械
Flour milling machines
(2)

製めん機械
Noodle machinery
(3)

年月 Year and Month	生産(P)		販売(Sa)		在庫(I)	生産(P)		販売(Sa)		在庫(I)
	数量(台) Quantity(n)	金額(百万円) (million yen)	数量(台) Quantity(n)	金額(百万円) (million yen)	数量(台) Quantity(n)	数量(台) Quantity(n)	金額(百万円) (million yen)	数量(台) Quantity(n)	金額(百万円) (million yen)	数量(台) Quantity(n)
平成12年(2000)	3,812	1,319	3,535	1,281	642	370	3,123	275	3,143	22
13 (2001)	4,166	1,584	3,781	1,555	999	375	3,098	281	3,097	20
14 (2002)	4,096	1,746	3,902	1,459	825	355	3,650	259	3,540	16
15 (2003)	3,753	1,681	3,773	1,189	685	322	3,451	226	3,378	16
16 (2004)	3,938	1,880	3,618	1,465	995	321	2,644	225	2,607	16
平成14年度(02FY)	3,831	1,634	3,680	1,457	557	354	3,725	256	3,605	18
15 (03FY)	3,922	1,957	3,842	1,515	642	321	3,354	227	3,292	16
平成16年1~3月(Q1)	1,183	558	1,226	667	642	90	590	66	582	16
4~6 (Q2)	773	426	457	211	959	81	673	53	641	20
7~9 (Q3)	725	331	641	330	1,043	75	591	54	599	17
10~12 (Q4)	1,257	565	1,294	257	995	75	790	52	785	16
平成16年 1月(Jan)	379	95	331	154	733	22	179	12	170	18
2 (Feb)	630	365	531	276	832	23	199	16	201	17
3 (Mar)	174	98	364	237	642	45	212	38	211	16
4 (Apr)	430	87	170	49	903	22	187	14	184	16
5 (May)	146	273	135	110	914	24	212	16	209	16
6 (Jun)	197	66	152	52	959	35	274	23	248	20
7 (Jul)	309	193	215	84	1,053	25	218	20	232	17
8 (Aug)	294	60	177	56	1,170	23	184	15	181	17
9 (Sep)	122	78	249	190	1,043	27	189	19	186	17
10 (Oct)	246	38	281	67	1,008	25	198	18	199	16
11 (Nov)	468	438	533	107	943	29	401	21	398	16
12 (Dec)	543	89	480	83	995	21	191	13	188	16

製パン・製菓機械
Baking and cake making machinery
(4)

醸造用機械
Fermented food and beverage products machinery
(5~6)

年月 Year and Month	生産(P)		販売(Sa)		在庫(I)	生産(P)		販売(Sa)		在庫(I)
	数量(台) Quantity(n)	金額(百万円) (million yen)	数量(台) Quantity(n)	金額(百万円) (million yen)	数量(台) Quantity(n)	数量(台) Quantity(n)	金額(百万円) (million yen)	数量(台) Quantity(n)	金額(百万円) (million yen)	数量(台) Quantity(n)
平成12年(2000)	12,800	25,851	12,656	27,368	559	3,111	12,529	3,126	12,608	11
13 (2001)	11,395	26,506	11,547	28,983	371	2,967	20,147	2,944	20,169	52
14 (2002)	10,544	22,199	10,614	23,784	219	2,663	8,770	2,733	9,038	38
15 (2003)	11,094	23,919	10,957	25,439	369	2,680	8,458	2,752	8,818	35
16 (2004)	12,161	28,072	11,930	30,116	291	3,506	9,724	3,578	10,132	35
平成14年度(02FY)	10,814	23,014	10,867	24,647	263	2,843	9,028	2,923	9,435	35
15 (03FY)	11,596	24,194	11,428	25,972	336	2,814	8,611	2,886	8,971	35
平成16年1~3月(Q1)	3,322	7,219	3,288	7,982	336	635	1,892	653	1,982	35
4~6 (Q2)	2,733	5,138	2,580	5,383	413	299	1,420	317	1,510	35
7~9 (Q3)	2,937	8,109	2,986	8,600	280	561	2,113	579	2,203	35
10~12 (Q4)	3,169	7,606	3,076	8,151	291	2,011	4,299	2,029	4,437	35
平成16年 1月(Jan)	879	1,674	857	1,957	362	291	743	297	773	35
2 (Feb)	1,134	2,656	1,112	2,769	387	150	535	156	565	35
3 (Mar)	1,309	2,889	1,319	3,256	336	194	614	200	644	35
4 (Apr)	947	1,756	901	1,755	357	88	439	94	469	35
5 (May)	942	1,671	864	1,701	406	87	470	93	500	35
6 (Jun)	844	1,711	815	1,927	413	124	511	130	541	35
7 (Jul)	986	3,236	994	3,329	379	241	716	247	746	35
8 (Aug)	926	2,567	931	2,764	342	144	631	150	661	35
9 (Sep)	1,025	2,306	1,061	2,507	280	176	766	182	796	35
10 (Oct)	1,112	2,449	1,052	2,509	316	156	670	162	700	35
11 (Nov)	1,012	2,054	977	2,179	314	568	1,171	574	1,222	35
12 (Dec)	1,045	3,103	1,047	3,463	291	1,287	2,458	1,293	2,515	35

酒類醸造用機械
Alcoholic beverage making machines
(5)

年月 Year and Month	生産(P)		販売(Sa)		在庫(I)
	数量(台) Quantity(n)	金額(百万円) (million yen)	数量(台) Quantity(n)	金額(百万円) (million yen)	数量(台) Quantity(n)
平成12年(2000)	419	8,173	419	8,171	1
13 (2001)	519	15,883	518	15,873	1
14 (2002)	666	4,377	660	4,339	3
15 (2003)	606	4,179	606	4,179	—
16 (2004)	1,806	5,883	1,806	5,931	—
平成14年度(02FY)	750	4,375	751	4,386	—
15 (03FY)	725	4,329	725	4,329	—
平成16年1~3月(Q1)	265	1,079	265	1,079	—
4~6 (Q2)	68	815	68	815	—
7~9 (Q3)	278	1,380	278	1,380	—
10~12 (Q4)	1,195	2,609	1,195	2,657	—
平成16年 1月(Jan)	226	574	226	574	—
2 (Feb)	21	254	21	254	—
3 (Mar)	18	251	18	251	—
4 (Apr)	17	250	17	250	—
5 (May)	22	293	22	293	—
6 (Jun)	29	272	29	272	—
7 (Jul)	196	581	196	581	—
8 (Aug)	42	389	42	389	—
9 (Sep)	40	410	40	410	—
10 (Oct)	13	332	13	332	—
11 (Nov)	346	686	346	707	—
12 (Dec)	836	1,591	836	1,618	—

しょう油及び味噌醸造用機械
Soy sauce and "Miso" making machines
(6)

年月 Year and Month	生産(P)		販売(Sa)		在庫(I)
	数量(台) Quantity(n)	金額(百万円) (million yen)	数量(台) Quantity(n)	金額(百万円) (million yen)	数量(台) Quantity(n)
平成12年(2000)	2,692	4,356	2,707	4,437	10
13 (2001)	2,448	4,264	2,426	4,296	51
14 (2002)	1,997	4,393	2,073	4,699	35
15 (2003)	2,074	4,279	2,146	4,639	35
16 (2004)	1,700	3,841	1,772	4,201	35
平成14年度(02FY)	2,093	4,653	2,172	5,049	35
15 (03FY)	2,089	4,282	2,161	4,642	35
平成16年1~3月(Q1)	370	813	388	903	35
4~6 (Q2)	231	605	249	695	35
7~9 (Q3)	283	733	301	823	35
10~12 (Q4)	816	1,690	834	1,780	35
平成16年 1月(Jan)	65	169	71	199	35
2 (Feb)	129	281	135	311	35
3 (Mar)	176	363	182	393	35
4 (Apr)	71	189	77	219	35
5 (May)	65	177	71	207	35
6 (Jun)	95	239	101	269	35
7 (Jul)	45	135	51	165	35
8 (Aug)	102	242	108	272	35
9 (Sep)	136	356	142	386	35
10 (Oct)	143	338	149	368	35
11 (Nov)	222	485	228	515	35
12 (Dec)	451	867	457	897	35

牛乳加工機械
Machinery for making dairy products
(7)

年月 Year and Month	生産(P)		販売(Sa)		在庫(I)
	数量(台) Quantity(n)	金額(百万円) (million yen)	数量(台) Quantity(n)	金額(百万円) (million yen)	数量(台) Quantity(n)
平成12年(2000)	11,352	13,141	11,324	12,969	172
13 (2001)	10,807	14,456	10,762	11,508	217
14 (2002)	10,009	7,419	10,082	13,150	144
15 (2003)	10,471	11,705	10,445	7,771	170
16 (2004)	10,787	11,500	10,768	13,187	189
平成14年度(02FY)	10,065	8,332	10,112	10,349	74
15 (03FY)	10,731	12,213	10,705	10,013	100
平成16年1~3月(Q1)	2,697	2,608	2,767	5,062	100
4~6 (Q2)	2,739	2,153	2,668	1,061	171
7~9 (Q3)	2,635	1,940	2,684	3,354	122
10~12 (Q4)	2,716	4,799	2,649	3,710	189
平成16年 1月(Jan)	860	1,073	831	1,516	199
2 (Feb)	910	544	920	413	189
3 (Mar)	927	991	1,016	3,133	100
4 (Apr)	963	889	905	264	158
5 (May)	868	524	860	277	166
6 (Jun)	908	740	903	520	171
7 (Jul)	909	946	907	729	173
8 (Aug)	888	559	900	1,166	161
9 (Sep)	838	435	877	1,459	122
10 (Oct)	890	2,790	852	256	160
11 (Nov)	897	1,069	875	587	182
12 (Dec)	929	940	922	2,867	189

乳製品製造用機械
Machinery for making of manufactured dairy products
(8)

年月 Year and Month	生産(P)		販売(Sa)		在庫(I)
	数量(台) Quantity(n)	金額(百万円) (million yen)	数量(台) Quantity(n)	金額(百万円) (million yen)	数量(台) Quantity(n)
平成12年(2000)	2,316	4,530	2,255	4,729	477
13 (2001)	1,957	3,597	1,542	3,767	892
14 (2002)	1,406	2,556	1,600	2,826	698
15 (2003)	920	2,413	1,100	2,199	331
16 (2004)	725	1,635	805	1,537	251
平成14年度(02FY)	1,277	2,401	1,341	2,351	571
15 (03FY)	793	2,526	1,021	2,561	343
平成16年1~3月(Q1)	235	701	223	873	343
4~6 (Q2)	153	522	202	249	294
7~9 (Q3)	166	205	195	240	265
10~12 (Q4)	171	207	185	175	251
平成16年 1月(Jan)	83	180	79	359	335
2 (Feb)	59	316	46	72	348
3 (Mar)	93	205	98	442	343
4 (Apr)	53	326	68	83	328
5 (May)	50	59	64	68	314
6 (Jun)	50	137	70	98	294
7 (Jul)	68	69	80	79	282
8 (Aug)	50	81	61	95	271
9 (Sep)	48	55	54	66	265
10 (Oct)	47	64	55	52	257
11 (Nov)	63	84	70	62	250
12 (Dec)	61	59	60	61	251

肉類加工機械
Meat processing machinery
(9)

水産加工機械
Marine processing machinery
(10)

年月 Year and Month	生産(P)		販売(Sa)		在庫(I)	生産(P)		販売(Sa)		在庫(I)
	数量(台) Quantity(n)	金額(百万円) (million yen)	数量(台) Quantity(n)	金額(百万円) (million yen)	数量(台) Quantity(n)	数量(台) Quantity(n)	金額(百万円) (million yen)	数量(台) Quantity(n)	金額(百万円) (million yen)	数量(台) Quantity(n)
平成12年(2000)	4,902	3,539	6,247	4,235	559	4,103	7,906	4,114	9,739	162
13 (2001)	4,788	3,062	4,604	3,189	747	3,076	7,925	3,080	10,239	155
14 (2002)	3,934	2,403	4,098	2,832	559	2,421	7,068	2,391	8,905	181
15 (2003)	4,373	2,603	4,325	2,836	607	2,313	6,900	2,298	8,424	918
16 (2004)	4,390	2,624	4,482	3,032	515	2,562	6,743	2,227	8,522	1,028
平成14年度(02FY)	4,155	2,452	4,316	2,927	540	2,272	6,847	2,140	8,744	983
15 (03FY)	4,480	2,698	4,417	2,869	603	2,387	7,256	2,380	8,950	972
平成16年1~3月(Q1)	1,056	574	1,060	625	603	579	1,428	476	1,840	972
4~6 (Q2)	1,106	712	1,099	727	610	720	1,582	438	1,317	1,200
7~9 (Q3)	922	577	938	728	594	588	2,573	593	3,324	1,141
10~12 (Q4)	1,306	761	1,385	952	515	675	1,160	720	2,041	1,028
平成16年 1月(Jan)	421	181	288	150	740	176	503	105	506	971
2 (Feb)	309	204	364	187	685	181	337	178	489	956
3 (Mar)	326	189	408	288	603	222	588	193	845	972
4 (Apr)	343	223	372	255	574	352	414	149	309	1,157
5 (May)	354	222	394	232	534	188	469	117	343	1,210
6 (Jun)	409	267	333	240	610	180	699	172	665	1,200
7 (Jul)	383	212	299	228	694	192	727	152	1,000	1,222
8 (Aug)	217	137	280	211	631	218	995	210	1,314	1,212
9 (Sep)	322	228	359	289	594	178	851	231	1,010	1,141
10 (Oct)	430	246	507	344	517	281	360	288	740	1,116
11 (Nov)	444	259	472	317	489	206	356	253	604	1,037
12 (Dec)	432	256	406	291	515	188	444	179	697	1,028

飲料製造用機械
Beverage products machinery
(11)

製茶用機械
Tea processing machinery
(12)

年月 Year and Month	生産(P)		販売(Sa)		在庫(I)	生産(P)		販売(Sa)		在庫(I)
	数量(台) Quantity(n)	金額(百万円) (million yen)	数量(台) Quantity(n)	金額(百万円) (million yen)	数量(台) Quantity(n)	数量(台) Quantity(n)	金額(百万円) (million yen)	数量(台) Quantity(n)	金額(百万円) (million yen)	数量(台) Quantity(n)
平成12年(2000)	4,942	10,559	4,962	11,492	101	11,863	8,775	12,216	8,920	2,708
13 (2001)	5,262	16,891	5,229	11,894	133	12,662	8,238	11,677	8,115	3,693
14 (2002)	5,544	13,907	5,568	17,127	109	14,377	7,967	15,996	9,029	2,074
15 (2003)	5,493	8,849	5,460	10,510	139	14,070	6,858	14,674	6,651	1,468
16 (2004)	6,394	9,856	6,414	7,259	119	14,494	7,042	12,146	7,242	3,756
平成14年度(02FY)	5,494	13,216	5,571	17,959	65	13,844	7,359	14,525	7,819	1,687
15 (03FY)	5,840	7,318	5,836	7,438	66	14,008	6,859	14,840	6,887	855
平成16年1~3月(Q1)	1,701	2,160	1,774	2,632	66	4,584	2,482	5,197	3,214	855
4~6 (Q2)	1,605	2,326	1,586	1,398	85	2,960	942	2,219	1,187	1,596
7~9 (Q3)	1,430	3,846	1,447	2,144	68	2,606	1,151	1,918	861	2,224
10~12 (Q4)	1,658	1,524	1,607	1,085	119	4,344	2,467	2,812	1,980	3,756
平成16年 1月(Jan)	574	987	569	842	144	1,099	801	1,577	1,151	990
2 (Feb)	576	728	592	1,170	128	1,652	806	1,931	972	711
3 (Mar)	551	445	613	620	66	1,833	875	1,689	1,091	855
4 (Apr)	583	1,477	549	462	100	908	365	751	673	1,012
5 (May)	540	513	531	613	109	950	255	726	209	1,236
6 (Jun)	482	336	506	323	85	1,102	322	742	305	1,596
7 (Jul)	488	2,299	463	591	110	1,107	297	580	165	2,123
8 (Aug)	468	925	466	345	112	681	527	849	512	1,955
9 (Sep)	474	622	518	1,208	68	818	327	489	184	2,224
10 (Oct)	515	233	485	166	98	971	445	213	246	2,982
11 (Nov)	585	634	578	443	105	1,465	736	818	440	3,629
12 (Dec)	558	657	544	476	119	1,908	1,286	1,781	1,294	3,756

包装機械及び荷造機械（手動のものを除く）
Wrapping and Packing machines (except for hand type)
(13~24)

年月 Year and Month	生産(P)		販売(Sa)		在庫(I)
	数量(台) Quantity(n)	金額(百万円) (million yen)	数量(台) Quantity(n)	金額(百万円) (million yen)	数量(台) Quantity(n)
平成12年(2000)	72,965	147,477	72,773	148,131	2,274
13 (2001)	63,559	168,281	63,399	169,781	2,617
14 (2002)	53,343	158,200	53,504	158,549	2,349
15 (2003)	56,220	146,561	56,674	148,169	1,818
16 (2004)	57,689	147,419	57,257	146,023	2,130
平成14年度(02FY)	54,396	152,815	54,547	153,519	1,814
15 (03FY)	57,609	145,438	57,551	146,826	1,793
平成16年1~3月(Q1)	15,319	37,669	15,339	38,680	1,793
4~6 (Q2)	15,280	38,687	15,040	36,338	2,038
7~9 (Q3)	13,167	34,770	12,864	35,075	2,203
10~12 (Q4)	13,923	36,293	14,014	35,930	2,130
平成16年 1月(Jan)	4,628	10,499	4,557	10,501	1,819
2 (Feb)	5,331	11,040	5,055	10,846	2,149
3 (Mar)	5,360	16,130	5,727	17,333	1,793
4 (Apr)	5,201	11,810	5,254	11,270	1,742
5 (May)	4,886	10,048	4,566	8,835	2,064
6 (Jun)	5,193	16,829	5,220	16,233	2,038
7 (Jul)	4,502	10,147	4,373	9,246	2,027
8 (Aug)	4,335	10,743	4,231	10,279	2,132
9 (Sep)	4,330	13,880	4,260	15,550	2,203
10 (Oct)	5,035	11,481	4,889	11,340	2,428
11 (Nov)	4,346	9,305	4,456	8,960	2,264
12 (Dec)	4,542	15,507	4,669	15,630	2,130

個装・内装機械
Consumer packaging machinery
(13~21)

製袋充てん機
Forming, filling and closing
machines for flexible package
(13)

年月 Year and Month	生産(P)		販売(Sa)		在庫(I)	生産(P)		販売(Sa)		在庫(I)
	数量(台) Quantity(n)	金額(百万円) (million yen)	数量(台) Quantity(n)	金額(百万円) (million yen)	数量(台) Quantity(n)	数量(台) Quantity(n)	金額(百万円) (million yen)	数量(台) Quantity(n)	金額(百万円) (million yen)	数量(台) Quantity(n)
平成12年(2000)	15,868	122,683	15,658	122,686	733	3,824	40,482	3,750	39,876	155
13 (2001)	18,289	144,062	18,080	144,607	1,151	4,094	41,661	3,959	41,524	290
14 (2002)	17,438	137,659	17,591	138,069	923	3,450	35,981	3,440	36,458	230
15 (2003)	17,182	127,071	17,322	128,221	767	3,122	37,492	3,095	37,564	244
16 (2004)	17,322	126,440	17,085	124,298	907	3,042	38,810	2,976	37,148	299
平成14年度(02FY)	17,764	133,860	17,896	134,208	842	3,294	35,346	3,289	35,731	187
15 (03FY)	16,947	125,758	17,015	126,459	769	3,042	37,880	3,030	37,702	186
平成16年1~3月(Q1)	4,350	32,914	4,356	33,511	769	650	9,131	705	9,812	186
4~6 (Q2)	4,523	33,600	4,387	31,684	909	766	8,982	655	7,278	295
7~9 (Q3)	4,104	29,122	4,020	28,806	860	899	11,715	896	11,497	295
10~12 (Q4)	4,345	30,804	4,322	30,297	907	727	8,982	720	8,561	299
平成16年 1月(Jan)	1,214	9,202	1,169	9,066	818	178	2,206	164	2,087	257
2 (Feb)	1,605	9,572	1,570	9,271	854	230	3,213	237	2,976	249
3 (Mar)	1,531	14,140	1,617	15,174	769	242	3,712	304	4,749	186
4 (Apr)	1,511	10,630	1,467	10,132	814	259	2,890	212	2,387	232
5 (May)	1,208	8,493	1,245	7,742	779	258	3,392	239	2,681	251
6 (Jun)	1,804	14,477	1,675	13,810	909	249	2,700	204	2,210	295
7 (Jul)	1,287	8,703	1,211	7,926	850	274	3,607	256	2,785	312
8 (Aug)	1,329	8,770	1,301	8,278	879	300	4,136	269	3,707	342
9 (Sep)	1,488	11,649	1,508	12,602	860	325	3,972	371	5,005	295
10 (Oct)	1,483	9,951	1,458	9,809	968	254	2,826	259	2,728	289
11 (Nov)	1,298	7,473	1,305	7,156	909	250	3,017	255	2,704	283
12 (Dec)	1,564	13,380	1,559	13,332	907	223	3,139	206	3,129	299

容器成形充てん機
Forming, filling and sealing
machine for rigid package
(14)

上包機(収縮包装機、ストレッチ包装機を含む)
Wrapping machines
(15)

年月 Year and Month	生産(P)		販売(Sa)		在庫(I)	生産(P)		販売(Sa)		在庫(I)
	数量(台) Quantity(n)	金額(百万円) (million yen)	数量(台) Quantity(n)	金額(百万円) (million yen)	数量(台) Quantity(n)	数量(台) Quantity(n)	金額(百万円) (million yen)	数量(台) Quantity(n)	金額(百万円) (million yen)	数量(台) Quantity(n)
平成12年(2000)	225	8,090	224	8,358	4	2,114	8,939	2,102	9,180	54
13 (2001)	196	8,246	198	8,619	2	4,120	15,936	4,052	15,954	327
14 (2002)	175	6,786	174	6,900	2	3,434	13,354	3,498	13,690	263
15 (2003)	121	4,188	120	4,189	3	3,486	12,461	3,551	12,691	195
16 (2004)	145	8,366	144	8,169	4	3,645	12,271	3,516	12,480	188
平成14年度(02FY)	176	5,693	174	5,685	3	3,647	13,271	3,695	13,537	257
15 (03FY)	127	5,546	128	5,595	2	3,446	12,698	3,467	12,837	233
平成16年1~3月(Q1)	54	3,591	55	3,550	2	802	3,413	764	3,419	233
4~6 (Q2)	27	1,685	26	1,638	3	874	2,697	860	2,871	247
7~9 (Q3)	43	2,178	42	2,047	4	994	3,207	906	3,188	199
10~12 (Q4)	21	912	21	934	4	975	2,954	986	3,002	188
平成16年 1月(Jan)	9	341	9	359	3	180	921	186	939	189
2 (Feb)	18	1,227	18	1,205	3	243	1,174	213	1,156	219
3 (Mar)	27	2,023	28	1,986	2	379	1,318	365	1,324	233
4 (Apr)	9	654	8	640	3	271	630	281	674	223
5 (May)	9	622	8	562	4	267	1,002	298	1,057	192
6 (Jun)	9	409	10	436	3	336	1,065	281	1,140	247
7 (Jul)	15	580	14	593	4	379	1,158	324	1,181	166
8 (Aug)	9	258	10	217	3	306	943	304	908	168
9 (Sep)	19	1,340	18	1,237	4	309	1,106	278	1,099	199
10 (Oct)	6	237	7	256	3	351	1,009	346	990	204
11 (Nov)	4	81	3	99	4	371	916	383	947	192
12 (Dec)	11	594	11	579	4	253	1,029	257	1,065	188

小箱詰機
Cartooning machines
(16)

真空包装機
Vacuum packaging machines
(17)

年月 Year and Month	生産(P)		販売(Sa)		在庫(I)	生産(P)		販売(Sa)		在庫(I)
	数量(台) Quantity(n)	金額(百万円) (million yen)	数量(台) Quantity(n)	金額(百万円) (million yen)	数量(台) Quantity(n)	数量(台) Quantity(n)	金額(百万円) (million yen)	数量(台) Quantity(n)	金額(百万円) (million yen)	数量(台) Quantity(n)
平成12年(2000)	164	4,122	164	4,274	—	2,586	5,500	2,429	5,093	453
13 (2001)	153	3,580	158	3,760	—	2,596	5,428	2,560	5,295	489
14 (2002)	109	2,290	109	2,290	—	2,631	5,338	2,729	4,939	391
15 (2003)	115	3,176	114	3,135	—	2,832	4,548	2,927	5,093	296
16 (2004)	102	2,816	102	2,816	—	3,193	4,334	3,142	4,456	347
平成14年度(02FY)	113	2,319	113	2,319	—	2,671	5,370	2,747	4,935	360
15 (03FY)	102	3,136	101	3,095	—	2,975	4,055	3,015	4,737	320
平成16年1~3月(Q1)	23	718	23	718	—	776	779	752	869	320
4~6 (Q2)	16	378	16	378	—	814	1,343	794	1,136	340
7~9 (Q3)	34	937	34	937	—	798	1,152	800	1,321	338
10~12 (Q4)	29	783	29	783	—	805	1,060	796	1,130	347
平成16年 1月(Jan)	8	237	8	237	—	252	239	207	228	341
2 (Feb)	5	108	5	108	—	241	213	232	268	350
3 (Mar)	10	373	10	373	—	283	327	313	373	320
4 (Apr)	4	88	4	88	—	292	395	279	398	333
5 (May)	7	137	7	137	—	251	521	265	450	319
6 (Jun)	5	153	5	153	—	271	427	250	288	340
7 (Jul)	4	131	4	131	—	299	438	293	459	346
8 (Aug)	14	364	14	364	—	226	354	228	424	344
9 (Sep)	16	442	16	442	—	273	360	279	438	338
10 (Oct)	5	151	5	151	—	266	418	242	418	362
11 (Nov)	15	336	15	336	—	295	344	291	363	366
12 (Dec)	9	296	9	296	—	244	298	263	349	347

シール機
Sealing machines
(18)かん詰機械 (真空捲縮機・殺菌機等を含む。)
Canning machinery
(19)

年月 Year and Month	生産(P)		販売(Sa)		在庫(I)	生産(P)		販売(Sa)		在庫(I)
	数量(台) Quantity(n)	金額(百万円) (million yen)	数量(台) Quantity(n)	金額(百万円) (million yen)	数量(台) Quantity(n)	数量(台) Quantity(n)	金額(百万円) (million yen)	数量(台) Quantity(n)	金額(百万円) (million yen)	数量(台) Quantity(n)
平成12年(2000)	2,774	7,964	2,809	8,218	41	25	395	25	395	—
13 (2001)	2,767	8,155	2,779	8,436	31	58	3,354	58	3,354	—
14 (2002)	2,562	7,329	2,566	7,309	26	29	2,305	29	2,305	—
15 (2003)	2,642	6,335	2,657	6,646	12	7	52	7	52	—
16 (2004)	2,731	5,569	2,733	5,624	10	19	1,209	19	1,209	—
平成14年度(02FY)	2,597	6,982	2,609	7,001	29	24	2,317	24	2,317	—
15 (03FY)	3,067	7,269	3,085	7,561	12	7	20	7	20	—
平成16年1~3月(Q1)	1,048	2,773	1,048	2,757	12	1	13	1	13	—
4~6 (Q2)	590	1,007	588	1,009	14	13	1,190	13	1,190	—
7~9 (Q3)	600	887	602	906	12	—	—	—	—	—
10~12 (Q4)	493	902	495	952	10	5	6	5	6	—
平成16年 1月 (Jan)	246	699	247	694	11	1	13	1	13	—
2 (Feb)	579	443	577	417	13	—	—	—	—	—
3 (Mar)	223	1,631	224	1,646	12	—	—	—	—	—
4 (Apr)	199	168	202	182	9	5	68	5	68	—
5 (May)	166	305	171	377	4	5	6	5	6	—
6 (Jun)	225	534	215	450	14	3	1,116	3	1,116	—
7 (Jul)	155	335	156	368	13	—	—	—	—	—
8 (Aug)	253	245	256	233	10	—	—	—	—	—
9 (Sep)	192	307	190	305	12	—	—	—	—	—
10 (Oct)	161	328	169	410	4	—	—	—	—	—
11 (Nov)	148	320	147	332	5	—	—	—	—	—
12 (Dec)	184	254	179	210	10	5	6	5	6	—

びん詰機械 (洗びん機・殺菌機等を含む。)
Bottling machinery
(20)その他の個装・内装機械
Miscellaneous consumer packaging machinery
(21)

年月 Year and Month	生産(P)		販売(Sa)		在庫(I)	生産(P)		販売(Sa)		在庫(I)
	数量(台) Quantity(n)	金額(百万円) (million yen)	数量(台) Quantity(n)	金額(百万円) (million yen)	数量(台) Quantity(n)	数量(台) Quantity(n)	金額(百万円) (million yen)	数量(台) Quantity(n)	金額(百万円) (million yen)	数量(台) Quantity(n)
平成12年(2000)	2,091	24,205	2,087	24,123	—	2,065	22,986	2,068	23,169	26
13 (2001)	2,447	30,184	2,442	30,025	1	1,858	27,518	1,874	27,640	11
14 (2002)	3,553	41,526	3,551	41,420	—	1,495	22,750	1,495	22,758	11
15 (2003)	2,875	33,525	2,875	33,439	—	1,982	25,294	1,976	25,412	17
16 (2004)	2,745	32,660	2,769	32,088	5	1,700	20,405	1,684	20,308	54
平成14年度(02FY)	3,409	39,836	3,409	39,812	—	1,833	22,726	1,836	22,871	6
15 (03FY)	2,504	29,606	2,510	29,374	5	1,677	25,548	1,672	25,538	11
平成16年1~3月(Q1)	536	6,572	542	6,428	5	460	5,924	466	5,945	11
4~6 (Q2)	1,004	11,174	1,010	11,030	5	419	5,144	425	5,154	5
7~9 (Q3)	310	4,669	316	4,525	5	426	4,377	424	4,385	7
10~12 (Q4)	895	10,245	901	10,105	5	395	4,960	369	4,824	54
平成16年 1月 (Jan)	156	1,881	158	1,833	5	184	2,665	189	2,676	12
2 (Feb)	165	2,012	167	1,964	5	124	1,182	121	1,177	15
3 (Mar)	215	2,679	217	2,631	5	152	2,077	156	2,092	11
4 (Apr)	328	3,696	330	3,648	5	144	2,041	146	2,047	9
5 (May)	96	1,157	98	1,109	5	149	1,351	154	1,363	4
6 (Jun)	580	6,321	582	6,273	5	126	1,752	125	1,744	5
7 (Jul)	37	575	39	527	5	124	1,879	125	1,882	4
8 (Aug)	99	1,399	101	1,351	5	122	1,071	119	1,074	7
9 (Sep)	174	2,695	176	2,647	5	180	1,427	180	1,429	7
10 (Oct)	292	3,282	294	3,234	5	148	1,700	136	1,622	101
11 (Nov)	111	1,384	113	1,336	5	104	1,075	98	1,039	54
12 (Dec)	492	5,579	494	5,535	5	143	2,185	135	2,163	54

外装・荷造機械
Packing machinery
(22~24)

バンド掛け機
Strapping machines
(22)

年月 Year and Month	生産(P)		販売(Sa)		在庫(I)	生産(P)		販売(Sa)		在庫(I)
	数量(台) Quantity(n)	金額(百万円) (million yen)	数量(台) Quantity(n)	金額(百万円) (million yen)	数量(台) Quantity(n)	数量(台) Quantity(n)	金額(百万円) (million yen)	数量(台) Quantity(n)	金額(百万円) (million yen)	数量(台) Quantity(n)
平成12年(2000)	57,097	24,794	57,115	25,445	1,541	20,848	12,392	20,876	13,380	1,317
13 (2001)	45,270	24,219	45,319	25,174	1,466	19,314	11,228	19,377	12,219	1,253
14 (2002)	35,905	20,541	35,913	20,480	1,426	17,182	9,687	17,151	9,857	1,284
15 (2003)	39,038	19,490	39,352	19,948	1,051	16,814	9,871	17,077	10,159	965
16 (2004)	40,367	20,979	40,172	21,725	1,223	17,279	9,971	17,130	10,456	1,097
平成14年度(02FY)	36,632	18,955	36,651	19,311	972	16,960	8,892	16,945	9,073	871
15 (03FY)	40,662	19,680	40,536	20,367	1,024	17,518	10,309	17,375	10,664	946
平成16年1~3月(Q1)	10,969	4,755	10,983	5,169	1,024	4,451	2,312	4,458	2,432	946
4~6 (Q2)	10,757	5,087	10,653	4,654	1,129	4,534	2,253	4,457	2,363	1,023
7~9 (Q3)	9,063	5,648	8,844	6,269	1,343	4,259	2,675	4,032	2,782	1,245
10~12 (Q4)	9,578	5,489	9,692	5,633	1,223	4,035	2,731	4,183	2,879	1,097
平成16年 1月(Jan)	3,414	1,297	3,388	1,435	1,001	1,268	749	1,222	774	935
2 (Feb)	3,726	1,468	3,485	1,575	1,295	1,481	615	1,271	647	1,199
3 (Mar)	3,829	1,990	4,110	2,159	1,024	1,702	948	1,965	1,011	946
4 (Apr)	3,690	1,180	3,787	1,138	928	1,409	585	1,513	585	842
5 (May)	3,678	1,555	3,321	1,093	1,285	1,561	506	1,216	547	1,187
6 (Jun)	3,389	2,352	3,545	2,423	1,129	1,564	1,162	1,728	1,231	1,023
7 (Jul)	3,215	1,444	3,162	1,320	1,177	1,494	667	1,473	659	1,039
8 (Aug)	3,006	1,973	2,930	2,001	1,253	1,306	914	1,233	973	1,112
9 (Sep)	2,842	2,231	2,752	2,948	1,343	1,459	1,094	1,326	1,150	1,245
10 (Oct)	3,552	1,530	3,431	1,531	1,460	1,436	750	1,329	871	1,352
11 (Nov)	3,048	1,832	3,151	1,804	1,355	1,345	1,033	1,452	1,042	1,245
12 (Dec)	2,978	2,127	3,110	2,298	1,223	1,254	948	1,402	966	1,097

ケース詰機
Case forming machines
(23)

その他の外装・荷造機械
Miscellaneous packing machinery
(24)

年月 Year and Month	生産(P)		販売(Sa)		在庫(I)	生産(P)		販売(Sa)		在庫(I)
	数量(台) Quantity(n)	金額(百万円) (million yen)	数量(台) Quantity(n)	金額(百万円) (million yen)	数量(台) Quantity(n)	数量(台) Quantity(n)	金額(百万円) (million yen)	数量(台) Quantity(n)	金額(百万円) (million yen)	数量(台) Quantity(n)
平成12年(2000)	185	4,652	194	4,308	10	36,064	7,750	36,045	7,757	214
13 (2001)	179	5,930	187	5,837	8	25,777	7,061	25,755	7,118	205
14 (2002)	126	4,464	126	4,070	8	18,597	6,390	18,636	6,553	134
15 (2003)	115	3,812	111	3,649	5	22,109	5,807	22,164	6,140	81
16 (2004)	120	4,337	110	4,021	15	22,968	6,671	22,932	7,248	111
平成14年度(02FY)	118	3,995	114	3,817	9	19,554	6,068	19,592	6,421	92
15 (03FY)	106	3,716	102	3,553	6	23,038	5,655	23,059	6,150	72
平成16年1~3月(Q1)	26	1,041	25	1,049	6	6,492	1,402	6,500	1,688	72
4~6 (Q2)	29	1,068	22	710	13	6,194	1,766	6,174	1,581	93
7~9 (Q3)	35	1,114	36	1,338	12	4,769	1,859	4,776	2,149	86
10~12 (Q4)	30	1,114	27	924	15	5,513	1,644	5,482	1,830	111
平成16年 1月(Jan)	4	164	5	214	4	2,142	384	2,161	447	62
2 (Feb)	11	355	10	327	5	2,234	498	2,204	601	91
3 (Mar)	11	522	10	508	6	2,116	520	2,135	640	72
4 (Apr)	6	80	5	67	7	2,275	515	2,269	486	79
5 (May)	10	424	3	95	14	2,107	625	2,102	451	84
6 (Jun)	13	564	14	548	13	1,812	626	1,803	644	93
7 (Jul)	8	138	4	86	17	1,713	639	1,685	575	121
8 (Aug)	14	332	11	286	20	1,686	727	1,686	742	121
9 (Sep)	13	644	21	966	12	1,370	493	1,405	832	86
10 (Oct)	5	159	3	81	14	2,111	621	2,099	579	94
11 (Nov)	9	281	8	236	15	1,694	518	1,691	526	95
12 (Dec)	16	674	16	607	15	1,708	505	1,692	725	111

16 事務用機械 Office machinery	事務用機械 Office machinery (1~13)			電子式卓上計算機 Electronic desk calculators (1~2)					
	年月 Year and Month	生産(P)	販売(Sa)	生産(P)		受入(R)	出荷(Sh)		在庫(I)
		金額(百万円) (million yen)	金額(百万円) (million yen)	数量(台) Quantity(n)	金額(百万円) (million yen)	数量(台) Quantity(n)	数量(台) Quantity(n)	金額(百万円) (million yen)	数量(台) Quantity(n)
平成12年(2000)	642,588	769,533	1,840,931	9,735	3,170,129	4,936,101	19,913	20,030	850,394
13 (2001)	493,162	700,085	1,301,268	6,702	2,081,391	3,528,731	13,325	16,043	668,952
14 (2002)	425,369	674,586	683,294	4,326	2,050,124	2,996,820	13,274	11,474	394,076
15 (2003)	376,191	654,611	378,231	4,256	2,129,271	2,690,163	16,563	14,338	197,077
16 (2004)	372,734	628,848	182,789	3,028	2,402,780	2,608,112	17,342	15,511	159,023
平成14年度(02FY)	414,837	665,081	540,749	2,938	2,190,483	2,812,535	13,866	11,488	264,118
15 (03FY)	381,575	662,678	342,729	4,931	2,173,210	2,670,411	16,991	14,100	95,546
平成16年1~3月(Q1)	104,735	182,677	101,625	1,328	610,647	811,366	5,432	2,437	95,546
4~6 (Q2)	88,443	148,608	40,737	871	654,191	641,888	4,384	3,961	144,625
7~9 (Q3)	91,409	151,951	25,370	585	591,605	588,274	3,710	7,060	166,266
10~12 (Q4)	88,147	145,612	15,057	244	546,337	566,584	3,816	2,053	159,023
平成16年 1月 (Jan)	27,676	49,990	31,150	532	132,990	170,208	1,444	626	190,383
2 (Feb)	36,166	57,186	24,988	284	171,784	240,296	1,690	546	146,313
3 (Mar)	40,893	75,501	45,487	512	305,873	400,862	2,298	1,265	95,546
4 (Apr)	29,914	47,981	18,852	265	217,710	177,690	1,464	732	153,686
5 (May)	28,180	48,572	11,796	336	183,622	205,957	1,618	333	142,814
6 (Jun)	30,349	52,055	10,089	270	252,859	258,241	1,302	2,896	144,625
7 (Jul)	30,415	51,914	10,864	331	201,380	171,615	1,185	828	184,426
8 (Aug)	26,002	45,059	7,221	148	183,230	148,597	1,028	981	225,299
9 (Sep)	34,992	54,978	7,285	106	206,995	268,062	1,497	5,251	166,266
10 (Oct)	30,620	46,922	5,905	127	216,367	163,072	988	537	224,929
11 (Nov)	30,436	50,194	4,178	59	178,540	187,714	1,534	590	219,343
12 (Dec)	27,091	48,496	4,974	58	151,430	215,798	1,294	926	159,023

注：平成13年までは日本語ワー
ドプロセッサを含む。

関数式・文字キー入力方式
Scientific, letter key input type
(1)

年月 Year and Month	生産(P)		受入(R)	出荷(Sh)			在庫(I)
	数量(台) Quantity(n)	金額(百万円) (million yen)		販売(Sa)		その他(O)	
			数量(台) Quantity(n)	金額(百万円) (million yen)	数量(台) Quantity(n)	数量(台) Quantity(n)	
平成12年(2000)	571,422	7,388	1,142,507	1,715,495	15,870	9,791	266,359
13 (2001)	420,673	5,360	603,796	1,109,450	10,642	6,536	155,514
14 (2002)	312,389	3,745	705,906	1,032,162	11,473	4,741	136,906
15 (2003)	237,949	3,832	830,279	1,102,727	15,104	5,392	97,015
16 (2004)	105,656	2,442	968,201	1,106,345	15,786	8,399	56,128
平成14年度(02FY)	265,407	2,521	784,821	1,047,514	12,288	4,607	90,155
15 (03FY)	205,040	4,234	835,109	1,086,032	15,361	5,469	38,803
平成16年1~3月(Q1)	60,014	1,002	244,060	360,991	4,852	1,295	38,803
4~6 (Q2)	20,062	726	284,420	278,543	4,010	1,294	63,448
7~9 (Q3)	14,790	510	239,410	240,745	3,374	4,602	72,301
10~12 (Q4)	10,790	204	200,311	226,066	3,550	1,208	56,128
平成16年 1月 (Jan)	15,504	407	42,230	79,765	1,346	454	74,530
2 (Feb)	16,348	223	79,930	117,056	1,537	250	53,502
3 (Mar)	28,162	372	121,900	164,170	1,969	591	38,803
4 (Apr)	6,357	176	101,390	94,326	1,328	524	51,700
5 (May)	6,766	299	91,390	99,017	1,492	25	50,814
6 (Jun)	6,939	251	91,640	85,200	1,190	745	63,448
7 (Jul)	8,344	307	88,010	77,936	1,082	452	81,414
8 (Aug)	4,541	124	84,140	70,372	953	231	99,492
9 (Sep)	1,905	79	67,260	92,437	1,339	3,919	72,301
10 (Oct)	4,105	110	78,491	68,509	910	294	86,094
11 (Nov)	4,178	59	71,160	79,663	1,462	262	81,507
12 (Dec)	2,507	35	50,660	77,894	1,178	652	56,128

四則演算型
Addition, subtraction, multiplication and division type
(2)

年月 Year and Month	生産(P)		受入(R)	出荷(Sh)			在庫(I)
	数量(台) Quantity(n)	金額(百万円) (million yen)		販売(Sa)		その他(O)	
			数量(台) Quantity(n)	金額(百万円) (million yen)	数量(台) Quantity(n)	数量(台) Quantity(n)	
平成12年(2000)	1,269,509	2,347	2,027,622	3,220,606	4,043	10,239	584,035
13 (2001)	880,595	1,342	1,477,595	2,419,281	2,683	9,507	513,438
14 (2002)	370,905	581	1,344,218	1,964,658	1,801	6,733	257,170
15 (2003)	140,282	424	1,298,992	1,587,436	1,459	8,946	100,062
16 (2004)	77,133	586	1,434,579	1,501,767	1,556	7,112	102,895
平成14年度(02FY)	275,342	417	1,405,662	1,765,021	1,578	6,881	173,963
15 (03FY)	137,689	697	1,338,101	1,584,379	1,630	8,631	56,743
平成16年1~3月(Q1)	41,611	326	366,587	450,375	580	1,142	56,743
4~6 (Q2)	20,675	145	369,771	363,345	374	2,667	81,177
7~9 (Q3)	10,580	75	352,195	347,529	336	2,458	93,965
10~12 (Q4)	4,267	40	346,026	340,518	266	845	102,895
平成16年 1月(Jan)	15,646	125	90,760	90,443	98	172	115,853
2 (Feb)	8,640	61	91,854	123,240	153	296	92,811
3 (Mar)	17,325	140	183,973	236,692	329	674	56,743
4 (Apr)	12,495	89	116,320	83,364	136	208	101,986
5 (May)	5,030	37	92,232	106,940	126	308	92,000
6 (Jun)	3,150	19	161,219	173,041	112	2,151	81,177
7 (Jul)	2,520	24	113,370	93,679	103	376	103,012
8 (Aug)	2,680	24	99,090	78,225	75	750	125,807
9 (Sep)	5,380	27	139,735	175,625	158	1,332	93,965
10 (Oct)	1,800	17	137,876	94,563	78	243	138,835
11 (Nov)	—	—	107,380	108,051	72	328	137,836
12 (Dec)	2,467	23	100,770	137,904	116	274	102,895

注：平成14年より、ハンディー型（関数式を除く）、卓上型（関数式を除く）及び記録式を統合・名称変更。

謄写機（謄写版を除く）
Duplicating machines (excluding mimeographs)
(3)

年月 Year and Month	生産(P)		受入(R)	出荷(Sh)			在庫(I)
	数量(台) Quantity(n)	金額(百万円) (million yen)		販売(Sa)		その他(O)	
			数量(台) Quantity(n)	金額(百万円) (million yen)	数量(台) Quantity(n)	数量(台) Quantity(n)	
平成12年(2000)	88,249	37,217	61,084	109,577	44,082	39,342	5,082
13 (2001)	84,953	33,951	51,036	99,431	39,204	35,165	6,475
14 (2002)	56,030	22,634	72,095	100,343	35,747	27,214	7,043
15 (2003)	31,341	15,852	98,429	111,337	35,674	22,747	2,729
16 (2004)	28,600	14,898	95,137	102,944	30,633	20,700	2,822
平成14年度(02FY)	44,560	19,485	81,586	105,365	36,199	22,275	4,642
15 (03FY)	31,494	15,867	99,406	109,935	35,435	23,566	2,041
平成16年1~3月(Q1)	9,270	4,637	26,296	29,780	9,927	6,474	2,041
4~6 (Q2)	7,895	3,974	21,844	24,691	8,232	4,756	2,333
7~9 (Q3)	6,225	3,625	26,183	26,457	6,652	5,682	2,602
10~12 (Q4)	5,210	2,662	20,814	22,016	5,822	3,788	2,822
平成16年 1月(Jan)	2,728	1,404	9,056	9,372	3,061	2,173	2,968
2 (Feb)	3,292	1,598	7,778	9,368	3,246	1,589	3,081
3 (Mar)	3,250	1,635	9,462	11,040	3,620	2,712	2,041
4 (Apr)	2,541	1,171	6,274	7,525	2,703	1,127	2,204
5 (May)	2,773	1,487	7,267	8,421	2,928	1,702	2,121
6 (Jun)	2,581	1,316	8,303	8,745	2,601	1,927	2,333
7 (Jul)	2,370	1,328	8,910	9,260	2,403	2,273	2,080
8 (Aug)	1,973	1,193	8,231	7,931	2,032	1,440	2,913
9 (Sep)	1,882	1,104	9,042	9,266	2,217	1,969	2,602
10 (Oct)	1,589	801	6,402	6,946	1,499	1,014	2,633
11 (Nov)	1,712	908	6,351	6,782	1,781	1,282	2,632
12 (Dec)	1,909	953	8,061	8,288	2,542	1,492	2,822

複写機（ジアゾ式を除く）
Copying machines(except diazo and miscellaneous copying machines)
(4～8)

年月 Year and Month	生産(P)		受入(R) Quantity(n)	出荷(Sh)			在庫(I) Quantity(n)
	数量(台) Quantity(n)	金額(百万円) (million yen)		販売(Sa)		その他(O) Quantity(n)	
				数量(台) Quantity(n)	金額(百万円) (million yen)		
平成12年(2000)	1,378,806	492,411	1,333,400	1,971,208	593,907	755,109	99,197
13 (2001)	1,149,892	359,661	1,426,124	1,868,318	549,317	729,315	77,556
14 (2002)	937,385	319,118	1,556,851	1,900,925	547,671	613,667	55,316
15 (2003)	938,515	279,790	1,524,195	1,823,184	525,648	635,259	59,583
16 (2004)	928,460	280,280	1,644,917	1,854,071	501,811	715,541	63,348
平成14年度(02FY)	933,973	315,779	1,522,154	1,864,342	540,264	598,299	46,284
15 (03FY)	954,889	281,807	1,577,769	1,869,642	530,391	653,852	55,448
平成16年1～3月(Q1)	260,320	78,178	417,787	509,760	144,302	172,482	55,448
4～6 (Q2)	215,563	64,537	381,584	427,457	117,500	169,417	55,721
7～9 (Q3)	232,743	69,713	427,048	467,973	122,136	183,268	64,271
10～12 (Q4)	219,834	67,852	418,498	448,881	117,873	190,374	63,348
平成16年 1月(Jan)	65,792	19,810	137,149	149,720	40,073	49,883	62,921
2 (Feb)	89,142	27,155	132,261	158,895	45,362	55,665	69,764
3 (Mar)	105,386	31,213	148,377	201,145	58,867	66,934	55,448
4 (Apr)	72,023	21,368	116,392	138,642	37,572	49,722	55,499
5 (May)	68,804	20,060	120,954	135,308	37,986	55,400	54,549
6 (Jun)	74,736	23,109	144,238	153,507	41,942	64,295	55,721
7 (Jul)	75,752	22,878	146,292	159,893	42,244	62,101	55,771
8 (Aug)	64,743	19,400	136,803	143,918	36,591	55,965	57,434
9 (Sep)	92,248	27,435	143,953	164,162	43,301	65,202	64,271
10 (Oct)	76,769	23,840	136,820	144,321	38,841	64,191	69,348
11 (Nov)	75,225	22,990	142,210	153,444	40,780	61,551	71,788
12 (Dec)	67,840	21,022	139,468	151,116	38,252	64,632	63,348

注：平成13年以前の数値には、「ジアゾ式・その他」を含む。

静電間接式
Indirect method electro-static process copying machines
(4～6)

年月 Year and Month	生産(P)		受入(R) Quantity(n)	出荷(Sh)			在庫(I) Quantity(n)
	数量(台) Quantity(n)	金額(百万円) (million yen)		販売(Sa)		その他(O) Quantity(n)	
				数量(台) Quantity(n)	金額(百万円) (million yen)		
平成12年(2000)	154,660	48,623	615,125	577,349	97,250	207,589	23,820
13 (2001)	100,600	27,098	413,940	381,737	57,616	144,188	12,458
14 (2002)	60,066	13,841	251,065	220,145	26,229	95,178	8,266
15 (2003)	49,472	10,974	132,153	118,615	12,653	66,331	4,945
16 (2004)	30,181	3,746	80,163	70,269	7,007	40,057	4,963
平成14年度(02FY)	59,386	12,987	222,635	199,216	22,355	84,957	6,812
15 (03FY)	42,932	8,761	109,223	96,322	10,213	58,349	4,296
平成16年1～3月(Q1)	7,644	911	21,582	18,952	1,888	10,923	4,296
4～6 (Q2)	8,405	1,014	25,194	21,619	2,010	12,134	4,142
7～9 (Q3)	8,931	1,042	18,638	15,529	1,565	8,917	7,265
10～12 (Q4)	5,201	779	14,749	14,169	1,544	8,083	4,963
平成16年 1月(Jan)	2,280	252	5,556	5,235	509	3,072	4,474
2 (Feb)	2,606	318	9,610	7,162	684	4,541	4,987
3 (Mar)	2,758	341	6,416	6,555	695	3,310	4,296
4 (Apr)	2,675	326	9,336	7,444	679	4,493	4,370
5 (May)	2,318	304	10,256	8,104	736	5,093	3,747
6 (Jun)	3,412	384	5,602	6,071	595	2,548	4,142
7 (Jul)	3,819	449	7,411	6,347	621	3,975	5,050
8 (Aug)	2,470	303	6,438	4,960	504	2,742	6,256
9 (Sep)	2,642	290	4,789	4,222	440	2,200	7,265
10 (Oct)	1,898	277	6,125	4,296	483	3,122	7,870
11 (Nov)	1,726	286	3,990	5,163	589	2,221	6,202
12 (Dec)	1,577	216	4,634	4,710	472	2,740	4,963

低速機 (複写速度15枚/分以下)
Low speed copiers (copy speed 15 sheets or less per minute)
(4)

年 月 Year and Month	生産(P)		受入(R)	出荷(Sh)			在庫(I)
	数量(台) Quantity(n)	金額(百万円) (million yen)		販売(Sa)		その他(O)	
			数量(台) Quantity(n)	数量(台) Quantity(n)	金額(百万円) (million yen)		数量(台) Quantity(n)
平成12年(2000)	43,365	9,914	364,358	291,044	23,771	120,505	10,498
13 (2001)	34,133	9,683	275,721	219,986	21,946	94,784	5,610
14 (2002)	28,298	7,417	175,348	141,068	11,198	64,232	3,956
15 (2003)	28,076	7,914	79,949	67,307	5,526	42,461	2,213
16 (2004)	13,075	1,878	38,520	31,105	2,689	21,415	1,288
平成14年度(02FY)	29,151	7,732	157,814	130,090	10,055	59,576	2,491
15 (03FY)	23,719	6,221	61,058	49,754	4,049	36,009	1,505
平成16年1~3月(Q1)	3,691	494	12,100	9,798	788	6,701	1,505
4~6 (Q2)	4,024	560	11,274	9,475	809	5,662	1,666
7~9 (Q3)	4,061	525	6,549	5,769	525	3,960	2,547
10~12 (Q4)	1,299	299	8,597	6,063	567	5,092	1,288
平成16年 1月(Jan)	1,079	123	3,312	2,608	188	1,928	2,068
2 (Feb)	1,272	182	5,678	4,038	318	3,069	1,911
3 (Mar)	1,340	189	3,110	3,152	282	1,704	1,505
4 (Apr)	1,326	182	4,414	3,655	287	2,580	1,010
5 (May)	1,282	191	4,219	3,461	300	1,910	1,140
6 (Jun)	1,416	187	2,641	2,359	222	1,172	1,666
7 (Jul)	1,366	203	3,144	2,285	219	1,741	2,150
8 (Aug)	1,227	165	2,293	2,156	197	1,356	2,158
9 (Sep)	1,468	157	1,112	1,328	109	863	2,547
10 (Oct)	704	118	3,583	2,462	223	2,129	2,243
11 (Nov)	285	120	2,524	1,929	213	1,440	1,683
12 (Dec)	310	61	2,490	1,672	131	1,523	1,288

中速機 (複写速度16~40枚/分)
Medium speed copiers (copy speed 16-40 sheets per minute)
(5)

年 月 Year and Month	生産(P)		受入(R)	出荷(Sh)			在庫(I)
	数量(台) Quantity(n)	金額(百万円) (million yen)		販売(Sa)		その他(O)	
			数量(台) Quantity(n)	数量(台) Quantity(n)	金額(百万円) (million yen)		数量(台) Quantity(n)
平成12年(2000)	63,466	12,382	204,149	209,483	35,322	64,527	9,537
13 (2001)	46,215	6,855	119,246	131,094	21,492	39,341	4,558
14 (2002)	25,912	3,777	68,229	68,041	10,682	26,976	3,682
15 (2003)	19,275	2,273	48,181	46,917	5,660	21,817	2,404
16 (2004)	16,660	1,687	40,850	38,086	3,928	18,260	3,568
平成14年度(02FY)	26,348	3,633	59,549	61,462	9,400	22,620	3,793
15 (03FY)	17,577	1,967	44,649	42,887	4,984	20,543	2,589
平成16年1~3月(Q1)	3,818	383	9,116	8,744	970	4,005	2,589
4~6 (Q2)	4,243	423	13,693	11,819	1,116	6,383	2,323
7~9 (Q3)	4,749	465	11,949	9,539	960	4,884	4,598
10~12 (Q4)	3,850	416	6,092	7,984	882	2,988	3,568
平成16年 1月(Jan)	1,168	120	2,120	2,504	282	1,075	2,113
2 (Feb)	1,283	124	3,822	3,006	335	1,424	2,788
3 (Mar)	1,367	139	3,174	3,234	353	1,506	2,589
4 (Apr)	1,326	139	4,829	3,690	361	1,851	3,203
5 (May)	946	94	5,961	4,491	405	3,167	2,452
6 (Jun)	1,971	190	2,903	3,638	350	1,365	2,323
7 (Jul)	2,410	235	4,181	3,965	377	2,209	2,740
8 (Aug)	1,180	117	4,111	2,728	281	1,371	3,932
9 (Sep)	1,159	113	3,657	2,846	302	1,304	4,598
10 (Oct)	1,176	124	2,512	1,793	219	992	5,501
11 (Nov)	1,427	153	1,456	3,201	352	780	4,403
12 (Dec)	1,247	139	2,124	2,990	311	1,216	3,568

高速機 (複写速度 41 枚/分以上)
High speed copiers (copy speed 41 sheets or more per minute)
(6)

年 月 Year and Month	生産(P)		受入(R) Quantity(n)	出荷(Sh)			在庫(I) Quantity(n)
	数量(台) Quantity(n)	金額(百万円) (million yen)		販売(Sa)		その他(O)	
				数量(台) Quantity(n)	金額(百万円) (million yen)	数量(台) Quantity(n)	
平成12年(2000)	47,829	26,327	46,618	76,822	38,157	22,557	3,785
13 (2001)	20,252	10,560	18,973	30,657	14,178	10,063	2,290
14 (2002)	5,856	2,647	7,488	11,036	4,349	3,970	628
15 (2003)	2,121	787	4,023	4,391	1,467	2,053	328
16 (2004)	446	181	793	1,078	390	382	107
平成14年度(02FY)	3,887	1,622	5,272	7,664	2,900	2,761	528
15 (03FY)	1,636	573	3,516	3,681	1,180	1,797	202
平成16年1~3月(Q1)	135	34	366	410	130	217	202
4~6 (Q2)	138	31	227	325	85	89	153
7~9 (Q3)	121	52	140	221	80	73	120
10~12 (Q4)	52	64	60	122	95	3	107
平成16年 1月(Jan)	33	9	124	123	39	69	293
2 (Feb)	51	12	110	118	31	48	288
3 (Mar)	51	13	132	169	60	100	202
4 (Apr)	23	5	93	99	31	62	157
5 (May)	90	19	76	152	31	16	155
6 (Jun)	25	7	58	74	23	11	153
7 (Jul)	43	11	86	97	25	25	160
8 (Aug)	63	21	34	76	26	15	166
9 (Sep)	15	20	20	48	29	33	120
10 (Oct)	18	35	30	41	41	1	126
11 (Nov)	14	13	10	33	24	1	116
12 (Dec)	20	16	20	48	30	1	107

デジタル機
Digital copying machines
(7)

年 月 Year and Month	生産(P)		受入(R) Quantity(n)	出荷(Sh)			在庫(I) Quantity(n)
	数量(台) Quantity(n)	金額(百万円) (million yen)		販売(Sa)		その他(O)	
				数量(台) Quantity(n)	金額(百万円) (million yen)	数量(台) Quantity(n)	
平成12年(2000)	1,078,914	335,097	653,387	1,236,700	378,199	494,136	65,370
13 (2001)	881,476	242,157	933,827	1,310,106	385,431	514,250	56,282
14 (2002)	582,586	166,388	1,214,389	1,383,962	387,227	432,762	35,835
15 (2003)	525,055	143,448	1,161,032	1,261,856	349,774	425,714	34,352
16 (2004)	445,032	126,042	1,293,001	1,243,602	297,258	485,255	43,528
平成14年度(02FY)	550,333	153,949	1,179,855	1,325,196	368,591	415,327	29,030
15 (03FY)	515,078	142,343	1,216,010	1,286,074	347,056	437,738	36,306
平成16年1~3月(Q1)	133,797	38,635	329,919	343,530	89,127	118,232	36,306
4~6 (Q2)	106,124	29,391	291,153	281,357	67,927	114,015	38,211
7~9 (Q3)	104,614	29,590	345,427	316,534	71,984	126,623	45,095
10~12 (Q4)	100,497	28,426	326,502	302,181	68,220	126,385	43,528
平成16年 1月(Jan)	30,718	9,184	110,219	105,257	26,033	33,300	36,732
2 (Feb)	41,342	12,619	101,432	100,641	27,187	37,090	41,775
3 (Mar)	61,737	16,832	118,268	137,632	35,907	47,842	36,306
4 (Apr)	36,204	10,326	87,483	90,800	22,189	33,276	35,917
5 (May)	35,490	9,622	89,936	87,796	22,135	36,688	36,859
6 (Jun)	34,430	9,443	113,734	102,761	23,603	44,051	38,211
7 (Jul)	34,020	9,214	116,707	109,172	24,793	41,650	38,116
8 (Aug)	29,728	8,647	110,287	99,261	22,205	39,337	39,533
9 (Sep)	40,866	11,729	118,433	108,101	24,986	45,636	45,095
10 (Oct)	37,644	10,662	107,371	98,935	23,237	43,810	47,365
11 (Nov)	36,375	9,848	111,154	105,137	24,152	39,654	50,103
12 (Dec)	26,478	7,916	107,977	98,109	20,831	42,921	43,528

フルカラー機
Full color copying machines
(8)

年月 Year and Month	生産(P)		受入(R) 数量(台) Quantity(n)	出荷(Sh)			在庫(I) 数量(台) Quantity(n)
	数量(台) Quantity(n)	金額(百万円) (million yen)		販売(Sa)		その他(O) 数量(台) Quantity(n)	
				数量(台) Quantity(n)	金額(百万円) (million yen)		
平成12年(2000)	140,536	108,023	57,933	150,090	116,885	48,699	8,851
13 (2001)	164,476	89,987	74,116	172,254	105,278	67,572	7,605
14 (2002)	294,733	138,889	91,397	296,818	134,215	85,727	11,215
15 (2003)	363,988	125,368	231,010	442,713	163,221	143,214	20,286
16 (2004)	453,247	150,492	271,753	540,200	197,546	190,229	14,857
平成14年度(02FY)	324,254	148,843	119,664	339,930	149,318	98,015	10,442
15 (03FY)	396,879	130,703	252,536	487,246	173,122	157,765	14,846
平成16年1~3月(Q1)	118,879	38,632	66,286	147,278	53,287	43,327	14,846
4~6 (Q2)	101,034	34,132	65,237	124,481	47,563	43,268	13,368
7~9 (Q3)	119,198	39,081	62,983	135,910	48,587	47,728	11,911
10~12 (Q4)	114,136	38,647	77,247	132,531	48,109	55,906	14,857
平成16年 1月(Jan)	32,794	10,374	21,374	39,228	13,531	13,511	21,715
2 (Feb)	45,194	14,218	21,219	51,092	17,491	14,034	23,002
3 (Mar)	40,891	14,040	23,693	56,958	22,265	15,782	14,846
4 (Apr)	33,144	10,716	19,573	40,398	14,704	11,953	15,212
5 (May)	30,996	10,134	20,762	39,408	15,115	13,619	13,943
6 (Jun)	36,894	13,282	24,902	44,675	17,744	17,696	13,368
7 (Jul)	37,913	13,215	22,174	44,374	16,830	16,476	12,605
8 (Aug)	32,545	10,450	20,078	39,697	13,882	13,886	11,645
9 (Sep)	48,740	15,416	20,731	51,839	17,875	17,366	11,911
10 (Oct)	37,227	12,901	23,324	41,090	15,121	17,259	14,113
11 (Nov)	37,124	12,856	27,066	43,144	16,039	19,676	15,483
12 (Dec)	39,785	12,890	26,857	48,297	16,949	18,971	14,857

事務用印刷機(B3版未満のオフセット印刷機)
Office printing machines
(9)

年月 Year and Month	生産(P)		受入(R) 数量(台) Quantity(n)	出荷(Sh)			在庫(I) 数量(台) Quantity(n)
	数量(台) Quantity(n)	金額(百万円) (million yen)		販売(Sa)		その他(O) 数量(台) Quantity(n)	
				数量(台) Quantity(n)	金額(百万円) (million yen)		
平成12年(2000)	3,375	20,078	12	3,677	21,805	—	338
13 (2001)	2,218	19,359	—	2,352	20,583	—	204
14 (2002)	1,834	15,264	—	1,886	15,952	—	152
15 (2003)	1,704	16,357	—	1,682	16,072	—	174
16 (2004)	1,629	16,493	—	1,720	17,285	—	83
平成14年度(02FY)	1,734	15,105	—	1,727	15,276	—	146
15 (03FY)	1,723	16,201	—	1,758	16,251	—	111
平成16年1~3月(Q1)	450	4,018	—	513	4,516	—	111
4~6 (Q2)	427	4,393	—	412	4,117	—	126
7~9 (Q3)	367	3,799	—	393	4,199	—	100
10~12 (Q4)	385	4,283	—	402	4,453	—	83
平成16年 1月(Jan)	161	1,275	—	172	1,300	—	163
2 (Feb)	148	1,459	—	169	1,632	—	142
3 (Mar)	141	1,284	—	172	1,584	—	111
4 (Apr)	139	1,482	—	141	1,449	—	109
5 (May)	140	1,477	—	127	1,261	—	122
6 (Jun)	148	1,434	—	144	1,407	—	126
7 (Jul)	141	1,259	—	139	1,328	—	128
8 (Aug)	118	1,231	—	113	1,131	—	133
9 (Sep)	108	1,309	—	141	1,740	—	100
10 (Oct)	140	1,569	—	135	1,540	—	105
11 (Nov)	111	1,171	—	132	1,384	—	84
12 (Dec)	134	1,543	—	135	1,529	—	83

金銭登録機
Cash registers
(10~11)

年月 Year and Month	生産(P)		受入(R)	出荷(Sh)			在庫(I)
	数量(台) Quantity(n)	金額(百万円) (million yen)		販売(Sa)		その他(O)	
			数量(台) Quantity(n)	数量(台) Quantity(n)	金額(百万円) (million yen)	数量(台) Quantity(n)	数量(台) Quantity(n)
平成12年(2000)	406,261	55,898	346,546	578,863	57,168	185,062	45,063
13 (2001)	322,494	55,757	335,935	543,510	57,021	127,944	32,040
14 (2002)	242,067	53,629	251,302	378,361	49,689	115,563	31,484
15 (2003)	247,455	50,947	208,411	357,593	49,141	106,351	27,455
16 (2004)	307,911	47,702	220,551	423,382	48,448	109,960	22,568
平成14年度(02FY)	229,139	51,594	220,000	341,894	47,639	110,265	25,014
15 (03FY)	258,449	53,765	224,972	375,350	51,612	113,780	19,298
平成16年1~3月(Q1)	70,399	14,009	61,272	105,454	14,951	34,367	19,298
4~6 (Q2)	52,484	12,067	53,803	76,826	10,831	22,803	25,956
7~9 (Q3)	77,665	11,170	54,224	110,098	12,062	25,040	22,707
10~12 (Q4)	107,363	10,456	51,252	131,004	10,604	27,750	22,568
平成16年 1月(Jan)	17,520	3,978	13,617	23,513	3,314	8,720	26,352
2 (Feb)	26,517	4,863	18,223	32,779	4,104	13,349	24,964
3 (Mar)	26,362	5,168	29,432	49,162	7,533	12,298	19,298
4 (Apr)	16,415	4,628	17,932	21,603	3,549	8,261	23,781
5 (May)	20,456	4,075	20,066	27,783	3,488	8,852	27,668
6 (Jun)	15,613	3,364	15,805	27,440	3,794	5,690	25,956
7 (Jul)	18,041	3,787	19,541	24,672	3,624	11,342	27,524
8 (Aug)	26,645	3,266	17,081	36,128	3,231	6,281	28,841
9 (Sep)	32,979	4,117	17,602	49,298	5,207	7,417	22,707
10 (Oct)	31,461	3,454	16,361	30,271	3,064	11,999	28,259
11 (Nov)	34,579	4,349	21,550	29,232	3,635	9,958	45,198
12 (Dec)	41,323	2,653	13,341	71,501	3,905	5,793	22,568

単能式
Stand alone type
(10)

年月 Year and Month	生産(P)		受入(R)	出荷(Sh)			在庫(I)
	数量(台) Quantity(n)	金額(百万円) (million yen)		販売(Sa)		その他(O)	
			数量(台) Quantity(n)	数量(台) Quantity(n)	金額(百万円) (million yen)	数量(台) Quantity(n)	数量(台) Quantity(n)
平成12年(2000)	267,075	10,456	259,195	410,935	14,716	120,972	28,171
13 (2001)	177,495	6,463	241,746	356,959	11,616	72,031	18,424
14 (2002)	88,823	3,425	162,459	214,905	8,613	43,137	11,664
15 (2003)	78,708	3,274	115,312	163,125	7,452	34,677	11,931
16 (2004)	156,309	2,952	108,981	240,901	7,309	27,877	8,436
平成14年度(02FY)	78,106	3,210	137,532	183,012	7,938	34,122	13,164
15 (03FY)	81,464	3,368	111,530	166,296	7,250	32,908	6,947
平成16年1~3月(Q1)	25,786	884	25,879	49,093	1,782	7,549	6,947
4~6 (Q2)	15,445	410	29,357	33,941	1,441	6,679	11,129
7~9 (Q3)	41,454	614	29,280	65,231	1,890	5,965	10,667
10~12 (Q4)	73,624	1,044	24,465	92,636	2,196	7,684	8,436
平成16年 1月(Jan)	5,505	156	6,508	11,125	439	1,472	11,340
2 (Feb)	10,774	299	8,839	17,059	451	3,104	10,790
3 (Mar)	9,507	429	10,532	20,909	892	2,973	6,947
4 (Apr)	2,276	126	6,688	7,281	453	1,960	8,670
5 (May)	8,657	179	11,788	13,850	474	3,458	11,807
6 (Jun)	4,512	105	8,881	12,810	514	1,261	11,129
7 (Jul)	3,938	145	10,388	10,133	465	3,889	11,433
8 (Aug)	16,326	228	9,729	23,768	622	1,201	12,519
9 (Sep)	21,190	241	9,163	31,330	803	875	10,667
10 (Oct)	19,575	311	8,224	18,535	606	4,252	15,679
11 (Nov)	20,914	306	10,520	16,093	618	1,627	29,393
12 (Dec)	33,135	427	5,721	58,008	972	1,805	8,436

システム式 (端末機としての機能を有するもの)
System use (with terminal functions)
(11)

年 月 Year and Month	生産(P)		受入(R) Quantity(n)	出荷(Sh)			在庫(I) Quantity(n)
	数量(台) Quantity(n)	金額(百万円) (million yen)		販売(Sa)		その他(O) Quantity(n)	
				数量(台) Quantity(n)	金額(百万円) (million yen)		
平成12年(2000)	139,186	45,442	87,351	167,928	42,452	64,090	16,892
13 (2001)	144,999	49,294	94,189	186,551	45,405	55,913	13,616
14 (2002)	153,244	50,204	88,843	163,456	41,076	72,426	19,820
15 (2003)	168,747	47,673	93,099	194,468	41,689	71,674	15,524
16 (2004)	151,602	44,750	111,570	182,481	41,139	82,083	14,132
平成14年度(02FY)	151,033	48,384	82,468	158,882	39,701	76,143	11,850
15 (03FY)	176,985	50,397	113,442	209,054	44,362	80,872	12,351
平成16年1~3月(Q1)	44,613	13,125	35,393	56,361	13,169	26,818	12,351
4~6 (Q2)	37,039	11,657	24,446	42,885	9,390	16,124	14,827
7~9 (Q3)	36,211	10,556	24,944	44,867	10,172	19,075	12,040
10~12 (Q4)	33,739	9,412	26,787	38,368	8,408	20,066	14,132
平成16年 1月(Jan)	12,015	3,822	7,109	12,388	2,875	7,248	15,012
2 (Feb)	15,743	4,564	9,384	15,720	3,653	10,245	14,174
3 (Mar)	16,855	4,739	18,900	28,253	6,641	9,325	12,351
4 (Apr)	14,139	4,502	9,244	14,322	3,096	6,301	15,111
5 (May)	11,799	3,896	8,278	13,933	3,014	5,394	15,861
6 (Jun)	11,101	3,259	6,924	14,630	3,280	4,429	14,827
7 (Jul)	14,103	3,642	9,153	14,539	3,159	7,453	16,091
8 (Aug)	10,319	3,038	7,352	12,360	2,609	5,080	16,322
9 (Sep)	11,789	3,876	8,439	17,968	4,404	6,542	12,040
10 (Oct)	11,886	3,143	8,137	11,736	2,458	7,747	12,580
11 (Nov)	13,665	4,043	11,030	13,139	3,017	8,331	15,805
12 (Dec)	8,188	2,226	7,620	13,493	2,933	3,988	14,132

その他の事務用機械
Miscellaneous office machines
(12~13)

年 月 Year and Month	生産(P)		受入(R) Quantity(n)	出荷(Sh)			在庫(I) Quantity(n)
	数量(台) Quantity(n)	金額(百万円) (million yen)		販売(Sa)		その他(O) Quantity(n)	
				数量(台) Quantity(n)	金額(百万円) (million yen)		
平成12年(2000)	407,865	14,678	13,399	404,760	16,198	11,201	17,795
13 (2001)	348,626	12,403	15,609	351,120	14,248	10,211	20,699
14 (2002)	292,220	10,398	9,235	296,814	12,253	8,401	16,939
15 (2003)	258,578	8,989	60,531	308,156	11,513	9,227	18,665
16 (2004)	310,142	10,333	69,012	369,564	13,329	12,191	16,064
平成14年度(02FY)	274,110	9,936	10,551	279,409	11,837	9,203	15,595
15 (03FY)	264,897	9,004	75,900	331,878	11,998	9,133	15,381
平成16年1~3月(Q1)	76,365	2,565	19,028	95,731	3,549	2,946	15,381
4~6 (Q2)	85,265	2,601	16,219	99,458	3,544	1,980	15,427
7~9 (Q3)	76,501	2,517	15,083	91,106	3,192	3,020	12,885
10~12 (Q4)	72,011	2,650	18,682	83,269	3,044	4,245	16,064
平成16年 1月(Jan)	21,614	677	5,981	25,207	798	1,070	19,983
2 (Feb)	24,359	807	5,481	30,969	1,152	1,015	17,839
3 (Mar)	30,392	1,081	7,566	39,555	1,599	861	15,381
4 (Apr)	32,506	1,000	5,650	37,174	1,244	550	15,813
5 (May)	25,880	745	5,612	33,951	1,291	560	12,794
6 (Jun)	26,879	856	4,957	28,333	1,009	870	15,427
7 (Jul)	26,546	832	3,828	29,529	1,130	800	15,472
8 (Aug)	24,080	764	4,694	30,130	1,046	1,000	13,116
9 (Sep)	25,875	921	6,561	31,447	1,016	1,220	12,885
10 (Oct)	22,764	829	5,931	26,406	990	1,221	13,953
11 (Nov)	25,350	959	6,170	29,184	1,080	1,654	14,635
12 (Dec)	23,897	862	6,581	27,679	974	1,370	16,064

タイムレコーダ (タイムスタンプを含む)
Time recorders (including time stamps)
(12)

年月 Year and Month	生産(P)		受入(R) Quantity(n)	出荷(Sh)			在庫(I) Quantity(n)
	数量(台) Quantity(n)	金額(百万円) (million yen)		販売(Sa)		その他(O) Quantity(n)	
				数量(台) Quantity(n)	金額(百万円) (million yen)		
平成12年(2000)	347,399	10,016	—	346,907	10,819	90	7,351
13 (2001)	300,528	8,338	—	300,567	9,301	—	7,312
14 (2002)	259,520	7,138	—	258,309	7,915	25	8,498
15 (2003)	226,248	5,668	49,729	273,120	7,310	40	11,315
16 (2004)	257,161	5,845	53,609	311,876	7,462	120	10,089
平成14年度(02FY)	242,494	6,578	—	242,136	7,417	65	7,036
15 (03FY)	229,142	5,547	65,386	291,570	7,435	—	9,994
平成16年1~3月(Q1)	64,751	1,526	15,657	81,729	2,043	—	9,994
4~6 (Q2)	70,021	1,442	13,299	81,805	1,901	10	11,499
7~9 (Q3)	65,734	1,556	11,225	77,463	1,799	60	10,935
10~12 (Q4)	56,655	1,321	13,428	70,879	1,719	50	10,089
平成16年 1月(Jan)	19,226	449	4,626	23,447	574	—	11,720
2 (Feb)	19,922	464	4,163	25,060	622	—	10,745
3 (Mar)	25,603	613	6,868	33,222	847	—	9,994
4 (Apr)	24,635	513	4,332	30,096	685	—	8,865
5 (May)	23,037	483	4,949	27,166	613	10	9,675
6 (Jun)	22,349	446	4,018	24,543	603	—	11,499
7 (Jul)	23,536	528	2,977	24,665	586	60	13,287
8 (Aug)	19,863	440	3,439	25,264	602	—	11,325
9 (Sep)	22,335	588	4,809	27,534	611	—	10,935
10 (Oct)	18,440	422	4,181	22,353	558	16	11,187
11 (Nov)	19,309	455	4,410	24,556	598	34	10,316
12 (Dec)	18,906	444	4,837	23,970	563	—	10,089

シュレッダ
Paper shredders
(13)

年月 Year and Month	生産(P)		受入(R) Quantity(n)	出荷(Sh)			在庫(I) Quantity(n)
	数量(台) Quantity(n)	金額(百万円) (million yen)		販売(Sa)		その他(O) Quantity(n)	
				数量(台) Quantity(n)	金額(百万円) (million yen)		
平成12年(2000)	60,466	4,662	13,399	57,853	5,379	11,111	10,444
13 (2001)	48,098	4,065	15,609	50,553	4,947	10,211	13,387
14 (2002)	32,700	3,260	9,235	38,505	4,338	8,376	8,441
15 (2003)	32,330	3,321	10,802	35,036	4,203	9,187	7,350
16 (2004)	52,981	4,488	15,403	57,688	5,867	12,071	5,975
平成14年度(02FY)	31,616	3,358	10,551	37,273	4,420	9,138	8,559
15 (03FY)	35,755	3,457	10,514	40,308	4,563	9,133	5,387
平成16年1~3月(Q1)	11,614	1,039	3,371	14,002	1,506	2,946	5,387
4~6 (Q2)	15,244	1,159	2,920	17,653	1,643	1,970	3,928
7~9 (Q3)	10,767	961	3,858	13,643	1,393	2,960	1,950
10~12 (Q4)	15,356	1,329	5,254	12,390	1,325	4,195	5,975
平成16年 1月(Jan)	2,388	228	1,355	1,760	224	1,070	8,263
2 (Feb)	4,437	343	1,318	5,909	530	1,015	7,094
3 (Mar)	4,789	468	698	6,333	752	861	5,387
4 (Apr)	7,871	487	1,318	7,078	559	550	6,948
5 (May)	2,843	262	663	6,785	678	550	3,119
6 (Jun)	4,530	410	939	3,790	406	870	3,928
7 (Jul)	3,010	304	851	4,864	544	740	2,185
8 (Aug)	4,217	324	1,255	4,866	444	1,000	1,791
9 (Sep)	3,540	333	1,752	3,913	405	1,220	1,950
10 (Oct)	4,324	407	1,750	4,053	432	1,205	2,766
11 (Nov)	6,041	504	1,760	4,628	482	1,620	4,319
12 (Dec)	4,991	418	1,744	3,709	411	1,370	5,975

17 ミシン及び繊維機械 Sewing machines and Textile machinery	ミシン及び繊維機械 Sewing machines and Textile machinery (1~14)				ミシン Sewing machines (1~6)			
	年月 Year and Month	生産(P)		生産(P)		販売(Sa)		在庫(I)
		金額(百万円) (million yen)	数量(台) Quantity(n)	金額(百万円) (million yen)	数量(台) Quantity(n)	金額(百万円) (million yen)	数量(台) Quantity(n)	数量(台) Quantity(n)
平成12年(2000)	278,290	905,514	110,516	1,173,393	122,238	97,249		
13(2001)	252,148	676,829	86,665	918,243	101,773	90,928		
14(2002)	253,033	680,732	74,392	868,713	91,820	62,769		
15(2003)	285,725	716,297	73,985	827,585	87,086	73,173		
16(2004)	271,897	647,119	65,884	816,699	77,059	65,849		
平成14年度(02FY)	274,616	758,487	81,736	892,108	97,017	69,302		
15(03FY)	284,310	696,232	69,687	842,555	85,036	67,127		
平成16年1~3月(Q1)	68,977	177,867	16,824	229,454	22,005	67,127		
4~6(Q2)	69,379	169,815	15,860	205,033	18,918	97,036		
7~9(Q3)	69,666	148,074	16,123	187,703	17,480	89,123		
10~12(Q4)	63,875	151,363	17,077	194,509	18,656	65,849		
平成16年 1月(Jan)	23,434	53,953	5,377	65,291	6,604	83,798		
2(Feb)	21,994	61,444	5,388	75,862	6,861	78,824		
3(Mar)	23,549	62,470	6,059	88,301	8,540	67,127		
4(Apr)	23,677	54,315	5,372	67,533	6,231	72,926		
5(May)	21,557	56,513	5,277	64,047	6,126	82,987		
6(Jun)	24,145	58,987	5,211	73,453	6,561	97,036		
7(Jul)	23,995	52,289	5,431	60,814	6,340	100,453		
8(Aug)	21,757	44,928	5,476	60,625	5,510	101,295		
9(Sep)	23,914	50,857	5,216	66,264	5,630	89,123		
10(Oct)	23,556	44,972	5,515	62,639	6,015	74,034		
11(Nov)	21,245	52,354	5,827	64,757	6,472	67,258		
12(Dec)	19,074	54,037	5,735	67,113	6,169	65,849		

家庭用ミシン
Household sewing machines
(1~2)

プログラム式
Programmatic type
(1)

年月 Year and Month	生産(P)		販売(Sa)		在庫(I)	生産(P)		販売(Sa)		在庫(I)
	数量(台) Quantity(n)	金額(百万円) (million yen)	数量(台) Quantity(n)	金額(百万円) (million yen)	数量(台) Quantity(n)	数量(台) Quantity(n)	金額(百万円) (million yen)	数量(台) Quantity(n)	金額(百万円) (million yen)	数量(台) Quantity(n)
平成12年(2000)	288,837	16,784	501,678	21,150	48,827	198,912	13,565	199,470	13,652	8,854
13(2001)	221,072	12,262	438,172	17,492	37,863	144,398	9,470	146,681	10,473	6,801
14(2002)	263,710	12,428	429,377	16,398	31,229	168,225	9,834	179,596	10,840	20,400
15(2003)	302,744	11,007	417,513	13,709	36,046	191,131	8,746	244,697	10,496	26,634
16(2004)	270,258	10,071	417,968	12,612	44,509	179,007	7,838	220,152	9,161	26,669
平成14年度(02FY)	277,270	11,821	412,288	14,818	33,522	169,873	9,297	192,211	10,156	21,171
15(03FY)	310,349	11,324	444,359	14,461	38,439	203,127	9,057	256,828	11,036	27,243
平成16年1~3月(Q1)	81,457	2,988	123,216	3,752	38,439	55,299	2,403	67,198	2,821	27,243
4~6(Q2)	66,698	2,540	105,304	3,177	63,202	43,875	1,981	55,017	2,316	36,504
7~9(Q3)	62,060	2,323	94,657	2,796	60,908	39,737	1,765	47,909	1,971	36,566
10~12(Q4)	60,043	2,220	94,791	2,887	44,509	40,096	1,689	50,028	2,053	26,669
平成16年 1月(Jan)	23,988	828	31,700	983	49,775	15,174	643	17,509	712	33,350
2(Feb)	27,168	997	41,890	1,225	44,151	18,901	818	22,731	906	30,442
3(Mar)	30,301	1,163	49,626	1,544	38,439	21,224	942	26,958	1,203	27,243
4(Apr)	22,330	819	36,450	1,077	42,483	14,142	619	19,004	794	26,550
5(May)	21,560	843	31,695	971	49,671	13,546	657	15,656	688	29,798
6(Jun)	22,808	878	37,159	1,129	63,202	16,187	705	20,357	834	36,504
7(Jul)	21,434	794	32,171	920	63,953	13,916	609	15,196	637	38,803
8(Aug)	17,957	721	29,112	855	68,887	11,222	542	14,697	586	41,858
9(Sep)	22,669	808	33,374	1,021	60,908	14,599	614	18,016	748	36,566
10(Oct)	19,377	711	30,762	934	51,555	12,820	534	17,468	702	32,039
11(Nov)	20,337	722	31,080	960	45,976	13,529	542	16,119	660	28,877
12(Dec)	20,329	787	32,949	993	44,509	13,747	613	16,441	691	26,669

その他の家庭用ミシン
Miscellaneous household sewing machines
(2)

工業用ミシン
Industrial sewing machines
(3~6)

年月 Year and Month	生産(P)		販売(Sa)		在庫(I)	生産(P)		販売(Sa)		在庫(I)
	数量(台) Quantity(n)	金額(百万円) (million yen)	数量(台) Quantity(n)	金額(百万円) (million yen)	数量(台) Quantity(n)	数量(台) Quantity(n)	金額(百万円) (million yen)	数量(台) Quantity(n)	金額(百万円) (million yen)	数量(台) Quantity(n)
平成12年(2000)	89,925	3,219	302,208	7,498	39,973	616,677	93,732	671,715	101,088	48,422
13 (2001)	76,674	2,792	291,491	7,019	31,062	455,757	74,403	480,071	84,281	53,065
14 (2002)	95,485	2,594	249,781	5,558	10,829	417,022	61,964	439,336	75,422	31,540
15 (2003)	111,613	2,261	172,816	3,213	9,412	413,553	62,978	410,072	73,377	37,127
16 (2004)	91,251	2,233	197,816	3,451	17,840	376,861	55,813	398,731	64,447	21,340
平成14年度(02FY)	107,397	2,524	220,077	4,662	12,351	481,217	69,915	479,820	82,199	35,780
15 (03FY)	107,222	2,267	187,531	3,425	11,196	385,883	58,363	398,196	70,575	28,688
平成16年1~3月(Q1)	26,158	585	56,018	931	11,196	96,410	13,836	106,238	18,253	28,688
4~6 (Q2)	22,823	559	50,287	861	26,698	103,117	13,320	99,729	15,741	33,834
7~9 (Q3)	22,323	558	46,748	825	24,342	86,014	13,800	93,046	14,684	28,215
10~12 (Q4)	19,947	531	44,763	834	17,840	91,320	14,857	99,718	15,769	21,340
平成16年 1月(Jan)	8,814	185	14,191	271	16,425	29,965	4,549	33,591	5,621	34,023
2 (Feb)	8,267	179	19,159	319	13,709	34,276	4,391	33,972	5,636	34,673
3 (Mar)	9,077	221	22,668	341	11,196	32,169	4,896	38,675	6,996	28,688
4 (Apr)	8,188	200	17,446	283	15,933	31,985	4,553	31,083	5,154	30,443
5 (May)	8,014	186	16,039	283	19,873	34,953	4,434	32,352	5,155	33,316
6 (Jun)	6,621	173	16,802	295	26,698	36,179	4,333	36,294	5,432	33,834
7 (Jul)	7,518	185	16,975	283	25,150	30,855	4,637	28,643	5,420	36,500
8 (Aug)	6,735	179	14,415	269	27,029	26,971	4,755	31,513	4,655	32,408
9 (Sep)	8,070	194	15,358	273	24,342	28,188	4,408	32,890	4,609	28,215
10 (Oct)	6,557	177	13,294	232	19,516	25,595	4,804	31,877	5,081	22,479
11 (Nov)	6,808	180	14,961	300	17,099	32,017	5,105	33,677	5,512	21,282
12 (Dec)	6,582	174	16,508	302	17,840	33,708	4,948	34,164	5,176	21,340

織物縫用・ニット縫用
For textile sewing and knitting sewing
(3~5)

一本針直線本縫
Single needle straight line stitch
(3)

年月 Year and Month	生産(P)		販売(Sa)		在庫(I)	生産(P)		販売(Sa)		在庫(I)
	数量(台) Quantity(n)	金額(百万円) (million yen)	数量(台) Quantity(n)	金額(百万円) (million yen)	数量(台) Quantity(n)	数量(台) Quantity(n)	金額(百万円) (million yen)	数量(台) Quantity(n)	金額(百万円) (million yen)	数量(台) Quantity(n)
平成12年(2000)	584,966	89,342	639,464	96,806	45,512	298,325	17,698	306,742	16,891	15,514
13 (2001)	430,846	70,751	454,256	80,744	51,059	212,043	13,736	207,126	14,090	18,288
14 (2002)	398,197	58,722	419,367	72,358	30,139	180,739	8,401	187,270	10,663	11,652
15 (2003)	393,374	60,207	385,837	70,631	35,726	163,299	7,164	156,984	8,878	18,021
16 (2004)	352,136	52,433	369,947	61,089	19,942	146,286	6,195	159,594	7,969	6,450
平成14年度(02FY)	461,042	66,681	457,475	79,089	34,382	211,071	9,837	203,001	11,498	16,964
15 (03FY)	365,288	55,600	373,552	67,840	27,283	149,361	6,087	153,022	8,600	15,130
平成16年1~3月(Q1)	90,811	13,130	99,629	17,556	27,283	38,031	1,523	41,298	2,383	15,130
4~6 (Q2)	96,472	12,441	92,071	14,868	32,428	42,316	1,552	38,736	1,755	19,440
7~9 (Q3)	79,463	12,918	85,476	13,806	26,814	30,877	1,447	38,426	1,892	12,183
10~12 (Q4)	85,390	13,944	92,771	14,859	19,942	35,062	1,673	41,134	1,939	6,450
平成16年 1月(Jan)	28,256	4,345	31,544	5,420	32,622	11,216	470	10,222	565	19,196
2 (Feb)	32,400	4,153	31,757	5,400	33,273	15,212	557	15,251	820	19,159
3 (Mar)	30,155	4,632	36,328	6,736	27,283	11,603	496	15,825	998	15,130
4 (Apr)	29,917	4,271	28,675	4,873	29,040	11,346	489	11,382	588	15,619
5 (May)	32,620	4,147	29,678	4,868	31,916	15,242	503	12,696	547	18,101
6 (Jun)	33,935	4,023	33,718	5,127	32,428	15,728	560	14,658	620	19,440
7 (Jul)	28,554	4,330	26,001	5,113	35,097	11,497	517	10,143	629	20,896
8 (Aug)	24,635	4,438	28,839	4,341	31,005	7,790	429	13,236	667	15,540
9 (Sep)	26,274	4,150	30,636	4,352	26,814	11,590	501	15,047	596	12,183
10 (Oct)	23,793	4,526	29,740	4,806	21,075	7,158	450	12,685	715	6,786
11 (Nov)	29,761	4,779	31,079	5,185	19,882	12,347	598	13,427	648	5,778
12 (Dec)	31,836	4,639	31,952	4,868	19,942	15,557	625	15,022	576	6,450

へり縫
For top stitching
(4)

その他の織物縫用・ニット縫用
Other industrial sewing machines for
textile sewing and knitting sewing
(5)

年月 Year and Month	生産(P)		販売(Sa)		在庫(I)	生産(P)		販売(Sa)		在庫(I)
	数量(台) Quantity(n)	金額(百万円) (million yen)	数量(台) Quantity(n)	金額(百万円) (million yen)	数量(台) Quantity(n)	数量(台) Quantity(n)	金額(百万円) (million yen)	数量(台) Quantity(n)	金額(百万円) (million yen)	数量(台) Quantity(n)
平成12年(2000)	107,734	11,931	111,524	12,336	4,461	178,907	59,713	221,198	67,579	25,537
13 (2001)	84,888	10,319	81,697	10,169	7,628	133,915	46,696	165,433	56,485	25,143
14 (2002)	57,785	5,776	62,464	6,709	3,284	159,673	44,545	169,633	54,986	15,203
15 (2003)	70,836	6,957	68,284	7,117	5,836	159,239	46,086	160,569	54,636	11,869
16 (2004)	60,100	5,419	64,011	5,852	1,925	145,750	40,819	146,342	47,268	11,567
平成14年度(02FY)	70,651	6,808	73,202	7,527	4,605	179,320	50,036	181,272	60,064	12,813
15 (03FY)	61,651	6,055	60,785	6,250	5,471	154,276	43,458	159,745	52,990	6,682
平成16年1~3月(Q1)	12,568	1,217	12,933	1,221	5,471	40,212	10,390	45,398	13,952	6,682
4~6 (Q2)	19,137	1,437	18,424	1,501	6,184	35,019	9,452	34,911	11,612	6,804
7~9 (Q3)	13,620	1,226	15,351	1,442	4,453	34,966	10,245	31,699	10,472	10,178
10~12 (Q4)	14,775	1,539	17,303	1,688	1,925	35,553	10,732	34,334	11,232	11,567
平成16年 1月(Jan)	4,171	428	4,096	404	5,911	12,869	3,447	17,226	4,451	7,515
2 (Feb)	4,121	352	4,214	375	5,818	13,067	3,244	12,292	4,205	8,296
3 (Mar)	4,276	437	4,623	442	5,471	14,276	3,699	15,880	5,296	6,682
4 (Apr)	6,163	486	5,714	443	5,920	12,408	3,296	11,579	3,842	7,501
5 (May)	6,126	501	5,940	513	6,106	11,252	3,143	11,042	3,808	7,709
6 (Jun)	6,848	450	6,770	545	6,184	11,359	3,013	12,290	3,962	6,804
7 (Jul)	5,008	416	4,377	457	6,815	12,049	3,397	11,481	4,027	7,386
8 (Aug)	4,544	407	5,958	516	5,401	12,301	3,602	9,645	3,158	10,064
9 (Sep)	4,068	403	5,016	469	4,453	10,616	3,246	10,573	3,287	10,178
10 (Oct)	4,569	464	6,097	557	2,925	12,066	3,612	10,958	3,534	11,364
11 (Nov)	5,523	605	6,143	651	2,305	11,891	3,576	11,509	3,886	11,799
12 (Dec)	4,683	470	5,063	480	1,925	11,596	3,544	11,867	3,812	11,567

その他の工業用ミシン
Miscellaneous industrial sewing machines
(6)

繊維機械
Textile machinery
(7~14)

化学繊維機械
Chemical fibre
machinery
(7)

年月 Year and Month	生産(P)		販売(Sa)		在庫(I)	生産(P)	生産(P)	
	数量(台) Quantity(n)	金額(百万円) (million yen)	数量(台) Quantity(n)	金額(百万円) (million yen)	数量(台) Quantity(n)	金額(百万円) (million yen)	数量(台) Quantity(n)	金額(百万円) (million yen)
平成12年(2000)	31,711	4,390	32,251	4,282	2,910	167,774	1,339	18,559
13 (2001)	24,911	3,652	25,815	3,537	2,006	165,483	2,435	26,512
14 (2002)	18,825	3,242	19,969	3,064	1,401	178,641	1,488	20,736
15 (2003)	20,179	2,771	24,235	2,746	1,401	211,740	9,408	39,324
16 (2004)	24,725	3,380	28,784	3,358	1,398	206,013	14,722	46,364
平成14年度(02FY)	20,175	3,234	22,345	3,110	1,398	192,880	2,021	20,729
15 (03FY)	20,595	2,763	24,644	2,735	1,405	214,623	12,959	46,634
平成16年1~3月(Q1)	5,599	706	6,609	697	1,405	52,153	4,676	12,622
4~6 (Q2)	6,645	879	7,658	873	1,406	53,519	3,292	13,121
7~9 (Q3)	6,551	882	7,570	878	1,401	53,543	3,466	11,106
10~12 (Q4)	5,930	913	6,947	910	1,398	46,798	3,288	9,515
平成16年 1月(Jan)	1,709	204	2,047	201	1,401	18,057	2,036	4,345
2 (Feb)	1,876	238	2,215	236	1,400	16,606	1,774	4,342
3 (Mar)	2,014	264	2,347	260	1,405	17,490	866	3,935
4 (Apr)	2,068	282	2,408	281	1,403	18,305	955	4,738
5 (May)	2,333	287	2,674	287	1,400	16,280	1,272	3,988
6 (Jun)	2,244	310	2,576	305	1,406	18,934	1,065	4,395
7 (Jul)	2,301	307	2,642	307	1,403	18,564	1,255	4,401
8 (Aug)	2,336	317	2,674	314	1,403	16,281	972	2,889
9 (Sep)	1,914	258	2,254	257	1,401	18,698	1,239	3,816
10 (Oct)	1,802	278	2,137	275	1,404	18,041	1,677	5,021
11 (Nov)	2,256	326	2,598	327	1,400	15,418	894	2,572
12 (Dec)	1,872	309	2,212	308	1,398	13,339	717	1,922

年 月 Year and Month	紡績機械 Spinning machinery (8)		準備機械 Preparatory machinery (9~10)		糸巻機 Winding machinery (9)		その他の準備機械 Miscellaneous preparatory machinery (10)	
	生産(P)		生産(P)		生産(P)		生産(P)	
	数量(台) Quantity(n)	金額(百万円) (million yen)	数量(台) Quantity(n)	金額(百万円) (million yen)	数量(台) Quantity(n)	金額(百万円) (million yen)	数量(台) Quantity(n)	金額(百万円) (million yen)
平成12年(2000)	1,276	11,803	5,099	36,609	2,653	15,550	2,446	21,059
13 (2001)	1,597	17,164	4,272	32,708	2,512	15,805	1,760	16,903
14 (2002)	800	9,051	3,311	27,969	1,908	14,178	1,403	13,791
15 (2003)	890	9,874	2,817	32,124	1,521	17,785	1,296	14,339
16 (2004)	1,006	11,388	2,362	33,852	1,175	19,362	1,187	14,490
平成14年度(02FY)	837	9,402	3,488	30,189	2,039	15,835	1,449	14,354
15 (03FY)	896	9,800	2,619	33,896	1,315	19,132	1,304	14,764
平成16年1~3月(Q1)	235	2,346	689	9,764	346	5,854	343	3,910
4~6 (Q2)	266	2,917	611	9,216	317	5,322	294	3,894
7~9 (Q3)	242	2,895	568	7,907	275	4,384	293	3,523
10~12 (Q4)	263	3,230	494	6,965	237	3,802	257	3,163
平成16年 1月(Jan)	89	940	192	3,048	114	1,926	78	1,122
2 (Feb)	75	803	233	2,939	111	1,742	122	1,197
3 (Mar)	71	603	264	3,777	121	2,186	143	1,591
4 (Apr)	91	1,081	211	3,018	111	1,825	100	1,193
5 (May)	83	836	172	2,684	85	1,562	87	1,122
6 (Jun)	92	1,000	228	3,514	121	1,935	107	1,579
7 (Jul)	94	1,075	198	2,510	92	1,453	106	1,057
8 (Aug)	66	820	178	2,483	91	1,455	87	1,028
9 (Sep)	82	1,000	192	2,914	92	1,476	100	1,438
10 (Oct)	99	1,250	189	2,694	85	1,452	104	1,242
11 (Nov)	86	1,071	152	1,976	82	1,227	70	749
12 (Dec)	78	909	153	2,295	70	1,123	83	1,172

年 月 Year and Month	織機 Looms (11)		編組機械 Knitting machinery (12)		染色仕上機械 Bleaching, dyeing, printing and finishing machinery (13)		その他の繊維機械 Miscellaneous textile machinery (14)	
	生産(P)		生産(P)		生産(P)		生産(P)	
	数量(台) Quantity(n)	金額(百万円) (million yen)	数量(台) Quantity(n)	金額(百万円) (million yen)	数量(台) Quantity(n)	金額(百万円) (million yen)	数量(台) Quantity(n)	金額(百万円) (million yen)
平成12年(2000)	12,986	36,068	12,203	44,177	716	11,924	1,784	8,634
13 (2001)	11,129	30,678	10,786	40,421	705	11,729	1,440	6,271
14 (2002)	18,601	50,883	10,891	50,142	605	10,472	2,345	9,388
15 (2003)	20,890	58,522	12,409	54,892	504	7,926	2,356	9,078
16 (2004)	14,660	44,557	11,502	55,911	529	6,281	2,105	7,660
平成14年度(02FY)	21,147	58,025	11,057	53,340	600	10,629	2,604	10,566
15 (03FY)	19,573	55,081	12,575	54,312	486	6,664	2,245	8,236
平成16年1~3月(Q1)	3,779	11,051	2,936	13,228	147	1,639	505	1,503
4~6 (Q2)	4,110	11,294	3,113	13,714	101	1,225	528	2,032
7~9 (Q3)	3,831	12,181	2,860	15,413	144	1,624	545	2,417
10~12 (Q4)	2,940	10,031	2,593	13,556	137	1,793	527	1,708
平成16年 1月(Jan)	1,454	4,385	977	4,176	48	678	160	485
2 (Feb)	1,063	3,177	973	4,519	46	306	169	520
3 (Mar)	1,262	3,489	986	4,533	53	655	176	498
4 (Apr)	1,319	3,600	1,048	4,536	41	531	168	801
5 (May)	1,346	3,550	942	4,204	32	402	172	616
6 (Jun)	1,445	4,144	1,123	4,974	28	292	188	615
7 (Jul)	1,428	4,215	1,053	4,939	34	335	170	1,089
8 (Aug)	1,085	3,567	915	5,311	45	529	180	682
9 (Sep)	1,318	4,399	892	5,163	65	760	195	646
10 (Oct)	863	3,423	810	4,503	38	625	178	525
11 (Nov)	1,205	3,894	928	4,635	51	684	183	586
12 (Dec)	872	2,714	855	4,418	48	484	166	597

18 冷凍機及び 冷凍機応用製品 Refrigerating machines, Appliances and equipment		冷凍機及び冷凍機応用製品 Refrigerating machines, Appliances and equipment (1~32)		
		年 月 Year and Month	生産(P)	販売(Sa)
			金額(百万円) (million yen)	金額(百万円) (million yen)
平成12年(2000)	2,087,859	2,267,444		
13 (2001)	2,006,814	2,242,585		
14 (2002)	1,871,912	1,991,918		
15 (2003)	1,856,319	1,968,186		
16 (2004)	1,938,671	2,090,255		
平成14年度(02FY)	1,876,130	1,986,703		
15 (03FY)	1,877,607	1,986,733		
平成16年1~3月(Q1)	507,377	528,768		
4~6 (Q2)	547,781	577,869		
7~9 (Q3)	466,567	536,258		
10~12 (Q4)	416,946	447,360		
平成16年 1月(Jan)	144,839	136,969		
2 (Feb)	164,216	168,023		
3 (Mar)	198,322	223,776		
4 (Apr)	179,841	167,787		
5 (May)	169,743	174,801		
6 (Jun)	198,197	235,281		
7 (Jul)	188,481	233,905		
8 (Aug)	132,409	145,010		
9 (Sep)	145,677	157,343		
10 (Oct)	136,725	144,440		
11 (Nov)	147,354	155,024		
12 (Dec)	132,867	147,896		

冷凍機
Refrigerating machines
(1~9)

年 月 Year and Month	生産(P)		受入(R)	消費(C)	出荷(Sh)			在庫(I)
	数量(台) Quantity(n)	金額(百万円) (million yen)			数量(台) Quantity(n)	販売(Sa)		
			数量(台) Quantity(n)	金額(百万円) (million yen)		数量(台) Quantity(n)		
平成12年(2000)	35,633,183	468,499	11,511,664	10,313,932	34,153,657	482,443	2,473,402	3,825,301
13 (2001)	33,745,026	448,457	12,997,657	9,365,305	34,823,817	488,951	2,127,438	2,885,129
14 (2002)	32,452,698	428,069	13,017,403	7,895,622	26,333,287	402,613	11,553,604	2,572,614
15 (2003)	34,041,114	444,120	13,569,575	7,797,609	28,470,893	415,595	11,885,596	2,026,802
16 (2004)	35,261,606	466,360	13,768,734	7,474,901	29,284,112	438,585	12,224,185	2,073,944
平成14年度(02FY)	33,073,486	435,370	13,134,820	7,925,239	27,372,600	415,074	11,672,564	2,098,906
15 (03FY)	34,343,299	451,070	13,585,722	7,598,665	28,574,138	421,230	12,027,681	1,827,488
平成16年1~3月(Q1)	9,006,554	118,999	3,393,597	1,768,535	7,681,573	114,843	3,149,402	1,827,488
4~6 (Q2)	9,639,983	125,617	3,757,069	2,547,862	7,685,574	111,702	3,113,595	1,877,509
7~9 (Q3)	8,234,875	111,680	3,556,099	1,867,789	6,751,491	104,665	3,167,131	1,882,061
10~12 (Q4)	8,380,194	110,064	3,061,969	1,290,715	7,165,474	107,375	2,794,057	2,073,944
平成16年 1月(Jan)	2,648,672	34,031	1,031,892	502,182	2,221,240	32,059	985,387	1,998,602
2 (Feb)	2,893,466	37,839	1,079,911	552,374	2,528,774	37,594	1,005,676	1,885,155
3 (Mar)	3,464,416	47,129	1,281,794	713,979	2,931,559	45,190	1,158,339	1,827,488
4 (Apr)	3,252,892	42,090	1,231,286	795,443	2,615,622	37,795	1,059,702	1,840,899
5 (May)	2,957,485	38,701	1,128,351	791,187	2,366,979	33,743	940,494	1,828,075
6 (Jun)	3,429,606	44,826	1,397,432	961,232	2,702,973	40,164	1,113,399	1,877,509
7 (Jul)	3,140,405	41,379	1,419,548	913,182	2,497,367	37,288	1,144,826	1,882,087
8 (Aug)	2,202,364	31,101	979,040	497,724	1,887,921	30,337	942,536	1,735,314
9 (Sep)	2,892,106	39,200	1,157,511	456,883	2,366,203	37,040	1,079,769	1,882,061
10 (Oct)	2,802,707	37,345	1,045,597	415,310	2,383,262	36,406	930,163	2,001,603
11 (Nov)	2,908,990	37,569	1,094,089	449,933	2,345,463	35,538	1,017,846	2,191,440
12 (Dec)	2,668,497	35,150	922,283	425,472	2,436,749	35,431	846,048	2,073,944

圧縮機（電動機付を含む）
Compressors
(1～5)

年 月 Year and Month	生産(P)		受入(R)	消費(C)	出荷(Sh)			在庫(I)
	数量(台) Quantity(n)	金額(百万円) (million yen)			数量(台) Quantity(n)	販売(Sa)		
			数量(台) Quantity(n)	金額(百万円) (million yen)		数量(台) Quantity(n)		
平成12年(2000)	35,470,266	404,293	11,492,060	10,313,822	33,991,626	413,339	2,451,264	3,806,002
13 (2001)	33,593,413	390,550	12,978,377	9,365,305	34,676,682	426,190	2,104,750	2,864,760
14 (2002)	32,310,062	372,720	13,011,244	7,893,164	26,204,258	343,654	11,532,759	2,555,885
15 (2003)	33,905,188	385,701	13,568,404	7,794,309	28,335,636	356,473	11,883,785	2,013,344
16 (2004)	35,120,876	399,155	13,767,558	7,471,214	29,148,144	372,669	12,222,934	2,059,501
平成14年度(02FY)	32,926,136	378,303	13,132,984	7,922,685	27,239,489	355,495	11,656,224	2,085,203
15 (03FY)	34,206,754	390,031	13,584,378	7,595,222	28,438,833	360,255	12,026,055	1,816,270
平成16年1～3月(Q1)	8,974,220	101,653	3,393,156	1,767,576	7,647,947	97,414	3,148,972	1,816,270
4～6 (Q2)	9,602,390	109,264	3,756,774	2,546,856	7,650,390	95,747	3,113,329	1,864,859
7～9 (Q3)	8,196,921	95,605	3,555,931	1,866,911	6,714,101	88,311	3,166,879	1,869,824
10～12 (Q4)	8,347,345	92,633	3,061,697	1,289,871	7,135,706	91,197	2,793,754	2,059,501
平成16年 1月(Jan)	2,638,933	30,198	1,031,814	501,917	2,211,980	28,280	985,320	1,984,919
2 (Feb)	2,882,992	32,589	1,079,777	552,044	2,517,869	32,299	1,005,553	1,872,222
3 (Mar)	3,452,295	38,866	1,281,565	713,615	2,918,098	36,835	1,158,099	1,816,270
4 (Apr)	3,239,710	36,668	1,231,162	795,118	2,603,535	32,381	1,059,593	1,828,896
5 (May)	2,946,698	33,879	1,128,261	790,856	2,356,376	29,032	940,410	1,816,213
6 (Jun)	3,415,982	38,717	1,397,351	960,882	2,690,479	34,334	1,113,326	1,864,859
7 (Jul)	3,127,929	36,038	1,419,481	912,864	2,484,464	31,827	1,144,746	1,870,195
8 (Aug)	2,191,021	26,233	978,992	497,446	1,876,405	25,378	942,471	1,723,890
9 (Sep)	2,877,971	33,334	1,157,458	456,601	2,353,232	31,106	1,079,662	1,869,824
10 (Oct)	2,789,812	31,204	1,045,479	415,021	2,372,125	30,726	930,047	1,987,895
11 (Nov)	2,898,566	31,897	1,094,002	449,644	2,335,303	30,049	1,017,742	2,177,774
12 (Dec)	2,658,967	29,532	922,216	425,206	2,428,278	30,422	845,965	2,059,501

圧縮機 一般冷凍空調用
Compressor for general refrigeration and air conditioning
(1～4)

年 月 Year and Month	生産(P)		受入(R)	消費(C)	出荷(Sh)			在庫(I)
	数量(台) Quantity(n)	金額(百万円) (million yen)			数量(台) Quantity(n)	販売(Sa)		
			数量(台) Quantity(n)	金額(百万円) (million yen)		数量(台) Quantity(n)		
平成12年(2000)	16,070,343	181,159	3,467,033	9,259,909	7,589,707	67,720	2,449,542	3,300,866
13 (2001)	14,206,279	163,796	4,368,691	8,490,215	7,759,060	68,123	2,103,914	2,156,352
14 (2002)	11,308,442	131,079	3,603,499	6,826,071	6,055,040	52,796	1,990,850	2,196,332
15 (2003)	10,858,089	128,878	3,808,366	6,631,420	6,479,388	54,011	2,046,040	1,706,414
16 (2004)	11,972,707	144,496	3,933,351	6,653,839	7,003,074	64,157	2,291,082	1,664,450
平成14年度(02FY)	11,112,942	129,032	3,610,540	6,786,471	6,461,516	54,491	1,967,317	1,693,605
15 (03FY)	10,873,202	131,341	3,753,195	6,496,080	6,308,846	55,618	2,098,903	1,416,173
平成16年1～3月(Q1)	2,872,561	34,583	841,323	1,514,137	1,953,260	18,167	536,728	1,416,173
4～6 (Q2)	3,805,802	45,326	1,310,138	2,317,237	2,189,374	19,157	652,666	1,372,836
7～9 (Q3)	2,584,303	33,174	1,061,567	1,716,115	1,385,354	13,795	664,962	1,252,275
10～12 (Q4)	2,710,041	31,413	720,323	1,106,350	1,475,086	13,038	436,726	1,664,450
平成16年 1月(Jan)	781,075	9,920	266,016	425,042	518,647	4,772	176,037	1,633,779
2 (Feb)	914,311	11,112	259,915	474,341	592,479	5,803	175,261	1,565,924
3 (Mar)	1,177,175	13,551	315,392	614,754	842,134	7,592	185,430	1,416,173
4 (Apr)	1,263,262	14,813	399,878	714,591	750,139	6,352	223,163	1,391,420
5 (May)	1,212,699	14,880	395,971	722,492	710,567	6,375	199,329	1,367,702
6 (Jun)	1,329,841	15,633	514,289	880,154	728,668	6,430	230,174	1,372,836
7 (Jul)	1,112,710	13,894	547,117	851,709	565,184	5,508	269,564	1,346,206
8 (Aug)	677,924	9,072	286,064	462,388	354,653	3,748	246,221	1,246,932
9 (Sep)	793,669	10,208	228,386	402,018	465,517	4,539	149,177	1,252,275
10 (Oct)	897,512	10,851	248,546	363,300	430,988	3,944	131,514	1,472,504
11 (Nov)	853,517	10,180	239,077	381,722	451,616	4,259	162,281	1,569,479
12 (Dec)	959,012	10,382	232,700	361,328	592,482	4,835	142,931	1,664,450

圧縮機 一般冷凍空調用 (0.4kW未満)
Compressor for general refrigeration and air conditioning (under 0.4kW)
(1)

年 月 Year and Month	生産(P)		受入(R) 数量(台) Quantity(n)	消費(C) 数量(台) Quantity(n)	出荷(Sh)			在庫(I) 数量(台) Quantity(n)
	数量(台) Quantity(n)	金額(百万円) (million yen)			数量(台) Quantity(n)	金額(百万円) (million yen)	その他(O) 数量(台) Quantity(n)	
平成12年(2000)
13 (2001)
14 (2002)
15 (2003)	4,006,583	19,828	2,085,126	1,801,789	3,095,188	14,868	1,267,967	361,892
16 (2004)	4,143,819	21,320	1,975,531	1,610,024	3,143,146	17,023	1,353,032	375,013
平成14年度(02FY)
15 (03FY)	3,985,379	19,446	2,009,426	1,639,337	3,077,838	15,422	1,330,803	263,561
平成16年1~3月(Q1)	863,990	3,980	406,594	274,923	757,390	4,339	336,602	263,561
4~6 (Q2)	1,306,434	7,613	650,593	585,481	981,916	5,161	403,694	249,497
7~9 (Q3)	999,621	4,998	501,170	443,019	723,941	4,034	351,658	231,670
10~12 (Q4)	973,774	4,729	417,174	306,601	679,899	3,489	261,078	375,013
平成16年 1月(Jan)	187,927	896	109,484	49,497	211,288	1,101	101,407	297,111
2 (Feb)	269,558	1,234	107,665	59,601	230,986	1,440	106,289	277,458
3 (Mar)	406,505	1,850	189,445	165,825	315,116	1,798	128,906	263,561
4 (Apr)	443,272	2,522	233,628	184,031	310,797	1,452	150,690	294,943
5 (May)	403,658	2,893	191,430	182,754	312,439	1,854	118,502	276,336
6 (Jun)	459,504	2,198	225,535	218,696	358,680	1,855	134,502	249,497
7 (Jul)	396,738	1,999	214,635	192,955	279,724	1,552	143,653	244,538
8 (Aug)	273,065	1,365	146,902	129,830	195,121	1,117	92,716	246,838
9 (Sep)	329,818	1,634	139,633	120,234	249,096	1,365	115,289	231,670
10 (Oct)	332,970	1,618	156,604	106,523	238,226	1,181	77,889	298,579
11 (Nov)	323,363	1,574	125,644	101,140	195,617	1,075	102,292	348,537
12 (Dec)	317,441	1,537	134,926	98,938	246,056	1,233	80,897	375,013

注:容量区分の「kW」は圧縮機の所要動力を示す単位である。

平成15年より「往復動式」、「ロータリー式」及び「スクロール式」を統合したことに伴い、過去系列の接続は行っておりません。

圧縮機 一般冷凍空調用 (0.4kW以上0.75kW未満)
Compressor for general refrigeration and air conditioning (0.4kW or more, under 0.75kW)
(2)

年 月 Year and Month	生産(P)		受入(R) 数量(台) Quantity(n)	消費(C) 数量(台) Quantity(n)	出荷(Sh)			在庫(I) 数量(台) Quantity(n)
	数量(台) Quantity(n)	金額(百万円) (million yen)			数量(台) Quantity(n)	金額(百万円) (million yen)	その他(O) 数量(台) Quantity(n)	
平成12年(2000)
13 (2001)
14 (2002)
15 (2003)	2,569,104	20,165	1,263,381	2,151,027	1,721,837	10,366	245,827	423,456
16 (2004)	2,268,049	18,059	1,262,770	1,857,239	1,399,119	9,365	321,443	376,474
平成14年度(02FY)
15 (03FY)	2,379,017	19,183	1,210,675	2,043,298	1,395,344	8,693	252,132	321,125
平成16年1~3月(Q1)	590,922	4,777	252,364	439,422	428,642	2,688	77,553	321,125
4~6 (Q2)	733,034	5,524	474,717	664,677	460,209	2,863	68,770	335,220
7~9 (Q3)	427,112	3,635	385,337	495,701	222,141	1,763	130,816	299,011
10~12 (Q4)	516,981	4,123	150,352	257,439	288,127	2,051	44,304	376,474
平成16年 1月(Jan)	178,796	1,376	79,497	132,095	111,497	691	28,164	409,993
2 (Feb)	202,994	1,699	81,440	146,980	107,813	745	28,083	411,551
3 (Mar)	209,132	1,702	91,427	160,347	209,332	1,252	21,306	321,125
4 (Apr)	241,010	1,791	114,308	183,317	172,282	1,003	21,229	299,615
5 (May)	256,234	1,888	151,538	213,723	157,815	1,012	23,702	312,147
6 (Jun)	235,790	1,845	208,871	267,637	130,112	848	23,839	335,220
7 (Jul)	166,280	1,432	249,184	298,212	90,057	649	52,216	310,199
8 (Aug)	110,356	933	88,609	119,915	50,907	402	67,651	270,691
9 (Sep)	150,476	1,270	47,544	77,574	81,177	712	10,949	299,011
10 (Oct)	121,387	979	49,758	81,798	50,694	403	14,803	322,861
11 (Nov)	163,855	1,347	60,869	97,875	88,327	658	17,212	344,171
12 (Dec)	231,739	1,797	39,725	77,766	149,106	990	12,289	376,474

注:容量区分の「kW」は圧縮機の所要動力を示す単位である。

平成15年より「往復動式」、「ロータリー式」及び「スクロール式」を統合したことに伴い、過去系列の接続は行っておりません。

圧縮機 一般冷凍空調用 (0.75kW以上7.5kW未満)
Compressor for general refrigeration and air conditioning (0.75kW or more, under 7.5kW)
(3)

年月 Year and Month	生産(P)		受入(R) 数量(台) Quantity(n)	消費(C) 数量(台) Quantity(n)	出荷(Sh)			在庫(I) 数量(台) Quantity(n)
	数量(台) Quantity(n)	金額(百万円) (million yen)			数量(台) Quantity(n)	金額(百万円) (million yen)	その他(O) 数量(台) Quantity(n)	
平成12年(2000)
13 (2001)
14 (2002)
15 (2003)	4,189,168	75,192	459,851	2,657,579	1,605,706	20,227	518,028	906,589
16 (2004)	5,464,688	90,209	695,039	3,167,771	2,398,752	28,616	604,764	895,029
平成14年度(02FY)
15 (03FY)	4,414,267	78,862	533,087	2,791,986	1,777,371	22,850	504,031	816,141
平成16年1~3月(Q1)	1,394,872	22,301	182,363	794,784	752,704	8,762	120,195	816,141
4~6 (Q2)	1,742,982	28,321	184,824	1,062,497	732,448	8,879	176,884	772,118
7~9 (Q3)	1,133,824	20,603	175,058	771,853	424,720	5,723	179,556	704,871
10~12 (Q4)	1,193,010	18,984	152,794	538,637	488,880	5,252	128,129	895,029
平成16年 1月(Jan)	406,510	6,529	77,035	241,885	191,981	2,294	45,771	910,497
2 (Feb)	434,370	7,026	70,808	266,118	248,776	2,889	40,037	860,744
3 (Mar)	553,992	8,746	34,520	286,781	311,947	3,579	34,387	816,141
4 (Apr)	571,214	9,114	51,941	346,057	263,047	3,083	49,948	780,244
5 (May)	545,481	8,927	53,002	324,512	235,110	2,858	56,151	762,954
6 (Jun)	626,287	10,280	79,881	391,928	234,291	2,938	70,785	772,118
7 (Jul)	541,732	9,201	83,298	358,602	189,904	2,490	72,817	775,825
8 (Aug)	287,141	5,492	50,552	210,883	103,843	1,523	84,825	713,967
9 (Sep)	304,951	5,910	41,208	202,368	130,973	1,710	21,914	704,871
10 (Oct)	434,089	7,015	42,182	173,981	136,706	1,595	36,880	833,575
11 (Nov)	357,841	5,947	52,563	181,259	161,399	1,662	42,111	859,210
12 (Dec)	401,080	6,022	58,049	183,397	190,775	1,995	49,138	895,029

注:容量区分の「kW」は圧縮機の所要動力を示す単位である。

平成15年より「往復動式」、「ロータリー式」及び「スクロール式」を統合したことに伴い、過去系列の接続は行っていません。

圧縮機 一般冷凍空調用 (7.5kW以上)
Compressor for general refrigeration and air conditioning (7.5kW or more)
(4)

年月 Year and Month	生産(P)		受入(R) 数量(台) Quantity(n)	消費(C) 数量(台) Quantity(n)	出荷(Sh)			在庫(I) 数量(台) Quantity(n)
	数量(台) Quantity(n)	金額(百万円) (million yen)			数量(台) Quantity(n)	金額(百万円) (million yen)	その他(O) 数量(台) Quantity(n)	
平成12年(2000)
13 (2001)
14 (2002)
15 (2003)	93,234	13,693	8	21,025	56,657	8,550	14,218	14,477
16 (2004)	96,151	14,908	11	18,805	62,057	9,153	11,843	17,934
平成14年度(02FY)
15 (03FY)	94,539	13,850	7	21,459	58,293	8,653	11,937	15,346
平成16年1~3月(Q1)	22,777	3,525	2	5,008	14,524	2,378	2,378	15,346
4~6 (Q2)	23,352	3,868	4	4,582	14,801	2,254	3,318	16,001
7~9 (Q3)	23,746	3,938	2	5,542	14,552	2,275	2,932	16,723
10~12 (Q4)	26,276	3,577	3	3,673	18,180	2,246	3,215	17,934
平成16年 1月(Jan)	7,842	1,119	—	1,565	3,881	686	695	16,178
2 (Feb)	7,389	1,153	2	1,642	4,904	729	852	16,171
3 (Mar)	7,546	1,253	—	1,801	5,739	963	831	15,346
4 (Apr)	7,766	1,386	1	1,186	4,013	814	1,296	16,618
5 (May)	7,326	1,172	1	1,503	5,203	651	974	16,265
6 (Jun)	8,260	1,310	2	1,893	5,585	789	1,048	16,001
7 (Jul)	7,960	1,262	—	1,940	5,499	817	878	15,644
8 (Aug)	7,362	1,282	1	1,760	4,782	706	1,029	15,436
9 (Sep)	8,424	1,394	1	1,842	4,271	752	1,025	16,723
10 (Oct)	9,066	1,239	2	998	5,362	765	1,942	17,489
11 (Nov)	8,458	1,312	1	1,448	6,273	864	666	17,561
12 (Dec)	8,752	1,026	—	1,227	6,545	617	607	17,934

注:容量区分の「kW」は圧縮機の所要動力を示す単位である。

平成15年より「往復動式」、「ロータリー式」及び「スクロール式」を統合したことに伴い、過去系列の接続は行っていません。

圧縮機 乗用車エアコン用 (トラック用を含む)
Motor vehicle used (including for truck)
(5)

年月 Year and Month	生産(P)		受入(R) 数量(台) Quantity(n)	消費(C) 数量(台) Quantity(n)	出荷(Sh)			在庫(I) 数量(台) Quantity(n)
	数量(台) Quantity(n)	金額(百万円) (million yen)			販売(Sa)		その他(O) 数量(台) Quantity(n)	
			数量(台) Quantity(n)	金額(百万円) (million yen)	数量(台) Quantity(n)	金額(百万円) (million yen)		
平成12年(2000)	19,399,923	223,134	8,025,027	1,053,913	26,401,919	345,619	1,722	505,136
13 (2001)	19,387,134	226,754	8,609,686	875,090	26,917,622	358,067	836	708,408
14 (2002)	21,001,620	241,641	9,407,745	1,067,093	20,149,218	290,858	9,541,909	359,553
15 (2003)	23,047,099	256,823	9,760,038	1,162,889	21,856,248	302,462	9,837,745	306,930
16 (2004)	23,148,169	254,659	9,834,207	817,375	22,145,070	308,512	9,931,852	395,051
平成14年度(02FY)	21,813,194	249,271	9,522,444	1,136,214	20,777,973	301,004	9,688,907	391,598
15 (03FY)	23,333,552	258,690	9,831,183	1,099,142	22,129,987	304,637	9,927,152	400,097
平成16年1~3月(Q1)	6,101,659	67,070	2,551,833	253,439	5,694,687	79,247	2,612,244	400,097
4~6 (Q2)	5,796,588	63,938	2,446,636	229,619	5,461,016	76,590	2,460,663	492,023
7~9 (Q3)	5,612,618	62,431	2,494,364	150,796	5,328,747	74,516	2,501,917	617,549
10~12 (Q4)	5,637,304	61,220	2,341,374	183,521	5,660,620	78,159	2,357,028	395,051
平成16年 1月(Jan)	1,857,858	20,278	765,798	76,875	1,693,333	23,508	809,283	351,140
2 (Feb)	1,968,681	21,477	819,862	77,703	1,925,390	26,496	830,292	306,298
3 (Mar)	2,275,120	25,315	966,173	98,861	2,075,964	29,243	972,669	400,097
4 (Apr)	1,976,448	21,855	831,284	80,527	1,853,396	26,029	836,430	437,476
5 (May)	1,733,999	18,999	732,290	68,364	1,645,809	22,657	741,081	448,511
6 (Jun)	2,086,141	23,084	883,062	80,728	1,961,811	27,904	883,152	492,023
7 (Jul)	2,015,219	22,144	872,364	61,155	1,919,280	26,319	875,182	523,989
8 (Aug)	1,513,097	17,161	692,928	35,058	1,521,752	21,630	696,250	476,958
9 (Sep)	2,084,302	23,126	929,072	54,583	1,887,715	26,567	930,485	617,549
10 (Oct)	1,892,300	20,353	796,933	51,721	1,941,137	26,782	798,533	515,391
11 (Nov)	2,045,049	21,717	854,925	67,922	1,883,687	25,790	855,461	608,295
12 (Dec)	1,699,955	19,150	689,516	63,878	1,835,796	25,587	703,034	395,051

遠心式冷凍機
Centrifugal refrigerating machines
(6)

年月 Year and Month	生産(P)		受入(R) 数量(台) Quantity(n)	消費(C) 数量(台) Quantity(n)	出荷(Sh)			在庫(I) 数量(台) Quantity(n)
	数量(台) Quantity(n)	金額(百万円) (million yen)			販売(Sa)		その他(O) 数量(台) Quantity(n)	
			数量(台) Quantity(n)	金額(百万円) (million yen)	数量(台) Quantity(n)	金額(百万円) (million yen)		
平成12年(2000)	251	4,123	—	—	251	4,116	1	—
13 (2001)	313	5,800	1	—	313	5,802	1	—
14 (2002)	213	4,632	—	—	212	4,689	1	—
15 (2003)	277	5,371	1	—	278	5,393	—	—
16 (2004)	373	8,041	—	—	373	8,041	—	—
平成14年度(02FY)	250	5,139	1	—	253	5,254	—	—
15 (03FY)	286	5,809	—	—	286	5,809	—	—
平成16年1~3月(Q1)	130	2,658	—	—	130	2,658	—	—
4~6 (Q2)	83	1,665	—	—	83	1,665	—	—
7~9 (Q3)	74	1,738	—	—	74	1,738	—	—
10~12 (Q4)	86	1,980	—	—	86	1,980	—	—
平成16年 1月(Jan)	8	111	—	—	8	111	—	—
2 (Feb)	46	901	—	—	46	901	—	—
3 (Mar)	76	1,646	—	—	76	1,646	—	—
4 (Apr)	18	354	—	—	18	354	—	—
5 (May)	33	652	—	—	33	652	—	—
6 (Jun)	32	659	—	—	32	659	—	—
7 (Jul)	15	362	—	—	15	362	—	—
8 (Aug)	31	615	—	—	31	615	—	—
9 (Sep)	28	761	—	—	28	761	—	—
10 (Oct)	26	714	—	—	26	714	—	—
11 (Nov)	15	315	—	—	15	315	—	—
12 (Dec)	45	951	—	—	45	951	—	—

吸収式冷凍機（冷温水機を含む）
Absorption-type refrigerating machines
(7)

年 月 Year and Month	生産(P)		受入(R)	消費(C)	出荷(Sh)			在庫(I)
	数量(台) Quantity(n)	金額(百万円) (million yen)			数量(台) Quantity(n)	販売(Sa)		
			数量(台) Quantity(n)	金額(百万円) (million yen)		数量(台) Quantity(n)		
平成12年(2000)	4,717	24,939	1,174	—	4,768	28,558	1,075	141
13 (2001)	4,248	20,097	1,110	—	4,414	25,234	963	122
14 (2002)	3,965	18,928	981	—	4,011	21,133	984	73
15 (2003)	3,765	19,352	1,018	—	3,757	19,626	1,018	81
16 (2004)	3,781	22,254	1,038	—	3,767	22,232	1,034	99
平成14年度(02FY)	3,882	18,890	990	—	3,915	20,190	994	72
15 (03FY)	3,884	20,937	1,151	—	3,842	20,964	1,147	118
平成16年1~3月(Q1)	938	6,731	377	—	905	6,495	373	118
4~6 (Q2)	1,081	5,334	231	—	1,100	5,525	231	99
7~9 (Q3)	652	3,943	167	—	652	3,949	167	99
10~12 (Q4)	1,110	6,246	263	—	1,110	6,263	263	99
平成16年 1月(Jan)	195	1,411	56	—	188	1,453	56	88
2 (Feb)	289	1,728	113	—	288	1,638	113	89
3 (Mar)	454	3,592	208	—	429	3,404	204	118
4 (Apr)	352	1,995	102	—	365	2,137	102	105
5 (May)	333	1,395	69	—	339	1,471	69	99
6 (Jun)	396	1,944	60	—	396	1,917	60	99
7 (Jul)	208	1,423	67	—	206	1,420	67	101
8 (Aug)	204	1,163	47	—	206	1,162	47	99
9 (Sep)	240	1,357	53	—	240	1,367	53	99
10 (Oct)	395	1,789	113	—	394	1,806	113	100
11 (Nov)	408	2,316	83	—	409	2,329	83	99
12 (Dec)	307	2,141	67	—	307	2,128	67	99

注：平成15年より内訳品目を廃止。

コンデンシングユニット
Condensing units
(8~9)

年 月 Year and Month	生産(P)		受入(R)	消費(C)	出荷(Sh)			在庫(I)
	数量(台) Quantity(n)	金額(百万円) (million yen)			数量(台) Quantity(n)	販売(Sa)		
			数量(台) Quantity(n)	金額(百万円) (million yen)		数量(台) Quantity(n)		
平成12年(2000)	157,949	35,144	18,430	110	157,012	36,430	21,062	19,158
13 (2001)	147,052	32,010	18,169	—	142,408	31,725	21,724	20,247
14 (2002)	138,458	31,789	5,178	2,458	124,806	33,137	19,860	16,656
15 (2003)	131,884	33,696	152	3,300	131,222	34,103	793	13,377
16 (2004)	136,576	36,910	138	3,687	131,828	35,643	217	14,344
平成14年度(02FY)	143,218	33,038	845	2,554	128,943	34,135	15,346	13,631
15 (03FY)	132,375	34,293	193	3,443	131,177	34,202	479	11,100
平成16年1~3月(Q1)	31,266	7,957	64	959	32,591	8,276	57	11,100
4~6 (Q2)	36,429	9,354	64	1,006	34,001	8,765	35	12,551
7~9 (Q3)	37,228	10,394	1	878	36,664	10,667	85	12,138
10~12 (Q4)	31,653	9,205	9	844	28,572	7,935	40	14,344
平成16年 1月(Jan)	9,536	2,311	22	265	9,064	2,215	11	13,595
2 (Feb)	10,139	2,621	21	330	10,571	2,756	10	12,844
3 (Mar)	11,591	3,025	21	364	12,956	3,305	36	11,100
4 (Apr)	12,812	3,073	22	325	11,704	2,923	7	11,898
5 (May)	10,421	2,775	21	331	10,231	2,588	15	11,763
6 (Jun)	13,196	3,506	21	350	12,066	3,254	13	12,551
7 (Jul)	12,253	3,556	—	318	12,682	3,679	13	11,791
8 (Aug)	11,108	3,090	1	278	11,279	3,182	18	11,325
9 (Sep)	13,867	3,748	—	282	12,703	3,806	54	12,138
10 (Oct)	12,474	3,638	5	289	10,717	3,160	3	13,608
11 (Nov)	10,001	3,041	4	289	9,736	2,845	21	13,567
12 (Dec)	9,178	2,526	—	266	8,119	1,930	16	14,344

注：エアコン用を除く。また使用される圧縮機の形式は問わない。

コンデンシングユニット (7.5kW未満)
Condensing units (Under 7.5kW)
(8)

年 月 Year and Month	生産(P)		受入(R)	消費(C)	出荷(Sh)			在庫(I)
	数量(台) Quantity(n)	金額(百万円) (million yen)			数量(台) Quantity(n)	販売(Sa)		
			数量(台) Quantity(n)	金額(百万円) (million yen)		数量(台) Quantity(n)	数量(台) Quantity(n)	
平成12年(2000)	143,924	16,582	17,835	110	142,002	17,392	20,897	16,443
13 (2001)	134,913	16,557	17,678	—	130,461	16,655	21,669	16,904
14 (2002)	122,848	14,916	4,838	2,458	108,479	15,494	19,720	13,830
15 (2003)	115,802	14,191	148	3,285	114,792	14,569	713	10,990
16 (2004)	119,255	15,472	131	3,687	115,181	15,085	193	11,297
平成14年度(02FY)	126,707	15,256	617	2,554	112,036	15,693	15,164	11,353
15 (03FY)	115,602	14,082	189	3,428	114,361	14,299	463	8,892
平成16年1~3月(Q1)	27,329	3,317	63	959	28,479	3,451	52	8,892
4~6 (Q2)	31,921	4,010	63	1,006	29,786	3,774	33	10,051
7~9 (Q3)	32,695	4,463	—	878	31,876	4,551	73	9,901
10~12 (Q4)	27,310	3,682	5	844	25,040	3,309	35	11,297
平成16年 1月(Jan)	8,408	1,007	21	265	7,974	978	9	11,171
2 (Feb)	8,897	1,094	21	330	9,191	1,149	8	10,560
3 (Mar)	10,024	1,216	21	364	11,314	1,324	35	8,892
4 (Apr)	11,359	1,274	21	325	10,338	1,203	7	9,602
5 (May)	9,066	1,185	21	331	9,020	1,145	14	9,324
6 (Jun)	11,496	1,551	21	350	10,428	1,426	12	10,051
7 (Jul)	10,697	1,580	—	318	11,010	1,681	12	9,408
8 (Aug)	9,742	1,350	—	278	9,826	1,412	18	9,028
9 (Sep)	12,256	1,533	—	282	11,040	1,458	43	9,901
10 (Oct)	10,655	1,442	5	289	9,253	1,170	—	11,019
11 (Nov)	8,666	1,195	—	289	8,414	1,175	21	10,961
12 (Dec)	7,989	1,045	—	266	7,373	964	14	11,297

コンデンシングユニット (7.5kW以上)
Condensing units (7.5kW or more)
(9)

年 月 Year and Month	生産(P)		受入(R)	消費(C)	出荷(Sh)			在庫(I)
	数量(台) Quantity(n)	金額(百万円) (million yen)			数量(台) Quantity(n)	販売(Sa)		
			数量(台) Quantity(n)	金額(百万円) (million yen)		数量(台) Quantity(n)	数量(台) Quantity(n)	
平成12年(2000)	14,025	18,562	595	—	15,010	19,038	165	2,715
13 (2001)	12,139	15,453	491	—	11,947	15,070	55	3,343
14 (2002)	15,610	16,873	340	—	16,327	17,643	140	2,826
15 (2003)	16,082	19,505	4	15	16,430	19,534	80	2,387
16 (2004)	17,321	21,438	7	—	16,647	20,558	24	3,047
平成14年度(02FY)	16,511	17,782	228	—	16,907	18,442	182	2,278
15 (03FY)	16,773	20,211	4	15	16,816	19,903	16	2,208
平成16年1~3月(Q1)	3,937	4,640	1	—	4,112	4,825	5	2,208
4~6 (Q2)	4,508	5,344	1	—	4,215	4,991	2	2,500
7~9 (Q3)	4,533	5,931	1	—	4,788	6,116	12	2,237
10~12 (Q4)	4,343	5,523	4	—	3,532	4,626	5	3,047
平成16年 1月(Jan)	1,128	1,304	1	—	1,090	1,237	2	2,424
2 (Feb)	1,242	1,527	—	—	1,380	1,607	2	2,284
3 (Mar)	1,567	1,809	—	—	1,642	1,981	1	2,208
4 (Apr)	1,453	1,799	1	—	1,366	1,720	—	2,296
5 (May)	1,355	1,590	—	—	1,211	1,443	1	2,439
6 (Jun)	1,700	1,955	—	—	1,638	1,828	1	2,500
7 (Jul)	1,556	1,976	—	—	1,672	1,998	1	2,383
8 (Aug)	1,366	1,740	1	—	1,453	1,770	—	2,297
9 (Sep)	1,611	2,215	—	—	1,663	2,348	11	2,237
10 (Oct)	1,819	2,196	—	—	1,464	1,990	3	2,589
11 (Nov)	1,335	1,846	4	—	1,322	1,670	—	2,606
12 (Dec)	1,189	1,481	—	—	746	966	2	3,047

注:トラック用を含む。

冷凍機応用製品
Refrigerating appliances
(10~29)

年月 Year and Month	生産(P)		受入(R) 数量(台) Quantity(n)	出荷(Sh)			在庫(I) 数量(台) Quantity(n)
	数量(台) Quantity(n)	金額(百万円) (million yen)		販売(Sa)		その他(O) 数量(台) Quantity(n)	
			数量(台) Quantity(n)	金額(百万円) (million yen)	数量(台) Quantity(n)		
平成12年(2000)	27,187,132	1,566,959	5,306,685	31,030,113	1,731,448	1,996,403	2,871,342
13 (2001)	25,014,938	1,507,087	7,095,943	30,093,262	1,701,945	2,091,315	2,691,782
14 (2002)	22,681,762	1,399,103	4,569,134	26,041,851	1,544,440	1,705,643	2,195,242
15 (2003)	21,826,710	1,372,540	4,506,871	25,480,832	1,511,609	1,168,406	1,918,942
16 (2004)	22,257,677	1,431,151	5,539,769	27,140,945	1,610,335	801,630	1,768,139
平成14年度(02FY)	22,708,408	1,398,634	3,877,912	25,375,266	1,528,887	1,565,121	2,315,137
15 (03FY)	21,834,784	1,387,887	4,660,985	25,660,732	1,525,366	953,983	2,189,510
平成16年1~3月(Q1)	5,754,137	378,165	1,208,332	6,486,497	403,246	198,545	2,189,510
4~6 (Q2)	7,023,695	412,200	2,334,671	8,673,494	456,124	220,173	2,655,309
7~9 (Q3)	5,311,242	344,709	1,188,770	7,080,907	421,399	252,580	1,821,775
10~12 (Q4)	4,168,603	296,077	807,996	4,900,047	329,566	130,332	1,768,139
平成16年 1月(Jan)	1,597,930	108,049	326,231	1,566,945	102,186	55,171	2,219,517
2 (Feb)	1,857,207	122,976	385,007	2,009,868	126,791	63,345	2,388,484
3 (Mar)	2,299,000	147,140	497,094	2,909,684	174,269	80,029	2,189,510
4 (Apr)	2,281,394	134,082	726,519	2,236,471	126,434	72,736	2,888,323
5 (May)	2,199,131	127,939	753,350	2,693,842	137,920	64,047	3,083,908
6 (Jun)	2,543,170	150,179	854,802	3,743,181	191,770	83,390	2,655,309
7 (Jul)	2,433,703	143,916	696,755	3,690,444	193,425	69,449	2,025,748
8 (Aug)	1,458,809	97,949	293,448	1,706,350	111,363	134,379	1,937,277
9 (Sep)	1,418,730	102,844	198,567	1,684,113	116,611	48,752	1,821,775
10 (Oct)	1,378,338	95,992	241,785	1,534,615	104,675	53,237	1,854,189
11 (Nov)	1,456,118	106,081	328,896	1,710,226	116,047	43,245	1,885,733
12 (Dec)	1,334,147	94,004	237,315	1,655,206	108,844	33,850	1,768,139

注:平成15年よりウォータークーラを削除。

エアコンディショナ
Air conditioners
(10~21)

年月 Year and Month	生産(P)		受入(R) 数量(台) Quantity(n)	出荷(Sh)			在庫(I) 数量(台) Quantity(n)
	数量(台) Quantity(n)	金額(百万円) (million yen)		販売(Sa)		その他(O) 数量(台) Quantity(n)	
			数量(台) Quantity(n)	金額(百万円) (million yen)	数量(台) Quantity(n)		
平成12年(2000)	26,086,315	1,393,235	4,588,074	29,673,179	1,552,160	1,526,058	2,593,315
13 (2001)	24,018,614	1,337,501	6,569,421	28,907,797	1,531,155	1,710,261	2,457,308
14 (2002)	21,878,500	1,218,595	4,157,903	25,044,233	1,355,088	1,427,419	2,022,141
15 (2003)	21,126,188	1,194,469	4,087,247	24,509,795	1,320,736	962,499	1,806,361
16 (2004)	21,361,462	1,223,657	4,872,344	25,864,853	1,391,167	550,476	1,624,682
平成14年度(02FY)	21,918,088	1,212,205	3,468,738	24,390,753	1,335,449	1,285,680	2,147,738
15 (03FY)	21,107,043	1,204,956	4,194,344	24,658,741	1,326,958	737,964	2,051,946
平成16年1~3月(Q1)	5,563,316	324,995	1,093,458	6,278,224	348,797	132,693	2,051,946
4~6 (Q2)	6,638,814	356,968	2,024,561	8,065,494	398,734	127,093	2,522,733
7~9 (Q3)	5,140,309	295,847	1,058,729	6,829,597	367,818	203,546	1,688,695
10~12 (Q4)	4,019,023	245,847	695,596	4,691,538	275,818	87,144	1,624,682
平成16年 1月(Jan)	1,548,274	92,875	294,236	1,526,146	88,555	36,072	2,086,362
2 (Feb)	1,800,382	105,983	351,321	1,949,117	109,517	42,415	2,246,533
3 (Mar)	2,214,660	126,137	447,901	2,802,961	150,725	54,206	2,051,946
4 (Apr)	2,164,628	115,983	634,290	2,088,053	108,133	42,384	2,720,426
5 (May)	2,079,190	110,675	637,018	2,469,592	120,386	34,332	2,932,710
6 (Jun)	2,394,996	130,310	753,253	3,507,849	170,215	50,377	2,522,733
7 (Jul)	2,363,861	126,028	634,160	3,566,264	175,673	49,748	1,904,742
8 (Aug)	1,410,820	84,095	257,730	1,642,899	95,892	120,715	1,809,679
9 (Sep)	1,365,628	85,724	166,839	1,620,434	96,253	33,083	1,688,695
10 (Oct)	1,325,901	78,703	208,232	1,468,991	86,215	36,719	1,717,168
11 (Nov)	1,400,785	88,175	287,921	1,639,055	96,391	26,343	1,740,476
12 (Dec)	1,292,337	78,969	199,443	1,583,492	93,212	24,082	1,624,682

電気により圧縮機を駆動するもの
Air conditioner which drives a compressor by electricity
(10~17)

年月 Year and Month	生産(P)		受入(R)	出荷(Sh)			在庫(I)
	数量(台) Quantity(n)	金額(百万円) (million yen)		販売(Sa)		その他(O)	
			数量(台) Quantity(n)	金額(百万円) (million yen)	数量(台) Quantity(n)	数量(台) Quantity(n)	
平成12年(2000)	15,350,023	964,274	4,587,248	18,968,078	1,125,433	1,521,293	2,425,876
13 (2001)	15,102,401	946,062	6,568,190	20,017,950	1,134,015	1,708,625	2,341,037
14 (2002)	12,453,446	826,052	4,156,235	15,601,222	953,671	1,422,801	1,926,777
15 (2003)	11,046,181	749,154	3,907,349	14,423,848	857,921	779,035	1,684,556
16 (2004)	11,268,451	774,944	4,744,526	15,745,562	925,751	413,721	1,538,061
平成14年度(02FY)	12,264,795	807,500	3,431,048	14,718,295	918,403	1,239,509	2,034,196
15 (03FY)	10,834,893	749,576	4,000,530	14,395,921	856,296	546,464	1,926,832
平成16年1~3月(Q1)	2,816,620	201,862	1,043,022	3,534,310	222,189	82,751	1,926,832
4~6 (Q2)	4,122,052	249,591	1,994,501	5,555,155	288,259	96,941	2,391,289
7~9 (Q3)	2,669,748	184,676	1,029,917	4,348,476	252,655	163,327	1,579,217
10~12 (Q4)	1,660,031	138,815	677,086	2,307,621	162,648	70,702	1,538,061
平成16年 1月(Jan)	725,429	55,933	278,148	703,072	50,473	20,134	1,964,622
2 (Feb)	915,766	66,688	336,968	1,047,498	67,951	28,039	2,141,819
3 (Mar)	1,175,425	79,241	427,906	1,783,740	103,765	34,578	1,926,832
4 (Apr)	1,302,613	79,837	623,272	1,230,017	70,410	31,867	2,590,833
5 (May)	1,296,802	78,163	628,236	1,691,522	87,020	25,148	2,799,201
6 (Jun)	1,522,637	91,591	742,993	2,633,616	130,829	39,926	2,391,289
7 (Jul)	1,465,780	86,721	622,579	2,665,506	135,751	32,429	1,781,713
8 (Aug)	695,031	52,318	246,588	925,179	62,348	103,124	1,695,029
9 (Sep)	508,937	45,637	160,750	757,791	54,556	27,774	1,579,217
10 (Oct)	485,080	42,573	201,857	618,687	46,839	31,019	1,616,498
11 (Nov)	586,506	50,257	281,087	814,454	56,858	20,652	1,648,985
12 (Dec)	588,445	45,985	194,142	874,480	58,951	19,031	1,538,061

エアコンディショナ ウインド・ウォール形
Window type and wall through type air conditioner
(10)

年月 Year and Month	生産(P)		受入(R)	出荷(Sh)			在庫(I)
	数量(台) Quantity(n)	金額(百万円) (million yen)		販売(Sa)		その他(O)	
			数量(台) Quantity(n)	金額(百万円) (million yen)	数量(台) Quantity(n)	数量(台) Quantity(n)	
平成12年(2000)	160,498	8,944	532,379	599,806	23,531	126,078	57,139
13 (2001)	149,664	8,290	593,288	611,528	21,539	133,465	55,098
14 (2002)	126,408	6,685	346,296	370,006	13,718	115,634	42,162
15 (2003)	106,004	5,504	109,523	101,088	3,687	94,820	61,685
16 (2004)	49,200	2,492	40,607	105,727	4,017	37,751	8,149
平成14年度(02FY)	97,867	5,351	121,205	158,494	5,870	92,601	51,132
15 (03FY)	96,158	4,963	99,756	99,208	3,619	85,621	62,190
平成16年1~3月(Q1)	14,609	829	14,122	11,860	460	16,435	62,190
4~6 (Q2)	20,256	858	10,017	51,109	1,820	9,058	32,296
7~9 (Q3)	12,006	571	15,213	40,706	1,541	10,395	8,480
10~12 (Q4)	2,329	234	1,255	2,052	196	1,863	8,149
平成16年 1月(Jan)	2,671	171	2,673	493	37	2,648	63,957
2 (Feb)	5,826	300	5,699	940	48	5,656	68,886
3 (Mar)	6,112	358	5,750	10,427	375	8,131	62,190
4 (Apr)	7,776	386	4,575	11,101	405	4,540	58,900
5 (May)	7,262	225	450	11,801	426	35	54,776
6 (Jun)	5,218	247	4,992	28,207	989	4,483	32,296
7 (Jul)	10,964	477	11,725	35,658	1,306	10,290	9,037
8 (Aug)	430	41	2,159	3,976	168	56	7,594
9 (Sep)	612	53	1,329	1,072	67	49	8,480
10 (Oct)	415	39	373	789	56	1,188	7,291
11 (Nov)	797	113	168	766	88	6	7,484
12 (Dec)	1,117	82	714	497	52	669	8,149

注:平成15年より内販品目を廃止。

エアコンディショナ セパレート形
Split type air conditioner
(11~16)

年月 Year and Month	生産(P)		受入(R) Quantity(n)	出荷(Sh)			在庫(I) Quantity(n)
	数量(台) Quantity(n)	金額(百万円) (million yen)		販売(Sa)		その他(O) Quantity(n)	
				数量(台) Quantity(n)	金額(百万円) (million yen)		
平成12年(2000)	15,140,557	916,125	4,052,313	18,318,131	1,061,136	1,394,024	2,357,941
13 (2001)	14,906,538	890,707	5,973,224	19,359,387	1,062,803	1,573,976	2,275,485
14 (2002)	12,294,409	784,836	3,808,775	15,196,800	903,190	1,305,976	1,875,975
15 (2003)	10,907,424	718,182	3,796,082	14,288,584	826,464	682,951	1,615,225
16 (2004)	11,183,989	746,752	4,701,023	15,603,021	895,529	374,503	1,522,389
平成14年度(02FY)	12,134,848	771,206	3,308,925	14,526,891	879,197	1,145,770	1,975,723
15 (03FY)	10,705,030	719,555	3,898,904	14,261,535	826,509	459,694	1,858,053
平成16年1~3月(Q1)	2,793,540	194,465	1,028,591	3,512,820	214,718	66,109	1,858,053
4~6 (Q2)	4,091,829	241,805	1,983,860	5,494,315	279,647	87,408	2,352,019
7~9 (Q3)	2,647,944	177,300	1,013,564	4,297,999	243,767	152,577	1,562,951
10~12 (Q4)	1,650,676	133,182	675,008	2,297,887	157,397	68,409	1,522,389
平成16年 1月(Jan)	720,063	53,734	275,448	699,852	48,603	17,422	1,893,088
2 (Feb)	907,111	64,042	331,127	1,043,592	65,442	22,317	2,065,417
3 (Mar)	1,166,366	76,689	422,016	1,769,376	100,673	26,370	1,858,053
4 (Apr)	1,291,739	77,291	618,519	1,215,948	68,204	27,235	2,525,128
5 (May)	1,286,555	75,846	627,650	1,676,963	84,614	24,962	2,737,408
6 (Jun)	1,513,535	88,668	737,691	2,601,404	126,829	35,211	2,352,019
7 (Jul)	1,451,067	83,595	610,464	2,626,110	131,657	21,937	1,765,503
8 (Aug)	691,528	50,057	244,140	917,949	59,818	103,000	1,680,222
9 (Sep)	505,349	43,648	158,960	753,940	52,292	27,640	1,562,951
10 (Oct)	482,009	40,648	201,129	615,303	45,253	29,739	1,601,097
11 (Nov)	583,159	48,310	280,537	811,365	55,113	20,427	1,633,001
12 (Dec)	585,508	44,224	193,342	871,219	57,031	18,243	1,522,389

エアコンディショナ セパレート形 室外ユニット
Split type air conditioner outdoor unit
(11~13)

年月 Year and Month	生産(P)		受入(R) Quantity(n)	出荷(Sh)			在庫(I) Quantity(n)
	数量(台) Quantity(n)	金額(百万円) (million yen)		販売(Sa)		その他(O) Quantity(n)	
				数量(台) Quantity(n)	金額(百万円) (million yen)		
平成12年(2000)	7,157,715	541,738	2,045,165	8,859,894	632,322	653,315	1,137,973
13 (2001)	7,038,672	544,929	3,080,536	9,268,110	638,103	761,327	1,217,965
14 (2002)	5,894,342	501,522	1,885,918	7,398,457	563,803	583,637	1,016,221
15 (2003)	5,420,771	463,332	1,800,688	7,106,242	526,756	306,392	822,618
16 (2004)	5,537,136	486,029	2,079,817	7,540,378	577,156	170,964	728,092
平成14年度(02FY)	5,878,658	493,980	1,625,190	7,097,093	553,765	511,785	1,078,607
15 (03FY)	5,297,015	464,062	1,797,315	7,073,796	529,541	198,946	900,007
平成16年1~3月(Q1)	1,369,176	126,326	453,250	1,721,580	141,090	23,270	900,007
4~6 (Q2)	2,065,080	154,951	849,620	2,649,925	178,383	35,072	1,129,710
7~9 (Q3)	1,299,744	116,296	441,000	2,052,308	155,078	89,762	728,384
10~12 (Q4)	803,136	88,456	335,947	1,116,565	102,605	22,860	728,092
平成16年 1月(Jan)	355,254	35,526	131,292	341,951	32,426	5,054	961,972
2 (Feb)	425,465	41,030	120,430	518,833	44,054	8,688	980,346
3 (Mar)	588,457	49,770	201,528	860,796	64,610	9,528	900,007
4 (Apr)	660,533	50,328	275,538	580,122	44,789	12,184	1,243,772
5 (May)	641,821	47,885	261,545	803,907	52,934	9,489	1,333,742
6 (Jun)	762,726	56,738	312,537	1,265,896	80,660	13,399	1,129,710
7 (Jul)	725,348	54,239	275,566	1,277,738	82,096	7,636	845,250
8 (Aug)	330,755	32,904	105,555	424,915	38,021	70,446	786,199
9 (Sep)	243,641	29,153	59,879	349,655	34,961	11,680	728,384
10 (Oct)	231,365	26,953	101,706	300,197	28,951	10,287	751,021
11 (Nov)	284,212	32,366	130,963	386,354	36,134	6,186	773,656
12 (Dec)	287,559	29,137	103,278	430,014	37,520	6,387	728,092

エアコンディショナ セパレート形 室外ユニット (4.0kW以下)
Split type air conditioner outdoor unit (4.0kW or less)
(11)

年月 Year and Month	生産(P)		受入(R) Quantity(n)	出荷(Sh)			在庫(I) Quantity(n)
	数量(台) Quantity(n)	金額(百万円) (million yen)		販売(Sa)		その他(O) Quantity(n)	
				数量(台) Quantity(n)	金額(百万円) (million yen)		
平成12年(2000)
13 (2001)
14 (2002)
15 (2003)	4,372,508	207,478	1,763,882	6,070,844	275,153	235,390	730,376
16 (2004)	4,258,528	198,412	2,021,582	6,259,480	290,716	136,523	614,346
平成14年度(02FY)
15 (03FY)	4,194,805	199,910	1,758,977	6,006,162	272,484	141,997	777,547
平成16年1~3月(Q1)	1,045,394	53,323	443,164	1,426,798	70,791	14,402	777,547
4~6 (Q2)	1,675,790	76,108	831,819	2,268,164	103,182	25,897	991,095
7~9 (Q3)	997,681	43,433	427,888	1,711,798	76,392	80,667	624,199
10~12 (Q4)	539,663	25,548	318,711	852,720	40,351	15,557	614,346
平成16年 1月(Jan)	271,403	14,039	130,142	270,201	13,999	2,974	858,559
2 (Feb)	322,738	16,976	118,088	424,980	20,956	6,338	868,067
3 (Mar)	451,253	22,308	194,934	731,617	35,836	5,090	777,547
4 (Apr)	528,674	24,745	269,842	466,563	21,793	9,888	1,099,612
5 (May)	521,890	24,030	258,712	685,444	30,273	6,951	1,187,819
6 (Jun)	625,226	27,333	303,265	1,116,157	51,116	9,058	991,095
7 (Jul)	599,706	25,311	267,582	1,118,712	49,056	4,296	735,375
8 (Aug)	243,759	10,527	103,176	332,831	15,377	68,169	681,310
9 (Sep)	154,216	7,595	57,130	260,255	11,959	8,202	624,199
10 (Oct)	145,122	7,036	100,241	224,073	10,521	7,730	637,809
11 (Nov)	192,105	9,286	124,488	296,290	14,194	4,520	653,592
12 (Dec)	202,436	9,226	93,982	332,357	15,636	3,307	614,346

注:平成15年より品目名で表示されている「kW」の単位を圧縮機の所要動力から冷房能力に変更したため、過去系列の接続は行っていません。

エアコンディショナ セパレート形 室外ユニット (4.0kW超7.1kW以下)
Split type air conditioner outdoor unit (over 4.0kW and 7.1kW or less)
(12)

年月 Year and Month	生産(P)		受入(R) Quantity(n)	出荷(Sh)			在庫(I) Quantity(n)
	数量(台) Quantity(n)	金額(百万円) (million yen)		販売(Sa)		その他(O) Quantity(n)	
				数量(台) Quantity(n)	金額(百万円) (million yen)		
平成12年(2000)
13 (2001)
14 (2002)
15 (2003)	556,892	65,491	33,535	558,925	66,817	39,030	51,521
16 (2004)	672,992	74,284	47,359	695,446	76,636	13,606	62,820
平成14年度(02FY)
15 (03FY)	584,617	68,361	35,340	579,649	68,625	28,883	75,461
平成16年1~3月(Q1)	176,297	19,548	9,490	158,074	18,123	3,773	75,461
4~6 (Q2)	219,939	23,907	17,043	222,155	23,550	3,502	86,786
7~9 (Q3)	142,811	15,972	12,140	177,103	19,896	3,836	60,798
10~12 (Q4)	133,945	14,857	8,686	138,114	15,067	2,495	62,820
平成16年 1月(Jan)	41,633	4,920	1,001	37,467	4,726	850	55,838
2 (Feb)	57,281	6,778	2,129	49,416	5,812	1,067	64,765
3 (Mar)	77,383	7,850	6,360	71,191	7,585	1,856	75,461
4 (Apr)	75,894	8,096	5,506	65,512	7,013	1,281	90,068
5 (May)	68,920	7,648	2,619	68,845	7,195	838	91,924
6 (Jun)	75,125	8,163	8,918	87,798	9,342	1,383	86,786
7 (Jul)	67,180	7,255	7,561	92,930	10,210	1,121	67,476
8 (Aug)	36,564	4,304	2,125	43,492	5,028	961	61,712
9 (Sep)	39,067	4,413	2,454	40,681	4,658	1,754	60,798
10 (Oct)	42,709	5,044	1,167	38,699	4,328	1,015	64,960
11 (Nov)	45,158	5,033	4,152	44,990	5,041	700	68,580
12 (Dec)	46,078	4,780	3,367	54,425	5,698	780	62,820

注:平成15年より品目名で表示されている「kW」の単位を圧縮機の所要動力から冷房能力に変更したため、過去系列の接続は行っていません。

エアコンディショナ セパレート形 室外ユニット (7.1kW超)
Split type air conditioner outdoor unit (over 7.1kW)
(13)

年月 Year and Month	生産(P)		受入(R) 数量(台) Quantity(n)	出荷(Sh)			在庫(I) 数量(台) Quantity(n)
	数量(台) Quantity(n)	金額(百万円) (million yen)		販売(Sa)		その他(O) 数量(台) Quantity(n)	
			数量(台) Quantity(n)	金額(百万円) (million yen)	数量(台) Quantity(n)		金額(百万円) (million yen)
平成12年(2000)
13 (2001)
14 (2002)
15 (2003)	491,371	190,363	3,271	476,473	184,786	31,972	40,721
16 (2004)	605,616	213,333	10,876	585,452	209,804	20,835	50,926
平成14年度(02FY)
15 (03FY)	517,593	195,791	2,998	487,985	188,432	28,066	46,999
平成16年1~3月(Q1)	147,485	53,455	596	136,708	52,176	5,095	46,999
4~6 (Q2)	169,351	54,936	758	159,606	51,651	5,673	51,829
7~9 (Q3)	159,252	56,891	972	163,407	58,790	5,259	43,387
10~12 (Q4)	129,528	48,051	8,550	125,731	47,187	4,808	50,926
平成16年 1月(Jan)	42,218	16,567	149	34,283	13,701	1,230	47,575
2 (Feb)	45,446	17,276	213	44,437	17,286	1,283	47,514
3 (Mar)	59,821	19,612	234	57,988	21,189	2,582	46,999
4 (Apr)	55,965	17,487	190	48,047	15,983	1,015	54,092
5 (May)	51,011	16,207	214	49,618	15,466	1,700	53,999
6 (Jun)	62,375	21,242	354	61,941	20,202	2,958	51,829
7 (Jul)	58,462	21,673	423	66,096	22,830	2,219	42,399
8 (Aug)	50,432	18,073	254	48,592	17,616	1,316	43,177
9 (Sep)	50,358	17,145	295	48,719	18,344	1,724	43,387
10 (Oct)	43,534	14,873	298	37,425	14,102	1,542	48,252
11 (Nov)	46,949	18,047	2,323	45,074	16,899	966	51,484
12 (Dec)	39,045	15,131	5,929	43,232	16,186	2,300	50,926

注:平成15年より品目名で表示されている「kW」の単位を圧縮機の所要動力から冷房能力に変更したため、過去系列の接続は行っておりません。

エアコンディショナ セパレート形 室内ユニット
Split type air conditioner indoor unit
(14~16)

年月 Year and Month	生産(P)		受入(R) 数量(台) Quantity(n)	出荷(Sh)			在庫(I) 数量(台) Quantity(n)
	数量(台) Quantity(n)	金額(百万円) (million yen)		販売(Sa)		その他(O) 数量(台) Quantity(n)	
			数量(台) Quantity(n)	金額(百万円) (million yen)	数量(台) Quantity(n)		金額(百万円) (million yen)
平成12年(2000)	7,982,842	374,387	2,007,148	9,458,237	428,814	740,709	1,219,968
13 (2001)	7,867,866	345,778	2,892,688	10,091,277	424,700	812,649	1,057,520
14 (2002)	6,400,067	283,314	1,922,857	7,798,343	339,387	722,339	859,754
15 (2003)	5,486,653	254,850	1,995,394	7,182,342	299,708	376,559	792,607
16 (2004)	5,646,853	260,723	2,621,206	8,062,643	318,373	203,539	794,297
平成14年度(02FY)	6,256,190	277,226	1,683,735	7,429,798	325,432	633,985	897,116
15 (03FY)	5,408,015	255,493	2,101,589	7,187,739	296,968	260,748	958,046
平成16年1~3月(Q1)	1,424,364	68,139	575,341	1,791,240	73,628	42,839	958,046
4~6 (Q2)	2,026,749	86,854	1,134,240	2,844,390	101,264	52,336	1,222,309
7~9 (Q3)	1,348,200	61,004	572,564	2,245,691	88,689	62,815	834,567
10~12 (Q4)	847,540	44,726	339,061	1,181,322	54,792	45,549	794,297
平成16年 1月(Jan)	364,809	18,208	144,156	357,901	16,177	12,368	931,116
2 (Feb)	481,646	23,012	210,697	524,759	21,388	13,629	1,085,071
3 (Mar)	577,909	26,919	220,488	908,580	36,063	16,842	958,046
4 (Apr)	631,206	26,963	342,981	635,826	23,415	15,051	1,281,356
5 (May)	644,734	27,961	366,105	873,056	31,680	15,473	1,403,666
6 (Jun)	750,809	31,930	425,154	1,335,508	46,169	21,812	1,222,309
7 (Jul)	725,719	29,356	334,898	1,348,372	49,561	14,301	920,253
8 (Aug)	360,773	17,153	138,585	493,034	21,797	32,554	894,023
9 (Sep)	261,708	14,495	99,081	404,285	17,331	15,960	834,567
10 (Oct)	250,644	13,695	99,423	315,106	16,302	19,452	850,076
11 (Nov)	298,947	15,944	149,574	425,011	18,979	14,241	859,345
12 (Dec)	297,949	15,087	90,064	441,205	19,511	11,856	794,297

エアコンディショナ セパレート形 室内ユニット (4.0kW以下)
Split type air conditioner indoor unit (4.0kW or less)
(14)

年月 Year and Month	生産(P)		受入(R) 数量(台) Quantity(n)	出荷(Sh)			在庫(I) 数量(台) Quantity(n)
	数量(台) Quantity(n)	金額(百万円) (million yen)		販売(Sa)		その他(O) 数量(台) Quantity(n)	
			数量(台) Quantity(n)	金額(百万円) (million yen)	数量(台) Quantity(n)		
平成12年(2000)
13 (2001)
14 (2002)
15 (2003)	4,395,991	138,134	1,963,019	6,150,169	187,860	278,036	632,341
16 (2004)	4,394,025	143,283	2,566,092	6,857,365	207,113	125,227	609,679
平成14年度(02FY)
15 (03FY)	4,261,940	137,261	2,068,505	6,127,850	185,698	167,665	764,033
平成16年1~3月(Q1)	1,120,779	39,073	565,168	1,530,854	47,646	23,214	764,033
4~6 (Q2)	1,633,266	52,222	1,111,279	2,482,022	70,822	32,651	993,905
7~9 (Q3)	1,037,908	31,455	560,367	1,906,014	57,401	41,406	644,760
10~12 (Q4)	602,072	20,533	329,278	938,475	31,244	27,956	609,679
平成16年 1月(Jan)	283,848	9,853	143,203	289,092	8,506	5,793	764,320
2 (Feb)	382,327	13,343	208,655	448,266	13,659	8,551	898,485
3 (Mar)	454,604	15,877	213,310	793,496	25,481	8,870	764,033
4 (Apr)	509,387	16,436	337,041	536,667	15,464	11,214	1,062,580
5 (May)	516,189	16,784	360,309	758,996	21,963	9,215	1,170,867
6 (Jun)	607,690	19,002	413,929	1,186,359	33,395	12,222	993,905
7 (Jul)	593,706	17,001	327,135	1,191,807	35,323	7,106	715,833
8 (Aug)	271,320	8,165	135,957	397,804	12,353	26,679	698,627
9 (Sep)	172,882	6,289	97,275	316,403	9,725	7,621	644,760
10 (Oct)	170,769	6,034	98,241	237,656	8,613	13,537	662,577
11 (Nov)	216,536	7,499	146,100	341,735	10,681	8,493	674,985
12 (Dec)	214,767	7,000	84,937	359,084	11,950	5,926	609,679

注:平成15年より品目名で表示されている「kW」の単位を圧縮機の所要動力から冷房能力に変更したため、過去系列の接続は行っていません。

エアコンディショナ セパレート形 室内ユニット (4.0kW超7.1kW以下)
Split type air conditioner indoor unit (over 4.0kW and 7.1kW or less)
(15)

年月 Year and Month	生産(P)		受入(R) 数量(台) Quantity(n)	出荷(Sh)			在庫(I) 数量(台) Quantity(n)
	数量(台) Quantity(n)	金額(百万円) (million yen)		販売(Sa)		その他(O) 数量(台) Quantity(n)	
			数量(台) Quantity(n)	金額(百万円) (million yen)	数量(台) Quantity(n)		
平成12年(2000)
13 (2001)
14 (2002)
15 (2003)	593,183	52,280	27,824	569,931	51,370	49,439	69,629
16 (2004)	705,381	55,344	51,937	703,091	54,810	38,302	85,554
平成14年度(02FY)
15 (03FY)	632,119	54,733	29,718	591,904	52,499	44,979	95,503
平成16年1~3月(Q1)	172,110	13,987	9,718	145,866	12,267	10,088	95,503
4~6 (Q2)	235,335	17,509	22,006	223,662	16,399	9,041	120,141
7~9 (Q3)	162,954	12,739	11,204	195,408	14,771	10,317	88,574
10~12 (Q4)	134,982	11,109	9,009	138,155	11,373	8,856	85,554
平成16年 1月(Jan)	43,733	3,881	801	35,800	3,385	3,713	74,650
2 (Feb)	56,739	4,827	1,871	41,004	3,580	2,439	89,817
3 (Mar)	71,638	5,279	7,046	69,062	5,302	3,936	95,503
4 (Apr)	71,705	5,302	5,815	57,660	4,422	1,736	113,627
5 (May)	80,621	6,015	5,285	69,936	5,038	3,009	126,588
6 (Jun)	83,009	6,192	10,906	96,066	6,939	4,296	120,141
7 (Jul)	73,151	5,526	7,428	96,643	7,417	3,544	100,533
8 (Aug)	45,387	3,732	2,376	50,935	4,253	2,879	94,482
9 (Sep)	44,416	3,481	1,400	47,830	3,101	3,894	88,574
10 (Oct)	44,816	3,645	845	40,881	3,482	3,341	90,013
11 (Nov)	43,981	3,753	3,273	46,361	3,960	2,707	88,199
12 (Dec)	46,185	3,711	4,891	50,913	3,931	2,808	85,554

注:平成15年より品目名で表示されている「kW」の単位を圧縮機の所要動力から冷房能力に変更したため、過去系列の接続は行っていません。

エアコンディショナ セパレート形 室内ユニット (7.1kW超)
Split type air conditioner indoor unit (over 7.1kW)
(16)

年月 Year and Month	生産(P)		受入(R)	出荷(Sh)			在庫(I)
	数量(台) Quantity(n)	金額(百万円) (million yen)		販売(Sa)		その他(O)	
			数量(台) Quantity(n)	数量(台) Quantity(n)	金額(百万円) (million yen)		数量(台) Quantity(n)
平成12年(2000)
13 (2001)
14 (2002)
15 (2003)	497,479	64,436	4,551	462,242	60,478	49,084	90,637
16 (2004)	547,447	62,096	3,177	502,187	56,450	40,010	99,064
平成14年度(02FY)
15 (03FY)	513,956	63,499	3,366	467,985	58,771	48,104	98,510
平成16年1~3月(Q1)	131,475	15,079	455	114,520	13,715	9,537	98,510
4~6 (Q2)	158,148	17,123	955	138,706	14,043	10,644	108,263
7~9 (Q3)	147,338	16,810	993	144,269	16,517	11,092	101,233
10~12 (Q4)	110,486	13,084	774	104,692	12,175	8,737	99,064
平成16年 1月(Jan)	37,228	4,474	152	33,009	4,286	2,862	92,146
2 (Feb)	42,580	4,842	171	35,489	4,149	2,639	96,769
3 (Mar)	51,667	5,763	132	46,022	5,280	4,036	98,510
4 (Apr)	50,114	5,225	125	41,499	3,529	2,101	105,149
5 (May)	47,924	5,162	511	44,124	4,679	3,249	106,211
6 (Jun)	60,110	6,736	319	53,083	5,835	5,294	108,263
7 (Jul)	58,862	6,829	335	59,922	6,821	3,651	103,887
8 (Aug)	44,066	5,256	252	44,295	5,191	2,996	100,914
9 (Sep)	44,410	4,725	406	40,052	4,505	4,445	101,233
10 (Oct)	35,059	4,016	337	36,569	4,207	2,574	97,486
11 (Nov)	38,430	4,692	201	36,915	4,338	3,041	96,161
12 (Dec)	36,997	4,376	236	31,208	3,630	3,122	99,064

注:平成15年より品目名で表示されている「kW」の単位を圧縮機の所要動力から冷房能力に変更したため、過去系列の接続は行っていません。

シングルパッケージ形 (リモートコンデンサ形を含む)
Single packaged type air conditioner (including remote condenser type)
(17)

年月 Year and Month	生産(P)		受入(R)	出荷(Sh)			在庫(I)
	数量(台) Quantity(n)	金額(百万円) (million yen)		販売(Sa)		その他(O)	
			数量(台) Quantity(n)	数量(台) Quantity(n)	金額(百万円) (million yen)		数量(台) Quantity(n)
平成12年(2000)	48,968	39,205	2,556	50,141	40,766	1,191	10,796
13 (2001)	46,199	47,065	1,678	47,035	49,673	1,184	10,454
14 (2002)	32,629	34,531	1,164	34,416	36,763	1,191	8,640
15 (2003)	32,753	25,468	1,744	34,176	27,770	1,264	7,646
16 (2004)	35,262	25,700	2,896	36,814	26,205	1,467	7,523
平成14年度(02FY)	32,080	30,943	918	32,910	33,336	1,138	7,341
15 (03FY)	33,705	25,058	1,870	35,178	26,168	1,149	6,589
平成16年1~3月(Q1)	8,471	6,568	309	9,630	7,011	207	6,589
4~6 (Q2)	9,967	6,928	624	9,731	6,792	475	6,974
7~9 (Q3)	9,798	6,805	1,140	9,771	7,347	355	7,786
10~12 (Q4)	7,026	5,399	823	7,682	5,055	430	7,523
平成16年 1月(Jan)	2,695	2,028	27	2,727	1,833	64	7,577
2 (Feb)	2,829	2,346	142	2,966	2,461	66	7,516
3 (Mar)	2,947	2,194	140	3,937	2,717	77	6,589
4 (Apr)	3,098	2,160	178	2,968	1,801	92	6,805
5 (May)	2,985	2,092	136	2,758	1,980	151	7,017
6 (Jun)	3,884	2,676	310	4,005	3,011	232	6,974
7 (Jul)	3,749	2,649	390	3,738	2,788	202	7,173
8 (Aug)	3,073	2,220	289	3,254	2,362	68	7,213
9 (Sep)	2,976	1,936	461	2,779	2,197	85	7,786
10 (Oct)	2,656	1,886	355	2,595	1,530	92	8,110
11 (Nov)	2,550	1,834	382	2,323	1,657	219	8,500
12 (Dec)	1,820	1,679	86	2,764	1,868	119	7,523

注:平成15年より内訳品目を廃止。

エンジンにより圧縮機を駆動するもの
Air conditioner which drives a compressor by engine
(18~19)

年月 Year and Month	生産(P)		受入(R) 数量(台) Quantity(n)	出荷(Sh)			在庫(I) 数量(台) Quantity(n)
	数量(台) Quantity(n)	金額(百万円) (million yen)		販売(Sa)		その他(O)	
			数量(台) Quantity(n)	金額(百万円) (million yen)	数量(台) Quantity(n)	数量(台) Quantity(n)	
平成12年(2000)
13 (2001)
14 (2002)
15 (2003)	240,292	54,980	178,020	235,516	70,455	180,245	38,601
16 (2004)	194,846	51,206	126,486	217,589	70,147	134,181	8,181
平成14年度(02FY)
15 (03FY)	255,957	59,911	191,876	254,058	74,997	188,780	38,336
平成16年1~3月(Q1)	64,789	16,832	49,895	65,938	20,547	49,030	38,336
4~6 (Q2)	47,177	11,372	29,704	46,397	14,829	29,511	39,308
7~9 (Q3)	50,682	12,446	28,520	51,293	17,353	39,728	27,489
10~12 (Q4)	32,198	10,556	18,367	53,961	17,418	15,912	8,181
平成16年 1月(Jan)	20,231	4,888	15,962	22,895	6,287	15,597	36,302
2 (Feb)	19,318	5,535	14,185	21,291	7,179	13,988	34,526
3 (Mar)	25,240	6,409	19,748	21,752	7,081	19,445	38,336
4 (Apr)	16,333	3,939	10,823	16,631	5,081	10,386	38,474
5 (May)	14,209	3,485	8,738	13,718	4,509	8,970	38,733
6 (Jun)	16,635	3,948	10,143	16,048	5,239	10,155	39,308
7 (Jul)	17,850	4,205	11,485	17,358	5,431	17,100	34,185
8 (Aug)	22,350	4,209	11,039	16,300	5,308	17,468	33,806
9 (Sep)	10,482	4,032	5,996	17,635	6,614	5,160	27,489
10 (Oct)	11,175	3,398	6,363	19,587	6,445	5,563	19,877
11 (Nov)	10,970	3,405	6,801	17,429	5,474	5,579	14,640
12 (Dec)	10,053	3,753	5,203	16,945	5,499	4,770	8,181

注:平成15年から新設。

エンジンにより圧縮機を駆動するもの(室外ユニット)
Air conditioner which drives a compressor by engine (outdoor unit)
(18)

年月 Year and Month	生産(P)		受入(R) 数量(台) Quantity(n)	出荷(Sh)			在庫(I) 数量(台) Quantity(n)
	数量(台) Quantity(n)	金額(百万円) (million yen)		販売(Sa)		その他(O)	
			数量(台) Quantity(n)	金額(百万円) (million yen)	数量(台) Quantity(n)	数量(台) Quantity(n)	
平成12年(2000)
13 (2001)
14 (2002)
15 (2003)	52,304	39,403	20,979	52,784	47,824	21,033	3,164
16 (2004)	50,782	39,543	19,124	53,456	49,852	18,754	878
平成14年度(02FY)
15 (03FY)	56,424	43,772	25,441	55,961	51,007	25,495	3,302
平成16年1~3月(Q1)	15,503	12,732	7,956	15,384	14,600	7,956	3,302
4~6 (Q2)	11,489	8,444	3,459	11,364	10,421	3,526	3,359
7~9 (Q3)	12,473	9,318	4,188	13,368	12,402	4,066	2,586
10~12 (Q4)	11,317	9,049	3,521	13,340	12,429	3,206	878
平成16年 1月(Jan)	4,392	3,602	2,312	4,470	4,173	2,312	3,086
2 (Feb)	5,404	4,366	2,641	5,647	5,319	2,641	2,843
3 (Mar)	5,707	4,764	3,003	5,267	5,108	3,003	3,302
4 (Apr)	3,901	2,885	1,264	3,833	3,462	1,331	3,302
5 (May)	3,467	2,620	1,165	3,512	3,265	1,165	3,257
6 (Jun)	4,121	2,939	1,030	4,019	3,694	1,030	3,359
7 (Jul)	4,196	3,057	1,252	4,022	3,683	1,252	3,533
8 (Aug)	3,775	2,746	1,123	4,080	3,702	1,113	3,238
9 (Sep)	4,502	3,515	1,813	5,266	5,017	1,701	2,586
10 (Oct)	3,469	2,754	992	4,820	4,568	907	1,320
11 (Nov)	3,741	2,892	986	4,164	3,831	855	1,028
12 (Dec)	4,107	3,403	1,543	4,356	4,030	1,444	878

注:平成15年から新設。

エンジンにより圧縮機を駆動するもの(室内ユニット)
Air conditioner which drives a compressor by engine (indoor unit)
(19)

年月 Year and Month	生産(P)		受入(R)	出荷(Sh)			在庫(I)
	数量(台) Quantity(n)	金額(百万円) (million yen)		販売(Sa)		その他(O)	
			数量(台) Quantity(n)	金額(百万円) (million yen)	数量(台) Quantity(n)		数量(台) Quantity(n)
平成12年(2000)
13 (2001)
14 (2002)
15 (2003)	187,988	15,577	157,041	182,732	22,631	159,212	35,437
16 (2004)	144,064	11,663	107,362	164,133	20,295	115,427	7,303
平成14年度(02FY)
15 (03FY)	199,533	16,139	166,435	198,097	23,990	163,285	35,034
平成16年1~3月(Q1)	49,286	4,100	41,939	50,554	5,947	41,074	35,034
4~6 (Q2)	35,688	2,928	26,245	35,033	4,408	25,985	35,949
7~9 (Q3)	38,209	3,128	24,332	37,925	4,951	35,662	24,903
10~12 (Q4)	20,881	1,507	14,846	40,621	4,989	12,706	7,303
平成16年 1月(Jan)	15,839	1,286	13,650	18,425	2,114	13,285	33,216
2 (Feb)	13,914	1,169	11,544	15,644	1,860	11,347	31,683
3 (Mar)	19,533	1,645	16,745	16,485	1,973	16,442	35,034
4 (Apr)	12,432	1,054	9,559	12,798	1,619	9,055	35,172
5 (May)	10,742	865	7,573	10,206	1,244	7,805	35,476
6 (Jun)	12,514	1,009	9,113	12,029	1,545	9,125	35,949
7 (Jul)	13,654	1,148	10,233	13,336	1,748	15,848	30,652
8 (Aug)	18,575	1,463	9,916	12,220	1,606	16,355	30,568
9 (Sep)	5,980	517	4,183	12,369	1,597	3,459	24,903
10 (Oct)	7,706	644	5,371	14,767	1,877	4,656	18,557
11 (Nov)	7,229	513	5,815	13,265	1,643	4,724	13,612
12 (Dec)	5,946	350	3,660	12,589	1,469	3,326	7,303

注:平成15年から新設。

輸送機械用エアコンディショナ
Transportation machine air conditioners
(20~21)

年月 Year and Month	生産(P)		受入(R)	出荷(Sh)			在庫(I)
	数量(台) Quantity(n)	金額(百万円) (million yen)		販売(Sa)		その他(O)	
			数量(台) Quantity(n)	金額(百万円) (million yen)	数量(台) Quantity(n)		数量(台) Quantity(n)
平成12年(2000)	10,736,292	428,961	826	10,705,101	426,727	4,765	167,439
13 (2001)	8,916,213	391,439	1,231	8,889,847	397,140	1,636	116,271
14 (2002)	9,425,054	392,543	1,668	9,443,011	401,417	4,618	95,364
15 (2003)	9,839,715	390,335	1,878	9,850,431	392,360	3,219	83,204
16 (2004)	9,898,165	397,507	1,332	9,901,702	395,269	2,574	78,440
平成14年度(02FY)	9,604,169	392,804	1,651	9,625,062	401,041	5,676	80,220
15 (03FY)	10,016,193	395,469	1,938	10,008,762	395,665	2,720	86,778
平成16年1~3月(Q1)	2,681,907	106,301	541	2,677,976	106,061	912	86,778
4~6 (Q2)	2,469,585	96,005	356	2,463,942	95,646	641	92,136
7~9 (Q3)	2,419,879	98,725	292	2,429,828	97,810	491	81,989
10~12 (Q4)	2,326,794	96,476	143	2,329,956	95,752	530	78,440
平成16年 1月(Jan)	802,614	32,054	126	800,179	31,795	341	85,438
2 (Feb)	865,298	33,760	168	880,328	34,387	388	70,188
3 (Mar)	1,013,995	40,487	247	997,469	39,879	183	86,778
4 (Apr)	845,682	32,207	195	841,405	32,642	131	91,119
5 (May)	768,179	29,027	44	764,352	28,857	214	94,776
6 (Jun)	855,724	34,771	117	858,185	34,147	296	92,136
7 (Jul)	880,231	35,102	96	883,400	34,491	219	88,844
8 (Aug)	693,439	27,568	103	701,420	28,236	123	80,844
9 (Sep)	846,209	36,055	93	845,008	35,083	149	81,989
10 (Oct)	829,646	32,732	12	830,717	32,931	137	80,793
11 (Nov)	803,309	34,513	33	807,172	34,059	112	76,851
12 (Dec)	693,839	29,231	98	692,067	28,762	281	78,440

乗用車用（トラック用を含む）エアコンディショナ
Automobile and truck air conditioners
(20)

年月 Year and Month	生産(P)		受入(R)	出荷(Sh)			在庫(I)
	数量(台) Quantity(n)	金額(百万円) (million yen)		販売(Sa)		その他(O)	
			数量(台) Quantity(n)	金額(百万円) (million yen)	数量(台) Quantity(n)		数量(台) Quantity(n)
平成12年(2000)	10,706,226	406,510	—	10,676,313	405,717	2,545	164,824
13 (2001)	8,888,643	366,767	10	8,861,825	372,480	148	114,375
14 (2002)	9,391,258	363,521	39	9,409,957	372,406	2,493	93,222
15 (2003)	9,809,293	363,687	—	9,820,046	365,458	917	81,552
16 (2004)	9,868,435	370,533	—	9,873,868	369,616	353	75,781
平成14年度(02FY)	9,570,816	363,528	39	9,592,739	372,501	3,123	77,960
15 (03FY)	9,985,723	368,629	—	9,978,408	368,819	342	84,947
平成16年1～3月(Q1)	2,673,188	98,016	—	2,669,728	98,175	79	84,947
4～6 (Q2)	2,462,491	89,684	—	2,457,433	89,806	78	89,927
7～9 (Q3)	2,412,835	91,845	—	2,422,994	91,104	71	79,698
10～12 (Q4)	2,319,921	90,988	—	2,323,713	90,531	125	75,781
平成16年 1月(Jan)	799,866	29,885	—	797,787	29,942	33	83,612
2 (Feb)	862,325	31,233	—	877,564	32,143	44	68,329
3 (Mar)	1,010,997	36,898	—	994,377	36,090	2	84,947
4 (Apr)	843,297	30,402	—	839,209	30,869	30	89,005
5 (May)	766,073	27,117	—	762,392	27,286	14	92,672
6 (Jun)	853,121	32,165	—	855,832	31,651	34	89,927
7 (Jul)	877,606	32,565	—	880,948	32,222	17	86,568
8 (Aug)	691,335	25,682	—	699,335	26,206	21	78,548
9 (Sep)	843,894	33,598	—	842,711	32,676	33	79,698
10 (Oct)	827,279	31,155	—	828,591	31,509	34	78,352
11 (Nov)	800,903	32,453	—	804,867	32,092	12	74,376
12 (Dec)	691,739	27,380	—	690,255	26,930	79	75,781

その他の輸送機械用（列車、バス、航空機用等）
Miscellaneous for transportation machines (train, bus, airplanes, etc.)
(21)

年月 Year and Month	生産(P)		受入(R)	出荷(Sh)			在庫(I)
	数量(台) Quantity(n)	金額(百万円) (million yen)		販売(Sa)		その他(O)	
			数量(台) Quantity(n)	金額(百万円) (million yen)	数量(台) Quantity(n)		数量(台) Quantity(n)
平成12年(2000)	30,066	22,451	826	28,788	21,010	2,220	2,615
13 (2001)	27,570	24,672	1,221	28,022	24,660	1,488	1,896
14 (2002)	33,796	29,022	1,629	33,054	29,011	2,125	2,142
15 (2003)	30,422	26,648	1,878	30,385	26,902	2,302	1,652
16 (2004)	29,730	26,974	1,332	27,834	25,653	2,221	2,659
平成14年度(02FY)	33,353	29,276	1,612	32,323	28,540	2,553	2,260
15 (03FY)	30,470	26,840	1,938	30,354	26,846	2,378	1,831
平成16年1～3月(Q1)	8,719	8,285	541	8,248	7,886	833	1,831
4～6 (Q2)	7,094	6,321	356	6,509	5,840	563	2,209
7～9 (Q3)	7,044	6,880	292	6,834	6,706	420	2,291
10～12 (Q4)	6,873	5,488	143	6,243	5,221	405	2,659
平成16年 1月(Jan)	2,748	2,169	126	2,392	1,853	308	1,826
2 (Feb)	2,973	2,527	168	2,764	2,244	344	1,859
3 (Mar)	2,998	3,589	247	3,092	3,789	181	1,831
4 (Apr)	2,385	1,805	195	2,196	1,773	101	2,114
5 (May)	2,106	1,910	44	1,960	1,571	200	2,104
6 (Jun)	2,603	2,606	117	2,353	2,496	262	2,209
7 (Jul)	2,625	2,537	96	2,452	2,269	202	2,276
8 (Aug)	2,104	1,886	103	2,085	2,030	102	2,296
9 (Sep)	2,315	2,457	93	2,297	2,407	116	2,291
10 (Oct)	2,367	1,577	12	2,126	1,422	103	2,441
11 (Nov)	2,406	2,060	33	2,305	1,967	100	2,475
12 (Dec)	2,100	1,851	98	1,812	1,832	202	2,659

冷凍・冷蔵ショーケース
Refrigerating display cases
(22~23)

年月 Year and Month	生産(P)		受入(R)	出荷(Sh)			在庫(I)
	数量(台) Quantity(n)	金額(百万円) (million yen)		販売(Sa)		その他(O)	
			数量(台) Quantity(n)	数量(台) Quantity(n)	金額(百万円) (million yen)		数量(台) Quantity(n)
平成12年(2000)	291,480	73,342	183,557	320,616	74,696	158,937	67,384
13 (2001)	281,172	65,052	171,475	303,894	65,755	142,917	73,362
14 (2002)	266,154	68,117	150,757	300,414	72,784	122,468	67,096
15 (2003)	229,408	68,672	138,178	268,419	74,990	111,326	49,967
16 (2004)	253,932	74,210	158,229	281,043	79,297	126,324	55,221
平成14年度(02FY)	267,240	70,443	153,667	297,739	74,484	124,149	67,041
15 (03FY)	225,560	67,279	139,003	267,871	75,531	112,554	51,423
平成16年1~3月(Q1)	54,618	16,226	35,839	59,262	17,540	30,208	51,423
4~6 (Q2)	68,893	21,704	39,222	86,218	23,892	29,697	43,624
7~9 (Q3)	68,138	19,505	42,782	73,677	19,286	34,769	46,088
10~12 (Q4)	62,283	16,775	40,386	61,886	18,579	31,650	55,221
平成16年 1月(Jan)	16,405	4,782	10,035	12,601	3,802	9,142	54,678
2 (Feb)	17,402	5,037	9,840	21,046	5,854	7,809	53,065
3 (Mar)	20,811	6,407	15,964	25,615	7,884	13,257	51,423
4 (Apr)	23,546	6,933	13,905	26,618	7,062	10,452	51,805
5 (May)	22,472	7,469	11,463	28,249	7,516	8,853	48,638
6 (Jun)	22,875	7,302	13,854	31,351	9,314	10,392	43,624
7 (Jul)	24,698	7,756	14,757	29,324	7,056	12,087	41,658
8 (Aug)	20,509	5,291	12,835	20,611	5,416	10,947	43,444
9 (Sep)	22,931	6,458	15,190	23,742	6,814	11,735	46,088
10 (Oct)	22,802	6,254	15,027	24,555	7,012	11,121	48,241
11 (Nov)	24,731	6,577	17,025	23,378	7,766	13,323	53,296
12 (Dec)	14,750	3,944	8,334	13,953	3,801	7,206	55,221

冷凍・冷蔵ショーケース 冷凍機内蔵形
Selfcontained type refrigerating display cases
(22)

年月 Year and Month	生産(P)		受入(R)	出荷(Sh)			在庫(I)
	数量(台) Quantity(n)	金額(百万円) (million yen)		販売(Sa)		その他(O)	
			数量(台) Quantity(n)	数量(台) Quantity(n)	金額(百万円) (million yen)		数量(台) Quantity(n)
平成12年(2000)	192,410	30,706	125,729	214,166	32,488	108,096	54,765
13 (2001)	203,296	32,058	128,965	221,010	32,827	106,613	59,845
14 (2002)	178,723	32,299	100,096	199,741	34,561	83,497	55,431
15 (2003)	133,615	30,733	69,904	148,144	31,253	67,774	38,362
16 (2004)	159,010	36,953	92,610	157,394	35,290	88,556	44,514
平成14年度(02FY)	173,703	32,289	97,582	189,906	33,821	83,257	53,694
15 (03FY)	132,977	31,238	70,886	146,969	31,676	71,163	39,906
平成16年1~3月(Q1)	31,393	7,397	19,324	29,918	6,835	19,736	39,906
4~6 (Q2)	43,623	12,566	20,576	53,196	12,567	19,128	31,782
7~9 (Q3)	44,040	8,971	26,800	43,259	8,596	25,587	33,776
10~12 (Q4)	39,954	8,019	25,910	31,021	7,292	24,105	44,514
平成16年 1月(Jan)	10,185	2,521	5,710	5,971	1,498	5,848	42,464
2 (Feb)	9,273	2,180	4,399	10,270	2,230	4,488	41,378
3 (Mar)	11,935	2,696	9,215	13,677	3,107	9,400	39,906
4 (Apr)	14,787	3,856	7,292	14,514	3,097	6,820	40,652
5 (May)	14,750	4,529	6,013	19,689	4,511	5,540	36,186
6 (Jun)	14,086	4,181	7,271	18,993	4,959	6,768	31,782
7 (Jul)	15,537	3,303	8,355	17,675	3,435	7,986	30,013
8 (Aug)	14,306	2,780	9,244	12,889	2,557	8,979	31,695
9 (Sep)	14,197	2,888	9,201	12,695	2,604	8,622	33,776
10 (Oct)	13,480	2,698	8,519	12,910	2,829	7,854	35,011
11 (Nov)	16,331	3,116	11,469	9,863	2,620	10,700	42,248
12 (Dec)	10,143	2,205	5,922	8,248	1,843	5,551	44,514

注:平成15年より内訳品目を廃止。

冷凍・冷蔵ショーケース 冷凍機別置形
Remote condensing-unit type refrigerating display cases
(23)

年月 Year and Month	生産(P)		受入(R) Quantity(n)	出荷(Sh)			在庫(I) Quantity(n)
	数量(台) Quantity(n)	金額(百万円) (million yen)		販売(Sa)		その他(O) Quantity(n)	
				数量(台) Quantity(n)	金額(百万円) (million yen)		
平成12年(2000)	99,070	42,636	57,828	106,450	42,208	50,841	12,619
13 (2001)	77,876	32,994	42,510	82,884	32,928	36,304	13,517
14 (2002)	87,431	35,818	50,661	100,673	38,223	38,971	11,665
15 (2003)	95,793	37,939	68,274	120,275	43,737	43,552	11,605
16 (2004)	94,922	37,257	65,619	123,649	44,007	37,768	10,707
平成14年度(02FY)	93,537	38,154	56,085	107,833	40,663	40,892	13,347
15 (03FY)	92,583	36,041	68,117	120,902	43,855	41,391	11,517
平成16年1~3月(Q1)	23,225	8,829	16,515	29,344	10,705	10,472	11,517
4~6 (Q2)	25,270	9,138	18,646	33,022	11,325	10,569	11,842
7~9 (Q3)	24,098	10,534	15,982	30,418	10,690	9,182	12,312
10~12 (Q4)	22,329	8,756	14,476	30,865	11,287	7,545	10,707
平成16年 1月(Jan)	6,220	2,261	4,325	6,630	2,304	3,294	12,214
2 (Feb)	8,129	2,857	5,441	10,776	3,624	3,321	11,687
3 (Mar)	8,876	3,711	6,749	11,938	4,777	3,857	11,517
4 (Apr)	8,759	3,077	6,613	12,104	3,965	3,632	11,153
5 (May)	7,722	2,940	5,450	8,560	3,005	3,313	12,452
6 (Jun)	8,789	3,121	6,583	12,358	4,355	3,624	11,842
7 (Jul)	9,161	4,453	6,402	11,649	3,621	4,101	11,645
8 (Aug)	6,203	2,511	3,591	7,722	2,859	1,968	11,749
9 (Sep)	8,734	3,570	5,989	11,047	4,210	3,113	12,312
10 (Oct)	9,322	3,556	6,508	11,645	4,183	3,267	13,230
11 (Nov)	8,400	3,461	5,556	13,515	5,146	2,623	11,048
12 (Dec)	4,607	1,739	2,412	5,705	1,958	1,655	10,707

フリーザ(業務用冷凍庫を含む)
Freezers (including commercial refrigerators)
(24)

年月 Year and Month	生産(P)		受入(R) Quantity(n)	出荷(Sh)			在庫(I) Quantity(n)
	数量(台) Quantity(n)	金額(百万円) (million yen)		販売(Sa)		その他(O) Quantity(n)	
				数量(台) Quantity(n)	金額(百万円) (million yen)		
平成12年(2000)	133,979	16,382	139,610	181,152	18,066	94,987	28,078
13 (2001)	123,464	17,052	118,294	164,214	17,964	80,539	25,083
14 (2002)	81,910	13,863	71,594	112,610	14,706	46,859	19,580
15 (2003)	70,909	13,163	96,045	131,569	16,200	34,129	25,506
16 (2004)	46,542	12,803	133,014	164,374	17,430	8,268	25,271
平成14年度(02FY)	89,686	14,123	78,402	110,483	14,932	53,290	33,737
15 (03FY)	58,187	12,820	97,538	137,383	16,473	21,687	23,246
平成16年1~3月(Q1)	12,163	3,157	22,673	27,102	3,785	2,848	23,246
4~6 (Q2)	11,608	3,305	29,385	40,593	4,391	1,667	22,092
7~9 (Q3)	11,351	3,108	35,708	50,323	4,943	1,612	17,100
10~12 (Q4)	11,420	3,233	45,248	46,356	4,311	2,141	25,271
平成16年 1月(Jan)	3,819	958	9,078	8,135	1,053	1,172	27,903
2 (Feb)	4,644	1,212	8,234	8,931	1,170	1,567	30,249
3 (Mar)	3,700	987	5,361	10,036	1,562	109	23,246
4 (Apr)	3,595	1,059	7,147	10,536	1,198	294	23,271
5 (May)	3,783	1,083	7,921	12,768	1,459	656	21,551
6 (Jun)	4,230	1,163	14,317	17,289	1,734	717	22,092
7 (Jul)	3,546	946	14,634	20,899	1,799	550	18,707
8 (Aug)	3,335	834	15,096	17,041	1,479	196	19,901
9 (Sep)	4,470	1,328	5,978	12,383	1,665	866	17,100
10 (Oct)	3,909	1,136	10,182	12,190	1,418	616	18,385
11 (Nov)	4,121	1,151	16,536	13,430	1,475	791	24,821
12 (Dec)	3,390	946	18,530	20,736	1,418	734	25,271

除湿機
Dehumidifiers
(25)

年月 Year and Month	生産(P)		受入(R)	出荷(Sh)			在庫(I)
	数量(台) Quantity(n)	金額(百万円) (million yen)		販売(Sa)		その他(O)	
			数量(台) Quantity(n)	金額(百万円) (million yen)	数量(台) Quantity(n)	数量(台) Quantity(n)	
平成12年(2000)	463,084	14,207	347,217	646,883	18,186	160,154	153,264
13 (2001)	373,715	12,618	197,536	515,146	15,008	103,049	106,320
14 (2002)	234,750	8,447	159,879	379,315	11,164	61,070	60,563
15 (2003)	192,068	7,830	175,203	361,507	10,468	48,966	17,361
16 (2004)	356,269	10,820	356,216	590,802	13,351	94,658	45,466
平成14年度(02FY)	210,114	8,009	151,845	369,856	11,018	58,586	45,232
15 (03FY)	231,255	8,722	218,209	381,315	10,785	68,718	44,663
平成16年1~3月(Q1)	75,260	2,485	52,922	71,845	2,090	29,035	44,663
4~6 (Q2)	243,851	6,204	236,527	423,771	8,371	54,783	47,474
7~9 (Q3)	18,936	1,209	44,930	53,133	1,619	5,414	52,793
10~12 (Q4)	18,222	922	21,837	42,053	1,271	5,426	45,466
平成16年 1月(Jan)	16,188	591	11,844	7,488	336	7,621	30,284
2 (Feb)	19,316	633	14,536	15,173	490	10,393	38,570
3 (Mar)	39,756	1,261	26,542	49,184	1,264	11,021	44,663
4 (Apr)	70,989	1,861	69,898	93,900	1,959	18,166	73,478
5 (May)	76,025	1,897	95,921	166,881	3,161	18,375	61,161
6 (Jun)	96,837	2,446	70,708	162,990	3,251	18,242	47,474
7 (Jul)	16,521	632	30,733	47,828	1,148	3,765	43,135
8 (Aug)	984	305	5,410	3,118	279	615	45,796
9 (Sep)	1,431	272	8,787	2,187	192	1,034	52,793
10 (Oct)	3,273	268	6,152	6,540	302	3,051	52,720
11 (Nov)	6,964	336	5,869	13,995	427	1,488	50,070
12 (Dec)	7,985	318	9,816	21,518	542	887	45,466

製氷機
Ice makers
(26)

年月 Year and Month	生産(P)		受入(R)	出荷(Sh)			在庫(I)
	数量(台) Quantity(n)	金額(百万円) (million yen)		販売(Sa)		その他(O)	
			数量(台) Quantity(n)	金額(百万円) (million yen)	数量(台) Quantity(n)	数量(台) Quantity(n)	
平成12年(2000)	61,921	11,255	8,800	62,528	11,601	8,897	8,999
13 (2001)	61,374	11,264	9,354	60,283	11,067	9,514	9,986
14 (2002)	59,733	10,930	8,751	61,042	11,043	8,849	8,579
15 (2003)	59,320	10,315	9,368	59,934	10,468	9,555	7,778
16 (2004)	60,198	10,344	16,038	61,713	10,671	16,122	6,180
平成14年度(02FY)	60,946	11,050	8,934	61,050	11,071	9,067	9,707
15 (03FY)	59,394	10,313	10,980	60,461	10,427	11,149	8,471
平成16年1~3月(Q1)	13,527	2,340	3,221	12,795	2,219	3,260	8,471
4~6 (Q2)	16,587	2,755	4,754	17,424	2,955	4,776	7,612
7~9 (Q3)	17,236	2,924	5,101	18,775	3,269	5,118	6,056
10~12 (Q4)	12,848	2,325	2,962	12,719	2,228	2,968	6,180
平成16年 1月(Jan)	4,063	678	971	3,073	524	984	8,755
2 (Feb)	4,222	773	1,014	4,203	729	1,031	8,757
3 (Mar)	5,242	889	1,236	5,519	966	1,245	8,471
4 (Apr)	5,710	927	1,223	5,140	891	1,229	9,035
5 (May)	4,215	755	997	4,719	806	1,004	8,524
6 (Jun)	6,662	1,073	2,534	7,565	1,258	2,543	7,612
7 (Jul)	6,358	1,072	2,192	8,245	1,404	2,192	5,725
8 (Aug)	5,417	864	1,493	5,807	989	1,502	5,326
9 (Sep)	5,461	988	1,416	4,723	876	1,424	6,056
10 (Oct)	4,900	887	1,340	4,968	896	1,344	5,984
11 (Nov)	4,162	764	964	4,134	721	965	6,012
12 (Dec)	3,786	674	658	3,617	611	659	6,180

チリングユニット (ヒートポンプ式を含む)
Chilling unit (including heat-pump type)
(27)

年月 Year and Month	生産(P)		受入(R) Quantity(n)	出荷(Sh)			在庫(I) Quantity(n)
	数量(台) Quantity(n)	金額(百万円) (million yen)		販売(Sa)		その他(O) Quantity(n)	
			数量(台) Quantity(n)	金額(百万円) (million yen)	数量(台) Quantity(n)		数量(台) Quantity(n)
平成12年(2000)	11,775	23,204	470	11,022	22,491	1,211	1,835
13 (2001)	11,406	26,857	497	10,115	26,577	1,316	2,307
14 (2002)	9,129	25,013	201	8,897	24,784	911	1,829
15 (2003)	9,273	18,764	210	8,875	18,600	1,183	1,254
16 (2004)	12,585	22,358	2,765	12,032	21,781	3,239	1,333
平成14年度(02FY)	9,276	23,710	211	8,868	23,310	964	1,658
15 (03FY)	9,757	19,562	302	9,030	18,707	1,259	1,428
平成16年1~3月(Q1)	2,552	5,908	138	2,206	5,159	310	1,428
4~6 (Q2)	3,086	5,184	99	2,618	5,003	571	1,424
7~9 (Q3)	3,881	5,915	866	3,791	5,892	1,499	881
10~12 (Q4)	3,066	5,351	1,662	3,417	5,727	859	1,333
平成16年 1月(Jan)	736	1,656	39	590	1,238	98	1,341
2 (Feb)	772	1,762	45	674	1,457	92	1,392
3 (Mar)	1,044	2,490	54	942	2,464	120	1,428
4 (Apr)	926	1,540	45	772	1,471	119	1,508
5 (May)	1,003	1,822	18	838	1,733	297	1,394
6 (Jun)	1,157	1,822	36	1,008	1,799	155	1,424
7 (Jul)	1,264	1,962	253	1,275	1,886	539	1,127
8 (Aug)	1,377	1,785	271	1,091	1,473	399	1,285
9 (Sep)	1,240	2,168	342	1,425	2,533	561	881
10 (Oct)	1,292	1,840	784	1,147	2,059	358	1,452
11 (Nov)	972	1,800	517	1,246	1,827	288	1,407
12 (Dec)	802	1,711	361	1,024	1,841	213	1,333

冷凍・冷蔵ユニット
Refrigerating unit
(28~29)

年月 Year and Month	生産(P)		受入(R) Quantity(n)	出荷(Sh)			在庫(I) Quantity(n)
	数量(台) Quantity(n)	金額(百万円) (million yen)		販売(Sa)		その他(O) Quantity(n)	
			数量(台) Quantity(n)	金額(百万円) (million yen)	数量(台) Quantity(n)		数量(台) Quantity(n)
平成12年(2000)	108,649	33,699	14,971	101,520	32,502	22,349	15,078
13 (2001)	110,910	34,839	3,160	97,894	32,672	17,851	13,325
14 (2002)	125,417	52,610	285	108,180	53,397	18,644	12,203
15 (2003)	139,544	59,327	620	140,733	60,147	748	10,715
16 (2004)	166,689	76,959	1,163	166,128	76,638	2,543	9,986
平成14年度(02FY)	131,929	57,871	306	114,626	57,446	17,742	10,024
15 (03FY)	143,588	64,235	609	145,931	66,485	652	8,333
平成16年1~3月(Q1)	32,701	23,054	81	35,063	23,656	191	8,333
4~6 (Q2)	40,856	16,080	123	37,376	12,778	1,586	10,350
7~9 (Q3)	51,391	16,201	654	51,611	18,572	622	10,162
10~12 (Q4)	41,741	21,624	305	42,078	21,632	144	9,986
平成16年 1月(Jan)	8,445	6,509	28	8,912	6,678	82	10,194
2 (Feb)	10,469	7,576	17	10,724	7,574	38	9,918
3 (Mar)	13,787	8,969	36	15,427	9,404	71	8,333
4 (Apr)	12,000	5,779	11	11,452	5,720	92	8,800
5 (May)	12,443	4,238	12	10,795	2,859	530	9,930
6 (Jun)	16,413	6,063	100	15,129	4,199	964	10,350
7 (Jul)	17,455	5,520	26	16,609	4,459	568	10,654
8 (Aug)	16,367	4,775	613	15,783	5,835	5	11,846
9 (Sep)	17,569	5,906	15	19,219	8,278	49	10,162
10 (Oct)	16,261	6,904	68	16,224	6,773	28	10,239
11 (Nov)	14,383	7,278	64	14,988	7,440	47	9,651
12 (Dec)	11,097	7,442	173	10,866	7,419	69	9,986

冷凍・冷蔵ユニット 輸送機械用
Refrigerating unit for transportation machines
(28)

年月 Year and Month	生産(P)		受入(R) 数量(台) Quantity(n)	出荷(Sh)			在庫(I) 数量(台) Quantity(n)
	数量(台) Quantity(n)	金額(百万円) (million yen)		販売(Sa)		その他(O) 数量(台) Quantity(n)	
			数量(台) Quantity(n)	金額(百万円) (million yen)	数量(台) Quantity(n)		金額(百万円) (million yen)
平成12年(2000)	28,466	16,425	552	27,480	16,462	174	3,854
13 (2001)	26,488	17,788	15	25,459	16,725	139	4,759
14 (2002)	31,219	35,492	43	31,876	36,200	62	4,083
15 (2003)	40,960	41,843	9	40,763	42,226	83	4,205
16 (2004)	52,244	57,491	771	51,111	57,168	2,137	4,062
平成14年度(02FY)	33,494	40,136	12	34,011	39,725	60	2,862
15 (03FY)	45,292	46,793	33	45,609	48,714	133	3,310
平成16年1~3月(Q1)	13,543	18,922	24	14,466	19,192	86	3,310
4~6 (Q2)	13,539	11,047	—	11,883	8,366	1,469	3,497
7~9 (Q3)	11,010	9,980	567	11,488	12,402	549	3,037
10~12 (Q4)	14,152	17,542	180	13,274	17,208	33	4,062
平成16年 1月(Jan)	3,448	5,474	13	3,987	5,751	37	3,642
2 (Feb)	4,332	6,107	—	4,576	6,184	17	3,381
3 (Mar)	5,763	7,341	11	5,903	7,257	32	3,310
4 (Apr)	4,311	4,284	—	4,217	4,395	30	3,374
5 (May)	4,118	2,714	—	2,970	1,544	505	4,017
6 (Jun)	5,110	4,049	—	4,696	2,427	934	3,497
7 (Jul)	3,919	3,338	—	3,727	2,488	549	3,140
8 (Aug)	3,159	2,671	567	3,889	3,972	—	2,977
9 (Sep)	3,932	3,971	—	3,872	5,942	—	3,037
10 (Oct)	4,653	5,291	—	4,158	5,101	—	3,532
11 (Nov)	5,070	5,891	16	4,981	5,869	17	3,620
12 (Dec)	4,429	6,360	164	4,135	6,238	16	4,062

その他の冷凍・冷蔵ユニット
Miscellaneous for refrigerating unit
(29)

年月 Year and Month	生産(P)		受入(R) 数量(台) Quantity(n)	出荷(Sh)			在庫(I) 数量(台) Quantity(n)
	数量(台) Quantity(n)	金額(百万円) (million yen)		販売(Sa)		その他(O) 数量(台) Quantity(n)	
			数量(台) Quantity(n)	金額(百万円) (million yen)	数量(台) Quantity(n)		金額(百万円) (million yen)
平成12年(2000)	80,183	17,274	14,419	74,040	16,040	22,175	11,224
13 (2001)	84,422	17,051	3,145	72,435	15,947	17,712	8,566
14 (2002)	94,198	17,118	242	76,304	17,197	18,582	8,120
15 (2003)	98,584	17,484	611	99,970	17,921	665	6,510
16 (2004)	114,445	19,468	392	115,017	19,470	406	5,924
平成14年度(02FY)	98,435	17,735	294	80,615	17,721	17,682	7,162
15 (03FY)	98,296	17,442	576	100,322	17,771	519	5,023
平成16年1~3月(Q1)	19,158	4,132	57	20,597	4,464	105	5,023
4~6 (Q2)	27,317	5,033	123	25,493	4,412	117	6,853
7~9 (Q3)	40,381	6,221	87	40,123	6,170	73	7,125
10~12 (Q4)	27,589	4,082	125	28,804	4,424	111	5,924
平成16年 1月(Jan)	4,997	1,035	15	4,925	927	45	6,552
2 (Feb)	6,137	1,469	17	6,148	1,390	21	6,537
3 (Mar)	8,024	1,628	25	9,524	2,147	39	5,023
4 (Apr)	7,689	1,495	11	7,235	1,325	62	5,426
5 (May)	8,325	1,524	12	7,825	1,315	25	5,913
6 (Jun)	11,303	2,014	100	10,433	1,772	30	6,853
7 (Jul)	13,536	2,182	26	12,882	1,971	19	7,514
8 (Aug)	13,208	2,104	46	11,894	1,863	5	8,869
9 (Sep)	13,637	1,935	15	15,347	2,336	49	7,125
10 (Oct)	11,608	1,613	68	12,066	1,672	28	6,707
11 (Nov)	9,313	1,387	48	10,007	1,571	30	6,031
12 (Dec)	6,668	1,082	9	6,731	1,181	53	5,924

補器
Component for refrigerating machines
(30~31)

年月 Year and Month	生産(P)		受入(R) Quantity(n)	出荷(Sh)			在庫(I) Quantity(n)
	数量(台) Quantity(n)	金額(百万円) (million yen)		販売(Sa)		その他(O) Quantity(n)	
				数量(台) Quantity(n)	金額(百万円) (million yen)		
平成12年(2000)	257,759	40,471	1,613	248,695	41,612	16,201	12,573
13 (2001)	229,776	39,277	908	219,547	39,730	10,038	13,672
14 (2002)	232,011	34,616	580	223,478	34,656	11,219	11,415
15 (2003)	202,318	27,885	411	195,119	29,145	6,996	12,029
16 (2004)	192,740	30,743	652	183,090	30,875	7,641	14,689
平成14年度(02FY)	228,913	31,922	569	219,044	32,417	9,915	13,993
15 (03FY)	189,994	27,706	424	188,764	29,130	6,764	8,883
平成16年1~3月(Q1)	42,820	7,368	134	44,575	7,801	1,525	8,883
4~6 (Q2)	47,206	7,153	97	43,621	7,216	2,128	10,437
7~9 (Q3)	50,708	7,895	174	47,799	7,928	2,334	11,186
10~12 (Q4)	52,006	8,327	247	47,095	7,930	1,654	14,689
平成16年 1月(Jan)	14,304	2,149	30	14,343	2,153	410	11,610
2 (Feb)	13,066	2,319	53	14,587	2,545	454	9,688
3 (Mar)	15,450	2,900	51	15,645	3,103	661	8,883
4 (Apr)	15,176	2,347	41	13,411	2,260	529	10,160
5 (May)	15,413	2,358	44	14,235	2,382	985	10,397
6 (Jun)	16,617	2,448	12	15,975	2,574	614	10,437
7 (Jul)	16,282	2,369	13	16,043	2,409	789	9,900
8 (Aug)	16,300	2,555	125	15,012	2,455	712	10,601
9 (Sep)	18,126	2,971	36	16,744	3,064	833	11,186
10 (Oct)	17,564	2,611	90	16,491	2,580	562	11,786
11 (Nov)	18,290	2,823	85	16,122	2,569	606	13,433
12 (Dec)	16,152	2,893	72	14,482	2,781	486	14,689

ファンコイルユニット (トラック用を含む)
Room fan-coil units (including for truck)
(30)

年月 Year and Month	生産(P)		受入(R) Quantity(n)	出荷(Sh)			在庫(I) Quantity(n)
	数量(台) Quantity(n)	金額(百万円) (million yen)		販売(Sa)		その他(O) Quantity(n)	
				数量(台) Quantity(n)	金額(百万円) (million yen)		
平成12年(2000)	235,642	17,322	1,376	226,474	17,410	15,866	11,923
13 (2001)	208,256	15,798	665	198,290	15,509	9,831	12,723
14 (2002)	213,161	16,010	360	204,368	16,047	10,992	10,737
15 (2003)	186,506	13,009	296	179,398	13,315	6,838	11,303
16 (2004)	175,792	13,211	414	165,870	12,888	7,494	14,145
平成14年度(02FY)	211,562	15,560	338	201,592	15,618	9,708	13,333
15 (03FY)	173,900	12,187	323	172,597	12,881	6,614	8,345
平成16年1~3月(Q1)	38,472	2,798	105	40,025	3,021	1,510	8,345
4~6 (Q2)	43,154	3,286	19	39,393	3,109	2,088	10,037
7~9 (Q3)	46,410	3,523	152	43,518	3,428	2,293	10,788
10~12 (Q4)	47,756	3,604	138	42,934	3,330	1,603	14,145
平成16年 1月(Jan)	13,051	925	21	13,050	931	406	10,919
2 (Feb)	11,690	855	45	13,160	1,014	446	9,048
3 (Mar)	13,731	1,018	39	13,815	1,076	658	8,345
4 (Apr)	13,986	1,059	4	12,181	907	525	9,629
5 (May)	14,006	1,076	10	12,917	1,025	950	9,778
6 (Jun)	15,162	1,151	5	14,295	1,177	613	10,037
7 (Jul)	14,843	1,097	9	14,624	1,135	786	9,479
8 (Aug)	15,068	1,223	116	13,914	1,155	679	10,070
9 (Sep)	16,499	1,203	27	14,980	1,138	828	10,788
10 (Oct)	16,260	1,220	52	15,219	1,164	537	11,344
11 (Nov)	16,876	1,254	26	14,722	1,081	584	12,940
12 (Dec)	14,620	1,130	60	12,993	1,085	482	14,145

エアハンドリングユニット
Air-handling units
(31)

年月 Year and Month	生産(P)		受入(R) 数量(台) Quantity(n)	出荷(Sh)			在庫(I) 数量(台) Quantity(n)
	数量(台) Quantity(n)	金額(百万円) (million yen)		販売(Sa)		その他(O)	
			数量(台) Quantity(n)	金額(百万円) (million yen)	数量(台) Quantity(n)	数量(台) Quantity(n)	
平成12年(2000)	22,117	23,149	237	22,221	24,202	335	650
13 (2001)	21,520	23,479	243	21,257	24,221	207	949
14 (2002)	18,850	18,606	220	19,110	18,609	227	678
15 (2003)	15,812	14,876	115	15,721	15,830	158	726
16 (2004)	16,948	17,532	238	17,220	17,987	147	544
平成14年度(02FY)	17,351	16,362	231	17,452	16,799	207	660
15 (03FY)	16,094	15,519	101	16,167	16,249	150	538
平成16年1~3月(Q1)	4,348	4,570	29	4,550	4,780	15	538
4~6 (Q2)	4,052	3,867	78	4,228	4,107	40	400
7~9 (Q3)	4,298	4,372	22	4,281	4,500	41	398
10~12 (Q4)	4,250	4,723	109	4,161	4,600	51	544
平成16年 1月(Jan)	1,253	1,224	9	1,293	1,222	4	691
2 (Feb)	1,376	1,464	8	1,427	1,531	8	640
3 (Mar)	1,719	1,882	12	1,830	2,027	3	538
4 (Apr)	1,190	1,288	37	1,230	1,353	4	531
5 (May)	1,407	1,282	34	1,318	1,357	35	619
6 (Jun)	1,455	1,297	7	1,680	1,397	1	400
7 (Jul)	1,439	1,272	4	1,419	1,274	3	421
8 (Aug)	1,232	1,332	9	1,098	1,300	33	531
9 (Sep)	1,627	1,768	9	1,764	1,926	5	398
10 (Oct)	1,304	1,391	38	1,272	1,416	25	442
11 (Nov)	1,414	1,569	59	1,400	1,488	22	493
12 (Dec)	1,532	1,763	12	1,489	1,696	4	544

冷凍・空調用冷却塔
Cooling towers for air conditioning and refrigeration
(32)

年月 Year and Month	生産(P)		受入(R) 数量(台) Quantity(n)	出荷(Sh)			在庫(I) 数量(台) Quantity(n)
	数量(台) Quantity(n)	金額(百万円) (million yen)		販売(Sa)		その他(O)	
			数量(台) Quantity(n)	金額(百万円) (million yen)	数量(台) Quantity(n)	数量(台) Quantity(n)	
平成12年(2000)	14,271	11,930	138	14,377	11,941	14	657
13 (2001)	13,080	11,993	52	13,196	11,959	14	579
14 (2002)	11,728	10,124	33	11,740	10,209	9	591
15 (2003)	10,829	11,774	37	10,800	11,837	11	575
16 (2004)	11,411	10,417	38	11,502	10,460	10	535
平成14年度(02FY)	11,386	10,204	38	11,548	10,325	11	516
15 (03FY)	11,104	10,944	31	11,087	11,007	9	484
平成16年1~3月(Q1)	2,784	2,845	4	2,878	2,878	1	484
4~6 (Q2)	3,211	2,811	13	3,145	2,827	1	562
7~9 (Q3)	2,791	2,283	9	2,858	2,266	4	500
10~12 (Q4)	2,625	2,478	12	2,621	2,489	4	535
平成16年 1月(Jan)	693	610	1	683	571	—	586
2 (Feb)	990	1,082	2	1,013	1,093	—	565
3 (Mar)	1,101	1,153	1	1,182	1,214	1	484
4 (Apr)	1,151	1,322	8	1,091	1,298	—	552
5 (May)	915	745	3	915	756	—	555
6 (Jun)	1,145	744	2	1,139	773	1	562
7 (Jul)	1,056	817	1	1,068	783	—	551
8 (Aug)	849	804	6	926	855	—	480
9 (Sep)	886	662	2	864	628	4	500
10 (Oct)	880	777	5	881	779	2	502
11 (Nov)	967	881	6	949	870	2	524
12 (Dec)	778	820	1	791	840	—	535

自動販売機、自動改札機・
自動入場機及び業務用洗濯機
Vending machines, Automatic
ticket wicket system, and Com-
mercial type washing machines
(1~8)

自動販売機
Vending machines
(1~6)

19 自動販売機、自動改札機・自動入場機 及び業務用洗濯機 Vending machines, Automatic ticket wicket system and Commercial type washing machines	年月 Year and Month	生産(P)		受入(R)		出荷(Sh)			在庫(I) 数量(台) Quantity(n)	
		金額(百万円) (million yen)	金額(百万円) (million yen)	数量(台) Quantity(n)	金額(百万円) (million yen)	数量(台) Quantity(n)	販売(Sa)			その他(O) 数量(台) Quantity(n)
							数量(台) Quantity(n)	金額(百万円) (million yen)		
	平成12年(2000)	245,172	257,081	498,702	216,725	285,946	524,391	228,187	284,569	75,988
	13 (2001)	216,447	219,712	477,659	191,302	208,625	469,182	196,816	208,542	84,282
	14 (2002)	179,099	183,833	387,569	161,610	208,671	396,108	166,251	208,772	67,957
	15 (2003)	174,940	190,381	420,439	155,894	207,674	424,078	171,180	207,826	59,679
	16 (2004)	179,388	208,390	478,955	160,764	230,165	487,056	189,262	230,166	51,490
	平成14年度(02FY)	182,806	183,734	394,684	165,988	220,900	402,827	167,056	221,118	73,430
	15 (03FY)	166,968	193,257	434,290	147,780	218,312	438,028	173,778	218,358	65,265
	平成16年1~3月(Q1)	52,976	59,165	137,039	46,481	65,325	131,394	51,822	65,344	65,265
	4~6 (Q2)	47,744	50,780	138,297	44,969	66,027	127,988	48,363	66,006	75,592
	7~9 (Q3)	41,247	51,997	103,823	36,307	52,139	117,532	46,735	52,141	61,841
	10~12 (Q4)	37,421	46,448	99,796	33,007	46,674	110,142	42,342	46,675	51,490
	平成16年 1月 (Jan)	14,552	11,615	38,080	12,676	18,512	25,006	9,970	18,522	72,747
	2 (Feb)	16,686	17,745	44,893	14,858	21,770	40,519	15,552	21,778	77,112
	3 (Mar)	21,738	29,805	54,066	18,947	25,043	65,869	26,300	25,044	65,265
	4 (Apr)	16,246	17,806	48,153	15,473	23,658	44,785	17,207	23,637	68,654
	5 (May)	14,915	15,470	44,169	14,150	20,469	39,934	14,852	20,468	72,890
	6 (Jun)	16,583	17,504	45,975	15,346	21,900	43,269	16,304	21,901	75,592
	7 (Jul)	13,689	17,323	38,315	12,361	19,542	42,452	15,992	19,544	71,438
	8 (Aug)	12,098	14,606	31,130	10,554	16,857	33,291	13,015	16,857	69,282
	9 (Sep)	15,460	20,068	34,378	13,392	15,740	41,789	17,728	15,740	61,841
	10 (Oct)	11,230	13,830	29,928	10,280	29,928	33,283	13,019	14,383	58,485
	11 (Nov)	12,163	16,110	31,319	10,431	14,218	38,089	14,544	14,219	51,711
	12 (Dec)	14,028	16,508	38,549	12,296	18,073	38,770	14,779	18,073	51,490

飲料用自動販売機
Beverage-vending machines
(1~3)

年月 Year and Month	生産(P)		受入(R) 数量(台) Quantity(n)	出荷(Sh)			在庫(I) 数量(台) Quantity(n)
	数量(台) Quantity(n)	金額(百万円) (million yen)		販売(Sa)		その他(O) 数量(台) Quantity(n)	
				数量(台) Quantity(n)	金額(百万円) (million yen)		
平成12年(2000)	394,804	167,379	221,353	420,481	179,062	221,169	54,080
13 (2001)	373,129	153,636	168,178	361,901	157,967	168,233	65,128
14 (2002)	315,068	127,055	172,101	326,673	133,068	172,151	53,702
15 (2003)	346,394	123,616	170,615	349,109	136,126	170,615	48,798
16 (2004)	344,576	111,609	157,579	353,990	134,941	157,579	39,301
平成14年度(02FY)	322,134	131,091	180,500	332,443	132,808	180,547	61,562
15 (03FY)	350,168	114,666	177,000	354,523	137,677	177,000	55,099
平成16年1~3月(Q1)	110,246	35,669	51,085	103,904	39,712	51,085	55,099
4~6 (Q2)	106,687	34,746	48,063	98,768	37,590	48,063	63,015
7~9 (Q3)	66,698	21,586	30,334	82,143	30,933	30,334	47,535
10~12 (Q4)	60,945	19,608	28,097	69,175	26,706	28,097	39,301
平成16年 1月 (Jan)	30,428	9,663	14,460	19,585	7,387	14,460	59,640
2 (Feb)	36,408	11,781	16,880	31,697	12,080	16,880	64,350
3 (Mar)	43,410	14,225	19,745	52,622	20,245	19,745	55,099
4 (Apr)	37,564	12,136	17,842	35,010	13,660	17,842	57,653
5 (May)	34,446	11,159	14,974	31,044	11,714	14,974	61,055
6 (Jun)	34,677	11,451	15,247	32,714	12,216	15,247	63,015
7 (Jul)	25,798	8,270	11,998	30,511	11,494	11,998	58,294
8 (Aug)	18,821	6,089	9,314	22,421	8,370	9,314	54,683
9 (Sep)	22,079	7,227	9,022	29,211	11,069	9,022	47,535
10 (Oct)	17,697	5,858	8,042	20,755	8,070	8,042	44,476
11 (Nov)	18,215	5,939	7,813	23,417	9,040	7,813	39,271
12 (Dec)	25,033	7,811	12,242	25,003	9,596	12,242	39,301

清涼飲料用
Vending machines for cooling beverages
(1)

年月 Year and Month	生産(P)		受入(R) 数量(台) Quantity(n)	出荷(Sh)			在庫(I) 数量(台) Quantity(n)
	数量(台) Quantity(n)	金額(百万円) (million yen)		販売(Sa)		その他(O) 数量(台) Quantity(n)	
				数量(台) Quantity(n)	金額(百万円) (million yen)		
平成12年(2000)	358,205	149,303	197,333	377,834	158,360	197,147	45,796
13 (2001)	326,764	130,684	143,587	318,677	135,826	143,638	53,760
14 (2002)	288,628	114,154	155,532	295,621	117,734	155,558	47,870
15 (2003)	324,450	114,669	156,487	323,735	123,953	156,487	46,634
16 (2004)	319,603	101,864	143,449	328,696	122,704	143,449	37,520
平成14年度(02FY)	297,914	119,325	164,560	304,088	119,205	164,585	58,795
15 (03FY)	326,530	105,474	162,950	329,895	125,703	162,950	53,463
平成16年1~3月(Q1)	104,720	33,561	47,875	97,880	36,821	47,875	53,463
4~6 (Q2)	99,353	31,836	44,303	92,065	34,361	44,303	60,748
7~9 (Q3)	60,355	19,185	26,500	75,821	27,878	26,500	45,277
10~12 (Q4)	55,175	17,282	24,771	62,930	23,644	24,771	37,520
平成16年 1月(Jan)	29,158	9,184	13,747	18,482	6,850	13,747	57,310
2 (Feb)	34,907	11,190	16,078	30,005	11,273	16,078	62,211
3 (Mar)	40,655	13,187	18,050	49,393	18,698	18,050	53,463
4 (Apr)	35,077	11,191	16,375	32,495	12,457	16,375	56,045
5 (May)	32,087	10,206	13,840	29,063	10,766	13,840	59,069
6 (Jun)	32,189	10,439	14,088	30,507	11,138	14,088	60,748
7 (Jul)	23,380	7,343	10,486	28,033	10,270	10,486	56,092
8 (Aug)	16,991	5,410	8,179	20,500	7,460	8,179	52,583
9 (Sep)	19,984	6,432	7,835	27,288	10,148	7,835	45,277
10 (Oct)	15,562	4,976	6,853	18,866	7,142	6,853	41,973
11 (Nov)	16,338	5,199	6,704	21,227	7,976	6,704	37,082
12 (Dec)	23,275	7,107	11,214	22,837	8,526	11,214	37,520

アルコール飲料用
Vending machines for alcoholic beverages
(2)

年月 Year and Month	生産(P)		受入(R) 数量(台) Quantity(n)	出荷(Sh)			在庫(I) 数量(台) Quantity(n)
	数量(台) Quantity(n)	金額(百万円) (million yen)		販売(Sa)		その他(O) 数量(台) Quantity(n)	
				数量(台) Quantity(n)	金額(百万円) (million yen)		
平成12年(2000)	5,267	2,272	4,983	5,539	2,297	4,985	1,305
13 (2001)	6,853	3,076	5,209	6,312	3,137	5,209	1,846
14 (2002)	2,883	1,158	2,884	4,120	1,578	2,905	583
15 (2003)	2,772	827	2,680	3,228	1,311	2,680	125
16 (2004)	3,479	856	3,130	3,507	1,560	3,130	97
平成14年度(02FY)	3,075	1,288	3,104	3,661	1,437	3,123	449
15 (03FY)	2,855	688	2,644	3,152	1,324	2,644	150
平成16年1~3月(Q1)	672	141	575	647	282	575	150
4~6 (Q2)	1,001	242	935	916	383	935	235
7~9 (Q3)	1,016	233	908	825	367	908	426
10~12 (Q4)	790	240	712	1,119	528	712	97
平成16年 1月(Jan)	243	47	191	138	60	191	230
2 (Feb)	112	24	92	190	85	92	152
3 (Mar)	317	70	292	319	137	292	150
4 (Apr)	353	81	341	327	128	341	176
5 (May)	221	62	200	249	107	200	148
6 (Jun)	427	99	394	340	148	394	235
7 (Jul)	392	113	316	353	161	316	274
8 (Aug)	288	54	278	226	98	278	336
9 (Sep)	336	66	314	246	108	314	426
10 (Oct)	293	100	262	300	153	262	419
11 (Nov)	177	50	155	387	172	155	209
12 (Dec)	320	90	295	432	203	295	97

乳飲料用（その他用を含む）
Vending machines for milk-based drinks (including vending machines for other beverages)
(3)

年 月 Year and Month	生産(P)		受入(R) Quantity(n)	出荷(Sh)			在庫(I) Quantity(n)
	数量(台) Quantity(n)	金額(百万円) (million yen)		販売(Sa)		その他(O) Quantity(n)	
				数量(台) Quantity(n)	金額(百万円) (million yen)		
平成12年(2000)	31,332	15,804	19,037	37,108	18,405	19,037	6,979
13 (2001)	39,512	19,876	19,382	36,912	19,004	19,386	9,522
14 (2002)	23,557	11,743	13,685	26,932	13,756	13,688	5,249
15 (2003)	19,172	8,120	11,448	22,146	10,862	11,448	2,039
16 (2004)	21,494	8,889	11,000	21,787	10,677	11,000	1,684
平成14年度(02FY)	21,145	10,478	12,836	24,694	12,166	12,839	2,318
15 (03FY)	20,783	8,504	11,406	21,476	10,650	11,406	1,486
平成16年1~3月(Q1)	4,854	1,967	2,635	5,377	2,609	2,635	1,486
4~6 (Q2)	6,333	2,668	2,825	5,787	2,846	2,825	2,032
7~9 (Q3)	5,327	2,168	2,926	5,497	2,688	2,926	1,832
10~12 (Q4)	4,980	2,086	2,614	5,126	2,534	2,614	1,684
平成16年 1月(Jan)	1,027	432	522	965	477	522	2,100
2 (Feb)	1,389	567	710	1,502	722	710	1,987
3 (Mar)	2,438	968	1,403	2,910	1,410	1,403	1,486
4 (Apr)	2,134	864	1,126	2,188	1,075	1,126	1,432
5 (May)	2,138	891	934	1,732	841	934	1,838
6 (Jun)	2,061	913	765	1,867	930	765	2,032
7 (Jul)	2,026	814	1,196	2,125	1,063	1,196	1,928
8 (Aug)	1,542	625	857	1,695	812	857	1,764
9 (Sep)	1,759	729	873	1,677	813	873	1,832
10 (Oct)	1,842	782	927	1,589	775	927	2,084
11 (Nov)	1,700	690	954	1,803	892	954	1,980
12 (Dec)	1,438	614	733	1,734	867	733	1,684

たばこ自動販売機
Cigarette vending machines
(4)

年 月 Year and Month	生産(P)		受入(R) Quantity(n)	出荷(Sh)			在庫(I) Quantity(n)
	数量(台) Quantity(n)	金額(百万円) (million yen)		販売(Sa)		その他(O) Quantity(n)	
				数量(台) Quantity(n)	金額(百万円) (million yen)		
平成12年(2000)	76,400	24,591	53,983	76,003	23,260	53,992	12,103
13 (2001)	65,313	19,717	35,211	71,065	20,873	35,387	6,118
14 (2002)	58,870	18,429	32,461	56,420	16,519	32,495	8,518
15 (2003)	54,551	13,838	33,563	55,156	15,640	33,641	5,875
16 (2004)	109,024	26,037	69,566	108,194	30,383	69,571	6,691
平成14年度(02FY)	57,909	17,347	36,576	55,700	15,913	36,604	6,877
15 (03FY)	62,551	15,388	37,900	62,252	17,384	37,980	5,144
平成16年1~3月(Q1)	19,998	4,596	13,528	20,706	5,463	13,547	5,144
4~6 (Q2)	26,463	6,471	17,212	24,276	6,909	17,195	7,348
7~9 (Q3)	31,622	7,518	21,012	30,045	8,513	21,014	8,918
10~12 (Q4)	30,941	7,452	17,814	33,167	9,498	17,815	6,691
平成16年 1月(Jan)	5,926	1,316	3,820	3,835	942	3,830	7,956
2 (Feb)	6,393	1,437	4,698	6,742	1,719	4,707	7,598
3 (Mar)	7,679	1,843	5,010	10,129	2,802	5,010	5,144
4 (Apr)	8,679	2,160	5,585	8,105	2,321	5,564	5,739
5 (May)	8,057	1,967	5,144	7,323	2,099	5,147	6,470
6 (Jun)	9,727	2,344	6,483	8,848	2,489	6,484	7,348
7 (Jul)	10,767	2,516	7,331	10,267	2,902	7,333	7,843
8 (Aug)	10,813	2,579	7,269	9,322	2,658	7,269	9,333
9 (Sep)	10,042	2,423	6,412	10,456	2,953	6,412	8,918
10 (Oct)	10,023	2,475	6,129	10,271	2,939	6,129	8,670
11 (Nov)	10,469	2,498	6,116	12,078	3,476	6,117	7,060
12 (Dec)	10,449	2,479	5,569	10,818	3,083	5,569	6,691

切符自動販売機
Tickets vending machines
(5)

年月 Year and Month	生産(P)		受入(R) Quantity(n)	出荷(Sh)			在庫(I) Quantity(n)
	数量(台) Quantity(n)	金額(百万円) (million yen)		販売(Sa)		その他(O)	
	数量(台) Quantity(n)	金額(百万円) (million yen)	数量(台) Quantity(n)	数量(台) Quantity(n)	金額(百万円) (million yen)	数量(台) Quantity(n)	数量(台) Quantity(n)
平成12年(2000)	5,146	17,207	815	5,368	17,665	864	190
13 (2001)	4,951	11,027	72	4,785	10,670	48	300
14 (2002)	5,547	11,557	26	5,502	11,535	64	307
15 (2003)	6,489	12,794	—	6,617	13,082	—	169
16 (2004)	9,225	15,806	—	9,235	16,242	—	159
平成14年度(02FY)	5,970	13,223	10	5,903	13,195	57	200
15 (03FY)	6,903	11,366	—	6,994	11,736	—	106
平成16年1~3月(Q1)	2,504	4,399	—	2,567	4,580	—	106
4~6 (Q2)	1,369	2,153	—	1,277	2,127	—	198
7~9 (Q3)	2,331	5,177	—	2,310	5,305	—	219
10~12 (Q4)	3,021	4,077	—	3,081	4,230	—	159
平成16年 1月(Jan)	573	1,184	—	581	1,187	—	161
2 (Feb)	616	1,057	—	630	1,097	—	147
3 (Mar)	1,315	2,158	—	1,356	2,296	—	106
4 (Apr)	438	634	—	434	655	—	110
5 (May)	406	423	—	378	405	—	138
6 (Jun)	525	1,096	—	465	1,067	—	198
7 (Jul)	540	835	—	537	865	—	201
8 (Aug)	716	1,362	—	698	1,400	—	219
9 (Sep)	1,075	2,980	—	1,075	3,040	—	219
10 (Oct)	881	1,416	—	903	1,461	—	197
11 (Nov)	964	1,348	—	974	1,394	—	187
12 (Dec)	1,176	1,313	—	1,204	1,375	—	159

その他の自動販売機
Miscellaneous vending machines
(6)

年月 Year and Month	生産(P)		受入(R) Quantity(n)	出荷(Sh)			在庫(I) Quantity(n)
	数量(台) Quantity(n)	金額(百万円) (million yen)		販売(Sa)		その他(O)	
	数量(台) Quantity(n)	金額(百万円) (million yen)	数量(台) Quantity(n)	数量(台) Quantity(n)	金額(百万円) (million yen)	数量(台) Quantity(n)	数量(台) Quantity(n)
平成12年(2000)	22,352	7,548	9,795	22,539	8,200	8,544	9,615
13 (2001)	34,266	6,922	5,164	31,431	7,306	4,874	12,736
14 (2002)	8,084	4,569	4,083	7,513	5,129	4,062	5,430
15 (2003)	13,005	5,646	3,496	13,196	6,332	3,570	4,837
16 (2004)	16,130	7,312	3,020	15,637	7,696	3,016	5,339
平成14年度(02FY)	8,671	4,327	3,814	8,781	5,140	3,910	4,791
15 (03FY)	14,668	6,360	3,412	14,259	6,981	3,378	4,916
平成16年1~3月(Q1)	4,291	1,817	712	4,217	2,067	712	4,916
4~6 (Q2)	3,778	1,599	752	3,667	1,737	748	5,031
7~9 (Q3)	3,172	2,026	793	3,034	1,984	793	5,169
10~12 (Q4)	4,889	1,870	763	4,719	1,908	763	5,339
平成16年 1月(Jan)	1,153	513	232	1,005	454	232	4,990
2 (Feb)	1,476	583	192	1,450	656	191	5,017
3 (Mar)	1,662	721	288	1,762	957	289	4,916
4 (Apr)	1,472	543	231	1,236	571	231	5,152
5 (May)	1,260	601	351	1,189	634	347	5,227
6 (Jun)	1,046	455	170	1,242	532	170	5,031
7 (Jul)	1,210	740	213	1,137	731	213	5,100
8 (Aug)	780	524	274	850	587	274	5,047
9 (Sep)	1,182	762	306	1,047	666	306	5,169
10 (Oct)	1,327	531	212	1,354	549	212	5,142
11 (Nov)	1,671	646	289	1,620	634	289	5,193
12 (Dec)	1,891	693	262	1,745	725	262	5,339

自動改札機・自動入場機
Automatic ticket wicket system
(7)

年 月 Year and Month	生産(P)		受入(R) Quantity(n)	出荷(Sh)			在庫(I) Quantity(n)
	数量(台) Quantity(n)	金額(百万円) (million yen)		販売(Sa)		その他(O) Quantity(n)	
				数量(台) Quantity(n)	金額(百万円) (million yen)		
平成12年(2000)	5,080	12,754	—	5,017	13,475	—	15
13 (2001)	5,054	9,864	—	4,678	8,817	—	33
14 (2002)	3,107	8,155	—	3,134	8,746	—	94
15 (2003)	3,887	10,323	—	3,931	10,849	—	13
16 (2004)	5,085	8,816	—	5,096	9,366	—	2
平成14年度(02FY)	3,197	7,831	—	3,168	8,112	—	85
15 (03FY)	4,096	9,986	—	4,160	10,547	—	21
平成16年1~3月(Q1)	1,696	3,202	—	1,688	3,312	—	21
4~6 (Q2)	592	675	—	592	709	—	21
7~9 (Q3)	1,613	2,656	—	1,619	2,916	—	15
10~12 (Q4)	1,184	2,283	—	1,197	2,429	—	2
平成16年 1月(Jan)	425	930	—	428	1,006	—	10
2 (Feb)	453	803	—	450	832	—	13
3 (Mar)	818	1,469	—	810	1,474	—	21
4 (Apr)	132	121	—	147	128	—	6
5 (May)	88	129	—	83	125	—	11
6 (Jun)	372	425	—	362	456	—	21
7 (Jul)	485	548	—	490	596	—	16
8 (Aug)	522	755	—	529	876	—	9
9 (Sep)	606	1,353	—	600	1,444	—	15
10 (Oct)	182	302	—	192	312	—	5
11 (Nov)	539	1,012	—	466	1,013	—	78
12 (Dec)	463	969	—	539	1,104	—	2

業務用洗濯機
Commercial-type washing machines
(8)

年 月 Year and Month	生産(P)		受入(R) Quantity(n)	出荷(Sh)			在庫(I) Quantity(n)
	数量(台) Quantity(n)	金額(百万円) (million yen)		販売(Sa)		その他(O) Quantity(n)	
				数量(台) Quantity(n)	金額(百万円) (million yen)		
平成12年(2000)	5,405	9,562	2,551	5,264	8,986	2,586	1,344
13 (2001)	4,760	9,545	2,412	4,960	8,571	2,364	1,229
14 (2002)	5,410	9,334	2,454	5,002	8,836	2,835	1,267
15 (2003)	5,337	8,723	2,533	5,134	8,352	2,474	1,526
16 (2004)	5,517	9,808	1,833	5,649	9,762	1,834	1,393
平成14年度(02FY)	4,966	8,987	2,197	4,995	8,566	2,512	875
15 (03FY)	5,358	9,202	2,284	5,283	8,932	2,290	941
平成16年1~3月(Q1)	1,340	3,293	422	1,926	4,031	421	941
4~6 (Q2)	1,190	2,100	344	1,059	1,708	346	1,070
7~9 (Q3)	1,411	2,284	439	1,420	2,346	439	1,061
10~12 (Q4)	1,576	2,131	628	1,244	1,677	628	1,393
平成16年 1月(Jan)	452	946	166	371	639	166	1,607
2 (Feb)	500	1,025	175	546	1,361	176	1,560
3 (Mar)	388	1,322	81	1,009	2,031	79	941
4 (Apr)	388	652	112	338	471	112	991
5 (May)	380	636	130	277	493	130	1,094
6 (Jun)	422	812	102	444	744	104	1,070
7 (Jul)	479	780	125	417	735	125	1,132
8 (Aug)	473	789	155	444	715	155	1,161
9 (Sep)	459	715	159	559	896	159	1,061
10 (Oct)	444	648	114	377	499	114	1,128
11 (Nov)	569	720	277	419	553	277	1,278
12 (Dec)	563	763	237	448	625	237	1,393

軸受(玉及びころ軸受に限る)
Bearings(rolling bearings)
(1~9)

20 軸受 Bearings	年月 Year and Month	生産(P)			受入(R) 数量(千個) Quantity(10 ³ n)	出荷(Sh)			在庫(I) 数量(千個) Quantity(10 ³ n)
		数量(千個) Quantity(10 ³ n)	重量(t) Weight	金額(百万円) (million yen)		販売(Sa)		その他(O) 数量(千個) Quantity(10 ³ n)	
						数量(千個) Quantity(10 ³ n)	金額(百万円) (million yen)		
	平成12年(2000)	3,229,026	393,212	595,282	2,809,563	3,273,126	607,426	2,732,677	222,118
	13 (2001)	2,745,545	349,188	541,581	2,391,469	2,799,569	554,621	2,349,243	210,183
	14 (2002)	2,724,203	362,431	539,182	2,387,349	2,777,866	552,795	2,361,366	180,510
	15 (2003)	2,705,734	392,806	562,554	2,486,189	2,839,387	585,545	2,367,857	158,509
	16 (2004)	2,937,536	430,428	613,536	2,702,184	3,000,083	629,527	2,605,860	191,458
	平成14年度(02FY)	2,799,097	376,428	555,800	2,472,653	2,838,284	568,513	2,429,299	183,247
	15 (03FY)	2,723,241	400,934	569,591	2,516,162	2,864,709	593,357	2,388,999	168,165
	平成16年1~3月(Q1)	719,457	106,061	149,358	665,469	741,579	154,655	634,463	168,165
	4~6 (Q2)	719,349	105,324	149,368	673,036	740,589	153,254	638,600	180,743
	7~9 (Q3)	730,007	106,984	153,199	667,653	750,143	158,243	647,402	180,223
	10~12 (Q4)	768,723	112,059	161,611	696,026	767,772	163,375	685,395	191,458
	平成16年 1月(Jan)	226,143	33,182	46,665	210,812	226,914	46,973	204,535	164,015
	2 (Feb)	233,975	34,174	48,427	214,632	243,687	50,352	203,037	165,883
	3 (Mar)	259,339	38,705	54,266	240,025	270,978	57,330	226,891	168,165
	4 (Apr)	240,436	34,919	49,760	224,883	246,413	50,745	213,037	173,999
	5 (May)	220,860	32,511	45,923	206,785	229,026	47,127	196,555	176,058
	6 (Jun)	258,053	37,894	53,685	241,368	265,150	55,382	229,008	180,743
	7 (Jul)	255,539	37,948	53,680	233,537	262,145	54,798	226,636	181,039
	8 (Aug)	213,563	30,898	44,883	195,703	221,381	46,801	189,172	179,754
	9 (Sep)	260,905	38,138	54,636	238,413	266,617	56,644	231,594	180,223
	10 (Oct)	250,660	36,328	52,371	226,519	252,756	53,528	225,511	179,131
	11 (Nov)	269,551	39,282	56,575	243,606	264,544	56,119	237,737	190,007
	12 (Dec)	248,512	36,449	52,665	225,901	250,472	53,728	222,147	191,458

玉軸受(軸受ユニット用を除く)
Ball bearings(excluding for bearings units)
(1~3)

年月 Year and Month	生産(P)			受入(R) 数量(千個) Quantity(10 ³ n)	出荷(Sh)			在庫(I) 数量(千個) Quantity(10 ³ n)	
	数量(千個) Quantity(10 ³ n)	重量(t) Weight	金額(百万円) (million yen)		販売(Sa)		その他(O) 数量(千個) Quantity(10 ³ n)		
					数量(千個) Quantity(10 ³ n)	金額(百万円) (million yen)			
	平成12年(2000)	2,138,081	224,168	352,246	1,908,203	2,271,824	363,157	1,752,460	158,897
	13 (2001)	1,720,253	189,958	307,704	1,562,940	1,854,659	321,326	1,432,740	154,626
	14 (2002)	1,616,788	198,234	301,875	1,478,820	1,750,321	314,811	1,367,329	130,568
	15 (2003)	1,518,806	212,489	307,383	1,518,848	1,747,717	326,397	1,302,101	112,661
	16 (2004)	1,587,754	234,637	331,058	1,604,305	1,783,914	346,812	1,388,139	131,980
	平成14年度(02FY)	1,646,357	206,161	311,221	1,523,980	1,774,260	322,427	1,392,991	130,244
	15 (03FY)	1,511,639	216,543	309,231	1,532,068	1,750,604	329,182	1,300,864	122,545
	平成16年1~3月(Q1)	391,516	57,463	80,663	400,941	444,298	85,412	339,046	122,545
	4~6 (Q2)	389,232	57,121	80,652	403,476	441,978	84,515	341,515	131,256
	7~9 (Q3)	393,967	58,541	82,448	393,069	444,707	86,749	343,800	129,158
	10~12 (Q4)	413,039	61,512	87,295	406,819	452,931	90,136	363,778	131,980
	平成16年 1月(Jan)	123,246	17,734	25,089	128,384	137,120	25,971	111,704	115,463
	2 (Feb)	127,255	18,644	26,189	128,700	145,631	27,833	106,927	118,855
	3 (Mar)	141,015	21,085	29,385	143,857	161,547	31,608	120,415	122,545
	4 (Apr)	129,492	18,901	26,754	133,430	145,616	27,655	113,234	126,611
	5 (May)	120,475	17,610	24,932	125,051	138,485	26,244	106,268	127,380
	6 (Jun)	139,265	20,610	28,966	144,995	157,877	30,616	122,013	131,256
	7 (Jul)	138,106	20,801	28,999	137,513	155,148	30,197	120,623	131,100
	8 (Aug)	117,714	17,080	24,262	117,400	134,865	25,790	102,716	128,632
	9 (Sep)	138,147	20,660	29,187	138,156	154,694	30,762	120,461	129,158
	10 (Oct)	134,601	19,899	28,294	134,146	150,777	29,636	120,495	126,632
	11 (Nov)	144,406	21,595	30,580	141,153	154,545	31,057	124,094	133,552
	12 (Dec)	134,032	20,018	28,421	131,520	147,609	29,443	119,189	131,980

ラジアル玉軸受
Radial ball bearings
(1)

年月 Year and Month	生産(P)			受入(R) Quantity(10 ³ n)	出荷(Sh)			在庫(I) Quantity(10 ³ n)
	数量(千個) Quantity(10 ³ n)	重量(t) Weight	金額(百万円) (million yen)		販売(Sa)		その他(O)	
					数量(千個) Quantity(10 ³ n)	金額(百万円) (million yen)	数量(千個) Quantity(10 ³ n)	
平成12年(2000)	1,972,304	207,568	314,618	1,856,938	2,108,673	324,366	1,700,271	152,623
13 (2001)	1,581,874	174,737	275,247	1,514,516	1,714,536	287,406	1,384,340	150,040
14 (2002)	1,482,589	181,791	269,660	1,426,648	1,615,184	281,463	1,315,238	126,864
15 (2003)	1,403,934	196,225	277,103	1,467,314	1,632,261	295,190	1,251,262	109,049
16 (2004)	1,471,728	217,744	299,984	1,551,427	1,667,274	315,058	1,335,394	128,880
平成14年度(02FY)	1,514,554	189,320	278,941	1,471,035	1,641,803	288,987	1,340,188	126,852
15 (03FY)	1,396,613	200,304	278,901	1,480,452	1,634,755	297,929	1,250,147	119,112
平成16年1~3月(Q1)	360,665	53,200	72,831	387,509	413,015	77,255	325,879	119,112
4~6 (Q2)	360,109	52,943	72,678	390,359	413,012	76,540	328,453	127,629
7~9 (Q3)	365,212	54,262	74,665	380,073	415,998	78,847	330,429	125,857
10~12 (Q4)	385,742	57,339	79,810	393,486	425,249	82,416	350,633	128,880
平成16年 1月(Jan)	113,740	16,351	22,623	124,049	127,625	23,444	107,477	111,735
2 (Feb)	117,194	17,318	23,644	124,502	135,329	25,153	102,742	115,358
3 (Mar)	129,731	19,531	26,564	138,958	150,061	28,658	115,660	119,112
4 (Apr)	119,807	17,545	24,108	129,106	135,840	24,945	108,976	123,206
5 (May)	111,155	16,290	22,433	120,925	129,359	23,739	102,172	123,754
6 (Jun)	129,147	19,108	26,137	140,328	147,813	27,856	117,305	127,629
7 (Jul)	128,745	19,296	26,252	132,969	145,895	27,407	115,914	127,534
8 (Aug)	108,367	15,792	21,912	113,633	125,435	23,395	98,773	125,327
9 (Sep)	128,100	19,174	26,501	133,471	144,668	28,045	115,742	125,857
10 (Oct)	125,392	18,501	25,803	129,692	141,457	27,023	116,124	123,361
11 (Nov)	134,779	20,181	28,003	136,613	144,831	28,470	119,575	130,345
12 (Dec)	125,571	18,657	26,004	127,181	138,961	26,923	114,934	128,880

スラスト玉軸受
Thrust ball bearings
(2)

年月 Year and Month	生産(P)			受入(R) Quantity(10 ³ n)	出荷(Sh)			在庫(I) Quantity(10 ³ n)
	数量(千個) Quantity(10 ³ n)	重量(t) Weight	金額(百万円) (million yen)		販売(Sa)		その他(O)	
					数量(千個) Quantity(10 ³ n)	金額(百万円) (million yen)	数量(千個) Quantity(10 ³ n)	
平成12年(2000)	12,345	3,257	6,691	9,057	12,968	7,764	8,258	1,217
13 (2001)	12,292	3,536	5,899	9,922	12,978	7,092	9,251	1,207
14 (2002)	13,290	4,324	6,247	11,682	13,904	7,110	11,163	1,112
15 (2003)	14,723	4,631	6,269	12,324	15,624	7,015	11,737	795
16 (2004)	16,219	4,707	6,452	12,863	16,864	7,264	12,210	804
平成14年度(02FY)	14,077	4,726	6,651	12,364	14,999	7,443	11,805	908
15 (03FY)	14,935	4,439	6,173	12,045	15,760	7,006	11,485	647
平成16年1~3月(Q1)	3,929	1,117	1,580	2,971	4,201	1,833	2,851	647
4~6 (Q2)	4,114	1,160	1,670	3,198	4,144	1,712	3,044	771
7~9 (Q3)	4,200	1,247	1,594	3,441	4,300	1,842	3,253	855
10~12 (Q4)	3,976	1,183	1,608	3,253	4,219	1,877	3,062	804
平成16年 1月(Jan)	1,250	350	478	929	1,374	570	891	711
2 (Feb)	1,273	350	525	965	1,341	585	919	690
3 (Mar)	1,406	417	577	1,077	1,486	678	1,041	647
4 (Apr)	1,290	365	506	963	1,318	548	925	657
5 (May)	1,327	363	560	1,024	1,307	593	978	723
6 (Jun)	1,497	432	604	1,211	1,519	571	1,141	771
7 (Jul)	1,488	434	553	1,200	1,471	636	1,138	848
8 (Aug)	1,246	356	469	1,017	1,287	555	961	862
9 (Sep)	1,466	457	572	1,224	1,542	651	1,154	855
10 (Oct)	1,355	406	534	1,118	1,354	625	1,047	928
11 (Nov)	1,280	371	565	1,022	1,462	659	959	810
12 (Dec)	1,341	406	509	1,113	1,403	593	1,056	804

その他の玉軸受
Miscellaneous ball bearings
(3)

年月 Year and Month	生産(P)			受入(R) Quantity(10 ³ n)	出荷(Sh)			在庫(I) Quantity(10 ³ n)
	数量(千個) Quantity(10 ³ n)	重量(t) Weight	金額(百万円) (million yen)		販売(Sa)		その他(O)	
					数量(千個) Quantity(10 ³ n)	金額(百万円) (million yen)	数量(千個) Quantity(10 ³ n)	
平成12年(2000)	153,432	13,343	30,937	42,208	150,183	31,027	43,931	5,057
13 (2001)	126,087	11,685	26,558	38,502	127,145	26,828	39,149	3,379
14 (2002)	120,909	12,119	25,968	40,490	121,233	26,238	40,928	2,592
15 (2003)	100,149	11,633	24,011	39,210	99,832	24,192	39,102	2,817
16 (2004)	99,807	12,186	24,622	40,015	99,776	24,490	40,535	2,296
平成14年度(02FY)	117,726	12,115	25,629	40,581	117,458	25,997	40,998	2,484
15 (03FY)	100,091	11,800	24,157	39,571	100,089	24,247	39,232	2,786
平成16年1~3月(Q1)	26,922	3,146	6,252	10,461	27,082	6,324	10,316	2,786
4~6 (Q2)	25,009	3,018	6,304	9,919	24,822	6,263	10,018	2,856
7~9 (Q3)	24,555	3,032	6,189	9,555	24,409	6,060	10,118	2,446
10~12 (Q4)	23,321	2,990	5,877	10,080	23,463	5,843	10,083	2,296
平成16年 1月(Jan)	8,256	1,033	1,988	3,406	8,121	1,957	3,336	3,017
2 (Feb)	8,788	976	2,020	3,233	8,961	2,095	3,266	2,807
3 (Mar)	9,878	1,137	2,244	3,822	10,000	2,272	3,714	2,786
4 (Apr)	8,395	991	2,140	3,361	8,458	2,162	3,333	2,748
5 (May)	7,993	957	1,939	3,102	7,819	1,912	3,118	2,903
6 (Jun)	8,621	1,070	2,225	3,456	8,545	2,189	3,567	2,856
7 (Jul)	7,873	1,071	2,194	3,344	7,782	2,154	3,571	2,718
8 (Aug)	8,101	932	1,881	2,750	8,143	1,840	2,982	2,443
9 (Sep)	8,581	1,029	2,114	3,461	8,484	2,066	3,565	2,446
10 (Oct)	7,854	992	1,957	3,336	7,966	1,988	3,324	2,343
11 (Nov)	8,347	1,043	2,012	3,518	8,252	1,928	3,560	2,397
12 (Dec)	7,120	955	1,908	3,226	7,245	1,927	3,199	2,296

ころ軸受(軸受ユニット用を除く)
Roller bearings(excluding for bearings units)
(4~8)

年月 Year and Month	生産(P)			受入(R) Quantity(10 ³ n)	出荷(Sh)			在庫(I) Quantity(10 ³ n)
	数量(千個) Quantity(10 ³ n)	重量(t) Weight	金額(百万円) (million yen)		販売(Sa)		その他(O)	
					数量(千個) Quantity(10 ³ n)	金額(百万円) (million yen)	数量(千個) Quantity(10 ³ n)	
平成12年(2000)	1,067,946	146,870	222,564	887,939	979,029	223,796	966,567	60,176
13 (2001)	1,003,343	136,637	212,922	817,385	925,044	213,918	903,999	51,860
14 (2002)	1,089,804	145,032	219,399	899,728	1,010,018	220,544	984,831	46,549
15 (2003)	1,167,857	160,340	236,673	956,732	1,071,742	239,710	1,055,882	42,754
16 (2004)	1,328,659	174,942	262,974	1,086,421	1,194,344	262,106	1,206,932	56,421
平成14年度(02FY)	1,134,445	150,346	226,109	938,921	1,045,677	227,935	1,026,494	49,526
15 (03FY)	1,192,290	164,436	241,928	973,477	1,093,741	244,339	1,078,206	42,685
平成16年1~3月(Q1)	323,152	43,592	64,095	261,884	292,170	64,211	292,936	42,685
4~6 (Q2)	324,708	42,868	63,786	266,803	293,335	63,868	294,512	46,240
7~9 (Q3)	330,324	43,243	65,722	271,540	299,470	66,105	300,688	47,943
10~12 (Q4)	350,475	45,239	69,371	286,194	309,369	67,922	318,796	56,421
平成16年 1月(Jan)	101,421	13,841	20,120	81,584	88,310	19,454	92,052	45,398
2 (Feb)	105,136	13,936	20,717	85,036	96,493	20,941	95,284	43,795
3 (Mar)	116,595	15,815	23,258	95,264	107,367	23,816	105,600	42,685
4 (Apr)	109,190	14,236	21,389	90,649	99,101	21,466	99,022	44,374
5 (May)	98,728	13,269	19,465	80,873	88,877	19,324	89,466	45,632
6 (Jun)	116,790	15,363	22,932	95,281	105,357	23,078	106,024	46,240
7 (Jul)	115,475	15,405	22,987	94,953	104,975	22,771	104,966	46,727
8 (Aug)	94,144	12,142	19,021	77,460	84,686	19,313	85,684	47,964
9 (Sep)	120,705	15,696	23,714	99,127	109,809	24,021	110,038	47,943
10 (Oct)	114,412	14,774	22,493	91,448	100,269	22,237	104,142	49,389
11 (Nov)	123,364	15,904	24,327	101,375	108,048	23,205	112,666	53,416
12 (Dec)	112,699	14,561	22,551	93,371	101,052	22,480	101,988	56,421

円筒ころ軸受
Cylindrical roller bearings
(4)

年月 Year and Month	生産(P)			受入(R) Quantity(10 ³ n)	出荷(Sh)			在庫(I) Quantity(10 ³ n)
	数量(千個) Quantity(10 ³ n)	重量(t) Weight	金額(百万円) (million yen)		販売(Sa)		その他(O)	
					数量(千個) Quantity(10 ³ n)	金額(百万円) (million yen)	数量(千個) Quantity(10 ³ n)	
平成12年(2000)	25,539	17,459	32,916	16,164	25,292	33,726	16,360	2,515
13 (2001)	29,001	16,660	32,335	15,111	28,623	32,703	15,447	2,554
14 (2002)	36,124	17,598	33,620	17,465	35,877	33,826	17,890	2,367
15 (2003)	40,609	19,574	36,483	19,284	40,201	37,141	19,793	2,206
16 (2004)	44,187	21,249	40,125	21,110	43,138	40,353	21,642	2,658
平成14年度(02FY)	37,216	18,189	34,231	18,260	36,901	35,036	18,665	2,321
15 (03FY)	41,356	20,135	37,330	19,599	40,883	37,845	20,118	2,211
平成16年1~3月(Q1)	11,012	5,312	9,817	5,161	10,873	9,883	5,292	2,211
4~6 (Q2)	10,567	5,135	9,672	5,091	10,467	9,903	5,239	2,108
7~9 (Q3)	11,023	5,317	10,130	5,423	10,796	10,212	5,545	2,213
10~12 (Q4)	11,585	5,485	10,506	5,435	11,002	10,355	5,566	2,658
平成16年 1月(Jan)	3,435	1,682	3,063	1,643	3,219	2,957	1,698	2,367
2 (Feb)	3,600	1,749	3,210	1,639	3,626	3,241	1,682	2,297
3 (Mar)	3,977	1,881	3,544	1,879	4,028	3,685	1,912	2,211
4 (Apr)	3,439	1,708	3,227	1,661	3,513	3,309	1,711	2,086
5 (May)	3,368	1,558	2,934	1,586	3,214	3,007	1,632	2,193
6 (Jun)	3,760	1,869	3,511	1,844	3,740	3,587	1,896	2,108
7 (Jul)	3,917	1,815	3,429	1,824	3,845	3,407	1,871	2,133
8 (Aug)	3,220	1,579	2,971	1,646	3,160	3,063	1,680	2,158
9 (Sep)	3,886	1,923	3,730	1,953	3,791	3,742	1,994	2,213
10 (Oct)	3,769	1,796	3,441	1,832	3,652	3,359	1,863	2,296
11 (Nov)	4,041	1,926	3,651	1,916	3,907	3,516	1,968	2,378
12 (Dec)	3,775	1,763	3,414	1,687	3,443	3,480	1,735	2,658

円錐ころ軸受
Tapered roller bearings
(5)

年月 Year and Month	生産(P)			受入(R) Quantity(10 ³ n)	出荷(Sh)			在庫(I) Quantity(10 ³ n)
	数量(千個) Quantity(10 ³ n)	重量(t) Weight	金額(百万円) (million yen)		販売(Sa)		その他(O)	
					数量(千個) Quantity(10 ³ n)	金額(百万円) (million yen)	数量(千個) Quantity(10 ³ n)	
平成12年(2000)	176,402	86,549	90,299	162,108	176,085	89,386	161,214	11,131
13 (2001)	162,153	79,138	85,565	148,190	163,499	86,113	148,289	9,688
14 (2002)	174,819	85,281	91,072	163,146	177,434	90,785	160,509	9,708
15 (2003)	185,165	92,709	96,802	173,495	188,832	96,705	171,077	8,419
16 (2004)	198,413	99,223	106,596	187,056	200,905	105,395	183,827	9,122
平成14年度(02FY)	181,305	88,295	93,984	169,813	183,958	93,519	166,892	9,683
15 (03FY)	186,510	94,498	98,576	174,664	190,155	98,075	172,282	8,381
平成16年1~3月(Q1)	48,081	24,766	26,123	44,663	48,370	25,691	44,414	8,381
4~6 (Q2)	49,095	24,527	25,776	46,516	49,835	25,746	45,450	8,688
7~9 (Q3)	49,515	24,454	26,494	46,687	50,530	26,489	45,958	8,402
10~12 (Q4)	51,722	25,476	28,203	49,190	52,170	27,469	48,005	9,122
平成16年 1月(Jan)	15,019	7,858	8,160	13,936	14,319	7,686	13,859	9,197
2 (Feb)	15,155	7,845	8,292	14,172	15,951	8,359	14,026	8,548
3 (Mar)	17,907	9,063	9,671	16,555	18,100	9,646	16,529	8,381
4 (Apr)	16,847	8,126	8,592	15,868	16,649	8,664	15,654	8,794
5 (May)	14,560	7,618	7,888	13,823	15,143	7,711	13,421	8,614
6 (Jun)	17,688	8,783	9,296	16,825	18,043	9,371	16,375	8,688
7 (Jul)	17,810	8,884	9,470	16,864	17,395	9,179	16,510	9,458
8 (Aug)	13,789	6,763	7,543	12,955	14,644	7,712	12,783	8,774
9 (Sep)	17,916	8,807	9,481	16,868	18,491	9,598	16,665	8,402
10 (Oct)	17,017	8,277	9,039	16,104	17,256	8,968	15,766	8,500
11 (Nov)	18,346	8,967	10,007	17,360	17,801	9,396	17,069	9,337
12 (Dec)	16,359	8,232	9,157	15,726	17,113	9,105	15,170	9,122

球面ころ軸受
Spherical roller bearings
(6)

年 月 Year and Month	生産(P)			受入(R)	出荷(Sh)			在庫(I)
	数量(千個) Quantity(10 ³ n)	重量(t) Weight	金額(百万円) (million yen)		販売(Sa)		その他(O)	
				数量(千個) Quantity(10 ³ n)	数量(千個) Quantity(10 ³ n)	金額(百万円) (million yen)	数量(千個) Quantity(10 ³ n)	数量(千個) Quantity(10 ³ n)
平成12年(2000)	2,115	13,971	15,325	1,760	2,411	16,168	1,467	292
13 (2001)	2,240	14,182	16,093	1,705	2,562	17,218	1,382	287
14 (2002)	2,388	13,747	15,901	1,720	2,720	16,803	1,429	252
15 (2003)	2,926	16,798	18,521	2,154	3,376	20,401	1,775	189
16 (2004)	3,461	19,540	20,834	2,377	3,912	22,299	1,955	158
平成14年度(02FY)	2,484	14,176	16,288	1,845	2,873	17,605	1,536	219
15 (03FY)	3,049	17,771	19,161	2,227	3,506	20,945	1,831	169
平成16年1~3月(Q1)	822	4,821	4,992	593	952	5,431	485	169
4~6 (Q2)	837	4,660	5,019	585	930	5,292	480	180
7~9 (Q3)	856	4,846	5,186	582	971	5,645	475	171
10~12 (Q4)	946	5,213	5,637	617	1,059	5,931	515	158
平成16年 1月(Jan)	288	1,566	1,601	190	315	1,596	155	197
2 (Feb)	256	1,531	1,616	182	294	1,774	151	191
3 (Mar)	278	1,724	1,775	221	343	2,061	179	169
4 (Apr)	268	1,520	1,686	195	299	1,783	160	175
5 (May)	248	1,486	1,552	181	273	1,642	148	184
6 (Jun)	321	1,654	1,781	209	358	1,867	172	180
7 (Jul)	263	1,701	1,777	199	293	1,876	162	187
8 (Aug)	255	1,358	1,529	165	295	1,649	135	176
9 (Sep)	338	1,787	1,880	218	383	2,120	178	171
10 (Oct)	319	1,719	1,894	206	350	1,942	174	173
11 (Nov)	334	1,841	1,923	212	352	1,956	182	184
12 (Dec)	293	1,653	1,820	199	357	2,033	159	158

針状ころ軸受
Needle roller bearings
(7)

年 月 Year and Month	生産(P)			受入(R)	出荷(Sh)			在庫(I)
	数量(千個) Quantity(10 ³ n)	重量(t) Weight	金額(百万円) (million yen)		販売(Sa)		その他(O)	
				数量(千個) Quantity(10 ³ n)	数量(千個) Quantity(10 ³ n)	金額(百万円) (million yen)	数量(千個) Quantity(10 ³ n)	数量(千個) Quantity(10 ³ n)
平成12年(2000)	849,073	24,193	81,277	690,874	757,945	81,427	772,764	45,628
13 (2001)	796,468	21,991	76,581	636,882	714,645	75,183	725,444	38,897
14 (2002)	860,884	23,180	76,206	699,237	775,815	76,157	789,444	33,771
15 (2003)	921,428	25,377	82,017	741,203	818,850	82,328	845,553	31,350
16 (2004)	1,061,900	27,989	92,129	853,236	923,449	90,682	979,377	43,659
平成14年度(02FY)	896,860	24,174	78,826	729,752	802,767	78,647	822,852	36,784
15 (03FY)	943,355	25,984	84,049	756,197	838,409	84,381	866,003	31,375
平成16年1~3月(Q1)	258,290	7,009	22,423	205,904	226,362	22,389	237,808	31,375
4~6 (Q2)	259,508	6,942	22,534	209,290	226,849	22,113	238,641	34,680
7~9 (Q3)	263,934	6,917	23,085	213,257	231,577	22,890	243,716	36,580
10~12 (Q4)	280,168	7,121	24,087	224,785	238,661	23,290	259,212	43,659
平成16年 1月(Jan)	81,161	2,211	7,073	64,099	68,703	6,970	74,826	33,082
2 (Feb)	84,509	2,270	7,349	67,225	74,809	7,303	77,814	32,194
3 (Mar)	92,620	2,528	8,001	74,580	82,850	8,116	85,168	31,375
4 (Apr)	87,095	2,370	7,636	71,135	76,867	7,442	79,952	32,785
5 (May)	79,074	2,103	6,837	63,617	68,643	6,717	72,789	34,044
6 (Jun)	93,339	2,469	8,061	74,538	81,339	7,954	85,900	34,680
7 (Jul)	91,731	2,415	8,011	74,091	81,486	7,994	84,671	34,347
8 (Aug)	75,558	1,981	6,748	61,199	65,031	6,634	69,765	36,315
9 (Sep)	96,645	2,521	8,326	77,967	85,060	8,262	89,280	36,580
10 (Oct)	91,360	2,354	7,814	71,320	76,926	7,676	84,578	37,756
11 (Nov)	98,514	2,468	8,419	79,714	83,643	8,052	91,523	40,819
12 (Dec)	90,294	2,299	7,854	73,751	78,092	7,562	83,111	43,659

その他のころ軸受
Miscellaneous roller bearings
(8)

年月 Year and Month	生産(P)			受入(R) Quantity(10 ³ n)	出荷(Sh)			在庫(I) Quantity(10 ³ n)
	数量(千個) Quantity(10 ³ n)	重量(t) Weight	金額(百万円) (million yen)		販売(Sa)		その他(O) Quantity(10 ³ n)	
					数量(千個) Quantity(10 ³ n)	金額(百万円) (million yen)		
平成12年(2000)	14,817	4,698	2,747	17,033	17,296	3,089	14,762	610
13 (2001)	13,481	4,666	2,348	15,497	15,715	2,701	13,437	434
14 (2002)	15,589	5,226	2,600	18,160	18,172	2,973	15,559	451
15 (2003)	17,729	5,882	2,850	20,596	20,483	3,135	17,684	590
16 (2004)	20,698	6,941	3,290	22,642	22,940	3,377	20,131	824
平成14年度(02FY)	16,580	5,512	2,780	19,251	19,178	3,128	16,549	519
15 (03FY)	18,020	6,048	2,812	20,790	20,788	3,093	17,972	549
平成16年1~3月(Q1)	4,947	1,684	740	5,563	5,613	817	4,937	549
4~6 (Q2)	4,701	1,604	785	5,321	5,254	814	4,702	584
7~9 (Q3)	4,996	1,709	827	5,591	5,596	869	4,994	577
10~12 (Q4)	6,054	1,944	938	6,167	6,477	877	5,498	824
平成16年 1月(Jan)	1,518	524	223	1,716	1,754	245	1,514	555
2 (Feb)	1,616	541	250	1,818	1,813	264	1,611	565
3 (Mar)	1,813	619	267	2,029	2,046	308	1,812	549
4 (Apr)	1,541	512	248	1,790	1,773	268	1,545	534
5 (May)	1,478	504	254	1,666	1,604	247	1,476	597
6 (Jun)	1,682	588	283	1,865	1,877	299	1,681	584
7 (Jul)	1,754	590	300	1,975	1,956	315	1,752	602
8 (Aug)	1,322	461	230	1,495	1,556	255	1,321	541
9 (Sep)	1,920	658	297	2,121	2,084	299	1,921	577
10 (Oct)	1,947	628	305	1,986	2,085	292	1,761	664
11 (Nov)	2,129	702	327	2,173	2,345	285	1,924	698
12 (Dec)	1,978	614	306	2,008	2,047	300	1,813	824

軸受ユニット
Bearings units
(9)

年月 Year and Month	生産(P)			受入(R) Quantity(10 ³ n)	出荷(Sh)			在庫(I) Quantity(10 ³ n)
	数量(千個) Quantity(10 ³ n)	重量(t) Weight	金額(百万円) (million yen)		販売(Sa)		その他(O) Quantity(10 ³ n)	
					数量(千個) Quantity(10 ³ n)	金額(百万円) (million yen)		
平成12年(2000)	22,999	22,174	20,472	13,421	22,273	20,473	13,650	3,045
13 (2001)	21,949	22,593	20,955	11,144	19,866	19,377	12,504	3,697
14 (2002)	17,611	19,165	17,908	8,801	17,527	17,440	9,206	3,393
15 (2003)	19,071	19,977	18,498	10,609	19,928	19,438	9,874	3,094
16 (2004)	21,123	20,849	19,504	11,458	21,825	20,609	10,789	3,057
平成14年度(02FY)	18,295	19,921	18,470	9,752	18,347	18,151	9,814	3,477
15 (03FY)	19,312	19,955	18,432	10,617	20,364	19,836	9,929	2,935
平成16年1~3月(Q1)	4,789	5,006	4,600	2,644	5,111	5,032	2,481	2,935
4~6 (Q2)	5,409	5,335	4,930	2,757	5,276	4,871	2,573	3,247
7~9 (Q3)	5,716	5,200	5,029	3,044	5,966	5,389	2,914	3,122
10~12 (Q4)	5,209	5,308	4,945	3,013	5,472	5,317	2,821	3,057
平成16年 1月(Jan)	1,476	1,607	1,456	844	1,484	1,548	779	3,154
2 (Feb)	1,584	1,594	1,521	896	1,563	1,578	826	3,233
3 (Mar)	1,729	1,805	1,623	904	2,064	1,906	876	2,935
4 (Apr)	1,754	1,782	1,617	804	1,696	1,624	781	3,014
5 (May)	1,657	1,632	1,526	861	1,664	1,559	821	3,046
6 (Jun)	1,998	1,921	1,787	1,092	1,916	1,688	971	3,247
7 (Jul)	1,958	1,742	1,694	1,071	2,022	1,830	1,047	3,212
8 (Aug)	1,705	1,676	1,600	843	1,830	1,698	772	3,158
9 (Sep)	2,053	1,782	1,735	1,130	2,114	1,861	1,095	3,122
10 (Oct)	1,647	1,655	1,584	925	1,710	1,655	874	3,110
11 (Nov)	1,781	1,783	1,668	1,078	1,951	1,857	977	3,039
12 (Dec)	1,781	1,870	1,693	1,010	1,811	1,805	970	3,057

		金型 Mold and Die (1~8)					
23	年月 Year and Month	生産(P)			内自家使用分 private use		
		数量(組) (units)	重量(t) Weight	金額(百万円) (million yen)	数量(組) (units)	金額(百万円) (million yen)	
金型 Mold and Die	平成12年(2000)	1,016,162	155,907	424,336	120,914	101,530	
	13 (2001)	1,005,769	168,143	413,085	112,171	94,135	
	14 (2002)	981,514	166,388	391,619	107,698	100,274	
	15 (2003)	919,667	155,720	384,088	107,048	88,247	
	16 (2004)	853,101	169,183	412,263	100,479	94,136	
	平成14年度(02FY)	997,368	161,915	383,861	108,520	98,111	
	15 (03FY)	890,808	161,131	397,012	104,400	87,267	
	平成16年1~3月(Q1)	212,580	45,687	108,727	24,754	21,601	
	4~6 (Q2)	213,568	35,879	93,737	24,450	20,826	
	7~9 (Q3)	215,726	43,212	104,652	24,543	26,033	
	10~12 (Q4)	211,227	44,405	105,147	26,732	25,676	
	平成16年 1月(Jan)	70,733	12,605	32,130	7,915	6,515	
2 (Feb)	67,385	14,193	33,308	7,975	5,772		
3 (Mar)	74,462	18,889	43,290	8,864	9,313		
4 (Apr)	71,861	11,503	30,210	8,367	6,832		
5 (May)	68,012	11,229	30,784	7,423	6,891		
6 (Jun)	73,695	13,147	32,742	8,660	7,103		
7 (Jul)	72,094	14,211	34,215	8,198	8,263		
8 (Aug)	72,009	12,790	31,189	8,040	8,484		
9 (Sep)	71,623	16,211	39,248	8,305	9,286		
10 (Oct)	71,584	15,368	34,537	8,718	7,838		
11 (Nov)	70,109	14,386	35,491	9,036	7,289		
12 (Dec)	69,534	14,650	35,119	8,978	10,549		

プレス用金型
Stamping die
(1)

年月 Year and Month	生産(P)			内自家使用分 private use	
	数量(組) (units)	重量(t) Weight	金額(百万円) (million yen)	数量(組) (units)	金額(百万円) (million yen)
平成12年(2000)	233,767	95,315	165,962	60,265	47,568
13 (2001)	223,981	106,849	174,418	56,878	42,214
14 (2002)	201,349	105,855	163,894	54,432	47,020
15 (2003)	199,582	94,788	153,414	52,606	38,501
16 (2004)	191,064	108,612	171,052	47,449	40,311
平成14年度(02FY)	203,624	101,708	157,305	53,388	44,890
15 (03FY)	195,134	99,510	160,450	51,160	36,994
平成16年1~3月(Q1)	46,139	29,374	45,533	11,197	7,366
4~6 (Q2)	46,106	21,325	34,466	12,100	8,552
7~9 (Q3)	48,059	29,012	45,755	11,409	12,692
10~12 (Q4)	50,760	28,901	45,298	12,743	11,702
平成16年 1月(Jan)	15,517	7,756	12,622	3,921	2,287
2 (Feb)	14,459	8,802	13,404	3,406	1,932
3 (Mar)	16,163	12,815	19,507	3,870	3,148
4 (Apr)	14,864	6,544	10,780	4,162	3,124
5 (May)	15,566	6,678	11,367	3,648	2,882
6 (Jun)	15,676	8,102	12,319	4,290	2,546
7 (Jul)	16,030	9,440	14,307	3,731	3,896
8 (Aug)	15,614	8,357	12,710	4,020	4,223
9 (Sep)	16,415	11,216	18,738	3,658	4,573
10 (Oct)	17,595	10,585	15,823	4,317	4,029
11 (Nov)	17,109	9,369	16,149	4,174	3,371
12 (Dec)	16,056	8,947	13,325	4,252	4,303

鍛造用金型
Forging die
(2)

年 月 Year and Month	生産(P)			内自家使用分 private use	
	数量(組) (units)	重量(t) Weight	金額(百万円) (million yen)	数量(組) (units)	金額(百万円) (million yen)
平成12年(2000)	102,342	6,401	16,185	36,868	9,839
13 (2001)	102,260	5,326	13,879	32,089	8,108
14 (2002)	111,746	5,228	14,204	33,171	8,563
15 (2003)	126,146	5,492	15,180	34,799	8,738
16 (2004)	118,726	5,881	15,777	33,779	9,282
平成14年度(02FY)	123,230	5,347	15,036	35,020	8,905
15 (03FY)	123,668	5,551	15,077	33,899	8,660
平成16年1~3月(Q1)	30,315	1,459	3,944	8,569	2,335
4~6 (Q2)	28,742	1,366	3,809	7,943	2,221
7~9 (Q3)	28,507	1,481	3,875	8,482	2,287
10~12 (Q4)	31,162	1,575	4,149	8,785	2,439
平成16年 1月(Jan)	9,915	475	1,192	2,456	665
2 (Feb)	9,640	453	1,314	2,947	775
3 (Mar)	10,760	531	1,438	3,166	895
4 (Apr)	9,586	486	1,334	2,758	788
5 (May)	9,848	419	1,141	2,380	639
6 (Jun)	9,308	461	1,334	2,805	794
7 (Jul)	9,695	515	1,322	2,890	811
8 (Aug)	8,765	485	1,265	2,599	734
9 (Sep)	10,047	482	1,289	2,993	742
10 (Oct)	11,486	472	1,282	2,791	716
11 (Nov)	10,201	578	1,437	3,139	882
12 (Dec)	9,475	524	1,429	2,855	842

鑄造用金型
Casting molds
(3)

ダイカスト用金型
Die casting die
(4)

年 月 Year and Month	生産(P)			内自家使用分 private use		生産(P)			内自家使用分 private use	
	数量(組) (units)	重量(t) Weight	金額(百万円) (million yen)	数量(組) (units)	金額(百万円) (million yen)	数量(組) (units)	重量(t) Weight	金額(百万円) (million yen)	数量(組) (units)	金額(百万円) (million yen)
平成12年(2000)	4,976	4,022	9,754	1,708	3,141	8,529	8,890	26,419	1,447	8,108
13 (2001)	4,960	4,633	11,570	1,291	3,377	8,733	9,363	27,431	1,901	9,237
14 (2002)	5,038	4,657	11,814	1,315	2,986	8,214	10,125	27,530	1,790	10,372
15 (2003)	5,273	5,359	11,979	1,314	3,536	8,885	10,284	28,070	1,459	8,930
16 (2004)	5,136	4,612	10,861	1,275	2,927	8,901	10,653	29,718	1,378	9,391
平成14年度(02FY)	5,125	4,628	11,956	1,298	2,849	8,412	10,422	28,046	1,729	10,592
15 (03FY)	5,031	5,179	11,061	1,210	3,370	8,841	10,134	27,978	1,429	8,656
平成16年1~3月(Q1)	1,190	1,069	2,606	267	706	2,317	3,039	8,265	460	3,147
4~6 (Q2)	1,236	1,187	2,452	250	629	2,048	2,505	6,761	288	1,986
7~9 (Q3)	1,480	1,171	3,035	419	930	2,218	2,394	6,897	313	1,940
10~12 (Q4)	1,230	1,185	2,768	339	662	2,318	2,716	7,794	317	2,318
平成16年 1月(Jan)	377	306	748	63	180	640	789	2,181	111	672
2 (Feb)	369	289	611	90	145	735	919	2,331	133	833
3 (Mar)	444	475	1,247	114	382	942	1,331	3,753	216	1,642
4 (Apr)	422	412	708	85	76	647	774	2,141	92	713
5 (May)	414	342	691	83	198	641	780	2,193	84	487
6 (Jun)	400	433	1,052	82	355	760	951	2,426	112	785
7 (Jul)	556	369	901	130	217	766	764	2,121	95	506
8 (Aug)	390	343	856	125	241	680	748	2,095	99	676
9 (Sep)	534	460	1,278	164	471	772	882	2,682	119	758
10 (Oct)	412	371	943	125	125	786	756	2,172	107	667
11 (Nov)	371	392	889	104	151	815	956	2,630	108	583
12 (Dec)	447	421	937	110	387	717	1,004	2,992	102	1,067

プラスチック用金型
Plastic molds
(5)

ガラス用金型
Glass molds
(6)

年月 Year and Month	生産(P)			内自家使用分 private use		生産(P)			内自家使用分 private use	
	数量(組) (units)	重量(t) Weight	金額(百万円) (million yen)	数量(組) (units)	金額(百万円) (million yen)	数量(組) (units)	重量(t) Weight	金額(百万円) (million yen)	数量(組) (units)	金額(百万円) (million yen)
平成12年(2000)	85,071	35,035	176,164	11,425	29,432	478,205	3,214	8,063	—	—
13 (2001)	91,473	35,809	158,136	10,207	27,758	484,870	3,341	8,964	—	—
14 (2002)	115,753	34,718	149,446	8,043	28,457	429,935	2,966	7,996	—	—
15 (2003)	74,754	34,048	150,460	7,558	25,151	406,404	2,732	7,207	—	—
16 (2004)	64,556	33,784	159,474	7,858	28,596	387,020	2,623	6,691	—	—
平成14年度(02FY)	111,176	33,906	146,595	7,982	27,811	425,784	2,916	7,864	—	—
15 (03FY)	71,932	35,112	157,555	7,617	26,223	402,411	2,677	6,993	—	—
平成16年1~3月(Q1)	19,679	9,388	42,328	2,024	7,176	93,976	637	1,628	—	—
4~6 (Q2)	15,615	8,080	39,878	1,729	6,575	100,508	693	1,706	—	—
7~9 (Q3)	15,563	7,754	38,731	1,963	7,337	100,538	634	1,725	—	—
10~12 (Q4)	13,699	8,563	38,537	2,142	7,508	91,998	659	1,632	—	—
平成16年 1月(Jan)	7,895	2,878	13,554	617	2,412	30,269	184	457	—	—
2 (Feb)	5,360	3,259	13,600	664	1,792	31,013	229	579	—	—
3 (Mar)	6,424	3,250	15,174	743	2,972	32,694	224	591	—	—
4 (Apr)	5,149	2,817	13,105	573	1,873	34,854	232	629	—	—
5 (May)	4,385	2,545	13,360	582	2,422	30,804	230	529	—	—
6 (Jun)	6,081	2,719	13,412	574	2,280	34,850	231	549	—	—
7 (Jul)	4,864	2,671	13,361	668	2,533	33,334	188	578	—	—
8 (Aug)	5,794	2,395	12,245	611	2,340	34,634	219	554	—	—
9 (Sep)	4,905	2,687	13,126	684	2,464	32,570	226	592	—	—
10 (Oct)	4,763	2,694	12,172	590	1,954	30,305	207	496	—	—
11 (Nov)	4,055	2,601	12,113	626	1,939	30,150	217	537	—	—
12 (Dec)	4,881	3,268	14,252	926	3,615	31,543	235	598	—	—

ゴム用金型
Rubber molds
(7)

粉末や金用金型
Powdered metal molds
(8)

年月 Year and Month	生産(P)			内自家使用分 private use		生産(P)			内自家使用分 private use	
	数量(組) (units)	重量(t) Weight	金額(百万円) (million yen)	数量(組) (units)	金額(百万円) (million yen)	数量(組) (units)	重量(t) Weight	金額(百万円) (million yen)	数量(組) (units)	金額(百万円) (million yen)
平成12年(2000)	23,430	2,495	12,923	1,640	2,418	79,842	536	8,865	7,561	1,024
13 (2001)	19,916	2,358	11,127	1,787	2,336	69,576	464	7,562	8,018	1,104
14 (2002)	21,149	2,280	10,386	1,252	1,936	88,330	560	6,350	7,695	941
15 (2003)	14,802	2,460	10,935	1,472	2,564	83,821	557	6,842	7,840	828
16 (2004)	12,511	2,525	11,307	1,468	2,807	65,187	492	7,383	7,272	823
平成14年度(02FY)	20,646	2,348	10,631	1,327	2,210	99,371	640	6,428	7,776	854
15 (03FY)	13,583	2,482	10,965	1,470	2,539	70,208	485	6,934	7,615	825
平成16年1~3月(Q1)	3,331	606	2,680	377	662	15,633	115	1,743	1,860	210
4~6 (Q2)	3,022	601	2,795	358	652	16,291	122	1,871	1,782	212
7~9 (Q3)	3,106	643	2,794	332	665	16,255	124	1,838	1,625	182
10~12 (Q4)	3,052	676	3,038	401	828	17,008	130	1,931	2,005	219
平成16年 1月(Jan)	1,218	180	818	129	219	4,902	36	558	618	82
2 (Feb)	966	205	934	117	234	4,843	36	535	618	62
3 (Mar)	1,147	220	929	131	209	5,888	44	650	624	66
4 (Apr)	975	199	932	110	202	5,364	39	581	587	57
5 (May)	959	193	871	108	190	5,395	41	632	538	74
6 (Jun)	1,088	208	992	140	261	5,532	43	659	657	82
7 (Jul)	1,047	221	963	111	231	5,802	45	661	573	67
8 (Aug)	1,052	205	890	113	223	5,080	39	573	473	48
9 (Sep)	1,007	217	940	108	211	5,373	41	603	579	67
10 (Oct)	1,034	244	1,052	132	280	5,203	40	597	656	68
11 (Nov)	1,041	224	1,028	132	280	6,367	48	707	753	82
12 (Dec)	977	208	958	137	267	5,438	42	628	596	68

24 機械工具 Tools for machines	年月 Year and Month	機械工具 Tools for machines (1~20)		特殊鋼切削工具 High speed steel cutting tools (1~6)						
		生産(P)		販売(Sa)		生産(P)		販売(Sa)		在庫(I)
		金額(百万円) (million yen)	金額(百万円) (million yen)	数量(10 ³ 個) Quantity(10 ³ n)	金額(百万円) (million yen)	数量(10 ³ 個) Quantity(10 ³ n)	金額(百万円) (million yen)	数量(10 ³ 個) Quantity(10 ³ n)	数量(10 ³ 個) Quantity(10 ³ n)	
平成12年(2000)		377,400	378,144	85,033	87,847	89,234	89,594	13,992		
13(2001)		355,365	350,994	83,133	88,144	84,790	87,033	13,546		
14(2002)		319,692	320,350	68,451	76,358	72,025	77,964	10,742		
15(2003)		346,844	345,642	75,430	81,686	75,611	81,590	10,871		
16(2004)		391,779	391,654	83,976	88,718	84,581	89,217	10,510		
平成14年度(02FY)		330,833	330,047	70,886	78,666	73,037	79,710	11,733		
15(03FY)		354,810	355,131	76,401	82,826	77,524	83,153	10,373		
平成16年1~3月(Q1)		92,338	93,475	19,549	21,370	19,849	21,624	10,373		
4~6(Q2)		96,935	97,566	20,846	21,528	22,396	21,981	8,990		
7~9(Q3)		99,163	99,552	21,542	22,502	20,649	22,665	10,070		
10~12(Q4)		103,344	101,061	22,038	23,318	21,687	22,946	10,510		
平成16年 1月(Jan)		28,915	29,084	6,024	6,483	6,051	6,588	10,593		
2(Feb)		30,547	30,582	6,396	7,050	6,285	7,045	10,727		
3(Mar)		32,876	33,809	7,129	7,837	7,512	7,991	10,373		
4(Apr)		32,587	32,997	6,813	7,301	7,456	7,586	9,794		
5(May)		30,839	30,832	6,616	6,776	7,417	6,901	9,056		
6(Jun)		33,508	33,737	7,417	7,451	7,523	7,493	8,990		
7(Jul)		33,959	34,223	7,331	7,589	6,943	7,700	9,417		
8(Aug)		31,292	31,242	6,948	7,032	6,643	7,112	9,809		
9(Sep)		33,911	34,087	7,263	7,881	7,063	7,853	10,070		
10(Oct)		34,057	33,579	7,162	7,552	7,294	7,583	9,992		
11(Nov)		34,726	33,743	7,523	8,063	7,407	7,732	10,137		
12(Dec)		34,561	33,739	7,353	7,703	6,986	7,631	10,510		

ドリル
Drills
(1)ミーリングカッタ
Milling cutters
(2)

年月 Year and Month	生産(P)		販売(Sa)		在庫(I)	生産(P)		販売(Sa)		在庫(I)
	数量(10 ³ 個) Quantity(10 ³ n)	金額(百万円) (million yen)	数量(10 ³ 個) Quantity(10 ³ n)	金額(百万円) (million yen)		数量(10 ³ 個) Quantity(10 ³ n)	金額(百万円) (million yen)	数量(10 ³ 個) Quantity(10 ³ n)	金額(百万円) (million yen)	
平成12年(2000)	43,916	19,173	45,702	19,406	9,002	6,978	16,099	7,367	16,401	1,034
13(2001)	42,518	19,559	42,493	18,537	9,069	6,669	16,514	6,537	15,593	1,177
14(2002)	33,747	15,630	35,294	15,793	7,445	4,607	11,232	4,957	11,414	715
15(2003)	38,283	17,401	37,981	17,220	7,372	5,066	12,406	5,102	11,942	684
16(2004)	42,170	19,344	41,847	19,577	7,392	6,178	15,077	6,040	14,426	817
平成14年度(02FY)	35,166	16,260	35,684	16,206	8,141	4,665	11,409	4,927	11,312	748
15(03FY)	38,521	17,595	39,135	17,803	6,829	5,359	13,161	5,417	12,771	675
平成16年1~3月(Q1)	9,810	4,452	10,062	4,644	6,829	1,446	3,555	1,442	3,439	675
4~6(Q2)	10,438	4,681	11,532	5,026	5,758	1,548	3,730	1,547	3,594	681
7~9(Q3)	10,698	4,907	9,722	4,889	6,739	1,570	3,854	1,540	3,771	714
10~12(Q4)	11,225	5,304	10,531	5,018	7,392	1,613	3,938	1,512	3,622	817
平成16年 1月(Jan)	3,117	1,359	3,141	1,420	7,052	421	1,060	420	1,006	687
2(Feb)	3,279	1,479	3,057	1,469	7,288	469	1,166	463	1,128	675
3(Mar)	3,414	1,614	3,864	1,755	6,829	557	1,329	558	1,304	675
4(Apr)	3,397	1,567	3,851	1,765	6,375	518	1,233	520	1,207	674
5(May)	3,448	1,511	3,910	1,579	5,931	488	1,169	518	1,139	644
6(Jun)	3,592	1,603	3,771	1,681	5,758	543	1,328	508	1,247	681
7(Jul)	3,644	1,675	3,169	1,663	6,238	541	1,284	552	1,289	671
8(Aug)	3,450	1,606	3,091	1,579	6,606	495	1,233	483	1,203	684
9(Sep)	3,604	1,627	3,462	1,646	6,739	535	1,337	505	1,279	714
10(Oct)	3,678	1,695	3,561	1,673	6,849	515	1,273	515	1,239	715
11(Nov)	3,827	1,855	3,655	1,732	7,000	568	1,395	489	1,182	793
12(Dec)	3,721	1,754	3,315	1,613	7,392	530	1,270	507	1,201	817

注：木工用を除く。

ギヤーカッタ
Gear cutters
(3)ブローチ
Broaches
(4)

年月 Year and Month	生産(P)		販売(Sa)		在庫(I)	生産(P)		販売(Sa)		在庫(I)
	数量(10 ³ 個) Quantity(10 ³ n)	金額(百万円) (million yen)	数量(10 ³ 個) Quantity(10 ³ n)	金額(百万円) (million yen)	数量(10 ³ 個) Quantity(10 ³ n)	数量(10 ³ 個) Quantity(10 ³ n)	金額(百万円) (million yen)	数量(10 ³ 個) Quantity(10 ³ n)	金額(百万円) (million yen)	数量(10 ³ 個) Quantity(10 ³ n)
平成12年(2000)	140	11,698	141	11,662	6	73	9,328	72	9,204	3
13 (2001)	120	11,091	120	11,065	6	71	9,592	71	9,579	3
14 (2002)	118	11,403	119	11,430	5	68	9,454	67	9,397	0
15 (2003)	150	11,772	150	11,948	5	73	9,516	71	9,653	0
16 (2004)	141	11,993	141	12,336	4	74	9,472	72	9,633	1
平成14年度(02FY)	124	11,771	125	11,838	5	70	9,518	69	9,535	0
15 (03FY)	151	11,664	151	11,873	5	72	9,432	71	9,569	0
平成16年1~3月(Q1)	33	2,955	33	3,032	5	18	2,342	17	2,372	0
4~6 (Q2)	35	2,760	36	2,840	5	18	2,270	18	2,287	1
7~9 (Q3)	35	3,153	35	3,244	4	19	2,364	18	2,404	1
10~12 (Q4)	37	3,125	37	3,220	4	19	2,496	19	2,569	1
平成16年 1月(Jan)	10	950	10	973	5	6	757	5	754	0
2 (Feb)	11	942	11	975	5	6	769	6	799	0
3 (Mar)	12	1,064	12	1,085	5	6	817	6	820	0
4 (Apr)	12	943	12	963	5	6	737	6	748	0
5 (May)	11	872	11	911	5	6	750	6	764	1
6 (Jun)	12	945	13	966	5	6	783	6	776	1
7 (Jul)	12	986	12	1,027	4	6	799	6	848	1
8 (Aug)	11	954	11	964	4	6	698	6	705	1
9 (Sep)	12	1,214	12	1,253	4	6	866	6	851	1
10 (Oct)	12	1,026	12	1,042	4	6	811	6	863	1
11 (Nov)	13	1,068	13	1,116	4	6	811	6	829	0
12 (Dec)	12	1,031	12	1,062	4	7	875	7	877	1

注:ねじフライスを含む。

タップ・ダイス
Taps and dies
(5)リーマ・バイト
Reamers and Single point tools
(6)

年月 Year and Month	生産(P)		販売(Sa)		在庫(I)	生産(P)		販売(Sa)		在庫(I)
	数量(10 ³ 個) Quantity(10 ³ n)	金額(百万円) (million yen)	数量(10 ³ 個) Quantity(10 ³ n)	金額(百万円) (million yen)	数量(10 ³ 個) Quantity(10 ³ n)	数量(10 ³ 個) Quantity(10 ³ n)	金額(百万円) (million yen)	数量(10 ³ 個) Quantity(10 ³ n)	金額(百万円) (million yen)	数量(10 ³ 個) Quantity(10 ³ n)
平成12年(2000)	30,990	25,423	32,946	26,383	3,480	2,936	6,126	3,005	6,537	467
13 (2001)	30,971	25,711	32,765	26,284	2,841	2,785	5,677	2,803	5,975	450
14 (2002)	27,434	23,352	29,144	24,441	2,153	2,478	5,288	2,445	5,489	425
15 (2003)	29,300	25,171	29,722	25,012	2,421	2,559	5,420	2,586	5,815	389
16 (2004)	32,540	26,686	33,628	26,781	1,891	2,873	6,146	2,853	6,464	405
平成14年度(02FY)	28,389	24,399	29,778	25,204	2,415	2,471	5,311	2,454	5,615	423
15 (03FY)	29,703	25,415	30,111	25,203	2,490	2,595	5,558	2,639	5,933	374
平成16年1~3月(Q1)	7,585	6,627	7,625	6,614	2,490	658	1,439	669	1,524	374
4~6 (Q2)	8,087	6,558	8,560	6,634	2,157	720	1,529	704	1,600	389
7~9 (Q3)	8,497	6,664	8,628	6,728	2,207	723	1,560	706	1,629	406
10~12 (Q4)	8,371	6,837	8,814	6,805	1,891	773	1,618	774	1,712	405
平成16年 1月(Jan)	2,276	1,947	2,277	1,977	2,468	194	411	198	458	381
2 (Feb)	2,396	2,178	2,512	2,144	2,377	236	517	236	531	381
3 (Mar)	2,912	2,503	2,836	2,492	2,490	228	511	235	535	374
4 (Apr)	2,628	2,289	2,820	2,345	2,362	251	532	247	557	378
5 (May)	2,446	1,993	2,762	2,011	2,091	218	481	210	497	385
6 (Jun)	3,013	2,276	2,979	2,278	2,157	251	517	247	545	389
7 (Jul)	2,887	2,310	2,964	2,304	2,113	241	536	240	568	390
8 (Aug)	2,751	2,041	2,826	2,146	2,116	236	500	227	515	399
9 (Sep)	2,859	2,313	2,838	2,278	2,207	246	524	239	545	406
10 (Oct)	2,701	2,236	2,951	2,223	2,016	250	511	249	543	407
11 (Nov)	2,841	2,376	2,978	2,286	1,931	268	559	266	587	408
12 (Dec)	2,828	2,226	2,886	2,296	1,891	255	547	258	582	405

注:ハンドタップ、ドリルタップ、パイプタップを含む。

注:リーマはハンドリーマを含み、バイトは自家使用を除き、完成バイト、付刃バイト、精密バイト等を含む。

ダイヤモンド工具
Diamond tools
(7~12)

ダイヤモンドドレッサ
Diamond dressers
(7)

年月 Year and Month	生産(P)		販売(Sa)		在庫(I)	生産(P)		販売(Sa)		在庫(I)
	数量(10 ³ 個) Quantity(10 ³ n)	金額(百万円) (million yen)	数量(10 ³ 個) Quantity(10 ³ n)	金額(百万円) (million yen)	数量(10 ³ 個) Quantity(10 ³ n)	数量(10 ³ 個) Quantity(10 ³ n)	金額(百万円) (million yen)	数量(10 ³ 個) Quantity(10 ³ n)	金額(百万円) (million yen)	数量(10 ³ 個) Quantity(10 ³ n)
平成12年(2000)	10,455	77,838	10,366	78,570	857	478	4,929	481	4,965	25
13 (2001)	9,208	69,306	9,204	70,817	924	615	5,399	620	5,483	25
14 (2002)	8,655	62,366	8,933	63,633	832	547	4,873	549	4,920	26
15 (2003)	8,781	63,484	9,084	65,646	788	588	5,125	595	5,390	24
16 (2004)	10,249	70,031	10,725	72,218	870	629	5,606	636	6,063	23
平成14年度(02FY)	8,893	63,573	9,196	64,970	762	579	4,987	585	5,088	21
15 (03FY)	9,154	64,907	9,419	67,037	754	591	5,208	598	5,535	19
平成16年1~3月(Q1)	2,561	17,101	2,658	17,905	754	151	1,359	158	1,492	19
4~6 (Q2)	2,684	17,736	2,618	17,583	947	157	1,395	154	1,481	23
7~9 (Q3)	2,432	17,256	2,675	18,378	893	158	1,384	163	1,511	20
10~12 (Q4)	2,571	17,938	2,774	18,352	870	163	1,468	161	1,579	23
平成16年 1月(Jan)	798	5,494	808	5,615	802	51	439	51	470	24
2 (Feb)	905	5,767	906	5,863	818	50	448	52	473	23
3 (Mar)	858	5,839	944	6,427	754	50	471	55	548	19
4 (Apr)	907	6,101	881	5,934	796	57	494	54	521	22
5 (May)	787	5,675	775	5,653	848	47	430	47	455	22
6 (Jun)	990	5,960	962	5,995	947	53	470	53	506	23
7 (Jul)	803	5,896	856	6,075	939	55	480	57	504	22
8 (Aug)	752	5,592	813	5,825	922	53	450	51	484	24
9 (Sep)	877	5,769	1,006	6,478	893	50	454	54	523	20
10 (Oct)	883	6,033	920	6,018	904	51	483	50	508	21
11 (Nov)	842	5,985	938	6,157	867	55	478	56	507	22
12 (Dec)	846	5,920	915	6,178	870	56	506	55	564	23

注：焼結体を含む。

グライディングホイール
Grinding wheels
(8)

カッティングソー
Cutting saws
(9)

年月 Year and Month	生産(P)		販売(Sa)		在庫(I)	生産(P)		販売(Sa)		在庫(I)
	数量(10 ³ 個) Quantity(10 ³ n)	金額(百万円) (million yen)	数量(10 ³ 個) Quantity(10 ³ n)	金額(百万円) (million yen)	数量(10 ³ 個) Quantity(10 ³ n)	数量(10 ³ 個) Quantity(10 ³ n)	金額(百万円) (million yen)	数量(10 ³ 個) Quantity(10 ³ n)	金額(百万円) (million yen)	数量(10 ³ 個) Quantity(10 ³ n)
平成12年(2000)	2,354	23,031	2,331	22,692	101	978	8,727	966	8,615	54
13 (2001)	1,917	20,334	1,909	20,470	104	727	6,154	740	6,239	37
14 (2002)	1,767	18,490	1,808	18,533	95	751	6,275	748	6,261	39
15 (2003)	1,792	20,341	1,858	20,899	88	803	6,823	803	6,845	37
16 (2004)	2,115	23,989	2,175	24,630	93	903	7,597	892	7,467	31
平成14年度(02FY)	1,801	19,295	1,856	19,403	85	782	6,470	783	6,454	33
15 (03FY)	1,942	21,164	1,993	21,757	87	838	7,144	833	7,161	33
平成16年1~3月(Q1)	567	5,704	579	5,922	87	211	1,817	214	1,868	33
4~6 (Q2)	509	6,103	517	6,122	94	243	2,010	232	1,869	40
7~9 (Q3)	506	5,976	531	6,296	87	242	1,993	246	2,032	33
10~12 (Q4)	532	6,206	548	6,290	93	206	1,777	199	1,698	31
平成16年 1月(Jan)	173	1,817	173	1,853	93	73	612	70	603	39
2 (Feb)	193	1,936	197	1,964	93	71	614	71	620	39
3 (Mar)	201	1,951	208	2,105	87	67	590	73	646	33
4 (Apr)	181	2,093	185	2,098	88	81	687	70	568	43
5 (May)	159	1,931	159	1,984	93	75	626	79	627	38
6 (Jun)	168	2,079	174	2,039	94	86	697	83	674	40
7 (Jul)	173	2,040	181	2,117	91	87	684	87	673	39
8 (Aug)	161	1,970	164	2,005	94	79	669	79	661	38
9 (Sep)	172	1,966	186	2,175	87	77	640	81	698	33
10 (Oct)	171	2,093	177	2,081	87	75	630	68	578	30
11 (Nov)	180	2,068	181	2,112	93	70	604	66	559	34
12 (Dec)	181	2,045	190	2,098	93	62	544	64	561	31

セグメント工具
Segments tools
(10)ダイヤモンド切削工具
Diamond cutting tools
(11)

年月 Year and Month	生産(P)		販売(Sa)		在庫(I)
	数量(10 ³ 個) Quantity(10 ³ n)	金額(百万円) (million yen)	数量(10 ³ 個) Quantity(10 ³ n)	金額(百万円) (million yen)	数量(10 ³ 個) Quantity(10 ³ n)
平成12年(2000)	3,406	22,766	3,332	23,324	270
13 (2001)	3,334	21,705	3,326	22,481	324
14 (2002)	3,287	19,156	3,438	20,200	276
15 (2003)	3,188	17,436	3,349	18,439	221
16 (2004)	3,726	17,315	4,046	18,194	289
平成14年度(02FY)	3,330	18,843	3,495	19,905	220
15 (03FY)	3,287	17,347	3,413	18,143	201
平成16年1~3月(Q1)	961	4,472	1,008	4,728	201
4~6 (Q2)	1,037	4,351	965	4,217	355
7~9 (Q3)	761	4,017	948	4,478	313
10~12 (Q4)	967	4,475	1,125	4,770	289
平成16年 1月(Jan)	282	1,416	287	1,464	225
2 (Feb)	381	1,540	364	1,532	247
3 (Mar)	298	1,515	356	1,733	201
4 (Apr)	345	1,514	323	1,452	228
5 (May)	264	1,411	247	1,322	270
6 (Jun)	428	1,426	394	1,443	355
7 (Jul)	221	1,360	269	1,454	337
8 (Aug)	211	1,297	254	1,394	324
9 (Sep)	329	1,360	425	1,631	313
10 (Oct)	339	1,492	371	1,535	322
11 (Nov)	304	1,500	393	1,626	284
12 (Dec)	324	1,484	361	1,609	289

年月 Year and Month	生産(P)		販売(Sa)		在庫(I)
	数量(10 ³ 個) Quantity(10 ³ n)	金額(百万円) (million yen)	数量(10 ³ 個) Quantity(10 ³ n)	金額(百万円) (million yen)	数量(10 ³ 個) Quantity(10 ³ n)
平成12年(2000)	951	8,044	995	8,360	77
13 (2001)	685	6,976	678	6,885	84
14 (2002)	612	6,581	602	6,413	93
15 (2003)	724	7,151	705	7,044	114
16 (2004)	797	7,950	790	7,809	122
平成14年度(02FY)	676	7,016	655	6,775	108
15 (03FY)	725	7,182	717	7,145	115
平成16年1~3月(Q1)	192	1,898	190	1,885	115
4~6 (Q2)	205	1,948	205	1,889	121
7~9 (Q3)	194	1,946	195	1,960	118
10~12 (Q4)	206	2,158	200	2,075	122
平成16年 1月(Jan)	61	620	60	605	115
2 (Feb)	63	618	62	611	116
3 (Mar)	68	659	68	669	115
4 (Apr)	67	682	66	651	116
5 (May)	68	620	63	583	122
6 (Jun)	69	646	76	655	121
7 (Jul)	69	683	67	646	123
8 (Aug)	60	616	62	641	120
9 (Sep)	65	647	66	673	118
10 (Oct)	71	700	68	660	120
11 (Nov)	67	724	65	694	122
12 (Dec)	69	734	68	721	122

注: バイト、カッタ、リーマ、ドリル、フライス、エンドミル等

その他のダイヤモンド工具
Other diamond tools
(12)C (W) BN工具
Cubic (wurtzite) boron nitride tools
(13)

年月 Year and Month	生産(P)		販売(Sa)		在庫(I)
	数量(10 ³ 個) Quantity(10 ³ n)	金額(百万円) (million yen)	数量(10 ³ 個) Quantity(10 ³ n)	金額(百万円) (million yen)	数量(10 ³ 個) Quantity(10 ³ n)
平成12年(2000)	2,287	10,341	2,261	10,614	330
13 (2001)	1,930	8,739	1,933	9,259	350
14 (2002)	1,690	6,991	1,787	7,305	302
15 (2003)	1,686	6,609	1,775	7,029	304
16 (2004)	2,079	7,573	2,187	8,056	313
平成14年度(02FY)	1,724	6,962	1,822	7,346	294
15 (03FY)	1,772	6,862	1,865	7,295	299
平成16年1~3月(Q1)	478	1,851	510	2,010	299
4~6 (Q2)	533	1,929	545	2,006	315
7~9 (Q3)	571	1,940	591	2,100	323
10~12 (Q4)	497	1,853	540	1,940	313
平成16年 1月(Jan)	159	589	166	620	307
2 (Feb)	147	610	161	663	300
3 (Mar)	172	652	184	726	299
4 (Apr)	176	631	183	644	300
5 (May)	173	656	180	683	302
6 (Jun)	185	642	182	679	315
7 (Jul)	197	649	195	682	327
8 (Aug)	189	590	203	640	323
9 (Sep)	185	701	194	779	323
10 (Oct)	177	635	186	656	324
11 (Nov)	166	610	178	659	314
12 (Dec)	154	608	177	625	313

注: ダイヤモンドビット、ダイヤモンドダイス、ガラス切、
かたさ試験機用圧子、ポイント等。

年月 Year and Month	生産(P)		販売(Sa)		在庫(I)
	数量(10 ³ 個) Quantity(10 ³ n)	金額(百万円) (million yen)	数量(10 ³ 個) Quantity(10 ³ n)	金額(百万円) (million yen)	数量(10 ³ 個) Quantity(10 ³ n)
平成12年(2000)	3,136	15,512	3,025	14,653	646
13 (2001)	3,728	15,032	3,796	14,467	560
14 (2002)	3,525	15,774	3,499	15,290	588
15 (2003)	3,698	17,823	3,680	17,081	641
16 (2004)	4,508	20,126	4,412	19,043	750
平成14年度(02FY)	3,606	16,718	3,558	16,145	610
15 (03FY)	3,813	18,233	3,769	17,421	683
平成16年1~3月(Q1)	1,019	4,838	983	4,614	683
4~6 (Q2)	1,015	4,863	1,029	4,615	677
7~9 (Q3)	1,178	4,932	1,167	4,702	693
10~12 (Q4)	1,297	5,493	1,232	5,112	750
平成16年 1月(Jan)	357	1,580	335	1,518	664
2 (Feb)	303	1,596	319	1,473	650
3 (Mar)	359	1,662	329	1,623	683
4 (Apr)	331	1,654	353	1,532	665
5 (May)	319	1,498	318	1,456	668
6 (Jun)	365	1,710	359	1,628	677
7 (Jul)	415	1,726	401	1,605	694
8 (Aug)	390	1,500	404	1,449	682
9 (Sep)	373	1,706	362	1,648	693
10 (Oct)	429	1,787	396	1,626	731
11 (Nov)	434	1,765	418	1,721	768
12 (Dec)	434	1,942	419	1,765	750

注: 焼結体を含む。

超硬工具
Cemented carbide tools
(14~20)

超硬チップ(総チップをいい、ホルヘン用及びスパイク用を除く)
Cemented carbide tips(Cemented carbide insert)
(14~15)

年月 Year and Month	生産(P)		消費(C)		販売(Sa)			在庫(I)		
	金額(百万円) (million yen)	金額(百万円) (million yen)	数量(10 ³ 個) Quantity(10 ³ n)	重量(t) Weight	金額(百万円) (million yen)	数量(10 ³ 個) Quantity(10 ³ n)	重量(t) Weight		金額(百万円) (million yen)	
平成12年(2000)	196,203	195,328	618,929	3,147	90,074	3,821	613,711	2,857	84,442	42,417
13 (2001)	182,882	178,678	555,850	2,830	84,263	5,176	549,825	2,536	79,143	42,138
14 (2002)	165,194	163,463	565,102	2,676	77,703	4,529	565,212	2,454	72,845	37,669
15 (2003)	183,851	181,325	658,363	3,066	88,394	4,618	650,633	2,797	82,660	41,270
16 (2004)	212,904	211,175	776,448	3,788	106,074	4,336	771,633	3,472	99,934	42,000
平成14年度(02FY)	171,876	169,223	606,781	2,855	82,386	4,475	603,586	2,617	76,576	38,921
15 (03FY)	188,844	187,521	674,315	3,140	90,354	4,586	669,578	2,877	85,403	39,533
平成16年1~3月(Q1)	49,029	49,331	179,209	837	23,586	1,173	179,645	771	22,722	39,533
4~6 (Q2)	52,807	53,388	191,581	943	26,305	1,009	194,371	882	25,440	35,234
7~9 (Q3)	54,472	53,807	207,013	1,010	27,313	1,086	200,763	916	25,675	40,639
10~12 (Q4)	56,595	54,650	198,645	998	28,870	1,068	196,855	903	26,097	42,000
平成16年 1月(Jan)	15,358	15,363	56,464	256	7,393	473	55,137	236	7,001	41,144
2 (Feb)	16,133	16,201	58,579	270	7,759	314	59,735	250	7,484	40,242
3 (Mar)	17,538	17,768	64,165	311	8,435	386	64,773	286	8,237	39,533
4 (Apr)	17,531	17,945	64,367	313	8,679	365	66,525	296	8,530	35,888
5 (May)	16,889	16,822	59,840	293	8,451	304	59,633	264	7,942	35,915
6 (Jun)	18,387	18,621	67,373	337	9,174	340	68,212	321	8,968	35,234
7 (Jul)	18,748	18,843	74,035	350	9,313	368	71,896	323	8,924	37,120
8 (Aug)	17,168	16,856	62,409	311	8,493	314	61,971	279	7,913	37,260
9 (Sep)	18,556	18,108	70,569	350	9,507	404	66,896	314	8,839	40,639
10 (Oct)	18,685	18,352	66,859	330	9,672	411	65,642	301	8,872	43,259
11 (Nov)	18,914	18,133	66,286	333	9,544	317	65,737	301	8,652	43,512
12 (Dec)	18,997	18,165	65,500	334	9,653	340	65,476	301	8,574	42,000

超硬チップ
Cemented carbide tips
(14)

年月 Year and Month	生産(P)			消費(C)	販売(Sa)			在庫(I)
	数量(10 ³ 個) Quantity(10 ³ n)	重量(t) Weight	金額(百万円) (million yen)	数量(10 ³ 個) Quantity(10 ³ n)	数量(10 ³ 個) Quantity(10 ³ n)	重量(t) Weight	金額(百万円) (million yen)	数量(10 ³ 個) Quantity(10 ³ n)
平成12年(2000)	579,790	3,019	78,044	3,712	572,911	2,714	71,710	38,305
13 (2001)	517,666	2,699	73,126	4,983	509,856	2,391	67,046	38,396
14 (2002)	521,111	2,557	67,744	4,436	517,465	2,311	61,660	33,983
15 (2003)	609,996	2,904	76,065	4,452	599,865	2,616	69,826	37,448
16 (2004)	726,000	3,610	92,646	4,270	717,236	3,267	85,489	38,540
平成14年度(02FY)	559,055	2,722	71,609	4,358	552,619	2,461	64,725	35,064
15 (03FY)	627,235	2,978	77,865	4,444	619,372	2,693	72,275	36,199
平成16年1~3月(Q1)	167,390	797	20,496	1,146	166,561	724	19,266	36,199
4~6 (Q2)	179,736	899	22,994	1,002	181,135	830	21,766	31,981
7~9 (Q3)	193,496	962	23,915	1,065	186,577	862	22,072	37,313
10~12 (Q4)	185,377	951	25,241	1,056	182,963	851	22,385	38,540
平成16年 1月(Jan)	52,736	243	6,399	452	51,064	221	5,899	37,396
2 (Feb)	54,638	257	6,744	310	55,376	234	6,360	36,614
3 (Mar)	60,016	297	7,353	384	60,121	268	7,007	36,199
4 (Apr)	60,661	300	7,622	363	62,283	280	7,314	32,681
5 (May)	56,127	279	7,361	302	55,404	247	6,755	32,818
6 (Jun)	62,948	321	8,010	337	63,449	303	7,698	31,981
7 (Jul)	69,504	333	8,137	364	67,116	304	7,673	33,835
8 (Aug)	57,768	295	7,357	311	57,256	262	6,767	33,889
9 (Sep)	66,224	335	8,421	390	62,205	296	7,631	37,313
10 (Oct)	62,588	315	8,470	406	61,199	283	7,641	39,859
11 (Nov)	61,652	317	8,337	314	60,888	284	7,389	40,083
12 (Dec)	61,137	319	8,434	336	60,876	284	7,355	38,540

超硬サーメットチップ
Cemented carbide cermet tips
(15)

年月 Year and Month	生産(P)			消費(C)	販売(Sa)			在庫(I)
	数量(10 ³ 個) Quantity(10 ³ n)	重量(t) Weight	金額(百万円) (million yen)	数量(10 ³ 個) Quantity(10 ³ n)	数量(10 ³ 個) Quantity(10 ³ n)	重量(t) Weight	金額(百万円) (million yen)	数量(10 ³ 個) Quantity(10 ³ n)
平成12年(2000)	39,139	128	12,031	109	40,800	142	12,731	4,112
13 (2001)	38,184	131	11,136	193	39,969	145	12,097	3,742
14 (2002)	43,990	119	9,959	92	47,748	143	11,186	3,686
15 (2003)	48,367	162	12,329	166	50,768	181	12,834	3,822
16 (2004)	50,448	179	13,428	65	54,396	205	14,445	3,460
平成14年度(02FY)	47,726	133	10,777	117	50,967	155	11,851	3,857
15 (03FY)	47,080	162	12,489	142	50,206	184	13,128	3,334
平成16年1~3月(Q1)	11,819	40	3,090	27	13,084	48	3,455	3,334
4~6 (Q2)	11,844	43	3,311	7	13,235	52	3,674	3,253
7~9 (Q3)	13,517	48	3,398	20	14,186	53	3,604	3,325
10~12 (Q4)	13,267	47	3,629	11	13,892	52	3,712	3,460
平成16年 1月(Jan)	3,728	12	994	21	4,073	15	1,102	3,748
2 (Feb)	3,941	13	1,015	3	4,359	15	1,124	3,628
3 (Mar)	4,150	14	1,082	2	4,652	17	1,230	3,334
4 (Apr)	3,706	14	1,057	3	4,243	17	1,216	3,208
5 (May)	3,713	14	1,090	2	4,229	17	1,187	3,096
6 (Jun)	4,425	16	1,164	3	4,763	18	1,270	3,253
7 (Jul)	4,531	17	1,176	4	4,779	18	1,251	3,285
8 (Aug)	4,640	16	1,136	3	4,716	17	1,146	3,370
9 (Sep)	4,346	15	1,086	14	4,691	18	1,207	3,325
10 (Oct)	4,271	16	1,202	4	4,443	17	1,231	3,400
11 (Nov)	4,633	16	1,207	4	4,849	18	1,263	3,429
12 (Dec)	4,363	15	1,219	4	4,600	17	1,218	3,460

超硬バイト
Cemented single point tools
(16)

年月 Year and Month	生産(P)			販売(Sa)		在庫(I)
	数量(10 ³ 個) Quantity(10 ³ n)	重量(t) Weight	金額(百万円) (million yen)	数量(10 ³ 個) Quantity(10 ³ n)	金額(百万円) (million yen)	数量(10 ³ 個) Quantity(10 ³ n)
平成12年(2000)	4,428	44	7,515	4,427	7,611	711
13 (2001)	2,490	36	7,397	2,585	7,363	608
14 (2002)	1,932	27	6,198	1,981	6,319	551
15 (2003)	2,202	31	6,529	2,212	6,797	508
16 (2004)	2,339	34	7,176	2,278	7,122	557
平成14年度(02FY)	2,080	28	6,385	2,031	6,516	607
15 (03FY)	2,208	32	6,639	2,250	6,834	522
平成16年1~3月(Q1)	598	8	1,674	572	1,694	522
4~6 (Q2)	566	8	1,753	580	1,809	509
7~9 (Q3)	552	9	1,792	513	1,781	547
10~12 (Q4)	624	8	1,957	613	1,838	557
平成16年 1月(Jan)	178	2	523	165	506	512
2 (Feb)	191	3	559	198	563	504
3 (Mar)	229	3	593	209	626	522
4 (Apr)	182	3	588	191	616	513
5 (May)	181	2	544	184	582	510
6 (Jun)	203	3	621	204	611	509
7 (Jul)	187	3	605	180	611	515
8 (Aug)	172	3	560	158	557	529
9 (Sep)	193	3	626	175	613	547
10 (Oct)	196	3	651	194	616	550
11 (Nov)	208	3	670	212	630	544
12 (Dec)	220	3	636	207	592	557

注：自家使用を除き、チップ重量のみ。

超硬カッタ
Cemented milling cutter, endmill
(17)

年月 Year and Month	生産(P)			販売(Sa)		在庫(I)
	数量(10 ³ 個) Quantity(10 ³ n)	重量(t) Weight	金額(百万円) (million yen)	数量(10 ³ 個) Quantity(10 ³ n)	金額(百万円) (million yen)	数量(10 ³ 個) Quantity(10 ³ n)
平成12年(2000)	1,636	16	7,835	1,600	7,776	241
13 (2001)	1,450	16	8,387	1,442	8,008	240
14 (2002)	1,486	14	7,695	1,479	7,523	238
15 (2003)	335	16	8,081	345	8,167	148
16 (2004)	282	13	7,763	283	7,839	137'
平成14年度(02FY)	1,255	15	7,856	1,251	7,738	149
15 (03FY)	320	15	7,968	331	8,108	140
平成16年1~3月(Q1)	66	3	1,810	68	1,883	140
4~6 (Q2)	71	3	1,911	71	1,926	137
7~9 (Q3)	72	3	1,958	71	1,956	137
10~12 (Q4)	73	4	2,084	72	2,073	137
平成16年 1月(Jan)	21	1	574	21	584	141
2 (Feb)	22	1	603	21	599	142
3 (Mar)	24	1	632	26	701	140
4 (Apr)	23	1	659	23	671	138
5 (May)	23	1	599	23	569	138
6 (Jun)	25	1	653	25	687	137
7 (Jul)	25	1	685	26	695	136
8 (Aug)	23	1	629	20	587	139
9 (Sep)	23	1	645	25	674	137
10 (Oct)	24	1	645	23	632	136
11 (Nov)	25	1	716	25	722	136
12 (Dec)	25	1	723	24	719	137

注：自家使用を除き、チップ重量のみ。

超硬ドリル
Cemented carbide drills
(18)

年月 Year and Month	生産(P)			販売(Sa)		在庫(I)
	数量(10 ³ 個) Quantity(10 ³ n)	重量(t) Weight	金額(百万円) (million yen)	数量(10 ³ 個) Quantity(10 ³ n)	金額(百万円) (million yen)	数量(10 ³ 個) Quantity(10 ³ n)
平成12年(2000)	138,661	427	23,002	137,437	27,611	7,088
13 (2001)	99,707	310	19,113	97,733	21,502	8,828
14 (2002)	126,636	366	19,412	125,705	22,324	9,331
15 (2003)	136,224	356	20,528	142,714	24,056	7,058
16 (2004)	158,046	393	25,028	165,712	28,580	10,648
平成14年度(02FY)	134,130	385	20,344	131,531	23,054	10,234
15 (03FY)	145,136	365	21,696	154,107	25,396	8,125
平成16年1~3月(Q1)	39,559	100	6,138	40,996	6,818	8,125
4~6 (Q2)	41,248	104	6,204	42,281	7,174	9,577
7~9 (Q3)	40,966	102	6,377	42,468	7,385	11,092
10~12 (Q4)	36,273	88	6,309	39,968	7,203	10,648
平成16年 1月(Jan)	12,681	34	1,955	12,930	2,170	7,416
2 (Feb)	13,776	31	2,097	14,093	2,271	7,784
3 (Mar)	13,102	35	2,087	13,973	2,376	8,125
4 (Apr)	13,460	35	2,047	14,184	2,364	8,205
5 (May)	13,104	33	1,968	13,568	2,281	8,404
6 (Jun)	14,685	36	2,189	14,529	2,530	9,577
7 (Jul)	14,542	35	2,259	15,327	2,632	9,719
8 (Aug)	13,530	34	2,052	13,977	2,358	10,256
9 (Sep)	12,894	33	2,066	13,164	2,395	11,092
10 (Oct)	11,901	29	2,032	13,517	2,406	10,500
11 (Nov)	11,643	29	2,079	12,735	2,326	10,637
12 (Dec)	12,729	30	2,199	13,716	2,471	10,648

注：自家使用を除き、チップ重量のみ。

超硬エンドミル
Cemented carbide endmill
(19)

年月 Year and Month	生産(P)			販売(Sa)		在庫(I)
	数量(10 ³ 個) Quantity(10 ³ n)	重量(t) Weight	金額(百万円) (million yen)	数量(10 ³ 個) Quantity(10 ³ n)	金額(百万円) (million yen)	数量(10 ³ 個) Quantity(10 ³ n)
平成12年(2000)	3,982	156	21,197	3,990	20,186	1,242
13 (2001)	4,447	195	23,779	4,219	21,317	1,542
14 (2002)	4,132	179	19,814	4,026	18,237	1,665
15 (2003)	4,666	193	24,459	4,720	22,127	1,568
16 (2004)	5,910	240	27,620	6,072	26,731	1,616
平成14年度(02FY)	4,110	185	20,048	4,139	18,766	1,571
15 (03FY)	4,982	198	25,637	5,030	23,378	1,523
平成16年1~3月(Q1)	1,322	54	6,315	1,401	6,278	1,523
4~6 (Q2)	1,466	60	6,865	1,566	6,837	1,469
7~9 (Q3)	1,559	60	7,122	1,543	6,762	1,542
10~12 (Q4)	1,563	66	7,318	1,562	6,855	1,616
平成16年 1月(Jan)	376	15	1,858	433	1,972	1,524
2 (Feb)	437	18	2,013	453	2,028	1,520
3 (Mar)	508	21	2,444	516	2,278	1,523
4 (Apr)	491	21	2,289	531	2,305	1,494
5 (May)	458	19	2,193	502	2,238	1,463
6 (Jun)	517	21	2,383	533	2,294	1,469
7 (Jul)	540	22	2,419	566	2,409	1,466
8 (Aug)	490	18	2,290	490	2,174	1,484
9 (Sep)	529	20	2,413	487	2,179	1,542
10 (Oct)	489	21	2,358	515	2,295	1,512
11 (Nov)	554	23	2,519	519	2,245	1,578
12 (Dec)	520	22	2,441	528	2,315	1,616

注：自家使用を除き、チップ重量のみ。

その他の超硬工具
Other cemented carbide tools
(20)

年月 Year and Month	生産(P)			販売(Sa)		在庫(I)
	数量(10 ³ 個) Quantity(10 ³ n)	重量(t) Weight	金額(百万円) (million yen)	数量(10 ³ 個) Quantity(10 ³ n)	金額(百万円) (million yen)	数量(10 ³ 個) Quantity(10 ³ n)
平成12年(2000)	34,353	875	46,580	33,670	47,702	3,923
13 (2001)	28,579	670	39,944	27,941	41,345	4,165
14 (2002)	36,377	607	34,372	36,151	36,216	4,168
15 (2003)	45,575	704	35,861	44,865	37,517	4,534
16 (2004)	47,866	722	39,243	46,858	40,968	5,292
平成14年度(02FY)	40,939	622	34,857	40,298	36,573	4,279
15 (03FY)	43,842	711	36,550	44,418	38,403	4,164
平成16年1~3月(Q1)	10,164	169	9,505	10,634	9,936	4,164
4~6 (Q2)	12,918	188	9,770	12,269	10,202	4,607
7~9 (Q3)	13,401	197	9,910	12,548	10,247	5,306
10~12 (Q4)	11,384	168	10,058	11,407	10,583	5,292
平成16年 1月(Jan)	3,651	58	3,055	3,692	3,130	4,525
2 (Feb)	2,965	50	3,103	3,302	3,257	4,209
3 (Mar)	3,548	61	3,347	3,640	3,550	4,164
4 (Apr)	4,125	59	3,269	3,755	3,460	4,580
5 (May)	3,923	58	3,134	3,744	3,210	4,627
6 (Jun)	4,870	71	3,367	4,770	3,532	4,607
7 (Jul)	5,066	72	3,467	4,640	3,572	4,981
8 (Aug)	4,217	61	3,143	4,099	3,266	5,035
9 (Sep)	4,118	64	3,300	3,808	3,409	5,306
10 (Oct)	3,485	53	3,327	3,915	3,531	4,895
11 (Nov)	3,877	58	3,386	3,770	3,558	4,997
12 (Dec)	4,021	57	3,345	3,721	3,494	5,292

注：自家使用を除き、チップ重量のみ。

ダイス、ロックビット、リーマ、レースセンター、オーガビット、コールカッタービット、コールビット、コーアビット等

28 回転電気機械 Rotating electrical machinery	回転電気機械 Rotating electrical machinery (1~30)			直流機 Direct current machinery (1)		
	年月 Year and Month	生産(P)		生産(P)		
		数量(台) Quantity(n)	容量(kW) Capacity	金額(百万円) (million yen)	数量(台) Quantity(n)	容量(kW) Capacity
平成12年(2000)		974,103		97,623	686,592	9,751
13 (2001)		860,619		54,741	581,113	8,725
14 (2002)		825,019		52,782	561,396	7,446
15 (2003)		822,742		54,408	400,488	5,320
16 (2004)		904,010		54,687	403,863	5,147
平成14年度(02FY)		829,207		51,505	510,166	6,082
15 (03FY)		836,693		55,838	425,500	5,680
平成16年1~3月(Q1)		219,883		14,271	97,661	1,358
4~6 (Q2)		222,671		13,651	111,747	1,173
7~9 (Q3)		229,538		13,661	98,962	1,317
10~12 (Q4)		231,918		13,104	95,493	1,299
平成16年 1月 (Jan)		67,081		4,128	30,432	474
2 (Feb)		70,251		4,886	37,902	517
3 (Mar)		82,551		5,257	29,327	367
4 (Apr)		72,933		4,154	22,066	323
5 (May)		68,373		4,327	58,705	531
6 (Jun)		81,365		5,170	30,976	319
7 (Jul)		78,788		4,630	31,263	475
8 (Aug)		71,251		4,322	34,214	406
9 (Sep)		79,499		4,709	33,485	436
10 (Oct)		75,417		4,479	23,374	388
11 (Nov)		79,743		4,656	38,359	456
12 (Dec)		76,758		3,969	33,760	455

注：平成14年から「一般用直流機」と「車両用直流機」を統合。

交流発電機
Alternative current generators
(2~8)

一般用タービン発電機
Turbine generators for
general use
(2~3)

一般用蒸気タービン発電機
Steam turbine generators for
general use
(2)

年月 Year and Month	生産(P)			生産(P)			生産(P)		
	数量(台) Quantity(n)	容量(kVA) Capacity	金額(百万円) (million yen)	数量(台) Quantity(n)	容量(kVA) Capacity	金額(百万円) (million yen)	数量(台) Quantity(n)	容量(kVA) Capacity	金額(百万円) (million yen)
平成12年(2000)	778,896	31,859,330	127,090	208	24,271,584	38,466	56	13,794,774	24,204
13 (2001)	619,982	46,605,468	127,081	338	38,316,451	48,905	75	14,584,402	21,829
14 (2002)	670,171	42,856,816	127,015	263	36,404,404	51,340	64	15,463,363	26,178
15 (2003)	704,891	26,900,214	97,055	168	19,293,817	28,816	56	13,418,377	20,826
16 (2004)	706,217	20,867,517	87,175	280	13,327,939	26,930	67	9,202,069	18,797
平成14年度(02FY)	685,334	36,013,472	116,382	232	29,216,381	41,533	56	13,645,457	23,057
15 (03FY)	703,184	26,292,602	94,157	197	18,724,829	29,520	57	12,942,109	21,418
平成16年1~3月(Q1)	183,034	5,068,129	21,794	76	3,220,832	6,738	17	2,357,683	5,189
4~6 (Q2)	181,605	3,898,471	18,512	62	2,120,944	4,476	15	1,718,123	3,250
7~9 (Q3)	162,509	4,643,466	19,094	75	2,783,533	4,533	16	1,809,522	2,800
10~12 (Q4)	179,069	7,257,451	27,775	67	5,202,630	11,183	19	3,316,741	7,558
平成16年 1月 (Jan)	53,378	1,655,051	6,521	24	1,069,243	1,814	7	515,384	905
2 (Feb)	63,449	1,324,352	5,770	23	778,706	1,041	3	729,071	934
3 (Mar)	66,207	2,088,726	9,503	29	1,372,883	3,883	7	1,113,228	3,350
4 (Apr)	59,402	1,419,013	6,434	30	814,079	1,711	5	671,880	1,395
5 (May)	58,864	694,771	4,748	16	183,263	449	5	158,979	399
6 (Jun)	63,339	1,784,687	7,330	16	1,123,602	2,316	5	887,264	1,456
7 (Jul)	54,579	1,559,098	6,219	24	913,721	1,334	4	394,487	656
8 (Aug)	49,417	1,395,710	5,792	30	821,592	1,523	7	586,994	922
9 (Sep)	58,513	1,688,658	7,083	21	1,048,220	1,676	5	828,041	1,222
10 (Oct)	54,823	2,264,329	8,281	22	1,482,426	2,243	6	987,496	1,500
11 (Nov)	65,290	2,777,227	10,009	26	2,073,905	4,558	5	798,219	1,901
12 (Dec)	58,956	2,215,895	9,485	19	1,646,299	4,382	8	1,531,026	4,157

注：平成14年から「生産内訳及び月間進捗と量」欄を廃止。

一般用ガスタービン発電機
Gas turbine generators for
general use
(3)

一般用エンジン発電機
Engine generators for general use
(4~7)

3 kVA以下
Less than 3kVA
(4)

年 月 Year and Month	生産(P)			生産(P)			生産(P)		
	数量(台) Quantity(n)	容量(kVA) Capacity	金額(百万円) (million yen)	数量(台) Quantity(n)	容量(kVA) Capacity	金額(百万円) (million yen)	数量(台) Quantity(n)	容量(kVA) Capacity	金額(百万円) (million yen)
平成12年(2000)	152	10,476,810	14,262	776,391	4,617,835	76,313	562,522	571,743	28,978
13 (2001)	263	23,732,049	27,076	616,458	4,142,539	63,978	464,530	523,913	23,201
14 (2002)	199	20,941,041	25,162	667,156	4,239,850	66,148	494,944	583,575	26,956
15 (2003)	112	5,875,440	7,990	702,374	5,055,321	58,229	440,490	464,537	17,950
16 (2004)	213	4,125,870	8,133	703,101	5,191,654	51,754	459,492	554,073	9,810
平成14年度(02FY)	176	15,570,924	18,476	682,442	4,561,004	65,573	484,899	576,921	25,653
15 (03FY)	140	5,782,720	8,102	700,496	4,999,183	54,815	442,954	463,543	15,268
平成16年1~3月(Q1)	59	863,149	1,549	182,228	1,309,033	12,915	117,739	130,078	2,410
4~6 (Q2)	47	402,821	1,226	180,860	1,241,338	12,252	113,375	140,665	2,438
7~9 (Q3)	59	974,011	1,733	161,710	1,312,441	12,480	108,460	131,982	2,253
10~12 (Q4)	48	1,885,889	3,625	178,303	1,328,842	14,107	119,918	151,348	2,709
平成16年 1月 (Jan)	17	553,859	909	53,122	418,357	4,025	31,538	20,792	538
2 (Feb)	20	49,635	107	63,200	408,407	4,160	42,233	53,988	908
3 (Mar)	22	259,655	533	65,906	482,269	4,730	43,968	55,298	964
4 (Apr)	25	142,199	316	59,164	415,646	4,080	37,745	45,936	767
5 (May)	11	24,284	50	58,656	359,197	3,777	36,495	44,362	770
6 (Jun)	11	236,338	860	63,040	466,495	4,395	39,135	50,367	901
7 (Jul)	20	519,234	678	54,312	418,373	3,860	35,685	43,267	716
8 (Aug)	23	234,598	601	49,148	414,821	3,728	32,461	37,540	645
9 (Sep)	16	220,179	454	58,250	479,247	4,892	40,314	51,175	892
10 (Oct)	16	494,930	743	54,578	445,750	4,916	36,564	47,146	862
11 (Nov)	21	1,275,686	2,657	65,016	485,138	4,784	42,736	53,744	950
12 (Dec)	11	115,273	225	58,709	397,954	4,407	40,618	50,458	897

3 kVAを超え 10 kVA以下
More 3kVA than 10kVA
(5)

10 kVAを超え 200 kVA以下
More 10kVA than 200kVA
(6)

200 kVAを超えるもの
More than 200kVA
(7)

年 月 Year and Month	生産(P)			生産(P)			生産(P)		
	数量(台) Quantity(n)	容量(kVA) Capacity	金額(百万円) (million yen)	数量(台) Quantity(n)	容量(kVA) Capacity	金額(百万円) (million yen)	数量(台) Quantity(n)	容量(kVA) Capacity	金額(百万円) (million yen)
平成12年(2000)	188,002	1,076,417	19,316	22,226	1,203,632	15,713	3,641	1,766,043	12,306
13 (2001)	127,253	714,266	13,404	21,475	1,121,454	15,358	3,200	1,782,906	12,015
14 (2002)	152,179	881,043	13,614	16,689	881,441	12,262	3,344	1,893,791	13,316
15 (2003)	237,560	1,406,926	16,709	20,413	1,044,489	11,767	3,911	2,139,369	11,803
16 (2004)	215,753	1,281,253	17,473	23,782	1,131,036	11,566	4,074	2,225,292	12,905
平成14年度(02FY)	176,888	1,028,756	14,150	17,042	902,893	12,194	3,613	2,052,434	13,576
15 (03FY)	232,362	1,385,555	17,059	21,277	1,066,916	11,307	3,903	2,083,169	11,181
平成16年1~3月(Q1)	57,952	348,312	4,527	5,505	276,355	2,952	1,032	554,288	3,026
4~6 (Q2)	61,267	363,658	4,900	5,277	239,760	2,446	941	497,255	2,468
7~9 (Q3)	45,923	271,671	4,047	6,272	290,705	2,959	1,055	618,083	3,221
10~12 (Q4)	50,611	297,612	3,999	6,728	324,216	3,209	1,046	555,666	4,190
平成16年 1月 (Jan)	19,206	114,422	1,525	2,050	100,292	1,039	328	182,851	923
2 (Feb)	18,900	112,851	1,506	1,747	93,538	902	320	148,030	844
3 (Mar)	19,846	121,039	1,496	1,708	82,525	1,011	384	223,407	1,259
4 (Apr)	19,680	116,803	1,622	1,438	64,124	726	301	188,783	965
5 (May)	20,187	119,360	1,626	1,715	80,788	827	259	114,687	554
6 (Jun)	21,400	127,495	1,652	2,124	94,848	893	381	193,785	949
7 (Jul)	16,350	96,101	1,445	1,928	89,164	824	349	189,841	875
8 (Aug)	14,312	85,345	1,273	2,054	94,833	1,009	321	197,103	801
9 (Sep)	15,261	90,225	1,329	2,290	106,708	1,126	385	231,139	1,545
10 (Oct)	15,596	89,919	1,307	2,069	103,215	973	349	205,470	1,774
11 (Nov)	19,401	114,917	1,305	2,500	122,171	1,239	379	194,306	1,290
12 (Dec)	15,614	92,776	1,387	2,159	98,830	997	318	155,890	1,126

水車及びその他の交流発電機
Hydro generators and Miscellaneous
alternative current generators
(8)

電動機
Electric motors
(9~22)

交流電動機
Alternative current motors
(9~16)

年月 Year and Month	生産(P)			生産(P) 金額(百万円) (million yen)	生産(P)		
	数量(台) Quantity(n)	容量(kVA) Capacity	金額(百万円) (million yen)		数量(台) Quantity(n)	容量(kW) Capacity	金額(百万円) (million yen)
平成12年(2000)	2,297	2,969,911	12,311	715,754	30,537,060	28,959,032	237,102
13(2001)	3,186	4,146,478	14,198	613,139	25,879,156	26,170,284	215,298
14(2002)	2,752	2,212,562	9,527	588,115	20,986,045	21,996,251	182,787
15(2003)	2,349	2,551,076	10,010	616,586	19,498,132	21,798,334	184,799
16(2004)	2,836	2,347,924	8,491	698,439	21,762,401	25,933,631	217,327
平成14年度(02FY)	2,660	2,236,087	9,276	603,551	20,611,783	21,870,242	183,045
15(03FY)	2,491	2,568,590	9,822	632,563	20,034,473	22,368,149	188,970
平成16年1~3月(Q1)	730	538,264	2,141	169,911	5,403,683	6,128,451	51,823
4~6(Q2)	683	536,189	1,784	175,026	5,896,944	6,711,872	54,421
7~9(Q3)	724	547,492	2,081	179,055	5,125,842	6,651,478	55,191
10~12(Q4)	699	725,979	2,485	174,447	5,335,932	6,441,830	55,892
平成16年 1月(Jan)	232	167,451	682	51,447	1,590,004	1,857,401	15,711
2(Feb)	226	137,239	569	55,116	1,669,506	2,007,703	16,622
3(Mar)	272	233,574	890	63,348	2,144,173	2,263,347	19,490
4(Apr)	208	189,288	643	57,125	2,136,809	2,133,684	17,636
5(May)	192	152,311	522	54,425	1,706,658	2,125,545	17,124
6(Jun)	283	194,590	619	63,476	2,053,477	2,452,643	19,661
7(Jul)	243	227,004	1,025	62,225	1,947,374	2,376,808	18,819
8(Aug)	239	159,297	541	55,417	1,445,945	1,958,257	17,110
9(Sep)	242	161,191	515	61,413	1,732,523	2,316,413	19,262
10(Oct)	223	336,153	1,122	57,388	1,720,891	2,016,854	17,755
11(Nov)	248	218,184	667	59,697	1,762,665	2,211,789	18,782
12(Dec)	228	171,642	696	57,362	1,852,376	2,213,187	19,355

注：平成14年から「水車発電機」と「その他の交流発電機」を統合。

単相誘導電動機(非標準は70W以上)
Single phase induction motors

(9)

年月 Year and Month	生産(P)			販売(Sa)			在庫(I)
	数量(台) Quantity(n)	容量(kW) Capacity	金額(百万円) (million yen)	数量(台) Quantity(n)	容量(kW) Capacity	金額(百万円) (million yen)	数量(台) Quantity(n)
平成12年(2000)	17,663,380	4,462,824	48,354
13(2001)	15,166,527	3,939,434	40,272
14(2002)	11,752,104	2,763,103	30,140	11,356,906	2,519,946	31,338	320,623
15(2003)	10,443,213	2,545,501	26,667	9,855,710	2,260,541	28,091	416,576
16(2004)	11,506,517	2,367,491	26,696	11,047,127	2,107,516	29,440	427,298
平成14年度(02FY)	11,271,589	2,673,212	29,326	10,802,872	2,381,852	30,525	301,643
15(03FY)	10,688,883	2,413,754	26,049	9,962,270	2,154,642	27,928	515,174
平成16年1~3月(Q1)	2,868,071	594,910	6,459	2,642,269	546,468	7,151	515,174
4~6(Q2)	3,193,943	694,122	7,094	3,207,944	572,517	8,179	340,891
7~9(Q3)	2,628,275	524,017	6,488	2,460,843	468,571	6,887	412,396
10~12(Q4)	2,816,228	554,442	6,655	2,736,071	519,960	7,223	427,298
平成16年 1月(Jan)	838,163	173,386	1,900	770,662	163,806	2,106	407,289
2(Feb)	878,424	192,268	2,107	851,815	173,172	2,188	404,906
3(Mar)	1,151,484	229,256	2,452	1,019,792	209,490	2,857	515,174
4(Apr)	1,150,144	236,306	2,350	1,159,656	160,346	2,666	452,261
5(May)	1,006,800	218,161	2,268	996,069	191,960	2,556	406,562
6(Jun)	1,036,999	239,655	2,476	1,052,219	220,211	2,957	340,891
7(Jul)	1,032,151	220,517	2,473	1,010,531	186,838	2,741	316,154
8(Aug)	724,916	140,710	1,863	633,229	124,584	1,884	385,119
9(Sep)	871,208	162,790	2,152	817,083	157,149	2,262	412,396
10(Oct)	895,845	177,517	2,097	805,961	169,486	2,258	494,567
11(Nov)	914,025	196,316	2,213	931,830	182,529	2,436	435,998
12(Dec)	1,006,358	180,609	2,345	998,280	167,945	2,529	427,298

注：平成14年から「標準単相誘導電動機」と「非標準単相誘導電動機(70W以上)」を統合。

標準三相誘導電動機
Three phase induction motors for general use

(10)

年月 Year and Month	生産(P)			販売(Sa)			在庫(I)
	数量(台) Quantity(n)	容量(kW) Capacity	金額(百万円) (million yen)	数量(台) Quantity(n)	容量(kW) Capacity	金額(百万円) (million yen)	数量(台) Quantity(n)
平成12年(2000)	1,085,420	3,338,316	17,883	1,045,818	3,286,063	17,460	129,843
13 (2001)	842,471	2,705,237	14,817	916,945	2,763,645	15,369	131,448
14 (2002)	720,953	2,477,325	12,485	824,161	2,568,700	13,338	137,495
15 (2003)	743,532	2,418,248	12,785	843,297	2,600,837	13,855	148,004
16 (2004)	788,218	2,464,293	13,414	893,365	2,664,044	14,914	163,586
平成14年度(02FY)	732,025	2,475,398	12,482	835,591	2,579,398	13,490	133,536
15 (03FY)	754,196	2,485,562	13,045	842,477	2,616,590	13,935	146,264
平成16年1~3月(Q1)	183,527	623,102	3,247	209,306	655,576	3,533	146,264
4~6 (Q2)	205,133	633,399	3,437	221,004	653,411	3,674	159,513
7~9 (Q3)	194,757	569,157	3,222	234,738	677,511	3,851	153,529
10~12 (Q4)	204,801	638,635	3,508	228,317	677,546	3,856	163,586
平成16年 1月(Jan)	61,320	207,774	1,080	67,554	218,531	1,159	152,007
2 (Feb)	61,657	209,375	1,088	66,149	208,508	1,132	154,507
3 (Mar)	60,550	205,953	1,079	75,603	228,537	1,242	146,264
4 (Apr)	71,193	220,104	1,199	72,419	219,121	1,195	154,818
5 (May)	61,763	206,571	1,022	70,533	201,150	1,166	155,335
6 (Jun)	72,177	206,724	1,216	78,052	233,140	1,313	159,513
7 (Jul)	71,180	203,209	1,150	78,102	224,448	1,269	160,317
8 (Aug)	64,148	175,650	1,027	73,770	208,899	1,223	164,863
9 (Sep)	59,429	190,298	1,045	82,866	244,164	1,359	153,529
10 (Oct)	62,234	189,165	1,082	77,413	225,983	1,295	150,229
11 (Nov)	69,868	225,601	1,211	78,071	228,572	1,332	150,404
12 (Dec)	72,699	223,869	1,215	72,833	222,991	1,229	163,586

非標準三相誘導電動機(70W以上)
Three phase induction
for individual purpose(70W or more)
(11~15)

11kW以下
Less than 11kW

11kWを超え37kW以下
More 11kW than 37kW

(11)

(12)

年月 Year and Month	生産(P)			生産(P)			生産(P)		
	数量(台) Quantity(n)	容量(kW) Capacity	金額(百万円) (million yen)	数量(台) Quantity(n)	容量(kW) Capacity	金額(百万円) (million yen)	数量(台) Quantity(n)	容量(kW) Capacity	金額(百万円) (million yen)
平成12年(2000)	8,227,586	20,160,475	160,272	8,041,296	12,326,855	101,038	135,878	2,794,631	20,733
13 (2001)	7,320,321	18,607,873	152,440	7,148,634	10,500,207	91,216	119,553	2,416,921	18,057
14 (2002)	5,929,419	15,964,285	133,226	5,772,857	8,560,972	77,419	105,900	2,146,040	16,362
15 (2003)	5,928,415	15,795,532	136,082	5,766,761	8,500,647	80,249	117,115	2,307,444	18,260
16 (2004)	7,031,162	19,891,612	168,006	6,844,644	10,834,559	99,074	133,982	2,701,406	22,960
平成14年度(02FY)	5,851,102	15,852,970	133,946	5,691,911	8,449,537	77,801	108,277	2,150,751	16,580
15 (03FY)	6,125,499	16,365,073	140,130	5,957,229	8,823,304	82,964	122,205	2,383,000	19,273
平成16年1~3月(Q1)	1,723,644	4,606,150	39,730	1,679,256	2,463,151	22,711	31,370	609,776	5,196
4~6 (Q2)	1,862,624	5,091,835	41,667	1,818,597	2,972,498	26,304	31,839	650,415	5,254
7~9 (Q3)	1,710,559	5,246,419	43,124	1,662,091	2,722,144	24,077	34,724	704,769	6,261
10~12 (Q4)	1,734,335	4,947,208	43,485	1,684,700	2,676,766	25,982	36,049	736,446	6,249
平成16年 1月(Jan)	522,373	1,397,572	12,025	508,624	747,529	7,002	9,930	187,173	1,509
2 (Feb)	566,111	1,519,576	12,755	551,863	835,593	7,402	10,123	197,282	1,674
3 (Mar)	635,160	1,689,002	14,950	618,769	880,029	8,307	11,317	225,321	2,013
4 (Apr)	677,808	1,551,040	13,150	662,508	925,640	8,452	11,147	208,216	1,741
5 (May)	445,886	1,624,580	13,168	433,015	973,219	8,343	9,153	186,192	1,530
6 (Jun)	738,930	1,916,215	15,349	723,074	1,073,639	9,509	11,539	256,007	1,983
7 (Jul)	677,125	1,859,407	14,507	661,659	1,050,728	8,835	11,181	250,936	1,915
8 (Aug)	490,659	1,557,955	13,369	475,249	737,357	7,134	10,807	215,997	1,911
9 (Sep)	542,775	1,829,057	15,248	525,183	934,059	8,108	12,736	237,836	2,435
10 (Oct)	529,292	1,542,370	13,854	512,641	770,632	8,189	12,011	255,953	2,023
11 (Nov)	605,028	1,685,522	14,470	587,920	941,133	8,876	12,573	254,363	2,119
12 (Dec)	600,015	1,719,316	15,161	584,139	965,001	8,917	11,465	226,130	2,107

37kWを超え75kW以下
More 37kW than 75kW75kWを超え1,000kW以下
More 75kW than 1,000kW1,000kWを超えるもの
More than 1,000kW

(13)

(14)

(15)

年月 Year and Month	生産(P)			生産(P)			生産(P)		
	数量(台) Quantity(n)	容量(kW) Capacity	金額(百万円) (million yen)	数量(台) Quantity(n)	容量(kW) Capacity	金額(百万円) (million yen)	数量(台) Quantity(n)	容量(kW) Capacity	金額(百万円) (million yen)
平成12年(2000)	35,204	1,612,760	10,796	14,809	2,499,915	20,854	399	926,314	6,851
13(2001)	35,306	1,522,578	10,442	16,278	2,795,830	23,224	550	1,372,337	9,501
14(2002)	30,435	1,370,557	8,996	19,714	2,687,338	23,296	513	1,199,378	7,153
15(2003)	29,162	1,406,366	8,975	14,854	2,570,177	21,593	523	1,010,898	7,005
16(2004)	32,255	1,656,395	10,746	19,609	3,153,754	26,931	672	1,545,498	8,295
平成14年度(02FY)	30,254	1,397,020	8,849	20,088	2,749,307	24,204	572	1,106,355	6,512
15(03FY)	29,175	1,416,352	9,208	16,449	2,683,876	21,952	441	1,058,541	6,733
平成16年1~3月(Q1)	7,274	361,805	2,543	5,608	833,390	7,421	136	338,028	1,859
4~6(Q2)	7,516	391,830	2,450	4,503	700,261	5,722	169	376,831	1,937
7~9(Q3)	8,417	438,831	2,817	5,096	846,605	6,933	231	534,070	3,036
10~12(Q4)	9,048	463,929	2,936	4,402	773,498	6,855	136	296,569	1,463
平成16年 1月(Jan)	2,249	112,967	800	1,529	247,883	2,180	41	102,020	534
2(Feb)	2,475	120,478	778	1,601	248,573	2,229	49	117,650	672
3(Mar)	2,550	128,360	965	2,478	336,934	3,012	46	118,358	653
4(Apr)	2,354	122,718	751	1,759	210,586	1,777	40	83,880	429
5(May)	2,448	116,711	768	1,204	204,127	1,838	66	144,331	689
6(Jun)	2,714	152,401	931	1,540	285,548	2,107	63	148,620	819
7(Jul)	2,780	159,896	850	1,444	266,300	2,112	61	131,547	795
8(Aug)	2,578	130,252	893	1,934	259,598	2,096	91	214,751	1,335
9(Sep)	3,059	148,683	1,074	1,718	320,707	2,725	79	187,772	906
10(Oct)	3,111	160,327	963	1,478	243,422	2,028	51	112,036	651
11(Nov)	2,985	154,466	979	1,517	275,304	2,288	33	60,256	208
12(Dec)	2,952	149,136	994	1,407	254,772	2,539	52	124,277	604

その他の交流電動機(70W以上)
Miscellaneous AC motorsサーボモータ
Servo motors小形電動機(70W未満)
Small capacity motors
(Less than 70W)
(18~22)

(16)

(17)

年月 Year and Month	生産(P)			生産(P)		生産(P)	
	数量(台) Quantity(n)	容量(kW) Capacity	金額(百万円) (million yen)	数量(台) Quantity(n)	金額(百万円) (million yen)	数量(台) Quantity(n)	金額(百万円) (million yen)
平成12年(2000)	3,560,674	997,417	10,593	2,936,448	130,484	369,549,176	348,168
13(2001)	2,549,837	917,740	7,769	1,965,727	89,883	314,548,716	307,958
14(2002)	2,583,569	791,538	6,936	2,089,581	95,995	325,826,840	309,333
15(2003)	2,382,972	1,039,053	9,265	2,580,361	127,103	328,681,548	304,684
16(2004)	2,436,504	1,210,235	9,211	3,478,737	172,446	339,122,902	308,666
平成14年度(02FY)	2,757,067	868,662	7,291	2,265,960	105,933	332,652,568	314,573
15(03FY)	2,465,895	1,103,760	9,746	2,828,591	138,478	332,460,907	305,115
平成16年1~3月(Q1)	628,441	304,289	2,387	799,173	39,269	84,611,679	78,819
4~6(Q2)	635,244	292,516	2,223	900,269	42,748	83,350,195	77,857
7~9(Q3)	592,251	311,885	2,357	990,204	47,835	84,859,826	76,029
10~12(Q4)	580,568	301,545	2,244	789,091	42,594	86,301,202	75,961
平成16年 1月(Jan)	168,148	78,669	706	227,710	11,223	25,870,118	24,513
2(Feb)	163,314	86,484	672	255,731	12,690	27,820,346	25,804
3(Mar)	296,979	139,136	1,009	315,732	15,356	30,921,215	28,502
4(Apr)	237,664	126,234	937	275,998	13,012	28,156,586	26,477
5(May)	192,209	76,233	666	286,463	13,270	25,951,354	24,031
6(Jun)	205,371	90,049	620	337,808	16,466	29,242,255	27,349
7(Jul)	166,918	93,675	689	329,048	16,485	29,411,737	26,921
8(Aug)	166,222	83,942	851	344,829	15,466	25,340,085	22,841
9(Sep)	259,111	134,268	817	316,327	15,884	30,108,004	26,267
10(Oct)	233,520	107,802	722	262,972	14,299	28,749,552	25,334
11(Nov)	173,744	104,350	888	271,035	14,549	30,181,102	26,366
12(Dec)	173,304	89,393	634	255,084	13,746	27,370,548	24,261

注:平成14年から内訳削除。

小形直流電動機
Small capacity DC motors

(18)

小形交流電動機
Small capacity AC motors

(19)

ステッピングモータ
Stepping motors

(20)

年月 Year and Month	生産(P)		生産(P)		生産(P)	
	数量(台) Quantity(n)	金額(百万円) (million yen)	数量(台) Quantity(n)	金額(百万円) (million yen)	数量(台) Quantity(n)	金額(百万円) (million yen)
平成12年(2000)	125,701,350	152,356	43,266,263	72,170	25,524,802	41,158
13(2001)	129,707,155	156,072	43,928,297	63,334	21,278,001	33,600
14(2002)	145,909,521	166,090	44,199,298	55,566	21,581,414	39,688
15(2003)	160,812,369	167,627	44,551,463	56,216	26,044,774	38,399
16(2004)	174,568,868	175,427	41,818,936	59,804	22,927,214	35,185
平成14年度(02FY)	152,088,090	168,813	44,906,487	55,826	23,215,171	42,339
15(03FY)	165,475,668	169,665	44,251,164	57,215	26,290,943	36,944
平成16年1~3月(Q1)	44,756,256	44,846	11,125,804	14,957	6,587,439	9,797
4~6(Q2)	41,490,428	42,649	10,814,068	15,894	6,338,188	9,661
7~9(Q3)	43,112,327	43,613	9,791,151	14,324	5,552,035	8,378
10~12(Q4)	45,209,857	44,319	10,087,913	14,629	4,449,552	7,349
平成16年 1月(Jan)	13,596,222	13,790	3,624,543	4,885	1,951,313	2,988
2(Feb)	14,931,265	15,025	3,594,426	4,748	2,091,904	3,142
3(Mar)	16,228,769	16,031	3,906,835	5,324	2,544,222	3,667
4(Apr)	14,313,852	14,735	3,511,477	5,170	2,297,251	3,391
5(May)	12,401,657	12,816	3,632,754	5,200	1,947,727	2,963
6(Jun)	14,774,919	15,098	3,669,837	5,524	2,093,210	3,307
7(Jul)	14,873,529	15,213	3,665,677	5,384	2,081,294	3,081
8(Aug)	12,555,208	12,974	2,837,217	4,158	1,787,063	2,629
9(Sep)	15,683,590	15,426	3,288,257	4,782	1,683,678	2,668
10(Oct)	14,954,365	14,735	3,402,494	4,840	1,466,912	2,471
11(Nov)	15,938,361	15,492	3,468,583	5,139	1,511,279	2,430
12(Dec)	14,317,131	14,092	3,216,836	4,650	1,471,361	2,448

その他の小形電動機
Miscellaneous small
capacity motors

(21)

超小形電動機(入力3W以下のもの)
Micro motors(Less than 3W)

(22)

電動機一体機器
Tools & devices with
self-contained motors

(23~29)

年月 Year and Month	生産(P)		生産(P)		生産(P)	販売(Sa)
	数量(台) Quantity(n)	金額(百万円) (million yen)	数量(台) Quantity(n)	金額(百万円) (million yen)	金額(百万円) (million yen)	金額(百万円) (million yen)
平成12年(2000)	18,301,813	18,309	156,754,948	64,175	119,809	126,575
13(2001)	14,446,905	12,442	105,188,358	42,510	110,553	115,303
14(2002)	10,680,998	9,369	103,455,609	38,620	101,545	109,769
15(2003)	9,196,613	8,900	88,076,329	33,542	102,787	106,777
16(2004)	9,801,385	10,470	90,006,499	27,780	111,905	113,134
平成14年度(02FY)	10,670,275	9,291	101,772,545	38,304	102,250	107,824
15(03FY)	8,891,248	9,025	87,551,884	32,266	103,307	107,534
平成16年1~3月(Q1)	2,393,282	2,520	19,748,898	6,699	26,616	29,280
4~6(Q2)	2,530,301	2,557	22,177,210	7,096	27,661	26,608
7~9(Q3)	2,486,623	2,681	23,917,690	7,033	29,723	29,608
10~12(Q4)	2,391,179	2,712	24,162,701	6,952	27,905	27,638
平成16年 1月(Jan)	729,422	789	5,968,618	2,061	8,576	9,610
2(Feb)	741,081	743	6,461,670	2,146	8,779	8,810
3(Mar)	922,779	988	7,318,610	2,492	9,261	10,860
4(Apr)	819,963	829	7,214,043	2,352	8,945	8,519
5(May)	762,661	803	7,206,555	2,249	8,589	8,351
6(Jun)	947,677	925	7,756,612	2,495	10,127	9,738
7(Jul)	833,584	899	7,957,653	2,344	9,787	9,612
8(Aug)	760,358	838	7,400,239	2,242	9,536	9,217
9(Sep)	892,681	944	8,559,798	2,447	10,400	10,779
10(Oct)	764,863	975	8,160,918	2,313	9,216	8,946
11(Nov)	856,922	919	8,405,957	2,386	9,418	9,085
12(Dec)	769,394	818	7,595,826	2,253	9,271	9,607

電気ホイスト
Electric hoists

(23)

年 月 Year and Month	生産(P)		販売(Sa)		在庫(I)
	数量(台) Quantity(n)	金額(百万円) (million yen)	数量(台) Quantity(n)	金額(百万円) (million yen)	数量(台) Quantity(n)
平成12年(2000)	17,237	6,938	16,744	7,181	887
13 (2001)	17,429	7,429	16,589	7,100	933
14 (2002)	14,121	5,822	13,576	5,854	662
15 (2003)	14,773	6,192	14,399	6,277	590
16 (2004)	17,707	7,568	17,044	7,487	592
平成14年度(02FY)	14,147	5,726	13,637	5,875	581
15 (03FY)	15,219	6,450	14,766	6,421	510
平成16年1~3月(Q1)	3,901	1,642	3,811	1,615	510
4~6 (Q2)	4,564	1,924	4,358	1,845	552
7~9 (Q3)	4,585	2,012	4,334	1,989	619
10~12 (Q4)	4,657	1,990	4,541	2,038	592
平成16年 1月(Jan)	1,091	452	1,069	463	579
2 (Feb)	1,323	528	1,213	475	594
3 (Mar)	1,487	662	1,529	677	510
4 (Apr)	1,427	607	1,404	596	486
5 (May)	1,406	567	1,335	523	507
6 (Jun)	1,731	750	1,619	726	552
7 (Jul)	1,661	698	1,578	661	555
8 (Aug)	1,370	616	1,266	605	585
9 (Sep)	1,554	698	1,490	723	619
10 (Oct)	1,568	598	1,485	620	659
11 (Nov)	1,558	698	1,562	693	598
12 (Dec)	1,531	694	1,494	725	592

電気ブロワ
Electric blowers

(24)

年 月 Year and Month	生産(P)		販売(Sa)		在庫(I)
	数量(台) Quantity(n)	金額(百万円) (million yen)	数量(台) Quantity(n)	金額(百万円) (million yen)	数量(台) Quantity(n)
平成12年(2000)	349,073	8,312	342,908	9,439	20,879
13 (2001)	293,454	6,841	295,182	8,113	19,017
14 (2002)	251,472	6,006	249,012	6,878	17,082
15 (2003)	259,888	6,009	251,956	6,944	17,605
16 (2004)	249,883	6,504	251,820	7,497	11,950
平成14年度(02FY)	254,900	6,016	248,604	6,819	15,941
15 (03FY)	251,012	5,705	253,168	7,055	7,552
平成16年1~3月(Q1)	53,611	1,224	62,606	1,813	7,552
4~6 (Q2)	58,055	1,322	55,353	1,634	9,356
7~9 (Q3)	68,936	1,852	65,966	2,019	11,297
10~12 (Q4)	69,281	2,106	67,895	2,031	11,950
平成16年 1月(Jan)	19,931	447	20,900	581	16,245
2 (Feb)	16,620	393	23,107	682	9,797
3 (Mar)	17,060	384	18,599	550	7,552
4 (Apr)	16,976	389	16,921	506	7,304
5 (May)	16,532	358	17,148	488	6,411
6 (Jun)	24,547	575	21,284	640	9,356
7 (Jul)	23,917	547	22,547	645	10,430
8 (Aug)	20,137	577	19,331	657	10,869
9 (Sep)	24,882	728	24,088	717	11,297
10 (Oct)	23,326	709	21,779	666	12,598
11 (Nov)	24,299	729	24,390	720	12,220
12 (Dec)	21,656	668	21,726	645	11,950

電動工具
Electric tools

(25~29)

年 月 Year and Month	生産(P)		販売(Sa)		在庫(I)
	数量(台) Quantity(n)	金額(百万円) (million yen)	数量(台) Quantity(n)	金額(百万円) (million yen)	数量(台) Quantity(n)
平成12年(2000)	7,724,343	104,559	7,743,443	109,955	843,390
13 (2001)	6,424,405	96,283	6,518,084	100,090	797,482
14 (2002)	5,813,975	89,717	6,127,631	97,037	628,579
15 (2003)	5,460,895	90,586	5,682,167	93,556	562,272
16 (2004)	5,893,609	97,833	6,029,390	98,150	584,440
平成14年度(02FY)	5,768,973	90,508	5,975,169	95,130	548,432
15 (03FY)	5,484,037	91,152	5,736,742	94,058	447,751
平成16年1~3月(Q1)	1,433,431	23,750	1,587,438	25,852	447,751
4~6 (Q2)	1,509,094	24,415	1,474,342	23,129	521,724
7~9 (Q3)	1,554,092	25,859	1,571,757	25,600	543,665
10~12 (Q4)	1,396,992	23,809	1,395,853	23,569	584,440
平成16年 1月(Jan)	466,872	7,677	543,522	8,566	499,074
2 (Feb)	464,624	7,858	453,590	7,653	523,090
3 (Mar)	501,935	8,215	590,326	9,633	447,751
4 (Apr)	498,175	7,949	476,656	7,417	482,082
5 (May)	472,632	7,664	465,905	7,340	502,006
6 (Jun)	538,287	8,802	531,781	8,372	521,724
7 (Jul)	542,934	8,542	541,316	8,306	536,554
8 (Aug)	515,875	8,343	481,538	7,955	584,103
9 (Sep)	495,283	8,974	548,903	9,339	543,665
10 (Oct)	453,983	7,909	446,683	7,660	564,177
11 (Nov)	480,861	7,991	453,464	7,672	604,766
12 (Dec)	462,148	7,909	495,706	8,237	584,440

電気グラインダ
Electric grinders

(25)

年 月 Year and Month	生産(P)		販売(Sa)		在庫(I)
	数量(台) Quantity(n)	金額(百万円) (million yen)	数量(台) Quantity(n)	金額(百万円) (million yen)	数量(台) Quantity(n)
平成12年(2000)	1,190,372	9,810	1,196,965	9,981	103,429
13 (2001)	1,043,158	8,952	1,051,963	8,836	104,081
14 (2002)	879,894	7,149	954,876	8,017	56,487
15 (2003)	856,841	7,336	906,565	7,660	31,649
16 (2004)	1,027,215	8,758	1,018,059	8,502	67,051
平成14年度(02FY)	871,656	7,119	930,115	7,764	34,874
15 (03FY)	888,982	7,460	917,673	7,727	30,819
平成16年1~3月(Q1)	250,252	2,015	257,406	2,125	30,819
4~6 (Q2)	261,961	2,218	258,378	2,134	40,776
7~9 (Q3)	273,436	2,367	273,215	2,299	47,771
10~12 (Q4)	241,566	2,158	229,060	1,944	67,051
平成16年 1月(Jan)	87,018	617	89,193	721	31,672
2 (Feb)	67,581	558	64,085	550	37,196
3 (Mar)	95,653	840	104,128	854	30,819
4 (Apr)	86,232	709	81,219	669	37,690
5 (May)	80,220	648	85,243	676	34,925
6 (Jun)	95,509	861	91,916	789	40,776
7 (Jul)	102,296	870	100,585	857	44,745
8 (Aug)	88,036	759	80,093	660	54,946
9 (Sep)	83,104	738	92,537	782	47,771
10 (Oct)	75,181	657	70,767	593	54,443
11 (Nov)	93,955	809	79,468	680	71,168
12 (Dec)	72,430	692	78,825	671	67,051

電気ドリル
Electric drills

(26)

年月 Year and Month	生産(P)		販売(Sa)		在庫(I)
	数量(台) Quantity(n)	金額(百万円) (million yen)	数量(台) Quantity(n)	金額(百万円) (million yen)	数量(台) Quantity(n)
平成12年(2000)	1,634,801	26,921	1,670,114	27,814	76,205
13 (2001)	1,452,221	27,903	1,442,170	27,816	89,436
14 (2002)	1,209,207	24,587	1,237,469	25,635	77,411
15 (2003)	1,137,022	24,569	1,161,484	25,065	69,183
16 (2004)	1,230,416	26,412	1,256,351	26,699	59,484
平成14年度(02FY)	1,168,991	24,710	1,183,454	24,939	46,127
15 (03FY)	1,142,018	24,486	1,179,352	25,288	25,027
平成16年1~3月(Q1)	289,978	6,276	338,193	7,068	25,027
4~6 (Q2)	297,541	6,243	292,241	6,066	34,386
7~9 (Q3)	331,796	7,076	322,966	6,983	47,275
10~12 (Q4)	311,101	6,817	302,951	6,582	59,484
平成16年 1月(Jan)	95,577	2,124	123,624	2,533	42,489
2 (Feb)	99,770	2,202	102,743	2,239	40,869
3 (Mar)	94,631	1,950	111,826	2,296	25,027
4 (Apr)	90,746	2,010	92,802	1,960	24,324
5 (May)	105,872	2,131	98,494	2,044	33,055
6 (Jun)	100,923	2,102	100,945	2,062	34,386
7 (Jul)	107,749	2,177	103,372	2,134	40,116
8 (Aug)	113,957	2,381	108,214	2,409	47,212
9 (Sep)	110,090	2,518	111,380	2,440	47,275
10 (Oct)	105,583	2,326	102,149	2,259	52,062
11 (Nov)	110,227	2,262	102,347	2,195	61,295
12 (Dec)	95,291	2,229	98,455	2,128	59,484

電池式ドリル及びドライバ
Drills and drivers (Battery use)

(27)

年月 Year and Month	生産(P)		販売(Sa)		在庫(I)
	数量(台) Quantity(n)	金額(百万円) (million yen)	数量(台) Quantity(n)	金額(百万円) (million yen)	数量(台) Quantity(n)
平成12年(2000)	1,526,704	23,046	1,411,122	24,275	340,415
13 (2001)	1,121,118	17,843	1,162,939	20,580	301,368
14 (2002)	1,075,188	16,981	1,101,769	19,693	288,597
15 (2003)	1,072,328	19,279	1,095,385	20,010	281,073
16 (2004)	1,020,130	19,269	1,053,214	19,410	261,019
平成14年度(02FY)	1,146,941	17,829	1,155,791	19,851	288,618
15 (03FY)	1,042,691	19,451	1,067,873	19,640	275,410
平成16年1~3月(Q1)	291,164	5,232	300,085	5,374	275,410
4~6 (Q2)	251,575	4,801	250,056	4,447	280,185
7~9 (Q3)	236,345	4,752	243,538	4,766	276,250
10~12 (Q4)	241,046	4,484	259,535	4,823	261,019
平成16年 1月(Jan)	86,598	1,609	88,048	1,552	280,709
2 (Feb)	97,639	1,703	94,160	1,571	285,274
3 (Mar)	106,927	1,920	117,877	2,251	275,410
4 (Apr)	83,938	1,538	87,927	1,521	272,507
5 (May)	73,579	1,416	73,426	1,296	273,744
6 (Jun)	94,058	1,847	88,703	1,630	280,185
7 (Jul)	86,039	1,615	79,967	1,407	287,343
8 (Aug)	71,718	1,461	70,541	1,342	289,606
9 (Sep)	78,588	1,676	93,030	2,017	276,250
10 (Oct)	80,172	1,514	71,148	1,347	286,360
11 (Nov)	68,244	1,378	73,291	1,384	282,399
12 (Dec)	92,630	1,592	115,096	2,092	261,019

電気のごぎり
Electric saws

(28)

年 月 Year and Month	生産(P)		販売(Sa)		在庫(I)
	数量(台) Quantity(n)	金額(百万円) (million yen)	数量(台) Quantity(n)	金額(百万円) (million yen)	数量(台) Quantity(n)
平成12年(2000)	998,939	15,958	1,123,833	17,576	101,043
13 (2001)	887,288	16,021	967,816	16,832	107,863
14 (2002)	868,339	16,332	1,000,663	17,472	59,645
15 (2003)	788,253	16,287	890,607	16,857	44,639
16 (2004)	766,047	17,341	840,755	17,471	57,279
平成14年度(02FY)	856,036	16,589	954,999	17,126	59,745
15 (03FY)	758,176	16,131	874,012	16,968	31,256
平成16年1~3月(Q1)	175,091	4,076	210,311	4,471	31,256
4~6 (Q2)	193,312	4,279	200,711	4,062	45,694
7~9 (Q3)	215,886	4,780	216,648	4,517	66,769
10~12 (Q4)	181,758	4,206	213,085	4,421	57,279
平成16年 1月(Jan)	55,317	1,287	67,115	1,365	40,120
2 (Feb)	57,754	1,356	64,365	1,387	40,788
3 (Mar)	62,020	1,433	78,831	1,719	31,256
4 (Apr)	67,601	1,446	66,024	1,269	40,112
5 (May)	52,190	1,215	64,258	1,327	35,323
6 (Jun)	73,521	1,618	70,429	1,466	45,694
7 (Jul)	70,248	1,540	69,340	1,409	53,881
8 (Aug)	66,299	1,477	66,271	1,411	61,188
9 (Sep)	79,339	1,763	81,037	1,697	66,769
10 (Oct)	59,339	1,416	71,114	1,482	62,273
11 (Nov)	58,320	1,387	73,334	1,526	54,538
12 (Dec)	64,099	1,403	68,637	1,413	57,279

その他の電動工具
Miscellaneous electric tools

(29)

その他の回転電気機械
Miscellaneous rotating
electrical machinery

(30)

年 月 Year and Month	生産(P)		販売(Sa)		在庫(I)	生産(P)	
	数量(台) Quantity(n)	金額(百万円) (million yen)	数量(台) Quantity(n)	金額(百万円) (million yen)	数量(台) Quantity(n)	数量(台) Quantity(n)	金額(百万円) (million yen)
平成12年(2000)	2,373,527	28,824	2,341,409	30,309	222,298	109,425	1,699
13 (2001)	1,920,620	25,564	1,893,196	26,026	194,734	71,893	1,121
14 (2002)	1,781,347	24,668	1,832,854	26,220	146,439	48,715	898
15 (2003)	1,606,451	23,115	1,628,126	23,964	135,728	60,283	994
16 (2004)	1,849,801	26,053	1,861,011	26,068	139,607	83,493	1,344
平成14年度(02FY)	1,725,349	24,261	1,750,810	25,450	119,068	52,394	942
15 (03FY)	1,652,170	23,624	1,697,832	24,435	85,239	61,644	986
平成16年1~3月(Q1)	426,946	6,151	481,443	6,814	85,239	12,989	204
4~6 (Q2)	504,705	6,874	472,956	6,420	120,683	19,804	299
7~9 (Q3)	496,629	6,884	515,390	7,035	105,600	19,340	349
10~12 (Q4)	421,521	6,144	391,222	5,799	139,607	31,360	492
平成16年 1月(Jan)	142,362	2,040	175,542	2,395	104,084	3,989	63
2 (Feb)	141,880	2,039	128,237	1,906	118,963	4,689	69
3 (Mar)	142,704	2,072	177,664	2,513	85,239	4,311	72
4 (Apr)	169,658	2,246	148,684	1,998	107,449	7,327	106
5 (May)	160,771	2,254	144,484	1,997	124,959	5,242	80
6 (Jun)	174,276	2,374	179,788	2,425	120,683	7,235	113
7 (Jul)	176,602	2,340	188,052	2,499	110,469	5,401	82
8 (Aug)	175,865	2,265	156,419	2,133	131,151	5,690	100
9 (Sep)	144,162	2,279	170,919	2,403	105,600	8,249	167
10 (Oct)	133,708	1,996	131,505	1,979	109,039	9,262	144
11 (Nov)	150,115	2,155	125,024	1,887	135,366	10,397	163
12 (Dec)	137,698	1,993	134,693	1,933	139,607	11,701	185

29 静止電気機械器具 Electrical stationary machines	静止電気機械器具 Electrical stationary machines (1~26)		変圧器 (電子機器に組込まれるものを除く) Transformers (excluding for electronic equipments) (1~10)	
	年 月 Year and Month	生産(P)	生産(P)	
		金額(百万円) (million yen)	金額(百万円) (million yen)	
平成12年(2000)		577,998		179,407
13 (2001)		566,211		175,245
14 (2002)		485,296		147,509
15 (2003)		505,806		151,623
16 (2004)		534,820		150,051
平成14年度(02FY)		483,702		145,209
15 (03FY)		509,441		149,889
平成16年1~3月(Q1)		148,979		39,112
4~6 (Q2)		124,132		38,072
7~9 (Q3)		134,379		37,750
10~12 (Q4)		127,330		35,117
平成16年 1月 (Jan)		40,239		10,886
2 (Feb)		42,836		11,264
3 (Mar)		65,904		16,962
4 (Apr)		40,800		12,598
5 (May)		40,821		12,426
6 (Jun)		42,511		13,048
7 (Jul)		42,739		12,427
8 (Aug)		40,456		11,351
9 (Sep)		51,184		13,972
10 (Oct)		40,314		10,747
11 (Nov)		42,172		10,950
12 (Dec)		44,844		13,420

標準変圧器
Power distribution transformers

(1~2)

年 月 Year and Month	生産(P)			販売(Sa)			在庫(I)
	数量(台) Quantity(n)	容量(kVA) Capacity	金額(百万円) (million yen)	数量(台) Quantity(n)	容量(kVA) Capacity	金額(百万円) (million yen)	数量(台) Quantity(n)
平成12年(2000)	328,937	16,111,839	42,510	334,733	16,004,461	44,305	48,649
13 (2001)	294,293	14,831,000	40,080	288,954	14,282,669	39,254	50,119
14 (2002)	283,651	13,536,929	34,909	291,773	13,711,039	36,698	38,579
15 (2003)	316,033	14,325,260	40,145	312,852	14,489,103	39,904	43,222
16 (2004)	312,096	14,524,580	38,882	318,710	15,905,088	38,393	40,097
平成14年度(02FY)	298,959	13,762,334	37,421	306,221	13,992,239	38,444	32,510
15 (03FY)	309,792	14,110,985	39,126	302,485	14,139,065	37,997	42,160
平成16年1~3月(Q1)	68,879	3,125,230	8,929	70,775	3,359,532	9,101	42,160
4~6 (Q2)	82,475	3,844,865	10,337	80,072	4,012,885	9,297	44,971
7~9 (Q3)	79,770	3,698,675	9,796	81,129	4,360,848	9,431	44,529
10~12 (Q4)	80,972	3,855,810	9,820	86,734	4,171,823	10,564	40,097
平成16年 1月 (Jan)	22,015	1,065,555	2,856	22,341	1,030,370	2,943	43,225
2 (Feb)	22,339	1,020,970	2,950	24,019	1,150,703	3,165	41,849
3 (Mar)	24,525	1,038,705	3,123	24,415	1,178,459	2,993	42,160
4 (Apr)	27,813	1,256,060	3,523	28,019	1,211,506	3,073	41,963
5 (May)	26,288	1,219,290	3,150	25,220	1,338,867	3,045	43,020
6 (Jun)	28,374	1,369,515	3,664	26,833	1,462,512	3,179	44,971
7 (Jul)	27,681	1,242,735	3,358	25,959	1,490,819	3,157	46,934
8 (Aug)	25,164	1,189,280	3,108	26,120	1,478,256	2,564	46,212
9 (Sep)	26,925	1,266,660	3,330	29,050	1,391,773	3,710	44,529
10 (Oct)	26,327	1,235,265	3,184	29,668	1,415,516	3,568	41,683
11 (Nov)	27,495	1,290,450	3,353	29,416	1,438,386	3,627	40,167
12 (Dec)	27,150	1,330,095	3,283	27,650	1,317,921	3,369	40,097

電力会社向
for electric companies

(1)

年月 Year and Month	生産(P)			販売(Sa)			在庫(I)
	数量(台) Quantity(n)	容量(kVA) Capacity	金額(百万円) (million yen)	数量(台) Quantity(n)	容量(kVA) Capacity	金額(百万円) (million yen)	数量(台) Quantity(n)
平成12年(2000)	248,588	5,907,547	29,953	257,430	6,302,501	32,743	41,678
13 (2001)	215,609	5,665,370	29,128	214,202	5,596,271	29,125	42,418
14 (2002)	209,966	5,210,034	25,224	220,652	5,547,844	27,444	30,915
15 (2003)	250,318	6,213,950	31,011	243,627	6,033,728	30,616	36,927
16 (2004)	246,795	6,180,370	29,829	247,440	6,259,176	28,724	35,422
平成14年度(02FY)	227,563	5,650,044	27,975	236,188	5,890,169	29,301	26,972
15 (03FY)	244,392	6,041,205	30,094	233,602	5,708,700	28,786	36,998
平成16年1~3月(Q1)	54,444	1,396,595	7,026	54,224	1,380,227	6,972	36,998
4~6 (Q2)	65,480	1,619,705	7,954	63,090	1,522,998	6,967	38,978
7~9 (Q3)	63,001	1,548,040	7,429	62,156	1,636,268	6,814	39,662
10~12 (Q4)	63,870	1,616,030	7,420	67,970	1,719,683	7,971	35,422
平成16年 1月(Jan)	16,991	440,885	2,179	17,511	467,185	2,332	36,357
2 (Feb)	17,648	449,115	2,310	18,106	453,018	2,399	35,851
3 (Mar)	19,805	506,595	2,537	18,607	460,024	2,241	36,998
4 (Apr)	22,357	573,920	2,795	22,366	496,486	2,295	36,679
5 (May)	20,739	491,310	2,365	19,921	505,560	2,314	37,353
6 (Jun)	22,384	554,475	2,794	20,803	520,952	2,358	38,978
7 (Jul)	22,383	551,305	2,605	19,391	487,159	2,239	41,919
8 (Aug)	19,605	473,040	2,312	19,964	547,731	1,715	41,510
9 (Sep)	21,013	523,695	2,512	22,801	601,378	2,860	39,662
10 (Oct)	20,650	511,820	2,394	23,379	595,861	2,701	36,893
11 (Nov)	21,841	551,620	2,565	22,727	567,706	2,703	35,957
12 (Dec)	21,379	552,590	2,461	21,864	556,116	2,567	35,422

電力会社向以外
for others

(2)

年月 Year and Month	生産(P)			販売(Sa)			在庫(I)
	数量(台) Quantity(n)	容量(kVA) Capacity	金額(百万円) (million yen)	数量(台) Quantity(n)	容量(kVA) Capacity	金額(百万円) (million yen)	数量(台) Quantity(n)
平成12年(2000)	80,349	10,204,292	12,557	77,303	9,701,960	11,562	6,971
13 (2001)	78,684	9,165,630	10,952	74,752	8,686,398	10,129	7,701
14 (2002)	73,685	8,326,895	9,685	71,121	8,163,195	9,254	7,664
15 (2003)	65,715	8,111,310	9,134	69,225	8,455,375	9,288	6,295
16 (2004)	65,301	8,344,210	9,053	71,270	9,645,912	9,669	4,675
平成14年度(02FY)	71,396	8,112,290	9,446	70,033	8,102,070	9,143	5,538
15 (03FY)	65,400	8,069,780	9,032	68,883	8,430,365	9,211	5,162
平成16年1~3月(Q1)	14,435	1,728,635	1,903	16,551	1,979,305	2,129	5,162
4~6 (Q2)	16,995	2,225,160	2,383	16,982	2,489,887	2,330	5,993
7~9 (Q3)	16,769	2,150,635	2,367	18,973	2,724,580	2,617	4,867
10~12 (Q4)	17,102	2,239,780	2,400	18,764	2,452,140	2,593	4,675
平成16年 1月(Jan)	5,024	624,670	677	4,830	563,185	611	6,868
2 (Feb)	4,691	571,855	640	5,913	697,685	766	5,998
3 (Mar)	4,720	532,110	586	5,808	718,435	752	5,162
4 (Apr)	5,456	682,140	728	5,653	715,020	778	5,284
5 (May)	5,549	727,980	785	5,299	833,307	731	5,667
6 (Jun)	5,990	815,040	870	6,030	941,560	821	5,993
7 (Jul)	5,298	691,430	753	6,568	1,003,660	918	5,015
8 (Aug)	5,559	716,240	796	6,156	930,525	849	4,702
9 (Sep)	5,912	742,965	818	6,249	790,395	850	4,867
10 (Oct)	5,677	723,445	790	6,289	819,655	867	4,790
11 (Nov)	5,654	738,830	788	6,689	870,680	924	4,210
12 (Dec)	5,771	777,505	822	5,786	761,805	802	4,675

非標準変圧器
Power transformers

油入り変圧器
Oil immersed power transformers

1,000kVA未満
Less than 1,000kVA

(3~8)

(3~6)

(3)

年月 Year and Month	生産(P)			生産(P)			生産(P)		
	数量(台) Quantity(n)	容量(kVA) Capacity	金額(百万円) (million yen)	数量(台) Quantity(n)	容量(kVA) Capacity	金額(百万円) (million yen)	数量(台) Quantity(n)	容量(kVA) Capacity	金額(百万円) (million yen)
平成12年(2000)	139,683	66,721,002	101,979	44,986	59,401,013	77,165	42,292	3,845,708	15,085
13 (2001)	96,303	85,618,336	103,658	35,604	76,998,247	76,298	32,611	3,495,094	13,967
14 (2002)	97,799	71,733,584	84,547	34,719	63,212,646	58,042	32,404	2,981,876	11,262
15 (2003)	148,836	67,966,547	86,385	38,553	59,327,744	58,766	35,715	4,398,988	11,501
16 (2004)	158,508	83,436,561	86,392	34,631	77,059,416	65,756	31,423	4,784,827	11,605
平成14年度(02FY)	105,806	67,066,199	81,203	36,854	58,163,547	55,358	34,380	3,134,453	10,985
15 (03FY)	153,303	74,537,449	85,978	36,818	67,289,592	61,180	33,945	4,490,784	11,580
平成16年1~3月(Q1)	37,745	24,214,005	23,824	8,330	22,516,152	18,102	7,552	1,040,289	3,009
4~6 (Q2)	36,917	21,050,719	21,803	7,906	19,555,422	17,450	7,139	1,041,734	2,504
7~9 (Q3)	40,541	23,261,899	22,117	8,867	21,788,561	17,152	7,976	1,351,959	3,065
10~12 (Q4)	43,305	14,909,938	18,648	9,528	13,199,281	13,052	8,756	1,350,845	3,027
平成16年 1月(Jan)	11,571	5,303,490	6,027	2,333	4,817,673	4,287	2,113	322,008	966
2 (Feb)	13,290	5,545,169	6,220	2,762	4,931,574	4,162	2,580	324,747	863
3 (Mar)	12,884	13,365,346	11,577	3,235	12,766,905	9,653	2,859	393,534	1,180
4 (Apr)	12,129	6,787,502	6,893	2,914	6,300,137	5,574	2,644	418,806	981
5 (May)	11,545	7,429,149	7,467	2,705	7,004,652	6,200	2,453	290,167	679
6 (Jun)	13,243	6,834,068	7,443	2,287	6,250,633	5,676	2,042	332,761	844
7 (Jul)	13,261	8,188,569	7,219	3,031	7,745,923	5,622	2,761	465,169	1,139
8 (Aug)	13,385	6,796,173	6,450	2,879	6,291,694	4,921	2,574	440,644	955
9 (Sep)	13,895	8,277,157	8,448	2,957	7,750,944	6,609	2,641	446,146	971
10 (Oct)	15,474	4,678,726	5,263	2,746	3,994,782	3,335	2,526	393,571	856
11 (Nov)	13,948	3,986,457	5,353	2,996	3,523,090	3,591	2,750	446,105	1,058
12 (Dec)	13,883	6,244,755	8,032	3,786	5,681,409	6,126	3,480	511,169	1,113

1,000kVA以上10,000kVA未満
More 1,000kVA than 10,000kVA

10,000kVA以上100,000kVA未満
More 10,000kVA than 100,000kVA

100,000kVA以上
More than 100,000kVA

(4)

(5)

(6)

年月 Year and Month	生産(P)			生産(P)			生産(P)		
	数量(台) Quantity(n)	容量(kVA) Capacity	金額(百万円) (million yen)	数量(台) Quantity(n)	容量(kVA) Capacity	金額(百万円) (million yen)	数量(台) Quantity(n)	容量(kVA) Capacity	金額(百万円) (million yen)
平成12年(2000)	2,142	5,869,965	12,625	424	9,520,280	16,930	128	40,165,060	32,525
13 (2001)	2,295	6,354,193	13,682	521	13,753,860	19,725	177	53,395,100	28,924
14 (2002)	1,702	4,437,710	9,826	471	11,289,960	16,764	142	44,503,100	20,190
15 (2003)	2,301	5,040,832	10,257	412	9,794,168	14,185	125	40,093,756	22,823
16 (2004)	2,511	5,354,347	10,662	538	14,051,975	17,696	159	52,868,267	25,793
平成14年度(02FY)	1,891	4,739,394	9,659	465	11,149,700	16,067	118	39,140,000	18,647
15 (03FY)	2,307	4,990,402	10,319	407	9,771,183	14,469	159	48,037,223	24,812
平成16年1~3月(Q1)	579	1,254,601	2,633	136	3,134,795	4,871	63	17,086,467	7,589
4~6 (Q2)	602	1,300,748	2,523	134	3,717,740	4,260	31	13,495,200	8,163
7~9 (Q3)	699	1,413,302	2,747	153	4,227,800	4,442	39	14,795,500	6,898
10~12 (Q4)	631	1,385,696	2,759	115	2,971,640	4,123	26	7,491,100	3,143
平成16年 1月(Jan)	170	366,005	751	40	1,010,660	1,488	10	3,119,000	1,082
2 (Feb)	141	311,160	635	28	563,000	998	13	3,732,667	1,666
3 (Mar)	268	577,436	1,247	68	1,561,135	2,385	40	10,234,800	4,841
4 (Apr)	232	469,831	823	29	952,500	885	9	4,459,000	2,885
5 (May)	195	447,085	918	47	1,295,200	1,704	10	4,972,200	2,899
6 (Jun)	175	383,832	782	58	1,470,040	1,671	12	4,064,000	2,379
7 (Jul)	199	409,794	794	56	1,420,460	1,429	15	5,450,500	2,260
8 (Aug)	252	478,410	908	42	1,403,640	1,318	11	3,969,000	1,740
9 (Sep)	248	525,098	1,045	55	1,403,700	1,695	13	5,376,000	2,898
10 (Oct)	177	373,811	720	36	935,300	938	7	2,292,100	821
11 (Nov)	210	466,985	979	28	700,000	767	8	1,910,000	787
12 (Dec)	244	544,900	1,060	51	1,336,340	2,418	11	3,289,000	1,535

注：平成14年から「1,000kVA以上3,000kVA未満」と「3,000kVA以上10,000kVA未満」を統合。

注：生産内訳及び月間進捗量は別途記載。

乾式変圧器
Non-oil immersed power
transformers
(7~8)

モールド変圧器
Mold type
(7)

その他の乾式変圧器
Others
(8)

年月 Year and Month	生産(P)			生産(P)			生産(P)		
	数量(台) Quantity(n)	容量(kVA) Capacity	金額(百万円) (million yen)	数量(台) Quantity(n)	容量(kVA) Capacity	金額(百万円) (million yen)	数量(台) Quantity(n)	容量(kVA) Capacity	金額(百万円) (million yen)
平成12年(2000)	94,697	7,319,989	24,814	18,834	5,219,198	15,371	75,863	2,100,791	9,443
13 (2001)	60,699	8,620,089	27,360	18,661	5,882,268	15,907	42,038	2,737,821	11,453
14 (2002)	63,080	8,520,938	26,505	17,154	5,335,200	14,818	45,926	3,185,738	11,687
15 (2003)	110,283	8,638,803	27,619	15,969	4,624,486	13,464	94,314	4,014,317	14,155
16 (2004)	123,877	6,377,145	20,636	14,749	4,597,384	12,481	109,128	1,779,761	8,155
平成14年度(02FY)	68,952	8,902,652	25,845	16,228	4,952,032	14,063	52,724	3,950,620	11,782
15 (03FY)	116,485	7,247,857	24,798	15,687	4,460,491	13,148	100,798	2,787,366	11,650
平成16年1~3月(Q1)	29,415	1,697,853	5,722	4,031	1,167,516	3,387	25,384	530,337	2,335
4~6 (Q2)	29,011	1,495,297	4,353	3,086	999,671	2,439	25,925	495,626	1,914
7~9 (Q3)	31,674	1,473,338	4,965	3,398	1,119,047	3,072	28,276	354,291	1,893
10~12 (Q4)	33,777	1,710,657	5,596	4,234	1,311,150	3,583	29,543	399,507	2,013
平成16年 1月(Jan)	9,238	485,817	1,740	1,413	384,007	1,135	7,825	101,810	605
2 (Feb)	10,528	613,595	2,058	1,315	409,327	1,130	9,213	204,268	928
3 (Mar)	9,649	598,441	1,924	1,303	374,182	1,122	8,346	224,259	802
4 (Apr)	9,215	487,365	1,319	999	340,625	759	8,216	146,740	560
5 (May)	8,840	424,497	1,267	903	296,666	775	7,937	127,831	492
6 (Jun)	10,956	583,435	1,767	1,184	362,380	905	9,772	221,055	862
7 (Jul)	10,230	442,646	1,597	1,039	322,794	959	9,191	119,852	638
8 (Aug)	10,506	504,479	1,529	1,091	380,340	914	9,415	124,139	615
9 (Sep)	10,938	526,213	1,839	1,268	415,913	1,199	9,670	110,300	640
10 (Oct)	12,728	683,944	1,928	1,427	540,492	1,256	11,301	143,452	672
11 (Nov)	10,952	463,367	1,762	1,343	343,570	1,087	9,609	119,797	675
12 (Dec)	10,097	563,346	1,906	1,464	427,088	1,240	8,633	136,258	666

特殊用途変圧器
Transformers for special purpose

(9)

計器用変成器
Transformers for meter

(10)

電力変換装置
Power conversion equipment

(11~16)

年月 Year and Month	生産(P)		生産(P)		生産(P)	
	数量(台) Quantity(n)	金額(百万円) (million yen)	数量(台) Quantity(n)	金額(百万円) (million yen)	数量(式) Quantity(n)	金額(百万円) (million yen)
平成12年(2000)	1,047,155	13,318	1,037,820	21,600	2,724,238	207,420
13 (2001)	859,898	11,421	1,073,242	20,086	2,453,844	203,353
14 (2002)	706,121	9,677	1,030,223	18,376	2,310,654	177,934
15 (2003)	622,363	8,478	938,443	16,615	2,930,548	191,080
16 (2004)	632,448	8,222	1,040,676	16,555	3,544,764	207,547
平成14年度(02FY)	660,237	9,090	1,008,180	17,495	2,520,495	178,221
15 (03FY)	626,918	8,546	945,496	16,239	3,104,902	193,628
平成16年1~3月(Q1)	173,576	2,234	241,749	4,125	861,621	57,442
4~6 (Q2)	134,105	2,060	262,211	3,872	906,336	48,284
7~9 (Q3)	152,312	1,925	237,261	3,912	920,366	52,629
10~12 (Q4)	172,455	2,003	299,455	4,646	856,441	49,192
平成16年 1月(Jan)	58,883	673	79,556	1,330	256,361	16,990
2 (Feb)	60,656	744	81,723	1,350	292,256	17,051
3 (Mar)	54,037	817	80,470	1,445	313,004	23,401
4 (Apr)	47,422	745	92,868	1,437	295,523	15,558
5 (May)	38,829	651	86,729	1,158	296,063	16,066
6 (Jun)	47,854	664	82,614	1,277	314,750	16,660
7 (Jul)	44,646	629	81,668	1,221	313,049	16,670
8 (Aug)	48,267	578	73,655	1,215	297,131	16,782
9 (Sep)	59,399	718	81,938	1,476	310,186	19,177
10 (Oct)	52,880	658	101,028	1,642	289,057	15,118
11 (Nov)	59,406	674	100,154	1,570	288,118	16,598
12 (Dec)	60,169	671	98,273	1,434	279,266	17,476

系統用電力変換装置
Power conversion equipment
for the system
(11)

一般負荷用電力変換装置
Power conversion equipment
for general load
(12~13)

無停電電源装置
Uninterruptible power supply
(12)

年月 Year and Month	生産(P)		生産(P)		生産(P)	
	数量(式) Quantity(n)	金額(百万円) (million yen)	数量(式) Quantity(n)	金額(百万円) (million yen)	数量(式) Quantity(n)	金額(百万円) (million yen)
平成12年(2000)	753	3,329	373,382	90,411	238,267	63,288
13 (2001)	811	5,271	341,713	90,502	221,069	61,550
14 (2002)	965	3,916	269,770	74,214	192,919	50,070
15 (2003)	1,116	4,318	288,237	67,937	192,296	43,226
16 (2004)	1,208	1,561	285,617	61,065	181,595	38,516
平成14年度(02FY)	898	3,254	270,616	73,235	193,228	49,187
15 (03FY)	1,038	4,100	289,255	62,878	190,065	39,540
平成16年1~3月(Q1)	295	868	78,254	18,669	53,198	11,701
4~6 (Q2)	206	131	63,413	12,383	38,984	7,267
7~9 (Q3)	261	235	74,559	14,640	46,056	9,513
10~12 (Q4)	446	327	69,391	15,373	43,357	10,035
平成16年 1月(Jan)	66	216	24,579	5,164	16,884	3,714
2 (Feb)	100	40	23,657	4,949	15,292	3,359
3 (Mar)	129	612	30,018	8,556	21,022	4,628
4 (Apr)	79	19	20,653	3,722	12,747	2,183
5 (May)	63	35	20,439	4,378	12,628	2,563
6 (Jun)	64	77	22,321	4,283	13,609	2,521
7 (Jul)	94	38	24,510	4,147	14,026	2,733
8 (Aug)	82	34	24,329	4,808	14,798	3,135
9 (Sep)	85	163	25,720	5,685	17,232	3,645
10 (Oct)	148	39	21,287	4,089	13,010	2,490
11 (Nov)	73	192	24,990	5,137	15,439	3,549
12 (Dec)	225	96	23,114	6,147	14,908	3,996

その他の一般負荷用電力変換装置
Other power conversion equipment
for general load
(13)

電動機駆動用変換装置
Converter for the motor drive
(14~16)

インバータ
Inverters
(14~15)

年月 Year and Month	生産(P)		生産(P)		生産(P)	
	数量(式) Quantity(n)	金額(百万円) (million yen)	数量(式) Quantity(n)	金額(百万円) (million yen)	数量(式) Quantity(n)	金額(百万円) (million yen)
平成12年(2000)	135,115	27,123	2,350,103	113,680	2,115,188	86,316
13 (2001)	120,644	28,952	2,111,320	107,580	1,945,313	79,957
14 (2002)	76,851	24,144	2,039,919	99,804	1,836,452	73,772
15 (2003)	95,941	24,711	2,641,195	118,825	2,352,589	91,486
16 (2004)	104,022	22,549	3,257,939	144,921	2,812,048	109,621
平成14年度(02FY)	77,388	24,048	2,248,981	101,732	2,027,504	77,423
15 (03FY)	99,190	23,338	2,814,609	126,650	2,479,900	97,275
平成16年1~3月(Q1)	25,056	6,968	783,072	37,905	680,284	28,844
4~6 (Q2)	24,429	5,116	842,717	35,770	706,298	26,659
7~9 (Q3)	28,503	5,127	845,546	37,754	715,905	27,460
10~12 (Q4)	26,034	5,338	786,604	33,492	709,561	26,658
平成16年 1月(Jan)	7,695	1,450	231,716	11,610	198,845	9,246
2 (Feb)	8,365	1,590	268,499	12,062	236,563	9,246
3 (Mar)	8,996	3,928	282,857	14,233	244,876	10,352
4 (Apr)	7,906	1,539	274,791	11,817	236,553	9,183
5 (May)	7,811	1,815	275,561	11,653	230,740	8,607
6 (Jun)	8,712	1,762	292,365	12,300	239,005	8,869
7 (Jul)	10,484	1,414	288,445	12,485	241,981	9,227
8 (Aug)	9,531	1,673	272,720	11,940	227,691	8,664
9 (Sep)	8,488	2,040	284,381	13,329	246,233	9,569
10 (Oct)	8,277	1,599	267,622	10,990	238,593	8,766
11 (Nov)	9,551	1,588	263,055	11,269	239,480	9,092
12 (Dec)	8,206	2,151	255,927	11,233	231,488	8,800

はん(汎)用インバータ
Inverters for general purpose

(14)

その他のインバータ
Other inverters

(15)

その他の電動機駆動用変換装置
Other Converter
for the motor drive

(16)

年月 Year and Month	生産(P)		生産(P)		生産(P)	
	数量(式) Quantity(n)	金額(百万円) (million yen)	数量(式) Quantity(n)	金額(百万円) (million yen)	数量(式) Quantity(n)	金額(百万円) (million yen)
平成12年(2000)	2,006,608	68,307	108,580	18,009	234,915	27,364
13 (2001)	1,836,656	60,426	108,657	19,531	166,007	27,623
14 (2002)	1,705,001	52,393	131,451	21,379	203,467	26,032
15 (2003)	2,170,995	64,488	181,594	26,998	288,606	27,339
16 (2004)	2,567,876	74,796	244,172	34,825	445,891	35,300
平成14年度(02FY)	1,877,932	56,527	149,572	20,896	221,477	24,309
15 (03FY)	2,294,535	67,040	185,365	30,235	334,709	29,375
平成16年1~3月(Q1)	628,375	18,641	51,909	10,203	102,788	9,061
4~6 (Q2)	644,239	19,042	62,059	7,617	136,419	9,111
7~9 (Q3)	646,421	18,235	69,484	9,225	129,641	10,294
10~12 (Q4)	648,841	18,878	60,720	7,780	77,043	6,834
平成16年 1月(Jan)	181,817	5,642	17,028	3,604	32,871	2,364
2 (Feb)	220,320	6,541	16,243	2,705	31,936	2,816
3 (Mar)	226,238	6,458	18,638	3,894	37,981	3,881
4 (Apr)	218,441	6,680	18,112	2,503	38,238	2,634
5 (May)	210,710	5,976	20,030	2,631	44,821	3,046
6 (Jun)	215,088	6,386	23,917	2,483	53,360	3,431
7 (Jul)	217,903	6,204	24,078	3,023	46,464	3,258
8 (Aug)	203,501	5,828	24,190	2,836	45,029	3,276
9 (Sep)	225,017	6,203	21,216	3,366	38,148	3,760
10 (Oct)	217,991	6,198	20,602	2,568	29,029	2,224
11 (Nov)	219,577	6,311	19,903	2,781	23,575	2,177
12 (Dec)	211,273	6,369	20,215	2,431	24,439	2,433

コンデンサ(電子機器用ものを除く)
Condenser (excluding
for electronic equipment)
(17~18)

特別高圧・高圧電力用
For the special and high-pressure
high tension power
(17)

低圧電力・機器用
For low voltage electric power and
Capacitors for electrical appliance
(18)

年月 Year and Month	生産(P)		生産(P)			生産(P)	
	数量(台) Quantity(n)	金額(百万円) (million yen)	数量(台) Quantity(n)	容量(kVA) Capacity	金額(百万円) (million yen)	数量(台) Quantity(n)	金額(百万円) (million yen)
平成12年(2000)	36,395,578	24,440	51,052	5,145,467	5,192	36,344,526	19,248
13 (2001)	33,620,790	23,242	46,206	5,023,612	4,648	33,574,584	18,594
14 (2002)	37,882,728	22,143	42,687	5,017,792	4,611	37,840,041	17,532
15 (2003)	38,061,908	21,301	43,159	5,420,570	4,268	38,018,749	17,033
16 (2004)	40,394,625	23,344	47,347	6,197,539	5,704	40,347,278	17,640
平成14年度(02FY)	39,919,097	22,429	44,052	5,428,526	4,629	39,875,045	17,800
15 (03FY)	38,056,492	21,850	43,484	5,369,372	4,492	38,013,008	17,358
平成16年1~3月(Q1)	10,251,682	5,992	10,347	1,297,167	1,238	10,241,335	4,754
4~6 (Q2)	10,514,006	5,976	11,661	1,578,798	1,529	10,502,345	4,447
7~9 (Q3)	9,956,418	5,845	12,400	1,603,984	1,401	9,944,018	4,444
10~12 (Q4)	9,672,519	5,531	12,939	1,717,590	1,536	9,659,580	3,995
平成16年 1月(Jan)	3,342,330	1,668	3,226	358,017	308	3,339,104	1,360
2 (Feb)	3,302,263	2,085	3,336	465,314	495	3,298,927	1,590
3 (Mar)	3,607,089	2,239	3,785	473,836	435	3,603,304	1,804
4 (Apr)	3,401,623	2,167	3,710	543,750	522	3,397,913	1,645
5 (May)	3,263,556	2,064	3,650	610,718	637	3,259,906	1,427
6 (Jun)	3,848,827	1,745	4,301	424,330	370	3,844,526	1,375
7 (Jul)	3,685,581	2,151	4,368	577,845	520	3,681,213	1,631
8 (Aug)	2,986,553	1,742	3,873	505,870	351	2,982,680	1,391
9 (Sep)	3,284,284	1,952	4,159	520,269	530	3,280,125	1,422
10 (Oct)	3,247,682	1,878	4,315	476,085	446	3,243,367	1,432
11 (Nov)	3,350,577	2,000	4,824	703,745	613	3,345,753	1,387
12 (Dec)	3,074,260	1,653	3,800	537,760	477	3,070,460	1,176

注：平成14年から「低圧電力用」と
「機器用」を統合。

年 月 Year and Month	避雷装置 Arresting equipment (19)		リアクトル Reactors (20)		電気炉 Electric furnaces (21)		
	生産(P)		生産(P)		生産(P)		
	数量(台) Quantity(n)	金額(百万円) (million yen)	数量(台) Quantity(n)	金額(百万円) (million yen)	数量(基) Quantity(n)	容量(kW) Capacity	金額(百万円) (million yen)
平成12年(2000)	1,837,917	7,858	89,786	7,559	650	...	20,106
13 (2001)	2,240,855	7,551	90,995	7,094	846	...	18,419
14 (2002)	2,220,626	7,083	111,732	6,503	770	64,653	11,588
15 (2003)	1,511,153	5,694	100,075	8,041	770	64,312	12,910
16 (2004)	1,244,047	5,369	112,661	7,062	866	70,188	16,265
平成14年度(02FY)	2,029,847	6,652	91,265	6,172	791	57,104	10,750
15 (03FY)	1,415,245	5,590	104,669	7,928	753	60,733	14,598
平成16年1~3月(Q1)	309,159	1,525	26,187	1,547	203	21,211	5,774
4~6 (Q2)	304,439	1,173	27,028	1,679	210	8,622	3,063
7~9 (Q3)	311,407	1,262	28,737	1,859	338	18,848	4,315
10~12 (Q4)	319,042	1,409	30,709	1,977	115	21,507	3,113
平成16年 1月 (Jan)	87,655	452	7,950	440	58	6,287	783
2 (Feb)	104,727	427	9,958	544	39	3,769	1,623
3 (Mar)	116,777	646	8,279	563	106	11,155	3,368
4 (Apr)	100,054	351	9,444	555	81	1,514	616
5 (May)	105,191	406	8,208	601	52	1,813	713
6 (Jun)	99,194	416	9,376	523	77	5,295	1,734
7 (Jul)	67,206	277	10,065	699	81	3,116	1,078
8 (Aug)	78,407	360	10,069	600	89	5,215	883
9 (Sep)	165,794	625	8,603	560	168	10,517	2,354
10 (Oct)	109,936	400	9,151	702	34	6,311	692
11 (Nov)	105,209	565	10,904	740	37	5,741	887
12 (Dec)	103,897	444	10,654	535	44	9,455	1,534

注：平成14年から内訳削除。

年 月 Year and Month	電気溶接機 Electric welders (22~25)		アーク溶接機 Arc type electric welders (22~24)		回転式アーク溶接機 MG type arc welders (22)	
	生産(P)		生産(P)		生産(P)	
	数量(台) Quantity(n)	金額(百万円) (million yen)	数量(台) Quantity(n)	金額(百万円) (million yen)	数量(台) Quantity(n)	金額(百万円) (million yen)
平成12年(2000)	120,686	44,560	111,414	30,845	32,031	8,802
13 (2001)	110,508	42,618	103,339	29,707	28,383	7,489
14 (2002)	96,475	34,597	89,790	24,135	22,734	5,883
15 (2003)	99,417	36,493	90,987	25,349	24,071	5,881
16 (2004)	117,176	44,386	108,398	30,776	27,307	6,963
平成14年度(02FY)	97,833	35,286	90,867	24,660	23,446	5,859
15 (03FY)	102,456	38,022	93,432	25,985	25,265	6,298
平成16年1~3月(Q1)	27,163	9,845	24,806	6,726	7,420	1,923
4~6 (Q2)	28,626	10,583	26,545	7,332	6,245	1,506
7~9 (Q3)	30,141	11,216	28,039	7,825	6,809	1,687
10~12 (Q4)	31,246	12,742	29,008	8,893	6,833	1,847
平成16年 1月 (Jan)	8,715	2,876	7,939	2,019	2,228	561
2 (Feb)	8,370	3,054	7,652	2,192	2,460	638
3 (Mar)	10,078	3,915	9,215	2,515	2,732	724
4 (Apr)	9,995	3,840	9,257	2,700	2,419	586
5 (May)	8,431	3,489	7,855	2,187	2,058	494
6 (Jun)	10,200	3,254	9,433	2,445	1,768	426
7 (Jul)	10,226	3,639	9,477	2,526	2,139	522
8 (Aug)	9,403	3,231	8,715	2,451	2,212	558
9 (Sep)	10,512	4,346	9,847	2,848	2,458	607
10 (Oct)	11,350	4,545	10,646	3,157	2,271	617
11 (Nov)	10,985	4,704	10,163	3,044	2,651	668
12 (Dec)	8,911	3,493	8,199	2,692	1,911	562

標準自動アーク溶接機
Standard automatic arc weldersその他のアーク溶接機
Other arc welders抵抗溶接機
Resistance electric welders

(23)

(24)

(25)

年月 Year and Month	生産(P)		生産(P)		生産(P)	販売(Sa)
	数量(台) Quantity(n)	金額(百万円) (million yen)	数量(台) Quantity(n)	金額(百万円) (million yen)	金額(百万円) (million yen)	金額(百万円) (million yen)
平成12年(2000)	31,682	11,481	47,701	10,562	9,272	13,715
13 (2001)	33,410	12,468	41,546	9,750	7,169	12,911
14 (2002)	30,782	10,205	36,274	8,047	6,685	10,462
15 (2003)	37,968	11,895	28,948	7,573	8,430	11,144
16 (2004)	47,122	14,244	33,969	9,569	8,778	13,610
平成14年度(02FY)	32,727	10,870	34,694	7,931	6,966	10,626
15 (03FY)	39,281	12,050	28,886	7,637	9,024	12,037
平成16年1~3月(Q1)	9,904	2,982	7,482	1,821	2,357	3,119
4~6 (Q2)	10,842	3,416	9,458	2,410	2,081	3,251
7~9 (Q3)	12,506	3,546	8,724	2,592	2,102	3,391
10~12 (Q4)	13,870	4,300	8,305	2,746	2,238	3,849
平成16年 1月(Jan)	3,410	991	2,301	467	776	857
2 (Feb)	2,666	898	2,526	656	718	862
3 (Mar)	3,828	1,093	2,655	698	863	1,400
4 (Apr)	3,574	1,254	3,264	860	738	1,140
5 (May)	3,011	943	2,786	750	576	1,302
6 (Jun)	4,257	1,219	3,408	800	767	809
7 (Jul)	4,208	1,078	3,130	926	749	1,113
8 (Aug)	3,784	1,098	2,719	795	688	780
9 (Sep)	4,514	1,370	2,875	871	665	1,498
10 (Oct)	5,230	1,525	3,145	1,015	704	1,388
11 (Nov)	4,898	1,504	2,614	872	822	1,660
12 (Dec)	3,742	1,271	2,546	859	712	801

注：平成14年から「直流アーク溶接機」「交流アーク溶接機」「特殊アーク溶接機」を統合。

注：平成14年から内訳削除。

その他の静止電気機器
Other electrical
stationary machine
(26)非標準変圧器生産内訳及び進ちょく量
Power Transformation. The item of production and amount of progress

年月 Year and Month	生産(P)	生産(P)		生産(P)		進ちょく量	
	金額(百万円) (million yen)	数量(台) Quantity(n)	容量(kVA) Capacity	数量(台) Quantity(n)	容量(kVA) Capacity	数量(台) Quantity(n)	容量(kVA) Capacity
平成12年(2000)	86,648	99	22,811,060	28	17,354,000	...	16,009,988
13 (2001)	88,689	157	38,876,100	20	14,519,000	...	16,611,532
14 (2002)	77,939	126	34,171,100	16	10,332,000	...	15,668,420
15 (2003)	78,664	103	26,291,756	18	13,802,000	...	21,202,520
16 (2004)	80,796	131	34,204,267	28	18,664,000	...	28,839,100
平成14年度(02FY)	78,983	97	25,715,000	21	13,425,000	...	16,738,712
15 (03FY)	77,936	141	36,128,223	14	11,909,000	...	26,510,460
平成16年1~3月(Q1)	27,742	61	15,136,467	2	1,950,000	...	9,083,940
4~6 (Q2)	15,302	18	4,495,200	13	9,000,000	...	8,454,880
7~9 (Q3)	19,503	30	9,515,500	9	5,280,000	...	5,363,500
10~12 (Q4)	18,249	22	5,057,100	4	2,434,000	...	5,936,780
平成16年 1月(Jan)	6,144	10	3,119,000	-	-	20	3,397,860
2 (Feb)	6,788	12	2,532,667	1	1,200,000	20	2,844,040
3 (Mar)	14,810	39	9,484,800	1	750,000	22	2,842,040
4 (Apr)	5,115	5	1,439,000	4	3,020,000	26	3,171,780
5 (May)	5,056	4	492,200	6	4,480,000	24	2,639,380
6 (Jun)	5,131	9	2,564,000	3	1,500,000	22	2,643,720
7 (Jul)	5,798	12	3,790,500	3	1,660,000	22	1,582,000
8 (Aug)	5,507	8	2,219,000	3	1,750,000	21	1,887,000
9 (Sep)	8,198	10	3,506,000	3	1,870,000	20	1,894,500
10 (Oct)	6,232	6	1,542,100	1	750,000	18	1,889,700
11 (Nov)	5,728	8	1,910,000	-	-	20	1,973,600
12 (Dec)	6,289	8	1,605,000	3	1,684,000	19	2,073,480

30 開閉制御装置 Switchgears and controlling equipment	開閉制御装置・開閉機器 Switchgears and controlling equipment (1~26)		開閉制御装置 Switchgears and controlling equipment (1~7)		密閉形ガス絶縁開閉装置 Gas insulated switchgears (1)		
	年月 Year and Month	生産(P)		生産(P)		生産(P)	
		金額(百万円) (million yen)	金額(百万円) (million yen)	金額(百万円) (million yen)	数量(式) Quantity(n)	金額(百万円) (million yen)	
平成12年(2000)	1,467,052	764,215	764,215	2,295	75,236		
13 (2001)	1,299,002	700,183	700,183	2,895	55,176		
14 (2002)	1,199,929	640,637	640,637	1,658	57,740		
15 (2003)	1,181,422	579,622	579,622	1,499	54,832		
16 (2004)	1,294,840	625,204	625,204	1,567	54,968		
平成14年度(02FY)	1,190,892	609,605	609,605	1,628	48,896		
15 (03FY)	1,195,854	582,920	582,920	1,405	52,634		
平成16年1~3月(Q1)	380,853	210,753	210,753	409	13,582		
4~6 (Q2)	285,048	119,869	119,869	322	14,423		
7~9 (Q3)	328,981	159,755	159,755	490	15,038		
10~12 (Q4)	299,958	134,827	134,827	346	11,925		
平成16年 1月(Jan)	95,052	42,951	42,951	125	3,521		
2 (Feb)	105,635	52,066	52,066	99	4,149		
3 (Mar)	180,166	115,736	115,736	185	5,912		
4 (Apr)	92,863	38,094	38,094	122	5,136		
5 (May)	87,288	35,084	35,084	68	4,322		
6 (Jun)	104,897	46,691	46,691	132	4,965		
7 (Jul)	101,100	43,493	43,493	158	4,886		
8 (Aug)	98,907	45,669	45,669	158	4,639		
9 (Sep)	128,974	70,593	70,593	174	5,513		
10 (Oct)	95,865	41,101	41,101	110	3,911		
11 (Nov)	100,725	44,301	44,301	141	4,349		
12 (Dec)	103,368	49,425	49,425	95	3,665		

年月 Year and Month	閉鎖形配電装置 Metal-enclosed switchgears (2~3)		特別高圧・高圧配電盤 Switch boards for extra high and high voltage (2)		低圧配電盤 Switch boards for low voltage (3)	
	生産(P)		生産(P)		生産(P)	
	数量(面) Quantity(n)	金額(百万円) (million yen)	数量(面) Quantity(n)	金額(百万円) (million yen)	数量(面) Quantity(n)	金額(百万円) (million yen)
平成12年(2000)	134,671	194,456	57,879	116,546	76,792	77,910
13 (2001)	129,939	184,830	67,187	110,958	62,752	73,872
14 (2002)	106,331	162,124	53,064	95,609	53,267	66,515
15 (2003)	108,163	137,337	45,558	77,874	62,605	59,463
16 (2004)	114,406	144,238	59,717	86,184	54,689	58,054
平成14年度(02FY)	105,778	152,027	49,967	88,591	55,811	63,436
15 (03FY)	107,827	135,556	48,577	78,376	59,250	57,180
平成16年1~3月(Q1)	32,290	44,000	16,008	25,447	16,282	18,553
4~6 (Q2)	23,882	29,625	13,210	18,513	10,672	11,112
7~9 (Q3)	29,124	35,566	14,842	20,715	14,282	14,851
10~12 (Q4)	29,110	35,047	15,657	21,509	13,453	13,538
平成16年 1月(Jan)	8,746	10,723	4,360	6,255	4,386	4,468
2 (Feb)	9,991	12,078	5,000	6,819	4,991	5,259
3 (Mar)	13,553	21,199	6,648	12,373	6,905	8,826
4 (Apr)	8,267	10,535	4,515	7,015	3,752	3,520
5 (May)	7,423	8,797	4,199	5,495	3,224	3,302
6 (Jun)	8,192	10,293	4,496	6,003	3,696	4,290
7 (Jul)	8,109	9,597	4,252	5,483	3,857	4,114
8 (Aug)	9,646	11,062	4,862	6,685	4,784	4,377
9 (Sep)	11,369	14,907	5,728	8,547	5,641	6,360
10 (Oct)	9,045	10,799	5,032	6,711	4,013	4,088
11 (Nov)	9,561	10,977	5,161	6,699	4,400	4,278
12 (Dec)	10,504	13,271	5,464	8,099	5,040	5,172

年月 Year and Month	分電盤 Panel boards switchgear assemblies (4~5)		産業用分電盤 Low voltage panel boards for industrial use (4)		住宅用分電盤 Low voltage panel boards for household use (5)	
	生産(P)		生産(P)		生産(P)	
	数量(台) Quantity(n)	金額(百万円) (million yen)	数量(台) Quantity(n)	金額(百万円) (million yen)	数量(台) Quantity(n)	金額(百万円) (million yen)
平成12年(2000)	2,271,431	75,799	312,604	51,120	1,958,827	24,679
13 (2001)	2,319,998	70,366	284,354	45,555	2,035,644	24,811
14 (2002)	2,113,041	64,744	270,983	42,073	1,842,058	22,671
15 (2003)	2,194,297	61,324	262,598	37,871	1,931,699	23,453
16 (2004)	2,986,469	89,616	449,501	60,087	2,536,968	29,529
平成14年度(02FY)	2,127,682	63,295	264,734	40,324	1,862,948	22,971
15 (03FY)	2,428,578	69,373	321,648	44,286	2,106,930	25,087
平成16年1~3月(Q1)	780,585	24,358	128,745	17,030	651,840	7,328
4~6 (Q2)	695,707	19,406	99,098	12,297	596,609	7,109
7~9 (Q3)	723,900	21,301	108,469	14,114	615,431	7,187
10~12 (Q4)	786,277	24,551	113,189	16,646	673,088	7,905
平成16年 1月(Jan)	248,976	7,442	39,295	5,025	209,681	2,417
2 (Feb)	263,635	8,301	45,312	5,842	218,323	2,459
3 (Mar)	267,974	8,615	44,138	6,163	223,836	2,452
4 (Apr)	227,428	6,383	34,877	4,191	192,551	2,192
5 (May)	233,882	5,972	30,024	3,550	203,858	2,422
6 (Jun)	234,397	7,051	34,197	4,556	200,200	2,495
7 (Jul)	243,554	6,986	35,721	4,589	207,833	2,397
8 (Aug)	232,506	6,915	36,931	4,545	195,575	2,370
9 (Sep)	247,840	7,400	35,817	4,980	212,023	2,420
10 (Oct)	248,279	7,944	37,144	5,405	211,135	2,539
11 (Nov)	262,666	8,237	39,253	5,596	223,413	2,641
12 (Dec)	275,332	8,370	36,792	5,645	238,540	2,725

年月 Year and Month	監視制御装置 Supervisory and control equipment (6)		その他の開閉制御装置 Other switchgears and controlling equipment (7)		開閉機器 Switching devices (8~26)
	生産(P)		生産(P)		生産(P)
	数量(式) Quantity(n)	金額(百万円) (million yen)	数量(台) Quantity(n)	金額(百万円) (million yen)	金額(百万円) (million yen)
平成12年(2000)	844,006	261,647	658,404	157,077	702,837
13 (2001)	615,196	236,696	622,017	153,115	598,819
14 (2002)	619,753	236,752	571,656	119,277	559,292
15 (2003)	863,953	219,213	514,033	106,916	601,800
16 (2004)	1,090,376	242,351	422,246	94,031	669,636
平成14年度(02FY)	733,534	230,534	571,466	114,853	581,287
15 (03FY)	941,777	220,813	477,000	104,544	612,934
平成16年1~3月(Q1)	298,567	85,310	102,695	43,503	170,100
4~6 (Q2)	257,857	43,070	101,930	13,345	165,179
7~9 (Q3)	309,086	66,016	109,941	21,834	169,226
10~12 (Q4)	224,866	47,955	107,680	15,349	165,131
平成16年 1月(Jan)	75,719	15,619	31,217	5,646	52,101
2 (Feb)	95,933	20,469	32,110	7,069	53,569
3 (Mar)	126,915	49,222	39,368	30,788	64,430
4 (Apr)	69,121	12,059	31,547	3,981	54,769
5 (May)	85,109	11,699	34,323	4,294	52,204
6 (Jun)	103,627	19,312	36,060	5,070	58,206
7 (Jul)	111,309	16,869	35,492	5,155	57,607
8 (Aug)	100,673	17,223	38,806	5,830	53,238
9 (Sep)	97,104	31,924	35,643	10,849	58,381
10 (Oct)	70,806	13,804	30,432	4,643	54,764
11 (Nov)	75,166	15,504	37,040	5,234	56,424
12 (Dec)	78,894	18,647	40,208	5,472	53,943

年 月 Year and Month	保護継電器 Protective relays (8)		低圧開閉器・制御機器 Low voltage switching devices (9~17)		電磁開閉器 Electromagnetic starters (9)	
	生産(P)		生産(P)		生産(P)	
	数量(台) Quantity(n)	金額(百万円) (million yen)	金額(百万円) (million yen)	金額(百万円) (million yen)	数量(台) Quantity(n)	金額(百万円) (million yen)
平成12年(2000)	6,347,049	19,669	449,585	19,628,563	38,508	
13 (2001)	4,697,138	18,712	377,194	15,574,889	31,198	
14 (2002)	4,481,890	17,616	359,830	15,052,274	27,790	
15 (2003)	3,627,853	18,533	401,565	16,260,058	30,317	
16 (2004)	3,323,252	17,920	455,752	17,990,653	32,905	
平成14年度(02FY)	4,432,871	19,334	380,208	15,491,236	28,401	
15 (03FY)	3,310,427	18,061	412,668	16,893,186	31,335	
平成16年1~3月(Q1)	832,668	5,724	114,702	4,542,527	8,396	
4~6 (Q2)	930,404	3,328	115,786	4,595,605	8,065	
7~9 (Q3)	804,493	4,638	115,405	4,407,387	8,070	
10~12 (Q4)	755,687	4,230	109,859	4,445,134	8,374	
平成16年 1月(Jan)	287,229	1,466	35,727	1,497,269	2,784	
2 (Feb)	251,897	1,600	36,717	1,433,235	2,659	
3 (Mar)	293,542	2,658	42,258	1,612,023	2,953	
4 (Apr)	267,299	946	38,188	1,565,788	2,678	
5 (May)	326,516	1,024	36,225	1,428,376	2,529	
6 (Jun)	336,589	1,358	41,373	1,601,441	2,858	
7 (Jul)	312,608	1,333	40,641	1,511,734	2,717	
8 (Aug)	217,365	1,328	36,172	1,399,539	2,548	
9 (Sep)	274,520	1,977	38,592	1,496,114	2,805	
10 (Oct)	235,884	1,291	36,794	1,495,267	2,755	
11 (Nov)	271,625	1,623	37,020	1,465,670	2,840	
12 (Dec)	248,178	1,316	36,045	1,484,197	2,779	

年 月 Year and Month	電磁リレー Electromagnetic relays (10)		その他の制御リレー Miscellaneous controlling relays (11)		プログラマブルコントローラ Programmable controllers (12~13)	
	生産(P)		生産(P)		生産(P)	
	数量(台) Quantity(n)	金額(百万円) (million yen)	数量(台) Quantity(n)	金額(百万円) (million yen)	数量(台) Quantity(n)	金額(百万円) (million yen)
平成12年(2000)	962,088,791	110,208	39,276,212	44,303	1,701,269	110,356
13 (2001)	812,081,830	88,569	37,336,655	39,789	1,366,042	93,619
14 (2002)	827,032,503	82,535	35,767,047	47,634	1,210,143	88,778
15 (2003)	1,017,060,664	97,023	89,152,103	63,971	1,307,914	100,264
16 (2004)	1,226,675,018	101,123	128,241,249	79,560	1,722,284	118,523
平成14年度(02FY)	885,930,890	87,681	47,531,466	54,104	1,226,314	94,186
15 (03FY)	1,072,977,780	99,868	99,126,586	66,530	1,408,668	104,244
平成16年1~3月(Q1)	291,078,887	26,322	30,394,752	18,978	405,535	30,376
4~6 (Q2)	311,361,610	24,918	32,070,205	20,097	464,170	32,126
7~9 (Q3)	323,920,947	25,622	31,426,833	20,252	459,762	29,191
10~12 (Q4)	300,313,574	24,261	34,349,459	20,233	392,817	26,830
平成16年 1月(Jan)	90,890,844	8,394	9,794,487	6,037	123,446	9,223
2 (Feb)	93,648,969	8,384	9,703,481	6,136	133,207	9,651
3 (Mar)	106,539,074	9,544	10,896,784	6,805	148,882	11,502
4 (Apr)	105,717,179	8,051	11,224,300	6,871	148,139	10,618
5 (May)	95,251,245	7,905	10,072,596	6,219	143,949	9,910
6 (Jun)	110,393,186	8,962	10,773,309	7,007	172,082	11,598
7 (Jul)	113,744,628	8,926	11,173,417	7,134	165,523	10,576
8 (Aug)	104,761,878	7,961	10,049,339	6,312	135,733	9,008
9 (Sep)	105,414,441	8,735	10,204,077	6,806	158,506	9,607
10 (Oct)	97,320,506	8,360	11,871,283	7,063	141,948	8,464
11 (Nov)	102,864,960	7,854	11,277,399	6,789	128,826	9,210
12 (Dec)	100,128,108	8,047	11,200,777	6,381	122,043	9,156

128点未満
Less than 128 point128点以上
More than 128 point操作スイッチ
Operating switches

(12)

(13)

(14)

年月 Year and Month	生産(P)		生産(P)		生産(P)	
	数量(台) Quantity(n)	金額(百万円) (million yen)	数量(台) Quantity(n)	金額(百万円) (million yen)	数量(個) Quantity(n)	金額(百万円) (million yen)
平成12年(2000)	1,195,482	31,792	505,787	78,564	42,294,846	25,407
13(2001)	953,831	25,275	412,211	68,344	33,134,443	20,604
14(2002)	706,274	22,468	503,869	66,310	39,357,261	18,726
15(2003)	770,091	24,446	537,823	75,818	48,696,708	21,910
16(2004)	968,961	27,769	753,323	90,754	51,961,291	25,004
平成14年度(02FY)	710,870	23,007	515,444	71,179	40,868,102	19,601
15(03FY)	825,514	25,218	583,154	79,026	51,294,182	22,593
平成16年1~3月(Q1)	233,697	6,672	171,838	23,704	13,594,870	6,146
4~6(Q2)	254,750	7,473	209,420	24,653	13,776,122	6,318
7~9(Q3)	257,121	7,312	202,641	21,879	12,665,744	6,412
10~12(Q4)	223,393	6,312	169,424	20,518	11,924,555	6,128
平成16年1月(Jan)	73,318	1,965	50,128	7,258	4,254,578	1,922
2(Feb)	76,844	2,195	56,363	7,456	4,374,268	2,038
3(Mar)	83,535	2,512	65,347	8,990	4,966,024	2,186
4(Apr)	82,391	2,380	65,748	8,238	5,125,278	2,111
5(May)	77,001	2,249	66,948	7,661	4,182,638	2,010
6(Jun)	95,358	2,844	76,724	8,754	4,468,206	2,197
7(Jul)	93,012	2,753	72,511	7,823	4,382,259	2,190
8(Aug)	74,091	2,132	61,642	6,876	4,133,070	2,092
9(Sep)	90,018	2,427	68,488	7,180	4,150,415	2,130
10(Oct)	79,639	2,165	62,309	6,299	4,087,198	2,028
11(Nov)	75,592	2,112	53,234	7,098	4,026,888	2,112
12(Dec)	68,162	2,035	53,881	7,121	3,810,469	1,988

検出スイッチ
Detecting switchesマイクロスイッチ
Micro-switchesその他の低圧器具
Miscellaneous low
voltage equipment
(17)

(15)

(16)

年月 Year and Month	生産(P)		生産(P)		生産(P)	
	数量(個) Quantity(n)	金額(百万円) (million yen)	数量(個) Quantity(n)	金額(百万円) (million yen)	数量(個) Quantity(n)	金額(百万円) (million yen)
平成12年(2000)	55,938,050	47,879	929,716,929	29,555	62,340,160	43,369
13(2001)	55,894,448	38,233	764,378,766	24,494	47,453,104	40,688
14(2002)	57,069,487	35,350	774,312,806	23,032	35,932,821	35,985
15(2003)	41,951,608	33,232	839,609,144	22,484	32,458,960	32,364
16(2004)	41,728,373	36,669	904,706,644	24,294	36,070,081	37,674
平成14年度(02FY)	57,376,555	36,847	809,055,791	23,305	35,331,108	36,083
15(03FY)	37,487,816	32,801	855,697,584	22,322	32,743,589	32,975
平成16年1~3月(Q1)	9,480,889	8,941	216,494,725	5,863	8,570,650	9,680
4~6(Q2)	11,223,515	9,566	231,628,729	6,088	8,838,978	8,608
7~9(Q3)	11,200,980	9,481	242,007,045	6,229	9,569,456	10,148
10~12(Q4)	9,822,989	8,681	214,576,145	6,114	9,090,997	9,238
平成16年1月(Jan)	3,156,002	2,706	60,776,070	1,820	2,710,953	2,841
2(Feb)	3,167,818	2,872	68,229,567	1,859	3,087,902	3,118
3(Mar)	3,157,069	3,363	87,489,088	2,184	2,771,795	3,721
4(Apr)	3,622,279	3,044	75,840,636	1,901	2,824,605	2,914
5(May)	3,605,293	3,059	73,403,833	1,976	2,931,941	2,617
6(Jun)	3,995,943	3,463	82,384,260	2,211	3,082,432	3,077
7(Jul)	4,118,494	3,352	82,271,224	2,125	3,323,274	3,621
8(Aug)	3,301,538	2,924	78,761,556	1,965	2,986,802	3,362
9(Sep)	3,780,948	3,205	80,974,265	2,139	3,259,380	3,165
10(Oct)	3,583,310	2,952	72,241,535	2,078	3,425,252	3,094
11(Nov)	3,285,382	2,965	79,825,341	2,108	2,842,371	3,142
12(Dec)	2,954,297	2,764	62,509,269	1,928	2,823,374	3,002

年月 Year and Month	高圧開閉器 High voltage switches (18)		低圧遮断器 Low voltage circuit breakers (19~22)		配線用遮断器 Molded case circuit breakers (19)	
	生産(P)		生産(P)		生産(P)	
	数量(台) Quantity(n)	金額(百万円) (million yen)	数量(台) Quantity(n)	金額(百万円) (million yen)	数量(台) Quantity(n)	金額(百万円) (million yen)
平成12年(2000)	1,672,900	31,397	72,973,580	114,939	15,216,260	50,532
13 (2001)	1,521,360	26,727	67,068,607	101,651	13,724,421	43,817
14 (2002)	1,381,274	21,763	60,083,590	88,512	12,678,722	37,439
15 (2003)	1,360,793	19,737	60,533,796	90,770	13,399,064	38,115
16 (2004)	1,506,465	20,644	65,811,731	101,868	15,228,173	44,585
平成14年度(02FY)	1,341,664	21,295	59,464,270	88,903	12,802,295	37,613
15 (03FY)	1,403,014	19,430	61,704,119	92,012	13,796,134	38,373
平成16年1~3月(Q1)	374,081	5,486	16,074,310	23,860	3,633,294	9,665
4~6 (Q2)	350,270	4,506	15,659,029	24,898	3,657,854	11,147
7~9 (Q3)	383,461	5,217	16,533,484	25,611	3,824,683	11,395
10~12 (Q4)	398,653	5,435	17,544,908	27,499	4,112,342	12,378
平成16年 1月(Jan)	116,731	1,704	5,409,033	8,027	1,231,910	3,284
2 (Feb)	129,058	1,758	5,241,805	7,576	1,135,495	2,982
3 (Mar)	128,292	2,024	5,423,472	8,257	1,265,889	3,399
4 (Apr)	123,214	1,493	5,359,058	8,656	1,305,082	3,971
5 (May)	103,346	1,401	4,996,981	7,771	1,124,201	3,444
6 (Jun)	123,710	1,612	5,302,990	8,471	1,228,571	3,732
7 (Jul)	132,607	1,588	5,553,105	8,541	1,275,385	3,835
8 (Aug)	123,654	1,693	5,554,436	8,583	1,181,461	3,801
9 (Sep)	127,200	1,936	5,425,943	8,487	1,367,837	3,759
10 (Oct)	124,788	1,760	5,805,501	8,919	1,385,461	4,009
11 (Nov)	139,612	2,002	6,044,159	9,557	1,397,885	4,365
12 (Dec)	134,253	1,673	5,695,248	9,023	1,328,996	4,004

年月 Year and Month	漏電遮断器 Residual current operated circuit breakers (20)		安全ブレーカ Safety breakers (21)		機器保護用及びその他の遮断器 Circuit breakers for equipment and other circuit breakers (22)	
	生産(P)		生産(P)		生産(P)	
	数量(台) Quantity(n)	金額(百万円) (million yen)	数量(台) Quantity(n)	金額(百万円) (million yen)	数量(台) Quantity(n)	金額(百万円) (million yen)
平成12年(2000)	14,498,734	36,218	27,676,800	12,903	15,581,786	15,286
13 (2001)	13,893,435	33,779	26,758,957	11,567	12,691,794	12,488
14 (2002)	12,297,419	30,855	22,558,317	9,927	12,549,132	10,291
15 (2003)	12,429,920	31,463	21,422,471	9,940	13,282,341	11,252
16 (2004)	13,785,517	34,892	21,216,004	9,630	15,582,037	12,761
平成14年度(02FY)	12,062,461	31,143	21,425,184	9,938	13,174,330	10,209
15 (03FY)	12,881,507	32,145	21,510,178	9,657	13,516,300	11,837
平成16年1~3月(Q1)	3,455,826	8,565	5,470,336	2,462	3,514,854	3,168
4~6 (Q2)	3,231,727	8,217	4,695,965	2,158	4,073,483	3,376
7~9 (Q3)	3,358,260	8,600	5,397,711	2,411	3,952,830	3,205
10~12 (Q4)	3,739,704	9,510	5,651,992	2,599	4,040,870	3,012
平成16年 1月(Jan)	1,146,188	2,856	1,818,699	796	1,212,236	1,091
2 (Feb)	1,126,001	2,771	1,775,247	811	1,205,062	1,012
3 (Mar)	1,183,637	2,938	1,876,390	855	1,097,556	1,065
4 (Apr)	1,149,922	2,872	1,550,967	713	1,353,087	1,100
5 (May)	1,024,071	2,609	1,456,538	662	1,392,171	1,056
6 (Jun)	1,057,734	2,736	1,688,460	783	1,328,225	1,220
7 (Jul)	1,090,328	2,803	1,837,837	807	1,349,555	1,096
8 (Aug)	1,111,934	2,842	1,818,443	820	1,442,598	1,120
9 (Sep)	1,155,998	2,955	1,741,431	784	1,160,677	989
10 (Oct)	1,179,305	2,994	1,765,608	803	1,475,127	1,113
11 (Nov)	1,284,530	3,306	2,156,906	963	1,204,838	923
12 (Dec)	1,275,869	3,210	1,729,478	833	1,360,905	976

注：平成14年から「機器保護用遮断器」と「その他の遮断器」を統合・名称変更。

高圧遮断器
High-voltage circuit breakers

(23~25)

真空遮断器
Vacuum type circuit breakers

(23)

ガス遮断器
Gas type circuit breakers

(24)

年 月 Year and Month	生産(P)		生産(P)		生産(P)	
	数量(台) Quantity(n)	金額(百万円) (million yen)	数量(台) Quantity(n)	金額(百万円) (million yen)	数量(台) Quantity(n)	金額(百万円) (million yen)
平成12年(2000)	75,776	42,989	54,846	20,236	2,158	19,559
13 (2001)	76,217	38,917	60,890	18,421	1,784	17,745
14 (2002)	64,712	35,506	50,214	15,642	1,459	17,581
15 (2003)	61,174	33,258	49,428	14,443	1,701	17,164
16 (2004)	66,005	33,916	53,689	14,780	1,418	17,867
平成14年度(02FY)	62,922	34,327	48,385	14,487	1,641	17,731
15 (03FY)	62,020	32,524	50,872	14,495	1,500	16,556
平成16年1~3月(Q1)	17,177	10,394	14,140	4,013	423	6,018
4~6 (Q2)	14,774	6,667	11,293	3,104	248	3,289
7~9 (Q3)	17,120	8,787	14,234	4,080	388	4,350
10~12 (Q4)	16,934	8,068	14,022	3,583	359	4,210
平成16年 1月(Jan)	5,179	2,154	4,364	1,117	95	973
2 (Feb)	5,476	2,634	4,410	1,237	107	1,259
3 (Mar)	6,522	5,606	5,366	1,659	221	3,786
4 (Apr)	4,696	2,079	4,029	1,092	68	938
5 (May)	5,428	2,626	3,356	928	103	1,535
6 (Jun)	4,650	1,962	3,908	1,084	77	816
7 (Jul)	5,517	2,102	4,416	1,199	88	801
8 (Aug)	4,624	2,578	3,906	1,069	119	1,402
9 (Sep)	6,979	4,107	5,912	1,812	181	2,147
10 (Oct)	5,425	2,621	4,422	1,098	120	1,438
11 (Nov)	5,818	2,802	4,910	1,295	125	1,431
12 (Dec)	5,691	2,645	4,690	1,190	114	1,341

その他の高圧遮断器
Miscellaneous high-voltage circuit breakers

(25)

電磁クラッチ
Electromagnetic clutches

(26)

年 月 Year and Month	生産(P)		生産(P)	
	数量(台) Quantity(n)	金額(百万円) (million yen)	数量(台) Quantity(n)	金額(百万円) (million yen)
平成12年(2000)	18,772	3,194	39,949,982	44,258
13 (2001)	13,543	2,751	35,544,765	35,618
14 (2002)	13,039	2,283	32,960,585	36,065
15 (2003)	10,045	1,651	33,717,261	37,937
16 (2004)	10,898	1,269	35,587,318	39,536
平成14年度(02FY)	12,896	2,109	33,621,925	37,220
15 (03FY)	9,648	1,473	33,784,607	38,239
平成16年1~3月(Q1)	2,614	363	8,887,786	9,934
4~6 (Q2)	3,233	274	9,151,949	9,994
7~9 (Q3)	2,498	357	8,672,337	9,568
10~12 (Q4)	2,553	275	8,875,246	10,040
平成16年 1月(Jan)	720	64	2,638,211	3,023
2 (Feb)	959	138	3,035,398	3,284
3 (Mar)	935	161	3,214,177	3,627
4 (Apr)	599	49	3,211,865	3,407
5 (May)	1,969	163	2,877,702	3,157
6 (Jun)	665	62	3,062,382	3,430
7 (Jul)	1,013	102	3,070,528	3,402
8 (Aug)	599	107	2,640,378	2,884
9 (Sep)	886	148	2,961,431	3,282
10 (Oct)	883	85	3,081,919	3,379
11 (Nov)	783	76	2,953,512	3,420
12 (Dec)	887	114	2,839,815	3,241

31 民生用電気機械器具 Consumer electric appliances	民生用電気機械器具 Consumer electric appliances (1~25)		電気暖房器 Electric heaters (1~2)	
	年月 Year and Month	生産(P)	生産(P)	出荷(Sh)
		金額(百万円) (million yen)	金額(百万円) (million yen)	販売(Sa) 金額(百万円) (million yen)
平成12年(2000)	1,428,773	39,174	52,043	
13 (2001)	1,384,558	37,025	45,878	
14 (2002)	1,205,513	27,964	37,103	
15 (2003)	1,114,681	24,956	29,392	
16 (2004)	1,178,936	10,603	15,619	
平成14年度(02FY)	1,161,240	26,906	36,430	
15 (03FY)	1,144,535	24,448	28,552	
平成16年1~3月(Q1)	269,221	228	906	
4~6 (Q2)	301,146	655	130	
7~9 (Q3)	306,753	3,315	3,675	
10~12 (Q4)	301,816	6,405	10,908	
平成16年 1月(Jan)	84,909	90	576	
2 (Feb)	89,236	73	151	
3 (Mar)	95,076	65	179	
4 (Apr)	98,633	140	21	
5 (May)	93,700	200	22	
6 (Jun)	108,813	315	87	
7 (Jul)	114,831	476	79	
8 (Aug)	92,219	1,008	692	
9 (Sep)	99,703	1,831	2,904	
10 (Oct)	99,854	2,809	4,667	
11 (Nov)	105,375	2,640	4,023	
12 (Dec)	96,587	956	2,218	

電気ストーブ (温風機を含む)
Electric space heaters (including electric fan heaters)

(1)

年月 Year and Month	生産(P)		受入(R)	出荷(Sh)			在庫(I)
	数量(台) Quantity(n)	金額(百万円) (million yen)		販売(Sa)		その他(O)	
			数量(台) Quantity(n)	金額(百万円) (million yen)	数量(台) Quantity(n)	数量(台) Quantity(n)	
平成12年(2000)	1,086,473	6,061	310,554	1,368,505	8,513	104,147	103,154
13 (2001)	1,334,018	7,198	376,876	1,480,306	8,562	196,380	137,362
14 (2002)	1,621,655	8,220	478,259	1,679,078	9,795	281,068	277,130
15 (2003)	1,542,911	7,620	321,710	1,507,091	8,502	107,359	528,536
16 (2004)	550,589	3,538	633,516	1,269,434	6,706	225,206	218,001
平成14年度(02FY)	1,604,134	8,123	473,304	1,666,500	9,730	280,143	243,397
15 (03FY)	1,505,781	7,449	443,918	1,520,680	8,565	252,429	421,222
平成16年1~3月(Q1)	5,583	50	138,740	102,189	506	149,448	421,222
4~6 (Q2)	3,095	24	22,803	13,824	86	15,476	417,820
7~9 (Q3)	90,140	601	78,917	215,933	1,096	17,761	353,183
10~12 (Q4)	451,771	2,863	393,056	937,488	5,018	42,521	218,001
平成16年 1月(Jan)	4,618	38	120,903	83,116	414	122,399	448,542
2 (Feb)	623	3	2,233	14,088	57	23,554	413,756
3 (Mar)	342	9	15,604	4,985	35	3,495	421,222
4 (Apr)	2,694	20	6,656	2,985	11	75	427,512
5 (May)	227	2	15,592	846	6	2,722	439,763
6 (Jun)	174	2	555	9,993	69	12,679	417,820
7 (Jul)	3,131	18	5,639	3,053	13	91	423,446
8 (Aug)	11,836	72	10,292	64,009	229	149	381,416
9 (Sep)	75,173	511	62,986	148,871	854	17,521	353,183
10 (Oct)	167,695	1,110	117,192	325,463	1,730	20,021	292,586
11 (Nov)	184,418	1,193	194,344	360,557	1,887	21,537	289,254
12 (Dec)	99,658	560	81,520	251,468	1,401	963	218,001

電気カーペット
Electric carpets

(2)

年月 Year and Month	生産(P)		受入(R) Quantity(n)	出荷(Sh)			在庫(I) Quantity(n)
	数量(枚) Quantity(n)	金額(百万円) (million yen)		販売(Sa)		その他(O) Quantity(n)	
				数量(枚) Quantity(n)	金額(百万円) (million yen)		
平成12年(2000)	1,780,670	22,248	587,309	2,331,486	29,275	38,574	218,826
13 (2001)	1,847,185	20,894	609,143	2,377,698	25,725	8,149	289,307
14 (2002)	1,536,982	14,935	552,916	2,099,038	20,184	20,460	259,707
15 (2003)	1,415,901	13,013	277,858	1,693,197	15,449	35,067	225,202
16 (2004)	863,252	7,065	219,969	1,081,500	8,913	46,861	180,062
平成14年度(02FY)	1,527,696	14,665	538,953	2,095,858	19,984	30,972	204,953
15 (03FY)	1,408,735	12,977	293,462	1,657,090	15,220	62,291	187,769
平成16年1~3月(Q1)	25,598	178	34,990	53,728	400	44,293	187,769
4~6 (Q2)	65,747	631	21,399	3,142	44	2,188	269,585
7~9 (Q3)	338,490	2,714	59,422	312,917	2,579	219	354,361
10~12 (Q4)	433,417	3,542	104,158	711,713	5,890	161	180,062
平成16年 1月(Jan)	9,289	52	23,863	21,943	162	42,076	194,335
2 (Feb)	9,888	70	1,142	7,827	94	1,350	196,188
3 (Mar)	6,421	56	9,985	23,958	144	867	187,769
4 (Apr)	11,706	120	6,583	545	10	27	205,486
5 (May)	19,276	198	13,492	1,412	16	2,085	234,757
6 (Jun)	34,765	313	1,324	1,185	18	76	269,585
7 (Jul)	67,833	458	10,143	12,115	66	58	335,388
8 (Aug)	114,890	936	15,570	63,598	463	34	402,216
9 (Sep)	155,767	1,320	33,709	237,204	2,050	127	354,361
10 (Oct)	202,499	1,699	53,331	351,818	2,937	—	258,373
11 (Nov)	182,416	1,447	50,084	262,788	2,136	104	227,981
12 (Dec)	48,502	396	743	97,107	817	57	180,062

ちゅう房機器
Electric kitchen wares

(3~9)

電子レンジ
Microwave ovens

(3)

年月 Year and Month	生産(P)		受入(R)		出荷(Sh)			在庫(I) Quantity(n)	
	金額(百万円) (million yen)	金額(百万円) (million yen)	数量(台) Quantity(n)	数量(台) Quantity(n)	販売(Sa)		その他(O) Quantity(n)		
					数量(台) Quantity(n)	金額(百万円) (million yen)			
平成12年(2000)	652,179	704,409	2,868,176	78,803	1,634,353	3,649,937	88,622	882,213	263,563
13 (2001)	627,270	660,254	2,675,198	71,535	1,967,415	3,695,943	80,313	875,051	335,182
14 (2002)	503,369	550,730	2,121,020	50,116	1,741,824	3,563,287	67,760	424,272	210,467
15 (2003)	435,231	540,997	1,716,763	39,066	2,000,316	3,524,091	62,924	212,211	191,244
16 (2004)	532,208	614,431	1,248,182	32,977	2,407,084	3,478,751	61,770	161,181	206,578
平成14年度(02FY)	474,649	545,505	1,955,964	44,606	1,764,693	3,475,972	64,559	349,577	183,050
15 (03FY)	460,689	554,530	1,588,811	37,981	2,077,814	3,499,835	62,221	166,698	183,142
平成16年1~3月(Q1)	113,690	136,748	400,908	9,484	734,355	1,096,283	17,989	47,082	183,142
4~6 (Q2)	139,825	146,752	265,744	7,157	511,451	699,666	12,380	32,594	228,077
7~9 (Q3)	149,549	178,711	303,250	8,656	414,680	674,708	13,114	44,954	226,345
10~12 (Q4)	129,144	152,220	278,280	7,680	746,598	1,008,094	18,287	36,551	206,578
平成16年 1月(Jan)	33,139	35,488	136,886	3,190	223,060	268,481	4,582	18,117	264,592
2 (Feb)	38,101	42,331	131,370	3,129	208,088	343,075	5,766	11,618	249,357
3 (Mar)	42,450	58,929	132,652	3,165	303,207	484,727	7,641	17,347	183,142
4 (Apr)	43,597	44,817	95,778	2,578	217,285	280,461	4,570	10,820	204,924
5 (May)	42,986	43,708	79,409	2,059	148,709	205,619	3,702	8,290	219,133
6 (Jun)	53,242	58,227	90,557	2,520	145,457	213,586	4,108	13,484	228,077
7 (Jul)	60,375	72,494	105,623	3,213	125,386	211,599	4,231	17,188	230,299
8 (Aug)	43,950	53,024	99,140	2,800	146,126	216,719	4,224	12,491	246,355
9 (Sep)	45,224	53,193	98,487	2,643	143,168	246,390	4,659	15,275	226,345
10 (Oct)	44,384	46,401	93,798	2,669	220,172	259,716	5,156	28,922	251,677
11 (Nov)	44,913	49,717	98,396	2,744	230,558	324,072	5,939	2,733	253,826
12 (Dec)	39,847	56,102	86,086	2,267	295,868	424,306	7,192	4,896	206,578

電気がま (ジャー付を含む)
Electric rice cookers(including combined cooker and jar)

(4)

年月 Year and Month	生産(P)		受入(R) 数量(台) Quantity(n)	出荷(Sh)			在庫(I) 数量(台) Quantity(n)
	数量(台) Quantity(n)	金額(百万円) (million yen)		販売(Sa)		その他(O) 数量(台) Quantity(n)	
				数量(台) Quantity(n)	金額(百万円) (million yen)		
平成12年(2000)	5,276,775	63,976	2,395,214	6,694,217	83,387	1,081,247	715,907
13 (2001)	5,163,971	60,705	2,372,482	6,567,201	78,430	1,051,006	634,153
14 (2002)	5,136,845	59,766	2,516,197	6,715,953	79,497	844,286	726,956
15 (2003)	4,307,767	52,385	3,092,560	6,610,182	80,580	824,570	692,531
16 (2004)	4,424,291	54,519	3,081,058	6,719,543	82,358	852,971	616,366
平成14年度(02FY)	4,942,657	58,055	2,616,961	6,720,723	80,259	831,029	653,561
15 (03FY)	4,252,877	52,383	3,203,704	6,671,917	81,820	820,202	618,023
平成16年1~3月(Q1)	1,141,754	12,801	957,207	1,922,806	21,666	250,663	618,023
4~6 (Q2)	957,207	12,049	692,148	1,444,437	17,809	182,028	640,913
7~9 (Q3)	1,064,197	13,929	587,949	1,465,304	18,939	173,273	645,482
10~12 (Q4)	1,261,133	15,740	843,754	1,886,996	23,944	247,007	616,366
平成16年 1月(Jan)	342,166	3,817	341,566	545,270	6,274	77,089	753,904
2 (Feb)	412,299	4,772	300,390	614,297	7,138	91,277	761,019
3 (Mar)	387,289	4,212	315,251	763,239	8,254	82,297	618,023
4 (Apr)	337,414	4,166	259,498	563,115	6,588	59,523	592,297
5 (May)	298,595	3,914	209,621	440,213	5,492	57,112	603,188
6 (Jun)	321,198	3,969	223,029	441,109	5,729	65,393	640,913
7 (Jul)	352,580	4,761	196,055	452,334	5,688	52,000	676,214
8 (Aug)	335,365	4,153	175,684	467,651	6,058	57,238	662,374
9 (Sep)	376,252	5,015	216,210	545,319	7,193	64,035	645,482
10 (Oct)	397,615	5,243	282,607	583,270	7,445	92,417	650,017
11 (Nov)	423,205	5,255	270,512	605,070	7,701	76,176	662,488
12 (Dec)	440,313	5,242	290,635	698,656	8,798	78,414	616,366

電気ホットプレート
Electric griddles

(5)

年月 Year and Month	生産(P)		受入(R) 数量(台) Quantity(n)	出荷(Sh)			在庫(I) 数量(台) Quantity(n)
	数量(台) Quantity(n)	金額(百万円) (million yen)		販売(Sa)		その他(O) 数量(台) Quantity(n)	
				数量(台) Quantity(n)	金額(百万円) (million yen)		
平成12年(2000)	884,121	4,719	952,838	1,633,389	10,569	206,085	285,006
13 (2001)	1,111,550	5,729	763,845	1,558,748	9,654	247,480	354,173
14 (2002)	850,393	4,375	670,271	1,456,496	8,640	177,623	240,718
15 (2003)	465,231	2,034	1,256,417	1,499,721	8,719	184,277	266,415
16 (2004)	285,855	1,329	1,308,262	1,443,668	8,102	167,458	249,406
平成14年度(02FY)	861,035	4,445	727,632	1,473,745	8,682	178,740	236,000
15 (03FY)	358,297	1,488	1,361,086	1,501,914	8,741	183,765	269,704
平成16年1~3月(Q1)	66,005	265	313,771	332,721	1,928	43,766	269,704
4~6 (Q2)	61,532	310	215,024	275,837	1,590	31,019	239,404
7~9 (Q3)	63,405	293	320,076	323,826	1,841	42,550	256,509
10~12 (Q4)	94,913	461	459,391	511,284	2,743	50,123	249,406
平成16年 1月(Jan)	35,090	149	153,637	142,266	821	19,926	292,950
2 (Feb)	20,108	73	107,708	91,773	531	15,705	313,288
3 (Mar)	10,807	43	52,426	98,682	576	8,135	269,704
4 (Apr)	20,431	106	63,465	91,123	517	8,852	253,625
5 (May)	20,059	101	49,685	94,461	547	9,876	219,032
6 (Jun)	21,042	103	101,874	90,253	526	12,291	239,404
7 (Jul)	20,980	95	106,707	102,343	587	15,393	249,355
8 (Aug)	21,770	99	97,742	97,906	563	12,731	258,230
9 (Sep)	20,655	99	115,627	123,577	691	14,426	256,509
10 (Oct)	29,732	134	155,776	154,635	823	17,761	269,621
11 (Nov)	31,841	169	149,938	177,850	923	15,864	257,686
12 (Dec)	33,340	158	153,677	178,799	997	16,498	249,406

ジャーボット
Electric vacuum bottles

(6)

年月 Year and Month	生産(P)		受入(R) 数量(台) Quantity(n)	出荷(Sh)			在庫(I) 数量(台) Quantity(n)
	数量(台) Quantity(n)	金額(百万円) (million yen)		販売(Sa)		その他(O)	
				数量(台) Quantity(n)	金額(百万円) (million yen)	数量(台) Quantity(n)	
平成12年(2000)	4,968,653	29,472	953,671	5,683,051	33,624	342,899	566,514
13 (2001)	5,093,149	28,337	837,910	5,471,022	31,048	473,323	553,228
14 (2002)	4,309,642	23,690	1,333,976	5,237,894	28,064	434,610	522,842
15 (2003)	3,552,154	17,156	2,225,049	5,112,371	25,422	395,175	792,517
16 (2004)	3,155,076	15,837	2,069,595	5,088,807	24,633	257,229	671,152
平成14年度(02FY)	4,095,298	21,409	1,455,031	5,190,750	27,037	419,597	542,352
15 (03FY)	3,424,518	16,601	2,257,822	5,154,422	25,409	364,495	705,775
平成16年1~3月(Q1)	917,797	4,572	610,057	1,496,987	7,227	117,609	705,775
4~6 (Q2)	745,231	3,893	301,420	1,029,497	4,994	41,324	681,605
7~9 (Q3)	547,608	2,740	486,496	834,183	4,045	32,382	849,144
10~12 (Q4)	944,440	4,632	671,622	1,728,140	8,367	65,914	671,152
平成16年 1月(Jan)	328,810	1,661	210,159	475,627	2,295	34,873	820,986
2 (Feb)	306,609	1,503	220,740	476,121	2,313	45,905	826,309
3 (Mar)	282,378	1,408	179,158	545,239	2,619	36,831	705,775
4 (Apr)	303,365	1,557	146,171	473,321	2,279	18,771	663,219
5 (May)	217,106	1,152	80,209	301,576	1,456	8,535	650,423
6 (Jun)	224,760	1,184	75,040	254,600	1,259	14,018	681,605
7 (Jul)	184,704	927	150,607	246,905	1,211	11,555	758,456
8 (Aug)	164,143	805	148,536	227,631	1,108	7,538	835,966
9 (Sep)	198,761	1,008	187,353	359,647	1,726	13,289	849,144
10 (Oct)	301,767	1,517	203,691	573,799	2,908	13,263	767,540
11 (Nov)	356,408	1,648	240,285	578,812	2,731	27,034	758,387
12 (Dec)	286,265	1,467	227,646	575,529	2,728	25,617	671,152

食器洗い機(乾燥器付を含む)
Automatic dish washers(including combined washer and drier)

(7)

年月 Year and Month	生産(P)		受入(R) 数量(台) Quantity(n)	出荷(Sh)			在庫(I) 数量(台) Quantity(n)
	数量(台) Quantity(n)	金額(百万円) (million yen)		販売(Sa)		その他(O)	
				数量(台) Quantity(n)	金額(百万円) (million yen)	数量(台) Quantity(n)	
平成12年(2000)	426,252	24,066	78,598	437,317	23,381	60,568	36,191
13 (2001)	570,989	31,176	76,925	577,173	29,259	76,742	31,401
14 (2002)	782,832	38,347	133,542	766,972	35,633	139,598	43,205
15 (2003)	945,502	42,653	156,191	957,402	43,736	122,209	65,287
16 (2004)	949,531	45,326	155,438	982,418	45,085	99,765	88,073
平成14年度(02FY)	797,867	37,851	139,159	796,496	36,500	136,404	47,800
15 (03FY)	963,876	42,918	151,785	991,347	45,276	110,628	61,486
平成16年1~3月(Q1)	209,217	9,345	40,346	227,703	10,493	25,661	61,486
4~6 (Q2)	242,776	11,527	31,563	239,184	10,838	18,484	78,157
7~9 (Q3)	231,277	11,442	40,636	239,793	11,159	28,810	81,467
10~12 (Q4)	266,261	13,012	42,893	275,738	12,595	26,810	88,073
平成16年 1月(Jan)	75,288	3,335	14,800	72,286	3,304	8,976	74,113
2 (Feb)	69,396	3,101	13,574	68,968	3,218	8,491	79,624
3 (Mar)	64,533	2,909	11,972	86,449	3,971	8,194	61,486
4 (Apr)	73,152	3,466	11,188	66,723	3,020	3,924	75,179
5 (May)	67,992	3,261	6,224	66,967	3,045	3,382	79,046
6 (Jun)	101,632	4,800	14,151	105,494	4,773	11,178	78,157
7 (Jul)	112,749	5,386	17,983	92,132	4,276	13,666	103,091
8 (Aug)	57,044	2,799	10,373	68,564	3,171	7,515	94,429
9 (Sep)	61,484	3,257	12,280	79,097	3,712	7,629	81,467
10 (Oct)	77,259	3,959	16,037	75,477	3,511	9,756	89,530
11 (Nov)	93,083	4,508	13,296	92,215	4,205	8,708	94,986
12 (Dec)	95,919	4,545	13,560	108,046	4,879	8,346	88,073

電気冷蔵庫
Electric refrigerators

(8)

年月 Year and Month	生産(P)		受入(R) 数量(台) Quantity(n)	出荷(Sh)			在庫(I) 数量(台) Quantity(n)
	数量(台) Quantity(n)	金額(百万円) (million yen)		販売(Sa)		その他(O) 数量(台) Quantity(n)	
			数量(台) Quantity(n)	金額(百万円) (million yen)	数量(台) Quantity(n)		金額(百万円) (million yen)
平成12年(2000)	4,224,236	435,071	2,667,796	4,874,232	435,873	2,053,058	489,348
13 (2001)	3,875,043	412,276	2,584,036	4,793,166	402,232	1,723,025	432,236
14 (2002)	3,316,725	324,926	2,202,381	4,197,789	322,953	1,299,986	453,567
15 (2003)	2,858,983	280,743	2,043,947	4,119,358	312,879	894,475	342,664
16 (2004)	3,019,604	315,649	2,211,221	4,380,991	336,725	845,229	347,269
平成14年度(02FY)	3,150,286	306,364	2,168,362	4,205,936	320,794	1,165,568	407,533
15 (03FY)	2,902,008	295,247	2,041,332	4,138,350	314,664	864,696	347,827
平成16年1~3月(Q1)	618,714	63,837	546,107	1,006,691	65,663	152,967	347,827
4~6 (Q2)	871,697	91,644	532,468	1,111,818	87,382	225,517	414,657
7~9 (Q3)	892,706	94,425	622,032	1,383,432	114,502	270,088	275,875
10~12 (Q4)	636,487	65,743	510,614	879,050	69,178	196,657	347,269
平成16年 1月(Jan)	176,013	17,545	142,812	212,119	15,508	38,836	410,534
2 (Feb)	197,747	20,405	162,429	288,264	19,340	44,384	438,062
3 (Mar)	244,954	25,887	240,866	506,308	30,815	69,747	347,827
4 (Apr)	277,136	27,828	186,101	342,227	24,819	60,141	408,696
5 (May)	264,071	28,071	133,789	320,637	25,514	62,332	423,587
6 (Jun)	330,490	35,745	212,578	448,954	37,049	103,044	414,657
7 (Jul)	370,071	39,207	252,316	618,511	51,210	109,252	309,281
8 (Aug)	261,087	27,835	199,820	412,158	33,784	80,703	277,327
9 (Sep)	261,548	27,383	169,896	352,763	29,508	80,133	275,875
10 (Oct)	227,622	23,404	167,542	259,682	21,282	71,434	339,923
11 (Nov)	227,288	23,343	167,881	273,825	22,017	65,903	395,364
12 (Dec)	181,577	18,996	175,191	345,543	25,879	59,320	347,269

クッキングヒーター
Electric cooktops

(9)

年月 Year and Month	生産(P)		受入(R) 数量(台) Quantity(n)	出荷(Sh)			在庫(I) 数量(台) Quantity(n)
	数量(台) Quantity(n)	金額(百万円) (million yen)		販売(Sa)		その他(O) 数量(台) Quantity(n)	
			数量(台) Quantity(n)	金額(百万円) (million yen)	数量(台) Quantity(n)		金額(百万円) (million yen)
平成12年(2000)
13 (2001)
14 (2002)
15 (2003)
16 (2004)	674,872	66,571	157,527	655,615	55,758	158,927	51,247
平成14年度(02FY)
15 (03FY)
平成16年1~3月(Q1)	143,460	13,386	33,465	145,803	11,782	31,543	32,969
4~6 (Q2)	137,260	13,245	29,967	140,957	11,759	31,009	28,230
7~9 (Q3)	180,864	18,064	39,747	178,227	15,111	43,326	27,288
10~12 (Q4)	213,288	21,876	54,348	190,628	17,106	53,049	51,247
平成16年 1月(Jan)	34,948	3,442	4,501	35,330	2,704	3,859	33,816
2 (Feb)	55,865	5,118	14,817	49,428	4,025	14,704	40,200
3 (Mar)	52,647	4,826	14,147	61,045	5,053	12,980	32,969
4 (Apr)	42,881	3,896	9,951	38,933	3,024	10,075	36,793
5 (May)	45,836	4,428	9,856	47,026	3,952	9,625	35,834
6 (Jun)	48,543	4,921	10,160	54,998	4,783	11,309	28,230
7 (Jul)	66,648	6,786	16,181	61,720	5,291	16,729	32,610
8 (Aug)	54,863	5,459	9,564	49,316	4,116	10,837	36,884
9 (Sep)	59,353	5,819	14,002	67,191	5,704	15,760	27,288
10 (Oct)	73,946	7,458	21,833	60,828	5,276	19,920	42,319
11 (Nov)	72,236	7,246	17,063	67,365	6,201	16,982	47,271
12 (Dec)	67,106	7,172	15,452	62,435	5,629	16,147	51,247

注：平成16年から「その他の民生用電気機器」より特掲。

空調・住宅関連機器
Electric air conditionings
and household equipments
(10~14)

扇風機
Electric fans
(10)

年月 Year and Month	生産(P)		受入(R)		出荷(Sh)			在庫(I) 数量(台) Quantity(n)	
	金額(百万円) (million yen)	金額(百万円) (million yen)	数量(台) Quantity(n)	金額(百万円) (million yen)	販売(Sa)		その他(O) 数量(台) Quantity(n)		
					数量(台) Quantity(n)	金額(百万円) (million yen)			
平成12年(2000)	166,034	177,971	1,745,045	6,162	1,147,922	2,487,288	12,323	628,357	235,362
13 (2001)	164,971	175,483	1,980,487	6,081	1,415,175	2,705,815	11,393	654,145	271,064
14 (2002)	155,788	165,737	1,596,397	5,531	1,248,767	2,080,783	8,229	589,985	445,460
15 (2003)	152,958	170,234	1,384,397	4,843	857,732	1,852,169	7,305	476,306	371,590
16 (2004)	184,015	215,281	555,126	2,391	1,100,387	1,671,585	5,976	299,803	61,373
平成14年度(02FY)	150,685	163,710	1,498,263	5,144	1,127,152	2,105,284	8,639	517,919	381,570
15 (03FY)	165,694	186,069	1,371,201	4,495	856,691	1,803,081	6,846	480,497	338,360
平成16年1~3月(Q1)	45,061	54,730	21,159	252	26,584	72,216	513	8,757	338,360
4~6 (Q2)	41,208	46,605	502,544	1,613	632,905	970,497	3,012	189,850	313,462
7~9 (Q3)	44,350	53,686	22,439	300	418,528	612,404	2,109	94,071	47,954
10~12 (Q4)	53,396	60,260	8,984	226	22,370	16,468	342	7,125	61,373
平成16年 1月(Jan)	15,917	17,256	1,800	56	1,455	7,334	106	183	367,328
2 (Feb)	16,464	18,839	2,120	68	7,956	28,556	184	64	348,784
3 (Mar)	12,680	18,635	17,239	128	17,173	36,326	223	8,510	338,360
4 (Apr)	13,337	14,685	199,927	594	144,211	236,367	699	57,739	388,392
5 (May)	13,319	14,124	222,367	685	173,980	285,951	853	43,215	455,573
6 (Jun)	14,552	17,796	80,250	334	314,714	448,179	1,460	88,896	313,462
7 (Jul)	14,286	18,207	16,917	161	396,285	569,752	1,738	84,286	72,626
8 (Aug)	13,941	15,464	2,797	70	8,381	34,016	265	8,745	41,043
9 (Sep)	16,123	20,015	2,725	69	13,862	8,636	106	1,040	47,954
10 (Oct)	17,583	17,230	3,310	88	13,206	5,755	118	5,606	58,767
11 (Nov)	18,392	20,628	3,390	79	3,879	5,313	115	778	59,945
12 (Dec)	17,421	22,402	2,284	59	5,285	5,400	109	741	61,373

換気扇
Ventilating fans

(11)

年月 Year and Month	生産(P)		受入(R)		出荷(Sh)			在庫(I) 数量(台) Quantity(n)
	数量(台) Quantity(n)	金額(百万円) (million yen)	数量(台) Quantity(n)	金額(百万円) (million yen)	販売(Sa)		その他(O) 数量(台) Quantity(n)	
					数量(台) Quantity(n)	金額(百万円) (million yen)		
平成12年(2000)	8,141,929	117,734	312,209	7,992,521	124,016	449,697	564,760	
13 (2001)	7,675,436	111,854	313,265	7,647,417	117,190	391,125	514,919	
14 (2002)	7,683,817	100,309	315,880	7,821,748	107,953	209,626	483,242	
15 (2003)	6,875,433	91,959	1,351,138	7,398,607	105,185	651,364	658,263	
16 (2004)	6,982,132	100,626	1,528,778	8,029,057	119,111	500,181	643,748	
平成14年度(02FY)	7,556,478	94,712	490,322	7,755,406	103,682	303,982	410,685	
15 (03FY)	6,871,597	96,279	1,469,889	7,617,342	111,775	604,266	530,510	
平成16年1~3月(Q1)	1,602,186	23,883	362,721	1,982,607	30,562	111,532	530,510	
4~6 (Q2)	1,617,808	23,251	366,636	1,791,489	26,070	130,642	592,621	
7~9 (Q3)	1,779,261	24,953	413,017	2,131,136	30,647	130,267	522,853	
10~12 (Q4)	1,982,877	28,539	386,404	2,123,825	31,832	127,740	643,748	
平成16年 1月(Jan)	537,058	7,875	127,012	641,925	10,323	32,930	647,971	
2 (Feb)	577,226	8,645	116,264	636,771	9,838	40,792	664,391	
3 (Mar)	487,902	7,363	119,445	703,911	10,401	37,810	530,510	
4 (Apr)	524,004	7,660	112,095	578,375	8,392	45,504	542,730	
5 (May)	548,735	7,525	113,646	548,099	7,896	40,977	616,035	
6 (Jun)	545,069	8,066	140,895	665,015	9,782	44,161	592,621	
7 (Jul)	593,195	8,230	157,422	701,359	10,059	40,843	600,834	
8 (Aug)	554,317	7,847	118,433	616,680	9,003	39,489	617,213	
9 (Sep)	631,749	8,876	137,162	813,097	11,585	49,935	522,853	
10 (Oct)	638,892	9,424	147,394	624,830	9,406	44,401	639,706	
11 (Nov)	685,780	9,658	119,591	740,243	11,154	44,598	660,034	
12 (Dec)	658,205	9,457	119,419	758,752	11,272	38,741	643,748	

電気温水器
Electric storage tank water heaters

(1 2)

年 月 Year and Month	生産(P)		受入(R) Quantity(n)	出荷(Sh)			在庫(I) Quantity(n)
	数量(台) Quantity(n)	金額(百万円) (million yen)		販売(Sa)		その他(O) Quantity(n)	
				数量(台) Quantity(n)	金額(百万円) (million yen)		
平成12年(2000)	217,711	28,984	2,443	218,607	28,455	1,031	20,717
13 (2001)	231,423	33,143	2,969	231,718	33,328	867	22,449
14 (2002)	234,099	37,510	3,016	234,073	36,879	3,381	22,335
15 (2003)	235,955	43,861	5,474	241,729	45,096	1,948	20,778
16 (2004)	247,667	51,628	3,530	248,778	52,612	1,168	22,029
平成14年度(02FY)	233,327	38,224	3,911	236,574	38,478	968	14,397
15 (03FY)	239,619	46,219	4,601	238,910	46,208	2,355	18,043
平成16年1~3月(Q1)	62,433	11,807	849	65,215	12,323	802	18,043
4~6 (Q2)	54,555	12,322	792	52,902	11,476	127	20,361
7~9 (Q3)	56,512	11,957	674	58,135	12,739	87	19,325
10~12 (Q4)	74,167	15,542	1,215	72,526	16,074	152	22,029
平成16年 1月(Jan)	23,244	4,757	305	20,938	3,728	57	23,332
2 (Feb)	21,744	4,053	249	21,201	4,066	28	24,096
3 (Mar)	17,445	2,997	295	23,076	4,529	717	18,043
4 (Apr)	17,513	3,637	326	17,474	3,684	43	18,365
5 (May)	16,435	3,877	232	16,524	3,602	45	18,463
6 (Jun)	20,607	4,808	234	18,904	4,190	39	20,361
7 (Jul)	18,158	4,219	222	19,474	4,309	29	19,238
8 (Aug)	17,170	3,589	208	17,387	3,730	19	19,210
9 (Sep)	21,184	4,149	244	21,274	4,700	39	19,325
10 (Oct)	23,284	4,880	312	21,212	4,794	64	21,645
11 (Nov)	26,501	5,453	357	25,354	5,556	56	23,093
12 (Dec)	24,382	5,209	546	25,960	5,724	32	22,029

家庭用電気井戸ポンプ
Electric well pumps

(1 3)

年 月 Year and Month	生産(P)		受入(R) Quantity(n)	出荷(Sh)			在庫(I) Quantity(n)
	数量(台) Quantity(n)	金額(百万円) (million yen)		販売(Sa)		その他(O) Quantity(n)	
				数量(台) Quantity(n)	金額(百万円) (million yen)		
平成12年(2000)	297,708	13,154	26,090	299,148	13,177	26,233	37,203
13 (2001)	298,233	13,893	14,925	301,872	13,572	12,903	39,401
14 (2002)	290,130	12,438	22,631	287,905	12,676	20,889	37,271
15 (2003)	272,856	12,295	25,931	282,582	12,648	37,526	27,965
16 (2004)	272,956	12,691	24,714	281,886	12,947	24,714	26,296
平成14年度(02FY)	296,466	12,605	23,125	295,020	12,911	27,259	38,221
15 (03FY)	270,379	12,379	25,395	279,724	12,713	31,113	30,349
平成16年1~3月(Q1)	59,163	2,797	5,355	58,623	2,805	5,355	30,349
4~6 (Q2)	68,071	3,143	6,388	70,269	3,138	6,388	29,936
7~9 (Q3)	75,553	3,452	7,794	79,779	3,618	7,794	27,515
10~12 (Q4)	70,169	3,299	5,177	73,215	3,386	5,177	26,296
平成16年 1月(Jan)	19,129	921	1,548	18,174	878	1,558	29,558
2 (Feb)	18,961	894	1,687	19,955	901	1,677	29,172
3 (Mar)	21,073	982	2,120	20,494	1,026	2,120	30,349
4 (Apr)	22,388	1,045	2,081	25,344	1,094	2,081	27,991
5 (May)	21,564	991	2,018	21,355	965	2,018	28,789
6 (Jun)	24,119	1,107	2,289	23,570	1,079	2,289	29,936
7 (Jul)	25,986	1,211	2,307	28,823	1,319	2,307	27,697
8 (Aug)	23,203	1,062	2,365	24,656	1,130	2,365	26,842
9 (Sep)	26,364	1,179	3,122	26,300	1,169	3,122	27,515
10 (Oct)	21,982	1,037	1,722	20,480	938	1,722	29,626
11 (Nov)	24,217	1,153	1,704	21,411	1,029	1,704	33,041
12 (Dec)	23,970	1,109	1,751	31,324	1,419	1,751	26,296

空気清浄機
Air cleaners

(14)

年 月 Year and Month	生産(P)		受入(R) Quantity(n)	出荷(Sh)			在庫(I) Quantity(n)
	数量(台) Quantity(n)	金額(百万円) (million yen)		販売(Sa)		その他(O) Quantity(n)	
				数量(台) Quantity(n)	金額(百万円) (million yen)		
平成12年(2000)
13 (2001)
14 (2002)
15 (2003)
16 (2004)	1,147,058	16,679	658,667	1,748,665	24,635	116,233	324,583
平成14年度(02FY)
15 (03FY)
平成16年1~3月(Q1)	419,925	6,322	315,815	632,652	8,527	58,961	427,883
4~6 (Q2)	85,345	879	46,606	223,239	2,909	9,753	326,842
7~9 (Q3)	227,949	3,688	86,281	312,439	4,573	8,682	319,951
10~12 (Q4)	413,839	5,790	209,965	580,335	8,626	38,837	324,583
平成16年 1月(Jan)	167,221	2,308	160,402	188,937	2,221	27,552	494,890
2 (Feb)	157,497	2,804	107,231	255,663	3,850	11,466	492,489
3 (Mar)	95,207	1,210	48,182	188,052	2,456	19,943	427,883
4 (Apr)	34,976	401	37,645	73,415	816	2,548	424,541
5 (May)	23,934	241	3,190	61,060	808	2,516	388,089
6 (Jun)	26,435	237	5,771	88,764	1,285	4,689	326,842
7 (Jul)	26,359	465	3,434	56,114	782	2,441	298,080
8 (Aug)	86,168	1,373	21,582	92,179	1,336	378	313,273
9 (Sep)	115,422	1,850	61,265	164,146	2,455	5,863	319,951
10 (Oct)	134,211	2,154	91,037	134,669	1,974	23,738	386,792
11 (Nov)	147,896	2,049	71,293	186,892	2,774	8,839	410,250
12 (Dec)	131,732	1,587	47,635	258,774	3,878	6,260	324,583

注：平成16年から「その他の民生用電気機器」より特掲。

衣料衛生関連機器
Electric equipments
for clothes and sanitary
(15~20)

電気洗濯機
Electric washing machines

(15~16)

年 月 Year and Month	生産(P)		受入(R) Quantity(n)	出荷(Sh)			在庫(I) Quantity(n)		
	金額(百万円) (million yen)	数量(台) Quantity(n)		販売(Sa)		その他(O) Quantity(n)			
				数量(台) Quantity(n)	金額(百万円) (million yen)				
平成12年(2000)	362,601	432,785	4,179,262	170,836	2,258,766	4,435,690	188,800	2,040,644	265,041
13 (2001)	360,745	428,252	4,058,942	177,546	2,506,066	4,520,115	197,138	2,039,244	270,050
14 (2002)	299,891	383,296	3,524,402	147,139	2,286,742	4,080,808	166,565	1,725,576	271,427
15 (2003)	286,044	368,332	3,132,701	135,415	2,425,204	4,154,281	170,686	1,431,431	243,620
16 (2004)	282,404	376,782	2,847,961	135,294	2,805,845	4,427,979	190,149	1,216,741	252,706
平成14年度(02FY)	291,189	383,541	3,398,852	142,250	2,432,472	4,163,558	166,740	1,669,461	242,190
15 (03FY)	288,776	366,703	3,121,375	137,193	2,401,516	4,192,913	177,617	1,326,958	245,210
平成16年1~3月(Q1)	72,011	96,876	819,923	35,884	752,687	1,246,640	52,073	324,380	245,210
4~6 (Q2)	72,532	88,439	748,006	37,113	653,697	1,057,105	45,612	288,096	301,712
7~9 (Q3)	69,383	93,539	657,375	32,923	677,490	1,050,966	45,917	321,268	264,343
10~12 (Q4)	68,478	97,928	622,657	29,374	721,971	1,073,268	46,547	282,997	252,706
平成16年 1月(Jan)	23,161	27,140	256,670	11,861	218,726	329,626	14,819	91,232	298,158
2 (Feb)	23,356	29,492	280,154	11,456	227,167	366,565	15,493	100,963	337,951
3 (Mar)	25,494	40,244	283,099	12,567	306,794	550,449	21,761	132,185	245,210
4 (Apr)	24,840	30,794	276,938	12,877	234,567	392,313	16,336	104,180	260,222
5 (May)	22,526	26,226	223,926	11,316	183,843	310,177	12,494	83,939	273,875
6 (Jun)	25,166	31,419	247,142	12,920	235,287	354,615	16,782	99,977	301,712
7 (Jul)	25,667	34,447	261,005	13,820	237,017	408,119	18,582	112,058	279,557
8 (Aug)	21,214	27,422	207,473	10,057	222,165	312,191	12,946	107,351	289,653
9 (Sep)	22,502	31,670	188,897	9,046	218,308	330,656	14,389	101,859	264,343
10 (Oct)	20,561	27,511	169,491	7,475	197,129	302,546	12,361	74,039	254,378
11 (Nov)	24,736	32,448	226,422	11,253	237,707	347,458	15,329	100,245	270,804
12 (Dec)	23,181	37,969	226,744	10,646	287,135	423,264	18,857	108,713	252,706

全自動洗濯機
Automatic clothes washers

(15)

年月 Year and Month	生産(P)		受入(R) 数量(台) Quantity(n)	出荷(Sh)			在庫(I) 数量(台) Quantity(n)
	数量(台) Quantity(n)	金額(百万円) (million yen)		販売(Sa)		その他(O) 数量(台) Quantity(n)	
				数量(台) Quantity(n)	金額(百万円) (million yen)		
平成12年(2000)	3,732,679	160,812	1,823,619	3,855,904	175,995	1,734,029	226,696
13 (2001)	3,722,431	170,035	2,101,530	3,996,658	185,547	1,815,832	237,527
14 (2002)	3,272,609	141,703	1,969,982	3,670,582	157,845	1,561,846	244,307
15 (2003)	2,895,099	130,353	2,141,778	3,785,957	162,835	1,278,566	216,661
16 (2004)	2,631,936	130,670	2,549,899	4,087,458	182,754	1,081,319	229,719
平成14年度(02FY)	3,153,144	136,983	2,121,308	3,756,256	158,144	1,502,988	219,024
15 (03FY)	2,887,416	132,198	2,135,830	3,831,735	169,890	1,187,547	222,988
平成16年1~3月(Q1)	771,069	34,842	693,537	1,162,765	50,276	295,514	222,988
4~6 (Q2)	694,224	35,959	597,802	982,109	43,985	257,052	275,853
7~9 (Q3)	601,234	31,713	601,396	956,675	43,866	279,614	242,194
10~12 (Q4)	565,409	28,156	657,164	985,909	44,627	249,139	229,719
平成16年 1月(Jan)	244,223	11,599	201,395	302,848	14,242	82,800	276,631
2 (Feb)	261,614	11,057	207,251	340,460	14,936	90,501	314,535
3 (Mar)	265,232	12,186	284,891	519,457	21,098	122,213	222,988
4 (Apr)	254,152	12,386	213,865	366,267	15,770	91,496	233,242
5 (May)	209,956	11,018	167,428	287,360	12,002	75,753	247,513
6 (Jun)	230,116	12,555	216,509	328,482	16,213	89,803	275,853
7 (Jul)	242,066	13,413	216,263	373,739	17,836	101,036	259,407
8 (Aug)	188,198	9,638	187,464	281,850	12,285	87,405	265,814
9 (Sep)	170,970	8,662	197,669	301,086	13,745	91,173	242,194
10 (Oct)	150,018	7,060	178,435	275,757	11,773	63,029	231,861
11 (Nov)	208,586	10,876	217,138	320,374	14,735	89,084	248,127
12 (Dec)	206,805	10,220	261,591	389,778	18,119	97,026	229,719

二槽式洗濯機
Twin tub washing machines

(16)

年月 Year and Month	生産(P)		受入(R) 数量(台) Quantity(n)	出荷(Sh)			在庫(I) 数量(台) Quantity(n)
	数量(台) Quantity(n)	金額(百万円) (million yen)		販売(Sa)		その他(O) 数量(台) Quantity(n)	
				数量(台) Quantity(n)	金額(百万円) (million yen)		
平成12年(2000)	446,583	10,024	435,147	579,786	12,805	306,615	38,345
13 (2001)	336,511	7,511	404,536	523,457	11,591	223,412	32,523
14 (2002)	251,793	5,436	316,760	410,226	8,720	163,730	27,120
15 (2003)	237,602	5,062	283,426	368,324	7,851	152,865	26,959
16 (2004)	216,025	4,624	255,946	340,521	7,395	135,422	22,987
平成14年度(02FY)	245,708	5,267	311,164	407,302	8,596	166,473	23,166
15 (03FY)	233,959	4,995	265,686	361,178	7,727	139,411	22,222
平成16年1~3月(Q1)	48,854	1,042	59,150	83,875	1,797	28,866	22,222
4~6 (Q2)	53,782	1,154	55,895	74,996	1,627	31,044	25,859
7~9 (Q3)	56,141	1,210	76,094	94,291	2,051	41,654	22,149
10~12 (Q4)	57,248	1,218	64,807	87,359	1,920	33,858	22,987
平成16年 1月(Jan)	12,447	262	17,331	26,778	577	8,432	21,527
2 (Feb)	18,540	399	19,916	26,105	557	10,462	23,416
3 (Mar)	17,867	381	21,903	30,992	663	9,972	22,222
4 (Apr)	22,786	491	20,702	26,046	566	12,684	26,980
5 (May)	13,970	298	16,415	22,817	492	8,186	26,362
6 (Jun)	17,026	365	18,778	26,133	569	10,174	25,859
7 (Jul)	18,939	407	20,754	34,380	746	11,022	20,150
8 (Aug)	19,275	419	34,701	30,341	661	19,946	23,839
9 (Sep)	17,927	384	20,639	29,570	644	10,686	22,149
10 (Oct)	19,473	415	18,694	26,789	588	11,010	22,517
11 (Nov)	17,836	377	20,569	27,084	594	11,161	22,677
12 (Dec)	19,939	426	25,544	33,486	738	11,687	22,987

洗濯物乾燥機
Electric clothes dryers

(17)

年月 Year and Month	生産(P)		受入(R) Quantity(n)	出荷(Sh)			在庫(I) Quantity(n)
	数量(台) Quantity(n)	金額(百万円) (million yen)		販売(Sa)		その他(O) Quantity(n)	
				数量(台) Quantity(n)	金額(百万円) (million yen)		
平成12年(2000)	332,737	15,096	138,594	344,265	15,964	138,685	20,614
13 (2001)	246,994	11,171	124,767	260,699	11,782	112,707	18,969
14 (2002)	185,827	7,530	97,432	197,683	8,252	92,581	11,964
15 (2003)	182,993	7,125	88,377	189,700	7,700	85,506	8,128
16 (2004)	151,011	6,213	78,172	149,414	6,171	75,299	12,598
平成14年度(02FY)	180,631	7,049	91,608	190,946	7,779	87,108	10,679
15 (03FY)	188,686	7,316	90,147	180,971	7,357	92,053	16,488
平成16年1~3月(Q1)	49,204	1,891	22,408	36,821	1,501	26,431	16,488
4~6 (Q2)	38,327	1,612	19,684	39,942	1,694	18,761	15,796
7~9 (Q3)	19,836	851	13,634	25,780	1,109	13,751	9,735
10~12 (Q4)	43,644	1,859	22,446	46,871	1,867	16,356	12,598
平成16年 1月(Jan)	20,162	741	7,615	11,891	411	12,081	11,933
2 (Feb)	17,420	668	8,354	11,138	477	7,882	18,687
3 (Mar)	11,622	482	6,439	13,792	613	6,468	16,488
4 (Apr)	15,973	586	5,466	11,473	486	4,484	21,970
5 (May)	9,304	449	6,531	14,565	617	6,541	16,699
6 (Jun)	13,050	577	7,687	13,904	591	7,736	15,796
7 (Jul)	8,239	358	4,657	7,292	314	4,705	16,695
8 (Aug)	4,497	188	3,241	6,818	302	3,274	14,341
9 (Sep)	7,100	305	5,736	11,670	493	5,772	9,735
10 (Oct)	12,328	529	5,319	16,000	676	5,379	6,003
11 (Nov)	18,138	757	8,342	16,714	593	5,722	10,047
12 (Dec)	13,178	573	8,785	14,157	598	5,255	12,598

電気アイロン
Electric irons

(18)

年月 Year and Month	生産(P)		受入(R) Quantity(n)	出荷(Sh)			在庫(I) Quantity(n)
	数量(台) Quantity(n)	金額(百万円) (million yen)		販売(Sa)		その他(O) Quantity(n)	
				数量(台) Quantity(n)	金額(百万円) (million yen)		
平成12年(2000)	2,788,328	12,249	1,310,213	3,173,117	15,036	928,993	339,330
13 (2001)	2,394,684	10,326	1,263,473	2,648,382	12,317	961,035	388,070
14 (2002)	1,688,739	4,657	1,736,851	2,556,872	9,794	907,091	349,697
15 (2003)	1,612,245	3,777	1,625,698	2,657,478	8,943	696,655	230,764
16 (2004)	1,672,017	3,800	1,638,764	2,593,857	8,700	755,842	186,246
平成14年度(02FY)	1,740,011	4,451	1,721,773	2,622,895	9,421	875,802	273,755
15 (03FY)	1,632,656	3,863	1,674,764	2,636,830	8,886	716,236	228,109
平成16年1~3月(Q1)	395,292	872	381,814	603,149	1,990	176,612	228,109
4~6 (Q2)	429,551	973	406,970	689,801	2,261	182,218	187,011
7~9 (Q3)	408,066	956	361,446	617,838	2,091	189,412	149,273
10~12 (Q4)	439,108	999	488,534	683,069	2,358	207,600	186,246
平成16年 1月(Jan)	116,040	268	148,126	178,249	566	47,231	269,450
2 (Feb)	121,239	265	126,424	170,510	542	53,602	293,001
3 (Mar)	158,013	339	107,264	254,390	882	75,779	228,109
4 (Apr)	139,411	323	170,898	262,815	848	58,981	216,622
5 (May)	128,014	282	105,662	206,584	674	55,858	187,856
6 (Jun)	162,126	368	130,410	220,402	739	67,379	187,011
7 (Jul)	163,605	371	148,640	216,980	700	73,601	208,675
8 (Aug)	95,963	235	91,707	180,906	585	51,639	163,800
9 (Sep)	148,498	350	121,099	219,952	806	64,172	149,273
10 (Oct)	138,174	313	149,490	225,675	783	58,852	152,410
11 (Nov)	167,804	360	169,575	227,130	757	74,105	188,554
12 (Dec)	133,130	326	169,469	230,264	818	74,643	186,246

電気掃除機
Electric vacuum cleaners

(1 9)

年 月 Year and Month	生産(P)		受入(R) Quantity(n)	出荷(Sh)			在庫(I) Quantity(n)
	数量(台) Quantity(n)	金額(百万円) (million yen)		販売(Sa)		その他(O) Quantity(n)	
				数量(台) Quantity(n)	金額(百万円) (million yen)		
平成12年(2000)	5,770,717	89,834	3,154,222	5,885,184	101,188	2,998,896	455,075
13 (2001)	5,445,622	82,462	3,045,944	5,729,346	97,243	2,807,511	409,784
14 (2002)	5,199,540	70,446	3,039,415	5,701,650	88,501	2,579,939	367,150
15 (2003)	4,809,931	66,392	3,262,269	5,677,131	90,581	2,429,947	332,580
16 (2004)	4,654,560	62,441	3,426,305	5,988,328	93,229	2,094,620	331,421
平成14年度(02FY)	5,084,747	67,744	3,162,114	5,688,344	88,163	2,585,809	404,566
15 (03FY)	4,801,424	66,460	3,235,419	5,805,007	91,877	2,337,972	298,969
平成16年1~3月(Q1)	1,150,590	15,441	822,401	1,464,390	22,117	542,443	298,969
4~6 (Q2)	1,016,773	14,430	802,227	1,283,828	20,221	409,795	424,577
7~9 (Q3)	1,156,524	15,649	819,362	1,523,848	24,354	533,279	343,567
10~12 (Q4)	1,330,673	16,921	982,315	1,716,262	26,537	609,103	331,421
平成16年 1月(Jan)	360,493	4,816	233,889	356,112	5,666	170,929	399,998
2 (Feb)	398,729	5,419	285,852	471,881	7,050	188,042	424,733
3 (Mar)	391,368	5,206	302,660	636,397	9,401	183,472	298,969
4 (Apr)	352,160	4,919	302,227	446,010	6,915	141,171	366,252
5 (May)	313,917	4,649	263,025	402,099	6,439	121,744	419,428
6 (Jun)	350,696	4,862	236,975	435,719	6,867	146,880	424,577
7 (Jul)	363,665	4,497	281,245	505,301	7,985	161,368	402,895
8 (Aug)	388,254	4,909	246,932	465,462	7,416	201,908	370,788
9 (Sep)	404,605	6,243	291,185	553,085	8,953	170,003	343,567
10 (Oct)	440,806	5,781	303,638	456,764	7,181	200,346	430,978
11 (Nov)	463,448	5,705	342,536	562,723	8,579	214,896	459,420
12 (Dec)	426,419	5,435	336,141	696,775	10,777	193,861	331,421

温水洗浄便座
Electric toilet seats

(2 0)

年 月 Year and Month	生産(P)		受入(R) Quantity(n)	出荷(Sh)			在庫(I) Quantity(n)
	数量(台) Quantity(n)	金額(百万円) (million yen)		販売(Sa)		その他(O) Quantity(n)	
				数量(台) Quantity(n)	金額(百万円) (million yen)		
平成12年(2000)	2,204,213	69,701	1,579,605	2,268,449	100,217	1,505,723	392,149
13 (2001)	2,309,978	74,958	1,596,459	2,310,093	103,487	1,575,520	415,975
14 (2002)	2,180,361	67,015	1,891,168	2,482,811	105,139	1,767,816	237,729
15 (2003)	2,412,149	72,144	958,625	2,464,822	84,456	1,079,907	63,738
16 (2004)	2,612,570	74,656	643,639	2,639,743	78,533	620,145	60,059
平成14年度(02FY)	2,202,213	67,522	1,954,042	2,466,308	106,093	1,844,323	198,213
15 (03FY)	2,472,946	73,159	621,755	2,495,607	76,977	751,296	45,975
平成16年1~3月(Q1)	628,603	17,923	174,212	651,657	19,195	168,921	45,975
4~6 (Q2)	638,513	18,404	141,616	618,448	18,651	147,242	60,414
7~9 (Q3)	662,794	19,004	147,237	670,953	20,068	141,465	58,027
10~12 (Q4)	682,660	19,325	180,574	698,685	20,619	162,517	60,059
平成16年 1月(Jan)	196,326	5,475	64,436	197,154	5,678	65,078	62,268
2 (Feb)	196,008	5,548	47,769	201,566	5,930	44,780	59,699
3 (Mar)	236,269	6,900	62,007	252,937	7,587	59,063	45,975
4 (Apr)	210,275	6,135	47,647	205,280	6,209	48,146	50,471
5 (May)	206,211	5,830	42,655	200,871	6,002	42,392	56,074
6 (Jun)	222,027	6,439	51,314	212,297	6,440	56,704	60,414
7 (Jul)	225,703	6,621	51,005	224,642	6,866	50,174	62,306
8 (Aug)	203,811	5,825	44,005	206,969	6,173	41,988	61,165
9 (Sep)	233,280	6,558	52,227	239,342	7,029	49,303	58,027
10 (Oct)	228,707	6,463	55,205	219,615	6,510	53,118	69,206
11 (Nov)	232,936	6,661	63,363	240,874	7,190	55,226	69,405
12 (Dec)	221,017	6,201	62,006	238,196	6,919	54,173	60,059

注：平成12年から「その他の民生用電気機器」より特掲。

理美容機器
Electric personal
appliances
(21~23)

電気かみそり (電池式を含む)
Electric shavers (including battery operated)

(21)

年月 Year and Month	生産(P)		受入(R)		出荷(Sh)			在庫(I) 数量(個) Quantity(n)	
	金額(百万円) (million yen)	出荷(Sh)	数量(個) Quantity(n)	金額(百万円) (million yen)	販売(Sa)		数量(個) Quantity(n)		
		販売(Sa)			数量(個) Quantity(n)	金額(百万円) (million yen)			その他(O)
平成12年(2000)	74,426	92,128	7,661,037	34,517	2,315,933	9,045,175	36,838	977,337	592,108
13 (2001)	76,445	92,232	6,880,511	33,108	2,603,064	8,216,361	34,474	993,974	865,348
14 (2002)	82,590	109,610	6,592,263	32,777	3,001,097	8,644,528	36,697	1,209,693	604,487
15 (2003)	85,196	109,382	6,922,586	36,443	3,078,042	8,814,918	39,045	1,095,592	694,605
16 (2004)	87,118	112,492	6,253,757	33,960	2,744,887	8,330,457	36,954	687,287	675,505
平成14年度(02FY)	83,978	110,154	6,608,373	34,499	2,974,354	8,529,524	37,635	1,195,940	817,165
15 (03FY)	84,844	109,914	6,769,494	34,759	3,157,233	8,724,726	38,221	1,142,688	876,478
平成16年1~3月(Q1)	19,243	24,520	1,661,501	8,347	750,167	1,932,407	8,401	297,388	876,478
4~6 (Q2)	23,942	29,654	1,869,976	10,904	706,465	2,361,243	11,182	183,150	908,526
7~9 (Q3)	21,658	27,203	1,317,435	6,448	532,813	1,869,206	7,375	72,719	816,849
10~12 (Q4)	22,275	31,115	1,404,845	8,261	755,442	2,167,601	9,996	134,030	675,505
平成16年 1月(Jan)	6,352	6,628	471,480	2,373	264,093	529,392	2,142	111,648	789,138
2 (Feb)	5,415	8,390	536,471	2,573	231,358	656,953	2,998	94,353	805,661
3 (Mar)	7,476	9,502	653,550	3,401	254,716	746,062	3,261	91,387	876,478
4 (Apr)	8,619	11,293	742,631	3,985	250,953	874,935	4,337	141,087	854,040
5 (May)	7,201	9,862	528,135	3,373	204,636	767,799	3,764	17,667	801,345
6 (Jun)	8,122	8,499	599,210	3,546	250,876	718,509	3,081	24,396	908,526
7 (Jul)	7,537	9,228	410,846	2,466	158,333	633,582	2,780	26,191	817,932
8 (Aug)	6,745	8,606	468,205	1,830	190,772	631,573	2,183	20,763	824,573
9 (Sep)	7,376	9,369	438,384	2,152	183,708	604,051	2,412	25,765	816,849
10 (Oct)	7,152	10,026	405,585	2,475	235,202	637,185	3,015	39,577	780,874
11 (Nov)	7,258	10,230	500,077	2,765	229,037	706,199	3,354	57,044	746,745
12 (Dec)	7,865	10,859	499,183	3,021	291,203	824,217	3,627	37,409	675,505

電気マッサージ器具
Electric massagers

(22)

年月 Year and Month	生産(P)		受入(R)		出荷(Sh)			在庫(I) 数量(台) Quantity(n)
	数量(台) Quantity(n)	金額(百万円) (million yen)	数量(台) Quantity(n)	販売(Sa)		数量(台) Quantity(n)		
				数量(台) Quantity(n)	金額(百万円) (million yen)			
平成12年(2000)	577,393	36,003	474,822	1,117,773	40,012	47,771	128,805	
13 (2001)	492,803	38,678	551,822	980,508	40,052	54,112	138,810	
14 (2002)	476,226	44,919	471,982	912,274	46,980	52,464	122,280	
15 (2003)	422,067	44,102	458,602	872,099	45,841	37,717	94,337	
16 (2004)	632,024	49,173	338,844	904,116	50,839	52,596	108,493	
平成14年度(02FY)	479,488	44,825	467,586	911,295	46,748	53,360	131,067	
15 (03FY)	430,322	45,286	456,132	861,401	47,161	39,656	114,047	
平成16年1~3月(Q1)	100,561	9,520	79,504	152,146	9,749	8,209	114,047	
4~6 (Q2)	220,065	11,943	78,889	284,626	12,025	11,752	116,623	
7~9 (Q3)	172,555	14,622	106,632	247,204	14,764	16,719	131,887	
10~12 (Q4)	138,843	13,088	73,819	220,140	14,301	15,916	108,493	
平成16年 1月(Jan)	31,184	3,537	25,247	55,999	2,859	3,255	91,514	
2 (Feb)	22,434	2,388	24,986	43,123	3,157	1,663	94,148	
3 (Mar)	46,943	3,595	29,271	53,024	3,733	3,291	114,047	
4 (Apr)	88,225	4,225	23,849	102,669	4,246	4,560	118,892	
5 (May)	65,611	3,400	26,763	96,331	4,036	4,068	110,867	
6 (Jun)	66,229	4,318	28,277	85,626	3,743	3,124	116,623	
7 (Jul)	51,659	4,843	28,293	78,529	4,868	4,832	113,214	
8 (Aug)	54,620	4,731	39,615	80,345	4,673	5,766	121,338	
9 (Sep)	66,276	5,048	38,724	88,330	5,223	6,121	131,887	
10 (Oct)	44,817	4,483	14,310	71,588	4,983	5,092	114,334	
11 (Nov)	46,370	4,159	26,491	66,926	4,694	5,485	114,784	
12 (Dec)	47,656	4,446	33,018	81,626	4,624	5,339	108,493	

ヘアードライヤ
Hair dryers

(23)

年月 Year and Month	生産(P)		受入(R)	出荷(Sh)			在庫(I)
	数量(個) Quantity(n)	金額(百万円) (million yen)		販売(Sa)		その他(O)	
			数量(個) Quantity(n)	金額(百万円) (million yen)	数量(個) Quantity(n)	数量(個) Quantity(n)	
平成12年(2000)	1,322,629	3,906	5,930,980	7,297,318	15,278	118,921	695,939
13(2001)	1,360,597	4,659	6,528,505	7,864,666	17,706	76,093	644,282
14(2002)	1,411,187	4,894	7,520,492	8,599,273	25,933	94,337	882,351
15(2003)	1,541,967	4,651	7,347,446	8,796,497	24,496	175,859	799,408
16(2004)	1,392,806	3,985	7,662,982	9,076,641	24,699	151,178	627,377
平成14年度(02FY)	1,411,109	4,654	7,360,374	8,499,336	25,771	155,314	812,673
15(03FY)	1,582,334	4,799	7,649,207	8,977,636	24,532	131,557	935,021
平成16年1~3月(Q1)	453,902	1,376	2,111,055	2,395,311	6,370	34,033	935,021
4~6(Q2)	396,981	1,095	1,912,020	2,347,571	6,447	40,382	856,069
7~9(Q3)	209,159	588	1,628,014	1,848,366	5,064	31,886	812,990
10~12(Q4)	332,764	926	2,011,893	2,485,393	6,818	44,877	627,377
平成16年1月(Jan)	147,949	442	680,380	663,885	1,627	6,564	957,288
2(Feb)	134,657	454	595,158	789,868	2,235	7,231	890,004
3(Mar)	171,296	480	835,517	941,558	2,508	20,238	935,021
4(Apr)	156,114	409	689,460	969,868	2,710	15,119	795,608
5(May)	142,467	428	608,386	736,669	2,062	15,592	794,200
6(Jun)	98,400	258	614,174	641,034	1,675	9,671	856,069
7(Jul)	73,169	228	581,412	612,022	1,580	9,641	888,987
8(Aug)	61,440	184	557,965	612,402	1,750	10,637	885,353
9(Sep)	74,550	176	488,637	623,942	1,734	11,608	812,990
10(Oct)	74,802	194	552,963	725,385	2,028	7,656	707,714
11(Nov)	110,606	334	643,130	786,716	2,182	20,591	654,143
12(Dec)	147,356	398	815,800	973,292	2,608	16,630	627,377

家庭用生ゴミ処理機
Electric disposers

(24)

その他の民生用電気機器
Other consumer
electric appliances
(25)

年月 Year and Month	生産(P)		受入(R)	出荷(Sh)			在庫(I)	生産(P)	
	数量(台) Quantity(n)	金額(百万円) (million yen)		販売(Sa)		その他(O)		数量(千台) Quantity(n)	金額(百万円) (million yen)
			数量(台) Quantity(n)	金額(百万円) (million yen)	数量(台) Quantity(n)	数量(台) Quantity(n)			
平成12年(2000)	233,524	10,559	33,853	203,515	9,517	67,948	16,807	18,017	123,800
13(2001)	146,875	6,983	26,234	141,962	6,440	36,677	11,277	16,111	111,119
14(2002)	122,184	4,578	20,901	128,594	5,125	20,245	7,227	19,123	131,333
15(2003)	103,345	3,890	8,011	88,652	3,368	17,874	12,057	22,673	126,406
16(2004)	104,510	3,427	1,186	98,593	3,335	7,293	13,866	22,788	79,161
平成14年度(02FY)	129,682	4,789	19,560	129,486	5,066	18,511	14,081	19,479	129,044
15(03FY)	86,172	3,166	4,656	76,077	2,848	17,359	13,472	23,012	116,918
平成16年1~3月(Q1)	11,180	404	282	8,508	333	3,538	13,472	5,102	18,584
4~6(Q2)	29,958	914	242	28,845	940	2,328	12,499	5,729	22,070
7~9(Q3)	28,573	897	365	31,104	1,012	955	9,378	5,835	17,601
10~12(Q4)	34,799	1,212	297	30,136	1,050	472	13,866	6,123	20,906
平成16年1月(Jan)	3,517	120	—	1,953	78	1,917	13,703	1,628	6,130
2(Feb)	2,853	104	226	2,091	79	1,052	13,639	1,733	5,723
3(Mar)	4,810	180	56	4,464	176	569	13,472	1,741	6,731
4(Apr)	8,177	255	77	7,338	263	1,569	12,819	2,116	7,845
5(May)	8,795	271	87	6,724	229	190	14,787	1,797	7,197
6(Jun)	12,986	388	78	14,783	448	569	12,499	1,816	7,028
7(Jul)	9,567	314	197	10,880	361	387	10,996	2,061	6,176
8(Aug)	10,047	310	107	10,351	337	111	10,688	1,823	5,051
9(Sep)	8,959	273	61	9,873	314	457	9,378	1,950	6,374
10(Oct)	8,683	281	143	9,122	296	214	8,868	2,095	7,084
11(Nov)	19,879	709	66	15,808	585	130	12,875	2,231	6,727
12(Dec)	6,237	222	88	5,206	169	128	13,866	1,796	7,095

注：平成16年から「電気こたつ」「電気毛布」
「ヒーター」「おたけ」を統合。

電球、配線及び電気照明器具
Electric lamps, Wiring equipment
and Luminaries
(1~22)

電球
Electric lamps
(1~12)

32

電球、配線及び
電気照明器具Electric lamps,
Wiring equipment
and Luminaries

年月 Year and Month	生産(P)		出荷(Sh)		
	金額(百万円) (million yen)	金額(百万円) (million yen)	販売(Sa)	金額(百万円) (million yen)	
平成12年(2000)	1,050,245	1,218,095		351,478	
13 (2001)	983,244	r 1,166,467		323,727	
14 (2002)	947,176	r 1,155,852		320,536	
15 (2003)	947,196	r 1,182,166		347,923	
16 (2004)	1,024,362	1,237,350		375,344	
平成14年度(02FY)	955,298	r 1,166,556		333,890	
15 (03FY)	970,700	1,197,721		360,256	
平成16年1~3月(Q1)	254,512	309,919		86,391	
4~6 (Q2)	239,148	276,140		90,721	
7~9 (Q3)	253,793	298,776		93,977	
10~12 (Q4)	276,909	352,515		104,255	
平成16年 1月(Jan)	81,289	95,810		27,272	
2 (Feb)	85,083	102,778		28,569	
3 (Mar)	88,140	111,331		30,550	
4 (Apr)	83,881	97,092		31,061	
5 (May)	72,872	85,553		27,619	
6 (Jun)	82,395	93,495		32,041	
7 (Jul)	86,306	97,915		32,301	
8 (Aug)	78,956	94,076		28,211	
9 (Sep)	88,531	106,785		33,465	
10 (Oct)	92,699	109,513		35,030	
11 (Nov)	92,038	119,100		35,183	
12 (Dec)	92,172	123,902		34,042	
					392,663
					r 364,272
					r 374,524
					r 395,440
					415,481
					r 382,118
					401,700
					93,405
					92,027
					97,358
					132,691
					28,946
					30,037
					34,422
					31,673
					28,379
					31,975
					31,722
					29,803
					35,833
					37,491
					44,038
					51,162

白熱電球
Incandescent lamps

(1~5)

年月 Year and Month	生産(P)		受入(R)	出荷(Sh)			在庫(I)
	数量(千個) Quantity(10 ³ n)	金額(百万円) (million yen)		販売(Sa)		その他(O)	
			数量(千個) Quantity(10 ³ n)	数量(千個) Quantity(10 ³ n)	金額(百万円) (million yen)	数量(千個) Quantity(10 ³ n)	数量(千個) Quantity(10 ³ n)
平成12年(2000)	1,930,756	83,144	1,563,412	2,278,395	98,218	1,232,228	132,226
13 (2001)	1,591,120	70,187	1,116,802	1,748,882	84,170	975,428	126,838
14 (2002)	1,573,279	64,855	1,024,857	1,723,804	80,125	866,711	134,063
15 (2003)	1,407,660	60,748	957,519	1,589,458	77,413	788,044	119,232
16 (2004)	1,444,356	59,909	823,444	1,499,460	76,185	773,932	114,158
平成14年度(02FY)	1,601,987	64,393	1,029,370	1,743,961	80,335	876,901	126,444
15 (03FY)	1,369,360	60,451	917,677	1,539,093	76,578	766,167	108,738
平成16年1~3月(Q1)	348,417	14,100	205,805	375,835	18,104	189,011	108,738
4~6 (Q2)	377,385	15,551	213,408	376,435	18,369	197,758	125,467
7~9 (Q3)	359,324	14,177	204,736	370,062	18,606	194,656	124,938
10~12 (Q4)	359,230	16,081	199,495	377,128	21,106	192,507	114,158
平成16年 1月(Jan)	105,964	4,667	67,600	119,753	5,645	61,246	111,841
2 (Feb)	112,668	4,540	68,151	121,879	5,817	61,219	109,606
3 (Mar)	129,786	4,893	70,053	134,203	6,642	66,547	108,738
4 (Apr)	128,278	5,235	74,714	130,675	6,512	68,126	112,971
5 (May)	118,469	4,903	67,778	120,566	5,610	62,704	115,991
6 (Jun)	130,639	5,413	70,917	125,194	6,247	66,928	125,467
7 (Jul)	128,601	5,107	71,834	128,685	6,292	67,843	129,417
8 (Aug)	111,777	4,366	66,558	118,846	5,875	61,607	127,343
9 (Sep)	118,946	4,704	66,344	122,531	6,439	65,207	124,938
10 (Oct)	121,566	5,460	68,185	123,489	6,627	66,883	124,361
11 (Nov)	122,012	5,431	68,069	128,067	7,180	64,704	121,714
12 (Dec)	115,652	5,190	63,241	125,572	7,299	60,920	114,158

一般照明用電球
Incandescent lamps for general lighting

(1)

年月 Year and Month	生産(P)		受入(R) 数量(千個) Quantity(10 ³ n)	出荷(Sh)			在庫(I) 数量(千個) Quantity(10 ³ n)
	数量(千個) Quantity(10 ³ n)	金額(百万円) (million yen)		販売(Sa)		その他(O) 数量(千個) Quantity(10 ³ n)	
				数量(千個) Quantity(10 ³ n)	金額(百万円) (million yen)		
平成12年(2000)	128,685	14,432	54,976	124,186	15,801	57,289	13,818
13(2001)	121,992	13,496	53,713	118,811	15,135	55,873	14,839
14(2002)	115,781	12,857	54,021	115,251	14,857	55,690	13,644
15(2003)	117,638	12,899	54,653	117,064	15,222	54,907	13,931
16(2004)	110,572	12,582	53,739	113,132	14,838	51,796	13,313
平成14年度(02FY)	116,781	12,847	54,642	115,409	14,910	56,289	12,635
15(03FY)	115,454	12,841	54,041	117,214	15,218	53,525	11,391
平成16年1~3月(Q1)	20,678	2,373	10,406	23,461	3,048	10,164	11,391
4~6(Q2)	31,799	3,530	15,851	25,195	3,268	15,313	18,532
7~9(Q3)	23,747	2,681	11,519	25,850	3,366	11,013	16,934
10~12(Q4)	34,348	3,998	15,963	38,626	5,156	15,306	13,313
平成16年 1月(Jan)	7,245	846	3,655	6,504	868	3,732	14,593
2(Feb)	6,866	792	3,370	7,814	1,007	3,017	13,999
3(Mar)	6,567	735	3,382	9,142	1,173	3,415	11,391
4(Apr)	10,922	1,189	5,446	9,502	1,233	5,379	12,877
5(May)	9,553	1,078	4,787	7,484	975	4,675	15,057
6(Jun)	11,324	1,263	5,618	8,209	1,060	5,259	18,532
7(Jul)	8,576	950	4,033	8,232	1,069	3,841	19,068
8(Aug)	7,069	794	3,973	8,250	1,075	3,657	18,203
9(Sep)	8,102	937	3,513	9,368	1,222	3,516	16,934
10(Oct)	11,004	1,299	5,605	11,162	1,492	5,557	16,823
11(Nov)	12,018	1,398	5,537	13,030	1,716	5,090	16,258
12(Dec)	11,326	1,301	4,821	14,434	1,948	4,658	13,313

自動車用電球
Automotive lamps

(2~3)

年月 Year and Month	生産(P)		受入(R) 数量(千個) Quantity(10 ³ n)	出荷(Sh)			在庫(I) 数量(千個) Quantity(10 ³ n)
	数量(千個) Quantity(10 ³ n)	金額(百万円) (million yen)		販売(Sa)		その他(O) 数量(千個) Quantity(10 ³ n)	
				数量(千個) Quantity(10 ³ n)	金額(百万円) (million yen)		
平成12年(2000)	1,144,557	20,582	737,422	1,033,563	24,373	865,175	54,271
13(2001)	953,528	17,797	417,525	741,945	17,108	629,759	59,187
14(2002)	930,661	17,144	526,844	951,503	20,972	499,068	65,249
15(2003)	810,854	14,914	520,687	887,757	19,853	453,091	55,939
16(2004)	881,164	15,865	466,157	901,239	20,115	452,034	49,986
平成14年度(02FY)	956,156	17,001	524,042	967,157	21,087	504,704	62,552
15(03FY)	791,786	14,880	509,028	871,660	19,602	440,217	51,489
平成16年1~3月(Q1)	218,760	4,104	116,477	226,209	5,126	113,477	51,489
4~6(Q2)	230,583	4,042	115,246	231,470	5,041	113,596	52,251
7~9(Q3)	224,167	3,770	118,474	221,761	4,829	115,907	57,224
10~12(Q4)	207,654	3,949	115,961	221,800	5,119	109,053	49,986
平成16年 1月(Jan)	65,181	1,317	37,457	73,748	1,667	36,862	47,968
2(Feb)	70,095	1,339	39,347	73,576	1,659	37,275	46,559
3(Mar)	83,484	1,448	39,672	78,885	1,800	39,341	51,489
4(Apr)	78,372	1,406	38,601	79,740	1,789	38,133	50,589
5(May)	72,703	1,284	37,036	74,163	1,529	36,862	49,302
6(Jun)	79,509	1,352	39,609	77,567	1,723	38,601	52,251
7(Jul)	79,565	1,344	41,825	78,243	1,717	40,530	54,868
8(Aug)	69,274	1,143	36,704	70,044	1,460	35,578	55,225
9(Sep)	75,328	1,283	39,945	73,474	1,652	39,800	57,224
10(Oct)	71,384	1,289	38,577	74,742	1,684	37,543	54,900
11(Nov)	68,882	1,347	40,198	74,342	1,750	36,690	52,947
12(Dec)	67,389	1,313	37,185	72,715	1,685	34,819	49,986

シールドビーム形電球
Sealed beam type automotive lamps

(2)

年月 Year and Month	生産(P)		受入(R) 数量(千個) Quantity(10 ³ n)	出荷(Sh)			在庫(I) 数量(千個) Quantity(10 ³ n)
	数量(千個) Quantity(10 ³ n)	金額(百万円) (million yen)		販売(Sa)		その他(O)	
				数量(千個) Quantity(10 ³ n)	金額(百万円) (million yen)	数量(千個) Quantity(10 ³ n)	
平成12年(2000)	X	X	X	X	X	X	X
13 (2001)	X	X	X	X	X	X	X
14 (2002)	X	X	X	X	X	X	X
15 (2003)	X	X	X	X	X	X	X
16 (2004)	X	X	X	X	X	X	X
平成14年度(02FY)	X	X	X	X	X	X	X
15 (03FY)	X	X	X	X	X	X	X
平成16年1~3月(Q1)	X	X	X	X	X	X	X
4~6 (Q2)	X	X	X	X	X	X	X
7~9 (Q3)	X	X	X	X	X	X	X
10~12 (Q4)	X	X	X	X	X	X	X
平成16年 1月(Jan)	X	X	X	X	X	X	X
2 (Feb)	X	X	X	X	X	X	X
3 (Mar)	X	X	X	X	X	X	X
4 (Apr)	X	X	X	X	X	X	X
5 (May)	X	X	X	X	X	X	X
6 (Jun)	X	X	X	X	X	X	X
7 (Jul)	X	X	X	X	X	X	X
8 (Aug)	X	X	X	X	X	X	X
9 (Sep)	X	X	X	X	X	X	X
10 (Oct)	X	X	X	X	X	X	X
11 (Nov)	X	X	X	X	X	X	X
12 (Dec)	X	X	X	X	X	X	X

その他の自動車用電球
miscellaneous automotive lamps

(3)

年月 Year and Month	生産(P)		受入(R) 数量(千個) Quantity(10 ³ n)	出荷(Sh)			在庫(I) 数量(千個) Quantity(10 ³ n)
	数量(千個) Quantity(10 ³ n)	金額(百万円) (million yen)		販売(Sa)		その他(O)	
				数量(千個) Quantity(10 ³ n)	金額(百万円) (million yen)	数量(千個) Quantity(10 ³ n)	
平成12年(2000)	X	X	X	X	X	X	X
13 (2001)	X	X	X	X	X	X	X
14 (2002)	X	X	X	X	X	X	X
15 (2003)	X	X	X	X	X	X	X
16 (2004)	X	X	X	X	X	X	X
平成14年度(02FY)	X	X	X	X	X	X	X
15 (03FY)	X	X	X	X	X	X	X
平成16年1~3月(Q1)	X	X	X	X	X	X	X
4~6 (Q2)	X	X	X	X	X	X	X
7~9 (Q3)	X	X	X	X	X	X	X
10~12 (Q4)	X	X	X	X	X	X	X
平成16年 1月(Jan)	X	X	X	X	X	X	X
2 (Feb)	X	X	X	X	X	X	X
3 (Mar)	X	X	X	X	X	X	X
4 (Apr)	X	X	X	X	X	X	X
5 (May)	X	X	X	X	X	X	X
6 (Jun)	X	X	X	X	X	X	X
7 (Jul)	X	X	X	X	X	X	X
8 (Aug)	X	X	X	X	X	X	X
9 (Sep)	X	X	X	X	X	X	X
10 (Oct)	X	X	X	X	X	X	X
11 (Nov)	X	X	X	X	X	X	X
12 (Dec)	X	X	X	X	X	X	X

ハロゲン電球
Tungsten halogen lamps

(4)

年 月 Year and Month	生産(P)		受入(R) 数量(千個) Quantity(10 ³ n)	出荷(Sh)			在庫(I) 数量(千個) Quantity(10 ³ n)
	数量(千個) Quantity(10 ³ n)	金額(百万円) (million yen)		販売(Sa)		その他(O) 数量(千個) Quantity(10 ³ n)	
				数量(千個) Quantity(10 ³ n)	金額(百万円) (million yen)		
平成12年(2000)	72,050	30,805	21,389	46,162	28,260	48,350	7,348
13 (2001)	61,828	23,702	18,916	41,726	25,274	39,308	7,470
14 (2002)	54,952	19,790	22,164	36,075	23,011	41,698	7,305
15 (2003)	51,464	19,118	21,580	34,913	22,826	39,210	6,744
16 (2004)	49,518	18,049	22,153	34,253	22,902	38,474	6,206
平成14年度(02FY)	54,413	19,765	23,031	36,284	23,159	41,783	6,944
15 (03FY)	50,894	18,999	20,405	34,425	22,717	37,887	6,448
平成16年1~3月(Q1)	12,546	4,545	5,209	8,570	5,649	9,610	6,448
4~6 (Q2)	12,727	4,480	5,571	8,386	5,553	9,998	6,492
7~9 (Q3)	12,146	4,363	5,353	8,484	5,741	9,478	6,158
10~12 (Q4)	12,099	4,661	6,020	8,813	5,959	9,387	6,206
平成16年 1月(Jan)	3,975	1,441	1,685	2,745	1,759	3,035	6,667
2 (Feb)	4,107	1,435	1,689	2,730	1,763	3,199	6,577
3 (Mar)	4,465	1,669	1,835	3,095	2,127	3,377	6,448
4 (Apr)	4,393	1,516	2,001	2,857	1,923	3,603	6,426
5 (May)	4,030	1,398	1,812	2,628	1,718	3,330	6,353
6 (Jun)	4,304	1,566	1,758	2,901	1,912	3,065	6,492
7 (Jul)	4,353	1,568	1,875	2,880	1,983	3,410	6,472
8 (Aug)	3,918	1,395	1,832	2,637	1,768	3,199	6,429
9 (Sep)	3,875	1,400	1,646	2,967	1,990	2,868	6,158
10 (Oct)	4,215	1,617	2,006	2,870	1,906	3,298	6,254
11 (Nov)	4,007	1,523	1,984	2,931	2,024	3,064	6,293
12 (Dec)	3,877	1,521	2,030	3,011	2,029	3,026	6,206

その他の白熱電球
Miscellaneous incandescent lamps

(5)

年 月 Year and Month	生産(P)		受入(R) 数量(千個) Quantity(10 ³ n)	出荷(Sh)			在庫(I) 数量(千個) Quantity(10 ³ n)
	数量(千個) Quantity(10 ³ n)	金額(百万円) (million yen)		販売(Sa)		その他(O) 数量(千個) Quantity(10 ³ n)	
				数量(千個) Quantity(10 ³ n)	金額(百万円) (million yen)		
平成12年(2000)	585,465	17,325	749,624	1,074,484	29,784	261,414	56,790
13 (2001)	453,772	15,192	626,647	846,399	26,653	250,488	45,342
14 (2002)	471,885	15,064	421,828	620,976	21,285	270,255	47,864
15 (2003)	427,704	13,817	360,599	549,724	19,512	240,836	42,619
16 (2004)	403,103	13,413	281,396	450,835	18,330	231,628	44,654
平成14年度(02FY)	474,637	14,780	427,655	625,111	21,179	274,125	44,313
15 (03FY)	411,225	13,731	334,203	515,793	19,041	234,538	39,410
平成16年1~3月(Q1)	96,433	3,078	73,712	117,595	4,281	55,759	39,410
4~6 (Q2)	102,276	3,499	76,741	111,384	4,507	58,851	48,193
7~9 (Q3)	99,264	3,363	69,390	113,967	4,670	58,258	44,622
10~12 (Q4)	105,130	3,473	61,552	107,890	4,872	58,760	44,654
平成16年 1月(Jan)	29,563	1,063	24,803	36,756	1,351	17,617	42,612
2 (Feb)	31,600	974	23,745	37,759	1,388	17,728	42,471
3 (Mar)	35,270	1,041	25,164	43,081	1,542	20,414	39,410
4 (Apr)	34,591	1,124	28,665	38,577	1,567	21,012	43,079
5 (May)	32,183	1,143	24,144	36,291	1,388	17,837	45,278
6 (Jun)	35,502	1,232	23,932	36,516	1,552	20,003	48,193
7 (Jul)	36,108	1,245	24,101	39,330	1,523	20,062	49,009
8 (Aug)	31,516	1,034	24,049	37,916	1,572	19,173	47,486
9 (Sep)	31,640	1,084	21,240	36,721	1,575	19,023	44,622
10 (Oct)	34,964	1,255	21,997	34,714	1,545	20,484	46,384
11 (Nov)	37,106	1,163	20,350	37,764	1,690	19,859	46,216
12 (Dec)	33,060	1,055	19,205	35,411	1,637	18,417	44,654

注：平成14年から「表示用小形電球」と「その他の白熱電球」を統合。

放電ランプ
Discharge lamps

(6~12)

蛍光ランプ
Fluorescent lamps

(6~10)

年月 Year and Month	生産(P)		受入(R)		出荷(Sh)			在庫(I)	
	金額(百万円) (million yen)	出荷(Sh)	数量(千個) Quantity(10 ³ n)	金額(百万円) (million yen)	販売(Sa)		数量(千個) Quantity(10 ³ n)		
		販売(Sa)			数量(千個) Quantity(10 ³ n)	金額(百万円) (million yen)			その他(O)
平成12年(2000)	268,334	294,445	539,992	210,835	243,511	526,673	232,999	255,197	50,792
13 (2001)	253,540	r 280,102	534,475	205,194	223,532	r 499,889	r 219,698	r 248,019	60,890
14 (2002)	255,681	r 294,399	595,244	206,935	240,908	r 561,750	r 230,501	r 278,967	57,442
15 (2003)	287,175	r 318,027	673,797	222,495	275,403	r 614,857	r 243,041	r 336,226	55,341
16 (2004)	315,435	339,296	768,560	242,287	305,231	676,352	255,636	394,275	58,505
平成14年度(02FY)	269,497	r 301,783	625,861	215,098	253,340	r 580,855	r 234,560	r 294,766	52,527
15 (03FY)	299,805	325,122	705,005	231,438	280,073	634,431	247,060	352,438	50,736
平成16年1~3月(Q1)	72,291	75,301	169,591	52,861	60,227	148,636	53,631	85,787	50,736
4~6 (Q2)	75,170	73,658	189,821	57,434	75,428	152,198	54,005	98,555	65,232
7~9 (Q3)	79,800	78,752	198,321	62,360	77,810	161,127	58,045	103,359	76,875
10~12 (Q4)	88,174	111,585	210,827	69,632	91,766	214,390	89,955	106,573	58,505
平成16年 1月(Jan)	22,605	23,301	53,796	16,593	21,463	46,195	16,578	27,972	56,433
2 (Feb)	24,029	24,220	56,540	17,675	19,757	47,542	17,147	29,448	55,740
3 (Mar)	25,657	27,780	59,255	18,593	19,008	54,900	19,906	28,367	50,736
4 (Apr)	25,826	25,161	63,676	19,776	24,027	51,164	18,549	32,385	54,890
5 (May)	22,716	22,769	59,236	17,096	24,808	47,599	16,778	31,355	59,981
6 (Jun)	26,628	25,728	66,910	20,562	26,592	53,436	18,678	34,815	65,232
7 (Jul)	27,194	25,430	66,450	21,245	25,964	52,703	18,562	35,490	69,152
8 (Aug)	23,845	23,928	58,916	18,203	23,316	47,288	17,396	32,018	72,079
9 (Sep)	28,761	29,394	73,254	22,912	28,530	61,137	22,087	35,851	76,875
10 (Oct)	29,570	30,864	69,411	23,502	29,383	61,281	23,847	34,945	79,443
11 (Nov)	29,752	36,858	70,696	23,457	30,889	71,135	29,471	35,312	74,582
12 (Dec)	28,852	43,863	70,720	22,673	31,494	81,975	36,637	36,316	58,505

直管形の20W
Straight type 20W

(6)

年月 Year and Month	生産(P)		受入(R)		出荷(Sh)			在庫(I)
	数量(千個) Quantity(10 ³ n)	金額(百万円) (million yen)	数量(千個) Quantity(10 ³ n)	販売(Sa)		数量(千個) Quantity(10 ³ n)		
				数量(千個) Quantity(10 ³ n)	金額(百万円) (million yen)			
平成12年(2000)	76,044	21,681	24,798	81,231	25,371	20,941	7,355	
13 (2001)	77,949	21,251	25,771	78,663	23,924	21,841	10,572	
14 (2002)	69,636	18,541	22,898	73,757	21,966	18,435	11,022	
15 (2003)	65,352	16,681	27,039	70,400	20,839	23,442	9,529	
16 (2004)	62,371	16,188	30,726	67,078	19,488	26,205	9,343	
平成14年度(02FY)	70,667	18,978	23,127	73,451	21,991	18,663	8,560	
15 (03FY)	65,515	16,808	27,082	70,106	20,468	23,406	7,645	
平成16年1~3月(Q1)	10,805	2,524	4,897	13,582	3,475	4,003	7,645	
4~6 (Q2)	14,142	3,488	7,040	13,418	3,617	6,067	9,342	
7~9 (Q3)	14,591	3,874	6,880	13,860	3,737	5,334	11,620	
10~12 (Q4)	22,833	6,302	11,910	26,218	8,659	10,802	9,343	
平成16年 1月(Jan)	3,664	832	2,394	4,535	1,101	1,595	9,457	
2 (Feb)	3,915	927	1,269	4,073	1,070	1,629	8,940	
3 (Mar)	3,225	765	1,234	4,974	1,304	780	7,645	
4 (Apr)	3,796	908	1,659	4,862	1,309	1,223	7,015	
5 (May)	4,830	1,180	2,833	4,127	1,118	2,501	8,051	
6 (Jun)	5,516	1,400	2,547	4,429	1,190	2,343	9,342	
7 (Jul)	5,406	1,499	3,175	4,649	1,199	2,611	10,664	
8 (Aug)	4,130	1,072	1,409	3,591	1,020	1,321	11,292	
9 (Sep)	5,055	1,303	2,295	5,620	1,518	1,401	11,620	
10 (Oct)	7,693	2,062	3,830	6,718	2,012	3,141	13,284	
11 (Nov)	7,714	2,302	4,249	8,589	2,834	3,774	12,884	
12 (Dec)	7,426	1,938	3,832	10,912	3,813	3,886	9,343	

直管形の40W
Straight type 40W

(7)

年月 Year and Month	生産(P)		受入(R) 数量(千個) Quantity(10 ³ n)	出荷(Sh)			在庫(I) 数量(千個) Quantity(10 ³ n)
	数量(千個) Quantity(10 ³ n)	金額(百万円) (million yen)		販売(Sa)		その他(O)	
			数量(千個) Quantity(10 ³ n)	金額(百万円) (million yen)	数量(千個) Quantity(10 ³ n)	数量(千個) Quantity(10 ³ n)	
平成12年(2000)	107,643	42,856	60,914	109,364	47,820	57,327	11,693
13 (2001)	97,809	40,061	52,286	100,607	44,415	47,941	13,239
14 (2002)	93,026	37,888	55,253	100,579	44,172	48,689	11,949
15 (2003)	94,364	37,009	56,233	102,098	44,446	50,795	9,617
16 (2004)	99,230	40,089	53,880	102,172	44,324	51,029	9,526
平成14年度(02FY)	94,300	38,394	56,003	100,708	44,331	49,438	8,668
15 (03FY)	97,969	39,018	56,462	102,859	44,375	51,969	8,272
平成16年1~3月(Q1)	23,301	9,538	12,142	24,976	10,735	11,812	8,272
4~6 (Q2)	25,258	9,566	15,032	23,815	9,964	14,446	10,301
7~9 (Q3)	23,691	10,075	11,776	23,390	10,113	10,920	11,458
10~12 (Q4)	26,980	10,910	14,930	29,990	13,512	13,852	9,526
平成16年 1月(Jan)	7,522	3,008	4,448	7,559	3,309	4,047	9,981
2 (Feb)	7,956	3,351	4,318	8,199	3,579	4,137	9,920
3 (Mar)	7,823	3,179	3,375	9,218	3,847	3,628	8,272
4 (Apr)	10,082	3,872	6,135	8,400	3,497	5,958	10,130
5 (May)	7,346	2,678	4,308	7,407	3,100	4,126	10,252
6 (Jun)	7,829	3,016	4,589	8,008	3,367	4,362	10,301
7 (Jul)	7,623	3,451	4,183	7,166	3,201	4,021	10,920
8 (Aug)	7,082	2,733	4,215	7,184	3,060	3,911	11,121
9 (Sep)	8,987	3,891	3,378	9,040	3,852	2,988	11,458
10 (Oct)	8,002	3,403	4,469	8,125	3,573	4,169	11,634
11 (Nov)	9,282	3,608	4,353	9,966	4,434	3,975	11,328
12 (Dec)	9,696	3,899	6,108	11,899	5,505	5,707	9,526

環形
Circular type

(8)

年月 Year and Month	生産(P)		受入(R) 数量(千個) Quantity(10 ³ n)	出荷(Sh)			在庫(I) 数量(千個) Quantity(10 ³ n)
	数量(千個) Quantity(10 ³ n)	金額(百万円) (million yen)		販売(Sa)		その他(O)	
			数量(千個) Quantity(10 ³ n)	金額(百万円) (million yen)	数量(千個) Quantity(10 ³ n)	数量(千個) Quantity(10 ³ n)	
平成12年(2000)	105,452	56,469	67,354	104,953	63,312	66,746	12,889
13 (2001)	98,793	53,587	64,609	98,069	59,814	62,785	15,438
14 (2002)	89,354	47,444	60,625	93,624	56,576	58,670	13,578
15 (2003)	89,669	47,718	63,941	88,367	55,134	62,421	16,289
16 (2004)	82,085	46,661	60,937	82,960	55,260	63,008	13,344
平成14年度(02FY)	91,035	48,423	62,688	91,752	56,036	60,378	15,980
15 (03FY)	87,991	47,488	62,393	88,456	55,413	62,744	15,164
平成16年1~3月(Q1)	13,104	7,733	8,642	12,678	8,030	10,194	15,164
4~6 (Q2)	19,631	11,427	15,234	13,170	8,301	14,628	22,231
7~9 (Q3)	21,934	12,372	16,493	15,197	10,010	17,563	27,898
10~12 (Q4)	27,416	15,129	20,568	41,915	28,919	20,623	13,344
平成16年 1月(Jan)	4,482	2,545	3,312	4,091	2,515	3,318	16,674
2 (Feb)	4,295	2,535	2,915	3,657	2,265	4,134	16,093
3 (Mar)	4,327	2,653	2,415	4,930	3,250	2,742	15,164
4 (Apr)	5,638	3,497	3,774	4,420	2,854	4,144	16,012
5 (May)	6,492	3,469	5,479	4,257	2,611	4,599	19,126
6 (Jun)	7,501	4,461	5,981	4,493	2,836	5,884	22,231
7 (Jul)	7,152	4,179	5,506	4,623	2,951	5,960	24,307
8 (Aug)	6,136	3,354	4,400	4,063	2,841	4,784	25,995
9 (Sep)	8,646	4,839	6,588	6,512	4,218	6,818	27,898
10 (Oct)	9,576	5,329	7,194	9,404	6,517	7,265	27,999
11 (Nov)	9,417	5,138	7,513	13,765	9,357	7,206	23,958
12 (Dec)	8,423	4,662	5,861	18,746	13,045	6,153	13,344

バックライト
for LCD back light

(9)

年月 Year and Month	生産(P)		受入(R) 数量(千個) Quantity(10 ³ n)	出荷(Sh)			在庫(I) 数量(千個) Quantity(10 ³ n)
	数量(千個) Quantity(10 ³ n)	金額(百万円) (million yen)		販売(Sa)		その他(O) 数量(千個) Quantity(10 ³ n)	
				数量(千個) Quantity(10 ³ n)	金額(百万円) (million yen)		
平成12年(2000)	136,619	28,131	30,572	114,050	25,747	52,756	4,332
13 (2001)	152,184	28,051	29,133	r 114,864	r 24,170	r 64,970	5,815
14 (2002)	233,320	43,377	48,247	r 186,418	r 38,506	r 94,445	6,766
15 (2003)	306,988	56,699	66,727	r 236,884	r 49,369	r 136,908	6,689
16 (2004)	403,750	72,435	98,725	302,315	61,381	195,158	11,690
平成14年度(02FY)	255,297	46,793	53,147	r 203,418	r 41,710	r 104,248	6,792
15 (03FY)	334,599	62,982	72,633	255,218	53,537	152,325	6,481
平成16年1~3月(Q1)	94,237	17,992	19,755	68,990	14,424	45,211	6,481
4~6 (Q2)	100,230	15,939	23,739	73,136	15,107	50,048	7,267
7~9 (Q3)	108,262	19,751	27,869	79,314	15,878	54,553	9,530
10~12 (Q4)	101,021	18,753	27,361	80,876	15,972	45,346	11,690
平成16年 1月(Jan)	29,134	5,458	6,341	20,910	4,311	14,249	7,004
2 (Feb)	31,269	5,961	6,344	22,673	4,797	14,768	7,177
3 (Mar)	33,834	6,573	7,070	25,407	5,316	16,193	6,481
4 (Apr)	33,661	5,398	7,599	24,102	5,107	16,396	7,243
5 (May)	31,384	4,814	7,693	22,610	4,736	16,191	7,518
6 (Jun)	35,185	5,727	8,448	26,424	5,264	17,461	7,267
7 (Jul)	35,874	6,509	8,337	26,785	5,356	17,888	6,805
8 (Aug)	32,767	5,983	8,996	23,644	4,778	17,611	7,313
9 (Sep)	39,621	7,259	10,536	28,885	5,744	19,054	9,530
10 (Oct)	33,212	6,120	8,694	26,829	5,298	15,270	9,337
11 (Nov)	33,326	6,273	9,052	26,742	5,297	14,830	10,143
12 (Dec)	34,483	6,360	9,615	27,305	5,377	15,246	11,690

その他の蛍光ランプ
Miscellaneous fluorescent lamps

(10)

年月 Year and Month	生産(P)		受入(R) 数量(千個) Quantity(10 ³ n)	出荷(Sh)			在庫(I) 数量(千個) Quantity(10 ³ n)
	数量(千個) Quantity(10 ³ n)	金額(百万円) (million yen)		販売(Sa)		その他(O) 数量(千個) Quantity(10 ³ n)	
				数量(千個) Quantity(10 ³ n)	金額(百万円) (million yen)		
平成12年(2000)	114,234	61,698	59,872	117,073	70,749	57,427	14,522
13 (2001)	107,740	62,244	51,732	r 107,687	r 67,375	r 50,482	15,826
14 (2002)	109,908	59,685	53,885	r 107,372	r 69,281	r 58,727	14,126
15 (2003)	117,425	64,388	61,462	r 117,109	r 73,253	r 62,660	13,216
16 (2004)	121,124	66,914	60,963	121,827	75,183	58,875	14,602
平成14年度(02FY)	114,561	62,510	58,376	r 111,527	r 70,492	r 62,039	12,528
15 (03FY)	118,931	65,142	61,503	117,793	73,267	61,995	13,175
平成16年1~3月(Q1)	28,144	15,074	14,792	28,410	16,967	14,567	13,175
4~6 (Q2)	30,560	17,014	14,383	28,659	17,016	13,368	16,091
7~9 (Q3)	29,843	16,288	14,791	29,366	18,307	14,990	16,369
10~12 (Q4)	32,577	18,538	16,997	35,392	22,893	15,950	14,602
平成16年 1月(Jan)	8,994	4,750	4,968	9,099	5,342	4,763	13,318
2 (Feb)	9,105	4,901	4,909	8,940	5,436	4,780	13,611
3 (Mar)	10,045	5,423	4,914	10,371	6,189	5,025	13,175
4 (Apr)	10,497	6,101	4,860	9,379	5,782	4,664	14,490
5 (May)	9,184	4,955	4,495	9,198	5,213	3,938	15,033
6 (Jun)	10,879	5,958	5,027	10,082	6,021	4,766	16,091
7 (Jul)	10,095	5,607	4,762	9,481	5,855	5,009	16,458
8 (Aug)	8,802	5,061	4,296	8,806	5,697	4,391	16,359
9 (Sep)	10,946	5,620	5,733	11,080	6,755	5,589	16,369
10 (Oct)	10,928	6,588	5,197	10,206	6,447	5,099	17,189
11 (Nov)	10,957	6,136	5,723	12,073	7,549	5,527	16,269
12 (Dec)	10,692	5,814	6,078	13,113	8,897	5,324	14,602

H I Dランプ
High intensity discharge lamps

(1 1)

年 月 Year and Month	生産(P)		受入(R) Quantity(10 ³ n)	出荷(Sh)			在庫(I) Quantity(10 ³ n)
	数量(千個) Quantity(10 ³ n)	金額(百万円) (million yen)		販売(Sa)		その他(O) Quantity(10 ³ n)	
				数量(千個) Quantity(10 ³ n)	金額(百万円) (million yen)		
平成12年(2000)	6,524	44,101	1,506	6,932	47,521	1,085	1,050
13 (2001)	5,731	38,764	1,674	7,167	46,624	162	1,115
14 (2002)	5,940	39,157	1,843	7,618	49,725	230	1,026
15 (2003)	7,639	53,957	4,295	9,171	60,865	2,716	1,062
16 (2004)	9,532	63,229	4,688	10,945	70,591	3,132	1,195
平成14年度(02FY)	6,504	44,358	2,420	8,134	52,756	716	1,000
15 (03FY)	8,214	57,667	4,455	9,558	64,031	2,933	1,168
平成16年1~3月(Q1)	2,460	17,057	1,178	2,763	18,408	767	1,168
4~6 (Q2)	2,261	15,259	1,120	2,489	16,321	783	1,275
7~9 (Q3)	2,349	15,010	1,086	2,786	17,761	725	1,197
10~12 (Q4)	2,461	15,903	1,303	2,907	18,101	857	1,195
平成16年 1月(Jan)	729	5,210	380	829	5,663	252	1,088
2 (Feb)	787	5,553	391	876	5,992	238	1,151
3 (Mar)	944	6,294	407	1,057	6,753	276	1,168
4 (Apr)	761	5,197	427	821	5,503	327	1,208
5 (May)	704	4,867	365	744	4,922	257	1,274
6 (Jun)	797	5,195	328	924	5,896	199	1,275
7 (Jul)	798	5,190	379	911	5,900	259	1,280
8 (Aug)	756	4,822	354	832	5,583	250	1,308
9 (Sep)	795	4,998	354	1,043	6,278	215	1,197
10 (Oct)	774	5,122	451	942	5,941	275	1,203
11 (Nov)	846	5,458	421	1,030	6,229	254	1,185
12 (Dec)	841	5,323	432	934	5,931	328	1,195

その他の放電ランプ
Miscellaneous discharge lamps

(1 2)

年 月 Year and Month	生産(P)		受入(R) Quantity(10 ³ n)	出荷(Sh)			在庫(I) Quantity(10 ³ n)
	数量(千個) Quantity(10 ³ n)	金額(百万円) (million yen)		販売(Sa)		その他(O) Quantity(10 ³ n)	
				数量(千個) Quantity(10 ³ n)	金額(百万円) (million yen)		
平成12年(2000)	318,663	13,398	98,595	249,362	13,925	166,280	16,655
13 (2001)	229,458	9,582	97,308	r 223,231	r 13,780	r 103,516	16,672
14 (2002)	209,555	9,589	85,092	r 208,695	r 14,173	r 91,674	10,633
15 (2003)	195,259	10,723	90,858	r 185,039	r 14,121	r 96,955	14,754
16 (2004)	151,530	9,919	80,359	149,405	13,069	89,019	8,219
平成14年度(02FY)	222,412	10,041	87,567	r 214,735	r 14,467	r 94,088	12,247
15 (03FY)	175,754	10,700	86,869	170,941	14,031	94,989	8,941
平成16年1~3月(Q1)	36,616	2,373	15,885	39,400	3,262	18,915	8,941
4~6 (Q2)	38,900	2,477	20,408	34,796	3,332	21,417	12,035
7~9 (Q3)	35,200	2,430	17,296	32,789	2,946	18,711	13,032
10~12 (Q4)	40,813	2,639	26,770	42,420	3,529	29,976	8,219
平成16年 1月(Jan)	12,596	802	5,644	13,261	1,060	5,504	14,230
2 (Feb)	12,917	801	5,265	13,135	1,081	5,609	13,668
3 (Mar)	11,104	770	4,975	13,004	1,121	7,803	8,941
4 (Apr)	13,132	853	8,023	12,884	1,109	8,211	9,001
5 (May)	12,600	753	6,773	10,992	1,069	7,028	10,354
6 (Jun)	13,168	871	5,611	10,920	1,154	6,178	12,035
7 (Jul)	11,333	759	5,699	10,664	968	5,698	12,706
8 (Aug)	11,492	820	5,403	10,652	949	5,905	13,043
9 (Sep)	12,376	851	6,194	11,473	1,029	7,108	13,032
10 (Oct)	14,176	946	9,667	12,226	1,076	10,685	13,965
11 (Nov)	13,626	837	9,086	14,484	1,158	10,641	11,552
12 (Dec)	13,011	856	8,017	15,710	1,295	8,651	8,219

配線器具
Wiring devices

(13~14)

年月 Year and Month	生産(P)		受入(R) 数量(千個) Quantity(10 ³ n)	出荷(Sh)			在庫(I) 数量(千個) Quantity(10 ³ n)
	数量(千個) Quantity(10 ³ n)	金額(百万円) (million yen)		販売(Sa)		その他(O) 数量(千個) Quantity(10 ³ n)	
				数量(千個) Quantity(10 ³ n)	金額(百万円) (million yen)		
平成12年(2000)	362,938	64,675	99,593	335,029	71,605	119,729	19,001
13 (2001)	287,150	56,462	85,395	262,019	64,402	111,624	17,729
14 (2002)	276,160	50,580	81,965	258,112	59,770	102,638	15,152
15 (2003)	279,854	48,033	81,231	261,189	58,982	101,373	13,611
16 (2004)	262,369	47,238	82,782	245,238	59,591	100,983	12,571
平成14年度(02FY)	279,788	50,067	81,727	261,492	60,021	102,081	15,932
15 (03FY)	284,319	48,558	82,226	264,427	59,492	102,264	15,745
平成16年1~3月(Q1)	72,640	12,205	19,978	66,201	15,067	24,284	15,745
4~6 (Q2)	62,954	11,385	19,035	57,529	14,048	24,725	15,459
7~9 (Q3)	64,652	11,560	20,873	60,428	14,626	25,031	15,575
10~12 (Q4)	62,122	12,088	22,896	61,079	15,850	26,942	12,571
平成16年 1月(Jan)	22,690	3,788	6,382	20,630	4,680	7,138	14,916
2 (Feb)	24,973	4,095	6,603	22,497	5,026	8,527	15,468
3 (Mar)	24,978	4,322	6,992	23,074	5,361	8,619	15,745
4 (Apr)	22,086	4,020	6,786	20,327	4,981	8,366	15,924
5 (May)	18,456	3,272	5,700	17,822	4,490	7,332	14,926
6 (Jun)	22,412	4,093	6,549	19,380	4,577	9,027	15,459
7 (Jul)	22,158	3,994	6,990	20,716	4,969	9,001	14,939
8 (Aug)	20,846	3,683	6,448	19,765	4,838	8,143	14,325
9 (Sep)	21,649	3,883	7,435	19,947	4,819	7,887	15,575
10 (Oct)	20,183	4,023	7,537	19,187	5,121	8,789	15,320
11 (Nov)	21,104	4,002	7,487	21,239	5,447	8,298	14,375
12 (Dec)	20,834	4,063	7,872	20,654	5,282	9,856	12,571

注：自己消費を除く。

接続器(自己消費を除く)
Connectors(excluding self-consumption)

(13)

年月 Year and Month	生産(P)		受入(R) 数量(千個) Quantity(10 ³ n)	出荷(Sh)			在庫(I) 数量(千個) Quantity(10 ³ n)
	数量(千個) Quantity(10 ³ n)	金額(百万円) (million yen)		販売(Sa)		その他(O) 数量(千個) Quantity(10 ³ n)	
				数量(千個) Quantity(10 ³ n)	金額(百万円) (million yen)		
平成12年(2000)	271,119	36,824	89,248	248,646	44,044	104,817	13,785
13 (2001)	217,635	31,491	75,622	198,568	38,224	96,897	11,542
14 (2002)	216,360	28,428	72,112	200,985	35,277	88,673	10,400
15 (2003)	220,309	27,208	71,144	204,653	34,060	87,854	9,331
16 (2004)	207,962	26,368	72,617	191,404	33,935	89,125	9,397
平成14年度(02FY)	218,991	27,960	71,939	204,613	35,160	87,941	10,620
15 (03FY)	225,212	27,584	71,908	208,397	34,417	88,980	10,355
平成16年1~3月(Q1)	58,507	6,738	17,418	53,508	8,557	21,394	10,355
4~6 (Q2)	50,513	6,681	16,810	45,208	8,205	21,913	10,552
7~9 (Q3)	51,631	6,608	18,418	47,395	8,470	22,404	10,823
10~12 (Q4)	47,311	6,341	19,971	45,294	8,703	23,414	9,397
平成16年 1月(Jan)	18,176	2,065	5,522	16,777	2,647	6,512	9,740
2 (Feb)	20,231	2,292	5,773	18,161	2,815	7,400	10,182
3 (Mar)	20,100	2,381	6,124	18,570	3,095	7,482	10,355
4 (Apr)	17,788	2,345	5,987	15,806	2,927	7,451	10,872
5 (May)	15,044	1,942	5,054	14,152	2,580	6,404	10,414
6 (Jun)	17,682	2,394	5,770	15,250	2,698	8,058	10,552
7 (Jul)	17,908	2,360	6,201	16,396	2,970	8,093	10,194
8 (Aug)	16,607	2,089	5,753	15,458	2,769	7,131	9,966
9 (Sep)	17,115	2,159	6,463	15,540	2,731	7,181	10,823
10 (Oct)	15,410	2,166	6,619	14,201	2,828	7,809	10,841
11 (Nov)	16,147	2,090	6,518	15,772	2,950	7,168	10,566
12 (Dec)	15,754	2,085	6,834	15,321	2,925	8,437	9,397

その他の配線器具(自己消費を除く)
Miscellaneous wiring devices(excluding self-consumption)

(14)

年 月 Year and Month	生産(P)		受入(R) Quantity(10 ³ n)	出荷(Sh)			在庫(I) Quantity(10 ³ n)
	数量(千個) Quantity(10 ³ n)	金額(百万円) (million yen)		販売(Sa)		その他(O) Quantity(10 ³ n)	
				数量(千個) Quantity(10 ³ n)	金額(百万円) (million yen)		
平成12年(2000)	91,819	27,851	10,345	86,383	27,561	14,912	5,216
13 (2001)	69,515	24,971	9,772	63,451	26,178	14,727	6,187
14 (2002)	59,800	22,152	9,853	57,127	24,493	13,965	4,752
15 (2003)	59,545	20,825	10,087	56,536	24,922	13,519	4,280
16 (2004)	54,407	20,870	10,164	53,833	25,656	11,858	3,175
平成14年度(02FY)	60,797	22,107	9,788	56,879	24,861	14,140	5,312
15 (03FY)	59,106	20,974	10,317	56,029	25,075	13,285	5,390
平成16年1~3月(Q1)	14,133	5,467	2,560	12,693	6,510	2,890	5,390
4~6 (Q2)	12,441	4,704	2,225	12,321	5,843	2,812	4,907
7~9 (Q3)	13,021	4,952	2,455	13,034	6,156	2,627	4,752
10~12 (Q4)	14,811	5,747	2,925	15,786	7,147	3,528	3,175
平成16年 1月(Jan)	4,514	1,723	861	3,853	2,033	627	5,176
2 (Feb)	4,742	1,803	831	4,336	2,211	1,126	5,286
3 (Mar)	4,877	1,941	868	4,504	2,266	1,137	5,390
4 (Apr)	4,298	1,675	799	4,521	2,054	915	5,051
5 (May)	3,413	1,330	646	3,671	1,910	928	4,512
6 (Jun)	4,730	1,699	779	4,130	1,879	969	4,907
7 (Jul)	4,249	1,634	788	4,320	1,999	908	4,745
8 (Aug)	4,238	1,594	695	4,307	2,069	1,012	4,359
9 (Sep)	4,534	1,724	972	4,406	2,088	707	4,752
10 (Oct)	4,774	1,857	918	4,985	2,293	980	4,479
11 (Nov)	4,958	1,912	969	5,467	2,497	1,130	3,809
12 (Dec)	5,080	1,978	1,037	5,333	2,357	1,419	3,175

電気照明器具
Electric luminaries

(15~22)

白熱灯器具
Incandescent luminaries

(15~17)

年 月 Year and Month	生産(P)		出荷(Sh)		生産(P)		出荷(Sh)		在庫(I) Quantity(10 ³ n)
	金額(百万円) (million yen)	金額(百万円) (million yen)	数量(千個) Quantity(10 ³ n)	金額(百万円) (million yen)	数量(千個) Quantity(10 ³ n)	金額(百万円) (million yen)	金額(百万円) (million yen)		
								販売(Sa)	
平成12年(2000)	634,092	753,827	174,492	261,842	176,161	300,082	6,951		
13 (2001)	603,055	737,793	156,971	250,110	160,035	289,225	7,141		
14 (2002)	576,060	721,558	152,695	259,412	156,715	300,408	7,562		
15 (2003)	551,240	727,744	157,123	266,689	162,519	313,471	6,977		
16 (2004)	601,780	762,278	182,502	314,226	187,738	359,293	7,684		
平成14年度(02FY)	571,341	724,417	156,143	263,412	160,209	304,704	7,512		
15 (03FY)	561,886	736,529	160,304	277,784	165,723	324,950	7,071		
平成16年1~3月(Q1)	155,916	201,447	44,705	79,820	45,956	91,465	7,071		
4~6 (Q2)	137,042	170,065	45,553	74,721	46,537	85,020	7,604		
7~9 (Q3)	148,256	186,792	45,342	76,766	46,529	87,882	7,813		
10~12 (Q4)	160,566	203,974	46,902	82,919	48,717	94,926	7,684		
平成16年 1月(Jan)	50,229	62,184	14,349	25,597	14,480	28,385	7,272		
2 (Feb)	52,419	67,715	14,833	26,521	15,228	30,462	7,377		
3 (Mar)	53,268	71,548	15,523	27,702	16,249	32,618	7,071		
4 (Apr)	48,800	60,438	16,340	26,978	16,728	30,754	7,364		
5 (May)	41,981	52,684	14,260	23,218	14,585	26,584	7,465		
6 (Jun)	46,261	56,943	14,953	24,525	15,224	27,682	7,604		
7 (Jul)	50,011	61,224	15,821	26,744	16,181	30,202	7,732		
8 (Aug)	47,062	59,435	14,656	24,468	14,792	27,750	8,009		
9 (Sep)	51,183	66,133	14,864	25,554	15,555	29,930	7,813		
10 (Oct)	53,646	66,901	16,111	27,915	16,614	31,564	7,956		
11 (Nov)	52,853	69,615	15,254	27,418	16,115	32,142	7,635		
12 (Dec)	54,067	67,458	15,537	27,586	15,988	31,220	7,684		

注：電球を除く。

一般用
for general use

(15)

年月 Year and Month	生産(P)		出荷(Sh) 販売(Sa)		在庫(I) 数量(千個) Quantity(10 ³ n)
	数量(千個) Quantity(10 ³ n)	金額(百万円) (million yen)	数量(千個) Quantity(10 ³ n)	金額(百万円) (million yen)	
	平成12年(2000)	17,186	70,689	19,234	
13 (2001)	16,433	62,577	19,141	82,056	2,040
14 (2002)	16,386	66,946	19,744	87,259	2,126
15 (2003)	16,929	65,661	20,674	91,131	1,831
16 (2004)	15,996	62,405	20,202	88,086	1,714
平成14年度(02FY)	16,670	68,095	20,019	88,087	1,927
15 (03FY)	16,761	64,478	20,540	91,112	1,740
平成16年1~3月(Q1)	4,033	16,348	5,096	23,294	1,740
4~6 (Q2)	3,467	13,751	4,357	19,086	1,752
7~9 (Q3)	4,004	15,379	5,004	21,471	1,774
10~12 (Q4)	4,493	16,927	5,745	24,235	1,714
平成16年 1月(Jan)	1,373	5,494	1,552	6,912	2,031
2 (Feb)	1,372	5,632	1,708	7,946	1,988
3 (Mar)	1,288	5,222	1,836	8,436	1,740
4 (Apr)	1,209	4,757	1,506	6,593	1,722
5 (May)	1,064	4,210	1,325	5,833	1,771
6 (Jun)	1,193	4,784	1,526	6,660	1,752
7 (Jul)	1,317	5,042	1,605	6,818	1,776
8 (Aug)	1,277	4,845	1,573	6,608	1,806
9 (Sep)	1,410	5,492	1,826	8,045	1,774
10 (Oct)	1,453	5,464	1,811	7,757	1,818
11 (Nov)	1,513	5,759	1,998	8,595	1,731
12 (Dec)	1,527	5,704	1,937	7,883	1,714

自動車用(二輪自動車用を含む)
for auto-mobiles (including motor cycles)

(16)

年月 Year and Month	生産(P)		出荷(Sh) 販売(Sa)		在庫(I) 数量(千個) Quantity(10 ³ n)
	数量(千個) Quantity(10 ³ n)	金額(百万円) (million yen)	数量(千個) Quantity(10 ³ n)	金額(百万円) (million yen)	
	平成12年(2000)	155,374	181,346	154,980	
13 (2001)	138,821	178,256	139,231	193,349	4,841
14 (2002)	134,907	184,443	135,386	199,727	5,266
15 (2003)	138,576	192,805	140,229	208,844	4,974
16 (2004)	164,747	242,835	165,783	256,164	5,792
平成14年度(02FY)	138,076	187,426	138,601	203,313	5,401
15 (03FY)	141,939	205,085	143,557	220,079	5,170
平成16年1~3月(Q1)	40,255	61,319	40,432	64,578	5,170
4~6 (Q2)	41,672	58,709	41,786	62,243	5,670
7~9 (Q3)	40,891	59,211	41,083	62,695	5,855
10~12 (Q4)	41,928	63,596	42,482	66,648	5,792
平成16年 1月(Jan)	12,831	19,441	12,782	20,310	5,070
2 (Feb)	13,322	20,189	13,386	21,356	5,211
3 (Mar)	14,102	21,689	14,263	22,912	5,170
4 (Apr)	14,999	21,463	15,094	22,944	5,478
5 (May)	13,085	18,328	13,129	19,506	5,550
6 (Jun)	13,588	18,918	13,563	19,793	5,670
7 (Jul)	14,357	21,011	14,444	22,241	5,761
8 (Aug)	13,243	18,917	13,087	19,959	6,003
9 (Sep)	13,291	19,283	13,552	20,495	5,855
10 (Oct)	14,494	21,702	14,646	22,509	5,944
11 (Nov)	13,568	20,828	13,937	22,108	5,717
12 (Dec)	13,866	21,066	13,899	22,031	5,792

特殊用
for special use

(17)

年月 Year and Month	生産(P)		出荷(Sh) 販売(Sa)		在庫(I) 数量(千個) Quantity(10 ³ n)
	数量(千個) Quantity(10 ³ n)	金額(百万円) (million yen)	数量(千個) Quantity(10 ³ n)	金額(百万円) (million yen)	
	平成12年(2000)	1,932	9,807	1,947	
13 (2001)	1,716	9,277	1,663	13,820	260
14 (2002)	1,402	8,023	1,585	13,422	170
15 (2003)	1,618	8,223	1,616	13,496	172
16 (2004)	1,759	8,986	1,753	15,043	178
平成14年度(02FY)	1,397	7,891	1,589	13,304	184
15 (03FY)	1,604	8,221	1,626	13,759	161
平成16年1~3月(Q1)	417	2,153	428	3,593	161
4~6 (Q2)	414	2,261	393	3,691	181
7~9 (Q3)	447	2,176	442	3,716	185
10~12 (Q4)	481	2,396	490	4,043	178
平成16年 1月(Jan)	145	662	145	1,163	171
2 (Feb)	139	700	133	1,160	178
3 (Mar)	133	791	150	1,270	161
4 (Apr)	132	758	128	1,217	164
5 (May)	111	680	130	1,245	145
6 (Jun)	171	823	135	1,229	181
7 (Jul)	148	691	133	1,143	195
8 (Aug)	137	706	132	1,183	200
9 (Sep)	163	779	177	1,390	185
10 (Oct)	164	749	157	1,298	194
11 (Nov)	174	831	181	1,439	187
12 (Dec)	143	816	153	1,306	178

放電灯器具
Fluorescent discharge lamps

(18~22)

年月 Year and Month	生産(P)		出荷(Sh) 販売(Sa)		在庫(I) 数量(千個) Quantity(10 ³ n)
	数量(千個) Quantity(10 ³ n)	金額(百万円) (million yen)	数量(千個) Quantity(10 ³ n)	金額(百万円) (million yen)	
	平成12年(2000)	45,828	372,250	51,522	
13 (2001)	43,723	352,945	51,103	448,568	4,376
14 (2002)	39,898	316,648	47,656	421,150	4,119
15 (2003)	38,795	284,551	46,223	414,273	3,575
16 (2004)	38,404	287,554	44,850	402,985	3,520
平成14年度(02FY)	39,509	307,929	47,101	419,713	3,848
15 (03FY)	38,715	284,102	45,949	411,579	3,251
平成16年1~3月(Q1)	9,919	76,096	11,925	109,982	3,251
4~6 (Q2)	8,593	62,321	9,781	85,045	3,493
7~9 (Q3)	9,327	71,490	10,863	98,910	3,480
10~12 (Q4)	10,565	77,647	12,281	109,048	3,520
平成16年 1月(Jan)	3,197	24,632	3,630	33,799	3,716
2 (Feb)	3,353	25,898	3,995	37,253	3,672
3 (Mar)	3,368	25,566	4,301	38,930	3,251
4 (Apr)	3,059	21,822	3,491	29,684	3,288
5 (May)	2,620	18,763	3,025	26,100	3,312
6 (Jun)	2,914	21,736	3,266	29,261	3,493
7 (Jul)	3,138	23,267	3,468	31,022	3,639
8 (Aug)	2,919	22,594	3,494	31,685	3,540
9 (Sep)	3,270	25,629	3,900	36,203	3,480
10 (Oct)	3,432	25,731	3,886	35,337	3,582
11 (Nov)	3,520	25,435	4,204	37,473	3,485
12 (Dec)	3,613	26,481	4,191	36,238	3,520

蛍光灯器具
Fluorescent luminaries

40W未満の直管を使用するもの
Straight type, less than 40W

(18~21)

(18)

年月 Year and Month	生産(P)		出荷(Sh) 販売(Sa)		在庫(I)	生産(P)		出荷(Sh) 販売(Sa)		在庫(I)
	数量(千個)	金額(百万円)	数量(千個)	金額(百万円)		数量(千個)	金額(百万円)	数量(千個)	金額(百万円)	
	Quantity(10 ³ n)	(million yen)	Quantity(10 ³ n)	(million yen)	Quantity(10 ³ n)	Quantity(10 ³ n)	(million yen)	Quantity(10 ³ n)	(million yen)	Quantity(10 ³ n)
平成12年(2000)	43,345	342,205	48,703	411,774	3,974	12,319	68,967	13,289	80,442	1,050
13 (2001)	41,451	325,433	48,495	409,730	4,132	11,375	63,326	12,897	78,254	1,138
14 (2002)	37,543	289,714	45,022	382,798	3,857	10,624	59,888	12,455	75,704	1,059
15 (2003)	37,157	259,518	44,241	376,932	3,334	10,401	54,687	12,128	72,191	895
16 (2004)	36,491	259,974	42,626	364,390	3,249	10,241	55,026	11,669	69,126	874
平成14年度(02FY)	37,346	281,553	44,639	381,691	3,623	10,527	59,052	12,280	75,221	1,010
15 (03FY)	37,043	258,449	43,930	373,557	3,028	10,325	53,885	12,016	70,665	801
平成16年1~3月(Q1)	9,437	68,300	11,334	98,422	3,028	2,639	14,877	3,095	19,270	801
4~6 (Q2)	8,179	57,002	9,320	78,120	3,244	2,311	12,075	2,558	14,686	865
7~9 (Q3)	8,859	65,014	10,313	89,875	3,233	2,460	13,275	2,828	16,637	855
10~12 (Q4)	10,016	69,658	11,659	97,973	3,249	2,831	14,799	3,187	18,533	874
平成16年 1月(Jan)	3,041	21,863	3,455	30,006	3,466	894	4,972	979	6,038	946
2 (Feb)	3,194	23,296	3,788	33,250	3,434	888	5,114	1,042	6,631	899
3 (Mar)	3,203	23,141	4,091	35,166	3,028	858	4,791	1,074	6,601	801
4 (Apr)	2,916	20,060	3,331	27,348	3,056	800	4,160	879	4,965	817
5 (May)	2,499	17,207	2,882	24,082	3,079	709	3,671	794	4,567	775
6 (Jun)	2,764	19,735	3,106	26,690	3,244	801	4,244	885	5,154	865
7 (Jul)	2,993	21,276	3,308	28,361	3,382	836	4,456	919	5,299	900
8 (Aug)	2,771	20,592	3,322	28,901	3,285	782	4,126	912	5,396	880
9 (Sep)	3,095	23,146	3,682	32,613	3,233	842	4,693	997	5,942	855
10 (Oct)	3,253	23,034	3,673	31,519	3,335	898	4,729	1,013	5,960	857
11 (Nov)	3,329	22,695	3,980	33,543	3,237	940	4,756	1,103	6,323	815
12 (Dec)	3,434	23,929	4,006	32,911	3,249	993	5,314	1,071	6,250	874

40W以上の直管を使用するもの
Straight type, 40W or more

環形管を使用するもの
Circular type

(19)

(20)

年月 Year and Month	生産(P)		出荷(Sh) 販売(Sa)		在庫(I)	生産(P)		出荷(Sh) 販売(Sa)		在庫(I)
	数量(千個)	金額(百万円)	数量(千個)	金額(百万円)		数量(千個)	金額(百万円)	数量(千個)	金額(百万円)	
	Quantity(10 ³ n)	(million yen)	Quantity(10 ³ n)	(million yen)	Quantity(10 ³ n)	Quantity(10 ³ n)	(million yen)	Quantity(10 ³ n)	(million yen)	Quantity(10 ³ n)
平成12年(2000)	16,415	153,068	17,905	181,897	1,410	13,628	115,888	15,768	142,100	1,321
13 (2001)	15,524	144,554	17,406	177,323	1,340	13,737	114,251	16,592	147,853	1,475
14 (2002)	13,546	124,851	15,274	162,773	1,287	12,509	101,742	15,761	138,804	1,346
15 (2003)	13,107	105,459	14,934	166,258	1,178	12,722	96,307	15,655	133,191	1,068
16 (2004)	13,606	113,093	15,492	174,732	1,145	11,882	89,216	13,977	115,508	1,014
平成14年度(02FY)	13,419	119,212	15,000	163,463	1,191	12,526	100,181	15,839	137,564	1,233
15 (03FY)	13,263	106,933	15,238	169,401	1,010	12,591	94,785	15,160	128,266	1,013
平成16年1~3月(Q1)	3,511	29,845	4,158	47,888	1,010	3,066	22,819	3,638	29,721	1,013
4~6 (Q2)	3,090	24,656	3,409	37,141	1,126	2,585	19,619	3,007	25,105	1,045
7~9 (Q3)	3,514	29,779	3,975	45,253	1,093	2,726	21,371	3,181	26,972	1,059
10~12 (Q4)	3,492	28,813	3,949	44,450	1,145	3,505	25,407	4,151	33,710	1,014
平成16年 1月(Jan)	1,088	9,514	1,248	14,974	1,174	984	7,133	1,090	8,540	1,158
2 (Feb)	1,180	10,065	1,420	16,392	1,105	1,060	7,905	1,173	9,720	1,221
3 (Mar)	1,243	10,266	1,489	16,522	1,010	1,022	7,781	1,375	11,461	1,013
4 (Apr)	1,057	8,196	1,171	12,535	1,034	987	7,456	1,132	9,336	1,014
5 (May)	927	7,453	1,075	11,749	1,038	802	5,880	909	7,418	1,064
6 (Jun)	1,106	9,007	1,163	12,857	1,126	795	6,283	965	8,351	1,045
7 (Jul)	1,238	9,945	1,263	14,042	1,229	868	6,673	1,028	8,691	1,049
8 (Aug)	1,089	9,370	1,297	14,787	1,156	855	6,928	1,006	8,404	1,038
9 (Sep)	1,188	10,464	1,415	16,424	1,093	1,003	7,770	1,148	9,877	1,059
10 (Oct)	1,163	9,518	1,309	14,808	1,095	1,138	8,603	1,243	10,375	1,167
11 (Nov)	1,120	9,252	1,355	15,375	1,045	1,203	8,472	1,399	11,419	1,157
12 (Dec)	1,209	10,043	1,285	14,267	1,145	1,164	8,332	1,509	11,916	1,014

スタンド
Stand type

(21)

年 月 Year and Month	生産(P)		出荷(Sh) 販売(Sa)		在庫(I)
	数量(千個) Quantity(10 ³ n)	金額(百万円) (million yen)	数量(千個) Quantity(10 ³ n)	金額(百万円) (million yen)	数量(千個) Quantity(10 ³ n)
平成12年(2000)	984	4,282	1,740	7,335	193
13 (2001)	815	3,302	1,600	6,300	178
14 (2002)	864	3,233	1,532	5,517	165
15 (2003)	927	3,065	1,524	5,292	192
16 (2004)	762	2,639	1,487	5,024	216
平成14年度(02FY)	874	3,108	1,520	5,443	189
15 (03FY)	865	2,846	1,517	5,225	203
平成16年1~3月(Q1)	221	759	443	1,543	203
4~6 (Q2)	194	652	346	1,188	207
7~9 (Q3)	160	589	328	1,013	227
10~12 (Q4)	189	639	371	1,280	216
平成16年 1月(Jan)	75	244	137	454	188
2 (Feb)	66	212	153	507	209
3 (Mar)	80	303	153	582	203
4 (Apr)	72	248	149	512	191
5 (May)	61	203	103	348	203
6 (Jun)	60	201	94	328	207
7 (Jul)	52	202	98	329	204
8 (Aug)	46	168	107	314	211
9 (Sep)	62	219	123	370	227
10 (Oct)	53	184	108	376	216
11 (Nov)	67	215	124	426	219
12 (Dec)	68	240	139	478	216

高圧放電灯器具
High pressure discharge luminaries

(22)

年 月 Year and Month	生産(P)		出荷(Sh) 販売(Sa)		在庫(I)
	数量(千個) Quantity(10 ³ n)	金額(百万円) (million yen)	数量(千個) Quantity(10 ³ n)	金額(百万円) (million yen)	数量(千個) Quantity(10 ³ n)
平成12年(2000)	2,483	30,045	2,820	41,971	253
13 (2001)	2,272	27,512	2,609	38,838	244
14 (2002)	2,355	26,934	2,634	38,352	262
15 (2003)	1,637	25,033	1,982	37,341	242
16 (2004)	1,912	27,580	2,225	38,595	272
平成14年度(02FY)	2,164	26,376	2,463	38,022	224
15 (03FY)	1,672	25,653	2,019	38,022	223
平成16年1~3月(Q1)	481	7,796	591	11,560	223
4~6 (Q2)	414	5,319	462	6,925	249
7~9 (Q3)	468	6,476	550	9,035	247
10~12 (Q4)	549	7,989	622	11,075	272
平成16年 1月(Jan)	156	2,769	175	3,793	250
2 (Feb)	160	2,602	207	4,003	238
3 (Mar)	166	2,425	210	3,764	223
4 (Apr)	144	1,762	160	2,336	232
5 (May)	120	1,556	142	2,018	233
6 (Jun)	150	2,001	159	2,571	249
7 (Jul)	145	1,991	160	2,661	257
8 (Aug)	148	2,002	172	2,784	255
9 (Sep)	175	2,483	218	3,590	247
10 (Oct)	179	2,697	213	3,818	247
11 (Nov)	191	2,740	223	3,930	247
12 (Dec)	179	2,552	186	3,327	272

33 通信機械器具 及び無線応用装置 Communication and related equipment	通信機械器具 及び無線応用装置 Communication and related equipment (1~28)				電話機 Telephone sets (1)				
	年月 Year and Month	生産(P)		生産(P) 数量(台) Quantity(n)	受入(R) 数量(台) Quantity(n)	出荷(Sh)			在庫(I) 数量(台) Quantity(n)
		金額(百万円) (million yen)	数量(台) Quantity(n)			販売(Sa)		その他(O) 数量(台) Quantity(n)	
						金額(百万円) (million yen)	数量(台) Quantity(n)		
平成12年(2000)	4,155,626	13,045,519	106,620	3,332,207	16,056,102	131,088	235,765	610,048	
13 (2001)	3,955,300	2,606,026	35,321	3,288,148	5,766,133	55,512	333,603	389,617	
14 (2002)	2,967,937	2,626,999	30,689	1,463,198	4,039,036	43,170	197,470	282,810	
15 (2003)	3,418,016	2,119,182	25,543	1,354,080	3,388,422	40,036	89,312	265,753	
16 (2004)	2,996,823	2,245,183	22,243	1,040,766	3,225,690	33,510	90,267	201,442	
平成14年度(02FY)	3,057,079	2,486,291	29,778	1,324,054	3,725,113	42,184	117,907	235,911	
15 (03FY)	3,357,992	2,181,628	24,340	1,285,157	3,357,042	37,552	78,530	220,236	
平成16年1~3月(Q1)	899,665	558,737	6,013	274,159	821,821	8,772	22,289	220,236	
4~6 (Q2)	678,489	587,512	5,780	275,801	789,639	8,250	15,789	278,121	
7~9 (Q3)	750,796	573,570	5,516	234,742	834,792	8,647	17,093	234,548	
10~12 (Q4)	667,873	525,364	4,934	256,064	779,438	7,841	35,096	201,442	
平成16年 1月(Jan)	233,697	150,521	1,636	91,174	220,591	2,227	3,438	249,116	
2 (Feb)	266,955	172,326	1,935	88,956	254,814	2,797	8,896	246,688	
3 (Mar)	399,013	235,890	2,442	94,029	346,416	3,748	9,955	220,236	
4 (Apr)	208,050	192,566	1,889	121,355	287,014	2,909	5,582	241,561	
5 (May)	202,509	174,823	1,738	58,637	239,947	2,497	4,766	230,308	
6 (Jun)	267,930	220,123	2,153	95,809	262,678	2,844	5,441	278,121	
7 (Jul)	247,523	208,029	1,992	90,637	272,199	2,903	5,523	299,065	
8 (Aug)	218,000	185,175	1,748	77,753	269,040	2,837	4,795	288,158	
9 (Sep)	285,273	180,366	1,776	66,352	293,553	2,907	6,775	234,548	
10 (Oct)	181,302	162,842	1,483	81,666	231,804	2,238	26,721	220,531	
11 (Nov)	230,045	196,441	1,853	81,632	256,642	2,652	3,403	238,559	
12 (Dec)	256,526	166,081	1,598	92,766	290,992	2,951	4,972	201,442	

注：平成16年から内訳廃止。

電話応用装置
Applied telephone
equipment
(2~5)

ボタン電話装置
Key system telephone equipment
(2)

年月 Year and Month	生産(P)		生産(P)		受入(R) 数量(台) Quantity(n)	出荷(Sh)			在庫(I) 数量(台) Quantity(n)
	金額(百万円) (million yen)	数量(台) Quantity(n)	金額(百万円) (million yen)	数量(台) Quantity(n)		販売(Sa)		その他(O) 数量(台) Quantity(n)	
						金額(百万円) (million yen)	数量(台) Quantity(n)		
平成12年(2000)	198,454	187,981	3,386,505	81,250	1,341,250	3,368,001	81,194	1,269,390	346,534
13 (2001)	160,590	167,718	2,608,363	66,687	881,783	2,653,902	65,198	881,741	301,400
14 (2002)	145,637	133,622	2,626,809	68,713	922,482	2,661,303	66,843	964,143	225,245
15 (2003)	124,277	128,630	2,014,798	59,643	886,456	2,206,215	61,431	768,254	129,706
16 (2004)	122,323	129,458	2,135,206	60,000	861,470	2,402,329	61,962	578,503	84,821
平成14年度(02FY)	141,653	132,142	2,581,365	68,122	938,635	2,596,638	65,891	937,905	184,242
15 (03FY)	123,458	127,152	2,067,766	61,005	884,314	2,311,706	62,717	680,172	61,391
平成16年1~3月(Q1)	34,854	36,116	643,705	17,897	276,396	752,425	18,623	175,262	61,391
4~6 (Q2)	26,344	26,978	475,342	13,217	168,565	503,418	12,978	102,241	99,639
7~9 (Q3)	30,606	34,614	559,594	15,822	231,142	641,685	17,095	176,551	72,139
10~12 (Q4)	30,519	31,750	456,565	13,064	185,367	504,801	13,266	124,449	84,821
平成16年 1月(Jan)	10,367	10,502	144,622	4,501	54,935	173,483	4,704	25,390	69,661
2 (Feb)	12,021	11,896	216,133	6,099	91,232	254,501	6,204	48,037	74,488
3 (Mar)	12,466	13,718	282,950	7,297	130,229	324,441	7,715	101,835	61,391
4 (Apr)	9,299	8,485	135,872	4,316	42,931	149,020	4,230	22,915	68,259
5 (May)	7,574	8,515	158,933	4,020	59,603	172,249	4,026	34,439	80,107
6 (Jun)	9,471	9,978	180,537	4,881	66,031	182,149	4,722	44,887	99,639
7 (Jul)	9,723	10,668	198,548	4,957	75,045	215,135	5,249	58,064	100,033
8 (Aug)	9,944	10,716	168,064	5,199	70,504	187,629	5,281	49,476	101,496
9 (Sep)	10,939	13,230	192,982	5,666	85,593	238,921	6,565	69,011	72,139
10 (Oct)	10,061	9,834	169,719	4,571	65,467	184,434	4,494	42,450	80,441
11 (Nov)	10,508	10,625	140,958	4,454	56,931	145,323	4,297	29,999	103,008
12 (Dec)	9,950	11,291	145,888	4,039	62,969	175,044	4,475	52,000	84,821

注：平成14年から内訳廃止。

ターミナルアダプタ
Terminal adapter

(3)

年月 Year and Month	生産(P)		受入(R) 数量(台) Quantity(n)	出荷(Sh)			在庫(I) 数量(台) Quantity(n)
	数量(台) Quantity(n)	金額(百万円) (million yen)		販売(Sa)		その他(O)	
				数量(台) Quantity(n)	金額(百万円) (million yen)	数量(台) Quantity(n)	
平成12年(2000)	4,036,814	50,413	—	3,879,253	47,192	115,845	73,283
13 (2001)	1,766,343	25,953	24,033	1,799,716	29,315	35,968	27,943
14 (2002)	834,422	9,995	11	831,117	10,086	439	30,820
15 (2003)	479,698	5,429	1,000	474,473	5,564	21	37,024
16 (2004)	281,543	3,469	—	281,220	3,386	1,960	4,285
平成14年度(02FY)	698,341	7,100	1,011	691,506	7,237	40	35,726
15 (03FY)	418,796	4,819	—	415,771	4,940	33	7,616
平成16年1~3月(Q1)	84,028	1,059	—	82,322	1,057	12	7,616
4~6 (Q2)	72,741	828	—	73,795	805	1,940	4,622
7~9 (Q3)	61,761	745	—	62,325	764	8	4,050
10~12 (Q4)	63,013	837	—	62,778	760	—	4,285
平成16年 1月(Jan)	32,097	392	—	28,660	398	—	9,359
2 (Feb)	23,257	336	—	26,149	336	11	6,456
3 (Mar)	28,674	331	—	27,513	323	1	7,616
4 (Apr)	32,476	377	—	32,780	351	1,940	5,372
5 (May)	21,287	217	—	22,096	221	—	4,563
6 (Jun)	18,978	234	—	18,919	233	—	4,622
7 (Jul)	19,451	228	—	19,332	229	8	4,733
8 (Aug)	19,040	234	—	18,631	231	—	5,142
9 (Sep)	23,270	283	—	24,362	304	—	4,050
10 (Oct)	18,997	237	—	19,074	238	—	3,973
11 (Nov)	24,113	315	—	23,075	272	—	5,011
12 (Dec)	19,903	285	—	20,629	250	—	4,285

インターホン
Interphone

(4)

年月 Year and Month	生産(P)		受入(R) 数量(式) Quantity(n)	出荷(Sh)			在庫(I) 数量(式) Quantity(n)
	数量(式) Quantity(n)	金額(百万円) (million yen)		販売(Sa)		その他(O)	
				数量(式) Quantity(n)	金額(百万円) (million yen)	数量(式) Quantity(n)	
平成12年(2000)	4,722,777	54,465	—	4,767,383	49,008	13,197	427,778
13 (2001)	4,696,662	58,721	81,964	4,646,949	50,406	8,783	550,672
14 (2002)	4,243,570	58,053	695,102	4,791,029	49,145	137,263	561,051
15 (2003)	3,454,734	49,335	1,913,301	5,163,833	51,744	169,193	596,060
16 (2004)	3,444,358	51,986	1,878,503	5,089,051	57,560	250,432	579,438
平成14年度(02FY)	4,128,874	55,817	1,018,042	4,967,055	49,284	124,549	505,955
15 (03FY)	3,395,313	49,888	1,941,574	5,074,484	51,872	213,104	555,254
平成16年1~3月(Q1)	885,938	13,742	502,519	1,363,221	14,403	66,042	555,254
4~6 (Q2)	758,805	10,562	464,787	1,102,698	11,632	65,110	611,038
7~9 (Q3)	809,400	12,292	447,317	1,295,779	15,059	54,597	517,379
10~12 (Q4)	990,215	15,390	463,880	1,327,353	16,466	64,683	579,438
平成16年 1月(Jan)	318,677	4,866	164,047	461,223	4,788	22,912	594,649
2 (Feb)	315,326	4,883	171,506	464,410	4,803	21,751	595,320
3 (Mar)	251,935	3,993	166,966	437,588	4,812	21,379	555,254
4 (Apr)	280,828	4,054	160,618	372,068	3,477	20,438	604,194
5 (May)	212,832	2,811	144,752	341,893	3,770	20,410	599,475
6 (Jun)	265,145	3,697	159,417	388,737	4,385	24,262	611,038
7 (Jul)	260,387	4,001	169,357	425,762	4,666	17,579	597,441
8 (Aug)	268,562	3,911	134,818	392,593	4,594	15,370	592,858
9 (Sep)	280,451	4,380	143,142	477,424	5,799	21,648	517,379
10 (Oct)	326,930	4,838	148,869	432,502	4,683	16,789	543,887
11 (Nov)	337,738	5,307	145,922	426,680	5,602	22,110	578,757
12 (Dec)	325,547	5,245	169,089	468,171	6,181	25,784	579,438

その他の電話応用装置
Applied telephone equipment n.e.c

電信・画像装置
Telegraph and video equipment

(5)

(6~7)

年 月 Year and Month	生産(P)		出荷(Sh)	
	金額(百万円) (million yen)	金額(百万円) (million yen)	販売(Sa)	販売(Sa)
平成12年(2000)	12,326	10,587		
13 (2001)	9,229	22,799		
14 (2002)	8,876	7,548		
15 (2003)	9,870	9,891		
16 (2004)	6,868	6,550		
平成14年度(02FY)	10,614	9,730		
15 (03FY)	7,746	7,623		
平成16年1~3月(Q1)	2,156	2,033		
4~6 (Q2)	1,737	1,563		
7~9 (Q3)	1,747	1,696		
10~12 (Q4)	1,228	1,258		
平成16年 1月(Jan)	608	612		
2 (Feb)	703	553		
3 (Mar)	845	868		
4 (Apr)	552	427		
5 (May)	526	498		
6 (Jun)	659	638		
7 (Jul)	537	524		
8 (Aug)	600	610		
9 (Sep)	610	562		
10 (Oct)	415	419		
11 (Nov)	432	454		
12 (Dec)	381	385		

注：平成14年から「電話付属装置」を統合。

ファクシミリ
Facsimile machines

(6)

年 月 Year and Month	生産(P)		受入(R)	出荷(Sh)			在庫(I)
	数量(台) Quantity(n)	金額(百万円) (million yen)		販売(Sa)	販売(Sa)	その他(O)	
平成12年(2000)	3,212,240	138,158	2,764,885	4,932,934	232,997	1,135,360	251,730
13 (2001)	1,915,218	80,754	2,112,180	3,383,442	165,849	673,233	222,501
14 (2002)	1,429,248	58,286	1,435,796	2,856,063	119,186	132,367	99,115
15 (2003)	1,102,918	48,221	1,871,416	2,871,842	99,641	38,245	163,362
16 (2004)	401,679	38,127	1,966,393	2,364,799	84,305	14,142	135,883
平成14年度(02FY)	1,274,773	52,262	1,493,188	2,785,481	105,139	17,062	133,636
15 (03FY)	965,253	47,660	1,954,839	2,830,121	98,881	36,325	170,672
平成16年1~3月(Q1)	142,252	10,992	546,548	661,852	23,869	3,028	170,672
4~6 (Q2)	98,530	8,878	537,717	581,833	20,500	2,324	222,762
7~9 (Q3)	76,468	9,542	376,451	531,296	19,956	8,344	136,041
10~12 (Q4)	84,429	8,715	505,677	589,818	19,980	446	135,883
平成16年 1月(Jan)	53,480	3,384	172,502	196,618	6,945	335	175,781
2 (Feb)	45,306	3,611	178,557	202,417	7,506	878	196,349
3 (Mar)	43,466	3,997	195,489	262,817	9,418	1,815	170,672
4 (Apr)	36,275	3,123	215,640	218,445	7,510	530	203,612
5 (May)	30,693	2,616	150,566	178,950	6,175	1,034	204,887
6 (Jun)	31,562	3,139	171,511	184,438	6,815	760	222,762
7 (Jul)	27,275	3,311	148,304	191,737	7,079	440	206,164
8 (Aug)	23,332	2,886	121,854	158,297	5,916	385	192,668
9 (Sep)	25,861	3,345	106,293	181,262	6,961	7,519	136,041
10 (Oct)	24,143	2,712	130,910	144,291	5,373	26	146,777
11 (Nov)	31,336	3,000	156,856	201,560	6,791	233	133,176
12 (Dec)	28,950	3,003	217,911	243,967	7,816	187	135,883

注：平成16年から内訳廃止。

その他の電信・画像装置
Other telegraph and video equipment n. e. c

(7)

交換機
Switching system

(8~10)

電子交換機
Electronic switching system

(8~9)

年 月 Year and Month	生産(P)	出荷(Sh) 販売(Sa)	生産(P)	生産(P)
	金額(百万円) (million yen)	金額(百万円) (million yen)	金額(百万円) (million yen)	金額(百万円) (million yen)
平成12年(2000)	14,806	10,851	574,820	419,574
13 (2001)	12,658	13,338	462,915	378,358
14 (2002)	8,997	7,206	226,122	197,239
15 (2003)	6,343	6,575	159,237	135,670
16 (2004)	5,950	6,198	210,876	191,985
平成14年度(02FY)	6,822	7,278	203,830	176,344
15 (03FY)	5,872	6,109	163,375	141,524
平成16年1~3月(Q1)	1,433	1,655	57,787	51,443
4~6 (Q2)	1,421	1,317	45,670	41,513
7~9 (Q3)	1,465	1,537	57,765	53,972
10~12 (Q4)	1,631	1,689	49,654	45,057
平成16年 1月(Jan)	435	506	11,956	10,275
2 (Feb)	425	545	16,140	14,486
3 (Mar)	573	604	29,691	26,682
4 (Apr)	486	431	11,683	10,449
5 (May)	463	425	11,871	10,631
6 (Jun)	472	461	22,116	20,433
7 (Jul)	481	484	19,486	18,532
8 (Aug)	428	460	15,874	14,908
9 (Sep)	556	593	22,405	20,532
10 (Oct)	619	629	17,306	15,801
11 (Nov)	539	528	15,713	14,462
12 (Dec)	473	532	16,635	14,794

局用
Central office
switching system
(8)

構内用
Private branch exchange
(9)

その他の交換機・付属装置
Other switching equipment
and auxiliaries
(10)

搬送装置
Carrier transmission
equipment
(11~13)

年 月 Year and Month	生産(P)	生産(P)	生産(P)	生産(P)
	金額(百万円) (million yen)	金額(百万円) (million yen)	金額(百万円) (million yen)	金額(百万円) (million yen)
平成12年(2000)	327,422	92,152	155,246	774,053
13 (2001)	264,761	113,597	84,557	581,437
14 (2002)	139,165	58,074	28,883	280,800
15 (2003)	80,036	55,634	23,567	290,551
16 (2004)	133,543	58,442	18,891	251,956
平成14年度(02FY)	120,515	55,829	27,486	270,337
15 (03FY)	87,706	53,818	21,851	275,765
平成16年1~3月(Q1)	35,700	15,743	6,344	81,811
4~6 (Q2)	28,129	13,384	4,157	56,722
7~9 (Q3)	38,464	15,508	3,793	55,196
10~12 (Q4)	31,250	13,807	4,597	58,227
平成16年 1月(Jan)	6,268	4,007	1,681	21,096
2 (Feb)	9,954	4,532	1,654	23,817
3 (Mar)	19,478	7,204	3,009	36,898
4 (Apr)	6,159	4,290	1,234	18,788
5 (May)	6,683	3,948	1,240	17,931
6 (Jun)	15,287	5,146	1,683	20,003
7 (Jul)	14,026	4,506	954	19,405
8 (Aug)	10,612	4,296	966	15,604
9 (Sep)	13,826	6,706	1,873	20,187
10 (Oct)	12,052	3,749	1,505	16,331
11 (Nov)	9,799	4,663	1,251	18,928
12 (Dec)	9,399	5,395	1,841	22,968

デジタル伝送装置
Digital transmission equipment

(11)

変復調装置
Modems

(12)

年月 Year and Month	生産(P)		生産(P)	
	数量(台) Quantity(n)	金額(百万円) (million yen)	数量(台) Quantity(n)	金額(百万円) (million yen)
平成12年(2000)	115,544	454,596	218,797	47,110
13 (2001)	87,339	363,476	188,923	22,260
14 (2002)	73,183	164,330	2,054,875	30,729
15 (2003)	25,490	189,710	3,141,703	29,143
16 (2004)	18,842	181,741	2,673,359	29,206
平成14年度(02FY)	49,824	147,204	2,759,375	32,480
15 (03FY)	23,903	200,563	3,296,251	31,399
平成16年1~3月(Q1)	3,949	54,779	907,844	9,026
4~6 (Q2)	4,603	43,824	580,284	6,478
7~9 (Q3)	5,327	39,570	681,282	8,099
10~12 (Q4)	4,963	43,568	503,949	5,603
平成16年 1月(Jan)	1,118	16,285	257,172	2,412
2 (Feb)	1,223	17,881	298,394	3,168
3 (Mar)	1,608	20,613	352,278	3,446
4 (Apr)	1,547	13,572	254,408	2,778
5 (May)	1,611	14,219	163,356	1,842
6 (Jun)	1,445	16,033	162,520	1,858
7 (Jul)	2,021	14,604	219,974	2,461
8 (Aug)	1,706	11,946	138,453	1,729
9 (Sep)	1,600	13,020	322,855	3,909
10 (Oct)	1,479	11,934	191,317	2,183
11 (Nov)	1,663	14,291	169,756	1,701
12 (Dec)	1,821	17,343	142,876	1,719

その他の搬送装置・付属装置
Carrier transmission
equipment n. e. c
(13)

無線通信機器(衛星通信装置を含む)
Radio communication equipment
(including satellite communications equipment)
(14~26)

放送装置
Broadcasting equipment
(14)

年月 Year and Month	生産(P)		生産(P)	
	金額(百万円) (million yen)	金額(百万円) (million yen)	数量(台) Quantity(n)	金額(百万円) (million yen)
平成12年(2000)	272,347	2,304,423	19,433	49,193
13 (2001)	195,701	2,579,947	16,503	46,784
14 (2002)	85,741	2,177,226	14,027	38,241
15 (2003)	71,698	2,733,410	22,538	59,570
16 (2004)	41,009	2,309,892	27,770	60,616
平成14年度(02FY)	90,653	2,318,396	14,190	47,282
15 (03FY)	43,803	2,687,033	25,410	55,898
平成16年1~3月(Q1)	18,006	697,765	7,988	19,999
4~6 (Q2)	6,420	527,835	5,913	8,269
7~9 (Q3)	7,527	581,494	8,064	17,094
10~12 (Q4)	9,056	502,798	5,805	15,254
平成16年 1月(Jan)	2,399	181,810	2,054	4,737
2 (Feb)	2,768	206,356	2,516	5,872
3 (Mar)	12,839	309,599	3,418	9,390
4 (Apr)	2,438	161,237	1,496	2,172
5 (May)	1,870	158,462	1,771	2,083
6 (Jun)	2,112	208,136	2,646	4,014
7 (Jul)	2,340	190,933	2,860	3,835
8 (Aug)	1,929	169,341	2,056	5,466
9 (Sep)	3,258	221,220	3,148	7,793
10 (Oct)	2,214	130,688	1,879	3,774
11 (Nov)	2,936	176,305	1,629	4,776
12 (Dec)	3,906	195,805	2,297	6,704

無線通信装置
Radio communication equipment

(15~22)

年月 Year and Month	生産(P)	
	数量(台) Quantity(n)	金額(百万円) (million yen)
平成12年(2000)	65,356,991	1,966,800
13 (2001)	62,176,343	2,188,909
14 (2002)	52,843,792	1,831,481
15 (2003)	67,104,704	2,363,173
16 (2004)	55,969,643	2,000,118
平成14年度(02FY)	56,629,831	1,973,220
15 (03FY)	65,737,226	2,336,780
平成16年1~3月(Q1)	15,039,388	561,430
4~6 (Q2)	13,753,480	481,555
7~9 (Q3)	14,234,270	515,648
10~12 (Q4)	12,942,505	441,485
平成16年 1月(Jan)	4,441,655	162,754
2 (Feb)	4,447,548	166,691
3 (Mar)	6,150,185	231,985
4 (Apr)	4,500,038	150,498
5 (May)	4,114,796	146,960
6 (Jun)	5,138,646	184,097
7 (Jul)	5,016,399	176,416
8 (Aug)	4,308,030	152,074
9 (Sep)	4,909,841	187,158
10 (Oct)	3,530,866	115,977
11 (Nov)	4,756,150	159,228
12 (Dec)	4,655,489	166,280

固定通信装置
Fixed communication equipment

(15~16)

年月 Year and Month	生産(P)	
	数量(台) Quantity(n)	金額(百万円) (million yen)
平成12年(2000)	145,176	196,488
13 (2001)	195,890	255,290
14 (2002)	138,608	177,635
15 (2003)	93,360	129,298
16 (2004)	94,462	97,833
平成14年度(02FY)	138,741	160,760
15 (03FY)	86,312	115,373
平成16年1~3月(Q1)	35,808	33,654
4~6 (Q2)	13,390	16,885
7~9 (Q3)	16,158	22,772
10~12 (Q4)	29,106	24,522
平成16年 1月(Jan)	10,710	5,978
2 (Feb)	10,669	6,925
3 (Mar)	14,429	20,751
4 (Apr)	4,073	4,485
5 (May)	5,269	5,392
6 (Jun)	4,048	7,008
7 (Jul)	4,658	6,392
8 (Aug)	5,806	6,120
9 (Sep)	5,694	10,260
10 (Oct)	7,302	6,857
11 (Nov)	6,019	8,292
12 (Dec)	15,785	9,373

地上系通信装置
Ground based equipment

(15)

年月 Year and Month	生産(P)	
	数量(台) Quantity(n)	金額(百万円) (million yen)
平成12年(2000)	137,317	172,037
13 (2001)	190,562	229,656
14 (2002)	136,042	162,427
15 (2003)	91,455	118,834
16 (2004)	92,320	88,370
平成14年度(02FY)	136,389	149,226
15 (03FY)	84,280	105,819
平成16年1~3月(Q1)	34,634	28,634
4~6 (Q2)	13,087	15,122
7~9 (Q3)	15,876	21,483
10~12 (Q4)	28,723	23,131
平成16年 1月(Jan)	10,565	5,020
2 (Feb)	10,528	6,351
3 (Mar)	13,541	17,263
4 (Apr)	3,914	3,984
5 (May)	5,177	4,622
6 (Jun)	3,996	6,516
7 (Jul)	4,542	5,635
8 (Aug)	5,718	5,899
9 (Sep)	5,616	9,949
10 (Oct)	7,027	6,664
11 (Nov)	5,962	7,680
12 (Dec)	15,734	8,787

衛星通信装置
Satellite equipment

(16)

年月 Year and Month	生産(P)	
	数量(台) Quantity(n)	金額(百万円) (million yen)
平成12年(2000)	7,859	24,451
13 (2001)	5,328	25,634
14 (2002)	2,566	15,208
15 (2003)	1,905	10,464
16 (2004)	2,142	9,463
平成14年度(02FY)	2,352	11,534
15 (03FY)	2,032	9,554
平成16年1~3月(Q1)	1,174	5,020
4~6 (Q2)	303	1,763
7~9 (Q3)	282	1,289
10~12 (Q4)	383	1,391
平成16年 1月(Jan)	145	958
2 (Feb)	141	574
3 (Mar)	888	3,488
4 (Apr)	159	501
5 (May)	92	770
6 (Jun)	52	492
7 (Jul)	116	757
8 (Aug)	88	221
9 (Sep)	78	311
10 (Oct)	275	193
11 (Nov)	57	612
12 (Dec)	51	586

移動通信装置
Radio communications equipment for
mobile
(17~21)

移動局通信装置
Radio communications equipment for
mobile station
(17~20)

年月 Year and Month	生産(P)		生産(P)	
	数量(台) Quantity(n)	金額(百万円) (million yen)	数量(台) Quantity(n)	金額(百万円) (million yen)
平成12年(2000)	64,000,013	1,742,315	63,842,812	1,650,335
13(2001)	60,998,111	1,915,763	60,831,557	1,805,986
14(2002)	51,931,185	1,641,489	51,734,365	1,528,297
15(2003)	65,857,043	2,219,688	65,558,545	2,034,106
16(2004)	54,583,315	1,891,531	54,413,693	1,770,042
平成14年度(02FY)	55,568,566	1,799,137	55,300,092	1,643,468
15(03FY)	64,498,792	2,209,443	64,252,333	2,052,050
平成16年1~3月(Q1)	14,718,659	523,892	14,661,350	491,105
4~6(Q2)	13,442,091	462,455	13,386,286	429,259
7~9(Q3)	13,857,603	490,423	13,834,978	460,073
10~12(Q4)	12,564,962	414,761	12,531,079	389,605
平成16年1月(Jan)	4,325,202	155,272	4,306,289	145,377
2(Feb)	4,348,165	158,174	4,332,871	148,865
3(Mar)	6,045,292	210,446	6,022,190	196,863
4(Apr)	4,408,748	145,288	4,385,917	134,273
5(May)	4,018,326	140,917	3,999,049	130,108
6(Jun)	5,015,017	176,250	5,001,320	164,878
7(Jul)	4,878,984	169,115	4,872,275	159,176
8(Aug)	4,194,183	145,195	4,189,026	136,633
9(Sep)	4,784,436	176,113	4,773,677	164,264
10(Oct)	3,383,590	108,300	3,374,091	98,183
11(Nov)	4,643,398	150,219	4,632,389	141,793
12(Dec)	4,537,974	156,242	4,524,599	149,629

陸上移動通信装置
Landing radio communication equipment

(17~19)

年月 Year and Month	生産(P)		受入(R) Quantity(n)	出荷(Sh)		在庫(I) Quantity(n)	
	数量(台) Quantity(n)	金額(百万円) (million yen)		販売(Sa) Quantity(n)	その他(O) Quantity(n)		
平成12年(2000)	63,559,631	1,629,256	5,620,557	64,910,390	1,657,972	3,722,943	1,286,474
13(2001)	60,587,375	1,786,252	3,291,640	61,531,698	1,803,543	2,477,929	1,154,395
14(2002)	51,477,019	1,510,613	4,086,783	53,862,031	1,626,062	2,063,811	790,377
15(2003)	65,343,956	2,015,751	9,630,092	67,354,303	2,138,947	7,715,388	693,569
16(2004)	54,175,290	1,754,664	10,563,600	57,753,534	2,005,393	6,972,482	706,443
平成14年度(02FY)	55,063,452	1,627,240	5,535,390	57,820,883	1,745,158	3,612,360	643,801
15(03FY)	64,031,013	2,033,144	10,140,805	66,604,349	2,173,102	7,683,978	526,127
平成16年1~3月(Q1)	14,598,527	486,652	2,720,434	15,501,920	532,336	1,984,483	526,127
4~6(Q2)	13,335,359	426,034	2,784,951	14,381,871	496,742	1,878,961	385,605
7~9(Q3)	13,770,441	456,228	2,624,996	14,367,482	513,995	1,771,291	642,269
10~12(Q4)	12,470,963	385,750	2,433,219	13,502,261	462,320	1,337,747	706,443
平成16年1月(Jan)	4,285,800	144,631	836,434	4,493,084	154,915	618,646	704,073
2(Feb)	4,313,718	146,002	835,717	4,650,602	161,290	564,733	638,173
3(Mar)	5,999,009	196,019	1,048,283	6,358,234	216,131	801,104	526,127
4(Apr)	4,373,179	133,565	939,407	4,608,231	155,253	685,521	544,961
5(May)	3,977,848	128,736	904,060	4,387,739	153,927	561,679	477,451
6(Jun)	4,984,332	163,733	941,484	5,385,901	187,562	631,761	385,605
7(Jul)	4,851,104	158,346	1,075,039	5,196,052	185,777	714,055	401,641
8(Aug)	4,170,790	134,849	878,129	4,155,617	149,261	625,127	669,816
9(Sep)	4,748,547	163,033	671,828	5,015,813	178,957	432,109	642,269
10(Oct)	3,351,338	97,341	605,244	3,460,765	111,024	448,707	689,379
11(Nov)	4,613,975	140,827	942,658	5,090,899	169,326	429,436	725,677
12(Dec)	4,505,650	147,582	885,317	4,950,597	181,970	459,604	706,443

携帯電話
Cellular telephone

(17)

年月 Year and Month	生産(P)		受入(R) Quantity(n)	出荷(Sh)			在庫(I) Quantity(n)
	数量(台) Quantity(n)	金額(百万円) (million yen)		販売(Sa)		その他(O)	
	数量(台) Quantity(n)	金額(百万円) (million yen)	数量(台) Quantity(n)	数量(台) Quantity(n)	金額(百万円) (million yen)	数量(台) Quantity(n)	数量(台) Quantity(n)
平成12年(2000)	55,271,663	1,491,850	4,707,505	55,948,062	1,511,726	3,660,409	696,341
13(2001)	53,652,189	1,642,119	2,948,906	54,655,479	1,659,330	2,352,431	289,456
14(2002)	46,072,322	1,411,147	3,874,570	48,260,286	1,528,127	1,772,457	202,905
15(2003)	59,460,273	1,923,476	9,336,645	61,471,676	2,044,161	7,224,810	303,337
16(2004)	49,487,809	1,681,225	10,337,417	52,808,611	1,929,920	6,836,590	483,362
平成14年度(02FY)	49,800,804	1,530,781	5,358,329	52,332,110	1,648,448	3,304,184	138,066
15(03FY)	58,602,547	1,945,274	9,861,146	61,090,915	2,082,097	7,261,355	249,489
平成16年1~3月(Q1)	13,558,486	460,855	2,687,833	14,363,052	505,856	1,937,115	249,489
4~6(Q2)	12,286,374	414,846	2,750,746	13,277,217	485,358	1,840,197	169,195
7~9(Q3)	12,465,445	435,411	2,600,962	13,071,864	493,970	1,731,714	432,024
10~12(Q4)	11,177,504	370,113	2,297,876	12,096,478	444,736	1,327,564	483,362
平成16年 1月(Jan)	3,940,146	139,900	828,524	4,132,435	150,278	613,572	326,000
2(Feb)	3,969,266	138,125	817,484	4,276,386	153,233	562,086	274,278
3(Mar)	5,649,074	182,830	1,041,825	5,954,231	202,345	761,457	249,489
4(Apr)	3,986,410	129,400	935,514	4,228,170	151,315	682,253	260,990
5(May)	3,647,243	125,324	880,627	4,027,968	150,346	559,975	200,917
6(Jun)	4,652,721	160,122	934,605	5,021,079	183,697	597,969	169,195
7(Jul)	4,453,477	153,701	1,067,759	4,814,012	181,577	710,547	165,872
8(Aug)	3,743,218	130,124	871,779	3,729,576	144,823	623,182	428,111
9(Sep)	4,268,750	151,586	661,424	4,528,276	167,570	397,985	432,024
10(Oct)	2,891,560	92,380	579,552	2,990,545	105,888	445,484	467,107
11(Nov)	4,186,209	136,713	842,107	4,550,089	163,328	426,599	518,735
12(Dec)	4,099,735	141,020	876,217	4,555,844	175,520	455,481	483,362

公衆用PHS端末
Public personal handyphone

(18)

年月 Year and Month	生産(P)		受入(R) Quantity(n)	出荷(Sh)			在庫(I) Quantity(n)
	数量(台) Quantity(n)	金額(百万円) (million yen)		販売(Sa)		その他(O)	
	数量(台) Quantity(n)	金額(百万円) (million yen)	数量(台) Quantity(n)	数量(台) Quantity(n)	金額(百万円) (million yen)	数量(台) Quantity(n)	数量(台) Quantity(n)
平成12年(2000)	4,918,230	80,484	857,668	5,667,789	92,641	10,557	218,215
13(2001)	3,613,365	75,766	314,831	3,691,794	81,671	63,851	390,767
14(2002)	1,711,930	34,474	181,461	1,951,202	40,221	66,558	266,398
15(2003)	1,930,719	32,960	218,864	1,963,839	36,567	327,535	124,607
16(2004)	1,034,647	18,685	143,394	1,202,816	21,221	88,075	11,757
平成14年度(02FY)	1,613,523	29,936	132,133	1,727,524	34,101	122,293	261,387
15(03FY)	1,593,199	27,442	204,174	1,686,316	31,507	301,715	70,729
平成16年1~3月(Q1)	180,384	3,948	9,750	212,347	4,411	31,665	70,729
4~6(Q2)	200,068	3,480	18,404	225,962	3,893	31,201	32,038
7~9(Q3)	383,217	6,612	2,658	389,803	6,376	24,997	3,113
10~12(Q4)	270,978	4,645	112,582	374,704	6,541	212	11,757
平成16年 1月(Jan)	70,499	1,667	363	76,643	1,755	—	118,826
2(Feb)	54,074	959	9,355	71,328	1,187	165	110,762
3(Mar)	55,811	1,322	32	64,376	1,469	31,500	70,729
4(Apr)	75,912	1,318	42	73,321	1,286	100	73,262
5(May)	60,785	990	18,341	79,448	1,258	—	72,940
6(Jun)	63,371	1,172	21	73,193	1,349	31,101	32,038
7(Jul)	101,342	1,940	6	100,635	1,798	—	32,751
8(Aug)	123,300	2,022	7	120,555	1,901	—	35,503
9(Sep)	158,575	2,650	2,645	168,613	2,677	24,997	3,113
10(Oct)	144,992	2,134	18,544	161,871	2,398	186	4,592
11(Nov)	66,498	1,334	94,035	158,769	3,110	16	6,340
12(Dec)	59,488	1,177	3	54,064	1,033	10	11,757

その他の陸上移動通信装置
Other radio communication equipment for
mobile station
(19)

年月 Year and Month	生産(P)		受入(R) Quantity(n)	出荷(Sh)			在庫(I) Quantity(n)
	数量(台) Quantity(n)	金額(百万円) (million yen)		販売(Sa)		その他(O)	
				数量(台) Quantity(n)	金額(百万円) (million yen)	数量(台) Quantity(n)	
平成12年(2000)	3,369,738	56,922	55,384	3,294,539	53,605	51,977	371,918
13 (2001)	3,321,821	68,367	27,903	3,184,425	62,542	61,647	474,172
14 (2002)	3,692,767	64,992	30,752	3,650,543	57,714	224,796	321,074
15 (2003)	3,952,964	59,315	74,583	3,918,788	58,219	163,043	265,625
16 (2004)	3,652,834	54,754	82,789	3,742,107	54,252	47,817	211,324
平成14年度(02FY)	3,649,125	66,523	44,928	3,761,249	62,609	185,883	244,348
15 (03FY)	3,835,267	60,428	75,485	3,827,118	59,498	120,908	205,909
平成16年1~3月(Q1)	859,657	21,849	22,851	926,521	22,069	15,703	205,909
4~6 (Q2)	848,917	7,708	15,801	878,692	7,491	7,563	184,372
7~9 (Q3)	921,779	14,205	21,376	905,815	13,649	14,580	207,132
10~12 (Q4)	1,022,481	10,992	22,761	1,031,079	11,043	9,971	211,324
平成16年 1月(Jan)	275,155	3,064	7,547	284,006	2,882	5,074	259,247
2 (Feb)	290,378	6,918	8,878	302,888	6,870	2,482	253,133
3 (Mar)	294,124	11,867	6,426	339,627	12,317	8,147	205,909
4 (Apr)	310,857	2,847	3,851	306,740	2,652	3,168	210,709
5 (May)	269,820	2,422	5,092	280,323	2,323	1,704	203,594
6 (Jun)	268,240	2,439	6,858	291,629	2,516	2,691	184,372
7 (Jul)	296,285	2,705	7,274	281,405	2,402	3,508	203,018
8 (Aug)	304,272	2,703	6,343	305,486	2,537	1,945	206,202
9 (Sep)	321,222	8,797	7,759	318,924	8,710	9,127	207,132
10 (Oct)	314,786	2,827	7,148	308,349	2,738	3,037	217,680
11 (Nov)	361,268	2,780	6,516	382,041	2,888	2,821	200,602
12 (Dec)	346,427	5,385	9,097	340,689	5,417	4,113	211,324

注：平成14年から「無線呼出し装置」と「MCA無線」を統合。
平成16年から「自動車電話」を統合。

海上・航空移動通信装置
Marine and aeronautical radio
communication equipment
(20)

基地局通信装置
Basic exchange for mobile
customer premises
(21)

その他の無線通信装置
Other radio communication
equipment
(22)

年月 Year and Month	生産(P)		生産(P)		生産(P)	
	数量(台) Quantity(n)	金額(百万円) (million yen)	数量(台) Quantity(n)	金額(百万円) (million yen)	数量(台) Quantity(n)	金額(百万円) (million yen)
平成12年(2000)	283,181	21,079	157,201	91,980	1,211,802	27,997
13 (2001)	244,182	19,734	166,554	109,777	982,342	17,856
14 (2002)	257,346	17,684	196,820	113,192	773,999	12,357
15 (2003)	214,589	18,355	298,498	185,582	1,154,301	14,187
16 (2004)	238,403	15,378	169,622	121,489	1,291,866	10,754
平成14年度(02FY)	236,640	16,228	268,474	155,669	922,524	13,323
15 (03FY)	221,320	18,906	246,459	157,393	1,152,122	11,964
平成16年1~3月(Q1)	62,823	4,453	57,309	32,787	284,921	3,884
4~6 (Q2)	50,927	3,225	55,805	33,196	297,999	2,215
7~9 (Q3)	64,537	3,845	22,625	30,350	360,509	2,453
10~12 (Q4)	60,116	3,855	33,883	25,156	348,437	2,202
平成16年 1月(Jan)	20,489	746	18,913	9,895	105,743	1,504
2 (Feb)	19,153	2,863	15,294	9,309	88,714	1,592
3 (Mar)	23,181	844	23,102	13,583	90,464	788
4 (Apr)	12,738	708	22,831	11,015	87,217	725
5 (May)	21,201	1,372	19,277	10,809	91,201	651
6 (Jun)	16,988	1,145	13,697	11,372	119,581	839
7 (Jul)	21,171	830	6,709	9,939	132,757	909
8 (Aug)	18,236	1,784	5,157	8,562	108,041	759
9 (Sep)	25,130	1,231	10,759	11,849	119,711	785
10 (Oct)	22,753	842	9,499	10,117	139,974	820
11 (Nov)	18,414	966	11,009	8,426	106,733	717
12 (Dec)	18,949	2,047	13,375	6,613	101,730	665

年月 Year and Month	無線応用装置 Associated radio equipment (23~26)	レーダ装置 Radar equipment (23)		無線位置測定装置 Maker radio measuring equipment (24)		テレメータ・テレコントロール Telemeter/telecontrol (25)	
	生産(P)	生産(P)		生産(P)		生産(P)	
	金額(百万円) (million yen)	数量(台) Quantity(n)	金額(百万円) (million yen)	数量(台) Quantity(n)	金額(百万円) (million yen)	数量(台) Quantity(n)	金額(百万円) (million yen)
平成12年(2000)	288,430	60,594	58,438	90,090	29,073	23,282	52,994
13 (2001)	344,254	87,319	65,219	69,735	32,678	17,720	59,081
14 (2002)	307,504	109,560	65,644	120,692	33,187	23,518	52,208
15 (2003)	310,667	86,775	76,232	172,898	34,597	22,054	43,549
16 (2004)	249,158	64,867	58,968	202,068	30,254	18,582	38,500
平成14年度(02FY)	297,894	95,395	67,804	141,375	27,260	22,195	46,432
15 (03FY)	294,355	83,879	70,783	179,875	40,252	21,311	41,170
平成16年1~3月(Q1)	116,336	20,824	24,959	41,551	12,360	8,005	24,450
4~6 (Q2)	38,011	16,188	8,043	67,172	6,653	2,779	2,896
7~9 (Q3)	48,752	13,117	12,056	38,566	4,646	4,528	6,465
10~12 (Q4)	46,059	14,738	13,910	54,779	6,595	3,270	4,689
平成16年 1月(Jan)	14,319	5,238	3,347	13,879	3,218	1,683	1,647
2 (Feb)	33,793	7,688	11,575	10,432	5,141	1,421	4,144
3 (Mar)	68,224	7,898	10,037	17,240	4,001	4,901	18,659
4 (Apr)	8,567	5,520	1,802	25,980	911	705	481
5 (May)	9,419	4,922	2,343	21,898	2,423	1,063	1,079
6 (Jun)	20,025	5,746	3,898	19,294	3,319	1,011	1,336
7 (Jul)	10,682	5,090	3,828	10,693	1,785	1,312	883
8 (Aug)	11,801	3,803	4,385	15,965	981	1,236	1,430
9 (Sep)	26,269	4,224	3,843	11,908	1,880	1,980	4,152
10 (Oct)	10,937	3,901	4,261	17,514	1,457	924	617
11 (Nov)	12,301	5,530	3,274	21,621	1,710	1,162	1,879
12 (Dec)	22,821	5,307	6,375	15,644	3,428	1,184	2,193

年月 Year and Month	その他の無線応用装置 Other associated radio equipment (26)	ネットワーク接続機器 Network access equipment (27~28)		ルーター・ハブ Router・Hub (27)		その他のネットワーク接続機器 Other network access equipment (28)	
	生産(P)	生産(P)		生産(P)		生産(P)	
	金額(百万円) (million yen)	数量(台) Quantity(n)	金額(百万円) (million yen)	数量(台) Quantity(n)	金額(百万円) (million yen)	数量(台) Quantity(n)	金額(百万円) (million yen)
平成12年(2000)	147,925	207,484	44,292	155,012	39,557	52,472	4,735
13 (2001)	187,276	214,996	41,678	174,643	39,594	40,353	2,084
14 (2002)	156,465	376,399	40,180	277,229	36,425	99,170	3,755
15 (2003)	156,289	225,496	30,434	166,140	27,099	59,356	3,335
16 (2004)	121,436	194,682	35,456	144,594	30,953	50,088	4,503
平成14年度(02FY)	156,398	329,319	34,001	239,063	31,108	90,256	2,893
15 (03FY)	142,150	223,074	30,489	164,955	26,576	58,119	3,913
平成16年1~3月(Q1)	54,567	46,862	9,010	35,085	7,740	11,777	1,270
4~6 (Q2)	20,419	48,500	5,839	34,517	4,797	13,983	1,042
7~9 (Q3)	25,585	45,122	9,212	33,034	7,908	12,088	1,304
10~12 (Q4)	20,865	54,198	11,395	41,958	10,508	12,240	887
平成16年 1月(Jan)	6,107	14,495	3,013	11,249	2,572	3,246	441
2 (Feb)	12,933	13,697	2,650	11,134	2,337	2,563	313
3 (Mar)	35,527	18,670	3,347	12,702	2,831	5,968	516
4 (Apr)	5,373	21,348	1,545	16,525	1,235	4,823	310
5 (May)	3,574	11,447	1,854	7,630	1,505	3,817	349
6 (Jun)	11,472	15,705	2,440	10,362	2,057	5,343	383
7 (Jul)	4,186	15,225	2,192	9,794	1,913	5,431	279
8 (Aug)	5,005	11,612	2,175	8,935	1,823	2,677	352
9 (Sep)	16,394	18,285	4,845	14,305	4,172	3,980	673
10 (Oct)	4,602	15,512	2,102	11,229	1,903	4,283	199
11 (Nov)	5,438	18,292	3,199	14,963	2,908	3,329	291
12 (Dec)	10,825	20,394	6,094	15,766	5,697	4,628	397

注：平成16年から「ルーター」と
「ハブ」を統合。

34 民生用電子機械器具 Consumer electronic appliance	民生用電子機械器具 Consumer electronic appliance (1~20)			映像機器 Visual equipment (1~7)	
	年 月 Year and Month	生産(P)	出荷(Sh)	生産(P)	出荷(Sh)
		金額(百万円) (million yen)	販売(Sa) 金額(百万円) (million yen)		金額(百万円) (million yen)
平成12年(2000)	2,221,403	2,801,011	1,637,964	2,016,610	
13 (2001)	1,912,574	2,619,802	1,466,335	1,966,849	
14 (2002)	2,025,820	2,837,522	1,625,393	2,239,681	
15 (2003)	2,313,751	r 3,236,022	1,981,940	r 2,668,010	
16 (2004)	2,488,012	3,584,524	X	3,071,510	
平成14年度(02FY)	2,072,231	r 2,924,000	1,682,550	r 2,330,789	
15 (03FY)	2,423,635	3,379,726	X	2,822,537	
平成16年1~3月(Q1)	565,474	810,968	X	677,399	
4~6 (Q2)	627,859	877,303	X	751,923	
7~9 (Q3)	612,705	870,493	X	748,811	
10~12 (Q4)	681,974	1,025,760	X	893,377	
平成16年 1月(Jan)	150,579	214,095	129,934	175,982	
2 (Feb)	181,177	245,246	158,787	200,866	
3 (Mar)	233,718	351,627	X	300,551	
4 (Apr)	207,855	286,554	X	241,849	
5 (May)	197,156	265,103	X	226,957	
6 (Jun)	222,848	325,646	X	283,117	
7 (Jul)	209,698	296,245	X	253,903	
8 (Aug)	177,862	244,422	X	209,209	
9 (Sep)	225,145	329,826	X	285,699	
10 (Oct)	235,692	327,937	X	285,454	
11 (Nov)	249,564	345,076	X	303,924	
12 (Dec)	196,718	352,747	X	303,999	

テレビジョン受信機
Television receiver

(1~2)

年 月 Year and Month	生産(P)		受入(R)	出荷(Sh)			在庫(I)
	数量(台) Quantity(n)	金額(百万円) (million yen)		販売(Sa)		その他(O)	
			数量(台) Quantity(n)	数量(台) Quantity(n)	金額(百万円) (million yen)		数量(台) Quantity(n)
平成12年(2000)	3,382,267	297,104	9,980,119	10,362,175	490,918	3,233,814	517,473
13 (2001)	2,861,816	258,197	9,329,358	10,303,359	564,955	1,927,720	448,243
14 (2002)	3,129,604	339,262	7,631,392	9,540,807	627,530	1,313,593	353,586
15 (2003)	3,050,876	422,823	8,014,913	9,089,964	843,938	1,975,648	395,801
16 (2004)	3,472,556	554,239	8,330,398	9,131,835	993,180	2,688,001	378,919
平成14年度(02FY)	2,935,554	330,328	7,825,060	9,388,852	654,106	1,448,912	342,448
15 (03FY)	3,294,651	481,185	7,938,814	9,096,412	903,763	2,099,843	379,658
平成16年1~3月(Q1)	773,923	123,160	1,906,666	2,128,262	224,619	568,470	379,658
4~6 (Q2)	880,046	133,535	2,056,326	2,087,520	227,767	706,900	521,610
7~9 (Q3)	886,553	139,994	1,915,148	2,192,625	235,812	665,528	465,158
10~12 (Q4)	932,034	157,550	2,452,258	2,723,428	304,982	747,103	378,919
平成16年 1月(Jan)	216,729	32,991	466,219	580,796	58,379	123,832	374,121
2 (Feb)	260,203	41,707	590,992	626,464	66,087	182,760	416,092
3 (Mar)	296,991	48,462	849,455	921,002	100,153	261,878	379,658
4 (Apr)	272,166	43,761	666,090	666,185	68,281	241,176	410,553
5 (May)	286,999	43,084	664,416	631,226	69,910	209,850	520,892
6 (Jun)	320,881	46,690	725,820	790,109	89,576	255,874	521,610
7 (Jul)	339,932	51,287	699,718	767,752	83,267	237,819	555,689
8 (Aug)	269,858	39,472	539,979	615,113	63,885	182,485	567,928
9 (Sep)	276,763	49,235	675,451	809,760	88,660	245,224	465,158
10 (Oct)	277,850	47,380	704,936	723,668	80,619	216,580	507,696
11 (Nov)	322,092	55,874	817,793	856,474	98,311	261,186	529,921
12 (Dec)	332,092	54,296	929,529	1,143,286	126,052	269,337	378,919

カラー受信機 (PDP受信機を含む)
Color television receiver(including PDP television receiver)

(1)

年月 Year and Month	生産(P)		受入(R) 数量(台) Quantity(n)	出荷(Sh)			在庫(I) 数量(台) Quantity(n)
	数量(台) Quantity(n)	金額(百万円) (million yen)		販売(Sa)		その他(O) 数量(台) Quantity(n)	
				数量(台) Quantity(n)	金額(百万円) (million yen)		
平成12年(2000)	2,382,643	245,316	9,797,461	9,251,024	437,113	3,155,462	462,929
13 (2001)	1,659,193	184,396	9,111,511	9,011,006	489,105	1,787,501	417,976
14 (2002)	1,479,618	207,732	7,381,354	7,955,258	493,933	1,045,060	271,182
15 (2003)	1,217,431	216,455	7,487,244	7,195,605	621,182	1,507,596	330,036
16 (2004)	807,500	180,470	6,461,631	6,119,639	567,693	1,222,181	257,347
平成14年度(02FY)	1,309,726	196,394	7,542,546	7,783,032	512,789	1,162,747	304,093
15 (03FY)	1,259,397	231,223	7,111,526	7,038,217	642,440	1,350,536	286,263
平成16年1~3月(Q1)	252,648	48,297	1,533,077	1,605,736	149,461	223,762	286,263
4~6 (Q2)	234,210	45,706	1,577,813	1,375,622	129,823	318,828	403,836
7~9 (Q3)	164,856	38,879	1,438,779	1,408,475	126,412	315,035	283,961
10~12 (Q4)	155,786	47,588	1,911,962	1,729,806	161,997	364,556	257,347
平成16年 1月(Jan)	87,736	17,769	382,720	440,052	41,709	49,867	310,573
2 (Feb)	87,185	16,304	460,037	465,350	44,934	68,092	324,353
3 (Mar)	77,727	14,224	690,320	700,334	62,818	105,803	286,263
4 (Apr)	84,364	16,335	515,339	474,994	42,299	112,038	298,934
5 (May)	79,898	15,092	506,353	417,863	41,475	92,117	375,205
6 (Jun)	69,948	14,279	556,121	482,765	46,049	114,673	403,836
7 (Jul)	55,771	12,064	526,101	479,774	44,623	103,334	402,600
8 (Aug)	42,947	9,735	396,480	425,808	35,122	82,430	333,789
9 (Sep)	66,138	17,080	516,198	502,893	46,667	129,271	283,961
10 (Oct)	55,214	16,115	542,487	470,370	47,509	99,506	311,786
11 (Nov)	58,067	18,403	631,955	543,178	52,363	132,750	325,880
12 (Dec)	42,505	13,070	737,520	716,258	62,125	132,300	257,347

注：平成15年から内訳廃止及び名称変更。

液晶受信機
Liquid crystal television receiver

(2)

年月 Year and Month	生産(P)		受入(R) 数量(台) Quantity(n)	出荷(Sh)			在庫(I) 数量(台) Quantity(n)
	数量(台) Quantity(n)	金額(百万円) (million yen)		販売(Sa)		その他(O) 数量(台) Quantity(n)	
				数量(台) Quantity(n)	金額(百万円) (million yen)		
平成12年(2000)	999,624	51,788	182,658	1,111,151	53,805	78,352	54,544
13 (2001)	1,202,623	73,801	217,847	1,292,353	75,850	140,219	30,267
14 (2002)	1,649,986	131,530	250,038	1,585,549	133,597	268,533	82,404
15 (2003)	1,833,445	206,368	527,669	1,894,359	222,756	468,052	65,765
16 (2004)	2,665,056	373,769	1,868,767	3,012,196	425,487	1,465,820	121,572
平成14年度(02FY)	1,625,828	133,934	282,514	1,605,820	141,317	286,165	38,355
15 (03FY)	2,035,254	249,962	827,288	2,058,195	261,323	749,307	93,395
平成16年1~3月(Q1)	521,275	74,863	373,589	522,526	75,158	344,708	93,395
4~6 (Q2)	645,836	87,829	478,513	711,898	97,944	388,072	117,774
7~9 (Q3)	721,697	101,115	476,369	784,150	109,400	350,493	181,197
10~12 (Q4)	776,248	109,962	540,296	993,622	142,985	382,547	121,572
平成16年 1月(Jan)	128,993	15,222	83,499	140,744	16,670	73,965	63,548
2 (Feb)	173,018	25,403	130,955	161,114	21,153	114,668	91,739
3 (Mar)	219,264	34,238	159,135	220,668	37,335	156,075	93,395
4 (Apr)	187,802	27,426	150,751	191,191	25,982	129,138	111,619
5 (May)	207,101	27,992	158,063	213,363	28,435	117,733	145,687
6 (Jun)	250,933	32,411	169,699	307,344	43,527	141,201	117,774
7 (Jul)	284,161	39,223	173,617	287,978	38,644	134,485	153,089
8 (Aug)	226,911	29,737	143,499	189,305	28,763	100,055	234,139
9 (Sep)	210,625	32,155	159,253	306,867	41,993	115,953	181,197
10 (Oct)	222,636	31,265	162,449	253,298	33,110	117,074	195,910
11 (Nov)	264,025	37,471	185,838	313,296	45,948	128,436	204,041
12 (Dec)	289,587	41,226	192,009	427,028	63,927	137,037	121,572

ビデオテープレコーダ(セット) (放送用を除く)
Video tape recorder(set) (excluding for broadcast)

(3)

年月 Year and Month	生産(P)		受入(R) 数量(台) Quantity(n)	出荷(Sh)			在庫(I) 数量(台) Quantity(n)
	数量(台) Quantity(n)	金額(百万円) (million yen)		販売(Sa)		その他(O)	
				数量(台) Quantity(n)	金額(百万円) (million yen)	数量(台) Quantity(n)	
平成12年(2000)	4,594,007	95,411	7,466,040	10,625,274	185,057	1,593,390	568,212
13(2001)	1,891,813	50,531	6,437,858	7,419,304	130,965	1,018,357	455,555
14(2002)	1,184,819	33,627	5,953,460	6,675,901	107,128	572,867	345,036
15(2003)	334,303	15,191	3,200,925	3,587,937	54,667	89,702	192,027
16(2004)	X	X	X	2,375,689	43,391	6,304	71,828
平成14年度(02FY)	993,332	27,833	5,628,899	6,220,977	96,379	494,245	361,046
15(03FY)	X	X	X	3,123,914	49,620	21,335	163,763
平成16年1~3月(Q1)	X	X	X	633,065	11,503	2,041	163,763
4~6(Q2)	X	X	X	542,770	10,427	1,851	152,827
7~9(Q3)	X	X	X	625,542	13,878	1,719	115,206
10~12(Q4)	X	X	X	574,312	7,583	693	71,828
平成16年 1月(Jan)	24,492	996	203,436	185,218	3,347	1,071	233,666
2(Feb)	20,214	968	172,751	193,757	3,627	374	232,500
3(Mar)	X	X	X	254,090	4,529	596	163,763
4(Apr)	X	X	X	183,781	3,836	407	163,326
5(May)	X	X	X	151,995	2,879	285	165,260
6(Jun)	X	X	X	206,994	3,712	1,159	152,827
7(Jul)	X	X	X	208,958	4,406	546	166,623
8(Aug)	X	X	X	207,862	4,907	360	163,575
9(Sep)	X	X	X	208,722	4,565	813	115,206
10(Oct)	X	X	X	175,425	2,538	278	104,336
11(Nov)	X	X	X	171,304	2,306	263	108,021
12(Dec)	X	X	X	227,583	2,739	152	71,828

DVD-ビデオ
DVD-video

(4)

年月 Year and Month	生産(P)		受入(R) 数量(台) Quantity(n)	出荷(Sh)			在庫(I) 数量(台) Quantity(n)
	数量(台) Quantity(n)	金額(百万円) (million yen)		販売(Sa)		その他(O)	
				数量(台) Quantity(n)	金額(百万円) (million yen)	数量(台) Quantity(n)	
平成12年(2000)	4,516,670	122,459	2,597,642	3,754,801	106,652	3,400,459	153,306
13(2001)	2,831,626	80,486	2,091,055	3,810,447	101,733	1,052,259	234,696
14(2002)	2,338,264	85,543	2,642,414	4,106,212	135,185	868,957	239,008
15(2003)	3,284,086	137,516	3,482,027	5,478,707	210,407	1,131,303	405,709
16(2004)	3,071,818	132,793	5,148,039	7,873,098	300,345	327,447	425,021
平成14年度(02FY)	2,365,337	92,651	2,853,836	4,325,660	146,700	859,701	254,950
15(03FY)	3,344,615	139,333	3,641,873	5,764,362	220,268	1,030,447	446,629
平成16年1~3月(Q1)	583,661	25,585	839,313	1,315,911	48,200	66,143	446,629
4~6(Q2)	755,930	32,102	1,113,819	1,706,259	66,271	139,658	470,461
7~9(Q3)	797,332	33,691	1,297,250	2,142,950	82,246	63,816	358,277
10~12(Q4)	934,895	41,415	1,897,657	2,707,978	103,628	57,830	425,021
平成16年 1月(Jan)	155,164	7,741	328,586	357,075	12,413	28,437	503,947
2(Feb)	149,775	6,483	218,219	361,488	12,936	13,204	497,249
3(Mar)	278,722	11,361	292,508	597,348	22,851	24,502	446,629
4(Apr)	298,397	12,393	285,658	554,606	21,860	30,303	445,775
5(May)	189,039	7,683	429,564	524,844	19,061	13,957	525,577
6(Jun)	268,494	12,026	398,597	626,809	25,350	95,398	470,461
7(Jul)	289,694	12,052	521,081	805,698	31,779	24,769	450,769
8(Aug)	218,561	9,747	445,403	597,325	22,294	14,544	502,864
9(Sep)	289,077	11,892	330,766	739,927	28,173	24,503	358,277
10(Oct)	322,674	14,976	503,431	690,452	24,883	17,086	476,844
11(Nov)	292,345	12,931	670,595	797,474	30,069	19,243	623,067
12(Dec)	319,876	13,508	723,631	1,220,052	48,676	21,501	425,021

ビデオカメラ (放送用を除く)
Video camera(excluding for broadcast)

(5)

年月 Year and Month	生産(P)		受入(R) Quantity(n)	出荷(Sh)			在庫(I) Quantity(n)
	数量(台) Quantity(n)	金額(百万円) (million yen)		販売(Sa)		その他(O) Quantity(n)	
				数量(台) Quantity(n)	金額(百万円) (million yen)		
平成12年(2000)	11,902,345	579,158	6,476,799	12,089,348	633,099	6,162,072	459,067
13 (2001)	9,096,790	446,074	3,094,527	9,431,660	479,692	2,807,684	286,919
14 (2002)	10,014,891	463,219	4,568,894	10,738,831	497,808	3,853,578	278,295
15 (2003)	11,876,507	476,402	5,526,565	12,743,142	519,673	4,628,373	309,852
16 (2004)	11,956,514	413,529	5,313,149	12,314,883	445,619	5,064,376	200,256
平成14年度(02FY)	10,220,223	458,906	4,770,605	10,991,559	496,598	4,037,386	290,997
15 (03FY)	12,721,428	490,737	5,717,526	13,273,105	524,893	4,951,491	505,355
平成16年1~3月(Q1)	3,103,038	105,911	1,268,942	2,964,927	105,984	1,211,550	505,355
4~6 (Q2)	3,343,200	114,843	1,557,774	3,517,680	123,497	1,467,694	420,955
7~9 (Q3)	2,816,294	101,498	1,307,112	2,877,655	107,213	1,242,529	424,177
10~12 (Q4)	2,693,982	91,277	1,179,321	2,954,621	108,925	1,142,603	200,256
平成16年 1月(Jan)	547,778	17,091	208,638	570,963	19,652	192,218	303,087
2 (Feb)	993,048	33,016	366,893	888,070	30,036	351,063	423,895
3 (Mar)	1,562,212	55,804	693,411	1,505,894	56,296	668,269	505,355
4 (Apr)	1,271,479	42,478	581,579	1,390,830	48,825	567,039	400,544
5 (May)	1,075,326	35,861	531,539	1,019,799	34,211	480,471	507,139
6 (Jun)	996,395	36,504	444,656	1,107,051	40,461	420,184	420,955
7 (Jul)	843,872	31,309	369,732	826,764	30,875	347,992	459,803
8 (Aug)	898,019	32,127	462,971	930,724	34,268	437,090	452,979
9 (Sep)	1,074,403	38,062	474,409	1,120,167	42,070	457,447	424,177
10 (Oct)	1,114,585	38,665	537,962	1,245,494	46,717	519,009	312,221
11 (Nov)	1,012,735	33,915	446,543	1,064,507	38,330	432,031	274,961
12 (Dec)	566,662	18,697	194,816	644,620	23,878	191,563	200,256

デジタルカメラ
Digital still camera

(6)

年月 Year and Month	生産(P)		受入(R) Quantity(n)	出荷(Sh)			在庫(I) Quantity(n)
	数量(台) Quantity(n)	金額(百万円) (million yen)		販売(Sa)		その他(O) Quantity(n)	
				数量(台) Quantity(n)	金額(百万円) (million yen)		
平成12年(2000)	9,656,705	323,857	9,141,777	10,259,068	375,945	8,318,673	449,893
13 (2001)	12,784,559	386,860	11,456,202	13,873,938	424,296	10,024,386	771,658
14 (2002)	16,909,470	436,098	14,137,022	22,246,390	561,394	9,124,732	367,063
15 (2003)	25,084,449	591,896	r 14,059,973	r 28,155,724	r 651,856	10,610,555	741,771
16 (2004)	29,199,755	712,417	15,485,046	33,571,539	802,180	11,288,171	566,862
平成14年度(02FY)	19,251,232	485,448	r 14,888,554	r 24,756,446	r 606,446	9,421,795	452,290
15 (03FY)	26,204,168	628,578	15,385,809	30,221,790	708,382	11,192,609	627,868
平成16年1~3月(Q1)	5,687,323	146,482	3,947,413	7,131,778	175,486	2,616,861	627,868
4~6 (Q2)	7,136,331	172,810	4,308,310	8,662,172	202,559	2,711,781	698,556
7~9 (Q3)	7,243,770	171,285	3,693,742	8,169,253	187,817	2,628,550	838,265
10~12 (Q4)	9,132,331	221,840	3,535,581	9,608,336	236,318	3,330,979	566,862
平成16年 1月(Jan)	1,833,195	45,121	1,222,386	2,232,055	53,726	798,554	766,743
2 (Feb)	1,694,601	44,744	1,120,702	2,025,248	50,646	792,859	763,939
3 (Mar)	2,159,527	56,617	1,604,325	2,874,475	71,114	1,025,448	627,868
4 (Apr)	2,094,475	51,657	1,463,274	2,721,096	65,338	877,378	587,143
5 (May)	2,407,376	56,752	1,497,787	2,875,629	66,674	917,967	698,710
6 (Jun)	2,634,480	64,401	1,347,249	3,065,447	70,547	916,436	698,556
7 (Jul)	2,328,397	52,728	1,285,241	2,595,946	57,798	889,206	827,042
8 (Aug)	2,043,027	50,371	1,133,119	2,258,925	51,447	752,188	992,075
9 (Sep)	2,872,346	68,186	1,275,382	3,314,382	78,572	987,156	838,265
10 (Oct)	3,397,621	79,978	1,268,277	3,760,143	89,810	1,162,076	581,944
11 (Nov)	3,602,525	86,946	1,372,095	3,606,929	87,507	1,313,327	636,308
12 (Dec)	2,132,185	54,916	895,209	2,241,264	59,001	855,576	566,862

注：平成12年から新設。

カーナビゲーションシステム
Car navigation system

(7)

年月 Year and Month	生産(P)		受入(R) Quantity(n)	出荷(Sh)			在庫(I) Quantity(n)
	数量(台) Quantity(n)	金額(百万円) (million yen)		販売(Sa)		その他(O) Quantity(n)	
				数量(台) Quantity(n)	金額(百万円) (million yen)		
平成12年(2000)	2,439,127	210,409	523,280	2,162,467	214,170	768,670	138,649
13 (2001)	2,574,330	239,986	598,556	2,478,534	260,549	714,852	116,926
14 (2002)	3,027,298	264,632	952,308	3,040,124	307,165	931,815	125,519
15 (2003)	3,811,379	338,112	1,075,835	3,749,980	387,469	1,096,877	165,876
16 (2004)	4,706,830	415,633	1,123,926	4,401,502	486,795	1,403,295	191,835
平成14年度(02FY)	3,268,645	284,738	968,387	3,224,967	327,831	993,893	123,406
15 (03FY)	4,026,453	358,032	1,094,303	3,958,733	415,611	1,145,917	139,512
平成16年1~3月(Q1)	1,043,738	93,840	216,233	1,019,379	111,607	266,956	139,512
4~6 (Q2)	1,212,374	108,340	352,784	1,080,273	121,402	430,828	193,569
7~9 (Q3)	1,159,943	101,629	273,035	1,112,556	121,845	338,714	175,277
10~12 (Q4)	1,290,775	111,824	281,874	1,189,294	131,941	366,797	191,835
平成16年 1月(Jan)	293,704	25,994	63,419	270,458	28,465	75,274	177,267
2 (Feb)	354,391	31,869	78,270	337,909	37,534	91,560	180,459
3 (Mar)	395,643	35,977	74,544	411,012	45,608	100,122	139,512
4 (Apr)	395,836	34,544	111,442	311,744	33,709	164,523	170,523
5 (May)	367,819	33,020	102,785	318,139	34,222	118,505	204,483
6 (Jun)	448,719	40,776	138,557	450,390	53,471	147,800	193,569
7 (Jul)	437,748	39,221	129,068	409,049	45,778	147,084	204,252
8 (Aug)	312,148	27,343	86,509	305,704	32,408	88,963	208,242
9 (Sep)	410,047	35,065	57,458	397,803	43,659	102,667	175,277
10 (Oct)	406,251	34,824	84,058	370,894	40,887	111,169	183,523
11 (Nov)	466,920	40,925	107,166	429,544	47,401	131,416	196,649
12 (Dec)	417,604	36,075	90,650	388,856	43,653	124,212	191,835

音響機器
Audio equipment

(8~20)

録音再生装置(自動車用を除く)
Audio for recording and reproducing(excluding for car)

(8~10)

年月 Year and Month	生産(P)		受入(R)		出荷(Sh)			在庫(I) Quantity(n)	
	金額(百万円) (million yen)	金額(百万円) (million yen)	数量(台) Quantity(n)	数量(台) Quantity(n)	販売(Sa)		その他(O) Quantity(n)		
					数量(台) Quantity(n)	金額(百万円) (million yen)			
平成12年(2000)	583,439	784,401	4,800,911	36,288	12,503,638	10,077,805	94,529	7,170,161	793,029
13 (2001)	446,239	652,953	3,333,095	26,476	8,419,541	8,030,069	75,449	3,873,035	628,270
14 (2002)	400,427	597,841	2,856,655	21,792	5,951,752	6,723,850	54,178	2,446,596	265,690
15 (2003)	331,811	568,012	10,332,347	75,405	13,035,005	15,477,731	119,831	7,972,915	344,031
16 (2004)	X	513,014	6,259,345	49,285	5,055,963	10,908,523	90,359	335,840	414,476
平成14年度(02FY)	389,681	593,211	4,563,568	34,225	7,479,575	8,645,158	68,362	3,702,005	536,390
15 (03FY)	X	557,189	10,135,340	72,413	11,117,202	15,120,130	114,809	6,273,274	395,028
平成16年1~3月(Q1)	X	133,569	2,130,936	15,470	1,175,467	3,160,234	24,840	94,672	395,028
4~6 (Q2)	X	125,380	1,568,919	10,443	1,330,304	2,678,577	19,608	68,266	547,408
7~9 (Q3)	X	121,682	1,247,324	11,169	1,050,558	2,181,453	19,507	82,925	580,912
10~12 (Q4)	X	132,383	1,312,166	12,203	1,499,634	2,888,259	26,404	89,977	414,476
平成16年 1月(Jan)	20,645	38,113	592,992	4,575	391,335	848,138	6,897	28,745	450,975
2 (Feb)	22,390	44,380	780,627	5,799	371,084	1,129,722	8,798	31,136	441,828
3 (Mar)	X	51,076	757,317	5,096	413,048	1,182,374	9,145	34,791	395,028
4 (Apr)	X	44,705	743,839	4,853	392,573	1,150,500	7,948	25,193	355,747
5 (May)	X	38,146	446,363	3,016	559,165	748,522	5,744	23,156	589,597
6 (Jun)	X	42,529	378,717	2,574	378,566	779,555	5,916	19,917	547,408
7 (Jul)	X	42,342	405,776	3,973	361,134	727,084	6,531	21,459	565,775
8 (Aug)	X	35,213	352,176	3,220	335,012	646,197	5,617	8,926	597,840
9 (Sep)	X	44,127	489,372	3,976	354,412	808,172	7,359	52,540	580,912
10 (Oct)	X	42,483	452,559	4,095	490,298	858,088	7,388	33,913	631,768
11 (Nov)	X	41,152	414,041	3,681	411,138	802,434	7,307	30,186	624,327
12 (Dec)	X	48,748	445,566	4,427	598,198	1,227,737	11,709	25,878	414,476

注:平成15年から「音響機器」
より名称変更。

注:平成15年から「磁気録音再生装置(自動車用を除く)」より名称変更。

ラジオ付CD・MDシステム (カセット付を含む)
 CD・MD type recorder with radio receiver(including Cassette type)

(8)

年 月 Year and Month	生産(P)		受入(R) Quantity(n)	出荷(Sh)			在庫(I) Quantity(n)
	数量(台) Quantity(n)	金額(百万円) (million yen)		販売(Sa)		その他(O) Quantity(n)	
				数量(台) Quantity(n)	金額(百万円) (million yen)		
平成12年(2000)
13 (2001)
14 (2002)
15 (2003)	681,425	5,948	2,404,751	2,451,318	24,029	638,016	54,619
16 (2004)	X	X	X	X	X	X	X
平成14年度(02FY)
15 (03FY)	X	X	X	X	X	X	X
平成16年1~3月(Q1)	X	X	X	X	X	X	X
4~6 (Q2)	X	X	X	X	X	X	X
7~9 (Q3)	X	X	X	X	X	X	X
10~12 (Q4)	X	X	X	X	X	X	X
平成16年 1月 (Jan)	X	X	X	X	X	X	X
2 (Feb)	X	X	X	X	X	X	X
3 (Mar)	X	X	X	X	X	X	X
4 (Apr)	X	X	X	X	X	X	X
5 (May)	X	X	X	X	X	X	X
6 (Jun)	X	X	X	X	X	X	X
7 (Jul)	X	X	X	X	X	X	X
8 (Aug)	X	X	X	X	X	X	X
9 (Sep)	X	X	X	X	X	X	X
10 (Oct)	X	X	X	X	X	X	X
11 (Nov)	X	X	X	X	X	X	X
12 (Dec)	X	X	X	X	X	X	X

注：平成15年から「ラジオ付カセット」を定義・名称変更。

ヘッドホンステレオ
Headphone stereo

(9)

年 月 Year and Month	生産(P)		受入(R) Quantity(n)	出荷(Sh)			在庫(I) Quantity(n)
	数量(台) Quantity(n)	金額(百万円) (million yen)		販売(Sa)		その他(O) Quantity(n)	
				数量(台) Quantity(n)	金額(百万円) (million yen)		
平成12年(2000)
13 (2001)
14 (2002)
15 (2003)	8,361,696	60,660	8,816,585	10,882,466	84,450	6,309,695	242,957
16 (2004)	5,317,098	43,385	2,894,937	7,924,294	64,804	234,009	296,189
平成14年度(02FY)
15 (03FY)	8,399,802	59,527	7,195,390	10,692,153	81,157	4,967,493	302,806
平成16年1~3月(Q1)	1,904,442	13,695	526,630	2,295,333	17,792	75,390	302,806
4~6 (Q2)	1,361,748	9,022	796,600	1,998,755	13,618	50,510	411,889
7~9 (Q3)	970,044	9,704	582,623	1,528,235	13,924	43,960	392,361
10~12 (Q4)	1,080,864	10,964	989,084	2,101,971	19,470	64,149	296,189
平成16年 1月 (Jan)	521,274	4,011	185,833	587,158	4,850	22,643	339,763
2 (Feb)	708,782	5,199	175,525	867,057	6,741	24,850	332,163
3 (Mar)	674,386	4,485	165,272	841,118	6,201	27,897	302,806
4 (Apr)	679,340	4,355	223,431	900,260	5,814	20,450	284,867
5 (May)	390,567	2,559	361,698	571,251	4,020	17,261	448,620
6 (Jun)	291,841	2,108	211,471	527,244	3,784	12,799	411,889
7 (Jul)	307,794	3,483	196,615	500,728	4,630	14,416	401,154
8 (Aug)	273,154	2,788	166,269	449,422	4,161	3,777	387,378
9 (Sep)	389,096	3,433	219,739	578,085	5,133	25,767	392,361
10 (Oct)	368,941	3,658	370,188	613,864	5,484	26,536	491,090
11 (Nov)	338,889	3,258	251,102	573,900	5,307	18,902	488,279
12 (Dec)	373,034	4,048	367,794	914,207	8,679	18,711	296,189

注：平成15年から定義変更。

その他の録音再生装置
Miscellaneous audio for recorder and reproducing

(10)

年月 Year and Month	生産(P)		受入(R) Quantity(n)	出荷(Sh)			在庫(I) Quantity(n)
	数量(台) Quantity(n)	金額(百万円) (million yen)		販売(Sa)		その他(O) Quantity(n)	
				数量(台) Quantity(n)	金額(百万円) (million yen)		
平成12年(2000)	2,909,401	22,885	4,183,317	3,779,298	34,812	3,272,777	218,282
13 (2001)	2,005,806	16,094	2,952,446	3,048,937	29,176	1,945,695	165,818
14 (2002)	1,658,934	12,777	2,143,536	2,573,309	19,657	1,281,452	112,986
15 (2003)	1,289,226	8,797	1,813,669	2,143,947	11,352	1,025,204	46,455
16 (2004)	X	X	X	X	X	X	X
平成14年度(02FY)	1,647,598	11,702	2,065,572	2,530,507	17,092	1,281,459	89,187
15 (03FY)	X	X	X	X	X	X	X
平成16年1~3月(Q1)	X	X	X	X	X	X	X
4~6 (Q2)	X	X	X	X	X	X	X
7~9 (Q3)	X	X	X	X	X	X	X
10~12 (Q4)	X	X	X	X	X	X	X
平成16年 1月(Jan)	X	X	X	X	X	X	X
2 (Feb)	X	X	X	X	X	X	X
3 (Mar)	X	X	X	X	X	X	X
4 (Apr)	X	X	X	X	X	X	X
5 (May)	X	X	X	X	X	X	X
6 (Jun)	X	X	X	X	X	X	X
7 (Jul)	X	X	X	X	X	X	X
8 (Aug)	X	X	X	X	X	X	X
9 (Sep)	X	X	X	X	X	X	X
10 (Oct)	X	X	X	X	X	X	X
11 (Nov)	X	X	X	X	X	X	X
12 (Dec)	X	X	X	X	X	X	X

注：平成15年から「テーブデッキ」と「その他の磁気録音再生装置」を統合・名称変更。

ステレオセット
Stereo set

(11)

年月 Year and Month	生産(P)		受入(R) Quantity(n)	出荷(Sh)			在庫(I) Quantity(n)
	数量(台) Quantity(n)	金額(百万円) (million yen)		販売(Sa)		その他(O) Quantity(n)	
				数量(台) Quantity(n)	金額(百万円) (million yen)		
平成12年(2000)	2,379,528	64,690	3,462,619	3,443,865	135,065	2,589,275	457,479
13 (2001)	1,707,836	45,552	2,851,308	2,914,781	104,775	1,747,628	346,801
14 (2002)	1,334,660	32,657	2,672,554	2,945,266	86,873	1,236,040	172,595
15 (2003)	1,327,639	28,993	2,399,528	2,697,913	75,558	1,106,365	95,484
16 (2004)	621,135	14,627	2,153,861	2,356,664	62,113	395,732	118,163
平成14年度(02FY)	1,299,347	30,256	2,585,359	2,912,184	82,565	1,137,281	156,220
15 (03FY)	1,177,077	25,016	2,323,863	2,604,258	72,216	946,009	106,893
平成16年1~3月(Q1)	148,900	2,880	469,657	534,404	14,936	72,744	106,893
4~6 (Q2)	155,944	3,792	648,441	651,950	16,156	95,295	164,112
7~9 (Q3)	149,671	3,778	359,720	421,631	11,489	92,792	159,080
10~12 (Q4)	166,620	4,177	676,043	748,679	19,532	134,901	118,163
平成16年 1月(Jan)	50,423	868	170,432	154,967	4,192	26,464	134,908
2 (Feb)	38,639	871	148,186	173,685	4,773	20,022	128,026
3 (Mar)	59,838	1,141	151,039	205,752	5,971	26,258	106,893
4 (Apr)	58,704	1,389	243,451	282,743	6,711	32,126	94,179
5 (May)	51,136	1,342	230,567	189,397	4,620	30,642	155,843
6 (Jun)	46,104	1,061	174,423	179,810	4,825	32,527	164,112
7 (Jul)	59,040	1,408	157,691	144,233	3,810	40,239	196,371
8 (Aug)	37,372	905	89,227	125,402	3,378	20,462	177,106
9 (Sep)	53,259	1,465	112,802	151,996	4,301	32,091	159,080
10 (Oct)	43,893	1,185	151,522	168,813	4,585	31,146	154,536
11 (Nov)	47,119	1,158	224,138	201,388	5,288	36,738	187,667
12 (Dec)	75,608	1,834	300,383	378,478	9,659	67,017	118,163

アンプ (ステレオセット用を除く)
Amplifier(excluding for stereo set)

(12)

年月 Year and Month	生産(P)		受入(R)	出荷(Sh)			在庫(I)
	数量(台) Quantity(n)	金額(百万円) (million yen)		販売(Sa)		その他(O)	
			数量(台) Quantity(n)	数量(台) Quantity(n)	金額(百万円) (million yen)		数量(台) Quantity(n)
平成12年(2000)
13 (2001)
14 (2002)
15 (2003)	444,801	8,591	447,766	497,482	14,378	443,004	36,404
16 (2004)	167,550	5,182	639,982	687,662	17,603	127,640	28,634
平成14年度(02FY)
15 (03FY)	387,968	8,360	516,372	574,460	16,417	346,924	30,744
平成16年1~3月(Q1)	38,809	1,666	130,168	155,216	5,093	19,421	30,744
4~6 (Q2)	40,431	1,240	105,829	107,294	2,986	33,839	35,871
7~9 (Q3)	39,646	951	191,989	203,259	4,290	31,411	32,836
10~12 (Q4)	48,664	1,325	211,996	221,893	5,234	42,969	28,634
平成16年 1月 (Jan)	12,502	521	50,315	57,933	1,571	6,607	34,681
2 (Feb)	13,565	608	40,099	51,328	2,189	6,864	30,153
3 (Mar)	12,742	537	39,754	45,955	1,333	5,950	30,744
4 (Apr)	9,722	433	33,039	36,046	1,094	6,391	31,068
5 (May)	19,045	551	38,876	39,500	1,012	18,201	31,288
6 (Jun)	11,664	256	33,914	31,748	880	9,247	35,871
7 (Jul)	11,538	278	67,882	71,573	1,518	8,777	34,941
8 (Aug)	12,594	319	68,939	70,826	1,476	9,529	36,119
9 (Sep)	15,514	354	55,168	60,860	1,296	13,105	32,836
10 (Oct)	21,454	424	93,948	91,571	1,922	19,237	37,430
11 (Nov)	16,496	437	63,968	68,356	1,649	14,424	35,114
12 (Dec)	10,714	464	54,080	61,966	1,663	9,308	28,634

注：平成15年から「ハイファイ用アンプ」を定義・名称変更。

スピーカ (ステレオセット用及び自動車用を除く)
Speaker(excluding for stereo set and car)

(13)

年月 Year and Month	生産(P)		受入(R)	出荷(Sh)			在庫(I)
	数量(台) Quantity(n)	金額(百万円) (million yen)		販売(Sa)		その他(O)	
			数量(台) Quantity(n)	数量(台) Quantity(n)	金額(百万円) (million yen)		数量(台) Quantity(n)
平成12年(2000)
13 (2001)
14 (2002)
15 (2003)	169,558	2,769	865,016	678,352	9,596	415,904	73,346
16 (2004)	X	X	X	X	X	X	X
平成14年度(02FY)
15 (03FY)	X	X	X	X	X	X	X
平成16年1~3月(Q1)	X	X	X	X	X	X	X
4~6 (Q2)	X	X	X	X	X	X	X
7~9 (Q3)	X	X	X	X	X	X	X
10~12 (Q4)	X	X	X	X	X	X	X
平成16年 1月 (Jan)	X	X	X	X	X	X	X
2 (Feb)	X	X	X	X	X	X	X
3 (Mar)	X	X	X	X	X	X	X
4 (Apr)	X	X	X	X	X	X	X
5 (May)	X	X	X	X	X	X	X
6 (Jun)	X	X	X	X	X	X	X
7 (Jul)	X	X	X	X	X	X	X
8 (Aug)	X	X	X	X	X	X	X
9 (Sep)	X	X	X	X	X	X	X
10 (Oct)	X	X	X	X	X	X	X
11 (Nov)	X	X	X	X	X	X	X
12 (Dec)	X	X	X	X	X	X	X

注：平成15年から「ハイファイ用スピーカ」を定義・名称変更。

デジタルオーディオディスクプレーヤ (ステレオセット用及び自動車用を除く)
Digital audio disk player(excluding for stereo set and car)

(14)

年月 Year and Month	生産(P)		受入(R) 数量(台) Quantity(n)	出荷(Sh)			在庫(I) 数量(台) Quantity(n)
	数量(台) Quantity(n)	金額(百万円) (million yen)		販売(Sa)		その他(O)	
			数量(台) Quantity(n)	金額(百万円) (million yen)	数量(台) Quantity(n)	数量(台) Quantity(n)	
平成12年(2000)
13 (2001)
14 (2002)
15 (2003)	357,339	4,983	244,682	275,472	7,287	334,634	24,165
16 (2004)	115,545	3,155	242,692	262,918	6,199	103,115	16,513
平成14年度(02FY)
15 (03FY)	306,084	4,748	260,515	273,950	7,213	285,173	26,611
平成16年1~3月(Q1)	28,432	890	71,035	73,845	1,808	23,176	26,611
4~6 (Q2)	29,741	737	70,558	75,187	1,539	26,731	25,136
7~9 (Q3)	32,991	856	50,434	57,584	1,381	30,509	20,468
10~12 (Q4)	24,381	672	50,665	56,302	1,471	22,699	16,513
平成16年 1月(Jan)	9,020	291	31,570	25,244	615	7,259	32,252
2 (Feb)	9,538	314	19,018	23,108	542	8,151	29,549
3 (Mar)	9,874	285	20,447	25,493	651	7,766	26,611
4 (Apr)	10,567	264	26,629	26,289	546	9,807	27,711
5 (May)	10,720	276	24,058	26,658	518	9,876	25,955
6 (Jun)	8,454	197	19,871	22,240	475	7,048	25,136
7 (Jul)	9,943	262	16,144	18,218	376	8,781	24,224
8 (Aug)	9,728	247	12,992	15,386	388	9,344	22,214
9 (Sep)	13,320	347	21,298	23,980	617	12,384	20,468
10 (Oct)	7,782	193	18,149	18,896	438	7,255	20,248
11 (Nov)	9,894	267	21,160	20,894	526	9,363	21,045
12 (Dec)	6,705	212	11,356	16,512	507	6,081	16,513

注：平成15年から「デジタルオーディオディスクプレーヤ」を定義・名称変更。

一般ラジオ
Radio receiver

(15)

年月 Year and Month	生産(P)		受入(R) 数量(台) Quantity(n)	出荷(Sh)			在庫(I) 数量(台) Quantity(n)
	数量(台) Quantity(n)	金額(百万円) (million yen)		販売(Sa)		その他(O)	
			数量(台) Quantity(n)	金額(百万円) (million yen)	数量(台) Quantity(n)	数量(台) Quantity(n)	
平成12年(2000)	1,592,701	5,841	4,185,351	3,135,200	10,223	2,514,121	318,372
13 (2001)	1,212,327	4,201	2,914,513	2,647,454	8,763	1,605,415	184,185
14 (2002)	1,273,066	3,092	2,657,867	2,677,400	8,620	1,422,150	15,568
15 (2003)	1,174,889	2,469	2,438,313	2,366,444	4,909	1,245,381	17,752
16 (2004)	X	X	X	X	X	X	X
平成14年度(02FY)	1,130,421	2,531	2,383,791	2,521,911	7,320	1,260,141	12,404
15 (03FY)	X	X	X	X	X	X	X
平成16年1~3月(Q1)	X	X	X	X	X	X	X
4~6 (Q2)	X	X	X	X	X	X	X
7~9 (Q3)	X	X	X	X	X	X	X
10~12 (Q4)	X	X	X	X	X	X	X
平成16年 1月(Jan)	X	X	X	X	X	X	X
2 (Feb)	X	X	X	X	X	X	X
3 (Mar)	X	X	X	X	X	X	X
4 (Apr)	X	X	X	X	X	X	X
5 (May)	X	X	X	X	X	X	X
6 (Jun)	X	X	X	X	X	X	X
7 (Jul)	X	X	X	X	X	X	X
8 (Aug)	X	X	X	X	X	X	X
9 (Sep)	X	X	X	X	X	X	X
10 (Oct)	X	X	X	X	X	X	X
11 (Nov)	X	X	X	X	X	X	X
12 (Dec)	X	X	X	X	X	X	X

自動車用
Car audio

(16~18)

年月 Year and Month	生産(P)		受入(R)	出荷(Sh)			在庫(I)
	数量(台) Quantity(n)	金額(百万円) (million yen)		販売(Sa)		その他(O)	
			数量(台) Quantity(n)	金額(百万円) (million yen)	数量(台) Quantity(n)	数量(台) Quantity(n)	
平成12年(2000)	26,924,062	165,544	22,130,890	40,148,346	180,653	8,982,857	2,658,678
13 (2001)	19,341,377	108,122	17,671,801	30,940,210	127,425	6,508,043	2,217,810
14 (2002)	15,372,722	100,873	16,203,999	27,106,532	129,099	4,775,355	1,911,779
15 (2003)	15,361,917	183,224	19,954,633	32,096,009	303,996	3,206,629	2,357,262
16 (2004)	13,807,722	148,610	20,336,421	31,711,210	291,625	2,523,077	2,267,118
平成14年度(02FY)	15,936,785	128,305	17,360,621	28,738,455	179,932	4,551,619	2,098,260
15 (03FY)	14,938,511	171,818	19,766,338	31,824,660	300,141	2,958,851	2,019,598
平成16年1~3月(Q1)	3,786,937	39,590	4,832,121	8,249,022	75,152	707,700	2,019,598
4~6 (Q2)	3,620,150	40,742	5,563,380	8,071,380	74,674	702,000	2,429,748
7~9 (Q3)	3,438,734	37,883	4,853,579	7,833,756	73,355	606,168	2,282,137
10~12 (Q4)	2,961,901	30,395	5,087,341	7,557,052	68,444	507,209	2,267,118
平成16年 1月(Jan)	1,274,527	12,032	1,648,447	2,446,785	21,489	273,533	2,559,918
2 (Feb)	1,174,469	12,560	1,544,834	2,702,093	24,280	177,019	2,400,109
3 (Mar)	1,337,941	14,998	1,638,840	3,100,144	29,383	257,148	2,019,598
4 (Apr)	1,138,909	13,030	1,836,038	2,704,355	24,882	238,646	2,051,544
5 (May)	1,154,992	12,603	1,677,271	2,456,152	23,003	235,673	2,191,982
6 (Jun)	1,326,249	15,109	2,050,071	2,910,873	26,789	227,681	2,429,748
7 (Jul)	1,266,537	13,912	1,528,299	2,763,806	26,356	200,937	2,259,841
8 (Aug)	1,001,870	10,991	1,507,400	2,221,221	20,735	200,372	2,347,518
9 (Sep)	1,170,327	12,980	1,817,880	2,848,729	26,264	204,859	2,282,137
10 (Oct)	1,041,211	10,905	1,674,401	2,564,028	24,495	167,332	2,266,389
11 (Nov)	1,037,099	10,308	1,829,625	2,635,829	22,631	185,414	2,311,870
12 (Dec)	883,591	9,182	1,583,315	2,357,195	21,318	154,463	2,267,118

ステレオ
Car stereo

(16)

年月 Year and Month	生産(P)		受入(R)	出荷(Sh)			在庫(I)
	数量(台) Quantity(n)	金額(百万円) (million yen)		販売(Sa)		その他(O)	
			数量(台) Quantity(n)	金額(百万円) (million yen)	数量(台) Quantity(n)	数量(台) Quantity(n)	
平成12年(2000)	9,798,025	140,389	2,648,985	8,721,295	130,794	3,811,758	560,878
13 (2001)	6,555,575	89,001	2,130,764	5,423,003	88,486	3,332,779	487,830
14 (2002)	5,707,562	84,699	2,336,720	4,835,647	92,764	3,163,269	532,331
15 (2003)	6,356,024	149,608	5,947,552	10,264,509	234,976	2,334,814	613,150
16 (2004)	5,232,681	109,555	7,026,494	10,407,119	222,976	1,831,664	633,542
平成14年度(02FY)	6,178,418	109,909	3,289,332	6,525,875	137,316	3,127,758	675,501
15 (03FY)	5,964,812	134,110	6,106,142	10,009,869	228,204	2,148,908	587,678
平成16年1~3月(Q1)	1,431,394	29,163	1,578,529	2,503,937	56,630	531,458	587,678
4~6 (Q2)	1,416,098	30,090	1,864,260	2,639,751	56,569	517,069	711,216
7~9 (Q3)	1,290,502	27,671	1,777,867	2,662,274	56,395	435,968	681,343
10~12 (Q4)	1,094,687	22,631	1,805,838	2,601,157	53,382	347,169	633,542
平成16年 1月(Jan)	480,177	8,791	496,374	717,544	15,882	212,745	659,412
2 (Feb)	424,120	9,239	496,577	821,877	18,271	124,528	633,704
3 (Mar)	527,097	11,133	585,578	964,516	22,477	194,185	587,678
4 (Apr)	464,750	9,764	627,119	917,905	18,931	182,324	579,318
5 (May)	451,344	9,205	632,966	820,713	17,393	168,351	674,564
6 (Jun)	500,004	11,121	604,175	901,133	20,245	166,394	711,216
7 (Jul)	472,065	10,200	606,300	933,891	20,228	143,174	712,516
8 (Aug)	388,584	7,980	525,101	748,781	15,806	150,239	727,181
9 (Sep)	429,853	9,491	646,466	979,602	20,361	142,555	681,343
10 (Oct)	374,054	8,012	660,780	904,926	19,071	115,795	695,456
11 (Nov)	381,125	7,747	623,182	882,295	17,742	126,608	690,860
12 (Dec)	339,508	6,872	521,876	813,936	16,569	104,766	633,542

注：平成15年から名称変更。

スピーカ
Car speaker

(17)

年月 Year and Month	生産(P)		受入(R)	出荷(Sh)			在庫(I)
	数量(台) Quantity(n)	金額(百万円) (million yen)		販売(Sa)		その他(O)	
			数量(台) Quantity(n)	数量(台) Quantity(n)	金額(百万円) (million yen)		数量(台) Quantity(n)
平成12年(2000)	16,390,419	20,296	18,712,967	30,193,106	43,145	4,882,677	2,028,035
13 (2001)	12,145,019	14,966	14,669,963	24,373,994	32,654	2,827,035	1,639,810
14 (2002)	9,135,860	11,681	13,170,020	21,259,303	28,865	1,366,777	1,319,610
15 (2003)	7,848,536	9,304	13,147,789	19,987,905	26,108	692,079	1,626,909
16 (2004)	7,394,504	13,174	12,573,296	19,548,076	29,191	525,871	1,520,762
平成14年度(02FY)	9,136,786	10,670	13,340,132	21,069,383	27,890	1,199,571	1,298,192
15 (03FY)	7,719,346	10,897	12,868,247	19,913,757	27,485	635,633	1,336,395
平成16年1~3月(Q1)	2,025,054	3,441	3,090,363	5,267,430	7,627	138,501	1,336,395
4~6 (Q2)	1,858,268	3,256	3,496,212	4,956,444	7,487	133,728	1,600,703
7~9 (Q3)	1,846,476	3,386	2,886,094	4,736,212	7,156	125,902	1,471,159
10~12 (Q4)	1,664,706	3,091	3,100,627	4,587,990	6,921	127,740	1,520,762
平成16年 1月(Jan)	687,286	1,139	1,094,578	1,576,896	2,251	50,357	1,781,520
2 (Feb)	644,301	1,111	993,249	1,729,712	2,473	40,060	1,649,298
3 (Mar)	693,467	1,191	1,002,536	1,960,822	2,903	48,084	1,336,395
4 (Apr)	563,956	994	1,155,095	1,631,619	2,542	45,468	1,378,359
5 (May)	590,358	994	971,345	1,482,465	2,193	44,941	1,412,656
6 (Jun)	703,954	1,268	1,369,772	1,842,360	2,752	43,319	1,600,703
7 (Jul)	689,657	1,277	848,362	1,679,372	2,631	41,941	1,417,409
8 (Aug)	520,053	922	916,862	1,342,815	2,019	36,837	1,474,672
9 (Sep)	636,766	1,187	1,120,870	1,714,025	2,506	47,124	1,471,159
10 (Oct)	586,641	1,074	961,727	1,522,865	2,316	41,883	1,454,779
11 (Nov)	591,311	1,090	1,155,067	1,640,312	2,389	47,883	1,512,962
12 (Dec)	486,754	927	983,833	1,424,813	2,216	37,974	1,520,762

注：平成15年から名称変更。

デジタルオーディオディスクプレーヤ
Digital audio disk player for car

(18)

年月 Year and Month	生産(P)		受入(R)	出荷(Sh)			在庫(I)
	数量(台) Quantity(n)	金額(百万円) (million yen)		販売(Sa)		その他(O)	
			数量(台) Quantity(n)	数量(台) Quantity(n)	金額(百万円) (million yen)		数量(台) Quantity(n)
平成12年(2000)
13 (2001)
14 (2002)
15 (2003)	1,157,357	24,312	859,292	1,843,595	42,912	179,736	117,203
16 (2004)	1,180,537	25,881	736,631	1,756,015	39,458	165,542	112,814
平成14年度(02FY)
15 (03FY)	1,254,353	26,811	791,949	1,901,034	44,452	174,310	95,525
平成16年1~3月(Q1)	330,489	6,986	163,229	477,655	10,895	37,741	95,525
4~6 (Q2)	345,784	7,396	202,908	475,185	10,618	51,203	117,829
7~9 (Q3)	301,756	6,826	189,618	435,270	9,804	44,298	129,635
10~12 (Q4)	202,508	4,673	180,876	367,905	8,141	32,300	112,814
平成16年 1月(Jan)	107,064	2,102	57,495	152,345	3,356	10,431	118,986
2 (Feb)	106,048	2,210	55,008	150,504	3,536	12,431	117,107
3 (Mar)	117,377	2,674	50,726	174,806	4,003	14,879	95,525
4 (Apr)	110,203	2,272	53,824	154,831	3,409	10,854	93,867
5 (May)	113,290	2,404	72,960	152,974	3,417	22,381	104,762
6 (Jun)	122,291	2,720	76,124	167,380	3,792	17,968	117,829
7 (Jul)	104,815	2,435	73,637	150,543	3,497	15,822	129,916
8 (Aug)	93,233	2,089	65,437	129,625	2,910	13,296	145,665
9 (Sep)	103,708	2,302	50,544	155,102	3,397	15,180	129,635
10 (Oct)	80,516	1,819	51,894	136,237	3,108	9,654	116,154
11 (Nov)	64,663	1,471	51,376	113,222	2,500	10,923	108,048
12 (Dec)	57,329	1,383	77,606	118,446	2,533	11,723	112,814

注：平成15年から「デジタルオーディオディスクプレーヤ」から分割・特掲。

拡声装置
Public address system

(19)

年 月 Year and Month	生産(P)		受入(R)	出荷(Sh)			在庫(I)
	数量(式) Quantity(n)	金額(百万円) (million yen)		数量(式) Quantity(n)	販売(Sa)		
			数量(式) Quantity(n)		金額(百万円) (million yen)	数量(式) Quantity(n)	
平成12年(2000)	224,000	18,622	212,788	421,882	16,439	3,734	55,317
13 (2001)	270,147	19,070	119,788	391,656	16,858	19,262	34,334
14 (2002)	254,666	17,753	38,175	279,206	13,401	3,491	44,478
15 (2003)	168,595	9,177	81,362	254,773	12,178	2,825	36,837
16 (2004)	170,977	9,137	83,820	258,698	12,457	2,187	30,749
平成14年度(02FY)	233,277	15,596	27,765	253,237	12,911	3,529	37,144
15 (03FY)	161,348	9,091	83,406	250,296	12,112	2,746	28,856
平成16年1~3月(Q1)	43,231	2,511	22,748	73,421	3,795	539	28,856
4~6 (Q2)	42,111	1,910	18,906	58,945	2,539	959	29,969
7~9 (Q3)	44,300	2,536	20,847	65,302	3,222	313	29,501
10~12 (Q4)	41,335	2,180	21,319	61,030	2,901	376	30,749
平成16年 1月(Jan)	16,118	1,038	8,298	20,248	999	108	40,897
2 (Feb)	13,166	813	7,671	23,978	1,288	350	37,406
3 (Mar)	13,947	660	6,779	29,195	1,508	81	28,856
4 (Apr)	12,338	517	6,759	19,503	822	613	27,837
5 (May)	15,869	640	5,126	19,650	796	231	28,951
6 (Jun)	13,904	753	7,021	19,792	921	115	29,969
7 (Jul)	14,409	800	6,456	21,451	1,043	209	29,174
8 (Aug)	15,341	862	6,601	22,273	1,018	15	28,828
9 (Sep)	14,550	874	7,790	21,578	1,161	89	29,501
10 (Oct)	13,600	676	7,537	21,314	978	139	29,185
11 (Nov)	12,874	689	6,256	20,445	1,008	121	27,749
12 (Dec)	14,861	815	7,526	19,271	915	116	30,749

補聴器
Hearing aid

(20)

年 月 Year and Month	生産(P)		受入(R)	出荷(Sh)			在庫(I)
	数量(台) Quantity(n)	金額(百万円) (million yen)		数量(台) Quantity(n)	販売(Sa)		
			数量(台) Quantity(n)		金額(百万円) (million yen)	数量(台) Quantity(n)	
平成12年(2000)	265,962	8,086	168	258,322	7,719	920	36,299
13 (2001)	249,536	14,298	76,351	316,605	18,149	4,056	67,637
14 (2002)	245,077	14,824	98,777	322,586	19,270	2,585	85,228
15 (2003)	267,004	16,200	88,514	326,909	20,279	15,344	98,493
16 (2004)	260,148	15,887	92,954	320,048	20,025	6,354	125,193
平成14年度(02FY)	250,240	15,241	109,358	324,210	19,568	10,616	94,190
15 (03FY)	264,385	16,171	81,847	326,845	20,343	8,470	105,107
平成16年1~3月(Q1)	64,304	3,867	21,930	78,000	4,795	1,620	105,107
4~6 (Q2)	63,545	3,987	16,612	77,231	4,957	1,715	106,318
7~9 (Q3)	66,372	4,077	24,959	84,538	5,301	2,200	110,911
10~12 (Q4)	65,927	3,956	29,453	80,279	4,972	819	125,193
平成16年 1月(Jan)	19,565	1,103	6,249	23,187	1,346	460	100,660
2 (Feb)	20,591	1,209	6,169	26,119	1,541	494	100,807
3 (Mar)	24,148	1,555	9,512	28,694	1,908	666	105,107
4 (Apr)	21,876	1,356	5,955	25,813	1,660	643	106,482
5 (May)	19,872	1,307	4,037	24,397	1,577	628	105,366
6 (Jun)	21,797	1,324	6,620	27,021	1,720	444	106,318
7 (Jul)	20,870	1,329	7,249	26,753	1,692	583	107,101
8 (Aug)	19,960	1,176	7,520	26,385	1,603	343	107,853
9 (Sep)	25,542	1,572	10,190	31,400	2,006	1,274	110,911
10 (Oct)	22,030	1,303	6,944	27,445	1,665	353	112,087
11 (Nov)	22,236	1,336	9,855	26,265	1,623	126	117,787
12 (Dec)	21,661	1,317	12,654	26,569	1,684	340	125,193

35 電子部品 Parts for electronic equipment	電子部品 Parts for electronic equipment (1~52)		受動部品 Passive components (1~23)		抵抗器 Resistors (1~8)	
	年 月 Year and Month	生産(P)	生産(P)	生産(P)		
		金額(百万円) (million yen)	金額(百万円) (million yen)	数量(千個) Quantity(10 ³ n)	金額(百万円) (million yen)	
平成12年(2000)	3,635,390	1,333,550	313,280,862	192,851		
13 (2001)	2,754,282	896,321	174,907,286	135,613		
14 (2002)	2,677,144	859,172	170,987,403	132,203		
15 (2003)	2,654,242	863,374	181,389,032	129,959		
16 (2004)	2,664,139	895,065	222,307,521	126,754		
平成14年度(02FY)	2,686,878	872,885	174,516,653	133,438		
15 (03FY)	2,693,504	883,689	194,375,899	131,920		
平成16年1~3月(Q1)	675,298	226,380	52,582,636	32,723		
4~6 (Q2)	679,298	228,492	58,771,539	32,231		
7~9 (Q3)	669,076	227,120	57,871,781	31,756		
10~12 (Q4)	640,467	213,073	53,081,565	30,044		
平成16年 1月(Jan)	216,757	73,224	16,493,379	10,474		
2 (Feb)	218,401	73,571	17,333,647	10,658		
3 (Mar)	240,140	79,585	18,755,610	11,591		
4 (Apr)	227,075	76,115	19,364,704	10,878		
5 (May)	216,187	73,109	18,827,468	10,155		
6 (Jun)	236,036	79,268	20,579,367	11,198		
7 (Jul)	232,374	77,735	19,619,359	11,156		
8 (Aug)	211,584	73,117	18,350,610	9,863		
9 (Sep)	225,118	76,268	19,901,812	10,737		
10 (Oct)	216,194	73,477	18,048,166	10,248		
11 (Nov)	218,303	71,321	17,831,887	10,037		
12 (Dec)	205,970	68,275	17,201,512	9,759		

年 月 Year and Month	可変抵抗器 Potentiometers (1~3)		半固定抵抗器 Semi-fixed resistors (1)		炭素系可変抵抗器(半固定を除く) Carbon composition potentiometers (excluding pre-set resistors) (2)	
	生産(P)		生産(P)		生産(P)	
	数量(千個) Quantity(10 ³ n)	金額(百万円) (million yen)	数量(千個) Quantity(10 ³ n)	金額(百万円) (million yen)	数量(千個) Quantity(10 ³ n)	金額(百万円) (million yen)
平成12年(2000)	4,197,220	70,051	3,485,768	23,902	425,719	29,153
13 (2001)	2,930,997	54,557	2,514,187	15,831	343,804	24,864
14 (2002)	3,213,755	53,907	2,794,791	14,702	342,107	27,323
15 (2003)	3,132,230	49,776	2,777,990	13,834	291,355	26,711
16 (2004)	3,343,131	45,584	3,042,212	13,807	229,799	22,225
平成14年度(02FY)	3,192,436	53,705	2,783,825	14,659	334,692	27,873
15 (03FY)	3,277,042	49,615	2,930,170	14,083	282,050	26,317
平成16年1~3月(Q1)	838,031	11,931	758,755	3,467	62,554	6,149
4~6 (Q2)	876,284	11,447	800,545	3,636	58,641	5,535
7~9 (Q3)	862,576	11,565	785,373	3,567	57,620	5,500
10~12 (Q4)	766,240	10,641	697,539	3,137	50,984	5,041
平成16年 1月(Jan)	277,146	3,846	251,826	1,129	20,039	1,947
2 (Feb)	268,076	3,850	242,738	1,109	20,054	1,991
3 (Mar)	292,809	4,235	264,191	1,229	22,461	2,211
4 (Apr)	300,461	3,902	274,061	1,222	19,845	1,878
5 (May)	270,343	3,551	247,026	1,128	18,382	1,767
6 (Jun)	305,480	3,994	279,458	1,286	20,414	1,890
7 (Jul)	304,508	4,091	276,728	1,282	21,046	1,928
8 (Aug)	273,679	3,557	251,026	1,123	16,606	1,676
9 (Sep)	284,389	3,917	257,619	1,162	19,968	1,896
10 (Oct)	258,839	3,634	234,709	1,068	17,839	1,746
11 (Nov)	251,890	3,543	229,054	1,034	16,966	1,673
12 (Dec)	255,511	3,464	233,776	1,035	16,179	1,622

その他の可変抵抗器
Miscellaneous potentiometers

(3)

固定抵抗器
Fixed resistors

(4~8)

金属皮膜固定抵抗器 (酸化金属を含む)
Fixed metal film resistors
(including Fixed metal oxide film resistors)

(4)

年月 Year and Month	生産(P)		生産(P)		生産(P)	
	数量(千個) Quantity(10 ³ n)	金額(百万円) (million yen)	数量(千個) Quantity(10 ³ n)	金額(百万円) (million yen)	数量(千個) Quantity(10 ³ n)	金額(百万円) (million yen)
平成12年(2000)	285,733	16,996	309,083,642	122,800	6,054,513	12,602
13 (2001)	73,006	13,862	171,976,289	81,056	3,831,086	8,538
14 (2002)	76,857	11,882	167,773,648	78,296	3,506,413	8,340
15 (2003)	62,885	9,231	178,256,802	80,183	2,941,197	7,496
16 (2004)	71,120	9,552	218,964,390	81,170	2,666,587	6,666
平成14年度(02FY)	73,919	11,173	171,324,217	79,733	3,392,456	8,051
15 (03FY)	64,822	9,215	191,098,857	82,305	2,938,746	7,515
平成16年1~3月(Q1)	16,722	2,315	51,744,605	20,792	704,815	1,782
4~6 (Q2)	17,098	2,276	57,895,255	20,784	681,161	1,695
7~9 (Q3)	19,583	2,498	57,009,205	20,191	664,890	1,637
10~12 (Q4)	17,717	2,463	52,315,325	19,403	615,721	1,552
平成16年 1月(Jan)	5,281	770	16,216,233	6,628	220,964	582
2 (Feb)	5,284	750	17,065,571	6,808	238,749	589
3 (Mar)	6,157	795	18,462,801	7,356	245,102	611
4 (Apr)	6,555	802	19,064,243	6,976	238,761	583
5 (May)	4,935	656	18,557,125	6,604	208,050	524
6 (Jun)	5,608	818	20,273,887	7,204	234,350	588
7 (Jul)	6,734	881	19,314,851	7,065	237,410	572
8 (Aug)	6,047	758	18,076,931	6,306	210,739	522
9 (Sep)	6,802	859	19,617,423	6,820	216,741	543
10 (Oct)	6,291	820	17,789,327	6,614	202,572	514
11 (Nov)	5,870	836	17,579,997	6,494	210,629	526
12 (Dec)	5,556	807	16,946,001	6,295	202,520	512

注：平成14年から「金属皮膜固定抵抗器」と
「酸化金属皮膜固定抵抗器」を統合・名称変更。

巻線固定抵抗器
Wirewound resistors

(5)

ネットワーク抵抗器
Networks resistors

(6)

チップ抵抗器
Chip resistors

(7)

年月 Year and Month	生産(P)		生産(P)		生産(P)	
	数量(千個) Quantity(10 ³ n)	金額(百万円) (million yen)	数量(千個) Quantity(10 ³ n)	金額(百万円) (million yen)	数量(千個) Quantity(10 ³ n)	金額(百万円) (million yen)
平成12年(2000)	224,014	10,547	12,217,948	15,901	280,534,036	68,379
13 (2001)	181,662	8,965	7,502,498	10,255	153,001,595	42,129
14 (2002)	193,614	9,006	8,156,820	10,388	149,260,557	40,105
15 (2003)	175,353	8,742	10,519,525	10,855	158,667,297	41,422
16 (2004)	129,543	8,574	10,850,856	10,185	200,249,690	45,103
平成14年度(02FY)	190,070	8,953	8,595,045	10,608	152,631,111	41,215
15 (03FY)	170,238	8,967	11,140,784	11,178	170,969,068	43,075
平成16年1~3月(Q1)	36,153	2,333	2,591,509	2,718	47,061,372	11,327
4~6 (Q2)	35,892	2,133	2,849,986	2,644	53,000,843	11,430
7~9 (Q3)	31,004	2,028	2,690,639	2,530	52,427,706	11,421
10~12 (Q4)	26,494	2,080	2,718,722	2,293	47,759,769	10,925
平成16年 1月(Jan)	13,322	769	862,031	902	14,707,165	3,582
2 (Feb)	11,548	780	839,707	885	15,524,477	3,731
3 (Mar)	11,283	784	889,771	931	16,829,730	4,014
4 (Apr)	12,477	712	958,956	871	17,385,863	3,796
5 (May)	11,598	705	882,104	822	17,040,767	3,639
6 (Jun)	11,817	716	1,008,926	951	18,574,213	3,995
7 (Jul)	11,440	742	903,689	881	17,719,855	3,922
8 (Aug)	9,771	586	861,325	819	16,650,634	3,638
9 (Sep)	9,793	700	925,625	830	18,057,217	3,861
10 (Oct)	8,957	723	926,520	793	16,247,255	3,718
11 (Nov)	8,841	716	889,250	747	16,062,101	3,661
12 (Dec)	8,696	641	902,952	753	15,450,413	3,546

その他の固定抵抗器
Miscellaneous fixed resistors

固定コンデンサ
Fixed capacitors

アルミ電解コンデンサ
Aluminum electrolytic capacitors

(8)

(9~14)

(9)

年月 Year and Month	生産(P)		生産(P)		生産(P)	
	数量(千個) Quantity(10 ³ n)	金額(百万円) (million yen)	数量(千個) Quantity(10 ³ n)	金額(百万円) (million yen)	数量(千個) Quantity(10 ³ n)	金額(百万円) (million yen)
平成12年(2000)	10,053,131	15,371	362,047,413	741,494	24,783,672	205,082
13 (2001)	7,459,448	11,169	226,761,627	515,497	18,166,338	154,555
14 (2002)	6,656,244	10,457	292,271,327	483,959	18,031,193	153,484
15 (2003)	5,953,430	11,668	358,942,230	487,497	19,460,674	150,732
16 (2004)	5,067,714	10,642	436,144,625	516,105	20,885,628	167,875
平成14年度(02FY)	6,515,535	10,906	312,420,959	492,647	18,904,764	155,793
15 (03FY)	5,880,021	11,570	388,271,179	501,466	19,938,655	155,308
平成16年1~3月(Q1)	1,350,756	2,632	105,579,534	131,006	5,074,875	41,850
4~6 (Q2)	1,327,373	2,882	112,373,134	132,416	5,350,801	43,223
7~9 (Q3)	1,194,966	2,575	111,611,830	131,245	5,322,440	43,165
10~12 (Q4)	1,194,619	2,553	106,580,127	121,438	5,137,512	39,637
平成16年 1月(Jan)	412,751	793	33,984,983	42,191	1,637,172	13,638
2 (Feb)	451,090	823	33,420,753	42,801	1,643,117	13,894
3 (Mar)	486,915	1,016	38,173,798	46,014	1,794,586	14,318
4 (Apr)	468,186	1,014	37,663,775	44,150	1,797,512	14,309
5 (May)	414,606	914	36,120,751	42,526	1,717,866	13,980
6 (Jun)	444,581	954	38,588,608	45,740	1,835,423	14,934
7 (Jul)	442,457	948	37,017,173	45,013	1,861,458	14,909
8 (Aug)	344,462	741	36,895,686	42,913	1,700,960	13,909
9 (Sep)	408,047	886	37,698,971	43,319	1,760,022	14,347
10 (Oct)	404,023	866	37,164,787	41,839	1,768,863	13,647
11 (Nov)	409,176	844	35,641,395	40,519	1,759,547	13,291
12 (Dec)	381,420	843	33,773,945	39,080	1,609,102	12,699

注：平成16年から「炭素皮膜固定抵抗器」を統合。

タンタル電解コンデンサ
Tantalum electrolytic capacitors

セラミックコンデンサ
Ceramic capacitors

有機フィルムコンデンサ
Plastic film capacitors

(10)

(11)

(12)

年月 Year and Month	生産(P)		生産(P)		生産(P)	
	数量(千個) Quantity(10 ³ n)	金額(百万円) (million yen)	数量(千個) Quantity(10 ³ n)	金額(百万円) (million yen)	数量(千個) Quantity(10 ³ n)	金額(百万円) (million yen)
平成12年(2000)	8,675,946	96,277	322,104,533	358,378	3,845,469	16,882
13 (2001)	4,837,959	62,161	199,321,064	239,398	2,586,301	11,801
14 (2002)	4,720,091	54,841	264,988,549	223,356	2,665,033	9,984
15 (2003)	5,314,573	51,526	329,774,163	233,951	2,586,072	10,665
16 (2004)	5,513,719	51,886	406,164,547	262,660	2,363,423	10,139
平成14年度(02FY)	5,087,655	56,282	283,805,271	227,917	2,781,649	10,688
15 (03FY)	5,382,024	51,262	358,593,929	247,032	2,650,940	10,972
平成16年1~3月(Q1)	1,383,990	13,245	98,123,719	66,679	681,887	2,943
4~6 (Q2)	1,438,063	13,118	104,633,483	67,412	635,998	2,699
7~9 (Q3)	1,367,578	13,222	104,024,733	66,647	590,037	2,465
10~12 (Q4)	1,324,088	12,301	99,382,612	61,922	455,501	2,032
平成16年 1月(Jan)	441,672	4,240	31,584,374	21,402	223,539	944
2 (Feb)	454,783	4,396	30,981,299	21,465	240,735	1,020
3 (Mar)	487,535	4,609	35,558,046	23,812	217,613	979
4 (Apr)	507,791	4,573	35,037,653	22,338	215,754	931
5 (May)	454,942	4,160	33,648,459	21,705	200,773	835
6 (Jun)	475,330	4,385	35,947,371	23,369	219,471	933
7 (Jul)	480,959	4,519	34,353,463	22,639	210,632	901
8 (Aug)	437,070	4,495	34,476,311	21,945	183,246	739
9 (Sep)	449,549	4,208	35,194,959	22,063	196,159	825
10 (Oct)	444,762	4,189	34,691,684	21,425	164,690	694
11 (Nov)	452,934	4,190	33,181,930	20,508	152,175	669
12 (Dec)	426,392	3,922	31,508,998	19,989	138,636	669

金属化有機フィルムコンデンサ
Metallized plastic film
capacitors
(13)

その他の固定コンデンサ
Miscellaneous fixed
capacitors
(14)

トランス (コイルを含む)
Transformers
(including coils)
(15~20)

年月 Year and Month	生産(P)		生産(P)		生産(P)	
	数量(千個) Quantity(10 ³ n)	金額(百万円) (million yen)	数量(千個) Quantity(10 ³ n)	金額(百万円) (million yen)	数量(千個) Quantity(10 ³ n)	金額(百万円) (million yen)
平成12年(2000)	1,867,321	34,618	770,472	30,257	26,683,335	179,137
13 (2001)	1,300,257	25,447	549,708	22,135	13,901,428	113,314
14 (2002)	1,293,877	25,132	572,584	17,162	16,237,115	94,480
15 (2003)	1,167,895	22,985	638,853	17,638	16,276,937	79,472
16 (2004)	1,196,246	22,124	21,062	1,421	17,801,379	63,238
平成14年度(02FY)	1,278,143	25,059	563,477	16,908	16,662,453	92,477
15 (03FY)	1,195,427	22,967	510,204	13,925	17,001,970	75,704
平成16年1~3月(Q1)	309,621	5,890	5,442	399	4,286,604	16,143
4~6 (Q2)	309,224	5,593	5,565	371	4,724,083	16,491
7~9 (Q3)	301,292	5,394	5,750	352	4,443,898	15,855
10~12 (Q4)	276,109	5,247	4,305	299	4,346,794	14,749
平成16年 1月(Jan)	96,523	1,844	1,703	123	1,405,050	5,260
2 (Feb)	98,984	1,891	1,835	135	1,400,443	5,270
3 (Mar)	114,114	2,155	1,904	141	1,481,111	5,613
4 (Apr)	103,192	1,878	1,873	121	1,587,783	5,418
5 (May)	96,926	1,724	1,785	122	1,514,296	5,307
6 (Jun)	109,106	1,991	1,907	128	1,622,004	5,766
7 (Jul)	108,865	1,925	1,796	120	1,505,637	5,505
8 (Aug)	96,192	1,712	1,907	113	1,444,281	5,124
9 (Sep)	96,235	1,757	2,047	119	1,493,980	5,226
10 (Oct)	93,015	1,770	1,773	114	1,510,761	5,155
11 (Nov)	93,538	1,770	1,271	91	1,455,280	4,943
12 (Dec)	89,556	1,707	1,261	94	1,380,753	4,651

注：平成13年から名称変更。

高周波トランス (I F Tを含む)
High frequency transformer
(Include Intermediate frequency transformer)
(15)

鉄芯トランス
Sheet core transformer
(16)

フェライトコアトランス
(高周波電源回路用のもの)
Ferrite core transformer
(17)

年月 Year and Month	生産(P)		生産(P)		生産(P)	
	数量(千個) Quantity(10 ³ n)	金額(百万円) (million yen)	数量(千個) Quantity(10 ³ n)	金額(百万円) (million yen)	数量(千個) Quantity(10 ³ n)	金額(百万円) (million yen)
平成12年(2000)	92,405	28,200	111,462	15,634
13 (2001)	249,915	4,121	41,428	18,119	193,700	18,124
14 (2002)	104,949	2,694	33,932	16,303	179,879	13,031
15 (2003)	86,921	1,859	28,954	15,034	141,429	9,578
16 (2004)	64,678	1,119	21,213	7,964	164,291	9,513
平成14年度(02FY)	105,052	2,565	33,363	16,468	170,246	12,126
15 (03FY)	81,795	1,659	26,491	12,931	151,525	9,555
平成16年1~3月(Q1)	17,173	318	5,098	1,950	41,714	2,333
4~6 (Q2)	16,883	282	4,909	1,892	39,694	2,402
7~9 (Q3)	16,521	264	5,774	2,141	41,273	2,497
10~12 (Q4)	14,101	255	5,432	1,981	41,610	2,281
平成16年 1月(Jan)	5,191	106	1,666	666	13,847	781
2 (Feb)	5,981	105	1,602	637	14,365	771
3 (Mar)	6,001	107	1,830	647	13,502	781
4 (Apr)	5,229	87	1,504	604	11,839	756
5 (May)	5,369	93	1,625	616	13,686	781
6 (Jun)	6,285	102	1,780	672	14,169	865
7 (Jul)	6,224	94	2,014	725	14,696	906
8 (Aug)	5,118	87	1,754	706	13,277	796
9 (Sep)	5,179	83	2,006	710	13,300	795
10 (Oct)	5,270	94	1,868	666	13,204	778
11 (Nov)	4,387	81	1,901	692	14,411	793
12 (Dec)	4,444	80	1,663	623	13,995	710

注：平成13年から「中間周波変成器・高周波変成器」より分割・特掲。

注：平成13年から「音声周波変成器」と「電源変圧器」を統合。

注：平成13年から名称変更。

年 月 Year and Month	偏向ヨーク Deflection yokes (18)		インダクタ Inductor (19)		その他のトランス Other transformer (20)	
	生産(P)		生産(P)		生産(P)	
	数量(千個) Quantity(10 ³ n)	金額(百万円) (million yen)	数量(千個) Quantity(10 ³ n)	金額(百万円) (million yen)	数量(千個) Quantity(10 ³ n)	金額(百万円) (million yen)
平成12年(2000)	14,553	28,138
13 (2001)	6,094	10,381	10,012,793	32,401	3,397,498	30,168
14 (2002)	5,063	6,922	11,355,256	29,218	4,558,036	26,312
15 (2003)	2,293	2,568	10,344,037	24,507	5,673,303	25,926
16 (2004)	1,006	811	17,243,377	32,185	306,814	11,646
平成14年度(02FY)	4,541	6,105	11,602,728	28,775	4,746,523	26,438
15 (03FY)	1,980	1,929	12,082,981	26,648	4,657,198	22,982
平成16年1~3月(Q1)	334	245	4,146,506	8,137	75,779	3,160
4~6 (Q2)	328	265	4,596,391	8,629	65,878	3,021
7~9 (Q3)	274	227	4,298,691	7,953	81,365	2,773
10~12 (Q4)	70	74	4,201,789	7,466	83,792	2,692
平成16年 1月(Jan)	111	88	1,362,045	2,665	22,190	954
2 (Feb)	107	71	1,352,083	2,617	26,305	1,069
3 (Mar)	116	86	1,432,378	2,855	27,284	1,137
4 (Apr)	114	91	1,548,064	2,926	21,033	954
5 (May)	115	87	1,472,790	2,740	20,711	990
6 (Jun)	99	87	1,575,537	2,963	24,134	1,077
7 (Jul)	89	76	1,459,030	2,727	23,584	977
8 (Aug)	97	75	1,398,821	2,599	25,214	861
9 (Sep)	88	76	1,440,840	2,627	32,567	935
10 (Oct)	60	42	1,459,079	2,648	31,280	927
11 (Nov)	5	15	1,408,419	2,473	26,157	889
12 (Dec)	5	17	1,334,291	2,345	26,355	876

注：平成13年から「中間周波変成器・高周波変成器」と「その他の線輪・変成器」より分割新設。

注：平成13年から「その他の線輪・変成器」より分割・名称変更。
平成16年から「フライバックトランス」を統合。

年 月 Year and Month	機能部品 Functional components (21~23)		水晶振動子 Quartz crystal units (21)		複合部品 Multiple components (22~23)		フィルタ Filter (22)	
	生産(P)		生産(P)		生産(P)		生産(P)	
	金額(百万円) (million yen)	数量(千個) Quantity(10 ³ n)	金額(百万円) (million yen)	数量(千個) Quantity(10 ³ n)	金額(百万円) (million yen)	数量(千個) Quantity(10 ³ n)	金額(百万円) (million yen)	数量(千個) Quantity(10 ³ n)
平成12年(2000)	220,068	1,551,546	96,144	3,669,602	123,924	
13 (2001)	131,897	860,844	54,234	2,160,323	77,663	
14 (2002)	148,530	864,069	45,443	3,219,360	103,087	1,210,723	47,618	
15 (2003)	166,446	937,163	45,856	3,968,807	120,590	1,561,263	46,899	
16 (2004)	188,968	1,130,281	50,137	5,247,231	138,831	2,244,286	57,578	
平成14年度(02FY)	154,323	899,607	46,726	3,385,197	107,597	1,298,358	48,101	
15 (03FY)	174,599	971,664	46,171	4,353,167	128,428	1,740,777	50,669	
平成16年1~3月(Q1)	46,508	251,867	11,713	1,185,559	34,795	495,156	14,508	
4~6 (Q2)	47,354	283,178	12,456	1,317,545	34,898	545,613	14,585	
7~9 (Q3)	48,264	301,811	13,342	1,355,098	34,922	588,657	14,595	
10~12 (Q4)	46,842	293,425	12,626	1,389,029	34,216	614,860	13,890	
平成16年 1月(Jan)	15,299	82,542	3,701	379,775	11,598	163,259	4,735	
2 (Feb)	14,842	81,072	3,809	377,685	11,033	160,705	4,626	
3 (Mar)	16,367	88,253	4,203	428,099	12,164	171,192	5,147	
4 (Apr)	15,669	95,322	4,144	453,853	11,525	178,245	4,868	
5 (May)	15,121	89,896	4,018	413,122	11,103	176,200	4,687	
6 (Jun)	16,564	97,960	4,294	450,570	12,270	191,168	5,030	
7 (Jul)	16,061	99,917	4,458	443,455	11,603	183,692	4,795	
8 (Aug)	15,217	100,601	4,439	429,963	10,778	188,744	4,444	
9 (Sep)	16,986	101,293	4,445	481,680	12,541	216,221	5,356	
10 (Oct)	16,235	101,463	4,337	487,200	11,898	215,455	5,047	
11 (Nov)	15,822	99,110	4,229	468,733	11,593	207,688	4,770	
12 (Dec)	14,785	92,852	4,060	433,096	10,725	191,717	4,073	

注：平成14年から「複合部品」より分割・特掲。

その他の複合部品
Other multiple components

接続部品
Connecting components

スイッチ(通信・電子装置用に限る)
Switches

(23)

(24~32)

(24~25)

年月 Year and Month	生産(P)		生産(P)	生産(P)	
	数量(千個) Quantity(10 ³ n)	金額(百万円) (million yen)	金額(百万円) (million yen)	数量(千個) Quantity(10 ³ n)	金額(百万円) (million yen)
平成12年(2000)	1,694,010	9,352,246	172,637
13 (2001)	1,396,493	7,543,726	142,355
14 (2002)	2,008,637	55,469	569,968	6,298,486	119,741
15 (2003)	2,407,544	73,691	555,087	6,658,996	90,186
16 (2004)	3,002,945	81,253	531,023	7,233,305	83,454
平成14年度(02FY)	2,086,839	59,496	585,783	6,485,049	119,378
15 (03FY)	2,612,390	77,759	547,493	6,829,587	83,032
平成16年1~3月(Q1)	690,403	20,287	127,765	1,729,618	20,498
4~6 (Q2)	771,932	20,313	137,480	1,914,864	21,314
7~9 (Q3)	766,441	20,327	134,083	1,824,232	21,286
10~12 (Q4)	774,169	20,326	131,695	1,764,591	20,356
平成16年 1月(Jan)	216,516	6,863	41,260	553,135	6,492
2 (Feb)	216,980	6,407	41,006	552,536	6,549
3 (Mar)	256,907	7,017	45,499	623,947	7,457
4 (Apr)	275,608	6,657	45,861	652,348	7,059
5 (May)	236,922	6,416	43,908	616,677	6,901
6 (Jun)	259,402	7,240	47,711	645,839	7,354
7 (Jul)	259,763	6,808	48,321	633,384	7,290
8 (Aug)	241,219	6,334	41,286	557,095	6,647
9 (Sep)	265,459	7,185	44,476	633,753	7,349
10 (Oct)	271,745	6,851	43,706	599,208	6,873
11 (Nov)	261,045	6,823	44,970	598,257	6,946
12 (Dec)	241,379	6,652	43,019	567,126	6,537

注:平成14年から「複合部品」より分割。

注:平成14年から「プリント配線板」を分割・別掲。

キーボードスイッチ
Key board switches

その他のスイッチ
Miscellaneous switches

コネクタ
Connectors

(24)

(25)

(26~31)

年月 Year and Month	生産(P)		生産(P)		生産(P)	
	数量(千個) Quantity(10 ³ n)	金額(百万円) (million yen)	数量(千個) Quantity(10 ³ n)	金額(百万円) (million yen)	数量(千個) Quantity(10 ³ n)	金額(百万円) (million yen)
平成12年(2000)	321,889	37,839	9,030,357	134,798	20,966,528	526,379
13 (2001)	248,321	29,302	7,295,405	113,053	14,497,707	428,724
14 (2002)	219,754	23,023	6,078,732	96,718	15,833,864	434,329
15 (2003)	131,589	14,184	6,527,407	76,002	16,284,628	448,750
16 (2004)	183,631	12,067	7,049,674	71,387	17,628,410	429,970
平成14年度(02FY)	189,777	19,701	6,295,272	99,677	16,122,108	451,066
15 (03FY)	131,019	13,954	6,698,568	69,078	16,975,526	447,978
平成16年1~3月(Q1)	32,172	3,259	1,697,446	17,239	4,365,644	102,962
4~6 (Q2)	46,871	2,895	1,867,993	18,419	4,515,650	111,821
7~9 (Q3)	52,553	3,022	1,771,679	18,264	4,386,785	108,408
10~12 (Q4)	52,035	2,891	1,712,556	17,465	4,360,331	106,779
平成16年 1月(Jan)	9,818	1,087	543,317	5,405	1,414,847	33,418
2 (Feb)	9,616	962	542,920	5,587	1,415,158	33,063
3 (Mar)	12,738	1,210	611,209	6,247	1,535,639	36,481
4 (Apr)	15,578	1,000	636,770	6,059	1,478,618	37,380
5 (May)	14,106	892	602,571	6,009	1,464,347	35,590
6 (Jun)	17,187	1,003	628,652	6,351	1,572,685	38,851
7 (Jul)	15,999	922	617,385	6,368	1,545,441	39,531
8 (Aug)	17,824	1,002	539,271	5,645	1,397,868	33,255
9 (Sep)	18,730	1,098	615,023	6,251	1,443,476	35,622
10 (Oct)	19,042	1,040	580,166	5,833	1,488,508	35,310
11 (Nov)	17,920	961	580,337	5,985	1,498,744	36,462
12 (Dec)	15,073	890	552,053	5,647	1,373,079	35,007

同軸コネクタ
Coaxial connectors

(26)

プリント基板用コネクタ
Printed wiring board
connectors

(27)

光コネクタ
Optical connectors

(28)

年 月 Year and Month	生産(P)		生産(P)		生産(P)	
	数量(千個) Quantity(10 ³ n)	金額(百万円) (million yen)	数量(千個) Quantity(10 ³ n)	金額(百万円) (million yen)	数量(千個) Quantity(10 ³ n)	金額(百万円) (million yen)
平成12年(2000)	723,301	37,872	14,019,434	227,640	51,015	20,332
13 (2001)	282,039	29,290	9,336,569	162,683	48,933	18,836
14 (2002)	290,447	23,544	10,388,170	189,716	32,470	9,685
15 (2003)	359,003	25,911	10,733,673	223,845	35,584	6,558
16 (2004)	396,810	22,236	11,729,065	270,971	35,571	6,248
平成14年度(02FY)	299,878	24,425	10,539,644	196,131	34,094	9,054
15 (03FY)	375,675	25,356	11,347,138	238,897	33,993	5,961
平成16年1~3月(Q1)	85,317	5,423	2,916,516	62,050	7,650	1,410
4~6 (Q2)	99,239	5,601	2,942,504	69,889	9,504	1,576
7~9 (Q3)	102,304	5,441	2,878,915	67,878	9,068	1,598
10~12 (Q4)	109,950	5,771	2,991,130	71,154	9,349	1,664
平成16年 1月(Jan)	31,561	1,927	961,827	19,659	2,450	434
2 (Feb)	24,712	1,647	937,560	19,624	2,133	489
3 (Mar)	29,044	1,849	1,017,129	22,767	3,067	487
4 (Apr)	33,140	1,919	970,902	23,108	3,058	505
5 (May)	32,975	1,817	951,361	22,091	3,174	491
6 (Jun)	33,124	1,865	1,020,241	24,690	3,272	580
7 (Jul)	33,791	1,843	993,125	24,001	3,075	520
8 (Aug)	32,138	1,727	911,657	21,066	3,144	462
9 (Sep)	36,375	1,871	974,133	22,811	2,849	616
10 (Oct)	37,547	1,925	1,022,690	23,478	2,767	496
11 (Nov)	39,922	2,065	1,027,190	24,367	3,407	586
12 (Dec)	32,481	1,781	941,250	23,309	3,175	582

丸形コネクタ
Circular connectors

(29)

角形コネクタ
Square connectors

(30)

その他のコネクタ
Miscellaneous connectors

(31)

年 月 Year and Month	生産(P)		生産(P)		生産(P)	
	数量(千個) Quantity(10 ³ n)	金額(百万円) (million yen)	数量(千個) Quantity(10 ³ n)	金額(百万円) (million yen)	数量(千個) Quantity(10 ³ n)	金額(百万円) (million yen)
平成12年(2000)	330,024	32,169	775,399	55,036	5,067,355	153,330
13 (2001)	242,690	20,652	356,760	29,408	4,230,716	167,855
14 (2002)	301,883	16,546	410,832	30,849	4,410,062	163,989
15 (2003)	313,133	15,442	472,895	29,020	4,370,340	147,974
16 (2004)	378,373	17,487	485,986	33,496	4,602,605	79,532
平成14年度(02FY)	300,189	16,532	441,357	31,176	4,506,946	173,748
15 (03FY)	340,710	15,944	468,374	29,760	4,409,636	132,060
平成16年1~3月(Q1)	83,064	4,300	115,439	7,853	1,157,658	21,926
4~6 (Q2)	79,991	4,694	133,089	9,280	1,251,323	20,781
7~9 (Q3)	106,145	4,330	120,185	8,439	1,170,168	20,722
10~12 (Q4)	109,173	4,163	117,273	7,924	1,023,456	16,103
平成16年 1月(Jan)	25,830	1,277	34,835	2,390	358,344	7,731
2 (Feb)	27,084	1,361	38,640	2,569	385,029	7,373
3 (Mar)	30,150	1,662	41,964	2,894	414,285	6,822
4 (Apr)	27,437	1,535	47,697	3,122	396,384	7,191
5 (May)	22,792	1,484	41,459	3,003	412,586	6,704
6 (Jun)	29,762	1,675	43,933	3,155	442,353	6,886
7 (Jul)	36,723	1,552	44,260	2,999	434,467	8,616
8 (Aug)	34,657	1,319	38,843	2,672	377,429	6,009
9 (Sep)	34,765	1,459	37,082	2,768	358,272	6,097
10 (Oct)	36,765	1,383	35,512	2,614	353,227	5,414
11 (Nov)	39,095	1,451	42,538	2,688	346,592	5,305
12 (Dec)	33,313	1,329	39,223	2,622	323,637	5,384

有線通信機器用部品
Distribution box and
terminal boxes
(32)

リレー
Relays
(32)

電子回路基板
Electronic circuit boards
(33~43)

年月 Year and Month	生産(P)		生産(P)		生産(P)	
	数量(千個) Quantity(10 ³ pc)	金額(百万円) (million yen)	数量(千個) Quantity(10 ³ pc)	金額(百万円) (million yen)	数量(千㎡) Quantity(10 ³ m ²)	金額(百万円) (million yen)
平成12年(2000)	...	45,020	707,618	42,999
13 (2001)	...	34,119	550,871	32,971
14 (2002)	...	15,898	220,120	14,694	26,159	775,969
15 (2003)	...	16,151	279,821	15,512	25,071	787,192
16 (2004)	353,096	17,599	353,096	17,599	25,767	818,601
平成14年度(02FY)	...	15,339	227,627	14,066	26,063	758,092
15 (03FY)	297,840	16,114	25,693	814,340
平成16年1~3月(Q1)	80,184	4,305	80,184	4,305	6,522	211,581
4~6 (Q2)	88,614	4,345	88,614	4,345	6,616	207,576
7~9 (Q3)	91,124	4,389	91,124	4,389	6,483	203,996
10~12 (Q4)	93,174	4,560	93,174	4,560	6,145	195,448
平成16年 1月(Jan)	24,503	1,350	24,503	1,350	2,074	67,953
2 (Feb)	26,118	1,394	26,118	1,394	2,130	67,605
3 (Mar)	29,563	1,561	29,563	1,561	2,318	76,023
4 (Apr)	28,695	1,422	28,695	1,422	2,248	69,956
5 (May)	28,406	1,417	28,406	1,417	2,112	65,705
6 (Jun)	31,513	1,506	31,513	1,506	2,256	71,915
7 (Jul)	31,023	1,500	31,023	1,500	2,261	70,208
8 (Aug)	28,871	1,384	28,871	1,384	2,055	65,180
9 (Sep)	31,230	1,505	31,230	1,505	2,167	68,608
10 (Oct)	31,265	1,523	31,265	1,523	2,050	65,193
11 (Nov)	31,638	1,562	31,638	1,562	2,104	67,233
12 (Dec)	30,271	1,475	30,271	1,475	1,991	63,022

注：平成16年から「その他の有線通信機器用部品」を除く。

注：平成14年から「接続部品」より分割し、「電子回路基板」を新設。

リジッドプリント配線板
Rigid printed wiring boards
(33~38)

片面プリント配線板
Single-sided printed
wiring boards
(33)

両面プリント配線板
Double-sided printed
wiring boards
(34)

年月 Year and Month	生産(P)		生産(P)		生産(P)	
	数量(千㎡) Quantity(10 ³ m ²)	金額(百万円) (million yen)	数量(千㎡) Quantity(10 ³ m ²)	金額(百万円) (million yen)	数量(千㎡) Quantity(10 ³ m ²)	金額(百万円) (million yen)
平成12年(2000)	28,837	784,045	12,050	49,914	7,627	167,163
13 (2001)	21,739	658,578	8,775	34,363	5,695	127,283
14 (2002)	19,320	522,781	7,055	28,943	5,872	115,570
15 (2003)	16,946	487,461	5,483	23,686	5,512	108,515
16 (2004)	16,761	497,018	4,700	23,666	6,106	120,327
平成14年度(02FY)	18,956	495,719	6,777	27,563	5,895	116,014
15 (03FY)	17,085	501,180	5,333	23,815	5,648	110,706
平成16年1~3月(Q1)	4,224	126,756	1,211	5,884	1,453	28,277
4~6 (Q2)	4,256	126,010	1,247	6,541	1,458	29,151
7~9 (Q3)	4,228	124,941	1,182	6,056	1,569	31,547
10~12 (Q4)	4,053	119,311	1,059	5,185	1,627	31,352
平成16年 1月(Jan)	1,332	40,176	388	1,897	454	8,965
2 (Feb)	1,380	40,533	397	1,950	471	9,036
3 (Mar)	1,511	46,047	426	2,037	529	10,276
4 (Apr)	1,472	44,121	414	1,999	521	10,182
5 (May)	1,349	39,475	400	2,055	459	9,107
6 (Jun)	1,435	42,414	433	2,487	477	9,862
7 (Jul)	1,469	42,888	449	2,506	499	10,160
8 (Aug)	1,334	39,134	360	1,724	517	10,305
9 (Sep)	1,425	42,919	373	1,826	553	11,082
10 (Oct)	1,381	39,930	367	1,820	555	10,840
11 (Nov)	1,396	40,732	368	1,728	547	10,226
12 (Dec)	1,276	38,649	324	1,637	524	10,286

注：平成14年から名称変更。

注：平成14年から名称変更。

注：平成14年から名称変更。

多層プリント配線板 (4層)
Multi layer printed
wiring boards(4layers)
(35)

多層プリント配線板 (6~8層)
Multi layer printed
wiring boards(6~8layers)
(36)

多層プリント配線板 (10層以上)
Multi layer printed wiring boards
(more than 10layers)
(37)

年月 Year and Month	生産(P)		生産(P)		生産(P)	
	数量(千㎡) Quantity(10 ³ m ²)	金額(百万円) (million yen)	数量(千㎡) Quantity(10 ³ m ²)	金額(百万円) (million yen)	数量(千㎡) Quantity(10 ³ m ²)	金額(百万円) (million yen)
平成12年(2000)
13 (2001)
14 (2002)	3,423	151,759	1,858	105,437	212	26,229
15 (2003)	3,242	116,119	1,278	99,620	219	30,730
16 (2004)	3,136	105,802	1,305	101,485	259	41,968
平成14年度(02FY)	3,392	127,382	1,717	102,090	205	24,733
15 (03FY)	3,266	117,437	1,317	102,370	232	35,410
平成16年1~3月(Q1)	815	27,813	336	26,127	68	11,043
4~6 (Q2)	820	26,793	353	26,088	65	11,026
7~9 (Q3)	787	26,405	319	24,866	66	10,416
10~12 (Q4)	715	24,791	298	24,404	60	9,483
平成16年 1月(Jan)	258	8,668	100	8,147	23	3,707
2 (Feb)	263	8,916	119	8,334	22	3,511
3 (Mar)	294	10,229	118	9,646	23	3,825
4 (Apr)	279	9,192	119	9,014	22	3,832
5 (May)	263	8,591	115	8,651	19	3,374
6 (Jun)	278	9,010	119	8,423	23	3,820
7 (Jul)	274	8,966	115	8,411	25	3,851
8 (Aug)	246	8,452	96	7,525	20	3,195
9 (Sep)	267	8,987	108	8,930	21	3,370
10 (Oct)	239	8,108	100	7,826	23	3,174
11 (Nov)	247	8,799	110	8,731	18	3,045
12 (Dec)	229	7,884	88	7,847	19	3,264

注：平成14年から「多層配線板」より細分。

注：平成14年から「多層配線板」より細分。

注：平成14年から「多層配線板」より細分。

ビルドアップ多層配線板
Build-up multi layer
printed wiring boards
(38)

フレキシブルプリント配線板
Flexible printed
wiring boards
(39~40)

片面フレキシブル配線板
Single-sided flexible
printed wiring boards
(39)

年月 Year and Month	生産(P)		生産(P)		生産(P)	
	数量(千㎡) Quantity(10 ³ m ²)	金額(百万円) (million yen)	数量(千㎡) Quantity(10 ³ m ²)	金額(百万円) (million yen)	数量(千㎡) Quantity(10 ³ m ²)	金額(百万円) (million yen)
平成12年(2000)	7,926	165,929
13 (2001)	5,699	132,717
14 (2002)	900	94,843	5,347	122,226	3,356	58,563
15 (2003)	1,211	108,791	6,301	156,147	3,690	66,183
16 (2004)	1,254	103,770	6,627	159,919	3,749	66,548
平成14年度(02FY)	969	97,937	5,559	131,559	3,423	60,743
15 (03FY)	1,288	111,442	6,560	160,896	3,838	68,128
平成16年1~3月(Q1)	340	27,612	1,673	39,718	980	17,201
4~6 (Q2)	313	26,411	1,724	40,689	1,005	17,379
7~9 (Q3)	305	25,651	1,681	41,011	954	16,609
10~12 (Q4)	295	24,096	1,548	38,501	810	15,359
平成16年 1月(Jan)	110	8,792	539	12,778	317	5,539
2 (Feb)	109	8,786	547	12,943	322	5,788
3 (Mar)	122	10,034	587	13,997	341	5,874
4 (Apr)	116	9,902	573	13,373	341	5,930
5 (May)	92	7,697	551	12,984	325	5,593
6 (Jun)	105	8,812	600	14,332	340	5,856
7 (Jul)	106	8,994	585	14,341	334	5,699
8 (Aug)	96	7,933	532	13,059	303	5,338
9 (Sep)	103	8,724	564	13,611	317	5,572
10 (Oct)	98	8,162	503	12,938	268	5,156
11 (Nov)	105	8,203	520	12,975	265	4,922
12 (Dec)	92	7,731	525	12,588	277	5,281

注：平成14年から新設。

注：平成14年から名称変更。

注：平成14年から「フレキシブル配線板」より分割・細分。

両面・多層フレキシブル配線板
Double-sided or Multi layer
flexible printed wiring boards
(40)

モジュール基板
Module boards
(41~42)

リジッド系モジュール基板
Rigid-system module boards
(41)

年月 Year and Month	生産(P)		生産(P)		生産(P)	
	数量(千㎡) Quantity(10 ³ ㎡)	金額(百万円) (million yen)	数量(千㎡) Quantity(10 ³ ㎡)	金額(百万円) (million yen)	数量(千㎡) Quantity(10 ³ ㎡)	金額(百万円) (million yen)
平成12年(2000)
13 (2001)
14 (2002)	1,991	63,663	1,483	130,153	300	74,566
15 (2003)	2,610	89,964	1,807	141,897	375	79,514
16 (2004)	2,878	93,371	2,344	159,079	455	87,237
平成14年度(02FY)	2,136	70,816	1,539	129,994	320	73,312
15 (03FY)	2,723	92,768	2,029	150,473	437	84,446
平成16年1~3月(Q1)	693	22,517	621	44,773	154	26,642
4~6 (Q2)	719	23,310	627	40,311	103	21,052
7~9 (Q3)	727	24,402	561	37,132	99	19,848
10~12 (Q4)	738	23,142	534	36,863	99	19,695
平成16年 1月(Jan)	221	7,239	203	14,920	51	8,953
2 (Feb)	225	7,155	201	14,035	49	7,971
3 (Mar)	247	8,123	217	15,818	55	9,718
4 (Apr)	232	7,443	200	12,279	34	5,989
5 (May)	226	7,391	210	13,097	32	6,621
6 (Jun)	261	8,476	217	14,935	38	8,442
7 (Jul)	251	8,642	203	12,699	31	6,349
8 (Aug)	229	7,721	185	12,694	35	7,078
9 (Sep)	247	8,039	173	11,739	33	6,421
10 (Oct)	235	7,782	163	12,044	34	6,802
11 (Nov)	255	8,053	185	13,284	36	7,428
12 (Dec)	248	7,307	186	11,535	29	5,465

注：平成14年から「フレキシブル配線板」より
分割・細分。

注：平成14年から新設。

注：平成14年から新設。

その他のモジュール基板
Other module boards
(42)

その他の電子回路基板
Other electronic circuit boards
(43)

変換部品
Transducers
(44~45)

年月 Year and Month	生産(P)		生産(P)		生産(P)
	数量(千㎡) Quantity(10 ³ ㎡)	金額(百万円) (million yen)	数量(千㎡) Quantity(10 ³ ㎡)	金額(百万円) (million yen)	金額(百万円) (million yen)
平成12年(2000)	140,620
13 (2001)	78,359
14 (2002)	1,182	55,587	9	809	79,012
15 (2003)	1,432	62,383	17	1,687	61,050
16 (2004)	1,888	71,842	36	2,585	42,013
平成14年度(02FY)	1,219	56,682	9	820	74,717
15 (03FY)	1,593	66,027	19	1,791	57,959
平成16年1~3月(Q1)	467	18,131	4	334	12,275
4~6 (Q2)	524	19,259	9	566	10,745
7~9 (Q3)	462	17,284	13	912	10,009
10~12 (Q4)	435	17,168	11	773	8,984
平成16年 1月(Jan)	152	5,967	1	79	4,165
2 (Feb)	153	6,064	1	94	3,988
3 (Mar)	163	6,100	2	161	4,122
4 (Apr)	166	6,290	3	183	3,677
5 (May)	178	6,476	2	149	3,427
6 (Jun)	180	6,493	4	234	3,641
7 (Jul)	172	6,350	4	280	3,560
8 (Aug)	150	5,616	4	293	3,210
9 (Sep)	140	5,318	5	339	3,239
10 (Oct)	129	5,242	4	281	2,916
11 (Nov)	148	5,856	3	242	3,126
12 (Dec)	157	6,070	3	250	2,942

注：平成14年から新設。

注：平成14年から新設。

音響部品 (スピーカ・マイクロホン)
Electroacoustics transducers
(Loudspeakers・Microphones)
(44)

磁気ヘッド
Magnetic heads
(45)

メモリ部品
Memorizing
components
(46~49)

年月 Year and Month	生産(P)		生産(P)		生産(P)
	数量(千個) Quantity(10 ³ n)	金額(百万円) (million yen)	数量(千個) Quantity(10 ³ n)	金額(百万円) (million yen)	金額(百万円) (million yen)
平成12年(2000)	134,731	31,851	444,162	108,769	254,898
13 (2001)	107,508	26,272	212,131	52,087	228,506
14 (2002)	113,521	25,573	228,686	53,439	244,973
15 (2003)	123,123	21,157	222,943	39,893	247,037
16 (2004)	77,743	17,849	162,078	24,164	226,099
平成14年度(02FY)	114,848	24,990	232,011	49,727	249,314
15 (03FY)	109,603	19,823	211,965	38,136	245,620
平成16年1~3月(Q1)	13,812	3,993	43,677	8,282	59,669
4~6 (Q2)	19,716	4,498	40,435	6,247	58,087
7~9 (Q3)	22,276	4,731	43,941	5,278	54,068
10~12 (Q4)	21,939	4,627	34,025	4,357	54,275
平成16年 1月(Jan)	4,677	1,296	14,531	2,869	18,171
2 (Feb)	4,287	1,283	13,487	2,705	19,826
3 (Mar)	4,848	1,414	15,659	2,708	21,672
4 (Apr)	5,857	1,462	14,616	2,215	19,270
5 (May)	6,574	1,414	12,358	2,013	18,339
6 (Jun)	7,285	1,622	13,461	2,019	20,478
7 (Jul)	8,159	1,683	13,785	1,877	19,184
8 (Aug)	7,534	1,548	14,132	1,662	16,397
9 (Sep)	6,583	1,500	16,024	1,739	18,487
10 (Oct)	6,191	1,546	12,204	1,370	18,066
11 (Nov)	8,312	1,606	11,486	1,520	18,790
12 (Dec)	7,436	1,475	10,335	1,467	17,419

注:平成16年から内訳廃止・名称変更。

注:平成16年から内訳廃止。

注:平成16年から「フレキシブルディスク」を除く。

磁気テープ
Magnetic tapes
(46~48)

磁気録音テープ
Magnetic sound
recording tapes
(46)

磁気録画テープ
Magnetic video recording tapes
(47)

年月 Year and Month	生産(P)		生産(P)		生産(P)	
	数量(千m) Quantity(10 ³ m)	金額(百万円) (million yen)	数量(千m) Quantity(10 ³ m)	金額(百万円) (million yen)	数量(千m) Quantity(10 ³ m)	金額(百万円) (million yen)
平成12年(2000)	1,346,212	179,234	209,725	10,775	1,002,880	99,449
13 (2001)	818,576	165,021	126,589	7,665	570,651	80,438
14 (2002)	770,162	180,463	106,785	5,322	531,249	82,031
15 (2003)	827,113	177,400	148,499	4,232	533,978	82,100
16 (2004)	729,351	157,074	75,863	3,132	467,896	71,553
平成14年度(02FY)	784,729	182,926	111,811	4,981	540,145	84,158
15 (03FY)	813,959	175,043	138,906	3,980	524,136	80,493
平成16年1~3月(Q1)	171,654	41,643	18,398	780	114,377	17,960
4~6 (Q2)	192,752	40,207	27,177	872	115,593	18,380
7~9 (Q3)	174,907	36,991	12,162	662	115,140	17,040
10~12 (Q4)	190,038	38,233	18,126	818	122,786	18,173
平成16年 1月(Jan)	56,850	12,622	6,773	278	39,263	5,997
2 (Feb)	58,664	13,823	5,076	242	40,600	5,756
3 (Mar)	56,140	15,198	6,549	260	34,514	6,207
4 (Apr)	65,309	13,204	11,053	300	37,978	6,208
5 (May)	56,953	12,817	7,318	290	34,493	5,917
6 (Jun)	70,490	14,186	8,806	282	43,122	6,255
7 (Jul)	62,316	13,064	6,244	247	39,699	5,943
8 (Aug)	49,585	11,132	2,486	205	33,170	5,216
9 (Sep)	63,006	12,795	3,432	210	42,271	5,881
10 (Oct)	64,268	12,849	6,424	300	41,369	6,168
11 (Nov)	67,482	13,307	5,625	226	44,890	6,257
12 (Dec)	58,288	12,077	6,077	292	36,527	5,748

その他の磁気テープ
Other magnetic tapes

(48)

光ディスク
Optical disks

(49)

組立品
Assemblies

(50~52)

年月 Year and Month	生産(P)		生産(P)		生産(P)
	数量(千m) Quantity(10 ³ m)	金額(百万円) (million yen)	数量(千枚) Quantity(10 ³ n)	金額(百万円) (million yen)	金額(百万円) (million yen)
平成12年(2000)	133,607	69,010	764,511	69,271	212,312
13 (2001)	121,336	76,918	806,206	59,992	154,603
14 (2002)	132,128	93,110	1,023,158	62,315	148,050
15 (2003)	144,636	91,068	1,121,561	68,003	140,502
16 (2004)	185,592	82,389	1,177,870	69,025	151,338
平成14年度(02FY)	132,773	93,787	1,059,529	64,260	146,087
15 (03FY)	150,917	90,570	1,144,940	69,426	144,403
平成16年1~3月(Q1)	38,879	22,903	288,248	18,026	37,628
4~6 (Q2)	49,982	20,955	295,056	17,880	36,918
7~9 (Q3)	47,605	19,289	306,996	17,077	39,800
10~12 (Q4)	49,126	19,242	287,570	16,042	36,992
平成16年 1月(Jan)	10,814	6,347	96,102	5,549	11,984
2 (Feb)	12,988	7,825	96,736	6,003	12,405
3 (Mar)	15,077	8,731	95,410	6,474	13,239
4 (Apr)	16,278	6,696	102,064	6,066	12,196
5 (May)	15,142	6,610	91,979	5,522	11,699
6 (Jun)	18,562	7,649	101,013	6,292	13,023
7 (Jul)	16,373	6,874	102,934	6,120	13,366
8 (Aug)	13,929	5,711	103,460	5,265	12,394
9 (Sep)	17,303	6,704	100,602	5,692	14,040
10 (Oct)	16,475	6,381	99,556	5,217	12,836
11 (Nov)	16,967	6,824	93,340	5,483	12,863
12 (Dec)	15,684	6,037	94,674	5,342	11,293

注：平成16年から内訳廃止。

スイッチング電源
Switching power
supply units
(50)

テレビジョン受信アンテナ
Television receiving
antennas
(51)

テレビジョン・ビデオ用チューナ
Television tuners and
video tuners
(52)

年月 Year and Month	生産(P)		生産(P)		生産(P)	
	数量(千台) Quantity(10 ³ n)	金額(百万円) (million yen)	数量(千個) Quantity(10 ³ n)	金額(百万円) (million yen)	数量(千個) Quantity(10 ³ n)	金額(百万円) (million yen)
平成12年(2000)	89,174	170,743	3,154	13,835	33,270	27,734
13 (2001)	72,476	131,564	2,264	7,042	20,481	15,997
14 (2002)	86,870	122,759	2,066	5,935	32,412	19,356
15 (2003)	70,051	113,973	2,144	6,177	52,471	20,352
16 (2004)	68,596	121,136	2,291	6,188	39,438	24,014
平成14年度(02FY)	85,598	120,776	2,094	6,068	35,572	19,243
15 (03FY)	69,638	116,978	2,161	6,154	58,032	21,271
平成16年1~3月(Q1)	17,109	31,175	543	1,587	13,604	4,866
4~6 (Q2)	16,912	29,318	505	1,379	10,034	6,221
7~9 (Q3)	17,573	30,865	579	1,504	8,773	7,431
10~12 (Q4)	17,002	29,778	664	1,718	7,027	5,496
平成16年 1月(Jan)	5,564	9,835	187	547	4,034	1,602
2 (Feb)	5,391	10,324	180	522	4,308	1,559
3 (Mar)	6,154	11,016	176	518	5,262	1,705
4 (Apr)	5,994	9,876	177	480	3,402	1,840
5 (May)	5,287	9,268	154	422	3,005	2,009
6 (Jun)	5,631	10,174	174	477	3,627	2,372
7 (Jul)	5,990	10,445	179	492	2,906	2,429
8 (Aug)	5,216	9,424	176	494	2,892	2,476
9 (Sep)	6,367	10,996	224	518	2,975	2,526
10 (Oct)	6,353	10,081	221	552	2,694	2,203
11 (Nov)	5,889	10,488	223	542	2,356	1,833
12 (Dec)	4,760	9,209	220	624	1,977	1,460

電子計算機関連装置用
for computers and
related equipments
(3)その他用の陰極線管
Miscellaneous cathode
ray tubes
(4)PDPモジュール
PDP modules
(5)

年月 Year and Month	生産(P)		生産(P)		生産(P)	
	数量(本) Quantity(n)	金額(百万円) (million yen)	数量(本) Quantity(n)	金額(百万円) (million yen)	数量(本) Quantity(n)	金額(百万円) (million yen)
平成12年(2000)	13,099,731	209,196	4,091,688	9,731
13 (2001)	5,788,886	91,784	3,628,512	9,304
14 (2002)	2,530,076	42,252	3,303,768	12,489
15 (2003)	1,359,561	22,266	X	X
16 (2004)	780,118	11,170	X	X	1,722,898	215,239
平成14年度(02FY)	2,228,593	37,160	3,541,718	13,491
15 (03FY)	1,179,044	18,837	X	X
平成16年1~3月(Q1)	280,278	4,254	X	X	372,899	54,052
4~6 (Q2)	132,676	1,368	X	X	428,723	53,241
7~9 (Q3)	187,089	2,722	X	X	446,148	54,751
10~12 (Q4)	180,075	2,826	X	X	475,128	53,195
平成16年 1月(Jan)	72,846	1,076	X	X	110,391	16,748
2 (Feb)	118,312	1,971	X	X	117,087	17,329
3 (Mar)	89,120	1,207	X	X	145,421	19,975
4 (Apr)	37,606	384	X	X	137,024	16,400
5 (May)	42,418	415	X	X	138,377	17,713
6 (Jun)	52,652	569	X	X	153,322	19,128
7 (Jul)	46,510	754	X	X	125,241	16,275
8 (Aug)	66,661	951	X	X	138,824	16,258
9 (Sep)	73,918	1,017	X	X	182,083	22,218
10 (Oct)	52,868	745	X	X	171,862	18,250
11 (Nov)	59,206	945	X	X	155,155	17,825
12 (Dec)	68,001	1,136	X	X	148,111	17,120

注：平成16年から「表示管」より特掲。

表示管
Indicator tubes
(6)X線管
X-ray tubes
(7)その他の電子管
Miscellaneous electronic tubes
(8)

年月 Year and Month	生産(P)		生産(P)		生産(P)	
	数量(本) Quantity(n)	金額(百万円) (million yen)	数量(本) Quantity(n)	金額(百万円) (million yen)	数量(本) Quantity(n)	金額(百万円) (million yen)
平成12年(2000)	74,311,996	59,439	61,808	12,410	764,093	22,238
13 (2001)	48,507,099	74,161	68,156	12,307	467,058	19,834
14 (2002)	50,239,610	129,707	63,846	10,614	457,251	18,709
15 (2003)	46,384,335	175,135	66,294	11,822	519,953	21,308
16 (2004)	47,258,899	22,129	75,902	13,644	499,822	24,850
平成14年度(02FY)	50,012,677	136,479	65,205	10,822	457,195	18,920
15 (03FY)	46,299,797	145,992	66,827	12,009	523,316	22,035
平成16年1~3月(Q1)	11,792,437	5,612	16,619	3,313	114,374	5,890
4~6 (Q2)	12,164,903	5,498	19,080	3,194	129,981	5,977
7~9 (Q3)	12,104,327	5,553	19,288	3,443	118,609	6,205
10~12 (Q4)	11,197,232	5,466	20,915	3,694	136,858	6,778
平成16年 1月(Jan)	3,711,318	1,854	5,631	1,110	44,171	1,721
2 (Feb)	3,885,579	1,893	5,688	1,039	36,571	1,889
3 (Mar)	4,195,540	1,865	5,300	1,164	33,632	2,280
4 (Apr)	4,013,110	1,944	6,512	1,044	47,764	2,077
5 (May)	3,966,664	1,679	5,947	1,049	39,526	1,835
6 (Jun)	4,185,129	1,875	6,621	1,101	42,691	2,065
7 (Jul)	4,304,285	1,940	5,871	1,046	42,501	2,112
8 (Aug)	3,963,442	1,789	6,401	1,087	42,181	2,132
9 (Sep)	3,836,600	1,824	7,016	1,310	33,927	1,961
10 (Oct)	4,182,573	1,882	6,675	1,149	43,576	2,264
11 (Nov)	3,492,962	1,772	7,175	1,290	48,233	2,334
12 (Dec)	3,521,697	1,812	7,065	1,255	45,049	2,180

注：平成16年から「PDPモジュール」を
分割・特掲。

半導体素子
Semiconductor devices

(9~22)

年月 Year and Month	生産(P)		受入(R)	消費(C)	出荷(Sh)			在庫(I)
	数量(千個) Quantity(10 ³ n)	金額(百万円) (million yen)			数量(千個) Quantity(10 ³ n)	販売(Sa)		
			数量(千個) Quantity(10 ³ n)	金額(百万円) (million yen)		数量(千個) Quantity(10 ³ n)	数量(千個) Quantity(10 ³ n)	
平成12年(2000)	102,733,851	1,195,839	49,979,990	457,372	100,313,633	1,085,131	50,649,647	5,303,609
13(2001)	61,312,323	883,375	31,586,443	131,818	60,536,150	841,689	33,589,036	3,939,286
14(2002)	68,178,542	885,262	37,375,972	176,354	66,806,493	842,313	38,995,266	3,527,096
15(2003)	73,230,811	961,808	39,517,483	230,615	73,436,213	926,869	39,265,984	3,567,415
16(2004)	82,680,392	1,072,516	41,260,666	268,360	83,239,357	1,044,486	39,929,069	4,097,417
平成14年度(02FY)	70,959,359	920,716	38,536,245	186,145	69,174,697	878,344	39,921,915	3,667,866
15(03FY)	77,318,125	1,006,489	41,017,980	243,052	77,460,089	964,420	40,503,131	3,936,244
平成16年1~3月(Q1)	20,786,441	274,076	10,232,601	59,103	20,446,320	260,933	10,176,820	3,936,244
4~6(Q2)	21,789,850	269,903	11,011,138	69,283	21,571,092	261,890	10,811,363	4,279,199
7~9(Q3)	20,914,492	274,875	10,304,579	72,977	21,521,509	270,079	9,830,624	4,073,154
10~12(Q4)	19,189,609	253,662	9,712,348	66,997	19,700,436	251,584	9,110,262	4,097,417
平成16年1月(Jan)	6,692,132	87,454	3,216,210	20,205	6,612,122	82,892	3,199,396	3,668,607
2(Feb)	6,674,239	87,183	3,308,964	20,302	6,628,543	83,813	3,287,131	3,715,834
3(Mar)	7,420,070	99,439	3,707,427	18,596	7,205,655	94,228	3,690,293	3,936,244
4(Apr)	7,141,835	86,889	3,565,844	25,341	7,253,003	85,562	3,554,609	3,804,683
5(May)	7,207,982	88,027	3,603,821	19,399	7,098,250	86,097	3,516,701	3,982,130
6(Jun)	7,440,033	94,987	3,841,473	24,543	7,219,839	90,231	3,740,053	4,279,199
7(Jul)	7,384,776	93,363	3,724,495	21,544	7,403,956	90,351	3,580,147	4,382,823
8(Aug)	6,779,504	88,587	3,292,612	23,356	6,958,941	87,074	3,094,022	4,378,618
9(Sep)	6,750,212	92,925	3,287,472	28,077	7,158,612	92,654	3,156,455	4,073,154
10(Oct)	6,553,833	85,602	3,342,102	22,683	6,757,553	85,242	3,147,549	4,041,301
11(Nov)	6,547,509	85,997	3,215,427	20,404	6,552,354	83,849	3,050,514	4,180,970
12(Dec)	6,088,267	82,063	3,154,819	23,910	6,390,529	82,493	2,912,199	4,097,417

シリコンダイオード
Silicon diodes

(9)

年月 Year and Month	生産(P)		受入(R)	消費(C)	出荷(Sh)			在庫(I)
	数量(千個) Quantity(10 ³ n)	金額(百万円) (million yen)			数量(千個) Quantity(10 ³ n)	販売(Sa)		
			数量(千個) Quantity(10 ³ n)	金額(百万円) (million yen)		数量(千個) Quantity(10 ³ n)	数量(千個) Quantity(10 ³ n)	
平成12年(2000)	30,863,501	98,183	16,208,658	158,446	30,802,359	99,473	15,788,081	1,500,372
13(2001)	17,677,611	63,378	9,793,559	11,120	17,770,805	66,937	10,108,700	1,081,002
14(2002)	19,691,255	67,984	11,102,376	12,175	19,015,728	69,141	11,849,847	996,884
15(2003)	19,827,429	63,764	12,267,761	12,578	19,821,099	66,801	12,287,475	1,076,184
16(2004)	21,191,107	62,838	13,251,354	19,111	21,186,907	63,111	13,054,523	1,258,106
平成14年度(02FY)	20,227,442	68,961	11,491,270	15,316	19,358,627	68,991	12,127,644	1,117,874
15(03FY)	20,848,204	65,449	13,051,272	11,466	20,857,333	68,619	13,025,653	1,131,163
平成16年1~3月(Q1)	5,396,292	16,739	3,382,235	2,785	5,350,511	17,188	3,370,254	1,131,163
4~6(Q2)	5,649,069	16,639	3,648,741	6,269	5,564,759	16,229	3,658,447	1,199,498
7~9(Q3)	5,220,565	15,185	3,126,794	4,114	5,327,307	15,464	3,061,613	1,153,823
10~12(Q4)	4,925,181	14,275	3,093,584	5,943	4,944,330	14,230	2,964,209	1,258,106
平成16年1月(Jan)	1,774,367	5,589	1,092,057	1,181	1,738,992	5,413	1,066,826	1,135,610
2(Feb)	1,749,499	5,341	1,086,518	1,013	1,757,368	5,638	1,085,377	1,127,869
3(Mar)	1,872,426	5,809	1,203,660	591	1,854,151	6,137	1,218,051	1,131,163
4(Apr)	1,848,815	5,506	1,186,492	3,283	1,882,007	5,607	1,204,167	1,077,012
5(May)	1,849,225	5,329	1,195,634	1,411	1,864,754	5,336	1,196,992	1,058,715
6(Jun)	1,951,029	5,804	1,266,615	1,575	1,817,998	5,286	1,257,288	1,199,498
7(Jul)	1,944,719	5,652	1,212,042	1,782	1,907,228	5,441	1,196,319	1,250,930
8(Aug)	1,642,694	4,758	954,748	1,381	1,690,142	4,942	923,276	1,233,572
9(Sep)	1,633,152	4,775	960,004	951	1,729,937	5,081	942,018	1,153,823
10(Oct)	1,734,702	5,069	1,057,547	2,291	1,699,304	4,899	1,026,277	1,218,200
11(Nov)	1,650,811	4,776	1,033,110	1,822	1,672,923	4,803	991,317	1,236,059
12(Dec)	1,539,668	4,430	1,002,927	1,830	1,572,103	4,528	946,615	1,258,106

整流素子 (100mA以上)
Rectifiers devices (100mA or more)

(10)

年月 Year and Month	生産(P)		受入(R)	消費(C)	出荷(Sh)			在庫(I)
	数量(千個) Quantity(10 ³ n)	金額(百万円) (million yen)	数量(千個) Quantity(10 ³ n)	数量(千個) Quantity(10 ³ n)	販売(Sa)		その他(O) Quantity(10 ³ n)	数量(千個) Quantity(10 ³ n)
					数量(千個) Quantity(10 ³ n)	金額(百万円) (million yen)		
平成12年(2000)	10,444,557	110,903	6,418,829	50,254	10,481,594	107,449	6,163,009	491,906
13 (2001)	7,179,551	78,066	4,401,497	32,929	7,321,947	79,007	4,459,237	258,874
14 (2002)	8,007,909	76,378	4,813,220	49,385	7,677,566	75,473	5,036,103	316,956
15 (2003)	8,131,647	73,520	3,994,047	48,431	7,487,495	72,008	4,648,801	257,924
16 (2004)	9,081,617	79,458	2,427,246	61,384	7,814,982	75,277	3,592,126	298,296
平成14年度(02FY)	8,231,651	76,504	4,854,267	50,613	7,789,766	76,264	5,162,665	314,588
15 (03FY)	8,487,249	75,425	3,487,593	52,008	7,640,115	72,439	4,299,432	297,880
平成16年1~3月(Q1)	2,303,062	19,901	607,021	15,602	1,975,612	18,347	878,917	297,880
4~6 (Q2)	2,313,965	20,074	608,400	16,216	1,964,073	18,721	902,146	337,809
7~9 (Q3)	2,302,129	19,889	608,190	17,745	1,985,521	19,230	920,523	324,338
10~12 (Q4)	2,162,461	19,594	603,635	11,821	1,889,776	18,979	890,540	298,296
平成16年 1月(Jan)	750,180	6,470	200,884	4,965	644,527	5,897	287,139	272,359
2 (Feb)	746,648	6,382	203,264	5,075	644,997	5,956	285,058	287,141
3 (Mar)	806,234	7,049	202,873	5,562	686,088	6,494	306,720	297,880
4 (Apr)	766,397	6,549	201,212	4,776	660,894	6,208	298,506	301,313
5 (May)	728,570	6,434	202,235	5,219	630,419	6,069	291,798	304,680
6 (Jun)	818,998	7,091	204,953	6,221	672,760	6,444	311,842	337,809
7 (Jul)	770,879	6,559	204,473	3,930	666,587	6,422	302,763	339,881
8 (Aug)	739,863	6,380	201,825	6,566	629,688	6,142	305,641	339,673
9 (Sep)	791,387	6,950	201,892	7,249	689,246	6,666	312,119	324,338
10 (Oct)	740,160	6,472	200,651	3,103	625,444	6,215	303,369	333,233
11 (Nov)	725,981	6,712	200,893	3,236	628,986	6,340	297,712	330,173
12 (Dec)	696,320	6,410	202,091	5,482	635,346	6,424	289,459	298,296

トランジスタ
Transistors

(11~14)

年月 Year and Month	生産(P)		受入(R)	消費(C)	出荷(Sh)			在庫(I)
	数量(千個) Quantity(10 ³ n)	金額(百万円) (million yen)	数量(千個) Quantity(10 ³ n)	数量(千個) Quantity(10 ³ n)	販売(Sa)		その他(O) Quantity(10 ³ n)	数量(千個) Quantity(10 ³ n)
					数量(千個) Quantity(10 ³ n)	金額(百万円) (million yen)		
平成12年(2000)	40,456,860	395,717	18,011,504	47,887	36,839,706	379,711	20,901,330	2,438,685
13 (2001)	22,174,304	284,632	10,973,813	19,914	20,318,443	284,854	13,477,866	1,770,557
14 (2002)	22,840,069	284,433	13,735,382	17,390	20,990,224	278,638	15,866,304	1,474,771
15 (2003)	24,318,048	303,782	14,528,531	35,010	23,277,933	297,287	15,775,652	1,352,350
16 (2004)	25,881,846	305,424	16,196,350	55,187	25,660,986	316,033	16,153,839	1,560,534
平成14年度(02FY)	23,672,441	296,605	13,849,624	18,342	21,572,501	289,170	16,108,347	1,400,437
15 (03FY)	25,281,076	309,513	15,608,893	40,694	24,365,609	302,133	16,397,188	1,585,258
平成16年1~3月(Q1)	6,643,720	80,273	3,997,321	9,598	6,227,507	78,387	4,171,028	1,585,258
4~6 (Q2)	6,904,280	78,031	4,408,801	17,302	6,733,896	80,395	4,408,871	1,738,269
7~9 (Q3)	6,566,351	76,550	4,059,464	12,535	6,778,179	81,656	3,998,168	1,575,204
10~12 (Q4)	5,767,495	70,570	3,730,764	15,752	5,921,404	75,595	3,575,772	1,560,534
平成16年 1月(Jan)	2,095,944	25,575	1,221,442	3,704	2,001,921	25,030	1,277,811	1,386,302
2 (Feb)	2,162,171	25,634	1,287,097	3,568	2,025,949	25,352	1,357,091	1,448,962
3 (Mar)	2,385,605	29,064	1,488,782	2,326	2,199,637	28,005	1,536,126	1,585,258
4 (Apr)	2,236,220	24,806	1,430,649	8,121	2,241,072	26,240	1,443,424	1,559,509
5 (May)	2,324,006	25,965	1,440,238	4,098	2,227,412	26,692	1,435,334	1,656,907
6 (Jun)	2,344,054	27,260	1,537,914	5,083	2,265,412	27,463	1,530,113	1,738,269
7 (Jul)	2,340,628	26,214	1,467,059	4,926	2,341,384	27,700	1,446,032	1,753,615
8 (Aug)	2,168,441	24,660	1,312,179	4,338	2,226,624	26,661	1,274,844	1,728,429
9 (Sep)	2,057,282	25,676	1,280,226	3,271	2,210,171	27,295	1,277,292	1,575,204
10 (Oct)	1,969,877	24,025	1,302,548	5,928	2,040,871	25,495	1,252,706	1,548,122
11 (Nov)	1,940,024	23,224	1,228,458	4,843	1,917,280	24,926	1,185,906	1,608,574
12 (Dec)	1,857,594	23,321	1,199,758	4,981	1,963,253	25,174	1,137,160	1,560,534

シリコントランジスタ
Silicon transistors

(11~12)

年月 Year and Month	生産(P)		受入(R)	消費(C)	出荷(Sh)			在庫(I)
	数量(千個) Quantity(10 ³ n)	金額(百万円) (million yen)			数量(千個) Quantity(10 ³ n)	販売(Sa)		
			数量(千個) Quantity(10 ³ n)	金額(百万円) (million yen)		数量(千個) Quantity(10 ³ n)	数量(千個) Quantity(10 ³ n)	
平成12年(2000)	33,788,270	204,387	14,966,216	34,753	30,913,322	212,815	17,295,468	2,012,695
13 (2001)	18,084,044	133,812	9,001,046	13,352	16,552,870	145,429	11,143,726	1,387,817
14 (2002)	18,136,175	129,670	11,074,332	13,318	16,558,706	138,834	12,879,614	1,146,663
15 (2003)	18,251,479	129,301	11,202,838	29,900	17,289,444	134,957	12,365,436	1,026,428
16 (2004)	18,943,801	129,108	12,338,583	50,644	18,867,296	135,505	12,189,130	1,201,742
平成14年度(02FY)	18,608,516	132,757	10,933,236	14,325	16,722,236	139,168	12,919,204	1,088,755
15 (03FY)	18,908,435	131,067	12,074,233	35,482	18,187,249	136,435	12,761,751	1,185,281
平成16年1~3月(Q1)	4,969,584	34,528	3,043,945	8,164	4,673,163	35,155	3,173,347	1,185,281
4~6 (Q2)	5,169,938	34,190	3,382,590	16,246	5,026,249	34,722	3,387,543	1,307,770
7~9 (Q3)	4,774,047	31,709	3,080,171	11,388	4,953,349	34,570	3,017,283	1,179,971
10~12 (Q4)	4,030,232	28,681	2,831,877	14,846	4,214,535	31,058	2,610,957	1,201,742
平成16年 1月(Jan)	1,579,316	11,041	935,544	3,335	1,501,244	11,181	974,797	1,061,910
2 (Feb)	1,618,764	11,053	989,020	3,081	1,526,767	11,603	1,039,579	1,100,268
3 (Mar)	1,771,504	12,434	1,119,381	1,748	1,645,152	12,371	1,158,971	1,185,281
4 (Apr)	1,702,713	11,304	1,111,580	7,794	1,677,619	11,489	1,127,883	1,186,277
5 (May)	1,750,271	11,155	1,112,620	3,722	1,677,914	11,381	1,108,554	1,258,977
6 (Jun)	1,716,954	11,731	1,158,390	4,730	1,670,716	11,852	1,151,106	1,307,770
7 (Jul)	1,743,401	11,396	1,128,907	4,627	1,734,830	12,011	1,108,889	1,331,734
8 (Aug)	1,590,518	10,221	1,001,343	3,955	1,646,046	11,241	966,823	1,306,771
9 (Sep)	1,440,128	10,092	949,921	2,806	1,572,473	11,318	941,571	1,179,971
10 (Oct)	1,399,354	9,715	984,915	5,671	1,469,264	10,377	920,514	1,168,788
11 (Nov)	1,362,591	9,514	937,970	4,441	1,369,469	10,282	864,576	1,230,864
12 (Dec)	1,268,287	9,452	908,992	4,734	1,375,802	10,399	825,867	1,201,742

1W未満
Less than 1W

(11)

年月 Year and Month	生産(P)		受入(R)	消費(C)	出荷(Sh)			在庫(I)
	数量(千個) Quantity(10 ³ n)	金額(百万円) (million yen)			数量(千個) Quantity(10 ³ n)	販売(Sa)		
			数量(千個) Quantity(10 ³ n)	金額(百万円) (million yen)		数量(千個) Quantity(10 ³ n)	数量(千個) Quantity(10 ³ n)	
平成12年(2000)	30,299,752	105,878	13,234,088	26,237	27,584,283	106,673	15,380,326	1,830,677
13 (2001)	15,627,452	64,853	7,650,341	9,354	14,193,399	65,690	9,658,279	1,247,408
14 (2002)	15,722,289	66,064	9,580,575	8,418	14,213,987	67,128	11,348,516	979,350
15 (2003)	15,955,334	69,413	9,853,079	24,490	15,034,891	67,598	10,957,570	881,038
16 (2004)	16,361,767	64,522	10,806,802	42,435	16,254,584	63,714	10,700,434	1,052,156
平成14年度(02FY)	16,178,773	68,361	9,504,455	9,331	14,449,399	68,846	11,376,407	918,667
15 (03FY)	16,546,644	70,812	10,691,993	29,091	15,857,505	69,201	11,343,516	1,025,532
平成16年1~3月(Q1)	4,339,762	18,319	2,684,087	6,173	4,065,797	17,734	2,807,385	1,025,532
4~6 (Q2)	4,499,244	17,685	2,978,959	13,949	4,352,640	16,843	2,995,855	1,141,291
7~9 (Q3)	4,094,408	15,161	2,677,481	9,120	4,263,793	15,738	2,623,165	1,017,103
10~12 (Q4)	3,428,353	13,357	2,466,275	13,193	3,572,354	13,399	2,274,029	1,052,156
平成16年 1月(Jan)	1,381,472	5,890	818,648	2,617	1,308,944	5,654	857,481	912,116
2 (Feb)	1,411,760	5,766	872,830	2,276	1,324,474	5,847	920,418	949,539
3 (Mar)	1,546,530	6,663	992,609	1,280	1,432,379	6,233	1,029,486	1,025,532
4 (Apr)	1,486,198	5,854	978,466	7,298	1,456,605	5,644	1,001,963	1,024,329
5 (May)	1,531,880	5,867	981,972	3,158	1,454,207	5,514	981,738	1,099,079
6 (Jun)	1,481,166	5,964	1,018,521	3,493	1,441,828	5,685	1,012,154	1,141,291
7 (Jul)	1,508,100	5,596	991,111	3,975	1,495,415	5,532	973,538	1,167,574
8 (Aug)	1,365,241	4,945	868,695	3,062	1,418,973	5,179	838,107	1,141,368
9 (Sep)	1,221,067	4,620	817,675	2,083	1,349,405	5,027	811,520	1,017,103
10 (Oct)	1,197,554	4,541	857,965	5,084	1,259,653	4,519	802,961	1,004,923
11 (Nov)	1,167,402	4,504	814,064	4,056	1,156,221	4,468	753,308	1,072,804
12 (Dec)	1,063,397	4,312	794,246	4,053	1,156,480	4,412	717,760	1,052,156

1W以上
1W or more

(12)

年月 Year and Month	生産(P)		受入(R)	消費(C)	出荷(Sh)			在庫(I)
	数量(千個) Quantity(10 ³ n)	金額(百万円) (million yen)			数量(千個) Quantity(10 ³ n)	販売(Sa)		
			数量(千個) Quantity(10 ³ n)	金額(百万円) (million yen)		数量(千個) Quantity(10 ³ n)		
平成12年(2000)	3,488,518	98,509	1,732,128	8,516	3,329,039	106,142	1,915,142	182,018
13(2001)	2,456,592	68,959	1,350,705	3,998	2,359,471	79,739	1,485,447	140,409
14(2002)	2,413,886	63,606	1,493,757	4,900	2,344,719	71,706	1,531,098	167,313
15(2003)	2,296,145	59,888	1,349,759	5,410	2,254,553	67,359	1,407,866	145,390
16(2004)	2,582,034	64,586	1,531,781	8,209	2,612,712	71,791	1,488,696	149,586
平成14年度(02FY)	2,429,743	64,396	1,428,781	4,994	2,272,837	70,322	1,542,797	170,088
15(03FY)	2,361,791	60,255	1,382,240	6,391	2,329,744	67,234	1,418,235	159,749
平成16年1~3月(Q1)	629,822	16,209	359,858	1,991	607,366	17,421	365,962	159,749
4~6(Q2)	670,694	16,505	403,631	2,297	673,609	17,879	391,688	166,479
7~9(Q3)	679,639	16,548	402,690	2,268	689,556	18,832	394,118	162,868
10~12(Q4)	601,879	15,324	365,602	1,653	642,181	17,659	336,928	149,586
平成16年1月(Jan)	197,844	5,151	116,896	718	192,300	5,527	117,316	149,794
2(Feb)	207,004	5,287	116,190	805	202,293	5,756	119,161	150,729
3(Mar)	224,974	5,771	126,772	468	212,773	6,138	129,485	159,749
4(Apr)	216,515	5,450	133,114	496	221,014	5,845	125,920	161,948
5(May)	218,391	5,288	130,648	564	223,707	5,867	126,816	159,898
6(Jun)	235,788	5,767	139,869	1,237	228,888	6,167	138,952	166,479
7(Jul)	235,301	5,800	137,796	652	239,415	6,479	135,351	164,160
8(Aug)	225,277	5,276	132,648	893	227,073	6,062	128,716	165,403
9(Sep)	219,061	5,472	132,246	723	223,068	6,291	130,051	162,868
10(Oct)	201,800	5,174	126,950	587	209,611	5,858	117,553	163,865
11(Nov)	195,189	5,010	123,906	385	213,248	5,814	111,268	158,060
12(Dec)	204,890	5,140	114,746	681	219,322	5,987	108,107	149,586

電界効果型トランジスタ
Field effect transistors

(13)

年月 Year and Month	生産(P)		受入(R)	消費(C)	出荷(Sh)			在庫(I)
	数量(千個) Quantity(10 ³ n)	金額(百万円) (million yen)			数量(千個) Quantity(10 ³ n)	販売(Sa)		
			数量(千個) Quantity(10 ³ n)	金額(百万円) (million yen)		数量(千個) Quantity(10 ³ n)		
平成12年(2000)	6,567,730	155,091	3,001,030	13,014	5,826,002	131,664	3,561,111	423,977
13(2001)	4,025,870	110,656	1,932,205	6,550	3,700,609	99,544	2,293,329	381,562
14(2002)	4,625,560	116,700	2,613,738	3,916	4,354,238	102,802	2,939,204	326,206
15(2003)	5,961,609	131,415	3,263,241	5,105	5,890,033	119,964	3,342,699	322,586
16(2004)	6,829,998	123,148	3,794,630	4,489	6,694,289	129,963	3,893,335	355,098
平成14年度(02FY)	4,974,779	123,577	2,863,238	4,008	4,760,947	110,053	3,135,790	310,410
15(03FY)	6,265,055	132,634	3,472,258	5,211	6,080,989	121,616	3,565,885	395,638
平成16年1~3月(Q1)	1,647,172	33,130	938,790	1,434	1,530,543	31,210	980,932	395,638
4~6(Q2)	1,709,244	30,660	1,010,530	1,056	1,684,973	33,354	1,003,603	425,780
7~9(Q3)	1,762,602	31,025	961,940	1,103	1,797,469	33,882	961,118	390,631
10~12(Q4)	1,710,980	28,333	883,370	896	1,681,304	31,517	947,682	355,098
平成16年1月(Jan)	507,757	10,496	281,376	369	492,767	10,120	297,752	320,832
2(Feb)	534,510	10,671	293,783	487	491,584	9,978	312,554	344,499
3(Mar)	604,905	11,963	363,631	578	546,192	11,112	370,626	395,638
4(Apr)	525,850	9,658	314,268	327	556,348	11,137	309,814	369,267
5(May)	565,554	10,096	322,440	376	541,428	10,615	321,166	394,290
6(Jun)	617,840	10,906	373,822	353	587,197	11,602	372,623	425,780
7(Jul)	588,127	10,412	333,142	299	598,069	11,423	331,416	417,264
8(Aug)	567,880	9,821	305,095	383	571,339	10,886	301,500	417,017
9(Sep)	606,595	10,792	323,703	421	628,061	11,573	328,202	390,631
10(Oct)	561,345	9,636	312,216	257	563,176	10,771	326,000	374,760
11(Nov)	569,151	9,348	285,890	398	538,749	10,283	316,341	374,311
12(Dec)	580,484	9,349	285,264	241	579,379	10,463	305,341	355,098

I G B T
(Insulated gate bipolar transistors)

(14)

年 月 Year and Month	生産(P)		受入(R)	消費(C)	出荷(Sh)			在庫(I)
	数量(千個) Quantity(10 ³ n)	金額(百万円) (million yen)			販売(Sa)		その他(O)	
			数量(千個) Quantity(10 ³ n)	数量(千個) Quantity(10 ³ n)	数量(千個) Quantity(10 ³ n)	金額(百万円) (million yen)		数量(千個) Quantity(10 ³ n)
平成12年(2000)	100,860	36,239	44,258	120	100,382	35,232	44,751	2,013
13 (2001)	64,390	40,164	40,562	12	64,964	39,881	40,811	1,178
14 (2002)	78,334	38,063	47,312	156	77,280	37,002	47,486	1,902
15 (2003)	104,960	43,066	62,452	5	98,456	42,366	67,517	3,336
16 (2004)	108,047	53,168	63,137	54	99,401	50,565	71,374	3,694
平成14年度(02FY)	89,146	40,271	53,150	9	89,318	39,949	53,353	1,272
15 (03FY)	107,586	45,812	62,402	1	97,371	44,082	69,552	4,339
平成16年1~3月(Q1)	26,964	12,615	14,586	—	23,801	12,022	16,749	4,339
4~6 (Q2)	25,098	13,181	15,681	—	22,674	12,319	17,725	4,719
7~9 (Q3)	29,702	13,816	17,353	44	27,361	13,204	19,767	4,602
10~12 (Q4)	26,283	13,556	15,517	10	25,565	13,020	17,133	3,694
平成16年 1月(Jan)	8,871	4,038	4,522	—	7,910	3,729	5,262	3,560
2 (Feb)	8,897	3,910	4,294	—	7,598	3,771	4,958	4,195
3 (Mar)	9,196	4,667	5,770	—	8,293	4,522	6,529	4,339
4 (Apr)	7,657	3,844	4,801	—	7,105	3,614	5,727	3,965
5 (May)	8,181	4,714	5,178	—	8,070	4,696	5,614	3,640
6 (Jun)	9,260	4,623	5,702	—	7,499	4,009	6,384	4,719
7 (Jul)	9,100	4,406	5,010	—	8,485	4,266	5,727	4,617
8 (Aug)	10,043	4,618	5,741	—	9,239	4,534	6,521	4,641
9 (Sep)	10,559	4,792	6,602	44	9,637	4,404	7,519	4,602
10 (Oct)	9,178	4,674	5,417	—	8,431	4,347	6,192	4,574
11 (Nov)	8,282	4,362	4,598	4	9,062	4,361	4,989	3,399
12 (Dec)	8,823	4,520	5,502	6	8,072	4,312	5,952	3,694

サーミスタ
Thermistors

(15)

年 月 Year and Month	生産(P)		受入(R)	消費(C)	出荷(Sh)			在庫(I)
	数量(千個) Quantity(10 ³ n)	金額(百万円) (million yen)			販売(Sa)		その他(O)	
			数量(千個) Quantity(10 ³ n)	数量(千個) Quantity(10 ³ n)	数量(千個) Quantity(10 ³ n)	金額(百万円) (million yen)		数量(千個) Quantity(10 ³ n)
平成12年(2000)	2,365,673	39,165	499,553	20,511	2,389,836	47,853	411,474	156,253
13 (2001)	1,820,826	32,253	383,884	15,359	1,903,138	40,354	303,078	132,808
14 (2002)	2,337,553	33,050	421,598	19,894	2,372,928	40,858	340,093	167,779
15 (2003)	2,511,954	30,912	481,618	48,129	2,591,666	40,227	371,565	150,056
16 (2004)	2,828,792	37,236	278,447	23,205	2,738,716	42,090	360,230	136,436
平成14年度(02FY)	2,392,818	32,710	471,247	23,785	2,472,148	41,364	357,937	149,590
15 (03FY)	2,638,936	32,517	402,658	44,237	2,650,751	40,314	364,474	139,430
平成16年1~3月(Q1)	666,854	8,939	63,505	4,127	652,948	10,100	91,616	139,430
4~6 (Q2)	757,134	9,573	74,725	3,395	716,851	10,672	96,634	147,997
7~9 (Q3)	696,018	9,478	68,054	8,712	671,320	10,576	86,346	145,690
10~12 (Q4)	708,786	9,246	72,163	6,971	697,597	10,742	85,634	136,436
平成16年 1月(Jan)	221,253	2,970	21,270	1,934	211,940	3,352	30,014	148,688
2 (Feb)	213,163	2,836	20,957	1,018	211,026	3,280	31,702	139,060
3 (Mar)	232,438	3,133	21,278	1,175	229,982	3,468	29,900	139,430
4 (Apr)	254,888	3,135	27,956	826	249,956	3,625	34,447	130,635
5 (May)	247,028	3,090	24,023	858	231,624	3,449	30,768	138,434
6 (Jun)	255,218	3,348	22,746	1,711	235,271	3,598	31,419	147,997
7 (Jul)	239,079	3,329	22,931	1,215	225,154	3,657	32,393	151,245
8 (Aug)	222,584	2,964	21,297	1,067	218,782	3,408	24,776	150,501
9 (Sep)	234,355	3,185	23,826	6,430	227,384	3,511	29,177	145,690
10 (Oct)	230,727	3,056	21,825	2,288	223,817	3,499	28,425	143,710
11 (Nov)	234,328	3,079	25,646	1,155	235,983	3,638	30,611	135,936
12 (Dec)	243,731	3,111	24,692	3,528	237,797	3,605	26,598	136,436

バリスタ
Varistors

(16)

年月 Year and Month	生産(P)		受入(R)	消費(C)	出荷(Sh)			在庫(I)
	数量(千個) Quantity(10 ³ n)	金額(百万円) (million yen)	数量(千個) Quantity(10 ³ n)	数量(千個) Quantity(10 ³ n)	販売(Sa)		その他(O)	数量(千個) Quantity(10 ³ n)
					数量(千個) Quantity(10 ³ n)	金額(百万円) (million yen)	数量(千個) Quantity(10 ³ n)	
平成12年(2000)	2,233,555	12,429	267,690	1,868	2,171,760	13,282	253,269	115,896
13(2001)	1,781,607	9,007	206,287	1,753	1,778,455	9,501	202,349	121,519
14(2002)	2,508,587	10,238	202,485	1,232	2,503,267	10,684	200,088	128,014
15(2003)	3,601,643	12,515	130,113	913	3,459,410	12,558	137,819	261,639
16(2004)	4,106,932	13,212	42,361	448	4,101,205	13,643	51,115	258,033
平成14年度(02FY)	2,874,738	11,066	193,402	747	2,763,171	11,334	193,549	198,405
15(03FY)	3,670,160	12,636	97,889	764	3,633,103	12,859	110,920	221,405
平成16年1~3月(Q1)	867,476	3,038	9,538	117	900,565	3,165	16,303	221,405
4~6(Q2)	1,159,394	3,604	10,678	98	1,113,752	3,593	11,529	266,229
7~9(Q3)	1,100,824	3,428	10,686	134	1,058,606	3,501	11,350	307,649
10~12(Q4)	979,238	3,142	11,459	99	1,028,282	3,384	11,933	258,033
平成16年 1月(Jan)	282,170	982	3,573	29	314,813	1,073	8,731	223,806
2(Feb)	263,022	938	2,903	58	285,526	1,020	4,557	199,590
3(Mar)	322,284	1,118	3,062	30	300,226	1,072	3,015	221,405
4(Apr)	373,808	1,173	3,419	27	419,534	1,291	4,016	175,184
5(May)	417,668	1,254	3,617	43	349,640	1,147	3,772	243,016
6(Jun)	367,918	1,177	3,642	28	344,578	1,155	3,741	266,229
7(Jul)	405,229	1,253	3,094	7	387,058	1,255	3,851	283,635
8(Aug)	359,953	1,077	3,565	22	337,902	1,104	3,420	305,811
9(Sep)	335,642	1,098	4,027	105	333,646	1,142	4,079	307,649
10(Oct)	282,372	992	3,444	30	337,829	1,147	3,768	251,838
11(Nov)	376,726	1,128	4,083	17	359,835	1,157	4,150	268,647
12(Dec)	320,140	1,022	3,932	52	330,618	1,080	4,015	258,033

サイリスタ
Thyristors

(17)

年月 Year and Month	生産(P)		受入(R)	消費(C)	出荷(Sh)			在庫(I)
	数量(千個) Quantity(10 ³ n)	金額(百万円) (million yen)	数量(千個) Quantity(10 ³ n)	数量(千個) Quantity(10 ³ n)	販売(Sa)		その他(O)	数量(千個) Quantity(10 ³ n)
					数量(千個) Quantity(10 ³ n)	金額(百万円) (million yen)	数量(千個) Quantity(10 ³ n)	
平成12年(2000)	639,018	21,553	288,875	5,412	503,039	19,222	420,986	33,993
13(2001)	538,353	18,673	255,864	1,740	424,999	15,827	365,841	35,634
14(2002)	620,543	15,380	292,103	1,432	490,110	14,778	422,267	34,479
15(2003)	680,932	16,836	312,960	1,324	530,274	15,459	453,343	43,427
16(2004)	751,581	18,025	288,142	1,844	504,125	14,505	541,473	35,707
平成14年度(02FY)	652,577	15,642	303,360	1,659	525,812	15,418	431,167	33,924
15(03FY)	698,502	17,469	314,387	1,261	526,491	15,125	484,454	34,603
平成16年1~3月(Q1)	177,634	4,443	74,143	260	128,617	3,566	131,723	34,603
4~6(Q2)	186,314	4,525	73,510	440	122,502	3,663	134,399	37,086
7~9(Q3)	202,426	5,003	72,113	611	125,013	4,062	149,672	36,327
10~12(Q4)	185,207	4,054	68,376	533	127,993	3,214	125,679	35,707
平成16年 1月(Jan)	53,690	1,335	24,732	169	38,740	1,104	39,996	42,941
2(Feb)	56,862	1,471	24,492	34	43,972	1,231	42,414	37,876
3(Mar)	67,082	1,637	24,919	57	45,905	1,231	49,313	34,603
4(Apr)	59,689	1,544	25,562	133	41,233	1,209	42,883	35,605
5(May)	59,994	1,411	23,987	152	43,344	1,269	41,472	34,618
6(Jun)	66,631	1,570	23,961	155	37,925	1,185	50,044	37,086
7(Jul)	66,269	1,420	24,043	98	43,004	1,251	48,484	35,811
8(Aug)	65,649	1,707	23,407	195	41,387	1,365	48,198	35,088
9(Sep)	70,508	1,876	24,663	318	40,622	1,446	52,990	36,327
10(Oct)	61,542	1,327	23,827	104	41,640	1,034	42,974	36,979
11(Nov)	64,524	1,362	22,241	232	42,414	1,082	42,152	38,946
12(Dec)	59,141	1,365	22,308	197	43,939	1,098	40,553	35,707

光電変換素子
Opto electronic devices

(18~21)

年月 Year and Month	生産(P)		受入(R)	消費(C)	出荷(Sh)			在庫(I)
	数量(千個) Quantity(10 ³ n)	金額(百万円) (million yen)			数量(千個) Quantity(10 ³ n)	販売(Sa)		
			数量(千個) Quantity(10 ³ n)	金額(百万円) (million yen)		数量(千個) Quantity(10 ³ n)		
平成12年(2000)	13,465,358	480,867	8,277,681	140,624	15,708,951	401,519	5,931,555	438,838
13 (2001)	8,934,696	369,854	5,567,764	14,459	9,841,764	330,687	4,641,997	443,164
14 (2002)	10,527,293	367,993	6,807,248	33,603	12,191,301	336,673	5,249,733	303,035
15 (2003)	12,400,500	428,028	7,799,328	34,708	14,605,607	406,931	5,560,956	301,497
16 (2004)	17,006,338	518,866	8,771,781	44,627	19,525,574	503,620	6,142,518	391,467
平成14年度(02FY)	11,193,425	388,689	7,371,109	32,735	13,125,069	359,735	5,510,075	294,221
15 (03FY)	13,886,408	459,773	8,051,629	40,056	16,053,571	437,374	5,789,061	374,060
平成16年1~3月(Q1)	4,253,482	131,400	2,097,488	11,902	4,782,848	126,155	1,508,241	374,060
4~6 (Q2)	4,345,652	128,205	2,185,859	10,532	4,928,451	124,451	1,590,450	376,126
7~9 (Q3)	4,377,490	135,910	2,358,926	12,749	5,120,034	131,469	1,595,923	383,833
10~12 (Q4)	4,029,714	123,351	2,129,508	9,444	4,694,241	121,545	1,447,904	391,467
平成16年 1月(Jan)	1,364,023	41,647	651,788	3,748	1,527,625	39,805	485,844	324,668
2 (Feb)	1,333,635	41,555	683,153	4,741	1,524,313	40,026	477,789	334,616
3 (Mar)	1,555,824	48,198	762,547	3,413	1,730,910	46,324	544,608	374,060
4 (Apr)	1,438,525	41,176	690,445	3,240	1,612,867	40,048	524,000	362,919
5 (May)	1,430,581	41,581	713,978	3,025	1,619,617	40,768	513,656	371,177
6 (Jun)	1,476,546	45,448	781,436	4,267	1,695,967	43,635	552,794	376,126
7 (Jul)	1,467,001	45,747	790,743	3,945	1,699,208	43,336	547,841	382,877
8 (Aug)	1,429,578	44,164	775,499	5,166	1,658,400	42,074	511,573	412,812
9 (Sep)	1,480,911	45,999	792,684	3,638	1,762,426	46,059	536,509	383,833
10 (Oct)	1,402,279	41,679	732,013	3,339	1,653,105	41,738	486,875	374,806
11 (Nov)	1,395,267	42,367	700,741	3,335	1,568,306	40,612	496,428	402,748
12 (Dec)	1,232,168	39,305	696,754	2,770	1,472,830	39,195	464,601	391,467

発光ダイオード
Light emitting diodes

(18)

年月 Year and Month	生産(P)		受入(R)	消費(C)	出荷(Sh)			在庫(I)
	数量(千個) Quantity(10 ³ n)	金額(百万円) (million yen)			数量(千個) Quantity(10 ³ n)	販売(Sa)		
			数量(千個) Quantity(10 ³ n)	金額(百万円) (million yen)		数量(千個) Quantity(10 ³ n)		
平成12年(2000)	8,067,326	94,366	6,499,847	40,369	11,306,922	113,361	3,260,872	327,462
13 (2001)	5,228,303	72,714	4,266,960	9,218	6,347,923	81,530	3,209,279	256,305
14 (2002)	6,208,635	89,970	5,390,763	15,127	7,950,943	96,053	3,700,065	189,564
15 (2003)	7,592,878	116,348	6,159,795	14,792	9,814,316	122,617	3,916,275	196,768
16 (2004)	11,564,765	176,142	6,887,878	25,047	14,126,022	181,398	4,307,364	215,560
平成14年度(02FY)	6,696,775	102,584	5,870,512	14,356	8,698,426	109,734	3,891,768	172,177
15 (03FY)	8,819,249	134,141	6,317,478	19,261	10,960,572	137,704	4,085,785	267,781
平成16年1~3月(Q1)	2,910,809	46,307	1,637,205	6,532	3,425,959	46,946	1,069,092	267,781
4~6 (Q2)	2,985,309	46,156	1,718,595	6,877	3,571,734	46,674	1,129,572	263,501
7~9 (Q3)	2,920,633	43,798	1,861,072	7,548	3,681,191	45,308	1,112,880	243,586
10~12 (Q4)	2,748,014	39,881	1,671,006	4,090	3,447,138	42,470	995,820	215,560
平成16年 1月(Jan)	933,707	14,754	500,900	1,542	1,091,838	15,164	341,442	221,131
2 (Feb)	900,063	14,435	536,579	2,855	1,087,601	14,518	338,281	229,038
3 (Mar)	1,077,039	17,118	599,726	2,135	1,246,520	17,264	389,369	267,781
4 (Apr)	1,008,903	15,577	545,518	2,031	1,172,310	15,697	381,797	266,064
5 (May)	983,484	15,015	558,851	1,820	1,175,514	15,259	361,582	269,484
6 (Jun)	992,922	15,564	614,226	3,026	1,223,910	15,718	386,193	263,501
7 (Jul)	985,134	14,871	624,194	1,767	1,229,414	14,952	384,817	256,831
8 (Aug)	950,391	14,059	614,610	3,399	1,192,519	14,675	355,057	270,856
9 (Sep)	985,108	14,868	622,268	2,382	1,259,258	15,681	373,006	243,586
10 (Oct)	943,746	13,576	567,928	1,636	1,207,614	14,799	328,507	217,505
11 (Nov)	962,863	14,108	548,012	1,403	1,161,348	14,543	345,455	220,174
12 (Dec)	841,405	12,197	555,066	1,051	1,078,176	13,128	321,858	215,560

レーザダイオード
Laser diodes

(19)

年月 Year and Month	生産(P)		受入(R)	消費(C)	出荷(Sh)			在庫(I)
	数量(千個) Quantity(10 ³ n)	金額(百万円) (million yen)			数量(千個) Quantity(10 ³ n)	販売(Sa)		
			数量(千個) Quantity(10 ³ n)	金額(百万円) (million yen)		数量(千個) Quantity(10 ³ n)	数量(千個) Quantity(10 ³ n)	
平成12年(2000)	658,407	201,965	243,441	88,857	553,695	138,816	261,941	7,711
13 (2001)	459,803	145,549	166,870	3,510	387,737	116,435	239,359	3,734
14 (2002)	769,706	134,282	273,782	12,989	657,932	112,513	366,840	9,436
15 (2003)	845,383	139,387	344,624	17,138	779,699	123,145	397,232	5,371
16 (2004)	972,864	132,636	396,710	16,594	904,613	118,607	441,844	11,886
平成14年度(02FY)	806,061	135,229	288,929	12,873	699,973	115,678	380,260	5,331
15 (03FY)	910,726	145,696	370,741	17,813	848,854	128,161	412,358	7,771
平成16年1~3月(Q1)	251,457	36,894	94,999	4,397	235,120	32,134	104,541	7,771
4~6 (Q2)	245,903	32,709	89,626	2,882	226,670	29,000	101,347	12,391
7~9 (Q3)	253,139	33,833	111,264	4,514	241,049	30,723	121,000	10,231
10~12 (Q4)	222,365	29,200	100,821	4,801	201,774	26,750	114,956	11,886
平成16年 1月(Jan)	79,896	12,358	30,499	1,885	73,331	10,569	34,056	6,493
2 (Feb)	81,573	11,773	30,372	1,484	78,554	10,396	32,799	5,602
3 (Mar)	89,988	12,763	34,128	1,028	83,235	11,169	37,686	7,771
4 (Apr)	73,350	9,918	28,155	961	66,418	8,612	31,928	9,966
5 (May)	81,864	10,903	28,430	948	74,823	9,785	32,562	11,923
6 (Jun)	90,689	11,888	33,041	973	85,429	10,603	36,857	12,391
7 (Jul)	85,776	11,289	37,211	1,991	81,743	9,864	38,215	13,430
8 (Aug)	85,668	11,404	36,212	1,505	79,025	10,339	40,552	14,227
9 (Sep)	81,695	11,140	37,841	1,018	80,281	10,520	42,233	10,231
10 (Oct)	79,646	9,456	36,880	1,499	70,833	8,828	41,742	12,682
11 (Nov)	74,879	10,186	29,717	1,746	64,311	9,140	35,171	16,051
12 (Dec)	67,840	9,558	34,224	1,556	66,630	8,782	38,043	11,886

カプラ・インタラプタ
Photo couplers and Photo interrupters

(20)

年月 Year and Month	生産(P)		受入(R)	消費(C)	出荷(Sh)			在庫(I)
	数量(千個) Quantity(10 ³ n)	金額(百万円) (million yen)			数量(千個) Quantity(10 ³ n)	販売(Sa)		
			数量(千個) Quantity(10 ³ n)	金額(百万円) (million yen)		数量(千個) Quantity(10 ³ n)	数量(千個) Quantity(10 ³ n)	
平成12年(2000)	3,258,543	75,536	1,312,742	6,576	2,651,567	55,663	1,913,700	63,495
13 (2001)	2,103,525	56,896	968,573	940	2,006,311	43,087	976,509	152,025
14 (2002)	2,099,398	52,405	940,909	733	2,164,346	40,508	952,565	74,686
15 (2003)	2,564,637	54,268	1,081,927	1,715	2,610,443	46,821	1,042,994	66,095
16 (2004)	3,195,389	62,355	1,247,304	1,497	3,235,519	57,451	1,145,546	126,221
平成14年度(02FY)	2,193,618	52,878	993,742	743	2,261,693	42,391	1,002,069	80,525
15 (03FY)	2,753,408	56,834	1,145,114	2,336	2,831,052	50,244	1,082,200	63,457
平成16年1~3月(Q1)	756,493	14,598	308,692	729	787,271	14,034	279,822	63,457
4~6 (Q2)	798,709	15,612	317,272	306	816,672	14,678	296,902	65,558
7~9 (Q3)	847,558	17,189	321,550	225	853,259	15,252	294,934	86,245
10~12 (Q4)	792,629	14,956	299,790	237	778,317	13,487	273,888	126,221
平成16年 1月(Jan)	242,298	4,577	102,351	240	254,897	4,411	92,274	63,332
2 (Feb)	240,465	4,553	98,352	249	250,800	4,440	89,661	61,439
3 (Mar)	273,730	5,468	107,989	240	281,574	5,183	97,887	63,457
4 (Apr)	250,916	4,914	96,579	96	262,657	4,724	89,778	58,421
5 (May)	270,022	5,210	108,753	97	274,366	4,899	100,874	61,859
6 (Jun)	277,771	5,488	111,940	113	279,649	5,055	106,250	65,558
7 (Jul)	279,022	5,777	106,243	37	277,482	5,018	100,472	72,832
8 (Aug)	273,770	5,630	103,861	80	276,299	4,829	95,186	78,896
9 (Sep)	294,766	5,782	111,446	108	299,478	5,405	99,276	86,245
10 (Oct)	277,974	5,212	108,556	74	267,155	4,684	96,550	108,995
11 (Nov)	273,224	5,066	103,989	66	263,830	4,479	94,182	128,131
12 (Dec)	241,431	4,678	87,245	97	247,332	4,324	83,156	126,221

その他の光電変換素子
Miscellaneous opto electronic devices

(21)

年月 Year and Month	生産(P)		受入(R) 数量(千個) Quantity(10 ³ n)	消費(C) 数量(千個) Quantity(10 ³ n)	出荷(Sh)			在庫(I) 数量(千個) Quantity(10 ³ n)
	数量(千個) Quantity(10 ³ n)	金額(百万円) (million yen)			販売(Sa)		その他(O)	
					数量(千個) Quantity(10 ³ n)	金額(百万円) (million yen)	数量(千個) Quantity(10 ³ n)	
平成12年(2000)	1,481,082	109,000	221,651	4,822	1,196,767	93,679	495,042	40,170
13 (2001)	1,143,065	94,695	165,361	791	1,099,793	89,635	216,850	31,100
14 (2002)	1,449,554	91,336	201,794	4,754	1,418,080	87,599	230,263	29,349
15 (2003)	1,397,602	118,025	212,982	1,063	1,401,149	114,348	204,455	33,263
16 (2004)	1,273,320	147,733	239,889	1,489	1,259,420	146,164	247,764	37,800
平成14年度(02FY)	1,496,971	97,998	217,926	4,763	1,464,977	91,932	235,978	36,188
15 (03FY)	1,403,025	123,102	218,296	646	1,413,093	121,265	208,718	35,051
平成16年1~3月(Q1)	334,723	33,601	56,592	244	334,498	33,041	54,786	35,051
4~6 (Q2)	315,731	33,728	60,366	467	313,375	34,099	62,629	34,676
7~9 (Q3)	356,160	41,090	65,040	462	344,535	40,186	67,109	43,771
10~12 (Q4)	266,706	39,314	57,891	316	267,012	38,838	63,240	37,800
平成16年 1月(Jan)	108,122	9,958	18,038	81	107,559	9,661	18,072	33,712
2 (Feb)	111,534	10,794	17,850	153	107,358	10,672	17,048	38,537
3 (Mar)	115,067	12,849	20,704	10	119,581	12,708	19,666	35,051
4 (Apr)	105,356	10,767	20,193	152	111,482	11,015	20,497	28,468
5 (May)	95,211	10,453	17,944	160	94,914	10,825	18,638	27,911
6 (Jun)	115,164	12,508	22,229	155	106,979	12,259	23,494	34,676
7 (Jul)	117,069	13,810	23,095	150	110,569	13,502	24,337	39,784
8 (Aug)	119,749	13,071	20,816	182	110,557	12,231	20,778	48,833
9 (Sep)	119,342	14,209	21,129	130	123,409	14,453	21,994	43,771
10 (Oct)	100,913	13,435	18,649	130	107,503	13,427	20,076	35,624
11 (Nov)	84,301	13,007	19,023	120	78,817	12,450	21,620	38,392
12 (Dec)	81,492	12,872	20,219	66	80,692	12,961	21,544	37,800

その他の半導体素子
Miscellaneous semiconductor devices

(22)

年月 Year and Month	生産(P)		受入(R) 数量(千個) Quantity(10 ³ n)	消費(C) 数量(千個) Quantity(10 ³ n)	出荷(Sh)			在庫(I) 数量(千個) Quantity(10 ³ n)
	数量(千個) Quantity(10 ³ n)	金額(百万円) (million yen)			販売(Sa)		その他(O)	
					数量(千個) Quantity(10 ³ n)	金額(百万円) (million yen)	数量(千個) Quantity(10 ³ n)	
平成12年(2000)	2,265,329	37,022	7,200	32,370	1,416,388	16,622	779,943	127,666
13 (2001)	1,205,375	27,512	3,775	34,544	1,176,599	14,522	29,968	95,728
14 (2002)	1,645,333	29,806	1,560	41,243	1,565,369	16,068	30,831	105,178
15 (2003)	1,758,658	32,451	3,125	49,522	1,662,729	15,598	30,373	124,338
16 (2004)	1,832,179	37,457	4,985	62,554	1,706,862	16,207	33,245	158,838
平成14年度(02FY)	1,714,267	30,539	1,966	42,948	1,567,603	16,068	30,531	158,827
15 (03FY)	1,807,590	33,707	3,659	52,566	1,733,116	15,557	31,949	152,445
平成16年1~3月(Q1)	477,921	9,343	1,350	14,712	427,712	4,025	8,738	152,445
4~6 (Q2)	474,042	9,252	424	15,031	426,808	4,166	8,887	176,185
7~9 (Q3)	448,689	9,432	352	16,377	455,529	4,121	7,029	146,290
10~12 (Q4)	431,527	9,430	2,859	16,434	396,813	3,895	8,591	158,838
平成16年 1月(Jan)	150,505	2,886	464	4,475	133,564	1,218	3,035	134,233
2 (Feb)	149,239	3,026	580	4,795	135,392	1,310	3,143	140,720
3 (Mar)	178,177	3,431	306	5,442	158,756	1,497	2,560	152,445
4 (Apr)	163,493	3,000	109	4,935	145,440	1,334	3,166	162,506
5 (May)	150,910	2,963	109	4,593	131,440	1,367	2,909	174,583
6 (Jun)	159,639	3,289	206	5,503	149,928	1,465	2,812	176,185
7 (Jul)	150,972	3,189	110	5,641	134,333	1,289	2,464	184,829
8 (Aug)	150,742	2,877	92	4,621	156,016	1,378	2,294	172,732
9 (Sep)	146,975	3,366	150	6,115	165,180	1,454	2,271	146,290
10 (Oct)	132,174	2,982	247	5,600	135,543	1,215	3,155	134,413
11 (Nov)	159,848	3,349	255	5,764	126,627	1,291	2,238	159,887
12 (Dec)	139,505	3,099	2,357	5,070	134,643	1,389	3,198	158,838

集積回路
Integrated circuits

(23~39)

年月 Year and Month	生産(P)		受入(R)	消費(C)	出荷(Sh)			在庫(I)
	数量(千個) Quantity(10 ³ n)	金額(百万円) (million yen)	数量(千個) Quantity(10 ³ n)	数量(千個) Quantity(10 ³ n)	販売(Sa)		その他(O)	数量(千個) Quantity(10 ³ n)
					数量(千個) Quantity(10 ³ n)	金額(百万円) (million yen)	数量(千個) Quantity(10 ³ n)	
平成12年(2000)	35,335,374	4,428,091	16,921,418	648,015	32,202,393	4,125,504	18,829,606	2,037,653
13 (2001)	23,242,163	3,259,118	11,306,926	189,144	22,031,661	3,044,458	12,852,420	1,509,662
14 (2002)	26,323,315	3,178,755	13,255,095	141,328	24,606,035	3,018,243	15,019,939	1,318,633
15 (2003)	28,126,132	3,437,568	13,785,147	185,305	26,955,494	3,371,361	14,888,636	1,232,419
16 (2004)	31,378,667	3,619,050	15,496,548	215,457	30,336,298	3,657,439	16,056,272	1,503,631
平成14年度(02FY)	27,276,614	3,323,139	13,633,348	120,993	25,375,722	3,155,371	15,470,747	1,283,041
15 (03FY)	29,398,161	3,540,026	14,368,015	207,491	28,270,080	3,516,045	15,212,670	1,361,148
平成16年1~3月(Q1)	7,700,081	920,828	3,698,507	52,931	7,395,160	937,502	3,826,240	1,361,148
4~6 (Q2)	8,244,497	933,035	4,045,865	51,504	7,857,660	926,863	4,175,724	1,566,186
7~9 (Q3)	8,097,358	927,828	4,097,148	57,198	8,003,096	932,980	4,169,162	1,531,224
10~12 (Q4)	7,336,731	837,359	3,655,028	53,824	7,080,382	860,094	3,885,146	1,503,631
平成16年 1月(Jan)	2,459,323	299,288	1,157,196	15,872	2,290,326	290,810	1,213,276	1,334,081
2 (Feb)	2,466,038	293,353	1,162,556	17,261	2,347,684	295,683	1,219,666	1,377,937
3 (Mar)	2,774,720	328,187	1,378,755	19,798	2,757,150	351,009	1,393,298	1,361,148
4 (Apr)	2,669,980	297,408	1,290,591	16,853	2,584,479	297,050	1,357,219	1,363,068
5 (May)	2,719,871	310,886	1,329,129	16,002	2,581,588	305,306	1,355,574	1,459,001
6 (Jun)	2,854,646	324,741	1,426,145	18,649	2,691,593	324,507	1,462,931	1,566,186
7 (Jul)	2,824,809	316,153	1,387,111	19,159	2,680,411	304,341	1,433,194	1,645,346
8 (Aug)	2,642,828	309,908	1,351,034	17,154	2,555,347	301,729	1,372,189	1,694,507
9 (Sep)	2,629,721	301,767	1,359,003	20,885	2,767,338	326,910	1,363,779	1,531,224
10 (Oct)	2,532,656	286,649	1,274,657	17,293	2,385,375	281,321	1,336,275	1,599,600
11 (Nov)	2,462,447	282,800	1,204,301	19,881	2,346,483	289,806	1,301,128	1,598,857
12 (Dec)	2,341,628	267,910	1,176,070	16,650	2,348,524	288,967	1,247,743	1,503,631

半導体集積回路
Monolithic integrated circuits

(23~38)

年月 Year and Month	生産(P)		受入(R)	消費(C)	出荷(Sh)			在庫(I)
	数量(千個) Quantity(10 ³ n)	金額(百万円) (million yen)	数量(千個) Quantity(10 ³ n)	数量(千個) Quantity(10 ³ n)	販売(Sa)		その他(O)	数量(千個) Quantity(10 ³ n)
					数量(千個) Quantity(10 ³ n)	金額(百万円) (million yen)	数量(千個) Quantity(10 ³ n)	
平成12年(2000)	34,032,948	4,070,314	16,803,109	604,610	30,950,245	3,806,280	18,714,410	2,008,070
13 (2001)	22,179,503	2,967,059	11,238,598	150,329	21,029,649	2,790,143	12,764,110	1,478,326
14 (2002)	25,148,141	2,912,889	13,211,312	94,837	23,515,969	2,791,406	14,936,795	1,289,056
15 (2003)	26,880,391	3,169,588	13,740,867	131,068	25,797,082	3,143,507	14,810,684	1,203,341
16 (2004)	30,089,786	3,337,883	15,467,067	150,003	29,153,744	3,428,348	15,994,116	1,466,542
平成14年度(02FY)	26,054,184	3,050,514	13,592,165	73,809	24,254,204	2,924,812	15,382,511	1,250,098
15 (03FY)	28,134,432	3,269,693	14,328,151	149,421	27,096,616	3,286,252	15,144,325	1,324,521
平成16年1~3月(Q1)	7,372,761	849,511	3,691,663	37,338	7,100,150	878,046	3,810,414	1,324,521
4~6 (Q2)	7,924,763	859,334	4,037,788	36,371	7,569,978	868,799	4,158,275	1,522,016
7~9 (Q3)	7,780,060	857,079	4,089,081	40,012	7,697,879	874,972	4,153,196	1,500,058
10~12 (Q4)	7,012,202	771,959	3,648,535	36,282	6,785,737	806,531	3,872,231	1,466,542
平成16年 1月(Jan)	2,349,948	275,826	1,155,303	11,308	2,195,792	271,952	1,208,118	1,298,185
2 (Feb)	2,361,966	270,694	1,160,410	12,117	2,251,668	276,187	1,214,680	1,341,966
3 (Mar)	2,660,847	302,991	1,375,950	13,913	2,652,690	329,907	1,387,616	1,324,521
4 (Apr)	2,564,890	273,468	1,287,596	11,840	2,485,411	277,324	1,351,558	1,328,101
5 (May)	2,617,747	287,016	1,326,697	11,329	2,489,333	286,520	1,349,895	1,422,084
6 (Jun)	2,742,126	298,850	1,423,495	13,202	2,595,234	304,955	1,456,822	1,522,016
7 (Jul)	2,719,266	291,315	1,384,375	14,135	2,583,786	285,147	1,427,089	1,600,649
8 (Aug)	2,541,105	287,465	1,348,196	11,421	2,459,014	283,266	1,367,488	1,652,017
9 (Sep)	2,519,689	278,299	1,356,510	14,456	2,655,079	306,559	1,358,619	1,500,058
10 (Oct)	2,422,883	264,579	1,272,218	12,030	2,284,199	263,529	1,331,856	1,567,079
11 (Nov)	2,351,133	260,374	1,202,435	13,321	2,248,065	271,946	1,296,834	1,562,429
12 (Dec)	2,238,186	247,006	1,173,882	10,931	2,253,473	271,056	1,243,541	1,466,542

線形回路
Linear ICs

(23~25)

年月 Year and Month	生産(P)		受入(R)	消費(C)	出荷(Sh)			在庫(I)
	数量(千個) Quantity(10 ³ n)	金額(百万円) (million yen)			数量(千個) Quantity(10 ³ n)	販売(Sa)		
			数量(千個) Quantity(10 ³ n)	金額(百万円) (million yen)		数量(千個) Quantity(10 ³ n)		
平成12年(2000)	16,035,074	682,044	7,578,872	338,418	15,098,134	690,345	7,791,598	1,067,544
13 (2001)	10,175,578	471,996	4,739,892	46,582	10,108,071	521,732	5,007,338	819,153
14 (2002)	11,915,298	495,804	5,955,318	45,802	11,557,616	560,740	6,342,904	744,061
15 (2003)	13,015,326	489,843	6,248,795	103,581	12,839,283	564,852	6,391,293	711,173
16 (2004)	14,569,389	476,264	7,409,458	114,438	14,260,471	565,560	7,518,419	796,114
平成14年度(02FY)	12,385,551	505,476	6,154,508	47,924	11,954,404	570,879	6,541,700	774,108
15 (03FY)	13,659,724	496,367	6,463,857	118,461	13,459,862	573,247	6,591,924	726,911
平成16年1~3月(Q1)	3,592,290	124,475	1,651,576	28,224	3,492,439	142,537	1,707,330	726,911
4~6 (Q2)	3,842,982	124,556	1,950,339	26,647	3,721,438	148,201	1,980,907	790,806
7~9 (Q3)	3,784,221	120,927	2,027,127	30,230	3,756,006	147,644	2,007,398	808,511
10~12 (Q4)	3,349,896	106,306	1,780,416	29,337	3,290,588	127,178	1,822,784	796,114
平成16年 1月(Jan)	1,147,796	40,114	511,042	8,971	1,055,342	42,896	543,608	762,105
2 (Feb)	1,142,623	38,445	525,310	8,701	1,119,250	45,659	540,089	761,873
3 (Mar)	1,301,871	45,916	615,224	10,552	1,317,847	53,982	623,633	726,911
4 (Apr)	1,259,579	40,092	620,395	8,759	1,229,189	48,425	645,849	722,987
5 (May)	1,261,224	41,571	641,834	8,077	1,218,770	48,926	640,996	758,297
6 (Jun)	1,322,179	42,893	688,110	9,811	1,273,479	50,850	694,062	790,806
7 (Jul)	1,339,439	41,580	685,094	10,821	1,269,580	48,223	687,308	847,628
8 (Aug)	1,230,536	40,253	668,898	8,233	1,201,950	48,182	667,444	869,432
9 (Sep)	1,214,246	39,094	673,135	11,176	1,284,476	51,239	652,646	808,511
10 (Oct)	1,137,792	36,013	616,600	9,650	1,132,037	41,923	610,518	810,710
11 (Nov)	1,135,300	36,554	600,822	10,948	1,089,088	43,221	625,925	820,862
12 (Dec)	1,076,804	33,739	562,994	8,739	1,069,463	42,034	586,341	796,114

標準線形回路
Standard linear ICs

(23)

年月 Year and Month	生産(P)		受入(R)	消費(C)	出荷(Sh)			在庫(I)
	数量(千個) Quantity(10 ³ n)	金額(百万円) (million yen)			数量(千個) Quantity(10 ³ n)	販売(Sa)		
			数量(千個) Quantity(10 ³ n)	金額(百万円) (million yen)		数量(千個) Quantity(10 ³ n)		
平成12年(2000)	5,603,609	117,505	3,026,933	1,317	5,958,074	137,490	2,580,632	414,408
13 (2001)	3,560,865	83,361	1,925,337	2,910	4,014,550	105,425	1,570,514	310,852
14 (2002)	4,001,343	78,364	2,060,450	20	4,390,382	110,076	1,705,498	277,398
15 (2003)	4,433,337	90,648	2,127,251	1,523	5,095,460	127,218	1,553,584	226,874
16 (2004)	5,130,684	102,170	2,698,558	19	5,947,008	150,425	1,816,846	291,647
平成14年度(02FY)	4,072,868	79,973	2,074,694	16	4,539,323	113,624	1,684,644	292,842
15 (03FY)	4,745,814	97,075	2,263,112	1,525	5,437,555	136,385	1,597,805	264,493
平成16年1~3月(Q1)	1,286,474	26,144	603,848	6	1,442,515	36,718	410,036	264,493
4~6 (Q2)	1,371,547	27,172	677,636	8	1,590,871	40,304	423,098	299,262
7~9 (Q3)	1,313,280	26,280	737,886	4	1,569,488	40,152	487,588	293,344
10~12 (Q4)	1,159,383	22,574	679,188	1	1,344,134	33,251	496,124	291,647
平成16年 1月(Jan)	396,814	7,812	190,708	4	450,956	11,051	126,590	236,850
2 (Feb)	410,887	8,437	186,609	2	459,615	12,023	127,992	246,612
3 (Mar)	478,773	9,895	226,531	—	531,944	13,644	155,454	264,493
4 (Apr)	444,134	8,676	217,076	4	540,870	13,528	138,183	246,548
5 (May)	447,118	9,074	225,732	—	506,312	12,704	139,712	273,465
6 (Jun)	480,295	9,422	234,828	4	543,689	14,072	145,203	299,262
7 (Jul)	470,896	9,096	228,287	2	537,999	13,013	137,711	322,731
8 (Aug)	419,856	8,476	256,773	—	498,579	12,889	174,857	325,923
9 (Sep)	422,528	8,708	252,826	2	532,910	14,250	175,020	293,344
10 (Oct)	382,255	7,593	227,376	1	450,212	10,968	158,447	294,314
11 (Nov)	394,103	7,791	225,628	—	440,218	11,356	176,945	296,875
12 (Dec)	383,025	7,190	226,184	—	453,704	10,927	160,732	291,647

非標準線形回路
Non standard linear ICs

(24~25)

年月 Year and Month	生産(P)		受入(R)	消費(C)	出荷(Sh)			在庫(I)
	数量(千個) Quantity(10 ³ n)	金額(百万円) (million yen)			数量(千個) Quantity(10 ³ n)	販売(Sa)		
			数量(千個) Quantity(10 ³ n)	金額(百万円) (million yen)		数量(千個) Quantity(10 ³ n)		
平成12年(2000)	10,431,465	564,539	4,551,939	337,101	9,140,060	552,855	5,210,966	653,136
13 (2001)	6,614,713	388,635	2,814,555	43,672	6,093,521	416,307	3,436,824	508,301
14 (2002)	7,913,955	417,440	3,894,868	45,782	7,167,234	450,664	4,637,406	466,663
15 (2003)	8,581,989	399,195	4,121,544	102,058	7,743,823	437,634	4,837,709	484,299
16 (2004)	9,438,705	374,094	4,710,900	114,419	8,313,463	415,135	5,701,573	504,467
平成14年度(02FY)	8,312,683	425,503	4,079,814	47,908	7,415,081	457,255	4,857,056	481,266
15 (03FY)	8,913,910	399,292	4,200,745	116,936	8,022,307	436,862	4,994,119	462,418
平成16年1~3月(Q1)	2,305,816	98,331	1,047,728	28,218	2,049,924	105,819	1,297,294	462,418
4~6 (Q2)	2,471,435	97,384	1,272,703	26,639	2,130,567	107,897	1,557,809	491,544
7~9 (Q3)	2,470,941	94,647	1,289,241	30,226	2,186,518	107,492	1,519,810	515,167
10~12 (Q4)	2,190,513	83,732	1,101,228	29,336	1,946,454	93,927	1,326,660	504,467
平成16年 1月(Jan)	750,982	32,302	320,334	8,967	604,386	31,845	417,018	525,255
2 (Feb)	731,736	30,008	338,701	8,699	659,635	33,636	412,097	515,261
3 (Mar)	823,098	36,021	388,693	10,552	785,903	40,338	468,179	462,418
4 (Apr)	815,445	31,416	403,319	8,755	688,319	34,897	507,666	476,439
5 (May)	814,106	32,497	416,102	8,077	712,458	36,222	501,284	484,832
6 (Jun)	841,884	33,471	453,282	9,807	729,790	36,778	548,859	491,544
7 (Jul)	868,543	32,484	456,807	10,819	731,581	35,210	549,597	524,897
8 (Aug)	810,680	31,777	412,125	8,233	703,371	35,293	492,587	543,509
9 (Sep)	791,718	30,386	420,309	11,174	751,566	36,989	477,626	515,167
10 (Oct)	755,537	28,420	389,224	9,649	681,825	30,955	452,071	516,396
11 (Nov)	741,197	28,763	375,194	10,948	648,870	31,865	448,980	523,987
12 (Dec)	693,779	26,549	336,810	8,739	615,759	31,107	425,609	504,467

産業用機器向
for industrial products

(24)

年月 Year and Month	生産(P)		受入(R)	消費(C)	出荷(Sh)			在庫(I)
	数量(千個) Quantity(10 ³ n)	金額(百万円) (million yen)			数量(千個) Quantity(10 ³ n)	販売(Sa)		
			数量(千個) Quantity(10 ³ n)	金額(百万円) (million yen)		数量(千個) Quantity(10 ³ n)		
平成12年(2000)	3,499,156	280,743	1,858,255	117,112	3,489,830	258,367	1,682,186	197,101
13 (2001)	2,184,971	175,446	1,228,218	41,251	2,297,020	197,187	1,129,541	142,389
14 (2002)	2,423,700	175,838	1,648,540	45,717	2,544,186	198,678	1,503,607	120,161
15 (2003)	2,318,584	184,578	1,776,270	97,978	2,607,836	208,227	1,393,394	113,506
16 (2004)	2,517,344	182,067	1,821,877	114,067	2,815,221	204,790	1,399,873	123,580
平成14年度(02FY)	2,456,448	178,934	1,702,491	47,854	2,579,651	201,767	1,529,515	115,502
15 (03FY)	2,410,071	190,542	1,838,971	112,792	2,710,771	212,970	1,408,875	131,970
平成16年1~3月(Q1)	643,273	49,161	457,953	28,136	702,606	53,406	352,029	131,970
4~6 (Q2)	651,915	48,159	471,862	26,531	724,675	53,686	358,424	146,118
7~9 (Q3)	657,230	44,634	470,493	30,159	749,294	51,617	357,181	137,202
10~12 (Q4)	564,926	40,113	421,569	29,241	638,646	46,081	332,239	123,580
平成16年 1月(Jan)	214,562	16,220	146,377	8,930	223,432	16,303	117,826	124,268
2 (Feb)	195,457	15,008	146,160	8,673	223,530	16,769	110,700	122,980
3 (Mar)	233,254	17,933	165,416	10,533	255,644	20,334	123,503	131,970
4 (Apr)	211,466	15,728	153,237	8,730	232,664	17,352	114,701	140,576
5 (May)	216,150	15,834	155,404	8,031	243,597	18,045	116,962	143,542
6 (Jun)	224,299	16,597	163,221	9,770	248,414	18,289	126,761	146,118
7 (Jul)	220,267	15,169	165,405	10,801	242,676	16,546	125,276	153,037
8 (Aug)	223,720	15,112	157,812	8,207	251,124	17,381	120,161	155,075
9 (Sep)	213,243	14,353	147,276	11,151	255,494	17,690	111,744	137,202
10 (Oct)	187,380	12,896	141,010	9,624	219,318	13,818	109,233	127,430
11 (Nov)	193,020	13,965	146,775	10,913	213,006	16,147	115,307	127,997
12 (Dec)	184,526	13,252	133,784	8,704	206,322	16,116	107,699	123,580

民生用機器向
for consumer products

(25)

年月 Year and Month	生産(P)		受入(R)	消費(C)	出荷(Sh)			在庫(I)
	数量(千個) Quantity(10 ³ n)	金額(百万円) (million yen)			数量(千個) Quantity(10 ³ n)	販売(Sa)		
			数量(千個) Quantity(10 ³ n)	金額(百万円) (million yen)		数量(千個) Quantity(10 ³ n)		
平成12年(2000)	6,932,309	283,796	2,693,684	219,989	5,650,230	294,488	3,528,780	456,035
13 (2001)	4,429,742	213,189	1,586,337	2,421	3,796,501	219,120	2,307,283	365,912
14 (2002)	5,490,255	241,602	2,246,328	65	4,623,048	251,986	3,133,799	346,502
15 (2003)	6,263,405	214,617	2,345,274	4,080	5,135,987	229,407	3,444,315	370,793
16 (2004)	6,921,361	192,027	2,889,023	352	5,498,242	210,345	4,301,700	380,887
平成14年度(02FY)	5,856,235	246,569	2,377,323	54	4,835,430	255,488	3,327,541	365,764
15 (03FY)	6,503,839	208,750	2,361,774	4,144	5,311,536	223,892	3,585,244	330,448
平成16年1~3月(Q1)	1,662,543	49,170	589,775	82	1,347,318	52,413	945,265	330,448
4~6 (Q2)	1,819,520	49,225	800,841	108	1,405,892	54,211	1,199,385	345,426
7~9 (Q3)	1,813,711	50,013	818,748	67	1,437,224	55,875	1,162,629	377,965
10~12 (Q4)	1,625,587	43,619	679,659	95	1,307,808	47,846	994,421	380,887
平成16年 1月(Jan)	536,420	16,082	173,957	37	380,954	15,542	299,192	400,987
2 (Feb)	536,279	15,000	192,541	26	436,105	16,867	301,397	392,281
3 (Mar)	589,844	18,088	223,277	19	530,259	20,004	344,676	330,448
4 (Apr)	603,979	15,688	250,082	25	455,655	17,545	392,965	335,863
5 (May)	597,956	16,663	260,698	46	468,861	18,177	384,322	341,290
6 (Jun)	617,585	16,874	290,061	37	481,376	18,489	422,098	345,426
7 (Jul)	648,276	17,315	291,402	18	488,905	18,664	424,321	371,860
8 (Aug)	586,960	16,665	254,313	26	452,247	17,912	372,426	388,434
9 (Sep)	578,475	16,033	273,033	23	496,072	19,299	365,882	377,965
10 (Oct)	568,157	15,524	248,214	25	462,507	17,137	342,838	388,966
11 (Nov)	548,177	14,798	228,419	35	435,864	15,718	333,673	395,990
12 (Dec)	509,253	13,297	203,026	35	409,437	14,991	317,910	380,887

計数回路
Digital ICs

(26~38)

年月 Year and Month	生産(P)		受入(R)	消費(C)	出荷(Sh)			在庫(I)
	数量(千個) Quantity(10 ³ n)	金額(百万円) (million yen)			数量(千個) Quantity(10 ³ n)	販売(Sa)		
			数量(千個) Quantity(10 ³ n)	金額(百万円) (million yen)		数量(千個) Quantity(10 ³ n)		
平成12年(2000)	17,997,874	3,388,270	9,224,237	266,192	15,852,111	3,115,935	10,922,812	940,526
13 (2001)	12,003,925	2,495,063	6,498,706	103,747	10,921,578	2,268,411	7,756,772	659,173
14 (2002)	13,232,843	2,417,085	7,255,994	49,035	11,958,353	2,230,666	8,593,891	544,995
15 (2003)	13,865,065	2,679,745	7,492,072	27,487	12,957,799	2,578,655	8,419,391	492,168
16 (2004)	15,520,397	2,861,619	8,057,609	35,565	14,893,273	2,862,788	8,475,697	670,428
平成14年度(02FY)	13,668,633	2,545,038	7,437,657	25,885	12,299,800	2,353,933	8,840,811	475,990
15 (03FY)	14,474,708	2,773,326	7,864,294	30,960	13,636,754	2,713,005	8,552,401	597,610
平成16年1~3月(Q1)	3,780,471	725,036	2,040,087	9,114	3,607,711	735,509	2,103,084	597,610
4~6 (Q2)	4,081,781	734,778	2,087,449	9,724	3,848,540	720,598	2,177,368	731,210
7~9 (Q3)	3,995,839	736,152	2,061,954	9,782	3,941,873	727,328	2,145,798	691,547
10~12 (Q4)	3,662,306	665,653	1,868,119	6,945	3,495,149	679,353	2,049,447	670,428
平成16年 1月(Jan)	1,202,152	235,712	644,261	2,337	1,140,450	229,056	664,510	536,080
2 (Feb)	1,219,343	232,249	635,100	3,416	1,132,418	230,528	674,591	580,093
3 (Mar)	1,358,976	257,075	760,726	3,361	1,334,843	275,925	763,983	597,610
4 (Apr)	1,305,311	233,376	667,201	3,081	1,256,222	228,899	705,709	605,114
5 (May)	1,356,523	245,445	684,863	3,252	1,270,563	237,594	708,899	663,787
6 (Jun)	1,419,947	255,957	735,385	3,391	1,321,755	254,105	762,760	731,210
7 (Jul)	1,379,827	249,735	699,281	3,314	1,314,206	236,924	739,781	753,021
8 (Aug)	1,310,569	247,212	679,298	3,188	1,257,064	235,084	700,044	782,585
9 (Sep)	1,305,443	239,205	683,375	3,280	1,370,603	255,320	705,973	691,547
10 (Oct)	1,285,091	228,566	655,618	2,380	1,152,162	221,606	721,338	756,369
11 (Nov)	1,215,833	223,820	601,613	2,373	1,158,977	228,725	670,909	741,567
12 (Dec)	1,161,382	213,267	610,888	2,192	1,184,010	229,022	657,200	670,428

バイポーラ型
Bipolar ICs

(26)

年月 Year and Month	生産(P)		受入(R)	消費(C)	出荷(Sh)			在庫(I)
	数量(千個) Quantity(10 ³ n)	金額(百万円) (million yen)			数量(千個) Quantity(10 ³ n)	販売(Sa)		
			数量(千個) Quantity(10 ³ n)	金額(百万円) (million yen)		数量(千個) Quantity(10 ³ n)	数量(千個) Quantity(10 ³ n)	
平成12年(2000)	851,163	78,474	436,572	1,497	1,065,362	74,921	226,315	42,874
13 (2001)	574,984	52,928	184,645	108	656,509	49,462	120,060	25,899
14 (2002)	677,710	50,655	219,052	13	782,762	52,692	120,419	19,463
15 (2003)	720,834	54,998	290,838	67	866,956	60,941	140,131	23,980
16 (2004)	802,870	47,480	193,839	168	873,996	52,736	131,499	15,025
平成14年度(02FY)	729,249	54,300	243,942	22	843,862	56,679	132,795	18,830
15 (03FY)	751,161	56,064	285,387	71	884,689	62,806	146,294	24,324
平成16年1~3月(Q1)	205,728	15,227	59,514	18	225,162	16,833	39,718	24,324
4~6 (Q2)	222,179	12,262	49,151	72	237,813	13,991	32,172	25,597
7~9 (Q3)	205,557	10,827	49,178	57	229,276	11,989	32,063	18,935
10~12 (Q4)	169,406	9,164	35,996	21	181,745	9,923	27,546	15,025
平成16年 1月(Jan)	66,079	5,304	21,375	14	73,484	5,704	13,041	24,895
2 (Feb)	66,703	4,834	18,622	1	71,085	5,278	13,126	26,008
3 (Mar)	72,946	5,089	19,517	3	80,593	5,851	13,551	24,324
4 (Apr)	70,828	3,927	15,846	20	74,992	4,671	10,970	25,017
5 (May)	74,022	4,275	16,605	35	79,971	4,813	9,989	25,648
6 (Jun)	77,329	4,060	16,700	17	82,850	4,507	11,213	25,597
7 (Jul)	75,738	4,405	17,962	25	78,151	4,369	12,282	28,839
8 (Aug)	68,156	3,393	14,910	29	74,374	3,956	9,823	27,679
9 (Sep)	61,663	3,029	16,306	3	76,751	3,664	9,958	18,935
10 (Oct)	58,749	3,174	12,631	16	60,141	3,336	9,361	20,798
11 (Nov)	58,173	2,963	11,330	3	61,483	3,228	10,148	18,667
12 (Dec)	52,484	3,027	12,035	2	60,121	3,359	8,037	15,025

モス型
Metal oxide semiconductor ICs

(27~38)

年月 Year and Month	生産(P)		受入(R)	消費(C)	出荷(Sh)			在庫(I)
	数量(千個) Quantity(10 ³ n)	金額(百万円) (million yen)			数量(千個) Quantity(10 ³ n)	数量(千個) Quantity(10 ³ n)	販売(Sa)	
			数量(千個) Quantity(10 ³ n)	金額(百万円) (million yen)			数量(千個) Quantity(10 ³ n)	数量(千個) Quantity(10 ³ n)
平成12年(2000)	17,146,711	3,309,796	8,787,665	264,695	14,786,749	3,041,014	10,696,497	897,652
13 (2001)	11,428,941	2,442,135	6,314,061	103,639	10,265,069	2,218,949	7,636,712	633,274
14 (2002)	12,555,133	2,366,430	7,036,942	49,022	11,175,591	2,177,974	8,473,472	525,532
15 (2003)	13,144,231	2,624,747	7,201,234	27,420	12,090,843	2,517,714	8,279,260	468,188
16 (2004)	14,717,527	2,814,139	7,863,770	35,397	14,019,277	2,810,052	8,344,198	655,403
平成14年度(02FY)	12,939,384	2,490,738	7,193,715	25,863	11,455,938	2,297,254	8,708,016	457,160
15 (03FY)	13,723,547	2,717,262	7,578,907	30,889	12,752,065	2,650,199	8,406,107	573,286
平成16年1~3月(Q1)	3,574,743	709,809	1,980,573	9,096	3,382,549	718,676	2,063,366	573,286
4~6 (Q2)	3,859,602	722,516	2,038,298	9,652	3,610,727	706,607	2,145,196	705,613
7~9 (Q3)	3,790,282	725,325	2,012,776	9,725	3,712,597	715,339	2,113,735	672,612
10~12 (Q4)	3,492,900	656,489	1,832,123	6,924	3,313,404	669,430	2,021,901	655,403
平成16年 1月(Jan)	1,136,073	230,408	622,886	2,323	1,066,966	223,352	651,469	511,185
2 (Feb)	1,152,640	227,415	616,478	3,415	1,061,333	225,250	661,465	554,085
3 (Mar)	1,286,030	251,986	741,209	3,358	1,254,250	270,074	750,432	573,286
4 (Apr)	1,234,483	229,449	651,355	3,061	1,181,230	224,228	694,739	580,097
5 (May)	1,282,501	241,170	668,258	3,217	1,190,592	232,781	698,910	638,139
6 (Jun)	1,342,618	251,897	718,685	3,374	1,238,905	249,598	751,547	705,613
7 (Jul)	1,304,089	245,330	681,319	3,289	1,236,055	232,555	727,499	724,182
8 (Aug)	1,242,413	243,819	664,388	3,159	1,182,690	231,128	690,221	754,906
9 (Sep)	1,243,780	236,176	667,069	3,277	1,293,852	251,656	696,015	672,612
10 (Oct)	1,226,342	225,392	642,987	2,364	1,092,021	218,270	711,977	735,571
11 (Nov)	1,157,660	220,857	590,283	2,370	1,097,494	225,497	660,761	722,900
12 (Dec)	1,108,898	210,240	598,853	2,190	1,123,889	225,663	649,163	655,403

マイクロコンピュータ
Micro computers

(27~28)

年月 Year and Month	生産(P)		受入(R)	消費(C)	出荷(Sh)			在庫(I)
	数量(千個) Quantity(10 ³ n)	金額(百万円) (million yen)			数量(千個) Quantity(10 ³ n)	販売(Sa)		
			数量(千個) Quantity(10 ³ n)	金額(百万円) (million yen)		数量(千個) Quantity(10 ³ n)	数量(千個) Quantity(10 ³ n)	
平成12年(2000)	2,800,405	776,297	1,490,561	78,120	2,570,727	719,201	1,633,468	70,846
13 (2001)	2,229,413	637,713	1,286,407	38,002	2,118,367	600,199	1,377,487	52,754
14 (2002)	2,253,148	655,786	1,316,613	26,472	2,113,392	610,107	1,423,226	59,419
15 (2003)	2,218,903	657,498	1,340,050	25,653	2,126,672	652,001	1,405,076	60,902
16 (2004)	2,584,949	679,917	1,335,823	33,375	2,469,514	720,004	1,427,936	50,845
平成14年度(02FY)	2,288,141	673,688	1,343,318	19,629	2,150,961	624,760	1,459,223	55,225
15 (03FY)	2,280,497	664,419	1,380,166	29,041	2,200,482	679,997	1,434,638	51,657
平成16年1~3月(Q1)	578,866	166,669	341,008	8,167	568,438	179,400	352,512	51,657
4~6 (Q2)	681,687	171,798	350,682	9,534	651,015	179,470	367,993	55,484
7~9 (Q3)	677,104	173,308	328,704	8,889	638,347	177,835	360,435	53,621
10~12 (Q4)	647,292	168,142	315,429	6,785	611,714	183,299	346,996	50,845
平成16年 1月(Jan)	192,583	56,843	109,937	2,316	182,137	57,368	115,108	63,862
2 (Feb)	183,770	52,043	108,445	2,943	179,412	55,872	111,338	62,382
3 (Mar)	202,513	57,783	122,626	2,908	206,889	66,160	126,066	51,657
4 (Apr)	212,476	52,802	117,855	3,035	211,313	57,090	117,618	50,022
5 (May)	234,083	60,249	117,160	3,155	212,162	58,990	125,075	60,874
6 (Jun)	235,128	58,747	115,667	3,344	227,540	63,390	125,300	55,484
7 (Jul)	230,475	58,195	112,348	3,233	211,017	56,313	125,182	58,875
8 (Aug)	229,208	59,106	112,230	2,752	215,272	60,660	121,661	60,628
9 (Sep)	217,421	56,007	104,126	2,904	212,058	60,862	113,592	53,621
10 (Oct)	218,246	57,242	103,793	2,336	202,229	57,763	117,025	54,069
11 (Nov)	215,439	56,666	103,619	2,321	204,551	63,479	111,424	54,831
12 (Dec)	213,607	54,234	108,017	2,128	204,934	62,057	118,547	50,845

注：平成14年から名称変更。

MPU
Micro processing units

(27)

年月 Year and Month	生産(P)		受入(R)	消費(C)	出荷(Sh)			在庫(I)
	数量(千個) Quantity(10 ³ n)	金額(百万円) (million yen)			数量(千個) Quantity(10 ³ n)	販売(Sa)		
			数量(千個) Quantity(10 ³ n)	金額(百万円) (million yen)		数量(千個) Quantity(10 ³ n)	数量(千個) Quantity(10 ³ n)	
平成12年(2000)	80,425	69,281	56,867	37,894	59,029	64,556	39,796	2,415
13 (2001)	84,733	75,529	48,615	33,044	65,420	67,362	34,305	2,995
14 (2002)	87,819	62,173	44,645	24,720	64,941	59,900	43,762	2,037
15 (2003)	78,331	44,137	31,015	19,394	57,928	44,931	32,511	1,546
16 (2004)	91,334	41,184	30,008	19,959	71,257	42,405	29,838	1,832
平成14年度(02FY)	86,835	58,967	38,884	19,355	63,593	56,761	43,450	1,631
15 (03FY)	80,744	44,489	30,996	20,039	59,627	45,405	32,192	1,509
平成16年1~3月(Q1)	20,707	12,946	8,423	5,422	15,209	13,291	8,535	1,509
4~6 (Q2)	21,856	10,220	7,819	4,994	16,698	10,420	7,830	1,662
7~9 (Q3)	24,346	9,336	7,780	4,876	19,518	9,631	7,646	1,747
10~12 (Q4)	24,425	8,682	5,986	4,667	19,832	9,063	5,827	1,832
平成16年 1月(Jan)	6,333	4,153	2,684	1,670	4,503	4,103	2,777	1,613
2 (Feb)	6,660	4,180	2,570	1,786	4,751	4,135	2,597	1,709
3 (Mar)	7,714	4,613	3,169	1,966	5,955	5,053	3,161	1,509
4 (Apr)	6,586	3,347	2,537	1,766	4,727	3,313	2,540	1,599
5 (May)	6,987	3,433	2,535	1,522	5,351	3,383	2,532	1,716
6 (Jun)	8,283	3,440	2,747	1,706	6,620	3,724	2,758	1,662
7 (Jul)	8,136	3,625	2,807	1,677	6,328	3,426	2,775	1,825
8 (Aug)	7,579	3,073	2,744	1,402	6,123	3,279	2,690	1,933
9 (Sep)	8,631	2,638	2,229	1,797	7,067	2,926	2,181	1,747
10 (Oct)	7,741	2,368	1,928	1,570	6,198	2,684	1,875	1,773
11 (Nov)	8,729	3,386	2,094	1,660	6,982	3,230	2,078	1,876
12 (Dec)	7,955	2,928	1,964	1,437	6,652	3,149	1,874	1,832

MCU
Micro controller units

(28)

年月 Year and Month	生産(P)		受入(R)	消費(C)	出荷(Sh)			在庫(I)
	数量(千個) Quantity(10 ³ n)	金額(百万円) (million yen)			数量(千個) Quantity(10 ³ n)	数量(千個) Quantity(10 ³ n)	金額(百万円) (million yen)	
平成12年(2000)	2,719,980	707,016	1,433,694	40,226	2,511,698	654,645	1,593,672	68,431
13 (2001)	2,144,680	562,184	1,237,792	4,958	2,052,947	532,837	1,343,182	49,759
14 (2002)	2,165,329	593,613	1,271,968	1,752	2,048,451	550,207	1,379,464	57,382
15 (2003)	2,140,572	613,361	1,309,035	6,259	2,068,744	607,070	1,372,565	59,356
16 (2004)	2,493,615	638,733	1,305,815	13,416	2,398,257	677,599	1,398,098	49,013
平成14年度(02FY)	2,201,306	614,721	1,304,434	274	2,087,368	567,999	1,415,773	53,594
15 (03FY)	2,199,753	619,930	1,349,170	9,002	2,140,855	634,592	1,402,446	50,148
平成16年1~3月(Q1)	558,159	153,723	332,585	2,745	553,229	166,109	343,977	50,148
4~6 (Q2)	659,831	161,578	342,863	4,540	634,317	169,050	360,163	53,822
7~9 (Q3)	652,758	163,972	320,924	4,013	618,829	168,204	352,789	51,874
10~12 (Q4)	622,867	159,460	309,443	2,118	591,882	174,236	341,169	49,013
平成16年 1月(Jan)	186,250	52,690	107,253	646	177,634	53,265	112,331	62,249
2 (Feb)	177,110	47,863	105,875	1,157	174,661	51,737	108,741	60,673
3 (Mar)	194,799	53,170	119,457	942	200,934	61,107	122,905	50,148
4 (Apr)	205,890	49,455	115,318	1,269	206,586	53,777	115,078	48,423
5 (May)	227,096	56,816	114,625	1,633	206,811	55,607	122,543	59,158
6 (Jun)	226,845	55,307	112,920	1,638	220,920	59,666	122,542	53,822
7 (Jul)	222,339	54,570	109,541	1,556	204,689	52,887	122,407	57,050
8 (Aug)	221,629	56,033	109,486	1,350	209,149	57,381	118,971	58,695
9 (Sep)	208,790	53,369	101,897	1,107	204,991	57,936	111,411	51,874
10 (Oct)	210,505	54,874	101,865	766	196,031	55,079	115,150	52,296
11 (Nov)	206,710	53,280	101,525	661	197,569	60,249	109,346	52,955
12 (Dec)	205,652	51,306	106,053	691	198,282	58,908	116,673	49,013

ロジック
Logic ICs

(29~32)

年月 Year and Month	生産(P)		受入(R)	消費(C)	出荷(Sh)			在庫(I)
	数量(千個) Quantity(10 ³ n)	金額(百万円) (million yen)			数量(千個) Quantity(10 ³ n)	数量(千個) Quantity(10 ³ n)	金額(百万円) (million yen)	
平成12年(2000)
13 (2001)
14 (2002)	8,988,401	1,060,608	5,033,157	3,038	7,714,734	925,524	6,369,583	380,795
15 (2003)	9,347,940	1,127,648	5,065,740	1,657	8,459,843	1,061,857	5,969,769	359,547
16 (2004)	10,226,784	1,225,989	5,486,397	1,269	9,705,763	1,207,245	5,828,751	540,878
平成14年度(02FY)	9,252,846	1,103,900	5,140,859	3,239	7,924,408	979,953	6,513,193	333,121
15 (03FY)	9,734,848	1,151,765	5,328,051	1,369	8,924,169	1,105,414	6,001,113	471,305
平成16年1~3月(Q1)	2,520,837	295,215	1,395,071	501	2,352,893	292,885	1,454,679	471,305
4~6 (Q2)	2,697,635	312,467	1,441,488	88	2,510,285	298,650	1,515,241	584,819
7~9 (Q3)	2,587,849	328,224	1,393,992	582	2,565,965	319,238	1,441,091	559,023
10~12 (Q4)	2,420,463	290,083	1,255,846	98	2,276,620	296,472	1,417,740	540,878
平成16年 1月(Jan)	796,376	96,596	434,912	4	742,029	92,745	459,396	393,323
2 (Feb)	808,148	92,905	430,469	50	733,407	92,562	464,419	434,069
3 (Mar)	916,313	105,714	529,690	447	877,457	107,578	530,864	471,305
4 (Apr)	868,494	99,572	457,793	19	836,835	96,050	492,644	468,101
5 (May)	895,045	104,586	474,456	46	827,784	98,482	491,441	518,331
6 (Jun)	934,096	108,309	509,239	23	845,666	104,118	531,156	584,819
7 (Jul)	896,695	111,367	483,788	50	860,510	103,711	506,434	598,311
8 (Aug)	839,118	107,877	455,285	170	809,278	103,007	463,050	620,215
9 (Sep)	852,036	108,980	454,919	362	896,177	112,520	471,607	559,023
10 (Oct)	857,789	100,788	446,370	20	742,390	97,553	502,225	618,543
11 (Nov)	798,716	96,501	403,143	34	753,828	98,134	464,362	602,188
12 (Dec)	763,958	92,794	406,333	44	780,402	100,785	451,153	540,878

注：平成14年から「その他の論理素子」と「周辺回路素子」を統合。

標準ロジック
Standard logic ICs

(29)

年月 Year and Month	生産(P)		受入(R)	消費(C)	出荷(Sh)			在庫(I)
	数量(千個) Quantity(10 ³ n)	金額(百万円) (million yen)	数量(千個) Quantity(10 ³ n)	数量(千個) Quantity(10 ³ n)	販売(Sa)		その他(O) Quantity(10 ³ n)	数量(千個) Quantity(10 ³ n)
					数量(千個) Quantity(10 ³ n)	金額(百万円) (million yen)		
平成12年(2000)	6,206,900	166,971	4,277,575	764	5,079,885	140,647	5,280,671	459,785
13 (2001)	3,431,521	95,104	2,572,637	1,562	3,081,247	82,627	3,112,275	268,128
14 (2002)	4,193,432	93,481	2,986,425	507	3,487,340	81,677	3,740,892	219,648
15 (2003)	4,126,773	97,781	3,096,125	485	3,721,735	86,851	3,501,381	216,408
16 (2004)	4,381,682	125,924	3,372,002	597	4,356,090	115,355	3,307,921	305,492
平成14年度(02FY)	4,281,336	92,774	3,046,682	518	3,502,472	81,519	3,862,072	186,731
15 (03FY)	4,264,167	106,740	3,302,429	537	3,980,245	94,425	3,498,907	273,652
平成16年1~3月(Q1)	1,078,559	30,132	868,944	260	1,036,192	26,209	853,811	273,652
4~6 (Q2)	1,183,078	34,478	922,873	24	1,139,791	31,039	887,149	352,641
7~9 (Q3)	1,058,165	33,145	824,472	303	1,173,482	31,481	765,028	296,463
10~12 (Q4)	1,061,880	28,169	755,713	10	1,006,625	26,626	801,933	305,492
平成16年 1月(Jan)	324,057	9,001	263,057	—	329,764	8,422	254,522	219,236
2 (Feb)	346,864	9,882	266,648	29	315,191	8,091	275,209	242,321
3 (Mar)	407,638	11,249	339,239	231	391,237	9,696	324,080	273,652
4 (Apr)	382,562	11,121	290,751	—	398,456	10,162	286,280	262,230
5 (May)	392,829	11,380	302,420	24	373,793	10,191	287,189	296,474
6 (Jun)	407,687	11,977	329,702	—	367,542	10,686	313,680	352,641
7 (Jul)	374,295	11,710	297,073	—	390,717	10,763	278,344	354,948
8 (Aug)	332,946	10,875	262,621	82	341,555	10,009	245,805	363,071
9 (Sep)	350,924	10,560	264,778	221	441,210	10,709	240,879	296,463
10 (Oct)	384,472	10,235	267,650	1	311,020	9,004	281,264	356,301
11 (Nov)	343,753	9,221	240,055	8	321,825	8,925	265,014	353,267
12 (Dec)	333,655	8,713	248,008	1	373,780	8,697	255,655	305,492

注：平成14年から名称変更。

セミカスタム
Semicustom ICs

(30)

年月 Year and Month	生産(P)		受入(R)	消費(C)	出荷(Sh)			在庫(I)
	数量(千個) Quantity(10 ³ n)	金額(百万円) (million yen)	数量(千個) Quantity(10 ³ n)	数量(千個) Quantity(10 ³ n)	販売(Sa)		その他(O) Quantity(10 ³ n)	数量(千個) Quantity(10 ³ n)
					数量(千個) Quantity(10 ³ n)	金額(百万円) (million yen)		
平成12年(2000)	959,455	428,114	611,957	33,517	938,429	463,102	592,648	33,334
13 (2001)	775,487	384,964	504,835	1,074	720,587	406,558	566,216	25,757
14 (2002)	632,891	339,703	446,985	450	641,466	370,993	440,986	22,709
15 (2003)	669,600	295,727	475,197	376	700,458	358,892	445,675	20,999
16 (2004)	838,062	397,159	556,193	104	874,873	440,026	509,361	34,834
平成14年度(02FY)	655,286	335,499	459,629	427	678,373	377,943	438,210	20,190
15 (03FY)	718,425	315,879	519,698	174	752,124	381,313	479,193	30,743
平成16年1~3月(Q1)	199,820	93,633	148,765	12	215,151	107,430	127,596	30,743
4~6 (Q2)	203,715	90,925	129,080	—	206,737	100,743	119,910	36,890
7~9 (Q3)	241,350	112,894	161,456	92	254,205	118,091	149,300	36,100
10~12 (Q4)	193,177	99,707	116,892	—	198,780	113,762	112,555	34,834
平成16年 1月(Jan)	64,208	29,306	50,363	—	66,546	33,136	46,664	26,274
2 (Feb)	66,277	29,520	45,975	11	69,887	34,958	37,530	31,101
3 (Mar)	69,335	34,807	52,427	1	78,718	39,336	43,402	30,743
4 (Apr)	63,477	29,298	42,014	—	66,999	33,167	38,935	30,301
5 (May)	69,038	30,251	40,289	—	66,252	32,456	37,544	35,832
6 (Jun)	71,200	31,376	46,777	—	73,486	35,120	43,431	36,890
7 (Jul)	79,801	36,453	52,026	—	80,817	36,158	56,030	31,871
8 (Aug)	81,590	37,573	54,369	64	83,360	37,318	46,256	38,150
9 (Sep)	79,959	38,868	55,061	28	90,028	44,615	47,014	36,100
10 (Oct)	66,823	33,067	44,568	—	75,095	37,421	40,587	31,806
11 (Nov)	66,205	33,176	39,680	—	62,591	36,338	39,394	35,707
12 (Dec)	60,149	33,464	32,644	—	61,094	40,003	32,574	34,834

ディスプレイドライバ
Display driver ICs

(31)

年月 Year and Month	生産(P)		受入(R)	消費(C)	出荷(Sh)			在庫(I)
	数量(千個) Quantity(10 ³ n)	金額(百万円) (million yen)			数量(千個) Quantity(10 ³ n)	販売(Sa)		
			数量(千個) Quantity(10 ³ n)	金額(百万円) (million yen)		数量(千個) Quantity(10 ³ n)	数量(千個) Quantity(10 ³ n)	
平成12年(2000)
13 (2001)
14 (2002)	1,151,880	243,796	349,890	—	787,965	170,508	713,862	18,802
15 (2003)	1,089,445	265,889	297,028	—	751,312	193,702	637,186	18,128
16 (2004)	1,262,305	273,601	418,828	—	1,007,782	238,598	666,504	24,978
平成14年度(02FY)	1,170,952	260,780	343,445	—	814,980	185,405	698,730	18,504
15 (03FY)	1,130,110	263,575	323,848	—	787,863	195,875	665,905	18,691
平成16年1~3月(Q1)	285,657	63,786	94,979	—	221,646	52,355	158,427	18,691
4~6 (Q2)	333,643	74,816	105,638	—	263,457	63,635	172,626	21,890
7~9 (Q3)	322,078	70,793	112,543	—	262,027	63,723	170,773	23,715
10~12 (Q4)	320,927	64,206	105,668	—	260,652	58,885	164,678	24,978
平成16年 1月(Jan)	96,363	21,687	30,342	—	73,339	17,119	55,000	16,494
2 (Feb)	88,185	19,682	31,029	—	64,837	15,150	52,070	18,802
3 (Mar)	101,109	22,417	33,608	—	83,470	20,086	51,357	18,691
4 (Apr)	108,599	23,493	34,256	—	83,296	19,654	59,409	18,842
5 (May)	111,949	25,961	33,447	—	87,996	21,538	53,662	22,579
6 (Jun)	113,095	25,362	37,935	—	92,165	22,443	59,555	21,890
7 (Jul)	106,361	23,841	39,234	—	88,389	21,540	53,974	25,123
8 (Aug)	108,092	23,258	40,502	—	88,954	21,564	58,747	26,019
9 (Sep)	107,625	23,694	32,807	—	84,684	20,619	58,052	23,715
10 (Oct)	110,086	22,334	33,710	—	81,858	19,441	59,221	26,430
11 (Nov)	102,540	20,742	34,415	—	84,607	18,951	50,058	28,722
12 (Dec)	108,301	21,130	37,543	—	94,187	20,493	55,399	24,978

注：平成14年から「その他の論理素子」より特掲。

その他ロジック
Miscellaneous logic ICs

(32)

年月 Year and Month	生産(P)		受入(R)	消費(C)	出荷(Sh)			在庫(I)
	数量(千個) Quantity(10 ³ n)	金額(百万円) (million yen)			数量(千個) Quantity(10 ³ n)	販売(Sa)		
			数量(千個) Quantity(10 ³ n)	金額(百万円) (million yen)		数量(千個) Quantity(10 ³ n)	数量(千個) Quantity(10 ³ n)	
平成12年(2000)
13 (2001)
14 (2002)	3,010,198	383,628	1,249,857	2,081	2,797,963	302,346	1,473,843	119,636
15 (2003)	3,462,122	468,251	1,197,390	796	3,286,338	422,412	1,385,527	104,012
16 (2004)	3,744,735	429,305	1,139,374	568	3,467,018	413,266	1,344,965	175,574
平成14年度(02FY)	3,145,272	414,847	1,291,103	2,294	2,928,583	335,086	1,514,181	107,696
15 (03FY)	3,622,146	465,571	1,182,076	658	3,403,937	433,801	1,357,108	148,219
平成16年1~3月(Q1)	956,801	107,664	282,383	229	879,904	106,891	314,845	148,219
4~6 (Q2)	977,199	112,248	283,897	64	900,300	103,233	335,556	173,398
7~9 (Q3)	966,256	111,392	295,521	187	876,251	105,943	355,990	202,745
10~12 (Q4)	844,479	98,001	277,573	88	810,563	97,199	338,574	175,574
平成16年 1月(Jan)	311,748	36,602	91,150	4	272,380	34,068	103,210	131,319
2 (Feb)	306,822	33,821	86,817	10	283,492	34,363	99,610	141,845
3 (Mar)	338,231	37,241	104,416	215	324,032	38,460	112,025	148,219
4 (Apr)	313,856	35,660	90,772	19	288,084	33,067	108,020	156,728
5 (May)	321,229	36,994	98,300	22	299,743	34,297	113,046	163,446
6 (Jun)	342,114	39,594	94,825	23	312,473	35,869	114,490	173,398
7 (Jul)	336,238	39,363	95,455	50	300,587	35,250	118,086	186,369
8 (Aug)	316,490	36,171	97,793	24	295,409	34,116	112,242	192,975
9 (Sep)	313,528	35,858	102,273	113	280,255	36,577	125,662	202,745
10 (Oct)	296,408	35,152	100,442	19	274,417	31,687	121,153	204,006
11 (Nov)	286,218	33,362	88,993	26	284,805	33,920	109,896	184,492
12 (Dec)	261,853	29,487	88,138	43	251,341	31,592	107,525	175,574

注：平成14年から「その他の論理素子」より細分、「周辺回路素子」を統合。

メモリ
Memory ICs

(33~36)

年月 Year and Month	生産(P)		受入(R)	消費(C)	出荷(Sh)			在庫(I)
	数量(千個) Quantity(10 ³ n)	金額(百万円) (million yen)			数量(千個) Quantity(10 ³ n)	数量(千個) Quantity(10 ³ n)	販売(Sa)	
			数量(千個) Quantity(10 ³ n)	金額(百万円) (million yen)			数量(千個) Quantity(10 ³ n)	
平成12年(2000)	1,893,644	1,068,608	967,062	34,855	1,867,790	1,084,127	934,954	147,187
13(2001)	1,295,221	623,203	718,135	40,774	1,346,136	590,702	651,953	120,537
14(2002)	1,070,509	513,394	569,093	19,341	1,143,445	514,683	533,342	63,507
15(2003)	1,129,467	602,833	506,658	37	1,098,226	571,526	568,523	31,284
16(2004)	1,368,962	605,364	669,824	6	1,354,157	594,423	669,758	47,017
平成14年度(02FY)	1,105,842	551,470	555,738	2,802	1,132,798	542,773	545,250	50,744
15(03FY)	1,202,330	635,272	535,414	6	1,164,803	602,496	592,167	32,378
平成16年1~3月(Q1)	333,556	172,558	146,841	2	328,520	171,933	151,654	32,378
4~6(Q2)	346,434	161,317	152,407	2	332,879	154,755	155,366	42,972
7~9(Q3)	376,167	145,699	180,286	1	365,949	143,062	190,059	43,415
10~12(Q4)	312,805	125,790	190,290	1	326,809	124,673	172,679	47,017
平成16年 1月(Jan)	106,101	54,158	50,103	—	104,486	51,549	47,951	35,930
2(Feb)	111,727	57,521	43,397	1	106,432	53,066	49,102	35,511
3(Mar)	115,728	60,879	53,341	1	117,602	67,318	54,601	32,378
4(Apr)	109,094	51,799	45,047	1	101,663	48,281	49,520	35,334
5(May)	113,468	52,451	49,203	—	106,629	50,300	50,920	40,456
6(Jun)	123,872	57,067	58,157	1	124,587	56,174	54,926	42,972
7(Jul)	122,455	49,279	44,354	—	116,157	46,657	50,665	42,960
8(Aug)	126,399	51,298	62,096	1	111,615	43,957	67,149	52,686
9(Sep)	127,313	45,122	73,836	—	138,177	52,448	72,245	43,415
10(Oct)	109,619	42,864	65,001	1	115,194	41,638	60,113	42,725
11(Nov)	103,226	42,986	59,092	—	103,595	41,765	55,623	45,825
12(Dec)	99,960	39,940	66,197	—	108,020	41,270	56,943	47,017

注：平成14年から名称変更。

DRAM
Dynamic random access memory ICs

(33)

年月 Year and Month	生産(P)		受入(R)	消費(C)	出荷(Sh)			在庫(I)
	数量(千個) Quantity(10 ³ n)	金額(百万円) (million yen)			数量(千個) Quantity(10 ³ n)	数量(千個) Quantity(10 ³ n)	販売(Sa)	
			数量(千個) Quantity(10 ³ n)	金額(百万円) (million yen)			数量(千個) Quantity(10 ³ n)	
平成12年(2000)	498,169	473,575	426,785	18,683	479,004	453,006	420,118	68,558
13(2001)	365,819	228,858	349,137	21,970	389,216	186,772	319,632	52,696
14(2002)	252,252	157,036	221,236	8,473	296,677	150,954	208,721	12,316
15(2003)	122,580	51,250	36,091	—	80,841	33,193	82,077	8,062
16(2004)	95,569	39,626	19,345	—	52,576	28,635	63,889	7,392
平成14年度(02FY)	230,781	133,038	171,427	1,594	242,404	121,428	174,950	9,524
15(03FY)	103,863	42,465	23,289	—	55,776	23,777	74,378	7,396
平成16年1~3月(Q1)	22,796	8,533	4,211	—	12,242	6,009	16,311	7,396
4~6(Q2)	20,750	8,787	4,823	—	10,989	6,222	15,303	6,677
7~9(Q3)	29,309	12,125	5,571	—	15,516	7,975	18,640	7,402
10~12(Q4)	22,714	10,181	4,740	—	13,829	8,429	13,635	7,392
平成16年 1月(Jan)	7,638	2,624	1,335	—	4,173	1,859	5,345	8,397
2(Feb)	7,913	2,839	921	—	3,853	1,889	5,558	7,820
3(Mar)	7,245	3,070	1,955	—	4,216	2,261	5,408	7,396
4(Apr)	6,780	2,649	1,518	—	3,148	1,903	5,321	7,225
5(May)	6,599	2,900	1,754	—	3,553	2,007	4,685	7,340
6(Jun)	7,371	3,238	1,551	—	4,288	2,312	5,297	6,677
7(Jul)	8,217	3,767	1,899	—	3,388	1,845	5,642	7,764
8(Aug)	9,210	3,695	2,373	—	4,452	2,257	6,155	8,740
9(Sep)	11,882	4,663	1,299	—	7,676	3,873	6,843	7,402
10(Oct)	9,099	4,350	1,163	—	4,557	3,035	5,505	7,602
11(Nov)	7,220	3,216	1,607	—	3,851	2,433	4,225	8,353
12(Dec)	6,395	2,615	1,970	—	5,421	2,961	3,905	7,392

SRAM
Static random access memory ICs

(34)

年月 Year and Month	生産(P)		受入(R)	消費(C)	出荷(Sh)			在庫(I)
	数量(千個) Quantity(10 ³ n)	金額(百万円) (million yen)			数量(千個) Quantity(10 ³ n)	販売(Sa)		
			数量(千個) Quantity(10 ³ n)	金額(百万円) (million yen)		数量(千個) Quantity(10 ³ n)		
平成12年(2000)	542,602	245,698	209,095	1,389	517,281	248,222	229,396	27,302
13 (2001)	278,509	153,635	104,087	179	266,816	137,644	118,326	24,565
14 (2002)	141,931	51,318	41,799	18	151,992	60,422	46,152	9,048
15 (2003)	139,010	45,397	52,164	—	133,592	49,709	61,621	5,011
16 (2004)	136,614	36,463	63,244	—	132,981	40,725	64,846	7,039
平成14年度(02FY)	154,615	55,275	49,387	9	156,737	63,395	52,818	8,911
15 (03FY)	132,536	41,139	51,624	—	128,520	46,050	60,520	4,030
平成16年1~3月(Q1)	33,182	9,396	13,713	—	33,697	11,506	14,177	4,030
4~6 (Q2)	40,225	11,294	19,095	—	37,552	11,731	19,312	6,486
7~9 (Q3)	36,027	9,473	21,551	—	37,295	11,179	21,998	4,770
10~12 (Q4)	27,180	6,300	8,885	—	24,437	6,309	9,359	7,039
平成16年 1月(Jan)	10,047	3,465	3,607	—	10,233	3,636	3,721	4,711
2 (Feb)	11,183	2,889	4,799	—	11,013	3,404	4,934	4,746
3 (Mar)	11,952	3,042	5,307	—	12,451	4,466	5,522	4,030
4 (Apr)	12,619	3,342	5,863	—	11,383	3,612	6,178	4,951
5 (May)	14,723	4,356	7,504	—	11,522	3,674	7,577	8,079
6 (Jun)	12,883	3,596	5,728	—	14,647	4,445	5,557	6,486
7 (Jul)	11,676	2,740	6,956	—	11,706	3,435	7,232	6,180
8 (Aug)	11,937	3,446	7,155	—	8,129	2,428	7,294	9,848
9 (Sep)	12,414	3,287	7,440	—	17,460	5,316	7,472	4,770
10 (Oct)	9,192	1,890	3,431	—	8,299	1,964	3,431	5,663
11 (Nov)	8,729	2,111	2,637	—	7,848	1,951	2,711	6,470
12 (Dec)	9,259	2,299	2,817	—	8,290	2,394	3,217	7,039

フラッシュメモリ
Flash memory ICs

(35)

年月 Year and Month	生産(P)		受入(R)	消費(C)	出荷(Sh)			在庫(I)
	数量(千個) Quantity(10 ³ n)	金額(百万円) (million yen)			数量(千個) Quantity(10 ³ n)	数量(千個) Quantity(10 ³ n)	販売(Sa)	
			数量(千個) Quantity(10 ³ n)	金額(百万円) (million yen)			数量(千個) Quantity(10 ³ n)	
平成12年(2000)
13 (2001)
14 (2002)	332,812	281,980	265,050	3,040	380,862	284,974	215,790	24,932
15 (2003)	490,262	479,632	393,290	—	529,673	464,792	367,529	11,284
16 (2004)	529,143	487,100	453,711	—	617,055	490,686	355,499	21,582
平成14年度(02FY)	384,619	342,600	301,537	223	420,594	339,474	260,886	21,217
15 (03FY)	519,825	517,385	432,958	—	576,712	504,687	382,723	14,567
平成16年1~3月(Q1)	143,466	143,138	120,431	—	165,215	146,144	95,399	14,567
4~6 (Q2)	135,754	129,798	121,552	—	157,905	128,704	93,580	20,387
7~9 (Q3)	137,342	112,619	113,421	—	164,132	115,785	89,545	17,473
10~12 (Q4)	112,581	101,545	98,307	—	129,803	100,053	76,975	21,582
平成16年 1月(Jan)	46,299	44,778	41,116	—	55,180	43,715	29,826	13,693
2 (Feb)	46,908	48,007	35,755	—	49,842	45,091	31,158	15,356
3 (Mar)	50,259	50,353	43,560	—	60,193	57,338	34,415	14,567
4 (Apr)	44,353	42,286	35,380	—	47,701	40,238	29,801	16,797
5 (May)	43,183	41,037	37,835	—	50,576	41,817	29,707	17,532
6 (Jun)	48,218	46,475	48,337	—	59,628	46,649	34,072	20,387
7 (Jul)	47,760	39,482	33,965	—	52,141	38,956	29,782	20,190
8 (Aug)	47,113	40,470	36,152	—	50,467	36,798	30,818	22,168
9 (Sep)	42,469	32,667	43,304	—	61,524	40,031	28,945	17,473
10 (Oct)	39,277	34,028	33,088	—	44,458	33,244	26,583	18,797
11 (Nov)	37,071	34,656	31,212	—	41,367	34,257	25,579	20,134
12 (Dec)	36,233	32,861	34,007	—	43,978	32,552	24,813	21,582

注：平成14年から「ROM」より特掲。

その他メモリ
Miscellaneous memory ICs

(36)

年月 Year and Month	生産(P)		受入(R)	消費(C)	出荷(Sh)			在庫(I)
	数量(千個) Quantity(10 ³ n)	金額(百万円) (million yen)			数量(千個) Quantity(10 ³ n)	販売(Sa)		
			数量(千個) Quantity(10 ³ n)	金額(百万円) (million yen)		数量(千個) Quantity(10 ³ n)		
平成12年(2000)
13 (2001)
14 (2002)	343,514	23,060	41,008	7,810	313,914	18,333	62,679	17,211
15 (2003)	377,615	26,554	25,113	37	354,120	23,832	57,296	6,927
16 (2004)	607,636	42,175	133,524	6	551,545	34,377	185,524	11,004
平成14年度(02FY)	335,827	20,557	33,387	976	313,063	18,476	56,596	11,092
15 (03FY)	446,106	34,283	27,543	6	403,795	27,982	74,546	6,385
平成16年1~3月(Q1)	134,112	11,491	8,486	2	117,366	8,274	25,767	6,385
4~6 (Q2)	149,705	11,438	6,937	2	126,433	8,098	27,171	9,422
7~9 (Q3)	173,489	11,482	39,743	1	149,006	8,123	59,876	13,770
10~12 (Q4)	150,330	7,764	78,358	1	158,740	9,882	72,710	11,004
平成16年 1月 (Jan)	42,117	3,291	4,045	—	34,900	2,339	9,059	9,129
2 (Feb)	45,723	3,786	1,922	1	41,724	2,682	7,452	7,589
3 (Mar)	46,272	4,414	2,519	1	40,742	3,253	9,256	6,385
4 (Apr)	45,342	3,522	2,286	1	39,431	2,528	8,220	6,361
5 (May)	48,963	4,158	2,110	—	40,978	2,802	8,951	7,505
6 (Jun)	55,400	3,758	2,541	1	46,024	2,768	10,000	9,422
7 (Jul)	54,802	3,290	1,534	—	48,922	2,421	8,009	8,826
8 (Aug)	58,139	3,687	16,416	1	48,567	2,474	22,882	11,930
9 (Sep)	60,548	4,505	21,793	—	51,517	3,228	28,985	13,770
10 (Oct)	52,051	2,596	27,319	1	57,880	3,395	24,594	10,663
11 (Nov)	50,206	3,003	23,636	—	50,529	3,124	23,108	10,868
12 (Dec)	48,073	2,165	27,403	—	50,331	3,363	25,008	11,004

注：平成14年から「ROM」より細分。

その他のモス型
Miscellaneous MOS ICs

(37~38)

年月 Year and Month	生産(P)		受入(R)	消費(C)	出荷(Sh)			在庫(I)
	数量(千個) Quantity(10 ³ n)	金額(百万円) (million yen)			数量(千個) Quantity(10 ³ n)	販売(Sa)		
			数量(千個) Quantity(10 ³ n)	金額(百万円) (million yen)		数量(千個) Quantity(10 ³ n)		
平成12年(2000)	180,566	98,827	72,851	11,379	163,574	103,818	80,317	17,236
13 (2001)	154,023	84,218	71,566	72	138,920	91,125	91,777	12,067
14 (2002)	243,075	136,642	118,079	171	204,020	127,660	147,321	21,811
15 (2003)	447,921	236,768	288,786	73	406,102	232,330	335,892	16,455
16 (2004)	536,832	302,869	371,726	747	489,843	288,380	417,753	16,663
平成14年度(02FY)	292,555	161,680	153,800	193	247,771	149,768	190,350	18,070
15 (03FY)	505,872	265,806	335,276	473	462,611	262,292	378,189	17,946
平成16年1~3月(Q1)	141,484	75,367	97,653	426	132,698	74,458	104,521	17,946
4~6 (Q2)	133,846	76,934	93,721	28	116,548	73,732	106,596	22,338
7~9 (Q3)	149,162	78,094	109,794	253	142,336	75,204	122,150	16,553
10~12 (Q4)	112,340	72,474	70,558	40	98,261	64,986	84,486	16,663
平成16年 1月 (Jan)	41,013	22,811	27,934	3	38,314	21,690	29,014	18,070
2 (Feb)	48,995	24,946	34,167	421	42,082	23,750	36,606	22,123
3 (Mar)	51,476	27,610	35,552	2	52,302	29,018	38,901	17,946
4 (Apr)	44,419	25,276	30,660	6	31,419	22,807	34,957	26,640
5 (May)	39,905	23,884	27,439	16	44,017	25,009	31,474	18,478
6 (Jun)	49,522	27,774	35,622	6	41,112	25,916	40,165	22,338
7 (Jul)	54,464	26,489	40,829	6	48,371	25,874	45,218	24,036
8 (Aug)	47,688	25,538	34,777	236	46,525	23,504	38,361	21,377
9 (Sep)	47,010	26,067	34,188	11	47,440	25,826	38,571	16,553
10 (Oct)	40,688	24,498	27,823	7	32,208	21,316	32,614	20,234
11 (Nov)	40,279	24,704	24,429	15	35,520	22,119	29,352	20,056
12 (Dec)	31,373	23,272	18,306	18	30,533	21,551	22,520	16,663

C C D
Charge coupled devices

(37)

年 月 Year and Month	生産(P)		受入(R)	消費(C)	出荷(Sh)			在庫(I)
	数量(千個) Quantity(10 ³ n)	金額(百万円) (million yen)			数量(千個) Quantity(10 ³ n)	販売(Sa)		
			数量(千個) Quantity(10 ³ n)	金額(百万円) (million yen)		数量(千個) Quantity(10 ³ n)		
平成12年(2000)
13 (2001)
14 (2002)	152,837	126,141	109,868	—	121,174	119,883	132,262	13,415
15 (2003)	349,388	215,872	276,848	3	311,109	203,613	318,749	9,790
16 (2004)	418,082	282,166	362,376	—	375,928	260,067	406,452	7,867
平成14年度(02FY)	198,733	151,110	145,280	3	162,907	139,073	173,963	10,882
15 (03FY)	396,858	242,418	322,627	—	357,389	229,363	363,359	9,618
平成16年1~3月(Q1)	112,578	70,159	94,573	—	104,989	66,369	102,335	9,618
4~6 (Q2)	106,452	71,555	91,681	—	88,691	65,597	103,882	15,176
7~9 (Q3)	120,759	73,506	107,432	—	116,137	68,699	119,196	8,034
10~12 (Q4)	78,293	66,946	68,690	—	66,111	59,402	81,039	7,867
平成16年 1月(Jan)	31,384	20,872	26,094	—	28,028	18,968	28,358	10,883
2 (Feb)	39,044	23,092	33,507	—	33,924	21,229	35,984	13,526
3 (Mar)	42,150	26,195	34,972	—	43,037	26,172	37,993	9,618
4 (Apr)	35,543	23,671	30,146	—	21,894	20,847	34,110	19,303
5 (May)	31,205	22,135	26,626	—	34,738	22,021	30,636	11,760
6 (Jun)	39,704	25,749	34,909	—	32,059	22,729	39,136	15,176
7 (Jul)	44,708	25,132	39,957	—	39,113	23,291	43,922	16,806
8 (Aug)	38,465	24,129	34,255	—	38,516	21,862	37,769	13,242
9 (Sep)	37,586	24,245	33,220	—	38,508	23,546	37,505	8,034
10 (Oct)	30,512	22,817	27,399	—	23,035	19,572	31,407	11,503
11 (Nov)	26,959	22,790	23,798	—	23,245	20,241	28,060	10,956
12 (Dec)	20,822	21,339	17,493	—	19,831	19,589	21,572	7,867

注：平成14年から「その他のモス型」より特掲。

その他モス型
Miscellaneous MOS ICs (excluding CCDs)

(38)

年 月 Year and Month	生産(P)		受入(R)	消費(C)	出荷(Sh)			在庫(I)
	数量(千個) Quantity(10 ³ n)	金額(百万円) (million yen)			数量(千個) Quantity(10 ³ n)	販売(Sa)		
			数量(千個) Quantity(10 ³ n)	金額(百万円) (million yen)		数量(千個) Quantity(10 ³ n)		
平成12年(2000)
13 (2001)
14 (2002)	90,238	10,501	8,211	171	82,846	7,777	15,059	8,396
15 (2003)	98,533	20,896	11,938	70	94,993	28,717	17,143	6,665
16 (2004)	118,750	20,703	9,350	747	113,915	28,313	11,301	8,796
平成14年度(02FY)	93,822	10,570	8,520	190	84,864	10,695	16,387	7,188
15 (03FY)	109,014	23,388	12,649	473	105,222	32,929	14,830	8,328
平成16年1~3月(Q1)	28,906	5,208	3,080	426	27,709	8,089	2,186	8,328
4~6 (Q2)	27,394	5,379	2,040	28	27,857	8,135	2,714	7,162
7~9 (Q3)	28,403	4,588	2,362	253	26,199	6,505	2,954	8,519
10~12 (Q4)	34,047	5,528	1,868	40	32,150	5,584	3,447	8,796
平成16年 1月(Jan)	9,629	1,939	1,840	3	10,286	2,722	656	7,187
2 (Feb)	9,951	1,854	660	421	8,158	2,521	622	8,597
3 (Mar)	9,326	1,415	580	2	9,265	2,846	908	8,328
4 (Apr)	8,876	1,605	514	6	9,525	1,960	847	7,337
5 (May)	8,700	1,749	813	16	9,279	2,988	838	6,718
6 (Jun)	9,818	2,025	713	6	9,053	3,187	1,029	7,162
7 (Jul)	9,756	1,357	872	6	9,258	2,583	1,296	7,230
8 (Aug)	9,223	1,409	522	236	8,009	1,642	592	8,135
9 (Sep)	9,424	1,822	968	11	8,932	2,280	1,066	8,519
10 (Oct)	10,176	1,681	424	7	9,173	1,744	1,207	8,731
11 (Nov)	13,320	1,914	631	15	12,275	1,878	1,292	9,100
12 (Dec)	10,551	1,933	813	18	10,702	1,962	948	8,796

注：平成14年から「その他のモス型」より細分。

混成集積回路
 Hybrid ICs

(39)

年月 Year and Month	生産(P)		受入(R)	消費(C)	出荷(Sh)			在庫(I)
	数量(千個) Quantity(10 ³ n)	金額(百万円) (million yen)			数量(千個) Quantity(10 ³ n)	販売(Sa)		
			数量(千個) Quantity(10 ³ n)	金額(百万円) (million yen)		数量(千個) Quantity(10 ³ n)		
平成12年(2000)	1,302,426	357,777	118,309	43,405	1,252,148	319,224	115,196	29,583
13(2001)	1,062,660	292,059	68,328	38,815	1,002,012	254,315	88,310	31,336
14(2002)	1,175,174	265,866	43,783	46,491	1,090,066	226,837	83,144	29,577
15(2003)	1,245,741	267,980	44,280	54,237	1,158,412	227,854	77,952	29,078
16(2004)	1,288,881	281,167	29,481	65,454	1,182,554	229,091	62,156	37,089
平成14年度(02FY)	1,222,430	272,625	41,183	47,184	1,121,518	230,559	88,236	32,943
15(03FY)	1,263,729	270,333	39,864	58,070	1,173,464	229,793	68,345	36,627
平成16年1~3月(Q1)	327,320	71,317	6,844	15,593	295,010	59,456	15,826	36,627
4~6(Q2)	319,734	73,701	8,077	15,133	287,682	58,064	17,449	44,170
7~9(Q3)	317,298	70,749	8,067	17,186	305,217	58,008	15,966	31,166
10~12(Q4)	324,529	65,400	6,493	17,542	294,645	53,563	12,915	37,089
平成16年 1月(Jan)	109,375	23,462	1,893	4,564	94,534	18,858	5,158	35,896
2(Feb)	104,072	22,659	2,146	5,144	96,016	19,496	4,986	35,971
3(Mar)	113,873	25,196	2,805	5,885	104,460	21,102	5,682	36,627
4(Apr)	105,090	23,940	2,995	5,013	99,068	19,726	5,661	34,967
5(May)	102,124	23,870	2,432	4,673	92,255	18,786	5,679	36,917
6(Jun)	112,520	25,891	2,650	5,447	96,359	19,552	6,109	44,170
7(Jul)	105,543	24,838	2,736	5,024	96,625	19,194	6,105	44,697
8(Aug)	101,723	22,443	2,838	5,733	96,333	18,463	4,701	42,490
9(Sep)	110,032	23,468	2,493	6,429	112,259	20,351	5,160	31,166
10(Oct)	109,773	22,070	2,439	5,263	101,176	17,792	4,419	32,521
11(Nov)	111,314	22,426	1,866	6,560	98,418	17,860	4,294	36,428
12(Dec)	103,442	20,904	2,188	5,719	95,051	17,911	4,202	37,089

注：平成14年から「薄膜集積回路」と「厚膜集積回路」を統合。

 液晶素子
 Liquid crystal devices

(40~43)

年月 Year and Month	生産(P)		受入(R)	消費(C)	出荷(Sh)			在庫(I)
	数量(千個) Quantity(10 ³ n)	金額(百万円) (million yen)			数量(千個) Quantity(10 ³ n)	販売(Sa)		
			数量(千個) Quantity(10 ³ n)	金額(百万円) (million yen)		数量(千個) Quantity(10 ³ n)		
平成12年(2000)	571,993	1,453,662	54,249	10,985	530,766	1,238,728	84,308	18,299
13(2001)	420,337	1,228,470	96,991	3,759	417,126	1,084,119	97,643	16,963
14(2002)	368,600	1,259,630	129,606	901	392,870	1,179,477	107,443	14,585
15(2003)	482,350	1,536,499	175,019	456	523,511	1,511,624	134,730	13,289
16(2004)	555,966	1,799,769	165,675	120	555,457	1,672,296	159,506	19,338
平成14年度(02FY)	401,247	1,302,067	144,514	831	430,034	1,233,531	117,558	13,212
15(03FY)	504,076	1,661,869	178,708	298	538,028	1,613,388	142,804	14,396
平成16年1~3月(Q1)	128,998	456,810	40,186	41	130,831	420,809	36,707	14,396
4~6(Q2)	143,680	465,557	44,517	24	141,319	440,336	44,705	16,544
7~9(Q3)	151,202	475,001	42,200	31	147,794	435,744	42,705	19,412
10~12(Q4)	132,086	402,401	38,772	24	135,513	375,407	35,389	19,338
平成16年 1月(Jan)	40,950	140,271	12,411	10	40,842	128,887	10,642	14,668
2(Feb)	42,205	150,505	12,921	14	42,169	135,976	11,727	15,880
3(Mar)	45,843	166,034	14,854	17	47,820	155,946	14,338	14,396
4(Apr)	46,945	151,362	14,772	10	45,307	139,040	14,035	16,760
5(May)	46,770	149,915	14,662	6	45,489	142,923	15,559	17,139
6(Jun)	49,965	164,280	15,083	8	50,523	158,373	15,111	16,544
7(Jul)	50,018	156,626	14,204	11	47,789	142,184	15,099	17,863
8(Aug)	48,785	149,122	13,626	11	48,337	135,859	14,278	17,650
9(Sep)	52,399	169,253	14,370	9	51,668	157,701	13,328	19,412
10(Oct)	44,990	131,106	13,747	9	45,615	122,955	13,385	19,137
11(Nov)	45,260	139,049	12,274	7	45,306	124,804	12,130	19,230
12(Dec)	41,836	132,246	12,751	8	44,592	127,648	9,874	19,338

アクティブ型
Active matrix LCDs

(40~41)

年月 Year and Month	生産(P)		受入(R)	消費(C)	出荷(Sh)			在庫(I)
	数量(千個) Quantity(10 ³ n)	金額(百万円) (million yen)			数量(千個) Quantity(10 ³ n)	販売(Sa)		
			数量(千個) Quantity(10 ³ n)	金額(百万円) (million yen)		数量(千個) Quantity(10 ³ n)	数量(千個) Quantity(10 ³ n)	
平成12年(2000)	84,478	1,017,473	18,560	4,956	69,378	812,049	26,409	3,401
13 (2001)	100,268	928,995	29,420	375	80,373	738,571	49,115	3,101
14 (2002)	139,885	1,084,485	42,735	337	124,848	931,781	56,461	4,056
15 (2003)	267,851	1,351,608	83,092	—	271,475	1,225,052	78,022	5,514
16 (2004)	359,486	1,640,500	115,174	—	356,386	1,457,507	112,729	11,002
平成14年度(02FY)	167,400	1,112,641	49,091	238	154,584	963,356	59,657	4,032
15 (03FY)	296,764	1,485,513	98,264	—	303,005	1,344,512	89,267	6,732
平成16年1~3月(Q1)	80,906	414,451	27,942	—	81,895	363,724	25,679	6,732
4~6 (Q2)	90,285	420,651	31,055	—	88,899	383,712	30,597	8,576
7~9 (Q3)	100,159	436,696	29,939	—	97,176	383,582	31,153	10,345
10~12 (Q4)	88,136	368,702	26,238	—	88,416	326,489	25,300	11,002
平成16年 1月(Jan)	25,726	126,953	7,860	—	25,404	111,200	7,382	6,260
2 (Feb)	26,101	136,408	9,172	—	25,862	117,118	8,321	7,351
3 (Mar)	29,079	151,090	10,910	—	30,629	135,406	9,976	6,732
4 (Apr)	29,203	136,806	10,003	—	28,011	120,316	9,963	7,964
5 (May)	29,262	134,777	10,261	—	28,691	124,777	10,078	8,719
6 (Jun)	31,820	149,068	10,791	—	32,197	138,619	10,556	8,576
7 (Jul)	31,714	142,445	10,322	—	30,134	123,630	10,831	9,647
8 (Aug)	32,091	136,655	9,525	—	31,271	118,711	10,345	9,648
9 (Sep)	36,354	157,596	10,092	—	35,771	141,241	9,977	10,345
10 (Oct)	29,892	119,712	9,367	—	30,010	106,889	9,863	9,730
11 (Nov)	30,697	127,228	8,629	—	29,310	107,497	8,943	10,804
12 (Dec)	27,547	121,762	8,242	—	29,096	112,103	6,494	11,002

大型
Large

(40)

年月 Year and Month	生産(P)		受入(R)	消費(C)	出荷(Sh)			在庫(I)
	数量(千個) Quantity(10 ³ n)	金額(百万円) (million yen)			数量(千個) Quantity(10 ³ n)	販売(Sa)		
			数量(千個) Quantity(10 ³ n)	金額(百万円) (million yen)		数量(千個) Quantity(10 ³ n)	数量(千個) Quantity(10 ³ n)	
平成12年(2000)	15,854	660,206	3,814	81	11,208	468,363	8,192	506
13 (2001)	15,410	509,979	3,315	191	12,166	344,598	6,439	450
14 (2002)	20,393	661,149	2,285	12	16,821	498,476	5,876	424
15 (2003)	21,787	617,645	225	—	18,110	451,412	3,966	372
16 (2004)	24,272	697,486	276	—	19,385	487,537	4,987	546
平成14年度(02FY)	19,507	628,762	1,227	12	16,454	467,150	4,445	272
15 (03FY)	22,874	670,054	194	—	18,632	482,341	4,257	451
平成16年1~3月(Q1)	5,882	189,148	34	—	4,596	128,962	1,239	451
4~6 (Q2)	6,107	186,615	132	—	4,862	138,450	1,346	482
7~9 (Q3)	6,662	184,794	100	—	5,383	126,246	1,413	447
10~12 (Q4)	5,621	136,929	10	—	4,544	93,879	989	546
平成16年 1月(Jan)	1,767	55,881	8	—	1,332	37,553	393	422
2 (Feb)	2,024	63,055	9	—	1,530	42,006	414	511
3 (Mar)	2,091	70,212	17	—	1,734	49,403	432	451
4 (Apr)	1,945	59,845	40	—	1,532	42,923	450	454
5 (May)	2,034	60,655	63	—	1,571	45,297	461	519
6 (Jun)	2,128	66,115	29	—	1,759	50,230	435	482
7 (Jul)	2,080	60,239	32	—	1,664	41,484	451	479
8 (Aug)	2,085	57,308	37	—	1,523	36,540	480	599
9 (Sep)	2,497	67,247	31	—	2,196	48,222	482	447
10 (Oct)	1,762	42,613	9	—	1,421	29,455	307	490
11 (Nov)	1,869	47,840	1	—	1,376	30,189	358	627
12 (Dec)	1,990	46,476	—	—	1,747	34,235	324	546

中・小型
Middle and small

(41)

年月 Year and Month	生産(P)		受入(R)	消費(C)	出荷(Sh)			在庫(I)
	数量(千個) Quantity(10 ³ n)	金額(百万円) (million yen)			数量(千個) Quantity(10 ³ n)	販売(Sa)		
			数量(千個) Quantity(10 ³ n)	金額(百万円) (million yen)		数量(千個) Quantity(10 ³ n)		
平成12年(2000)	68,624	357,267	14,746	4,875	58,170	343,686	18,217	2,895
13 (2001)	84,858	419,016	26,105	184	68,207	393,973	42,676	2,651
14 (2002)	119,492	423,336	40,450	325	108,027	433,305	50,585	3,632
15 (2003)	246,064	733,963	82,867	—	253,365	773,640	74,056	5,142
16 (2004)	335,214	943,014	114,898	—	337,001	969,970	107,742	10,456
平成14年度(02FY)	147,893	483,879	47,864	226	138,130	496,206	55,212	3,760
15 (03FY)	273,890	815,459	98,070	—	284,373	862,171	85,010	6,281
平成16年1~3月(Q1)	75,024	225,303	27,908	—	77,299	234,762	24,440	6,281
4~6 (Q2)	84,178	234,036	30,923	—	84,037	245,262	29,251	8,094
7~9 (Q3)	93,497	251,902	29,839	—	91,793	257,336	29,740	9,898
10~12 (Q4)	82,515	231,773	26,228	—	83,872	232,610	24,311	10,456
平成16年 1月(Jan)	23,959	71,072	7,852	—	24,072	73,647	6,989	5,838
2 (Feb)	24,077	73,353	9,163	—	24,332	75,112	7,907	6,840
3 (Mar)	26,988	80,878	10,893	—	28,895	86,003	9,544	6,281
4 (Apr)	27,258	76,961	9,963	—	26,479	77,393	9,513	7,510
5 (May)	27,228	74,122	10,198	—	27,120	79,480	9,617	8,200
6 (Jun)	29,692	82,953	10,762	—	30,438	88,389	10,121	8,094
7 (Jul)	29,634	82,206	10,290	—	28,470	82,146	10,380	9,168
8 (Aug)	30,006	79,347	9,488	—	29,748	82,171	9,865	9,049
9 (Sep)	33,857	90,349	10,061	—	33,575	93,019	9,495	9,898
10 (Oct)	28,130	77,099	9,358	—	28,589	77,434	9,556	9,240
11 (Nov)	28,828	79,388	8,628	—	27,934	77,308	8,585	10,177
12 (Dec)	25,557	75,286	8,242	—	27,349	77,868	6,170	10,456

パッシブ型
Passive matrix LCDs

(42~43)

年月 Year and Month	生産(P)		受入(R)	消費(C)	出荷(Sh)			在庫(I)
	数量(千個) Quantity(10 ³ n)	金額(百万円) (million yen)			数量(千個) Quantity(10 ³ n)	販売(Sa)		
			数量(千個) Quantity(10 ³ n)	金額(百万円) (million yen)		数量(千個) Quantity(10 ³ n)		
平成12年(2000)	487,515	436,189	35,689	6,029	461,388	426,679	57,899	14,898
13 (2001)	320,069	299,475	67,571	3,384	336,753	345,548	48,528	13,862
14 (2002)	228,715	175,145	86,871	564	268,022	247,696	50,982	10,529
15 (2003)	214,499	184,891	91,927	456	252,036	286,572	56,708	7,775
16 (2004)	196,480	159,269	50,501	120	199,071	214,789	46,777	8,336
平成14年度(02FY)	233,847	189,426	95,423	593	275,450	270,175	57,901	9,180
15 (03FY)	207,312	176,356	80,444	298	235,023	268,876	53,537	7,664
平成16年1~3月(Q1)	48,092	42,359	12,244	41	48,936	57,085	11,028	7,664
4~6 (Q2)	53,395	44,906	13,462	24	52,420	56,624	14,108	7,968
7~9 (Q3)	51,043	38,305	12,261	31	50,618	52,162	11,552	9,067
10~12 (Q4)	43,950	33,699	12,534	24	47,097	48,918	10,089	8,336
平成16年 1月(Jan)	15,224	13,318	4,551	10	15,438	17,687	3,260	8,408
2 (Feb)	16,104	14,097	3,749	14	16,307	18,858	3,406	8,529
3 (Mar)	16,764	14,944	3,944	17	17,191	20,540	4,362	7,664
4 (Apr)	17,742	14,556	4,769	10	17,296	18,724	4,072	8,796
5 (May)	17,508	15,138	4,401	6	16,798	18,146	5,481	8,420
6 (Jun)	18,145	15,212	4,292	8	18,326	19,754	4,555	7,968
7 (Jul)	18,304	14,181	3,882	11	17,655	18,554	4,268	8,216
8 (Aug)	16,694	12,467	4,101	11	17,066	17,148	3,933	8,002
9 (Sep)	16,045	11,657	4,278	9	15,897	16,460	3,351	9,067
10 (Oct)	15,098	11,394	4,380	9	15,605	16,066	3,522	9,407
11 (Nov)	14,563	11,821	3,645	7	15,996	17,307	3,187	8,426
12 (Dec)	14,289	10,484	4,509	8	15,496	15,545	3,380	8,336

液晶モジュール
Liquid crystal modules

(42)

年月 Year and Month	生産(P)		受入(R)	消費(C)	出荷(Sh)			在庫(I)
	数量(千個) Quantity(10 ³ n)	金額(百万円) (million yen)			数量(千個) Quantity(10 ³ n)	販売(Sa)		
			数量(千個) Quantity(10 ³ n)	金額(百万円) (million yen)		数量(千個) Quantity(10 ³ n)		
平成12年(2000)	299,367	378,455	27,351	6,029	297,460	394,956	23,101	4,696
13 (2001)	170,403	272,035	65,422	3,384	213,269	322,774	17,779	6,078
14 (2002)	97,053	138,395	86,101	564	165,989	217,605	18,343	4,415
15 (2003)	88,882	144,351	90,892	456	164,825	256,024	14,615	4,308
16 (2004)	72,090	116,691	50,022	120	115,013	182,909	6,717	4,175
平成14年度(02FY)	101,120	151,091	94,709	593	177,473	240,242	20,123	3,551
15 (03FY)	84,090	135,800	79,123	298	150,243	238,247	12,696	3,165
平成16年1~3月(Q1)	19,537	32,503	11,838	41	29,862	49,755	2,229	3,165
4~6 (Q2)	20,941	34,209	13,420	24	31,492	49,201	1,887	4,121
7~9 (Q3)	16,336	26,765	12,235	31	26,999	43,534	1,612	4,048
10~12 (Q4)	15,276	23,214	12,529	24	26,660	40,419	989	4,175
平成16年 1月(Jan)	5,934	10,137	4,499	10	8,910	15,294	711	4,732
2 (Feb)	6,477	10,777	3,568	14	9,941	16,439	753	4,064
3 (Mar)	7,126	11,589	3,771	17	11,011	18,022	765	3,165
4 (Apr)	7,414	11,144	4,744	10	10,870	16,239	548	3,894
5 (May)	7,068	11,619	4,396	6	10,073	15,825	612	4,666
6 (Jun)	6,459	11,446	4,280	8	10,549	17,137	727	4,121
7 (Jul)	6,201	10,328	3,879	11	9,447	15,738	678	4,061
8 (Aug)	5,351	8,620	4,085	11	9,187	14,294	595	3,706
9 (Sep)	4,784	7,817	4,271	9	8,365	13,502	339	4,048
10 (Oct)	5,058	7,818	4,377	9	8,427	13,206	285	4,760
11 (Nov)	5,431	8,278	3,643	7	9,470	14,516	415	3,943
12 (Dec)	4,787	7,118	4,509	8	8,763	12,697	289	4,175

注：平成14年から「大型」と「中・小型」を統合。

液晶パネル
Liquid crystal panels

(43)

年月 Year and Month	生産(P)		受入(R)	消費(C)	出荷(Sh)			在庫(I)
	数量(千個) Quantity(10 ³ n)	金額(百万円) (million yen)			数量(千個) Quantity(10 ³ n)	販売(Sa)		
			数量(千個) Quantity(10 ³ n)	金額(百万円) (million yen)		数量(千個) Quantity(10 ³ n)		
平成12年(2000)	188,148	57,734	8,338	—	163,928	31,723	34,798	10,202
13 (2001)	149,666	27,440	2,149	—	123,484	22,774	30,749	7,784
14 (2002)	131,662	36,750	770	—	102,033	30,091	32,639	6,114
15 (2003)	125,617	40,540	1,035	—	87,211	30,548	42,093	3,467
16 (2004)	124,390	42,578	479	—	84,058	31,880	40,060	4,161
平成14年度(02FY)	132,727	38,335	714	—	97,977	29,933	37,778	5,629
15 (03FY)	123,222	40,556	1,321	—	84,780	30,629	40,841	4,499
平成16年1~3月(Q1)	28,555	9,856	406	—	19,074	7,330	8,799	4,499
4~6 (Q2)	32,454	10,697	42	—	20,928	7,423	12,221	3,847
7~9 (Q3)	34,707	11,540	26	—	23,619	8,628	9,940	5,019
10~12 (Q4)	28,674	10,485	5	—	20,437	8,499	9,100	4,161
平成16年 1月(Jan)	9,290	3,181	52	—	6,528	2,393	2,549	3,676
2 (Feb)	9,627	3,320	181	—	6,366	2,419	2,653	4,465
3 (Mar)	9,638	3,355	173	—	6,180	2,518	3,597	4,499
4 (Apr)	10,328	3,412	25	—	6,426	2,485	3,524	4,902
5 (May)	10,440	3,519	5	—	6,725	2,321	4,869	3,754
6 (Jun)	11,686	3,766	12	—	7,777	2,617	3,828	3,847
7 (Jul)	12,103	3,853	3	—	8,208	2,816	3,590	4,155
8 (Aug)	11,343	3,847	16	—	7,879	2,854	3,338	4,296
9 (Sep)	11,261	3,840	7	—	7,532	2,958	3,012	5,019
10 (Oct)	10,040	3,576	3	—	7,178	2,860	3,237	4,647
11 (Nov)	9,132	3,543	2	—	6,526	2,791	2,772	4,483
12 (Dec)	9,502	3,366	—	—	6,733	2,848	3,091	4,161

37 電子計算機 及び関連装置 Electronic computers and related equipments	電子計算機及び関連装置 Electronic computers and related equipments (1~21)		電子計算機本体 Digital computers (1~5)		はん(汎)用コンピュータ (メインフレーム) General purpose computers (1)	
	年 月 Year and Month	生産(P)	生産(P)		生産(P)	
		金額(百万円) (million yen)	数量(台) Quantity(n)	金額(百万円) (million yen)	数量(台) Quantity(n)	金額(百万円) (million yen)
平成12年(2000)	4,939,393	12,289,060	2,867,160	2,196	219,793	
13 (2001)	4,127,078	11,706,687	2,396,028	2,139	183,276	
14 (2002)	2,975,915	9,629,429	1,777,457	2,639	128,473	
15 (2003)	2,702,099	8,976,147	1,593,634	2,464	123,006	
16 (2004)	2,555,235	9,188,789	1,540,098	1,496	102,680	
平成14年度(02FY)	2,859,369	9,063,653	1,675,536	2,462	126,048	
15 (03FY)	2,673,540	9,029,045	1,573,985	2,469	115,630	
平成16年1~3月(Q1)	755,880	2,543,872	452,272	714	35,781	
4~6 (Q2)	614,329	2,142,241	360,515	294	26,051	
7~9 (Q3)	635,209	2,258,651	376,553	288	22,029	
10~12 (Q4)	549,817	2,244,025	350,758	200	18,819	
平成16年 1月(Jan)	230,936	791,868	139,528	134	8,242	
2 (Feb)	234,344	762,674	136,817	175	9,911	
3 (Mar)	290,600	989,330	175,927	405	17,628	
4 (Apr)	201,630	714,405	115,768	115	7,739	
5 (May)	194,826	664,391	115,554	68	5,435	
6 (Jun)	217,873	763,445	129,193	111	12,877	
7 (Jul)	198,311	676,388	113,341	80	6,810	
8 (Aug)	173,495	612,361	95,594	66	3,297	
9 (Sep)	263,403	969,902	167,618	142	11,922	
10 (Oct)	177,589	676,917	107,863	69	5,265	
11 (Nov)	180,301	764,126	118,979	75	7,224	
12 (Dec)	191,927	802,982	123,916	56	6,330	

ミッドレンジコンピュータ
Midrange computers

(2)

パーソナルコンピュータ
Personal computers

(3~5)

年 月 Year and Month	生産(P)		生産(P)		受入(R)	出荷(Sh)		在庫(I)
	数量(台) Quantity(n)	金額(百万円) (million yen)	数量(台) Quantity(n)	金額(百万円) (million yen)	数量(台) Quantity(n)	販売(Sa) 数量(台) Quantity(n)	その他(O) 数量(台) Quantity(n)	数量(台) Quantity(n)
平成12年(2000)	137,663	387,901	12,040,178	2,128,727	136,226	12,075,229	107,865	74,500
13 (2001)	143,905	412,058	11,464,827	1,712,863	2,777,854	11,473,946	2,743,777	100,043
14 (2002)	136,923	332,571	9,448,408	1,276,975	2,752,955	9,469,011	2,737,124	96,601
15 (2003)	129,514	269,705	8,786,606	1,165,705	3,379,560	9,329,150	2,823,555	110,062
16 (2004)	127,943	230,101	9,059,350	1,207,317	3,450,215	10,030,401	2,467,516	117,749
平成14年度(02FY)	136,755	314,177	8,881,513	1,200,088	2,943,192	9,010,722	2,816,765	76,657
15 (03FY)	131,943	245,467	8,852,001	1,187,097	3,437,610	9,550,300	2,716,018	99,950
平成16年1~3月(Q1)	40,337	74,944	2,502,821	341,547	999,309	2,772,937	739,305	99,950
4~6 (Q2)	24,379	42,441	2,117,568	292,023	845,720	2,309,500	577,016	176,722
7~9 (Q3)	34,201	61,593	2,224,162	292,931	862,609	2,465,174	623,377	170,981
10~12 (Q4)	29,026	51,123	2,214,799	280,816	742,577	2,482,790	527,818	117,749
平成16年 1月(Jan)	10,495	22,004	781,239	109,282	273,620	777,643	209,227	178,051
2 (Feb)	12,232	22,559	750,267	104,347	313,650	828,752	237,041	176,175
3 (Mar)	17,610	30,381	971,315	127,918	412,039	1,166,542	293,037	99,950
4 (Apr)	7,347	12,098	706,943	95,931	177,181	728,364	133,135	122,575
5 (May)	7,254	13,299	657,069	96,820	319,849	719,242	214,551	165,700
6 (Jun)	9,778	17,044	753,556	99,272	348,690	861,894	229,330	176,722
7 (Jul)	9,619	17,746	666,689	88,785	289,651	771,123	182,410	179,529
8 (Aug)	10,600	15,410	601,695	76,887	212,051	665,079	154,250	169,949
9 (Sep)	13,982	28,437	955,778	127,259	360,907	1,028,972	286,717	170,981
10 (Oct)	8,933	15,707	667,915	86,891	229,800	763,581	140,656	164,459
11 (Nov)	8,609	15,193	755,442	96,562	262,087	826,650	182,146	173,192
12 (Dec)	11,484	20,223	791,442	97,363	250,690	892,559	205,016	117,749

注：平成16年から「ワークステーション(クライアント機のみ)」を含む。

サーバ用
Server use

(3)

年月 Year and Month	生産(P)		受入(R) 数量(台) Quantity(n)	出荷(Sh)		在庫(I) 数量(台) Quantity(n)
	数量(台) Quantity(n)	金額(百万円) (million yen)		販売(Sa) 数量(台) Quantity(n)	その他(O) 数量(台) Quantity(n)	
平成12年(2000)
13 (2001)
14 (2002)
15 (2003)
16 (2004)	117,931	66,776	6,488	122,225	18	130
平成14年度(02FY)
15 (03FY)
平成16年1~3月(Q1)	33,184	19,108	—	32,605	18	36
4~6 (Q2)	24,776	14,794	—	24,293	—	319
7~9 (Q3)	33,373	17,590	6,488	38,954	—	109
10~12 (Q4)	26,598	15,284	—	26,373	—	130
平成16年 1月(Jan)	9,120	4,875	—	8,727	3	242
2 (Feb)	11,041	6,057	—	11,354	15	21
3 (Mar)	13,023	8,176	—	12,524	—	36
4 (Apr)	8,250	5,370	—	8,316	—	36
5 (May)	6,709	4,692	—	6,464	—	226
6 (Jun)	9,817	4,732	—	9,513	—	319
7 (Jul)	10,583	5,223	3,244	12,823	—	1,313
8 (Aug)	10,823	5,549	3,244	12,969	—	1,366
9 (Sep)	11,967	6,818	—	13,162	—	109
10 (Oct)	9,473	5,656	—	9,216	—	229
11 (Nov)	8,200	4,749	—	8,138	—	225
12 (Dec)	8,925	4,879	—	9,019	—	130

注：平成16年から「デスクトップ型（タワー型及びび一体型を含む）」より分割・特掲。

デスクトップ型（タワー型及びび一体型を含む）
Desktop style(including towertype and unitytype)

(4)

年月 Year and Month	生産(P)		受入(R) 数量(台) Quantity(n)	出荷(Sh)		在庫(I) 数量(台) Quantity(n)
	数量(台) Quantity(n)	金額(百万円) (million yen)		販売(Sa) 数量(台) Quantity(n)	その他(O) 数量(台) Quantity(n)	
平成12年(2000)
13 (2001)
14 (2002)	3,927,684	491,982	1,224,164	3,845,382	1,318,399	42,116
15 (2003)	3,841,589	491,058	1,405,988	3,846,861	1,389,583	57,344
16 (2004)	3,862,022	456,701	1,274,436	3,925,064	1,210,070	59,474
平成14年度(02FY)	3,739,788	472,527	1,267,740	3,649,892	1,365,395	44,378
15 (03FY)	3,893,247	492,250	1,399,963	3,943,775	1,337,445	60,656
平成16年1~3月(Q1)	1,109,093	134,342	383,469	1,143,110	347,574	60,656
4~6 (Q2)	954,092	114,226	297,686	922,637	274,991	116,068
7~9 (Q3)	950,347	111,226	310,713	978,185	316,243	80,556
10~12 (Q4)	848,490	96,907	282,568	881,132	271,262	59,474
平成16年 1月(Jan)	376,517	48,464	111,053	342,849	101,912	100,571
2 (Feb)	326,041	41,247	123,957	333,946	111,432	105,502
3 (Mar)	406,535	44,631	148,459	466,315	134,230	60,656
4 (Apr)	308,402	36,174	59,490	293,653	59,058	76,141
5 (May)	315,539	40,905	114,171	286,543	102,608	117,046
6 (Jun)	330,151	37,147	124,025	342,441	113,325	116,068
7 (Jul)	278,702	33,188	97,400	300,404	90,076	101,904
8 (Aug)	249,690	28,874	79,001	265,594	84,679	77,548
9 (Sep)	421,955	49,164	134,312	412,187	141,488	80,556
10 (Oct)	250,632	29,352	76,580	265,959	72,842	68,498
11 (Nov)	263,158	32,465	99,134	269,957	91,814	69,630
12 (Dec)	334,700	35,090	106,854	345,216	106,606	59,474

注：平成14年から「パーソナルコンピュータ」を分割・細分。

平成16年から「ワークステーション（クライアント機のみ）」を統合し、「サーバ用」を分割・名称変更。

ノートブック型 (タブレット型を含む)
Notebook style (including tablet type)

(5)

年 月 Year and Month	生産(P)		受入(R) 数量(台) Quantity(n)	出荷(Sh)		在庫(I) 数量(台) Quantity(n)
	数量(台) Quantity(n)	金額(百万円) (million yen)		販売(Sa) 数量(台) Quantity(n)	その他(O) 数量(台) Quantity(n)	
平成12年(2000)
13 (2001)
14 (2002)	5,520,724	784,993	1,528,791	5,623,629	1,418,725	54,485
15 (2003)	4,945,017	674,647	1,973,572	5,482,289	1,433,972	52,718
16 (2004)	5,079,397	683,840	2,169,291	5,983,112	1,257,428	58,145
平成14年度(02FY)	5,141,725	727,561	1,675,452	5,360,830	1,451,370	32,279
15 (03FY)	4,925,570	675,739	2,037,647	5,573,920	1,378,555	39,258
平成16年1~3月(Q1)	1,360,544	188,097	615,840	1,597,222	391,713	39,258
4~6 (Q2)	1,138,700	163,003	548,034	1,362,570	302,025	60,335
7~9 (Q3)	1,240,442	164,115	545,408	1,448,035	307,134	90,316
10~12 (Q4)	1,339,711	168,625	460,009	1,575,285	256,556	58,145
平成16年 1月 (Jan)	395,602	55,943	162,567	426,067	107,312	77,238
2 (Feb)	413,185	57,043	189,693	483,452	125,594	70,652
3 (Mar)	551,757	75,111	263,580	687,703	158,807	39,258
4 (Apr)	390,291	54,387	117,691	426,395	74,077	46,398
5 (May)	334,821	51,223	205,678	426,235	111,943	48,428
6 (Jun)	413,588	57,393	224,665	509,940	116,005	60,335
7 (Jul)	377,404	50,374	189,007	457,896	92,334	76,312
8 (Aug)	341,182	42,464	129,806	386,516	69,571	91,035
9 (Sep)	521,856	71,277	226,595	603,623	145,229	90,316
10 (Oct)	407,810	51,883	153,220	488,406	67,814	95,732
11 (Nov)	484,084	59,348	162,953	548,555	90,332	103,337
12 (Dec)	447,817	57,394	143,836	538,324	98,410	58,145

注：平成14年から「パーソナルコンピュータ」を分割・細分。
平成16年から名称変更。

周辺装置
Peripheral equipments

外部記憶装置 (内蔵型を含む)
External storages

磁気ディスク装置
Magnetic disk units

(6~16)

(6~9)

(6)

年 月 Year and Month	生産(P)		生産(P)		生産(P)	
	数量(台) Quantity(n)	金額(百万円) (million yen)	数量(台) Quantity(n)	金額(百万円) (million yen)	数量(台) Quantity(n)	金額(百万円) (million yen)
平成12年(2000)	54,964,220	1,685,520	38,041,194	755,074	18,297,946	516,738
13 (2001)	39,228,143	1,388,520	28,987,755	735,808	8,084,963	187,976
14 (2002)	28,966,355	945,688	19,986,027	409,239	3,859,675	51,610
15 (2003)	24,271,155	823,590	16,502,183	351,332	2,972,286	42,030
16 (2004)	15,837,544	738,702	7,994,124	296,888	2,234,584	26,083
平成14年度(02FY)	27,112,861	924,823	18,371,035	396,567	3,155,350	46,224
15 (03FY)	23,081,053	811,278	15,121,299	340,298	3,136,495	41,749
平成16年1~3月(Q1)	5,575,233	216,753	3,577,895	91,449	804,922	9,706
4~6 (Q2)	3,848,966	175,784	1,966,383	66,451	676,591	8,040
7~9 (Q3)	3,473,267	184,029	1,431,090	78,054	618,298	7,141
10~12 (Q4)	2,940,078	162,136	1,018,756	60,934	134,773	1,196
平成16年 1月 (Jan)	2,184,876	65,004	1,532,222	28,002	270,913	3,339
2 (Feb)	1,591,347	66,377	988,076	28,018	254,751	3,045
3 (Mar)	1,799,010	85,372	1,057,597	35,429	279,258	3,322
4 (Apr)	1,260,505	59,816	668,129	22,927	249,977	3,095
5 (May)	1,261,608	54,941	646,784	20,657	223,745	2,581
6 (Jun)	1,326,853	61,027	651,470	22,867	202,869	2,364
7 (Jul)	1,242,294	55,797	580,455	21,811	252,600	3,004
8 (Aug)	1,053,247	53,862	430,460	22,042	208,616	2,422
9 (Sep)	1,177,726	74,370	420,175	34,201	157,082	1,715
10 (Oct)	940,454	52,841	323,077	19,981	54,789	546
11 (Nov)	986,987	51,759	341,161	17,678	38,004	305
12 (Dec)	1,012,637	57,536	354,518	23,275	41,980	345

注：平成16年から内訳廃止。

光ディスク装置
Optical disk storages

(7)

ディスクアレイ装置
Disk drive array

(8)

その他の外部記憶装置
Miscellaneous external storages

(9)

入出力装置
Input-output units

(10~16)

年月 Year and Month	生産(P)		生産(P)		生産(P)		生産(P)	
	数量(台) Quantity(n)	金額(百万円) (million yen)	数量(台) Quantity(n)	金額(百万円) (million yen)	数量(台) Quantity(n)	金額(百万円) (million yen)	数量(台) Quantity(n)	金額(百万円) (million yen)
平成12年(2000)	18,350,553	181,133	1,392,695	57,203	16,923,026	930,446
13 (2001)	20,108,437	262,202	794,355	285,630	10,240,388	652,712
14 (2002)	15,307,228	164,389	819,124	193,240	8,980,328	536,449
15 (2003)	12,872,983	123,202	656,914	186,100	7,768,972	472,258
16 (2004)	5,255,807	53,390	24,848	183,060	478,885	34,355	7,843,420	441,814
平成14年度(02FY)	14,395,138	146,437	820,547	203,906	8,741,826	528,256
15 (03FY)	11,385,259	107,679	594,320	140,592	7,959,754	470,980
平成16年1~3月(Q1)	2,626,600	23,336	5,225	50,278	141,148	8,129	1,997,338	125,304
4~6 (Q2)	1,154,139	13,881	4,560	38,226	131,093	6,304	1,882,583	109,333
7~9 (Q3)	711,014	8,343	6,814	51,280	94,964	11,290	2,042,177	105,975
10~12 (Q4)	764,054	7,830	8,249	43,276	111,680	8,632	1,921,322	101,202
平成16年 1月(Jan)	1,223,530	10,226	1,575	12,538	36,204	1,899	652,654	37,002
2 (Feb)	682,278	6,314	1,451	16,002	49,596	2,657	603,271	38,359
3 (Mar)	720,792	6,796	2,199	21,738	55,348	3,573	741,413	49,943
4 (Apr)	373,685	4,397	1,297	13,676	43,170	1,759	592,376	36,889
5 (May)	376,220	4,636	1,479	11,361	45,340	2,079	614,824	34,284
6 (Jun)	404,234	4,848	1,784	13,189	42,583	2,466	675,383	38,160
7 (Jul)	288,092	3,373	1,733	12,837	38,030	2,597	661,839	33,986
8 (Aug)	195,353	2,343	2,138	13,001	24,353	4,276	622,787	31,820
9 (Sep)	227,569	2,627	2,943	25,442	32,581	4,417	757,551	40,169
10 (Oct)	225,793	2,376	2,359	13,944	40,136	3,115	617,377	32,860
11 (Nov)	267,107	2,797	2,602	12,251	33,448	2,325	645,826	34,081
12 (Dec)	271,154	2,657	3,288	17,081	38,096	3,192	658,119	34,261

注：平成16年から内訳廃止。

注：平成16年から「その他の外部記憶装置」より分割・特掲。

注：平成14年から「ハードディスク」を統合。
平成16年から「ハードディスク」を分割。プリンタ
Printers

(10~12)

インクジェットプリンタ
Inkjet printers

(10)

レーザープリンタ
Laser printers

(11)

年月 Year and Month	生産(P)		生産(P)		生産(P)	
	数量(台) Quantity(n)	金額(百万円) (million yen)	数量(台) Quantity(n)	金額(百万円) (million yen)	数量(台) Quantity(n)	金額(百万円) (million yen)
平成12年(2000)	11,500,849	427,031	3,693,673	84,567	5,521,634	248,102
13 (2001)	6,267,235	303,506	1,594,114	40,303	3,044,060	184,903
14 (2002)	5,509,624	263,139	1,296,770	44,540	2,095,771	155,597
15 (2003)	4,692,284	253,247	222,215	24,482	1,456,819	156,374
16 (2004)	5,009,766	239,196	153,064	23,382	1,477,455	138,855
平成14年度(02FY)	5,249,947	266,301	1,082,036	42,335	2,016,437	163,187
15 (03FY)	4,964,469	251,644	186,431	22,913	1,451,351	151,674
平成16年1~3月(Q1)	1,164,340	61,935	35,386	6,025	370,622	36,041
4~6 (Q2)	1,176,450	60,103	40,231	6,128	377,508	35,340
7~9 (Q3)	1,384,658	60,122	45,028	6,227	369,872	33,882
10~12 (Q4)	1,284,318	57,036	32,419	5,002	359,453	33,592
平成16年 1月(Jan)	374,827	17,519	10,357	1,636	99,761	10,139
2 (Feb)	357,415	19,421	11,708	1,965	115,229	11,227
3 (Mar)	432,098	24,995	13,321	2,424	155,632	14,675
4 (Apr)	344,084	19,036	13,302	2,144	123,167	11,326
5 (May)	395,049	18,995	10,989	1,679	123,207	11,253
6 (Jun)	437,317	22,072	15,940	2,305	131,134	12,761
7 (Jul)	468,097	20,426	15,067	2,158	119,534	11,521
8 (Aug)	435,395	18,666	14,501	1,971	121,557	10,579
9 (Sep)	481,166	21,030	15,460	2,098	128,781	11,782
10 (Oct)	426,173	19,192	12,878	1,838	117,201	11,076
11 (Nov)	429,747	19,046	11,576	1,721	122,511	11,331
12 (Dec)	428,398	18,798	7,965	1,443	119,741	11,185

注：平成16年から名称変更。

注：平成14年から「ページプリンタ」を名称変更。

その他のプリンタ
Miscellaneous printers

(12)

モニター（電子計算機用）
Display monitors
(for electronic computers)

(13~15)

CRTモニター
Cathode ray tube display monitors

(13)

年月 Year and Month	生産(P)		生産(P)		生産(P)	
	数量(台) Quantity(n)	金額(百万円) (million yen)	数量(台) Quantity(n)	金額(百万円) (million yen)	数量(台) Quantity(n)	金額(百万円) (million yen)
平成12年(2000)	2,285,542	94,362	5,241,978	466,086	3,179,414	232,256
13(2001)	1,629,061	78,301	3,824,397	317,591	1,600,190	126,419
14(2002)	2,117,083	63,002	3,358,342	251,534	901,331	75,558
15(2003)	3,013,250	72,391	2,972,752	191,185	373,226	27,795
16(2004)	3,379,247	76,959	2,770,716	178,878	157,410	13,786
平成14年度(02FY)	2,151,474	60,779	3,381,022	240,385	802,286	65,701
15(03FY)	3,326,687	77,057	2,907,528	190,385	245,789	18,777
平成16年1~3月(Q1)	758,332	19,869	817,091	54,194	38,092	2,609
4~6(Q2)	758,711	18,635	686,737	43,221	32,388	2,694
7~9(Q3)	969,758	20,013	641,751	41,459	41,795	3,457
10~12(Q4)	892,446	18,442	625,137	40,004	45,135	5,026
平成16年 1月(Jan)	264,709	5,744	272,931	18,323	12,816	1,064
2(Feb)	230,478	6,229	242,335	17,342	13,204	939
3(Mar)	263,145	7,896	301,825	18,529	12,072	606
4(Apr)	207,615	5,566	242,806	15,067	10,826	864
5(May)	260,853	6,063	212,405	13,480	9,216	787
6(Jun)	290,243	7,006	231,526	14,674	12,346	1,043
7(Jul)	333,496	6,747	188,899	12,295	13,786	1,019
8(Aug)	299,337	6,116	181,989	11,999	13,041	1,018
9(Sep)	336,925	7,150	270,863	17,165	14,968	1,420
10(Oct)	296,094	6,278	187,547	12,638	17,461	1,990
11(Nov)	295,660	5,994	212,249	13,664	16,548	1,903
12(Dec)	300,692	6,170	225,341	13,702	11,126	1,133

注：平成14年から「ドットマトリックスプリンタ」、「モノクロプリンタ」及び「カラー」を統合。平成16年から名称変更。

注：平成16年から名称変更。

液晶ディスプレイモニター
Liquid crystal display monitors

(14)

その他のモニター
Miscellaneous display monitors

(15)

その他の入出力装置
Miscellaneous input-output units

(16)

年月 Year and Month	生産(P)		生産(P)		生産(P)	
	数量(台) Quantity(n)	金額(百万円) (million yen)	数量(台) Quantity(n)	金額(百万円) (million yen)	数量(台) Quantity(n)	金額(百万円) (million yen)
平成12年(2000)	1,956,459	199,982	106,105	33,848	180,199	37,329
13(2001)	2,097,686	157,967	126,521	33,205	148,756	31,614
14(2002)	2,292,868	142,015	164,143	33,961	X	X
15(2003)	2,414,805	123,120	184,721	40,270	X	X
16(2004)	2,425,028	126,582	188,278	38,510	62,938	23,740
平成14年度(02FY)	2,404,563	139,656	174,173	35,028	X	X
15(03FY)	2,469,323	130,126	192,416	41,482	X	X
平成16年1~3月(Q1)	725,588	40,142	53,411	11,443	15,907	9,175
4~6(Q2)	602,890	31,897	51,459	8,630	19,396	6,009
7~9(Q3)	559,470	29,064	40,486	8,938	15,768	4,394
10~12(Q4)	537,080	25,479	42,922	9,499	11,867	4,162
平成16年 1月(Jan)	240,064	13,259	20,051	4,000	4,896	1,160
2(Feb)	210,498	12,416	18,633	3,987	3,521	1,596
3(Mar)	275,026	14,467	14,727	3,456	7,490	6,419
4(Apr)	215,661	11,174	16,319	3,029	5,486	2,786
5(May)	187,416	10,121	15,773	2,572	7,370	1,809
6(Jun)	199,813	10,602	19,367	3,029	6,540	1,414
7(Jul)	162,778	8,662	12,335	2,614	4,843	1,265
8(Aug)	158,320	8,412	10,628	2,569	5,403	1,155
9(Sep)	238,372	11,990	17,523	3,755	5,522	1,974
10(Oct)	156,718	7,687	13,368	2,961	3,657	1,030
11(Nov)	181,058	8,715	14,643	3,046	3,830	1,371
12(Dec)	199,304	9,077	14,911	3,492	4,380	1,761

注：平成16年から名称変更。

注：平成13年以前及び平成16年から「イメージスキャナ/OCR」を統合。

端末装置
Terminal equipments

金融用端末装置
Banking terminals

現金自動預払機 (支払機を含む)
Automatic teller machines

(17~21)

(17~18)

(17)

年 月 Year and Month	生産(P)		生産(P)		生産(P)	
	数量(台) Quantity(n)	金額(百万円) (million yen)	数量(台) Quantity(n)	金額(百万円) (million yen)	数量(台) Quantity(n)	金額(百万円) (million yen)
平成12年(2000)	483,582	362,855	125,094	221,585	25,979	123,576
13 (2001)	335,739	326,519	111,617	224,467	23,102	111,913
14 (2002)	332,835	247,006	123,959	150,031	15,865	77,729
15 (2003)	300,111	275,052	89,439	197,053	26,435	121,709
16 (2004)	334,815	276,435	104,905	220,587	33,374	118,370
平成14年度(02FY)	346,318	252,505	121,687	164,147	20,748	92,697
15 (03FY)	277,182	280,844	82,350	212,452	27,311	133,074
平成16年1~3月(Q1)	83,469	86,855	23,168	70,561	9,559	45,090
4~6 (Q2)	80,765	78,030	31,867	64,324	9,208	31,324
7~9 (Q3)	110,880	74,627	33,043	58,523	9,432	28,318
10~12 (Q4)	59,701	36,923	16,827	27,179	5,175	13,638
平成16年 1月(Jan)	22,810	26,404	6,852	22,181	2,835	14,542
2 (Feb)	26,020	31,150	7,808	26,804	3,312	18,485
3 (Mar)	34,639	29,301	8,508	21,576	3,412	12,063
4 (Apr)	24,347	26,046	9,258	20,665	2,791	10,042
5 (May)	26,262	24,331	10,564	20,565	2,768	10,097
6 (Jun)	30,156	27,653	12,045	23,094	3,649	11,185
7 (Jul)	30,480	29,173	13,001	24,276	3,410	11,232
8 (Aug)	27,182	24,039	9,902	19,976	3,006	9,422
9 (Sep)	53,218	21,415	10,140	14,271	3,016	7,664
10 (Oct)	20,493	16,885	6,822	13,327	1,934	6,310
11 (Nov)	18,004	9,563	3,867	6,397	1,642	3,731
12 (Dec)	21,204	10,475	6,138	7,455	1,599	3,597

その他の金融用端末装置
Other banking terminals

情報キオスク端末装置
Kiosk terminals

携帯型専用端末装置
Handy terminals

その他の端末装置
Other terminal units

(18)

(19)

(20)

(21)

年 月 Year and Month	生産(P)		生産(P)		生産(P)		生産(P)	
	数量(台) Quantity(n)	金額(百万円) (million yen)	数量(台) Quantity(n)	金額(百万円) (million yen)	数量(台) Quantity(n)	金額(百万円) (million yen)	数量(台) Quantity(n)	金額(百万円) (million yen)
平成12年(2000)	99,115	98,009	286,182	28,019	52,916	29,856
13 (2001)	88,515	112,554	148,909	13,930	58,060	29,925
14 (2002)	108,094	72,302	137,406	14,977	51,682	28,679
15 (2003)	63,004	75,344	138,255	15,056	54,422	33,235
16 (2004)	71,531	102,217	7,723	1,439	152,896	14,613	69,291	39,796
平成14年度(02FY)	100,939	71,450	141,707	15,913	60,398	27,051
15 (03FY)	55,039	79,378	133,526	14,007	48,227	34,655
平成16年1~3月(Q1)	13,609	25,471	5,002	412	38,520	4,228	16,779	11,654
4~6 (Q2)	22,659	33,000	843	290	31,847	3,128	16,208	10,288
7~9 (Q3)	23,611	30,205	843	347	58,619	4,889	18,375	10,868
10~12 (Q4)	11,652	13,541	1,035	390	23,910	2,368	17,929	6,986
平成16年 1月(Jan)	4,017	7,639	786	122	10,143	1,244	5,029	2,857
2 (Feb)	4,496	8,319	2,150	78	12,263	1,275	3,799	2,993
3 (Mar)	5,096	9,513	2,066	212	16,114	1,709	7,951	5,804
4 (Apr)	6,467	10,623	319	75	10,574	962	4,196	4,344
5 (May)	7,796	10,468	234	66	9,462	973	6,002	2,727
6 (Jun)	8,396	11,909	290	149	11,811	1,193	6,010	3,217
7 (Jul)	9,591	13,044	468	144	12,251	1,353	4,760	3,400
8 (Aug)	6,896	10,554	332	160	12,555	1,227	4,393	2,676
9 (Sep)	7,124	6,607	43	43	33,813	2,309	9,222	4,792
10 (Oct)	4,888	7,017	135	100	8,728	826	4,808	2,632
11 (Nov)	2,225	2,666	233	172	7,768	836	6,136	2,158
12 (Dec)	4,539	3,858	667	118	7,414	706	6,985	2,196

注：平成16年から「その他の専用
端末装置」より分割・特掲。

注：平成16年から名称変更。

注：平成16年から「ほか(別)用端末装置」を統合、
「情報キオスク端末装置」を分割し、名称変更。

38 電気計測器及び 電子応用装置 Electric measuring instrument and Associated electronic equipment	電気計測器及び電子応用装置 Electric measuring instrument and Associated electronic equipment (1~42)		電気計測器 Electric measuring instruments (1~28)
	年月 Year and Month	生産(P)	生産(P)
		金額(百万円) (million yen)	金額(百万円) (million yen)
平成12年(2000)	1,634,570	773,436	
13 (2001)	1,353,544	572,044	
14 (2002)	1,133,251	410,179	
15 (2003)	1,279,914	471,927	
16 (2004)	1,534,163	628,463	
平成14年度(02FY)	1,167,734	424,090	
15 (03FY)	1,351,535	524,572	
平成16年1~3月(Q1)	438,470	188,597	
4~6 (Q2)	348,155	152,461	
7~9 (Q3)	404,059	163,091	
10~12 (Q4)	343,479	124,314	
平成16年 1月(Jan)	107,973	45,252	
2 (Feb)	128,869	54,951	
3 (Mar)	201,629	88,395	
4 (Apr)	107,346	45,938	
5 (May)	110,896	49,412	
6 (Jun)	129,913	57,111	
7 (Jul)	123,144	55,546	
8 (Aug)	122,240	49,377	
9 (Sep)	158,675	58,168	
10 (Oct)	105,657	39,435	
11 (Nov)	115,456	41,162	
12 (Dec)	122,365	43,716	

電気計器
Electrical meters

(1~2)

年月 Year and Month	生産(P)		受入(R)	出荷(Sh)			在庫(I)
	数量(個) Quantity(n)	金額(百万円) (million yen)		販売(Sa)		その他(O)	
			数量(個) Quantity(n)	金額(百万円) (million yen)	数量(個) Quantity(n)	数量(個) Quantity(n)	
平成12年(2000)	4,182,753	47,809	558,230	4,692,273	48,837	30,114	217,183
13 (2001)	3,868,433	42,687	416,131	4,224,606	43,644	36,841	240,588
14 (2002)	3,638,278	35,379	256,241	3,898,077	35,871	34,548	202,676
15 (2003)	3,738,491	38,607	358,758	4,049,294	37,961	39,832	210,799
16 (2004)	3,647,372	38,740	576,163	3,894,176	39,413	345,569	189,165
平成14年度(02FY)	3,723,418	36,032	280,271	4,019,157	36,067	34,686	196,468
15 (03FY)	3,643,647	38,237	444,737	3,920,091	37,528	133,648	225,842
平成16年1~3月(Q1)	921,344	9,848	165,408	962,544	9,770	103,894	225,842
4~6 (Q2)	859,317	9,400	126,014	926,937	9,417	75,236	208,847
7~9 (Q3)	868,682	9,135	144,236	947,976	9,706	86,079	187,710
10~12 (Q4)	998,029	10,357	140,505	1,056,719	10,521	80,360	189,165
平成16年 1月(Jan)	290,441	3,229	45,765	326,374	3,358	32,425	182,935
2 (Feb)	321,875	3,358	54,591	307,915	3,131	35,580	215,906
3 (Mar)	309,028	3,260	65,052	328,255	3,282	35,889	225,842
4 (Apr)	290,781	3,124	37,562	311,275	3,082	22,849	220,061
5 (May)	264,048	2,816	41,371	277,115	2,791	25,371	222,841
6 (Jun)	304,488	3,460	47,081	338,547	3,544	27,016	208,847
7 (Jul)	286,382	3,069	41,438	316,314	3,325	24,243	196,110
8 (Aug)	273,988	2,883	48,435	297,413	3,112	29,606	191,514
9 (Sep)	308,312	3,183	54,363	334,249	3,269	32,230	187,710
10 (Oct)	324,874	3,419	38,925	341,362	3,383	23,319	186,828
11 (Nov)	343,166	3,449	51,640	360,478	3,540	28,832	192,324
12 (Dec)	329,989	3,490	49,940	354,879	3,597	28,209	189,165

指示計器
Indicating instruments

(1)

年月 Year and Month	生産(P)		受入(R) 数量(個) Quantity(n)	出荷(Sh)			在庫(I) 数量(個) Quantity(n)
	数量(個) Quantity(n)	金額(百万円) (million yen)		販売(Sa)		その他(O) 数量(個) Quantity(n)	
				数量(個) Quantity(n)	金額(百万円) (million yen)		
平成12年(2000)	1,876,742	8,703	556,437	2,386,431	9,990	18,907	39,562
13 (2001)	1,719,215	7,936	383,362	2,094,506	8,872	14,782	33,255
14 (2002)	1,646,045	6,744	236,152	1,874,815	7,495	16,645	24,186
15 (2003)	1,494,120	6,553	343,052	1,820,576	7,352	15,035	25,747
16 (2004)	1,204,519	6,107	565,417	1,459,416	7,090	309,291	21,705
平成14年度(02FY)	1,617,404	6,558	256,225	1,866,289	7,307	15,109	22,441
15 (03FY)	1,372,636	6,402	428,672	1,701,177	7,265	96,910	20,391
平成16年1~3月(Q1)	294,379	1,592	158,712	366,936	1,910	86,240	20,391
4~6 (Q2)	291,075	1,540	124,594	344,595	1,684	68,311	23,154
7~9 (Q3)	281,684	1,345	142,036	349,424	1,683	78,133	19,317
10~12 (Q4)	337,381	1,630	140,075	398,461	1,812	76,607	21,705
平成16年 1月(Jan)	92,570	514	42,935	110,021	566	25,182	20,778
2 (Feb)	102,911	508	53,211	129,373	658	26,812	20,715
3 (Mar)	98,898	569	62,566	127,542	686	34,246	20,391
4 (Apr)	98,019	502	37,472	113,372	529	20,949	21,561
5 (May)	91,061	476	40,041	109,617	538	21,989	21,057
6 (Jun)	101,995	562	47,081	121,606	617	25,373	23,154
7 (Jul)	92,196	471	40,438	111,992	535	22,537	21,259
8 (Aug)	88,005	379	47,635	110,650	537	26,205	20,044
9 (Sep)	101,483	495	53,963	126,782	612	29,391	19,317
10 (Oct)	112,709	557	38,925	128,712	572	21,351	20,888
11 (Nov)	113,915	542	51,210	135,863	634	28,211	21,939
12 (Dec)	110,757	531	49,940	133,886	607	27,045	21,705

電力量計
Watt-hour meters

(2)

年月 Year and Month	生産(P)		受入(R) 数量(個) Quantity(n)	出荷(Sh)			在庫(I) 数量(個) Quantity(n)
	数量(個) Quantity(n)	金額(百万円) (million yen)		販売(Sa)		その他(O) 数量(個) Quantity(n)	
				数量(個) Quantity(n)	金額(百万円) (million yen)		
平成12年(2000)	2,306,011	39,105	1,793	2,305,842	38,847	11,207	177,621
13 (2001)	2,149,218	34,751	32,769	2,130,100	34,772	22,059	207,333
14 (2002)	1,992,233	28,635	20,089	2,023,262	28,377	17,903	178,490
15 (2003)	2,244,371	32,054	15,706	2,228,718	30,609	24,797	185,052
16 (2004)	2,442,853	32,633	10,746	2,434,760	32,324	36,278	167,460
平成14年度(02FY)	2,106,014	29,474	24,046	2,152,868	28,760	19,577	174,027
15 (03FY)	2,271,011	31,836	16,065	2,218,914	30,263	36,738	205,451
平成16年1~3月(Q1)	626,965	8,256	6,696	595,608	7,860	17,654	205,451
4~6 (Q2)	568,242	7,859	1,420	582,342	7,732	6,925	185,693
7~9 (Q3)	586,998	7,790	2,200	598,552	8,023	7,946	168,393
10~12 (Q4)	660,648	8,728	430	658,258	8,709	3,753	167,460
平成16年 1月(Jan)	197,871	2,715	2,830	216,353	2,792	7,243	162,157
2 (Feb)	218,964	2,850	1,380	178,542	2,473	8,768	195,191
3 (Mar)	210,130	2,691	2,486	200,713	2,595	1,643	205,451
4 (Apr)	192,762	2,622	90	197,903	2,552	1,900	198,500
5 (May)	172,987	2,340	1,330	167,498	2,253	3,382	201,784
6 (Jun)	202,493	2,898	—	216,941	2,927	1,643	185,693
7 (Jul)	194,186	2,598	1,000	204,322	2,790	1,706	174,851
8 (Aug)	185,983	2,504	800	186,763	2,575	3,401	171,470
9 (Sep)	206,829	2,688	400	207,467	2,657	2,839	168,393
10 (Oct)	212,165	2,862	—	212,650	2,811	1,968	165,940
11 (Nov)	229,251	2,907	430	224,615	2,907	621	170,385
12 (Dec)	219,232	2,959	—	220,993	2,990	1,164	167,460

注：平成14年から内訳廃止。

電気測定器
Electric test and
measuring equipment
(3~16)

電圧・電流・電力測定器
Voltage, current and power measuring

(3)

年 月 Year and Month	生産(P)		受入(R)		出荷(Sh)			在庫(I)
	金額(百万円) (million yen)	数量(台) Quantity(n)	金額(百万円) (million yen)	数量(台) Quantity(n)	販売(Sa)		その他(O) 数量(台) Quantity(n)	数量(台) Quantity(n)
					数量(台) Quantity(n)	金額(百万円) (million yen)		
平成12年(2000)	527,396	1,375,327	11,606	479,541	1,578,763	13,628	242,345	70,137
13 (2001)	342,265	1,024,726	9,351	574,283	1,453,056	11,732	129,687	87,780
14 (2002)	205,290	919,204	7,256	466,725	1,312,108	9,796	100,233	63,099
15 (2003)	280,115	858,277	7,504	621,492	1,382,557	10,083	67,032	93,279
16 (2004)	444,261	750,897	7,924	698,182	1,461,839	11,007	32,020	48,499
平成14年度(02FY)	224,994	901,082	6,897	473,041	1,309,871	9,476	75,958	65,455
15 (03FY)	338,656	853,161	7,894	688,755	1,448,980	10,747	54,751	103,640
平成16年1~3月(Q1)	128,381	222,026	2,182	204,164	406,003	3,174	9,826	103,640
4~6 (Q2)	116,696	171,163	1,912	175,585	372,724	2,623	7,167	70,497
7~9 (Q3)	116,096	175,475	1,998	160,245	346,697	2,756	5,945	53,575
10~12 (Q4)	83,087	182,233	1,831	158,188	336,415	2,454	9,082	48,499
平成16年 1月(Jan)	31,334	57,836	594	57,953	109,168	859	3,822	96,078
2 (Feb)	39,154	74,078	686	60,721	118,081	940	3,861	108,935
3 (Mar)	57,893	90,112	902	85,490	178,754	1,374	2,143	103,640
4 (Apr)	34,870	46,200	618	59,396	135,973	876	2,953	70,310
5 (May)	38,573	61,499	597	47,866	104,570	777	3,006	72,099
6 (Jun)	43,253	63,464	698	68,323	132,181	971	1,208	70,497
7 (Jul)	42,604	52,292	580	54,288	114,474	843	2,029	60,574
8 (Aug)	35,945	57,506	650	43,683	100,178	840	2,205	59,380
9 (Sep)	37,547	65,677	769	62,274	132,045	1,073	1,711	53,575
10 (Oct)	26,500	52,543	522	55,055	111,755	718	2,546	46,872
11 (Nov)	27,975	59,185	673	42,720	106,248	882	3,556	38,973
12 (Dec)	28,613	70,505	636	60,413	118,412	855	2,980	48,499

波形測定器
Wavetorm measuring equipment

(4)

年 月 Year and Month	生産(P)		受入(R)		出荷(Sh)			在庫(I)
	数量(台) Quantity(n)	金額(百万円) (million yen)	数量(台) Quantity(n)	金額(百万円) (million yen)	販売(Sa)		その他(O) 数量(台) Quantity(n)	数量(台) Quantity(n)
					数量(台) Quantity(n)	金額(百万円) (million yen)		
平成12年(2000)	59,634	14,663	14,819	71,345	25,752	812	4,492	
13 (2001)	52,060	12,479	11,786	64,226	24,211	361	4,004	
14 (2002)	40,152	12,079	11,058	51,599	21,409	553	2,763	
15 (2003)	38,985	16,000	13,930	52,599	25,436	367	2,712	
16 (2004)	36,894	16,886	13,064	49,447	27,115	560	2,663	
平成14年度(02FY)	40,985	13,578	12,745	53,213	22,714	667	2,139	
15 (03FY)	36,892	16,103	13,864	49,690	25,618	399	2,806	
平成16年1~3月(Q1)	8,866	4,371	3,902	12,510	7,539	164	2,806	
4~6 (Q2)	9,192	3,942	2,999	12,633	6,362	15	2,349	
7~9 (Q3)	11,308	5,141	3,155	14,328	7,887	372	2,112	
10~12 (Q4)	7,528	3,433	3,008	9,976	5,327	9	2,663	
平成16年 1月(Jan)	2,411	1,104	998	3,412	1,678	1	2,708	
2 (Feb)	2,656	1,306	1,194	3,877	2,374	—	2,681	
3 (Mar)	3,799	1,961	1,710	5,221	3,487	163	2,806	
4 (Apr)	2,449	1,087	1,117	3,735	1,723	8	2,629	
5 (May)	2,920	1,204	575	4,091	2,062	—	2,027	
6 (Jun)	3,823	1,651	1,307	4,807	2,576	7	2,349	
7 (Jul)	3,738	1,605	1,150	4,897	2,393	26	2,314	
8 (Aug)	3,235	1,451	779	4,091	2,315	—	2,237	
9 (Sep)	4,335	2,085	1,226	5,340	3,179	346	2,112	
10 (Oct)	2,627	1,274	951	3,289	1,889	9	2,392	
11 (Nov)	2,678	1,216	754	3,586	1,816	—	2,238	
12 (Dec)	2,223	943	1,303	3,101	1,623	—	2,663	

注：平成14年から「オシロスコープ」と「オーディオ・ビジュアル測定器」を統合・名称変更。

無線通信測定器
Audio communication measuring instruments

(5)

年月 Year and Month	生産(P)		受入(R) Quantity(n)	出荷(Sh)			在庫(I) Quantity(n)
	数量(台) Quantity(n)	金額(百万円) (million yen)		販売(Sa)		その他(O) Quantity(n)	
				数量(台) Quantity(n)	金額(百万円) (million yen)		
平成12年(2000)	33,224	28,196	4,835	41,915	33,607	175	3,271
13 (2001)	28,168	34,578	7,263	35,056	37,428	84	3,395
14 (2002)	20,998	18,768	4,556	25,518	19,479	78	3,189
15 (2003)	20,366	18,644	5,002	25,242	23,309	72	3,243
16 (2004)	25,681	38,142	1,535	26,367	29,906	29	4,063
平成14年度(02FY)	19,901	17,810	5,182	24,924	19,417	76	2,959
15 (03FY)	22,138	24,274	4,056	25,725	26,207	62	3,366
平成16年1~3月(Q1)	7,027	11,230	629	7,528	10,037	5	3,366
4~6 (Q2)	5,345	10,608	543	4,732	5,595	5	4,517
7~9 (Q3)	7,548	9,655	173	7,591	7,589	19	4,628
10~12 (Q4)	5,761	6,649	190	6,516	6,684	-	4,063
平成16年 1月(Jan)	1,952	2,495	284	2,074	1,825	-	3,405
2 (Feb)	2,191	3,448	134	2,039	2,735	-	3,691
3 (Mar)	2,884	5,287	211	3,415	5,476	5	3,366
4 (Apr)	1,668	3,874	176	1,458	1,533	-	3,752
5 (May)	1,834	3,599	253	1,653	1,707	-	4,186
6 (Jun)	1,843	3,135	114	1,621	2,355	5	4,517
7 (Jul)	2,861	4,502	74	1,955	2,093	10	5,487
8 (Aug)	1,648	2,134	57	1,965	2,028	-	5,227
9 (Sep)	3,039	3,019	42	3,671	3,468	9	4,628
10 (Oct)	2,151	2,146	59	2,301	2,281	-	4,537
11 (Nov)	2,004	2,287	76	2,446	2,142	-	4,171
12 (Dec)	1,606	2,216	55	1,769	2,262	-	4,063

注：平成14年から「スペクトラムアナライザ」と「電波測定器」と「信号発生器・発振器」を統合・名称変更。

半導体・IC測定器
Semiconductor characteristic measuringミックスドシグナルICテスタ
Mixed signal IC testersロジックICテスタ
Logic IC testers

(6~10)

(6)

(7)

年月 Year and Month	生産(P)		生産(P)		生産(P)	
	数量(台) Quantity(n)	金額(百万円) (million yen)	数量(台) Quantity(n)	金額(百万円) (million yen)	数量(台) Quantity(n)	金額(百万円) (million yen)
平成12年(2000)	7,653	298,883	1,130	50,087	534	57,097
13 (2001)	4,767	136,025	470	17,612	296	20,082
14 (2002)	3,531	83,142	780	18,422	129	11,074
15 (2003)	5,382	165,447	1,212	31,484	361	21,132
16 (2004)	8,303	293,422	1,388	40,981	666	38,268
平成14年度(02FY)	4,202	104,635	943	22,627	175	13,185
15 (03FY)	6,087	213,976	1,395	39,059	411	25,570
平成16年1~3月(Q1)	2,032	85,102	471	14,756	111	8,229
4~6 (Q2)	2,040	80,018	433	14,743	203	12,082
7~9 (Q3)	2,418	75,882	380	7,697	214	11,330
10~12 (Q4)	1,813	52,420	104	3,785	138	6,627
平成16年 1月(Jan)	492	20,571	109	3,152	26	2,123
2 (Feb)	772	25,387	205	5,325	35	2,584
3 (Mar)	768	39,143	157	6,279	50	3,522
4 (Apr)	625	22,861	116	3,781	44	2,936
5 (May)	707	26,694	148	5,322	65	3,818
6 (Jun)	708	30,463	169	5,640	94	5,328
7 (Jul)	682	27,246	104	2,742	73	4,216
8 (Aug)	822	25,412	92	2,178	70	3,326
9 (Sep)	914	23,224	184	2,777	71	3,788
10 (Oct)	460	16,259	28	516	45	2,082
11 (Nov)	668	17,630	39	1,643	41	2,169
12 (Dec)	685	18,531	37	1,626	52	2,376

メモリICテスタ
Memory IC testersIC測定関連機器
IC testing peripheral equipment表示器・半導体測定器
Displayed and semiconductor test equipment

(8)

(9)

(10)

年月 Year and Month	生産(P)		生産(P)		生産(P)	
	数量(台) Quantity(n)	金額(百万円) (million yen)	数量(台) Quantity(n)	金額(百万円) (million yen)	数量(台) Quantity(n)	金額(百万円) (million yen)
平成12年(2000)	700	119,990	1,809	52,906	3,480	18,803
13 (2001)	337	59,005	1,335	25,536	2,329	13,790
14 (2002)	172	29,367	1,082	13,647	1,368	10,632
15 (2003)	556	75,523	1,964	26,724	1,289	10,584
16 (2004)	1,056	149,586	2,263	47,531	2,930	17,056
平成14年度(02FY)	263	41,004	1,412	16,597	1,409	11,223
15 (03FY)	713	101,887	2,103	36,025	1,465	11,436
平成16年1~3月(Q1)	281	44,125	657	14,260	512	3,731
4~6 (Q2)	225	37,071	549	11,799	630	4,323
7~9 (Q3)	317	39,221	784	13,799	723	3,835
10~12 (Q4)	233	29,168	273	7,672	1,065	5,167
平成16年 1月(Jan)	62	10,246	191	3,869	104	1,181
2 (Feb)	72	11,636	218	4,685	242	1,157
3 (Mar)	147	22,243	248	5,706	166	1,393
4 (Apr)	73	11,540	135	3,243	257	1,361
5 (May)	68	12,214	177	3,741	249	1,599
6 (Jun)	84	13,317	237	4,816	124	1,363
7 (Jul)	99	14,189	257	4,406	149	1,692
8 (Aug)	119	13,781	224	4,638	317	1,489
9 (Sep)	99	11,251	303	4,755	257	653
10 (Oct)	58	9,800	87	2,542	242	1,320
11 (Nov)	75	9,346	94	2,412	419	2,060
12 (Dec)	100	10,022	92	2,718	404	1,788

回路素子・材料測定器

Component test and electric magnetic material measuring equipment

(11)

年月 Year and Month	生産(P)		受入(R) Quantity(n)	出荷(Sh)			在庫(I) Quantity(n)
	数量(台) Quantity(n)	金額(百万円) (million yen)		販売(Sa)		その他(O) Quantity(n)	
			数量(台) Quantity(n)	金額(百万円) (million yen)	数量(台) Quantity(n)		
平成12年(2000)	65,424	31,042	7,059	73,766	31,968	1,438	5,014
13 (2001)	53,347	15,766	5,027	63,087	15,021	334	2,618
14 (2002)	35,134	10,512	3,158	47,879	9,348	587	1,824
15 (2003)	35,451	6,629	8,903	43,376	6,276	136	2,666
16 (2004)	43,212	4,238	12,515	55,715	4,501	672	1,998
平成14年度(02FY)	30,180	10,323	2,869	40,078	8,990	494	2,028
15 (03FY)	40,915	5,640	11,705	52,043	5,743	117	2,488
平成16年1~3月(Q1)	11,656	1,287	3,449	15,275	1,398	8	2,488
4~6 (Q2)	9,763	1,162	2,710	12,738	1,193	120	2,095
7~9 (Q3)	11,175	925	3,290	13,576	1,015	516	2,468
10~12 (Q4)	10,618	864	3,066	14,126	896	28	1,998
平成16年 1月(Jan)	3,535	449	938	4,482	477	3	2,654
2 (Feb)	3,366	374	1,165	4,819	409	1	2,365
3 (Mar)	4,755	465	1,346	5,974	512	4	2,488
4 (Apr)	3,356	364	813	4,398	400	7	2,244
5 (May)	3,128	402	933	3,979	369	11	2,315
6 (Jun)	3,279	395	964	4,361	424	102	2,095
7 (Jul)	3,618	324	776	4,077	347	110	2,302
8 (Aug)	3,715	313	1,185	4,633	347	399	2,170
9 (Sep)	3,842	288	1,329	4,866	320	7	2,468
10 (Oct)	3,722	310	855	4,918	267	7	2,120
11 (Nov)	3,620	287	1,178	4,918	321	15	1,985
12 (Dec)	3,276	267	1,033	4,290	309	6	1,998

伝送特性測定器
Transmission characteristic instruments

(1 2 ~ 1 3)

年 月 Year and Month	生産(P)		受入(R) 数量(台) Quantity(n)	出荷(Sh)			在庫(I) 数量(台) Quantity(n)
	数量(台) Quantity(n)	金額(百万円) (million yen)		販売(Sa)		その他(O) 数量(台) Quantity(n)	
			数量(台) Quantity(n)	金額(百万円) (million yen)	数量(台) Quantity(n)		金額(百万円) (million yen)
平成12年(2000)	49,952	42,675	2,512	57,922	52,647	998	4,939
13 (2001)	37,065	41,450	3,026	40,322	47,246	899	3,735
14 (2002)	23,863	15,526	7,785	33,075	18,022	1,275	1,033
15 (2003)	21,543	11,135	4,304	25,032	12,925	32	1,816
16 (2004)	16,778	14,417	430	14,218	9,844	7	4,799
平成14年度(02FY)	23,937	15,433	7,169	30,781	17,078	1,065	1,382
15 (03FY)	19,703	11,402	2,208	20,370	10,719	13	2,910
平成16年1~3月(Q1)	4,981	5,122	230	4,115	3,595	2	2,910
4~6 (Q2)	4,092	3,155	23	3,875	1,717	1	3,149
7~9 (Q3)	4,069	3,483	98	2,937	2,813	—	4,379
10~12 (Q4)	3,636	2,657	79	3,291	1,718	4	4,799
平成16年 1月(Jan)	1,363	1,535	159	1,095	601	2	2,241
2 (Feb)	1,552	1,381	62	1,462	904	—	2,393
3 (Mar)	2,066	2,207	9	1,558	2,090	—	2,910
4 (Apr)	897	963	4	802	551	1	3,008
5 (May)	2,207	858	15	2,338	548	—	2,892
6 (Jun)	988	1,334	4	735	619	—	3,149
7 (Jul)	1,329	1,403	16	894	558	—	3,600
8 (Aug)	1,176	893	20	1,005	820	—	3,791
9 (Sep)	1,564	1,187	62	1,038	1,434	—	4,379
10 (Oct)	1,055	905	38	1,286	515	—	4,186
11 (Nov)	1,295	873	33	894	466	4	4,616
12 (Dec)	1,286	879	8	1,111	738	—	4,799

ネットワーク用
For network

(1 2)

年 月 Year and Month	生産(P)		受入(R) 数量(台) Quantity(n)	出荷(Sh)			在庫(I) 数量(台) Quantity(n)
	数量(台) Quantity(n)	金額(百万円) (million yen)		販売(Sa)		その他(O) 数量(台) Quantity(n)	
			数量(台) Quantity(n)	金額(百万円) (million yen)	数量(台) Quantity(n)		金額(百万円) (million yen)
平成12年(2000)	21,123	28,894	19	21,174	38,418	421	763
13 (2001)	14,887	32,552	2,087	16,914	38,693	65	705
14 (2002)	7,270	9,683	7,335	14,698	11,734	229	383
15 (2003)	6,401	6,779	4,202	10,468	7,941	13	505
16 (2004)	6,778	8,078	382	5,538	6,181	1	2,126
平成14年度(02FY)	6,726	9,843	6,705	13,461	11,113	201	290
15 (03FY)	6,379	6,538	2,133	7,894	6,589	8	900
平成16年1~3月(Q1)	1,712	2,674	216	1,533	2,188	—	900
4~6 (Q2)	1,332	1,766	13	1,066	1,141	1	1,178
7~9 (Q3)	2,043	2,012	83	1,626	1,725	—	1,678
10~12 (Q4)	1,691	1,626	70	1,313	1,127	—	2,126
平成16年 1月(Jan)	496	709	154	319	327	—	836
2 (Feb)	494	653	59	506	546	—	883
3 (Mar)	722	1,312	3	708	1,316	—	900
4 (Apr)	409	698	—	314	366	1	994
5 (May)	371	428	11	340	368	—	1,036
6 (Jun)	552	639	2	412	407	—	1,178
7 (Jul)	634	730	16	410	307	—	1,418
8 (Aug)	704	542	14	526	554	—	1,610
9 (Sep)	705	740	53	690	864	—	1,678
10 (Oct)	540	570	33	437	344	—	1,814
11 (Nov)	447	481	30	305	268	—	1,986
12 (Dec)	704	575	7	571	516	—	2,126

端末用
For terminal

(13)

年 月 Year and Month	生産(P)		受入(R) 数量(台) Quantity(n)	出荷(Sh)			在庫(I) 数量(台) Quantity(n)
	数量(台) Quantity(n)	金額(百万円) (million yen)		販売(Sa)		その他(O) 数量(台) Quantity(n)	
			数量(台) Quantity(n)	金額(百万円) (million yen)	数量(台) Quantity(n)		数量(台) Quantity(n)
平成12年(2000)	28,829	13,781	2,493	36,748	14,229	577	4,176
13 (2001)	22,178	8,898	939	23,408	8,553	834	3,030
14 (2002)	16,593	5,843	450	18,377	6,288	1,046	650
15 (2003)	15,142	4,356	102	14,564	4,984	19	1,311
16 (2004)	10,000	6,340	48	8,680	3,662	6	2,673
平成14年度(02FY)	17,211	5,590	464	17,320	5,965	864	1,092
15 (03FY)	13,324	4,863	75	12,476	4,130	5	2,010
平成16年1~3月(Q1)	3,269	2,449	14	2,582	1,406	2	2,010
4~6 (Q2)	2,760	1,389	10	2,809	576	—	1,971
7~9 (Q3)	2,026	1,471	15	1,311	1,088	—	2,701
10~12 (Q4)	1,945	1,031	9	1,978	591	4	2,673
平成16年 1月 (Jan)	867	826	5	776	274	2	1,405
2 (Feb)	1,058	728	3	956	358	—	1,510
3 (Mar)	1,344	895	6	850	774	—	2,010
4 (Apr)	488	264	4	488	185	—	2,014
5 (May)	1,836	430	4	1,998	180	—	1,856
6 (Jun)	436	695	2	323	212	—	1,971
7 (Jul)	695	673	—	484	252	—	2,182
8 (Aug)	472	351	6	479	266	—	2,181
9 (Sep)	859	446	9	348	570	—	2,701
10 (Oct)	515	335	5	849	171	—	2,372
11 (Nov)	848	392	3	589	198	4	2,630
12 (Dec)	582	305	1	540	222	—	2,673

光測定器
Optical measuring instruments

(14)

年 月 Year and Month	生産(P)		受入(R) 数量(台) Quantity(n)	出荷(Sh)			在庫(I) 数量(台) Quantity(n)
	数量(台) Quantity(n)	金額(百万円) (million yen)		販売(Sa)		その他(O) 数量(台) Quantity(n)	
			数量(台) Quantity(n)	金額(百万円) (million yen)	数量(台) Quantity(n)		数量(台) Quantity(n)
平成12年(2000)	42,218	29,844	107	42,019	30,723	—	2,831
13 (2001)	46,906	31,565	671	44,865	31,713	337	5,206
14 (2002)	20,748	8,252	8,089	28,735	9,499	2,039	3,268
15 (2003)	14,958	6,293	3,347	19,413	7,605	47	2,113
16 (2004)	18,591	7,030	4,231	20,526	6,277	41	4,368
平成14年度(02FY)	18,947	7,689	6,534	24,043	7,855	1,764	3,076
15 (03FY)	22,104	7,190	5,178	27,485	7,895	65	2,808
平成16年1~3月(Q1)	11,111	3,017	1,894	12,291	2,740	19	2,808
4~6 (Q2)	1,948	1,265	904	2,208	965	5	3,447
7~9 (Q3)	2,914	1,569	868	3,414	1,537	1	3,814
10~12 (Q4)	2,618	1,178	565	2,613	1,035	16	4,368
平成16年 1月 (Jan)	2,637	763	312	2,660	524	—	2,402
2 (Feb)	3,872	1,022	661	4,039	825	—	2,896
3 (Mar)	4,602	1,233	921	5,592	1,390	19	2,808
4 (Apr)	597	462	693	810	333	—	3,288
5 (May)	547	371	141	703	307	5	3,268
6 (Jun)	804	432	70	695	325	—	3,447
7 (Jul)	975	456	255	1,126	401	—	3,551
8 (Aug)	821	506	254	793	372	—	3,833
9 (Sep)	1,118	608	359	1,495	764	1	3,814
10 (Oct)	709	277	129	619	198	2	4,031
11 (Nov)	1,045	483	248	1,095	451	7	4,222
12 (Dec)	864	418	188	899	386	7	4,368

測定用記録計・データ処理装置
Recorders and data processing equipment for test and measurement

(15)

年月 Year and Month	生産(P)		受入(R) Quantity(n)	出荷(Sh)			在庫(I) Quantity(n)
	数量(台) Quantity(n)	金額(百万円) (million yen)		販売(Sa)		その他(O) Quantity(n)	
				数量(台) Quantity(n)	金額(百万円) (million yen)		
平成12年(2000)	47,496	12,204	978	49,393	15,158	491	4,191
13 (2001)	113,568	10,341	447	114,370	10,888	76	13,007
14 (2002)	105,354	8,597	284	109,340	9,125	58	10,308
15 (2003)	90,130	8,337	867	90,170	8,496	250	10,152
16 (2004)	105,388	9,200	1,632	106,416	9,567	836	9,965
平成14年度(02FY)	99,662	8,558	401	103,256	8,877	51	9,488
15 (03FY)	95,495	8,561	1,249	96,515	8,924	337	9,425
平成16年1~3月(Q1)	26,833	2,604	557	28,073	2,863	89	9,425
4~6 (Q2)	27,497	1,911	383	25,979	1,916	319	11,007
7~9 (Q3)	26,520	2,363	403	26,669	2,535	293	10,968
10~12 (Q4)	24,538	2,322	289	25,695	2,254	135	9,965
平成16年 1月(Jan)	7,736	577	166	7,881	639	7	10,166
2 (Feb)	8,845	836	202	9,471	909	15	9,727
3 (Mar)	10,252	1,192	189	10,721	1,316	67	9,425
4 (Apr)	7,807	608	109	7,231	596	192	9,918
5 (May)	9,056	536	126	8,146	498	-	10,954
6 (Jun)	10,634	767	148	10,602	821	127	11,007
7 (Jul)	8,656	722	76	9,012	765	100	10,627
8 (Aug)	8,608	717	130	7,433	748	52	11,880
9 (Sep)	9,256	924	197	10,224	1,022	141	10,968
10 (Oct)	8,334	611	76	8,567	642	57	10,754
11 (Nov)	8,169	863	131	8,694	885	37	10,323
12 (Dec)	8,035	848	82	8,434	727	41	9,965

その他の電気測定器
Miscellaneous test and
measuring equipment
(16)

工業用計測制御機器
Industrial for measuring
equipment instruments
(17~28)

プロセスオートメーション用計測制御機器
Industrial measuring equipment
instrument for process automation
(17~27)

年月 Year and Month	生産(P)	生産(P)	生産(P)
	金額(百万円) (million yen)	金額(百万円) (million yen)	金額(百万円) (million yen)
平成12年(2000)	58,283	198,230	186,711
13 (2001)	50,710	187,092	177,859
14 (2002)	41,158	169,510	162,434
15 (2003)	40,125	153,205	149,503
16 (2004)	53,003	145,462	142,160
平成14年度(02FY)	40,068	163,065	157,103
15 (03FY)	43,616	147,679	144,430
平成16年1~3月(Q1)	13,465	50,368	49,539
4~6 (Q2)	12,724	26,365	25,562
7~9 (Q3)	15,079	37,860	37,024
10~12 (Q4)	11,734	30,869	30,035
平成16年 1月(Jan)	3,248	10,689	10,425
2 (Feb)	4,715	12,438	12,211
3 (Mar)	5,503	27,241	26,904
4 (Apr)	4,033	7,944	7,704
5 (May)	4,312	8,023	7,770
6 (Jun)	4,379	10,398	10,087
7 (Jul)	5,766	9,873	9,614
8 (Aug)	3,870	10,549	10,276
9 (Sep)	5,443	17,439	17,134
10 (Oct)	4,196	9,517	9,180
11 (Nov)	3,663	9,739	9,516
12 (Dec)	3,875	11,613	11,340

注：平成14年から「ボードテスタ」と「電子式
物理量・感覚量計測器」を統合。

発信器
Detector, transducer and transmitters

(17 ~ 21)

年 月 Year and Month	生産(P)		受入(R) Quantity(n)	出荷(Sh)			在庫(I) Quantity(n)
	数量(台) Quantity(n)	金額(百万円) (million yen)		販売(Sa)		その他(O) Quantity(n)	
				数量(台) Quantity(n)	金額(百万円) (million yen)		
平成12年(2000)	597,888	55,399	59,887	647,309	55,594	2,567	18,687
13 (2001)	1,271,109	54,438	63,191	1,329,201	55,680	1,075	109,857
14 (2002)	1,176,420	49,265	84,237	1,277,713	49,982	3,294	89,595
15 (2003)	1,290,426	48,907	71,486	1,362,608	49,357	1,601	87,298
16 (2004)	1,440,177	50,854	112,848	1,547,367	52,737	2,567	89,511
平成14年度(02FY)	1,207,082	48,374	79,810	1,305,673	49,039	2,910	86,761
15 (03FY)	1,346,318	49,996	89,027	1,433,503	50,418	1,614	86,111
平成16年1~3月(Q1)	369,390	15,330	28,970	398,267	15,510	402	86,111
4~6 (Q2)	364,429	10,521	34,497	389,388	10,987	584	95,065
7~9 (Q3)	368,050	13,052	26,593	386,653	13,776	1,054	102,001
10~12 (Q4)	338,308	11,951	22,788	373,059	12,464	527	89,511
平成16年 1月(Jan)	108,685	3,856	7,675	107,651	3,905	350	95,654
2 (Feb)	124,330	4,563	8,909	140,351	4,542	52	88,490
3 (Mar)	136,375	6,911	12,386	150,265	7,062	—	86,111
4 (Apr)	121,274	3,479	13,005	134,538	3,622	—	85,852
5 (May)	115,075	3,108	12,416	119,542	3,264	—	93,801
6 (Jun)	128,080	3,934	9,076	135,308	4,102	584	95,065
7 (Jul)	118,043	4,004	9,575	121,267	4,145	35	101,381
8 (Aug)	116,074	3,908	6,155	111,596	4,144	204	111,810
9 (Sep)	133,933	5,140	10,863	153,790	5,487	815	102,001
10 (Oct)	111,178	3,731	7,760	118,640	3,855	1	102,298
11 (Nov)	113,014	4,080	8,838	129,610	4,378	212	94,328
12 (Dec)	114,116	4,140	6,190	124,809	4,231	314	89,511

温度計
Thermometers

(17)

年 月 Year and Month	生産(P)		受入(R) Quantity(n)	出荷(Sh)			在庫(I) Quantity(n)
	数量(台) Quantity(n)	金額(百万円) (million yen)		販売(Sa)		その他(O) Quantity(n)	
				数量(台) Quantity(n)	金額(百万円) (million yen)		
平成12年(2000)	310,771	6,870	3,088	313,344	7,099	139	660
13 (2001)	354,881	7,330	512	354,119	7,470	—	2,379
14 (2002)	331,176	6,953	529	332,103	7,074	542	1,527
15 (2003)	371,804	7,083	867	372,582	7,195	2	1,614
16 (2004)	424,716	7,116	2,178	427,573	7,417	—	935
平成14年度(02FY)	342,381	7,018	628	342,518	7,127	—	2,644
15 (03FY)	391,010	7,030	987	393,988	7,191	2	651
平成16年1~3月(Q1)	105,474	1,757	361	106,798	1,828	—	651
4~6 (Q2)	114,026	1,764	289	113,596	1,798	—	1,370
7~9 (Q3)	99,521	1,780	1,381	101,523	1,929	—	749
10~12 (Q4)	105,695	1,815	147	105,656	1,862	—	935
平成16年 1月(Jan)	29,473	530	74	29,816	545	—	1,345
2 (Feb)	36,432	533	151	36,955	552	—	973
3 (Mar)	39,569	694	136	40,027	730	—	651
4 (Apr)	43,691	651	127	43,498	669	—	971
5 (May)	31,101	519	110	30,844	534	—	1,338
6 (Jun)	39,234	594	52	39,254	595	—	1,370
7 (Jul)	34,933	609	186	35,776	653	—	713
8 (Aug)	31,368	592	175	31,524	624	—	732
9 (Sep)	33,220	579	1,020	34,223	652	—	749
10 (Oct)	34,603	627	28	34,634	640	—	746
11 (Nov)	33,604	613	79	33,811	632	—	618
12 (Dec)	37,488	574	40	37,211	591	—	935

圧力計
Pressure gauge

(18)

年月 Year and Month	生産(P)		受入(R) Quantity(n)	出荷(Sh)			在庫(I) Quantity(n)
	数量(台) Quantity(n)	金額(百万円) (million yen)		販売(Sa)		その他(O) Quantity(n)	
				数量(台) Quantity(n)	金額(百万円) (million yen)		
平成12年(2000)	69,742	7,108	—	69,691	7,039	2	39
13 (2001)	227,994	7,355	—	228,330	7,357	12	21,415
14 (2002)	181,906	6,445	—	185,549	6,452	12	17,759
15 (2003)	200,642	6,802	—	200,422	6,779	3	17,976
16 (2004)	224,338	8,234	—	224,759	8,203	—	17,555
平成14年度(02FY)	188,250	6,288	—	191,978	6,300	—	18,003
15 (03FY)	204,297	7,003	—	204,327	6,974	3	17,970
平成16年1~3月(Q1)	54,233	1,973	—	54,239	1,960	—	17,970
4~6 (Q2)	54,358	1,834	—	53,539	1,827	—	18,789
7~9 (Q3)	62,227	2,428	—	60,784	2,423	—	20,232
10~12 (Q4)	53,520	1,999	—	56,197	1,992	—	17,555
平成16年 1月(Jan)	15,680	510	—	13,687	505	—	19,969
2 (Feb)	17,646	595	—	18,672	589	—	18,943
3 (Mar)	20,907	868	—	21,880	867	—	17,970
4 (Apr)	16,535	589	—	16,262	588	—	18,243
5 (May)	18,156	551	—	17,298	541	—	19,101
6 (Jun)	19,667	695	—	19,979	698	—	18,789
7 (Jul)	18,457	746	—	18,084	741	—	19,162
8 (Aug)	18,491	692	—	15,858	690	—	21,795
9 (Sep)	25,279	990	—	26,842	992	—	20,232
10 (Oct)	16,775	586	—	17,074	573	—	19,933
11 (Nov)	18,782	707	—	20,047	713	—	18,668
12 (Dec)	17,963	706	—	19,076	706	—	17,555

流量計
Flow gauge

(19)

年月 Year and Month	生産(P)		受入(R) Quantity(n)	出荷(Sh)			在庫(I) Quantity(n)
	数量(台) Quantity(n)	金額(百万円) (million yen)		販売(Sa)		その他(O) Quantity(n)	
				数量(台) Quantity(n)	金額(百万円) (million yen)		
平成12年(2000)	77,687	16,240	1,622	77,506	16,081	2,124	2,758
13 (2001)	72,468	14,888	827	72,062	14,802	789	3,086
14 (2002)	72,157	13,169	1,985	71,930	13,191	2,525	2,773
15 (2003)	79,009	13,421	925	78,155	13,348	1,283	3,269
16 (2004)	75,387	11,394	10,347	80,458	12,571	2,466	6,079
平成14年度(02FY)	71,225	12,973	2,202	70,340	13,034	2,637	3,390
15 (03FY)	87,560	13,739	1,686	85,053	13,632	1,320	6,263
平成16年1~3月(Q1)	28,670	4,817	1,044	26,370	4,816	350	6,263
4~6 (Q2)	15,272	1,780	2,058	17,005	2,048	569	6,019
7~9 (Q3)	17,100	2,468	3,731	19,785	2,967	1,031	6,034
10~12 (Q4)	14,345	2,328	3,514	17,298	2,740	516	6,079
平成16年 1月(Jan)	8,297	1,173	100	8,087	1,160	350	3,229
2 (Feb)	7,918	1,348	133	7,848	1,318	—	3,432
3 (Mar)	12,455	2,296	811	10,435	2,338	—	6,263
4 (Apr)	5,078	597	462	5,655	656	—	6,148
5 (May)	4,652	502	856	5,389	619	—	6,267
6 (Jun)	5,542	681	740	5,961	773	569	6,019
7 (Jul)	5,934	786	490	6,270	867	15	6,158
8 (Aug)	4,959	775	998	5,930	929	204	5,981
9 (Sep)	6,207	907	2,243	7,585	1,171	812	6,034
10 (Oct)	4,002	650	1,180	5,003	804	—	6,213
11 (Nov)	4,856	804	1,537	6,360	982	202	6,044
12 (Dec)	5,487	874	797	5,935	954	314	6,079

差圧計
Differential pressure transmitter

(20)

年月 Year and Month	生産(P)		受入(R) 数量(台) Quantity(n)	出荷(Sh)			在庫(I) 数量(台) Quantity(n)
	数量(台) Quantity(n)	金額(百万円) (million yen)		販売(Sa)		その他(O) 数量(台) Quantity(n)	
				数量(台) Quantity(n)	金額(百万円) (million yen)		
平成12年(2000)	65,786	10,074	38	65,764	10,070	38	12
13(2001)	71,657	10,194	—	71,657	10,194	—	12
14(2002)	79,207	9,988	—	79,207	9,988	12	—
15(2003)	87,179	10,652	—	87,178	10,651	—	1
16(2004)	106,216	12,264	—	106,216	12,264	—	1
平成14年度(02FY)	83,175	10,172	—	83,173	10,171	12	2
15(03FY)	91,452	11,109	—	91,421	11,103	—	33
平成16年1~3月(Q1)	27,167	3,181	—	27,135	3,174	—	33
4~6(Q2)	23,217	2,720	—	23,250	2,726	—	—
7~9(Q3)	31,013	3,503	—	31,010	3,502	—	3
10~12(Q4)	24,819	2,861	—	24,821	2,861	—	1
平成16年 1月(Jan)	6,645	800	—	6,644	800	—	2
2(Feb)	7,619	919	—	7,621	920	—	—
3(Mar)	12,903	1,461	—	12,870	1,455	—	33
4(Apr)	6,424	832	—	6,456	839	—	1
5(May)	7,147	810	—	7,137	808	—	11
6(Jun)	9,646	1,077	—	9,657	1,079	—	—
7(Jul)	8,169	1,020	—	8,169	1,020	—	—
8(Aug)	8,110	1,012	—	8,110	1,012	—	—
9(Sep)	14,734	1,470	—	14,731	1,470	—	3
10(Oct)	6,624	867	—	6,624	867	—	3
11(Nov)	8,648	982	—	8,648	982	—	3
12(Dec)	9,547	1,012	—	9,549	1,012	—	1

その他の発信器
Miscellaneous detector transmitter

(21)

年月 Year and Month	生産(P)		受入(R) 数量(台) Quantity(n)	出荷(Sh)			在庫(I) 数量(台) Quantity(n)
	数量(台) Quantity(n)	金額(百万円) (million yen)		販売(Sa)		その他(O) 数量(台) Quantity(n)	
				数量(台) Quantity(n)	金額(百万円) (million yen)		
平成12年(2000)	73,902	15,106	55,139	121,004	15,305	264	15,218
13(2001)	544,109	14,671	61,852	603,033	15,856	274	82,965
14(2002)	511,974	12,711	81,723	608,924	13,277	203	67,536
15(2003)	551,792	10,950	69,694	624,271	11,384	313	64,438
16(2004)	609,520	11,846	100,323	708,361	12,283	101	64,941
平成14年度(02FY)	522,051	11,923	76,980	617,664	12,407	261	62,722
15(03FY)	571,999	11,115	86,354	658,714	11,518	289	61,194
平成16年1~3月(Q1)	153,846	3,602	27,565	183,725	3,731	52	61,194
4~6(Q2)	157,556	2,423	32,150	181,998	2,588	15	68,887
7~9(Q3)	158,189	2,873	21,481	173,551	2,955	23	74,983
10~12(Q4)	139,929	2,948	19,127	169,087	3,009	11	64,941
平成16年 1月(Jan)	48,590	843	7,501	49,417	895	—	71,109
2(Feb)	54,715	1,167	8,625	69,255	1,163	52	65,142
3(Mar)	50,541	1,592	11,439	65,053	1,673	—	61,194
4(Apr)	49,546	810	12,416	62,667	869	—	60,489
5(May)	54,019	725	11,450	58,874	763	—	67,084
6(Jun)	53,991	888	8,284	60,457	956	15	68,887
7(Jul)	50,550	843	8,899	52,968	864	20	75,348
8(Aug)	53,146	836	4,982	50,174	889	—	83,302
9(Sep)	54,493	1,194	7,600	70,409	1,203	3	74,983
10(Oct)	49,174	1,001	6,552	55,305	971	1	75,403
11(Nov)	47,124	973	7,222	60,744	1,070	10	68,995
12(Dec)	43,631	973	5,353	53,038	968	—	64,941

注：平成14年から「液位計」を統合。

受信計
Receiving instruments

(22)

年月 Year and Month	生産(P)		受入(R) Quantity(n)	出荷(Sh)			在庫(I) Quantity(n)
	数量(台) Quantity(n)	金額(百万円) (million yen)		販売(Sa)		その他(O) Quantity(n)	
				数量(台) Quantity(n)	金額(百万円) (million yen)		
平成12年(2000)	707,957	25,707	310,457	876,969	24,509	135,653	23,632
13 (2001)	616,359	22,497	117,728	625,513	21,506	112,709	19,232
14 (2002)	661,526	20,660	81,459	556,319	19,591	166,044	39,942
15 (2003)	679,310	18,948	36,658	531,928	17,547	194,981	29,001
16 (2004)	804,945	16,433	47,445	624,328	18,221	233,192	25,013
平成14年度(02FY)	686,446	20,126	48,042	550,063	18,936	191,784	35,730
15 (03FY)	702,158	18,122	38,425	560,813	17,455	190,301	25,313
平成16年1~3月(Q1)	201,080	4,697	11,516	165,944	5,136	50,454	25,313
4~6 (Q2)	186,703	3,518	15,987	139,210	4,020	57,891	31,244
7~9 (Q3)	207,637	4,232	10,662	165,877	4,849	58,367	25,641
10~12 (Q4)	209,525	3,986	9,280	153,297	4,216	66,480	25,013
平成16年 1月(Jan)	70,297	1,425	3,407	58,943	1,435	19,336	29,426
2 (Feb)	56,616	1,548	3,578	49,456	1,647	12,842	27,322
3 (Mar)	74,167	1,724	4,531	62,545	2,054	18,276	25,313
4 (Apr)	59,272	1,016	8,337	46,498	1,154	16,658	29,880
5 (May)	61,906	1,171	2,955	45,711	1,314	19,790	29,354
6 (Jun)	65,525	1,331	4,695	47,001	1,551	21,443	31,244
7 (Jul)	62,658	1,210	2,849	46,773	1,376	18,777	31,315
8 (Aug)	67,410	1,347	4,046	51,401	1,553	19,412	32,072
9 (Sep)	77,569	1,676	3,767	67,703	1,919	20,178	25,641
10 (Oct)	68,647	1,284	2,919	49,152	1,368	22,229	25,940
11 (Nov)	72,920	1,377	2,927	53,516	1,469	22,797	25,590
12 (Dec)	67,958	1,325	3,434	50,629	1,378	21,454	25,013

注：平成14年から「指示・記録計」と「調節計」と「補助機器」を統合・名称変更。

プロセス用分析計
Analyzer for processing

(23)

年月 Year and Month	生産(P)		受入(R) Quantity(n)	出荷(Sh)			在庫(I) Quantity(n)
	数量(台) Quantity(n)	金額(百万円) (million yen)		販売(Sa)		その他(O) Quantity(n)	
				数量(台) Quantity(n)	金額(百万円) (million yen)		
平成12年(2000)	20,152	10,861	559	20,217	11,339	512	137
13 (2001)	16,812	10,419	647	16,727	10,702	805	64
14 (2002)	15,565	9,326	577	15,413	9,501	700	93
15 (2003)	15,968	9,876	545	15,891	10,116	642	73
16 (2004)	19,883	11,481	369	19,764	11,788	499	62
平成14年度(02FY)	15,922	9,333	557	15,718	9,432	722	102
15 (03FY)	16,841	10,949	533	16,697	11,066	706	73
平成16年1~3月(Q1)	6,069	4,322	213	5,954	4,234	328	73
4~6 (Q2)	3,762	1,997	9	3,764	2,098	11	69
7~9 (Q3)	5,139	2,878	52	5,161	3,073	31	68
10~12 (Q4)	4,913	2,283	95	4,885	2,383	129	62
平成16年 1月(Jan)	1,446	947	68	1,421	928	80	86
2 (Feb)	1,659	1,214	83	1,618	1,173	141	69
3 (Mar)	2,964	2,161	62	2,915	2,133	107	73
4 (Apr)	1,173	590	2	1,178	632	2	68
5 (May)	1,154	667	5	1,151	687	4	72
6 (Jun)	1,435	741	2	1,435	779	5	69
7 (Jul)	1,261	726	8	1,264	765	14	60
8 (Aug)	1,571	860	12	1,568	896	17	58
9 (Sep)	2,307	1,293	32	2,329	1,412	—	68
10 (Oct)	1,586	591	19	1,593	627	3	77
11 (Nov)	1,613	738	28	1,608	767	40	70
12 (Dec)	1,714	954	48	1,684	989	86	62

プロセス監視制御システム
Monitoring and control systems for processing

(24~26)

年月 Year and Month	生産(P)		受入(R) Quantity(n)	出荷(Sh)			在庫(I) Quantity(n)
	数量(台) Quantity(n)	金額(百万円) (million yen)		販売(Sa)		その他(O) Quantity(n)	
				数量(台) Quantity(n)	金額(百万円) (million yen)		
平成12年(2000)	117,254	63,883	—	110,215	63,219	28	11,220
13 (2001)	106,960	60,060	—	109,281	59,997	86	8,813
14 (2002)	95,718	53,536	—	99,602	53,395	—	4,929
15 (2003)	90,690	49,915	—	82,409	49,918	3	13,207
16 (2004)	101,639	45,626	—	109,789	45,686	—	5,002
平成14年度(02FY)	84,044	51,142	—	86,493	51,551	—	3,301
15 (03FY)	102,091	47,122	—	96,398	46,761	3	8,936
平成16年1~3月(Q1)	27,140	19,164	—	31,356	19,229	—	8,936
4~6 (Q2)	27,637	6,195	—	27,229	6,176	—	9,344
7~9 (Q3)	19,810	12,417	—	23,090	12,458	—	6,064
10~12 (Q4)	27,052	7,849	—	28,114	7,823	—	5,002
平成16年 1月(Jan)	6,793	3,050	—	6,759	3,053	—	13,186
2 (Feb)	11,522	3,381	—	10,301	3,349	—	14,407
3 (Mar)	8,825	12,734	—	14,296	12,827	—	8,936
4 (Apr)	10,018	1,345	—	8,471	1,331	—	10,483
5 (May)	7,914	1,925	—	9,402	1,910	—	8,995
6 (Jun)	9,705	2,925	—	9,356	2,935	—	9,344
7 (Jul)	7,272	2,627	—	9,387	2,626	—	7,229
8 (Aug)	7,990	2,695	—	5,737	2,694	—	9,482
9 (Sep)	4,548	7,095	—	7,966	7,139	—	6,064
10 (Oct)	9,430	2,194	—	8,299	2,173	—	7,195
11 (Nov)	7,040	2,066	—	8,636	2,074	—	5,599
12 (Dec)	10,582	3,589	—	11,179	3,576	—	5,002

プロセスコンピュータシステム
Process computer systems

(24)

年月 Year and Month	生産(P)		受入(R) Quantity(n)	出荷(Sh)			在庫(I) Quantity(n)
	数量(台) Quantity(n)	金額(百万円) (million yen)		販売(Sa)		その他(O) Quantity(n)	
				数量(台) Quantity(n)	金額(百万円) (million yen)		
平成12年(2000)	810	14,190	—	810	14,190	—	—
13 (2001)	336	8,912	—	336	8,912	—	—
14 (2002)	326	10,003	—	326	10,003	—	—
15 (2003)	300	8,888	—	300	8,888	—	—
16 (2004)	199	5,274	—	199	5,274	—	—
平成14年度(02FY)	343	10,667	—	343	10,667	—	—
15 (03FY)	222	6,426	—	222	6,426	—	—
平成16年1~3月(Q1)	97	3,448	—	97	3,448	—	—
4~6 (Q2)	13	332	—	13	332	—	—
7~9 (Q3)	72	1,142	—	72	1,141	—	—
10~12 (Q4)	17	352	—	17	352	—	—
平成16年 1月(Jan)	23	826	—	23	826	—	—
2 (Feb)	13	462	—	13	462	—	—
3 (Mar)	61	2,160	—	61	2,160	—	—
4 (Apr)	6	174	—	6	174	—	—
5 (May)	2	64	—	2	64	—	—
6 (Jun)	5	95	—	5	95	—	—
7 (Jul)	27	337	—	27	337	—	—
8 (Aug)	10	226	—	10	226	—	—
9 (Sep)	35	579	—	35	579	—	—
10 (Oct)	6	144	—	6	144	—	—
11 (Nov)	5	95	—	5	95	—	—
12 (Dec)	6	113	—	6	113	—	—

デジタル計装制御システム
Distributed control systems

(25)

年月 Year and Month	生産(P)		受入(R) 数量(台) Quantity(n)	出荷(Sh)			在庫(I) 数量(台) Quantity(n)
	数量(台) Quantity(n)	金額(百万円) (million yen)		販売(Sa)		その他(O)	
				数量(台) Quantity(n)	金額(百万円) (million yen)	数量(台) Quantity(n)	
平成12年(2000)	4,865	35,765	—	4,886	35,163	—	83
13 (2001)	5,498	34,440	—	5,501	34,414	55	25
14 (2002)	4,903	29,643	—	4,872	29,484	—	56
15 (2003)	5,106	26,910	—	5,107	26,891	—	55
16 (2004)	3,803	25,852	—	3,803	25,851	—	—
平成14年度(02FY)	4,865	26,807	—	4,903	27,225	—	—
15 (03FY)	4,531	26,443	—	4,476	26,016	—	—
平成16年1~3月(Q1)	1,461	9,836	—	1,461	9,836	—	—
4~6 (Q2)	519	3,639	—	519	3,639	—	—
7~9 (Q3)	1,205	7,514	—	1,205	7,513	—	—
10~12 (Q4)	618	4,863	—	618	4,863	—	—
平成16年 1月(Jan)	208	1,167	—	208	1,167	—	—
2 (Feb)	241	1,550	—	241	1,550	—	—
3 (Mar)	1,012	7,119	—	1,012	7,119	—	—
4 (Apr)	63	460	—	63	460	—	—
5 (May)	143	1,129	—	143	1,129	—	—
6 (Jun)	313	2,050	—	313	2,050	—	—
7 (Jul)	286	1,175	—	286	1,175	—	—
8 (Aug)	218	1,446	—	218	1,445	—	—
9 (Sep)	701	4,894	—	701	4,894	—	—
10 (Oct)	137	1,160	—	137	1,160	—	—
11 (Nov)	167	1,189	—	167	1,189	—	—
12 (Dec)	314	2,515	—	314	2,515	—	—

その他のプロセス監視制御システム
Miscellaneous monitoring and control system
for processing
(26)その他のプロセスオート
メーション用計測制御機器
Miscellaneous industrial measuring equipment
instrument for process automation
(27)

年月 Year and Month	生産(P)		受入(R) 数量(台) Quantity(n)	出荷(Sh)			在庫(I) 数量(台) Quantity(n)	生産(P) 金額(百万円) (million yen)
	数量(台) Quantity(n)	金額(百万円) (million yen)		販売(Sa)		その他(O)		
				数量(台) Quantity(n)	金額(百万円) (million yen)	数量(台) Quantity(n)		
平成12年(2000)	111,579	13,928	—	104,519	13,866	28	11,137	30,861
13 (2001)	101,126	16,708	—	103,444	16,671	31	8,788	30,445
14 (2002)	90,489	13,889	—	94,404	13,908	—	4,873	29,648
15 (2003)	85,284	14,117	—	77,002	14,139	3	13,152	21,856
16 (2004)	97,637	14,500	—	105,787	14,561	—	5,002	17,766
平成14年度(02FY)	78,836	13,668	—	81,247	13,660	—	3,301	28,129
15 (03FY)	97,338	14,253	—	91,700	14,319	3	8,936	18,241
平成16年1~3月(Q1)	25,582	5,881	—	29,798	5,945	—	8,936	6,026
4~6 (Q2)	27,105	2,224	—	26,697	2,205	—	9,344	3,330
7~9 (Q3)	18,533	3,761	—	21,813	3,803	—	6,064	4,444
10~12 (Q4)	26,417	2,634	—	27,479	2,607	—	5,002	3,966
平成16年 1月(Jan)	6,562	1,057	—	6,528	1,060	—	13,186	1,147
2 (Feb)	11,268	1,369	—	10,047	1,337	—	14,407	1,505
3 (Mar)	7,752	3,455	—	13,223	3,549	—	8,936	3,374
4 (Apr)	9,949	712	—	8,402	698	—	10,483	1,274
5 (May)	7,769	733	—	9,257	717	—	8,995	900
6 (Jun)	9,387	780	—	9,038	791	—	9,344	1,156
7 (Jul)	6,959	1,115	—	9,074	1,114	—	7,229	1,048
8 (Aug)	7,762	1,023	—	5,509	1,023	—	9,482	1,466
9 (Sep)	3,812	1,622	—	7,230	1,666	—	6,064	1,930
10 (Oct)	9,287	891	—	8,156	869	—	7,195	1,380
11 (Nov)	6,868	781	—	8,464	789	—	5,599	1,255
12 (Dec)	10,262	962	—	10,859	948	—	5,002	1,331

注：平成14年から「操作器」
を統合。

ファクトリーオートメーション用計測制御機器
Industrial measuring equipment instrument for factory automation

(28)

年 月 Year and Month	生産(P)		受入(R) Quantity(n)	出荷(Sh)			在庫(I) Quantity(n)
	数量(台) Quantity(n)	金額(百万円) (million yen)		販売(Sa)		その他(O) Quantity(n)	
				数量(台) Quantity(n)	金額(百万円) (million yen)		
平成12年(2000)	39,942	11,520	—	39,921	11,520	—	—
13 (2001)	40,456	9,232	—	40,455	9,250	—	—
14 (2002)	37,613	7,076	—	37,613	7,094	—	—
15 (2003)	39,499	3,702	—	39,499	3,733	—	—
16 (2004)	42,266	3,302	—	42,266	3,305	—	—
平成14年度(02FY)	36,159	5,962	—	36,162	5,992	—	—
15 (03FY)	39,554	3,249	—	39,554	3,278	—	—
平成16年1~3月(Q1)	9,583	829	—	9,583	837	—	—
4~6 (Q2)	7,287	803	—	7,287	794	—	—
7~9 (Q3)	13,022	837	—	13,022	841	—	—
10~12 (Q4)	12,374	833	—	12,374	833	—	—
平成16年 1月(Jan)	3,015	264	—	3,015	263	—	—
2 (Feb)	2,932	227	—	2,932	226	—	—
3 (Mar)	3,636	337	—	3,636	348	—	—
4 (Apr)	2,107	239	—	2,107	239	—	—
5 (May)	2,893	253	—	2,893	255	—	—
6 (Jun)	2,287	311	—	2,287	299	—	—
7 (Jul)	3,570	259	—	3,570	254	—	—
8 (Aug)	5,274	273	—	5,274	272	—	—
9 (Sep)	4,178	305	—	4,178	315	—	—
10 (Oct)	4,783	337	—	4,783	332	—	—
11 (Nov)	3,270	224	—	3,270	225	—	—
12 (Dec)	4,321	273	—	4,321	276	—	—

電子応用装置
Associated electronic equipment

(29~42)

X線装置
X-ray equipment

(29~31)

年 月 Year and Month	生産(P)		生産(P)	
	金額(百万円) (million yen)	数量(台) Quantity(n)	数量(台) Quantity(n)	金額(百万円) (million yen)
平成12年(2000)	861,134	23,545	178,501	
13 (2001)	781,500	22,329	172,110	
14 (2002)	723,072	21,549	160,624	
15 (2003)	807,987	22,119	173,411	
16 (2004)	905,700	20,578	165,760	
平成14年度(02FY)	743,644	21,492	162,326	
15 (03FY)	826,963	21,751	173,886	
平成16年1~3月(Q1)	249,873	5,606	51,279	
4~6 (Q2)	195,694	4,588	33,035	
7~9 (Q3)	240,968	5,477	43,071	
10~12 (Q4)	219,165	4,907	38,375	
平成16年 1月(Jan)	62,721	1,489	12,242	
2 (Feb)	73,918	1,856	15,676	
3 (Mar)	113,234	2,261	23,361	
4 (Apr)	61,408	1,578	9,855	
5 (May)	61,484	1,402	11,314	
6 (Jun)	72,802	1,608	11,866	
7 (Jul)	67,598	1,522	9,429	
8 (Aug)	72,863	1,744	12,871	
9 (Sep)	100,507	2,211	20,771	
10 (Oct)	66,222	1,592	9,492	
11 (Nov)	74,294	1,472	12,538	
12 (Dec)	78,649	1,843	16,345	

注：平成14年から機械器具月報(その37)より移設。

医用
Medical X-ray systems

(29~30)

医科・歯科用
Medical use Dental use

(29)

C T装置
Equipments computed tomograph

(30)

年月 Year and Month	生産(P)		生産(P)		生産(P)	
	数量(台) Quantity(n)	金額(百万円) (million yen)	数量(台) Quantity(n)	金額(百万円) (million yen)	数量(台) Quantity(n)	金額(百万円) (million yen)
平成12年(2000)	20,926	167,144	18,412	84,388	2,514	82,756
13 (2001)	19,347	159,802	16,657	79,781	2,690	80,021
14 (2002)	18,643	149,265	16,148	72,719	2,495	76,546
15 (2003)	19,137	161,193	16,948	78,113	2,189	83,080
16 (2004)	17,261	152,212	15,084	75,076	2,177	77,136
平成14年度(02FY)	18,437	150,031	16,054	71,497	2,383	78,534
15 (03FY)	18,648	161,295	16,459	79,820	2,189	81,475
平成16年1~3月(Q1)	4,627	47,116	4,035	24,684	592	22,432
4~6 (Q2)	3,847	30,205	3,432	14,583	415	15,622
7~9 (Q3)	4,627	39,481	4,037	20,331	590	19,150
10~12 (Q4)	4,160	35,410	3,580	15,478	580	19,932
平成16年 1月(Jan)	1,287	11,456	1,107	5,993	180	5,463
2 (Feb)	1,499	14,182	1,330	7,406	169	6,776
3 (Mar)	1,841	21,478	1,598	11,285	243	10,193
4 (Apr)	1,272	8,766	1,164	4,867	108	3,899
5 (May)	1,207	10,542	1,053	4,818	154	5,724
6 (Jun)	1,368	10,897	1,215	4,898	153	5,999
7 (Jul)	1,304	8,584	1,191	4,850	113	3,734
8 (Aug)	1,494	11,812	1,325	6,521	169	5,291
9 (Sep)	1,829	19,085	1,521	8,960	308	10,125
10 (Oct)	1,241	8,194	1,118	3,946	123	4,248
11 (Nov)	1,349	11,979	1,150	5,502	199	6,477
12 (Dec)	1,570	15,237	1,312	6,030	258	9,207

注：平成14年から「医科用」と「歯科用」を
統合・名称変更。

その他のX線装置
Miscellaneous X-ray equipment

(31)

放射性物質応用機器
Radio isotope equipment

(32)

放射線測定器
Radiation instruments

(33)

年月 Year and Month	生産(P)		生産(P)		生産(P)	
	数量(台) Quantity(n)	金額(百万円) (million yen)	数量(台) Quantity(n)	金額(百万円) (million yen)	数量(台) Quantity(n)	金額(百万円) (million yen)
平成12年(2000)	2,619	11,357	397	19,294	18,800	14,625
13 (2001)	2,982	12,308	434	21,808	23,971	15,693
14 (2002)	2,906	11,359	437	26,510	30,114	14,534
15 (2003)	2,982	12,218	417	21,909	20,843	12,817
16 (2004)	3,317	13,548	458	23,991	17,464	10,167
平成14年度(02FY)	3,055	12,295	429	24,382	24,448	13,777
15 (03FY)	3,103	12,591	433	22,876	19,820	11,306
平成16年1~3月(Q1)	979	4,163	136	6,686	8,342	4,177
4~6 (Q2)	741	2,830	88	5,438	2,867	2,119
7~9 (Q3)	850	3,590	131	6,454	3,629	1,777
10~12 (Q4)	747	2,965	103	5,413	2,626	2,094
平成16年 1月(Jan)	202	786	27	1,347	2,410	891
2 (Feb)	357	1,494	38	1,920	2,288	1,156
3 (Mar)	420	1,883	71	3,419	3,644	2,130
4 (Apr)	306	1,089	28	1,886	1,032	819
5 (May)	195	772	27	1,497	437	775
6 (Jun)	240	969	33	2,055	1,398	525
7 (Jul)	218	845	41	1,849	507	502
8 (Aug)	250	1,059	33	1,897	1,034	407
9 (Sep)	382	1,686	57	2,708	2,088	868
10 (Oct)	351	1,298	31	1,553	1,218	684
11 (Nov)	123	559	34	2,047	695	627
12 (Dec)	273	1,108	38	1,813	713	783

超音波応用装置
Ultrasonic instruments

(34~37)

洗浄機
Washers

(34)

医療機器
Medical equipment

(35)

年 月 Year and Month	生産(P)		生産(P)		生産(P)	
	数量(台) Quantity(n)	金額(百万円) (million yen)	数量(台) Quantity(n)	金額(百万円) (million yen)	数量(台) Quantity(n)	金額(百万円) (million yen)
平成12年(2000)	236,112	217,190	15,875	42,374	53,314	78,782
13 (2001)	258,198	169,225	14,146	28,630	56,500	80,050
14 (2002)	216,928	167,115	11,324	25,331	55,486	78,505
15 (2003)	240,102	171,140	11,717	20,890	46,093	72,587
16 (2004)	286,090	180,037	13,324	25,696	44,851	75,846
平成14年度(02FY)	216,963	171,525	10,807	24,808	49,653	77,010
15 (03FY)	248,223	171,053	12,119	21,874	44,715	70,447
平成16年1~3月(Q1)	56,457	45,945	2,921	7,102	10,842	17,996
4~6 (Q2)	74,685	41,556	3,540	5,596	10,142	16,419
7~9 (Q3)	81,799	50,406	3,743	7,879	9,494	20,100
10~12 (Q4)	73,149	42,130	3,120	5,119	14,373	21,331
平成16年 1月(Jan)	14,015	12,046	781	1,326	3,523	4,823
2 (Feb)	17,367	14,212	846	2,116	3,353	5,494
3 (Mar)	25,075	19,687	1,294	3,660	3,966	7,679
4 (Apr)	27,970	10,981	1,417	1,567	3,732	5,068
5 (May)	19,070	13,640	950	1,671	3,580	5,324
6 (Jun)	27,645	16,935	1,173	2,358	2,830	6,027
7 (Jul)	26,393	13,690	1,469	1,918	3,095	6,097
8 (Aug)	26,982	16,761	1,151	1,924	2,947	6,121
9 (Sep)	28,424	19,955	1,123	4,037	3,452	7,882
10 (Oct)	25,425	11,481	1,311	1,813	3,354	5,640
11 (Nov)	24,909	13,917	921	1,549	6,269	6,948
12 (Dec)	22,815	16,732	888	1,757	4,750	8,743

溶接機
Welders

(36)

その他の超音波応用装置
Miscellaneous ultrasonic instruments

(37)

高周波電力応用装置
High frequency electronic power application equipment

(38)

年 月 Year and Month	生産(P)		生産(P)		生産(P)	
	数量(台) Quantity(n)	金額(百万円) (million yen)	数量(台) Quantity(n)	金額(百万円) (million yen)	数量(台) Quantity(n)	金額(百万円) (million yen)
平成12年(2000)	11,502	44,725	155,421	51,309	1,817	4,243
13 (2001)	7,505	14,571	180,047	45,974	1,845	4,220
14 (2002)	4,941	15,861	145,177	47,418	4,302	3,970
15 (2003)	9,600	21,665	172,692	55,998	5,455	4,552
16 (2004)	10,259	23,930	217,656	54,565	6,466	6,336
平成14年度(02FY)	5,233	18,773	151,270	50,934	4,741	3,864
15 (03FY)	11,010	23,807	180,379	54,925	5,721	4,945
平成16年1~3月(Q1)	2,773	7,799	39,921	13,048	1,565	1,558
4~6 (Q2)	2,714	5,816	58,289	13,725	1,440	1,291
7~9 (Q3)	2,935	6,254	65,627	16,173	1,990	2,218
10~12 (Q4)	1,837	4,061	53,819	11,619	1,471	1,269
平成16年 1月(Jan)	477	1,975	9,234	3,922	570	598
2 (Feb)	934	2,101	12,234	4,501	513	426
3 (Mar)	1,362	3,723	18,453	4,625	482	534
4 (Apr)	957	1,454	21,864	2,892	485	419
5 (May)	957	1,835	13,583	4,810	486	374
6 (Jun)	800	2,527	22,842	6,023	469	498
7 (Jul)	1,027	2,041	20,802	3,634	582	734
8 (Aug)	877	1,891	22,007	6,825	562	698
9 (Sep)	1,031	2,322	22,818	5,714	846	786
10 (Oct)	803	891	19,957	3,137	476	395
11 (Nov)	410	1,810	17,309	3,610	461	378
12 (Dec)	624	1,360	16,553	4,872	534	496

注：平成14年から「魚群探知機」を統合。

その他の電子応用装置
Other associated electronic
equipment
(39~42)

電子顕微鏡
Electron microscopes
(39)

産業用テレビジョン装置
Industrial use television equipment
(40)

年 月 Year and Month	生産(P)		生産(P)		生産(P)	
	数量(台) Quantity(n)	金額(百万円) (million yen)	数量(台) Quantity(n)	金額(百万円) (million yen)	数量(台) Quantity(n)	金額(百万円) (million yen)
平成12年(2000)	4,995,234	427,281	1,218	28,093	1,469,527	76,579
13 (2001)	3,914,388	398,444	1,375	30,362	1,102,532	71,734
14 (2002)	3,584,775	350,319	1,133	25,119	1,345,037	78,028
15 (2003)	3,614,713	424,158	1,554	30,943	1,741,242	78,080
16 (2004)	4,253,595	519,409	1,815	35,300	2,259,111	88,142
平成14年度(02FY)	3,634,089	367,770	1,333	28,031	1,478,080	78,527
15 (03FY)	3,849,979	442,897	1,558	32,319	1,871,639	81,551
平成16年1~3月(Q1)	1,173,696	140,228	530	11,978	609,543	31,497
4~6 (Q2)	960,120	112,255	351	6,900	466,388	17,744
7~9 (Q3)	1,042,765	137,042	472	8,446	567,736	20,742
10~12 (Q4)	1,077,014	129,884	462	7,976	615,444	18,159
平成16年 1月 (Jan)	344,588	35,597	150	3,224	173,744	6,368
2 (Feb)	392,165	40,528	184	3,849	193,859	8,438
3 (Mar)	436,943	64,103	196	4,905	241,940	16,691
4 (Apr)	356,024	37,448	112	2,088	170,458	6,250
5 (May)	312,371	33,884	106	2,360	143,040	5,196
6 (Jun)	291,725	40,923	133	2,452	152,890	6,298
7 (Jul)	351,706	41,394	125	2,245	164,535	6,094
8 (Aug)	307,599	40,229	133	2,056	180,223	5,997
9 (Sep)	383,460	55,419	214	4,145	222,978	8,651
10 (Oct)	337,719	42,617	136	2,253	179,028	5,490
11 (Nov)	395,271	44,787	158	2,675	222,472	6,133
12 (Dec)	344,024	42,480	168	3,048	213,944	6,536

医用測定器
Medical use measuring instruments

その他
Miscellaneous

(41)

(42)

年 月 Year and Month	生産(P)		生産(P)	
	数量(台) Quantity(n)	金額(百万円) (million yen)	数量(台) Quantity(n)	金額(百万円) (million yen)
平成12年(2000)	2,219,304	54,530	1,305,185	268,079
13 (2001)	1,543,563	50,573	1,266,918	245,775
14 (2002)	1,198,308	50,294	1,040,297	196,878
15 (2003)	482,525	56,142	1,389,392	258,993
16 (2004)	395,321	62,082	1,597,348	333,885
平成14年度(02FY)	1,024,081	51,602	1,130,595	209,610
15 (03FY)	552,528	59,471	1,424,254	269,556
平成16年1~3月(Q1)	160,472	18,482	403,151	78,271
4~6 (Q2)	76,701	13,497	416,680	74,114
7~9 (Q3)	88,937	15,251	385,620	92,603
10~12 (Q4)	69,211	14,852	391,897	88,897
平成16年 1月 (Jan)	47,454	4,257	123,240	21,748
2 (Feb)	60,364	6,184	137,758	22,057
3 (Mar)	52,654	8,041	142,153	34,466
4 (Apr)	29,560	4,538	155,894	24,572
5 (May)	20,575	4,331	148,650	21,997
6 (Jun)	26,566	4,628	112,136	27,545
7 (Jul)	37,344	4,884	149,702	28,171
8 (Aug)	25,699	4,450	101,544	27,726
9 (Sep)	25,894	5,917	134,374	36,706
10 (Oct)	21,798	4,507	136,757	30,367
11 (Nov)	19,322	5,114	153,319	30,865
12 (Dec)	28,091	5,231	101,821	27,665

39 電池 Cells and batteries	電池 Cells and batteries (1~17)				乾電池 Dry cells (1~9)				
	年月 Year and Month	生産(P)	販売(Sa)	生産(P) 数量(千個) Quantity(10 ³ n)	受入(R) 数量(千個) Quantity(10 ³ n)	出荷(Sh)			在庫(I) 数量(千個) Quantity(10 ³ n)
		金額(百万円) (million yen)	金額(百万円) (million yen)			販売(Sa)	その他(O)		
		金額(百万円) (million yen)	金額(百万円) (million yen)			数量(千個) Quantity(10 ³ n)	金額(百万円) (million yen)	数量(千個) Quantity(10 ³ n)	
平成12年(2000)	849,209	841,261	5,124,314	195,999	3,785,807	5,176,869	195,781	3,670,445	368,471
13 (2001)	709,966	712,772	4,624,256	169,226	3,389,300	4,696,511	172,300	3,347,484	332,389
14 (2002)	677,639	681,001	4,663,929	162,257	3,302,070	4,731,908	164,972	3,300,212	263,809
15 (2003)	694,212	686,647	4,618,684	155,564	3,231,518	4,583,946	153,042	3,284,358	244,691
16 (2004)	671,083	685,463	4,469,303	146,915	3,049,658	4,502,320	148,744	3,018,233	241,872
平成14年度(02FY)	693,056	691,495	4,793,020	165,409	3,441,230	4,811,440	166,812	3,434,865	259,600
15 (03FY)	687,284	685,842	4,608,806	152,417	3,115,309	4,573,951	151,182	3,168,819	240,951
平成16年1~3月(Q1)	161,848	167,926	1,051,366	32,677	700,739	1,051,152	33,670	704,691	240,951
4~6 (Q2)	163,777	164,387	1,158,677	36,526	803,093	1,129,401	36,141	775,465	297,857
7~9 (Q3)	165,664	171,954	1,067,848	35,671	725,839	1,118,224	36,549	727,711	253,280
10~12 (Q4)	179,794	181,196	1,191,412	42,041	819,987	1,203,543	42,384	810,366	241,872
平成16年 1月(Jan)	51,024	50,469	329,166	10,252	211,518	305,186	9,427	217,182	263,005
2 (Feb)	51,887	53,980	354,457	10,868	235,526	355,452	11,421	238,908	258,629
3 (Mar)	58,937	63,477	367,743	11,557	253,695	390,514	12,822	248,601	240,951
4 (Apr)	54,996	55,832	415,601	13,235	277,133	392,430	12,722	264,077	277,177
5 (May)	51,387	50,655	360,678	11,095	254,036	342,350	10,999	251,459	298,085
6 (Jun)	57,394	57,900	382,398	12,196	271,924	394,621	12,420	259,929	297,857
7 (Jul)	56,818	56,928	375,212	12,366	250,506	375,251	12,290	248,047	304,378
8 (Aug)	50,606	53,274	332,526	11,081	225,755	357,373	11,453	226,334	280,186
9 (Sep)	58,240	61,752	360,110	12,224	249,578	385,600	12,806	253,330	253,280
10 (Oct)	59,300	57,180	386,576	13,457	261,749	379,480	12,648	257,808	259,569
11 (Nov)	61,639	60,858	413,088	14,899	278,911	393,013	14,244	279,083	275,974
12 (Dec)	58,855	63,158	391,748	13,685	279,327	431,050	15,492	273,475	241,872

マンガン乾電池
Carbon zinc batteries

(1~3)

年月 Year and Month	生産(P)		受入(R) 数量(千個) Quantity(10 ³ n)	出荷(Sh)		在庫(I) 数量(千個) Quantity(10 ³ n)	
	数量(千個) Quantity(10 ³ n)	金額(百万円) (million yen)		販売(Sa)			その他(O) 数量(千個) Quantity(10 ³ n)
				数量(千個) Quantity(10 ³ n)	金額(百万円) (million yen)		
平成12年(2000)	
13 (2001)	
14 (2002)	1,130,677	21,680	1,344,420	1,142,342	23,054	1,357,160	
15 (2003)	967,347	18,474	1,285,761	942,796	17,767	1,315,562	
16 (2004)	X	X	X	830,992	14,914	1,104,156	
平成14年度(02FY)	1,116,921	21,649	1,388,995	1,102,624	22,255	1,401,142	
15 (03FY)	935,225	17,197	1,213,578	926,046	17,091	1,244,579	
平成16年1~3月(Q1)	210,159	3,500	254,519	203,150	3,630	260,340	
4~6 (Q2)	249,215	4,295	310,525	220,435	3,554	304,860	
7~9 (Q3)	X	X	X	194,259	3,551	245,682	
10~12 (Q4)	X	X	X	213,148	4,179	293,274	
平成16年 1月(Jan)	65,982	1,084	81,126	65,676	1,143	84,031	
2 (Feb)	73,155	1,242	87,095	72,179	1,298	88,519	
3 (Mar)	71,022	1,174	86,298	65,295	1,189	87,790	
4 (Apr)	92,833	1,634	111,529	82,337	1,255	107,933	
5 (May)	84,079	1,449	96,447	61,871	1,105	97,734	
6 (Jun)	72,303	1,212	102,549	76,227	1,194	99,193	
7 (Jul)	X	X	X	68,869	1,121	89,562	
8 (Aug)	X	X	X	61,552	1,131	66,841	
9 (Sep)	X	X	X	63,838	1,299	89,279	
10 (Oct)	X	X	X	76,493	1,366	93,845	
11 (Nov)	X	X	X	59,826	1,287	99,835	
12 (Dec)	X	X	X	76,829	1,526	99,594	

注：平成14年から「筒形マンガン乾電池」と「その他のマンガン乾電池」を統合・名称変更。

R 2 0

(1)

年 月 Year and Month	生産(P)		受入(R)	出荷(Sh)			在庫(I)
	数量(千個) Quantity(10 ³ n)	金額(百万円) (million yen)		販売(Sa)		その他(O)	
			数量(千個) Quantity(10 ³ n)	数量(千個) Quantity(10 ³ n)	金額(百万円) (million yen)	数量(千個) Quantity(10 ³ n)	数量(千個) Quantity(10 ³ n)
平成12年(2000)	156,787	8,870	225,823	166,567	9,080	204,037	20,780
13 (2001)	125,882	6,523	163,419	145,544	7,756	150,971	13,564
14 (2002)	123,067	6,388	170,736	132,425	6,835	167,513	6,829
15 (2003)	114,282	5,795	192,677	111,693	5,309	192,047	10,047
16 (2004)	X	X	X	X	X	X	X
平成14年度(02FY)	125,867	6,636	188,918	132,178	6,760	185,005	8,253
15 (03FY)	X	X	X	X	X	X	X
平成16年1~3月(Q1)	X	X	X	X	X	X	X
4~6 (Q2)	X	X	X	X	X	X	X
7~9 (Q3)	X	X	X	X	X	X	X
10~12 (Q4)	X	X	X	X	X	X	X
平成16年 1月(Jan)	X	X	X	X	X	X	X
2 (Feb)	X	X	X	X	X	X	X
3 (Mar)	X	X	X	X	X	X	X
4 (Apr)	X	X	X	X	X	X	X
5 (May)	X	X	X	X	X	X	X
6 (Jun)	X	X	X	X	X	X	X
7 (Jul)	X	X	X	X	X	X	X
8 (Aug)	X	X	X	X	X	X	X
9 (Sep)	X	X	X	X	X	X	X
10 (Oct)	X	X	X	X	X	X	X
11 (Nov)	X	X	X	X	X	X	X
12 (Dec)	X	X	X	X	X	X	X

R 6

(2)

年 月 Year and Month	生産(P)		受入(R)	出荷(Sh)			在庫(I)
	数量(千個) Quantity(10 ³ n)	金額(百万円) (million yen)		販売(Sa)		その他(O)	
			数量(千個) Quantity(10 ³ n)	数量(千個) Quantity(10 ³ n)	金額(百万円) (million yen)	数量(千個) Quantity(10 ³ n)	数量(千個) Quantity(10 ³ n)
平成12年(2000)	667,881	10,474	833,575	678,019	11,950	818,367	55,886
13 (2001)	643,473	9,669	737,008	661,027	10,539	732,743	42,869
14 (2002)	579,291	8,226	697,044	580,849	8,743	707,622	31,226
15 (2003)	480,966	6,812	654,803	459,484	6,494	680,357	26,695
16 (2004)	X	X	X	X	X	X	X
平成14年度(02FY)	560,909	8,029	711,615	547,516	8,250	724,112	43,098
15 (03FY)	X	X	X	X	X	X	X
平成16年1~3月(Q1)	X	X	X	X	X	X	X
4~6 (Q2)	X	X	X	X	X	X	X
7~9 (Q3)	X	X	X	X	X	X	X
10~12 (Q4)	X	X	X	X	X	X	X
平成16年 1月(Jan)	X	X	X	X	X	X	X
2 (Feb)	X	X	X	X	X	X	X
3 (Mar)	X	X	X	X	X	X	X
4 (Apr)	X	X	X	X	X	X	X
5 (May)	X	X	X	X	X	X	X
6 (Jun)	X	X	X	X	X	X	X
7 (Jul)	X	X	X	X	X	X	X
8 (Aug)	X	X	X	X	X	X	X
9 (Sep)	X	X	X	X	X	X	X
10 (Oct)	X	X	X	X	X	X	X
11 (Nov)	X	X	X	X	X	X	X
12 (Dec)	X	X	X	X	X	X	X

その他のマンガン乾電池
Other type carbon zinc batteries

(3)

年月 Year and Month	生産(P)		受入(R) 数量(千個) Quantity(10 ³ n)	出荷(Sh)			在庫(I) 数量(千個) Quantity(10 ³ n)
	数量(千個) Quantity(10 ³ n)	金額(百万円) (million yen)		販売(Sa)		その他(O) 数量(千個) Quantity(10 ³ n)	
			数量(千個) Quantity(10 ³ n)	金額(百万円) (million yen)	数量(千個) Quantity(10 ³ n)		金額(百万円) (million yen)
平成12年(2000)
13 (2001)
14 (2002)	428,319	7,066	476,640	429,068	7,476	482,025	24,966
15 (2003)	372,099	5,867	438,281	371,619	5,964	443,158	20,516
16 (2004)	373,578	5,239	454,871	377,086	5,493	448,012	23,867
平成14年度(02FY)	430,145	6,984	488,462	422,930	7,245	492,025	28,916
15 (03FY)	381,820	5,762	441,800	380,026	5,960	447,932	24,578
平成16年1~3月(Q1)	94,213	1,288	105,390	89,984	1,360	105,557	24,578
4~6 (Q2)	108,085	1,546	125,353	97,362	1,352	123,577	37,077
7~9 (Q3)	83,491	1,121	105,268	98,246	1,386	103,573	24,017
10~12 (Q4)	87,789	1,284	118,860	91,494	1,395	115,305	23,867
平成16年 1月(Jan)	30,447	405	34,393	29,835	435	34,533	20,989
2 (Feb)	33,392	464	36,798	30,728	481	36,929	23,522
3 (Mar)	30,374	419	34,199	29,421	444	34,095	24,578
4 (Apr)	38,728	577	42,346	35,525	466	42,131	27,996
5 (May)	32,155	460	35,755	28,154	438	35,594	32,159
6 (Jun)	37,202	509	47,252	33,683	448	45,852	37,077
7 (Jul)	29,507	375	39,042	33,363	450	38,076	34,187
8 (Aug)	23,191	328	28,523	30,327	439	28,054	27,520
9 (Sep)	30,793	418	37,703	34,556	497	37,443	24,017
10 (Oct)	30,739	431	39,994	35,101	484	39,952	19,697
11 (Nov)	28,416	408	39,415	26,046	419	38,616	22,866
12 (Dec)	28,634	445	39,451	30,347	492	36,737	23,867

注：平成14年から「R14」を統合。

酸化銀電池
Silver oxide batteries

(4)

年月 Year and Month	生産(P)		受入(R) 数量(千個) Quantity(10 ³ n)	出荷(Sh)			在庫(I) 数量(千個) Quantity(10 ³ n)
	数量(千個) Quantity(10 ³ n)	金額(百万円) (million yen)		販売(Sa)		その他(O) 数量(千個) Quantity(10 ³ n)	
			数量(千個) Quantity(10 ³ n)	金額(百万円) (million yen)	数量(千個) Quantity(10 ³ n)		金額(百万円) (million yen)
平成12年(2000)	1,006,958	12,337	478,720	994,323	12,116	476,713	33,768
13 (2001)	952,502	11,243	470,012	951,713	10,841	451,945	45,898
14 (2002)	981,891	10,556	406,555	987,636	11,036	404,133	44,211
15 (2003)	996,626	10,243	374,154	1,007,527	10,848	373,298	34,167
16 (2004)	1,002,647	10,255	403,178	1,000,080	10,814	403,956	37,392
平成14年度(02FY)	1,014,972	10,854	412,470	1,011,442	11,259	410,678	39,207
15 (03FY)	1,016,320	10,247	363,669	1,021,658	10,835	363,491	34,048
平成16年1~3月(Q1)	249,254	2,501	85,038	249,416	2,639	84,996	34,048
4~6 (Q2)	257,786	2,642	115,833	250,336	2,737	116,436	40,896
7~9 (Q3)	244,547	2,519	106,860	260,965	2,809	107,169	29,559
10~12 (Q4)	251,060	2,593	95,447	239,363	2,629	95,355	37,392
平成16年 1月(Jan)	77,178	790	24,325	74,867	806	24,533	36,270
2 (Feb)	85,007	847	27,935	79,462	834	27,774	41,977
3 (Mar)	87,069	864	32,778	95,087	999	32,689	34,048
4 (Apr)	91,984	923	34,144	81,204	874	34,503	44,469
5 (May)	79,706	824	39,081	83,144	910	39,235	40,878
6 (Jun)	86,096	895	42,608	85,988	953	42,698	40,896
7 (Jul)	84,068	887	36,666	80,017	872	36,918	48,522
8 (Aug)	81,207	822	34,468	88,119	938	34,423	41,978
9 (Sep)	79,272	810	35,726	92,829	999	35,828	29,559
10 (Oct)	83,333	860	32,932	78,432	865	32,822	32,029
11 (Nov)	83,818	874	33,389	82,140	911	33,363	31,997
12 (Dec)	83,909	859	29,126	78,791	853	29,170	37,392

アルカリマンガン乾電池
Alkaline manganese dioxide batteries

(5~7)

年 月 Year and Month	生産(P)		受入(R)	出荷(Sh)			在庫(I)
	数量(千個) Quantity(10 ³ n)	金額(百万円) (million yen)		数量(千個) Quantity(10 ³ n)	販売(Sa)		
			数量(千個) Quantity(10 ³ n)		金額(百万円) (million yen)	数量(千個) Quantity(10 ³ n)	
平成12年(2000)	1,614,401	91,506	1,035,670	1,642,665	91,261	981,337	155,195
13 (2001)	1,470,596	82,351	975,807	1,500,706	83,364	966,559	135,335
14 (2002)	1,366,233	73,871	894,231	1,421,748	74,609	872,070	100,447
15 (2003)	1,444,261	75,991	926,752	1,434,202	73,235	939,960	96,788
16 (2004)	1,282,790	66,859	852,197	1,317,645	67,862	825,458	88,671
平成14年度(02FY)	1,439,419	76,861	962,667	1,478,083	76,377	943,068	91,658
15 (03FY)	1,401,849	73,477	886,857	1,391,289	71,733	899,064	90,012
平成16年1~3月(Q1)	274,466	13,715	196,916	285,185	14,569	192,972	90,012
4~6 (Q2)	281,190	14,423	201,189	292,745	14,844	176,667	102,980
7~9 (Q3)	319,166	16,412	207,978	324,506	16,558	206,409	99,208
10~12 (Q4)	407,968	22,309	246,114	415,209	21,891	249,410	88,671
平成16年 1月(Jan)	88,790	4,523	55,803	74,121	3,726	57,321	109,937
2 (Feb)	95,193	4,756	65,603	100,052	5,221	67,149	103,532
3 (Mar)	90,483	4,436	75,510	111,012	5,622	68,502	90,012
4 (Apr)	105,516	5,498	72,211	105,344	5,331	61,660	100,735
5 (May)	80,799	4,068	62,348	83,295	4,345	57,698	102,890
6 (Jun)	94,875	4,857	66,630	104,106	5,168	57,309	102,980
7 (Jul)	105,357	5,452	67,317	110,676	5,613	64,817	100,160
8 (Aug)	101,108	5,077	68,530	104,423	5,363	68,166	97,209
9 (Sep)	112,701	5,883	72,131	109,407	5,582	73,426	99,208
10 (Oct)	132,099	7,040	77,374	119,853	6,246	75,443	113,385
11 (Nov)	147,045	8,048	82,299	140,746	7,499	86,244	115,740
12 (Dec)	128,824	7,221	86,441	154,610	8,146	87,723	88,671

L R 6

(5)

年 月 Year and Month	生産(P)		受入(R)	出荷(Sh)			在庫(I)
	数量(千個) Quantity(10 ³ n)	金額(百万円) (million yen)		数量(千個) Quantity(10 ³ n)	販売(Sa)		
			数量(千個) Quantity(10 ³ n)		金額(百万円) (million yen)	数量(千個) Quantity(10 ³ n)	
平成12年(2000)	970,626	47,119	598,904	998,055	48,012	550,934	90,026
13 (2001)	937,686	46,300	629,973	961,996	46,583	610,899	85,644
14 (2002)	845,760	39,134	569,095	897,758	40,213	539,586	63,163
15 (2003)	900,254	40,923	610,819	914,216	39,674	599,521	60,503
16 (2004)	731,808	32,729	513,522	768,739	32,961	482,366	54,728
平成14年度(02FY)	898,665	41,007	621,634	939,848	41,465	589,961	56,038
15 (03FY)	868,771	39,618	577,352	876,156	38,351	568,187	57,819
平成16年1~3月(Q1)	167,910	7,403	121,109	175,953	7,643	115,749	57,819
4~6 (Q2)	158,346	7,116	120,806	168,694	7,371	103,793	64,484
7~9 (Q3)	182,561	7,948	124,336	185,900	7,744	120,421	65,061
10~12 (Q4)	222,991	10,262	147,271	238,192	10,203	142,403	54,728
平成16年 1月(Jan)	54,738	2,459	34,553	43,209	1,816	33,453	73,131
2 (Feb)	58,872	2,635	41,683	64,375	2,854	40,922	68,389
3 (Mar)	54,300	2,309	44,873	68,369	2,973	41,374	57,819
4 (Apr)	61,382	2,815	43,856	62,621	2,745	36,144	64,292
5 (May)	45,145	1,947	37,542	47,831	2,085	34,325	64,824
6 (Jun)	51,819	2,354	39,408	58,242	2,541	33,324	64,484
7 (Jul)	58,186	2,540	39,077	62,681	2,669	35,859	63,207
8 (Aug)	57,868	2,521	41,529	60,109	2,552	40,691	61,804
9 (Sep)	66,507	2,887	43,730	63,110	2,523	43,871	65,061
10 (Oct)	73,439	3,325	46,157	68,015	2,850	43,251	73,391
11 (Nov)	81,976	3,805	48,675	81,836	3,576	48,345	73,861
12 (Dec)	67,576	3,132	52,439	88,341	3,777	50,807	54,728

LR03

(6)

年月 Year and Month	生産(P)		受入(R)	出荷(Sh)			在庫(I)
	数量(千個) Quantity(10 ³ n)	金額(百万円) (million yen)		販売(Sa)		その他(O)	
			数量(千個) Quantity(10 ³ n)	金額(百万円) (million yen)	数量(千個) Quantity(10 ³ n)		数量(千個) Quantity(10 ³ n)
平成12年(2000)	395,593	22,076	283,598	410,176	22,208	274,961	40,888
13 (2001)	310,165	16,715	197,678	317,651	16,835	202,649	28,451
14 (2002)	293,284	15,203	179,456	295,594	14,203	184,825	20,775
15 (2003)	302,497	15,197	161,743	290,715	13,373	174,547	19,752
16 (2004)	305,317	14,793	172,372	310,394	14,076	166,124	20,922
平成14年度(02FY)	301,383	15,601	184,755	301,273	14,198	191,659	20,448
15 (03FY)	294,806	14,586	153,175	286,994	13,251	164,967	16,467
平成16年1~3月(Q1)	56,975	2,738	35,935	59,700	2,762	36,495	16,467
4~6 (Q2)	70,219	3,377	42,112	74,130	3,357	35,404	19,264
7~9 (Q3)	78,619	3,799	43,859	79,115	3,553	42,983	19,643
10~12 (Q4)	99,504	4,879	50,466	97,449	4,404	51,242	20,922
平成16年 1月(Jan)	19,239	917	10,465	17,281	723	11,574	20,601
2 (Feb)	19,099	912	9,966	19,066	902	12,128	18,472
3 (Mar)	18,637	909	15,504	23,353	1,137	12,793	16,467
4 (Apr)	24,668	1,205	15,648	25,687	1,164	12,567	18,529
5 (May)	20,646	994	12,356	20,501	957	11,355	19,675
6 (Jun)	24,905	1,178	14,108	27,942	1,236	11,482	19,264
7 (Jul)	26,540	1,295	14,378	28,833	1,317	14,104	17,244
8 (Aug)	25,832	1,252	13,604	25,914	1,182	13,727	17,039
9 (Sep)	26,247	1,252	15,877	24,368	1,054	15,152	19,643
10 (Oct)	34,537	1,683	15,841	27,695	1,216	15,721	26,605
11 (Nov)	35,038	1,726	18,010	32,474	1,504	17,886	29,294
12 (Dec)	29,929	1,470	16,615	37,280	1,684	17,635	20,922

その他のアルカリマンガン乾電池
Other alkaline manganese dioxide batteries

(7)

年月 Year and Month	生産(P)		受入(R)	出荷(Sh)			在庫(I)
	数量(千個) Quantity(10 ³ n)	金額(百万円) (million yen)		販売(Sa)		その他(O)	
			数量(千個) Quantity(10 ³ n)	金額(百万円) (million yen)	数量(千個) Quantity(10 ³ n)		数量(千個) Quantity(10 ³ n)
平成12年(2000)	248,182	22,311	153,168	234,434	21,041	155,442	24,281
13 (2001)	222,745	19,336	148,156	221,059	19,946	153,011	21,240
14 (2002)	227,189	19,534	145,680	228,396	20,193	147,659	16,509
15 (2003)	241,510	19,871	154,190	229,271	20,188	165,892	16,533
16 (2004)	245,665	19,337	166,303	238,512	20,825	176,968	13,021
平成14年度(02FY)	239,371	20,253	156,278	236,962	20,714	161,448	15,172
15 (03FY)	238,272	19,273	156,330	228,139	20,131	165,910	15,726
平成16年1~3月(Q1)	49,581	3,574	39,872	49,532	4,164	40,728	15,726
4~6 (Q2)	52,625	3,930	38,271	49,921	4,116	37,470	19,232
7~9 (Q3)	57,986	4,665	39,783	59,491	5,261	43,005	14,504
10~12 (Q4)	85,473	7,168	48,377	79,568	7,284	55,765	13,021
平成16年 1月(Jan)	14,813	1,147	10,785	13,631	1,187	12,294	16,205
2 (Feb)	17,222	1,209	13,954	16,611	1,465	14,099	16,671
3 (Mar)	17,546	1,218	15,133	19,290	1,512	14,335	15,726
4 (Apr)	19,466	1,478	12,707	17,036	1,422	12,949	17,914
5 (May)	15,008	1,127	12,450	14,963	1,303	12,018	18,391
6 (Jun)	18,151	1,325	13,114	17,922	1,391	12,503	19,232
7 (Jul)	20,631	1,617	13,862	19,162	1,627	14,854	19,709
8 (Aug)	17,408	1,304	13,397	18,400	1,629	13,748	18,366
9 (Sep)	19,947	1,744	12,524	21,929	2,005	14,403	14,504
10 (Oct)	24,123	2,032	15,376	24,143	2,180	16,471	13,389
11 (Nov)	30,031	2,517	15,614	26,436	2,419	20,013	12,585
12 (Dec)	31,319	2,619	17,387	28,989	2,685	19,281	13,021

リチウム電池
Lithium batteries

(8)

年月 Year and Month	生産(P)		受入(R) 数量(千個) Quantity(10 ³ n)	出荷(Sh)			在庫(I) 数量(千個) Quantity(10 ³ n)
	数量(千個) Quantity(10 ³ n)	金額(百万円) (million yen)		販売(Sa)		その他(O)	
				数量(千個) Quantity(10 ³ n)	金額(百万円) (million yen)	数量(千個) Quantity(10 ³ n)	
平成12年(2000)	1,145,429	60,850	636,523	1,154,855	58,992	627,127	62,802
13 (2001)	1,000,672	50,258	595,408	1,000,305	49,966	600,043	58,280
14 (2002)	1,099,480	52,244	624,038	1,099,347	52,737	632,512	49,949
15 (2003)	1,139,547	47,804	619,946	1,132,409	48,310	625,341	51,696
16 (2004)	1,198,011	45,790	651,558	1,196,006	46,398	658,497	44,103
平成14年度(02FY)	1,141,986	52,644	649,502	1,141,509	53,590	647,946	45,201
15 (03FY)	1,167,589	47,311	627,121	1,156,610	47,958	634,216	49,086
平成16年1~3月(Q1)	285,043	11,126	158,893	286,842	11,475	159,703	49,086
4~6 (Q2)	321,324	12,293	168,987	318,845	12,283	170,729	49,823
7~9 (Q3)	294,689	11,382	159,865	298,014	11,478	162,623	46,023
10~12 (Q4)	296,955	10,989	163,813	292,305	11,162	165,442	44,103
平成16年 1月(Jan)	92,148	3,649	48,846	85,449	3,574	49,648	57,593
2 (Feb)	92,805	3,583	53,219	98,479	3,856	52,904	52,234
3 (Mar)	100,090	3,894	56,828	102,914	4,045	57,151	49,086
4 (Apr)	107,941	4,164	56,814	105,003	4,169	57,395	51,442
5 (May)	101,422	3,881	53,991	101,543	3,909	54,499	50,814
6 (Jun)	111,961	4,248	58,182	112,299	4,205	58,835	49,823
7 (Jul)	105,974	3,954	54,141	100,890	3,891	54,613	54,712
8 (Aug)	88,963	3,536	53,876	93,560	3,537	55,177	49,725
9 (Sep)	99,752	3,892	51,848	103,564	4,050	52,833	46,023
10 (Oct)	95,565	3,651	52,552	94,183	3,639	53,565	44,185
11 (Nov)	103,624	3,841	57,557	94,578	3,590	57,386	51,638
12 (Dec)	97,766	3,497	53,704	103,544	3,933	54,491	44,103

その他の乾電池(湿電池を含む)
Other primary batteries

(9)

蓄電池
Storage batteries

(10~17)

年月 Year and Month	生産(P)		受入(R) 数量(千個) Quantity(10 ³ n)	出荷(Sh)			在庫(I) 数量(千個) Quantity(10 ³ n)	生産(P) 金額(百万円) (million yen)	販売(Sa) 金額(百万円) (million yen)
	数量(千個) Quantity(10 ³ n)	金額(百万円) (million yen)		販売(Sa)		その他(O)			
				数量(千個) Quantity(10 ³ n)	金額(百万円) (million yen)	数量(千個) Quantity(10 ³ n)			
平成12年(2000)	51,003	2,479	16,387	48,259	2,347	18,151	4,077	653,210	645,480
13 (2001)	49,763	2,397	18,896	49,278	2,196	20,570	2,890	540,740	540,472
14 (2002)	85,648	3,906	32,826	80,835	3,536	34,337	6,181	515,382	516,029
15 (2003)	70,903	3,052	24,905	67,012	2,882	30,197	4,782	538,648	533,605
16 (2004)	X	X	X	157,597	8,756	26,166	10,037	524,168	536,719
平成14年度(02FY)	79,722	3,401	27,596	77,782	3,331	32,031	3,267	527,647	524,683
15 (03FY)	87,823	4,185	24,084	78,348	3,565	27,469	9,359	534,867	534,660
平成16年1~3月(Q1)	32,444	1,835	5,373	26,559	1,357	6,680	9,359	129,171	134,256
4~6 (Q2)	49,162	2,873	6,559	47,040	2,723	6,773	11,267	127,251	128,246
7~9 (Q3)	X	X	X	40,480	2,153	5,828	14,228	129,993	135,405
10~12 (Q4)	X	X	X	43,518	2,523	6,885	10,037	137,753	138,812
平成16年 1月(Jan)	5,068	206	1,418	5,073	178	1,649	4,545	40,772	41,042
2 (Feb)	8,297	440	1,674	5,280	212	2,562	6,674	41,019	42,559
3 (Mar)	19,079	1,189	2,281	16,206	967	2,469	9,359	47,380	50,655
4 (Apr)	17,327	1,016	2,435	18,542	1,093	2,586	7,994	41,761	43,110
5 (May)	14,672	873	2,169	12,497	730	2,293	10,043	40,292	39,656
6 (Jun)	17,163	984	1,955	16,001	900	1,894	11,267	45,198	45,480
7 (Jul)	X	X	X	14,799	793	2,137	15,654	44,452	44,638
8 (Aug)	X	X	X	9,719	484	1,727	20,673	39,525	41,821
9 (Sep)	X	X	X	15,962	876	1,964	14,228	46,016	48,946
10 (Oct)	X	X	X	10,519	532	2,133	16,336	45,843	44,532
11 (Nov)	X	X	X	15,723	957	2,255	14,467	46,740	46,614
12 (Dec)	X	X	X	17,276	1,034	2,497	10,037	45,170	47,666

鉛蓄電池
Lead acid (storage) batteries

(10~13)

年月 Year and Month	生産(P)			受入(R)	出荷(Sh)				在庫(I)	
	数量(千個) Quantity(10 ³ n)	容量(鉛量t) Capacity(lead)	金額(百万円) (million yen)		数量(千個) Quantity(10 ³ n)	販売(Sa)		その他(O)	数量(千個) Quantity(10 ³ n)	容量(鉛量t) Capacity(lead)
						数量(千個) Quantity(10 ³ n)	容量(鉛量t) Capacity(lead)			
平成12年(2000)	48,387	279,034	169,047	17,908	48,961	274,628	159,806	16,807	5,788	35,431
13 (2001)	43,941	272,732	161,825	17,545	44,335	273,206	153,266	16,498	6,358	36,794
14 (2002)	39,043	250,462	142,605	17,260	41,455	260,242	139,935	15,786	5,431	29,895
15 (2003)	38,867	261,601	142,598	18,267	39,451	259,562	130,833	16,470	6,631	37,654
16 (2004)	37,517	258,260	144,128	18,544	39,176	263,858	131,577	16,742	6,751	38,581
平成14年度(02FY)	39,283	255,808	142,951	17,868	41,106	261,160	138,327	16,269	5,245	28,120
15 (03FY)	38,375	259,311	141,129	18,077	39,408	261,087	129,642	16,243	6,017	32,746
平成16年1~3月(Q1)	9,098	62,019	34,693	4,315	10,124	68,259	34,886	3,891	6,017	32,746
4~6 (Q2)	8,736	58,272	30,902	4,205	8,816	56,033	27,416	3,730	6,435	36,889
7~9 (Q3)	9,614	66,002	37,311	4,799	9,654	66,447	33,391	4,433	6,747	37,656
10~12 (Q4)	10,069	71,967	41,222	5,225	10,582	73,119	35,884	4,688	6,751	38,581
平成16年 1月 (Jan)	2,964	20,570	11,345	1,472	3,164	21,750	10,697	1,272	6,629	36,982
2 (Feb)	2,942	20,067	10,762	1,315	3,232	21,596	10,783	1,210	6,440	35,940
3 (Mar)	3,192	21,382	12,586	1,528	3,728	24,913	13,406	1,409	6,017	32,746
4 (Apr)	2,863	18,835	9,526	1,410	2,965	18,351	8,787	1,204	6,119	33,480
5 (May)	2,609	17,437	9,526	1,212	2,647	16,806	8,557	1,114	6,161	34,507
6 (Jun)	3,264	22,000	11,850	1,583	3,204	20,876	10,072	1,412	6,435	36,889
7 (Jul)	3,305	22,263	12,760	1,642	3,258	21,910	10,731	1,517	6,602	38,093
8 (Aug)	2,919	19,033	10,825	1,447	2,953	20,442	10,478	1,349	6,660	37,464
9 (Sep)	3,390	24,706	13,726	1,710	3,443	24,095	12,182	1,567	6,747	37,656
10 (Oct)	3,370	24,425	13,902	1,792	3,187	21,424	10,559	1,581	7,133	40,617
11 (Nov)	3,548	24,747	13,837	1,821	3,634	25,302	12,212	1,671	7,192	40,796
12 (Dec)	3,151	22,795	13,483	1,612	3,761	26,393	13,113	1,436	6,751	38,581

注：平成14年から名称変更。

自動車用(二輪自動車用を除く)
Batteries for automobiles(excluding motorcycle)

(10)

年月 Year and Month	生産(P)			受入(R)	出荷(Sh)				在庫(I)	
	数量(千個) Quantity(10 ³ n)	容量(鉛量t) Capacity(lead)	金額(百万円) (million yen)		数量(千個) Quantity(10 ³ n)	販売(Sa)		その他(O)	数量(千個) Quantity(10 ³ n)	容量(鉛量t) Capacity(lead)
						数量(千個) Quantity(10 ³ n)	容量(鉛量t) Capacity(lead)			
平成12年(2000)	25,495	203,816	103,052	10,584	25,253	201,149	91,845	10,428	3,031	24,608
13 (2001)	24,983	197,618	97,172	10,199	24,686	196,233	87,267	10,051	3,397	26,325
14 (2002)	24,083	185,463	89,095	10,559	24,819	192,190	82,221	10,237	2,781	20,958
15 (2003)	25,162	197,516	87,802	11,412	24,666	193,078	74,407	10,846	3,829	28,979
16 (2004)	24,619	191,884	87,292	11,650	25,250	196,782	75,623	10,994	3,858	29,456
平成14年度(02FY)	24,857	192,563	91,007	10,987	25,084	194,902	81,801	10,607	2,788	20,952
15 (03FY)	24,970	194,944	86,630	11,369	24,946	194,531	73,777	10,769	3,391	25,446
平成16年1~3月(Q1)	5,784	44,674	19,636	2,696	6,344	49,122	18,069	2,576	3,391	25,446
4~6 (Q2)	5,642	43,889	19,081	2,554	5,424	41,749	15,821	2,375	3,788	28,360
7~9 (Q3)	6,350	49,543	23,148	2,991	6,396	50,082	19,598	2,891	3,841	29,276
10~12 (Q4)	6,843	53,778	25,427	3,409	7,086	55,829	22,135	3,152	3,858	29,456
平成16年 1月 (Jan)	1,876	14,703	6,548	925	2,016	15,998	6,070	851	3,764	28,073
2 (Feb)	1,835	14,386	6,039	833	1,986	15,346	5,432	798	3,649	27,383
3 (Mar)	2,073	15,585	7,049	938	2,342	17,778	6,567	927	3,391	25,446
4 (Apr)	1,825	14,061	5,977	804	1,768	13,646	5,104	740	3,512	25,905
5 (May)	1,658	13,062	5,862	763	1,587	12,403	4,875	711	3,640	26,999
6 (Jun)	2,159	16,766	7,242	987	2,069	15,700	5,842	924	3,788	28,360
7 (Jul)	2,159	16,730	7,795	1,011	2,159	16,556	6,329	988	3,810	29,086
8 (Aug)	1,902	14,650	6,706	891	1,950	15,605	6,252	861	3,791	28,713
9 (Sep)	2,289	18,163	8,647	1,089	2,287	17,921	7,017	1,042	3,841	29,276
10 (Oct)	2,332	18,217	8,627	1,185	2,067	16,216	6,387	1,076	4,216	31,837
11 (Nov)	2,372	18,675	8,640	1,151	2,455	19,140	7,416	1,085	4,200	31,884
12 (Dec)	2,139	16,886	8,160	1,073	2,564	20,473	8,332	991	3,858	29,456

二輪自動車用
Batteries for motorcycle

(11)

年月 Year and Month	生産(P)			受入(R)	出荷(Sh)				在庫(I)	
	数量(千個) Quantity(10 ³ n)	容量(鉛量t) Capacity(lead)	金額(百万円) (million yen)		販売(Sa)			その他(O)	数量(千個) Quantity(10 ³ n)	容量(鉛量t) Capacity(lead)
					数量(千個) Quantity(10 ³ n)	容量(鉛量t) Capacity(lead)	金額(百万円) (million yen)			
平成12年(2000)	5,498	10,053	9,519	2,048	5,583	10,238	10,331	1,766	864	1,462
13 (2001)	4,670	8,771	8,234	1,961	4,900	9,233	9,004	1,669	925	1,530
14 (2002)	4,296	8,384	8,031	1,765	4,612	8,820	8,968	1,533	841	1,517
15 (2003)	4,187	8,198	8,153	1,850	4,258	8,366	8,674	1,606	1,018	1,795
16 (2004)	3,716	7,555	7,453	1,722	3,984	8,000	8,590	1,545	930	1,680
平成14年度(02FY)	4,246	8,406	8,019	1,843	4,559	8,821	8,921	1,574	835	1,490
15 (03FY)	4,036	7,922	7,925	1,750	4,201	8,255	8,648	1,548	876	1,514
平成16年1~3月(Q1)	948	1,944	1,878	373	1,115	2,259	2,313	350	876	1,514
4~6 (Q2)	938	1,813	1,846	421	1,022	1,954	2,135	375	840	1,462
7~9 (Q3)	975	1,926	2,025	509	864	1,736	2,084	441	1,015	1,778
10~12 (Q4)	855	1,872	1,704	419	983	2,051	2,058	379	930	1,680
平成16年 1月(Jan)	301	675	587	106	335	699	674	102	989	1,777
2 (Feb)	318	657	616	116	359	739	735	110	954	1,704
3 (Mar)	329	612	675	151	421	821	904	138	876	1,514
4 (Apr)	287	591	579	135	364	688	769	119	816	1,447
5 (May)	276	543	581	101	354	693	774	92	759	1,335
6 (Jun)	375	679	686	185	304	573	592	164	840	1,462
7 (Jul)	332	673	714	151	299	598	667	129	893	1,581
8 (Aug)	324	635	662	167	242	499	751	152	988	1,748
9 (Sep)	319	618	649	191	323	639	666	160	1,015	1,778
10 (Oct)	268	605	573	125	309	638	742	111	989	1,768
11 (Nov)	326	711	610	169	311	653	569	152	1,023	1,862
12 (Dec)	261	556	521	125	363	760	747	116	930	1,680

小形シール
Small-sized sealed lead acid batteries

(12)

年月 Year and Month	生産(P)			受入(R)	出荷(Sh)				在庫(I)	
	数量(千個) Quantity(10 ³ n)	容量(鉛量t) Capacity(lead)	金額(百万円) (million yen)		販売(Sa)			その他(O)	数量(千個) Quantity(10 ³ n)	容量(鉛量t) Capacity(lead)
					数量(千個) Quantity(10 ³ n)	容量(鉛量t) Capacity(lead)	金額(百万円) (million yen)			
平成12年(2000)	14,728	16,090	15,052	4,076	15,426	15,966	15,382	3,454	1,684	2,582
13 (2001)	11,331	12,055	11,251	4,099	11,834	12,871	12,120	3,500	1,779	2,680
14 (2002)	8,136	10,024	8,089	3,676	9,443	11,423	10,074	2,780	1,601	2,507
15 (2003)	7,018	9,182	7,268	3,743	8,043	10,642	9,477	2,775	1,533	2,542
16 (2004)	6,595	8,941	7,706	3,822	7,338	9,796	9,014	2,909	1,651	2,732
平成14年度(02FY)	7,729	9,653	7,727	3,746	8,982	11,191	9,870	2,842	1,461	2,283
15 (03FY)	6,811	9,219	7,310	3,710	7,724	10,187	9,112	2,703	1,532	2,561
平成16年1~3月(Q1)	1,645	2,372	1,886	914	1,907	2,411	2,213	640	1,532	2,561
4~6 (Q2)	1,575	2,025	1,970	944	1,817	2,464	2,277	706	1,519	2,504
7~9 (Q3)	1,680	2,281	1,939	973	1,750	2,407	2,161	796	1,616	2,671
10~12 (Q4)	1,695	2,263	1,911	991	1,864	2,514	2,363	767	1,651	2,732
平成16年 1月(Jan)	543	688	520	328	595	763	689	208	1,599	2,555
2 (Feb)	552	693	508	255	641	771	711	194	1,567	2,641
3 (Mar)	550	991	858	331	671	877	813	238	1,532	2,561
4 (Apr)	566	728	670	383	652	845	788	259	1,567	2,602
5 (May)	495	631	560	259	539	708	663	226	1,525	2,581
6 (Jun)	514	666	740	302	626	911	826	221	1,519	2,504
7 (Jul)	595	860	766	366	593	841	750	293	1,591	2,655
8 (Aug)	521	637	575	294	574	782	724	249	1,580	2,577
9 (Sep)	564	784	598	313	583	784	687	254	1,616	2,671
10 (Oct)	563	685	653	357	619	889	807	274	1,639	2,588
11 (Nov)	613	834	703	358	631	814	789	295	1,676	2,698
12 (Dec)	519	744	555	276	614	811	767	198	1,651	2,732

その他の鉛蓄電池
Other lead acid (storage) batteries

(13)

年月 Year and Month	生産(P)			受入(R)	出荷(Sh)				在庫(I)	
	数量(千個) Quantity(10 ³ n)	容量(鉛量t) Capacity(lead)	金額(百万円) (million yen)		数量(千個) Quantity(10 ³ n)	販売(Sa)		その他(O)	数量(千個) Quantity(10 ³ n)	容量(鉛量t) Capacity(lead)
						数量(千個) Quantity(10 ³ n)	容量(鉛量t) Capacity(lead)			
平成12年(2000)	2,666	49,075	41,424	1,200	2,699	47,275	42,248	1,159	209	6,779
13 (2001)	2,957	54,288	45,168	1,286	2,915	54,869	44,875	1,278	257	6,259
14 (2002)	2,528	46,591	37,390	1,260	2,581	47,809	38,672	1,236	208	4,913
15 (2003)	2,500	46,705	39,375	1,262	2,484	47,476	38,275	1,243	251	4,338
16 (2004)	2,587	49,880	41,677	1,350	2,604	49,280	38,350	1,294	312	4,713
平成14年度(02FY)	2,451	45,186	36,198	1,292	2,481	46,246	37,735	1,246	161	3,395
15 (03FY)	2,558	47,226	39,264	1,248	2,537	48,114	38,105	1,223	218	3,225
平成16年1~3月(Q1)	721	13,029	11,293	332	758	14,467	12,291	325	218	3,225
4~6 (Q2)	581	10,545	8,005	286	553	9,866	7,183	274	288	4,563
7~9 (Q3)	609	12,252	10,199	326	644	12,222	9,548	305	275	3,931
10~12 (Q4)	676	14,054	12,180	406	649	12,725	9,328	390	312	4,713
平成16年 1月(Jan)	244	4,504	3,690	113	218	4,290	3,264	111	277	4,577
2 (Feb)	237	4,331	3,599	111	246	4,740	3,905	108	270	4,212
3 (Mar)	240	4,194	4,004	108	294	5,437	5,122	106	218	3,225
4 (Apr)	185	3,455	2,300	88	181	3,172	2,126	86	224	3,526
5 (May)	180	3,201	2,523	89	167	3,002	2,245	85	237	3,592
6 (Jun)	216	3,889	3,182	109	205	3,692	2,812	103	288	4,563
7 (Jul)	219	4,000	3,485	114	207	3,915	2,985	107	308	4,771
8 (Aug)	172	3,111	2,882	95	187	3,556	2,751	87	301	4,426
9 (Sep)	218	5,141	3,832	117	250	4,751	3,812	111	275	3,931
10 (Oct)	207	4,918	4,049	125	192	3,681	2,623	120	289	4,424
11 (Nov)	237	4,527	3,884	143	237	4,695	3,438	139	293	4,352
12 (Dec)	232	4,609	4,247	138	220	4,349	3,267	131	312	4,713

注：平成14年から名称変更。

アルカリ蓄電池
Alkaline storage batteries

(14~16)

年月 Year and Month	生産(P)			受入(R)	出荷(Sh)				在庫(I)	
	数量(千個) Quantity(10 ³ n)	容量(10 ³ Ah) Capacity	金額(百万円) (million yen)		数量(千個) Quantity(10 ³ n)	販売(Sa)		その他(O)	数量(千個) Quantity(10 ³ n)	容量(10 ³ Ah) Capacity
						数量(千個) Quantity(10 ³ n)	容量(10 ³ Ah) Capacity			
平成12年(2000)	1,633,614	1,996,473	189,583	1,086,006	1,625,733	2,019,103	190,050	1,077,047	75,605	96,120
13 (2001)	1,146,541	1,462,758	133,461	783,813	1,187,178	1,545,122	138,999	781,176	42,708	54,752
14 (2002)	1,023,483	1,475,253	122,754	706,307	1,042,671	1,495,558	125,128	700,143	28,996	45,053
15 (2003)	771,137	1,265,375	98,232	498,358	787,865	1,289,642	97,224	490,382	20,234	35,633
16 (2004)	677,873	1,387,117	104,391	455,202	720,794	1,437,548	111,391	406,450	26,276	51,891
平成14年度(02FY)	971,719	1,452,280	118,789	676,055	991,113	1,470,992	119,646	669,706	26,418	40,200
15 (03FY)	706,393	1,241,658	95,795	456,296	737,822	1,275,898	97,191	431,056	20,452	37,512
平成16年1~3月(Q1)	148,062	310,734	24,569	102,189	166,530	325,413	26,526	83,729	20,452	37,512
4~6 (Q2)	171,622	332,684	25,573	116,524	182,432	351,363	27,576	106,041	20,117	35,894
7~9 (Q3)	180,022	364,800	27,781	122,545	189,021	378,953	29,233	111,886	21,774	39,840
10~12 (Q4)	178,167	378,899	26,468	113,944	182,811	381,819	28,056	104,794	26,276	51,891
平成16年 1月(Jan)	49,589	96,763	7,643	32,401	53,834	102,445	8,257	28,315	20,304	36,388
2 (Feb)	47,539	95,918	8,029	32,367	53,478	105,414	8,839	29,170	17,560	32,433
3 (Mar)	50,934	118,053	8,897	37,421	59,218	117,554	9,430	26,244	20,452	37,512
4 (Apr)	56,532	109,540	8,616	38,744	62,599	118,507	9,261	34,993	18,129	34,017
5 (May)	53,653	101,674	7,311	36,194	56,730	106,737	8,061	33,491	17,753	33,562
6 (Jun)	61,437	121,470	9,646	41,586	63,103	126,119	10,254	37,557	20,117	35,894
7 (Jul)	67,506	131,297	10,146	47,011	68,414	133,172	10,388	42,611	23,608	41,416
8 (Aug)	53,967	108,531	7,946	37,178	58,571	116,902	8,926	34,052	22,128	37,948
9 (Sep)	58,549	124,972	9,689	38,356	62,036	128,879	9,919	35,223	21,774	39,840
10 (Oct)	54,525	115,002	8,289	35,890	59,876	125,307	9,436	32,178	20,128	35,502
11 (Nov)	62,912	133,661	9,395	40,721	58,724	125,360	9,333	37,981	27,057	45,362
12 (Dec)	60,730	130,236	8,784	37,333	64,211	131,152	9,287	34,635	26,276	51,891

完全密閉式
Sealed nickel cadmium
rechargeable single cells
(14)

年月 Year and Month	生産(P)			受入(R) Quantity(10 ³ n)	出荷(Sh)				在庫(I)	
	数量(千個) Quantity(10 ³ n)	容量(10 ³ Ah) Capacity	金額(百万円) (million yen)		販売(Sa)			その他(O) Quantity(10 ³ n)	数量(千個) Quantity(10 ³ n)	容量(10 ³ Ah) Capacity
					数量(千個) Quantity(10 ³ n)	容量(10 ³ Ah) Capacity	金額(百万円) (million yen)			
平成12年(2000)	607,364	794,015	67,743	399,411	614,906	813,797	68,211	395,288	32,653	42,996
13 (2001)	514,796	680,115	55,932	359,651	531,936	694,738	58,404	353,735	21,623	29,683
14 (2002)	484,813	686,912	56,039	384,362	492,726	694,421	57,120	381,539	16,819	25,869
15 (2003)	392,210	580,108	44,525	340,321	400,499	590,703	44,596	336,824	12,023	18,209
16 (2004)	371,321	623,755	40,213	391,493	401,518	650,296	43,122	359,792	13,520	23,193
平成14年度(02FY)	476,652	684,287	55,949	386,463	483,711	689,893	56,442	382,879	16,207	23,723
15 (03FY)	358,985	552,101	40,672	335,132	382,556	574,282	42,059	318,721	9,042	13,107
平成16年1~3月(Q1)	71,389	127,898	8,628	82,057	88,735	140,954	9,810	67,690	9,042	13,107
4~6 (Q2)	96,485	153,374	10,102	99,097	101,718	160,760	10,765	92,681	10,224	15,133
7~9 (Q3)	104,211	171,530	10,843	107,058	109,824	178,403	11,535	101,694	9,974	15,155
10~12 (Q4)	99,236	170,953	10,640	103,281	101,241	170,179	11,012	97,727	13,520	23,193
平成16年 1月(Jan)	24,169	38,390	2,651	25,497	29,123	45,042	3,194	23,126	9,440	14,345
2 (Feb)	24,890	40,517	2,917	25,575	28,280	45,438	3,319	23,615	8,009	12,224
3 (Mar)	22,330	48,991	3,060	30,985	31,332	50,474	3,297	20,949	9,042	13,107
4 (Apr)	31,790	50,355	3,519	32,845	32,815	50,668	3,485	30,269	10,593	16,174
5 (May)	30,360	47,851	2,855	30,874	32,431	50,625	3,295	29,318	10,077	15,904
6 (Jun)	34,335	55,168	3,728	35,378	36,472	59,467	3,985	33,094	10,224	15,133
7 (Jul)	39,334	64,074	4,065	40,416	37,549	60,242	3,993	38,031	14,394	21,995
8 (Aug)	31,797	52,379	3,235	32,595	35,226	57,175	3,732	31,043	12,516	19,251
9 (Sep)	33,080	55,077	3,543	34,047	37,049	60,986	3,810	32,620	9,974	15,155
10 (Oct)	30,352	51,500	3,360	32,042	34,245	57,589	3,837	29,812	8,308	11,738
11 (Nov)	36,577	63,040	3,847	37,749	31,883	53,530	3,502	36,065	14,686	21,870
12 (Dec)	32,307	56,413	3,433	33,490	35,113	59,060	3,673	31,850	13,520	23,193

ニッケル・水素電池
Sealed nickel-metal hydride
rechargeable batteries
(15)

年月 Year and Month	生産(P)			受入(R) Quantity(10 ³ n)	出荷(Sh)				在庫(I)	
	数量(千個) Quantity(10 ³ n)	容量(10 ³ Ah) Capacity	金額(百万円) (million yen)		販売(Sa)			その他(O) Quantity(10 ³ n)	数量(千個) Quantity(10 ³ n)	容量(10 ³ Ah) Capacity
					数量(千個) Quantity(10 ³ n)	容量(10 ³ Ah) Capacity	金額(百万円) (million yen)			
平成12年(2000)	1,026,000	1,185,922	117,104	686,466	1,010,581	1,189,642	116,872	681,641	42,922	51,294
13 (2001)	631,557	769,291	73,803	424,065	655,047	837,055	76,538	427,343	21,057	23,687
14 (2002)	538,286	775,513	63,518	321,813	549,535	786,397	63,692	318,488	12,148	17,709
15 (2003)	378,591	674,763	51,102	157,902	387,045	688,693	49,575	153,435	8,150	14,489
16 (2004)	306,407	753,711	61,479	63,603	319,113	777,501	64,749	46,560	12,716	26,029
平成14年度(02FY)	494,596	755,253	59,778	289,468	506,914	767,072	59,441	286,716	10,188	15,656
15 (03FY)	347,168	678,760	52,535	121,020	355,039	691,356	51,899	112,206	11,359	22,257
平成16年1~3月(Q1)	76,630	179,692	15,169	20,094	77,741	180,651	15,464	16,003	11,359	22,257
4~6 (Q2)	75,105	177,367	14,852	17,397	80,679	188,991	16,085	13,334	9,846	18,152
7~9 (Q3)	75,768	190,383	16,140	15,464	79,155	197,908	16,815	10,174	11,749	21,670
10~12 (Q4)	78,904	206,269	15,318	10,648	81,538	209,951	16,385	7,049	12,716	26,029
平成16年 1月(Jan)	25,404	57,418	4,731	6,890	24,693	56,260	4,737	5,176	10,804	19,203
2 (Feb)	22,638	54,239	4,938	6,780	25,184	58,738	5,153	5,543	9,495	17,515
3 (Mar)	28,588	68,035	5,500	6,424	27,864	65,653	5,574	5,284	11,359	22,257
4 (Apr)	24,736	58,600	5,026	5,891	29,774	67,322	5,601	4,716	7,494	15,614
5 (May)	23,284	53,271	4,328	5,313	24,289	55,583	4,616	4,167	7,635	15,423
6 (Jun)	27,085	65,496	5,498	6,193	26,616	66,086	5,868	4,451	9,846	18,152
7 (Jul)	28,160	66,498	5,879	6,586	30,853	72,200	6,170	4,572	9,167	16,750
8 (Aug)	22,159	55,414	4,507	4,577	23,333	58,989	4,976	3,006	9,563	15,946
9 (Sep)	25,449	68,471	5,754	4,301	24,969	66,719	5,669	2,596	11,749	21,670
10 (Oct)	24,167	63,239	4,816	3,841	25,623	67,252	5,390	2,359	11,775	21,186
11 (Nov)	26,323	69,831	5,260	2,966	26,832	71,311	5,588	1,909	12,323	20,715
12 (Dec)	28,414	73,199	5,242	3,841	29,083	71,388	5,407	2,781	12,716	26,029

その他のアルカリ蓄電池
Other alkaline storage batteries

(16)

年月 Year and Month	生産(P)			受入(R)	出荷(Sh)				在庫(I)	
	数量(千個) Quantity(10 ³ n)	容量(10 ³ Ah) Capacity	金額(百万円) (million yen)		販売(Sa)			その他(O)	数量(千個) Quantity(10 ³ n)	容量(10 ³ Ah) Capacity
					数量(千個) Quantity(10 ³ n)	容量(10 ³ Ah) Capacity	金額(百万円) (million yen)			
平成12年(2000)	250	16,536	4,736	129	246	15,664	4,967	118	30	1,830
13(2001)	188	13,352	3,726	97	195	13,329	4,057	98	28	1,382
14(2002)	384	12,828	3,197	132	410	14,740	4,316	116	29	1,475
15(2003)	336	10,504	2,605	135	321	10,246	3,053	123	61	2,935
16(2004)	145	9,651	2,699	106	163	9,751	3,520	98	40	2,669
平成14年度(02FY)	471	12,740	3,062	124	488	14,027	3,763	111	23	821
15(03FY)	240	10,797	2,588	144	227	10,260	3,233	129	51	2,148
平成16年1~3月(Q1)	43	3,144	772	38	54	3,808	1,252	36	51	2,148
4~6(Q2)	32	1,943	619	30	35	1,612	726	26	47	2,609
7~9(Q3)	43	2,887	798	23	42	2,642	883	18	51	3,015
10~12(Q4)	27	1,677	510	15	32	1,689	659	18	40	2,669
平成16年 1月(Jan)	16	955	261	14	18	1,143	326	13	60	2,840
2(Feb)	11	1,162	174	12	14	1,238	367	12	56	2,694
3(Mar)	16	1,027	337	12	22	1,427	559	11	51	2,148
4(Apr)	6	585	71	8	10	517	175	8	42	2,229
5(May)	9	552	128	7	10	529	150	6	41	2,235
6(Jun)	17	806	420	15	15	566	401	12	47	2,609
7(Jul)	12	725	202	9	12	730	225	8	47	2,671
8(Aug)	11	738	204	6	12	738	218	3	49	2,751
9(Sep)	20	1,424	392	8	18	1,174	440	7	51	3,015
10(Oct)	6	263	113	7	8	466	209	7	45	2,578
11(Nov)	12	790	288	6	9	519	243	7	48	2,777
12(Dec)	9	624	109	2	15	704	207	4	40	2,669

注：平成14年から名称変更。

リチウムイオン蓄電池
Small sized sealed lithium ion
rechargeable batteries

(17)

年月 Year and Month	生産(P)			受入(R)	出荷(Sh)				在庫(I)	
	数量(千個) Quantity(10 ³ n)	容量(10 ³ Ah) Capacity	金額(百万円) (million yen)		販売(Sa)			その他(O)	数量(千個) Quantity(10 ³ n)	容量(10 ³ Ah) Capacity
					数量(千個) Quantity(10 ³ n)	容量(10 ³ Ah) Capacity	金額(百万円) (million yen)			
平成12年(2000)	478,561	498,592	294,580	276,237	479,991	485,349	295,624	276,149	20,187	22,480
13(2001)	453,062	484,676	245,454	278,650	456,513	451,934	248,207	276,826	17,933	18,530
14(2002)	568,080	679,795	250,023	368,025	571,344	681,592	250,966	367,626	15,094	14,543
15(2003)	762,788	982,176	297,818	527,391	780,921	989,101	305,548	496,731	32,486	33,018
16(2004)	779,778	1,083,545	275,649	575,075	828,332	1,115,422	293,751	529,892	29,118	30,838
平成14年度(02FY)	627,945	755,471	265,907	411,403	630,676	757,154	266,710	403,678	23,938	23,709
15(03FY)	775,125	1,034,488	297,943	552,874	803,012	1,052,982	307,827	511,521	37,397	34,907
平成16年1~3月(Q1)	186,041	258,835	69,909	142,162	197,692	268,128	72,844	125,604	37,397	34,907
4~6(Q2)	198,927	280,993	70,776	138,338	202,230	275,531	73,254	130,432	42,000	46,120
7~9(Q3)	184,999	248,047	64,901	141,567	205,333	267,165	72,781	132,899	30,333	31,556
10~12(Q4)	209,811	295,670	70,063	153,008	223,077	304,598	74,872	140,957	29,118	30,838
平成16年 1月(Jan)	58,383	81,453	21,784	49,683	60,243	83,085	22,088	39,191	41,120	38,398
2(Feb)	58,971	82,562	22,228	42,867	62,635	84,084	22,937	39,710	40,614	39,012
3(Mar)	68,687	94,820	25,897	49,612	74,814	100,959	27,819	46,703	37,397	34,907
4(Apr)	66,621	93,342	23,619	48,945	69,527	94,823	25,062	45,442	37,996	36,448
5(May)	65,838	97,144	23,455	43,867	63,363	88,500	23,038	41,513	42,825	44,865
6(Jun)	66,468	90,507	23,702	45,526	69,340	92,208	25,154	43,477	42,000	46,120
7(Jul)	61,026	80,393	21,546	45,703	64,386	80,820	23,519	42,704	41,638	46,952
8(Aug)	56,991	77,281	20,754	44,503	62,720	84,305	22,417	40,077	40,335	42,824
9(Sep)	66,982	90,373	22,601	51,361	78,227	102,040	26,845	50,118	30,333	31,556
10(Oct)	71,670	99,161	23,652	52,330	73,769	98,960	24,537	48,368	32,196	35,423
11(Nov)	69,754	98,307	23,508	51,341	74,361	100,955	25,069	47,226	31,705	35,240
12(Dec)	68,387	98,202	22,903	49,337	74,947	104,683	25,266	45,363	29,118	30,838

注：平成14年から名称変更。

40 自動車 Motor vehicles	自動車 Motor vehicles (1~23)				四輪車合計 Motor vehicles (1~11)				在庫(I) 数量(台) Quantity(n)		
	年月 Year and Month	生産(P)		生産(P)		受入(R)		出荷(Sh)			
		金額(百万円) (million yen)	数量(台) Quantity(n)	金額(百万円) (million yen)	数量(台) Quantity(n)	金額(百万円) (million yen)	数量(台) Quantity(n)	販売(Sa)		その他(O) 数量(台) Quantity(n)	
								数量(台) Quantity(n)			金額(百万円) (million yen)
平成12年(2000)	16,327,414	10,144,847	14,424,340	3,828,203	10,156,957	15,319,385	3,826,002	259,931			
13 (2001)	17,143,179	9,777,191	15,049,791	3,737,069	9,786,100	16,335,995	3,735,732	251,236			
14 (2002)	18,481,808	10,257,318	16,044,630	3,993,503	10,254,494	17,153,890	3,992,247	250,916			
15 (2003)	19,053,153	10,286,318	16,484,959	3,934,769	10,295,020	17,536,353	3,933,550	244,278			
16 (2004)	19,793,753	10,511,518	17,076,194	3,839,269	10,524,527	18,312,048	3,839,120	233,534			
平成14年度(02FY)	18,716,361	10,323,108	16,189,273	4,007,803	10,318,792	17,233,517	4,006,690	188,827			
15 (03FY)	19,249,046	10,356,677	16,641,973	3,966,451	10,372,812	17,762,418	3,965,581	174,923			
平成16年1~3月(Q1)	5,171,594	2,769,782	4,451,203	1,083,265	2,839,490	4,843,505	1,083,111	174,923			
4~6 (Q2)	4,705,209	2,536,331	4,085,324	890,926	2,444,993	4,256,581	891,116	266,067			
7~9 (Q3)	4,953,919	2,590,456	4,281,967	941,843	2,601,688	4,603,261	941,613	257,193			
10~12 (Q4)	4,963,031	2,614,949	4,257,700	923,235	2,638,356	4,608,701	923,280	233,534			
平成16年 1月(Jan)	1,555,497	826,339	1,339,640	300,316	797,084	1,394,801	300,464	272,998			
2 (Feb)	1,697,158	913,511	1,464,809	358,172	918,693	1,564,602	358,084	267,920			
3 (Mar)	1,918,939	1,029,932	1,646,754	424,777	1,123,713	1,884,102	424,563	174,923			
4 (Apr)	1,560,449	847,056	1,352,988	297,692	787,398	1,332,547	297,735	234,074			
5 (May)	1,412,367	753,973	1,229,827	268,866	759,219	1,344,529	268,969	228,725			
6 (Jun)	1,732,393	935,302	1,502,509	324,368	898,376	1,579,505	324,412	266,067			
7 (Jul)	1,725,275	926,954	1,499,099	337,984	932,832	1,643,395	337,823	260,351			
8 (Aug)	1,383,233	699,338	1,190,111	252,035	699,112	1,252,355	251,812	260,800			
9 (Sep)	1,845,411	964,164	1,592,757	351,824	969,744	1,707,511	351,978	257,193			
10 (Oct)	1,704,631	897,425	1,467,635	308,307	868,754	1,510,477	308,335	285,836			
11 (Nov)	1,755,385	926,469	1,502,974	306,999	909,559	1,596,438	312,089	297,449			
12 (Dec)	1,503,015	791,055	1,287,091	307,929	860,043	1,501,786	302,856	233,534			

注：二輪自動車及び戦闘用自動車を除く。

乗用車
Passenger cars

(1~3)

年月 Year and Month	生産(P)		受入(R)		出荷(Sh)		在庫(I) 数量(台) Quantity(n)
	数量(台) Quantity(n)	金額(百万円) (million yen)	数量(台) Quantity(n)	販売(Sa)		その他(O) 数量(台) Quantity(n)	
				数量(台) Quantity(n)	金額(百万円) (million yen)		
平成12年(2000)	8,363,485	12,176,931	3,233,232	8,367,886	13,012,828	3,233,232	181,495
13 (2001)	8,117,563	12,852,896	3,198,882	8,111,499	14,083,542	3,198,896	186,879
14 (2002)	8,618,357	13,803,306	3,461,152	8,594,254	14,837,649	3,461,137	207,214
15 (2003)	8,478,328	13,752,249	3,293,176	8,500,097	14,752,928	3,293,176	183,873
16 (2004)	8,720,385	14,050,512	3,183,736	8,734,402	15,234,946	3,183,752	169,560
平成14年度(02FY)	8,662,770	13,886,667	3,470,173	8,645,942	14,869,502	3,470,176	152,368
15 (03FY)	8,534,645	13,855,405	3,296,197	8,549,935	14,903,391	3,296,197	136,474
平成16年1~3月(Q1)	2,313,131	3,748,052	904,678	2,360,086	4,088,500	904,678	136,474
4~6 (Q2)	2,094,560	3,379,046	736,484	2,020,312	3,562,174	736,489	210,346
7~9 (Q3)	2,135,633	3,445,498	779,717	2,145,686	3,744,886	779,725	201,027
10~12 (Q4)	2,177,061	3,477,916	762,857	2,208,318	3,839,386	762,860	169,560
平成16年 1月(Jan)	684,697	1,116,875	249,964	663,895	1,175,034	249,964	204,675
2 (Feb)	765,331	1,234,900	299,141	761,454	1,312,770	299,141	208,552
3 (Mar)	863,103	1,396,277	355,573	934,737	1,600,696	355,573	136,474
4 (Apr)	700,868	1,140,854	247,234	649,161	1,122,357	247,239	187,808
5 (May)	621,019	1,010,037	221,476	630,671	1,130,785	221,476	178,156
6 (Jun)	772,673	1,228,155	267,774	740,480	1,309,032	267,774	210,346
7 (Jul)	768,059	1,218,792	281,540	773,260	1,359,245	281,540	205,146
8 (Aug)	571,407	934,111	204,674	569,747	984,320	204,680	206,800
9 (Sep)	796,167	1,292,595	293,503	802,679	1,401,321	293,505	201,027
10 (Oct)	742,912	1,198,812	254,544	723,353	1,249,830	254,544	220,586
11 (Nov)	766,869	1,227,261	251,413	757,986	1,338,120	252,933	227,742
12 (Dec)	667,280	1,051,843	256,900	726,979	1,251,436	255,383	169,560

注：シャシーのみのものを含む。

軽自動車 (気筒容積 660ml 以下)
Midget passenger cars (Piston displacement 660ml or less)

(1)

年月 Year and Month	生産(P)		受入(R)	出荷(Sh)			在庫(I)
	数量(台) Quantity(n)	金額(百万円) (million yen)		販売(Sa)		その他(O)	
			数量(台) Quantity(n)	数量(台) Quantity(n)	金額(百万円) (million yen)		数量(台) Quantity(n)
平成12年(2000)	1,283,094	1,238,486	387,222	1,277,892	1,190,612	387,222	35,848
13 (2001)	1,278,642	1,225,030	398,987	1,279,517	1,187,514	398,987	34,750
14 (2002)	1,309,830	1,166,197	403,384	1,317,659	1,167,001	403,384	26,696
15 (2003)	1,290,220	1,054,329	354,064	1,285,958	1,043,582	354,064	30,727
16 (2004)	1,366,675	1,146,115	319,806	1,366,535	1,146,991	319,807	30,568
平成14年度(02FY)	1,284,264	1,095,332	364,696	1,289,264	1,089,032	364,696	10,803
15 (03FY)	1,337,314	1,112,379	375,866	1,328,059	1,102,359	375,866	19,988
平成16年1~3月(Q1)	388,667	335,573	115,906	399,406	345,760	115,906	19,988
4~6 (Q2)	343,114	279,206	71,826	327,901	267,741	71,826	34,903
7~9 (Q3)	294,439	246,579	58,387	305,458	256,273	58,387	23,884
10~12 (Q4)	340,455	284,757	73,687	333,770	277,217	73,688	30,568
平成16年 1月(Jan)	103,379	89,461	24,549	94,940	82,247	24,549	39,166
2 (Feb)	130,473	111,804	36,207	129,757	111,110	36,207	39,882
3 (Mar)	154,815	134,308	55,150	174,709	152,403	55,150	19,988
4 (Apr)	117,704	96,818	18,922	108,741	89,123	18,922	28,653
5 (May)	110,482	89,594	26,523	104,755	85,713	26,523	34,380
6 (Jun)	114,928	92,794	26,381	114,405	92,905	26,381	34,903
7 (Jul)	110,993	90,156	19,505	110,130	88,509	19,505	35,766
8 (Aug)	75,512	64,328	13,128	77,735	66,462	13,128	33,543
9 (Sep)	107,934	92,095	25,754	117,593	101,302	25,754	23,884
10 (Oct)	116,695	98,304	19,816	112,853	93,067	19,816	27,726
11 (Nov)	116,369	95,677	23,140	111,634	91,084	24,658	30,943
12 (Dec)	107,391	90,776	30,731	109,283	93,066	29,214	30,568

小型自動車 (気筒容積 660ml を超え 2000ml 以下)
Small passenger cars (Piston displacement over 660ml, 2000ml or less)

(2)

年月 Year and Month	生産(P)		受入(R)	出荷(Sh)			在庫(I)
	数量(台) Quantity(n)	金額(百万円) (million yen)		販売(Sa)		その他(O)	
			数量(台) Quantity(n)	数量(台) Quantity(n)	金額(百万円) (million yen)		数量(台) Quantity(n)
平成12年(2000)	3,699,893	4,298,370	1,261,839	3,701,121	4,411,733	1,261,839	84,293
13 (2001)	3,378,915	4,127,791	1,284,128	3,371,311	4,517,751	1,284,143	88,801
14 (2002)	3,637,501	4,467,826	1,427,851	3,602,350	4,826,419	1,427,833	96,503
15 (2003)	3,434,662	4,243,705	1,266,948	3,413,749	4,491,770	1,266,948	93,895
16 (2004)	3,309,147	4,067,398	1,149,496	3,300,995	4,287,956	1,149,501	77,567
平成14年度(02FY)	3,682,413	4,488,062	1,445,969	3,657,823	4,849,646	1,445,969	63,739
15 (03FY)	3,336,862	4,123,165	1,227,048	3,317,603	4,347,085	1,227,048	50,407
平成16年1~3月(Q1)	878,685	1,088,338	339,787	905,232	1,181,856	339,787	50,407
4~6 (Q2)	757,320	928,838	249,845	720,134	929,091	249,846	87,515
7~9 (Q3)	837,597	1,023,826	283,102	843,102	1,077,564	283,104	74,758
10~12 (Q4)	835,545	1,026,396	276,762	832,527	1,099,445	276,764	77,567
平成16年 1月(Jan)	261,848	321,424	92,412	254,099	328,480	92,412	101,644
2 (Feb)	288,128	356,437	112,443	288,445	372,418	112,443	101,327
3 (Mar)	328,709	410,477	134,932	362,688	480,958	134,932	50,407
4 (Apr)	244,128	293,856	87,806	228,719	290,297	87,807	65,741
5 (May)	220,035	273,616	71,791	216,853	282,607	71,791	68,923
6 (Jun)	293,157	361,366	90,248	274,562	356,187	90,248	87,515
7 (Jul)	304,083	371,708	103,493	299,782	390,751	103,493	91,817
8 (Aug)	221,894	271,327	72,588	223,660	270,953	72,590	90,049
9 (Sep)	311,620	380,791	107,021	319,660	415,860	107,021	74,758
10 (Oct)	276,628	340,128	91,499	269,543	348,795	91,499	81,843
11 (Nov)	297,798	367,067	87,505	280,449	368,158	87,507	98,983
12 (Dec)	261,119	319,201	97,758	282,535	382,492	97,758	77,567

普通自動車（気筒容積2000mlを超えるもの）
Large passenger cars (Piston displacement over 2000ml)

(3)

年月 Year and Month	生産(P)		受入(R)	出荷(Sh)			在庫(I)
	数量(台) Quantity(n)	金額(百万円) (million yen)		販売(Sa)		その他(O)	
			数量(台) Quantity(n)	金額(百万円) (million yen)	数量(台) Quantity(n)		数量(台) Quantity(n)
平成12年(2000)	3,380,498	6,640,075	1,584,171	3,388,873	7,410,483	1,584,171	61,354
13 (2001)	3,460,006	7,500,075	1,515,767	3,460,671	8,378,277	1,515,766	63,328
14 (2002)	3,671,026	8,169,283	1,629,917	3,674,245	8,844,229	1,629,920	84,015
15 (2003)	3,753,446	8,454,215	1,672,164	3,800,390	9,217,576	1,672,164	59,251
16 (2004)	4,044,563	8,836,999	1,714,434	4,066,872	9,799,999	1,714,444	61,425
平成14年度(02FY)	3,696,093	8,303,273	1,659,508	3,698,855	8,930,824	1,659,511	77,826
15 (03FY)	3,860,469	8,619,861	1,693,283	3,904,273	9,453,947	1,693,283	66,079
平成16年1~3月(Q1)	1,045,779	2,324,141	448,985	1,055,448	2,560,884	448,985	66,079
4~6 (Q2)	994,126	2,171,002	414,813	972,277	2,365,342	414,817	87,928
7~9 (Q3)	1,003,597	2,175,093	438,228	997,126	2,411,049	438,234	102,385
10~12 (Q4)	1,001,061	2,166,763	412,408	1,042,021	2,462,724	412,408	61,425
平成16年 1月(Jan)	319,470	705,990	133,003	314,856	764,307	133,003	63,865
2 (Feb)	346,730	766,659	150,491	343,252	829,242	150,491	67,343
3 (Mar)	379,579	851,492	165,491	397,340	967,335	165,491	66,079
4 (Apr)	339,036	750,180	140,506	311,701	742,937	140,510	93,414
5 (May)	290,502	646,827	123,162	309,063	762,465	123,162	74,853
6 (Jun)	364,588	773,995	151,145	351,513	859,940	151,145	87,928
7 (Jul)	352,983	756,928	158,542	363,348	879,985	158,542	77,563
8 (Aug)	274,001	598,456	118,958	268,352	646,905	118,962	83,208
9 (Sep)	376,613	819,709	160,728	365,426	884,159	160,730	102,385
10 (Oct)	349,589	760,380	143,229	340,957	807,968	143,229	111,017
11 (Nov)	352,702	764,517	140,768	365,903	878,878	140,768	97,816
12 (Dec)	298,770	641,866	128,411	335,161	775,878	128,411	61,425

バスシャシー
Bus chassis

(4~5)

年月 Year and Month	生産(P)		受入(R)	出荷(Sh)			在庫(I)
	数量(台) Quantity(n)	金額(百万円) (million yen)		販売(Sa)		その他(O)	
			数量(台) Quantity(n)	金額(百万円) (million yen)	数量(台) Quantity(n)		数量(台) Quantity(n)
平成12年(2000)	54,544	189,904	18,786	54,026	190,471	18,766	2,026
13 (2001)	58,092	208,448	24,232	57,661	209,000	24,225	2,405
14 (2002)	66,321	228,863	29,678	65,784	227,541	29,678	3,017
15 (2003)	61,074	246,828	24,218	61,239	245,048	24,215	2,813
16 (2004)	60,442	235,562	20,357	61,417	241,067	20,206	1,916
平成14年度(02FY)	68,571	235,845	30,283	68,632	236,445	30,283	2,202
15 (03FY)	59,858	244,581	21,857	59,267	242,061	21,886	2,665
平成16年1~3月(Q1)	16,539	65,894	6,063	16,548	70,471	6,095	2,665
4~6 (Q2)	14,657	53,530	4,426	14,789	52,915	4,427	2,536
7~9 (Q3)	15,161	62,369	5,135	14,669	65,306	5,118	3,075
10~12 (Q4)	14,085	53,769	4,733	15,411	52,375	4,566	1,916
平成16年 1月(Jan)	4,974	19,900	1,605	4,704	18,115	1,605	2,959
2 (Feb)	5,547	22,338	1,968	5,231	22,848	1,968	3,292
3 (Mar)	6,018	23,656	2,490	6,613	29,508	2,522	2,665
4 (Apr)	4,749	17,813	1,513	5,059	20,373	1,514	2,354
5 (May)	4,540	16,198	1,481	4,310	14,790	1,481	2,584
6 (Jun)	5,368	19,519	1,432	5,420	17,752	1,432	2,536
7 (Jul)	5,270	21,248	1,698	5,306	21,385	1,696	2,502
8 (Aug)	4,465	20,564	1,688	4,168	21,707	1,674	2,813
9 (Sep)	5,426	20,557	1,749	5,195	22,214	1,748	3,075
10 (Oct)	5,053	17,508	1,534	5,412	18,615	1,481	2,769
11 (Nov)	5,329	18,607	1,509	4,793	15,891	1,455	3,359
12 (Dec)	3,703	17,654	1,690	5,206	17,869	1,630	1,916

注：完成車を含む。

小型バス
Small buses

(4)

年月 Year and Month	生産(P)		受入(R) Quantity(n)	出荷(Sh)			在庫(I) Quantity(n)
	数量(台) Quantity(n)	金額(百万円) (million yen)		販売(Sa)		その他(O) Quantity(n)	
			数量(台) Quantity(n)	金額(百万円) (million yen)	数量(台) Quantity(n)		数量(台) Quantity(n)
平成12年(2000)	46,509	109,007	12,853	46,004	106,805	12,857	1,357
13 (2001)	46,887	111,499	16,230	46,516	110,297	16,230	1,704
14 (2002)	55,180	131,813	20,990	54,981	132,072	20,990	1,940
15 (2003)	49,668	130,268	15,244	49,999	129,658	15,244	1,567
16 (2004)	48,156	129,577	10,555	49,155	131,798	10,402	737
平成14年度(02FY)	57,593	138,347	21,469	57,836	138,944	21,469	1,454
15 (03FY)	47,803	127,817	12,220	47,381	125,256	12,220	1,866
平成16年1~3月(Q1)	12,853	36,179	2,842	12,536	35,035	2,842	1,866
4~6 (Q2)	11,805	29,855	2,201	12,227	31,359	2,201	1,448
7~9 (Q3)	12,599	36,540	3,018	11,783	34,372	3,018	2,294
10~12 (Q4)	10,899	27,003	2,494	12,609	31,032	2,341	737
平成16年 1月(Jan)	3,883	11,129	862	3,852	11,199	862	1,586
2 (Feb)	4,233	12,148	898	3,863	10,963	898	1,948
3 (Mar)	4,737	12,902	1,082	4,821	12,873	1,082	1,866
4 (Apr)	3,898	10,133	749	4,207	10,947	749	1,557
5 (May)	3,608	9,240	718	3,503	9,479	718	1,662
6 (Jun)	4,299	10,482	734	4,517	10,933	734	1,448
7 (Jul)	4,398	12,418	1,052	4,419	12,022	1,052	1,427
8 (Aug)	3,735	12,609	1,006	3,197	11,600	1,006	1,965
9 (Sep)	4,466	11,513	960	4,167	10,750	960	2,294
10 (Oct)	4,187	10,027	882	4,539	11,004	839	1,985
11 (Nov)	4,288	10,697	766	3,861	9,690	710	2,468
12 (Dec)	2,424	6,279	846	4,209	10,338	792	737

大型バス
Large buses

(5)

年月 Year and Month	生産(P)		受入(R) Quantity(n)	出荷(Sh)			在庫(I) Quantity(n)
	数量(台) Quantity(n)	金額(百万円) (million yen)		販売(Sa)		その他(O) Quantity(n)	
			数量(台) Quantity(n)	金額(百万円) (million yen)	数量(台) Quantity(n)		数量(台) Quantity(n)
平成12年(2000)	8,035	80,897	5,933	8,022	83,666	5,909	669
13 (2001)	11,205	96,949	8,002	11,145	98,703	7,995	701
14 (2002)	11,141	97,050	8,688	10,803	95,469	8,688	1,077
15 (2003)	11,406	116,560	8,974	11,240	115,390	8,971	1,246
16 (2004)	12,286	105,985	9,802	12,262	109,269	9,804	1,179
平成14年度(02FY)	10,978	97,498	8,814	10,796	97,501	8,814	748
15 (03FY)	12,055	116,764	9,637	11,886	116,805	9,666	799
平成16年1~3月(Q1)	3,686	29,715	3,221	4,012	35,436	3,253	799
4~6 (Q2)	2,852	23,675	2,225	2,562	21,556	2,226	1,088
7~9 (Q3)	2,562	25,829	2,117	2,886	30,934	2,100	781
10~12 (Q4)	3,186	26,766	2,239	2,802	21,343	2,225	1,179
平成16年 1月(Jan)	1,091	8,771	743	852	6,916	743	1,373
2 (Feb)	1,314	10,190	1,070	1,368	11,885	1,070	1,344
3 (Mar)	1,281	10,754	1,408	1,792	16,635	1,440	799
4 (Apr)	851	7,680	764	852	9,426	765	797
5 (May)	932	6,958	763	807	5,311	763	922
6 (Jun)	1,069	9,037	698	903	6,819	698	1,088
7 (Jul)	872	8,830	646	887	9,363	644	1,075
8 (Aug)	730	7,955	682	971	10,107	668	848
9 (Sep)	960	9,044	789	1,028	11,464	788	781
10 (Oct)	866	7,481	652	873	7,611	642	784
11 (Nov)	1,041	7,910	743	932	6,201	745	891
12 (Dec)	1,279	11,375	844	997	7,531	838	1,179

トラックシャシー
Truck chassis

(6~11)

年月 Year and Month	生産(P)		受入(R)	出荷(Sh)			在庫(I)
	数量(台) Quantity(n)	金額(百万円) (million yen)		販売(Sa)		その他(O)	
			数量(台) Quantity(n)	金額(百万円) (million yen)	数量(台) Quantity(n)	数量(台) Quantity(n)	
平成12年(2000)	1,726,818	2,057,505	576,185	1,735,045	2,116,086	574,004	76,410
13 (2001)	1,601,536	1,988,447	513,955	1,616,940	2,043,453	512,611	61,952
14 (2002)	1,572,640	2,012,461	502,673	1,594,456	2,088,700	501,432	40,685
15 (2003)	1,746,916	2,485,882	617,375	1,733,684	2,538,377	616,159	57,592
16 (2004)	1,730,691	2,790,120	635,176	1,728,708	2,836,035	635,162	62,058
平成14年度(02FY)	1,591,767	2,066,761	507,347	1,604,218	2,127,570	506,231	34,257
15 (03FY)	1,762,174	2,541,987	648,397	1,763,610	2,616,966	647,498	35,784
平成16年1~3月(Q1)	440,112	637,257	172,524	462,856	684,534	172,338	35,784
4~6 (Q2)	427,114	652,748	150,016	409,892	641,492	150,200	53,185
7~9 (Q3)	439,662	774,100	156,991	441,333	793,069	156,770	53,091
10~12 (Q4)	423,803	726,015	155,645	414,627	716,940	155,854	62,058
平成16年 1月(Jan)	136,668	202,865	48,747	128,485	201,652	48,895	65,364
2 (Feb)	142,633	207,571	57,063	152,008	228,984	56,975	56,076
3 (Mar)	160,811	226,821	66,714	182,363	253,898	66,468	35,784
4 (Apr)	141,439	194,321	48,945	133,178	189,817	48,982	43,912
5 (May)	128,414	203,592	45,909	124,238	198,954	46,012	47,985
6 (Jun)	157,261	254,835	55,162	152,476	252,721	55,206	53,185
7 (Jul)	153,625	259,059	54,746	154,266	262,765	54,587	52,703
8 (Aug)	123,466	235,436	45,673	125,197	246,328	45,458	51,187
9 (Sep)	162,571	279,605	56,572	161,870	283,976	56,725	53,091
10 (Oct)	149,460	251,315	52,229	139,989	242,032	52,310	62,481
11 (Nov)	154,271	257,106	54,077	146,780	242,427	57,701	66,348
12 (Dec)	120,072	217,594	49,339	127,858	232,481	45,843	62,058

注：完成車を含む。

軽自動車
Midget trucks

(6)

年月 Year and Month	生産(P)		受入(R)	出荷(Sh)			在庫(I)
	数量(台) Quantity(n)	金額(百万円) (million yen)		販売(Sa)		その他(O)	
			数量(台) Quantity(n)	金額(百万円) (million yen)	数量(台) Quantity(n)	数量(台) Quantity(n)	
平成12年(2000)	594,356	356,884	168,377	592,827	363,253	168,377	25,883
13 (2001)	560,863	344,339	152,393	568,832	355,678	152,393	17,895
14 (2002)	512,373	324,841	126,244	520,341	332,514	126,244	9,923
15 (2003)	524,427	338,236	133,461	513,702	333,661	133,461	20,638
16 (2004)	514,202	333,606	141,720	512,365	336,157	141,720	22,434
平成14年度(02FY)	506,669	323,390	119,941	511,930	329,405	119,941	7,051
15 (03FY)	516,693	333,815	142,090	517,022	336,906	142,090	6,721
平成16年1~3月(Q1)	130,598	83,585	41,369	144,515	94,040	41,369	6,721
4~6 (Q2)	135,323	87,943	33,017	127,505	84,229	33,017	14,498
7~9 (Q3)	121,501	79,031	27,557	122,620	80,058	27,557	13,379
10~12 (Q4)	126,780	83,047	39,777	117,725	77,830	39,777	22,434
平成16年 1月(Jan)	37,659	24,036	8,170	33,657	21,820	8,170	24,640
2 (Feb)	41,769	26,520	12,282	46,594	30,362	12,282	19,815
3 (Mar)	51,170	33,029	20,917	64,264	41,858	20,917	6,721
4 (Apr)	42,974	27,792	10,214	38,921	25,565	10,214	10,733
5 (May)	41,586	27,006	10,439	38,971	25,670	10,439	13,348
6 (Jun)	50,763	33,145	12,364	49,613	32,994	12,364	14,498
7 (Jul)	42,647	27,617	9,432	44,420	28,933	9,432	12,725
8 (Aug)	31,802	20,731	6,222	31,919	20,852	6,222	12,608
9 (Sep)	47,052	30,683	11,903	46,281	30,273	11,903	13,379
10 (Oct)	45,846	29,682	11,048	39,226	25,338	11,048	19,999
11 (Nov)	46,841	30,388	14,254	44,566	29,619	17,700	18,828
12 (Dec)	34,093	22,977	14,475	33,933	22,873	11,029	22,434

小型自動車
Small trucks

(7~8)

年月 Year and Month	生産(P)		受入(R)	出荷(Sh)			在庫(I)
	数量(台) Quantity(n)	金額(百万円) (million yen)		販売(Sa)		その他(O)	
			数量(台) Quantity(n)	数量(台) Quantity(n)	金額(百万円) (million yen)		数量(台) Quantity(n)
平成12年(2000)	483,282	543,408	158,165	488,545	549,329	157,433	17,678
13 (2001)	445,270	522,666	131,622	446,594	521,971	130,978	17,050
14 (2002)	380,303	441,533	120,013	383,407	444,387	119,654	11,277
15 (2003)	449,462	540,480	139,463	447,315	535,903	138,931	12,569
16 (2004)	446,536	561,422	130,758	447,094	559,364	130,370	12,645
平成14年度(02FY)	386,970	452,693	121,221	387,979	452,016	120,898	8,139
15 (03FY)	464,219	563,365	144,476	462,234	557,739	143,949	9,365
平成16年1~3月(Q1)	119,893	148,157	38,420	123,283	149,958	38,349	9,365
4~6 (Q2)	107,601	128,103	32,881	105,552	125,640	32,829	11,416
7~9 (Q3)	112,236	146,832	32,446	113,292	146,907	32,250	10,737
10~12 (Q4)	106,806	138,330	27,011	104,967	136,859	26,942	12,645
平成16年 1月(Jan)	37,432	46,133	10,734	35,508	43,464	10,713	14,474
2 (Feb)	38,122	47,554	13,066	39,925	48,706	13,049	12,687
3 (Mar)	44,339	54,470	14,620	47,850	57,788	14,587	9,365
4 (Apr)	35,586	40,755	9,728	35,934	41,036	9,713	8,983
5 (May)	32,806	39,930	10,012	31,638	38,379	9,998	10,165
6 (Jun)	39,209	47,418	13,141	37,980	46,225	13,118	11,416
7 (Jul)	38,270	47,968	10,889	38,094	47,325	10,849	11,632
8 (Aug)	30,557	40,871	9,807	31,104	40,670	9,664	11,228
9 (Sep)	43,409	57,993	11,750	44,094	58,912	11,737	10,737
10 (Oct)	35,810	45,982	9,347	34,174	43,603	9,322	12,398
11 (Nov)	40,864	52,939	9,988	38,425	50,672	9,968	14,857
12 (Dec)	30,132	39,409	7,676	32,368	42,584	7,652	12,645

小型自動車 ガソリン車
Small trucks with gasoline engines

(7)

年月 Year and Month	生産(P)		受入(R)	出荷(Sh)			在庫(I)
	数量(台) Quantity(n)	金額(百万円) (million yen)		販売(Sa)		その他(O)	
			数量(台) Quantity(n)	数量(台) Quantity(n)	金額(百万円) (million yen)		数量(台) Quantity(n)
平成12年(2000)	204,253	195,806	76,558	201,886	192,948	76,558	6,553
13 (2001)	199,037	195,887	71,079	199,548	195,143	71,079	6,051
14 (2002)	198,002	199,460	69,060	197,655	198,162	69,060	5,235
15 (2003)	250,019	269,059	78,299	248,617	264,976	78,299	6,240
16 (2004)	261,902	271,141	77,365	263,892	272,016	77,365	4,304
平成14年度(02FY)	208,196	214,336	69,636	208,354	212,462	69,636	3,485
15 (03FY)	263,142	284,110	80,084	261,648	279,921	80,084	4,869
平成16年1~3月(Q1)	70,420	75,662	20,258	71,882	76,361	20,258	4,869
4~6 (Q2)	69,345	70,158	21,532	68,143	69,053	21,532	6,022
7~9 (Q3)	62,802	63,752	18,897	63,806	63,930	18,897	5,030
10~12 (Q4)	59,335	61,569	16,678	60,061	62,672	16,678	4,304
平成16年 1月(Jan)	20,801	22,223	5,691	19,928	21,240	5,691	7,162
2 (Feb)	21,509	23,366	6,358	22,668	23,941	6,358	6,003
3 (Mar)	28,110	30,073	8,209	29,286	31,180	8,209	4,869
4 (Apr)	22,980	23,375	5,815	23,548	23,742	5,815	4,251
5 (May)	20,980	21,380	6,488	20,222	20,696	6,488	5,010
6 (Jun)	25,385	25,403	9,229	24,373	24,615	9,229	6,022
7 (Jul)	22,570	22,680	6,386	22,551	22,444	6,386	6,041
8 (Aug)	16,564	16,647	5,300	17,106	16,714	5,300	5,499
9 (Sep)	23,668	24,425	7,211	24,149	24,772	7,211	5,030
10 (Oct)	21,236	21,688	5,869	20,527	20,801	5,869	5,739
11 (Nov)	22,035	23,147	6,283	21,542	22,938	6,283	6,232
12 (Dec)	16,064	16,734	4,526	17,992	18,933	4,526	4,304

小型自動車 ディーゼル車
Small trucks with diesel engines

(8)

年 月 Year and Month	生産(P)		受入(R)	出荷(Sh)			在庫(I)
	数量(台) Quantity(n)	金額(百万円) (million yen)		販売(Sa)		その他(O)	
			数量(台) Quantity(n)	金額(百万円) (million yen)	数量(台) Quantity(n)		数量(台) Quantity(n)
平成12年(2000)	279,029	347,602	81,607	286,659	356,381	80,875	11,125
13 (2001)	246,233	326,779	60,543	247,046	326,828	59,899	10,999
14 (2002)	182,301	242,073	50,953	185,752	246,225	50,594	6,042
15 (2003)	199,443	271,421	61,164	198,698	270,927	60,632	6,329
16 (2004)	184,634	290,281	53,393	183,202	287,348	53,005	8,341
平成14年度(02FY)	178,774	238,357	51,585	179,625	239,554	51,262	4,654
15 (03FY)	201,077	279,255	64,392	200,586	277,818	63,865	4,496
平成16年1~3月(Q1)	49,473	72,495	18,162	51,401	73,597	18,091	4,496
4~6 (Q2)	38,256	57,945	11,349	37,409	56,587	11,297	5,394
7~9 (Q3)	49,434	83,080	13,549	49,486	82,977	13,353	5,707
10~12 (Q4)	47,471	76,761	10,333	44,906	74,187	10,264	8,341
平成16年 1月(Jan)	16,631	23,910	5,043	15,680	22,224	5,022	7,312
2 (Feb)	16,613	24,188	6,708	17,257	24,765	6,691	6,684
3 (Mar)	16,229	24,397	6,411	18,564	26,608	6,378	4,496
4 (Apr)	12,606	17,380	3,913	12,386	17,294	3,898	4,732
5 (May)	11,826	18,550	3,524	11,416	17,683	3,510	5,155
6 (Jun)	13,824	22,015	3,912	13,607	21,610	3,889	5,394
7 (Jul)	15,700	25,288	4,503	15,543	24,881	4,463	5,591
8 (Aug)	13,993	24,224	4,507	13,998	23,956	4,364	5,729
9 (Sep)	19,741	33,568	4,539	19,945	34,140	4,526	5,707
10 (Oct)	14,574	24,294	3,478	13,647	22,802	3,453	6,659
11 (Nov)	18,829	29,792	3,705	16,883	27,734	3,685	8,625
12 (Dec)	14,068	22,675	3,150	14,376	23,651	3,126	8,341

普通自動車
Large trucks

(9~10)

年 月 Year and Month	生産(P)		受入(R)	出荷(Sh)			在庫(I)
	数量(台) Quantity(n)	金額(百万円) (million yen)		販売(Sa)		その他(O)	
			数量(台) Quantity(n)	金額(百万円) (million yen)	数量(台) Quantity(n)		数量(台) Quantity(n)
平成12年(2000)	641,946	1,111,760	243,609	646,427	1,153,156	242,226	31,971
13 (2001)	589,947	1,079,881	225,595	595,705	1,121,389	224,892	26,486
14 (2002)	673,735	1,209,753	251,467	684,396	1,267,507	250,585	19,056
15 (2003)	761,580	1,539,221	336,411	761,512	1,589,774	335,726	23,665
16 (2004)	756,449	1,805,315	352,161	755,667	1,840,722	352,524	26,342
平成14年度(02FY)	690,943	1,249,876	260,548	697,042	1,295,980	259,755	18,673
15 (03FY)	769,183	1,571,722	353,101	772,371	1,636,894	352,727	19,204
平成16年1~3月(Q1)	186,450	385,074	90,071	191,656	415,324	89,955	19,204
4~6 (Q2)	181,205	416,847	81,692	173,915	410,282	81,916	26,724
7~9 (Q3)	201,746	519,254	93,839	201,314	534,940	93,814	28,356
10~12 (Q4)	187,048	484,140	86,559	188,782	480,176	86,839	26,342
平成16年 1月(Jan)	60,687	127,187	29,076	58,331	129,224	29,245	25,623
2 (Feb)	61,819	127,237	30,918	64,380	141,872	30,847	23,133
3 (Mar)	63,944	130,650	30,077	68,945	144,228	29,863	19,204
4 (Apr)	62,106	120,595	28,453	57,494	117,252	28,605	23,758
5 (May)	53,118	130,764	24,640	52,837	128,999	24,757	23,922
6 (Jun)	65,981	165,488	28,599	63,584	164,031	28,654	26,724
7 (Jul)	71,457	174,623	33,426	70,442	176,905	33,307	27,858
8 (Aug)	59,874	165,222	28,675	60,924	174,630	28,603	26,880
9 (Sep)	70,415	179,409	31,738	69,948	183,405	31,904	28,356
10 (Oct)	66,897	170,087	31,114	65,613	166,410	31,220	29,534
11 (Nov)	65,566	167,418	29,124	62,761	154,896	29,324	32,139
12 (Dec)	54,585	146,635	26,321	60,408	158,870	26,295	26,342

普通自動車 ガソリン車
Large trucks with gasoline engines

(9)

年 月 Year and Month	生産(P)		受入(R) Quantity(n)	出荷(Sh)			在庫(I) Quantity(n)
	数量(台) Quantity(n)	金額(百万円) (million yen)		販売(Sa)		その他(O) Quantity(n)	
				数量(台) Quantity(n)	金額(百万円) (million yen)		
平成12年(2000)	153,280	202,114	39,545	153,138	201,759	39,545	3,147
13 (2001)	150,414	199,418	49,781	149,539	198,744	49,781	3,667
14 (2002)	157,301	203,197	51,948	159,449	206,498	51,949	1,793
15 (2003)	157,720	213,763	58,387	155,875	210,683	58,388	3,715
16 (2004)	127,529	172,471	53,789	128,687	174,226	53,825	1,953
平成14年度(02FY)	160,091	210,462	48,893	159,399	210,340	48,893	2,848
15 (03FY)	153,188	204,490	60,190	152,826	203,587	60,227	2,637
平成16年1~3月(Q1)	33,174	43,696	13,146	33,643	44,380	13,182	2,637
4~6 (Q2)	28,699	38,488	10,157	28,226	37,779	10,157	3,565
7~9 (Q3)	37,624	49,882	16,688	36,569	48,517	16,688	4,170
10~12 (Q4)	28,032	40,405	13,798	30,249	43,550	13,798	1,953
平成16年 1月(Jan)	11,066	14,585	4,522	10,267	13,773	4,522	4,214
2 (Feb)	11,194	14,533	5,206	11,604	15,289	5,218	3,792
3 (Mar)	10,914	14,578	3,418	11,772	15,318	3,442	2,637
4 (Apr)	10,732	14,578	4,148	10,372	13,618	4,148	2,997
5 (May)	8,555	11,158	2,964	8,862	11,995	2,964	2,690
6 (Jun)	9,412	12,752	3,045	8,992	12,166	3,045	3,565
7 (Jul)	15,269	20,052	6,959	11,812	15,729	6,959	7,022
8 (Aug)	10,719	14,213	4,358	12,786	16,541	4,358	4,955
9 (Sep)	11,636	15,617	5,371	11,971	16,247	5,371	4,170
10 (Oct)	10,283	14,508	5,208	10,696	15,217	5,208	3,757
11 (Nov)	10,600	15,323	5,666	10,363	15,221	5,666	3,994
12 (Dec)	7,149	10,574	2,924	9,190	13,112	2,924	1,953

普通自動車 ディーゼル車
Large trucks with diedel engines

(10)

年 月 Year and Month	生産(P)		受入(R) Quantity(n)	出荷(Sh)			在庫(I) Quantity(n)
	数量(台) Quantity(n)	金額(百万円) (million yen)		販売(Sa)		その他(O) Quantity(n)	
				数量(台) Quantity(n)	金額(百万円) (million yen)		
平成12年(2000)	488,666	909,646	204,064	493,289	951,397	202,681	28,824
13 (2001)	439,533	880,463	175,814	446,166	922,645	175,111	22,819
14 (2002)	516,434	1,006,556	199,519	524,947	1,061,009	198,636	17,263
15 (2003)	603,860	1,325,458	278,024	605,637	1,379,091	277,338	19,950
16 (2004)	628,920	1,632,844	298,372	626,980	1,666,496	298,699	24,389
平成14年度(02FY)	530,852	1,039,414	211,655	537,643	1,085,640	210,862	15,825
15 (03FY)	615,995	1,367,232	292,911	619,545	1,433,307	292,500	16,567
平成16年1~3月(Q1)	153,276	341,378	76,925	158,013	370,944	76,773	16,567
4~6 (Q2)	152,506	378,359	71,535	145,689	372,503	71,759	23,159
7~9 (Q3)	164,122	469,372	77,151	164,745	486,423	77,126	24,186
10~12 (Q4)	159,016	443,735	72,761	158,533	436,626	73,041	24,389
平成16年 1月(Jan)	49,621	112,602	24,554	48,064	115,451	24,723	21,409
2 (Feb)	50,625	112,704	25,712	52,776	126,583	25,629	19,341
3 (Mar)	53,030	116,072	26,659	57,173	128,910	26,421	16,567
4 (Apr)	51,374	106,017	24,305	47,122	103,634	24,357	20,761
5 (May)	44,563	119,606	21,676	43,975	117,004	21,793	21,232
6 (Jun)	56,569	152,736	25,554	54,592	151,865	25,609	23,159
7 (Jul)	56,188	154,571	26,467	58,630	161,176	26,348	20,836
8 (Aug)	49,155	151,009	24,317	48,138	158,089	24,245	21,925
9 (Sep)	58,779	163,792	26,367	57,977	167,158	26,533	24,186
10 (Oct)	56,614	155,579	25,906	54,917	151,193	26,012	25,777
11 (Nov)	54,966	152,095	23,458	52,398	139,675	23,658	28,145
12 (Dec)	47,436	136,061	23,397	51,218	145,758	23,371	24,389

けん引車
Tractor trucks

(11)

特殊自動車
Special passenger cars

(12)

年月 Year and Month	生産(P)		受入(R)	出荷(Sh)			在庫(I)	生産(P)		受入(R)	出荷(Sh)			在庫(I)
	数量(台) Quantity(n)	金額(百万円) (million yen)		数量(台) Quantity(n)	販売(Sa)			数量(台) Quantity(n)	数量(台) Quantity(n)		数量(台) Quantity(n)	金額(百万円) (million yen)	数量(台) Quantity(n)	
			数量(台) Quantity(n)		金額(百万円) (million yen)	数量(台) Quantity(n)	金額(百万円) (million yen)			数量(台) Quantity(n)				金額(百万円) (million yen)
平成12年(2000)	7,234	45,453	6,034	7,246	50,348	5,968	878	441,852	116,058	17	445,873	117,869	—	11,751
13 (2001)	5,456	41,561	4,345	5,809	44,415	4,348	521	432,647	136,722	2,578	426,505	135,450	2,587	17,738
14 (2002)	6,229	36,334	4,949	6,312	44,292	4,949	429	497,664	136,000	18	482,707	133,574	6,964	24,064
15 (2003)	11,447	67,945	8,040	11,155	79,039	8,041	720	421,464	114,118	11,921	431,830	118,452	11,410	14,281
16 (2004)	13,504	89,777	10,537	13,582	99,792	10,548	637	485,701	119,040	7,565	481,193	121,654	7,826	18,528
平成14年度(02FY)	7,185	40,802	5,637	7,267	50,169	5,637	394	491,752	132,551	3,326	482,738	131,379	9,787	18,821
15 (03FY)	12,079	73,085	8,730	11,983	85,427	8,732	494	432,487	116,655	8,649	436,054	120,275	8,901	15,086
平成16年1~3月(Q1)	3,171	20,441	2,664	3,402	25,212	2,665	494	102,361	25,467	42	101,284	26,520	314	15,086
4~6 (Q2)	2,985	19,855	2,426	2,920	21,341	2,438	547	112,705	27,725	94	108,971	26,873	131	18,783
7~9 (Q3)	4,179	28,983	3,149	4,107	31,164	3,149	619	145,388	36,665	4,547	134,390	35,587	4,714	29,614
10~12 (Q4)	3,169	20,498	2,298	3,153	22,075	2,296	637	125,247	29,183	2,882	136,548	32,674	2,667	18,528
平成16年 1月(Jan)	890	5,509	767	989	7,144	767	627	30,614	7,788	2	30,395	7,895	247	14,255
2 (Feb)	923	6,260	797	1,109	8,044	797	441	32,471	8,335	—	31,248	8,186	23	15,455
3 (Mar)	1,358	8,672	1,100	1,304	10,024	1,101	494	39,276	9,344	40	39,641	10,439	44	15,086
4 (Apr)	773	5,179	550	829	5,964	550	438	38,186	8,566	5	37,572	8,534	25	15,680
5 (May)	904	5,892	818	792	5,906	818	550	32,256	8,244	44	31,437	7,275	56	16,487
6 (Jun)	1,308	8,784	1,058	1,299	9,471	1,070	547	42,263	10,915	45	39,962	11,064	50	18,783
7 (Jul)	1,251	8,851	999	1,310	9,602	999	488	47,600	12,121	3	37,814	9,819	—	28,572
8 (Aug)	1,233	8,612	969	1,250	10,176	969	471	40,583	9,752	1,447	40,453	10,242	1,396	28,753
9 (Sep)	1,695	11,520	1,181	1,547	11,386	1,181	619	57,205	14,792	3,097	56,123	15,526	3,318	29,614
10 (Oct)	907	5,564	720	976	6,681	720	550	45,633	10,679	2,410	52,956	13,097	2,193	22,508
11 (Nov)	1,000	6,361	711	1,028	7,240	709	524	38,404	9,161	380	38,522	9,063	380	22,390
12 (Dec)	1,262	8,573	867	1,149	8,154	867	637	41,210	9,343	92	45,070	10,514	94	18,528

トレーラ
Trailers

(13)

車体
Bodies

(14~23)

年月 Year and Month	生産(P)		受入(R)	出荷(Sh)			在庫(I)	生産(P)	
	数量(台) Quantity(n)	金額(百万円) (million yen)		数量(台) Quantity(n)	販売(Sa)			数量(台) Quantity(n)	数量(台) Quantity(n)
			数量(台) Quantity(n)		金額(百万円) (million yen)	数量(台) Quantity(n)	金額(百万円) (million yen)		
平成12年(2000)	5,897	23,885	—	5,911	23,972	88	307	2,131,785	1,763,131
13 (2001)	5,237	23,647	—	5,238	23,427	—	306	1,956,182	1,933,019
14 (2002)	3,972	17,781	18	3,924	17,624	—	372	2,180,713	2,283,397
15 (2003)	4,749	18,534	35	4,880	19,116	1	275	2,347,345	2,435,542
16 (2004)	7,411	29,967	3	7,522	30,407	12	155	2,338,839	2,568,552
平成14年度(02FY)	4,205	18,568	43	4,243	18,813	—	313	2,256,909	2,375,969
15 (03FY)	5,290	20,580	10	5,374	20,919	1	238	2,409,037	2,469,838
平成16年1~3月(Q1)	1,641	6,768	—	1,678	6,929	—	238	650,314	688,156
4~6 (Q2)	1,848	7,615	—	1,818	7,484	—	268	575,963	584,545
7~9 (Q3)	2,188	8,499	3	2,267	8,809	—	192	572,868	626,788
10~12 (Q4)	1,734	7,085	—	1,759	7,185	12	155	539,694	669,063
平成16年 1月(Jan)	352	1,308	—	363	1,355	—	264	200,952	206,761
2 (Feb)	541	2,308	—	542	2,312	—	263	210,032	221,706
3 (Mar)	748	3,152	—	773	3,262	—	238	239,330	259,689
4 (Apr)	475	1,787	—	469	1,761	—	244	199,528	197,108
5 (May)	533	2,315	—	534	2,320	—	243	176,718	171,981
6 (Jun)	840	3,513	—	815	3,403	—	268	199,717	215,456
7 (Jul)	683	2,689	1	711	2,766	—	241	196,113	211,366
8 (Aug)	614	2,301	2	640	2,424	—	217	161,027	181,069
9 (Sep)	891	3,509	—	916	3,619	—	192	215,728	234,353
10 (Oct)	598	2,434	—	613	2,497	—	177	185,258	223,883
11 (Nov)	559	2,310	—	552	2,281	—	184	196,674	240,940
12 (Dec)	577	2,341	—	594	2,407	12	155	157,762	204,240

年 月 Year and Month	乗用車ボデー Passenger car bodies (14)		バスボデー Bus bodies (15~16)		小型バスボデー Small bus bodies (15)		大型バスボデー Large bus bodies (16)	
	生産(P)		生産(P)		生産(P)		生産(P)	
	数量(台) Quantity(n)	金額(百万円) (million yen)	数量(台) Quantity(n)	金額(百万円) (million yen)	数量(台) Quantity(n)	金額(百万円) (million yen)	数量(台) Quantity(n)	金額(百万円) (million yen)
平成12年(2000)	846,805	932,661	43,568	106,939	38,714	48,723	4,854	58,216
13 (2001)	854,781	1,145,452	40,656	114,195	35,184	44,184	5,472	70,011
14 (2002)	917,491	1,344,477	45,265	131,366	40,267	53,859	4,998	77,507
15 (2003)	942,176	1,390,125	40,897	140,645	34,675	47,769	6,222	92,876
16 (2004)	1,113,636	1,672,219	37,636	121,876	32,395	40,914	5,241	80,962
平成14年度(02FY)	943,156	1,401,261	45,746	134,434	40,494	53,995	5,252	80,439
15 (03FY)	973,305	1,449,524	41,143	138,153	35,030	46,962	6,113	91,191
平成16年1~3月(Q1)	290,894	443,966	11,058	36,017	9,479	12,124	1,579	23,893
4~6 (Q2)	263,624	390,592	10,563	28,395	9,427	11,191	1,136	17,204
7~9 (Q3)	270,763	387,425	8,851	29,965	7,568	9,229	1,283	20,736
10~12 (Q4)	288,355	450,236	7,164	27,499	5,921	8,370	1,243	19,129
平成16年 1月(Jan)	89,527	136,759	3,312	11,227	2,764	3,653	548	7,574
2 (Feb)	93,159	141,713	3,714	12,524	3,162	4,116	552	8,408
3 (Mar)	108,208	165,494	4,032	12,266	3,553	4,355	479	7,911
4 (Apr)	88,125	132,278	3,385	9,301	3,038	3,857	347	5,444
5 (May)	77,460	114,716	3,437	8,422	3,088	3,465	349	4,957
6 (Jun)	98,039	143,598	3,741	10,672	3,301	3,869	440	6,803
7 (Jul)	93,790	136,985	2,906	10,804	2,432	3,376	474	7,428
8 (Aug)	74,551	111,466	2,701	8,759	2,317	2,610	384	6,149
9 (Sep)	102,422	138,974	3,244	10,402	2,819	3,243	425	7,159
10 (Oct)	98,522	153,015	2,270	7,397	1,966	2,755	304	4,642
11 (Nov)	104,560	162,918	2,449	9,151	2,033	2,838	416	6,313
12 (Dec)	85,273	134,303	2,445	10,951	1,922	2,777	523	8,174

年 月 Year and Month	トラックボデー Truck bodies (17~20)		小型トラックボデー Small truck bodies (17~18)		小型トラック運転台 Small truck cabs (17)		小型トラック荷台 Small truck platforms (18)	
	生産(P)		生産(P)		生産(P)		生産(P)	
	数量(台) Quantity(n)	金額(百万円) (million yen)	数量(台) Quantity(n)	金額(百万円) (million yen)	数量(台) Quantity(n)	金額(百万円) (million yen)	数量(台) Quantity(n)	金額(百万円) (million yen)
平成12年(2000)	730,460	211,632	686,028	163,293	343,687	142,008	342,341	21,285
13 (2001)	666,720	231,417	633,488	189,830	345,433	170,187	288,055	19,643
14 (2002)	771,118	275,074	741,988	231,827	402,293	210,569	339,695	21,258
15 (2003)	870,397	317,024	830,466	261,027	420,566	233,216	409,900	27,811
16 (2004)	782,390	322,503	757,711	280,328	389,616	253,700	368,095	26,628
平成14年度(02FY)	813,059	288,292	782,610	243,096	412,878	220,553	369,732	22,543
15 (03FY)	916,592	330,043	878,935	275,287	442,959	245,613	435,976	29,674
平成16年1~3月(Q1)	241,536	85,303	234,142	72,790	118,491	65,096	115,651	7,694
4~6 (Q2)	213,856	76,698	208,774	67,624	109,692	61,023	99,082	6,601
7~9 (Q3)	184,755	87,030	177,890	75,463	90,715	68,945	87,175	6,518
10~12 (Q4)	142,243	73,472	136,905	64,451	70,718	58,636	66,187	5,815
平成16年 1月(Jan)	76,755	25,349	74,798	22,292	37,487	19,828	37,311	2,464
2 (Feb)	77,933	27,773	75,585	23,801	38,339	21,367	37,246	2,434
3 (Mar)	86,848	32,181	83,759	26,697	42,665	23,901	41,094	2,796
4 (Apr)	78,862	26,822	77,201	23,778	40,587	21,345	36,614	2,433
5 (May)	69,830	22,822	68,382	20,148	35,786	18,079	32,596	2,069
6 (Jun)	65,164	27,054	63,191	23,698	33,319	21,599	29,872	2,099
7 (Jul)	65,207	29,460	62,781	25,863	32,680	23,678	30,101	2,185
8 (Aug)	52,880	25,119	50,697	21,626	25,575	19,722	25,122	1,904
9 (Sep)	66,668	32,451	64,412	27,974	32,460	25,545	31,952	2,429
10 (Oct)	49,263	25,332	47,829	22,909	24,910	20,894	22,919	2,015
11 (Nov)	52,499	26,485	50,587	23,080	26,296	21,087	24,291	1,993
12 (Dec)	40,481	21,655	38,489	18,462	19,512	16,655	18,977	1,807

年月 Year and Month	普通トラックボデー Large truck bodies (19~20)		普通トラック運転台 Large truck cabs (19)		普通トラック荷台 Large truck platforms (20)		特装ボデー Special bodies (21~23)	
	生産(P)		生産(P)		生産(P)		生産(P)	
	数量(台) Quantity(n)	金額(百万円) (million yen)	数量(台) Quantity(n)	金額(百万円) (million yen)	数量(台) Quantity(n)	金額(百万円) (million yen)	数量(台) Quantity(n)	金額(百万円) (million yen)
平成12年(2000)	44,432	48,339	20,210	14,989	24,222	33,350	510,952	511,899
13 (2001)	33,232	41,587	13,229	12,382	20,003	29,205	394,025	441,955
14 (2002)	29,130	43,247	11,262	9,791	17,868	33,456	446,839	532,480
15 (2003)	39,931	55,997	14,995	13,246	24,936	42,751	493,875	587,748
16 (2004)	24,679	42,175	1,769	1,466	22,910	40,709	405,177	451,954
平成14年度(02FY)	30,449	45,196	12,089	10,554	18,360	34,642	454,948	551,982
15 (03FY)	37,657	54,756	11,225	9,805	26,432	44,951	477,997	552,118
平成16年1~3月(Q1)	7,394	12,513	246	167	7,148	12,346	106,826	122,870
4~6 (Q2)	5,082	9,074	538	446	4,544	8,628	87,920	88,860
7~9 (Q3)	6,865	11,567	568	470	6,297	11,097	108,499	122,368
10~12 (Q4)	5,338	9,021	417	383	4,921	8,638	101,932	117,856
平成16年 1月(Jan)	1,957	3,057	57	31	1,900	3,026	31,358	33,426
2 (Feb)	2,348	3,972	86	61	2,262	3,911	35,226	39,696
3 (Mar)	3,089	5,484	103	75	2,986	5,409	40,242	49,748
4 (Apr)	1,661	3,044	155	121	1,506	2,923	29,156	28,707
5 (May)	1,448	2,674	168	143	1,280	2,531	25,991	26,021
6 (Jun)	1,973	3,356	215	182	1,758	3,174	32,773	34,132
7 (Jul)	2,426	3,597	221	184	2,205	3,413	34,210	34,117
8 (Aug)	2,183	3,493	185	149	1,998	3,344	30,895	35,725
9 (Sep)	2,256	4,477	162	137	2,094	4,340	43,394	52,526
10 (Oct)	1,434	2,423	155	138	1,279	2,285	35,203	38,139
11 (Nov)	1,912	3,405	153	151	1,759	3,254	37,166	42,386
12 (Dec)	1,992	3,193	109	94	1,883	3,099	29,563	37,331

年月 Year and Month	小型特装ボデー Small special bodies (21~22)		貨客兼用車ボデー Van type bodies (21)		その他の小型特装ボデー Other small special bodies (22)		普通特装ボデー Large special bodies (23)	
	生産(P)		生産(P)		生産(P)		生産(P)	
	数量(台) Quantity(n)	金額(百万円) (million yen)	数量(台) Quantity(n)	金額(百万円) (million yen)	数量(台) Quantity(n)	金額(百万円) (million yen)	数量(台) Quantity(n)	金額(百万円) (million yen)
平成12年(2000)	355,388	229,903	283,329	174,359	72,059	55,544	155,564	281,996
13 (2001)	259,592	205,678	192,803	154,247	66,789	51,431	134,433	236,277
14 (2002)	302,740	271,813	236,841	224,649	65,899	47,164	144,099	260,667
15 (2003)	332,708	287,551	240,221	222,194	92,487	65,357	161,167	300,197
16 (2004)	341,635	305,222	248,724	238,905	92,911	66,317	63,542	146,732
平成14年度(02FY)	305,641	275,424	237,531	226,530	68,110	48,894	149,307	276,558
15 (03FY)	338,852	289,261	240,943	220,905	97,909	68,356	139,145	262,857
平成16年1~3月(Q1)	87,804	74,544	61,461	56,352	26,343	18,192	19,022	48,326
4~6 (Q2)	75,371	63,528	55,103	48,582	20,268	14,946	12,549	25,332
7~9 (Q3)	91,111	82,323	66,675	65,219	24,436	17,104	17,388	40,045
10~12 (Q4)	87,349	84,827	65,485	68,752	21,864	16,075	14,583	33,029
平成16年 1月(Jan)	26,160	21,916	18,477	16,844	7,683	5,072	5,198	11,510
2 (Feb)	29,108	23,996	20,403	18,101	8,705	5,895	6,118	15,700
3 (Mar)	32,536	28,632	22,581	21,407	9,955	7,225	7,706	21,116
4 (Apr)	25,143	20,847	18,735	16,199	6,408	4,648	4,013	7,860
5 (May)	22,284	18,670	16,251	14,198	6,033	4,472	3,707	7,351
6 (Jun)	27,944	24,011	20,117	18,185	7,827	5,826	4,829	10,121
7 (Jul)	28,884	23,282	20,405	17,617	8,479	5,665	5,326	10,835
8 (Aug)	25,742	24,778	18,576	19,679	7,166	5,099	5,153	10,947
9 (Sep)	36,485	34,263	27,694	27,923	8,791	6,340	6,909	18,263
10 (Oct)	30,757	28,925	23,448	23,676	7,309	5,249	4,446	9,214
11 (Nov)	31,840	30,936	23,728	24,901	8,112	6,035	5,326	11,450
12 (Dec)	24,752	24,966	18,309	20,175	6,443	4,791	4,811	12,365

41 自動車部品及び 内燃機関電装品 Parts for motor vehicles and electric equipment for internal combustion engines	自動車部品及び 内燃機関電装品 Parts for motor vehicles and electric equipment for internal combustion engines (1~50)		自動車部品 Parts for motor vehicle (1~45)	エンジン Engines (1~2)	ガソリンエンジン Gasoline engines (1)		
	年月 Year and Month	生産(P)		生産(P)	生産(P)	生産(P)	
		金額(百万円) (million yen)	金額(百万円) (million yen)	金額(百万円) (million yen)	数量(台) Quantity(n)	金額(百万円) (million yen)	金額(百万円) (million yen)
平成12年(2000)	5,323,244	4,958,509	
13 (2001)	5,177,289	4,830,540	
14 (2002)	7,720,264	7,344,019	2,237,343	10,771,491	1,818,377	1,696,045	
15 (2003)	7,884,598	7,507,095	2,214,036	10,400,459	1,696,045	1,728,989	
16 (2004)	8,252,895	7,855,356	2,316,659	10,552,861	1,728,989	1,809,787	
平成14年度(02FY)	7,816,164	7,434,177	2,243,447	10,825,503	1,809,787	1,695,040	
15 (03FY)	7,965,522	7,584,155	2,230,382	10,389,055	1,695,040	450,019	
平成16年1~3月(Q1)	2,104,069	2,003,301	587,383	2,753,873	450,019	418,592	
4~6 (Q2)	2,012,134	1,914,675	560,277	2,576,921	418,592	425,848	
7~9 (Q3)	2,055,571	1,959,059	583,029	2,594,837	425,848	434,530	
10~12 (Q4)	2,081,121	1,978,321	585,970	2,627,230	434,530	136,317	
平成16年 1月(Jan)	643,418	612,685	180,289	826,602	136,317	148,360	
2 (Feb)	690,613	657,809	193,800	905,569	148,360	165,342	
3 (Mar)	770,038	732,807	213,294	1,021,702	165,342	139,869	
4 (Apr)	681,938	648,681	187,203	863,283	139,869	125,634	
5 (May)	605,767	576,292	166,936	773,443	125,634	153,089	
6 (Jun)	724,429	689,702	206,138	940,195	153,089	152,522	
7 (Jul)	725,725	691,474	207,097	934,279	152,522	115,364	
8 (Aug)	578,411	550,865	161,169	702,342	115,364	157,962	
9 (Sep)	751,435	716,720	214,763	958,216	157,962	147,370	
10 (Oct)	708,231	674,602	199,503	898,676	147,370	151,667	
11 (Nov)	721,745	685,912	203,761	922,020	151,667	135,493	
12 (Dec)	651,145	617,807	182,706	806,534	135,493		

注：平成14年から「エンジン」を含む。

年月 Year and Month	ディーゼルエンジン Diesel engines (2)		機関部品 Engine parts (3~18)	ピストン Pistons (3)	ピストンリング Piston rings (4)	シリンダーライナ Cylinders liners (5)			
	生産(P)		生産(P)	生産(P)	生産(P)	生産(P)			
	数量(台) Quantity(n)	金額(百万円) (million yen)	金額(百万円) (million yen)	数量(千個) Quantity(10 ³ n)	金額(百万円) (million yen)	数量(千個) Quantity(10 ³ n)	金額(百万円) (million yen)	数量(千個) Quantity(10 ³ n)	金額(百万円) (million yen)
平成12年(2000)	937,744	78,996	51,504	364,869	47,126	30,485	21,333
13 (2001)	891,247	80,730	52,773	378,420	50,101	21,379	15,316
14 (2002)	1,209,892	418,966	923,185	84,849	54,586	397,475	52,665	24,943	13,479
15 (2003)	1,432,758	517,991	935,409	80,990	53,112	381,146	50,626	31,141	16,575
16 (2004)	1,656,688	587,670	974,912	78,607	54,331	419,389	49,570	43,104	20,213
平成14年度(02FY)	1,242,243	433,660	931,613	85,570	55,014	398,127	52,736	26,590	14,163
15 (03FY)	1,488,670	535,342	948,186	80,052	53,602	383,881	50,464	34,154	17,511
平成16年1~3月(Q1)	391,783	137,364	247,370	20,546	14,348	97,911	12,497	10,162	4,714
4~6 (Q2)	398,430	141,685	241,765	19,581	13,320	104,656	12,370	10,496	4,988
7~9 (Q3)	437,530	157,181	243,157	18,603	13,036	104,229	11,959	10,539	5,113
10~12 (Q4)	428,945	151,440	242,620	19,877	13,627	112,593	12,744	11,907	5,398
平成16年 1月(Jan)	125,994	43,972	77,485	6,517	4,534	30,368	4,034	3,112	1,502
2 (Feb)	129,898	45,440	79,719	6,592	4,619	32,145	4,167	3,329	1,561
3 (Mar)	135,891	47,952	90,166	7,436	5,195	35,398	4,296	3,720	1,651
4 (Apr)	134,929	47,334	83,052	6,685	4,530	34,833	4,227	3,413	1,644
5 (May)	117,179	41,302	73,763	6,088	4,169	32,802	3,818	3,256	1,537
6 (Jun)	146,322	53,049	84,950	6,808	4,621	37,021	4,325	3,827	1,807
7 (Jul)	152,138	54,575	87,683	6,640	4,551	36,642	4,253	3,741	1,762
8 (Aug)	127,089	45,805	68,081	5,231	3,639	31,422	3,626	3,102	1,559
9 (Sep)	158,303	56,801	87,393	6,732	4,846	36,166	4,080	3,696	1,792
10 (Oct)	147,413	52,133	82,097	6,796	4,649	35,889	4,064	3,792	1,755
11 (Nov)	147,381	52,094	83,245	6,839	4,732	39,277	4,461	4,062	1,838
12 (Dec)	134,151	47,213	77,278	6,242	4,246	37,427	4,219	4,054	1,805

年 月 Year and Month	吸気弁・排気弁 Intake valves and exhaust valves (6)		軸受メタル Bearing metals (7)		ブッシュ Bushings (8)		ガスケット Gaskets (9)		オイルシール Oil seals (10)	
	生産(P)		生産(P)		生産(P)		生産(P)		生産(P)	
	数量(千個) Quantity(10 ³ n)	金額(百万円) (million yen)	数量(千個) Quantity(10 ³ n)	金額(百万円) (million yen)	数量(千個) Quantity(10 ³ n)	金額(百万円) (million yen)	数量(千個) Quantity(10 ³ n)	金額(百万円) (million yen)	数量(千個) Quantity(10 ³ n)	金額(百万円) (million yen)
平成12年(2000)	327,041	67,207	396,409	18,865	557,455	15,878	160,331	30,822	1,514,008	67,293
13 (2001)	309,152	61,366	394,435	18,604	550,343	15,197	160,283	29,939	1,376,841	62,309
14 (2002)	315,093	60,302	418,413	18,974	608,507	16,193	145,141	29,078	1,407,575	64,521
15 (2003)	303,245	57,081	456,012	20,912	663,415	17,733	117,855	25,181	1,480,518	68,337
16 (2004)	332,415	60,987	483,134	23,709	724,648	20,510	141,493	26,025	1,608,992	75,658
平成14年度(02FY)	316,219	60,109	426,879	19,002	628,514	16,549	136,348	28,060	1,467,920	66,575
15 (03FY)	307,381	57,969	479,420	22,545	681,595	18,409	118,707	25,187	1,502,939	69,739
平成16年1~3月(Q1)	83,852	15,699	132,639	6,370	181,836	4,910	31,033	6,473	401,176	18,321
4~6 (Q2)	81,401	14,963	121,068	5,771	173,743	4,873	31,485	6,325	397,710	18,580
7~9 (Q3)	81,562	15,045	112,424	5,898	181,237	5,228	38,835	6,498	392,277	18,872
10~12 (Q4)	85,600	15,280	117,003	5,670	187,831	5,499	40,140	6,729	417,829	19,885
平成16年 1月(Jan)	25,596	4,830	39,827	2,027	57,200	1,512	9,566	1,983	126,152	5,696
2 (Feb)	27,748	5,205	43,512	1,854	57,747	1,558	10,265	2,148	131,492	5,963
3 (Mar)	30,508	5,664	49,300	2,489	66,890	1,840	11,202	2,342	143,532	6,662
4 (Apr)	27,853	5,086	41,656	1,920	57,562	1,594	9,604	2,128	132,675	6,119
5 (May)	25,455	4,698	39,144	2,008	52,379	1,488	9,101	1,955	123,856	5,799
6 (Jun)	28,094	5,179	40,269	1,843	63,802	1,791	12,779	2,242	141,178	6,662
7 (Jul)	28,383	5,277	38,749	1,941	63,767	1,823	12,952	2,280	139,837	6,729
8 (Aug)	24,323	4,443	31,973	1,785	52,639	1,547	11,325	1,855	112,566	5,427
9 (Sep)	28,856	5,325	41,702	2,172	64,832	1,858	14,558	2,363	139,874	6,716
10 (Oct)	28,661	5,108	39,400	1,768	60,799	1,774	12,862	2,240	139,066	6,582
11 (Nov)	29,469	5,216	40,233	2,121	66,467	1,939	14,405	2,344	144,926	6,945
12 (Dec)	27,471	4,956	37,370	1,781	60,565	1,786	12,873	2,145	133,836	6,358

年 月 Year and Month	燃料ポンプ Fuel pumps (11)		気化器 Carburetors (12)		燃料噴射装置 Fuel injection equipment (13)		空気清浄器 Air filters (14)	
	生産(P)		生産(P)		生産(P)		生産(P)	
	数量(千個) Quantity(10 ³ n)	金額(百万円) (million yen)	数量(千個) Quantity(10 ³ n)	金額(百万円) (million yen)	数量(千個) Quantity(10 ³ n)	金額(百万円) (million yen)	数量(千個) Quantity(10 ³ n)	金額(百万円) (million yen)
平成12年(2000)	6,554	17,444	1,492	10,918	11,477	354,504	17,702	33,433
13 (2001)	6,388	17,527	1,130	8,235	10,339	319,450	16,143	32,669
14 (2002)	6,528	19,378	892	7,200	11,282	325,358	16,355	33,894
15 (2003)	6,372	20,426	728	5,410	11,701	336,318	17,695	34,717
16 (2004)	8,662	25,851	727	5,942	12,851	338,904	20,089	33,211
平成14年度(02FY)	6,468	19,558	861	7,000	11,606	327,661	16,707	34,530
15 (03FY)	6,841	21,411	711	5,347	12,040	340,710	18,847	34,117
平成16年1~3月(Q1)	2,137	6,242	178	1,516	3,330	87,275	5,440	8,420
4~6 (Q2)	2,122	6,203	202	1,708	3,274	85,782	4,970	8,099
7~9 (Q3)	2,152	6,387	184	1,370	3,195	85,037	4,896	8,275
10~12 (Q4)	2,252	7,019	163	1,348	3,053	80,810	4,782	8,417
平成16年 1月(Jan)	582	1,700	52	428	982	28,124	1,575	2,576
2 (Feb)	711	2,092	57	474	1,079	27,652	1,664	2,682
3 (Mar)	843	2,450	69	614	1,268	31,499	2,202	3,162
4 (Apr)	761	2,244	68	589	1,169	30,159	1,676	2,683
5 (May)	621	1,857	66	562	958	25,625	1,596	2,451
6 (Jun)	739	2,102	69	557	1,146	29,998	1,699	2,965
7 (Jul)	764	2,261	65	472	1,186	32,112	1,768	2,900
8 (Aug)	606	1,716	55	395	872	22,205	1,393	2,355
9 (Sep)	782	2,410	64	503	1,137	30,720	1,735	3,020
10 (Oct)	750	2,424	59	475	1,073	28,041	1,515	2,824
11 (Nov)	792	2,450	57	470	1,007	27,057	1,726	2,957
12 (Dec)	710	2,145	48	403	973	25,712	1,541	2,636

年 月 Year and Month	油清浄器 Oil filters (15)		油ポンプ Oil pumps (16)		水ポンプ Water pumps (17)		放熱器 (ラジエータ) Radiators (18)	
	生産(P)		生産(P)		生産(P)		生産(P)	
	数量(千個) Quantity(10 ³ n)	金額(百万円) (million yen)	数量(千個) Quantity(10 ³ n)	金額(百万円) (million yen)	数量(千個) Quantity(10 ³ n)	金額(百万円) (million yen)	数量(千個) Quantity(10 ³ n)	金額(百万円) (million yen)
平成12年(2000)	47,425	22,899	21,810	20,288	22,468	31,940	13,158	126,290
13 (2001)	51,985	24,507	18,233	18,892	19,796	28,849	14,301	135,513
14 (2002)	57,520	27,196	18,364	22,412	19,614	29,387	15,764	148,562
15 (2003)	53,050	26,679	20,605	23,204	21,013	29,090	15,844	150,008
16 (2004)	46,560	24,343	26,224	25,713	21,263	29,258	15,773	160,687
平成14年度(02FY)	56,188	27,265	19,146	22,992	19,999	29,710	15,847	150,689
15 (03FY)	51,322	26,163	21,266	23,787	21,179	28,798	15,793	152,427
平成16年1~3月(Q1)	11,765	6,193	5,841	6,598	5,451	7,430	4,011	40,364
4~6 (Q2)	11,317	5,972	6,655	6,392	5,240	7,030	3,787	39,389
7~9 (Q3)	11,672	6,203	6,764	6,268	5,255	7,320	3,913	40,648
10~12 (Q4)	11,805	5,975	6,965	6,455	5,316	7,478	4,062	40,286
平成16年 1月(Jan)	3,733	1,908	1,715	1,981	1,689	2,275	1,251	12,375
2 (Feb)	3,902	2,019	1,837	2,164	1,797	2,417	1,312	13,144
3 (Mar)	4,130	2,266	2,289	2,453	1,964	2,738	1,448	14,845
4 (Apr)	3,877	2,006	2,106	2,203	1,798	2,449	1,284	13,471
5 (May)	3,376	1,823	2,048	1,889	1,547	1,965	1,152	12,119
6 (Jun)	4,065	2,143	2,501	2,300	1,896	2,616	1,350	13,799
7 (Jul)	4,270	2,250	2,385	2,205	1,901	2,626	1,366	14,241
8 (Aug)	3,266	1,761	1,899	1,778	1,484	2,099	1,148	11,891
9 (Sep)	4,136	2,192	2,480	2,285	1,870	2,595	1,400	14,516
10 (Oct)	3,946	1,936	2,334	2,161	1,800	2,525	1,368	13,771
11 (Nov)	4,281	2,147	2,440	2,231	1,823	2,564	1,431	13,773
12 (Dec)	3,578	1,892	2,190	2,063	1,694	2,389	1,263	12,742

年 月 Year and Month	駆動伝導及び 操縦装置部品 Drive, transmission and control parts (19~26)		クラッチ装置 Clutch systems (19)		自動変速装置 Automatic transmission systems (20)		ユニバーサルジョイント Universal joints (21)		プロペラシャフト Propeller shafts (22)	
	生産(P)		生産(P)		生産(P)		生産(P)		生産(P)	
	金額(百万円) (million yen)	数量(千個) Quantity(10 ³ n)	金額(百万円) (million yen)	数量(千個) Quantity(10 ³ n)	金額(百万円) (million yen)	数量(千個) Quantity(10 ³ n)	金額(百万円) (million yen)	数量(千個) Quantity(10 ³ n)	金額(百万円) (million yen)	数量(千個) Quantity(10 ³ n)
平成12年(2000)	1,816,048	26,753	80,659	12,587	1,198,253	17,798	14,416	5,165	39,333	
13 (2001)	1,792,096	23,421	69,903	12,504	1,195,707	16,636	13,933	5,139	39,637	
14 (2002)	1,975,486	19,461	64,476	13,981	1,337,712	18,755	15,833	5,469	42,017	
15 (2003)	2,067,481	20,024	66,253	15,075	1,414,787	19,548	15,119	5,691	44,242	
16 (2004)	2,180,206	24,210	74,338	16,190	1,494,416	20,086	15,710	5,496	45,224	
平成14年度(02FY)	2,018,762	19,063	64,022	14,532	1,373,380	19,284	16,216	5,596	42,806	
15 (03FY)	2,086,620	21,427	68,092	15,331	1,426,587	19,532	14,838	5,673	44,878	
平成16年1~3月(Q1)	545,644	6,251	18,324	4,089	371,775	5,080	3,888	1,427	11,807	
4~6 (Q2)	534,424	5,966	19,294	3,960	367,029	5,023	3,783	1,392	11,401	
7~9 (Q3)	543,609	6,114	18,651	4,002	373,752	5,031	3,959	1,337	11,073	
10~12 (Q4)	556,529	5,879	18,069	4,137	381,860	4,952	4,080	1,341	10,943	
平成16年 1月(Jan)	164,614	2,025	5,946	1,207	110,798	1,578	1,197	433	3,531	
2 (Feb)	179,384	2,068	5,839	1,349	122,652	1,615	1,247	473	3,923	
3 (Mar)	201,646	2,158	6,539	1,534	138,325	1,887	1,444	521	4,353	
4 (Apr)	182,243	2,011	6,856	1,361	124,906	1,769	1,272	476	3,887	
5 (May)	161,381	1,768	5,572	1,185	111,193	1,510	1,154	421	3,384	
6 (Jun)	190,800	2,188	6,866	1,414	130,930	1,744	1,357	495	4,130	
7 (Jul)	190,323	2,155	6,700	1,396	130,092	1,891	1,432	487	3,966	
8 (Aug)	155,007	1,826	5,591	1,110	106,289	1,420	1,110	383	3,194	
9 (Sep)	198,279	2,133	6,360	1,496	137,371	1,720	1,417	466	3,913	
10 (Oct)	189,279	1,925	5,799	1,424	130,411	1,647	1,365	457	3,767	
11 (Nov)	193,301	2,029	6,193	1,442	133,020	1,732	1,368	464	3,756	
12 (Dec)	173,949	1,926	6,077	1,271	118,429	1,573	1,347	420	3,420	

年月 Year and Month	車輪 Wheels (23)		かじ取りハンドル Steering wheels (24)		ステアリング装置 Steering systems (25)		タイロッド・ タイロッドエンド Tie rod and tie rod ends (26)	
	生産(P)		生産(P)		生産(P)		生産(P)	
	数量(千個) Quantity(10 ³ n)	金額(百万円) (million yen)	数量(千個) Quantity(10 ³ n)	金額(百万円) (million yen)	数量(千個) Quantity(10 ³ n)	金額(百万円) (million yen)	数量(千個) Quantity(10 ³ n)	金額(百万円) (million yen)
平成12年(2000)	75,186	152,929	14,281	58,933	27,755	230,535	57,413	40,990
13 (2001)	76,256	135,029	11,534	43,946	29,361	251,725	58,029	42,216
14 (2002)	77,713	140,884	11,868	48,898	33,854	279,314	65,123	46,352
15 (2003)	74,863	141,211	12,840	50,370	34,502	287,391	66,435	48,108
16 (2004)	67,989	143,804	13,768	56,197	35,138	300,406	70,001	50,111
平成14年度(02FY)	77,240	141,527	12,235	50,036	34,433	283,692	66,119	47,083
15 (03FY)	74,927	141,431	13,079	51,645	34,553	290,462	67,293	48,687
平成16年1~3月(Q1)	18,989	36,295	3,562	14,412	8,906	76,515	17,624	12,628
4~6 (Q2)	17,550	34,331	3,340	13,482	8,711	72,948	17,106	12,156
7~9 (Q3)	15,939	35,612	3,379	13,979	8,669	74,258	17,149	12,325
10~12 (Q4)	15,511	37,566	3,486	14,324	8,853	76,685	18,121	13,002
平成16年 1月(Jan)	5,959	11,491	1,068	4,355	2,728	23,401	5,415	3,895
2 (Feb)	6,161	11,813	1,166	4,733	2,905	25,041	5,752	4,136
3 (Mar)	6,870	12,991	1,327	5,324	3,272	28,073	6,457	4,597
4 (Apr)	6,134	12,184	1,114	4,534	2,936	24,548	5,720	4,056
5 (May)	5,316	10,317	1,011	4,043	2,614	22,004	5,286	3,714
6 (Jun)	6,100	11,830	1,215	4,905	3,161	26,396	6,100	4,386
7 (Jul)	6,277	12,647	1,198	4,885	3,094	26,268	6,040	4,333
8 (Aug)	4,369	10,306	926	3,889	2,401	21,014	5,009	3,614
9 (Sep)	5,293	12,659	1,255	5,205	3,174	26,976	6,100	4,378
10 (Oct)	5,248	12,933	1,166	4,822	2,958	25,910	5,980	4,272
11 (Nov)	5,462	12,797	1,201	4,909	3,121	26,683	6,368	4,575
12 (Dec)	4,801	11,836	1,120	4,593	2,773	24,092	5,773	4,155

年月 Year and Month	懸架制動装置部品 Suspension and brake parts (27~32)		ショックアブソーバ Shock absorbers (27)		ブレーキ倍力装置 Power brake systems (28)		ブレーキシリンダ Brake cylinders (29)	
	生産(P)		生産(P)		生産(P)		生産(P)	
	金額(百万円) (million yen)	数量(千個) Quantity(10 ³ n)	金額(百万円) (million yen)	数量(千個) Quantity(10 ³ n)	金額(百万円) (million yen)	数量(千個) Quantity(10 ³ n)	金額(百万円) (million yen)	数量(千個) Quantity(10 ³ n)
平成12年(2000)	513,876	84,469	130,906	31,828	75,106	65,275	102,075	
13 (2001)	504,895	87,788	137,761	28,891	67,817	59,700	93,980	
14 (2002)	525,684	91,636	145,794	35,446	71,628	59,946	97,120	
15 (2003)	538,611	88,141	136,777	40,192	75,080	64,692	102,747	
16 (2004)	550,624	91,241	147,132	59,182	73,232	65,792	96,679	
平成14年度(02FY)	533,547	91,209	145,526	36,593	73,674	60,447	98,188	
15 (03FY)	542,579	88,612	137,261	43,211	74,873	65,507	103,212	
平成16年1~3月(Q1)	143,369	23,558	36,807	12,890	19,789	16,756	26,030	
4~6 (Q2)	135,194	22,401	35,776	16,172	18,730	16,498	23,460	
7~9 (Q3)	136,346	22,645	37,513	15,310	17,596	16,372	23,561	
10~12 (Q4)	135,715	22,638	37,036	14,810	17,117	16,166	23,628	
平成16年 1月(Jan)	44,074	7,267	11,367	3,425	6,041	5,084	8,051	
2 (Feb)	46,596	7,751	12,105	3,620	6,467	5,318	8,468	
3 (Mar)	52,699	8,540	13,335	5,845	7,281	6,354	9,511	
4 (Apr)	44,831	7,466	11,696	5,339	6,297	5,543	7,857	
5 (May)	41,866	6,874	11,054	5,153	6,052	5,143	7,268	
6 (Jun)	48,497	8,061	13,026	5,680	6,381	5,812	8,335	
7 (Jul)	48,038	7,975	13,123	5,659	6,469	5,795	8,197	
8 (Aug)	39,009	6,621	11,063	4,299	4,892	4,739	6,695	
9 (Sep)	49,299	8,050	13,327	5,352	6,235	5,838	8,669	
10 (Oct)	45,757	7,479	12,375	5,057	5,820	5,460	7,934	
11 (Nov)	47,410	8,022	13,265	5,271	5,982	5,591	8,236	
12 (Dec)	42,548	7,137	11,396	4,482	5,315	5,115	7,458	

年月 Year and Month	ブレーキパイプ Brake pipes (30)		ブレーキシュー Brake shoes (31)		電子式ブレーキ制御装置 Electronic brake-related devices (32)		シャシー及び車体部品 Chassis and body parts (33~40)	
	生産(P)		生産(P)		生産(P)		生産(P)	
	数量(千個) Quantity(10 ³ pc)	金額(百万円) (million yen)	数量(千個) Quantity(10 ³ pc)	金額(百万円) (million yen)	数量(千個) Quantity(10 ³ pc)	金額(百万円) (million yen)	数量(千個) Quantity(10 ³ pc)	金額(百万円) (million yen)
平成12年(2000)	115,337	22,154	101,306	30,125	6,820	153,510	1,175,166	
13(2001)	125,108	23,798	96,137	28,079	7,101	153,460	1,154,243	
14(2002)	124,583	24,303	109,986	32,007	7,720	154,832	1,194,451	
15(2003)	132,951	25,826	112,746	33,742	7,902	164,439	1,261,893	
16(2004)	141,349	27,247	117,771	33,038	8,098	173,296	1,324,251	
平成14年度(02FY)	126,610	24,769	110,699	31,983	7,921	159,407	1,214,852	
15(03FY)	133,442	25,925	114,929	34,770	7,858	166,538	1,281,244	
平成16年1~3月(Q1)	33,938	6,622	29,737	8,743	2,121	45,378	346,344	
4~6(Q2)	34,133	6,624	28,716	8,074	1,985	42,530	321,032	
7~9(Q3)	36,872	7,042	29,829	8,191	2,021	42,443	326,685	
10~12(Q4)	36,405	6,959	29,489	8,030	1,971	42,945	330,190	
平成16年 1月(Jan)	10,419	2,054	9,068	2,702	652	13,859	106,336	
2(Feb)	11,222	2,185	9,577	2,837	688	14,534	113,758	
3(Mar)	12,297	2,383	11,092	3,204	781	16,985	126,250	
4(Apr)	11,357	2,202	9,653	2,684	687	14,095	109,721	
5(May)	10,406	2,027	8,699	2,474	598	12,991	95,928	
6(Jun)	12,370	2,395	10,364	2,916	700	15,444	115,383	
7(Jul)	12,917	2,504	10,597	2,877	722	14,868	114,597	
8(Aug)	10,597	2,023	8,587	2,401	555	11,935	91,826	
9(Sep)	13,358	2,515	10,646	2,913	744	15,640	120,262	
10(Oct)	12,243	2,351	10,063	2,730	688	14,547	115,359	
11(Nov)	12,219	2,340	10,416	2,798	680	14,789	113,538	
12(Dec)	11,944	2,268	9,010	2,502	604	13,609	101,293	

年月 Year and Month	燃料タンク(LPG用を除く) Fuel tanks (excl. L.P.G tanks) (33)		排気管・消音器 Exhaust pipes and mufflers (34)		窓わく Window frames (35)		ドアヒンジ・ドアハンドル ・ロック Door hinges, door handles and locks (36)	
	生産(P)		生産(P)		生産(P)		生産(P)	
	数量(千個) Quantity(10 ³ pc)	金額(百万円) (million yen)	数量(千個) Quantity(10 ³ pc)	金額(百万円) (million yen)	数量(千個) Quantity(10 ³ pc)	金額(百万円) (million yen)	数量(千個) Quantity(10 ³ pc)	金額(百万円) (million yen)
平成12年(2000)	7,400	65,629	32,135	184,685	58,805	23,843	402,459	105,832
13(2001)	7,004	62,745	36,976	193,621	57,036	22,563	428,467	105,424
14(2002)	7,233	62,461	38,500	202,056	60,001	23,104	486,143	107,810
15(2003)	7,237	57,996	30,876	202,607	64,025	24,553	534,868	118,014
16(2004)	6,888	59,819	29,772	200,661	73,537	27,052	537,034	119,778
平成14年度(02FY)	7,257	60,866	36,609	203,467	61,201	23,266	501,992	110,774
15(03FY)	7,208	58,370	30,333	201,343	64,394	24,895	542,083	117,914
平成16年1~3月(Q1)	1,791	14,925	7,515	50,479	17,064	6,720	140,880	30,574
4~6(Q2)	1,725	15,023	7,325	48,865	17,795	6,342	130,223	29,120
7~9(Q3)	1,606	14,513	7,274	49,211	18,979	6,800	125,246	29,423
10~12(Q4)	1,766	15,358	7,658	52,106	19,699	7,190	140,685	30,661
平成16年 1月(Jan)	574	4,717	2,391	15,957	5,239	2,029	50,215	9,697
2(Feb)	588	4,917	2,428	16,499	5,468	2,160	44,516	10,302
3(Mar)	629	5,291	2,696	18,023	6,357	2,531	46,148	10,575
4(Apr)	651	5,364	2,647	17,352	5,811	2,117	43,145	9,817
5(May)	532	4,738	2,302	15,164	5,346	1,915	38,094	8,710
6(Jun)	542	4,921	2,375	16,349	6,638	2,310	48,984	10,593
7(Jul)	594	5,243	2,609	17,743	6,628	2,358	44,478	10,612
8(Aug)	511	4,546	2,335	15,176	5,367	1,919	33,275	8,103
9(Sep)	501	4,724	2,331	16,292	6,984	2,523	47,493	10,708
10(Oct)	591	5,226	2,617	17,755	6,585	2,436	47,694	10,327
11(Nov)	592	5,052	2,602	17,686	6,931	2,546	50,357	10,736
12(Dec)	584	5,080	2,439	16,665	6,183	2,208	42,634	9,598

注: L.P.G. 用を除く。

窓ガラス開閉装置
Window regulators systemsシート
Seatsシートベルト
Seat beltエアバッグモジュール
Airbag module

(37)

(38)

(39)

(40)

年月 Year and Month	生産(P)		生産(P)		生産(P)		生産(P)	
	数量(千個) Quantity(10 ³ n)	金額(百万円) (million yen)	数量(千個) Quantity(10 ³ n)	金額(百万円) (million yen)	数量(千個) Quantity(10 ³ n)	金額(百万円) (million yen)	数量(千個) Quantity(10 ³ n)	金額(百万円) (million yen)
平成12年(2000)	45,533	40,689	26,083	532,360	41,406	69,359	15,559	152,769
13 (2001)	38,402	33,617	22,790	536,311	43,720	72,136	10,962	127,826
14 (2002)	37,078	29,874	23,916	576,586	46,120	82,672	12,111	109,888
15 (2003)	37,219	31,081	25,948	623,612	46,860	88,085	11,264	115,945
16 (2004)	39,037	28,841	29,358	679,524	47,780	92,363	10,596	116,213
平成14年度(02FY)	37,072	30,009	24,579	588,455	46,652	85,446	12,087	112,569
15 (03FY)	37,994	31,743	27,055	641,841	47,085	89,398	11,100	115,740
平成16年1~3月(Q1)	10,476	8,697	7,945	180,276	12,619	24,395	3,029	30,278
4~6 (Q2)	10,274	7,264	6,951	163,785	11,317	22,324	2,378	28,309
7~9 (Q3)	9,635	6,744	7,191	168,501	11,551	22,834	2,741	28,659
10~12 (Q4)	8,652	6,136	7,271	166,962	12,293	22,810	2,448	28,967
平成16年 1月(Jan)	3,072	2,589	2,344	54,783	3,659	7,168	900	9,396
2 (Feb)	3,372	2,882	2,625	58,839	4,199	8,030	994	10,129
3 (Mar)	4,032	3,226	2,976	66,654	4,761	9,197	1,135	10,753
4 (Apr)	3,410	2,615	2,312	55,385	3,826	7,425	900	9,646
5 (May)	3,060	2,079	2,060	48,089	3,336	6,819	800	8,414
6 (Jun)	3,804	2,570	2,579	60,311	4,155	8,080	678	10,249
7 (Jul)	3,613	2,522	2,486	57,949	4,114	8,188	959	9,982
8 (Aug)	2,676	1,871	1,913	45,765	3,179	6,242	771	8,204
9 (Sep)	3,346	2,351	2,792	64,787	4,258	8,404	1,011	10,473
10 (Oct)	3,026	2,108	2,531	59,487	4,213	7,812	808	10,208
11 (Nov)	3,066	2,110	2,497	57,693	4,266	7,934	890	9,781
12 (Dec)	2,560	1,918	2,244	49,782	3,814	7,064	751	8,978

その他の部品
Miscellaneous
parts
(41~45)スイッチ類
Switches計器類
Metersワイパー
Windshield wiper警告器
Horns

(41)

(42)

(43)

(44)

年月 Year and Month	生産(P)		生産(P)		生産(P)		生産(P)		生産(P)	
	金額(百万円) (million yen)	数量(千個) Quantity(10 ³ n)	金額(百万円) (million yen)	数量(千個) Quantity(10 ³ n)	金額(百万円) (million yen)	数量(千個) Quantity(10 ³ n)	金額(百万円) (million yen)	数量(千個) Quantity(10 ³ n)	金額(百万円) (million yen)	数量(千個) Quantity(10 ³ n)
平成12年(2000)	515,675	389,187	160,025	20,534	115,830	22,720	63,955	36,590	14,271	
13 (2001)	488,059	377,983	151,722	17,590	109,616	23,451	63,964	33,078	12,994	
14 (2002)	487,870	386,608	160,975	17,834	112,156	24,163	67,658	32,801	13,729	
15 (2003)	489,665	425,348	176,148	19,318	118,279	23,472	67,061	35,866	13,196	
16 (2004)	508,704	462,255	193,911	21,084	125,211	24,749	68,983	35,259	13,055	
平成14年度(02FY)	491,956	395,665	165,741	18,192	113,309	24,169	68,409	33,967	13,743	
15 (03FY)	495,144	438,357	181,570	19,905	121,725	23,458	67,027	35,423	13,157	
平成16年1~3月(Q1)	133,191	120,072	50,114	5,217	32,734	6,209	17,793	8,835	3,379	
4~6 (Q2)	121,983	111,194	46,166	5,142	29,981	5,905	16,610	9,010	3,288	
7~9 (Q3)	126,233	114,703	48,774	5,181	31,153	6,147	16,956	8,815	3,222	
10~12 (Q4)	127,297	116,286	48,857	5,543	31,343	6,488	17,624	8,599	3,166	
平成16年 1月(Jan)	39,887	35,909	14,919	1,452	9,619	1,873	5,414	2,702	1,036	
2 (Feb)	44,552	39,627	16,607	1,869	11,246	2,051	5,887	2,977	1,115	
3 (Mar)	48,752	44,535	18,588	1,897	11,869	2,285	6,492	3,156	1,228	
4 (Apr)	41,631	38,189	15,855	1,770	10,440	1,996	5,646	2,995	1,113	
5 (May)	36,418	33,743	13,837	1,518	8,778	1,759	4,984	2,782	1,012	
6 (Jun)	43,934	39,262	16,474	1,854	10,763	2,150	5,980	3,233	1,163	
7 (Jul)	43,736	39,855	16,756	1,813	10,667	2,159	5,955	3,301	1,186	
8 (Aug)	35,773	32,610	14,037	1,510	8,931	1,675	4,681	2,428	916	
9 (Sep)	46,724	42,237	17,981	1,858	11,555	2,312	6,320	3,086	1,120	
10 (Oct)	42,607	39,581	16,588	1,825	10,199	2,207	5,941	2,898	1,054	
11 (Nov)	44,657	39,949	16,721	1,903	11,173	2,250	6,194	3,021	1,090	
12 (Dec)	40,033	36,755	15,548	1,815	9,971	2,031	5,489	2,680	1,022	

年月 Year and Month	暖房装置 Heaters (45)		内燃機関電装品 Electric equipment for internal combustion engines (46~50)		充電発電機 (ダイナモ) Ignition generators (46)		始動電動機 (スタータ) Starters (47)	
	生産(P)		生産(P)		生産(P)		生産(P)	
	数量 (千個) Quantity(10 ³ n)	金額 (百万円) (million yen)	金額 (百万円) (million yen)	数量 (千個) Quantity(10 ³ n)	金額 (百万円) (million yen)	数量 (千個) Quantity(10 ³ n)	金額 (百万円) (million yen)	
平成12年(2000)	10,581	161,594	364,735	17,991	120,315	21,635	101,523	
13 (2001)	10,552	149,763	346,749	17,340	114,997	19,735	89,295	
14 (2002)	10,724	133,352	376,245	18,518	124,459	21,296	94,653	
15 (2003)	9,901	114,981	377,503	18,918	119,010	21,959	99,695	
16 (2004)	9,077	107,544	397,539	20,268	122,360	23,926	107,802	
平成14年度(02FY)	10,498	130,754	381,987	18,592	125,107	21,641	97,705	
15 (03FY)	9,807	111,665	381,367	19,504	119,147	22,368	101,149	
平成16年1~3月(Q1)	2,558	29,171	100,768	5,104	31,257	6,046	27,269	
4~6 (Q2)	2,221	25,938	97,459	4,881	30,011	5,848	26,420	
7~9 (Q3)	2,153	26,128	96,512	4,937	29,609	5,837	26,354	
10~12 (Q4)	2,145	26,307	102,800	5,346	31,483	6,196	27,759	
平成16年 1月 (Jan)	766	8,899	30,733	1,600	9,566	1,840	8,321	
2 (Feb)	819	9,697	32,804	1,685	10,366	1,969	8,803	
3 (Mar)	974	10,575	37,231	1,819	11,325	2,236	10,145	
4 (Apr)	767	8,577	33,257	1,672	10,120	2,000	8,989	
5 (May)	670	7,807	29,475	1,471	9,168	1,789	8,044	
6 (Jun)	784	9,554	34,727	1,738	10,723	2,059	9,387	
7 (Jul)	763	9,172	34,251	1,776	10,809	2,055	9,208	
8 (Aug)	578	7,208	27,546	1,382	8,314	1,638	7,431	
9 (Sep)	812	9,748	34,715	1,778	10,486	2,144	9,715	
10 (Oct)	734	8,825	33,629	1,776	10,285	2,023	8,900	
11 (Nov)	777	9,479	35,833	1,825	11,094	2,144	9,881	
12 (Dec)	634	8,003	33,338	1,744	10,104	2,030	8,978	

注：自動車用以外のものを含む。

l

年月 Year and Month	配電器 (ディストリビュータ) Distributors (48)		点火線輪 (イグニッションコイル) Ignition coils (49)		点火栓 (プラグ) Sparking plugs (50)	
	生産(P)		生産(P)		生産(P)	
	数量 (千個) Quantity(10 ³ n)	金額 (百万円) (million yen)	数量 (千個) Quantity(10 ³ n)	金額 (百万円) (million yen)	数量 (千個) Quantity(10 ³ n)	金額 (百万円) (million yen)
平成12年(2000)	13,669	28,634	60,707	54,320	474,798	59,943
13 (2001)	12,777	22,060	64,576	61,524	469,756	58,873
14 (2002)	12,803	18,754	69,341	71,254	502,054	67,125
15 (2003)	12,475	16,682	72,768	73,259	500,759	68,857
16 (2004)	13,510	16,116	77,709	78,662	527,335	72,599
平成14年度(02FY)	12,496	17,849	70,785	71,835	512,925	69,491
15 (03FY)	12,741	16,864	74,398	75,218	504,120	68,989
平成16年1~3月(Q1)	3,440	4,215	20,222	20,486	132,854	17,541
4~6 (Q2)	3,390	4,154	18,902	18,716	129,058	18,158
7~9 (Q3)	3,292	3,957	18,881	18,964	127,028	17,628
10~12 (Q4)	3,389	3,790	19,703	20,496	138,396	19,272
平成16年 1月 (Jan)	1,074	1,286	6,237	6,137	42,941	5,423
2 (Feb)	1,112	1,349	6,527	6,537	42,685	5,749
3 (Mar)	1,255	1,580	7,458	7,812	47,227	6,369
4 (Apr)	1,169	1,470	6,534	6,499	44,442	6,179
5 (May)	1,025	1,260	5,674	5,616	37,669	5,387
6 (Jun)	1,196	1,424	6,694	6,601	46,947	6,592
7 (Jul)	1,189	1,449	6,820	6,616	44,098	6,169
8 (Aug)	927	1,178	5,265	5,398	37,653	5,225
9 (Sep)	1,175	1,330	6,796	6,950	45,277	6,234
10 (Oct)	1,117	1,334	6,607	6,722	47,416	6,388
11 (Nov)	1,188	1,321	6,723	7,196	44,621	6,341
12 (Dec)	1,083	1,135	6,373	6,578	46,359	6,543

42 二輪自動車 及び部品 Motor cycles and parts	二輪自動車 及び部品 Motor cycles and parts (1~9)				二輪自動車 Motor cycles (1~4)				在庫(I) 数量(台) Quantity(n)	
	年月 Year and Month	生産(P)		生産(P)		受入(R)		出荷(Sh)		
		金額(百万円) (million yen)	数量(台) Quantity(n)	金額(百万円) (million yen)	数量(台) Quantity(n)	数量(台) Quantity(n)	金額(百万円) (million yen)	数量(台) Quantity(n)		数量(台) Quantity(n)
平成12年(2000)	765,910	2,415,391	629,590	891,829	2,427,880	622,330	890,972	151,993		
13 (2001)	733,724	2,328,040	603,871	924,826	2,317,111	598,612	925,109	165,755		
14 (2002)	943,483	2,115,488	599,455	901,415	2,176,861	611,234	870,625	132,825		
15 (2003)	898,007	1,830,905	564,157	815,553	1,984,229	577,561	678,231	118,324		
16 (2004)	960,000	1,739,584	596,652	866,459	2,034,432	632,392	589,046	100,889		
平成14年度(02FY)	971,443	2,101,709	611,575	889,112	2,157,127	610,066	823,597	108,181		
15 (03FY)	917,180	1,783,949	581,506	854,531	1,972,650	601,362	663,651	112,010		
平成16年1~3月(Q1)	312,332	503,755	203,856	244,619	592,615	221,000	162,073	112,010		
4~6 (Q2)	178,456	362,413	105,938	208,913	450,102	122,499	138,544	94,690		
7~9 (Q3)	191,064	390,253	112,857	223,472	463,824	116,768	146,904	97,687		
10~12 (Q4)	278,148	483,163	174,001	189,455	527,891	172,125	141,525	100,889		
平成16年 1月(Jan)	98,570	159,353	64,978	79,559	179,882	65,581	46,518	130,836		
2 (Feb)	104,830	162,450	67,677	74,130	197,600	76,112	54,622	115,194		
3 (Mar)	108,932	181,952	71,201	90,930	215,133	79,307	60,933	112,010		
4 (Apr)	68,337	128,123	41,809	67,793	170,677	53,881	43,254	93,995		
5 (May)	51,472	110,760	29,804	65,653	130,389	30,747	43,272	96,747		
6 (Jun)	58,647	123,530	34,325	75,467	149,036	37,871	52,018	94,690		
7 (Jul)	61,261	132,351	35,695	79,507	149,246	36,017	52,337	104,965		
8 (Aug)	52,459	110,501	30,797	62,822	132,044	32,295	37,776	108,468		
9 (Sep)	77,344	147,401	46,365	81,143	182,534	48,456	56,791	97,687		
10 (Oct)	82,281	147,860	50,233	58,509	156,951	48,442	44,792	102,313		
11 (Nov)	92,079	165,480	57,001	63,843	168,908	51,485	45,080	117,648		
12 (Dec)	103,788	169,823	66,767	67,103	202,032	72,198	51,653	100,889		

注：モータースクータを含む。

気筒容積50ml以下
Piston displacement 50ml or less
(1)

年月 Year and Month	生産(P)		受入(R)		出荷(Sh)		在庫(I) 数量(台) Quantity(n)
	数量(台) Quantity(n)	金額(百万円) (million yen)	数量(台) Quantity(n)	販売(Sa)		数量(台) Quantity(n)	
				数量(台) Quantity(n)	金額(百万円) (million yen)		
平成12年(2000)	636,546	74,525	361,398	638,209	74,329	361,654	21,831
13 (2001)	610,993	72,369	360,716	605,097	70,701	361,020	27,656
14 (2002)	588,956	70,450	390,657	611,675	73,224	355,008	40,445
15 (2003)	458,072	52,202	375,560	608,063	71,478	236,449	29,379
16 (2004)	331,449	39,057	444,791	586,476	68,579	194,132	25,011
平成14年度(02FY)	542,976	64,478	393,386	616,272	74,522	329,194	26,265
15 (03FY)	423,492	48,136	406,433	592,293	68,478	222,638	41,125
平成16年1~3月(Q1)	89,864	11,012	128,135	151,294	18,423	54,959	41,125
4~6 (Q2)	80,459	9,173	114,315	150,817	16,906	48,429	36,653
7~9 (Q3)	79,296	9,387	116,233	151,798	17,936	47,213	33,171
10~12 (Q4)	81,830	9,485	86,108	132,567	15,314	43,531	25,011
平成16年 1月(Jan)	27,456	3,105	44,093	43,418	4,874	15,918	41,592
2 (Feb)	28,343	3,731	37,565	43,889	5,565	20,422	43,189
3 (Mar)	34,065	4,176	46,477	63,987	7,984	18,619	41,125
4 (Apr)	29,209	3,478	39,077	52,903	6,257	15,783	40,725
5 (May)	24,469	2,650	35,056	48,800	5,284	14,437	37,013
6 (Jun)	26,781	3,045	40,182	49,114	5,365	18,209	36,653
7 (Jul)	26,605	3,270	42,799	49,318	5,966	18,111	38,628
8 (Aug)	24,030	2,822	33,558	44,714	5,427	10,716	40,786
9 (Sep)	28,661	3,295	39,876	57,766	6,543	18,386	33,171
10 (Oct)	26,072	2,951	26,600	44,174	4,987	14,322	27,347
11 (Nov)	26,392	2,936	28,610	42,348	4,792	12,428	27,573
12 (Dec)	29,366	3,598	30,898	46,045	5,535	16,781	25,011

気筒容積50mlを超え125ml以下
Piston displacement exceeding 50ml, 125ml or less
(2)

年月 Year and Month	生産(P)		受入(R) Quantity(n)	出荷(Sh)			在庫(I) Quantity(n)
	数量(台) Quantity(n)	金額(百万円) (million yen)		販売(Sa)		その他(O) Quantity(n)	
				数量(台) Quantity(n)	金額(百万円) (million yen)		
平成12年(2000)	630,221	76,594	188,887	649,668	77,425	187,060	25,863
13 (2001)	598,551	64,804	192,767	598,632	62,046	192,942	29,857
14 (2002)	543,294	68,958	203,783	541,440	67,267	207,592	24,711
15 (2003)	376,800	44,482	159,640	390,030	44,313	159,203	12,728
16 (2004)	304,622	32,198	112,761	328,874	35,747	85,136	16,101
平成14年度(02FY)	536,853	68,113	203,724	533,645	66,126	202,287	22,284
15 (03FY)	336,868	37,878	146,772	349,292	38,849	136,915	20,490
平成16年1~3月(Q1)	56,357	4,751	22,215	58,112	5,579	12,698	20,490
4~6 (Q2)	81,333	8,209	28,674	83,739	7,758	23,772	22,986
7~9 (Q3)	94,773	10,872	37,820	107,260	12,727	30,247	18,072
10~12 (Q4)	72,159	8,366	24,052	79,763	9,683	18,419	16,101
平成16年 1月(Jan)	14,345	1,608	7,834	17,830	1,927	2,967	14,110
2 (Feb)	16,812	1,544	5,789	18,642	1,828	3,341	14,728
3 (Mar)	25,200	1,599	8,592	21,640	1,824	6,390	20,490
4 (Apr)	23,333	2,148	6,169	26,872	2,245	4,796	18,324
5 (May)	27,309	2,749	10,157	25,427	2,165	8,288	22,075
6 (Jun)	30,691	3,312	12,348	31,440	3,348	10,688	22,986
7 (Jul)	38,189	4,290	13,169	37,676	4,673	10,694	25,974
8 (Aug)	28,034	3,212	9,936	30,139	3,404	7,799	26,006
9 (Sep)	28,550	3,370	14,715	39,445	4,650	11,754	18,072
10 (Oct)	27,821	3,722	8,843	24,208	3,483	7,529	22,999
11 (Nov)	26,774	2,794	9,202	29,986	3,352	6,317	22,672
12 (Dec)	17,564	1,850	6,007	25,569	2,848	4,573	16,101

気筒容積125mlを超え250ml以下
Piston displacement exceeding 125ml, 250ml or less
(3)

年月 Year and Month	生産(P)		受入(R) Quantity(n)	出荷(Sh)			在庫(I) Quantity(n)
	数量(台) Quantity(n)	金額(百万円) (million yen)		販売(Sa)		その他(O) Quantity(n)	
				数量(台) Quantity(n)	金額(百万円) (million yen)		
平成12年(2000)	297,433	81,077	103,379	283,232	75,545	103,742	28,197
13 (2001)	260,269	73,042	106,146	273,390	76,121	106,296	14,037
14 (2002)	241,356	74,997	81,738	245,022	75,358	83,549	9,866
15 (2003)	235,499	75,373	80,606	233,153	73,342	81,751	11,680
16 (2004)	271,126	81,887	108,690	271,655	81,188	108,817	11,024
平成14年度(02FY)	235,556	76,171	74,748	234,584	75,130	76,000	10,516
15 (03FY)	253,288	79,175	92,202	254,239	78,190	93,614	8,967
平成16年1~3月(Q1)	62,764	19,449	23,777	65,361	19,956	23,893	8,967
4~6 (Q2)	59,039	17,336	20,836	53,100	15,369	21,029	14,713
7~9 (Q3)	80,490	25,341	35,092	78,574	24,173	34,882	16,839
10~12 (Q4)	68,833	19,761	28,985	74,620	21,690	29,013	11,024
平成16年 1月(Jan)	20,185	6,249	7,782	19,749	6,011	7,793	12,105
2 (Feb)	18,209	5,582	6,686	22,548	6,768	6,739	7,713
3 (Mar)	24,370	7,618	9,309	23,064	7,177	9,361	8,967
4 (Apr)	19,100	5,147	5,873	18,588	4,943	5,906	9,446
5 (May)	17,323	5,025	5,657	15,364	4,677	5,721	11,341
6 (Jun)	22,616	7,164	9,306	19,148	5,749	9,402	14,713
7 (Jul)	28,978	9,077	14,214	24,611	7,441	14,196	19,098
8 (Aug)	21,865	7,048	7,749	23,786	7,381	7,531	17,395
9 (Sep)	29,647	9,216	13,129	30,177	9,351	13,155	16,839
10 (Oct)	22,398	6,936	9,342	23,781	7,144	9,278	15,520
11 (Nov)	25,067	6,517	10,249	23,775	6,589	10,288	16,773
12 (Dec)	21,368	6,308	9,394	27,064	7,957	9,447	11,024

気筒容積250mlを超えるもの
Piston displacement exceeding 250ml
(4)

二輪自動車部品
Parts for
motor cycle
(5~9)

年月 Year and Month	生産(P)		受入(R) Quantity(n)	出荷(Sh)			在庫(I) Quantity(n)	生産(P) 金額(百万円) (million yen)
	数量(台) Quantity(n)	金額(百万円) (million yen)		販売(Sa)		その他(O) Quantity(n)		
			数量(台) Quantity(n)	金額(百万円) (million yen)	数量(台) Quantity(n)		金額(百万円) (million yen)	
平成12年(2000)	851,191	397,394	238,165	856,771	395,031	238,516	76,102	-
13 (2001)	858,227	393,656	265,197	839,992	389,744	264,851	94,205	-
14 (2002)	741,882	385,050	225,237	778,724	395,385	224,476	57,803	344,028
15 (2003)	760,534	392,100	199,747	752,983	388,428	200,828	64,537	333,850
16 (2004)	832,387	443,510	200,217	847,427	446,878	200,961	48,753	363,348
平成14年度(02FY)	786,324	402,813	217,254	772,626	394,288	216,116	49,116	359,868
15 (03FY)	770,301	416,317	209,124	776,826	415,845	210,484	41,428	335,674
平成16年1~3月(Q1)	294,770	168,644	70,492	317,848	177,042	70,523	41,428	108,476
4~6 (Q2)	141,582	71,220	45,088	162,446	82,466	45,314	20,338	72,518
7~9 (Q3)	135,694	67,257	34,327	126,192	61,932	34,562	29,605	78,207
10~12 (Q4)	260,341	136,389	50,310	240,941	125,438	50,562	48,753	104,147
平成16年 1月(Jan)	97,367	54,016	19,850	98,885	52,769	19,840	63,029	33,592
2 (Feb)	99,086	56,820	24,090	112,521	61,951	24,120	49,564	37,153
3 (Mar)	98,317	57,808	26,552	106,442	62,322	26,563	41,428	37,731
4 (Apr)	56,481	31,036	16,674	72,314	40,436	16,769	25,500	26,528
5 (May)	41,659	19,380	14,783	40,798	18,621	14,826	26,318	21,668
6 (Jun)	43,442	20,804	13,631	49,334	23,409	13,719	20,338	24,322
7 (Jul)	38,579	19,058	9,325	37,641	17,937	9,336	21,265	25,566
8 (Aug)	36,572	17,715	11,579	33,405	16,083	11,730	24,281	21,662
9 (Sep)	60,543	30,484	13,423	55,146	27,912	13,496	29,605	30,979
10 (Oct)	71,569	36,624	13,724	64,788	32,828	13,663	36,447	32,048
11 (Nov)	87,247	44,754	15,782	72,799	36,752	16,047	50,630	35,078
12 (Dec)	101,525	55,011	20,804	103,354	55,858	20,852	48,753	37,021

エンジン
Engines
(5)

気化器
Carburetors
(6)

オレオ
Oreo
(7)

計器類
Meters
(8)

ブレーキ装置
Brake equipment
(9)

年月 Year and Month	生産(P)		生産(P)		生産(P)		生産(P)		生産(P)	
	数量(千台) Quantity(10 ³ n)	金額(百万円) (million yen)	数量(千個) Quantity(10 ³ n)	金額(百万円) (million yen)	数量(千個) Quantity(10 ³ n)	金額(百万円) (million yen)	数量(千個) Quantity(10 ³ n)	金額(百万円) (million yen)	数量(千個) Quantity(10 ³ n)	金額(百万円) (million yen)
平成12年(2000)	6,935	16,972	8,226	55,332	6,245	20,229	28,255	23,454
13 (2001)	5,675	13,583	7,697	53,466	5,847	20,081	19,721	23,178
14 (2002)	2,410	241,393	4,088	10,294	7,403	51,907	5,392	18,821	15,936	21,613
15 (2003)	2,039	230,536	3,787	15,678	6,260	50,877	4,366	16,924	14,486	19,835
16 (2004)	2,196	248,020	4,446	17,640	6,405	54,402	5,457	22,599	14,361	20,687
平成14年度(02FY)	2,374	254,052	3,869	11,804	7,336	53,344	5,303	18,700	16,132	21,968
15 (03FY)	2,015	228,977	3,942	16,269	6,171	51,765	4,744	19,193	14,470	19,470
平成16年1~3月(Q1)	600	74,785	1,067	4,899	1,689	15,216	1,798	7,528	4,145	6,048
4~6 (Q2)	466	48,420	1,053	3,910	1,475	11,066	1,193	4,952	3,152	4,170
7~9 (Q3)	508	52,076	1,060	3,836	1,597	13,084	1,197	4,813	3,161	4,398
10~12 (Q4)	623	72,739	1,267	4,995	1,644	15,036	1,270	5,306	3,903	6,071
平成16年 1月(Jan)	188	23,024	328	1,590	522	4,768	469	2,117	1,396	2,093
2 (Feb)	188	25,136	377	1,639	551	5,109	812	3,228	1,380	2,041
3 (Mar)	224	26,625	361	1,670	615	5,339	517	2,183	1,369	1,914
4 (Apr)	165	17,859	367	1,493	490	3,778	440	1,860	1,114	1,538
5 (May)	149	14,469	314	1,115	461	3,296	355	1,507	987	1,281
6 (Jun)	152	16,092	372	1,302	524	3,992	397	1,585	1,052	1,351
7 (Jul)	175	16,707	372	1,265	558	4,499	430	1,675	1,089	1,420
8 (Aug)	139	14,103	309	1,093	446	3,810	353	1,418	915	1,238
9 (Sep)	194	21,266	379	1,478	593	4,775	413	1,720	1,158	1,740
10 (Oct)	198	22,295	398	1,549	556	4,812	374	1,557	1,229	1,835
11 (Nov)	214	24,530	440	1,699	528	4,930	441	1,862	1,308	2,057
12 (Dec)	210	25,914	429	1,747	561	5,294	454	1,887	1,365	2,179

注：平成14年から新設。

注：ショックアブソーバを含む。

43 自転車及び車いす (原動機付自転車を除く) Bicycles and Wheelchairs	自転車及び車いす Bicycles and Wheelchairs (1~15)		自転車 Bicycles (1~13)		
	年月 Year and Month	生産(P)	販売(Sa)	生産(P)	販売(Sa)
		金額(百万円) (million yen)	金額(百万円) (million yen)	金額(百万円) (million yen)	金額(百万円) (million yen)
平成12年(2000)	123,093	152,173	108,182	130,791	
13 (2001)	105,951	137,645	92,988	118,620	
14 (2002)	88,329	120,888	76,585	103,881	
15 (2003)	81,400	114,939	70,867	98,160	
16 (2004)	83,281	113,426	73,464	96,782	
平成14年度(02FY)	86,647	119,215	75,056	102,339	
15 (03FY)	81,178	114,228	70,893	97,331	
平成16年1~3月(Q1)	23,447	32,329	21,395	28,432	
4~6 (Q2)	20,723	28,656	17,540	23,684	
7~9 (Q3)	19,358	25,522	16,836	21,358	
10~12 (Q4)	19,753	26,919	17,693	23,308	
平成16年 1月(Jan)	6,609	8,554	6,132	7,584	
2 (Feb)	7,560	10,001	6,903	8,779	
3 (Mar)	9,278	13,774	8,359	12,070	
4 (Apr)	7,698	11,430	6,605	9,624	
5 (May)	6,653	8,765	5,556	7,133	
6 (Jun)	6,371	8,460	5,379	6,927	
7 (Jul)	6,533	8,806	5,666	7,370	
8 (Aug)	5,932	8,114	5,141	6,822	
9 (Sep)	6,893	8,603	6,029	7,167	
10 (Oct)	6,656	9,155	5,934	7,923	
11 (Nov)	6,061	8,400	5,347	7,145	
12 (Dec)	7,036	9,363	6,411	8,241	

完成自転車
Fully assembled bicycles

(1~6)

年月 Year and Month	生産(P)		受入(R)	出荷(Sh)			在庫(I)
	数量(台) Quantity(n)	金額(百万円) (million yen)		販売(Sa)		その他(O)	
			数量(台) Quantity(n)	金額(百万円) (million yen)	数量(台) Quantity(n)		数量(台) Quantity(n)
平成12年(2000)	4,679,089	66,109	2,608,444	6,506,216	87,798	741,912	411,326
13 (2001)	4,184,204	61,121	3,069,060	6,379,360	83,841	755,511	524,001
14 (2002)	3,076,457	45,030	3,742,059	6,062,421	71,423	881,957	400,606
15 (2003)	2,519,732	36,862	3,897,652	5,549,090	62,321	953,650	310,515
16 (2004)	2,454,641	36,721	3,779,599	5,220,936	57,629	932,221	372,452
平成14年度(02FY)	2,889,139	41,981	3,896,899	5,959,181	69,121	922,355	453,545
15 (03FY)	2,481,237	36,488	3,750,905	5,423,809	59,961	939,726	312,633
平成16年1~3月(Q1)	740,423	11,423	1,081,338	1,508,583	17,205	306,314	312,633
4~6 (Q2)	617,994	8,718	944,559	1,357,514	14,780	194,745	318,157
7~9 (Q3)	552,559	8,158	877,754	1,231,252	13,539	190,694	321,754
10~12 (Q4)	543,665	8,422	875,948	1,123,587	12,104	240,468	372,452
平成16年 1月(Jan)	204,286	3,018	280,100	365,984	3,978	85,531	341,796
2 (Feb)	233,162	3,585	336,169	452,940	5,081	102,385	354,236
3 (Mar)	302,975	4,819	465,069	689,659	8,147	118,398	312,633
4 (Apr)	250,436	3,454	379,584	575,277	6,150	77,467	288,319
5 (May)	197,546	2,759	286,499	410,597	4,486	58,397	301,780
6 (Jun)	170,012	2,505	278,476	371,640	4,144	58,881	318,157
7 (Jul)	185,261	2,711	301,307	422,138	4,695	64,357	316,640
8 (Aug)	167,839	2,361	284,926	397,367	4,302	56,791	313,657
9 (Sep)	199,459	3,086	291,521	411,747	4,543	69,546	321,754
10 (Oct)	181,744	2,798	287,171	377,341	4,074	76,745	334,991
11 (Nov)	180,862	2,848	295,773	371,407	3,953	79,485	359,362
12 (Dec)	181,059	2,776	293,004	374,839	4,077	84,238	372,452

注：原動機付自転車を除く。

軽快車
Light bicycles

(1)

年 月 Year and Month	生産(P)		受入(R)	出荷(Sh)			在庫(I)
	数量(台) Quantity(n)	金額(百万円) (million yen)		販売(Sa)		その他(O)	
			数量(台) Quantity(n)	数量(台) Quantity(n)	金額(百万円) (million yen)		数量(台) Quantity(n)
平成12年(2000)	3,222,592	40,271	1,468,687	4,223,711	50,893	447,232	224,061
13 (2001)	3,013,457	37,052	1,724,438	4,205,259	47,766	439,727	312,659
14 (2002)	2,205,466	25,747	2,304,954	4,071,794	42,001	484,583	266,703
15 (2003)	1,786,321	20,549	2,472,860	3,744,282	36,929	592,912	191,557
16 (2004)	1,687,888	19,540	2,460,634	3,541,473	32,691	584,745	224,588
平成14年度(02FY)	2,048,621	23,491	2,455,380	3,997,208	40,345	526,453	292,845
15 (03FY)	1,745,454	19,852	2,360,775	3,634,977	34,830	595,184	174,619
平成16年1~3月(Q1)	574,320	7,293	757,273	1,112,880	11,337	238,516	174,619
4~6 (Q2)	392,150	4,060	545,334	853,648	7,623	95,472	165,824
7~9 (Q3)	332,891	3,427	546,383	807,881	7,002	86,249	153,809
10~12 (Q4)	388,527	4,760	611,644	767,064	6,729	164,508	224,588
平成16年 1月(Jan)	163,212	2,043	196,919	268,696	2,614	69,338	214,601
2 (Feb)	181,805	2,313	236,603	337,992	3,400	80,592	215,396
3 (Mar)	229,303	2,937	323,751	506,192	5,323	88,586	174,619
4 (Apr)	174,691	1,844	223,460	375,153	3,451	38,654	159,910
5 (May)	119,560	1,234	157,318	247,520	2,189	28,275	161,940
6 (Jun)	97,899	982	164,556	230,975	1,984	28,543	165,824
7 (Jul)	108,582	1,078	170,216	262,502	2,299	28,248	154,819
8 (Aug)	101,287	1,014	179,518	263,619	2,284	25,326	147,626
9 (Sep)	123,022	1,335	196,649	281,760	2,419	32,675	153,809
10 (Oct)	122,282	1,396	202,783	260,721	2,245	49,034	170,066
11 (Nov)	129,423	1,630	208,827	255,109	2,200	56,480	197,482
12 (Dec)	136,822	1,734	200,034	251,234	2,284	58,994	224,588

子供車及び幼児車
Children bicycles and infant bicycles

(2)

年 月 Year and Month	生産(P)		受入(R)	出荷(Sh)			在庫(I)
	数量(台) Quantity(n)	金額(百万円) (million yen)		販売(Sa)		その他(O)	
			数量(台) Quantity(n)	数量(台) Quantity(n)	金額(百万円) (million yen)		数量(台) Quantity(n)
平成12年(2000)	532,309	5,750	495,637	932,170	10,395	98,124	66,347
13 (2001)	346,954	3,680	644,085	910,638	10,308	59,357	87,142
14 (2002)	220,353	2,092	655,539	847,400	7,805	81,286	36,635
15 (2003)	180,269	1,597	648,680	775,626	6,525	55,395	30,630
16 (2004)	201,225	1,772	582,533	680,502	5,669	67,854	50,461
平成14年度(02FY)	220,616	2,019	651,177	843,216	7,621	80,768	53,923
15 (03FY)	177,221	1,563	638,720	756,378	6,319	53,461	52,138
平成16年1~3月(Q1)	34,533	303	144,707	145,493	1,217	8,297	52,138
4~6 (Q2)	70,870	625	193,781	226,463	1,895	22,359	64,025
7~9 (Q3)	62,313	546	142,785	171,817	1,456	21,685	71,679
10~12 (Q4)	33,509	299	101,260	136,729	1,101	15,513	50,461
平成16年 1月(Jan)	8,014	67	34,923	33,194	271	2,218	36,841
2 (Feb)	10,371	91	46,184	41,954	349	2,638	47,490
3 (Mar)	16,148	144	63,600	70,345	596	3,441	52,138
4 (Apr)	22,028	194	78,527	93,605	779	9,509	48,265
5 (May)	27,754	244	63,785	75,163	626	7,047	56,280
6 (Jun)	21,088	187	51,469	57,695	489	5,803	64,025
7 (Jul)	24,082	211	61,942	70,218	600	8,959	69,558
8 (Aug)	23,173	201	45,023	56,507	482	7,511	72,422
9 (Sep)	15,058	134	35,820	45,092	375	5,215	71,679
10 (Oct)	12,110	110	25,041	36,275	297	4,494	66,747
11 (Nov)	9,893	87	37,848	47,251	356	3,645	62,466
12 (Dec)	11,506	102	38,371	53,203	448	7,374	50,461

ミニサイクル
Mini-cycles

(3)

年月 Year and Month	生産(P)		受入(R) 数量(台) Quantity(n)	出荷(Sh)			在庫(I) 数量(台) Quantity(n)
	数量(台) Quantity(n)	金額(百万円) (million yen)		販売(Sa)		その他(O) 数量(台) Quantity(n)	
				数量(台) Quantity(n)	金額(百万円) (million yen)		
平成12年(2000)	572,270	7,025	238,871	718,989	8,762	83,292	59,368
13 (2001)	474,215	5,803	273,100	668,705	7,877	78,341	58,509
14 (2002)	353,532	4,105	340,351	604,408	6,443	97,690	50,293
15 (2003)	285,837	3,134	381,668	561,219	5,406	101,153	50,764
16 (2004)	255,376	2,807	368,988	513,392	4,749	88,882	54,211
平成14年度(02FY)	334,999	3,881	352,752	592,658	6,228	98,339	55,761
15 (03FY)	279,148	3,044	391,440	570,379	5,373	100,384	46,262
平成16年1~3月(Q1)	58,647	631	96,718	137,596	1,264	17,609	46,262
4~6 (Q2)	80,057	859	96,426	145,317	1,369	26,770	45,996
7~9 (Q3)	72,873	829	94,027	123,282	1,150	31,477	53,475
10~12 (Q4)	43,799	487	81,817	107,197	966	13,026	54,211
平成16年 1月(Jan)	15,524	168	28,334	37,867	342	4,265	50,936
2 (Feb)	18,471	202	29,198	40,463	363	5,515	51,073
3 (Mar)	24,652	261	39,186	59,266	559	7,829	46,262
4 (Apr)	28,507	301	37,532	57,123	532	10,282	43,342
5 (May)	25,968	282	30,387	45,706	435	8,250	44,187
6 (Jun)	25,582	277	28,507	42,488	402	8,238	45,996
7 (Jul)	27,064	297	34,061	45,357	427	10,011	50,199
8 (Aug)	22,789	254	31,049	40,015	374	10,120	52,348
9 (Sep)	23,020	278	28,917	37,910	349	11,346	53,475
10 (Oct)	16,008	179	29,379	37,636	342	5,388	54,284
11 (Nov)	14,999	171	24,648	33,840	309	3,928	54,617
12 (Dec)	12,792	136	27,790	35,721	315	3,710	54,211

マウンテンバイク
Mountain bikes

(4)

年月 Year and Month	生産(P)		受入(R) 数量(台) Quantity(n)	出荷(Sh)			在庫(I) 数量(台) Quantity(n)
	数量(台) Quantity(n)	金額(百万円) (million yen)		販売(Sa)		その他(O) 数量(台) Quantity(n)	
				数量(台) Quantity(n)	金額(百万円) (million yen)		
平成12年(2000)	63,117	1,268	253,850	286,880	4,852	16,002	31,391
13 (2001)	27,154	729	226,069	245,944	3,983	9,332	29,359
14 (2002)	15,345	348	198,797	212,294	3,070	18,398	12,803
15 (2003)	10,622	300	173,699	170,877	2,376	15,056	12,031
16 (2004)	18,005	303	146,147	156,197	2,108	9,835	13,657
平成14年度(02FY)	14,489	338	192,189	208,548	2,979	15,844	17,297
15 (03FY)	9,877	289	164,409	165,572	2,290	15,373	12,318
平成16年1~3月(Q1)	3,253	94	37,835	38,882	546	2,759	12,318
4~6 (Q2)	1,472	39	48,521	46,291	612	2,709	14,151
7~9 (Q3)	5,305	75	35,033	40,016	525	2,353	12,960
10~12 (Q4)	7,975	95	24,758	31,008	426	2,014	13,657
平成16年 1月(Jan)	946	23	10,457	9,761	130	1,219	12,734
2 (Feb)	754	20	10,091	10,833	148	704	12,322
3 (Mar)	1,553	52	17,287	18,288	268	836	12,318
4 (Apr)	341	9	19,090	20,469	265	1,222	10,338
5 (May)	403	11	16,549	13,867	183	694	13,009
6 (Jun)	728	19	12,882	11,955	164	793	14,151
7 (Jul)	552	17	14,661	15,083	197	858	13,703
8 (Aug)	299	7	12,793	12,440	163	811	13,824
9 (Sep)	4,454	52	7,579	12,493	165	684	12,960
10 (Oct)	3,524	43	9,363	12,202	157	638	13,285
11 (Nov)	2,720	32	6,515	9,014	134	378	13,592
12 (Dec)	1,731	20	8,880	9,792	135	998	13,657

電動アシスト車
Electric power assist bicycles

(5)

年月 Year and Month	生産(P)		受入(R)	出荷(Sh)			在庫(I)
	数量(台) Quantity(n)	金額(百万円) (million yen)		販売(Sa)		その他(O)	
			数量(台) Quantity(n)	金額(百万円) (million yen)	数量(台) Quantity(n)	数量(台) Quantity(n)	
平成12年(2000)	147,072	9,407	82,951	156,102	10,012	76,782	8,187
13 (2001)	207,356	11,704	156,656	212,373	11,542	148,941	10,880
14 (2002)	227,005	11,346	164,077	212,126	10,195	170,958	18,878
15 (2003)	208,913	10,021	157,192	205,410	9,527	168,058	11,515
16 (2004)	233,332	10,931	161,368	233,036	10,666	157,601	15,579
平成14年度(02FY)	217,063	10,862	172,584	215,613	10,200	172,902	19,849
15 (03FY)	225,361	10,545	139,293	210,779	9,644	155,084	18,640
平成16年1~3月(Q1)	63,277	2,876	34,773	55,450	2,491	35,475	18,640
4~6 (Q2)	59,089	2,797	43,756	62,439	2,840	41,623	17,423
7~9 (Q3)	60,158	2,859	44,136	63,457	2,937	42,340	15,920
10~12 (Q4)	50,808	2,399	38,703	51,690	2,399	38,163	15,579
平成16年 1月(Jan)	14,859	652	6,446	11,586	526	6,925	14,309
2 (Feb)	19,685	882	10,611	16,074	711	11,774	16,757
3 (Mar)	28,733	1,341	17,716	27,790	1,254	16,776	18,640
4 (Apr)	21,912	1,014	16,147	22,191	970	16,079	18,429
5 (May)	18,374	874	12,851	20,252	910	12,487	16,915
6 (Jun)	18,803	908	14,758	19,996	960	13,057	17,423
7 (Jul)	20,929	988	15,631	21,916	1,033	14,148	17,919
8 (Aug)	16,326	785	11,923	19,002	880	11,453	15,713
9 (Sep)	22,903	1,086	16,582	22,539	1,023	16,739	15,920
10 (Oct)	18,954	901	13,579	18,183	836	13,946	16,324
11 (Nov)	17,123	803	13,284	17,037	802	12,597	17,097
12 (Dec)	14,731	695	11,840	16,470	761	11,620	15,579

特殊車
Special purpose cycles

(6)

年月 Year and Month	生産(P)		受入(R)	出荷(Sh)			在庫(I)
	数量(台) Quantity(n)	金額(百万円) (million yen)		販売(Sa)		その他(O)	
			数量(台) Quantity(n)	金額(百万円) (million yen)	数量(台) Quantity(n)	数量(台) Quantity(n)	
平成12年(2000)	141,729	2,388	68,448	188,364	2,884	20,480	21,972
13 (2001)	115,068	2,153	44,712	136,441	2,365	19,813	25,452
14 (2002)	54,756	1,392	78,341	114,399	1,910	29,042	15,294
15 (2003)	47,770	1,261	63,553	91,676	1,558	21,076	14,018
16 (2004)	58,815	1,368	59,929	96,336	1,746	23,304	13,956
平成14年度(02FY)	53,351	1,390	72,817	101,938	1,749	28,049	13,870
15 (03FY)	44,176	1,195	56,268	85,724	1,505	20,240	8,656
平成16年1~3月(Q1)	6,393	225	10,032	18,282	351	3,658	8,656
4~6 (Q2)	14,356	339	16,741	23,356	441	5,812	10,738
7~9 (Q3)	19,019	422	15,390	24,799	470	6,590	13,911
10~12 (Q4)	19,047	382	17,766	29,899	483	7,244	13,956
平成16年 1月(Jan)	1,731	65	3,021	4,880	94	1,566	12,375
2 (Feb)	2,076	77	3,482	5,624	111	1,162	11,198
3 (Mar)	2,586	84	3,529	7,778	146	930	8,656
4 (Apr)	2,957	93	4,828	6,736	153	1,721	8,035
5 (May)	5,487	115	5,609	8,089	142	1,644	9,449
6 (Jun)	5,912	132	6,304	8,531	146	2,447	10,738
7 (Jul)	4,052	120	4,796	7,062	139	2,133	10,442
8 (Aug)	3,965	101	4,620	5,784	119	1,570	11,724
9 (Sep)	11,002	201	5,974	11,953	212	2,887	13,911
10 (Oct)	8,866	168	7,026	12,324	198	3,245	14,285
11 (Nov)	6,704	125	4,651	9,156	152	2,457	14,108
12 (Dec)	3,477	89	6,089	8,419	133	1,542	13,956

自転車部品
Parts for cycles

(7~13)

ギヤークランク
Chainwheels and cranks

(7)

年月 Year and Month	生産(P)		受入(R)		販売(Sa)		在庫(I)	
	金額(百万円) (million yen)	金額(百万円) (million yen)	数量(千組) Quantity(10 ³ n)	金額(百万円) (million yen)	数量(千組) Quantity(10 ³ n)	金額(百万円) (million yen)		
平成12年(2000)	42,073	42,993	1,706	7,158	0	1,843	7,698	180
13 (2001)	31,867	34,779	1,396	5,699	—	1,457	6,289	108
14 (2002)	31,554	32,458	1,479	7,244	—	1,477	7,543	108
15 (2003)	34,005	35,839	1,557	8,254	—	1,536	8,583	129
16 (2004)	36,743	39,153	1,547	9,143	—	1,499	9,523	178
平成14年度(02FY)	33,075	33,218	1,571	7,987	—	1,557	8,270	125
15 (03FY)	34,405	37,370	1,553	8,337	—	1,554	8,917	125
平成16年1~3月(Q1)	9,972	11,227	447	2,374	—	453	2,613	125
4~6 (Q2)	8,822	8,904	371	2,018	—	333	1,948	162
7~9 (Q3)	8,678	7,819	388	2,503	—	294	1,996	257
10~12 (Q4)	9,270	11,204	340	2,249	—	419	2,965	178
平成16年 1月(Jan)	3,114	3,606	143	793	—	146	897	125
2 (Feb)	3,318	3,698	144	789	—	150	911	120
3 (Mar)	3,540	3,923	161	793	—	157	806	125
4 (Apr)	3,151	3,474	146	764	—	146	789	125
5 (May)	2,798	2,647	120	677	—	103	610	142
6 (Jun)	2,874	2,783	104	577	—	84	550	162
7 (Jul)	2,956	2,675	130	827	—	80	551	212
8 (Aug)	2,780	2,520	133	853	—	106	700	240
9 (Sep)	2,943	2,624	125	824	—	108	744	257
10 (Oct)	3,136	3,849	122	779	—	174	1,200	205
11 (Nov)	2,499	3,192	21	73	—	89	570	137
12 (Dec)	3,635	4,163	198	1,397	—	156	1,195	178

バンドブレーキ
Band brakes

(8)

キャリパーブレーキ
Caliper brakes

(9)

年月 Year and Month	生産(P)		受入(R)		販売(Sa)		在庫(I)					
	数量(千個) Quantity(10 ³ n)	金額(百万円) (million yen)	数量(千個) Quantity(10 ³ n)	金額(百万円) (million yen)	数量(千組) Quantity(10 ³ n)	金額(百万円) (million yen)						
平成12年(2000)	3,095	765	—	3,180	800	107	2,792	3,186	0	2,852	3,228	143
13 (2001)	2,792	708	—	2,761	704	139	2,116	2,431	—	2,186	2,606	73
14 (2002)	1,630	479	209	1,902	555	75	1,642	2,806	—	1,641	2,843	74
15 (2003)	964	277	329	1,332	346	36	1,271	2,650	—	1,292	2,836	56
16 (2004)	630	174	277	908	223	35	1,281	3,115	—	1,262	3,276	73
平成14年度(02FY)	1,378	409	328	1,707	484	67	1,593	2,947	—	1,565	2,917	89
15 (03FY)	857	239	284	1,183	301	26	1,194	2,729	—	1,225	3,006	65
平成16年1~3月(Q1)	227	62	75	312	76	26	379	827	—	370	881	65
4~6 (Q2)	155	42	44	202	49	23	300	696	—	297	736	67
7~9 (Q3)	117	35	94	203	52	31	231	627	—	198	523	101
10~12 (Q4)	131	36	64	191	46	35	370	966	—	397	1,136	73
平成16年 1月(Jan)	79	20	36	114	26	37	135	277	—	123	254	68
2 (Feb)	83	23	—	91	23	29	124	285	—	123	336	68
3 (Mar)	66	19	39	108	27	26	121	265	—	124	291	65
4 (Apr)	54	14	17	60	15	37	100	247	—	101	265	65
5 (May)	47	13	21	55	13	50	90	207	—	81	196	71
6 (Jun)	53	14	6	86	21	23	111	242	—	115	276	67
7 (Jul)	30	10	43	72	19	24	71	206	—	64	173	74
8 (Aug)	46	12	12	52	12	29	75	222	—	57	182	92
9 (Sep)	41	13	39	78	20	31	85	199	—	77	168	101
10 (Oct)	36	11	26	58	14	36	134	314	—	151	406	84
11 (Nov)	41	12	33	76	18	34	113	335	—	118	381	79
12 (Dec)	54	14	4	58	14	35	123	316	—	128	349	73

リム
Rims

(10)

年月 Year and Month	生産(P)		受入(R)	販売(Sa)		在庫(I)
	数量(千組)	金額(百万円)	数量(千組)	数量(千組)	金額(百万円)	数量(千組)
	Quantity(10 ³ n)	(million yen)	Quantity(10 ³ n)	Quantity(10 ³ n)	(million yen)	Quantity(10 ³ n)
平成12年(2000)	2,455	2,060	879	3,731	2,996	793
13 (2001)	2,211	1,862	877	3,058	2,316	558
14 (2002)	1,127	964	522	1,736	1,333	423
15 (2003)	787	720	462	1,467	1,089	208
16 (2004)	737	719	576	1,339	1,107	175
平成14年度(02FY)	988	858	579	1,662	1,258	285
15 (03FY)	849	790	339	1,350	1,069	129
平成16年1~3月(Q1)	272	259	53	404	360	129
4~6 (Q2)	203	196	129	304	255	146
7~9 (Q3)	125	126	194	300	239	168
10~12 (Q4)	137	137	200	330	254	175
平成16年 1月(Jan)	77	72	17	98	88	203
2 (Feb)	84	79	12	134	121	166
3 (Mar)	111	107	24	172	150	129
4 (Apr)	81	78	31	106	86	135
5 (May)	77	73	43	95	80	155
6 (Jun)	44	45	55	103	88	146
7 (Jul)	39	39	66	95	80	158
8 (Aug)	42	44	65	104	81	161
9 (Sep)	45	43	63	100	78	168
10 (Oct)	51	51	67	114	88	172
11 (Nov)	53	53	68	104	78	191
12 (Dec)	32	33	65	113	88	175

ハブ
Hubs

(11)

年月 Year and Month	生産(P)		受入(R)	販売(Sa)		在庫(I)
	数量(千組)	金額(百万円)	数量(千組)	数量(千組)	金額(百万円)	数量(千組)
	Quantity(10 ³ n)	(million yen)	Quantity(10 ³ n)	Quantity(10 ³ n)	(million yen)	Quantity(10 ³ n)
平成12年(2000)	8,109	15,503	5,279	7,924	16,941	1,113
13 (2001)	6,037	10,673	3,884	6,310	13,464	826
14 (2002)	5,387	9,871	3,416	5,490	12,149	727
15 (2003)	5,684	12,021	3,912	5,905	14,751	496
16 (2004)	5,958	12,580	4,232	5,681	15,428	694
平成14年度(02FY)	5,494	10,710	3,526	5,514	12,305	515
15 (03FY)	5,782	12,025	3,977	5,892	15,325	382
平成16年1~3月(Q1)	1,629	3,378	1,128	1,731	4,653	382
4~6 (Q2)	1,493	3,110	1,049	1,391	3,476	474
7~9 (Q3)	1,358	2,860	957	1,136	3,031	689
10~12 (Q4)	1,478	3,232	1,098	1,423	4,269	694
平成16年 1月(Jan)	512	1,054	346	562	1,569	444
2 (Feb)	553	1,176	391	576	1,454	418
3 (Mar)	564	1,148	391	594	1,629	382
4 (Apr)	520	1,055	356	538	1,417	361
5 (May)	500	987	343	430	1,052	424
6 (Jun)	473	1,068	351	422	1,006	474
7 (Jul)	476	983	342	450	1,149	497
8 (Aug)	428	840	291	345	932	579
9 (Sep)	454	1,037	325	341	950	689
10 (Oct)	502	1,096	379	426	1,212	752
11 (Nov)	512	1,122	384	450	1,383	797
12 (Dec)	464	1,014	335	547	1,674	694

フリーホイール
Freewheels

(12)

年月 Year and Month	生産(P)		受入(R)	販売(Sa)		在庫(I)
	数量(千個)	金額(百万円)	数量(千個)	数量(千個)	金額(百万円)	数量(千個)
	Quantity(10 ³ n)	(million yen)	Quantity(10 ³ n)	Quantity(10 ³ n)	(million yen)	Quantity(10 ³ n)
平成12年(2000)	4,205	5,410	—	4,203	5,513	545
13 (2001)	3,405	3,552	—	3,671	4,307	278
14 (2002)	3,899	4,779	—	3,934	4,807	243
15 (2003)	4,222	5,317	—	4,165	5,396	300
16 (2004)	4,429	6,679	—	4,416	6,816	312
平成14年度(02FY)	4,058	4,996	—	4,079	5,045	293
15 (03FY)	4,142	5,608	—	4,222	5,822	213
平成16年1~3月(Q1)	1,080	1,638	—	1,167	1,743	213
4~6 (Q2)	1,144	1,656	—	1,124	1,754	234
7~9 (Q3)	1,114	1,623	—	898	1,316	449
10~12 (Q4)	1,091	1,762	—	1,228	2,003	312
平成16年 1月(Jan)	337	499	—	380	565	257
2 (Feb)	351	501	—	389	574	219
3 (Mar)	392	639	—	398	604	213
4 (Apr)	384	570	—	387	639	210
5 (May)	355	480	—	317	468	248
6 (Jun)	405	606	—	419	647	234
7 (Jul)	382	550	—	294	472	321
8 (Aug)	368	543	—	292	404	397
9 (Sep)	364	530	—	312	441	449
10 (Oct)	371	593	—	441	739	379
11 (Nov)	378	612	—	360	604	397
12 (Dec)	342	557	—	427	660	312

フレーム
Frames

(13)

年月 Year and Month	生産(P)		受入(R)	販売(Sa)		在庫(I)
	数量(千台)	金額(百万円)	数量(千台)	数量(千台)	金額(百万円)	数量(千台)
	Quantity(10 ³ n)	(million yen)	Quantity(10 ³ n)	Quantity(10 ³ n)	(million yen)	Quantity(10 ³ n)
平成12年(2000)	4,295	7,991	71	3,590	5,817	51
13 (2001)	3,951	6,941	163	3,266	5,092	37
14 (2002)	2,804	5,412	248	1,838	3,227	32
15 (2003)	2,490	4,768	219	1,560	2,838	25
16 (2004)	2,242	4,332	303	1,371	2,779	32
平成14年度(02FY)	2,664	5,168	225	1,680	2,939	34
15 (03FY)	2,416	4,678	234	1,529	2,930	37
平成16年1~3月(Q1)	698	1,435	94	447	901	37
4~6 (Q2)	566	1,104	65	326	684	34
7~9 (Q3)	503	904	79	325	662	30
10~12 (Q4)	474	889	65	273	532	32
平成16年 1月(Jan)	205	399	19	125	206	33
2 (Feb)	224	465	26	143	279	40
3 (Mar)	269	570	50	179	415	37
4 (Apr)	221	422	25	124	262	32
5 (May)	185	361	17	107	227	27
6 (Jun)	161	322	23	96	195	34
7 (Jul)	173	341	26	106	232	33
8 (Aug)	157	266	28	102	209	34
9 (Sep)	173	297	24	117	221	30
10 (Oct)	168	293	23	103	190	29
11 (Nov)	155	293	15	86	157	28
12 (Dec)	151	303	27	84	185	32

車いす
Wheelchairs

(14~15)

年月 Year and Month	生産(P)		受入(R) 数量(台) Quantity(n)	出荷(Sh)			在庫(I) 数量(台) Quantity(n)
	数量(台) Quantity(n)	金額(百万円) (million yen)		販売(Sa)		その他(O) 数量(台) Quantity(n)	
			数量(台) Quantity(n)	金額(百万円) (million yen)	数量(台) Quantity(n)		
平成12年(2000)	300,401	14,912	86,970	372,287	21,382	4,851	23,783
13 (2001)	261,327	12,963	56,228	325,531	19,025	5,119	22,145
14 (2002)	245,597	11,744	41,818	299,382	17,007	2,044	19,619
15 (2003)	152,374	10,533	170,351	311,344	16,778	1,986	27,628
16 (2004)	147,831	9,817	169,550	321,586	16,643	2,321	20,881
平成14年度(02FY)	223,817	11,591	75,193	301,126	16,876	2,334	26,986
15 (03FY)	151,541	10,285	166,556	316,911	16,897	2,134	24,431
平成16年1~3月(Q1)	32,978	2,052	41,625	77,043	3,897	536	24,431
4~6 (Q2)	44,478	3,182	47,829	93,503	4,972	479	22,756
7~9 (Q3)	37,250	2,521	40,758	79,239	4,164	676	20,849
10~12 (Q4)	33,125	2,061	39,338	71,801	3,611	630	20,881
平成16年 1月(Jan)	7,545	477	10,874	17,947	970	150	27,729
2 (Feb)	11,317	657	11,580	24,060	1,222	130	26,436
3 (Mar)	14,116	919	19,171	35,036	1,705	256	24,431
4 (Apr)	17,135	1,093	15,932	35,718	1,807	186	21,594
5 (May)	15,593	1,096	16,076	30,378	1,632	157	22,728
6 (Jun)	11,750	993	15,821	27,407	1,533	136	22,756
7 (Jul)	12,762	867	13,662	26,985	1,436	176	22,019
8 (Aug)	11,762	791	13,819	25,542	1,292	399	21,659
9 (Sep)	12,726	864	13,277	26,712	1,436	101	20,849
10 (Oct)	11,665	722	12,983	24,225	1,232	222	21,050
11 (Nov)	11,940	714	13,703	25,465	1,256	243	20,985
12 (Dec)	9,520	625	12,652	22,111	1,123	165	20,881

手動式車いす
Manually propelled wheelchairs

(14)

電動式車いす
Electric wheelchairs

(15)

年月 Year and Month	生産(P)		受入(R) 数量(台) Quantity(n)	出荷(Sh)			在庫(I) 数量(台) Quantity(n)	生産(P)		受入(R) 数量(台) Quantity(n)	出荷(Sh)			在庫(I) 数量(台) Quantity(n)
	数量(台) Quantity(n)	金額(百万円) (million yen)		数量(台) Quantity(n)	販売(Sa)			その他(O) 数量(台) Quantity(n)	数量(台) Quantity(n)		金額(百万円) (million yen)	数量(台) Quantity(n)	販売(Sa)	
			数量(台) Quantity(n)		金額(百万円) (million yen)	数量(台) Quantity(n)	数量(台) Quantity(n)			金額(百万円) (million yen)			数量(台) Quantity(n)	金額(百万円) (million yen)
平成12年(2000)	270,601	8,583	77,456	335,583	13,338	3,135	20,289	29,800	6,329	9,514	36,704	8,044	1,716	3,494
13 (2001)	233,943	6,939	49,597	295,603	11,942	920	18,178	27,384	6,024	6,631	29,928	7,083	4,199	3,967
14 (2002)	221,675	6,423	39,931	272,872	10,958	—	17,784	23,922	5,321	1,887	26,510	6,049	2,044	1,835
15 (2003)	128,358	5,159	167,927	287,312	11,307	1	25,320	24,016	5,374	2,424	24,032	5,471	1,985	2,308
16 (2004)	126,923	5,203	167,199	299,850	11,660	—	19,370	20,908	4,614	2,351	21,736	4,983	2,321	1,511
平成14年度(02FY)	199,179	6,168	73,723	275,907	11,068	—	25,088	24,638	5,423	1,470	25,219	5,808	2,334	1,898
15 (03FY)	128,723	5,164	164,084	293,138	11,483	1	23,098	22,818	5,121	2,472	23,773	5,414	2,133	1,333
平成16年1~3月(Q1)	29,067	1,190	41,044	72,111	2,763	—	23,098	3,911	863	581	4,932	1,134	536	1,333
4~6 (Q2)	36,744	1,480	47,317	86,169	3,312	—	20,990	7,734	1,702	512	7,334	1,660	479	1,766
7~9 (Q3)	31,759	1,282	40,345	73,689	2,872	—	19,405	5,491	1,240	413	5,550	1,292	676	1,444
10~12 (Q4)	29,353	1,252	38,493	67,881	2,713	—	19,370	3,772	809	845	3,920	897	630	1,511
平成16年 1月(Jan)	6,709	292	10,666	16,676	682	—	25,797	836	185	208	1,271	289	150	1,932
2 (Feb)	10,185	401	11,470	22,639	884	—	24,813	1,132	256	110	1,421	338	130	1,623
3 (Mar)	12,173	497	18,908	32,796	1,197	—	23,098	1,943	422	263	2,240	508	256	1,333
4 (Apr)	14,775	583	15,707	33,248	1,256	—	20,332	2,360	511	225	2,470	551	186	1,262
5 (May)	12,919	508	15,911	27,902	1,075	—	21,260	2,674	589	165	2,476	557	157	1,468
6 (Jun)	9,050	390	15,699	25,019	981	—	20,990	2,700	603	122	2,388	552	136	1,766
7 (Jul)	10,855	433	13,527	25,066	979	—	20,306	1,907	434	135	1,919	457	176	1,713
8 (Aug)	10,108	412	13,708	23,942	916	—	20,180	1,654	379	111	1,600	376	399	1,479
9 (Sep)	10,796	436	13,110	24,681	978	—	19,405	1,930	428	167	2,031	459	101	1,444
10 (Oct)	10,263	425	12,644	22,817	917	—	19,495	1,402	297	339	1,408	315	222	1,555
11 (Nov)	10,605	433	13,373	24,067	940	—	19,406	1,335	281	330	1,398	316	243	1,579
12 (Dec)	8,485	394	12,476	20,997	856	—	19,370	1,035	231	176	1,114	267	165	1,511

44 産業車両 Industrial vehicles		産業車両 Industrial vehicles (1~8)				
		年月 Year and Month	生産(P)		販売(Sa)	
			重量(t) Weight	金額(百万円) (million yen)	重量(t) Weight	金額(百万円) (million yen)
平成12年(2000)	502,110	319,705	498,764	322,142		
13 (2001)	473,513	304,953	474,638	314,852		
14 (2002)	457,520	297,357	457,982	303,999		
15 (2003)	490,644	297,923	490,584	306,972		
16 (2004)	579,408	350,766	577,596	359,501		
平成14年度(02FY)	468,655	298,831	468,472	306,988		
15 (03FY)	505,913	306,437	505,764	314,780		
平成16年1~3月(Q1)	134,479	82,287	135,093	84,647		
4~6 (Q2)	138,258	82,567	133,304	82,188		
7~9 (Q3)	150,132	90,679	152,527	94,331		
10~12 (Q4)	156,539	95,233	156,672	98,335		
平成16年 1月(Jan)	38,705	23,151	38,142	23,434		
2 (Feb)	43,199	26,579	42,481	26,765		
3 (Mar)	52,575	32,557	54,470	34,448		
4 (Apr)	43,521	26,039	41,962	26,064		
5 (May)	42,324	25,032	40,187	24,593		
6 (Jun)	52,413	31,496	51,155	31,531		
7 (Jul)	49,225	29,238	49,382	30,190		
8 (Aug)	44,867	27,104	44,575	27,348		
9 (Sep)	56,040	34,337	58,570	36,793		
10 (Oct)	50,830	30,670	50,069	31,080		
11 (Nov)	54,325	33,092	53,419	33,679		
12 (Dec)	51,384	31,471	53,184	33,576		

動力付運搬車
Powered industrial trucks
(1~7)

年月 Year and Month	生産(P)			受入(R) Quantity(n)	出荷(Sh)				在庫(I)	
	数量(台) Quantity(n)	重量(t) Weight	金額(百万円) (million yen)		販売(Sa)			その他(O) Quantity(n)	数量(台) Quantity(n)	重量(t) Weight
				数量(台) Quantity(n)	重量(t) Weight	金額(百万円) (million yen)				
平成12年(2000)	141,069	488,266	313,065	685	140,237	484,789	314,355	888	5,864	18,449
13 (2001)	132,520	461,771	299,463	7,190	133,031	462,941	308,385	6,592	4,765	15,644
14 (2002)	123,492	447,870	292,412	10,349	124,822	448,288	298,190	9,065	4,030	16,116
15 (2003)	130,188	480,181	293,057	9,966	131,580	480,365	301,305	8,863	3,745	14,620
16 (2004)	148,171	568,809	345,564	11,309	149,678	567,053	353,420	9,644	3,912	15,951
平成14年度(02FY)	125,548	458,539	293,786	10,247	126,917	458,517	301,091	8,981	3,651	14,292
15 (03FY)	133,097	495,466	301,499	10,361	134,302	495,421	309,008	9,073	3,738	14,587
平成16年1~3月(Q1)	34,319	131,757	80,997	2,942	34,737	132,384	83,113	2,531	3,738	14,587
4~6 (Q2)	35,437	135,590	81,170	2,599	35,075	130,710	80,663	2,242	4,457	19,057
7~9 (Q3)	38,432	147,476	89,425	2,800	39,061	149,821	92,797	2,371	4,257	16,611
10~12 (Q4)	39,983	153,986	93,972	2,968	40,805	154,138	96,847	2,500	3,912	15,951
平成16年 1月(Jan)	9,861	37,950	22,810	776	9,840	37,442	23,040	653	3,889	15,354
2 (Feb)	11,166	42,328	26,152	978	11,125	41,617	26,264	911	3,997	15,972
3 (Mar)	13,292	51,479	32,035	1,188	13,772	53,325	33,809	967	3,738	14,587
4 (Apr)	11,288	42,628	25,614	910	11,217	41,125	25,551	817	3,902	16,084
5 (May)	10,862	41,504	24,513	779	10,634	39,368	24,101	614	4,295	17,757
6 (Jun)	13,287	51,458	31,043	910	13,224	50,217	31,011	811	4,457	19,057
7 (Jul)	12,665	48,347	28,815	895	12,814	48,485	29,680	795	4,408	18,671
8 (Aug)	11,266	44,030	26,723	745	11,190	43,714	26,863	595	4,634	19,387
9 (Sep)	14,501	55,099	33,887	1,160	15,057	57,622	36,254	981	4,257	16,611
10 (Oct)	12,935	49,895	30,207	893	13,219	49,134	30,539	783	4,086	16,801
11 (Nov)	13,740	53,431	32,653	1,013	13,940	52,550	33,167	850	4,052	17,290
12 (Dec)	13,308	50,660	31,112	1,062	13,646	52,454	33,141	867	3,912	15,951

蓄電池式運搬車
Electric platform trucks
(1)

年月 Year and Month	生産(P)			受入(R) Quantity(n)	出荷(Sh)				在庫(I)	
	数量(台) Quantity(n)	重量(t) Weight	金額(百万円) (million yen)		販売(Sa)			その他(O) Quantity(n)	数量(台) Quantity(n)	重量(t) Weight
					数量(台) Quantity(n)	重量(t) Weight	金額(百万円) (million yen)			
平成12年(2000)	3,632	1,394	2,640	—	3,643	1,350	2,661	1	128	169
13 (2001)	4,323	1,601	3,130	2	4,328	1,537	3,283	2	120	227
14 (2002)	4,277	1,602	3,072	—	4,295	1,544	3,234	—	102	284
15 (2003)	4,321	1,637	2,908	—	4,339	1,656	3,162	—	84	258
16 (2004)	5,018	1,724	3,523	—	4,947	1,792	3,684	—	158	203
平成14年度(02FY)	4,232	1,628	2,963	—	4,237	1,569	3,153	—	114	294
15 (03FY)	4,443	1,593	2,976	—	4,445	1,628	3,187	—	112	259
平成16年1~3月(Q1)	1,189	403	845	—	1,161	401	870	—	112	259
4~6 (Q2)	1,398	434	896	—	1,328	426	910	—	182	265
7~9 (Q3)	1,090	466	892	—	1,147	539	1,000	—	125	195
10~12 (Q4)	1,341	421	890	—	1,311	426	904	—	158	203
平成16年 1月(Jan)	301	98	180	—	274	86	175	—	111	271
2 (Feb)	411	129	273	—	391	113	275	—	131	287
3 (Mar)	477	176	392	—	496	202	420	—	112	259
4 (Apr)	471	128	291	—	440	117	297	—	143	270
5 (May)	451	120	277	—	421	122	273	—	173	267
6 (Jun)	476	186	328	—	467	187	340	—	182	265
7 (Jul)	342	99	229	—	359	127	292	—	165	238
8 (Aug)	357	176	303	—	358	184	319	—	164	230
9 (Sep)	391	191	360	—	430	228	389	—	125	195
10 (Oct)	460	150	316	—	453	153	319	—	133	193
11 (Nov)	399	110	260	—	404	121	270	—	129	182
12 (Dec)	482	161	314	—	454	152	315	—	158	203

注：パレットトラックを含む。

内燃機関運搬車
Internal combustion platform trucks
(2)

年月 Year and Month	生産(P)			受入(R) Quantity(n)	出荷(Sh)				在庫(I)	
	数量(台) Quantity(n)	重量(t) Weight	金額(百万円) (million yen)		販売(Sa)			その他(O) Quantity(n)	数量(台) Quantity(n)	重量(t) Weight
					数量(台) Quantity(n)	重量(t) Weight	金額(百万円) (million yen)			
平成12年(2000)	8,457	5,138	5,119	—	8,645	5,288	5,600	69	1,376	465
13 (2001)	5,377	4,670	4,553	3	5,054	4,470	4,706	3	985	377
14 (2002)	2,405	5,160	5,285	—	2,430	5,120	5,434	—	271	278
15 (2003)	2,120	3,467	3,311	—	2,280	3,641	3,573	—	111	101
16 (2004)	2,292	4,005	3,893	—	2,338	4,049	4,020	3	68	60
平成14年度(02FY)	2,224	4,039	3,924	—	2,257	4,151	4,135	—	270	244
15 (03FY)	2,154	3,442	3,360	—	2,281	3,585	3,601	—	143	97
平成16年1~3月(Q1)	590	923	920	—	558	935	937	—	143	97
4~6 (Q2)	573	877	814	—	544	804	758	—	172	169
7~9 (Q3)	568	1,052	1,014	—	624	1,129	1,127	1	115	91
10~12 (Q4)	561	1,153	1,145	—	612	1,181	1,198	2	68	60
平成16年 1月(Jan)	176	227	209	—	161	213	193	—	126	121
2 (Feb)	195	311	318	—	196	322	323	—	125	111
3 (Mar)	219	385	393	—	201	400	421	—	143	97
4 (Apr)	168	257	236	—	166	255	229	—	145	99
5 (May)	195	218	183	—	196	198	176	—	144	119
6 (Jun)	210	402	395	—	182	351	353	—	172	169
7 (Jul)	219	381	366	—	215	359	378	—	176	193
8 (Aug)	148	272	217	—	161	254	222	—	163	211
9 (Sep)	201	399	431	—	248	516	527	1	115	91
10 (Oct)	164	349	322	—	173	336	317	1	107	102
11 (Nov)	204	420	387	—	193	288	265	—	120	236
12 (Dec)	193	384	436	—	246	557	616	1	68	60

無人搬送車
Automatic guided vehicles
(3)

年月 Year and Month	生産(P)			受入(R) Quantity(n)	出荷(Sh)				在庫(I)	
	数量(台) Quantity(n)	重量(t) Weight	金額(百万円) (million yen)		販売(Sa)			その他(O) Quantity(n)	数量(台) Quantity(n)	重量(t) Weight
					数量(台) Quantity(n)	重量(t) Weight	金額(百万円) (million yen)			
平成12年(2000)	2,007	1,238	5,040	23	2,072	1,265	5,192	14	146	20
13 (2001)	791	617	5,238	155	943	773	5,996	7	33	6
14 (2002)	791	703	5,862	155	928	830	6,739	22	29	3
15 (2003)	523	410	3,977	95	617	491	4,837	—	30	3
16 (2004)	697	908	6,912	184	885	1,102	7,771	5	21	3
平成14年度(02FY)	759	644	6,006	138	872	738	6,711	21	33	4
15 (03FY)	567	519	4,204	98	670	617	5,233	—	28	3
平成16年1~3月(Q1)	199	236	1,700	32	233	268	2,007	—	28	3
4~6 (Q2)	217	338	2,465	14	233	362	2,509	—	26	3
7~9 (Q3)	156	173	1,514	85	241	258	1,810	5	21	3
10~12 (Q4)	125	161	1,233	53	178	214	1,445	—	21	3
平成16年 1月(Jan)	16	23	138	6	22	29	223	—	30	3
2 (Feb)	81	153	673	1	84	154	684	—	28	3
3 (Mar)	102	60	889	25	127	85	1,100	—	28	3
4 (Apr)	76	145	927	6	83	151	940	—	27	3
5 (May)	59	53	552	8	68	65	582	—	26	3
6 (Jun)	82	140	986	—	82	146	987	—	26	3
7 (Jul)	57	44	404	7	64	51	441	—	26	3
8 (Aug)	42	45	318	24	66	69	376	—	26	3
9 (Sep)	57	84	792	54	111	138	993	5	21	3
10 (Oct)	32	42	300	1	33	43	318	—	21	3
11 (Nov)	36	53	328	28	64	81	394	—	21	3
12 (Dec)	57	66	605	24	81	90	733	—	21	3

フォークリフトトラック
Forklift trucks
(4~5)

年月 Year and Month	生産(P)			受入(R) Quantity(n)	出荷(Sh)				在庫(I)	
	数量(台) Quantity(n)	重量(t) Weight	金額(百万円) (million yen)		販売(Sa)			その他(O) Quantity(n)	数量(台) Quantity(n)	重量(t) Weight
					数量(台) Quantity(n)	重量(t) Weight	金額(百万円) (million yen)			
平成12年(2000)	111,385	378,880	213,614	7	110,386	372,783	210,615	129	3,170	9,481
13 (2001)	106,853	362,498	205,207	6,018	106,658	357,163	205,965	6,167	2,847	7,595
14 (2002)	101,641	346,632	195,379	9,300	102,186	343,152	196,531	8,911	2,691	7,372
15 (2003)	109,454	377,817	206,405	9,287	109,851	372,471	207,976	8,735	2,840	7,643
16 (2004)	123,453	431,745	235,558	10,349	123,932	423,192	236,944	9,623	3,087	10,800
平成14年度(02FY)	104,292	356,733	197,660	9,298	104,724	351,765	198,976	8,829	2,509	6,792
15 (03FY)	111,611	385,878	211,427	9,625	111,911	380,206	212,884	8,978	2,850	8,208
平成16年1~3月(Q1)	28,659	99,006	54,580	2,788	28,908	98,038	55,234	2,529	2,850	8,208
4~6 (Q2)	29,945	105,724	57,039	2,465	29,606	101,293	56,322	2,239	3,415	11,498
7~9 (Q3)	32,380	113,414	62,074	2,487	32,858	112,900	63,225	2,362	3,062	10,452
10~12 (Q4)	32,469	113,601	61,865	2,609	32,560	110,961	62,163	2,493	3,087	10,800
平成16年 1月(Jan)	8,247	28,218	15,428	733	8,199	27,498	15,395	651	2,970	8,283
2 (Feb)	9,328	32,254	17,878	943	9,237	31,054	17,562	911	3,093	9,133
3 (Mar)	11,084	38,534	21,274	1,112	11,472	39,486	22,277	967	2,850	8,208
4 (Apr)	9,541	33,596	18,137	865	9,444	31,945	17,780	816	2,996	9,498
5 (May)	9,133	32,323	17,283	732	8,940	30,643	17,055	612	3,309	10,679
6 (Jun)	11,271	39,805	21,619	868	11,222	38,705	21,487	811	3,415	11,498
7 (Jul)	10,845	37,819	20,567	837	10,974	37,512	21,031	795	3,328	11,180
8 (Aug)	9,446	33,308	18,371	642	9,342	32,216	18,027	593	3,481	12,059
9 (Sep)	12,089	42,287	23,136	1,008	12,542	43,172	24,167	974	3,062	10,452
10 (Oct)	10,503	37,031	20,018	787	10,620	36,105	20,175	781	2,951	10,269
11 (Nov)	11,076	38,952	21,242	883	11,051	37,423	21,136	846	3,013	10,826
12 (Dec)	10,890	37,618	20,605	939	10,889	37,433	20,852	866	3,087	10,800

蓄電池式
Electric type
(4)

年月 Year and Month	生産(P)			受入(R) Quantity(n)	出荷(Sh)				在庫(I)	
	数量(台) Quantity(n)	重量(t) Weight	金額(百万円) (million yen)		販売(Sa)			その他(O) Quantity(n)	数量(台) Quantity(n)	重量(t) Weight
					数量(台) Quantity(n)	重量(t) Weight	金額(百万円) (million yen)			
平成12年(2000)	39,741	106,697	76,942	6	40,067	108,140	77,150	70	1,575	3,136
13 (2001)	42,077	112,939	80,608	1,697	41,593	111,565	80,121	1,813	1,910	4,061
14 (2002)	38,451	102,996	72,356	2,199	38,617	103,648	73,190	2,170	1,773	3,413
15 (2003)	37,634	100,197	70,059	2,238	37,867	101,095	71,162	2,151	1,621	2,822
16 (2004)	42,658	114,965	80,550	2,632	42,986	114,521	81,638	2,441	1,484	3,948
平成14年度(02FY)	38,552	103,335	72,205	2,362	38,786	104,296	73,127	2,315	1,620	2,975
15 (03FY)	38,692	103,364	72,271	2,363	38,802	103,262	73,125	2,261	1,606	3,432
平成16年1~3月(Q1)	10,291	28,057	19,325	745	10,327	27,523	19,459	724	1,606	3,432
4~6 (Q2)	10,430	28,466	19,456	649	10,388	27,535	19,356	571	1,726	4,605
7~9 (Q3)	10,698	28,538	20,491	561	10,937	29,222	21,140	497	1,551	4,185
10~12 (Q4)	11,239	29,904	21,278	677	11,334	30,241	21,683	649	1,484	3,948
平成16年 1月(Jan)	2,917	7,828	5,401	215	2,916	7,704	5,484	203	1,634	2,989
2 (Feb)	3,320	8,994	6,243	261	3,216	8,598	6,081	269	1,730	3,371
3 (Mar)	4,054	11,235	7,681	269	4,195	11,221	7,894	252	1,606	3,432
4 (Apr)	3,391	9,537	6,311	257	3,366	8,970	6,270	246	1,642	4,029
5 (May)	3,203	8,377	5,894	177	3,143	8,236	5,835	144	1,735	4,279
6 (Jun)	3,836	10,552	7,251	215	3,879	10,329	7,251	181	1,726	4,605
7 (Jul)	3,511	9,362	6,717	159	3,610	9,712	7,039	147	1,639	4,361
8 (Aug)	3,120	8,279	5,993	135	3,088	8,181	5,956	104	1,702	4,550
9 (Sep)	4,067	10,897	7,781	267	4,239	11,329	8,145	246	1,551	4,185
10 (Oct)	3,669	9,782	6,992	206	3,679	9,858	7,076	209	1,538	4,108
11 (Nov)	3,904	10,427	7,418	240	3,928	10,477	7,522	218	1,536	4,130
12 (Dec)	3,666	9,695	6,868	231	3,727	9,906	7,085	222	1,484	3,948

内燃機関式
Internal combustion type
(5)

年月 Year and Month	生産(P)			受入(R) Quantity(n)	出荷(Sh)				在庫(I)	
	数量(台) Quantity(n)	重量(t) Weight	金額(百万円) (million yen)		販売(Sa)			その他(O) Quantity(n)	数量(台) Quantity(n)	重量(t) Weight
					数量(台) Quantity(n)	重量(t) Weight	金額(百万円) (million yen)			
平成12年(2000)	71,644	272,183	136,672	1	70,319	264,643	133,465	59	1,595	6,345
13 (2001)	64,776	249,559	124,599	4,321	65,065	245,598	125,844	4,354	937	3,534
14 (2002)	63,190	243,636	123,023	7,101	63,569	239,504	123,341	6,741	918	3,959
15 (2003)	71,820	277,620	136,346	7,049	71,984	271,376	136,814	6,584	1,219	4,821
16 (2004)	80,795	316,780	155,008	7,717	80,946	308,671	155,306	7,182	1,603	6,852
平成14年度(02FY)	65,740	253,398	125,455	6,936	65,938	247,469	125,849	6,514	889	3,817
15 (03FY)	72,919	282,514	139,156	7,262	73,109	276,944	139,759	6,717	1,244	4,776
平成16年1~3月(Q1)	18,368	70,949	35,255	2,043	18,581	70,515	35,775	1,805	1,244	4,776
4~6 (Q2)	19,515	77,258	37,583	1,816	19,218	73,758	36,966	1,668	1,689	6,893
7~9 (Q3)	21,682	84,876	41,583	1,926	21,921	83,678	42,085	1,865	1,511	6,267
10~12 (Q4)	21,230	83,697	40,587	1,932	21,226	80,720	40,480	1,844	1,603	6,852
平成16年 1月(Jan)	5,330	20,390	10,027	518	5,283	19,794	9,911	448	1,336	5,294
2 (Feb)	6,008	23,260	11,635	682	6,021	22,456	11,481	642	1,363	5,762
3 (Mar)	7,030	27,299	13,593	843	7,277	28,265	14,383	715	1,244	4,776
4 (Apr)	6,150	24,059	11,826	608	6,078	22,975	11,510	570	1,354	5,469
5 (May)	5,930	23,946	11,389	555	5,797	22,407	11,220	468	1,574	6,400
6 (Jun)	7,435	29,253	14,368	653	7,343	28,376	14,236	630	1,689	6,893
7 (Jul)	7,334	28,457	13,850	678	7,364	27,800	13,992	648	1,689	6,819
8 (Aug)	6,326	25,029	12,378	507	6,254	24,035	12,071	489	1,779	7,509
9 (Sep)	8,022	31,390	15,355	741	8,303	31,843	16,022	728	1,511	6,267
10 (Oct)	6,834	27,249	13,026	581	6,941	26,247	13,099	572	1,413	6,161
11 (Nov)	7,172	28,525	13,824	643	7,123	26,946	13,614	628	1,477	6,696
12 (Dec)	7,224	27,923	13,737	708	7,162	27,527	13,767	644	1,603	6,852

ショベルトラック
Shovel trucks
(6)

年月 Year and Month	生産(P)			受入(R) Quantity(n)	出荷(Sh)				在庫(I)	
	数量(台) Quantity(n)	重量(t) Weight	金額(百万円) (million yen)		販売(Sa)			その他(O) Quantity(n)	数量(台) Quantity(n)	重量(t) Weight
					数量(台) Quantity(n)	重量(t) Weight	金額(百万円) (million yen)			
平成12年(2000)	13,890	100,301	84,944	602	13,882	102,915	88,712	629	825	8,122
13 (2001)	13,505	91,386	79,746	986	14,409	97,906	86,837	290	626	7,365
14 (2002)	12,978	92,911	81,492	894	13,661	96,797	84,996	11	826	8,113
15 (2003)	12,262	95,775	74,787	552	13,058	101,079	80,176	33	549	6,512
16 (2004)	15,334	129,241	93,992	744	16,143	135,716	99,272	9	475	4,801
平成14年度(02FY)	12,749	94,731	82,014	811	13,543	99,487	86,881	10	618	6,884
15 (03FY)	12,807	102,894	77,773	606	13,520	108,293	82,454	29	482	5,906
平成16年1~3月(Q1)	3,373	30,946	22,578	122	3,562	32,510	23,712	—	482	5,906
4~6 (Q2)	3,070	28,059	19,687	120	3,113	27,639	19,869	2	557	7,036
7~9 (Q3)	3,807	32,019	23,460	196	3,821	34,700	25,212	3	736	5,728
10~12 (Q4)	5,084	38,217	28,267	306	5,647	40,867	30,479	4	475	4,801
平成16年 1月(Jan)	1,027	9,306	6,745	37	1,096	9,548	6,949	—	517	6,563
2 (Feb)	1,044	9,391	6,883	34	1,100	9,881	7,293	—	495	6,329
3 (Mar)	1,302	12,249	8,950	51	1,366	13,081	9,470	—	482	5,906
4 (Apr)	960	8,455	5,946	39	983	8,577	6,182	1	497	6,133
5 (May)	961	8,749	6,153	39	948	8,290	5,942	1	548	6,617
6 (Jun)	1,149	10,855	7,588	42	1,182	10,772	7,745	—	557	7,036
7 (Jul)	1,099	9,932	7,142	51	1,096	10,364	7,423	—	611	6,973
8 (Aug)	1,134	10,118	7,367	79	1,162	10,914	7,800	2	660	6,766
9 (Sep)	1,574	11,969	8,951	66	1,563	13,422	9,989	1	736	5,728
10 (Oct)	1,631	12,173	9,058	105	1,755	12,323	9,185	—	717	6,117
11 (Nov)	1,862	13,721	10,207	102	2,062	14,460	10,866	4	615	5,929
12 (Dec)	1,591	12,323	9,002	99	1,830	14,084	10,428	—	475	4,801

構内作業車
Industrial working trucks
(7)

年月 Year and Month	生産(P)			受入(R) Quantity(n)	出荷(Sh)				在庫(I)	
	数量(台) Quantity(n)	重量(t) Weight	金額(百万円) (million yen)		販売(Sa)			その他(O) Quantity(n)	数量(台) Quantity(n)	重量(t) Weight
					数量(台) Quantity(n)	重量(t) Weight	金額(百万円) (million yen)			
平成12年(2000)	1,698	1,315	1,708	53	1,609	1,188	1,575	46	219	192
13 (2001)	1,671	999	1,589	26	1,639	1,092	1,598	123	154	74
14 (2002)	1,400	862	1,322	—	1,322	845	1,256	121	111	66
15 (2003)	1,508	1,075	1,669	32	1,435	1,027	1,581	95	131	103
16 (2004)	1,377	1,186	1,686	32	1,433	1,202	1,729	4	103	84
平成14年度(02FY)	1,292	764	1,219	—	1,284	807	1,235	121	107	74
15 (03FY)	1,515	1,140	1,759	32	1,475	1,092	1,649	66	123	114
平成16年1~3月(Q1)	309	243	374	—	315	232	353	2	123	114
4~6 (Q2)	234	158	269	—	251	186	295	1	105	86
7~9 (Q3)	431	352	471	32	370	295	423	—	198	142
10~12 (Q4)	403	433	572	—	497	489	658	1	103	84
平成16年 1月(Jan)	94	78	110	—	88	68	105	2	135	113
2 (Feb)	107	90	127	—	117	93	127	—	125	109
3 (Mar)	108	75	137	—	110	71	121	—	123	114
4 (Apr)	72	47	77	—	101	80	123	—	94	81
5 (May)	63	41	65	—	61	50	73	1	95	72
6 (Jun)	99	70	127	—	89	56	99	—	105	86
7 (Jul)	103	72	107	—	106	72	115	—	102	84
8 (Aug)	139	111	147	—	101	77	119	—	140	118
9 (Sep)	189	169	217	32	163	146	189	—	198	142
10 (Oct)	145	150	193	—	185	174	225	1	157	117
11 (Nov)	163	175	229	—	166	177	236	—	154	114
12 (Dec)	95	108	150	—	146	138	197	—	103	84

ハンドトラック・リフトトラック
Hand trucks・Lift trucks
(8)

年 月 Year and Month	生産(P)			受入(R) Quantity(n)	出荷(Sh)				在庫(I)	
	数量(台) Quantity(n)	重量(t) Weight	金額(百万円) (million yen)		販売(Sa)			その他(O) Quantity(n)	数量(台) Quantity(n)	重量(t) Weight
					数量(台) Quantity(n)	重量(t) Weight	金額(百万円) (million yen)			
平成12年(2000)	428,061	13,844	6,640	3,835	433,265	13,975	7,787	18	4,755	286
13 (2001)	355,257	11,742	5,490	3,847	358,880	11,697	6,467	33	4,937	288
14 (2002)	297,295	9,650	4,945	2,667	299,524	9,694	5,809	380	5,167	325
15 (2003)	310,903	10,463	4,866	1,336	307,380	10,219	5,667	4	10,022	472
16 (2004)	314,861	10,599	5,202	1,475	313,759	10,543	6,081	7	12,592	455
平成14年度(02FY)	309,707	10,116	5,045	2,289	307,623	9,955	5,897	380	7,700	380
15 (03FY)	311,601	10,447	4,938	1,252	310,113	10,343	5,772	4	10,436	450
平成16年1~3月(Q1)	82,902	2,722	1,290	327	82,815	2,709	1,534	—	10,436	450
4~6 (Q2)	81,179	2,668	1,397	507	78,416	2,594	1,525	4	13,702	470
7~9 (Q3)	75,737	2,656	1,254	314	77,811	2,706	1,534	—	11,942	429
10~12 (Q4)	75,043	2,553	1,261	327	74,717	2,534	1,488	3	12,592	455
平成16年 1月(Jan)	22,739	755	341	70	20,382	700	394	—	12,449	491
2 (Feb)	27,074	871	427	106	27,063	864	501	—	12,566	497
3 (Mar)	33,089	1,096	522	151	35,370	1,145	639	—	10,436	450
4 (Apr)	27,771	893	425	181	24,965	837	513	—	13,423	506
5 (May)	24,020	820	519	179	24,027	819	492	—	13,595	442
6 (Jun)	29,388	955	453	147	29,424	938	520	4	13,702	470
7 (Jul)	24,744	878	423	83	25,542	897	510	—	12,987	459
8 (Aug)	23,828	837	381	100	24,963	861	485	—	11,952	434
9 (Sep)	27,165	941	450	131	27,306	948	539	—	11,942	429
10 (Oct)	26,938	935	463	117	27,431	935	541	—	11,566	435
11 (Nov)	26,503	894	439	105	25,552	869	512	3	12,619	460
12 (Dec)	21,602	724	359	105	21,734	730	435	—	12,592	455

航空機 (合計)
Aircraft (Total)

(1~12)

45 航空機 Aircraft	年月 Year and Month	生産 (P)			修理 (Repair)		
		計 (Total)	防衛庁及び特需(*)	その他(O)	計 (Total)	防衛庁及び特需(*)	その他(O)
		金額(百万円) (million yen)	金額(百万円) (million yen)	金額(百万円) (million yen)	金額(百万円) (million yen)	金額(百万円) (million yen)	金額(百万円) (million yen)
	平成12年(2000)	765,320	447,536	317,784	184,704	134,272	50,432
	13 (2001)	799,635	405,749	393,886	191,462	136,087	55,375
	14 (2002)	776,687	437,668	339,019	189,451	134,439	55,012
	15 (2003)	712,428	401,857	310,571	202,622	143,371	59,251
	16 (2004)	694,414	395,935	298,479	208,494	146,932	61,562
	平成14年度(02FY)	767,600	437,323	330,277	193,599	134,676	58,923
	15 (03FY)	651,113	353,972	297,141	205,741	149,328	56,413
	平成16年1~3月(Q1)	210,739	128,237	82,502	81,927	64,836	17,091
	4~6 (Q2)	138,606	78,951	59,655	39,499	21,525	17,974
	7~9 (Q3)	142,637	67,175	75,462	43,854	29,925	13,929
	10~12 (Q4)	202,432	121,572	80,860	43,214	30,646	12,568
	平成16年 1月 (Jan)	39,568	15,914	23,654	15,498	11,527	3,971
	2 (Feb)	68,079	46,182	21,897	21,373	15,689	5,684
	3 (Mar)	103,092	66,141	36,951	45,056	37,620	7,436
	4 (Apr)	18,683	5,117	13,566	12,509	4,175	8,334
	5 (May)	45,313	25,798	19,515	9,938	4,452	5,486
	6 (Jun)	74,610	48,036	26,574	17,052	12,898	4,154
	7 (Jul)	50,346	26,606	23,740	10,643	5,662	4,981
	8 (Aug)	31,194	11,850	19,344	11,119	6,437	4,682
	9 (Sep)	61,097	28,719	32,378	22,092	17,826	4,266
	10 (Oct)	38,368	11,755	26,613	10,564	7,064	3,500
	11 (Nov)	54,779	30,109	24,670	12,653	8,787	3,866
	12 (Dec)	109,285	79,708	29,577	19,997	14,795	5,202

*:For the defence agency and special procurements

0:Other

航空機
Aircraft

(1~4)

年月 Year and Month	生産 (P)						修理 (Repair)		
	計 (Total)		防衛庁及び特需(*)		その他(O)		計 (Total)	防衛庁及び特需(*)	その他(O)
	数量(機) Quantity(n)	金額(百万円) (million yen)	数量(機) Quantity(n)	金額(百万円) (million yen)	数量(機) Quantity(n)	金額(百万円) (million yen)	金額(百万円) (million yen)	金額(百万円) (million yen)	金額(百万円) (million yen)
平成12年(2000)	87	194,010	82	190,843	5	3,167	64,791	52,469	12,322
13 (2001)	70	178,920	67	177,497	3	1,423	78,238	66,759	11,479
14 (2002)	100	174,281	98	173,484	2	797	76,621	63,961	12,660
15 (2003)	110	168,137	106	166,408	4	1,729	85,379	73,331	12,048
16 (2004)	96	154,155	96	154,155	—	—	80,883	68,508	12,375
平成14年度(02FY)	107	165,319	104	163,879	3	1,440	77,413	64,671	12,742
15 (03FY)	100	125,354	99	125,065	1	289	84,817	72,660	12,157
平成16年1~3月(Q1)	19	38,605	19	38,605	—	—	35,492	32,127	3,365
4~6 (Q2)	32	22,250	32	22,250	—	—	11,225	8,178	3,047
7~9 (Q3)	18	24,014	18	24,014	—	—	16,899	13,652	3,247
10~12 (Q4)	27	69,286	27	69,286	—	—	17,267	14,551	2,716
平成16年 1月 (Jan)	2	939	2	939	—	—	4,033	3,112	921
2 (Feb)	10	27,503	10	27,503	—	—	8,463	7,443	1,020
3 (Mar)	7	10,163	7	10,163	—	—	22,996	21,572	1,424
4 (Apr)	—	—	—	—	—	—	2,817	1,429	1,388
5 (May)	15	8,737	15	8,737	—	—	2,212	1,386	826
6 (Jun)	17	13,513	17	13,513	—	—	6,196	5,363	833
7 (Jul)	9	15,324	9	15,324	—	—	2,470	1,453	1,017
8 (Aug)	7	303	7	303	—	—	3,799	2,521	1,278
9 (Sep)	2	8,387	2	8,387	—	—	10,630	9,678	952
10 (Oct)	8	493	8	493	—	—	3,828	3,018	810
11 (Nov)	12	15,370	12	15,370	—	—	4,517	3,615	902
12 (Dec)	7	53,423	7	53,423	—	—	8,922	7,918	1,004

ターボジェット機
Turbo-jet airplanes

(1)

年月 Year and Month	生産(P)						修理 (Repair)		
	計(Total)		防衛庁及び特需(*)		その他(O)		計(Total)	防衛庁及び特需(*)	その他(O)
	数量(機) Quantity(n)	金額(百万円) (million yen)	数量(機) Quantity(n)	金額(百万円) (million yen)	数量(機) Quantity(n)	金額(百万円) (million yen)	金額(百万円) (million yen)	金額(百万円) (million yen)	金額(百万円) (million yen)
平成12年(2000)	18	119,552	18	119,552	—	—	29,660	21,937	7,723
13 (2001)	25	119,375	25	119,375	—	—	37,216	29,722	7,494
14 (2002)	18	84,699	18	84,699	—	—	39,700	31,878	7,822
15 (2003)	15	103,196	15	103,196	—	—	48,442	39,944	8,498
16 (2004)	11	76,814	11	76,814	—	—	37,025	28,645	8,380
平成14年度(02FY)	19	89,033	19	89,033	—	—	44,228	35,854	8,374
15 (03FY)	10	73,876	10	73,876	—	—	40,656	32,191	8,465
平成16年1~3月(Q1)	3	16,512	3	16,512	—	—	16,428	14,283	2,145
4~6 (Q2)	2	15,675	2	15,675	—	—	5,255	2,893	2,362
7~9 (Q3)	3	22,393	3	22,393	—	—	6,541	4,612	1,929
10~12 (Q4)	3	22,234	3	22,234	—	—	8,801	6,857	1,944
平成16年 1月 (Jan)	—	—	—	—	—	—	1,986	1,229	757
2 (Feb)	3	16,512	3	16,512	—	—	5,021	4,352	669
3 (Mar)	—	—	—	—	—	—	9,421	8,702	719
4 (Apr)	—	—	—	—	—	—	1,353	214	1,139
5 (May)	1	8,262	1	8,262	—	—	964	372	592
6 (Jun)	1	7,413	1	7,413	—	—	2,938	2,307	631
7 (Jul)	2	14,822	2	14,822	—	—	1,072	358	714
8 (Aug)	—	—	—	—	—	—	1,859	1,260	599
9 (Sep)	1	7,571	1	7,571	—	—	3,610	2,994	616
10 (Oct)	—	—	—	—	—	—	1,897	1,319	578
11 (Nov)	2	14,823	2	14,823	—	—	2,047	1,475	572
12 (Dec)	1	7,411	1	7,411	—	—	4,857	4,063	794

ターボプロップ機
Turbo-prop airplanes

(2)

年月 Year and Month	生産(P)						修理 (Repair)		
	計(Total)		防衛庁及び特需(*)		その他(O)		計(Total)	防衛庁及び特需(*)	その他(O)
	数量(機) Quantity(n)	金額(百万円) (million yen)	数量(機) Quantity(n)	金額(百万円) (million yen)	数量(機) Quantity(n)	金額(百万円) (million yen)	金額(百万円) (million yen)	金額(百万円) (million yen)	金額(百万円) (million yen)
平成12年(2000)	2	14,561	2	14,561	—	—	17,611	15,619	1,992
13 (2001)	1	7,044	1	7,044	—	—	19,267	17,560	1,707
14 (2002)	—	—	—	—	—	—	17,867	16,117	1,750
15 (2003)	—	—	—	—	—	—	14,539	13,310	1,229
16 (2004)	1	35,425	1	35,425	—	—	22,045	20,893	1,152
平成14年度(02FY)	—	—	—	—	—	—	12,773	11,143	1,630
15 (03FY)	—	—	—	—	—	—	22,253	21,164	1,089
平成16年1~3月(Q1)	—	—	—	—	—	—	10,615	10,294	321
4~6 (Q2)	—	—	—	—	—	—	2,463	2,268	195
7~9 (Q3)	—	—	—	—	—	—	5,922	5,573	349
10~12 (Q4)	1	35,425	1	35,425	—	—	3,045	2,758	287
平成16年 1月 (Jan)	—	—	—	—	—	—	437	356	81
2 (Feb)	—	—	—	—	—	—	1,537	1,462	75
3 (Mar)	—	—	—	—	—	—	8,641	8,476	165
4 (Apr)	—	—	—	—	—	—	569	526	43
5 (May)	—	—	—	—	—	—	404	350	54
6 (Jun)	—	—	—	—	—	—	1,490	1,392	98
7 (Jul)	—	—	—	—	—	—	216	108	108
8 (Aug)	—	—	—	—	—	—	780	653	127
9 (Sep)	—	—	—	—	—	—	4,926	4,812	114
10 (Oct)	—	—	—	—	—	—	991	914	77
11 (Nov)	—	—	—	—	—	—	906	762	144
12 (Dec)	1	35,425	1	35,425	—	—	1,148	1,082	66

ヘリコプタ
Helicopters

(3)

年月 Year and Month	生産(P)						修理(Repair)		
	計(Total)		防衛庁及び特需(*)		その他(O)		計(Total)	防衛庁及び特需(*)	その他(O)
	数量(機) Quantity(n)	金額(百万円) (million yen)	数量(機) Quantity(n)	金額(百万円) (million yen)	数量(機) Quantity(n)	金額(百万円) (million yen)	金額(百万円) (million yen)	金額(百万円) (million yen)	金額(百万円) (million yen)
平成12年(2000)	26	57,511	21	54,344	5	3,167	15,246	13,266	1,980
13 (2001)	27	51,472	24	50,049	3	1,423	19,381	17,775	1,606
14 (2002)	26	86,376	24	85,579	2	797	17,392	14,876	2,516
15 (2003)	33	60,872	29	59,143	4	1,729	20,907	19,096	1,811
16 (2004)	16	37,268	16	37,268	—	—	20,052	17,710	2,342
平成14年度(02FY)	32	73,084	29	71,644	3	1,440	18,899	16,709	2,190
15 (03FY)	23	46,490	22	46,201	1	289	20,664	18,580	2,084
平成16年1~3月(Q1)	10	20,935	10	20,935	—	—	8,073	7,313	760
4~6 (Q2)	2	5,358	2	5,358	—	—	3,276	2,902	374
7~9 (Q3)	1	816	1	816	—	—	3,663	2,812	851
10~12 (Q4)	3	10,159	3	10,159	—	—	5,040	4,683	357
平成16年 1月(Jan)	1	708	1	708	—	—	1,330	1,290	40
2 (Feb)	5	10,515	5	10,515	—	—	1,866	1,629	237
3 (Mar)	4	9,712	4	9,712	—	—	4,877	4,394	483
4 (Apr)	—	—	—	—	—	—	829	654	175
5 (May)	—	—	—	—	—	—	726	584	142
6 (Jun)	2	5,358	2	5,358	—	—	1,721	1,664	57
7 (Jul)	—	—	—	—	—	—	1,052	899	153
8 (Aug)	—	—	—	—	—	—	1,077	562	515
9 (Sep)	1	816	1	816	—	—	1,534	1,351	183
10 (Oct)	—	—	—	—	—	—	821	712	109
11 (Nov)	—	—	—	—	—	—	1,419	1,274	145
12 (Dec)	3	10,159	3	10,159	—	—	2,800	2,697	103

その他の航空機
Miscellaneous aircrafts

(4)

年月 Year and Month	生産(P)						修理(Repair)		
	計(Total)		防衛庁及び特需(*)		その他(O)		計(Total)	防衛庁及び特需(*)	その他(O)
	数量(機) Quantity(n)	金額(百万円) (million yen)	数量(機) Quantity(n)	金額(百万円) (million yen)	数量(機) Quantity(n)	金額(百万円) (million yen)	金額(百万円) (million yen)	金額(百万円) (million yen)	金額(百万円) (million yen)
平成12年(2000)	41	2,386	41	2,386	—	—	2,274	1,647	627
13 (2001)	17	1,029	17	1,029	—	—	2,374	1,702	672
14 (2002)	56	3,206	56	3,206	—	—	1,662	1,090	572
15 (2003)	62	4,069	62	4,069	—	—	1,491	981	510
16 (2004)	68	4,648	68	4,648	—	—	1,761	1,260	501
平成14年度(02FY)	56	3,202	56	3,202	—	—	1,513	965	548
15 (03FY)	67	4,988	67	4,988	—	—	1,244	725	519
平成16年1~3月(Q1)	6	1,158	6	1,158	—	—	376	237	139
4~6 (Q2)	28	1,217	28	1,217	—	—	231	115	116
7~9 (Q3)	14	805	14	805	—	—	773	655	118
10~12 (Q4)	20	1,468	20	1,468	—	—	381	253	128
平成16年 1月(Jan)	1	231	1	231	—	—	280	237	43
2 (Feb)	2	476	2	476	—	—	39	—	39
3 (Mar)	3	451	3	451	—	—	57	—	57
4 (Apr)	—	—	—	—	—	—	66	35	31
5 (May)	14	475	14	475	—	—	118	80	38
6 (Jun)	14	742	14	742	—	—	47	—	47
7 (Jul)	7	502	7	502	—	—	130	88	42
8 (Aug)	7	303	7	303	—	—	83	46	37
9 (Sep)	—	—	—	—	—	—	560	521	39
10 (Oct)	8	493	8	493	—	—	119	73	46
11 (Nov)	10	547	10	547	—	—	145	104	41
12 (Dec)	2	428	2	428	—	—	117	76	41

機体部品・付属装置
Airframe parts and assemblies

(5~6)

年月 Year and Month	生産(P)			修理(Repair)		
	計(Total)	防衛庁及び特需(*)	その他(O)	計(Total)	防衛庁及び特需(*)	その他(O)
	金額(百万円) (million yen)	金額(百万円) (million yen)	金額(百万円) (million yen)	金額(百万円) (million yen)	金額(百万円) (million yen)	金額(百万円) (million yen)
平成12年(2000)	318,891	114,458	204,433	42,582	28,560	14,022
13 (2001)	351,889	100,268	251,621	33,562	19,351	14,211
14 (2002)	337,422	130,925	206,497	36,683	23,291	13,392
15 (2003)	294,275	120,809	173,466	37,779	24,803	12,976
16 (2004)	277,989	117,038	160,951	47,414	33,556	13,858
平成14年度(02FY)	342,204	147,599	194,605	38,909	23,600	15,309
15 (03FY)	274,518	110,984	163,534	40,421	29,535	10,886
平成16年1~3月(Q1)	89,383	46,201	43,182	16,785	13,202	3,583
4~6 (Q2)	55,591	21,803	33,788	12,082	7,669	4,413
7~9 (Q3)	64,365	22,639	41,726	9,082	6,266	2,816
10~12 (Q4)	68,650	26,395	42,255	9,465	6,419	3,046
平成16年 1月(Jan)	16,457	4,991	11,466	4,437	3,689	748
2 (Feb)	22,688	10,133	12,555	3,887	2,966	921
3 (Mar)	50,238	31,077	19,161	8,461	6,547	1,914
4 (Apr)	10,370	1,842	8,528	1,972	1,427	545
5 (May)	15,750	4,817	10,933	4,492	1,177	3,315
6 (Jun)	29,471	15,144	14,327	5,618	5,065	553
7 (Jul)	15,748	4,812	10,936	2,619	1,627	992
8 (Aug)	16,387	4,701	11,686	1,769	974	795
9 (Sep)	32,230	13,126	19,104	4,694	3,665	1,029
10 (Oct)	16,168	4,603	11,565	2,320	1,422	898
11 (Nov)	18,351	4,944	13,407	2,448	1,576	872
12 (Dec)	34,131	16,848	17,283	4,697	3,421	1,276

機体部品(プロペラ・回転翼を含む)
Airframe components(including propellers and rotors)

(5)

年月 Year and Month	生産(P)			修理(Repair)		
	計(Total)	防衛庁及び特需(*)	その他(O)	計(Total)	防衛庁及び特需(*)	その他(O)
	金額(百万円) (million yen)	金額(百万円) (million yen)	金額(百万円) (million yen)	金額(百万円) (million yen)	金額(百万円) (million yen)	金額(百万円) (million yen)
平成12年(2000)	295,186	98,679	196,507	40,269	25,916	14,353
13 (2001)	330,976	83,757	247,219	30,298	15,540	14,758
14 (2002)	298,803	113,856	184,947	30,318	17,802	12,516
15 (2003)	258,983	105,775	153,208	31,146	20,796	10,350
16 (2004)	244,287	101,588	142,699	39,263	28,573	10,690
平成14年度(02FY)	303,309	131,419	171,890	32,744	18,853	13,891
15 (03FY)	240,377	96,286	144,091	33,443	25,185	8,258
平成16年1~3月(Q1)	77,745	40,037	37,708	13,373	10,496	2,877
4~6 (Q2)	49,414	19,382	30,032	10,960	7,256	3,704
7~9 (Q3)	56,683	19,812	36,871	7,334	5,450	1,884
10~12 (Q4)	60,445	22,357	38,088	7,596	5,371	2,225
平成16年 1月(Jan)	14,131	4,362	9,769	4,063	3,544	519
2 (Feb)	20,419	9,047	11,372	3,639	2,932	707
3 (Mar)	43,195	26,628	16,567	5,671	4,020	1,651
4 (Apr)	8,976	1,343	7,633	1,653	1,315	338
5 (May)	13,914	4,209	9,705	4,114	1,048	3,066
6 (Jun)	26,524	13,830	12,694	5,193	4,893	300
7 (Jul)	13,537	4,080	9,457	2,118	1,408	710
8 (Aug)	13,872	4,001	9,871	1,204	775	429
9 (Sep)	29,274	11,731	17,543	4,012	3,267	745
10 (Oct)	14,213	4,059	10,154	1,689	1,060	629
11 (Nov)	16,019	3,859	12,160	1,925	1,314	611
12 (Dec)	30,213	14,439	15,774	3,982	2,997	985

付属装置・室内装備(保命装置を含む)
Aircraft appliance equipments and Interior equipments (including life saving equipments)

(6)

年月 Year and Month	生産(P)			修理(Repair)		
	計(Total)	防衛庁及び特需(*)	その他(O)	計(Total)	防衛庁及び特需(*)	その他(O)
	金額(百万円) (million yen)	金額(百万円) (million yen)	金額(百万円) (million yen)	金額(百万円) (million yen)	金額(百万円) (million yen)	金額(百万円) (million yen)
平成12年(2000)	26,498	17,682	8,816	6,341	5,984	357
13 (2001)	23,264	18,318	4,946	7,290	6,947	343
14 (2002)	38,619	17,069	21,550	6,365	5,489	876
15 (2003)	35,292	15,034	20,258	6,633	4,007	2,626
16 (2004)	33,702	15,450	18,252	8,151	4,983	3,168
平成14年度(02FY)	38,895	16,180	22,715	6,165	4,747	1,418
15 (03FY)	34,141	14,698	19,443	6,978	4,350	2,628
平成16年1~3月(Q1)	11,638	6,164	5,474	3,412	2,706	706
4~6 (Q2)	6,177	2,421	3,756	1,122	413	709
7~9 (Q3)	7,682	2,827	4,855	1,748	816	932
10~12 (Q4)	8,205	4,038	4,167	1,869	1,048	821
平成16年 1月(Jan)	2,326	629	1,697	374	145	229
2 (Feb)	2,269	1,086	1,183	248	34	214
3 (Mar)	7,043	4,449	2,594	2,790	2,527	263
4 (Apr)	1,394	499	895	319	112	207
5 (May)	1,836	608	1,228	378	129	249
6 (Jun)	2,947	1,314	1,633	425	172	253
7 (Jul)	2,211	732	1,479	501	219	282
8 (Aug)	2,515	700	1,815	565	199	366
9 (Sep)	2,956	1,395	1,561	682	398	284
10 (Oct)	1,955	544	1,411	631	362	269
11 (Nov)	2,332	1,085	1,247	523	262	261
12 (Dec)	3,918	2,409	1,509	715	424	291

発動機
Aircraft engines

(7~10)

年月 Year and Month	生産(P)			修理(Repair)		
	計(Total)	防衛庁及び特需(*)	その他(O)	計(Total)	防衛庁及び特需(*)	その他(O)
	金額(百万円) (million yen)	金額(百万円) (million yen)	金額(百万円) (million yen)	金額(百万円) (million yen)	金額(百万円) (million yen)	金額(百万円) (million yen)
平成12年(2000)	185,833	96,279	89,554	39,939	23,762	16,177
13 (2001)	204,035	84,612	119,423	42,484	20,719	21,765
14 (2002)	198,143	86,545	111,598	44,167	22,053	22,114
15 (2003)	190,990	71,536	119,454	50,503	23,354	27,149
16 (2004)	208,999	86,002	122,997	51,900	24,486	27,414
平成14年度(02FY)	198,121	81,387	116,734	46,522	22,416	24,106
15 (03FY)	193,521	75,640	117,881	51,757	25,456	26,301
平成16年1~3月(Q1)	66,788	31,611	35,177	21,965	13,796	8,169
4~6 (Q2)	49,278	26,221	23,057	10,625	1,728	8,897
7~9 (Q3)	40,854	11,207	29,647	9,749	4,165	5,584
10~12 (Q4)	52,079	16,963	35,116	9,561	4,797	4,764
平成16年 1月(Jan)	17,881	6,819	11,062	4,615	2,854	1,761
2 (Feb)	14,249	6,058	8,191	7,215	4,037	3,178
3 (Mar)	34,658	18,734	15,924	10,135	6,905	3,230
4 (Apr)	5,887	1,370	4,517	6,344	284	6,060
5 (May)	16,975	9,402	7,573	1,259	524	735
6 (Jun)	26,416	15,449	10,967	3,022	920	2,102
7 (Jul)	15,542	3,934	11,608	3,031	741	2,290
8 (Aug)	10,624	4,001	6,623	3,422	1,526	1,896
9 (Sep)	14,688	3,272	11,416	3,296	1,898	1,398
10 (Oct)	18,973	4,865	14,108	2,494	1,298	1,196
11 (Nov)	16,765	6,656	10,109	2,831	1,435	1,396
12 (Dec)	16,341	5,442	10,899	4,236	2,064	2,172

ターボジェット発動機
Turbo-jet engines

(7)

年月 Year and Month	生産(P)						修理(Repair)		
	計(Total)		防衛庁及び特需(*)		その他(O)		計(Total)	防衛庁及び特需(*)	その他(O)
	数量(基) Quantity(n)	金額(百万円) (million yen)	数量(基) Quantity(n)	金額(百万円) (million yen)	数量(基) Quantity(n)	金額(百万円) (million yen)	金額(百万円) (million yen)	金額(百万円) (million yen)	金額(百万円) (million yen)
平成12年(2000)	54	22,079	31	21,820	23	259	23,646	11,582	12,064
13 (2001)	56	20,357	28	20,054	28	303	29,789	11,099	18,690
14 (2002)	55	18,443	23	18,115	32	328	31,225	12,031	19,194
15 (2003)	52	14,521	10	14,093	42	428	36,865	11,751	25,114
16 (2004)	33	23,993	16	23,814	17	179	32,857	9,826	23,031
平成14年度(02FY)	67	22,395	26	21,979	41	416	33,493	11,941	21,552
15 (03FY)	38	18,101	11	17,819	27	282	34,026	10,550	23,476
平成16年1~3月(Q1)	21	12,684	8	12,547	13	137	10,931	4,659	6,272
4~6 (Q2)	5	5,921	4	5,910	1	11	9,279	856	8,423
7~9 (Q3)	—	—	—	—	—	—	6,419	1,881	4,538
10~12 (Q4)	7	5,388	4	5,357	3	31	6,228	2,430	3,798
平成16年 1月(Jan)	2	3,104	2	3,104	—	—	2,644	1,096	1,548
2 (Feb)	5	1,559	1	1,517	4	42	4,625	1,552	3,073
3 (Mar)	14	8,021	5	7,926	9	95	3,662	2,011	1,651
4 (Apr)	—	—	—	—	—	—	6,228	224	6,004
5 (May)	1	1,587	1	1,587	—	—	992	293	699
6 (Jun)	4	4,334	3	4,323	1	11	2,059	339	1,720
7 (Jul)	—	—	—	—	—	—	2,351	493	1,858
8 (Aug)	—	—	—	—	—	—	2,060	615	1,445
9 (Sep)	—	—	—	—	—	—	2,008	773	1,235
10 (Oct)	1	1,351	1	1,351	—	—	1,801	797	1,004
11 (Nov)	2	2,656	2	2,656	—	—	1,683	667	1,016
12 (Dec)	4	1,381	1	1,350	3	31	2,744	966	1,778

ターボシャフト発動機
Turbo-shaft engines

(8)

年月 Year and Month	生産(P)						修理(Repair)		
	計(Total)		防衛庁及び特需(*)		その他(O)		計(Total)	防衛庁及び特需(*)	その他(O)
	数量(基) Quantity(n)	金額(百万円) (million yen)	数量(基) Quantity(n)	金額(百万円) (million yen)	数量(基) Quantity(n)	金額(百万円) (million yen)	金額(百万円) (million yen)	金額(百万円) (million yen)	金額(百万円) (million yen)
平成12年(2000)	56	11,042	52	10,956	4	86	4,961	3,373	1,588
13 (2001)	86	14,482	85	14,437	1	45	4,463	3,529	934
14 (2002)	75	15,422	72	15,018	3	404	5,006	3,656	1,350
15 (2003)	51	11,072	49	11,014	2	58	4,576	3,630	946
16 (2004)	37	7,910	32	7,760	5	150	6,239	3,983	2,256
平成14年度(02FY)	70	14,158	68	14,105	2	53	4,765	3,570	1,195
15 (03FY)	39	9,069	37	9,011	2	58	6,444	4,503	1,941
平成16年1~3月(Q1)	4	989	4	989	—	—	4,111	2,598	1,513
4~6 (Q2)	17	3,926	16	3,896	1	30	102	63	39
7~9 (Q3)	5	1,052	4	1,022	1	30	693	382	311
10~12 (Q4)	11	1,943	8	1,853	3	90	1,333	940	393
平成16年 1月(Jan)	3	750	3	750	—	—	675	495	180
2 (Feb)	1	239	1	239	—	—	1,188	1,128	60
3 (Mar)	—	—	—	—	—	—	2,248	975	1,273
4 (Apr)	—	—	—	—	—	—	14	5	9
5 (May)	4	1,164	4	1,164	—	—	20	12	8
6 (Jun)	13	2,762	12	2,732	1	30	68	46	22
7 (Jul)	—	—	—	—	—	—	299	68	231
8 (Aug)	2	511	2	511	—	—	139	131	8
9 (Sep)	3	541	2	511	1	30	255	183	72
10 (Oct)	3	541	2	511	1	30	192	97	95
11 (Nov)	3	477	2	447	1	30	392	319	73
12 (Dec)	5	925	4	895	1	30	749	524	225

その他の発動機
Miscellaneous aircraft engines

(9)

年月 Year and Month	生産 (P)						修理 (Repair)		
	計 (Total)		防衛庁及び特需(*)		その他(O)		計 (Total)	防衛庁及び特需(*)	その他(O)
	数量(基) Quantity(n)	金額(百万円) (million yen)	数量(基) Quantity(n)	金額(百万円) (million yen)	数量(基) Quantity(n)	金額(百万円) (million yen)	金額(百万円) (million yen)	金額(百万円) (million yen)	金額(百万円) (million yen)
平成12年(2000)	2	412	2	412	—	—	7,058	5,040	2,018
13 (2001)	10	316	7	238	3	78	5,380	3,840	1,540
14 (2002)	1	17	1	17	—	—	5,387	4,219	1,168
15 (2003)	—	—	—	—	—	—	5,961	5,373	588
16 (2004)	—	—	—	—	—	—	8,805	8,225	580
平成14年度(02FY)	—	—	—	—	—	—	5,600	4,672	928
15 (03FY)	—	—	—	—	—	—	8,268	7,851	417
平成16年1~3月(Q1)	—	—	—	—	—	—	5,575	5,350	225
4~6 (Q2)	—	—	—	—	—	—	672	583	89
7~9 (Q3)	—	—	—	—	—	—	1,493	1,409	84
10~12 (Q4)	—	—	—	—	—	—	1,065	883	182
平成16年 1月 (Jan)	—	—	—	—	—	—	1,222	1,205	17
2 (Feb)	—	—	—	—	—	—	1,100	1,093	7
3 (Mar)	—	—	—	—	—	—	3,253	3,052	201
4 (Apr)	—	—	—	—	—	—	22	—	22
5 (May)	—	—	—	—	—	—	185	163	22
6 (Jun)	—	—	—	—	—	—	465	420	45
7 (Jul)	—	—	—	—	—	—	112	84	28
8 (Aug)	—	—	—	—	—	—	708	673	35
9 (Sep)	—	—	—	—	—	—	673	652	21
10 (Oct)	—	—	—	—	—	—	252	219	33
11 (Nov)	—	—	—	—	—	—	378	307	71
12 (Dec)	—	—	—	—	—	—	435	357	78

発動機部品
Aircraft engine parts .

(10)

年月 Year and Month	生産 (P)			修理 (Repair)		
	計 (Total)	防衛庁及び特需(*)	その他(O)	計 (Total)	防衛庁及び特需(*)	その他(O)
	金額(百万円) (million yen)	金額(百万円) (million yen)	金額(百万円) (million yen)	金額(百万円) (million yen)	金額(百万円) (million yen)	金額(百万円) (million yen)
平成12年(2000)	152,300	63,091	89,209	4,274	3,767	507
13 (2001)	168,880	49,883	118,997	2,852	2,251	601
14 (2002)	164,261	53,395	110,866	2,549	2,147	402
15 (2003)	165,397	46,429	118,968	3,101	2,600	501
16 (2004)	177,096	54,428	122,668	3,999	2,452	1,547
平成14年度(02FY)	161,568	45,303	116,265	2,664	2,233	431
15 (03FY)	166,351	48,810	117,541	3,019	2,552	467
平成16年1~3月(Q1)	53,115	18,075	35,040	1,348	1,189	159
4~6 (Q2)	39,431	16,415	23,016	572	226	346
7~9 (Q3)	39,802	10,185	29,617	1,144	493	651
10~12 (Q4)	44,748	9,753	34,995	935	544	391
平成16年 1月 (Jan)	14,027	2,965	11,062	74	58	16
2 (Feb)	12,451	4,302	8,149	302	264	38
3 (Mar)	26,637	10,808	15,829	972	867	105
4 (Apr)	5,887	1,370	4,517	80	55	25
5 (May)	14,224	6,651	7,573	62	56	6
6 (Jun)	19,320	8,394	10,926	430	115	315
7 (Jul)	15,542	3,934	11,608	269	96	173
8 (Aug)	10,113	3,490	6,623	515	107	408
9 (Sep)	14,147	2,761	11,386	360	290	70
10 (Oct)	17,081	3,003	14,078	249	185	64
11 (Nov)	13,632	3,553	10,079	378	142	236
12 (Dec)	14,035	3,197	10,838	308	217	91

補機 (発動機の付属品を含む)
Aircraft accessories (including accessories of aircraft engines)

(1 1)

年 月 Year and Month	生産 (P)			修理 (Repair)		
	計 (Total)	防衛庁及び特需 (*)	その他 (O)	計 (Total)	防衛庁及び特需 (*)	その他 (O)
	金額 (百万円) (million yen)	金額 (百万円) (million yen)	金額 (百万円) (million yen)	金額 (百万円) (million yen)	金額 (百万円) (million yen)	金額 (百万円) (million yen)
平成12年 (2000)	29,192	21,628	7,564	13,174	11,697	1,477
13 (2001)	31,464	21,920	9,544	13,894	12,185	1,709
14 (2002)	34,457	26,320	8,137	13,303	11,267	2,036
15 (2003)	29,483	22,879	6,604	12,940	10,753	2,187
16 (2004)	26,054	20,680	5,374	12,582	10,506	2,076
平成14年度 (02FY)	32,508	25,056	7,452	12,830	10,804	2,026
15 (03FY)	28,444	21,821	6,623	13,225	10,964	2,261
平成16年1~3月 (Q1)	8,007	6,228	1,779	3,263	2,549	714
4~6 (Q2)	5,584	4,554	1,030	2,810	2,448	362
7~9 (Q3)	6,515	5,156	1,359	3,338	2,823	515
10~12 (Q4)	5,948	4,742	1,206	3,171	2,686	485
平成16年 1月 (Jan)	2,582	2,090	492	1,094	941	153
2 (Feb)	1,635	1,119	516	853	657	196
3 (Mar)	3,790	3,019	771	1,316	951	365
4 (Apr)	1,609	1,274	335	734	613	121
5 (May)	1,831	1,529	302	849	738	111
6 (Jun)	2,144	1,751	393	1,227	1,097	130
7 (Jul)	1,806	1,341	465	1,155	965	190
8 (Aug)	1,838	1,475	363	1,008	818	190
9 (Sep)	2,871	2,340	531	1,175	1,040	135
10 (Oct)	1,569	1,200	369	1,010	854	156
11 (Nov)	2,036	1,541	495	1,149	989	160
12 (Dec)	2,343	2,001	342	1,012	843	169

航空計器・操縦訓練用設備
Aeronautical instruments and pilot training instruments

(1 2)

年 月 Year and Month	生産 (P)			修理 (Repair)		
	計 (Total)	防衛庁及び特需 (*)	その他 (O)	計 (Total)	防衛庁及び特需 (*)	その他 (O)
	金額 (百万円) (million yen)	金額 (百万円) (million yen)	金額 (百万円) (million yen)	金額 (百万円) (million yen)	金額 (百万円) (million yen)	金額 (百万円) (million yen)
平成12年 (2000)	34,601	22,425	12,176	20,190	14,444	5,746
13 (2001)	30,976	19,645	11,331	19,258	13,937	5,321
14 (2002)	32,384	20,394	11,990	18,677	13,867	4,810
15 (2003)	29,543	20,225	9,318	16,021	11,130	4,891
16 (2004)	27,217	18,060	9,157	15,715	9,876	5,839
平成14年度 (02FY)	29,448	19,402	10,046	17,925	13,185	4,740
15 (03FY)	29,276	20,462	8,814	15,521	10,713	4,808
平成16年1~3月 (Q1)	7,956	5,592	2,364	4,422	3,162	1,260
4~6 (Q2)	5,903	4,123	1,780	2,757	1,502	1,255
7~9 (Q3)	6,889	4,159	2,730	4,786	3,019	1,767
10~12 (Q4)	6,469	4,186	2,283	3,750	2,193	1,557
平成16年 1月 (Jan)	1,709	1,075	634	1,319	931	388
2 (Feb)	2,004	1,369	635	955	586	369
3 (Mar)	4,243	3,148	1,095	2,148	1,645	503
4 (Apr)	817	631	186	642	422	220
5 (May)	2,020	1,313	707	1,126	627	499
6 (Jun)	3,066	2,179	887	989	453	536
7 (Jul)	1,926	1,195	731	1,368	876	492
8 (Aug)	2,042	1,370	672	1,121	598	523
9 (Sep)	2,921	1,594	1,327	2,297	1,545	752
10 (Oct)	1,165	594	571	912	472	440
11 (Nov)	2,257	1,598	659	1,708	1,172	536
12 (Dec)	3,047	1,994	1,053	1,130	549	581

46 計測機器 Measuring equipment and instruments	計測機器 Measuring equipment and instruments (1~17)		測定機器 Measuring equipment and instruments (1~13)		
	年 月 Year and Month	生産(P)	販売(Sa)	生産(P)	販売(Sa)
		金額(百万円) (million yen)	金額(百万円) (million yen)	金額(百万円) (million yen)	金額(百万円) (million yen)
平成12年(2000)	413,668	424,033	361,047	367,963	
13 (2001)	403,460	407,831	348,769	349,696	
14 (2002)	359,414	373,113	313,536	321,278	
15 (2003)	396,727	403,833	345,049	348,395	
16 (2004)	420,399	427,385	367,088	370,863	
平成14年度(02FY)	371,261	383,632	322,362	329,328	
15 (03FY)	406,061	412,193	351,800	354,756	
平成16年1~3月(Q1)	114,793	119,950	96,970	100,841	
4~6 (Q2)	95,694	94,285	83,664	81,927	
7~9 (Q3)	110,244	114,168	97,830	100,875	
10~12 (Q4)	99,667	98,982	88,623	87,221	
平成16年 1月(Jan)	30,560	29,807	26,657	25,676	
2 (Feb)	34,811	35,256	30,028	30,117	
3 (Mar)	49,422	54,886	40,285	45,047	
4 (Apr)	31,323	30,742	27,203	26,430	
5 (May)	30,284	29,395	26,633	25,612	
6 (Jun)	34,086	34,149	29,829	29,885	
7 (Jul)	33,814	32,998	29,905	29,024	
8 (Aug)	33,545	33,502	29,722	29,501	
9 (Sep)	42,885	47,669	38,202	42,350	
10 (Oct)	32,330	30,887	28,466	27,174	
11 (Nov)	32,871	32,539	29,204	28,343	
12 (Dec)	34,467	35,556	30,953	31,704	

工業用長さ計
Industrial measures

(1~2)

年 月 Year and Month	生産(P)		販売(Sa)		在庫(I)
	数量(個) Quantity(n)	金額(百万円) (million yen)	数量(個) Quantity(n)	金額(百万円) (million yen)	数量(個) Quantity(n)
平成12年(2000)	5,826,069	31,949	5,838,386	29,175	618,925
13 (2001)	5,617,260	31,568	5,544,034	27,852	692,089
14 (2002)	4,493,907	23,322	4,602,356	22,103	699,832
15 (2003)	5,064,881	26,711	5,076,774	24,841	687,939
16 (2004)	5,813,216	32,104	5,856,905	29,491	644,272
平成14年度(02FY)	4,575,579	24,143	4,635,609	22,507	697,378
15 (03FY)	5,185,921	27,469	5,258,352	25,950	624,969
平成16年1~3月(Q1)	1,300,948	7,185	1,363,940	6,947	624,969
4~6 (Q2)	1,361,208	7,896	1,388,314	7,207	597,863
7~9 (Q3)	1,515,788	8,251	1,556,431	7,610	557,220
10~12 (Q4)	1,635,272	8,772	1,548,220	7,727	644,272
平成16年 1月(Jan)	385,938	2,109	420,768	1,991	653,109
2 (Feb)	470,743	2,561	472,341	2,420	651,511
3 (Mar)	444,267	2,514	470,831	2,536	624,969
4 (Apr)	426,761	2,528	438,478	2,263	613,252
5 (May)	456,390	2,653	409,448	2,256	660,194
6 (Jun)	478,057	2,715	540,388	2,688	597,863
7 (Jul)	500,070	2,784	512,820	2,629	585,113
8 (Aug)	484,900	2,722	477,757	2,386	592,256
9 (Sep)	530,818	2,746	565,854	2,594	557,220
10 (Oct)	540,983	2,993	487,394	2,522	610,809
11 (Nov)	571,415	2,968	551,125	2,688	631,099
12 (Dec)	522,874	2,810	509,701	2,516	644,272

ゲージ (ブロックゲージを含む)
Gauges (incl. block gauges)

(1)

年 月 Year and Month	生産(P)		販売(Sa)		在庫(I)
	数量(個) Quantity(n)	金額(百万円) (million yen)	数量(個) Quantity(n)	金額(百万円) (million yen)	数量(個) Quantity(n)
平成12年(2000)	2,626,375	6,845	2,651,174	6,811	147,374
13 (2001)	2,559,234	6,749	2,553,671	6,668	152,875
14 (2002)	2,132,528	5,485	2,211,162	5,536	88,345
15 (2003)	2,227,444	5,331	2,188,811	5,303	126,978
16 (2004)	2,522,504	5,996	2,509,135	5,909	140,369
平成14年度(02FY)	2,094,611	5,442	2,167,269	5,448	73,772
15 (03FY)	2,299,524	5,532	2,282,559	5,490	90,759
平成16年1~3月(Q1)	579,057	1,519	615,298	1,538	90,759
4~6 (Q2)	569,277	1,427	537,033	1,393	123,003
7~9 (Q3)	662,854	1,487	674,646	1,469	111,211
10~12 (Q4)	711,316	1,563	682,158	1,510	140,369
平成16年 1月(Jan)	169,746	443	193,361	444	103,363
2 (Feb)	213,297	499	214,004	493	102,656
3 (Mar)	196,014	578	207,933	602	90,759
4 (Apr)	162,522	398	163,520	383	89,761
5 (May)	196,099	495	161,829	478	124,031
6 (Jun)	210,656	534	211,684	532	123,003
7 (Jul)	209,236	463	210,548	465	121,691
8 (Aug)	214,442	541	201,767	523	134,366
9 (Sep)	239,176	483	262,331	481	111,211
10 (Oct)	225,717	466	203,086	440	133,842
11 (Nov)	267,958	568	243,421	561	158,379
12 (Dec)	217,641	530	235,651	508	140,369

その他の工業用長さ計
Miscellaneous industrial measures

(2)

年 月 Year and Month	生産(P)		販売(Sa)		在庫(I)
	数量(個) Quantity(n)	金額(百万円) (million yen)	数量(個) Quantity(n)	金額(百万円) (million yen)	数量(個) Quantity(n)
平成12年(2000)	3,199,694	25,104	3,187,212	22,365	471,551
13 (2001)	3,058,026	24,820	2,990,363	21,183	539,214
14 (2002)	2,361,379	17,837	2,391,194	16,567	611,487
15 (2003)	2,837,437	21,380	2,887,963	19,538	560,961
16 (2004)	3,290,712	26,108	3,347,770	23,582	503,903
平成14年度(02FY)	2,480,968	18,701	2,468,340	17,058	623,606
15 (03FY)	2,886,397	21,936	2,975,793	20,460	534,210
平成16年1~3月(Q1)	721,891	5,666	748,642	5,409	534,210
4~6 (Q2)	791,931	6,469	851,281	5,814	474,860
7~9 (Q3)	852,934	6,765	881,785	6,141	446,009
10~12 (Q4)	923,956	7,209	866,062	6,217	503,903
平成16年 1月(Jan)	216,192	1,666	227,407	1,548	549,746
2 (Feb)	257,446	2,063	258,337	1,928	548,855
3 (Mar)	248,253	1,937	262,898	1,934	534,210
4 (Apr)	264,239	2,130	274,958	1,880	523,491
5 (May)	260,291	2,158	247,619	1,779	536,163
6 (Jun)	267,401	2,182	328,704	2,156	474,860
7 (Jul)	290,834	2,321	302,272	2,164	463,422
8 (Aug)	270,458	2,181	275,990	1,864	457,890
9 (Sep)	291,642	2,263	303,523	2,113	446,009
10 (Oct)	315,266	2,528	284,308	2,082	476,967
11 (Nov)	303,457	2,401	307,704	2,127	472,720
12 (Dec)	305,233	2,281	274,050	2,008	503,903

注：平成14年から「のぎす」、「マイクロメータ」、「ダイヤルゲージ」を統合、名称変更。
 ハイトゲージ・デプスゲージ、指針測微器を含む。

積算体積計
Flow volumeters

(3~5)

年月 Year and Month	生産(P)		販売(Sa)		在庫(I)
	数量(個) Quantity(n)	金額(百万円) (million yen)	数量(個) Quantity(n)	金額(百万円) (million yen)	数量(個) Quantity(n)
平成12年(2000)	9,504,831	83,398	9,590,489	86,183	180,864
13 (2001)	7,629,261	66,025	7,647,784	67,312	174,782
14 (2002)	7,140,174	62,810	7,127,164	63,083	187,656
15 (2003)	6,938,547	62,927	6,953,366	63,304	170,989
16 (2004)	6,720,504	55,339	6,710,553	53,740	155,790
平成14年度(02FY)	6,910,010	62,149	6,904,351	62,380	168,646
15 (03FY)	6,938,710	61,589	6,892,500	61,715	213,599
平成16年1~3月(Q1)	1,528,020	13,150	1,485,757	12,737	213,599
4~6 (Q2)	1,623,318	13,921	1,652,361	13,635	178,354
7~9 (Q3)	2,007,083	14,741	2,013,048	13,942	163,348
10~12 (Q4)	1,562,083	13,527	1,559,387	13,424	155,790
平成16年 1月(Jan)	429,586	3,654	438,914	3,646	161,501
2 (Feb)	484,017	4,168	486,447	4,054	160,397
3 (Mar)	614,417	5,328	560,396	5,038	213,599
4 (Apr)	502,424	4,689	533,501	4,917	182,650
5 (May)	518,565	4,406	511,438	4,112	186,395
6 (Jun)	602,329	4,826	607,422	4,606	178,354
7 (Jul)	677,678	5,259	670,091	5,059	182,988
8 (Aug)	661,070	4,147	663,875	4,019	177,676
9 (Sep)	668,335	5,335	679,082	4,864	163,348
10 (Oct)	616,319	4,986	610,973	4,841	165,532
11 (Nov)	487,437	4,759	486,177	4,760	163,477
12 (Dec)	458,327	3,783	462,237	3,824	155,790

ガスメータ
Gas-meters

(3)

年月 Year and Month	生産(P)		販売(Sa)		在庫(I)
	数量(個) Quantity(n)	金額(百万円) (million yen)	数量(個) Quantity(n)	金額(百万円) (million yen)	数量(個) Quantity(n)
平成12年(2000)	5,519,138	61,095	5,569,579	65,185	115,765
13 (2001)	3,698,950	39,496	3,720,240	42,036	106,932
14 (2002)	3,341,217	34,277	3,329,941	35,414	118,121
15 (2003)	2,501,518	28,579	2,518,346	29,948	99,499
16 (2004)	2,109,935	23,186	2,102,353	23,935	103,638
平成14年度(02FY)	3,105,320	32,845	3,083,669	33,764	123,420
15 (03FY)	2,392,153	26,872	2,399,338	28,335	114,346
平成16年1~3月(Q1)	540,870	6,033	525,687	6,192	114,346
4~6 (Q2)	572,016	6,109	577,269	6,327	108,489
7~9 (Q3)	525,677	5,760	527,573	5,824	105,947
10~12 (Q4)	471,372	5,285	471,824	5,593	103,638
平成16年 1月(Jan)	150,903	1,740	155,131	1,864	95,111
2 (Feb)	190,452	2,047	181,579	2,096	104,619
3 (Mar)	199,515	2,246	188,977	2,232	114,346
4 (Apr)	230,856	2,331	231,831	2,439	113,499
5 (May)	178,518	1,926	184,159	1,985	107,275
6 (Jun)	162,642	1,852	161,279	1,902	108,489
7 (Jul)	195,349	2,082	195,130	2,063	108,545
8 (Aug)	165,704	1,777	163,818	1,788	110,723
9 (Sep)	164,624	1,901	168,625	1,973	105,947
10 (Oct)	160,257	1,808	158,784	2,034	107,057
11 (Nov)	161,435	1,761	157,799	1,818	110,177
12 (Dec)	149,680	1,716	155,241	1,740	103,638

水道メータ
Water-meters

(4)

年 月 Year and Month	生産(P)		販売(Sa)		在庫(I)
	数量(個) Quantity(n)	金額(百万円) (million yen)	数量(個) Quantity(n)	金額(百万円) (million yen)	数量(個) Quantity(n)
平成12年(2000)	3,971,912	15,730	4,007,284	14,580	64,694
13 (2001)	3,909,649	16,329	3,906,973	15,128	67,370
14 (2002)	3,772,981	15,597	3,771,083	14,690	69,268
15 (2003)	4,399,050	18,686	4,396,956	17,690	71,340
16 (2004)	4,578,955	18,968	4,576,900	16,726	51,698
平成14年度(02FY)	3,775,971	15,664	3,792,252	15,010	44,391
15 (03FY)	4,509,912	19,294	4,456,178	17,846	98,798
平成16年1~3月(Q1)	980,956	4,164	954,193	3,706	98,798
4~6 (Q2)	1,043,797	4,524	1,067,688	4,103	69,309
7~9 (Q3)	1,473,425	5,933	1,477,390	5,012	56,947
10~12 (Q4)	1,080,777	4,347	1,077,629	3,905	51,698
平成16年 1月(Jan)	277,202	1,179	282,464	1,128	66,078
2 (Feb)	291,757	1,253	303,284	1,167	55,246
3 (Mar)	411,997	1,732	368,445	1,412	98,798
4 (Apr)	268,832	1,149	298,715	1,208	68,915
5 (May)	337,912	1,538	325,336	1,270	78,692
6 (Jun)	437,053	1,837	443,637	1,625	69,309
7 (Jul)	479,115	1,934	471,967	1,724	73,658
8 (Aug)	494,177	1,894	498,487	1,667	66,549
9 (Sep)	500,133	2,105	506,936	1,621	56,947
10 (Oct)	452,688	1,759	449,134	1,548	57,702
11 (Nov)	321,732	1,323	324,347	1,233	52,288
12 (Dec)	306,357	1,265	304,148	1,124	51,698

積算式ガソリン量器
Gasoline pumps

(5)

年 月 Year and Month	生産(P)		販売(Sa)		在庫(I)
	数量(個) Quantity(n)	金額(百万円) (million yen)	数量(個) Quantity(n)	金額(百万円) (million yen)	数量(個) Quantity(n)
平成12年(2000)	13,781	6,573	13,626	6,418	405
13 (2001)	20,662	10,200	20,571	10,148	480
14 (2002)	25,976	12,936	26,140	12,979	267
15 (2003)	37,979	15,661	38,064	15,665	150
16 (2004)	31,614	13,185	31,300	13,078	454
平成14年度(02FY)	28,719	13,640	28,430	13,607	835
15 (03FY)	36,645	15,424	36,984	15,535	455
平成16年1~3月(Q1)	6,194	2,953	5,877	2,839	455
4~6 (Q2)	7,505	3,288	7,404	3,206	556
7~9 (Q3)	7,981	3,048	8,085	3,107	454
10~12 (Q4)	9,934	3,896	9,934	3,927	454
平成16年 1月(Jan)	1,481	734	1,319	654	312
2 (Feb)	1,808	869	1,584	791	532
3 (Mar)	2,905	1,350	2,974	1,394	455
4 (Apr)	2,736	1,210	2,955	1,270	236
5 (May)	2,135	942	1,943	856	428
6 (Jun)	2,634	1,137	2,506	1,080	556
7 (Jul)	3,214	1,243	2,994	1,272	785
8 (Aug)	1,189	476	1,570	564	404
9 (Sep)	3,578	1,329	3,521	1,271	454
10 (Oct)	3,374	1,419	3,055	1,259	773
11 (Nov)	4,270	1,676	4,031	1,709	1,012
12 (Dec)	2,290	802	2,848	959	454

工業用計重機
Measuring instruments and controllers for industry

(6)

年 月 Year and Month	生産(P)		販売(Sa)		在庫(I)
	数量(台) Quantity(n)	金額(百万円) (million yen)	数量(台) Quantity(n)	金額(百万円) (million yen)	数量(台) Quantity(n)
平成12年(2000)	18,248	34,886	17,948	34,725	3,395
13 (2001)	18,096	34,909	18,242	35,711	3,249
14 (2002)	16,825	32,340	17,549	34,586	2,525
15 (2003)	16,688	32,948	16,965	34,021	413
16 (2004)	17,643	33,875	17,513	36,433	543
平成14年度(02FY)	17,095	32,719	17,727	34,820	418
15 (03FY)	16,568	33,084	16,698	34,135	288
平成16年1~3月(Q1)	4,368	8,883	4,493	9,523	288
4~6 (Q2)	4,159	7,927	3,911	7,469	536
7~9 (Q3)	4,638	8,763	4,878	10,408	296
10~12 (Q4)	4,478	8,302	4,231	9,032	543
平成16年 1月(Jan)	1,132	2,131	1,225	2,294	320
2 (Feb)	1,418	2,755	1,298	2,460	440
3 (Mar)	1,818	3,997	1,970	4,769	288
4 (Apr)	1,169	2,296	1,090	2,227	367
5 (May)	1,368	2,529	1,312	2,452	423
6 (Jun)	1,622	3,102	1,509	2,791	536
7 (Jul)	1,321	2,595	1,476	2,832	381
8 (Aug)	1,457	2,815	1,423	3,012	415
9 (Sep)	1,860	3,352	1,979	4,564	296
10 (Oct)	1,435	2,809	1,299	2,901	432
11 (Nov)	1,443	2,696	1,439	2,998	436
12 (Dec)	1,600	2,797	1,493	3,133	543

注：平成14年から内訳廃止。

圧力計 (アネロイド形)
Aneroid type barometers or pressure gauges

(7)

年 月 Year and Month	生産(P)		販売(Sa)		在庫(I)
	数量(個) Quantity(n)	金額(百万円) (million yen)	数量(個) Quantity(n)	金額(百万円) (million yen)	数量(個) Quantity(n)
平成12年(2000)	7,714,479	12,782	7,699,167	13,520	222,635
13 (2001)	6,952,908	11,896	6,946,911	12,435	228,632
14 (2002)	5,645,736	10,000	5,665,916	10,576	208,452
15 (2003)	6,877,431	11,156	6,865,769	11,599	220,114
16 (2004)	8,421,496	12,877	8,386,381	13,225	255,229
平成14年度(02FY)	5,607,122	10,128	5,609,989	10,636	202,063
15 (03FY)	7,334,895	11,654	7,310,874	12,064	226,084
平成16年1~3月(Q1)	1,877,288	3,187	1,871,318	3,295	226,084
4~6 (Q2)	2,212,586	2,983	2,182,687	3,028	255,983
7~9 (Q3)	2,089,966	3,245	2,095,275	3,306	250,674
10~12 (Q4)	2,241,656	3,463	2,237,101	3,596	255,229
平成16年 1月(Jan)	558,817	989	541,606	966	237,325
2 (Feb)	712,154	1,118	722,334	1,192	227,145
3 (Mar)	606,317	1,080	607,378	1,137	226,084
4 (Apr)	669,330	970	670,248	1,004	225,166
5 (May)	751,036	956	743,283	995	232,919
6 (Jun)	792,220	1,057	769,156	1,028	255,983
7 (Jul)	733,873	1,082	733,727	1,095	256,129
8 (Aug)	704,956	1,010	710,766	1,061	250,319
9 (Sep)	651,137	1,153	650,782	1,150	250,674
10 (Oct)	749,814	1,037	741,532	1,065	258,956
11 (Nov)	649,135	1,175	645,361	1,211	262,730
12 (Dec)	842,707	1,250	850,208	1,320	255,229

精密測定機（光学測定機を含む）
Precision measuring machines and instruments
(including optical measuring machines)
(8)

年月 Year and Month	生産(P)		販売(Sa)		在庫(I)
	数量(台) Quantity(n)	金額(百万円) (million yen)	数量(台) Quantity(n)	金額(百万円) (million yen)	数量(台) Quantity(n)
平成12年(2000)	307,548	57,817	312,383	56,241	90,865
13 (2001)	255,937	55,184	262,565	54,902	84,477
14 (2002)	199,331	45,071	206,135	45,632	38,033
15 (2003)	242,870	54,028	239,695	53,439	39,146
16 (2004)	290,773	66,593	287,992	66,755	41,858
平成14年度(02FY)	210,959	46,962	216,198	47,369	35,965
15 (03FY)	258,327	57,460	255,513	57,537	38,710
平成16年1~3月(Q1)	70,811	16,063	71,235	17,143	38,710
4~6 (Q2)	71,036	15,070	71,179	14,741	38,544
7~9 (Q3)	73,335	18,090	74,362	18,413	37,492
10~12 (Q4)	75,591	17,370	71,216	16,458	41,858
平成16年 1月(Jan)	20,775	4,454	18,839	4,215	41,078
2 (Feb)	24,464	5,180	25,119	5,099	40,418
3 (Mar)	25,572	6,429	27,277	7,829	38,710
4 (Apr)	23,165	4,611	22,330	4,473	39,533
5 (May)	22,504	4,946	23,417	4,786	38,603
6 (Jun)	25,367	5,513	25,432	5,483	38,544
7 (Jul)	25,995	5,493	25,114	5,619	39,408
8 (Aug)	22,786	6,414	22,783	5,842	39,408
9 (Sep)	24,554	6,183	26,465	6,952	37,492
10 (Oct)	25,960	5,608	23,904	5,209	39,548
11 (Nov)	23,815	5,811	23,412	5,579	39,942
12 (Dec)	25,816	5,951	23,900	5,670	41,858

注：平成14年から「精密測定機」と「光学測定機」を統合、名称変更。

分析機器
Analytical instruments

(9~12)

年月 Year and Month	生産(P)		販売(Sa)		在庫(I)
	数量(台) Quantity(n)	金額(百万円) (million yen)	数量(台) Quantity(n)	金額(百万円) (million yen)	数量(台) Quantity(n)
平成12年(2000)	234,005	122,983	241,208	128,645	33,827
13 (2001)	239,984	131,197	239,071	131,727	34,721
14 (2002)	230,219	122,799	231,415	126,349	33,504
15 (2003)	266,224	139,274	264,979	141,965	32,845
16 (2004)	284,703	145,486	283,824	148,647	34,510
平成14年度(02FY)	232,935	128,622	237,636	132,256	30,568
15 (03FY)	271,153	140,328	272,091	141,513	29,205
平成16年1~3月(Q1)	70,568	40,599	73,797	42,048	29,205
4~6 (Q2)	68,678	31,509	67,331	31,342	32,293
7~9 (Q3)	74,907	40,231	75,891	42,450	31,506
10~12 (Q4)	70,550	33,147	66,805	32,807	34,510
平成16年 1月(Jan)	19,305	11,445	19,403	10,538	33,145
2 (Feb)	23,581	11,869	24,237	12,024	31,627
3 (Mar)	27,682	17,284	30,157	19,485	29,205
4 (Apr)	24,002	10,467	22,830	9,951	31,521
5 (May)	21,005	9,791	20,154	9,623	32,990
6 (Jun)	23,671	11,251	24,347	11,767	32,293
7 (Jul)	24,313	11,414	23,357	10,542	33,139
8 (Aug)	22,308	11,376	23,987	11,874	31,695
9 (Sep)	28,286	17,442	28,547	20,034	31,506
10 (Oct)	21,973	9,895	20,061	9,470	33,346
11 (Nov)	24,437	10,289	21,567	9,589	36,432
12 (Dec)	24,140	12,964	25,177	13,748	34,510

光分析機器
Optical and spectrophotometric analyzers

(9)

年 月 Year and Month	生産(P)		販売(Sa)		在庫(I)
	数量(台) Quantity(n)	金額(百万円) (million yen)	数量(台) Quantity(n)	金額(百万円) (million yen)	数量(台) Quantity(n)
平成12年(2000)	66,947	17,728	69,060	18,821	6,553
13 (2001)	73,482	18,882	73,234	19,225	6,782
14 (2002)	65,199	17,102	63,628	17,314	8,338
15 (2003)	65,630	17,128	63,871	17,529	10,098
16 (2004)	84,325	21,083	86,310	21,466	8,742
平成14年度(02FY)	60,391	16,930	61,863	17,384	9,445
15 (03FY)	69,009	17,760	70,405	18,411	7,405
平成16年1~3月(Q1)	18,883	5,376	20,931	6,346	7,405
4~6 (Q2)	20,981	5,190	21,822	4,673	8,382
7~9 (Q3)	22,296	5,743	23,339	6,114	7,536
10~12 (Q4)	22,165	4,773	20,218	4,333	8,742
平成16年 1月(Jan)	4,769	1,403	5,035	1,454	9,985
2 (Feb)	7,011	1,656	7,765	1,810	8,370
3 (Mar)	7,103	2,317	8,131	3,083	7,405
4 (Apr)	6,839	1,590	7,151	1,408	8,312
5 (May)	6,394	1,590	6,329	1,352	8,996
6 (Jun)	7,748	2,010	8,342	1,912	8,382
7 (Jul)	6,770	1,843	7,627	1,560	7,415
8 (Aug)	7,880	1,801	8,013	1,892	7,517
9 (Sep)	7,646	2,100	7,699	2,662	7,536
10 (Oct)	7,645	1,685	6,356	1,475	8,753
11 (Nov)	6,835	1,419	7,213	1,266	8,591
12 (Dec)	7,685	1,670	6,649	1,592	8,742

電磁気分析機器
Electromagnetic analyzers
(excl. X-ray diffractometers)
(10)

年 月 Year and Month	生産(P)		販売(Sa)		在庫(I)
	数量(台) Quantity(n)	金額(百万円) (million yen)	数量(台) Quantity(n)	金額(百万円) (million yen)	数量(台) Quantity(n)
平成12年(2000)	5,855	26,493	4,292	27,044	3,362
13 (2001)	4,431	28,015	3,973	25,516	3,820
14 (2002)	4,187	22,575	4,302	25,240	3,705
15 (2003)	6,258	28,335	6,652	29,446	3,311
16 (2004)	7,068	30,513	6,505	32,727	3,875
平成14年度(02FY)	4,858	25,472	5,242	28,077	3,236
15 (03FY)	6,566	28,173	6,370	27,549	3,433
平成16年1~3月(Q1)	1,941	9,190	1,820	8,926	3,433
4~6 (Q2)	1,843	6,114	1,232	6,619	4,044
7~9 (Q3)	1,644	8,226	1,938	9,796	3,750
10~12 (Q4)	1,640	6,982	1,515	7,387	3,875
平成16年 1月(Jan)	413	2,549	346	1,700	3,381
2 (Feb)	745	2,708	551	2,386	3,574
3 (Mar)	783	3,933	923	4,840	3,433
4 (Apr)	589	2,378	374	2,292	3,650
5 (May)	677	1,752	411	1,866	3,915
6 (Jun)	577	1,984	447	2,461	4,044
7 (Jul)	644	2,188	441	1,748	4,247
8 (Aug)	390	1,956	510	2,356	4,127
9 (Sep)	610	4,082	987	5,691	3,750
10 (Oct)	469	2,397	416	2,365	3,803
11 (Nov)	540	2,107	441	2,132	3,902
12 (Dec)	631	2,478	658	2,890	3,875

注：X線回折装置を除く。

クロマト・分離・蒸留機器
Chromatograph, separator and distillation apparatus

(1 1)

年 月 Year and Month	生産(P)		販売(Sa)		在庫(I)
	数量(台) Quantity(n)	金額(百万円) (million yen)	数量(台) Quantity(n)	金額(百万円) (million yen)	数量(台) Quantity(n)
平成12年(2000)	45,717	23,301	49,791	25,963	12,465
13 (2001)	50,896	25,943	51,906	27,391	11,455
14 (2002)	43,160	23,799	44,126	23,910	10,489
15 (2003)	52,554	29,039	54,308	29,846	8,735
16 (2004)	63,965	31,255	61,352	30,652	11,345
平成14年度(02FY)	48,516	26,031	49,270	26,538	9,122
15 (03FY)	54,638	30,012	56,919	30,736	6,840
平成16年1~3月(Q1)	16,853	9,152	18,747	9,724	6,840
4~6 (Q2)	14,013	6,444	11,699	6,002	9,152
7~9 (Q3)	17,454	8,757	17,548	8,786	9,058
10~12 (Q4)	15,645	6,901	13,358	6,140	11,345
平成16年 1月(Jan)	4,775	2,618	4,576	2,399	8,933
2 (Feb)	4,879	2,303	5,100	2,609	8,712
3 (Mar)	7,199	4,231	9,071	4,716	6,840
4 (Apr)	4,568	1,975	2,939	1,582	8,467
5 (May)	5,083	2,161	4,384	2,037	9,166
6 (Jun)	4,362	2,308	4,376	2,383	9,152
7 (Jul)	5,185	2,436	4,438	2,255	9,899
8 (Aug)	4,254	2,346	4,644	2,190	9,509
9 (Sep)	8,015	3,975	8,466	4,342	9,058
10 (Oct)	4,940	1,969	3,349	1,633	10,649
11 (Nov)	5,766	2,474	4,188	1,912	12,227
12 (Dec)	4,939	2,459	5,821	2,594	11,345

その他の分析機器
Miscellaneous analytical instruments

(1 2)

年 月 Year and Month	生産(P)		販売(Sa)		在庫(I)
	数量(台) Quantity(n)	金額(百万円) (million yen)	数量(台) Quantity(n)	金額(百万円) (million yen)	数量(台) Quantity(n)
平成12年(2000)	115,486	55,461	118,065	56,817	11,447
13 (2001)	111,175	58,357	109,958	59,596	12,664
14 (2002)	117,673	59,323	119,359	59,885	10,972
15 (2003)	141,782	64,772	140,148	65,144	10,701
16 (2004)	129,345	62,635	129,657	63,802	10,548
平成14年度(02FY)	119,170	60,189	121,261	60,258	8,765
15 (03FY)	140,940	64,383	138,397	64,816	11,527
平成16年1~3月(Q1)	32,891	16,879	32,299	17,051	11,527
4~6 (Q2)	31,841	13,760	32,578	14,049	10,715
7~9 (Q3)	33,513	17,505	33,066	17,754	11,162
10~12 (Q4)	31,100	14,490	31,714	14,948	10,548
平成16年 1月(Jan)	9,348	4,875	9,446	4,985	10,846
2 (Feb)	10,946	5,202	10,821	5,219	10,971
3 (Mar)	12,597	6,803	12,032	6,847	11,527
4 (Apr)	12,006	4,524	12,366	4,669	11,092
5 (May)	8,851	4,288	9,030	4,368	10,913
6 (Jun)	10,984	4,949	11,182	5,012	10,715
7 (Jul)	11,714	4,946	10,851	4,979	11,578
8 (Aug)	9,784	5,274	10,820	5,436	10,542
9 (Sep)	12,015	7,285	11,395	7,339	11,162
10 (Oct)	8,919	3,843	9,940	3,997	10,141
11 (Nov)	11,296	4,289	9,725	4,279	11,712
12 (Dec)	10,885	6,358	12,049	6,671	10,548

環境計測機器
Monitoring instruments for environmental quality

(13)

年 月 Year and Month	生産(P)		販売(Sa)		在庫(I)
	数量(台) Quantity(n)	金額(百万円) (million yen)	数量(台) Quantity(n)	金額(百万円) (million yen)	数量(台) Quantity(n)
平成12年(2000)	40,272	17,233	41,596	19,475	4,639
13 (2001)	40,644	17,990	40,892	19,757	4,391
14 (2002)	36,997	17,195	37,763	18,949	3,618
15 (2003)	40,551	18,005	41,236	19,226	2,927
16 (2004)	51,209	20,813	50,857	22,573	3,279
平成14年度(02FY)	38,458	17,640	39,160	19,359	3,024
15 (03FY)	42,776	20,217	43,768	21,841	2,026
平成16年1~3月(Q1)	13,291	7,904	14,192	9,146	2,026
4~6 (Q2)	11,445	4,359	10,828	4,504	2,643
7~9 (Q3)	12,408	4,509	11,977	4,747	3,074
10~12 (Q4)	14,065	4,042	13,860	4,176	3,279
平成16年 1月(Jan)	3,282	1,875	3,402	2,025	2,807
2 (Feb)	4,234	2,377	4,635	2,869	2,406
3 (Mar)	5,775	3,652	6,155	4,253	2,026
4 (Apr)	4,287	1,642	3,569	1,594	2,744
5 (May)	3,708	1,352	3,744	1,388	2,708
6 (Jun)	3,450	1,364	3,515	1,522	2,643
7 (Jul)	4,168	1,279	3,739	1,249	3,072
8 (Aug)	3,603	1,238	3,509	1,307	3,166
9 (Sep)	4,637	1,992	4,729	2,192	3,074
10 (Oct)	5,466	1,138	4,934	1,165	3,606
11 (Nov)	4,504	1,506	4,462	1,517	3,648
12 (Dec)	4,095	1,397	4,464	1,494	3,279

注：平成14年から内訳廃止、名称変更。
大気汚染計測器と騒音・振動計測器は、自動車用を除く。

試験機
Testing machines

(14~15)

年 月 Year and Month	生産(P)		販売(Sa)		在庫(I)
	数量(台) Quantity(n)	金額(百万円) (million yen)	数量(台) Quantity(n)	金額(百万円) (million yen)	数量(台) Quantity(n)
平成12年(2000)	7,138	27,625	7,224	27,866	569
13 (2001)	7,633	32,381	7,026	32,778	1,178
14 (2002)	6,925	27,687	7,627	29,640	479
15 (2003)	7,710	31,555	7,723	32,292	364
16 (2004)	8,001	29,535	7,962	29,908	403
平成14年度(02FY)	7,437	30,739	7,838	32,334	440
15 (03FY)	7,589	32,464	7,485	33,061	442
平成16年1~3月(Q1)	2,148	11,929	2,070	12,153	442
4~6 (Q2)	1,830	5,329	1,820	5,333	452
7~9 (Q3)	2,138	6,566	2,196	6,639	394
10~12 (Q4)	1,885	5,710	1,876	5,783	403
平成16年 1月(Jan)	517	2,097	499	2,157	382
2 (Feb)	620	2,945	601	2,974	401
3 (Mar)	1,011	6,887	970	7,022	442
4 (Apr)	623	1,973	617	1,995	448
5 (May)	596	1,509	607	1,518	437
6 (Jun)	611	1,848	596	1,819	452
7 (Jul)	668	1,696	664	1,694	456
8 (Aug)	610	1,943	620	1,929	446
9 (Sep)	860	2,926	912	3,016	394
10 (Oct)	761	1,935	679	1,853	476
11 (Nov)	579	1,896	552	1,949	503
12 (Dec)	545	1,880	645	1,981	403

材料試験機
Testing machines for materials

(14)

動的試験機・構造物試験機
Dynamic testing machines and
structure testing machines

(15)

年月 Year and Month	生産(P)		販売(Sa)		在庫(I)	生産(P)		販売(Sa)		在庫(I)
	数量(台) Quantity(n)	金額(百万円) (million yen)	数量(台) Quantity(n)	金額(百万円) (million yen)	数量(台) Quantity(n)	数量(台) Quantity(n)	金額(百万円) (million yen)	数量(台) Quantity(n)	金額(百万円) (million yen)	数量(台) Quantity(n)
平成12年(2000)	6,369	16,530	6,459	16,660	487	769	11,095	765	11,207	82
13(2001)	6,749	17,469	6,144	17,738	1,092	884	14,912	882	15,041	86
14(2002)	6,059	14,373	6,749	16,222	402	866	13,314	878	13,418	77
15(2003)	6,804	17,824	6,820	18,589	279	906	13,731	903	13,702	85
16(2004)	7,188	18,481	7,168	18,757	299	813	11,053	794	11,151	104
平成14年度(02FY)	6,593	15,425	6,968	16,922	375	844	15,314	870	15,412	65
15(03FY)	6,702	18,157	6,603	18,689	367	887	14,307	882	14,371	75
平成16年1~3月(Q1)	1,922	6,141	1,834	6,251	367	226	5,788	236	5,902	75
4~6(Q2)	1,656	3,351	1,655	3,337	368	174	1,979	165	1,996	84
7~9(Q3)	1,892	4,924	1,974	5,021	286	246	1,642	222	1,618	108
10~12(Q4)	1,718	4,066	1,705	4,148	299	167	1,644	171	1,635	104
平成16年 1月(Jan)	459	1,439	452	1,414	286	58	659	47	742	96
2(Feb)	550	1,767	519	1,766	317	70	1,179	82	1,208	84
3(Mar)	913	2,936	863	3,070	367	98	3,951	107	3,951	75
4(Apr)	564	983	564	1,009	367	59	990	53	986	81
5(May)	539	1,102	553	1,106	353	57	406	54	412	84
6(Jun)	553	1,266	538	1,221	368	58	582	58	598	84
7(Jul)	588	1,149	592	1,156	364	80	548	72	538	92
8(Aug)	529	1,561	545	1,532	348	81	383	75	398	98
9(Sep)	775	2,215	837	2,334	286	85	712	75	682	108
10(Oct)	718	1,383	641	1,330	363	43	552	38	523	113
11(Nov)	514	1,381	490	1,428	387	65	515	62	521	116
12(Dec)	486	1,303	574	1,390	299	59	577	71	591	104

注：平成14年から「金属材料試験機」と「非金属材料試験機」を統合、名称変更。

測量機器
Measuring instruments

(16~17)

年月 Year and Month	生産(P)		販売(Sa)		在庫(I)
	数量(個) Quantity(n)	金額(百万円) (million yen)	数量(個) Quantity(n)	金額(百万円) (million yen)	数量(個) Quantity(n)
平成12年(2000)	186,308	24,996	181,117	28,203	21,135
13(2001)	154,591	22,310	157,702	25,356	18,024
14(2002)	170,671	18,190	175,549	22,196	13,146
15(2003)	160,547	20,122	164,887	23,146	8,701
16(2004)	178,320	23,776	188,415	26,613	9,532
平成14年度(02FY)	164,701	18,160	169,880	21,970	11,797
15(03FY)	167,227	21,797	172,155	24,377	10,338
平成16年1~3月(Q1)	44,413	5,894	46,350	6,957	10,338
4~6(Q2)	48,740	6,700	51,116	7,025	9,232
7~9(Q3)	46,803	5,848	49,491	6,654	9,334
10~12(Q4)	38,364	5,334	41,458	5,978	9,532
平成16年 1月(Jan)	15,156	1,806	14,786	1,975	10,371
2(Feb)	12,701	1,838	13,883	2,164	10,363
3(Mar)	16,556	2,250	17,681	2,817	10,338
4(Apr)	14,864	2,147	15,682	2,317	9,168
5(May)	17,473	2,143	18,706	2,264	8,748
6(Jun)	16,403	2,410	16,728	2,444	9,232
7(Jul)	16,537	2,212	16,975	2,280	9,998
8(Aug)	13,961	1,879	12,889	2,071	11,913
9(Sep)	16,305	1,757	19,627	2,303	9,334
10(Oct)	12,426	1,929	13,457	1,861	9,362
11(Nov)	14,676	1,771	15,601	2,247	9,227
12(Dec)	11,262	1,634	12,400	1,870	9,532

トランシット・レベル
Transits and Levels

(16)

年月 Year and Month	生産(P)		販売(Sa)		在庫(I)
	数量(個) Quantity(n)	金額(百万円) (million yen)	数量(個) Quantity(n)	金額(百万円) (million yen)	数量(個) Quantity(n)
平成12年(2000)	153,325	8,851	148,917	9,597	16,223
13 (2001)	121,939	7,513	125,684	8,358	12,478
14 (2002)	143,961	6,929	147,095	7,988	9,344
15 (2003)	128,774	6,291	132,077	7,141	6,041
16 (2004)	140,177	7,341	150,062	8,021	7,082
平成14年度(02FY)	137,081	6,542	140,792	7,593	9,286
15 (03FY)	132,542	6,684	137,253	7,386	8,149
平成16年1~3月(Q1)	34,664	1,821	36,130	1,967	8,149
4~6 (Q2)	37,779	1,931	40,909	2,112	6,289
7~9 (Q3)	37,533	1,874	39,932	2,032	6,680
10~12 (Q4)	30,201	1,714	33,091	1,909	7,082
平成16年 1月(Jan)	12,039	553	11,925	591	7,455
2 (Feb)	9,660	571	10,621	627	7,668
3 (Mar)	12,965	698	13,584	749	8,149
4 (Apr)	11,346	633	12,358	731	6,785
5 (May)	13,930	586	15,476	684	6,052
6 (Jun)	12,503	712	13,075	697	6,289
7 (Jul)	12,909	660	13,710	721	6,692
8 (Aug)	10,982	608	9,773	540	8,744
9 (Sep)	13,642	606	16,449	771	6,680
10 (Oct)	9,274	534	11,011	666	6,002
11 (Nov)	12,063	602	12,281	630	6,574
12 (Dec)	8,864	579	9,799	613	7,082

注：平成14年から「トランシット」と「レベル」を統合、名称変更。
水準器、ハンドレベルを除く。

光波測距儀
Optical distance measuring instruments

(17)

年月 Year and Month	生産(P)		販売(Sa)		在庫(I)
	数量(個) Quantity(n)	金額(百万円) (million yen)	数量(個) Quantity(n)	金額(百万円) (million yen)	数量(個) Quantity(n)
平成12年(2000)	32,983	16,145	32,200	18,606	4,912
13 (2001)	32,652	14,797	32,018	16,998	5,546
14 (2002)	26,710	11,262	28,454	14,208	3,802
15 (2003)	31,773	13,831	32,810	16,005	2,660
16 (2004)	38,143	16,436	38,353	18,593	2,450
平成14年度(02FY)	27,620	11,618	29,088	14,377	2,511
15 (03FY)	34,685	15,114	34,902	16,991	2,189
平成16年1~3月(Q1)	9,749	4,073	10,220	4,989	2,189
4~6 (Q2)	10,961	4,769	10,207	4,913	2,943
7~9 (Q3)	9,270	3,974	9,559	4,622	2,654
10~12 (Q4)	8,163	3,620	8,367	4,069	2,450
平成16年 1月(Jan)	3,117	1,253	2,861	1,384	2,916
2 (Feb)	3,041	1,267	3,262	1,537	2,695
3 (Mar)	3,591	1,553	4,097	2,068	2,189
4 (Apr)	3,518	1,514	3,324	1,586	2,383
5 (May)	3,543	1,557	3,230	1,580	2,696
6 (Jun)	3,900	1,698	3,653	1,747	2,943
7 (Jul)	3,628	1,552	3,265	1,558	3,306
8 (Aug)	2,979	1,271	3,116	1,531	3,169
9 (Sep)	2,663	1,151	3,178	1,532	2,654
10 (Oct)	3,152	1,395	2,446	1,195	3,360
11 (Nov)	2,613	1,169	3,320	1,617	2,653
12 (Dec)	2,398	1,056	2,601	1,258	2,450

47 光学機械器具 及び時計 Optical appliances and instruments, Watches and clocks	光学機械器具及び時計 Optical appliances and instruments, Watches and clocks (1~12)			光学機械器具 Optical appliances and instruments (1~7)		
	年月 Year and Month	生産(P) 金額(百万円) (million yen)	出荷(Sh) 販売(Sa) 金額(百万円) (million yen)		生産(P) 金額(百万円) (million yen)	出荷(Sh) 販売(Sa) 金額(百万円) (million yen)
			金額(百万円) (million yen)	金額(百万円) (million yen)		
平成12年(2000)	383,683	592,439	227,388	390,186		
13(2001)	304,064	493,449	173,875	324,631		
14(2002)	259,869	405,938	146,359	259,104		
15(2003)	252,569	360,803	145,644	222,783		
16(2004)	262,007	296,332	164,368	172,286		
平成14年度(02FY)	262,352	404,910	149,269	258,191		
15(03FY)	252,283	346,068	147,359	211,517		
平成16年1~3月(Q1)	60,692	72,278	38,163	43,224		
4~6(Q2)	66,059	70,546	39,345	37,613		
7~9(Q3)	63,726	75,959	40,300	45,933		
10~12(Q4)	71,530	77,548	46,560	45,516		
平成16年 1月(Jan)	18,060	19,701	11,431	11,285		
2(Feb)	19,894	23,439	12,287	13,789		
3(Mar)	22,739	29,138	14,445	18,150		
4(Apr)	21,968	24,129	12,718	12,583		
5(May)	21,024	22,864	12,387	12,193		
6(Jun)	23,066	23,552	14,240	12,837		
7(Jul)	20,998	23,595	12,845	13,672		
8(Aug)	20,634	22,956	13,007	13,199		
9(Sep)	22,094	29,408	14,448	19,062		
10(Oct)	25,656	24,428	16,774	13,560		
11(Nov)	23,526	26,369	15,270	15,886		
12(Dec)	22,348	26,751	14,516	16,070		

注：平成14年から「光学機械器具月報」と「時計月報」を統合、名称変更。

カメラ
Still cameras

(1~3)

年月 Year and Month	生産(P)		受入(R) 数量(台) Quantity(n)	出荷(Sh)			在庫(I) 数量(台) Quantity(n)
	数量(台) Quantity(n)	金額(百万円) (million yen)		販売(Sa)		その他(O)	
	数量(台) Quantity(n)	金額(百万円) (million yen)	数量(台) Quantity(n)	数量(台) Quantity(n)	金額(百万円) (million yen)	数量(台) Quantity(n)	数量(台) Quantity(n)
平成12年(2000)	3,582,887	105,893	18,849,542	15,194,721	235,979	7,322,273	948,605
13(2001)	1,273,927	74,392	14,702,072	11,589,867	188,646	4,211,651	1,120,724
14(2002)	609,894	63,385	7,230,438	7,771,028	143,638	382,814	496,734
15(2003)	409,307	57,417	4,651,207	4,951,736	103,106	194,755	410,670
16(2004)	258,472	57,277	337,172	652,184	57,050	99,710	224,057
平成14年度(02FY)	572,622	64,890	7,032,702	7,458,785	140,944	341,492	517,306
15(03FY)	359,492	55,909	3,610,571	3,990,458	92,004	165,369	301,092
平成16年1~3月(Q1)	67,430	14,241	89,080	209,067	16,535	26,658	301,092
4~6(Q2)	62,453	12,855	87,299	143,399	11,674	25,483	281,962
7~9(Q3)	56,110	13,289	106,768	166,348	15,009	24,442	254,050
10~12(Q4)	72,479	16,892	54,025	133,370	13,832	23,127	224,057
平成16年 1月(Jan)	25,269	3,988	31,275	50,568	4,047	9,269	377,014
2(Feb)	19,126	4,470	24,787	65,349	4,787	8,019	347,559
3(Mar)	23,035	5,783	33,018	93,150	7,701	9,370	301,092
4(Apr)	23,213	4,187	37,419	56,342	4,150	9,920	295,462
5(May)	19,520	4,110	22,431	41,714	3,500	7,680	288,019
6(Jun)	19,720	4,558	27,449	45,343	4,024	7,883	281,962
7(Jul)	16,210	4,077	39,972	51,582	4,243	6,084	280,478
8(Aug)	17,617	4,429	40,296	36,238	3,859	9,701	292,452
9(Sep)	22,283	4,783	26,500	78,528	6,907	8,657	254,050
10(Oct)	27,084	7,096	19,774	46,723	2,421	6,918	247,267
11(Nov)	24,659	4,950	14,579	42,293	5,169	7,012	237,200
12(Dec)	20,736	4,846	19,672	44,354	6,242	9,197	224,057

注：平成16年から「24mmカメラ」を廃止。

35mmカメラ
35mm still cameras

(1)

年月 Year and Month	生産(P)		受入(R) 数量(台) Quantity(n)	出荷(Sh)			在庫(I) 数量(台) Quantity(n)
	数量(台) Quantity(n)	金額(百万円) (million yen)		販売(Sa)		その他(O) 数量(台) Quantity(n)	
			数量(台) Quantity(n)	金額(百万円) (million yen)	数量(台) Quantity(n)		
平成12年(2000)	2,229,514	52,797	15,772,877	12,473,151	145,561	5,474,238	572,757
13 (2001)	1,211,543	33,176	12,965,057	9,831,483	113,317	3,986,974	928,576
14 (2002)	540,868	17,686	6,228,515	6,694,619	80,273	290,140	434,754
15 (2003)	349,977	10,666	4,322,926	4,590,103	52,862	149,522	367,945
16 (2004)	204,264	8,227	301,046	595,537	10,880	62,644	212,172
平成14年度(02FY)	501,941	16,395	6,167,582	6,535,980	78,907	259,304	453,539
15 (03FY)	304,210	9,018	3,345,570	3,685,966	42,077	127,088	287,276
平成16年1~3月(Q1)	53,709	1,735	79,933	193,787	3,654	17,622	287,276
4~6 (Q2)	49,540	2,061	78,891	130,759	1,949	17,141	267,807
7~9 (Q3)	42,276	1,238	97,534	151,359	1,907	15,252	241,006
10~12 (Q4)	58,739	3,193	44,688	119,632	3,370	12,629	212,172
平成16年 1月(Jan)	21,036	559	28,484	46,270	897	6,521	361,772
2 (Feb)	14,794	543	21,833	60,712	1,173	5,096	332,591
3 (Mar)	17,879	633	29,616	86,805	1,584	6,005	287,276
4 (Apr)	18,854	777	34,476	51,785	720	7,009	281,812
5 (May)	15,328	680	19,798	37,797	620	5,063	274,078
6 (Jun)	15,358	604	24,617	41,177	609	5,069	267,807
7 (Jul)	11,563	289	36,833	46,999	566	2,930	266,274
8 (Aug)	12,899	388	37,072	32,138	490	6,525	277,582
9 (Sep)	17,814	561	23,629	72,222	851	5,797	241,006
10 (Oct)	22,891	1,205	16,981	44,667	1,265	4,136	232,075
11 (Nov)	19,612	1,093	11,243	36,612	1,107	3,476	222,842
12 (Dec)	16,236	895	16,464	38,353	998	5,017	212,172

注：平成16年から内訳廃止。

特殊カメラ
Special cameras

(2)

年月 Year and Month	生産(P)		受入(R) 数量(台) Quantity(n)	出荷(Sh)			在庫(I) 数量(台) Quantity(n)
	数量(台) Quantity(n)	金額(百万円) (million yen)		販売(Sa)		その他(O) 数量(台) Quantity(n)	
			数量(台) Quantity(n)	金額(百万円) (million yen)	数量(台) Quantity(n)		
平成12年(2000)	29,438	37,732	27,827	29,408	37,715	27,827	37
13 (2001)	29,120	38,475	28,439	29,099	38,458	28,438	59
14 (2002)	38,809	42,888	26,398	40,324	39,275	26,324	3,379
15 (2003)	41,972	45,263	26,560	41,482	42,247	27,560	2,869
16 (2004)	46,254	48,174	30,936	44,400	44,656	30,936	4,723
平成14年度(02FY)	41,371	45,823	27,942	41,332	41,271	27,868	2,860
15 (03FY)	43,128	45,782	27,426	42,187	43,217	28,426	2,801
平成16年1~3月(Q1)	11,804	12,280	7,933	11,872	12,483	7,933	2,801
4~6 (Q2)	10,712	10,549	7,090	9,688	9,363	7,090	3,825
7~9 (Q3)	11,474	11,763	7,687	12,065	12,720	7,687	3,234
10~12 (Q4)	12,264	13,582	8,226	10,775	10,090	8,226	4,723
平成16年 1月(Jan)	3,558	3,357	2,294	3,281	3,019	2,294	3,146
2 (Feb)	3,748	3,856	2,565	3,400	3,481	2,565	3,494
3 (Mar)	4,498	5,067	3,074	5,191	5,983	3,074	2,801
4 (Apr)	3,565	3,322	2,422	3,503	3,308	2,422	2,863
5 (May)	3,529	3,350	2,300	3,022	2,766	2,300	3,370
6 (Jun)	3,618	3,877	2,368	3,163	3,289	2,368	3,825
7 (Jul)	3,787	3,680	2,546	3,534	3,539	2,546	4,078
8 (Aug)	3,774	3,930	2,548	3,260	3,263	2,548	4,592
9 (Sep)	3,913	4,153	2,593	5,271	5,918	2,593	3,234
10 (Oct)	3,951	5,866	2,533	1,309	1,063	2,533	5,876
11 (Nov)	4,252	3,797	2,861	4,260	3,880	2,861	5,868
12 (Dec)	4,061	3,919	2,832	5,206	5,147	2,832	4,723

その他のカメラ
Miscellaneous cameras

(3)

年月 Year and Month	生産(P)		受入(R) 数量(台) Quantity(n)	出荷(Sh)			在庫(I) 数量(台) Quantity(n)
	数量(台) Quantity(n)	金額(百万円) (million yen)		販売(Sa)		その他(O)	
				数量(台) Quantity(n)	金額(百万円) (million yen)	数量(台) Quantity(n)	
平成12年(2000)	65,145	4,655	43,632	60,533	5,953	40,278	16,279
13 (2001)	33,264	2,741	31,353	40,818	4,276	27,568	12,510
14 (2002)	30,192	2,811	27,201	34,812	4,545	24,763	10,167
15 (2003)	17,358	1,488	19,275	18,695	2,073	15,710	12,395
16 (2004)	7,954	876	5,190	12,247	1,514	6,130	7,162
平成14年度(02FY)	29,290	2,672	28,317	31,416	4,043	24,359	13,106
15 (03FY)	12,154	1,109	11,825	16,264	1,832	9,806	11,015
平成16年1~3月(Q1)	1,917	226	1,214	3,408	398	1,103	11,015
4~6 (Q2)	2,201	245	1,318	2,952	362	1,252	10,330
7~9 (Q3)	2,360	288	1,547	2,924	382	1,503	9,810
10~12 (Q4)	1,476	117	1,111	2,963	372	2,272	7,162
平成16年 1月(Jan)	675	72	497	1,017	131	454	12,096
2 (Feb)	584	71	389	1,237	133	358	11,474
3 (Mar)	658	83	328	1,154	134	291	11,015
4 (Apr)	794	88	521	1,054	122	489	10,787
5 (May)	663	80	333	895	114	317	10,571
6 (Jun)	744	77	464	1,003	126	446	10,330
7 (Jul)	860	108	593	1,049	138	608	10,126
8 (Aug)	944	111	676	840	106	628	10,278
9 (Sep)	556	69	278	1,035	138	267	9,810
10 (Oct)	242	25	260	747	93	249	9,316
11 (Nov)	795	60	475	1,421	182	675	8,490
12 (Dec)	439	32	376	795	97	1,348	7,162

注：二眼レフカメラ、カートリッジカメラを含む。

双眼鏡(プリズム式)
Binocular type telescopes(prismatic)

(4)

年月 Year and Month	生産(P)		受入(R) 数量(個) Quantity(n)	出荷(Sh)			在庫(I) 数量(個) Quantity(n)
	数量(個) Quantity(n)	金額(百万円) (million yen)		販売(Sa)		その他(O)	
				数量(個) Quantity(n)	金額(百万円) (million yen)	数量(個) Quantity(n)	
平成12年(2000)	1,288,311	7,143	319,397	1,548,631	8,775	45,141	197,968
13 (2001)	1,026,024	5,758	474,435	1,380,866	7,594	49,023	268,538
14 (2002)	467,530	4,377	208,325	748,383	5,237	9,339	86,729
15 (2003)	347,814	4,418	294,715	644,388	4,988	11,974	72,896
16 (2004)	270,740	3,311	292,691	547,196	3,805	10,312	78,819
平成14年度(02FY)	486,741	4,843	223,971	753,759	5,489	11,147	84,333
15 (03FY)	312,239	3,889	304,844	607,956	4,559	10,822	82,638
平成16年1~3月(Q1)	58,515	689	68,949	115,838	866	1,884	82,638
4~6 (Q2)	67,873	788	79,566	141,915	948	2,796	85,366
7~9 (Q3)	76,430	936	66,750	147,976	1,070	2,211	78,359
10~12 (Q4)	67,922	898	77,426	141,467	921	3,421	78,819
平成16年 1月(Jan)	17,914	211	16,380	29,875	224	630	76,685
2 (Feb)	19,748	234	18,693	42,957	319	551	71,618
3 (Mar)	20,853	244	33,876	43,006	323	703	82,638
4 (Apr)	22,210	236	25,034	45,295	311	683	83,904
5 (May)	17,672	251	29,290	41,576	287	709	88,581
6 (Jun)	27,991	301	25,242	55,044	350	1,404	85,366
7 (Jul)	24,170	335	24,301	48,705	375	810	84,322
8 (Aug)	21,615	266	22,658	45,454	311	494	82,647
9 (Sep)	30,645	335	19,791	53,817	384	907	78,359
10 (Oct)	21,905	308	24,780	50,884	299	1,661	72,499
11 (Nov)	23,847	295	26,216	49,237	325	1,069	72,256
12 (Dec)	22,170	295	26,430	41,346	297	691	78,819

顕微鏡
Microscopes

(5)

年月 Year and Month	生産(P)		受入(R) 数量(個) Quantity(n)	出荷(Sh)			在庫(I) 数量(個) Quantity(n)
	数量(個) Quantity(n)	金額(百万円) (million yen)		販売(Sa)		その他(O) 数量(個) Quantity(n)	
				数量(個) Quantity(n)	金額(百万円) (million yen)		
平成12年(2000)	201,036	11,611	91,962	163,863	13,330	121,551	35,265
13 (2001)	147,172	9,597	83,101	139,460	13,241	94,947	31,131
14 (2002)	115,389	7,281	81,458	132,786	11,818	71,700	23,492
15 (2003)	138,405	9,210	76,806	128,159	12,983	94,327	16,217
16 (2004)	173,473	12,002	104,093	151,066	13,496	121,611	21,106
平成14年度(02FY)	126,095	8,127	85,250	134,632	12,356	80,472	20,261
15 (03FY)	151,290	9,976	79,165	136,744	13,893	101,272	12,700
平成16年1~3月(Q1)	45,351	2,914	21,919	41,235	4,256	29,552	12,700
4~6 (Q2)	44,245	3,028	27,551	32,971	2,679	31,887	19,638
7~9 (Q3)	39,888	2,814	25,399	38,743	3,426	29,551	16,631
10~12 (Q4)	43,989	3,246	29,224	38,117	3,135	30,621	21,106
平成16年 1月(Jan)	13,782	804	7,734	10,861	1,029	9,316	17,556
2 (Feb)	14,124	937	6,484	13,009	1,205	9,160	15,995
3 (Mar)	17,445	1,173	7,701	17,365	2,022	11,076	12,700
4 (Apr)	16,051	1,077	9,879	9,344	866	11,916	17,370
5 (May)	12,965	892	8,153	11,018	982	9,085	18,385
6 (Jun)	15,229	1,059	9,519	12,609	831	10,886	19,638
7 (Jul)	12,838	876	8,623	11,863	987	9,648	19,588
8 (Aug)	12,615	863	7,937	12,410	997	9,211	18,519
9 (Sep)	14,435	1,075	8,839	14,470	1,442	10,692	16,631
10 (Oct)	15,049	1,021	9,189	10,999	854	10,031	19,839
11 (Nov)	15,793	1,187	11,156	13,019	1,080	11,331	22,438
12 (Dec)	13,147	1,038	8,879	14,099	1,201	9,259	21,106

注：平成14年から内訳廃止。

カメラ用交換レンズ
Interchangeable lenses for cameras

(6)

年月 Year and Month	生産(P)		受入(R) 数量(個) Quantity(n)	出荷(Sh)			在庫(I) 数量(個) Quantity(n)
	数量(個) Quantity(n)	金額(百万円) (million yen)		販売(Sa)		その他(O) 数量(個) Quantity(n)	
				数量(個) Quantity(n)	金額(百万円) (million yen)		
平成12年(2000)	5,271,610	93,423	3,812,916	5,616,639	117,948	3,378,022	845,783
13 (2001)	4,030,633	76,034	3,589,204	4,812,109	103,841	2,816,253	837,243
14 (2002)	3,604,798	65,148	2,577,553	4,008,557	89,757	2,168,828	772,576
15 (2003)	3,387,814	68,275	2,390,453	3,701,852	93,244	2,083,110	765,881
16 (2004)	3,997,392	83,631	816,279	4,418,435	93,618	386,198	774,919
平成14年度(02FY)	3,560,079	65,491	2,556,890	3,959,847	90,971	2,161,068	835,777
15 (03FY)	3,524,799	70,639	2,000,731	3,886,326	93,530	1,710,604	764,377
平成16年1~3月(Q1)	930,698	18,365	136,709	986,916	20,651	81,995	764,377
4~6 (Q2)	938,991	20,810	182,046	991,945	21,273	73,881	819,588
7~9 (Q3)	975,167	21,462	239,170	1,165,682	25,374	89,885	778,358
10~12 (Q4)	1,152,536	22,994	258,354	1,273,892	26,320	140,437	774,919
平成16年 1月(Jan)	285,457	5,848	34,846	259,990	5,739	28,541	797,653
2 (Feb)	299,099	5,921	39,357	348,357	7,190	23,147	764,605
3 (Mar)	346,142	6,596	62,506	378,569	7,722	30,307	764,377
4 (Apr)	318,119	6,560	52,304	328,805	6,867	27,138	778,857
5 (May)	313,278	6,538	72,883	351,446	7,092	21,488	792,084
6 (Jun)	307,594	7,712	56,859	311,694	7,314	25,255	819,588
7 (Jul)	295,101	6,939	72,609	342,350	7,737	26,483	818,465
8 (Aug)	321,351	6,777	74,188	372,265	7,717	37,553	804,186
9 (Sep)	358,715	7,746	92,373	451,067	9,920	25,849	778,358
10 (Oct)	361,153	7,543	88,328	447,423	9,544	42,428	737,988
11 (Nov)	417,279	7,886	86,692	450,480	8,821	48,121	743,358
12 (Dec)	374,104	7,565	83,334	375,989	7,955	49,888	774,919

カメラの付属品 (せん光器・三脚・フィルタ)
Accessories of camera (Flashlight apparatus・Tripods・Filters)

(7)

年月 Year and Month	生産(P)		受入(R) 数量(個) Quantity(n)	出荷(Sh)			在庫(I) 数量(個) Quantity(n)
	数量(個) Quantity(n)	金額(百万円) (million yen)		販売(Sa)		その他(O)	
				数量(個) Quantity(n)	金額(百万円) (million yen)	数量(個) Quantity(n)	
平成12年(2000)	4,526,300	8,186	357,560	4,551,959	12,507	313,535	514,483
13 (2001)	4,102,815	7,061	243,991	4,138,187	9,988	237,288	485,814
14 (2002)	3,417,252	5,733	272,644	3,471,620	7,959	222,835	176,407
15 (2003)	3,408,775	6,059	313,077	3,471,208	8,043	298,239	128,812
16 (2004)	3,757,409	8,147	335,215	3,668,615	4,317	446,845	79,050
平成14年度(02FY)	3,428,835	5,516	284,938	3,516,800	7,804	232,119	156,463
15 (03FY)	3,440,351	6,770	315,707	3,443,377	7,264	348,380	93,838
平成16年1~3月(Q1)	815,073	1,954	62,201	771,767	916	113,555	93,838
4~6 (Q2)	1,009,273	1,864	74,089	994,729	1,039	95,718	86,753
7~9 (Q3)	993,837	1,799	85,569	922,994	1,054	85,165	88,000
10~12 (Q4)	939,226	2,530	113,356	909,125	1,308	152,407	79,050
平成16年 1月(Jan)	233,878	580	17,573	213,589	246	35,163	104,585
2 (Feb)	273,944	725	17,926	239,402	288	44,871	112,182
3 (Mar)	307,251	649	26,702	318,776	382	33,521	93,838
4 (Apr)	293,836	658	21,928	295,200	389	33,221	81,181
5 (May)	353,945	596	25,267	347,903	332	31,452	81,038
6 (Jun)	361,492	610	26,894	351,626	318	31,045	86,753
7 (Jul)	330,922	618	25,486	322,738	330	27,784	92,639
8 (Aug)	309,355	672	28,944	301,514	315	35,695	93,729
9 (Sep)	353,560	509	31,139	368,742	409	21,686	88,000
10 (Oct)	332,215	806	38,275	325,508	442	45,092	87,890
11 (Nov)	335,333	952	35,293	319,377	491	59,865	79,274
12 (Dec)	271,678	772	39,788	264,240	375	47,450	79,050

注：平成16年から内訳廃止。

時計
Watches and clocks

(8~12)

年月 Year and Month	生産(P)		受入(R) 数量(個) Quantity(n)	出荷(Sh)			在庫(I) 数量(個) Quantity(n)
	数量(個) Quantity(n)	金額(百万円) (million yen)		販売(Sa)		その他(O)	
				数量(個) Quantity(n)	金額(百万円) (million yen)	数量(個) Quantity(n)	
平成12年(2000)	572,323,016	156,295	146,586,715	589,791,937	202,253	135,515,067	17,257,012
13 (2001)	529,424,772	130,189	139,369,431	540,213,125	168,818	127,100,877	18,533,213
14 (2002)	537,555,603	113,510	129,372,106	550,743,229	146,834	116,790,216	17,912,901
15 (2003)	531,011,058	106,925	133,010,022	546,203,638	138,020	124,735,094	10,991,439
16 (2004)	517,156,403	97,639	128,154,380	532,131,152	124,046	115,261,874	8,885,765
平成14年度(02FY)	536,354,488	113,083	118,697,450	556,812,058	146,719	105,568,043	19,775,297
15 (03FY)	541,687,812	104,924	140,337,440	553,413,625	134,551	132,572,371	15,791,122
平成16年1~3月(Q1)	130,297,829	22,529	31,553,214	128,247,026	29,054	28,780,903	15,791,122
4~6 (Q2)	136,111,779	26,714	29,441,876	134,259,278	32,933	26,672,794	20,412,705
7~9 (Q3)	127,709,415	23,426	35,172,238	139,953,938	30,026	31,864,281	11,476,139
10~12 (Q4)	123,037,380	24,970	31,987,052	129,670,910	32,032	27,943,896	8,885,765
平成16年 1月(Jan)	39,450,279	6,629	9,311,337	39,661,396	8,416	8,381,285	11,686,943
2 (Feb)	44,578,600	7,607	9,034,639	43,835,154	9,650	8,227,481	13,237,547
3 (Mar)	46,268,950	8,294	13,207,238	44,750,476	10,988	12,172,137	15,791,122
4 (Apr)	46,089,778	9,250	10,461,189	47,509,173	11,546	9,524,171	15,308,745
5 (May)	45,819,829	8,637	9,243,569	43,000,093	10,671	8,304,897	19,067,153
6 (Jun)	44,202,172	8,826	9,737,118	43,750,012	10,715	8,843,726	20,412,705
7 (Jul)	43,461,876	8,153	9,351,202	45,133,306	9,923	8,511,584	19,580,893
8 (Aug)	43,413,109	7,627	12,958,537	47,823,905	9,757	12,028,865	16,099,769
9 (Sep)	40,834,430	7,646	12,862,499	46,996,727	10,346	11,323,832	11,476,139
10 (Oct)	43,155,184	8,882	11,993,690	45,461,108	10,868	10,790,824	10,373,081
11 (Nov)	41,772,666	8,256	8,898,566	40,625,157	10,483	7,613,254	12,805,902
12 (Dec)	38,109,530	7,832	11,094,796	43,584,645	10,681	9,539,818	8,885,765

ウォッチ (ストップウォッチを除く)
Watches(excluding stopwatches)

(8~10)

年月 Year and Month	生産(P)		受入(R) Quantity(n)	出荷(Sh)			在庫(I) Quantity(n)
	数量(個) Quantity(n)	金額(百万円) (million yen)		販売(Sa)		その他(O) Quantity(n)	
				数量(個) Quantity(n)	金額(百万円) (million yen)		
平成12年(2000)	554,130,433	136,494	131,558,015	563,465,147	159,230	127,118,691	14,119,261
13 (2001)	515,302,169	116,209	125,920,901	518,903,459	132,945	121,026,901	15,207,971
14 (2002)	528,608,142	104,055	118,349,384	532,509,714	115,769	114,423,936	15,231,847
15 (2003)	523,545,166	99,002	123,715,499	530,158,175	110,092	123,281,164	9,053,173
16 (2004)	509,466,169	89,290	117,796,411	515,948,326	96,032	113,875,443	6,468,553
平成14年度(02FY)	528,122,551	104,168	107,723,540	538,854,413	116,281	103,511,692	17,395,060
15 (03FY)	533,965,696	96,818	131,066,903	537,627,623	106,626	131,190,169	13,586,436
平成16年1~3月(Q1)	128,093,992	20,316	28,890,505	124,019,954	21,389	28,407,849	13,586,436
4~6 (Q2)	134,205,188	24,513	27,182,505	130,648,496	26,015	26,327,318	17,998,315
7~9 (Q3)	125,882,501	21,463	32,379,987	135,778,603	23,711	31,536,450	8,945,750
10~12 (Q4)	121,284,488	22,999	29,343,414	125,501,273	24,917	27,603,826	6,468,553
平成16年 1月(Jan)	38,663,220	5,953	8,459,854	38,322,114	6,130	8,269,832	9,560,870
2 (Feb)	43,907,536	6,928	8,259,442	42,406,340	7,294	8,100,293	11,221,215
3 (Mar)	45,523,236	7,435	12,171,209	43,291,500	7,965	12,037,724	13,586,436
4 (Apr)	45,360,353	8,430	9,681,845	46,172,905	9,003	9,412,762	13,042,967
5 (May)	45,224,400	7,949	8,496,264	41,859,376	8,439	8,187,962	16,716,293
6 (Jun)	43,620,435	8,134	9,004,396	42,616,215	8,572	8,726,594	17,998,315
7 (Jul)	42,727,503	7,470	8,705,793	44,032,212	7,922	8,396,188	17,003,211
8 (Aug)	42,862,698	7,017	12,007,220	46,497,807	7,884	11,916,647	13,458,675
9 (Sep)	40,292,300	6,976	11,666,974	45,248,584	7,904	11,223,615	8,945,750
10 (Oct)	42,691,983	8,248	11,178,446	44,281,448	8,814	10,691,669	7,843,062
11 (Nov)	41,168,891	7,650	8,066,098	39,258,500	8,153	7,543,057	10,276,494
12 (Dec)	37,423,614	7,101	10,098,870	41,961,325	7,950	9,369,100	6,468,553

注：平成16年から「ぜんまい時計」を廃止。

電池時計
Battery driven type

(8~10)

年月 Year and Month	生産(P)		受入(R) Quantity(n)	出荷(Sh)			在庫(I) Quantity(n)
	数量(個) Quantity(n)	金額(百万円) (million yen)		販売(Sa)		その他(O) Quantity(n)	
				数量(個) Quantity(n)	金額(百万円) (million yen)		
平成12年(2000)	554,130,433	136,494	131,558,015	563,465,147	159,230	127,118,691	14,119,261
13 (2001)	515,302,169	116,209	125,920,901	518,903,459	132,945	121,026,901	15,207,971
14 (2002)	528,608,142	104,055	118,349,384	532,509,714	115,769	114,423,936	15,231,847
15 (2003)	523,545,166	99,002	123,715,499	530,158,175	110,092	123,281,164	9,053,173
16 (2004)	509,466,169	89,290	117,796,411	515,948,326	96,032	113,875,443	6,468,553
平成14年度(02FY)	528,122,551	104,168	107,723,540	538,854,413	116,281	103,511,692	17,395,060
15 (03FY)	533,965,696	96,818	131,066,903	537,627,623	106,626	131,190,169	13,586,436
平成16年1~3月(Q1)	128,093,992	20,316	28,890,505	124,019,954	21,389	28,407,849	13,586,436
4~6 (Q2)	134,205,188	24,513	27,182,505	130,648,496	26,015	26,327,318	17,998,315
7~9 (Q3)	125,882,501	21,463	32,379,987	135,778,603	23,711	31,536,450	8,945,750
10~12 (Q4)	121,284,488	22,999	29,343,414	125,501,273	24,917	27,603,826	6,468,553
平成16年 1月(Jan)	38,663,220	5,953	8,459,854	38,322,114	6,130	8,269,832	9,560,870
2 (Feb)	43,907,536	6,928	8,259,442	42,406,340	7,294	8,100,293	11,221,215
3 (Mar)	45,523,236	7,435	12,171,209	43,291,500	7,965	12,037,724	13,586,436
4 (Apr)	45,360,353	8,430	9,681,845	46,172,905	9,003	9,412,762	13,042,967
5 (May)	45,224,400	7,949	8,496,264	41,859,376	8,439	8,187,962	16,716,293
6 (Jun)	43,620,435	8,134	9,004,396	42,616,215	8,572	8,726,594	17,998,315
7 (Jul)	42,727,503	7,470	8,705,793	44,032,212	7,922	8,396,188	17,003,211
8 (Aug)	42,862,698	7,017	12,007,220	46,497,807	7,884	11,916,647	13,458,675
9 (Sep)	40,292,300	6,976	11,666,974	45,248,584	7,904	11,223,615	8,945,750
10 (Oct)	42,691,983	8,248	11,178,446	44,281,448	8,814	10,691,669	7,843,062
11 (Nov)	41,168,891	7,650	8,066,098	39,258,500	8,153	7,543,057	10,276,494
12 (Dec)	37,423,614	7,101	10,098,870	41,961,325	7,950	9,369,100	6,468,553

完成品
Completed

(8~9)

年月 Year and Month	生産(P)		受入(R)	出荷(Sh)			在庫(I)
	数量(個) Quantity(n)	金額(百万円) (million yen)		販売(Sa)		その他(O)	
			数量(個) Quantity(n)	金額(百万円) (million yen)	数量(個) Quantity(n)	金額(百万円) (million yen)	数量(個) Quantity(n)
平成12年(2000)	15,285,889	54,131	10,897,339	22,154,980	68,756	7,399,795	3,370,437
13 (2001)	10,738,089	41,913	6,127,251	16,682,047	53,671	2,467,365	1,086,365
14 (2002)	7,432,081	33,360	3,315,350	10,826,543	39,691	427,638	579,615
15 (2003)	6,499,306	31,274	3,266,363	9,877,511	37,373	210,621	257,152
16 (2004)	5,023,600	27,379	2,296,985	7,214,517	31,836	101,772	261,448
平成14年度(02FY)	7,330,062	33,581	3,487,156	10,974,978	40,155	285,588	290,726
15 (03FY)	5,958,115	29,751	2,720,874	8,541,938	34,757	179,745	248,032
平成16年1~3月(Q1)	1,248,869	5,518	455,645	1,672,111	6,377	41,523	248,032
4~6 (Q2)	1,224,774	7,880	833,894	1,953,218	9,115	17,679	335,803
7~9 (Q3)	1,334,469	5,511	371,330	1,738,501	6,382	26,821	276,280
10~12 (Q4)	1,215,488	8,469	636,116	1,850,687	9,962	15,749	261,448
平成16年 1月(Jan)	411,857	1,795	179,127	532,165	1,861	5,902	310,069
2 (Feb)	459,554	1,784	142,747	575,216	2,134	17,374	319,780
3 (Mar)	377,458	1,939	133,771	564,730	2,382	18,247	248,032
4 (Apr)	451,323	2,806	265,097	650,740	3,181	6,581	307,131
5 (May)	407,848	2,305	302,951	736,914	2,883	3,409	277,607
6 (Jun)	365,603	2,770	265,846	565,564	3,050	7,689	335,803
7 (Jul)	402,113	2,023	223,266	541,964	2,273	8,793	410,425
8 (Aug)	467,708	1,673	96,417	454,431	1,835	15,407	504,712
9 (Sep)	464,648	1,814	51,647	742,106	2,274	2,621	276,280
10 (Oct)	484,672	3,125	201,240	642,187	3,544	4,932	315,073
11 (Nov)	428,445	2,886	240,732	680,661	3,521	4,918	298,671
12 (Dec)	302,371	2,458	194,144	527,839	2,897	5,899	261,448

指針式(アナログ)
Analog type

(8)

年月 Year and Month	生産(P)		受入(R)	出荷(Sh)			在庫(I)
	数量(個) Quantity(n)	金額(百万円) (million yen)		販売(Sa)		その他(O)	
			数量(個) Quantity(n)	金額(百万円) (million yen)	数量(個) Quantity(n)	金額(百万円) (million yen)	数量(個) Quantity(n)
平成12年(2000)	8,959,341	40,445	4,555,418	12,652,303	47,646	923,789	359,969
13 (2001)	5,930,595	31,522	3,830,502	9,494,544	37,920	295,659	330,863
14 (2002)	2,706,395	24,648	2,744,319	5,482,302	29,517	83,555	215,720
15 (2003)	2,569,679	23,899	3,137,631	5,566,497	29,159	171,257	185,276
16 (2004)	2,220,425	23,445	2,156,076	4,276,590	27,650	86,916	198,271
平成14年度(02FY)	2,671,755	24,730	3,148,348	5,725,149	29,862	112,654	185,623
15 (03FY)	2,487,380	23,525	2,609,186	4,935,034	28,139	156,717	190,438
平成16年1~3月(Q1)	474,547	4,401	440,557	872,912	5,142	37,030	190,438
4~6 (Q2)	635,700	6,866	784,232	1,362,869	8,078	12,392	235,109
7~9 (Q3)	442,834	4,437	345,146	785,081	5,272	24,771	213,237
10~12 (Q4)	667,344	7,741	586,141	1,255,728	9,158	12,723	198,271
平成16年 1月(Jan)	150,590	1,489	175,751	289,842	1,562	4,520	217,255
2 (Feb)	144,152	1,373	138,359	290,539	1,733	15,091	194,136
3 (Mar)	179,805	1,539	126,447	292,531	1,847	17,419	190,438
4 (Apr)	211,453	2,457	256,227	440,374	2,845	4,956	212,788
5 (May)	208,948	1,977	282,338	479,731	2,463	2,454	221,889
6 (Jun)	215,299	2,432	245,667	442,764	2,770	4,982	235,109
7 (Jul)	169,578	1,655	208,894	370,152	2,002	7,976	235,453
8 (Aug)	125,988	1,287	90,167	205,593	1,517	14,714	231,301
9 (Sep)	147,268	1,494	46,085	209,336	1,754	2,081	213,237
10 (Oct)	251,433	2,829	195,967	445,481	3,287	4,161	210,995
11 (Nov)	239,347	2,649	208,687	466,111	3,254	4,192	188,726
12 (Dec)	176,564	2,263	181,487	344,136	2,616	4,370	198,271

電子表示式 (デジタルほか)
Digital type

(9)

年月 Year and Month	生産(P)		受入(R)	出荷(Sh)			在庫(I)
	数量(個) Quantity(n)	金額(百万円) (million yen)		販売(Sa)		その他(O)	
			数量(個) Quantity(n)	金額(百万円) (million yen)	数量(個) Quantity(n)		数量(個) Quantity(n)
平成12年(2000)	6,326,548	13,686	6,341,921	9,502,677	21,109	6,476,006	3,010,468
13 (2001)	4,807,494	10,391	2,296,749	7,187,503	15,751	2,171,706	755,502
14 (2002)	4,725,686	8,712	571,031	5,344,241	10,173	344,083	363,895
15 (2003)	3,929,627	7,375	128,732	4,311,014	8,214	39,364	71,876
16 (2004)	2,803,175	3,933	140,909	2,937,927	4,187	14,856	63,177
平成14年度(02FY)	4,658,307	8,852	338,808	5,249,829	10,293	172,934	105,103
15 (03FY)	3,470,735	6,226	111,688	3,606,904	6,619	23,028	57,594
平成16年1~3月(Q1)	774,322	1,117	15,088	799,199	1,235	4,493	57,594
4~6 (Q2)	589,074	1,014	49,662	590,349	1,037	5,287	100,694
7~9 (Q3)	891,635	1,074	26,184	953,420	1,111	2,050	63,043
10~12 (Q4)	548,144	728	49,975	594,959	805	3,026	63,177
平成16年 1月(Jan)	261,267	305	3,376	242,323	299	1,382	92,814
2 (Feb)	315,402	411	4,388	284,677	401	2,283	125,644
3 (Mar)	197,653	400	7,324	272,199	535	828	57,594
4 (Apr)	239,870	349	8,870	210,366	336	1,625	94,343
5 (May)	198,900	328	20,613	257,183	420	955	55,718
6 (Jun)	150,304	337	20,179	122,800	281	2,707	100,694
7 (Jul)	232,535	368	14,372	171,812	271	817	174,972
8 (Aug)	341,720	386	6,250	248,838	319	693	273,411
9 (Sep)	317,380	320	5,562	532,770	521	540	63,043
10 (Oct)	233,239	296	5,273	196,706	257	771	104,078
11 (Nov)	189,098	237	32,045	214,550	267	726	109,945
12 (Dec)	125,807	196	12,657	183,703	281	1,529	63,177

ムーブメント (自己消費を除く)
Movements(excl. self-consumption)

(10)

年月 Year and Month	生産(P)		受入(R)	出荷(Sh)			在庫(I)
	数量(個) Quantity(n)	金額(百万円) (million yen)		販売(Sa)		その他(O)	
			数量(個) Quantity(n)	金額(百万円) (million yen)	数量(個) Quantity(n)		数量(個) Quantity(n)
平成12年(2000)	535,303,878	77,086	116,743,908	537,038,272	82,767	116,434,455	10,536,873
13 (2001)	501,379,405	70,104	117,147,038	498,877,526	73,422	115,974,228	14,007,562
14 (2002)	518,361,778	66,887	112,502,393	518,781,568	71,015	111,518,777	14,571,388
15 (2003)	515,116,499	64,230	117,811,836	517,606,235	67,539	121,120,898	8,772,590
16 (2004)	504,442,569	61,912	115,499,426	508,733,809	64,195	113,773,671	6,207,105
平成14年度(02FY)	518,024,094	66,827	101,742,571	525,095,387	71,274	100,714,851	17,014,524
15 (03FY)	526,778,788	64,564	126,315,737	527,064,122	67,883	129,706,523	13,338,404
平成16年1~3月(Q1)	126,845,123	14,798	28,434,860	122,347,843	15,012	28,366,326	13,338,404
4~6 (Q2)	132,980,414	16,632	26,348,611	128,695,278	16,900	26,309,639	17,662,512
7~9 (Q3)	124,548,032	15,952	32,008,657	134,040,102	17,328	31,509,629	8,669,470
10~12 (Q4)	120,069,000	14,530	28,707,298	123,650,586	14,955	27,588,077	6,207,105
平成16年 1月(Jan)	38,251,363	4,158	8,280,727	37,789,949	4,270	8,263,930	9,250,801
2 (Feb)	43,447,982	5,144	8,116,695	41,831,124	5,160	8,082,919	10,901,435
3 (Mar)	45,145,778	5,496	12,037,438	42,726,770	5,583	12,019,477	13,338,404
4 (Apr)	44,909,030	5,624	9,416,748	45,522,165	5,822	9,406,181	12,735,836
5 (May)	44,816,552	5,644	8,193,313	41,122,462	5,556	8,184,553	16,438,686
6 (Jun)	43,254,832	5,364	8,738,550	42,050,651	5,522	8,718,905	17,662,512
7 (Jul)	42,325,390	5,447	8,482,527	43,490,248	5,650	8,387,395	16,592,786
8 (Aug)	42,394,990	5,344	11,910,803	46,043,376	6,049	11,901,240	12,953,963
9 (Sep)	39,827,652	5,162	11,615,327	44,506,478	5,630	11,220,994	8,669,470
10 (Oct)	42,207,311	5,123	10,977,206	43,639,261	5,270	10,686,737	7,527,989
11 (Nov)	40,740,446	4,764	7,825,366	38,577,839	4,632	7,538,139	9,977,823
12 (Dec)	37,121,243	4,643	9,904,726	41,433,486	5,053	9,363,201	6,207,105

注：平成14年から内訳廃止。

クロック (機械時計を除く)
Clocks

(11~12)

年月 Year and Month	生産(P)		受入(R) 数量(個) Quantity(n)	出荷(Sh)			在庫(I) 数量(個) Quantity(n)
	数量(個) Quantity(n)	金額(百万円) (million yen)		販売(Sa)		その他(O) 数量(個) Quantity(n)	
			数量(個) Quantity(n)	金額(百万円) (million yen)	数量(個) Quantity(n)		金額(百万円) (million yen)
平成12年(2000)	18,192,583	19,801	15,028,700	26,326,790	43,023	8,396,376	3,137,751
13 (2001)	14,122,603	13,979	13,448,530	21,309,666	35,873	6,073,976	3,325,242
14 (2002)	8,947,461	9,456	11,022,722	18,233,515	31,066	2,366,280	2,681,054
15 (2003)	7,465,892	7,923	9,294,523	16,045,463	27,928	1,453,930	1,938,266
16 (2004)	7,690,234	8,348	10,357,969	16,182,826	28,014	1,386,431	2,417,212
平成14年度(02FY)	8,231,937	8,916	10,973,910	17,957,645	30,438	2,056,351	2,380,237
15 (03FY)	7,722,116	8,106	9,270,537	15,786,002	27,925	1,382,202	2,204,686
平成16年1~3月(Q1)	2,203,837	2,214	2,662,709	4,227,072	7,665	373,054	2,204,686
4~6 (Q2)	1,906,591	2,201	2,259,371	3,610,782	6,919	345,476	2,414,390
7~9 (Q3)	1,826,914	1,962	2,792,251	4,175,335	6,316	327,831	2,530,389
10~12 (Q4)	1,752,892	1,971	2,643,638	4,169,637	7,115	340,070	2,417,212
平成16年 1月(Jan)	787,059	676	851,483	1,339,282	2,285	111,453	2,126,073
2 (Feb)	671,064	679	775,197	1,428,814	2,356	127,188	2,016,332
3 (Mar)	745,714	859	1,036,029	1,458,976	3,023	134,413	2,204,686
4 (Apr)	729,425	820	779,344	1,336,268	2,543	111,409	2,265,778
5 (May)	595,429	688	747,305	1,140,717	2,233	116,935	2,350,860
6 (Jun)	581,737	693	732,722	1,133,797	2,143	117,132	2,414,390
7 (Jul)	734,373	683	645,409	1,101,094	2,001	115,396	2,577,682
8 (Aug)	550,411	610	951,317	1,326,098	1,873	112,218	2,641,094
9 (Sep)	542,130	670	1,195,525	1,748,143	2,442	100,217	2,530,389
10 (Oct)	463,201	634	815,244	1,179,660	2,054	99,155	2,530,019
11 (Nov)	603,775	606	832,468	1,366,657	2,330	70,197	2,529,408
12 (Dec)	685,916	731	995,926	1,623,320	2,731	170,718	2,417,212

電池式
Battery driven type

(11~12)

年月 Year and Month	生産(P)		受入(R) 数量(個) Quantity(n)	出荷(Sh)			在庫(I) 数量(個) Quantity(n)
	数量(個) Quantity(n)	金額(百万円) (million yen)		販売(Sa)		その他(O) 数量(個) Quantity(n)	
			数量(個) Quantity(n)	金額(百万円) (million yen)	数量(個) Quantity(n)		金額(百万円) (million yen)
平成12年(2000)	18,192,583	19,801	15,028,700	26,326,790	43,023	8,396,376	3,137,751
13 (2001)	14,122,603	13,979	13,448,530	21,309,666	35,873	6,073,976	3,325,242
14 (2002)	8,947,461	9,456	11,022,722	18,233,515	31,066	2,366,280	2,681,054
15 (2003)	7,465,892	7,923	9,294,523	16,045,463	27,928	1,453,930	1,938,266
16 (2004)	7,690,234	8,348	10,357,969	16,182,826	28,014	1,386,431	2,417,212
平成14年度(02FY)	8,231,937	8,916	10,973,910	17,957,645	30,438	2,056,351	2,380,237
15 (03FY)	7,722,116	8,106	9,270,537	15,786,002	27,925	1,382,202	2,204,686
平成16年1~3月(Q1)	2,203,837	2,214	2,662,709	4,227,072	7,665	373,054	2,204,686
4~6 (Q2)	1,906,591	2,201	2,259,371	3,610,782	6,919	345,476	2,414,390
7~9 (Q3)	1,826,914	1,962	2,792,251	4,175,335	6,316	327,831	2,530,389
10~12 (Q4)	1,752,892	1,971	2,643,638	4,169,637	7,115	340,070	2,417,212
平成16年 1月(Jan)	787,059	676	851,483	1,339,282	2,285	111,453	2,126,073
2 (Feb)	671,064	679	775,197	1,428,814	2,356	127,188	2,016,332
3 (Mar)	745,714	859	1,036,029	1,458,976	3,023	134,413	2,204,686
4 (Apr)	729,425	820	779,344	1,336,268	2,543	111,409	2,265,778
5 (May)	595,429	688	747,305	1,140,717	2,233	116,935	2,350,860
6 (Jun)	581,737	693	732,722	1,133,797	2,143	117,132	2,414,390
7 (Jul)	734,373	683	645,409	1,101,094	2,001	115,396	2,577,682
8 (Aug)	550,411	610	951,317	1,326,098	1,873	112,218	2,641,094
9 (Sep)	542,130	670	1,195,525	1,748,143	2,442	100,217	2,530,389
10 (Oct)	463,201	634	815,244	1,179,660	2,054	99,155	2,530,019
11 (Nov)	603,775	606	832,468	1,366,657	2,330	70,197	2,529,408
12 (Dec)	685,916	731	995,926	1,623,320	2,731	170,718	2,417,212

完成品 (計器板時計を含む)
Completed (incl. instrument panel clocks)

(11)

年月 Year and Month	生産(P)		受入(R) Quantity(n)	出荷(Sh)			在庫(I) Quantity(n)
	数量(個) Quantity(n)	金額(百万円) (million yen)		販売(Sa)		その他(O) Quantity(n)	
				数量(個) Quantity(n)	金額(百万円) (million yen)		
平成12年(2000)	8,667,006	17,082	11,798,086	17,383,872	40,213	3,891,748	2,012,152
13 (2001)	5,726,641	11,675	11,190,649	14,127,386	33,442	2,747,509	2,054,547
14 (2002)	4,346,584	8,939	9,435,361	12,401,960	30,341	1,850,483	1,584,049
15 (2003)	3,438,656	7,493	8,147,823	10,511,696	27,245	1,281,312	1,373,710
16 (2004)	3,866,241	7,967	9,272,413	11,453,733	27,484	1,264,028	1,794,603
平成14年度(02FY)	4,182,316	8,482	9,482,192	12,009,745	29,698	1,810,375	1,531,579
15 (03FY)	3,472,151	7,657	8,222,014	10,543,151	27,307	1,229,396	1,453,197
平成16年1~3月(Q1)	985,361	2,097	2,415,516	2,976,743	7,525	344,647	1,453,197
4~6 (Q2)	972,111	2,110	2,003,254	2,426,528	6,787	327,129	1,674,905
7~9 (Q3)	926,861	1,873	2,466,583	2,813,010	6,173	292,811	1,962,528
10~12 (Q4)	981,908	1,887	2,387,060	3,237,452	6,999	299,441	1,794,603
平成16年 1月(Jan)	294,225	627	781,630	912,984	2,236	99,172	1,437,409
2 (Feb)	324,573	647	680,338	905,832	2,303	120,107	1,416,381
3 (Mar)	366,563	822	953,548	1,157,927	2,986	125,368	1,453,197
4 (Apr)	359,000	786	709,357	934,482	2,498	103,897	1,483,175
5 (May)	296,894	660	664,114	745,057	2,192	111,900	1,587,226
6 (Jun)	316,217	664	629,783	746,989	2,098	111,332	1,674,905
7 (Jul)	309,735	640	572,218	766,650	1,965	104,622	1,685,586
8 (Aug)	296,590	585	775,849	848,749	1,823	101,776	1,807,500
9 (Sep)	320,536	649	1,118,516	1,197,611	2,385	86,413	1,962,528
10 (Oct)	318,324	615	747,237	937,076	2,021	81,268	2,009,745
11 (Nov)	287,033	572	714,558	1,038,041	2,290	55,390	1,917,905
12 (Dec)	376,551	700	925,265	1,262,335	2,688	162,783	1,794,603

注：平成16年から内訳廃止・名称変更。

ムーブメント (自己消費を除く)
Movements (excluding self-consumption)

(12)

年月 Year and Month	生産(P)		受入(R) Quantity(n)	出荷(Sh)			在庫(I) Quantity(n)
	数量(個) Quantity(n)	金額(百万円) (million yen)		販売(Sa)		その他(O) Quantity(n)	
				数量(個) Quantity(n)	金額(百万円) (million yen)		
平成12年(2000)	9,428,954	1,263	3,228,435	8,844,084	1,089	4,504,462	1,117,486
13 (2001)	8,293,872	1,077	2,254,981	7,082,878	981	3,325,632	1,257,829
14 (2002)	4,600,877	517	1,587,361	5,831,555	725	515,797	1,097,005
15 (2003)	4,027,236	430	1,146,700	5,533,767	683	172,618	564,556
16 (2004)	3,823,993	381	1,085,556	4,729,093	530	122,403	622,609
平成14年度(02FY)	4,049,621	434	1,491,718	5,947,900	740	245,976	848,658
15 (03FY)	4,249,965	448	1,048,523	5,242,851	618	152,806	751,489
平成16年1~3月(Q1)	1,218,476	117	247,193	1,250,329	140	28,407	751,489
4~6 (Q2)	934,480	91	256,117	1,184,254	131	18,347	739,485
7~9 (Q3)	900,053	89	325,668	1,362,325	142	35,020	567,861
10~12 (Q4)	770,984	84	256,578	932,185	116	40,629	622,609
平成16年 1月(Jan)	492,834	49	69,853	426,298	50	12,281	688,664
2 (Feb)	346,491	32	94,859	522,982	53	7,081	599,951
3 (Mar)	379,151	36	82,481	301,049	37	9,045	751,489
4 (Apr)	370,425	34	69,987	401,786	45	7,512	782,603
5 (May)	298,535	29	83,191	395,660	41	5,035	763,634
6 (Jun)	265,520	28	102,939	386,808	45	5,800	739,485
7 (Jul)	424,638	43	73,191	334,444	36	10,774	892,096
8 (Aug)	253,821	25	175,468	477,349	50	10,442	833,594
9 (Sep)	221,594	21	77,009	550,532	57	13,804	567,861
10 (Oct)	144,877	19	68,007	242,584	33	17,887	520,274
11 (Nov)	316,742	34	117,910	328,616	41	14,807	611,503
12 (Dec)	309,365	30	70,661	360,985	42	7,935	622,609

49 武器及び猟銃 (武器は修理を含む) Weapons and Hunting guns	武器及び猟銃 Weapons and Hunting guns (1~15)			武器 Weapons (1~13)		銃 Small arms (1)		
	年 月 Year and Month	生産(P)		生産(P)	修理 Repair value	生産(P)		修理 Repair value
		金額(百万円) (million yen)	金額(百万円) (million yen)	金額(百万円) (million yen)	金額(百万円) (million yen)	数量(挺) Quantity(n)	金額(百万円) (million yen)	金額(百万円) (million yen)
平成12年(2000)		387,775	379,016	18,488	10,723	2,962	8	
13 (2001)		384,229	376,228	20,187	12,888	3,770	7	
14 (2002)		426,754	419,364	18,849	10,131	3,112	27	
15 (2003)		402,626	394,482	23,870	12,403	3,165	4	
16 (2004)		373,656	364,725	24,719	10,999	3,359	25	
平成14年度(02FY)		414,493	407,027	19,209	10,820	3,154	22	
15 (03FY)		398,258	389,948	22,494	11,871	2,649	3	
平成16年1~3月(Q1)		164,400	162,303	7,458	3,880	801	0	
4~6 (Q2)		44,463	42,334	4,793	984	601	1	
7~9 (Q3)		86,191	83,907	6,262	3,132	1,216	2	
10~12 (Q4)		78,601	76,181	6,206	3,003	741	22	
平成16年 1月(Jan)		50,037	49,367	841	382	273	0	
2 (Feb)		59,509	58,885	2,402	376	282	-	
3 (Mar)		54,855	54,051	4,215	3,122	247	0	
4 (Apr)		8,037	7,472	1,367	300	100	0	
5 (May)		10,734	9,934	2,028	362	265	0	
6 (Jun)		25,692	24,928	1,398	322	236	1	
7 (Jul)		21,222	20,459	1,565	359	343	0	
8 (Aug)		21,924	21,239	2,559	355	385	1	
9 (Sep)		43,045	42,209	2,137	2,418	488	0	
10 (Oct)		19,972	19,236	2,390	285	96	1	
11 (Nov)		16,340	15,361	1,501	336	209	21	
12 (Dec)		42,289	41,584	2,315	2,382	436	0	

注: 「武器」の生産数量、金額には他企業向及び自己消費を含む

注: 修理は含まない。

注: 修理は最終需要先との直接契約分に限る。改造を含む。

注: 戦闘車両搭載用を含む。

年 月 Year and Month	砲 Artilleries (2)			爆発物投射機 Launchers (3)			戦闘車両 Combat vehicles (4)		
	生産(P)		修理 Repair value	生産(P)		修理 Repair value	生産(P)		修理 Repair value
	数量(門) Quantity(n)	金額(百万円) (million yen)	金額(百万円) (million yen)	数量(基) Quantity(n)	金額(百万円) (million yen)	金額(百万円) (million yen)	数量(両) Quantity(n)	金額(百万円) (million yen)	金額(百万円) (million yen)
平成12年(2000)	147	9,576	3,459	30,385	25,806	2,489	73	19,771	1,958
13 (2001)	140	10,850	2,322	37,777	36,468	1,559	77	22,228	1,903
14 (2002)	96	13,363	3,647	36,686	19,911	1,802	193	24,256	1,923
15 (2003)	115	12,553	811	32,654	22,107	1,910	210	19,964	2,361
16 (2004)	75	11,222	2,710	33,273	25,661	1,858	233	22,011	2,380
平成14年度(02FY)	94	11,901	1,793	33,354	21,124	1,739	171	24,202	2,270
15 (03FY)	125	12,026	1,386	34,538	32,082	1,751	200	21,063	2,357
平成16年1~3月(Q1)	34	1,686	681	5,120	16,445	861	46	9,197	594
4~6 (Q2)	6	369	475	7,684	2,019	306	61	1,127	553
7~9 (Q3)	25	3,809	314	9,342	5,053	370	62	5,571	610
10~12 (Q4)	10	5,358	1,239	11,127	2,145	320	64	6,116	622
平成16年 1月(Jan)	1	683	76	1,168	4,886	61	16	3,257	-
2 (Feb)	4	858	548	1,193	6,301	740	18	3,392	297
3 (Mar)	29	145	57	2,759	5,258	60	12	2,548	297
4 (Apr)	-	-	193	1,807	101	135	-	-	-
5 (May)	-	-	30	3,664	143	65	30	554	299
6 (Jun)	6	369	252	2,213	1,775	106	31	573	255
7 (Jul)	3	267	110	2,895	88	187	8	1,055	12
8 (Aug)	3	1,228	42	2,767	198	58	21	539	598
9 (Sep)	19	2,315	163	3,680	4,767	126	33	3,976	-
10 (Oct)	4	2,896	854	2,415	254	148	4	3,137	34
11 (Nov)	2	1,168	58	6,489	308	49	31	1,526	334
12 (Dec)	4	1,294	327	2,223	1,584	123	29	1,453	254

注: 戦闘車両搭載用を含む。

注: 銃及び砲を除く。

年月 Year and Month	銃弾 Small arms ammunition (5)			砲弾 Shells (6~7)		砲弾 Shells (6)		砲弾火薬装てん加工費 Shell gunpowder charge processing costs (7)	
	生産(P)		修理 Repair value	生産(P)		生産(P)		生産(P)	
	数量(千発) Quantity(10 ³ n)	金額(百万円) (million yen)	金額(百万円) (million yen)	金額(百万円) (million yen)	金額(百万円) (million yen)	数量(発) Quantity(n)	金額(百万円) (million yen)	数量(発) Quantity(n)	金額(百万円) (million yen)
平成12年(2000)	31,851	3,642	—	33,064	—	1,079,502	27,982	225,677	5,083
13 (2001)	33,158	4,600	—	31,158	—	1,271,503	27,251	201,423	3,907
14 (2002)	35,500	4,319	—	52,083	—	1,378,807	46,512	1,264,661	5,571
15 (2003)	29,820	4,726	—	60,199	—	1,315,993	54,702	1,195,261	5,498
16 (2004)	29,709	4,351	—	51,135	—	857,484	46,298	778,773	4,837
平成14年度(02FY)	32,440	4,589	—	56,760	—	1,288,958	50,305	1,190,071	6,455
15 (03FY)	30,609	4,211	—	43,141	—	1,136,383	39,032	1,078,609	4,109
平成16年1~3月(Q1)	7,760	1,351	—	19,965	—	389,451	18,191	370,134	1,773
4~6 (Q2)	8,108	718	—	4,803	—	230,957	4,666	220,445	137
7~9 (Q3)	6,153	939	—	13,558	—	97,494	12,235	66,923	1,322
10~12 (Q4)	7,689	1,343	—	12,809	—	139,582	11,205	121,271	1,604
平成16年 1月(Jan)	1,923	274	—	11,334	—	71,617	10,559	58,844	775
2 (Feb)	1,446	393	—	2,580	—	190,323	2,105	206,398	476
3 (Mar)	4,391	683	—	6,050	—	127,511	5,527	104,892	523
4 (Apr)	2,464	213	—	886	—	149,212	839	148,342	47
5 (May)	1,572	127	—	4	—	—	—	78	4
6 (Jun)	4,072	378	—	3,913	—	81,745	3,827	72,025	86
7 (Jul)	3,088	320	—	1,967	—	20,181	1,868	6,322	99
8 (Aug)	1,735	463	—	5,730	—	31,820	4,784	28,501	946
9 (Sep)	1,330	156	—	5,861	—	45,493	5,583	32,100	278
10 (Oct)	3,772	621	—	1,416	—	17,175	1,182	11,394	234
11 (Nov)	2,460	382	—	1,601	—	44,082	1,442	20,880	159
12 (Dec)	1,457	340	—	9,793	—	78,325	8,581	88,997	1,212

注：火薬装てん加工費は生産額に含む。

年月 Year and Month	爆発物 Explosives (8~10)			爆発物 Explosives (8)		爆発物火薬装てん加工費 Explosives gunpowder charge processing costs (9)		爆発物の 部品・付属品 Explosives, parts and accessories (10)	
	生産(P)		修理 Repair value	生産(P)		生産(P)		生産(P)	
	金額(百万円) (million yen)	金額(百万円) (million yen)	金額(百万円) (million yen)	数量(個) Quantity(n)	金額(百万円) (million yen)	金額(百万円) (million yen)	数量(個) Quantity(n)	金額(百万円) (million yen)	金額(百万円) (million yen)
平成12年(2000)	201,371	5,828	—	48,054	77,728	107	15,255	122,902	5,722
13 (2001)	198,003	7,718	—	36,138	73,478	649	11,413	123,953	7,069
14 (2002)	219,644	6,561	—	483,316	85,982	84	18,206	132,764	6,477
15 (2003)	191,648	7,735	—	28,826	82,322	189	26,595	107,816	7,546
16 (2004)	184,185	9,592	—	25,870	87,287	276	150,064	94,711	9,317
平成14年度(02FY)	212,680	6,071	—	30,183	90,590	86	15,914	121,269	5,985
15 (03FY)	194,664	8,031	—	29,049	89,544	292	114,192	103,247	7,739
平成16年1~3月(Q1)	84,670	3,474	—	17,173	53,665	134	94,629	30,240	3,340
4~6 (Q2)	21,958	2,396	—	214	4,566	—	29,148	17,157	2,396
7~9 (Q3)	42,393	1,744	—	3,355	14,489	19	14,381	27,468	1,725
10~12 (Q4)	35,164	1,978	—	5,128	14,566	122	11,906	19,847	1,855
平成16年 1月(Jan)	21,607	214	—	5,940	11,966	—	7,176	9,352	214
2 (Feb)	33,750	438	—	4,040	25,671	45	73,190	7,917	393
3 (Mar)	29,313	2,822	—	7,193	16,028	89	14,263	12,971	2,732
4 (Apr)	3,776	906	—	—	—	—	9,716	78	3,698
5 (May)	5,605	1,450	—	—	—	—	9,716	78	5,527
6 (Jun)	12,576	40	—	214	4,566	—	9,716	78	7,932
7 (Jul)	14,047	110	—	1,877	6,241	19	9,777	127	7,679
8 (Aug)	9,636	987	—	364	4,293	—	802	60	5,284
9 (Sep)	18,710	648	—	1,114	3,955	—	3,802	249	14,505
10 (Oct)	7,658	539	—	1,435	532	122	3,802	249	6,876
11 (Nov)	7,100	577	—	2,324	1,914	—	3,802	249	4,937
12 (Dec)	20,405	862	—	1,369	12,120	—	4,302	252	8,034

注：火薬装てん加工費は生産額に含む。

指揮装置の
部品・付属品
System of fire control,
parts and accessories
(11)

銃、砲、爆発物投射機、戦闘車両、
銃弾、砲弾の部品・付属品
Small arms, artilleries, launchers,
combat vehicles, small arms ammunition
and shells parts and accessories
(12)

その他の武器
Miscellaneous weapons
(13)

猟銃
Hunting guns
(14~15)

年月 Year and Month	生産(P)		修理		生産(P)		修理		生産(P)		販売(Sa)	
	金額(百万円) (million yen)	金額(百万円) (million yen)	金額(百万円) (million yen)	金額(百万円) (million yen)	金額(百万円) (million yen)	金額(百万円) (million yen)	金額(百万円) (million yen)	金額(百万円) (million yen)	金額(百万円) (million yen)	金額(百万円) (million yen)	金額(百万円) (million yen)	
平成12年(2000)	44,999	3,995	35,049	591	2,775	160	8,759	9,292				
13 (2001)	38,144	5,919	27,337	480	3,670	279	8,001	8,333				
14 (2002)	49,062	4,854	33,610	35	5	—	7,390	7,521				
15 (2003)	42,018	8,357	38,101	2,691	—	—	8,145	8,148				
16 (2004)	29,814	6,353	32,986	1,800	—	1	8,930	9,046				
平成14年度(02FY)	40,447	5,680	32,167	1,634	5	—	7,466	7,567				
15 (03FY)	44,145	7,418	35,967	1,548	—	—	8,310	8,428				
平成16年1~3月(Q1)	13,033	1,390	15,155	457	—	—	2,098	2,185				
4~6 (Q2)	6,384	680	4,355	379	—	1	2,129	2,012				
7~9 (Q3)	4,214	2,680	7,153	542	—	—	2,284	2,210				
10~12 (Q4)	6,183	1,603	6,323	421	—	—	2,420	2,639				
平成16年 1月(Jan)	1,825	250	5,229	240	—	—	670	690				
2 (Feb)	7,174	266	4,154	112	—	—	624	622				
3 (Mar)	4,034	874	5,773	105	—	—	804	873				
4 (Apr)	1,577	52	819	80	—	1	564	702				
5 (May)	2,470	91	767	93	—	—	800	567				
6 (Jun)	2,338	537	2,769	206	—	—	764	743				
7 (Jul)	794	944	1,578	202	—	—	763	808				
8 (Aug)	1,118	772	1,941	102	—	—	685	612				
9 (Sep)	2,301	964	3,635	237	—	—	836	791				
10 (Oct)	1,268	626	1,891	188	—	—	736	1,013				
11 (Nov)	1,005	333	2,061	129	—	—	979	887				
12 (Dec)	3,910	644	2,370	104	—	—	705	739				

注:平成14年より空気銃を廃止。平成13年
以前の金額は含めたもので掲載。

猟銃
Hunting guns
(14)

猟銃用実砲
Cartridges for hunting guns
(15)

年月 Year and Month	生産(P)		販売(Sa)		在庫(I)	生産(P)		販売(Sa)		在庫(I)
	数量(挺) Quantity(n)	金額(百万円) (million yen)	数量(挺) Quantity(n)	金額(百万円) (million yen)	数量(挺) Quantity(n)	数量(千個) Quantity(10 ³ n)	金額(百万円) (million yen)	数量(千個) Quantity(10 ³ n)	金額(百万円) (million yen)	数量(千個) Quantity(10 ³ n)
平成12年(2000)	166,202	7,128	167,258	7,286	6,936	24,382	849	25,549	901	6,608
13 (2001)	156,072	6,828	156,704	6,916	6,304	23,043	793	23,844	844	5,807
14 (2002)	151,219	6,558	151,418	6,695	6,105	24,108	832	23,467	827	6,449
15 (2003)	169,691	7,283	169,259	7,371	6,537	24,221	861	20,941	777	9,729
16 (2004)	186,540	8,212	187,152	8,300	5,925	20,401	718	20,330	746	9,801
平成14年度(02FY)	154,606	6,631	153,289	6,692	8,238	24,100	835	25,097	875	5,264
15 (03FY)	173,092	7,464	175,374	7,672	5,956	23,641	846	20,251	755	8,654
平成16年1~3月(Q1)	44,322	1,928	44,903	1,984	5,956	5,399	169	6,474	201	8,654
4~6 (Q2)	45,944	1,961	44,680	1,902	7,220	4,520	168	3,314	110	9,860
7~9 (Q3)	48,903	2,069	48,256	1,997	7,867	5,670	215	6,288	213	9,242
10~12 (Q4)	47,371	2,254	49,313	2,416	5,925	4,812	166	4,253	223	9,801
平成16年 1月(Jan)	14,294	622	14,724	653	6,107	1,623	48	1,105	37	10,248
2 (Feb)	13,134	573	13,071	572	6,170	1,587	51	1,630	51	10,204
3 (Mar)	16,894	733	17,108	759	5,956	2,189	70	3,739	113	8,654
4 (Apr)	11,559	509	14,813	662	2,702	1,667	56	1,274	40	9,048
5 (May)	18,780	759	13,241	544	8,241	1,087	42	725	23	9,410
6 (Jun)	15,605	693	16,626	697	7,220	1,766	70	1,315	46	9,860
7 (Jul)	17,005	699	18,050	751	6,175	1,923	64	1,818	57	9,965
8 (Aug)	14,839	619	13,027	513	7,987	1,666	66	2,845	99	8,786
9 (Sep)	17,059	752	17,179	734	7,867	2,080	84	1,625	57	9,242
10 (Oct)	13,187	658	17,893	915	3,161	2,010	78	1,790	99	9,462
11 (Nov)	21,091	929	17,478	779	6,774	1,558	50	2,064	107	8,956
12 (Dec)	13,093	667	13,942	722	5,925	1,245	38	400	17	9,801

注:平成14年より出荷内訳を廃止。

57	年月 Year and Month	半導体製造装置及び フラットパネル・ ディスプレイ製造装置 Semiconductor・ Flat-panel display manufacturing system (1~11)		半導体製造装置 Semiconductor manufacturing system (1~7)		ウエハ製造用装置 Wafer manufacturing system (1)		
		生産(P)		生産(P)		生産(P)		
		金額(百万円) (million yen)	金額(百万円) (million yen)	数量(台) Quantity(n)	重量(t) Weight	金額(百万円) (million yen)		
半導体製造装置及び フラットパネル・ ディスプレイ製造装置 Semiconductor・ Flat-panel display manufacturing system	平成12年(2000)	1,501,195	1,275,269	523	2,116	34,758		
	13 (2001)	1,193,223	988,260	497	1,520	29,433		
	14 (2002)	848,646	628,518	247	1,192	15,197		
	15 (2003)	977,026	714,355	359	1,409	23,356		
	16 (2004)	1,637,415	1,150,574	504	2,775	36,343		
	平成14年度(02FY)	921,228	683,459	286	1,326	18,588		
	15 (03FY)	1,113,560	828,624	425	1,884	29,687		
	平成16年1~3月(Q1)	416,561	320,531	156	743	12,714		
	4~6 (Q2)	372,872	279,109	123	751	8,613		
	7~9 (Q3)	458,233	299,811	131	869	9,699		
	10~12 (Q4)	389,749	251,123	94	412	5,317		
	平成16年 1月(Jan)	92,809	73,630	27	88	1,002		
	2 (Feb)	129,045	101,949	33	196	5,233		
	3 (Mar)	194,707	144,952	96	459	6,479		
	4 (Apr)	110,840	86,811	35	324	2,359		
	5 (May)	113,868	84,538	34	157	1,248		
6 (Jun)	148,164	107,760	54	269	5,006			
7 (Jul)	140,286	97,227	39	276	2,808			
8 (Aug)	146,148	95,749	39	328	2,740			
9 (Sep)	171,799	106,835	53	266	4,151			
10 (Oct)	111,676	64,048	22	111	1,217			
11 (Nov)	132,964	79,555	34	119	1,358			
12 (Dec)	145,109	107,520	38	182	2,742			

年月 Year and Month	ウエハプロセス 用処理装置 Wafer processing system (2~5)			露光・描画用装置 Pattern exposure/ lithography system (2)			エッチング装置 Etching system (3)		
	生産(P)			生産(P)			生産(P)		
	数量(台) Quantity(n)	重量(t) Weight	金額(百万円) (million yen)	数量(台) Quantity(n)	重量(t) Weight	金額(百万円) (million yen)	数量(台) Quantity(n)	重量(t) Weight	金額(百万円) (million yen)
平成12年(2000)	7,541	28,403	964,981	X	X	X	X	X	X
13 (2001)	5,486	21,445	800,880	X	X	X	X	X	X
14 (2002)	2,752	11,599	472,157	X	X	X	X	X	X
15 (2003)	3,022	13,715	511,987	X	X	X	X	X	X
16 (2004)	4,498	23,731	836,588	X	X	X	X	X	X
平成14年度(02FY)	3,000	12,928	502,163	X	X	X	X	X	X
15 (03FY)	3,331	15,462	591,350	X	X	X	X	X	X
平成16年1~3月(Q1)	1,254	6,061	230,311	X	X	X	X	X	X
4~6 (Q2)	1,134	5,761	204,311	X	X	X	X	X	X
7~9 (Q3)	1,136	6,676	209,243	X	X	X	X	X	X
10~12 (Q4)	974	5,233	192,723	X	X	X	X	X	X
平成16年 1月(Jan)	316	1,466	55,881	X	X	X	X	X	X
2 (Feb)	385	1,959	76,346	X	X	X	X	X	X
3 (Mar)	553	2,636	98,084	X	X	X	X	X	X
4 (Apr)	322	1,714	64,616	X	X	X	X	X	X
5 (May)	394	2,027	63,801	X	X	X	X	X	X
6 (Jun)	418	2,021	75,894	X	X	X	X	X	X
7 (Jul)	386	2,310	69,262	X	X	X	X	X	X
8 (Aug)	328	2,169	66,944	X	X	X	X	X	X
9 (Sep)	422	2,197	73,037	X	X	X	X	X	X
10 (Oct)	295	1,559	48,261	X	X	X	X	X	X
11 (Nov)	280	1,608	60,615	X	X	X	X	X	X
12 (Dec)	399	2,067	83,847	X	X	X	X	X	X

薄膜形成装置
Thin-film deposition system

その他の装置
Others

年 月 Year and Month	(4) 生産(P)			(5) 生産(P)		
	数量(台) Quantity(n)	重量(t) Weight	金額(百万円) (million yen)	数量(台) Quantity(n)	重量(t) Weight	金額(百万円) (million yen)
平成12年(2000)	2,007	4,089	150,517	4,080	19,244	360,364
13 (2001)	1,278	2,942	102,808	3,013	14,492	297,138
14 (2002)	659	1,524	71,097	1,540	8,162	196,511
15 (2003)	806	2,160	93,743	1,587	9,457	205,364
16 (2004)	1,217	3,156	132,391	2,351	16,605	375,353
平成14年度(02FY)	732	1,736	79,287	1,712	9,228	209,435
15 (03FY)	952	2,579	110,437	1,669	10,636	238,932
平成16年1~3月(Q1)	374	978	42,212	623	4,245	94,712
4~6 (Q2)	286	724	29,172	598	4,204	92,104
7~9 (Q3)	315	816	35,059	594	4,450	95,978
10~12 (Q4)	242	638	25,948	536	3,706	92,559
平成16年 1月(Jan)	106	285	11,541	135	947	20,518
2 (Feb)	124	322	13,598	198	1,441	30,099
3 (Mar)	144	371	17,073	290	1,857	44,095
4 (Apr)	80	216	8,045	160	1,238	25,292
5 (May)	104	250	9,855	209	1,515	31,526
6 (Jun)	102	258	11,272	229	1,451	35,286
7 (Jul)	98	259	12,022	202	1,507	31,641
8 (Aug)	87	223	8,779	173	1,338	27,455
9 (Sep)	130	334	14,258	219	1,604	36,882
10 (Oct)	84	198	8,382	163	1,091	25,292
11 (Nov)	46	128	5,228	176	1,229	32,199
12 (Dec)	112	312	12,338	197	1,386	35,068

組立用装置
Assembly system

半導体製造装置用関連装置
(マスク・レチクル製造用装置を含む)
Related system for manufacturing
of semiconductor (incl. mask/
reticle manufacturing system)

年 月 Year and Month	(6) 生産(P)			(7) 生産(P)		
	数量(台) Quantity(n)	重量(t) Weight	金額(百万円) (million yen)	数量(台) Quantity(n)	重量(t) Weight	金額(百万円) (million yen)
平成12年(2000)	13,363	12,570	168,902	8,189	5,277	106,628
13 (2001)	4,860	4,322	65,915	4,469	3,239	92,032
14 (2002)	5,054	4,404	62,858	3,545	2,691	78,306
15 (2003)	7,421	6,475	88,889	6,139	3,903	90,123
16 (2004)	10,332	10,442	129,178	10,776	6,480	148,465
平成14年度(02FY)	6,161	5,324	76,939	4,443	3,213	85,769
15 (03FY)	8,478	7,665	99,524	7,313	4,571	108,063
平成16年1~3月(Q1)	2,900	2,737	34,024	2,670	1,817	43,482
4~6 (Q2)	2,766	2,936	34,470	2,855	1,580	31,715
7~9 (Q3)	2,907	3,198	38,145	2,968	1,891	42,724
10~12 (Q4)	1,759	1,571	22,539	2,283	1,193	30,544
平成16年 1月(Jan)	780	690	8,944	757	411	7,803
2 (Feb)	819	775	9,115	901	586	11,255
3 (Mar)	1,301	1,272	15,965	1,012	820	24,424
4 (Apr)	771	750	9,754	942	446	10,082
5 (May)	885	913	10,207	918	529	9,282
6 (Jun)	1,110	1,273	14,509	995	605	12,351
7 (Jul)	999	1,122	12,573	953	598	12,584
8 (Aug)	881	958	11,529	996	670	14,536
9 (Sep)	1,027	1,118	14,043	1,019	623	15,604
10 (Oct)	491	503	7,033	772	379	7,537
11 (Nov)	624	553	8,055	790	364	9,527
12 (Dec)	644	515	7,451	721	449	13,480

フラットパネル・
ディスプレイ製造装置
Flat-panel display
manufacturing system

ガラス基板製造用装置
Glass substrate
manufacturing system

ガラス基板プロセス用処理装置
Glass substrate processing system

年月 Year and Month	(8)			(9)		
	金額(百万円) (million yen)	数量(台) Quantity(n)	重量(t) Weight	金額(百万円) (million yen)	数量(台) Quantity(n)	重量(t) Weight
平成12年(2000)	225,926	150	372	25,829	840	5,271
13 (2001)	204,963	122	345	30,388	510	3,650
14 (2002)	220,128	132	414	28,990	509	4,590
15 (2003)	262,671	185	923	60,501	497	6,478
16 (2004)	486,841	261	1,559	130,875	741	12,295
平成14年度(02FY)	237,769	129	556	33,266	544	5,315
15 (03FY)	284,936	182	880	68,331	550	7,809
平成16年1~3月(Q1)	96,030	41	236	22,734	195	3,027
4~6 (Q2)	93,763	61	338	31,834	139	2,649
7~9 (Q3)	158,422	83	479	40,222	210	3,707
10~12 (Q4)	138,626	76	507	36,085	197	2,912
平成16年 1月(Jan)	19,179	7	39	2,580	41	446
2 (Feb)	27,096	13	81	8,457	47	466
3 (Mar)	49,755	21	116	11,697	107	2,115
4 (Apr)	24,029	16	90	7,317	35	509
5 (May)	29,330	22	105	11,589	35	823
6 (Jun)	40,404	23	142	12,928	69	1,316
7 (Jul)	43,059	16	156	8,626	74	1,182
8 (Aug)	50,399	25	156	13,857	61	943
9 (Sep)	64,964	42	167	17,739	75	1,583
10 (Oct)	47,628	16	78	9,454	73	969
11 (Nov)	53,409	39	239	15,456	65	992
12 (Dec)	37,589	21	190	11,175	59	951

パネル工程用装置
Panel processing system

フラットパネル・ディスプレイ製造装置用関連装置
(マスク・レチクル製造用装置を含む)
Related system for manufacturing
of flat-panel display (incl. mask/
reticle manufacturing system)

年月 Year and Month	(10)			(11)		
	数量(台) Quantity(n)	重量(t) Weight	金額(百万円) (million yen)	数量(台) Quantity(n)	重量(t) Weight	金額(百万円) (million yen)
平成12年(2000)	369	1,696	18,517	837	3,648	39,709
13 (2001)	260	1,489	15,871	732	3,205	40,924
14 (2002)	187	2,206	19,558	673	4,116	50,077
15 (2003)	271	2,776	24,696	1,025	5,107	64,077
16 (2004)	517	5,824	57,407	1,207	7,513	123,741
平成14年度(02FY)	202	2,339	22,466	759	3,910	53,154
15 (03FY)	288	2,892	26,045	1,027	5,958	71,513
平成16年1~3月(Q1)	85	1,023	8,890	271	1,743	25,792
4~6 (Q2)	132	1,205	12,131	204	1,513	22,867
7~9 (Q3)	157	1,961	18,973	395	2,554	41,709
10~12 (Q4)	143	1,636	17,413	337	1,704	33,373
平成16年 1月(Jan)	22	415	3,474	87	442	5,557
2 (Feb)	29	281	1,752	82	499	8,928
3 (Mar)	34	327	3,664	102	802	11,307
4 (Apr)	59	393	4,327	47	457	6,018
5 (May)	33	307	2,445	67	500	8,052
6 (Jun)	40	504	5,359	90	555	8,797
7 (Jul)	43	861	7,390	103	492	8,506
8 (Aug)	56	332	4,312	137	905	15,382
9 (Sep)	58	767	7,271	155	1,158	17,821
10 (Oct)	42	602	6,657	94	669	11,720
11 (Nov)	57	823	8,138	122	575	12,554
12 (Dec)	44	211	2,618	121	460	9,099

(3) 製品年表

Annual commodities

01 ボイラ及び原動機(自動車用、二輪自動車用、鉄道車両用及び航空機用のものを除く)

Boilers and Power units(excluding engines for motor vehicles, motorcycles, railroad cars and aircraft)

品目名	生産(P)			受入(R)	消費(C)
	数量(台) Quantity (n)	容量(千PS) Capacity (10 ³ PS)	金額(百万円) Value (million yen)	数量(台) Quantity (n)	数量(台) Quantity (n)
ボイラ及び原動機(自動車用、二輪自動車用、 鉄道車両用及び航空機用のものを除く)			1,244,358		
内燃機関	7,368,876	122,024	783,689		
はん用内燃機関	7,344,560	109,845	605,258	41,864	469,559
ガソリン機関	6,142,634	48,735	277,238	25,912	201,770
3PS未満	2,533,972	3,670	46,765	6,790	61,794
2サイクル	1,957,519	2,494	29,333	5,517	39,277
4サイクル	576,453	1,176	17,432	1,273	22,517
3PS以上	3,608,662	45,065	230,473	19,122	139,976
2サイクル	385,379	5,972	36,300	6	7
4サイクル	3,223,283	39,093	194,173	19,116	139,969
ディーゼル機関	1,201,926	61,109	328,020	15,952	267,789
10PS未満	61,516	387	5,760	904	2,173
10PS以上30PS未満	519,012	10,455	76,686	3,056	107,240
30PS以上100PS未満	509,766	25,979	122,710	11,362	122,517
100PS以上500PS未満	105,937	18,330	71,157	630	34,668
500PS以上	5,695	5,958	51,707	—	1,191
船用ディーゼル機関	24,316	12,179	178,431	…	…
ボイラ			192,132		
一般用ボイラ	13,189	25,330t/h	126,230		
水管ボイラ	12,217	24,282 "	121,996		
2t/h未満	10,039	4,615 "	6,649	…	…
2t/h以上35t/h未満	2,134	4,902 "	8,542	…	…
35t/h以上490t/h未満	39	7,554 "	76,264	…	…
490t/h以上	5	7,211 "	30,541	…	…
その他の一般用ボイラ (煙管ボイラ、鑄鉄製ボイラ、丸ボイラ等)	972	1,048 "	4,234	…	…
船用ボイラ	280	3,564 "	13,476	…	…
ボイラの部品・付属品(自己消費を除く)	…	…	52,426	…	…
タービン			268,537		
蒸気タービン			185,250		
一般用蒸気タービン	311	10,956kW	98,318	…	…
船用蒸気タービン	502	1,049 "	14,174	…	…
蒸気タービンの部品・付属品(自己消費を除く)	…	…	72,758	…	…
ガスタービン	44	2,641 "	81,846	…	…
水力タービン	13	655 "	1,441	…	…

生産内訳及び月間進ちょく量

The items of production and Amounts of progress

品目名 Goods	項目 Items	生産(P)	
		数量(台) Quantity (n)	容量(t/h) Capacity (t/h)
水管ボイラ Water tube boilers	490t/h以上 800t/h未満 Not less than 490t/h and less than 800t/h	2	1,508
	800t/h以上 Not less than 800t/h	3	5,703
	800t/h以上の製品の進ちょく量の合計 Amounts of progress (not less than 800t/h)	…	6,391

(平成16年計)

出荷(Sh)			年末在庫(I)			Goods
販売(Sa)		金額(百万円) Value (million yen)	その他(O) Quantity (n)	数量(台) Quantity (n)	容量(千PS) Capacity (10 ³ PS)	
数量(台) Quantity (n)	容量(千PS) Capacity (10 ³ PS)					
						Boilers and Power units(excluding engines for motor vehicles, motorcycles, railroad cars and aircraft)
						Internal combustion engines
						Internal combustion engines for industry
6,645,940	87,979	476,437	212,881	449,182	4,098	Gasoline engines
5,695,421	41,633	218,902	212,395	417,862	2,718	Less than 3PS
2,427,323	3,516	44,205	13,724	233,093	316	Two stroke-cycle gasoline engines
1,872,212	2,392	28,366	13,621	199,029	235	Four stroke-cycle gasoline engines
555,111	1,124	15,839	103	34,064	81	Not less than 3PS
3,268,098	38,117	174,697	198,671	184,769	2,402	Two stroke-cycle gasoline engines
383,331	5,970	36,000	173	39,218	1,064	Four stroke-cycle gasoline engines
2,884,767	32,147	138,697	198,498	145,551	1,338	Diesel engines
950,519	46,346	257,535	486	31,320	1,380	Less than 10PS
60,411	382	5,699	174	2,550	17	Not less than 10PS and less than 30PS
414,967	8,584	62,784	312	14,678	296	Not less than 30PS and less than 100PS
398,501	20,252	94,596	—	12,685	606	Not less than 100PS and less than 500PS
72,171	12,123	49,949	—	1,212	160	Not less than 500PS
4,469	5,004	44,507	—	195	300	Diesel engines for marine
...	Boilers
						Boilers for industry
						Water tube boilers
						Less than 2t/h
						Not less than 2t/h and less than 35t/h
						Not less than 35t/h and less than 490t/h
						Not less than 490t/h
						Miscellaneous boilers for industry(example:smoke tube boilers,cast iron boilers,cylindrical boilers)
						Marine boilers
						Parts and accessories of boilers(excluding self-consumption)
						Turbines
						Steam turbines
						Steam turbines for industry
						Steam turbines for marine
						Parts and accessories for steam turbines(excluding self-consumption)
						Gas turbines
						Water turbines

生産内訳及び月間進ちよく量

The item of production and Amount of progress

品目名 Goods	項目 Items	生産(P)	
		数量(台) Quantity (n)	容量(千kW) Capacity (10 ³ kW)
一般用蒸気タービン Steam turbines for industry	25万kW未満 Less than 250,000kW	295	4,314
	25万kW以上 Not less than 250,000kW	16	6,643
	25万kW以上の製品の進ちよく量の合計 Amount of progress (not less than 250,000kW)	...	4,429

02 土木建設機械、鉱山機械及び破碎機、摩砕機、選別機

Mining and construction equipment, Crushers, Grinding mills and Separators

(平成16年計)

品目名 Goods	生産(P)		受入(R)	出荷(Sh)			年末在庫(I)
	数量(台) Quantity (n)	金額(百万円) Value (million yen)		販売(Sa)		その他(O)	
			数量(台) Quantity (n)	金額(百万円) Value (million yen)	数量(台) Quantity (n)	数量(台) Quantity (n)	
土木建設機械、鉱山機械及び破碎機、摩砕機、選別機 Mining and construction equipment, Crushers, Grinding mills and Separators		1,271,909					
土木建設機械 Construction equipment	298,367	1,239,516	4,600	290,775	1,250,361	5,117	18,077
装軌式トラクタ Crawler tractors	9,130	104,751	—	9,117	104,980	6	205
ブルドーザ Bulldozers	9,130	104,751	—	9,117	104,980	6	205
10t未満 Less than 10t	5,761	37,009	—	5,744	36,779	2	74
10t以上 10t or more	3,369	67,742	—	3,373	68,201	4	131
建設用クレーン Construction cranes	2,394	114,890	—	2,434	116,476	—	360
トラッククレーン Truck cranes	362	8,090	—	390	9,090	—	60
ラフテレンクレーン Rough terrain cranes	1,518	59,537	—	1,525	61,367	—	184
クローラクレーン Crawler cranes	514	47,263	—	519	46,019	—	116
掘削機械 Excavators	125,272	909,687	4,579	122,656	912,476	5,019	5,843
ショベル系(油圧式) Shovel type excavators (Hydraulic type)	125,043	879,192	4,576	122,440	882,182	5,004	5,843
0.2m ³ 未満 Less than 0.2m ³	64,873	182,750	4,546	63,239	195,694	4,792	3,271
0.2m ³ 以上0.6m ³ 未満 0.2m ³ or more less than 0.6m ³	25,917	198,660	—	25,664	199,639	48	835
0.6m ³ 以上 0.6m ³ or more	34,253	497,782	30	33,537	486,849	164	1,737
トンネル掘進機 Tunnel boring machines	229	30,495	3	216	30,294	15	—
整地機械 Earth finishing machinery	68,192	37,797	13	67,534	39,142	82	7,338
グレーダ・スクレーパ Graders and Scrapers	901	8,924	—	902	8,968	—	15
不整地用運搬車 Crawler carriers	1,488	3,634	10	1,488	3,653	82	145
ローラ Rollers	4,406	9,655	—	4,258	9,451	—	337
平板式締め固め機械 Plate type compactors	61,397	15,584	3	60,886	17,070	—	6,841
アスファルト舗装機械 Asphalt paving machines	406	13,476	—	399	14,958	—	55
コンクリート機械 Concrete machinery	82,492	18,461	8	78,150	19,292	7	3,948
コンクリートプラント Concrete plants	104	5,759	1	104	5,830	1	—
コンクリートポンプ Concrete pumps	257	4,005	6	258	4,003	6	52
その他のコンクリート機械 Miscellaneous concrete machinery	82,131	8,697	1	77,788	9,459	—	3,896
基礎工専用機械 Foundation works equipment	1,096	10,533	—	1,112	12,899	—	44
高所作業車 Lift cars	5,933	23,817	—	5,902	23,919	3	231
破碎解体機 Destructive equipment	3,452	6,104	—	3,471	6,219	—	53
鉱山機械 Mining machinery	18,939	13,163					
せん孔機 Drilling and boring machines	394	5,745
さく岩機 Rock drills	18,545	7,418
破碎機、摩砕機、選別機及びその補助機 Crushers, Grinding Mills, Separators and Auxiliary machines		19,230					
破碎機 Crusher	739	10,580
摩砕機、選別機、補助機 Grinding mills, Separators, and Auxiliary machines	...	8,650

03 化学機械及び貯蔵槽

Chemical machinery and Storage tanks

(平成16年計)

品目名 Goods	生産(P)			品目名 Goods	生産(P)		
	数量(台) Quantity (n)	重量(t) Weight (t)	金額(百万円) Value (million yen)		数量(台) Quantity (n)	重量(t) Weight (t)	金額(百万円) Value (million yen)
化学機械及び貯蔵槽 Chemical machinery and Storage tanks		166,949	227,931				
化学機械 Chemical machinery	106,079	135,133	205,648	反応用機器 Reaction vessels	1,584	28,128	28,300
ろ過機器 Filters	2,067	5,262	14,597	化学工業用炉 Furnaces for chemical industry	22	544	777
分離機器 Separators	6,486	9,429	23,694	塔槽機器 Tower and vessels	2,572	18,202	12,435
集じん機器 Dust collectors	73,275	18,155	29,990	乾燥機器 Dryers	2,302	3,549	9,179
熱交換器 Heat exchangers	10,831	32,608	39,325	焙焼機、焼結機及び焼成機器 Roasting machines, Sintering machines and Calciners	15	10,740	22,863
とう(套)管式熱交換器 Shell and tube type heat exchangers	2,944	15,134	13,934	貯蔵槽 Storage tanks	1,228基	31,815	22,283
その他の熱交換器 Miscellaneous heat exchangers	7,887	17,474	25,392	固定式 Fixed roof type	733基	24,805	18,113
混合機、かくはん機及び粉砕機 Blenders, Mixers and Crushers	6,925	8,516	24,489	その他の貯蔵槽 Other storage tanks	495基	7,011	4,170

04 パルプ・製紙機械、プラスチック加工機械、印刷・製版・製本及び紙工機械

Pulp and Paper making machines, Plastic processing machinery

Printing, Plate making, Bookbinding and Paper converting machines

(平成16年計)

品目名 Goods	生産(P)			品目名 Goods	生産(P)		
	数量(台) Quantity (n)	重量(t) Weight (t)	金額(百万円) Value (million yen)		数量(台) Quantity (n)	重量(t) Weight (t)	金額(百万円) Value (million yen)
パルプ・製紙機械、プラスチック加工機械、 印刷・製版・製本及び紙工機械 Pulp and Paper making machines, Plastic processing machinery, Printing, Plate making, Bookbinding and Paper converting machines			557,046				
パルプ・製紙機械・プラスチック加工機械 Pulp and Paper making machines, and Plastic processing machinery		157,095	258,716	印刷・製版・製本及び紙工機械 Printing, Plate making, Bookbinding and Paper converting machines			298,330
パルプ・製紙機械 Pulp and Paper making machines	182	5,015	9,785	印刷機械 Printing machines	4,226	86,606	224,755
パルプ製造機械 Pulp making equipment	75	355	472	平版印刷機 Platen press	1,812	75,093	182,873
製紙機械 Paper making machines	107	4,660	9,313	長巻式 Web-fed offset press	170	31,925	74,145
抄紙機 Paper machines	62	3,613	6,626	枚葉式 Sheet-fed offset press	1,642	43,168	108,728
仕上機械 Finishing machines	X	X	X	おう版印刷機 Gravure press	27	2,939	4,614
その他の製紙機械(塗工機械を含む) Miscellaneous paper making machines (including Coating machines)	X	X	X	その他の印刷機 Others	2,387	8,574	37,268
プラスチック加工機械 Plastics processing machinery	20,531	152,080	248,931	製版機械 Plate making machines	13,189	...	46,919
射出成形機(手動式を除く) Injection moulding machines (excluding non-automatic)	18,093	138,747	200,794	製本機械 Book binding machines	11,027	...	8,683
型締力100t未満 Clamping force range less than 100t	9,239	25,024	75,851	紙工機械 Paper converting machines	531	...	17,973
100t以上200t未満 Clamping force range 100t or more, less than 200t	5,478	31,630	53,411	段ボール製造用機械 Corrugated board making machines	129	...	6,348
200t以上500t未満 Clamping force range 200t or more, less than 500t	2,479	35,984	36,576	その他の紙工機械(製ばこ機械を含む) Miscellaneous paper converting machinery (including Carton box making machine)	402	...	11,625
500t以上 Clamping force range 500t or more	897	46,109	34,956				
押出成形機(本体) Extruders	631	4,914	22,108				
押出成形付属装置 Extrusion lines	1,330	3,627	13,040				
ブロー成形機(中空成形機) Blow moulding machines (hollow forming machines)	477	4,792	12,989				

06 ポンプ、圧縮機及び送風機
Pumps, Compressors, Fans and Blowers

(平成16年計)

品目名 Goods	生産(P)			販売(Sa)			年末在庫(I)	
	数量(台)	重量(t)	金額(百万円)	数量(台)	重量(t)	金額(百万円)	数量(台)	重量(t)
	Quantity (n)	Weight (t)	Value (million yen)	Quantity (n)	Weight (t)	Value (million yen)	Quantity (n)	Weight (t)
ポンプ、圧縮機及び送風機 Pumps, Compressors, Fans and Blowers			405,952			426,114		
ポンプ(手動式及び消防ポンプを除く) Pumps (except hand operated type and fire engine pumps)	3,653,852	114,523	220,962	3,944,751	122,307	228,399	296,756	8,768
うず巻ポンプ(タービン形を含む) Centrifugal pumps (including turbine type)	1,037,381	58,425	88,559	1,114,297	62,066	88,159	48,466	2,602
単段式 Single stage centrifugal pumps	908,801	37,292	49,949	985,833	39,631	50,424	41,066	1,514
多段式 Multistage centrifugal pumps	128,580	21,133	38,611	128,464	22,435	37,735	7,400	1,089
軸・斜流ポンプ Axial flow and diagonal flow pumps	911	11,315	36,099	940	11,636	36,873	81	1,242
回転ポンプ Rotary pumps	342,211	5,708	8,352	372,599	6,449	9,713	11,207	265
耐しよく性ポンプ Corrosion resisting pumps	1,055,182	7,004	38,941	1,052,962	6,949	36,587	44,815	343
水中ポンプ Submersible pumps	764,815	21,214	30,017	961,597	24,731	38,195	156,185	3,200
汚水・土木用 Pumps for waste water and civil engineering use	692,162	16,871	22,027	903,854	20,373	29,613	149,275	2,933
その他の水中ポンプ(清水用を含む) Miscellaneous submersible pumps(including pump for clean water)	72,653	4,343	7,990	57,743	4,357	8,582	6,910	267
その他のポンプ Miscellaneous pumps	453,352	10,857	18,994	442,356	10,477	18,871	36,002	1,116
真空ポンプ Vacuum pumps	269,768	...	39,248	271,964	...	48,694	6,315	...
圧縮機 Compressors	317,067	47,274	97,458	318,121	47,097	100,211	20,757	2,322
往復圧縮機 Reciprocating compressors	273,294	17,227	24,808	276,211	17,093	26,471	17,963	625
可搬形 Movable type	257,114	8,118	10,143	260,248	8,003	11,359	17,464	447
定置形 Fixed type	16,180	9,109	14,664	15,963	9,090	15,112	499	178
回転圧縮機 Rotary compressors	43,386	25,528	52,683	41,523	25,485	53,773	2,794	1,697
可搬形 Movable type	10,894	9,091	13,798	10,909	9,153	13,799	1,023	788
定置形 Fixed type	32,492	16,438	38,885	30,614	16,332	39,974	1,771	909
遠心・軸流圧縮機 Centrifugal type and axial flow type turbine compressors	387	4,519	19,967	387	4,519	19,967	-	-
送風機(排風機を含み、電気ブロワを除く) Fans and Blowers (including expellent type, except electro type)	418,526	32,467	48,285	413,748	32,510	48,810	20,473	828
回転送風機 Rotary blowers	53,426	5,091	12,117	53,397	5,156	12,282	1,555	212
遠心送風機 Centrifugal type fans and blowers	233,910	22,039	27,151	229,696	22,020	27,376	14,276	454
ファン Centrifugal fans	222,591	20,049	21,831	218,383	20,029	22,054	14,226	450
多翼形 Multiblade type	146,980	9,862	9,130	147,462	9,893	8,960	4,938	277
ターボ及びラジアル形 Turbo type and radial type	75,611	10,187	12,701	70,921	10,136	13,094	9,288	174
ブロワ Centrifugal blowers	11,319	1,991	5,320	11,313	1,990	5,321	50	4
軸流送風機 Axial flow type fans and blowers	131,190	5,336	9,016	130,655	5,334	9,152	4,642	162

07 油圧機器及び空気圧機器(航空機用のものを除く)

Oil-hydraulic and Pneumatic equipment(excluding for aircraft)

(平成16年計)

品目名 Goods	生産(P)		受入(R) Quantity (n)	出荷(Sh)			年末在庫(I) Quantity (n)
	数量(台) Quantity (n)	金額(百万円) Value (million yen)		販売(Sa)		その他(O) Quantity (n)	
			数量(台) Quantity (n)	金額(百万円) Value (million yen)	数量(台) Quantity (n)		
油圧機械及び空気圧機器 Oil-hydraulic and Pneumatic equipment		537,393			577,369		
油圧機器 Oil-hydraulic equipment		281,428			284,752		
油圧ポンプ(ユニット用を含む) Oil-hydraulic pumps(including for unit)	1,722,104	60,526	20,783	1,697,727	58,987	41,701	44,846
ギヤー形 Gear pumps	1,034,119	11,465	17,836	1,014,646	11,319	40,931	14,045
ベーン形 Vane pumps	153,619	4,846	2,934	156,409	4,847	574	5,271
ピストン形 Piston pumps	528,195	42,645	13	520,373	41,230	196	25,198
その他の油圧ポンプ Miscellaneous oil-hydraulic pumps	6,171	1,570	—	6,299	1,592	—	332
油圧モータ(ユニット用を含む) Oil-hydraulic motors(including for unit)	595,061	51,707	—	592,890	53,000	2	11,541
油圧シリンダ(ユニット用を含む) Oil-hydraulic cylinders(including for unit)	1,444,396	56,693	157,081	1,561,857	59,595	39,707	41,204
油圧バルブ(ユニット用を含む) Oil-hydraulic valves(including for unit)	4,339,255	67,644	157,278	4,484,717	69,224	54,467	94,650
その他の油圧機器(ユニット用を含む) Miscellaneous oil-hydraulic equipment (including for unit)	1,186,486	14,704	10	1,183,004	15,485	2	20,572
油圧ユニット Oil-hydraulic power unit	170,250	30,154	84	167,420	28,461	278	14,240
空気圧機器 Pneumatic equipment	63,354,461	255,964	280,910	63,268,365	292,617	240,548	3,095,130
空気圧シリンダ Pneumatic cylinders	8,861,558	87,884	20,711	8,822,946	89,090	26,441	447,313
空気圧バルブ Pneumatic valves	42,282,454	100,287	84,431	42,195,115	97,218	127,964	1,983,602
空気圧フィルタ Pneumatic filters	2,220,923	5,760	6,596	2,197,955	7,788	10,999	193,074
その他の空気圧機器 Miscellaneous pneumatic equipment	9,989,526	62,034	169,172	10,052,349	98,521	75,144	471,141

08 運搬機械及び産業用ロボット

Conveyance machines and Industrial robots

(平成16年計)

品目名 Goods	生産(P)			品目名 Goods	生産(P)		
	数量(台) Quantity (n)	重量(t) Weight (t)	金額(百万円) Value (million yen)		数量(台) Quantity (n)	重量(t) Weight (t)	金額(百万円) Value (million yen)
運搬機械及び産業用ロボット Conveyance machines and Industrial robots			961,889	コンベヤ Conveyors	379,824	193,523	173,121
運搬機械 Conveyance machines			570,913	ベルトコンベヤ Belt conveyors	61,951	14,429	20,178
クレーン Cranes	24,125	93,972	70,174	チェーンコンベヤ Chain conveyors	19,360	32,096	29,601
天井走行クレーン Overhead traveling cranes	6,000	15,970	10,079	ローラーコンベヤ Roller conveyors	279,839	19,236	16,150
ジブクレーン(水平引込、塔型を含み、 脚部の橋形を除く) Jib cranes (including level luffing and tower crane and excluding bridge type cranes)	249	19,025	12,568	その他のコンベヤ Miscellaneous conveyors	18,674	127,762	107,192
橋形クレーン Portal bridge cranes	202	18,982	11,794	エレベータ(自動車用エレベータを除く) Elevators (except car elevators)	45,397	316,762	213,193
車両搭載形クレーン Truck loading cranes	16,374	18,702	17,885	エスカレータ Escalators	3,462	...	29,188
ローダ・アンローダ Loaders and unloaders	230	10,917	9,709	機械式駐車装置 Mechanical parkings	11,288	...	29,566
その他のクレーン Miscellaneous cranes	1,070	10,376	8,139	自動立体倉庫装置 Automatic highrised warehouses	1,102	...	26,093
巻上機 Lifting gears	482,937	29,578	29,578	産業用ロボット Industrial robots			390,976
船用ウインチ Cargo winches	1,517	...	9,985	シーケンスロボット Sequence robots	8,789	...	19,365
チェーンブロック Chain blocks	378,329	...	13,957	プレイバックロボット Playback robots	48,366	...	147,851
その他の巻上機(電気ホイストを除く) Miscellaneous lifting gears (except motor type hoist)	103,091	...	5,636	数値制御ロボット Numerically controlled robots	19,153	...	165,574
				知能ロボット Intelligent robots	1,119	...	11,462
				部品・付帯装置 Parts, accessory for industrial robots	46,724

09 動力伝導装置

Power transmission equipment

(平成16年計)

品目名 Goods	生産(P)			品目名 Goods	生産(P)		
	数量(台) Quantity (n)	重量(t) Weight (t)	金額(百万円) Value (million yen)		数量(千個) Quantity (10 ³ n)	重量(t) Weight (t)	金額(百万円) Value (million yen)
動力伝導装置 Power transmission equipment		297,393	327,328	歯車(粉末や金製品を除く)(自己消費を除く) Gears(excluding powder metallurgical products) (excluding self-consumption)	117,374	85,177	72,269
変速機(自己消費を除く) Speed changers (excluding self-consumption)	5,047,491	135,786	188,651	平歯車 Spur gears	34,460	29,504	25,686
機械式変速機 Mechanical type speed changers	5,028,560	132,631	183,284	はすば歯車 Helical gears	55,665	25,345	18,015
固定比変速機 Fixed ratio speed changers	4,941,927	128,816	178,803	かさ歯車 Bevel gears	12,340	16,749	15,139
減速機(モータ付のもの) Gear speed reducers (Motorized reducers)	1,520,492	59,834	59,731	その他の歯車 Miscellaneous gears	14,909	13,580	13,428
減速機(モータなしのもの) Gear speed reducers (Motor-less reducers)	3,421,435	68,982	119,072	スチールチェーン Steel chains	55,874千m 1000m	76,430	66,407
無段階変速機 Stepless speed variators	86,633	3,815	4,482				
流体式変速機 Fluid speed changers	18,931	3,155	5,367				

10 農業用機械器具及び木材加工機械

Agricultural machinery and Wood working machinery

(平成16年計)

品目名 Goods	生産(P)		受入(R)	出荷(Sh)			年末在庫(I)
	数量(台) Quantity (n)	金額(百万円) Value (million yen)		販売(Sa)		その他(O)	
			数量(台) Quantity (n)	金額(百万円) Value (million yen)	数量(台) Quantity (n)	数量(台) Quantity (n)	
農業用機械器具及び木材加工機械 Agricultural machinery and Wood working machinery		504,563					
農業用機械器具 Agricultural machinery		477,625					
整地用機器及び付属品 Soil preparation machinery, implements and attachments		277,023					
動力耕うん機(歩行用トラクタを含む) Power tillers (including walking tractors)	183,015	18,620	32,098	212,577	22,509	486	17,087
5PS未満 Less than 5PS	125,020	9,394	16,797	140,466	11,168	171	8,933
5PS以上 Not less than 5PS	57,995	9,226	15,301	72,111	11,341	315	8,154
装輪式トラクタ Wheel tractors	202,169	245,244	221	199,927	241,295	1679	11,868
20PS未満 Less than 20PS	66,167	47,588	12	66,158	46,775	487	3,112
20PS以上30PS未満 Not less than 20PS and less than 30PS	59,244	67,587	54	59,189	68,483	670	4,039
30PS以上 Not less than 30PS	76,758	130,069	155	74,580	126,037	522	4,717
動力耕うん機及び装輪式トラクタ用ロータリ・ プラウ・すき・ハロー Rotary, plough, suki and harrow for power tiller and wheel tractor	...	13,159
栽培用機器 Planting machinery and implements		43,361			43,655		
田植機 Rice planting machines	49,048	43,361	77	47,725	43,655	2823	5,946
管理用機器 Managing machinery and implements		15,337			16,381		
動力噴霧機及び動力散粉機(ミスト機・煙霧機を含む) Power sprayers and power dusters (including mist blowers and fog machine)	211,416	8,344	8,611	207,223	9,153	9116	55,039
ブロースプレーヤ(走行式防除機を含む) Blower sprayers (including speed sprayers)	4,848	6,993	34	4,838	7,228	65	2,142
収穫調整用機器 Harvesting and preparing machinery and implements		141,904			142,452		
刈払機(芝刈機を除く) Bush cutters (excluding lawn mowers)	1,041,963	21,774	108,656	1,031,387	23,228	98,151	135,445
コンバイン(刈取脱穀結合機) Combines	31,351	86,314	36	31,546	86,360	506	3,094
籾すり機 Rice huskers	23,108	9,481	11,053	22,534	9,323	11,022	6,102
農業用乾燥機 Agricultural driers	29,949	24,335	6,446	28,589	23,541	6,463	3,896
木材加工機械 Wood working machinery		26,938			27,753		
製材機械 Sawmill machinery	195	1,838	...	215	1,676	...	78
木工機械 Woodworking machinery	11,552	16,021	...	12,017	16,808	...	6,609
合板機械(繊維板機械を含む) Veneer and plywood machinery(including particle board and fiberboard machinery)	277	9,079	...	285	9,269	...	7

11 金属工作機械

Metal cutting machine tools

(平成16年計)

品目名 Goods	生産(P)			販売(Sa)			年末在庫(I)	
	数量(台) Quantity (n)	重量(t) Weight (t)	金額(百万円) Value (million yen)	数量(台) Quantity (n)	重量(t) Weight (t)	金額(百万円) Value (million yen)	数量(台) Quantity (n)	重量(t) Weight (t)
金属工作機械 Metal cutting machine tools	79,500	361,935	878,082	76,091	354,488	879,589	4,092	17,384
旋盤 Lathes	22,567	86,506	212,477	22,467	85,245	219,974	1,515	5,762
数値制御旋盤(ターニングセンタを含む) Numerically controlled lathes (incl. Turning centers)	21,485	84,529	207,619	21,356	83,223	215,014	1,468	5,685
立て形 Vertical type	1,737	12,807	28,848	1,736	12,840	29,400	35	397
横形 Horizontal type	19,748	71,722	178,771	19,620	70,383	185,614	1,433	5,288
その他の旋盤 Miscellaneous lathes	1,082	1,977	4,858	1,111	2,022	4,960	47	77
研削盤 Grinding machines	5,175	26,341	93,728	5,517	27,053	95,994	183	632
数値制御研削盤 Numerically controlled grinding machines	3,017	19,320	65,786	2,986	19,189	66,261	67	285
円筒研削盤 Numerically controlled external cylindrical grinding machines	1,344	10,775	30,723	1,325	10,704	30,750	36	128
平面研削盤 Numerically controlled surface grinding machines	623	3,976	11,349	624	3,993	11,379	13	79
その他の数値制御研削盤 Miscellaneous numerically controlled grinding machines	1,050	4,569	23,714	1,037	4,492	24,132	18	78
その他の研削盤 Miscellaneous grinding machines	2,158	7,021	27,942	2,531	7,864	29,733	116	347
歯切り盤及び歯車仕上げ機械 Gear cutting and gear finishing machines	811	4,601	19,761	802	4,490	17,313	67	501
数値制御歯切り盤及び歯車仕上げ機械 Numerically controlled gear cutting and Gear finishing machines	633	3,880	16,433	625	3,775	14,052	66	495
その他の歯切り盤及び歯車仕上げ機械 Miscellaneous gear cutting machines and Gear finishing machines	178	721	3,328	177	715	3,261	1	6
専用機 Special purpose machines	4,250	36,412	99,317	4,224	36,202	99,040	57	535
数値制御専用機 Numerically controlled special purpose machines	1,694	24,266	62,744	1,671	24,103	62,189	47	459
その他の専用機 Miscellaneous special purpose machines	2,556	12,146	36,573	2,553	12,099	36,851	10	76
マシニングセンタ Machining centers	14,484	145,994	267,492	14,324	144,927	264,613	784	6,907
立て形 Vertical spindle type	8,763	56,912	108,032	8,640	56,378	107,940	496	3,255
前後ストローク500mm未満 Y-axis travel less than 500mm	3,994	16,659	40,665	3,941	16,579	41,303	227	911
前後ストローク500mm以上 Y-axis travel 500mm and over	4,769	40,253	67,367	4,699	39,799	66,637	269	2,344
横形 Horizontal spindle type	4,863	65,497	123,685	4,836	65,173	120,265	256	2,984
テーブルサイズ500mm未満 Table size less than 500mm	2,293	22,912	37,068	2,260	22,649	37,212	138	1,073
テーブルサイズ500mm以上 Table size 500mm and over	2,570	42,585	86,617	2,576	42,524	83,053	118	1,911
その他のマシニングセンタ(立て・横兼用形、門形) Miscellaneous machining centers (Vertical spindle-horizontal spindle type, Double column type)	858	23,585	35,775	848	23,376	36,408	32	668
その他の金属工作機械 Miscellaneous metal cutting machine tools	32,213	62,081	185,307	28,757	56,571	182,655	1,486	3,047
数値制御ボール盤 Numerically controlled drilling machines	12,180	18,330	46,655	7,910	12,704	38,267	533	861
数値制御中ぐり盤 Numerically controlled boring machines	246	6,506	10,350	229	6,011	11,259	35	1,007
数値制御フライス盤 Numerically controlled milling machines	599	2,532	5,877	605	2,576	5,765	38	145
数値制御放電加工機 Numerically controlled electrical discharge machines	4,046	11,486	48,051	3,945	11,500	47,884	48	100
形削り放電加工機 Die sinking electrical discharge machines	786	2,991	11,362	775	2,940	11,307	10	58
ワイヤ放電加工機 Wire electrical discharge machines	3,260	8,495	36,689	3,170	8,560	36,577	38	42
その他の数値制御工作機械 Other numerically controlled metal cutting machine tools	2,331	13,658	42,455	2,372	14,021	42,812	62	496
他に分類されない工作機械 Miscellaneous metal cutting machine tools	12,811	9,569	31,919	13,696	9,759	36,668	770	438

12 金属加工機械及び鑄造装置

Metal forming machinery and Foundry equipment

(平成16年計)

品目名 Goods	生産(P)			販売(Sa)			年末在庫(I)	
	数量(台) Quantity (n)	重量(t) Weight (t)	金額(百万円) Value (million yen)	数量(台) Quantity (n)	重量(t) Weight (t)	金額(百万円) Value (million yen)	数量(台) Quantity (n)	重量(t) Weight (t)
金属加工機械及び鑄造装置 Metal forming machinery and Foundry equipment			229,119					
金属加工機械 Metal forming machinery			183,901					
金属一次製品製造機械 Primary metal products machinery			51,581					
圧延機械 Rolling mill machinery			15,076					
圧延機械(本体又は一式のもの)及び 同付属装置(シャワーはせん断機を含む) Rolling mill machinery (main body or complete set) and Accessories of rolling mill machines	166	8,115	12,798
圧延機械の部品(ロールを除く) Parts of rolling mill machines (except rolls)	2,278
製管機械・精仕上げ装置 Tube mills and finishing equipment	19	265	442
鉄鋼用ロール Rolls for steel industry	34,281本	81,987	36,063	34,190本	80,895	35,543	749本	
鑄鉄製及び鑄鋼製 Iron casting and Steel casting	29,245 "	63,698	27,186	29,159 "	62,708	26,808	749 "	...
鍛鋼製 Steel forgings	5,036 "	18,289	8,877	5,031 "	18,187	8,735	—	...
第二次金属加工機械 Secondary metal forming machinery			132,320			139,500		
ベンディングマシン(矯正機を含む) Bending machines(including straighteners)	375	4,558	6,327	401	4,573	6,649	23	33
液圧プレス(リベッティングマシンを含み プラスチック加工用のものを除く) Hydraulic presses (including riveting machines and except those for plastic processing)	1,121	20,844	14,609	1,521	20,683	14,279	207	837
数値制御式(液圧プレス内数) Numerically controlled (the inner number of Hydraulic presses)	316	2,865	2,806	332	3,079	2,977	1	9
機械プレス Mechanical presses	4,537	112,473	91,704	3,794	106,664	97,563	123	2,491
100t未満 Less than 100t	3,527	24,889	27,326	2,997	22,862	27,220	83	590
100t以上500t未満 100t and over and less than 500t	788	21,472	16,194	575	17,690	15,730	36	992
500t以上 500t and over	222	66,112	48,184	222	66,112	54,613	4	909
数値制御式(機械プレス内数) Numerically controlled	1,168	30,302	17,005	925	28,196	16,695	44	564
パンチングマシン Punching machines	818	8,734	5,484	834	8,847	5,585	43	560
その他の数値制御式機械プレス Miscellaneous numerically controlled	350	21,568	11,521	91	19,349	11,110	1	4
せん断機 Shearing machines	928	5,886	3,858	961	...	4,374	203	...
鍛造機械 Forging machines	300	5,451	8,179	300	...	9,068	—	...
ワイヤーフォーミングマシン Wire forming machines	594	3,577	7,643	594	...	7,567	—	...
鑄造装置 Foundry equipment	3,613	28,042	45,218					
ダイカストマシン Die casting machines	1,114	20,879	25,479
鑄型機械 Moulding machines	299	2,582	9,376
砂処理・製品処理機械及び装置 Sand preparing・Cleaning machines and equipment	2,200	4,581	10,363

生産内訳及び月間進ちよく量

The item of production and Amount of progress

品目名 Goods	数量(台) Quantity (n)	重量(t) Weight (t)
圧延機械 (本体又は一式のもの) Rolling mill machinery (main body or complete set)	1,000t未満 less than 1,000t	47
	1,000t以上 1,000t and over	—
	1,000t以上の進ちよく量の合計 Amount of progress (1,000t and over)	—

14 食料品加工機械、包装機械及び荷造機械

Food products machinery, Wrapping and Packing machinery

(平成16年計)

品目名 Goods	生産(P)		販売(Sa)		年末在庫(I)
	数量(台) Quantity (n)	金額(百万円) Value (million yen)	数量(台) Quantity (n)	金額(百万円) Value (million yen)	数量(台) Quantity (n)
食料品加工機械、包装機械及び荷造機械 Food products machinery, Wrapping and Packing machinery		238,058		239,507	
食料品加工機械(手動のものを除く) Food products machinery(except for hand type)	98,633	90,639	94,732	93,484	24,010
穀物処理機械 Cereal processing machinery	55,775	41,515	54,312	42,573	18,117
精米麦機械 Rice polishing machines	39,355	8,919	38,539	8,385	16,815
製粉機械 Flour milling machines	3,938	1,880	3,618	1,465	995
製めん機械 Noodle machinery	321	2,644	225	2,607	16
製パン・製菓機械 Baking and cake making machinery	12,161	28,072	11,930	30,116	291
醸造用機械 Fermented food and beverage products machinery	3,506	9,724	3,578	10,132	35
酒類醸造用機械 Alcoholic beverage making machines	1,806	5,883	1,806	5,931	—
しょう油及び味噌醸造用機械 Soy sauce and "Miso" making machines	1,700	3,841	1,772	4,201	35
牛乳加工機械 Machinery for making dairy products	10,787	11,500	10,768	13,187	189
乳製品製造用機械 Machinery for making of manufactured dairy products	725	1,635	805	1,537	251
肉類加工機械 Meat processing machinery	4,390	2,624	4,482	3,032	515
水産加工機械 Marine processing machinery	2,562	6,743	2,227	8,522	1,028
飲料製造用機械 Beverage products machinery	6,394	9,856	6,414	7,259	119
製茶用機械 Tea processing machinery	14,494	7,042	12,146	7,242	3,756
包装機械及び荷造機械(手動のものを除く) Wrapping and Packing machinery(except for hand type)	57,689	147,419	57,257	146,023	2,130
個装・内装機械 Consumer packaging machinery	17,322	126,440	17,085	124,298	907
製袋充てん機 Forming, filling and closing machines for flexible package	3,042	38,810	2,976	37,148	299
容器成形充てん機 Forming, filling and sealing machine for rigid package	145	8,366	144	8,169	4
上包機(収縮包装機・ストレッチ包装機を含む) Wrapping machines	3,645	12,271	3,516	12,480	188
小箱詰機 Cartooning machines	102	2,816	102	2,816	—
真空包装機 Vacuum packaging machines	3,193	4,334	3,142	4,456	347
シール機 Sealing machines	2,731	5,569	2,733	5,624	10
かん詰機械(真空捲縮機・殺菌機等を含む) Canning machinery	19	1,209	19	1,209	—
びん詰機械(洗びん機・殺菌機等を含む) Bottling machinery	2,745	32,660	2,769	32,088	5
その他の個装・内装機械 Miscellaneous consumer packaging machinery	1,700	20,405	1,684	20,308	54
外装・荷造機械 Packing machinery	40,367	20,979	40,172	21,725	1,223
バンド掛け機 Strapping machines	17,279	9,971	17,130	10,456	1,097
ケース詰機 Case forming machines	120	4,337	110	4,021	15
その他の外装・荷造機械 Miscellaneous packing machinery	22,968	6,671	22,932	7,248	111

16 事務用機械
Office machinery

(平成16年計)

品目名 Goods	生産(P)		受入(R)	出荷(Sh)			年末在庫(I)
	数量(台) Quantity (n)	金額(百万円) Value (million yen)		販売(Sa)		その他(O)	
			数量(台) Quantity (n)	金額(百万円) Value (million yen)	数量(台) Quantity (n)		数量(台) Quantity (n)
事務用機械 Office machinery		372,734			628,848		
電子式卓上計算機 Electronic desk calculators	182,789	3,028	2,402,780	2,608,112	17,342	15,511	159,023
関数式・文字キー入力式 Scientific, letter key input type	105,656	2,442	968,201	1,106,345	15,786	8,399	56,128
四則演算型 Addition, subtraction, multiplication and division type	77,133	586	1,434,579	1,501,767	1,556	7,112	102,895
謄写機(謄写版を除く) Duplicating machines (excluding mimeographs)	28,600	14,898	95,137	102,944	30,633	20,700	2,822
複写機(ジアゾ式を除く) Copying machines(excluding diazo and miscellaneous copying machines)	928,460	280,280	1,644,917	1,854,071	501,811	715,541	63,348
静電間接式 Indirect method electro - static process copying machines	30,181	3,746	80,163	70,269	7,007	40,057	4,963
低速機(複写速度15枚/分以下) Low speed copiers(copy speed 15 sheets or less per minute)	13,075	1,878	38,520	31,105	2,689	21,415	1,288
中速機(複写速度16~40枚/分) Medium speed copiers (copy speed 16-40 sheets per minute)	16,660	1,687	40,850	38,086	3,928	18,260	3,568
高速機(複写速度41枚/分以上) High speed copiers (copy speed 41 sheets or more per minute)	446	181	793	1,078	390	382	107
デジタル機 Digital copying machines	445,032	126,042	1,293,001	1,243,602	297,258	485,255	43,528
フルカラー機 Full color copying machines	453,247	150,492	271,753	540,200	197,546	190,229	14,857
事務用印刷機(B3版未満のオフセット印刷機) Office printing machines (offset duplicator)	1,629	16,493	—	1,720	17,285	—	83
金銭登録機 Cash registers	307,911	47,702	220,551	423,382	48,448	109,960	22,568
単能式 Stand alone type	156,309	2,952	108,981	240,901	7,309	27,877	8,436
システム式(端末機としての機能を有するもの) System use (with terminal functions)	151,602	44,750	111,570	182,481	41,139	82,083	14,132
その他の事務用機器 Miscellaneous office machines	310,142	10,333	69,012	369,564	13,329	12,191	16,064
タイムレコーダ(タイムスタンプを含む) Time recorders (including time stamps)	257,161	5,845	53,609	311,876	7,462	120	10,089
シュレッダ Paper shredders	52,981	4,488	15,403	57,688	5,867	12,071	5,975

17 ミシン及び繊維機械
Sewing machines and Textile machinery

(平成16年計)

品目名 Goods	生産(P)		販売(Sa)		年末在庫(I)
	数量(台) Quantity (n)	金額(百万円) Value (million yen)	数量(台) Quantity (n)	金額(百万円) Value (million yen)	
ミシン及び繊維機械 Sewing machines and Textile machinery		271,897			
ミシン Sewing machines	647,119	65,884	816,699	77,059	65,849
家庭用ミシン Household sewing machines	270,258	10,071	417,968	12,612	44,509
プログラム式 Programmatic type	179,007	7,838	220,152	9,161	26,669
その他の家庭用ミシン Miscellaneous household sewing machines	91,251	2,233	197,816	3,451	17,840
工業用ミシン Industrial sewing machines	376,861	55,813	398,731	64,447	21,340
織物縫用・ニット縫用ミシン For textile sewing and knitting sewing	352,136	52,433	369,947	61,089	19,942
一本針直線本縫 Single needle straight line stitch	146,286	6,195	159,594	7,969	6,450
ヘリ縫 For top stitching	60,100	5,419	64,011	5,852	1,925
その他の織物縫用・ニット縫用 Other industrial sewing machines for textile sewing and for knitting sewing	145,750	40,819	146,342	47,268	11,567
その他の工業用ミシン Miscellaneous industrial sewing machines	24,725	3,380	28,784	3,358	1,398

(平成16年計)

品目名 Goods	生産(P)	
	数量(台) Quantity (n)	金額(百万円) Value (million yen)
繊維機械 Textile machinery		206,013
化学繊維機械 Chemical fibre machinery	14,722	46,364
紡績機械 Spinning machinery	1,006	11,388
準備機械 Preparatory machinery	2,362	33,852
糸巻機 Winding machinery	1,175	19,362
その他の準備機械 Miscellaneous preparatory machinery	1,187	14,490
織機 Looms	14,660	44,557
編組機械 Knitting machinery	11,502	55,911
染色仕上機械 Bleaching, dyeing printing and finishing machinery	529	6,281
その他の繊維機械 Miscellaneous textile machinery	2,105	7,660

18 冷凍機及び冷凍機応用製品

Refrigerating machines, Appliances and equipment

(平成16年計)

品目名 Goods	生産(P)		受入(R) Quantity (n)	消費(C) Quantity (n)	出荷(Sh)			年末在庫(I) Quantity (n)
	数量(台) Quantity (n)	金額(百万円) Value (million yen)			販売(Sa)		その他(O) Quantity (n)	
			数量(台) Quantity (n)	金額(百万円) Value (million yen)	数量(台) Quantity (n)	数量(台) Quantity (n)		
冷凍機及び冷凍機応用製品 Refrigerating machines, Appliances and equipment		1,938,671				2,090,255		
冷凍機 Refrigerating machines	35,261,606	466,360	13,768,734	7,474,901	29,284,112	438,585	12,224,185	2,073,944
圧縮機(電動機付を含む) Compressors	35,120,876	399,155	13,767,558	7,471,214	29,148,144	372,669	12,222,934	2,059,501
一般冷凍空調用 For general refrigeration and air conditioning	11,972,707	144,496	3,933,351	6,653,839	7,003,074	64,157	2,291,082	1,664,450
0.4kW未満 Under 0.4kW	4,143,819	21,320	1,975,531	1,610,024	3,143,146	17,023	1,353,032	375,013
0.4kW以上0.75kW未満 0.4kW or more, under 0.75kW	2,268,049	18,059	1,262,770	1,857,239	1,399,119	9,365	321,443	376,474
0.75kW以上7.5kW未満 0.75kW or more, under 7.5kW	5,464,688	90,209	695,039	3,167,771	2,398,752	28,616	604,764	895,029
7.5kW以上 7.5kW or more	96,151	14,908	11	18,805	62,057	9,153	11,843	17,934
乗用車エアコン用(トラック用を含む) Motor vehicle used	23,148,169	254,659	9,834,207	817,375	22,145,070	308,512	9,931,852	395,051
遠心式冷凍機 Centrifugal refrigerating machines	373	8,041	—	—	373	8,041	—	—
吸収式冷凍機(冷温水機を含む) Absorption-type refrigerating machines	3,781	22,254	1,038	—	3,767	22,232	1,034	99
コンデンシングユニット Condensing units	136,576	36,910	138	3,687	131,828	35,643	217	14,344
7.5kW未満 Under 7.5kW	119,255	15,472	131	3,687	115,181	15,085	193	11,297
7.5kW以上 7.5kW or more	17,321	21,438	7	—	16,647	20,558	24	3,047

(平成16年計)

品目名 Goods	生産(P)		受入(R)	消費(C)	出荷(Sh)			年末在庫(I)
	数量(台) Quantity (n)	金額(百万円) Value (million yen)	数量(台) Quantity (n)	数量(台) Quantity (n)	販売(Sa)		その他(O)	
					数量(台) Quantity (n)	金額(百万円) Value (million yen)	数量(台) Quantity (n)	数量(台) Quantity (n)
冷凍機及び冷凍機応用製品(つづき)								
冷凍機応用製品 Refrigerating appliances	22,257,677	1,431,151	5,539,769		27,140,945	1,610,335	801,630	1,768,139
エアコンディショナ Air conditioners	21,361,462	1,223,657	4,872,344		25,864,853	1,391,167	550,476	1,624,682
電気により圧縮機を駆動するもの Air conditioner which drives a compressor by electricity	11,268,451	774,944	4,744,526		15,745,562	925,751	413,721	1,538,061
ウインド・ウォール形 Window type and wall through type	49,200	2,492	40,607	...	105,727	4,017	37,751	8,149
セパレート形 Split type	11,183,989	746,752	4,701,023		15,603,021	895,529	374,503	1,522,389
室外ユニット Outdoor unit	5,537,136	486,029	2,079,817		7,540,378	577,156	170,964	728,092
4.0kW以下 4.0kW or less	4,258,528	198,412	2,021,582	...	6,259,480	290,716	136,523	614,346
4.0kW超7.1kW以下 Over 4.0kW and 7.1kW or less	672,992	74,284	47,359	...	695,446	76,636	13,606	62,820
7.1kW超 Over 7.1kW	605,616	213,333	10,876	...	585,452	209,804	20,835	50,926
室内ユニット Indoor unit	5,646,853	260,723	2,621,206		8,062,643	318,373	203,539	794,297
4.0kW以下 4.0kW or less	4,394,025	143,283	2,566,092	...	6,857,365	207,113	125,227	609,679
4.0kW超7.1kW以下 Over 4.0kW and 7.1kW or less	705,381	55,344	51,937	...	703,091	54,810	38,302	85,554
7.1kW超 Over 7.1kW	547,447	62,096	3,177	...	502,187	56,450	40,010	99,064
シングルパッケージ形(リモートコンデンサ形を含む) Single packaged type (including remote condenser type)	35,262	25,700	2,896	...	36,814	26,205	1,467	7,523
エンジンにより圧縮機を駆動するもの Air conditioner which drives a compressor by engine	194,846	51,206	126,486		217,589	70,147	134,181	8,181
室外ユニット Outdoor unit	50,782	39,543	19,124	...	53,456	49,852	18,754	878
室内ユニット Indoor unit	144,064	11,663	107,362	...	164,133	20,295	115,427	7,303
輸送機械用 For transportation machines	9,898,165	397,507	1,332		9,901,702	395,269	2,574	78,440
乗用車用(トラック用を含む) Automobile and truck air conditioners	9,868,435	370,533	—	...	9,873,868	369,616	353	75,781
その他の輸送機械用(列車、バス、航空機用等) Miscellaneous for transportation machines (train, bus, airplanes etc.)	29,730	26,974	1,332	...	27,834	25,653	2,221	2,659
冷凍・冷蔵ショーケース Refrigerating display cases	253,932	74,210	158,229		281,043	79,297	126,324	55,221
冷凍機内蔵形 Self-contained type	159,010	36,953	92,610	...	157,394	35,290	88,556	44,514
冷凍機別置形 Remote condensing-unit type	94,922	37,257	65,619	...	123,649	44,007	37,768	10,707
フリーザ(業務用冷蔵庫を含む) Freezers (including commercial refrigerators)	46,542	12,803	133,014	...	164,374	17,430	8,268	25,271
除湿機 Dehumidifiers	356,269	10,820	356,216	...	590,802	13,351	94,658	45,466
製氷機 Ice makers	60,198	10,344	16,038	...	61,713	10,671	16,122	6,180
チリングユニット(ヒートポンプ式を含む) Chilling unit(including heat-pump type)	12,585	22,358	2,765	...	12,032	21,781	3,239	1,333
冷凍・冷蔵ユニット Refrigerating unit	166,689	76,959	1,163		166,128	76,638	2,543	9,986
輸送機械用 For transportation machines	52,244	57,491	771	...	51,111	57,168	2,137	4,062
その他の冷凍・冷蔵ユニット Miscellaneous for refrigerating unit	114,445	19,468	392	...	115,017	19,470	406	5,924
補器 Component for refrigerating machines	192,740	30,743	652		183,090	30,875	7,641	14,689
ファンコイルユニット Room fan-coil units	175,792	13,211	414	...	165,870	12,888	7,494	14,145
エアハンドリングユニット Air-handling units	16,948	17,532	238	...	17,220	17,987	147	544
冷凍・空調用冷却塔 Cooling towers for air conditioning and refrigeration	11,411	10,417	38	...	11,502	10,460	10	535

19 自動販売機、自動改札機・自動入場機及び業務用洗濯機

Vending machines, Automatic ticket wicket system, and Commercial type washing machines

(平成16年計)

品目名 Goods	生産(P)		受入(R)	出荷(Sh)			年末在庫(I)
	数量(台) Quantity (n)	金額(百万円) Value (million yen)		販売(Sa)		その他(O)	
			数量(台) Quantity (n)	金額(百万円) Value (million yen)	数量(台) Quantity (n)	数量(台) Quantity (n)	
自動販売機、自動改札機・自動入場機 及び業務用洗濯機 Vending machines, automatic ticket wicket system, and Commercial type washing machines		179,388			208,390		
自動販売機 Vending machines	478,955	160,764	230,165	487,056	189,262	230,166	51,490
飲料用自動販売機 Beverage vending machines	344,576	111,609	157,579	353,990	134,941	157,579	39,301
清涼飲料用 Vending machines for cooling beverages	319,603	101,864	143,449	328,696	122,704	143,449	37,520
アルコール飲料用 Vending machines for alcoholic beverages	3,479	856	3,130	3,507	1,560	3,130	97
乳飲料用(その他用を含む) Vending machines for milk-based drinks (including vending machines for other beverages)	21,494	8,889	11,000	21,787	10,677	11,000	1,684
たばこ自動販売機 Cigarette vending machines	109,024	26,037	69,566	108,194	30,383	69,571	6,691
切符自動販売機 Tickets vending machines	9,225	15,806	—	9,235	16,242	—	159
その他の自動販売機 Miscellaneous vending machines	16,130	7,312	3,020	15,637	7,696	3,016	5,339
自動改札機・自動入場機 Automatic ticket wicket system	5,085	8,816	—	5,096	9,366	—	2
業務用洗濯機 Commercial type washing machines	5,517	9,808	1,833	5,649	9,762	1,834	1,393

20 軸受(玉及びころ軸受に限る)

Bearings (rolling bearings)

(平成16年計)

品目名 Goods	生産(P)			受入(R)	出荷(Sh)			年末在庫(I)
	数量(千個) Quantity (10 ³ n)	重量(t) Weight (t)	金額(百万円) Value (million yen)		販売(Sa)		その他(O)	
				数量(千個) Quantity (10 ³ n)	金額(百万円) Value (million yen)	数量(千個) Quantity (10 ³ n)	数量(千個) Quantity (10 ³ n)	
軸受 Bearings	2,937,536	430,428	613,536	2,702,184	3,000,083	629,527	2,605,860	191,458
玉軸受(軸受ユニット用を除く) Ball bearings(excluding for bearings units)	1,587,754	234,637	331,058	1,604,305	1,783,914	346,812	1,388,139	131,980
ラジアル玉軸受 Radial ball bearings	1,471,728	217,744	299,984	1,551,427	1,667,274	315,058	1,335,394	128,880
スラスト玉軸受 Thrust ball bearings	16,219	4,707	6,452	12,863	16,864	7,264	12,210	804
その他の玉軸受 Miscellaneous ball bearings	99,807	12,186	24,622	40,015	99,776	24,490	40,535	2,296
ころ軸受(軸受ユニット用を除く) Roller bearings(excluding for bearings units)	1,328,659	174,942	262,974	1,086,421	1,194,344	262,106	1,206,932	56,421
円筒ころ軸受 Cylindrical roller bearings	44,187	21,249	40,125	21,110	43,138	40,353	21,642	2,658
円錐ころ軸受 Tapered roller bearings	198,413	99,223	106,596	187,056	200,905	105,395	183,827	9,122
球面ころ軸受 Spherical roller bearings	3,461	19,540	20,834	2,377	3,912	22,299	1,955	158
針状ころ軸受 Needle roller bearings	1,061,900	27,989	92,129	853,236	923,449	90,682	979,377	43,659
その他のころ軸受 Miscellaneous roller bearings	20,698	6,941	3,290	22,642	22,940	3,377	20,131	824
軸受ユニット Bearings units	21,123	20,849	19,504	11,458	21,825	20,609	10,789	3,057

23 金型

Mold and Die

品目名 Goods	生産(P)		
	数量(組) Quantity (units)	重量(t) Weight (t)	金額(百万円) Value (million yen)
金型 Mold and Die	853,101	169,183	412,263
プレス用金型 Stamping die	191,064	108,612	171,052
鍛造用金型 Forging die	118,726	5,881	15,777
鑄造用金型 Casting molds	5,136	4,612	10,861
ダイカスト用金型 Die casting die	8,901	10,653	29,718
プラスチック用金型 Plastic molds	64,556	33,784	159,474
ガラス用金型 Glass molds	387,020	2,623	6,691
ゴム用金型 Rubber molds	12,511	2,525	11,307
粉末や金用金型 Powdered metal molds	65,187	492	7,383

24 機械工具

Tools for machines

品目名	生産(P)			消費(C)
	数量(千個) Quantity (10 ³ n)	重量(t) Weight (t)	金額(百万円) Value (million yen)	数量(千個) Quantity (10 ³ n)
機械工具			391,779	
特殊鋼切削工具	83,976		88,718	
ドリル(木工用を除く)	42,170	...	19,344	...
ミーリングカッタ	6,178	...	15,077	...
ギヤーカッタ(ねじフライスを含む)	141	...	11,993	...
ブローチ	74	...	9,472	...
タップ・ダイス(ハンドタップ・ドリル・パイプタップを含む)	32,540	...	26,686	...
リーマ・バイト(※注1)	2,873	...	6,146	...
ダイヤモンド工具(※注2)	10,249		70,031	
ダイヤモンドドレッサ	629	...	5,606	...
グライディングホイール	2,115	...	23,989	...
カッティングソー	903	...	7,597	...
セグメント工具	3,726	...	17,315	...
ダイヤモンド切削工具(バイト・カッタ・リーマ・ドリル・フライス・エンドミル等)	797	...	7,950	...
その他のダイヤモンド工具(ダイヤモンドビット・ダイヤモンドダイス・ガラス切・かたき試験機用圧子・ポイント等)	2,079	...	7,573	...
C(W)BN工具(※注2)	4,508	...	20,126	...
超硬工具			212,904	
超硬チップ(総チップをいい、ホルヘン用及びスパイク用を除く)	776,448	3,788	106,074	4,336
超硬チップ	726,000	3,610	92,646	4,270
超硬サーメットチップ	50,448	179	13,428	65
超硬バイト(自家使用を除く)*	2,339	34	7,176	...
超硬カッタ(//)*	282	13	7,763	...
超硬ドリル(//)*	158,046	393	25,028	...
超硬エンドミル(//)*	5,910	240	27,620	...
その他の超硬工具(//)*	47,866	722	39,243	...

(※注1)リーマはハンドリーマを含み、バイトは自家使用を除き完成バイト、付刃バイト、精密バイト等を含む。

(※注2)ダイヤモンド工具・C(W)BN工具は焼結体を含む。

* はチップ重量。

(平成16年計)

生産内訳(自家使用分) private use	
数量(組) Quantity (units)	金額(百万円) Value (million yen)
100,479	94,136
47,449	40,311
33,779	9,282
1,275	2,927
1,378	9,391
7,858	28,596
—	—
1,468	2,807
7,272	823

(平成16年計)

販売(Sa)			年末在庫(I)	Goods
数量(千個) Quantity (10 ³ n)	重量(t) Weight (t)	金額(百万円) Value (million yen)	数量(千個) Quantity (10 ³ n)	
		391,654		
84,581		89,217	10,510	Tools for machines
41,847	…	19,577	7,392	High speed steel cutting tools
6,040	…	14,426	817	Drills (except for wood)
141	…	12,336	4	Milling cutters
72	…	9,633	1	Gear cutters (including for thread milling cutters)
33,628	…	26,781	1,891	Broaches
2,853	…	6,464	405	Taps and dies
10,725	…	72,218	870	Reamers and single point tools
636	…	6,063	23	Diamond tools
2,175	…	24,630	93	Diamond dressers
892	…	7,467	31	Grinding wheels
4,046	…	18,194	289	Cutting saws
790	…	7,809	122	Segments tools
2,187	…	8,056	313	Diamond cutting tools
4,412	…	19,043	750	Other diamond tools
		211,175		Cubic(wurtzite) boron nitride tools
771,633	3,472	99,934	42,000	Cemented carbide tools
717,236	3,267	85,489	38,540	Cemented carbide tips(Cemented carbide insert)
54,396	205	14,445	3,460	Cemented carbide tips
2,278	…	7,122	557	Cemented carbide cermet tips
283	…	7,839	137	Cemented single point tools
165,712	…	28,580	10,648	Cemented milling cutter, endmill
6,072	…	26,731	1,616	Cemented carbide drills
46,858	…	40,968	5,292	Cemented carbide endmill
				Other cemented carbide tools

28 回転電気機械(航空機用のものを除く)

Rotating electrical machinery (excluding aircraft)

(平成16年計)

品目名 Goods	生産(P)			販売(Sa)			年末在庫(I) Quantity (n)
	数量(台) Quantity (n)	容量(kW) Capacity (kW)	金額(百万円) Value (million yen)	数量(台) Quantity (n)	容量(kW) Capacity (kW)	金額(百万円) Value (million yen)	
回転電気機械 Rotating electrical machinery			904,010				
直流機 Direct current machinery	54,687	403,863	5,147
交流発電機 Alternative current generators	706,217	20,867,517kVA	87,175				
一般用タービン発電機 Turbine generators for general use	280	13,327,939 "	26,930				
一般用蒸気タービン発電機 Steam turbine generators for general use	67	9,202,069 "	18,797
一般用ガスタービン発電機 Gas turbine generators for general use	213	4,125,870 "	8,133
一般用エンジン発電機 Engine generators for general use	703,101	5,191,654 "	51,754				
3kVA以下 Less than 3kVA	459,492	554,073 "	9,810
3kVAをこえ10kVA以下 More 3kVA than 10kVA	215,753	1,281,253 "	17,473
10kVAをこえ200kVA以下 More 10kVA than 200kVA	23,782	1,131,036 "	11,566
200kVAをこえるもの More than 200kVA	4,074	2,225,292 "	12,905
水車及びその他の交流発電機 Hydro generators and Miscellaneous alternative current generators	2,836	2,347,924 "	8,491
電動機 Electric motors			698,439				
交流電動機 Alternative current motors	21,762,401	25,933,631	217,327				
単相誘導電動機(非標準は70W以上) Single phase induction motors	11,506,517	2,367,491	26,696	11,047,127	2,107,516	29,440	427,298
標準三相誘導電動機 Three phase induction motors for general use	788,218	2,464,293	13,414	893,365	2,664,044	14,914	163,586
非標準三相誘導電動機(70W以上) Three phase induction for individual purpose(70W or more)	7,031,162	19,891,612	168,006				
11kW以下 Less than 11kW	6,844,644	10,834,559	99,074
11kWをこえ37kW以下 More 11kW than 37kW	133,982	2,701,406	22,960
37kWをこえ75kW以下 More 37kW than 75kW	32,255	1,656,395	10,746
75kWをこえ1,000kW以下 More 75kW than 1,000kW	19,609	3,153,754	26,931
1,000kWをこえるもの More than 1000kW	672	1,545,498	8,295
その他の交流電動機(70W以上) Miscellaneous AC motors	2,436,504	1,210,235	9,211
サーボモータ Servo motors	3,478,737	...	172,446
小形電動機(70W未満) Small capacity motors (Less than 70W)	339,122,902		308,666				
小形直流電動機 Small capacity DC motors	174,568,868	...	175,427
小形交流電動機 Small capacity AC motors	41,818,936	...	59,804
ステッピングモータ Stepping motors	22,927,214	...	35,185
その他の小形電動機 Miscellaneous small capacity motors	9,801,385	...	10,470
超小形電動機(入力3W以下のもの) Micro motors(Less than 3W)	90,006,499	...	27,780
電動機一体機器 Tools & devices with self-contained motors			111,905			113,134	
電気ホイスト Electric hoists	17,707	...	7,568	17,044	...	7,487	592
電気ブロワ Electric blowers	249,883	...	6,504	251,820	...	7,497	11,950
電動工具 Electric tools	5,893,609	...	97,833	6,029,390	...	98,150	584,440
電気グラインダ Electric grinders	1,027,215	...	8,758	1,018,059	...	8,502	67,051
電気ドリル Electric drills	1,230,416	...	26,412	1,256,351	...	26,699	59,484
電池式ドリル及びドライバ Drills and drivers (Battery use)	1,020,130	...	19,269	1,053,214	...	19,410	261,019
電気のかぎり Electric saws	766,047	...	17,341	840,755	...	17,471	57,279
その他の電動工具 Miscellaneous electric tools	1,849,801	...	26,053	1,861,011	...	26,068	139,607
その他の回転電気機械 Miscellaneous rotating electrical machinery	83,493	...	1,344

29 静止電気機械器具(航空機用のものを除く)

Electrical stationary machines(excluding aircraft)

(平成16年計)

品目名 Goods	生産(P)			販売(Sa)			年末在庫(I) Quantity (n)
	数量(台) Quantity (n)	容量(kVA) Capacity (kVA)	金額(百万円) Value (million yen)	数量(台) Quantity (n)	容量(kVA) Capacity (kVA)	金額(百万円) Value (million yen)	
静止電気機械器具 Electrical stationary machines			534,820				
変圧器(電子機器に組込まれるものを除く) Transformers (excluding for electronic equipments)			150,051				
標準変圧器 Power distribution transformers	312,096	14,524,580	38,882	318,710	15,905,088	38,393	40,097
電力会社向 for electric companies	246,795	6,180,370	29,829	247,440	6,259,176	28,724	35,422
電力会社向以外 for others	65,301	8,344,210	9,053	71,270	9,645,912	9,669	4,675
非標準変圧器 Power transformers	158,508	83,436,561	86,392				
油入り変圧器 Oil immersed power transformers	34,631	77,059,416	65,756				
1,000kVA未満 Less than 1,000kVA	31,423	4,784,827	11,605
1,000kVA以上10,000kVA未満 More 1,000kVA than 10,000kVA	2,511	5,354,347	10,662
10,000kVA以上100,000kVA未満 More 10,000kVA than 100,000kVA	538	14,051,975	17,696
100,000kVA以上 More than 100,000kVA	159	52,868,267	25,793
乾式変圧器 Non-oil immersed power transformers	123,877	6,377,145	20,636				
モールド変圧器 Mold type	14,749	4,597,384	12,481
その他の乾式変圧器 Others	109,128	1,779,761	8,155
特殊用途変圧器 Transformers for special purpose	632,448	...	8,222
計器用変成器 Transformers for meter	1,040,676	...	16,555
電力変換装置 Power conversion equipment	3,544,764	...	207,547				
系統用電力変換装置 Power conversion equipment for the system	1,208	...	1,561
一般負荷用電力変換装置 Power conversion equipment for general load	285,617	...	61,065				
無停電電源装置 Uninterruptible power supply	181,595	...	38,516
その他の一般負荷用電力変換装置 Other power conversion equipment for general load	104,022	...	22,549
電動機駆動用変換装置 Converter for the motor drive	3,257,939	...	144,921				
インバータ Inverters	2,812,048	...	109,621				
はん(汎)用インバータ Inverters for general purpose	2,567,876	...	74,796
その他のインバータ Other inverters	244,172	...	34,825
その他の電動機駆動用変換装置 Other Converter for the motor drive	445,891	...	35,300

(平成16年計)

品目名 Goods	生産(P)			販売(Sa)			年末在庫(I) 数量(台) (n)
	数量(台) Quantity (n)	容量(kVA) Capacity (kVA)	金額(百万円) Value (million yen)	数量(台) Quantity (n)	容量(kVA) Capacity (kVA)	金額(百万円) Value (million yen)	
静止電気機械器具(続き) Continue							
コンデンサ(電子機器用ものを除く) Condenser (excluding for electronic equipment)	40,394,625		23,344				
特別高圧・高圧電力用 for the special and high-pressure high tension power	47,347	6,197,539	5,704
低圧電力・機器用 for low voltage electric power and Capacitors for electrical appliance	40,347,278	...	17,640
避雷装置 Arresting equipment	1,244,047	...	5,369
リアクトル Reactors	112,661	...	7,062
電気炉 Electric furnaces	866基	70,188kW	16,265
電気溶接機 Electric welders	117,176		44,386				
アーク溶接機 Arc type electric welders	108,398		30,776				
回転式アーク溶接機 MG type arc welders	27,307	...	6,963
標準自動アーク溶接機 Standard automatic arc welders	47,122	...	14,244
その他のアーク溶接機 Other arc welders	33,969	...	9,569
抵抗溶接機 Resistance electric welders	8,778	...	13,610
その他の静止電気機器 Other electrical stationary machine	80,796

非標準変圧器

Power transformation

生産内訳及び月間進ちょく量

The items of Production and Amount of progress

品目名 Goods	項目 Items	生産(P)	
		数量(台) Quantity (n)	容量(kVA) Capacity (kVA)
10万kVA以上50万kVA未満 More 100,000kVA than 500,000kVA		131	34,204,267
50万kVA以上 More than 500,000kVA		28	18,664,000
50万kVA以上進ちょく量 Amount of progress exceeding 500,000kVA		...	28,839,100

30 開閉制御装置(航空機用のものを除く)

Switchgears and controlling equipment (excluding aircraft)

(平成16年計)

品目名 Goods	生産(P)	
	数量(台) Quantity (n)	金額(百万円) Value (million yen)
開閉制御装置・開閉機器 Switchgears and controlling equipment (excluding aircraft)		1,294,840
開閉制御装置 Switchgears and controlling equipment		625,204
密閉形ガス絶縁開閉装置 Gas insulated switchgears	1,567式	54,968
閉鎖形配電装置 Metal-enclosed switchgears	114,406面	144,238
特別高圧・高圧配電盤 Switch boards for extra high and high voltage	59,717 "	86,184
低圧配電盤 Switch boards for low voltage	54,689 "	58,054
分電盤 Panel boards switchgear assemblies	2,986,469	89,616
産業用分電盤 Low voltage panel boards for industrial use	449,501	60,087
住宅用分電盤 Low voltage panel boards for household use	2,536,968	29,529
監視制御装置 Supervisory and control equipment	1,090,376式	242,351
その他の開閉制御装置 Other switchgears and controlling equipment	422,246	94,031
開閉機器 Switching devices		669,636
保護継電器 Protective relays	3,323,252	17,920
低圧開閉器・制御機器 Low voltage switching devices		455,752
電磁開閉器 Electromagnetic starters	17,990,653	32,905
電磁リレー Electromagnetic relays	1,226,675,018	101,123
その他の制御リレー Miscellaneous controlling relays	128,241,249	79,560
プログラマブルコントローラ Programmable controllers	1,722,284	118,523
128点未満 Less than 128 point	968,961	27,769
128点以上 More than 128 point	753,323	90,754
操作スイッチ Operating switches	51,961,291個	25,004
検出スイッチ Detecting switches	41,728,373 "	36,669
マイクロスイッチ Micro-switches	904,706,644 "	24,294
その他の低圧器具 Miscellaneous low voltage equipment	36,070,081 "	37,674
高圧開閉器 High voltage switches	1,506,465	20,644
低圧遮断器 Low voltage circuit breakers	65,811,731	101,868
配線用遮断器 Molded case circuit breakers	15,228,173	44,585
漏電遮断器 Residual current operated circuit breakers	13,785,517	34,892
安全ブレーカ Safety breakers	21,216,004	9,630
機器保護用及びその他の遮断器 Circuit breakers for equipment and Other circuit breakers	15,582,037	12,761
高圧遮断器 High-voltage circuit breakers	66,005	33,916
真空遮断器 Vacuum type circuit breakers	53,689	14,780
ガス遮断器 Gas type circuit breakers	1,418	17,867
その他の高圧遮断器 Miscellaneous high-voltage circuit breakers	10,898	1,269
電磁クラッチ Electromagnetic clutches	35,587,318	39,536

31 民生用電気機械器具

Consumer electric appliances

(平成16年計)

品目名 Goods	生産(P)		受入(R)	出荷(Sh)			年末在庫(I)
	数量(台) Quantity (n)	金額(百万円) Value (million yen)		販売(Sa)		その他(O)	
			数量(台) Quantity (n)	金額(百万円) Value (million yen)	数量(台) Quantity (n)		数量(台) Quantity (n)
民生用電気機械器具 Consumer electric appliances		1,178,936					
電気暖房器 Electric heaters		10,603			15,619		
電気ストーブ(温風機を含む) Electric space heaters(including electric fan heaters)	550,589	3,538	633,516	1,269,434	6,706	225,206	218,001
電気カーペット Electric carpets	863,252枚	7,065	219,969枚	1,081,500枚	8,913	46,861枚	180,062枚
ちゅう房機器 Electric kitchen wares		532,208			614,431		
電子レンジ Microwave ovens	1,248,182	32,977	2,407,084	3,478,751	61,770	161,181	206,578
電気がま(ジャー付を含む) Electric rice cookers(including combined cooker and jar)	4,424,291	54,519	3,081,058	6,719,543	82,358	852,971	616,366
電気ホットプレート Electric griddles	285,855	1,329	1,308,262	1,443,668	8,102	167,458	249,406
ジャーポット Electric vacuum bottles	3,155,076	15,837	2,069,595	5,088,807	24,633	257,229	671,152
食器洗い機(乾燥器付を含む) Automatic dish washers(including combined washer and drier)	949,531	45,326	155,438	982,418	45,085	99,765	88,073
電気冷蔵庫 Electric refrigerators	3,019,604	315,649	2,211,221	4,380,991	336,725	845,229	347,269
クッキングヒーター Electric cooktops	674,872	66,571	157,527	655,615	55,758	158,927	51,247
空調・住宅関連機器 Electric air conditionings and household equipments		184,015			215,281		
扇風機 Electric fans	555,126	2,391	1,100,387	1,671,585	5,976	299,803	61,373
換気扇 Ventilating fans	6,982,132	100,626	1,528,778	8,029,057	119,111	500,181	643,748
電気温水器 Electric storage tank water heaters	247,667	51,628	3,530	248,778	52,612	1,168	22,029
家庭用電気井戸ポンプ Electric well pumps	272,956	12,691	24,714	281,886	12,947	24,714	26,296
空気清浄機 Air cleaners	1,147,058	16,679	658,667	1,748,665	24,635	116,233	324,583
衣料衛生関連機器 Electric equipments for clothes and sanitary		282,404			376,782		
電気洗濯機 Electric washing machines	2,847,961	135,294	2,805,845	4,427,979	190,149	1,216,741	252,706
全自動洗濯機 Automatic clothes washers	2,631,936	130,670	2,549,899	4,087,458	182,754	1,081,319	229,719
二槽式洗濯機 Twin tub washing machines	216,025	4,624	255,946	340,521	7,395	135,422	22,987
洗濯物乾燥機 Electric clothes dryers	151,011	6,213	78,172	149,414	6,171	75,299	12,598
電気アイロン Electric irons	1,672,017	3,800	1,638,764	2,593,857	8,700	755,842	186,246
電気掃除機 Electric vacuum cleaners	4,654,560	62,441	3,426,305	5,988,328	93,229	2,094,620	331,421
温水洗浄便座 Electric toilet seats	2,612,570	74,656	643,639	2,639,743	78,533	620,145	60,059
理美容機器 Electric personal appliances		87,118			112,492		
電気かみそり(電池式を含む) Electric shavers(including battery operated)	6,253,757個	33,960	2,744,887個	8,330,457個	36,954	687,287個	675,505個
電気マッサージ器具 Electric massagers	632,024	49,173	338,844	904,116	50,839	52,596	108,493
ヘアードライヤ Hair dryers	1,392,806個	3,985	7,662,982個	9,076,641個	24,699	151,178個	627,377個
家庭用生ゴミ処理機 Electric disposers	104,510	3,427	1,186	98,593	3,335	7,293	13,866
その他の民生用電気機器 Other consumer electric appliances	22,787,937	79,161

32 電球、配線及び電気照明器具

Electric lamps, Wiring equipment and Luminaries

(平成16年計)

品目名 Goods	生産(P)		受入(R)	出荷(Sh)			年末在庫(I)
	数量(千個) Quantity (10 ³ n)	金額(百万円) Value (million yen)		販売(Sa)		その他(O)	
			数量(千個) Quantity (10 ³ n)	金額(百万円) Value (million yen)	数量(千個) Quantity (10 ³ n)	数量(千個) Quantity (10 ³ n)	
電球、配線及び電気照明器具 Electric lamps, Wiring equipment and Luminaries		1,024,362			1,237,350		
電球 Electric lamps		375,344			415,481		
白熱電球 Incandescent lamps	1,444,356	59,909	823,444	1,499,460	76,185	773,932	114,158
一般照明用電球 Incandescent lamps for general lighting	110,572	12,582	53,739	113,132	14,838	51,796	13,313
自動車用電球 Automotive lamps	881,164	15,865	466,157	901,239	20,115	452,034	49,986
シールドビーム形電球 Sealed beam type automotive lamps	X	X	X	X	X	X	X
その他の自動車用電球 Miscellaneous automotive lamps	X	X	X	X	X	X	X
ハロゲン電球 Tungsten halogen lamps	49,518	18,049	22,153	34,253	22,902	38,474	6,206
その他の白熱電球 Miscellaneous incandescent lamps	403,103	13,413	281,396	450,835	18,330	231,628	44,654
放電ランプ Discharge lamps		315,435			339,296		
蛍光ランプ Fluorescent lamps	768,560	242,287	305,231	676,352	255,636	394,275	58,505
直管形の20W Straight type 20W	62,371	16,188	30,726	67,078	19,488	26,205	9,343
直管形の40W Straight type 40W	99,230	40,089	53,880	102,172	44,324	51,029	9,526
環形 Circular type	82,085	46,661	60,937	82,960	55,260	63,008	13,344
バックライト for LCD back light	403,750	72,435	98,725	302,315	61,381	195,158	11,690
その他の蛍光ランプ Miscellaneous fluorescent lamps	121,124	66,914	60,963	121,827	75,183	58,875	14,602
HIDランプ High intensity discharge lamps	9,532	63,229	4,688	10,945	70,591	3,132	1,195
その他の放電ランプ Miscellaneous discharge lamps	151,530	9,919	80,359	149,405	13,069	89,019	8,219
配線器具 Wiring devices	262,369	47,238	82,782	245,238	59,591	100,983	12,571
接続器(自己消費を除く) Connectors (excluding self-consumption)	207,962	26,368	72,617	191,404	33,935	89,125	9,397
その他の配線器具(自己消費を除く) Miscellaneous wiring devices (excluding self-consumption)	54,407	20,870	10,164	53,833	25,656	11,858	3,175
電気照明器具(電球を除く) Electric luminaries (excluding electric lamps)		601,780			762,278		
白熱灯器具 Incandescent luminaries	182,502	314,226		187,738	359,293		7,684
一般用 for general use	15,996	62,405	...	20,202	88,086	...	1,714
自動車用(二輪自動車用を含む) for auto-mobiles (including motor cycles)	164,747	242,835	...	165,783	256,164	...	5,792
特殊用 for special use	1,759	8,986	...	1,753	15,043	...	178
放電灯器具 Fluorescent discharge lamps	38,404	287,554		44,850	402,985		3,520
蛍光灯器具 Fluorescent luminaries	36,491	259,974		42,626	364,390		3,249
40W未満の直管を使用するもの Straight type, less than 40W	10,241	55,026	...	11,669	69,126	...	874
40W以上の直管を使用するもの Straight type, 40W or more	13,606	113,093	...	15,492	174,732	...	1,145
環形管を使用するもの Circular type	11,882	89,216	...	13,977	115,508	...	1,014
スタンド Stand type	762	2,639	...	1,487	5,024	...	216
高圧放電灯器具 High pressure discharge luminaries	1,912	27,580	...	2,225	38,595	...	272

33 通信機械器具及び無線応用装置
Communication and related equipment

(平成16年計)

品目名 Goods	生産(P)		受入(R)	出荷(Sh)			年末在庫(I)
	数量(台) Quantity (n)	金額(百万円) Value (million yen)		販売(Sa)		その他(O)	
			数量(台) Quantity (n)	金額(百万円) Value (million yen)	数量(台) Quantity (n)	数量(台) Quantity (n)	
通信機械器具及び無線応用装置 Communication and related equipment		2,996,823					
電話機 Telephone sets	2,245,183	22,243	1,040,766	3,225,690	33,510	90,267	201,442
電話応用装置 Applied telephone equipment		122,323			129,458		
ボタン電話装置 Key system telephone equipment	2,135,206	60,000	861,470	2,402,329	61,962	578,503	84,821
ターミナルアダプタ Terminal adapter	281,543	3,469	—	281,220	3,386	1,960	4,285
インターホン Interphone	3,444,358式	51,986	1,878,503式	5,089,051式	57,560	250,432式	579,438式
その他の電話応用装置 Applied telephone equipment n.e.c	...	6,868	6,550
電信・画像装置 Telegraph and video equipment		44,077			90,503		
ファクシミリ Facsimile machines	401,679	38,127	1,966,393	2,364,799	84,305	14,142	135,883
その他の電信・画像装置 Other telegraph and video equipment n.e.c	...	5,950	6,198
交換機 Switching system		210,876					
電子交換機 Electronic switching system		191,985					
局用 Central office switching system	...	133,543
構内用 Private branch exchange	...	58,442
その他の交換機・付属装置 Other switching equipment and auxiliaries	...	18,891
搬送装置 Carrier transmission equipment		251,956					
デジタル伝送装置 Digital transmission equipment	18,842	181,741
変復調装置 Modems	2,673,359	29,206
その他の搬送装置・付属装置 Carrier transmission equipment n.e.c	...	41,009

(平成16年計)

品目名 Goods	生産(P)		受入(R)	出荷(Sh)			年末在庫(I)
	数量(台) Quantity (n)	金額(百万円) Value (million yen)		販売(Sa)		その他(O)	
			数量(台) Quantity (n)	金額(百万円) Value (million yen)	数量(台) Quantity (n)	数量(台) Quantity (n)	
通信機械器具及び無線応用装置の続き Continue							
無線通信機器(衛星通信装置を含む) Radio communication equipment (including satellite communications equipment)		2,309,892					
放送装置 Broadcasting equipment	27,770	60,616
無線通信装置 Radio communication equipment	55,969,643	2,000,118					
固定通信装置 Fixed communication equipment	94,462	97,833					
地上系通信装置 Ground based equipment	92,320	88,370
衛星通信装置 Satellite equipment	2,142	9,463
移動通信装置 Radio communications equipment for mobile	54,583,315	1,891,531					
移動局通信装置 Radio communications equipment for mobile station	54,413,693	1,770,042					
陸上移動通信装置 Landing radio communication equipment	54,175,290	1,754,664	10,563,600	57,753,534	2,005,393	6,972,482	706,443
携帯電話 Cellular telephone	49,487,809	1,681,225	10,337,417	52,808,611	1,929,920	6,836,590	483,362
公衆用PHS端末 Public personal handyphone	1,034,647	18,685	143,394	1,202,816	21,221	88,075	11,757
その他の陸上移動通信装置 Other radio communication equipment for mobile station	3,652,834	54,754	82,789	3,742,107	54,252	47,817	211,324
海上・航空移動通信装置 Marine and aeronautical radio communication equipment	238,403	15,378
基地局通信装置 Basic exchange for mobile customer premises	169,622	121,489
その他の無線通信装置 Other radio communication equipment	1,291,866	10,754
無線応用装置 Associated radio equipment		249,158					
レーダ装置 Radar equipment	64,867	58,968
無線位置測定装置 Maker radio measuring equipment	202,068	30,254
テレメータ・テレコントロール Telemeter/telecontrol	18,582	38,500
その他の無線応用装置 Other associated radio equipment	...	121,436
ネットワーク接続機器 Network access equipment	194,682	35,456					
ルーター・ハブ Router・Hub	144,594	30,953
その他のネットワーク接続機器 Other network access equipment	50,088	4,503

34 民生用電子機械器具

Consumer electronic appliance

(平成16年計)

品目名 Goods	生産(P)		受入(R)	出荷(Sh)			年末在庫(I)
	数量(台) Quantity (n)	金額(百万円) Value (million yen)		販売(Sa)		その他(O)	
			数量(台) Quantity (n)	金額(百万円) Value (million yen)	数量(台) Quantity (n)		数量(台) Quantity (n)
民生用電子機械器具 Consumer electronic appliance		2,488,012			3,584,524		
映像機器 Visual equipment		X			3,071,510		
テレビジョン受信機 Television receiver	3,472,556	554,239	8,330,398	9,131,835	993,180	2,688,001	378,919
カラー受信機(PDP受信機を含む) Color television receiver(including PDP television receiver)	807,500	180,470	6,461,631	6,119,639	567,693	1,222,181	257,347
液晶受信機 Liquid crystal television receiver	2,665,056	373,769	1,868,767	3,012,196	425,487	1,465,820	121,572
ビデオテープレコーダ(セット)(放送用を除く) Video tape recorder (Set)(excluding for broadcast)	X	X	X	2,375,689	43,391	6,304	71,828
DVD-ビデオ DVD-video	3,071,818	132,793	5,148,039	7,873,098	300,345	327,447	425,021
ビデオカメラ(放送用を除く) Video camera (excluding for broadcast)	11,956,514	413,529	5,313,149	12,314,883	445,619	5,064,376	200,256
デジタルカメラ Digital still camera	29,199,755	712,417	15,485,046	33,571,539	802,180	11,288,171	566,862
カーナビゲーションシステム Car navigation system	4,706,830	415,633	1,123,926	4,401,502	486,795	1,403,295	191,835
音響機器 Audio equipment		X			513,014		
録音再生装置(自動車用を除く) Audio for recording and reproducing(excluding for car)	6,259,345	49,285	5,055,963	10,908,523	90,359	335,840	414,476
ラジオ付CD・MDシステム(カセット付を含む) CD・MD type recorder with radio receiver(including Cassette type)	X	X	X	X	X	X	X
ヘッドホンステレオ Headphone stereo	5,317,098	43,385	2,894,937	7,924,294	64,804	234,009	296,189
その他の録音再生装置 Miscellaneous audio for recorder and reproducing	X	X	X	X	X	X	X
ステレオセット Stereo set	621,135	14,627	2,153,861	2,356,664	62,113	395,732	118,163
アンプ(ステレオセット用を除く) Amplifier(excluding for stereo set)	167,550	5,182	639,982	687,662	17,603	127,640	28,634
スピーカ(ステレオセット用及び自動車用を除く) Speaker(excluding for stereo set and car)	X	X	X	X	X	X	X
デジタルオーディオディスクプレーヤ(ステレオセット用及び自動車用を除く) Digital audio disk player(excluding for stereo set and car)	115,545	3,155	242,692	262,918	6,199	103,115	16,513
一般ラジオ Radio receiver	X	X	X	X	X	X	X
自動車用 Car audio	13,807,722	148,610	20,336,421	31,711,210	291,625	2,523,077	2,267,118
ステレオ Car stereo	5,232,681	109,555	7,026,494	10,407,119	222,976	1,831,664	633,542
スピーカ Car speaker	7,394,504	13,174	12,573,296	19,548,076	29,191	525,871	1,520,762
デジタルオーディオディスクプレーヤ Digital audio disk player for car	1,180,537	25,881	736,631	1,756,015	39,458	165,542	112,814
拡声装置 Public address system	170,977式	9,137	83,820式	258,698式	12,457	2,187式	30,749式
補聴器 Hearing aid	260,148	15,887	92,954	320,048	20,025	6,354	125,193

35 電子部品

Parts for electronic equipment

(平成16年計)

品目名 Goods	生産(P)		品目名 Goods	生産(P)	
	数量(千個) Quantity (10 ³ n)	金額(百万円) Value (million yen)		数量(千個) Quantity (10 ³ n)	金額(百万円) Value (million yen)
電子部品 Parts for electronic equipment		2,664,139	コネクタ Connectors	17,628,410	429,970
受動部品 Passive components		895,065	同軸コネクタ Coaxial connectors	396,810	22,236
抵抗器 Resistors	222,307,521	126,754	プリント基板用コネクタ Printed wiring board connectors	11,729,065	270,971
可変抵抗器 Potentiometers	3,343,131	45,584	光コネクタ Optical connectors	35,571	6,248
半固定抵抗器 Semi-fixed resistors	3,042,212	13,807	丸形コネクタ Circular connectors	378,373	17,487
炭素系可変抵抗器(半固定を除く) Carbon composition potentiometers (excluding pre-set resistors)	229,799	22,225	角形コネクタ Square connectors	485,986	33,496
その他の可変抵抗器 Miscellaneous potentiometers	71,120	9,552	その他のコネクタ Miscellaneous connectors	4,602,605	79,532
固定抵抗器 Fixed resistors	218,964,390	81,170	有線通信機器用部品 Distribution box and terminal boxes	353,096	17,599
金属皮膜固定抵抗器(酸化金属を含む) Fixed metal film resistors(including Fixed metal oxide film resistors)	2,666,587	6,666	リレー Relays	353,096	17,599
巻線固定抵抗器 Wirewound resistors	129,543	8,574	電子回路基板 Electronic circuit boards	25,767千m ² 1000m ²	818,601
ネットワーク抵抗器 Networks resistors	10,850,856	10,185	リジッドプリント配線板 Rigid printed wiring boards	16,761 "	497,018
チップ抵抗器 Chip resistors	200,249,690	45,103	片面プリント配線板 Single-sided printed wiring boards	4,700 "	23,666
その他の固定抵抗器 Miscellaneous fixed resistors	5,067,714	10,642	両面プリント配線板 Double-sided printed wiring boards	6,106 "	120,327
固定コンデンサ Fixed capacitors	436,144,625	516,105	多層プリント配線板(4層) Multi layer printed wiring boards(4layers)	3,136 "	105,802
アルミ電解コンデンサ Aluminum electrolytic capacitors	20,885,628	167,875	多層プリント配線板(6~8層) Multi layer printed wiring boards(6~8layers)	1,305 "	101,485
タンタル電解コンデンサ Tantalum electrolytic capacitors	5,513,719	51,886	多層プリント配線板(10層以上) Multi layer printed wiring boards(more than 10layers)	259 "	41,968
セラミックコンデンサ Ceramic capacitors	406,164,547	262,660	ビルドアップ多層配線板 Build-up multi layer printed wiring boards	1,254 "	103,770
有機フィルムコンデンサ Plastic film capacitors	2,363,423	10,139	フレキシブルプリント配線板 Flexible printed wiring boards	6,627 "	159,919
金属化有機フィルムコンデンサ Metallized plastic film capacitors	1,196,246	22,124	片面フレキシブル配線板 Single-sided flexible printed wiring boards	3,749 "	66,548
その他の固定コンデンサ Miscellaneous fixed capacitors	21,062	1,421	両面・多層フレキシブル配線板 Double-sided or Multilayer flexible printed wiring boards	2,878 "	93,371
トランス(コイルを含む) Transformers (including coils)	17,801,379	63,238	モジュール基板 Module boards	2,344 "	159,079
高周波トランス(IFトを含む) High frequency transformer (Include Intermediate frequency transformer)	64,678	1,119	リジッド系モジュール基板 Rigid-system module boards	455 "	87,237
鉄芯トランス Sheet core transformer	21,213	7,964	その他のモジュール基板 Other module boards	1,888 "	71,842
フェライトコアトランス(高周波電源回路用のもの) Ferrite core transformer	164,291	9,513	その他の電子回路基板 Other electronic circuit boards	36 "	2,585
偏向ヨーク Deflection yokes	1,006	811	変換部品 Transducers		42,013
インダクタ Inductor	17,243,377	32,185	音響部品(スピーカ・マイクロホン) Electroacoustics transducers (Loudspeakers・Microphones)	77,743	17,849
その他のトランス Other transformer	306,814	11,646	磁気ヘッド Magnetic heads	162,078	24,164
機能部品 Functional components	188,968		メモリ部品 Memorizing components		226,099
水晶振動子 Quartz crystal units	1,130,281	50,137	磁気テープ Magnetic tapes	729,351千m ² 1000m ²	157,074
複合部品 Multiple components	5,247,231	138,831	磁気録音テープ Magnetic sound recording tapes	75,863 "	3,132
フィルタ Filter	2,244,286	57,578	磁気録画テープ Magnetic video recording tapes	467,896 "	71,553
その他の複合部品 Other multiple components	3,002,945	81,253	その他の磁気テープ Other magnetic tapes	185,592 "	82,389
接続部品 Connecting components	531,023		光ディスク Optical disks	1,177,870千枚	69,025
スイッチ(通信・電子装置用に限る) Switches	7,233,305	83,454	組立品 Assemblies		151,338
キーボードスイッチ Key board switches	183,631	12,067	スイッチング電源 Switching power supply units	68,596千台	121,136
その他のスイッチ Miscellaneous switches	7,049,674	71,387	テレビジョン受信用アンテナ Television receiving antennas	2,291	6,188
			テレビジョン・ビデオ用チューナ Television tuners and video tuners	39,438	24,014

36 電子管、半導体素子及び集積回路

Electronic tubes, semiconductor devices and integrated circuits (Electronic active devices)

品目名	生産(P)		受入(R)	消費(C)
	数量(千個) Quantity (10 ³ n)	金額(百万円) Value (million yen)	数量(千個) Quantity (10 ³ n)	数量(千個) Quantity (10 ³ n)
電子管、半導体素子及び集積回路		6,818,703		
電子管		327,368		
マイクロ波管	4,314,838本	9,648
陰極線管(ブラウン管)	3,853,018 "	41,858		
カラーテレビジョン用	X	X	X	X
電子計算機関連装置用	780,118 "	11,170
その他の陰極線管	X	X
PDPモジュール	1,722,898 "	215,239
表示管	47,258,899 "	22,129
X線管	75,902 "	13,644
その他の電子管	499,822 "	24,850
半導体素子	82,680,392	1,072,516	41,260,666	268,360
シリコンダイオード	21,191,107	62,838	13,251,354	19,111
整流素子(100mA以上)	9,081,617	79,458	2,427,246	61,384
トランジスタ	25,881,846	305,424	16,196,350	55,187
シリコントランジスタ	18,943,801	129,108	12,338,583	50,644
1W未満	16,361,767	64,522	10,806,802	42,435
1W以上	2,582,034	64,586	1,531,781	8,209
電界効果型トランジスタ	6,829,998	123,148	3,794,630	4,489
IGBT	108,047	53,168	63,137	54
サーミスタ	2,828,792	37,236	278,447	23,205
バリスタ	4,106,932	13,212	42,361	448
サイリスタ	751,581	18,025	288,142	1,844
光電変換素子	17,006,338	518,866	8,771,781	44,627
発光ダイオード	11,564,765	176,142	6,887,878	25,047
レーザダイオード	972,864	132,636	396,710	16,594
カプラ・インタラプタ	3,195,389	62,355	1,247,304	1,497
その他の光電変換素子	1,273,320	147,733	239,889	1,489
その他の半導体素子	1,832,179	37,457	4,985	62,554
集積回路	31,378,667	3,619,050	15,496,548	215,457
半導体集積回路	30,089,786	3,337,883	15,467,067	150,003
線形回路	14,569,389	476,264	7,409,458	114,438
標準線形回路	5,130,684	102,170	2,698,558	19
非標準線形回路	9,438,705	374,094	4,710,900	114,419
産業用機器向	2,517,344	182,067	1,821,877	114,067
民生用機器向	6,921,361	192,027	2,889,023	352
計数回路	15,520,397	2,861,619	8,057,609	35,565
バイポーラ型	802,870	47,480	193,839	168
モス型	14,717,527	2,814,139	7,863,770	35,397
マイクロコンピュータ	2,584,949	679,917	1,335,823	33,375
MPU	91,334	41,184	30,008	19,959
MCU	2,493,615	638,733	1,305,815	13,416
ロジック	10,226,784	1,225,989	5,486,397	1,269
標準ロジック	4,381,682	125,924	3,372,002	597
セミカスタム	838,062	397,159	556,193	104
ディスプレイドライバ	1,262,305	273,601	418,828	-
その他ロジック	3,744,735	429,305	1,139,374	568
メモリ	1,368,962	605,364	669,824	6
DRAM	95,569	39,626	19,345	-
SRAM	136,614	36,463	63,244	-
フラッシュメモリ	529,143	487,100	453,711	-
その他メモリ	607,636	42,175	133,524	6
その他のモス型	536,832	302,869	371,726	747
CCD	418,082	282,166	362,376	-
その他モス型	118,750	20,703	9,350	747
混成集積回路	1,288,881	281,167	29,481	65,454
液晶素子	555,966	1,799,769	165,675	120
アクティブ型	359,486	1,640,500	115,174	-
大型	24,272	697,486	276	-
中・小型	335,214	943,014	114,898	-
パッシブ型	196,480	159,269	50,501	120
液晶モジュール	72,090	116,691	50,022	120
液晶パネル	124,390	42,578	479	-

(平成16年計)

出荷(Sh)		年末在庫(I)		Goods
販売(Sa)		その他(O)		
数量(千個) Quantity (10 ³ n)	金額(百万円) Value (million yen)	数量(千個) Quantity (10 ³ n)	数量(千個) Quantity (10 ³ n)	
				Electronic tubes, semiconductor devices and integrated circuits (Electronic active devices)
				Electronic tubes
				Microwave tubes
				Cathode ray tubes (braun tubes)
				for color televisions
				for computers and related equipments
				Miscellaneous cathode ray tubes
				PDP modules
				Indicator tubes
				X-ray tubes
				Miscellaneous electronic tubes
				Semiconductor devices
				Silicon diodes
				Rectifiers devices (100mA or more)
				Transistors
				Silicon transistors
				Less than 1W
				1W or more
				Field effect transistors
				IGBT(Insulated gate bipolar transistors)
				Thermistors
				Varistors
				Thyristors
				Opto electronic devices
				Light emitting diodes
				Laser diodes
				Photo couplers and Photo interrupters
				Miscellaneous opto electronic devices
				Miscellaneous semiconductor devices
				Integrated circuits
				Monolithic integrated circuits
				Linear ICs
				Standard linear ICs
				Non standard linear ICs
				for industrial products
				for consumer products
				Digital ICs
				Bipolar ICs
				Metal oxide semiconductor ICs
				Micro computers
				Micro processing units
				Micro controller units
				Logic ICs
				Standard logic ICs
				Semicustom ICs
				Display driver ICs
				Miscellaneous logic ICs
				Memory ICs
				Dynamic random access memory ICs
				Static random access memory ICs
				Flash memory ICs
				Miscellaneous memory ICs
				Miscellaneous MOS ICs
				Charge coupled devices
				Miscellaneous MOS ICs (excluding CCDs)
				Hybrid ICs
				Liquid crystal devices
				Active matrix LCDs
				Large
				Middle and small
				Passive matrix LCDs
				Liquid crystal modules
				Liquid crystal panels

37 電子計算機及び関連装置

Electronic computers and related equipments

(平成16年計)

品目名 Goods	生産(P)	
	数量(台) Quantity (n)	金額(百万円) Value (million yen)
	電子計算機及び関連装置 Electronic computers and related equipments	
電子計算機本体 Digital computers	9,188,789	1,540,098
はん(汎)用コンピュータ(メインフレーム) General purpose computers(mainframe)	1,496	102,680
ミッドレンジコンピュータ Midrange computers	127,943	230,101
パーソナルコンピュータ Personal computers	9,059,350	1,207,317
サーバ用 Server use	117,931	66,776
デスクトップ型(タワー型及び一体型を含む) Desktop style(including towertype and unitytype)	3,862,022	456,701
ノートブック型(タブレット型を含む) Notebook style(including tablrtype)	5,079,397	683,840
周辺装置 Peripheral equipments	15,837,544	738,702
外部記憶装置(内蔵型を含む) External storages	7,994,124	296,888
磁気ディスク装置 Magnetic disk units	2,234,584	26,083
光ディスク装置 Optical disk storages	5,255,807	53,390
ディスクアレイ装置 Disk drive array	24,848	183,060
その他の外部記憶装置 Miscellaneous external storages	478,885	34,355
入出力装置 Input-output units	7,843,420	441,814
プリンタ Printers	5,009,766	239,196
インクジェットプリンタ Inkjet printers	153,064	23,382
レーザプリンタ Laser printers	1,477,455	138,855
その他のプリンタ Miscellaneous printers	3,379,247	76,959
モニター(電子計算機用) Display monitors(for electronic computers)	2,770,716	178,878
CRTモニター Cathode ray tube display monitors	157,410	13,786
液晶ディスプレイモニター Liquid crystal display monitors	2,425,028	126,582
その他のモニター Miscellaneous display monitors	188,278	38,510
その他の入出力装置 Miscellaneous input-output units	62,938	23,740
端末装置 Terminal equipments	334,815	276,435
金融用端末装置 Banking terminals	104,905	220,587
現金自動預払機(支払機を含む) Automatic teller machines	33,374	118,370
その他の金融用端末装置 Other banking terminals	71,531	102,217
情報キオスク端末装置 Kiosk terminals	7,723	1,439
携帯型専用端末装置 Handy terminals	152,896	14,613
その他の端末装置 Other terminal units	69,291	39,796

※パーソナルコンピュータ

品目名 Goods	生産(P)		受入(R)	出荷(Sh)		年末在庫(I)
	数量(台) Quantity (n)	金額(百万円) Value (million yen)		販売(Sa)	その他(O)	
	数量(台) Quantity (n)	金額(百万円) Value (million yen)	数量(台) Quantity (n)	数量(台) Quantity (n)	数量(台) Quantity (n)	数量(台) Quantity (n)
パーソナルコンピュータ Personal computers	9,059,350	1,207,317	3,450,215	10,030,401	2,467,516	117,749
サーバ用 Server use	117,931	66,776	6,488	122,225	18	130
デスクトップ型(タワー型及び一体型を含む) Desktop style(including towertype and unitytype)	3,862,022	456,701	1,274,436	3,925,064	1,210,070	59,474
ノートブック型(タブレット型を含む) Notebook style(including tablrtype)	5,079,397	683,840	2,169,291	5,983,112	1,257,428	58,145

38 電気計測器及び電子応用装置

Electric measuring instrument and Associated electronic equipment

(平成16年計)

品目名 Goods	生産(P)		受入(R)	出荷(Sh)			年末在庫(I)
	数量(台) Quantity (n)	金額(百万円) Value (million yen)		販売(Sa)		その他(O)	
			数量(台) Quantity (n)	金額(百万円) Value (million yen)	数量(台) Quantity (n)	数量(台) Quantity (n)	
電気計測器及び電子応用装置 Electric measuring instrument and Associated electronic equipment		1,534,163					
電気計測器 Electric measuring instruments		628,463					
電気計器 Electrical meters	3,647,372個	38,740	576,163個	3,894,176個	39,413	345,569個	189,165個
指示計器 Indicating instruments	1,204,519 "	6,107	565,417 "	1,459,416 "	7,090	309,291 "	21,705 "
電力量計 Watt-hour meters	2,442,853 "	32,633	10,746 "	2,434,760 "	32,324	36,278 "	167,460 "
電気測定器 Electric test and measuring equipment		444,261					
電圧・電流・電力測定器 Voltage current and power measuring	750,897	7,924	698,182	1,461,839	11,007	32,020	48,499
波形測定器 Wavetorm measuring equipment	36,894	16,886	13,064	49,447	27,115	560	2,663
無線通信測定器 Audio communication measuring instruments	25,681	38,142	1,535	26,367	29,906	29	4,063
半導体・IC測定器 Semiconductor characteristic measuring	8,303	293,422					
ミックスドシグナルICテスト Mixed signal IC testers	1,388	40,981
ロジックICテスト Logic IC testers	666	38,268
メモリICテスト Memory IC testers	1,056	149,586
IC測定関連機器 IC testing peripheral equipment	2,263	47,531
表示器・半導体測定器 Displayed and semiconductor test equipment	2,930	17,056
回路素子・材料測定器 Component test and electric magnetic material measuring equipment	43,212	4,238	12,515	55,715	4,501	672	1,998
伝送特性測定器 Transmission characteristic instruments	16,778	14,417	430	14,218	9,844	7	4,799
ネットワーク用 for network	6,778	8,078	382	5,538	6,181	1	2,126
端末用 for terminal	10,000	6,340	48	8,680	3,662	6	2,673
光測定器 Optical measuring instruments	18,591	7,030	4,231	20,526	6,277	41	4,368
測定用記録計・データ処理装置 Recorders and data processing equipment for test and measurement	105,388	9,200	1,632	106,416	9,567	836	9,965
その他の電気測定器 Miscellaneous test and measuring equipment	...	53,003

(平成16年計)

品目名 Goods	生産(P)		受入(R)	出荷(Sh)			年末在庫(I)
	数量(台) Quantity (n)	金額(百万円) Value (million yen)		販売(Sa)		その他(O)	
			数量(台) Quantity (n)	金額(百万円) Value (million yen)	数量(台) Quantity (n)	数量(台) Quantity (n)	
電気計測器及び電子応用装置の続き Continue							
工業用計測制御機器 Industrial for measuring equipment instruments		145,462					
プロセスオートメーション用計測制御機器 Industrial measuring equipment instrument for process automation		142,160					
発信器 Detector, transducer and transmitters	1,440,177	50,854	112,848	1,547,367	52,737	2,567	89,511
温度計 Thermometers	424,716	7,116	2,178	427,573	7,417	—	935
圧力計 Pressure gauge	224,338	8,234	—	224,759	8,203	—	17,555
流量計 Flow gauge	75,387	11,394	10,347	80,458	12,571	2,466	6,079
差圧計 Differential pressure transmitter	106,216	12,264	—	106,216	12,264	—	1
その他の発信器 Miscellaneous detector transmitter	609,520	11,846	100,323	708,361	12,283	101	64,941
受信計 Receiving instruments	804,945	16,433	47,445	624,328	18,221	233,192	25,013
プロセス用分析計 Analyzer for processing	19,883	11,481	369	19,764	11,788	499	62
プロセス監視制御システム Monitoring and control systems for processing	101,639	45,626	—	109,789	45,686	—	5,002
プロセスコンピュータシステム Process computer systems	199	5,274	—	199	5,274	—	—
デジタル計装制御システム Distributed control systems	3,803	25,852	—	3,803	25,851	—	—
その他のプロセス監視制御システム Miscellaneous monitoring and control system for processing	97,637	14,500	—	105,787	14,561	—	5,002
その他のプロセスオートメーション用計測制御機器 Miscellaneous industrial measuring equipment instrument for process automation	—	17,766	—	—	—	—	—
ファクトリーオートメーション用計測制御機器 Industrial measuring equipment instrument for factory automation	42,266	3,302	—	42,266	3,305	—	—
電子応用装置 Associated electronic equipment		905,700					
X線装置 X-ray equipment	20,578	165,760					
医用 Medical X-ray systems	17,261	152,212					
医科・歯科用 Medical use Dental use	15,084	75,076	—	—	—	—	—
CT装置 Equipments computed tomograph	2,177	77,136	—	—	—	—	—
その他のX線装置 Miscellaneous X-ray equipment	3,317	13,548	—	—	—	—	—
放射性物質応用機器 Radio isotope equipment	458	23,991	—	—	—	—	—
放射線測定器 Radiation instruments	17,464	10,167	—	—	—	—	—
超音波応用装置 Ultrasonic instruments	286,090	180,037					
洗浄機 Washers	13,324	25,696	—	—	—	—	—
医療機器 Medical equipment	44,851	75,846	—	—	—	—	—
溶接機 Welders	10,259	23,930	—	—	—	—	—
その他の超音波応用装置 Miscellaneous ultrasonic instruments	217,656	54,565	—	—	—	—	—
高周波電力応用装置 High frequency electronic power application equipment	6,466	6,336	—	—	—	—	—
その他の電子応用装置 Other associated electronic equipment	4,253,595	519,409					
電子顕微鏡 Electron microscopes	1,815	35,300	—	—	—	—	—
産業用テレビジョン装置 Industrial use television equipment	2,259,111	88,142	—	—	—	—	—
医用測定器 Medical use measuring instruments	395,321	62,082	—	—	—	—	—
その他 Miscellaneous	1,597,348	333,885	—	—	—	—	—

39 電池

Cells and batteries

(平成16年計)

品目名 Goods	生産(P)			受入(R) Quantity (10 ³ n)	出荷(Sh)				年末在庫(I)	
	数量(千個) Quantity (10 ³ n)	容量 Capacity	金額(百万円) Value (million yen)		販売(Sa)			その他(O)	数量(千個) Quantity (10 ³ n)	容量 Capacity
				数量(千個) Quantity (10 ³ n)	容量 Capacity	金額(百万円) Value (million yen)	数量(千個) Quantity (10 ³ n)			
電池 Cells and batteries			671,083				685,463			
乾電池 Dry cells	4,469,303		146,915	3,049,658	4,502,320		148,744	3,018,233	241,872	
マンガン乾電池 Carbon zinc batteries	X		X	X	830,992		14,914	1,104,156	61,669	
R20	X	...	X	X	X		X	X	X	...
R6	X	...	X	X	X		X	X	X	...
その他のマンガン乾電池 Other type carbon zinc batteries	373,578	...	5,239	454,871	377,086	...	5,493	448,012	23,867	...
酸化銀電池 Silver oxide batteries	1,002,647	...	10,255	403,178	1,000,080	...	10,814	403,956	37,392	...
アルカリマンガン乾電池 Alkaline manganese dioxide batteries	1,282,790		66,859	852,197	1,317,645		67,862	825,458	88,671	
LR6	731,808	...	32,729	513,522	768,739	...	32,961	482,366	54,728	...
LR03	305,317	...	14,793	172,372	310,394	...	14,076	166,124	20,922	...
その他のアルカリマンガン乾電池 Other alkaline manganese dioxide batteries	245,665	...	19,337	166,303	238,512	...	20,825	176,968	13,021	...
リチウム電池 Lithium batteries	1,198,011	...	45,790	651,558	1,196,006	...	46,398	658,497	44,103	...
その他の乾電池(湿電池を含む) Other primary batteries	X	...	X	X	157,597	...	8,756	26,166	10,037	...
蓄電池 Storage batteries			524,168				536,719			
鉛蓄電池 Lead acid (storage) batteries	37,517	258,260	144,128	18,544	39,176	263,858	131,577	16,742	6,751	38,581
自動車用(二輪自動車用を除く) Batteries for automobiles(excluding motorcycle)	24,619	191,884 #	87,292	11,650	25,250	196,782 #	75,623	10,994	3,858	29,456 #
二輪自動車用 Batteries for motorcycle	3,716	7,555 #	7,453	1,722	3,984	8,000 #	8,590	1,545	930	1,680 #
小形シール Small-sized sealed lead acid batteries	6,595	8,941 #	7,706	3,822	7,338	9,796 #	9,014	2,909	1,651	2,732 #
その他の鉛蓄電池 Other lead acid (storage) batteries	2,587	49,880 #	41,677	1,350	2,604	49,280 #	38,350	1,294	312	4,713 #
アルカリ蓄電池 Alkaline storage batteries	677,873	1,387,117	104,391	455,202	720,794	1,437,548	111,391	406,450	26,276	51,891
完全密閉式 Sealed nickel cadmium rechargeable single cells	371,321	623,755 #	40,213	391,493	401,518	650,296 #	43,122	359,792	13,520	23,193 #
ニッケル・水素電池 Scaled nickel-metal hydride rechargeable batteries	306,407	753,711 #	61,479	63,603	319,113	777,501 #	64,749	46,560	12,716	26,029 #
その他のアルカリ蓄電池 Other alkaline storage batteries	145	9,651 #	2,699	106	163	9,751 #	3,520	98	40	2,669 #
リチウムイオン蓄電池 Small sized sealed lithium ion rechargeable batteries	779,778	1,083,545 #	275,649	575,075	828,332	1,115,422 #	293,751	529,892	29,118	30,838 #

40 自動車(二輪自動車及び戦闘用自動車を除く)

Motor vehicles (excl. motor cycles and combat vehicles)

(平成16年計)

品目名 Goods	生産(P)		受入(R)	出荷(Sh)			年末在庫(I)
	数量(台) Quantity (n)	金額(百万円) Value (million yen)		販売(Sa)		その他(O)	
			数量(台) Quantity (n)	金額(百万円) Value (million yen)	数量(台) Quantity (n)	数量(台) Quantity (n)	
自動車 Motor vehicles		19,793,753					
四輪自動車 Motor Vehicles	10,511,518	17,076,194	3,839,269	10,524,527	18,312,048	3,839,120	233,534
乗用車(シャシーのみのものを含む) Passenger cars (Incl. only chassis)	8,720,385	14,050,512	3,183,736	8,734,402	15,234,946	3,183,752	169,560
軽自動車(気筒容積660ml以下) Midget passenger cars (Piston displacement 660ml or less)	1,366,675	1,146,115	319,806	1,366,535	1,146,991	319,807	30,568
小型自動車(気筒容積660mlを超え2,000ml以下) Small passenger cars (Piston displacement over 660ml, 2000ml or less)	3,309,147	4,067,398	1,149,496	3,300,995	4,287,956	1,149,501	77,567
普通自動車(気筒容積2,000mlを超えるもの) Large passenger cars (Piston displacement over 2000ml)	4,044,563	8,836,999	1,714,434	4,066,872	9,799,999	1,714,444	61,425
バスシャシー(完成車を含む) Bus chassis (Incl. complete buses)	60,442	235,562	20,357	61,417	241,067	20,206	1,916
小型バス Small buses	48,156	129,577	10,555	49,155	131,798	10,402	737
大型バス Large buses	12,286	105,985	9,802	12,262	109,269	9,804	1,179
トラックシャシー(完成車を含む) Truck chassis (Incl. complete trucks)	1,730,691	2,790,120	635,176	1,728,708	2,836,035	635,162	62,058
軽自動車 Midget trucks	514,202	333,606	141,720	512,365	336,157	141,720	22,434
小型自動車 Small trucks	446,536	561,422	130,758	447,094	559,364	130,370	12,645
ガソリン車 with gasoline engines	261,902	271,141	77,365	263,892	272,016	77,365	4,304
ディーゼル車 with diesel engines	184,634	290,281	53,393	183,202	287,348	53,005	8,341
普通自動車 Large trucks	756,449	1,805,315	352,161	755,667	1,840,722	352,524	26,342
ガソリン車 with gasoline engines	127,529	172,471	53,789	128,687	174,226	53,825	1,953
ディーゼル車 with diesel engines	628,920	1,632,844	298,372	626,980	1,666,496	298,699	24,389
けん引車 Tractor trucks	13,504	89,777	10,537	13,582	99,792	10,548	637
特殊自動車 Special passenger cars	485,701	119,040	7,565	481,193	121,654	7,826	18,528
トレーラ Trailers	7,411	29,967	3	7,522	30,407	12	155
車体 Bodies	2,338,839	2,568,552					
乗用車ボデー Passenger car bodies	1,113,636	1,672,219
バスボデー Bus bodies	37,636	121,876
小型バスボデー Small bus bodies	32,395	40,914
大型バスボデー Large bus bodies	5,241	80,962
トラックボデー Truck bodies	782,390	322,503
小型トラックボデー Small truck bodies	757,711	280,328
小型トラック運転台 Small truck cabs	389,616	253,700
小型トラック荷台 Small truck platforms	368,095	26,628
普通トラックボデー Large truck bodies	24,679	42,175
普通トラック運転台 Large truck cabs	1,769	1,466
普通トラック荷台 Large truck platforms	22,910	40,709
特装ボデー Special bodies	405,177	451,954
小型特装ボデー Small special bodies	341,635	305,222
貨客兼用車ボデー Van type bodies	248,724	238,905
その他の小型特装ボデー Other small special bodies	92,911	66,317
普通特装ボデー Large special bodies	63,542	146,732

41 自動車部品及び内燃機関電装品

Parts for motor vehicles and electric equipment for internal combustion engines

(平成16年計)

品目名 Goods	生産(P)		品目名 Goods	生産(P)	
	数量(千個) Quantity (10 ³ n)	金額(百万円) Value (million yen)		数量(千個) Quantity (10 ³ n)	金額(百万円) Value (million yen)
自動車部品及び内燃機関電装品 Parts for motor vehicles and electric equipment for internal combustion engines		8,252,895	懸架制動装置部品 Suspension and brake parts		550,624
自動車部品 Parts for motor vehicles		7,855,356	ショックアブソーバ Shock absorbers	91,241	147,132
エンジン Engines		2,316,659	ブレーキ倍力装置 Power brake system	59,182	73,232
ガソリンエンジン Gasoline engines	10,552,861台	1,728,989	ブレーキシリンダ Brake cylinders	65,792	96,679
ディーゼルエンジン Diesel engines	1,656,688台	587,670	ブレーキパイプ Brake pipes	141,349	27,247
機関部品 Engine parts		974,912	ブレーキシュー Brake shoes	117,771	33,038
ピストン Piston	78,607	54,331	電子式ブレーキ制御装置 Electronic brake-related devices	8,098	173,296
ピストンリング Piston rings	419,389	49,570	シャシー及び車体部品 Chassis and body parts		1,324,251
シリンダーライナ Cylinders liners	43,104	20,213	燃料タンク(LPG用を除く) Fuel tanks (excl. L.P.G tanks)	6,888	59,819
吸気弁・排気弁 Intake valves and exhaust valves	332,415	60,987	排気管・消音器 Exhaust pipes and mufflers	29,772	200,661
軸受メタル Bearing metals	483,134	23,709	窓わく Window frames	73,537	27,052
ブッシュ Bushings	724,648	20,510	ドアヒンジ・ドアハンドル・ロック Door hinges, door handles and locks	537,034	119,778
ガスケット Gaskets	141,493	26,025	窓ガラス開閉装置 Window regulators system	39,037	28,841
オイルシール Oil seals	1,608,992	75,658	シート Seats	29,358	679,524
燃料ポンプ Fuel pumps	8,662	25,851	シートベルト Seatbelt	47,780	92,363
気化器 Carburetors	727	5,942	エアバックモジュール Air bag module	10,596	116,213
燃料噴射装置 Fuel injection equipment	12,851	338,904	その他の部品 Miscellaneous parts		508,704
空気清浄器 Air filters	20,089	33,211	スイッチ類 Switches	462,255	193,911
油清浄器 Oil filters	46,560	24,343	計器類 Meters	21,084	125,211
油ポンプ Oil pumps	26,224	25,713	ワイパー Windshield wiper	24,749	68,983
水ポンプ Water pumps	21,263	29,258	警告器 Horns	35,259	13,055
放熱器(ラジエータ) Radiators	15,773	160,687	暖房装置 Heaters	9,077	107,544
駆動伝導及び操縦装置部品 Drive, transmission and control parts		2,180,206	内燃機関電装品(自動車用以外のものを含む) Electric equipment for internal combustion engines		397,539
クラッチ装置 Clutch system	24,210	74,338	充電発電機(ダイナモ) Ignition generators	20,268	122,360
自動変速装置 Automatic transmission system	16,190	1,494,416	始動電動機(スタータ) Starters	23,926	107,802
ユニバーサルジョイント Universal joints	20,086	15,710	配電器(ディストリビュータ) Distributors	13,510	16,116
プロペラシャフト Propeller shafts	5,496	45,224	点火線輪(イグニションコイル) Ignition coils	77,709	78,662
車輪 Wheels	67,989	143,804	点火栓(プラグ) Sparking plugs	527,335	72,599
かじ取りハンドル Steering wheels	13,768	56,197			
ステアリング装置 Steering systems	35,138	300,406			
タイロッド及びタイロッドエンド Tie rod and tie rod end	70,001	50,111			

42 二輪自動車及び部品

Motor cycles and parts

(平成16年計)

品目名 Goods	生産(P)		受入(R)	出荷(Sh)			年末在庫(I)
	数量(台) Quantity (n)	金額(百万円) Value (million yen)		販売(Sa)		その他(O)	
			数量(台) Quantity (n)	金額(百万円) Value (million yen)	数量(台) Quantity (n)	数量(台) Quantity (n)	
二輪自動車及び部品 Motor cycles and parts		960,000					
二輪自動車(モータースクータを含む) Motor cycles(Incl. motor scooters)	1,739,584	596,652	866,459	2,034,432	632,392	589,046	100,889
気筒容積50ml以下 Piston displacement 50ml or less	331,449	39,057	444,791	586,476	68,579	194,132	25,011
気筒容積50mlを超え125ml以下 Piston displacement exceeding 50ml, 125ml or less	304,622	32,198	112,761	328,874	35,747	85,136	16,101
気筒容積125mlを超え250ml以下 Piston displacement exceeding 125ml, 250ml or less	271,126	81,887	108,690	271,655	81,188	108,817	11,024
気筒容積250mlを超えるもの Piston displacement exceeding 250ml	832,387	443,510	200,217	847,427	446,878	200,961	48,753
二輪自動車部品 Parts for motor cycles		363,348					
エンジン Engines	2,196千台 1000n	248,020
気化器 Carburetors	4,446千個 1000n	17,640
オレオ(ショックアブソーバを含む) Oreo (Incl. shock absorbers)	6,405 〃 1000n	54,402
計器類 Meters	5,457 〃 1000n	22,599
ブレーキ装置 Brake equipment	14,361 〃 1000n	20,687

43 自転車及び車いす(原動機付自転車を除く)

Bicycles and Wheelchairs

(平成16年計)

品目名 Goods	生産(P)		受入(R)	出荷(Sh)			年末在庫(I)
	数量(台) Quantity (n)	金額(百万円) Value (million yen)		販売(Sa)		その他(O)	
			数量(台) Quantity (n)	金額(百万円) Value (million yen)	数量(台) Quantity (n)	数量(台) Quantity (n)	
自転車及び車いす Bicycles and Wheelchairs		83,281			113,426		
自転車 Bicycles		73,464			96,782		
完成自転車 Fully assembled bicycles	2,454,641	36,721	3,779,599	5,220,936	57,629	932,221	372,452
軽快車 Light bicycles	1,687,888	19,540	2,460,634	3,541,473	32,691	584,745	224,588
子供車及び幼児車 Children bicycles and infant bicycles	201,225	1,772	582,533	680,502	5,669	67,854	50,461
ミニサイクル Mini-cycles	255,376	2,807	368,988	513,392	4,749	88,882	54,211
マウンテンバイク Mountain bikes	18,005	303	146,147	156,197	2,108	9,835	13,657
電動アシスト車 Electric power assist bicycles	233,332	10,931	161,368	233,036	10,666	157,601	15,579
特殊車 Special purpose cycles	58,815	1,368	59,929	96,336	1,746	23,304	13,956
自転車部品 Parts for cycles		36,743			39,153		
ギヤークランク Chainwheels and cranks	1,547千組 1000n	9,143	—	1,499千組 1000n	9,523	...	178千組 1000n
バンドブレーキ Band brakes	630千個 1000n	174	277千個 1000n	908千個 1000n	223	...	35千個 1000n
キャリパーブレーキ Caliper brakes	1,281千組 1000n	3,115	—	1,262千組 1000n	3,276	...	73千組 1000n
リム Rims	737 〃 〃	719	576千組 1000n	1,339 〃 〃	1,107	...	175 〃 〃
ハブ Hubs	5,958 〃 〃	12,580	4,232 〃 〃	5,681 〃 〃	15,428	...	694 〃 〃
フリーホイール Freewheels	4,429千個 1000n	6,679	—	4,416千個 1000n	6,816	...	312千個 1000n
フレーム Frames	2,242千台 1000n	4,332	303千台 1000n	1,371千台 1000n	2,779	...	32千台 1000n
車いす Wheelchairs	147,831	9,817	169,550	321,586	16,643	2,321	20,881
手動式車いす Manually propelled wheelchairs	126,923	5,203	167,199	299,850	11,660	—	19,370
電動式車いす Electric wheelchairs	20,908	4,614	2,351	21,736	4,983	2,321	1,511

44 産業車両

Industrial vehicles

(平成16年計)

品目名 Goods	生産(P)			受入(R) Quantity (n)	出荷(Sh)				年末在庫(I)	
	数量(台) Quantity (n)	重量(t) Weight (t)	金額(百万円) Value (million yen)		販売(Sa)			その他(O)	数量(台) Quantity (n)	重量(t) Weight (t)
				数量(台) Quantity (n)	重量(t) Weight (t)	金額(百万円) Value (million yen)	数量(台) Quantity (n)			
産業車両 Industrial vehicles		579,408	350,766			577,596	359,501			
動力付運搬車 Powered industrial trucks	148,171	568,809	345,564	11,309	149,678	567,053	353,420	9,644	3,912	15,951
蓄電池式運搬車(パレットトラックを含む) Electric platform trucks (Incl. Pallet trucks)	5,018	1,724	3,523	—	4,947	1,792	3,684	—	158	203
内燃機関運搬車 Internal combustion platform trucks	2,292	4,005	3,893	—	2,338	4,049	4,020	3	68	60
無人搬送車 Automatic guided vehicles	697	908	6,912	184	885	1,102	7,771	5	21	3
フォークリフトトラック Forklift trucks	123,453	431,745	235,558	10,349	123,932	423,192	236,944	9,623	3,087	10,800
蓄電池式 Electric type	42,658	114,965	80,550	2,632	42,986	114,521	81,638	2,441	1,484	3,948
内燃機関式 Internal combustion type	80,795	316,780	155,008	7,717	80,946	308,671	155,306	7,182	1,603	6,852
ショベルトラック Shovel trucks	15,334	129,241	93,992	744	16,143	135,716	99,272	9	475	4,801
構内作業車 Industrial working trucks	1,377	1,186	1,686	32	1,433	1,202	1,729	4	103	84
動力のない運搬車 Non-powered industrial trucks	314,861	10,599	5,202	1,475	313,759	10,543	6,081	7	12,592	455
ハンドトラック・リフトトラック Hand trucks・Lift trucks	314,861	10,599	5,202	1,475	313,759	10,543	6,081	7	12,592	455

45 航空機

Aircraft

(平成16年計)

品目名 Goods	生産(P)					修理 Repair			
	計(Total) 金額(百万円) Value (million yen)	防衛庁及び特需 For the defence agency and special procurements		その他 Others		計(Total) 金額(百万円) Value (million yen)	防衛庁及び特需 For the defence agency and special procurements		その他 Others 金額(百万円) Value (million yen)
		数量 Quantity (n)	金額(百万円) Value (million yen)	数量 Quantity (n)	金額(百万円) Value (million yen)		金額(百万円) Value (million yen)	金額(百万円) Value (million yen)	
航空機(合計) Aircraft	694,414		395,935		298,479	208,494	146,932	61,562	
航空機 Aircraft	154,155	96	154,155	—	—	80,883	68,508	12,375	
ターボジェット機 Turbo-jet airplanes	76,814	11	76,814	—	—	37,025	28,645	8,380	
ターボプロップ機 Turbo-prop airplanes	35,425	1	35,425	—	—	22,045	20,893	1,152	
ヘリコプタ Helicopters	37,268	16	37,268	—	—	20,052	17,710	2,342	
その他の航空機 Miscellaneous aircrafts	4,648	68	4,648	—	—	1,761	1,260	501	
機体部品・付属装置 Airframe parts and assemblies	277,989		117,038		160,951	47,414	33,556	13,858	
機体部品 Airframe components	244,287	...	101,588	...	142,699	39,263	28,573	10,690	
付属装置・室内装備 Aircraft appliance equipments and Interior equipments	33,702	...	15,450	...	18,252	8,151	4,983	3,168	
発動機 Aircraft engines	208,999		86,002		122,997	51,900	24,486	27,414	
発動機(本体) Aircraft engines	31,903	48	31,574	22	329	47,901	22,034	25,867	
発動機部品 Aircraft engine parts	177,096	...	54,428	...	122,668	3,999	2,452	1,547	
補機(発動機の付属品を含む) Aircraft accessories	26,054	...	20,680	...	5,374	12,582	10,506	2,076	
航空計器・操縦訓練用設備 Aeronautical instruments and pilot training instruments	27,217	...	18,060	...	9,157	15,715	9,876	5,839	

46 計測機器

Measuring equipment and instruments

(平成16年計)

品目名 Goods	生産(P)		販売(Sa)		年末在庫(I)
	数量(台) Quantity (n)	金額(百万円) Value (million yen)	数量(台) Quantity (n)	金額(百万円) Value (million yen)	数量(台) Quantity (n)
計測機器 Measuring equipment and instruments		420,399		427,385	
測定機器 Measuring equipment and instruments		367,088		370,863	
工業用長さ計 Industrial measures	5,813,216個	32,104	5,856,905個	29,491	644,272個
ゲージ(ブロックゲージを含む) Gauges(incl. block gauges)	2,522,504 "	5,996	2,509,135 "	5,909	140,369 "
その他の工業用長さ計 Miscellaneous industrial measures	3,290,712 "	26,108	3,347,770 "	23,582	503,903 "
積算体積計 Flow volumeters	6,720,504 "	55,339	6,710,553 "	53,740	155,790 "
ガスメータ Gas-meters	2,109,935 "	23,186	2,102,353 "	23,935	103,638 "
水道メータ Water-meters	4,578,955 "	18,968	4,576,900 "	16,726	51,698 "
積算式ガソリン量器 Gasoline pumps	31,614 "	13,185	31,300 "	13,078	454 "
工業用計重機 Measuring instruments and controllers for industry	17,643	33,875	17,513	36,433	543
圧力計(アネロイド形) Aneroid type barometers or pressure gauges	8,421,496個	12,877	8,386,381個	13,225	255,229個
精密測定機(光学測定機を含む) Precision measuring machines and instruments(including optical measuring machines)	290,773	66,593	287,992	66,755	41,858
分析機器 Analytical instruments	284,703	145,486	283,824	148,647	34,510
光分析機器 Optical and spectrophotometric analyzers	84,325	21,083	86,310	21,466	8,742
電磁気分析機器(X線回折装置を除く) Electromagnetic analyzers(excl. X-ray diffractometers)	7,068	30,513	6,505	32,727	3,875
クロマト・分離・蒸留機器 Chromatograph, separator and distillation apparatus	63,965	31,255	61,352	30,652	11,345
その他の分析機器 Miscellaneous analytical instruments	129,345	62,635	129,657	63,802	10,548
環境計測機器 Monitoring instruments for environmental quality	51,209	20,813	50,857	22,573	3,279
試験機 Testing machines	8,001	29,535	7,962	29,908	403
材料試験機 Testing machines for materials	7,188	18,481	7,168	18,757	299
動的試験機・構造物試験機 Dynamic testing machines and structure testing machines	813	11,053	794	11,151	104
測量機器 Measuring instruments	178,320個	23,776	188,415個	26,613	9,532個
トランシット・レベル(水平器・ハンドレベルを除く) Transits and Levels	140,177 "	7,341	150,062 "	8,021	7,082 "
光波測距儀 Optical distance measuring instruments	38,143 "	16,436	38,353 "	18,593	2,450 "

47 光学機械器具及び時計

Optical appliances and instruments, Watches and clocks

(平成16年計)

品目名 Goods	生産(P)		受入(R)	出荷(Sh)			年末在庫(I)
	数量(個) Quantity (n)	金額(百万円) Value (million yen)		販売(Sa)		その他(O)	
			数量(個) Quantity (n)	数量(個) Quantity (n)	金額(百万円) Value (million yen)	数量(個) Quantity (n)	数量(個) Quantity (n)
光学機械器具及び時計 Optical appliances and instruments, watches and clocks		262,007			296,332		
光学機械器具 Optical appliances and instruments		164,368			172,286		
カメラ Still cameras	258,472台	57,277	337,172台	652,184台	57,050	99,710台	224,057台
35mmカメラ 35mm still cameras	204,264 "	8,227	301,046 "	595,537 "	10,880	62,644 "	212,172 "
特殊カメラ Special cameras	46,254 "	48,174	30,936 "	44,400 "	44,656	30,936 "	4,723 "
その他のカメラ Miscellaneous cameras	7,954 "	876	5,190 "	12,247 "	1,514	6,130 "	7,162 "
双眼鏡(プリズム式) Binocular type telescopes(prismatic)	270,740	3,311	292,691	547,196	3,805	10,312	78,819
顕微鏡 Microscopes	173,473	12,002	104,093	151,066	13,496	121,611	21,106
カメラ用交換レンズ Interchangeable lenses for cameras	3,997,392	83,631	816,279	4,418,435	93,618	386,198	774,919
カメラの付属品(せん光器・三脚・フィルタ) Accessories of camera(Flashlight apparatus・Tripods・Filters)	3,757,409	8,147	335,215	3,668,615	4,317	446,845	79,050
時計 Watches and clocks	517,156,403	97,639	128,154,380	532,131,152	124,046	115,261,874	8,885,765
ウオッチ(ストップウオッチを除く) Watches(excluding stopwatches)	509,466,169	89,290	117,796,411	515,948,326	96,032	113,875,443	6,468,553
電池時計 Battery driven type	509,466,169	89,290	117,796,411	515,948,326	96,032	113,875,443	6,468,553
完成品 Completed	5,023,600	27,379	2,296,985	7,214,517	31,836	101,772	261,448
指針式(アナログ) Analog type	2,220,425	23,445	2,156,076	4,276,590	27,650	86,916	198,271
電子表示式(デジタルほか) Digital type	2,803,175	3,933	140,909	2,937,927	4,187	14,856	63,177
ムーブメント(自己消費を除く) Movements(excl. self-consumption)	504,442,569	61,912	115,499,426	508,733,809	64,195	113,773,671	6,207,105
クロック(機械時計を除く) Clocks	7,690,234	8,348	10,357,969	16,182,826	28,014	1,386,431	2,417,212
電池式 Battery driven type	7,690,234	8,348	10,357,969	16,182,826	28,014	1,386,431	2,417,212
完成品(計器板時計を含む) Completed(incl. instrument panel clocks)	3,866,241	7,967	9,272,413	11,453,733	27,484	1,264,028	1,794,603
ムーブメント(自己消費を除く) Movements(excluding self-consumption)	3,823,993	381	1,085,556	4,729,093	530	122,403	622,609

49 武器及び猟銃

Weapons and Hunting guns

(平成16年計)

品目名 Goods	計(Total)		生産(P)				修理金額 Repair value (百万円)
	数量 Quantity (n)	金額(百万円) Value (million yen)	防衛庁向 For The Defence Agency		その他(O)		
			数量 Quantity (n)	金額(百万円) Value (million yen)	数量 Quantity (n)	金額(百万円) Value (million yen)	
武器及び猟銃 Weapons and Hunting guns		373,656					
武器 Weapons		364,725		318,099		46,626	24,719
銃 Small arms	10,999挺	3,359	8,090挺	3,047	2,909挺	313	25
砲 Artilleries	75門	11,222	70門	9,894	5門	1,328	2,710
爆発物投射機 Launchers	33,273基	25,661	33,193基	24,798	80基	864	1,858
戦闘車両 Combat vehicles	233両	22,011	233両	22,011	—	—	2,380
銃弾 Small arms ammunition	29,709千発 1000n	4,351	29,570千発 1000n	4,322	139千発 1000n	30	—
砲弾 Shells		51,135		25,930		25,205	—
砲弾 Shells	857,484発	46,298	762,357発	25,093	95,127発	21,205	—
砲弾火薬装てん加工費 Shell gunpowder charge processing costs	778,773発	4,837	543,367発	837	235,406発	4,000	—
爆発物 Explosives		184,185		172,731		11,453	9,592
爆発物 Explosives	25,870個	87,287	24,606個	82,906	1,264個	4,381	276
爆発物火薬装てん加工費 Explosives gunpowder charge processing costs	150,064個	2,187	148,800個	1,897	1,264個	290	—
爆発物の部品・付属品 Explosives, parts and accessories	...	94,711	...	87,929	...	6,782	9,317
指揮装置の部品・付属品 System of fire control, parts and accessories	...	29,814	...	29,786	...	28	6,353
銃、砲、爆発物投射機、戦闘車両、銃弾、砲弾の 部品・付属品 Small arms,artilleries,launchers,combat vehicles,small arms ammunition and shells parts and accessories	...	32,986	...	25,580	...	7,406	1,800
その他の武器 Miscellaneous weapons	...	—	...	—	...	—	1

品目名 Goods	生産(P)		販売(Sa)		年末在庫(I)
	数量(挺) Quantity (n)	金額(百万円) Value (million yen)	数量(挺) Quantity (n)	金額(百万円) Value (million yen)	数量(挺) Quantity (n)
猟銃 Hunting guns		8,930		9,046	
猟銃 Hunting guns	186,540	8,212	187,152	8,300	5,925
猟銃用実包 Cartridges for hunting guns	20,401千個 1000n	718	20,330千個 1000n	746	9,801千個 1000n

57 半導体製造装置及びフラットパネル・ディスプレイ製造装置

Semiconductor・Flat-panel display manufacturing system

(平成16年計)

品目名 Goods	生産(P)		
	数量(台) Quantity (n)	重量(t) Weight (t)	金額(百万円) Value (million yen)
半導体製造装置及びフラットパネル・ディスプレイ製造装置 Semiconductor・Flat-panel display manufacturing system			1,637,415
半導体製造装置 Semiconductor manufacturing system			1,150,574
ウエハ製造用装置 Wafer manufacturing system	504	2,775	36,343
ウエハプロセス用処理装置 Wafer processing system	4,498	23,731	836,588
露光・描画用装置 Pattern exposure/lithography system	X	X	X
エッチング装置 Etching system	X	X	X
薄膜形成装置 Thin-film deposition system	1,217	3,156	132,391
その他の装置 Others	2,351	16,605	375,353
組立用装置 Assembly system	10,332	10,442	129,178
半導体製造装置用関連装置(マスク・レチクル製造用装置を含む) Related system for manufacturing of semiconductor (incl. mask/reticle manufacturing system)	10,776	6,480	148,465
フラットパネル・ディスプレイ製造装置 Flat-panel display manufacturing system			486,841
ガラス基板製造用装置 Glass substrate manufacturing system	261	1,559	130,875
ガラス基板プロセス用処理装置 Glass substrate processing system	741	12,295	174,818
パネル工程用装置 Panel processing system	517	5,824	57,407
フラットパネル・ディスプレイ製造装置用関連装置 (マスク・レチクル製造用装置を含む) Related system for manufacturing of flat-panel display (incl. mask/reticle manufacturing system)	1,207	7,513	123,741
*半導体・IC測定器 Semiconductor・IC test system	8,303	...	293,422

注: *印の品目については、38. 電気計測器及び電子応用装置より再掲、「半導体、FPD装置」には計上していません。

4. 勞務統計 Labor

年 月 Year and Month	合 計 Total		一般機械 General machinery		ボイラ及び原動機(1) Boilers and Power units		土木建設機械、鉱山機械及び 破砕機、磨砕機、選別機(2) Mining and construction equipment, Crushers, Grinding mills and Separators	
	月 末 常 用 従業員数(人) Employees at the end of the month	月 間 実 働 延 人 員 (10 ³ 人) Total number of working employees	月 末 常 用 従業員数(人) Employees at the end of the month	月 間 実 働 延 人 員 (10 ³ 人) Total number of working employees	月 末 常 用 従業員数(人) Employees at the end of the month	月 間 実 働 延 人 員 (10 ³ 人) Total number of working employees	月 末 常 用 従業員数(人) Employees at the end of the month	月 間 実 働 延 人 員 (10 ³ 人) Total number of working employees
	平成12年(2000)	1,300,289	315,318	320,669	79,317	25,992	6,077	14,666
13 (2001)	1,221,765	299,151	307,586	75,785	26,249	6,059	13,146	3,211
14 (2002)	1,162,027	280,727	291,595	71,321	25,296	5,955	13,187	3,149
15 (2003)	1,131,691	271,189	281,081	68,665	24,431	5,729	12,749	2,981
16 (2004)	1,112,379	269,827	277,027	67,580	23,521	5,561	12,711	2,970
平成16年 1月 (Jan)	1,131,739	21,159	280,371	5,269	24,244	441	12,571	228
2 (Feb)	1,129,215	22,212	279,365	5,550	24,145	459	12,551	242
3 (Mar)	1,131,438	24,531	279,128	6,012	24,108	503	12,499	254
4 (Apr)	1,134,639	23,056	279,957	5,809	23,748	478	13,087	269
5 (May)	1,137,671	20,642	280,911	5,233	23,619	419	12,722	230
6 (Jun)	1,136,341	23,995	281,078	5,995	23,689	496	12,900	268
7 (Jul)	1,131,700	23,315	280,703	5,798	23,705	467	12,618	247
8 (Aug)	1,130,394	20,461	279,305	5,224	23,663	426	12,650	232
9 (Sep)	1,128,387	23,160	279,088	5,747	23,578	476	12,670	230
10 (Oct)	1,122,207	22,445	278,739	5,648	23,463	460	12,925	260
11 (Nov)	1,114,376	23,004	277,431	5,748	23,533	476	12,700	260
12 (Dec)	1,112,379	21,846	277,027	5,546	23,521	461	12,711	250

年 月 Year and Month	化学機械及び貯蔵槽(3) Chemical machinery and Storage tanks		パルプ・製紙機械、プラスチック加工機械、 印刷・製版・製本及び紙工機械(4) Pulp and Paper making machines, Plastic processing machinery, Printing, Plate making, Bookbinding and Paper converting machines		パルプ・製紙機械、 プラスチック加工機械(4-1) Pulp and Paper making machines, Plastic processing machinery		印刷・製版・製本 及び紙工機械(4-2) Printing, Plate making, Bookbinding and Paper converting machines	
	月 末 常 用 従業員数(人) Employees at the end of the month	月 間 実 働 延 人 員 (10 ³ 人) Total number of working employees	月 末 常 用 従業員数(人) Employees at the end of the month	月 間 実 働 延 人 員 (10 ³ 人) Total number of working employees	月 末 常 用 従業員数(人) Employees at the end of the month	月 間 実 働 延 人 員 (10 ³ 人) Total number of working employees	月 末 常 用 従業員数(人) Employees at the end of the month	月 間 実 働 延 人 員 (10 ³ 人) Total number of working employees
	平成12年(2000)	10,694	2,575	15,204	3,845	6,776	1,669	8,428
13 (2001)	10,156	2,407	13,963	3,490	6,037	1,575	7,926	1,916
14 (2002)	9,369	2,314	13,081	3,190	5,497	1,386	7,584	1,804
15 (2003)	9,164	2,180	13,085	3,223	5,850	1,421	7,235	1,802
16 (2004)	8,763	2,152	12,955	3,197	6,194	1,515	6,761	1,683
平成16年 1月 (Jan)	9,694	185	13,089	244	5,880	113	7,209	131
2 (Feb)	9,171	179	13,292	264	6,090	122	7,202	142
3 (Mar)	9,116	191	13,090	279	5,941	132	7,149	147
4 (Apr)	8,684	181	13,320	282	6,136	129	7,184	153
5 (May)	9,316	176	13,297	248	6,167	116	7,130	133
6 (Jun)	8,836	187	13,380	283	6,285	136	7,095	147
7 (Jul)	8,902	183	13,322	282	6,277	133	7,045	149
8 (Aug)	9,161	176	13,324	255	6,320	123	7,004	132
9 (Sep)	8,704	177	13,142	271	6,145	128	6,997	143
10 (Oct)	8,789	176	12,984	262	6,231	127	6,753	136
11 (Nov)	8,342	169	12,981	267	6,253	130	6,728	137
12 (Dec)	8,763	172	12,955	259	6,194	125	6,761	134

年 月 Year and Month	ポンプ、圧縮機及び送風機(6) Pumps, Compressors, Fans and Blowers		油圧機器及び 空気圧機器(7) Oil-hydraulic and Pneumatic equipment		運搬機械及び 産業用ロボット(8) Conveyance machines and Industrial robots		動力伝導装置(9) Power transmission equipment	
	月 末 常 用 従業員数(人) Employees at the end of the month	月 間 実 働 延 人 員 (10 ³ 人) Total number of working employees	月 末 常 用 従業員数(人) Employees at the end of the month	月 間 実 働 延 人 員 (10 ³ 人) Total number of working employees	月 末 常 用 従業員数(人) Employees at the end of the month	月 間 実 働 延 人 員 (10 ³ 人) Total number of working employees	月 末 常 用 従業員数(人) Employees at the end of the month	月 間 実 働 延 人 員 (10 ³ 人) Total number of working employees
	平成12年(2000)	14,861	3,717	12,842	3,229	23,279	5,704	12,225
13 (2001)	15,462	3,755	11,588	3,065	23,153	5,645	11,353	2,972
14 (2002)	15,935	3,716	11,459	2,781	21,304	5,270	10,986	2,795
15 (2003)	14,781	3,553	11,278	2,736	21,372	5,173	10,957	2,757
16 (2004)	14,951	3,569	11,330	2,784	21,365	5,171	10,687	2,707
平成16年 1月 (Jan)	14,675	277	11,323	221	21,267	400	10,737	213
2 (Feb)	14,852	291	11,309	228	21,093	416	10,656	224
3 (Mar)	15,005	318	11,334	251	21,332	460	10,639	238
4 (Apr)	14,737	303	11,234	234	21,323	439	10,796	232
5 (May)	14,627	270	11,276	212	21,397	396	10,775	207
6 (Jun)	14,480	304	11,351	245	21,338	460	10,784	237
7 (Jul)	15,124	303	11,294	238	21,580	452	10,703	233
8 (Aug)	14,657	279	11,307	216	21,429	406	10,711	206
9 (Sep)	15,078	308	11,294	235	21,448	440	10,796	234
10 (Oct)	14,907	302	11,307	233	21,503	437	10,746	230
11 (Nov)	15,378	316	11,323	242	21,298	434	10,627	230
12 (Dec)	14,951	298	11,330	230	21,365	431	10,687	225

年 月 Year and Month	農業用機械器具及び 木材加工機械(10) Agricultural machinery and Wood working machinery		農業用機械器具(10-1) Agricultural machinery		木材加工機械(10-2) Wood working machinery		金属工作機械(11) Metal cutting machine tools	
	月 末 常 用 従業員数(人) Employees at the end of the month	月 間 実 働 延 人 員 (10 ³ 人) Total number of working employees	月 末 常 用 従業員数(人) Employees at the end of the month	月 間 実 働 延 人 員 (10 ³ 人) Total number of working employees	月 末 常 用 従業員数(人) Employees at the end of the month	月 間 実 働 延 人 員 (10 ³ 人) Total number of working employees	月 末 常 用 従業員数(人) Employees at the end of the month	月 間 実 働 延 人 員 (10 ³ 人) Total number of working employees
	平成12年(2000)	14,909	3,671	11,462	2,807	3,447	864	24,749
13 (2001)	14,226	3,447	11,130	2,655	3,096	792	23,346	5,886
14 (2002)	12,646	3,134	10,217	2,467	2,429	667	22,254	5,485
15 (2003)	12,244	2,934	9,878	2,364	2,366	569	21,763	5,445
16 (2004)	11,584	2,831	9,341	2,283	2,243	548	22,255	5,461
平成16年 1月 (Jan)	12,182	220	9,800	174	2,382	47	21,798	411
2 (Feb)	11,913	243	9,696	196	2,217	47	21,915	444
3 (Mar)	11,890	250	9,702	202	2,188	48	21,951	478
4 (Apr)	11,851	240	9,631	200	2,220	40	22,066	465
5 (May)	11,728	214	9,514	176	2,214	38	22,272	427
6 (Jun)	11,789	244	9,479	195	2,310	49	22,274	482
7 (Jul)	11,854	238	9,511	192	2,343	46	22,236	465
8 (Aug)	11,679	225	9,440	180	2,239	44	22,219	432
9 (Sep)	11,908	246	9,581	198	2,327	49	22,265	471
10 (Oct)	11,582	236	9,318	190	2,264	46	22,230	461
11 (Nov)	11,629	239	9,372	190	2,257	48	22,207	469
12 (Dec)	11,584	234	9,341	189	2,243	45	22,255	457

年 月 Year and Month	金属加工機械及び 鋳造装置(12) Metal forming machinery and Foundry equipment		食料品加工機械、包装機械及び 荷造機械(14) Food products machinery, Wrapping and Packing machinery		事務用機械(16) Office machinery		ミシン及び繊維機械(17) Sewing machines and Textile machinery	
	月 末 常 用 従業員数(人) Employees at the end of the month	月 間 実 働 延 人 員 (10 ³ 人) Total number of working employees	月 末 常 用 従業員数(人) Employees at the end of the month	月 間 実 働 延 人 員 (10 ³ 人) Total number of working employees	月 末 常 用 従業員数(人) Employees at the end of the month	月 間 実 働 延 人 員 (10 ³ 人) Total number of working employees	月 末 常 用 従業員数(人) Employees at the end of the month	月 間 実 働 延 人 員 (10 ³ 人) Total number of working employees
	平成12年(2000)	8,744	2,224	11,269	2,814	14,424	3,731	9,128
13 (2001)	9,376	2,140	11,298	2,772	12,668	3,240	7,943	2,022
14 (2002)	7,690	1,946	10,923	2,714	12,304	3,024	7,239	1,806
15 (2003)	7,347	1,797	10,546	2,636	10,313	2,612	6,770	1,657
16 (2004)	6,849	1,712	10,322	2,594	9,244	2,225	5,544	1,403
平成16年 1月 (Jan)	7,406	134	10,519	200	9,573	177	5,836	111
2 (Feb)	6,862	138	10,511	217	9,728	185	5,788	117
3 (Mar)	6,765	145	10,455	224	9,696	206	5,788	128
4 (Apr)	7,282	153	10,502	226	9,559	196	5,825	120
5 (May)	7,162	138	10,505	204	9,643	175	5,778	109
6 (Jun)	6,836	146	10,487	228	9,615	191	5,787	126
7 (Jul)	6,892	144	10,505	222	9,533	186	5,732	119
8 (Aug)	6,952	133	10,437	210	9,498	163	5,718	111
9 (Sep)	7,166	150	10,383	218	9,466	193	5,707	119
10 (Oct)	7,216	148	10,392	216	9,612	191	5,634	115
11 (Nov)	6,781	143	10,214	217	9,317	186	5,602	117
12 (Dec)	6,849	141	10,322	213	9,244	176	5,544	112

年 月 Year and Month	ミシン(17-1) Sewing machines		繊維機械(17-2) Textile machinery		冷凍機及び 冷凍機応用製品(18) Refrigerating machines, Appliances and equipment		自動販売機、自動改札機・自動 入場機及び業務用洗濯機(19) Vending machines, Automatic ticket wicket system and Commercial type washing machines	
	月 末 常 用 従業員数(人) Employees at the end of the month	月 間 実 働 延 人 員 (10 ³ 人) Total number of working employees	月 末 常 用 従業員数(人) Employees at the end of the month	月 間 実 働 延 人 員 (10 ³ 人) Total number of working employees	月 末 常 用 従業員数(人) Employees at the end of the month	月 間 実 働 延 人 員 (10 ³ 人) Total number of working employees	月 末 常 用 従業員数(人) Employees at the end of the month	月 間 実 働 延 人 員 (10 ³ 人) Total number of working employees
	平成12年(2000)	4,012	1,019	5,116	1,268	24,196	6,181	4,714
13 (2001)	3,318	849	4,625	1,174	24,682	6,087	4,885	1,125
14 (2002)	3,248	767	3,991	1,039	23,305	5,781	3,872	985
15 (2003)	2,828	686	3,942	971	22,582	5,592	3,187	833
16 (2004)	1,833	458	3,711	945	22,031	5,496	2,977	713
平成16年 1月 (Jan)	1,923	35	3,913	76	23,304	429	3,083	60
2 (Feb)	1,910	39	3,878	78	23,485	461	3,059	61
3 (Mar)	1,913	40	3,875	88	23,315	509	3,051	67
4 (Apr)	1,928	40	3,897	80	23,489	483	2,972	62
5 (May)	1,899	36	3,879	73	23,843	438	2,956	55
6 (Jun)	1,897	40	3,890	86	24,038	520	2,995	64
7 (Jul)	1,884	38	3,848	81	23,393	489	3,016	62
8 (Aug)	1,873	36	3,845	74	22,566	384	3,003	52
9 (Sep)	1,867	39	3,840	81	22,356	458	2,978	58
10 (Oct)	1,861	38	3,773	77	22,291	442	2,959	57
11 (Nov)	1,853	39	3,749	78	22,153	452	2,993	57
12 (Dec)	1,833	37	3,711	75	22,031	430	2,977	57

年 月 Year and Month	軸受(20) Bearings		金型(23) Mold and Die		機械工具(24) Tools for machines		半導体製造装置及びフラットパネル ディスプレイ製造装置(57) Semiconductor Flat-panel display manufacturing system	
	月 末 常 用 従業員数(人) Employees at the end of the month	月間実働延人員 (10 ³ 人) Total number of working employees	月 末 常 用 従業員数(人) Employees at the end of the month	月間実働延人員 (10 ³ 人) Total number of working employees	月 末 常 用 従業員数(人) Employees at the end of the month	月間実働延人員 (10 ³ 人) Total number of working employees	月 末 常 用 従業員数(人) Employees at the end of the month	月間実働延人員 (10 ³ 人) Total number of working employees
	平成12年(2000)	17,416	4,208	28,816	7,438	14,934	3,649	17,607
13 (2001)	16,251	3,971	27,709	6,973	14,218	3,540	15,914	3,978
14 (2002)	15,407	3,689	26,151	6,611	13,484	3,316	15,703	3,659
15 (2003)	14,580	3,530	25,260	6,349	13,176	3,250	15,496	3,699
16 (2004)	14,863	3,518	25,207	6,323	13,506	3,273	16,362	3,920
平成16年 1月(Jan)	14,584	272	25,540	498	13,154	247	15,792	301
2 (Feb)	14,570	289	25,335	520	13,164	265	15,966	307
3 (Mar)	14,547	313	25,350	560	13,202	285	15,995	354
4 (Apr)	14,747	297	25,307	538	13,384	282	16,044	328
5 (May)	14,768	267	25,528	490	13,431	257	16,268	300
6 (Jun)	14,754	312	25,895	561	13,478	287	16,372	354
7 (Jul)	14,750	309	25,520	547	13,496	283	16,528	330
8 (Aug)	14,714	254	25,406	484	13,494	260	16,717	322
9 (Sep)	14,767	308	25,357	539	13,456	278	16,569	339
10 (Oct)	14,786	297	25,440	527	13,488	275	16,485	326
11 (Nov)	14,853	311	25,433	544	13,513	281	16,554	338
12 (Dec)	14,863	290	25,207	515	13,506	274	16,362	321

年 月 Year and Month	電気機械 Electrical machinery		回転電気機械(28) Rotating electrical machinery		静止電気機械器具(29) Electrical stationary machines		開閉制御装置(30) Switchgears and controlling equipment	
	月 末 常 用 従業員数(人) Employees at the end of the month	月間実働延人員 (10 ³ 人) Total number of working employees	月 末 常 用 従業員数(人) Employees at the end of the month	月間実働延人員 (10 ³ 人) Total number of working employees	月 末 常 用 従業員数(人) Employees at the end of the month	月間実働延人員 (10 ³ 人) Total number of working employees	月 末 常 用 従業員数(人) Employees at the end of the month	月間実働延人員 (10 ³ 人) Total number of working employees
	平成12年(2000)	177,608	42,783	37,552	9,168	25,488	6,243	39,262
13 (2001)	165,632	40,355	35,116	8,763	23,628	5,945	37,699	9,186
14 (2002)	163,620	39,806	31,759	7,738	20,456	5,186	35,488	8,581
15 (2003)	159,740	37,883	31,271	7,403	20,160	4,708	33,316	8,227
16 (2004)	157,275	38,149	30,159	7,313	20,643	5,092	33,187	8,064
平成16年 1月(Jan)	159,555	2,958	30,405	573	20,572	382	34,060	642
2 (Feb)	161,199	3,150	30,214	602	21,702	422	34,156	679
3 (Mar)	160,625	3,468	30,016	657	21,319	463	34,274	745
4 (Apr)	159,976	3,259	30,230	611	21,662	445	33,861	691
5 (May)	162,005	2,893	30,636	558	21,757	399	33,815	612
6 (Jun)	160,832	3,394	30,659	654	21,734	466	33,929	713
7 (Jul)	160,072	3,279	30,802	619	21,515	436	33,810	679
8 (Aug)	160,635	2,997	30,858	573	21,430	413	33,710	618
9 (Sep)	159,499	3,234	30,573	630	21,424	435	33,859	681
10 (Oct)	157,920	3,159	30,373	608	20,396	405	33,444	665
11 (Nov)	157,394	3,221	30,217	626	20,441	414	33,194	675
12 (Dec)	157,275	3,136	30,159	603	20,643	412	33,187	664

年 月 Year and Month	民生用電気機械器具(31) Consumer electric appliances		電球、配線及び 電気照明器具(32) Electric lamps, Wiring equipment and Luminaries		電気計測器及び 電子応用装置(38) Electric measuring instrument and Associated electronic equipment		電池(39) Cells and batteries	
	月 末 常 用 従業員数(人) Employees at the end of the month	月間実働延人員 (10 ³ 人) Total number of working employees	月 末 常 用 従業員数(人) Employees at the end of the month	月間実働延人員 (10 ³ 人) Total number of working employees	月 末 常 用 従業員数(人) Employees at the end of the month	月間実働延人員 (10 ³ 人) Total number of working employees	月 末 常 用 従業員数(人) Employees at the end of the month	月間実働延人員 (10 ³ 人) Total number of working employees
	平成12年(2000)	24,371	5,657	22,931	5,617	16,160	3,889	11,844
13 (2001)	21,963	5,237	20,824	5,106	15,619	3,809	10,783	2,309
14 (2002)	19,721	4,910	20,124	4,917	25,983	6,409	10,089	2,066
15 (2003)	19,159	4,451	19,620	4,845	25,464	5,930	10,750	2,318
16 (2004)	17,448	4,233	19,704	4,789	25,530	6,143	10,604	2,515
平成16年 1月(Jan)	18,532	327	19,810	375	25,212	464	10,964	196
2 (Feb)	18,693	353	19,850	390	25,446	499	11,138	205
3 (Mar)	18,424	384	19,910	437	25,654	559	11,028	223
4 (Apr)	17,913	356	19,848	417	25,370	523	11,092	216
5 (May)	17,925	314	19,734	367	27,011	454	11,127	189
6 (Jun)	18,244	384	19,682	408	25,476	541	11,108	227
7 (Jul)	18,121	375	19,581	415	25,268	535	10,975	220
8 (Aug)	18,572	329	19,621	374	25,504	489	10,940	201
9 (Sep)	18,096	368	19,441	391	25,444	519	10,662	209
10 (Oct)	17,721	346	19,767	408	25,579	517	10,640	211
11 (Nov)	17,571	355	19,674	408	25,665	531	10,632	212
12 (Dec)	17,448	342	19,704	399	25,530	511	10,604	206

年 月 Year and Month	情報通信機械 Information and communication electronics equipment		通信機械器具及び 無線応用装置(33) Communication and related equipment		民生用電子機械器具(34) Consumer electronic appliance		電子計算機及び関連装置(37) Electronic computers and related equipments	
	月 末 常 用 従業員数(人) Employees at the end of the month	月 間 実 働 延 人 員 (10 ³ 人) Total number of working employees	月 末 常 用 従業員数(人) Employees at the end of the month	月 間 実 働 延 人 員 (10 ³ 人) Total number of working employees	月 末 常 用 従業員数(人) Employees at the end of the month	月 間 実 働 延 人 員 (10 ³ 人) Total number of working employees	月 末 常 用 従業員数(人) Employees at the end of the month	月 間 実 働 延 人 員 (10 ³ 人) Total number of working employees
	平成12年(2000)	129,776	31,333	44,562	10,226	34,557	8,774	50,657
13 (2001)	119,719	28,947	42,545	10,063	29,972	7,524	47,202	11,361
14 (2002)	94,413	22,931	33,644	8,449	27,890	6,638	32,879	7,845
15 (2003)	94,367	22,063	34,421	7,889	29,822	6,854	30,124	7,320
16 (2004)	86,740	20,968	31,456	7,628	30,595	7,167	24,689	6,172
平成16年 1月(Jan)	91,336	1,649	32,487	589	29,192	528	29,657	533
2 (Feb)	90,380	1,721	32,452	620	28,259	545	29,669	556
3 (Mar)	92,535	1,963	33,125	709	29,508	628	29,902	626
4 (Apr)	90,924	1,813	32,340	654	29,945	600	28,639	560
5 (May)	90,356	1,610	31,942	575	30,342	542	28,072	493
6 (Jun)	89,404	1,881	32,552	691	30,394	647	26,458	542
7 (Jul)	90,277	1,843	33,178	686	30,422	629	26,677	527
8 (Aug)	88,929	1,572	32,835	576	30,897	558	25,197	437
9 (Sep)	88,711	1,792	32,297	650	31,673	657	24,741	485
10 (Oct)	87,815	1,714	31,869	622	31,287	623	24,659	469
11 (Nov)	86,290	1,725	31,977	641	29,799	610	24,514	474
12 (Dec)	86,740	1,683	31,456	614	30,595	599	24,689	471

年 月 Year and Month	電子部品・デバイス Electronic parts and devices		電子部品(35) Parts for electronic equipment		電子管、半導体素子 及び集積回路(36) Electronic tubes, semiconductor devices and integrated circuits		輸送機械 Transport equipment	
	月 末 常 用 従業員数(人) Employees at the end of the month	月 間 実 働 延 人 員 (10 ³ 人) Total number of working employees	月 末 常 用 従業員数(人) Employees at the end of the month	月 間 実 働 延 人 員 (10 ³ 人) Total number of working employees	月 末 常 用 従業員数(人) Employees at the end of the month	月 間 実 働 延 人 員 (10 ³ 人) Total number of working employees	月 末 常 用 従業員数(人) Employees at the end of the month	月 間 実 働 延 人 員 (10 ³ 人) Total number of working employees
	平成12年(2000)	235,031	56,210	107,965	26,137	127,066	30,073	396,434
13 (2001)	212,685	52,924	97,382	24,516	115,303	28,409	379,139	91,917
14 (2002)	200,141	48,324	91,248	22,654	108,893	25,671	379,249	90,407
15 (2003)	188,174	45,488	86,025	21,199	102,149	24,289	377,536	89,444
16 (2004)	176,485	44,713	82,794	20,902	93,691	23,811	384,049	91,088
平成16年 1月(Jan)	189,840	3,594	86,362	1,656	103,478	1,938	379,600	7,133
2 (Feb)	189,383	3,700	86,191	1,711	103,192	1,988	377,706	7,484
3 (Mar)	189,063	4,090	85,877	1,877	103,186	2,213	379,019	8,341
4 (Apr)	189,674	3,873	86,840	1,807	102,834	2,066	383,032	7,658
5 (May)	189,346	3,530	86,486	1,637	102,860	1,893	384,189	6,822
6 (Jun)	188,857	4,019	85,993	1,852	102,864	2,166	384,680	8,045
7 (Jul)	185,225	3,825	86,652	1,830	98,573	1,995	384,618	7,950
8 (Aug)	185,726	3,491	85,629	1,658	100,097	1,833	385,030	6,607
9 (Sep)	185,166	3,796	85,235	1,769	99,931	2,026	385,174	7,968
10 (Oct)	182,363	3,656	84,126	1,709	98,237	1,947	384,266	7,654
11 (Nov)	178,016	3,627	83,157	1,721	94,859	1,906	384,414	8,061
12 (Dec)	176,485	3,513	82,794	1,674	93,691	1,839	384,049	7,366

年 月 Year and Month	自動車(40) Motor vehicles		自動車部品及び 内燃機関電装品(41) Parts for motor vehicles and electric equipment for internal combustion engines		二輪自動車及び部品(42) Motor cycles and parts		自転車及び車いす(43) Bicycles and Wheelchairs	
	月 末 常 用 従業員数(人) Employees at the end of the month	月 間 実 働 延 人 員 (10 ³ 人) Total number of working employees	月 末 常 用 従業員数(人) Employees at the end of the month	月 間 実 働 延 人 員 (10 ³ 人) Total number of working employees	月 末 常 用 従業員数(人) Employees at the end of the month	月 間 実 働 延 人 員 (10 ³ 人) Total number of working employees	月 末 常 用 従業員数(人) Employees at the end of the month	月 間 実 働 延 人 員 (10 ³ 人) Total number of working employees
	平成12年(2000)	186,866	45,304	156,255	37,697	19,320	4,670	2,886
13 (2001)	177,115	43,192	150,674	36,602	18,663	4,343	2,517	653
14 (2002)	175,793	42,196	156,183	36,859	15,503	3,855	2,210	573
15 (2003)	176,662	41,988	154,629	36,611	15,209	3,658	1,892	494
16 (2004)	181,372	43,055	157,251	37,205	15,464	3,707	1,751	444
平成16年 1月(Jan)	178,051	3,358	154,943	2,898	15,624	310	1,880	36
2 (Feb)	177,696	3,537	153,583	3,048	15,600	313	1,853	38
3 (Mar)	177,758	3,912	154,839	3,424	15,485	346	1,840	41
4 (Apr)	179,620	3,630	156,884	3,115	15,464	308	1,853	40
5 (May)	180,454	3,219	157,283	2,782	15,331	271	1,857	36
6 (Jun)	180,878	3,791	157,606	3,304	15,067	312	1,852	38
7 (Jul)	180,801	3,781	157,695	3,277	15,102	309	1,840	37
8 (Aug)	181,147	3,150	157,748	2,654	15,198	248	1,807	33
9 (Sep)	180,837	3,712	158,237	3,316	15,249	329	1,798	36
10 (Oct)	180,869	3,652	157,633	3,110	15,166	305	1,795	37
11 (Nov)	180,706	3,814	157,720	3,307	15,385	332	1,788	37
12 (Dec)	181,372	3,500	157,251	2,969	15,464	324	1,751	35

年 月 Year and Month	産業車両(44) Industrial vehicles		航空機(45) Aircraft		精密機械 Precision instruments		計測機器(46) Measuring equipment and instruments	
	月 末 常 用 従業員数(人) Employees at the end of the month	月間実働延人員 (10 ³ 人) Total number of working employees	月 末 常 用 従業員数(人) Employees at the end of the month	月間実働延人員 (10 ³ 人) Total number of working employees	月 末 常 用 従業員数(人) Employees at the end of the month	月間実働延人員 (10 ³ 人) Total number of working employees	月 末 常 用 従業員数(人) Employees at the end of the month	月間実働延人員 (10 ³ 人) Total number of working employees
	平成12年(2000)	6,079	1,470	25,028	5,867	32,645	8,013	13,533
13 (2001)	6,040	1,434	24,130	5,692	29,062	7,286	12,765	3,106
14 (2002)	5,795	1,397	23,765	5,527	25,206	6,097	12,303	2,933
15 (2003)	5,591	1,342	23,553	5,352	23,175	5,829	10,924	2,751
16 (2004)	5,607	1,344	22,604	5,333	23,254	5,520	11,962	2,741
平成16年 1月 (Jan)	5,587	105	23,515	426	23,423	420	11,695	201
2 (Feb)	5,545	110	23,429	437	23,561	460	11,850	231
3 (Mar)	5,565	124	23,532	494	23,528	495	11,930	245
4 (Apr)	5,591	113	23,620	453	23,505	483	11,607	236
5 (May)	5,567	98	23,697	415	23,280	421	11,639	209
6 (Jun)	5,568	120	23,709	479	23,115	486	11,620	240
7 (Jul)	5,637	115	23,543	430	23,196	468	11,617	233
8 (Aug)	5,640	99	23,490	422	23,202	429	11,585	216
9 (Sep)	5,650	119	23,403	456	23,201	468	11,622	227
10 (Oct)	5,701	113	23,102	438	23,563	468	11,922	235
11 (Nov)	5,709	119	23,106	452	23,307	469	11,821	235
12 (Dec)	5,607	108	22,604	430	23,254	453	11,962	232

年 月 Year and Month	光学機械器具及び時計(47) Optical appliances and instruments, Watches and clocks		武器及び猟銃(49) Weapons and Hunting guns		武器(49-1) Weapons		猟銃(49-2) Hunting guns	
	月 末 常 用 従業員数(人) Employees at the end of the month	月間実働延人員 (10 ³ 人) Total number of working employees	月 末 常 用 従業員数(人) Employees at the end of the month	月間実働延人員 (10 ³ 人) Total number of working employees	月 末 常 用 従業員数(人) Employees at the end of the month	月間実働延人員 (10 ³ 人) Total number of working employees	月 末 常 用 従業員数(人) Employees at the end of the month	月間実働延人員 (10 ³ 人) Total number of working employees
	平成12年(2000)	19,112	4,721	8,126	1,925	7,625	1,800	501
13 (2001)	16,297	4,180	7,942	1,937	7,454	1,820	488	118
14 (2002)	12,903	3,164	7,803	1,841	7,372	1,735	431	106
15 (2003)	12,251	3,078	7,618	1,816	7,135	1,703	483	113
16 (2004)	11,292	2,779	7,549	1,809	7,047	1,693	502	116
平成16年 1月 (Jan)	11,728	219	7,614	136	7,157	127	457	9
2 (Feb)	11,711	229	7,621	147	7,170	139	451	9
3 (Mar)	11,598	250	7,540	161	7,084	151	456	10
4 (Apr)	11,898	247	7,571	160	7,103	150	468	10
5 (May)	11,641	213	7,584	132	7,116	123	468	9
6 (Jun)	11,495	246	8,375	176	7,908	167	467	10
7 (Jul)	11,579	234	7,609	152	7,109	142	500	10
8 (Aug)	11,617	212	7,567	142	7,065	133	502	9
9 (Sep)	11,579	241	7,548	155	7,043	145	505	10
10 (Oct)	11,641	233	7,541	146	7,045	136	496	10
11 (Nov)	11,486	235	7,524	152	7,025	141	499	10
12 (Dec)	11,292	221	7,549	149	7,047	139	502	10

索引

(五十音順、生産品目[分類別])

	生産品目	調査票 番号	掲載頁		生産品目	調査票 番号	掲載頁		
あ	アーク溶接機	29	214	う	上包機(収縮包装機・ストレッチ包装機を含む)	14	136		
	IC測定関連機器	38	320		運搬機械	08	87		
	IGBT	36	288		エアコンディショナ	18	159		
	アクティブ型<液晶素子>	36	307		エアバックモジュール<自動車部品>	41	361		
	アスファルト舗装機械	02	53		エアハンドリングユニット	18	175		
	圧延機械	12	121		衛星通信装置	33	253		
	圧延機械(本体又は一式のもの)及び同付属装置(シャワーはせん断機を含む)	12	121		映像機器	34	258		
	圧延機械の部品(ロールを除く)	12	121		HIDランプ	32	242		
	圧縮機	06	71		液圧プレス	12	124		
	圧縮機<冷凍空調用>	18	153		液晶受信機	34	259		
	圧縮機 一般冷凍空調用	18	153		液晶素子	36	306		
	圧縮機 乗用車エアコン用(トラック用を含む)	18	156		液晶ディスプレイモニター	37	314		
	圧力計(アナロイド形)<測定機器>	46	391		エスカレータ	08	89		
	油入り変圧器	29	210		SRAM<集積回路>	36	303		
	油清浄器 <自動車部品>	41	358		X線装置	38	330		
	油ポンプ <自動車部品>	41	358		X線管	36	283		
	編組機械	17	151		エッチング装置	57	411		
	アルカリ蓄電池	39	342		MCU<集積回路>	36	299		
	アルカリマンガン乾電池	39	337		MPU<集積回路>	36	298		
	アルコール飲料用<自動販売機>	19	177		エレベータ(自動車用エレベータを除く)	08	89		
	アルミ電解コンデンサ	35	272		エンジン<自動車部品>	41	356		
	安全ブレーカ	30	220		遠心式冷凍機	18	156		
	アンプ(ステレオセット用を除く)	34	265		遠心・軸流圧縮機	06	74		
	い	医科・歯科用<X線装置>	38		331	遠心送風機	06	76	
		鋳型機械	12		130	エンジンにより圧縮機を駆動するもの<エアコンディショナ>	18	166	
		一般照明用電球	32		236	エンジン<二輪自動車部品>	42	365	
		一般負荷用電力変換装置	29		212	円錐ころ軸受	20	184	
		一般用エンジン発電機	28		199	円筒研削盤	11	107	
		一般用ガスタービン発電機	28		199	円筒ころ軸受	20	184	
		一般用蒸気タービン発電機	28		198	お	オイルシール<自動車部品>	41	357
		一般用蒸気タービン	01		41		おう版印刷機	04	64
		一般用タービン発電機	28		198		往復圧縮機	06	71
		一般用ボイラ	01		39		大型バス	40	348
一般ラジオ		34	266	大型バスボデー	40		354		
一本針直線本縫<織物縫用・ニット縫用マシン>		17	149	押出成形機(本体)	04		63		
移動局通信装置		33	254	押出成形付属装置	04		63		
移動通信装置		33	254	汚水・土木用<水中ポンプ>	06		69		
糸巻機		17	151	織物縫用・ニット縫用マシン	17		149		
医用X線装置		38	331	オレオ(ショックアブソーバを含む)<二輪自動車部品>	42		365		
医用測定器		38	333	音響機器	34		262		
衣料衛生関連機器		31	229	音響部品(スピーカ・マイクロホン)	35		280		
医療機器		38	332	温水洗浄便座	31		232		
陰極線管(ブラウン管)		36	282	か	カーナビゲーションシステム		34	262	
インクジェットプリンタ		37	313		海上・航空移動通信装置		33	256	
印刷機械		04	63		外装・荷造機械		14	138	
印刷・製版・製本及び紙工機械		04	63		回転圧縮機		06	73	
インターホン		33	249		回転式アーク溶接機		29	214	
インダクタ		35	274		回転送風機		06	75	
インバータ		29	212		回転ポンプ		06	67	
飲料製造用機械		14	134		外部記憶装置		37	312	
飲料用自動販売機		19	176		開閉機器		30	217	
ウインド・ウォール形<エアコンディショナ>		18	160		開閉制御装置		30	216	
ウエハ製造用装置		57	411		回路素子・材料測定器		38	320	
う		ウエハプロセス用処理装置	57		411		化学機械	03	58
		ウォッチ	47		403		化学工業用炉	03	59
		うず巻ポンプ(タービン形を含む)	06		65		化学繊維機械	17	150

	生産品目	調査票 番号	掲載頁		生産品目	調査票 番号	掲載頁		
か	貨客兼用車ボデー	40	355	き	キャリパーブレーキ<自転車部品>	43	370		
	角形コネクタ	35	276		吸気弁・排気弁<自動車部品>	41	357		
	拡声装置	34	269		吸収式冷凍機(冷温水機を含む)	18	157		
	かさ歯車	09	93		牛乳加工機械	14	133		
	かじ取りハンドル<自動車部品>	41	359		球面ころ軸受	20	185		
	ガスカート<自動車部品>	41	357		業務用洗濯機	19	180		
	ガス遮断器	30	221		金銭登録機	16	145		
	ガスタービン	01	41		金属一次製品製造機械	12	121		
	ガスメータ	46	389		金属加工機械	12	121		
	ガソリンエンジン<自動車部品>	41	356		金属有機フィルムコンデンサ	35	273		
	ガソリン機関	01	33		金属皮膜固定抵抗器	35	271		
	ガソリン車<小型自動車 トラックシャシー>	40	350		金融用端末装置	37	315		
	ガソリン車<普通自動車 トラックシャシー>	40	352		空気圧機器	07	84		
	形彫り放電加工機	11	118		空気圧シリンダ	07	85		
	カッティングソー	24	192		空気圧バルブ	07	85		
	家庭用電気井戸ポンプ	31	228		空気圧フィルタ	07	86		
	家庭用生ゴミ処理機	31	234		空気清浄機	31	229		
	家庭用ミシン	17	148		空気清浄器<自動車部品>	41	357		
	可搬形<往復圧縮機>	06	72		空調・住宅関連機器	31	227		
	可搬形<回転圧縮機>	06	73		クッキングヒーター	31	226		
	カプラ・インタラプタ	36	291		掘削機械	02	47		
	可変抵抗器	35	270		駆動伝導及び操縦装置部品	41	358		
	カメラ	47	398		組立品<電子部品>	35	281		
	カメラの付属品(せん光器・三脚・フィルタ)	47	402		組立用装置<半導体製造装置>	57	412		
	カメラ用交換レンズ	47	401		グライディングホイール	24	192		
	カラー受信機(PDP受信機を含む)	34	259		クラッチ装置<自動車部品>	41	358		
	カラーテレビジョン用<ブラウン管>	36	282		車いす	43	372		
	ガラス基板製造用装置	57	413		グレーダ・スクレーパ	02	51		
	ガラス基板プロセス用処理装置	57	413		クレーン	08	87		
	ガラス用金型	23	189		クローラクレーン	02	47		
	刈払機(芝刈機を除く)	10	99		クロック	47	406		
	換気扇	31	227		クロマト・分離・蒸留機器	46	394		
	環境計測機器	46	395		け	警音器<自動車部品>	41	361	
	乾式変圧器	29	211			軽快車	43	367	
	監視制御装置	30	217			計器用変成器	29	211	
	関数式・文字キー入力式	16	139			計器類<自動車部品>	41	361	
	完成自転車	43	366			計器類<二輪自動車部品>	42	365	
	完成品<ウォッチ・電池時計>	47	404			蛍光灯器具	32	246	
	完成品<クロック>	47	407			蛍光ランプ	32	239	
	完全密閉式<アルカリ蓄電池>	39	343			軽自動車<乗用車>	40	346	
	乾燥機器	03	60			軽自動車<トラックシャシー>	40	349	
	かん詰機械(真空捲締機・殺菌機等を含む)	14	137			計数回路	36	296	
	乾電池	39	334			携帯型専用端末装置	37	315	
	管理用機器<農業用機械器具>	10	98			携帯電話	33	255	
	き	キーボードスイッチ	35			275	系統用電力変換装置	29	212
		機械式駐車装置	08			90	ゲージ<測定機器>	46	388
		機械式変速機	09			91	ケース詰機	14	138
機械プレス		12	125	けん引車<トラックシャシー>		40	353		
気化器<自動車部品>		41	357	懸架制動装置部品		41	359		
気化器<二輪自動車部品>		42	365	現金自動預払機(支払機を含む)	37	315			
機関部品<自動車部品>		41	356	研削盤	11	106			
機器保護用及びその他の遮断器		30	220	検出スイッチ	30	219			
基礎工用機械		02	55	建設用クレーン	02	45			
機体部品		45	382	減速機(モータ付のもの)	09	91			
機体部品・付属装置		45	382	減速機(モータなしのもの)	09	92			
基地局通信装置		33	256	顕微鏡	47	401			
切符自動販売機		19	179	こ	高圧開閉器	30	220		
機能部品		35	274		高圧遮断器	30	221		
ギヤーカッタ(ねじフライスを含む)		24	191		高圧放電灯器具	32	247		
ギヤークランク<自転車部品>		43	370		光学機械器具	47	398		

	生産品目	調査票番号	掲載頁		生産品目	調査票番号	掲載頁	
こ	交換機	33	251	さ	酸化銀電池	39	336	
	工業用計重機	46	391		産業用テレビジョン装置	38	333	
	工業用計測制御機器	38	323		産業用ロボット	08	90	
	工業用長さ計	46	387		35mmカメラ	47	399	
	工業用マシン	17	149		し	仕上機械	04	61
	航空機	45	379			CRTモニター	37	314
	航空計器・操縦訓練用設備	45	386		シーケンスロボット	08	90	
	鉱山機械	02	56		CCD<集積回路>	36	305	
	高周波電力応用装置	38	332		C(W)BN工具	24	193	
	高周波トランス(IFTを含む)	35	273		CT装置	38	331	
	公衆用PHS端末	33	255		シート<自動車部品>	41	361	
	高所作業車	02	56		シートベルト<自動車部品>	41	361	
	高速機(複写速度41枚/分以上)<複写機>	16	143		シール機	14	137	
	光電変換素子	36	290		シールドビーム形電球	32	237	
	構内作業車	44	377		指揮装置の部品・付属品	49	410	
	光波測距儀	46	397		磁気ディスク装置	37	312	
	合板機械(繊維板機械を含む)	10	102		磁気テープ	35	280	
	交流電動機	28	200		磁気ヘッド	35	280	
	交流発電機	28	198		軸受メタル<自動車部品>	41	357	
	小形交流電動機	28	203		軸受ユニット	20	186	
	小形シール<鉛蓄電池>	39	341		軸・斜流ポンプ	06	67	
	小型自動車<乗用車>	40	346		軸流送風機	06	78	
	小型自動車<トラックシャシー>	40	350		試験機	46	395	
	小形直流電動機	28	203		紙工機械	04	64	
	小形電動機	28	202		指示計器	38	317	
	小型特装ボデー	40	355		システム式(端末機としての機能を有するもの)<金銭登録機>	16	146	
	小型トラック運転台	40	354		四則演算型	16	140	
	小型トラック荷台	40	354		自転車	43	366	
	小型トラックボデー	40	354		自転車部品	43	370	
	小型バス	40	348		自動改札機・自動入場機	19	180	
	小型バスボデー	40	354		自動車部品	41	356	
	穀物処理機械	14	131		自動車用<音響機器>	34	267	
	個装・内装機械	14	135		自動車用電球	32	236	
	固定コンデンサ	35	272		自動車用(二輪自動車を除く)<鉛蓄電池>	39	340	
	固定式<貯蔵槽>	03	60		始動電動機(スタータ)	41	362	
	固定通信装置	33	253		自動販売機	19	176	
	固定抵抗器	35	271		自動変速装置<自動車部品>	41	358	
	固定比変速機	09	91		自動立体倉庫装置	08	90	
	子供車及び幼児車	43	367		ジブクレーン	08	87	
	コネクタ	35	275		事務用印刷機(B3版未満のオフセット印刷機)	16	144	
	小箱詰機	14	136		ジャーポット	31	225	
	ゴム用金型	23	189		シャシー及び車体部品	41	360	
	ころ軸受(軸受ユニット用を除く)	20	183		射出成形機(手動式を除く)	04	62	
	コンクリート機械	02	53		車体	40	353	
	コンクリートプラント	02	54		車両搭載形クレーン	08	87	
	コンクリートポンプ	02	54		車輪<自動車部品>	41	359	
	混合機、かくはん機及び粉碎機	03	59		銃	49	408	
	混成集積回路	36	306		収獲調整用機器	10	99	
	コンデンサ(電子機器用のものを除く)	29	213		集じん機器	03	58	
	コンデンシングユニット	18	157		集積回路	36	293	
コンバイン(刈取脱穀結合機)	10	100	住宅用分電盤	30	217			
コンベヤ	08	88	銃弾	49	409			
さ	サーバ用<パソコン>	37	311	充電発電機(ダイナモ)	41	362		
	サーボモータ	28	202	周辺装置	37	312		
	サーミスタ	36	288	銃、砲、爆発物投射機、戦闘車両、銃弾、砲弾の部品・付属品	49	410		
	栽培用機器	10	98	受信計<工業計器>	38	327		
	サイリスタ	36	289	手動式車いす	43	372		
	材料試験機	46	396	受動部品	35	270		
	産業用分電盤	30	217	酒類醸造用機械	14	133		
	さく岩機	02	57	シュレッダ	16	147		

	生産品目	調査票 番号	掲載頁		生産品目	調査票 番号	掲載頁	
し	準備機械	17	151	せ	製茶用機械	14	134	
	蒸気タービン	01	41		整地用機器及び付属品	10	94	
	蒸気タービンの部品・付属品(自己消費を除く)	01	41		静電間接式<複写機>	16	141	
	抄紙機	04	61		製版機械	04	64	
	醸造用機械	14	132		製パン・製菓機械	14	132	
	情報キオスク端末装置	37	315		製氷機	18	171	
	しょう油及び味噌醸造用機械	14	133		製粉機械	14	132	
	乗用車(シャシーのみのものを含む)	40	345		製本機械	04	64	
	乗用車ボデー	40	354		精米麦機械	14	131	
	乗用車用(トラック用を含む)<エアコンディショナ>	18	168		精密測定機	46	392	
	食料品加工機械(手動のものを除く)	14	131		製めん機械	14	132	
	除湿機	18	171		整流素子	36	285	
	織機	17	151		清涼飲料用<自動販売機>	19	177	
	食器洗い機	31	225		積算式ガソリン量器	46	390	
	ショックアブソーバ <自動車部品>	41	359		積算体積計	46	389	
	シヨベル系(油圧式)	02	48		セグメント工具	24	193	
	シヨベルトラック	44	377		接続器<配線器具>	32	243	
	シリコンダイオード	36	284		接続部品	35	275	
	シリコントランジスタ	36	286		セパレート形<エアコンディショナ>	18	161	
	シリンダーライナ <自動車部品>	41	356		セパレート形 室外ユニット<エアコンディショナ>	18	161	
	真空遮断器	30	221		セパレート形 室内ユニット<エアコンディショナ>	18	163	
	真空包装機	14	136		セミカスタム <集積回路>	36	300	
	真空ポンプ	06	70		セラミックコンデンサ	35	272	
	シングルパッケージ形(モトコンデンサ形を含む)<エアコンディショナ>	18	165		繊維機械	17	150	
	す	水管ボイラ	01		39	線形回路	36	294
		水産加工機械	14		134	せん孔機	02	57
		水車及びその他の交流発電機	28		200	洗浄機<超音波応用装置>	38	332
		水晶振動子	35		274	染色仕上機械	17	151
		水中ポンプ	06		68	洗濯物乾燥機	31	231
		スイッチ(通信・電子装置用に限る)	35		275	せん断機	12	128
		スイッチ類<自動車部品>	41		361	戦闘車両	49	408
		スイッチング電源	35		281	旋盤	11	103
		水道メータ	46		390	扇風機	31	227
水力タービン		01	41	専用機	11	110		
数値制御放電加工機		11	118	そ	双眼鏡	47	400	
数値制御研削盤		11	106		装軌式トラクタ	02	43	
数値制御式(液圧プレス内数)		12	124		操作スイッチ	30	219	
数値制御式(機械プレス内数)		12	127		送風機(排風機を含み、電気ブロワを除く)	06	75	
数値制御旋盤(ターニングセンタを含む)		11	104		装輪式トラクタ	10	96	
数値制御専用機		11	111		測定機器	46	387	
数値制御中ぐり盤		11	117		測定用記録計・データ処理装置	38	323	
数値制御歯切り盤及び歯車仕上げ機械		11	109		測量機器	46	396	
数値制御フライス盤		11	117		その他の録音再生装置	34	264	
数値制御ボール盤		11	116		た	タービン	01	41
数値制御ロボット		08	90	ターボ及びラジアル形<ファン>		06	77	
スタンド<蛍光灯器具>		32	247	ターボジェット機		45	380	
スチールチェーン		09	93	ターボジェット発動機		45	384	
ステアリング装置<自動車部品>		41	359	ターボシャフト発動機		45	384	
ステッピングモータ		28	203	ターボプロップ機		45	380	
ステレオ<自動車用>		34	267	ターミナルアダプタ		33	249	
ステレオセット		34	264	ダイカストマシン		12	130	
砂処理・製品処理機械及び装置		12	130	ダイカスト用金型		23	188	
スピーカ(ステレオセット用及び自動車用を除く)		34	265	耐しよく性ポンプ		06	68	
スピーカ<自動車用>		34	268	第二次金属加工機械	12	123		
スラスト玉軸受		20	182	タイムレコーダ(タイムスタンプを含む)	16	147		
せ		製管機械・精整仕上げ装置	12	121	ダイヤモンド工具	24	192	
		製材機械	10	101	ダイヤモンド切削工具(バイト・カッタ・リーマ・ドリル・フライス・エンドミル等)	24	193	
	製紙機械	04	61	ダイヤモンドドレッサ	24	192		
	製袋充てん機	14	135	タイロッド・タイロッドエンド<自動車部品>	41	359		
	整地機械	02	50	田植機	10	98		

	生産品目	調査票 番号	掲載頁		生産品目	調査票 番号	掲載頁	
た	多段式くうず巻ポンプ>	06	66	て	デジタルオーディオディスクプレーヤ(ステレオセット用及び自動車用を除く)	34	266	
	タップ・ダイス(ハンドタップ・ドリルタップ・パイプタップを含む)	24	191		デジタルオーディオディスクプレーヤ<自動車用>	34	268	
	立て形<数値制御旋盤>	11	104		デジタルカメラ	34	261	
	立て形<マシニングセンタ>	11	112		デジタル機<複写機>	16	143	
	たばこ自動販売機	19	178		デジタル計装制御システム<工業計器>	38	329	
	玉軸受(軸受ユニット用を除く)	20	181		デジタル伝送装置	33	252	
	多翼形<ファン>	06	77		デスクトップ型<パソコン>	37	311	
	鍛鋼製<鉄鋼用ロール>	12	123		鉄鋼用ロール	12	122	
	鍛造機械	12	129		鉄芯トランス	35	273	
	単相誘導電動機	28	200		テレビジョン受信機	34	258	
	鍛造用金型	23	188		テレビジョン受信用アンテナ	35	281	
	炭素系可変抵抗器	35	270		テレビジョン・ビデオ用チューナ	35	281	
	タンタル電解コンデンサ	35	272		テレメータ・テレコントロール	33	257	
	単段式くうず巻ポンプ>	06	66		電圧・電流・電力測定器	38	318	
	単能式<金銭登録機>	16	145		電界効果型トランジスタ	36	287	
	暖房装置<自動車部品>	41	362		点火栓(プラグ)	41	362	
	段ボール製造用機械	04	64		点火線輪(イグニッションコイル)	41	362	
	端末装置	37	315		電気アイロン	31	231	
	ち	チェーンコンベヤ	08		89	電気温水器	31	228
		チェーンブロック	08		88	電気カーペット	31	223
		蓄電池	39		339	電気がま	31	224
		蓄電池式運搬車(パレットトラックを含む)	44		374	電気かみそり	31	233
		蓄電池式<フォークリフトトラック>	44		376	電気グラインダ	28	205
		地上系通信装置	33		253	電気計器	38	316
		チップ抵抗器	35		271	電気計測器	38	316
		知能ロボット	08		90	電気照明器具	32	244
		鋳造装置	12		130	電気ストーブ	31	222
鋳造用金型		23	188	電気洗濯機	31	229		
中速機(複写速度16~40枚/分)<複写機>		16	142	電気掃除機	31	232		
鋳鉄製及び鋳鋼製<鉄鋼用ロール>		12	122	電気測定器	38	318		
ちゅう房機器		31	223	電気暖房器	31	222		
超音波応用装置		38	332	電気ドリル	28	206		
超硬エンドミル		24	197	電気のこぎり	28	207		
超硬カッタ		24	196	電気ブロワ	28	204		
超硬工具		24	194	電気ホイスト	28	204		
超硬サーメットチップ		24	195	電気ホットプレート	31	224		
超硬チップ		24	194	電気マッサージ器具	31	233		
超硬ドリル		24	196	電球	32	235		
超硬バイト		24	195	電気溶接機	29	214		
超小形電動機		28	203	電気冷蔵庫	31	226		
直流機		28	198	電気炉	29	214		
貯蔵槽		03	60	電子応用装置	38	330		
チリングユニット(ヒートポンプ式を含む)		18	172	電磁開閉器	30	218		
て		低圧開閉器・制御機器	30	218	電子回路基板	35	277	
		低圧遮断器	30	220	電子管	36	282	
	低圧電力・機器用<コンデンサ>	29	213	電磁気分析機器	46	393		
	低圧配電盤	30	216	電磁クラッチ	30	221		
	ディーゼルエンジン<自動車部品>	41	356	電子計算機関連装置用<ブラウン管>	36	283		
	ディーゼル機関	01	36	電子計算機本体	37	310		
	ディーゼル車<小型自動車 トラックシャシー>	40	351	電子顕微鏡	38	333		
	ディーゼル車<普通自動車 トラックシャシー>	40	352	電子交換機	33	251		
	DVD-ビデオ	34	260	電子式卓上計算機	16	139		
	DRAM<集積回路>	36	302	電子式ブレーキ制御装置<自動車部品>	41	360		
	抵抗器	35	270	天井走行クレーン	08	87		
	抵抗溶接機	29	215	電磁リレー	30	218		
	ディスクアレイ装置	37	313	電子レンジ	31	223		
	ディスプレイドライバ<集積回路>	36	301	電信・画像装置	33	250		
	低速機(複写速度15枚/分以下)<複写機>	16	142	伝送特性測定器	38	321		
	定置形<往復圧縮機>	06	72	電池式<クロック>	47	406		
	定置形<回転圧縮機>	06	74	電池式ドリル及びドライバ	28	206		

	生産品目	調査票 番号	掲載頁		生産品目	調査票 番号	掲載頁	
て	電池時計	47	403	の	農業用乾燥機	10	101	
	電動アシスト車	43	369		農業用機械器具	10	94	
	電動機	28	200		ノートブック型<パソコン>	37	312	
	電動機一体機器	28	203		は パーソナルコンピュータ	37	310	
	電動機駆動用変換装置	29	212		排気管・消音器<自動車部品>	41	360	
	電動工具	28	205		焙焼機、焼結機及び焼成機器	03	60	
	電動式車いす	43	372		配線器具	32	243	
	電力変換装置	29	211		配線用遮断器	30	220	
	電力量計	38	317		配電器(ディストリビュータ)	41	362	
	電話応用装置	33	248		バイポーラ型<集積回路>	36	297	
	電話機	33	248		歯切り盤及び歯車仕上げ機械	11	109	
	と	ドアヒンジ・ドアハンドル・ロック<自動車部品>	41		360	白熱電球	32	235
		とう(套)管式熱交換器	03		59	白熱灯器具	32	244
		同軸コネクタ	35		276	爆発物	49	409
		謄写機(謄写版を除く)	16		140	爆発物火薬装てん加工費	49	409
		塔槽機器	03		60	爆発物投射機	49	408
		動的試験機・構造物試験機	46		396	爆発物の部品・付属品	49	409
		動力耕うん機(歩行用トラクタを含む)	10		94	薄膜形成装置	57	412
		動力耕うん機及び装輪式トラクタ用ロータリ・プラウ・すき・ハロー	10		98	船用ウインチ	08	88
		動力付運搬車	44		373	船用蒸気タービン	01	41
		動力噴霧機及び動力散粉機(ミスト機・煙霧機を含む)	10		98	船用ディーゼル機関	01	39
		特殊カメラ	47		399	船用ボイラ	01	40
		特殊鋼切削工具	24		190	歯車(粉末や金製品を除く)(自己消費を除く)	09	92
		特殊自動車	40		353	波形測定器	38	318
		特殊車<完成自転車>	43		369	破碎解体機	02	56
		特殊用途変圧器	29		211	破碎機	02	57
		特装ボデー	40		355	破碎機、摩砕機、選別機及びその補助機	02	57
特別高圧・高圧電力用<コンデンサ>		29	213	橋形クレーン	08	87		
特別高圧・高圧配電盤		30	216	バスシャシー(完成車を含む)	40	347		
時計		47	402	はすば歯車	09	92		
土木建設機械		02	43	バスボデー	40	354		
トラッククレーン		02	46	バックライト	32	241		
トラックシャシー(完成車を含む)		40	349	発光ダイオード	36	290		
トラックボデー		40	354	パッシブ型<液晶素子>	36	308		
トランジスタ		36	285	発信器<工業計器>	38	324		
トランシット・レベル<測量機器>		46	397	発動機	45	383		
トランス(コイルを含む)		35	273	発動機部品	45	385		
ドリル(木工用を除く)		24	190	パネル工程用装置	57	413		
トレーラ	40	353	ハブ<自転車部品>	43	371			
な	トンネル掘進機	02	50	針状ころ軸受	20	185		
	内燃機関	01	32	バリスタ	36	289		
	内燃機関運搬車	44	374	パルプ・製紙機械	04	61		
	内燃機関式<フォークリフトトラック>	44	376	パルプ・製紙機械・プラスチック加工機械	04	61		
	内燃機関電装品(自動車用以外のものを含む)	41	362	パルプ製造機械	04	61		
	長巻式<平版印刷機>	04	64	ハロゲン電球	32	238		
	鉛蓄電池	39	340	半固定抵抗器	35	270		
	に	肉類加工機械	14	134	搬送装置	33	251	
		ニッケル・水素電池<アルカリ蓄電池>	39	343	パンチングマシン	12	127	
		乳飲料用(その他用を含む)<自動販売機>	19	178	半導体・IC測定器	38	319	
入出力装置		37	313	半導体集積回路	36	293		
乳製品製造用機械		14	133	半導体製造装置	57	411		
二輪自動車(モータースクータを含む)		42	363	半導体製造装置用関連装置(マスク・レチクル製造用装置を含む)	57	412		
二輪自動車部品		42	365	半導体素子	36	284		
二輪自動車用<鉛蓄電池>		39	341	バンド掛け機	14	138		
ね		熱交換器	03	59	ハンドトラック・リフトトラック	44	378	
		ネットワーク接続機器	33	257	バンドブレーキ<自転車部品>	43	370	
	ネットワーク抵抗器	35	271	反作用機器	03	59		
	燃料タンク(LPG用を除く)<自動車部品>	41	360	はん(汎)用インバータ	29	213		
	燃料噴射装置<自動車部品>	41	357	はん(汎)用コンピュータ	37	310		
	燃料ポンプ<自動車部品>	41	357	はん用内燃機関	01	32		

	生産品目	調査票 番号	掲載頁		生産品目	調査票 番号	掲載頁	
ひ	PDPモジュール	36	283	ふ	ブレーキ倍力装置<自動車部品>	41	359	
	光コネクタ	35	276		フレーム<自転車部品>	43	371	
	光測定器	38	322		フレキシブルプリント配線板	35	278	
	光ディスク	35	281		プレス用金型	23	187	
	光ディスク装置	37	313		ブロー成形機(中空成形機)	04	63	
	光分析機器	46	393		ブローチ	24	191	
	ピストン<自動車部品>	41	356		プログラマブルコントローラ	30	218	
	ピストンリング<自動車部品>	41	356		プログラム式<家庭用ミシン>	17	148	
	ビデオカメラ(放送用を除く)	34	261		プロセスオートメーション用計測制御機器	38	323	
	ビデオテープレコーダ(セット)(放送用を除く)	34	260		プロセス監視制御システム	38	328	
	非標準三相誘導電動機	28	201		プロセスコンピュータシステム<工業計器>	38	328	
	非標準線形回路	36	295		プロセス用分析計	38	327	
	非標準変圧器	29	210		プロペラシャフト<自動車部品>	41	358	
	表示管	36	283		ブロワ	06	78	
	表示器・半導体測定器	38	320		ブロワースプレーヤ(走行式防除機を含む)	10	99	
	標準三相誘導電動機	28	201		分析機器	46	392	
	標準自動アーク溶接機	29	215		分電盤	30	217	
	標準線形回路	36	294		粉末や金用金型	23	189	
	標準変圧器	29	208		分離機器	03	58	
	標準ロジック<集積回路>	36	300		へ	ヘッドドライヤ	31	234
	避雷装置	29	214		閉鎖形配電装置	30	216	
	平板式締め固め機械	02	52		平版印刷機	04	63	
	平歯車	09	92		平面研削盤	11	107	
	びん詰機械(洗びん機、殺菌機等を含む)	14	137		ヘッドホンステレオ	34	263	
	ふ	ファクシミリ	33		250	ヘリコプタ	45	381
		ファクトリーオートメーション用計測制御機器	38		330	ヘリ縫<織物縫用・ニット縫用ミシン>	17	150
		ファン	06		76	ベルトコンベヤ	08	89
		ファンコイルユニット	18		174	変圧器	29	208
		フィルタ<電子部品>	35		274	変換部品	35	279
		フェライトコアトランス	35		273	偏向ヨーク	35	274
		フォークリフトトラック	44		375	変速機	09	91
		武器	49		408	ベンディングマシン(矯正機を含む)	12	123
		複合部品	35		274	変復調装置	33	252
複写機(ジアソ式等を除く)		16	141	ほ	ボイラ	01	39	
不整地用運搬車		02	51	ボイラの部品・付属品(自己消費を除く)	01	41		
付属装置・室内装備		45	383	砲	49	408		
普通自動車<乗用車>		40	347	放射性物質応用機器	38	331		
普通自動車<トラックシャシー>		40	351	放射線測定器	38	331		
普通特装ボデー		40	355	紡績機械	17	151		
普通トラック運転台		40	355	包装機械及び荷造機械(手動のものを除く)	14	135		
普通トラック荷台		40	355	放送装置	33	252		
普通トラックボデー		40	355	砲弾	49	409		
ブッシュ<自動車部品>		41	357	砲弾火薬装てん加工費	49	409		
部品・付帯装置<産業用ロボット>		08	90	放電灯器具	32	245		
プラスチック加工機械		04	62	放電ランプ	32	239		
プラスチック用金型		23	189	放熱器(ラジエータ)<自動車部品>	41	358		
フラッシュメモリ<集積回路>		36	303	補機(発動機の付属品を含む)	45	386		
フラットパネル・ディスプレイ製造装置		57	413	保護継電器	30	218		
フラットパネル・ディスプレイ製造装置用関連装置		57	413	ボタン電話装置	33	248		
フリーザ(業務用冷凍庫を含む)		18	170	補聴器	34	269		
フリーホイール<自転車部品>		43	371	ポンプ(手動式及び消防ポンプを除く)	06	65		
プリンタ		37	313	ま	マイクロコンピュータ<集積回路>	36	298	
プリント基板用コネクタ		35	276	マイクロスイッチ	30	219		
フルカラー機<複写機>		16	144	マイクロ波管	36	282		
ブルドーザ		02	44	枚葉式<平版印刷機>	04	64		
プレイバックロボット		08	90	マウンテンバイク	43	368		
ブレーキシュー<自動車部品>		41	360	巻上機	08	88		
ブレーキシリンダ<自動車部品>	41	359	巻線固定抵抗器	35	271			
ブレーキ装置<二輪自動車部品>	42	365	摩砕機、選別機、補助機	02	57			
ブレーキパイプ<自動車部品>	41	360	マシニングセンタ	11	112			

	生産品目	調査票 番号	掲載頁		生産品目	調査票 番号	掲載頁		
ま	窓ガラス開閉装置<自動車部品>	41	361	り	流体式変速機	09	92		
	窓わく<自動車部品>	41	360		猟銃	49	410		
	丸形コネクタ	35	276		猟銃用実包	49	410		
	マンガン乾電池	39	334		リレー<電子部品>	35	277		
	み	ミーリングカッタ	24		190	る	ルーター・ハブ	33	257
		ミシン	17		148		冷凍機	18	152
		水ポンプ<自動車部品>	41		358		冷凍機応用製品	18	159
		ミックスドシグナルICテスト	38		319		冷凍・空調用冷却塔	18	175
	ミッドレンジコンピュータ	37	310		冷凍・冷蔵ショーケース	18	169		
	密閉形ガス絶縁開閉装置	30	216		冷凍・冷蔵ショーケース 冷凍機内蔵形	18	169		
ミニサイクル	43	368	冷凍・冷蔵ショーケース 冷凍機別置形	18	170				
む	ムーブメント<ウオッチ・電池時計>	47	405	冷凍・冷蔵ユニット	18	172			
	ムーブメント<クロック>	47	407	冷凍・冷蔵ユニット 輸送機械用	18	173			
	無人搬送車	44	375	レーザダイオード	36	291			
	無線位置測定装置	33	257	レーザプリンタ	37	313			
	無線応用装置	33	257	レーザ装置	33	257			
	無線通信測定器	38	319	ろ	漏電遮断器	30	220		
	無線通信機器(衛星通信装置を含む)	33	252		ローダ・アンローダ	08	88		
	無線通信装置	33	253	ローラ	02	52			
	無段階変速機	09	92	ローラコンベヤ	08	89			
	無停電電源装置	29	212	ろ過機器	03	58			
め	メモリ<集積回路>	36	302	録音再生装置(自動車用を除く)	34	262			
	メモリICテスト	38	320	露光・描画用装置	57	411			
	メモリ部品	35	280	ロジック<集積回路>	36	299			
も	モールド変圧器	29	211	ロジックICテスト	38	319			
	木材加工機械	10	101	わ	ワイパー<自動車部品>	41	361		
	モジュール基板	35	279		ワイヤーフォーミングマシン	12	129		
	モス型<集積回路>	36	297		ワイヤ放電加工機	11	119		
	木工機械	10	102						
	モニター(電子計算機用)	37	314						
	糊すり機	10	100						
	ゆ	油圧機器	07	79					
		油圧シリンダ(ユニット用を含む)	07	82					
		油圧バルブ(ユニット用を含む)	07	83					
油圧ポンプ(ユニット用を含む)		07	79						
油圧ポンプ ギヤ形		07	80						
油圧ポンプ ピストン形		07	81						
油圧ポンプ ベーン形		07	80						
油圧モータ(ユニット用を含む)		07	82						
油圧ユニット		07	84						
有機フィルムコンデンサ		35	272						
有線通信機器用部品	35	277							
輸送機械用<エアコンディショナ>	18	167							
ユニバーサルジョイント<自動車部品>	41	358							
よ	容器成形充てん機	14	136						
	溶接機	38	332						
	横形<数値制御旋盤>	11	105						
	横形<マシニングセンタ>	11	114						
	四輪自動車	40	345						
ら	ラジアル玉軸受	20	182						
	ラジオ付CD・MDシステム(カセット付を含む)	34	263						
	ラフテレンクレーン	02	46						
り	リアクトル	29	214						
	リーマ・バイト	24	191						
	陸上移動通信装置	33	254						
	リジッドプリント配線板	35	277						
	リチウムイオン蓄電池	39	344						
	リチウム電池	39	339						
	理美容機器	31	233						
	リム<自転車部品>	43	371						

平成16年 機 械 統 計 年 報

平成17年 6 月30日発行

定価：本体11,000円(税別)

編 者： 経済産業省経済産業政策局調査統計部

発 行： 財 経 産 業 調 査 会

〒104-0061 東京都中央区銀座2-8-9

電話 出版03(3535)5348・業務03(3535)4882

(取扱 官報販売所5114)

(印刷・製本・富士美術印刷株式会社)

ISBN4-8065-1693-7

(112055)

