

平成 17 年

— 2 0 0 5 —

化学工業統計年報

YEARBOOK OF

CHEMICAL INDUSTRY STATISTICS

經濟産業省經濟産業政策局調査統計部編

Compiled by

Research and Statistics Department

Economic and Industrial Policy Bureau

Ministry of Economy, Trade and Industry (METI)

序

経済産業省は、我が国鉱工業の生産活動の実態を明らかにするため、毎月、生産動態統計調査を実施し、調査結果を公表しております。

本年報は、平成17年に実施した生産動態統計調査のうち、化学工業品に関する調査結果について取りまとめたものです。本年報が、各方面で広く活用されることを期待しております。

本年報の発行に当たり、毎月の統計調査に御協力を頂いております皆様に対し厚く御礼申し上げます。

平成18年6月

経済産業省経済産業政策局調査統計部長

窪田 明

目次

Contents

序		
利用上の注意		
調査票の改正について	6	
品目別接続係数について	7	
1. 概況		
(1) 一般概況	8	
(2) 化学工業(医薬品を除く)の動向	9	
(3) 主要業種別動向	9	
2. 指数		
(1) 生産指数(付加価値額ウェイト)	16	
(2) 生産者出荷指数	18	
(3) 生産者製品在庫指数	20	
3. 生産・出荷・在庫統計		
(1) 製品年表		
① 化学肥料・石灰及びソーダ工業製品	22	
② 無機薬品・火薬類	23	
③ 触媒	25	
④ 高压ガス	26	
⑤ 石油系芳香族・コールタール製品 ・環式中間物及び合成染料	27	
⑥ 有機薬品	29	
⑦ プラスチック	31	
⑧ 合成ゴム	34	
⑨ 写真感光材料	35	
⑩ 油脂製品、石けん・合成洗剤等及び界面活性剤	36	
⑪ 化粧品	38	
⑫ 塗料及び印刷インキ	40	
(特掲) 石油化学製品	42	
(2) 製品統計表(時系列)		
① 化学肥料・石灰及びソーダ工業製品	45	
② 無機薬品・火薬類	54	
③ 触媒	66	
④ 高压ガス	72	
⑤ 石油系芳香族・コールタール製品 ・環式中間物及び合成染料	81	
⑥ 有機薬品	98	
⑦ プラスチック	117	
⑧ 合成ゴム	145	
⑨ 写真感光材料	150	
⑩ 油脂製品、石けん・合成洗剤等及び界面活性剤	158	
⑪ 化粧品	174	
⑫ 塗料及び印刷インキ	193	
4. 化粧品生産金額	212	
5. 生産能力統計	214	
6. 原材料統計	228	
7. 労務統計	229	
索引	230	
調査票	235	
		1. Condition
		(1) General Condition
		(2) The trend of Chemical industries (excl. drugs) products
		(3) The trend of Industrial categories
		2. Index Number
		(1) Indices of Industrial Production (value added Weights)
		(2) Indices of Producer's Shipments
		(3) Indices of Producer's Inventory
		3. Production, Producer's Shipments and Producer's Inventory of Finished Goods
		(1) Annual Commodities
		① Chemical Fertilizers, Lime and Industrial Sodium Chemicals
		② Industrial Inorganic Chemicals, Gunpowders
		③ Catalyst
		④ High Pressure Gas
		⑤ Aromatic Hydrocarbons, Coal Tar Products, Cyclic Chemicals and Synthetic Dyes
		⑥ Industrial Organic Chemicals
		⑦ Plastic(materials)
		⑧ Synthetic Rubber
		⑨ Sensitive Materials for Photography
		⑩ Oil and Fat Products, Soap, Synthetic Detergents, and Surface-active Agents
		⑪ Cosmetics
		⑫ Paints and Printing Inks
		(Special Insertion) Petrochemical Products
		(2) Historical Data by Commodities
		① Chemical Fertilizers, Lime and Industrial Sodium Chemicals
		② Industrial Inorganic Chemicals, Gunpowders
		③ Catalyst
		④ High Pressure Gas
		⑤ Aromatic Hydrocarbons, Coal Tar Products, Cyclic Chemicals and Synthetic Dyes
		⑥ Industrial Organic Chemicals
		⑦ Plastic(materials)
		⑧ Synthetic Rubber
		⑨ Sensitive Materials for Photography
		⑩ Oil and Fat Products, Soap, Synthetic Detergents, and Surface-active Agents
		⑪ Cosmetics
		⑫ Paints and Printing Inks
		4. Cosmetics(Value of production)
		5. Production Capacity
		6. Raw Material (Consumption)
		7. Labor
		Index
		Questionnaire

利用上の注意

1. 統計資料について

この年報は、統計法に基づく「経済産業省生産動態統計調査規則」により実施された化学工業品に関する生産動態統計（指定統計第11号）の平成17年の結果を、編集公表するものです。掲載数値は、毎月刊行される「化学工業統計月報」で公表した後、さらに補正する必要があるものについて修正した確定数値です。

2. 調査の範囲について

この年報に収録した品目の調査範囲は、下記を除き、すべて全生産事業所を対象として調査したものです。

石灰及び軽質炭酸カルシウム：従業者15名以上の事業所

油脂製品、石けん・合成洗剤等及び界面活性剤
塗料及び印刷インキ }：従業者10名以上の事業所（昭和39年12月以前は全数調査）

化粧品：企業（委託先企業を含む）全体の常用従業者30名以上の企業

3. 主要調査項目の定義について

この年報の中の各項目の定義は、つぎのとおりです。

生産……自工場で実際に生産された指定品目の生産をいいます（仕掛中の半製品は除く）。

受入……自工場で生産している指定品目と同一の品目の受入をいいます。

消費……自工場で他の製品の原材料用、加工用、燃料用として消費されたものをいいます。

出荷……自工場から指定品目である製品（現物）を実際に出荷した数量をいいます。

「販売」販売を目的として、例えば、消費者又は販売業者などに出荷したものを。

「その他」①同一企業内他工場へ出荷したものを。

②委託生産の原材料として出荷したものを。

③受託生産品を生産業者である委託者へ出荷したものを。

④自家使用したもの（見本、贈答用、展示用、試験、研究用など）。

販売金額……販売数量を生産者販売価格で評価したものです。生産者販売価格とは、企業の販売価格から、積込料、運賃、保険料、その他の販売諸掛りを除いたもので、消費税を含みます。

在庫……指定品目を生産している工場で、同製品の生産品及び受入品の在庫をいいます。

月末常用従業者……月末現在において、実際に生産及び管理、その他の業務に常時従事する従業者をいいます。

4. その他

(1) 数字の単位未満は四捨五入しているため、合計と内訳又は月別と年計が必ずしも一致しないことがあります。

(2) 数表の記号で「-」は実績なし、「0」は単位未満、「…」は不詳、「x」は数字の秘匿、「r」は訂正を意味します。

(3) 統計の数値の表示単位は、メートル法により下記のような略号を用いています。

キロリットル ……「kl」、キログラム ……「kg」、トン ……「t」、千立方メートル ……「10³m³」、

千平方メートル ……「10³m²」

(4) この年報に掲載された統計を他に転載するときは、必ず「平成17年化学工業統計年報」による旨を明記してください。

(5) この年報の内容について質問のあるときは、下記あてに連絡ください。

東京都千代田区霞が関一丁目3番1号（郵便番号100-8902）

経済産業省 経済産業政策局 調査統計部 鉱工業動態統計室

電話 03(3501)1511（代） 内線2864～2865

本年報は再生紙を使用しております。

Notes for Utilization

1. Statistical Materials

The objective of this yearbook is to compile and make public the result of research on chemical industries conducted in conformity with the Regulation on Research for Industrial Statistics of the Ministry of Economy, Trade and Industry (Designated Statistics No.11) based on the Statistics Law and the Approved Statistics based on the Statistical Reports Coordination Law. The yearbook contains fixed numbers that were revised after published in the Monthly Report on Chemical Industry Statistics.

2. Scope of Survey

The extent of the research on product items contained in this yearbook is, with the exception of the following, all based on complete enumeration.

Lime, Precipitated calcium carbonate: business establishments with 15 or more employees

Oil and fat products, Soap, Synthetic detergents, and Surface-active agents } : business establishments with 10 or more employees

Paints and Printing inks

(complete enumeration before Jan. 1965)

Cosmetics: enterprises (including consigned companies). Enterprises with 30 or more regular employees in all.

3. Definitions of Chief Survey Matters

The definition of each item in the production statistics is as follows:

Production: Production of designated items actually produced in company's own factories. (Semi-finished products in process are excluded.)

Receipt: Receipt of items identical to designated items produced in company's own factories.

Consumption: Those consumed in company's own factories for use as raw materials of other products, for use in processing and for use as fuels.

Shipment: The amount of designated products actually shipped from company's own factories.

"Sales": Those shipped to consumers or dealers for the purpose of selling.

"Others": ① Those shipped to other factories of the same enterprise.

② Those shipped as raw materials for consignment production.

③ Products made on consignment shipped to the consignor which is manufacturer.

④ Those utilized for one's own use (as samples or gifts, or for exhibitions, tests or research).

Sales: The amount of quantities sold assessed by producer's selling prices. Producer's selling prices are enterprise's selling prices excluding shipping charges, transport costs, insurance costs and other selling charges, and including the amount of consumption tax.

Inventory: Inventories of designated products produced or received at factories that produce the same products.

Regular employees at the end of the month: Employees actually and regularly engaged in production, management and other activities at the end of the month.

4. Others

(1) As numbers less than the unit are rounded off, there are cases where the totals and breakdowns, and yearly total and monthly figures do not match.

(2) Symbols

"-" actual result non-existent, "0" less than a unit, "..." unknown, "x" figures kept secret, "r" correction.

(3) Units are abbreviated as follows:

Kiloliter: kl Kilogram: kg Ton: t Thousand cubic meters: 10^3 m^3 Thousand square meters: 10^3 m^2

(4) When reprinting the statistics contained in this yearbook in other material, please clearly state that they are "based on the 2005 Yearbook of Chemical Industry Statistics".

(5) If there are any questions about the contents of this yearbook, please contact the following:

Office of Current Survey for Mining and Manufacturing, Research and Statistics Department,

Economic and Industrial Policy Bureau, Ministry of Economy, Trade and Industry

1-3-1 Kasumigaseki, Chiyoda-ku, Tokyo 100-8902, Japan

Tel. 03-3501-1511, extension 2864,2865

This yearbook is made of recycled paper.

調査票の改正について

以下の調査票について、平成17年1月分から改正を行いました。改正点は以下のとおりです。

改正前		改正後	備考
(1) 化学肥料・石灰及びソーダ工業製品月報			
製品	尿素	か性ソーダ (液体97%換算・固形有姿)	廃止
	「か性ソーダ」：液状 (97%換算) 「か性ソーダ」：固形		統合 (内訳廃止)
製品	ソーダ灰	次亜塩素酸ナトリウム溶液 (12%換算)	廃止
	塩素酸ナトリウム類		定義・名称変更
能力	尿素 ソーダ灰		廃止 廃止
(2) コールタール製品・環式中間物及び合成染料月報			
製品	ニトロベンゼン クロルベンゼン	ニトロベンゼン・クロルベンゼン	統合、名称変更
(3) 有機薬品月報			
製品	テトラクロルエチレン		廃止
(4) 石油化学製品月報			
製能力	テレフタル酸ジメチル		廃止
(5) 無機薬品・火薬類月報			
製品	「カリウム塩」：水酸化カリウム 「カリウム塩」：炭酸カリウム	水酸化カリウム	上位分類廃止 廃止
	「鉄化合物」：塩化第二鉄 「鉄化合物」：酸化第二鉄	酸化第二鉄	廃止 上位分類廃止
製品	硫酸ナトリウム (無水)		廃止
	含水微粉けい酸及びけい酸カルシウム (天然品及び肥料用を除く)		廃止
	アルミノけい酸ナトリウム (粉末換算値)		廃止
	「火薬及び爆薬」：含水爆薬 「火薬及び爆薬」：火薬及びその他の爆薬 (武器用を除く)	「火薬及び爆薬」 ：火薬及びその他の爆薬 (武器用を除く)	統合
製品	電気雷管		廃止
能力	硫酸ナトリウム無水 含水微粉けい酸及びけい酸カルシウム		廃止 廃止
(6) 触媒月報			
製品	「工業用」：ガス製造用 「工業用」：その他の工業用 (無機・雰囲気ガス等)	「工業用」：その他の工業用 (無機・雰囲気ガス等)	統合
(7) プラスチック月報			
製品	「けい素樹脂」：粗シラン 「けい素樹脂」：シロキサシ		廃止 廃止

品目別接続係数について

調査対象事業所の見直し等により、発生年月以前の数値と発生年月以降の数値をそのまま比較出来ない品目があります。
これらの品目については、以下の接続係数を発生年月の前月以前の数値に乗じて、発生年月以降の数値と接続してご利用ください。

(1) 製 品

品 目	生 産	販売数量	販売金額	在 庫	発生年月
有機薬品月報					
ホルマリン	1.030	0.948	0.954	-	平成17年1月
石油化学製品月報					
ポリプロピレングリコール	0.976	0.980	0.969	0.994	平成17年1月
触媒月報					
自動車排気ガス浄化用	1.005	1.004	1.007	-	平成17年1月
高圧ガス月報					
窒素計	1.006	1.008	1.011	-	平成17年1月
窒素(ガス)	1.007	1.011	1.025	-	平成17年1月
プラスチック月報					
エポキシ樹脂	1.020	1.021	1.027	1.051	平成17年1月
ポリアミド系樹脂成形材料	1.058	1.039	1.056	1.061	平成17年1月
ポリブチレンテレフタレート	1.331	1.361	1.269	2.345	平成17年1月
油脂製品、石けん・合成洗剤等及び界面活性剤月報					
界面活性剤合計	1.001	1.001	1.003	1.002	平成17年1月
陰イオン活性剤計	1.002	1.003	1.014	1.006	平成17年1月
硫酸エステル型	1.003	1.005	1.025	1.008	平成17年1月
スルホン酸型計	1.002	1.003	1.017	1.009	平成17年1月
その他のスルホン酸型	1.005	1.007	1.034	1.016	平成17年1月
その他の陰イオン活性剤	1.001	1.001	1.006	1.003	平成17年1月
塗料及び印刷インキ月報					
塗料合計	1.055	1.054	1.023	1.023	平成17年1月
合成樹脂塗料計	1.043	1.043	1.019	1.024	平成17年1月
溶剤系塗料計	1.012	1.011	1.010	1.006	平成17年1月
アルキド樹脂系塗料計	1.005	1.003	1.001	1.005	平成17年1月
さび止ペイント	1.011	1.006	1.004	1.013	平成17年1月
アクリル樹脂系塗料計	1.006	1.007	1.001	1.006	平成17年1月
常温乾燥型	1.012	1.012	1.002	1.009	平成17年1月
エポキシ樹脂系塗料	1.012	1.011	1.013	1.003	平成17年1月
ウレタン樹脂系塗料	1.015	1.012	1.007	1.006	平成17年1月
その他の溶剤系塗料	1.033	1.035	1.035	1.021	平成17年1月
水系塗料計	1.111	1.114	1.054	1.083	平成17年1月
エマルジョン系塗料計	1.121	1.119	1.059	1.068	平成17年1月
エマルジョンペイント	1.117	1.123	1.057	1.063	平成17年1月
厚膜型エマルジョンペイント	1.131	1.112	1.068	1.083	平成17年1月
水性樹脂系塗料	1.098	1.108	1.047	1.112	平成17年1月
無溶剤系塗料計	1.009	1.013	1.003	1.023	平成17年1月
粉体塗料	1.032	1.040	1.004	1.057	平成17年1月
その他の塗料	1.007	1.004	-	1.004	平成17年1月
シンナー	1.106	1.105	1.092	1.027	平成17年1月
印刷インキ合計	1.001	1.001	-	-	平成17年1月
一般インキ計	1.001	1.001	-	-	平成17年1月
グラビアインキ	1.004	1.003	1.001	-	平成17年1月

1. 概況

(1) 一般概況 — 3年連続の上昇となった鋳工業生産活動 —

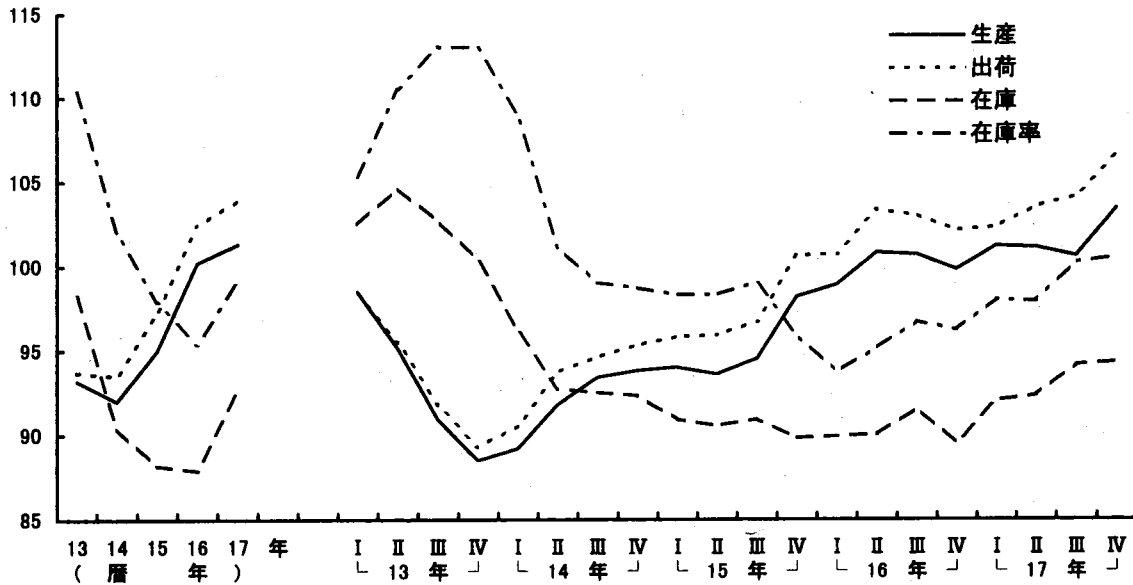
平成17年の鋳工業生産は、101.3(前年比1.1%)と3年連続で上昇し12年基準で最高となった。

四半期別の動向をみると、1～3月期は輸送機械工業、化学工業、電子部品・デバイス工業等が上昇したことにより前期比1.4%の上昇となった。4～6月期は化学工業、輸送機械工業、情報通信機械工業等が低下したことにより同▲0.1%の低下となった。7～9月期は輸送機械工業、一般機

械工業、化学工業等が低下したことにより同▲0.5%の低下となった。10～12月期は電子部品・デバイス工業、一般機械工業、輸送機械工業等が上昇したことにより同2.8%の上昇となった(第1図、第1表)。

第1図 鋳工業生産・出荷・在庫・在庫率の推移

(平成12年=100、季節調整済)



第1表 鋳工業指数の推移

(平成12年=100、季節調整済)

	15年	16年	17年	16年				17年			
				1～3月期	4～6月期	7～9月期	10～12月期	1～3月期	4～6月期	7～9月期	10～12月期
生産	95.0	100.2	101.3	98.9	100.8	100.7	99.8	101.2	101.1	100.6	103.4
(前期(年)比)	3.3	5.5	1.1	0.7	1.9	▲0.1	▲0.9	1.4	▲0.1	▲0.5	2.8
(前年同期比)	-	-	-	6.9	7.2	6.4	1.8	1.2	0.3	▲0.2	3.0
出荷	97.2	102.4	103.9	100.7	103.3	103.0	102.1	102.3	103.5	104.1	106.5
(前期(年)比)	4.0	5.3	1.5	0.1	2.6	▲0.3	▲0.9	0.2	1.2	0.6	2.3
(前年同期比)	-	-	-	7.0	7.1	6.3	1.6	0.4	0.2	0.9	4.2
国内向け出荷	95.0	98.8	99.6	97.9	99.4	99.0	98.1	99.0	99.5	99.3	101.6
(前期(年)比)	3.6	4.0	0.8	0.0	1.5	▲0.4	▲0.9	0.9	0.5	▲0.2	2.3
(前年同期比)	-	-	-	5.5	5.2	5.1	0.3	0.2	0.2	▲0.1	3.0
輸出向け出荷	107.7	120.5	124.7	116.8	121.2	121.6	121.8	119.9	121.9	126.4	131.2
(前期(年)比)	5.2	11.9	3.5	2.4	3.8	0.3	0.2	▲1.6	1.7	3.7	3.8
(前年同期比)	-	-	-	13.6	15.3	11.8	7.3	1.0	0.5	4.2	8.1
在庫	88.2	87.9	92.6	89.9	90.0	91.5	89.5	92.0	92.3	94.1	94.3
(前期(年)末比)	▲2.4	▲0.3	5.3	0.1	0.1	1.7	▲2.2	2.8	0.3	2.0	0.2
(前年同期末比)	-	-	-	▲1.3	▲0.8	0.8	▲0.3	2.5	2.3	3.1	5.3
在庫率	97.9	95.4	99.1	93.7	95.1	96.7	96.2	98.0	97.9	100.2	100.5
(前期(年)比)	▲4.0	▲2.6	3.9	▲2.3	1.5	1.7	▲0.5	1.9	▲0.1	2.3	0.3
稼働率	97.3	102.0	103.6	100.3	102.2	102.5	102.3	103.2	104.3	102.8	105.2
(前期(年)比)	4.1	4.8	1.6	0.1	1.9	0.3	▲0.2	0.9	1.1	▲1.4	2.3

資料出所: 鋳工業指数、鋳工業出荷内訳表(調査統計部経済解析室)

- (注) 1. 輸出向け出荷及び国内向け出荷は「鋳工業出荷内訳表」による。
- 2. 「鋳工業出荷内訳表」は過去系列について遡及訂正をしている。
- 3. 年及び前年同期比の数値は原指数による。

(2) 化学工業(医薬品を除く)の動向

——生産は3年連続、出荷は4年連続の上昇——

平成17年の化学工業(除. 医薬品)の生産は、前年比0.6%と3年連続の上昇となった。業種別にみると、化粧品、石油系芳香族、有機薬品などが増加し、環式中間物・合成染料、写真感光材料、塗料・印刷インキなどが減少した(第2図、第3図、第2表)。

四半期別にみると、1~3月期は前期比3.3%と2期ぶりの上昇、4~6月期は同▲2.9%の低下、7~9月期は同0.6%の上昇、10~12月期は同▲0.3%の低下となった。

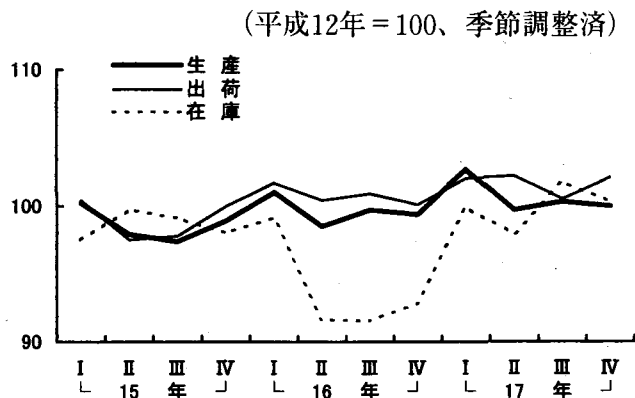
出荷は、前年比0.5%と4年連続の上昇となった。業種別にみると、化粧品、有機薬品、石油系芳香族などが増加し、プラスチック、環式中間物・合成染料、合成ゴムなどが減少した。内外需別にみると、国内向けは化粧品、有機薬品、石油系芳香族などの増加から同0.6%の上昇、輸出向けはプラスチック、合成ゴム、写真感光材料などの減少から同▲0.1%の低下となった。

四半期別にみると、1~3月期は前期比1.9%と2期ぶりの上昇、4~6月期は同0.2%の上昇、7~9月期は同▲1.7%の低下、10~12月期は同1.6%の上昇となった。

在庫は、前年末比7.1%と4年ぶりの上昇となった。業種別にみると、プラスチック、合成ゴム、無機薬品・顔料・触媒などが増加し、写真感光材料、化学肥料、化粧品などが減少した。

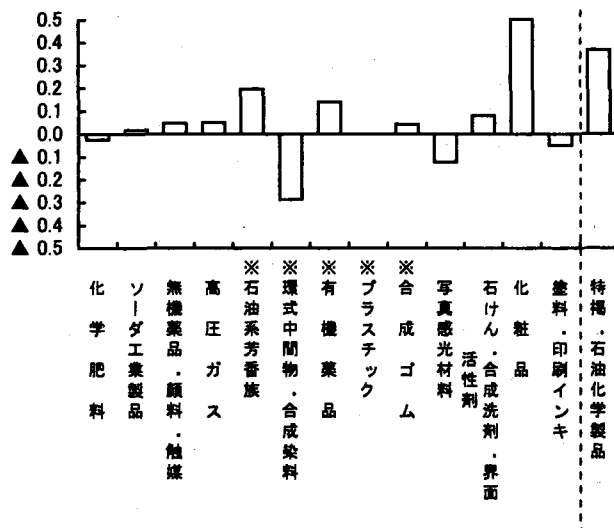
在庫率は、前年比5.5%と4年ぶりの上昇となった。

第2図 化学工業(医薬品を除く)の生産・出荷・在庫指数



なお、石油化学製品の生産は前年比1.0%と4年連続の上昇、出荷は同1.1%と3年連続の上昇、在庫は前年末比14.2%と2年ぶりの上昇となった。

第3図 化学工業生産指数の業種別上昇寄与度 (平成17年)



(注)特掲石油化学製品は、※業種に含まれている石油化学製品を総合したものである。

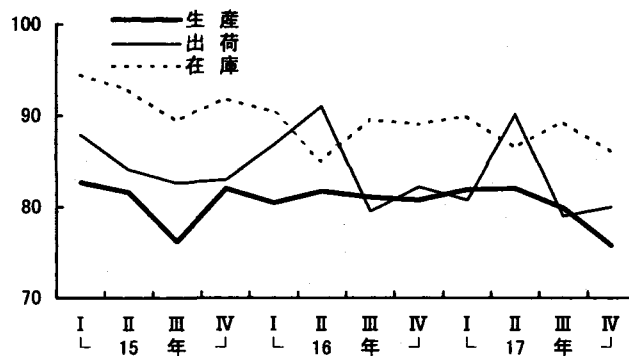
(3) 主要業種別動向

①化学肥料

化学肥料の生産は、前年比▲1.8%と2年ぶりの低下、出荷は同▲3.3%と2年ぶりの低下、在庫は前年末比▲3.4%と5年連続の低下となった(第4図)。

品目別に生産をみると、複合肥料は国内向けの減少により前年比▲1.9%と23年連続の減少、アンモニアは同▲1.7%と2年ぶりの減少となった。

第4図 化学肥料の生産・出荷・在庫指数 (平成12年=100、季節調整済)



第2表 化学工業（医薬品を除く）生産・出荷・在庫指数の前年比増減率（平成12年=100）

（単位：％）

業種・年別		生産	出荷	在庫
化学工業 （医薬品を除く）	16年	1.4	2.1	▲ 4.9
	17年	0.6	0.5	7.1
化学肥料	16年	0.6	0.5	▲ 2.6
	17年	▲ 1.8	▲ 3.3	▲ 3.4
ソーダ工業製品	16年	0.0	3.8	22.6
	17年	0.8	2.0	▲ 3.9
無機薬品・ 顔料・触媒	16年	2.4	2.4	▲ 1.0
	17年	1.2	2.4	14.8
高圧ガス	16年	▲ 4.7	▲ 1.5	18.4
	17年	2.6	0.6	12.3
※石油系芳香族	16年	3.2	5.0	10.3
	17年	4.6	5.1	2.0
※環式中間物 ・合成染料	16年	2.4	1.5	▲ 3.1
	17年	▲ 3.0	▲ 3.1	11.0

業種・年別		生産	出荷	在庫
※有機薬品	16年	0.7	1.0	2.4
	17年	1.4	3.9	7.2
※プラスチック	16年	3.2	3.8	▲ 4.1
	17年	0.0	▲ 1.1	12.7
※合成ゴム	16年	2.5	3.5	▲ 4.4
	17年	0.6	▲ 2.8	18.9
写真感光材料	16年	▲ 3.3	▲ 2.5	▲ 5.3
	17年	▲ 3.9	▲ 2.4	▲ 23.0
石けん・合成洗剤 界面活性剤	16年	▲ 1.3	▲ 0.1	1.2
	17年	1.2	1.5	4.7
化粧品	16年	0.6	0.8	▲ 14.1
	17年	2.3	4.1	▲ 0.4
塗料・ 印刷インキ	16年	2.3	2.4	3.1
	17年	▲ 0.9	▲ 1.5	2.4
（特掲） 石油化学製品	16年	2.7	2.7	▲ 1.0
	17年	1.0	1.1	14.2

注：(1)在庫は前年末比。

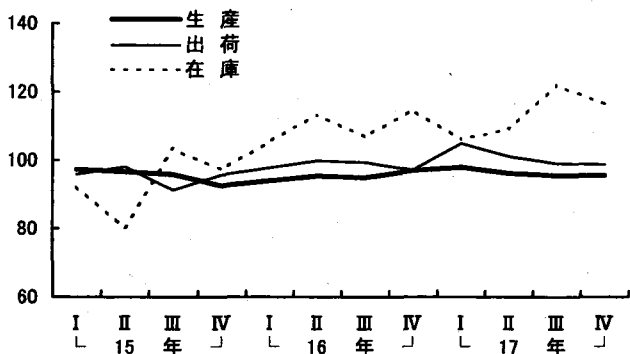
(2)（特掲）石油化学製品は、※業種に含まれている石油化学製品を総合したものである。

②ソーダ工業製品

ソーダ工業製品の生産は、前年比0.8%の上昇、出荷は同2.0%と3年連続の上昇、在庫は前年末比▲3.9%と3年ぶりの低下となった（第5図）。

品目別に生産をみると、か性ソーダは国内向け及びオーストラリア、米国向け輸出の増加により前年比1.3%と3年連続の増加となった。一方、液体塩素は同▲2.7%と8年連続の減少となった。

第5図 ソーダ工業製品の生産・出荷・在庫指数
(平成12年=100、季節調整済)

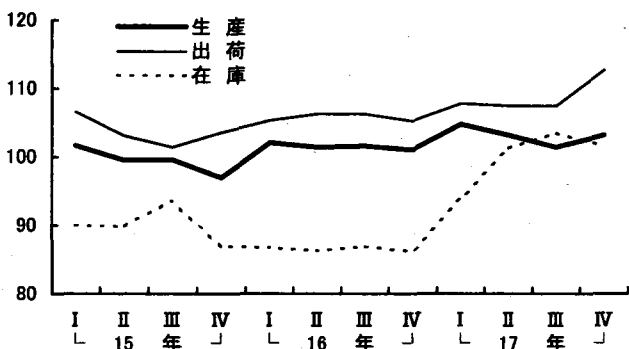


③無機薬品・顔料・触媒

無機薬品・顔料・触媒の生産は、前年比1.2%、出荷も同2.4%とそれぞれ4年連続の上昇となった。また、在庫は前年末比14.8%と4年ぶりの上昇となった（第6図）。

品目別に生産をみると、自動車排気ガス浄化用触媒は輸出向け、国内向けともに好調なことにより前年比8.1%と13年連続の増加となった。また、酸化チタンは国内向けが増加したことにより同2.3%と2年ぶりの増加、硫酸は同1.5%と3年ぶりの増加となった。一方、酸化第二鉄は同▲6.9%と6年連続の減少となった。

第6図 無機薬品・顔料・触媒の生産・出荷・在庫指数
(平成12年=100、季節調整済)

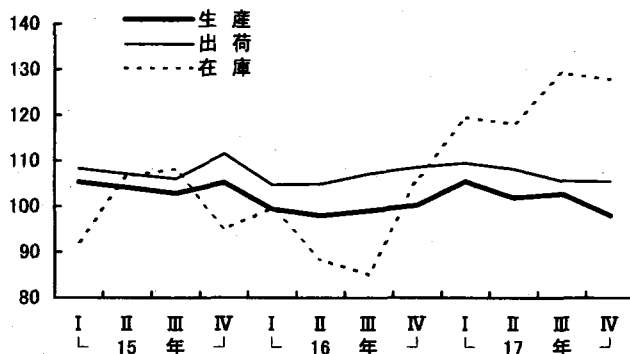


④高圧ガス

高圧ガスの生産は、前年比2.6%、出荷も同0.6%とともに2年ぶりの上昇となった。在庫は前年末比12.3%と3年連続の上昇となった（第7図）。

品目別に生産をみると、フルオロカーボンは前年比7.2%と2年ぶりの増加、酸素（専業工場）は同1.9%と2年ぶりの増加、アルゴンは同3.3%と4年連続の増加、窒素は同0.8%と12年連続の増加となった。

第7図 高圧ガスの生産・出荷・在庫指数
(平成12年=100、季節調整済)

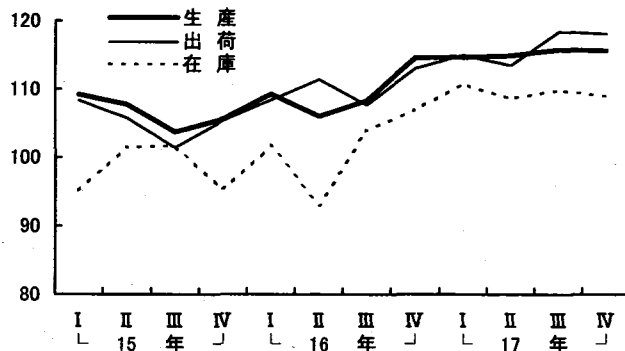


⑤石油系芳香族

石油系芳香族の生産は、前年比4.6%、出荷も同5.1%とそれぞれ4年連続の上昇となった。また、在庫は前年末比2.0%と2年連続の上昇となった（第8図）。

品目別に生産をみると、パラキシレンは中国向け輸出の増加により前年比6.1%と4年連続の増加、純ベンゼンはスチレンモノマー、シクロヘキサン向けが増加したことにより同4.7%と4年連続の増加となった。また、キシレンはパラキシレン向けが増加したことにより同3.2%と7年連続の増加、純トルエンは韓国向け輸出の増加により同2.6%と4年連続の増加となった。

第8図 石油系芳香族の生産・出荷・在庫指数
(平成12年=100、季節調整済)

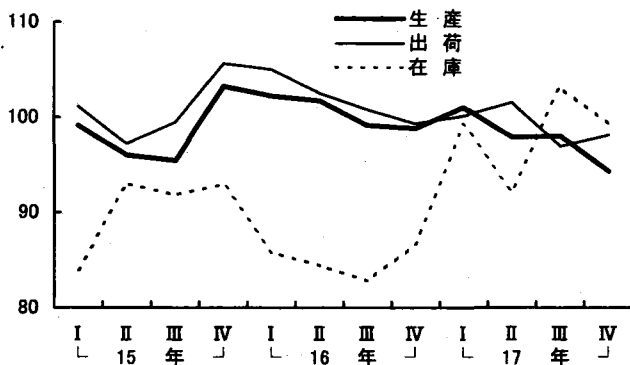


⑥環式中間物・合成染料

環式中間物・合成染料の生産は前年比▲3.0%、出荷も同▲3.1%とそれぞれ4年ぶりの低下となった。また、在庫は前年末比11.0%と2年ぶりの上昇となった(第9図)。

品目別に生産をみると、カプロラクタムが韓国向け輸出の減少により前年比▲8.9%と2年連続の減少、トルイレンジイソシアネートが中国・香港向け輸出の減少により同▲11.5%と4年ぶりの減少、高純度テレフタル酸が国内需要の落ち込みにより同▲3.8%と2年ぶりの減少となった。

第9図 環式中間物・合成染料の生産・出荷・在庫指数 (平成12年=100、季節調整済)



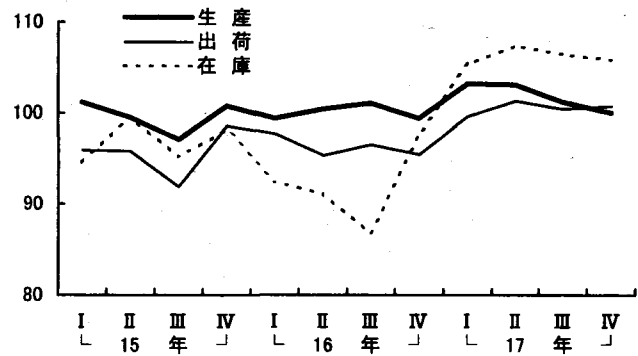
⑦有機薬品

有機薬品の生産は、前年比1.4%、出荷も同3.9%と、いずれも3年連続の上昇となった。また、在庫は前年末比7.2%と3年連続の上昇となった(第10図)。

品目別に生産をみると、エチレングリコールは国内向け、輸出向けともに好調で前年比6.9%と2年ぶりの増加、アクリロニトリルは国内向けが好調で同4.2%と2年ぶりの増加、二塩化エチレンは輸出が好調な塩化ビニルモノマー向けが増加したことにより同2.6%と4年連続の増加となった。また、国内向け、輸出向けともに好調であったプロピレンは同4.5%と3年連続の増加となった。

第10図 有機薬品の生産・出荷・在庫指数

(平成12年=100、季節調整済)



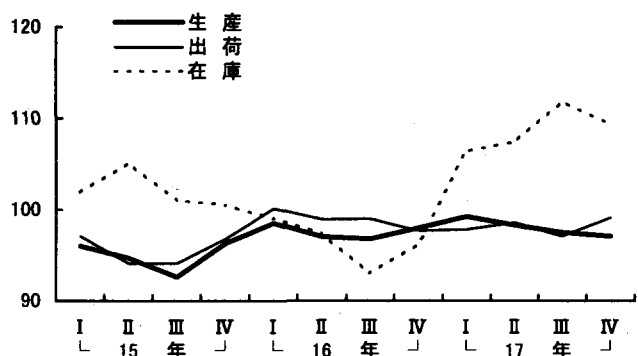
⑧プラスチック

プラスチックの生産は、前年比0.0%の横ばい、出荷は同▲1.1%と4年ぶりの低下、在庫は前年末比12.7%と4年ぶりの上昇となった(第11図)。

品目別に生産をみると、ポリプロピレンは国内向け及び中国向け輸出の増加により前年比5.2%と3年連続の増加、ふっ素樹脂は米国向け輸出の増加により同17.6%と2年ぶりの増加、ポリカーボネートは同4.8%と24年連続の増加となった。一方、ポリスチレンは香港向け輸出の減少及び包装材の薄肉化や素材代替による国内需要の不振により同▲4.9%と2年ぶりの減少となった。

第11図 プラスチックの生産・出荷・在庫指数

(平成12年=100、季節調整済)



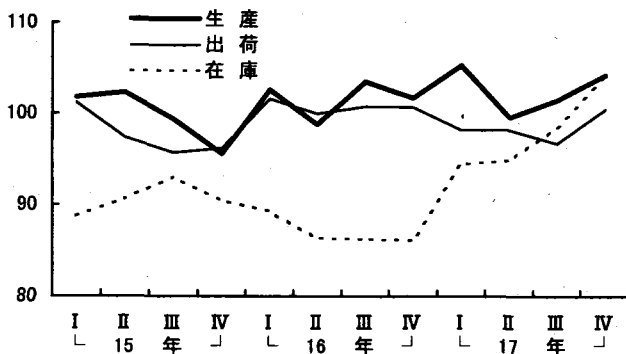
⑨合成ゴム

合成ゴムの生産は前年比0.6%と4年連続の上昇、出荷は国内向け、輸出向けともに減少したことから同▲2.8%と4年ぶりの低下となった。また、在庫は前年末比18.9%と2年ぶりの上昇となった(第12図)。

合成ゴムの生産の内訳を実数でみると、スチレンブタジエンラバーは727千t、前年比2.2%の増加、ポリブタジエンラバーは289千t、同2.1%の増加、ポリクロロプレンは106千t、同6.1%の増

加となった。

第12図 合成ゴムの生産・出荷・在庫指数
(平成12年=100、季節調整済)

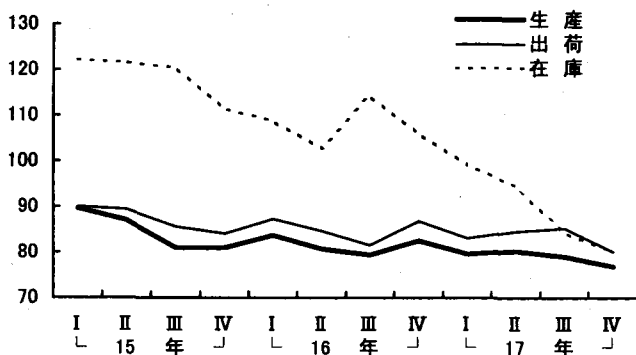


⑩写真感光材料

写真感光材料の生産は、前年比▲3.9%、出荷も同▲2.4%とともに5年連続の低下となった。また、在庫は前年末比▲23.0%と4年連続の低下となった(第13図)。

品目別に生産をみると、白黒印刷・業務用フィルムが前年比▲8.4%と2年連続の減少、カラーロールフィルムがアジア向け輸出の減少により同▲5.3%と5年連続の減少、カラー印画紙が同▲5.0%の減少となった。一方、白黒X線用フィルムは国内向けが好調なことにより同5.2%と2年連続の増加となった。

第13図 写真感光材料の生産・出荷・在庫指数
(平成12年=100、季節調整済)

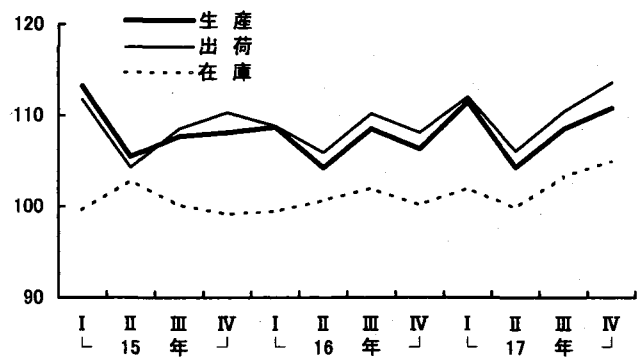


⑪石けん・合成洗剤・界面活性剤

石けん・合成洗剤・界面活性剤の生産は、前年比1.2%と2年ぶりの上昇、出荷も同1.5%と3年ぶりの上昇となった。在庫は前年末比4.7%と2年連続の上昇となった(第14図)。

品目別に生産をみると、合成洗剤は洗濯用液体洗剤が増えたことから前年比1.7%と5年連続の増加、身体洗浄剤は同10.3%と2年連続の増加、非イオン界面活性剤は同1.0%と2年ぶりの増加、柔軟仕上剤は同0.4%と2年連続の増加となった。一方、陰イオン界面活性剤は同▲2.7%と6年連続の減少、浴用・固形石けんは同▲4.6%、直分脂肪酸は同▲5.6%とともに2年連続の減少となった。

第14図 石けん・合成洗剤・界面活性剤の生産・出荷・在庫指数
(平成12年=100、季節調整済)



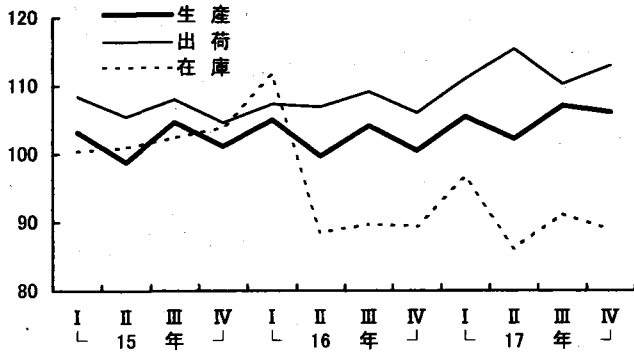
⑫化粧品

化粧品の生産は、前年比2.3%と3年連続の上昇、出荷は同4.1%と5年連続の上昇となった。在庫は、前年末比▲0.4%と2年連続の低下となった(第15図)。

品目別に生産をみると、皮膚用化粧品は、美容液などが減少したものの、洗顔クリーム・フォーム、クレンジングクリーム、男性皮膚用化粧品、マッサージ・コールドクリームなどが増加したことにより前年比4.4%と7年連続の増加となった。頭髪用化粧品は、シャンプー、ヘアトニックなどが減少したものの、染毛料、セットローションなどが増加したことにより同0.5%と4年ぶりの増加となった。また、仕上用化粧品は、つめ化粧料、口紅が減少したものの、ファンデーション、おしろい、アイメイクアップ、まゆ墨・まつ毛化粧料などが増加したことにより同0.3%と3年連続の増加となった。

第15図 化粧品の生産・出荷・在庫指数

(平成12年=100、季節調整済)

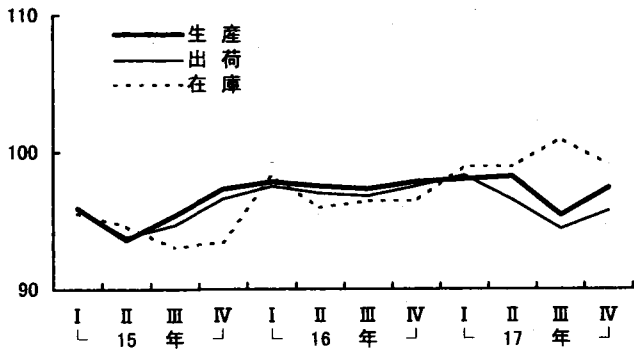


⑬塗料・印刷インキ

塗料・印刷インキの生産は、前年比▲0.9%と3年ぶりの低下、出荷は同▲1.5%と2年ぶりの低下となった。また、在庫は前年末比2.4%と2年連続の上昇となった(第16図)。

品目別に生産をみると、シンナーが前年比▲4.3%と4年ぶりの減少、合成樹脂塗料が同▲0.7%と2年ぶりの減少、印刷インキもグラビアインキの減少から同▲0.5%と3年ぶりの減少となった。

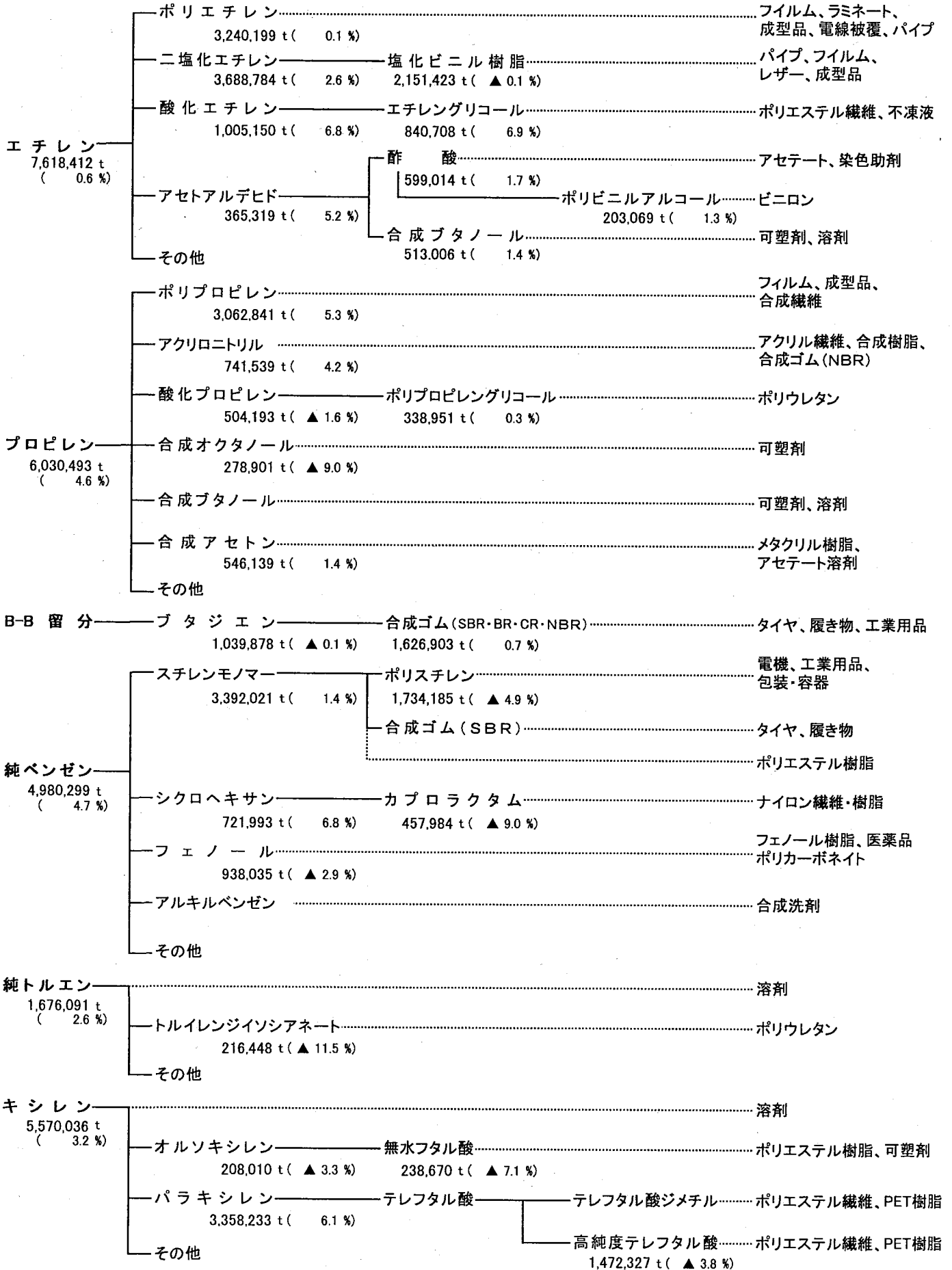
第16図 塗料・印刷インキの生産・出荷・在庫指数 (平成12年=100、季節調整済)



主要石油化学製品の生産実績・前年比増減及び主要用途

平成17年計

[主要生産品目]



2. 指 数

(1)生産指数(付加価値額ウェイト)

Indices of Industrial Production(value added Weights)

原指数 Original Index

年 月	鉱 工 業	化学工業 (除医薬品)	化学肥料	ソ ー ダ 工業製品	無機薬品・ 顔料・触媒	高 圧 ガ ス	※ 石油系芳香族	※ 環式中間物 ・合成染料
	Mining and manufactur- ing	chemical industry (excl. drugs)	Fertilizers	Industrial sodium chemicals	Industrial inorganic chemicals, pigments and catalysts	High Pressure gas	Aromatic hydrocarbons (petroleum. origin)	Cyclic chemicals and synthetic dyes
ウェイト	10000.0	839.7	13.8	17.7	32.5	15.9	32.1	80.3
平成 13 年	93.2	97.0	93.6	95.2	95.2	98.1	97.8	95.7
14	92.0	97.0	87.1	94.3	97.2	97.0	100.9	97.4
15	95.0	98.5	80.7	95.5	99.4	104.3	106.6	98.4
16	100.2	99.9	81.2	95.5	101.8	99.4	110.0	100.8
17	101.3	100.5	79.7	96.3	103.0	102.0	115.1	97.8
平成 15 年度	96.6	99.2	80.5	95.0	99.9	103.0	107.2	99.5
16	100.5	100.2	81.2	96.4	102.5	100.9	111.3	100.5
17年 1 月	93.8	101.7	87.9	105.8	105.6	106.0	125.9	111.5
2	98.1	98.9	82.1	95.4	102.3	99.9	110.6	95.3
3	113.5	103.2	87.6	99.3	111.5	111.7	123.1	103.8
4	98.4	97.7	85.9	94.6	104.8	99.2	114.3	93.9
5	94.6	96.7	83.1	93.8	97.2	99.6	107.7	98.4
6	103.4	97.2	78.9	85.0	103.0	101.1	100.3	86.8
7	100.6	103.4	72.5	95.0	104.1	106.5	116.8	100.7
8	95.2	99.8	72.2	95.7	96.4	103.9	119.7	102.4
9	106.3	99.6	76.9	96.4	101.4	102.7	114.3	89.4
10	102.0	102.1	76.5	96.1	102.3	97.3	117.2	93.7
11	105.7	102.3	75.5	97.5	103.3	93.6	112.2	94.4
12	104.1	103.1	77.8	100.4	104.1	102.8	119.3	103.6

季節調整済指数 Seasonal Adjustment Index

17年 I 期	101.2	102.7	81.9	98.0	104.8	105.5	114.7	101.0
II	101.1	99.7	82.0	96.2	103.2	101.9	114.9	97.9
III	100.6	100.3	79.9	95.5	101.4	102.7	115.8	98.0
IV	103.4	100.0	75.8	95.6	103.2	98.0	115.6	94.3
17年 1 月	101.9	105.5	83.0	99.6	106.2	103.6	113.9	102.4
2	101.0	101.5	81.0	97.5	103.9	103.8	114.7	98.4
3	100.6	101.1	81.8	97.0	104.3	109.1	115.4	102.2
4	101.7	98.4	82.3	95.6	105.1	101.6	114.2	100.5
5	100.9	101.3	81.8	101.8	103.1	102.8	115.3	99.2
6	100.8	99.4	81.9	91.3	101.3	101.3	115.2	93.9
7	99.9	100.6	83.2	94.2	100.6	102.5	116.0	98.5
8	100.9	100.9	80.0	96.1	102.3	102.4	115.6	99.2
9	101.1	99.3	76.5	96.1	101.3	103.2	115.7	96.3
10	101.6	100.1	75.8	97.4	103.3	99.1	119.9	93.9
11	103.6	99.6	76.7	94.7	103.3	95.5	115.5	94.8
12	104.9	100.4	75.0	94.6	103.1	99.5	111.4	94.2

資料出所 「鉱工業指数」(調査統計部 経済解析室)

Data source: Indices of Industrial Production (Revised Report)(Economic Analysis Office, Research and Statistics Department)

(平成12年 = 100)

(2000 = 100)

※ 有機薬品	※ プラスチック	※ 合成ゴム	写真感光材料	石けん・ 合成洗剤・ 界面活性剤	化粧品	塗料・ 印刷インキ	(特掲) 石油化学製品 (Special insertion) Petroleum chemical products	Year, Quarter & Month
Industrial organic chemicals	Plastic (materials)	Synthetic rubber	Sensitive materials for photography	Soap, synthetic detergents and surface -active agents	Cosmetics	Paints and printing inks		weight
83.4	197.2	60.2	32.2	52.1	175.7	46.6	309.4	
94.7	94.5	92.1	98.3	101.4	102.5	96.5	95.6	C. Y. 2001
94.2	94.4	96.2	88.4	108.1	100.4	95.1	96.6	C. Y. 2002
99.6	94.8	99.7	84.5	108.3	101.8	95.5	99.5	C. Y. 2003
100.3	97.8	102.2	81.7	106.9	102.4	97.7	102.2	C. Y. 2004
101.7	97.8	102.8	78.5	108.2	104.8	96.8	103.2	C. Y. 2005
99.6	95.9	100.4	83.5	107.9	103.0	96.5	100.2	F. Y. 2003
101.2	97.9	102.8	80.6	107.4	102.7	97.5	102.9	F. Y. 2004
113.2	104.2	113.1	68.0	84.4	95.2	88.1	114.6	Jan. 2005
101.9	96.6	105.7	86.4	93.6	104.2	91.6	102.8	Feb.
106.0	99.9	97.9	76.1	112.6	103.5	109.3	105.3	Mar.
93.9	94.9	100.3	78.0	103.4	102.6	96.6	98.1	Apr.
100.3	97.5	105.9	85.1	98.0	93.1	88.5	103.5	May
87.1	95.0	83.5	83.4	115.0	111.0	100.7	90.8	Jun.
98.8	92.9	108.9	74.5	118.7	120.5	94.0	102.2	Jul.
104.4	97.2	105.6	80.1	90.4	105.0	91.7	104.7	Aug.
101.6	99.3	93.8	73.8	111.5	105.5	100.7	99.8	Sep.
104.0	97.9	101.1	76.5	118.6	110.7	100.2	104.3	Oct.
102.6	98.2	107.3	76.4	128.8	106.8	103.6	104.2	Nov.
106.7	100.5	110.9	83.5	123.6	99.6	97.0	108.5	Dec.

103.2	99.2	105.3	79.6	111.5	105.5	98.0	104.6	Q1 2005
103.1	98.3	99.6	80.2	104.3	102.2	98.2	102.7	Q2
101.2	97.5	101.5	79.1	108.5	107.1	95.4	103.2	Q3
100.0	97.1	104.2	76.9	110.8	106.1	97.4	102.6	Q4
103.6	99.6	104.7	81.5	122.6	105.3	98.7	105.6	Jan. 2005
103.2	99.5	106.2	87.7	104.1	105.3	97.4	104.4	Feb.
102.7	98.5	104.9	69.5	107.7	106.0	97.8	103.8	Mar.
100.2	98.3	101.6	78.7	99.7	98.6	98.9	102.5	Apr.
108.3	99.2	103.2	85.3	107.3	102.5	97.2	104.8	May
100.7	97.5	93.9	76.5	105.8	105.6	98.4	100.7	Jun.
99.4	94.2	102.9	78.2	109.5	112.5	95.4	102.3	Jul.
101.1	99.1	101.7	89.0	107.8	104.5	96.8	102.5	Aug.
103.1	99.2	100.0	70.0	108.2	104.2	93.9	104.7	Sep.
100.4	98.0	105.0	75.8	109.2	105.4	96.8	104.0	Oct.
100.5	96.8	103.5	73.5	109.7	105.3	98.0	102.4	Nov.
99.2	96.6	104.1	81.5	113.6	107.6	97.4	101.3	Dec.

(注) (特掲) 石油化学製品は※印業種に含まれている石油化学製品を特に指数化したものである。

中には純ベンゼンのように、非石油系の比率は非常に低いものの、石油系と非石油系の分割ができない品目も含まれている。

(note) An index number turned specially with the Petro-chemicals (the petrochemistry product contained in the * mark type of industry).

We have the list of articles which the petroleum of the very low thing and non-petroleum can't be divided into contained by an inside in the ratio of the non-petroleum like pure benzene, too.

(2) 生産者出荷指数

Indices of Producer's Shipments

原指数 Original Index

年月	鉱工業 Mining and manufacturing	化学工業 (除医薬品) chemical industry (excl. drugs)	化学肥料 Fertilizers	ソード工業製品 Industrial sodium chemicals	無機薬品・ 顔料・触媒 Industrial inorganic chemicals, pigments and catalysts	高圧ガス High Pressure gas	※ 石油系芳香族 Aromatic hydrocarbons (petroleum origin)	※ 環式中間物 ・合成染料 Cyclic chemicals and synthetic dyes
ウェイト	10000.0	688.2	12.5	14.9	36.5	14.6	29.9	62.7
平成 13 年	93.7	96.8	95.1	97.8	94.5	98.0	99.6	97.9
14	93.5	97.4	85.8	94.6	101.2	97.7	101.0	99.0
15	97.2	98.9	84.4	95.3	103.6	108.1	105.4	100.9
16	102.4	101.0	84.8	98.9	106.1	106.5	110.7	102.4
17	103.9	101.5	82.0	100.9	108.6	107.1	116.3	99.2
平成 15 年度	98.8	99.6	84.9	95.8	104.0	107.7	105.8	102.2
16	102.5	100.8	83.1	100.7	106.5	107.4	112.5	101.1
17年 1 月	93.5	94.8	71.1	102.7	102.3	111.2	122.1	102.3
2	98.9	96.6	74.8	104.6	107.3	103.6	112.2	92.3
3	119.9	109.4	114.4	108.2	121.2	115.4	128.3	108.9
4	99.5	100.6	98.0	103.3	108.8	109.0	115.0	92.8
5	93.7	95.9	75.3	97.7	96.9	107.1	103.9	102.5
6	105.7	100.5	79.2	94.4	108.7	108.2	103.5	98.8
7	102.9	101.1	92.9	95.3	106.6	109.7	113.8	97.8
8	98.0	99.2	74.8	96.7	96.5	106.4	120.5	98.0
9	112.3	105.0	75.6	99.1	113.8	102.1	114.0	94.9
10	104.8	103.1	67.4	96.4	112.8	100.9	119.7	98.9
11	108.3	104.9	79.5	107.6	116.7	103.1	119.1	99.3
12	108.7	106.3	80.8	104.3	111.2	108.0	123.5	103.8

季節調整済指数 Seasonal Adjustment Index

17年 I 期	102.3	102.0	80.8	104.9	107.8	109.5	115.0	100.1
II	103.5	102.2	90.1	101.1	107.5	108.2	113.5	101.5
III	104.1	100.5	79.0	99.1	107.5	105.6	118.4	96.9
IV	106.5	102.1	80.0	98.8	112.7	105.5	118.1	98.1
17年 1 月	102.9	105.3	84.9	105.0	107.7	110.5	116.6	101.7
2	101.6	100.6	75.5	107.4	107.2	108.8	112.2	93.7
3	102.3	100.2	82.1	102.4	108.5	109.3	116.1	104.8
4	104.6	102.3	86.9	102.5	109.5	109.3	116.2	101.7
5	102.3	103.1	89.2	105.7	106.8	108.3	110.1	101.2
6	103.6	101.2	94.1	95.2	106.1	107.0	114.2	101.5
7	103.2	98.9	80.5	99.8	104.2	106.6	117.2	98.0
8	104.8	102.1	81.8	99.5	108.1	106.5	120.2	97.6
9	104.2	100.5	74.8	97.9	110.1	103.7	117.8	95.1
10	105.4	102.1	77.0	93.6	110.7	103.6	122.2	98.3
11	106.6	102.2	84.5	103.5	113.5	104.5	118.8	97.7
12	107.6	102.0	78.5	99.4	114.0	108.4	113.2	98.3

(平成12年 = 100)

(2000 = 100)

※ 有機薬品	※ プラスチック	※ 合成ゴム	写真感光材料	石けん・ 合成洗剤・ 界面活性剤	化粧品	塗料・ 印刷インキ	(特掲) 石油化学製品	Year, Quarter & Month
Industrial organic chemicals	Plastic (materials)	Synthetic rubber	Sensitive materials for photography	Soap, synthetic detergents and surface -active agents	Cosmetics	Paints and printing inks	(Special insertion) Petroleum chemical products	weight
74.5	183.2	42.4	25.1	36.6	95.2	60.1	273.4	
96.0	93.3	91.6	98.5	101.3	103.4	97.3	96.0	C. Y. 2001
91.7	94.7	97.0	92.3	108.9	103.5	95.2	95.9	C. Y. 2002
95.6	95.4	97.5	86.9	108.5	106.6	95.1	98.2	C. Y. 2003
96.6	99.0	100.9	84.7	108.4	107.4	97.4	100.9	C. Y. 2004
100.4	97.9	98.1	82.7	110.0	111.8	95.9	102.0	C. Y. 2005
96.2	96.7	98.3	86.5	108.5	106.5	96.1	99.1	F. Y. 2003
97.0	98.2	99.7	83.5	108.9	107.8	97.3	100.8	F. Y. 2004
103.8	95.3	92.7	68.9	81.2	88.1	86.1	102.6	Jan. 2005
98.1	95.2	97.3	84.1	95.7	99.7	90.8	98.3	Feb.
99.4	104.7	106.0	97.1	115.9	114.2	113.4	108.0	Mar.
97.0	98.3	97.9	71.9	105.5	114.6	95.1	100.4	Apr.
100.6	91.1	92.3	83.6	97.7	105.0	86.7	98.5	May
92.5	97.2	97.2	86.2	110.8	115.9	97.4	97.4	Jun.
98.5	94.7	95.4	80.0	118.0	118.7	92.8	99.3	Jul.
104.0	92.5	92.4	83.5	99.1	118.5	91.1	100.7	Aug.
98.9	105.2	101.1	92.8	115.5	117.6	102.9	103.4	Sep.
103.6	100.9	100.6	76.9	113.8	114.3	97.3	104.7	Oct.
102.7	101.2	102.7	77.8	131.7	111.3	102.0	104.3	Nov.
105.4	98.0	101.7	89.0	135.5	123.1	95.6	105.8	Dec.

99.6	97.8	98.2	83.1	112.0	111.0	98.3	102.0	Q1 2005
101.3	98.6	98.2	84.5	106.1	115.4	96.5	101.9	Q2
100.4	97.1	96.7	85.2	110.4	110.2	94.4	101.6	Q3
100.7	99.1	100.5	80.1	113.6	112.9	95.7	102.9	Q4
100.4	99.1	99.6	82.7	118.4	120.5	100.6	103.4	Jan. 2005
100.2	97.4	97.9	87.5	109.3	109.9	96.8	100.5	Feb.
98.3	97.0	97.2	79.2	108.3	102.6	97.4	102.2	Mar.
100.5	100.1	98.0	77.3	107.4	115.0	97.4	101.8	Apr.
105.9	98.0	98.4	95.0	108.9	117.5	95.5	103.2	May
97.5	97.8	98.1	81.1	102.0	113.6	96.7	100.7	Jun.
98.6	93.6	95.6	79.5	110.2	111.7	92.9	99.6	Jul.
101.8	96.3	97.1	98.2	109.6	114.2	95.8	102.7	Aug.
100.8	101.4	97.3	77.8	111.3	104.6	94.6	102.4	Sep.
102.4	98.9	99.4	78.3	111.8	114.2	95.3	103.7	Oct.
99.5	99.2	100.3	79.4	113.7	113.1	96.0	102.5	Nov.
100.3	99.2	101.8	82.5	115.4	111.3	95.9	102.5	Dec.

(3)生産者製品在庫指数

Indices of Producer's Inventory

原指数 Original Index

年 月	鉱工業 Mining and manufacturing	化学工業 (除医薬品) chemical industry (excl. drugs)	化学肥料 Fertilizers	ソーダ 工業製品 Industrial sodium chemicals	無機薬品・ 顔料・触媒 Industrial inorganic chemicals, pigments and catalysts	高压ガス High Pressure gas	※ 石油系芳香族 Aromatic hydrocarbons (petroleum. origin)	※ 環式中間物 ・合成染料 Cyclic chemicals and synthetic dyes
ウェイト	10000.0	1420.0	69.1	10.6	73.5	10.1	30.1	79.8
平成 13 年末	98.3	104.7	97.6	104.9	112.3	144.2	102.5	101.8
14	90.4	96.8	96.1	83.1	92.3	88.6	98.0	84.3
15	88.2	96.5	90.9	94.6	86.5	100.3	96.5	90.9
16	87.9	91.8	88.5	116.0	85.6	118.8	106.4	88.1
17	92.6	98.3	85.5	111.5	98.3	133.4	108.5	97.8
平成 15 年度末	85.4	97.2	89.7	110.8	84.7	98.2	104.6	88.1
16	87.5	98.9	89.7	111.7	91.1	121.8	114.7	102.4
17年 1 月	93.2	99.6	94.2	136.2	93.6	125.2	118.8	103.7
2	94.8	102.6	97.0	130.0	94.4	130.9	120.0	105.5
3	87.5	98.9	89.7	111.7	91.1	121.8	114.7	102.4
4	89.4	97.5	87.8	109.0	93.0	106.8	111.1	105.4
5	92.6	100.3	90.7	104.0	101.0	107.5	109.7	103.9
6	93.0	97.6	90.8	92.3	102.8	105.0	98.8	89.0
7	94.9	99.3	84.8	105.5	107.1	109.7	103.8	94.4
8	95.0	102.0	84.1	109.5	111.7	116.0	105.2	106.2
9	91.7	98.1	84.0	121.4	105.5	135.7	109.5	98.5
10	93.3	98.5	87.0	136.4	102.3	136.2	109.7	95.6
11	95.7	98.2	86.7	113.4	97.4	135.7	100.2	92.2
12	92.6	98.3	85.5	111.5	98.3	133.4	108.5	97.8

季節調整済指数 Seasonal Adjustment Index

17年 I 期末	92.0	99.9	89.9	106.0	93.7	119.4	110.7	99.1
II	92.3	97.9	86.5	108.9	101.2	118.0	108.6	92.1
III	94.1	101.7	89.3	121.9	103.4	129.2	109.8	103.1
IV	94.3	100.3	86.1	116.4	101.5	127.7	108.9	99.3
17年 1 月	91.4	95.2	88.9	117.7	91.1	119.2	108.8	96.1
2	92.2	96.4	89.5	110.1	92.2	121.0	112.5	98.0
3	92.0	99.9	89.9	106.0	93.7	119.4	110.7	99.1
4	92.1	98.4	89.5	107.7	95.7	115.4	105.5	103.0
5	92.2	98.7	87.8	104.5	99.8	113.2	106.7	100.7
6	92.3	97.9	86.5	108.9	101.2	118.0	108.6	92.1
7	92.6	100.0	89.0	111.5	104.8	123.3	113.9	98.0
8	93.7	101.2	90.2	100.4	105.8	116.4	110.0	101.0
9	94.1	101.7	89.3	121.9	103.4	129.2	109.8	103.1
10	92.6	101.5	88.6	157.5	106.6	132.4	110.2	101.4
11	94.2	100.2	87.1	126.3	102.6	126.9	104.6	103.3
12	94.3	100.3	86.1	116.4	101.5	127.7	108.9	99.3

(平成12年 = 100)

(2000 = 100)

※ 有機薬品	※ プラスチック	※ 合成ゴム	写真感光材料	石けん・ 合成洗剤・ 界面活性剤	化粧品	塗料・ 印刷インキ	(特掲) 石油化学製品 (Special insertion) Petroleum chemical products	Year, Quarter & Month
Industrial organic chemicals	Plastic (materials)	Synthetic rubber	Sensitive materials for photography	Soap, synthetic detergents and surface -active agents	Cosmetics	Paints and printing inks		weight
60.3	432.3	160.9	40.8	41.9	347.6	63.0	519.5	
103.7	107.0	99.4	143.2	93.9	101.9	97.3	101.1	C. Y. 2001
93.0	102.9	88.6	118.1	93.7	95.9	97.7	93.0	C. Y. 2002
96.6	101.1	89.4	114.1	91.9	97.4	95.3	93.4	C. Y. 2003
98.9	97.0	85.5	108.1	93.0	83.7	98.3	92.5	C. Y. 2004
106.0	109.3	101.7	83.2	97.4	83.4	100.7	105.6	C. Y. 2005
97.6	98.3	87.5	93.2	95.9	106.5	93.8	93.4	F. Y. 2003
111.9	106.1	93.1	85.3	98.6	92.9	95.0	102.9	F. Y. 2004
106.8	106.4	94.7	101.6	98.6	89.8	100.2	103.3	Jan. 2005
104.2	109.4	98.0	106.0	100.6	95.0	102.0	106.0	Feb.
111.9	106.1	93.1	85.3	98.6	92.9	95.0	102.9	Mar.
105.0	103.6	93.3	97.7	98.9	89.9	95.7	100.1	Apr.
111.2	110.2	99.0	102.8	103.5	86.3	96.9	105.8	May
102.8	108.3	91.0	106.2	104.8	86.4	99.1	99.7	Jun.
100.9	106.9	97.1	97.0	106.3	90.8	101.8	101.1	Jul.
101.9	111.9	103.2	94.0	99.5	90.2	101.8	105.5	Aug.
101.4	108.0	97.7	70.8	99.5	87.1	97.1	101.0	Sep.
103.3	106.9	96.5	77.9	109.0	89.1	94.9	101.5	Oct.
103.9	105.7	97.9	83.4	108.8	90.7	97.1	101.9	Nov.
106.0	109.3	101.7	83.2	97.4	83.4	100.7	105.6	Dec.

105.3	106.3	94.4	99.2	101.9	96.4	98.9	101.1	Q1 2005
107.3	107.4	94.8	94.4	99.8	86.1	98.9	101.8	Q2
106.4	111.8	98.5	84.2	103.2	91.1	100.9	105.5	Q3
105.8	109.3	103.9	80.1	104.9	88.8	99.0	106.7	Q4
99.1	100.4	89.4	101.8	101.9	88.7	95.0	96.6	Jan. 2005
98.2	102.4	90.7	101.8	99.9	89.7	96.7	98.0	Feb.
105.3	106.3	94.4	99.2	101.9	96.4	98.9	101.1	Mar.
105.8	105.1	96.0	102.2	99.0	89.2	97.7	101.5	Apr.
107.0	107.4	97.4	96.1	99.7	85.0	97.9	102.2	May
107.3	107.4	94.8	94.4	99.8	86.1	98.9	101.8	Jun.
107.2	108.8	98.5	93.3	103.8	88.9	100.9	104.7	Jul.
105.0	111.6	97.8	92.9	104.3	90.0	102.8	104.3	Aug.
106.4	111.8	98.5	84.2	103.2	91.1	100.9	105.5	Sep.
106.0	112.4	101.2	81.6	104.9	89.4	96.4	107.1	Oct.
107.4	111.1	102.1	78.2	102.6	88.7	97.6	106.4	Nov.
105.8	109.3	103.9	80.1	104.9	88.8	99.0	106.7	Dec.

3. 生産・出荷・在庫統計 Production, Producer's Shipments and Producer's Inventory of Finished Goods

(1) 製品年表 Annual Commodities

① 化学肥料・石灰及びソーダ工業製品

Chemical Fertilizers, Lime and Industrial Sodium Chemicals

(平成17年)

品目 Commodity	単位 Unit	生産 Production Quantity	受入 Receipt Quantity	消費 Consumption Quantity	出荷 Shipments			在庫 Inventory Quantity
					販売 Sales		その他 Others Quantity	
					数量 Quantity	金額(百万円) Amount (¥ million)		
アンモニア (NH ₃ 100% 換算) Ammonia (NH ₃ conv. to 100%)	t	1,317,717	37,676	439,966	784,964	34,036	155,253	27,724
硝酸 (98%換算) Nitric acid (conv. to 98%)	t	600,018	20,557	315,582	301,226	9,827	3,606	11,334
硫酸アンモニウム Ammonium sulfate	t	1,458,138	4,542	18,075	1,453,569	15,942	19,541	110,192
副生(硫酸アンモニウムの内数) (1) By-products	t	292,946	-	-	287,890	3,040	1,651	30,302
複合肥料(化成肥料)計 Compound fertilizers (Granular chemical fertilizer)	t	1,312,820	21,656	108,530	1,189,239	75,151	34,416	442,448
高度化成(粒状) High-analysis compound fertilizers (Granulation)	t	1,038,901	16,306	102,130	919,397	60,293	25,587	338,161
普通化成(粒状) Low-analysis compound fertilizers (Granulation)	t	273,919	5,350	6,400	269,842	14,857	8,829	104,287
生石灰 Quick lime	t	8,879,197	455,031	895,351	8,345,014	83,979	68,907	125,681
消石灰 Slaked lime	t	1,590,970	97,811	617,143	1,067,875	16,562	1,130	28,633
軽質炭酸カルシウム Precipitated calcium carbonate	t	385,320	3,155	-	385,804	14,784	1,777	18,720
か性ソーダ(液体97%換算・固形有姿) Sodium hydroxide (Liquid (conv. to 97%), solid)	t	4,552,299	643,454	979,447	3,602,611	136,540	617,921	119,528
塩素ガス Chlorine, gas	t	4,080,397	82,704	3,588,106	205,938	9,151	369,057	-
液体塩素 Chlorine, liquid	t	601,486	47,837	213,362	402,549	17,625	33,429	6,107
塩酸ガス(100%換算) (2) Hydrochloric acid, gas (conv. to 100%)	t	85,807	-	81,525	4,293	1,985	-	117
塩酸(35%換算)計 Hydrochloric acid (conv. to 35%)	t	2,307,754	252,665	746,330	1,762,535	23,626	51,149	32,609
合成 Synthesis	t	724,073	98,549	223,793	571,474	9,275	27,956	11,893
副生 By-product	t	1,583,681	154,116	522,537	1,191,061	14,351	23,193	20,716
次亜塩素酸ナトリウム溶液(12%換算) Sodium hypochlorite (conv. to 12%)	t	997,152	40,982	21,314	1,014,220	19,326	1,486	13,905

注(1)副生硫酸アンモニウムはコールタール製品・環式中間物及び合成染料月報で調査したものである。

(2)塩酸ガスは合成である。

Note 1) Figures for by-product ammonium sulfate have been surveyed in the questionnaire on Coal Tar Products, Cyclic Chemicals and Synthetic Dye Products Monthly Report.

2) Hydrochloric acid gas is synthetic.

② 無機薬品・火薬類

Industrial Inorganic Chemicals and Gunpowders

(平成17年)

品目 Commodity	単位 Unit	生産 Production Quantity	受入 Receipt Quantity	消費 Consumption Quantity	出荷 Shipments			在庫 Inventory Quantity
					販売 Sales		その他 Others Quantity	
					数量 Quantity	金額(百万円) Amount (¥ million)		
ふっ化水素酸(50%換算値) Hydrofluoric acid (conv. to 50%)	t	202,789	17,218	110,838	108,376	9,465	-	4,644
りん酸 Phosphoric acid	t	179,152	-	39,468	134,770	12,119	3,926	9,028
水酸化カリウム Potassium hydroxide	t	155,323	4,963	53,265	102,103	11,544	3,962	4,798
酸化亜鉛 Zinc oxide	t	74,843	1,648	-	76,633	14,805	-	3,910
酸化第二鉄 Ferric oxide	t	165,149	672	6,325	157,753	29,103	-	19,519
顔料 Pigments								
アゾ顔料 Azo pigment	t	13,900	418	1,803	8,382	12,105	4,215	1,256
フタロシアニン系顔料 Copper phthalocyanine type pigments	t	15,144	145	669	9,818	12,921	4,832	1,148
酸化チタン計 Titanium dioxide	t	259,015	3,876	-	251,536	75,948	3,431	34,515
アナターズ型 Anatase type	t	44,438	-	-	41,913	11,352	1,236	9,708
ルチル型 Rutile type	t	214,577	3,876	-	209,623	64,596	2,195	24,807
カーボンブラック Carbon black	t	805,179	3,313	275	804,866	98,796	2,464	49,465
活性炭計 Activated carbon	t	78,591	15,622	2,479	81,668	29,976	8,447	17,578
粒状 Granular activated carbon (1)	t	57,193	10,557	2,290	58,830	23,490	4,960	13,893
粉状 Activated carbon powder	t	21,398	5,065	189	22,838	6,486	3,487	3,685

注(1)活性炭のうち粒状には破砕炭を含む。

Notes 1) Granular activated charcoal includes crushed charcoal.

② 無機薬品・火薬類(続き)

Industrial Inorganic Chemicals and Gunpowders (Continued)

(平成17年)

品目 Commodity	単位 Unit	生産 Production Quantity	受入 Receipt Quantity	消費 Consumption Quantity	出荷 Shipments			在庫 Inventory Quantity
					販売 Sales		その他 Others Quantity	
					数量 Quantity	金額(百万円) Amount (¥ million)		
硫酸アルミニウム (14% 固形換算値) Aluminum sulfates (conv. to 14%)	t	827,856	7,490	125,456	708,064	14,202	193	15,658
ポリ塩化アルミニウム (アルミナ 10%換算値) Poly-aluminum chloride (alumina, conv. to 10%)	t	592,772	54,028	2,103	643,873	13,984	2,076	14,826
よう素 Iodine	t	8,095	1,273	1,786	6,933	11,411	620	813
けい酸ナトリウム Sodium silicate	t	546,484	31,572	69,401	492,851	11,948	13,427	19,805
過酸化水素 (100% 重量換算値) Hydrogen peroxide (amount conv. to 100%)	t	197,241	11,352	14,738	191,510	19,383	9,703	22,169
化学石膏 (2 水塩換算値) Chemical gypsum	t	5,913,383	1,601	146,172	5,770,660	9,788	12,937	159,600
硫酸 (100%換算値) Sulfuric acid (conv. to 100%)	t	6,546,242	383,088	1,483,096	5,412,374	31,270	2	247,487
火薬及び爆薬計 Gunpowders and explosives	t	43,895	5,970	13	49,904	13,089	10	2,057
硝安油剤爆薬 Ammonium nitrate fuel oil explosive	t	33,761	1,847	-	35,757	4,755	4	935
火薬及びその他の爆薬 (武器用を除く) Gunpowders and other explosives (excl. ammunition)	t	10,135	4,123	13	14,147	8,333	5	1,122

③ 触 媒
Catalyst

(平成17年)

品 目 Commodity	単 位 Unit	生 産 Production Quantity	受 入 Receipt Quantity	消 費 Consumption Quantity	出 荷 Shipments			在 庫 Inventory Quantity
					販 売 Sales		そ の 他 Others Quantity	
					数 量 Quantity	金 額 (百万円) Amount (¥ million)		
工業用合計 For technical grade	t	86,029	425	1,231	84,145	100,119	957	11,335
石油精製用計 For petroleum refining	t	49,486	-	-	49,269	30,428	52	6,386
水素化処理触媒 (重油脱硫用を含む) For hydrotreating (including desulfurization of fuel oil)	t	18,054	-	-	17,425	23,442	52	4,114
その他の石油精製用 For other petroleum refining	t	31,432	-	-	31,844	6,985	-	2,272
石油化学品製造用 For petrochemical	t	17,486	1	429	16,179	44,501	892	2,715
高分子重合用 For polymerization	t	16,289	275	717	15,893	20,502	10	1,382
油脂加工用 For oil and fats processing	t	563	146	38	646	578	-	79
医薬・食品製造用 For pharmaceutical & food production	t	160	-	-	163	703	-	10
その他の工業用 (無機・雰囲気ガス等) For other technical grade	t	2,045	3	47	1,995	3,407	3	763
環境保全用計 For environmental	t	20,703	1,773	18	22,315	205,747	21	496
自動車排気ガス浄化用 For auto emissions control	t	15,959	1,725	15	17,599	196,102	-	255
その他の環境保全用 For other environmental	t	4,744	48	3	4,716	9,646	21	241

④ 高圧ガス

High Pressure Gas

(平成17年)

品目 Commodity	単位 Unit	生産 Production Quantity	受入 Receipt Quantity	消費 Consumption Quantity	出荷 Shipments			在庫 Inventory Quantity
					販売 Sales		その他 Others Quantity	
					数量 Quantity	金額(百万円) Amount (¥ million)		
酸素(空気分留法)計 Oxygen	10 ³ m ³	11,370,740	556,575	4,067,993	7,634,535	69,898	221,487	22,234
酸素(ガス) Oxygen, gas	10 ³ m ³	10,511,149	455,089	4,001,629	6,789,448	55,328	175,938	97
酸素(液化) Oxygen, liquid	10 ³ m ³	859,591	101,486	66,364	845,087	14,570	45,549	22,137
専業工場計 Total of specialized plants	(1) 10 ³ m ³	7,388,681	112,616	23,983	7,296,834	66,608	179,398	20,738
専業工場(ガス) gas	10 ³ m ³	6,629,557	23,639	3,299	6,516,826	53,117	133,849	40
専業工場(液化) liquid	10 ³ m ³	759,124	88,977	20,684	780,008	13,490	45,549	20,698
兼業工場計 Total of sideline plants	(2) 10 ³ m ³	3,982,059	443,959	4,044,010	337,701	3,290	42,089	1,496
兼業工場(ガス) gas	10 ³ m ³	3,881,592	431,450	3,998,330	272,622	2,211	42,089	57
兼業工場(液化) liquid	10 ³ m ³	100,467	12,509	45,680	65,079	1,079	-	1,439
窒素計 Nitrogen	(3) 10 ³ m ³	11,435,274	846,731	3,917,703	8,067,789	60,118	293,564	33,690
窒素(ガス) Nitrogen, gas	10 ³ m ³	9,165,545	645,684	3,511,012	6,084,220	29,251	211,782	300
窒素(液化) Nitrogen, liquid	10 ³ m ³	2,269,729	201,047	406,691	1,983,569	30,867	81,782	33,390
アルゴン Argon	10 ³ m ³	226,735	25,389	34,784	206,191	19,200	10,423	3,106
水素 Hydrogen	(4) 10 ³ m ³	402,808	5,852	185,647	221,294	8,181	1,731	333
溶解アセチレン Dissolved acetylene	(4) t	16,289	654	-	16,407	8,990	479	373
フルオロカーボン Fluoro carbon	t	119,195	28,392	57,185	81,921	43,579	6,769	11,334
炭酸ガス Carbon dioxide	(5) t	839,838	94,394	141,881	778,206	17,700	9,653	9,140

注(1)酸素専業工場とは、酸素を主として生産しているもの及び酸素以外の高圧ガスをも併産している工場をいう。

(2)兼業工場とは、高圧ガスと他の製品、例えば、鉄鋼、化学肥料などの生産も兼営している工場をいう。

(3)窒素には、アンモニア、石灰窒素などの合成原料は除く。

(4)水素、溶解アセチレンは高圧ガス容器詰のもの。

(5)炭酸ガスは、肥料、清涼飲料製造用の自家使用分は除く。

Notes 1) Oxygen specialized plants mean plants mainly producing oxygen and plants that produce other high-pressure gases along with oxygen.

2) Sideline plants mean plants that, in addition to high pressure gases, make other products such as iron and steel, and chemical fertilizers.

3) Nitrogen does not include synthetic materials such as ammonia and lime nitrogen.

4) Hydrogen and dissolved acetylene are those packed in high-pressure gas containers.

5) Figures for carbon dioxide do not include in-house utilization for production of fertilizers and soft drinks.

⑤ 石油系芳香族・コールタール製品・環式中間物及び合成染料

Aromatic Hydrocarbons, Coal Tar products, Cyclic Chemicals and Synthetic Dyes

(平成17年)

品目 Commodity	単位 Unit	生産 Production Quantity	受入 Receipt Quantity	消費 Consumption Quantity	出荷 Shipments			在庫 Inventory Quantity
					販売 Sales		その他 Others Quantity	
					数量 Quantity	金額(百万円) Amount (¥ million)		
コールタール Coal tar	t	1,587,390	1,007,700	1,723,125	563,278	9,390	290,806	150,556
粗製ベンゼン Crude benzene	t	514,808	317,256	346,207	284,969	10,840	201,166	23,672
純ベンゼン(非石油系を含む) Benzene, pure (including non-petroleum base)	t	4,980,299	1,510,165	2,687,090	3,582,357	251,788	213,814	122,484
純トルエン(非石油系を含む) Toluene, pure (including non-petroleum base)	t	1,676,091	160,730	813,822	890,595	55,899	118,233	65,658
キシレン(非石油系を含む) Xylene (including non-petroleum base)	t	5,570,036	1,228,988	4,002,639	2,769,800	143,427	27,404	102,402
オルソキシレン Ortho-xylene	t	208,010	1,003	62,977	148,240	11,315	1	10,316
パラキシレン Para-xylene	t	3,358,233	8,487	127,318	3,144,778	283,881	104,185	103,657
クレオソート油 Creosote oil	t	905,311	56,908	76,816	751,541	22,839	129,041	36,318
ナフタリン Naphthalene	t	203,496	14,069	99,596	113,451	10,632	4,860	5,508
スチレンモノマー Styrene monomer	t	3,392,021	803,305	128,257	3,559,514	357,646	495,614	78,204
トルイレンジイソシアネート Toluene diisocyanate	t	216,448	4,245	18,536	195,664	42,512	8,682	21,529
ジフェニルメタンジイソシアネート Diphenyl methane diisocyanate	t	341,658	-	83,400	251,649	57,841	-	28,749
シクロヘキサン Cyclohexane	t	721,993	772	105,538	538,308	45,704	76,865	21,054
フェノール Phenol	t	938,035	189,241	260,954	735,333	202,382	126,131	28,066
アニリン Aniline	t	324,383	-	63,700	250,610	45,603	5,461	10,285
ニトロベンゼン・クロロベンゼン Nitrobenzene, Chlorobenzene	t	192,486	-	183,886	9,107	1,188	-	5,849
アルキルベンゼン Alkylbenzen	t	x	x	x	x	x	x	x
ビスフェノールA Bisphenol A	t	525,424	3,220	71,103	445,067	91,756	1	26,717

⑤ 石油系芳香族・コールタール製品・環式中間物及び合成染料(続き)

Aromatic Hydrocarbons, Coal Tar Products, Cyclic Chemicals and Synthetic Dyes (Continued)

(平成17年)

品目 Commodity	単位 Unit	生産 Production Quantity	受入 Receipt Quantity	消費 Consumption Quantity	出荷 Shipments			在庫 Inventory Quantity
					販売 Sales		その他 Others Quantity	
					数量 Quantity	金額(百万円) Amount (¥ million)		
無水フタル酸計 Phthalic anhydride	t	238,670	2,191	9	236,584	24,999	1,309	17,082
無水フタル酸(非石油系) Phthalic anhydride (non-petroleum base)	t	x	x	x	x	x	x	x
無水フタル酸(石油系) Phthalic anhydride (petroleum base)	t	x	x	x	x	x	x	x
テレフタル酸(高純度のもの) Terephthalic acid (pure)	t	1,472,327	-	157,806	1,204,497	139,040	94,934	70,591
合成染料 合計 Synthetic dyes	t	31,512	924	691	31,898	35,330	43	5,081
直接染料 Direct dyes	t	7,489	28	43	7,469	3,487	0	535
分散染料 Dispersed dyes	t	7,841	27	75	7,844	6,267	6	1,264
蛍光染料 Fluorescent dyes	t	797	99	0	918	1,002	-	264
反応染料 Reactive dyes	t	6,479	4	47	6,393	4,135	-	1,402
有機溶剤溶解染料 Organic solvent dyes	t	2,232	17	205	2,177	4,064	-	309
その他の合成染料 Other dyestuffs	t	6,674	748	320	7,097	16,376	36	1,306
ピグメントレジンカラー(カラーベース) Pigment resin colors (Pigment resin colors base)	t	5,738	141	-	5,819	4,262	1	565
有機ゴム薬品計 Rubber chemicals, organic	t	43,961	1,164	669	43,904	18,880	-	4,933
ゴム加硫促進剤 Vulcanizing accelerators	t	20,086	1,164	657	20,535	11,139	-	1,577
ゴム老化防止剤 Rubber antioxidants	t	23,875	-	12	23,369	7,741	-	3,356

⑥ 有機薬品

Industrial Organic Chemicals

(平成17年)

品 目 Commodity	単位 Unit	生 産 Production Quantity	受 入 Receipt Quantity	消 費 Consumption Quantity	出 荷 Shipments			在 庫 Inventory Quantity
					販 売 Sales		そ の 他 Others Quantity	
					数 量 Quantity	金 額(百万円) Amount (¥ million)		
エチレン Ethylene	(1) t	7,618,412	1,998,568	2,954,115	5,324,813	...	1,342,940	59,317
酸化エチレン Ethylene oxide	t	1,005,150	58,859	759,275	257,579	54,307	47,040	5,437
エチレングリコール Ethylene glycol	t	840,708	65,818	13,062	794,136	97,622	99,943	34,803
エチレングリコールエーテル Ethylene glycol ethers	t	130,821	117,584	31,325	109,645	18,147	109,540	8,984
アセトアルデヒド Acetaldehyde	t	365,319	1,250	142,280	217,620	8,269	7,388	4,759
酢 酸 (99%換算) Acetic acid (conv. to 99%)	t	599,014	117,658	216,320	501,722	23,207	-	6,128
酢酸エチル Ethyl acetate	t	264,112	14,323	3,347	263,073	27,297	13,892	6,142
合成高級アルコール(C ₉ 以上のもの) Higher alcohol (C ₉ or higher), synthetic	t	141,886	677	8,705	132,080	12,276	-	9,277
二塩化エチレン Ethylene dichloride	t	3,688,784	302,775	3,544,533	399,365	18,094	20,321	82,792
プロピレン Propylene	(1) t	6,030,493	2,351,350	2,323,173	5,543,163	...	514,962	68,754
酸化プロピレン Propylene oxide	t	504,193	168,909	39,753	633,682	104,109	-	13,488
プロピレングリコール Propylene glycol	t	110,389	1,146	733	94,555	14,381	12,275	7,311
ポリプロピレングリコール Polypropylene glycol	t	338,951	17,776	53,886	289,021	62,705	9,453	31,151
エピクロルヒドリン Epichlorohydrin	t	103,295	-	9,666	93,878	15,734	-	3,828
イソプロピルアルコール Isopropyl alcohol	t	185,179	8,526	2,202	187,896	28,057	-	17,431
合 成 アセトン Acetone, synthetic	t	546,139	104,951	110,875	441,400	110,132	98,060	19,208
メチルイソブチルケトン Methyl isobutyl ketone	t	61,773	-	17	61,600	14,571	3	4,188
アクリロニトリル Acrylonitrile	t	741,539	31,733	15,987	575,066	80,657	179,362	26,795
アクリル酸エステル Acrylic esters	t	208,199	30,254	7,889	203,918	32,824	23,153	15,694
合成オクタノール Octanol, synthetic	t	278,901	-	68	278,736	28,137	47	15,071

注(1)エチレン、プロピレン、ブタン・ブチレン、ブタジエン、ノルマルパラフィン、分解ガソリンの販売金額は未調査。

Note 1) Sales amount of the following products is not surveyed, ethylene, propylene, butane, butylen, butadiene, normal paraffin and pyralysis gasoline.

⑥ 有機薬品(続き)

Industrial Organic Chemicals (Continued)

(平成17年)

品目 Commodity	単位 Unit	生産 Production Quantity	受入 Receipt Quantity	消費 Consumption Quantity	出荷 Shipments			在庫 Inventory Quantity
					販売 Sales		その他 Others Quantity	
					数量 Quantity	金額(百万円) Amount (¥ million)		
合成ブタノール Butanol, synthetic	t	513,006	302	304,265	206,764	19,078	70	11,262
メチルエチルケトン Methyl ethyl ketone	t	280,607	-	-	277,325	40,102	-	11,906
ブタン・ブチレン Butane, Butylene	(1) t	3,172,637	672,914	1,107,232	2,416,562	...	331,048	16,410
ブタジエン Butadiene	(1) t	1,039,878	134,580	380,567	788,777	...	7,607	17,173
ノルマルパラフィン Normal paraffin	(1) t	168,197	6,431	57,967	113,102	...	-	18,187
分解ガソリン Pyralysis gasoline	(1) t	5,537,962	997,668	4,833,589	1,239,763	...	477,852	54,126
エチルアルコール(95%換算) 計 (2) Ethyl alcohol (conv.to 95%)	kl	306,307	4,644	-	306,451	23,907	754	22,724
無水酢酸 Acetic anhydride	t	265,908	-	215,847	48,937	12,252	-	4,600
1,1,1-トリクロロエタン 1,1,1-Trichloroethane	t	x	x	x	x	x	x	x
トリクロロエチレン Trichloroethylene	t	84,095	11	2	83,471	15,340	9	6,100
ホルマリン Formalin	t	1,175,791	4,081	548,976	630,114	15,957	712	12,312
塩化メチル Methyl chloride	t	184,527	13,891	167,540	30,613	3,487	-	1,912
塩化メチレン Methylene chloride	t	69,813	6,396	194	67,102	10,422	6,804	9,988
無水マレイン酸 Maleic anhydride	t	105,524	1,144	24,406	64,461	8,133	14,399	6,564
メラミン Melamine	t	109,675	20	1,590	104,659	22,616	665	8,955
可塑剤 Plasticizers								
フタル酸系可塑剤 Phthalate plasticizers	t	314,787	2,334	-	324,751	45,084	1	12,442
りん酸系可塑剤 Phosphate plasticizers	t	21,365	2,982	-	24,044	8,572	-	2,071
エポキシ系可塑剤 Epoxy plasticizers	t	14,112	1,460	4	9,754	1,990	5,630	1,697

注(1)エチレン、プロピレン、ブタン・ブチレン、ブタジエン、ノルマルパラフィン、分解ガソリンの販売金額は未調査。

(2)エチルアルコールには、石油化学製品月報で調査したものを含む。

Note 1) Sales amount of the following products is not surveyed, ethylene, propylene, butane, butylene, butadiene, normal paraffin and pyralysis gasoline.

2) Ethyl alcohol includes that surveyed by the Petrochemical Products Monthly Report.

⑦ プラスチック
Plastic (materials)

(平成17年)

品 目 Commodity	単位 Unit	生 産 Production Quantity	受 入 Receipt Quantity	消 費 Consumption Quantity	出 荷 Shipments			在 庫 Inventory Quantity
					販 売 Sales		そ の 他 Others Quantity	
					数 量 Quantity	金 額 (百万円) Amount (¥ million)		
フェノール樹脂計 Phenol-formaldehyde resins (PF)	t	279,816	10,210	18,959	265,824	66,361	5,895	15,855
成形材料 Molding materials	t	35,859	2,579	1,404	37,309	14,690	20	2,750
積層品 Laminates	t	19,395	119	8,680	10,844	6,177	-	1,696
木材加工接着剤用 For lumber manufacturing adhesives	t	79,192	263	82	78,979	5,897	207	1,406
その他のフェノール樹脂 For others	t	145,370	7,249	8,793	138,692	39,597	5,668	10,003
ユリア樹脂計 Urea-formaldehyde resins (UF)	t	123,905	4,482	8,373	119,815	9,806	77	2,493
接着剤用 For adhesive	t	114,268	2,746	3,714	113,224	6,955	7	1,673
その他のユリア樹脂 For others	t	9,637	1,736	4,659	6,591	2,851	70	820
メラミン樹脂計 Melamine-formaldehyde resins (MF)	t	151,538	1,908	11,888	140,131	34,988	1,455	5,136
化粧板用 For decorative laminating	t	3,126	833	6	3,785	15,008	84	416
塗料用 For coating	t	26,762	1,059	6,002	20,541	6,473	1,316	2,515
接着剤用 For adhesives	t	112,353	14	4,436	107,922	9,666	-	1,576
その他のメラミン樹脂 For others	t	9,297	2	1,444	7,883	3,841	55	629
不飽和ポリエステル樹脂計 Unsaturated polyester resins (UP)	t	181,457	1,939	17,872	159,233	39,519	6,033	12,294
FRP用 (1) For FRP	t	127,316	1,821	8,784	117,517	26,775	2,332	7,440
その他の不飽和ポリエステル樹脂 For others	t	54,141	118	9,088	41,716	12,744	3,701	4,854
アルキド樹脂 Alkyd resins	t	89,785	4,321	37,745	48,352	17,542	8,430	6,733
エポキシ樹脂 Epoxy resins (EP)	t	210,781	32,412	9,913	231,949	83,450	1,694	16,521

注(1)FRP用(強化プラスチック、Fiber reinforced plastics)

Notes 1) For use in FRP (reinforced plastics, fiber glass reinforced plastics)

⑦ プラスチック(続き)

Plastic (materials) (Continued)

(平成17年)

品 目 Commodity	単位 Unit	生 産 Production Quantity	受 入 Receipt Quantity	消 費 Consumption Quantity	出 荷 Shipments			在 庫 Inventory Quantity
					販 売 Sales		そ の 他 Others Quantity	
					数 量 Quantity	金 額(百万円) Amount (¥ million)		
ウレタンフォーム 計 Polyurethane foam	t	248,979	39,667	28,510	253,691	147,986	6,022	4,210
軟 質 Flexible foam	t	147,493	33,340	6,168	168,840	105,549	5,437	2,632
硬 質 Rigid foam	t	101,486	6,327	22,342	84,851	42,437	585	1,578
ポリエチレン 計 Polyethylene (PE)	t	3,240,199	125,015	2,124	3,228,065	445,132	77,750	467,427
低 密 度 (密度0.94未満のもの) Low-density (0.94 d. under)	t	1,898,737	63,327	2,062	1,881,774	278,693	47,445	264,168
高 密 度 (密度0.94以上のもの) High-density (0.94 d. and over)	t	1,129,184	61,688	33	1,138,121	128,848	30,276	172,567
エチレン・酢酸ビニルコポリマー Ethylene-vinyl acetate copolymers	t	212,278	-	29	208,170	37,591	29	30,692
ポリスチレン 計 Polystyrene (PS)	t	1,734,185	11,648	30,812	1,646,975	294,590	42,915	179,856
成形材料 Polystyrene (molding materials) (GP・HI)	t	926,494	865	19,623	885,600	111,524	7,416	91,771
発 泡 用 Foamed polystyrene (FS)	t	168,511	9,580	2,887	161,350	33,861	13,842	10,129
A S 樹 脂 (2) Styrene-acrylonitrile (AS)	t	133,917	1,127	7,904	118,195	24,892	1,371	22,210
A B S 樹 脂 (2) Acrylonitrile-butadiene-styrene (ABS)	t	505,263	76	398	481,830	124,313	20,286	55,746
ポリプロピレン Polypropylene (PP)	t	3,062,841	203,643	15,912	3,066,426	415,667	160,165	321,843
石 油 樹 脂 Petroleum resins	t	142,517	110	38	135,909	23,623	497	28,620
メタクリル酸エステル(モノマー) Metacrylate (monomer)	t	494,418	43,127	219,632	317,851	51,065	-	12,191
メタクリル樹脂 計 Methacrylic resins	t	288,986	5,223	64,483	227,906	82,597	94	30,705
成形材料 Molding materials	t	166,039	2,124	50,322	114,609	32,284	-	20,854
その他のメタクリル樹脂 For others	t	122,947	3,099	14,161	113,297	50,313	94	9,851

注(2)AS樹脂(スチレン・アクリロニトリル共重合樹脂)、ABS樹脂(スチレン・アクリロニトリル・ブタジエン共重合樹脂)。

Note 2) AS resin (styrene-acrylonitrile copolymer resin), ABS resin (styrene-acrylonitrile-butadiene copolymer resin).

⑦ プラスチック(続き)

Plastic (materials) (Continued)

(平成17年)

品目 Commodity	単位 Unit	生産 Production Quantity	受入 Receipt Quantity	消費 Consumption Quantity	出荷 Shipments			在庫 Inventory Quantity
					販売 Sales		その他 Others Quantity	
					数量 Quantity	金額(百万円) Amount (¥ million)		
酢酸ビニル(モノマー) Vinyl acetate (monomer)	t	624,089	91,517	393,936	296,483	38,670	22,633	15,550
ポリビニルアルコール Polyvinyl alcohol (POVAL)	t	203,069	3,651	36,768	165,300	51,658	2,840	37,372
塩化ビニル(モノマー) Vinyl chlorides (monomer)	t	3,038,362	305,457	568,751	2,447,042	168,086	328,445	30,353
塩化ビニル樹脂計 Polyvinyl chloride (PVC)	t	2,151,423	-	-	2,143,114	250,865	-	109,813
ポリマー Polymer	t	1,916,867	-	-	1,907,392	206,462	-	84,279
コポリマー Copolymer	t	62,849	-	-	63,088	14,202	-	7,816
ペースト Paste resin	t	171,707	-	-	172,634	30,201	-	17,718
塩化ビニリデン樹脂(コポリマーを含む) Polyvinylidene chloride (including copolymer)	t	67,810	-	-	40,548	22,451	28,387	4,317
カプロラクタム Caprolactam	t	457,984	7,143	74,575	285,261	83,553	101,122	25,870
ポリアミド系樹脂成形材料 Polyamide resins (molding material)	t	266,115	5,555	8,517	260,126	108,951	2,386	35,535
ふっ素樹脂 Fluorocarbon resins	t	25,779	3,514	970	24,487	59,977	2,475	4,954
ポリカーボネート Polycarbonate	t	430,626	27,039	28,196	396,999	157,817	10,942	50,258
ポリアセタール Polyacetal	t	141,498	2,889	-	142,262	51,038	-	15,344
ポリエチレンテレフタレート計 Polyethylene terephthalate (PET)	t	1,125,991	75,536	374,766	558,679	101,783	279,047	78,887
繊維用 For fiber	t	442,374	25,358	298,793	30,608	4,448	139,772	12,634
容器用 For bottle	t	338,985	5,085	-	345,649	66,534	2,396	35,901
その他のポリエチレン テレフタレート For others	t	344,632	45,093	75,973	182,422	30,801	136,879	30,352
ポリブチレンテレフタレート Polybutylene terephthalate (PBT)	t	179,065	-	32,316	148,714	40,033	-	15,056
変性ポリフェニレンエーテル Modified polyphenylene ether	t	41,650	34,876	4,535	64,196	26,508	9,010	8,179
その他の樹脂 (3) Other resins	t	198,947	-	48,074	160,952	49,173	411	8,835

注 (3)その他の樹脂とは、アセチルセルロース、ポリビニルホルマール、ポリビニルブチラール、フラン樹脂、アセチルセルロースプラスチック、ニトロセルロース、セルロイド生地(新製)、たん白を含む接着剤をいう。

Note 3) Other resins include acetyl cellulose, polyvinyl formal, polyvinyl butyral, furan resin, acetyl cellulose plastic, nitrocellulose, sheet celluloid (newly produced) and adhesives containing protein.

③ 合成ゴム

Synthetic Rubber

(平成17年)

品 目 Commodity	単位 Unit	生 産 Production Quantity	受 入 Receipt Quantity	消 費 Consumption Quantity	出 荷 Shipments			在 庫 Inventory Quantity
					販 売 Sales		そ の 他 Others Quantity	
					数 量 Quantity	金 額(百万円) Amount (¥ million)		
合成ゴム計(合成ラテックスを含む。) Synthetic rubber (including synthetic latex)	t	1,626,903	71,441	141,346	1,465,751	470,114	53,058	236,523
スチレンブタジエンラバー(SBR)計 Styrene-butadiene rubber	t	727,090	1,815	53,118	656,236	184,553	343	88,605
ク ラ ム(油入りを除く) Clam rubber (non-oil)	t	199,456	102	300	195,895	54,526	-	40,515
ク ラ ム(油入り) Clam rubber (oil extended)	t	263,560	140	43,659	205,268	51,880	-	37,011
ラテックス Latex	t	264,074	1,573	9,159	255,073	78,147	343	11,079
アクリロニトリルブタジエンラバー (NBR) Acrylonitrile-butadiene rubber	t	105,552	161	406	98,742	48,894	343	23,472
ポリクロロブレン Polychloroprene	t	105,620	65	-	105,303	36,321	96	13,736
ポリブタジエン Polybutadiene	t	289,066	3,849	10,598	279,182	66,131	5	40,272
エチレンプロピレンラバー Ethylene-propylene rubber	t	189,314	13,104	26,139	169,916	79,000	-	50,037
その他の合成ゴム Other synthetic rubber	t	210,261	52,447	51,085	156,372	55,215	52,271	20,401

⑨ 写真感光材料

Sensitive Materials for Photography

(平成17年)

品 目 Commodity	単位 Unit	生 産 Production Quantity	受 入 Receipt Quantity	消 費 Consumption Quantity	出 荷 Shipments			在 庫 Inventory Quantity
					販 売 Sales		そ の 他 Others Quantity	
					数 量 Quantity	金 額(百万円) Amount (¥ million)		
写真フィルム 合計 Photo film	10 ³ m ²	277,405	14,369	2,453	281,153	228,125	13,244	10,424
白黒フィルム 計 Photographic black and white film	10 ³ m ²	205,274	342	-	209,815	141,656	345	5,429
X線用フィルム X-ray photographic film	10 ³ m ²	119,321	336	-	123,001	104,097	336	2,757
印刷・業務用フィルム Film for printing and business use	10 ³ m ²	85,953	7	-	86,814	37,559	9	2,672
カラーフィルム 計 Photographic color film	10 ³ m ²	72,130	14,026	2,453	71,338	86,469	12,899	4,995
映画用フィルム Cinema film	10 ³ m ²	27,080	-	-	27,176	17,505	-	1,675
ロールフィルム 計 Roll film	10 ³ m ²	40,539	14,026	2,453	39,696	55,588	12,899	3,122
レンズ付フィルム 計 Films with lens	10 ³ 本	52,793	21,241	-	52,371	18,528	21,241	1,954
ロールフィルム(24mmを除く) Roll film (other than 24mm in width)	10 ³ m ²	39,758	13,987	2,276	39,074	51,995	12,859	3,087
レンズ付フィルム(24mmを除く) Films with lens (other than 24mm in width)	10 ³ 本	46,455	21,241	-	46,041	15,416	21,241	1,754
ロールフィルム(24mm) Roll film (24mm in width)	10 ³ m ²	781	39	178	622	3,593	39	35
レンズ付フィルム(24mm) Films with lens (24mm in width)	10 ³ 本	6,338	-	-	6,330	3,112	-	200
その他のカラーフィルム Other photographic color film	10 ³ m ²	4,511	-	-	4,466	13,376	-	198
印 画 紙 計 Sensitized paper	10 ³ m ²	268,920	15,155	-	283,428	63,283	47	19,367
白 黒 印 画 紙 Photographic paper	10 ³ m ²	4,348	-	-	4,400	5,882	10	517
カ ラ ー 印 画 紙 Photographic color paper	10 ³ m ²	264,572	15,155	-	279,027	57,401	37	18,850

⑩ 油脂製品、石けん・合成洗剤等及び界面活性剤

Oil and Fat Products, Soap, Synthetic Detergents, and Surface-active Agents

(平成17年)

品目 Commodity	単位 Unit	生産 Production Quantity	受入 Receipt Quantity	消費 Consumption Quantity	出荷 Shipments			在庫 Inventory Quantity
					販売 Sales		その他 Others Quantity	
					数量 Quantity	金額(百万円) Amount (¥ million)		
脂肪酸計 Fatty acids	t	350,697	129,277	15,564	...	10,563
直分脂肪酸 Split fatty acids	t	211,522	40,114	3,294	...	3,213
硬化脂肪酸 Hardenod fatty acids	t	89,159	57,341	6,494	...	3,468
分別・分留脂肪酸 Fractionated, fractionally distillated fatty acids	t	50,016	31,822	5,776	...	3,882
精製グリセリン(98.5%換算) Refined glycerol(conv.to 98.5%)	t	45,792	57,517	10,453	...	3,396
石けん計 Soap	t	109,119	116,298	50,439	...	11,403
浴用・固形 Toilet soap, solid	t	39,566	48,046	28,344	...	7,878
手洗用・液体 Hand soap, liquid	t	22,854	23,486	14,416	...	791
その他の石けん For others	t	46,699	44,766	7,679	...	2,734
洗顔・ボディ用身体洗浄剤 Facial, body cleaners	t	101,314	100,681	47,375	...	6,885
合成洗剤計 Synthetic detergents	t	1,026,181	1,085,056	259,973	...	30,768
洗濯用計 Laundry detergents	t	733,629	758,520	178,895	...	22,400
粉末 Powders	t	615,231	623,738	140,288	...	19,457
液体(ペースト状を含む)計 Liquids (including pastes)	t	118,398	134,782	38,607	...	2,943
中性 Neutral	t	78,597	97,319	27,118	...	1,343
中性以外のもの excl. Neutral	t	39,801	37,463	11,490	...	1,600
台所用 Kitchen detergents	t	195,906	212,056	46,910	...	5,445
住宅・家具用 Detergents for house, furniture	t	96,646	114,480	34,168	...	2,923
柔軟仕上げ剤計 Fabric softeners	t	222,357	232,012	65,299	...	5,572
高濃度品 High-concentration	t	143,737	147,863	55,172	...	3,295
高濃度品以外のもの excl. High-concentration	t	78,620	84,149	10,127	...	2,277
漂白剤計 Bleaching agents	t	215,381	237,544	38,319	...	2,591
酸素系 Oxide type	t	87,708	108,868	19,092	...	1,072
塩素系 Chloride type	t	127,673	128,676	19,227	...	1,519
酸・アルカリ洗浄剤 Acid and alkaline cleaners	t	43,024	43,265	9,094	...	1,364
クレンザー Scouring cleanser	t	23,056	24,776	4,538	...	798

⑩ 油脂製品、石けん・合成洗剤等及び界面活性剤(続き)

Oil and Fat Products, Soap, Synthetic Detergents, and Surface-active Agents (Continued)

(平成17年)

品 目 Commodity	単位 Unit	生 産 Production Quantity	受 入 Receipt Quantity	消 費 Consumption Quantity	出 荷 Shipments			在 庫 Inventory Quantity
					販 売 Sales		そ の 他 Others Quantity	
					数 量 Quantity	金 額(百万円) Amount (¥ million)		
界面活性剤合計 Surface-active agents	t	1,011,347	109,387	205,470	811,050	194,882	101,960	68,599
陰イオン活性剤計 Anionic surfactants	t	390,364	51,037	139,056	260,730	40,683	39,212	19,780
硫酸エステル型 Sulfate type	t	91,033	7,334	26,445	62,197	9,294	8,525	5,980
スルホン酸型計 Sulfonate type	t	165,755	14,851	66,840	108,134	12,837	4,991	6,589
アルキル(アリル)スルホネート Alkyl(aryl)sulfonates	t	106,476	13,071	52,639	62,726	6,304	3,914	2,885
その他のスルホン酸型 Other sulfate type	t	59,279	1,780	14,201	45,408	6,533	1,077	3,704
その他の陰イオン活性剤 Other anionic surfactants	t	133,576	28,852	45,771	90,399	18,552	25,696	7,211
陽イオン活性剤 Cationic surfactants	t	50,467	3,374	7,646	43,627	14,506	2,742	3,094
非イオン活性剤計 Nonionic surfactants	t	489,553	42,879	37,513	439,544	121,436	55,250	40,828
エーテル型計 Etheric type	t	308,365	32,365	25,232	281,743	62,390	32,523	22,610
POEアルキルエーテル Polyoxyethylene alkyl ethers	t	183,901	10,378	17,067	153,962	33,961	22,072	12,274
POEアルキルアリルエーテル Polyoxyethylene alkyl aryl ethers	t	22,275	11,719	2,169	24,923	6,040	7,088	2,784
その他のエーテル Other ethers	t	102,189	10,268	5,996	102,858	22,388	3,363	7,552
エステル・エーテル型 Ester-ether type	t	47,790	4,785	5,305	42,742	13,672	4,637	4,787
多価アルコールエステル Polyhydric alcohol esters	t	60,370	1,324	1,426	57,894	26,499	3,010	6,971
その他の非イオン活性剤 Other nonionic surfactants	t	73,028	4,405	5,550	57,165	18,875	15,080	6,460
両性イオン活性剤 Amphoteric surfactants	t	34,438	7,670	9,390	30,243	5,327	2,182	1,831
調合界面活性剤 Surface-active preparations	t	46,525	4,427	11,865	36,906	12,931	2,574	3,066

⑪化粧品
 Cosmetics

(平成17年)

品目 Commodity	単位 Unit	生産 Production Quantity	受入 Receipt Quantity	出荷 Shipments				在庫 Inventory Quantity
				販売 Sales			その他 Others Quantity	
				個数(千個) n(10 ³ n)	数量 Quantity	金額(百万円) Amount (¥ million)		
化粧品合計 Cosmetics	kg	372,884,563	52,100,313	2,548,835	408,355,810	1,505,637	14,338,970	55,773,898
香水・オーデコロン Perfume and Eau de Cologne	kg	464,565	13,823	6,713	449,704	5,719	22,619	98,506
頭髪用化粧品計 Hair care products	kg	274,485,165	49,059,895	1,205,071	312,636,504	406,855	10,427,848	42,983,381
シャンプー Shampoo	kg	123,708,638	22,885,599	395,844	144,469,362	100,545	3,404,534	16,594,141
ヘアリンス Hair rinse	kg	58,661,700	413,937	163,140	58,283,544	32,758	1,975,712	7,383,955
ヘアトニック Hair tonic	kg	4,637,400	77,338	22,481	4,604,298	19,907	98,140	523,534
ヘアトリートメント Hair treatment	kg	17,410,280	20,060,199	148,280	34,725,835	57,749	2,026,973	7,167,154
ポマード・チック・ヘアクリーム・香油 Hair pomade, tique, Hair creamed, Hair oil	kg	3,973,311	50,614	44,764	3,800,959	16,182	176,664	496,331
液状・泡状整髪料 Liquid and foamy hair dressing	kg	12,775,330	253,492	64,587	12,423,049	21,986	392,593	1,539,490
セットローション Wavset lotion	kg	4,945,826	479,346	29,717	5,002,406	12,730	335,224	640,071
ヘアスプレー Hair spray	kg	10,073,526	317,841	59,478	9,984,266	25,346	232,421	1,305,664
染毛料 Hair coloring prep	kg	29,222,540	3,548,105	244,051	29,982,966	100,559	1,050,447	5,949,421
その他の頭髪用化粧品 Other hair care products	kg	9,076,614	973,424	32,729	9,359,819	19,093	735,140	1,383,620
皮膚用化粧品計 Skin cream products	kg	77,760,522	1,660,847	740,509	76,006,052	659,314	2,600,083	9,465,333
洗顔クリーム・フォーム Facial washing cream and foam	kg	17,750,555	454,658	144,238	17,375,949	57,106	416,636	2,529,603
クレンジングクリーム Cleansing cream	kg	11,873,185	39,255	81,226	11,268,860	52,774	239,299	1,185,187
マッサージ・コールドクリーム Massage and cold cream	kg	1,655,315	7,833	23,781	1,551,527	13,001	24,080	224,414
モイスタチャークリーム Moisture cream	kg	1,981,229	50,943	44,778	2,087,827	77,634	51,185	253,322
乳液 Milky lotion	kg	5,322,917	19,232	53,345	5,095,230	76,646	214,623	616,231
化粧水 Skin lotion	kg	20,017,196	84,541	141,806	19,490,851	160,122	561,126	2,294,671
美容液 Beauty essence	kg	3,044,052	29,466	68,060	2,926,898	134,209	127,877	392,730
パック Beauty mask	kg	1,210,210	39,622	34,763	1,206,402	25,646	34,177	184,967
男性皮膚用化粧品 Skin cream for men	kg	4,060,721	505,953	52,264	4,302,384	14,525	200,761	419,033
その他の皮膚用化粧品 Other skin care products	kg	10,845,142	429,344	96,248	10,700,124	47,651	730,319	1,365,175

⑪ 化粧品(続き)

Cosmetics (Continued)

(平成17年)

品目 Commodity	単位 Unit	生産 Production Quantity	受入 Receipt Quantity	出荷 Shipments				在庫 Inventory Quantity
				販売 Sales			その他 Others Quantity	
				個数(千個) n(10 ³ n)	数量 Quantity	金額(百万円) Amount (¥ million)		
仕上用化粧品計 Makeup products	kg	4,827,531	267,477	446,627	4,729,254	377,236	203,598	790,274
ファンデーション Makeup foundation	kg	2,398,011	64,915	130,648	2,300,783	173,284	101,708	339,432
おしろい Face powder	kg	271,530	74,139	19,060	317,087	24,716	9,602	50,050
口紅 Lipstick	kg	238,425	21,369	64,039	223,585	53,200	20,098	68,540
リップクリーム Lip cream	kg	142,657	45,538	46,937	184,431	16,867	6,611	38,807
ほほ紅 Cheek color	kg	59,455	2,439	13,124	56,537	10,352	2,608	13,321
アイメイクアップ Eye makeup	kg	293,063	21,977	65,825	270,190	42,721	19,753	67,707
まゆ墨・まつ毛化粧品 Eye brow and mascara	kg	201,967	13,612	60,592	194,967	39,766	7,568	36,761
つめ化粧品(除光液を含む) Nail makeup preparations (including nail makeup remover)	kg	1,158,366	20,916	40,544	1,126,798	11,805	28,802	160,594
その他の仕上用化粧品 Other makeup products	kg	64,057	2,572	5,858	54,876	4,526	6,848	15,062
特殊用途化粧品計 Specific use products	kg	15,346,780	1,098,271	149,915	14,534,296	56,513	1,084,822	2,436,404
日やけ止め及び日やけ用化粧品 Sunscreen and suntan preparations	kg	1,630,612	30,600	34,762	1,472,591	24,712	89,086	225,731
ひげそり用・浴用化粧品 Shaving and preparations	kg	6,162,281	636,542	32,573	6,546,141	7,296	164,691	709,329
その他の特殊用途化粧品 Other specific use products	kg	7,553,887	431,129	82,580	6,515,564	24,505	831,045	1,501,344

注(1) 返品については、再び出荷する時、①返品されたものであることが区分できる場合は、受入及び出荷のその他に含め、

②返品されたものであることが区分できない場合は、当月の販売から当月の返品分を控除している。

Note 1) With regard to returned products, at the time of second shipment,

① if the products can be classified as returned, they are included in "others" of receiving and shipment, and

② if the products cannot be classified as returned, figures of returned products for the month are subtracted from figures for sales of the month.

⑫ 塗料及び印刷インキ

Paints and Printing Inks

(平成17年)

品目 Commodity	単位 Unit	生産 Production Quantity	受入 Receipt Quantity	消費 Consumption Quantity	出荷 Shipments			在庫 Inventory Quantity
					販売 Sales		その他 Others Quantity	
					数量 Quantity	金額(百万円) Amount (¥ million)		
塗料合計 Paints	t	1,902,446	724,300	24,513	2,009,790	701,301	583,295	109,362
ラッカー Nitrocellulose lacquers	t	22,440	5,378	212	17,177	7,755	10,587	1,815
電気絶縁塗料 Insulating paints	t	30,279	345	1,006	29,203	15,564	314	2,125
合成樹脂塗料計 Synthetic resin paints	t	1,274,570	490,401	19,212	1,319,480	544,452	419,471	87,378
溶剤系塗料計 Organic solvent type	t	727,984	307,939	12,673	765,889	389,995	251,269	59,338
アルキド樹脂系塗料計 Alkyd resin paints	t	126,617	70,096	2,122	131,218	39,784	61,371	11,823
ワニス・エナメル Varnishes and enamels	t	43,292	18,113	1,197	40,567	17,305	19,429	3,464
調合ペイント Ready mixed paint	t	33,914	19,059	628	36,236	11,052	15,842	3,508
さび止ペイント Anti-corrosive paint	t	49,411	32,924	297	54,415	11,426	26,100	4,851
アミノアルキド樹脂系塗料 Amino alkyd resin paints	t	83,247	34,741	541	84,662	34,236	33,120	6,049
アクリル樹脂系塗料計 Acrylic resin paints	t	101,193	39,139	1,949	105,180	72,386	32,692	8,244
常温乾燥型 Acrylic resin paints, air type	t	54,155	18,468	998	58,234	35,407	12,908	5,361
焼付乾燥型 Acrylic resin paints, baking type	t	47,038	20,671	951	46,946	36,978	19,784	2,883
エポキシ樹脂系塗料 Epoxy resin paints	t	126,506	46,952	1,698	136,933	51,062	32,788	8,575
ウレタン樹脂系塗料 Polyurethane paints	t	141,771	62,977	1,578	161,050	102,551	40,736	14,229
不飽和ポリエステル樹脂系塗料 Unsaturated polyester resin paints	t	19,859	5,372	1,013	18,944	10,848	5,136	1,164
船底塗料 Ship bottom paints	t	17,645	5,708	81	18,810	11,922	4,477	1,389
その他の溶剤系塗料 Other solvent varnishes	t	111,146	42,954	3,691	109,092	67,208	40,949	7,865
水系塗料計 Water soluble type	t	432,159	156,993	6,011	427,924	121,495	154,244	20,688
エマルション系塗料計 Emulsion paints	t	232,976	93,556	3,405	231,258	60,366	90,899	13,979
エマルションペイント Emulsion paints	t	164,839	62,224	2,701	156,724	47,969	66,691	9,815
厚膜型エマルションペイント High build textured	t	68,137	31,332	704	74,534	12,397	24,208	4,164
水性樹脂系塗料 Water soluble resin paints	t	199,183	63,437	2,606	196,666	61,130	63,345	6,709

⑫ 塗料及び印刷インキ(続き)

Paints and Printing Inks (Continued)

(平成17年)

品 目 Commodity	単位 Unit	生 産 Production Quantity	受 入 Receipt Quantity	消 費 Consumption Quantity	出 荷 Shipments			在 庫 Inventory Quantity
					販 売 Sales		そ の 他 Others Quantity	
					数 量 Quantity	金 額(百万円) Amount (¥ million)		
無溶剤系塗料計 Non-solvent type	t	114,427	25,469	528	125,667	32,961	13,958	7,352
粉体塗料 Powdered paints	t	30,641	16,056	269	37,055	24,211	9,503	3,074
トラフィックペイント Traffic paints	t	83,786	9,413	259	88,612	8,750	4,455	4,278
その他の塗料 Other paints	t	89,345	95,468	1,512	146,578	61,247	35,917	6,232
シンナー Thinners	t	485,812	132,708	2,571	497,352	72,284	117,006	11,812
印刷インキ合計 Printing inks	t	446,439	83,455	233	497,079	331,682	32,146	20,247
一般インキ計 General inks	t	388,073	65,875	86	434,051	295,933	19,562	17,194
平版インキ Planographic inks	t	164,624	24,915	86	180,325	117,328	9,191	8,150
樹脂凸版インキ Resin letterpress inks	t	25,205	2,579	-	25,126	18,924	2,609	1,098
金属印刷インキ Metal decorating inks	t	14,861	1,818	-	15,617	14,008	1,168	686
グラビアインキ Gravure inks	t	132,576	32,246	-	158,649	71,758	5,953	5,090
その他のインキ Other inks	t	50,807	4,317	-	54,334	73,914	641	2,170
新聞インキ News papers inks	t	58,366	17,580	147	63,028	35,749	12,584	3,053
印刷インキ用ワニス Printing ink varnishes	t	113,643	12,657	81,637	39,459	11,730	5,364	7,454

(特掲) 石油化学製品

Petrochemical Products

(平成17年)

品 目 Commodity	単位 Unit	生 産 Production Quantity	受 入 Receipt Quantity	消 費 Consumption Quantity	出 荷 Shipments			在 庫 Inventory Quantity
					販 売 Sales		そ の 他 Others Quantity	
					数 量 Quantity	金 額(百万円) Amount (¥ million)		
ポリエチレン 計 Polyethylene (PE)	t	3,240,199	125,015	2,124	3,228,065	445,132	77,750	467,427
低 密 度 (密度0.94未満のもの) Low-density (0.94 d. under)	t	1,898,737	63,327	2,062	1,881,774	278,693	47,445	264,168
高 密 度 (密度0.94以上のもの) High-density (0.94 d. and over)	t	1,129,184	61,688	33	1,138,121	128,848	30,276	172,567
エチレン・酢酸ビニルコポリマー Ethylene-vinyl acetate copolymers	t	212,278	-	29	208,170	37,591	29	30,692
ポリスチレン(PS) 計 Polystyrene	t	1,734,185	11,648	30,812	1,646,975	294,590	42,915	179,856
成 形 材 料 Polystyrene (molding materials) (GP・HI)	t	926,494	865	19,623	885,600	111,524	7,416	91,771
発 泡 用 Foamed polystyrene (FS)	t	168,511	9,580	2,887	161,350	33,861	13,842	10,129
A S 樹 脂 Styrene-acrylonitrile (AS)	t	133,917	1,127	7,904	118,195	24,892	1,371	22,210
A B S 樹 脂(ABS) Acrylonitrile-butadiene-styrene	t	505,263	76	398	481,830	124,313	20,286	55,746
ポリプロピレン Polypropylene (PP)	t	3,062,841	203,643	15,912	3,066,426	415,667	160,165	321,843
石 油 樹 脂 Petroleum resin	t	142,517	110	38	135,909	23,623	497	28,620
合成ゴム 計(合成ラテックスを含む。) Synthetic rubber (including synthetic latex)	t	1,626,903	71,441	141,346	1,465,751	470,114	53,058	236,523
スチレンブタジエンラバー(SBR) 計 Styrene-butadiene rubber	t	727,090	1,815	53,118	656,236	184,553	343	88,605
ク ラ ム (油入りを除く) Clam rubber (non-oil)	t	199,456	102	300	195,895	54,526	-	40,515
ク ラ ム (油入り) Clam rubber (oil extended)	t	263,560	140	43,659	205,268	51,880	-	37,011
ラ テ ッ ク ス Latex	t	264,074	1,573	9,159	255,073	78,147	343	11,079
アクリロニトリルブタジエンラバー (NBR) Acrylonitrile-butadiene rubber	t	105,552	161	406	98,742	48,894	343	23,472
ポリクロロプレン Polychloroprene	t	105,620	65	-	105,303	36,321	96	13,736
ポリブタジエン Polybutadiene	t	289,066	3,849	10,598	279,182	66,131	5	40,272
エチレンプロピレンラバー Ethylene-propylene rubber	t	189,314	13,104	26,139	169,916	79,000	-	50,037
そ の 他 の 合 成 ゴ ム Other synthetic rubber	t	210,261	52,447	51,085	156,372	55,215	52,271	20,401

注(1)エチレン、プロピレン、ブタン・ブチレン、ブタジエン、ノルマルパラフィン、分解ガソリンの販売金額は未調査。

Note 1) Sales amount of the following products is not surveyed, ethylene, propylene, butane, butylene, butadiene, normal paraffin and pyralysis gasoline.

(特掲) 石油化学製品(続き)

Petrochemical Products (Continued)

(平成17年)

品目 Commodity	単位 Unit	生産 Production Quantity	受入 Receipt Quantity	消費 Consumption Quantity	出荷 Shipments			在庫 Inventory Quantity
					販売 Sales		その他 Others Quantity	
					数量 Quantity	金額(百万円) Amount (¥ million)		
スチレンモノマー Styrene monomer	t	3,392,021	803,305	128,257	3,559,514	357,646	495,614	78,204
フェノール Phenol	t	938,035	189,241	260,954	735,333	202,382	126,131	28,066
アルキルベンゼン Alkylbenzen	t	x	x	x	x	x	x	x
ビスフェノール A Bisphenol A	t	525,424	3,220	71,103	445,067	91,756	1	26,717
無水フタル酸 Phthalic anhydride	t	x	x	x	x	x	x	x
テレフタル酸(高純度のもの) Terephthalic acid (pure)	t	1,472,327	-	157,806	1,204,497	139,040	94,934	70,591
純ベンゼン(非石油系を含む) Benzene, pure (including non-petroleum base)	t	4,980,299	1,510,165	2,687,090	3,582,357	251,788	213,814	122,484
純トルエン(非石油系を含む) Toluene, pure (including non-petroleum base)	t	1,676,091	160,730	813,822	890,595	55,899	118,233	65,658
キシレン(非石油系を含む) Xylene (including non-petroleum base)	t	5,570,036	1,228,988	4,002,639	2,769,800	143,427	27,404	102,402
オルソキシレン Ortho-xylene	t	208,010	1,003	62,977	148,240	11,315	1	10,316
パラキシレン Para-xylene	t	3,358,233	8,487	127,318	3,144,778	283,881	104,185	103,657
エチレン Ethylene	(1) t	7,618,412	1,998,568	2,954,115	5,324,813	...	1,342,940	59,317
酸化エチレン Ethylene oxide	t	1,005,150	58,859	759,275	257,579	54,307	47,040	5,437
エチレングリコール Ethylene glycol	t	840,708	65,818	13,062	794,136	97,622	99,943	34,803
エチレングリコールエーテル Ethylene glycol ethers	t	130,821	117,584	31,325	109,645	18,147	109,540	8,984
アセトアルデヒド Acetaldehyde	t	365,319	1,250	142,280	217,620	8,269	7,388	4,759
酢酸(99%換算) Acetic acid (conv. to 99%)	t	599,014	117,658	216,320	501,722	23,207	-	6,128
酢酸エチル Ethyl acetate	t	264,112	14,323	3,347	263,073	27,297	13,892	6,142
エチルアルコール Ethyl alcohol	kl	x	x	x	x	x	x	x
合成高級アルコール(C ₉ 以上のもの) Higher alcohol (C ₉ or higher), synthetic	t	141,886	677	8,705	132,080	12,276	-	9,277

注(1)エチレン、プロピレン、ブタン・ブチレン、ブタジエン、ノルマルパラフィン、分解ガソリンの販売金額は未調査。

Note 1) Sales amount of the following products is not surveyed, ethylene, propylene, butane, butylene, butadiene, normal paraffin and pyrolysis gasoline.

(特掲) 石油化学製品(続き)

Petrochemical Products (Continued)

(平成17年)

品目 Commodity	単位 Unit	生産 Production Quantity	受入 Receipt Quantity	消費 Consumption Quantity	出荷 Shipments			在庫 Inventory Quantity
					販売 Sales		その他 Others Quantity	
					数量 Quantity	金額(百万円) Amount (¥ million)		
二塩化エチレン Ethylene dichloride	t	3,688,784	302,775	3,544,533	399,365	18,094	20,321	82,792
プロピレン Propylene	(1) t	6,030,493	2,351,350	2,323,173	5,543,163	...	514,962	68,754
酸化プロピレン Propylene oxide	t	504,193	168,909	39,753	633,682	104,109	-	13,488
プロピレングリコール Propylene glycol	t	110,389	1,146	733	94,555	14,381	12,275	7,311
ポリプロピレングリコール Polypropylene glycol	t	338,951	17,776	53,886	289,021	62,705	9,453	31,151
エピクロロヒドリン Epichlorohydrin	t	103,295	-	9,666	93,878	15,734	-	3,828
イソプロピルアルコール Isopropyl alcohol	t	185,179	8,526	2,202	187,896	28,057	-	17,431
合成アセトン Acetone, synthetic	t	546,139	104,951	110,875	441,400	110,132	98,060	19,208
メチルイソブチルケトン Methyl isobutyl ketone	t	61,773	-	17	61,600	14,571	3	4,188
アクリロニトリル Acrylonitrile	t	741,539	31,733	15,987	575,066	80,657	179,362	26,795
アクリル酸エステル Acrylic esters	t	208,199	30,254	7,889	203,918	32,824	23,153	15,694
合成オクタノール Octanol, Synthetic	t	278,901	-	68	278,736	28,137	47	15,071
合成ブタノール Butanol, synthetic	t	513,006	302	304,265	206,764	19,078	70	11,262
メチルエチルケトン Methyl ethyl ketone	t	280,607	-	-	277,325	40,102	-	11,906
ブタン・ブチレン Butane, Butylene	(1) t	3,172,637	672,914	1,107,232	2,416,562	...	331,048	16,410
ブタジエン Butadiene	(1) t	1,039,878	134,580	380,567	788,777	...	7,607	17,173
ノルマルパラフィン Normal paraffin	(1) t	168,197	6,431	57,967	113,102	...	-	18,187
分解ガソリン Pyralysis gasoline	(1) t	5,537,962	997,668	4,833,589	1,239,763	...	477,852	54,126

注(1)エチレン、プロピレン、ブタン・ブチレン、ブタジエン、ノルマルパラフィン、分解ガソリンの販売金額は未調査。

Note 1) Sales amount of the following products is not surveyed, ethylene, propylene, butane, butylene, butadiene, normal paraffin and pyralysis gasoline.

(2) 製品統計表(時系列) Historical Data by Commodities

① 化学肥料・石灰及びソーダ工業製品 Chemical Fertilizers, Lime and Industrial Sodium Chemicals

アンモニア (NH₃ 100% 換算) (1) Ammonia (NH₃ conv. to 100%)

年 月	生産(t) Production Quantity	受入(t) Receipt Quantity	消費(t) Consumption Quantity	出 荷 Shipments			在庫(t) Inventory Quantity	Year and Month
				販 売 Sales		その他(t) Others Quantity		
				数量(t) Quantity	金額(百万円) Amount (¥ million)			
平成 13 年	1,603,626	59,767	637,874	881,452	35,964	143,257	63,730	C. Y. 2001
14	1,449,942	32,649	581,861	770,780	31,253	153,062	40,750	C. Y. 2002
15	1,291,002	35,126	435,814	752,444	30,380	146,613	32,007	C. Y. 2003
16	1,339,934	30,979	433,579	793,250	33,591	123,767	52,323	C. Y. 2004
17	1,317,717	37,676	439,966	784,964	34,036	155,253	27,724	C. Y. 2005
平成 15 年度	1,291,805	36,230	413,081	776,496	31,397	130,176	34,902	F. Y. 2003
16	1,352,468	29,991	455,514	789,044	33,989	129,599	43,436	F. Y. 2004
17年 1~3月	346,374	13,772	119,503	214,813	8,941	34,946	43,436	Q1 2005
4~6月	311,588	11,210	105,779	187,865	8,613	42,439	30,111	Q2
7~9月	348,778	6,042	118,591	189,314	8,250	39,365	37,662	Q3
10~12月	310,977	6,652	96,093	192,972	8,232	38,503	27,724	Q4
17年 1 月	131,011	1,693	45,070	75,388	3,107	10,300	54,499	Jan. 2005
2 月	110,745	5,438	38,609	64,953	2,756	11,664	55,456	Feb.
3 月	104,618	6,641	35,824	74,472	3,078	12,982	43,436	Mar.
4 月	99,140	4,667	31,200	70,485	2,901	9,606	35,913	Apr.
5 月	113,486	5,159	38,865	61,714	3,013	15,897	38,082	May
6 月	98,962	1,384	35,714	55,666	2,698	16,936	30,111	Jun.
7 月	116,151	2,738	37,136	64,409	2,738	12,222	35,233	Jul.
8 月	124,505	1,965	41,299	71,239	2,930	11,786	37,378	Aug.
9 月	108,122	1,339	40,156	53,666	2,582	15,357	37,662	Sep.
10 月	109,583	712	34,250	58,052	2,476	11,881	43,774	Oct.
11 月	97,719	3,980	27,475	63,857	2,729	12,797	41,344	Nov.
12 月	103,675	1,960	34,368	71,063	3,027	13,825	27,724	Dec.

硝酸(98%換算) (2) Nitric acid (conv. to 98%)

年 月	生産(t) Production Quantity	受入(t) Receipt Quantity	消費(t) Consumption Quantity	出 荷 Shipments			在庫(t) Inventory Quantity	Year and Month
				販 売 Sales		その他(t) Others Quantity		
				数量(t) Quantity	金額(百万円) Amount (¥ million)			
平成 13 年	617,415	18,635	354,882	269,855	12,578	11,476	12,510	C. Y. 2001
14	624,828	24,887	342,472	298,292	12,375	8,833	12,634	C. Y. 2002
15	637,158	14,217	351,941	288,832	11,590	11,013	12,204	C. Y. 2003
16	630,290	21,630	331,347	311,604	12,628	10,191	10,976	C. Y. 2004
17	600,018	20,557	315,582	301,226	9,827	3,606	11,334	C. Y. 2005
平成 15 年度	631,732	15,921	348,609	288,498	11,484	11,163	10,181	F. Y. 2003
16	628,305	22,539	326,932	311,065	12,026	10,042	13,012	F. Y. 2004
17年 1~3月	159,284	4,863	83,543	76,275	2,469	2,305	13,012	Q1 2005
4~6月	136,628	6,464	72,968	68,036	2,081	601	14,632	Q2
7~9月	147,985	3,432	81,321	72,230	2,389	700	11,808	Q3
10~12月	156,121	5,798	77,750	84,685	2,888	-	11,334	Q4
17年 1 月	59,294	1,660	30,566	25,903	869	551	14,917	Jan. 2005
2 月	46,777	1,332	25,130	23,509	736	702	13,731	Feb.
3 月	53,213	1,871	27,847	26,863	863	1,052	13,012	Mar.
4 月	57,452	2,234	29,424	29,173	964	601	13,558	Apr.
5 月	30,980	2,270	18,154	15,886	403	-	12,800	May
6 月	48,196	1,960	25,390	22,977	714	-	14,632	Jun.
7 月	47,454	1,059	28,453	22,888	766	700	11,109	Jul.
8 月	54,343	1,030	26,196	26,013	864	-	14,261	Aug.
9 月	46,188	1,343	26,672	23,329	759	-	11,808	Sep.
10 月	54,352	2,903	28,151	29,376	988	-	11,552	Oct.
11 月	44,947	1,247	20,744	27,344	908	-	9,674	Nov.
12 月	56,822	1,648	28,855	27,965	993	-	11,334	Dec.

① 化学肥料・石灰及びソーダ工業製品 Chemical Fertilizers, Lime and Industrial Sodium Chemicals

硫酸アンモニウム (3) Ammonium sulfate

年 月	生産(t) Production Quantity	受入(t) Receipt Quantity	消費(t) Consumption Quantity	出 荷 Shipments			在庫(t) Inventory Quantity	Year and Month
				販 売 Sales		その他(t) Others Quantity		
				数量(t) Quantity	金額(百万円) Amount (¥ million)			
平成 13 年	1,585,366	57,874	36,331	1,549,532	16,413	47,810	138,347	C. Y. 2001
14	1,563,813	28,799	36,003	1,530,166	16,949	32,943	128,487	C. Y. 2002
15	1,569,649	18,590	17,820	1,519,439	15,675	33,610	141,538	C. Y. 2003
16	1,526,089	5,010	19,124	1,493,182	15,740	16,684	141,271	C. Y. 2004
17	1,458,138	4,542	18,075	1,453,569	15,942	19,541	110,192	C. Y. 2005
平成 15 年度	1,575,779	14,026	18,244	1,530,427	15,509	28,337	150,264	F. Y. 2003
16	1,498,418	4,635	18,647	1,482,520	15,955	17,007	132,859	F. Y. 2004
17年 1~3月	385,854	989	4,911	384,420	4,066	4,698	132,859	Q1 2005
4~6月	362,985	776	4,146	397,828	4,494	5,398	88,875	Q2
7~9月	372,513	1,252	3,629	322,577	3,710	4,860	131,295	Q3
10~12月	336,786	1,525	5,389	348,744	3,672	4,585	110,192	Q4
17年 1 月	133,447	300	1,506	128,152	1,281	1,517	143,565	Jan. 2005
2 月	117,958	333	1,516	129,841	1,391	1,426	128,964	Feb.
3 月	134,449	356	1,889	126,427	1,394	1,755	132,859	Mar.
4 月	125,855	364	1,346	147,212	1,593	2,063	108,276	Apr.
5 月	128,102	235	1,710	120,247	1,362	1,694	112,769	May
6 月	109,028	177	1,090	130,369	1,539	1,641	88,875	Jun.
7 月	126,755	426	1,471	98,328	1,186	1,124	115,042	Jul.
8 月	136,154	466	1,414	121,791	1,350	1,700	126,618	Aug.
9 月	109,604	360	744	102,458	1,174	2,036	131,295	Sep.
10 月	107,483	788	1,421	113,482	1,242	1,508	122,837	Oct.
11 月	101,333	431	1,563	103,973	1,026	1,616	117,296	Nov.
12 月	127,970	306	2,405	131,289	1,404	1,461	110,192	Dec.

硫酸アンモニウム (副生) ((3)の内数) Ammonium sulfate (By-products) (Included in (3))

年 月	生産(t) Production Quantity	受入(t) Receipt Quantity	消費(t) Consumption Quantity	出 荷 Shipments			在庫(t) Inventory Quantity	Year and Month
				販 売 Sales		その他(t) Others Quantity		
				数量(t) Quantity	金額(百万円) Amount (¥ million)			
平成 13 年	272,002	612	-	270,785	2,829	3,374	22,536	C. Y. 2001
14	271,803	-	-	266,426	2,862	1,628	26,272	C. Y. 2002
15	279,337	-	-	276,543	2,913	1,750	27,317	C. Y. 2003
16	280,909	-	-	280,157	2,851	1,498	26,898	C. Y. 2004
17	292,946	-	-	287,890	3,040	1,651	30,302	C. Y. 2005
平成 15 年度	276,577	-	-	275,519	2,870	1,711	19,334	F. Y. 2003
16	287,078	-	-	280,523	2,881	1,571	24,297	F. Y. 2004
17年 1~3月	71,713	-	-	73,854	761	459	24,297	Q1 2005
4~6月	75,441	-	-	80,910	881	456	18,371	Q2
7~9月	74,385	-	-	61,977	649	348	30,430	Q3
10~12月	71,407	-	-	71,149	749	388	30,302	Q4
17年 1 月	25,434	-	-	21,824	240	126	30,381	Jan. 2005
2 月	21,327	-	-	23,193	222	121	28,393	Feb.
3 月	24,952	-	-	28,837	299	212	24,297	Mar.
4 月	24,952	-	-	28,758	306	176	20,313	Apr.
5 月	25,665	-	-	26,022	287	133	19,824	May
6 月	24,824	-	-	26,130	288	147	18,371	Jun.
7 月	25,773	-	-	18,441	208	114	25,588	Jul.
8 月	24,827	-	-	24,636	268	126	25,653	Aug.
9 月	23,785	-	-	18,900	173	108	30,430	Sep.
10 月	25,091	-	-	24,669	252	182	30,671	Oct.
11 月	22,921	-	-	23,183	243	111	30,300	Nov.
12 月	23,395	-	-	23,297	254	95	30,302	Dec.

① 化学肥料・石灰及びソーダ工業製品 Chemical Fertilizers, Lime and Industrial Sodium Chemicals
 複合肥料 (化成肥料) Compound fertilizers (Granular chemical fertilizer)
 計 (4~5) total

年 月	生産(t) Production Quantity	受入(t) Receipt Quantity	消費(t) Consumption Quantity	出 荷 Shipments			在庫(t) Inventory Quantity	Year and Month
				販 売 Sales		その他(t) Others Quantity		
				数量(t) Quantity	金額(百万円) Amount (¥ million)			
平成 13 年	C. Y. 2001
14	1,426,548	58,207	115,394	1,275,721	78,669	63,422	490,515	C. Y. 2002
15	1,355,727	33,746	103,836	1,257,579	77,721	47,080	468,652	C. Y. 2003
16	1,337,960	31,844	106,267	1,241,190	75,921	48,803	440,578	C. Y. 2004
17	1,312,820	21,656	108,530	1,189,239	75,151	34,416	442,448	C. Y. 2005
平成 15 年度	1,348,780	34,257	103,355	1,254,577	77,206	48,411	459,950	F. Y. 2003
16	1,329,169	27,657	105,467	1,209,387	74,639	47,054	453,862	F. Y. 2004
17年 1~3月	358,358	6,839	30,366	310,106	19,268	11,529	453,862	Q1 2005
4~6月	358,031	5,415	26,375	313,548	19,480	7,896	469,669	Q2
7~9月	277,844	3,176	20,684	297,334	19,316	5,952	426,939	Q3
10~12月	318,587	6,226	31,105	268,251	17,086	9,039	442,448	Q4
17年 1 月	114,466	2,167	9,557	74,294	4,702	3,535	469,718	Jan. 2005
2 月	114,073	2,005	10,887	87,081	5,419	3,551	484,331	Feb.
3 月	129,819	2,667	9,922	148,731	9,147	4,443	453,862	Mar.
4 月	129,358	1,773	9,432	123,191	7,692	3,483	448,864	Apr.
5 月	114,532	2,244	10,006	90,003	5,657	2,350	463,236	May
6 月	114,141	1,398	6,937	100,354	6,132	2,063	469,669	Jun.
7 月	89,648	1,329	6,890	118,320	7,569	1,990	433,387	Jul.
8 月	83,968	1,169	5,918	83,341	5,494	1,543	428,063	Aug.
9 月	104,228	678	7,876	95,673	6,253	2,419	426,939	Sep.
10 月	102,334	1,501	10,417	78,834	4,975	2,676	438,884	Oct.
11 月	107,360	2,449	9,776	95,858	6,107	3,661	439,205	Nov.
12 月	108,893	2,276	10,912	93,559	6,004	2,702	442,448	Dec.

複合肥料 Compound fertilizers (Granular chemical fertilizer)
 高度化成 (粒状) (4) High-analysis compound fertilizers (Granulation)

年 月	生産(t) Production Quantity	受入(t) Receipt Quantity	消費(t) Consumption Quantity	出 荷 Shipments			在庫(t) Inventory Quantity	Year and Month
				販 売 Sales		その他(t) Others Quantity		
				数量(t) Quantity	金額(百万円) Amount (¥ million)			
平成 13 年	1,180,682	25,779	88,631	1,084,278	68,231	31,539	367,361	C. Y. 2001
14	1,116,084	47,233	97,732	995,004	63,549	51,427	366,354	C. Y. 2002
15	1,060,389	27,352	95,777	974,615	62,410	37,694	343,810	C. Y. 2003
16	1,061,804	23,511	95,681	961,799	60,677	39,277	330,684	C. Y. 2004
17	1,038,901	16,306	102,130	919,397	60,293	25,587	338,161	C. Y. 2005
平成 15 年度	1,060,455	27,036	95,198	972,354	61,886	38,510	341,985	F. Y. 2003
16	1,056,830	20,104	95,653	938,640	59,817	36,698	346,879	F. Y. 2004
17年 1~3月	285,216	5,287	28,671	236,950	15,235	8,807	346,879	Q1 2005
4~6月	277,679	4,374	24,560	234,298	15,241	6,120	363,843	Q2
7~9月	220,371	2,283	19,190	242,417	16,276	4,230	320,489	Q3
10~12月	255,635	4,362	29,709	205,732	13,541	6,430	338,161	Q4
17年 1 月	92,403	1,705	9,189	56,803	3,736	2,646	356,102	Jan. 2005
2 月	90,113	1,667	10,287	64,085	4,150	2,717	370,898	Feb.
3 月	102,700	1,915	9,195	116,062	7,349	3,444	346,879	Mar.
4 月	102,392	1,426	9,018	94,723	6,161	2,683	344,209	Apr.
5 月	88,098	1,905	9,261	66,530	4,407	1,910	356,456	May
6 月	87,189	1,043	6,281	73,045	4,673	1,527	363,843	Jun.
7 月	68,088	1,008	6,333	97,839	6,439	1,402	327,319	Jul.
8 月	69,364	806	5,539	66,685	4,568	1,142	324,091	Aug.
9 月	82,919	469	7,318	77,893	5,269	1,686	320,489	Sep.
10 月	81,581	872	9,731	60,343	3,920	1,663	331,231	Oct.
11 月	84,732	1,908	9,400	75,747	4,953	2,677	329,898	Nov.
12 月	89,322	1,582	10,578	69,642	4,667	2,090	338,161	Dec.

① 化学肥料・石灰及びソーダ工業製品 Chemical Fertilizers, Lime and Industrial Sodium Chemicals
 複合肥料 Compound fertilizers (Granular chemical fertilizer)
 普通化成(粒状) (5) Low-analysis compound fertilizers (Granulation)

年月	生産(t) Production Quantity	受入(t) Receipt Quantity	消費(t) Consumption Quantity	出荷 Shipments			在庫(t) Inventory Quantity	Year and Month
				販売 Sales		その他(t) Others Quantity		
				数量(t) Quantity	金額(百万円) Amount (¥ million)			
平成 13 年	324,751	8,518	11,357	313,884	17,030	6,621	114,060	C. Y. 2001
14	310,464	10,974	17,662	280,717	15,120	11,995	124,161	C. Y. 2002
15	295,338	6,394	8,059	282,964	15,312	9,386	124,842	C. Y. 2003
16	276,156	8,333	10,586	279,391	15,243	9,526	109,894	C. Y. 2004
17	273,919	5,350	6,400	269,842	14,857	8,829	104,287	C. Y. 2005
平成 15 年度	288,325	7,221	8,157	282,223	15,320	9,901	117,965	F. Y. 2003
16	272,339	7,553	9,814	270,747	14,822	10,356	106,983	F. Y. 2004
17年 1~3月	73,142	1,552	1,695	73,156	4,033	2,722	106,983	Q1 2005
4~6月	80,352	1,041	1,815	79,250	4,239	1,776	105,826	Q2
7~9月	57,473	893	1,494	54,917	3,040	1,722	106,450	Q3
10~12月	62,952	1,864	1,396	62,519	3,546	2,609	104,287	Q4
17年 1 月	22,063	462	368	17,491	967	889	113,616	Jan. 2005
2 月	23,960	338	600	22,996	1,269	834	113,433	Feb.
3 月	27,119	752	727	32,669	1,798	999	106,983	Mar.
4 月	26,966	347	414	28,468	1,530	800	104,655	Apr.
5 月	26,434	339	745	23,473	1,250	440	106,780	May
6 月	26,952	355	656	27,309	1,458	536	105,826	Jun.
7 月	21,560	321	557	20,481	1,130	588	106,068	Jul.
8 月	14,604	363	379	16,656	926	401	103,972	Aug.
9 月	21,309	209	558	17,780	984	733	106,450	Sep.
10 月	20,753	629	686	18,491	1,054	1,013	107,653	Oct.
11 月	22,628	541	376	20,111	1,155	984	109,307	Nov.
12 月	19,571	694	334	23,917	1,337	612	104,287	Dec.

生石灰 (6) Quick lime

年月	生産(t) Production Quantity	受入(t) Receipt Quantity	消費(t) Consumption Quantity	出荷 Shipments			在庫(t) Inventory Quantity	Year and Month
				販売 Sales		その他(t) Others Quantity		
				数量(t) Quantity	金額(百万円) Amount (¥ million)			
平成 13 年	7,586,250	288,870	1,013,633	6,741,132	66,133	106,901	109,234	C. Y. 2001
14	7,419,935	264,327	967,980	6,596,675	62,964	123,315	104,129	C. Y. 2002
15	7,953,111	505,282	1,005,004	7,369,227	69,203	86,055	100,653	C. Y. 2003
16	8,506,941	495,516	928,918	7,971,167	75,220	98,559	101,909	C. Y. 2004
17	8,879,197	455,031	895,351	8,345,014	83,979	68,907	125,681	C. Y. 2005
平成 15 年度	8,065,219	522,261	998,611	7,512,542	70,477	84,779	104,255	F. Y. 2003
16	8,638,251	487,412	922,286	8,088,124	77,059	102,250	115,512	F. Y. 2004
17年 1~3月	2,211,836	122,235	228,746	2,068,302	20,070	23,228	115,512	Q1 2005
4~6月	2,250,005	119,683	239,116	2,106,617	21,054	14,524	124,664	Q2
7~9月	2,204,460	109,499	213,062	2,089,895	21,154	15,409	119,661	Q3
10~12月	2,212,896	103,614	214,427	2,080,200	21,701	15,746	125,681	Q4
17年 1 月	751,918	40,909	77,913	695,021	6,659	9,842	111,955	Jan. 2005
2 月	695,795	39,619	71,086	651,574	6,338	9,632	114,985	Feb.
3 月	764,123	41,707	79,747	721,707	7,073	3,754	115,512	Mar.
4 月	742,351	36,676	81,738	697,367	7,023	4,606	110,735	Apr.
5 月	757,925	41,380	80,897	709,392	7,029	4,719	114,940	May
6 月	749,729	41,627	76,481	699,858	7,003	5,199	124,664	Jun.
7 月	745,640	37,607	76,157	703,287	7,075	4,775	123,150	Jul.
8 月	735,410	34,347	72,543	698,823	7,112	5,544	116,006	Aug.
9 月	723,410	37,545	64,362	687,785	6,967	5,090	119,661	Sep.
10 月	744,751	35,974	67,683	712,030	7,439	5,163	115,668	Oct.
11 月	737,506	31,686	74,555	691,543	7,227	5,263	113,316	Nov.
12 月	730,639	35,954	72,189	676,627	7,035	5,320	125,681	Dec.

① 化学肥料・石灰及びソーダ工業製品 Chemical Fertilizers, Lime and Industrial Sodium Chemicals

消石灰 (7) Slaked lime

年月	生産(t) Production Quantity	受入(t) Receipt Quantity	消費(t) Consumption Quantity	出荷 Shipments			在庫(t) Inventory Quantity	Year and Month
				販売 Sales		その他(t) Others Quantity		
				数量(t) Quantity	金額(百万円) Amount (¥ million)			
平成 13 年	1,661,576	68,921	580,068	1,148,862	17,130	675	28,042	C. Y. 2001
14	1,573,238	69,592	552,439	1,088,926	16,518	663	24,460	C. Y. 2002
15	1,641,410	105,714	569,683	1,174,474	17,818	1,373	25,140	C. Y. 2003
16	1,633,985	107,909	605,991	1,134,817	17,183	767	23,913	C. Y. 2004
17	1,590,970	97,811	617,143	1,067,875	16,562	1,130	28,633	C. Y. 2005
平成 15 年度	1,624,384	107,916	564,150	1,166,875	17,783	1,384	22,437	F. Y. 2003
16	1,630,920	101,977	617,696	1,112,056	16,825	1,545	24,439	F. Y. 2004
17年 1~3月	400,023	25,837	158,722	267,439	4,039	949	24,439	Q1 2005
4~6月	410,916	22,425	162,750	271,551	4,265	75	23,399	Q2
7~9月	391,613	25,057	149,071	268,539	4,220	60	22,168	Q3
10~12月	388,418	24,492	146,600	260,346	4,038	46	28,633	Q4
17年 1 月	128,527	8,772	51,924	82,563	1,243	915	27,586	Jan. 2005
2 月	127,901	7,961	52,952	82,888	1,262	15	27,593	Feb.
3 月	143,595	9,104	53,846	101,988	1,534	19	24,439	Mar.
4 月	138,145	8,076	50,289	101,467	1,577	20	18,884	Apr.
5 月	134,581	7,139	54,697	83,589	1,324	28	22,290	May
6 月	138,190	7,210	57,764	86,495	1,364	27	23,399	Jun.
7 月	126,084	7,770	46,825	85,267	1,340	15	24,864	Jul.
8 月	135,275	8,451	53,933	91,240	1,424	30	23,401	Aug.
9 月	130,254	8,836	48,313	92,032	1,455	15	22,168	Sep.
10 月	121,753	8,233	40,009	88,130	1,380	16	24,569	Oct.
11 月	132,418	7,898	52,722	85,463	1,342	20	26,680	Nov.
12 月	134,247	8,361	53,869	86,753	1,317	10	28,633	Dec.

軽質炭酸カルシウム (8) Precipitated calcium carbonate

年月	生産(t) Production Quantity	受入(t) Receipt Quantity	消費(t) Consumption Quantity	出荷 Shipments			在庫(t) Inventory Quantity	Year and Month
				販売 Sales		その他(t) Others Quantity		
				数量(t) Quantity	金額(百万円) Amount (¥ million)			
平成 13 年	402,227	3,479	-	403,570	14,981	2,636	21,749	C. Y. 2001
14	367,182	2,552	25	369,409	14,159	1,886	20,058	C. Y. 2002
15	366,474	1,915	-	365,700	13,716	1,649	20,710	C. Y. 2003
16	383,094	2,379	-	384,436	14,185	1,836	18,897	C. Y. 2004
17	385,320	3,155	-	385,804	14,784	1,777	18,720	C. Y. 2005
平成 15 年度	371,045	1,901	-	369,771	13,779	1,680	20,879	F. Y. 2003
16	388,458	2,573	-	389,436	14,455	1,918	19,540	F. Y. 2004
17年 1~3月	96,201	746	-	95,504	3,634	504	19,540	Q1 2005
4~6月	96,639	943	-	97,453	3,708	543	18,866	Q2
7~9月	95,978	832	-	96,940	3,678	425	18,057	Q3
10~12月	96,502	634	-	95,907	3,764	305	18,720	Q4
17年 1 月	31,989	207	-	32,319	1,212	168	18,518	Jan. 2005
2 月	31,098	242	-	30,531	1,173	146	19,052	Feb.
3 月	33,114	297	-	32,654	1,248	190	19,540	Mar.
4 月	32,172	302	-	32,678	1,229	182	19,068	Apr.
5 月	32,223	355	-	31,038	1,190	203	20,318	May
6 月	32,244	286	-	33,737	1,289	158	18,866	Jun.
7 月	32,071	253	-	31,475	1,208	174	19,454	Jul.
8 月	31,264	258	-	32,774	1,219	52	18,061	Aug.
9 月	32,643	321	-	32,691	1,251	199	18,057	Sep.
10 月	33,651	362	-	32,830	1,290	281	18,873	Oct.
11 月	31,593	148	-	31,836	1,259	7	18,684	Nov.
12 月	31,258	124	-	31,241	1,214	17	18,720	Dec.

① 化学肥料・石灰及びソーダ工業製品 Chemical Fertilizers, Lime and Industrial Sodium Chemicals

か性ソーダ(液体97%換算・固形有姿) (9) Sodium hydroxide (Liquid (conv. to 97%), solid)

年 月	生産(t) Production Quantity	受入(t) Receipt Quantity	消費(t) Consumption Quantity	出 荷 Shipments			在庫(t) Inventory Quantity	Year and Month
				販 売 Sales		その他(t) Others Quantity		
				数量(t) Quantity	金額(百万円) Amount (¥ million)			
平成 13 年	4,290,783	685,487	990,026	3,414,226	144,025	558,822	110,304	C. Y. 2001
14	4,271,116	630,613	1,021,600	3,335,296	134,928	573,870	86,640	C. Y. 2002
15	4,368,922	607,884	1,002,038	3,378,185	128,975	583,206	100,017	C. Y. 2003
16	4,492,947	635,297	986,123	3,514,318	131,465	603,267	124,574	C. Y. 2004
17	4,552,299	643,454	979,447	3,602,611	136,540	617,921	119,528	C. Y. 2005
平成 15 年度	4,379,302	615,580	994,264	3,399,362	127,462	582,362	117,737	F. Y. 2003
16	4,539,833	662,386	992,517	3,584,956	134,808	623,964	118,596	F. Y. 2004
17年 1~3月	1,178,178	171,955	247,813	939,557	35,283	168,739	118,596	Q1 2005
4~6月	1,075,729	152,086	238,662	880,730	33,567	130,168	96,834	Q2
7~9月	1,137,308	164,384	246,641	866,689	33,070	154,459	130,749	Q3
10~12月	1,161,084	155,029	246,331	915,635	34,620	164,555	119,528	Q4
17年 1 月	416,311	57,140	84,139	304,214	11,246	63,232	146,440	Jan. 2005
2 月	375,383	63,018	80,512	314,249	12,125	51,319	138,757	Feb.
3 月	386,484	51,797	83,162	321,094	11,913	54,188	118,596	Mar.
4 月	373,598	57,350	77,247	309,017	11,593	46,488	116,776	Apr.
5 月	368,797	49,247	82,466	291,205	11,215	51,365	109,782	May
6 月	333,334	45,489	78,949	280,508	10,758	32,315	96,834	Jun.
7 月	376,630	59,130	80,508	286,246	10,945	54,299	111,551	Jul.
8 月	380,173	48,067	84,854	286,724	10,917	51,039	117,176	Aug.
9 月	380,505	57,187	81,279	293,719	11,209	49,121	130,749	Sep.
10 月	379,146	56,344	79,987	282,778	10,565	55,526	147,135	Oct.
11 月	383,644	49,392	80,847	322,686	12,208	56,168	120,470	Nov.
12 月	398,294	49,293	85,497	310,171	11,846	52,861	119,528	Dec.

塩素ガス (10) Chlorine, gas

年 月	生産(t) Production Quantity	受入(t) Receipt Quantity	消費(t) Consumption Quantity	出 荷 Shipments			在庫(t) Inventory Quantity	Year and Month
				販 売 Sales		その他(t) Others Quantity		
				数量(t) Quantity	金額(百万円) Amount (¥ million)			
平成 13 年	3,859,344	47,137	3,385,621	152,780	7,204	368,080	-	C. Y. 2001
14	3,838,728	51,603	3,366,619	152,558	7,175	371,154	-	C. Y. 2002
15	3,910,929	53,240	3,425,489	153,892	7,219	384,794	-	C. Y. 2003
16	4,034,549	80,824	3,549,565	210,703	9,273	355,105	-	C. Y. 2004
17	4,080,397	82,704	3,588,106	205,938	9,151	369,057	-	C. Y. 2005
平成 15 年度	3,921,925	61,161	3,435,562	170,573	7,757	376,951	-	F. Y. 2003
16	4,073,491	80,935	3,588,964	211,592	9,422	353,870	-	F. Y. 2004
17年 1~3月	1,056,706	18,987	931,053	51,210	2,262	93,430	-	Q1 2005
4~6月	969,217	15,749	865,260	41,797	1,858	77,909	-	Q2
7~9月	1,017,050	24,681	886,642	55,449	2,463	99,640	-	Q3
10~12月	1,037,424	23,287	905,151	57,482	2,568	98,078	-	Q4
17年 1 月	371,758	6,785	326,440	19,117	854	32,986	-	Jan. 2005
2 月	337,192	6,870	296,622	17,723	788	29,717	-	Feb.
3 月	347,756	5,332	307,991	14,370	620	30,727	-	Mar.
4 月	334,411	5,769	296,004	15,498	671	28,678	-	Apr.
5 月	332,834	4,243	289,646	15,330	677	32,101	-	May
6 月	301,972	5,737	279,610	10,969	510	17,130	-	Jun.
7 月	338,141	8,503	293,548	19,405	865	33,691	-	Jul.
8 月	339,734	7,719	295,729	18,222	807	33,502	-	Aug.
9 月	339,175	8,459	297,365	17,822	791	32,447	-	Sep.
10 月	338,668	7,908	293,526	19,832	883	33,218	-	Oct.
11 月	342,523	7,749	299,560	18,698	836	32,014	-	Nov.
12 月	356,233	7,630	312,065	18,952	849	32,846	-	Dec.

① 化学肥料・石灰及びソーダ工業製品 Chemical Fertilizers, Lime and Industrial Sodium Chemicals

液体塩素 (11) Chlorine, liquid

年 月	生産(t) Production Quantity	受入(t) Receipt Quantity	消費(t) Consumption Quantity	出 荷 Shipments			在庫(t) Inventory Quantity	Year and Month
				販 売 Sales		その他(t) Others Quantity		
				数量(t) Quantity	金額(百万円) Amount (¥ million)			
平成 13 年	776,535	49,846	318,769	459,579	22,081	48,320	7,568	C.Y. 2001
14	753,691	49,957	349,274	416,527	19,570	38,714	6,702	C.Y. 2002
15	723,431	45,764	332,316	400,619	18,240	36,535	6,428	C.Y. 2003
16	618,809	47,969	215,833	411,010	17,785	40,239	6,126	C.Y. 2004
17	601,486	47,837	213,362	402,549	17,625	33,429	6,107	C.Y. 2005
平成 15 年度	688,102	41,388	290,779	401,609	18,032	39,004	6,972	F.Y. 2003
16	619,174	51,443	219,428	411,792	17,717	39,246	7,122	F.Y. 2004
17年 1~3月	161,976	11,987	59,086	104,473	4,526	9,408	7,122	Q1 2005
4~6月	143,704	11,823	50,400	96,944	4,249	8,417	6,888	Q2
7~9月	144,670	10,089	51,128	96,894	4,258	7,421	6,203	Q3
10~12月	151,136	13,938	52,748	104,238	4,592	8,183	6,107	Q4
17年 1 月	55,851	3,917	20,210	35,236	1,528	3,352	7,097	Jan. 2005
2 月	50,223	3,716	18,369	32,414	1,400	2,589	7,663	Feb.
3 月	55,902	4,354	20,507	36,823	1,598	3,467	7,122	Mar.
4 月	48,390	4,197	17,536	33,127	1,460	2,981	6,065	Apr.
5 月	49,589	4,005	17,256	32,204	1,403	2,979	7,220	May
6 月	45,725	3,621	15,608	31,613	1,386	2,457	6,888	Jun.
7 月	47,417	3,831	18,553	29,429	1,306	2,994	7,159	Jul.
8 月	47,443	2,866	16,017	33,191	1,454	2,040	6,220	Aug.
9 月	49,810	3,392	16,558	34,274	1,498	2,387	6,203	Sep.
10 月	49,811	6,581	17,019	35,612	1,571	3,189	6,775	Oct.
11 月	51,347	3,956	18,462	33,601	1,480	2,836	7,178	Nov.
12 月	49,978	3,401	17,267	35,025	1,542	2,158	6,107	Dec.

塩酸ガス(100%換算) (12) Hydrochloric acid, gas (conv. to 100%)

年 月	生産(t) Production Quantity	受入(t) Receipt Quantity	消費(t) Consumption Quantity	出 荷 Shipments			在庫(t) Inventory Quantity	Year and Month
				販 売 Sales		その他(t) Others Quantity		
				数量(t) Quantity	金額(百万円) Amount (¥ million)			
平成 13 年	94,738	-	91,285	3,496	1,258	-	82	C.Y. 2001
14	95,221	-	91,322	3,898	1,397	-	83	C.Y. 2002
15	98,447	-	94,381	4,064	1,502	-	85	C.Y. 2003
16	95,303	-	91,431	3,829	1,807	-	128	C.Y. 2004
17	85,807	-	81,525	4,293	1,985	-	117	C.Y. 2005
平成 15 年度	96,106	-	92,329	3,772	1,546	-	100	F.Y. 2003
16	97,211	-	92,993	4,193	1,902	-	125	F.Y. 2004
17年 1~3月	27,254	-	26,115	1,142	488	-	125	Q1 2005
4~6月	14,914	-	13,798	1,152	499	-	89	Q2
7~9月	20,314	-	19,383	939	485	-	81	Q3
10~12月	23,325	-	22,229	1,060	513	-	117	Q4
17年 1 月	9,633	-	9,230	392	162	-	139	Jan. 2005
2 月	7,888	-	7,544	359	168	-	124	Feb.
3 月	9,733	-	9,341	391	157	-	125	Mar.
4 月	8,701	-	8,306	408	173	-	112	Apr.
5 月	3,182	-	2,830	368	162	-	96	May
6 月	3,031	-	2,662	376	165	-	89	Jun.
7 月	6,527	-	6,194	328	156	-	94	Jul.
8 月	6,874	-	6,612	255	161	-	101	Aug.
9 月	6,913	-	6,577	356	168	-	81	Sep.
10 月	6,220	-	5,838	373	160	-	90	Oct.
11 月	8,247	-	7,916	329	177	-	92	Nov.
12 月	8,858	-	8,475	358	176	-	117	Dec.

① 化学肥料・石灰及びソーダ工業製品 Chemical Fertilizers, Lime and Industrial Sodium Chemicals
 塩酸 (35%換算) Hydrochloric acid (conv. to 35%)
 計 (13~14) Total

年 月	生産(t) Production Quantity	受入(t) Receipt Quantity	消費(t) Consumption Quantity	出 荷 Shipments			在庫(t) Inventory Quantity	Year and Month
				販 売 Sales		その他(t) Others Quantity		
				数量(t) Quantity	金額(百万円) Amount (¥ million)			
平成 13 年	2,342,240	311,558	859,238	1,789,798	21,346	30,947	58,530	C. Y. 2001
14	2,316,638	269,928	820,857	1,762,050	20,103	29,517	32,674	C. Y. 2002
15	2,363,477	241,624	817,215	1,761,457	20,733	24,695	34,319	C. Y. 2003
16	2,324,074	260,825	775,464	1,752,823	22,650	56,012	34,923	C. Y. 2004
17	2,307,754	252,665	746,330	1,762,535	23,626	51,149	32,609	C. Y. 2005
平成 15 年度	2,333,989	245,197	807,065	1,750,726	21,168	31,461	27,743	F. Y. 2003
16	2,321,464	256,153	757,311	1,750,701	22,953	56,349	41,011	F. Y. 2004
17年 1~3月	595,830	61,067	194,954	443,660	5,804	12,201	41,011	Q1 2005
4~6月	531,618	65,199	172,906	417,886	5,937	11,216	35,627	Q2
7~9月	581,204	67,621	187,684	449,407	6,032	14,055	31,970	Q3
10~12月	599,102	58,778	190,786	451,582	5,853	13,677	32,609	Q4
17年 1 月	201,881	19,506	68,132	143,136	1,907	3,573	41,471	Jan. 2005
2 月	190,278	19,075	60,970	142,861	1,911	4,616	42,378	Feb.
3 月	203,671	22,486	65,852	157,663	1,986	4,012	41,011	Mar.
4 月	191,232	19,554	61,448	150,587	1,951	4,412	35,352	Apr.
5 月	171,465	21,259	54,731	130,112	1,901	2,667	40,372	May
6 月	168,921	24,386	56,727	137,187	2,085	4,137	35,627	Jun.
7 月	193,394	23,736	61,852	148,697	2,054	5,924	35,984	Jul.
8 月	196,555	23,259	65,282	151,013	2,009	3,388	36,117	Aug.
9 月	191,255	20,626	60,550	149,697	1,969	4,743	31,970	Sep.
10 月	198,005	20,336	58,050	153,565	2,015	5,362	32,134	Oct.
11 月	200,914	19,910	63,023	152,990	1,982	3,962	32,982	Nov.
12 月	200,183	18,532	69,713	145,027	1,856	4,353	32,609	Dec.

塩酸 (35%換算) Hydrochloric acid (conv. to 35%)
 合成 (13) Synthesis

年 月	生産(t) Production Quantity	受入(t) Receipt Quantity	消費(t) Consumption Quantity	出 荷 Shipments			在庫(t) Inventory Quantity	Year and Month
				販 売 Sales		その他(t) Others Quantity		
				数量(t) Quantity	金額(百万円) Amount (¥ million)			
平成 13 年	714,386	146,462	242,619	607,601	9,906	10,967	13,169	C. Y. 2001
14	713,605	116,776	231,546	592,605	9,274	8,070	11,327	C. Y. 2002
15	713,136	99,964	219,247	586,271	8,917	7,922	10,987	C. Y. 2003
16	730,256	103,185	223,288	577,269	9,041	30,989	12,884	C. Y. 2004
17	724,073	98,549	223,793	571,474	9,275	27,956	11,893	C. Y. 2005
平成 15 年度	712,262	101,372	215,891	586,893	8,919	13,999	10,687	F. Y. 2003
16	742,161	97,569	227,368	578,103	9,149	30,918	14,034	F. Y. 2004
17年 1~3月	189,213	23,391	58,200	146,901	2,325	6,356	14,034	Q1 2005
4~6月	179,562	22,666	57,993	138,195	2,274	7,000	13,077	Q2
7~9月	170,074	28,957	53,921	138,568	2,281	7,898	11,324	Q3
10~12月	185,224	23,535	53,679	147,810	2,395	6,702	11,893	Q4
17年 1 月	63,611	7,525	19,261	47,859	758	1,811	15,091	Jan. 2005
2 月	59,865	7,112	18,354	47,083	748	2,519	14,112	Feb.
3 月	65,737	8,754	20,585	51,959	818	2,026	14,034	Mar.
4 月	58,017	6,776	15,295	48,434	777	2,673	12,425	Apr.
5 月	58,960	7,766	20,823	42,667	733	1,549	14,114	May
6 月	62,585	8,124	21,875	47,094	764	2,778	13,077	Jun.
7 月	58,220	10,811	18,656	48,011	790	2,823	12,618	Jul.
8 月	54,787	8,605	18,152	43,768	719	2,328	11,763	Aug.
9 月	57,067	9,541	17,113	46,789	772	2,747	11,324	Sep.
10 月	66,611	8,758	18,696	52,948	849	2,893	12,156	Oct.
11 月	60,772	8,047	17,440	48,487	791	1,950	13,096	Nov.
12 月	57,841	6,730	17,543	46,375	755	1,859	11,893	Dec.

① 化学肥料・石灰及びソーダ工業製品 Chemical Fertilizers, Lime and Industrial Sodium Chemicals
 塩酸(35%換算) Hydrochloric acid (conv. to 35%)
 副生(14) By-product

年 月	生産(t) Production Quantity	受入(t) Receipt Quantity	消費(t) Consumption Quantity	出 荷 Shipments			在庫(t) Inventory Quantity	Year and Month
				販 売 Sales		その他(t) Others Quantity		
				数量(t) Quantity	金額(百万円) Amount (¥ million)			
平成 13 年	1,627,854	165,096	616,619	1,182,197	11,441	19,980	45,361	C. Y. 2001
14	1,603,033	153,152	589,311	1,169,445	10,829	21,447	21,347	C. Y. 2002
15	1,650,341	141,660	597,968	1,175,186	11,816	16,773	23,332	C. Y. 2003
16	1,593,818	157,640	552,176	1,175,554	13,609	25,023	22,039	C. Y. 2004
17	1,583,681	154,116	522,537	1,191,061	14,351	23,193	20,716	C. Y. 2005
平成 15 年度	1,621,727	143,825	591,174	1,163,833	12,249	17,462	17,056	F. Y. 2003
16	1,579,303	158,584	529,943	1,172,598	13,804	25,431	26,977	F. Y. 2004
17年 1~3月	406,617	37,676	136,754	296,759	3,480	5,845	26,977	Q1 2005
4~6月	352,056	42,533	114,913	279,691	3,663	4,216	22,550	Q2
7~9月	411,130	38,664	133,763	310,839	3,751	6,157	20,646	Q3
10~12月	413,878	35,243	137,107	303,772	3,457	6,975	20,716	Q4
17年 1 月	138,270	11,981	48,871	95,277	1,149	1,762	26,380	Jan. 2005
2 月	130,413	11,963	42,616	95,778	1,162	2,097	28,266	Feb.
3 月	137,934	13,732	45,267	105,704	1,168	1,986	26,977	Mar.
4 月	133,215	12,778	46,153	102,153	1,174	1,739	22,927	Apr.
5 月	112,505	13,493	33,908	87,445	1,168	1,118	26,258	May
6 月	106,336	16,262	34,852	90,093	1,321	1,359	22,550	Jun.
7 月	135,174	12,925	43,196	100,686	1,264	3,101	23,366	Jul.
8 月	141,768	14,654	47,130	107,245	1,289	1,060	24,354	Aug.
9 月	134,188	11,085	43,437	102,908	1,198	1,996	20,646	Sep.
10 月	131,394	11,578	39,354	100,617	1,166	2,469	19,978	Oct.
11 月	140,142	11,863	45,583	104,503	1,191	2,012	19,886	Nov.
12 月	142,342	11,802	52,170	98,652	1,100	2,494	20,716	Dec.

次亜塩素酸ナトリウム溶液(12%換算) (15) Sodium hypochlorite (conv. to 12%)

年 月	生産(t) Production Quantity	受入(t) Receipt Quantity	消費(t) Consumption Quantity	出 荷 Shipments			在庫(t) Inventory Quantity	Year and Month
				販 売 Sales		その他(t) Others Quantity		
				数量(t) Quantity	金額(百万円) Amount (¥ million)			
平成 13 年	1,087,363	47,668	52,798	1,081,200	23,934	610	12,715	C. Y. 2001
14	1,065,658	45,438	52,188	1,058,727	23,150	261	12,599	C. Y. 2002
15	1,082,729	44,540	45,737	1,079,591	23,289	884	13,614	C. Y. 2003
16	1,039,669	49,528	27,624	1,060,468	22,519	948	13,753	C. Y. 2004
17	997,152	40,982	21,314	1,014,220	19,326	1,486	13,905	C. Y. 2005
平成 15 年度	1,071,973	45,491	42,738	1,074,632	23,064	1,231	14,386	F. Y. 2003
16	1,020,612	49,065	22,062	1,046,747	21,666	871	13,410	F. Y. 2004
17年 1~3月	220,249	10,086	4,434	224,983	4,301	300	13,410	Q1 2005
4~6月	247,969	9,072	5,803	251,469	4,767	300	12,878	Q2
7~9月	277,963	12,992	4,811	284,400	5,434	555	14,070	Q3
10~12月	250,971	8,832	6,266	253,368	4,823	331	13,905	Q4
17年 1 月	73,000	2,989	1,588	71,928	1,371	135	15,131	Jan. 2005
2 月	68,357	2,698	1,345	69,168	1,319	75	15,598	Feb.
3 月	78,892	4,399	1,501	83,887	1,611	90	13,410	Mar.
4 月	76,605	2,858	1,708	78,225	1,495	90	12,849	Apr.
5 月	80,607	2,711	1,871	81,080	1,526	90	13,126	May
6 月	90,757	3,503	2,224	92,164	1,746	120	12,878	Jun.
7 月	93,399	5,135	1,591	94,060	1,822	180	15,582	Jul.
8 月	94,997	4,418	1,481	99,264	1,886	285	13,968	Aug.
9 月	89,567	3,439	1,739	91,076	1,726	90	14,070	Sep.
10 月	87,970	3,485	2,140	87,603	1,649	156	15,498	Oct.
11 月	82,522	2,780	1,927	83,372	1,589	75	15,551	Nov.
12 月	80,479	2,567	2,199	82,393	1,586	100	13,905	Dec.

注:平成17年1月分からの調査票改正に伴い、過去のデータとは接続しない。平成16年以前の数値には、塩素酸ナトリウム及び亜塩素酸ナトリウム(100%換算)を含む。

② 無機薬品・火薬類 Industrial Inorganic Chemicals and Gunpowders

ふっ化水素酸(50%換算値) (1) Hydrofluoric acid (conv. to 50%)

年 月	生産(t) Production Quantity	受入(t) Receipt Quantity	消費(t) Consumption Quantity	出 荷 Shipments			在庫(t) Inventory Quantity	Year and Month
				販 売 Sales		その他(t) Others Quantity		
				数量(t) Quantity	金額(百万円) Amount (¥ million)			
平成 13 年	238,009	923	90,101	147,774	13,115	-	6,735	C. Y. 2001
14	223,118	3,687	85,535	142,549	12,476	-	5,457	C. Y. 2002
15	226,734	8,063	88,217	146,425	12,688	-	5,612	C. Y. 2003
16	222,653	8,658	113,695	117,211	10,034	-	6,011	C. Y. 2004
17	202,789	17,218	110,838	108,376	9,465	-	4,644	C. Y. 2005
平成 15 年度	224,829	9,189	95,409	139,431	11,992	-	5,940	F. Y. 2003
16	228,500	9,902	117,367	120,021	10,321	-	6,953	F. Y. 2004
17年 1~3月	61,356	3,988	29,328	35,075	3,052	-	6,953	Q1 2005
4~6月	53,710	2,880	32,089	25,604	2,319	-	3,689	Q2
7~9月	45,048	3,332	25,303	23,431	2,044	-	3,336	Q3
10~12月	42,675	7,018	24,118	24,266	2,049	-	4,644	Q4
17年 1 月	19,876	355	9,472	10,393	954	-	6,376	Jan. 2005
2 月	19,477	2,159	9,384	12,077	991	-	6,552	Feb.
3 月	22,003	1,474	10,472	12,605	1,108	-	6,953	Mar.
4 月	17,195	-	10,965	6,983	677	-	4,040	Apr.
5 月	19,671	1,188	12,441	8,143	740	-	4,315	May
6 月	16,844	1,692	8,683	10,478	903	-	3,689	Jun.
7 月	16,851	861	9,714	7,619	681	-	4,069	Jul.
8 月	13,548	786	7,301	7,197	619	-	3,905	Aug.
9 月	14,649	1,685	8,288	8,615	744	-	3,336	Sep.
10 月	16,548	468	8,017	7,540	678	-	4,794	Oct.
11 月	14,396	144	7,348	7,468	620	-	4,517	Nov.
12 月	11,731	6,406	8,753	9,258	750	-	4,644	Dec.

りん酸 (2) Phosphoric acid

年 月	生産(t) Production Quantity	受入(t) Receipt Quantity	消費(t) Consumption Quantity	出 荷 Shipments			在庫(t) Inventory Quantity	Year and Month
				販 売 Sales		その他(t) Others Quantity		
				数量(t) Quantity	金額(百万円) Amount (¥ million)			
平成 13 年	171,661	1,602	40,400	129,677	8,731	3,240	7,177	C. Y. 2001
14	168,506	1,206	38,512	125,863	10,111	3,559	8,956	C. Y. 2002
15	167,178	3,257	30,834	134,989	11,082	4,729	8,839	C. Y. 2003
16	177,317	802	33,850	140,739	12,015	4,329	8,040	C. Y. 2004
17	179,152	-	39,468	134,770	12,119	3,926	9,028	C. Y. 2005
平成 15 年度	170,222	2,555	31,474	137,455	11,347	4,839	8,352	F. Y. 2003
16	176,050	398	35,882	138,119	11,935	3,911	6,888	F. Y. 2004
17年 1~3月	43,849	-	10,331	33,848	2,929	822	6,888	Q1 2005
4~6月	43,976	-	9,607	32,326	2,939	942	7,989	Q2
7~9月	43,569	-	8,595	33,907	3,056	1,121	7,935	Q3
10~12月	47,758	-	10,935	34,689	3,195	1,041	9,028	Q4
17年 1 月	16,522	-	4,284	11,758	1,002	250	8,270	Jan. 2005
2 月	12,845	-	2,652	9,926	854	248	8,289	Feb.
3 月	14,482	-	3,395	12,164	1,073	324	6,888	Mar.
4 月	15,177	-	3,237	11,431	1,027	291	7,106	Apr.
5 月	11,825	-	2,662	8,505	790	298	7,466	May
6 月	16,974	-	3,708	12,390	1,122	353	7,989	Jun.
7 月	12,364	-	1,441	10,719	956	352	7,841	Jul.
8 月	14,778	-	3,579	11,663	1,063	390	6,987	Aug.
9 月	16,427	-	3,575	11,525	1,037	379	7,935	Sep.
10 月	17,710	-	3,562	13,170	1,220	361	8,552	Oct.
11 月	16,133	-	3,845	10,577	974	332	9,931	Nov.
12 月	13,915	-	3,528	10,942	1,001	348	9,028	Dec.

②無機薬品・火薬類 Industrial Inorganic Chemicals and Gunpowders

水酸化カリウム (3) Potassium hydroxide

年 月	生産(t) Production Quantity	受入(t) Receipt Quantity	消費(t) Consumption Quantity	出 荷 Shipments			在庫(t) Inventory Quantity	Year and Month
				販 売 Sales		その他(t) Others Quantity		
				数量(t) Quantity	金額(百万円) Amount (¥ million)			
平成 13 年	159,330	-	32,918	125,876	18,108	73	4,954	C. Y. 2001
14	154,720	688	36,541	119,292	14,891	23	4,563	C. Y. 2002
15	163,049	7,695	39,255	125,234	15,129	5,319	5,502	C. Y. 2003
16	156,160	5,097	60,411	97,826	11,141	4,678	3,843	C. Y. 2004
17	155,323	4,963	53,265	102,103	11,544	3,962	4,798	C. Y. 2005
平成 15 年度	159,247	8,319	42,526	118,163	14,029	6,717	6,351	F. Y. 2003
16	161,174	5,084	64,023	98,097	11,116	4,673	5,815	F. Y. 2004
17年 1~3月	45,042	1,576	17,838	25,311	2,844	1,496	5,815	Q1 2005
4~6月	42,032	1,086	13,610	27,456	3,082	1,061	6,806	Q2
7~9月	32,786	1,020	10,841	22,483	2,562	959	6,329	Q3
10~12月	35,463	1,281	10,976	26,853	3,056	446	4,798	Q4
17年 1 月	15,251	656	5,755	8,750	981	656	4,588	Jan. 2005
2 月	14,239	398	5,700	7,972	901	378	5,175	Feb.
3 月	15,552	522	6,383	8,589	963	462	5,815	Mar.
4 月	11,560	392	3,281	8,234	915	392	5,860	Apr.
5 月	15,531	302	5,373	10,344	1,174	302	5,674	May
6 月	14,941	392	4,956	8,878	993	367	6,806	Jun.
7 月	12,641	439	4,342	7,227	865	432	7,885	Jul.
8 月	10,297	239	2,824	7,544	836	200	7,853	Aug.
9 月	9,848	342	3,675	7,712	860	327	6,329	Sep.
10 月	11,622	447	3,879	9,257	1,041	244	5,018	Oct.
11 月	11,674	385	3,589	8,785	1,006	28	4,675	Nov.
12 月	12,167	449	3,508	8,811	1,009	174	4,798	Dec.

酸化亜鉛 (4) Zinc oxide

年 月	生産(t) Production Quantity	受入(t) Receipt Quantity	消費(t) Consumption Quantity	出 荷 Shipments			在庫(t) Inventory Quantity	Year and Month
				販 売 Sales		その他(t) Others Quantity		
				数量(t) Quantity	金額(百万円) Amount (¥ million)			
平成 13 年	75,414	1,202	-	75,301	12,420	-	6,070	C. Y. 2001
14	74,515	824	-	77,702	11,648	-	3,707	C. Y. 2002
15	75,090	2,649	-	76,579	11,013	-	4,867	C. Y. 2003
16	75,813	2,954	-	79,448	12,587	-	4,052	C. Y. 2004
17	74,843	1,648	-	76,633	14,805	-	3,910	C. Y. 2005
平成 15 年度	74,730	2,275	-	77,244	11,316	-	3,835	F. Y. 2003
16	76,251	3,229	-	78,537	12,875	-	4,644	F. Y. 2004
17年 1~3月	18,980	558	-	18,946	3,370	-	4,644	Q1 2005
4~6月	18,919	395	-	18,829	3,473	-	5,129	Q2
7~9月	17,718	205	-	19,077	3,608	-	3,975	Q3
10~12月	19,226	490	-	19,781	4,354	-	3,910	Q4
17年 1 月	6,118	196	-	6,012	1,025	-	4,354	Jan. 2005
2 月	6,550	131	-	6,060	1,071	-	4,975	Feb.
3 月	6,312	231	-	6,874	1,274	-	4,644	Mar.
4 月	6,509	177	-	6,642	1,252	-	4,688	Apr.
5 月	5,815	116	-	5,592	1,028	-	5,027	May
6 月	6,595	102	-	6,595	1,193	-	5,129	Jun.
7 月	6,724	179	-	6,594	1,214	-	5,438	Jul.
8 月	4,664	9	-	5,737	1,086	-	4,374	Aug.
9 月	6,330	17	-	6,746	1,308	-	3,975	Sep.
10 月	7,058	124	-	6,522	1,338	-	4,635	Oct.
11 月	6,596	105	-	6,783	1,481	-	4,553	Nov.
12 月	5,572	261	-	6,476	1,535	-	3,910	Dec.

② 無機薬品・火薬類 Industrial Inorganic Chemicals and Gunpowders

酸化第二鉄 (5) Ferric oxide

年月	生産(t) Production Quantity	受入(t) Receipt Quantity	消費(t) Consumption Quantity	出荷 Shipments			在庫(t) Inventory Quantity	Year and Month
				販売 Sales		その他(t) Others Quantity		
				数量(t) Quantity	金額(百万円) Amount (¥ million)			
平成 13 年	183,470	3,810	14,973	168,043	33,222	2,410	37,902	C. Y. 2001
14	181,798	62	8,316	180,788	33,201	46	30,540	C. Y. 2002
15	179,573	367	8,344	177,903	31,721	850	23,382	C. Y. 2003
16	177,212	14	8,403	172,553	30,674	314	19,148	C. Y. 2004
17	165,149	672	6,325	157,753	29,103	-	19,519	C. Y. 2005
平成 15 年度	180,322	368	8,404	177,816	31,643	1,064	21,757	F. Y. 2003
16	177,645	16	8,516	169,709	29,776	100	20,901	F. Y. 2004
17年 1~3月	46,399	5	2,355	42,293	7,206	-	20,901	Q1 2005
4~6月	40,382	662	951	39,361	7,387	-	20,291	Q2
7~9月	40,265	3	1,995	37,409	6,987	-	21,128	Q3
10~12月	38,103	2	1,024	38,690	7,523	-	19,519	Q4
17年 1 月	14,231	3	854	12,314	2,177	-	20,210	Jan. 2005
2 月	15,369	2	382	14,581	2,420	-	20,618	Feb.
3 月	16,799	-	1,119	15,398	2,609	-	20,901	Mar.
4 月	13,512	656	346	13,906	2,450	-	19,477	Apr.
5 月	13,327	3	295	12,245	2,328	-	20,265	May
6 月	13,543	3	310	13,210	2,608	-	20,291	Jun.
7 月	14,105	-	361	12,586	2,308	-	21,458	Jul.
8 月	12,572	-	833	11,549	2,176	-	21,610	Aug.
9 月	13,588	3	801	13,274	2,502	-	21,128	Sep.
10 月	13,550	-	420	13,138	2,500	-	21,121	Oct.
11 月	13,252	-	389	13,482	2,612	-	20,501	Nov.
12 月	11,301	2	215	12,070	2,412	-	19,519	Dec.

顔料 Pigments

アゾ顔料 (6) Azo pigment

年月	生産(t) Production Quantity	受入(t) Receipt Quantity	消費(t) Consumption Quantity	出荷 Shipments			在庫(t) Inventory Quantity	Year and Month
				販売 Sales		その他(t) Others Quantity		
				数量(t) Quantity	金額(百万円) Amount (¥ million)			
平成 13 年	14,871	64	2,136	9,100	16,429	3,483	1,249	C. Y. 2001
14	14,643	93	2,327	8,983	15,710	3,448	1,242	C. Y. 2002
15	14,803	132	2,565	8,764	15,650	3,639	1,225	C. Y. 2003
16	14,945	450	1,939	9,163	13,469	4,191	1,338	C. Y. 2004
17	13,900	418	1,803	8,382	12,105	4,215	1,256	C. Y. 2005
平成 15 年度	14,994	189	2,464	8,890	15,198	3,791	1,222	F. Y. 2003
16	14,797	465	1,881	9,095	13,116	4,284	1,224	F. Y. 2004
17年 1~3月	3,583	107	478	2,201	3,046	1,123	1,224	Q1 2005
4~6月	3,493	101	431	2,042	2,947	978	1,368	Q2
7~9月	3,272	100	422	2,006	3,002	1,010	1,304	Q3
10~12月	3,552	110	472	2,133	3,109	1,104	1,256	Q4
17年 1 月	1,082	32	157	715	988	361	1,219	Jan. 2005
2 月	1,166	35	136	714	1,012	354	1,216	Feb.
3 月	1,335	40	185	772	1,046	408	1,224	Mar.
4 月	1,183	28	157	679	958	291	1,306	Apr.
5 月	1,046	39	134	669	917	325	1,262	May
6 月	1,264	34	140	694	1,071	362	1,368	Jun.
7 月	1,028	34	126	660	978	317	1,328	Jul.
8 月	1,086	29	138	629	948	322	1,354	Aug.
9 月	1,158	37	158	717	1,077	371	1,304	Sep.
10 月	1,173	28	148	670	1,000	376	1,311	Oct.
11 月	1,214	40	164	734	1,072	377	1,290	Nov.
12 月	1,165	42	160	729	1,038	351	1,256	Dec.

② 無機薬品・火薬類 Industrial Inorganic Chemicals and Gunpowders
顔料 Pigments

フタロシアニン系顔料 (7) Copper phthalocyanine type pigments

年 月	生産(t) Production Quantity	受入(t) Receipt Quantity	消費(t) Consumption Quantity	出 荷 Shipments			在庫(t) Inventory Quantity	Year and Month
				販 売 Sales		その他(t) Others Quantity		
				数量(t) Quantity	金額(百万円) Amount (¥ million)			
平成 13 年	14,144	1	1,956	9,401	17,946	2,741	1,281	C. Y. 2001
14	14,174	2	1,851	9,546	17,071	2,727	1,338	C. Y. 2002
15	14,841	2	2,132	9,991	16,521	2,756	1,297	C. Y. 2003
16	15,554	15	657	10,377	14,694	4,670	1,179	C. Y. 2004
17	15,144	145	669	9,818	12,921	4,832	1,148	C. Y. 2005
平成 15 年度	14,968	9	1,803	10,113	16,220	3,204	1,192	F. Y. 2003
16	15,728	17	639	10,298	14,189	4,756	1,242	F. Y. 2004
17年 1~3月	3,848	9	145	2,424	3,213	1,224	1,242	Q1 2005
4~6月	3,805	22	168	2,450	3,281	1,200	1,253	Q2
7~9月	3,689	59	166	2,449	3,192	1,212	1,170	Q3
10~12月	3,802	55	190	2,495	3,235	1,196	1,148	Q4
17年 1 月	1,188	-	43	729	986	388	1,210	Jan. 2005
2 月	1,238	3	56	794	1,045	361	1,238	Feb.
3 月	1,422	6	46	901	1,182	475	1,242	Mar.
4 月	1,353	1	56	840	1,130	398	1,304	Apr.
5 月	1,116	6	46	745	1,027	361	1,274	May
6 月	1,336	15	66	865	1,124	441	1,253	Jun.
7 月	1,152	22	62	770	1,023	370	1,223	Jul.
8 月	1,200	15	47	790	1,033	383	1,218	Aug.
9 月	1,337	22	57	889	1,136	459	1,170	Sep.
10 月	1,242	25	61	829	1,078	426	1,122	Oct.
11 月	1,275	14	69	845	1,084	395	1,102	Nov.
12 月	1,285	16	60	821	1,072	375	1,148	Dec.

酸化チタン Titanium dioxide
計 (8)~(9) Total

年 月	生産(t) Production Quantity	受入(t) Receipt Quantity	消費(t) Consumption Quantity	出 荷 Shipments			在庫(t) Inventory Quantity	Year and Month
				販 売 Sales		その他(t) Others Quantity		
				数量(t) Quantity	金額(百万円) Amount (¥ million)			
平成 13 年	256,961	4,864	-	246,869	82,266	4,424	39,244	C. Y. 2001
14	240,469	3,887	-	250,818	82,331	3,571	29,214	C. Y. 2002
15	253,453	3,815	-	255,553	83,404	3,399	27,527	C. Y. 2003
16	253,364	3,823	-	254,527	82,526	3,587	26,595	C. Y. 2004
17	259,015	3,876	-	251,536	75,948	3,431	34,515	C. Y. 2005
平成 15 年度	254,943	3,737	-	254,859	83,073	3,513	29,238	F. Y. 2003
16	254,541	3,817	-	255,080	81,632	3,720	28,792	F. Y. 2004
17年 1~3月	67,613	915	-	65,222	20,088	1,108	28,792	Q1 2005
4~6月	68,381	999	-	59,776	18,562	868	37,527	Q2
7~9月	61,762	944	-	59,784	17,994	657	39,790	Q3
10~12月	61,259	1,018	-	66,754	19,303	798	34,515	Q4
17年 1 月	23,460	342	-	20,908	6,453	323	29,165	Jan. 2005
2 月	20,717	202	-	19,976	6,291	304	29,804	Feb.
3 月	23,436	371	-	24,338	7,344	481	28,792	Mar.
4 月	22,523	403	-	20,696	6,484	297	30,725	Apr.
5 月	23,677	262	-	19,039	5,886	273	35,352	May
6 月	22,181	334	-	20,041	6,192	298	37,527	Jun.
7 月	21,355	284	-	18,193	5,654	225	40,748	Jul.
8 月	20,255	305	-	19,300	5,773	210	41,797	Aug.
9 月	20,152	355	-	22,291	6,568	222	39,790	Sep.
10 月	18,823	338	-	21,662	6,357	240	37,049	Oct.
11 月	21,161	340	-	23,385	6,763	321	34,844	Nov.
12 月	21,275	340	-	21,707	6,182	237	34,515	Dec.

② 無機薬品・火薬類 Industrial Inorganic Chemicals and Gunpowders

酸化チタン Titanium dioxide

アナターズ型 (8) Anatase type

年月	生産(t) Production Quantity	受入(t) Receipt Quantity	消費(t) Consumption Quantity	出荷 Shipments			在庫(t) Inventory Quantity	Year and Month
				販売 Sales		その他(t) Others Quantity		
				数量(t) Quantity	金額(百万円) Amount (¥ million)			
平成 13 年	54,566	-	-	51,413	16,502	144	14,274	C. Y. 2001
14	46,491	-	-	50,614	15,632	32	10,120	C. Y. 2002
15	49,975	-	-	51,168	15,130	32	8,894	C. Y. 2003
16	47,585	-	-	47,346	13,703	709	8,421	C. Y. 2004
17	44,438	-	-	41,913	11,352	1,236	9,708	C. Y. 2005
平成 15 年度	47,334	-	-	49,919	14,661	16	7,707	F. Y. 2003
16	48,711	-	-	45,808	13,070	1,162	9,445	F. Y. 2004
17年 1~3月	12,187	-	-	10,709	3,006	453	9,445	Q1 2005
4~6月	11,478	-	-	10,485	2,851	353	10,085	Q2
7~9月	9,655	-	-	10,259	2,760	162	9,318	Q3
10~12月	11,118	-	-	10,460	2,735	268	9,708	Q4
17年 1 月	4,177	-	-	3,618	998	113	8,867	Jan. 2005
2 月	3,813	-	-	3,391	959	99	9,189	Feb.
3 月	4,197	-	-	3,700	1,049	241	9,445	Mar.
4 月	3,917	-	-	3,542	979	137	9,683	Apr.
5 月	3,969	-	-	3,297	894	88	10,267	May
6 月	3,592	-	-	3,646	978	128	10,085	Jun.
7 月	3,852	-	-	3,359	914	65	10,513	Jul.
8 月	2,678	-	-	3,458	917	40	9,692	Aug.
9 月	3,125	-	-	3,442	928	57	9,318	Sep.
10 月	4,056	-	-	3,187	834	83	10,104	Oct.
11 月	3,519	-	-	3,487	919	107	10,029	Nov.
12 月	3,543	-	-	3,786	982	78	9,708	Dec.

酸化チタン Titanium dioxide

ルチル型 (9) Rutile type

年月	生産(t) Production Quantity	受入(t) Receipt Quantity	消費(t) Consumption Quantity	出荷 Shipments			在庫(t) Inventory Quantity	Year and Month
				販売 Sales		その他(t) Others Quantity		
				数量(t) Quantity	金額(百万円) Amount (¥ million)			
平成 13 年	202,395	4,864	-	195,456	65,764	4,280	24,970	C. Y. 2001
14	193,978	3,887	-	200,204	66,700	3,539	19,094	C. Y. 2002
15	203,478	3,815	-	204,385	68,274	3,367	18,633	C. Y. 2003
16	205,779	3,823	-	207,181	68,823	2,878	18,174	C. Y. 2004
17	214,577	3,876	-	209,623	64,596	2,195	24,807	C. Y. 2005
平成 15 年度	207,609	3,737	-	204,940	68,412	3,497	21,531	F. Y. 2003
16	205,830	3,817	-	209,272	68,562	2,558	19,347	F. Y. 2004
17年 1~3月	55,426	915	-	54,513	17,082	655	19,347	Q1 2005
4~6月	56,903	999	-	49,291	15,711	515	27,442	Q2
7~9月	52,107	944	-	49,525	15,235	495	30,472	Q3
10~12月	50,141	1,018	-	56,294	16,568	530	24,807	Q4
17年 1 月	19,283	342	-	17,290	5,454	210	20,298	Jan. 2005
2 月	16,904	202	-	16,585	5,332	205	20,615	Feb.
3 月	19,239	371	-	20,638	6,295	240	19,347	Mar.
4 月	18,606	403	-	17,154	5,504	160	21,042	Apr.
5 月	19,708	262	-	15,742	4,992	185	25,085	May
6 月	18,589	334	-	16,395	5,214	170	27,442	Jun.
7 月	17,503	284	-	14,834	4,739	160	30,235	Jul.
8 月	17,577	305	-	15,842	4,855	170	32,105	Aug.
9 月	17,027	355	-	18,849	5,640	165	30,472	Sep.
10 月	14,767	338	-	18,475	5,524	157	26,945	Oct.
11 月	17,642	340	-	19,898	5,844	214	24,815	Nov.
12 月	17,732	340	-	17,921	5,201	159	24,807	Dec.

② 無機薬品・火薬類 Industrial Inorganic Chemicals and Gunpowders

カーボンブラック (10) Carbon black

年月	生産(t) Production Quantity	受入(t) Receipt Quantity	消費(t) Consumption Quantity	出荷 Shipments			在庫(t) Inventory Quantity	Year and Month
				販売 Sales		その他(t) Others Quantity		
				数量(t) Quantity	金額(百万円) Amount (¥ million)			
平成 13 年	741,724	3,254	8,943	730,515	84,845	4,292	49,850	C. Y. 2001
14	755,075	1,671	1,449	759,100	86,693	2,600	43,448	C. Y. 2002
15	788,324	3,056	327	785,611	88,964	4,439	44,451	C. Y. 2003
16	804,355	6,851	456	802,799	92,159	3,857	48,576	C. Y. 2004
17	805,179	3,313	275	804,866	98,796	2,464	49,465	C. Y. 2005
平成 15 年度	792,114	3,989	324	792,961	89,577	4,724	42,433	F. Y. 2003
16	809,092	6,885	431	799,925	93,393	4,753	53,330	F. Y. 2004
17年 1~3月	202,560	1,568	71	197,712	23,942	1,591	53,330	Q1 2005
4~6月	201,435	977	121	200,031	24,413	220	55,370	Q2
7~9月	200,567	356	28	199,143	24,508	187	56,936	Q3
10~12月	200,617	412	55	207,980	25,934	466	49,465	Q4
17年 1 月	67,524	557	4	61,187	7,306	593	54,873	Jan. 2005
2 月	65,938	383	6	65,219	7,914	337	55,632	Feb.
3 月	69,098	628	61	71,306	8,721	661	53,330	Mar.
4 月	66,848	278	75	69,751	8,471	78	50,552	Apr.
5 月	65,644	215	26	61,568	7,592	72	54,745	May
6 月	68,943	484	20	68,712	8,350	70	55,370	Jun.
7 月	71,036	140	7	70,727	8,587	68	55,744	Jul.
8 月	64,669	99	17	58,175	7,076	58	62,262	Aug.
9 月	64,862	117	4	70,241	8,845	61	56,936	Sep.
10 月	69,089	104	7	73,003	9,086	31	53,088	Oct.
11 月	65,441	169	20	70,571	8,751	255	47,853	Nov.
12 月	66,087	139	28	64,406	8,096	180	49,465	Dec.

活性炭 Activated carbon
計 (11)~(12) Total

年月	生産(t) Production Quantity	受入(t) Receipt Quantity	消費(t) Consumption Quantity	出荷 Shipments			在庫(t) Inventory Quantity	Year and Month
				販売 Sales		その他(t) Others Quantity		
				数量(t) Quantity	金額(百万円) Amount (¥ million)			
平成 13 年	82,642	9,514	1,235	86,687	30,972	5,450	16,319	C. Y. 2001
14	75,414	14,706	932	80,254	29,442	9,233	16,010	C. Y. 2002
15	74,227	15,925	1,449	78,607	29,664	10,091	15,996	C. Y. 2003
16	80,076	12,582	1,646	81,873	30,619	9,262	15,885	C. Y. 2004
17	78,591	15,622	2,479	81,668	29,976	8,447	17,578	C. Y. 2005
平成 15 年度	75,265	15,630	1,539	77,910	29,360	10,332	14,965	F. Y. 2003
16	80,488	13,031	1,817	83,239	30,860	9,134	14,346	F. Y. 2004
17年 1~3月	21,141	4,037	621	23,282	8,491	2,863	14,346	Q1 2005
4~6月	18,964	3,420	427	17,388	6,554	1,783	17,159	Q2
7~9月	19,269	3,645	585	20,359	7,527	2,072	17,057	Q3
10~12月	19,217	4,520	846	20,639	7,404	1,729	17,578	Q4
17年 1 月	6,338	1,293	228	6,408	2,346	786	16,145	Jan. 2005
2 月	7,220	1,262	199	8,105	2,921	977	15,344	Feb.
3 月	7,583	1,482	194	8,769	3,224	1,100	14,346	Mar.
4 月	6,238	1,030	91	5,718	2,183	496	15,311	Apr.
5 月	6,006	1,072	180	5,300	2,031	414	16,516	May
6 月	6,720	1,318	156	6,370	2,340	873	17,159	Jun.
7 月	6,654	1,315	197	6,902	2,666	774	17,255	Jul.
8 月	6,011	1,366	229	6,568	2,317	605	17,231	Aug.
9 月	6,604	964	159	6,889	2,545	693	17,057	Sep.
10 月	6,131	971	211	6,209	2,262	449	17,289	Oct.
11 月	6,507	1,094	273	6,706	2,342	801	17,109	Nov.
12 月	6,579	2,455	362	7,724	2,799	479	17,578	Dec.

② 無機薬品・火薬類 Industrial Inorganic Chemicals and Gunpowders

活性炭 Activated carbon

粒状 (11) Granular activated carbon

年月	生産(t) Production Quantity	受入(t) Receipt Quantity	消費(t) Consumption Quantity	出荷 Shipments			在庫(t) Inventory Quantity	Year and Month
				販売 Sales		その他(t) Others Quantity		
				数量(t) Quantity	金額(百万円) Amount (¥ million)			
平成 13 年	55,682	6,564	1,194	56,678	22,028	5,068	11,920	C. Y. 2001
14	53,819	7,016	930	55,176	21,638	4,452	12,192	C. Y. 2002
15	55,111	8,505	1,442	57,540	23,028	4,778	12,033	C. Y. 2003
16	56,708	7,117	1,634	57,182	23,556	4,867	12,179	C. Y. 2004
17	57,193	10,557	2,290	58,830	23,490	4,960	13,893	C. Y. 2005
平成 15 年度	55,885	8,864	1,527	56,994	22,791	4,996	11,068	F. Y. 2003
16	57,066	7,516	1,814	58,330	23,883	5,004	10,546	F. Y. 2004
17年 1~3月	15,978	3,033	621	18,155	6,990	1,917	10,546	Q1 2005
4~6月	13,671	1,813	419	11,969	4,964	1,103	12,538	Q2
7~9月	13,732	2,121	459	13,812	5,753	1,169	12,950	Q3
10~12月	13,812	3,590	791	14,894	5,783	771	13,893	Q4
17年 1 月	4,804	973	228	4,811	1,860	526	12,442	Jan. 2005
2 月	5,489	961	199	6,360	2,413	640	11,692	Feb.
3 月	5,685	1,099	194	6,984	2,717	751	10,546	Mar.
4 月	4,547	570	91	3,910	1,637	292	11,372	Apr.
5 月	4,332	638	180	3,679	1,533	294	12,187	May
6 月	4,792	605	148	4,380	1,794	517	12,538	Jun.
7 月	4,584	713	151	4,548	2,051	415	12,720	Jul.
8 月	4,425	777	209	4,427	1,748	416	12,870	Aug.
9 月	4,723	631	99	4,837	1,954	338	12,950	Sep.
10 月	4,428	686	185	4,412	1,755	190	13,276	Oct.
11 月	4,614	862	251	4,800	1,791	323	13,376	Nov.
12 月	4,770	2,042	355	5,682	2,238	258	13,893	Dec.

活性炭 Activated carbon

粉状 (12) Activated carbon powder

年月	生産(t) Production Quantity	受入(t) Receipt Quantity	消費(t) Consumption Quantity	出荷 Shipments			在庫(t) Inventory Quantity	Year and Month
				販売 Sales		その他(t) Others Quantity		
				数量(t) Quantity	金額(百万円) Amount (¥ million)			
平成 13 年	26,960	2,950	41	30,009	8,943	382	4,399	C. Y. 2001
14	21,595	7,690	2	25,078	7,804	4,781	3,818	C. Y. 2002
15	19,116	7,420	7	21,067	6,637	5,313	3,963	C. Y. 2003
16	23,368	5,465	12	24,691	7,063	4,395	3,706	C. Y. 2004
17	21,398	5,065	189	22,838	6,486	3,487	3,685	C. Y. 2005
平成 15 年度	19,380	6,766	12	20,916	6,570	5,336	3,897	F. Y. 2003
16	23,422	5,515	3	24,909	6,978	4,130	3,800	F. Y. 2004
17年 1~3月	5,163	1,004	-	5,127	1,501	946	3,800	Q1 2005
4~6月	5,293	1,607	8	5,419	1,590	680	4,621	Q2
7~9月	5,537	1,524	126	6,547	1,774	903	4,107	Q3
10~12月	5,405	930	55	5,745	1,620	958	3,685	Q4
17年 1 月	1,534	320	-	1,597	486	260	3,703	Jan. 2005
2 月	1,731	301	-	1,745	508	337	3,652	Feb.
3 月	1,898	383	-	1,785	507	349	3,800	Mar.
4 月	1,691	460	-	1,808	546	204	3,939	Apr.
5 月	1,674	434	-	1,621	499	120	4,329	May
6 月	1,928	713	8	1,990	546	356	4,621	Jun.
7 月	2,070	602	46	2,354	615	359	4,535	Jul.
8 月	1,586	589	20	2,141	568	189	4,361	Aug.
9 月	1,881	333	60	2,052	591	355	4,107	Sep.
10 月	1,703	285	26	1,797	508	259	4,013	Oct.
11 月	1,893	232	22	1,906	551	478	3,733	Nov.
12 月	1,809	413	7	2,042	562	221	3,685	Dec.

② 無機薬品・火薬類 Industrial Inorganic Chemicals and Gunpowders

硫酸アルミニウム (14% 固形換算値) (13) Aluminum sulfates (conv. to 14%)

年 月	生産(t) Production Quantity	受入(t) Receipt Quantity	消費(t) Consumption Quantity	出荷 Shipments			在庫(t) Inventory Quantity	Year and Month
				販売 Sales		その他(t) Others Quantity		
				数量(t) Quantity	金額(百万円) Amount (¥ million)			
平成 13 年	913,731	13,343	134,806	785,297	14,526	8,761	15,358	C. Y. 2001
14	880,271	6,789	123,645	757,640	14,176	6,337	15,068	C. Y. 2002
15	855,641	5,736	119,249	741,618	13,621	980	14,544	C. Y. 2003
16	860,891	11,081	133,702	738,948	13,944	211	13,962	C. Y. 2004
17	827,856	7,490	125,456	708,064	14,202	193	15,658	C. Y. 2005
平成 15 年度	858,194	5,510	123,017	740,729	13,572	263	14,500	F. Y. 2003
16	853,346	12,689	136,250	728,835	13,983	200	15,585	F. Y. 2004
17年 1~3月	205,416	3,954	35,575	172,147	3,380	55	15,585	Q1 2005
4~6月	208,931	1,598	30,353	179,281	3,582	42	16,473	Q2
7~9月	209,058	895	29,674	180,254	3,657	42	16,449	Q3
10~12月	204,451	1,043	29,854	176,382	3,583	54	15,658	Q4
17年 1 月	67,584	1,192	12,328	55,585	1,089	18	14,815	Jan. 2005
2 月	64,794	1,570	11,709	55,038	1,077	19	14,416	Feb.
3 月	73,038	1,192	11,538	61,524	1,214	18	15,585	Mar.
4 月	69,342	893	10,882	59,311	1,159	12	15,614	Apr.
5 月	67,857	390	9,702	58,105	1,170	12	16,078	May
6 月	71,732	315	9,769	61,865	1,253	18	16,473	Jun.
7 月	71,065	304	11,007	60,524	1,222	18	16,292	Jul.
8 月	69,413	315	10,726	59,331	1,211	12	15,952	Aug.
9 月	68,580	276	7,941	60,399	1,223	12	16,449	Sep.
10 月	68,977	324	10,436	58,848	1,198	19	16,452	Oct.
11 月	68,914	347	9,775	59,055	1,206	15	16,866	Nov.
12 月	66,560	372	9,643	58,479	1,179	20	15,658	Dec.

ポリ塩化アルミニウム (アルミナ 10% 換算値) (14) Poly-aluminum chloride (alumina, conv. to 10%)

年 月	生産(t) Production Quantity	受入(t) Receipt Quantity	消費(t) Consumption Quantity	出荷 Shipments			在庫(t) Inventory Quantity	Year and Month
				販売 Sales		その他(t) Others Quantity		
				数量(t) Quantity	金額(百万円) Amount (¥ million)			
平成 13 年	631,568	74,132	2,363	700,757	14,750	1,732	16,019	C. Y. 2001
14	633,449	62,966	2,557	690,653	14,548	1,289	18,330	C. Y. 2002
15	596,118	62,992	2,269	658,613	13,421	711	15,842	C. Y. 2003
16	617,206	57,959	2,541	670,301	13,808	2,079	16,081	C. Y. 2004
17	592,772	54,028	2,103	643,873	13,984	2,076	14,826	C. Y. 2005
平成 15 年度	591,707	63,913	2,323	655,073	13,338	734	15,576	F. Y. 2003
16	618,869	54,657	2,359	667,715	13,871	2,078	16,950	F. Y. 2004
17年 1~3月	142,001	13,073	427	153,597	3,210	182	16,950	Q1 2005
4~6月	145,145	12,976	435	155,001	3,390	1,074	18,559	Q2
7~9月	161,274	14,533	432	176,345	3,901	648	16,938	Q3
10~12月	144,352	13,446	809	158,930	3,484	172	14,826	Q4
17年 1 月	45,089	4,306	214	47,624	995	56	17,583	Jan. 2005
2 月	44,712	3,860	98	47,780	995	56	18,221	Feb.
3 月	52,200	4,907	115	58,193	1,220	70	16,950	Mar.
4 月	47,983	4,283	146	50,946	1,116	968	17,155	Apr.
5 月	47,939	3,986	201	50,202	1,097	48	18,629	May
6 月	49,223	4,707	88	53,853	1,177	58	18,559	Jun.
7 月	54,071	5,367	115	57,262	1,262	524	20,095	Jul.
8 月	55,374	4,380	112	62,055	1,380	57	17,625	Aug.
9 月	51,829	4,786	205	57,028	1,259	67	16,938	Sep.
10 月	49,599	4,563	198	52,146	1,146	57	18,698	Oct.
11 月	47,079	3,487	408	52,955	1,156	66	15,835	Nov.
12 月	47,674	5,396	203	53,829	1,183	49	14,826	Dec.

②無機薬品・火薬類 Industrial Inorganic Chemicals and Gunpowders

よう素 (15) Iodine

年 月	生産(t) Production Quantity	受入(t) Receipt Quantity	消費(t) Consumption Quantity	出 荷 Shipments			在庫(t) Inventory Quantity	Year and Month
				販 売 Sales		その他(t) Others Quantity		
				数量(t) Quantity	金額(百万円) Amount (¥ million)			
平成 13 年	6,643	493	902	6,138	9,821	225	1,112	C. Y. 2001
14	6,548	507	942	6,142	9,594	226	857	C. Y. 2002
15	6,524	571	844	6,065	8,978	295	752	C. Y. 2003
16	7,264	672	1,217	6,447	9,678	305	785	C. Y. 2004
17	8,095	1,273	1,786	6,933	11,411	620	813	C. Y. 2005
平成 15 年度	6,632	569	920	5,997	8,846	290	901	F. Y. 2003
16	7,522	849	1,303	6,777	10,350	388	873	F. Y. 2004
17年 1~3月	2,096	341	390	1,799	2,808	160	873	Q1 2005
4~6月	2,010	324	479	1,737	2,753	166	825	Q2
7~9月	1,847	298	414	1,661	2,789	139	755	Q3
10~12月	2,142	310	503	1,736	3,061	155	813	Q4
17年 1 月	707	111	123	603	933	50	827	Jan. 2005
2 月	667	120	127	542	839	59	886	Feb.
3 月	722	110	140	654	1,036	51	873	Mar.
4 月	710	114	164	593	935	59	881	Apr.
5 月	687	105	165	583	923	54	871	May
6 月	613	105	150	561	896	53	825	Jun.
7 月	631	107	158	509	849	55	841	Jul.
8 月	609	106	96	628	1,047	53	778	Aug.
9 月	607	85	160	524	893	31	755	Sep.
10 月	657	90	182	482	841	35	803	Oct.
11 月	731	110	172	560	972	59	853	Nov.
12 月	754	110	149	694	1,248	61	813	Dec.

けい酸ナトリウム (16) Sodium silicate

年 月	生産(t) Production Quantity	受入(t) Receipt Quantity	消費(t) Consumption Quantity	出 荷 Shipments			在庫(t) Inventory Quantity	Year and Month
				販 売 Sales		その他(t) Others Quantity		
				数量(t) Quantity	金額(百万円) Amount (¥ million)			
平成 13 年	679,242	42,816	79,153	622,509	15,635	19,824	23,382	C. Y. 2001
14	621,533	37,705	75,628	554,960	13,575	29,417	22,613	C. Y. 2002
15	595,614	41,760	80,976	534,549	13,130	23,575	20,888	C. Y. 2003
16	577,028	38,499	82,678	522,753	12,481	13,590	17,428	C. Y. 2004
17	546,484	31,572	69,401	492,851	11,948	13,427	19,805	C. Y. 2005
平成 15 年度	587,779	40,635	83,270	526,063	12,851	20,222	20,105	F. Y. 2003
16	580,866	37,147	79,374	525,384	12,582	13,427	19,958	F. Y. 2004
17年 1~3月	142,780	8,351	17,616	127,780	3,077	3,206	19,958	Q1 2005
4~6月	125,887	7,065	17,664	113,348	2,783	3,214	18,682	Q2
7~9月	128,311	7,347	15,436	117,173	2,821	3,576	18,156	Q3
10~12月	149,506	8,809	18,685	134,550	3,267	3,431	19,805	Q4
17年 1 月	46,995	2,934	6,326	41,449	987	1,136	18,447	Jan. 2005
2 月	49,852	2,823	5,785	45,806	1,106	981	18,546	Feb.
3 月	45,933	2,594	5,505	40,525	984	1,089	19,958	Mar.
4 月	42,468	2,462	5,501	38,031	940	1,042	20,314	Apr.
5 月	39,274	2,226	5,986	35,840	861	1,186	18,801	May
6 月	44,145	2,377	6,177	39,477	982	986	18,682	Jun.
7 月	42,155	2,146	4,969	38,318	943	1,205	18,493	Jul.
8 月	39,217	2,181	4,309	36,196	872	1,255	18,130	Aug.
9 月	46,939	3,020	6,158	42,659	1,006	1,116	18,156	Sep.
10 月	49,066	3,023	6,073	43,789	1,059	1,200	19,183	Oct.
11 月	51,539	2,767	6,823	47,836	1,172	1,074	17,756	Nov.
12 月	48,901	3,019	5,789	42,925	1,036	1,157	19,805	Dec.

② 無機薬品・火薬類 Industrial Inorganic Chemicals and Gunpowders

過酸化水素(100%重量換算値) (17) Hydrogen peroxide (amount conv. to 100%)

年月	生産(t) Production Quantity	受入(t) Receipt Quantity	消費(t) Consumption Quantity	出荷 Shipments			在庫(t) Inventory Quantity	Year and Month
				販売 Sales		その他(t) Others Quantity		
				数量(t) Quantity	金額(百万円) Amount (¥ million)			
平成 13 年	158,573	9,538	14,556	140,620	17,533	13,552	19,954	C. Y. 2001
14	167,122	9,233	15,177	145,368	16,155	13,706	22,052	C. Y. 2002
15	175,976	9,170	16,815	157,845	16,858	11,650	23,204	C. Y. 2003
16	195,859	12,648	13,875	177,891	18,425	12,739	27,207	C. Y. 2004
17	197,241	11,352	14,738	191,510	19,383	9,703	22,169	C. Y. 2005
平成 15 年度	179,865	12,711	16,782	163,020	17,198	14,422	26,826	F. Y. 2003
16	203,593	10,111	13,740	186,836	19,009	9,245	30,710	F. Y. 2004
17年 1~3月	55,215	1,857	3,370	48,020	4,714	2,179	30,710	Q1 2005
4~6月	40,294	3,488	3,552	45,923	4,732	2,396	22,621	Q2
7~9月	48,085	2,777	3,776	48,199	4,883	2,489	21,357	Q3
10~12月	53,647	3,230	4,040	49,368	5,054	2,639	22,169	Q4
17年 1 月	18,146	263	1,078	17,873	1,661	698	25,967	Jan. 2005
2 月	17,812	917	1,091	14,387	1,448	697	28,521	Feb.
3 月	19,257	677	1,201	15,760	1,605	784	30,710	Mar.
4 月	13,903	719	1,076	15,968	1,646	804	27,484	Apr.
5 月	16,186	866	1,136	13,268	1,425	799	29,333	May
6 月	10,205	1,903	1,340	16,687	1,660	793	22,621	Jun.
7 月	12,038	904	1,176	15,977	1,610	833	19,901	Jul.
8 月	17,806	937	1,188	16,269	1,614	853	20,334	Aug.
9 月	18,241	936	1,412	15,953	1,659	803	21,357	Sep.
10 月	20,100	1,279	1,330	15,471	1,606	721	25,196	Oct.
11 月	15,597	834	1,373	15,578	1,666	1,006	23,670	Nov.
12 月	17,950	1,117	1,337	18,319	1,782	912	22,169	Dec.

化学石膏(2水塩換算値) (18) Chemical gypsum

年月	生産(t) Production Quantity	受入(t) Receipt Quantity	消費(t) Consumption Quantity	出荷 Shipments			在庫(t) Inventory Quantity	Year and Month
				販売 Sales		その他(t) Others Quantity		
				数量(t) Quantity	金額(百万円) Amount (¥ million)			
平成 13 年	5,874,345	3,393	192,155	5,709,261	9,992	11,795	217,574	C. Y. 2001
14	5,644,513	4,764	186,260	5,505,896	9,391	14,170	161,449	C. Y. 2002
15	5,763,665	3,409	155,945	5,596,801	9,501	2,183	170,028	C. Y. 2003
16	5,864,884	1,026	142,098	5,719,496	10,089	6,484	176,084	C. Y. 2004
17	5,913,383	1,601	146,172	5,770,660	9,788	12,937	159,600	C. Y. 2005
平成 15 年度	5,732,209	3,105	137,872	5,588,246	9,539	2,271	184,959	F. Y. 2003
16	5,901,928	1,249	141,580	5,730,708	10,126	11,935	204,694	F. Y. 2004
17年 1~3月	1,557,435	455	33,729	1,486,702	2,548	5,985	204,694	Q1 2005
4~6月	1,371,311	402	36,099	1,354,534	2,364	2,231	183,225	Q2
7~9月	1,504,970	425	38,405	1,461,417	2,378	3,469	187,295	Q3
10~12月	1,479,667	319	37,939	1,468,007	2,498	1,252	159,600	Q4
17年 1 月	535,761	222	10,091	482,626	825	2,627	216,839	Jan. 2005
2 月	503,078	49	10,304	492,016	842	1,955	215,554	Feb.
3 月	518,596	184	13,334	512,060	881	1,403	204,694	Mar.
4 月	465,104	74	9,716	475,055	822	283	184,702	Apr.
5 月	425,361	50	12,802	408,022	718	1,065	188,103	May
6 月	480,846	278	13,581	471,457	824	883	183,225	Jun.
7 月	489,026	232	13,792	489,166	820	613	170,443	Jul.
8 月	515,841	122	15,014	489,548	779	2,354	179,433	Aug.
9 月	500,103	71	9,599	482,703	779	502	187,295	Sep.
10 月	463,269	103	10,581	484,348	827	651	154,908	Oct.
11 月	490,442	93	13,205	481,925	837	502	149,663	Nov.
12 月	525,956	123	14,153	501,734	834	99	159,600	Dec.

② 無機薬品・火薬類 Industrial Inorganic Chemicals and Gunpowders

硫酸 (100%換算値) (19) Sulfuric acid (conv. to 100%)

年月	生産(t) Production Quantity	受入(t) Receipt Quantity	消費(t) Consumption Quantity	出荷 Shipments			在庫(t) Inventory Quantity	Year and Month
				販売 Sales		その他(t) Others Quantity		
				数量(t) Quantity	金額(百万円) Amount (¥ million)			
平成 13 年	6,727,079	410,850	1,656,001	5,457,008	30,429	982	258,899	C. Y. 2001
14	6,762,854	337,619	1,587,555	5,553,766	27,285	2,020	216,052	C. Y. 2002
15	6,534,058	325,274	1,523,882	5,332,542	27,059	492	218,591	C. Y. 2003
16	6,443,595	364,760	1,533,008	5,278,188	28,740	1,184	214,491	C. Y. 2004
17	6,546,242	383,088	1,483,096	5,412,374	31,270	2	247,487	C. Y. 2005
平成 15 年度	6,452,521	326,756	1,506,573	5,296,381	27,281	492	219,327	F. Y. 2003
16	6,520,928	380,103	1,527,795	5,347,361	29,680	1,184	243,889	F. Y. 2004
17年 1~3月	1,714,164	95,637	380,076	1,400,172	7,839	-	243,889	Q1 2005
4~6月	1,544,528	91,092	385,530	1,287,535	7,498	1	205,712	Q2
7~9月	1,654,059	101,334	367,114	1,336,053	7,799	1	257,969	Q3
10~12月	1,633,491	95,025	350,376	1,388,614	8,133	-	247,487	Q4
17年 1 月	599,775	32,620	129,755	473,329	2,593	-	243,802	Jan. 2005
2 月	543,587	32,351	120,623	433,017	2,524	-	265,953	Feb.
3 月	570,802	30,666	129,698	493,826	2,722	-	243,889	Mar.
4 月	563,793	31,416	124,548	454,981	2,577	1	259,044	Apr.
5 月	503,658	31,773	134,527	396,575	2,374	-	263,371	May
6 月	477,077	27,903	126,455	435,979	2,547	-	205,712	Jun.
7 月	549,682	30,313	127,472	424,398	2,489	-	233,838	Jul.
8 月	574,993	34,967	123,306	447,737	2,656	1	272,755	Aug.
9 月	529,384	36,054	116,336	463,918	2,655	-	257,969	Sep.
10 月	533,273	34,104	111,461	483,412	2,723	-	230,473	Oct.
11 月	481,824	29,443	113,525	434,568	2,703	-	193,648	Nov.
12 月	618,394	31,478	125,390	470,634	2,707	-	247,487	Dec.

火薬及び爆薬 Gunpowders and explosives
計 (20)~(21) Total

年月	生産(t) Production Quantity	受入(t) Receipt Quantity	消費(t) Consumption Quantity	出荷 Shipments			在庫(t) Inventory Quantity	Year and Month
				販売 Sales		その他(t) Others Quantity		
				数量(t) Quantity	金額(百万円) Amount (¥ million)			
平成 13 年	60,824	2,516	13	62,231	17,504	755	2,220	C. Y. 2001
14	57,380	2,279	23	59,216	16,235	95	2,547	C. Y. 2002
15	49,763	2,050	23	52,142	13,948	4	2,190	C. Y. 2003
16	45,921	3,338	10	49,320	12,168	1	2,118	C. Y. 2004
17	43,895	5,970	13	49,904	13,089	10	2,057	C. Y. 2005
平成 15 年度	49,482	2,346	22	51,737	13,508	1	2,037	F. Y. 2003
16	44,684	3,636	12	48,343	12,050	6	1,997	F. Y. 2004
17年 1~3月	10,408	1,048	5	11,567	2,987	6	1,997	Q1 2005
4~6月	11,436	1,366	4	12,589	3,266	3	2,202	Q2
7~9月	10,745	1,674	2	12,569	3,356	0	2,050	Q3
10~12月	11,306	1,883	2	13,179	3,480	1	2,057	Q4
17年 1 月	3,115	287	1	3,465	879	-	2,053	Jan. 2005
2 月	3,355	345	2	3,673	969	3	2,075	Feb.
3 月	3,939	416	2	4,429	1,140	2	1,997	Mar.
4 月	3,857	351	2	3,892	1,002	0	2,310	Apr.
5 月	3,414	485	1	4,022	1,072	3	2,183	May
6 月	4,164	530	1	4,675	1,192	0	2,202	Jun.
7 月	3,690	563	1	4,286	1,206	-	2,169	Jul.
8 月	3,359	547	1	3,938	1,007	0	2,137	Aug.
9 月	3,696	563	0	4,345	1,143	-	2,050	Sep.
10 月	3,892	618	1	4,492	1,201	-	2,068	Oct.
11 月	3,839	619	1	4,535	1,156	1	1,989	Nov.
12 月	3,575	646	1	4,153	1,123	0	2,057	Dec.

②無機薬品・火薬類 Industrial Inorganic Chemicals and Gunpowders
 火薬及び爆薬 Gunpowders and explosives
 硝安油剤爆薬 (20) Ammonium nitrate fuel oil explosive

年 月	生産(t) Production Quantity	受入(t) Receipt Quantity	消費(t) Consumption Quantity	出 荷 Shipments			在庫(t) Inventory Quantity	Year and Month
				販 売 Sales		その他(t) Others Quantity		
				数量(t) Quantity	金額(百万円) Amount (¥ million)			
平成 13 年	44,503	1,379	1	44,844	7,322	755	1,214	C. Y. 2001
14	43,504	1,287	1	44,525	6,885	64	1,415	C. Y. 2002
15	38,607	637	0	39,548	5,817	3	1,106	C. Y. 2003
16	35,765	630	-	36,412	4,888	1	1,088	C. Y. 2004
17	33,761	1,847	-	35,757	4,755	4	935	C. Y. 2005
平成 15 年度	38,517	632	0	39,172	5,573	1	1,089	F. Y. 2003
16	34,353	635	-	35,139	4,686	4	933	F. Y. 2004
17年 1~3月	7,797	150	-	8,099	1,067	4	933	Q1 2005
4~6月	8,914	494	-	9,350	1,214	0	990	Q2
7~9月	8,459	399	-	8,886	1,188	0	962	Q3
10~12月	8,591	805	-	9,422	1,285	0	935	Q4
17年 1 月	2,309	41	-	2,468	328	-	970	Jan. 2005
2 月	2,503	41	-	2,585	336	3	926	Feb.
3 月	2,986	68	-	3,046	403	1	933	Mar.
4 月	3,010	32	-	2,808	377	-	1,168	Apr.
5 月	2,594	217	-	3,050	386	-	929	May
6 月	3,309	245	-	3,493	451	0	990	Jun.
7 月	2,781	131	-	2,965	393	-	937	Jul.
8 月	2,800	123	-	2,881	385	0	979	Aug.
9 月	2,879	144	-	3,040	411	-	962	Sep.
10 月	2,950	260	-	3,182	415	-	990	Oct.
11 月	2,887	233	-	3,278	447	0	832	Nov.
12 月	2,753	311	-	2,962	424	-	935	Dec.

火薬及び爆薬 Gunpowders and explosives
 火薬及びその他の爆薬(武器用を除く) (21) Gunpowders and other explosives (excl. ammunition)

年 月	生産(t) Production Quantity	受入(t) Receipt Quantity	消費(t) Consumption Quantity	出 荷 Shipments			在庫(t) Inventory Quantity	Year and Month
				販 売 Sales		その他(t) Others Quantity		
				数量(t) Quantity	金額(百万円) Amount (¥ million)			
平成 13 年	16,320	1,137	12	17,387	10,182	-	1,006	C. Y. 2001
14	13,876	993	22	14,691	9,350	30	1,132	C. Y. 2002
15	11,156	1,413	23	12,594	8,131	0	1,084	C. Y. 2003
16	10,156	2,708	10	12,908	7,280	0	1,030	C. Y. 2004
17	10,135	4,123	13	14,147	8,333	5	1,122	C. Y. 2005
平成 15 年度	10,965	1,715	21	12,565	7,934	0	949	F. Y. 2003
16	10,331	3,001	12	13,204	7,364	2	1,063	F. Y. 2004
17年 1~3月	2,611	898	5	3,469	1,920	2	1,063	Q1 2005
4~6月	2,522	872	4	3,239	2,051	3	1,212	Q2
7~9月	2,286	1,275	2	3,682	2,168	-	1,088	Q3
10~12月	2,716	1,078	2	3,757	2,195	0	1,122	Q4
17年 1 月	806	246	1	997	550	-	1,083	Jan. 2005
2 月	852	304	2	1,088	632	0	1,149	Feb.
3 月	953	349	2	1,383	737	2	1,063	Mar.
4 月	847	318	2	1,085	625	0	1,142	Apr.
5 月	820	268	1	972	686	3	1,254	May
6 月	855	285	1	1,182	740	-	1,212	Jun.
7 月	909	432	1	1,321	813	-	1,232	Jul.
8 月	559	424	1	1,056	623	-	1,158	Aug.
9 月	817	419	0	1,305	732	-	1,088	Sep.
10 月	942	358	1	1,310	786	-	1,077	Oct.
11 月	952	386	1	1,257	709	0	1,157	Nov.
12 月	822	335	1	1,191	699	0	1,122	Dec.

注:平成17年1月分からの調査票改正により、「含水爆薬」を含む。なお、平成13年まで遡及して接続した。

③ 触媒 Catalyst

工業用合計 (1~7) For technical grade total

年 月	生産(t) Production Quantity	受入(t) Receipt Quantity	消費(t) Consumption Quantity	出 荷 Shipments			在庫(t) Inventory Quantity	Year and Month
				販 売 Sales		その他(t) Others Quantity		
				数量(t) Quantity	金額(百万円) Amount (¥ million)			
平成 13 年	72,422	397	888	71,932	94,920	612	13,252	C. Y. 2001
14	72,659	345	914	71,822	80,448	1,005	12,266	C. Y. 2002
15	73,105	599	965	73,137	69,835	611	11,277	C. Y. 2003
16	80,177	531	1,053	79,021	78,382	742	11,169	C. Y. 2004
17	86,029	425	1,231	84,145	100,119	957	11,335	C. Y. 2005
平成 15 年度	75,603	594	792	74,544	71,425	632	12,208	F. Y. 2003
16	82,533	510	1,086	81,645	83,564	712	11,855	F. Y. 2004
17年 1~3月	22,844	101	271	21,855	23,851	178	11,855	Q1 2005
4~6月	20,973	108	284	22,745	27,400	354	9,552	Q2
7~9月	20,841	112	313	19,280	24,362	220	10,694	Q3
10~12月	21,371	104	363	20,265	24,506	205	11,335	Q4
17年 1 月	8,095	24	101	5,776	6,928	55	13,402	Jan. 2005
2 月	7,355	42	87	6,141	6,164	57	14,513	Feb.
3 月	7,394	35	83	9,938	10,760	66	11,855	Mar.
4 月	6,738	33	62	7,575	8,898	89	10,899	Apr.
5 月	7,561	39	107	8,047	9,703	186	10,161	May
6 月	6,674	36	115	7,123	8,800	79	9,552	Jun.
7 月	7,598	24	67	6,310	7,132	66	10,732	Jul.
8 月	6,146	48	84	6,243	8,470	85	10,514	Aug.
9 月	7,097	40	162	6,727	8,760	69	10,694	Sep.
10 月	7,135	31	172	7,827	9,694	59	9,805	Oct.
11 月	7,157	41	105	5,948	6,258	29	10,918	Nov.
12 月	7,079	32	86	6,490	8,554	117	11,335	Dec.

石油精製用 For petroleum refining
計 (1~2) Total

年 月	生産(t) Production Quantity	受入(t) Receipt Quantity	消費(t) Consumption Quantity	出 荷 Shipments			在庫(t) Inventory Quantity	Year and Month
				販 売 Sales		その他(t) Others Quantity		
				数量(t) Quantity	金額(百万円) Amount (¥ million)			
平成 13 年	40,735	159	1	41,383	17,399	-	7,851	C. Y. 2001
14	41,047	23	6	42,263	17,787	1	6,372	C. Y. 2002
15	40,369	111	-	40,717	15,646	6	6,144	C. Y. 2003
16	45,027	32	-	44,958	19,850	29	6,221	C. Y. 2004
17	49,486	-	-	49,269	30,428	52	6,386	C. Y. 2005
平成 15 年度	41,888	92	-	42,479	16,601	-	6,554	F. Y. 2003
16	46,626	32	-	46,895	23,223	29	6,292	F. Y. 2004
17年 1~3月	12,995	-	-	12,924	7,398	-	6,292	Q1 2005
4~6月	11,989	-	-	13,725	10,189	-	4,556	Q2
7~9月	11,836	-	-	11,111	6,229	-	5,280	Q3
10~12月	12,666	-	-	11,509	6,613	52	6,386	Q4
17年 1 月	4,722	-	-	2,881	1,205	-	8,062	Jan. 2005
2 月	4,309	-	-	3,547	1,784	-	8,824	Feb.
3 月	3,964	-	-	6,496	4,409	-	6,292	Mar.
4 月	3,624	-	-	4,717	2,894	-	5,199	Apr.
5 月	4,618	-	-	4,703	3,992	-	5,116	May
6 月	3,747	-	-	4,305	3,303	-	4,556	Jun.
7 月	4,381	-	-	3,554	1,978	-	5,384	Jul.
8 月	3,331	-	-	3,484	1,780	-	5,230	Aug.
9 月	4,124	-	-	4,073	2,471	-	5,280	Sep.
10 月	4,067	-	-	4,721	3,733	-	4,627	Oct.
11 月	4,386	-	-	3,470	1,516	-	5,543	Nov.
12 月	4,213	-	-	3,318	1,364	52	6,386	Dec.

③ 触媒 Catalyst

石油精製用 For petroleum refining

水素化処理触媒 (重油脱硫用を含む) (1) For hydrotreating (including desulfurization of fuel oil)

年月	生産(t) Production Quantity	受入(t) Receipt Quantity	消費(t) Consumption Quantity	出荷 Shipments			在庫(t) Inventory Quantity	Year and Month
				販売 Sales		その他(t) Others Quantity		
				数量(t) Quantity	金額(百万円) Amount (¥ million)			
平成 13 年	14,231	159	1	12,802	10,866	-	5,911	C. Y. 2001
14	14,930	23	6	16,263	11,305	1	4,315	C. Y. 2002
15	12,514	111	-	13,126	9,350	6	3,823	C. Y. 2003
16	17,232	32	-	17,526	13,613	29	3,537	C. Y. 2004
17	18,054	-	-	17,425	23,442	52	4,114	C. Y. 2005
平成 15 年度	13,963	92	-	14,147	9,960	-	4,452	F. Y. 2003
16	17,778	32	-	18,250	16,539	29	3,987	F. Y. 2004
17年 1~3月	5,201	-	-	4,751	5,323	-	3,987	Q1 2005
4~6月	4,228	-	-	6,100	8,705	-	2,115	Q2
7~9月	4,143	-	-	3,707	4,676	-	2,550	Q3
10~12月	4,482	-	-	2,867	4,738	52	4,114	Q4
17年 1 月	1,860	-	-	776	623	-	4,621	Jan. 2005
2 月	1,834	-	-	700	912	-	5,755	Feb.
3 月	1,507	-	-	3,275	3,789	-	3,987	Mar.
4 月	1,235	-	-	1,953	2,402	-	3,269	Apr.
5 月	1,655	-	-	2,163	3,453	-	2,761	May
6 月	1,338	-	-	1,984	2,849	-	2,115	Jun.
7 月	1,522	-	-	1,183	1,455	-	2,455	Jul.
8 月	1,245	-	-	823	1,249	-	2,876	Aug.
9 月	1,376	-	-	1,701	1,972	-	2,550	Sep.
10 月	1,439	-	-	1,656	2,989	-	2,334	Oct.
11 月	1,407	-	-	655	952	-	3,086	Nov.
12 月	1,636	-	-	556	798	52	4,114	Dec.

石油精製用 For petroleum refining

その他の石油精製用 (2) For other petroleum refining

年月	生産(t) Production Quantity	受入(t) Receipt Quantity	消費(t) Consumption Quantity	出荷 Shipments			在庫(t) Inventory Quantity	Year and Month
				販売 Sales		その他(t) Others Quantity		
				数量(t) Quantity	金額(百万円) Amount (¥ million)			
平成 13 年	26,504	-	-	28,581	6,533	-	1,940	C. Y. 2001
14	26,117	-	-	26,000	6,482	-	2,057	C. Y. 2002
15	27,855	-	-	27,591	6,296	-	2,321	C. Y. 2003
16	27,795	-	-	27,432	6,237	-	2,684	C. Y. 2004
17	31,432	-	-	31,844	6,985	-	2,272	C. Y. 2005
平成 15 年度	27,925	-	-	28,332	6,641	-	2,102	F. Y. 2003
16	28,848	-	-	28,645	6,684	-	2,305	F. Y. 2004
17年 1~3月	7,794	-	-	8,173	2,075	-	2,305	Q1 2005
4~6月	7,761	-	-	7,625	1,484	-	2,441	Q2
7~9月	7,693	-	-	7,404	1,552	-	2,730	Q3
10~12月	8,184	-	-	8,642	1,874	-	2,272	Q4
17年 1 月	2,862	-	-	2,105	583	-	3,441	Jan. 2005
2 月	2,475	-	-	2,847	872	-	3,069	Feb.
3 月	2,457	-	-	3,221	620	-	2,305	Mar.
4 月	2,389	-	-	2,764	492	-	1,930	Apr.
5 月	2,963	-	-	2,540	538	-	2,355	May
6 月	2,409	-	-	2,321	454	-	2,441	Jun.
7 月	2,859	-	-	2,371	522	-	2,929	Jul.
8 月	2,086	-	-	2,661	532	-	2,354	Aug.
9 月	2,748	-	-	2,372	498	-	2,730	Sep.
10 月	2,628	-	-	3,065	745	-	2,293	Oct.
11 月	2,979	-	-	2,815	564	-	2,457	Nov.
12 月	2,577	-	-	2,762	566	-	2,272	Dec.

③ 触媒 Catalyst

石油化学品製造用 (3) For petrochemical

年月	生産(t) Production Quantity	受入(t) Receipt Quantity	消費(t) Consumption Quantity	出荷 Shipments			在庫(t) Inventory Quantity	Year and Month
				販売 Sales		その他(t) Others Quantity		
				数量(t) Quantity	金額(百万円) Amount (¥ million)			
平成 13 年	12,694	7	165	12,016	55,471	605	2,784	C. Y. 2001
14	13,217	28	268	11,402	41,918	959	3,430	C. Y. 2002
15	14,377	62	432	14,027	35,115	578	2,833	C. Y. 2003
16	16,110	43	388	15,169	38,872	695	2,731	C. Y. 2004
17	17,486	1	429	16,179	44,501	892	2,715	C. Y. 2005
平成 15 年度	15,186	47	252	13,464	35,424	623	3,339	F. Y. 2003
16	16,329	44	395	15,670	39,833	657	2,988	F. Y. 2004
17年 1~3月	4,493	1	63	4,003	10,551	170	2,988	Q1 2005
4~6月	4,094	-	94	4,284	10,781	354	2,350	Q2
7~9月	4,795	-	115	3,732	12,158	215	3,083	Q3
10~12月	4,104	-	157	4,160	11,012	153	2,715	Q4
17年 1 月	1,591	1	34	1,221	3,826	48	3,019	Jan. 2005
2 月	1,291	-	17	1,008	2,347	57	3,228	Feb.
3 月	1,611	-	12	1,774	4,378	65	2,988	Mar.
4 月	1,554	-	17	1,327	3,846	89	3,108	Apr.
5 月	1,295	-	45	1,819	3,566	186	2,354	May
6 月	1,245	-	32	1,138	3,369	79	2,350	Jun.
7 月	1,655	-	23	1,222	3,271	66	2,694	Jul.
8 月	1,452	-	24	1,287	4,527	85	2,750	Aug.
9 月	1,688	-	68	1,223	4,360	64	3,083	Sep.
10 月	1,629	-	73	1,704	4,019	59	2,875	Oct.
11 月	1,236	-	60	1,010	2,739	29	3,011	Nov.
12 月	1,239	-	24	1,446	4,254	65	2,715	Dec.

高分子重合用 (4) For polymerization

年月	生産(t) Production Quantity	受入(t) Receipt Quantity	消費(t) Consumption Quantity	出荷 Shipments			在庫(t) Inventory Quantity	Year and Month
				販売 Sales		その他(t) Others Quantity		
				数量(t) Quantity	金額(百万円) Amount (¥ million)			
平成 13 年	15,552	162	669	15,179	14,397	-	1,601	C. Y. 2001
14	15,364	226	571	15,093	15,226	38	1,491	C. Y. 2002
15	15,636	310	464	15,456	14,536	-	1,521	C. Y. 2003
16	16,329	239	614	16,086	15,319	-	1,388	C. Y. 2004
17	16,289	275	717	15,893	20,502	10	1,382	C. Y. 2005
平成 15 年度	15,749	297	492	15,510	14,715	-	1,493	F. Y. 2003
16	16,966	233	641	16,340	16,435	5	1,752	F. Y. 2004
17年 1~3月	4,756	57	200	4,291	4,934	5	1,752	Q1 2005
4~6月	4,171	64	173	4,062	5,376	-	1,753	Q2
7~9月	3,526	82	177	3,819	4,875	5	1,362	Q3
10~12月	3,836	72	167	3,721	5,317	-	1,382	Q4
17年 1 月	1,587	17	64	1,499	1,631	4	1,472	Jan. 2005
2 月	1,565	22	68	1,388	1,738	-	1,603	Feb.
3 月	1,604	18	68	1,404	1,566	1	1,752	Mar.
4 月	1,299	23	37	1,309	1,733	-	1,728	Apr.
5 月	1,395	22	55	1,360	1,871	-	1,730	May
6 月	1,477	19	81	1,393	1,772	-	1,753	Jun.
7 月	1,339	18	40	1,426	1,538	-	1,644	Jul.
8 月	1,153	30	57	1,224	1,824	-	1,547	Aug.
9 月	1,034	34	80	1,169	1,513	5	1,362	Sep.
10 月	1,128	20	71	1,160	1,504	-	1,279	Oct.
11 月	1,271	24	41	1,273	1,710	-	1,261	Nov.
12 月	1,437	28	55	1,288	2,104	-	1,382	Dec.

③ 触媒 Catalyst

油脂加工用 (5) For oil & fats processing

年月	生産(t) Production Quantity	受入(t) Receipt Quantity	消費(t) Consumption Quantity	出荷 Shipments			在庫(t) Inventory Quantity	Year and Month
				販売 Sales		その他(t) Others Quantity		
				数量(t) Quantity	金額(百万円) Amount (¥ million)			
平成 13 年	683	67	53	750	875	1	169	C. Y. 2001
14	567	64	67	600	634	-	129	C. Y. 2002
15	552	115	60	642	564	18	76	C. Y. 2003
16	559	194	35	739	669	-	55	C. Y. 2004
17	563	146	38	646	578	-	79	C. Y. 2005
平成 15 年度	560	156	40	682	582	-	68	F. Y. 2003
16	565	177	27	715	659	-	68	F. Y. 2004
17年 1~3月	136	41	1	163	144	-	68	Q1 2005
4~6月	158	44	9	173	154	-	88	Q2
7~9月	144	29	14	157	140	-	90	Q3
10~12月	125	32	14	153	139	-	79	Q4
17年 1 月	50	6	-	41	36	-	70	Jan. 2005
2 月	40	18	-	56	51	-	72	Feb.
3 月	46	17	1	66	57	-	68	Mar.
4 月	60	10	7	51	50	-	80	Apr.
5 月	37	17	1	62	51	-	71	May
6 月	61	17	1	60	53	-	88	Jun.
7 月	48	6	3	55	45	-	84	Jul.
8 月	29	17	1	50	46	-	79	Aug.
9 月	67	6	10	52	49	-	90	Sep.
10 月	50	11	8	51	46	-	92	Oct.
11 月	39	17	-	58	53	-	89	Nov.
12 月	36	4	6	44	41	-	79	Dec.

医薬・食品製造用 (6) For pharmaceutical & food production

年月	生産(t) Production Quantity	受入(t) Receipt Quantity	消費(t) Consumption Quantity	出荷 Shipments			在庫(t) Inventory Quantity	Year and Month
				販売 Sales		その他(t) Others Quantity		
				数量(t) Quantity	金額(百万円) Amount (¥ million)			
平成 13 年	369	-	-	364	2,351	-	10	C. Y. 2001
14	276	-	-	277	1,199	-	9	C. Y. 2002
15	228	-	-	229	824	-	10	C. Y. 2003
16	199	1	-	197	777	-	13	C. Y. 2004
17	160	-	-	163	703	-	10	C. Y. 2005
平成 15 年度	213	-	-	210	781	-	14	F. Y. 2003
16	186	1	-	190	695	-	11	F. Y. 2004
17年 1~3月	34	-	-	36	92	-	11	Q1 2005
4~6月	43	-	-	46	172	-	8	Q2
7~9月	23	-	-	22	249	-	9	Q3
10~12月	60	-	-	59	190	-	10	Q4
17年 1 月	13	-	-	12	11	-	14	Jan. 2005
2 月	8	-	-	9	25	-	13	Feb.
3 月	13	-	-	15	56	-	11	Mar.
4 月	16	-	-	18	58	-	9	Apr.
5 月	10	-	-	7	46	-	12	May
6 月	17	-	-	21	68	-	8	Jun.
7 月	6	-	-	5	152	-	9	Jul.
8 月	5	-	-	5	21	-	9	Aug.
9 月	12	-	-	12	75	-	9	Sep.
10 月	24	-	-	27	83	-	6	Oct.
11 月	22	-	-	20	71	-	8	Nov.
12 月	14	-	-	12	36	-	10	Dec.

③ 触媒 Catalyst

その他の工業用(無機・雰囲気ガス等) (7) For other technical grade

年 月	生産(t) Production Quantity	受入(t) Receipt Quantity	消費(t) Consumption Quantity	出 荷 Shipments			在庫(t) Inventory Quantity	Year and Month
				販 売 Sales		その他(t) Others Quantity		
				数量(t) Quantity	金額(百万円) Amount (¥ million)			
平成 13 年	2,389	2	-	2,240	4,428	6	837	C. Y. 2001
14	2,188	4	2	2,187	3,683	7	835	C. Y. 2002
15	1,943	1	9	2,066	3,150	9	693	C. Y. 2003
16	1,953	22	16	1,872	2,896	18	761	C. Y. 2004
17	2,045	3	47	1,995	3,407	3	763	C. Y. 2005
平成 15 年度	2,007	2	8	2,199	3,321	9	740	F. Y. 2003
16	1,861	23	23	1,835	2,718	21	744	F. Y. 2004
17年 1~3月	430	2	7	438	732	3	744	Q1 2005
4~6月	518	-	8	455	728	-	797	Q2
7~9月	517	1	7	439	712	-	870	Q3
10~12月	580	-	25	663	1,236	-	763	Q4
17年 1 月	132	-	3	122	219	3	765	Jan. 2005
2 月	142	2	2	133	219	-	773	Feb.
3 月	156	-	2	183	295	-	744	Mar.
4 月	185	-	1	153	316	-	775	Apr.
5 月	206	-	6	96	178	-	878	May
6 月	127	-	1	206	234	-	797	Jun.
7 月	169	-	1	48	148	-	917	Jul.
8 月	176	1	2	193	272	-	899	Aug.
9 月	172	-	4	198	292	-	870	Sep.
10 月	237	-	20	164	309	-	926	Oct.
11 月	203	-	4	117	170	-	1,006	Nov.
12 月	140	-	1	382	757	-	763	Dec.

注:平成17年1月分からの調査票改正により、「ガス製造用」を含む。なお、平成13年まで遡及して接続した。

環境保全用 For environmental
計 (8~9) Total

年 月	生産(t) Production Quantity	受入(t) Receipt Quantity	消費(t) Consumption Quantity	出 荷 Shipments			在庫(t) Inventory Quantity	Year and Month
				販 売 Sales		その他(t) Others Quantity		
				数量(t) Quantity	金額(百万円) Amount (¥ million)			
平成 13 年	15,006	842	36	15,626	151,984	9	554	C. Y. 2001
14	18,149	892	36	19,191	141,050	14	364	C. Y. 2002
15	19,145	1,561	62	20,708	136,096	11	295	C. Y. 2003
16	18,414	1,317	33	19,589	154,021	5	376	C. Y. 2004
17	20,703	1,773	18	22,315	205,747	21	496	C. Y. 2005
平成 15 年度	18,643	1,482	57	20,043	135,721	6	348	F. Y. 2003
16	18,984	1,388	26	20,252	165,464	6	409	F. Y. 2004
17年 1~3月	5,363	431	7	5,751	47,271	1	409	Q1 2005
4~6月	4,882	469	3	5,351	47,470	-	407	Q2
7~9月	5,053	419	2	5,403	51,183	-	474	Q3
10~12月	5,405	454	6	5,810	59,824	20	496	Q4
17年 1 月	1,692	136	2	1,737	14,394	1	464	Jan. 2005
2 月	1,662	127	4	1,762	15,369	-	486	Feb.
3 月	2,009	168	1	2,252	17,508	-	409	Mar.
4 月	1,613	165	1	1,757	15,957	-	429	Apr.
5 月	1,520	132	-	1,650	14,506	-	431	May
6 月	1,749	172	2	1,944	17,007	-	407	Jun.
7 月	1,657	163	1	1,856	17,008	-	369	Jul.
8 月	1,495	120	-	1,501	16,073	-	484	Aug.
9 月	1,901	136	1	2,046	18,101	-	474	Sep.
10 月	1,794	154	2	1,928	18,276	-	492	Oct.
11 月	1,895	152	2	2,060	20,868	20	457	Nov.
12 月	1,716	148	2	1,822	20,680	-	496	Dec.

③ 触媒 Catalyst

環境保全用 For environmental

自動車排気ガス浄化用 (8) For auto emissions control

年 月	生産(t) Production Quantity	受入(t) Receipt Quantity	消費(t) Consumption Quantity	出荷 Shipments			在庫(t) Inventory Quantity	Year and Month
				販売 Sales		その他(t) Others Quantity		
				数量(t) Quantity	金額(百万円) Amount (¥ million)			
平成 13 年	10,892	798	24	11,634	143,967	-	179	C. Y. 2001
14	13,082	886	30	13,968	132,160	-	149	C. Y. 2002
15	13,481	1,507	38	14,986	124,774	-	114	C. Y. 2003
16	14,690	1,269	15	15,844	145,698	-	186	C. Y. 2004
17	15,959	1,725	15	17,599	196,102	-	255	C. Y. 2005
平成 15 年度	13,719	1,445	37	15,134	125,217	-	117	F. Y. 2003
16	14,893	1,334	15	16,071	156,750	-	227	F. Y. 2004
17年 1~3月	3,966	415	5	4,333	44,703	-	227	Q1 2005
4~6月	3,856	447	3	4,313	45,264	-	215	Q2
7~9月	3,844	409	2	4,271	48,864	-	196	Q3
10~12月	4,293	454	5	4,682	57,270	-	255	Q4
17年 1 月	1,222	136	2	1,316	13,632	-	226	Jan. 2005
2 月	1,288	127	2	1,417	14,687	-	221	Feb.
3 月	1,456	152	1	1,600	16,384	-	227	Mar.
4 月	1,315	149	1	1,449	15,305	-	241	Apr.
5 月	1,199	132	-	1,338	13,830	-	234	May
6 月	1,342	166	2	1,526	16,130	-	215	Jun.
7 月	1,317	163	1	1,483	16,250	-	211	Jul.
8 月	1,114	120	-	1,217	15,407	-	229	Aug.
9 月	1,413	126	1	1,571	17,207	-	196	Sep.
10 月	1,386	154	1	1,504	17,434	-	231	Oct.
11 月	1,528	152	2	1,646	19,945	-	263	Nov.
12 月	1,379	148	2	1,532	19,890	-	255	Dec.

環境保全用 For environmental

その他の環境保全用 (9) For other environmental

年 月	生産(t) Production Quantity	受入(t) Receipt Quantity	消費(t) Consumption Quantity	出荷 Shipments			在庫(t) Inventory Quantity	Year and Month
				販売 Sales		その他(t) Others Quantity		
				数量(t) Quantity	金額(百万円) Amount (¥ million)			
平成 13 年	C. Y. 2001
14	5,067	6	6	5,223	8,890	14	215	C. Y. 2002
15	5,664	54	24	5,722	11,322	11	181	C. Y. 2003
16	3,724	48	18	3,745	8,323	5	190	C. Y. 2004
17	4,744	48	3	4,716	9,646	21	241	C. Y. 2005
平成 15 年度	4,924	37	20	4,909	10,504	6	231	F. Y. 2003
16	4,091	54	11	4,181	8,714	6	182	F. Y. 2004
17年 1~3月	1,397	16	2	1,418	2,568	1	182	Q1 2005
4~6月	1,026	22	-	1,038	2,205	-	192	Q2
7~9月	1,209	10	-	1,132	2,318	-	278	Q3
10~12月	1,112	-	1	1,128	2,554	20	241	Q4
17年 1 月	470	-	-	421	762	1	238	Jan. 2005
2 月	374	-	2	345	682	-	265	Feb.
3 月	553	16	-	652	1,124	-	182	Mar.
4 月	298	16	-	308	652	-	188	Apr.
5 月	321	-	-	312	676	-	197	May
6 月	407	6	-	418	877	-	192	Jun.
7 月	340	-	-	373	758	-	158	Jul.
8 月	381	-	-	284	666	-	255	Aug.
9 月	488	10	-	475	894	-	278	Sep.
10 月	408	-	1	424	842	-	261	Oct.
11 月	367	-	-	414	923	20	194	Nov.
12 月	337	-	-	290	789	-	241	Dec.

④ 高圧ガス High Pressure Gas
酸素 (空気分留法) Oxygen
計 (1~4) Total

年月	生産 (10 ³ m ³) Production Quantity	受入 (10 ³ m ³) Receipt Quantity	消費 (10 ³ m ³) Consumption Quantity	出荷 Shipments			在庫 (10 ³ m ³) Inventory Quantity	Year and Month
				販売 Sales		その他 (10 ³ m ³) Others Quantity		
				数量 (10 ³ m ³) Quantity	金額 (百万円) Amount (¥ million)			
平成 13 年	10,373,429	515,151	3,816,668	6,897,319	67,005	171,666	21,071	C. Y. 2001
14	10,719,673	496,568	3,834,355	7,154,967	72,337	221,075	23,070	C. Y. 2002
15	11,249,760	505,022	4,024,681	7,498,138	70,388	229,212	23,375	C. Y. 2003
16	11,277,714	582,677	4,162,002	7,463,330	68,628	229,802	25,573	C. Y. 2004
17	11,370,740	556,575	4,067,993	7,634,535	69,898	221,487	22,234	C. Y. 2005
平成 15 年度	11,261,639	527,181	4,058,650	7,496,796	69,763	230,007	25,451	F. Y. 2003
16	11,353,563	582,261	4,196,426	7,511,378	69,588	223,033	25,680	F. Y. 2004
17年 1~3月	2,879,089	133,360	1,047,073	1,909,250	17,666	53,777	25,680	Q1 2005
4~6月	2,902,891	148,516	1,064,693	1,927,572	17,719	57,018	25,580	Q2
7~9月	2,851,063	132,334	1,010,546	1,914,626	17,364	57,809	24,836	Q3
10~12月	2,737,697	142,365	945,681	1,883,087	17,148	52,883	22,234	Q4
17年 1 月	1,014,285	42,471	366,316	671,318	6,019	18,778	25,648	Jan. 2005
2 月	877,419	42,441	319,662	581,261	5,443	16,728	27,547	Feb.
3 月	987,385	48,448	361,095	656,671	6,204	18,271	25,680	Mar.
4 月	952,317	50,369	348,400	637,922	5,953	19,214	21,191	Apr.
5 月	1,003,520	50,536	368,419	663,685	6,011	18,593	24,258	May
6 月	947,054	47,611	347,874	625,965	5,756	19,211	25,580	Jun.
7 月	973,586	39,404	338,017	655,639	5,980	20,347	23,650	Jul.
8 月	956,124	47,608	336,540	647,688	5,855	19,064	23,979	Aug.
9 月	921,353	45,322	335,989	611,299	5,529	18,398	24,836	Sep.
10 月	941,508	45,844	337,079	634,337	5,633	14,358	25,780	Oct.
11 月	882,458	48,801	301,905	613,326	5,642	18,072	23,520	Nov.
12 月	913,731	47,720	306,697	635,424	5,874	20,453	22,234	Dec.

酸素 (空気分留法) Oxygen
酸素 (ガス) (計) (1,3) Oxygen, gas (total)

年月	生産 (10 ³ m ³) Production Quantity	受入 (10 ³ m ³) Receipt Quantity	消費 (10 ³ m ³) Consumption Quantity	出荷 Shipments			在庫 (10 ³ m ³) Inventory Quantity	Year and Month
				販売 Sales		その他 (10 ³ m ³) Others Quantity		
				数量 (10 ³ m ³) Quantity	金額 (百万円) Amount (¥ million)			
平成 13 年	9,561,160	468,046	3,753,307	6,133,382	51,808	143,324	101	C. Y. 2001
14	9,934,980	446,514	3,775,791	6,417,773	57,893	188,062	99	C. Y. 2002
15	10,428,055	438,244	3,955,657	6,725,752	56,044	185,710	96	C. Y. 2003
16	10,422,238	504,363	4,093,787	6,647,751	54,392	185,895	92	C. Y. 2004
17	10,511,149	455,089	4,001,629	6,789,448	55,328	175,938	97	C. Y. 2005
平成 15 年度	10,431,758	457,796	3,989,188	6,715,218	55,613	185,966	92	F. Y. 2003
16	10,491,760	496,371	4,128,893	6,681,862	55,175	178,191	104	F. Y. 2004
17年 1~3月	2,656,904	109,220	1,030,056	1,692,672	13,928	43,587	104	Q1 2005
4~6月	2,684,443	118,833	1,045,236	1,714,335	14,050	43,913	94	Q2
7~9月	2,642,100	107,619	995,765	1,709,257	13,891	44,875	100	Q3
10~12月	2,527,702	119,417	930,572	1,673,184	13,459	43,563	97	Q4
17年 1 月	939,975	33,271	359,332	598,542	4,775	15,439	95	Jan. 2005
2 月	806,679	36,826	315,646	513,764	4,241	14,164	87	Feb.
3 月	910,250	39,123	355,078	580,366	4,911	13,984	104	Mar.
4 月	877,743	39,128	341,139	561,393	4,663	14,423	91	Apr.
5 月	930,979	41,354	361,234	596,312	4,807	14,850	93	May
6 月	875,721	38,351	342,863	556,630	4,580	14,640	94	Jun.
7 月	904,333	29,364	332,765	585,983	4,809	15,005	95	Jul.
8 月	885,778	40,330	331,862	579,346	4,715	14,983	76	Aug.
9 月	851,989	37,925	331,138	543,928	4,368	14,887	100	Sep.
10 月	872,191	38,872	332,376	567,157	4,457	11,607	90	Oct.
11 月	814,877	40,582	296,721	543,986	4,398	14,822	84	Nov.
12 月	840,634	39,963	301,475	562,041	4,603	17,134	97	Dec.

④ 高圧ガス High Pressure Gas

酸素(空気分留法) Oxygen

酸素(液化)(計) (2,4) Oxygen, liquid (total)

年 月	生産(10 ³ m ³) Production Quantity	受入(10 ³ m ³) Receipt Quantity	消費(10 ³ m ³) Consumption Quantity	出 荷 Shipments			在庫(10 ³ m ³) Inventory Quantity	Year and Month
				販 売 Sales		その他(10 ³ m ³) Others Quantity		
				数量(10 ³ m ³) Quantity	金額(百万円) Amount (¥ million)			
平成 13 年	812,269	47,105	63,361	763,937	15,197	28,342	20,970	C. Y. 2001
14	784,693	50,054	58,564	737,194	14,444	33,013	22,971	C. Y. 2002
15	821,705	66,778	69,024	772,386	14,343	43,502	23,279	C. Y. 2003
16	855,476	78,314	68,215	815,579	14,237	43,907	25,481	C. Y. 2004
17	859,591	101,486	66,364	845,087	14,570	45,549	22,137	C. Y. 2005
平成 15 年度	829,881	69,385	69,462	781,578	14,151	44,041	25,359	F. Y. 2003
16	861,803	85,890	67,533	829,516	14,412	44,842	25,576	F. Y. 2004
17年 1~3月	222,185	24,140	17,017	216,578	3,738	10,190	25,576	Q1 2005
4~6月	218,448	29,683	19,457	213,237	3,669	13,105	25,486	Q2
7~9月	208,963	24,715	14,781	205,369	3,473	12,934	24,736	Q3
10~12月	209,995	22,948	15,109	209,903	3,690	9,320	22,137	Q4
17年 1 月	74,310	9,200	6,984	72,776	1,244	3,339	25,553	Jan. 2005
2 月	70,740	5,615	4,016	67,497	1,202	2,564	27,460	Feb.
3 月	77,135	9,325	6,017	76,305	1,292	4,287	25,576	Mar.
4 月	74,574	11,241	7,261	76,529	1,290	4,791	21,100	Apr.
5 月	72,541	9,182	7,185	67,373	1,204	3,743	24,165	May
6 月	71,333	9,260	5,011	69,335	1,176	4,571	25,486	Jun.
7 月	69,253	10,040	5,252	69,656	1,172	5,342	23,555	Jul.
8 月	70,346	7,278	4,678	68,342	1,140	4,081	23,903	Aug.
9 月	69,364	7,397	4,851	67,371	1,161	3,511	24,736	Sep.
10 月	69,317	6,972	4,703	67,180	1,176	2,751	25,690	Oct.
11 月	67,581	8,219	5,184	69,340	1,243	3,250	23,436	Nov.
12 月	73,097	7,757	5,222	73,383	1,270	3,319	22,137	Dec.

酸素(空気分留法) Oxygen

専業工場(計) (1~2) Total of specialized plants

年 月	生産(10 ³ m ³) Production Quantity	受入(10 ³ m ³) Receipt Quantity	消費(10 ³ m ³) Consumption Quantity	出 荷 Shipments			在庫(10 ³ m ³) Inventory Quantity	Year and Month
				販 売 Sales		その他(10 ³ m ³) Others Quantity		
				数量(10 ³ m ³) Quantity	金額(百万円) Amount (¥ million)			
平成 13 年	6,753,672	68,403	21,835	6,678,466	64,346	120,909	19,764	C. Y. 2001
14	7,053,958	66,628	19,391	6,933,480	69,797	164,664	21,851	C. Y. 2002
15	7,346,986	84,264	20,028	7,228,962	67,491	182,398	22,159	C. Y. 2003
16	7,259,206	95,013	21,667	7,146,836	65,315	183,848	24,110	C. Y. 2004
17	7,388,681	112,616	23,983	7,296,834	66,608	179,398	20,738	C. Y. 2005
平成 15 年度	7,330,494	87,723	19,831	7,213,366	66,779	184,258	24,124	F. Y. 2003
16	7,289,466	102,049	22,774	7,186,914	66,204	180,153	24,075	F. Y. 2004
17年 1~3月	1,858,167	26,878	7,332	1,831,094	16,860	44,971	24,075	Q1 2005
4~6月	1,863,167	33,091	7,881	1,840,021	16,870	46,719	24,286	Q2
7~9月	1,849,527	29,791	4,547	1,828,455	16,546	46,543	23,336	Q3
10~12月	1,817,820	22,856	4,223	1,797,264	16,332	41,165	20,738	Q4
17年 1 月	654,769	10,176	3,997	645,758	5,763	15,195	24,094	Jan. 2005
2 月	565,273	6,485	1,197	555,173	5,173	13,334	26,005	Feb.
3 月	638,125	10,217	2,138	630,163	5,924	16,442	24,075	Mar.
4 月	614,710	12,059	3,550	609,774	5,681	16,309	19,795	Apr.
5 月	642,481	10,380	2,669	632,650	5,714	14,556	22,777	May
6 月	605,976	10,652	1,662	597,597	5,474	15,854	24,286	Jun.
7 月	633,022	11,994	1,795	627,981	5,713	16,427	22,317	Jul.
8 月	625,972	9,327	1,374	618,131	5,575	15,551	22,598	Aug.
9 月	590,533	8,470	1,378	582,343	5,257	14,565	23,336	Sep.
10 月	612,834	7,225	1,516	606,320	5,370	10,835	24,227	Oct.
11 月	590,435	7,763	1,474	584,464	5,360	14,362	22,018	Nov.
12 月	614,551	7,868	1,233	606,480	5,602	15,968	20,738	Dec.

④ 高圧ガス High Pressure Gas

酸素(空気分留法) Oxygen

専業工場(ガス) (1) Specialized plants (gas)

年月	生産(10 ³ m ³) Production Quantity	受入(10 ³ m ³) Receipt Quantity	消費(10 ³ m ³) Consumption Quantity	出荷 Shipments			在庫(10 ³ m ³) Inventory Quantity	Year and Month
				販売 Sales		その他(10 ³ m ³) Others Quantity		
				数量(10 ³ m ³) Quantity	金額(百万円) Amount (¥ million)			
平成 13 年	6,059,436	24,194	7,940	5,983,365	50,561	93,191	36	C. Y. 2001
14	6,374,467	21,417	7,616	6,257,458	56,646	131,651	37	C. Y. 2002
15	6,638,803	26,587	5,183	6,522,127	54,379	138,896	39	C. Y. 2003
16	6,511,023	27,568	3,025	6,396,454	52,237	139,941	38	C. Y. 2004
17	6,629,557	23,639	3,299	6,516,826	53,117	133,849	40	C. Y. 2005
平成 15 年度	6,610,782	28,255	4,235	6,495,398	53,786	140,217	41	F. Y. 2003
16	6,534,285	27,338	3,143	6,423,995	52,972	135,311	41	F. Y. 2004
17年 1~3月	1,660,049	5,342	827	1,629,983	13,405	34,781	41	Q1 2005
4~6月	1,670,371	6,852	803	1,643,002	13,472	33,614	42	Q2
7~9月	1,666,294	7,477	830	1,639,517	13,327	33,609	41	Q3
10~12月	1,632,843	3,968	839	1,604,324	12,913	31,845	40	Q4
17年 1 月	588,012	1,578	281	577,525	4,603	11,856	38	Jan. 2005
2 月	502,716	1,463	260	493,209	4,072	10,770	38	Feb.
3 月	569,321	2,301	286	559,249	4,731	12,155	41	Mar.
4 月	548,051	2,308	277	538,637	4,486	11,518	39	Apr.
5 月	579,075	2,069	247	570,144	4,594	10,813	44	May
6 月	543,245	2,475	279	534,221	4,391	11,283	42	Jun.
7 月	572,648	3,047	279	564,392	4,634	11,085	38	Jul.
8 月	564,596	2,489	281	555,394	4,520	11,470	42	Aug.
9 月	529,050	1,941	270	519,731	4,174	11,054	41	Sep.
10 月	551,885	1,355	283	544,939	4,286	8,084	43	Oct.
11 月	530,992	1,352	271	521,026	4,210	11,112	40	Nov.
12 月	549,966	1,261	285	538,359	4,417	12,649	40	Dec.

酸素(空気分留法) Oxygen

専業工場(液化) (2) Specialized plants (liquid)

年月	生産(10 ³ m ³) Production Quantity	受入(10 ³ m ³) Receipt Quantity	消費(10 ³ m ³) Consumption Quantity	出荷 Shipments			在庫(10 ³ m ³) Inventory Quantity	Year and Month
				販売 Sales		その他(10 ³ m ³) Others Quantity		
				数量(10 ³ m ³) Quantity	金額(百万円) Amount (¥ million)			
平成 13 年	694,236	44,209	13,895	695,101	13,784	27,718	19,728	C. Y. 2001
14	679,491	45,211	11,775	676,022	13,151	33,013	21,814	C. Y. 2002
15	708,183	57,677	14,845	706,835	13,113	43,502	22,120	C. Y. 2003
16	748,183	67,445	18,642	750,382	13,078	43,907	24,072	C. Y. 2004
17	759,124	88,977	20,684	780,008	13,490	45,549	20,698	C. Y. 2005
平成 15 年度	719,712	59,468	15,596	717,968	12,993	44,041	24,083	F. Y. 2003
16	755,181	74,711	19,631	762,919	13,232	44,842	24,034	F. Y. 2004
17年 1~3月	198,118	21,536	6,505	201,111	3,455	10,190	24,034	Q1 2005
4~6月	192,796	26,239	7,078	197,019	3,398	13,105	24,244	Q2
7~9月	183,233	22,314	3,717	188,938	3,219	12,934	23,295	Q3
10~12月	184,977	18,888	3,384	192,940	3,419	9,320	20,698	Q4
17年 1 月	66,757	8,598	3,716	68,233	1,160	3,339	24,056	Jan. 2005
2 月	62,557	5,022	937	61,964	1,102	2,564	25,967	Feb.
3 月	68,804	7,916	1,852	70,914	1,193	4,287	24,034	Mar.
4 月	66,659	9,751	3,273	71,137	1,195	4,791	19,756	Apr.
5 月	63,406	8,311	2,422	62,506	1,120	3,743	22,733	May
6 月	62,731	8,177	1,383	63,376	1,083	4,571	24,244	Jun.
7 月	60,374	8,947	1,516	63,589	1,079	5,342	22,279	Jul.
8 月	61,376	6,838	1,093	62,737	1,055	4,081	22,556	Aug.
9 月	61,483	6,529	1,108	62,612	1,084	3,511	23,295	Sep.
10 月	60,949	5,870	1,233	61,381	1,084	2,751	24,184	Oct.
11 月	59,443	6,411	1,203	63,438	1,150	3,250	21,978	Nov.
12 月	64,585	6,607	948	68,121	1,184	3,319	20,698	Dec.

④ 高圧ガス High Pressure Gas

酸素(空気分留法) Oxygen

兼業工場(計) (3~4) Total of sideline plants

年月	生産(10 ³ m ³) Production Quantity	受入(10 ³ m ³) Receipt Quantity	消費(10 ³ m ³) Consumption Quantity	出荷 Shipments			在庫(10 ³ m ³) Inventory Quantity	Year and Month
				販売 Sales		その他(10 ³ m ³) Others Quantity		
				数量(10 ³ m ³) Quantity	金額(百万円) Amount (¥ million)			
平成 13 年	3,619,757	446,748	3,794,833	218,853	2,660	50,757	1,307	C. Y. 2001
14	3,665,715	429,940	3,814,964	221,487	2,540	56,411	1,219	C. Y. 2002
15	3,902,774	420,758	4,004,653	269,176	2,896	46,814	1,216	C. Y. 2003
16	4,015,821	487,664	4,140,335	313,807	3,301	45,954	1,463	C. Y. 2004
17	3,982,059	443,959	4,044,010	337,701	3,290	42,089	1,496	C. Y. 2005
平成 15 年度	3,931,145	439,458	4,038,819	283,430	2,984	45,749	1,327	F. Y. 2003
16	4,061,410	480,212	4,173,652	321,777	3,372	42,880	1,605	F. Y. 2004
17年 1~3月	1,020,922	106,482	1,039,741	78,156	806	8,806	1,605	Q1 2005
4~6月	1,039,724	115,425	1,056,812	87,551	849	10,299	1,294	Q2
7~9月	1,001,536	102,543	1,005,999	86,171	819	11,266	1,500	Q3
10~12月	919,877	119,509	941,458	85,823	816	11,718	1,496	Q4
17年 1 月	359,516	32,295	362,319	25,560	256	3,583	1,554	Jan. 2005
2 月	312,146	35,956	318,465	26,088	270	3,394	1,542	Feb.
3 月	349,260	38,231	358,957	26,508	280	1,829	1,605	Mar.
4 月	337,607	38,310	344,850	28,148	271	2,905	1,396	Apr.
5 月	361,039	40,156	365,750	31,035	297	4,037	1,481	May
6 月	341,078	36,959	346,212	28,368	281	3,357	1,294	Jun.
7 月	340,564	27,410	336,222	27,658	267	3,920	1,333	Jul.
8 月	330,152	38,281	335,166	29,557	280	3,513	1,381	Aug.
9 月	330,820	36,852	334,611	28,956	272	3,833	1,500	Sep.
10 月	328,674	38,619	335,563	28,017	263	3,523	1,553	Oct.
11 月	292,023	41,038	300,431	28,862	282	3,710	1,502	Nov.
12 月	299,180	39,852	305,464	28,944	272	4,485	1,496	Dec.

酸素(空気分留法) Oxygen

兼業工場(ガス) (3) Sideline plants (gas)

年月	生産(10 ³ m ³) Production Quantity	受入(10 ³ m ³) Receipt Quantity	消費(10 ³ m ³) Consumption Quantity	出荷 Shipments			在庫(10 ³ m ³) Inventory Quantity	Year and Month
				販売 Sales		その他(10 ³ m ³) Others Quantity		
				数量(10 ³ m ³) Quantity	金額(百万円) Amount (¥ million)			
平成 13 年	3,501,724	443,852	3,745,367	150,017	1,247	50,133	65	C. Y. 2001
14	3,560,513	425,097	3,768,175	160,315	1,247	56,411	62	C. Y. 2002
15	3,789,252	411,657	3,950,474	203,625	1,666	46,814	57	C. Y. 2003
16	3,908,528	476,795	4,090,762	248,610	2,142	45,954	54	C. Y. 2004
17	3,881,592	431,450	3,998,330	272,622	2,211	42,089	57	C. Y. 2005
平成 15 年度	3,820,976	429,541	3,984,953	219,820	1,826	45,749	51	F. Y. 2003
16	3,954,788	469,033	4,125,750	255,180	2,191	42,880	63	F. Y. 2004
17年 1~3月	996,855	103,878	1,029,229	62,689	523	8,806	63	Q1 2005
4~6月	1,014,072	111,981	1,044,433	71,333	578	10,299	52	Q2
7~9月	975,806	100,142	994,935	69,740	564	11,266	59	Q3
10~12月	894,859	115,449	929,733	68,860	545	11,718	57	Q4
17年 1 月	351,963	31,693	359,051	21,017	173	3,583	57	Jan. 2005
2 月	303,963	35,363	315,386	20,555	170	3,394	49	Feb.
3 月	340,929	36,822	354,792	21,117	181	1,829	63	Mar.
4 月	329,692	36,820	340,862	22,756	177	2,905	52	Apr.
5 月	351,904	39,285	360,987	26,168	212	4,037	49	May
6 月	332,476	35,876	342,584	22,409	189	3,357	52	Jun.
7 月	331,685	26,317	332,486	21,591	175	3,920	57	Jul.
8 月	321,182	37,841	331,581	23,952	195	3,513	34	Aug.
9 月	322,939	35,984	330,868	24,197	194	3,833	59	Sep.
10 月	320,306	37,517	332,093	22,218	171	3,523	47	Oct.
11 月	283,885	39,230	296,450	22,960	188	3,710	44	Nov.
12 月	290,668	38,702	301,190	23,682	186	4,485	57	Dec.

④ 高压ガス High Pressure Gas
酸素 (空気分留法) Oxygen
兼業工場 (液化) (4) Sideline plants (liquid)

年 月	生産 (10 ³ m ³) Production Quantity	受入 (10 ³ m ³) Receipt Quantity	消費 (10 ³ m ³) Consumption Quantity	出 荷 Shipments			在庫 (10 ³ m ³) Inventory Quantity	Year and Month
				販 売 Sales		その他 (10 ³ m ³) Others Quantity		
				数量 (10 ³ m ³) Quantity	金額 (百万円) Amount (¥ million)			
平成 13 年	118,033	2,896	49,466	68,836	1,413	624	1,242	C. Y. 2001
14	105,202	4,843	46,789	61,172	1,293	-	1,157	C. Y. 2002
15	113,522	9,101	54,179	65,551	1,230	-	1,159	C. Y. 2003
16	107,293	10,869	49,573	65,197	1,158	-	1,409	C. Y. 2004
17	100,467	12,509	45,680	65,079	1,079	-	1,439	C. Y. 2005
平成 15 年度	110,169	9,917	53,866	63,610	1,158	-	1,276	F. Y. 2003
16	106,622	11,179	47,902	66,597	1,180	-	1,542	F. Y. 2004
17年 1~3月	24,067	2,604	10,512	15,467	283	-	1,542	Q1 2005
4~6月	25,652	3,444	12,379	16,218	271	-	1,242	Q2
7~9月	25,730	2,401	11,064	16,431	254	-	1,441	Q3
10~12月	25,018	4,060	11,725	16,963	271	-	1,439	Q4
17年 1 月	7,553	602	3,268	4,543	84	-	1,497	Jan. 2005
2 月	8,183	593	3,079	5,533	100	-	1,493	Feb.
3 月	8,331	1,409	4,165	5,391	99	-	1,542	Mar.
4 月	7,915	1,490	3,988	5,392	94	-	1,344	Apr.
5 月	9,135	871	4,763	4,867	84	-	1,432	May
6 月	8,602	1,083	3,628	5,959	93	-	1,242	Jun.
7 月	8,879	1,093	3,736	6,067	92	-	1,276	Jul.
8 月	8,970	440	3,585	5,605	85	-	1,347	Aug.
9 月	7,881	868	3,743	4,759	77	-	1,441	Sep.
10 月	8,368	1,102	3,470	5,799	92	-	1,506	Oct.
11 月	8,138	1,808	3,981	5,902	93	-	1,458	Nov.
12 月	8,512	1,150	4,274	5,262	86	-	1,439	Dec.

窒素 Nitrogen
計 (5~6) Total

年 月	生産 (10 ³ m ³) Production Quantity	受入 (10 ³ m ³) Receipt Quantity	消費 (10 ³ m ³) Consumption Quantity	出 荷 Shipments			在庫 (10 ³ m ³) Inventory Quantity	Year and Month
				販 売 Sales		その他 (10 ³ m ³) Others Quantity		
				数量 (10 ³ m ³) Quantity	金額 (百万円) Amount (¥ million)			
平成 13 年	10,296,386	700,350	3,676,476	7,147,471	58,545	171,222	31,607	C. Y. 2001
14	10,454,797	676,982	3,724,329	7,228,645	55,997	167,337	29,964	C. Y. 2002
15	10,835,140	675,904	3,783,654	7,484,963	56,279	232,931	31,483	C. Y. 2003
16	11,281,248	792,016	3,955,531	7,833,903	57,849	272,483	37,715	C. Y. 2004
17	11,435,274	846,731	3,917,703	8,067,789	60,118	293,564	33,690	C. Y. 2005
平成 15 年度	10,941,654	699,154	3,806,398	7,572,671	56,425	255,604	32,278	F. Y. 2003
16	11,332,281	817,561	3,979,394	7,884,396	58,755	278,354	34,259	F. Y. 2004
17年 1~3月	2,827,770	203,641	990,987	1,972,798	14,683	69,878	34,259	Q1 2005
4~6月	2,815,148	210,302	980,648	1,970,189	14,939	76,026	29,578	Q2
7~9月	2,912,351	202,197	976,681	2,060,478	15,084	73,883	31,768	Q3
10~12月	2,880,005	230,591	969,387	2,064,324	15,412	73,777	33,690	Q4
17年 1 月	995,960	62,938	351,492	684,294	4,856	24,119	36,405	Jan. 2005
2 月	877,266	67,121	310,503	610,937	4,695	20,638	38,125	Feb.
3 月	954,544	73,582	328,992	677,567	5,133	25,121	34,259	Mar.
4 月	908,472	74,359	313,594	645,753	4,924	25,412	30,804	Apr.
5 月	951,069	71,982	338,678	656,763	5,040	25,661	31,658	May
6 月	955,607	63,961	328,376	667,673	4,976	24,953	29,578	Jun.
7 月	977,809	60,338	329,869	685,774	5,005	25,056	26,374	Jul.
8 月	972,136	70,353	324,259	693,082	5,040	24,605	26,688	Aug.
9 月	962,406	71,506	322,553	681,622	5,038	24,222	31,768	Sep.
10 月	974,059	75,321	333,380	688,957	5,159	25,268	33,050	Oct.
11 月	943,658	77,345	317,625	680,275	5,089	23,776	32,158	Nov.
12 月	962,288	77,925	318,382	695,092	5,165	24,733	33,690	Dec.

④ 高圧ガス High Pressure Gas
窒素 Nitrogen
窒素(ガス) (5) Nitrogen, gas

年 月	生産(10 ³ m ³) Production Quantity	受入(10 ³ m ³) Receipt Quantity	消費(10 ³ m ³) Consumption Quantity	出 荷 Shipments			在庫(10 ³ m ³) Inventory Quantity	Year and Month
				販 売 Sales		その他(10 ³ m ³) Others Quantity		
				数量(10 ³ m ³) Quantity	金額(百万円) Amount (¥ million)			
平成 13 年	8,316,270	630,099	3,379,657	5,443,461	28,099	119,483	300	C. Y. 2001
14	8,513,199	615,256	3,434,775	5,557,978	26,678	123,269	329	C. Y. 2002
15	8,793,841	608,352	3,475,385	5,737,691	27,293	184,179	304	C. Y. 2003
16	9,058,978	688,978	3,594,480	5,933,541	27,893	215,830	352	C. Y. 2004
17	9,165,545	645,684	3,511,012	6,084,220	29,251	211,782	300	C. Y. 2005
平成 15 年度	8,852,155	630,190	3,482,155	5,789,415	27,508	206,154	313	F. Y. 2003
16	9,107,545	684,269	3,611,234	5,960,763	28,261	216,035	345	F. Y. 2004
17年 1~3月	2,295,459	159,578	896,681	1,505,065	7,270	52,463	345	Q1 2005
4~6月	2,262,622	160,530	885,003	1,480,107	7,323	55,758	295	Q2
7~9月	2,325,234	148,177	876,147	1,544,845	7,262	51,895	297	Q3
10~12月	2,282,230	177,399	853,181	1,554,203	7,396	51,666	300	Q4
17年 1 月	820,662	47,023	318,298	531,217	2,451	18,040	339	Jan. 2005
2 月	702,406	55,208	279,150	461,463	2,278	16,567	348	Feb.
3 月	772,391	57,347	299,233	512,385	2,542	17,856	345	Mar.
4 月	730,982	57,767	282,117	486,118	2,473	19,129	340	Apr.
5 月	768,929	55,377	307,612	497,501	2,484	18,846	318	May
6 月	762,711	47,386	295,274	496,488	2,366	17,783	295	Jun.
7 月	784,339	41,699	296,382	511,995	2,390	17,576	313	Jul.
8 月	779,947	53,193	291,582	524,214	2,481	17,143	300	Aug.
9 月	760,948	53,285	288,183	508,636	2,391	17,176	297	Sep.
10 月	770,302	56,548	293,295	515,877	2,434	17,482	301	Oct.
11 月	746,044	59,440	277,236	511,751	2,433	16,298	272	Nov.
12 月	765,884	61,411	282,650	526,575	2,529	17,886	300	Dec.

窒素 Nitrogen
窒素(液化) (6) Nitrogen, liquid

年 月	生産(10 ³ m ³) Production Quantity	受入(10 ³ m ³) Receipt Quantity	消費(10 ³ m ³) Consumption Quantity	出 荷 Shipments			在庫(10 ³ m ³) Inventory Quantity	Year and Month
				販 売 Sales		その他(10 ³ m ³) Others Quantity		
				数量(10 ³ m ³) Quantity	金額(百万円) Amount (¥ million)			
平成 13 年	1,980,116	70,251	296,819	1,704,010	30,446	51,739	31,307	C. Y. 2001
14	1,941,598	61,726	289,554	1,670,667	29,319	44,068	29,635	C. Y. 2002
15	2,041,299	67,552	308,269	1,747,272	28,986	48,752	31,179	C. Y. 2003
16	2,222,270	103,038	361,051	1,900,362	29,956	56,653	37,363	C. Y. 2004
17	2,269,729	201,047	406,691	1,983,569	30,867	81,782	33,390	C. Y. 2005
平成 15 年度	2,089,499	68,964	324,243	1,783,256	28,918	49,450	31,965	F. Y. 2003
16	2,224,736	133,292	368,160	1,923,633	30,494	62,319	33,914	F. Y. 2004
17年 1~3月	532,311	44,063	94,306	467,733	7,413	17,415	33,914	Q1 2005
4~6月	552,526	49,772	95,645	490,082	7,616	20,268	29,283	Q2
7~9月	587,117	54,020	100,534	515,633	7,822	21,988	31,471	Q3
10~12月	597,775	53,192	116,206	510,121	8,016	22,111	33,390	Q4
17年 1 月	175,298	15,915	33,194	153,077	2,405	6,079	36,066	Jan. 2005
2 月	174,860	11,913	31,353	149,474	2,417	4,071	37,777	Feb.
3 月	182,153	16,235	29,759	165,182	2,591	7,265	33,914	Mar.
4 月	177,490	16,592	31,477	159,635	2,450	6,283	30,464	Apr.
5 月	182,140	16,605	31,066	159,262	2,556	6,815	31,340	May
6 月	192,896	16,575	33,102	171,185	2,610	7,170	29,283	Jun.
7 月	193,470	18,639	33,487	173,779	2,615	7,480	26,061	Jul.
8 月	192,189	17,160	32,677	168,868	2,559	7,462	26,388	Aug.
9 月	201,458	18,221	34,370	172,986	2,647	7,046	31,471	Sep.
10 月	203,757	18,773	40,085	173,080	2,725	7,786	32,749	Oct.
11 月	197,614	17,905	40,389	168,524	2,656	7,478	31,886	Nov.
12 月	196,404	16,514	35,732	168,517	2,636	6,847	33,390	Dec.

④ 高圧ガス High Pressure Gas

アルゴン (7) Argon

年 月	生産(10 ³ m ³) Production Quantity	受入(10 ³ m ³) Receipt Quantity	消費(10 ³ m ³) Consumption Quantity	出 荷 Shipments			在庫(10 ³ m ³) Inventory Quantity	Year and Month
				販 売 Sales		その他(10 ³ m ³) Others Quantity		
				数量(10 ³ m ³) Quantity	金額(百万円) Amount (¥ million)			
平成 13 年	198,668	11,596	33,630	173,754	17,498	2,981	3,207	C. Y. 2001
14	199,211	12,291	34,032	173,608	18,512	2,929	3,200	C. Y. 2002
15	207,675	14,784	36,641	181,937	18,361	3,605	2,870	C. Y. 2003
16	219,461	17,396	38,348	193,041	18,918	4,681	3,143	C. Y. 2004
17	226,735	25,389	34,784	206,191	19,200	10,423	3,106	C. Y. 2005
平成 15 年度	210,942	15,255	37,569	184,721	18,505	3,753	3,092	F. Y. 2003
16	220,498	19,802	38,006	195,927	18,972	5,730	3,158	F. Y. 2004
17年 1~3月	56,602	6,272	9,652	51,075	4,809	1,978	3,158	Q1 2005
4~6月	54,187	6,320	8,628	49,294	4,675	2,947	2,667	Q2
7~9月	56,169	6,314	8,352	51,345	4,683	2,632	2,774	Q3
10~12月	59,777	6,483	8,152	54,477	5,034	2,866	3,106	Q4
17年 1 月	18,990	2,016	3,578	16,458	1,553	581	3,487	Jan. 2005
2 月	18,042	2,100	2,906	16,559	1,559	784	3,323	Feb.
3 月	19,570	2,156	3,168	18,058	1,697	613	3,158	Mar.
4 月	18,732	2,090	3,119	16,528	1,530	879	3,417	Apr.
5 月	17,762	2,051	2,828	15,788	1,506	1,071	3,498	May
6 月	17,693	2,179	2,681	16,978	1,638	997	2,667	Jun.
7 月	18,822	2,238	2,898	17,087	1,564	974	2,816	Jul.
8 月	18,719	2,021	2,751	16,576	1,496	912	3,283	Aug.
9 月	18,628	2,055	2,703	17,682	1,622	746	2,774	Sep.
10 月	19,997	2,178	2,775	18,077	1,665	893	3,151	Oct.
11 月	20,003	2,104	2,589	18,308	1,689	1,161	2,936	Nov.
12 月	19,777	2,201	2,788	18,092	1,679	812	3,106	Dec.

水素(高圧ガス容器詰) (8) Hydrogen (Packed in high-pressure gas containers)

年 月	生産(10 ³ m ³) Production Quantity	受入(10 ³ m ³) Receipt Quantity	消費(10 ³ m ³) Consumption Quantity	出 荷 Shipments			在庫(10 ³ m ³) Inventory Quantity	Year and Month
				販 売 Sales		その他(10 ³ m ³) Others Quantity		
				数量(10 ³ m ³) Quantity	金額(百万円) Amount (¥ million)			
平成 13 年	400,149	4,130	160,540	231,502	8,537	10,381	360	C. Y. 2001
14	392,832	5,748	165,486	227,413	8,380	2,582	322	C. Y. 2002
15	369,915	7,910	195,982	179,522	8,126	1,974	362	C. Y. 2003
16	415,223	6,673	191,907	227,990	8,543	1,977	349	C. Y. 2004
17	402,808	5,852	185,647	221,294	8,181	1,731	333	C. Y. 2005
平成 15 年度	378,038	7,903	191,289	192,383	8,204	1,918	348	F. Y. 2003
16	420,585	6,323	194,151	230,835	8,498	1,970	302	F. Y. 2004
17年 1~3月	106,418	1,167	49,472	57,633	2,007	525	302	Q1 2005
4~6月	98,972	2,342	44,880	56,016	2,091	403	317	Q2
7~9月	95,040	1,193	42,112	53,707	2,048	405	324	Q3
10~12月	102,378	1,150	49,183	53,938	2,036	398	333	Q4
17年 1 月	38,027	345	19,114	19,141	652	133	329	Jan. 2005
2 月	34,416	458	16,130	18,494	642	251	289	Feb.
3 月	33,975	364	14,228	19,998	713	141	302	Mar.
4 月	33,746	458	15,085	18,986	690	81	353	Apr.
5 月	33,847	780	15,966	18,541	663	141	331	May
6 月	31,379	1,104	13,829	18,489	738	181	317	Jun.
7 月	25,468	425	10,784	14,937	689	157	332	Jul.
8 月	35,346	387	16,395	19,265	683	112	292	Aug.
9 月	34,226	381	14,933	19,505	676	136	324	Sep.
10 月	31,859	389	14,966	17,111	641	140	355	Oct.
11 月	34,697	377	17,577	17,432	695	132	286	Nov.
12 月	35,822	384	16,640	19,395	699	126	333	Dec.

④ 高圧ガス High Pressure Gas

溶解アセチレン(高圧ガス容器詰) (9) Dissolved acetylene (Packed in high-pressure gas containers)

年 月	生産(t) Production Quantity	受入(t) Receipt Quantity	消費(t) Consumption Quantity	出 荷 Shipments			在庫(t) Inventory Quantity	Year and Month
				販 売 Sales		その他(t) Others Quantity		
				数量(t) Quantity	金額(百万円) Amount (¥ million)			
平成 13 年	18,998	734	1	18,520	9,552	1,122	383	C. Y. 2001
14	17,891	536	-	17,459	8,834	599	418	C. Y. 2002
15	16,846	544	1	16,582	8,509	506	388	C. Y. 2003
16	16,536	551	1	16,496	8,629	500	399	C. Y. 2004
17	16,289	654	-	16,407	8,990	479	373	C. Y. 2005
平成 15 年度	16,846	532	1	16,630	8,503	508	436	F. Y. 2003
16	16,344	583	1	16,363	8,746	485	418	F. Y. 2004
17年 1~3月	4,420	165	-	4,411	2,421	126	418	Q1 2005
4~6月	3,883	169	-	3,907	2,140	108	435	Q2
7~9月	3,557	148	-	3,617	1,995	107	406	Q3
10~12月	4,429	172	-	4,472	2,435	138	373	Q4
17年 1 月	1,412	52	-	1,402	777	37	411	Jan. 2005
2 月	1,455	56	-	1,442	798	41	422	Feb.
3 月	1,553	57	-	1,567	846	48	418	Mar.
4 月	1,372	66	-	1,409	759	41	389	Apr.
5 月	1,251	53	-	1,243	686	32	423	May
6 月	1,260	50	-	1,255	695	35	435	Jun.
7 月	1,154	48	-	1,183	654	36	416	Jul.
8 月	1,153	46	-	1,165	639	32	424	Aug.
9 月	1,250	54	-	1,269	702	39	406	Sep.
10 月	1,398	55	-	1,389	770	43	415	Oct.
11 月	1,493	59	-	1,517	843	48	392	Nov.
12 月	1,538	58	-	1,566	821	47	373	Dec.

フルオロカーボン (10) Fluoro carbon

年 月	生産(t) Production Quantity	受入(t) Receipt Quantity	消費(t) Consumption Quantity	出 荷 Shipments			在庫(t) Inventory Quantity	Year and Month
				販 売 Sales		その他(t) Others Quantity		
				数量(t) Quantity	金額(百万円) Amount (¥ million)			
平成 13 年	138,102	25,749	64,708	81,176	38,147	7,284	12,374	C. Y. 2001
14	123,488	19,137	54,481	73,972	35,687	11,968	7,145	C. Y. 2002
15	146,208	26,773	61,724	100,003	45,194	10,660	8,291	C. Y. 2003
16	111,151	31,673	45,797	87,903	41,993	7,248	9,878	C. Y. 2004
17	119,195	28,392	57,185	81,921	43,579	6,769	11,334	C. Y. 2005
平成 15 年度	137,062	29,966	60,277	96,733	44,558	8,955	8,040	F. Y. 2003
16	117,701	30,751	49,152	89,365	43,086	7,630	10,216	F. Y. 2004
17年 1~3月	35,378	7,573	16,602	23,963	11,925	2,064	10,216	Q1 2005
4~6月	28,405	7,906	13,697	22,451	12,102	1,338	8,819	Q2
7~9月	31,737	7,188	15,475	18,756	10,186	1,824	11,660	Q3
10~12月	23,675	5,725	11,411	16,751	9,366	1,543	11,334	Q4
17年 1 月	10,094	2,796	4,258	7,420	3,546	695	10,431	Jan. 2005
2 月	11,678	2,563	5,054	7,844	3,797	796	10,971	Feb.
3 月	13,606	2,214	7,290	8,699	4,582	573	10,216	Mar.
4 月	9,724	2,591	5,101	8,068	4,363	591	8,798	Apr.
5 月	8,721	2,786	3,978	6,961	3,771	288	8,838	May
6 月	9,960	2,529	4,618	7,422	3,967	459	8,819	Jun.
7 月	11,019	2,297	5,228	7,046	3,885	566	9,281	Jul.
8 月	10,163	2,382	5,223	6,201	3,328	622	9,770	Aug.
9 月	10,555	2,509	5,024	5,509	2,972	636	11,660	Sep.
10 月	7,180	1,323	3,335	4,503	2,534	715	11,605	Oct.
11 月	6,585	2,426	2,903	5,654	3,139	434	11,618	Nov.
12 月	9,910	1,976	5,173	6,594	3,694	394	11,334	Dec.

④ 高圧ガス High Pressure Gas

炭酸ガス (11) Carbon dioxide

年 月	生産(t) Production Quantity	受 入(t) Receipt Quantity	消 費(t) Consumption Quantity	出 荷 Shipments			在 庫(t) Inventory Quantity	Year and Month
				販 売 Sales		その他(t) Others Quantity		
				数 量(t) Quantity	金 額(百万円) Amount (¥ million)			
平成 13 年	841,278	108,741	109,692	827,565	21,898	3,619	9,292	C. Y. 2001
14	808,653	106,562	125,509	775,745	20,868	6,941	9,326	C. Y. 2002
15	791,991	108,258	126,769	765,061	19,824	6,852	8,197	C. Y. 2003
16	759,189	100,067	143,788	708,866	17,878	7,354	8,205	C. Y. 2004
17	839,838	94,394	141,881	778,206	17,700	9,653	9,140	C. Y. 2005
平成 15 年度	792,853	108,778	129,819	766,194	19,687	7,216	7,386	F. Y. 2003
16	758,199	98,439	144,746	703,430	17,464	7,203	9,143	F. Y. 2004
17年 1~3月	161,014	23,591	25,820	156,102	3,482	1,615	9,143	Q1 2005
4~6月	217,920	20,572	40,720	196,486	4,593	4,204	5,621	Q2
7~9月	255,658	26,272	48,785	225,692	5,217	1,930	9,665	Q3
10~12月	205,246	23,959	26,556	199,926	4,408	1,904	9,140	Q4
17年 1 月	55,270	5,938	9,582	49,674	1,058	406	9,605	Jan. 2005
2 月	46,732	8,863	5,007	50,019	1,051	571	9,424	Feb.
3 月	59,012	8,790	11,231	56,409	1,373	638	9,143	Mar.
4 月	65,994	6,913	11,664	60,430	1,481	768	9,109	Apr.
5 月	75,969	6,016	14,807	65,307	1,471	912	9,877	May
6 月	75,957	7,643	14,249	70,749	1,641	2,524	5,621	Jun.
7 月	85,264	9,381	17,387	73,352	1,719	690	8,388	Jul.
8 月	87,544	8,782	17,152	78,053	1,808	689	8,302	Aug.
9 月	82,850	8,109	14,246	74,287	1,690	551	9,665	Sep.
10 月	72,710	7,819	9,307	69,144	1,622	716	10,583	Oct.
11 月	57,439	7,800	6,973	58,598	1,274	403	9,267	Nov.
12 月	75,097	8,340	10,276	72,184	1,512	785	9,140	Dec.

⑤ 石油系芳香族・コールタール製品・環式中間物及び合成染料
Aromatic Hydrocarbons, Coal Tar products, Cyclic Chemicals and Synthetic Dyes

コールタール (1) Coal tar

年 月	生産(t) Production Quantity	受入(t) Receipt Quantity	消費(t) Consumption Quantity	出 荷 Shipments			在庫(t) Inventory Quantity	Year and Month
				販 売 Sales		その他(t) Others Quantity		
				数量(t) Quantity	金額(百万円) Amount (¥ million)			
平成 13 年	1,611,261	790,226	1,632,147	600,729	9,446	157,465	133,798	C. Y. 2001
14	1,654,583	786,818	1,606,400	652,207	10,830	174,256	142,349	C. Y. 2002
15	1,686,623	755,682	1,714,924	572,542	8,870	176,628	120,559	C. Y. 2003
16	1,652,429	891,808	1,732,602	559,525	8,322	240,264	132,674	C. Y. 2004
17	1,587,390	1,007,700	1,723,125	563,278	9,390	290,806	150,556	C. Y. 2005
平成 15 年度	1,680,739	757,995	1,699,834	557,485	8,422	180,052	130,725	F. Y. 2003
16	1,632,524	973,660	1,762,743	568,690	8,619	264,846	140,894	F. Y. 2004
17年 1~3月	390,581	259,962	438,796	133,905	2,100	69,622	140,894	Q1 2005
4~6月	401,339	263,124	448,290	144,823	2,393	72,924	139,321	Q2
7~9月	394,901	234,415	405,853	137,011	2,337	71,230	154,543	Q3
10~12月	400,569	250,199	430,186	147,539	2,559	77,030	150,556	Q4
17年 1 月	135,393	84,280	162,781	47,970	770	25,252	116,345	Jan. 2005
2 月	121,848	87,300	137,660	45,188	679	19,699	122,946	Feb.
3 月	133,340	88,382	138,355	40,747	652	24,671	140,894	Mar.
4 月	132,080	87,386	140,866	49,037	777	21,532	148,925	Apr.
5 月	136,691	91,926	152,731	47,505	822	25,879	151,427	May
6 月	132,568	83,812	154,693	48,281	794	25,513	139,321	Jun.
7 月	132,494	78,475	130,475	45,414	746	27,181	147,219	Jul.
8 月	133,357	76,679	134,238	42,593	738	22,673	157,752	Aug.
9 月	129,050	79,261	141,140	49,004	854	21,376	154,543	Sep.
10 月	136,519	79,723	141,447	50,673	867	27,822	150,842	Oct.
11 月	128,676	84,874	140,197	49,667	839	25,207	149,321	Nov.
12 月	135,374	85,602	148,542	47,199	854	24,001	150,556	Dec.

粗製ベンゼン (2) Crude benzene

年 月	生産(t) Production Quantity	受入(t) Receipt Quantity	消費(t) Consumption Quantity	出 荷 Shipments			在庫(t) Inventory Quantity	Year and Month
				販 売 Sales		その他(t) Others Quantity		
				数量(t) Quantity	金額(百万円) Amount (¥ million)			
平成 13 年	522,385	265,767	305,665	298,519	6,952	190,648	27,621	C. Y. 2001
14	516,134	264,717	304,666	277,245	6,355	203,454	23,074	C. Y. 2002
15	522,154	277,239	309,848	282,642	6,901	206,001	23,963	C. Y. 2003
16	525,512	304,544	336,610	283,879	8,271	209,572	23,935	C. Y. 2004
17	514,808	317,256	346,207	284,969	10,840	201,166	23,672	C. Y. 2005
平成 15 年度	524,025	285,663	314,402	283,987	6,923	207,860	26,615	F. Y. 2003
16	524,733	315,288	341,244	285,543	9,036	208,998	30,876	F. Y. 2004
17年 1~3月	133,367	88,578	89,589	72,579	2,471	52,849	30,876	Q1 2005
4~6月	129,348	70,027	79,312	70,744	2,773	49,297	30,899	Q2
7~9月	120,489	77,882	89,598	68,261	2,722	46,751	24,661	Q3
10~12月	131,604	80,769	87,708	73,385	2,874	52,269	23,672	Q4
17年 1 月	45,656	28,611	31,339	25,245	872	18,251	23,368	Jan. 2005
2 月	42,089	26,338	29,035	21,956	779	17,750	23,054	Feb.
3 月	45,622	33,629	29,215	25,378	820	16,848	30,876	Mar.
4 月	43,688	22,757	24,895	24,021	945	17,256	31,150	Apr.
5 月	44,025	26,975	29,831	25,062	995	17,809	29,449	May
6 月	41,635	20,295	24,586	21,661	833	14,232	30,899	Jun.
7 月	41,347	27,667	32,694	22,426	871	15,607	29,186	Jul.
8 月	40,043	26,384	33,101	24,156	975	17,912	20,445	Aug.
9 月	39,099	23,831	23,803	21,679	877	13,232	24,661	Sep.
10 月	42,571	21,151	23,925	22,548	891	15,430	26,481	Oct.
11 月	44,411	28,742	30,862	25,529	979	16,567	26,675	Nov.
12 月	44,622	30,876	32,921	25,308	1,004	20,272	23,672	Dec.

⑤ 石油系芳香族・コールタール製品・環式中間物及び合成染料
Aromatic Hydrocarbons, Coal Tar products, Cyclic Chemicals and Synthetic Dyes

純ベンゼン (非石油系を含む) (3) Benzene, pure (including non-petroleum base)

年月	生産(t) Production Quantity	受入(t) Receipt Quantity	消費(t) Consumption Quantity	出荷 Shipments			在庫(t) Inventory Quantity	Year and Month
				販売 Sales		その他(t) Others Quantity		
				数量(t) Quantity	金額(百万円) Amount (¥ million)			
平成 13 年	4,260,546	1,282,304	2,275,096	3,041,879	132,241	224,028	132,304	C. Y. 2001
14	4,312,891	1,267,887	2,302,702	3,050,494	128,310	237,301	118,580	C. Y. 2002
15	4,550,899	1,305,322	2,420,624	3,209,021	155,122	234,524	108,576	C. Y. 2003
16	4,757,861	1,456,820	2,555,194	3,392,340	201,823	254,064	118,667	C. Y. 2004
17	4,980,299	1,510,165	2,687,090	3,582,357	251,788	213,814	122,484	C. Y. 2005
平成 15 年度	4,538,696	1,342,660	2,444,646	3,171,952	154,046	249,010	134,292	F. Y. 2003
16	4,870,551	1,483,930	2,613,039	3,500,078	229,629	240,159	131,917	F. Y. 2004
17年 1~3月	1,315,360	389,399	703,204	932,654	67,382	54,939	131,917	Q1 2005
4~6月	1,131,257	322,574	620,745	818,551	57,339	43,826	101,670	Q2
7~9月	1,259,060	384,149	668,506	896,326	63,928	58,838	120,556	Q3
10~12月	1,274,622	414,043	694,635	934,826	63,139	56,211	122,484	Q4
17年 1 月	460,652	130,126	244,572	310,549	22,340	19,226	134,813	Jan. 2005
2 月	413,539	121,946	222,017	301,777	22,334	16,839	129,348	Feb.
3 月	441,169	137,327	236,615	320,328	22,708	18,874	131,917	Mar.
4 月	379,425	110,192	206,883	270,701	20,789	6,947	136,711	Apr.
5 月	389,990	107,678	220,331	275,274	18,845	18,937	119,447	May
6 月	361,842	104,704	193,531	272,576	17,705	17,942	101,670	Jun.
7 月	415,897	132,816	226,218	296,907	21,666	20,675	106,417	Jul.
8 月	436,071	140,500	236,990	314,684	22,361	20,675	110,448	Aug.
9 月	407,092	110,833	205,298	284,735	19,901	17,488	120,556	Sep.
10 月	419,054	134,732	228,009	304,429	21,709	18,569	122,926	Oct.
11 月	418,981	128,016	229,403	300,435	19,734	19,134	120,762	Nov.
12 月	436,587	151,295	237,223	329,962	21,696	18,508	122,484	Dec.

純トルエン (非石油系を含む) (4) Toluene, pure (including non-petroleum base)

年月	生産(t) Production Quantity	受入(t) Receipt Quantity	消費(t) Consumption Quantity	出荷 Shipments			在庫(t) Inventory Quantity	Year and Month
				販売 Sales		その他(t) Others Quantity		
				数量(t) Quantity	金額(百万円) Amount (¥ million)			
平成 13 年	1,422,658	26,754	484,699	849,436	41,227	113,492	37,729	C. Y. 2001
14	1,548,167	9,379	656,377	770,492	35,993	131,244	39,142	C. Y. 2002
15	1,584,054	56,934	675,484	810,903	41,214	148,367	46,580	C. Y. 2003
16	1,634,203	114,322	735,423	872,690	47,644	136,500	50,828	C. Y. 2004
17	1,676,091	160,730	813,822	890,595	55,899	118,233	65,658	C. Y. 2005
平成 15 年度	1,581,174	53,898	657,853	828,492	42,316	143,591	49,899	F. Y. 2003
16	1,662,396	141,500	775,151	881,071	49,014	137,166	60,723	F. Y. 2004
17年 1~3月	447,754	29,655	204,244	237,599	13,143	25,772	60,723	Q1 2005
4~6月	395,285	63,258	204,008	205,363	13,149	44,973	64,967	Q2
7~9月	407,619	34,171	207,913	211,288	13,835	28,485	59,266	Q3
10~12月	425,433	33,646	197,657	236,345	15,772	19,003	65,658	Q4
17年 1 月	155,609	11,937	67,256	78,835	4,408	8,753	63,555	Jan. 2005
2 月	138,180	9,647	62,514	76,732	4,228	9,863	62,343	Feb.
3 月	153,965	8,071	74,474	82,032	4,506	7,156	60,723	Mar.
4 月	138,981	17,894	66,560	76,186	4,958	18,325	56,524	Apr.
5 月	137,854	25,648	73,567	70,974	4,447	13,738	61,780	May
6 月	118,450	19,716	63,881	58,203	3,744	12,910	64,967	Jun.
7 月	129,002	6,875	73,243	64,629	4,339	7,670	55,388	Jul.
8 月	136,354	15,669	67,382	66,319	4,063	12,272	61,510	Aug.
9 月	142,263	11,627	67,288	80,340	5,433	8,543	59,266	Sep.
10 月	143,655	10,553	74,187	71,738	4,810	7,971	59,684	Oct.
11 月	142,258	8,312	63,702	79,486	5,428	5,105	62,083	Nov.
12 月	139,520	14,781	59,768	85,121	5,535	5,927	65,658	Dec.

⑤ 石油系芳香族・コールタール製品・環式中間物及び合成染料
Aromatic Hydrocarbons, Coal Tar products, Cyclic Chemicals and Synthetic Dyes

キシレン (非石油系を含む) (5) Xylene (including non-petroleum base)

年 月	生産(t) Production Quantity	受入(t) Receipt Quantity	消費(t) Consumption Quantity	出 荷 Shipments			在庫(t) Inventory Quantity	Year and Month
				販 売 Sales		その他(t) Others Quantity		
				数量(t) Quantity	金額(百万円) Amount (¥ million)			
平成 13 年	4,797,920	761,123	3,336,186	2,203,346	84,902	9,563	112,168	C. Y. 2001
14	4,899,749	1,016,673	3,367,004	2,565,014	88,268	9,818	87,527	C. Y. 2002
15	5,213,104	1,045,842	3,709,838	2,474,683	97,757	37,074	121,889	C. Y. 2003
16	5,394,954	1,078,840	3,694,999	2,772,029	128,664	20,374	101,028	C. Y. 2004
17	5,570,036	1,228,988	4,002,639	2,769,800	143,427	27,404	102,402	C. Y. 2005
平成 15 年度	5,247,554	1,059,195	3,745,408	2,510,746	100,913	33,877	103,108	F. Y. 2003
16	5,489,503	1,079,570	3,721,418	2,795,484	133,654	23,890	124,319	F. Y. 2004
17年 1~3月	1,494,980	303,255	1,023,966	739,728	34,604	12,318	124,319	Q1 2005
4~6月	1,246,635	289,741	962,287	596,444	28,879	9,866	92,417	Q2
7~9月	1,394,113	323,888	1,023,532	699,993	36,303	1,234	86,037	Q3
10~12月	1,434,308	312,104	992,854	733,635	43,640	3,986	102,402	Q4
17年 1 月	516,137	98,858	350,142	250,826	11,342	3,895	110,864	Jan. 2005
2 月	459,980	94,892	316,371	237,483	11,326	3,139	110,080	Feb.
3 月	518,863	109,505	357,453	251,419	11,936	5,284	124,319	Mar.
4 月	453,482	108,393	344,658	231,673	11,941	4,951	105,376	Apr.
5 月	398,320	91,693	318,823	177,145	8,691	2,322	97,557	May
6 月	394,833	89,655	298,806	187,626	8,247	2,593	92,417	Jun.
7 月	472,414	108,979	343,165	231,972	11,257	291	98,327	Jul.
8 月	476,827	108,283	351,172	235,780	12,157	647	96,070	Aug.
9 月	444,872	106,626	329,195	232,241	12,890	296	86,037	Sep.
10 月	482,330	108,684	341,230	234,422	14,398	722	100,684	Oct.
11 月	461,569	95,118	323,873	233,526	14,514	2,233	97,928	Nov.
12 月	490,409	108,302	327,751	265,687	14,727	1,031	102,402	Dec.

オルソキシレン (6) Ortho-xylene

年 月	生産(t) Production Quantity	受入(t) Receipt Quantity	消費(t) Consumption Quantity	出 荷 Shipments			在庫(t) Inventory Quantity	Year and Month
				販 売 Sales		その他(t) Others Quantity		
				数量(t) Quantity	金額(百万円) Amount (¥ million)			
平成 13 年	208,730	1,400	71,121	139,934	3,447	-	12,832	C. Y. 2001
14	221,074	501	66,224	155,935	7,843	-	12,246	C. Y. 2002
15	193,070	2,500	63,077	130,644	6,801	-	13,576	C. Y. 2003
16	215,137	1,000	68,583	148,599	9,467	-	12,526	C. Y. 2004
17	208,010	1,003	62,977	148,240	11,315	1	10,316	C. Y. 2005
平成 15 年度	197,757	2,000	65,523	134,623	7,059	-	8,891	F. Y. 2003
16	216,185	1,003	64,583	149,305	10,303	-	12,186	F. Y. 2004
17年 1~3月	58,030	1,003	16,652	42,720	3,040	-	12,186	Q1 2005
4~6月	62,587	-	13,428	46,038	3,511	-	15,307	Q2
7~9月	46,028	-	19,688	34,387	2,651	-	7,259	Q3
10~12月	41,365	-	13,209	25,095	2,114	1	10,316	Q4
17年 1 月	21,575	-	4,996	14,173	1,000	-	14,931	Jan. 2005
2 月	17,571	-	5,363	15,714	1,063	-	11,426	Feb.
3 月	18,884	1,003	6,293	12,833	977	-	12,186	Mar.
4 月	21,288	-	7,616	18,249	1,435	-	7,610	Apr.
5 月	20,528	-	2,395	11,727	859	-	14,016	May
6 月	20,771	-	3,417	16,062	1,217	-	15,307	Jun.
7 月	18,122	-	6,099	16,638	1,260	-	10,691	Jul.
8 月	17,085	-	7,234	8,376	661	-	12,165	Aug.
9 月	10,821	-	6,355	9,373	729	-	7,259	Sep.
10 月	12,430	-	6,929	5,014	382	1	7,745	Oct.
11 月	15,525	-	3,177	7,979	762	-	12,112	Nov.
12 月	13,410	-	3,103	12,102	970	-	10,316	Dec.

⑤ 石油系芳香族・コールタール製品・環式中間物及び合成染料
Aromatic Hydrocarbons, Coal Tar products, Cyclic Chemicals and Synthetic Dyes

パラキシレン (7) Para-xylene

年 月	生産(t) Production Quantity	受入(t) Receipt Quantity	消費(t) Consumption Quantity	出 荷 Shipments			在庫(t) Inventory Quantity	Year and Month
				販 売 Sales		その他(t) Others Quantity		
				数量(t) Quantity	金額(百万円) Amount (¥ million)			
平成 13 年	2,814,214	5,496	111,264	2,583,072	123,752	145,756	91,761	C. Y. 2001
14	2,919,963	-	136,421	2,678,423	150,727	88,791	107,759	C. Y. 2002
15	3,096,777	6,958	133,904	2,896,503	193,928	99,629	81,384	C. Y. 2003
16	3,164,499	-	126,737	2,899,283	222,490	105,893	114,091	C. Y. 2004
17	3,358,233	8,487	127,318	3,144,778	283,881	104,185	103,657	C. Y. 2005
平成 15 年度	3,133,562	6,958	133,599	2,916,655	196,191	98,272	95,586	F. Y. 2003
16	3,161,891	2,000	125,944	2,923,139	238,250	106,265	104,131	F. Y. 2004
17年 1~3月	843,219	2,000	31,890	797,204	67,926	25,910	104,131	Q1 2005
4~6月	814,736	-	32,245	762,061	66,765	26,101	98,405	Q2
7~9月	871,509	-	32,186	787,039	69,711	25,453	124,890	Q3
10~12月	828,769	6,487	30,997	798,474	79,480	26,721	103,657	Q4
17年 1 月	298,684	-	11,393	271,197	22,263	8,990	121,119	Jan. 2005
2 月	255,200	-	10,174	227,684	19,729	7,950	130,454	Feb.
3 月	289,335	2,000	10,323	298,323	25,933	8,970	104,131	Mar.
4 月	294,513	-	9,988	273,681	24,956	8,960	105,967	Apr.
5 月	271,597	-	11,005	241,987	21,293	8,401	116,304	May
6 月	248,626	-	11,252	246,393	20,516	8,740	98,405	Jun.
7 月	291,222	-	11,155	255,713	22,417	8,930	113,724	Jul.
8 月	295,733	-	11,078	278,593	24,747	8,693	110,943	Aug.
9 月	284,554	-	9,953	252,733	22,547	7,830	124,890	Sep.
10 月	282,188	3,501	10,214	278,278	28,086	8,790	113,168	Oct.
11 月	260,326	2,986	10,149	270,924	28,036	8,940	86,380	Nov.
12 月	286,255	-	10,634	249,272	23,358	8,991	103,657	Dec.

クレオソート油 (8) Creosote oil

年 月	生産(t) Production Quantity	受入(t) Receipt Quantity	消費(t) Consumption Quantity	出 荷 Shipments			在庫(t) Inventory Quantity	Year and Month
				販 売 Sales		その他(t) Others Quantity		
				数量(t) Quantity	金額(百万円) Amount (¥ million)			
平成 13 年	651,214	40,685	63,181	534,892	15,557	90,560	39,545	C. Y. 2001
14	757,593	45,788	70,064	641,571	19,393	87,131	44,159	C. Y. 2002
15	822,717	41,620	75,723	699,199	21,067	93,687	39,888	C. Y. 2003
16	873,253	69,467	67,509	758,496	23,232	126,768	31,500	C. Y. 2004
17	905,311	56,908	76,816	751,541	22,839	129,041	36,318	C. Y. 2005
平成 15 年度	818,545	45,497	75,597	701,523	21,023	95,046	32,905	F. Y. 2003
16	899,331	70,602	70,335	764,111	23,516	131,498	38,557	F. Y. 2004
17年 1~3月	230,864	17,841	19,335	190,123	5,838	32,188	38,557	Q1 2005
4~6月	233,886	14,100	17,864	191,402	5,737	37,297	39,978	Q2
7~9月	216,058	11,098	18,473	183,551	5,494	25,027	40,084	Q3
10~12月	224,503	13,869	21,144	186,465	5,770	34,529	36,318	Q4
17年 1 月	81,990	7,733	6,350	65,494	2,041	8,935	40,443	Jan. 2005
2 月	72,582	3,285	6,365	60,181	1,846	14,409	35,355	Feb.
3 月	76,292	6,823	6,620	64,448	1,951	8,844	38,557	Mar.
4 月	74,675	4,309	6,115	64,596	1,922	11,488	35,343	Apr.
5 月	81,910	5,021	6,635	62,864	1,882	15,821	36,952	May
6 月	77,301	4,770	5,114	63,942	1,933	9,988	39,978	Jun.
7 月	68,283	4,673	6,889	60,009	1,808	7,052	38,983	Jul.
8 月	74,432	3,508	5,900	63,268	1,861	8,541	39,214	Aug.
9 月	73,343	2,917	5,684	60,274	1,825	9,434	40,084	Sep.
10 月	79,514	5,413	7,527	67,250	2,058	11,300	38,934	Oct.
11 月	68,447	4,975	6,584	60,539	1,877	9,728	35,505	Nov.
12 月	76,542	3,481	7,033	58,676	1,835	13,501	36,318	Dec.

⑤ 石油系芳香族・コールタール製品・環式中間物及び合成染料
Aromatic Hydrocarbons, Coal Tar products, Cyclic Chemicals and Synthetic Dyes

ナフタリン (9) Naphthalene

年 月	生産(t) Production Quantity	受入(t) Receipt Quantity	消費(t) Consumption Quantity	出 荷 Shipments			在庫(t) Inventory Quantity	Year and Month
				販 売 Sales		その他(t) Others Quantity		
				数量(t) Quantity	金額(百万円) Amount (¥ million)			
平成 13 年	196,524	12,898	95,497	86,167	6,927	26,196	6,149	C. Y. 2001
14	190,878	15,352	96,150	80,874	6,477	29,760	5,600	C. Y. 2002
15	199,250	16,745	91,199	98,139	8,599	27,973	4,278	C. Y. 2003
16	198,031	27,001	91,740	111,781	10,308	19,930	5,862	C. Y. 2004
17	203,496	14,069	99,596	113,451	10,632	4,860	5,508	C. Y. 2005
平成 15 年度	195,029	23,655	89,992	104,460	9,179	23,282	7,861	F. Y. 2003
16	203,370	22,422	96,473	116,522	10,944	14,710	5,953	F. Y. 2004
17年 1~3月	50,228	3,675	24,823	28,990	2,767	-	5,953	Q1 2005
4~6月	51,690	4,367	25,058	31,835	2,916	-	5,102	Q2
7~9月	48,669	2,474	21,064	27,111	2,554	1,859	6,213	Q3
10~12月	52,909	3,553	28,651	25,515	2,395	3,001	5,508	Q4
17年 1 月	19,297	1,333	9,748	9,821	948	-	6,922	Jan. 2005
2 月	16,668	1,354	8,654	10,128	957	-	6,163	Feb.
3 月	14,263	988	6,421	9,041	862	-	5,953	Mar.
4 月	15,070	1,290	6,368	9,622	895	-	6,322	Apr.
5 月	18,538	993	9,567	10,537	957	-	5,749	May
6 月	18,082	2,084	9,123	11,676	1,064	-	5,102	Jun.
7 月	18,460	1,924	9,590	9,135	838	954	5,808	Jul.
8 月	13,966	518	4,565	9,141	867	905	5,680	Aug.
9 月	16,243	32	6,909	8,835	848	-	6,213	Sep.
10 月	15,548	1,863	8,654	8,610	797	953	5,408	Oct.
11 月	17,778	969	10,068	8,349	784	1,047	4,691	Nov.
12 月	19,583	721	9,929	8,556	814	1,001	5,508	Dec.

スチレンモノマー (10) Styrene monomer

年 月	生産(t) Production Quantity	受入(t) Receipt Quantity	消費(t) Consumption Quantity	出 荷 Shipments			在庫(t) Inventory Quantity	Year and Month
				販 売 Sales		その他(t) Others Quantity		
				数量(t) Quantity	金額(百万円) Amount (¥ million)			
平成 13 年	3,003,912	648,260	203,817	3,021,340	246,214	440,985	63,232	C. Y. 2001
14	3,015,731	706,759	220,085	3,013,996	245,469	492,144	59,844	C. Y. 2002
15	3,201,024	784,466	132,936	3,323,399	275,883	521,327	67,801	C. Y. 2003
16	3,345,334	808,980	117,373	3,548,315	326,194	490,184	66,278	C. Y. 2004
17	3,392,021	803,305	128,257	3,559,514	357,646	495,614	78,204	C. Y. 2005
平成 15 年度	3,255,321	804,171	110,885	3,452,771	283,352	501,263	70,421	F. Y. 2003
16	3,323,595	815,402	119,883	3,522,779	335,237	489,425	77,288	F. Y. 2004
17年 1~3月	837,853	202,784	32,661	870,523	82,486	126,427	77,288	Q1 2005
4~6月	794,838	202,764	29,473	882,774	89,717	103,147	59,461	Q2
7~9月	884,392	201,054	33,432	903,463	91,287	133,700	74,291	Q3
10~12月	874,938	196,703	32,691	902,754	94,156	132,340	78,204	Q4
17年 1 月	313,541	76,510	12,093	312,055	28,589	47,263	84,918	Jan. 2005
2 月	255,298	52,932	11,225	252,812	22,491	40,341	88,772	Feb.
3 月	269,014	73,342	9,343	305,656	31,406	38,823	77,288	Mar.
4 月	234,428	62,437	9,702	259,708	29,058	34,657	70,056	Apr.
5 月	278,376	73,194	9,263	312,644	30,163	29,979	69,720	May
6 月	282,034	67,133	10,508	310,422	30,496	38,511	59,461	Jun.
7 月	316,663	70,857	10,537	303,110	30,951	48,385	84,964	Jul.
8 月	295,376	73,941	11,796	312,263	31,518	45,085	85,093	Aug.
9 月	272,353	56,256	11,099	288,090	28,818	40,230	74,291	Sep.
10 月	268,079	69,969	12,252	296,389	32,503	43,609	60,082	Oct.
11 月	289,830	62,515	11,237	295,948	31,034	45,051	60,229	Nov.
12 月	317,029	64,219	9,202	310,417	30,619	43,680	78,204	Dec.

⑤ 石油系芳香族・コールタール製品・環式中間物及び合成染料
Aromatic Hydrocarbons, Coal Tar products, Cyclic Chemicals and Synthetic Dyes

トルイレンジイソシアネート (11) Toluene diisocyanate

年 月	生産(t) Production Quantity	受入(t) Receipt Quantity	消費(t) Consumption Quantity	出 荷 Shipments			在庫(t) Inventory Quantity	Year and Month
				販 売 Sales		その他(t) Others Quantity		
				数量(t) Quantity	金額(百万円) Amount (¥ million)			
平成 13 年	213,808	1,503	21,463	170,962	38,215	3,863	34,407	C. Y. 2001
14	223,311	-	25,110	210,813	45,994	5,254	16,541	C. Y. 2002
15	229,616	-	18,287	194,233	42,899	4,505	29,132	C. Y. 2003
16	244,501	2,167	21,412	224,088	46,260	6,582	23,718	C. Y. 2004
17	216,448	4,245	18,536	195,664	42,512	8,682	21,529	C. Y. 2005
平成 15 年度	240,115	647	18,725	205,612	44,954	4,522	25,733	F. Y. 2003
16	235,798	2,453	22,131	200,582	41,676	7,631	33,640	F. Y. 2004
17年 1~3月	60,647	933	5,970	43,431	9,381	2,257	33,640	Q1 2005
4~6月	36,683	1,129	3,974	43,964	9,424	2,123	21,391	Q2
7~9月	54,973	1,018	3,930	40,153	8,610	2,113	31,186	Q3
10~12月	64,145	1,165	4,662	68,116	15,097	2,189	21,529	Q4
17年 1 月	22,801	267	2,295	14,766	3,174	611	29,114	Jan. 2005
2 月	14,982	241	1,812	13,415	2,870	766	28,344	Feb.
3 月	22,864	425	1,863	15,250	3,336	880	33,640	Mar.
4 月	22,807	258	1,690	14,641	3,176	592	39,782	Apr.
5 月	9,427	484	1,259	15,922	3,467	727	31,785	May
6 月	4,449	387	1,025	13,401	2,781	804	21,391	Jun.
7 月	18,905	342	1,479	14,342	3,093	842	23,975	Jul.
8 月	20,136	332	1,242	13,457	2,872	360	29,384	Aug.
9 月	15,932	344	1,209	12,354	2,646	911	31,186	Sep.
10 月	21,116	163	2,089	22,394	4,999	804	27,178	Oct.
11 月	21,873	503	1,678	23,349	4,996	746	23,781	Nov.
12 月	21,156	499	895	22,373	5,102	639	21,529	Dec.

ジフェニルメタンジイソシアネート (12) Diphenyl methane diisocyanate

年 月	生産(t) Production Quantity	受入(t) Receipt Quantity	消費(t) Consumption Quantity	出 荷 Shipments			在庫(t) Inventory Quantity	Year and Month
				販 売 Sales		その他(t) Others Quantity		
				数量(t) Quantity	金額(百万円) Amount (¥ million)			
平成 13 年	274,195	4,957	73,359	198,815	61,922	-	36,806	C. Y. 2001
14	295,454	-	80,309	229,264	70,700	-	22,687	C. Y. 2002
15	328,834	-	89,561	240,884	79,224	-	21,076	C. Y. 2003
16	345,365	-	90,935	253,366	46,639	-	22,140	C. Y. 2004
17	341,658	-	83,400	251,649	57,841	-	28,749	C. Y. 2005
平成 15 年度	333,563	-	90,173	251,067	73,739	-	28,618	F. Y. 2003
16	343,913	-	91,911	254,089	49,773	-	26,531	F. Y. 2004
17年 1~3月	87,465	-	22,748	60,326	13,552	-	26,531	Q1 2005
4~6月	67,722	-	19,715	52,709	12,127	-	21,829	Q2
7~9月	95,344	-	20,906	61,327	14,219	-	34,940	Q3
10~12月	91,127	-	20,031	77,287	17,943	-	28,749	Q4
17年 1 月	32,115	-	9,417	19,556	4,326	-	25,282	Jan. 2005
2 月	29,422	-	7,243	20,205	4,574	-	27,256	Feb.
3 月	25,928	-	6,088	20,565	4,652	-	26,531	Mar.
4 月	28,959	-	6,831	16,636	3,802	-	32,023	Apr.
5 月	17,721	-	5,860	17,044	3,894	-	26,840	May
6 月	21,042	-	7,024	19,029	4,432	-	21,829	Jun.
7 月	30,566	-	7,353	18,591	4,339	-	26,451	Jul.
8 月	34,679	-	7,104	19,151	4,426	-	34,875	Aug.
9 月	30,099	-	6,449	23,585	5,453	-	34,940	Sep.
10 月	26,493	-	6,792	27,077	6,300	-	27,564	Oct.
11 月	31,746	-	6,174	24,193	5,572	-	28,943	Nov.
12 月	32,888	-	7,065	26,017	6,072	-	28,749	Dec.

⑤ 石油系芳香族・コールタール製品・環式中間物及び合成染料
Aromatic Hydrocarbons, Coal Tar products, Cyclic Chemicals and Synthetic Dyes

シクロヘキサン (13) Cyclohexane

年 月	生産(t) Production Quantity	受入(t) Receipt Quantity	消費(t) Consumption Quantity	出 荷 Shipments			在庫(t) Inventory Quantity	Year and Month
				販 売 Sales		その他(t) Others Quantity		
				数量(t) Quantity	金額(百万円) Amount (¥ million)			
平成 13 年	598,411	514	95,749	438,089	20,269	65,894	17,837	C. Y. 2001
14	606,729	-	101,557	413,436	17,400	93,910	15,663	C. Y. 2002
15	684,913	-	106,065	482,982	24,774	94,600	16,935	C. Y. 2003
16	676,168	-	102,548	479,485	34,955	92,081	18,990	C. Y. 2004
17	721,993	772	105,538	538,308	45,704	76,865	21,054	C. Y. 2005
平成 15 年度	684,584	-	104,422	483,001	25,359	97,330	19,268	F. Y. 2003
16	694,255	1	104,566	491,084	38,985	95,279	22,608	F. Y. 2004
17年 1~3月	187,225	1	23,351	132,454	10,466	27,814	22,608	Q1 2005
4~6月	172,621	748	23,897	139,872	12,261	14,264	17,942	Q2
7~9月	193,693	-	29,923	138,519	12,226	17,237	25,957	Q3
10~12月	168,454	23	28,367	127,463	10,751	17,550	21,054	Q4
17年 1 月	62,912	-	10,016	40,542	3,188	10,927	20,430	Jan. 2005
2 月	63,144	-	9,113	39,060	2,941	9,594	25,804	Feb.
3 月	61,169	1	4,222	52,852	4,337	7,293	22,608	Mar.
4 月	47,405	499	5,186	39,537	3,784	3,594	22,194	Apr.
5 月	69,657	-	10,096	51,989	4,465	6,554	23,211	May
6 月	55,559	249	8,615	48,346	4,012	4,116	17,942	Jun.
7 月	66,053	-	10,162	47,642	4,293	4,588	21,602	Jul.
8 月	66,062	-	10,091	47,724	4,108	6,336	23,515	Aug.
9 月	61,578	-	9,670	43,153	3,824	6,313	25,957	Sep.
10 月	59,900	23	8,942	43,687	3,728	6,398	26,854	Oct.
11 月	51,724	-	9,587	38,079	3,219	6,132	24,780	Nov.
12 月	56,830	-	9,838	45,697	3,804	5,020	21,054	Dec.

フェノール (14) Phenol

年 月	生産(t) Production Quantity	受入(t) Receipt Quantity	消費(t) Consumption Quantity	出 荷 Shipments			在庫(t) Inventory Quantity	Year and Month
				販 売 Sales		その他(t) Others Quantity		
				数量(t) Quantity	金額(百万円) Amount (¥ million)			
平成 13 年	883,693	160,985	239,601	808,325	208,782	700	22,044	C. Y. 2001
14	891,041	150,764	244,760	788,747	201,982	7,075	21,816	C. Y. 2002
15	925,760	162,701	254,441	780,186	206,430	55,253	18,644	C. Y. 2003
16	965,578	140,406	272,316	717,577	186,151	109,813	23,848	C. Y. 2004
17	938,035	189,241	260,954	735,333	202,382	126,131	28,066	C. Y. 2005
平成 15 年度	934,560	154,117	254,605	763,247	200,847	71,291	21,139	F. Y. 2003
16	981,593	146,003	274,346	727,591	190,929	112,732	33,140	F. Y. 2004
17年 1~3月	268,952	37,971	73,113	193,103	52,052	31,305	33,140	Q1 2005
4~6月	222,650	37,556	60,320	187,191	50,446	23,004	22,949	Q2
7~9月	216,020	49,847	61,718	163,305	47,298	36,558	27,077	Q3
10~12月	230,413	63,867	65,803	191,734	52,585	35,264	28,066	Q4
17年 1 月	93,300	13,981	24,722	65,246	17,590	11,600	29,554	Jan. 2005
2 月	82,769	11,171	23,226	59,462	15,991	9,530	31,239	Feb.
3 月	92,883	12,819	25,165	68,395	18,472	10,175	33,140	Mar.
4 月	75,605	9,791	17,759	58,825	15,340	9,360	32,542	Apr.
5 月	88,661	13,543	24,566	68,511	18,552	8,636	33,110	May
6 月	58,384	14,222	17,995	59,855	16,554	5,008	22,949	Jun.
7 月	63,501	14,208	19,550	47,289	13,941	11,951	21,907	Jul.
8 月	80,026	19,391	20,908	53,819	15,974	13,117	33,379	Aug.
9 月	72,493	16,248	21,260	62,197	17,383	11,490	27,077	Sep.
10 月	76,233	19,428	21,079	63,240	17,244	12,070	26,145	Oct.
11 月	74,311	21,731	23,108	63,358	17,453	9,324	26,259	Nov.
12 月	79,869	22,708	21,616	65,136	17,888	13,870	28,066	Dec.

⑤ 石油系芳香族・コールタール製品・環式中間物及び合成染料
Aromatic Hydrocarbons, Coal Tar products, Cyclic Chemicals and Synthetic Dyes

アニリン (15) Aniline

年 月	生産(t) Production Quantity	受入(t) Receipt Quantity	消費(t) Consumption Quantity	出 荷 Shipments			在庫(t) Inventory Quantity	Year and Month
				販 売 Sales		その他(t) Others Quantity		
				数量(t) Quantity	金額(百万円) Amount (¥ million)			
平成 13 年	212,525	-	47,646	162,542	28,974	3,365	6,804	C. Y. 2001
14	237,436	-	60,589	174,164	31,332	5,073	4,907	C. Y. 2002
15	259,842	-	58,821	196,076	35,201	5,940	4,477	C. Y. 2003
16	261,854	7,249	64,299	197,585	35,492	5,543	6,062	C. Y. 2004
17	324,383	-	63,700	250,610	45,603	5,461	10,285	C. Y. 2005
平成 15 年度	258,534	-	59,313	192,339	34,528	5,231	7,529	F. Y. 2003
16	265,183	7,249	65,076	198,004	35,538	6,744	10,041	F. Y. 2004
17年 1~3月	72,362	-	17,494	49,518	8,852	1,524	10,041	Q1 2005
4~6月	67,223	-	12,812	50,168	9,054	2,101	12,292	Q2
7~9月	90,760	-	17,111	74,812	13,684	1,000	9,385	Q3
10~12月	94,038	-	16,283	76,112	14,013	836	10,285	Q4
17年 1 月	27,749	-	6,051	18,412	3,304	16	9,383	Jan. 2005
2 月	23,950	-	5,483	16,917	3,032	8	10,972	Feb.
3 月	20,663	-	5,960	14,189	2,516	1,500	10,041	Mar.
4 月	19,093	-	5,882	16,552	2,976	-	6,720	Apr.
5 月	24,868	-	2,099	17,455	3,157	2,101	9,977	May
6 月	23,262	-	4,831	16,161	2,921	-	12,292	Jun.
7 月	19,633	-	5,871	18,664	3,366	1,000	6,418	Jul.
8 月	38,144	-	5,821	29,448	5,419	-	8,657	Aug.
9 月	32,983	-	5,419	26,700	4,899	-	9,385	Sep.
10 月	27,622	-	5,544	20,056	3,707	808	10,630	Oct.
11 月	30,177	-	4,916	27,797	5,087	12	8,122	Nov.
12 月	36,239	-	5,823	28,259	5,219	16	10,285	Dec.

ニトロベンゼン・クロロベンゼン (16) Nitrobenzene, Chlorobenzene

年 月	生産(t) Production Quantity	受入(t) Receipt Quantity	消費(t) Consumption Quantity	出 荷 Shipments			在庫(t) Inventory Quantity	Year and Month
				販 売 Sales		その他(t) Others Quantity		
				数量(t) Quantity	金額(百万円) Amount (¥ million)			
平成 13 年	179,046	339	165,017	12,969	1,819	-	7,852	C. Y. 2001
14	187,672	-	180,289	10,201	1,194	-	5,034	C. Y. 2002
15	194,699	-	181,863	10,274	1,138	-	7,596	C. Y. 2003
16	193,596	-	184,290	10,548	1,175	-	6,354	C. Y. 2004
17	192,486	-	183,886	9,107	1,188	-	5,849	C. Y. 2005
平成 15 年度	192,812	-	181,279	9,580	1,069	-	9,166	F. Y. 2003
16	195,637	-	184,680	10,861	1,252	-	9,263	F. Y. 2004
17年 1~3月	54,802	-	49,388	2,506	317	-	9,263	Q1 2005
4~6月	44,030	-	45,484	2,184	297	-	5,625	Q2
7~9月	51,499	-	47,605	2,067	274	-	7,452	Q3
10~12月	42,155	-	41,409	2,350	300	-	5,849	Q4
17年 1 月	20,300	-	19,875	827	103	-	5,952	Jan. 2005
2 月	16,640	-	17,879	771	100	-	3,942	Feb.
3 月	17,862	-	11,634	908	115	-	9,263	Mar.
4 月	18,643	-	17,064	825	104	-	10,017	Apr.
5 月	8,084	-	14,650	579	86	-	2,872	May
6 月	17,303	-	13,770	780	107	-	5,625	Jun.
7 月	17,829	-	13,347	517	70	-	9,590	Jul.
8 月	17,144	-	17,781	666	86	-	8,287	Aug.
9 月	16,526	-	16,477	884	118	-	7,452	Sep.
10 月	17,121	-	13,671	996	120	-	9,907	Oct.
11 月	7,455	-	8,232	663	89	-	8,467	Nov.
12 月	17,579	-	19,506	691	92	-	5,849	Dec.

⑤ 石油系芳香族・コールタール製品・環式中間物及び合成染料
Aromatic Hydrocarbons, Coal Tar products, Cyclic Chemicals and Synthetic Dyes

アルキルベンゼン (17) Alkylbenzenes

年 月	生産(t) Production Quantity	受入(t) Receipt Quantity	消費(t) Consumption Quantity	出 荷 Shipments			在庫(t) Inventory Quantity	Year and Month
				販 売 Sales		その他(t) Others Quantity		
				数量(t) Quantity	金額(百万円) Amount (¥ million)			
平成 13 年	147,191	136	71	145,439	27,264	-	11,318	C. Y. 2001
14	126,786	118	8	131,500	27,117	-	6,717	C. Y. 2002
15	x	x	x	x	x	x	x	C. Y. 2003
16	x	x	x	x	x	x	x	C. Y. 2004
17	x	x	x	x	x	x	x	C. Y. 2005
平成 15 年度	x	x	x	x	x	x	x	F. Y. 2003
16	x	x	x	x	x	x	x	F. Y. 2004
17年 1~3月	x	x	x	x	x	x	x	Q1 2005
4~6月	x	x	x	x	x	x	x	Q2
7~9月	x	x	x	x	x	x	x	Q3
10~12月	x	x	x	x	x	x	x	Q4
17年 1 月	x	x	x	x	x	x	x	Jan. 2005
2 月	x	x	x	x	x	x	x	Feb.
3 月	x	x	x	x	x	x	x	Mar.
4 月	x	x	x	x	x	x	x	Apr.
5 月	x	x	x	x	x	x	x	May
6 月	x	x	x	x	x	x	x	Jun.
7 月	x	x	x	x	x	x	x	Jul.
8 月	x	x	x	x	x	x	x	Aug.
9 月	x	x	x	x	x	x	x	Sep.
10 月	x	x	x	x	x	x	x	Oct.
11 月	x	x	x	x	x	x	x	Nov.
12 月	x	x	x	x	x	x	x	Dec.

ビスフェノール A (18) Bisphenol A

年 月	生産(t) Production Quantity	受入(t) Receipt Quantity	消費(t) Consumption Quantity	出 荷 Shipments			在庫(t) Inventory Quantity	Year and Month
				販 売 Sales		その他(t) Others Quantity		
				数量(t) Quantity	金額(百万円) Amount (¥ million)			
平成 13 年	399,415	860	37,442	352,539	59,114	2,075	44,812	C. Y. 2001
14	444,954	221	51,785	413,778	69,023	5,348	19,045	C. Y. 2002
15	479,608	444	65,608	375,280	61,868	4,387	53,799	C. Y. 2003
16	480,772	1,977	62,108	456,964	79,837	3,098	14,337	C. Y. 2004
17	525,424	3,220	71,103	445,067	91,756	1	26,717	C. Y. 2005
平成 15 年度	477,199	486	66,342	401,487	66,832	6,184	34,652	F. Y. 2003
16	495,909	2,786	58,075	450,417	80,845	-	24,752	F. Y. 2004
17年 1~3月	139,104	895	15,619	113,879	21,177	-	24,752	Q1 2005
4~6月	122,848	1,329	19,519	96,657	20,497	1	32,748	Q2
7~9月	131,157	327	20,407	113,016	24,610	-	30,800	Q3
10~12月	132,315	669	15,558	121,515	25,473	-	26,717	Q4
17年 1 月	47,570	18	5,614	40,067	7,344	-	16,241	Jan. 2005
2 月	46,441	247	4,887	35,956	6,622	-	22,005	Feb.
3 月	45,093	630	5,118	37,856	7,212	-	24,752	Mar.
4 月	41,894	1,310	6,589	37,076	7,224	-	24,290	Apr.
5 月	42,235	14	6,978	30,470	6,726	1	29,087	May
6 月	38,719	5	5,952	29,111	6,548	-	32,748	Jun.
7 月	43,125	18	6,651	31,366	6,539	-	37,871	Jul.
8 月	41,441	22	6,901	38,659	8,656	-	33,771	Aug.
9 月	46,591	287	6,855	42,991	9,414	-	30,800	Sep.
10 月	48,689	621	4,397	41,501	8,734	-	34,212	Oct.
11 月	40,145	18	4,767	41,728	8,625	-	27,889	Nov.
12 月	43,481	30	6,394	38,286	8,114	-	26,717	Dec.

⑤ 石油系芳香族・コールタール製品・環式中間物及び合成染料
Aromatic Hydrocarbons, Coal Tar products, Cyclic Chemicals and Synthetic Dyes

無水フタル酸 Phthalic anhydride

無水フタル酸(石油系) (20) Phthalic anhydride (petroleum base)

年 月	生産(t) Production Quantity	受入(t) Receipt Quantity	消費(t) Consumption Quantity	出 荷 Shipments			在庫(t) Inventory Quantity	Year and Month
				販 売 Sales		その他(t) Others Quantity		
				数量(t) Quantity	金額(百万円) Amount (¥ million)			
平成 13 年	144,891	346	6,208	140,539	14,084	303	8,210	C. Y. 2001
14	x	x	x	x	x	x	x	C. Y. 2002
15	x	x	x	x	x	x	x	C. Y. 2003
16	x	x	x	x	x	x	x	C. Y. 2004
17	x	x	x	x	x	x	x	C. Y. 2005
平成 15 年度	x	x	x	x	x	x	x	F. Y. 2003
16	x	x	x	x	x	x	x	F. Y. 2004
17年 1~3月	x	x	x	x	x	x	x	Q1 2005
4~6月	x	x	x	x	x	x	x	Q2
7~9月	x	x	x	x	x	x	x	Q3
10~12月	x	x	x	x	x	x	x	Q4
17年 1 月	x	x	x	x	x	x	x	Jan. 2005
2 月	x	x	x	x	x	x	x	Feb.
3 月	x	x	x	x	x	x	x	Mar.
4 月	x	x	x	x	x	x	x	Apr.
5 月	x	x	x	x	x	x	x	May
6 月	x	x	x	x	x	x	x	Jun.
7 月	x	x	x	x	x	x	x	Jul.
8 月	x	x	x	x	x	x	x	Aug.
9 月	x	x	x	x	x	x	x	Sep.
10 月	x	x	x	x	x	x	x	Oct.
11 月	x	x	x	x	x	x	x	Nov.
12 月	x	x	x	x	x	x	x	Dec.

テレフタル酸(高純度のもの) (21) Terephthalic acid (pure)

年 月	生産(t) Production Quantity	受入(t) Receipt Quantity	消費(t) Consumption Quantity	出 荷 Shipments			在庫(t) Inventory Quantity	Year and Month
				販 売 Sales		その他(t) Others Quantity		
				数量(t) Quantity	金額(百万円) Amount (¥ million)			
平成 13 年	1,496,222	16	229,475	1,184,839	130,889	84,193	65,997	C. Y. 2001
14	1,624,141	-	228,933	1,345,146	153,439	78,907	37,149	C. Y. 2002
15	1,442,644	30	154,782	1,191,506	134,829	76,344	57,129	C. Y. 2003
16	1,530,627	-	188,199	1,293,187	144,508	50,870	55,500	C. Y. 2004
17	1,472,327	-	157,806	1,204,497	139,040	94,934	70,591	C. Y. 2005
平成 15 年度	1,447,425	30	167,593	1,201,766	134,843	77,419	50,180	F. Y. 2003
16	1,542,719	-	182,452	1,289,687	144,777	52,093	68,670	F. Y. 2004
17年 1~3月	396,528	-	39,765	323,871	37,940	19,723	68,670	Q1 2005
4~6月	363,598	-	50,236	291,133	33,583	23,293	67,606	Q2
7~9月	355,281	-	35,988	299,607	35,213	29,768	57,523	Q3
10~12月	356,920	-	31,817	289,886	32,304	22,150	70,591	Q4
17年 1 月	140,304	-	17,177	105,971	11,820	7,388	65,269	Jan. 2005
2 月	120,002	-	12,485	101,955	12,435	6,320	64,510	Feb.
3 月	136,222	-	10,103	115,945	13,685	6,015	68,670	Mar.
4 月	128,585	-	16,474	98,521	11,441	7,092	75,168	Apr.
5 月	121,511	-	17,108	96,051	11,184	7,236	76,284	May
6 月	113,502	-	16,654	96,561	10,958	8,965	67,606	Jun.
7 月	133,266	-	14,883	114,384	13,411	7,893	63,712	Jul.
8 月	127,508	-	14,417	100,836	11,792	12,162	63,804	Aug.
9 月	94,507	-	6,688	84,387	10,010	9,713	57,523	Sep.
10 月	110,423	-	9,032	89,337	9,918	5,271	64,307	Oct.
11 月	121,503	-	9,673	100,671	11,490	7,338	68,128	Nov.
12 月	124,994	-	13,112	99,878	10,896	9,541	70,591	Dec.

⑤ 石油系芳香族・コールタール製品・環式中間物及び合成染料
Aromatic Hydrocarbons, Coal Tar products, Cyclic Chemicals and Synthetic Dyes

合成染料 Synthetic dyes
計 (22~27) Total

年 月	生産(t) Production Quantity	受入(t) Receipt Quantity	消費(t) Consumption Quantity	出 荷 Shipments			在庫(t) Inventory Quantity	Year and Month
				販 売 Sales		その他(t) Others Quantity		
				数量(t) Quantity	金額(百万円) Amount (¥ million)			
平成 13 年	44,310	1,531	739	46,110	48,969	109	6,749	C. Y. 2001
14	42,028	1,574	805	43,119	43,862	28	6,404	C. Y. 2002
15	40,806	1,280	739	41,570	42,981	27	6,152	C. Y. 2003
16	35,357	1,145	668	36,685	38,813	27	5,285	C. Y. 2004
17	31,512	924	691	31,898	35,330	43	5,081	C. Y. 2005
平成 15 年度	40,306	1,197	710	40,396	42,027	26	6,288	F. Y. 2003
16	33,616	1,096	683	35,265	37,634	40	5,018	F. Y. 2004
17年 1~3月	7,346	228	159	7,661	8,531	17	5,018	Q1 2005
4~6月	8,531	265	185	8,368	9,125	11	5,250	Q2
7~9月	7,671	222	172	7,975	8,948	6	4,991	Q3
10~12月	7,964	209	174	7,895	8,726	9	5,081	Q4
17年 1 月	2,470	61	55	2,470	2,798	3	5,288	Jan. 2005
2 月	2,432	87	50	2,458	2,700	0	5,298	Feb.
3 月	2,445	80	55	2,732	3,033	14	5,018	Mar.
4 月	2,695	82	54	2,825	3,047	8	4,908	Apr.
5 月	2,786	93	54	2,604	2,766	2	5,127	May
6 月	3,050	90	78	2,938	3,313	1	5,250	Jun.
7 月	2,920	61	57	2,798	3,065	2	5,373	Jul.
8 月	2,280	88	42	2,541	2,989	2	5,156	Aug.
9 月	2,472	73	72	2,636	2,894	1	4,991	Sep.
10 月	2,846	72	53	2,589	2,914	5	5,262	Oct.
11 月	2,575	67	54	2,667	2,958	3	5,172	Nov.
12 月	2,543	70	67	2,638	2,854	1	5,081	Dec.

合成染料 Synthetic dyes
直接染料 (22) Direct dyes

年 月	生産(t) Production Quantity	受入(t) Receipt Quantity	消費(t) Consumption Quantity	出 荷 Shipments			在庫(t) Inventory Quantity	Year and Month
				販 売 Sales		その他(t) Others Quantity		
				数量(t) Quantity	金額(百万円) Amount (¥ million)			
平成 13 年	5,921	15	19	5,991	3,782	0	490	C. Y. 2001
14	6,722	17	14	6,786	3,822	0	429	C. Y. 2002
15	7,414	39	66	7,256	3,834	0	560	C. Y. 2003
16	7,033	21	34	7,050	3,582	0	530	C. Y. 2004
17	7,489	28	43	7,469	3,487	0	535	C. Y. 2005
平成 15 年度	7,414	39	31	7,285	3,829	0	688	F. Y. 2003
16	7,001	17	45	7,055	3,525	0	606	F. Y. 2004
17年 1~3月	1,783	4	17	1,695	824	-	606	Q1 2005
4~6月	1,831	12	5	1,873	921	0	572	Q2
7~9月	1,863	6	7	1,875	840	-	559	Q3
10~12月	2,011	6	14	2,027	903	-	535	Q4
17年 1 月	524	0	6	462	243	-	587	Jan. 2005
2 月	628	2	6	574	267	-	638	Feb.
3 月	632	1	5	660	314	-	606	Mar.
4 月	555	3	1	686	340	-	477	Apr.
5 月	619	5	0	530	272	-	571	May
6 月	657	5	4	657	308	0	572	Jun.
7 月	668	2	4	668	298	-	570	Jul.
8 月	572	1	1	530	249	-	613	Aug.
9 月	624	3	3	677	293	-	559	Sep.
10 月	637	2	1	666	295	-	530	Oct.
11 月	699	4	5	675	294	-	554	Nov.
12 月	675	1	8	686	314	-	535	Dec.

⑤ 石油系芳香族・コールタール製品・環式中間物及び合成染料
Aromatic Hydrocarbons, Coal Tar products, Cyclic Chemicals and Synthetic Dyes

合成染料 Synthetic dyes

分散染料 (23) Dispersed dyes

年 月	生産(t) Production Quantity	受入(t) Receipt Quantity	消費(t) Consumption Quantity	出 荷 Shipments			在庫(t) Inventory Quantity	Year and Month
				販 売 Sales		その他(t) Others Quantity		
				数量(t) Quantity	金額(百万円) Amount (¥ million)			
平成 13 年	9,578	48	135	10,064	9,653	58	1,821	C. Y. 2001
14	8,986	46	86	9,411	7,698	-	1,360	C. Y. 2002
15	9,649	33	69	9,398	8,169	4	1,572	C. Y. 2003
16	8,687	33	68	8,903	7,331	-	1,321	C. Y. 2004
17	7,841	27	75	7,844	6,267	6	1,264	C. Y. 2005
平成 15 年度	9,492	31	58	9,406	8,107	4	1,511	F. Y. 2003
16	8,672	32	82	8,738	7,255	5	1,390	F. Y. 2004
17年 1~3月	2,005	7	22	1,916	1,675	5	1,390	Q1 2005
4~6月	2,067	7	31	2,040	1,641	-	1,394	Q2
7~9月	1,904	3	14	1,947	1,528	-	1,340	Q3
10~12月	1,865	10	8	1,941	1,421	1	1,264	Q4
17年 1 月	736	-	8	688	577	-	1,360	Jan. 2005
2 月	603	3	2	562	487	-	1,403	Feb.
3 月	666	4	11	666	611	5	1,390	Mar.
4 月	597	2	4	684	567	-	1,300	Apr.
5 月	702	4	5	646	503	-	1,353	May
6 月	769	2	22	709	571	-	1,394	Jun.
7 月	708	2	8	679	510	-	1,416	Jul.
8 月	606	-	2	708	608	-	1,312	Aug.
9 月	590	2	3	561	410	-	1,340	Sep.
10 月	746	5	3	691	501	1	1,396	Oct.
11 月	595	3	3	637	460	-	1,354	Nov.
12 月	524	2	2	614	461	-	1,264	Dec.

合成染料 Synthetic dyes

蛍光染料 (24) Fluorescent dyes

年 月	生産(t) Production Quantity	受入(t) Receipt Quantity	消費(t) Consumption Quantity	出 荷 Shipments			在庫(t) Inventory Quantity	Year and Month
				販 売 Sales		その他(t) Others Quantity		
				数量(t) Quantity	金額(百万円) Amount (¥ million)			
平成 13 年	7,339	125	31	7,350	4,156	-	728	C. Y. 2001
14	6,171	81	18	6,257	3,546	-	705	C. Y. 2002
15	5,354	77	11	5,493	3,214	-	633	C. Y. 2003
16	2,708	87	16	3,121	2,370	-	291	C. Y. 2004
17	797	99	0	918	1,002	-	264	C. Y. 2005
平成 15 年度	5,022	80	10	5,036	3,074	-	697	F. Y. 2003
16	1,913	84	14	2,414	1,940	-	266	F. Y. 2004
17年 1~3月	199	20	-	244	273	-	266	Q1 2005
4~6月	188	23	-	215	244	-	262	Q2
7~9月	177	17	0	207	232	-	250	Q3
10~12月	233	39	0	252	253	-	264	Q4
17年 1 月	60	5	-	77	81	-	279	Jan. 2005
2 月	64	11	-	84	93	-	270	Feb.
3 月	75	4	-	84	99	-	266	Mar.
4 月	60	11	-	79	95	-	258	Apr.
5 月	68	4	-	60	61	-	270	May
6 月	60	7	-	75	88	-	262	Jun.
7 月	45	4	-	64	99	-	247	Jul.
8 月	84	5	0	72	70	-	264	Aug.
9 月	49	8	-	71	62	-	250	Sep.
10 月	63	7	0	66	70	-	254	Oct.
11 月	75	24	-	99	88	-	250	Nov.
12 月	95	7	-	88	95	-	264	Dec.

⑤ 石油系芳香族・コールタール製品・環式中間物及び合成染料
Aromatic Hydrocarbons, Coal Tar products, Cyclic Chemicals and Synthetic Dyes

合成染料 Synthetic dyes
反応染料 (25) Reactive dyes

年 月	生産(t) Production Quantity	受入(t) Receipt Quantity	消費(t) Consumption Quantity	出 荷 Shipments			在庫(t) Inventory Quantity	Year and Month
				販 売 Sales		その他(t) Others Quantity		
				数量(t) Quantity	金額(百万円) Amount (¥ million)			
平成 13 年	9,120	8	35	9,251	7,549	-	1,541	C. Y. 2001
14	8,291	10	53	7,724	6,063	-	2,065	C. Y. 2002
15	7,037	8	93	7,531	5,899	-	1,485	C. Y. 2003
16	6,933	9	35	7,032	4,706	0	1,360	C. Y. 2004
17	6,479	4	47	6,393	4,135	-	1,402	C. Y. 2005
平成 15 年度	7,693	4	103	7,450	5,768	-	1,577	F. Y. 2003
16	6,408	9	32	6,738	4,214	0	1,224	F. Y. 2004
17年 1~3月	1,408	-	8	1,536	932	-	1,224	Q1 2005
4~6月	1,919	-	7	1,721	1,113	-	1,415	Q2
7~9月	1,372	4	18	1,605	1,051	-	1,168	Q3
10~12月	1,780	-	14	1,532	1,038	-	1,402	Q4
17年 1 月	466	-	3	499	292	-	1,324	Jan. 2005
2 月	520	-	2	539	352	-	1,303	Feb.
3 月	422	-	3	498	288	-	1,224	Mar.
4 月	655	-	1	576	367	-	1,301	Apr.
5 月	582	-	5	519	328	-	1,359	May
6 月	683	-	0	626	418	-	1,415	Jun.
7 月	702	-	7	593	366	-	1,517	Jul.
8 月	301	-	4	492	334	-	1,322	Aug.
9 月	369	4	7	520	351	-	1,168	Sep.
10 月	697	-	5	477	332	-	1,383	Oct.
11 月	564	-	2	561	399	-	1,385	Nov.
12 月	518	-	7	493	307	-	1,402	Dec.

合成染料 Synthetic dyes
有機溶剤溶解染料 (26) Organic solvent dyes

年 月	生産(t) Production Quantity	受入(t) Receipt Quantity	消費(t) Consumption Quantity	出 荷 Shipments			在庫(t) Inventory Quantity	Year and Month
				販 売 Sales		その他(t) Others Quantity		
				数量(t) Quantity	金額(百万円) Amount (¥ million)			
平成 13 年	3,053	34	177	3,028	4,276	-	302	C. Y. 2001
14	2,983	21	187	2,868	4,026	-	251	C. Y. 2002
15	2,895	23	191	2,575	4,141	-	403	C. Y. 2003
16	2,112	21	225	1,869	3,857	-	442	C. Y. 2004
17	2,232	17	205	2,177	4,064	-	309	C. Y. 2005
平成 15 年度	2,720	24	204	2,381	4,129	-	433	F. Y. 2003
16	1,979	19	229	1,896	3,834	-	306	F. Y. 2004
17年 1~3月	434	4	55	520	974	-	306	Q1 2005
4~6月	673	3	62	574	1,011	-	346	Q2
7~9月	655	6	43	573	1,019	-	391	Q3
10~12月	470	3	45	510	1,060	-	309	Q4
17年 1 月	150	1	21	164	328	-	408	Jan. 2005
2 月	148	1	18	173	308	-	366	Feb.
3 月	136	2	15	183	337	-	306	Mar.
4 月	235	2	19	160	305	-	364	Apr.
5 月	188	0	20	181	310	-	352	May
6 月	250	1	23	234	395	-	346	Jun.
7 月	231	2	16	207	338	-	355	Jul.
8 月	187	2	11	172	345	-	361	Aug.
9 月	237	3	15	194	337	-	391	Sep.
10 月	181	1	14	140	340	-	419	Oct.
11 月	140	1	20	193	373	-	348	Nov.
12 月	148	1	11	177	347	-	309	Dec.

⑤ 石油系芳香族・コールタール製品・環式中間物及び合成染料
Aromatic Hydrocarbons, Coal Tar products, Cyclic Chemicals and Synthetic Dyes

合成染料 Synthetic dyes

その他の合成染料 (27) Other dyestuffs

年 月	生産(t) Production Quantity	受入(t) Receipt Quantity	消費(t) Consumption Quantity	出荷 Shipments			在庫(t) Inventory Quantity	Year and Month
				販売 Sales		その他(t) Others Quantity		
				数量(t) Quantity	金額(百万円) Amount (¥ million)			
平成 13 年	9,299	1,302	343	10,426	19,554	50	1,867	C. Y. 2001
14	8,875	1,400	447	10,074	18,707	27	1,593	C. Y. 2002
15	8,457	1,100	309	9,317	17,725	23	1,499	C. Y. 2003
16	7,883	975	290	8,709	16,967	27	1,341	C. Y. 2004
17	6,674	748	320	7,097	16,376	36	1,306	C. Y. 2005
平成 15 年度	7,965	1,018	303	8,837	17,120	22	1,382	F. Y. 2003
16	7,642	935	280	8,425	16,867	34	1,226	F. Y. 2004
17年 1~3月	1,516	193	58	1,750	3,853	11	1,226	Q1 2005
4~6月	1,852	219	80	1,945	4,195	11	1,261	Q2
7~9月	1,701	185	89	1,769	4,278	6	1,283	Q3
10~12月	1,605	152	93	1,632	4,051	8	1,306	Q4
17年 1 月	534	55	16	581	1,277	3	1,330	Jan. 2005
2 月	468	69	22	527	1,192	0	1,318	Feb.
3 月	514	69	20	642	1,383	9	1,226	Mar.
4 月	594	65	28	640	1,372	8	1,208	Apr.
5 月	628	80	23	668	1,290	2	1,222	May
6 月	631	75	29	637	1,532	1	1,261	Jun.
7 月	567	52	22	587	1,454	2	1,269	Jul.
8 月	529	79	23	569	1,382	2	1,283	Aug.
9 月	604	54	44	613	1,442	1	1,283	Sep.
10 月	521	57	29	549	1,377	4	1,279	Oct.
11 月	501	35	24	503	1,344	3	1,281	Nov.
12 月	584	59	39	580	1,330	1	1,306	Dec.

ピグメントレジンカラー(カラーベース) (28) Pigment resin colors (Pigment resin colors base)

年 月	生産(t) Production Quantity	受入(t) Receipt Quantity	消費(t) Consumption Quantity	出荷 Shipments			在庫(t) Inventory Quantity	Year and Month
				販売 Sales		その他(t) Others Quantity		
				数量(t) Quantity	金額(百万円) Amount (¥ million)			
平成 13 年	6,169	232	-	6,335	4,353	-	689	C. Y. 2001
14	6,070	203	-	6,333	4,347	-	618	C. Y. 2002
15	5,969	185	-	6,193	4,210	-	578	C. Y. 2003
16	5,423	437	-	5,928	4,185	-	507	C. Y. 2004
17	5,738	141	-	5,819	4,262	1	565	C. Y. 2005
平成 15 年度	5,801	307	-	6,182	4,214	-	517	F. Y. 2003
16	5,534	310	-	5,872	4,172	1	486	F. Y. 2004
17年 1~3月	1,321	39	-	1,380	987	1	486	Q1 2005
4~6月	1,544	35	-	1,516	1,108	-	549	Q2
7~9月	1,402	32	-	1,435	1,061	-	549	Q3
10~12月	1,471	35	-	1,488	1,107	-	565	Q4
17年 1 月	454	13	-	476	346	1	497	Jan. 2005
2 月	439	13	-	423	301	-	527	Feb.
3 月	428	13	-	481	340	-	486	Mar.
4 月	508	13	-	494	360	-	513	Apr.
5 月	487	10	-	505	367	-	505	May
6 月	549	12	-	517	381	-	549	Jun.
7 月	463	10	-	488	359	-	535	Jul.
8 月	454	9	-	458	343	-	540	Aug.
9 月	485	13	-	489	359	-	549	Sep.
10 月	524	12	-	525	399	-	560	Oct.
11 月	484	11	-	483	352	-	570	Nov.
12 月	463	12	-	480	355	-	565	Dec.

⑤ 石油系芳香族・コールタール製品・環式中間物及び合成染料
Aromatic Hydrocarbons, Coal Tar products, Cyclic Chemicals and Synthetic Dyes

有機ゴム薬品 Rubber chemicals, organic
計 (29~30) Total

年月	生産(t) Production Quantity	受入(t) Receipt Quantity	消費(t) Consumption Quantity	出荷 Shipments			在庫(t) Inventory Quantity	Year and Month
				販売 Sales		その他(t) Others Quantity		
				数量(t) Quantity	金額(百万円) Amount (¥ million)			
平成 13 年	34,329	880	274	35,649	15,609	42	5,294	C. Y. 2001
14	43,376	829	442	42,916	17,635	36	7,324	C. Y. 2002
15	38,365	2,558	1,736	39,643	16,671	484	6,359	C. Y. 2003
16	42,525	1,382	754	44,670	17,986	11	4,850	C. Y. 2004
17	43,961	1,164	669	43,904	18,880	-	4,933	C. Y. 2005
平成 15 年度	37,538	2,173	1,452	39,769	16,805	488	5,729	F. Y. 2003
16	44,222	1,364	715	45,381	18,467	-	4,665	F. Y. 2004
17年 1~3月	11,731	292	127	11,510	4,898	-	4,665	Q1 2005
4~6月	10,452	310	106	10,907	4,743	-	4,435	Q2
7~9月	11,925	280	234	10,706	4,615	-	5,701	Q3
10~12月	9,853	282	202	10,781	4,623	-	4,933	Q4
17年 1 月	3,686	72	29	3,686	1,569	-	4,319	Jan. 2005
2 月	3,848	107	65	3,752	1,602	-	4,460	Feb.
3 月	4,197	113	33	4,072	1,727	-	4,665	Mar.
4 月	3,781	60	18	3,987	1,731	-	4,512	Apr.
5 月	3,215	128	50	3,364	1,476	-	4,452	May
6 月	3,456	122	38	3,556	1,537	-	4,435	Jun.
7 月	3,944	120	50	3,710	1,606	-	4,739	Jul.
8 月	4,032	47	91	3,397	1,476	-	5,331	Aug.
9 月	3,949	113	93	3,599	1,533	-	5,701	Sep.
10 月	3,732	124	71	3,839	1,604	-	5,728	Oct.
11 月	2,977	45	85	3,570	1,564	-	5,093	Nov.
12 月	3,144	113	46	3,372	1,455	-	4,933	Dec.

有機ゴム薬品 Rubber chemicals, organic
ゴム加硫促進剤 (29) Vulcanizing accelerators

年月	生産(t) Production Quantity	受入(t) Receipt Quantity	消費(t) Consumption Quantity	出荷 Shipments			在庫(t) Inventory Quantity	Year and Month
				販売 Sales		その他(t) Others Quantity		
				数量(t) Quantity	金額(百万円) Amount (¥ million)			
平成 13 年	15,330	880	274	16,180	8,584	7	1,868	C. Y. 2001
14	16,641	829	431	17,234	8,715	-	1,673	C. Y. 2002
15	15,915	2,145	1,723	16,077	8,884	48	1,855	C. Y. 2003
16	18,606	1,382	735	19,608	10,171	-	1,500	C. Y. 2004
17	20,086	1,164	657	20,535	11,139	-	1,577	C. Y. 2005
平成 15 年度	16,006	1,760	1,439	16,384	8,996	48	1,697	F. Y. 2003
16	19,905	1,364	696	20,578	10,678	-	1,692	F. Y. 2004
17年 1~3月	5,376	292	127	5,349	2,853	-	1,692	Q1 2005
4~6月	4,977	310	104	5,313	2,899	-	1,581	Q2
7~9月	4,927	280	234	4,939	2,696	-	1,615	Q3
10~12月	4,806	282	192	4,934	2,691	-	1,577	Q4
17年 1 月	1,726	72	29	1,682	915	-	1,587	Jan. 2005
2 月	1,740	107	65	1,722	905	-	1,647	Feb.
3 月	1,910	113	33	1,945	1,033	-	1,692	Mar.
4 月	1,749	60	16	1,988	1,043	-	1,507	Apr.
5 月	1,632	128	50	1,643	917	-	1,583	May
6 月	1,596	122	38	1,682	939	-	1,581	Jun.
7 月	1,615	120	50	1,727	951	-	1,539	Jul.
8 月	1,689	47	91	1,633	882	-	1,551	Aug.
9 月	1,623	113	93	1,579	863	-	1,615	Sep.
10 月	1,514	124	71	1,682	914	-	1,500	Oct.
11 月	1,843	45	75	1,713	929	-	1,600	Nov.
12 月	1,449	113	46	1,539	849	-	1,577	Dec.

⑤ 石油系芳香族・コールタール製品・環式中間物及び合成染料
Aromatic Hydrocarbons, Coal Tar products, Cyclic Chemicals and Synthetic Dyes

有機ゴム薬品 Rubber chemicals, organic
ゴム老化防止剤 (30) Rubber antioxidants

年 月	生産(t) Production Quantity	受入(t) Receipt Quantity	消費(t) Consumption Quantity	出 荷 Shipments			在庫(t) Inventory Quantity	Year and Month
				販 売 Sales		その他(t) Others Quantity		
				数量(t) Quantity	金額(百万円) Amount (¥ million)			
平成 13 年	18,999	-	-	19,469	7,024	35	3,426	C. Y. 2001
14	26,735	-	11	25,682	8,920	36	5,651	C. Y. 2002
15	22,450	413	13	23,566	7,787	436	4,504	C. Y. 2003
16	23,919	-	19	25,062	7,815	11	3,350	C. Y. 2004
17	23,875	-	12	23,369	7,741	-	3,356	C. Y. 2005
平成 15 年度	21,532	413	13	23,385	7,809	440	4,032	F. Y. 2003
16	24,317	-	19	24,803	7,789	-	2,973	F. Y. 2004
17年 1~3月	6,355	-	-	6,161	2,045	-	2,973	Q1 2005
4~6月	5,475	-	2	5,594	1,844	-	2,854	Q2
7~9月	6,998	-	-	5,767	1,920	-	4,086	Q3
10~12月	5,047	-	10	5,847	1,932	-	3,356	Q4
17年 1 月	1,960	-	-	2,004	654	-	2,732	Jan. 2005
2 月	2,108	-	-	2,030	697	-	2,813	Feb.
3 月	2,287	-	-	2,127	694	-	2,973	Mar.
4 月	2,032	-	2	1,999	688	-	3,005	Apr.
5 月	1,583	-	-	1,721	559	-	2,869	May
6 月	1,860	-	-	1,874	598	-	2,854	Jun.
7 月	2,329	-	-	1,983	655	-	3,200	Jul.
8 月	2,343	-	-	1,764	594	-	3,780	Aug.
9 月	2,326	-	-	2,020	671	-	4,086	Sep.
10 月	2,218	-	-	2,157	691	-	4,228	Oct.
11 月	1,134	-	10	1,857	635	-	3,493	Nov.
12 月	1,695	-	-	1,833	607	-	3,356	Dec.

⑥ 有機薬品 Industrial Organic Chemicals

エチレン (1) Ethylene

年 月	生産(t) Production Quantity	受入(t) Receipt Quantity	消費(t) Consumption Quantity	出 荷 Shipments			在庫(t) Inventory Quantity	Year and Month
				販 売 Sales		その他(t) Others Quantity		
				数量(t) Quantity	金額(百万円) Amount (¥ million)			
平成 13 年	7,360,714	1,841,073	2,343,344	5,614,838	...	1,246,104	55,147	C. Y. 2001
14	7,151,725	1,979,479	2,762,273	5,185,519	...	1,176,450	54,852	C. Y. 2002
15	7,367,121	1,998,386	2,802,332	5,239,928	...	1,310,096	60,553	C. Y. 2003
16	7,569,714	2,029,007	2,988,470	5,302,706	...	1,311,946	57,839	C. Y. 2004
17	7,618,412	1,998,568	2,954,115	5,324,813	...	1,342,940	59,317	C. Y. 2005
平成 15 年度	7,418,633	2,020,159	2,823,160	5,288,112	...	1,317,257	70,087	F. Y. 2003
16	7,555,353	2,044,379	2,995,683	5,295,506	...	1,319,224	63,872	F. Y. 2004
17年 1~3月	1,944,159	507,803	766,050	1,338,458	...	343,931	63,872	Q1 2005
4~6月	1,787,769	524,119	666,843	1,315,761	...	332,235	61,245	Q2
7~9月	1,885,910	492,633	720,539	1,324,987	...	336,837	58,867	Q3
10~12月	2,000,574	474,013	800,683	1,345,607	...	329,937	59,317	Q4
17年 1 月	682,463	171,011	266,808	465,682	...	121,399	58,630	Jan. 2005
2 月	618,321	153,876	243,655	430,674	...	103,212	54,106	Feb.
3 月	643,375	182,916	255,587	442,102	...	119,320	63,872	Mar.
4 月	578,816	179,485	221,423	424,455	...	112,516	63,252	Apr.
5 月	623,773	175,660	224,066	469,215	...	109,613	60,193	May
6 月	585,180	168,974	221,354	422,091	...	110,106	61,245	Jun.
7 月	613,173	168,236	235,627	430,493	...	113,044	64,127	Jul.
8 月	631,027	162,031	228,597	451,773	...	113,763	63,534	Aug.
9 月	641,710	162,366	256,315	442,721	...	110,030	58,867	Sep.
10 月	677,113	156,251	272,787	447,926	...	110,127	61,928	Oct.
11 月	657,899	142,341	264,651	432,301	...	104,974	60,840	Nov.
12 月	665,562	175,421	263,245	465,380	...	114,836	59,317	Dec.

酸化エチレン (2) Ethylene oxide

年 月	生産(t) Production Quantity	受入(t) Receipt Quantity	消費(t) Consumption Quantity	出 荷 Shipments			在庫(t) Inventory Quantity	Year and Month
				販 売 Sales		その他(t) Others Quantity		
				数量(t) Quantity	金額(百万円) Amount (¥ million)			
平成 13 年	891,453	53,334	692,979	250,035	50,300	1,755	5,756	C. Y. 2001
14	867,524	56,053	657,802	236,581	46,744	29,505	5,210	C. Y. 2002
15	939,206	55,270	724,073	222,483	43,742	47,621	5,384	C. Y. 2003
16	941,100	63,022	710,063	246,904	49,543	47,047	5,514	C. Y. 2004
17	1,005,150	58,859	759,275	257,579	54,307	47,040	5,437	C. Y. 2005
平成 15 年度	948,097	58,178	731,246	225,665	44,576	48,665	5,945	F. Y. 2003
16	958,800	62,746	721,109	252,817	51,201	47,397	6,200	F. Y. 2004
17年 1~3月	262,506	14,972	199,021	65,066	13,453	12,679	6,200	Q1 2005
4~6月	241,777	12,212	182,865	61,362	13,048	9,051	6,845	Q2
7~9月	234,951	15,126	174,207	64,192	13,427	12,321	6,149	Q3
10~12月	265,916	16,549	203,182	66,959	14,379	12,989	5,437	Q4
17年 1 月	91,297	4,558	70,534	20,549	4,244	4,323	5,964	Jan. 2005
2 月	81,339	4,444	61,168	20,815	4,300	3,685	6,062	Feb.
3 月	89,870	5,970	67,319	23,702	4,909	4,671	6,200	Mar.
4 月	79,694	4,604	61,495	19,411	4,281	3,394	6,167	Apr.
5 月	90,994	3,980	70,253	20,080	4,220	3,481	7,352	May
6 月	71,089	3,628	51,117	21,871	4,547	2,176	6,845	Jun.
7 月	69,032	5,525	48,651	23,337	4,824	4,523	4,890	Jul.
8 月	79,361	4,506	60,459	19,103	3,990	3,539	5,653	Aug.
9 月	86,558	5,095	65,097	21,752	4,614	4,259	6,149	Sep.
10 月	90,472	5,819	69,500	20,777	4,438	4,983	7,184	Oct.
11 月	87,349	5,350	66,192	23,493	5,095	4,201	5,975	Nov.
12 月	88,095	5,380	67,490	22,689	4,845	3,805	5,437	Dec.

⑥ 有機薬品 Industrial Organic Chemicals

エチレングリコール (3) Ethylene glycol

年 月	生産(t) Production Quantity	受入(t) Receipt Quantity	消費(t) Consumption Quantity	出 荷 Shipments			在庫(t) Inventory Quantity	Year and Month
				販 売 Sales		その他(t) Others Quantity		
				数量(t) Quantity	金額(百万円) Amount (¥ million)			
平成 13 年	787,323	82,852	21,520	786,898	87,029	55,412	31,180	C. Y. 2001
14	733,448	81,497	22,548	683,577	71,002	109,340	29,899	C. Y. 2002
15	814,364	76,137	18,799	757,779	79,776	107,627	35,483	C. Y. 2003
16	786,131	75,846	17,377	720,939	79,789	122,089	35,594	C. Y. 2004
17	840,708	65,818	13,062	794,136	97,622	99,943	34,803	C. Y. 2005
平成 15 年度	818,282	74,599	17,737	764,447	80,855	112,324	31,004	F. Y. 2003
16	797,077	76,486	15,777	724,060	83,565	119,861	43,747	F. Y. 2004
17年 1~3月	224,607	15,486	3,182	204,037	25,482	24,951	43,747	Q1 2005
4~6月	202,132	14,657	3,178	184,462	22,534	28,766	43,927	Q2
7~9月	192,568	18,155	3,117	184,181	21,944	23,298	43,775	Q3
10~12月	221,401	17,520	3,585	221,456	27,662	22,928	34,803	Q4
17年 1 月	80,026	6,212	1,430	68,282	8,488	10,205	41,866	Jan. 2005
2 月	70,177	4,057	1,338	70,898	8,733	7,005	36,717	Feb.
3 月	74,404	5,217	414	64,857	8,260	7,741	43,747	Mar.
4 月	67,831	4,448	674	66,072	8,259	7,442	41,731	Apr.
5 月	78,459	4,612	1,111	68,020	7,965	9,815	45,790	May
6 月	55,842	5,597	1,393	50,370	6,310	11,509	43,927	Jun.
7 月	53,049	7,888	1,298	60,077	7,005	9,279	34,122	Jul.
8 月	67,496	4,624	1,200	59,904	6,959	6,393	38,678	Aug.
9 月	72,023	5,643	619	64,200	7,980	7,626	43,775	Sep.
10 月	75,093	5,553	1,024	79,256	9,899	6,517	37,600	Oct.
11 月	72,048	5,251	1,173	69,592	8,748	8,067	36,011	Nov.
12 月	74,260	6,716	1,388	72,608	9,015	8,344	34,803	Dec.

エチレングリコールエーテル (4) Ethylene glycol ethers

年 月	生産(t) Production Quantity	受入(t) Receipt Quantity	消費(t) Consumption Quantity	出 荷 Shipments			在庫(t) Inventory Quantity	Year and Month
				販 売 Sales		その他(t) Others Quantity		
				数量(t) Quantity	金額(百万円) Amount (¥ million)			
平成 13 年	113,226	12,983	22,379	99,697	17,370	1,845	10,391	C. Y. 2001
14	115,756	11,177	20,475	105,185	16,424	988	9,123	C. Y. 2002
15	119,006	12,490	22,661	106,186	16,773	1,894	9,585	C. Y. 2003
16	119,370	11,687	22,725	107,009	17,084	1,214	9,672	C. Y. 2004
17	130,821	117,584	31,325	109,645	18,147	109,540	8,984	C. Y. 2005
平成 15 年度	122,220	12,765	23,177	110,846	17,233	1,810	9,220	F. Y. 2003
16	120,214	33,587	23,716	105,619	17,055	24,789	10,373	F. Y. 2004
17年 1~3月	31,730	25,048	7,078	26,454	4,399	23,989	10,373	Q1 2005
4~6月	28,542	29,211	7,652	22,665	4,038	26,807	10,934	Q2
7~9月	34,529	28,805	7,458	30,197	4,717	26,178	10,499	Q3
10~12月	36,020	34,520	9,137	30,329	4,992	32,566	8,984	Q4
17年 1 月	10,663	3,895	2,246	8,536	1,367	4,795	10,093	Jan. 2005
2 月	11,350	7,742	1,878	9,217	1,497	7,140	10,938	Feb.
3 月	9,717	13,411	2,954	8,701	1,535	12,054	10,373	Mar.
4 月	6,820	9,770	2,660	5,631	1,157	9,253	9,435	Apr.
5 月	12,305	8,545	2,073	8,419	1,387	7,754	12,017	May
6 月	9,417	10,896	2,919	8,615	1,494	9,800	10,934	Jun.
7 月	12,420	8,935	2,350	10,419	1,633	8,315	11,280	Jul.
8 月	10,783	8,423	1,984	9,763	1,503	7,385	11,354	Aug.
9 月	11,326	11,447	3,124	10,015	1,581	10,478	10,499	Sep.
10 月	11,762	10,494	3,043	10,391	1,699	9,964	9,355	Oct.
11 月	11,863	11,403	3,099	9,736	1,588	10,546	9,226	Nov.
12 月	12,395	12,623	2,995	10,202	1,705	12,056	8,984	Dec.

⑥ 有機薬品 Industrial Organic Chemicals

アセトアルデヒド (5) Acetaldehyde

年 月	生産(t) Production Quantity	受入(t) Receipt Quantity	消費(t) Consumption Quantity	出 荷 Shipments			在庫(t) Inventory Quantity	Year and Month
				販 売 Sales		その他(t) Others Quantity		
				数量(t) Quantity	金額(百万円) Amount (¥ million)			
平成 13 年	371,701	18,356	246,816	138,098	7,191	4,135	6,170	C. Y. 2001
14	383,140	22,166	264,295	136,227	6,675	4,540	6,432	C. Y. 2002
15	362,476	12,006	239,522	131,232	7,325	4,822	5,338	C. Y. 2003
16	347,195	9,833	152,231	195,252	7,481	9,701	5,477	C. Y. 2004
17	365,319	1,250	142,280	217,620	8,269	7,388	4,759	C. Y. 2005
平成 15 年度	351,527	14,906	228,129	134,301	7,335	3,570	5,224	F. Y. 2003
16	345,279	6,683	132,145	208,634	7,635	11,535	5,166	F. Y. 2004
17年 1~3月	81,512	-	31,902	46,430	2,209	3,491	5,166	Q1 2005
4~6月	93,989	-	35,724	55,843	1,633	1,376	6,210	Q2
7~9月	99,952	250	37,783	60,222	2,122	1,674	6,735	Q3
10~12月	89,866	1,000	36,871	55,125	2,306	847	4,759	Q4
17年 1 月	30,495	-	9,857	19,599	781	1,129	5,387	Jan. 2005
2 月	22,964	-	10,586	12,555	712	893	4,317	Feb.
3 月	28,053	-	11,459	14,276	716	1,469	5,166	Mar.
4 月	31,158	-	10,623	18,540	541	916	6,244	Apr.
5 月	34,544	-	12,735	20,337	733	50	7,666	May
6 月	28,287	-	12,366	16,966	358	410	6,210	Jun.
7 月	35,889	-	14,069	20,948	721	508	6,574	Jul.
8 月	32,463	-	11,328	20,665	741	923	6,121	Aug.
9 月	31,600	250	12,386	18,609	659	243	6,735	Sep.
10 月	29,235	750	10,839	20,073	678	13	5,795	Oct.
11 月	30,464	250	13,276	17,744	856	69	5,421	Nov.
12 月	30,167	-	12,756	17,308	773	765	4,759	Dec.

酢 酸 (99%換算) (6) Acetic acid (conv. to 99%)

年 月	生産(t) Production Quantity	受入(t) Receipt Quantity	消費(t) Consumption Quantity	出 荷 Shipments			在庫(t) Inventory Quantity	Year and Month
				販 売 Sales		その他(t) Others Quantity		
				数量(t) Quantity	金額(百万円) Amount (¥ million)			
平成 13 年	594,433	143,497	199,025	540,653	21,718	-	12,095	C. Y. 2001
14	568,991	133,321	189,098	514,937	19,796	-	10,372	C. Y. 2002
15	591,811	121,190	200,275	512,171	21,868	-	10,927	C. Y. 2003
16	589,138	115,467	201,446	506,156	21,157	3	7,926	C. Y. 2004
17	599,014	117,658	216,320	501,722	23,207	-	6,128	C. Y. 2005
平成 15 年度	609,322	111,910	205,788	518,894	21,831	-	8,260	F. Y. 2003
16	592,930	115,392	200,610	506,698	21,680	3	9,204	F. Y. 2004
17年 1~3月	163,915	25,748	53,216	135,103	5,774	-	9,204	Q1 2005
4~6月	114,495	34,080	53,332	96,851	5,117	-	7,360	Q2
7~9月	160,249	25,690	54,668	132,072	6,404	-	6,433	Q3
10~12月	160,355	32,140	55,104	137,696	5,912	-	6,128	Q4
17年 1 月	56,453	9,163	20,175	47,704	2,060	-	5,663	Jan. 2005
2 月	50,559	7,966	18,057	41,562	1,831	-	4,569	Feb.
3 月	56,903	8,619	14,984	45,837	1,883	-	9,204	Mar.
4 月	45,924	13,419	14,861	44,485	2,264	-	9,132	Apr.
5 月	41,946	11,167	19,747	33,920	1,814	-	8,492	May
6 月	26,625	9,494	18,724	18,446	1,038	-	7,360	Jun.
7 月	56,417	8,816	19,538	45,801	2,309	-	7,184	Jul.
8 月	57,098	8,717	17,466	48,152	2,356	-	7,324	Aug.
9 月	46,734	8,157	17,664	38,119	1,740	-	6,433	Sep.
10 月	56,240	11,419	19,217	46,225	1,927	-	8,650	Oct.
11 月	51,902	8,659	17,833	45,284	1,962	-	6,094	Nov.
12 月	52,213	12,062	18,054	46,187	2,022	-	6,128	Dec.

⑥ 有機薬品 Industrial Organic Chemicals

酢酸エチル (7) Ethyl acetate

年 月	生産(t) Production Quantity	受入(t) Receipt Quantity	消費(t) Consumption Quantity	出 荷 Shipments			在庫(t) Inventory Quantity	Year and Month
				販 売 Sales		その他(t) Others Quantity		
				数量(t) Quantity	金額(百万円) Amount (¥ million)			
平成 13 年	225,427	552	1,346	210,446	18,665	15,100	4,782	C. Y. 2001
14	229,963	729	1,884	213,305	17,498	15,119	4,718	C. Y. 2002
15	219,083	8	1,088	202,643	16,906	14,429	5,646	C. Y. 2003
16	246,462	5,669	2,692	232,068	20,190	15,353	8,017	C. Y. 2004
17	264,112	14,323	3,347	263,073	27,297	13,892	6,142	C. Y. 2005
平成 15 年度	220,360	8	1,476	204,849	17,157	15,652	5,482	F. Y. 2003
16	245,656	8,988	2,920	235,885	21,495	14,761	6,916	F. Y. 2004
17年 1~3月	57,218	3,319	901	56,910	5,730	3,829	6,916	Q1 2005
4~6月	68,451	4,173	1,179	67,966	6,767	3,403	6,992	Q2
7~9月	70,372	3,562	719	69,081	6,973	4,014	7,111	Q3
10~12月	68,071	3,269	548	69,116	7,827	2,646	6,142	Q4
17年 1 月	21,190	493	212	20,865	2,065	802	7,822	Jan. 2005
2 月	15,522	1,756	631	14,657	1,500	1,379	8,434	Feb.
3 月	20,506	1,070	58	21,388	2,164	1,648	6,916	Mar.
4 月	22,444	1,600	168	22,622	2,298	1,595	6,576	Apr.
5 月	24,065	948	444	21,699	2,136	1,333	8,113	May
6 月	21,942	1,625	567	23,645	2,334	475	6,992	Jun.
7 月	25,335	950	281	24,428	2,446	1,377	7,190	Jul.
8 月	22,784	1,008	57	20,837	2,111	1,186	8,901	Aug.
9 月	22,253	1,604	381	23,816	2,416	1,451	7,111	Sep.
10 月	22,012	1,071	52	23,123	2,574	954	6,066	Oct.
11 月	25,236	995	454	23,968	2,700	1,235	6,640	Nov.
12 月	20,823	1,203	42	22,025	2,552	457	6,142	Dec.

合成高級アルコール(C₉以上のもの) (8) Higher alcohol (C₉ or higher), synthetic

年 月	生産(t) Production Quantity	受入(t) Receipt Quantity	消費(t) Consumption Quantity	出 荷 Shipments			在庫(t) Inventory Quantity	Year and Month
				販 売 Sales		その他(t) Others Quantity		
				数量(t) Quantity	金額(百万円) Amount (¥ million)			
平成 13 年	167,404	481	12,705	154,505	22,012	-	17,335	C. Y. 2001
14	167,949	103	13,363	158,582	19,965	-	13,441	C. Y. 2002
15	167,110	18	14,542	157,386	20,284	-	7,555	C. Y. 2003
16	167,778	751	16,487	151,125	19,094	-	7,498	C. Y. 2004
17	141,886	677	8,705	132,080	12,276	-	9,277	C. Y. 2005
平成 15 年度	168,032	22	16,176	152,739	19,666	-	12,602	F. Y. 2003
16	162,020	1,395	14,880	150,441	17,836	-	9,725	F. Y. 2004
17年 1~3月	40,703	651	3,233	35,895	3,321	-	9,725	Q1 2005
4~6月	23,401	26	1,374	25,924	2,516	-	5,855	Q2
7~9月	40,143	-	2,293	37,735	3,368	-	5,970	Q3
10~12月	37,639	-	1,805	32,526	3,071	-	9,277	Q4
17年 1 月	13,450	419	1,412	10,481	1,039	-	9,475	Jan. 2005
2 月	13,081	225	804	13,712	1,190	-	8,265	Feb.
3 月	14,172	7	1,017	11,702	1,092	-	9,725	Mar.
4 月	14,296	-	1,061	13,798	1,197	-	9,162	Apr.
5 月	5,646	13	213	5,012	588	-	9,597	May
6 月	3,459	13	100	7,114	731	-	5,855	Jun.
7 月	13,900	-	943	12,490	1,132	-	6,321	Jul.
8 月	12,681	-	515	12,553	1,149	-	5,935	Aug.
9 月	13,562	-	835	12,692	1,087	-	5,970	Sep.
10 月	12,515	-	867	8,253	750	-	9,365	Oct.
11 月	12,036	-	749	13,816	1,294	-	6,836	Nov.
12 月	13,088	-	189	10,457	1,027	-	9,277	Dec.

⑥ 有機薬品 Industrial Organic Chemicals

二塩化エチレン (9) Ethylene dichloride

年 月	生産(t) Production Quantity	受入(t) Receipt Quantity	消費(t) Consumption Quantity	出 荷 Shipments			在庫(t) Inventory Quantity	Year and Month
				販 売 Sales		その他(t) Others Quantity		
				数量(t) Quantity	金額(百万円) Amount (¥ million)			
平成 13 年	3,274,975	482,306	3,443,394	253,908	10,133	47,364	54,089	C. Y. 2001
14	3,351,961	422,039	3,476,375	294,452	13,588	21,080	36,178	C. Y. 2002
15	3,463,259	399,257	3,518,329	308,454	11,865	22,279	49,588	C. Y. 2003
16	3,593,678	341,475	3,511,619	389,089	16,808	27,496	55,537	C. Y. 2004
17	3,688,784	302,775	3,544,533	399,365	18,094	20,321	82,792	C. Y. 2005
平成 15 年度	3,493,710	377,278	3,534,532	309,125	11,802	22,603	44,742	F. Y. 2003
16	3,646,156	327,055	3,505,737	425,891	19,087	24,445	60,792	F. Y. 2004
17年 1~3月	971,404	86,136	937,052	110,561	5,124	4,583	60,792	Q1 2005
4~6月	885,420	68,332	841,827	103,252	5,031	3,489	65,980	Q2
7~9月	914,795	63,582	886,347	83,648	3,780	6,529	67,833	Q3
10~12月	917,165	84,725	879,307	101,904	4,159	5,720	82,792	Q4
17年 1 月	342,715	21,863	325,980	39,665	1,845	-	54,470	Jan. 2005
2 月	304,436	28,891	295,147	34,208	1,583	1,977	56,377	Feb.
3 月	324,253	35,382	315,925	36,688	1,697	2,606	60,792	Mar.
4 月	299,681	22,821	273,093	46,029	2,371	1,244	62,929	Apr.
5 月	306,695	20,794	292,107	29,469	1,372	1,900	66,942	May
6 月	279,044	24,717	276,627	27,754	1,287	345	65,980	Jun.
7 月	288,602	15,437	263,909	30,210	1,438	1,846	74,054	Jul.
8 月	308,936	24,602	309,967	26,659	1,257	2,248	68,718	Aug.
9 月	317,257	23,543	312,471	26,779	1,086	2,435	67,833	Sep.
10 月	295,675	29,587	271,073	39,634	1,566	2,100	80,288	Oct.
11 月	299,457	29,730	289,279	37,627	1,487	3,199	79,370	Nov.
12 月	322,033	25,408	318,955	24,643	1,106	421	82,792	Dec.

プロピレン (10) Propylene

年 月	生産(t) Production Quantity	受入(t) Receipt Quantity	消費(t) Consumption Quantity	出 荷 Shipments			在庫(t) Inventory Quantity	Year and Month
				販 売 Sales		その他(t) Others Quantity		
				数量(t) Quantity	金額(百万円) Amount (¥ million)			
平成 13 年	5,341,889	1,561,223	1,968,355	4,511,019	...	428,795	46,553	C. Y. 2001
14	5,308,564	1,562,744	2,474,047	3,987,028	...	404,592	53,832	C. Y. 2002
15	5,609,773	1,808,831	2,556,947	4,360,284	...	497,295	62,415	C. Y. 2003
16	5,766,788	2,107,154	2,741,598	4,641,079	...	488,937	66,374	C. Y. 2004
17	6,030,493	2,351,350	2,323,173	5,543,163	...	514,962	68,754	C. Y. 2005
平成 15 年度	5,643,993	1,842,402	2,491,038	4,495,701	...	498,318	65,550	F. Y. 2003
16	5,811,878	2,255,013	2,900,334	4,671,613	...	492,717	68,933	F. Y. 2004
17年 1~3月	1,542,386	604,998	777,885	1,239,944	...	127,287	68,933	Q1 2005
4~6月	1,408,338	596,873	483,420	1,401,108	...	127,339	62,866	Q2
7~9月	1,473,476	533,874	499,771	1,384,733	...	126,301	59,942	Q3
10~12月	1,606,293	615,605	562,097	1,517,378	...	134,035	68,754	Q4
17年 1 月	537,759	207,428	267,338	430,209	...	44,708	69,413	Jan. 2005
2 月	491,164	189,870	251,135	395,127	...	36,450	67,777	Feb.
3 月	513,463	207,700	259,412	414,608	...	46,129	68,933	Mar.
4 月	465,290	201,003	172,830	453,840	...	41,537	67,095	Apr.
5 月	492,472	216,334	170,173	497,734	...	43,001	65,302	May
6 月	450,576	179,536	140,417	449,534	...	42,801	62,866	Jun.
7 月	474,033	152,508	149,503	433,859	...	45,560	60,769	Jul.
8 月	500,388	192,522	171,298	490,624	...	38,890	52,787	Aug.
9 月	499,055	188,844	178,970	460,250	...	41,851	59,942	Sep.
10 月	533,484	207,057	188,972	502,048	...	43,516	66,125	Oct.
11 月	529,938	203,092	179,576	501,684	...	44,458	73,620	Nov.
12 月	542,871	205,456	193,549	513,646	...	46,061	68,754	Dec.

⑥ 有機薬品 Industrial Organic Chemicals

酸化プロピレン (11) Propylene oxide

年 月	生産(t) Production Quantity	受 入(t) Receipt Quantity	消 費(t) Consumption Quantity	出 荷 Shipments			在 庫(t) Inventory Quantity	Year and Month
				販 売 Sales		そ の 他(t) Others Quantity		
				数 量(t) Quantity	金 額(百万円) Amount (¥ million)			
平成 13 年	334,665	23,884	21,372	334,280	77,952	-	10,524	C.Y. 2001
14	354,171	8,474	19,397	342,595	75,978	-	11,177	C.Y. 2002
15	426,346	91,925	19,591	496,587	109,687	1,943	11,327	C.Y. 2003
16	512,468	172,324	25,460	656,841	131,787	-	13,820	C.Y. 2004
17	504,193	168,909	39,753	633,682	104,109	-	13,488	C.Y. 2005
平成 15 年度	456,507	132,302	23,384	567,251	122,093	-	10,097	F.Y. 2003
16	512,562	173,400	24,131	654,223	125,627	-	17,706	F.Y. 2004
17年 1~3月	136,247	48,166	5,826	174,701	29,436	-	17,706	Q1 2005
4~6月	134,545	49,703	5,100	182,216	29,369	-	14,639	Q2
7~9月	123,318	49,249	13,955	154,034	24,964	-	19,217	Q3
10~12月	110,083	21,791	14,872	122,731	20,340	-	13,488	Q4
17年 1 月	47,641	16,178	2,077	64,956	11,506	-	10,596	Jan. 2005
2 月	41,961	15,298	1,925	50,850	8,323	-	15,090	Feb.
3 月	46,645	16,690	1,824	58,895	9,607	-	17,706	Mar.
4 月	47,343	16,777	2,311	63,359	10,248	-	16,156	Apr.
5 月	47,308	17,052	2,010	62,942	10,147	-	15,565	May
6 月	39,894	15,874	779	55,915	8,974	-	14,639	Jun.
7 月	42,196	16,730	5,364	53,239	8,560	-	14,963	Jul.
8 月	44,571	16,305	6,704	51,248	8,328	-	17,887	Aug.
9 月	36,551	16,214	1,887	49,547	8,076	-	19,217	Sep.
10 月	32,975	8,292	2,465	39,790	6,609	-	18,229	Oct.
11 月	31,353	-	6,250	31,141	5,294	-	12,191	Nov.
12 月	45,755	13,499	6,157	51,800	8,437	-	13,488	Dec.

プロピレングリコール (12) Propylene glycol

年 月	生産(t) Production Quantity	受 入(t) Receipt Quantity	消 費(t) Consumption Quantity	出 荷 Shipments			在 庫(t) Inventory Quantity	Year and Month
				販 売 Sales		そ の 他(t) Others Quantity		
				数 量(t) Quantity	金 額(百万円) Amount (¥ million)			
平成 13 年	62,871	3,990	1,364	49,811	8,219	11,444	5,449	C.Y. 2001
14	65,054	2,415	4,405	54,241	7,837	10,506	3,788	C.Y. 2002
15	69,188	3,012	2,625	56,435	7,689	12,534	4,394	C.Y. 2003
16	75,476	1,750	3,013	63,800	9,043	11,598	3,127	C.Y. 2004
17	110,389	1,146	733	94,555	14,381	12,275	7,311	C.Y. 2005
平成 15 年度	71,950	3,053	2,231	60,213	8,230	13,110	4,412	F.Y. 2003
16	74,996	1,301	2,353	63,395	9,097	11,171	3,790	F.Y. 2004
17年 1~3月	19,444	270	101	16,057	2,345	2,893	3,790	Q1 2005
4~6月	32,975	387	184	26,165	3,895	2,832	8,202	Q2
7~9月	28,935	276	356	25,914	3,997	3,069	8,073	Q3
10~12月	29,035	213	92	26,419	4,144	3,481	7,311	Q4
17年 1 月	7,229	91	40	5,556	825	1,096	3,755	Jan. 2005
2 月	6,002	68	28	4,827	692	919	4,051	Feb.
3 月	6,213	111	33	5,674	829	878	3,790	Mar.
4 月	8,017	100	47	4,910	746	1,787	5,394	Apr.
5 月	12,645	142	24	9,312	1,394	840	8,005	May
6 月	12,313	145	113	11,943	1,755	205	8,202	Jun.
7 月	10,563	112	37	8,667	1,325	1,534	8,639	Jul.
8 月	12,178	89	274	8,837	1,350	1,165	10,630	Aug.
9 月	6,194	75	45	8,410	1,323	370	8,073	Sep.
10 月	4,623	38	20	5,962	924	1,750	4,983	Oct.
11 月	12,277	90	41	9,271	1,480	517	7,521	Nov.
12 月	12,135	85	31	11,186	1,739	1,214	7,311	Dec.

⑥ 有機薬品 Industrial Organic Chemicals

ポリプロピレングリコール (13) Polypropylene glycol

年 月	生産(t) Production Quantity	受入(t) Receipt Quantity	消費(t) Consumption Quantity	出 荷 Shipments			在庫(t) Inventory Quantity	Year and Month
				販 売 Sales		その他(t) Others Quantity		
				数量(t) Quantity	金額(百万円) Amount (¥ million)			
平成 13 年	293,941	28,610	47,731	261,082	60,873	12,237	31,442	C. Y. 2001
14	298,955	18,420	48,192	260,558	54,940	10,106	28,672	C. Y. 2002
15	314,165	15,967	45,808	273,088	55,253	9,993	28,288	C. Y. 2003
16	346,325	20,157	49,093	299,545	60,918	11,573	26,600	C. Y. 2004
17	338,951	17,776	53,886	289,021	62,705	9,453	31,151	C. Y. 2005
平成 15 年度	322,381	16,411	46,565	283,474	56,911	9,930	27,318	F. Y. 2003
16	350,315	20,884	50,316	296,894	61,334	11,411	33,169	F. Y. 2004
17年 1~3月	90,187	4,890	13,467	72,730	15,483	2,502	33,169	Q1 2005
4~6月	81,057	4,483	12,842	69,451	14,930	2,248	34,159	Q2
7~9月	83,648	4,248	13,912	72,732	15,893	2,514	32,862	Q3
10~12月	84,059	4,155	13,665	74,108	16,399	2,189	31,151	Q4
17年 1 月	29,845	1,360	4,287	23,448	5,014	757	29,505	Jan. 2005
2 月	28,376	1,743	4,430	22,961	4,892	795	31,436	Feb.
3 月	31,966	1,787	4,750	26,321	5,577	950	33,169	Mar.
4 月	29,828	1,587	4,548	22,295	4,889	705	37,034	Apr.
5 月	27,253	1,595	4,082	22,385	4,767	813	38,602	May
6 月	23,976	1,301	4,212	24,771	5,274	730	34,159	Jun.
7 月	27,624	1,384	4,962	25,150	5,509	793	32,262	Jul.
8 月	27,775	1,689	4,292	22,303	4,909	785	34,346	Aug.
9 月	28,249	1,175	4,658	25,279	5,476	936	32,862	Sep.
10 月	28,176	1,482	4,543	25,102	5,551	622	32,290	Oct.
11 月	28,721	1,339	4,683	26,141	5,749	841	30,686	Nov.
12 月	27,162	1,334	4,439	22,865	5,099	726	31,151	Dec.

エピクロロヒドリン (14) Epichlorohydrin

年 月	生産(t) Production Quantity	受入(t) Receipt Quantity	消費(t) Consumption Quantity	出 荷 Shipments			在庫(t) Inventory Quantity	Year and Month
				販 売 Sales		その他(t) Others Quantity		
				数量(t) Quantity	金額(百万円) Amount (¥ million)			
平成 13 年	119,806	1,208	15,284	107,413	17,128	216	5,934	C. Y. 2001
14	113,336	3,435	14,676	102,349	15,667	1	5,679	C. Y. 2002
15	111,493	1,374	14,241	99,614	15,163	34	4,464	C. Y. 2003
16	102,318	-	14,357	88,348	13,628	-	4,077	C. Y. 2004
17	103,295	-	9,666	93,878	15,734	-	3,828	C. Y. 2005
平成 15 年度	106,253	1,364	13,221	94,288	14,425	34	5,558	F. Y. 2003
16	103,350	-	14,149	89,340	13,997	-	5,419	F. Y. 2004
17年 1~3月	25,936	-	3,460	21,134	3,441	-	5,419	Q1 2005
4~6月	22,431	-	2,296	21,040	3,528	-	4,515	Q2
7~9月	26,807	-	1,900	24,237	4,071	-	5,185	Q3
10~12月	28,121	-	2,010	27,467	4,693	-	3,828	Q4
17年 1 月	9,964	-	849	8,032	1,321	-	5,160	Jan. 2005
2 月	9,010	-	1,085	6,411	1,013	-	6,674	Feb.
3 月	6,962	-	1,526	6,691	1,107	-	5,419	Mar.
4 月	7,063	-	433	6,886	1,052	-	5,163	Apr.
5 月	9,432	-	1,264	8,715	1,468	-	4,616	May
6 月	5,936	-	599	5,439	1,009	-	4,515	Jun.
7 月	9,025	-	490	8,762	1,438	-	4,288	Jul.
8 月	9,521	-	779	8,040	1,394	-	4,990	Aug.
9 月	8,261	-	631	7,435	1,240	-	5,185	Sep.
10 月	9,311	-	571	10,057	1,672	-	3,867	Oct.
11 月	9,679	-	647	9,042	1,573	-	3,857	Nov.
12 月	9,131	-	792	8,368	1,448	-	3,828	Dec.

⑥ 有機薬品 Industrial Organic Chemicals

イソプロピルアルコール (15) Isopropyl alcohol

年 月	生産(t) Production Quantity	受入(t) Receipt Quantity	消費(t) Consumption Quantity	出 荷 Shipments			在庫(t) Inventory Quantity	Year and Month
				販 売 Sales		その他(t) Others Quantity		
				数量(t) Quantity	金額(百万円) Amount (¥ million)			
平成 13 年	161,334	11,219	3,155	166,960	22,000	89	9,048	C. Y. 2001
14	173,110	14,697	3,257	183,569	23,675	149	10,117	C. Y. 2002
15	181,850	12,807	2,895	188,832	25,025	92	12,930	C. Y. 2003
16	176,770	9,490	2,812	182,466	25,309	10	13,850	C. Y. 2004
17	185,179	8,526	2,202	187,896	28,057	-	17,431	C. Y. 2005
平成 15 年度	187,334	11,379	2,943	193,825	25,765	80	12,451	F. Y. 2003
16	175,293	9,068	2,932	178,765	25,536	-	15,080	F. Y. 2004
17年 1~3月	45,966	1,283	787	45,229	6,724	-	15,080	Q1 2005
4~6月	46,733	1,950	521	46,746	7,022	-	16,479	Q2
7~9月	47,688	2,491	417	50,223	7,370	-	16,015	Q3
10~12月	44,792	2,802	477	45,698	6,940	-	17,431	Q4
17年 1 月	16,384	654	272	14,914	2,207	-	15,699	Jan. 2005
2 月	14,638	333	240	14,576	2,171	-	15,852	Feb.
3 月	14,944	296	275	15,739	2,347	-	15,080	Mar.
4 月	14,541	911	141	16,557	2,494	-	13,897	Apr.
5 月	16,441	423	380	13,797	2,085	-	16,517	May
6 月	15,751	616	-	16,392	2,443	-	16,479	Jun.
7 月	16,264	367	61	16,852	2,514	-	16,195	Jul.
8 月	16,344	1,522	180	16,386	2,394	-	17,495	Aug.
9 月	15,080	602	176	16,985	2,461	-	16,015	Sep.
10 月	13,210	385	108	14,967	2,149	-	14,533	Oct.
11 月	15,895	1,153	181	15,388	2,394	-	16,011	Nov.
12 月	15,687	1,264	188	15,343	2,397	-	17,431	Dec.

合成アセトン (16) Acetone, synthetic

年 月	生産(t) Production Quantity	受入(t) Receipt Quantity	消費(t) Consumption Quantity	出 荷 Shipments			在庫(t) Inventory Quantity	Year and Month
				販 売 Sales		その他(t) Others Quantity		
				数量(t) Quantity	金額(百万円) Amount (¥ million)			
平成 13 年	476,437	72,091	108,557	430,668	79,113	6,672	19,787	C. Y. 2001
14	471,737	78,605	110,301	434,021	78,923	7,718	17,133	C. Y. 2002
15	492,228	86,175	106,412	412,447	86,637	56,879	19,156	C. Y. 2003
16	538,735	93,778	110,269	449,260	94,674	72,408	18,860	C. Y. 2004
17	546,139	104,951	110,875	441,400	110,132	98,060	19,208	C. Y. 2005
平成 15 年度	503,962	83,455	105,293	422,058	86,966	52,524	22,378	F. Y. 2003
16	542,866	100,498	110,549	449,692	99,269	82,178	22,483	F. Y. 2004
17年 1~3月	147,719	25,968	29,430	116,816	27,331	23,693	22,483	Q1 2005
4~6月	118,569	26,134	26,286	105,183	25,707	22,505	12,886	Q2
7~9月	135,063	27,792	28,990	106,430	27,106	25,622	14,695	Q3
10~12月	144,788	25,057	26,169	112,971	29,988	26,240	19,208	Q4
17年 1 月	51,034	8,998	10,276	38,734	8,863	8,331	21,502	Jan. 2005
2 月	44,939	8,244	9,517	39,449	9,305	6,828	18,866	Feb.
3 月	51,746	8,726	9,637	38,633	9,163	8,534	22,483	Mar.
4 月	42,587	5,123	8,245	36,632	8,525	10,048	15,086	Apr.
5 月	47,762	9,560	10,065	34,516	8,481	7,623	20,090	May
6 月	28,220	11,451	7,976	34,035	8,701	4,834	12,886	Jun.
7 月	40,965	10,531	9,066	31,388	8,257	9,241	14,745	Jul.
8 月	50,148	10,073	10,236	39,768	10,270	7,647	17,270	Aug.
9 月	43,950	7,188	9,688	35,274	8,578	8,734	14,695	Sep.
10 月	46,890	7,637	10,028	34,287	9,300	11,058	13,887	Oct.
11 月	46,479	8,181	6,891	35,915	9,299	6,797	18,919	Nov.
12 月	51,419	9,239	9,250	42,769	11,388	8,385	19,208	Dec.

⑥ 有機薬品 Industrial Organic Chemicals

メチルイソブチルケトン (17) Methyl isobutyl ketone

年 月	生産(t) Production Quantity	受入(t) Receipt Quantity	消費(t) Consumption Quantity	出 荷 Shipments			在庫(t) Inventory Quantity	Year and Month
				販 売 Sales		その他(t) Others Quantity		
				数量(t) Quantity	金額(百万円) Amount (¥ million)			
平成 13 年	59,561	-	332	58,984	11,737	7	4,301	C. Y. 2001
14	61,434	-	275	61,536	12,132	-	3,900	C. Y. 2002
15	63,077	149	240	62,841	13,021	-	4,043	C. Y. 2003
16	65,339	1	111	65,170	14,190	-	4,035	C. Y. 2004
17	61,773	-	17	61,600	14,571	3	4,188	C. Y. 2005
平成 15 年度	64,426	150	259	64,950	13,698	-	4,283	F. Y. 2003
16	63,920	-	45	63,254	14,008	-	4,835	F. Y. 2004
17年 1~3月	16,584	-	5	15,779	3,653	-	4,835	Q1 2005
4~6月	14,140	-	1	14,930	3,672	-	4,044	Q2
7~9月	17,500	-	4	16,893	4,128	3	4,644	Q3
10~12月	13,549	-	7	13,998	3,117	-	4,188	Q4
17年 1 月	5,611	-	-	4,941	1,077	-	4,705	Jan. 2005
2 月	5,786	-	5	5,572	1,278	-	4,914	Feb.
3 月	5,187	-	-	5,266	1,299	-	4,835	Mar.
4 月	3,140	-	-	4,854	1,266	-	3,121	Apr.
5 月	5,570	-	-	4,548	1,002	-	4,143	May
6 月	5,430	-	1	5,528	1,403	-	4,044	Jun.
7 月	6,044	-	-	5,257	1,331	-	4,831	Jul.
8 月	5,918	-	4	5,146	1,199	-	5,599	Aug.
9 月	5,538	-	-	6,490	1,598	3	4,644	Sep.
10 月	6,051	-	3	5,226	1,241	-	5,466	Oct.
11 月	3,244	-	4	3,859	728	-	4,847	Nov.
12 月	4,254	-	-	4,913	1,147	-	4,188	Dec.

アクリロニトリル (18) Acrylonitrile

年 月	生産(t) Production Quantity	受入(t) Receipt Quantity	消費(t) Consumption Quantity	出 荷 Shipments			在庫(t) Inventory Quantity	Year and Month
				販 売 Sales		その他(t) Others Quantity		
				数量(t) Quantity	金額(百万円) Amount (¥ million)			
平成 13 年	737,813	34,582	97,893	523,196	70,045	153,659	32,873	C. Y. 2001
14	708,175	2,539	14,755	541,901	69,591	165,425	21,506	C. Y. 2002
15	780,058	27,868	15,234	595,793	75,716	190,424	27,991	C. Y. 2003
16	711,361	17,670	20,224	535,647	71,526	177,217	23,909	C. Y. 2004
17	741,539	31,733	15,987	575,066	80,657	179,362	26,795	C. Y. 2005
平成 15 年度	742,023	22,016	19,949	569,882	72,164	177,677	16,251	F. Y. 2003
16	738,317	21,903	15,657	545,376	73,880	192,101	23,355	F. Y. 2004
17年 1~3月	189,472	6,633	4,660	141,239	19,301	50,790	23,355	Q1 2005
4~6月	185,284	8,602	3,127	142,475	19,932	45,838	25,801	Q2
7~9月	186,189	8,888	4,433	151,631	20,751	41,002	23,811	Q3
10~12月	180,594	7,610	3,767	139,721	20,673	41,732	26,795	Q4
17年 1 月	71,146	1,251	1,563	49,805	6,718	16,910	28,028	Jan. 2005
2 月	61,518	2,681	1,463	48,276	6,783	17,654	24,834	Feb.
3 月	56,808	2,701	1,634	43,158	5,801	16,226	23,355	Mar.
4 月	53,374	1,801	1,328	41,758	6,035	16,127	19,317	Apr.
5 月	66,815	3,203	534	51,068	6,864	14,613	23,120	May
6 月	65,095	3,598	1,265	49,649	7,033	15,098	25,801	Jun.
7 月	65,925	1,784	1,432	50,675	6,954	14,752	26,651	Jul.
8 月	61,971	2,703	1,487	58,214	7,822	11,275	20,348	Aug.
9 月	58,293	4,401	1,514	42,742	5,975	14,975	23,811	Sep.
10 月	59,957	1,802	1,085	47,285	6,618	12,995	24,205	Oct.
11 月	54,712	2,704	1,368	43,256	6,470	13,760	23,237	Nov.
12 月	65,925	3,104	1,314	49,180	7,585	14,977	26,795	Dec.

⑥ 有機薬品 Industrial Organic Chemicals

アクリル酸エステル (19) Acrylic esters

年 月	生産(t) Production Quantity	受入(t) Receipt Quantity	消費(t) Consumption Quantity	出 荷 Shipments			在庫(t) Inventory Quantity	Year and Month
				販 売 Sales		その他(t) Others Quantity		
				数量(t) Quantity	金額(百万円) Amount (¥ million)			
平成 13 年	214,164	26,467	10,628	224,260	35,480	2,785	18,444	C. Y. 2001
14	200,243	29,227	9,352	224,336	30,294	2,227	12,004	C. Y. 2002
15	223,914	30,377	8,166	241,543	34,794	2,129	14,461	C. Y. 2003
16	216,637	27,240	8,408	226,516	34,845	11,212	12,201	C. Y. 2004
17	208,199	30,254	7,889	203,918	32,824	23,153	15,694	C. Y. 2005
平成 15 年度	228,496	29,605	8,568	246,337	35,661	2,026	11,041	F. Y. 2003
16	218,097	28,101	8,300	216,508	34,071	16,209	16,221	F. Y. 2004
17年 1~3月	57,130	7,648	2,095	52,963	8,462	5,700	16,221	Q1 2005
4~6月	50,946	7,236	1,940	49,494	8,007	6,989	15,980	Q2
7~9月	47,735	6,995	2,084	48,541	7,845	5,198	14,887	Q3
10~12月	52,388	8,375	1,770	52,920	8,510	5,266	15,694	Q4
17年 1 月	21,931	3,563	805	18,307	2,896	1,715	16,868	Jan. 2005
2 月	17,962	2,126	554	17,618	2,774	1,708	17,076	Feb.
3 月	17,237	1,959	736	17,038	2,792	2,277	16,221	Mar.
4 月	15,288	2,485	769	16,823	2,703	2,046	14,356	Apr.
5 月	19,406	2,147	617	15,596	2,554	2,119	17,577	May
6 月	16,252	2,604	554	17,075	2,750	2,824	15,980	Jun.
7 月	14,663	3,768	660	14,830	2,419	1,913	17,008	Jul.
8 月	18,821	1,617	603	15,468	2,495	2,194	19,181	Aug.
9 月	14,251	1,610	821	18,243	2,931	1,091	14,887	Sep.
10 月	14,867	2,708	562	16,837	2,729	1,227	13,836	Oct.
11 月	19,693	3,172	529	18,838	3,032	1,938	15,396	Nov.
12 月	17,828	2,495	679	17,245	2,749	2,101	15,694	Dec.

合成オクタノール (20) Octanol, synthetic

年 月	生産(t) Production Quantity	受入(t) Receipt Quantity	消費(t) Consumption Quantity	出 荷 Shipments			在庫(t) Inventory Quantity	Year and Month
				販 売 Sales		その他(t) Others Quantity		
				数量(t) Quantity	金額(百万円) Amount (¥ million)			
平成 13 年	261,712	-	86	259,617	32,151	-	12,862	C. Y. 2001
14	301,948	-	118	303,388	34,479	-	11,304	C. Y. 2002
15	306,376	1,983	109	314,090	33,974	-	5,464	C. Y. 2003
16	306,589	29	104	296,957	31,528	-	15,021	C. Y. 2004
17	278,901	-	68	278,736	28,137	47	15,071	C. Y. 2005
平成 15 年度	301,343	1,983	97	306,361	32,958	-	11,662	F. Y. 2003
16	306,398	29	110	303,246	31,685	10	14,723	F. Y. 2004
17年 1~3月	77,337	-	27	77,598	7,934	10	14,723	Q1 2005
4~6月	49,656	-	-	53,493	5,509	6	10,880	Q2
7~9月	75,364	-	24	78,280	7,825	21	7,919	Q3
10~12月	76,544	-	17	69,365	6,869	10	15,071	Q4
17年 1 月	27,899	-	4	28,783	2,816	-	14,133	Jan. 2005
2 月	25,580	-	4	25,836	2,757	3	13,870	Feb.
3 月	23,858	-	19	22,979	2,361	7	14,723	Mar.
4 月	12,588	-	-	18,325	1,969	-	8,986	Apr.
5 月	19,243	-	-	16,622	1,646	6	11,601	May
6 月	17,825	-	-	18,546	1,894	-	10,880	Jun.
7 月	26,910	-	24	27,635	2,668	2	10,129	Jul.
8 月	26,414	-	-	27,816	2,869	8	8,719	Aug.
9 月	22,040	-	-	22,829	2,288	11	7,919	Sep.
10 月	25,136	-	10	22,657	2,166	-	10,388	Oct.
11 月	26,722	-	-	23,368	2,388	3	13,739	Nov.
12 月	24,686	-	7	23,340	2,314	7	15,071	Dec.

⑤ 有機薬品 Industrial Organic Chemicals

合成ブタノール (21) Butanol, synthetic

年 月	生産(t) Production Quantity	受入(t) Receipt Quantity	消費(t) Consumption Quantity	出 荷 Shipments			在庫(t) Inventory Quantity	Year and Month
				販 売 Sales		その他(t) Others Quantity		
				数量(t) Quantity	金額(百万円) Amount (¥ million)			
平成 13 年	471,897	1,004	268,657	202,368	21,701	-	9,516	C.Y. 2001
14	476,007	-	256,711	219,753	21,680	-	9,844	C.Y. 2002
15	518,648	4,611	309,312	217,559	20,178	-	6,230	C.Y. 2003
16	505,914	2,987	291,260	214,807	19,141	11	9,053	C.Y. 2004
17	513,006	302	304,265	206,764	19,078	70	11,262	C.Y. 2005
平成 15 年度	514,013	7,487	305,907	214,846	19,613	-	12,058	F.Y. 2003
16	504,579	-	291,241	216,991	19,125	28	8,377	F.Y. 2004
17年 1~3月	132,092	-	76,775	55,976	4,988	17	8,377	Q1 2005
4~6月	107,280	302	66,285	42,057	4,711	18	7,599	Q2
7~9月	132,794	-	78,877	53,770	4,618	11	7,735	Q3
10~12月	140,840	-	82,328	54,961	4,760	24	11,262	Q4
17年 1 月	47,305	-	28,031	20,126	1,803	7	8,194	Jan. 2005
2 月	43,449	-	24,042	16,367	1,420	6	11,228	Feb.
3 月	41,338	-	24,702	19,483	1,766	4	8,377	Mar.
4 月	33,370	302	19,244	15,395	1,960	8	7,402	Apr.
5 月	39,030	-	23,026	14,144	1,670	5	9,347	May
6 月	34,880	-	24,015	12,518	1,082	5	7,599	Jun.
7 月	43,323	-	25,856	17,816	1,555	3	7,247	Jul.
8 月	46,410	-	27,484	18,663	1,555	4	7,506	Aug.
9 月	43,061	-	25,537	17,291	1,507	4	7,735	Sep.
10 月	47,626	-	28,219	17,142	1,458	8	9,992	Oct.
11 月	45,355	-	26,810	19,545	1,755	4	8,988	Nov.
12 月	47,859	-	27,299	18,274	1,547	12	11,262	Dec.

メチルエチルケトン (22) Methyl ethyl ketone

年 月	生産(t) Production Quantity	受入(t) Receipt Quantity	消費(t) Consumption Quantity	出 荷 Shipments			在庫(t) Inventory Quantity	Year and Month
				販 売 Sales		その他(t) Others Quantity		
				数量(t) Quantity	金額(百万円) Amount (¥ million)			
平成 13 年	249,242	-	290	248,403	34,924	-	8,346	C.Y. 2001
14	233,584	-	-	234,568	32,315	-	6,985	C.Y. 2002
15	286,636	-	-	283,694	39,465	-	9,531	C.Y. 2003
16	265,232	-	37	265,227	36,774	-	8,963	C.Y. 2004
17	280,607	-	-	277,325	40,102	-	11,906	C.Y. 2005
平成 15 年度	287,124	-	-	284,347	39,546	-	9,703	F.Y. 2003
16	263,374	-	37	262,043	36,660	-	10,559	F.Y. 2004
17年 1~3月	71,565	-	-	69,922	9,984	-	10,559	Q1 2005
4~6月	63,878	-	-	64,815	9,608	-	9,527	Q2
7~9月	71,021	-	-	70,012	10,018	-	10,429	Q3
10~12月	74,143	-	-	72,576	10,491	-	11,906	Q4
17年 1 月	24,966	-	-	21,754	3,078	-	12,157	Jan. 2005
2 月	21,958	-	-	22,132	3,205	-	11,975	Feb.
3 月	24,641	-	-	26,036	3,701	-	10,559	Mar.
4 月	20,656	-	-	20,359	3,108	-	10,829	Apr.
5 月	21,112	-	-	19,853	2,915	-	12,046	May
6 月	22,110	-	-	24,603	3,585	-	9,527	Jun.
7 月	22,994	-	-	20,488	2,908	-	11,989	Jul.
8 月	24,666	-	-	25,038	3,597	-	11,590	Aug.
9 月	23,361	-	-	24,486	3,514	-	10,429	Sep.
10 月	25,091	-	-	24,679	3,549	-	10,809	Oct.
11 月	24,062	-	-	24,542	3,539	-	10,301	Nov.
12 月	24,990	-	-	23,355	3,404	-	11,906	Dec.

⑥ 有機薬品 Industrial Organic Chemicals

ブタン・ブチレン (23) Butane, Butylene

年 月	生産(t) Production Quantity	受入(t) Receipt Quantity	消費(t) Consumption Quantity	出 荷 Shipments			在庫(t) Inventory Quantity	Year and Month
				販 売 Sales		その他(t) Others Quantity		
				数量(t) Quantity	金額(百万円) Amount (¥ million)			
平成 13 年	2,827,434	463,680	667,869	2,347,137	...	282,880	19,258	C. Y. 2001
14	2,864,455	526,405	1,035,425	2,108,196	...	252,540	20,591	C. Y. 2002
15	2,993,292	556,307	1,008,828	2,225,984	...	326,986	18,476	C. Y. 2003
16	3,099,225	596,593	998,808	2,380,126	...	325,522	18,160	C. Y. 2004
17	3,172,637	672,914	1,107,232	2,416,562	...	331,048	16,410	C. Y. 2005
平成 15 年度	3,019,233	567,799	1,006,001	2,258,130	...	331,969	21,205	F. Y. 2003
16	3,115,586	621,412	1,019,652	2,399,946	...	326,094	20,282	F. Y. 2004
17年 1~3月	807,399	172,521	286,688	609,141	...	84,292	20,282	Q1 2005
4~6月	751,091	165,332	266,755	564,176	...	84,328	23,175	Q2
7~9月	781,233	154,965	246,624	613,929	...	79,660	20,823	Q3
10~12月	832,914	180,096	307,165	629,316	...	82,768	16,410	Q4
17年 1 月	283,767	56,518	98,461	213,507	...	28,646	18,611	Jan. 2005
2 月	253,545	51,833	87,068	191,926	...	26,558	19,220	Feb.
3 月	270,087	64,170	101,159	203,708	...	29,088	20,282	Mar.
4 月	247,828	55,989	96,906	179,288	...	28,016	20,547	Apr.
5 月	266,453	60,219	97,674	195,478	...	29,312	25,318	May
6 月	236,810	49,124	72,175	189,410	...	27,000	23,175	Jun.
7 月	253,296	38,313	65,308	202,979	...	26,972	20,010	Jul.
8 月	262,428	54,009	78,449	215,104	...	26,228	17,336	Aug.
9 月	265,509	62,643	102,867	195,846	...	26,460	20,823	Sep.
10 月	278,688	61,980	107,476	209,363	...	27,427	17,840	Oct.
11 月	277,163	59,146	96,406	212,255	...	27,323	18,831	Nov.
12 月	277,063	58,970	103,283	207,698	...	28,018	16,410	Dec.

ブタジエン (24) Butadiene

年 月	生産(t) Production Quantity	受入(t) Receipt Quantity	消費(t) Consumption Quantity	出 荷 Shipments			在庫(t) Inventory Quantity	Year and Month
				販 売 Sales		その他(t) Others Quantity		
				数量(t) Quantity	金額(百万円) Amount (¥ million)			
平成 13 年	976,086	64,164	311,340	713,857	...	13,710	18,578	C. Y. 2001
14	992,607	89,215	358,544	706,524	...	15,312	19,250	C. Y. 2002
15	1,062,412	106,549	365,459	794,191	...	9,610	18,421	C. Y. 2003
16	1,040,724	133,185	377,559	785,006	...	9,606	20,816	C. Y. 2004
17	1,039,878	134,580	380,567	788,777	...	7,607	17,173	C. Y. 2005
平成 15 年度	1,062,435	109,242	367,277	798,132	...	10,010	19,663	F. Y. 2003
16	1,035,443	142,159	382,424	784,006	...	8,606	22,772	F. Y. 2004
17年 1~3月	265,921	37,507	97,897	202,591	...	601	22,772	Q1 2005
4~6月	239,865	35,310	81,231	194,885	...	1,201	20,360	Q2
7~9月	261,507	32,107	102,651	187,264	...	4,603	19,190	Q3
10~12月	272,585	29,656	98,788	204,037	...	1,202	17,173	Q4
17年 1 月	96,648	13,090	36,060	71,771	...	601	21,814	Jan. 2005
2 月	85,363	11,975	33,071	66,589	...	-	19,460	Feb.
3 月	83,910	12,442	28,766	64,231	...	-	22,772	Mar.
4 月	81,941	11,808	33,686	64,568	...	-	18,235	Apr.
5 月	82,919	14,233	28,227	70,660	...	1,201	15,172	May
6 月	75,005	9,269	19,318	59,657	...	-	20,360	Jun.
7 月	91,400	8,889	34,050	66,680	...	600	19,231	Jul.
8 月	88,810	13,839	36,582	63,959	...	2,202	19,073	Aug.
9 月	81,297	9,379	32,019	56,625	...	1,801	19,190	Sep.
10 月	88,949	9,226	32,174	64,912	...	601	19,579	Oct.
11 月	91,326	10,765	33,334	65,652	...	601	22,041	Nov.
12 月	92,310	9,665	33,280	73,473	...	-	17,173	Dec.

⑥ 有機薬品 Industrial Organic Chemicals

ノルマルパラフィン (25) Normal paraffin

年月	生産(t) Production Quantity	受入(t) Receipt Quantity	消費(t) Consumption Quantity	出荷 Shipments			在庫(t) Inventory Quantity	Year and Month
				販売 Sales		その他(t) Others Quantity		
				数量(t) Quantity	金額(百万円) Amount (¥ million)			
平成 13 年	182,898	3,826	23,386	158,134	...	-	20,138	C. Y. 2001
14	180,089	3,990	37,298	151,095	...	-	15,823	C. Y. 2002
15	179,163	3,949	35,560	148,730	...	-	14,648	C. Y. 2003
16	179,732	4,661	44,231	140,233	...	-	14,627	C. Y. 2004
17	168,197	6,431	57,967	113,102	...	-	18,187	C. Y. 2005
平成 15 年度	184,988	4,087	36,462	150,553	...	-	15,514	F. Y. 2003
16	171,431	4,396	47,410	126,876	...	-	17,067	F. Y. 2004
17年 1~3月	42,393	497	13,695	26,755	...	-	17,067	Q1 2005
4~6月	31,308	870	15,267	21,969	...	-	12,009	Q2
7~9月	42,927	4,701	12,459	29,240	...	-	17,939	Q3
10~12月	51,569	363	16,546	35,138	...	-	18,187	Q4
17年 1 月	17,058	122	5,273	8,611	...	-	17,923	Jan. 2005
2 月	13,216	162	4,959	8,567	...	-	17,775	Feb.
3 月	12,119	213	3,463	9,577	...	-	17,067	Mar.
4 月	5,503	150	5,553	4,978	...	-	12,189	Apr.
5 月	10,787	162	5,953	4,673	...	-	12,512	May
6 月	15,018	558	3,761	12,318	...	-	12,009	Jun.
7 月	13,291	553	1,197	8,313	...	-	16,343	Jul.
8 月	15,765	1,428	5,574	11,791	...	-	16,172	Aug.
9 月	13,871	2,720	5,688	9,136	...	-	17,939	Sep.
10 月	17,382	195	4,837	9,915	...	-	20,764	Oct.
11 月	17,435	130	5,622	15,038	...	-	17,669	Nov.
12 月	16,752	38	6,087	10,185	...	-	18,187	Dec.

分解ガソリン (26) Pyralysis gasoline

年月	生産(t) Production Quantity	受入(t) Receipt Quantity	消費(t) Consumption Quantity	出荷 Shipments			在庫(t) Inventory Quantity	Year and Month
				販売 Sales		その他(t) Others Quantity		
				数量(t) Quantity	金額(百万円) Amount (¥ million)			
平成 13 年	5,252,729	966,148	3,281,613	2,572,560	...	385,673	66,465	C. Y. 2001
14	5,281,733	826,919	4,172,925	1,582,364	...	375,099	49,772	C. Y. 2002
15	5,488,857	916,100	4,689,555	1,254,932	...	459,374	56,264	C. Y. 2003
16	5,599,386	984,153	4,852,603	1,272,883	...	461,140	61,814	C. Y. 2004
17	5,537,962	997,668	4,833,589	1,239,763	...	477,852	54,126	C. Y. 2005
平成 15 年度	5,527,807	930,283	4,709,561	1,275,683	...	466,696	67,287	F. Y. 2003
16	5,574,775	979,311	4,832,382	1,274,369	...	463,423	60,422	F. Y. 2004
17年 1~3月	1,411,888	240,492	1,223,214	314,786	...	117,781	60,422	Q1 2005
4~6月	1,307,469	245,424	1,115,987	291,867	...	132,765	74,906	Q2
7~9月	1,354,667	259,970	1,216,827	310,146	...	109,964	54,310	Q3
10~12月	1,463,938	251,782	1,277,561	322,964	...	117,342	54,126	Q4
17年 1 月	497,563	85,363	430,941	112,618	...	40,069	61,685	Jan. 2005
2 月	448,974	76,480	395,239	101,384	...	38,233	53,066	Feb.
3 月	465,351	78,649	397,034	100,784	...	39,479	60,422	Mar.
4 月	421,225	74,713	348,058	96,064	...	42,370	70,707	Apr.
5 月	455,230	88,708	394,302	100,404	...	45,762	74,768	May
6 月	431,014	82,003	373,627	95,399	...	44,633	74,906	Jun.
7 月	444,265	86,489	386,147	113,698	...	37,773	68,396	Jul.
8 月	456,557	85,171	429,768	101,571	...	36,656	42,828	Aug.
9 月	453,845	88,310	400,912	94,877	...	35,535	54,310	Sep.
10 月	476,155	81,811	407,425	111,523	...	38,746	55,137	Oct.
11 月	488,283	79,569	424,312	109,282	...	37,626	52,516	Nov.
12 月	499,500	90,402	445,824	102,159	...	40,970	54,126	Dec.

⑥ 有機薬品 Industrial Organic Chemicals

エチルアルコール(95%換算) (27) Ethyl alcohol (conv.to 95%)

年 月	生産(kl) Production Quantity	受 入(kl) Receipt Quantity	消 費(kl) Consumption Quantity	出 荷 Shipments			在 庫(kl) Inventory Quantity	Year and Month
				販 売 Sales		そ の 他(kl) Others Quantity		
				数 量(kl) Quantity	金 額(百万円) Amount (¥ million)			
平成 13 年	291,660	306	-	278,582	27,493	588	38,916	C. Y. 2001
14	268,108	4,169	-	278,270	26,566	324	31,527	C. Y. 2002
15	276,079	12,873	-	296,884	25,314	274	23,390	C. Y. 2003
16	302,413	6,316	7	309,736	25,018	2,835	18,922	C. Y. 2004
17	306,307	4,644	-	306,451	23,907	754	22,724	C. Y. 2005
平成 15 年度	282,269	12,017	-	303,458	25,382	291	15,108	F. Y. 2003
16	311,940	4,132	7	307,753	24,518	2,864	19,933	F. Y. 2004
17年 1~3月	72,002	-	-	70,872	5,625	116	19,933	Q1 2005
4~6月	86,674	871	-	78,541	6,210	344	28,639	Q2
7~9月	70,349	1,651	-	76,309	5,882	106	24,233	Q3
10~12月	77,282	2,122	-	80,729	6,190	188	22,724	Q4
17年 1 月	23,341	-	-	21,771	1,735	17	20,474	Jan. 2005
2 月	24,341	-	-	23,186	1,842	64	21,565	Feb.
3 月	24,320	-	-	25,915	2,048	35	19,933	Mar.
4 月	27,785	-	-	26,497	2,094	28	21,231	Apr.
5 月	28,900	364	-	25,211	2,006	276	25,019	May
6 月	29,989	507	-	26,833	2,110	40	28,639	Jun.
7 月	29,318	78	-	24,449	1,926	38	33,547	Jul.
8 月	15,047	156	-	26,033	1,988	35	22,694	Aug.
9 月	25,984	1,417	-	25,827	1,969	33	24,233	Sep.
10 月	27,994	1,039	-	27,105	2,093	37	26,134	Oct.
11 月	29,974	520	-	26,487	2,031	28	30,109	Nov.
12 月	19,314	563	-	27,137	2,065	123	22,724	Dec.

無水酢酸 (28) Acetic anhydride

年 月	生産(t) Production Quantity	受 入(t) Receipt Quantity	消 費(t) Consumption Quantity	出 荷 Shipments			在 庫(t) Inventory Quantity	Year and Month
				販 売 Sales		そ の 他(t) Others Quantity		
				数 量(t) Quantity	金 額(百万円) Amount (¥ million)			
平成 13 年	254,113	-	212,167	39,574	10,245	-	5,185	C. Y. 2001
14	251,038	-	213,251	41,030	10,518	-	1,943	C. Y. 2002
15	267,756	-	218,728	48,637	12,378	-	2,333	C. Y. 2003
16	279,190	-	230,640	47,407	11,847	-	3,476	C. Y. 2004
17	265,908	-	215,847	48,937	12,252	-	4,600	C. Y. 2005
平成 15 年度	271,350	-	223,565	49,396	12,524	-	2,196	F. Y. 2003
16	279,574	-	231,464	47,163	11,790	-	3,143	F. Y. 2004
17年 1~3月	71,863	-	59,817	12,379	3,155	-	3,143	Q1 2005
4~6月	48,607	-	38,735	9,975	2,454	-	3,040	Q2
7~9月	72,995	-	59,145	12,892	3,224	-	3,998	Q3
10~12月	72,443	-	58,150	13,691	3,419	-	4,600	Q4
17年 1 月	24,999	-	20,777	3,252	824	-	4,446	Jan. 2005
2 月	22,432	-	18,382	4,035	1,001	-	4,461	Feb.
3 月	24,432	-	20,658	5,092	1,331	-	3,143	Mar.
4 月	22,066	-	18,182	3,997	961	-	3,030	Apr.
5 月	17,709	-	14,208	3,376	850	-	3,155	May
6 月	8,832	-	6,345	2,602	643	-	3,040	Jun.
7 月	24,873	-	20,076	3,915	964	-	3,922	Jul.
8 月	25,645	-	19,786	5,233	1,310	-	4,548	Aug.
9 月	22,477	-	19,283	3,744	950	-	3,998	Sep.
10 月	24,382	-	19,745	3,217	787	-	5,418	Oct.
11 月	23,547	-	18,371	6,128	1,523	-	4,466	Nov.
12 月	24,514	-	20,034	4,346	1,109	-	4,600	Dec.

⑥ 有機薬品 Industrial Organic Chemicals

1,1,1-トリクロロエタン (29) 1,1,1-Trichloroethane

年 月	生産(t) Production Quantity	受入(t) Receipt Quantity	消費(t) Consumption Quantity	出 荷 Shipments			在庫(t) Inventory Quantity	Year and Month
				販 売 Sales		その他(t) Others Quantity		
				数量(t) Quantity	金額(百万円) Amount (¥ million)			
平成 13 年	40,516	-	9,009	31,475	8,966	-	6,630	C. Y. 2001
14	x	x	x	x	x	x	x	C. Y. 2002
15	x	x	x	x	x	x	x	C. Y. 2003
16	x	x	x	x	x	x	x	C. Y. 2004
17	x	x	x	x	x	x	x	C. Y. 2005
平成 15 年度	x	x	x	x	x	x	x	F. Y. 2003
16	x	x	x	x	x	x	x	F. Y. 2004
17年 1~3月	x	x	x	x	x	x	x	Q1 2005
4~6月	x	x	x	x	x	x	x	Q2
7~9月	x	x	x	x	x	x	x	Q3
10~12月	x	x	x	x	x	x	x	Q4
17年 1 月	x	x	x	x	x	x	x	Jan. 2005
2 月	x	x	x	x	x	x	x	Feb.
3 月	x	x	x	x	x	x	x	Mar.
4 月	x	x	x	x	x	x	x	Apr.
5 月	x	x	x	x	x	x	x	May
6 月	x	x	x	x	x	x	x	Jun.
7 月	x	x	x	x	x	x	x	Jul.
8 月	x	x	x	x	x	x	x	Aug.
9 月	x	x	x	x	x	x	x	Sep.
10 月	x	x	x	x	x	x	x	Oct.
11 月	x	x	x	x	x	x	x	Nov.
12 月	x	x	x	x	x	x	x	Dec.

トリクロロエチレン (30) Trichloroethylene

年 月	生産(t) Production Quantity	受入(t) Receipt Quantity	消費(t) Consumption Quantity	出 荷 Shipments			在庫(t) Inventory Quantity	Year and Month
				販 売 Sales		その他(t) Others Quantity		
				数量(t) Quantity	金額(百万円) Amount (¥ million)			
平成 13 年	75,687	9	21	72,673	14,785	-	11,785	C. Y. 2001
14	72,160	26	5	77,731	15,462	-	6,233	C. Y. 2002
15	83,352	121	9	82,707	16,216	-	6,991	C. Y. 2003
16	85,108	17	3	87,023	16,366	7	5,386	C. Y. 2004
17	84,095	11	2	83,471	15,340	9	6,100	C. Y. 2005
平成 15 年度	83,769	95	6	82,437	16,010	7	6,813	F. Y. 2003
16	85,842	14	3	87,880	16,389	1	5,174	F. Y. 2004
17年 1~3月	22,497	-	-	22,795	4,263	1	5,174	Q1 2005
4~6月	22,686	4	2	21,084	3,951	-	6,778	Q2
7~9月	17,484	-	-	17,935	3,332	-	6,329	Q3
10~12月	21,428	7	-	21,657	3,794	8	6,100	Q4
17年 1 月	7,549	-	-	7,960	1,473	-	5,061	Jan. 2005
2 月	7,272	-	-	7,155	1,375	-	5,178	Feb.
3 月	7,676	-	-	7,680	1,415	1	5,174	Mar.
4 月	7,477	2	1	7,204	1,351	-	5,448	Apr.
5 月	7,648	1	-	6,721	1,255	-	6,376	May
6 月	7,561	1	1	7,159	1,346	-	6,778	Jun.
7 月	6,481	-	-	6,299	1,187	-	6,961	Jul.
8 月	5,264	-	-	6,655	1,245	-	5,570	Aug.
9 月	5,739	-	-	4,981	900	-	6,329	Sep.
10 月	7,297	3	-	6,043	1,123	3	7,583	Oct.
11 月	7,381	4	-	7,653	1,430	-	7,316	Nov.
12 月	6,750	-	-	7,961	1,241	5	6,100	Dec.

⑥ 有機薬品 Industrial Organic Chemicals

ホルマリン (31) Formalin

年 月	生産(t) Production Quantity	受入(t) Receipt Quantity	消費(t) Consumption Quantity	出 荷 Shipments			在庫(t) Inventory Quantity	Year and Month
				販 売 Sales		その他(t) Others Quantity		
				数量(t) Quantity	金額(百万円) Amount (¥ million)			
平成 13 年	1,063,047	38,588	466,544	633,688	15,962	6,645	33,348	C. Y. 2001
14	1,096,629	31,197	481,557	645,468	14,925	7,418	26,987	C. Y. 2002
15	1,103,573	18,228	481,862	643,115	16,244	5,793	18,105	C. Y. 2003
16	1,174,602	281	483,476	696,031	16,465	1,423	11,637	C. Y. 2004
17	1,175,791	4,081	548,976	630,114	15,957	712	12,312	C. Y. 2005
平成 15 年度	1,114,141	6,311	471,714	654,188	16,218	4,906	16,307	F. Y. 2003
16	1,181,714	386	500,942	684,512	16,536	756	11,976	F. Y. 2004
17年 1~3月	306,383	105	147,041	159,106	3,958	172	11,976	Q1 2005
4~6月	282,080	758	119,732	163,479	4,100	462	11,554	Q2
7~9月	310,077	1,688	150,885	160,934	4,006	70	11,449	Q3
10~12月	277,251	1,530	131,318	146,595	3,893	8	12,312	Q4
17年 1 月	108,142	-	51,285	55,596	1,344	48	12,633	Jan. 2005
2 月	91,036	18	44,322	47,195	1,217	64	12,342	Feb.
3 月	107,205	87	51,434	56,315	1,397	60	11,976	Mar.
4 月	101,347	340	47,824	52,742	1,334	39	12,968	Apr.
5 月	86,755	-	33,672	54,336	1,343	-	11,740	May
6 月	93,978	418	38,236	56,401	1,423	423	11,554	Jun.
7 月	107,436	440	51,001	56,075	1,415	1	12,368	Jul.
8 月	104,619	685	51,464	55,043	1,322	1	11,169	Aug.
9 月	98,022	563	48,420	49,816	1,269	68	11,449	Sep.
10 月	76,920	207	41,128	35,215	1,097	1	12,230	Oct.
11 月	97,700	588	41,400	57,477	1,479	2	11,642	Nov.
12 月	102,631	735	48,790	53,903	1,317	5	12,312	Dec.

塩化メチル (32) Methyl chloride

年 月	生産(t) Production Quantity	受入(t) Receipt Quantity	消費(t) Consumption Quantity	出 荷 Shipments			在庫(t) Inventory Quantity	Year and Month
				販 売 Sales		その他(t) Others Quantity		
				数量(t) Quantity	金額(百万円) Amount (¥ million)			
平成 13 年	151,327	11,311	135,369	26,976	3,417	-	1,367	C. Y. 2001
14	182,966	13,476	167,461	29,298	3,380	-	1,050	C. Y. 2002
15	193,390	13,760	177,089	29,715	3,352	-	1,397	C. Y. 2003
16	183,775	11,186	168,015	27,097	3,098	-	1,246	C. Y. 2004
17	184,527	13,891	167,540	30,613	3,487	-	1,912	C. Y. 2005
平成 15 年度	188,032	11,840	172,235	27,543	3,143	-	1,529	F. Y. 2003
16	187,462	13,097	171,203	29,611	3,366	-	1,675	F. Y. 2004
17年 1~3月	51,020	4,001	46,861	8,132	919	-	1,675	Q1 2005
4~6月	42,926	3,558	39,314	7,619	865	-	1,226	Q2
7~9月	43,263	2,470	38,791	6,538	753	-	1,631	Q3
10~12月	47,318	3,862	42,574	8,324	950	-	1,912	Q4
17年 1 月	16,982	1,135	15,849	2,445	278	-	1,301	Jan. 2005
2 月	15,579	1,102	14,047	2,495	283	-	1,608	Feb.
3 月	18,459	1,764	16,965	3,192	358	-	1,675	Mar.
4 月	8,925	1,355	7,559	2,740	310	-	1,656	Apr.
5 月	17,344	1,435	16,030	2,727	309	-	1,678	May
6 月	16,657	768	15,725	2,152	247	-	1,226	Jun.
7 月	15,246	1,030	13,178	2,502	285	-	1,822	Jul.
8 月	14,350	727	13,165	2,224	255	-	1,510	Aug.
9 月	13,667	713	12,448	1,812	213	-	1,631	Sep.
10 月	17,583	1,412	16,302	2,744	318	-	1,580	Oct.
11 月	13,641	1,351	11,998	2,840	323	-	1,733	Nov.
12 月	16,094	1,099	14,274	2,740	310	-	1,912	Dec.

⑥ 有機薬品 Industrial Organic Chemicals

塩化メチレン (33) Methylene chloride

年 月	生産(t) Production Quantity	受入(t) Receipt Quantity	消費(t) Consumption Quantity	出 荷 Shipments			在庫(t) Inventory Quantity	Year and Month
				販 売 Sales		その他(t) Others Quantity		
				数量(t) Quantity	金額(百万円) Amount (¥ million)			
平成 13 年	70,022	7,687	130	69,897	12,074	7,828	5,023	C.Y. 2001
14	63,589	9,108	129	64,400	10,683	6,452	6,196	C.Y. 2002
15	67,615	6,919	121	67,391	10,760	7,133	6,086	C.Y. 2003
16	67,577	7,435	117	66,252	10,311	6,848	7,879	C.Y. 2004
17	69,813	6,396	194	67,102	10,422	6,804	9,988	C.Y. 2005
平成 15 年度	68,042	6,964	124	68,894	10,932	7,341	7,308	F.Y. 2003
16	67,059	7,162	125	66,197	10,296	6,293	8,912	F.Y. 2004
17年 1~3月	17,961	1,672	35	16,898	2,632	1,667	8,912	Q1 2005
4~6月	16,240	841	30	15,816	2,487	790	9,356	Q2
7~9月	18,534	2,445	48	18,879	2,928	2,630	8,778	Q3
10~12月	17,078	1,438	81	15,509	2,375	1,717	9,988	Q4
17年 1 月	6,435	657	11	5,737	901	653	8,569	Jan. 2005
2 月	5,360	423	10	5,230	797	422	8,690	Feb.
3 月	6,166	592	14	5,931	933	592	8,912	Mar.
4 月	5,208	384	7	4,791	749	379	9,327	Apr.
5 月	5,858	324	12	5,405	840	301	9,790	May
6 月	5,174	133	11	5,620	898	110	9,356	Jun.
7 月	5,846	486	17	6,358	1,000	479	8,834	Jul.
8 月	6,546	904	14	6,599	1,039	1,100	8,571	Aug.
9 月	6,142	1,055	17	5,922	890	1,051	8,778	Sep.
10 月	5,612	447	28	5,052	771	601	9,157	Oct.
11 月	5,500	523	8	5,096	781	516	9,560	Nov.
12 月	5,966	468	45	5,361	823	600	9,988	Dec.

無水マレイン酸 (34) Maleic anhydride

年 月	生産(t) Production Quantity	受入(t) Receipt Quantity	消費(t) Consumption Quantity	出 荷 Shipments			在庫(t) Inventory Quantity	Year and Month
				販 売 Sales		その他(t) Others Quantity		
				数量(t) Quantity	金額(百万円) Amount (¥ million)			
平成 13 年	117,379	961	31,338	66,385	8,457	18,353	6,080	C.Y. 2001
14	102,771	1,093	22,433	65,511	7,840	17,656	4,344	C.Y. 2002
15	109,187	2,201	25,309	69,914	8,214	15,452	5,057	C.Y. 2003
16	111,400	1,654	26,205	73,890	8,692	14,853	3,163	C.Y. 2004
17	105,524	1,144	24,406	64,461	8,133	14,399	6,564	C.Y. 2005
平成 15 年度	109,870	1,960	25,884	70,984	8,301	14,764	5,305	F.Y. 2003
16	111,604	1,940	26,108	71,947	8,498	14,915	5,878	F.Y. 2004
17年 1~3月	29,551	674	6,887	16,913	2,004	3,709	5,878	Q1 2005
4~6月	22,319	267	4,664	15,202	1,978	3,058	5,540	Q2
7~9月	25,599	143	5,681	15,275	1,952	3,860	6,466	Q3
10~12月	28,055	60	7,174	17,071	2,199	3,772	6,564	Q4
17年 1 月	10,322	178	2,309	5,740	676	1,160	4,454	Jan. 2005
2 月	9,029	178	2,251	5,345	631	1,131	4,934	Feb.
3 月	10,200	318	2,327	5,828	697	1,418	5,878	Mar.
4 月	7,487	145	1,544	4,823	611	524	6,619	Apr.
5 月	8,770	-	2,312	4,887	637	1,069	7,121	May
6 月	6,062	122	808	5,492	730	1,465	5,540	Jun.
7 月	7,798	123	1,225	5,043	655	1,370	5,823	Jul.
8 月	8,770	-	2,108	4,658	590	1,275	6,552	Aug.
9 月	9,031	20	2,348	5,574	707	1,215	6,466	Sep.
10 月	9,358	20	2,509	6,319	824	1,524	5,492	Oct.
11 月	9,404	20	2,342	5,905	762	1,224	5,445	Nov.
12 月	9,293	20	2,323	4,847	613	1,024	6,564	Dec.

⑥ 有機薬品 Industrial Organic Chemicals

メラミン (35) Melamine

年月	生産(t) Production Quantity	受入(t) Receipt Quantity	消費(t) Consumption Quantity	出荷 Shipments			在庫(t) Inventory Quantity	Year and Month
				販売 Sales		その他(t) Others Quantity		
				数量(t) Quantity	金額(百万円) Amount (¥ million)			
平成 13 年	115,096	240	2,174	96,404	22,838	13,529	7,227	C. Y. 2001
14	116,404	405	1,998	100,117	23,631	11,659	9,209	C. Y. 2002
15	98,082	823	1,756	92,536	21,252	10,631	3,194	C. Y. 2003
16	109,517	188	1,628	102,973	22,513	2,034	6,273	C. Y. 2004
17	109,675	20	1,590	104,659	22,616	665	8,955	C. Y. 2005
平成 15 年度	94,126	816	1,733	90,765	20,495	9,671	1,658	F. Y. 2003
16	117,747	175	1,646	105,997	23,009	212	11,633	F. Y. 2004
17年 1~3月	32,845	-	445	26,939	5,826	-	11,633	Q1 2005
4~6月	29,380	10	443	26,067	5,544	665	13,849	Q2
7~9月	24,040	10	351	24,772	5,362	-	12,778	Q3
10~12月	23,410	-	351	26,881	5,885	-	8,955	Q4
17年 1 月	10,757	-	163	8,826	1,942	-	7,850	Jan. 2005
2 月	10,250	-	136	8,210	1,782	-	9,845	Feb.
3 月	11,838	-	146	9,903	2,102	-	11,633	Mar.
4 月	9,794	-	143	8,582	1,867	-	12,702	Apr.
5 月	11,128	10	138	8,019	1,682	385	15,298	May
6 月	8,458	-	162	9,466	1,995	280	13,849	Jun.
7 月	4,571	-	121	7,349	1,587	-	10,951	Jul.
8 月	8,574	-	118	7,924	1,719	-	11,483	Aug.
9 月	10,895	10	112	9,499	2,055	-	12,778	Sep.
10 月	7,730	-	127	9,935	2,185	-	10,445	Oct.
11 月	7,120	-	133	8,689	1,898	-	8,743	Nov.
12 月	8,560	-	91	8,257	1,802	-	8,955	Dec.

可塑剤 Plasticizers

フタル酸系可塑剤 (36) Phthalate plasticizers

年月	生産(t) Production Quantity	受入(t) Receipt Quantity	消費(t) Consumption Quantity	出荷 Shipments			在庫(t) Inventory Quantity	Year and Month
				販売 Sales		その他(t) Others Quantity		
				数量(t) Quantity	金額(百万円) Amount (¥ million)			
平成 13 年	368,581	35,263	440	411,459	53,023	73	17,532	C. Y. 2001
14	376,755	10,080	253	383,649	50,951	8	20,340	C. Y. 2002
15	382,384	3,952	3	388,456	51,410	3	18,214	C. Y. 2003
16	356,735	5,147	-	363,805	48,516	-	17,974	C. Y. 2004
17	314,787	2,334	-	324,751	45,084	1	12,442	C. Y. 2005
平成 15 年度	376,657	4,062	1	378,984	49,872	-	20,409	F. Y. 2003
16	347,837	4,625	-	353,017	47,483	-	22,059	F. Y. 2004
17年 1~3月	88,817	778	-	86,032	11,782	-	22,059	Q1 2005
4~6月	70,404	374	-	79,370	11,042	-	13,984	Q2
7~9月	89,219	866	-	86,977	11,920	-	17,623	Q3
10~12月	66,347	316	-	72,372	10,341	1	12,442	Q4
17年 1 月	28,863	453	-	27,723	3,743	-	19,743	Jan. 2005
2 月	29,546	181	-	28,989	3,953	-	20,659	Feb.
3 月	30,408	144	-	29,320	4,086	-	22,059	Mar.
4 月	28,837	170	-	29,121	4,080	-	22,110	Apr.
5 月	17,343	105	-	23,452	3,279	-	16,283	May
6 月	24,224	99	-	26,797	3,682	-	13,984	Jun.
7 月	30,857	100	-	28,358	3,903	-	16,760	Jul.
8 月	29,057	602	-	25,479	3,486	-	21,116	Aug.
9 月	29,305	164	-	33,140	4,532	-	17,623	Sep.
10 月	23,057	106	-	24,727	3,460	-	16,236	Oct.
11 月	24,379	90	-	27,262	3,871	-	13,618	Nov.
12 月	18,911	120	-	20,383	3,010	1	12,442	Dec.

⑥ 有機薬品 Industrial Organic Chemicals

可塑剤 Plasticizers

りん酸系可塑剤 (37) Phosphate plasticizers

年月	生産(t) Production Quantity	受入(t) Receipt Quantity	消費(t) Consumption Quantity	出荷 Shipments			在庫(t) Inventory Quantity	Year and Month
				販売 Sales		その他(t) Others Quantity		
				数量(t) Quantity	金額(百万円) Amount (¥ million)			
平成 13 年	12,312	5,188	76	17,797	6,422	-	2,661	C.Y. 2001
14	18,984	1,328	81	20,890	6,822	-	1,997	C.Y. 2002
15	21,783	1,063	-	22,868	6,933	-	1,911	C.Y. 2003
16	22,344	875	-	23,360	7,476	-	1,770	C.Y. 2004
17	21,365	2,982	-	24,044	8,572	-	2,071	C.Y. 2005
平成 15 年度	21,861	996	-	23,129	7,051	-	2,158	F.Y. 2003
16	22,053	1,037	-	23,202	7,637	-	2,046	F.Y. 2004
17年 1~3月	5,464	317	-	5,505	1,919	-	2,046	Q1 2005
4~6月	5,721	323	-	5,753	2,023	-	2,337	Q2
7~9月	5,227	585	-	5,762	2,095	-	2,386	Q3
10~12月	4,953	1,757	-	7,024	2,534	-	2,071	Q4
17年 1 月	1,764	74	-	1,604	564	-	2,004	Jan. 2005
2 月	1,959	137	-	1,727	613	-	2,373	Feb.
3 月	1,741	106	-	2,174	742	-	2,046	Mar.
4 月	1,871	99	-	1,729	602	-	2,288	Apr.
5 月	1,961	71	-	1,844	637	-	2,475	May
6 月	1,889	153	-	2,180	784	-	2,337	Jun.
7 月	1,904	90	-	1,655	583	-	2,676	Jul.
8 月	1,436	79	-	2,012	749	-	2,179	Aug.
9 月	1,887	416	-	2,095	763	-	2,386	Sep.
10 月	1,530	444	-	2,103	774	-	2,256	Oct.
11 月	1,747	766	-	2,743	958	-	2,026	Nov.
12 月	1,676	547	-	2,178	802	-	2,071	Dec.

可塑剤 Plasticizers

エポキシ系可塑剤 (38) Epoxy plasticizers

年月	生産(t) Production Quantity	受入(t) Receipt Quantity	消費(t) Consumption Quantity	出荷 Shipments			在庫(t) Inventory Quantity	Year and Month
				販売 Sales		その他(t) Others Quantity		
				数量(t) Quantity	金額(百万円) Amount (¥ million)			
平成 13 年	16,111	6,295	6	16,646	3,404	6,159	2,197	C.Y. 2001
14	15,558	1,187	-	11,307	2,224	5,918	1,776	C.Y. 2002
15	15,740	1,006	1	10,619	2,142	5,582	2,344	C.Y. 2003
16	14,357	1,057	-	10,631	2,158	5,516	1,489	C.Y. 2004
17	14,112	1,460	4	9,754	1,990	5,630	1,697	C.Y. 2005
平成 15 年度	14,874	988	1	10,736	2,179	5,592	1,296	F.Y. 2003
16	14,438	1,399	-	10,114	2,082	5,446	1,451	F.Y. 2004
17年 1~3月	3,182	613	-	2,389	492	1,450	1,451	Q1 2005
4~6月	4,322	269	4	2,326	474	1,380	2,339	Q2
7~9月	2,660	263	-	2,537	493	1,354	1,377	Q3
10~12月	3,948	315	-	2,502	531	1,446	1,697	Q4
17年 1 月	1,030	59	-	813	149	427	1,440	Jan. 2005
2 月	1,283	84	-	782	165	450	1,477	Feb.
3 月	869	470	-	794	179	573	1,451	Mar.
4 月	1,449	87	4	764	159	474	1,747	Apr.
5 月	1,329	71	-	685	139	405	2,060	May
6 月	1,544	111	-	877	176	501	2,339	Jun.
7 月	597	66	-	882	176	454	1,668	Jul.
8 月	434	106	-	782	160	407	1,021	Aug.
9 月	1,629	91	-	873	157	493	1,377	Sep.
10 月	1,100	135	-	869	181	525	1,220	Oct.
11 月	1,611	108	-	789	171	515	1,637	Nov.
12 月	1,237	72	-	844	180	406	1,697	Dec.

⑦プラスチック Plastic (materials)

フェノール樹脂 Phenol-formaldehyde resins (PF)

計 (1~4) Total

年月	生産(t) Production Quantity	受入(t) Receipt Quantity	消費(t) Consumption Quantity	出荷 Shipments			在庫(t) Inventory Quantity	Year and Month
				販売 Sales		その他(t) Others Quantity		
				数量(t) Quantity	金額(百万円) Amount (¥ million)			
平成 13 年	231,890	12,164	27,323	210,486	56,803	7,676	15,636	C. Y. 2001
14	241,873	12,358	26,697	219,585	56,329	8,136	15,129	C. Y. 2002
15	261,238	11,789	24,995	239,816	58,076	7,454	15,449	C. Y. 2003
16	287,384	11,096	23,733	266,748	64,703	6,102	16,535	C. Y. 2004
17	279,816	10,210	18,959	265,824	66,361	5,895	15,855	C. Y. 2005
平成 15 年度	269,405	11,747	25,093	248,079	59,808	7,042	14,646	F. Y. 2003
16	285,958	10,491	21,862	267,704	64,996	5,924	15,348	F. Y. 2004
17年 1~3月	67,762	2,389	4,721	65,129	15,929	1,485	15,348	Q1 2005
4~6月	69,421	2,425	4,454	65,391	16,355	1,529	15,828	Q2
7~9月	70,432	2,552	4,938	66,915	16,739	1,323	15,597	Q3
10~12月	72,201	2,844	4,846	68,389	17,337	1,558	15,855	Q4
17年 1 月	21,312	761	1,548	20,791	5,098	467	15,801	Jan. 2005
2 月	22,275	763	1,460	21,094	5,160	473	15,811	Feb.
3 月	24,175	865	1,713	23,244	5,672	545	15,348	Mar.
4 月	23,365	772	1,524	22,079	5,429	515	15,367	Apr.
5 月	21,085	763	1,278	20,636	5,260	480	14,826	May
6 月	24,971	890	1,652	22,676	5,665	534	15,828	Jun.
7 月	23,940	844	1,620	22,433	5,653	435	16,062	Jul.
8 月	21,856	868	1,606	21,116	5,322	406	15,668	Aug.
9 月	24,636	840	1,712	23,366	5,764	482	15,597	Sep.
10 月	23,993	894	1,629	22,817	5,722	508	15,543	Oct.
11 月	25,023	924	1,676	23,787	5,989	490	15,538	Nov.
12 月	23,185	1,026	1,541	21,785	5,627	560	15,855	Dec.

フェノール樹脂 Phenol-formaldehyde resins (PF)

成形材料 (1) Molding materials

年月	生産(t) Production Quantity	受入(t) Receipt Quantity	消費(t) Consumption Quantity	出荷 Shipments			在庫(t) Inventory Quantity	Year and Month
				販売 Sales		その他(t) Others Quantity		
				数量(t) Quantity	金額(百万円) Amount (¥ million)			
平成 13 年	39,078	1,945	2,452	37,522	14,019	1,008	3,232	C. Y. 2001
14	40,613	2,063	2,096	39,700	14,844	1,005	3,206	C. Y. 2002
15	36,290	2,255	1,730	36,880	13,951	289	2,938	C. Y. 2003
16	37,983	2,442	1,758	38,509	14,808	21	3,071	C. Y. 2004
17	35,859	2,579	1,404	37,309	14,690	20	2,750	C. Y. 2005
平成 15 年度	35,983	2,215	1,766	36,816	14,020	187	2,714	F. Y. 2003
16	37,515	2,485	1,678	38,281	14,823	20	2,739	F. Y. 2004
17年 1~3月	8,741	629	376	9,322	3,663	4	2,739	Q1 2005
4~6月	9,188	626	320	9,412	3,699	10	2,811	Q2
7~9月	8,934	635	351	9,416	3,656	1	2,556	Q3
10~12月	8,996	689	357	9,159	3,672	5	2,750	Q4
17年 1 月	2,677	191	127	2,894	1,149	2	2,916	Jan. 2005
2 月	2,940	173	123	3,023	1,189	-	2,883	Feb.
3 月	3,124	265	126	3,405	1,325	2	2,739	Mar.
4 月	3,144	192	101	3,162	1,227	7	2,805	Apr.
5 月	2,832	200	98	3,062	1,208	2	2,675	May
6 月	3,212	234	121	3,188	1,264	1	2,811	Jun.
7 月	3,005	198	129	3,081	1,221	-	2,748	Jul.
8 月	2,786	209	99	2,999	1,172	-	2,645	Aug.
9 月	3,143	228	123	3,336	1,263	1	2,556	Sep.
10 月	3,127	244	121	3,028	1,178	2	2,806	Oct.
11 月	2,935	216	129	3,138	1,283	1	2,688	Nov.
12 月	2,934	229	107	2,993	1,212	2	2,750	Dec.

⑦プラスチック Plastic (materials)
 フェノール樹脂 Phenol-formaldehyde resins (PF)
 積層品 (2) Laminates

年月	生産(t) Production Quantity	受入(t) Receipt Quantity	消費(t) Consumption Quantity	出荷 Shipments			在庫(t) Inventory Quantity	Year and Month
				販売 Sales		その他(t) Others Quantity		
				数量(t) Quantity	金額(百万円) Amount (¥ million)			
平成 13 年	22,643	2,378	15,299	10,025	8,005	29	2,370	C. Y. 2001
14	21,304	1,847	14,889	8,003	6,721	150	2,187	C. Y. 2002
15	24,812	896	13,374	12,713	7,237	-	2,296	C. Y. 2003
16	25,826	483	13,262	13,212	7,582	-	1,693	C. Y. 2004
17	19,395	119	8,680	10,844	6,177	-	1,696	C. Y. 2005
平成 15 年度	25,350	941	13,158	13,463	7,483	-	2,096	F. Y. 2003
16	24,226	282	11,895	12,511	7,195	-	1,760	F. Y. 2004
17年 1~3月	5,150	15	2,208	2,890	1,537	-	1,760	Q1 2005
4~6月	4,694	30	1,950	2,566	1,555	-	1,967	Q2
7~9月	4,864	34	2,220	2,620	1,490	-	2,037	Q3
10~12月	4,687	40	2,302	2,768	1,595	-	1,696	Q4
17年 1 月	1,601	-	721	956	497	-	1,617	Jan. 2005
2 月	1,655	9	705	927	496	-	1,650	Feb.
3 月	1,894	6	782	1,007	544	-	1,760	Mar.
4 月	1,708	10	706	823	508	-	1,948	Apr.
5 月	1,383	12	541	852	513	-	1,950	May
6 月	1,603	8	703	891	534	-	1,967	Jun.
7 月	1,613	11	697	882	519	-	2,006	Jul.
8 月	1,573	10	741	831	443	-	2,028	Aug.
9 月	1,678	13	782	907	528	-	2,037	Sep.
10 月	1,594	12	756	901	526	-	1,985	Oct.
11 月	1,644	16	808	956	545	-	1,883	Nov.
12 月	1,449	12	738	911	524	-	1,696	Dec.

フェノール樹脂 Phenol-formaldehyde resins (PF)
 木材加工接着剤用 (3) For lumber manufacturing adhesives

年月	生産(t) Production Quantity	受入(t) Receipt Quantity	消費(t) Consumption Quantity	出荷 Shipments			在庫(t) Inventory Quantity	Year and Month
				販売 Sales		その他(t) Others Quantity		
				数量(t) Quantity	金額(百万円) Amount (¥ million)			
平成 13 年	43,454	106	157	43,317	3,523	198	717	C. Y. 2001
14	52,335	67	140	51,791	3,834	328	847	C. Y. 2002
15	65,829	10	77	63,685	4,597	350	1,212	C. Y. 2003
16	76,761	13	51	76,136	5,213	240	1,220	C. Y. 2004
17	79,192	263	82	78,979	5,897	207	1,406	C. Y. 2005
平成 15 年度	69,761	15	75	67,408	4,739	344	1,026	F. Y. 2003
16	78,384	5	43	77,908	5,386	248	1,410	F. Y. 2004
17年 1~3月	19,063	-	4	18,794	1,303	76	1,410	Q1 2005
4~6月	19,206	2	21	19,122	1,394	36	1,439	Q2
7~9月	20,425	261	34	20,576	1,574	38	1,476	Q3
10~12月	20,498	-	23	20,487	1,626	57	1,406	Q4
17年 1 月	6,321	-	3	6,089	425	15	1,435	Jan. 2005
2 月	6,189	-	1	6,098	416	27	1,498	Feb.
3 月	6,553	-	-	6,607	462	34	1,410	Mar.
4 月	6,183	-	3	6,382	445	-	1,208	Apr.
5 月	5,927	2	5	6,024	427	10	1,098	May
6 月	7,096	-	13	6,716	522	26	1,439	Jun.
7 月	6,824	140	11	6,938	506	13	1,441	Jul.
8 月	6,517	121	12	6,498	496	8	1,560	Aug.
9 月	7,084	-	11	7,140	572	17	1,476	Sep.
10 月	6,936	-	8	6,994	543	21	1,389	Oct.
11 月	7,229	-	1	7,251	571	15	1,351	Nov.
12 月	6,333	-	14	6,242	512	21	1,406	Dec.

⑦プラスチック Plastic (materials)

フェノール樹脂 Phenol-formaldehyde resins (PF)

その他のフェノール樹脂 (4) For others

年月	生産(t) Production Quantity	受入(t) Receipt Quantity	消費(t) Consumption Quantity	出荷 Shipments			在庫(t) Inventory Quantity	Year and Month
				販売 Sales		その他(t) Others Quantity		
				数量(t) Quantity	金額(百万円) Amount (¥ million)			
平成 13 年	126,715	7,735	9,415	119,622	31,256	6,441	9,317	C. Y. 2001
14	127,621	8,381	9,572	120,091	30,929	6,653	8,889	C. Y. 2002
15	134,307	8,628	9,814	126,538	32,291	6,815	9,003	C. Y. 2003
16	146,814	8,158	8,662	138,891	37,100	5,841	10,551	C. Y. 2004
17	145,370	7,249	8,793	138,692	39,597	5,668	10,003	C. Y. 2005
平成 15 年度	138,311	8,576	10,094	130,392	33,565	6,511	8,810	F. Y. 2003
16	145,833	7,719	8,246	139,004	37,592	5,656	9,439	F. Y. 2004
17年 1~3月	34,808	1,745	2,133	34,123	9,427	1,405	9,439	Q1 2005
4~6月	36,333	1,767	2,163	34,291	9,707	1,483	9,611	Q2
7~9月	36,209	1,622	2,333	34,303	10,020	1,284	9,528	Q3
10~12月	38,020	2,115	2,164	35,975	10,443	1,496	10,003	Q4
17年 1 月	10,713	570	697	10,852	3,027	450	9,833	Jan. 2005
2 月	11,491	581	631	11,046	3,060	446	9,780	Feb.
3 月	12,604	594	805	12,225	3,340	509	9,439	Mar.
4 月	12,330	570	714	11,712	3,249	508	9,406	Apr.
5 月	10,943	549	634	10,698	3,113	468	9,103	May
6 月	13,060	648	815	11,881	3,345	507	9,611	Jun.
7 月	12,498	495	783	11,532	3,406	422	9,867	Jul.
8 月	10,980	528	754	10,788	3,211	398	9,435	Aug.
9 月	12,731	599	796	11,983	3,402	464	9,528	Sep.
10 月	12,336	638	744	11,894	3,475	485	9,363	Oct.
11 月	13,215	692	738	12,442	3,589	474	9,616	Nov.
12 月	12,469	785	682	11,639	3,379	537	10,003	Dec.

ユリア樹脂 Urea-formaldehyde resins (UF)

計 (5~6) Total

年月	生産(t) Production Quantity	受入(t) Receipt Quantity	消費(t) Consumption Quantity	出荷 Shipments			在庫(t) Inventory Quantity	Year and Month
				販売 Sales		その他(t) Others Quantity		
				数量(t) Quantity	金額(百万円) Amount (¥ million)			
平成 13 年	146,389	5,254	11,407	141,234	11,572	177	3,474	C. Y. 2001
14	137,876	3,988	8,930	132,884	10,808	89	3,413	C. Y. 2002
15	130,800	3,829	8,438	126,211	10,116	197	2,872	C. Y. 2003
16	115,348	4,078	8,182	111,460	9,365	30	2,533	C. Y. 2004
17	123,905	4,482	8,373	119,815	9,806	77	2,493	C. Y. 2005
平成 15 年度	122,897	3,751	8,249	118,913	9,734	154	2,463	F. Y. 2003
16	119,772	4,211	8,238	115,362	9,590	63	2,750	F. Y. 2004
17年 1~3月	31,840	1,181	2,067	30,691	2,501	43	2,750	Q1 2005
4~6月	30,189	1,155	2,030	29,169	2,366	2	2,790	Q2
7~9月	31,383	878	2,155	30,461	2,478	6	2,382	Q3
10~12月	30,493	1,268	2,121	29,494	2,462	26	2,493	Q4
17年 1 月	10,605	448	672	10,132	819	3	2,774	Jan. 2005
2 月	10,430	412	662	9,997	816	4	2,956	Feb.
3 月	10,805	321	733	10,562	866	36	2,750	Mar.
4 月	10,241	383	670	10,008	801	-	2,582	Apr.
5 月	9,505	382	649	9,163	748	1	2,667	May
6 月	10,443	390	711	9,998	816	1	2,790	Jun.
7 月	10,495	274	689	9,960	813	6	2,859	Jul.
8 月	9,601	310	727	9,518	765	-	2,524	Aug.
9 月	11,287	294	739	10,983	900	-	2,382	Sep.
10 月	10,538	491	750	10,102	852	9	2,549	Oct.
11 月	10,468	402	729	10,183	850	13	2,495	Nov.
12 月	9,487	375	642	9,209	759	4	2,493	Dec.

⑦プラスチック Plastic (materials)
 ユリア樹脂 Urea-formaldehyde resins (UF)
 接着剤用 (5) For adhesive

年 月	生産(t) Production Quantity	受入(t) Receipt Quantity	消費(t) Consumption Quantity	出 荷 Shipments			在庫(t) Inventory Quantity	Year and Month
				販 売 Sales		その他(t) Others Quantity		
				数量(t) Quantity	金額(百万円) Amount (¥ million)			
平成 13 年	131,339	3,186	4,793	130,776	7,694	107	2,007	C. Y. 2001
14	125,279	2,257	3,506	123,797	7,327	69	2,171	C. Y. 2002
15	119,262	2,312	3,286	118,226	6,911	190	1,785	C. Y. 2003
16	104,303	2,593	3,738	103,309	6,196	26	1,613	C. Y. 2004
17	114,268	2,746	3,714	113,224	6,955	7	1,673	C. Y. 2005
平成 15 年度	111,530	2,281	3,218	110,930	6,546	145	1,439	F. Y. 2003
16	109,132	2,659	3,840	107,539	6,493	19	1,825	F. Y. 2004
17年 1~3月	29,440	709	954	28,978	1,774	1	1,825	Q1 2005
4~6月	27,765	633	913	27,494	1,665	-	1,817	Q2
7~9月	29,115	654	903	29,014	1,805	6	1,664	Q3
10~12月	27,948	750	944	27,738	1,711	-	1,673	Q4
17年 1 月	9,826	224	319	9,553	580	1	1,784	Jan. 2005
2 月	9,591	237	306	9,458	586	-	1,850	Feb.
3 月	10,023	248	329	9,967	608	-	1,825	Mar.
4 月	9,381	204	300	9,452	573	-	1,658	Apr.
5 月	8,788	205	289	8,612	516	-	1,751	May
6 月	9,596	224	324	9,430	575	-	1,817	Jun.
7 月	9,666	204	298	9,513	590	6	1,872	Jul.
8 月	8,948	205	288	9,096	553	-	1,641	Aug.
9 月	10,501	245	317	10,405	662	-	1,664	Sep.
10 月	9,662	268	335	9,513	590	-	1,744	Oct.
11 月	9,571	258	324	9,555	588	-	1,696	Nov.
12 月	8,715	224	285	8,670	533	-	1,673	Dec.

ユリア樹脂 Urea-formaldehyde resins (UF)
 その他のユリア樹脂 (6) For others

年 月	生産(t) Production Quantity	受入(t) Receipt Quantity	消費(t) Consumption Quantity	出 荷 Shipments			在庫(t) Inventory Quantity	Year and Month
				販 売 Sales		その他(t) Others Quantity		
				数量(t) Quantity	金額(百万円) Amount (¥ million)			
平成 13 年	15,050	2,068	6,614	10,458	3,878	70	1,467	C. Y. 2001
14	12,597	1,731	5,424	9,087	3,481	20	1,242	C. Y. 2002
15	11,538	1,517	5,152	7,985	3,204	7	1,087	C. Y. 2003
16	11,045	1,485	4,444	8,151	3,169	4	920	C. Y. 2004
17	9,637	1,736	4,659	6,591	2,851	70	820	C. Y. 2005
平成 15 年度	11,367	1,470	5,031	7,983	3,188	9	1,024	F. Y. 2003
16	10,640	1,552	4,398	7,823	3,096	44	925	F. Y. 2004
17年 1~3月	2,400	472	1,113	1,713	726	42	925	Q1 2005
4~6月	2,424	522	1,117	1,675	701	2	973	Q2
7~9月	2,268	224	1,252	1,447	673	-	718	Q3
10~12月	2,545	518	1,177	1,756	751	26	820	Q4
17年 1 月	779	224	353	579	238	2	990	Jan. 2005
2 月	839	175	356	539	230	4	1,106	Feb.
3 月	782	73	404	595	258	36	925	Mar.
4 月	860	179	370	556	228	-	924	Apr.
5 月	717	177	360	551	232	1	916	May
6 月	847	166	387	568	241	1	973	Jun.
7 月	829	70	391	447	223	-	987	Jul.
8 月	653	105	439	422	212	-	883	Aug.
9 月	786	49	422	578	238	-	718	Sep.
10 月	876	223	415	589	262	9	805	Oct.
11 月	897	144	405	628	263	13	799	Nov.
12 月	772	151	357	539	226	4	820	Dec.

⑦プラスチック Plastic (materials)
メラミン樹脂 Melamine-formaldehyde resins (MF)
計 (7~10) Total

年月	生産(t) Production Quantity	受入(t) Receipt Quantity	消費(t) Consumption Quantity	出荷 Shipments			在庫(t) Inventory Quantity	Year and Month
				販売 Sales		その他(t) Others Quantity		
				数量(t) Quantity	金額(百万円) Amount (¥ million)			
平成 13 年	175,298	2,962	13,151	163,678	38,873	2,513	5,235	C. Y. 2001
14	159,125	4,566	12,540	149,382	38,617	2,411	4,469	C. Y. 2002
15	152,265	5,766	11,921	143,662	36,376	2,145	4,875	C. Y. 2003
16	153,773	6,703	15,172	143,099	37,674	1,658	5,188	C. Y. 2004
17	151,538	1,908	11,888	140,131	34,988	1,455	5,136	C. Y. 2005
平成 15 年度	151,221	8,212	14,077	142,574	36,278	2,015	5,123	F. Y. 2003
16	154,497	3,605	12,885	143,180	37,689	1,581	5,350	F. Y. 2004
17年 1~3月	39,030	574	3,052	36,017	9,578	367	5,350	Q1 2005
4~6月	36,463	514	2,904	33,972	8,557	368	5,081	Q2
7~9月	38,353	337	2,859	35,180	8,283	325	5,389	Q3
10~12月	37,692	483	3,073	34,962	8,569	395	5,136	Q4
17年 1 月	12,408	193	990	11,475	3,032	102	5,216	Jan. 2005
2 月	12,657	193	966	11,609	3,217	117	5,374	Feb.
3 月	13,965	188	1,096	12,933	3,329	148	5,350	Mar.
4 月	11,382	175	956	11,021	2,759	128	4,806	Apr.
5 月	11,979	156	908	11,125	2,765	107	4,796	May
6 月	13,102	183	1,040	11,826	3,033	133	5,081	Jun.
7 月	13,022	172	962	12,097	2,931	108	5,096	Jul.
8 月	11,622	86	922	10,784	2,689	97	5,002	Aug.
9 月	13,709	79	975	12,299	2,663	120	5,389	Sep.
10 月	12,822	92	1,030	11,714	2,744	148	5,419	Oct.
11 月	13,184	190	1,066	12,253	3,093	140	5,328	Nov.
12 月	11,686	201	977	10,995	2,732	107	5,136	Dec.

メラミン樹脂 Melamine-formaldehyde resins (MF)
化粧板用 (7) For decorative laminating

年月	生産(t) Production Quantity	受入(t) Receipt Quantity	消費(t) Consumption Quantity	出荷 Shipments			在庫(t) Inventory Quantity	Year and Month
				販売 Sales		その他(t) Others Quantity		
				数量(t) Quantity	金額(百万円) Amount (¥ million)			
平成 13 年	4,011	983	65	4,810	16,857	132	398	C. Y. 2001
14	4,184	918	25	5,028	17,562	55	398	C. Y. 2002
15	3,956	1,127	34	4,939	16,036	55	501	C. Y. 2003
16	3,703	1,179	10	4,870	16,760	48	345	C. Y. 2004
17	3,126	833	6	3,785	15,008	84	416	C. Y. 2005
平成 15 年度	3,687	1,144	19	4,766	15,833	53	446	F. Y. 2003
16	3,582	1,165	4	4,683	16,791	65	335	F. Y. 2004
17年 1~3月	814	306	-	1,094	4,404	31	335	Q1 2005
4~6月	734	260	3	880	3,519	20	421	Q2
7~9月	789	87	2	876	3,360	14	398	Q3
10~12月	789	180	1	935	3,725	19	416	Q4
17年 1 月	251	109	-	331	1,391	11	358	Jan. 2005
2 月	274	97	-	355	1,538	6	370	Feb.
3 月	289	100	-	408	1,475	14	335	Mar.
4 月	261	93	1	279	1,098	9	398	Apr.
5 月	215	81	1	270	1,133	5	415	May
6 月	258	86	1	331	1,287	6	421	Jun.
7 月	250	84	1	321	1,146	4	428	Jul.
8 月	260	1	1	305	1,185	5	377	Aug.
9 月	279	2	-	250	1,028	5	398	Sep.
10 月	257	1	-	233	1,110	4	426	Oct.
11 月	284	81	1	369	1,412	7	413	Nov.
12 月	248	98	-	333	1,203	8	416	Dec.

⑦プラスチック Plastic (materials)

メラミン樹脂 Melamine-formaldehyde resins (MF)

塗料用 (8) For coating

年 月	生産(t) Production Quantity	受入(t) Receipt Quantity	消費(t) Consumption Quantity	出 荷 Shipments			在庫(t) Inventory Quantity	Year and Month
				販 売 Sales		その他(t) Others Quantity		
				数量(t) Quantity	金額(百万円) Amount (¥ million)			
平成 13 年	25,675	1,436	7,267	17,586	6,127	2,268	1,842	C.Y. 2001
14	28,258	1,414	7,026	20,825	6,816	2,120	1,572	C.Y. 2002
15	28,096	1,335	6,220	20,912	6,703	1,796	2,069	C.Y. 2003
16	29,190	4,211	9,317	21,987	7,177	1,595	2,555	C.Y. 2004
17	26,762	1,059	6,002	20,541	6,473	1,316	2,515	C.Y. 2005
平成 15 年度	28,253	3,638	8,292	21,135	6,816	1,762	2,308	F.Y. 2003
16	28,850	1,873	7,042	21,931	7,235	1,498	2,548	F.Y. 2004
17年 1~3月	6,863	253	1,540	5,249	1,778	333	2,548	Q1 2005
4~6月	6,291	254	1,560	5,082	1,767	346	2,106	Q2
7~9月	6,533	250	1,388	4,874	1,492	310	2,317	Q3
10~12月	7,075	302	1,514	5,336	1,437	327	2,515	Q4
17年 1 月	2,185	84	475	1,607	545	91	2,651	Jan. 2005
2 月	2,172	95	459	1,698	579	111	2,648	Feb.
3 月	2,506	74	606	1,944	654	131	2,548	Mar.
4 月	1,758	82	531	1,644	578	119	2,096	Apr.
5 月	2,184	75	454	1,674	571	102	2,124	May
6 月	2,349	97	575	1,764	618	125	2,106	Jun.
7 月	2,347	88	500	1,659	591	103	2,278	Jul.
8 月	2,027	85	421	1,563	447	92	2,315	Aug.
9 月	2,159	77	467	1,652	453	115	2,317	Sep.
10 月	2,410	91	498	1,769	483	113	2,438	Oct.
11 月	2,475	108	535	1,888	501	115	2,479	Nov.
12 月	2,190	103	481	1,679	452	99	2,515	Dec.

メラミン樹脂 Melamine-formaldehyde resins (MF)

接着剤用 (9) For adhesives

年 月	生産(t) Production Quantity	受入(t) Receipt Quantity	消費(t) Consumption Quantity	出 荷 Shipments			在庫(t) Inventory Quantity	Year and Month
				販 売 Sales		その他(t) Others Quantity		
				数量(t) Quantity	金額(百万円) Amount (¥ million)			
平成 13 年	131,987	520	4,228	129,009	11,381	70	1,833	C.Y. 2001
14	113,812	2,213	4,024	111,945	9,917	225	1,494	C.Y. 2002
15	109,167	3,297	4,204	107,966	9,554	294	1,499	C.Y. 2003
16	110,159	1,309	4,420	106,951	9,551	15	1,569	C.Y. 2004
17	112,353	14	4,436	107,922	9,666	-	1,576	C.Y. 2005
平成 15 年度	108,389	3,422	4,283	107,141	9,499	200	1,538	F.Y. 2003
16	111,657	564	4,469	107,571	9,614	15	1,755	F.Y. 2004
17年 1~3月	28,921	14	1,199	27,550	2,458	-	1,755	Q1 2005
4~6月	27,027	-	985	26,043	2,315	-	1,752	Q2
7~9月	28,704	-	1,090	27,508	2,471	-	1,858	Q3
10~12月	27,701	-	1,162	26,821	2,422	-	1,576	Q4
17年 1 月	9,185	-	408	8,849	792	-	1,496	Jan. 2005
2 月	9,424	-	408	8,853	787	-	1,659	Feb.
3 月	10,312	14	383	9,848	879	-	1,755	Mar.
4 月	8,610	-	312	8,385	739	-	1,667	Apr.
5 月	8,773	-	342	8,557	765	-	1,541	May
6 月	9,644	-	331	9,101	811	-	1,752	Jun.
7 月	9,613	-	330	9,448	847	-	1,588	Jul.
8 月	8,622	-	382	8,298	748	-	1,531	Aug.
9 月	10,469	-	378	9,762	877	-	1,858	Sep.
10 月	9,442	-	392	9,094	823	-	1,815	Oct.
11 月	9,750	-	413	9,344	840	-	1,807	Nov.
12 月	8,509	-	357	8,383	758	-	1,576	Dec.

⑦プラスチック Plastic (materials)

メラミン樹脂 Melamine-formaldehyde resins (MF)

その他のメラミン樹脂 (10) For others

年 月	生産(t) Production Quantity	受入(t) Receipt Quantity	消費(t) Consumption Quantity	出荷 Shipments			在庫(t) Inventory Quantity	Year and Month
				販売 Sales		その他(t) Others Quantity		
				数量(t) Quantity	金額(百万円) Amount (¥ million)			
平成 13 年	13,625	23	1,591	12,273	4,508	43	1,162	C. Y. 2001
14	12,871	21	1,465	11,584	4,323	11	1,005	C. Y. 2002
15	11,046	7	1,463	9,845	4,082	-	806	C. Y. 2003
16	10,721	4	1,425	9,291	4,186	-	719	C. Y. 2004
17	9,297	2	1,444	7,883	3,841	55	629	C. Y. 2005
平成 15 年度	10,892	8	1,483	9,532	4,130	-	831	F. Y. 2003
16	10,408	3	1,370	8,995	4,050	3	712	F. Y. 2004
17年 1~3月	2,432	1	313	2,124	938	3	712	Q1 2005
4~6月	2,411	-	356	1,967	957	2	802	Q2
7~9月	2,327	-	379	1,922	960	1	816	Q3
10~12月	2,127	1	396	1,870	986	49	629	Q4
17年 1 月	787	-	107	688	304	-	711	Jan. 2005
2 月	787	1	99	703	313	-	697	Feb.
3 月	858	-	107	733	320	3	712	Mar.
4 月	753	-	112	713	344	-	645	Apr.
5 月	807	-	111	624	297	-	716	May
6 月	851	-	133	630	316	2	802	Jun.
7 月	812	-	131	669	347	1	802	Jul.
8 月	713	-	118	618	308	-	779	Aug.
9 月	802	-	130	635	305	-	816	Sep.
10 月	713	-	140	618	328	31	740	Oct.
11 月	675	1	117	652	339	18	629	Nov.
12 月	739	-	139	600	319	-	629	Dec.

不飽和ポリエステル樹脂 Unsaturated polyester resins (UP)

計 (11~12) Total

年 月	生産(t) Production Quantity	受入(t) Receipt Quantity	消費(t) Consumption Quantity	出荷 Shipments			在庫(t) Inventory Quantity	Year and Month
				販売 Sales		その他(t) Others Quantity		
				数量(t) Quantity	金額(百万円) Amount (¥ million)			
平成 13 年	194,040	2,926	17,959	177,447	44,511	3,535	13,713	C. Y. 2001
14	184,879	3,338	18,230	165,959	40,103	4,015	13,986	C. Y. 2002
15	179,392	7,054	20,842	163,985	38,765	4,425	11,418	C. Y. 2003
16	187,042	6,864	22,888	165,039	37,999	5,439	11,913	C. Y. 2004
17	181,457	1,939	17,872	159,233	39,519	6,033	12,294	C. Y. 2005
平成 15 年度	182,527	7,213	21,128	165,588	39,263	4,950	11,679	F. Y. 2003
16	188,079	6,361	22,332	166,273	38,366	5,629	11,982	F. Y. 2004
17年 1~3月	47,315	1,088	4,872	41,905	10,140	1,680	11,982	Q1 2005
4~6月	43,106	393	4,395	38,285	9,554	1,601	10,909	Q2
7~9月	43,067	260	4,144	38,531	9,747	1,431	10,333	Q3
10~12月	47,969	198	4,461	40,512	10,079	1,321	12,294	Q4
17年 1 月	15,336	343	2,031	14,381	3,344	431	10,775	Jan. 2005
2 月	15,237	427	1,239	13,396	3,254	641	11,141	Feb.
3 月	16,742	318	1,602	14,128	3,542	608	11,982	Mar.
4 月	14,532	122	1,543	13,131	3,270	463	11,353	Apr.
5 月	13,183	138	1,254	11,736	2,909	513	11,179	May
6 月	15,391	133	1,598	13,418	3,374	625	10,909	Jun.
7 月	15,135	100	1,398	12,383	3,168	497	11,874	Jul.
8 月	11,892	103	1,313	12,488	3,115	382	9,853	Aug.
9 月	16,040	57	1,433	13,660	3,464	552	10,333	Sep.
10 月	16,792	54	1,403	14,289	3,582	494	11,119	Oct.
11 月	17,186	65	1,541	14,351	3,574	450	12,017	Nov.
12 月	13,991	79	1,517	11,872	2,923	377	12,294	Dec.

⑦プラスチック Plastic (materials)

不飽和ポリエステル樹脂 Unsaturated polyester resins (UP)

FRP用 (11) For Fiber glass reinforced plastics

年 月	生産(t) Production Quantity	受入(t) Receipt Quantity	消費(t) Consumption Quantity	出 荷 Shipments			在庫(t) Inventory Quantity	Year and Month
				販 売 Sales		その他(t) Others Quantity		
				数量(t) Quantity	金額(百万円) Amount (¥ million)			
平成 13 年	142,543	2,550	11,167	132,287	32,046	2,631	9,487	C. Y. 2001
14	130,592	2,966	10,843	120,851	27,961	2,700	8,872	C. Y. 2002
15	127,937	6,643	10,851	122,740	27,680	2,746	7,381	C. Y. 2003
16	132,879	6,214	11,450	124,389	26,709	3,398	7,227	C. Y. 2004
17	127,316	1,821	8,784	117,517	26,775	2,332	7,440	C. Y. 2005
平成 15 年度	131,254	6,778	11,116	125,091	28,162	3,295	7,488	F. Y. 2003
16	133,974	5,761	10,909	124,961	26,742	3,195	8,324	F. Y. 2004
17年 1~3月	34,136	1,039	2,174	31,256	6,946	807	8,324	Q1 2005
4~6月	28,981	372	2,010	27,645	6,310	605	7,082	Q2
7~9月	30,237	238	2,218	28,335	6,563	427	6,560	Q3
10~12月	33,962	172	2,382	30,281	6,956	493	7,440	Q4
17年 1 月	11,687	331	791	10,961	2,332	188	7,359	Jan. 2005
2 月	10,633	411	595	9,953	2,250	349	7,472	Feb.
3 月	11,816	297	788	10,342	2,365	270	8,324	Mar.
4 月	9,521	108	707	9,416	2,152	135	7,537	Apr.
5 月	8,838	131	598	8,509	1,949	207	7,186	May
6 月	10,622	133	705	9,720	2,210	263	7,082	Jun.
7 月	10,184	82	702	9,012	2,106	113	7,447	Jul.
8 月	8,810	100	775	9,263	2,121	122	6,293	Aug.
9 月	11,243	56	741	10,060	2,336	192	6,560	Sep.
10 月	11,968	54	733	10,742	2,462	210	6,957	Oct.
11 月	12,318	62	860	10,730	2,460	164	7,506	Nov.
12 月	9,676	56	789	8,809	2,034	119	7,440	Dec.

不飽和ポリエステル樹脂 Unsaturated polyester resins (UP)

その他の不飽和ポリエステル樹脂 (12) For others

年 月	生産(t) Production Quantity	受入(t) Receipt Quantity	消費(t) Consumption Quantity	出 荷 Shipments			在庫(t) Inventory Quantity	Year and Month
				販 売 Sales		その他(t) Others Quantity		
				数量(t) Quantity	金額(百万円) Amount (¥ million)			
平成 13 年	51,497	376	6,792	45,160	12,464	904	4,226	C. Y. 2001
14	54,287	372	7,387	45,108	12,141	1,315	5,114	C. Y. 2002
15	51,455	411	9,991	41,245	11,085	1,679	4,037	C. Y. 2003
16	54,163	650	11,438	40,650	11,289	2,041	4,686	C. Y. 2004
17	54,141	118	9,088	41,716	12,744	3,701	4,854	C. Y. 2005
平成 15 年度	51,273	435	10,012	40,497	11,101	1,655	4,191	F. Y. 2003
16	54,105	600	11,423	41,312	11,623	2,434	3,658	F. Y. 2004
17年 1~3月	13,179	49	2,698	10,649	3,194	873	3,658	Q1 2005
4~6月	14,125	21	2,385	10,640	3,244	996	3,827	Q2
7~9月	12,830	22	1,926	10,196	3,183	1,004	3,773	Q3
10~12月	14,007	26	2,079	10,231	3,123	828	4,854	Q4
17年 1 月	3,649	12	1,240	3,420	1,012	243	3,416	Jan. 2005
2 月	4,604	16	644	3,443	1,005	292	3,669	Feb.
3 月	4,926	21	814	3,786	1,177	338	3,658	Mar.
4 月	5,011	14	836	3,715	1,118	328	3,816	Apr.
5 月	4,345	7	656	3,227	961	306	3,993	May
6 月	4,769	-	893	3,698	1,165	362	3,827	Jun.
7 月	4,951	18	696	3,371	1,062	384	4,427	Jul.
8 月	3,082	3	538	3,225	994	260	3,560	Aug.
9 月	4,797	1	692	3,600	1,128	360	3,773	Sep.
10 月	4,824	-	670	3,547	1,121	284	4,162	Oct.
11 月	4,868	3	681	3,621	1,113	286	4,511	Nov.
12 月	4,315	23	728	3,063	889	258	4,854	Dec.

⑦ プラスチック Plastic (materials)

アルキド樹脂 (13) Alkyd resins

年月	生産(t) Production Quantity	受入(t) Receipt Quantity	消費(t) Consumption Quantity	出荷 Shipments			在庫(t) Inventory Quantity	Year and Month
				販売 Sales		その他(t) Others Quantity		
				数量(t) Quantity	金額(百万円) Amount (¥ million)			
平成 13 年	96,165	6,003	43,454	49,710	17,183	9,453	7,096	C. Y. 2001
14	91,638	5,416	40,761	47,443	16,349	9,048	6,874	C. Y. 2002
15	88,396	5,146	38,584	47,189	16,425	8,426	6,223	C. Y. 2003
16	91,212	4,920	38,609	47,922	16,973	8,799	7,048	C. Y. 2004
17	89,785	4,321	37,745	48,352	17,542	8,430	6,733	C. Y. 2005
平成 15 年度	89,437	5,299	38,906	47,333	16,498	8,456	6,180	F. Y. 2003
16	91,359	4,678	38,515	47,777	17,029	8,970	6,932	F. Y. 2004
17年 1~3月	21,839	1,003	9,313	11,451	4,127	2,192	6,932	Q1 2005
4~6月	21,728	1,018	9,164	12,106	4,374	2,033	6,529	Q2
7~9月	22,619	1,385	8,896	12,245	4,443	1,857	7,488	Q3
10~12月	23,599	915	10,372	12,550	4,597	2,348	6,733	Q4
17年 1 月	6,814	303	2,842	3,752	1,337	595	6,972	Jan. 2005
2 月	7,513	329	3,114	3,546	1,255	831	7,325	Feb.
3 月	7,512	371	3,357	4,153	1,536	766	6,932	Mar.
4 月	7,241	369	2,876	4,145	1,452	786	6,733	Apr.
5 月	6,721	279	2,961	3,777	1,383	500	6,656	May
6 月	7,766	370	3,327	4,184	1,539	747	6,529	Jun.
7 月	7,419	627	2,620	4,131	1,510	570	7,253	Jul.
8 月	6,983	389	3,015	3,883	1,410	610	7,117	Aug.
9 月	8,217	369	3,261	4,231	1,523	677	7,488	Sep.
10 月	8,129	313	3,742	4,395	1,587	987	6,805	Oct.
11 月	7,985	295	3,539	4,368	1,586	839	6,341	Nov.
12 月	7,485	307	3,091	3,787	1,423	522	6,733	Dec.

エポキシ樹脂 (14) Epoxy resins (EP)

年月	生産(t) Production Quantity	受入(t) Receipt Quantity	消費(t) Consumption Quantity	出荷 Shipments			在庫(t) Inventory Quantity	Year and Month
				販売 Sales		その他(t) Others Quantity		
				数量(t) Quantity	金額(百万円) Amount (¥ million)			
平成 13 年	191,796	45,496	30,491	204,946	67,111	2,925	18,732	C. Y. 2001
14	200,668	28,750	14,547	215,393	68,421	479	17,720	C. Y. 2002
15	195,285	25,619	10,538	209,762	66,994	1,141	17,195	C. Y. 2003
16	215,193	28,714	9,142	233,678	74,071	1,828	16,334	C. Y. 2004
17	210,781	32,412	9,913	231,949	83,450	1,694	16,521	C. Y. 2005
平成 15 年度	200,226	26,022	10,282	215,903	68,825	1,246	16,687	F. Y. 2003
16	216,328	30,245	9,200	234,420	75,425	1,848	18,560	F. Y. 2004
17年 1~3月	54,368	8,169	2,584	58,258	19,563	349	18,560	Q1 2005
4~6月	50,322	8,508	2,343	56,368	20,452	405	18,266	Q2
7~9月	51,904	7,125	2,695	55,377	20,579	440	18,712	Q3
10~12月	54,187	8,610	2,291	61,946	22,855	500	16,521	Q4
17年 1 月	18,720	2,627	910	19,284	6,479	105	18,434	Jan. 2005
2 月	17,895	2,610	816	18,862	6,257	89	19,064	Feb.
3 月	17,753	2,932	858	20,112	6,827	155	18,560	Mar.
4 月	17,513	2,807	793	19,124	6,885	144	18,817	Apr.
5 月	16,585	2,836	766	18,035	6,564	105	19,315	May
6 月	16,224	2,865	784	19,209	7,004	156	18,266	Jun.
7 月	16,780	1,703	1,014	17,235	6,477	150	18,321	Jul.
8 月	17,790	2,773	956	18,596	6,829	148	19,114	Aug.
9 月	17,334	2,649	725	19,546	7,274	142	18,712	Sep.
10 月	18,736	3,010	646	20,667	7,670	160	18,953	Oct.
11 月	17,324	2,651	786	21,547	8,015	192	16,236	Nov.
12 月	18,127	2,949	859	19,732	7,171	148	16,521	Dec.

⑦ プラスチック Plastic (materials)
ウレタンフォーム Polyurethane foam.
計 (15~16) Total

年月	生産(t) Production Quantity	受入(t) Receipt Quantity	消費(t) Consumption Quantity	出荷 Shipments			在庫(t) Inventory Quantity	Year and Month
				販売 Sales		その他(t) Others Quantity		
				数量(t) Quantity	金額(百万円) Amount (¥ million)			
平成 13 年	256,671	32,955	37,047	250,002	154,771	2,823	4,773	C. Y. 2001
14	254,929	34,996	34,124	252,894	152,035	2,974	4,751	C. Y. 2002
15	253,146	35,132	29,700	255,200	148,432	3,339	4,771	C. Y. 2003
16	250,822	43,237	27,607	259,424	149,981	7,385	4,394	C. Y. 2004
17	248,979	39,667	28,510	253,691	147,986	6,022	4,210	C. Y. 2005
平成 15 年度	254,994	37,417	28,977	258,790	149,755	4,651	4,717	F. Y. 2003
16	249,167	42,641	27,085	257,825	147,864	6,873	4,646	F. Y. 2004
17年 1~3月	61,400	10,488	5,693	64,454	36,808	1,563	4,646	Q1 2005
4~6月	60,694	9,588	7,976	60,848	35,808	1,499	4,495	Q2
7~9月	62,227	9,508	7,888	62,278	36,263	1,421	4,444	Q3
10~12月	64,658	10,083	6,953	66,111	39,108	1,539	4,210	Q4
17年 1 月	18,780	3,148	1,611	19,750	11,011	433	4,553	Jan. 2005
2 月	19,878	3,566	1,910	20,931	12,162	553	4,612	Feb.
3 月	22,742	3,774	2,172	23,773	13,635	577	4,646	Mar.
4 月	19,891	3,317	2,460	20,369	11,956	489	4,518	Apr.
5 月	18,803	2,877	2,492	18,844	10,927	473	4,374	May
6 月	22,000	3,394	3,024	21,635	12,924	537	4,495	Jun.
7 月	21,590	3,307	3,116	21,191	12,354	504	4,472	Jul.
8 月	18,403	2,721	2,220	18,456	10,694	417	4,414	Aug.
9 月	22,234	3,480	2,552	22,631	13,215	500	4,444	Sep.
10 月	21,336	3,304	2,336	21,586	12,737	517	4,633	Oct.
11 月	22,261	3,517	2,343	22,854	13,536	545	4,316	Nov.
12 月	21,061	3,262	2,274	21,671	12,835	477	4,210	Dec.

ウレタンフォーム Polyurethane foam
軟質 (15) Flexible foam

年月	生産(t) Production Quantity	受入(t) Receipt Quantity	消費(t) Consumption Quantity	出荷 Shipments			在庫(t) Inventory Quantity	Year and Month
				販売 Sales		その他(t) Others Quantity		
				数量(t) Quantity	金額(百万円) Amount (¥ million)			
平成 13 年	146,631	26,592	8,312	162,828	111,462	2,070	3,035	C. Y. 2001
14	151,540	29,050	8,753	169,762	112,006	2,164	2,999	C. Y. 2002
15	152,364	29,280	8,399	170,862	109,434	2,317	3,057	C. Y. 2003
16	150,238	37,243	5,766	175,579	110,110	6,420	2,799	C. Y. 2004
17	147,493	33,340	6,168	168,840	105,549	5,437	2,632	C. Y. 2005
平成 15 年度	152,393	31,387	7,490	172,776	109,823	3,586	3,031	F. Y. 2003
16	149,967	36,721	5,779	174,955	108,416	6,024	2,914	F. Y. 2004
17年 1~3月	38,642	9,032	1,593	44,585	27,154	1,435	2,914	Q1 2005
4~6月	35,186	8,057	1,416	40,447	25,519	1,344	2,863	Q2
7~9月	35,915	7,847	1,523	40,780	25,486	1,271	2,875	Q3
10~12月	37,750	8,404	1,636	43,028	27,390	1,387	2,632	Q4
17年 1 月	11,834	2,674	475	13,603	7,968	412	2,865	Jan. 2005
2 月	12,583	3,096	524	14,620	9,091	501	2,917	Feb.
3 月	14,225	3,262	594	16,362	10,095	522	2,914	Mar.
4 月	12,075	2,803	451	13,877	8,666	433	3,021	Apr.
5 月	10,615	2,399	438	12,320	7,742	426	2,842	May
6 月	12,496	2,855	527	14,250	9,111	485	2,863	Jun.
7 月	12,261	2,722	522	13,913	8,779	445	2,867	Jul.
8 月	10,481	2,196	430	11,827	7,360	383	2,822	Aug.
9 月	13,173	2,929	571	15,040	9,347	443	2,875	Sep.
10 月	12,570	2,799	542	14,199	8,993	458	3,043	Oct.
11 月	12,998	2,930	569	14,830	9,498	501	2,724	Nov.
12 月	12,182	2,675	525	13,999	8,899	428	2,632	Dec.

⑦プラスチック Plastic (materials)
ウレタンフォーム Polyurethane foam
硬質 (16) Rigid foam

年月	生産(t) Production Quantity	受入(t) Receipt Quantity	消費(t) Consumption Quantity	出荷 Shipments			在庫(t) Inventory Quantity	Year and Month
				販売 Sales		その他(t) Others Quantity		
				数量(t) Quantity	金額(百万円) Amount (¥ million)			
平成 13 年	110,040	6,363	28,735	87,174	43,309	753	1,738	C. Y. 2001
14	103,389	5,946	25,371	83,132	40,028	810	1,752	C. Y. 2002
15	100,782	5,852	21,301	84,338	38,998	1,022	1,714	C. Y. 2003
16	100,584	5,994	21,841	83,845	39,871	965	1,595	C. Y. 2004
17	101,486	6,327	22,342	84,851	42,437	585	1,578	C. Y. 2005
平成 15 年度	102,601	6,030	21,487	86,014	39,932	1,065	1,686	F. Y. 2003
16	99,200	5,920	21,306	82,870	39,448	849	1,732	F. Y. 2004
17年 1~3月	22,758	1,456	4,100	19,869	9,654	128	1,732	Q1 2005
4~6月	25,508	1,531	6,560	20,401	10,288	155	1,632	Q2
7~9月	26,312	1,661	6,365	21,498	10,777	150	1,569	Q3
10~12月	26,908	1,679	5,317	23,083	11,718	152	1,578	Q4
17年 1 月	6,946	474	1,136	6,147	3,042	21	1,688	Jan. 2005
2 月	7,295	470	1,386	6,311	3,072	52	1,695	Feb.
3 月	8,517	512	1,578	7,411	3,540	55	1,732	Mar.
4 月	7,816	514	2,009	6,492	3,290	56	1,497	Apr.
5 月	8,188	478	2,054	6,524	3,186	47	1,532	May
6 月	9,504	539	2,497	7,385	3,813	52	1,632	Jun.
7 月	9,329	585	2,594	7,278	3,575	59	1,605	Jul.
8 月	7,922	525	1,790	6,629	3,334	34	1,592	Aug.
9 月	9,061	551	1,981	7,591	3,868	57	1,569	Sep.
10 月	8,766	505	1,794	7,387	3,744	59	1,590	Oct.
11 月	9,263	587	1,774	8,024	4,038	44	1,592	Nov.
12 月	8,879	587	1,749	7,672	3,936	49	1,578	Dec.

ポリエチレン Polyethylene (PE)
計 (17~19) Total

年月	生産(t) Production Quantity	受入(t) Receipt Quantity	消費(t) Consumption Quantity	出荷 Shipments			在庫(t) Inventory Quantity	Year and Month
				販売 Sales		その他(t) Others Quantity		
				数量(t) Quantity	金額(百万円) Amount (¥ million)			
平成 13 年	3,294,272	76,207	1,791	3,261,347	434,027	32,151	418,073	C. Y. 2001
14	3,176,103	96,625	1,609	3,221,521	411,226	47,891	418,504	C. Y. 2002
15	3,165,279	62,488	1,555	3,204,587	403,579	27,142	417,965	C. Y. 2003
16	3,238,032	65,458	1,343	3,285,512	418,877	28,930	406,192	C. Y. 2004
17	3,240,199	125,015	2,124	3,228,065	445,132	77,750	467,427	C. Y. 2005
平成 15 年度	3,180,300	65,025	1,412	3,244,185	407,743	27,359	417,713	F. Y. 2003
16	3,235,513	69,448	1,368	3,252,057	422,837	29,754	443,648	F. Y. 2004
17年 1~3月	845,415	18,865	386	824,677	111,024	5,599	443,648	Q1 2005
4~6月	756,382	74,578	281	772,132	105,842	62,923	439,398	Q2
7~9月	803,985	17,451	318	804,086	111,000	5,557	450,870	Q3
10~12月	834,417	14,121	1,139	827,170	117,266	3,671	467,427	Q4
17年 1 月	299,842	6,527	135	267,727	35,912	2,315	446,335	Jan. 2005
2 月	273,074	6,139	76	261,817	35,358	1,604	461,945	Feb.
3 月	272,499	6,199	175	295,133	39,754	1,680	443,648	Mar.
4 月	240,823	63,957	91	269,178	36,898	59,703	419,584	Apr.
5 月	265,684	6,460	88	246,516	33,798	1,535	443,590	May
6 月	249,875	4,161	102	256,438	35,147	1,685	439,398	Jun.
7 月	265,710	6,718	122	259,796	35,454	2,418	449,489	Jul.
8 月	258,749	5,940	192	245,440	33,844	1,792	466,754	Aug.
9 月	279,526	4,793	4	298,850	41,702	1,347	450,870	Sep.
10 月	286,616	6,228	746	282,952	39,992	2,247	457,770	Oct.
11 月	271,822	3,256	269	275,630	39,076	626	456,322	Nov.
12 月	275,979	4,637	124	268,588	38,198	798	467,427	Dec.

⑦ プラスチック Plastic (materials)

ポリエチレン Polyethylene (PE)

低密度 (密度0.94未満のもの) (17) Low-density (0.94 d. under)

年 月	生産(t) Production Quantity	受入(t) Receipt Quantity	消費(t) Consumption Quantity	出荷 Shipments			在庫(t) Inventory Quantity	Year and Month
				販売 Sales		その他(t) Others Quantity		
				数量(t) Quantity	金額(百万円) Amount (¥ million)			
平成 13 年	1,851,656	69,138	1,204	1,866,710	259,497	32,077	213,966	C. Y. 2001
14	1,788,937	87,573	1,464	1,812,050	242,472	36,263	236,664	C. Y. 2002
15	1,795,388	45,720	1,410	1,823,054	241,789	20,009	238,173	C. Y. 2003
16	1,847,380	40,767	1,287	1,870,015	253,695	25,049	229,540	C. Y. 2004
17	1,898,737	63,327	2,062	1,881,774	278,693	47,445	264,168	C. Y. 2005
平成 15 年度	1,805,376	47,056	1,286	1,856,808	246,141	20,224	229,284	F. Y. 2003
16	1,872,781	39,690	1,297	1,866,452	259,912	25,866	251,560	F. Y. 2004
17年 1~3月	505,256	10,676	350	491,817	71,369	5,589	251,560	Q1 2005
4~6月	441,175	36,523	273	446,669	65,394	32,646	249,669	Q2
7~9月	462,383	9,740	313	464,661	69,285	5,553	251,265	Q3
10~12月	489,923	6,388	1,126	478,627	72,645	3,657	264,168	Q4
17年 1 月	175,716	3,670	128	161,458	23,359	2,315	248,976	Jan. 2005
2 月	162,241	3,682	74	158,465	22,971	1,596	254,658	Feb.
3 月	167,299	3,324	148	171,894	25,039	1,678	251,560	Mar.
4 月	143,033	31,484	86	161,360	23,750	29,434	235,196	Apr.
5 月	155,228	2,833	87	143,409	20,888	1,532	248,230	May
6 月	142,914	2,206	100	141,900	20,756	1,680	249,669	Jun.
7 月	153,551	3,956	121	147,852	21,871	2,418	256,785	Jul.
8 月	153,412	3,285	191	142,511	21,418	1,791	268,990	Aug.
9 月	155,420	2,499	1	174,298	25,996	1,344	251,265	Sep.
10 月	173,101	2,784	744	168,695	25,429	2,243	255,469	Oct.
11 月	157,188	1,320	265	157,223	23,895	620	255,869	Nov.
12 月	159,634	2,284	117	152,709	23,321	794	264,168	Dec.

ポリエチレン Polyethylene (PE)

高密度 (密度0.94以上のもの) (18) High-density (0.94 d. and over)

年 月	生産(t) Production Quantity	受入(t) Receipt Quantity	消費(t) Consumption Quantity	出荷 Shipments			在庫(t) Inventory Quantity	Year and Month
				販売 Sales		その他(t) Others Quantity		
				数量(t) Quantity	金額(百万円) Amount (¥ million)			
平成 13 年	1,239,728	7,013	109	1,196,103	133,560	72	175,665	C. Y. 2001
14	1,180,963	8,944	83	1,202,912	128,926	11,527	152,815	C. Y. 2002
15	1,169,347	15,456	75	1,178,782	124,921	7,127	151,746	C. Y. 2003
16	1,171,874	19,694	43	1,193,431	126,542	3	150,012	C. Y. 2004
17	1,129,184	61,688	33	1,138,121	128,848	30,276	172,567	C. Y. 2005
平成 15 年度	1,169,614	16,474	70	1,183,525	125,037	7,129	156,406	F. Y. 2003
16	1,145,378	24,954	55	1,163,984	124,354	-	162,654	F. Y. 2004
17年 1~3月	284,914	8,189	28	280,425	30,313	-	162,654	Q1 2005
4~6月	262,238	38,055	1	273,383	31,138	30,267	159,423	Q2
7~9月	289,701	7,711	2	288,774	32,556	-	168,056	Q3
10~12月	292,331	7,733	2	295,539	34,841	9	172,567	Q4
17年 1 月	106,654	2,857	6	90,266	9,706	-	169,251	Jan. 2005
2 月	94,644	2,457	-	86,722	9,434	-	179,628	Feb.
3 月	83,616	2,875	22	103,437	11,173	-	162,654	Mar.
4 月	82,207	32,473	-	92,685	10,492	30,267	154,511	Apr.
5 月	90,726	3,627	-	85,328	9,742	-	163,536	May
6 月	89,305	1,955	1	95,370	10,905	-	159,423	Jun.
7 月	93,916	2,762	-	95,136	10,579	-	160,964	Jul.
8 月	93,418	2,655	-	89,675	10,072	-	167,361	Aug.
9 月	102,367	2,294	2	103,963	11,905	-	168,056	Sep.
10 月	98,376	3,444	1	95,910	11,168	2	173,963	Oct.
11 月	95,856	1,936	-	101,522	12,074	5	170,227	Nov.
12 月	98,099	2,353	1	98,107	11,600	2	172,567	Dec.

⑦ プラスチック Plastic (materials)

ポリエチレン Polyethylene (PE)

エチレン・酢酸ビニルコポリマー (19) Ethylene-vinyl acetate copolymers

年月	生産(t) Production Quantity	受入(t) Receipt Quantity	消費(t) Consumption Quantity	出荷 Shipments			在庫(t) Inventory Quantity	Year and Month
				販売 Sales		その他(t) Others Quantity		
				数量(t) Quantity	金額(百万円) Amount (¥ million)			
平成 13 年	202,888	56	478	198,534	40,970	2	28,442	C. Y. 2001
14	206,203	108	62	206,559	39,828	101	29,025	C. Y. 2002
15	200,544	1,312	70	202,751	36,870	6	28,046	C. Y. 2003
16	218,778	4,997	13	222,066	38,640	3,878	26,640	C. Y. 2004
17	212,278	-	29	208,170	37,591	29	30,692	C. Y. 2005
平成 15 年度	205,310	1,495	56	203,852	36,566	6	32,023	F. Y. 2003
16	217,354	4,804	16	221,621	38,571	3,888	29,434	F. Y. 2004
17年 1~3月	55,245	-	8	52,435	9,343	10	29,434	Q1 2005
4~6月	52,969	-	7	52,080	9,310	10	30,306	Q2
7~9月	51,901	-	3	50,651	9,159	4	31,549	Q3
10~12月	52,163	-	11	53,004	9,779	5	30,692	Q4
17年 1 月	17,472	-	1	16,003	2,847	-	28,108	Jan. 2005
2 月	16,189	-	2	16,630	2,954	8	27,659	Feb.
3 月	21,584	-	5	19,802	3,542	2	29,434	Mar.
4 月	15,583	-	5	15,133	2,656	2	29,877	Apr.
5 月	19,730	-	1	17,779	3,168	3	31,824	May
6 月	17,656	-	1	19,168	3,486	5	30,306	Jun.
7 月	18,243	-	1	16,808	3,004	-	31,740	Jul.
8 月	11,919	-	1	13,254	2,354	1	30,403	Aug.
9 月	21,739	-	1	20,589	3,801	3	31,549	Sep.
10 月	15,139	-	1	18,347	3,395	2	28,338	Oct.
11 月	18,778	-	4	16,885	3,107	1	30,226	Nov.
12 月	18,246	-	6	17,772	3,278	2	30,692	Dec.

ポリスチレン Polystyrene (PS)

計 (20~23) Total

年月	生産(t) Production Quantity	受入(t) Receipt Quantity	消費(t) Consumption Quantity	出荷 Shipments			在庫(t) Inventory Quantity	Year and Month
				販売 Sales		その他(t) Others Quantity		
				数量(t) Quantity	金額(百万円) Amount (¥ million)			
平成 13 年	1,810,456	55,641	29,809	1,792,845	268,797	45,126	191,665	C. Y. 2001
14	1,837,427	28,233	31,548	1,824,380	270,992	43,574	162,225	C. Y. 2002
15	1,800,708	14,407	28,549	1,740,374	266,917	42,129	165,493	C. Y. 2003
16	1,824,385	17,477	31,681	1,770,199	287,306	49,977	154,616	C. Y. 2004
17	1,734,185	11,648	30,812	1,646,975	294,590	42,915	179,856	C. Y. 2005
平成 15 年度	1,801,621	15,891	29,258	1,734,021	268,298	43,950	165,260	F. Y. 2003
16	1,811,099	15,383	32,027	1,729,201	289,315	50,153	179,852	F. Y. 2004
17年 1~3月	442,933	2,515	7,592	401,607	70,763	11,089	179,852	Q1 2005
4~6月	439,273	3,547	7,460	416,192	74,437	10,286	188,750	Q2
7~9月	426,753	2,802	7,667	415,149	74,536	10,551	184,938	Q3
10~12月	425,226	2,784	8,093	414,027	74,855	10,989	179,856	Q4
17年 1 月	161,214	939	2,258	127,628	22,777	3,745	183,183	Jan. 2005
2 月	140,927	749	2,318	127,130	22,714	3,466	191,975	Feb.
3 月	140,792	827	3,016	146,849	25,272	3,878	179,852	Mar.
4 月	149,391	1,011	2,874	145,218	25,564	3,429	178,755	Apr.
5 月	144,791	1,435	2,214	131,617	23,657	3,068	188,080	May
6 月	145,091	1,101	2,372	139,357	25,217	3,789	188,750	Jun.
7 月	144,545	1,133	2,674	141,812	25,826	3,792	186,150	Jul.
8 月	138,298	921	2,297	129,806	23,134	3,211	190,054	Aug.
9 月	143,910	748	2,696	143,531	25,575	3,548	184,938	Sep.
10 月	138,999	984	2,710	143,761	25,782	3,723	174,728	Oct.
11 月	141,388	1,000	2,703	136,823	24,861	3,898	173,701	Nov.
12 月	144,839	800	2,680	133,443	24,212	3,368	179,856	Dec.

⑦プラスチック Plastic (materials)

ポリスチレン Polystyrene (PS)

成形材料 (20) Polystyrene (molding materials) (GP・HI)

年月	生産(t) Production Quantity	受入(t) Receipt Quantity	消費(t) Consumption Quantity	出荷 Shipments			在庫(t) Inventory Quantity	Year and Month
				販売 Sales		その他(t) Others Quantity		
				数量(t) Quantity	金額(百万円) Amount (¥ million)			
平成 13 年	1,052,663	31,282	21,317	1,046,543	110,758	10,693	103,976	C. Y. 2001
14	1,021,563	10,676	21,904	1,029,949	106,030	7,804	76,517	C. Y. 2002
15	985,353	2,835	19,761	951,362	98,384	8,106	85,467	C. Y. 2003
16	974,946	3,808	22,441	957,658	106,639	7,286	77,011	C. Y. 2004
17	926,494	865	19,623	885,600	111,524	7,416	91,771	C. Y. 2005
平成 15 年度	976,510	3,255	20,372	936,305	96,930	7,714	86,988	F. Y. 2003
16	963,872	2,772	22,486	933,414	108,073	7,316	90,531	F. Y. 2004
17年 1~3月	234,400	435	5,129	214,597	26,118	1,589	90,531	Q1 2005
4~6月	238,071	300	4,577	228,506	29,011	1,998	93,821	Q2
7~9月	221,417	54	4,909	224,481	28,431	1,877	84,065	Q3
10~12月	232,606	76	5,008	218,016	27,964	1,952	91,771	Q4
17年 1 月	87,619	200	1,551	66,921	8,252	502	95,856	Jan. 2005
2 月	71,715	135	1,539	65,958	8,087	498	99,711	Feb.
3 月	75,066	100	2,039	81,718	9,780	589	90,531	Mar.
4 月	81,617	195	1,758	81,285	10,204	625	88,675	Apr.
5 月	79,857	63	1,388	73,107	9,430	611	93,489	May
6 月	76,597	42	1,431	74,114	9,377	762	93,821	Jun.
7 月	76,637	46	1,678	76,814	9,743	654	91,358	Jul.
8 月	72,494	7	1,451	70,756	9,030	592	91,060	Aug.
9 月	72,286	1	1,780	76,911	9,658	631	84,065	Sep.
10 月	76,745	75	1,650	78,492	10,042	677	80,066	Oct.
11 月	77,141	-	1,748	70,698	9,055	714	84,047	Nov.
12 月	78,720	1	1,610	68,826	8,867	561	91,771	Dec.

ポリスチレン Polystyrene (PS)

発泡用 (21) Foamed polystyrene (FS)

年月	生産(t) Production Quantity	受入(t) Receipt Quantity	消費(t) Consumption Quantity	出荷 Shipments			在庫(t) Inventory Quantity	Year and Month
				販売 Sales		その他(t) Others Quantity		
				数量(t) Quantity	金額(百万円) Amount (¥ million)			
平成 13 年	172,493	11,986	629	169,302	34,001	14,577	7,638	C. Y. 2001
14	172,646	12,470	694	168,985	33,663	14,854	8,141	C. Y. 2002
15	168,361	10,322	650	163,901	32,671	13,264	8,679	C. Y. 2003
16	175,719	10,564	585	168,933	34,246	15,338	10,091	C. Y. 2004
17	168,511	9,580	2,887	161,350	33,861	13,842	10,129	C. Y. 2005
平成 15 年度	169,320	11,000	720	164,716	32,890	14,178	9,654	F. Y. 2003
16	174,367	10,027	833	165,765	33,977	15,157	12,287	F. Y. 2004
17年 1~3月	40,041	2,008	408	36,277	7,586	3,172	12,287	Q1 2005
4~6月	40,111	2,499	800	40,901	8,601	3,421	9,775	Q2
7~9月	43,409	2,552	917	40,742	8,569	3,623	10,455	Q3
10~12月	44,950	2,521	762	43,430	9,105	3,626	10,129	Q4
17年 1 月	13,709	696	48	11,621	2,435	1,042	11,789	Jan. 2005
2 月	11,557	589	88	11,727	2,457	952	11,168	Feb.
3 月	14,775	723	272	12,929	2,694	1,178	12,287	Mar.
4 月	12,404	759	319	14,250	2,985	1,158	9,724	Apr.
5 月	14,350	729	206	13,183	2,763	1,019	10,393	May
6 月	13,357	1,011	275	13,468	2,853	1,244	9,775	Jun.
7 月	14,583	1,026	288	13,394	2,820	1,407	10,295	Jul.
8 月	13,447	850	352	13,321	2,800	1,172	9,748	Aug.
9 月	15,379	676	277	14,027	2,949	1,044	10,455	Sep.
10 月	15,046	888	253	14,430	3,034	1,297	10,409	Oct.
11 月	15,476	840	249	14,775	3,093	1,162	10,552	Nov.
12 月	14,428	793	260	14,225	2,978	1,167	10,129	Dec.

⑦プラスチック Plastic (materials)

ポリスチレン Polystyrene (PS)

A S 樹脂 (22) Styrene-acrylonitrile (AS)

年 月	生産(t) Production Quantity	受入(t) Receipt Quantity	消費(t) Consumption Quantity	出荷 Shipments			在庫(t) Inventory Quantity	Year and Month
				販売 Sales		その他(t) Others Quantity		
				数量(t) Quantity	金額(百万円) Amount (¥ million)			
平成 13 年	122,376	1,293	7,605	115,954	21,160	1,739	16,100	C. Y. 2001
14	134,370	1,763	8,719	124,220	21,722	1,832	18,146	C. Y. 2002
15	123,330	351	7,885	119,915	21,370	1,052	12,893	C. Y. 2003
16	133,957	2,287	8,327	123,220	23,449	3,070	14,543	C. Y. 2004
17	133,917	1,127	7,904	118,195	24,892	1,371	22,210	C. Y. 2005
平成 15 年度	124,613	423	7,899	120,643	21,572	1,215	11,105	F. Y. 2003
16	137,064	2,244	8,347	121,550	23,921	2,945	17,664	F. Y. 2004
17年 1~3月	35,452	58	1,950	30,215	6,231	296	17,664	Q1 2005
4~6月	37,348	731	1,984	28,887	6,149	304	24,593	Q2
7~9月	33,873	165	1,761	30,386	6,339	389	26,094	Q3
10~12月	27,244	173	2,209	28,707	6,173	382	22,210	Q4
17年 1 月	12,823	38	614	9,706	2,008	112	17,013	Jan. 2005
2 月	11,854	16	659	9,591	1,997	90	18,573	Feb.
3 月	10,775	4	677	10,918	2,226	94	17,664	Mar.
4 月	11,978	57	764	10,426	2,215	121	18,413	Apr.
5 月	11,295	626	573	8,408	1,802	79	21,274	May
6 月	14,075	48	647	10,053	2,132	104	24,593	Jun.
7 月	13,283	30	686	9,925	2,080	127	27,168	Jul.
8 月	8,616	64	467	9,256	1,981	126	25,999	Aug.
9 月	11,974	71	608	11,205	2,278	136	26,094	Sep.
10 月	8,470	13	776	8,165	1,771	107	25,530	Oct.
11 月	9,205	154	657	9,183	1,976	184	24,861	Nov.
12 月	9,569	6	776	11,359	2,426	91	22,210	Dec.

ポリスチレン Polystyrene (PS)

A B S 樹脂 (23) Acrylonitrile-butadiene-styrene (ABS)

年 月	生産(t) Production Quantity	受入(t) Receipt Quantity	消費(t) Consumption Quantity	出荷 Shipments			在庫(t) Inventory Quantity	Year and Month
				販売 Sales		その他(t) Others Quantity		
				数量(t) Quantity	金額(百万円) Amount (¥ million)			
平成 13 年	462,924	11,080	258	461,046	102,878	18,117	63,951	C. Y. 2001
14	508,848	3,324	231	501,226	109,577	19,084	59,421	C. Y. 2002
15	523,664	899	253	505,196	114,493	19,707	58,454	C. Y. 2003
16	539,763	818	328	520,388	122,973	24,283	52,971	C. Y. 2004
17	505,263	76	398	481,830	124,313	20,286	55,746	C. Y. 2005
平成 15 年度	531,178	1,213	267	512,357	116,907	20,843	57,513	F. Y. 2003
16	535,796	340	361	508,472	123,344	24,735	59,370	F. Y. 2004
17年 1~3月	133,040	14	105	120,518	30,828	6,032	59,370	Q1 2005
4~6月	123,743	17	99	117,898	30,677	4,563	60,561	Q2
7~9月	128,054	31	80	119,540	31,196	4,662	64,324	Q3
10~12月	120,426	14	114	123,874	31,612	5,029	55,746	Q4
17年 1 月	47,063	5	45	39,380	10,083	2,089	58,525	Jan. 2005
2 月	45,801	9	32	39,854	10,173	1,926	62,523	Feb.
3 月	40,176	-	28	41,284	10,572	2,017	59,370	Mar.
4 月	43,392	-	33	39,257	10,159	1,525	61,943	Apr.
5 月	39,289	17	47	36,919	9,663	1,359	62,924	May
6 月	41,062	-	19	41,722	10,855	1,679	60,561	Jun.
7 月	40,042	31	22	41,679	11,184	1,604	57,329	Jul.
8 月	43,741	-	27	36,473	9,324	1,321	63,247	Aug.
9 月	44,271	-	31	41,388	10,689	1,737	64,324	Sep.
10 月	38,738	8	31	42,674	10,936	1,642	58,723	Oct.
11 月	39,566	6	49	42,167	10,736	1,838	54,241	Nov.
12 月	42,122	-	34	39,033	9,940	1,549	55,746	Dec.

⑦プラスチック Plastic (materials)

ポリプロピレン (24) Polypropylene (PP)

年月	生産(t) Production Quantity	受入(t) Receipt Quantity	消費(t) Consumption Quantity	出荷 Shipments			在庫(t) Inventory Quantity	Year and Month
				販売 Sales		その他(t) Others Quantity		
				数量(t) Quantity	金額(百万円) Amount (¥ million)			
平成 13 年	2,696,202	30,217	11,552	2,626,959	350,993	113,942	326,121	C. Y. 2001
14	2,641,476	16,972	10,803	2,538,062	323,157	114,596	320,818	C. Y. 2002
15	2,751,290	68,668	11,241	2,785,134	346,590	64,615	293,698	C. Y. 2003
16	2,908,437	19,356	9,815	2,910,528	363,863	2,267	298,284	C. Y. 2004
17	3,062,841	203,643	15,912	3,066,426	415,667	160,165	321,843	C. Y. 2005
平成 15 年度	2,819,118	68,138	11,077	2,846,156	352,071	54,627	296,118	F. Y. 2003
16	2,937,852	22,306	10,041	2,916,930	370,022	2,313	326,183	F. Y. 2004
17年 1~3月	788,018	6,820	3,075	763,540	99,158	68	326,183	Q1 2005
4~6月	741,592	171,808	3,799	747,787	100,728	160,056	327,884	Q2
7~9月	720,525	11,798	3,359	764,780	103,851	11	291,997	Q3
10~12月	812,706	13,217	5,679	790,319	111,929	30	321,843	Q4
17年 1 月	273,733	1,965	1,098	244,486	31,660	1	328,203	Jan. 2005
2 月	255,164	2,474	816	248,193	32,349	-	336,816	Feb.
3 月	259,121	2,381	1,161	270,861	35,150	67	326,183	Mar.
4 月	250,151	163,667	2,035	266,507	35,556	160,025	311,433	Apr.
5 月	257,226	4,615	619	236,828	32,068	28	335,782	May
6 月	234,215	3,526	1,145	244,452	33,104	3	327,884	Jun.
7 月	211,170	4,357	1,243	240,716	31,994	2	301,422	Jul.
8 月	256,519	3,950	1,303	249,519	34,325	-	311,067	Aug.
9 月	252,836	3,491	813	274,545	37,532	9	291,997	Sep.
10 月	280,365	2,953	1,798	260,712	37,109	9	312,769	Oct.
11 月	267,003	5,419	1,390	263,204	37,044	13	320,562	Nov.
12 月	265,338	4,845	2,491	266,403	37,777	8	321,843	Dec.

石油樹脂 (25) Petroleum resins

年月	生産(t) Production Quantity	受入(t) Receipt Quantity	消費(t) Consumption Quantity	出荷 Shipments			在庫(t) Inventory Quantity	Year and Month
				販売 Sales		その他(t) Others Quantity		
				数量(t) Quantity	金額(百万円) Amount (¥ million)			
平成 13 年	132,914	503	566	129,756	20,811	12	26,397	C. Y. 2001
14	140,052	115	30	142,556	21,844	39	23,681	C. Y. 2002
15	144,936	394	73	144,003	22,635	86	24,534	C. Y. 2003
16	151,472	105	13	155,098	25,805	20	22,404	C. Y. 2004
17	142,517	110	38	135,909	23,623	497	28,620	C. Y. 2005
平成 15 年度	146,033	199	15	144,207	22,962	59	22,276	F. Y. 2003
16	150,474	174	12	151,572	25,557	71	22,686	F. Y. 2004
17年 1~3月	36,922	110	2	36,667	6,154	52	22,686	Q1 2005
4~6月	33,850	-	10	32,795	5,674	127	23,568	Q2
7~9月	32,967	-	5	30,365	5,247	158	26,117	Q3
10~12月	38,778	-	21	36,082	6,548	160	28,620	Q4
17年 1 月	13,290	110	-	10,735	1,728	-	26,171	Jan. 2005
2 月	12,755	-	1	11,567	1,900	-	26,237	Feb.
3 月	10,877	-	1	14,365	2,526	52	22,686	Mar.
4 月	9,728	-	1	12,154	2,122	47	20,265	Apr.
5 月	11,845	-	8	10,581	1,832	36	21,460	May
6 月	12,277	-	1	10,060	1,720	44	23,568	Jun.
7 月	11,670	-	1	10,071	1,795	51	25,069	Jul.
8 月	9,377	-	1	9,000	1,502	59	25,362	Aug.
9 月	11,920	-	3	11,294	1,949	48	26,117	Sep.
10 月	12,595	-	-	12,335	2,191	59	26,304	Oct.
11 月	12,054	-	20	11,746	2,060	53	26,359	Nov.
12 月	14,129	-	1	12,001	2,296	48	28,620	Dec.

⑦ プラスチック Plastic (materials)

メタクリル酸エステル(モノマー) (26) Metacrylate (monomer)

年 月	生産(t) Production Quantity	受入(t) Receipt Quantity	消費(t) Consumption Quantity	出 荷 Shipments			在庫(t) Inventory Quantity	Year and Month
				販 売 Sales		その他(t) Others Quantity		
				数量(t) Quantity	金額(百万円) Amount (¥ million)			
平成 13 年	440,305	112,687	205,776	337,118	47,447	-	20,035	C. Y. 2001
14	442,399	73,311	221,176	305,124	36,770	-	9,456	C. Y. 2002
15	465,555	49,909	221,482	292,554	38,529	-	10,768	C. Y. 2003
16	464,590	51,354	219,421	295,016	41,398	-	12,284	C. Y. 2004
17	494,418	43,127	219,632	317,851	51,065	-	12,191	C. Y. 2005
平成 15 年度	461,598	44,655	215,171	286,130	38,295	-	16,771	F. Y. 2003
16	473,764	53,180	224,947	303,281	44,500	-	15,499	F. Y. 2004
17年 1~3月	131,742	11,101	55,131	84,494	13,229	-	15,499	Q1 2005
4~6月	124,702	12,562	53,543	80,534	12,790	-	18,685	Q2
7~9月	128,038	10,694	57,633	80,987	13,207	-	18,797	Q3
10~12月	109,936	8,770	53,325	71,836	11,839	-	12,191	Q4
17年 1 月	44,418	4,161	18,606	27,424	4,319	-	14,833	Jan. 2005
2 月	41,276	2,962	17,067	25,238	3,945	-	16,764	Feb.
3 月	46,048	3,978	19,458	31,832	4,964	-	15,499	Mar.
4 月	41,081	4,421	19,080	23,726	3,973	-	18,195	Apr.
5 月	42,596	3,863	16,921	28,666	4,365	-	19,066	May
6 月	41,025	4,278	17,542	28,142	4,452	-	18,685	Jun.
7 月	42,280	2,740	19,438	23,553	3,958	-	20,713	Jul.
8 月	43,704	3,201	19,532	27,446	4,381	-	20,641	Aug.
9 月	42,054	4,753	18,663	29,988	4,869	-	18,797	Sep.
10 月	29,701	2,542	18,643	16,942	2,850	-	15,455	Oct.
11 月	34,577	3,027	16,283	26,323	4,349	-	10,303	Nov.
12 月	45,658	3,201	18,399	28,571	4,639	-	12,191	Dec.

メタクリル樹脂 Methacrylic resins
計 (27~28) Total

年 月	生産(t) Production Quantity	受入(t) Receipt Quantity	消費(t) Consumption Quantity	出 荷 Shipments			在庫(t) Inventory Quantity	Year and Month
				販 売 Sales		その他(t) Others Quantity		
				数量(t) Quantity	金額(百万円) Amount (¥ million)			
平成 13 年	211,476	13,433	46,779	177,466	66,908	399	24,752	C. Y. 2001
14	234,953	14,396	49,804	203,193	71,036	705	20,392	C. Y. 2002
15	254,710	13,722	55,756	210,034	75,811	601	22,382	C. Y. 2003
16	282,300	9,469	59,104	227,372	79,028	260	28,889	C. Y. 2004
17	288,986	5,223	64,483	227,906	82,597	94	30,705	C. Y. 2005
平成 15 年度	265,085	12,550	57,997	217,997	77,526	485	23,481	F. Y. 2003
16	280,165	8,099	58,209	223,623	78,782	228	30,067	F. Y. 2004
17年 1~3月	71,203	1,407	14,624	57,132	20,528	50	30,067	Q1 2005
4~6月	70,161	1,293	17,744	56,334	20,027	26	27,419	Q2
7~9月	74,343	1,298	16,500	58,337	21,386	15	28,211	Q3
10~12月	73,279	1,225	15,615	56,103	20,656	3	30,705	Q4
17年 1 月	24,489	432	5,173	17,113	6,311	23	31,502	Jan. 2005
2 月	22,638	530	4,058	18,466	6,525	7	32,140	Feb.
3 月	24,076	445	5,393	21,553	7,692	20	30,067	Mar.
4 月	24,467	477	5,825	19,735	6,631	17	29,434	Apr.
5 月	22,680	408	5,824	17,289	6,424	5	29,404	May
6 月	23,014	408	6,095	19,310	6,972	4	27,419	Jun.
7 月	23,767	445	5,524	18,855	6,999	6	27,247	Jul.
8 月	24,194	430	5,373	19,103	6,897	-	27,397	Aug.
9 月	26,382	423	5,603	20,379	7,489	9	28,211	Sep.
10 月	26,477	360	6,074	19,036	7,193	1	29,937	Oct.
11 月	22,681	420	4,655	18,149	6,664	-	29,944	Nov.
12 月	24,121	445	4,886	18,918	6,798	2	30,705	Dec.

⑦プラスチック Plastic (materials)
 メタクリル樹脂 Methacrylic resins
 成形材料 (27) Molding materials

年月	生産(t) Production Quantity	受入(t) Receipt Quantity	消費(t) Consumption Quantity	出荷 Shipments			在庫(t) Inventory Quantity	Year and Month
				販売 Sales		その他(t) Others Quantity		
				数量(t) Quantity	金額(百万円) Amount (¥ million)			
平成 13 年	119,581	9,013	31,393	97,014	27,803	-	16,583	C. Y. 2001
14	136,404	9,388	35,529	111,644	29,336	-	15,200	C. Y. 2002
15	144,227	8,171	40,924	110,417	28,531	-	16,258	C. Y. 2003
16	158,223	4,794	43,426	117,918	30,286	-	17,931	C. Y. 2004
17	166,039	2,124	50,322	114,609	32,284	-	20,854	C. Y. 2005
平成 15 年度	149,188	7,201	41,993	113,358	29,194	-	16,726	F. Y. 2003
16	159,827	3,927	42,968	117,805	30,941	-	19,707	F. Y. 2004
17年 1~3月	42,319	513	10,980	30,076	8,352	-	19,707	Q1 2005
4~6月	39,428	450	13,996	27,360	7,589	-	18,229	Q2
7~9月	40,771	626	12,911	28,411	8,190	-	18,304	Q3
10~12月	43,521	535	12,435	28,762	8,153	-	20,854	Q4
17年 1 月	14,567	131	3,857	8,572	2,460	-	20,200	Jan. 2005
2 月	12,967	274	2,900	9,659	2,648	-	20,882	Feb.
3 月	14,785	108	4,223	11,845	3,245	-	19,707	Mar.
4 月	15,080	124	4,626	10,441	2,838	-	19,844	Apr.
5 月	12,019	142	4,783	7,823	2,231	-	19,399	May
6 月	12,329	184	4,587	9,096	2,519	-	18,229	Jun.
7 月	13,909	218	4,181	8,577	2,508	-	19,598	Jul.
8 月	12,932	223	4,222	9,474	2,677	-	19,057	Aug.
9 月	13,930	185	4,508	10,360	3,005	-	18,304	Sep.
10 月	14,957	138	4,949	8,977	2,588	-	19,473	Oct.
11 月	13,954	191	3,500	9,486	2,634	-	20,323	Nov.
12 月	14,610	206	3,986	10,299	2,930	-	20,854	Dec.

メタクリル樹脂 Methacrylic resins
 その他のメタクリル樹脂 (28) For others

年月	生産(t) Production Quantity	受入(t) Receipt Quantity	消費(t) Consumption Quantity	出荷 Shipments			在庫(t) Inventory Quantity	Year and Month
				販売 Sales		その他(t) Others Quantity		
				数量(t) Quantity	金額(百万円) Amount (¥ million)			
平成 13 年	91,895	4,420	15,386	80,452	39,105	399	8,169	C. Y. 2001
14	98,549	5,008	14,275	91,549	41,699	705	5,192	C. Y. 2002
15	110,483	5,551	14,832	99,617	47,280	601	6,124	C. Y. 2003
16	124,077	4,675	15,678	109,454	48,742	260	10,958	C. Y. 2004
17	122,947	3,099	14,161	113,297	50,313	94	9,851	C. Y. 2005
平成 15 年度	115,897	5,349	16,004	104,639	48,332	485	6,755	F. Y. 2003
16	120,338	4,172	15,241	105,818	47,841	228	10,360	F. Y. 2004
17年 1~3月	28,884	894	3,644	27,056	12,176	50	10,360	Q1 2005
4~6月	30,733	843	3,748	28,974	12,438	26	9,190	Q2
7~9月	33,572	672	3,589	29,926	13,195	15	9,907	Q3
10~12月	29,758	690	3,180	27,341	12,503	3	9,851	Q4
17年 1 月	9,922	301	1,316	8,541	3,851	23	11,302	Jan. 2005
2 月	9,671	256	1,158	8,807	3,878	7	11,258	Feb.
3 月	9,291	337	1,170	9,708	4,447	20	10,360	Mar.
4 月	9,387	353	1,199	9,294	3,792	17	9,590	Apr.
5 月	10,661	266	1,041	9,466	4,193	5	10,005	May
6 月	10,685	224	1,508	10,214	4,453	4	9,190	Jun.
7 月	9,858	227	1,343	10,278	4,491	6	7,649	Jul.
8 月	11,262	207	1,151	9,629	4,220	-	8,340	Aug.
9 月	12,452	238	1,095	10,019	4,485	9	9,907	Sep.
10 月	11,520	222	1,125	10,059	4,605	1	10,464	Oct.
11 月	8,727	229	1,155	8,663	4,030	-	9,621	Nov.
12 月	9,511	239	900	8,619	3,868	2	9,851	Dec.

⑦ プラスチック Plastic (materials)

酢酸ビニル(モノマー) (29) Vinyl acetate (monomer)

年 月	生産(t) Production Quantity	受入(t) Receipt Quantity	消費(t) Consumption Quantity	出 荷 Shipments			在庫(t) Inventory Quantity	Year and Month
				販 売 Sales		その他(t) Others Quantity		
				数量(t) Quantity	金額(百万円) Amount (¥ million)			
平成 13 年	608,212	74,561	296,588	352,472	55,747	35,303	14,432	C. Y. 2001
14	607,285	81,661	340,524	315,106	44,809	32,385	15,355	C. Y. 2002
15	605,761	90,163	381,594	272,435	33,811	41,101	16,249	C. Y. 2003
16	630,237	90,584	404,229	289,155	36,373	31,190	12,997	C. Y. 2004
17	624,089	91,517	393,936	296,483	38,670	22,633	15,550	C. Y. 2005
平成 15 年度	620,775	89,835	387,938	279,723	34,794	38,813	19,119	F. Y. 2003
16	624,662	95,218	409,975	284,235	36,058	28,953	15,836	F. Y. 2004
17年 1~3月	160,870	25,740	106,323	72,756	9,346	4,691	15,836	Q1 2005
4~6月	162,429	22,955	106,956	71,517	8,820	7,117	15,630	Q2
7~9月	151,044	21,724	96,223	71,598	9,511	5,244	15,333	Q3
10~12月	149,746	21,098	84,434	80,612	10,992	5,581	15,550	Q4
17年 1 月	59,017	9,919	39,080	24,402	3,156	1,521	16,929	Jan. 2005
2 月	53,829	7,844	35,924	23,963	3,083	2,016	16,699	Feb.
3 月	48,024	7,977	31,319	24,391	3,107	1,154	15,836	Mar.
4 月	52,576	6,268	36,447	25,412	3,062	1,316	11,505	Apr.
5 月	58,799	8,945	35,192	24,497	3,162	2,307	17,253	May
6 月	51,054	7,742	35,317	21,608	2,596	3,494	15,630	Jun.
7 月	51,751	7,616	35,613	24,295	3,139	1,472	13,617	Jul.
8 月	54,904	6,836	34,994	21,741	2,895	3,161	15,461	Aug.
9 月	44,389	7,272	25,616	25,562	3,478	611	15,333	Sep.
10 月	47,554	8,317	26,848	25,424	3,490	1,412	17,520	Oct.
11 月	51,121	6,792	27,205	29,232	3,915	1,427	17,569	Nov.
12 月	51,071	5,989	30,381	25,956	3,587	2,742	15,550	Dec.

ポリビニルアルコール (30) Polyvinyl alcohol (POVAL)

年 月	生産(t) Production Quantity	受入(t) Receipt Quantity	消費(t) Consumption Quantity	出 荷 Shipments			在庫(t) Inventory Quantity	Year and Month
				販 売 Sales		その他(t) Others Quantity		
				数量(t) Quantity	金額(百万円) Amount (¥ million)			
平成 13 年	189,373	1,223	37,961	149,319	46,023	3,029	31,307	C. Y. 2001
14	193,101	1,372	37,929	154,111	47,269	2,859	41,667	C. Y. 2002
15	190,379	2,002	37,900	154,716	48,867	2,447	38,985	C. Y. 2003
16	200,485	2,554	37,787	165,677	52,054	3,000	35,560	C. Y. 2004
17	203,069	3,651	36,768	165,300	51,658	2,840	37,372	C. Y. 2005
平成 15 年度	193,624	2,330	37,858	158,879	50,353	2,407	35,340	F. Y. 2003
16	204,034	2,318	37,390	164,785	51,691	3,057	36,460	F. Y. 2004
17年 1~3月	54,158	343	9,975	42,899	13,362	727	36,460	Q1 2005
4~6月	54,500	747	10,905	39,846	12,527	762	40,194	Q2
7~9月	47,597	1,574	9,184	41,011	12,904	411	38,759	Q3
10~12月	46,814	987	6,704	41,544	12,865	940	37,372	Q4
17年 1 月	19,568	79	3,107	14,152	4,414	191	37,757	Jan. 2005
2 月	17,936	128	3,227	13,323	4,221	233	39,038	Feb.
3 月	16,654	136	3,641	15,424	4,727	303	36,460	Mar.
4 月	17,724	57	4,242	13,720	4,307	280	35,999	Apr.
5 月	18,557	181	3,347	12,149	3,834	254	38,987	May
6 月	18,219	509	3,316	13,977	4,386	228	40,194	Jun.
7 月	17,994	409	3,603	13,071	4,119	202	41,721	Jul.
8 月	17,954	653	3,879	13,491	4,203	130	42,828	Aug.
9 月	11,649	512	1,702	14,449	4,582	79	38,759	Sep.
10 月	14,514	391	1,607	13,272	4,067	317	38,468	Oct.
11 月	15,571	374	2,408	13,724	4,276	61	38,220	Nov.
12 月	16,729	222	2,689	14,548	4,523	562	37,372	Dec.

⑦プラスチック Plastic (materials)

塩化ビニル(モノマー) (31) Vinyl chlorides (monomer)

年 月	生産(t) Production Quantity	受入(t) Receipt Quantity	消費(t) Consumption Quantity	出 荷 Shipments			在庫(t) Inventory Quantity	Year and Month
				販 売 Sales		その他(t) Others Quantity		
				数量(t) Quantity	金額(百万円) Amount (¥ million)			
平成 13 年	2,894,834	473,686	634,940	2,384,932	128,854	349,240	36,709	C. Y. 2001
14	2,969,632	415,363	632,827	2,400,916	129,669	354,812	33,149	C. Y. 2002
15	2,948,441	387,019	599,427	2,407,258	137,799	330,681	28,776	C. Y. 2003
16	2,977,322	322,443	573,988	2,375,815	157,217	345,648	33,088	C. Y. 2004
17	3,038,362	305,457	568,751	2,447,042	168,086	328,445	30,353	C. Y. 2005
平成 15 年度	2,956,071	374,049	603,569	2,399,291	140,250	331,457	36,776	F. Y. 2003
16	2,980,298	314,961	570,513	2,381,760	160,864	338,140	41,620	F. Y. 2004
17年 1~3月	804,562	73,020	150,674	640,168	43,526	78,208	41,620	Q1 2005
4~6月	674,822	70,185	135,001	549,779	37,236	68,870	32,977	Q2
7~9月	784,547	73,857	131,056	643,884	43,141	81,957	34,485	Q3
10~12月	774,431	88,395	152,020	613,211	44,182	99,410	30,353	Q4
17年 1 月	279,440	24,733	51,006	219,678	14,805	30,959	35,618	Jan. 2005
2 月	259,912	23,667	45,746	205,284	13,975	22,677	45,490	Feb.
3 月	265,210	24,620	53,922	215,206	14,747	24,572	41,620	Mar.
4 月	233,655	23,606	47,298	190,324	13,365	24,791	36,468	Apr.
5 月	224,369	22,051	46,688	183,269	12,304	25,864	27,067	May
6 月	216,798	24,528	41,015	176,186	11,567	18,215	32,977	Jun.
7 月	241,117	24,111	30,842	209,786	13,884	25,177	32,401	Jul.
8 月	272,974	25,285	48,277	219,470	14,725	27,005	35,908	Aug.
9 月	270,456	24,461	51,937	214,628	14,532	29,775	34,485	Sep.
10 月	249,310	32,901	52,115	203,107	15,125	29,140	32,335	Oct.
11 月	244,961	29,535	49,335	194,728	14,172	32,125	28,325	Nov.
12 月	280,160	25,959	50,570	215,376	14,885	38,145	30,353	Dec.

塩化ビニル樹脂 Polyvinyl chloride (PVC)
計 (32~34) Total

年 月	生産(t) Production Quantity	受入(t) Receipt Quantity	消費(t) Consumption Quantity	出 荷 Shipments			在庫(t) Inventory Quantity	Year and Month
				販 売 Sales		その他(t) Others Quantity		
				数量(t) Quantity	金額(百万円) Amount (¥ million)			
平成 13 年	2,194,718	55,614	61	2,222,601	250,542	25,078	105,008	C. Y. 2001
14	2,225,273	50,978	-	2,253,653	238,294	19,571	108,035	C. Y. 2002
15	2,164,490	12,547	-	2,128,003	229,468	55,718	101,395	C. Y. 2003
16	2,153,274	-	-	2,140,776	243,912	13,200	100,733	C. Y. 2004
17	2,151,423	-	-	2,143,114	250,865	-	109,813	C. Y. 2005
平成 15 年度	2,170,697	-	-	2,135,949	231,633	55,024	92,677	F. Y. 2003
16	2,144,214	-	-	2,122,948	244,957	-	113,970	F. Y. 2004
17年 1~3月	548,749	-	-	535,499	62,699	-	113,970	Q1 2005
4~6月	493,093	-	-	501,654	58,250	-	105,456	Q2
7~9月	536,476	-	-	548,161	63,187	-	94,500	Q3
10~12月	573,105	-	-	557,800	66,729	-	109,813	Q4
17年 1 月	188,435	-	-	173,223	20,217	-	115,944	Jan. 2005
2 月	180,374	-	-	179,729	21,008	-	116,589	Feb.
3 月	179,940	-	-	182,547	21,473	-	113,970	Mar.
4 月	160,239	-	-	162,889	19,255	-	111,367	Apr.
5 月	174,616	-	-	164,731	19,085	-	121,252	May
6 月	158,238	-	-	174,034	19,910	-	105,456	Jun.
7 月	166,594	-	-	178,535	20,480	-	93,514	Jul.
8 月	179,527	-	-	170,368	19,648	-	103,408	Aug.
9 月	190,355	-	-	199,258	23,059	-	94,500	Sep.
10 月	188,217	-	-	186,283	21,931	-	96,435	Oct.
11 月	191,533	-	-	194,659	23,175	-	93,310	Nov.
12 月	193,355	-	-	176,858	21,623	-	109,813	Dec.

⑦ プラスチック Plastic (materials)
 塩化ビニル樹脂 Polyvinyl chloride (PVC)
 ポリマー (32) Polymer

年 月	生産(t) Production Quantity	受入(t) Receipt Quantity	消費(t) Consumption Quantity	出 荷 Shipments			在庫(t) Inventory Quantity	Year and Month
				販 売 Sales		その他(t) Others Quantity		
				数量(t) Quantity	金額(百万円) Amount (¥ million)			
平成 13 年	1,964,424	55,614	61	1,995,970	206,652	25,078	72,653	C. Y. 2001
14	1,994,385	50,978	-	2,020,168	195,844	19,571	78,277	C. Y. 2002
15	1,937,303	12,547	-	1,897,351	188,740	55,718	75,058	C. Y. 2003
16	1,924,037	-	-	1,911,073	201,909	13,200	74,803	C. Y. 2004
17	1,916,867	-	-	1,907,392	206,462	-	84,279	C. Y. 2005
平成 15 年度	1,942,386	-	-	1,906,744	191,150	55,024	65,737	F. Y. 2003
16	1,913,752	-	-	1,892,636	202,196	-	86,852	F. Y. 2004
17年 1~3月	488,251	-	-	476,202	51,511	-	86,852	Q1 2005
4~6月	435,902	-	-	444,486	47,526	-	78,268	Q2
7~9月	477,848	-	-	487,335	51,852	-	68,781	Q3
10~12月	514,866	-	-	499,369	55,574	-	84,279	Q4
17年 1 月	166,933	-	-	155,032	16,774	-	86,704	Jan. 2005
2 月	161,160	-	-	159,611	17,242	-	88,253	Feb.
3 月	160,158	-	-	161,559	17,494	-	86,852	Mar.
4 月	140,765	-	-	143,761	15,668	-	83,856	Apr.
5 月	155,500	-	-	145,834	15,538	-	93,522	May
6 月	139,637	-	-	154,891	16,319	-	78,268	Jun.
7 月	148,695	-	-	158,694	16,770	-	68,269	Jul.
8 月	159,395	-	-	150,455	15,963	-	77,209	Aug.
9 月	169,758	-	-	178,186	19,118	-	68,781	Sep.
10 月	170,353	-	-	166,279	18,172	-	72,856	Oct.
11 月	171,662	-	-	174,867	19,366	-	69,651	Nov.
12 月	172,851	-	-	158,223	18,035	-	84,279	Dec.

塩化ビニル樹脂 Polyvinyl chloride (PVC)
 コポリマー (33) Copolymer

年 月	生産(t) Production Quantity	受入(t) Receipt Quantity	消費(t) Consumption Quantity	出 荷 Shipments			在庫(t) Inventory Quantity	Year and Month
				販 売 Sales		その他(t) Others Quantity		
				数量(t) Quantity	金額(百万円) Amount (¥ million)			
平成 13 年	60,332	-	-	58,336	12,809	-	9,441	C. Y. 2001
14	58,113	-	-	58,763	12,785	-	8,791	C. Y. 2002
15	58,417	-	-	58,534	12,515	-	8,673	C. Y. 2003
16	58,446	-	-	59,868	13,146	-	7,291	C. Y. 2004
17	62,849	-	-	63,088	14,202	-	7,816	C. Y. 2005
平成 15 年度	60,843	-	-	58,791	12,526	-	9,848	F. Y. 2003
16	60,011	-	-	61,520	13,636	-	8,369	F. Y. 2004
17年 1~3月	16,866	-	-	15,775	3,556	-	8,369	Q1 2005
4~6月	14,789	-	-	15,801	3,543	-	7,404	Q2
7~9月	16,255	-	-	16,013	3,566	-	8,375	Q3
10~12月	14,939	-	-	15,499	3,537	-	7,816	Q4
17年 1 月	7,019	-	-	5,109	1,134	-	9,200	Jan. 2005
2 月	5,116	-	-	5,180	1,185	-	9,136	Feb.
3 月	4,731	-	-	5,486	1,237	-	8,369	Mar.
4 月	4,936	-	-	5,188	1,171	-	8,164	Apr.
5 月	4,356	-	-	5,272	1,210	-	7,248	May
6 月	5,497	-	-	5,341	1,162	-	7,404	Jun.
7 月	4,287	-	-	5,339	1,154	-	6,351	Jul.
8 月	5,397	-	-	4,990	1,121	-	7,493	Aug.
9 月	6,571	-	-	5,684	1,291	-	8,375	Sep.
10 月	5,029	-	-	5,349	1,193	-	8,055	Oct.
11 月	4,810	-	-	5,164	1,192	-	7,702	Nov.
12 月	5,100	-	-	4,986	1,152	-	7,816	Dec.

⑦ プラスチック Plastic (materials)
塩化ビニル樹脂 Polyvinyl chloride (PVC)
ペースト (34) Paste resin

年 月	生産(t) Production Quantity	受入(t) Receipt Quantity	消費(t) Consumption Quantity	出 荷 Shipments			在庫(t) Inventory Quantity	Year and Month
				販 売 Sales		その他(t) Others Quantity		
				数量(t) Quantity	金額(百万円) Amount (¥ million)			
平成 13 年	169,962	-	-	168,295	31,081	-	22,914	C. Y. 2001
14	172,775	-	-	174,722	29,665	-	20,967	C. Y. 2002
15	168,770	-	-	172,118	28,213	-	17,664	C. Y. 2003
16	170,791	-	-	169,835	28,857	-	18,639	C. Y. 2004
17	171,707	-	-	172,634	30,201	-	17,718	C. Y. 2005
平成 15 年度	167,468	-	-	170,414	27,956	-	17,092	F. Y. 2003
16	170,451	-	-	168,792	29,125	-	18,749	F. Y. 2004
17年 1~3月	43,632	-	-	43,522	7,632	-	18,749	Q1 2005
4~6月	42,402	-	-	41,367	7,182	-	19,784	Q2
7~9月	42,373	-	-	44,813	7,768	-	17,344	Q3
10~12月	43,300	-	-	42,932	7,619	-	17,718	Q4
17年 1 月	14,483	-	-	13,082	2,309	-	20,040	Jan. 2005
2 月	14,098	-	-	14,938	2,581	-	19,200	Feb.
3 月	15,051	-	-	15,502	2,742	-	18,749	Mar.
4 月	14,538	-	-	13,940	2,416	-	19,347	Apr.
5 月	14,760	-	-	13,625	2,337	-	20,482	May
6 月	13,104	-	-	13,802	2,429	-	19,784	Jun.
7 月	13,612	-	-	14,502	2,555	-	18,894	Jul.
8 月	14,735	-	-	14,923	2,563	-	18,706	Aug.
9 月	14,026	-	-	15,388	2,650	-	17,344	Sep.
10 月	12,835	-	-	14,655	2,566	-	15,524	Oct.
11 月	15,061	-	-	14,628	2,617	-	15,957	Nov.
12 月	15,404	-	-	13,649	2,436	-	17,718	Dec.

塩化ビニリデン樹脂(コポリマーを含む) (35) Polyvinylidene chloride (including copolymer)

年 月	生産(t) Production Quantity	受入(t) Receipt Quantity	消費(t) Consumption Quantity	出 荷 Shipments			在庫(t) Inventory Quantity	Year and Month
				販 売 Sales		その他(t) Others Quantity		
				数量(t) Quantity	金額(百万円) Amount (¥ million)			
平成 13 年	61,317	2	9	33,335	20,620	26,568	4,573	C. Y. 2001
14	64,340	-	320	36,780	21,930	28,343	3,467	C. Y. 2002
15	70,396	-	23	40,255	24,016	27,414	6,171	C. Y. 2003
16	71,422	-	-	42,682	24,142	29,469	5,442	C. Y. 2004
17	67,810	-	-	40,548	22,451	28,387	4,317	C. Y. 2005
平成 15 年度	68,922	-	-	40,694	24,234	27,317	6,463	F. Y. 2003
16	71,658	-	-	43,184	23,913	29,424	5,513	F. Y. 2004
17年 1~3月	18,472	-	-	10,760	5,847	7,641	5,513	Q1 2005
4~6月	11,931	-	-	7,936	4,469	5,520	3,988	Q2
7~9月	18,469	-	-	10,803	5,992	7,383	4,271	Q3
10~12月	18,938	-	-	11,049	6,143	7,843	4,317	Q4
17年 1 月	6,054	-	-	3,405	1,836	2,501	5,590	Jan. 2005
2 月	6,380	-	-	3,158	1,718	2,492	6,320	Feb.
3 月	6,038	-	-	4,197	2,292	2,648	5,513	Mar.
4 月	3,696	-	-	2,798	1,548	1,965	4,446	Apr.
5 月	3,319	-	-	2,144	1,200	1,615	4,006	May
6 月	4,916	-	-	2,994	1,722	1,940	3,988	Jun.
7 月	6,240	-	-	3,520	1,943	2,542	4,166	Jul.
8 月	6,232	-	-	3,357	1,855	2,555	4,486	Aug.
9 月	5,997	-	-	3,926	2,194	2,286	4,271	Sep.
10 月	6,347	-	-	4,273	2,388	2,826	3,519	Oct.
11 月	6,318	-	-	3,605	2,010	2,510	3,722	Nov.
12 月	6,273	-	-	3,171	1,744	2,507	4,317	Dec.

⑦プラスチック Plastic (materials)

カプロラクタム (36) Caprolactam

年月	生産(t) Production Quantity	受入(t) Receipt Quantity	消費(t) Consumption Quantity	出荷 Shipments			在庫(t) Inventory Quantity	Year and Month
				販売 Sales		その他(t) Others Quantity		
				数量(t) Quantity	金額(百万円) Amount (¥ million)			
平成 13 年	531,239	64,499	154,442	352,649	77,161	98,888	26,902	C. Y. 2001
14	508,324	19,970	125,540	303,154	61,800	99,972	26,528	C. Y. 2002
15	529,528	44,893	119,037	360,939	72,422	101,593	19,381	C. Y. 2003
16	503,021	24,330	94,144	337,807	80,007	93,104	21,700	C. Y. 2004
17	457,984	7,143	74,575	285,261	83,553	101,122	25,870	C. Y. 2005
平成 15 年度	537,339	46,482	119,925	369,778	77,078	100,288	16,478	F. Y. 2003
16	485,336	14,024	83,637	319,080	81,694	94,542	18,581	F. Y. 2004
17年 1~3月	120,795	2,045	20,061	80,285	22,952	25,613	18,581	Q1 2005
4~6月	115,482	1,731	18,402	68,624	20,845	26,416	22,352	Q2
7~9月	117,254	1,979	18,990	76,046	22,401	22,523	24,026	Q3
10~12月	104,453	1,388	17,122	60,306	17,355	26,570	25,870	Q4
17年 1 月	45,054	635	6,661	23,368	6,524	8,878	28,481	Jan. 2005
2 月	38,678	633	6,456	24,817	7,032	8,399	28,120	Feb.
3 月	37,063	777	6,944	32,100	9,396	8,336	18,581	Mar.
4 月	37,546	429	6,856	23,145	7,054	9,074	17,480	Apr.
5 月	40,548	611	6,784	23,067	6,943	8,622	20,167	May
6 月	37,388	691	4,762	22,412	6,849	8,720	22,352	Jun.
7 月	38,943	769	5,589	26,469	7,840	8,395	21,611	Jul.
8 月	43,823	700	6,843	25,777	7,712	7,667	25,847	Aug.
9 月	34,488	510	6,558	23,800	6,850	6,461	24,026	Sep.
10 月	32,698	720	4,606	20,422	5,943	9,105	23,312	Oct.
11 月	28,416	668	6,110	16,105	4,482	9,297	20,884	Nov.
12 月	43,339	-	6,406	23,779	6,929	8,168	25,870	Dec.

ポリアミド系樹脂成形材料 (37) Polyamide resins (molding material)

年月	生産(t) Production Quantity	受入(t) Receipt Quantity	消費(t) Consumption Quantity	出荷 Shipments			在庫(t) Inventory Quantity	Year and Month
				販売 Sales		その他(t) Others Quantity		
				数量(t) Quantity	金額(百万円) Amount (¥ million)			
平成 13 年	232,080	6,748	3,775	227,094	93,718	8,877	33,751	C. Y. 2001
14	241,672	8,707	2,931	248,107	94,320	8,743	24,348	C. Y. 2002
15	269,678	9,733	4,360	257,976	98,266	3,615	37,808	C. Y. 2003
16	250,840	6,782	5,676	256,778	102,784	376	32,589	C. Y. 2004
17	266,115	5,555	8,517	260,126	108,951	2,386	35,535	C. Y. 2005
平成 15 年度	267,969	9,030	5,287	259,801	100,334	1,666	37,640	F. Y. 2003
16	256,533	6,818	6,002	257,528	104,213	908	38,959	F. Y. 2004
17年 1~3月	71,162	1,638	2,036	66,169	27,402	642	38,959	Q1 2005
4~6月	63,903	1,450	2,239	65,890	27,526	577	35,584	Q2
7~9月	67,445	1,176	2,047	63,709	26,909	616	37,833	Q3
10~12月	63,605	1,291	2,195	64,358	27,115	551	35,535	Q4
17年 1 月	24,251	533	655	20,495	8,495	268	38,373	Jan. 2005
2 月	22,723	539	639	21,645	9,053	222	39,129	Feb.
3 月	24,188	566	742	24,029	9,855	152	38,959	Mar.
4 月	21,847	426	745	22,887	9,538	164	37,414	Apr.
5 月	21,454	534	605	20,365	8,377	140	38,292	May
6 月	20,602	490	889	22,638	9,610	273	35,584	Jun.
7 月	21,556	337	713	21,146	8,840	187	35,431	Jul.
8 月	23,822	371	596	20,136	8,627	272	38,620	Aug.
9 月	22,067	468	738	22,427	9,441	157	37,833	Sep.
10 月	19,812	418	863	21,577	9,260	215	35,654	Oct.
11 月	21,312	362	609	21,937	9,149	180	34,266	Nov.
12 月	22,481	511	723	20,844	8,706	156	35,535	Dec.

⑦プラスチック Plastic (materials)

ふっ素樹脂 (38) Fluorocarbon resins

年 月	生産(t) Production Quantity	受入(t) Receipt Quantity	消費(t) Consumption Quantity	出 荷 Shipments			在庫(t) Inventory Quantity	Year and Month
				販 売 Sales		その他(t) Others Quantity		
				数量(t) Quantity	金額(百万円) Amount (¥ million)			
平成 13 年	24,175	2,491	797	21,863	51,718	2,351	4,497	C. Y. 2001
14	21,399	2,260	624	20,937	47,397	1,869	4,727	C. Y. 2002
15	22,894	2,894	950	22,360	49,322	2,532	4,609	C. Y. 2003
16	21,945	3,752	965	23,352	56,235	2,398	3,590	C. Y. 2004
17	25,779	3,514	970	24,487	59,977	2,475	4,954	C. Y. 2005
平成 15 年度	23,026	3,054	1,074	23,394	52,377	2,544	3,793	F. Y. 2003
16	22,448	3,846	857	22,558	55,268	2,450	4,219	F. Y. 2004
17年 1~3月	6,414	947	197	5,858	14,599	677	4,219	Q1 2005
4~6月	6,754	611	274	6,183	14,957	517	4,611	Q2
7~9月	6,860	960	256	6,203	14,826	667	5,306	Q3
10~12月	5,751	996	243	6,243	15,595	614	4,954	Q4
17年 1 月	2,079	373	68	1,847	4,630	229	3,899	Jan. 2005
2 月	2,026	277	58	1,961	4,933	199	3,985	Feb.
3 月	2,309	297	71	2,050	5,036	249	4,219	Mar.
4 月	2,524	315	40	2,162	5,257	235	4,622	Apr.
5 月	2,141	211	102	1,978	4,712	216	4,678	May
6 月	2,089	85	132	2,043	4,988	66	4,611	Jun.
7 月	2,054	340	71	1,960	4,750	175	4,800	Jul.
8 月	2,562	296	86	1,848	4,498	250	5,474	Aug.
9 月	2,244	324	99	2,395	5,579	242	5,306	Sep.
10 月	1,756	330	77	2,036	5,040	248	5,032	Oct.
11 月	1,696	410	91	1,945	4,921	198	4,891	Nov.
12 月	2,299	256	75	2,262	5,635	168	4,954	Dec.

ポリカーボネート (39) Polycarbonate

年 月	生産(t) Production Quantity	受入(t) Receipt Quantity	消費(t) Consumption Quantity	出 荷 Shipments			在庫(t) Inventory Quantity	Year and Month
				販 売 Sales		その他(t) Others Quantity		
				数量(t) Quantity	金額(百万円) Amount (¥ million)			
平成 13 年	370,248	19,408	14,386	346,721	137,304	795	58,405	C. Y. 2001
14	385,604	26,698	24,208	391,610	140,205	10,434	44,457	C. Y. 2002
15	408,838	24,721	23,155	395,526	135,340	14,542	44,794	C. Y. 2003
16	410,796	19,948	21,492	412,489	141,870	12,847	28,712	C. Y. 2004
17	430,626	27,039	28,196	396,999	157,817	10,942	50,258	C. Y. 2005
平成 15 年度	408,026	24,363	23,962	396,491	135,152	14,761	40,195	F. Y. 2003
16	413,384	22,538	24,017	406,537	144,884	11,747	33,818	F. Y. 2004
17年 1~3月	111,182	7,012	7,476	102,901	39,238	2,713	33,818	Q1 2005
4~6月	107,534	7,244	7,419	96,012	38,649	2,629	42,551	Q2
7~9月	100,899	10,000	10,294	93,548	38,838	2,999	46,609	Q3
10~12月	111,011	2,783	3,007	104,538	41,092	2,601	50,258	Q4
17年 1 月	39,066	2,164	2,326	35,583	13,323	962	31,072	Jan. 2005
2 月	34,668	2,620	2,728	32,195	12,428	863	32,574	Feb.
3 月	37,448	2,228	2,422	35,123	13,486	888	33,818	Mar.
4 月	32,946	1,681	1,749	31,355	11,987	772	34,567	Apr.
5 月	39,313	2,463	2,508	30,799	12,687	889	42,163	May
6 月	35,275	3,100	3,162	33,858	13,975	968	42,551	Jun.
7 月	24,496	5,123	5,183	27,086	11,412	1,006	38,894	Jul.
8 月	36,586	3,061	3,162	30,688	12,770	1,050	43,641	Aug.
9 月	39,817	1,816	1,949	35,774	14,657	943	46,609	Sep.
10 月	35,600	653	734	35,660	14,000	903	45,564	Oct.
11 月	38,247	814	900	35,900	14,208	895	46,931	Nov.
12 月	37,164	1,316	1,373	32,978	12,884	803	50,258	Dec.

⑦ プラスチック Plastic (materials)

ポリアセタール (40) Polyacetal

年 月	生産(t) Production Quantity	受入(t) Receipt Quantity	消費(t) Consumption Quantity	出 荷 Shipments			在庫(t) Inventory Quantity	Year and Month
				販 売 Sales		その他(t) Others Quantity		
				数量(t) Quantity	金額(百万円) Amount (¥ million)			
平成 13 年	116,149	1,149	-	114,144	43,105	-	16,146	C. Y. 2001
14	130,448	327	-	132,421	48,505	-	14,500	C. Y. 2002
15	135,744	709	-	137,344	49,234	-	13,608	C. Y. 2003
16	154,391	2,922	-	157,702	55,802	-	13,219	C. Y. 2004
17	141,498	2,889	-	142,262	51,038	-	15,344	C. Y. 2005
平成 15 年度	142,266	1,447	-	143,586	51,347	-	13,905	F. Y. 2003
16	152,633	2,815	-	154,419	54,751	-	14,934	F. Y. 2004
17年 1~3月	38,330	631	-	37,246	13,425	-	14,934	Q1 2005
4~6月	39,790	894	-	36,327	12,966	-	19,291	Q2
7~9月	38,648	692	-	35,136	12,554	-	23,495	Q3
10~12月	24,730	672	-	33,553	12,092	-	15,344	Q4
17年 1 月	13,210	291	-	11,783	4,251	-	14,937	Jan. 2005
2 月	10,962	246	-	12,117	4,361	-	14,028	Feb.
3 月	14,158	94	-	13,346	4,813	-	14,934	Mar.
4 月	13,199	240	-	12,233	4,402	-	16,140	Apr.
5 月	13,805	357	-	11,686	4,132	-	18,616	May
6 月	12,786	297	-	12,408	4,432	-	19,291	Jun.
7 月	13,143	238	-	11,077	3,934	-	21,595	Jul.
8 月	13,950	186	-	12,169	4,270	-	23,562	Aug.
9 月	11,555	268	-	11,890	4,350	-	23,495	Sep.
10 月	3,571	377	-	10,424	3,751	-	17,019	Oct.
11 月	8,067	85	-	11,419	4,085	-	13,752	Nov.
12 月	13,092	210	-	11,710	4,257	-	15,344	Dec.

ポリエチレンテレフタレート Polyethylene terephthalate (PET)

計 (41~43) Total

年 月	生産(t) Production Quantity	受入(t) Receipt Quantity	消費(t) Consumption Quantity	出 荷 Shipments			在庫(t) Inventory Quantity	Year and Month
				販 売 Sales		その他(t) Others Quantity		
				数量(t) Quantity	金額(百万円) Amount (¥ million)			
平成 13 年	1,242,984	110,322	494,136	571,487	88,021	288,326	72,701	C. Y. 2001
14	1,211,206	89,164	433,365	559,379	86,853	276,199	104,103	C. Y. 2002
15	1,075,556	93,618	407,782	517,684	80,846	280,323	67,549	C. Y. 2003
16	1,194,898	85,024	399,540	576,368	90,191	281,971	89,611	C. Y. 2004
17	1,125,991	75,536	374,766	558,679	101,783	279,047	78,887	C. Y. 2005
平成 15 年度	1,093,874	87,703	405,142	518,419	80,572	278,695	61,469	F. Y. 2003
16	1,203,803	83,565	392,501	583,155	92,807	284,755	88,445	F. Y. 2004
17年 1~3月	279,763	20,665	95,163	135,599	22,795	70,832	88,445	Q1 2005
4~6月	300,550	16,920	95,367	144,929	26,145	71,007	94,611	Q2
7~9月	277,893	16,835	93,515	142,942	26,240	69,447	83,435	Q3
10~12月	267,785	21,116	90,721	135,209	26,602	67,761	78,887	Q4
17年 1 月	105,458	7,459	33,290	49,498	8,269	25,701	94,039	Jan. 2005
2 月	87,743	7,613	28,396	43,546	7,249	21,721	95,732	Feb.
3 月	86,562	5,593	33,477	42,555	7,277	23,410	88,445	Mar.
4 月	95,899	6,399	32,523	47,075	8,376	24,433	86,711	Apr.
5 月	103,526	6,545	31,771	48,412	8,698	23,365	93,234	May
6 月	101,125	3,976	31,073	49,442	9,071	23,209	94,611	Jun.
7 月	98,059	5,232	30,609	48,083	8,957	25,671	93,539	Jul.
8 月	99,327	6,476	32,142	46,635	8,425	22,368	98,197	Aug.
9 月	80,507	5,127	30,764	48,224	8,858	21,408	83,435	Sep.
10 月	82,760	7,209	28,679	47,108	9,339	23,705	75,099	Oct.
11 月	86,190	7,670	28,875	43,625	8,477	22,274	73,240	Nov.
12 月	98,835	6,237	33,167	44,476	8,786	21,782	78,887	Dec.

⑦ プラスチック Plastic (materials)

ポリエチレンテレフタレート Polyethylene terephthalate (PET)

繊維用 (41) For fiber

年 月	生産(t) Production Quantity	受入(t) Receipt Quantity	消費(t) Consumption Quantity	出 荷 Shipments			在庫(t) Inventory Quantity	Year and Month
				販 売 Sales		その他(t) Others Quantity		
				数量(t) Quantity	金額(百万円) Amount (¥ million)			
平成 13 年	580,862	35,193	430,543	24,666	2,705	158,674	16,507	C. Y. 2001
14	514,569	31,022	371,158	26,227	2,864	147,779	16,933	C. Y. 2002
15	472,277	37,748	341,365	24,613	2,875	147,534	13,443	C. Y. 2003
16	474,708	29,939	329,037	29,914	3,698	145,095	14,064	C. Y. 2004
17	442,374	25,358	298,793	30,608	4,448	139,772	12,634	C. Y. 2005
平成 15 年度	472,045	35,848	336,580	25,961	3,078	145,732	14,062	F. Y. 2003
16	468,552	28,820	321,055	30,236	3,843	144,360	15,803	F. Y. 2004
17年 1~3月	113,975	6,416	76,428	7,568	1,000	34,656	15,803	Q1 2005
4~6月	112,242	6,686	76,169	7,822	1,162	35,556	15,183	Q2
7~9月	108,225	5,844	74,205	7,524	1,116	34,106	13,417	Q3
10~12月	107,932	6,412	71,991	7,694	1,171	35,454	12,634	Q4
17年 1 月	40,360	2,321	26,315	2,645	351	12,440	15,345	Jan. 2005
2 月	35,534	2,103	23,232	2,281	298	11,011	16,458	Feb.
3 月	38,081	1,992	26,881	2,642	351	11,205	15,803	Mar.
4 月	36,020	2,307	25,531	2,590	383	11,908	14,100	Apr.
5 月	38,694	2,214	25,443	2,736	407	11,947	14,882	May
6 月	37,528	2,165	25,195	2,496	372	11,701	15,183	Jun.
7 月	38,328	2,164	24,623	2,814	419	11,840	16,398	Jul.
8 月	38,249	1,841	25,330	2,447	361	11,132	17,579	Aug.
9 月	31,648	1,839	24,252	2,263	336	11,134	13,417	Sep.
10 月	34,264	2,260	23,222	2,661	412	11,926	12,144	Oct.
11 月	35,126	2,166	23,014	2,376	351	11,569	12,477	Nov.
12 月	38,542	1,986	25,755	2,657	407	11,959	12,634	Dec.

ポリエチレンテレフタレート Polyethylene terephthalate (PET)

容器用 (42) For bottle

年 月	生産(t) Production Quantity	受入(t) Receipt Quantity	消費(t) Consumption Quantity	出 荷 Shipments			在庫(t) Inventory Quantity	Year and Month
				販 売 Sales		その他(t) Others Quantity		
				数量(t) Quantity	金額(百万円) Amount (¥ million)			
平成 13 年	C. Y. 2001
14	375,364	12,358	1,483	359,715	59,992	1,298	52,884	C. Y. 2002
15	291,814	15,942	249	331,322	54,569	2,412	26,721	C. Y. 2003
16	379,480	10,769	122	373,772	61,210	2,161	40,915	C. Y. 2004
17	338,985	5,085	-	345,649	66,534	2,396	35,901	C. Y. 2005
平成 15 年度	307,832	11,723	335	330,847	54,221	2,311	22,074	F. Y. 2003
16	388,823	8,528	2	376,916	62,971	2,449	40,058	F. Y. 2004
17年 1~3月	80,886	1,215	-	82,292	14,925	666	40,058	Q1 2005
4~6月	99,867	1,498	-	92,966	17,276	633	47,824	Q2
7~9月	81,755	1,469	-	91,176	17,449	699	39,173	Q3
10~12月	76,477	903	-	79,215	16,883	398	35,901	Q4
17年 1 月	32,917	133	-	30,802	5,545	248	42,915	Jan. 2005
2 月	24,179	826	-	26,342	4,724	116	41,462	Feb.
3 月	23,790	256	-	25,148	4,656	302	40,058	Mar.
4 月	29,219	438	-	28,682	5,274	117	40,916	Apr.
5 月	35,787	516	-	31,683	5,833	269	45,267	May
6 月	34,861	544	-	32,601	6,169	247	47,824	Jun.
7 月	31,658	750	-	32,079	6,150	295	47,858	Jul.
8 月	30,237	644	-	30,430	5,708	6	48,303	Aug.
9 月	19,860	75	-	28,667	5,591	398	39,173	Sep.
10 月	25,604	303	-	28,984	6,261	398	36,610	Oct.
11 月	21,877	327	-	24,245	5,200	-	32,618	Nov.
12 月	28,996	273	-	25,986	5,422	-	35,901	Dec.

⑦ プラスチック Plastic (materials)

ポリエチレンテレフタレート Polyethylene terephthalate (PET)

その他のポリエチレンテレフタレート (43) For others

年 月	生産(t) Production Quantity	受入(t) Receipt Quantity	消費(t) Consumption Quantity	出 荷 Shipments			在庫(t) Inventory Quantity	Year and Month
				販 売 Sales		その他(t) Others Quantity		
				数量(t) Quantity	金額(百万円) Amount (¥ million)			
平成 13 年	C. Y. 2001
14	321,273	45,784	60,724	173,437	23,996	127,122	34,286	C. Y. 2002
15	311,465	39,928	66,168	161,749	23,402	130,377	27,385	C. Y. 2003
16	340,710	44,316	70,381	172,682	25,284	134,715	34,632	C. Y. 2004
17	344,632	45,093	75,973	182,422	30,801	136,879	30,352	C. Y. 2005
平成 15 年度	313,997	40,132	68,227	161,611	23,273	130,652	25,333	F. Y. 2003
16	346,428	46,217	71,444	176,003	25,993	137,946	32,584	F. Y. 2004
17年 1~3月	84,902	13,034	18,735	45,739	6,871	35,510	32,584	Q1 2005
4~6月	88,441	8,736	19,198	44,141	7,707	34,818	31,604	Q2
7~9月	87,913	9,522	19,310	44,242	7,675	34,642	30,845	Q3
10~12月	83,376	13,801	18,730	48,300	8,548	31,909	30,352	Q4
17年 1 月	32,181	5,005	6,975	16,051	2,374	13,013	35,779	Jan. 2005
2 月	28,030	4,684	5,164	14,923	2,227	10,594	37,812	Feb.
3 月	24,691	3,345	6,596	14,765	2,270	11,903	32,584	Mar.
4 月	30,660	3,654	6,992	15,803	2,719	12,408	31,695	Apr.
5 月	29,045	3,815	6,328	13,993	2,458	11,149	33,085	May
6 月	28,736	1,267	5,878	14,345	2,530	11,261	31,604	Jun.
7 月	28,073	2,318	5,986	13,190	2,388	13,536	29,283	Jul.
8 月	30,841	3,991	6,812	13,758	2,356	11,230	32,315	Aug.
9 月	28,999	3,213	6,512	17,294	2,931	9,876	30,845	Sep.
10 月	22,892	4,646	5,457	15,463	2,665	11,381	26,345	Oct.
11 月	29,187	5,177	5,861	17,004	2,926	10,705	28,145	Nov.
12 月	31,297	3,978	7,412	15,833	2,957	9,823	30,352	Dec.

ポリブチレンテレフタレート (44) Polybutylene terephthalate (PBT)

年 月	生産(t) Production Quantity	受入(t) Receipt Quantity	消費(t) Consumption Quantity	出 荷 Shipments			在庫(t) Inventory Quantity	Year and Month
				販 売 Sales		その他(t) Others Quantity		
				数量(t) Quantity	金額(百万円) Amount (¥ million)			
平成 13 年	64,252	-	4,883	46,831	16,826	14,944	3,095	C. Y. 2001
14	96,395	-	20,473	69,978	20,224	5,965	3,512	C. Y. 2002
15	134,497	-	39,395	91,476	21,917	320	6,777	C. Y. 2003
16	144,105	-	37,757	105,434	25,634	-	7,681	C. Y. 2004
17	179,065	-	32,316	148,714	40,033	-	15,056	C. Y. 2005
平成 15 年度	140,880	-	40,529	96,106	22,964	-	7,883	F. Y. 2003
16	150,592	-	35,261	112,717	28,004	-	19,853	F. Y. 2004
17年 1~3月	44,865	-	8,025	34,032	8,673	-	19,853	Q1 2005
4~6月	49,073	-	8,876	39,112	9,685	-	20,935	Q2
7~9月	46,694	-	8,632	37,251	11,729	-	21,728	Q3
10~12月	38,433	-	6,783	38,319	9,946	-	15,056	Q4
17年 1 月	15,902	-	2,593	10,927	2,759	-	19,430	Jan. 2005
2 月	14,021	-	2,569	10,469	2,700	-	20,412	Feb.
3 月	14,942	-	2,863	12,636	3,214	-	19,853	Mar.
4 月	15,421	-	2,891	13,638	3,391	-	18,745	Apr.
5 月	17,049	-	3,092	12,602	3,083	-	20,098	May
6 月	16,603	-	2,893	12,872	3,211	-	20,935	Jun.
7 月	16,498	-	2,934	12,704	4,363	-	21,795	Jul.
8 月	16,203	-	3,030	12,215	3,050	-	22,736	Aug.
9 月	13,993	-	2,668	12,332	4,316	-	21,728	Sep.
10 月	7,200	-	1,367	11,589	3,151	-	15,971	Oct.
11 月	14,891	-	2,668	13,769	3,505	-	14,424	Nov.
12 月	16,342	-	2,748	12,961	3,290	-	15,056	Dec.

⑦プラスチック Plastic (materials)

変性ポリフェニレンエーテル (45) Modified polyphenylene ether

年 月	生産(t) Production Quantity	受入(t) Receipt Quantity	消費(t) Consumption Quantity	出 荷 Shipments			在庫(t) Inventory Quantity	Year and Month
				販 売 Sales		その他(t) Others Quantity		
				数量(t) Quantity	金額(百万円) Amount (¥ million)			
平成 13 年	60,346	22,853	10,448	70,401	30,032	1,158	12,956	C. Y. 2001
14	59,823	31,290	5,244	74,313	30,676	12,909	11,603	C. Y. 2002
15	48,518	34,566	4,439	68,196	26,890	9,010	13,042	C. Y. 2003
16	45,565	38,789	4,690	73,153	28,369	10,763	9,395	C. Y. 2004
17	41,650	34,876	4,535	64,196	26,508	9,010	8,179	C. Y. 2005
平成 15 年度	47,221	35,825	4,240	68,761	26,917	9,015	12,797	F. Y. 2003
16	44,181	38,638	4,925	70,778	27,828	10,454	9,461	F. Y. 2004
17年 1~3月	10,661	8,655	1,261	15,986	6,477	2,003	9,461	Q1 2005
4~6月	11,352	9,763	1,055	16,113	6,665	2,282	11,125	Q2
7~9月	10,961	8,946	1,195	16,131	6,697	2,421	11,285	Q3
10~12月	8,676	7,512	1,024	15,966	6,670	2,304	8,179	Q4
17年 1 月	3,894	3,076	415	5,258	2,122	308	10,384	Jan. 2005
2 月	2,649	2,214	386	4,840	1,971	795	9,226	Feb.
3 月	4,118	3,365	460	5,888	2,384	900	9,461	Mar.
4 月	3,929	3,232	248	5,668	2,349	648	10,058	Apr.
5 月	3,917	3,163	374	4,666	1,946	802	11,296	May
6 月	3,506	3,368	433	5,779	2,370	832	11,125	Jun.
7 月	2,833	2,962	428	5,212	2,166	628	10,652	Jul.
8 月	3,956	2,684	311	4,901	2,049	844	11,236	Aug.
9 月	4,172	3,300	456	6,018	2,481	949	11,285	Sep.
10 月	3,348	2,260	316	5,204	2,188	642	10,731	Oct.
11 月	2,215	2,770	320	5,262	2,205	994	9,140	Nov.
12 月	3,113	2,482	388	5,500	2,277	668	8,179	Dec.

その他の樹脂 (46) Other resins

年 月	生産(t) Production Quantity	受入(t) Receipt Quantity	消費(t) Consumption Quantity	出 荷 Shipments			在庫(t) Inventory Quantity	Year and Month
				販 売 Sales		その他(t) Others Quantity		
				数量(t) Quantity	金額(百万円) Amount (¥ million)			
平成 13 年	196,732	-	51,593	141,153	41,733	276	8,960	C. Y. 2001
14	193,503	-	45,421	144,650	43,854	419	11,980	C. Y. 2002
15	198,130	-	46,267	148,946	44,293	383	14,524	C. Y. 2003
16	205,787	-	47,907	152,354	44,604	449	19,615	C. Y. 2004
17	198,947	-	48,074	160,952	49,173	411	8,835	C. Y. 2005
平成 15 年度	201,556	-	47,158	148,996	44,378	408	19,666	F. Y. 2003
16	205,237	-	48,471	155,665	45,381	437	20,342	F. Y. 2004
17年 1~3月	52,646	-	12,944	38,860	11,418	114	20,342	Q1 2005
4~6月	39,288	-	10,033	37,207	11,164	106	12,283	Q2
7~9月	51,878	-	12,591	39,142	11,959	90	12,347	Q3
10~12月	55,135	-	12,506	45,743	14,632	101	8,835	Q4
17年 1 月	17,725	-	4,397	11,968	3,702	38	20,937	Jan. 2005
2 月	16,103	-	4,022	12,428	3,564	37	20,552	Feb.
3 月	18,818	-	4,525	14,464	4,152	39	20,342	Mar.
4 月	15,237	-	3,862	12,908	3,859	38	18,770	Apr.
5 月	14,198	-	3,175	11,946	3,482	28	17,820	May
6 月	9,853	-	2,996	12,353	3,824	40	12,283	Jun.
7 月	16,906	-	4,079	13,110	3,940	26	11,983	Jul.
8 月	17,475	-	4,353	11,893	3,707	28	13,184	Aug.
9 月	17,497	-	4,159	14,139	4,312	36	12,347	Sep.
10 月	18,341	-	4,320	14,588	4,308	42	11,443	Oct.
11 月	18,789	-	4,194	17,290	6,307	44	8,702	Nov.
12 月	18,005	-	3,992	13,865	4,017	15	8,835	Dec.

⑧ 合成ゴム Synthetic Rubber

合成ゴム(合成ラテックスを含む。) Synthetic rubber (including synthetic latex)

計 (1~8) Total

年 月	生産(t) Production Quantity	受入(t) Receipt Quantity	消費(t) Consumption Quantity	出 荷 Shipments			在庫(t) Inventory Quantity	Year and Month
				販 売 Sales		その他(t) Others Quantity		
				数量(t) Quantity	金額(百万円) Amount (¥ million)			
平成 13 年	1,465,523	64,601	111,758	1,376,948	468,120	39,657	232,380	C. Y. 2001
14	1,521,872	60,519	121,693	1,449,467	468,208	36,580	206,013	C. Y. 2002
15	1,577,383	75,720	139,861	1,457,422	465,898	53,926	207,860	C. Y. 2003
16	1,616,104	76,218	140,669	1,507,855	484,694	52,193	198,749	C. Y. 2004
17	1,626,903	71,441	141,346	1,465,751	470,114	53,058	236,523	C. Y. 2005
平成 15 年度	1,587,994	79,873	141,238	1,468,832	467,639	54,755	203,375	F. Y. 2003
16	1,625,951	73,181	142,017	1,489,855	479,517	53,208	216,551	F. Y. 2004
17年 1~3月	417,491	20,661	35,509	368,525	118,908	15,757	216,551	Q1 2005
4~6月	381,921	15,503	33,344	357,792	115,076	11,271	211,580	Q2
7~9月	406,501	15,923	35,516	359,759	114,460	11,654	227,064	Q3
10~12月	420,990	19,354	36,977	379,675	121,669	14,376	236,523	Q4
17年 1 月	149,156	7,638	13,512	115,469	37,370	5,967	220,074	Jan. 2005
2 月	139,283	5,574	11,864	121,128	38,667	4,153	227,793	Feb.
3 月	129,052	7,449	10,133	131,928	42,871	5,637	216,551	Mar.
4 月	132,206	5,996	11,453	121,848	39,077	4,503	216,953	Apr.
5 月	139,586	4,862	12,622	114,969	37,267	3,572	230,240	May
6 月	110,129	4,645	9,269	120,975	38,732	3,196	211,580	Jun.
7 月	143,550	5,833	12,168	118,801	37,581	4,342	225,635	Jul.
8 月	139,251	4,060	11,237	115,020	36,723	2,755	239,938	Aug.
9 月	123,700	6,030	12,111	125,938	40,156	4,557	227,064	Sep.
10 月	133,338	6,871	12,208	125,274	39,756	5,490	224,299	Oct.
11 月	141,441	6,224	12,275	127,828	41,124	4,511	227,505	Nov.
12 月	146,211	6,259	12,494	126,573	40,789	4,375	236,523	Dec.

合成ゴム(合成ラテックスを含む。) Synthetic rubber (including synthetic latex)

スチレンブタジエンラバー(SBR) 計 (1~3) Styrene-butadiene rubber

年 月	生産(t) Production Quantity	受入(t) Receipt Quantity	消費(t) Consumption Quantity	出 荷 Shipments			在庫(t) Inventory Quantity	Year and Month
				販 売 Sales		その他(t) Others Quantity		
				数量(t) Quantity	金額(百万円) Amount (¥ million)			
平成 13 年	640,775	525	41,140	604,589	174,128	239	77,565	C. Y. 2001
14	685,238	713	49,442	633,802	172,291	87	79,087	C. Y. 2002
15	683,216	1,160	51,145	637,751	175,530	47	74,323	C. Y. 2003
16	711,465	4,018	54,331	664,925	184,898	644	69,868	C. Y. 2004
17	727,090	1,815	53,118	656,236	184,553	343	88,605	C. Y. 2005
平成 15 年度	688,280	2,203	51,474	642,098	177,016	51	67,154	F. Y. 2003
16	724,415	3,124	54,398	660,967	184,413	780	78,037	F. Y. 2004
17年 1~3月	182,851	399	11,212	163,259	45,763	151	78,037	Q1 2005
4~6月	170,878	387	14,530	160,854	45,506	40	73,890	Q2
7~9月	190,237	577	13,159	160,223	45,210	72	91,238	Q3
10~12月	183,124	452	14,217	171,900	48,073	80	88,605	Q4
17年 1 月	67,615	159	5,457	52,902	14,832	27	78,785	Jan. 2005
2 月	61,699	41	4,244	56,510	15,909	88	79,690	Feb.
3 月	53,537	199	1,511	53,847	15,022	36	78,037	Mar.
4 月	56,670	186	3,883	55,485	15,663	12	75,518	Apr.
5 月	61,909	69	5,511	52,261	14,848	18	79,708	May
6 月	52,299	132	5,136	53,108	14,995	10	73,890	Jun.
7 月	64,183	246	4,633	52,978	14,886	4	80,689	Jul.
8 月	63,739	215	4,192	51,330	14,494	3	89,119	Aug.
9 月	62,315	116	4,334	55,915	15,830	65	91,238	Sep.
10 月	60,902	189	4,607	56,663	15,705	21	91,036	Oct.
11 月	60,771	125	4,652	58,027	16,248	36	89,216	Nov.
12 月	61,451	138	4,958	57,210	16,121	23	88,605	Dec.

⑧ 合成ゴム Synthetic Rubber

合成ゴム(合成ラテックスを含む。) Synthetic rubber (including synthetic latex)
 (SBR)(クラム(油入りを除く)) (1) Clam rubber (non-oil)

年 月	生産(t) Production Quantity	受入(t) Receipt Quantity	消費(t) Consumption Quantity	出 荷 Shipments			在庫(t) Inventory Quantity	Year and Month
				販 売 Sales		その他(t) Others Quantity		
				数量(t) Quantity	金額(百万円) Amount (¥ million)			
平成 13 年	203,090	40	208	205,872	58,509	-	37,077	C.Y. 2001
14	224,554	28	316	220,907	60,515	-	40,436	C.Y. 2002
15	212,305	96	290	216,957	60,791	-	35,550	C.Y. 2003
16	218,377	18	115	216,675	60,685	-	37,155	C.Y. 2004
17	199,456	102	300	195,895	54,526	-	40,515	C.Y. 2005
平成 15 年度	209,866	30	134	212,210	59,493	-	34,595	F.Y. 2003
16	221,682	97	161	213,615	59,774	-	42,598	F.Y. 2004
17年 1~3月	55,745	80	51	50,331	14,014	-	42,598	Q1 2005
4~6月	41,717	5	149	48,000	13,393	-	36,168	Q2
7~9月	53,357	1	82	47,297	13,097	-	42,147	Q3
10~12月	48,637	16	18	50,267	14,023	-	40,515	Q4
17年 1 月	22,624	1	39	16,365	4,601	-	43,376	Jan. 2005
2 月	15,351	1	8	17,859	5,012	-	40,861	Feb.
3 月	17,770	78	4	16,107	4,401	-	42,598	Mar.
4 月	14,088	2	11	17,046	4,811	-	39,628	Apr.
5 月	14,650	2	14	15,682	4,369	-	38,584	May
6 月	12,979	1	124	15,272	4,213	-	36,168	Jun.
7 月	18,693	1	32	15,803	4,384	-	39,027	Jul.
8 月	20,285	-	40	14,834	4,107	-	44,438	Aug.
9 月	14,379	-	10	16,660	4,606	-	42,147	Sep.
10 月	17,442	1	10	15,769	4,406	-	43,811	Oct.
11 月	16,316	-	8	16,895	4,706	-	43,234	Nov.
12 月	14,879	15	-	17,603	4,911	-	40,515	Dec.

合成ゴム(合成ラテックスを含む。) Synthetic rubber (including synthetic latex)
 (SBR)(クラム(油入り)) (2) Clam rubber (oil extended)

年 月	生産(t) Production Quantity	受入(t) Receipt Quantity	消費(t) Consumption Quantity	出 荷 Shipments			在庫(t) Inventory Quantity	Year and Month
				販 売 Sales		その他(t) Others Quantity		
				数量(t) Quantity	金額(百万円) Amount (¥ million)			
平成 13 年	187,814	66	35,674	156,980	40,501	-	27,165	C.Y. 2001
14	222,025	183	39,612	182,335	44,226	-	27,426	C.Y. 2002
15	220,685	92	42,054	179,258	45,227	-	26,885	C.Y. 2003
16	232,712	116	44,412	193,063	48,780	-	22,238	C.Y. 2004
17	263,560	140	43,659	205,268	51,880	-	37,011	C.Y. 2005
平成 15 年度	227,735	76	43,075	184,962	46,707	-	20,548	F.Y. 2003
16	237,874	97	43,615	192,110	48,522	-	22,794	F.Y. 2004
17年 1~3月	59,477	-	8,874	50,047	12,637	-	22,794	Q1 2005
4~6月	63,872	58	11,970	49,153	12,408	-	25,601	Q2
7~9月	69,331	48	10,740	47,815	12,074	-	36,425	Q3
10~12月	70,880	34	12,075	58,253	14,761	-	37,011	Q4
17年 1 月	21,893	-	4,512	15,360	3,879	-	24,259	Jan. 2005
2 月	24,069	-	3,488	18,652	4,720	-	26,188	Feb.
3 月	13,515	-	874	16,035	4,038	-	22,794	Mar.
4 月	20,433	58	3,390	16,662	4,204	-	23,233	Apr.
5 月	25,290	-	4,544	15,684	3,962	-	28,295	May
6 月	18,149	-	4,036	16,807	4,242	-	25,601	Jun.
7 月	22,918	-	3,626	16,396	4,133	-	28,497	Jul.
8 月	21,451	47	3,460	15,414	3,895	-	31,121	Aug.
9 月	24,962	1	3,654	16,005	4,046	-	36,425	Sep.
10 月	25,036	32	4,004	20,380	5,161	-	37,109	Oct.
11 月	22,636	2	3,973	20,412	5,183	-	35,362	Nov.
12 月	23,208	-	4,098	17,461	4,416	-	37,011	Dec.

⑧ 合成ゴム Synthetic Rubber

合成ゴム(合成ラテックスを含む。) Synthetic rubber (including synthetic latex)
(SBR)(ラテックス) (3) Latex

年 月	生産(t) Production Quantity	受入(t) Receipt Quantity	消費(t) Consumption Quantity	出 荷 Shipments			在庫(t) Inventory Quantity	Year and Month
				販 売 Sales		その他(t) Others Quantity		
				数量(t) Quantity	金額(百万円) Amount (¥ million)			
平成 13 年	241,211	406	5,258	233,088	71,131	239	12,115	C.Y. 2001
14	238,659	502	9,514	230,560	67,550	87	11,225	C.Y. 2002
15	250,226	972	8,801	241,536	69,511	47	11,888	C.Y. 2003
16	260,376	3,884	9,804	255,187	75,433	644	10,475	C.Y. 2004
17	264,074	1,573	9,159	255,073	78,147	343	11,079	C.Y. 2005
平成 15 年度	250,679	2,097	8,265	244,926	70,816	51	12,011	F.Y. 2003
16	264,859	2,930	10,622	255,242	76,117	780	12,645	F.Y. 2004
17年 1~3月	67,629	319	2,287	62,881	19,112	151	12,645	Q1 2005
4~6月	65,289	324	2,411	63,701	19,705	40	12,121	Q2
7~9月	67,549	528	2,337	65,111	20,039	72	12,666	Q3
10~12月	63,607	402	2,124	63,380	19,290	80	11,079	Q4
17年 1 月	23,098	158	906	21,177	6,352	27	11,150	Jan. 2005
2 月	22,279	40	748	19,999	6,176	88	12,641	Feb.
3 月	22,252	121	633	21,705	6,584	36	12,645	Mar.
4 月	22,149	126	482	21,777	6,648	12	12,657	Apr.
5 月	21,969	67	953	20,895	6,517	18	12,829	May
6 月	21,171	131	976	21,029	6,540	10	12,121	Jun.
7 月	22,572	245	975	20,779	6,369	4	13,165	Jul.
8 月	22,003	168	692	21,082	6,492	3	13,560	Aug.
9 月	22,974	115	670	23,250	7,178	65	12,666	Sep.
10 月	18,424	156	593	20,514	6,138	21	10,116	Oct.
11 月	21,819	123	671	20,720	6,358	36	10,620	Nov.
12 月	23,364	123	860	22,146	6,794	23	11,079	Dec.

合成ゴム(合成ラテックスを含む。) Synthetic rubber (including synthetic latex)

アクリロニトリルブタジエンラバー(NBR) (4) Acrylonitrile-butadiene rubber

年 月	生産(t) Production Quantity	受入(t) Receipt Quantity	消費(t) Consumption Quantity	出 荷 Shipments			在庫(t) Inventory Quantity	Year and Month
				販 売 Sales		その他(t) Others Quantity		
				数量(t) Quantity	金額(百万円) Amount (¥ million)			
平成 13 年	89,061	21	280	83,878	46,736	2	24,499	C.Y. 2001
14	90,044	131	357	96,425	50,260	33	18,001	C.Y. 2002
15	97,894	60	220	98,053	50,544	186	17,460	C.Y. 2003
16	105,103	76	435	104,679	53,449	269	17,250	C.Y. 2004
17	105,552	161	406	98,742	48,894	343	23,472	C.Y. 2005
平成 15 年度	101,216	52	308	101,897	52,253	197	15,484	F.Y. 2003
16	106,099	110	364	102,404	52,205	325	18,594	F.Y. 2004
17年 1~3月	27,318	40	46	25,854	13,080	114	18,594	Q1 2005
4~6月	24,870	19	112	24,446	12,292	89	18,836	Q2
7~9月	27,310	22	106	23,332	11,271	64	22,666	Q3
10~12月	26,054	80	142	25,110	12,251	76	23,472	Q4
17年 1 月	8,861	3	7	7,915	3,984	57	18,135	Jan. 2005
2 月	9,691	36	16	8,216	4,159	21	19,609	Feb.
3 月	8,766	1	23	9,723	4,938	36	18,594	Mar.
4 月	10,257	1	40	8,349	4,091	49	20,414	Apr.
5 月	8,464	17	35	8,417	4,282	12	20,431	May
6 月	6,149	1	37	7,680	3,919	28	18,836	Jun.
7 月	9,942	-	83	7,431	3,602	22	21,242	Jul.
8 月	8,950	-	5	8,213	3,887	31	21,943	Aug.
9 月	8,418	22	18	7,688	3,781	11	22,666	Sep.
10 月	6,887	3	25	7,792	3,814	37	21,702	Oct.
11 月	9,366	8	66	9,022	4,425	17	21,971	Nov.
12 月	9,801	69	51	8,296	4,012	22	23,472	Dec.

⑧ 合成ゴム Synthetic Rubber

合成ゴム(合成ラテックスを含む。) Synthetic rubber (including synthetic latex)

ポリクロロブレン (5) Polychloroprene

年 月	生産(t) Production Quantity	受入(t) Receipt Quantity	消費(t) Consumption Quantity	出 荷 Shipments			在庫(t) Inventory Quantity	Year and Month
				販 売 Sales		その他(t) Others Quantity		
				数量(t) Quantity	金額(百万円) Amount (¥ million)			
平成 13 年	85,648	-	-	83,307	30,851	8	16,248	C.Y. 2001
14	87,212	-	-	89,400	31,829	99	13,960	C.Y. 2002
15	95,021	-	-	93,551	30,544	-	15,430	C.Y. 2003
16	99,583	1,959	-	103,467	34,258	55	13,450	C.Y. 2004
17	105,620	65	-	105,303	36,321	96	13,736	C.Y. 2005
平成 15 年度	96,654	1,954	-	95,881	30,935	22	18,491	F.Y. 2003
16	101,565	70	-	104,358	34,793	93	15,675	F.Y. 2004
17年 1~3月	28,625	65	-	26,405	8,871	60	15,675	Q1 2005
4~6月	26,132	-	-	25,815	8,913	8	15,984	Q2
7~9月	26,379	-	-	26,106	9,033	13	16,244	Q3
10~12月	24,484	-	-	26,977	9,505	15	13,736	Q4
17年 1 月	9,714	-	-	8,166	2,759	47	14,951	Jan. 2005
2 月	8,864	-	-	8,377	2,843	2	15,436	Feb.
3 月	10,047	65	-	9,862	3,268	11	15,675	Mar.
4 月	8,865	-	-	8,304	2,867	2	16,234	Apr.
5 月	9,513	-	-	8,697	2,976	4	17,046	May
6 月	7,754	-	-	8,814	3,070	2	15,984	Jun.
7 月	9,028	-	-	8,529	2,967	6	16,477	Jul.
8 月	8,776	-	-	8,789	3,031	4	16,460	Aug.
9 月	8,575	-	-	8,788	3,036	3	16,244	Sep.
10 月	4,845	-	-	8,853	3,070	5	12,231	Oct.
11 月	9,723	-	-	8,965	3,152	6	12,983	Nov.
12 月	9,916	-	-	9,159	3,282	4	13,736	Dec.

合成ゴム(合成ラテックスを含む。) Synthetic rubber (including synthetic latex)

ポリブタジエン (6) Polybutadiene

年 月	生産(t) Production Quantity	受入(t) Receipt Quantity	消費(t) Consumption Quantity	出 荷 Shipments			在庫(t) Inventory Quantity	Year and Month
				販 売 Sales		その他(t) Others Quantity		
				数量(t) Quantity	金額(百万円) Amount (¥ million)			
平成 13 年	268,917	6,939	11,945	268,251	65,614	21	38,723	C.Y. 2001
14	273,621	5,791	12,006	275,042	63,011	48	31,041	C.Y. 2002
15	287,251	7,118	12,251	274,861	62,435	5	38,296	C.Y. 2003
16	283,090	5,035	11,804	277,469	63,507	7	37,141	C.Y. 2004
17	289,066	3,849	10,598	279,182	66,131	5	40,272	C.Y. 2005
平成 15 年度	285,946	7,351	12,402	281,397	63,855	8	37,770	F.Y. 2003
16	281,989	4,370	11,441	273,156	63,045	8	39,524	F.Y. 2004
17年 1~3月	73,166	1,096	2,881	68,994	15,915	4	39,524	Q1 2005
4~6月	65,509	964	2,384	69,108	16,174	1	34,505	Q2
7~9月	69,558	875	2,762	69,398	16,698	-	32,778	Q3
10~12月	80,833	914	2,571	71,682	17,343	-	40,272	Q4
17年 1 月	25,219	398	1,049	19,394	4,554	2	42,313	Jan. 2005
2 月	26,574	277	997	22,626	5,301	1	45,540	Feb.
3 月	21,373	421	835	26,974	6,061	1	39,524	Mar.
4 月	24,333	373	1,032	22,717	5,383	1	40,480	Apr.
5 月	23,344	217	715	21,100	4,891	-	42,226	May
6 月	17,832	374	637	25,291	5,900	-	34,505	Jun.
7 月	26,477	445	1,014	22,679	5,458	-	37,734	Jul.
8 月	28,354	160	862	21,578	5,179	-	43,808	Aug.
9 月	14,727	270	886	25,141	6,061	-	32,778	Sep.
10 月	25,355	193	819	24,244	5,855	-	33,263	Oct.
11 月	27,998	344	883	24,186	5,844	-	36,536	Nov.
12 月	27,480	377	869	23,252	5,644	-	40,272	Dec.

⑧ 合成ゴム Synthetic Rubber

合成ゴム(合成ラテックスを含む。) Synthetic rubber (including synthetic latex)

エチレンプロピレンラバー (7) Ethylene-propylene rubber

年 月	生産(t) Production Quantity	受入(t) Receipt Quantity	消費(t) Consumption Quantity	出 荷 Shipments			在庫(t) Inventory Quantity	Year and Month
				販 売 Sales		その他(t) Others Quantity		
				数量(t) Quantity	金額(百万円) Amount (¥ million)			
平成 13 年	209,546	17,736	17,898	205,552	101,985	-	53,689	C. Y. 2001
14	211,157	17,174	21,569	211,747	101,859	-	48,625	C. Y. 2002
15	204,575	14,907	23,640	200,953	95,422	-	43,411	C. Y. 2003
16	208,913	14,001	23,000	199,274	93,785	-	43,678	C. Y. 2004
17	189,314	13,104	26,139	169,916	79,000	-	50,037	C. Y. 2005
平成 15 年度	205,088	13,509	23,840	195,294	92,135	-	44,388	F. Y. 2003
16	203,345	13,814	24,818	189,728	90,159	-	46,724	F. Y. 2004
17年 1~3月	50,472	3,548	7,833	43,141	20,881	-	46,724	Q1 2005
4~6月	48,515	2,951	6,718	43,528	20,127	-	47,944	Q2
7~9月	40,925	2,915	5,803	40,222	18,374	-	45,757	Q3
10~12月	49,402	3,690	5,785	43,025	19,618	-	50,037	Q4
17年 1 月	17,326	1,178	2,276	13,226	6,567	-	46,680	Jan. 2005
2 月	15,083	1,174	2,383	13,226	6,331	-	47,328	Feb.
3 月	18,063	1,196	3,174	16,689	7,982	-	46,724	Mar.
4 月	16,397	978	2,082	14,509	6,711	-	47,508	Apr.
5 月	17,442	1,006	2,172	14,013	6,502	-	49,771	May
6 月	14,676	967	2,464	15,006	6,914	-	47,944	Jun.
7 月	13,956	818	1,708	13,072	5,981	-	47,936	Jul.
8 月	13,513	953	1,735	12,725	5,838	-	47,942	Aug.
9 月	13,456	1,144	2,360	14,425	6,556	-	45,757	Sep.
10 月	16,292	1,060	1,983	13,848	6,295	-	47,277	Oct.
11 月	15,200	1,296	1,975	14,865	6,790	-	46,933	Nov.
12 月	17,910	1,334	1,827	14,312	6,533	-	50,037	Dec.

合成ゴム(合成ラテックスを含む。) Synthetic rubber (including synthetic latex)

その他の合成ゴム (8) Other synthetic rubber

年 月	生産(t) Production Quantity	受入(t) Receipt Quantity	消費(t) Consumption Quantity	出 荷 Shipments			在庫(t) Inventory Quantity	Year and Month
				販 売 Sales		その他(t) Others Quantity		
				数量(t) Quantity	金額(百万円) Amount (¥ million)			
平成 13 年	171,576	39,380	40,495	131,371	48,807	39,387	21,656	C. Y. 2001
14	174,600	36,710	38,319	143,051	48,958	36,313	15,299	C. Y. 2002
15	209,426	52,475	52,605	152,253	51,423	53,688	18,940	C. Y. 2003
16	207,950	51,129	51,099	158,041	54,796	51,218	17,362	C. Y. 2004
17	210,261	52,447	51,085	156,372	55,215	52,271	20,401	C. Y. 2005
平成 15 年度	210,810	54,804	53,214	152,265	51,446	54,477	20,088	F. Y. 2003
16	208,538	51,693	50,996	159,242	54,902	52,002	17,997	F. Y. 2004
17年 1~3月	55,059	15,513	13,537	40,872	14,397	15,428	17,997	Q1 2005
4~6月	46,017	11,182	9,600	34,041	12,064	11,133	20,421	Q2
7~9月	52,092	11,534	13,686	40,478	13,874	11,505	18,381	Q3
10~12月	57,093	14,218	14,262	40,981	14,880	14,205	20,401	Q4
17年 1 月	20,421	5,900	4,723	13,866	4,674	5,834	19,210	Jan. 2005
2 月	17,372	4,046	4,224	12,173	4,124	4,041	20,190	Feb.
3 月	17,266	5,567	4,590	14,833	5,600	5,553	17,997	Mar.
4 月	15,684	4,458	4,416	12,484	4,362	4,439	16,799	Apr.
5 月	18,914	3,553	4,189	10,481	3,768	3,538	21,058	May
6 月	11,419	3,171	995	11,076	3,933	3,156	20,421	Jun.
7 月	19,964	4,324	4,730	14,112	4,687	4,310	21,557	Jul.
8 月	15,919	2,732	4,443	12,385	4,296	2,717	20,666	Aug.
9 月	16,209	4,478	4,513	13,981	4,892	4,478	18,381	Sep.
10 月	19,057	5,426	4,774	13,874	5,018	5,427	18,790	Oct.
11 月	18,383	4,451	4,699	12,763	4,666	4,452	19,866	Nov.
12 月	19,653	4,341	4,789	14,344	5,196	4,326	20,401	Dec.

⑨ 写真感光材料 Sensitive Materials for Photography
 写真フィルム (計) (1~4,6,8)
 Photo film

年 月	生産(10 ³ m ²) Production Quantity	受 入(10 ³ m ²) Receipt Quantity	消 費(10 ³ m ²) Consumption Quantity	出 荷 Shipments			在 庫(10 ³ m ²) Inventory Quantity	Year and Month
				販 売 Sales		その他(10 ³ m ²) Others Quantity		
				数 量(10 ³ m ²) Quantity	金額(百万円) Amount (¥ million)			
平成 13 年	325,093	20,873	3,328	321,013	353,259	19,846	20,523	C. Y. 2001
14	298,143	21,459	3,491	298,789	335,819	20,202	17,643	C. Y. 2002
15	289,791	20,683	3,430	286,269	287,945	19,316	19,101	C. Y. 2003
16	273,484	18,468	3,176	275,232	256,875	17,142	15,501	C. Y. 2004
17	277,405	14,369	2,453	281,153	228,125	13,244	10,424	C. Y. 2005
平成 15 年度	285,224	19,721	3,257	283,527	275,328	18,437	13,760	F. Y. 2003
16	271,069	18,363	3,163	271,573	248,036	16,916	11,539	F. Y. 2004
17年 1~3月	65,301	4,130	654	68,953	55,584	3,786	11,539	Q1 2005
4~6月	72,445	3,531	636	69,554	57,811	3,245	14,082	Q2
7~9月	66,284	3,860	528	70,494	56,284	3,647	9,556	Q3
10~12月	73,374	2,847	635	72,153	58,447	2,565	10,424	Q4
17年 1 月	17,923	1,364	243	19,108	15,907	1,222	14,215	Jan. 2005
2 月	24,651	1,438	206	24,258	19,577	1,344	14,496	Feb.
3 月	22,727	1,329	205	25,587	20,100	1,220	11,539	Mar.
4 月	23,140	1,199	221	21,363	19,001	1,096	13,197	Apr.
5 月	23,528	990	181	23,325	18,840	918	13,292	May
6 月	25,778	1,342	233	24,866	19,969	1,231	14,082	Jun.
7 月	20,858	1,075	156	23,346	17,847	999	11,514	Jul.
8 月	22,344	1,489	167	21,781	17,102	1,441	11,958	Aug.
9 月	23,083	1,296	205	25,366	21,335	1,208	9,556	Sep.
10 月	24,568	1,034	214	24,743	20,732	930	9,271	Oct.
11 月	24,947	965	226	24,073	20,225	874	10,011	Nov.
12 月	23,859	848	195	23,337	17,490	761	10,424	Dec.

白黒写真フィルム (計) (1~2)
 Photographic black and white film

年 月	生産(10 ³ m ²) Production Quantity	受 入(10 ³ m ²) Receipt Quantity	消 費(10 ³ m ²) Consumption Quantity	出 荷 Shipments			在 庫(10 ³ m ²) Inventory Quantity	Year and Month
				販 売 Sales		その他(10 ³ m ²) Others Quantity		
				数 量(10 ³ m ²) Quantity	金額(百万円) Amount (¥ million)			
平成 13 年	243,969	385	-	244,049	171,456	430	12,729	C. Y. 2001
14	212,703	396	-	214,470	155,476	438	10,921	C. Y. 2002
15	206,817	383	-	209,236	140,839	387	8,498	C. Y. 2003
16	207,170	393	-	205,691	136,388	397	9,973	C. Y. 2004
17	205,274	342	-	209,815	141,656	345	5,429	C. Y. 2005
平成 15 年度	206,461	375	-	208,908	136,353	378	6,726	F. Y. 2003
16	205,607	390	-	205,347	137,360	393	6,983	F. Y. 2004
17年 1~3月	49,445	92	-	52,433	33,495	93	6,983	Q1 2005
4~6月	55,143	74	-	53,336	37,887	75	8,790	Q2
7~9月	45,680	86	-	49,090	32,735	86	5,379	Q3
10~12月	55,007	91	-	54,956	37,539	91	5,429	Q4
17年 1 月	12,907	32	-	14,214	9,239	32	8,666	Jan. 2005
2 月	18,413	28	-	19,104	12,260	29	7,974	Feb.
3 月	18,124	32	-	19,115	11,996	32	6,983	Mar.
4 月	17,604	28	-	16,846	12,631	28	7,742	Apr.
5 月	17,249	26	-	17,381	12,588	26	7,610	May
6 月	20,290	20	-	19,109	12,667	20	8,790	Jun.
7 月	13,274	21	-	15,954	10,363	21	6,110	Jul.
8 月	15,473	28	-	14,955	10,197	28	6,628	Aug.
9 月	16,933	36	-	18,182	12,176	37	5,379	Sep.
10 月	19,179	32	-	19,350	13,607	32	5,208	Oct.
11 月	19,314	31	-	18,726	12,929	31	5,796	Nov.
12 月	16,514	28	-	16,881	11,003	29	5,429	Dec.

⑨ 写真感光材料 Sensitive Materials for Photography

白黒写真フィルム(X線用フィルム) (1)

Photographic black and white film (X-ray photographic film)

年 月	生産(10 ³ m ²) Production Quantity	受入(10 ³ m ²) Receipt Quantity	消費(10 ³ m ²) Consumption Quantity	出 荷 Shipments			在庫(10 ³ m ²) Inventory Quantity	Year and Month
				販 売 Sales		その他(10 ³ m ²) Others Quantity		
				数量(10 ³ m ²) Quantity	金額(百万円) Amount (¥ million)			
平成 13 年	123,870	368	-	121,246	100,646	368	5,121	C. Y. 2001
14	115,876	380	-	116,119	98,088	380	4,878	C. Y. 2002
15	109,074	371	-	109,204	91,589	370	4,749	C. Y. 2003
16	113,389	382	-	111,702	95,581	382	6,437	C. Y. 2004
17	119,321	336	-	123,001	104,097	336	2,757	C. Y. 2005
平成 15 年度	109,902	364	-	108,926	90,408	364	3,803	F. Y. 2003
16	114,467	380	-	114,123	98,036	380	4,148	F. Y. 2004
17年 1~3月	26,654	90	-	28,943	23,492	90	4,148	Q1 2005
4~6月	33,001	73	-	32,263	29,270	73	4,885	Q2
7~9月	26,330	83	-	28,735	23,385	83	2,480	Q3
10~12月	33,336	89	-	33,060	27,950	89	2,757	Q4
17年 1 月	6,074	32	-	7,564	6,260	32	4,946	Jan. 2005
2 月	10,456	27	-	10,795	9,035	27	4,608	Feb.
3 月	10,124	31	-	10,584	8,197	31	4,148	Mar.
4 月	10,293	28	-	9,937	9,924	28	4,503	Apr.
5 月	10,629	25	-	10,891	9,928	25	4,241	May
6 月	12,080	20	-	11,435	9,418	20	4,885	Jun.
7 月	7,593	19	-	9,049	7,641	19	3,429	Jul.
8 月	9,115	27	-	8,988	7,382	27	3,556	Aug.
9 月	9,622	36	-	10,698	8,363	36	2,480	Sep.
10 月	11,856	31	-	11,958	10,478	31	2,378	Oct.
11 月	11,782	30	-	11,636	9,772	30	2,524	Nov.
12 月	9,699	28	-	9,466	7,700	28	2,757	Dec.

白黒写真フィルム(印刷・業務用フィルム) (2)

Photographic black and white film (Film for printing and business use)

年 月	生産(10 ³ m ²) Production Quantity	受入(10 ³ m ²) Receipt Quantity	消費(10 ³ m ²) Consumption Quantity	出 荷 Shipments			在庫(10 ³ m ²) Inventory Quantity	Year and Month
				販 売 Sales		その他(10 ³ m ²) Others Quantity		
				数量(10 ³ m ²) Quantity	金額(百万円) Amount (¥ million)			
平成 13 年	120,099	17	-	122,803	70,809	62	7,608	C. Y. 2001
14	96,827	16	-	98,351	57,389	58	6,043	C. Y. 2002
15	97,742	12	-	100,033	49,251	16	3,748	C. Y. 2003
16	93,781	10	-	93,989	40,807	14	3,536	C. Y. 2004
17	85,953	7	-	86,814	37,559	9	2,672	C. Y. 2005
平成 15 年度	96,559	10	-	99,982	45,945	15	2,923	F. Y. 2003
16	91,140	10	-	91,224	39,323	13	2,835	F. Y. 2004
17年 1~3月	22,790	2	-	23,490	10,003	3	2,835	Q1 2005
4~6月	22,142	1	-	21,072	8,617	2	3,904	Q2
7~9月	19,351	3	-	20,356	9,350	3	2,899	Q3
10~12月	21,670	1	-	21,897	9,589	2	2,672	Q4
17年 1 月	6,834	1	-	6,649	2,979	1	3,720	Jan. 2005
2 月	7,957	1	-	8,309	3,225	2	3,367	Feb.
3 月	8,000	0	-	8,531	3,799	1	2,835	Mar.
4 月	7,311	0	-	6,908	2,707	0	3,238	Apr.
5 月	6,621	0	-	6,490	2,661	0	3,369	May
6 月	8,210	0	-	7,675	3,249	1	3,904	Jun.
7 月	5,681	2	-	6,905	2,722	2	2,680	Jul.
8 月	6,358	1	-	5,967	2,815	1	3,071	Aug.
9 月	7,311	0	-	7,483	3,813	0	2,899	Sep.
10 月	7,323	1	-	7,392	3,128	1	2,830	Oct.
11 月	7,532	0	-	7,090	3,157	0	3,273	Nov.
12 月	6,815	0	-	7,415	3,304	1	2,672	Dec.

⑨ 写真感光材料 Sensitive Materials for Photography

カラー写真フィルム (計) (3,4,6,8)

Photographic color film

年 月	生産(10 ³ m ²) Production Quantity	受 入(10 ³ m ²) Receipt Quantity	消 費(10 ³ m ²) Consumption Quantity	出 荷 Shipments			在 庫(10 ³ m ²) Inventory Quantity	Year and Month
				販 売 Sales		その他(10 ³ m ²) Others Quantity		
				数 量(10 ³ m ²) Quantity	金 額(百万円) Amount (¥ million)			
平成 13 年	81,124	20,489	3,328	76,964	181,803	19,416	7,794	C. Y. 2001
14	85,440	21,063	3,491	84,319	180,343	19,764	6,722	C. Y. 2002
15	82,974	20,300	3,430	77,033	147,106	18,929	10,604	C. Y. 2003
16	66,314	18,075	3,176	69,542	120,487	16,746	5,529	C. Y. 2004
17	72,130	14,026	2,453	71,338	86,469	12,899	4,995	C. Y. 2005
平成 15 年度	78,762	19,347	3,257	74,620	138,975	18,059	7,034	F. Y. 2003
16	65,462	17,973	3,163	66,226	110,677	16,523	4,556	F. Y. 2004
17年 1~3月	15,856	4,038	654	16,520	22,089	3,693	4,556	Q1 2005
4~6月	17,303	3,457	636	16,218	19,924	3,170	5,292	Q2
7~9月	20,604	3,774	528	21,403	23,548	3,561	4,177	Q3
10~12月	18,367	2,757	635	17,197	20,908	2,474	4,995	Q4
17年 1 月	5,016	1,331	243	4,894	6,667	1,190	5,549	Jan. 2005
2 月	6,238	1,410	206	5,154	7,317	1,315	6,522	Feb.
3 月	4,602	1,297	205	6,472	8,104	1,188	4,556	Mar.
4 月	5,536	1,170	221	4,517	6,370	1,068	5,456	Apr.
5 月	6,279	965	181	5,944	6,252	892	5,682	May
6 月	5,488	1,322	233	5,757	7,302	1,210	5,292	Jun.
7 月	7,584	1,054	156	7,392	7,484	978	5,404	Jul.
8 月	6,871	1,461	167	6,826	6,905	1,413	5,330	Aug.
9 月	6,149	1,259	205	7,185	9,159	1,171	4,177	Sep.
10 月	5,389	1,002	214	5,393	7,125	898	4,063	Oct.
11 月	5,633	935	226	5,347	7,296	843	4,214	Nov.
12 月	7,345	820	195	6,457	6,487	733	4,995	Dec.

カラー写真フィルム (映画用フィルム) (3)

Photographic color film(Cinema film)

年 月	生産(10 ³ m ²) Production Quantity	受 入(10 ³ m ²) Receipt Quantity	消 費(10 ³ m ²) Consumption Quantity	出 荷 Shipments			在 庫(10 ³ m ²) Inventory Quantity	Year and Month
				販 売 Sales		その他(10 ³ m ²) Others Quantity		
				数 量(10 ³ m ²) Quantity	金 額(百万円) Amount (¥ million)			
平成 13 年	23,626	-	-	23,638	13,558	-	1,668	C. Y. 2001
14	29,304	-	-	29,502	17,777	-	1,469	C. Y. 2002
15	31,604	-	-	27,835	16,525	-	5,238	C. Y. 2003
16	18,939	-	-	22,405	13,087	-	1,772	C. Y. 2004
17	27,080	-	-	27,176	17,505	-	1,675	C. Y. 2005
平成 15 年度	29,122	-	-	26,597	15,892	-	2,977	F. Y. 2003
16	17,977	-	-	19,511	11,991	-	1,443	F. Y. 2004
17年 1~3月	4,716	-	-	5,045	3,315	-	1,443	Q1 2005
4~6月	5,460	-	-	5,601	3,666	-	1,302	Q2
7~9月	8,588	-	-	8,761	5,292	-	1,129	Q3
10~12月	8,316	-	-	7,769	5,233	-	1,675	Q4
17年 1 月	1,354	-	-	1,605	968	-	1,521	Jan. 2005
2 月	1,783	-	-	1,618	1,057	-	1,686	Feb.
3 月	1,579	-	-	1,821	1,289	-	1,443	Mar.
4 月	1,802	-	-	1,520	994	-	1,726	Apr.
5 月	1,652	-	-	1,953	1,258	-	1,425	May
6 月	2,006	-	-	2,128	1,414	-	1,302	Jun.
7 月	3,318	-	-	3,551	2,212	-	1,069	Jul.
8 月	2,336	-	-	2,423	1,401	-	982	Aug.
9 月	2,934	-	-	2,787	1,679	-	1,129	Sep.
10 月	2,431	-	-	2,877	1,990	-	683	Oct.
11 月	2,812	-	-	2,710	1,863	-	784	Nov.
12 月	3,073	-	-	2,182	1,381	-	1,675	Dec.

⑨ 写真感光材料 Sensitive Materials for Photography
 カラー写真フィルム (ロールフィルム 計) (4,6)
 Photographic color film(Roll film)

年 月	生産(10 ³ m ²) Production Quantity	受入(10 ³ m ²) Receipt Quantity	消費(10 ³ m ²) Consumption Quantity	出 荷 Shipments			在庫(10 ³ m ²) Inventory Quantity	Year and Month
				販 売 Sales		その他(10 ³ m ²) Others Quantity		
				数量(10 ³ m ²) Quantity	金額(百万円) Amount (¥ million)			
平成 13 年	54,501	20,489	3,328	50,377	142,284	19,416	5,877	C. Y. 2001
14	50,643	21,063	3,491	49,671	135,136	19,764	4,657	C. Y. 2002
15	46,333	20,300	3,430	44,038	107,039	18,929	4,892	C. Y. 2003
16	42,818	18,075	3,176	42,259	88,407	16,746	3,604	C. Y. 2004
17	40,539	14,026	2,453	39,696	55,588	12,899	3,122	C. Y. 2005
平成 15 年度	44,914	19,347	3,257	43,215	101,106	18,059	3,824	F. Y. 2003
16	42,654	17,973	3,163	41,757	81,043	16,523	3,008	F. Y. 2004
17年 1~3月	9,844	4,038	654	10,131	14,985	3,693	3,008	Q1 2005
4~6月	10,688	3,457	636	9,481	12,964	3,170	3,866	Q2
7~9月	10,996	3,774	528	11,594	15,121	3,561	2,952	Q3
10~12月	9,012	2,757	635	8,490	12,518	2,474	3,122	Q4
17年 1 月	3,277	1,331	243	2,818	4,456	1,190	3,962	Jan. 2005
2 月	3,948	1,410	206	3,143	4,929	1,315	4,656	Feb.
3 月	2,618	1,297	205	4,170	5,600	1,188	3,008	Mar.
4 月	3,357	1,170	221	2,615	4,272	1,068	3,632	Apr.
5 月	4,205	965	181	3,653	3,981	892	4,075	May
6 月	3,126	1,322	233	3,213	4,711	1,210	3,866	Jun.
7 月	3,938	1,054	156	3,459	4,179	978	4,266	Jul.
8 月	4,164	1,461	167	4,129	4,600	1,413	4,181	Aug.
9 月	2,894	1,259	205	4,005	6,342	1,171	2,952	Sep.
10 月	2,549	1,002	214	2,171	4,023	898	3,220	Oct.
11 月	2,468	935	226	2,304	4,301	843	3,250	Nov.
12 月	3,994	820	195	4,015	4,195	733	3,122	Dec.

カラー写真フィルム (レンズ付フィルム 計) (5,7)
 Photographic color film(Films with lens)

年 月	生産(10 ³ 本) Production Quantity	受入(10 ³ 本) Receipt Quantity	消費(10 ³ 本) Consumption Quantity	出 荷 Shipments			在庫(10 ³ 本) Inventory Quantity	Year and Month
				販 売 Sales		その他(10 ³ 本) Others Quantity		
				数量(10 ³ 本) Quantity	金額(百万円) Amount (¥ million)			
平成 13 年	87,077	29,633	-	87,804	52,281	29,290	5,768	C. Y. 2001
14	81,909	29,293	-	84,471	45,870	29,293	3,205	C. Y. 2002
15	83,148	32,746	-	80,819	40,160	32,746	5,536	C. Y. 2003
16	73,285	27,331	-	77,279	36,330	27,331	1,541	C. Y. 2004
17	52,793	21,241	-	52,371	18,528	21,241	1,954	C. Y. 2005
平成 15 年度	81,066	31,318	-	80,465	40,158	31,318	4,026	F. Y. 2003
16	70,510	28,655	-	72,880	32,235	28,655	1,656	F. Y. 2004
17年 1~3月	14,240	6,798	-	14,125	5,259	6,798	1,656	Q1 2005
4~6月	14,297	5,778	-	12,860	4,801	5,778	3,090	Q2
7~9月	11,513	4,089	-	12,587	4,074	4,089	2,013	Q3
10~12月	12,743	4,576	-	12,799	4,394	4,576	1,954	Q4
17年 1 月	5,142	2,713	-	4,369	1,616	2,713	2,314	Jan. 2005
2 月	4,492	1,758	-	4,377	1,678	1,758	2,429	Feb.
3 月	4,606	2,327	-	5,379	1,965	2,327	1,656	Mar.
4 月	5,040	2,157	-	4,803	1,731	2,157	1,892	Apr.
5 月	4,323	1,711	-	3,871	1,456	1,711	2,343	May
6 月	4,934	1,910	-	4,186	1,614	1,910	3,090	Jun.
7 月	3,455	1,596	-	3,490	1,135	1,596	3,054	Jul.
8 月	3,906	1,151	-	4,307	1,471	1,151	2,652	Aug.
9 月	4,152	1,342	-	4,790	1,468	1,342	2,013	Sep.
10 月	4,260	1,672	-	4,328	1,531	1,672	1,944	Oct.
11 月	4,641	1,572	-	4,619	1,672	1,572	1,965	Nov.
12 月	3,842	1,332	-	3,852	1,192	1,332	1,954	Dec.

⑨ 写真感光材料 Sensitive Materials for Photography

カラー写真フィルム (ロールフィルム(24mmを除く)) (4)

Photographic color film(Roll film (other than 24mm in width))

年 月	生産(10 ³ m ²) Production Quantity	受 入(10 ³ m ²) Receipt Quantity	消 費(10 ³ m ²) Consumption Quantity	出 荷 Shipments			在 庫(10 ³ m ²) Inventory Quantity	Year and Month
				販 売 Sales		その他(10 ³ m ²) Others Quantity		
				数 量(10 ³ m ²) Quantity	金 額(百万円) Amount (¥ million)			
平成 13 年	51,443	20,250	2,509	48,262	127,607	19,183	5,627	C. Y. 2001
14	48,129	20,843	2,870	47,638	121,187	19,545	4,546	C. Y. 2002
15	44,389	20,124	2,994	42,521	96,628	18,753	4,790	C. Y. 2003
16	41,509	17,942	2,896	41,181	81,211	16,613	3,551	C. Y. 2004
17	39,758	13,987	2,276	39,074	51,995	12,859	3,087	C. Y. 2005
平成 15 年度	43,132	19,168	2,856	41,799	91,372	17,880	3,739	F. Y. 2003
16	41,463	17,874	2,912	40,767	74,642	16,425	2,972	F. Y. 2004
17年 1~3月	9,617	4,025	606	9,934	13,894	3,680	2,972	Q1 2005
4~6月	10,480	3,450	574	9,338	12,120	3,163	3,827	Q2
7~9月	10,825	3,764	489	11,455	14,325	3,552	2,922	Q3
10~12月	8,835	2,747	606	8,347	11,657	2,465	3,087	Q4
17年 1 月	3,209	1,328	231	2,764	4,158	1,187	3,906	Jan. 2005
2 月	3,857	1,408	188	3,066	4,516	1,313	4,604	Feb.
3 月	2,551	1,288	187	4,105	5,220	1,179	2,972	Mar.
4 月	3,278	1,168	203	2,556	3,939	1,065	3,593	Apr.
5 月	4,136	963	161	3,607	3,708	890	4,034	May
6 月	3,067	1,319	210	3,175	4,473	1,208	3,827	Jun.
7 月	3,889	1,052	146	3,407	3,872	975	4,240	Jul.
8 月	4,098	1,458	153	4,090	4,385	1,410	4,143	Aug.
9 月	2,838	1,254	190	3,958	6,068	1,166	2,922	Sep.
10 月	2,480	997	203	2,124	3,756	894	3,178	Oct.
11 月	2,421	932	217	2,255	3,992	841	3,218	Nov.
12 月	3,935	818	186	3,968	3,909	730	3,087	Dec.

カラー写真フィルム (レンズ付フィルム(24mmを除く)) (5)

Photographic color film(Films with lens(other than 24mm in width))

年 月	生産(10 ³ 本) Production Quantity	受 入(10 ³ 本) Receipt Quantity	消 費(10 ³ 本) Consumption Quantity	出 荷 Shipments			在 庫(10 ³ 本) Inventory Quantity	Year and Month
				販 売 Sales		その他(10 ³ 本) Others Quantity		
				数 量(10 ³ 本) Quantity	金 額(百万円) Amount (¥ million)			
平成 13 年	57,770	28,963	-	56,007	28,087	28,963	4,684	C. Y. 2001
14	60,099	29,266	-	63,202	29,574	29,266	1,580	C. Y. 2002
15	67,674	32,746	-	64,770	28,667	32,746	4,486	C. Y. 2003
16	63,285	27,331	-	66,430	29,736	27,331	1,340	C. Y. 2004
17	46,455	21,241	-	46,041	15,416	21,241	1,754	C. Y. 2005
平成 15 年度	66,832	31,318	-	65,620	29,682	31,318	3,215	F. Y. 2003
16	61,551	28,655	-	63,311	26,805	28,655	1,455	F. Y. 2004
17年 1~3月	12,521	6,798	-	12,406	4,383	6,798	1,455	Q1 2005
4~6月	12,117	5,778	-	10,682	3,757	5,778	2,890	Q2
7~9月	10,075	4,089	-	11,152	3,390	4,089	1,813	Q3
10~12月	11,742	4,576	-	11,801	3,885	4,576	1,754	Q4
17年 1 月	4,692	2,713	-	3,919	1,392	2,713	2,113	Jan. 2005
2 月	3,855	1,758	-	3,740	1,332	1,758	2,228	Feb.
3 月	3,974	2,327	-	4,747	1,660	2,327	1,455	Mar.
4 月	4,375	2,157	-	4,138	1,415	2,157	1,692	Apr.
5 月	3,642	1,711	-	3,191	1,117	1,711	2,143	May
6 月	4,100	1,910	-	3,353	1,225	1,910	2,890	Jun.
7 月	3,100	1,596	-	3,136	952	1,596	2,854	Jul.
8 月	3,408	1,151	-	3,810	1,239	1,151	2,452	Aug.
9 月	3,567	1,342	-	4,206	1,200	1,342	1,813	Sep.
10 月	3,882	1,672	-	3,951	1,333	1,672	1,744	Oct.
11 月	4,338	1,572	-	4,317	1,521	1,572	1,765	Nov.
12 月	3,522	1,332	-	3,533	1,031	1,332	1,754	Dec.

⑨ 写真感光材料 Sensitive Materials for Photography

カラー写真フィルム (ロールフィルム(24mm)) (6)

Photographic color film(Roll film (24mm in width))

年 月	生産(10 ³ m ²) Production Quantity	受 入(10 ³ m ²) Receipt Quantity	消 費(10 ³ m ²) Consumption Quantity	出 荷 Shipments			在 庫(10 ³ m ²) Inventory Quantity	Year and Month
				販 売 Sales		その他(10 ³ m ²) Others Quantity		
				数 量(10 ³ m ²) Quantity	金 額(百万円) Amount (¥ million)			
平成 13 年	3,059	239	819	2,115	14,678	233	250	C. Y. 2001
14	2,514	220	622	2,032	13,949	219	111	C. Y. 2002
15	1,944	176	436	1,518	10,411	176	101	C. Y. 2003
16	1,310	133	280	1,077	7,196	133	54	C. Y. 2004
17	781	39	178	622	3,593	39	35	C. Y. 2005
平成 15 年度	1,782	179	400	1,417	9,734	179	86	F. Y. 2003
16	1,191	98	251	990	6,401	98	36	F. Y. 2004
17年 1~3月	227	13	48	196	1,092	13	36	Q1 2005
4~6月	207	7	62	143	844	7	39	Q2
7~9月	171	10	39	140	796	10	30	Q3
10~12月	176	9	29	143	861	9	35	Q4
17年 1 月	68	3	12	55	298	3	55	Jan. 2005
2 月	91	2	18	76	413	2	52	Feb.
3 月	68	8	18	65	380	8	36	Mar.
4 月	79	3	18	59	334	3	38	Apr.
5 月	70	2	20	47	273	2	41	May
6 月	59	3	23	38	238	3	39	Jun.
7 月	49	2	10	53	307	2	25	Jul.
8 月	65	3	14	40	215	3	37	Aug.
9 月	56	5	16	47	274	5	30	Sep.
10 月	70	5	11	46	266	5	43	Oct.
11 月	47	2	9	49	309	2	32	Nov.
12 月	59	2	9	47	286	2	35	Dec.

カラー写真フィルム (レンズ付フィルム(24mm)) (7)

Photographic color film(Films with lens (24mm in width))

年 月	生産(10 ³ 本) Production Quantity	受 入(10 ³ 本) Receipt Quantity	消 費(10 ³ 本) Consumption Quantity	出 荷 Shipments			在 庫(10 ³ 本) Inventory Quantity	Year and Month
				販 売 Sales		その他(10 ³ 本) Others Quantity		
				数 量(10 ³ 本) Quantity	金 額(百万円) Amount (¥ million)			
平成 13 年	29,307	670	-	31,797	24,195	327	1,084	C. Y. 2001
14	21,810	27	-	21,269	16,295	27	1,625	C. Y. 2002
15	15,474	-	-	16,049	11,493	-	1,050	C. Y. 2003
16	10,000	-	-	10,849	6,594	-	201	C. Y. 2004
17	6,338	-	-	6,330	3,112	-	200	C. Y. 2005
平成 15 年度	14,234	-	-	14,845	10,476	-	811	F. Y. 2003
16	8,959	-	-	9,569	5,430	-	201	F. Y. 2004
17年 1~3月	1,719	-	-	1,719	875	-	201	Q1 2005
4~6月	2,180	-	-	2,178	1,044	-	200	Q2
7~9月	1,438	-	-	1,435	684	-	200	Q3
10~12月	1,001	-	-	998	509	-	200	Q4
17年 1 月	450	-	-	450	224	-	201	Jan. 2005
2 月	637	-	-	637	346	-	201	Feb.
3 月	632	-	-	632	305	-	201	Mar.
4 月	665	-	-	665	317	-	200	Apr.
5 月	681	-	-	680	339	-	200	May
6 月	834	-	-	833	388	-	200	Jun.
7 月	355	-	-	354	183	-	200	Jul.
8 月	498	-	-	497	232	-	200	Aug.
9 月	585	-	-	584	268	-	200	Sep.
10 月	378	-	-	377	198	-	200	Oct.
11 月	303	-	-	302	150	-	200	Nov.
12 月	320	-	-	319	160	-	200	Dec.

⑨ 写真感光材料 Sensitive Materials for Photography
 カラー写真フィルム (その他のカラーフィルム) (8)
 Photographic color film (Other photographic color film)

年 月	生産(10 ³ m ²) Production Quantity	受入(10 ³ m ²) Receipt Quantity	消費(10 ³ m ²) Consumption Quantity	出 荷 Shipments			在庫(10 ³ m ²) Inventory Quantity	Year and Month
				販 売 Sales		その他(10 ³ m ²) Others Quantity		
				数量(10 ³ m ²) Quantity	金額(百万円) Amount (¥ million)			
平成 13 年	2,997	-	-	2,949	25,961	-	249	C. Y. 2001
14	5,493	0	-	5,146	27,429	-	596	C. Y. 2002
15	5,038	-	-	5,160	23,542	-	474	C. Y. 2003
16	4,557	-	-	4,878	18,994	-	153	C. Y. 2004
17	4,511	-	-	4,466	13,376	-	198	C. Y. 2005
平成 15 年度	4,726	-	-	4,807	21,976	-	232	F. Y. 2003
16	4,830	-	-	4,958	17,642	-	105	F. Y. 2004
17年 1~3月	1,296	-	-	1,344	3,789	-	105	Q1 2005
4~6月	1,155	-	-	1,136	3,295	-	123	Q2
7~9月	1,020	-	-	1,047	3,135	-	96	Q3
10~12月	1,040	-	-	938	3,157	-	198	Q4
17年 1 月	384	-	-	471	1,243	-	66	Jan. 2005
2 月	507	-	-	393	1,331	-	180	Feb.
3 月	405	-	-	481	1,215	-	105	Mar.
4 月	376	-	-	383	1,104	-	98	Apr.
5 月	422	-	-	337	1,013	-	182	May
6 月	357	-	-	416	1,177	-	123	Jun.
7 月	328	-	-	382	1,094	-	69	Jul.
8 月	371	-	-	273	904	-	167	Aug.
9 月	321	-	-	392	1,138	-	96	Sep.
10 月	409	-	-	345	1,112	-	160	Oct.
11 月	353	-	-	333	1,133	-	180	Nov.
12 月	277	-	-	260	911	-	198	Dec.

印画紙計 (9~10)
 Sensitized paper

年 月	生産(10 ³ m ²) Production Quantity	受入(10 ³ m ²) Receipt Quantity	消費(10 ³ m ²) Consumption Quantity	出 荷 Shipments			在庫(10 ³ m ²) Inventory Quantity	Year and Month
				販 売 Sales		その他(10 ³ m ²) Others Quantity		
				数量(10 ³ m ²) Quantity	金額(百万円) Amount (¥ million)			
平成 13 年	332,917	-	-	325,037	102,101	180	28,210	C. Y. 2001
14	287,063	24,045	-	316,697	93,917	151	22,469	C. Y. 2002
15	284,561	21,401	-	306,060	81,354	110	22,180	C. Y. 2003
16	283,700	12,622	-	299,500	73,164	49	18,766	C. Y. 2004
17	268,920	15,155	-	283,428	63,283	47	19,367	C. Y. 2005
平成 15 年度	287,097	19,109	-	309,119	78,873	95	19,246	F. Y. 2003
16	273,123	12,437	-	287,793	69,179	43	16,786	F. Y. 2004
17年 1~3月	66,662	3,108	-	71,740	16,083	11	16,786	Q1 2005
4~6月	66,361	2,641	-	64,900	14,283	21	20,867	Q2
7~9月	62,231	4,381	-	72,984	15,821	9	14,486	Q3
10~12月	73,666	5,024	-	73,804	17,097	5	19,367	Q4
17年 1 月	18,945	868	-	20,165	4,509	3	18,412	Jan. 2005
2 月	22,622	1,217	-	22,829	5,059	5	19,417	Feb.
3 月	25,095	1,024	-	28,746	6,515	4	16,786	Mar.
4 月	20,496	835	-	18,823	4,302	15	19,279	Apr.
5 月	22,011	823	-	21,296	4,594	3	20,814	May
6 月	23,854	983	-	24,781	5,386	3	20,867	Jun.
7 月	20,529	1,555	-	22,711	4,942	5	20,235	Jul.
8 月	19,737	1,188	-	22,782	4,927	0	18,378	Aug.
9 月	21,965	1,638	-	27,491	5,952	4	14,486	Sep.
10 月	24,728	1,327	-	23,187	5,472	3	17,350	Oct.
11 月	25,137	1,261	-	24,645	5,827	2	19,102	Nov.
12 月	23,801	2,437	-	25,973	5,797	0	19,367	Dec.

⑨ 写真感光材料 Sensitive Materials for Photography

印画紙 (白黒) (9)

Photographic paper

年 月	生産 (10 ³ m ²) Production Quantity	受 入 (10 ³ m ²) Receipt Quantity	消 費 (10 ³ m ²) Consumption Quantity	出 荷 Shipments			在 庫 (10 ³ m ²) Inventory Quantity	Year and Month
				販 売 Sales		その他(10 ³ m ²) Others Quantity		
				数 量 (10 ³ m ²) Quantity	金 額 (百万円) Amount (¥ million)			
平成 13 年	8,532	-	-	8,545	12,540	91	1,563	C. Y. 2001
14	6,921	-	-	7,033	11,073	34	1,416	C. Y. 2002
15	6,064	-	-	6,255	8,031	7	1,137	C. Y. 2003
16	4,949	-	-	5,321	6,483	5	579	C. Y. 2004
17	4,348	-	-	4,400	5,882	10	517	C. Y. 2005
平成 15 年度	5,756	-	-	5,951	7,100	10	1,121	F. Y. 2003
16	4,760	-	-	5,202	6,360	8	490	F. Y. 2004
17年 1~3月	1,182	-	-	1,265	1,719	6	490	Q1 2005
4~6月	1,108	-	-	980	1,227	0	618	Q2
7~9月	973	-	-	1,124	1,473	2	464	Q3
10~12月	1,085	-	-	1,032	1,463	1	517	Q4
17年 1 月	443	-	-	351	431	1	669	Jan. 2005
2 月	363	-	-	350	459	1	681	Feb.
3 月	375	-	-	563	828	3	490	Mar.
4 月	333	-	-	249	291	0	574	Apr.
5 月	388	-	-	341	412	0	622	May
6 月	387	-	-	390	524	0	618	Jun.
7 月	262	-	-	301	395	0	579	Jul.
8 月	356	-	-	342	456	0	593	Aug.
9 月	354	-	-	481	622	2	464	Sep.
10 月	320	-	-	284	385	0	500	Oct.
11 月	432	-	-	377	535	0	554	Nov.
12 月	333	-	-	370	543	-	517	Dec.

印画紙 (カラー) (10)

Photographic color paper

年 月	生産 (10 ³ m ²) Production Quantity	受 入 (10 ³ m ²) Receipt Quantity	消 費 (10 ³ m ²) Consumption Quantity	出 荷 Shipments			在 庫 (10 ³ m ²) Inventory Quantity	Year and Month
				販 売 Sales		その他(10 ³ m ²) Others Quantity		
				数 量 (10 ³ m ²) Quantity	金 額 (百万円) Amount (¥ million)			
平成 13 年	324,384	-	-	316,492	89,561	89	26,647	C. Y. 2001
14	280,142	24,045	-	309,664	82,844	117	21,053	C. Y. 2002
15	278,496	21,401	-	299,805	73,323	103	21,042	C. Y. 2003
16	278,751	12,622	-	294,180	66,681	44	18,188	C. Y. 2004
17	264,572	15,155	-	279,027	57,401	37	18,850	C. Y. 2005
平成 15 年度	281,341	19,109	-	303,168	71,773	85	18,125	F. Y. 2003
16	268,363	12,437	-	282,590	62,819	35	16,296	F. Y. 2004
17年 1~3月	65,480	3,108	-	70,475	14,365	5	16,296	Q1 2005
4~6月	65,252	2,641	-	63,920	13,055	20	20,249	Q2
7~9月	61,259	4,381	-	71,860	14,348	7	14,022	Q3
10~12月	72,581	5,024	-	72,773	15,633	5	18,850	Q4
17年 1 月	18,502	868	-	19,813	4,078	1	17,743	Jan. 2005
2 月	22,258	1,217	-	22,479	4,600	3	18,736	Feb.
3 月	24,720	1,024	-	28,183	5,686	1	16,296	Mar.
4 月	20,162	835	-	18,574	4,011	15	18,704	Apr.
5 月	21,623	823	-	20,955	4,182	3	20,192	May
6 月	23,467	983	-	24,391	4,862	3	20,249	Jun.
7 月	20,266	1,555	-	22,410	4,546	5	19,656	Jul.
8 月	19,381	1,188	-	22,440	4,471	0	17,785	Aug.
9 月	21,611	1,638	-	27,010	5,331	2	14,022	Sep.
10 月	24,408	1,327	-	22,903	5,087	3	16,851	Oct.
11 月	24,705	1,261	-	24,267	5,293	2	18,548	Nov.
12 月	23,468	2,437	-	25,603	5,254	0	18,850	Dec.

⑩ 油脂製品、石けん・合成洗剤等及び界面活性剤 Oil and Fat Products, Soap, Synthetic Detergents, and Surface-active Agents

脂肪酸 (計) (1~3)

直分脂肪酸 (1)

Fatty acids

Split fatty acids

年 月	生産 (t) Production Quantity	出 荷 Shipments		在庫 (t) Inventory Quantity	生産 (t) Production Quantity	出 荷 Shipments		在庫 (t) Inventory Quantity	Year and Month
		販 売 Sales				販 売 Sales			
		数量 (t) Quantity	金額 (百万円) Amount (¥ million)			数量 (t) Quantity	金額 (百万円) Amount (¥ million)		
平成 13 年	350,282	132,010	16,446	11,254	201,310	36,675	3,089	4,567	C. Y. 2001
14	368,021	133,883	16,352	10,134	216,639	38,643	3,082	4,150	C. Y. 2002
15	385,657	139,125	16,771	9,495	225,268	39,965	3,139	2,823	C. Y. 2003
16	378,062	141,728	17,135	11,314	224,101	42,050	3,450	3,812	C. Y. 2004
17	350,697	129,277	15,564	10,563	211,522	40,114	3,294	3,213	C. Y. 2005
平成 15 年度	386,200	141,625	17,044	8,924	225,330	40,742	3,203	3,591	F. Y. 2003
16	368,622	137,520	16,614	11,374	219,112	41,647	3,422	4,157	F. Y. 2004
17年 1~3月	81,982	31,938	3,835	11,374	48,129	9,705	800	4,157	Q1 2005
4~6月	89,508	32,068	3,859	10,437	54,945	10,267	857	3,260	Q2
7~9月	86,300	31,999	3,845	9,895	51,722	9,818	809	3,110	Q3
10~12月	92,907	33,272	4,025	10,563	56,726	10,324	829	3,213	Q4
17年 1 月	23,073	10,306	1,231	10,231	13,580	3,015	248	3,566	Jan. 2005
2 月	27,687	10,755	1,300	10,484	15,644	3,198	269	3,561	Feb.
3 月	31,222	10,877	1,304	11,374	18,905	3,492	282	4,157	Mar.
4 月	31,069	11,266	1,379	11,146	18,505	3,465	287	3,590	Apr.
5 月	26,843	9,889	1,187	10,559	16,847	3,147	263	3,666	May
6 月	31,596	10,913	1,293	10,437	19,593	3,655	306	3,260	Jun.
7 月	32,225	11,277	1,360	10,261	19,540	3,419	286	3,135	Jul.
8 月	24,782	9,863	1,189	9,892	14,066	2,960	237	2,933	Aug.
9 月	29,293	10,859	1,296	9,895	18,116	3,439	287	3,110	Sep.
10 月	30,663	10,649	1,291	9,740	19,094	3,312	270	3,125	Oct.
11 月	33,879	11,664	1,393	10,592	20,844	3,637	281	3,722	Nov.
12 月	28,365	10,959	1,341	10,563	16,788	3,375	277	3,213	Dec.

硬化脂肪酸 (2)

分別・分留脂肪酸 (3)

Hardened fatty acids

Fractionated, fractionally distilled fatty acids

年 月	生産 (t) Production Quantity	出 荷 Shipments		在庫 (t) Inventory Quantity	生産 (t) Production Quantity	出 荷 Shipments		在庫 (t) Inventory Quantity	Year and Month
		販 売 Sales				販 売 Sales			
		数量 (t) Quantity	金額 (百万円) Amount (¥ million)			数量 (t) Quantity	金額 (百万円) Amount (¥ million)		
平成 13 年	94,805	61,090	6,899	2,765	54,167	34,245	6,457	3,922	C. Y. 2001
14	97,661	61,233	6,915	2,986	53,721	34,007	6,355	2,998	C. Y. 2002
15	106,179	66,948	7,561	2,913	54,210	32,212	6,071	3,759	C. Y. 2003
16	99,553	65,663	7,465	3,750	54,408	34,015	6,220	3,752	C. Y. 2004
17	89,159	57,341	6,494	3,468	50,016	31,822	5,776	3,882	C. Y. 2005
平成 15 年度	106,910	67,927	7,679	2,657	53,960	32,956	6,162	2,676	F. Y. 2003
16	96,048	63,113	7,186	3,608	53,462	32,760	6,005	3,609	F. Y. 2004
17年 1~3月	22,207	14,967	1,708	3,608	11,646	7,266	1,328	3,609	Q1 2005
4~6月	22,240	14,075	1,591	3,304	12,323	7,726	1,411	3,873	Q2
7~9月	22,450	14,233	1,603	3,056	12,128	7,948	1,433	3,729	Q3
10~12月	22,262	14,066	1,592	3,468	13,919	8,882	1,604	3,882	Q4
17年 1 月	6,542	4,972	561	3,419	2,951	2,319	422	3,246	Jan. 2005
2 月	7,865	5,104	581	3,642	4,178	2,453	450	3,281	Feb.
3 月	7,800	4,891	566	3,608	4,517	2,494	456	3,609	Mar.
4 月	8,184	4,984	570	3,742	4,380	2,817	522	3,814	Apr.
5 月	6,000	4,238	475	2,912	3,996	2,504	449	3,981	May
6 月	8,056	4,853	546	3,304	3,947	2,405	440	3,873	Jun.
7 月	8,259	5,139	587	3,146	4,426	2,719	487	3,980	Jul.
8 月	6,725	4,092	458	3,125	3,991	2,811	495	3,834	Aug.
9 月	7,466	5,002	559	3,056	3,711	2,418	450	3,729	Sep.
10 月	7,319	4,620	526	3,106	4,250	2,717	494	3,509	Oct.
11 月	8,171	4,991	565	3,315	4,864	3,036	547	3,555	Nov.
12 月	6,772	4,455	501	3,468	4,805	3,129	563	3,882	Dec.

⑩ 油脂製品、石けん・合成洗剤等及び界面活性剤 Oil and Fat Products, Soap, Synthetic Detergents, and Surface-active Agents

精製グリセリン(98.5%換算)(4)

石けん(計)(5~7)

Refined glycerol (conv.to 98.5%)

Soap

年月	生産(t) Production Quantity	出荷 Shipments		在庫(t) Inventory Quantity	生産(t) Production Quantity	出荷 Shipments		在庫(t) Inventory Quantity	Year and Month
		販売 Sales				販売 Sales			
		数量(t) Quantity	金額(百万円) Amount (¥ million)			数量(t) Quantity	金額(百万円) Amount (¥ million)		
平成 13 年	133,682	141,673	64,491	11,899	C.Y. 2001
14	42,552	56,416	10,882	2,781	123,414	130,208	56,521	10,404	C.Y. 2002
15	46,173	58,662	11,051	3,765	123,254	125,984	55,284	10,477	C.Y. 2003
16	46,382	57,756	10,703	3,594	115,075	125,319	53,783	11,269	C.Y. 2004
17	45,792	57,517	10,453	3,396	109,119	116,298	50,439	11,403	C.Y. 2005
平成 15 年度	46,383	57,931	10,895	3,998	121,957	126,891	55,047	12,521	F.Y. 2003
16	47,076	58,149	10,721	4,456	115,447	125,384	54,230	13,205	F.Y. 2004
17年 1~3月	11,963	14,508	2,642	4,456	26,128	26,733	11,451	13,205	Q1 2005
4~6月	10,968	14,576	2,648	4,222	25,742	27,729	11,616	13,844	Q2
7~9月	11,355	13,685	2,498	3,513	27,544	30,082	13,162	12,507	Q3
10~12月	11,506	14,748	2,666	3,396	29,705	31,754	14,210	11,403	Q4
17年 1 月	3,492	4,890	886	3,182	7,541	7,416	3,109	12,316	Jan. 2005
2 月	4,156	4,684	854	3,831	9,147	8,904	3,840	13,325	Feb.
3 月	4,315	4,934	902	4,456	9,440	10,413	4,502	13,205	Mar.
4 月	3,752	5,335	976	3,883	8,679	9,365	3,987	13,311	Apr.
5 月	3,359	4,293	787	3,714	7,947	8,836	3,725	13,552	May
6 月	3,857	4,948	885	4,222	9,116	9,528	3,904	13,844	Jun.
7 月	4,128	4,525	835	4,299	9,483	11,142	5,184	12,586	Jul.
8 月	3,312	4,730	855	4,145	8,815	9,415	3,877	12,120	Aug.
9 月	3,915	4,430	808	3,513	9,246	9,525	4,101	12,507	Sep.
10 月	3,782	4,940	905	3,473	9,716	9,846	4,256	12,798	Oct.
11 月	4,056	5,127	914	3,560	10,670	11,048	5,037	12,778	Nov.
12 月	3,668	4,681	847	3,396	9,319	10,860	4,916	11,403	Dec.

石けん(浴用・固形)(5)

石けん(手洗用・液体)(6)

Soap (Toilet soap, solid)

Soap (Hand soap, liquid)

年月	生産(t) Production Quantity	出荷 Shipments		在庫(t) Inventory Quantity	生産(t) Production Quantity	出荷 Shipments		在庫(t) Inventory Quantity	Year and Month
		販売 Sales				販売 Sales			
		数量(t) Quantity	金額(百万円) Amount (¥ million)			数量(t) Quantity	金額(百万円) Amount (¥ million)		
平成 13 年	55,947	61,351	38,591	7,218	19,364	21,269	11,898	1,141	C. Y. 2001
14	51,118	57,179	34,660	6,151	20,704	22,145	12,463	1,098	C. Y. 2002
15	51,651	53,346	33,217	6,728	21,420	22,079	12,044	816	C. Y. 2003
16	41,475	50,451	30,514	7,344	24,200	24,243	13,963	796	C. Y. 2004
17	39,566	48,046	28,344	7,878	22,854	23,486	14,416	791	C. Y. 2005
平成 15 年度	49,031	52,043	32,435	8,398	22,127	23,036	12,588	818	F. Y. 2003
16	42,144	52,191	31,173	8,645	24,358	24,259	14,201	1,009	F. Y. 2004
17年 1~3月	8,755	10,506	6,240	8,645	5,749	5,737	3,399	1,009	Q1 2005
4~6月	9,607	11,721	6,937	9,043	5,041	4,905	2,752	1,528	Q2
7~9月	9,574	11,911	7,050	8,633	5,621	6,359	4,073	752	Q3
10~12月	11,630	13,908	8,117	7,878	6,443	6,485	4,192	791	Q4
17年 1 月	2,592	2,778	1,755	8,170	1,674	1,509	830	920	Jan. 2005
2 月	2,909	3,644	2,124	8,496	2,085	1,993	1,123	1,118	Feb.
3 月	3,254	4,084	2,361	8,645	1,990	2,235	1,445	1,009	Mar.
4 月	3,092	3,695	2,177	8,864	1,719	1,899	1,152	1,041	Apr.
5 月	2,976	3,723	2,138	9,040	1,424	1,669	994	998	May
6 月	3,539	4,303	2,622	9,043	1,898	1,337	606	1,528	Jun.
7 月	3,266	4,342	2,643	8,516	1,810	2,609	1,792	722	Jul.
8 月	3,024	3,707	2,173	8,327	1,699	1,735	1,028	655	Aug.
9 月	3,284	3,862	2,233	8,633	2,112	2,015	1,252	752	Sep.
10 月	3,911	4,029	2,357	9,192	2,186	2,099	1,282	826	Oct.
11 月	4,355	5,092	2,943	9,035	2,231	2,213	1,480	842	Nov.
12 月	3,364	4,787	2,818	7,878	2,026	2,173	1,430	791	Dec.

⑩ 油脂製品、石けん・合成洗剤等及び界面活性剤 Oil and Fat Products, Soap, Synthetic Detergents, and Surface-active Agents

石けん(その他の石けん) (7)

洗顔・ボディ用身体洗浄剤 (8)

Soap (For others)

Facial, body cleaners

年 月	生産(t) Production Quantity	出荷 Shipments		在庫(t) Inventory Quantity	生産(t) Production Quantity	出荷 Shipments		在庫(t) Inventory Quantity	Year and Month
		販売 Sales				販売 Sales			
		数量(t) Quantity	金額(百万円) Amount (¥ million)			数量(t) Quantity	金額(百万円) Amount (¥ million)		
平成 13 年	58,371	59,053	14,002	3,540	92,307	92,773	42,101	6,116	C. Y. 2001
14	51,592	50,884	9,397	3,155	93,268	95,473	42,441	5,679	C. Y. 2002
15	50,183	50,559	10,023	2,933	91,678	94,486	41,314	4,782	C. Y. 2003
16	49,400	50,625	9,305	3,129	91,934	93,779	42,922	5,208	C. Y. 2004
17	46,699	44,766	7,679	2,734	101,314	100,681	47,375	6,885	C. Y. 2005
平成 15 年度	50,799	51,812	10,024	3,305	90,142	90,807	40,786	6,348	F. Y. 2003
16	48,945	48,934	8,857	3,551	98,584	100,687	47,242	6,110	F. Y. 2004
17年 1~3月	11,624	10,490	1,812	3,551	25,986	25,331	13,358	6,110	Q1 2005
4~6月	11,094	11,103	1,927	3,273	24,202	23,681	11,654	7,043	Q2
7~9月	12,349	11,812	2,040	3,122	23,756	24,499	10,817	6,406	Q3
10~12月	11,632	11,361	1,900	2,734	27,370	27,170	11,546	6,885	Q4
17年 1 月	3,275	3,129	524	3,226	9,775	9,271	4,805	5,791	Jan. 2005
2 月	4,153	3,267	593	3,711	7,792	6,418	3,463	7,222	Feb.
3 月	4,196	4,094	695	3,551	8,419	9,642	5,090	6,110	Mar.
4 月	3,868	3,771	658	3,406	8,723	8,222	4,213	6,774	Apr.
5 月	3,547	3,444	593	3,514	7,509	7,030	3,433	7,379	May
6 月	3,679	3,888	676	3,273	7,970	8,429	4,008	7,043	Jun.
7 月	4,407	4,191	749	3,348	7,837	8,187	3,842	6,678	Jul.
8 月	4,092	3,973	676	3,138	7,842	7,577	3,286	7,092	Aug.
9 月	3,850	3,648	615	3,122	8,077	8,735	3,690	6,406	Sep.
10 月	3,619	3,718	617	2,780	8,393	8,415	3,385	6,545	Oct.
11 月	4,084	3,743	615	2,901	9,136	8,645	3,578	7,086	Nov.
12 月	3,929	3,900	668	2,734	9,841	10,110	4,584	6,885	Dec.

合成洗剤(計) (9~13)

合成洗剤(洗濯用)(計) (9~11)

Synthetic detergents

Synthetic detergents (Laundry detergents)

年 月	生産(t) Production Quantity	出荷 Shipments		在庫(t) Inventory Quantity	生産(t) Production Quantity	出荷 Shipments		在庫(t) Inventory Quantity	Year and Month
		販売 Sales				販売 Sales			
		数量(t) Quantity	金額(百万円) Amount (¥ million)			数量(t) Quantity	金額(百万円) Amount (¥ million)		
平成 13 年	878,217	906,516	243,203	30,028	590,332	606,187	168,533	20,259	C. Y. 2001
14	991,113	1,055,782	269,426	28,343	703,275	736,188	190,292	19,516	C. Y. 2002
15	1,004,878	1,070,324	257,218	29,572	719,744	747,462	177,306	19,430	C. Y. 2003
16	1,009,066	1,071,654	264,465	27,137	716,793	741,520	181,580	18,567	C. Y. 2004
17	1,026,181	1,085,056	259,973	30,768	733,629	758,520	178,895	22,400	C. Y. 2005
平成 15 年度	1,004,272	1,072,706	257,474	29,253	719,779	747,337	177,216	20,360	F. Y. 2003
16	1,013,786	1,073,306	263,898	29,246	723,064	744,627	181,431	20,813	F. Y. 2004
17年 1~3月	215,586	224,319	53,240	29,246	158,228	158,842	37,680	20,813	Q1 2005
4~6月	244,330	254,460	61,877	31,232	174,584	179,696	43,302	22,389	Q2
7~9月	258,175	276,724	64,771	31,069	182,264	192,577	43,923	22,148	Q3
10~12月	308,090	329,553	80,085	30,768	218,553	227,405	53,990	22,400	Q4
17年 1 月	59,763	56,750	12,677	31,494	45,712	41,725	9,333	22,353	Jan. 2005
2 月	67,092	74,034	17,853	29,145	48,043	51,676	12,503	20,142	Feb.
3 月	88,731	93,535	22,711	29,246	64,473	65,441	15,844	20,813	Mar.
4 月	78,346	85,655	21,459	27,149	55,119	61,426	15,674	17,724	Apr.
5 月	74,353	76,950	18,823	31,241	53,582	53,510	13,010	22,007	May
6 月	91,631	91,855	21,595	31,232	65,883	64,760	14,617	22,389	Jun.
7 月	100,936	103,229	24,169	34,619	74,507	77,014	17,607	23,319	Jul.
8 月	66,753	77,746	18,028	28,302	44,257	51,741	11,831	17,583	Aug.
9 月	90,486	95,749	22,573	31,069	63,500	63,822	14,486	22,148	Sep.
10 月	97,642	94,678	22,943	40,493	67,713	62,920	14,911	28,926	Oct.
11 月	109,828	116,301	28,992	42,050	76,852	80,884	19,782	29,471	Nov.
12 月	100,620	118,574	28,150	30,768	73,988	83,601	19,298	22,400	Dec.

⑩ 油脂製品、石けん・合成洗剤等及び界面活性剤 Oil and Fat Products, Soap, Synthetic Detergents, and Surface-active Agents

合成洗剤(洗濯用)(粉末) (9)

Synthetic detergents (Laundry detergents) (Powders)

合成洗剤(洗濯用)(液体(ペースト状を含む))(計) (10~11)

Synthetic detergents (Laundry detergents) (Liquids (including pastes))

年 月	生産(t) Production Quantity	出 荷 Shipments		在庫(t) Inventory Quantity	生産(t) Production Quantity	出 荷 Shipments		在庫(t) Inventory Quantity	Year and Month
		販 売 Sales				販 売 Sales			
		数量(t) Quantity	金額(百万円) Amount (¥ million)			数量(t) Quantity	金額(百万円) Amount (¥ million)		
平成 13 年	520,795	534,568	145,991	18,918	69,537	71,619	22,542	1,341	C. Y. 2001
14	627,802	644,957	163,185	17,746	75,473	91,231	27,106	1,770	C. Y. 2002
15	644,030	655,616	151,389	17,460	75,714	91,846	25,917	1,970	C. Y. 2003
16	634,319	640,433	151,099	17,179	82,474	101,087	30,481	1,388	C. Y. 2004
17	615,231	623,738	140,288	19,457	118,398	134,782	38,607	2,943	C. Y. 2005
平成 15 年度	643,915	655,530	151,030	18,309	75,864	91,807	26,186	2,051	F. Y. 2003
16	633,168	639,361	150,432	17,968	89,896	105,266	31,000	2,845	F. Y. 2004
17年 1~3月	130,517	129,586	29,917	17,968	27,711	29,256	7,763	2,845	Q1 2005
4~6月	149,417	150,940	34,476	20,447	25,167	28,756	8,826	1,942	Q2
7~9月	153,428	158,985	34,218	18,625	28,836	33,592	9,705	3,523	Q3
10~12月	181,869	184,227	41,676	19,457	36,684	43,178	12,314	2,943	Q4
17年 1 月	39,354	35,386	7,513	20,226	6,358	6,339	1,821	2,127	Jan. 2005
2 月	37,204	39,988	9,366	17,281	10,839	11,688	3,137	2,861	Feb.
3 月	53,959	54,212	13,038	17,968	10,514	11,229	2,805	2,845	Mar.
4 月	46,492	50,315	12,392	15,404	8,627	11,111	3,282	2,320	Apr.
5 月	46,341	44,726	10,288	19,468	7,241	8,784	2,722	2,539	May
6 月	56,584	55,899	11,796	20,447	9,299	8,861	2,822	1,942	Jun.
7 月	64,969	65,893	14,270	20,691	9,538	11,121	3,337	2,628	Jul.
8 月	36,700	42,656	9,146	14,929	7,557	9,085	2,684	2,654	Aug.
9 月	51,759	50,436	10,801	18,625	11,741	13,386	3,684	3,523	Sep.
10 月	55,926	50,432	11,509	25,231	11,787	12,488	3,403	3,695	Oct.
11 月	63,907	65,440	15,312	25,528	12,945	15,444	4,470	3,943	Nov.
12 月	62,036	68,355	14,856	19,457	11,952	15,246	4,442	2,943	Dec.

合成洗剤(洗濯用)(液体(ペースト状を含む))(中性)(10) 合成洗剤(洗濯用)(液体(ペースト状を含む))(中性以外のもの)(11)

Synthetic detergents (Laundry detergents) (Neutral)

Synthetic detergents (Laundry detergents) (excl. Neutral)

年 月	生産(t) Production Quantity	出 荷 Shipments		在庫(t) Inventory Quantity	生産(t) Production Quantity	出 荷 Shipments		在庫(t) Inventory Quantity	Year and Month
		販 売 Sales				販 売 Sales			
		数量(t) Quantity	金額(百万円) Amount (¥ million)			数量(t) Quantity	金額(百万円) Amount (¥ million)		
平成 13 年	50,608	52,700	16,188	671	C. Y. 2001
14	51,410	67,828	18,951	769	24,063	23,403	8,155	1,001	C. Y. 2002
15	52,148	68,240	18,191	514	23,566	23,606	7,726	1,456	C. Y. 2003
16	52,645	71,025	21,079	539	29,829	30,062	9,402	849	C. Y. 2004
17	78,597	97,319	27,118	1,343	39,801	37,463	11,490	1,600	C. Y. 2005
平成 15 年度	50,674	66,683	18,060	761	25,190	25,124	8,126	1,290	F. Y. 2003
16	57,774	73,712	21,344	1,294	32,122	31,554	9,655	1,551	F. Y. 2004
17年 1~3月	18,777	21,109	5,368	1,294	8,934	8,147	2,395	1,551	Q1 2005
4~6月	16,372	19,858	6,210	717	8,795	8,898	2,616	1,225	Q2
7~9月	19,437	24,952	7,117	1,538	9,399	8,640	2,588	1,985	Q3
10~12月	24,011	31,400	8,423	1,343	12,673	11,778	3,891	1,600	Q4
17年 1 月	3,767	4,167	1,183	887	2,591	2,172	637	1,240	Jan. 2005
2 月	7,501	8,594	2,208	1,413	3,338	3,094	929	1,448	Feb.
3 月	7,509	8,348	1,976	1,294	3,005	2,881	829	1,551	Mar.
4 月	5,708	8,130	2,415	931	2,919	2,981	867	1,389	Apr.
5 月	4,328	5,938	1,889	1,179	2,913	2,846	833	1,360	May
6 月	6,336	5,790	1,906	717	2,963	3,071	916	1,225	Jun.
7 月	6,143	8,076	2,447	1,103	3,395	3,045	889	1,525	Jul.
8 月	4,463	6,305	1,846	809	3,094	2,780	839	1,845	Aug.
9 月	8,831	10,571	2,824	1,538	2,910	2,815	860	1,985	Sep.
10 月	8,031	9,653	2,486	1,975	3,756	2,835	916	1,720	Oct.
11 月	8,634	11,417	3,062	1,930	4,311	4,027	1,408	2,013	Nov.
12 月	7,346	10,330	2,875	1,343	4,606	4,916	1,567	1,600	Dec.

⑩ 油脂製品、石けん・合成洗剤等及び界面活性剤 Oil and Fat Products, Soap, Synthetic Detergents, and Surface-active Agents
 合成洗剤(台所用) (12) 合成洗剤(住宅・家具用) (13)
 Synthetic detergents (Kitchen detergents) Synthetic detergents (Detergents for house, furniture)

年 月	生産(t) Production Quantity	出 荷 Shipments		在庫(t) Inventory Quantity	生産(t) Production Quantity	出 荷 Shipments		在庫(t) Inventory Quantity	Year and Month
		販 売 Sales				販 売 Sales			
		数量(t) Quantity	金額(百万円) Amount (¥ million)			数量(t) Quantity	金額(百万円) Amount (¥ million)		
平成 13 年	196,164	203,375	44,198	7,625	91,721	96,954	30,472	2,144	C. Y. 2001
14	194,740	207,357	47,529	6,735	93,098	112,237	31,605	2,092	C. Y. 2002
15	194,446	215,285	48,766	7,737	90,688	107,577	31,147	2,405	C. Y. 2003
16	193,624	212,674	48,142	5,776	98,649	117,460	34,743	2,794	C. Y. 2004
17	195,906	212,056	46,910	5,445	96,646	114,480	34,168	2,923	C. Y. 2005
平成 15 年度	193,173	216,997	48,752	5,753	91,320	108,372	31,506	3,140	F. Y. 2003
16	193,903	211,726	47,805	5,906	96,819	116,953	34,661	2,527	F. Y. 2004
17年 1~3月	41,160	46,091	9,928	5,906	16,198	19,386	5,631	2,527	Q1 2005
4~6月	47,841	48,823	10,913	6,332	21,905	25,941	7,662	2,511	Q2
7~9月	52,482	56,558	12,618	5,742	23,429	27,589	8,230	3,179	Q3
10~12月	54,423	60,584	13,451	5,445	35,114	41,564	12,644	2,923	Q4
17年 1 月	10,374	10,926	2,218	6,432	3,677	4,099	1,126	2,709	Jan. 2005
2 月	13,885	16,693	3,713	6,039	5,164	5,665	1,636	2,964	Feb.
3 月	16,901	18,472	3,998	5,906	7,357	9,622	2,869	2,527	Mar.
4 月	16,118	16,575	3,534	6,692	7,109	7,654	2,251	2,733	Apr.
5 月	14,485	15,253	3,377	6,958	6,286	8,187	2,435	2,276	May
6 月	17,238	16,995	4,002	6,332	8,510	10,100	2,976	2,511	Jun.
7 月	18,782	17,688	3,979	8,298	7,647	8,527	2,583	3,002	Jul.
8 月	15,334	17,295	3,624	7,816	7,162	8,710	2,573	2,903	Aug.
9 月	18,366	21,575	5,014	5,742	8,620	10,352	3,074	3,179	Sep.
10 月	18,986	19,710	4,459	7,157	10,943	12,048	3,573	4,410	Oct.
11 月	19,711	20,885	4,730	7,387	13,265	14,532	4,481	5,192	Nov.
12 月	15,726	19,989	4,262	5,445	10,906	14,984	4,590	2,923	Dec.

柔軟仕上げ剤 (計) (14~15)
 Fabric softeners

柔軟仕上げ剤 (高濃度品) (14)
 Fabric softeners (High-concentration)

年 月	生産(t) Production Quantity	出 荷 Shipments		在庫(t) Inventory Quantity	生産(t) Production Quantity	出 荷 Shipments		在庫(t) Inventory Quantity	Year and Month
		販 売 Sales				販 売 Sales			
		数量(t) Quantity	金額(百万円) Amount (¥ million)			数量(t) Quantity	金額(百万円) Amount (¥ million)		
平成 13 年	219,515	222,412	59,115	5,550	108,762	110,409	44,932	3,000	C. Y. 2001
14	224,547	232,294	64,404	10,235	122,426	126,824	50,652	7,355	C. Y. 2002
15	212,712	218,251	57,549	8,213	119,094	122,491	45,455	5,076	C. Y. 2003
16	221,690	226,191	62,814	7,205	137,530	138,335	52,008	4,828	C. Y. 2004
17	222,357	232,012	65,299	5,572	143,737	147,863	55,172	3,295	C. Y. 2005
平成 15 年度	224,399	227,543	61,584	7,223	132,920	133,703	49,899	4,460	F. Y. 2003
16	213,699	220,322	61,483	5,447	131,652	134,728	50,980	3,315	F. Y. 2004
17年 1~3月	48,429	51,709	14,984	5,447	30,722	33,226	12,758	3,315	Q1 2005
4~6月	55,635	51,715	14,128	8,775	34,442	30,946	11,687	5,313	Q2
7~9月	56,923	61,021	16,972	7,202	38,197	40,328	14,497	4,810	Q3
10~12月	61,370	67,567	19,214	5,572	40,376	43,363	16,230	3,295	Q4
17年 1 月	11,328	10,436	2,406	7,974	6,800	5,705	1,846	5,682	Jan. 2005
2 月	18,581	19,788	6,105	8,119	11,574	13,540	5,327	4,884	Feb.
3 月	18,520	21,485	6,473	5,447	12,348	13,981	5,586	3,315	Mar.
4 月	18,017	17,926	5,006	6,189	11,510	11,252	4,232	3,821	Apr.
5 月	17,027	15,796	4,038	7,897	9,905	9,153	3,255	4,765	May
6 月	20,591	17,993	5,084	8,775	13,027	10,541	4,200	5,313	Jun.
7 月	19,940	20,548	5,698	8,768	13,451	13,790	4,866	5,415	Jul.
8 月	17,390	18,170	5,057	8,692	11,571	12,415	4,407	5,094	Aug.
9 月	19,593	22,303	6,217	7,202	13,175	14,123	5,224	4,810	Sep.
10 月	21,019	20,316	5,754	9,310	14,474	13,462	4,914	6,004	Oct.
11 月	18,872	21,781	6,424	7,504	12,524	13,962	5,448	4,785	Nov.
12 月	21,479	25,470	7,037	5,572	13,378	15,939	5,869	3,295	Dec.

⑩ 油脂製品、石けん・合成洗剤等及び界面活性剤 Oil and Fat Products, Soap, Synthetic Detergents, and Surface-active Agents

柔軟仕上げ剤 (高濃度品以外のもの) (15) 漂白剤 (計) (16~17)

Fabric softeners (excl. High-concentration) Bleaching agents

年 月	生産(t) Production Quantity	出荷 Shipments		在庫(t) Inventory Quantity	生産(t) Production Quantity	出荷 Shipments		在庫(t) Inventory Quantity	Year and Month
		販売 Sales				販売 Sales			
		数量(t) Quantity	金額(百万円) Amount (¥ million)			数量(t) Quantity	金額(百万円) Amount (¥ million)		
平成 13 年	170,427	184,467	29,883	3,094	C. Y. 2001
14	102,121	105,470	13,752	2,880	187,573	211,260	34,300	3,298	C. Y. 2002
15	93,618	95,760	12,093	3,137	199,314	220,655	36,798	4,240	C. Y. 2003
16	84,160	87,856	10,806	2,377	210,242	235,656	38,734	2,909	C. Y. 2004
17	78,620	84,149	10,127	2,277	215,381	237,544	38,319	2,591	C. Y. 2005
平成 15 年度	91,479	93,840	11,685	2,763	200,311	221,510	37,110	4,500	F. Y. 2003
16	82,047	85,594	10,504	2,132	211,158	235,500	38,689	3,526	F. Y. 2004
17年 1~3月	17,707	18,483	2,226	2,132	39,713	43,078	7,052	3,526	Q1 2005
4~6月	21,193	20,769	2,441	3,462	54,196	58,403	9,848	3,425	Q2
7~9月	18,726	20,693	2,476	2,392	59,961	66,727	10,472	3,532	Q3
10~12月	20,994	24,204	2,984	2,277	61,511	69,336	10,947	2,591	Q4
17年 1 月	4,528	4,731	560	2,292	10,233	9,689	1,515	4,152	Jan. 2005
2 月	7,007	6,248	779	3,235	12,206	12,994	2,093	4,435	Feb.
3 月	6,172	7,504	887	2,132	17,274	20,395	3,444	3,526	Mar.
4 月	6,507	6,674	774	2,368	18,004	18,657	3,069	4,591	Apr.
5 月	7,122	6,643	783	3,132	16,516	17,748	3,095	4,299	May
6 月	7,564	7,452	884	3,462	19,676	21,998	3,684	3,425	Jun.
7 月	6,489	6,758	832	3,353	21,297	22,663	3,651	3,917	Jul.
8 月	5,819	5,755	651	3,598	18,489	21,739	3,411	3,145	Aug.
9 月	6,418	8,180	993	2,392	20,175	22,325	3,410	3,532	Sep.
10 月	6,545	6,854	840	3,306	20,370	22,579	3,574	3,691	Oct.
11 月	6,348	7,819	976	2,719	21,418	22,925	3,615	4,404	Nov.
12 月	8,101	9,531	1,168	2,277	19,723	23,832	3,758	2,591	Dec.

漂白剤 (酸素系) (16)

Bleaching agents (Oxide type)

漂白剤 (塩素系) (17)

Bleaching agents (Chloride type)

年 月	生産(t) Production Quantity	出荷 Shipments		在庫(t) Inventory Quantity	生産(t) Production Quantity	出荷 Shipments		在庫(t) Inventory Quantity	Year and Month
		販売 Sales				販売 Sales			
		数量(t) Quantity	金額(百万円) Amount (¥ million)			数量(t) Quantity	金額(百万円) Amount (¥ million)		
平成 13 年	72,310	75,946	15,967	1,651	98,117	108,521	13,916	1,443	C. Y. 2001
14	71,157	90,521	16,667	2,037	116,416	120,739	17,632	1,261	C. Y. 2002
15	69,850	89,276	16,756	2,200	129,464	131,379	20,042	2,040	C. Y. 2003
16	79,903	103,817	18,685	1,317	130,339	131,839	20,049	1,592	C. Y. 2004
17	87,708	108,868	19,092	1,072	127,673	128,676	19,227	1,519	C. Y. 2005
平成 15 年度	69,669	89,498	16,899	2,247	130,642	132,012	20,211	2,253	F. Y. 2003
16	82,123	105,235	18,844	1,599	129,035	130,265	19,845	1,927	F. Y. 2004
17年 1~3月	16,605	20,183	3,629	1,599	23,108	22,895	3,424	1,927	Q1 2005
4~6月	20,863	24,866	4,553	1,505	33,333	33,537	5,295	1,920	Q2
7~9月	25,291	31,660	5,334	1,641	34,670	35,067	5,138	1,891	Q3
10~12月	24,949	32,159	5,577	1,072	36,562	37,177	5,370	1,519	Q4
17年 1 月	3,147	3,634	641	1,508	7,086	6,055	874	2,644	Jan. 2005
2 月	5,467	5,807	1,039	2,261	6,739	7,187	1,054	2,174	Feb.
3 月	7,991	10,742	1,948	1,599	9,283	9,653	1,496	1,927	Mar.
4 月	6,769	7,860	1,424	2,192	11,235	10,797	1,645	2,399	Apr.
5 月	6,172	6,702	1,248	2,521	10,344	11,046	1,847	1,778	May
6 月	7,922	10,304	1,881	1,505	11,754	11,694	1,803	1,920	Jun.
7 月	9,002	10,579	1,883	1,710	12,295	12,084	1,767	2,207	Jul.
8 月	7,636	10,342	1,695	1,403	10,853	11,397	1,716	1,742	Aug.
9 月	8,653	10,739	1,755	1,641	11,522	11,586	1,655	1,891	Sep.
10 月	8,238	10,238	1,817	1,945	12,132	12,341	1,757	1,746	Oct.
11 月	8,545	10,335	1,802	2,292	12,873	12,590	1,813	2,112	Nov.
12 月	8,166	11,586	1,958	1,072	11,557	12,246	1,800	1,519	Dec.

⑩ 油脂製品、石けん・合成洗剤等及び界面活性剤 Oil and Fat Products, Soap, Synthetic Detergents, and Surface-active Agents
 酸・アルカリ洗浄剤 (18)
 Acid and alkaline cleaners

年 月	生産(t) Production Quantity	出荷 Shipments		在庫(t) Inventory Quantity	Year and Month
		販売 Sales			
		数量(t) Quantity	金額(百万円) Amount (¥ million)		
平成 13 年	39,431	40,858	7,147	1,135	C. Y. 2001
14	43,741	44,611	8,109	1,542	C. Y. 2002
15	44,926	45,553	8,418	1,315	C. Y. 2003
16	44,133	44,339	9,087	1,255	C. Y. 2004
17	43,024	43,265	9,094	1,364	C. Y. 2005
平成 15 年度	45,238	45,333	8,430	1,766	F. Y. 2003
16	43,653	43,902	9,087	1,692	F. Y. 2004
17年 1~3月	8,697	8,297	1,663	1,692	Q1 2005
4~6月	10,441	10,838	2,258	1,339	Q2
7~9月	11,344	11,064	2,350	1,794	Q3
10~12月	12,542	13,066	2,823	1,364	Q4
17年 1 月	2,551	2,269	433	1,544	Jan. 2005
2 月	3,059	2,675	534	1,943	Feb.
3 月	3,087	3,353	696	1,692	Mar.
4 月	3,497	3,561	713	1,630	Apr.
5 月	3,536	3,575	768	1,606	May
6 月	3,408	3,702	777	1,339	Jun.
7 月	4,142	3,859	780	1,753	Jul.
8 月	3,596	3,524	710	1,834	Aug.
9 月	3,606	3,681	861	1,794	Sep.
10 月	4,070	4,225	915	1,700	Oct.
11 月	4,470	4,434	979	1,748	Nov.
12 月	4,002	4,407	929	1,364	Dec.

クレンザー (19)
 Scouring cleanser

年 月	生産(t) Production Quantity	出荷 Shipments		在庫(t) Inventory Quantity	Year and Month
		販売 Sales			
		数量(t) Quantity	金額(百万円) Amount (¥ million)		
平成 13 年	26,001	29,639	5,542	1,152	C. Y. 2001
14	27,718	30,137	5,760	655	C. Y. 2002
15	26,272	28,290	5,482	770	C. Y. 2003
16	23,823	26,026	4,789	597	C. Y. 2004
17	23,056	24,776	4,538	798	C. Y. 2005
平成 15 年度	25,687	27,580	5,335	1,118	F. Y. 2003
16	23,656	25,880	4,708	903	F. Y. 2004
17年 1~3月	4,973	5,089	917	903	Q1 2005
4~6月	5,387	5,993	1,089	766	Q2
7~9月	6,035	6,414	1,185	893	Q3
10~12月	6,661	7,280	1,347	798	Q4
17年 1 月	1,580	1,494	260	839	Jan. 2005
2 月	1,595	1,661	305	884	Feb.
3 月	1,798	1,934	352	903	Mar.
4 月	1,921	2,075	383	902	Apr.
5 月	1,657	1,950	356	768	May
6 月	1,809	1,968	350	766	Jun.
7 月	2,050	2,120	391	853	Jul.
8 月	1,928	2,050	378	874	Aug.
9 月	2,057	2,244	416	893	Sep.
10 月	2,079	2,200	407	918	Oct.
11 月	2,047	2,242	415	873	Nov.
12 月	2,535	2,838	525	798	Dec.

⑩ 油脂製品、石けん・合成洗剤等及び界面活性剤 Oil and Fat Products, Soap, Synthetic Detergents, and Surface-active Agents
界面活性剤 (合計) (20~32)

Surface-active agents

年 月	生産(t) Production Quantity	受入(t) Receipt Quantity	消費(t) Consumption Quantity	出 荷 Shipments			在庫(t) Inventory Quantity	Year and Month
				販 売 Sales		その他(t) Others Quantity		
				数量(t) Quantity	金額(百万円) Amount (¥ million)			
平成 13 年	1,029,374	82,424	235,982	827,436	198,908	42,942	68,928	C.Y. 2001
14	1,048,617	80,984	244,878	824,613	197,584	59,028	67,789	C.Y. 2002
15	1,035,837	78,481	218,504	815,103	193,263	76,803	66,326	C.Y. 2003
16	1,004,660	81,235	197,973	802,311	189,894	80,546	68,654	C.Y. 2004
17	1,011,347	109,387	205,470	811,050	194,882	101,960	68,599	C.Y. 2005
平成 15 年度	1,020,425	78,189	206,916	811,319	192,232	76,688	66,552	F.Y. 2003
16	1,008,387	87,889	204,507	798,035	189,923	87,350	71,336	F.Y. 2004
17年 1~3月	245,792	24,876	50,697	193,657	46,945	23,805	71,336	Q1 2005
4~6月	253,925	25,725	52,031	200,614	48,037	25,679	72,205	Q2
7~9月	243,053	27,600	49,116	199,142	47,791	25,166	68,661	Q3
10~12月	268,577	31,186	53,626	217,637	52,108	27,310	68,599	Q4
17年 1 月	72,037	8,312	13,128	60,505	14,701	7,776	68,203	Jan. 2005
2 月	81,713	7,905	16,592	63,015	15,308	7,603	70,220	Feb.
3 月	92,042	8,659	20,977	70,137	16,936	8,426	71,336	Mar.
4 月	83,681	8,288	17,033	66,938	16,147	7,693	71,435	Apr.
5 月	79,872	8,082	15,875	65,036	15,517	8,006	70,293	May
6 月	90,372	9,355	19,123	68,640	16,374	9,980	72,205	Jun.
7 月	86,216	10,060	19,182	66,108	15,673	9,794	73,216	Jul.
8 月	72,807	7,891	13,228	64,528	15,620	6,572	69,333	Aug.
9 月	84,030	9,649	16,706	68,506	16,499	8,800	68,661	Sep.
10 月	85,617	10,102	16,763	69,235	16,641	9,012	69,031	Oct.
11 月	90,808	10,146	17,999	73,696	17,875	9,276	68,548	Nov.
12 月	92,152	10,938	18,864	74,706	17,592	9,022	68,599	Dec.

陰イオン活性剤 (計) (20~23)

Anionic surfactants

年 月	生産(t) Production Quantity	受入(t) Receipt Quantity	消費(t) Consumption Quantity	出 荷 Shipments			在庫(t) Inventory Quantity	Year and Month
				販 売 Sales		その他(t) Others Quantity		
				数量(t) Quantity	金額(百万円) Amount (¥ million)			
平成 13 年	438,058	28,660	148,938	303,767	45,446	11,527	20,272	C.Y. 2001
14	435,860	42,043	165,899	290,780	44,155	20,508	19,889	C.Y. 2002
15	421,075	39,842	147,702	279,554	42,256	30,707	18,568	C.Y. 2003
16	400,085	40,131	141,213	263,076	39,928	32,622	19,511	C.Y. 2004
17	390,364	51,037	139,056	260,730	40,683	39,212	19,780	C.Y. 2005
平成 15 年度	409,736	39,572	139,844	274,013	41,621	31,345	19,111	F.Y. 2003
16	401,083	41,601	145,183	259,817	39,577	34,223	20,673	F.Y. 2004
17年 1~3月	95,042	10,258	32,663	62,874	9,791	8,421	20,673	Q1 2005
4~6月	98,544	11,975	35,057	64,796	9,985	9,946	20,798	Q2
7~9月	93,652	12,740	33,731	63,632	10,071	9,614	19,575	Q3
10~12月	103,126	16,064	37,605	69,428	10,836	11,231	19,780	Q4
17年 1 月	26,999	3,528	8,580	20,070	3,110	3,032	18,440	Jan. 2005
2 月	32,146	3,139	11,016	20,520	3,160	2,593	19,302	Feb.
3 月	35,897	3,591	13,067	22,284	3,520	2,796	20,673	Mar.
4 月	31,668	3,374	10,841	21,738	3,357	2,698	20,241	Apr.
5 月	30,410	3,687	11,196	20,140	3,135	3,010	19,765	May
6 月	36,466	4,914	13,020	22,918	3,493	4,238	20,798	Jun.
7 月	35,682	5,098	14,284	21,099	3,306	4,344	21,670	Jul.
8 月	25,826	3,079	8,056	21,038	3,320	1,939	19,346	Aug.
9 月	32,144	4,563	11,391	21,495	3,445	3,331	19,575	Sep.
10 月	33,340	4,927	12,001	22,657	3,545	3,541	19,422	Oct.
11 月	33,922	5,105	12,748	21,685	3,527	3,772	19,988	Nov.
12 月	35,864	6,032	12,856	25,086	3,764	3,918	19,780	Dec.

⑩ 油脂製品、石けん・合成洗剤等及び界面活性剤 Oil and Fat Products, Soap, Synthetic Detergents, and Surface-active Agents
陰イオン活性剤 (硫酸エステル型) (20)
Anionic surfactants (Sulfate type)

年 月	生産(t) Production Quantity	受入(t) Receipt Quantity	消費(t) Consumption Quantity	出 荷 Shipments			在庫(t) Inventory Quantity	Year and Month
				販 売 Sales		その他(t) Others Quantity		
				数量(t) Quantity	金額(百万円) Amount (¥ million)			
平成 13 年	122,255	6,145	41,700	80,010	11,967	4,947	6,886	C. Y. 2001
14	122,256	6,496	47,954	74,829	11,323	4,573	6,399	C. Y. 2002
15	107,138	5,036	33,052	72,705	10,632	4,870	5,790	C. Y. 2003
16	92,511	3,911	23,828	64,900	9,467	7,213	5,438	C. Y. 2004
17	91,033	7,334	26,445	62,197	9,294	8,525	5,980	C. Y. 2005
平成 15 年度	100,517	5,008	27,394	71,436	10,409	5,444	5,688	F. Y. 2003
16	93,479	3,870	24,954	63,805	9,356	7,545	6,245	F. Y. 2004
17年 1~3月	22,820	984	5,792	15,417	2,274	1,824	6,245	Q1 2005
4~6月	23,970	1,096	7,455	15,250	2,251	2,182	6,234	Q2
7~9月	21,810	2,463	7,083	15,077	2,277	2,495	5,599	Q3
10~12月	22,433	2,791	6,115	16,453	2,492	2,024	5,980	Q4
17年 1 月	6,748	352	1,767	5,228	747	514	5,051	Jan. 2005
2 月	7,508	274	1,805	4,831	717	701	5,370	Feb.
3 月	8,564	358	2,220	5,358	809	609	6,245	Mar.
4 月	7,530	270	2,072	5,242	762	586	6,091	Apr.
5 月	7,670	378	2,550	4,667	680	655	6,181	May
6 月	8,770	448	2,833	5,341	809	941	6,234	Jun.
7 月	8,006	842	2,750	4,942	742	1,154	6,196	Jul.
8 月	6,798	801	2,109	4,739	724	620	6,269	Aug.
9 月	7,006	820	2,224	5,396	811	721	5,599	Sep.
10 月	7,316	776	1,996	5,491	818	532	5,594	Oct.
11 月	6,784	958	1,619	5,498	838	686	5,464	Nov.
12 月	8,333	1,057	2,500	5,464	836	806	5,980	Dec.

陰イオン活性剤 (スルホン酸型) (計) (21~22)
Anionic surfactants (Sulfonate type)

年 月	生産(t) Production Quantity	受入(t) Receipt Quantity	消費(t) Consumption Quantity	出 荷 Shipments			在庫(t) Inventory Quantity	Year and Month
				販 売 Sales		その他(t) Others Quantity		
				数量(t) Quantity	金額(百万円) Amount (¥ million)			
平成 13 年	217,358	7,446	86,138	136,615	15,549	1,391	7,174	C. Y. 2001
14	193,879	7,072	78,627	122,491	14,154	661	6,218	C. Y. 2002
15	182,688	6,268	75,226	112,427	12,866	1,228	6,006	C. Y. 2003
16	175,674	8,672	74,980	107,625	12,424	1,488	6,161	C. Y. 2004
17	165,755	14,851	66,840	108,134	12,837	4,991	6,589	C. Y. 2005
平成 15 年度	177,394	6,447	73,466	108,517	12,511	1,373	6,384	F. Y. 2003
16	174,863	9,880	74,803	107,281	12,402	2,418	6,530	F. Y. 2004
17年 1~3月	39,477	3,219	15,736	25,324	2,997	1,250	6,530	Q1 2005
4~6月	41,949	3,493	16,264	27,430	3,217	1,266	6,931	Q2
7~9月	39,278	3,454	15,790	25,679	3,124	1,192	6,930	Q3
10~12月	45,051	4,685	19,050	29,701	3,499	1,283	6,589	Q4
17年 1 月	10,495	1,009	3,626	7,978	956	447	5,642	Jan. 2005
2 月	13,667	1,024	5,470	8,448	984	403	5,982	Feb.
3 月	15,315	1,186	6,640	8,898	1,057	400	6,530	Mar.
4 月	13,896	1,059	5,553	9,088	1,076	427	6,396	Apr.
5 月	12,399	835	4,853	8,296	999	356	6,073	May
6 月	15,654	1,599	5,858	10,046	1,143	483	6,931	Jun.
7 月	15,729	1,184	7,159	8,681	1,056	412	7,564	Jul.
8 月	9,553	934	3,028	8,599	1,035	306	6,087	Aug.
9 月	13,996	1,336	5,603	8,399	1,033	474	6,930	Sep.
10 月	14,622	1,273	6,011	9,472	1,125	442	6,885	Oct.
11 月	15,254	1,222	6,881	8,516	1,089	415	7,536	Nov.
12 月	15,175	2,190	6,158	11,713	1,284	426	6,589	Dec.

⑩ 油脂製品、石けん・合成洗剤等及び界面活性剤 Oil and Fat Products, Soap, Synthetic Detergents, and Surface-active Agents
 陰イオン活性剤 (スルホン酸型) (アルキル(アリル)スルホネート) (21)
 Anionic surfactants (Sulfonate type)(Alkyl(aryl)sulfonates)

年 月	生産(t) Production Quantity	受入(t) Receipt Quantity	消費(t) Consumption Quantity	出 荷 Shipments			在庫(t) Inventory Quantity	Year and Month
				販 売 Sales		その他(t) Others Quantity		
				数量(t) Quantity	金額(百万円) Amount (¥ million)			
平成 13 年	146,500	5,694	71,482	80,249	7,672	571	3,238	C. Y. 2001
14	126,602	6,268	63,288	69,426	6,959	334	2,988	C. Y. 2002
15	115,409	5,239	57,234	63,297	6,202	284	2,724	C. Y. 2003
16	106,945	7,489	55,130	58,946	5,819	339	2,746	C. Y. 2004
17	106,476	13,071	52,639	62,726	6,304	3,914	2,885	C. Y. 2005
平成 15 年度	108,734	5,406	54,356	59,706	5,888	294	3,124	F. Y. 2003
16	109,013	8,622	55,735	60,968	5,976	1,241	2,772	F. Y. 2004
17年 1~3月	25,327	2,906	12,125	15,063	1,484	973	2,772	Q1 2005
4~6月	27,873	3,212	13,139	16,538	1,623	1,005	3,141	Q2
7~9月	25,104	2,873	12,930	14,109	1,482	931	3,109	Q3
10~12月	28,172	4,080	14,445	17,016	1,716	1,005	2,885	Q4
17年 1 月	7,183	859	3,107	4,708	468	331	2,609	Jan. 2005
2 月	8,707	949	4,149	4,964	477	311	2,829	Feb.
3 月	9,437	1,098	4,869	5,391	538	331	2,772	Mar.
4 月	8,662	973	4,164	5,316	534	344	2,573	Apr.
5 月	8,226	739	3,897	4,586	473	271	2,763	May
6 月	10,985	1,500	5,078	6,636	616	390	3,141	Jun.
7 月	10,047	995	5,597	4,582	490	354	3,641	Jul.
8 月	6,466	782	2,888	4,785	495	210	2,984	Aug.
9 月	8,591	1,096	4,445	4,742	496	367	3,109	Sep.
10 月	8,895	1,052	4,663	5,023	520	359	3,005	Oct.
11 月	9,907	977	5,190	4,923	537	298	3,478	Nov.
12 月	9,370	2,051	4,592	7,070	659	348	2,885	Dec.

陰イオン活性剤 (スルホン酸型) (その他のスルホン酸型) (22)
 Anionic surfactants (Sulfonate type)(Other sulfate type)

年 月	生産(t) Production Quantity	受入(t) Receipt Quantity	消費(t) Consumption Quantity	出 荷 Shipments			在庫(t) Inventory Quantity	Year and Month
				販 売 Sales		その他(t) Others Quantity		
				数量(t) Quantity	金額(百万円) Amount (¥ million)			
平成 13 年	70,858	1,752	14,656	56,366	7,876	820	3,936	C. Y. 2001
14	67,277	804	15,339	53,065	7,195	327	3,230	C. Y. 2002
15	67,279	1,029	17,992	49,130	6,664	944	3,282	C. Y. 2003
16	68,729	1,183	19,850	48,679	6,604	1,149	3,415	C. Y. 2004
17	59,279	1,780	14,201	45,408	6,533	1,077	3,704	C. Y. 2005
平成 15 年度	68,660	1,041	19,110	48,811	6,624	1,079	3,260	F. Y. 2003
16	65,850	1,258	19,068	46,313	6,427	1,177	3,758	F. Y. 2004
17年 1~3月	14,150	313	3,611	10,261	1,513	277	3,758	Q1 2005
4~6月	14,076	281	3,125	10,892	1,594	261	3,790	Q2
7~9月	14,174	581	2,860	11,570	1,643	261	3,821	Q3
10~12月	16,879	605	4,605	12,685	1,783	278	3,704	Q4
17年 1 月	3,312	150	519	3,270	488	116	3,033	Jan. 2005
2 月	4,960	75	1,321	3,484	506	92	3,153	Feb.
3 月	5,878	88	1,771	3,507	519	69	3,758	Mar.
4 月	5,234	86	1,389	3,772	542	83	3,823	Apr.
5 月	4,173	96	956	3,710	526	85	3,310	May
6 月	4,669	99	780	3,410	527	93	3,790	Jun.
7 月	5,682	189	1,562	4,099	565	58	3,923	Jul.
8 月	3,087	152	140	3,814	541	96	3,103	Aug.
9 月	5,405	240	1,158	3,657	537	107	3,821	Sep.
10 月	5,727	221	1,348	4,449	605	83	3,880	Oct.
11 月	5,347	245	1,691	3,593	553	117	4,058	Nov.
12 月	5,805	139	1,566	4,643	626	78	3,704	Dec.

⑩ 油脂製品、石けん・合成洗剤等及び界面活性剤 Oil and Fat Products, Soap, Synthetic Detergents, and Surface-active Agents
陰イオン活性剤 (その他の陰イオン活性剤) (23)
Anionic surfactants (Sulfonate type) (Other anionic surfactants)

年 月	生産(t) Production Quantity	受入(t) Receipt Quantity	消費(t) Consumption Quantity	出 荷 Shipments			在庫(t) Inventory Quantity	Year and Month
				販 売 Sales		その他(t) Others Quantity		
				数量(t) Quantity	金額(百万円) Amount (¥ million)			
平成 13 年	98,445	15,069	21,100	87,142	17,931	5,189	6,212	C. Y. 2001
14	119,725	28,475	39,318	93,460	18,677	15,274	7,272	C. Y. 2002
15	131,249	28,538	39,424	94,422	18,758	24,609	6,772	C. Y. 2003
16	131,900	27,548	42,405	90,551	18,037	23,921	7,912	C. Y. 2004
17	133,576	28,852	45,771	90,399	18,552	25,696	7,211	C. Y. 2005
平成 15 年度	131,825	28,117	38,984	94,060	18,701	24,528	7,039	F. Y. 2003
16	132,741	27,851	45,426	88,731	17,818	24,260	7,898	F. Y. 2004
17年 1~3月	32,745	6,055	11,135	22,133	4,520	5,347	7,898	Q1 2005
4~6月	32,625	7,386	11,338	22,116	4,517	6,498	7,633	Q2
7~9月	32,564	6,823	10,858	22,876	4,670	5,927	7,046	Q3
10~12月	35,642	8,588	12,440	23,274	4,845	7,924	7,211	Q4
17年 1 月	9,756	2,167	3,187	6,864	1,407	2,071	7,747	Jan. 2005
2 月	10,971	1,841	3,741	7,241	1,460	1,489	7,950	Feb.
3 月	12,018	2,047	4,207	8,028	1,654	1,787	7,898	Mar.
4 月	10,242	2,045	3,216	7,408	1,519	1,685	7,754	Apr.
5 月	10,341	2,474	3,793	7,177	1,456	1,999	7,511	May
6 月	12,042	2,867	4,329	7,531	1,542	2,814	7,633	Jun.
7 月	11,947	3,072	4,375	7,476	1,508	2,778	7,910	Jul.
8 月	9,475	1,344	2,919	7,700	1,560	1,013	6,990	Aug.
9 月	11,142	2,407	3,564	7,700	1,601	2,136	7,046	Sep.
10 月	11,402	2,878	3,994	7,694	1,602	2,567	6,943	Oct.
11 月	11,884	2,925	4,248	7,671	1,600	2,671	6,988	Nov.
12 月	12,356	2,785	4,198	7,909	1,643	2,686	7,211	Dec.

陽イオン活性剤 (24)
Cationic surfactants

年 月	生産(t) Production Quantity	受入(t) Receipt Quantity	消費(t) Consumption Quantity	出 荷 Shipments			在庫(t) Inventory Quantity	Year and Month
				販 売 Sales		その他(t) Others Quantity		
				数量(t) Quantity	金額(百万円) Amount (¥ million)			
平成 13 年	61,257	4,862	6,542	53,090	17,310	6,543	4,026	C. Y. 2001
14	57,971	4,175	6,628	50,531	16,480	5,312	3,516	C. Y. 2002
15	54,214	4,030	7,279	47,938	15,579	3,179	3,362	C. Y. 2003
16	48,658	3,178	5,464	43,956	14,524	2,541	3,224	C. Y. 2004
17	50,467	3,374	7,646	43,627	14,506	2,742	3,094	C. Y. 2005
平成 15 年度	52,918	3,683	6,842	47,245	15,219	2,833	3,337	F. Y. 2003
16	49,764	3,235	6,940	43,492	14,365	2,571	3,362	F. Y. 2004
17年 1~3月	13,624	761	2,869	10,756	3,527	668	3,362	Q1 2005
4~6月	12,533	848	1,766	11,061	3,679	701	3,218	Q2
7~9月	11,468	880	1,568	10,148	3,452	670	3,180	Q3
10~12月	12,842	885	1,443	11,662	3,848	703	3,094	Q4
17年 1 月	3,606	263	486	3,137	1,072	217	3,307	Jan. 2005
2 月	4,323	228	592	3,725	1,207	202	3,334	Feb.
3 月	5,695	270	1,791	3,894	1,248	249	3,362	Mar.
4 月	4,171	260	595	3,759	1,196	237	3,207	Apr.
5 月	3,763	325	544	3,396	1,201	240	3,119	May
6 月	4,599	263	627	3,906	1,282	224	3,218	Jun.
7 月	3,631	354	536	3,200	1,094	225	3,251	Jul.
8 月	3,545	263	483	3,176	1,117	219	3,176	Aug.
9 月	4,292	263	549	3,772	1,241	226	3,180	Sep.
10 月	4,157	301	430	3,805	1,242	225	3,176	Oct.
11 月	4,584	283	560	3,993	1,345	240	3,245	Nov.
12 月	4,101	301	453	3,864	1,262	238	3,094	Dec.

⑩ 油脂製品、石けん・合成洗剤等及び界面活性剤 Oil and Fat Products, Soap, Synthetic Detergents, and Surface-active Agents
 非イオン活性剤 (計) (25~30)
 Nonionic surfactants

年 月	生産(t) Production Quantity	受入(t) Receipt Quantity	消費(t) Consumption Quantity	出 荷 Shipments			在庫(t) Inventory Quantity	Year and Month
				販 売 Sales		その他(t) Others Quantity		
				数量(t) Quantity	金額(百万円) Amount (¥ million)			
平成 13 年	465,026	41,033	69,825	410,265	118,214	23,433	39,245	C. Y. 2001
14	486,814	26,623	60,842	419,407	118,731	31,821	39,750	C. Y. 2002
15	492,159	26,906	53,032	423,695	117,532	41,654	39,635	C. Y. 2003
16	484,554	29,764	38,292	430,688	117,758	43,927	40,850	C. Y. 2004
17	489,553	42,879	37,513	439,544	121,436	55,250	40,828	C. Y. 2005
平成 15 年度	489,129	27,119	49,654	425,790	117,599	41,156	39,377	F. Y. 2003
16	482,962	33,886	35,783	430,290	118,259	48,187	42,337	F. Y. 2004
17年 1~3月	117,068	11,033	8,991	104,567	29,287	13,368	42,337	Q1 2005
4~6月	123,330	9,973	10,038	108,456	29,839	13,856	43,328	Q2
7~9月	117,836	10,895	8,557	108,488	29,725	13,768	41,181	Q3
10~12月	131,319	10,978	9,927	118,033	32,585	14,258	40,828	Q4
17年 1 月	35,681	3,610	2,729	32,282	9,101	4,111	41,481	Jan. 2005
2 月	37,957	3,599	2,565	33,664	9,521	4,355	42,367	Feb.
3 月	43,430	3,824	3,697	38,621	10,664	4,902	42,337	Mar.
4 月	40,795	3,598	3,535	35,918	10,053	4,369	42,907	Apr.
5 月	40,130	3,166	2,950	36,285	9,705	4,338	42,615	May
6 月	42,405	3,209	3,553	36,253	10,081	5,149	43,328	Jun.
7 月	40,357	3,595	2,878	36,216	9,764	4,873	43,328	Jul.
8 月	36,552	3,656	2,766	34,627	9,617	4,052	42,058	Aug.
9 月	40,927	3,644	2,913	37,645	10,344	4,843	41,181	Sep.
10 月	41,513	3,806	2,809	37,195	10,389	4,871	41,525	Oct.
11 月	44,873	3,650	2,965	41,635	11,320	4,910	40,362	Nov.
12 月	44,933	3,522	4,153	39,203	10,876	4,477	40,828	Dec.

非イオン活性剤 (エーテル型) (計) (25~27)
 Nonionic surfactants (Ethereic type)

年 月	生産(t) Production Quantity	受入(t) Receipt Quantity	消費(t) Consumption Quantity	出 荷 Shipments			在庫(t) Inventory Quantity	Year and Month
				販 売 Sales		その他(t) Others Quantity		
				数量(t) Quantity	金額(百万円) Amount (¥ million)			
平成 13 年	263,757	23,771	27,638	254,362	58,204	4,555	21,808	C. Y. 2001
14	278,825	19,445	21,562	262,990	59,084	13,009	22,236	C. Y. 2002
15	287,542	19,339	20,340	265,113	57,987	21,837	21,325	C. Y. 2003
16	295,098	21,711	20,267	272,284	59,204	23,379	21,823	C. Y. 2004
17	308,365	32,365	25,232	281,743	62,390	32,523	22,610	C. Y. 2005
平成 15 年度	286,631	19,788	20,170	265,780	57,961	21,661	20,907	F. Y. 2003
16	297,488	24,921	21,059	272,434	59,739	26,149	23,238	F. Y. 2004
17年 1~3月	72,110	8,267	5,951	65,440	14,698	7,457	23,238	Q1 2005
4~6月	77,659	7,617	6,866	69,176	15,155	8,171	24,168	Q2
7~9月	73,540	7,966	5,514	69,894	15,279	7,992	22,216	Q3
10~12月	85,056	8,515	6,901	77,233	17,257	8,903	22,610	Q4
17年 1 月	22,613	2,675	1,806	20,142	4,633	2,604	22,541	Jan. 2005
2 月	22,430	2,708	1,685	20,768	4,676	2,228	22,949	Feb.
3 月	27,067	2,884	2,460	24,530	5,390	2,625	23,238	Mar.
4 月	24,969	2,739	2,319	22,346	4,958	2,390	23,845	Apr.
5 月	25,723	2,536	1,990	24,018	5,153	2,525	23,531	May
6 月	26,967	2,342	2,557	22,812	5,044	3,256	24,168	Jun.
7 月	24,568	2,679	1,930	23,514	5,028	3,016	22,968	Jul.
8 月	23,143	2,615	1,635	22,246	4,959	2,257	22,583	Aug.
9 月	25,829	2,672	1,949	24,134	5,291	2,719	22,216	Sep.
10 月	26,440	2,905	1,802	24,116	5,393	2,931	22,690	Oct.
11 月	29,212	2,816	1,980	27,578	6,065	3,056	22,062	Nov.
12 月	29,404	2,794	3,119	25,539	5,800	2,916	22,610	Dec.

⑩ 油脂製品、石けん・合成洗剤等及び界面活性剤 Oil and Fat Products, Soap, Synthetic Detergents, and Surface-active Agents
 非イオン活性剤 (エーテル型) (POEアルキルエーテル) (25)
 Nonionic surfactants (Ethereic type)(Polyoxyethylene alkyl ethers)

年 月	生産(t) Production Quantity	受入(t) Receipt Quantity	消費(t) Consumption Quantity	出 荷 Shipments			在庫(t) Inventory Quantity	Year and Month
				販 売 Sales		その他(t) Others Quantity		
				数量(t) Quantity	金額(百万円) Amount (¥ million)			
平成 13 年	131,213	9,173	9,310	129,188	28,719	1,313	9,795	C. Y. 2001
14	150,903	6,713	7,804	139,868	30,998	9,004	11,091	C. Y. 2002
15	168,598	6,588	11,655	146,778	31,823	16,233	11,364	C. Y. 2003
16	173,461	7,067	11,437	151,155	32,317	17,677	11,315	C. Y. 2004
17	183,901	10,378	17,067	153,962	33,961	22,072	12,274	C. Y. 2005
平成 15 年度	168,236	6,727	11,594	147,584	31,922	16,027	10,707	F. Y. 2003
16	175,432	7,821	12,092	150,692	32,540	18,708	12,145	F. Y. 2004
17年 1~3月	41,580	2,399	3,615	34,941	7,825	4,542	12,145	Q1 2005
4~6月	46,392	2,315	4,747	37,736	8,268	5,445	12,857	Q2
7~9月	42,281	2,599	3,674	37,142	8,212	5,623	11,277	Q3
10~12月	53,648	3,065	5,031	44,143	9,656	6,462	12,274	Q4
17年 1 月	13,232	735	985	10,976	2,522	1,469	11,844	Jan. 2005
2 月	12,858	868	1,037	11,127	2,500	1,445	11,943	Feb.
3 月	15,490	796	1,593	12,838	2,803	1,628	12,145	Mar.
4 月	14,438	802	1,593	11,898	2,625	1,509	12,363	Apr.
5 月	15,225	759	1,307	13,155	2,827	1,746	12,122	May
6 月	16,729	754	1,847	12,683	2,816	2,190	12,857	Jun.
7 月	13,699	920	1,260	12,536	2,724	2,247	11,452	Jul.
8 月	13,590	856	1,099	11,751	2,661	1,512	11,531	Aug.
9 月	14,992	823	1,315	12,855	2,827	1,864	11,277	Sep.
10 月	16,403	977	1,183	13,325	2,941	2,080	12,057	Oct.
11 月	18,409	1,080	1,380	16,330	3,497	2,252	11,558	Nov.
12 月	18,836	1,008	2,468	14,488	3,218	2,130	12,274	Dec.

非イオン活性剤 (エーテル型) (POEアルキルアリルエーテル) (26)
 Nonionic surfactants (Ethereic type)(Polyoxyethylene alkyl aryl ethers)

年 月	生産(t) Production Quantity	受入(t) Receipt Quantity	消費(t) Consumption Quantity	出 荷 Shipments			在庫(t) Inventory Quantity	Year and Month
				販 売 Sales		その他(t) Others Quantity		
				数量(t) Quantity	金額(百万円) Amount (¥ million)			
平成 13 年	38,267	8,742	4,751	41,590	10,379	1,519	4,678	C. Y. 2001
14	31,590	7,837	2,679	36,311	8,905	1,310	3,855	C. Y. 2002
15	25,276	7,371	2,413	29,235	6,898	1,690	3,251	C. Y. 2003
16	23,254	6,723	2,406	26,924	6,254	1,138	2,968	C. Y. 2004
17	22,275	11,719	2,169	24,923	6,040	7,088	2,784	C. Y. 2005
平成 15 年度	23,875	6,820	2,341	27,909	6,517	1,600	2,932	F. Y. 2003
16	23,821	8,732	2,449	27,366	6,355	2,714	3,114	F. Y. 2004
17年 1~3月	6,384	3,415	633	7,170	1,646	1,843	3,114	Q1 2005
4~6月	5,712	3,153	587	6,086	1,480	2,069	3,237	Q2
7~9月	5,243	2,600	432	5,874	1,426	1,618	3,159	Q3
10~12月	4,936	2,551	517	5,793	1,489	1,558	2,784	Q4
17年 1 月	1,896	1,141	219	2,066	479	668	3,052	Jan. 2005
2 月	1,786	1,018	168	2,146	493	480	3,058	Feb.
3 月	2,702	1,256	246	2,958	673	695	3,114	Mar.
4 月	2,157	1,065	182	2,220	527	665	3,268	Apr.
5 月	1,894	962	170	2,078	504	563	3,316	May
6 月	1,661	1,126	235	1,788	449	841	3,237	Jun.
7 月	1,764	929	146	1,939	479	598	3,249	Jul.
8 月	1,733	851	99	2,013	487	475	3,251	Aug.
9 月	1,746	820	187	1,922	460	545	3,159	Sep.
10 月	1,521	916	185	1,886	480	595	2,941	Oct.
11 月	1,676	733	154	1,926	495	463	2,806	Nov.
12 月	1,739	902	178	1,981	513	500	2,784	Dec.

⑩ 油脂製品、石けん・合成洗剤等及び界面活性剤 Oil and Fat Products, Soap, Synthetic Detergents, and Surface-active Agents
 非イオン活性剤 (エーテル型) (その他のエーテル) (27)
 Nonionic surfactants (Ethereic type)(Other ethers)

年 月	生産(t) Production Quantity	受入(t) Receipt Quantity	消費(t) Consumption Quantity	出 荷 Shipments			在庫(t) Inventory Quantity	Year and Month
				販 売 Sales		その他(t) Others Quantity		
				数量(t) Quantity	金額(百万円) Amount (¥ million)			
平成 13 年	94,277	5,856	13,577	83,584	19,106	1,723	7,335	C. Y. 2001
14	96,332	4,895	11,079	86,811	19,182	2,695	7,290	C. Y. 2002
15	93,668	5,380	6,272	89,100	19,266	3,914	6,710	C. Y. 2003
16	98,383	7,921	6,424	94,205	20,632	4,564	7,540	C. Y. 2004
17	102,189	10,268	5,996	102,858	22,388	3,363	7,552	C. Y. 2005
平成 15 年度	94,520	6,241	6,235	90,287	19,522	4,034	7,268	F. Y. 2003
16	98,235	8,368	6,518	94,376	20,845	4,727	7,979	F. Y. 2004
17年 1~3月	24,146	2,453	1,703	23,329	5,227	1,072	7,979	Q1 2005
4~6月	25,555	2,149	1,532	25,354	5,407	657	8,074	Q2
7~9月	26,016	2,767	1,408	26,878	5,641	751	7,780	Q3
10~12月	26,472	2,899	1,353	27,297	6,113	883	7,552	Q4
17年 1 月	7,485	799	602	7,100	1,631	467	7,645	Jan. 2005
2 月	7,786	822	480	7,495	1,683	303	7,948	Feb.
3 月	8,875	832	621	8,734	1,913	302	7,979	Mar.
4 月	8,374	872	544	8,228	1,806	216	8,214	Apr.
5 月	8,604	815	513	8,785	1,822	216	8,093	May
6 月	8,577	462	475	8,341	1,779	225	8,074	Jun.
7 月	9,105	830	524	9,039	1,825	171	8,267	Jul.
8 月	7,820	908	437	8,482	1,811	270	7,801	Aug.
9 月	9,091	1,029	447	9,357	2,004	310	7,780	Sep.
10 月	8,516	1,012	434	8,905	1,972	256	7,692	Oct.
11 月	9,127	1,003	446	9,322	2,073	341	7,698	Nov.
12 月	8,829	884	473	9,070	2,069	286	7,552	Dec.

非イオン活性剤 (エステル・エーテル型) (28)
 Nonionic surfactants (Ester-ether type)

年 月	生産(t) Production Quantity	受入(t) Receipt Quantity	消費(t) Consumption Quantity	出 荷 Shipments			在庫(t) Inventory Quantity	Year and Month
				販 売 Sales		その他(t) Others Quantity		
				数量(t) Quantity	金額(百万円) Amount (¥ million)			
平成 13 年	68,748	2,803	23,745	44,731	15,108	2,859	4,471	C. Y. 2001
14	75,425	2,558	30,531	44,538	14,922	2,325	4,940	C. Y. 2002
15	67,586	2,845	24,213	43,387	14,423	2,617	4,791	C. Y. 2003
16	53,330	3,567	10,502	42,998	13,845	2,828	4,887	C. Y. 2004
17	47,790	4,785	5,305	42,742	13,672	4,637	4,787	C. Y. 2005
平成 15 年度	65,031	2,937	21,354	43,908	14,464	2,588	4,789	F. Y. 2003
16	49,297	4,046	7,425	42,147	13,544	3,407	5,034	F. Y. 2004
17年 1~3月	11,409	1,283	1,312	10,299	3,348	1,139	5,034	Q1 2005
4~6月	12,173	1,113	1,339	10,743	3,446	1,152	5,020	Q2
7~9月	11,789	1,319	1,367	10,469	3,316	1,319	4,917	Q3
10~12月	12,419	1,070	1,287	11,231	3,562	1,027	4,787	Q4
17年 1 月	3,202	524	346	3,230	1,070	391	4,867	Jan. 2005
2 月	3,921	403	458	3,348	1,068	386	4,982	Feb.
3 月	4,286	356	508	3,721	1,209	362	5,034	Mar.
4 月	4,124	392	528	3,586	1,168	382	5,022	Apr.
5 月	3,731	329	396	3,453	1,078	366	4,854	May
6 月	4,318	392	415	3,704	1,199	404	5,020	Jun.
7 月	4,090	387	396	3,487	1,104	408	5,186	Jul.
8 月	3,857	560	651	3,316	1,051	492	5,129	Aug.
9 月	3,842	372	320	3,666	1,161	419	4,917	Sep.
10 月	3,981	475	469	3,603	1,185	471	4,801	Oct.
11 月	4,186	345	404	3,775	1,175	336	4,783	Nov.
12 月	4,252	250	414	3,853	1,202	220	4,787	Dec.

⑩ 油脂製品、石けん・合成洗剤等及び界面活性剤 Oil and Fat Products, Soap, Synthetic Detergents, and Surface-active Agents
 非イオン活性剤 (多価アルコールエステル) (29)
 Nonionic surfactants (Polyhydric alcohol esters)

年 月	生産(t) Production Quantity	受入(t) Receipt Quantity	消費(t) Consumption Quantity	出 荷 Shipments			在庫(t) Inventory Quantity	Year and Month
				販 売 Sales		その他(t) Others Quantity		
				数量(t) Quantity	金額(百万円) Amount (¥ million)			
平成 13 年	56,511	893	2,650	52,341	25,413	2,084	6,228	C. Y. 2001
14	56,478	879	2,053	52,952	25,367	2,267	6,139	C. Y. 2002
15	59,847	995	1,796	56,436	26,364	2,189	6,810	C. Y. 2003
16	60,278	870	1,604	57,295	26,201	2,382	7,167	C. Y. 2004
17	60,370	1,324	1,426	57,894	26,499	3,010	6,971	C. Y. 2005
平成 15 年度	60,127	836	1,761	56,911	26,407	2,086	6,364	F. Y. 2003
16	61,105	1,080	1,551	58,090	26,520	2,731	6,890	F. Y. 2004
17年 1~3月	15,083	349	376	14,693	6,699	840	6,890	Q1 2005
4~6月	15,138	326	377	14,034	6,438	884	7,274	Q2
7~9月	14,352	349	330	14,071	6,468	679	7,047	Q3
10~12月	15,797	300	343	15,096	6,895	607	6,971	Q4
17年 1 月	4,551	59	118	4,468	2,041	136	7,286	Jan. 2005
2 月	5,173	110	112	4,852	2,234	185	7,410	Feb.
3 月	5,359	180	146	5,373	2,424	519	6,890	Mar.
4 月	5,309	103	121	4,936	2,271	194	7,121	Apr.
5 月	4,570	87	125	4,248	1,939	326	7,119	May
6 月	5,259	136	131	4,850	2,228	364	7,274	Jun.
7 月	5,312	118	123	4,595	2,104	262	7,763	Jul.
8 月	4,340	90	91	4,436	2,040	190	7,503	Aug.
9 月	4,700	141	116	5,040	2,323	227	7,047	Sep.
10 月	5,263	83	100	4,936	2,278	200	7,157	Oct.
11 月	5,480	126	133	5,235	2,374	201	7,113	Nov.
12 月	5,054	91	110	4,925	2,243	206	6,971	Dec.

非イオン活性剤 (その他の非イオン活性剤) (30)
 Nonionic surfactants (Other nonionic surfactants)

年 月	生産(t) Production Quantity	受入(t) Receipt Quantity	消費(t) Consumption Quantity	出 荷 Shipments			在庫(t) Inventory Quantity	Year and Month
				販 売 Sales		その他(t) Others Quantity		
				数量(t) Quantity	金額(百万円) Amount (¥ million)			
平成 13 年	76,010	13,566	15,792	58,831	19,489	13,935	6,738	C. Y. 2001
14	76,086	3,741	6,696	58,927	19,359	14,220	6,435	C. Y. 2002
15	77,184	3,727	6,683	58,759	18,758	15,011	6,709	C. Y. 2003
16	75,848	3,616	5,919	58,111	18,508	15,338	6,973	C. Y. 2004
17	73,028	4,405	5,550	57,165	18,875	15,080	6,460	C. Y. 2005
平成 15 年度	77,340	3,558	6,369	59,191	18,767	14,821	7,317	F. Y. 2003
16	75,072	3,839	5,748	57,619	18,456	15,900	7,175	F. Y. 2004
17年 1~3月	18,466	1,134	1,352	14,135	4,542	3,932	7,175	Q1 2005
4~6月	18,360	917	1,456	14,503	4,800	3,649	6,866	Q2
7~9月	18,155	1,261	1,346	14,054	4,662	3,778	7,001	Q3
10~12月	18,047	1,093	1,396	14,473	4,871	3,721	6,460	Q4
17年 1 月	5,315	352	459	4,442	1,357	980	6,787	Jan. 2005
2 月	6,433	378	310	4,696	1,543	1,556	7,026	Feb.
3 月	6,718	404	583	4,997	1,642	1,396	7,175	Mar.
4 月	6,393	364	567	5,050	1,656	1,403	6,919	Apr.
5 月	6,106	214	439	4,566	1,535	1,121	7,111	May
6 月	5,861	339	450	4,887	1,609	1,125	6,866	Jun.
7 月	6,387	411	429	4,620	1,527	1,187	7,411	Jul.
8 月	5,212	391	389	4,629	1,567	1,113	6,843	Aug.
9 月	6,556	459	528	4,805	1,568	1,478	7,001	Sep.
10 月	5,829	343	438	4,540	1,532	1,269	6,877	Oct.
11 月	5,995	363	448	5,047	1,707	1,317	6,404	Nov.
12 月	6,223	387	510	4,886	1,632	1,135	6,460	Dec.

⑩ 油脂製品、石けん・合成洗剤等及び界面活性剤 Oil and Fat Products, Soap, Synthetic Detergents, and Surface-active Agents
両性イオン活性剤 (31)
Amphoteric surfactants

年 月	生産(t) Production Quantity	受入(t) Receipt Quantity	消費(t) Consumption Quantity	出 荷 Shipments			在庫(t) Inventory Quantity	Year and Month
				販 売 Sales		その他(t) Others Quantity		
				数量(t) Quantity	金額(百万円) Amount (¥ million)			
平成 13 年	31,119	4,905	9,384	25,470	5,260	840	1,778	C. Y. 2001
14	32,771	5,323	10,356	27,240	5,383	693	1,529	C. Y. 2002
15	33,416	4,971	9,426	27,846	5,157	689	1,738	C. Y. 2003
16	34,076	5,978	10,018	28,892	5,016	894	1,774	C. Y. 2004
17	34,438	7,670	9,390	30,243	5,327	2,182	1,831	C. Y. 2005
平成 15 年度	33,761	5,254	9,564	28,255	5,175	772	1,561	F. Y. 2003
16	33,632	6,369	9,729	28,909	5,000	1,263	1,400	F. Y. 2004
17年 1~3月	7,482	1,610	2,052	6,718	1,209	593	1,400	Q1 2005
4~6月	8,377	1,854	2,139	7,410	1,334	580	1,507	Q2
7~9月	8,767	2,095	2,563	7,662	1,323	540	1,534	Q3
10~12月	9,812	2,111	2,636	8,453	1,461	469	1,831	Q4
17年 1 月	2,246	460	596	2,100	384	170	1,588	Jan. 2005
2 月	2,608	572	731	2,232	382	211	1,554	Feb.
3 月	2,628	578	725	2,386	443	212	1,400	Mar.
4 月	2,984	691	683	2,496	449	181	1,694	Apr.
5 月	2,511	555	703	2,345	436	227	1,491	May
6 月	2,882	608	753	2,569	449	172	1,507	Jun.
7 月	3,109	707	820	2,598	456	180	1,683	Jul.
8 月	2,594	589	867	2,288	410	199	1,496	Aug.
9 月	3,064	799	876	2,776	458	161	1,534	Sep.
10 月	3,129	680	826	2,745	471	158	1,596	Oct.
11 月	3,447	767	959	2,997	524	183	1,646	Nov.
12 月	3,236	664	851	2,711	466	128	1,831	Dec.

調合界面活性剤 (32)
Surface-active preparations

年 月	生産(t) Production Quantity	受入(t) Receipt Quantity	消費(t) Consumption Quantity	出 荷 Shipments			在庫(t) Inventory Quantity	Year and Month
				販 売 Sales		その他(t) Others Quantity		
				数量(t) Quantity	金額(百万円) Amount (¥ million)			
平成 13 年	33,914	2,964	1,293	34,844	12,678	599	3,607	C. Y. 2001
14	35,201	2,820	1,153	36,655	12,836	694	3,105	C. Y. 2002
15	34,973	2,732	1,065	36,070	12,739	574	3,023	C. Y. 2003
16	37,287	2,184	2,986	35,699	12,668	562	3,295	C. Y. 2004
17	46,525	4,427	11,865	36,906	12,931	2,574	3,066	C. Y. 2005
平成 15 年度	34,881	2,561	1,012	36,016	12,618	582	3,166	F. Y. 2003
16	40,946	2,798	6,872	35,527	12,721	1,106	3,564	F. Y. 2004
17年 1~3月	12,576	1,214	4,122	8,742	3,132	755	3,564	Q1 2005
4~6月	11,141	1,075	3,031	8,891	3,200	596	3,354	Q2
7~9月	11,330	990	2,697	9,212	3,220	574	3,191	Q3
10~12月	11,478	1,148	2,015	10,061	3,379	649	3,066	Q4
17年 1 月	3,505	451	737	2,916	1,033	246	3,387	Jan. 2005
2 月	4,679	367	1,688	2,874	1,038	242	3,663	Feb.
3 月	4,392	396	1,697	2,952	1,060	267	3,564	Mar.
4 月	4,063	365	1,379	3,027	1,092	208	3,386	Apr.
5 月	3,058	349	482	2,870	1,039	191	3,303	May
6 月	4,020	361	1,170	2,994	1,069	197	3,354	Jun.
7 月	3,437	306	664	2,995	1,053	172	3,284	Jul.
8 月	4,290	304	1,056	3,399	1,156	163	3,257	Aug.
9 月	3,603	380	977	2,818	1,011	239	3,191	Sep.
10 月	3,478	388	697	2,833	996	217	3,312	Oct.
11 月	3,982	341	767	3,386	1,159	171	3,307	Nov.
12 月	4,018	419	551	3,842	1,225	261	3,066	Dec.

⑪化粧品 Cosmetics

化粧品(合計) (1~33) Cosmetics

年月	生産(kg) Production Quantity	受入(kg) Receipt Quantity	出荷 Shipments				在庫(kg) Inventory Quantity	Year and Month
			販売 Sales			その他(kg) Others Quantity		
			個数(千個) n(10 ³ n)	数量(kg) Quantity	金額(百万円) Amount (¥ million)			
平成 13 年	404,259,856	10,917,543	2,481,185	385,613,952	1,428,741	26,003,550	64,521,179	C. Y. 2001
14	400,301,519	13,086,413	2,557,827	392,475,634	1,434,246	23,301,920	62,358,758	C. Y. 2002
15	382,512,293	35,739,946	2,488,514	396,839,274	1,437,727	19,157,408	63,339,730	C. Y. 2003
16	368,477,519	47,647,568	2,491,525	394,987,868	1,422,141	16,134,871	58,918,437	C. Y. 2004
17	372,884,563	52,100,313	2,548,835	408,355,810	1,505,637	14,338,970	55,773,898	C. Y. 2005
平成 15 年度	381,905,804	38,293,289	2,493,300	395,273,563	1,427,787	18,388,598	69,629,015	F. Y. 2003
16	367,484,516	49,913,786	2,493,248	394,244,432	1,433,904	16,862,041	66,025,239	F. Y. 2004
17年 1~3月	90,018,653	12,473,122	585,270	90,081,014	349,554	4,407,950	66,025,239	Q1 2005
4~6月	90,839,654	9,845,748	666,747	101,870,997	377,550	3,029,800	59,520,719	Q2
7~9月	96,998,827	16,632,556	673,266	108,883,748	383,431	3,953,911	58,771,789	Q3
10~12月	95,027,429	13,148,887	623,552	107,520,051	395,102	2,947,309	55,773,898	Q4
17年 1 月	29,307,993	3,746,163	166,081	24,565,529	98,287	983,870	66,402,263	Jan. 2005
2 月	30,535,558	4,117,010	192,889	30,397,074	111,880	1,231,076	68,868,100	Feb.
3 月	30,175,102	4,609,949	226,300	35,118,411	139,386	2,193,004	66,025,239	Mar.
4 月	30,218,244	3,503,186	232,727	35,244,613	131,165	1,347,364	62,417,390	Apr.
5 月	27,162,632	3,044,917	199,436	31,069,695	115,707	824,638	60,099,752	May
6 月	33,458,778	3,297,645	234,584	35,556,689	130,678	857,798	59,520,719	Jun.
7 月	35,073,707	5,064,980	228,485	36,729,243	125,229	1,316,743	61,251,977	Jul.
8 月	29,858,666	6,181,940	228,940	35,571,183	132,563	944,798	60,779,583	Aug.
9 月	32,066,454	5,385,636	215,842	36,583,322	125,639	1,692,370	58,771,789	Sep.
10 月	34,259,559	4,326,528	204,371	35,453,069	125,976	1,051,329	60,565,361	Oct.
11 月	32,376,203	4,380,799	197,780	33,996,951	125,025	1,314,888	61,666,861	Nov.
12 月	28,391,667	4,441,560	221,401	38,070,031	144,101	581,092	55,773,898	Dec.

・化粧品の返品については、再び出荷する時、①返品されたものであることが区分出来る場合は、受入及び出荷のその他に含め、

②返品されたものであるか区分出来ない場合は、当月の販売から当月の返品を控除している。

・With regard to returned products, at the time of second shipment,

① if the products can be classified as returned, they are included in "others" of receiving and shipment, and

② if the products cannot be classified as returned, figures of returned products for the month are subtracted from figures for sales of the month.

香水・オーデコロン (1) Perfume and Eau de Cologne

年月	生産(kg) Production Quantity	受入(kg) Receipt Quantity	出荷 Shipments				在庫(kg) Inventory Quantity	Year and Month
			販売 Sales			その他(kg) Others Quantity		
			個数(千個) n(10 ³ n)	数量(kg) Quantity	金額(百万円) Amount (¥ million)			
平成 13 年	634,472	29,355	8,127	608,745	7,253	39,907	473,942	C. Y. 2001
14	516,220	26,357	8,674	488,659	6,853	79,618	413,750	C. Y. 2002
15	440,274	22,741	6,756	427,782	5,435	41,748	401,645	C. Y. 2003
16	490,662	18,903	7,170	455,324	5,507	27,837	108,970	C. Y. 2004
17	464,565	13,823	6,713	449,704	5,719	22,619	98,506	C. Y. 2005
平成 15 年度	470,755	25,568	6,901	431,526	5,554	44,499	426,882	F. Y. 2003
16	480,402	15,201	6,846	457,039	5,328	26,395	115,730	F. Y. 2004
17年 1~3月	128,335	2,168	1,726	113,198	1,279	7,193	115,730	Q1 2005
4~6月	116,791	5,461	1,720	120,207	1,419	5,505	105,600	Q2
7~9月	109,797	3,542	1,623	108,896	1,279	6,124	98,482	Q3
10~12月	109,642	2,652	1,644	107,403	1,742	3,797	98,506	Q4
17年 1 月	33,364	686	366	25,569	323	1,120	114,613	Jan. 2005
2 月	56,492	536	686	42,477	454	1,174	125,989	Feb.
3 月	38,479	946	674	45,152	503	4,899	115,730	Mar.
4 月	42,981	864	569	37,413	515	1,275	120,427	Apr.
5 月	38,231	3,836	498	38,225	424	2,954	120,798	May
6 月	35,579	761	653	44,569	480	1,276	105,600	Jun.
7 月	41,365	2,312	646	43,032	486	929	103,923	Jul.
8 月	36,382	514	551	37,690	442	2,024	102,413	Aug.
9 月	32,050	716	426	28,174	352	3,171	98,482	Sep.
10 月	41,896	1,872	593	41,377	723	1,146	99,349	Oct.
11 月	37,852	328	555	33,880	603	1,378	101,891	Nov.
12 月	29,894	452	495	32,146	416	1,273	98,506	Dec.

⑪化粧品 Cosmetics

頭髮用化粧品 (計) (2~11) Hair care products

年月	生産(kg) Production Quantity	受入(kg) Receipt Quantity	出荷 Shipments				在庫(kg) Inventory Quantity	Year and Month
			販売 Sales			その他(kg) Others Quantity		
			個数(千個) n(10 ³ n)	数量(kg) Quantity	金額(百万円) Amount (¥ million)			
平成13年	316,986,058	8,379,810	1,239,004	302,361,639	432,371	19,643,594	49,482,146	C. Y. 2001
14	311,667,834	9,708,946	1,286,453	307,159,858	423,772	16,653,181	47,303,771	C. Y. 2002
15	289,590,980	33,083,774	1,282,514	308,033,477	402,215	12,935,852	48,196,798	C. Y. 2003
16	273,110,444	44,740,544	1,224,181	302,083,308	395,178	12,752,575	46,733,292	C. Y. 2004
17	274,485,165	49,059,895	1,205,071	312,636,504	406,855	10,427,848	42,983,381	C. Y. 2005
平成15年度	287,759,922	35,545,344	1,267,729	305,694,133	397,690	12,978,318	52,906,509	F. Y. 2003
16	270,862,493	46,697,384	1,223,474	301,266,681	394,778	13,328,520	50,983,278	F. Y. 2004
17年 1~3月	64,271,369	11,415,442	274,356	67,907,759	91,260	3,167,064	50,983,278	Q1 2005
4~6月	66,281,057	9,138,371	317,373	76,105,342	100,710	1,983,134	46,162,526	Q2
7~9月	72,505,315	15,913,652	315,948	84,026,191	107,617	3,089,176	46,149,668	Q3
10~12月	71,427,424	12,592,430	297,394	84,597,212	107,268	2,188,474	42,983,381	Q4
17年 1月	21,744,424	3,500,711	72,276	18,321,798	23,806	735,934	52,990,785	Jan. 2005
2月	21,167,181	3,782,492	92,853	23,055,261	30,461	920,480	53,708,081	Feb.
3月	21,359,764	4,132,239	109,227	26,530,700	36,993	1,510,650	50,983,278	Mar.
4月	21,894,136	3,229,601	111,848	26,412,464	35,174	905,330	48,158,594	Apr.
5月	19,904,325	2,806,495	96,812	23,071,390	30,474	515,588	46,570,964	May
6月	24,482,596	3,102,275	108,713	26,621,488	35,061	562,216	46,162,526	Jun.
7月	25,872,724	4,807,213	102,379	27,754,158	34,711	957,331	47,867,997	Jul.
8月	22,199,099	5,957,628	107,557	27,440,920	35,913	801,281	47,767,387	Aug.
9月	24,433,492	5,148,811	106,012	28,831,113	36,993	1,330,564	46,149,668	Sep.
10月	26,413,098	4,144,518	97,696	27,928,382	33,821	786,028	47,791,763	Oct.
11月	24,406,588	4,186,214	93,731	26,466,809	33,816	1,111,048	48,549,646	Nov.
12月	20,607,738	4,261,698	105,967	30,202,021	39,630	291,398	42,983,381	Dec.

頭髮用化粧品 Hair care products
シャンプー (2) Shampoo

年月	生産(kg) Production Quantity	受入(kg) Receipt Quantity	出荷 Shipments				在庫(kg) Inventory Quantity	Year and Month
			販売 Sales			その他(kg) Others Quantity		
			個数(千個) n(10 ³ n)	数量(kg) Quantity	金額(百万円) Amount (¥ million)			
平成13年	142,040,904	1,205,643	411,666	134,570,472	100,136	7,442,243	19,322,424	C. Y. 2001
14	139,174,567	2,786,102	436,759	138,945,881	98,777	5,932,683	16,683,535	C. Y. 2002
15	132,022,759	16,773,437	443,634	142,195,228	95,880	4,610,625	18,707,155	C. Y. 2003
16	125,036,809	20,886,256	422,860	140,718,967	98,951	3,837,710	19,311,665	C. Y. 2004
17	123,708,638	22,885,599	395,844	144,469,362	100,545	3,404,534	16,594,141	C. Y. 2005
平成15年度	130,764,063	17,026,056	439,449	141,227,390	95,463	4,296,231	20,924,937	F. Y. 2003
16	125,210,010	21,884,910	427,179	141,326,145	99,218	4,156,564	21,533,083	F. Y. 2004
17年 1~3月	29,628,930	5,381,758	94,776	31,770,022	22,500	883,966	21,533,083	Q1 2005
4~6月	30,570,515	3,844,642	109,221	35,229,751	24,717	701,194	19,103,351	Q2
7~9月	31,221,980	7,951,073	100,065	38,675,701	26,565	896,940	18,469,254	Q3
10~12月	32,287,213	5,708,126	91,783	38,793,888	26,762	922,434	16,594,141	Q4
17年 1月	9,790,481	1,718,513	24,833	8,313,569	5,814	138,533	22,421,835	Jan. 2005
2月	10,393,312	1,736,295	33,328	11,171,363	7,906	366,750	22,858,333	Feb.
3月	9,445,137	1,926,950	36,614	12,285,090	8,780	378,683	21,533,083	Mar.
4月	10,191,608	1,486,266	38,786	12,379,001	8,595	447,766	20,118,084	Apr.
5月	9,608,937	1,179,335	33,784	10,654,446	7,423	88,701	19,942,795	May
6月	10,769,970	1,179,041	36,651	12,196,304	8,700	164,727	19,103,351	Jun.
7月	11,517,771	2,715,764	33,022	13,091,927	8,872	252,219	19,917,654	Jul.
8月	9,308,343	2,652,260	35,204	12,396,013	9,065	290,912	19,144,467	Aug.
9月	10,395,866	2,583,049	31,839	13,187,761	8,628	353,809	18,469,254	Sep.
10月	12,059,561	1,862,877	30,141	12,840,128	8,556	405,140	19,059,931	Oct.
11月	11,564,159	2,125,882	29,258	12,222,273	8,506	462,182	19,966,744	Nov.
12月	8,663,493	1,719,367	32,384	13,731,487	9,700	55,112	16,594,141	Dec.

⑩化粧品 Cosmetics

頭髮用化粧品 Hair care products

ヘアリンス (3) Hair rinse

年月	生産(kg) Production Quantity	受入(kg) Receipt Quantity	出荷 Shipments				在庫(kg) Inventory Quantity	Year and Month
			販売 Sales			その他(kg) Others Quantity		
			個数(千個) n(10 ³ n)	数量(kg) Quantity	金額(百万円) Amount (¥ million)			
平成 13 年	67,568,020	614,946	205,712	64,229,772	39,247	4,254,214	10,468,611	C. Y. 2001
14	68,102,508	515,422	218,720	64,566,377	38,177	4,221,061	10,552,034	C. Y. 2002
15	67,900,289	438,608	225,005	65,510,526	35,859	2,624,104	10,844,224	C. Y. 2003
16	57,876,129	538,557	190,088	56,712,050	33,096	1,900,872	9,437,893	C. Y. 2004
17	58,661,700	413,937	163,140	58,283,544	32,758	1,975,712	7,383,955	C. Y. 2005
平成 15 年度	66,916,055	393,288	218,293	63,504,197	34,949	2,301,591	12,154,395	F. Y. 2003
16	56,432,114	633,008	187,318	55,720,873	32,583	2,261,500	10,054,454	F. Y. 2004
17年 1~3月	13,177,251	144,672	37,975	12,018,743	7,533	635,057	10,054,454	Q1 2005
4~6月	12,638,026	74,486	47,127	13,585,586	7,562	177,870	8,377,565	Q2
7~9月	16,853,901	121,322	42,734	16,892,962	9,160	763,551	7,631,441	Q3
10~12月	15,992,522	73,457	35,303	15,786,253	8,503	399,234	7,383,955	Q4
17年 1 月	5,342,718	23,966	11,797	3,754,110	2,340	156,360	10,987,657	Jan. 2005
2 月	3,652,798	85,789	12,543	3,968,426	2,552	72,166	10,657,541	Feb.
3 月	4,181,735	34,917	13,635	4,296,207	2,641	406,531	10,054,454	Mar.
4 月	4,298,098	23,218	16,325	4,555,255	2,454	97,026	9,436,576	Apr.
5 月	3,968,748	35,856	15,436	4,367,515	2,398	24,899	8,956,591	May
6 月	4,371,180	15,412	15,367	4,662,816	2,711	55,945	8,377,565	Jun.
7 月	6,061,244	40,738	16,066	5,837,703	3,137	241,086	8,349,969	Jul.
8 月	5,256,589	30,946	13,784	5,531,212	3,056	133,354	7,992,001	Aug.
9 月	5,536,068	49,638	12,885	5,524,047	2,966	389,111	7,631,441	Sep.
10 月	6,238,901	25,939	12,489	5,508,300	2,765	138,427	8,200,066	Oct.
11 月	5,092,984	28,288	10,523	4,654,980	2,598	234,347	8,382,557	Nov.
12 月	4,660,637	19,230	12,292	5,622,973	3,140	26,460	7,383,955	Dec.

頭髮用化粧品 Hair care products

ヘアトニック (4) Hair tonic

年月	生産(kg) Production Quantity	受入(kg) Receipt Quantity	出荷 Shipments				在庫(kg) Inventory Quantity	Year and Month
			販売 Sales			その他(kg) Others Quantity		
			個数(千個) n(10 ³ n)	数量(kg) Quantity	金額(百万円) Amount (¥ million)			
平成 13 年	5,156,034	98,653	25,380	5,081,135	25,628	235,223	795,171	C. Y. 2001
14	5,026,988	56,216	24,245	4,898,722	22,795	184,002	768,782	C. Y. 2002
15	4,770,891	101,447	23,033	4,677,714	22,981	173,397	782,495	C. Y. 2003
16	4,999,960	51,884	23,385	4,835,957	20,905	162,774	641,892	C. Y. 2004
17	4,637,400	77,338	22,481	4,604,298	19,907	98,140	523,534	C. Y. 2005
平成 15 年度	4,980,554	97,647	23,320	4,746,806	22,544	173,409	908,667	F. Y. 2003
16	4,820,436	49,896	23,069	4,778,316	20,458	157,646	669,023	F. Y. 2004
17年 1~3月	1,080,572	16,771	5,058	1,048,938	4,394	22,698	669,023	Q1 2005
4~6月	1,116,776	36,300	5,500	1,155,790	4,702	16,285	534,011	Q2
7~9月	1,255,922	10,116	5,978	1,228,387	5,243	21,355	542,553	Q3
10~12月	1,184,130	14,151	5,945	1,171,183	5,567	37,802	523,534	Q4
17年 1 月	301,360	539	1,362	285,621	1,248	4,236	650,746	Jan. 2005
2 月	389,618	7,258	1,647	340,958	1,427	4,694	695,280	Feb.
3 月	389,594	8,974	2,049	422,359	1,719	13,768	669,023	Mar.
4 月	407,233	10,726	1,704	364,053	1,469	6,245	684,469	Apr.
5 月	332,644	8,113	1,781	382,515	1,529	4,804	561,799	May
6 月	376,899	17,461	2,016	409,222	1,704	5,236	534,011	Jun.
7 月	427,239	741	1,994	450,958	1,711	4,551	502,682	Jul.
8 月	476,979	5,353	1,965	384,646	1,596	5,733	593,291	Aug.
9 月	351,704	4,022	2,019	392,783	1,936	11,071	542,553	Sep.
10 月	405,585	3,524	1,843	380,582	1,721	3,941	564,193	Oct.
11 月	452,064	8,103	1,984	380,249	1,677	21,728	618,366	Nov.
12 月	326,481	2,524	2,119	410,352	2,170	12,133	523,534	Dec.

⑪化粧品 Cosmetics

頭髮用化粧品 Hair care products

ヘアトリートメント (5) Hair treatment

年月	生産(kg) Production Quantity	受入(kg) Receipt Quantity	出荷 Shipments				在庫(kg) Inventory Quantity	Year and Month
			販売 Sales			その他(kg) Others Quantity		
			個数(千個) n(10 ³ n)	数量(kg) Quantity	金額(百万円) Amount (¥ million)			
平成13年	28,675,648	1,137,184	105,295	24,481,146	44,165	4,286,129	5,422,689	C. Y. 2001
14	25,438,954	1,945,242	105,238	24,620,660	42,859	1,892,378	6,316,833	C. Y. 2002
15	15,917,891	11,578,901	108,174	25,472,666	44,294	2,113,439	5,837,717	C. Y. 2003
16	17,624,677	19,376,626	130,388	32,530,769	50,249	3,420,292	6,788,850	C. Y. 2004
17	17,410,280	20,060,199	148,280	34,725,835	57,749	2,026,973	7,167,154	C. Y. 2005
平成15年度	17,445,033	13,772,037	116,848	27,569,158	46,896	2,468,389	6,357,326	F. Y. 2003
16	17,012,294	20,299,366	129,776	32,158,847	50,583	3,415,504	7,851,631	F. Y. 2004
17年 1~3月	4,276,394	4,888,888	31,489	7,444,043	12,529	641,262	7,851,631	Q1 2005
4~6月	3,953,905	4,113,607	37,347	8,530,147	14,092	389,714	6,831,421	Q2
7~9月	4,931,308	6,280,230	40,400	9,177,880	15,437	585,913	8,148,539	Q3
10~12月	4,248,673	4,777,474	39,044	9,573,765	15,691	410,084	7,167,154	Q4
17年 1月	1,394,331	1,457,036	7,418	1,884,348	3,129	172,170	7,581,535	Jan. 2005
2月	1,218,090	1,629,326	10,274	2,347,342	4,034	226,736	7,841,551	Feb.
3月	1,663,973	1,802,526	13,797	3,212,353	5,366	242,356	7,851,631	Mar.
4月	1,424,240	1,362,990	13,470	3,047,086	4,974	119,994	7,477,482	Apr.
5月	1,091,156	1,284,950	11,185	2,427,541	4,218	160,774	7,117,397	May
6月	1,438,509	1,465,667	12,693	3,055,520	4,901	108,946	6,831,421	Jun.
7月	1,657,884	1,646,997	11,637	2,745,322	4,752	213,686	7,207,356	Jul.
8月	1,722,913	2,645,294	14,612	3,281,723	5,256	141,908	8,158,178	Aug.
9月	1,550,511	1,987,939	14,152	3,150,835	5,428	230,319	8,148,539	Sep.
10月	1,415,431	1,510,707	13,243	3,138,400	5,007	117,973	7,794,952	Oct.
11月	1,461,230	1,413,680	13,074	3,147,547	5,186	226,488	7,267,146	Nov.
12月	1,372,012	1,853,087	12,727	3,287,818	5,499	65,623	7,167,154	Dec.

頭髮用化粧品 Hair care products

ポマード・チック・ヘアクリーム・香油 (6) Hair pomade, tique, Hair creamed, Hair oil

年月	生産(kg) Production Quantity	受入(kg) Receipt Quantity	出荷 Shipments				在庫(kg) Inventory Quantity	Year and Month
			販売 Sales			その他(kg) Others Quantity		
			個数(千個) n(10 ³ n)	数量(kg) Quantity	金額(百万円) Amount (¥ million)			
平成13年	3,921,129	165,351	36,278	3,920,091	15,310	171,425	523,994	C. Y. 2001
14	4,091,088	173,105	40,357	3,996,216	15,996	260,890	535,497	C. Y. 2002
15	4,137,179	40,197	43,389	4,051,499	15,901	149,148	500,390	C. Y. 2003
16	4,333,087	39,460	44,088	4,062,486	15,447	231,993	476,590	C. Y. 2004
17	3,973,311	50,614	44,764	3,800,959	16,182	176,664	496,331	C. Y. 2005
平成15年度	4,272,766	38,349	43,279	4,018,069	15,549	190,092	566,537	F. Y. 2003
16	4,178,715	37,514	43,169	4,024,878	15,621	201,803	458,403	F. Y. 2004
17年 1~3月	889,332	7,958	9,466	879,130	3,591	40,611	458,403	Q1 2005
4~6月	988,772	15,110	11,078	974,200	3,994	37,574	443,521	Q2
7~9月	1,113,116	14,006	13,173	1,038,283	4,699	45,864	465,738	Q3
10~12月	982,091	13,540	11,047	909,346	3,898	52,615	496,331	Q4
17年 1月	279,591	2,229	3,035	297,771	1,107	8,637	452,112	Jan. 2005
2月	287,040	2,759	2,981	263,835	1,147	12,087	464,223	Feb.
3月	322,701	2,970	3,450	317,524	1,337	19,887	458,403	Mar.
4月	323,435	6,891	3,591	325,038	1,347	7,360	454,630	Apr.
5月	283,674	2,560	3,169	298,186	1,207	15,965	423,037	May
6月	381,663	5,659	4,318	350,976	1,440	14,249	443,521	Jun.
7月	378,519	2,964	3,462	293,559	1,300	11,998	514,382	Jul.
8月	391,377	7,657	4,949	388,974	1,735	6,116	514,246	Aug.
9月	343,220	3,385	4,761	355,750	1,664	27,750	465,738	Sep.
10月	344,647	8,104	3,438	299,446	1,272	22,996	494,371	Oct.
11月	312,610	1,616	3,743	298,202	1,291	16,362	492,045	Nov.
12月	324,834	3,820	3,865	311,698	1,336	13,257	496,331	Dec.

⑪化粧品 Cosmetics

頭髮用化粧品 Hair care products

液状・泡状整髪料 (7) Liquid and foamy hair dressing

年月	生産(kg) Production Quantity	受入(kg) Receipt Quantity	出荷 Shipments				在庫(kg) Inventory Quantity	Year and Month
			販売 Sales			その他(kg) Others Quantity		
			個数(千個) n(10 ³ n)	数量(kg) Quantity	金額(百万円) Amount (¥ million)			
平成 13 年	16,581,843	783,259	85,832	16,635,565	35,999	721,329	3,084,304	C. Y. 2001
14	15,855,381	657,218	82,614	16,032,944	32,650	1,076,485	2,593,819	C. Y. 2002
15	14,295,850	542,930	73,355	14,256,653	27,727	616,197	2,617,298	C. Y. 2003
16	12,494,783	332,853	63,644	12,550,435	22,788	555,921	1,539,608	C. Y. 2004
17	12,775,330	253,492	64,587	12,423,049	21,986	392,593	1,539,490	C. Y. 2005
平成 15 年度	13,300,784	525,535	68,614	13,483,066	25,410	585,279	2,653,923	F. Y. 2003
16	12,996,781	271,769	64,864	12,773,566	22,933	512,876	1,831,367	F. Y. 2004
17年 1~3月	3,518,962	84,538	15,858	3,186,490	5,361	97,810	1,831,367	Q1 2005
4~6月	3,271,888	80,764	16,895	3,344,739	5,822	89,486	1,668,970	Q2
7~9月	3,169,421	65,806	16,739	3,021,702	5,607	109,020	1,736,634	Q3
10~12月	2,815,059	22,384	15,095	2,870,118	5,196	96,277	1,539,490	Q4
17年 1 月	1,161,477	31,332	3,992	801,970	1,410	26,568	1,892,729	Jan. 2005
2 月	1,185,052	37,377	5,724	1,167,609	1,846	21,090	1,914,447	Feb.
3 月	1,172,433	15,829	6,143	1,216,911	2,105	50,152	1,831,367	Mar.
4 月	1,142,310	34,398	6,075	1,197,456	2,048	29,279	1,757,549	Apr.
5 月	1,045,406	17,712	5,177	1,023,893	1,771	31,059	1,745,124	May
6 月	1,084,172	28,654	5,643	1,123,390	2,003	29,148	1,668,970	Jun.
7 月	1,177,169	7,049	5,458	1,008,849	1,838	31,227	1,794,288	Jul.
8 月	1,002,299	34,678	5,391	945,787	1,736	25,389	1,857,986	Aug.
9 月	989,953	24,079	5,891	1,067,066	2,033	52,404	1,736,634	Sep.
10 月	1,012,109	11,234	4,753	885,004	1,617	24,377	1,828,062	Oct.
11 月	994,458	6,454	4,729	911,484	1,619	25,621	1,856,549	Nov.
12 月	808,492	4,696	5,614	1,073,630	1,960	46,279	1,539,490	Dec.

頭髮用化粧品 Hair care products

セットローション (8) Waveset lotion

年月	生産(kg) Production Quantity	受入(kg) Receipt Quantity	出荷 Shipments				在庫(kg) Inventory Quantity	Year and Month
			販売 Sales			その他(kg) Others Quantity		
			個数(千個) n(10 ³ n)	数量(kg) Quantity	金額(百万円) Amount (¥ million)			
平成 13 年	4,631,147	601,403	28,476	4,988,304	13,224	223,897	1,008,695	C. Y. 2001
14	4,771,502	616,117	29,807	5,124,915	12,740	350,426	803,294	C. Y. 2002
15	4,952,079	283,864	28,825	4,896,538	11,622	187,939	743,833	C. Y. 2003
16	4,253,676	257,022	25,060	4,344,714	10,935	144,922	586,579	C. Y. 2004
17	4,945,826	479,346	29,717	5,002,406	12,730	335,224	640,071	C. Y. 2005
平成 15 年度	4,688,235	280,771	27,203	4,592,173	11,034	194,691	824,235	F. Y. 2003
16	4,342,360	284,408	25,539	4,482,279	11,339	191,417	599,699	F. Y. 2004
17年 1~3月	1,098,395	93,357	5,948	1,072,476	2,635	93,130	599,699	Q1 2005
4~6月	1,134,784	81,641	6,914	1,193,770	2,978	94,568	523,044	Q2
7~9月	1,413,025	182,172	8,470	1,398,930	3,679	110,812	598,562	Q3
10~12月	1,299,622	122,176	8,385	1,337,230	3,439	36,714	640,071	Q4
17年 1 月	367,075	29,392	1,838	341,352	796	5,135	633,822	Jan. 2005
2 月	470,957	28,891	1,994	368,841	820	21,914	735,342	Feb.
3 月	260,363	35,074	2,116	362,283	1,019	66,081	599,699	Mar.
4 月	379,181	28,500	2,120	418,596	985	12,694	576,984	Apr.
5 月	313,308	35,692	1,833	329,340	844	55,441	537,166	May
6 月	442,295	17,449	2,961	445,834	1,149	26,433	523,044	Jun.
7 月	578,323	60,630	2,702	467,072	1,121	51,029	641,668	Jul.
8 月	399,819	73,701	2,718	457,186	1,235	36,577	623,082	Aug.
9 月	434,883	47,841	3,051	474,672	1,323	23,206	598,562	Sep.
10 月	465,414	61,759	2,927	449,271	1,142	2,969	671,659	Oct.
11 月	394,546	22,354	2,643	409,613	1,139	26,139	649,490	Nov.
12 月	439,662	38,063	2,814	478,346	1,158	7,606	640,071	Dec.

⑪化粧品 Cosmetics

頭髮用化粧品 Hair care products

ヘアスプレー (9) Hair spray

年月	生産(kg) Production Quantity	受入(kg) Receipt Quantity	出荷 Shipments				在庫(kg) Inventory Quantity	Year and Month
			販売 Sales			その他(kg) Others Quantity		
			個数(千個) n(10 ³ n)	数量(kg) Quantity	金額(百万円) Amount (¥ million)			
平成 13 年	8,938,045	340,984	53,213	8,972,552	23,862	282,992	1,374,074	C. Y. 2001
14	9,402,601	282,406	54,205	9,300,439	24,689	358,424	1,375,296	C. Y. 2002
15	9,303,343	385,071	57,141	9,659,482	24,851	253,808	1,241,720	C. Y. 2003
16	9,955,901	317,756	57,593	9,826,245	24,790	383,653	1,172,396	C. Y. 2004
17	10,073,526	317,841	59,478	9,984,266	25,346	232,421	1,305,664	C. Y. 2005
平成 15 年度	9,965,579	376,632	58,433	9,947,873	25,130	352,552	1,416,700	F. Y. 2003
16	9,537,768	307,031	56,790	9,556,959	24,434	327,574	1,237,669	F. Y. 2004
17年 1~3月	2,100,482	74,962	12,114	2,014,656	5,107	88,253	1,237,669	Q1 2005
4~6月	2,458,011	95,583	14,715	2,500,311	6,356	69,361	1,209,544	Q2
7~9月	2,654,167	75,173	15,900	2,641,761	6,622	43,764	1,233,398	Q3
10~12月	2,860,866	72,123	16,749	2,827,538	7,260	31,043	1,305,664	Q4
17年 1 月	581,533	10,789	3,385	546,041	1,357	11,389	1,206,131	Jan. 2005
2 月	669,102	8,252	3,544	601,775	1,534	30,918	1,247,964	Feb.
3 月	849,847	55,921	5,185	866,840	2,217	45,946	1,237,669	Mar.
4 月	966,615	36,535	4,929	826,860	2,126	23,959	1,390,505	Apr.
5 月	667,192	1,395	4,806	835,360	2,061	15,367	1,198,032	May
6 月	824,204	57,653	4,981	838,091	2,168	30,035	1,209,544	Jun.
7 月	986,787	7,294	5,044	846,247	2,058	10,597	1,343,771	Jul.
8 月	798,500	37,981	5,324	885,683	2,246	18,800	1,276,318	Aug.
9 月	868,880	29,898	5,531	909,831	2,318	14,367	1,233,398	Sep.
10 月	1,129,064	66,847	5,127	850,843	2,099	10,226	1,566,720	Oct.
11 月	890,921	3,993	5,708	965,560	2,514	13,434	1,481,382	Nov.
12 月	840,881	1,283	5,915	1,011,135	2,647	7,383	1,305,664	Dec.

頭髮用化粧品 Hair care products

染毛料 (10) Hair coloring prep

年月	生産(kg) Production Quantity	受入(kg) Receipt Quantity	出荷 Shipments				在庫(kg) Inventory Quantity	Year and Month
			販売 Sales			その他(kg) Others Quantity		
			個数(千個) n(10 ³ n)	数量(kg) Quantity	金額(百万円) Amount (¥ million)			
平成 13 年	28,363,087	1,632,472	249,987	28,255,176	111,396	954,369	4,997,658	C. Y. 2001
14	29,750,648	1,439,565	259,213	29,234,042	113,068	1,168,807	5,737,149	C. Y. 2002
15	27,196,432	1,670,757	248,456	27,749,778	102,890	1,186,950	5,314,448	C. Y. 2003
16	27,092,534	1,773,326	236,022	27,001,741	98,637	1,230,666	5,141,035	C. Y. 2004
17	29,222,540	3,548,105	244,051	29,982,966	100,559	1,050,447	5,949,421	C. Y. 2005
平成 15 年度	26,182,140	1,793,231	241,157	27,094,804	100,418	1,401,440	5,298,481	F. Y. 2003
16	27,180,276	1,739,075	235,042	27,039,897	98,723	1,199,930	5,096,051	F. Y. 2004
17年 1~3月	6,487,577	407,535	55,009	6,416,775	23,352	416,299	5,096,051	Q1 2005
4~6月	7,863,315	477,727	60,650	7,235,408	25,354	214,359	5,842,572	Q2
7~9月	7,555,957	957,687	63,501	7,605,060	25,816	309,393	5,818,330	Q3
10~12月	7,315,691	1,705,156	64,890	8,725,723	26,037	110,396	5,949,421	Q4
17年 1 月	1,941,981	138,264	12,864	1,524,895	5,432	129,736	5,503,082	Jan. 2005
2 月	2,270,640	128,988	18,700	2,194,376	7,860	97,771	5,575,543	Feb.
3 月	2,274,956	140,283	23,445	2,697,504	10,061	188,792	5,096,051	Mar.
4 月	2,060,433	140,851	22,084	2,515,192	9,500	92,642	4,666,197	Apr.
5 月	1,835,900	148,989	17,279	1,997,550	7,473	59,152	4,539,504	May
6 月	3,966,982	187,887	21,287	2,722,666	8,382	62,565	5,842,572	Jun.
7 月	2,333,192	228,380	19,558	2,234,955	8,250	80,024	6,021,594	Jul.
8 月	2,163,552	339,085	20,820	2,390,593	8,374	82,062	6,041,157	Aug.
9 月	3,059,213	390,222	23,123	2,979,512	9,192	147,307	5,818,330	Sep.
10 月	2,584,306	568,866	20,469	2,767,857	8,100	43,836	6,154,131	Oct.
11 月	2,270,239	556,108	19,130	2,611,988	7,714	35,131	6,304,673	Nov.
12 月	2,461,146	580,182	25,291	3,345,878	10,223	31,429	5,949,421	Dec.

⑪化粧品 Cosmetics

頭髮用化粧品 Hair care products

その他の頭髮用化粧品 (11) Other hair care products

年月	生産(kg) Production Quantity	受入(kg) Receipt Quantity	出荷 Shipments				在庫(kg) Inventory Quantity	Year and Month
			販売 Sales			その他(kg) Others Quantity		
			個数(千個) n(10 ³ n)	数量(kg) Quantity	金額(百万円) Amount (¥ million)			
平成 13 年	11,110,201	1,799,915	37,163	11,227,426	23,405	1,071,773	2,484,526	C. Y. 2001
14	10,053,597	1,237,553	35,295	10,439,662	22,020	1,208,025	1,937,532	C. Y. 2002
15	9,094,267	1,268,562	31,501	9,563,393	20,209	1,020,245	1,607,518	C. Y. 2003
16	9,442,888	1,166,804	31,053	9,499,944	19,379	883,772	1,636,784	C. Y. 2004
17	9,076,614	973,424	32,729	9,359,819	19,093	735,140	1,383,620	C. Y. 2005
平成 15 年度	9,244,713	1,241,798	31,135	9,510,597	20,296	1,014,644	1,801,308	F. Y. 2003
16	9,151,739	1,190,407	30,729	9,404,921	18,887	903,706	1,651,898	F. Y. 2004
17年 1~3月	2,013,474	315,003	6,663	2,056,486	4,257	247,978	1,651,898	Q1 2005
4~6月	2,285,065	318,511	7,925	2,355,640	5,133	192,723	1,628,527	Q2
7~9月	2,336,518	256,067	8,988	2,345,525	4,790	202,564	1,505,219	Q3
10~12月	2,441,557	83,843	9,154	2,602,168	4,913	91,875	1,383,620	Q4
17年 1 月	583,877	88,651	1,752	572,121	1,174	83,170	1,661,136	Jan. 2005
2 月	630,572	117,557	2,117	630,736	1,336	66,354	1,717,857	Feb.
3 月	799,025	108,795	2,793	853,629	1,747	98,454	1,651,898	Mar.
4 月	700,983	99,226	2,764	783,927	1,677	68,365	1,596,118	Apr.
5 月	757,360	91,893	2,364	755,044	1,551	59,426	1,549,519	May
6 月	826,722	127,392	2,797	816,669	1,905	64,932	1,628,527	Jun.
7 月	754,596	96,656	3,436	777,566	1,672	60,914	1,574,633	Jul.
8 月	678,728	130,673	2,791	779,103	1,614	60,430	1,566,661	Aug.
9 月	903,194	28,738	2,762	788,856	1,504	81,220	1,505,219	Sep.
10 月	758,080	24,661	3,267	808,551	1,542	16,143	1,457,678	Oct.
11 月	973,377	19,736	2,940	864,913	1,575	49,616	1,530,694	Nov.
12 月	710,100	39,446	2,947	928,704	1,797	26,116	1,383,620	Dec.

皮膚用化粧品 (計) (12~21) Skin cream products

年月	生産(kg) Production Quantity	受入(kg) Receipt Quantity	出荷 Shipments				在庫(kg) Inventory Quantity	Year and Month
			販売 Sales			その他(kg) Others Quantity		
			個数(千個) n(10 ³ n)	数量(kg) Quantity	金額(百万円) Amount (¥ million)			
平成 13 年	66,831,861	1,431,340	628,061	64,954,107	564,262	2,740,218	10,836,025	C. Y. 2001
14	68,319,085	1,801,630	679,114	67,121,744	588,359	3,265,187	10,557,486	C. Y. 2002
15	72,245,780	1,410,050	648,123	70,497,836	626,717	2,582,079	10,697,353	C. Y. 2003
16	74,484,209	1,866,227	703,576	73,322,042	634,819	2,143,517	9,244,735	C. Y. 2004
17	77,760,522	1,660,847	740,509	76,006,052	659,314	2,600,083	9,465,333	C. Y. 2005
平成 15 年度	72,784,721	1,597,084	663,413	70,754,187	631,408	2,507,153	11,493,529	F. Y. 2003
16	75,548,337	2,064,823	707,533	73,608,027	639,143	2,254,047	10,698,211	F. Y. 2004
17年 1~3月	18,683,390	547,534	168,867	17,000,476	154,147	693,473	10,698,211	Q1 2005
4~6月	19,087,748	348,143	189,511	19,461,560	165,854	743,011	9,717,915	Q2
7~9月	20,303,215	441,993	192,499	19,786,164	160,075	625,881	9,890,149	Q3
10~12月	19,686,169	323,177	189,632	19,757,852	179,237	537,718	9,465,333	Q4
17年 1 月	5,487,210	93,968	50,794	5,015,717	43,677	139,187	9,623,335	Jan. 2005
2 月	6,490,969	144,265	55,913	5,619,857	49,244	188,657	10,425,730	Feb.
3 月	6,705,211	309,301	62,160	6,364,902	61,226	365,629	10,698,211	Mar.
4 月	6,427,572	119,052	68,075	6,726,072	60,061	297,696	10,139,732	Apr.
5 月	5,500,360	103,859	53,360	5,964,191	51,003	239,102	9,483,183	May
6 月	7,159,816	125,232	68,076	6,771,297	54,790	206,213	9,717,915	Jun.
7 月	7,386,489	177,301	66,034	6,803,390	51,845	285,991	10,114,825	Jul.
8 月	6,371,684	136,242	63,113	6,438,797	54,384	100,653	10,105,754	Aug.
9 月	6,545,042	128,450	63,353	6,543,977	53,847	239,237	9,890,149	Sep.
10 月	6,654,068	115,167	63,409	6,453,418	60,670	211,866	9,950,687	Oct.
11 月	6,806,912	84,052	61,697	6,537,967	57,901	159,174	10,114,757	Nov.
12 月	6,225,189	123,958	64,526	6,766,467	60,666	166,678	9,465,333	Dec.

⑪化粧品 Cosmetics

皮膚用化粧品 Skin cream products

洗顔クリーム・フォーム (12) Facial washing cream and foam

年月	生産(kg) Production Quantity	受入(kg) Receipt Quantity	出荷 Shipments				在庫(kg) Inventory Quantity	Year and Month
			販売 Sales			その他(kg) Others Quantity		
			個数(千個) n(10 ³ n)	数量(kg) Quantity	金額(百万円) Amount (¥ million)			
平成 13 年	16,247,193	122,189	129,978	15,902,847	57,830	443,388	2,339,518	C. Y. 2001
14	15,274,870	298,815	127,775	15,214,182	55,018	447,865	2,226,367	C. Y. 2002
15	16,083,810	437,389	125,179	16,089,993	57,136	441,063	2,147,938	C. Y. 2003
16	16,204,568	561,608	129,839	15,942,982	54,428	421,752	2,249,985	C. Y. 2004
17	17,750,555	454,658	144,238	17,375,949	57,106	416,636	2,529,603	C. Y. 2005
平成 15 年度	15,732,247	540,609	124,994	15,750,531	55,965	499,385	2,324,809	F. Y. 2003
16	16,641,729	721,930	133,749	16,397,049	55,615	406,179	2,597,077	F. Y. 2004
17年 1~3月	4,067,425	276,898	32,500	3,851,618	13,705	133,309	2,597,077	Q1 2005
4~6月	4,481,584	52,893	35,365	4,364,625	14,296	106,814	2,572,968	Q2
7~9月	4,485,601	99,918	39,715	4,755,791	14,932	116,381	2,264,978	Q3
10~12月	4,715,945	24,949	36,658	4,403,915	14,173	60,132	2,529,603	Q4
17年 1 月	1,258,060	11,871	9,493	1,192,219	3,801	12,958	2,308,736	Jan. 2005
2 月	1,437,364	12,313	10,769	1,301,423	4,936	34,489	2,423,496	Feb.
3 月	1,372,001	252,714	12,238	1,357,976	4,967	85,862	2,597,077	Mar.
4 月	1,444,912	16,284	12,642	1,470,252	5,275	32,434	2,516,269	Apr.
5 月	1,251,785	7,944	10,610	1,387,642	4,231	28,896	2,332,973	May
6 月	1,784,887	28,665	12,114	1,506,731	4,790	45,484	2,572,968	Jun.
7 月	1,619,748	90,714	13,716	1,663,421	5,176	61,732	2,550,894	Jul.
8 月	1,365,318	3,922	12,672	1,521,386	4,914	31,813	2,380,245	Aug.
9 月	1,500,535	5,282	13,327	1,570,984	4,841	22,836	2,264,978	Sep.
10 月	1,675,539	5,160	12,733	1,518,330	5,127	19,948	2,404,064	Oct.
11 月	1,596,461	9,412	12,187	1,462,407	4,390	23,464	2,519,525	Nov.
12 月	1,443,945	10,377	11,738	1,423,178	4,655	16,720	2,529,603	Dec.

皮膚用化粧品 Skin cream products

クレンジングクリーム (13) Cleansing cream

年月	生産(kg) Production Quantity	受入(kg) Receipt Quantity	出荷 Shipments				在庫(kg) Inventory Quantity	Year and Month
			販売 Sales			その他(kg) Others Quantity		
			個数(千個) n(10 ³ n)	数量(kg) Quantity	金額(百万円) Amount (¥ million)			
平成 13 年	7,952,374	63,265	57,605	7,598,484	39,336	191,832	1,113,234	C. Y. 2001
14	9,096,036	27,192	66,854	8,857,599	40,901	222,130	1,120,703	C. Y. 2002
15	10,137,850	33,891	67,363	9,865,295	44,550	307,032	1,110,765	C. Y. 2003
16	10,539,973	52,198	74,271	10,523,655	47,897	172,314	848,737	C. Y. 2004
17	11,873,185	39,255	81,226	11,268,860	52,774	239,299	1,185,187	C. Y. 2005
平成 15 年度	10,058,170	39,228	68,335	9,825,574	44,109	267,939	1,334,417	F. Y. 2003
16	10,940,975	51,475	74,592	10,661,443	49,472	186,538	1,219,539	F. Y. 2004
17年 1~3月	2,887,504	9,291	17,447	2,458,899	11,677	55,992	1,219,539	Q1 2005
4~6月	2,694,980	7,711	20,399	2,727,908	13,465	66,085	1,102,535	Q2
7~9月	3,184,617	10,885	22,264	3,032,141	13,342	72,904	1,172,420	Q3
10~12月	3,106,084	11,368	21,116	3,049,912	14,290	44,318	1,185,187	Q4
17年 1 月	977,666	3,183	5,766	838,035	3,664	15,291	968,186	Jan. 2005
2 月	864,247	3,930	5,876	811,208	3,711	12,625	1,016,487	Feb.
3 月	1,045,591	2,178	5,804	809,656	4,302	28,076	1,219,539	Mar.
4 月	847,350	1,849	7,375	950,644	5,280	14,884	1,093,402	Apr.
5 月	819,687	1,802	5,593	796,308	3,626	28,931	1,084,563	May
6 月	1,027,943	4,060	7,431	980,956	4,559	22,270	1,102,535	Jun.
7 月	1,179,546	7,419	8,211	1,067,946	4,482	33,992	1,176,730	Jul.
8 月	956,176	1,724	7,441	1,003,264	4,504	7,810	1,138,227	Aug.
9 月	1,048,895	1,742	6,612	960,931	4,356	31,102	1,172,420	Sep.
10 月	1,026,110	3,142	7,105	1,019,491	5,337	8,140	1,169,378	Oct.
11 月	1,101,296	2,128	6,952	1,015,244	4,298	15,333	1,237,448	Nov.
12 月	978,678	6,098	7,059	1,015,177	4,655	20,845	1,185,187	Dec.

⑪化粧品 Cosmetics

皮膚用化粧品 Skin cream products

マッサージ・コールドクリーム (14) Massage and cold cream

年月	生産(kg) Production Quantity	受入(kg) Receipt Quantity	出荷 Shipments				在庫(kg) Inventory Quantity	Year and Month
			販売 Sales			その他(kg) Others Quantity		
			個数(千個) n(10 ³ n)	数量(kg) Quantity	金額(百万円) Amount (¥ million)			
平成 13 年	1,147,686	5,551	8,918	1,141,703	9,207	62,085	122,262	C. Y. 2001
14	1,481,680	9,180	27,155	1,439,347	11,225	39,696	152,479	C. Y. 2002
15	1,472,160	3,417	19,156	1,419,790	11,441	23,823	188,528	C. Y. 2003
16	1,326,869	6,154	17,866	1,321,987	11,794	19,946	142,103	C. Y. 2004
17	1,655,315	7,833	23,781	1,551,527	13,001	24,080	224,414	C. Y. 2005
平成 15 年度	1,394,182	3,890	17,239	1,336,081	11,286	21,754	209,190	F. Y. 2003
16	1,353,797	6,505	18,358	1,352,613	11,910	19,146	154,971	F. Y. 2004
17年 1~3月	319,388	1,781	4,353	301,361	2,771	4,387	154,971	Q1 2005
4~6月	431,278	2,969	8,916	443,932	3,217	8,099	137,698	Q2
7~9月	443,531	1,383	5,297	378,167	3,379	6,014	197,595	Q3
10~12月	461,118	1,700	5,215	428,067	3,635	5,580	224,414	Q4
17年 1 月	75,882	377	850	74,526	857	1,028	142,228	Jan. 2005
2 月	127,022	678	1,498	104,286	1,014	1,149	163,182	Feb.
3 月	116,484	726	2,004	122,549	899	2,210	154,971	Mar.
4 月	156,397	414	3,918	162,249	1,212	1,700	149,002	Apr.
5 月	138,932	552	2,033	123,665	986	2,432	163,541	May
6 月	135,949	2,003	2,965	158,018	1,019	3,967	137,698	Jun.
7 月	161,375	438	1,692	122,699	978	1,625	175,414	Jul.
8 月	110,718	263	1,691	111,431	1,202	1,000	176,091	Aug.
9 月	171,438	682	1,915	144,037	1,199	3,389	197,595	Sep.
10 月	152,725	488	2,199	167,327	1,272	1,665	179,693	Oct.
11 月	167,434	523	1,495	118,300	1,121	1,916	226,474	Nov.
12 月	140,959	689	1,521	142,440	1,242	1,999	224,414	Dec.

皮膚用化粧品 Skin cream products

モイスチャークリーム (15) Moisture cream

年月	生産(kg) Production Quantity	受入(kg) Receipt Quantity	出荷 Shipments				在庫(kg) Inventory Quantity	Year and Month
			販売 Sales			その他(kg) Others Quantity		
			個数(千個) n(10 ³ n)	数量(kg) Quantity	金額(百万円) Amount (¥ million)			
平成 13 年	2,054,322	27,638	38,149	2,115,576	61,034	87,893	275,686	C. Y. 2001
14	2,132,724	33,324	39,408	2,125,929	68,387	83,810	289,321	C. Y. 2002
15	2,220,994	14,343	40,144	2,206,761	77,513	54,202	277,807	C. Y. 2003
16	2,126,226	124,438	42,509	2,107,903	72,120	43,219	344,769	C. Y. 2004
17	1,981,229	50,943	44,778	2,087,827	77,634	51,185	253,322	C. Y. 2005
平成 15 年度	2,210,675	13,759	41,477	2,139,991	76,964	52,858	321,753	F. Y. 2003
16	2,094,551	124,022	41,829	2,153,652	73,998	43,556	300,058	F. Y. 2004
17年 1~3月	483,889	3,442	9,861	525,623	19,379	12,219	300,058	Q1 2005
4~6月	420,857	21,712	8,625	455,923	15,454	11,741	278,182	Q2
7~9月	514,744	20,099	11,277	484,509	16,665	12,724	325,055	Q3
10~12月	561,739	5,690	15,015	621,772	26,136	14,501	253,322	Q4
17年 1 月	155,786	835	3,044	150,743	5,623	4,730	345,996	Jan. 2005
2 月	178,518	1,640	3,274	166,396	5,708	3,004	358,616	Feb.
3 月	149,585	967	3,544	208,484	8,048	4,485	300,058	Mar.
4 月	149,443	2,709	3,406	178,123	5,699	3,182	270,533	Apr.
5 月	131,661	17,358	2,510	146,832	4,777	5,058	268,273	May
6 月	139,753	1,645	2,708	130,968	4,978	3,501	278,182	Jun.
7 月	164,279	17,649	3,071	130,759	5,041	2,259	324,566	Jul.
8 月	165,563	1,240	3,963	167,921	5,674	4,380	331,655	Aug.
9 月	184,902	1,210	4,242	185,829	5,950	6,085	325,055	Sep.
10 月	216,404	1,509	5,781	217,168	8,714	5,206	318,275	Oct.
11 月	177,979	1,987	4,460	201,420	9,109	4,792	293,231	Nov.
12 月	167,356	2,194	4,774	203,184	8,313	4,503	253,322	Dec.

⑩化粧品 Cosmetics
 皮膚用化粧品 Skin cream products
 乳液 (16) Milky lotion

年月	生産(kg) Production Quantity	受入(kg) Receipt Quantity	出荷 Shipments				在庫(kg) Inventory Quantity	Year and Month
			販売 Sales			その他(kg) Others Quantity		
			個数(千個) n(10 ³ n)	数量(kg) Quantity	金額(百万円) Amount (¥ million)			
平成 13 年	4,893,131	32,074	49,776	4,703,136	64,215	231,330	623,386	C. Y. 2001
14	5,020,231	49,074	50,463	4,784,435	69,990	290,298	647,160	C. Y. 2002
15	5,145,691	22,444	47,210	4,872,990	73,211	224,178	695,337	C. Y. 2003
16	5,221,054	22,343	49,685	4,990,110	73,013	125,467	641,144	C. Y. 2004
17	5,322,917	19,232	53,345	5,095,230	76,646	214,623	616,231	C. Y. 2005
平成 15 年度	5,093,868	22,083	48,247	4,776,097	71,874	204,780	752,215	F. Y. 2003
16	5,412,516	21,999	50,680	5,089,173	75,733	149,418	747,691	F. Y. 2004
17年 1~3月	1,416,716	5,085	14,050	1,255,221	18,813	56,470	747,691	Q1 2005
4~6月	1,214,486	7,634	13,975	1,297,156	19,862	59,016	602,597	Q2
7~9月	1,357,241	2,590	11,867	1,181,067	17,055	62,423	689,215	Q3
10~12月	1,334,474	3,923	13,453	1,361,786	20,915	36,714	616,231	Q4
17年 1 月	398,975	800	4,397	365,290	5,372	8,588	662,311	Jan. 2005
2 月	494,263	3,230	4,423	434,223	5,945	20,051	704,836	Feb.
3 月	523,478	1,055	5,230	455,708	7,496	27,831	747,691	Mar.
4 月	417,261	1,694	5,821	483,546	7,352	19,864	659,194	Apr.
5 月	299,748	2,025	3,828	366,428	6,210	25,052	567,623	May
6 月	497,477	3,915	4,326	447,182	6,300	14,100	602,597	Jun.
7 月	505,103	1,050	4,150	399,354	5,497	28,724	673,048	Jul.
8 月	461,383	903	4,348	433,320	6,211	10,829	680,008	Aug.
9 月	390,755	637	3,369	348,393	5,347	22,870	689,215	Sep.
10 月	423,544	1,374	4,302	410,760	6,896	7,385	692,855	Oct.
11 月	473,063	1,550	4,432	458,873	6,478	20,546	684,905	Nov.
12 月	437,867	999	4,719	492,153	7,541	8,783	616,231	Dec.

皮膚用化粧品 Skin cream products
 化粧水 (17) Skin lotion

年月	生産(kg) Production Quantity	受入(kg) Receipt Quantity	出荷 Shipments				在庫(kg) Inventory Quantity	Year and Month
			販売 Sales			その他(kg) Others Quantity		
			個数(千個) n(10 ³ n)	数量(kg) Quantity	金額(百万円) Amount (¥ million)			
平成 13 年	17,413,846	244,864	117,327	16,736,206	138,681	693,450	2,650,924	C. Y. 2001
14	17,916,676	249,242	124,506	17,339,201	145,660	988,790	2,605,053	C. Y. 2002
15	18,589,782	79,461	123,722	17,674,250	149,937	670,268	2,798,619	C. Y. 2003
16	19,971,804	125,168	141,794	19,213,016	150,496	527,290	2,430,151	C. Y. 2004
17	20,017,196	84,541	141,806	19,490,851	160,122	561,126	2,294,671	C. Y. 2005
平成 15 年度	19,070,714	77,772	128,902	18,036,780	149,399	632,012	3,051,654	F. Y. 2003
16	19,988,672	127,963	143,953	19,096,757	154,241	533,582	2,740,778	F. Y. 2004
17年 1~3月	4,922,964	20,284	35,328	4,447,877	36,468	153,974	2,740,778	Q1 2005
4~6月	5,045,698	33,994	38,230	5,233,935	41,384	144,173	2,391,920	Q2
7~9月	5,119,928	13,297	35,337	4,881,580	41,131	172,195	2,429,830	Q3
10~12月	4,928,606	16,966	32,910	4,927,459	41,140	90,784	2,294,671	Q4
17年 1 月	1,435,769	3,407	11,241	1,272,869	10,725	40,567	2,539,121	Jan. 2005
2 月	1,777,183	13,820	11,691	1,519,149	11,996	35,842	2,759,622	Feb.
3 月	1,710,012	3,057	12,396	1,655,859	13,747	77,565	2,740,778	Mar.
4 月	1,652,392	7,835	13,395	1,751,228	14,529	38,033	2,591,922	Apr.
5 月	1,476,098	8,096	11,515	1,667,030	13,260	53,978	2,342,013	May
6 月	1,917,208	18,063	13,320	1,815,677	13,595	52,162	2,391,920	Jun.
7 月	1,942,087	4,471	13,065	1,663,245	13,113	80,913	2,565,515	Jul.
8 月	1,640,348	3,291	11,749	1,720,327	14,376	19,938	2,471,177	Aug.
9 月	1,537,493	5,535	10,524	1,498,008	13,642	71,344	2,429,830	Sep.
10 月	1,594,337	4,179	10,905	1,535,308	14,174	19,346	2,453,962	Oct.
11 月	1,797,903	8,372	10,338	1,673,395	12,267	44,577	2,535,388	Nov.
12 月	1,536,366	4,415	11,666	1,718,756	14,699	26,861	2,294,671	Dec.

⑪化粧品 Cosmetics

皮膚用化粧品 Skin cream products

美容液 (18) Beauty essence

年月	生産(kg) Production Quantity	受入(kg) Receipt Quantity	出荷 Shipments				在庫(kg) Inventory Quantity	Year and Month
			販売 Sales			その他(kg) Others Quantity		
			個数(千個) n(10 ³ n)	数量(kg) Quantity	金額(百万円) Amount (¥ million)			
平成 13 年	3,047,901	33,771	57,706	2,840,838	114,767	222,770	544,450	C. Y. 2001
14	3,020,239	50,805	57,251	2,815,233	110,472	347,156	509,343	C. Y. 2002
15	3,295,628	30,847	58,991	3,081,106	123,244	153,403	599,610	C. Y. 2003
16	3,524,103	35,400	72,851	3,329,254	134,646	108,664	433,885	C. Y. 2004
17	3,044,052	29,466	68,060	2,926,898	134,209	127,877	392,730	C. Y. 2005
平成 15 年度	3,568,919	35,039	65,919	3,254,294	130,003	144,728	676,938	F. Y. 2003
16	3,385,337	33,105	71,061	3,164,838	131,458	123,070	506,767	F. Y. 2004
17年 1~3月	804,112	7,303	18,065	689,519	32,247	42,833	506,767	Q1 2005
4~6月	793,029	5,949	16,784	774,835	35,525	37,514	471,275	Q2
7~9月	758,627	6,585	16,933	745,268	31,644	24,182	453,278	Q3
10~12月	688,284	9,629	16,279	717,276	34,793	23,348	392,730	Q4
17年 1 月	236,785	1,433	5,485	192,045	8,571	6,195	471,063	Jan. 2005
2 月	281,554	4,182	6,242	227,449	10,127	12,973	508,566	Feb.
3 月	285,773	1,688	6,338	270,025	13,549	23,665	506,767	Mar.
4 月	271,026	1,506	5,953	275,141	12,315	6,160	493,878	Apr.
5 月	228,405	1,674	5,274	236,368	10,945	20,152	457,612	May
6 月	293,598	2,769	5,556	263,326	12,265	11,202	471,275	Jun.
7 月	255,478	1,324	5,515	246,420	10,302	7,724	470,325	Jul.
8 月	264,429	2,044	5,984	267,947	10,360	3,479	463,349	Aug.
9 月	238,720	3,217	5,434	230,901	10,982	12,979	453,278	Sep.
10 月	277,475	4,570	5,133	230,506	10,713	8,174	489,143	Oct.
11 月	211,411	2,185	5,530	251,202	12,556	6,269	441,758	Nov.
12 月	199,398	2,874	5,615	235,568	11,524	8,905	392,730	Dec.

皮膚用化粧品 Skin cream products

パック (19) Beauty mask

年月	生産(kg) Production Quantity	受入(kg) Receipt Quantity	出荷 Shipments				在庫(kg) Inventory Quantity	Year and Month
			販売 Sales			その他(kg) Others Quantity		
			個数(千個) n(10 ³ n)	数量(kg) Quantity	金額(百万円) Amount (¥ million)			
平成 13 年	1,376,678	47,520	35,639	1,361,180	26,611	89,403	258,437	C. Y. 2001
14	1,145,938	53,200	33,260	1,097,214	26,442	69,168	274,796	C. Y. 2002
15	1,373,627	26,546	30,805	1,307,555	27,990	45,204	303,215	C. Y. 2003
16	1,333,540	27,394	36,272	1,321,445	28,264	42,041	205,391	C. Y. 2004
17	1,210,210	39,622	34,763	1,206,402	25,646	34,177	184,967	C. Y. 2005
平成 15 年度	1,420,884	28,544	32,572	1,346,557	29,310	50,646	327,355	F. Y. 2003
16	1,308,740	25,626	35,237	1,275,508	26,921	34,974	250,384	F. Y. 2004
17年 1~3月	324,164	5,380	7,208	272,244	5,537	9,605	250,384	Q1 2005
4~6月	289,566	9,835	9,711	332,219	7,162	9,758	201,320	Q2
7~9月	309,139	19,697	9,471	307,700	6,375	7,691	202,872	Q3
10~12月	287,341	4,710	8,374	294,239	6,572	7,123	184,967	Q4
17年 1 月	91,374	1,245	2,136	71,815	1,575	2,940	220,066	Jan. 2005
2 月	115,127	1,806	2,879	94,082	1,654	3,165	240,768	Feb.
3 月	117,663	2,329	2,193	106,347	2,307	3,500	250,384	Mar.
4 月	104,829	3,019	3,559	122,597	2,755	1,314	231,813	Apr.
5 月	80,956	2,776	2,652	100,640	2,163	4,727	209,642	May
6 月	103,781	4,040	3,499	108,982	2,243	3,717	201,320	Jun.
7 月	97,654	1,463	3,509	101,179	2,092	2,408	195,406	Jul.
8 月	120,043	14,261	3,261	114,657	2,275	2,219	211,151	Aug.
9 月	91,442	3,973	2,700	91,864	2,008	3,064	202,872	Sep.
10 月	111,147	2,252	2,614	105,469	2,205	2,071	207,557	Oct.
11 月	90,191	581	2,975	96,021	2,334	2,198	197,198	Nov.
12 月	86,003	1,877	2,785	92,749	2,032	2,854	184,967	Dec.

⑪化粧品 Cosmetics

皮膚用化粧品 Skin cream products

男性皮膚用化粧品 (20) Skin cream for men

年月	生産(kg) Production Quantity	受入(kg) Receipt Quantity	出荷 Shipments				在庫(kg) Inventory Quantity	Year and Month
			販売 Sales			その他(kg) Others Quantity		
			個数(千個) n(10 ³ n)	数量(kg) Quantity	金額(百万円) Amount (¥ million)			
平成13年	2,759,141	491,767	36,438	3,075,787	11,143	194,309	448,308	C. Y. 2001
14	3,235,149	561,036	40,789	3,596,537	11,629	248,347	415,809	C. Y. 2002
15	3,204,486	499,512	43,393	3,528,622	12,055	189,928	407,840	C. Y. 2003
16	3,616,544	511,423	44,035	3,930,369	13,021	181,667	372,083	C. Y. 2004
17	4,060,721	505,953	52,264	4,302,384	14,525	200,761	419,033	C. Y. 2005
平成15年度	3,229,551	529,745	43,187	3,550,020	11,927	189,589	457,387	F. Y. 2003
16	3,899,042	511,783	44,982	4,065,964	13,484	185,521	557,639	F. Y. 2004
17年 1~3月	1,065,228	122,722	10,018	944,433	3,041	50,582	557,639	Q1 2005
4~6月	1,323,074	162,553	19,590	1,413,102	4,647	51,986	576,090	Q2
7~9月	905,105	90,893	13,453	1,117,537	3,887	30,780	423,040	Q3
10~12月	767,314	129,785	9,204	827,312	2,951	67,413	419,033	Q4
17年 1月	243,231	39,239	2,140	211,932	684	6,564	434,638	Jan. 2005
2月	398,608	48,101	2,891	290,889	939	11,206	577,623	Feb.
3月	423,389	35,382	4,987	441,612	1,417	32,812	557,639	Mar.
4月	485,205	76,237	5,341	475,010	1,542	10,402	633,463	Apr.
5月	396,812	56,722	4,199	377,890	1,235	22,037	690,849	May
6月	441,057	29,594	10,050	560,202	1,870	19,547	576,090	Jun.
7月	407,655	20,551	6,200	511,125	1,638	6,751	484,818	Jul.
8月	293,898	38,743	4,212	358,476	1,375	5,902	454,421	Aug.
9月	203,552	31,599	3,041	247,936	873	18,127	423,040	Sep.
10月	254,419	49,894	3,203	284,221	1,037	26,617	415,001	Oct.
11月	254,870	25,056	2,949	256,312	899	19,202	415,033	Nov.
12月	258,025	54,835	3,052	286,779	1,014	21,594	419,033	Dec.

皮膚用化粧品 Skin cream products

その他の皮膚用化粧品 (21) Other skin care products

年月	生産(kg) Production Quantity	受入(kg) Receipt Quantity	出荷 Shipments				在庫(kg) Inventory Quantity	Year and Month
			販売 Sales			その他(kg) Others Quantity		
			個数(千個) n(10 ³ n)	数量(kg) Quantity	金額(百万円) Amount (¥ million)			
平成13年	9,939,589	362,701	96,525	9,478,350	41,438	523,758	2,459,820	C. Y. 2001
14	9,995,542	469,762	111,654	9,852,067	48,635	527,927	2,316,455	C. Y. 2002
15	10,721,752	262,200	92,159	10,451,474	49,639	472,978	2,167,694	C. Y. 2003
16	10,619,528	400,101	94,453	10,641,321	49,140	501,157	1,576,487	C. Y. 2004
17	10,845,142	429,344	96,248	10,700,124	47,651	730,319	1,365,175	C. Y. 2005
平成15年度	11,005,511	306,415	92,541	10,738,262	50,571	443,462	2,037,811	F. Y. 2003
16	10,522,978	440,415	93,091	10,351,030	46,311	572,063	1,623,307	F. Y. 2004
17年 1~3月	2,392,000	95,348	20,038	2,253,681	10,509	174,102	1,623,307	Q1 2005
4~6月	2,393,196	42,893	17,916	2,417,925	10,841	247,825	1,383,330	Q2
7~9月	3,224,682	176,646	26,886	2,902,404	11,668	120,587	1,731,866	Q3
10~12月	2,835,264	114,457	31,408	3,126,114	14,633	187,805	1,365,175	Q4
17年 1月	613,682	31,578	6,242	646,243	2,803	40,326	1,530,990	Jan. 2005
2月	817,083	54,565	6,370	670,752	3,214	54,153	1,672,534	Feb.
3月	961,235	9,205	7,426	936,686	4,493	79,623	1,623,307	Mar.
4月	898,757	7,505	6,665	857,282	4,101	169,723	1,500,256	Apr.
5月	676,276	4,910	5,145	761,388	3,570	47,839	1,366,094	May
6月	818,163	30,478	6,106	799,255	3,170	30,263	1,383,330	Jun.
7月	1,053,564	32,222	6,905	897,242	3,526	59,863	1,498,109	Jul.
8月	993,808	69,851	7,792	740,068	3,493	13,283	1,799,430	Aug.
9月	1,177,310	74,573	12,189	1,265,094	4,648	47,441	1,731,866	Sep.
10月	922,368	42,599	9,433	964,838	5,195	113,314	1,620,759	Oct.
11月	936,304	32,258	10,379	1,004,793	4,449	20,877	1,563,797	Nov.
12月	976,592	39,600	11,596	1,156,483	4,989	53,614	1,365,175	Dec.

⑪化粧品 Cosmetics

仕上用化粧品 (計) (22~30) Makeup products

年月	生産(kg) Production Quantity	受入(kg) Receipt Quantity	出荷 Shipments				在庫(kg) Inventory Quantity	Year and Month
			販売 Sales			その他(kg) Others Quantity		
			個数(千個) n(10 ³ n)	数量(kg) Quantity	金額(百万円) Amount (¥ million)			
平成13年	5,300,074	316,678	463,929	4,935,475	374,750	499,352	1,173,239	C. Y. 2001
14	4,829,439	266,248	443,134	4,622,822	362,278	489,733	1,047,823	C. Y. 2002
15	4,704,018	194,487	408,902	4,553,921	352,017	304,216	999,722	C. Y. 2003
16	4,813,881	198,234	409,453	4,490,064	329,949	213,221	755,368	C. Y. 2004
17	4,827,531	267,477	446,627	4,729,254	377,236	203,598	790,274	C. Y. 2005
平成15年度	4,869,740	187,306	410,682	4,560,348	340,735	314,443	1,111,861	F. Y. 2003
16	4,778,132	235,356	412,068	4,536,981	338,044	199,534	803,769	F. Y. 2004
17年 1~3月	1,193,746	81,640	101,383	1,123,611	86,757	64,381	803,769	Q1 2005
4~6月	1,172,950	68,802	104,455	1,171,468	88,090	48,222	796,232	Q2
7~9月	1,285,666	49,862	123,194	1,263,851	100,996	46,623	800,809	Q3
10~12月	1,175,169	67,173	117,595	1,170,324	101,393	44,372	790,274	Q4
17年 1月	394,681	10,701	35,479	348,886	27,969	8,884	792,116	Jan. 2005
2月	417,611	39,825	30,045	357,718	25,856	17,043	853,967	Feb.
3月	381,454	31,114	35,860	417,007	32,932	38,454	803,769	Mar.
4月	391,771	30,962	34,911	383,618	28,668	8,948	825,420	Apr.
5月	392,574	22,465	31,753	394,563	26,677	24,884	815,373	May
6月	388,605	15,375	37,791	393,287	32,745	14,390	796,232	Jun.
7月	476,133	16,543	39,866	409,189	31,154	10,726	862,368	Jul.
8月	428,271	15,993	44,474	451,730	37,574	9,049	843,383	Aug.
9月	381,262	17,326	38,853	402,932	32,268	26,848	800,809	Sep.
10月	412,722	16,168	36,716	382,660	29,150	10,939	827,563	Oct.
11月	370,566	28,772	36,371	356,622	31,043	15,872	843,652	Nov.
12月	391,881	22,233	44,508	431,042	41,201	17,561	790,274	Dec.

仕上用化粧品 Makeup products
ファンデーション (22) Makeup foundation

年月	生産(kg) Production Quantity	受入(kg) Receipt Quantity	出荷 Shipments				在庫(kg) Inventory Quantity	Year and Month
			販売 Sales			その他(kg) Others Quantity		
			個数(千個) n(10 ³ n)	数量(kg) Quantity	金額(百万円) Amount (¥ million)			
平成13年	2,431,170	49,240	133,916	2,217,552	168,226	197,228	497,034	C. Y. 2001
14	2,260,077	49,671	130,991	2,104,235	162,338	242,408	454,914	C. Y. 2002
15	2,223,303	36,299	121,997	2,097,995	167,586	161,171	443,377	C. Y. 2003
16	2,340,146	48,979	117,819	2,076,270	146,552	111,227	336,315	C. Y. 2004
17	2,398,011	64,915	130,648	2,300,783	173,284	101,708	339,432	C. Y. 2005
平成15年度	2,314,063	37,755	119,017	2,049,717	156,513	166,298	549,127	F. Y. 2003
16	2,355,015	49,093	120,283	2,143,873	154,030	97,406	379,051	F. Y. 2004
17年 1~3月	662,976	10,458	31,565	581,352	42,686	27,344	379,051	Q1 2005
4~6月	565,436	14,911	32,983	570,307	41,754	26,635	352,045	Q2
7~9月	627,771	11,727	35,184	583,950	47,706	23,150	375,088	Q3
10~12月	541,828	27,819	30,916	565,174	41,138	24,579	339,432	Q4
17年 1月	213,419	3,543	8,550	163,084	11,017	3,104	382,622	Jan. 2005
2月	244,881	2,562	10,203	186,818	13,569	7,650	421,031	Feb.
3月	204,676	4,353	12,812	231,450	18,100	16,590	379,051	Mar.
4月	203,076	4,220	11,800	208,389	14,601	4,882	371,193	Apr.
5月	179,313	6,951	10,018	182,193	12,978	15,724	357,414	May
6月	183,047	3,740	11,165	179,725	14,174	6,029	352,045	Jun.
7月	227,404	3,595	11,631	182,015	14,280	4,016	392,586	Jul.
8月	208,194	3,039	12,214	203,910	17,069	4,592	394,242	Aug.
9月	192,173	5,093	11,339	198,025	16,357	14,542	375,088	Sep.
10月	184,779	4,872	10,500	186,325	13,732	4,860	370,333	Oct.
11月	172,862	13,617	9,372	170,169	12,543	8,792	373,234	Nov.
12月	184,187	9,330	11,045	208,680	14,863	10,927	339,432	Dec.

⑪ 化粧品 Cosmetics

仕上用化粧品 Makeup products

おしろい (23) Face powder

年 月	生産(kg) Production Quantity	受入(kg) Receipt Quantity	出 荷 Shipments				在庫(kg) Inventory Quantity	Year and Month
			販 売 Sales			その他(kg) Others Quantity		
			個数(千個) n(10 ³ n)	数量(kg) Quantity	金額(百万円) Amount (¥ million)			
平成 13 年	246,247	32,725	17,861	261,506	21,216	10,076	51,161	C. Y. 2001
14	212,127	48,433	15,576	233,252	19,483	17,001	43,253	C. Y. 2002
15	236,870	30,066	15,862	242,255	20,458	9,762	45,370	C. Y. 2003
16	236,123	32,991	17,789	250,729	21,144	6,127	37,906	C. Y. 2004
17	271,530	74,139	19,060	317,087	24,716	9,602	50,050	C. Y. 2005
平成 15 年度	237,500	32,707	16,510	250,727	19,982	9,232	53,888	F. Y. 2003
16	230,219	65,608	17,759	259,499	21,724	7,115	62,302	F. Y. 2004
17年 1~3月	55,992	46,660	4,287	74,267	4,952	2,832	62,302	Q1 2005
4~6月	63,032	20,156	4,295	80,967	5,139	1,980	62,286	Q2
7~9月	87,551	5,309	5,607	87,673	6,841	2,087	64,092	Q3
10~12月	64,955	2,014	4,871	74,180	7,783	2,703	50,050	Q4
17年 1 月	15,608	670	1,177	14,225	1,287	250	39,337	Jan. 2005
2 月	17,001	29,031	1,360	27,420	1,596	653	56,721	Feb.
3 月	23,383	16,959	1,750	32,622	2,070	1,929	62,302	Mar.
4 月	23,641	17,262	1,464	23,505	1,770	346	79,318	Apr.
5 月	16,907	2,428	1,413	32,423	1,568	606	65,562	May
6 月	22,484	466	1,417	25,039	1,802	1,028	62,286	Jun.
7 月	25,231	324	1,730	28,775	1,807	585	59,111	Jul.
8 月	36,848	2,846	1,925	28,572	2,445	450	69,499	Aug.
9 月	25,472	2,139	1,952	30,326	2,589	1,052	64,092	Sep.
10 月	27,182	386	1,667	26,701	2,030	1,202	63,545	Oct.
11 月	21,511	1,171	1,582	25,248	2,602	1,043	59,902	Nov.
12 月	16,262	457	1,623	22,231	3,151	458	50,050	Dec.

仕上用化粧品 Makeup products

口紅 (24) Lipstick

年 月	生産(kg) Production Quantity	受入(kg) Receipt Quantity	出 荷 Shipments				在庫(kg) Inventory Quantity	Year and Month
			販 売 Sales			その他(kg) Others Quantity		
			個数(千個) n(10 ³ n)	数量(kg) Quantity	金額(百万円) Amount (¥ million)			
平成 13 年	214,902	19,626	63,897	158,220	52,078	91,711	94,832	C. Y. 2001
14	201,481	15,454	58,436	176,374	48,563	44,896	80,892	C. Y. 2002
15	218,915	20,841	55,245	195,471	48,400	31,309	85,619	C. Y. 2003
16	242,755	19,818	58,997	211,443	49,156	26,593	64,028	C. Y. 2004
17	238,425	21,369	64,039	223,585	53,200	20,098	68,540	C. Y. 2005
平成 15 年度	232,674	19,813	56,751	198,080	47,763	39,037	80,030	F. Y. 2003
16	235,912	20,250	58,732	214,818	48,919	18,988	55,331	F. Y. 2004
17年 1~3月	57,856	4,812	16,409	60,931	12,421	6,298	55,331	Q1 2005
4~6月	53,899	4,700	13,366	46,409	10,885	4,676	60,276	Q2
7~9月	54,013	5,532	16,456	49,569	13,122	5,085	63,093	Q3
10~12月	72,657	6,325	17,807	66,676	16,771	4,039	68,540	Q4
17年 1 月	21,946	917	6,161	23,815	5,149	1,231	61,078	Jan. 2005
2 月	18,382	1,714	4,684	17,025	3,290	1,959	60,820	Feb.
3 月	17,528	2,181	5,564	20,091	3,982	3,108	55,331	Mar.
4 月	18,622	1,000	4,853	17,841	3,384	574	56,299	Apr.
5 月	17,053	2,377	3,644	12,699	2,746	2,297	59,838	May
6 月	18,224	1,323	4,869	15,869	4,755	1,805	60,276	Jun.
7 月	19,438	1,495	5,499	15,493	4,348	1,017	64,758	Jul.
8 月	15,352	2,035	6,133	18,631	5,375	1,024	61,554	Aug.
9 月	19,223	2,002	4,824	15,445	3,400	3,044	63,093	Sep.
10 月	24,614	1,612	4,322	15,225	3,304	1,233	71,279	Oct.
11 月	21,004	2,999	5,332	20,311	4,531	1,543	73,538	Nov.
12 月	27,039	1,714	8,153	31,140	8,936	1,263	68,540	Dec.

⑪化粧品 Cosmetics

仕上用化粧品 Makeup products

リップクリーム (25) Lip cream

年月	生産(kg) Production Quantity	受入(kg) Receipt Quantity	出荷 Shipments				在庫(kg) Inventory Quantity	Year and Month
			販売 Sales			その他(kg) Others Quantity		
			個数(千個) n(10 ³ n)	数量(kg) Quantity	金額(百万円) Amount (¥ million)			
平成 13 年	162,653	62,362	49,135	200,272	17,063	5,467	35,032	C. Y. 2001
14	143,196	59,804	46,414	192,121	15,427	11,806	47,405	C. Y. 2002
15	132,655	49,729	42,378	171,453	15,049	6,501	50,804	C. Y. 2003
16	137,020	45,125	42,415	168,703	14,632	8,494	44,983	C. Y. 2004
17	142,657	45,538	46,937	184,431	16,867	6,611	38,807	C. Y. 2005
平成 15 年度	134,720	47,148	43,578	178,905	15,556	6,751	48,213	F. Y. 2003
16	133,050	44,785	42,875	167,075	14,744	8,172	37,682	F. Y. 2004
17年 1~3月	18,372	5,358	6,634	28,934	2,314	929	37,682	Q1 2005
4~6月	19,943	11,719	7,224	26,196	3,129	2,827	39,524	Q2
7~9月	61,231	13,321	16,625	66,417	5,484	1,041	46,227	Q3
10~12月	43,111	15,140	16,454	62,884	5,941	1,814	38,807	Q4
17年 1 月	6,111	1,260	2,777	12,416	890	246	39,120	Jan. 2005
2 月	6,270	2,122	2,132	8,650	744	177	38,263	Feb.
3 月	5,991	1,976	1,725	7,868	681	506	37,682	Mar.
4 月	5,122	3,176	2,072	8,217	829	922	36,546	Apr.
5 月	5,492	4,431	2,081	7,538	911	222	38,356	May
6 月	9,329	4,112	3,071	10,441	1,389	1,683	39,524	Jun.
7 月	18,744	4,933	3,158	12,171	1,145	99	50,433	Jul.
8 月	23,613	3,456	6,489	25,747	2,041	83	52,032	Aug.
9 月	18,874	4,932	6,978	28,499	2,298	859	46,227	Sep.
10 月	12,643	4,666	5,253	19,048	1,949	1,052	43,830	Oct.
11 月	14,072	4,923	5,598	20,646	2,182	103	41,261	Nov.
12 月	16,396	5,551	5,603	23,190	1,810	659	38,807	Dec.

仕上用化粧品 Makeup products

ほほ紅 (26) Cheek color

年月	生産(kg) Production Quantity	受入(kg) Receipt Quantity	出荷 Shipments				在庫(kg) Inventory Quantity	Year and Month
			販売 Sales			その他(kg) Others Quantity		
			個数(千個) n(10 ³ n)	数量(kg) Quantity	金額(百万円) Amount (¥ million)			
平成 13 年	58,166	3,421	12,203	57,616	9,533	3,588	14,873	C. Y. 2001
14	54,448	3,392	11,929	52,104	9,678	5,006	14,675	C. Y. 2002
15	50,604	3,060	11,222	48,671	9,195	3,963	14,418	C. Y. 2003
16	54,150	3,694	11,668	50,353	9,329	2,258	12,213	C. Y. 2004
17	59,455	2,439	13,124	56,537	10,352	2,608	13,321	C. Y. 2005
平成 15 年度	51,354	4,152	11,439	49,458	9,130	4,270	14,694	F. Y. 2003
16	53,904	2,917	11,961	51,326	9,696	2,038	11,474	F. Y. 2004
17年 1~3月	14,176	866	3,206	14,476	2,426	972	11,474	Q1 2005
4~6月	17,255	434	3,117	13,915	2,591	411	14,607	Q2
7~9月	11,774	306	3,300	13,387	2,673	871	12,383	Q3
10~12月	16,250	833	3,502	14,759	2,662	354	13,321	Q4
17年 1 月	4,385	104	980	4,326	737	206	12,078	Jan. 2005
2 月	5,385	344	1,098	5,001	841	402	12,326	Feb.
3 月	4,406	418	1,128	5,149	848	364	11,474	Mar.
4 月	4,661	95	956	4,073	677	37	12,041	Apr.
5 月	6,283	119	932	4,225	704	138	14,012	May
6 月	6,311	220	1,229	5,617	1,210	236	14,607	Jun.
7 月	4,335	69	1,215	5,302	968	425	13,223	Jul.
8 月	3,829	39	1,133	4,251	950	48	12,800	Aug.
9 月	3,610	198	952	3,834	755	398	12,383	Sep.
10 月	5,152	149	1,080	4,202	801	67	13,312	Oct.
11 月	5,494	464	1,273	5,231	946	157	13,664	Nov.
12 月	5,604	220	1,149	5,326	914	130	13,321	Dec.

⑪化粧品 Cosmetics

仕上用化粧品 Makeup products

アイメイクアップ (27) Eye makeup

年月	生産(kg) Production Quantity	受入(kg) Receipt Quantity	出荷 Shipments				在庫(kg) Inventory Quantity	Year and Month
			販売 Sales			その他(kg) Others Quantity		
			個数(千個) n(10 ³ n)	数量(kg) Quantity	金額(百万円) Amount (¥ million)			
平成 13 年	387,118	7,942	57,981	290,358	36,441	44,188	97,907	C. Y. 2001
14	356,407	8,433	59,240	299,394	37,323	40,211	96,490	C. Y. 2002
15	309,310	8,624	54,821	279,922	36,842	26,911	91,293	C. Y. 2003
16	277,345	10,624	55,145	261,152	36,774	16,187	54,564	C. Y. 2004
17	293,063	21,977	65,825	270,190	42,721	19,753	67,707	C. Y. 2005
平成 15 年度	303,613	7,658	55,038	274,592	36,786	27,274	90,321	F. Y. 2003
16	286,314	14,840	56,312	262,210	37,356	18,061	61,675	F. Y. 2004
17年 1~3月	71,189	6,061	14,763	60,746	9,227	6,962	61,675	Q1 2005
4~6月	66,799	5,603	16,052	68,312	10,116	3,861	58,959	Q2
7~9月	67,068	4,233	16,785	64,948	10,839	5,352	58,419	Q3
10~12月	88,007	6,080	18,226	76,184	12,539	3,578	67,707	Q4
17年 1月	24,741	2,265	6,576	25,190	4,312	1,821	53,578	Jan. 2005
2月	17,643	1,655	3,577	15,563	2,114	2,395	54,064	Feb.
3月	28,805	2,141	4,610	19,993	2,800	2,746	61,675	Mar.
4月	21,550	1,841	4,792	21,134	2,743	651	62,510	Apr.
5月	27,737	2,026	4,853	20,930	2,951	1,857	68,755	May
6月	17,512	1,736	6,407	26,248	4,421	1,353	58,959	Jun.
7月	30,145	1,834	6,474	25,424	3,786	2,088	63,160	Jul.
8月	17,920	1,451	5,793	20,497	4,247	739	60,491	Aug.
9月	19,003	948	4,518	19,027	2,806	2,525	58,419	Sep.
10月	32,291	1,946	5,425	22,544	3,239	906	68,241	Oct.
11月	29,635	1,855	5,414	24,189	3,673	1,360	71,496	Nov.
12月	26,081	2,279	7,386	29,451	5,627	1,312	67,707	Dec.

仕上用化粧品 Makeup products

まゆ墨・まつ毛化粧料 (28) Eye brow and mascara

年月	生産(kg) Production Quantity	受入(kg) Receipt Quantity	出荷 Shipments				在庫(kg) Inventory Quantity	Year and Month
			販売 Sales			その他(kg) Others Quantity		
			個数(千個) n(10 ³ n)	数量(kg) Quantity	金額(百万円) Amount (¥ million)			
平成 13 年	202,180	106,125	68,982	220,720	42,824	42,819	38,319	C. Y. 2001
14	180,687	50,586	66,593	198,152	43,405	13,686	42,821	C. Y. 2002
15	190,871	19,496	59,911	190,430	39,088	9,454	48,272	C. Y. 2003
16	186,313	11,646	58,595	188,243	37,284	6,902	28,820	C. Y. 2004
17	201,967	13,612	60,592	194,967	39,766	7,568	36,761	C. Y. 2005
平成 15 年度	189,605	18,038	60,101	190,887	39,445	10,132	44,653	F. Y. 2003
16	199,419	10,928	58,286	191,324	37,067	6,719	34,906	F. Y. 2004
17年 1~3月	54,227	2,956	13,788	47,777	9,227	2,078	34,906	Q1 2005
4~6月	50,357	2,960	14,948	46,857	10,353	1,906	37,715	Q2
7~9月	42,743	4,797	15,738	48,645	9,796	2,258	33,745	Q3
10~12月	54,640	2,899	16,118	51,688	10,390	1,326	36,761	Q4
17年 1月	19,339	614	4,934	17,706	3,280	375	29,973	Jan. 2005
2月	17,352	772	4,035	14,732	2,755	715	32,550	Feb.
3月	17,536	1,570	4,820	15,339	3,192	988	34,906	Mar.
4月	18,051	909	5,069	15,234	3,437	381	37,714	Apr.
5月	17,530	591	4,607	15,600	3,464	954	38,879	May
6月	14,776	1,460	5,273	16,023	3,453	571	37,715	Jun.
7月	14,936	1,977	5,370	16,805	3,198	421	37,101	Jul.
8月	12,978	1,636	5,455	16,624	3,581	982	34,176	Aug.
9月	14,829	1,184	4,913	15,216	3,017	855	33,745	Sep.
10月	15,400	1,002	4,943	15,050	2,948	466	34,344	Oct.
11月	17,446	754	4,908	16,213	3,063	414	35,305	Nov.
12月	21,794	1,143	6,267	20,425	4,378	446	36,761	Dec.

⑪化粧品 Cosmetics

仕上用化粧品 Makeup products

つめ化粧料(除光液を含む) (29) Nail makeup preparations (including nail makeup remover)

年月	生産(kg) Production Quantity	受入(kg) Receipt Quantity	出荷 Shipments				在庫(kg) Inventory Quantity	Year and Month
			販売 Sales			その他(kg) Others Quantity		
			個数(千個) n(10 ³ n)	数量(kg) Quantity	金額(百万円) Amount (¥ million)			
平成 13 年	1,553,166	30,616	56,197	1,485,442	24,134	101,331	325,173	C. Y. 2001
14	1,372,249	25,186	48,409	1,313,778	21,386	108,656	254,399	C. Y. 2002
15	1,277,847	24,119	42,537	1,269,601	12,401	50,580	205,166	C. Y. 2003
16	1,283,385	23,804	42,242	1,229,320	12,160	33,387	166,052	C. Y. 2004
17	1,158,366	20,916	40,544	1,126,798	11,805	28,802	160,594	C. Y. 2005
平成 15 年度	1,342,612	18,074	43,358	1,309,151	12,403	46,785	216,467	F. Y. 2003
16	1,221,745	25,051	41,052	1,194,085	11,965	34,604	148,123	F. Y. 2004
17年 1~3月	238,545	3,665	9,436	241,439	2,773	12,194	148,123	Q1 2005
4~6月	322,969	7,522	11,144	304,864	3,308	5,111	158,459	Q2
7~9月	317,621	4,148	11,947	335,447	3,381	5,993	133,573	Q3
10~12月	279,231	5,581	8,017	245,048	2,343	5,504	160,594	Q4
17年 1 月	86,415	1,112	3,948	83,895	1,095	1,633	165,081	Jan. 2005
2 月	80,806	1,491	2,573	78,653	729	2,983	162,864	Feb.
3 月	71,324	1,062	2,915	78,891	949	7,578	148,123	Mar.
4 月	93,080	2,203	3,377	80,302	915	974	157,601	Apr.
5 月	117,634	3,058	3,812	114,829	1,106	2,718	159,905	May
6 月	112,255	2,261	3,955	109,733	1,287	1,419	158,459	Jun.
7 月	131,839	2,052	4,257	118,005	1,206	1,692	170,482	Jul.
8 月	100,783	1,272	4,745	129,219	1,396	1,071	142,633	Aug.
9 月	84,999	824	2,945	88,223	779	3,230	133,573	Sep.
10 月	105,188	1,291	3,058	89,512	801	1,003	147,021	Oct.
11 月	82,352	2,982	2,170	69,475	698	2,292	158,438	Nov.
12 月	91,691	1,308	2,790	86,061	844	2,209	160,594	Dec.

仕上用化粧品 Makeup products

その他の仕上用化粧品 (30) Other makeup products

年月	生産(kg) Production Quantity	受入(kg) Receipt Quantity	出荷 Shipments				在庫(kg) Inventory Quantity	Year and Month
			販売 Sales			その他(kg) Others Quantity		
			個数(千個) n(10 ³ n)	数量(kg) Quantity	金額(百万円) Amount (¥ million)			
平成 13 年	44,472	4,621	3,757	43,789	3,234	2,944	18,908	C. Y. 2001
14	48,767	5,289	5,546	53,412	4,675	6,063	12,974	C. Y. 2002
15	63,643	2,253	4,927	58,123	2,998	4,565	15,403	C. Y. 2003
16	56,644	1,553	4,782	53,851	2,918	2,046	10,487	C. Y. 2004
17	64,057	2,572	5,858	54,876	4,526	6,848	15,062	C. Y. 2005
平成 15 年度	63,599	1,961	4,891	58,831	3,156	4,664	14,468	F. Y. 2003
16	62,554	1,884	4,809	52,771	2,542	6,431	13,225	F. Y. 2004
17年 1~3月	20,413	804	1,296	13,689	731	4,772	13,225	Q1 2005
4~6月	13,260	797	1,326	13,641	816	815	12,361	Q2
7~9月	15,894	489	1,552	13,815	1,154	786	14,189	Q3
10~12月	14,490	482	1,684	13,731	1,825	475	15,062	Q4
17年 1 月	2,717	216	376	4,229	203	18	9,249	Jan. 2005
2 月	9,891	134	385	3,856	217	109	15,328	Feb.
3 月	7,805	454	536	5,604	311	4,645	13,225	Mar.
4 月	3,968	256	527	4,923	312	181	12,198	Apr.
5 月	4,625	484	393	4,126	249	368	12,652	May
6 月	4,667	57	406	4,592	255	266	12,361	Jun.
7 月	4,061	264	533	5,199	416	383	11,514	Jul.
8 月	8,754	219	587	4,279	471	60	15,956	Aug.
9 月	3,079	6	432	4,337	267	343	14,189	Sep.
10 月	5,473	244	469	4,053	344	150	15,658	Oct.
11 月	6,190	7	723	5,140	805	168	16,814	Nov.
12 月	2,827	231	492	4,538	677	157	15,062	Dec.

⑪化粧品 Cosmetics

特殊用途化粧品 (計) (31~33) Specific use products

年月	生産(kg) Production Quantity	受入(kg) Receipt Quantity	出荷 Shipments				在庫(kg) Inventory Quantity	Year and Month
			販売 Sales			その他(kg) Others Quantity		
			個数(千個) n(10 ³ n)	数量(kg) Quantity	金額(百万円) Amount (¥ million)			
平成 13 年	14,507,391	760,360	142,066	12,753,986	50,105	3,080,479	2,555,827	C. Y. 2001
14	14,968,941	1,283,232	140,452	13,082,551	52,984	2,814,201	3,035,928	C. Y. 2002
15	15,531,241	1,028,894	142,219	13,326,258	51,344	3,293,513	3,044,212	C. Y. 2003
16	15,578,323	823,660	147,145	14,637,130	56,688	997,721	2,076,072	C. Y. 2004
17	15,346,780	1,098,271	149,915	14,534,296	56,513	1,084,822	2,436,404	C. Y. 2005
平成 15 年度	16,020,666	937,987	144,575	13,833,369	52,399	2,544,185	3,690,234	F. Y. 2003
16	15,815,152	901,022	143,328	14,375,704	56,612	1,053,545	3,424,251	F. Y. 2004
17年 1~3月	5,741,813	426,338	38,937	3,935,970	16,111	475,839	3,424,251	Q1 2005
4~6月	4,181,108	284,971	53,688	5,012,420	21,478	249,928	2,738,446	Q2
7~9月	2,794,834	223,507	40,002	3,698,646	13,463	186,107	1,832,681	Q3
10~12月	2,629,025	163,455	17,288	1,887,260	5,461	172,948	2,436,404	Q4
17年 1 月	1,648,314	140,097	7,166	853,559	2,513	98,745	2,881,414	Jan. 2005
2 月	2,403,305	149,892	13,392	1,321,761	5,864	103,722	3,754,333	Feb.
3 月	1,690,194	136,349	18,379	1,760,650	7,733	273,372	3,424,251	Mar.
4 月	1,461,784	122,707	17,323	1,685,046	6,747	134,115	3,173,217	Apr.
5 月	1,327,142	108,262	17,013	1,601,326	7,129	42,110	3,109,434	May
6 月	1,392,182	54,002	19,352	1,726,048	7,602	73,703	2,738,446	Jun.
7 月	1,296,996	61,611	19,560	1,719,474	7,034	61,766	2,302,864	Jul.
8 月	823,230	71,563	13,245	1,202,046	4,250	31,791	1,960,646	Aug.
9 月	674,608	90,333	7,197	777,126	2,180	92,550	1,832,681	Sep.
10 月	737,775	48,803	5,957	647,232	1,612	41,350	1,895,999	Oct.
11 月	754,285	81,433	5,426	601,673	1,661	27,416	2,056,915	Nov.
12 月	1,136,965	33,219	5,904	638,355	2,188	104,182	2,436,404	Dec.

特殊用途化粧品 Specific use products

日やけ止め及び日やけ用化粧品 (31) Sunscreen and suntan preparations

年月	生産(kg) Production Quantity	受入(kg) Receipt Quantity	出荷 Shipments				在庫(kg) Inventory Quantity	Year and Month
			販売 Sales			その他(kg) Others Quantity		
			個数(千個) n(10 ³ n)	数量(kg) Quantity	金額(百万円) Amount (¥ million)			
平成 13 年	1,241,050	14,694	26,335	1,124,266	16,152	100,429	283,442	C. Y. 2001
14	1,293,745	15,704	27,644	1,122,167	19,117	119,764	313,970	C. Y. 2002
15	1,238,663	12,695	25,118	1,101,974	18,435	122,201	325,508	C. Y. 2003
16	1,566,567	15,127	33,479	1,428,416	23,980	99,991	170,658	C. Y. 2004
17	1,630,612	30,600	34,762	1,472,591	24,712	89,086	225,731	C. Y. 2005
平成 15 年度	1,358,812	14,880	26,963	1,175,380	19,414	114,982	457,189	F. Y. 2003
16	1,631,965	20,179	34,079	1,455,186	24,800	94,535	348,735	F. Y. 2004
17年 1~3月	603,448	11,978	9,621	396,601	6,931	36,272	348,735	Q1 2005
4~6月	647,070	13,040	16,704	715,163	11,265	21,076	267,437	Q2
7~9月	262,594	1,404	7,381	322,334	5,100	11,280	189,091	Q3
10~12月	117,500	4,178	1,055	38,493	1,416	20,458	225,731	Q4
17年 1 月	136,653	114	1,117	52,490	962	14,197	232,149	Jan. 2005
2 月	243,465	8,508	3,979	154,959	2,663	6,429	326,635	Feb.
3 月	223,330	3,356	4,526	189,152	3,305	15,646	348,735	Mar.
4 月	226,966	5,946	5,804	237,255	3,717	5,381	338,040	Apr.
5 月	209,931	4,574	5,474	235,389	3,756	6,769	313,682	May
6 月	210,173	2,520	5,426	242,519	3,792	8,926	267,437	Jun.
7 月	180,594	799	4,144	198,868	2,935	4,095	244,180	Jul.
8 月	54,519	252	2,599	103,116	1,713	1,494	192,179	Aug.
9 月	27,481	353	638	20,350	453	5,691	189,091	Sep.
10 月	15,520	220	174	-2,030	203	6,731	191,637	Oct.
11 月	26,545	487	102	2,201	321	4,960	203,276	Nov.
12 月	75,435	3,471	778	38,322	892	8,767	225,731	Dec.

⑩化粧品 Cosmetics

特殊用途化粧品 Specific use products

ひげそり用・浴用化粧品 (32) Shaving and preparations

年月	生産(kg) Production Quantity	受入(kg) Receipt Quantity	出荷 Shipments				在庫(kg) Inventory Quantity	Year and Month
			販売 Sales			その他(kg) Others Quantity		
			個数(千個) n(10 ³ n)	数量(kg) Quantity	金額(百万円) Amount (¥ million)			
平成 13 年	6,276,136	481,421	28,700	5,110,607	7,430	1,754,772	1,028,194	C. Y. 2001
14	6,271,156	741,251	32,296	5,256,160	7,997	1,598,456	1,202,190	C. Y. 2002
15	6,423,506	743,622	31,220	5,489,498	7,505	1,888,467	963,866	C. Y. 2003
16	5,977,748	397,197	29,834	6,142,418	7,303	146,692	657,531	C. Y. 2004
17	6,162,281	636,542	32,573	6,546,141	7,296	164,691	709,329	C. Y. 2005
平成 15 年度	6,419,441	613,748	31,356	5,745,808	7,582	1,522,765	854,662	F. Y. 2003
16	6,366,062	449,647	29,821	6,338,727	7,241	216,451	823,579	F. Y. 2004
17年 1~3月	1,781,882	127,720	6,959	1,649,380	1,634	90,235	823,579	Q1 2005
4~6月	1,641,356	140,276	8,382	1,837,040	1,816	31,618	732,447	Q2
7~9月	1,479,645	211,761	8,366	1,656,683	1,895	19,703	745,905	Q3
10~12月	1,259,398	156,785	8,866	1,403,038	1,951	23,135	709,329	Q4
17年 1 月	558,193	48,350	2,233	546,370	505	7,796	709,020	Jan. 2005
2 月	643,730	31,732	2,287	558,574	521	29,078	795,173	Feb.
3 月	579,959	47,638	2,439	544,436	608	53,361	823,579	Mar.
4 月	666,566	49,904	3,223	750,320	643	4,289	784,547	Apr.
5 月	449,337	51,763	2,488	518,603	579	17,343	749,621	May
6 月	525,453	38,609	2,671	568,117	593	9,986	732,447	Jun.
7 月	512,032	53,493	2,798	583,608	688	5,250	707,646	Jul.
8 月	527,689	69,604	2,838	581,230	601	2,615	723,871	Aug.
9 月	439,924	88,664	2,729	491,845	606	11,838	745,905	Sep.
10 月	471,274	47,659	2,880	446,327	615	2,493	817,455	Oct.
11 月	453,243	80,510	3,074	479,190	650	3,289	865,471	Nov.
12 月	334,881	28,616	2,911	477,521	685	17,353	709,329	Dec.

特殊用途化粧品 Specific use products

その他の特殊用途化粧品 (33) Other specific use products

年月	生産(kg) Production Quantity	受入(kg) Receipt Quantity	出荷 Shipments				在庫(kg) Inventory Quantity	Year and Month
			販売 Sales			その他(kg) Others Quantity		
			個数(千個) n(10 ³ n)	数量(kg) Quantity	金額(百万円) Amount (¥ million)			
平成 13 年	6,990,205	264,245	87,030	6,519,113	26,523	1,225,278	1,244,191	C. Y. 2001
14	7,404,040	526,277	80,511	6,704,224	25,870	1,095,981	1,519,768	C. Y. 2002
15	7,869,072	272,577	85,882	6,734,786	25,405	1,282,845	1,754,838	C. Y. 2003
16	8,034,008	411,336	83,832	7,066,296	25,405	751,038	1,247,883	C. Y. 2004
17	7,553,887	431,129	82,580	6,515,564	24,505	831,045	1,501,344	C. Y. 2005
平成 15 年度	8,242,413	309,359	86,256	6,912,181	25,403	906,438	2,378,383	F. Y. 2003
16	7,817,125	431,196	79,428	6,581,791	24,571	742,559	2,251,937	F. Y. 2004
17年 1~3月	3,356,483	286,640	22,356	1,889,989	7,546	349,332	2,251,937	Q1 2005
4~6月	1,892,682	131,655	28,601	2,460,217	8,398	197,234	1,738,562	Q2
7~9月	1,052,595	10,342	24,255	1,719,629	6,467	155,124	897,685	Q3
10~12月	1,252,127	2,492	7,367	445,729	2,094	129,355	1,501,344	Q4
17年 1 月	953,468	91,633	3,815	254,699	1,046	76,752	1,940,245	Jan. 2005
2 月	1,516,110	109,652	7,127	608,228	2,680	68,215	2,632,525	Feb.
3 月	886,905	85,355	11,414	1,027,062	3,820	204,365	2,251,937	Mar.
4 月	568,252	66,857	8,296	697,471	2,387	124,445	2,050,630	Apr.
5 月	667,874	51,925	9,051	847,334	2,793	17,998	2,046,131	May
6 月	656,556	12,873	11,255	915,412	3,217	54,791	1,738,562	Jun.
7 月	604,370	7,319	12,618	936,998	3,411	52,421	1,351,038	Jul.
8 月	241,022	1,707	7,808	517,700	1,936	27,682	1,044,596	Aug.
9 月	207,203	1,316	3,830	264,931	1,121	75,021	897,685	Sep.
10 月	250,981	924	2,903	202,935	794	32,126	886,907	Oct.
11 月	274,497	436	2,250	120,282	690	19,167	988,168	Nov.
12 月	726,649	1,132	2,215	122,512	611	78,062	1,501,344	Dec.

⑩ 塗料及び印刷インキ Paints and Printing Inks

塗料(合計) (1~20)

Paints

年 月	生産(t) Production Quantity	受入(t) Receipt Quantity	消費(t) Consumption Quantity	出 荷 Shipments			在庫(t) Inventory Quantity	Year and Month
				販 売 Sales		その他(t) Others Quantity		
				数量(t) Quantity	金額(百万円) Amount (¥ million)			
平成 13 年	1,811,513	729,309	11,800	1,958,130	695,001	575,611	104,332	C. Y. 2001
14	1,783,831	715,734	11,643	1,915,152	673,956	570,509	107,331	C. Y. 2002
15	1,784,461	717,109	19,430	1,905,909	672,208	575,674	103,456	C. Y. 2003
16	1,833,737	750,592	22,633	1,953,489	685,165	609,102	103,643	C. Y. 2004
17	1,902,446	724,300	24,513	2,009,790	701,301	583,295	109,362	C. Y. 2005
平成 15 年度	1,803,345	729,066	19,910	1,920,720	676,309	587,809	102,753	F. Y. 2003
16	1,848,290	750,075	23,755	1,974,589	689,910	603,549	100,468	F. Y. 2004
17年 1~3月	472,556	181,798	6,207	508,082	172,945	143,572	100,468	Q1 2005
4~6月	467,446	179,012	5,992	488,119	172,455	144,791	103,606	Q2
7~9月	472,731	179,344	6,099	504,546	176,573	142,107	103,698	Q3
10~12月	489,713	184,146	6,215	509,043	179,328	152,825	109,362	Q4
17年 1 月	144,254	57,182	1,792	150,631	51,865	45,740	107,677	Jan. 2005
2 月	150,322	57,408	1,857	159,833	55,272	44,576	108,872	Feb.
3 月	177,980	67,208	2,558	197,618	65,809	53,256	100,468	Mar.
4 月	155,391	61,961	1,867	164,332	58,063	47,209	100,390	Apr.
5 月	145,936	54,330	1,947	153,037	54,229	44,582	100,936	May
6 月	166,119	62,721	2,178	170,750	60,163	53,000	103,606	Jun.
7 月	154,080	59,803	1,884	163,498	57,597	45,510	107,630	Jul.
8 月	151,692	56,977	1,947	159,746	55,806	45,636	108,826	Aug.
9 月	166,959	62,564	2,268	181,302	63,170	50,961	103,698	Sep.
10 月	165,308	62,032	2,266	170,623	59,835	58,812	99,403	Oct.
11 月	170,119	64,419	2,101	178,367	62,507	51,386	102,082	Nov.
12 月	154,286	57,695	1,848	160,053	56,986	42,627	109,362	Dec.

ラッカー (1)

Nitrocellulose lacquers

年 月	生産(t) Production Quantity	受入(t) Receipt Quantity	消費(t) Consumption Quantity	出 荷 Shipments			在庫(t) Inventory Quantity	Year and Month
				販 売 Sales		その他(t) Others Quantity		
				数量(t) Quantity	金額(百万円) Amount (¥ million)			
平成 13 年	25,064	7,887	140	19,693	8,707	12,855	2,285	C. Y. 2001
14	24,171	7,418	185	18,598	8,242	12,865	2,117	C. Y. 2002
15	23,763	6,781	210	17,763	8,035	12,541	2,107	C. Y. 2003
16	24,182	6,992	210	18,709	8,782	12,302	2,043	C. Y. 2004
17	22,440	5,378	212	17,177	7,755	10,587	1,815	C. Y. 2005
平成 15 年度	23,860	6,741	211	17,879	8,122	12,360	2,080	F. Y. 2003
16	24,156	6,861	211	18,802	8,823	12,121	1,970	F. Y. 2004
17年 1~3月	5,567	1,435	49	4,404	2,005	2,615	1,970	Q1 2005
4~6月	5,790	1,349	53	4,405	2,036	2,777	1,804	Q2
7~9月	5,573	1,334	63	4,356	1,913	2,616	1,680	Q3
10~12月	5,510	1,260	47	4,012	1,801	2,579	1,815	Q4
17年 1 月	1,697	458	12	1,297	599	820	2,067	Jan. 2005
2 月	1,824	456	12	1,471	661	839	2,025	Feb.
3 月	2,046	521	25	1,636	745	956	1,970	Mar.
4 月	2,007	450	17	1,485	688	977	1,888	Apr.
5 月	1,821	456	14	1,404	656	914	1,828	May
6 月	1,962	443	22	1,516	692	886	1,804	Jun.
7 月	1,801	430	30	1,383	611	863	1,767	Jul.
8 月	1,881	436	13	1,409	619	878	1,779	Aug.
9 月	1,891	468	20	1,564	683	875	1,680	Sep.
10 月	1,939	431	22	1,447	646	942	1,642	Oct.
11 月	1,928	445	17	1,378	622	897	1,721	Nov.
12 月	1,643	384	8	1,187	533	740	1,815	Dec.

⑫ 塗料及び印刷インキ Paints and Printing Inks
電気絶縁塗料 (2)
Insulating paints

年月	生産(t) Production Quantity	受入(t) Receipt Quantity	消費(t) Consumption Quantity	出荷 Shipments			在庫(t) Inventory Quantity	Year and Month
				販売 Sales		その他(t) Others Quantity		
				数量(t) Quantity	金額(百万円) Amount (¥ million)			
平成 13 年	33,365	592	1,010	33,312	15,983	258	1,980	C. Y. 2001
14	32,898	606	908	32,632	15,463	214	1,809	C. Y. 2002
15	30,378	379	866	29,614	14,344	229	1,893	C. Y. 2003
16	32,078	401	965	31,145	15,523	229	2,031	C. Y. 2004
17	30,279	345	1,006	29,203	15,564	314	2,125	C. Y. 2005
平成 15 年度	30,615	373	880	29,637	14,414	175	2,020	F. Y. 2003
16	31,990	406	968	31,262	15,714	267	1,919	F. Y. 2004
17年 1~3月	7,736	111	251	7,624	3,910	82	1,919	Q1 2005
4~6月	7,794	84	244	7,165	3,770	70	2,311	Q2
7~9月	6,966	69	253	7,083	3,806	88	1,922	Q3
10~12月	7,783	81	258	7,331	4,078	74	2,125	Q4
17年 1 月	2,456	36	78	2,467	1,244	26	1,953	Jan. 2005
2 月	2,467	26	83	2,503	1,296	15	1,842	Feb.
3 月	2,813	49	90	2,654	1,369	41	1,919	Mar.
4 月	2,710	34	84	2,529	1,313	33	2,012	Apr.
5 月	2,294	17	64	2,140	1,122	14	2,107	May
6 月	2,790	33	96	2,496	1,335	23	2,311	Jun.
7 月	2,529	18	87	2,453	1,292	22	2,298	Jul.
8 月	2,116	22	67	2,099	1,144	34	2,233	Aug.
9 月	2,321	29	99	2,531	1,370	32	1,922	Sep.
10 月	2,512	24	89	2,372	1,314	21	1,975	Oct.
11 月	2,620	27	90	2,508	1,396	33	1,993	Nov.
12 月	2,651	30	79	2,451	1,369	20	2,125	Dec.

合成樹脂塗料 (計) (3~18)
Synthetic resin paints

年月	生産(t) Production Quantity	受入(t) Receipt Quantity	消費(t) Consumption Quantity	出荷 Shipments			在庫(t) Inventory Quantity	Year and Month
				販売 Sales		その他(t) Others Quantity		
				数量(t) Quantity	金額(百万円) Amount (¥ million)			
平成 13 年	1,235,752	507,884	8,349	1,320,635	547,901	417,603	84,508	C. Y. 2001
14	1,207,587	496,314	8,778	1,285,265	534,825	408,467	86,277	C. Y. 2002
15	1,200,559	497,853	16,476	1,271,543	533,156	411,700	82,823	C. Y. 2003
16	1,230,813	523,352	17,970	1,299,571	540,021	438,086	83,301	C. Y. 2004
17	1,274,570	490,401	19,212	1,319,480	544,452	419,471	87,378	C. Y. 2005
平成 15 年度	1,214,671	507,568	16,767	1,282,601	536,033	420,859	81,919	F. Y. 2003
16	1,241,396	522,872	18,609	1,312,704	542,278	435,891	80,769	F. Y. 2004
17年 1~3月	323,046	126,888	4,908	342,416	135,591	105,374	80,769	Q1 2005
4~6月	313,431	121,385	4,747	319,059	133,745	104,976	83,028	Q2
7~9月	312,134	119,366	4,700	327,717	136,589	100,033	82,893	Q3
10~12月	325,959	122,762	4,857	330,288	138,527	109,088	87,378	Q4
17年 1 月	97,387	39,223	1,436	99,395	40,464	32,879	86,742	Jan. 2005
2 月	102,702	40,291	1,432	107,094	43,204	32,999	88,011	Feb.
3 月	122,957	47,374	2,040	135,927	51,924	39,496	80,769	Mar.
4 月	104,863	42,032	1,498	107,339	45,022	34,968	80,324	Apr.
5 月	97,110	36,721	1,568	100,202	42,098	31,723	80,565	May
6 月	111,458	42,632	1,681	111,518	46,624	38,285	83,028	Jun.
7 月	102,829	39,973	1,365	105,836	44,618	32,858	86,628	Jul.
8 月	99,603	37,737	1,575	103,213	43,075	31,745	87,358	Aug.
9 月	109,702	41,656	1,760	118,668	48,896	35,430	82,893	Sep.
10 月	108,118	41,120	1,732	109,837	46,231	41,621	79,088	Oct.
11 月	113,738	43,730	1,635	116,952	48,522	36,309	81,677	Nov.
12 月	104,103	37,912	1,490	103,499	43,773	31,158	87,378	Dec.

⑫ 塗料及び印刷インキ Paints and Printing Inks
 合成樹脂塗料(溶剤系塗料)(計) (3~13)
 Synthetic resin paints(Organic solvent type)

年月	生産(t) Production Quantity	受入(t) Receipt Quantity	消費(t) Consumption Quantity	出荷 Shipments			在庫(t) Inventory Quantity	Year and Month
				販売 Sales		その他(t) Others Quantity		
				数量(t) Quantity	金額(百万円) Amount (¥ million)			
平成 13 年	737,849	319,991	6,996	785,547	400,800	267,033	57,211	C. Y. 2001
14	710,820	310,009	6,934	754,400	389,838	257,176	58,838	C. Y. 2002
15	706,075	312,598	10,958	754,630	388,369	254,351	56,514	C. Y. 2003
16	725,527	327,494	11,938	775,238	391,179	266,950	56,837	C. Y. 2004
17	727,984	307,939	12,673	765,889	389,995	251,269	59,338	C. Y. 2005
平成 15 年度	714,370	318,864	11,437	761,650	389,963	259,170	57,406	F. Y. 2003
16	727,141	326,682	12,181	779,518	391,623	263,967	55,721	F. Y. 2004
17年 1~3月	178,663	78,168	3,116	191,656	96,188	62,047	55,721	Q1 2005
4~6月	182,458	75,168	3,126	189,793	96,355	62,014	55,262	Q2
7~9月	180,301	76,183	3,028	192,813	98,805	59,753	56,732	Q3
10~12月	186,562	78,420	3,403	191,627	98,647	67,455	59,338	Q4
17年 1 月	55,876	24,632	911	57,915	29,094	20,110	57,597	Jan. 2005
2 月	56,838	25,106	972	60,261	30,582	19,677	58,423	Feb.
3 月	65,949	28,430	1,233	73,480	36,511	22,260	55,721	Mar.
4 月	60,919	25,922	1,009	63,673	32,408	20,465	54,510	Apr.
5 月	56,547	22,407	1,017	59,749	30,297	18,381	54,192	May
6 月	64,992	26,839	1,100	66,371	33,650	23,168	55,262	Jun.
7 月	60,263	25,602	950	62,993	32,234	19,179	58,686	Jul.
8 月	57,750	24,442	924	61,250	31,339	19,639	58,985	Aug.
9 月	62,288	26,139	1,154	68,570	35,233	20,935	56,732	Sep.
10 月	62,388	26,385	1,264	64,297	32,982	26,903	53,146	Oct.
11 月	64,730	27,805	1,068	67,116	34,392	21,758	55,814	Nov.
12 月	59,444	24,230	1,071	60,214	31,273	18,794	59,338	Dec.

合成樹脂塗料(アルキド樹脂系塗料)(計) (3~5)
 Synthetic resin paints(Alkyd resin paints)

年月	生産(t) Production Quantity	受入(t) Receipt Quantity	消費(t) Consumption Quantity	出荷 Shipments			在庫(t) Inventory Quantity	Year and Month
				販売 Sales		その他(t) Others Quantity		
				数量(t) Quantity	金額(百万円) Amount (¥ million)			
平成 13 年	143,573	66,836	749	153,052	46,353	58,395	11,045	C. Y. 2001
14	133,245	64,190	822	140,659	42,094	55,051	12,162	C. Y. 2002
15	124,023	65,522	1,790	131,938	38,852	56,251	11,282	C. Y. 2003
16	129,054	75,717	1,922	139,248	41,344	64,439	10,471	C. Y. 2004
17	126,617	70,096	2,122	131,218	39,784	61,371	11,823	C. Y. 2005
平成 15 年度	126,200	68,102	1,802	133,807	39,363	58,838	11,115	F. Y. 2003
16	129,139	76,151	2,017	139,869	41,525	64,285	10,391	F. Y. 2004
17年 1~3月	30,852	17,027	519	33,018	9,741	14,537	10,391	Q1 2005
4~6月	31,449	17,443	558	32,256	9,879	14,907	10,559	Q2
7~9月	31,915	17,735	484	33,935	10,362	14,887	11,071	Q3
10~12月	32,401	17,891	561	32,009	9,801	17,040	11,823	Q4
17年 1 月	9,974	5,355	169	9,597	2,848	4,747	11,381	Jan. 2005
2 月	9,379	5,429	145	10,115	2,950	4,529	11,409	Feb.
3 月	11,499	6,243	205	13,306	3,943	5,261	10,391	Mar.
4 月	10,440	6,117	174	10,895	3,328	4,709	10,145	Apr.
5 月	9,790	4,868	197	10,044	3,098	4,393	10,176	May
6 月	11,219	6,458	187	11,317	3,453	5,805	10,559	Jun.
7 月	10,171	5,770	155	10,641	3,299	4,140	11,707	Jul.
8 月	10,711	5,884	154	11,104	3,413	5,351	11,704	Aug.
9 月	11,033	6,081	175	12,190	3,649	5,396	11,071	Sep.
10 月	11,072	6,010	241	11,120	3,411	7,429	9,414	Oct.
11 月	11,279	6,445	179	11,324	3,475	5,125	10,527	Nov.
12 月	10,050	5,436	141	9,565	2,915	4,486	11,823	Dec.

⑫ 塗料及び印刷インキ Paints and Printing Inks
 合成樹脂塗料(アルキド樹脂系塗料)(ワニス・エナメル) (3)
 Synthetic resin paints(Alkyd resin paints)(Varnishes and enamels)

年 月	生産(t) Production Quantity	受入(t) Receipt Quantity	消費(t) Consumption Quantity	出 荷 Shipments			在庫(t) Inventory Quantity	Year and Month
				販 売 Sales		その他(t) Others Quantity		
				数量(t) Quantity	金額(百万円) Amount (¥ million)			
平成 13 年	41,388	15,953	526	42,873	18,709	14,305	3,315	C. Y. 2001
14	38,881	15,258	559	40,256	17,317	13,594	3,125	C. Y. 2002
15	37,507	16,204	933	36,935	15,711	15,839	3,198	C. Y. 2003
16	41,898	19,594	1,013	41,685	17,708	18,838	3,156	C. Y. 2004
17	43,292	18,113	1,197	40,567	17,305	19,429	3,464	C. Y. 2005
平成 15 年度	39,080	16,946	915	37,518	15,945	17,485	3,074	F. Y. 2003
16	42,634	19,904	1,092	42,569	18,039	18,917	3,098	F. Y. 2004
17年 1~3月	10,417	4,448	286	10,015	4,217	4,658	3,098	Q1 2005
4~6月	10,624	4,422	303	10,111	4,359	4,588	3,024	Q2
7~9月	11,069	4,585	284	10,418	4,406	4,707	3,409	Q3
10~12月	11,182	4,658	324	10,023	4,323	5,476	3,464	Q4
17年 1 月	3,327	1,412	90	3,048	1,291	1,551	3,223	Jan. 2005
2 月	3,171	1,430	82	3,076	1,279	1,481	3,192	Feb.
3 月	3,919	1,606	114	3,891	1,648	1,626	3,098	Mar.
4 月	3,420	1,568	110	3,435	1,495	1,424	2,979	Apr.
5 月	3,297	1,267	101	3,156	1,356	1,389	2,904	May
6 月	3,907	1,587	92	3,520	1,508	1,775	3,024	Jun.
7 月	3,560	1,483	85	3,400	1,468	1,459	3,239	Jul.
8 月	3,673	1,499	90	3,400	1,449	1,573	3,362	Aug.
9 月	3,836	1,603	109	3,618	1,489	1,675	3,409	Sep.
10 月	3,683	1,579	131	3,477	1,484	2,218	2,869	Oct.
11 月	3,977	1,695	106	3,565	1,531	1,709	3,172	Nov.
12 月	3,522	1,384	87	2,981	1,308	1,549	3,464	Dec.

合成樹脂塗料(アルキド樹脂系塗料)(調合ペイント) (4)
 Synthetic resin paints(Alkyd resin paints)(Ready mixed paint)

年 月	生産(t) Production Quantity	受入(t) Receipt Quantity	消費(t) Consumption Quantity	出 荷 Shipments			在庫(t) Inventory Quantity	Year and Month
				販 売 Sales		その他(t) Others Quantity		
				数量(t) Quantity	金額(百万円) Amount (¥ million)			
平成 13 年	44,918	26,554	143	49,875	14,734	22,201	3,758	C. Y. 2001
14	40,802	25,060	181	44,733	13,050	20,602	4,149	C. Y. 2002
15	36,177	22,457	533	40,538	11,840	17,980	3,706	C. Y. 2003
16	35,044	22,661	558	39,282	11,727	18,195	3,389	C. Y. 2004
17	33,914	19,059	628	36,236	11,052	15,842	3,508	C. Y. 2005
平成 15 年度	36,477	22,749	558	41,019	11,999	17,937	3,605	F. Y. 2003
16	34,358	22,199	569	38,275	11,460	17,892	3,451	F. Y. 2004
17年 1~3月	8,444	4,998	160	9,315	2,723	3,916	3,451	Q1 2005
4~6月	9,100	4,869	156	9,401	2,866	4,110	3,567	Q2
7~9月	8,212	4,715	135	9,320	2,919	3,819	3,219	Q3
10~12月	8,158	4,477	177	8,200	2,545	3,997	3,508	Q4
17年 1 月	2,652	1,503	53	2,403	708	1,195	3,898	Jan. 2005
2 月	2,495	1,555	51	2,721	796	1,189	3,991	Feb.
3 月	3,297	1,940	56	4,191	1,219	1,532	3,451	Mar.
4 月	3,205	1,736	39	3,329	995	1,472	3,358	Apr.
5 月	2,787	1,475	53	2,930	904	1,249	3,392	May
6 月	3,108	1,658	64	3,142	966	1,389	3,567	Jun.
7 月	2,783	1,529	46	2,832	883	1,240	3,762	Jul.
8 月	2,714	1,586	47	3,095	976	1,233	3,686	Aug.
9 月	2,715	1,600	42	3,393	1,059	1,346	3,219	Sep.
10 月	2,930	1,506	72	2,926	917	1,530	3,151	Oct.
11 月	2,785	1,627	64	2,899	903	1,316	3,287	Nov.
12 月	2,443	1,344	41	2,375	725	1,151	3,508	Dec.

⑫ 塗料及び印刷インキ Paints and Printing Inks
 合成樹脂塗料(アルキド樹脂系塗料)(さび止ペイント) (5)
 Synthetic resin paints(Alkyd resin paints)(Anti-corrosive paint)

年 月	生産(t) Production Quantity	受入(t) Receipt Quantity	消費(t) Consumption Quantity	出 荷 Shipments			在庫(t) Inventory Quantity	Year and Month
				販 売 Sales		その他(t) Others Quantity		
				数量(t) Quantity	金額(百万円) Amount (¥ million)			
平成 13 年	57,267	24,329	80	60,304	12,909	21,889	3,972	C. Y. 2001
14	53,562	23,872	82	55,670	11,726	20,855	4,888	C. Y. 2002
15	50,339	26,861	324	54,465	11,301	22,432	4,378	C. Y. 2003
16	52,112	33,462	351	58,281	11,909	27,406	3,926	C. Y. 2004
17	49,411	32,924	297	54,415	11,426	26,100	4,851	C. Y. 2005
平成 15 年度	50,643	28,407	329	55,270	11,419	23,416	4,436	F. Y. 2003
16	52,147	34,048	356	59,025	12,026	27,476	3,842	F. Y. 2004
17年 1~3月	11,991	7,581	73	13,688	2,801	5,963	3,842	Q1 2005
4~6月	11,725	8,152	99	12,744	2,654	6,209	3,968	Q2
7~9月	12,634	8,435	65	14,197	3,037	6,361	4,443	Q3
10~12月	13,061	8,756	60	13,786	2,934	7,567	4,851	Q4
17年 1 月	3,995	2,440	26	4,146	849	2,001	4,260	Jan. 2005
2 月	3,713	2,444	12	4,318	876	1,859	4,226	Feb.
3 月	4,283	2,697	35	5,224	1,077	2,103	3,842	Mar.
4 月	3,815	2,813	25	4,131	838	1,813	3,808	Apr.
5 月	3,706	2,126	43	3,958	837	1,755	3,880	May
6 月	4,204	3,213	31	4,655	979	2,641	3,968	Jun.
7 月	3,828	2,758	24	4,409	949	1,441	4,706	Jul.
8 月	4,324	2,799	17	4,609	988	2,545	4,656	Aug.
9 月	4,482	2,878	24	5,179	1,101	2,375	4,443	Sep.
10 月	4,459	2,925	38	4,717	1,010	3,681	3,394	Oct.
11 月	4,517	3,123	9	4,860	1,041	2,100	4,068	Nov.
12 月	4,085	2,708	13	4,209	882	1,786	4,851	Dec.

合成樹脂塗料(アミノアルキド樹脂系塗料) (6)
 Synthetic resin paints(Amino alkyd resin paints)

年 月	生産(t) Production Quantity	受入(t) Receipt Quantity	消費(t) Consumption Quantity	出 荷 Shipments			在庫(t) Inventory Quantity	Year and Month
				販 売 Sales		その他(t) Others Quantity		
				数量(t) Quantity	金額(百万円) Amount (¥ million)			
平成 13 年	96,332	44,822	753	93,166	39,568	47,852	6,633	C. Y. 2001
14	93,783	42,765	648	88,213	38,047	47,252	6,938	C. Y. 2002
15	93,517	43,110	864	90,725	38,366	45,820	6,219	C. Y. 2003
16	88,319	40,971	663	89,920	36,049	39,428	6,412	C. Y. 2004
17	83,247	34,741	541	84,662	34,236	33,120	6,049	C. Y. 2005
平成 15 年度	92,442	43,199	832	90,307	37,756	45,146	5,835	F. Y. 2003
16	86,484	39,478	627	89,313	35,392	36,976	5,791	F. Y. 2004
17年 1~3月	20,773	9,211	129	21,916	8,627	8,579	5,791	Q1 2005
4~6月	20,498	8,065	136	20,456	8,240	8,000	5,463	Q2
7~9月	20,729	8,499	129	21,251	8,681	7,873	5,661	Q3
10~12月	21,247	8,966	147	21,039	8,688	8,668	6,049	Q4
17年 1 月	6,298	2,763	38	6,697	2,658	2,682	6,054	Jan. 2005
2 月	6,693	3,022	46	7,024	2,780	2,727	5,977	Feb.
3 月	7,782	3,426	45	8,195	3,189	3,170	5,791	Mar.
4 月	7,012	2,758	43	6,761	2,726	2,745	5,695	Apr.
5 月	6,057	2,378	45	6,380	2,550	2,334	5,383	May
6 月	7,429	2,929	48	7,315	2,963	2,921	5,463	Jun.
7 月	7,080	2,852	38	7,031	2,897	2,753	5,776	Jul.
8 月	6,335	2,654	41	6,456	2,603	2,476	5,805	Aug.
9 月	7,314	2,993	50	7,764	3,181	2,644	5,661	Sep.
10 月	7,128	3,030	50	7,158	2,902	3,305	5,318	Oct.
11 月	7,378	3,121	56	7,171	2,973	2,894	5,704	Nov.
12 月	6,741	2,815	41	6,710	2,812	2,469	6,049	Dec.

⑫ 塗料及び印刷インキ Paints and Printing Inks
 合成樹脂塗料(アクリル樹脂系塗料)(計)(7~8)
 Synthetic resin paints(Acrylic resin paints)

年 月	生産(t) Production Quantity	受入(t) Receipt Quantity	消費(t) Consumption Quantity	出 荷 Shipments			在庫(t) Inventory Quantity	Year and Month
				販 売 Sales		その他(t) Others Quantity		
				数量(t) Quantity	金額(百万円) Amount (¥ million)			
平成 13 年	110,358	40,527	856	114,917	72,682	35,040	8,266	C. Y. 2001
14	105,594	39,781	934	110,472	71,989	33,069	9,026	C. Y. 2002
15	103,181	39,491	1,758	108,572	72,581	32,384	8,260	C. Y. 2003
16	103,518	43,179	2,032	108,157	72,960	37,061	8,076	C. Y. 2004
17	101,193	39,139	1,949	105,180	72,386	32,692	8,244	C. Y. 2005
平成 15 年度	104,097	41,414	1,880	109,332	73,129	34,205	8,519	F. Y. 2003
16	102,355	42,418	1,979	107,385	72,525	36,348	7,771	F. Y. 2004
17年 1~3月	25,517	10,505	479	27,008	18,088	8,887	7,771	Q1 2005
4~6月	25,118	9,461	490	25,705	17,749	8,176	7,586	Q2
7~9月	25,474	9,711	453	26,812	18,567	7,631	7,901	Q3
10~12月	25,084	9,462	527	25,655	17,982	7,998	8,244	Q4
17年 1 月	7,722	3,334	136	7,914	5,412	2,830	8,284	Jan. 2005
2 月	8,392	3,304	151	8,504	5,780	2,836	8,494	Feb.
3 月	9,403	3,867	192	10,590	6,896	3,221	7,771	Mar.
4 月	8,419	3,273	150	8,663	6,039	2,720	7,526	Apr.
5 月	7,640	2,751	165	7,949	5,454	2,365	7,449	May
6 月	9,059	3,437	175	9,093	6,256	3,091	7,586	Jun.
7 月	8,639	3,347	145	8,828	6,127	2,743	7,877	Jul.
8 月	8,021	3,054	147	8,445	5,793	2,291	8,077	Aug.
9 月	8,814	3,310	161	9,539	6,647	2,597	7,901	Sep.
10 月	8,550	3,212	195	8,745	6,057	3,094	7,614	Oct.
11 月	8,668	3,354	151	8,834	6,182	2,637	8,013	Nov.
12 月	7,866	2,896	181	8,076	5,743	2,267	8,244	Dec.

合成樹脂塗料(アクリル樹脂系塗料)(常温乾燥型)(7)
 Synthetic resin paints(Acrylic resin paints)(Acrylic resin paints, air type)

年 月	生産(t) Production Quantity	受入(t) Receipt Quantity	消費(t) Consumption Quantity	出 荷 Shipments			在庫(t) Inventory Quantity	Year and Month
				販 売 Sales		その他(t) Others Quantity		
				数量(t) Quantity	金額(百万円) Amount (¥ million)			
平成 13 年	64,072	22,363	259	67,595	35,857	18,615	5,671	C. Y. 2001
14	60,446	21,469	288	63,864	35,297	17,113	6,204	C. Y. 2002
15	58,065	20,854	824	62,266	36,378	15,760	5,548	C. Y. 2003
16	54,823	20,911	1,101	59,697	34,868	15,345	5,119	C. Y. 2004
17	54,155	18,468	998	58,234	35,407	12,908	5,361	C. Y. 2005
平成 15 年度	57,841	21,317	919	62,459	36,412	15,689	5,740	F. Y. 2003
16	53,503	20,590	1,054	58,939	34,478	14,940	4,916	F. Y. 2004
17年 1~3月	13,121	5,046	251	14,667	8,354	3,497	4,916	Q1 2005
4~6月	13,396	4,639	255	14,317	8,700	3,165	4,953	Q2
7~9月	13,976	4,558	223	15,155	9,392	2,996	5,099	Q3
10~12月	13,662	4,225	269	14,095	8,961	3,250	5,361	Q4
17年 1 月	4,033	1,664	68	4,132	2,425	1,187	5,461	Jan. 2005
2 月	4,243	1,509	91	4,421	2,564	1,047	5,654	Feb.
3 月	4,845	1,873	92	6,114	3,366	1,263	4,916	Mar.
4 月	4,297	1,634	76	4,738	2,900	974	4,787	Apr.
5 月	4,117	1,308	95	4,452	2,684	900	4,778	May
6 月	4,982	1,697	84	5,127	3,116	1,291	4,953	Jun.
7 月	4,670	1,602	73	4,897	3,033	1,056	5,182	Jul.
8 月	4,391	1,461	79	4,830	3,003	938	5,193	Aug.
9 月	4,915	1,495	71	5,428	3,356	1,002	5,099	Sep.
10 月	4,604	1,440	104	4,833	3,029	1,369	4,834	Oct.
11 月	4,809	1,490	94	4,889	3,108	983	5,165	Nov.
12 月	4,249	1,295	71	4,373	2,824	898	5,361	Dec.

⑫ 塗料及び印刷インキ Paints and Printing Inks
 合成樹脂塗料(アクリル樹脂系塗料)(焼付乾燥型) (8)

Synthetic resin paints(Acrylic resin paints)(Acrylic resin paints, baking type)

年 月	生産(t) Production Quantity	受入(t) Receipt Quantity	消費(t) Consumption Quantity	出 荷 Shipments			在庫(t) Inventory Quantity	Year and Month
				販 売 Sales		その他(t) Others Quantity		
				数量(t) Quantity	金額(百万円) Amount (¥ million)			
平成 13 年	46,286	18,164	597	47,322	36,825	16,425	2,595	C. Y. 2001
14	45,148	18,312	646	46,608	36,692	15,956	2,822	C. Y. 2002
15	45,116	18,637	934	46,306	36,203	16,624	2,712	C. Y. 2003
16	48,695	22,268	931	48,460	38,092	21,716	2,957	C. Y. 2004
17	47,038	20,671	951	46,946	36,978	19,784	2,883	C. Y. 2005
平成 15 年度	46,256	20,097	961	46,873	36,717	18,516	2,779	F. Y. 2003
16	48,852	21,828	925	48,446	38,047	21,408	2,855	F. Y. 2004
17年 1~3月	12,396	5,459	228	12,341	9,734	5,390	2,855	Q1 2005
4~6月	11,722	4,822	235	11,388	9,049	5,011	2,633	Q2
7~9月	11,498	5,153	230	11,657	9,175	4,635	2,802	Q3
10~12月	11,422	5,237	258	11,560	9,021	4,748	2,883	Q4
17年 1 月	3,689	1,670	68	3,782	2,987	1,643	2,823	Jan. 2005
2 月	4,149	1,795	60	4,083	3,216	1,789	2,840	Feb.
3 月	4,558	1,994	100	4,476	3,530	1,958	2,855	Mar.
4 月	4,122	1,639	74	3,925	3,139	1,746	2,739	Apr.
5 月	3,523	1,443	70	3,497	2,770	1,465	2,671	May
6 月	4,077	1,740	91	3,966	3,139	1,800	2,633	Jun.
7 月	3,969	1,745	72	3,931	3,094	1,687	2,695	Jul.
8 月	3,630	1,593	68	3,615	2,790	1,353	2,884	Aug.
9 月	3,899	1,815	90	4,111	3,291	1,595	2,802	Sep.
10 月	3,946	1,772	91	3,912	3,028	1,725	2,780	Oct.
11 月	3,859	1,864	57	3,945	3,073	1,654	2,848	Nov.
12 月	3,617	1,601	110	3,703	2,919	1,369	2,883	Dec.

合成樹脂塗料(エポキシ樹脂系塗料) (9)

Synthetic resin paints(Epoxy resin paints)

年 月	生産(t) Production Quantity	受入(t) Receipt Quantity	消費(t) Consumption Quantity	出 荷 Shipments			在庫(t) Inventory Quantity	Year and Month
				販 売 Sales		その他(t) Others Quantity		
				数量(t) Quantity	金額(百万円) Amount (¥ million)			
平成 13 年	111,917	52,136	421	130,724	52,989	32,469	8,650	C. Y. 2001
14	103,762	46,359	477	120,313	48,118	29,579	7,990	C. Y. 2002
15	109,909	44,745	1,551	124,010	48,076	29,079	8,003	C. Y. 2003
16	121,118	45,412	1,617	132,923	49,800	30,809	9,204	C. Y. 2004
17	126,506	46,952	1,698	136,933	51,062	32,788	8,575	C. Y. 2005
平成 15 年度	113,059	44,702	1,826	126,478	48,709	29,514	8,948	F. Y. 2003
16	123,120	46,752	1,596	134,982	50,278	31,632	8,929	F. Y. 2004
17年 1~3月	30,305	12,055	426	32,680	12,573	7,893	8,929	Q1 2005
4~6月	32,309	10,933	382	34,068	12,263	7,586	9,181	Q2
7~9月	32,166	11,748	417	35,899	13,143	7,675	9,104	Q3
10~12月	31,726	12,216	473	34,286	13,083	9,634	8,575	Q4
17年 1 月	9,851	3,936	101	10,659	4,009	2,788	8,242	Jan. 2005
2 月	9,490	3,956	139	10,147	3,992	2,473	8,691	Feb.
3 月	10,964	4,163	186	11,874	4,572	2,632	8,929	Mar.
4 月	10,387	3,895	109	10,989	4,093	2,439	9,050	Apr.
5 月	10,546	3,211	137	10,986	3,899	2,263	9,215	May
6 月	11,376	3,827	136	12,093	4,272	2,884	9,181	Jun.
7 月	10,836	4,159	147	11,721	4,163	2,498	10,040	Jul.
8 月	10,784	3,857	108	11,663	4,338	2,647	10,112	Aug.
9 月	10,546	3,732	162	12,515	4,642	2,530	9,104	Sep.
10 月	10,135	3,875	184	11,110	4,198	4,043	7,775	Oct.
11 月	10,729	4,436	122	11,828	4,551	2,995	7,986	Nov.
12 月	10,862	3,905	167	11,348	4,334	2,596	8,575	Dec.

⑫ 塗料及び印刷インキ Paints and Printing Inks
 合成樹脂塗料(ウレタン樹脂系塗料) (10)
 Synthetic resin paints(Polyurethane paints)

年 月	生産(t) Production Quantity	受入(t) Receipt Quantity	消費(t) Consumption Quantity	出 荷 Shipments			在庫(t) Inventory Quantity	Year and Month
				販 売 Sales		その他(t) Others Quantity		
				数量(t) Quantity	金額(百万円) Amount (¥ million)			
平成 13 年	128,772	57,321	1,122	141,941	95,669	42,953	11,883	C. Y. 2001
14	127,614	59,126	818	144,223	96,211	41,493	12,293	C. Y. 2002
15	128,683	61,971	1,306	148,891	97,593	40,392	12,147	C. Y. 2003
16	137,071	66,839	1,418	157,806	101,017	43,962	12,710	C. Y. 2004
17	141,771	62,977	1,578	161,050	102,551	40,736	14,229	C. Y. 2005
平成 15 年度	132,067	63,840	1,381	151,729	98,607	41,277	12,527	F. Y. 2003
16	138,238	66,736	1,487	159,853	101,624	43,513	12,903	F. Y. 2004
17年 1~3月	35,097	15,914	405	40,521	25,007	10,102	12,903	Q1 2005
4~6月	33,920	15,306	350	38,661	25,112	10,172	12,595	Q2
7~9月	33,641	15,365	381	38,697	25,704	9,875	12,850	Q3
10~12月	39,113	16,392	442	43,171	26,728	10,587	14,229	Q4
17年 1 月	10,866	5,048	120	12,074	7,464	3,285	13,272	Jan. 2005
2 月	11,299	5,179	113	12,934	8,019	3,185	13,553	Feb.
3 月	12,932	5,687	172	15,513	9,524	3,632	12,903	Mar.
4 月	11,285	5,041	134	13,117	8,328	3,149	12,502	Apr.
5 月	10,452	4,910	104	12,227	8,034	3,209	12,358	May
6 月	12,183	5,355	112	13,317	8,749	3,814	12,595	Jun.
7 月	11,370	5,016	111	12,813	8,449	3,144	13,050	Jul.
8 月	10,118	4,902	120	11,817	7,900	3,183	12,981	Aug.
9 月	12,153	5,447	150	14,067	9,355	3,548	12,850	Sep.
10 月	13,013	5,561	159	14,137	8,942	3,954	13,211	Oct.
11 月	13,845	5,816	136	15,722	9,539	3,560	13,490	Nov.
12 月	12,255	5,015	147	13,312	8,247	3,073	14,229	Dec.

合成樹脂塗料(不飽和ポリエステル樹脂系塗料) (11)
 Synthetic resin paints(Unsaturated polyester resin paints)

年 月	生産(t) Production Quantity	受入(t) Receipt Quantity	消費(t) Consumption Quantity	出 荷 Shipments			在庫(t) Inventory Quantity	Year and Month
				販 売 Sales		その他(t) Others Quantity		
				数量(t) Quantity	金額(百万円) Amount (¥ million)			
平成 13 年	20,534	6,584	856	21,416	11,968	4,580	1,087	C. Y. 2001
14	19,442	6,068	984	19,359	11,052	5,114	989	C. Y. 2002
15	20,138	5,854	973	19,638	11,029	5,070	1,221	C. Y. 2003
16	20,329	5,568	1,012	20,041	10,956	4,859	1,081	C. Y. 2004
17	19,859	5,372	1,013	18,944	10,848	5,136	1,164	C. Y. 2005
平成 15 年度	20,227	5,879	1,037	19,747	10,927	5,122	1,107	F. Y. 2003
16	20,331	5,542	964	19,964	10,961	4,827	1,074	F. Y. 2004
17年 1~3月	4,857	1,290	251	4,656	2,551	1,218	1,074	Q1 2005
4~6月	4,950	1,341	209	4,798	2,766	1,217	1,134	Q2
7~9月	4,793	1,288	257	4,635	2,680	1,230	1,093	Q3
10~12月	5,259	1,453	296	4,855	2,852	1,471	1,164	Q4
17年 1 月	1,540	390	80	1,504	829	320	1,099	Jan. 2005
2 月	1,615	405	89	1,500	827	422	1,095	Feb.
3 月	1,702	495	82	1,652	895	476	1,074	Mar.
4 月	1,640	445	88	1,602	921	423	1,040	Apr.
5 月	1,624	439	59	1,581	920	354	1,109	May
6 月	1,686	457	62	1,615	925	440	1,134	Jun.
7 月	1,589	412	73	1,561	905	391	1,122	Jul.
8 月	1,500	373	86	1,482	839	327	1,092	Aug.
9 月	1,704	503	98	1,592	936	512	1,093	Sep.
10 月	1,705	531	93	1,597	907	536	1,092	Oct.
11 月	1,831	499	98	1,669	990	506	1,143	Nov.
12 月	1,723	423	105	1,589	955	429	1,164	Dec.

⑫ 塗料及び印刷インキ Paints and Printing Inks
 合成樹脂塗料(船底塗料) (12)
 Synthetic resin paints(Ship bottom paints)

年月	生産(t) Production Quantity	受入(t) Receipt Quantity	消費(t) Consumption Quantity	出荷 Shipments			在庫(t) Inventory Quantity	Year and Month
				販売 Sales		その他(t) Others Quantity		
				数量(t) Quantity	金額(百万円) Amount (¥ million)			
平成 13 年	19,330	6,767	120	20,222	12,940	5,431	1,791	C. Y. 2001
14	18,495	6,090	61	19,485	12,780	5,053	1,751	C. Y. 2002
15	18,426	5,948	72	19,497	12,240	4,969	1,608	C. Y. 2003
16	18,526	6,235	110	19,813	12,153	5,021	1,424	C. Y. 2004
17	17,645	5,708	81	18,810	11,922	4,477	1,389	C. Y. 2005
平成 15 年度	18,297	5,811	78	19,079	11,887	4,795	1,508	F. Y. 2003
16	18,643	6,183	106	19,962	12,426	4,973	1,297	F. Y. 2004
17年 1~3月	4,177	1,349	15	4,593	2,950	1,046	1,297	Q1 2005
4~6月	5,124	1,604	29	5,276	3,259	1,290	1,412	Q2
7~9月	4,417	1,352	19	4,649	2,974	1,053	1,457	Q3
10~12月	3,927	1,403	18	4,292	2,739	1,088	1,389	Q4
17年 1 月	1,304	392	3	1,334	825	312	1,471	Jan. 2005
2 月	1,319	470	6	1,415	945	353	1,487	Feb.
3 月	1,554	487	6	1,844	1,180	381	1,297	Mar.
4 月	1,797	650	13	1,970	1,268	536	1,208	Apr.
5 月	1,530	416	8	1,596	987	342	1,210	May
6 月	1,797	538	8	1,710	1,005	412	1,412	Jun.
7 月	1,510	530	4	1,487	921	394	1,566	Jul.
8 月	1,493	390	10	1,577	1,047	315	1,546	Aug.
9 月	1,414	432	5	1,585	1,006	344	1,457	Sep.
10 月	1,393	442	7	1,415	866	349	1,521	Oct.
11 月	1,451	529	6	1,473	936	437	1,585	Nov.
12 月	1,083	432	5	1,404	938	302	1,389	Dec.

合成樹脂塗料(その他の溶剤系塗料) (13)
 Synthetic resin paints(Other solvent varnishes)

年月	生産(t) Production Quantity	受入(t) Receipt Quantity	消費(t) Consumption Quantity	出荷 Shipments			在庫(t) Inventory Quantity	Year and Month
				販売 Sales		その他(t) Others Quantity		
				数量(t) Quantity	金額(百万円) Amount (¥ million)			
平成 13 年	107,033	44,998	2,119	110,109	68,632	40,313	7,856	C. Y. 2001
14	108,885	45,630	2,190	111,676	69,548	40,565	7,689	C. Y. 2002
15	108,198	45,957	2,644	111,359	69,633	40,386	7,774	C. Y. 2003
16	107,592	43,573	3,164	107,330	66,901	41,371	7,459	C. Y. 2004
17	111,146	42,954	3,691	109,092	67,208	40,949	7,865	C. Y. 2005
平成 15 年度	107,981	45,917	2,601	111,171	69,584	40,273	7,847	F. Y. 2003
16	108,831	43,422	3,405	108,190	66,893	41,413	7,565	F. Y. 2004
17年 1~3月	27,085	10,817	892	27,264	16,652	9,785	7,565	Q1 2005
4~6月	29,090	11,015	972	28,573	17,087	10,666	7,332	Q2
7~9月	27,166	10,485	888	26,935	16,695	9,529	7,595	Q3
10~12月	27,805	10,637	939	26,320	16,774	10,969	7,865	Q4
17年 1 月	8,321	3,414	264	8,136	5,050	3,146	7,794	Jan. 2005
2 月	8,651	3,341	283	8,622	5,290	3,152	7,717	Feb.
3 月	10,113	4,062	345	10,506	6,312	3,487	7,565	Mar.
4 月	9,939	3,743	298	9,676	5,705	3,744	7,344	Apr.
5 月	8,908	3,434	302	8,986	5,355	3,121	7,292	May
6 月	10,243	3,838	372	9,911	6,027	3,801	7,332	Jun.
7 月	9,068	3,516	277	8,911	5,472	3,116	7,548	Jul.
8 月	8,788	3,328	258	8,706	5,406	3,049	7,668	Aug.
9 月	9,310	3,641	353	9,318	5,817	3,364	7,595	Sep.
10 月	9,392	3,724	335	9,015	5,697	4,193	7,201	Oct.
11 月	9,549	3,605	320	9,095	5,747	3,604	7,366	Nov.
12 月	8,864	3,308	284	8,210	5,330	3,172	7,865	Dec.

⑫ 塗料及び印刷インキ Paints and Printing Inks
 合成樹脂塗料(水系塗料)(計)(14~16)
 Synthetic resin paints(Water soluble type)

年月	生産(t) Production Quantity	受入(t) Receipt Quantity	消費(t) Consumption Quantity	出荷 Shipments			在庫(t) Inventory Quantity	Year and Month
				販売 Sales		その他(t) Others Quantity		
				数量(t) Quantity	金額(百万円) Amount (¥ million)			
平成 13 年	366,557	161,292	1,266	393,123	113,896	133,782	18,835	C. Y. 2001
14	370,104	160,057	1,608	391,850	112,688	134,556	19,783	C. Y. 2002
15	375,184	157,143	4,766	387,884	112,539	140,161	18,758	C. Y. 2003
16	384,284	168,810	5,698	393,890	115,288	153,819	19,023	C. Y. 2004
17	432,159	156,993	6,011	427,924	121,495	154,244	20,688	C. Y. 2005
平成 15 年度	379,521	160,795	4,845	390,846	113,368	144,368	18,408	F. Y. 2003
16	395,264	170,172	6,064	405,563	117,295	154,882	18,862	F. Y. 2004
17年 1~3月	105,153	41,517	1,665	108,355	29,784	38,002	18,862	Q1 2005
4~6月	108,019	39,452	1,519	104,910	30,033	39,697	19,743	Q2
7~9月	106,686	37,617	1,468	105,550	30,040	37,801	19,320	Q3
10~12月	112,301	38,407	1,359	109,109	31,639	38,744	20,688	Q4
17年 1 月	31,476	12,609	502	32,031	8,778	11,438	20,320	Jan. 2005
2 月	33,524	12,878	397	34,738	9,625	11,803	19,788	Feb.
3 月	40,153	16,030	766	41,586	11,381	14,761	18,862	Mar.
4 月	35,884	13,558	470	35,302	10,118	13,452	18,565	Apr.
5 月	33,759	12,296	530	33,119	9,499	12,289	18,715	May
6 月	38,376	13,598	519	36,489	10,415	13,956	19,743	Jun.
7 月	35,309	12,481	371	34,157	9,905	12,609	20,463	Jul.
8 月	33,909	11,574	520	33,129	9,324	11,482	20,819	Aug.
9 月	37,468	13,562	577	38,264	10,811	13,710	19,320	Sep.
10 月	37,552	12,872	433	36,410	10,574	13,645	19,283	Oct.
11 月	39,332	13,712	530	38,931	11,235	13,523	19,281	Nov.
12 月	35,417	11,823	396	33,768	9,830	11,576	20,688	Dec.

合成樹脂塗料(水系塗料)(エマルジョン系塗料)計(14~15)
 Synthetic resin paints(Water soluble type)(Emulsion paints)

年月	生産(t) Production Quantity	受入(t) Receipt Quantity	消費(t) Consumption Quantity	出荷 Shipments			在庫(t) Inventory Quantity	Year and Month
				販売 Sales		その他(t) Others Quantity		
				数量(t) Quantity	金額(百万円) Amount (¥ million)			
平成 13 年	219,540	111,934	1,222	240,294	62,196	90,309	13,027	C. Y. 2001
14	212,295	107,816	1,388	230,450	60,112	86,385	13,600	C. Y. 2002
15	211,359	104,608	3,231	224,060	59,428	88,878	12,912	C. Y. 2003
16	213,389	108,306	3,387	223,928	60,037	94,751	12,923	C. Y. 2004
17	232,976	93,556	3,405	231,258	60,366	90,899	13,979	C. Y. 2005
平成 15 年度	213,647	106,160	3,329	225,358	59,860	91,058	12,503	F. Y. 2003
16	217,211	108,535	3,531	228,496	60,566	94,747	12,392	F. Y. 2004
17年 1~3月	55,029	25,346	989	58,571	14,615	22,040	12,392	Q1 2005
4~6月	60,256	24,266	852	57,517	15,372	24,558	13,562	Q2
7~9月	57,349	21,873	778	56,825	14,951	22,005	13,176	Q3
10~12月	60,342	22,071	786	58,345	15,429	22,296	13,979	Q4
17年 1 月	16,319	7,652	312	16,701	4,079	6,676	13,903	Jan. 2005
2 月	17,236	7,589	236	18,483	4,611	6,574	13,434	Feb.
3 月	21,474	10,105	441	23,387	5,924	8,790	12,392	Mar.
4 月	19,761	8,277	330	19,366	5,206	8,195	12,098	Apr.
5 月	19,235	7,834	249	18,615	5,006	7,892	12,429	May
6 月	21,260	8,155	273	19,536	5,160	8,471	13,562	Jun.
7 月	18,431	6,870	153	17,540	4,718	6,972	14,216	Jul.
8 月	18,785	6,964	309	18,463	4,795	6,946	14,237	Aug.
9 月	20,133	8,039	316	20,822	5,438	8,087	13,176	Sep.
10 月	20,723	7,516	301	19,834	5,345	8,096	13,181	Oct.
11 月	21,095	8,047	283	21,271	5,580	7,858	12,890	Nov.
12 月	18,524	6,508	202	17,240	4,503	6,342	13,979	Dec.

⑫ 塗料及び印刷インキ Paints and Printing Inks
 合成樹脂塗料(水系塗料)(エマルジョンペイント) (14)
 Synthetic resin paints(Water soluble type)(Emulsion paints)

年 月	生産(t) Production Quantity	受入(t) Receipt Quantity	消費(t) Consumption Quantity	出 荷 Shipments			在庫(t) Inventory Quantity	Year and Month
				販 売 Sales		その他(t) Others Quantity		
				数量(t) Quantity	金額(百万円) Amount (¥ million)			
平成 13 年	141,486	74,255	724	151,702	45,990	63,326	8,647	C. Y. 2001
14	140,459	72,665	911	148,984	45,408	60,952	9,202	C. Y. 2002
15	141,776	70,287	2,385	144,521	45,522	65,359	8,505	C. Y. 2003
16	147,902	73,028	2,698	148,994	47,242	69,195	8,961	C. Y. 2004
17	164,839	62,224	2,701	156,724	47,969	66,691	9,815	C. Y. 2005
平成 15 年度	145,188	71,215	2,550	146,762	46,202	66,855	8,689	F. Y. 2003
16	150,916	73,141	2,807	152,963	47,851	68,966	8,722	F. Y. 2004
17年 1~3月	39,066	17,167	799	40,304	11,702	15,827	8,722	Q1 2005
4~6月	41,845	15,268	665	38,113	12,112	17,429	9,256	Q2
7~9月	41,443	14,776	606	38,999	11,939	16,583	9,280	Q3
10~12月	42,485	15,013	631	39,308	12,216	16,852	9,815	Q4
17年 1 月	11,415	5,034	254	11,396	3,257	4,701	9,524	Jan. 2005
2 月	12,236	5,297	182	12,759	3,688	4,898	9,214	Feb.
3 月	15,415	6,836	363	16,149	4,756	6,228	8,722	Mar.
4 月	13,965	5,078	261	12,944	4,130	5,656	8,519	Apr.
5 月	13,082	4,893	192	12,058	3,908	5,561	8,698	May
6 月	14,798	5,297	212	13,111	4,074	6,212	9,256	Jun.
7 月	13,398	4,685	122	12,217	3,803	5,290	9,716	Jul.
8 月	13,505	4,788	243	12,582	3,795	5,350	9,824	Aug.
9 月	14,540	5,303	241	14,200	4,340	5,943	9,280	Sep.
10 月	14,457	5,111	237	13,402	4,253	6,128	9,073	Oct.
11 月	14,845	5,238	232	14,087	4,382	5,686	9,140	Nov.
12 月	13,183	4,664	162	11,819	3,581	5,038	9,815	Dec.

合成樹脂塗料(水系塗料)(厚膜型エマルジョンペイント) (15)
 Synthetic resin paints(Water soluble type)(High build textured)

年 月	生産(t) Production Quantity	受入(t) Receipt Quantity	消費(t) Consumption Quantity	出 荷 Shipments			在庫(t) Inventory Quantity	Year and Month
				販 売 Sales		その他(t) Others Quantity		
				数量(t) Quantity	金額(百万円) Amount (¥ million)			
平成 13 年	78,054	37,679	498	88,592	16,206	26,983	4,380	C. Y. 2001
14.	71,836	35,151	477	81,466	14,704	25,433	4,398	C. Y. 2002
15	69,583	34,321	846	79,539	13,906	23,519	4,407	C. Y. 2003
16	65,487	35,278	689	74,934	12,795	25,556	3,962	C. Y. 2004
17	68,137	31,332	704	74,534	12,397	24,208	4,164	C. Y. 2005
平成 15 年度	68,459	34,945	779	78,596	13,657	24,203	3,814	F. Y. 2003
16	66,295	35,394	724	75,533	12,715	25,781	3,670	F. Y. 2004
17年 1~3月	15,963	8,179	190	18,267	2,912	6,213	3,670	Q1 2005
4~6月	18,411	8,998	187	19,404	3,260	7,129	4,306	Q2
7~9月	15,906	7,097	172	17,826	3,012	5,422	3,896	Q3
10~12月	17,857	7,058	155	19,037	3,213	5,444	4,164	Q4
17年 1 月	4,904	2,618	58	5,305	822	1,975	4,379	Jan. 2005
2 月	5,000	2,292	54	5,724	923	1,676	4,220	Feb.
3 月	6,059	3,269	78	7,238	1,168	2,562	3,670	Mar.
4 月	5,796	3,199	69	6,422	1,076	2,539	3,579	Apr.
5 月	6,153	2,941	57	6,557	1,098	2,331	3,731	May
6 月	6,462	2,858	61	6,425	1,086	2,259	4,306	Jun.
7 月	5,033	2,185	31	5,323	915	1,682	4,500	Jul.
8 月	5,280	2,176	66	5,881	1,000	1,596	4,413	Aug.
9 月	5,593	2,736	75	6,622	1,097	2,144	3,896	Sep.
10 月	6,266	2,405	64	6,432	1,093	1,968	4,108	Oct.
11 月	6,250	2,809	51	7,184	1,198	2,172	3,750	Nov.
12 月	5,341	1,844	40	5,421	922	1,304	4,164	Dec.

⑫ 塗料及び印刷インキ Paints and Printing Inks
 合成樹脂塗料(水系塗料)(水性樹脂系塗料) (16)

Synthetic resin paints(Water soluble type)(Water soluble resin paints)

年 月	生産(t) Production Quantity	受入(t) Receipt Quantity	消費(t) Consumption Quantity	出 荷 Shipments			在庫(t) Inventory Quantity	Year and Month
				販 売 Sales		その他(t) Others Quantity		
				数量(t) Quantity	金額(百万円) Amount (¥ million)			
平成 13 年	147,017	49,358	44	152,829	51,700	43,473	5,808	C. Y. 2001
14	157,809	52,241	220	161,400	52,576	48,171	6,183	C. Y. 2002
15	163,825	52,535	1,535	163,824	53,111	51,283	5,846	C. Y. 2003
16	170,895	60,504	2,311	169,962	55,251	59,068	6,100	C. Y. 2004
17	199,183	63,437	2,606	196,666	61,130	63,345	6,709	C. Y. 2005
平成 15 年度	165,874	54,635	1,516	165,488	53,508	53,310	5,905	F. Y. 2003
16	178,053	61,637	2,533	177,067	56,729	60,135	6,470	F. Y. 2004
17年 1~3月	50,124	16,171	676	49,784	15,169	15,962	6,470	Q1 2005
4~6月	47,763	15,186	667	47,393	14,661	15,139	6,181	Q2
7~9月	49,337	15,744	690	48,725	15,089	15,796	6,144	Q3
10~12月	51,959	16,336	573	50,764	16,210	16,448	6,709	Q4
17年 1 月	15,157	4,957	190	15,330	4,698	4,762	6,417	Jan. 2005
2 月	16,288	5,289	161	16,255	5,014	5,229	6,354	Feb.
3 月	18,679	5,925	325	18,199	5,456	5,971	6,470	Mar.
4 月	16,123	5,281	140	15,936	4,913	5,257	6,467	Apr.
5 月	14,524	4,462	281	14,504	4,493	4,397	6,286	May
6 月	17,116	5,443	246	16,953	5,255	5,485	6,181	Jun.
7 月	16,878	5,611	218	16,617	5,187	5,637	6,247	Jul.
8 月	15,124	4,610	211	14,666	4,529	4,536	6,582	Aug.
9 月	17,335	5,523	261	17,442	5,373	5,623	6,144	Sep.
10 月	16,829	5,356	132	16,576	5,229	5,549	6,102	Oct.
11 月	18,237	5,665	247	17,660	5,655	5,665	6,391	Nov.
12 月	16,893	5,315	194	16,528	5,326	5,234	6,709	Dec.

合成樹脂塗料(無溶剤系塗料)(計) (17~18)

Synthetic resin paints(Non-solvent type)

年 月	生産(t) Production Quantity	受入(t) Receipt Quantity	消費(t) Consumption Quantity	出 荷 Shipments			在庫(t) Inventory Quantity	Year and Month
				販 売 Sales		その他(t) Others Quantity		
				数量(t) Quantity	金額(百万円) Amount (¥ million)			
平成 13 年	131,346	26,601	87	141,965	33,205	16,788	8,462	C. Y. 2001
14	126,663	26,248	236	139,015	32,299	16,735	7,656	C. Y. 2002
15	119,300	28,112	752	129,029	32,248	17,188	7,551	C. Y. 2003
16	121,002	27,048	334	130,443	33,553	17,317	7,441	C. Y. 2004
17	114,427	25,469	528	125,667	32,961	13,958	7,352	C. Y. 2005
平成 15 年度	120,780	27,909	485	130,105	32,702	17,321	6,105	F. Y. 2003
16	118,991	26,018	364	127,623	33,361	17,042	6,186	F. Y. 2004
17年 1~3月	39,230	7,203	127	42,405	9,620	5,325	6,186	Q1 2005
4~6月	22,954	6,765	102	24,356	7,356	3,265	8,023	Q2
7~9月	25,147	5,566	204	29,354	7,744	2,479	6,841	Q3
10~12月	27,096	5,935	95	29,552	8,241	2,889	7,352	Q4
17年 1 月	10,035	1,982	23	9,449	2,592	1,331	8,825	Jan. 2005
2 月	12,340	2,307	63	12,095	2,996	1,519	9,800	Feb.
3 月	16,855	2,914	41	20,861	4,032	2,475	6,186	Mar.
4 月	8,060	2,552	19	8,364	2,497	1,051	7,249	Apr.
5 月	6,804	2,018	21	7,334	2,302	1,053	7,658	May
6 月	8,090	2,195	62	8,658	2,558	1,161	8,023	Jun.
7 月	7,257	1,890	44	8,686	2,480	1,070	7,479	Jul.
8 月	7,944	1,721	131	8,834	2,412	624	7,554	Aug.
9 月	9,946	1,955	29	11,834	2,852	785	6,841	Sep.
10 月	8,178	1,863	35	9,130	2,676	1,073	6,659	Oct.
11 月	9,676	2,213	37	10,905	2,895	1,028	6,582	Nov.
12 月	9,242	1,859	23	9,517	2,670	788	7,352	Dec.

⑫ 塗料及び印刷インキ Paints and Printing Inks
 合成樹脂塗料(無溶剤系塗料)(粉体塗料) (17)
 Synthetic resin paints(Non-solvent type)(Powdered paints)

年 月	生産(t) Production Quantity	受入(t) Receipt Quantity	消費(t) Consumption Quantity	出 荷 Shipments			在庫(t) Inventory Quantity	Year and Month
				販 売 Sales		その他(t) Others Quantity		
				数量(t) Quantity	金額(百万円) Amount (¥ million)			
平成 13 年	25,843	15,047	87	31,400	21,044	9,151	3,387	C. Y. 2001
14	24,954	15,736	223	31,127	20,727	9,591	3,178	C. Y. 2002
15	27,113	16,779	308	33,291	22,075	10,290	3,178	C. Y. 2003
16	29,121	17,544	255	35,834	23,681	10,735	2,987	C. Y. 2004
17	30,641	16,056	269	37,055	24,211	9,503	3,074	C. Y. 2005
平成 15 年度	27,786	16,997	312	33,985	22,509	10,432	3,179	F. Y. 2003
16	29,812	18,102	267	36,662	24,075	11,057	3,245	F. Y. 2004
17年 1~3月	8,149	4,939	79	9,893	6,404	3,032	3,245	Q1 2005
4~6月	7,381	4,559	50	8,627	5,755	2,846	3,551	Q2
7~9月	7,224	3,472	65	8,921	5,784	1,840	3,535	Q3
10~12月	7,887	3,086	75	9,614	6,268	1,785	3,074	Q4
17年 1 月	2,511	1,511	20	3,052	1,960	918	3,190	Jan. 2005
2 月	2,725	1,629	26	3,285	2,120	987	3,250	Feb.
3 月	2,913	1,799	33	3,556	2,324	1,127	3,245	Mar.
4 月	2,483	1,516	15	2,890	1,934	909	3,315	Apr.
5 月	2,414	1,493	19	2,799	1,847	929	3,478	May
6 月	2,484	1,550	16	2,938	1,974	1,008	3,551	Jun.
7 月	2,370	1,408	30	2,946	1,905	857	3,605	Jul.
8 月	2,367	997	12	2,826	1,835	444	3,685	Aug.
9 月	2,487	1,067	23	3,149	2,043	539	3,535	Sep.
10 月	2,611	993	26	3,207	2,087	742	3,179	Oct.
11 月	2,766	1,091	29	3,314	2,140	580	3,119	Nov.
12 月	2,510	1,002	20	3,093	2,041	463	3,074	Dec.

合成樹脂塗料(無溶剤系塗料)(トラフィックペイント) (18)
 Synthetic resin paints(Non-solvent type)(Traffic paints)

年 月	生産(t) Production Quantity	受入(t) Receipt Quantity	消費(t) Consumption Quantity	出 荷 Shipments			在庫(t) Inventory Quantity	Year and Month
				販 売 Sales		その他(t) Others Quantity		
				数量(t) Quantity	金額(百万円) Amount (¥ million)			
平成 13 年	105,503	11,554	-	110,565	12,161	7,637	5,075	C. Y. 2001
14	101,709	10,512	13	107,888	11,572	7,144	4,478	C. Y. 2002
15	92,187	11,333	444	95,738	10,173	6,898	4,373	C. Y. 2003
16	91,881	9,504	79	94,609	9,872	6,582	4,454	C. Y. 2004
17	83,786	9,413	259	88,612	8,750	4,455	4,278	C. Y. 2005
平成 15 年度	92,994	10,912	173	96,120	10,193	6,889	2,926	F. Y. 2003
16	89,179	7,916	97	90,961	9,286	5,985	2,941	F. Y. 2004
17年 1~3月	31,081	2,264	48	32,512	3,216	2,293	2,941	Q1 2005
4~6月	15,573	2,206	52	15,729	1,602	419	4,472	Q2
7~9月	17,923	2,094	139	20,433	1,960	639	3,306	Q3
10~12月	19,209	2,849	20	19,938	1,973	1,104	4,278	Q4
17年 1 月	7,524	471	3	6,397	632	413	5,635	Jan. 2005
2 月	9,615	678	37	8,810	876	532	6,550	Feb.
3 月	13,942	1,115	8	17,305	1,708	1,348	2,941	Mar.
4 月	5,577	1,036	4	5,474	563	142	3,934	Apr.
5 月	4,390	525	2	4,535	455	124	4,180	May
6 月	5,606	645	46	5,720	584	153	4,472	Jun.
7 月	4,887	482	14	5,740	574	213	3,874	Jul.
8 月	5,577	724	119	6,008	577	180	3,869	Aug.
9 月	7,459	888	6	8,685	809	246	3,306	Sep.
10 月	5,567	870	9	5,923	589	331	3,480	Oct.
11 月	6,910	1,122	8	7,591	755	448	3,463	Nov.
12 月	6,732	857	3	6,424	629	325	4,278	Dec.

⑫ 塗料及び印刷インキ Paints and Printing Inks
 その他の塗料 (19)
 Other paints

年月	生産(t) Production Quantity	受入(t) Receipt Quantity	消費(t) Consumption Quantity	出荷 Shipments			在庫(t) Inventory Quantity	Year and Month
				販売 Sales		その他(t) Others Quantity		
				数量(t) Quantity	金額(百万円) Amount (¥ million)			
平成 13 年	88,699	81,645	1,873	135,768	59,454	32,846	5,785	C. Y. 2001
14	86,121	82,420	1,432	128,068	54,894	38,846	5,924	C. Y. 2002
15	87,097	87,515	1,392	133,113	55,431	39,085	5,571	C. Y. 2003
16	87,367	91,933	1,654	139,662	57,511	37,872	5,568	C. Y. 2004
17	89,345	95,468	1,512	146,578	61,247	35,917	6,232	C. Y. 2005
平成 15 年度	88,118	89,819	1,561	134,853	56,267	40,414	5,823	F. Y. 2003
16	86,718	91,239	1,645	141,037	58,156	35,537	5,504	F. Y. 2004
17年 1~3月	21,939	22,529	396	35,578	14,856	8,576	5,504	Q1 2005
4~6月	21,328	24,716	329	36,659	15,354	8,793	5,617	Q2
7~9月	21,774	24,092	418	36,497	15,431	8,931	5,639	Q3
10~12月	24,304	24,131	369	37,844	15,606	9,617	6,232	Q4
17年 1 月	6,593	7,181	101	10,785	4,434	2,715	5,756	Jan. 2005
2 月	7,172	7,288	123	11,523	4,829	2,620	5,939	Feb.
3 月	8,174	8,060	172	13,270	5,593	3,241	5,504	Mar.
4 月	6,947	8,947	79	12,835	5,220	2,673	5,675	Apr.
5 月	6,688	7,456	123	11,288	4,849	2,816	5,586	May
6 月	7,693	8,313	127	12,536	5,285	3,304	5,617	Jun.
7 月	6,852	8,423	185	12,073	4,955	2,966	5,676	Jul.
8 月	6,831	7,629	100	11,471	4,904	2,768	5,793	Aug.
9 月	8,091	8,040	133	12,953	5,572	3,197	5,639	Sep.
10 月	8,006	8,075	161	12,381	5,102	3,437	5,744	Oct.
11 月	8,307	8,030	133	12,842	5,294	3,290	5,812	Nov.
12 月	7,991	8,026	75	12,621	5,210	2,890	6,232	Dec.

シンナー (20)

Thinners

年月	生産(t) Production Quantity	受入(t) Receipt Quantity	消費(t) Consumption Quantity	出荷 Shipments			在庫(t) Inventory Quantity	Year and Month
				販売 Sales		その他(t) Others Quantity		
				数量(t) Quantity	金額(百万円) Amount (¥ million)			
平成 13 年	428,633	131,301	428	448,722	62,956	112,049	9,774	C. Y. 2001
14	433,054	128,976	340	450,589	60,532	110,117	11,204	C. Y. 2002
15	442,664	124,581	486	453,876	61,242	112,119	11,062	C. Y. 2003
16	459,297	127,914	1,834	464,402	63,328	120,613	10,700	C. Y. 2004
17	485,812	132,708	2,571	497,352	72,284	117,006	11,812	C. Y. 2005
平成 15 年度	446,081	124,565	491	455,750	61,473	114,001	10,911	F. Y. 2003
16	464,030	128,697	2,322	470,784	64,938	119,733	10,306	F. Y. 2004
17年 1~3月	114,268	30,835	603	118,060	16,584	26,925	10,306	Q1 2005
4~6月	119,103	31,478	619	120,831	17,550	28,175	10,846	Q2
7~9月	126,284	34,483	665	128,893	18,834	30,439	11,564	Q3
10~12月	126,157	35,912	684	129,568	19,316	31,467	11,812	Q4
17年 1 月	36,121	10,284	165	36,687	5,124	9,300	11,159	Jan. 2005
2 月	36,157	9,347	207	37,242	5,282	8,103	11,055	Feb.
3 月	41,990	11,204	231	44,131	6,178	9,522	10,306	Mar.
4 月	38,864	10,498	189	40,144	5,819	8,558	10,491	Apr.
5 月	38,023	9,680	178	38,003	5,504	9,115	10,850	May
6 月	42,216	11,300	252	42,684	6,228	10,502	10,846	Jun.
7 月	40,069	10,959	217	41,753	6,121	8,801	11,261	Jul.
8 月	41,261	11,153	192	41,554	6,064	10,211	11,663	Aug.
9 月	44,954	12,371	256	45,586	6,649	11,427	11,564	Sep.
10 月	44,733	12,382	262	44,586	6,543	12,791	10,954	Oct.
11 月	43,526	12,187	226	44,687	6,672	10,857	10,879	Nov.
12 月	37,898	11,343	196	40,295	6,101	7,819	11,812	Dec.

⑫ 塗料及び印刷インキ Paints and Printing Inks
印刷インキ (合計) (21~26)
Printing inks

年 月	生産(t) Production Quantity	受入(t) Receipt Quantity	消費(t) Consumption Quantity	出 荷 Shipments			在庫(t) Inventory Quantity	Year and Month
				販 売 Sales		その他(t) Others Quantity		
				数量(t) Quantity	金額(百万円) Amount (¥ million)			
平成 13 年	440,757	88,639	756	499,936	340,344	29,586	21,661	C. Y. 2001
14	433,098	82,742	533	483,709	328,651	32,530	20,223	C. Y. 2002
15	439,800	82,891	561	490,130	330,821	31,679	20,490	C. Y. 2003
16	447,878	79,835	383	495,859	332,472	31,175	19,819	C. Y. 2004
17	446,439	83,455	233	497,079	331,682	32,146	20,247	C. Y. 2005
平成 15 年度	444,632	82,249	507	494,298	332,467	31,716	19,436	F. Y. 2003
16	448,039	81,363	385	497,212	333,879	30,598	20,193	F. Y. 2004
17年 1~3月	108,698	20,547	88	121,613	81,870	7,176	20,193	Q1 2005
4~6月	109,925	20,808	79	121,093	80,573	7,981	21,782	Q2
7~9月	109,690	19,977	47	123,303	81,814	7,866	20,222	Q3
10~12月	118,126	22,123	19	131,070	87,426	9,123	20,247	Q4
17年 1 月	33,526	6,164	32	36,936	25,137	2,222	20,315	Jan. 2005
2 月	34,270	6,546	31	37,946	25,578	2,193	20,962	Feb.
3 月	40,902	7,837	25	46,731	31,155	2,761	20,193	Mar.
4 月	38,225	7,401	32	42,173	27,837	2,687	20,928	Apr.
5 月	33,724	6,358	25	36,928	24,725	2,445	21,620	May
6 月	37,976	7,049	22	41,992	28,010	2,849	21,782	Jun.
7 月	36,093	6,314	28	40,056	26,750	2,553	21,547	Jul.
8 月	35,144	6,453	12	39,496	26,165	2,604	21,028	Aug.
9 月	38,453	7,210	7	43,751	28,899	2,709	20,222	Sep.
10 月	39,008	7,025	7	42,392	28,370	2,878	20,977	Oct.
11 月	39,667	7,393	6	43,857	29,263	3,076	21,084	Nov.
12 月	39,451	7,705	6	44,821	29,793	3,169	20,247	Dec.

一般インキ (計) (21~25)
General inks

年 月	生産(t) Production Quantity	受入(t) Receipt Quantity	消費(t) Consumption Quantity	出 荷 Shipments			在庫(t) Inventory Quantity	Year and Month
				販 売 Sales		その他(t) Others Quantity		
				数量(t) Quantity	金額(百万円) Amount (¥ million)			
平成 13 年	381,044	70,325	136	436,522	301,430	15,562	18,222	C. Y. 2001
14	378,573	67,764	140	425,865	295,131	20,989	17,416	C. Y. 2002
15	384,581	68,429	120	432,902	297,449	19,765	17,589	C. Y. 2003
16	391,549	65,238	96	436,350	298,139	20,010	16,953	C. Y. 2004
17	388,073	65,875	86	434,051	295,933	19,562	17,194	C. Y. 2005
平成 15 年度	388,792	67,776	113	436,459	298,635	19,959	16,486	F. Y. 2003
16	391,343	66,060	98	436,734	299,216	19,247	17,359	F. Y. 2004
17年 1~3月	94,856	16,379	25	106,491	73,238	4,319	17,359	Q1 2005
4~6月	95,435	16,545	21	105,764	71,916	4,811	18,752	Q2
7~9月	95,657	15,619	21	107,709	73,008	4,814	17,473	Q3
10~12月	102,125	17,332	19	114,087	77,771	5,618	17,194	Q4
17年 1 月	29,189	4,942	8	32,209	22,448	1,346	17,517	Jan. 2005
2 月	29,905	5,258	10	33,289	22,930	1,284	18,098	Feb.
3 月	35,762	6,179	7	40,993	27,859	1,689	17,359	Mar.
4 月	32,974	5,877	7	36,681	24,728	1,587	17,936	Apr.
5 月	29,282	5,034	10	32,329	22,120	1,503	18,418	May
6 月	33,179	5,634	4	36,754	25,068	1,721	18,752	Jun.
7 月	31,267	4,886	8	34,848	23,835	1,525	18,519	Jul.
8 月	30,591	5,042	6	34,486	23,335	1,549	18,107	Aug.
9 月	33,799	5,691	7	38,375	25,839	1,740	17,473	Sep.
10 月	33,886	5,510	7	37,063	25,327	1,769	18,029	Oct.
11 月	34,452	5,827	6	38,224	26,057	1,902	18,162	Nov.
12 月	33,787	5,995	6	38,800	26,388	1,947	17,194	Dec.

⑫ 塗料及び印刷インキ Paints and Printing Inks
 一般インキ (平版インキ) (21)
 General inks (Planographic inks)

年 月	生産(t) Production Quantity	受入(t) Receipt Quantity	消費(t) Consumption Quantity	出 荷 Shipments			在庫(t) Inventory Quantity	Year and Month
				販 売 Sales		その他(t) Others Quantity		
				数量(t) Quantity	金額(百万円) Amount (¥ million)			
平成 13 年	142,817	27,244	136	160,626	116,589	9,471	7,799	C. Y. 2001
14	144,521	23,320	140	157,418	111,433	10,786	7,176	C. Y. 2002
15	154,609	22,803	120	167,656	111,918	9,012	7,769	C. Y. 2003
16	162,646	24,374	90	177,216	121,729	9,129	8,191	C. Y. 2004
17	164,624	24,915	86	180,325	117,328	9,191	8,150	C. Y. 2005
平成 15 年度	156,640	23,368	113	170,593	114,561	9,099	7,663	F. Y. 2003
16	164,515	24,627	92	179,672	123,156	8,569	8,327	F. Y. 2004
17年 1~3月	41,022	6,438	25	45,359	30,979	1,955	8,327	Q1 2005
4~6月	39,916	5,891	21	42,305	27,310	2,110	9,710	Q2
7~9月	39,551	5,920	21	44,128	28,058	2,308	8,724	Q3
10~12月	44,135	6,666	19	48,533	30,981	2,818	8,150	Q4
17年 1 月	12,414	1,987	8	13,607	9,262	602	8,376	Jan. 2005
2 月	13,103	2,023	10	14,129	9,598	525	8,841	Feb.
3 月	15,505	2,428	7	17,623	12,119	828	8,327	Mar.
4 月	13,923	2,108	7	14,813	9,540	715	8,829	Apr.
5 月	11,951	1,699	10	12,653	8,183	603	9,220	May
6 月	14,042	2,084	4	14,839	9,588	792	9,710	Jun.
7 月	12,730	1,760	8	13,835	8,864	678	9,678	Jul.
8 月	12,366	1,831	6	14,063	9,051	754	9,052	Aug.
9 月	14,455	2,329	7	16,230	10,143	876	8,724	Sep.
10 月	14,181	1,956	7	14,909	9,482	823	9,122	Oct.
11 月	14,827	2,139	6	16,017	10,308	953	9,105	Nov.
12 月	15,127	2,571	6	17,607	11,190	1,042	8,150	Dec.

一般インキ (樹脂凸版インキ) (22)
 General inks (Resin letterpress inks)

年 月	生産(t) Production Quantity	受入(t) Receipt Quantity	消費(t) Consumption Quantity	出 荷 Shipments			在庫(t) Inventory Quantity	Year and Month
				販 売 Sales		その他(t) Others Quantity		
				数量(t) Quantity	金額(百万円) Amount (¥ million)			
平成 13 年	25,851	2,561	-	26,564	20,115	1,881	1,071	C. Y. 2001
14	25,645	2,381	-	25,390	19,421	2,584	1,091	C. Y. 2002
15	25,399	2,459	-	25,275	19,237	2,626	1,050	C. Y. 2003
16	25,752	2,552	2	25,499	19,318	2,751	1,057	C. Y. 2004
17	25,205	2,579	-	25,126	18,924	2,609	1,098	C. Y. 2005
平成 15 年度	25,777	2,499	-	25,584	19,436	2,669	1,029	F. Y. 2003
16	25,573	2,568	2	25,332	19,210	2,725	1,075	F. Y. 2004
17年 1~3月	5,924	614	-	5,906	4,504	613	1,075	Q1 2005
4~6月	6,410	655	-	6,408	4,827	665	1,065	Q2
7~9月	6,283	621	-	6,250	4,691	624	1,094	Q3
10~12月	6,588	689	-	6,562	4,903	707	1,098	Q4
17年 1 月	1,854	186	-	1,771	1,347	205	1,120	Jan. 2005
2 月	1,809	201	-	1,867	1,416	183	1,080	Feb.
3 月	2,261	227	-	2,268	1,740	225	1,075	Mar.
4 月	2,281	230	-	2,240	1,702	231	1,114	Apr.
5 月	1,994	207	-	1,982	1,478	211	1,121	May
6 月	2,135	218	-	2,186	1,647	223	1,065	Jun.
7 月	2,175	214	-	2,171	1,621	210	1,073	Jul.
8 月	2,072	201	-	2,031	1,524	208	1,105	Aug.
9 月	2,036	206	-	2,048	1,546	206	1,094	Sep.
10 月	2,220	229	-	2,181	1,629	244	1,118	Oct.
11 月	2,188	222	-	2,244	1,671	230	1,051	Nov.
12 月	2,180	238	-	2,137	1,602	233	1,098	Dec.

⑩ 塗料及び印刷インキ Paints and Printing Inks

一般インキ (金属印刷インキ) (23)

General inks (Metal decorating inks)

年 月	生産(t) Production Quantity	受入(t) Receipt Quantity	消費(t) Consumption Quantity	出 荷 Shipments			在庫(t) Inventory Quantity	Year and Month
				販 売 Sales		その他(t) Others Quantity		
				数量(t) Quantity	金額(百万円) Amount (¥ million)			
平成 13 年	28,178	1,149	-	29,383	21,497	-	786	C. Y. 2001
14	25,533	1,213	-	26,291	19,168	426	805	C. Y. 2002
15	23,322	1,606	-	23,911	17,386	951	858	C. Y. 2003
16	17,944	1,963	4	18,729	15,594	1,155	803	C. Y. 2004
17	14,861	1,818	-	15,617	14,008	1,168	686	C. Y. 2005
平成 15 年度	22,770	1,769	-	23,547	17,312	1,029	711	F. Y. 2003
16	16,151	1,924	4	16,909	14,857	1,108	692	F. Y. 2004
17年 1~3月	3,570	457	-	3,868	3,528	267	692	Q1 2005
4~6月	4,055	472	-	4,198	3,850	300	718	Q2
7~9月	3,626	404	-	3,793	3,361	300	652	Q3
10~12月	3,610	485	-	3,758	3,269	301	686	Q4
17年 1 月	1,076	148	-	1,179	1,051	83	764	Jan. 2005
2 月	1,110	141	-	1,250	1,151	79	685	Feb.
3 月	1,384	168	-	1,439	1,326	105	692	Mar.
4 月	1,418	148	-	1,429	1,301	100	727	Apr.
5 月	1,258	150	-	1,295	1,213	100	739	May
6 月	1,379	174	-	1,474	1,336	100	718	Jun.
7 月	1,207	133	-	1,308	1,184	100	649	Jul.
8 月	1,256	127	-	1,255	1,099	100	677	Aug.
9 月	1,163	144	-	1,230	1,078	100	652	Sep.
10 月	1,240	156	-	1,272	1,121	100	675	Oct.
11 月	1,239	168	-	1,309	1,120	100	674	Nov.
12 月	1,131	161	-	1,177	1,028	101	686	Dec.

一般インキ (グラビアインキ) (24)

General inks (Gravure inks)

年 月	生産(t) Production Quantity	受入(t) Receipt Quantity	消費(t) Consumption Quantity	出 荷 Shipments			在庫(t) Inventory Quantity	Year and Month
				販 売 Sales		その他(t) Others Quantity		
				数量(t) Quantity	金額(百万円) Amount (¥ million)			
平成 13 年	135,356	27,112	-	159,038	70,804	3,799	5,799	C. Y. 2001
14	133,011	28,842	-	155,510	70,641	6,524	5,606	C. Y. 2002
15	131,919	29,666	-	155,345	72,212	6,523	5,324	C. Y. 2003
16	134,816	32,006	-	160,839	72,942	6,340	4,879	C. Y. 2004
17	132,576	32,246	-	158,649	71,758	5,953	5,090	C. Y. 2005
平成 15 年度	133,735	30,252	-	157,627	73,176	6,510	5,096	F. Y. 2003
16	134,701	32,708	-	160,999	72,676	6,253	5,163	F. Y. 2004
17年 1~3月	31,693	7,875	-	37,910	17,174	1,371	5,163	Q1 2005
4~6月	32,477	8,473	-	39,389	17,936	1,576	5,146	Q2
7~9月	33,463	7,686	-	39,988	18,083	1,428	4,876	Q3
10~12月	34,943	8,212	-	41,362	18,564	1,578	5,090	Q4
17年 1 月	9,927	2,308	-	11,550	5,349	418	5,147	Jan. 2005
2 月	9,794	2,571	-	11,734	5,266	453	5,324	Feb.
3 月	11,972	2,996	-	14,626	6,559	500	5,163	Mar.
4 月	11,082	3,036	-	13,685	6,174	506	5,089	Apr.
5 月	10,195	2,632	-	12,212	5,588	534	5,170	May
6 月	11,200	2,805	-	13,492	6,173	536	5,146	Jun.
7 月	10,900	2,458	-	12,999	5,925	495	5,009	Jul.
8 月	10,832	2,581	-	12,951	5,813	437	5,033	Aug.
9 月	11,731	2,647	-	14,038	6,344	496	4,876	Sep.
10 月	11,984	2,827	-	14,141	6,352	552	4,994	Oct.
11 月	11,890	2,778	-	13,993	6,310	549	5,120	Nov.
12 月	11,069	2,607	-	13,228	5,902	477	5,090	Dec.

⑫ 塗料及び印刷インキ Paints and Printing Inks
 一般インキ (その他のインキ) (25)
 General inks (Other inks)

年月	生産(t) Production Quantity	受入(t) Receipt Quantity	消費(t) Consumption Quantity	出荷 Shipments			在庫(t) Inventory Quantity	Year and Month
				販売 Sales		その他(t) Others Quantity		
				数量(t) Quantity	金額(百万円) Amount (¥ million)			
平成 13 年	48,842	12,259	-	60,911	72,425	411	2,767	C. Y. 2001
14	49,863	12,008	-	61,256	74,467	669	2,738	C. Y. 2002
15	49,332	11,895	-	60,715	76,697	653	2,588	C. Y. 2003
16	50,391	4,343	-	54,067	68,557	635	2,023	C. Y. 2004
17	50,807	4,317	-	54,334	73,914	641	2,170	C. Y. 2005
平成 15 年度	49,870	9,888	-	59,108	74,150	652	1,987	F. Y. 2003
16	50,403	4,233	-	53,822	69,318	592	2,102	F. Y. 2004
17年 1~3月	12,647	995	-	13,448	17,052	113	2,102	Q1 2005
4~6月	12,577	1,054	-	13,464	17,993	160	2,113	Q2
7~9月	12,734	988	-	13,550	18,815	154	2,127	Q3
10~12月	12,849	1,280	-	13,872	20,055	214	2,170	Q4
17年 1 月	3,918	313	-	4,102	5,438	38	2,110	Jan. 2005
2 月	4,089	322	-	4,309	5,499	44	2,168	Feb.
3 月	4,640	360	-	5,037	6,115	31	2,102	Mar.
4 月	4,270	355	-	4,514	6,010	35	2,177	Apr.
5 月	3,884	346	-	4,187	5,659	55	2,168	May
6 月	4,423	353	-	4,763	6,324	70	2,113	Jun.
7 月	4,255	321	-	4,535	6,240	42	2,110	Jul.
8 月	4,065	302	-	4,186	5,848	50	2,240	Aug.
9 月	4,414	365	-	4,829	6,727	62	2,127	Sep.
10 月	4,261	342	-	4,560	6,742	50	2,120	Oct.
11 月	4,308	520	-	4,661	6,647	70	2,212	Nov.
12 月	4,280	418	-	4,651	6,665	94	2,170	Dec.

新聞インキ (26)
 News papers inks

年月	生産(t) Production Quantity	受入(t) Receipt Quantity	消費(t) Consumption Quantity	出荷 Shipments			在庫(t) Inventory Quantity	Year and Month
				販売 Sales		その他(t) Others Quantity		
				数量(t) Quantity	金額(百万円) Amount (¥ million)			
平成 13 年	53,935	16,141	284	56,146	32,339	13,652	3,098	C. Y. 2001
14	54,525	14,978	393	57,844	33,520	11,541	2,807	C. Y. 2002
15	55,219	14,462	441	57,228	33,372	11,914	2,901	C. Y. 2003
16	56,329	14,597	287	59,509	34,334	11,165	2,866	C. Y. 2004
17	58,366	17,580	147	63,028	35,749	12,584	3,053	C. Y. 2005
平成 15 年度	55,840	14,473	394	57,839	33,833	11,757	2,950	F. Y. 2003
16	56,696	15,303	287	60,478	34,663	11,351	2,834	F. Y. 2004
17年 1~3月	13,842	4,168	63	15,122	8,632	2,857	2,834	Q1 2005
4~6月	14,490	4,263	58	15,329	8,657	3,170	3,030	Q2
7~9月	14,033	4,358	26	15,594	8,806	3,052	2,749	Q3
10~12月	16,001	4,791	-	16,983	9,654	3,505	3,053	Q4
17年 1 月	4,337	1,222	24	4,727	2,689	876	2,798	Jan. 2005
2 月	4,365	1,288	21	4,657	2,647	909	2,864	Feb.
3 月	5,140	1,658	18	5,738	3,295	1,072	2,834	Mar.
4 月	5,251	1,524	25	5,492	3,110	1,100	2,992	Apr.
5 月	4,442	1,324	15	4,599	2,605	942	3,202	May
6 月	4,797	1,415	18	5,238	2,942	1,128	3,030	Jun.
7 月	4,826	1,428	20	5,208	2,915	1,028	3,028	Jul.
8 月	4,553	1,411	6	5,010	2,831	1,055	2,921	Aug.
9 月	4,654	1,519	-	5,376	3,060	969	2,749	Sep.
10 月	5,122	1,515	-	5,329	3,043	1,109	2,948	Oct.
11 月	5,215	1,566	-	5,633	3,206	1,174	2,922	Nov.
12 月	5,664	1,710	-	6,021	3,406	1,222	3,053	Dec.

⑫ 塗料及び印刷インキ Paints and Printing Inks
 印刷インキ用ワニス (27)
 Printing ink varnishes

年 月	生産(t) Production Quantity	受入(t) Receipt Quantity	消費(t) Consumption Quantity	出 荷 Shipments			在庫(t) Inventory Quantity	Year and Month
				販 売 Sales		その他(t) Others Quantity		
				数量(t) Quantity	金額(百万円) Amount (¥ million)			
平成 13 年	132,120	13,507	86,284	32,869	9,178	26,324	9,110	C. Y. 2001
14	118,513	12,878	79,383	32,527	10,371	20,562	8,012	C. Y. 2002
15	100,129	12,937	71,820	35,843	11,147	5,470	7,895	C. Y. 2003
16	107,402	13,079	76,361	38,650	11,338	5,406	7,640	C. Y. 2004
17	113,643	12,657	81,637	39,459	11,730	5,364	7,454	C. Y. 2005
平成 15 年度	101,011	13,055	72,508	36,306	11,163	5,459	7,716	F. Y. 2003
16	108,745	12,985	77,043	39,177	11,397	5,406	7,486	F. Y. 2004
17年 1~3月	26,793	2,983	18,873	9,737	2,854	1,302	7,486	Q1 2005
4~6月	27,973	2,861	19,656	9,937	2,900	1,345	7,383	Q2
7~9月	27,898	3,294	20,410	9,559	2,885	1,280	7,322	Q3
10~12月	30,979	3,519	22,698	10,226	3,091	1,437	7,454	Q4
17年 1 月	8,640	849	5,930	3,034	844	413	7,744	Jan. 2005
2 月	8,435	1,025	5,946	3,241	1,020	435	7,569	Feb.
3 月	9,718	1,109	6,997	3,462	990	454	7,486	Mar.
4 月	9,509	1,111	6,581	3,496	1,003	439	7,578	Apr.
5 月	8,748	697	6,181	2,940	821	418	7,498	May
6 月	9,716	1,053	6,894	3,501	1,076	488	7,383	Jun.
7 月	9,469	979	6,708	3,231	957	412	7,478	Jul.
8 月	8,629	1,120	6,473	3,062	922	388	7,303	Aug.
9 月	9,800	1,195	7,229	3,266	1,006	480	7,322	Sep.
10 月	10,063	1,172	7,326	3,392	1,027	465	7,369	Oct.
11 月	10,731	1,167	7,825	3,510	1,041	475	7,460	Nov.
12 月	10,185	1,180	7,547	3,324	1,023	497	7,454	Dec.

4. 化粧品生産金額 Cosmetics (Value of production)

経済産業局別、都道府県別内訳 Group and Bureaus, Group and Prefectures

経済産業局別	都道府県別	平成16年 2004	平成17年 2005	17年1月 Jan.2005	2月 Feb.	3月 Mar.	4月 Apr.	5月 May
全 国	計	1,459,998	1,513,966	116,565	133,934	132,122	122,533	108,338
北 海 道	1. 北海道	x	x	x	x	x	x	x
	計	15,790	15,003	703	1,584	1,060	1,270	1,406
東 北	2 青 森	-	-	-	-	-	-	-
	3 岩 手	-	-	-	-	-	-	-
	4 宮 城	x	x	x	x	x	x	x
	5 秋 田	x	x	x	x	x	x	x
	6 山 形	x	x	x	x	x	x	x
	7 福 島	2,749	2,828	225	289	341	206	236
	計	951,839	969,531	76,138	87,193	79,160	79,936	70,652
関 東	8 茨 城	16,391	13,027	925	1,338	988	923	956
	9 栃 木	x	x	x	x	x	x	x
	10 群 馬	49,590	68,851	4,179	4,939	5,533	5,610	3,368
	11 埼 玉	210,890	200,256	16,933	19,136	16,544	12,967	10,863
	12 千 葉	34,053	36,084	2,544	2,851	2,886	3,155	3,046
	13 東 京	147,564	134,658	11,515	14,585	12,245	11,978	11,629
	14 神奈川	361,614	382,172	31,006	34,264	30,751	32,842	29,666
	15 新 潟	-	-	-	-	-	-	-
	19 山 梨	-	-	-	-	-	-	-
	20 長 野	x	x	x	x	x	x	x
	22 静 岡	116,349	118,642	7,545	8,608	9,032	11,087	10,086
	計	138,972	147,076	10,711	12,379	13,419	11,445	9,318
中 部	16 富 山	x	x	x	x	x	-	-
	17 石 川	-	-	-	-	-	-	-
	21 岐 阜	x	x	x	x	x	x	x
	23 愛 知	116,144	122,200	8,966	10,553	11,324	9,387	7,555
	24 三 重	22,328	24,373	1,714	1,763	2,068	x	x
	計	314,118	329,379	25,777	28,523	31,767	26,631	23,526
近 畿	18 福 井	-	-	-	-	-	-	-
	25 滋 賀	90,545	90,489	7,596	8,707	9,878	6,231	5,325
	26 京 都	x	x	x	x	x	x	x
	27 大 阪	121,802	137,879	11,100	11,553	12,344	10,435	9,579
	28 兵 庫	63,107	68,078	4,306	5,408	6,390	7,055	5,761
	29 奈 良	x	x	x	x	x	x	x
	30 和歌山	x	x	x	x	x	x	x
	計	7,809	11,033	845	684	2,662	709	375
中 国	31 鳥 取	-	-	-	-	-	-	-
	32 島 根	110	-	-	-	-	-	-
	33 岡 山	7,699	11,033	845	684	2,662	709	375
	34 広 島	-	-	-	-	-	-	-
	35 山 口	-	-	-	-	-	-	-
	計	x	x	x	x	x	x	x
四 国	36 徳 島	-	-	-	-	-	-	-
	37 香 川	x	x	x	x	x	x	x
	38 愛 媛	-	x	-	-	-	x	x
	39 高 知	x	x	x	x	x	x	x
	計	26,366	35,957	2,137	3,311	3,691	2,013	2,469
九 州	40 福 岡	x	x	x	x	x	x	x
	41 佐 賀	x	x	x	x	x	x	x
	42 長 崎	-	-	-	-	-	-	-
	43 熊 本	x	x	x	x	x	x	x
	44 大 分	-	-	-	-	-	-	-
	45 宮 崎	-	-	-	-	-	-	-
	46 鹿 児 島	-	-	-	-	-	-	-
沖 縄	47 沖 縄	-	-	-	-	-	-	-

(百万円：¥ million)

6月 Jun.	7月 Jul.	8月 Aug.	9月 Sep.	10月 Oct.	11月 Nov.	12月 Dec.	Group and Prefectures	Group and Bureaus
122,218	142,524	129,068	124,277	132,223	128,577	121,587	Japan total	
x	x	x	x	x	x	x	Hokkaido	Hokkaido
2,193	1,808	1,059	982	938	980	1,020	Total	Touhoku
-	-	-	-	-	-	-	Aomori	
-	-	-	-	-	-	-	Iwate	
x	x	x	x	x	x	x	Miyagi	
x	x	x	x	x	x	x	Akita	
x	x	x	x	x	x	x	Yamagata	
207	229	320	139	148	264	223	Fukushima	
75,274	90,327	80,730	76,359	90,079	86,277	77,409	Total	Kanto
1,107	1,226	841	1,188	1,255	1,271	1,011	Ibaraki	
x	x	x	x	x	x	x	Tochigi	
8,987	6,189	6,273	5,881	6,504	5,882	5,507	Gunma	
14,348	20,682	16,266	16,946	18,326	18,226	19,019	Saitama	
3,055	3,038	3,053	3,311	2,945	3,141	3,059	Chiba	
9,933	12,199	9,006	9,393	10,757	10,310	11,108	Tokyo	
27,179	35,110	33,448	29,655	37,230	34,949	26,071	Kanagawa	
-	-	-	-	-	-	-	Niigata	
-	-	-	-	-	-	-	Yamanashi	
x	x	x	x	x	x	x	Nagano	
9,580	10,202	10,275	8,471	12,011	11,306	10,438	Shizuoka	
11,556	14,001	15,666	12,722	11,414	11,827	12,618	Total	Cyubu
-	-	-	-	-	-	-	Toyama	
-	-	-	-	-	-	-	Ishikawa	
x	x	x	x	x	x	x	Gifu	
9,548	11,830	13,331	10,257	8,956	9,735	10,757	Aichi	
x	x	x	x	x	x	x	Mie	
27,972	32,038	27,606	28,440	26,078	25,393	25,629	Total	Kinki
-	-	-	-	-	-	-	Fukui	
6,684	7,705	7,645	8,555	7,082	8,028	7,053	Shiga	
x	x	x	x	x	x	x	Kyoto	
12,471	14,638	11,205	12,593	11,003	10,066	10,892	Osaka	
6,299	6,425	5,961	5,019	5,324	5,061	5,069	Hyogo	
x	x	x	x	x	x	x	Nara	
x	x	x	x	x	x	x	Wakayama	
1,104	560	701	1,341	926	688	437	Total	Cyugoku
-	-	-	-	-	-	-	Tottori	
-	-	-	-	-	-	-	Shimane	
1,104	560	701	1,341	926	688	437	Okayama	
-	-	-	-	-	-	-	Hiroshima	
-	-	-	-	-	-	-	Yamaguchi	
x	x	x	x	x	x	x	Total	Shikoku
-	-	-	-	-	-	-	Tokushima	
x	x	x	x	x	x	x	Kagawa	
x	x	x	x	x	x	x	Ehime	
x	x	x	x	x	x	x	Kochi	
3,509	3,068	2,709	3,541	2,592	2,845	4,072	Total	Kyusyu
x	x	x	x	x	x	x	Fukuoka	
x	x	x	x	x	x	x	Saga	
-	-	-	-	-	-	-	Nagasaki	
x	x	x	x	x	x	x	Kumamoto	
-	-	-	-	-	-	-	Oita	
-	-	-	-	-	-	-	Miyazaki	
-	-	-	-	-	-	-	Kagoshima	
-	-	-	-	-	-	-	Okinawa	Okinawa

5. 生産能力統計 Production Capacity

番号	品 目 Commodity	単位 Unit	生産能力 (稼働率) Production Capacity (Operating Ratio)				
			16年12月 Dec.2004	17年1月 Jan.2005	2月 Feb.2005	3月 Mar.2005	4月 Apr.2005
			化学肥料・石灰及びソーダ工業製品 Chemical Fertilizers, Lime and Industrial Sodium Chemicals				
1	アンモニア	t/年	1,812,300	1,812,300	1,812,300	1,812,300	1,812,300
	Ammonia	t/月	151,025 (80.9)	151,025 (86.7)	151,025 (73.3)	151,025 (69.3)	151,025 (65.6)
2	硝酸(98%換算)	t/年	777,020	777,020	777,020	777,020	777,020
	Nitric acid (conv. to 98%)	t/月	64,752 (93.5)	64,752 (91.6)	64,752 (72.2)	64,752 (82.2)	64,752 (88.7)
3	か性ソーダ	t/年	5,033,766	5,033,766	5,048,546	5,048,546	5,117,945
	Sodium hydroxide	t/月	419,481 (95.2)	419,481 (96.3)	420,712 (86.5)	420,712 (89.1)	426,495 (85.0)
4	液体塩素	t/年	1,376,032	1,376,032	1,376,032	1,376,032	1,388,431
	Chlorine, liquid	t/月	114,669 (46.1)	114,669 (48.7)	114,669 (43.8)	114,669 (48.8)	115,703 (41.8)
5	合成塩酸(35%換算)(塩酸ガスを含む)	t/年	1,592,601	1,592,601	1,592,601	1,592,601	1,490,541
	Synthetic hydrochloric acid (conv.to 35%) (including Hydrochloric acid, gas)	t/月	132,717 (65.7)	132,717 (68.7)	132,717 (62.1)	132,717 (70.5)	124,212 (66.7)

注 ・生産能力とは、現有設備の標準条件(原材料、動力、労働等)の下における能力をいう。

・稼働率=月間生産量÷生産能力。ただし、能力がt/年の場合は月間能力を「年間生産能力÷12」として算出した。

生産能力 (稼働率) Production Capacity (Operating Ratio)								No.
5月 May 2005	6月 Jun.2005	7月 Jul.2005	8月 Aug.2005	9月 Sep.2005	10月 Oct.2005	11月 Nov.2005	12月 Dec.2005	
1,812,300	1,812,300	1,812,300	1,812,300	1,812,300	1,812,300	1,812,300	1,812,300	1
151,025	151,025	151,025	151,025	151,025	151,025	151,025	151,025	
(75.1)	(65.5)	(76.9)	(82.4)	(71.6)	(72.6)	(64.7)	(68.6)	
777,020	777,020	777,020	777,020	777,020	777,020	777,020	777,020	2
64,752	64,752	64,752	64,752	64,752	64,752	64,752	64,752	
(47.8)	(74.4)	(73.3)	(83.9)	(71.3)	(83.9)	(69.4)	(87.8)	
5,117,945	5,117,945	5,117,945	5,117,945	5,064,305	5,064,305	5,064,305	5,064,305	3
426,495	426,495	426,495	426,495	422,025	422,025	422,025	422,025	
(83.9)	(75.8)	(85.7)	(86.5)	(87.5)	(87.1)	(88.2)	(91.5)	
1,369,711	1,369,711	1,369,711	1,369,711	1,369,711	1,369,711	1,369,711	1,369,711	4
114,143	114,143	114,143	114,143	114,143	114,143	114,143	114,143	
(43.4)	(40.1)	(41.5)	(41.6)	(43.6)	(43.6)	(45.0)	(43.8)	
1,490,541	1,356,176	1,356,176	1,356,176	1,298,576	1,298,576	1,298,576	1,298,576	5
124,212	113,015	113,015	113,015	108,215	108,215	108,215	108,215	
(54.8)	(63.0)	(68.0)	(65.9)	(71.0)	(78.0)	(77.9)	(76.8)	

Notes • Production capacity means capacity of present facilities under standard conditions (raw materials, power and labor).

• Rate of operation = monthly output / production capacity. However, in cases where capacity is t/Y, monthly capacity has been calculated according to the formula: yearly production capacity / 12.

5. 生産能力統計(続き) Production Capacity (Continued)

番号	品 目 Commodity	単位 Unit	生産能力 (稼働率) Production Capacity (Operating Ratio)				
			16年12月 Dec.2004	17年1月 Jan.2005	2月 Feb.2005	3月 Mar.2005	4月 Apr.2005
無機薬品・火薬類 Industrial Inorganic Chemicals, Gunpowders							
1	ふっ化水素酸(50%換算値) Hydrogenfluoric acid(conv.to 50%)	t/月	22,460 (87.1)	22,460 (88.5)	22,460 (86.7)	22,460 (98.0)	22,460 (76.6)
2	りん酸 Phosphoric acid	t/月	26,940 (57.6)	26,940 (61.3)	26,940 (47.7)	26,940 (53.8)	26,940 (56.3)
3	水酸化カリウム Potassium hydroxides	t/月	20,432 (73.1)	20,432 (74.6)	20,432 (69.7)	20,432 (76.1)	20,717 (55.8)
4	酸化亜鉛 Zinc oxide	t/月	7,930 (76.0)	7,930 (77.2)	7,930 (82.6)	7,930 (79.6)	7,930 (82.1)
5	酸化第二鉄 Ferric oxide	t/月	16,819 (83.4)	16,769 (84.9)	16,769 (91.7)	16,769 (100.2)	16,769 (80.6)
6	アゾ顔料 Azo pigment	t/月	1,450 (82.4)	1,450 (74.6)	1,450 (80.4)	1,450 (92.1)	1,450 (81.6)
7	酸化チタン Titanium oxide	t/月	25,350 (92.3)	25,350 (92.5)	25,350 (81.7)	25,350 (92.4)	25,350 (88.8)
8	カーボンブラック Carbon black	t/月	64,510 (106.5)	64,510 (104.7)	64,510 (102.2)	64,510 (107.1)	64,510 (103.6)
9	活性炭 Activated carbons	t/月	10,061 (62.0)	10,311 (61.5)	10,348 (69.8)	10,348 (73.3)	10,348 (60.3)
10	硫酸アルミニウム(14%固形換算値) Aluminium sulfates (conv. to 14%)	t/月	129,611 (54.5)	129,611 (52.1)	129,611 (50.0)	129,611 (56.4)	129,611 (53.5)
11	よう素 Iodine	t/月	814 (86.0)	814 (86.9)	814 (81.9)	814 (88.7)	814 (87.2)
12	けい酸ナトリウム Sodium silicate	t/月	111,159 (46.9)	111,159 (42.3)	111,159 (44.8)	111,159 (41.3)	111,159 (38.2)
13	過酸化水素(100%重量換算値) Hydrogen peroxide (amount conv. to 100%)	t/月	21,842 (86.9)	21,942 (82.7)	21,942 (81.2)	21,942 (87.8)	21,942 (63.4)
14	硫酸 Sulfuric acid	t/月	627,353 (93.2)	717,403 (83.6)	717,403 (75.8)	717,403 (79.6)	717,288 (78.6)
高压ガス High Pressure Gas							
15	酸素ガス(空気分留法) Oxygen, gas	10 ³ m ³ /月	1,237,422 (74.4)	1,237,462 (76.0)	1,237,462 (65.2)	1,237,462 (73.6)	1,241,842 (70.7)
16	液化酸素(空気分留法) Oxygen, liquid	10 ³ m ³ /月	110,431 (69.4)	110,431 (67.3)	110,431 (64.1)	110,431 (69.8)	110,431 (67.5)
17	溶解アセチレン Dissolved acetylene	t/月	4,059 (37.4)	4,059 (34.8)	4,059 (35.8)	3,986 (39.0)	4,059 (33.8)

生産能力 (稼働率) Production Capacity (Operating Ratio)								No.
5月 May 2005	6月 Jun.2005	7月 Jul.2005	8月 Aug.2005	9月 Sep.2005	10月 Oct.2005	11月 Nov.2005	12月 Dec.2005	
22,460 (87.6)	22,460 (75.0)	22,460 (75.0)	22,460 (60.3)	22,460 (65.2)	22,460 (73.7)	22,460 (64.1)	22,460 (52.2)	1
26,940 (43.9)	26,940 (63.0)	26,940 (45.9)	29,170 (50.7)	29,170 (56.3)	29,170 (60.7)	29,170 (55.3)	29,170 (47.7)	2
20,717 (75.0)	20,717 (72.1)	20,717 (61.0)	20,717 (49.7)	20,717 (47.5)	20,717 (56.1)	20,717 (56.3)	20,717 (58.7)	3
7,930 (73.3)	7,930 (83.2)	7,930 (84.8)	7,930 (58.8)	7,930 (79.8)	7,930 (89.0)	7,930 (83.2)	7,930 (70.3)	4
16,769 (79.5)	16,769 (80.8)	16,769 (84.1)	16,769 (75.0)	16,769 (81.0)	16,769 (80.8)	16,769 (79.0)	16,769 (67.4)	5
1,450 (72.1)	1,450 (87.2)	1,450 (70.9)	1,450 (74.9)	1,450 (79.9)	1,450 (80.9)	1,450 (83.7)	1,450 (80.3)	6
25,350 (93.4)	25,350 (87.5)	25,350 (84.2)	25,350 (79.9)	25,350 (79.5)	25,350 (74.3)	25,350 (83.5)	25,350 (83.9)	7
64,510 (101.8)	64,510 (106.9)	64,510 (110.1)	64,510 (100.2)	64,510 (100.5)	64,510 (107.1)	64,510 (101.4)	64,510 (102.4)	8
9,935 (60.5)	9,935 (67.6)	9,935 (67.0)	9,935 (60.5)	9,935 (66.5)	9,935 (61.7)	9,935 (65.5)	9,935 (66.2)	9
129,611 (52.4)	129,611 (55.3)	129,611 (54.8)	129,611 (53.6)	129,611 (52.9)	129,611 (53.2)	129,611 (53.2)	129,611 (51.4)	10
814 (84.4)	814 (75.3)	814 (77.5)	814 (74.8)	814 (74.6)	814 (80.7)	814 (89.8)	814 (92.6)	11
111,159 (35.3)	111,159 (39.7)	111,159 (37.9)	111,159 (35.3)	111,159 (42.2)	111,159 (44.1)	111,159 (46.4)	111,159 (44.0)	12
21,942 (73.8)	21,942 (46.5)	21,942 (54.9)	21,942 (81.2)	21,942 (83.1)	21,942 (91.6)	21,942 (71.1)	21,942 (81.8)	13
717,288 (70.2)	717,288 (66.5)	717,288 (76.6)	717,288 (80.2)	717,288 (73.8)	717,288 (74.3)	717,288 (67.2)	717,288 (86.2)	14
1,241,842 (75.0)	1,241,842 (70.5)	1,248,942 (72.4)	1,248,942 (70.9)	1,248,942 (68.2)	1,248,942 (69.8)	1,248,942 (65.2)	1,248,942 (67.3)	15
110,431 (65.7)	110,431 (64.6)	107,564 (64.4)	104,302 (67.4)	104,302 (66.5)	104,302 (66.5)	104,302 (64.8)	104,302 (70.1)	16
4,004 (31.2)	3,914 (32.2)	4,004 (28.8)	4,004 (28.8)	3,937 (31.8)	3,937 (35.5)	3,937 (37.9)	3,937 (39.1)	17

5. 生産能力統計(続き) Production Capacity (Continued)

番号	品目 Commodity	単位 Unit	生産能力 (稼働率) Production Capacity (Operating Ratio)						
			16年12月	17年1月	2月	3月	4月		
			Dec.2004	Jan.2005	Feb.2005	Mar.2005	Apr.2005		
	石油系芳香族・コールタール製品・環式中間物 及び合成染料 Aromatic Hydrocarbons, Coal Tar Products, Cyclic Chemicals and Synthetic Dyes								
1	コールタール (1) Coal tar	t/月	201,099 ...	201,099 ...	193,919 ...	193,919 ...	193,919 ...		
2	粗製ベンゼン (1) Crude benzene	t/月	34,330 ...	34,330 ...	34,330 ...	34,330 ...	34,330 ...		
3	純ベンゼン (非石油系を含む) Benzene, pure (including non-petroleum base)	t/月	537,688 (82.0)	533,105 (86.4)	534,205 (77.4)	534,205 (82.6)	517,605 (73.3)		
4	純トルエン (非石油系を含む) Toluene, pure (including non-petroleum base)	t/月	171,764 (90.1)	176,314 (88.3)	178,014 (77.6)	178,014 (86.5)	176,044 (78.9)		
5	キシレン (非石油系を含む) Xylenes (including non-petroleum base)	t/月	538,855 (94.7)	542,455 (95.1)	543,855 (84.6)	543,855 (95.4)	542,795 (83.5)		
6	オルソキシレン Ortho-xylene	t/月	26,567 (81.3)	26,567 (81.2)	26,567 (66.1)	26,567 (71.1)	26,567 (80.1)		
7	パラキシレン Para-xylene	t/月	280,143 (104.5)	287,643 (103.8)	287,643 (88.7)	287,643 (100.6)	287,643 (102.4)		
8	スチレンモノマー Styrene monomer	t/月	327,419 (94.8)	331,419 (94.6)	331,419 (77.0)	331,419 (81.2)	308,769 (75.9)		
9	シクロヘキサン Cyclohexane	t/月	79,433 (78.4)	79,433 (79.2)	79,433 (79.5)	79,433 (77.0)	79,433 (59.7)		
10	フェノール Phenol	t/月	86,353 (103.6)	86,353 (108.0)	86,353 (95.8)	86,353 (107.6)	86,353 (87.6)		
11	アルキルベンゼン Alkylbenzen	t/月	x (x)	x (x)	x (x)	x (x)	x (x)		
12	ビスフェノールA Bisphenol A	t/月	45,918 (86.6)	45,918 (103.6)	45,918 (101.1)	45,918 (98.2)	45,918 (91.2)		
13	無水フタル酸計 Phthalic anhydride	t/月	28,947 (76.2)	28,947 (80.2)	28,947 (77.3)	28,947 (75.9)	28,947 (84.2)		
14	無水フタル酸 (非石油系) Phthalic anhydride (non-petroleum base)	t/月	x (x)	x (x)	x (x)	x (x)	x (x)		
15	無水フタル酸 (石油系) Phthalic anhydride (petroleum base)	t/月	x (x)	x (x)	x (x)	x (x)	x (x)		
16	テレフタル酸 (高純度のもの) Terephthalic acid (pure)	t/月	127,224 (106.4)	127,224 (110.3)	127,224 (94.3)	127,224 (107.1)	127,224 (101.1)		
17	有機ゴム薬品 Rubber processing organic chemicals	t/月	7,031 (56.9)	7,031 (52.4)	7,031 (54.7)	7,031 (59.7)	7,031 (53.8)		

注(1)コールタール、粗製ベンゼンは、蒸留能力

生産能力 (稼働率) Production Capacity (Operating Ratio)								No.
5月 May 2005	6月 Jun.2005	7月 Jul.2005	8月 Aug.2005	9月 Sep.2005	10月 Oct.2005	11月 Nov.2005	12月 Dec.2005	
193,919	193,919	193,919	193,919	193,919	193,919	193,919	193,919	1
...	
34,330	34,330	34,330	34,330	34,330	34,330	34,330	34,330	2
...	
517,605 (75.3)	517,605 (69.9)	517,605 (80.4)	517,925 (84.2)	517,925 (78.6)	517,925 (80.9)	517,925 (80.9)	517,925 (84.3)	3
176,044 (78.3)	176,044 (67.3)	176,044 (73.3)	176,044 (77.5)	207,044 (68.7)	207,044 (69.4)	207,044 (68.7)	207,044 (67.4)	4
542,795 (73.4)	542,795 (72.7)	542,795 (87.0)	547,995 (87.0)	547,995 (81.2)	547,995 (88.0)	547,995 (84.2)	547,995 (89.5)	5
26,567 (77.3)	26,567 (78.2)	26,567 (68.2)	26,567 (64.3)	26,567 (40.7)	26,567 (46.8)	26,567 (58.4)	26,567 (50.5)	6
287,643 (94.4)	287,643 (86.4)	287,643 (101.2)	287,643 (102.8)	287,643 (98.9)	287,643 (98.1)	287,643 (90.5)	287,643 (99.5)	7
308,769 (90.2)	308,769 (91.3)	308,769 (102.6)	308,769 (95.7)	308,769 (88.2)	308,769 (86.8)	308,769 (93.9)	308,769 (102.7)	8
79,903 (87.2)	79,903 (69.5)	79,903 (82.7)	79,903 (82.7)	79,903 (77.1)	79,903 (75.0)	79,903 (64.7)	79,903 (71.1)	9
86,353 (102.7)	86,353 (67.6)	75,603 (84.0)	75,603 (105.9)	75,603 (95.9)	75,603 (100.8)	75,603 (98.3)	75,603 (105.6)	10
x (x)	x (x)	x (x)	x (x)	x (x)	x (x)	x (x)	x (x)	11
47,737 (88.5)	47,737 (81.1)	47,737 (90.3)	47,737 (86.8)	47,737 (97.6)	47,737 (102.0)	47,737 (84.1)	47,737 (91.1)	12
28,947 (60.6)	28,947 (66.5)	28,947 (75.5)	28,947 (62.1)	25,847 (73.7)	25,847 (74.7)	25,847 (62.7)	21,307 (73.2)	13
x (x)	x (x)	x (x)	x (x)	x (x)	x (x)	x (x)	x (x)	14
x (x)	x (x)	x (x)	x (x)	x (x)	x (x)	x (x)	x (x)	15
127,224 (95.5)	127,224 (89.2)	127,224 (104.7)	127,224 (100.2)	127,224 (74.3)	127,224 (86.8)	127,224 (95.5)	127,224 (98.2)	16
7,031 (45.7)	7,031 (49.2)	7,031 (56.1)	7,031 (57.3)	7,031 (56.2)	7,031 (53.1)	7,031 (42.3)	7,031 (44.7)	17

Notes) With regard to coal tar and crude benzene, distilling capacity and quantity distilled.

5. 生産能力統計(続き) Production Capacity (Continued)

番号	品目 Commodity	単位 Unit	生産能力 (稼働率) Production Capacity (Operating Ratio)						
			16年12月	17年1月	2月	3月	4月		
			Dec.2004	Jan.2005	Feb.2005	Mar.2005	Apr.2005		
	有機薬品 Industrial Organic Chemicals								
1	エチレン Ethylene	t/月	680,992 (99.8)	681,792 (100.1)	681,792 (90.7)	681,792 (94.4)	656,242 (88.2)		
2	酸化エチレン Ethylene oxide	t/月	90,606 (98.0)	90,606 (100.8)	90,606 (89.8)	90,606 (99.2)	83,496 (95.4)		
3	エチレングリコール Ethylene glycol	t/月	88,317 (84.3)	88,317 (90.6)	88,317 (79.5)	88,317 (84.2)	81,157 (83.6)		
4	エチレングリコールエーテル Ethylene glycol ethers	t/月	12,800 (87.5)	14,300 (74.6)	14,300 (79.4)	14,300 (68.0)	14,300 (47.7)		
5	アセトアルデヒド Acetaldehyde	t/月	40,683 (83.5)	40,683 (75.0)	40,683 (56.4)	40,683 (69.0)	40,683 (76.6)		
6	酢酸(99%換算) Acetic acid (conv. to 99%)	t/月	48,733 (114.1)	48,733 (115.8)	48,733 (103.7)	48,733 (116.8)	48,733 (94.2)		
7	酢酸エチル Ethyl acetate	t/月	28,167 (84.1)	28,167 (75.2)	28,167 (55.1)	28,167 (72.8)	28,167 (79.7)		
8	合成高級アルコール Higher alcohol, synthetic	t/月	20,150 (62.6)	20,150 (66.7)	20,150 (64.9)	20,150 (70.3)	17,200 (83.1)		
9	二塩化エチレン Ethylene dichloride	t/月	310,357 (109.5)	353,557 (96.9)	353,557 (86.1)	353,557 (91.7)	353,557 (84.8)		
10	酸化プロピレン Propylene oxide	t/月	43,450 (109.9)	43,450 (109.6)	43,450 (96.6)	43,450 (107.4)	43,450 (109.0)		
11	プロピレングリコール Propylene glycol	t/月	6,400 (119.6)	6,400 (113.0)	6,400 (93.8)	6,400 (97.1)	14,733 (54.4)		
12	ポリプロピレングリコール Polypropylene glycol	t/月	31,730 (92.3)	31,730 (94.1)	31,730 (89.4)	31,730 (100.7)	31,730 (94.0)		
13	エピクロロヒドリン Epichlorohydrin	t/月	9,665 (96.1)	9,665 (103.1)	9,665 (93.2)	9,665 (72.0)	9,933 (71.1)		

生産能力 (稼働率) Production Capacity (Operating Ratio)								No.
5月 May 2005	6月 Jun.2005	7月 Jul.2005	8月 Aug.2005	9月 Sep.2005	10月 Oct.2005	11月 Nov.2005	12月 Dec.2005	
656,242 (95.1)	656,242 (89.2)	656,242 (93.4)	656,242 (96.2)	656,242 (97.8)	656,242 (103.2)	656,242 (100.3)	656,242 (101.4)	1
83,496 (109.0)	83,496 (85.1)	83,496 (82.7)	83,496 (95.0)	83,496 (103.7)	83,496 (108.4)	83,496 (104.6)	83,496 (105.5)	2
81,147 (96.7)	81,147 (68.8)	81,147 (65.4)	81,147 (83.2)	81,147 (88.8)	81,147 (92.5)	81,147 (88.8)	81,147 (91.5)	3
14,300 (86.0)	14,300 (65.9)	14,300 (86.9)	14,300 (75.4)	14,300 (79.2)	14,300 (82.3)	14,300 (83.0)	14,300 (86.7)	4
40,683 (84.9)	40,683 (69.5)	40,683 (88.2)	40,683 (79.8)	40,683 (77.7)	40,683 (71.9)	40,683 (74.9)	40,683 (74.2)	5
48,733 (86.1)	48,733 (54.6)	48,733 (115.8)	48,733 (117.2)	48,733 (95.9)	48,733 (115.4)	48,733 (106.5)	48,733 (107.1)	6
28,167 (85.4)	28,167 (77.9)	28,167 (89.9)	28,167 (80.9)	28,167 (79.0)	28,167 (78.1)	28,167 (89.6)	28,167 (73.9)	7
17,200 (32.8)	17,200 (20.1)	17,200 (80.8)	17,200 (73.7)	17,200 (78.8)	17,200 (72.8)	17,200 (70.0)	17,200 (76.1)	8
353,557 (86.7)	353,557 (78.9)	353,557 (81.6)	353,557 (87.4)	353,557 (89.7)	353,557 (83.6)	353,557 (84.7)	353,557 (91.1)	9
43,450 (108.9)	43,450 (91.8)	43,450 (97.1)	43,450 (102.6)	43,450 (84.1)	43,450 (75.9)	43,450 (72.2)	43,450 (105.3)	10
14,733 (85.8)	14,733 (83.6)	14,733 (71.7)	14,733 (82.7)	14,733 (42.0)	14,733 (31.4)	14,733 (83.3)	14,733 (82.4)	11
31,730 (85.9)	31,730 (75.6)	31,730 (87.1)	31,730 (87.5)	31,730 (89.0)	31,730 (88.8)	31,730 (90.5)	31,730 (85.6)	12
9,933 (95.0)	9,933 (59.8)	9,933 (90.9)	9,933 (95.9)	9,933 (83.2)	9,933 (93.7)	9,933 (97.4)	9,933 (91.9)	13

5. 生産能力統計(続き) Production Capacity (Continued)

番号	品目 Commodity	単位 Unit	生産能力 (稼働率) Production Capacity (Operating Ratio)						
			16年12月	17年1月	2月	3月	4月		
			Dec.2004	Jan.2005	Feb.2005	Mar.2005	Apr.2005		
	有機薬品(続き) Industrial Organic Chemicals (Continued)								
1	イソプロピルアルコール Isopropyl alcohol	t/月	14,250 (114.1)	15,500 (105.7)	15,500 (94.4)	15,500 (96.4)	15,500 (93.8)		
2	合成アセトン Acetone synthetic	t/月	48,742 (101.3)	48,742 (104.7)	48,742 (92.2)	48,742 (106.2)	48,742 (87.4)		
3	メチルイソブチルケトン Methyl isobutyl ketone	t/月	4,930 (136.9)	5,300 (105.9)	5,300 (109.2)	5,300 (97.9)	5,300 (59.2)		
4	アクリロニトリル Acrylonitrile	t/月	72,209 (92.3)	72,209 (98.5)	72,449 (84.9)	72,449 (78.4)	72,449 (73.7)		
5	アクリル酸エステル Acrylic esters	t/月	29,120 (70.3)	29,120 (75.3)	29,120 (61.7)	29,120 (59.2)	29,120 (52.5)		
6	合成オクタノール Octanol, synthetic	t/月	30,330 (87.0)	31,430 (88.8)	31,430 (81.4)	31,430 (75.9)	31,430 (40.1)		
7	合成ブタノール Butanol, synthetic	t/月	42,231 (114.4)	47,021 (100.6)	47,021 (92.4)	47,021 (87.9)	47,021 (71.0)		
8	メチルエチルケトン Methyl ethyl ketone	t/月	18,400 (131.1)	22,560 (110.7)	22,560 (97.3)	22,560 (109.2)	22,560 (91.6)		
9	ブタジエン Butadiene	t/月	90,530 (103.1)	90,530 (106.8)	90,530 (94.3)	90,530 (92.7)	90,530 (90.5)		
10	ノルマルパラフィン Normal paraffin	t/月	15,350 (102.3)	15,350 (111.1)	15,350 (86.1)	15,350 (79.0)	15,350 (35.9)		
11	エチルアルコール (1) Ethyl alcohol	kl/月	30,530 (77.4)	30,530 (76.5)	30,530 (79.7)	30,530 (79.7)	30,498 (91.1)		
12	ホルマリン Formalin	t/月	133,670 (75.6)	136,670 (79.1)	136,670 (66.6)	136,670 (78.4)	136,670 (74.2)		
13	フタル酸系可塑剤 Phthalate plasticizers	t/月	41,640 (75.4)	41,640 (69.3)	41,640 (71.0)	41,640 (73.0)	41,640 (69.3)		

注(1)エチルアルコールは、非石油系と石油系の計。

生産能力 (稼働率) Production Capacity (Operating Ratio)								No.
5月 May 2005	6月 Jun.2005	7月 Jul.2005	8月 Aug.2005	9月 Sep.2005	10月 Oct.2005	11月 Nov.2005	12月 Dec.2005	
15,500 (106.1)	15,500 (101.6)	15,500 (104.9)	15,500 (105.4)	15,500 (97.3)	15,500 (85.2)	15,500 (102.5)	15,500 (101.2)	1
48,742 (98.0)	48,742 (57.9)	48,742 (84.0)	48,742 (102.9)	48,742 (90.2)	48,742 (96.2)	48,742 (95.4)	48,742 (105.5)	2
5,300 (105.1)	5,300 (102.5)	5,300 (114.0)	5,300 (111.7)	5,300 (104.5)	5,300 (114.2)	5,300 (61.2)	5,300 (80.3)	3
67,779 (98.6)	67,779 (96.0)	67,779 (97.3)	67,779 (91.4)	67,779 (86.0)	67,779 (88.5)	67,779 (80.7)	67,779 (97.3)	4
29,120 (66.6)	29,120 (55.8)	29,120 (50.4)	29,120 (64.6)	29,120 (48.9)	29,120 (51.1)	29,120 (67.6)	29,120 (61.2)	5
31,430 (61.2)	31,430 (56.7)	31,430 (85.6)	31,430 (84.0)	31,430 (70.1)	31,430 (80.0)	31,430 (85.0)	31,430 (78.5)	6
47,021 (83.0)	47,021 (74.2)	47,021 (92.1)	47,021 (98.7)	47,021 (91.6)	47,021 (101.3)	47,021 (96.5)	47,021 (101.8)	7
22,560 (93.6)	22,560 (98.0)	22,560 (101.9)	22,560 (109.3)	22,560 (103.6)	22,560 (111.2)	22,560 (106.7)	22,560 (110.8)	8
90,530 (91.6)	90,530 (82.9)	90,530 (101.0)	90,530 (98.1)	90,530 (89.8)	90,530 (98.3)	90,530 (100.9)	90,530 (102.0)	9
15,350 (70.3)	15,350 (97.8)	15,350 (86.6)	15,350 (102.7)	15,350 (90.4)	15,350 (113.2)	15,350 (113.6)	15,350 (109.1)	10
30,498 (94.8)	30,498 (98.3)	30,498 (96.1)	30,498 (49.3)	30,498 (85.2)	30,498 (91.8)	30,498 (98.3)	30,498 (63.3)	11
136,670 (63.5)	136,670 (68.8)	136,670 (78.6)	136,670 (76.5)	136,670 (71.7)	136,670 (56.3)	136,670 (71.5)	136,670 (75.1)	12
41,640 (41.6)	41,640 (58.2)	41,640 (74.1)	41,640 (69.8)	41,640 (70.4)	41,640 (55.4)	41,640 (58.5)	41,640 (45.4)	13

Notes 1) Ethyl alcohol is the total of non-oil base and oil base.

5. 生産能力統計(続き) Production Capacity (Continued)

番号	品目 Commodity	単位 Unit	生産能力 (稼働率) Production Capacity (Operating Ratio)							
			16年12月	17年1月	2月	3月	4月			
			Dec.2004	Jan.2005	Feb.2005	Mar.2005	Apr.2005			
	プラスチック Plastic (materials)									
1	フェノール樹脂 Phenol-formaldehyde resins(PF)	t/月	37,391 (64.1)	37,591 (56.7)	37,491 (59.4)	37,477 (64.5)	37,477 (62.3)			
2	ユリア樹脂 Urea formaldehyde resins	t/月	40,238 (25.1)	38,179 (27.8)	38,079 (27.4)	37,979 (28.4)	37,979 (27.0)			
3	メラミン樹脂 Melamine formaldehyde resins	t/月	27,112 (45.8)	27,132 (45.7)	27,332 (46.3)	27,432 (50.9)	27,432 (41.5)			
4	不飽和ポリエステル樹脂 Unsaturated polyester resins (UP)	t/月	25,315 (69.8)	23,265 (65.9)	23,265 (65.5)	23,265 (72.0)	22,365 (65.0)			
5	アルキド樹脂 Alkyd resins	t/月	16,958 (45.2)	16,958 (40.2)	16,958 (44.3)	16,958 (44.3)	16,358 (44.3)			
6	エポキシ樹脂 Epoxy resins	t/月	21,850 (79.0)	22,442 (83.4)	21,817 (82.0)	21,817 (81.4)	21,817 (80.3)			
7	ポリエチレン(低密度) (1) Polyethylene (low-density)	t/月	199,645 (88.5)	199,645 (96.8)	199,645 (89.4)	199,645 (94.6)	199,310 (79.6)			
8	" (高密度) Polyethylene (high-density)	t/月	118,913 (89.0)	118,913 (89.7)	118,913 (79.6)	118,913 (70.3)	118,913 (69.1)			
9	ポリスチレン Polystyrene	t/月	190,403 (85.3)	186,203 (86.6)	183,937 (76.6)	183,937 (76.5)	183,937 (81.2)			
10	ポリプロピレン Polypropylene	t/月	266,756 (103.8)	269,312 (101.6)	269,312 (94.7)	268,706 (96.4)	268,311 (93.2)			
11	石油樹脂 Petroleum resin	t/月	12,000 (110.8)	12,000 (110.8)	12,000 (106.3)	12,220 (89.0)	12,220 (79.6)			
12	メタクリル酸エステル(モノマー) Metacrylate (monomer)	t/月	44,194 (103.1)	44,194 (100.5)	44,194 (93.4)	44,194 (104.2)	44,194 (93.0)			
13	メタクリル樹脂 Methacrylic resins	t/月	29,467 (72.3)	29,467 (83.1)	29,467 (76.8)	29,467 (81.7)	29,537 (82.8)			
14	酢酸ビニル(モノマー) Vinyl acetate (monomer)	t/月	54,325 (107.1)	54,325 (108.6)	54,325 (99.1)	54,325 (88.4)	54,325 (96.8)			
15	ポリビニルアルコール Polyvinyl alcohol (POVAL)	t/月	21,900 (83.9)	21,900 (89.4)	21,900 (81.9)	21,900 (76.0)	21,900 (80.9)			
16	塩化ビニル(モノマー) Vinyl chlorides (monomer)	t/月	268,050 (103.9)	268,050 (104.2)	268,050 (97.0)	268,050 (98.9)	268,050 (87.2)			
17	塩化ビニル樹脂 Polyvinyl chloride (PVC)	t/月	216,527 (90.1)	216,527 (87.0)	216,527 (83.3)	207,827 (86.6)	206,830 (77.5)			
18	塩化ビニリデン樹脂(コポリマーを含む) Polyvinylidene chloride (including copolymer)	t/月	6,830 (91.0)	6,830 (88.6)	6,830 (93.4)	6,830 (88.4)	6,830 (54.1)			
19	カプロラクタム Caprolactam	t/月	46,331 (101.5)	46,331 (97.2)	49,331 (78.4)	49,331 (75.1)	49,331 (76.1)			
20	ポリカーボネート Polycarbonate	t/月	35,547 (94.2)	35,547 (109.9)	35,547 (97.5)	35,547 (105.3)	35,547 (92.7)			
21	ポリアセタール Polyacetal	t/月	13,027 (102.1)	13,027 (101.4)	13,027 (84.1)	13,027 (108.7)	13,027 (101.3)			

注(1)ポリエチレン(低密度)は、エチレン・酢酸ビニルコポリマーを含む。

生産能力 (稼働率) Production Capacity (Operating Ratio)								No.
5月 May 2005	6月 Jun.2005	7月 Jul.2005	8月 Aug.2005	9月 Sep.2005	10月 Oct.2005	11月 Nov.2005	12月 Dec.2005	
37,477 (56.3)	37,617 (66.4)	37,617 (63.6)	37,617 (58.1)	37,617 (65.5)	37,897 (63.3)	37,897 (66.0)	37,897 (61.2)	1
37,979 (25.0)	36,579 (28.5)	36,279 (28.9)	36,279 (26.5)	36,279 (31.1)	36,279 (29.0)	36,279 (28.9)	36,279 (26.2)	2
27,432 (43.7)	27,182 (48.2)	27,132 (48.0)	27,132 (42.8)	27,132 (50.5)	27,132 (47.3)	27,132 (48.6)	27,132 (43.1)	3
22,365 (58.9)	22,365 (68.8)	22,515 (67.2)	22,515 (52.8)	22,515 (71.2)	22,515 (74.6)	22,515 (76.3)	22,515 (62.1)	4
16,358 (41.1)	16,358 (47.5)	16,358 (45.4)	16,358 (42.7)	16,358 (50.2)	16,358 (49.7)	16,358 (48.8)	16,358 (45.8)	5
21,817 (76.0)	21,817 (74.4)	21,817 (76.9)	21,817 (81.5)	21,817 (79.5)	21,817 (85.9)	21,817 (79.4)	21,817 (83.1)	6
199,310 (87.8)	199,310 (80.6)	199,310 (86.2)	199,310 (83.0)	199,310 (88.9)	199,310 (94.4)	199,310 (88.3)	199,310 (89.2)	7
118,913 (76.3)	118,913 (75.1)	118,913 (79.0)	118,913 (78.6)	118,913 (86.1)	118,913 (82.7)	118,913 (80.6)	118,913 (82.5)	8
183,937 (78.7)	183,937 (78.9)	183,937 (78.6)	183,937 (75.2)	183,937 (78.2)	183,937 (75.6)	183,937 (76.9)	183,937 (78.7)	9
268,311 (95.9)	273,541 (85.6)	273,541 (77.2)	273,541 (93.8)	273,541 (92.4)	273,541 (102.5)	273,541 (97.6)	273,541 (97.0)	10
12,220 (96.9)	12,220 (100.5)	12,220 (95.5)	12,220 (76.7)	12,220 (97.5)	12,220 (103.1)	12,220 (98.6)	12,220 (115.6)	11
44,194 (96.4)	44,194 (92.8)	44,194 (95.7)	44,194 (98.9)	44,194 (95.2)	44,194 (67.2)	44,194 (78.2)	44,194 (103.3)	12
29,537 (76.8)	29,537 (77.9)	29,537 (80.5)	29,537 (81.9)	29,537 (89.3)	29,537 (89.6)	29,537 (76.8)	29,537 (81.7)	13
54,325 (108.2)	54,325 (94.0)	54,325 (95.3)	55,925 (98.2)	55,925 (79.4)	55,925 (85.0)	55,925 (91.4)	55,925 (91.3)	14
21,900 (84.7)	21,900 (83.2)	21,900 (82.2)	22,310 (80.5)	22,310 (52.2)	22,310 (65.1)	22,310 (69.8)	22,310 (75.0)	15
268,050 (83.7)	268,050 (80.9)	268,050 (90.0)	268,050 (101.8)	268,050 (100.9)	268,050 (93.0)	268,050 (91.4)	268,050 (104.5)	16
206,830 (84.4)	206,830 (76.5)	206,830 (80.5)	206,830 (86.8)	206,830 (92.0)	206,830 (91.0)	206,830 (92.6)	206,830 (93.5)	17
6,830 (48.6)	6,830 (72.0)	6,830 (91.4)	6,830 (91.2)	6,830 (87.8)	6,830 (92.9)	6,830 (92.5)	6,830 (91.8)	18
49,331 (82.2)	49,331 (75.8)	49,331 (78.9)	49,331 (88.8)	49,331 (69.9)	49,331 (66.3)	49,331 (57.6)	49,331 (87.9)	19
35,547 (110.6)	35,547 (99.2)	35,547 (68.9)	35,547 (102.9)	35,547 (112.0)	35,547 (100.1)	35,547 (107.6)	35,547 (104.5)	20
13,027 (106.0)	13,027 (98.1)	13,027 (100.9)	13,027 (107.1)	13,027 (88.7)	13,027 (27.4)	13,027 (61.9)	13,027 (100.5)	21

Notes 1) Polyethylene (Low-density) includes ethylene-vinyl acetate copolymers.

5. 生産能力統計(続き) Production Capacity (Continued)

番号	品目 Commodity	単位 Unit	生産能力 (稼働率) Production Capacity (Operating Ratio)				
			16年12月 Dec.2004	17年1月 Jan.2005	2月 Feb.2005	3月 Mar.2005	4月 Apr.2005
1	合成ゴム Synthetic Rubber 合成ゴム Synthetic rubber	t/月	163,521 (89.9)	157,838 (94.5)	158,738 (87.7)	158,738 (81.3)	160,548 (82.3)
	写真感光材料 Sensitive Materials for Photography						
2	写真フィルム Photo film	10 ³ m ² /月	25,561 (82.3)	25,561 (70.1)	25,561 (96.4)	25,561 (88.9)	25,561 (90.5)
3	印画紙 Sensitized paper	10 ³ m ² /月	27,496 (86.7)	28,152 (67.3)	28,152 (80.4)	28,152 (89.1)	28,152 (72.8)
	油脂製品、石けん・合成洗剤等及び界面活性剤 Oil and fat Products, Soap, Synthetic Detergents, and Surface-active Agents						
4	脂肪酸 (1) Fatty acids	t/月	27,920 (69.6)	27,920 (48.6)	27,920 (56.0)	27,920 (67.7)	27,920 (66.3)
5	精製グリセリン (2) Refined glycerol	t/月	4,350 (91.1)	4,350 (80.3)	4,350 (95.5)	4,350 (99.2)	4,350 (86.3)
6	石けん Soap	t/月	29,282 (31.0)	29,281 (25.8)	29,281 (31.2)	29,281 (32.2)	29,261 (29.7)
7	合成洗剤 Synthetic detergents	t/月	130,183 (73.0)	130,509 (45.8)	130,509 (51.4)	130,509 (68.0)	130,499 (60.0)
	塗料及び印刷インキ Paints and Printing Inks						
8	塗料 Paints	t/月	204,314 (56.9)	208,508 (51.9)	208,508 (54.8)	208,608 (65.2)	205,588 (56.7)
9	印刷インキ Printing inks	t/月	45,987 (85.0)	46,067 (72.8)	46,067 (74.4)	46,067 (88.8)	46,306 (82.5)

注 (1)脂肪酸は、直分脂肪酸のみの数値である。

生産能力 (稼働率) Production Capacity (Operating Ratio)								No.
5月 May 2005	6月 Jun.2005	7月 Jul.2005	8月 Aug.2005	9月 Sep.2005	10月 Oct.2005	11月 Nov.2005	12月 Dec.2005	
160,548 (86.9)	160,548 (68.6)	161,048 (89.1)	161,048 (86.5)	161,048 (76.8)	161,958 (82.3)	161,958 (87.3)	161,958 (90.3)	1
25,561 (92.0)	25,561 (100.8)	25,480 (81.9)	25,480 (87.7)	25,480 (90.6)	25,480 (96.4)	25,480 (97.9)	25,480 (93.6)	2
28,152 (78.2)	28,152 (84.7)	28,776 (71.3)	28,776 (68.6)	28,776 (76.3)	28,776 (85.9)	28,776 (87.4)	28,776 (82.7)	3
27,920 (60.3)	27,920 (70.2)	27,920 (70.0)	27,920 (50.4)	27,920 (64.9)	27,920 (68.4)	27,920 (74.7)	27,920 (60.1)	4
4,350 (77.2)	4,350 (88.7)	4,350 (94.9)	4,350 (76.1)	4,350 (90.0)	4,350 (86.9)	4,350 (93.2)	4,350 (84.3)	5
29,261 (27.2)	29,261 (31.2)	29,361 (32.3)	29,361 (30.0)	29,361 (31.5)	29,361 (33.1)	29,351 (36.4)	29,351 (31.8)	6
130,539 (57.0)	130,539 (70.2)	130,539 (77.3)	130,539 (51.1)	130,394 (69.4)	130,394 (74.9)	130,384 (84.2)	130,384 (77.2)	7
205,588 (52.5)	205,588 (60.3)	205,588 (55.5)	205,588 (53.7)	205,170 (59.5)	205,170 (58.8)	205,370 (61.6)	205,270 (56.7)	8
46,326 (72.8)	46,326 (82.0)	46,326 (77.9)	46,326 (75.9)	46,326 (83.0)	46,240 (84.4)	46,240 (85.8)	46,240 (85.3)	9

Notes 1) Fatty acids is the numerical value of only Split fatty acid.

6. 原材料統計 Raw Material Statistics (Consumption)

触 媒 Catalyst		消費 Consumption Quantity			単位(Unit):kg
年 月	ニ ッ ケ ル Nickel	モ リ ブ デ ン Molybdenum	酸 化 チ タ ン Titanium oxide	Year and Month	
平成 13 年	1,290,880	1,845,905	6,640,955	C. Y. 2001	
14	1,288,433	2,048,437	6,310,035	C. Y. 2002	
15	1,318,641	1,888,745	7,066,551	C. Y. 2003	
16	1,350,233	2,468,086	5,997,101	C. Y. 2004	
17	1,434,101	2,496,790	6,643,023	C. Y. 2005	
17年 1 月	110,918	230,927	678,285	Jan. 2005	
2	125,808	225,277	564,712	Feb.	
3	103,989	215,213	490,478	Mar.	
4	130,465	139,854	528,560	Apr.	
5	118,487	260,541	609,503	May	
6	124,278	183,606	501,290	Jun.	
7	108,461	227,533	563,422	Jul.	
8	116,519	183,300	552,893	Aug.	
9	91,936	232,013	343,774	Sep.	
10	159,917	192,860	529,032	Oct.	
11	133,931	185,012	601,331	Nov.	
12	109,392	220,654	679,743	Dec.	

触 媒 Catalyst		消費 Consumption Quantity			単位(Unit):kg
年 月	白 金 Platinum	タ ン グ ス テ ン Tungsten	コ バ ル ト Cobalt	Year and Month	
平成 13 年	16,844	122,877	243,442	C. Y. 2001	
14	21,734	107,122	354,647	C. Y. 2002	
15	22,093	178,363	309,349	C. Y. 2003	
16	28,511	174,941	529,405	C. Y. 2004	
17	31,062	245,384	486,013	C. Y. 2005	
17年 1 月	2,385	31,075	44,624	Jan. 2005	
2	2,611	25,216	29,380	Feb.	
3	2,730	15,627	33,404	Mar.	
4	2,678	16,264	41,380	Apr.	
5	2,441	18,960	50,205	May	
6	2,822	17,357	40,921	Jun.	
7	2,676	24,164	64,379	Jul.	
8	2,195	20,278	37,790	Aug.	
9	2,548	25,856	49,515	Sep.	
10	2,652	18,564	44,348	Oct.	
11	3,123	11,073	20,987	Nov.	
12	2,201	20,950	29,080	Dec.	

触 媒 Catalyst		消費 Consumption Quantity			単位(Unit):kg
年 月	パ ラ ジ ウ ム Palladium	バ ナ ジ ウ ム Vanadium	酸 化 アル ミ ニ ウ ム Aluminium oxide	Year and Month	
平成 13 年	29,160	80,549	19,017,491	C. Y. 2001	
14	28,380	90,008	20,114,896	C. Y. 2002	
15	31,252	150,656	19,399,232	C. Y. 2003	
16	36,128	108,654	22,996,440	C. Y. 2004	
17	41,116	80,298	23,137,870	C. Y. 2005	
17年 1 月	3,722	12,089	2,553,600	Jan. 2005	
2	3,487	9,935	2,137,656	Feb.	
3	3,608	4,407	1,877,674	Mar.	
4	3,249	3,965	2,163,771	Apr.	
5	3,464	8,875	1,902,333	May	
6	3,487	10,323	2,293,305	Jun.	
7	3,226	6,909	1,995,077	Jul.	
8	3,091	1,690	1,371,351	Aug.	
9	3,420	4,192	1,636,235	Sep.	
10	3,438	5,373	1,883,841	Oct.	
11	3,323	5,583	1,580,704	Nov.	
12	3,601	6,957	1,742,323	Dec.	

7. 労務統計 Labor

単位:人 Unit:Person

年 月	月末常用従業者数 End of month number of regular employees					Year and Month
	化学工業 合計 Chemical industries total	化学肥料・石灰及び ソーダ工業製品 Chemical fertilizers, Lime and Industrial sodium chemicals	無機薬品・火薬類 Industrial inorganic chemicals and Gunpowders	触 媒 Catalyst	高 圧 ガ ス High pressure gas	
平成 13 年	113,168	6,903	9,604	1,423	3,218	C. Y. 2001
14	106,019	6,524	8,443	1,471	3,476	C. Y. 2002
15	101,690	6,370	7,564	1,551	3,519	C. Y. 2003
16	99,957	6,084	7,377	1,518	3,487	C. Y. 2004
17	97,032	6,112	6,860	1,607	3,475	C. Y. 2005
17年 1 月	99,549	6,091	6,942	1,582	3,490	Jan. 2005
2	98,801	6,058	6,903	1,580	3,486	Feb.
3	98,508	6,059	6,927	1,562	3,468	Mar.
4	98,093	6,078	6,914	1,571	3,482	Apr.
5	97,867	5,981	6,882	1,577	3,508	May
6	98,724	6,078	6,864	1,592	3,486	Jun.
7	98,108	6,127	6,893	1,561	3,508	Jul.
8	98,434	6,151	6,902	1,556	3,853	Aug.
9	97,270	6,143	6,886	1,548	3,493	Sep.
10	97,084	6,123	6,889	1,600	3,485	Oct.
11	96,911	6,126	6,911	1,598	3,459	Nov.
12	97,032	6,112	6,860	1,607	3,475	Dec.

単位:人 Unit:Person

年 月	月末常用従業者数 End of month number of regular employees					Year and Month
	※石油系芳香族・コールタール製 品・環式中間物及び合成染料 Aromatic hydrocarbons, Coal tar products, Cyclic chemicals and Synthetic dyes	※有 機 薬 品 Industrial organic chemicals	※プラスチック Plastic (materials)	※合 成 ゴ ム Synthetic rubber	写真感光材料 Sensitive materials for photography	
平成 13 年	7,098	10,002	28,439	3,700	5,044	C. Y. 2001
14	6,884	8,835	26,189	3,859	4,696	C. Y. 2002
15	6,712	8,483	23,768	3,517	3,903	C. Y. 2003
16	6,433	8,050	23,832	3,556	3,483	C. Y. 2004
17	5,916	8,203	23,229	3,542	2,760	C. Y. 2005
17年 1 月	6,455	8,182	23,588	3,614	3,449	Jan. 2005
2	6,360	8,095	23,412	3,579	3,407	Feb.
3	6,365	8,102	23,325	3,579	3,389	Mar.
4	6,292	8,041	23,280	3,545	3,394	Apr.
5	5,963	8,188	23,390	3,598	3,384	May
6	5,952	8,268	23,377	3,627	3,357	Jun.
7	5,945	8,277	23,429	3,521	3,343	Jul.
8	5,947	8,250	23,349	3,520	3,339	Aug.
9	5,933	8,231	23,353	3,550	3,311	Sep.
10	5,959	8,187	23,465	3,503	2,944	Oct.
11	5,932	8,150	23,303	3,517	2,833	Nov.
12	5,916	8,203	23,229	3,542	2,760	Dec.

単位:人 Unit:Person

年 月	月末常用従業者数 End of month number of regular employees			(特掲) 石油化学製品 (Special insertion) Petrochemical products	Year and Month	
	油脂製品、石けん・合成洗剤等及び界面活性剤 Oil and fat products, Soap, Synthetic detergents, and Surface-active agents	化 粧 品 Cosmetics	塗料及び印刷インキ Paints and Printing inks			
平成 13 年		11,125	15,597	11,015	20,906	C. Y. 2001
14		8,889	16,066	10,687	19,737	C. Y. 2002
15		8,764	17,033	10,506	18,150	C. Y. 2003
16		9,191	16,414	10,532	17,786	C. Y. 2004
17		9,128	15,826	10,374	17,712	C. Y. 2005
17年 1 月		9,118	16,409	10,629	17,790	Jan. 2005
2		9,050	16,300	10,571	17,637	Feb.
3		9,064	16,109	10,559	17,650	Mar.
4		9,122	15,891	10,483	17,350	Apr.
5		9,121	15,711	10,564	17,675	May
6		9,182	16,329	10,612	17,756	Jun.
7		9,149	15,935	10,420	17,759	Jul.
8		9,106	16,052	10,409	17,727	Aug.
9		9,065	15,357	10,400	17,736	Sep.
10		9,139	15,400	10,390	17,720	Oct.
11		9,190	15,549	10,343	17,670	Nov.
12		9,128	15,826	10,374	17,712	Dec.

注 (1) ※印業種には石油化学製品月報で調査した従業者を含む。

(2) (特掲)石油化学製品は※印業種に含まれている品目であって、石油化学製品月報で調査した従業者数である。

Note: 1) Industries marked with an asterisk include employees surveyed for the Monthly Report on Petrochemical products.
2) (Special insertion) Petrochemical products are items included in industries marked "※" and the figures are the number of employees surveyed by the Petrochemical products Monthly Report.

索引 Index

(品目別、生産・出荷・在庫統計 Items, Production, Shipments and Producer's Inventory)

業種別は目次参照

The data of Industries is according to the table of contents

アの部		ウレタンフォーム (硬質)127	
アイメイクアップ189	Eye makeup	Polyurethane foam(Rigid foam)	
アクリル酸エステル107	Acrylic esters	エの部	
アクリル樹脂系塗料 計198	Acrylic resin paints	エーテル型 (計)169	
アクリル樹脂系塗料 (常温乾燥型)198	Acrylic resin paints, air type	Etheric type	
アクリル樹脂系塗料 (焼付乾燥型)199	Acrylic resin paints, baking type	液状・泡状整髪料178	
アクリロニトリル106	Acrylonitrile	Liquid and foamy hair dressing	
アセトアルデヒド100	Acetaldehyde	液体塩素51	
アゾ顔料56	Azo pigment	Chlorine, liquid	
厚膜型エマルジョンペイント203	High build textured	エステル・エーテル型171	
アニリン88	Aniline	Ester-ether type	
アミノアルキド樹脂系塗料197	Amino alkyd resin paints	エチルアルコール (95%換算)111	
アルキド樹脂125	Alkyd resins	Ethyl alcohol (conv.to 95%)	
アルキド樹脂系塗料 計195	Alkyd resin paints	エチレン98	
アルキド樹脂系塗料 (さび止ペイント)197	Alkyd resin paints (Anti-corrosive paint)	Ethylene	
アルキド樹脂系塗料 (調合ペイント)196	Alkyd resin paints (Ready mixed paint)	エチレングリコール99	
アルキド樹脂系塗料 (ワニス・エナメル)196	Alkyd resin paints (Varnishes and enamels)	Ethylene glycol	
アルキル (アリル) スルホネート167	Alkyl (aryl)sulfonates	エチレングリコールエーテル99	
アルキルベンゼン89	Alkylbenzen	Ethylene glycol ethers	
アルゴン78	Argon	エピクロロヒドリン104	
アンモニア(NH ₃ 100%換算)45	Ammonia (NH ₃ conv. to 100%)	Epichlorohydrin	
イの部		エポキシ系可塑剤116	
イソプロピルアルコール105	Isopropyl alcohol	Epoxy plasticizers	
1,1,1-トリクロロエタン112	1,1,1-Trichloroethane	エポキシ樹脂125	
一般インキ (計)207	General inks	Epoxy resins (EP)	
陰イオン活性剤 (計)165	Anionic surfactants	エポキシ樹脂系塗料199	
陰イオン活性剤 (硫酸エステル型)166	Anionic surfactants (Sulfate type)	Epoxy resin paints	
陰イオン活性剤 (その他の陰イオン活性剤)168	Anionic surfactants (Other anionic surfactants)	エマルジョン系塗料 計202	
印画紙 計156	Sensitized paper	Emulsion paints	
印画紙 (白黒)157	Photographic paper	エマルジョンペイント203	
印画紙 (カラー)157	Photographic color paper	Emulsion paints	
印刷インキ (合計)207	Printing inks	塩化ビニリデン樹脂 (コポリマーを含む)138	
印刷インキ用ワニス211	Printing ink varnishes	Polyvinylidene chloride(including copolymer)	
ウの部		塩化ビニル (モノマー)136	
ウレタン樹脂系塗料200	Polyurethane paints	Vinyl chlorides(monomer)	
ウレタンフォーム 計126	Polyurethane foam	塩化ビニル樹脂 計136	
ウレタンフォーム (軟質)126	Polyurethane foam (Flexible foam)	Polyvinyl chloride (PVC)	
		塩化ビニル樹脂 (ポリマー)137	
		Polyvinyl chloride (PVC)(Polymer)	
		塩化ビニル樹脂 (コポリマー)137	
		Polyvinyl chloride (PVC)(Copolymer)	
		塩化ビニル樹脂 (ペースト)138	
		Polyvinyl chloride (PVC)(Paste resin)	
		塩化メチル113	
		Methyl chloride	
		塩化メチレン114	
		Methylene chloride	
		塩酸(35%換算) 計52	
		Hydrochloric acid(conv.to 35%)	
		塩酸(35%換算) (合成)52	
		Hydrochloric acid(conv.to 35%)(Synthesis)	
		塩酸(35%換算) (副生)53	
		Hydrochloric acid(conv.to 35%)(By-product)	
		塩酸ガス(100%換算)51	
		Hydrochloric acid, gas (conv. to 100%)	
		塩素ガス50	
		Chlorine, gas	
エの部		オの部	
		おしろい187	
		Face powder	
		オルソキシレン83	
		Ortho-xylene	
エの部		カの部	
		界面活性剤 (合計)165	
		Surface-active agents	
		化学石膏(2水塩換算値)63	
		Chemical gypsum	
		過酸化水素(100%重量換算値)63	
		Hydrogen peroxide (amount conv. to 100%)	
		か性ソーダ (液体97%換算・固形有姿)50	
		Sodium hydroxide(Liquid(conv. to 97%),Solid)	

シクロヘキサン	87
Cyclohexane	
ジフェニルメタンジイソシアネート	86
Diphenyl methane diisocyanate	
脂肪酸(計)	158
Fatty acids	
写真フィルム 合計	150
Photo film	
シャンプー	175
Shampoo	
柔軟仕上げ剤(計)	162
Fabric softeners	
柔軟仕上げ剤(高濃度品)	162
Fabric softeners(High-concentration)	
柔軟仕上げ剤(高濃度品以外のもの)	163
Fabric softeners(excl. High-concentration)	
樹脂凸版インキ(一般インキ)	208
Resin letterpress inks(General inks)	
純ベンゼン(非石油系を含む)	82
Benzene, pure(including non-petroleum base)	
純トルエン(非石油系を含む)	82
Toluene, pure(including non-petroleum base)	
硝安油剤爆薬	65
Ammonium nitrate fuel oil explosive	
硝酸(98%換算)	45
Nitric acid(conv. to 98%)	
消石灰	49
Slaked lime	
触媒(工業用合計)	66
Catalyst(For technical grade)	
触媒(石油精製用計)	66
Catalyst(For petroleum refining)	
触媒(水素化処理(重油脱硫用を含む))	67
Catalyst(For hydrotreating(including desulfurization of fuel oil))	
触媒(その他の石油精製用)	67
Catalyst(For other petroleum refining)	
触媒(石油化学品製造用)	68
Catalyst(For petrochemical)	
触媒(高分子重合用)	68
Catalyst(For polymerization)	
触媒(油脂加工用)	69
Catalyst(For oil & fats processing)	
触媒(医薬・食品製造用)	69
Catalyst(For pharmaceutical & food production)	
触媒(その他の工業用(無機・雰囲気ガス等))	70
Catalyst(For other technical grade)	
触媒(環境保全用計)	70
Catalyst(For environmental)	
触媒(環境保全用・自動車排気ガス浄化用)	71
Catalyst(For environmental. For auto emissions control)	
触媒(環境保全用・その他の環境保全用)	71
Catalyst(For environmental. For other environmental)	
白黒写真フィルム(印刷・業務用フィルム)	151
Photographic black and white film(Film for printing and business use)	
白黒写真フィルム(X線用フィルム)	151
Photographic black and white film(X-ray photographic film)	
白黒写真フィルム(計)	150
Photographic black and white film	
シンナー	206
Thinners	
新聞インキ	210
News papers inks	
Sの部	
水酸化カリウム	55
Potassium hydroxide	
水系塗料(計)	202
Water soluble type	
水素(高圧ガス容器詰)	78
Hydrogen	
水性樹脂系塗料	204
Water soluble resin paints	
スチレンモノマー	85
Styrene monomer	
スルホン酸型(計)	166
Sulfonate type	
セの部	
精製グリセリン(98.5%換算)	159
Refined glycerol(conv. to 98.5%)	

生石灰	48
Quick lime	
石油樹脂	132
Petroleum resins	
セッローション	178
Waveset lotion	
石けん(計)	159
Soap	
石けん(浴用・固形)	159
Soap(Toilet soap, solid)	
石けん(手洗用・液体)	159
Soap(Hand soap, liquid)	
石けん(その他の石けん)	160
Soap(For others)	
洗顔クリーム・フォーム	181
Facial washing cream and foam	
洗顔・ボディ用身体洗剤	160
Facial body cleaners	
染毛料	179
Hair coloring prep	

ソの部

粗製ベンゼン	81
Crude benzene	
その他のインキ(一般インキ)	210
Other inks(General inks)	
その他のエーテル	171
Other ethers	
その他の合成染料(合成染料)	95
Other dyestuffs(Synthetic dyes)	
その他の仕上用化粧品	190
Other makeup products	
その他の樹脂	144
Other resins	
その他のスルホン酸型	167
Other sulfate type	
その他の頭髮用化粧品	180
Other hair care products	
その他の特殊用途化粧品	192
Other specific use products	
その他の塗料	206
Other paints	
その他の非イオン活性剤	172
Other nonionic surfactants	
その他の皮膚用化粧品	185
Other skin care products	
その他の溶剤系塗料	201
Other solvent varnishes	

タの部

多価アルコールエステル	172
Polyhydric alcohol esters	
炭酸ガス	80
Carbon dioxide	
男性皮膚用化粧品	185
Skin cream for men	

チの部

窒素計	76
Nitrogen	
窒素(ガス)	77
Nitrogen, gas	
窒素(液化)	77
Nitrogen, liquid	
調合界面活性剤	173
Surface-active preparations	
直接染料(合成染料)	92
Direct dyes(Synthetic dyes)	
直分脂肪酸	158
Split fatty acids	

ツの部

つめ化粧品(除光液を含む)	190
Nail makeup preparations (including nail makeup remover)	

テの部

テレフタル酸(高純度のもの)	91
Terephthalic acid (pure)	
電気絶縁塗料	194
Insulating paints	

トの部	
頭髮用化粧品計	175
Hair care products	
特殊用途化粧品計	191
Specific use products	
トラフィックペイント(合成樹脂塗料)(無溶剤系塗料)	205
Traffic paints(Synthetic resin paints)(Non-solvent type)	
トリクロロエチレン	112
Trichloroethylene	
塗料(合計)	193
Paints	
トリエレンジイソシアネート	86
Tolyene diisocyanate	
ナの部	
ナフタリン	85
Naphthalene	
ニの部	
二塩化エチレン	102
Ethylene dichloride	
ニトロベンゼン・クロロベンゼン	88
Nitrobenzene・Chlorobenzene	
乳液	183
Milky lotion	
ノの部	
ノルマルパラフィン	110
Normal paraffin	
ハの部	
バック	184
Beauty mask	
反応染料(合成染料)	94
Reactive dyes(Synthetic dyes)	
パラキシレン	84
Para-xylene	
ヒの部	
非イオン活性剤(計)	169
Nonionic surfactants	
ピグメントレジンカラー(カラーベース)	95
Pigment resin colors(colors base)	
ひげそり用・浴用化粧品	192
Shaving and preparations	
ビスフェノール A	89
Bisphenol A	
皮膚用化粧品計	180
Skin cream products	
POE アルキルエーテル	170
Polyoxyethylene alkyl ethers	
POE アルキルアリルエーテル	170
Polyoxyethylene alkyl aryl ethers	
日やけ止め及び日やけ用化粧品	191
Sunscreen and suntan preparations	
美容液	184
Beauty essence	
漂白剤(計)	163
Bleaching agents	
漂白剤(酸素系)	163
Bleaching agents(Oxide type)	
漂白剤(塩素系)	163
Bleaching agents(Chloride type)	
フの部	
ファンデーション	186
Makeup foundation	
フェノール	87
Phenol	
フェノール樹脂計	117
Phenol-formaldehyde resins(PF)	
フェノール樹脂(木材加工接着剤用)	118
Phenol-formaldehyde resins(PF)(For lumber manufacturing adhesives)	
フェノール樹脂(その他)	119
Phenol-formaldehyde resins(PF)(For others)	
フェノール樹脂(成形材料)	117
Phenol-formaldehyde resins(PF)(Molding materials)	
フェノール樹脂(積層品)	118
Phenol-formaldehyde resins(PF)(Laminates)	

複合肥料 計	47
Compound fertilizers	
ブタジエン	109
Butadiene	
フタル酸系可塑剤	115
Phthalate plasticizers	
フタロシアニン系顔料	57
Copper phthalocyanine type pigments	
ブタン・ブチレン	109
Butane, Butylene	
普通化成(複合肥料)(粒状)	48
Low-analysis(compound fertilizers)	
ふっ化水素酸(50%換算値)	54
Hydrofluoric acid(conv. to 50%)	
ふっ素樹脂	140
Fluorocarbon resins	
船底塗料	201
Ship bottom paints	
不飽和ポリエステル樹脂計	123
Unsaturated polyester resins(UP)	
不飽和ポリエステル樹脂(FRP用)	124
Unsaturated polyester resins(UP)(For FRP)	
不飽和ポリエステル樹脂(その他)	124
Unsaturated polyester resins(UP)(For others)	
不飽和ポリエステル樹脂系塗料	200
Unsaturated polyester resin paints	
フルオロカーボン	79
Fluoro carbon	
プロピレン	102
Propylene	
プロピレングリコール	103
Propylene glycol	
粉体塗料(合成樹脂塗料)(無溶剤系塗料)	205
Powdered paints(Synthetic resin paints)(Non-solvent type)	
分解ガソリン	110
Pyralysis gasoline	
分散染料(合成染料)	93
Dispersed dyes(Synthetic dyes)	
分別・分留脂肪酸	158
Fractionated, fractionally distilled fatty acids	
への部	
ヘアースプレー	179
Hair spray	
ヘアトニック	176
Hair tonic	
ヘアトリートメント	177
Hair treatment	
ヘアリンス	176
Hair rinse	
平版インキ(一般インキ)	208
Planographic inks(General inks)	
変性ポリフェニレンエーテル	144
Modified polyphenylene ether	
ホの部	
ほほ紅	188
Cheek color	
ボマード・チック・ヘアクリーム・香油	177
Hair pomade, tique, Hair creamed, Hair oil	
ポリアセタール	141
Polyacetal resins	
ポリアミド系樹脂成形材料	139
Polyamide resins(molding material)	
ポリエチレンテレフタレート計	141
Polyethylene terephthalate(PET)	
ポリエチレンテレフタレート(繊維用)	142
Polyethylene terephthalate(PET)(For fiber)	
ポリエチレンテレフタレート(容器用)	142
Polyethylene terephthalate(PET)(For bottle)	
ポリエチレンテレフタレート(その他)	143
Polyethylene terephthalate(PET)(For others)	
ポリエチレン計	127
Polyethylene(PE)	
ポリエチレン(低密度)(密度0.94未満のもの)	128
Polyethylene(PE)(Low-density)(0.94 d.under)	
ポリエチレン(高密度)(密度0.94以上のもの)	128
Polyethylene(PE)(High-density)(0.94 d.and over)	
ポリエチレン(エチレン・酢酸ビニルコポリマー)	129
Polyethylene(PE)(Ethylene-vinyl acetate copolymers)	

ポリ塩化アルミニウム (アルミナ 10% 換算値)	61
Poly-aluminum chloride(alumina, conv. to 10%)	
ポリカーボネード	140
Polycarbonate	
ポリスチレン 計	129
Polystyrene(PS)	
ポリスチレン (成形材料)	130
Polystyrene(PS)(Polystyrene(molding materials)(GP・HI))	
ポリスチレン (発泡用)	130
Polystyrene(PS)(Foamed polystyrene(FS))	
ポリスチレン(AS樹脂)	131
Polystyrene(PS)(Styrene-acrylonitrile(AS))	
ポリスチレン(ABS樹脂)	131
Polystyrene(PS)(Acrylonitrile-butadiene-styrene(ABS))	
ポリビニルアルコール	135
Polyvinyl alcohol (POVAL)	
ポリブチレンテレフタレート	143
Polybutylene terephthalate (PBT)	
ポリプロピレン	132
Polypropylene(PP)	
ポリプロピレングリコール	104
Polypropylene glycol	
ホルマリン	113
Formalin	

マの部

まゆ墨・まつ毛化粧料	189
Eye brow and mascara	
マッサージ・コールドクリーム	182
Massage and cold cream	

ムの部

無水酢酸	111
Acetic anhydride	
無水フタル酸 計	90
Phthalic anhydride	
無水フタル酸 (非石油系)	90
Phthalic anhydride (non-petroleum base)	
無水フタル酸 (石油系)	91
Phthalic anhydride(petroleum base)	
無水マレイン酸	114
Maleic anhydride	
無溶剤系塗料 (合成樹脂塗料) (計)	204
Non-solvent type(Synthetic resin paints)	

メの部

メタクリル酸エステル (モノマー)	133
Metacrylate (monomer)	
メタクリル樹脂 計	133
Methacrylic resins	
メタクリル樹脂 (成形材料)	134
Methacrylic resins(Molding materials)	
メタクリル樹脂 (その他)	134
Methacrylic resins(For others)	
メチルイソブチルケトン	106
Methyl isobutyl ketone	
メチルエチルケトン	108
Methyl ethyl ketone	
メラミン	115
Melamine	
メラミン樹脂 計	121
Melamine-formaldehyde resins(MF)	
メラミン樹脂 (接着剤用)	122
Melamine-formaldehyde resins(MF)(For adhesives)	
メラミン樹脂 (化粧板用)	121
Melamine-formaldehyde resins(MF)(For decorative laminating)	
メラミン樹脂 (塗料用)	122
Melamine-formaldehyde resins(MF)(For coating)	
メラミン樹脂 (その他)	123
Melamine-formaldehyde resins(MF)(For others)	

モの部

モイスチャークリーム	182
Moisture cream	

ユの部

有機ゴム薬品 計	96
Rubber chemicals, organic	
有機溶剤溶解染料 (合成染料)	94
Organic solvent dyes(Synthetic dyes)	

ユリア樹脂 計	119
Urea-formaldehyde resins(UF)	
ユリア樹脂 (接着剤用)	120
Urea-formaldehyde resins(UF)(For adhesive)	
ユリア樹脂 (その他)	120
Urea-formaldehyde resins(UF)(For others)	

ヨの部

陽イオン活性剤	168
Cationic surfactants	
溶解アセチレン	79
Dissolved acetylene	
溶剤系塗料 計	195
Organic solvent type	
ヨウ素	62
Iodine	

ラの部

ラッカー	193
Nitrocellulose lacquers	

リの部

リップクリーム	188
Lip cream	
硫酸 (100% 換算値)	64
Sulfuric acid(conv.to 100%)	
硫酸アルミニウム(14% 固形換算値)	61
Aluminum sulfates(conv.to 14%)	
硫酸アンモニウム	46
Ammonium sulfate	
硫酸アンモニウム (副生)	46
Ammonium sulfate(By-products)	
両性イオン活性剤	173
Amphoteric surfactants	
りん酸	54
Phosphoric acid	
りん酸系可塑剤	116
Phosphate plasticizers	



経済産業省生産動態統計調査

化学肥料・石灰及びソーダ工業製品月報

(平成 17 年 月 分)

指定統計第11号 経済産業省生産動態統計	
提出先	経済産業大臣
提出期日	翌月15日
提出部数	1部

1. 製 品		単位 : t							
品 目	項 目	番 号	生 産	受 入	消 費	出		月 末 在 庫	
						販 売			そ の 他
						数 量	金 額 (千円)		
A	B	C	D	E	F	G			
アンモニア (NH ₃ 100% 換算)		0101							
硝 酸 (98% 換算)		0102							
硫 酸 ア ン モ ニ ウ ム		0103							
複 合 肥 料 (化成肥料)	高度化成(粒状)	0104							
	普通化成(粒状)	0105							
石 灰	生 石 灰	0106							
	消 石 灰	0107							
軽 質 炭 酸 カ ル シ ウ ム		0108							
か 性 ソ ー ダ (液体97%換算・固形有姿)		0109							
塩 素 ガ ス		0110							
液 体 塩 素		0111							
塩 酸 ガ ス (100% 換算)		0112							
塩 酸	合 成 (35% 換算)	0113							
	副 生 (35% 換算)	0114							
次亜塩素酸ナトリウム溶液 (12%換算)		0115							

3. 勞 務		単位 : 人	
区 分	番 号	月 末 常 用 従 業 者 数	
		A	
化学肥料・石灰及びソーダ工業製品部門	0301		
事 業 所	0302		

4. 生 産 能 力		単位 : t/年	
区 分	番 号	生 産 能 力	
		A	
アンモニア (NH ₃ 100% 換算)	0401		
硝 酸 (98% 換算)	0402		
か 性 ソ ー ダ	0403		
液 体 塩 素	0404		
合 成 塩 酸 (35% 換算)	0405		

備考：前月に比べ大幅な変動があった場合は、その理由を書いてください。

企 業 名		本 社 又 は 本 店 所 在 地	(〒 -) 電 話 (- -)
事 業 所 名		事 業 所 所 在 地	(〒 -)
申 告 者 の 氏 名		作 成 者 の 所 属 部 署 名 及 び 氏 名	電 話 (- -)

(平成 年 月 日作成)

統計調査番号	調査票番号	年 月 分	事 業 所 番 号
00160102005			都道府県 整理番号

平成 17. 1 改正

経 済 産 業 省 (鉱工業動態統計室)



コールタール製品・環式中間物及び合成染料月報

(平成 17 年 月 分)

指定統計第11号 経済産業省生産動態統計	
提出先	経済産業局長
提出期日	翌月10日
提出部数	2部

1. 製 品		単 位	番 号	生 産 受 入	消 費	出 荷			月 末 在 庫			
						A	B	C		販 売		そ の 他
										数 量	金 額 (千 円)	
コ ー ル タ ー ル	t	0101										
粗 製 ベ ン ゼ ン (180℃までに100%留出のものに換算)	t	0102										
ク レ オ ソ ー ト 油	t	0103										
ナ フ タ リ ン	t	0104										
副 生 硫 酸 ア ン モ ニ ウ ム	t	0105										
環 式 中 間 物	トルイレンジイソシアネート	t	0106									
	ジフェニルメタンジイソシアネート	t	0107									
	シ ク ロ ヘ キ サ ン	t	0108									
	ア ニ リ ン	t	0109									
	ニトロベンゼン・クロルベンゼン	t	0110									
合 成 染 料	無 水 フ タ ル 酸 (石油化学製品を除く)	t	0111									
	直 接 染 料	kg	0112									
	分 散 染 料	kg	0113									
	蛍 光 染 料	kg	0114									
	反 応 染 料	kg	0115									
	有 機 溶 剤 溶 解 染 料	kg	0116									
そ の 他 の 合 成 染 料	kg	0117										
ピグメントレジンカラー(カラーベース)	t	0118										
有 機 ゴ ム 品	ゴム加硫促進剤	t	0119									
	ゴム老化防止剤	t	0120									

3. 労 務		単 位 : 人	
区 分	番 号	月 末 常 用 従 業 者 数	
		A	
コールタール製品・環式中間物及び合成染料部門	0301		
事 業 所	0302		

4. 生 産 能 力		単 位 : t/月	
区 分	番 号	生 産 能 力	
		A	
コ ー ル タ ー ル (蒸 留)	0401		
粗 製 ベ ン ゼ ン (蒸 留)	0402		
無 水 フ タ ル 酸	0403		
シ ク ロ ヘ キ サ ン	0404		
有 機 ゴ ム 薬 品	0405		

備 考 : 前月に比べ大幅な変動があった場合は、その理由を書いてください。

企 業 名		本 社 又 は 本 店 所 在 地	(千 - -) 電 話 (- - -)
事 業 所 名		事 業 所 所 在 地	(千 - -)
申 告 者 の 氏 名		作 成 者 の 所 属 部 署 名 及 び 氏 名	電 話 (- - -)

(平成 年 月 日作成)

統計調査番号	調査票番号	年 月 分	事 業 所 番 号
00160802005			都道府県 整理番号



経済産業省生産動態統計調査
有機薬品月報

(平成 17 年 月 分)

指 定 統 計 第 11 号	
経 済 産 業 省 生 産 動 態 統 計	
提 出 先	経 済 産 業 大 臣
提 出 期 日	翌 月 15 日
提 出 部 数	1 部

1. 製 品		単 位	番 号	生 産	受 入	消 費	出 荷			月 末 在 庫
項 目	品 目						販 売		そ の 他	
							数 量	金 額(千円)		
		A	B	C	D	E	F	G		
	発酵エチルアルコール(95%)	kl	0101							
	無水酢酸	t	0102							
	1,1,1-トリクロロエタン	t	0103							
	トリクロロエチレン	t	0104							
	ホルマリン	t	0105							
	塩化メチル	t	0106							
	塩化メチレン	t	0107							
	無水マレイン酸	t	0108							
	メラミン	t	0109							
可 塑 剤	フタル酸系可塑剤	t	0110							
	りん酸系可塑剤	t	0111							
	エポキシ系可塑剤	t	0112							

3. 労 務		単 位 : 人	
区 分	番 号	月 末 常 用 従 業 者 数	
		A	
有 機 薬 品 部 門	0301		
事 業 所	0302		

4. 生 産 能 力			
区 分	単 位	番 号	生 産 能 力
			A
ホ ル マ リ ン	t/月	0401	
フ タ ル 酸 系 可 塑 剤	t/月	0402	
発 酵 エ チ ル ア ル コ ー ル	kl/月	0403	

備 考：前月に比べ大幅な変動があった場合は、その理由を書いてください。

企 業 名		本 社 又 は 本 店 所 在 地	(〒 -) 電 話 (- -)
事 業 所 名		事 業 所 所 在 地	(〒 -)
申 告 者 の 氏 名		作 成 者 の 所 属 部 署 名 及 び 氏 名	電 話 (- -)

(平成 年 月 日作成)

統計調査番号	調査票番号	年 月 分	事 業 所 番 号			
			都道府県	整 理 番 号		
00160902005						



経済産業省生産動態統計調査
石油化学製品月報

(平成 17 年 月 分)

指定統計第11号	
経済産業省生産動態統計	
提出先	経済産業大臣
提出期日	翌月15日
提出部数	1部

238

1. 製品								4. 生産能力			
品目	項目	単位	番号	生産	受入	消費	出荷			月末在庫	生産能力 (t/月)
							販売		その他		
							数量	金額(千円)			
A	B	C	D	E	F	G	H				

3. 労務		石油化学製品部門						事業所
区分	番号	プラスチック部門	合成ゴム部門	環式中間物部門	芳香族製品部門	その他の石油化学製品部門	計	
		A	B	C	D	E	F	
月末従業者数	0301							

単位：人

企業名	本社又は本店所在地	(〒 -) 電話(- -)
事業所名	事業所所在地	(〒 -)
申告者の氏名	作成者の所属部署及び氏名	電話(- -)

備考：前月に比べ大幅な変動があった場合は、その理由を書いてください。

(平成 年 月 日作成)

統計調査番号	調査票番号	年 月 分	事業所番号				
			都道府県	整理番号			
001	6100	2005					

平成 17. 1 改正

経済産業省 (鉱工業動態統計室)

石油化学製品月報の品目欄に記入する品目名、単位及び番号は下表によってください。

調 査 品 目 表

調 査 品 目			単 位	番 号	調 査 品 目			単 位	番 号
プ ラ ス チ ク	ポ リ エ チ レ ン	低 密 度 の も の (密度 0.94 未 満 の も の)	t	0101	そ の 他 の 石 油 化 学 製 品	エ チ レ ン	t	0134	
		高 密 度 の も の (密度 0.94 以 上 の も の)	t	0102		酸 化 エ チ レ ン	t	0135	
		エ チ レ ン ・ 酢 酸 エ ビ ニ ル コ ポ リ マ ー	t	0103		エ チ レ ン グ リ コ ー ル	t	0136	
	ポ リ ス チ レ ン	成 形 材 料 (GP・HI)	t	0104		エ チ レ ン グ リ コ ー ル エ ー テ ル	t	0138	
		発 泡 用 (F S)	t	0105		ア セ ト ア ル デ ヒ ド	t	0140	
		A S 樹 脂	t	0106		酢 酸 (99% 換 算)	t	0141	
		A B S 樹 脂	t	0107		酢 酸 エ チ ル	t	0142	
	ポ リ プ ロ ピ レ ン		t	0108		エ チ ル ア ル コ ー ル	kl	0144	
	石 油 樹 脂		t	0110		合 成 高 級 ア ル コ ー ル (C ₉ 以 上 の も の)	t	0145	
	合 成 ゴ ム (合 成 ラ テ ク ス を 含 む)	ス チ レ ン ブ タ ジ エ ン ラ バ ー (SBR)	ク ラ ム (油 入 り を 除 く)	t		0112	二 塩 化 エ チ レ ン	t	0146
ク ラ ム (油 入 り)			t	0113	ブ ロ ピ レ ン	t	0147		
ラ テ ッ ク ス			t	0114	酸 化 ブ ロ ピ レ ン	t	0148		
ア ク リ ロ ニ ト リ ル ブ タ ジ エ ン ラ バ ー (NBR)			t	0115	ブ ロ ピ レ ン グ リ コ ー ル	t	0149		
ポ リ ク ロ ロ ブ レ ン			t	0116	ポ リ プ ロ ピ レ ン グ リ コ ー ル	t	0150		
ポ リ ブ タ ジ エ ン			t	0117	エ ピ ク ロ ル ヒ ド リ ン	t	0151		
エ チ レ ン ブ ロ ピ レ ン ラ バ ー			t	0118	イ ソ プ ロ ピ ル ア ル コ ー ル	t	0153		
そ の 他 の 合 成 ゴ ム			t	0119	合 成 ア セ ト ン	t	0154		
環 式		ス チ レ ン モ ノ マ ー	t	0120	メ チ ル イ ソ プ チ ル ケ ト ン	t	0155		
中 間 物			フ ェ ノ ー ル	t	0121	ア ク リ ロ ニ ト リ ル	t	0156	
		ア ル キ ル ベ ン ゼ ン	t	0122	ア ク リ ル 酸 エ ス テ ル	t	0157		
		ビ ス フ ェ ノ ー ル A	t	0124	合 成 オ ク タ ノ ー ル	t	0158		
		無 水 フ タ ル 酸	t	0125	合 成 ブ タ ノ ー ル	t	0159		
		テ レ フ タ ル 酸 (高 純 度 の も の)	t	0126	メ チ ル エ チ ル ケ ト ン	t	0162		
	芳 香 族 製 品		純 ベ ン ゼ ン (非 石 油 系 を 含 む)	t	0128	ブ タ ン ・ ブ チ レ ン	t	0163	
			純 ト ル エ ン (非 石 油 系 を 含 む)	t	0129	ブ タ ジ エ ン	t	0164	
			キ シ レ ン (非 石 油 系 を 含 む)	t	0130	ノ ル マ ル パ ラ フ ィ ン	t	0165	
			オ ル ソ キ シ レ ン	t	0131	分 解 ガ ソ リ ン	t	0166	
			パ ラ キ シ レ ン	t	0132				

注) 品目番号 0109、0111、0123、0127、0133、0137、0139、0143、0152、0160、0161 は欠番



写真感光材料月報

(平成 17 年 月 分)

指定統計第11号	経済産業省生産動態統計
提出先	経済産業大臣
提出期日	翌月 15 日
提出部数	1 部

1. 製品			番 号	生 産 A	受 入 B	消 費 C	出 荷			月 末 在 庫 G
項 目 品 目							販 売		そ の 他 F	
							数 量 D	金 額 (千円) E		
フ イ ル ム	白 フ ィ ル ム	X 線用フィルム	0101							
		印刷・業務用フィルム	0102							
	カ ラ ー フ ィ ル ム	映 画 用 フィルム	0103							
		ロールフィルム (24mmを除く)	0104							
		レンズ付フィルム (千本)	0105							
		ロールフィルム (24mm)	0106							
		レンズ付フィルム (千本)	0107							
		その他のカラーフィルム	0108							
印 画 紙	白 黒 印 画 紙	0109								
	カ ラ ー 印 画 紙	0110								

単位 : m²

3. 労 務			単位 : 人
区 分	番 号	月 末 常 用 従 業 者 数	
		A	
写 真 感 光 材 料 部 門	0301		
事 業 所	0302		

4. 生 産 能 力			単位 : m ² /月
区 分	番 号	生 産 能 力	
		A	
フ イ ル ム	0401		
印 画 紙	0402		

備 考 : 前月に比べ大幅な変動があった場合は、その理由を書いてください。

企 業 名	本 社 又 は 本 店 所 在 地	(〒 -)	電 話 (- -)
事 業 所 名	事 業 所 所 在 地	(〒 -)	
申 告 者 の 氏 名	作 成 者 の 所 属 部 署 名 及 び 氏 名		電 話 (- -)

(平成 年 月 日作成)

統計調査番号	調査票番号	年 月 分	事 業 所 番 号			
			都道府県	整 理 番 号		
0016110	2005					



経済産業省生産動態統計調査
無機薬品・火薬類月報

(平成 17 年 月 分)

指定統計第11号	
経済産業省生産動態統計	
提出先	経済産業局長
提出期日	翌月10日
提出部数	2部

1. 製 品		単 位	番 号	生 産	受 入	消 費	出 荷			月 末 在 庫
項 目 品 目							販 売		そ の 他	
							数 量	金 額 (千円)		
		A	B	C	D	E	F	G		
ふ っ 化 水 素 酸 (50%換算値)		t	0101							
り ん 酸		t	0102							
水 酸 化 カ リ ウ ム		t	0103							
酸 化 亜 鉛		t	0104							
酸 化 第 二 鉄		t	0105							
顔 料	ア ソ 顔 料	t	0106							
	フタロシアニン系顔料	t	0107							
酸化チタン	アナターズ型	t	0108							
	ルチル型	t	0109							
カ ー ボ ン プ ラ ッ ク		t	0110							
活 性 炭	粒 状	t	0111							
	粉 状	t	0112							
硫酸アルミニウム (14%固形換算値)		t	0113							
ポリ塩化アルミニウム (アルミナ10%換算値)		t	0114							
よ う 素		t	0115							
け い 酸 ナ ト リ ウ ム		t	0116							
過 酸 化 水 素 (100%重量換算値)		t	0117							
化学石こう (2水塩換算値)		t	0118							
硫 酸 (100%換算値)		t	0119							
火薬及び爆薬	硝安油剤爆薬	kg	0120							
	火薬及びその他の爆薬 (武器用を除く)	kg	0121							

3. 労 務		単 位 : 人	
区 分	番 号	月 末 常 用 従 業 者 数	
		A	
無 機 薬 品 ・ 火 薬 類 部 門	0301		
事 業 所	0302		

備 考 : 前月に比べ大幅な変動があった場合は、その理由を書いてください。

4. 生 産 能 力		単 位 : t/月	
区 分	番 号	生 産 能 力	
		A	
ふ っ 化 水 素 酸 (50%換算値)	0401		
り ん 酸	0402		
水 酸 化 カ リ ウ ム	0403		
酸 化 亜 鉛	0404		
酸 化 第 二 鉄	0405		
ア ソ 顔 料	0406		
酸 化 チ タ ン	0407		
カ ー ボ ン プ ラ ッ ク	0408		
活 性 炭	0409		
硫酸アルミニウム (14%固形換算値)	0410		
よ う 素	0411		
け い 酸 ナ ト リ ウ ム	0412		
過 酸 化 水 素 (100%重量換算値)	0413		
硫 酸	0414		

企 業 名	本社又は本店所在地	(〒 -) 電話(- -)
事 業 所 名	事業所所在地	(〒 -)
申 告 者 の 氏 名	作成者の所属部署名及び氏名	電話(- -)

(平成 年 月 日作成)

統計調査番号	調査票番号	年 月 分	事 業 所 番 号			
			都道府県	整 理 番 号		
0016121	2005					



経済産業省生産動態統計調査
触 媒 月 報
 (平成 17 年 月 分)

指定統計第11号 経済産業省生産動態統計	
提出先	経済産業局長
提出期日	翌月10日
提出部数	2部

1. 製 品			出 荷					単位 : t	
品 目	項 目	番 号	生 産 A	受 入 B	消 費 C	販 売		月 末 在 庫 G	
						数 量 D	金 額 (千円) E		そ の 他 F
	その他の石油精製用	0102							
	石油化学品製造用	0103							
	高分子重合用	0104							
	油脂加工用	0105							
	医薬・食品製造用	0106							
	その他の工業用(無機・雰囲気ガス等)	0107							
保 全 用 境	自動車排気ガス浄化用	0108							
	その他の環境保全用	0109							

2. 原 材 料		単位 : 純分換算 kg	
区 分	番 号	消 費	
		A	
ニ ッ ケ ル	0201		
モ リ ブ デ ン	0202		
酸 化 チ タ ン	0203		
白 金	0204		
タ ン グ ス テ ン	0205		
コ バ ル ト	0206		
パ ラ ジ ウ ム	0207		
バ ナ ジ ウ ム	0208		
酸 化 ア ル ミ ニ ウ ム	0209		

3. 労 務			単位 : 人
区 分	番 号	月 末 常 用 従 業 者 数	
		A	
触 媒 部 門	0301		
事 業 所	0302		

備考：前月に比べ大幅な変動があった場合は、その理由を書いてください。

企 業 名	本 社 又 は 本 店 所 在 地	(千 ー) 電 話 (ー ー)
事 業 所 名	事 業 所 所 在 地	(千 ー)
申 告 者 の 氏 名	作 成 者 の 所 属 部 署 名 及 び 氏 名	電 話 (ー ー)

(平成 年 月 日作成)

統計調査番号	調査票番号	年 月 分	事 業 所 番 号			
			都道府県	整 理 番 号		
0016122	2005					



経済産業省生産動態統計調査

高圧ガス月報

(平成 17 年 月 分)

指定統計第11号	
経済産業省生産動態統計	
提出先	経済産業局長
提出期日	翌月10日
提出部数	2部

1. 製品		単 位	番 号	生 産	受 入	消 費	出 荷			月 末 在 庫
品 目	項 目						販 売		そ の 他	
							数 量	金 額 (千円)		
		A	B	C	D	E	F	G		
酸 素 (空気分留法)	酸 素 ガ ス	1000 m ³	0101							
	液 化 酸 素	1000 m ³	0102							
窒 素	窒 素 ガ ス	1000 m ³	0103							
	液 化 窒 素	1000 m ³	0104							
ア ル ゴ ン		1000 m ³	0105							
水		1000 m ³	0106							
溶 解 ア セ チ レ ン		t	0107							
フ ル オ ロ カ ー ボ ン		t	0108							
炭 酸 ガ ス		t	0109							

3. 労 務		単 位 : 人	
区 分	番 号	月 末 常 用 従 業 者 数	
		A	
高 圧 ガ ス 部 門	0301		
事 業 所	0302		

4. 生 産 能 力			
区 分	単 位	番 号	生 産 能 力
			A
酸 素 (空気分留法)	酸 素 ガ ス	1000m ³ /月	0401
	液 化 酸 素	1000m ³ /月	0402
溶 解 ア セ チ レ ン		t/月	0403

備 考：前月に比べ大幅な変動があった場合は、その理由を書いてください。

企 業 名		本 社 又 は 本 店 所 在 地	(〒 -) 電 話 (- -)
事 業 所 名		事 業 所 所 在 地	(〒 -)
申 告 者 の 氏 名		作 成 者 の 所 属 部 署 名 及 び 氏 名	電 話 (- -)

(平成 年 月 日 作成)

統計調査番号	調査票番号	年 月 分	事 業 所 番 号			
			都道府県	整 理 番 号		
0016140	2005					



経済産業省生産動態統計調査
プラスチック月報
 (平成 17 年 月 分)

指 定 統 計 第 11 号	
経 済 産 業 省 生 産 動 態 統 計	
提 出 先	経 済 産 業 局 長
提 出 期 日	翌 月 10 日
提 出 部 数	2 部

1. 製 品		単位 : t							
品 目	項 目	番 号	生 産	受 入	消 費	出 荷			月 末 在 庫
						販 数	売 金 額 (千円)	そ の 他	
A	B	C	D	E	F	G			
フェノール樹脂	成形材料	0101							
	積層品	0102							
	木材加工接着剤用	0103							
	その他のフェノール樹脂	0104							
ユリア樹脂	接着剤用	0105							
	その他のユリア樹脂	0106							
メラミン樹脂	化粧板用	0107							
	塗料用	0108							
	接着剤用	0109							
	その他のメラミン樹脂	0110							
不飽和ポリエステル樹脂	FRP用	0111							
	その他の不飽和ポリエステル樹脂	0112							
アルキド樹脂		0113							
エポキシ樹脂		0114							
ウレタンフォーム	軟質	0115							
	硬質	0116							
メタクリル酸エステル(モノマー)		0117							
メタクリル樹脂	成形材料	0118							
	その他のメタクリル樹脂	0119							
酢酸ビニル(モノマー)		0120							
ポリビニルアルコール		0121							
塩化ビニル(モノマー)		0122							
塩化ビニル樹脂	ポリマー	0123							
	コポリマー	0124							
	ペースト	0125							
塩化ビニリデン樹脂(コポリマーを含む)		0126							
カプロラクタム		0127							
ポリアミド系樹脂成形材料		0128							
ふっ素樹脂		0129							
ポリカーボネート		0130							
ポリアセタール		0131							
ポリエチレンテレフタレート	繊維用	0132							
	容器用	0133							
その他のポリエチレンテレフタレート		0134							
ポリブチレンテレフタレート		0135							
変性ポリフェニレンエーテル		0136							
その他の樹脂		0137							

3. 労 務		単位 : 人	
区 分	番 号	月 末 常 用 従 業 者 数	
		A	
プラスチック部門	0301		
事業所	0302		

備 考 : 前月に比べ大幅な変動があった場合は、その理由を書いてください。

4. 生 産 能 力		単位 : t/月	
区 分	番 号	生 産 能 力	
		A	
フェノール樹脂	0401		
ユリア樹脂	0402		
メラミン樹脂	0403		
不飽和ポリエステル樹脂	0404		
アルキド樹脂	0405		
エポキシ樹脂	0406		
メタクリル酸エステル(モノマー)	0407		
メタクリル樹脂	0408		
酢酸ビニル(モノマー)	0409		
ポリビニルアルコール	0410		
塩化ビニル(モノマー)	0411		
塩化ビニル樹脂	0412		
塩化ビニリデン樹脂(コポリマーを含む)	0413		
カプロラクタム	0414		
ポリカーボネート	0415		
ポリアセタール	0416		

企業名		本社又は本店所在地	(〒 -) 電話(-)
事業所名		事業所所在地	(〒 -)
申告者の氏名		作成者の所属部署及び氏名	電話(-)

(平成 年 月 日作成)

統計調査番号	調査票番号	年 月 分	事業所番号
00161602005			都道府県 整理番号



経済産業省生産動態統計調査

油脂製品、石けん・合成洗剤等及び界面活性剤月報

(平成 17 年 月 分)

指定統計第11号	
経済産業省生産動態統計	
提出先	経済産業局長
提出期日	翌月10日
提出部数	2部

1. 製 品		単位 : t							
品 目	項 目	番 号	生 産	受 入	消 費	出 荷		月 末 在 庫	
						販 売	そ の 他		
									数 量
A	B	C	D	E	F	G			
油脂製品、 石けん・合成洗剤等	直分脂肪酸	0101		—	—			—	
	硬化脂肪酸	0102		—	—			—	
	分別・分留脂肪酸	0103		—	—			—	
	精製グリセリン(98.5%換算)	0104		—	—			—	
	石けん	浴用・固形	0105		—	—			—
		手洗用・液体	0106		—	—			—
		その他の石けん	0107		—	—			—
	洗顔・ボディ用身体洗浄剤	0108		—	—			—	
	合成洗剤	洗粉	0109		—	—			—
		液 体	液中性	0110		—	—		—
			中性以外のもの	0111		—	—		—
	洗台	0112		—	—			—	
	柔軟仕上げ剤	住宅・家具用	0113		—	—			—
		高濃度品	高濃度品	0114		—	—		—
			高濃度品以外のもの	0115		—	—		—
	漂白剤	酸素系	0116		—	—			—
		塩素系	0117		—	—			—
	酸・アルカリ洗浄剤	0118		—	—			—	
	クレンザー	0119		—	—			—	
界面活性剤	陰イオン剤	硫酸エステル型	0120						
		スルホン型	アルキル(アリル)スルホネート	0121					
			その他のスルホン酸型	0122					
	その他の陰イオン活性剤	0123							
陽イオン活性剤	0124								
非イオン活性剤	エーテル型	POEアルキルエーテル	0125						
		POEアルキルアリルエーテル	0126						
		その他のエーテル	0127						
	エステル・エーテル型	0128							
	多価アルコールエステル	0129							
	その他の非イオン活性剤	0130							
	両性イオン活性剤	0131							
調合界面活性剤	0132								

3. 労 務		単位 : 人	
区 分	番 号	月末常用従業者数	
		A	
油脂製品、石けん・合成洗剤等及び界面活性剤部門	0301		
事業所	0302		

備考：前月に比べ大幅な変動があった場合は、その理由を書いてください。

4. 生 産 能 力		単位 : t/月	
区 分	番 号	生 産 能 力	
		A	
脂 肪 酸	0401		
精 製 グ リ セ リ ン	0402		
石 け ん	0403		
合 成 洗 剤	0404		

企業名		本社又は本店所在地	(〒 -) 電話(- -)
事業所名		事業所所在地	(〒 -)
申告者の氏名		作成者の所属部署名及び氏名	電話(- -)

(平成 年 月 日作成)

統計調査番号	調査票番号	年 月 分	事業所番号
			都道府県 整理番号
0016171	2005		



化粧品月報

(平成 17 年 月 分)

指定統計第11号	
経済産業省生産動態統計	
提出先	経済産業局長
提出期日	翌月10日
提出部数	2部

1. 製 品		番 号	生 産 (kg) A	受 入 (kg) B	出 荷			月 末 在 庫 (kg) G	
品 目	項 目				販 売				其 他 (kg) F
					個 数 (10 個) C	数 量 (kg) D	金 額 (千 円) E		
香水・オーデコロン		0101							
頭 髪 用 化 粧 品	シャンプー	0102							
	ヘアリンス	0103							
	ヘアトニック	0104							
	ヘアトリートメント	0105							
	ポマード・チック・ヘアクリーム・香油	0106							
	液状・泡状整髪料	0107							
	セットローション	0108							
	ヘアスプレー	0109							
	染毛料	0110							
	その他の頭髪用化粧品	0111							
	皮 膚 用 化 粧 品	洗顔クリーム・フォーム	0112						
クレンジングクリーム		0113							
マッサージ・コールドクリーム		0114							
モイスチャークリーム		0115							
乳液		0116							
化粧水		0117							
美容液		0118							
パック		0119							
男性皮膚用化粧品		0120							
その他の皮膚用化粧品		0121							
仕 上 用 化 粧 品	ファンデーション	0122							
	おしろい	0123							
	口紅	0124							
	リップクリーム	0125							
	ほほ紅	0126							
	アイメイクアップ	0127							
	まゆ墨・まつ毛化粧料	0128							
	つめ化粧料(除光液を含む)	0129							
	その他の仕上用化粧品	0130							
特 殊 用 途	日焼け止め及び日焼け用化粧品	0131							
	ひげそり用・浴用化粧品	0132							
	その他の特殊用途化粧品	0133							

(注) 1. 皮膚用化粧品のうち、男性用のものは、0120男性皮膚用化粧品に記入してください。
2. 浴用化粧品のうち、薬用浴剤は含めないでください。

3. 労 務		単位：人	
区 分	番 号	月 末 常 用 従 業 者 数	
		A	
化粧品部門	0301		
企業	0302		

備考：前月に比べ大幅な変動があった場合は、その理由を書いてください。

5. 都道府県別生産内訳				単位：千円			
都道府県名	番 号	生 産 金 額		都道府県名	番 号	生 産 金 額	
		A				A	
	05				05		
	05				05		
	05				05		
	05				05		
	05				05		

(注) 生産金額は、生産量×販売単価を記入してください。

企業名		本社又は本店所在地	(〒 -) 電話(- -)
申告者の氏名		作成者の所属部署名及び氏名	電話(- -)

(平成 年 月 日作成)

統計調査番号	調査票番号	年 月 分	事 業 所 番 号			
			都道府県	整 理 番 号		
00161752005						



経済産業省生産動態統計調査

塗料及び印刷インキ月報

(平成 17 年 月 分)

指定統計第11号 経済産業省生産動態統計	
提出先	経済産業局長
提出期日	翌月10日
提出部数	2部

1. 製品		単位：t											
品目	項目	番号	生産	受入	消費	出荷		月末在庫					
						販売			その他				
						数量	金額(千円)						
A	B	C	D	E	F	G							
ラ	ッ	カ	ー	0101									
電	気	絶	縁	塗	料	0102							
成 樹 脂 塗 料	溶 剤	ワニス・エナメル	0103										
		アルキド樹脂系塗料	調合ペイント	0104									
		さび止ペイント	0105										
	系	アミノアルキド樹脂系塗料	0106										
		アクリル樹脂系塗料	常温乾燥型	0107									
			焼付乾燥型	0108									
		エポキシ樹脂系塗料	0109										
		ウレタン樹脂系塗料	0110										
		不飽和ポリエステル樹脂系塗料	0111										
	脂	船底塗料	0112										
		その他の溶剤系塗料	0113										
		塗	水	エマルジョン系塗料	エマルジョンペイント	0114							
	厚膜型エマルジョンペイント			0115									
	水性樹脂系塗料		0116										
	料	無	粉体塗料	0117									
			トラフィックペイント	0118									
	そ	の	他	の	塗	料	0119						
	シ	ン	ナ	ー	0120								
一 般 イ ン キ	平	版	イ	ン	キ	0121							
	樹	脂	凸	版	イ	ン	キ	0122					
	金	属	印	刷	イ	ン	キ	0123					
	グ	ラ	ビ	ア	イ	ン	キ	0124					
	そ	の	他	の	イ	ン	キ	0125					
新	聞	イ	ン	キ	0126								
印	刷	イ	ン	キ	用	ワ	ニ	ス	0127				

3. 労務		単位：人	
区	分	番号	月末常用従業者数
			A
塗料及び印刷インキ部門		0301	
事業所		0302	

4. 生産能力		単位：t/月	
区	分	番号	生産能力
			A
塗	料	0401	
印	刷	イ	ン
キ		0402	

備考：前月に比べ大幅な変動があった場合は、その理由を書いてください。

企業名		本社又は本店所在地	(〒 -) 電話(-)
事業所名		事業所所在地	(〒 -)
申告者の氏名		作成者の所属部署名及び氏名	電話(-)

(平成 年 月 日作成)

統計調査番号	調査票番号	年 月 分	事業所番号
001	6180	2005	都道府県 整理番号

平成17年 化学工業統計年報

平成18年6月30日発行

定価：本体5,619円(税別)

編者：経済産業省経済産業政策局調査統計部

発行：財団法人 経済産業調査会

〒104-0061 東京都中央区銀座2-8-9

電話 出版03(3535)5348 業務03(3535)4882

(取扱 官報販売所5114)

(印刷・製本 名鉄局印刷株)

ISBN 4-8065-1710-0

(112066)

